Statistisches Bundesamt

Außenhandel



Fachserie 7

Reihe 2

Außenhandel nach Waren und Ländern
(Spezialhandel)

Juli 1999

METZLER POESCHEL

Statistisches Bundesamt

Außenhandel



Fachserie 7

Reihe 2

Außenhandel nach Waren und Ländern
(Spezialhandel)

Juli 1999

METZLER POESCHEL

Statistisches Bundesamt
Bibliothek - Dokumentation - Archiv

Herausgeber: Statistisches Bundesamt, Wiesbaden

Fachliche Informationen zu dieser Veröffentlichung können Sie direkt beim Statistischen Bundesamt erfragen:
Gruppe V B, Telefon: 06 11 / 75 24 75 oder Fax: 06 11 / 75 39 65

Verlag: Metzler-Poeschel, Stuttgart

Verlagsauslieferung: SFG – Servicecenter Fachverlage GmbH
Postfach 43 43
72774 Reutlingen
Telefon: 0 70 71 / 93 53 50
Telefax: 0 70 71 / 93 53 35
Internet: http://www.s-f-g.com
E-Mail: staba@s-f-g.com

Erscheinungsfolge: monatlich

Erschienen im Oktober 1999

Preis: DM 46,90 / EUR 23,98

Bestellnummer: 2070200 - 99107

Recyclingpapier aus 100 % Altpapier.

Informationen über das Statistische Bundesamt und sein Datenangebot erhalten Sie:

- im Internet: http://www.statistik-bund.de

oder bei unserem Informationsservice
65180 Wiesbaden
- Telefon: 06 11 / 75 24 05
- Telefax: 06 11 / 75 33 30
- E-Mail: info@statistik-bund.de

© Statistisches Bundesamt, Wiesbaden 1999

Für nichtgewerbliche Zwecke sind Vervielfältigung und unentgeltliche Verbreitung, auch auszugsweise, mit Quellenangabe gestattet. Die Verbreitung, auch auszugsweise, über elektronische Systeme/Datenträger bedarf der vorherigen Zustimmung. Alle übrigen Rechte bleiben vorbehalten.

Inhalt

	Seite		Seite
Vorbemerkung:	V	**Länderverzeichnis (Kurztext)**	XVI
Zusammenfassende Übersicht Ein- und Ausfuhr (Spezialhandel) nach Abschnitten und Kapiteln des Warenverzeichnisses für die Außenhandelsstatistik	VIII	**Hauptübersicht** Spezialhandel nach Nummern des Warenverzeichnisses für die Außenhandelsstatistik (Ausgabe 1999)	1

Angaben beziehen sich auf die **Bundesrepublik Deutschland**
nach dem Gebietsstand seit dem 3.10.1990.

Abkürzungen

ALK 100 VH	ALK. 100 % = reiner Alkohol	L	l = Liter
ANZZEL	Anzahl Zellen	LADE-T	Ladetonne
AUS LG	aus Lager	LV	Lohnveredelung (siehe Abschnitt 6)
BRT	Bruttoregistertonne	M	m = Meter
DT	dt = Dezitonne = 100 kg	M2	m^2 = Quadratmeter
ECU	Europäische Währungseinheit	M3	m^3 = Kubikmeter
EU	Europäische Union	MWH	MWh = Megawattstunde
EV	Eigenveredelung (siehe Abschnitt 6)	N	N = Stickstoff
G	g = Gramm	NAOH	NaOH = Natriumhydroxid
GEW DT	im Gewicht von Dezitonnen	P2O5	P_2O_5 = Phosphorpentoxid
HL	hl = Hektoliter = 100 l	PV	Passive Veredelung (siehe Abschnitt 6)
H2O2	H_2O_2 = Wasserstoffperoxid	SP ISOT	Spaltbare Isotope
KG	kg = Kilogramm = 1 000 g	ST	Stück
KG MET AM	Kilogramm Methylamine	T	t = Tonne = 1 000 kg
KOH	Kaliumhydroxid	TJ	Terajoule
KT	Karat	TR90VH	90 % trocken

Vorbemerkung

Allgemeine Erläuterungen

1 Rechtsgrundlagen

Die Außenhandelsstatistik basiert insbesondere auf folgenden Rechtsvorschriften:

- das Gesetz über die Statistik für Bundeszwecke (Bundesstatistikgesetz - BStatG) in der Fassung vom 22.1.1987 (BGBl. I S. 462, 565), zuletzt geändert durch Artikel 6, Abs. 36 des Gesetzes vom 27.12.1993 (BGBl. I S. 2378),
- die Verordnung (EWG) Nr. 3330/91 des Rates vom 7.11.1991 über die Statistik des Warenverkehrs zwischen Mitgliedstaaten (ABl EG 1991 Nr. L 316 S. 1),
- die Verordnung (EWG) Nr. 3046/92 der Kommission vom 22.10.1992 zur Festlegung von Durchführungsvorschriften für die Verordnung (EWG) Nr. 3330/91 (ABl EG 1992 Nr. L 307 S. 27),
- die Verordnung (EG) Nr. 1172/95 des Rates vom 22.5.1995 über die Statistiken des Warenverkehrs der Gemeinschaft und ihrer Mitgliedstaaten mit Drittländern (ABl EG L 118 S. 10),
- die Verordnung (EG) Nr. 840/96 vom 7. Mai 1996 zur Durchführung der Verordnung (EG) 1172/95 des Rates hinsichtlich der Außenhandelsstatistik (ABl EG 1996 L 114 S. 7).
- das Gesetz über die Statistik des grenzüberschreitenden Warenverkehrs (Außenhandelsstatistikgesetz - AHStatGes) in der im Bundesgesetzblatt Teil III, Gliederungsnummer 7402 - 1 veröffentlichten bereinigten Fassung, vom 1. Mai 1957, zuletzt geändert durch Artikel 3 des Gesetzes vom 19.12.1997 (BGBl. I S. 158),
- die Verordnung zur Durchführung des Gesetzes über die Statistik des grenzüberschreitenden Warenverkehrs (Außenhandelsstatistik - Durchführungsverordnung- AHStatDV) in der Fassung der Bekanntmachung vom 29.7.1994 (BGBl. I S. 1993), zuletzt geändert durch Artikel 4 des Gesetzes vom 19.12.1997 (BGBl. I S. 3158).

2 Gegenstand

Gegenstand der Außenhandelsstatistik der Bundesrepublik Deutschland ist der grenzüberschreitende Warenverkehr des Erhebungsgebietes mit dem Ausland. Ausland im Sinne der Außenhandelsstatistik ist das Gebiet außerhalb des Erhebungsgebietes.

Aufgrund unterschiedlicher Erhebungskonzepte unterscheidet man seit 1993 zwischen Warenverkehren mit Mitgliedstaaten der Europäischen Union (Intrahandel) und Warenverkehren mit den übrigen Staaten (Extrahandel).

3 Erhebungsgegiet

Das Erhebungsgebiet der Außenhandelsstatistik umfaßt die Bundesrepublik Deutschland (ohne den Zollausschluß Büsingen).

4 Darstellungsformen

Der grenzüberschreitende Warenverkehr wird in der Außenhandelsstatistik als Generalhandel (siehe die Vorbemerkung, Reihe 1, Abschnitt Generalhandel), und als Spezialhandel nachgewiesen. Der Spezialhandel enthält im wesentlichen die Waren, die zum Gebrauch, zum Verbrauch, zur Bearbeitung oder Verarbeitung in das Erhebungsgebiet eingegangen sind bzw. aus der Erzeugung, der Bearbeitung oder Verarbeitung des Erhebungsgebietes stammen und ausgeführt worden sind.

5 Spezialhandel

Die Angaben der vorliegenden Veröffentlichung beziehen sich auf den Spezialhandel. Dieser umfaßt

5.1 in der Einfuhr

5.1.1 die unmittelbare Einfuhr von Waren in den freien Verkehr, zur zollamtlich bewilligten aktiven Veredelung (Eigen- und Lohnveredelung), nach zollamtlich bewilligter passiver Veredelung, auch Ausbesserung,

5.1.2 die Einfuhr von ausländischen Waren aus Lager in die unter Abschnitt 5.1.1 genannten Einfuhrarten; als Lager im Sinne der Außenhandelsstatistik gelten Freizonen und Zollager sowie einige Sonderfälle,

5.2 in der Ausfuhr

die Ausfuhr von Waren aus dem freien Verkehr, nach zollamtlich bewilligter aktiver Veredelung (Eigen- und Lohnveredelung), zur zollamtlich bewilligten passiven Veredelung, auch Ausbesserung.

Bei den unter 5.1 und 5.2 genannten Einfuhr- bzw. Ausfuhrarten ist:

"aktive Veredelung" die zollamtlich bewilligte Veredelung (Bearbeitung, Verarbeitung und Ausbesserung sowie die ein- oder mehrmalige Verwendung als sog. Produktionsmittel) von ausländischen Waren im statistischen Erhebungsgebiet. Dabei ist "Eigenveredelung" die Veredelung von ausländischen Waren im Erhebungsgebiet für Rechnung des im Erhebungsgebiet ansässigen Eigentümers. Eigenveredelung ist jedoch auch die Veredlung von ausländischen Waren für Rechnung einer anderen in der Europäischen Union ansässigen Person, sofern für diese Person wiederum eine Eigenveredelung vorliegt. "Lohnveredelung" ist die Veredelung von ausländischen Waren im Erhebungsgebiet für Rechnung einer außerhalb der Mitgliedstaaten der Europäischen Union ansässigen Person. Lohnveredelung ist jedoch auch die (Unter-)Veredelung von ausländischen Waren für Rechnung einer anderen in der Europäischen Union ansässigen Person, sofern für diese Person wiederum eine Lohnveredelung vorliegt.

"Passive Veredelung" die zollamtlich bewilligte Veredelung (Bearbeiten, Verarbeiten und Ausbessern) von Waren des freien Verkehrs im Ausland.

Veredelungsvorgänge, die nicht im Rahmen einer zollamtlich bewilligten aktiven oder passiven Lohnveredelungen abgewickelt werden (sog. wirtschaftliche Lohnveredelung) sind als Einfuhr in den freien Verkehr bzw. als Ausfuhr aus dem freien Verkehr nachgewiesen.

6 Schiffs- und Luftfahrzeugbedarf

Als Schiffs- und Luftfahrzeugbedarf wird im Spezialhandel die Lieferung ausländischer Waren aus Lager für den Bedarf ausgehender deutscher Seeschiffe und Luftfahrzeuge (in der Einfuhr) sowie die Lieferung von Waren aus dem freien Verkehr und aus der aktiven Veredelung für den Bedarf ausgehender fremder Seeschiffe und Luftfahrzeuge (in der Ausfuhr) nachgewiesen. Unter Schiffs- und Luftfahrzeugbedarf ist ferner in der Einfuhr die Lieferung ausländischer Waren aus Lager für den Bedarf von in ausländischen Häfen liegenden deutschen Seeschiffen und Luftfahrzeugen zu verstehen. Die betreffenden Angaben sind in den unter Abschnitt 5.1.2 bzw. 5.2 genannten Einfuhr- bzw. Ausfuhrarten enthalten.

Die als Schiffs- und Luftfahrzeugbedarf angemeldeten Waren werden zusammengefaßt unter den Nummern 99302400, 99302700 und 99309900 nachgewiesen. Ausgenommen von dieser Regelung sind Heiz- und

Treibstoffe als Schiffs- und Luftfahrzeugbedarf, die den hierfür vorgesehenen Warennummern zugeordnet werden. Eine ländermäßige Aufgliederung der als Schiffs- und Luftfahrzeugbedarf angemeldeten Angaben erfolgt nicht (siehe Länderposition "Schiffs- und Luftfahrzeugbedarf").

7 Befreiungen und Vereinfachungen

Im Rahmen der Intrahandelsstatistik (Warenverkehr mit den Mitgliedstaaten der Europäischen Union) sind grundsätzlich alle Privatpersonen von der Auskunftspflicht befreit. Die Befreiung gilt auch für Auskunftspflichtige, deren im Intrahandel getätigten jährlichen Versendungen in andere EU - Mitgliedstaaten oder Eingänge aus anderen EU - Mitgliedstaaten den Statistischen Wert von 200 000 EURO im Vorjahr oder im laufenden Jahr nicht überschritten haben. Im Rahmen der Extrahandelsstatistik (Warenverkehr mit Ländern außerhalb der Europäischen Union) sind - bis auf wenige Außnahmen - Warensendungen von weniger als 1 600 DM von der Anmeldung befreit.

Die vorstehend genannten Befreiungen von 200 000 DM sind ab Berichtsmonat Januar 1995 und die Befreiungen von 200 000 EURO ab Berichtsmonat Januar 1999 in den Außenhandelsergebnissen als Zuschätzungen enthalten.

Nicht einbezogen sind ferner Waren, die von ausländischen Streitkräften, die in der Bundesrepublik Deutschland stationiert sind, selbst eingeführt und ausgeführt werden.

8 Berichtsmonat

In der Darstellung des Außenhandels als Spezialhandel werden die unmittelbaren Einfuhren und die Ausfuhren im allgemeinen im Monat des Grenzüberganges, die auf Lager eingeführten Waren dagegen erst im Zeitpunkt ihrer Einfuhr aus Lager nachgewiesen. Durch Verzögerungen bei der Anmeldung, sowie durch Rückfragen können in geringem Umfange Einfuhren und Ausfuhren in einer späteren Berichtszeit nachgewiesen sein.

9 Darstellung der Hauptübersicht

In der Hauptübersicht wird der Spezialhandel (siehe Abschnitt 5) im allgemeinen nach einzelnen Nummern des Warenverzeichnisses für die Außenhandelsstatistik dargestellt. Die Warenbenennung ist bei vielen Positionen stark gekürzt, ihr vollständiger Wortlaut ist aus dem genannten Warenverzeichnis zu ersehen. Es folgen, mit Stern (*) bezeichnet, die Angaben für die Gesamteinfuhr bzw. -ausfuhr, sodann die Nachweise für die Eigen- und Lohnveredelung (EV, LV) sowie für die passive Veredelung (PV) - siehe Abschnitt 5 - und außerdem die Ergebnisse der Einfuhr aus Lager (AUSLG) - siehe Abschnitt 5.1.2 -. Anschließend werden die Mengen und Werte für die Ursprungs- bzw. Bestimmungsländer (siehe Abschnitt 10) veröffentlicht, für die im jeweiligen Berichtsmonat eine Einfuhr bzw. Ausfuhr im Werte von mindestens 50 000 DM - von Ausnahmen abgesehen - erreicht wurde. Demnach ergibt die Addition der Länderangaben in vielen Fällen nicht die Summenzahlen für die Gesamteinfuhr bzw. -ausfuhr der betreffenden Warenpositionen. Ferner können bei Positionen mit besonderen Maßeinheiten (z.B. 1000 Stück, Hektoliter usw.) geringfügige Abweichungen in den Summen durch Runden der Zahlen entstehen.

Alle durch erreichen der jeweiligen monatlichen Wertgrenze einmal aufgenommenen Länderangaben werden in den darauffolgenden Monatsberichten bis zum Novemberbericht weiterhin dargestellt.

In den Angaben über die Gesamteinfuhr bzw. -ausfuhr je Warenposition sind die Mengen und Werte für die Veredelung, für die Einfuhr aus Lager sowie für die nichtveröffentlichten Länder enthalten. Die Angaben für die Ursprungs- bzw. Bestimmungsländer schließen ebenfalls die Mengen und Werte für die Veredelung und für die Einfuhr aus Lager ein.

Ist in den Mengen- und Wertspalten eine Zeile nicht mit Zahlen ausgefüllt, so bedeutet dies, daß eine Einfuhr bzw. Ausfuhr nicht stattgefunden hat. Stehen aber nur in der Mengenspalte keine Zahlen, so ist von der beteffenden Ware weniger als die Hälfte der an dieser Stelle nachgewiesenen Einheit eingeführt bzw. ausgeführt worden.

Rückwaren und Ersatzlieferungen werden nicht nach ihrer warenmäßigen Beschaffenheit, sondern jeweils unter einer Sammelposition (Warennummer 99909910 bzw. 99909926) erfaßt und nachgewiesen.

Abweichend von den Bestimmungen des Deutschen Gebrauchs-Zolltarifs werden "Nachprägungen" von Gold- und Silbermünzen nicht unter den Warennummern 71141100 und 71141900, sondern unter den Warennummern 71181010 oder 71181090 erfaßt und nachgewiesen.

Als Sammlungsstücke angemeldete Münzen der Warennummern 71181010 und 71181090 werden unter der Tarifnummer 9705 nachgewiesen.

Am Ende der Hauptübersicht werden unter den fiktiven Warennummern (99990001 und 99990003) geschätzte Werte für Anmeldeausfälle zur Intrahandelsstatistik nachgewiesen.

10 Bezugs- und Absatzgebiete

Das "Länderverzeichnis für die Außendandelsstatistik" unterscheidet von Januar 1999 an 223 Länder bzw. Gebiete (siehe Anhang).

Die Ursprungs- und Bestimmungsländer werden in der Hauptübersicht mit einem stark gekürzten (sechsstelligen) Text dargestellt (siehe S. XIV). In der Einfuhr wird als Ursprungsland das Land nachgewiesen, in dem die Waren vollständig gewonnen oder hergestellt worden sind oder ihre letzte wesentliche und wirtschaftlich gerechtfertige Be- oder Verarbeitung erfahren haben. Maßgebend sind die Begriffsbestimmungen von Titel II Kapitel II der Verordnung (EWG) Nr. 2913/92 des Rates vom 12.10.1992 (ABl. Eur. Gem. Nr. L 302 S 1). Ist das Ursprungsland nicht bekannt so tritt an diese Stelle das Versendungsland. Versendungsland ist das Land, aus dem die Waren in das Erhebungsgebiet verbracht worden sind, ohne daß sie in Durchfuhrländern anderen als den mit der Beförderung zusammenhängenden Aufenthalten oder Rechtsgeschäften unterworfen wurden.

In der Ausfuhr wird als Bestimmungsland das Land nachgewiesen, in dem die Waren gebraucht oder verbraucht, bearbeitet oder verarbeitet werden sollen. Ist das Bestimmungsland nicht bekannt, so gilt das letzte bekannte Land, in das die Waren verbracht werden sollen, als Bestimmungsland.

11 Mengen

Die Mengen sind nach Gewicht (Dezitonne = dt = 100 kg) angegeben, bei einigen Waren auch nach anderen handelsüblichen Maßeinheiten (z.B. Stück, Hektoliter, Kubikmeter, Tonne usw.). Das Gewicht ist die Eigenmasse bzw. das Reingewicht der Waren.

12 Werte

Die Werte sind in 1 000 DM nachgewiesen. Sie beziehen sich grundsätzlich auf den Statistischen Wert. Der Statistische Wert stellt den Wert frei Grenze des Erhebungsgebietes (= Grenzübergangswert) dar. Bei der Ausfuhr oder Einfuhr nach Veredelung ist stets der volle Warenwert einschließlich der Veredelungskosten und der Vertriebskosten eingesetzt.

Der Statistische Wert wird unabhängig von der fakturierten Währung stets in DM angemeldet. Seit Januar 1998 können Auskunftspflichtige bei der Anmeldung zur Intrahandelsstatistik (Warenverkehr mit den Mitgliedstaaten der Europäischen Union) auf die Angabe des Statistischen Wertes verzichten, wenn bei der Anmeldung ein Papiervordruck verwendet wird und es sich um Verkäufe oder Käufe von Waren handelt. In diesen Fällen wird der Statistische Wert durch Umrechnung aus dem Rechnungsbetrag ermittelt.

13 Veröffentlichungen

Ergebnisse der Außenhandelsstatistik in anderen Gliederungen sind in den Reihen 1, 3, 7 und S der Fachserie 7, Außenhandel, veröffentlicht.

Im Rahmen der "Fremdsprachigen Veröffentlichungen" erscheint jährlich in englischer Sprache "Foreign Trade according to the Standard International Trade Classification (SITC - Rev. II) - Special Trade - " (Ab 1988: SITC - Rev. 3).

Eine ausführliche Beschreibung der Methode der Außenhandelsstatistik enthält im übrigen die Veröffentlichung "Außenhandel und Statistik" der Reihe "Zahl und Leben", Heft 7.

14 Vorläufige und endgültige Ergebnisse

Die Angaben für die Monate Januar bis November des laufenden Jahres sind nur vorläufige Ergebnisse. Im Dezemberbericht werden jeweils die endgültigen Jahreszahlen veröffentlicht.

Teilweise können sich innerhalb der Monatsberichte bei verschiedenen Einzelpositionen Abweichungen bei der Addition von Monatszahlen zu den sog. Jahresteilergebnissen ergeben; diese beruhen auf den zwischenzeitlich durchgeführten Berichtigungen.

Für die Ergebnisse früherer Berichtszeiten gilt jeweils die "Vorbemerkung" des entsprechenden Berichtes.

EINFUHR UND AUSFUHR (SPEZIALHANDEL)
NACH ABSCHNITTEN UND KAPITELN DES WARENVERZEICHNISSES FUER DIE AUSSENHANDELSSTATISTIK

EINFUHR

AB SCHN. KAP.	WARENBENENNUNG	1999 JULI	1999 JANUAR/JULI	1998 JANUAR/JULI	1999 JULI	1999 JANUAR/JULI	1998 JANUAR/JULI
		DT = 100 KG			1000 DM		
I	LEBENDE TIERE UND WAREN TIERISCHEN URSPRUNGS	3 630 604	26 011 764	28 023 129	1 236 497	8 972 004	10 690 158
1	LEBENDE TIERE	201 256	1 241 386	1 108 039	50 021	296 653	353 375
2	FLEISCH UND GENIESSBARE SCHLACHTNEBENERZEUGNISSE	1 122 416	8 584 362	9 684 462	453 141	3 238 917	4 179 556
3	FISCHE UND KREBSTIERE,WEICHTIERE UND ANDERE WIRBELLOSE WASSERTIERE	402 020	3 129 873	3 480 605	202 017	1 694 773	1 868 299
4	MILCH UND MILCHERZEUGNISSE;VOGELEIER;NATUERLICHER HONIG;GENIESSBARE WAREN TIERISCHEN URSPRUNGS,ANDERWEIT WEDER GENANNT NOCH INBEGRIFFEN	1 574 291	10 680 813	10 800 319	442 401	3 201 539	3 631 351
5	ANDERE WAREN TIERISCHEN URSPRUNGS,ANDERWEIT WEDER GENANNT NOCH INBEGRIFFEN	330 621	2 375 330	2 949 704	88 917	540 122	657 577
II	WAREN PFLANZLICHEN URSPRUNGS	18 080 248	124 459 474	122 916 545	2 442 705	15 709 661	17 502 121
6	LEBENDE PFLANZEN UND WAREN DES BLUMENHANDELS	652 934	4 369 911	4 630 992	316 532	1 959 454	2 222 265
7	GEMUESE,PFLANZEN,WURZELN UND KNOLLEN,DIE ZU ERNAEHRUNGSZWECKEN VERWENDET WERDEN	3 669 662	26 150 151	27 722 561	487 377	3 602 913	3 904 008
8	GENIESSBARE FRUECHTE UND NUESSE;SCHALEN VON ZITRUSFRUECHTEN ODER VON MELONEN	4 817 228	26 536 834	28 640 022	797 277	4 580 432	4 919 396
9	KAFFEE,TEE,MATE UND GEWUERZE	947 441	5 140 381	4 942 815	401 287	2 203 059	2 845 797
10	GETREIDE	2 400 375	17 604 521	14 849 219	114 795	739 053	713 031
11	MUELLEREIERZEUGNISSE;MALZ;STAERKE;INULIN;KLEBER VON WEIZEN	730 253	3 879 851	4 638 782	46 019	257 188	313 865
12	OELSAMEN UND OELHALTIGE FRUECHTE;VERSCHIEDENE SAMEN UND FRUECHTE;PFLANZEN ZUM GEWERBE- ODER HEILGEBRAUCH;STROH UND FUTTER	4 728 097	40 010 205	36 519 356	240 132	2 070 704	2 258 010
13	SCHELLACK;GUMMEN,HARZE UND ANDERE PFLANZENSAEFTE UND PFLANZENAUSZUEGE	41 007	272 048	341 513	32 278	258 473	278 425
14	FLECHTSTOFFE UND ANDERE WAREN PFLANZLICHEN URSPRUNGS,ANDERWEIT WEDER GENANNT NOCH INBEGRIFFEN	93 251	495 572	631 285	7 008	38 385	47 324
III	TIERISCHE UND PFLANZLICHE FETTE UND OELE;ERZEUGNISSE IHRER SPALTUNG;GENIESSBARE VERARBEITETE FETTE;WACHSE TIERISCHEN UND PFLANZLICHEN URSPRUNGS	1 200 025	7 870 268	9 473 385	163 567	1 061 804	1 231 443
15	TIERISCHE UND PFLANZLICHE FETTE UND OELE;ERZEUGNISSE IHRER SPALTUNG;GENIESSBARE VERARBEITETE FETTE;WACHSE TIERISCHEN UND PFLANZLICHEN URSPRUNGS	1 200 025	7 870 268	9 473 385	163 567	1 061 804	1 231 443
IV	WAREN DER LEBENSMITTELINDUSTRIE;GETRAENKE,ALKOHOLHALTIGE FLUESSIGKEITEN UND ESSIG;TABAK UND VERARBEITETE TABAKERSATZSTOFFE	12 629 565	84 961 185	87 257 331	2 351 033	15 397 978	15 665 978
16	ZUBEREITUNGEN VON FLEISCH,FISCHEN ODER VON KREBSTIEREN,WEICHTIEREN UND ANDEREN WIRBELLOSEN WASSERTIEREN	258 276	1 800 072	2 480 071	167 614	1 126 076	1 239 165
17	ZUCKER UND ZUCKERWAREN	801 683	5 805 667	5 697 672	129 156	724 005	726 464
18	KAKAO UND ZUBEREITUNGEN AUS KAKAO	457 055	3 353 168	3 898 665	196 676	1 493 150	1 646 286
19	ZUBEREITUNGEN AUS GETREIDE,MEHL,STAERKE ODER MILCH;BACKWAREN	895 387	4 880 648	4 614 590	250 714	1 451 409	1 369 227
20	ZUBEREITUNGEN VON GEMUESE,FRUECHTEN UND ANDEREN PFLANZENTEILEN	2 414 801	14 883 012	14 850 754	420 690	2 633 022	2 524 041
21	VERSCHIEDENE LEBENSMITTELZUBEREITUNGEN	358 581	2 344 599	2 162 531	205 809	1 601 134	1 631 686
22	GETRAENKE,ALKOHOLHALTIGE FLUESSIGKEITEN UND ESSIG	2 584 825	14 959 412	15 243 009	514 361	3 384 670	3 296 585
23	RUECKSTAENDE UND ABFAELLE DER LEBENSMITTELINDUSTRIE;ZUBEREITETES FUTTER	4 568 274	35 526 829	36 980 363	178 776	1 422 772	1 808 138
24	TABAK UND VERARBEITETE TABAKERSATZSTOFFE1)	290 683	1 407 778	1 329 676	287 237	1 561 740	1 424 386
V	MINERALISCHE STOFFE	285 879 902 a)	1 830 125 548 a)	1 908 438 457 a)	4 946 209	28 006 311	31 636 093
25	SALZ;SCHWEFEL;STEINE UND ERDEN;GIPS,KALK UND ZEMENT	31 370 118	173 464 465	187 831 532	229 799	1 364 748	1 507 991
26	ERZE SOWIE SCHLACKEN UND ASCHEN	64 179 413	269 320 083	350 603 892	540 685	2 508 571	2 661 297
27	MINERALISCHE BRENNSTOFFE;MINERALOELE UND ERZEUGNISSE IHRER DESTILLATION;BITUMINOESE STOFFE; MINERALWACHSE;ELEKTRISCHER STROM 2)	190 330 371 a)	1 387 341 000 a)	1 370 003 033 a)	4 175 725	24 132 992	27 466 805
VI	ERZEUGNISSE DER CHEMISCHEN INDUSTRIE UND VERWANDTER INDUSTRIEN	18 151 667	143 995 919	148 991 632	5 730 432	35 985 614	34 485 243
28	ANORGANISCHE CHEMISCHE ERZEUGNISSE;ANORGANISCHE ODER ORGANISCHE VERBINDUNGEN VON EDELMETALLEN, VON SELTENERDMETALLEN,VON RADIOAKTIVEN ELEMENTEN ODER VON ISOTOPEN	3 796 635	28 050 439	31 568 492	373 082	2 568 880	2 855 692

1) EINSCHL. SCHIFFS- UND LUFTFAHRZEUGBEDARF SOWIE UNVOLLSTAENDIG ANGEMELDETE WAREN DER KAPITEL 1 - 24. - 2) DER AUSSENHANDEL MIT ELEKTRISCHEM STROM UMFASST DIE FINANZIELLEN ABRECHNUNGEN (EINSCHL. EINIGER SONDERFAELLE). a) AUSSERDEM ELEKTRISCHER STROM: JULI 1999: 3 600 195 MWH; JAN./JULI 1999: 12 609 779 MWH; JAN./JULI 1998: 10 252 049 MWH.

EINFUHR UND AUSFUHR (SPEZIALHANDEL)
NACH ABSCHNITTEN UND KAPITELN DES WARENVERZEICHNISSES FUER DIE AUSSENHANDELSSTATISTIK

AB SCHN. KAP.	WARENBENENNUNG	AUSFUHR 1999 JULI	1999 JANUAR/JULI	1998 JANUAR/JULI	1999 JULI	1999 JANUAR/JULI	1998 JANUAR/JULI
		DT = 100 KG			1000 DM		
I	LEBENDE TIERE UND WAREN TIERISCHEN URSPRUNGS	5 301 633	36 692 830	36 021 486	1 189 936	7 574 379	8 376 474
1	LEBENDE TIERE	292 449	1 776 538	1 962 750	92 426	544 310	665 273
2	FLEISCH UND GENIESSBARE SCHLACHTNEBENERZEUGNISSE	1 020 790	6 017 754	4 478 314	355 809	1 888 395	1 767 157
3	FISCHE UND KREBSTIERE;WEICHTIERE UND ANDERE WIRBELLOSE WASSERTIERE	65 023	1 043 664	983 692	39 451	450 956	484 318
4	MILCH UND MILCHERZEUGNISSE;VOGELEIER;NATUERLICHER HONIG;GENIESSBARE WAREN TIERISCHEN URSPRUNGS,ANDERWEIT WEDER GENANNT NOCH INBEGRIFFEN	3 622 976	26 110 878	26 572 324	638 520	4 377 669	5 060 694
5	ANDERE WAREN TIERISCHEN URSPRUNGS,ANDERWEIT WEDER GENANNT NOCH INBEGRIFFEN	300 395	1 743 996	2 024 406	63 730	313 049	399 032
II	WAREN PFLANZLICHEN URSPRUNGS	11 711 487	69 137 099	68 188 286	633 941	4 338 925	4 827 632
6	LEBENDE PFLANZEN UND WAREN DES BLUMENHANDELS	67 463	471 467	423 644	27 001	223 787	203 527
7	GEMUESE,PFLANZEN,WURZELN UND KNOLLEN,DIE ZU ERNAEHRUNGSZWECKEN VERWENDET WERDEN	563 746	6 857 123	6 482 979	45 744	382 737	357 472
8	GENIESSBARE FRUECHTE UND NUESSE;SCHALEN VON ZITRUSFRUECHTEN ODER VON MELONEN	295 752	2 376 773	2 068 625	62 328	460 446	476 704
9	KAFFEE,TEE,MATE UND GEWUERZE	159 970	1 171 327	1 249 750	98 023	708 227	916 870
10	GETREIDE	7 609 039	43 305 009	43 480 638	187 590	1 079 395	1 282 645
11	MUELLEREIERZEUGNISSE;MALZ;STAERKE;INULIN;KLEBER VON WEIZEN	1 913 670	11 209 483	10 666 607	95 670	582 760	630 571
12	OELSAMEN UND OELHALTIGE FRUECHTE;VERSCHIEDENE SAMEN UND FRUECHTE;PFLANZEN ZUM GEWERBE- ODER HEILGEBRAUCH;STROH UND FUTTER	1 053 548	3 474 662	3 561 322	77 460	625 007	673 744
13	SCHELLACK;GUMMEN,HARZE UND ANDERE PFLANZENSAEFTE UND PFLANZENAUSZUEGE	29 226	164 116	149 324	35 788	254 095	262 606
14	FLECHTSTOFFE UND ANDERE WAREN PFLANZLICHEN URSPRUNGS,ANDERWEIT WEDER GENANNT NOCH INBEGRIFFEN	19 073	108 139	105 497	4 337	22 471	24 493
III	TIERISCHE UND PFLANZLICHE FETTE UND OELE;ERZEUGNISSE IHRER SPALTUNG;GENIESSBARE VERARBEITETE FETTE;WACHSE TIERISCHEN UND PFLANZLICHEN URSPRUNGS	2 197 314	12 482 590	13 704 532	220 956	1 376 225	1 717 926
15	TIERISCHE UND PFLANZLICHE FETTE UND OELE;ERZEUGNISSE IHRER SPALTUNG;GENIESSBARE VERARBEITETE FETTE;WACHSE TIERISCHEN UND PFLANZLICHEN URSPRUNGS	2 197 314	12 482 590	13 704 532	220 956	1 376 225	1 717 926
IV	WAREN DER LEBENSMITTELINDUSTRIE;GETRAENKE,ALKOHOLHALTIGE FLUESSIGKEITEN UND ESSIG;TABAK UND VERARBEITETE TABAKERSATZSTOFFE	17 413 627	115 396 561	128 231 699	1 963 227	11 688 272	12 529 726
16	ZUBEREITUNGEN VON FLEISCH,FISCHEN ODER VON KREBSTIEREN,WEICHTIEREN UND ANDEREN WIRBELLOSEN WASSERTIEREN	159 232	993 893	1 163 902	98 975	640 847	710 689
17	ZUCKER UND ZUCKERWAREN	1 897 410	10 808 570	11 407 420	155 931	1 000 211	1 111 846
18	KAKAO UND ZUBEREITUNGEN AUS KAKAO	235 623	1 799 352	2 475 084	118 198	959 840	1 256 328
19	ZUBEREITUNGEN AUS GETREIDE,MEHL,STAERKE ODER MILCH;BACKWAREN	631 283	4 632 308	4 803 220	219 340	1 612 776	1 662 296
20	ZUBEREITUNGEN VON GEMUESE,FRUECHTEN UND ANDEREN PFLANZENTEILEN	1 643 435	6 265 857	6 527 841	233 406	1 084 475	1 138 432
21	VERSCHIEDENE LEBENSMITTELZUBEREITUNGEN	567 069	2 943 831	2 793 801	295 211	1 585 430	1 628 659
22	GETRAENKE,ALKOHOLHALTIGE FLUESSIGKEITEN UND ESSIG	8 568 848	59 987 104	62 026 608	253 005	1 632 041	1 734 526
23	RUECKSTAENDE UND ABFAELLE DER LEBENSMITTELINDUSTRIE;ZUBEREITETES FUTTER	3 525 646	27 024 895	36 226 424	167 492	1 261 306	1 761 915
24	TABAK UND VERARBEITETE TABAKERSATZSTOFFE1)	185 081	940 751	807 399	421 669	1 911 346	1 525 035
V	MINERALISCHE STOFFE	61 431 312 a)	396 349 034 a)	440 793 845 a)	1 018 475	6 433 491	7 358 702
25	SALZ;SCHWEFEL;STEINE UND ERDEN;GIPS,KALK UND ZEMENT	34 696 659	190 727 226	209 787 758	170 876	1 089 283	1 164 460
26	ERZE SOWIE SCHLACKEN UND ASCHEN	1 528 305	11 721 697	18 566 091	20 004	124 479	125 146
27	MINERALISCHE BRENNSTOFFE;MINERALOELE UND ERZEUGNISSE IHRER DESTILLATION;BITUMINOESE STOFFE;MINERALWACHSE;ELEKTRISCHER STROM 2)	25 206 348 a)	193 900 111 a)	212 439 996 a)	827 595	5 219 729	6 069 096
VI	ERZEUGNISSE DER CHEMISCHEN INDUSTRIE UND VERWANDTER INDUSTRIEN	27 037 219	191 413 305	191 358 390	8 706 565	56 825 450	57 406 552
28	ANORGANISCHE CHEMISCHE ERZEUGNISSE;ANORGANISCHE ODER ORGANISCHE VERBINDUNGEN VON EDELMETALLEN, VON SELTENERDMETALLEN,VON RADIOAKTIVEN ELEMENTEN ODER VON ISOTOPEN	6 682 215	41 674 001	45 431 380	621 143	3 719 946	4 002 808

1) EINSCHL. SCHIFFS- UND LUFTFAHRZEUGBEDARF SOWIE UNVOLLSTAENDIG ANGEMELDETE WAREN DER KAPITEL 1 - 24. - 2) DER AUSSENHANDEL MIT ELEKTRISCHEM STROM UMFASST DIE FINANZIELLEN ABRECHNUNGEN (EINSCHL. EINIGER SONDERFAELLE). a) AUSSERDEM ELEKTRISCHER STROM: JULI 1999: 2809 029 MWH; JAN./JULI 1999: 12 864 238 MWH; JAN./JULI 1998: 16 253 864 MWH.

EINFUHR UND AUSFUHR (SPEZIALHANDEL)
NACH ABSCHNITTEN UND KAPITELN DES WARENVERZEICHNISSES FUER DIE AUSSENHANDELSSTATISTIK

AB SCHN. KAP.	WARENBENENNUNG	EINFUHR					
		1999 JULI	1999 JANUAR/JULI	1998	1999 JULI	1999 JANUAR/JULI	1998
		DT = 100 KG			1000 DM		
	29 ORGANISCHE CHEMISCHE ERZEUGNISSE	5 194 614	38 297 237	45 941 067	2 597 551	13 189 406	11 138 158
	30 PHARMAZEUTISCHE ERZEUGNISSE	108 785	786 967	699 124	918 654	7 338 905	7 021 507
	31 DUENGEMITTEL	4 870 774	51 339 727	41 712 853	87 073	971 292	900 092
	32 GERB- UND FARBSTOFFAUSZUEGE;TANNINE UND IHRE DERIVATE;FARBSTOFFE,PIGMENTE UND ANDERE FARBMITTEL;ANSTRICHFARBEN UND LACKE;KITTE;TINTEN	556 485	3 328 030	3 770 783	347 085	2 278 218	2 542 709
	33 ETHERISCHE OELE UND RESINOIDE;ZUBEREITETE RIECH-,KOERPERPFLEGE-ODER SCHOENHEITSMITTEL	220 302	1 333 097	1 643 663	277 732	1 981 485	2 153 090
	34 SEIFEN;ORGANISCHE GRENZFLAECHENAKTIVE STOFFE;ZUBEREITETE WASCHMITTEL,ZUBEREITETE SCHMIERMITTEL,KUENSTLICHE WACHSE,ZUBEREITETE WACHSE,SCHUHCREME,SCHEUERPULVER UND DERGLEICHEN,KERZEN UND AEHNLICHE ERZEUGNISSE,MODELLIERMASSEN, "DENTALWACHS" UND ZUBEREITUNGEN FUER ZAHNAERZTLICHE ZWECKE AUF DER GRUNDLAGE VON GIPS	749 090	4 702 037	4 676 361	181 733	1 159 834	1 114 468
	35 EIWEISSSTOFFE;MODIFIZIERTE STAERKE;KLEBSTOFFE;ENZYME	349 931	2 074 350	2 040 683	143 383	889 538	941 691
	36 PULVER UND SPRENGSTOFFE;PYROTECHNISCHE ARTIKEL;ZUENDHOELZER;ZUENDMETALLEGIERUNGEN;LEICHT ENTZUENDLICHE STOFFE	34 719	166 575	192 711	22 547	136 291	155 776
	37 ERZEUGNISSE ZU PHOTOGRAPHISCHEN UND KINEMATOGRAPHISCHEN ZWECKEN	103 862	596 590	714 120	230 213	1 492 536	1 469 816
	38 VERSCHIEDENE ERZEUGNISSE DER CHEMISCHEN INDUSTRIE	2 165 470	13 320 870	16 031 775	551 379	3 979 229	4 192 244
VII	KUNSTSTOFFE UND WAREN DARAUS;KAUTSCHUK UND WAREN DARAUS	7 991 154	55 443 596	59 497 355	2 861 815	19 578 214	21 098 777
	39 KUNSTSTOFFE UND WAREN DARAUS	6 388 233	44 830 186	49 043 084	2 072 084	14 051 385	15 565 566
	40 KAUTSCHUK UND WAREN DARAUS	1 602 921	10 613 410	10 454 271	789 731	5 526 829	5 531 211
VIII	HAEUTE,FELLE,LEDER,PELZFELLE UND WAREN DARAUS;SATTLERWAREN;REISEARTIKEL,HANDTASCHEN UND AEHNLICHE BEHAELTNISSE;WAREN AUS DAERMEN	254 638	1 635 618	1 648 300	482 443	2 874 362	3 216 929
	41 HAEUTE,FELLE (ANDERE ALS PELZFELLE) UND LEDER	108 942	701 474	753 905	101 703	750 487	876 706
	42 LEDERWAREN;SATTLERWAREN;REISEARTIKEL,HANDTASCHEN UND AEHNLICHE BEHAELTNISSE;WAREN AUS DAERMEN	141 756	914 076	870 581	339 804	1 923 012	2 042 759
	43 PELZFELLE UND KUENSTLICHES PELZWERK;WAREN DARAUS	3 940	20 068	23 814	40 936	200 863	297 464
IX	HOLZ UND HOLZWAREN;HOLZKOHLE;KORK UND KORKWAREN;FLECHTWAREN UND KORBMACHERWAREN	9 693 208	64 509 813	61 344 536	819 192	5 487 905	5 792 737
	44 HOLZ UND HOLZWAREN;HOLZKOHLE	9 651 375	64 128 754	60 908 817	792 520	5 260 249	5 540 812
	45 KORK UND KORKWAREN	15 787	167 665	229 882	14 992	142 071	168 622
	46 FLECHTWAREN UND KORBMACHERWAREN	26 046	213 394	205 837	11 680	85 585	85 303
X	HALBSTOFFE AUS HOLZ ODER ANDEREN CELLULOSEHALTIGEN FASERSTOFFEN;PAPIER UND PAPPE (ABFAELLE UND AUSSCHUSS) ZUR WIEDERGEWINNUNG;PAPIER,PAPPE UND WAREN DARAUS	12 147 475	85 221 875	85 213 383	1 765 899	12 119 758	12 429 565
	47 HALBSTOFFE AUS HOLZ ODER ANDEREN CELLULOSEHALTIGEN FASERSTOFFEN;PAPIER UND PAPPE (ABFAELLE UND AUSSCHUSS) ZUR WIEDERGEWINNUNG	4 197 487	28 234 773	30 208 579	309 705	1 930 358	2 371 684
	48 PAPIER UND PAPPE;WAREN AUS PAPIERHALBSTOFF,PAPIER ODER PAPPE	7 642 143	54 916 423	53 135 701	1 229 638	8 574 077	8 567 712
	49 BUECHER,ZEITUNGEN,BILDDRUCKE UND ANDERE ERZEUGNISSE DES GRAPHISCHEN GEWERBES;HAND- ODER MASCHINENGESCHRIEBENE SCHRIFTSTUECKE UND PLAENE	307 845	2 070 679	1 869 103	226 556	1 615 323	1 490 169
XI	SPINNSTOFFE UND WAREN DARAUS	2 486 928	16 929 409	17 699 966	4 854 186	31 484 227	33 650 209
	50 SEIDE	1 974	20 219	22 172	16 211	127 073	154 150
	51 WOLLE,FEINE UND GROBE TIERHAARE;GARNE UND GEWEBE AUS ROSSHAAR	105 067	740 904	917 380	160 984	1 126 409	1 510 724
	52 BAUMWOLLE	289 726	2 325 473	2 645 858	186 579	1 518 588	1 850 194
	53 ANDERE PFLANZLICHE SPINNSTOFFE;PAPIERGARNE UND GEWEBE AUS PAPIERGARNEN	41 284	306 744	285 374	12 653	121 428	125 980
	54 SYNTHETISCHE ODER KUENSTLICHE FILAMENTE	191 864	1 424 059	1 486 319	217 785	1 643 236	1 722 862
	55 SYNTHETISCHE ODER KUENSTLICHE SPINNFASERN	296 512	2 336 306	2 364 330	185 925	1 477 343	1 682 218
	56 WATTE,FILZE UND VLIESSTOFFE;SPEZIALGARNE;BINDFAEDEN,SEILE UND TAUE;SEILERWAREN	154 634	969 597	929 269	111 881	751 560	737 005
	57 TEPPICHE UND ANDERE FUSSBODENBELAEGE,AUS SPINNSTOFFEN	256 637	1 584 288	1 814 938	217 343	1 394 827	1 555 744
	58 SPEZIALGEWEBE;GETUFTETE SPINNSTOFFERZEUGNISSE;SPITZEN;TAPISSERIEN;POSAMENTIERWAREN;STICKEREIEN	15 810	104 206	119 539	42 421	288 049	333 199
	59 GETRAENKTE,BESTRICHENE,UEBERZOGENE ODER MIT LAGEN VERSEHENE GEWEBE;WAREN DES TECHNISCHEN BEDARFS,AUS SPINNSTOFFEN	72 464	491 817	515 687	106 506	731 829	752 995

EINFUHR UND AUSFUHR (SPEZIALHANDEL)
NACH ABSCHNITTEN UND KAPITELN DES WARENVERZEICHNISSES FUER DIE AUSSENHANDELSSTATISTIK

AB SCHN. KAP.	WARENBENENNUNG	EINFUHR 1999 JULI	EINFUHR 1999 JANUAR/JULI	EINFUHR 1998 JANUAR/JULI	AUSFUHR 1999 JULI	AUSFUHR 1999 JANUAR/JULI	AUSFUHR 1998 JANUAR/JULI
		DT = 100 KG			1000 DM		
29	ORGANISCHE CHEMISCHE ERZEUGNISSE	6 715 853	49 968 513	47 904 502	1 911 501	13 841 228	14 381 258
30	PHARMAZEUTISCHE ERZEUGNISSE	175 554	1 145 147	1 107 764	2 257 476	13 650 086	12 846 780
31	DUENGEMITTEL	5 447 957	47 379 965	42 988 146	130 913	1 109 981	1 054 098
32	GERB- UND FARBSTOFFAUSZUEGE;TANNINE UND IHRE DERIVATE;FARBSTOFFE,PIGMENTE UND ANDERE FARBMITTEL;ANSTRICHFARBEN UND LACKE;KITTE;TINTEN	1 863 865	11 551 818	12 279 153	1 091 618	6 701 660	6 988 943
33	ETHERISCHE OELE UND RESINOIDE;ZUBEREITETE RIECH-,KOERPERPFLEGE-ODER SCHOENHEITSMITTEL	293 651	2 094 407	2 367 563	395 866	2 919 364	3 098 205
34	SEIFEN;ORGANISCHE GRENZFLAECHENAKTIVE STOFFE;ZUBEREITETE WASCHMITTEL,ZUBEREITETE SCHMIERMITTEL,KUENSTLICHE WACHSE,ZUBEREITETE WACHSE,SCHUHCREME,SCHEUERPULVER UND DERGLEICHEN,KERZEN UND AEHNLICHE ERZEUGNISSE,MODELLIERMASSEN, "DENTALWACHS" UND ZUBEREITUNGEN FUER ZAHNAERZTLICHE ZWECKE AUF DER GRUNDLAGE VON GIPS	1 306 534	8 866 826	9 310 510	404 862	2 752 073	2 893 306
35	EIWEISSSTOFFE;MODIFIZIERTE STAERKE;KLEBSTOFFE; ENZYME	397 022	2 644 786	2 717 865	184 351	1 100 493	1 090 185
36	PULVER UND SPRENGSTOFFE;PYROTECHNISCHE ARTIKEL; ZUENDHOELZER;ZUENDMETALLEGIERUNGEN;LEICHT ENTZUENDLICHE STOFFE	13 381	112 395	129 145	9 960	82 928	98 059
37	ERZEUGNISSE ZU PHOTOGRAPHISCHEN UND KINEMATOGRAPHISCHEN ZWECKEN	191 225	1 045 681	1 137 021	295 275	1 948 820	2 086 479
38	VERSCHIEDENE ERZEUGNISSE DER CHEMISCHEN INDUSTRIE	3 949 962	24 929 766	25 985 341	1 403 599	8 998 871	8 866 431
VII	KUNSTSTOFFE UND WAREN DARAUS;KAUTSCHUK UND WAREN DARAUS	11 483 777	74 360 311	70 180 620	4 627 279	29 654 505	30 396 214
39	KUNSTSTOFFE UND WAREN DARAUS	10 213 032	65 513 136	61 523 929	3 760 527	23 966 804	24 761 971
40	KAUTSCHUK UND WAREN DARAUS	1 270 745	8 847 175	8 656 691	868 752	5 687 701	5 634 243
VIII	HAEUTE,FELLE,LEDER,PELZFELLE UND WAREN DARAUS; SATTLERWAREN;REISEARTIKEL,HANDTASCHEN UND AEHNLICHE BEHAELTNISSE;WAREN AUS DAERMEN	167 771	1 136 375	1 384 113	264 734	1 656 720	1 938 167
41	HAEUTE,FELLE (ANDERE ALS PELZFELLE) UND LEDER	148 663	1 011 950	1 255 028	137 219	934 649	1 075 398
42	LEDERWAREN;SATTLERWAREN;REISEARTIKEL,HANDTASCHEN UND AEHNLICHE BEHAELTNISSE;WAREN AUS DAERMEN	19 336	115 323	117 451	94 393	563 119	612 976
43	PELZFELLE UND KUENSTLICHES PELZWERK;WAREN DARAUS	1 772	9 102	11 634	33 122	158 952	249 794
IX	HOLZ UND HOLZWAREN;HOLZKOHLE;KORK UND KORKWAREN; FLECHTWAREN UND KORBMACHERWAREN	8 013 574	55 783 027	58 024 539	514 268	3 466 752	3 446 517
44	HOLZ UND HOLZWAREN;HOLZKOHLE	8 009 346	55 748 746	57 982 309	506 018	3 409 165	3 376 605
45	KORK UND KORKWAREN	3 120	21 570	30 906	7 044	45 475	59 432
46	FLECHTWAREN UND KORBMACHERWAREN	1 108	12 711	11 324	1 206	12 112	10 480
X	HALBSTOFFE AUS HOLZ ODER ANDEREN CELLULOSEHALTIGEN FASERSTOFFEN;PAPIER UND PAPPE (ABFAELLE UND AUSSCHUSS) ZUR WIEDERGEWINNUNG;PAPIER,PAPPE UND WAREN DARAUS	12 887 347	83 949 441	83 750 386	2 311 235	15 099 324	15 869 587
47	HALBSTOFFE AUS HOLZ ODER ANDEREN CELLULOSEHALTIGEN FASERSTOFFEN;PAPIER UND PAPPE (ABFAELLE UND AUSSCHUSS) ZUR WIEDERGEWINNUNG	3 288 443	22 440 381	20 450 909	69 512	392 436	407 140
48	PAPIER UND PAPPE;WAREN AUS PAPIERHALBSTOFF,PAPIER ODER PAPPE	8 916 824	57 598 494	58 765 662	1 737 842	11 525 700	12 208 628
49	BUECHER,ZEITUNGEN,BILDDRUCKE UND ANDERE ERZEUGNISSE DES GRAPHISCHEN GEWERBES;HAND- ODER MASCHINENGESCHRIEBENE SCHRIFTSTUECKE UND PLAENE	682 080	3 910 566	4 533 815	503 881	3 181 188	3 253 819
XI	SPINNSTOFFE UND WAREN DARAUS	2 012 908	13 984 833	14 904 569	3 254 245	21 288 830	22 715 975
50	SEIDE	1 553	10 001	14 268	13 972	77 661	107 113
51	WOLLE,FEINE UND GROBE TIERHAARE;GARNE UND GEWEBE AUS ROSSHAAR	118 046	561 437	686 836	280 625	1 243 094	1 554 317
52	BAUMWOLLE	139 513	1 094 204	1 309 442	212 245	1 495 438	1 741 246
53	ANDERE PFLANZLICHE SPINNSTOFFE;PAPIERGARNE UND GEWEBE AUS PAPIERGARNEN	12 081	74 603	76 169	9 197	107 844	109 238
54	SYNTHETISCHE ODER KUENSTLICHE FILAMENTE	327 834	2 717 197	2 949 283	384 318	2 989 693	3 344 933
55	SYNTHETISCHE ODER KUENSTLICHE SPINNFASERN	515 362	3 632 475	3 736 013	340 044	2 406 484	2 738 889
56	WATTE,FILZE UND VLIESSTOFFE;SPEZIALGARNE;BINDFAEDEN,SEILE UND TAUE;SEILERWAREN	208 926	1 284 165	1 258 239	187 976	1 230 065	1 265 935
57	TEPPICHE UND ANDERE FUSSBODENBELAEGE,AUS SPINNSTOFFEN	58 498	361 729	386 295	68 043	430 965	436 792
58	SPEZIALGEWEBE;GETUFTETE SPINNSTOFFERZEUGNISSE; SPITZEN;TAPISSERIEN;POSAMENTIERWAREN;STICKEREIEN	28 661	180 715	211 621	98 372	609 460	704 234
59	GETRAENKTE,BESTRICHENE,UEBERZOGENE ODER MIT LAGEN VERSEHENE GEWEBE;WAREN DES TECHNISCHEN BEDARFS,AUS SPINNSTOFFEN	112 941	810 505	817 976	223 341	1 478 021	1 476 434

EINFUHR UND AUSFUHR (SPEZIALHANDEL)
NACH ABSCHNITTEN UND KAPITELN DES WARENVERZEICHNISSES FUER DIE AUSSENHANDELSSTATISTIK

AB SCHN. KAP.	WARENBENENNUNG	EINFUHR					
		1999 JULI	1999 JANUAR/JULI	1998	1999 JULI	1999 JANUAR/JULI	1998
		DT = 100 KG			1000 DM		
60	GEWIRKE UND GESTRICKE	39 713	244 398	275 402	72 821	485 871	553 350
61	BEKLEIDUNG UND BEKLEIDUNGSZUBEHOER,AUS GEWIRKEN ODER GESTRICKEN	383 274	2 239 433	2 279 329	1 398 873	8 217 903	8 634 475
62	BEKLEIDUNG UND BEKLEIDUNGSZUBEHOER,AUSGENOMMEN AUS GEWIRKEN ODER GESTRICKEN	378 150	2 452 382	2 503 612	1 862 464	11 810 106	12 325 356
63	ANDERE KONFEKTIONIERTE SPINNSTOFFWAREN;WARENZUSAMMENSTELLUNGEN;ALTWAREN UND LUMPEN	259 819	1 689 583	1 540 759	261 740	1 770 005	1 711 957
XII	SCHUHE,KOPFBEDECKUNGEN,REGEN- UND SONNENSCHIRME,GEHSTOECKE,SITZSTOECKE,PEITSCHEN,REITPEITSCHEN UND TEILE DAVON;ZUGERICHTETE FEDERN UND WAREN AUS FEDERN;KUENSTLICHE BLUMEN;WAREN AUS MENSCHENHAAREN	290 563	1 966 999	1 876 138	802 678	5 233 642	5 260 149
64	SCHUHE,GAMASCHEN UND AEHNLICHE WAREN;TEILE DAVON	248 070	1 625 068	1 572 869	725 910	4 718 864	4 747 443
65	KOPFBEDECKUNGEN UND TEILE DAVON	7 535	48 883	52 835	30 743	209 166	219 720
66	REGENSCHIRME,SONNENSCHIRME,GEHSTOECKE,SITZSTOEKKE,PEITSCHEN UND REITPEITSCHEN UND TEILE DAVON	18 472	202 086	166 525	18 646	156 085	142 111
67	ZUGERICHTETE FEDERN UND DAUNEN UND WAREN AUS FEDERN ODER DAUNEN;KUENSTLICHE BLUMEN;WAREN AUS MENSCHENHAAREN	16 486	90 962	83 909	27 379	149 527	150 875
XIII	WAREN AUS STEINEN,GIPS,ZEMENT,ASBEST,GLIMMER ODER AEHNLICHEN STOFFEN;KERAMISCHE WAREN;GLAS UND GLASWAREN	9 191 887	51 526 523	54 493 792	982 424	6 301 270	6 657 444
68	WAREN AUS STEINEN,GIPS,ZEMENT,ASBEST,GLIMMER ODER AEHNLICHEN STOFFEN	4 328 997	22 706 384	21 931 935	303 008	1 796 516	1 832 505
69	KERAMISCHE WAREN	3 206 561	18 845 734	21 517 474	328 575	2 127 589	2 276 288
70	GLAS UND GLASWAREN	1 656 329	9 974 405	11 044 383	350 841	2 377 165	2 548 651
XIV	ECHTE PERLEN ODER ZUCHTPERLEN,EDELSTEINE ODER SCHMUCKSTEINE,EDELMETALLE,EDELMETALLPLATTIERUNGEN UND WAREN DARAUS;PHANTASIESCHMUCK;MUENZEN	15 784	94 611	93 137	659 113	3 906 779	4 793 350
71	ECHTE PERLEN ODER ZUCHTPERLEN,EDELSTEINE ODER SCHMUCKSTEINE,EDELMETALLE,EDELMETALLPLATTIERUNGEN UND WAREN DARAUS;PHANTASIESCHMUCK;MUENZEN	15 784	94 611	93 137	659 113	3 906 779	4 793 350
XV	UNEDLE METALLE UND WAREN DARAUS	27 738 522	179 255 113	191 777 899	4 864 907	31 791 498	36 111 811
72	EISEN UND STAHL	17 104 029	114 702 779	125 111 637	1 286 346	9 022 727	11 203 752
73	WAREN AUS EISEN ODER STAHL	5 462 751	31 984 585	31 462 041	1 222 787	7 840 193	7 951 651
74	KUPFER UND WAREN DARAUS	1 433 199	9 233 037	10 355 552	461 958	2 884 006	3 756 151
75	NICKEL UND WAREN DARAUS	75 819	659 217	525 996	87 965	648 218	625 149
76	ALUMINIUM UND WAREN DARAUS	2 787 073	16 275 615	17 430 300	1 033 120	6 137 330	7 069 428
77	(Z.Z. NICHT BESETZT)	-	-	-	-	-	-
78	BLEI UND WAREN DARAUS	117 826	787 874	864 957	19 693	106 116	109 429
79	ZINK UND WAREN DARAUS	294 008	2 316 372	2 534 971	71 256	506 170	609 544
80	ZINN UND WAREN DARAUS	18 920	123 628	143 490	19 305	120 923	145 399
81	ANDERE UNEDLE METALLE;CERMETS;WAREN DARAUS	57 163	487 127	638 017	87 597	588 088	656 619
82	WERKZEUGE,SCHNEIDWAREN UND ESSBESTECKE,AUS UNEDLEN METALLEN;TEILE DAVON,AUS UNEDLEN METALLEN	131 757	901 430	913 345	326 421	2 195 472	2 299 151
83	VERSCHIEDENE WAREN AUS UNEDLEN METALLEN	255 977	1 783 449	1 797 593	248 459	1 742 255	1 695 537
XVI	MASCHINEN,APPARATE,MECHANISCHE GERAETE UND ELEKTROTECHNISCHE WAREN,TEILE DAVON;TONAUFNAHME- ODER TONWIEDERGABEGERAETE,FERNSEH-BILD- UND -TONAUFZEICHNUNGSGERAETE ODER FERNSEH-BILD- UND -TONWIEDERGABEGERAETE,TEILE UND ZUBEHOER FUER DIESE GERAETE	5 327 135	37 979 441	37 963 239	17 045 278	116 761 817	109 058 775
84	KERNREAKTOREN,KESSEL,MASCHINEN,APPARATE UND MECHANISCHE GERAETE;TEILE DAVON	3 514 488	24 848 594	24 942 819	9 867 129	67 570 643	61 493 584
85	ELEKTRISCHE MASCHINEN,APPARATE,GERAETE UND ANDERE ELEKTROTECHNISCHE WAREN,TEILE DAVON; TONAUFNAHME- ODER TONWIEDERGABEGERAETE,BILD- UND TONAUFZEICHNUNGS- ODER -WIEDERGABEGERAETE,FUER DAS FERNSEHEN,TEILE UND ZUBEHOER FUER DIESE GERAETE	1 812 647	13 130 847	13 020 420	7 178 149	49 191 174	47 565 191
XVII	BEFOERDERUNGSMITTEL	4 564 249	36 183 031	32 143 254	7 895 506	61 559 340	54 889 372
86	SCHIENENFAHRZEUGE UND ORTSFESTES GLEISMATERIAL, TEILE DAVON;MECHANISCHE(AUCH ELEKTROMECHANISCHE) SIGNALGERAETE FUER VERKEHRSWEGE	275 240	1 706 536	1 448 284	84 925	702 420	654 041
87	ZUGMASCHINEN,KRAFTWAGEN,KRAFTRAEDER,FAHRRAEDER UND ANDERE NICHT SCHIENENGEBUNDENE LANDFAHRZEUGE,TEILE DAVON UND ZUBEHOER	4 235 101	31 983 285	29 976 689	6 204 155	47 188 855	43 245 212

EINFUHR UND AUSFUHR (SPEZIALHANDEL)
NACH ABSCHNITTEN UND KAPITELN DES WARENVERZEICHNISSES FUER DIE AUSSENHANDELSSTATISTIK

AB SCHN. KAP.	WARENBENENNUNG	EINFUHR JULI 1999	EINFUHR JANUAR/JULI 1999	EINFUHR JANUAR/JULI 1998	AUSFUHR JULI 1999	AUSFUHR JANUAR/JULI 1999	AUSFUHR JANUAR/JULI 1998
		DT = 100 KG			1000 DM		
60	GEWIRKE UND GESTRICKE	66 218	432 328	470 539	177 607	1 081 668	1 107 046
61	BEKLEIDUNG UND BEKLEIDUNGSZUBEHOER,AUS GEWIRKEN ODER GESTRICKEN	50 951	334 867	375 816	369 685	2 249 616	2 227 384
62	BEKLEIDUNG UND BEKLEIDUNGSZUBEHOER,AUSGENOMMEN AUS GEWIRKEN ODER GESTRICKEN	70 318	486 731	485 276	773 708	4 980 132	5 032 774
63	ANDERE KONFEKTIONIERTE SPINNSTOFFWAREN;WARENZUSAMMENSTELLUNGEN;ALTWAREN UND LUMPEN	302 006	2 003 878	2 147 786	135 111	908 709	869 640
XII	SCHUHE,KOPFBEDECKUNGEN,REGEN- UND SONNENSCHIRME,GEHSTOECKE,SITZSTOECKE,PEITSCHEN,REITPEITSCHEN UND TEILE DAVON;ZUGERICHTETE FEDERN UND WAREN AUS FEDERN;KUENSTLICHE BLUMEN;WAREN AUS MENSCHENHAAREN	56 800	419 630	434 006	247 024	1 661 946	1 627 877
64	SCHUHE,GAMASCHEN UND AEHNLICHE WAREN;TEILE DAVON	50 267	352 918	352 775	226 939	1 519 305	1 479 318
65	KOPFBEDECKUNGEN UND TEILE DAVON	1 319	9 973	18 826	11 564	73 254	73 767
66	REGENSCHIRME,SONNENSCHIRME,GEHSTOECKE,SITZSTOEKKE,PEITSCHEN UND REITPEITSCHEN UND TEILE DAVON	4 491	51 018	56 240	4 948	42 060	46 902
67	ZUGERICHTETE FEDERN UND DAUNEN UND WAREN AUS FEDERN ODER DAUNEN;KUENSTLICHE BLUMEN;WAREN AUS MENSCHENHAAREN	723	5 721	6 165	3 573	27 327	27 890
XIII	WAREN AUS STEINEN,GIPS,ZEMENT,ASBEST,GLIMMER ODER AEHNLICHEN STOFFEN;KERAMISCHE WAREN;GLAS UND GLASWAREN	5 835 186	37 965 909	39 598 310	1 089 578	7 133 328	7 325 189
68	WAREN AUS STEINEN,GIPS,ZEMENT,ASBEST, GLIMMER ODER AEHNLICHEN STOFFEN	2 449 337	13 434 158	15 174 695	323 788	1 824 305	1 874 972
69	KERAMISCHE WAREN	1 487 086	9 274 281	8 974 665	301 015	1 968 030	1 956 271
70	GLAS UND GLASWAREN	1 898 762	15 257 470	15 448 950	464 775	3 340 993	3 493 946
XIV	ECHTE PERLEN ODER ZUCHTPERLEN,EDELSTEINE ODER SCHMUCKSTEINE,EDELMETALLE,EDELMETALLPLATTIERUNGEN UND WAREN DARAUS;PHANTASIESCHMUCK;MUENZEN	10 619	76 596	113 228	525 785	2 882 308	2 826 498
71	ECHTE PERLEN ODER ZUCHTPERLEN,EDELSTEINE ODER SCHMUCKSTEINE,EDELMETALLE,EDELMETALLPLATTIERUNGEN UND WAREN DARAUS;PHANTASIESCHMUCK;MUENZEN	10 619	76 596	113 228	525 785	2 882 308	2 826 498
XV	UNEDLE METALLE UND WAREN DARAUS	30 957 709	197 411 886	227 404 919	6 173 147	38 914 243	44 445 071
72	EISEN UND STAHL	22 265 292	141 896 421	167 816 869	1 624 816	10 509 999	13 864 051
73	WAREN AUS EISEN ODER STAHL	4 562 936	30 033 855	33 672 926	1 613 662	10 423 520	11 449 398
74	KUPFER UND WAREN DARAUS	1 259 721	7 792 360	8 094 951	581 300	3 525 483	4 080 292
75	NICKEL UND WAREN DARAUS	39 960	287 794	274 350	68 320	431 070	470 800
76	ALUMINIUM UND WAREN DARAUS	2 107 656	12 097 356	12 168 827	1 052 913	6 089 233	6 675 174
77	(Z.Z. NICHT BESETZT)	-	-	-	-	-	-
78	BLEI UND WAREN DARAUS	54 365	793 872	732 797	9 912	113 374	115 376
79	ZINK UND WAREN DARAUS	175 250	1 165 728	1 097 613	47 075	287 587	309 444
80	ZINN UND WAREN DARAUS	5 016	31 049	30 868	5 770	35 695	35 191
81	ANDERE UNEDLE METALLE;CERMETS;WAREN DARAUS	23 132	133 293	169 336	66 290	353 882	371 532
82	WERKZEUGE,SCHNEIDWAREN UND ESSBESTECKE,AUS UNEDLEN METALLEN;TEILE DAVON,AUS UNEDLEN METALLEN	128 060	794 334	816 376	576 251	3 514 061	3 464 250
83	VERSCHIEDENE WAREN AUS UNEDLEN METALLEN	336 316	2 385 824	2 530 006	526 838	3 630 339	3 609 563
XVI	MASCHINEN,APPARATE,MECHANISCHE GERAETE UND ELEKTROTECHNISCHE WAREN,TEILE DAVON;TONAUFNAHME- ODER TONWIEDERGABEGERAETE,FERNSEH-BILD- UND -TONAUFZEICHNUNGSGERAETE ODER FERNSEH-BILD- UND -TONWIEDERGABEGERAETE,TEILE UND ZUBEHOER FUER DIESE GERAETE	7 664 599	49 432 800	51 615 132	25 338 821	161 851 268	162 036 856
84	KERNREAKTOREN,KESSEL,MASCHINEN,APPARATE UND MECHANISCHE GERAETE;TEILE DAVON	5 488 828	35 817 133	37 519 463	15 943 358	103 313 631	104 954 290
85	ELEKTRISCHE MASCHINEN,APPARATE,GERAETE UND ANDERE ELEKTROTECHNISCHE WAREN,TEILE DAVON; TONAUFNAHME- ODER TONWIEDERGABEGERAETE,BILD- UND TONAUFZEICHNUNGS- ODER -WIEDERGABEGERAETE,FUER DAS FERNSEHEN,TEILE UND ZUBEHOER FUER DIESE GERAETE	2 175 771	13 615 667	14 095 669	9 395 563	58 537 635	57 082 566
XVII	BEFOERDERUNGSMITTEL	7 989 067	56 526 405	53 543 563	17 688 640	115 823 066	107 321 384
86	SCHIENENFAHRZEUGE UND ORTSFESTES GLEISMATERIAL, TEILE DAVON;MECHANISCHE(AUCH ELEKTROMECHANISCHE) SIGNALGERAETE FUER VERKEHRSWEGE	117 339	808 716	937 195	170 507	1 057 086	1 050 046
87	ZUGMASCHINEN,KRAFTWAGEN,KRAFTRAEDER,FAHRRAEDER UND ANDERE NICHT SCHIENENGEBUNDENE LANDFAHRZEUGE,TEILE DAVON UND ZUBEHOER	7 360 869	53 214 347	51 595 115	14 114 948	97 464 908	92 755 215

EINFUHR UND AUSFUHR (SPEZIALHANDEL)
NACH ABSCHNITTEN UND KAPITELN DES WARENVERZEICHNISSES FUER DIE AUSSENHANDELSSTATISTIK

E I N F U H R

AB SCHN. KAP.	W A R E N B E N E N N U N G	1999 JULI	1999 JANUAR/JULI	1998 JULI	1999 JANUAR/JULI	1998 JANUAR/JULI
		DT = 100 KG			1000 DM	
88	LUFTFAHRZEUGE UND RAUMFAHRZEUGE,TEILE DAVON	15 688	127 015	80 858	1 549 526	12 297 389	10 590 033
89	WASSERFAHRZEUGE UND SCHWIMMENDE VORRICHTUNGEN	38 220	2 368 195	637 423	56 900	1 370 676	400 086
XVIII	OPTISCHE,PHOTOGRAPHISCHE ODER KINEMATOGRAPHISCHE INSTRUMENTE,APPARATE UND GERAETE;MESS-,PRUEF- ODER PRAEZISIONSINSTRUMENTE,-APPARATE UND-GERAETE;MEDIZINISCHE UND CHIRURGISCHE INSTRUMENTE, APPARATE UND GERAETE;UHRMACHERWAREN;MUSIKINSTRUMENTE;TEILE UND ZUBEHOER FUER DIESE INSTRUMENTE, APPARATE UND GERAETE	178 919	1 269 621	1 265 477	2 166 307	14 356 304	14 351 073
90	OPTISCHE,PHOTOGRAPHISCHE ODER KINEMATOGRAPHISCHE INSTRUMENTE,APPARATE UND GERAETE;MESS-,PRUEF- ODER PRAEZISIONSINSTRUMENTE,-APPARATE UND-GERAETE;MEDIZINISCHE UND CHIRURGISCHE INSTRUMENTE, APPARATE UND GERAETE;TEILE UND ZUBEHOER FUER DIESE INSTRUMENTE,APPARATE UND GERAETE	158 584	1 118 789	1 132 180	1 964 410	13 038 699	12 892 208
91	UHRMACHERWAREN	9 748	75 890	81 091	159 415	1 058 038	1 204 008
92	MUSIKINSTRUMENTE;TEILE UND ZUBEHOER FUER DIESE INSTRUMENTE	10 587	74 942	72 206	42 482	259 567	254 857
XIX	WAFFEN UND MUNITION;TEILE DAVON UND ZUBEHOER	6 379	40 840	42 156	17 916	133 619	145 943
93	WAFFEN UND MUNITION;TEILE DAVON UND ZUBEHOER	6 379	40 840	42 156	17 916	133 619	145 943
XX	VERSCHIEDENE WAREN	2 226 361	16 428 526	16 081 307	1 627 786	12 043 382	12 076 510
94	MOEBEL;MEDIZINISCH-CHIRURGISCHE MOEBEL;BETTAUSSTATTUNGEN UND AEHNLICHE WAREN;BELEUCHTUNGSKOERPER,ANDERWEIT WEDER GENANNT NOCH INBEGRIFFEN; REKLAMELEUCHTEN,LEUCHTSCHILDER,BELEUCHTETE NAMENSSCHILDER UND DERGLEICHEN;VORGEFERTIGTE GEBAEUDE	1 929 919	14 364 506	13 948 130	1 163 855	8 681 852	8 454 638
95	SPIELZEUG,SPIELE,UNTERHALTUNGSARTIKEL UND SPORTGERAETE;TEILE DAVON UND ZUBEHOER	231 058	1 615 947	1 655 822	341 299	2 522 449	2 720 574
96	VERSCHIEDENE WAREN	65 384	448 074	477 355	122 632	839 081	901 298
XXI	KUNSTGEGENSTAENDE,SAMMLUNGSSTUECKE,ANTIQUITAETEN UND BESONDERE WARENVERKEHRE	198 150	1 651 910	1 625 799	7 417 211	48 189 028	45 979 013
97	KUNSTGEGENSTAENDE,SAMMLUNGSSTUECKE UND ANTIQUITAETEN 1)	1 729	13 190	14 674	49 320	352 053	605 352
98	VOLLSTAENDIGE FABRIKATIONSANLAGEN IN DER AUSFUHR	-	-	-	-	-	-
99	ZUSAMMENSTELLUNGEN VERSCHIEDENER WAREN	196 421	1 638 720	1 611 125	7 367 891	47 836 975	45 373 661
	AUSSERDEM RUECKWAREN UND ERSATZLIEFERUNGEN	794 696	2 910 949	11 665 407	573 032	4 608 723	4 351 595
	INSGESAMT	422 678 059 a)	2 770 472 033 a)	2 879 551 624 a)	71 706 136	481 543 240	481 072 288

1) EINSCHL: SCHIFFS- UND LUFTFAHRZEUGBEDARF DER KAPITEL 25 - 97 (AUSGENOMMEN HEIZ- UND TREIBSTOFFE). a) AUSSERDEM ELEKTRISCHER STROM IN VORGENANNTEN MWH (SIEHE KAPITEL 27).

EINFUHR UND AUSFUHR (SPEZIALHANDEL)
NACH ABSCHNITTEN UND KAPITELN DES WARENVERZEICHNISSES FUER DIE AUSSENHANDELSSTATISTIK

AB SCHN. KAP.	WARENBENENNUNG	AUSFUHR 1999 JULI	1999 JANUAR/JULI	1998 JANUAR/JULI	1999 JULI	1999 JANUAR/JULI	1998 JANUAR/JULI
		DT = 100 KG			1000 DM		
88	LUFTFAHRZEUGE UND RAUMFAHRZEUGE,TEILE DAVON	19 350	128 616	107 306	2 447 497	14 901 113	12 687 138
89	WASSERFAHRZEUGE UND SCHWIMMENDE VORRICHTUNGEN	491 509	2 374 726	903 947	955 688	2 399 959	828 985
XVIII	OPTISCHE,PHOTOGRAPHISCHE ODER KINEMATOGRAPHISCHE INSTRUMENTE,APPARATE UND GERAETE;MESS-,PRUEF- ODER PRAEZISIONSINSTRUMENTE,-APPARATE UND-GERAETE;MEDIZINISCHE UND CHIRURGISCHE INSTRUMENTE, APPARATE UND GERAETE;UHRMACHERWAREN;MUSIKINSTRUMENTE;TEILE UND ZUBEHOER FUER DIESE INSTRUMENTE, APPARATE UND GERAETE	196 062	1 311 001	1 346 464	3 330 697	21 652 757	21 161 576
90	OPTISCHE,PHOTOGRAPHISCHE ODER KINEMATOGRAPHISCHE INSTRUMENTE,APPARATE UND GERAETE;MESS-,PRUEF- ODER PRAEZISIONSINSTRUMENTE,-APPARATE UND-GERAETE;MEDIZINISCHE UND CHIRURGISCHE INSTRUMENTE, APPARATE UND GERAETE;TEILE UND ZUBEHOER FUER DIESE INSTRUMENTE,APPARATE UND GERAETE	182 903	1 236 465	1 267 537	3 175 867	20 654 697	20 205 936
91	UHRMACHERWAREN	6 362	37 491	39 204	99 988	700 736	655 671
92	MUSIKINSTRUMENTE;TEILE UND ZUBEHOER FUER DIESE INSTRUMENTE	6 797	37 045	39 723	54 842	297 324	299 969
XIX	WAFFEN UND MUNITION;TEILE DAVON UND ZUBEHOER	6 638	41 877	33 503	36 698	224 881	209 737
93	WAFFEN UND MUNITION;TEILE DAVON UND ZUBEHOER	6 638	41 877	33 503	36 698	224 881	209 737
XX	VERSCHIEDENE WAREN	1 201 125	7 774 050	7 497 521	1 424 071	9 241 808	9 016 908
94	MOEBEL;MEDIZINISCH-CHIRURGISCHE MOEBEL;BETTAUSSTATTUNGEN UND AEHNLICHE WAREN;BELEUCHTUNGSKOERPER,ANDERWEIT WEDER GENANNT NOCH INBEGRIFFEN; REKLAMELEUCHTEN,LEUCHTSCHILDER,BELEUCHTETE NAMENSSCHILDER UND DERGLEICHEN;VORGEFERTIGTE GEBAEUDE	1 053 037	6 750 700	6 385 778	961 473	6 317 604	5 905 801
95	SPIELZEUG,SPIELE,UNTERHALTUNGSARTIKEL UND SPORTGERAETE;TEILE DAVON UND ZUBEHOER	86 322	615 345	683 740	214 196	1 377 696	1 486 620
96	VERSCHIEDENE WAREN	61 766	408 005	428 003	248 402	1 546 508	1 624 487
XXI	KUNSTGEGENSTAENDE,SAMMLUNGSSTUECKE,ANTIQUITAETEN UND BESONDERE WARENVERKEHRE	913 366	6 938 743	7 445 332	5 564 420	38 555 163	38 681 530
97	KUNSTGEGENSTAENDE,SAMMLUNGSSTUECKE UND ANTIQUITAETEN 1)	597	4 160	4 972	58 158	622 845	622 580
98	VOLLSTAENDIGE FABRIKATIONSANLAGEN IN DER AUSFUHR	141 990	1 275 297	1 646 265	459 162	3 876 039	4 980 409
99	ZUSAMMENSTELLUNGEN VERSCHIEDENER WAREN	770 779	5 659 286	5 794 095	5 047 100	34 056 279	33 078 541
	AUSSERDEM RUECKWAREN UND ERSATZLIEFERUNGEN	1 180 014	2 292 360	1 360 534	320 829	2 175 253	2 018 414
	INSGESAMT	215 669 147 a)	1 410 876 663 a)	1 496 934 967 a)	86 444 771	559 518 892	563 254 512

1) EINSCHL. SCHIFFS- UND LUFTFAHRZEUGBEDARF DER KAPITEL 25 - 97 (AUSGENOMMEN HEIZ- UND TREIBSTOFFE). a) AUSSERDEM ELEKTRISCHER STROM IN VORGENANNTEN MWH (SIEHE KAPITEL 27).

Länderverzeichnis für die Außenhandelsstatistik*)

(Kurztexte in alphabetischer Reihenfolge)

AEGUI	Äquatorialguinea	310
AEGYPT	Ägypten	220
AEMIR	Ver. Arab. Emirate	647
AETHIO	Äthiopien	334
AFGHAN	Afghanistan	660
ALBAN	Albanien	070
ALGER	Algerien	208
AMJGF	Amerikan. Jungfern-inseln	457
AMOZ	Amerikanisch-Ozeanien	810
ANDORR	Andorra	043
ANGOLA	Angola	330
ANGUIL	Anguilla	446
ANTIGU	Antigua und Barbuda	459
ARGENT	Argentinien	528
ARMEN	Armenien	077
ARUBA	Aruba	474
ASERB	Aserbaidschan	078
AUSOZ	Australisch-Ozeanien	802
AUSTRL	Australien	800
BAHAMA	Bahamas	453
BAHRAI	Bahrain	640
BANGLA	Bangladesch	666
BARBAD	Barbados	469
BELGI	Belgien	017
BELIZE	Belize	421
BENIN	Benin	284
BERMUD	Bermuda	413
B HERZ	Bosnien-Herzegowina	093
BHUTAN	Bhutan	675
BISSAU	Guinea-Bissau	257
BOLIV	Bolivien	516
BOTSU	Botsuana	391
BRASIL	Brasilien	508
BR JGF	Brit. Jungferninseln	468
BR JUG	Bundesrepublik Jugoslawien	094
BRUNEI	Brunei	703
BULGAR	Bulgarien	068
BURKIN	Burkina Faso	236
BURUND	Burundi	328
CEUTA	Ceuta	021
CHILE	Chile	512
CHINA	China	720
COSTA	Costa Rica	436
DAENM	Dänemark	008
DOMINI	Dominica	460
DOM RP	Dominikanische Rep.	456
DR KON	Dem. Rep. Kongo	322
DSBUTI	Dschibuti	338
ECUAD	Ecuador	500
ELFBK	Elfenbeinküste	272
EL SAL	El Salvador	428
ESTLD	Estland	053
FALKL	Falklandinseln	529
FAROER	Färöer	041
FIDSCH	Fidschi	815
FINNL	Finnland	032
F POLY	Französisch-Polynesien	822
FRANKR	Frankreich	001
GABUN	Gabun	314
GAMBIA	Gambia	252
G BRIT	Vereinigtes Königreich	006
GEORG	Georgien	076
GHANA	Ghana	276
GIBRAL	Gibraltar	044
GRENAD	Grenada	473
GRIECH	Griechenland	009
GROENL	Grönland	406
GUATEM	Guatemala	416
GUINEA	Guinea	260
GUYANA	Gayana	488
HAITI	Haiti	452
HONDUR	Honduras	424
HONGK	Hongkong	740
INDIEN	Indien	664
INDONE	Indonesien	700
IND OZ	Brit. Gebiet im Indischen Ozean	357
IRAK	Irak	612
IRAN	Iran	616
IRLAND	Irland	007
ISLAND	Island	024
ISRAEL	Israel	624
ITAL	Italien	005
JAMAIK	Jamaika	464
JAPAN	Japan	732
JEMEN	Jemen	653
JORDAN	Jordanien	628
KAIMAN	Kaimaninseln	463
KAMBOD	Kambodscha	696
KAMERU	Kamerun	302
KANADA	Kanada	404
KASACH	Kasachstan	079
KATAR	Katar	644
KENIA	Kenia	346
KIRGIS	Kirgisistan	083
KIRIBA	Kiribati	812
KOLUMB	Kolumbien	480
KOMOR	Komoren	375
KROAT	Kroatien	092
KUBA	Kuba	448
KUWAIT	Kuwait	636
KVERD	Kap Verde	247
LAOS	Laos	684
LESOTH	Lesotho	395
LETTLD	Lettland	054
LIBAN	Libanon	604
LIBERI	Liberia	268
LIBYEN	Libyen	216
LIECHT	Liechtenstein	037
LITAU	Litauen	055
LUCIA	St. Lucia	465
LUXEMB	Luxemburg	018
MACAU	Macau	743
MADAG	Madagaskar	370
MALAWI	Malawi	386
MALAYS	Malaysia	701
MALDIV	Malediven	667
MALI	Mali	232
MALTA	Malta	046
MAROKK	Marokko	204
MARSH	Marshall-Inseln	824
MAURET	Mauretanien	228
MAURIT	Mauritius	373
MAYOTT	Mayotte	377
MAZED	Ehemalige jugo-slawische Republik Mazedonien	096
MELILL	Melilla	023
MEXIKO	Mexiko	412
MIKRON	Föderierte Staaten von Mikronesien	823
MOLDAU	Moldau	074
MONGOL	Mongolei	716
MONTS	Montserrat	470
MOSAMB	Mosambik	366
MYAN	Myanmar	676
NAMIB	Namibia	389
NAURU	Nauru	803
NEPAL	Nepal	672
N ERM	Nicht ermittelte Länder	958
NEUKAL	Neukaledonien	809
NEU OZ	Neuseeländisch-Ozeanien	814
NEUSEE	Neuseeland	804
NICARA	Nicaragua	432
NIEDL	Niederlande	003
NIGER	Niger	240
NIGERI	Nigeria	288
NKOREA	Nordkorea	724
NL ANT	Niederl. Antillen	478
NORWEG	Norwegen	028
OESTER	Oesterreich	038
OMAN	Oman	649
PAKIST	Pakistan	662
PALAU	Palau	825
PANAMA	Panama	442
PAPUA	Papua-Neuguinea	801
PARAGU	Paraguay	520
PERU	Peru	504
PHILIP	Philippinen	708
PIERRE	St. Pierre und Miquelon	408
PITCAI	Pitcairn	813
POLAR	Polargebiete	890
POLEN	Polen	060
PORTUG	Portugal	010
R KONG	Republik Kongo	318
RUANDA	Ruanda	324
RUMAEN	Rumänien	066
RUSSL	Rußland	075
SAFR	Südafrika	388
SALOM	Salomonen	806
SAMBIA	Sambia	378
SAMOA	Samoa	819
SAUDI A	Saudi-Arabien	632
SCHIFF	Schiffs- und Luftfahrzeugbedarf	950
SCHWED	Schweden	030
SCHWZ	Schweiz	039
SENEG	Senegal	248
SEYCH	Seychellen	355
SIER L	Sierra Leone	264
SIMBAB	Simbabwe	382
SINGAP	Singapur	706
SKOREA	Südkorea	728
SLOWAK	Slowakei	063
SLOWEN	Slowenien	091
SOMALI	Somalia	342
SPAN	Spanien	011
SRI LAN	Sri Lanka	669
ST HEL	St. Helena	329
ST KIT	St. Kitts und Nevis	449
S TOME	São Tomé und Principe	311
SUDAN	Sudan	224
SURIN	Suriname	492
SWASI	Swasiland	393
SYRIEN	Syrien	608
TADSCH	Tadschikistan	082
TAIWAN	Taiwan	736
TANSAN	Tansania	352
THAIL	Thailand	680
TOGO	Togo	280
TONGA	Tonga	817
TRINID	Trinidad und Tobago	472
TSCHAD	Tschad	244
TSCHE	Tschechische Republik	061
TUERK	Türkei	052
TUNES	Tunesien	212
TURKI	Turks- und Caicosinseln	454
TURKM	Turkmenistan	080
TUVALU	Tuvalu	807
UGANDA	Uganda	350
UKRAIN	Ukraine	072
UNGARN	Ungarn	064
URUGU	Uruguay	524
USA	Vereinigte Staaten	400
USBEK	Usbekistan	081
VANUA	Vanuatu	816
VATIK	Vatikanstadt	045
VENEZU	Venezuela	484
VIETN	Vietnam	690
VINCEN	St. Vincent	467
WALLIS	Wallis und Futuna	811
WJ GAZ	Westjordanland/ Gazastreifen	625
W RUSS	Weißrußland (Belarus)	073
ZENTAF	Zentralafrikanische Republik	306
ZYPERN	Zypern	600

*) Siehe Anhang.

Wichtigste Ursprungs- und Bestimmungs-Laender	JULI 1999		JAN./JUL. 1999	
	*dt = 100kg	1000 DM	dt = 100kg	1000 DM

ABSCHNITT I

LEBENDE TIERE UND WAREN TIERISCHEN URSPRUNGS

KAPITEL 1

LEBENDE TIERE

0101 11 00

ZUCHTPFERDE REINRASSIG

	STUECK		STUECK	
EINF	62*	398*	245*	3681*
GEW DT	298		1189	
EU	1	6	19	150
NIEDL			18	144
USA	18	152	105	2778
KANADA			12	186
JAPAN	37	224	88	297
AUSTRL			5	110
AUSF	27*	286*	145*	3894*
GEW DT	131		687	
EU	6	93	26	681
NIEDL			3	105
ITAL	2	27	7	156
G BRIT	4	66	9	194
SPAN			2	106
SCHWZ			19	502
POLEN	9	40	12	112
TSCHE			4	285
UNGARN	4	93	9	104
USA			25	1342
KANADA	7	40	22	243
MEXIKO			8	80
BRASIL			10	258
KUWAIT			5	236

0101 19 10

SCHLACHTPFERDE

	STUECK		STUECK	
EINF	*	*	80*	61*
GEW DT			369	
EU			38	27
AUSF	326*	436*	610*	821*
GEW DT	1728		3256	
EU	326	436	610	821
FRANKR	127	201	239	380
BELGI	199	235	371	441

0101 19 90

ANDERE PFERDE

	STUECK		STUECK	
EINF	194*	1669*	1499*	8312*
GEW DT	968		7348	
AUS LG	1	15	9	67
EU	13	692	54	3111
FRANKR	12	92	23	163
NIEDL			17	641
ITAL			2	65
G BRIT	1	500	2	1600
DAENM			1	120
SCHWED			1	60
OESTER			1	200
BELGI			7	262
ISLAND	14	62	111	526
SCHWZ	16	169	112	825
LETTLD			46	131
POLEN	122	154	802	1047
UKRAIN	6	13	22	294
USA	2	521	32	1848
ARGENT			31	282
AUSF	239*	5428*	1294*	42998*
GEW DT	1121		6363	
EU	140	2286	516	6167
NIEDL	30	925	174	1480
ITAL	4	75	54	277
G BRIT	7	706	11	2132
IRLAND	1	20	8	827
DAENM			2	132
SPAN	2	102	14	313
OESTER	1	16	15	108
BELGI	75	362	207	758
NORWEG			5	197
SCHWZ	14	184	131	2911
POLEN	1	45	13	207
UNGARN	19	64	21	67
SLOWEN			10	74
KROAT	5	23	6	116
USA	49	2703	420	27103
KANADA	10	123	69	3469
MEXIKO			21	913
BRASIL			1	800
SKOREA			6	63
JAPAN			7	644

0101 20 10

ESEL

	STUECK		STUECK	
EINF	36*	2*	77*	9*
GEW DT	67		126	
AUSF	*	*	5*	13*
GEW DT			13	

0101 20 90

MAULTIERE UND MAULESEL

	STUECK		STUECK	
EINF	*	*	*	*
AUSF	*	*	*	*

0102 10 10

ZUCHTFAERSEN REINRASSIG

	STUECK		STUECK	
EINF	274*	390*	1139*	1652*
GEW DT	1187		5269	
EU	80	163	288	483
NIEDL	34	57	224	363
SPAN	44	91	44	91
TSCHE	194	237	844	1112
AUSF	9048*	16176*	47089*	93561*
GEW DT	45443		251049	
EU	2306	4226	13729	27890
FRANKR	280	571	1014	1913
NIEDL	437	922	2690	5362
ITAL	426	472	2741	4641
G BRIT			130	326
IRLAND			15	96
GRIECH	65	185	933	2470
PORTUG	136	304	868	1278
SPAN	926	1602	5325	10914
OESTER	38	67	259	763
BELGI	1	5	54	127
SCHWZ	12	29	189	426
POLEN	21	37	326	620
TSCHE			62	90
UNGARN	5	10	245	525
RUMAEN			33	60
UKRAIN	150	320	150	320
RUSSLD			330	791
KROAT			541	1166
B HERZ	1700	2585	3343	5102
MAZED			215	463
MAROKK	303	615	2568	5235
ALGER	176	431	10191	20561
TUNES			1672	3751
LIBYEN	2400	5394	6884	10092
AEGYPT	33	62	3118	6293
RUANDA	210	595	285	606
LIBAN	18	30	343	560
JORDAN	714	1740	2375	5043
SAUDIA			918	1924
A EMIR			545	1500

0102 10 30

ZUCHTKUEHE REINRASSIG

	STUECK		STUECK	
EINF	36*	41*	820*	989*
GEW DT	193		3500	
EU	1	5	97	256
FRANKR	1	5	11	59
NIEDL			71	167
TSCHE	34	36	521	682
AUSF	309*	572*	1367*	2504*
GEW DT	1198		5558	
EU	292	545	1321	2362
NIEDL	172	270	535	649
ITAL	105	245	676	1486
BELGI	8	15	93	192

0102 10 90

ANDERE ZUCHTRINDER REINRASSIG

	STUECK		STUECK	
EINF	9*	43*	105*	609*
GEW DT	42		481	
EU	7	38	88	466
NIEDL	5	24	50	291
KANADA			9	99
AUSF	103*	176*	871*	1505*
GEW DT	389		3233	
EU	78	111	677	964
ITAL	41	62	111	227
DAENM			25	91
SPAN			402	379
BELGI	11	21	91	130
SCHWZ			34	105
POLEN			36	115

0102 90 05

HAUSRINDER GEWICHT < 80 KG

	STUECK		STUECK	
EINF	6884*	1588*	34670*	8518*
GEW DT	4191		21615	
EU	55	14	1165	456
NIEDL	50	11	1026	368
BELGI			70	55
POLEN	6408	1516	28891	6884
TSCHE	171	51	4564	1171
AUSF	36514*	14669*	214121*	81143*
GEW DT	19809		117090	
EU	36514	14669	214121	81143
FRANKR	7647	3462	32897	13738
NIEDL	16423	5673	110655	36389
ITAL	4252	1837	26866	10984
SPAN	6030	2563	34199	16248
BELGI	2139	924	9108	3548
LUXEMB	10	6	612	237

0102 90 21

HAUSRIND SCHLACHTTIER GEW>80-160KG

	STUECK		STUECK	
EINF	2*	1*	27*	16*
GEW DT	2		27	
EU	2	1	27	16
AUSF	25*	14*	228*	126*
GEW DT	38		207	
EU	25	14	201	119
ITAL			159	94

0102 90 29

ANDERE HAUSRINDER GEW >80-160 KG

	STUECK		STUECK	
EINF	1358*	949*	8197*	5199*
GEW DT	1268		7696	
EU	1209	873	6157	4530
OESTER	1209	873	6136	4509
POLEN	146	76	1798	576
AUSF	1094*	601*	4320*	2589*
GEW DT	929		3769	
EU	1094	601	4317	2583
NIEDL	383	143	519	217
ITAL	502	392	2685	1677
SPAN	108	65	1009	606

0102 90 41

HAUSRIND SCHLACHTT GEW>160-300KG

	STUECK		STUECK	
EINF	154*	196*	1813*	1978*
GEW DT	437		8095	
EU	154	196	1813	1978
NIEDL			220	215
ITAL			566	539
OESTER	154	196	875	1065
BELGI			91	96
AUSF	3783*	4032*	16270*	16885*
GEW DT	9693		41380	
PV			31	41
EU	3770	4016	16199	16770
FRANKR	87	79	680	496
NIEDL	3668	3924	14864	15842
ITAL			471	489
OESTER	12	13	147	199

0102 90 49

ANDERE HAUSRINDER GEW >160-300 KG

	STUECK		STUECK	
EINF	1609*	1139*	26799*	18961*
GEW DT	3483		60833	
EU	125	162	2363	2971
FRANKR	65	69	814	1397
NIEDL	8	50	869	848
OESTER	52	43	261	367
BELGI			219	359
POLEN	110	76	7447	4700
TSCHE	1048	757	13298	8884
UNGARN	70	37	320	257
RUMAEN	218	107	3301	2100
AUSF	1645*	1381*	8198*	6457*
GEW DT	3967		19904	
EU	1645	1361	8193	6448
FRANKR	245	180	338	229
NIEDL	743	897	6265	4741
ITAL	626	564	1277	1202
SPAN			87	57
BELGI	23	20	164	138

Wichtigste Ursprungs- und Bestimmungs-Laender	JULI 1999 dt = 100kg	JULI 1999 1000 DM	JAN./JUL. 1999 dt = 100kg	JAN./JUL. 1999 1000 DM
0102 90 51				
FAERSEN SCHLACHTTIERE GEW >300 KG				
	STUECK		STUECK	
EINF	212*	330*	1723*	2488*
GEW DT	769		6727	
EU	212	330	1723	2488
NIEDL			112	131
OESTER	145	222	792	1216
BELGI	67	108	686	932
LUXEMB			134	208
AUSF	696*	1184*	3217*	5459*
GEW DT	2386		14055	
PV	3	4	68	90
EU	683	1165	3098	5294
NIEDL	369	526	1458	2163
ITAL			622	994
OESTER	266	595	811	1898
BELGI			119	185
0102 90 59				
ANDERE FAERSEN GEWICHT > 300 KG				
	STUECK		STUECK	
EINF	127*	145*	3591*	5494*
GEW DT	578		14450	
EU	20	21	2711	4598
FRANKR			2384	4256
NIEDL			40	74
BELGI			137	199
TSCHE	72	66	708	595
UNGARN	35	58	157	194
AUSF	354*	551*	1380*	2287*
GEW DT	1718		6413	
EU	354	551	1380	2287
NIEDL	19	33	391	795
ITAL	140	258	419	670
PORTUG	71	157	141	307
SPAN			27	70
BELGI	53	34	271	297
0102 90 61				
KUEHE SCHLACHTTIERE GEW > 300 KG				
	STUECK		STUECK	
EINF	805*	1103*	7570*	8357*
GEW DT	3227		34528	
EU	805	1103	7570	8357
NIEDL			186	218
OESTER	686	905	4362	5085
BELGI	117	198	1149	1269
LUXEMB			1873	1785
AUSF	3133*	4052*	24035*	29450*
GEW DT	14375		109030	
PV	6	6	124	119
EU	3118	4038	23840	29260
FRANKR			2983	2920
NIEDL	1487	1769	14630	17368
ITAL	66	81	94	112
OESTER	1414	2030	5303	7998
BELGI	151	158	815	799
0102 90 69				
ANDERE KUEHE GEWICHT > 300 KG				
	STUECK		STUECK	
EINF	344*	347*	1684*	1770*
GEW DT	1971		9468	
EU	85	94	676	809
NIEDL			148	224
OESTER	85	94	505	537
TSCHE	259	253	893	813
UNGARN			113	148
AUSF	104*	77*	535*	432*
GEW DT	364		1922	
EU	104	77	535	432
BELGI	104	77	519	419
0102 90 71				
AND HAUSRIND SCHLACHTT GEW >300KG				
	STUECK		STUECK	
EINF	290*	525*	2324*	4089*
GEW DT	1153		10981	
EU	290	525	2324	4089
FRANKR			547	926
OESTER	272	500	1194	2361
BELGI	18	25	407	545
LUXEMB			152	233
AUSF	9601*	13458*	59546*	77678*
GEW DT	51785		330941	

Wichtigste Ursprungs- und Bestimmungs-Laender	JULI 1999 dt = 100kg	JULI 1999 1000 DM	JAN./JUL. 1999 dt = 100kg	JAN./JUL. 1999 1000 DM
PV	14	28	173	316
EU	4864	6557	19913	37065
FRANKR	33	49	362	621
NIEDL	4011	6382	13626	23597
ITAL			1899	4717
GRIECH			32	64
SPAN			40	64
OESTER	820	1626	3967	7974
SCHWZ	80	69	333	500
UNGARN			64	62
AEGYPT			3148	3516
LIBAN	4677	4816	35972	36376
SAUDIA			104	141
0102 90 79				
ANDERE HAUSRINDER GEWICHT >300 KG				
	STUECK		STUECK	
EINF	51*	110*	1386*	2114*
GEW DT	255		8407	
EU	51	110	986	1764
FRANKR	51	110	933	1672
TSCHE			370	350
AUSF	*	*	97*	125*
GEW DT			428	
EU			97	125
0102 90 90				
ANDERE RINDER (WILDRINDER)				
	STUECK		STUECK	
EINF	*	*	3*	13*
GEW DT			1	
AUSF	26*	25*	27*	27*
GEW DT	71		77	
EU	26	25	26	25
0103 10 00				
ZUCHTSCHWEINE REINRASSIG				
	STUECK		STUECK	
EINF	2721*	425*	29378*	5416*
GEW DT	909		12885	
EU	2721	425	29378	5412
G BRIT	1502	291	21472	4279
DAENM	795	82	1860	345
SPAN	318	29	5127	596
AUSF	185*	143*	366*	309*
GEW DT	131		319	
EU	146	95	146	97
SPAN	146	95	146	95
KROAT			102	90
0103 91 10				
HAUSSCHWEINE GEWICHT < 50 KG				
	STUECK		STUECK	
EINF	79079*	5893*	528403*	54995*
GEW DT	19848		211830	
EU	79079	5893	528403	54995
FRANKR			102	153
NIEDL	61804	4434	437483	27264
G BRIT	1205	273	5695	1280
DAENM	15785	1169	377303	25840
OESTER	284	17	6795	421
AUSF	73280*	5370*	431265*	29481*
GEW DT	19414		111187	
EU	73240	5368	431225	29479
FRANKR	17419	1332	61335	4644
NIEDL	4122	331	15266	1104
ITAL	4652	343	34054	2026
SPAN	27817	1858	143208	8094
OESTER	1586	128	5291	418
BELGI	14476	1097	159911	12252
LUXEMB	3164	279	12160	961
0103 91 90				
ANDERE SCHWEINE GEWICHT < 50 KG				
	STUECK		STUECK	
EINF	*	*	*	*
AUSF	*	*	*	*
0103 92 11				
SAUEN GEWICHT > 160 KG				
	STUECK		STUECK	
EINF	51*	27*	31856*	7720*
GEW DT	102		61144	

Wichtigste Ursprungs- und Bestimmungs-Laender	JULI 1999 dt = 100kg	JULI 1999 1000 DM	JAN./JUL. 1999 dt = 100kg	JAN./JUL. 1999 1000 DM
EU	51	27	31856	7720
ITAL			27703	6672
DAENM			1873	392
OESTER			2136	505
AUSF	1682*	576*	21582*	1117*
GEW DT	3368		4329	
EU	1678	573	2125	1107
BELGI			444	232
LUXEMB	1678	573	1681	875
0103 92 19				
AND HAUSSCHWEINE GEWICHT > 50 KG				
	STUECK		STUECK	
EINF	135501*	27649*	594262*	102402*
GEW DT	140859		576891	
EU	135480	27632	594241	102386
NIEDL	116203	22939	463067	79867
ITAL			4369	642
G BRIT	40	8	258	178
DAENM	16796	3965	95671	16471
SPAN			2195	403
SCHWED	1169	233	1417	266
OESTER			3853	739
BELGI	2282	487	23062	4060
AUSF	337946*	67324*	2287866*	414611*
GEW DT	38243		2896866	
PV	269	54	3068	536
EU	32485	6497	221631	40224
NIEDL	10396	2093	68293	18044
ITAL	150	31	18698	4011
DAENM	661	133	2023	272
OESTER	21028	4172	107849	19247
BELGI			3171	539
LUXEMB	304	59	304	59
SCHWZ	1339	235	5120	868
TSCHE			2118	389
0103 92 90				
ANDERE SCHWEINE GEWICHT > 50 KG				
	STUECK		STUECK	
EINF	*	*	26*	6*
GEW DT			13	
AUSF	*	*	*	*
0104 10 10				
ZUCHTSCHAFE REINRASSIG				
	STUECK		STUECK	
EINF	6*	2*	12*	3*
GEW DT	4		8	
AUSF	*	*	557*	406*
GEW DT			314	
UNGARN			55	129
B HERZ			502	277
0104 10 20				
LAEMMER BIS ZU EINEM JAHR ALT				
	STUECK		STUECK	
EINF	5843*	479*	42652*	3605*
GEW DT	1634		13896	
EU	1382	133	28861	2589
NIEDL			3516	479
G BRIT	1382	133	24902	2061
POLEN	4034	308	13364	978
AUSF	10402*	1086*	49886*	5381*
GEW DT	3143		13842	
EU	10402	1086	49733	5345
FRANKR	1761	198	10527	1214
NIEDL	479	48	4873	481
ITAL	8172	840	34234	3609
0104 10 80				
ANDERE SCHAFE				
	STUECK		STUECK	
EINF	*	*	6284*	648*
GEW DT			2933	
EU			2712	234
G BRIT			1637	152
DAENM			678	71
POLEN			3272	197
AUSF	1957*	181*	2141*	198*
GEW DT	1344		1445	
EU	1182	105	1366	122
ITAL	1126	101	1126	101
LIBAN	776	76	776	76

Wichtigste Ursprungs- und Bestimmungs-Laender	JULI 1999 dt = 100kg	JULI 1999 1000 DM	JAN./JUL. 1999 dt = 100kg	JAN./JUL. 1999 1000 DM
0104 20 10				
ZUCHTZIEGEN REINRASSIG				
	STUECK		STUECK	
EINF	*	*	44*	15*
GEW DT			17	
AUSF	*	*	45*	18*
GEW DT			23	
0104 20 90				
ANDERE ZIEGEN				
	STUECK		STUECK	
EINF	*	*	*	*
AUSF	50*	23*	50*	23*
GEW DT	14		14	
EU	50	23	50	23
0105 11 11				
HUEHNERLEGERASSENZUCHTKUEKEN WEIBL				
	STUECK		STUECK	
EINF	*	*	598149*	2604*
GEW DT			297	
EU			596693	2593
NIEDL			411284	1426
G BRIT			185409	1167
AUSF	4624654*	3466*	19664374*	13859*
GEW DT	216		816	
EU	240480	1733	416802	3032
FRANKR	46950	472	85200	736
NIEDL	121760	728	176458	1288
G BRIT	21100	197	34350	335
GRIECH	21120	101	78864	369
SPAN	15000	109	15000	109
OESTER	12530	126	19530	136
BELGI			6500	73
SCHWZ	3850	57	40538	413
TUERK	37480	280	45880	338
LETTLD			55040	361
LITAU			15600	90
POLEN			16360	133
RUSSLD	36800	243	136800	803
ASERB			10200	99
USBEK			34480	291
KROAT			30640	213
MAROKK			12000	76
ALGER			37440	172
AEGYPT	22320	167	66280	457
S AFR			4000	301
GUATEM			37580	308
KOLUMB			69880	476
ECUAD			8840	77
BRASIL			15320	535
ARGENT	5200	29	24760	150
IRAN			9240	695
ISRAEL			13000	150
JORDAN	13520	96	13520	96
SAUDIA	30480	228	318164	1018
BAHRAI			22200	84
JEMEN			21000	123
PAKIST	6264	35	53164	300
THAIL			30888	194
MALAYS	16920	121	50784	337
PHILIP	12820	95	63772	511
CHINA	5152	145	12512	380
SKOREA	35416	165	98816	402
JAPAN			36711	343
TAIWAN			36750	309
0105 11 19				
AND HUEHNERZUCHTKUEKEN WEIBLICH				
	STUECK		STUECK	
EINF	200800*	98*	3891990*	2024*
GEW DT	98		1889	
EU	200800	98	3891990	2024
NIEDL	111400	52	3644037	1880
AUSF	135055*	454*	15496437*	6489*
GEW DT	57		669	
TUERK			181150	744
POLEN	24984	112	178944	774
TSCHE			46988	237
UNGARN			16704	81
RUMAEN			41600	122
BULGAR	60200	180	65400	165
UKRAIN			36432	202
ALGER			41600	131
AEGYPT			316320	1276
MEXIKO			6960	199
DOM RP	16640	53	61518	175
VENEZU			70328	220
SYRIEN	13840	70	99102	472
JORDAN			70689	340
SAUDIA			38520	124
INDONE			49434	466
CHINA			1900	65
SKOREA			46836	90

Wichtigste Ursprungs- und Bestimmungs-Laender	JULI 1999 dt = 100kg	JULI 1999 1000 DM	JAN./JUL. 1999 dt = 100kg	JAN./JUL. 1999 1000 DM
0105 11 91				
ANDER HUEHNERLEGERASSENKUEKEN				
	STUECK		STUECK	
EINF	*	*	299448*	229*
GEW DT			138	
EU			299448	229
NIEDL			299448	229
AUSF	177112*	456*	1258056*	2235*
GEW DT	75		506	
EU	49302	203	102522	380
FRANKR	33600	85	55310	110
NIEDL	5050	45	19990	109
SCHWZ			113788	191
TSCHE	6328	13	319724	308
ASERB			103240	112
IRAN			1440	109
0105 11 99				
ANDERE HUEHNERKUEKEN				
	STUECK		STUECK	
EINF	3993632*	1970*	24729508*	12404*
GEW DT	1610		10014	
EU	3993632	1970	24729508	12404
NIEDL	3993632	1970	24729508	12404
AUSF	374923*	246*	3761732*	2528*
GEW DT	157		1597	
EU	361192	192	3546135	1682
NIEDL	22992	12	791512	198
ITAL			390160	218
OESTER	338100	179	2358500	1232
AEGYPT			53300	191
MEXIKO			1840	51
JORDAN			12004	72
INDONE			12144	130
0105 12 00				
KUEKEN VON TRUTHUEHNERN				
	STUECK		STUECK	
EINF	*	*	29877*	218*
GEW DT			18	
EU			29877	218
ITAL			9874	97
OESTER			20003	121
AUSF	367399*	620*	2476502*	6547*
GEW DT	236		1598	
EV	270676	453	943515	1997
EU			734757	2294
NIEDL			102396	338
GRIECH			613320	2625
POLEN	367399	620	1731348	3528
0105 19 20				
KUEKEN VON GAENSEN				
	STUECK		STUECK	
EINF	1000*	6*	6443*	24*
GEW DT	2		12	
EU	1000	6	6443	24
AUSF	*	*	16572*	145*
GEW DT			20	
UNGARN			16572	145
0105 19 90				
KUEKEN VON ENTEN UND PERLHUEHNERN				
	STUECK		STUECK	
EINF	357679*	287*	16776589*	1344*
GEW DT	319		1408	
EU	169579	153	6846589	615
FRANKR	169579	153	6846589	615
TSCHE	188100	134	10230000	729
AUSF	5476*	29*	40470*	325*
GEW DT	3		26	
THAIL			20000	210
0105 92 00				
HUEHNER GEWICHT < 2000 GRAMM				
	STUECK		STUECK	
EINF	511116*	574*	5690420*	6270*
GEW DT	8696		98611	
EU	511116	574	5690420	6270
FRANKR	110764	243	10868836	716
NIEDL	218799	378	1968751	4003
DAENM	106850	36	2133397	1430

Wichtigste Ursprungs- und Bestimmungs-Laender	JULI 1999 dt = 100kg	JULI 1999 1000 DM	JAN./JUL. 1999 dt = 100kg	JAN./JUL. 1999 1000 DM
AUSF	2548724*	5516*	17025938*	37018*
GEW DT	47476		304562	
EU	2548724	5516	16902436	36598
NIEDL	2548724	5516	16386162	36296
OESTER			14531	120
BELGI			530020	169
POLEN			114500	351
S MERZ			9000	72
0105 93 00				
HUEHNER GEWICHT > 2000 GRAMM				
	STUECK		STUECK	
EINF	97732*	37*	611322*	798*
GEW DT	2006		12703	
EU	97732	37	611322	798
NIEDL			272987	623
DAENM	97732	37	338336	176
AUSF	1109927*	2720*	7244475*	17642*
GEW DT	23432		182448	
EU	1109927	2720	7244475	17642
NIEDL	1109927	2720	7244475	17642
0105 99 10				
ENTEN GEWICHT > 185 GRAMM				
	STUECK		STUECK	
EINF	5744*	14*	10114*	30*
GEW DT	11		39	
EU	5744	14	10114	30
AUSF	*	*	*	*
0105 99 20				
GAENSE GEWICHT > 185 GRAMM				
	STUECK		STUECK	
EINF	1900*	8*	1900*	8*
GEW DT	8		8	
EU	1900	8	1900	8
AUSF	*	*	*	*
0105 99 30				
TRUTHUEHNER GEWICHT > 185 GRAMM				
	STUECK		STUECK	
EINF	81523*	676*	271803*	5916*
GEW DT	2769		29979	
EU	81523	676	271803	5916
FRANKR	64220	436	81785	1082
NIEDL	13303	200	130792	3488
DAENM			16015	332
OESTER			32601	1012
AUSF	4297*	149*	33941*	1148*
GEW DT	727		5883	
EU	4297	149	33941	1148
FRANKR			4300	71
OESTER	4297	149	29641	1077
0105 99 50				
PERLHUEHNER GEWICHT > 185 GRAMM				
	STUECK		STUECK	
EINF	1000*	4*	7188*	25*
GEW DT	20		144	
EU	1000	4	7188	25
AUSF	*	*	*	*
0106 00 10				
HAUSKANINCHEN				
	STUECK		STUECK	
EINF	589*	42*	5680*	332*
GEW DT	15		140	
EU	589	42	4953	310
FRANKR	299	35	1908	224
AUSF	5557*	93*	49795*	872*
GEW DT	160		1374	
EU	5557	93	49095	785
FRANKR	5557	93	44803	488
OESTER			2952	210

Wichtigste Ursprungs- und Bestimmungs-Laender	JULI 1999 dt = 100kg	JULI 1999 1000 DM	JAN./JUL. 1999 dt = 100kg	JAN./JUL. 1999 1000 DM
0106 00 20				
TAUBEN				
	STUECK		STUECK	
EINF	*	*	69*	3*
EU			60	1
AUSF	*	*	*	*
0106 00 90				
ANDERE LEBENDE TIERE				
	DT		DT	
EINF	2657*	2757*	11592*	15533*
PV			5	6
AUS LG			19	17
EU	412	490	1366	2999
FRANKR	31	143	234	1091
NIEDL	319	182	662	693
ITAL			246	128
G BRIT	38	28	90	184
DAENM	6	34	68	575
ISLAND	43	40	243	210
SCHWE	101	149	666	1005
POLEN	729	280	3904	1218
TSCHE	165	118	1094	636
UNGARN	285	104	447	251
TANSAN	6	88	18	206
MAURIT			2	318
BOTSU			58	76
USA	50	528	319	3170
KANADA	563	709	2121	2464
PHILIP			8	322
CHINA	1	40	37	717
NEUSEE			24	88
AUSF	151*	1210*	817*	9197*
EU	6	27	319	3797
NIEDL			63	773
ITAL			19	226
G BRIT	3	5	7	60
SCHWED		5	36	430
OESTER	2	7	77	852
BELGI			101	1898
SCHWZ	40	436	173	2063
POLEN	20	112	88	867
TSCHE	4	66	24	304
KROAT			6	140
USA	40	266	99	966
KANADA	12	88	17	156
JAPAN		19	2	153
KAPITEL 2				
FLEISCH UND GENIESSBARE SCHLACHT-NEBENERZEUGNISSE				
0201 10 00				
GANZ ODER HALB RIND FRISCH GEKUEHLT				
EINF	6862*	4356*	55118*	38596*
EU	6862	4356	55108	38581
FRANKR	2238	1382	19776	12781
NIEDL	2943	2018	22241	17907
ITAL			271	209
DAENM	112	69	2662	2041
OESTER	1133	822	7226	3271
BELGI	436	344	2925	2337
AUSF	24731*	10319*	178982*	69974*
EU	24731	10319	178982	69973
FRANKR	5470	2026	39472	13180
NIEDL	13244	5138	96388	33809
ITAL	1797	1199	20074	11644
G BRIT	328	133	496	196
DAENM	3516	1649	14025	7009
GRIECH	116	69	4311	2449
PORTUG			139	75
SPAN	1	1	1717	682
SCHWED	184	74	184	74
OESTER			1147	614
BELGI	75	33	1029	541
0201 20 20				
QUARTIERS COMPENSES FRISCH GEKUEHLT				
EINF	2460*	1416*	21687*	12978*
EU	2460	1416	21687	12976
FRANKR	2251	1329	20904	12591
NIEDL	148	68	676	342
AUSF	29048*	15363*	131977*	68056*
EU	29048	15363	131977	68056
FRANKR	2990	1373	13006	5286
NIEDL	2477	979	17283	6217
ITAL	20949	11629	89145	50349
DAENM			901	432
GRIECH	2614	1375	8077	4379
SCHWED			2896	1107
FINNL			489	208
0201 20 30				
RINDVORDERVIERTEL FRISCH GEKUEHLT				
EINF	9372*	3442*	78451*	27905*
PV	143	60	883	528
EU	9224	3360	77376	27313
FRANKR	4302	1516	30470	12001
NIEDL	1920	1097	12817	7213
ITAL	582	112	4079	759
DAENM	704	162	21682	4602
OESTER	1501	373	4217	1018
BELGI	90	41	3394	1485
LUXEMB	125	39	713	234
SCHWZ	144	81	884	529
AUSF	19668*	6842*	130722*	50976*
EU	16747	6263	118735	48339
FRANKR	884	230	9439	2658
NIEDL	3839	1351	17320	5312
ITAL	5492	2409	50396	23067
G BRIT	229	70	1306	492
GRIECH	4830	1712	32615	14023
SPAN			1260	466
SCHWED	974	386	4318	1725
OESTER	340	75	1188	367
TSCHE	249	35	1176	174
RUSSLD	1216	135	4679	579
S HERZ	667	141	2563	664
MAZED	289	105	1460	536
TUNES			637	279
JORDAN	398	143	744	267
0201 20 50				
RINDHINTERVIERTEL FRISCH GEKUEHLT				
EINF	1958*	1609*	19257*	14609*
PV	144	79	802	416
EU	1749	1495	14107	12616
FRANKR	344	211	2475	1899
NIEDL	1249	1184	9998	9774
DAENM			295	161
OESTER	145	87	1035	706
SCHWZ	145	80	803	417
POLEN	62	34	1348	861
UNGARN			2999	915
AUSF	89963*	64479*	513804*	323477*
EU	89116	64157	507408	321482
FRANKR	27414	19455	151402	94483
NIEDL	4272	2278	52353	22826
ITAL	42785	33460	181133	133217
G BRIT			943	372
DAENM	11875	7417	97253	56660
GRIECH	150	85	4389	2603
PORTUG			173	111
SPAN	780	639	8150	5328
SCHWED	1625	644	6547	2622
FINNL			141	75
OESTER	139	139	1772	1516
BELGI	76	50	3152	1669
RUSSLD			2013	292
MAZED	517	191	2782	1027
TUNES			971	421
JORDAN	308	123	407	156
0201 20 80				
AND TEILST MIT KNOCHEN V RIND FR GEK				
EINF	8634*	4429*	58006*	34677*
EU	8722	4320	54136	33611
FRANKR	3769	2050	24244	13824
NIEDL	3612	1880	23840	16592
ITAL	9	2	157	89
DAENM	49	39	701	386
OESTER	883	208	1977	861
BELGI	154	107	2763	1706
USA	102	101	726	898
AUSF	23586*	19660*	116709*	94303*
EU	23474	19441	116151	93293
FRANKR	5136	5120	31256	26933
NIEDL	3283	2303	8092	3612
ITAL	12550	10060	68465	46436
DAENM	162	184	3303	3023
GRIECH	1392	740	5356	3802
PORTUG			191	186
SPAN	750	902	6887	6876
OESTER	198	116	2151	1240
BELGI	1	2	330	264
RUSSLD	23	68	78	198
0201 20 00				
AND TEILST OHNE KNOCHEN V RIND FR GEK				
EINF	62602*	63069*	457647*	442914*
EV	111	126	130	158
LV				5
AUS LG	337	331	1663	1491
EU	36082	29119	268233	206126
FRANKR	18681	14379	116248	90668
NIEDL	13702	11947	103380	88538
ITAL	386	198	3988	2416
IRLAND	539	816	4676	6134
DAENM	1063	750	18678	12310
SPAN	128	67	261	156
OESTER	113	86	2794	1066
BELGI	1693	830	14836	7712
ISLAND			58	65
SIMBAB	149	152	149	152
NAMIB			1923	1945
BOTSU	1880	1663	5824	5906
SWASI			29	53
USA	971	834	10544	8864
KANADA			110	244
BRASIL	1999	2073	8290	9328
URUGU	2003	2296	15219	16987
ARGENT	19216	26855	149204	192578
ISRAEL			105	94
NEUSEE	24	47	479	591
AUSF	20586*	21276*	161449*	180680*
EU	20391	21235	159901	180178
FRANKR	9043	9057	70439	65724
NIEDL	1240	1230	8405	5864
ITAL	1060	1440	8941	9713
G BRIT	53	68	1094	1186
DAENM	2884	3177	17857	19018
GRIECH	502	278	6098	2958
PORTUG			101	112
SPAN	334	727	3602	5980
SCHWED	1808	877	21658	10613
FINNL	842	448	2936	1931
OESTER	1370	1844	11036	16691
BELGI	1192	1632	7334	9348
LUXEMB	283	457	700	1040
SCHIFF	6	6	436	184
0202 10 00				
GANZE ODER HALBE RINDER GEFROREN				
EINF	*	*	348*	168*
EU			348	168
NIEDL			348	168
AUSF	79*	13*	345*	48*
0202 20 10				
QUARTIERS COMPENSES GEFROREN				
EINF	10*	6*	139*	84*
EU	10	6	139	84
AUSF	*	*	1025*	89*
0202 20 30				
RINDERVORDERVIERTEL ZUS O GETR GEFROR				
EINF	2985*	499*	7849*	1649*
EU	2985	499	7849	1649
FRANKR			3196	535
NIEDL	7	14	882	501
DAENM	2978	485	3771	613
AUSF	72761*	20514*	189825*	43971*
EU			231	36
MOLDAU	757	103	837	116
RUSSLD	70299	19933	143869	32486
TURKM			965	140
USBEK			28372	6885
MAROKK	1674	470	15513	4343
0202 20 50				
RINDERHINTERVIERTEL ZUS O GETR GEFROR				
EINF	944*	307*	3167*	1657*
EU	944	307	3167	1657
FRANKR	364	97	1172	311
NIEDL	176	143	1264	1219
DAENM	405	67	741	127
AUSF	90644*	22504*	331704*	80581*
EU			965	383
ITAL			383	149
SPAN			415	174
BULGAR	3185	473	5461	764
UKRAIN	29	7	627	64
RUSSLD	84022	21202	255039	62132
TURKM	199	28	2220	331
USBEK			40486	9827
MAROKK	2537	707	23736	6652
GABUN	549	62	2522	277
0202 20 90				
AND TEILST MIT KNOCH V RIND GEFROREN				
EINF	4517*	2238*	12764*	7770*
AUS LG			15	13
EU	4344	1917	12464	7302
NIEDL	4339	1914	11701	6931
DAENM			507	253
BRASIL	144	266	243	380
AUSF	204*	182*	8867*	2685*
EU	187	176	2426	1582
FRANKR	169	160	1092	762
ITAL			223	328
GRIECH	8	5	720	234

Wichtigste Ursprungs- und Bestimmungs-Laender	JULI 1999 dt	JULI 1999 1000 DM	JAN./JUL. 1999 dt	JAN./JUL. 1999 1000 DM
LUXEMB			123	109
RUSSLD			1464	197
TURKM			4695	802
0202 30 10				
TEILST OHNE KNOCH V RIND (VIERT) GEFR				
EINF	160*	84*	3916*	1893*
EU	160	84	3816	1893
FRANKR	141	76	2822	1483
NIEDL	19	8	844	336
AUSF	*	*	77*	61*
EU			77	61
FRANKR			67	54
0202 30 50				
TEILST OHNE KNOCH V RIND (CROPS) GEFR				
EINF	1*	1*	1691*	682*
EU	1	1	4	4
SIMBAB			317	120
NAMIB			1264	516
AUSF	500*	85*	3639*	774*
EU	500	85	3639	774
NIEDL	500	85	2255	386
G BRIT			1384	388
0202 30 90				
AND TEILST OHNE KNOCHEN V RIND GEFROR				
EINF	26670*	15380*	148993*	86387*
EV	201	382	647	1007
AUS LG	3398	2825	16251	11849
EU	11709	4879	83698	39985
FRANKR	773	362	15426	6080
NIEDL	2463	1761	16389	11403
ITAL	4167	1836	22693	8977
DAENM	1487	343	11301	3673
SPAN	1510	360	8947	3814
OESTER	520	129	2217	1024
BELGI	609	351	7436	5060
UNGARN			333	336
BOTSU	4966	2630	15351	8233
USA	5	26	284	339
BRASIL	4274	4033	15783	15246
URUGU	2262	1492	10049	6887
ARGENT	3462	2320	19035	14039
AUSTRL			753	367
NEUSEE			3364	2749
AUSF	55690*	13674*	477987*	120174*
EU	9367	4856	99574	50606
FRANKR	2289	1099	16901	7622
NIEDL	5294	2408	54027	27588
ITAL	10	8	1613	1640
G BRIT	76	117	796	780
DAENM	174	266	1259	1829
GRIECH	805	276	6674	2316
SPAN	3	4	344	488
SCHWED			14616	5413
OESTER	467	441	2461	2636
BELGI	132	173	842	861
LUXEMB	115	64	367	209
SCHWZ	19	5	152	153
TSCHE	188	46	1026	173
SLOWAK			1195	269
UNGARN	1456	255	5805	1134
BULGAR	2461	498	17486	3124
RUSSLD	35221	6539	266673	37780
GEORG	45	16	332	128
TURKM			430	86
USBEK			1583	266
KROAT	200	36	655	137
B HERZ	464	117	4119	845
MAZED			367	87
TUNES	1381	609	2232	967
LIBYEN			379	167
AEGYPT	1211	406	24225	6546
ANGOLA	142	76	1407	702
KOMOR			1265	199
MAYOTT	143	29	703	151
LIBAN			716	120
IRAN			29540	9837
ISRAEL			236	53
WJ GAZ	1119	321	3930	1091
JORDAN	1594	524	3398	1132
KUWAIT	219	49	673	222
A EMIR	363	227	2324	893
PHILIP			5676	698
0203 11 10				
GANZE U HALBE HAUSSCHWEINE FR GEKUEHL				
EINF	184062*	43241*	1867496*	384608*
PV	625	179	3436	824
EU	183437	43062	1864060	383784
FRANKR	1110	334	19095	3620
NIEDL	56632	13678	420474	87529
ITAL			17122	4748
G BRIT	32612	6929	271252	48699
IRLAND	5656	1049	66686	11194
DAENM	34891	7362	249028	46792
PORTUG	656	127	8832	1440
SPAN	4080	880	62092	10267
SCHWED	1940	428	30888	5616
OESTER	2926	844	16423	3928
BELGI	43850	11407	702056	159735
SCHWZ	626	179	3436	824
AUSF	39302*	10329*	221408*	48047*
EU	38536	9771	173799	42258
NIEDL	7216	1738	21133	4451
ITAL	17629	5336	91136	23861
G BRIT	2956	691	8278	1093
DAENM	1397	286	11673	2084
GRIECH	3661	1074	13318	3429
OESTER	2426	667	15318	3676
BELGI	111	37	15207	3440
TSCHE			15180	2058
SLOWAK			2390	341
RUSSLD	3708	843	29026	3219
0203 11 90				
AND GANZE U HALBE SCHWEINE FR GEKUEHL				
EINF	803*	314*	4240*	1769*
EU			64	72
TSCHE	140	61	1237	517
UNGARN	663	253	2939	1180
AUSF	*	*	27*	19*
EU			27	19
0203 12 11				
SCHINKEN U TEILE V HAUSSCHWEIN FR GEK				
EINF	51598*	15649*	458850*	130903*
EU	51595	15649	458441	130770
FRANKR	68	23	2122	641
NIEDL	21764	6829	177220	53329
ITAL	824	309	3715	1073
G BRIT	793	94	1004	117
DAENM	11485	2306	79066	21305
SPAN	5608	1628	25170	6743
SCHWED			395	127
OESTER	914	311	4874	1371
BELGI	10469	3146	164820	45247
UNGARN			409	133
AUSF	94496*	28604*	569969*	150562*
EU	94243	28567	566381	149808
FRANKR	2348	1320	14611	5089
NIEDL	77	42	573	276
ITAL	80418	23619	488489	125191
G BRIT	5025	1530	6565	1991
IRLAND			216	65
DAENM			251	66
SPAN	708	248	18016	5079
FINNL	226	187	230	190
OESTER	4166	1235	26423	8714
BELGI	1062	293	9917	2824
TSCHE	40	11	1876	324
SLOWAK			891	192
RUSSLD	190	21	463	119
B HERZ	23	5	323	105
0203 12 19				
SCHULTER U TEILE V HAUSSCHWEIN FR GEK				
EINF	46295*	10145*	391870*	73508*
EU	46295	10145	391870	73508
FRANKR	236	61	4004	933
NIEDL	32463	7131	276113	50721
ITAL			269	69
G BRIT	4129	756	12752	2222
IRLAND			1162	283
DAENM	2028	507	23791	4976
SPAN	669	244	4056	1294
OESTER	1918	430	7567	1823
BELGI	4727	993	58942	11306
LUXEMB	123	24	878	171
AUSF	1707*	500*	9135*	2169*
EU	1677	494	8778	2101
FRANKR	160	40	2020	399
ITAL	144	34	1332	326
GRIECH	1027	311	3433	1018
BELGI	33	9	671	140
0203 12 90				
SCHINK SCHULTERN V AND SCHWEIN FR GEK				
EINF	7*	4*	60*	44*
AUS LG			38	28
EU				2
AUSF	*	*	3*	4*
EU			3	4
0203 19 11				
VORDERTEILE M KNOCH V HAUSSCHW FR GEK				
EINF	8568*	1775*	39587*	9083*
EU	8568	1775	39587	9083
FRANKR			1170	350
NIEDL	3939	1196	17762	4693
G BRIT	218	42	5812	832
DAENM	98	38	5586	854
SPAN			1262	128
OESTER	282	77	3527	1035
BELGI	1023	419	4239	1160
AUSF	10*	4*	567*	101*
EU	10	4	138	28
0203 19 13				
KOTELETTSTR U TEILE V HAUSSCHW FR GEK				
EINF	44326*	16858*	300255*	104431*
EU	41220	15818	287121	99919
FRANKR	901	431	8459	3160
NIEDL	19768	7135	147191	48820
ITAL	108	72	314	201
G BRIT	30	28	2080	705
DAENM	8923	3243	26481	9376
SPAN	312	110	2820	900
OESTER	2336	1165	13987	5697
BELGI	8762	3699	85502	33953
TSCHE			107	73
UNGARN	2147	832	12068	4231
NEUSEE	959	298	989	306
AUSF	4520*	2122*	29925*	10988*
EU	4520	2122	27499	10200
FRANKR	25	12	474	194
NIEDL	1537	613	12921	3503
ITAL	406	216	2808	1249
DAENM			242	129
GRIECH	21	10	430	221
SPAN			200	86
OESTER	2408	1292	8148	3893
BELGI	79	43	2071	755
TSCHE			1092	220
SCHIFF			836	368
N ERM			180	74
0203 19 15				
BAEUCHE U TEILE V HAUSSCHWEIN FR GEK				
EINF	18101*	4194*	118143*	24639*
EU	18088	4188	118128	24633
FRANKR	919	156	3949	586
NIEDL	12969	2826	76023	15495
ITAL			66	82
DAENM	877	559	9666	2785
OESTER	2100	379	6548	913
BELGI	1221	266	21351	4702
AUSF	23855*	5397*	176886*	29728*
EU	19150	4722	152173	26573
FRANKR	501	91	11478	1527
NIEDL	11326	3190	81564	15217
ITAL	1593	383	17512	3020
G BRIT	3960	533	16812	2186
DAENM	536	270	6801	1480
GRIECH	308	78	2246	513
SPAN			4272	833
OESTER	329	100	2423	501
BELGI	558	97	9075	1270
TSCHE	389	60	12062	1319
SLOWAK			3483	448
UNGARN	4346	615	10041	1193
0203 19 55				
AND FLEISCH O KNOCH V HAUSSCHW FR GEK				
EINF	91282*	42491*	715883*	305240*
LV	14	17	19	23
EU	91060	42359	713677	305146
FRANKR	3537	1863	23920	12330
NIEDL	20681	9011	137732	54322
ITAL	1616	1021	21285	10640
G BRIT	2103	2136	11248	9049
IRLAND	1102	714	16803	3905
DAENM	31649	13673	267146	108142
SPAN	13432	5950	55820	24213
SCHWED	30	22	245	156
OESTER	576	286	3772	1937
BELGI	16334	7681	186601	80021
USA			1420	805
BRASIL			235	131
CHILE	208	116	208	116
AUSF	15764*	7939*	88863*	41222*
EU	15076	7746	75822	38426
FRANKR	759	239	2782	913
NIEDL	4330	1926	18791	8415
ITAL	1851	850	13683	4323
G BRIT	525	235	4645	2776
IRLAND	1014	781	4992	3765
DAENM	95	55	3485	2031
GRIECH	42	15	453	182
SPAN		1	1953	1247
SCHWED	1172	872	7397	4788
FINNL	610	493	2880	1830
OESTER	3824	2103	18147	10708
BELGI	734	381	3363	2014
LITAU	99	51	356	176
TSCHE	575	130	5346	965
SLOWAK			673	222
RUSSLD			408	135
KROAT			1080	201

Wichtigste Ursprungs- und Bestimmungs-Laender	JULI 1999		JAN./JUL. 1999	
	dt = 100kg	1000 DM	dt = 100kg	1000 DM
0204 22 10				
VORDERTEILE USW V SCHAF FRISCH GEK				
EINF	*	*	156*	126*
EU			140	113
IRLAND			140	113
AUSF	*	*	*	*
0204 22 30				
RIPPENST USW V SCHAF FRISCH GEKUEHLT				
EINF	225*	306*	1053*	1603*
EU	91	165	916	1452
FRANKR	39	56	340	540
G BRIT	26	56	324	466
IRLAND	26	52	233	440
UNGARN	134	141	134	141
AUSF	1*	3*	8*	15*
EU	1	3	8	15
0204 22 50				
SCHWANZST USW V SCHAF FRISCH GEKUEHLT				
EINF	63*	97*	206*	336*
EU	63	97	206	336
FRANKR	47	73	100	193
AUSF	1*	3*	1*	3*
0204 22 90				
AND FLEISCH MIT KNOCH V SCHAF FR GEK				
EINF	1248*	1843*	13051*	14278*
EU	143	65	851	571
NIEDL	112	28	413	145
IRLAND	9	10	179	124
AUSTRL	278	323	1782	1892
NEUSEE	814	1142	10404	11798
AUSF	22*	42*	229*	354*
EU	21	41	216	334
OESTER	12	21	114	165
0204 23 00				
AND FLEISCH OHNE KNOCH V SCHAF FR GEK				
EINF	941*	1832*	14092*	18594*
EU	49	80	515	559
NIEDL			124	108
IRLAND	7	11	203	197
BELGI	36	62	55	86
URUGU			6553	4909
AUSTRL	125	249	989	1917
NEUSEE	767	1503	6035	11209
AUSF	24*	50*	168*	339*
EU	24	50	167	336
OESTER	10	20	93	190
0204 30 00				
GANZE U HALBE SCHAF/ZIEGLAEMMER GEFR				
EINF	746*	282*	4884*	1890*
EU			107	63
NEUSEE	746	282	4771	1822
AUSF	*	*	17*	10*
EU			12	8
0204 41 00				
GANZE UND HALBE SCHAFE GEFROREN				
EINF	*	*	53*	26*
EU			25	13
AUSF	*	*	*	*
0204 42 10				
VORDERTEILE USW V SCHAFEN GEFROREN				
EINF	1691*	561*	7720*	2441*
EU	350	178	367	190
G BRIT	148	86	160	102
SPAN	200	81	200	81
NEUSEE	1341	403	7353	2251
AUSF	251*	107*	325*	139*
EU	245	105	312	135
G BRIT	200	84	200	84
0204 42 30				
RIPPENSTUECKE USW V SCHAFEN GEFROREN				
EINF	128*	188*	1079*	891*
AUS LG	12	7	150	87
EU	1	3	396	188
G BRIT			246	161
NEUSEE	124	182	548	628
AUSF	45*	42*	585*	369*
EU	40	27	555	309
FRANKR			205	139
0204 42 50				
SCHWANZSTUECKE USW V SCHAFEN GEFROREN				
EINF	194*	130*	205*	138*
EU	194	130	205	138
DAENM	193	129	193	129
AUSF	461*	306*	545*	353*
EU	461	306	545	353
G BRIT	448	297	448	297
0204 42 90				
AND FLEISCH MIT KNOCH V SCHAF GEFROR				
EINF	13212*	8913*	79718*	53307*
AUS LG	187	74	396	161
EU	608	429	1867	1233
FRANKR	323	144	382	168
NIEDL	49	81	370	337
G BRIT	107	79	535	477
BELGI	129	125	280	250
URUGU			57	83
AUSTRL	90	38	2470	1234
NEUSEE	12514	8446	75324	50767
AUSF	465*	354*	2884*	2397*
EU	465	354	2723	2252
G BRIT	226	141	1078	673
FINNL	26	17	92	154
OESTER	150	155	1124	1084
TSCHE			56	68
0204 43 10				
FLEISCH V LAEMMERN O KNOCHEN GEFROREN				
EINF	6052*	4671*	34771*	27361*
AUS LG	7	6	231	136
EU	474	235	3220	2263
FRANKR			192	171
NIEDL	236	67	433	186
G BRIT	72	32	323	224
SPAN	101	37	1581	1109
BELGI	65	109	616	535
CHILE	247	101	847	515
URUGU			2208	1616
NEUSEE	5303	4311	28407	22881
AUSF	345*	499*	3318*	3612*
EU	268	410	3094	3328
FRANKR		1	406	249
NIEDL	169	276	797	1281
G BRIT	52	75	273	394
SPAN			1140	851
FINNL			37	50
OESTER	20	25	198	213
BELGI	13	19	127	199
SCHWZ	73	87	88	103
UNGARN			130	172
0204 43 90				
AND FLEISCH V SCHAF OHNE KNOCHEN GEFR				
EINF	4112*	2656*	42659*	28925*
AUS LG	5	3	159	161
EU	65	93	2734	2389
NIEDL	15	21	275	318
SPAN	19	12	1732	1476
BELGI	51	60	588	539
AUSTRL	526	615	3313	3576
NEUSEE	3501	2148	36612	22960
AUSF	98*	66*	1754*	1382*
EU	92	63	1673	1324
NIEDL			153	74
G BRIT			271	153
SPAN	1	3	782	744
OESTER	74	51	262	229
0204 50 11				
GANZE U HALBE ZIEGEN FRISCH GEKUEHLT				
EINF	35*	43*	542*	795*
EU	35	43	536	788
FRANKR	16	22	466	706
AUSF	*	*	*	*
0204 50 13				
VORDERTEILE USW V ZIEGEN FR GEKUEHLT				
EINF	*	*	*	*
AUSF	*	*	*	*
0204 50 15				
RIPPENST USW V ZIEGEN FRISCH GEKUEHLT				
EINF	*	*	*	*
AUSF	*	*	*	*
0204 50 19				
SCHWANZST USW V ZIEGE FRISCH GEKUEHLT				
EINF	*	*	*	*
AUSF	*	*	*	*
0204 50 31				
AND FLEISCH MIT KNOCH V ZIEGEN FR GEK				
EINF	*	*	54*	101*
EU			54	101
AUSF	*	*	*	*
0204 50 39				
AND FLEISCH OHNE KNOCH V ZIEGE FR GEK				
EINF	*	*	*	*
AUSF	*	*	*	*
0204 50 51				
GANZE UND HALBE ZIEGEN GEFROREN				
EINF	*	*	264*	287*
EU			264	287
FRANKR			95	106
GRIECH			159	170
AUSF	*	*	2*	1*
EU			2	1
0204 50 53				
VORDERTEILE USW V ZIEGEN GEFROREN				
EINF	*	*	*	*
AUSF	*	*	*	*
0204 50 55				
RIPPENSTUECKE USW V ZIEGEN GEFROREN				
EINF	*	*	*	*
AUSF	2*	3*	38*	46*
EU	2	3	36	46
0204 50 59				
SCHWANZSTUECKE USW V ZIEGEN GEFROREN				
EINF	*	*	*	*
AUSF	*	*	*	*
0204 50 71				
AND FLEISCH MIT KNOCH V ZIEGEN GEFROR				
EINF	*	*	*	*
AUSF	1*	2*	44*	55*
EU	1	2	44	55
0204 50 79				
AND FLEISCH OHNE KNOCH V ZIEGE GEFROR				
EINF	*	*	*	*
AUSF	*	*	*	*
0205 00 11				
FLEISCH V PFERDEN FRISCH GEKUEHLT				
EINF	136*	74*	1398*	708*

Wichtigste Ursprungs- und Bestimmungs-Laender	JULI 1999 dt = 100kg	JULI 1999 1000 DM	JAN./JUL. 1999 dt = 100kg	JAN./JUL. 1999 1000 DM
S HERZ	14	10	317	166
SCHIFF			1328	704
N ERM			371	193
0203 19 59				
AND FLEISCH M KNOCH V HAUSSCHW FR GEK				
EINF	7923*	1842*	68558*	14722*
EU	7923	1842	68558	14722
FRANKR	232	52	8330	1254
NIEDL	6774	1545	29258	6747
G BRIT			645	99
DAENM	75	19	19308	3703
OESTER	500	89	1460	234
BELGI	307	132	8870	2697
AUSF	8346*	2545*	42255*	10417*
EU	8346	2545	42044	10379
NIEDL	7723	2395	37434	9287
ITAL	152	61	1025	327
G BRIT			552	118
DAENM			1248	175
SPAN			211	154
OESTER	320	59	920	184
BELGI			385	105
0203 19 90				
AND FLEISCH V AND SCHWEIN FR GEKUEHLT				
EINF	675*	570*	949*	1067*
AUS LG			6	4
EU			7	11
UNGARN			54	77
AUSTRL	313	241	317	244
PAPUA	560	727	560	727
AUSF	*	*	71*	77*
EU			69	76
0203 21 10				
GANZE U HALBE HAUSSCHWEINE GEFROREN				
EINF	*	*	201*	36*
EU			201	36
AUSF	50442*	5679*	603368*	88897*
EU	82	35	99	39
LETTLD			2608	409
UKRAIN			654	90
RUSSLD	50161	5602	599473	88248
0203 21 90				
AND GANZE U HALBE SCHWEINE GEFROREN				
EINF	182*	76*	1836*	954*
EU			184	235
NIEDL			184	235
AUSTRL	182	76	1652	719
AUSF	*	*	16*	11*
0203 22 11				
SCHINKEN U TEILE V HAUSSCHWEIN GEFROR				
EINF	2804*	709*	24960*	5009*
EU	1300	200	17203	2411
NIEDL	148	60	2743	575
G BRIT	1001	123	10780	1283
BELGI	52	8	1319	272
UNGARN	1504	509	7757	2898
AUSF	3739*	1105*	17034*	4730*
EU	2953	1030	13074	4289
NIEDL	36	28	987	316
ITAL	1468	457	6744	1639
DAENM	162	60	1131	392
GRIECH	308	131	704	276
SPAN	602	238	3209	1180
SCHWED	64	46	230	182
OESTER	29	17	699	238
UNGARN			448	77
RUSSLD	766	70	3236	331
0203 22 19				
SCHULTER U TEILE V HAUSSCHWEIN GEFROR				
EINF	941*	261*	7723*	1667*
EU	941	261	7723	1667
NIEDL	265	74	1705	360
ITAL			300	67
G BRIT			1602	134
DAENM	212	57	1425	390
BELGI	464	130	2247	625
AUSF	4302*	1034*	17663*	2829*
EU	3098	922	7728	1998
ITAL	525	149	1075	323
IRLAND	685	197	685	197
DAENM	227	69	227	69
GRIECH	1447	462	3398	986
SPAN			1206	185
SCHWED	2	1	115	53
RUSSLD	1204	112	5278	604
CHINA			2359	131
HONGK			1609	146
0203 22 90				
SCHINK SCHULTERN V AND SCHWEIN GEFROR				
EINF	161*	148*	1152*	1102*
AUS LG	10	7	151	113
EU	144	132	463	461
FRANKR	72	64	288	265
ITAL	72	78	175	196
UNGARN			290	348
AUSTRL	10	7	350	253
AUSF	224*	241*	858*	929*
EU	200	192	834	880
ITAL	164	149	765	803
0203 29 11				
VORDERTEILE M KNOCH V HAUSSCHW GEFROR				
EINF	178*	57*	3094*	1086*
EU	178	57	3094	1086
IRLAND			1183	424
OESTER	57	27	610	182
BELGI	113	26	1018	405
AUSF	3106*	400*	23104*	2646*
EU	9	5	35	22
UNGARN			803	91
RUSSLD	3094	394	20749	2357
CHINA			1499	167
0203 29 13				
KOTELETTSTR U TEILE V HAUSSCHW GEFROR				
EINF	16815*	4336*	38679*	11586*
EU	16815	4336	38436	11449
FRANKR	1331	587	3080	1287
NIEDL	555	182	2498	821
ITAL	8787	1003	10853	1951
G BRIT	224	111	418	158
IRLAND			197	54
DAENM	3510	1543	5473	2579
SPAN	2293	893	6375	3048
BELGI	100	39	4233	1443
UNGARN			191	106
AUSF	6317*	1887*	24213*	7672*
EU	4912	1364	19235	6466
FRANKR	204	51	668	176
NIEDL	813	254	7027	2203
G BRIT	265	65	353	85
DAENM	483	102	4582	1624
GRIECH	416	156	1164	462
SPAN	250	124	250	124
FINNL	110	57	331	172
OESTER	456	183	1961	728
BELGI	1643	310	2397	880
RUSSLD	213	52	1051	269
NL ANT	491	135	1960	521
PHILIP	389	85	389	85
0203 29 15				
BAEUCHE U TEILE V HAUSSCHWEIN GEFROR				
EINF	9953*	2343*	64926*	13678*
EU	9953	2343	64726	13668
FRANKR	23	7	394	123
NIEDL	9440	2229	49292	10611
G BRIT	4	1	1046	124
DAENM	79	30	9467	1840
BELGI	269	57	4126	891
AUSF	8959*	1455*	54932*	7802*
EU	2957	541	16324	2657
NIEDL	313	82	3488	439
ITAL			405	111
G BRIT	392	71	2840	470
DAENM	710	89	5374	784
GRIECH	511	129	1917	417
PORTUG	298	80	944	239
OESTER	678	80	692	85
UNGARN	790	162	988	189
RUMAEN	983	142	6781	860
BULGAR	586	98	982	137
RUSSLD	2500	378	22928	3061
PHILIP	716	85	3388	441
CHINA	261	23	2213	229
0203 29 55				
AND FLEISCH O KNOCH V HAUSSCHW GEFROR				
EINF	67999*	26701*	447719*	160960*
AUS LG	207	123	2838	1800
EU	66963	26128	436949	154543
FRANKR	6969	2635	26912	10534
NIEDL	11100	2536	52178	13306
ITAL	1841	880	9027	4584
G BRIT	3064	1018	31758	9824
IRLAND	3816	1760	25206	9950
DAENM	18783	6898	184796	57858
PORTUG			419	196
SPAN	14521	5451	72463	24282
OESTER	711	598	3376	1625
BELGI	6188	2743	60786	22367
UNGARN	1026	573	10742	6401
AUSF	131723*	38199*	485478*	126790*
EU	110902	32413	397447	114593
FRANKR	7595	2902	28698	10407
NIEDL	13978	3729	43627	12619
ITAL	36159	9582	145528	37723
G BRIT	9288	2088	24599	5290
IRLAND	2019	1155	6616	3420
DAENM	11325	2585	30339	6664
GRIECH	819	383	1610	567
SPAN	903	386	6246	2723
SCHWED	48	31	1122	652
OESTER	23705	7634	95163	29048
BELGI	4959	1986	13917	5405
TSCHE	286	36	2914	489
SLOWAK			1237	255
BULGAR	393	79	2639	512
RUSSLD	18754	2386	73828	9240
KROAT	391	195	786	195
PHILIP	966	178	2550	399
JAPAN			1174	731
0203 29 59				
AND FLEISCH M KNOCH V HAUSSCHW GEFROR				
EINF	3068*	398*	31357*	4142*
EU	3065	398	31344	4139
FRANKR	274	44	9917	1271
NIEDL	1543	188	7267	917
ITAL	657	76	3076	341
G BRIT	111	17	3817	359
DAENM			563	78
OESTER	3	2	1083	191
BELGI	477	74	5289	917
AUSF	9747*	1395*	70193*	9488*
EU	3763	544	18627	2924
NIEDL	819	85	3380	479
G BRIT	1762	323	10141	1755
DAENM	667	101	2006	207
SPAN			609	170
OESTER	244	31	1270	197
TSCHE			599	80
SLOWAK			418	58
RUSSLD	400	88	2645	302
R KONG			260	62
CHINA	4802	671	42027	5293
HONGK	500	82	3804	529
0203 29 90				
AND FLEISCH V AND SCHWEINEN GEFROREN				
EINF	1652*	1360*	8793*	7423*
AUS LG	9	6	1093	884
EU	163	186	1374	1327
FRANKR	84	63	193	148
NIEDL			83	90
ITAL			267	94
SPAN			251	285
OESTER	79	93	371	478
BELGI			239	302
UNGARN	244	267	939	1270
KANADA			321	208
AUSTRL	1226	929	6075	4553
AUSF	253*	259*	1216*	1302*
EU	225	216	1162	1220
ITAL	175	149	763	746
OESTER			146	165
BELGI	37	84	121	175
0204 10 00				
GANZE U HALBE SCHAF/ZIEGLAEMM FR GEK				
EINF	6206*	3935*	22130*	13226*
EU	6206	3935	22097	13205
G BRIT	4066	2468	10331	6812
IRLAND	2107	1441	11527	7143
AUSF	3*	3*	89*	129*
EU	3	3	26	21
SCHWIZ			65	108
0204 21 00				
GANZE U HALBE SCHAFE FRISCH GEKUEHLT				
EINF	139*	98*	549*	328*
EU	139	98	464	276
IRLAND	122	78	395	207
AUSF	*	*	4*	2*
EU			4	2

Wichtigste Ursprungs- und Bestimmungs-Laender	JULI 1999 dt = 100kg	JULI 1999 1000 DM	JAN./JUL. 1999 dt = 100kg	JAN./JUL. 1999 1000 DM
EU	11	6	126	40
ARGENT	45	28	706	393
AUSF	2*	3*	162*	80*
EU	2	3	162	80
FRANKR	2	3	143	61
0205 00 19				
FLEISCH VON PFERDEN GEFROREN				
EINF	271*	48*	2309*	443*
EU			632	136
NIEDL			480	114
USA	231	39	1424	246
AUSF	*	*	51*	19*
EU			51	19
0205 00 90				
FLEISCH V ESELN MAULTIEREN MAULESELN				
EINF	*	*	*	*
AUSF	*	*	*	*
0206 10 10				
SCHLACHTNEBERZ RIND HST PHARM ERZ FRI				
EINF	*	*	*	*
AUSF	42*	5*	115*	13*
0206 10 91				
LEBERN VON RINDERN FRISCH OD GEKUEHLT				
EINF	183*	127*	2101*	1691*
EU	179	126	2086	1686
FRANKR	36	15	550	194
NIEDL	120	102	1202	1382
AUSF	2001*	274*	15336*	2712*
EU	1966	268	14899	2664
FRANKR	1060	120	6459	1092
ITAL	309	69	2070	851
DAENM			1066	75
GRIECH	303	49	3059	632
0206 10 95				
ZWERCHFELLPFEILER USW V RIND FR GEK				
EINF	*	*	4*	5*
EU			4	5
AUSF	1370*	1174*	8878*	6386*
EU	1370	1174	8875	6386
FRANKR	1103	918	6815	5034
NIEDL			861	238
ITAL	267	256	1154	1084
0206 10 99				
AND SCHLACHTNEBENERZ V RIND FR GEK				
EINF	8301*	1002*	63836*	7921*
EU	8286	999	63728	7900
FRANKR	101	48	3179	671
NIEDL	232	66	2621	726
DAENM	384	98	451	122
SCHWED	792	65	4122	536
OESTER	3969	257	46364	1562
BELGI	775	459	6553	4194
AUSF	4583*	1147*	91210*	14714*
EU	4531	1136	90892	14648
FRANKR	1993	664	23681	8286
NIEDL	1834	298	37092	2761
ITAL	338	113	4780	1260
G BRIT			562	63
DAENM	11	4	2237	188
GRIECH	170	12	2626	338
SPAN	27	6	495	192
OESTER	140	36	19108	1477
0206 21 00				
ZUNGEN VON RINDERN GEFROREN				
EINF	102*	63*	1417*	823*
EU	12	11	1063	641
ITAL			500	306
SPAN			291	176
POLEN	90	52	224	111
URUGU			127	70
AUSF	9*	6*	1083*	633*
EU	9	6	1069	618
FRANKR	9	6	1013	579

Wichtigste Ursprungs- und Bestimmungs-Laender	JULI 1999 dt = 100kg	JULI 1999 1000 DM	JAN./JUL. 1999 dt = 100kg	JAN./JUL. 1999 1000 DM
0206 22 10				
LEBERN V RIND Z HERST PHARM ERZ GEFR				
EINF	*	*	474*	42*
AUSF	58*	5*	58*	5*
0206 22 90				
ANDERE LEBERN VON RINDERN GEFROREN				
EINF	568*	115*	2291*	510*
EU	291	75	809	338
NIEDL	66	48	401	275
AUSTRL			914	183
AUSF	1858*	268*	15249*	2210*
EU	110	12	2246	246
LITAU			1178	181
UKRAIN	120	10	1581	151
RUSSLD	469	60	3539	430
AEGYPT	1166	185	5564	1118
0206 29 10				
SCHLACHTNEBERZ RIND HST PHARM ERZ GFR				
EINF	623*	63*	2504*	253*
URUGU	623	63	1686	189
AUSF	31*	3*	285*	37*
EU	31	3	285	37
0206 29 91				
ZWERCHFELLPFEILER USW V RIND GEFROREN				
EINF	12*	3*	1917*	591*
AUS LG			547	157
EU			24	7
BRASIL	12	3	959	241
ARGENT			901	334
AUSF	17*	8*	2269*	1439*
EU	17	8	2269	1439
FRANKR	8	6	1269	1053
NIEDL	9	2	526	176
DAENM			112	88
GRIECH			200	69
0206 29 99				
AND SCHLACHTNEBENERZ V RIND GEFROREN				
EINF	634*	110*	12177*	1185*
EU	538	77	12006	1113
NIEDL	403	36	4998	507
ITAL	110	31	1152	336
OESTER			4736	169
AUSF	8511*	1225*	44454*	7274*
PV			301	27
EU	5170	762	24165	4597
FRANKR	430	170	6144	2309
NIEDL	723	34	3306	214
G BRIT	1811	207	6719	820
DAENM	164	15	2156	277
GRIECH	46	7	963	139
OESTER	2109	295	3123	412
BELGI			79	64
LIECHT	1743	186	12290	1362
POLEN	395	60	3871	470
TSCHE	243	49	743	137
SLOWAK	611	94	1618	283
A EMIR	33	12	261	80
0206 30 10				
SCHLACHTNEBERZ SCHW HST PHARM ERZ FR				
EINF	*	*	*	*
AUSF	*	*	*	*
0206 30 21				
LEBERN V HAUSSCHWEIN FRISCH GEKUEHLT				
EINF	5020*	322*	37367*	3061*
EU	5016	321	37121	3039
NIEDL	4696	283	26803	1966
DAENM			3872	385
BELGI	138	9	3386	381
AUSF	747*	45*	9731*	741*
EU	747	44	9731	727
NIEDL	714	39	7346	528
DAENM			1172	82

Wichtigste Ursprungs- und Bestimmungs-Laender	JULI 1999 dt = 100kg	JULI 1999 1000 DM	JAN./JUL. 1999 dt = 100kg	JAN./JUL. 1999 1000 DM
0206 30 31				
AND SCHLACHTNEBERZ V HAUSSCHW FR GEK				
EINF	17653*	2459*	191434*	15410*
EU	17598	2455	190768	15375
FRANKR	166	24	4657	464
NIEDL	13744	2041	82960	9243
DAENM	255	19	11582	917
OESTER	290	35	59016	1776
BELGI	2787	309	31890	2891
AUSF	11803*	401*	156160*	7021*
EU	11633	387	153810	6815
FRANKR	149	15	14875	992
NIEDL	5397	160	64697	2785
DAENM			19453	891
SCHWED	3173	48	44223	1027
OESTER	69	8	2036	186
BELGI	2790	143	17498	779
0206 30 90				
AND SCHLACHTNEBERZ V AND SCHW FR GEK				
EINF	*	*	*	*
AUSF	192*	5*	1145*	50*
EU	192	5	1145	50
0206 41 10				
LEBERN V SCHWEIN HERST PHARM ERZ GEFR				
EINF	*	*	*	*
AUSF	*	*	*	*
0206 41 91				
LEBERN VON HAUSSCHWEINEN GEFROREN				
EINF	1167*	130*	13317*	1402*
EU	1157	130	13168	1395
NIEDL	136	13	1691	134
DAENM	683	85	8806	1020
BELGI			906	75
AUSF	1645*	130*	10642*	954*
EU	1008	82	7425	667
FRANKR	216	19	2525	241
NIEDL	684	54	3821	349
DAENM			897	57
0206 41 99				
LEBERN VON ANDEREN SCHWEINEN GEFROREN				
EINF	*	*	10*	2*
EU			10	2
AUSF	*	*	*	*
0206 49 10				
AND SCHLACHTNEBERZ SCHW HST PHARM ERZ				
EINF	*	*	3*	2*
EU			3	2
AUSF	180*	47*	378*	89*
EU	180	47	378	89
OESTER	180	47	378	89
0206 49 91				
SCHLACHTNEBENERZ V HAUSSCHWEIN GEFROR				
EINF	7352*	801*	51258*	5476*
EU	7352	801	50854	5428
FRANKR	552	98	5319	655
NIEDL	2778	231	14404	1154
ITAL	402	31	5373	786
IRLAND	512	171	2308	519
DAENM	1084	114	10365	1132
SPAN	1383	96	4693	423
BELGI	239	60	6710	679
AUSF	18584*	1232*	113899*	10187*
PV			141	22
EU	7829	460	52919	5066
FRANKR	568	39	7850	576
NIEDL	4202	267	18844	957
ITAL	1089	39	7167	348
G BRIT			611	122
DAENM	1119	45	20698	2143
OESTER	539	51	4488	630
BELGI	204	6	6025	219
LIECHT	764	66	3998	374
LITAU			2486	259
UNGARN	374	51	2943	323
BULGAR	1242	140	6428	676
UKRAIN	129	18	1289	108
RUSSLD	4726	436	17952	1814
PHILIP	202	24	952	77

Wichtigste Ursprungs- und Bestimmungs-Laender	JULI 1999 dt = 100kg	JULI 1999 1000 DM	JAN./JUL. 1999 dt = 100kg	JAN./JUL. 1999 1000 DM
CHINA	52	7	2163	156
HONGK			10437	1066
0206 49 99				
SCHLACHTNEBENERZ V AND SCHWEIN GEFROR				
EINF	14*	11*	53*	16*
PV	14	11	14	11
EU			39	5
AUSF	*	*	*	*
0206 80 10				
SCHLACHTNEBERZ AND TIER HST PHARM ERZ				
EINF	*	*	*	*
AUSF	*	*	*	*
0206 80 91				
SCHLACHTNEBERZ V PFERD USW FRISCH GEK				
EINF	*	*	*	*
AUSF	*	*	*	*
0206 80 99				
SCHLACHTNEBERZ V SCHAF ZIEG FR GEK				
EINF	102*	33*	481*	156*
EU	102	33	481	156
AUSF	23*	12*	104*	55*
EU	23	12	104	55
0206 90 10				
SCHLACHTNEBERZ AND TIER PHARM ERZ GEF				
EINF	*	*	3226*	312*
USA			599	63
URUGU			2627	249
AUSF	*	*	*	*
0206 90 91				
SCHLACHTNEBENERZ V PFERD USW GEFROREN				
EINF	*	*	*	*
AUSF	*	*	*	*
0206 90 99				
SCHLACHTNEBERZ V SCHAF ZIEGE GEFROREN				
EINF	139*	28*	399*	151*
EU	99	8	229	72
AUSF	27*	5*	27*	5*
EU	27	5	27	5
0207 11 10				
HUEHNER M KOPF U STAENDER FRISCH GEK				
EINF	282*	97*	1859*	602*
EU	282	97	1859	602
NIEDL	255	83	919	320
DAENM			613	95
AUSF	*	*	*	*
0207 11 30				
HUHN USW O KOPF M HERZ USW FR GEKUEHLT				
EINF	2741*	1719*	12774*	6189*
EU	2741	1718	12774	6189
FRANKR	2	1	646	168
NIEDL	2681	1706	12117	5996
AUSF	*	*	1083*	168*
EU			1083	168
OESTER			1083	168
0207 11 90				
HUHN USW O KOPF HERZ USW FR GEKUEHLT				
EINF	24808*	8511*	185890*	63540*
AUS LG			249	94
EU	24175	8329	182412	62836
FRANKR	638	308	14495	5330
NIEDL	22722	7799	159624	53773
ITAL	328	104	3193	896
G BRIT	396	87	396	88
BELGI	94	31	4495	1370
TSCHE	633	182	3205	905
CHINA			230	89
AUSF	6288*	1796*	32755*	8724*
EU	6285	1796	32755	8724
NIEDL	3950	1084	24827	6309
G BRIT	1813	511	5835	1523
OESTER	522	201	1897	761
0207 12 10				
HUHN USW O KOPF M HERZ USW GEFROREN				
EINF	6987*	1430*	77993*	16012*
EU	6834	1406	77691	15952
FRANKR			5485	1263
NIEDL	4470	956	53718	11102
G BRIT	806	111	806	111
DAENM	1558	339	15596	3168
SCHWED			1101	120
OESTER			985	168
AUSF	360*	83*	14915*	3250*
EU	96	27	13077	2914
NIEDL			12256	2694
MAZED	201	42	785	187
0207 12 90				
HUEHNER USW OH KOPF HERZ USW GEFROREN				
EINF	11116*	2346*	82678*	18213*
EU	10500	2218	79663	17572
FRANKR	1169	224	5155	1067
NIEDL	6781	1651	58221	14432
ITAL	1626	184	5965	653
DAENM	47	10	1605	261
GRIECH	446	73	1332	220
SCHWED			3143	332
OESTER	431	96	2012	351
BELGI			2150	214
UNGARN	322	80	2088	404
AUSF	11453*	3157*	45951*	10546*
EU	8328	2691	24021	6689
FRANKR	26	9	997	186
NIEDL	6997	2344	15913	5157
DAENM	153	46	821	263
OESTER	108	30	683	210
BELGI	1006	148	5446	788
SCHWZ	100	12	955	173
RUSSLD	800	100	4504	464
A EMIR	998	205	7947	1674
OMAN	996	204	5937	1189
HONGK			913	208
MACAU			227	84
0207 13 10				
TEILE V HUHN ENTBEINT FRISCH GEKUEHLT				
EINF	13099*	11143*	102953*	81963*
EU			7807	4804
AUS LG			18	10
EU	6411	6842	46150	45991
FRANKR	112	97	4485	4368
NIEDL	5994	6520	38597	39667
ITAL	184	123	601	448
G BRIT		1	283	143
OESTER	54	39	1729	942
BELGI	67	63	482	421
POLEN	1126	748	10194	6589
TSCHE	127	75	290	178
UNGARN	5435	3477	46316	29207
AUSF	6698*	4521*	14054*	11849*
EU	6698	4521	14054	11849
FRANKR	2057	1538	2606	1924
NIEDL	3638	2977	11300	9819
OESTER	4	4	96	71
0207 13 20				
HUEHNERHAELFTEN USW NICHT ENTB FRISCH				
EINF	3204*	867*	13040*	3342*
EU	3204	867	13040	3342
NIEDL	2969	499	10771	2658
BELGI	218	60	1766	461
AUSF	*	*	*	*
0207 13 30				
HUEHNERFLUEGEL NICHT ENTBEINT FRISCH				
EINF	10781*	2819*	37917*	9923*
EU	10744	2813	33658	8984
FRANKR	18	5	833	244
NIEDL	10220	2689	28970	7742
G BRIT	29	12	924	236
BELGI	480	107	2778	678
UNGARN	37	6	4211	987
AUSF	253*	34*	1421*	221*
EU	253	34	1421	221
NIEDL	253	34	1397	210
0207 13 40				
RUECKEN USW V HUHN NICHT ENTB FRISCH				
EINF	82*	15*	837*	91*
EU	82	15	837	91
AUSF	1158*	27*	13939*	309*
EU	1158	27	13939	309
NIEDL	1158	27	13939	309
0207 13 50				
HUEHNERBRUST TEILE NICHT ENTB FRISCH				
EINF	6383*	3409*	38605*	19894*
EU	4468	2864	22855	14421
FRANKR	286	238	2849	2240
NIEDL	2806	1830	15028	9432
ITAL	979	662	1288	829
G BRIT			634	366
DAENM			282	173
OESTER	441	110	1313	372
BELGI	181	44	1789	1008
UNGARN	1921	825	12732	8462
AUSF	8261*	4108*	60508*	31641*
EU	8261	4108	60366	31522
FRANKR	1	1	10241	7982
NIEDL	7242	3332	38780	17022
G BRIT	1018	772	11000	6217
IRLAND			187	187
0207 13 60				
HUEHNERSCHENKEL TEILE NI ENTB FRISCH				
EINF	33464*	8526*	189384*	55747*
AUS LG			7	2
EU	33462	8525	188944	55642
FRANKR	143	50	7443	2749
NIEDL	30965	8028	171068	50387
ITAL	923	150	2498	654
DAENM	300	60	300	60
OESTER			516	105
BELGI	1047	220	6653	1628
LUXEMB			276	60
UNGARN			152	60
AUSF	8243*	1649*	17145*	3972*
EU	8243	1649	17145	3972
FRANKR			292	184
NIEDL	8214	1642	16722	3763
0207 13 70				
AND HUEHNERTEILE NI ENTB FRISCH GEK				
EINF	4360*	1885*	23147*	9184*
EU	4360	1885	23147	9184
FRANKR	248	164	647	447
NIEDL	4090	1710	21940	8587
BELGI			253	70
AUSF	*	*	35*	6*
EU			35	6
0207 13 91				
LEBERN V HUEHNERN FRISCH OD GEKUEHLT				
EINF	1787*	709*	10684*	4260*
EU	1787	709	10684	4260
NIEDL	1757	700	10070	4051
AUSF	390*	33*	611*	96*
EU	390	33	611	96
0207 13 99				
AND SCHLACHTNEBENERZ V HUHN FRISCH				
EINF	2442*	524*	11174*	2195*
EU	2442	524	11174	2195
NIEDL	2372	506	10562	1981
BELGI	41	13	461	164
AUSF	277*	13*	6596*	194*
EU	277	13	6596	194
NIEDL	277	13	6570	192
0207 14 10				
TEILE VON HUEHNERN ENTBEINT GEFROREN				
EINF	26790*	13910*	161930*	83484*

Wichtigste Ursprungs- und Bestimmungs-Laender	JULI 1999 dt	JULI 1999 1000 DM	JAN./JUL. 1999 dt	JAN./JUL. 1999 1000 DM
EV	279	137	612	407
LV			354	156
AUS LG	1774	653	15441	7272
EU	5253	3328	31884	18745
FRANKR	412	374	3338	2234
NIEDL	3996	2650	22102	13294
ITAL			206	111
G BRIT	318	83	2133	872
DAENM			257	140
SPAN	111	74	111	74
OESTER	296	63	1544	550
BELGI	120	84	1975	1246
POLEN	2297	1354	15684	9200
TSCHE	210	119	781	473
UNGARN	3223	1679	22540	12799
RUMAEN	360	146	1969	982
BRASIL	7192	3067	32989	14827
CHILE	220	123	1876	991
ARGENT	610	337	1295	615
ISRAEL	20	18	229	188
THAIL	7379	3549	52639	24548
AUSF	22461*	6787*	71507*	31740*
EU	8982	5465	45842	29094
FRANKR	2097	1304	9040	6537
NIEDL	3806	2599	28484	18278
ITAL	76	51	76	51
G BRIT	580	391	1361	905
DAENM	211	163	934	736
SPAN			160	114
OESTER	1959	781	4491	2732
BELGI	128	86	1038	562
UNGARN			159	96
RUMAEN	1551	282	4294	766
RUSSLD	11503	969	19627	1624
0207 14 20				
HUEHNERHAELFTEN USW NI ENTB GEFROREN				
EINF	1762*	397*	10269*	2570*
EU	1762	397	10269	2570
NIEDL	1742	396	9671	2448
OESTER			578	124
AUSF	1130*	141*	5013*	659*
RUSSLD			518	59
GHANA			1114	180
BENIN			825	88
KAMERU	500	56	1440	162
0207 14 30				
HUEHNERFLUEGEL NICHT ENTB GEFROREN				
EINF	651*	128*	6827*	1789*
EU	458	88	3639	1133
FRANKR			500	130
NIEDL	458	88	1736	375
DAENM			1045	555
POLEN			1637	383
UNGARN	185	38	1102	230
AUSF	528*	96*	20798*	3164*
EU	256	39	2542	504
OESTER	14	6	706	164
CHINA	250	37	2002	283
HONGK			14341	2173
0207 14 40				
RUECKEN USW V HUHN NI ENTB GEFROREN				
EINF	170*	17*	4490*	497*
EU	170	17	4490	497
FRANKR			1603	181
NIEDL	170	17	2887	316
AUSF	2158*	123*	13044*	811*
EU	368	15	1288	45
RUSSLD	1351	87	9860	638
0207 14 50				
HUEHNERBRUST TEILE NI ENTB GEFROREN				
EINF	1256*	628*	21929*	12048*
AUS LG			1398	756
EU	775	420	9125	4476
FRANKR	124	89	825	472
NIEDL	443	275	5512	3036
G BRIT	8	2	531	272
DAENM			90	61
SPAN			104	70
OESTER	192	45	1469	362
BELGI	11	9	569	183
UNGARN	32	17	5040	3362
ARGENT			85	52
THAIL	392	182	6552	4097
AUSF	4718*	4049*	42028*	31713*
EU	4718	4049	41989	31684
FRANKR	1064	611	9035	6853
NIEDL	192	58	9712	6117
ITAL			672	436
G BRIT	3202	3182	19694	16127
IRLAND	104	60	1042	876
DAENM	139	123	382	338
SPAN			243	158
OESTER	16	13	859	626
BELGI			202	71
0207 14 60				
HUEHNERSCHENKEL TEILE NICHT ENTB GEFR				
EINF	25242*	5005*	202056*	44679*
AUS LG			188	54
EU	22505	4533	186116	41826
FRANKR	7	5	1001	302
NIEDL	15716	3177	108517	25398
ITAL	585	142	1525	560
G BRIT	35	1	1560	560
IRLAND	207	31	576	110
DAENM	5526	1121	58017	14128
OESTER	132	14	2583	502
BELGI	297	42	1935	246
UNGARN	2714	459	15641	2757
AUSF	3606*	429*	14051*	2862*
EU	246	81	7038	2125
FRANKR			597	163
NIEDL	8	2	1981	346
ITAL			484	246
SPAN			364	145
OESTER	143	51	3446	1131
B HERZ	3360	348	5718	615
0207 14 70				
AND HUEHNERTEILE NICHT ENTB GEFROREN				
EINF	1105*	235*	15529*	3956*
EU	1105	235	15529	3956
FRANKR	395	114	9698	2453
NIEDL	671	112	4403	1098
DAENM	38	9	1218	280
GRIECH			202	120
AUSF	13*	5*	123*	35*
EU	13	5	63	24
0207 14 91				
LEBERN VON HUEHNERN GEFROREN				
EINF	347*	70*	2765*	594*
EU	347	70	2765	594
NIEDL	154	37	1431	350
DAENM	160	31	1218	214
AUSF	5*	2*	262*	32*
0207 14 99				
AND SCHLACHTNEBENERZ V HUHN GEFROREN				
EINF	2603*	240*	17087*	2252*
EU	2313	164	14821	1659
FRANKR			2173	563
NIEDL	2287	160	11828	966
UNGARN	290	76	2074	541
USA			191	50
AUSF	339*	37*	4490*	526*
EU	339	37	1504	144
HONGK			2204	290
0207 24 10				
TRUTHUEHNER OH KOPF M HERZ USW FRISCH				
EINF	1880*	509*	14390*	3905*
EU	1880	509	14390	3905
FRANKR	1880	509	14271	3846
AUSF	1*	1*	23*	21*
EU	1	1	23	21
0207 24 90				
TRUTHUEHNER OH KOPF HERZ USW FR GEK				
EINF	2256*	661*	11095*	4081*
EU	2256	661	10808	3975
FRANKR	2169	633	6263	2342
NIEDL		2	1163	667
ITAL	87	26	3382	976
UNGARN			287	106
AUSF	*	*	257*	85*
EU			257	85
OESTER			257	85
0207 25 10				
TRUTHUEHNER OH KOPF MIT HERZ USW GEFR				
EINF	149*	67*	25186*	7415*
EU	149	67	25186	7415
FRANKR	143	65	25001	7371
AUSF	*	*	35*	13*
0207 25 90				
TRUTHUEHNER OH KOPF HERZ USW GEFROREN				
EINF	*	*	1401*	422*
EU			1401	422
FRANKR			1263	368
AUSF	*	*	540*	166*
EU			536	165
DAENM			364	111
0207 26 10				
TRUTHUHNTEILE ENTB FRISCH GEKUEHLT				
EINF	26064*	20097*	214676*	148616*
EU	22673	18009	183880	131015
FRANKR	4204	2607	31448	19234
NIEDL	11939	10997	73369	64802
ITAL	6275	4329	21522	13802
G BRIT	144	69	7315	3330
DAENM			130	80
POLEN	1021	565	4130	2147
TSCHE	413	225	2204	1195
UNGARN	1957	1298	24462	14256
AUSF	2131*	1678*	21036*	14071*
EU	2085	1628	20844	13910
NIEDL	487	208	3602	1357
IRLAND			561	140
SCHWED	72	52	607	494
FINNL	192	141	3157	2366
OESTER	1328	1226	12863	9508
0207 26 20				
TRUTHUHNNHAELFTE USW NICHT ENTB FRISCH				
EINF	6*	3*	984*	294*
EU	6	3	984	294
FRANKR	3	2	370	158
ITAL	3	1	563	125
AUSF	*	*	*	*
0207 26 30				
TRUTHUEHNERFLUEGEL NI ENTB FRISCH GEK				
EINF	4563*	1208*	26452*	7111*
EU	4563	1208	26452	7111
FRANKR	2	1	240	84
NIEDL	3043	1039	18374	6145
ITAL	1518	168	7838	881
AUSF	667*	73*	4592*	516*
EU	632	68	4557	511
NIEDL	632	68	4302	480
0207 26 40				
RUECKEN USW V TRUTHUHN N ENTB FRISCH				
EINF	28*	4*	475*	84*
EU	28	4	475	84
AUSF	*	*	144*	30*
0207 26 50				
TRUTHUEHNERBRUST TEILE N ENTB FRISCH				
EINF	5248*	3701*	43861*	25936*
EU	4948	3107	38130	23389
FRANKR	3592	2218	22168	13515
NIEDL	932	607	8539	3804
ITAL	421	279	6967	4315
G BRIT	3	3	3113	1606
BELGI			126	80
POLEN	494	243	1215	567
TSCHE			112	51
UNGARN	806	351	4402	1927
AUSF	518*	353*	4948*	3472*
EU	518	353	4659	3313
NIEDL	49	12	2687	1630
G BRIT	425	298	1901	1274
SCHWZ			83	154
0207 26 60				
TRUTHUHNUNTERSCHENKEL NI ENTB FRISCH				
EINF	1714*	447*	21670*	5111*
EU	1714	447	21670	5111
FRANKR	253	64	2607	823
NIEDL	779	290	7188	2636
ITAL	682	93	5696	1144

Wichtigste Ursprungs- und Bestimmungs-Laender	JULI 1999 dt = 100kg	JULI 1999 1000 DM	JAN./JUL. 1999 dt = 100kg	JAN./JUL. 1999 1000 DM
G BRIT			6212	606
AUSF	*	*	325*	72*
EU			325	72
0207 26 70				
AND TRUTHUHNSCHENKEL NI ENTB FRISCH				
EINF	5824*	1590*	26106*	7437*
EU	5824	1590	26106	7437
FRANKR	258	98	3331	1189
NIEDL	1686	643	9791	3111
ITAL	3749	902	12798	3068
AUSF	252*	91*	1962*	724*
EU	252	91	1962	724
NIEDL	248	90	1846	675
0207 26 80				
AND TRUTHUHNTEILE NI ENTB FRISCH GEK				
EINF	1210*	478*	5828*	2560*
EU	1210	478	5828	2560
FRANKR	99	54	428	245
NIEDL	459	149	459	149
ITAL	122	36	557	145
OESTER	530	239	4364	2013
AUSF	*	*	1731*	389*
EU			1171	285
NIEDL			561	124
DAENM			558	155
0207 26 91				
LEBERN VON TRUTHUEHNERN FRISCH				
EINF	41*	7*	379*	116*
EU	41	7	379	116
AUSF	*	*	78*	24*
EU			78	24
0207 26 99				
AND TRUTHUHNSCHLACHTNEBENERZ FRISCH				
EINF	470*	204*	3053*	1446*
EU	470	204	3053	1446
NIEDL	459	200	2672	1314
AUSF	*	*	158*	29*
EU			158	29
0207 27 10				
TRUTHUEHNERTEILE ENTBEINT GEFROREN				
EINF	13628*	5972*	87341*	38648*
AUS LG			1130	597
EU	10680	4329	74258	31559
FRANKR	6713	2586	46236	21129
NIEDL	1131	579	6082	2561
ITAL	1384	599	9093	4297
G BRIT	962	319	9060	2879
IRLAND	690	146	2815	580
POLEN	921	469	3228	1611
UNGARN	565	371	3107	1650
BRASIL	680	510	4232	2524
ISRAEL	582	293	2614	1501
AUSF	11718*	2780*	78462*	14140*
EU	4442	2131	20616	9607
FRANKR	511	288	1558	882
NIEDL	1142	372	6332	2325
G BRIT	937	488	3226	1612
DAENM	533	245	2461	991
OESTER	1128	532	6151	3344
BELGI	130	70	623	314
POLEN			1027	81
TSCHE			657	64
RUSSLD	6451	573	52142	4018
0207 27 20				
TRUTHUHNHAELFTE USW NI ENTB GEFROREN				
EINF	*	*	66*	19*
EU			66	19
AUSF	*	*	*	*
0207 27 30				
TRUTHUEHNERFLUEGEL NI ENTB GEFROREN				
EINF	4157*	433*	8241*	1054*
EU	4157	433	8241	1054
NIEDL	132	31	579	150
ITAL	3618	352	6956	692
AUSF	3778*	470*	24338*	2363*
EU	2343	306	15934	1496
NIEDL	1757	259	13528	1285
BELGI	586	47	1959	158
RUSSLD	395	43	3940	360
BENIN	1040	121	1820	225
GABUN			1312	165
0207 27 40				
RUECKEN USW V TRUTHUHN NI ENTB GEFR				
EINF	30*	3*	322*	23*
EU	30	3	322	23
AUSF	2000*	192*	6951*	657*
EU			3816	348
NIEDL			3626	333
RUSSLD	1240	118	1430	137
R KONG	500	50	1436	146
0207 27 50				
TRUTHUHNBRUST TEILE NI ENTB GEFROREN				
EINF	859*	537*	14879*	8618*
EU	803	509	13403	7850
FRANKR	92	65	8669	5214
NIEDL	592	262	1329	844
ITAL	4	3	2497	1251
G BRIT			544	306
OESTER	115	78	364	236
POLEN			210	93
UNGARN	50	25	1260	672
AUSF	1098*	247*	2932*	1418*
EU	1097	246	2898	1363
NIEDL	754	183	1514	645
G BRIT			193	111
FINNL			296	164
OESTER	23	16	474	319
0207 27 60				
TRUTHUHNUNTERSCHENKEL N ENTB GEFROREN				
EINF	2421*	459*	11282*	2197*
EU	2421	459	11282	2197
FRANKR	245	62	2643	502
NIEDL	277	62	635	151
ITAL	214	41	2135	464
G BRIT	1532	298	6395	949
OESTER			321	123
AUSF	585*	36*	2060*	285*
EU	585	36	1566	224
OESTER	4	1	214	62
0207 27 70				
AND TRUTHUHNSCHENKEL NI ENTB GEFROREN				
EINF	459*	148*	6825*	1998*
EU	459	148	6825	1998
FRANKR	266	97	3293	1257
ITAL	20	5	701	194
G BRIT			1422	297
IRLAND			713	151
AUSF	424*	140*	534*	176*
EU	424	140	534	176
OESTER	408	135	418	139
0207 27 80				
AND TRUTHUHNTEILE NICHT ENTB GEFROREN				
EINF	6*	5*	793*	297*
EU	6	5	793	297
NIEDL	6	5	227	117
G BRIT			314	140
AUSF	202*	17*	341*	33*
EU	4	2	143	18
0207 27 91				
LEBERN VON TRUTHUEHNERN GEFROREN				
EINF	434*	76*	3817*	677*
EU	238	27	2545	403
FRANKR	161	18	2000	326
AUSF	*	*	100*	12*
EU			100	12
0207 27 99				
AND TRUTHUHNSCHLACHTNEBENERZ GEFROREN				
EINF	672*	100*	8525*	1246*
EU	372	100	8525	1246
FRANKR	372	100	4787	1087
ITAL			400	112
AUSF	179*	32*	2833*	467*
EU	179	32	1726	355
NIEDL			483	100
OESTER	89	20	964	257
0207 32 11				
ENTE M KOPF U PADDELN FRISCH GEKUEHLT				
EINF	79*	45*	1143*	525*
AUS LG			514	164
EU	79	45	629	361
FRANKR	18	11	293	198
UNGARN			514	164
AUSF	*	*	*	*
0207 32 15				
ENTE O KOPF PADDELN M HERZ USW FRISCH				
EINF	49*	26*	1633*	900*
EU	49	26	1633	900
FRANKR	19	12	694	434
NIEDL	3	2	736	374
AUSF	*	*	2224*	910*
EU			2224	910
G BRIT			2223	909
0207 32 19				
ENTE OH KOPF PADDELN USW FRISCH GEK				
EINF	1113*	628*	13052*	8307*
EU	1113	628	12166	7979
FRANKR	280	170	7078	4199
NIEDL	738	413	3402	2949
G BRIT	95	45	1547	789
UNGARN			886	328
AUSF	*	*	491*	243*
EU			491	243
NIEDL			372	183
0207 32 51				
GAENSE MIT KOPF U PADDELN FRISCH GEK				
EINF	*	*	35*	24*
EU			35	24
AUSF	*	*	2*	1*
EU			2	1
0207 32 59				
GANS O KOPF M OD OHNE HERZ USW FRISCH				
EINF	*	*	676*	477*
EU			122	145
FRANKR			121	141
POLEN			257	139
UNGARN			297	193
AUSF	*	*	859*	500*
EU			859	500
NIEDL			483	369
OESTER			366	126
0207 32 90				
PERLHUEHNER FRISCH ODER GEKUEHLT				
EINF	91*	58*	1333*	934*
EU	91	58	1332	933
FRANKR	55	36	1149	774
AUSF	*	*	*	*
0207 33 11				
ENTE O KOPF PADDELN MIT HERZ USW GEFR				
EINF	2261*	676*	39418*	13302*
EU	1531	469	31508	10760
FRANKR	430	90	12519	3776
NIEDL	388	133	14122	5052
G BRIT	813	246	4849	1924
UNGARN	630	207	7910	2842
AUSF	4*	2*	14794*	6101*

Wichtigste Ursprungs- und Bestimmungs-Laender	JULI 1999 dt	JULI 1999 1000 DM	JAN./JUL. 1999 dt	JAN./JUL. 1999 1000 DM
EU	2	1	14775	6092
FRANKR			4064	1396
G BRIT			7071	3014
DAENM			1498	997
PORTUG			1884	585
0207 33 19				
ENTE O KOPF PADDELN HERZ USW GEFROREN				
EINF	8239*	3211*	71264*	27341*
AUS LG	462	154	11547	3761
FRANKR	1011	467	9545	4093
NIEDL	658	258	9139	3728
ITAL			678	143
G BRIT	2400	1058	19507	8471
BELGI	69	27	238	103
TSCHE			315	103
UNGARN	3232	1085	23860	7894
THAIL	673	222	7611	2620
AUSF	743*	332*	5145*	2191*
EU	743	332	5145	2191
FRANKR			201	78
NIEDL	411	209	3255	1453
OESTER	332	123	1679	660
0207 33 51				
GAENSE MIT KOPF UND PADDELN GEFROREN				
EINF	*	*	*	*
AUSF	*	*	25*	15*
EU			25	15
0207 33 59				
GAENSE O KOPF M OD OHNE HERZ GEFROREN				
EINF	722*	302*	6123*	2587*
AUS LG			674	320
EU			108	67
POLEN	582	234	5360	2468
UNGARN	140	68	655	331
AUSF	31*	14*	407*	193*
EU	31	14	407	193
OESTER			355	169
0207 33 90				
PERLHUEHNER GEFROREN				
EINF	8*	5*	197*	161*
EU	8	5	197	161
ITAL			132	119
AUSF	*	*	4*	3*
EU			2	1
0207 34 10				
FETTLEBERN V GAENSEN FRISCH GEKUEHLT				
EINF	26*	182*	261*	1813*
EU	5	33	97	604
FRANKR	5	33	97	602
ISRAEL	16	120	131	1015
AUSF	*	*	*	1*
0207 34 90				
FETTLEBERN VON ENTEN FRISCH GEKUEHLT				
EINF	2*	7*	132*	460*
EU	2	7	104	373
FRANKR	2	7	104	373
POLEN			28	78
AUSF	*	*	*	*
0207 35 11				
TEILE V GAENSEN ENTBEINT FRISCH GEK				
EINF	*	*	2*	3*
EU			1	1
AUSF	*	*	*	1*
EU				1
0207 35 15				
TEILE V ENTE PERLHUHN ENTBEINT FRISCH				
EINF	490*	882*	7805*	12007*
EU	490	882	7288	11818
FRANKR	300	447	6450	9874
NIEDL	177	426	779	1860
POLEN			86	51
UNGARN			161	140
AUSF	1*	1*	48*	75*
EU	1	1	48	75
0207 35 21				
ENTENHAELFTE USW NI ENTBEINT FRISCH				
EINF	6*	9*	149*	228*
EU	6	9	149	228
FRANKR	6	9	149	228
AUSF	*	*	*	*
0207 35 23				
GAENSEHAELFTE USW NICHT ENTB FRISCH				
EINF	*	*	*	*
AUSF	*	*	*	*
0207 35 25				
PERLHUHNHAELFTE NICHT ENTB FRISCH GEK				
EINF	4*	4*	156*	182*
EU	4	4	156	182
FRANKR	4	4	150	177
AUSF	*	*	1*	1*
EU			1	1
0207 35 31				
FLUEGEL V ENTEN USW NICHT ENTB FR GEK				
EINF	*	*	*	*
AUSF	*	*	*	*
0207 35 41				
RUECKEN USW V ENTE USW NI ENTB FR GEK				
EINF	1*	1*	12*	12*
EU	1	1	12	12
AUSF	*	*	*	*
0207 35 51				
GAENSEBRUST TEILE NI ENTB FRISCH GEK				
EINF	*	*	130*	152*
EU			18	25
POLEN			49	52
UNGARN			63	76
AUSF	1*	3*	225*	298*
EU	1	3	225	298
NIEDL			223	292
0207 35 53				
BRUST TEILE V ENTE USW N ENTB FRISCH				
EINF	218*	282*	3113*	4277*
EU	218	282	3113	4277
FRANKR	216	279	2919	3999
NIEDL		1	101	167
ITAL	2	2	60	64
AUSF	6*	11*	24*	44*
EU	6	10	24	39
0207 35 61				
GAENSESCHENKEL NICHT ENTB FRISCH GEK				
EINF	*	*	205*	198*
EU			42	34
POLEN			75	70
UNGARN			88	94
AUSF	*	*	397*	443*
EU			397	443
NIEDL			277	325
OESTER			120	118
0207 35 63				
SCHENKEL V ENTE USW N ENTB FRISCH GEK				
EINF	278*	190*	4201*	2924*
EU	278	190	4201	2924
FRANKR	233	138	3706	2413
NIEDL	46	52	484	499
AUSF	*	*	12*	12*
EU			12	11
0207 35 71				
GAENSE- ENTENRUMPF NI ENTB FRISCH GEK				
EINF	*	*	*	*
AUSF	*	*	*	*
0207 35 79				
AND HAUSGEFLUEGELTEILE N ENTB FRISCH				
EINF	7*	11*	828*	799*
EU	7	11	828	799
FRANKR	7	11	828	799
AUSF	2*	5*	34*	72*
0207 35 91				
LEBERN V HAUSGEFLUEGEL FRISCH GEK				
EINF	4*	5*	311*	131*
EU	4	5	289	123
AUSF	*	*	6*	6*
EU			6	6
0207 35 99				
AND SCHLACHTNEBERZ V HAUSGEFL FRISCH				
EINF	38*	12*	1459*	662*
EU	38	12	1459	662
FRANKR	38	12	1459	662
AUSF	*	*	*	*
0207 36 11				
TEILE VON GAENSEN ENTBEINT GEFROREN				
EINF	359*	184*	847*	614*
EU			62	67
POLEN			426	363
UNGARN	359	184	359	184
AUSF	*	*	*	*
0207 36 15				
TEILE V ENTE PERLHUHN ENTB GEFROREN				
EINF	301*	361*	9521*	10690*
AUS LG			87	76
EU	248	315	8597	9772
FRANKR	237	305	8497	9641
ITAL			89	102
UNGARN	56	46	859	862
THAIL			65	86
AUSF	*	1*	125*	142*
EU		1	123	140
0207 36 21				
ENTENHAELFTE USW NICHT ENTB GEFROREN				
EINF	10*	11*	659*	415*
EU	10	11	659	415
FRANKR	4	2	611	368
AUSF	2*	2*	3572*	1002*
EU	2	2	3572	1002
DAENM			3567	997
0207 36 23				
GAENSEHAELFTE USW NICHT ENTB GEFROREN				
EINF	*	*	1*	1*
EU			1	1
AUSF	*	*	*	*
0207 36 25				
PERLHUHNHAELFTE USW NI ENTB GEFROREN				
EINF	2*	3*	19*	28*
EU	2	3	19	26
AUSF	*	*	2*	4*

Wichtigste Ursprungs- und Bestimmungs-Laender	JULI 1999 dt = 100kg	JULI 1999 1000 DM	JAN./JUL. 1999 dt = 100kg	JAN./JUL. 1999 1000 DM
0207 36 31				
FLUEGEL V ENTEN USW NI ENTB GEFROREN				
EINF	*	*	220*	39*
EU			220	39
AUSF	1*	1*	7*	7*
EU	1	1	7	7
0207 36 41				
RUECKEN USW V ENTEN USW N ENTB GEFR				
EINF	*	*	209*	36*
EU			17	5
AUSF	100*	6*	3761*	333*
EU	100	6	2801	236
DAENM			1661	122
CHINA			690	67
0207 36 51				
GAENSEBRUST TEILE NICHT ENTB GEFROREN				
EINF	917*	607*	6569*	4172*
AUS LG	6	3	277	267
EU			12	15
POLEN	201	160	1743	1541
UNGARN	716	447	4814	2616
AUSF	*	*	29*	36*
EU			29	36
0207 36 53				
BRUST TEILE V ENTEN USW NI ENTB GEFR				
EINF	223*	178*	5405*	5470*
AUS LG			9	9
EU	108	117	4800	5086
FRANKR	102	110	4782	5033
UNGARN	115	61	605	384
AUSF	5*	7*	46*	65*
EU	5	7	44	60
0207 36 61				
GAENSESCHENKEL NICHT ENTB GEFROREN				
EINF	720*	466*	2219*	1568*
AUS LG			96	77
EU			7	6
POLEN	191	152	986	775
UNGARN	529	314	1256	787
AUSF	*	*	8*	6*
EU			8	6
0207 36 63				
SCHENKEL V ENTEN USW NICHT ENTB GEFR				
EINF	369*	187*	6531*	3170*
AUS LG			615	268
EU	277	116	4678	2213
FRANKR	277	116	4586	2203
UNGARN	92	41	1853	887
AUSF	7*	2*	339*	143*
EU	7	2	339	143
FRANKR			318	130
0207 36 71				
GAENSE- ENTENRUEMPFE N ENTB GEFROREN				
EINF	*	*	8*	3*
EU			8	3
AUSF	*	*	*	*
0207 36 79				
AND TEILE V HAUSGEFLUEGEL N ENTB GEFR				
EINF	163*	60*	2106*	532*
EU			1759	404
FRANKR			1458	274
NIEDL			206	68
ITAL			96	62
UNGARN	163	60	346	128
AUSF	1*	1*	191*	78*
EU			184	67
NIEDL			171	62
0207 36 81				
FETTLEBERN VON GAENSEN GEFROREN				
EINF	*	*	3*	12*
EU				1
AUSF	*	*	1*	1*
EU			1	1
0207 36 85				
FETTLEBERN VON ENTEN GEFROREN				
EINF	*	*	3*	10*
EU			3	10
AUSF	*	*	31*	14*
EU			31	14
0207 36 89				
ANDERE GEFLUEGELLEBERN GEFROREN				
EINF	190*	39*	1942*	537*
AUS LG			20	8
EU	190	39	1415	282
FRANKR	190	39	1364	263
UNGARN			319	176
AUSF	164*	101*	3637*	971*
EU	164	101	3637	971
FRANKR	164	101	3131	936
0207 36 90				
SCHLACHTNEBENERZ V HAUSGEFLUEGEL GEFR				
EINF	326*	46*	1092*	157*
AUS LG			10	2
EU	326	46	1082	155
AUSF	706*	146*	9980*	1859*
EU			192	61
FRANKR			192	61
BENIN			500	65
HONGK	706	146	9288	1711
0208 10 11				
FLEISCH V HAUSKANINCHEN FR GEKUEHLT				
EINF	880*	802*	16469*	15180*
EU	726	722	13834	13495
FRANKR	446	394	8481	7566
NIEDL	271	319	4864	5210
ITAL	9	9	717	653
SPAN			66	63
TSCHE	160	78	2304	1489
UNGARN			202	129
AUSF	*	*	44*	38*
EU			44	36
0208 10 19				
FLEISCH V HAUSKANINCHEN GEFROREN				
EINF	2224*	808*	23668*	10219*
AUS LG			6520	2612
EU	609	158	3392	1619
FRANKR	609	157	1379	486
NIEDL		1	2013	1163
POLEN	19	6	1077	472
TSCHE	229	79	433	189
CHINA	1351	554	18155	7666
NEUSEE			240	101
AUSF	11*	12*	134*	113*
EU	11	12	126	103
0208 10 90				
FLEISCH V AND KANINCHEN HASEN FR GEK				
EINF	1426*	1420*	4169*	4123*
AUS LG			605	703
EU	20	18	1497	1462
FRANKR	4	2	188	192
NIEDL			925	875
ITAL			216	280
UNGARN	251	170	251	170
ARGENT	1155	1232	2411	2468
AUSF	2*	2*	191*	209*
EU	2	2	176	196
0208 20 00				
FROSCHSCHENKEL				
EINF	*	1*	40*	52*
EU		1	40	52
AUSF	*	*	2*	3*
0208 90 10				
FLEISCH VON HAUSTAUBEN				
EINF	29*	66*	386*	837*
EU	25	63	363	834
FRANKR	25	62	377	823
AUSF	1*	4*	8*	19*
0208 90 20				
FLEISCH VON WACHTELN FRISCH GEKUEHLT				
EINF	147*	199*	2477*	2692*
EU	147	199	2477	2691
FRANKR	89	134	1132	1412
NIEDL	25	43	106	176
ITAL	33	22	1172	873
AUSF	*	*	14*	24*
EU			14	24
0208 90 40				
WILDFLEISCH AUSSEN KANIN HASE WACHTEL				
EINF	9462*	8467*	81071*	64499*
AUS LG	252	177	4256	2795
EU	688	690	8303	8341
FRANKR	8	12	694	906
NIEDL	36	70	1698	2213
ITAL	114	128	438	530
G BRIT	197	181	1404	1270
IRLAND	36	17	511	247
SPAN			1217	754
SCHWED			249	340
OESTER	212	229	839	1000
BELGI	56	53	1196	1028
LETTLD			340	336
LITAU			285	180
POLEN	1825	1688	12267	11335
TSCHE	702	671	3113	2223
UNGARN	312	369	2997	2683
BULGAR			66	76
SIMBAB			146	280
S AFR	570	581	3380	3507
NAMIB	104	96	613	607
ARGENT	120	89	390	289
AUSTRL	820	472	3239	1962
NEUSEE	4371	3622	48864	32702
AUSF	3532*	3728*	23184*	19913*
PV			863	124
EU	2889	2761	20832	17103
FRANKR	460	356	2628	2440
NIEDL	33	64	460	613
ITAL	2285	2188	13561	10399
DAENM	13	15	777	884
OESTER	40	64	2721	2236
BELGI	56	73	396	452
SCHWZ	334	824	1068	2203
POLEN	276	98	393	87
UNGARN			751	165
HONGK	23	69	80	299
0208 90 50				
FLEISCH VON WALEN UND ROBBEN				
EINF	*	*	*	*
AUSF	*	*	*	*
0208 90 60				
FLEISCH VON RENTIEREN				
EINF	*	*	69*	169*
EU			69	169
NIEDL			38	108
AUSF	*	*	*	*
0208 90 80				
AND FLEISCH GENIESSB SCHLACHTNEBENERZ				
EINF	*	*	152*	118*
EU			152	117
AUSF	3*	5*	612*	741*
EU	3	5	610	736

Wichtigste Ursprungs- und Bestimmungs-Laender	JULI 1999 dt = 100kg	JULI 1999 1000 DM	JAN./JUL. 1999 dt = 100kg	JAN./JUL. 1999 1000 DM
FRANKR			303	176
ITAL			79	118
OESTER	3	5	67	132
BELGI			161	306
0209 00 11				
SCHWEINESPECK FRISCH GEFROR GESALZEN				
EINF	11966*	1301*	112583*	11980*
EU	11929	1286	112390	11911
FRANKR	335	25	6989	512
NIEDL	3624	372	27897	2527
ITAL	3537	424	34048	4626
DAENM	2272	113	11189	609
SPAN	1859	328	22768	2759
BELGI	272	23	9916	824
AUSF	7880*	587*	54740*	4333*
EU	4143	294	20327	1289
NIEDL	956	36	4265	215
OESTER	916	135	5834	640
BELGI	1227	61	6792	315
TSCHE	592	41	2867	197
UKRAIN	201	12	1093	98
RUSSLD	2742	192	26374	2515
ASERB			1555	167
0209 00 19				
SCHWEINESPECK GETROCKNET GERAEUCHERT				
EINF	207*	68*	1528*	440*
EU	207	65	1526	440
SPAN	197	66	512	251
AUSF	2*	2*	73*	52*
EU	2	2	73	52
0209 00 30				
SCHWEINEFETT				
EINF	24561*	458*	79675*	1849*
EU	24561	458	79675	1849
NIEDL	13198	252	62273	1287
ITAL	564	61	4019	272
OESTER	10753	142	10760	144
BELGI	46	3	2098	123
AUSF	11785*	396*	127894*	3744*
EU	11332	354	126541	3617
FRANKR	7847	241	42384	1513
NIEDL	893	30	71582	1550
SCHWED	2290	61	10432	339
0209 00 90				
GEFLUEGELFETT				
EINF	13*	2*	373*	45*
EU	13	2	373	45
AUSF	*	*	62*	12*
EU			62	12
0210 11 11				
SCHINKEN -TEILE V HAUSSCHWEIN GESALZ				
EINF	27*	36*	245*	299*
EU	27	36	245	299
ITAL	22	33	182	270
AUSF	143*	117*	1138*	899*
EU	143	117	1136	897
DAENM	60	55	536	466
SCHWED	45	36	256	201
0210 11 19				
SCHULTERN -TEILE V HAUSSCHWEIN GESALZ				
EINF	1*	1*	3*	5*
EU	1	1	3	5
AUSF	*	*	*	*
0210 11 31				
SCHINKEN -TEILE V HAUSSCHWEIN GETROCK				
EINF	1294*	1513*	9542*	11927*
EU	1294	1513	9467	11830
FRANKR	9	16	200	302
NIEDL	54	80	294	463
ITAL	99	132	2162	3449
SPAN	82	144	928	1034
OESTER	903	1037	3851	4843
BELGI	147	134	2023	1729
AUSF	1591*	2036*	3431*	3332*
EU	1589	2034	2485	3159
FRANKR	448	586	693	867
NIEDL	213	286	336	433
DAENM	533	716	671	962
SCHWED	37	57	72	102
BELGI	233	390	410	569
RUSSLD			944	171
0210 11 39				
SCHULTERN -TEILE V HAUSSCHWEIN GETR				
EINF	29*	31*	262*	248*
EU	29	31	262	245
BELGI	25	22	185	157
AUSF	25*	16*	170*	109*
EU	25	16	170	109
0210 11 90				
SCHINKEN USW V AND SCHWEIN GESALZEN				
EINF	*	2*	24*	103*
AUS LG			2	1
EU		2	22	102
BELGI			20	72
AUSF	1*	1*	9*	10*
EU	1	1	9	10
0210 12 11				
BAEUCHE -TEILE V HAUSSCHWEIN GESALZEN				
EINF	34*	21*	482*	363*
EU	34	21	482	363
AUSF	3*	3*	23*	20*
EU	3	3	18	17
0210 12 19				
BAEUCHE -TEILE V HAUSSCHWEIN GETROCK				
EINF	534*	642*	5117*	4743*
EU	534	642	5112	4741
FRANKR	126	139	1542	1356
NIEDL	73	210	562	607
ITAL	86	111	860	1283
SPAN			49	99
OESTER	108	88	747	620
BELGI	134	79	1181	703
AUSF	703*	482*	6095*	4326*
EU	699	480	5930	4252
FRANKR	230	150	1872	1202
NIEDL	325	216	3043	2270
BELGI	104	84	786	625
0210 12 90				
BAEUCHE -TEILE V AND SCHWEIN GESALZEN				
EINF	12*	12*	16*	16*
EU	12	12	16	16
AUSF	1*	1*	2*	2*
EU	1	1	2	2
0210 19 10				
BACON-HAELFT USW V HAUSSCHWEIN GESALZ				
EINF	*	*	36*	30*
EU			36	30
AUSF	25*	48*	127*	221*
EU	25	48	127	221
0210 19 20				
3/4-SIDES MIDDLES V HAUSSCHW GESALZEN				
EINF	*	*	*	*
AUSF	*	*	*	*
0210 19 30				
VORDERTEILE V HAUSSCHWEINEN GESALZEN				
EINF	*	*	13*	4*
EU			13	4
AUSF	*	*	*	*
0210 19 40				
KOTELETTSTR V HAUSSCHWEINEN GESALZEN				
EINF	74*	46*	234*	133*
EU	74	46	234	133
BELGI			144	78
AUSF	4*	6*	27*	32*
EU	4	6	27	32
0210 19 51				
AND FLEISCH OH KNOCH HAUSSCHW GESALZ				
EINF	8624*	5366*	9304*	5933*
EU	8624	5356	9304	5933
NIEDL			207	93
DAENM	8608	5354	8635	5382
OESTER			99	162
BELGI			277	203
AUSF	4376*	2529*	19387*	9020*
EU	4374	2527	19371	9008
NIEDL	3	3	174	71
G BRIT	3122	1822	13753	6404
IRLAND	1246	696	5368	2440
0210 19 59				
AND FLEISCH MIT KNOCH HAUSSCHW GESALZ				
EINF	69*	45*	89*	69*
EU	69	45	69	69
AUSF	*	*	*	*
0210 19 60				
VORDERTEILE V HAUSSCHWEINEN GETROCKN				
EINF	1*	2*	34*	63*
EU	1	2	34	63
AUSF	*	*	*	*
0210 19 70				
KOTELETTSTR V HAUSSCHWEIN GETROCKNET				
EINF	189*	243*	1444*	1945*
EU	189	243	1444	1945
DAENM	100	189	712	1165
OESTER	17	30	150	261
BELGI	54	48	568	503
AUSF	18*	28*	104*	111*
EU	18	28	104	111
0210 19 81				
AND FLEISCH OH KNOCH V HAUSSCHW GETR				
EINF	4339*	6922*	41459*	63426*
EU	4336	6916	41349	63218
FRANKR	412	422	2955	5279
ITAL	2425	4811	19326	34489
SPAN	521	1072	4327	7624
BELGI	864	592	14436	15532
AUSF	3137*	3728*	23847*	27223*
EU	3037	3534	22673	25359
FRANKR	1515	1722	13073	14219
NIEDL	348	422	2436	2746
ITAL	198	168	1497	1367
G BRIT	203	180	1148	1010
DAENM	20	30	314	326
GRIECH			51	70
SCHWED	81	94	526	682
OESTER	426	606	2059	2878
BELGI	194	237	1248	1606
USA	29	52	763	1205
JAPAN	39	94	85	199
0210 19 89				
AND FLEISCH MIT KNOCH V HAUSSCHW GETR				
EINF	5*	7*	12*	17*
EU	5	7	12	17
AUSF	*	*	258*	127*
EU			7	4
0210 19 90				
AND FLEISCH V AND SCHWEINEN GETROCKN				
EINF	7*	13*	34*	65*
EU	7	13	32	59
AUSF	1*	1*	5*	5*

Wichtigste Ursprungs- und Bestimmungs-Laender	JULI 1999 dt = 100kg	JULI 1999 1000 DM	JAN./JUL. 1999 dt = 100kg	JAN./JUL. 1999 1000 DM
EU	1	1	5	5
0210 20 10				
RINDFLEISCH MIT KNOCH GESALZ GETROCK				
EINF	*	*	4*	12*
EU			4	12
AUSF	*	*	*	*
0210 20 90				
RINDFLEISCH OHNE KNOCH GESALZ GETROCK				
EINF	378*	592*	2769*	4692*
EV			1	2
PV			3	7
EU	290	337	2108	2834
FRANKR	74	85	455	411
NIEDL	208	258	1452	2018
ITAL	7	22	182	371
SCHWZ	88	255	667	1852
AUSF	3*	9*	35*	93*
EU	3	9	34	88
0210 90 10				
PFERDEFLEISCH GESALZEN GETROCKNET				
EINF	*	*	*	*
AUSF	*	*	*	*
0210 90 11				
SCHAF- ZIEGENFLEISCH MIT KNOCH GESALZ				
EINF	*	*	1*	1*
EU			1	1
AUSF	*	*	*	*
0210 90 19				
SCHAF- ZIEGENFLEISCH OH KNOCH GESALZ				
EINF	*	*	10*	10*
EU			10	10
AUSF	2*	4*	10*	22*
EU	2	4	10	22
0210 90 21				
RENTIERFLEISCH GESALZEN GETROCKNET				
EINF	*	*	*	*
AUSF	*	*	*	*
0210 90 29				
FLEISCH V AND TIEREN GESALZ GETROCK				
EINF	26812*	12728*	166266*	76329*
EU	11	4	7164	2478
FRANKR	2	1	7098	2433
PIERRE			251	120
BRASIL	9170	4308	40616	19042
THAIL	17631	8416	118335	54689
AUSF	*	*	14*	53*
EU			13	51
0210 90 31				
LEBERN V HAUSSCHWEINEN GESALZ GETROCK				
EINF	11*	2*	95*	14*
EU	11	2	95	14
AUSF	*	*	*	*
0210 90 39				
AND SCHLACHTNEBERZ V HAUSSCHW GESALZ				
EINF	8*	6*	88*	71*
EU	8	6	67	53
AUSF	*	*	19*	18*
EU			6	2
0210 90 41				
ZWERCHFELLPFEILER V RIND GESALZ GETR				
EINF	*	*	*	*
AUSF	*	*	*	*
0210 90 49				
AND SCHLACHTNEBERZ V RIND GESALZ GETR				
EINF	*	*	57*	36*
EU			37	18
AUSF	8*	11*	8*	11*
EU	7	10	7	10
0210 90 60				
SCHLACHTNEBERZ V SCHAF USW GESALZEN				
EINF	*	*	*	*
AUSF	*	*	*	*
0210 90 71				
FETTLEBERN V GAENSEN ENTEN GESALZEN				
EINF	*	*	*	*
AUSF	*	*	*	*
0210 90 79				
AND LEBERN V GAENSEN ENTEN GESALZEN				
EINF	*	*	*	*
AUSF	*	*	*	*
0210 90 80				
LEBERN V AND TIEREN GESALZEN GETROCK				
EINF	1*	1*	22*	49*
EU	1	1	22	49
AUSF	*	*	*	1*
0210 90 90				
GENIESSBARES MEHL VON FLEISCH USW				
EINF	47*	54*	211*	188*
EU	47	54	211	188
AUSF	*	*	65*	11*
EU			62	6

KAPITEL 3

FISCHE UND KREBSTIERE, WEICHTIERE UND ANDERE WIRBELLOSE WASSERTIERE

	KG		KG	
0301 10 10				
SUESSWASSERZIERFISCHE LEBEND				
EINF	6337*	2825*	54802*	21532*
EU	4723	160	26194	1061
FRANKR	2584	56	9401	318
NIEDL	2118	91	14765	656
ITAL			2005	78
TSCHE	712	518	6528	4896
USA	6	10	1466	268
KOLUMB	92	68	829	708
PERU	110	52	428	364
BRASIL	474	346	2584	1898
ISRAEL	111	66	1271	920
SRILAN	96	96	816	794
THAIL	243	192	1317	1101
INDONE	14	19	302	265
MALAYS	101	81	586	439
SINGAP	672	630	7116	4954
CHINA	161	133	1016	860
JAPAN	294	185	1686	1439
HONGK	61	64	616	582
AUSF	733*	221*	9330*	1719*
EU	439	107	7924	960
ITAL	214	60	1211	346
JAPAN	137	53	1006	552
0301 10 90				
SEEZIERFISCHE LEBEND				
	DT		DT	
EINF	13*	392*	60*	2749*
EU	9	46	27	179
ITAL			10	60
USA	1	58	6	404
INDONE	1	91	13	679
PHILIP	1	44	9	400
AUSF	42*	68*	177*	273*
EU	42	68	177	273
ITAL			23	69
0301 91 10				
FORELLEN ONCORHYNCHUS APACHE LEBEND				
EINF	144*	60*	1506*	647*
EU	74	37	975	455
ITAL			435	170
DAENM	67	32	495	263
AUSF	409*	216*	1179*	642*
EU	409	216	1179	642
OESTER	409	216	1163	611
0301 91 90				
ANDERE FORELLEN LEBEND				
EINF	1584*	694*	25603*	11360*
EU	1513	669	24964	11120
FRANKR	324	126	4114	1673
ITAL	736	271	6659	2633
DAENM	265	108	13065	6485
OESTER	184	61	929	352
AUSF	115*	86*	355*	240*
EU	110	68	337	194
NIEDL	99	63	169	122
0301 92 00				
AALE (ANGUILLA-ARTEN) LEBEND				
EINF	1468*	2319*	8595*	14571*
EU	1382	2193	8281	14189
FRANKR			144	482
NIEDL	485	770	2863	5021
ITAL	844	882	3388	5804
G BRIT			9	263
DAENM	224	367	1331	1942
GRIECH	50	70	87	85
SPAN			44	184
SCHWED	61	86	290	445
OESTER	18	18	107	107
BELGI			78	126
NORWEG			52	80
POLEN	12	17	126	168
UNGARN	94	109	136	164
AUSF	136*	232*	524*	3218*
EU	136	232	379	809
NIEDL	18	32	78	182
DAENM	118	210	298	602
POLEN			33	176
CHINA			7	230
HONGK			105	2003
0301 93 00				
KARPFEN LEBEND				
EINF	1636*	577*	18941*	5987*
EV			95	28
EU	61	22	1348	528
DAENM			270	115
BELGI	61	22	969	382
POLEN	13	6	1713	603
TSCHE	1085	348	13501	4020
UNGARN	477	201	2322	788
AUSF	118*	47*	809*	316*
EU	118	47	809	316
OESTER	25	10	448	188
0301 99 11				
PAZIFISCH ATLANTISCH U DONAULACHS LEB				
EINF	176*	104*	1029*	622*
EU	176	104	1029	622
DAENM	176	104	1029	622
AUSF	*	*	*	*
0301 99 19				
ANDERE SUESSWASSERFISCHE LEBEND				
EINF	1744*	898*	12828*	6859*
EV			14	13
EU	1661	811	11599	5973
ITAL	75	40	214	142
DAENM	1599	764	11125	5667
TSCHE	20	17	648	398
UNGARN	13	15	422	277
AUSF	60*	44*	173*	245*

Wichtigste Ursprungs- und Bestimmungs-Laender	JULI 1999 dt = 100kg	JULI 1999 1000 DM	JAN./JUL. 1999 dt = 100kg	JAN./JUL. 1999 1000 DM
EU	60	44	141	218
OESTER	35	25	64	92
0301 99 90				
ANDERE SEEFISCHE LEBEND				
EINF	2*	5*	21*	54*
EU	2	5	13	26
AUSF	*	*	5*	9*
EU			5	9
0302 11 10				
FORELLEN ONCORHYNCHUS APACHE FRISCH				
EINF	794*	488*	4450*	2826*
EU	794	488	4446	2824
ITAL	178	109	1138	708
DAENM	441	280	2717	1760
SPAN	141	78	328	178
AUSF	14*	15*	46*	41*
EU	1	1	21	16
0302 11 90				
ANDERE FORELLEN FRISCH ODER GEKUEHLT				
EINF	959*	593*	14933*	9027*
EU	944	577	14494	8742
FRANKR	75	51	1863	970
NIEDL	7	9	180	136
ITAL	463	264	1542	875
DAENM	330	215	6941	4424
SPAN	26	15	2072	1203
BELGI	52	32	1766	1085
AUSF	14*	9*	322*	284*
EU	14	9	321	283
OESTER	14	9	182	162
0302 12 00				
PAZIF ATLANT U DONAULACHS FRISCH GEK				
EINF	28117*	18972*	327741*	226384*
EU	1508	1251	66659	53223
FRANKR	15	11	2185	2262
NIEDL	276	186	3193	2461
G BRIT	140	130	19798	18708
IRLAND	286	294	1916	1679
DAENM	692	534	37718	26607
SCHWED	61	46	1546	1088
BELGI	38	45	287	202
NORWEG	25916	17261	253758	168366
FAROER	678	441	7294	4753
AUSF	663*	468*	104362*	71430*
PV	546	349	4976	3221
EU	102	103	99021	67910
FRANKR			37772	26079
NIEDL			8048	5647
ITAL			8034	5247
G BRIT			992	694
IRLAND	36	51	36	51
DAENM	6	4	8183	5470
PORTUG			2233	1547
SPAN	29	24	29702	20146
OESTER	30	23	806	658
BELGI	1	1	3106	2294
LUXEMB			110	77
POLEN	547	350	5195	3350
0302 19 00				
ANDERE SALMONIDEN FRISCH OD GEKUEHLT				
EINF	1155*	850*	5741*	3528*
EU	996	743	5310	3202
DAENM	942	691	5066	2949
NORWEG	140	94	328	244
AUSF	57*	21*	611*	361*
PV			198	98
EU	53	16	338	163
ITAL			87	65
POLEN			196	98
0302 21 10				
SCHWARZER HEILBUTT FRISCH OD GEKUEHLT				
EINF	941*	507*	9568*	5166*
EU	213	130	2711	1711
DAENM	213	126	2621	1654
NORWEG	726	377	6833	3445
AUSF	*	*	2639*	1346*
EU			2639	1347
FRANKR			2500	1280

Wichtigste Ursprungs- und Bestimmungs-Laender	JULI 1999 dt = 100kg	JULI 1999 1000 DM	JAN./JUL. 1999 dt = 100kg	JAN./JUL. 1999 1000 DM
0302 21 30				
ATLANTISCHER HEILBUTT FRISCH GEKUEHLT				
EINF	349*	208*	944*	781*
EU	29	41	155	205
ISLAND	15	20	129	173
NORWEG	305	147	634	383
KANADA			26	50
AUSF	*	*	66*	118*
EU			66	117
0302 21 90				
PAZIFISCHER HEILBUTT FRISCH GEKUEHLT				
EINF	82*	105*	439*	480*
EU			120	78
BELGI			120	75
KANADA	82	105	319	405
AUSF	*	*	*	*
0302 22 00				
SCHOLLEN GOLDBUTT FRISCH OD GEKUEHLT				
EINF	1049*	782*	13847*	9830*
AUS LG			71	18
EU	1016	769	13261	9618
NIEDL	601	390	4746	3578
DAENM	499	368	8374	5938
AUSF	25*	10*	4153*	808*
EU	25	9	4153	803
NIEDL	25	9	3894	723
0302 23 00				
SEEZUNGEN FRISCH ODER GEKUEHLT				
EINF	311*	668*	3538*	8167*
EU	308	662	3460	8055
FRANKR	25	57	642	2051
NIEDL	155	335	1407	3304
DAENM	121	260	1070	2385
BELGI	3	2	69	201
AUSF	247*	429*	734*	1090*
EU	246	426	720	1055
NIEDL	245	424	642	985
BELGI			66	54
0302 29 10				
SCHEEFSCHNUT FRISCH ODER GEKUEHLT				
EINF	2*	2*	8*	10*
EU	2	2	8	10
AUSF	53*	66*	53*	66*
EU	53	66	53	66
NIEDL	53	66	53	66
0302 29 90				
ANDERE PLATTFISCHE FRISCH OD GEKUEHLT				
EINF	297*	420*	4558*	5329*
EU	242	375	3062	4467
FRANKR	11	19	278	532
NIEDL	64	104	1068	1385
DAENM	160	248	1398	2118
SPAN	7	6	258	352
ISLAND	38	28	326	211
POLEN			529	378
RUSSLD			384	92
AUSF	800*	464*	8862*	2273*
EU	771	461	8615	2249
NIEDL	755	443	6483	1645
DAENM			1763	310
BELGI	16	16	262	224
0302 31 10				
WEISSER THUN Z HERST V WAREN POS 1604				
EINF	*	*	101*	55*
EU			101	55
AUSF	3*	2*	23*	17*
EU	3	2	23	17
0302 31 90				
ANDERER WEISSER THUN FRISCH GEKUEHLT				
EINF	8*	11*	194*	177*

Wichtigste Ursprungs- und Bestimmungs-Laender	JULI 1999 dt = 100kg	JULI 1999 1000 DM	JAN./JUL. 1999 dt = 100kg	JAN./JUL. 1999 1000 DM
EU	8	11	194	176
AUSF	*	*	*	*
0302 32 10				
GELBFLOSSENTHUN HERST V WARE POS 1604				
EINF	*	*	*	*
AUSF	*	*	*	*
0302 32 90				
AND GELBFLOSSENTHUN FRISCH GEKUEHLT				
EINF	42*	39*	336*	315*
EU	1	2	150	157
GRIECH			144	148
AUSF	*	*	*	*
0302 33 10				
ECHTER BONITO HERST V WAREN POS 1604				
EINF	*	*	*	*
AUSF	*	*	7*	13*
0302 33 90				
ANDERER ECHTER BONITO FRISCH GEKUEHLT				
EINF	15*	13*	118*	102*
EU	15	13	108	97
AUSF	*	*	1*	1*
EU			1	1
0302 39 11				
ROTER THUN Z HERST V WAREN POS 1604				
EINF	*	*	*	*
AUSF	*	*	*	*
0302 39 19				
AND THUNFISCHE HERST V WAREN POS 1604				
EINF	*	*	*	*
AUSF	*	*	*	*
0302 39 91				
ROTER THUN FRISCH ODER GEKUEHLT				
EINF	29*	43*	175*	269*
EU	18	26	101	138
AUSF	*	*	*	*
0302 39 99				
ANDERE THUNFISCHE FRISCH OD GEKUEHLT				
EINF	48*	47*	406*	537*
EU	31	34	369	496
BELGI	1	2	94	164
AUSF	*	*	10*	10*
EU			9	9
0302 40 05				
HERINGE FRISCH GEKUEHLT V 1.1.-14.2.				
EINF	*	*	9277*	1524*
EU			8115	1366
NIEDL			1360	310
IRLAND			1387	146
DAENM			5084	870
NORWEG			1162	168
AUSF	*	*	132*	20*
EU			132	20
0302 40 10				
HERINGE FRISCH GEKUEHLT V 15.2.-15.6.				
EINF	84*	23*	21284*	2956*
EU	84	23	19312	2857
NIEDL	15	8	3551	618
DAENM	69	15	15333	1989
NORWEG			1972	299
AUSF	*	*	4860*	240*
EU			4668	216

Wichtigste Ursprungs- und Bestimmungs-Laender	JULI 1999 dt = 100kg	JULI 1999 1000 DM	JAN./JUL. 1999 dt = 100kg	JAN./JUL. 1999 1000 DM
DAENM			4548	208
0302 40 98				
HERINGE FRISCH GEKUEHLT V 16.6.-31.12.				
EINF	7019*	794*	7867*	900*
EU	6740	745	7252	845
NIEDL	1021	207	1076	231
DAENM	5719	538	6113	608
AUSF	8*	3*	8*	3*
EU	8	3	8	3
0302 50 10				
KABELJ GADUS MORHUA FRISCH O GEKUEHLT				
EINF	1669*	830*	26812*	12436*
EU	326	231	10434	5614
NIEDL	31	19	1793	889
DAENM	259	187	8484	4609
ISLAND	183	138	1868	1292
NORWEG	929	402	7075	3589
POLEN	221	69	6247	1704
RUSSLD			1020	194
AUSF	1488*	460*	53223*	18456*
EU	1486	460	53223	18456
FRANKR	208	70	13671	5207
NIEDL	1248	388	30569	9632
G BRIT			5720	1837
DAENM	33	5	1036	269
SPAN			676	257
BELGI			1526	1246
0302 50 90				
AND KABELJAU FRISCH ODER GEKUEHLT				
EINF	296*	251*	1181*	1074*
EU	296	251	1158	1057
DAENM	263	227	1021	938
AUSF	493*	277*	1920*	736*
EU	493	277	1903	728
NIEDL	493	277	1903	729
0302 61 10				
SARDINEN D ART SARDINA PILCHARDUS FR				
EINF	194*	50*	1211*	300*
EU	194	50	1203	297
AUSF	*	*	2*	2*
0302 61 30				
SARDINEN D SARDINOPSART SARDINELLEN				
EINF	104*	31*	494*	150*
EU	104	31	494	150
AUSF	*	*	*	*
0302 61 90				
SPROTTEN FRISCH GEKUEHLT V 1.1.-14.2.				
EINF	*	*	10*	4*
EU			10	4
AUSF	*	*	*	*
0302 61 91				
SPROTTEN FRISCH GEK V 15.2. BIS 15.6.				
EINF	*	*	96*	21*
EU			96	21
AUSF	*	*	*	*
0302 61 98				
SPROTTEN FRISCH GEK V 16.6.-31.12.				
EINF	6*	2*	6*	2*
EU	6	2	6	2
AUSF	*	*	*	*
0302 62 00				
SCHELLFISCH FRISCH ODER GEKUEHLT				
EINF	1227*	542*	13587*	6243*
EU	262	197	5414	2687
G BRIT	21	17	209	140
DAENM	224	157	4840	2569
ISLAND	24	7	446	170
NORWEG	919	337	7725	3176
AUSF	*	*	2680*	1072*
EU			2680	1072
FRANKR			1009	388
G BRIT			1563	646
0302 63 00				
KOEHLER FRISCH ODER GEKUEHLT				
EINF	1579*	348*	28236*	6459*
EU	131	52	7349	1949
DAENM	86	36	7100	1868
ISLAND	279	61	1985	462
NORWEG	537	123	16243	3928
FAROER	632	112	659	120
AUSF	*	*	7673*	1455*
EU			7673	1455
FRANKR			3220	647
NIEDL			4136	728
0302 64 05				
MAKRELEN FRISCH GEKUEHLT V 1.1.-14.2.				
EINF	*	*	8992*	2178*
EU			8992	2178
NIEDL			434	190
IRLAND			2839	490
DAENM			2695	1468
AUSF	*	*	81*	16*
EU			81	16
0302 64 10				
MAKRELEN FRISCH GEK V 15.2. BIS 15.6.				
EINF	75*	23*	11613*	4036*
EU	75	23	11609	4035
NIEDL	28	7	2251	601
IRLAND			1428	215
DAENM	30	10	7722	3181
AUSF	*	*	463*	95*
PV			143	13
EU			317	78
OESTER			296	73
0302 64 98				
MAKRELEN FRISCH GEK V 16.6.-31.12.				
EINF	2333*	979*	2513*	1033*
EU	2311	973	2491	1027
NIEDL	136	51	189	67
IRLAND	824	69	824	69
DAENM	1631	845	1653	859
AUSF	1*	1*	9*	4*
EU	1	1	9	4
0302 65 20				
DORNHAIE FRISCH ODER GEKUEHLT				
EINF	18*	15*	381*	289*
EU	11	11	232	236
AUSF	*	*	64*	15*
EU			64	15
0302 65 50				
KATZENHAIE FRISCH ODER GEKUEHLT				
EINF	*	*	116*	59*
EU			116	59
AUSF	*	*	2*	1*
EU			2	1
0302 65 90				
ANDERE HAIE FRISCH ODER GEKUEHLT				
EINF	22*	17*	116*	113*
EU	22	17	82	77
AUSF	*	*	48*	30*
EU			47	28
0302 66 00				
AALE FRISCH ODER GEKUEHLT				
EINF	249*	451*	1784*	3459*
EU	246	447	1703	3331
NIEDL	75	143	703	1267
ITAL	6	17	65	147
DAENM	117	206	727	1503
GRIECH			24	92
SCHWED	45	76	162	278
ESTLD	1	2	61	97
AUSF	*	*	113*	193*
EU			100	180
DAENM			62	116
0302 69 11				
KARPFEN FRISCH ODER GEKUEHLT				
EINF	14*	7*	1062*	502*
EU	14	7	1062	502
FRANKR	10	4	276	131
BELGI			579	276
AUSF	*	*	9*	5*
EU			7	4
0302 69 19				
AND SUESSWASSERFISCHE FRISCH GEKUEHLT				
EINF	1030*	677*	8652*	5762*
EV			61	37
EU	550	403	4748	3846
FRANKR	3	8	199	229
NIEDL	117	109	1025	1084
ITAL	290	164	2010	1247
DAENM	95	62	1089	830
GRIECH			166	205
ESTLD	28	13	1295	566
POLEN	320	206	1623	852
RUSSLD	123	47	722	187
UGANDA			181	177
AUSF	424*	275*	1984*	1415*
EU	345	201	1015	719
NIEDL	283	148	732	381
SCHWZ	74	70	707	593
0302 69 21				
FISCHE EUTHYNNUSART HST WAR POS 1604				
EINF	*	*	*	*
AUSF	*	*	*	*
0302 69 25				
AND FISCHE D EUTHYNNUSART FRISCH GEK				
EINF	249*	272*	1551*	1713*
EU	249	272	1551	1713
FRANKR	23	39	148	206
NIEDL	111	127	690	826
G BRIT	45	60	281	397
AUSF	4*	1*	21*	6*
EU	4	1	21	6
0302 69 31				
ROT/GOLDBARSCHE SEBAS ART FRISCH GEK				
EINF	2839*	764*	33973*	10540*
EU	162	74	5214	1872
DAENM	114	46	4570	1593
ISLAND	2028	607	15651	4716
NORWEG	634	177	12426	3676
FAROER	15	6	682	277
AUSF	2*	2*	3695*	1092*
EU	2	1	3695	1085
FRANKR			2551	696
NIEDL			199	74
BELGI			882	269
0302 69 33				
AND ROT/GOLDBARSCH FRISCH OD GEKUEHLT				
EINF	13792*	3432*	59077*	17151*
EU	158	157	812	868
ITAL	80	106	405	532
ISLAND	13003	3103	53160	14985
NORWEG	616	152	4813	1123
AUSF	4*	3*	1400*	367*
EU	4	2	1400	358
FRANKR			1375	343

Wichtigste Ursprungs- und Bestimmungs-Laender	JULI 1999 dt = 100kg	JULI 1999 1000 DM	JAN./JUL. 1999 dt = 100kg	JAN./JUL. 1999 1000 DM
0302 69 35				
FISCHE D ART BOREOGADUS SAIDA FR GEK				
EINF	3*	1*	9*	4*
EU	3	1	9	4
AUSF	*	*	*	*
0302 69 41				
MERLAN FRISCH ODER GEKUEHLT				
EINF	127*	86*	727*	352*
EU	127	86	660	333
NIEDL	87	67	308	166
AUSF	*	*	527*	109*
EU			527	109
0302 69 45				
LENG FRISCH ODER GEKUEHLT				
EINF	203*	62*	2522*	787*
EU	56	27	1436	550
DAENM	56	27	1401	531
ISLAND	142	33	972	201
AUSF	*	*	86*	19*
EU			86	19
0302 69 51				
PAZIFISCHER POLLACK USW FRISCH GEK				
EINF	19*	7*	863*	383*
EU			27	13
NORWEG	19	7	836	380
AUSF	*	*	658*	283*
EU			658	283
FRANKR			470	217
0302 69 55				
SARDELLEN FRISCH ODER GEKUEHLT				
EINF	125*	49*	1274*	577*
EU	125	49	1274	577
ITAL	125	49	1104	499
AUSF	*	*	9*	3*
EU			9	3
0302 69 61				
SEEBRASSEN FRISCH ODER GEKUEHLT				
EINF	400*	478*	2322*	2642*
EU	303	396	1641	1968
FRANKR	20	25	271	357
ITAL	187	248	883	1136
GRIECH	50	67	216	264
SENEG	85	67	453	359
AUSF	2*	4*	19*	30*
0302 69 66				
KAP-HECHT TIEFENW-KAPSEEHECHT FR GEK				
EINF	619*	374*	1588*	850*
EU			37	22
NAMIB	619	374	1388	769
AUSF	519*	208*	1022*	461*
EU	519	208	1022	461
SPAN	389	172	892	425
0302 69 67				
SUEDLICHER SEEHECHT FRISCH GEKUEHLT				
EINF	14*	15*	74*	64*
EU	14	15	74	64
AUSF	*	*	99*	58*
EU			99	58
SPAN			99	58
0302 69 68				
AND SEEHECHT MERLUCCIUSART FRISCH GEK				
EINF	74*	69*	718*	473*
EU	40	34	224	193
NAMIB			145	86
AUSF	*	*	95*	99*
EU			95	99
0302 69 69				
SEEHECHT UROPHYCISART FRISCH GEKUEHLT				
EINF	1*	1*	8*	3*
EU	1	1	8	3
AUSF	*	*	*	*
0302 69 75				
BRACHSENMAKRELEN FRISCH ODER GEKUEHLT				
EINF	*	*	17*	7*
EU			17	7
AUSF	*	*	*	*
0302 69 81				
SEETEUFEL FRISCH ODER GEKUEHLT				
EINF	431*	943*	4715*	9883*
EU	332	773	3980	8824
FRANKR	66	235	1445	3380
NIEDL	32	71	374	797
G BRIT	39	86	657	1506
DAENM	149	325	1173	2480
SPAN	23	47	272	556
ISLAND	54	99	413	638
NORWEG	38	69	260	352
AUSF	14*	15*	510*	797*
EU	14	13	509	778
FRANKR			54	86
BELGI	2	2	270	408
0302 69 85				
BLAUER WITTLING FRISCH ODER GEKUEHLT				
EINF	19*	7*	82*	30*
EU	19	7	67	25
AUSF	*	*	181*	48*
EU			181	48
0302 69 86				
SUEDL BLAUER WITTLING FRISCH GEKUEHLT				
EINF	129*	85*	391*	364*
EU	139	85	391	364
AUSF	*	*	*	*
0302 69 87				
SCHWERTFISCH FRISCH ODER GEKUEHLT				
EINF	91*	128*	494*	697*
EU	71	105	382	572
AUSF	*	*	9*	13*
EU			9	13
0302 69 91				
STOECKER FRISCH ODER GEKUEHLT				
EINF	73*	34*	353*	156*
EU	73	34	342	151
AUSF	*	*	*	*
0302 69 92				
ROSA KINGKLIP FRISCH ODER GEKUEHLT				
EINF	*	*	67*	93*
EU			67	93
AUSF	*	*	*	*
0302 69 93				
FISCH ART KATHET GIG FRISCH GEKUEHLT				
EINF	*	*	*	*
AUSF	*	*	*	*
0302 69 94				
MEERBARSCHE FRISCH ODER GEKUEHLT				
EINF	110*	152*	959*	1511*
EU	110	152	904	1457
FRANKR	25	45	280	583
ITAL	57	78	491	715
AUSF	*	*	*	3*
0302 69 95				
GOLDBRASSEN FRISCH ODER GEKUEHLT				
EINF	81*	106*	871*	764*
EU	81	106	671	764
FRANKR	25	41	132	240
ITAL	42	53	319	387
AUSF	15*	32*	71*	155*
0302 69 99				
ANDERE SEEFISCHE FRISCH ODER GEKUEHLT				
EINF	1413*	1592*	14190*	16346*
EU	894	1097	10467	13207
FRANKR	306	401	3415	4906
NIEDL	208	340	2236	3424
ITAL	192	137	1352	1183
G BRIT	8	11	346	597
DAENM	39	36	1411	1077
GRIECH	87	108	811	987
SPAN	37	34	480	464
SCHWED			179	149
ISLAND	191	124	1271	988
NORWEG	70	32	832	298
SENEG	78	72	447	429
UGANDA			70	83
CHILE	86	99	90	186
NEUSEE	47	77	341	564
AUSF	192*	80*	2576*	1892*
EU	172	42	2498	1439
FRANKR			564	217
NIEDL	170	41	1001	300
OESTER	2	2	137	142
BELGI			696	721
0302 70 00				
FISCHLEBERN -ROGEN -MILCH FRISCH GEK				
EINF	2*	5*	6594*	3699*
EU	1	1	4464	2849
FRANKR	1	1	31	77
DAENM			4215	2694
BELGI			67	76
POLEN			2042	807
AUSF	*	2*	633*	291*
EU			633	281
NIEDL			74	72
DAENM			407	149
0303 10 00				
PAZIFISCHER LACHS GEFROREN				
EINF	1185*	612*	19379*	8195*
AUS LG			1629	526
EU	195	158	1149	779
NIEDL	146	104	202	190
DAENM	21	40	797	448
USA	862	408	15865	6877
KANADA	126	46	2397	748
CHINA			288	91
AUSF	60*	45*	379*	290*
EU	27	29	132	129
JAPAN			163	116
0303 21 10				
FORELLEN ONCORHYNCHUS APACHE GEFROREN				
EINF	3251*	1979*	13411*	8770*
EU	3251	1979	13411	8770
NIEDL			183	116
DAENM	3134	1867	12259	8073
SPAN	86	93	774	462
AUSF	6*	8*	32*	23*
EU	6	8	26	19
0303 21 90				
ANDERE FORELLEN GEFROREN				
EINF	1417*	726*	12496*	7310*
AUS LG	14	7	487	261
EU	930	514	8913	5377
FRANKR	304	98	306	104
NIEDL	27	18	248	152
ITAL	148	104	1531	1077
DAENM	317	217	4711	2930
SPAN	11	8	1388	882
OESTER			148	126

Wichtigste Ursprungs- und Bestimmungs-Laender	JULI 1999		JAN./JUL. 1999	
	dt = 100kg	1000 DM	dt = 100kg	1000 DM
BELGI	112	66	449	248
TUERK			100	53
POLEN	280	97	323	117
BULGAR			493	235
KOLUMB	76	39	360	198
CHILE	131	76	2302	1325
AUSF	90*	82*	815*	601*
PV			273	150
EU	34	33	416	343
POLEN			273	150
0303 22 00				
ATLANTISCHER LACHS DONAULACHS GEFROR				
EINF	598*	578*	6692*	4914*
EU	189	167	3724	2286
DAENM	189	167	3561	2164
NORWEG	379	390	2838	2637
AUSF	77*	130*	1859*	1746*
EU	77	130	1737	1676
FRANKR			979	791
NIEDL			301	281
OESTER	77	130	336	495
0303 29 00				
ANDERE SALMONIDEN GEFROREN				
EINF	17*	9*	93*	61*
EU	17	9	93	61
AUSF	*	*	12*	11*
EU			12	11
0303 31 10				
SCHWARZER HEILBUTT GEFROREN				
EINF	3152*	1601*	17885*	9892*
AUS LG			1029	697
EU	376	195	3640	2111
NIEDL	1	3	386	215
DAENM	270	153	2869	1680
BELGI	105	39	310	162
ISLAND			612	388
NORWEG	2776	1406	7621	3850
FAROER			221	134
GROENL			6308	3301
CHILE			466	271
AUSF	59*	47*	1250*	773*
EU	59	47	281	194
JAPAN			680	379
HONGK			236	164
0303 31 30				
ATLANTISCHER HEILBUTT GEFROREN				
EINF	36*	28*	397*	343*
EU			38	39
ISLAND	32	22	276	212
AUSF	1*	1*	225*	146*
EU	1	1	2	2
TAIWAN			177	100
0303 31 90				
PAZIFISCHER HEILBUTT GEFROREN				
EINF	330*	203*	751*	426*
AUS LG	56	18	383	153
EU	6	3	32	22
RUSSLD	324	200	603	292
USA			58	83
AUSF	*	*	22*	16*
EU			22	16
0303 32 00				
SCHOLLEN ODER GOLDBUTT GEFROREN				
EINF	1600*	1433*	5603*	4114*
EU	1575	1297	4768	3771
NIEDL	1470	1223	3843	3083
DAENM	105	74	870	647
ISLAND	225	136	375	224
AUSF	5*	4*	940*	425*
EU	2	1	911	386
NIEDL			866	376

Wichtigste Ursprungs- und Bestimmungs-Laender	JULI 1999		JAN./JUL. 1999	
	dt = 100kg	1000 DM	dt = 100kg	1000 DM
0303 33 00				
SEEZUNGEN GEFROREN				
EINF	172*	243*	1155*	1702*
EU	172	243	1143	1694
FRANKR	19	23	142	212
NIEDL	79	113	769	1167
DAENM	8	15	83	126
BELGI	53	89	122	170
AUSF	360*	492*	709*	970*
EU	360	492	699	958
NIEDL	348	481	598	839
BELGI			57	72
0303 39 10				
FLUNDERN GEFROREN				
EINF	13*	5*	270*	91*
EU	13	5	270	91
AUSF	*	*	3*	1*
EU			3	1
0303 39 20				
SCHEEFSCHNUT GEFROREN				
EINF	3*	3*	7*	6*
EU	3	3	7	6
AUSF	*	*	*	*
0303 39 30				
FISCHE DER RHOMBOSOLEA-ARTEN GEFROREN				
EINF	*	*	32*	33*
EU			32	33
AUSF	1*	1*	7*	7*
EU	1	1	7	7
0303 39 80				
ANDERE PLATTFISCHE GEFROREN				
EINF	180*	161*	1135*	1011*
EU	52	58	371	379
SPAIN			164	143
SENEG	128	103	466	401
GAMBIA			110	79
USA			54	56
AUSF	1*	1*	8*	10*
EU	1	1	7	9
0303 41 11				
WEISSTHUN GEFR GANZ HST WAR POS 1604				
EINF	*	*	*	*
AUSF	*	*	*	*
0303 41 13				
WEISSTHUN GEFR AUSG OH KIEM POS 1604				
EINF	*	*	2*	2*
EU			2	2
AUSF	*	*	*	*
0303 41 19				
AND WEISSTHUN GEFR HST WAREN POS 1604				
EINF	*	*	*	*
AUSF	*	*	*	*
0303 41 90				
ANDERER WEISSER THUN GEFROREN				
EINF	2*	3*	6*	8*
EU	2	3	6	8
AUSF	*	*	13*	11*
0303 42 12				
GELBFLOSSENTHUN GEFR >10KG F POS 1604				
EINF	*	*	*	*
AUSF	*	*	*	*

Wichtigste Ursprungs- und Bestimmungs-Laender	JULI 1999		JAN./JUL. 1999	
	dt = 100kg	1000 DM	dt = 100kg	1000 DM
0303 42 18				
GELBFLOSSENTHUN GEFR <10KG F POS 1604				
EINF	*	*	*	*
AUSF	*	*	*	*
0303 42 32				
GELBFL THUN AUSG USW >10KG F POS 1604				
EINF	*	*	*	*
AUSF	*	*	21*	5*
EU			21	5
0303 42 38				
GELBFL THUN AUSG USW <10KG F POS 1604				
EINF	*	*	*	*
AUSF	*	*	*	*
0303 42 52				
AND GELBFLOSSENTHUN >10 KG F POS 1604				
EINF	*	*	*	*
AUSF	*	*	*	*
0303 42 58				
AND GELBFLOSSENTHUN <10 KG F POS 1604				
EINF	*	*	*	*
AUSF	*	18*	*	18*
0303 42 90				
ANDERER GELBFLOSSENTHUN GEFROREN				
EINF	52*	22*	1148*	328*
AUS LG			27	6
EU	5	4	16	12
PANAMA			231	95
SKOREA			462	121
AUSF	14*	19*	19*	23*
EU	7	4	12	8
0303 43 11				
ECHTER BONITO GANZ GEFR F POS 1604				
EINF	*	*	*	*
AUSF	*	*	*	*
0303 43 13				
ECHT BONITO AUSGEN USW WARE POS 1604				
EINF	*	*	6*	2*
AUSF	*	*	*	*
0303 43 19				
AND ECHT BONITO GEFR WAREN D POS 1604				
EINF	*	*	*	*
AUSF	*	*	*	*
0303 43 90				
ANDERER ECHTER BONITO GEFROREN				
EINF	13*	8*	83*	48*
EU	13	8	80	38
AUSF	*	*	6*	6*
EU			6	6
0303 49 21				
ROTER THUN GEFR GANZ WAREN POS 1604				
EINF	*	*	*	*
AUSF	*	*	*	*
0303 49 23				
ROTER THUN GEFR AUSG USW WARE POS1604				
EINF	*	*	*	*
AUSF	*	*	*	*

Wichtigste Ursprungs- und Bestimmungs-Laender	JULI 1999 dt	JULI 1999 1000 DM	JAN./JUL. 1999 dt	JAN./JUL. 1999 1000 DM
0303 49 29				
ROTER THUN GEFR HERST WAREN POS 1604				
EINF	*	*	*	*
AUSF	*	*	*	*
0303 49 41				
AND THUNFISCH GEFR GANZ WARE POS 1604				
EINF	*	*	*	*
AUSF	*	*	*	*
0303 49 43				
AND THUNF GEFR AUSG USW WARE POS 1604				
EINF	*	*	*	*
AUSF	2*	8*	16*	67*
0303 49 49				
AND THUNF GEFR Z HERST WAREN POS 1604				
EINF	*	*	*	*
AUSF	*	*	*	*
0303 49 90				
ANDERE THUNFISCHE GEFROREN				
EINF	29*	23*	42*	30*
EU	29	23	42	30
AUSF	14*	11*	51*	38*
EU	14	11	49	36
0303 50 05				
HERINGE GEFROREN VOM 1.1. BIS 14.2.				
EINF	12*	2*	24797*	2882*
AUS LG			1249	116
EU	12	2	22857	2693
NIEDL	12	2	883	118
G BRIT			2724	386
IRLAND			14862	1884
DAENM			2170	381
SCHWED			2518	284
NORWEG			1663	184
AUSF	*	*	7204*	522*
PV			416	50
EU			1438	135
NIEDL			1434	133
POLEN			464	55
RUSSLD			3200	167
AUSTRL			1472	102
0303 50 10				
HERINGE GEFROREN VOM 15.2. BIS 15.6.				
EINF	12*	2*	43767*	5187*
AUS LG			3570	443
EU	12	2	27336	3316
NIEDL	12	2	3044	402
G BRIT			1295	138
IRLAND			15751	1865
DAENM			5544	968
SCHWED			1685	145
ISLAND			1575	288
NORWEG			14782	1584
AUSF	*	*	18644*	1744*
PV			984	119
EU			5562	719
NIEDL			3990	270
DAENM			1051	315
SPAN			419	122
POLEN			832	101
ELFBK			2000	140
NIGERI			7500	525
AUSTRL			1472	104
0303 50 98				
HERINGE GEFROREN VOM 16.6. BIS 31.12.				
EINF	13779*	1858*	15394*	2037*
EU	3427	608	4221	689
NIEDL	424	62	504	72
IRLAND	620	80	1286	128
DAENM	2373	484	2441	491
NORWEG	6802	887	7282	947
KANADA	3550	363	3583	400
AUSF	268*	35*	748*	94*
PV	20	7	20	7
EU			480	59
NIEDL			480	59
0303 60 11				
KABELJAU D ART GADUS MORHUA GEFROREN				
EINF	226*	134*	2196*	1524*
EU	7	6	105	61
ISLAND			196	177
NORWEG	219	128	1695	1286
AUSF	46*	31*	86*	58*
0303 60 19				
KABELJAU DER ART GADUS OGAC GEFROREN				
EINF	*	*	*	*
AUSF	*	*	*	*
0303 60 90				
KABELJAU GADUS MACROCEPHALUS GEFROREN				
EINF	*	*	47*	23*
EU			47	23
AUSF	*	*	*	*
0303 71 10				
SARDINEN ART SARDINA PILCHARDUS GEFR				
EINF	178*	61*	1152*	344*
EU	178	61	1107	331
PORTUG	99	27	701	179
AUSF	*	*	1033*	42*
EU			1033	42
0303 71 30				
SARDINEN SARDINOPSGAT SARDINELLEN GFR				
EINF	10*	2*	138*	25*
EU	10	2	72	17
AUSF	*	*	*	*
0303 71 90				
SPROTTEN GEFROREN VOM 1.1. BIS 14.2.				
EINF	*	*	1694*	213*
EU			1694	213
IRLAND			888	96
AUSF	*	*	230*	36*
0303 71 91				
SPROTTEN GEFROREN V 15. 2. BIS 15. 6.				
EINF	*	*	13461*	1400*
EU			13461	1400
G BRIT			5099	547
IRLAND			5336	544
DAENM			2446	240
AUSF	*	*	229*	28*
PV			204	21
0303 71 98				
SPROTTEN GEFROREN V 16.6 BIS 31.12.				
EINF	100*	17*	111*	19*
EU	100	17	111	19
AUSF	*	*	48*	6*
PV			48	6
0303 72 00				
SCHELLFISCH GEFROREN				
EINF	33*	27*	312*	237*
EU	33	27	122	72
NORWEG			190	166
AUSF	*	*	*	*
0303 73 00				
KOEHLER GEFROREN				
EINF	70*	43*	1333*	664*
EU	41	23	165	100
NORWEG	27	16	1166	560
AUSF	*	*	755*	339*
EU			755	339
FRANKR			755	339
0303 74 10				
MAKRELE SC SCOMBRUS USW V 1.1.-14.2.				
EINF	*	*	10967*	2357*
EU			10919	2343
NIEDL			2680	663
IRLAND			6502	1393
DAENM			1727	287
AUSF	*	*	12913*	948*
EU			6324	410
NIEDL			5312	407
TSCHE			1838	229
ELFBK			2000	100
NIGERI			2500	150
0303 74 11				
MAKRELE SC SCOMBRUS USW V 15.2.-15.6.				
EINF	7*	2*	20667*	3392*
AUS LG			602	112
EU	7	2	16359	2740
NIEDL	7	2	2571	459
G BRIT			2271	388
IRLAND			9071	1391
DAENM			2446	508
NORWEG			3999	583
AUSF	*	*	41802*	3647*
PV			110	11
EU			25951	2026
NIEDL			25830	1997
POLEN			10221	954
TSCHE			2488	323
SLOWAK			1887	163
0303 74 20				
MAKRELE SC SCOMBRUS USW V 16.6.-31.12.				
EINF	1172*	209*	1468*	282*
EU	1172	209	1442	276
NIEDL	300	67	570	134
IRLAND	508	83	508	83
AUSF	2461*	258*	3288*	339*
EU			82	13
TSCHE	743	86	1163	125
SLOWAK	560	70	560	70
BR JUG	598	86	598	86
0303 74 90				
MAKRELEN SCOMBER AUSTRALASICUS GEFROR				
EINF	114*	14*	704*	174*
EU	114	14	704	174
AUSF	5*	1*	21*	4*
0303 75 20				
DORNHAIE GEFROREN				
EINF	437*	173*	1955*	824*
EU			2	2
ISLAND			200	102
USA	437	173	1719	704
AUSF	*	*	*	*
0303 75 50				
KATZENHAIE GEFROREN				
EINF	*	*	*	*
AUSF	*	*	*	*
0303 75 90				
ANDERE HAIE GEFROREN				
EINF	588*	266*	5273*	2303*
EV			682	328
AUS LG	338	176	1737	909
EU	163	49	182	63
PIERRE			101	50
CHILE			1543	497
URUGU	82	16	1097	410
SINGAP			311	166
JAPAN	256	161	1209	843

Wichtigste Ursprungs- und Bestimmungs-Laender	JULI 1999 dt = 100kg	JULI 1999 1000 DM	JAN./JUL. 1999 dt = 100kg	JAN./JUL. 1999 1000 DM
AUSF	262*	190*	2340*	1228*
EU	255	185	2278	1185
ITAL	231	165	2137	1075
0303 75 00				
AALE GEFROREN				
EINF	496*	602*	3890*	4976*
EU	100	180	1820	2834
NIEDL	81	145	684	1274
DAENM	19	35	976	1318
GRIECH			156	239
AUSTRL	235	283	774	952
NEUSEE	151	133	1255	1161
AUSF	34*	54*	189*	241*
PV	13	20	27	37
EU			32	42
POLEN	33	52	74	131
0303 77 00				
MEERBARSCHE GEFROREN				
EINF	3*	4*	44*	35*
EU	3	4	44	35
AUSF	*	*	*	*
0303 78 11				
KAPHECHT TIEFENW-KAPSEEHECHT GEFROREN				
EINF	3*	1*	33*	21*
EU	3	1	33	21
AUSF	2*	2*	22*	8*
EU			9	4
0303 78 12				
PATAGONISCHER SEEHECHT GEFROREN				
EINF	*	*	38*	28*
EU			21	14
AUSF	*	*	*	*
0303 78 13				
SUEDLICHER SEEHECHT GEFROREN				
EINF	*	*	7*	3*
AUS LG			5	2
EU			2	1
AUSF	*	*	*	*
0303 78 19				
AND SEEHECHTE MERLUCCIUSART GEFROREN				
EINF	2*	2*	359*	144*
AUS LG			11	2
EU	2	2	164	71
NAMIB			171	64
AUSF	30*	19*	101*	52*
EU	30	19	82	48
0303 78 90				
SEEHECHTE UROPHYCISARTEN GEFROREN				
EINF	16*	10*	122*	72*
EU	16	10	122	72
AUSF	*	*	*	*
0303 79 11				
KARPFEN GEFROREN				
EINF	*	*	1123*	462*
TSCHE			1095	448
AUSF	*	*	*	*
0303 79 19				
ANDERE SUESSWASSERFISCHE GEFROREN				
EINF	1818*	397*	4707*	1679*
AUS LG	44	24	536	236
EU	6	4	425	379
NIEDL	1	1	241	176
DAENM	5	3	127	145
ESTLD	620	87	1386	213
POLEN	571	146	960	398
W RUSS	440	110	836	268
RUSSLD	187	65	531	146
USA			221	206
VIETN			220	107
AUSF	1*	1*	40*	32*
EU			20	23
0303 79 21				
FISCH EUTHYNNUSART GFR GANZ POS 1604				
EINF	*	*	*	*
AUSF	*	*	*	*
0303 79 23				
FISCH EUTHYNNUSART AUSG USW POS 1604				
EINF	*	*	*	*
AUSF	*	*	*	*
0303 79 29				
AND FISCH EUTHYNNUSART GEFR POS 1604				
EINF	*	*	59*	43*
EU			59	43
AUSF	*	*	*	*
0303 79 31				
AND FISCHE D EUTHYNNUSART GEFROREN				
EINF	17*	10*	70*	53*
EU	17	10	70	53
AUSF	*	*	*	*
0303 79 35				
ROT/GOLDBARSCH SEBASTE ART GEFROREN				
EINF	8093*	985*	10517*	3626*
AUS LG			458	184
EU			809	204
ISLAND	3038	958	7925	2749
NORWEG	55	27	1822	616
AUSF	512*	189*	3139*	1278*
EU	512	189	2366	978
ITAL	306	119	1903	803
PORTUG	206	70	206	70
KROAT			329	127
ZYPERN			337	138
0303 79 37				
AND ROT/GOLDBARSCH USW GEFROREN				
EINF	264*	107*	1091*	413*
EU	46	26	240	128
ISLAND	218	81	221	82
NORWEG			630	203
AUSF	241*	82*	498*	171*
EU	237	81	486	166
DAENM	237	81	237	81
PORTUG			234	80
0303 79 41				
FISCHE D ART BOREOGADUS SAIDA GEFROR				
EINF	*	*	*	*
AUSF	*	*	*	*
0303 79 45				
MERLAN GEFROREN				
EINF	28*	19*	52*	35*
EU	28	19	52	35
AUSF	*	*	*	*
0303 79 51				
LENG GEFROREN				
EINF	13*	10*	42*	32*
EU	13	10	42	32
AUSF	*	*	314*	56*
EU			314	56
0303 79 55				
PAZIFISCHER POLLACK USW GEFROREN				
EINF	270*	148*	278*	149*
EU			8	1
POLEN	270	148	270	148
AUSF	*	*	*	*
0303 79 60				
FISCH ORCYNOPSIS UNICOL V 1.1.-14.2.				
EINF	*	*	*	*
AUSF	*	*	*	*
0303 79 61				
FISCH ORCYNOPSIS UNICOL V 15.2.-15.6.				
EINF	*	*	*	*
AUSF	*	*	*	*
0303 79 62				
FISCH ORCYNOPSIS UNICOL V 16.6.-31.12.				
EINF	*	*	*	*
AUSF	*	*	*	*
0303 79 65				
SARDELLEN GEFROREN				
EINF	23*	10*	725*	261*
EU	23	10	394	172
TUERK			331	89
AUSF	2*	1*	32*	13*
EU	2	1	32	13
0303 79 71				
SEEBRASSEN GEFROREN				
EINF	*	*	49*	25*
EU			49	25
AUSF	11*	6*	33*	16*
EU	11	6	23	14
0303 79 75				
BRACHSENMAKRELEN GEFROREN				
EINF	*	*	*	*
AUSF	*	*	*	*
0303 79 81				
SEETEUFEL GEFROREN				
EINF	42*	62*	319*	486*
EU	42	62	294	449
NIEDL	27	41	96	134
DAENM			84	141
SPAN	10	18	58	77
AUSF	4*	8*	14*	23*
EU	4	8	14	23
0303 79 83				
BLAUER WITTLING GEFROREN				
EINF	*	*	*	*
AUSF	13*	1*	9252*	409*
EU			6210	257
NIEDL			6210	257
NIGERI			3000	150
0303 79 85				
SUEDLICHER BLAUER WITTLING GEFROREN				
EINF	*	*	1*	2*
EU			1	2
AUSF	*	*	*	1*
EU				1

Wichtigste Ursprungs- und Bestimmungs-Laender	JULI 1999 dt = 100kg	JULI 1999 1000 DM	JAN./JUL. 1999 dt = 100kg	JAN./JUL. 1999 1000 DM
0303 79 87				
SCHWERTFISCH GEFROREN				
EINF	913*	559*	2096*	1195*
EV			78	63
AUS LG	50	36	848	315
EU	175	152	246	212
DAENM	109	112	116	120
S AFR			241	114
CHILE	50	36	170	121
URUGU			287	146
INDONE	170	85	382	182
SINGAP	331	183	463	262
TAIWAN	187	103	317	168
AUSF	7*	5*	845*	535*
EU	7	5	845	535
NIEDL			249	148
ITAL			554	350
0303 79 91				
STOECKER GEFROREN				
EINF	41*	19*	99*	63*
EU	41	19	99	63
AUSF	2340*	169*	216752*	11909*
EU			199356	10058
NIEDL			199356	10058
AE QUI			7416	601
HAITI	2340	169	2340	169
JAPAN			7516	1056
0303 79 92				
NEUSEELAENDISCHER GRENADIER GEFROREN				
EINF	*	*	153*	69*
EU			153	69
DAENM			153	69
AUSF	*	*	*	*
0303 79 93				
ROSA KINGKLIP GEFROREN				
EINF	5*	3*	9*	5*
AUS LG	5	3	5	3
EU			4	3
AUSF	*	*	5*	3*
0303 79 94				
FISCH ART PELOTREIS FLAV USW GEFROREN				
EINF	*	*	48*	28*
AUS LG			5	3
AUSF	*	*	*	*
0303 79 95				
FISCHE ART KATHETOSTOMA GIG GEFROREN				
EINF	*	*	*	*
AUSF	*	*	*	*
0303 79 96				
ANDERE SEEWASSERFISCHE GEFROREN				
EINF	1201*	537*	10926*	4548*
AUS LG	12	4	1498	488
EU	300	217	4833	2399
NIEDL	107	75	662	370
ITAL			711	510
DAENM	92	64	724	438
SPAN			2165	799
BELGI	43	49	92	139
RUSSLD			187	53
S AFR	285	83	1502	541
URUGU	10	2	620	182
INDIEN			298	92
VIETN	113	50	590	237
SINGAP	120	42	867	290
TAIWAN	60	33	602	282
AUSF	365*	116*	32069*	2583*
EU	91	75	5765	1249
NIEDL			7541	635
ITAL			225	107
G BRIT	1	1	203	145
OESTER	75	64	310	270
SR JUG			200	65
AEGYPT			21747	1036

Wichtigste Ursprungs- und Bestimmungs-Laender	JULI 1999 dt = 100kg	JULI 1999 1000 DM	JAN./JUL. 1999 dt = 100kg	JAN./JUL. 1999 1000 DM
0303 80 10				
FISCHROGGEN -MILCH HRST DESOXYRS GEFR				
EINF	*	*	46*	29*
EU			46	29
AUSF	*	*	*	2*
0303 80 90				
AND FISCHROGGEN -MILCH -LEBERN GEFR				
EINF	144*	138*	1919*	1620*
EU	22	17	904	364
FRANKR			118	185
G BRIT			672	118
NORWEG	61	91	868	1183
AUSF	112*	70*	786*	683*
EU	64	56	660	684
SPAN			612	447
0304 10 11				
FILETS V FORELLEN FRISCH OD GEKUEHLT				
EINF	79*	86*	1632*	1846*
EU	76	82	1434	1637
FRANKR	8	9	374	362
DAENM	20	21	678	875
NORWEG			76	93
AUSF	22*	43*	144*	270*
EU	2	3	21	29
0304 10 13				
FILETS PAZIF ATLANT USW LACHS FR GEK				
EINF	1838*	1948*	23226*	25882*
EU	537	541	9243	10552
NIEDL	62	69	364	393
G BRIT	6	7	173	269
IRLAND			103	191
DAENM	389	381	7795	8979
SPAN	2	2	82	73
SCHWED	33	42	223	284
BELGI	4	6	364	296
NORWEG	1301	1407	13981	15317
AUSF	631*	979*	8179*	10559*
EU	626	967	8173	10540
FRANKR			1210	1440
NIEDL	533	834	3671	5029
ITAL			565	624
DAENM			314	259
SPAN			377	408
OESTER	23	26	1770	2167
BELGI	65	102	437	588
0304 10 19				
FILETS V AND SUESSWASSERFISCH FR GEK				
EINF	823*	822*	14707*	14521*
EU	420	536	6138	6320
NIEDL	321	432	3785	4716
G BRIT	4	5	91	116
DAENM	18	21	686	877
OESTER	65	61	221	241
BELGI	2	2	196	169
ESTLD	104	158	1372	1541
POLEN	8	11	168	187
KENIA			3522	2934
UGANDA			1204	1098
TANSAN			3032	2093
JAMAIK	44	61	111	168
AUSF	248*	459*	5223*	5484*
EU	91	119	4503	3986
FRANKR	15	27	373	502
NIEDL	5	8	2765	1944
DAENM	14	17	278	192
OESTER	2	5	786	1135
BELGI	85	62	311	213
SCHWZ	187	340	720	1495
0304 10 31				
FILETS V KABELJAU FRISCH OD GEKUEHLT				
EINF	1900*	2138*	18513*	21206*
EU	1347	1384	14722	16094
FRANKR	20	14	675	1027
NIEDL	214	203	3185	3366
DAENM	1099	1156	10662	11468
ISLAND	534	735	3486	4643
NORWEG	19	19	206	207
AUSF	60*	51*	3240*	4388*
EU	60	50	3234	4372
FRANKR			329	367
OESTER	23	21	242	317
BELGI	37	29	2610	3644

Wichtigste Ursprungs- und Bestimmungs-Laender	JULI 1999 dt = 100kg	JULI 1999 1000 DM	JAN./JUL. 1999 dt = 100kg	JAN./JUL. 1999 1000 DM
0304 10 33				
FILETS VOM KOEHLER FRISCH OD GEKUEHLT				
EINF	1111*	807*	25651*	13612*
EU	702	337	17540	9771
NIEDL	47	37	1150	804
DAENM	649	295	16087	8793
NORWEG	409	170	8108	3839
AUSF	45*	20*	1061*	563*
EU	45	20	1022	527
FRANKR			171	90
DAENM	1	1	262	143
0304 10 35				
FILET V ROTBARSCH USW FRISCH GEKUEHLT				
EINF	1648*	1493*	18770*	14805*
EU	272	302	5276	5583
NIEDL	37	43	483	545
DAENM	223	243	4621	4822
ISLAND	1341	1160	9027	8233
NORWEG	2	2	1256	462
FAROER	30	29	211	226
AUSF	40*	46*	3105*	3470*
EU	40	45	3102	3466
FRANKR			133	124
NIEDL		1	104	127
DAENM	1	1	86	92
OESTER	39	43	383	443
BELGI			2420	2671
0304 10 38				
FILET V AND SEEWASSERFISCHEN FR GEK				
EINF	4690*	4888*	37900*	38442*
EU	3375	3429	30492	30437
FRANKR	150	186	1430	1716
NIEDL	641	837	8881	10281
ITAL	26	27	204	304
G BRIT	248	313	1535	1902
IRLAND			1030	278
DAENM	2244	1984	16981	14681
SPAN	39	49	334	299
BELGI	23	25	917	771
ISLAND	469	495	2659	2962
NORWEG	1	1	843	289
SENEG	20	29	267	338
NAMIB	102	77	138	101
USA	133	146	310	279
KANADA	17	34	133	221
JAMAIK	65	66	313	385
ARGENT	73	76	126	133
SRILAN	94	65	635	393
INDONE	244	307	1500	1910
FIDSCH	34	79	126	260
AUSF	293*	151*	6012*	4716*
PV			59	12
EU	99	113	5027	4627
FRANKR			291	315
NIEDL	37	49	1064	869
DAENM	42	39	936	386
OESTER	3	4	507	593
BELGI	15	20	2026	2326
0304 10 91				
AND FLEISCH V SUESSWASSERFISCH FR GEK				
EINF	104*	32*	286*	176*
EU	104	32	283	172
NIEDL	67	14	172	111
AUSF	*	*	2167*	615*
EU			2167	615
G BRIT			222	100
DAENM			1728	395
0304 10 94				
HERINGSLAPPEN FRISCH GEK V 1.1.-14.2.				
EINF	*	*	25164*	3184*
EU			23220	2886
NIEDL			206	167
IRLAND			2849	287
DAENM			20398	2370
NORWEG			1944	328
AUSF	*	*	85*	13*
EU			85	13
0304 10 95				
HERINGLAPPEN FRISCH GEK V 15.2.-15.6.				
EINF	*	*	90130*	11662*
AUS LG			230	34
EU			75684	9802

Wichtigste Ursprungs- und Bestimmungs-Laender	JULI 1999 dt = 100kg	JULI 1999 1000 DM	JAN./JUL. 1999 dt = 100kg	JAN./JUL. 1999 1000 DM
NIEDL			2654	575
G BRIT			1676	295
IRLAND			8146	862
DAENM			53008	8050
NORWEG			14446	1860
AUSF	*	*	813*	112*
EU			813	112
0304 10 96				
HERINGLAPPEN FRISCH GEK V 16.6.-31.12.				
EINF	12675*	1801*	16607*	2328*
EU	9471	1378	9773	1437
NIEDL	416	171	422	176
G BRIT	1306	171	1306	171
DAENM	7636	1018	7932	1069
NORWEG	3204	423	6834	868
AUSF	102*	20*	102*	20*
EU	102	20	102	20
0304 10 98				
AND FLEISCH V AND SEEWASSFISCH FR GEK				
EINF	240*	108*	2671*	2006*
EU	225	90	2569	1863
FRANKR	6	3	202	276
NIEDL	17	11	226	227
G BRIT	47	43	536	228
DAENM	154	32	1317	1006
AUSF	12*	8*	307*	238*
EU	10	6	303	233
0304 20 11				
FILETS VON FORELLEN GEFROREN				
EINF	29*	27*	416*	446*
EU	16	15	213	211
NORWEG			89	127
AUSF	5*	5*	85*	72*
EU	5	5	75	66
0304 20 13				
FILETS V PAZIF ATLANT DONAULACHS GEFR				
EINF	5051*	6881*	45466*	58400*
AUS LG	119	76	1313	886
EU	975	1267	8719	11092
FRANKR		1	163	98
NIEDL	29	19	319	298
DAENM	876	1180	7626	10040
SCHWED			48	70
BELGI	70	67	508	543
NORWEG	3276	4594	25986	35621
FAROER	546	794	3864	5749
POLEN			262	203
USA			316	143
CHILE	134	149	4969	4707
CHINA	119	76	1368	850
AUSF	480*	600*	4816*	6233*
EV			30	61
EU	425	496	4209	5248
FRANKR	24	49	1826	2192
NIEDL	46	32	101	105
ITAL			1025	1121
DAENM			88	96
SPAN	33	24	296	256
OESTER	91	90	650	794
BELGI	203	274	391	540
NORWEG			216	299
SCHWZ	46	69	323	582
0304 20 19				
FILETS V AND SUESSWASSERFISCH GEFROR				
EINF	4041*	3402*	27655*	23338*
AUS LG	1033	769	5719	4582
EU	663	760	5510	5270
NIEDL	589	669	4336	4025
ITAL	7	9	71	85
DAENM	26	32	773	640
BELGI	41	50	354	439
TUERK			106	72
ESTLD	157	116	1899	1732
LITAU	130	103	130	103
POLEN	1914	1385	10955	8510
RUSSLD	639	505	4055	3366
UGANDA			323	159
USA	37	44	601	712
KANADA	209	225	1618	1559
VIETN	256	234	1676	1294
INDONE	26	27	329	285
CHINA			206	126
TAIWAN			49	66
AUSF	496*	508*	4359*	4673*
EV			177	167
EU	467	476	3948	4484
FRANKR	168	170	2008	2544
NIEDL			596	309
OESTER	265	279	1246	1496
SCHWZ	9	15	135	181
POLEN			79	97
TSCHE	15	13	164	169
0304 20 21				
FILET KABELJAU GAD MACROCEPHALUS GEFR				
EINF	556*	439*	4664*	3199*
AUS LG	71	51	2691	1599
EU	115	110	624	583
NIEDL	62	56	164	132
G BRIT	15	13	150	126
DAENM	36	40	276	296
ISLAND			230	207
POLEN			101	66
RUSSLD			1068	476
CHINA	441	329	2641	1867
AUSF	2627*	2675*	12008*	12948*
EV			1170	1599
EU	2627	2675	11985	12917
FRANKR	595	677	4486	5011
NIEDL	77	77	2974	3370
G BRIT	1840	1839	3330	3190
DAENM	102	56	102	56
OESTER			964	1113
BELGI	13	26	97	130
0304 20 29				
FILETS VON ANDEREM KABELJAU GEFROREN				
EINF	16458*	14120*	103583*	88918*
EV			18	12
PV			34	11
AUS LG	150	126	4630	3887
EU	1292	1184	17648	18504
FRANKR	12	8	109	120
NIEDL	184	130	1093	980
ITAL	17	14	161	118
DAENM	956	876	15772	13798
BELGI	91	129	442	440
ISLAND	1422	1473	14778	14713
NORWEG	3715	3510	23381	21098
FAROER	252	238	1004	856
LITAU			553	436
POLEN	9598	7433	43497	33423
RUSSLD	55	19	1081	844
KANADA	3	2	257	94
CHILE			218	167
INDONE	26	90	278	598
SINGAP	15	47	128	285
AUSF	1492*	1607*	21169*	21514*
EU	1029	962	18481	18149
FRANKR	359	441	7271	8203
NIEDL	246	262	2280	2446
ITAL	9	8	543	454
G BRIT	1	1	1387	872
DAENM	220	33	3808	2430
SPAN			88	61
OESTER	173	199	774	936
BELGI	3	5	2295	2858
ISLAND			273	242
SCHWZ	209	269	1061	1368
TUERK	7	18	59	70
JAPAN	85	127	396	489
0304 20 31				
FILETS VOM KOEHLER GEFROREN				
EINF	7845*	3717*	67571*	37873*
AUS LG	591	260	19038	11066
EU	2279	1146	9470	5368
FRANKR	24	12	169	98
NIEDL	102	82	618	423
G BRIT			810	389
DAENM	1955	912	6969	3788
BELGI	158	142	884	662
ISLAND	838	469	8258	4793
NORWEG	2705	1256	41797	23122
FAROER	1575	658	6892	3733
RUSSLD	169	81	359	159
USA	278	126	278	126
GROENL			517	272
AUSF	2579*	1077*	18713*	10843*
EV			336	286
EU	1823	868	16074	9983
FRANKR	1231	573	8978	5794
NIEDL	93	70	1246	877
G BRIT	207	69	727	333
DAENM			350	159
GRIECH			405	229
SPAN	204	104	1229	668
OESTER	80	47	2578	1654
BELGI	3	2	358	174
NORWEG	756	205	2003	709
RUSSLD			474	78
0304 20 33				
FILETS VOM SCHELLFISCH GEFROREN				
EINF	89*	98*	829*	789*
EU	63	70	213	181
NIEDL	58	65	152	135
ISLAND	26	26	196	208
NORWEG			213	206
FAROER			207	194
AUSF	805*	838*	1023*	1042*
EU	780	817	974	1010
G BRIT	780	817	893	935
0304 20 35				
FILETS V ROT/GOLDBARSCH SEBAS ART GFR				
EINF	9418*	6173*	60182*	38188*
AUS LG	241	83	1528	488
EU	60	53	2210	1772
NIEDL	39	34	675	585
DAENM	11	11	675	572
SPAN			130	62
BELGI	4	4	717	573
ISLAND	7381	5094	41661	33061
NORWEG	700	417	738	447
ALBAN			346	74
RUSSLD	941	449	4621	2502
USA			236	148
KANADA	336	180	338	161
AUSF	1976*	1334*	11606*	8427*
EU	1976	1334	9996	7388
FRANKR	1435	913	4446	3002
NIEDL	1	1	577	471
ITAL	228	162	2645	2104
DAENM			1112	726
SPAN	122	79	165	114
FINNL	36	28	126	89
OESTER	132	134	748	748
ISLAND			103	90
USA			424	330
JAPAN			1082	847
0304 20 37				
FILETS V AND ROT/GOLDBARSCH USW GEFR				
EINF	18*	12*	2561*	1872*
AUS LG			77	56
EU	15	12	259	216
NIEDL	11	8	215	175
USA			617	409
KANADA			187	126
ARGENT			186	100
CHINA			1270	987
AUSF	8*	7*	813*	485*
EU	8	7	362	162
SPAN			266	86
USA			436	309
0304 20 41				
FILETS VOM MERLAN GEFROREN				
EINF	767*	697*	2213*	2072*
EU	767	697	2213	2072
FRANKR	1	2	626	659
NIEDL	766	695	1588	1413
AUSF	*	*	*	*
0304 20 43				
FILETS VOM LENG GEFROREN				
EINF	65*	36*	786*	472*
EU	15	7	243	102
ISLAND	51	31	310	171
INDONE			82	90
AUSF	237*	169*	391*	285*
EU	237	169	391	285
DAENM	155	96	306	192
BELGI	82	65	82	85
0304 20 45				
FILETS V THUNF FISCH EUTHYNNUSART GFR				
EINF	118*	166*	1433*	1594*
AUS LG			46	120
EU	118	166	1175	1302
NIEDL	108	148	1107	1280
INDONE			186	158
PHILIP			46	120
AUSF	39*	37*	252*	193*

Wichtigste Ursprungs- und Bestimmungs-Laender	JULI 1999		JAN./JUL. 1999	
	dt = 100kg	1000 DM	dt = 100kg	1000 DM
EV	25	25	65	66
EU	14	10	179	114
0304 20 51				
FILETS V MAKRELEN SC AUSTRALASIC GEFR				
EINF	317*	88*	3197*	907*
EU	317	88	2736	742
IRLAND	317	88	2362	574
DAENM			243	112
PERU			458	163
AUSF	*	*	84*	23*
EU			84	23
0304 20 53				
FILETS VON ANDEREN MAKRELEN GEFROREN				
EINF	713*	180*	30536*	8034*
EU	703	178	30302	7930
G BRIT			3764	982
IRLAND	624	144	21813	5286
DAENM	79	31	4980	1650
AUSF	1*	2*	691*	219*
EU			462	170
OESTER			237	90
0304 20 55				
KAPHECHT TIEFW-KAPSEEHECHT-FILET GEFR				
EINF	1919*	764*	12234*	4622*
AUS LG	110	39	3441	1256
EU	109	76	184	124
NIEDL	101	70	142	91
S AFR	134	62	3327	1224
NAMIB	1676	592	8486	3185
AUSF	47*	35*	925*	391*
EU			868	352
NIEDL			857	335
0304 20 56				
FILETS V PATAGON SEEHECHTEN GEFROREN				
EINF	2170*	942*	41682*	18474*
EV			76	31
AUS LG	1774	762	36943	16640
EU	19	8	170	96
USA	225	63	225	63
CHILE			523	228
URUGU	8	5	10058	5132
ARGENT	1918	866	30888	12930
AUSF	571*	316*	7909*	3881*
EU	562	313	7860	3872
NIEDL			1760	805
ITAL	480	272	3211	1885
G BRIT			947	205
OESTER	67	34	1852	937
0304 20 58				
AND SEEHECHTFILET MERLUCCIUSART GEFR				
EINF	11449*	4562*	58974*	23319*
EV			2261	890
AUS LG	5261	2109	36827	14688
EU	248	187	1776	866
FRANKR	11	12	144	85
NIEDL	15	8	970	379
DAENM	216	166	235	179
SPAN			409	213
NAMIB			132	64
USA	1976	557	8672	2606
PERU	5934	2226	20849	7649
CHILE	3111	1491	27259	11851
URUGU			182	91
ARGENT	183	101	272	140
AUSF	27*	17*	4671*	1669*
EV			202	85
EU	6	4	4061	1282
FRANKR			3564	1039
NIEDL	1	1	222	73
OESTER	5	3	227	161
POLEN			192	81
0304 20 59				
FILETS V SEEHECHT UROPHYCISART GEFROR				
EINF	34*	22*	189*	121*
EU	34	22	189	121
AUSF	11*	23*	45*	72*
EU	11	23	45	72
0304 20 61				
FILETS V DORNHAI KATZENHAI GEFROREN				
EINF	10*	8*	16*	11*
EU	10	8	16	11
AUSF	7*	6*	59*	34*
PV			38	24
0304 20 69				
FILETS VON ANDEREN HAIEN GEFROREN				
EINF	69	4*	62*	39*
AUS LG			2	3
EU	6	4	49	30
AUSF	4*	5*	56*	49*
EU	2	2	16	13
0304 20 71				
FILETS V SCHOLLEN O GOLDBUTT GEFROREN				
EINF	4550*	5124*	25329*	27113*
EU	4550	5124	25305	27092
NIEDL	4511	5083	24166	26044
DAENM	33	33	840	723
BELGI	6	8	246	270
AUSF	29,1*	268*	2928*	2839*
EU	254	234	2820	2731
FRANKR	36	32	305	298
DAENM	24	18	1292	1118
OESTER	189	180	1087	1155
0304 20 73				
FILETS VON FLUNDERN GEFROREN				
EINF	26*	17*	411*	310*
EU	26	17	411	310
NIEDL	26	17	290	205
DAENM			115	99
AUSF	51*	24*	84*	50*
0304 20 75				
FILETS VON HERINGEN GEFROREN				
EINF	12122*	1926*	113841*	16827*
AUS LG			846	13
EU	3522	663	56574	8499
FRANKR			648	102
NIEDL	348	110	1483	679
G BRIT	691	102	15072	1919
IRLAND	760	91	9582	1198
DAENM	1746	360	28349	4476
SCHWED			1030	126
ISLAND			2835	360
NORWEG	8600	1263	84432	7968
AUSF	2478*	356*	22889*	3570*
PV	2278	328	20877	3203
EU			1475	286
FRANKR			470	69
OESTER			276	89
POLEN	2478	356	21295	3263
0304 20 79				
FILETS VON SCHEERSCHNUT GEFROREN				
EINF	6*	5*	46*	47*
EU	6	5	36	34
AUSF	*	*	*	*
0304 20 81				
FILETS VON BRACHSENMAKRELEN GEFROREN				
EINF	*	*	200*	126*
AUS LG			8	3
NEUSEE			200	126
AUSF	*	*	*	*
0304 20 83				
FILETS VOM SEETEUFEL GEFROREN				
EINF	34*	48*	1454*	2084*
AUS LG	16	21	317	372
EU	7	12	194	344
NIEDL	1	2	69	140
S AFR			170	301
USA	27	36	1033	1356
AUSF	3*	5*	232*	355*
EU	3	4	228	345
NIEDL			181	228
0304 20 85				
FILETS V PAZIFISCHEN POLLACK GEFROREN				
EINF	56333*	23160*	414936*	163788*
EV	1269	575	8647	3966
PV	610	297	3680	1865
AUS LG	50184	20830	353774	136561
EU	40	27	742	388
FRANKR	14	8	481	234
POLEN	5136	2170	53894	23296
RUSSLD	19909	7990	153784	58542
USA	698	224	19485	9325
CHINA	30521	12743	187002	71619
AUSF	15897*	8285*	137346*	72592*
EV			5321	3089
PV	203	89	3849	1798
EU	15449	8105	129827	69225
FRANKR	7636	4081	49478	27303
NIEDL	6318	2873	33877	15866
ITAL	13	5	678	317
G BRIT	405	160	18454	10271
DAENM	101	46	1588	762
SPAN			1364	731
SCHWED	68	40	5620	2905
FINNL	856	259	2750	1361
OESTER	245	155	6851	4914
BELGI	1105	470	6928	4249
SCHWZ			816	632
POLEN	203	89	4569	1931
TSCHE	9	5	657	226
SLOWAK	203	84	558	187
UNGARN			429	130
0304 20 87				
FILETS V SCHWERTFISCH GEFROREN				
EINF	17*	16*	240*	200*
EU	4	6	58	73
AM OZ			131	82
AUSF	11*	15*	98*	116*
EV	10	14	16	22
EU	1	1	63	70
0304 20 91				
FILETS V NEUSEELD GRENADIER GEFROREN				
EINF	6972*	3818*	83591*	39190*
AUS LG	4884	2620	58174	31298
EU			852	310
DAENM			370	218
OESTER			181	94
NORWEG			206	142
ARGENT			191	70
CHINA			4027	1663
AUSTRL			864	285
NEUSEE	6972	3818	77992	36701
AUSF	1*	1*	5*	3*
EU	1	1	5	3
0304 20 95				
FILETS V AND SEEWASSERFISCH GEFROREN				
EINF	4163*	3249*	36256*	28649*
EV			15	10
AUS LG	1386	789	8223	6164
EU	1404	1228	9768	8702
FRANKR	14	17	234	276
NIEDL	797	670	3783	3819
G BRIT	48	46	2175	1660
DAENM	260	290	1589	1694
PORTUG	107	123	375	417
SPAN	161	66	1182	462
BELGI	16	16	416	470
ISLAND	456	382	4384	3819
NORWEG	79	72	291	253
POLEN			101	95
SENEG	334	356	3905	3446
GAMBIA			410	388
NAMIB			489	205
USA	5	7	257	370
KANADA			88	83
GROENL			1606	1460
CHILE	1148	570	5761	2977
ARGENT	12	6	199	85
PAKIST			449	348
THAIL	164	158	1305	1137
VIETN	128	112	1621	1473
INDONE	55	48	771	628
SINGAP	9	6	1096	823

Wichtigste Ursprungs- und Bestimmungs-Laender	JULI 1999 dt = 100kg	JULI 1999 1000 DM	JAN./JUL. 1999 dt = 100kg	JAN./JUL. 1999 1000 DM
TAIWAN	120	68	798	422
NEUSEE	228	211	2590	2144
AUSF	1089*	741*	4243*	3684*
EU	670	615	3154	3022
FRANKR	151	130	406	340
NIEDL	46	35	217	210
ITAL	40	40	182	153
DAENM	53	50	383	344
SCHWED	32	27	247	196
OESTER	303	290	1226	1308
BELGI	39	34	450	416
ZYPERN			355	146
0304 90 05				
SURIMI				
EINF	20*	18*	493*	273*
EU	20	18	164	129
SKOREA			328	140
AUSF	105*	34*	116*	44*
EU	100	30	100	30
0304 90 10				
AND FLEISCH V SUESSWASSERFISCH GEFROR				
EINF	54*	56*	431*	473*
EU	54	56	352	376
NIEDL	54	56	350	374
UGANDA			70	81
AUSF	*	*	791*	211*
EU			791	211
DAENM			727	166
0304 90 20				
AND HERINGFLEISCH GEFR V 1.1.-14.2.				
EINF	*	*	16884*	1939*
PV			69	14
AUS LG			1291	206
EU			14127	1540
IRLAND			13163	1414
DAENM			668	91
NORWEG			2381	341
AUSF	*	*	632*	97*
PV			549	65
EU			25	5
0304 90 21				
AND HERINGFLEISCH GEFR V 15.2.-15.6.				
EINF	15*	2*	81856*	10022*
PV			52	10
AUS LG			9237	1318
EU	15	2	27063	2974
NIEDL	6	1	684	93
IRLAND			20163	2058
DAENM	9	1	6168	808
ISLAND			882	148
NORWEG			50427	6488
KANADA			3432	402
AUSF	*	*	3219*	402*
PV			1189	144
EU			1224	156
NIEDL			993	120
POLEN			1116	130
0304 90 27				
AND HERINGFLEISCH GEFR V 16.6.-31.12.				
EINF	49488*	6076*	52744*	6474*
EU	24765	3039	25688	3154
IRLAND	910	83	1220	118
DAENM	23796	2938	24409	3015
NORWEG	3262	464	3958	553
KANADA	21466	2573	23098	2767
AUSF	531*	66*	705*	95*
PV	531	66	571	71
EU			134	24
POLEN	392	50	392	50
0304 90 31				
AND FLEISCH V ROT- GOLDBARSCH USW GFR				
EINF	289*	179*	302*	190*
EU			13	11
POLEN	289	179	289	179
AUSF	*	*	*	*
0304 90 35				
FLEISCH V KABELJAU GAD MACROCEPH GEFR				
EINF	35*	8*	105*	25*
EV	35	8	103	23
AUS LG	35	8	103	23
EU			2	2
AUSF	*	*	*	*
0304 90 38				
FLEISCH V KABELJAU GADUS MORHUA GEFR				
EINF	770*	146*	10950*	2129*
EV	53	15	191	46
AUS LG	53	15	351	90
EU			1318	494
DAENM			1299	469
POLEN	707	131	9049	1469
AUSF	57*	45*	1014*	550*
EU	57	45	1014	550
DAENM	57	45	670	582
0304 90 39				
AND FLEISCH V AND KABELJAU GEFROREN				
EINF	*	*	333*	69*
EV			68	11
AUS LG			89	14
EU			19	17
AUSF	*	*	*	*
0304 90 41				
AND FLEISCH VOM KOEHLER GEFROREN				
EINF	1004*	156*	5651*	942*
EV	100	16	769	129
AUS LG	269	43	1112	185
EU	5	1	633	108
DAENM			618	101
ISLAND	632	81	1818	288
FAROER	377	61	2763	483
AUSF	*	*	424*	61*
EU			99	11
0304 90 45				
AND FLEISCH VOM SCHELLFISCH GEFROREN				
EINF	*	*	431*	95*
EU			431	95
DAENM			431	95
AUSF	*	*	122*	84*
EU			122	84
DAENM			122	84
0304 90 47				
AND FLEISCH V SEEHECHT MERLUCCIUS GFR				
EINF	1173*	237*	7099*	1436*
EV	955	198	2143	460
AUS LG	1089	227	7016	1426
S AFR	194	34	2053	384
KANADA	979	203	3408	738
ARGENT			1129	237
AUSF	45*	7*	283*	57*
EU	45	7	283	57
0304 90 49				
AND FLEISCH V SEEHECHT UROPHYCIS GEFR				
EINF	*	*	1*	1*
EU			1	1
AUSF	*	*	*	*
0304 90 51				
AND FLEISCH VOM SCHEEFSCHNUT GEFROREN				
EINF	*	*	31*	24*
EU			31	24
AUSF	*	*	*	*
0304 90 55				
AND FLEISCH V BRACHSENMAKRELEN GEFROR				
EINF	*	*	*	*
AUSF	*	*	*	*
0304 90 57				
AND FLEISCH VOM SEETEUFEL GEFROREN				
EINF	2*	4*	26*	50*
EU	2	4	26	50
AUSF	*	*	572*	450*
EU			572	450
SPAN			421	258
BELGI			151	192
0304 90 59				
AND FLEISCH V BLAUEN WITTLING GEFROR				
EINF	*	*	*	*
AUSF	*	*	*	1*
0304 90 61				
AND FLEISCH V PAZIFISCH POLLACK GEFR				
EINF	5528*	1140*	54128*	11612*
EV	604	167	5065	1100
AUS LG	5393	1117	51133	11075
EU	2	1	11	5
POLEN	422	71	482	83
RUSSLD	4584	944	42667	9168
USA	119	26	5021	1099
CHINA	401	98	5927	1264
AUSF	462*	107*	22177*	4729*
EU	462	107	21667	4601
FRANKR	212	44	3148	688
NIEDL	110	26	1039	369
G BRIT	100	19	16625	3338
DAENM			584	166
SCHWED			227	50
TSCHE			285	83
0304 90 65				
AND FLEISCH V SCHWERTFISCH GEFROREN				
EINF	*	*	11*	12*
EU			11	12
AUSF	10*	7*	24*	17*
EU	10	7	24	17
0304 90 97				
AND FLEISCH V AND SEEWASSERFISCH GEFR				
EINF	2646*	2191*	14706*	9184*
AUS LG	87	233	1731	730
EU	815	348	2377	1403
FRANKR	141	94	334	296
NIEDL	107	80	597	338
BELGI	552	198	1156	568
USA	1740	1607	9584	6627
KANADA			140	73
INDONE			100	84
PHILIP	87	233	167	466
TAIWAN			117	79
NEUSEE	3	2	1808	288
AUSF	427*	198*	2354*	1401*
EV	40	46	315	372
PV			70	17
EU	172	109	1362	865
DAENM			388	163
SPAN			256	71
OESTER	169	107	562	505
SCHWZ	40	46	336	393
0305 10 00				
FISCHMEHL,PULVER,PELLETS GENIESSBAR				
EINF	58*	112*	210*	682*
AUS LG			5	166
EU	1	2	24	36
NORWEG	57	110	178	602
AUSF	2138*	296*	8731*	1237*
EU	2138	296	8485	1205
FRANKR	238	35	905	131
G BRIT	1611	215	4705	622
DAENM	30	4	1222	199

Wichtigste Ursprungs- und Bestimmungs-Laender	JULI 1999 dt	JULI 1999 1000 DM	JAN./JUL. 1999 dt	JAN./JUL. 1999 1000 DM
0305 20 00				
FISCHLEBERN -ROGEN -MILCH GETROCK GES				
EINF	1460*	1134*	3281*	2509*
EU	27	26	371	346
NIEDL	27	25	293	301
KANADA	1433	1108	2665	2049
AUSF	1*	7*	29*	102*
EU				1
0305 30 11				
FILET KABELJAU GAD MACROCEPH GETROCKN				
EINF	*	1*	*	1*
AUSF	*	*	*	*
0305 30 19				
FILETS V AND KABELJAU GETROCKNET USW				
EINF	*	*	468*	578*
EU			18	33
NORWEG			421	518
AUSF	*	*	338*	428*
EU			338	428
ITAL			46	68
SPAN			262	324
0305 30 30				
FILET PAZ ATLANT DONAULACHS GETR USW				
EINF	39*	68*	6870*	8534*
EU	39	68	6870	8533
G BRIT			6551	8260
DAENM	39	68	2315	2243
AUSF	13*	61*	79*	250*
EU	8	16	60	129
0305 30 50				
FILETS V SCHWARZ HEILBUTT GETROCK USW				
EINF	7*	16*	72*	176*
EU	7	16	72	176
DAENM	7	16	72	176
AUSF	*	*	*	*
0305 30 90				
FILETS V AND FISCH GETROCK GESALZ USW				
EINF	3864*	2430*	20432*	13935*
EU	1925	1268	10663	6846
NIEDL	1782	1226	9661	6655
DAENM	143	42	474	170
ISLAND	188	127	2232	1515
NORWEG	1405	1003	6855	3995
FAROER			1864	1494
MAROKK	46	32	117	84
AUSF	1*	1*	1762*	1578*
EU	1	1	1762	1577
ITAL			1218	1113
GRIECH			335	288
SPAN			169	156
0305 41 00				
PAZIF ATLANT DONAULACHS GERAEUCHERT				
EINF	2095*	3987*	34261*	66030*
EV			20	47
PV	314	406	2727	3030
EU	1578	3218	28852	57841
FRANKR	46	146	556	1362
NIEDL	27	59	688	1363
G BRIT	35	69	458	1173
IRLAND	18	68	117	350
DAENM	1426	2820	25782	52888
FINNL		1	53	90
BELGI	26	56	191	602
NORWEG	95	173	2336	4405
POLEN	417	641	2670	3163
KANADA		2	160	382
AUSF	513*	1095*	14852*	30673*
PV	120	143	345	344
EU	290	730	14153	29309
FRANKR	36	86	5273	10489
NIEDL	9	28	201	483
ITAL	12	46	667	1221
G BRIT			420	884
GRIECH	29	68	51	113
PORTUG			79	150
SPAN	6	18	1100	2231
OESTER	188	456	2706	6249
BELGI	10	28	2154	4614
LUXEMB			1497	2922
SCHWZ	36	126	193	668
POLEN	140	169	416	408
0305 42 00				
HERINGE EINSCHL FILETS GERAEUCHERT				
EINF	78*	37*	1375*	775*
EU	38	23	853	599
DAENM			519	398
NORWEG	26	10	337	116
AUSF	2*	1*	332*	180*
EU			221	171
OESTER			97	79
0305 49 10				
SCHWARZER HEILBUTT USW GERAEUCHERT				
EINF	10*	25*	809*	1604*
EU	10	25	72	167
DAENM	10	25	71	166
GROENL			738	1430
AUSF	11*	19*	94*	153*
EU	10	15	86	128
0305 49 20				
ATLANTISCHER HEILBUTT USW GERAEUCHERT				
EINF	*	*	4*	10*
EU			4	10
AUSF	*	*	8*	22*
EU			8	21
0305 49 30				
MAKRELEN EINSCHL FILETS GERAEUCHERT				
EINF	78*	37*	2543*	1123*
PV			255	98
EU	42	24	2035	872
NIEDL	42	24	1152	588
G BRIT			623	183
POLEN	31	12	547	228
AUSF	15*	14*	510*	351*
EU	12	9	458	300
NIEDL	2	1	222	112
0305 49 45				
FORELLEN EINSCHL FILETS GERAEUCHERT				
EINF	2492*	3635*	29217*	43480*
PV			264	397
EU	1202	2004	21211	33133
NIEDL	23	23	1324	1692
DAENM	1104	1911	16679	27904
GRIECH			1389	1910
PORTUG			695	930
SPAN	26	13	970	481
OESTER	49	56	80	118
TUERK			125	170
POLEN	1290	1631	7328	9514
BULGAR			297	279
CHILE			226	322
AUSF	46*	62*	731*	1265*
EU	39	55	706	1214
NIEDL	32	53	240	406
SPAN			155	245
OESTER	7	12	182	323
BELGI			58	123
0305 49 50				
AALE EINSCHL FILETS GERAEUCHERT				
EINF	17*	60*	299*	806*
PV			47	64
EU	17	60	215	692
NIEDL	8	30	125	398
DAENM	8	27	72	218
POLEN			55	61
KANADA			29	53
AUSF	2*	9*	59*	272*
EU	2	8	41	201
DAENM			20	103
GRIECH			10	54
0305 49 80				
AND FISCHE EINSCHL FILETS GERAEUCHERT				
EINF	150*	86*	1217*	967*
PV			76	29
EU	66	53	583	695
NIEDL	36	47	372	399
FINNL			91	156
AUSF	21*	33*	426*	553*
EU	4	7	263	447
ITAL			168	95
PORTUG			83	164
0305 51 10				
KABELJAU GETR NICHT GESALZ STOCKFISCH				
EINF	28*	98*	1223*	2773*
AUS LG			1	1
EU			87	112
NORWEG	28	98	1118	2643
AUSF	*	*	1028*	2338*
EU			1028	2338
ITAL			1028	2333
0305 51 90				
KABELJAU GETROCK GESALZ (KLIPPFISCH)				
EINF	1019*	1267*	19543*	22833*
EU	36	42	392	469
NIEDL	4	3	116	139
PORTUG			105	137
SCHWED	28	36	136	174
NORWEG	983	1225	18978	22165
USA			173	179
AUSF	*	*	7813*	9284*
EU			7813	9284
FRANKR			2655	3206
ITAL			1493	1689
PORTUG			3249	3867
BELGI			235	277
LUXEMB			40	56
0305 59 11				
BOREOGAD SAIDA GETROCK NICHT GESALZEN				
EINF	*	1*	18*	29*
EU		1	18	29
AUSF	*	*	*	*
0305 59 19				
BOREOGAD SAIDA GETROCKNET U GESALZEN				
EINF	*	*	*	*
AUSF	*	*	*	*
0305 59 30				
HERING GETR AUCH GES NICHT GERAEUCH				
EINF	3*	2*	577*	242*
EU	3	2	15	10
NORWEG			543	228
AUSF	*	*	*	*
0305 59 50				
SARDELLE GETR AUCH GES NICHT GERAEUCH				
EINF	24*	17*	88*	58*
EU	18	12	82	53
AUSF	*	*	1*	5*
EU			1	5
0305 59 60				
SCHWARZER U PAZIF HEILBUTT GETR N GER				
EINF	*	*	*	*
AUSF	*	*	*	*
0305 59 70				
ATLANTISCHER HEILBUTT GETR N GERAEUCH				
EINF	*	*	*	*
AUSF	*	*	*	*

Wichtigste Ursprungs- und Bestimmungs-Laender	JULI 1999 dt = 100kg	JULI 1999 1000 DM	JAN./JUL. 1999 dt = 100kg	JAN./JUL. 1999 1000 DM
0305 69 90				
AND FISCH GETROCK AUCH GESALZEN USW				
EINF	434*	194*	1798*	985*
EU	25	31	268	223
NORWEG	29	25	532	384
RUSSLD	365	82	936	288
AUSF	7*	7*	390*	342*
EU	7	6	390	340
FRANKR			348	281
0305 61 00				
HERINGE GESALZEN				
EINF	5541*	2586*	43276*	14895*
EU	5541	2586	41133	14512
FRANKR			681	167
NIEDL	3170	1486	15116	6512
G BRIT			304	84
IRLAND			1162	232
DAENM	2314	1064	23279	7123
SCHWED	57	36	389	263
BELGI			202	51
ISLAND			800	130
NORWEG			1263	236
AUSF	3*	5*	193*	99*
EU	3	2	193	88
0305 62 00				
KABELJAU GESALZEN				
EINF	1745*	1337*	9346*	7919*
EU	2	3	12	11
ISLAND	611	467	3223	2952
NORWEG	1132	847	5029	4048
RUSSLD			1062	878
AUSF	663*	488*	4650*	4051*
EU	663	488	4650	4051
ITAL			219	209
GRIECH			1058	909
PORTUG	663	488	2663	2371
SPAN			510	562
0305 63 00				
SARDELLEN GESALZEN				
EINF	453*	179*	568*	246*
EU	453	179	513	216
SPAN	428	163	429	164
AUSF	*	*	3*	1*
EU			3	1
0305 69 10				
FISCHE D ART BOREOGADUS SAIDA GESALZ				
EINF	12*	10*	31*	23*
EU	8	8	11	11
AUSF	*	*	*	*
0305 69 20				
SCHWARZER U PAZIFISCH HEILBUTT GESALZ				
EINF	7*	7*	47*	41*
EU	7	7	47	41
AUSF	*	*	*	*
0305 69 30				
ATLANTISCHER HEILBUTT GESALZEN				
EINF	*	*	2*	2*
EU			2	2
AUSF	*	*	*	*
0305 69 50				
PAZIF ATLANT DONAULACHS GESALZEN				
EINF	*	*	140*	171*
EU			139	170
SCHWED			133	164
AUSF	*	*	11*	12*
EU			11	12

Wichtigste Ursprungs- und Bestimmungs-Laender	JULI 1999 dt = 100kg	JULI 1999 1000 DM	JAN./JUL. 1999 dt = 100kg	JAN./JUL. 1999 1000 DM
0305 69 90				
AND FISCHE GESALZEN USW IN SALZLAKE				
EINF	196*	108*	4331*	1713*
EU	2	1	1790	687
IRLAND			1564	307
NORWEG	190	104	2122	1051
RUSSLD			226	138
AUSF	*	*	1290*	638*
EU			1290	638
FRANKR			518	188
NIEDL			148	64
SPAN			623	386
0305 11 10				
LANGUSTENSCHWAENZE GEFROREN				
EINF	12*	54*	117*	419*
AUS LG			7	42
EU	12	54	77	312
FRANKR	12	52	60	251
AUSF	*	1*	20*	58*
EU		1	20	54
0305 11 90				
ANDERE LANGUSTEN GEFROREN				
EINF	18*	23*	107*	327*
AUS LG			6	4
EU	17	22	86	302
FRANKR			29	163
AUSF	*	*	86*	76*
EU			86	76
ITAL			83	73
0305 12 10				
HUMMER GANZ GEFROREN				
EINF	228*	542*	547*	1174*
AUS LG	49	90	305	606
EU	5	11	31	63
KANADA	223	531	515	1108
AUSF	1*	2*	10*	32*
EU			2	5
0305 12 90				
ANDERE HUMMER GEFROREN				
EINF	19*	102*	505*	786*
AUS LG			10	50
EU	3	7	24	44
KANADA	14	89	28	146
CHINA			429	540
AUSF	*	*	430*	577*
EU			430	576
ITAL			429	575
0305 13 10				
GARNELEN D FAM PANDALIDAE GEFROREN				
EINF	491*	398*	3932*	4079*
EV			55	75
AUS LG			47	24
EU	105	186	2340	2903
NIEDL	10	17	335	342
G BRIT			263	349
DAENM	93	164	1571	1935
BELGI	1	3	98	187
ISLAND			186	178
NORWEG	6	9	285	192
LETTLD	384	173	411	197
GROENL			330	224
INDIEN			232	129
THAIL	2	3	52	110
AUSF	132*	175*	1141*	1323*
EV			44	83
EU	48	28	861	902
ITAL	47	27	567	434
DAENM			55	122
SPAN			141	144
OESTER	1	1	85	180
SCHWZ			109	172
KROAT	82	141	99	175

Wichtigste Ursprungs- und Bestimmungs-Laender	JULI 1999 dt = 100kg	JULI 1999 1000 DM	JAN./JUL. 1999 dt = 100kg	JAN./JUL. 1999 1000 DM
0306 13 30				
GARNELEN D GATTUNG CRANGON GEFROREN				
EINF	13*	32*	167*	398*
EU	13	32	167	397
G BRIT			39	84
AUSF	117*	73*	2433*	1512*
PV	61	33	2042	1168
EU	56	40	312	293
NIEDL	56	40	306	284
POLEN	61	33	2121	1219
0306 13 40				
ROSA GEISSELGARNELEN GEFROREN				
EINF	23*	45*	126*	274*
EU	23	45	115	246
FRANKR	23	45	83	163
BELGI			29	78
AUSF	1*	1*	24*	60*
EU	1	1	24	60
0306 13 60				
GEISSELGARNELEN GEFROREN				
EINF	8570*	7444*	26823*	45859*
EV	15	34	314	601
AUS LG	528	1062	2798	5599
EU	711	1645	3018	6497
FRANKR	573	1440	1611	4123
NIEDL	10	11	445	440
ITAL			30	76
G BRIT	27	34	202	394
BELGI	98	164	648	1344
GAMBIA	24	28	280	345
ECUAD			99	109
CHILE			28	85
PAKIST			230	800
INDIEN	779	1279	6621	8138
BANGLA	234	533	888	2057
SRILAN	41	79	219	392
MYAN	97	210	974	1476
THAIL	720	1648	8261	13829
VIETN	747	1734	3346	7167
INDONE	183	288	1274	2817
MALAYS	22	31	1044	1630
PHILIP	30	55	820	1017
AUSF	323*	689*	2122*	3801*
EV			102	199
EU	265	638	1770	3070
FRANKR	47	78	287	642
NIEDL	10	26	106	233
G BRIT	26	63	276	367
SPAN			388	236
OESTER	142	287	419	930
BELGI	23	57	210	507
SCHWZ	31	95	218	446
UKRAIN			23	51
0306 13 80				
ANDERE GARNELEN GEFROREN				
EINF	2704*	4782*	21656*	39272*
EV	38	98	270	604
LV			127	14
AUS LG	132	264	1575	3262
EU	879	1486	6800	14494
FRANKR	73	85	573	599
NIEDL	178	297	2905	4725
ITAL	28	47	104	167
G BRIT	182	329	2227	3642
IRLAND	61	88	96	132
DAENM	102	188	526	806
SPAN	20	21	270	317
BELGI	238	481	2099	4106
GAMBIA			139	113
NIGERI			109	162
GROENL			107	53
ECUAD	154	232	458	895
INDIEN	180	316	1499	2520
BANGLA	884	1423	3949	9517
SRILAN			111	194
MYAN	180	341	1289	2744
THAIL	193	397	2573	4938
VIETN	422	336	1046	1322
INDONE	47	86	374	811
MALAYS	11	25	89	122
CHINA	9	13	867	1160
AUSF	1535*	1787*	4201*	7360*
EV			86	163
EU	1445	1640	3607	6166
FRANKR	15	32	112	281
NIEDL	2	4	64	148
G BRIT			355	780
DAENM	224	120	294	234
SPAN	779	635	979	811
SCHWED	29	72	257	594
OESTER	125	306	800	2015

Wichtigste Ursprungs- und Bestimmungs-Laender	JULI 1999 dt = 100kg	JULI 1999 1000 DM	JAN./JUL. 1999 dt = 100kg	JAN./JUL. 1999 1000 DM
BELGI	270	469	660	1225
SCHWZ			219	625
RUSSLD	31	70	73	197
CHINA			140	184
0306 14 10				
KRABBE PARALITHOD CAMCHATIC USW GEFR				
EINF	75*	95*	647*	1202*
AUS LG	1	4	32	92
EU	74	91	554	913
NIEDL	74	91	509	844
NORWEG			30	103
AUSF	2*	3*	59*	130*
PV			5	4
EU			76	107
BELGI			36	62
0306 14 30				
TASCHENKREBSE CANCER PAGURUS GEFROREN				
EINF	85*	35*	282*	172*
AUS LG			3	4
EU			19	19
NORWEG	85	35	260	149
AUSF	*	*	401*	305*
EU			399	304
FRANKR			181	132
IRLAND			207	146
0306 14 90				
ANDERE KRABBEN GEFROREN				
EINF	135*	134*	6279*	7229*
AUS LG			4	7
EU	66	59	6024	6986
NIEDL	3	2	5616	6498
DAENM	55	52	277	341
CHINA	50	54	50	54
AUSF	40*	51*	234*	276*
PV	19	23	105	125
EU	9	10	82	89
0306 19 10				
SUESSWASSKREBS GEFR EINSCHL MEHL USW				
EINF	56*	63*	182*	210*
EU	30	34	148	167
AUSF	11*	22*	21*	39*
0306 19 30				
KAISERGRANATE GEFROR EINSCHL MEHL USW				
EINF	18*	26*	275*	405*
EU	18	26	270	396
G BRIT	1	1	155	225
AUSF	*	*	61*	133*
EU			36	91
0306 19 90				
AND KREBSTIER GEFROR EINSCHL MEHL USW				
EINF	31*	39*	392*	591*
AUS LG	13	10	24	18
EU	18	29	295	512
DAENM	18	29	122	215
BELGI			127	225
AUSF	9*	16*	60*	82*
EU	4	9	4	9
0306 21 00				
LANGUSTEN NICHT GEFROREN				
EINF	15*	36*	127*	368*
EU	14	34	100	268
FRANKR	2	9	61	188
AUSF	*	*	32*	78*
EU			32	77

Wichtigste Ursprungs- und Bestimmungs-Laender	JULI 1999 dt = 100kg	JULI 1999 1000 DM	JAN./JUL. 1999 dt = 100kg	JAN./JUL. 1999 1000 DM
0306 22 10				
HUMMER LEBEND				
EINF	620*	1585*	4159*	10124*
EU	9	25	206	716
FRANKR	2	9	62	202
NIEDL	6	14	55	170
BELGI	1	3	50	307
USA	165	426	1497	3465
KANADA	446	1135	2440	5843
AUSF	91*	231*	103*	279*
EU	91	230	98	250
NIEDL	89	226	89	226
0306 22 91				
GANZE HUMMER NICHT GEFROREN				
EINF	9*	21*	40*	119*
EU	2	4	21	68
AUSF	*	1*	20*	36*
EU			19	30
0306 22 99				
ANDERE HUMMER NICHT GEFROREN				
EINF	*	2*	195*	181*
EU			193	172
DAENM			193	172
AUSF	*	*	*	*
0306 23 10				
GARNELEN D FAM PANDALIDAE NICHT GEFR				
EINF	21*	41*	828*	1678*
EU	21	41	812	1648
FRANKR			104	181
DAENM	10	19	225	525
BELGI	5	7	395	552
AUSF	4*	6*	166*	358*
EU			149	339
OESTER			95	283
0306 23 31				
GARNELEN GATT CRANGON FR GEKUEHLT USW				
EINF	73*	188*	439*	958*
EU	73	188	439	957
NIEDL	51	169	302	781
AUSF	7892*	5568*	28059*	24083*
PV	2208	1316	9994	7755
EU	5347	4230	17791	16137
NIEDL	5347	4230	17633	16004
OESTER			136	111
POLEN	2244	1336	10243	7917
0306 23 39				
GARNELEN D GATTUNG CRANGON NICHT GEFR				
EINF	81*	102*	277*	398*
EU	81	102	276	392
NIEDL	71	83	178	224
AUSF	58*	59*	210*	299*
EU	25	34	114	224
OESTER	24	30	101	200
0306 23 90				
ANDERE GARNELEN NICHT GEFROREN				
EINF	95*	218*	1491*	2933*
EU	79	166	1319	2443
FRANKR	5	14	152	291
NIEDL	25	48	479	986
DAENM	40	93	322	727
SPAN		1	153	85
BELGI	6	9	213	362
AUSF	2*	8*	3*	21*
EU	2	8	3	21
0306 24 10				
KRABBE PARALITH CAMCHAT USW NICHT GFR				
EINF	84*	166*	1036*	2099*
EU	72	146	960	2001
NIEDL	66	136	739	1585
DAENM	1	1	204	366

Wichtigste Ursprungs- und Bestimmungs-Laender	JULI 1999 dt = 100kg	JULI 1999 1000 DM	JAN./JUL. 1999 dt = 100kg	JAN./JUL. 1999 1000 DM
AUSF	*	*	19*	27*
EU			19	26
0306 24 30				
TASCHENKREBSE NICHT GEFROREN				
EINF	11*	7*	162*	187*
EU	11	7	162	187
AUSF	2*	3*	51*	73*
EU	2	2	49	70
0306 24 90				
ANDERE KRABBEN NICHT GEFROREN				
EINF	165*	203*	1668*	2121*
EU	165	200	1559	1785
NIEDL	104	125	1043	1158
DAENM	45	48	424	464
BELGI			37	74
ISLAND			91	248
AUSF	*	2*	68*	244*
EU			62	223
ITAL			34	135
0306 29 10				
SUESSWASSKREBS N GEFR MEHL PULVER USW				
EINF	59*	104*	816*	1473*
EU	36	55	522	934
BELGI	34	51	394	740
IRAN			137	229
AUSF	1*	2*	5*	10*
EU	1	2	5	10
0306 29 30				
KAISERGRANATE N GEFR EINSCHL MEHL USW				
EINF	48*	105*	405*	897*
EU	45	99	400	886
FRANKR	12	36	122	320
G BRIT	5	10	95	198
DAENM	25	47	142	285
AUSF	*	1*	26*	59*
EU			26	55
0306 29 90				
AND KREBSTIERE N GEFR EINSCH MEHL USW				
EINF	29*	50*	208*	381*
AUS LG	1	2	1	2
EU	15	25	166	246
AUSF	4*	10*	28*	65*
EU	4	10	27	60
0307 10 10				
FLACHE AUSTERN LEBEND < 40 G GEWICHT				
EINF	2*	4*	347*	241*
EU	2	4	347	241
FRANKR	2	4	156	136
NIEDL			176	92
AUSF	*	*	2*	2*
EU			2	2
0307 10 90				
ANDERE AUSTERN				
EINF	86*	89*	1843*	1454*
AUS LG			5	6
EU	54	58	1801	1410
FRANKR	59	46	1259	997
AUSF	5*	5*	20*	21*
EU	5	5	20	21
0307 21 00				
KAMM- PILGERMUSCHELN LEBEND FR OD GEK				
EINF	205*	196*	2441*	2091*
EU	158	182	1880	1834
FRANKR	9	10	538	612
G BRIT	93	132	500	820

Wichtigste Ursprungs- und Bestimmungs-Laender	JULI 1999		JAN./JUL. 1999	
	dt = 100kg	1000 DM	dt = 100kg	1000 DM
SPAN			97	74
AUSF	*	1*	95*	101*
EU			77	76
0307 29 10				
GROSSE PILGER-MUSCHELN GEFROREN				
EINF	12*	25*	131*	246*
EU	1	1	87	140
AUSF	*	*	105*	132*
EU			92	98
NIEDL			86	91
0307 29 90				
ANDERE KAMM-MUSCHELN PILGER-MUSCHELN				
EINF	152*	257*	1384*	1406*
AUS LG	14	37	43	96
EU	138	219	1196	1090
FRANKR	11	36	210	196
G BRIT	79	146	248	461
DAENM	18	13	314	126
ISLAND			56	91
KANADA	14	37	71	180
AUSF	192*	115*	559*	476*
EU	171	90	475	364
ITAL	148	74	188	97
G BRIT			41	56
DAENM			98	92
0307 31 10				
MIESMUSCHELN MYTILUSART LEB FR OD GEK				
EINF	20664*	543*	170119*	6394*
EU	20664	543	170113	6392
FRANKR	20	6	24148	682
NIEDL	22	6	31287	2084
ITAL	121	63	647	368
DAENM	20324	424	111524	2927
SPAN	166	36	947	273
AUSF	1977*	926*	65029*	10943*
EU	1976	925	65024	10939
FRANKR	764	340	10263	4542
NIEDL	173	96	46539	2266
ITAL	482	208	3799	1916
G BRIT	244	103	612	418
DAENM	78	33	769	322
SPAN	120	60	1180	643
SCHWED	32	16	358	184
BELGI	81	38	570	267
0307 31 90				
MIESMUSCHELN PERNA-ART LEB FR OD GEK				
EINF	7*	3*	398*	182*
EU	6	2	368	157
AUSF	*	*	*	*
0307 39 10				
ANDERE MIESMUSCHELN MYTILUS-ARTEN				
EINF	26*	45*	789*	319*
EU	21	11	783	264
NIEDL			84	57
AUSF	10*	6*	28*	30*
EU	6	2	6	2
0307 39 90				
ANDERE MIESMUSCHELN PERNA-ARTEN				
EINF	78*	37*	2358*	1304*
AUS LG	31	14	357	179
EU	1	1	231	149
DAENM			152	93
NEUSEE	74	36	2122	1152
AUSF	6*	4*	30*	24*
EU	6	4	20	16
0307 41 10				
TINTENFISCHE LEBEND FRISCH O GEKUEHLT				
EINF	246*	221*	2521*	2104*
EU	244	218	2479	2055
FRANKR	23	21	227	205
ITAL	164	152	1161	1161
SPAN	18	15	806	480
AUSF	6*	4*	376*	230*
EU	5	3	367	221
OESTER	5	3	320	201
0307 41 91				
KALMARE LOLIGO-ART USW LEB FRISCH GEK				
EINF	210*	151*	1006*	793*
EU	209	150	993	769
ITAL	70	61	419	371
GRIECH	98	66	136	78
SPAN	2	2	196	121
AUSF	*	*	35*	18*
EU			35	18
0307 41 99				
AND KALMARE LEBEND FRISCH OD GEKUEHLT				
EINF	47*	47*	655*	608*
EU	47	47	643	599
FRANKR	21	24	242	258
ITAL	11	13	190	176
AUSF	3*	2*	72*	47*
EU	3	2	72	47
0307 49 01				
ZWERGTINTENFISCHE (SEP ROND) GEFROREN				
EINF	*	*	154*	81*
EU			40	28
AUSF	*	*	66*	42*
EU			66	42
0307 49 11				
AND TINTENFISCHE SEPIOLA-ART GEFROREN				
EINF	227*	159*	1340*	980*
EU	209	151	1211	900
ITAL	18	21	261	254
GRIECH	188	127	812	654
AUSF	*	*	18*	13*
EU			6	4
0307 49 18				
ANDERE TINTENFISCHE GEFROREN				
EINF	540*	268*	3123*	1674*
AUS LG	22	22	111	108
EU	105	58	988	555
NIEDL	8	6	330	178
SPAN	71	39	499	276
INDIEN	137	49	747	287
THAIL	276	146	1207	638
AUSF	117*	67*	477*	247*
EU	116	66	465	235
OESTER	106	57	186	107
0307 49 31				
KALMARE LOLIGO VULGARIS GEFROREN				
EINF	855*	465*	4986*	2867*
EV			56	30
AUS LG	96	53	194	121
EU	223	142	1558	1110
NIEDL	7	3	79	72
ITAL	113	91	547	461
SPAN	91	39	562	269
BELGI	8	6	217	210
INDIEN	132	67	506	223
MYAN	96	53	130	72
THAIL	404	203	2676	1413
AUSF	177*	107*	773*	471*
EU	109	71	500	304
OESTER	109	71	416	267
0307 49 33				
KALMARE LOLIGO PEALEI GEFROREN				
EINF	*	*	57*	14*
AUSF	*	*	*	*
0307 49 35				
KALMARE LOLIGO PATAGONICA GEFROREN				
EINF	*	*	30*	7*
EU			19	5
AUSF	*	*	5*	2*
0307 49 38				
KALMARE ANDERE LOLIGO-ARTEN GEFROREN				
EINF	1980*	1026*	8009*	4160*
AUS LG	151	89	861	469
EU	203	93	1471	747
SPAN	190	88	1000	487
USA	218	89	1234	447
THAIL	1184	707	4714	2655
VIETN	201	130	376	250
AUSF	91*	69*	201*	136*
EU	91	69	176	120
OESTER	83	66	92	72
0307 49 61				
KALMARE OMMASTREPHES SAGITTATUS GEFR				
EINF	*	*	320*	174*
EU			316	171
SPAN			304	167
AUSF	*	*	*	*
0307 49 69				
ANDERE KALMARE GEFROREN				
EINF	329*	226*	2152*	1544*
AUS LG	16	10	186	118
EU	144	127	822	673
NIEDL	46	37	155	126
BELGI	85	79	491	411
CHINA			278	109
NEUSEE	185	99	1051	562
AUSF	2*	1*	82*	50*
EU	2	1	33	21
0307 49 71				
ANDERE TINTENFISCHE				
EINF	112*	72*	1090*	669*
EU	110	69	825	544
ITAL	13	12	291	310
AUSF	4*	3*	7*	5*
EU	4	3	4	3
0307 49 91				
AND KALMARE LOLIGO OMMASTREPH SAGITT				
EINF	7*	5*	61*	90*
EU	7	5	51	32
AUSF	4*	3*	25*	75*
EU			9	66
0307 49 99				
ANDERE KALMARE				
EINF	82*	67*	729*	495*
AUS LG			25	20
EU	46	36	420	269
ITAL	39	32	186	160
DAENM	2	1	169	92
THAIL			176	84
AUSF	39*	21*	145*	90*
EU	4	3	23	16
0307 51 00				
KRAKEN LEBEND FRISCH ODER GEKUEHLT				
EINF	288*	288*	1629*	1686*
EU	287	287	1467	1567
ITAL	241	246	1217	1324
MAROKK	1	1	155	116
AUSF	*	*	2*	2*

Wichtigste Ursprungs- und Bestimmungs-Länder	JULI 1999 dt = 100kg	JULI 1999 1000 DM	JAN./JUL. 1999 dt = 100kg	JAN./JUL. 1999 1000 DM
0307 59 10				
KRAKEN GEFROREN				
EINF	135*	100*	10699*	5886*
AUS LG	1	1	127	81
EU	127	93	6968	4927
NIEDL			368	130
ITAL	13	14	218	214
SPAN	97	66	6061	4378
BELGI			170	120
TUNES			440	273
SENEG			263	148
PHILIP			756	386
AUSF	83*	54*	935*	484*
EU	69	44	806	406
FRANKR			470	172
ITAL			110	83
0307 59 90				
ANDERE KRAKEN GETROCKNET GESALZEN USW				
EINF	58*	41*	418*	313*
EU	56	41	418	313
GRIECH	56	41	411	304
AUSF	6*	3*	18*	10*
0307 60 00				
SCHNECKEN AUSGENOMMEN MEERESSCHNECKEN				
EINF	284*	144*	1213*	720*
EU	42	74	193	385
FRANKR	42	74	187	350
INDONE	236	67	817	234
AUSF	247*	73*	574*	297*
EU	243	69	444	139
FRANKR	240	68	439	136
TSCHE			123	142
0307 91 00				
AND WEICHTIERE USW LEBEND FRISCH GEK				
EINF	116*	133*	1953*	2274*
EU	80	69	1296	1091
FRANKR	27	27	399	327
NIEDL	4	4	385	374
ITAL	41	27	383	274
INDONE	22	27	484	833
FIDSCH	6	15	80	175
AUSF	*	21*	15*	238*
EU		21	11	231
ITAL		20	2	169
0307 99 11				
AND WEICHTIERE USW ILLEX-ART GEFROREN				
EINF	166*	83*	1875*	903*
AUS LG			3	1
EU	166	72	1766	847
ITAL			353	208
SPAN	162	69	1379	618
AUSF	17*	9*	175*	102*
EU	17	9	122	69
0307 99 13				
SANDKLAFFMUSCHELN USW GEFROREN				
EINF	48*	34*	205*	135*
AUS LG			2	2
EU	48	34	203	133
AUSF	*	*	5*	4*
EU			5	4
0307 99 15				
QUALLEN (RHOPILEMA-ARTEN) GEFROREN				
EINF	*	*	6*	7*
AUSF	*	*	*	*
0307 99 18				
AND WIRBELLOSE WASSERTIERE GEFROREN				
EINF	312*	168*	1567*	853*
AUS LG	22	11	27	14
EU	107	60	379	250
THAIL	206	106	1188	601
AUSF	11*	17*	77*	80*
EU	11	17	42	49
0307 99 90				
AND WEICHTIERE WIRBELLOSE WASSERTIERE				
EINF	25*	50*	792*	574*
EU	18	16	653	315
SPAN			558	245
UNGARN			61	104
AUSF	7*	36*	120*	557*
EU	3	8	67	322
FRANKR			25	149
SPAN	3	8	23	107
BRASIL			25	112

KAPITEL 4

MILCH UND MILCHERZEUGNISSE; VOGELEIER; NATURLICHER HONIG; GENIESSBARE WAREN TIERISCHEN URSPRUNGS, ANDERWEIT WEDER GENANNT NOCH INBEGRIFFEN

0401 10 10				
MILCH FETTGEH < 1 GHT UMSCHL < 2 L				
EINF	*	*	483*	42*
EU			483	42
AUSF	21696*	1444*	147966*	9249*
EU	21765	1432	147485	9206
NIEDL	18698	1218	86002	5328
ITAL	843	72	4105	305
G BRIT			17085	1060
GRIECH	206	17	956	106
BELGI	1838	106	37039	2195
0401 10 90				
MILCH FETTGEH < 1 GHT UMSCHL > 2 L				
EINF	113889*	3748*	726085*	28494*
EU	113889	3748	726085	28494
NIEDL			48677	1767
OESTER	113875	3746	667276	23710
AUSF	116056*	3994*	923338*	32354*
EU	116056	3994	923338	32354
FRANKR	1017	44	13061	656
NIEDL	39558	1336	297626	9302
ITAL	75481	2614	594908	21682
BELGI			17707	711
0401 20 11				
MILCH FETTGEH < 3 GHT UMSCHL < 2 L				
EINF	26711*	1975*	172518*	12987*
EU	26704	1974	172511	12986
FRANKR	2170	162	14464	1106
NIEDL	6149	461	8548	679
DAENM	745	74	2561	257
OESTER	17096	1264	53442	4162
BELGI			91862	6664
AUSF	341316*	23831*	2745818*	193951*
EU	327591	22198	2718191	191680
FRANKR	58281	6001	573556	46928
NIEDL	70406	5051	566574	41497
ITAL	103621	7086	836228	58763
G BRIT	401	25	12774	864
DAENM	1320	91	10206	724
GRIECH	7723	684	47984	4399
PORTUG	446	31	3665	272
SPAN	891	63	13079	1236
OESTER	226	19	1794	154
BELGI	64153	4136	538575	36097
LUXEMB	123	11	11656	787
ALBAN	106	6	3835	282
KASACH	36	3	1601	109
KROAT	976	73	4843	340
MAZED	590	44	5245	381
K VERD	169	24	1871	167
NIGERI	278	25	1661	146
NL ANT	716	89	2600	326
A EMIR	631	92	2824	213
0401 20 19				
MILCH FETTGEH < 3 GHT UMSCHL > 2 L				
EINF	*	*	*	*
AUSF	2537*	143*	36918*	2299*
EU	2537	143	36918	2299
FRANKR	267	17	11346	815
NIEDL			1730	201
ITAL	2157	115	20067	1006
BELGI			3222	221
0401 20 91				
MILCH FETTGEH > 3 GHT UMSCHL < 2 L				
EINF	36685*	3367*	119866*	12428*
EU	36685	3367	119866	12428
NIEDL	5230	554	7298	674
DAENM	2628	289	9389	1021
SCHWED	3900	455	39467	4857
OESTER	23552	2033	61496	5661
AUSF	131138*	11239*	998132*	87132*
EU	125001	10632	953758	82201
FRANKR	10074	832	36713	3402
NIEDL	28435	2504	256950	22772
ITAL	29249	2481	298090	25385
DAENM	1863	155	14524	1200
GRIECH	14441	1452	84252	8886
SPAN	1775	213	18219	1756
FINNL	203	57	422	117
OESTER	1541	159	10005	1026
BELGI	38822	2504	223449	16481
LUXEMB	1589	204	11982	1134
B HERZ			1298	124
MAZED	583	52	1247	112
MAURET	1001	106	21624	2291
ELFBK	2885	347	3758	559
NIGERI	276	28	1718	170
ANTIGU			1205	190
NL ANT	482	58	2480	306
A EMIR	630	62	3780	423
0401 20 99				
MILCH FETTGEH > 3 GHT UMSCHL > 2 L				
EINF	254203*	14427*	2117806*	131064*
EU	254203	14427	2117806	131064
FRANKR	60336	3628	420882	28833
NIEDL	33369	4764	239404	14278
G BRIT			2005	121
OESTER	97627	5846	835236	53861
BELGI			472934	28739
LUXEMB	2971	169	447370	27414
AUSF	1085798*	68091*	6598517*	440046*
EU	1085798	68091	6598517	440046
FRANKR	8924	580	29649	2375
NIEDL	34744	1848	246868	14527
ITAL	827204	53711	4878699	331104
G BRIT	9316	697	28049	2098
DAENM	2752	170	18796	1063
GRIECH			4954	338
SPAN			23479	1678
OESTER	816	61	4469	444
BELGI	201993	10992	1367609	86386
0401 30 11				
MILCH FETTGEH < 21 GHT UMSCHL < 2 L				
EINF	857*	208*	39799*	9084*
FV	103	39	862	330
EU	433	161	38890	8734
FRANKR			754	432
NIEDL	267	126	2081	604
BELGI			35887	7603
SCHWZ	124	47	909	350
AUSF	16758*	5459*	94099*	30858*
EU	11635	3819	67076	22167
FRANKR	1018	364	8679	2343
NIEDL	2292	861	11269	4267
ITAL	2408	773	20333	6373
DAENM	545	184	2014	783
GRIECH	388	135	2466	865
SPAN	802	320	3665	1389
OESTER	2798	687	11723	2915
BELGI	1127	429	8282	2994
LUXEMB	98	36	434	173
ESTLD	220	78	915	327
LETTLD	187	63	859	287
LITAU	109	37	688	234
POLEN	884	250	3485	1066
TSCHE	597	200	5141	1833
SLOWAK	203	71	1564	568
UNGARN	1373	412	4575	1111
RUMAEN	271	77	2789	853
BULGAR	169	67	1607	637
ALBAN	213	75	629	253
RUSSLD	195	65	1005	343
KROAT	170	60	953	333
B HERZ	132	48	856	311
BR JUG			267	84
0401 30 19				
MILCH FETTGEH < 21 GHT UMSCHL > 2 L				
EINF	10*	6*	52*	24*
EU	10	6	52	24
AUSF	1724*	427*	2678*	551*
FV			749	84
EU	1617	413	1666	438

Wichtigste Ursprungs- und Bestimmungs-Laender	JULI 1999 dt = 100kg	JULI 1999 1000 DM	JAN./JUL. 1999 dt = 100kg	JAN./JUL. 1999 1000 DM
G BRIT	1613	411	1613	411
0401 30 31				
MILCH FETTG >21 - <45 GHT UMSCHL <2L				
EINF	1071*	455*	15890*	6321*
EU	1071	455	15872	6315
FRANKR	636	291	6242	2838
NIEDL			246	94
BELGI	336	114	8912	3142
AUSF	15668*	5043*	123055*	38571*
EU	15204	4921	119823	37730
FRANKR	1928	575	22307	7267
NIEDL	3714	1226	23629	7592
ITAL	5098	1603	37217	11662
GRIECH	1021	375	5530	2078
PORTUG	579	150	3665	1068
SPAN	1407	487	7142	2262
SCHWED	145	45	1345	445
OESTER	894	315	5149	1832
BELGI	254	79	12444	3115
A EMIR	202	46	1616	370
0401 30 39				
MILCH FETTG >21 - <45 GHT UMSCHL >2L				
EINF	41972*	11854*	253391*	73738*
EU	41972	11854	253391	73738
FRANKR	8973	2997	42982	14790
NIEDL	8518	2601	87424	25929
ITAL	19	7	7384	2139
G BRIT	9842	2403	39225	10760
DAENM	244	65	629	300
SCHWED	8471	2314	42664	11966
OESTER	5252	1278	26623	5988
BELGI	653	189	6259	1896
AUSF	38182*	10624*	273418*	79834*
FV	402	110	2771	786
EU	37774	10511	268136	78542
FRANKR	3895	932	17462	4774
NIEDL	8800	2494	49236	14570
ITAL	22158	6107	163412	47620
DAENM	1678	485	8407	2414
GRIECH	931	283	7340	2260
OESTER	112	42	2997	981
BELGI	421	146	19137	5705
POLEN	402	110	3213	910
S HERZ			1926	331
0401 30 91				
MILCH FETTGEH > 45 GHT UMSCHL < 2 L				
EINF	*	*	12*	6*
EU			12	6
AUSF	*	*	*	*
0401 30 99				
MILCH FETTGEH > 45 GHT UMSCHL > 2 L				
EINF	3*	1*	1428*	877*
EU	3	1	1428	877
DAENM			1428	876
AUSF	5320*	1606*	8815*	2655*
EU	5320	1606	8815	2654
ITAL	5318	1606	8805	2649
0402 10 11				
MILCHPULV FETTG <1,5GHT <2,5KG N GEZ				
EINF	448*	160*	1045*	473*
EU	448	160	1045	473
FRANKR	448	160	757	382
AUSF	2373*	428*	5158*	1180*
EU	2172	340	4807	957
NIEDL	428	88	2415	341
G BRIT	49	32	539	292
GRIECH	1626	211	1626	211
MALTA			134	113
KUBA	200	97	200	97
0402 10 19				
MILCHPULV FETTG <1,5GHT >2,5KG N GEZ				
EINF	28877*	7552*	218915*	52710*
EV	160	36	1645	366
LV	9	5	9	5
AUS LG	7585	1897	76276	17825
EU	12217	3672	98327	34518
FRANKR	695	160	11111	3090
NIEDL	8244	2172	64875	22826
ITAL			276	98
G BRIT	77	42	3292	1287
IRLAND	164	47	7941	2679
DAENM	470	246	1493	735
FINNL			190	72
OESTER	2433	973	7372	2927
BELGI	134	32	1621	589
SCHWZ	9	5	1516	323
ESTLD			4749	1246
LETTLD	225	47	6286	2056
LITAU	4870	1276	7181	1880
POLEN	5048	1173	39865	9837
TSCHE	1721	364	11708	2671
SLOWAK	3370	719	7392	1620
UNGARN	160	36	3158	724
UKRAIN			9487	1908
RUSSLD	1120	232	8580	1498
SLOWEN			1997	614
S AFR			4160	1030
AUSTRL	137	28	2640	550
NEUSEE			9755	2232
AUSF	292859*	97000*	1875192*	628253*
EV			70	28
EU	234170	81333	1498469	513493
FRANKR	8235	2185	48533	16953
NIEDL	133288	48235	898772	310861
ITAL	71045	22672	429043	144284
G BRIT	470	174	2230	833
DAENM	430	164	19879	6708
GRIECH	1107	439	5804	2257
PORTUG			1691	659
SPAN	5994	2121	53475	17880
SCHWED			3226	1269
FINNL	30	14	1324	557
OESTER	830	198	12146	2621
BELGI	12891	5090	22472	8858
MALTA			232	132
TUERK	1448	428	7514	1799
POLEN			410	100
UNGARN			738	167
BULGAR			378	115
MAROKK			3610	995
ALGER			46500	15668
LIBYEN			18210	7198
AEGYPT			10630	3623
SUDAN			2460	605
MALI			300	69
NIGER			1050	267
SENEG	250	62	500	124
ELFEK	320	101	480	157
GHANA			1860	627
NIGERI	1920	841	9800	2630
AETHIO	350	83	350	83
KENIA			1480	345
MADAG			300	69
SIMBAB			450	108
S AFR			320	73
USA			581	316
MEXIKO	3250	764	70750	23668
GUATEM	850	337	850	337
HONDUR	1250	280	1250	280
NICARA	450	178	450	178
PANAMA			450	120
HAITI	900	357	900	357
DOM RP			4715	1858
JAMAIK			2000	478
KOLUMB			480	113
VENEZU			3250	764
PERU	150	65	10440	4169
CHILE	1800	695	10250	3273
LIBAN			450	115
IRAK			1500	398
ISRAEL	340	103	3060	1136
JORDAN			320	77
SAUDIA	1850	511	15785	4356
KUWAIT			2900	1149
A EMIR	450	113	1078	323
OMAN			150	65
JEMEN	1250	508	4640	1627
PAKIST			2550	594
INDIEN	19138	4797	33388	9143
BANGLA	2000	435	2500	563
SRILAN	148	125	298	158
THAIL			24070	5676
VIETN	720	167	5410	2113
INDONE	5980	1501	28600	6979
MALAYS	2180	533	8080	2241
SINGAP	1120	256	4100	1107
PHILIP	10500	2463	10500	2463
CHINA			1750	568
SKOREA			400	92
JAPAN			7950	1850
TAIWAN			570	135
HONGK			150	61
0402 10 91				
MILCHPULV FETTG <1,5GHT <2,5KG GEZUCK				
EINF	*	*	2*	4*
EU			2	4
AUSF	317*	44*	1952*	320*
EU	317	44	1951	319
OESTER	317	44	1851	278
0402 10 99				
MILCHPULV FETTG <1,5GHT >2,5KG GEZUCK				
EINF	32*	14*	79*	33*
EU	32	14	79	33
AUSF	78*	53*	2901*	1041*
EU	68	47	2326	875
FRANKR			520	316
ITAL			1213	257
MEXIKO			500	136
0402 21 11				
MILCHPULV FETTG <27 GHT <2,5KG N GEZ				
EINF	139*	60*	4713*	2838*
EU	139	60	4696	2466
FRANKR	4	3	3393	1819
NIEDL	43	14	1176	563
KANADA			15	70
AUSF	4810*	2179*	35675*	19778*
EU	4	4	1490	816
FRANKR			1300	695
SPAN			150	89
ALGER	2334	1214	9553	5311
LIBYEN			21853	12380
IRAK	2113	936	2113	935
WJ GAZ			102	59
MONGOL			223	126
0402 21 17				
MILCHPULV FG >1,5-11 GHT >2,5KG N GEZ				
EINF	1100*	383*	3079*	1047*
EU	1100	383	3079	1047
FRANKR	720	208	2162	615
NIEDL	380	188	917	432
AUSF	283*	139*	804*	422*
EU	283	139	804	422
ITAL	226	123	668	379
0402 21 19				
MILCHPULV FG >11-27 GHT >2,5 KG N GEZ				
EINF	10685*	5180*	121383*	57311*
LV	21	16	67	33
EU	10664	5162	121286	57278
FRANKR	4617	2428	40137	20003
NIEDL	2588	1118	43419	19878
G BRIT	1751	800	6878	3092
IRLAND	637	307	17027	7892
DAENM	24	12	4421	2178
OESTER			5214	2154
BELGI	1050	497	4307	2068
AUSF	18763*	8789*	158189*	69052*
EU	18384	7623	107629	50914
FRANKR	8582	4089	19583	8705
NIEDL	2188	1035	21826	14021
ITAL	1880	987	22045	11441
G BRIT	112	62	1463	790
GRIECH	400	224	6781	2288
SPAN	713	378	5823	3108
OESTER	231	117	5124	2614
BELGI	1266	614	14748	6840
SCHWZ	151	46	7361	2286
TUERK			2180	706
UNGARN	200	84	1847	456
BULGAR			200	97
RUSSLD			4345	1263
TURKM			681	178
USBEK	500	181	2000	586
MAROKK			4000	1016
AEGYPT			5500	1845
NIGERI			160	53
USA			238	126
VENEZU			1750	460
BRASIL	240	61	3440	1522
CHILE	160	42	1388	595
LIBAN			150	75
ISRAEL	1450	692	8255	4035
SAUDIA	240	65	490	186
A EMIR			693	271
THAIL			750	377
INDONE	150	44	1040	267
SINGAP			1650	897
SKOREA			200	83
0402 21 91				
MILCHPULV FG > 27 GHT < 2,5 KG N GEZ				
EINF	*	*	48*	64*
NEUSEE			48	64
AUSF	4947*	2746*	83538*	46208*
EU	10	5	40304	25540
NIEDL			40248	25515
LIBYEN			1326	761
AEGYPT	163	70	327	140
K VERD			980	426
LIBERI	152	112	223	161
NIGERI			256	159
DSBUTI	320	188	2649	1233
KUBA	300	167	300	167
HAITI	71	34	388	182
ARUBA			163	84
CHILE			240	152
JORDAN	194	69	8318	4204
SAUDIA	2185	1180	22780	10011
KUWAIT	831	567	1381	917
BAHRAI	177	83	652	378
KATAR			261	127

Wichtigste Ursprungs- und Bestimmungs-Laender	JULI 1999		JAN./JUL. 1999	
	dt = 100kg	1000 DM	dt = 100kg	1000 DM
A EMIR	413	210	1817	928
OMAN	83	36	417	181
MALDIV			270	100
VIETN	78	56	156	116
TAIWAN			163	122
0402 21 99				
MILCHPULV FG > 27 GHT > 2,5 KG N GEZ				
EINF	1030*	588*	10988*	5494*
LV	90	99	90	99
EU	940	489	10868	5395
FRANKR			2271	1262
NIEDL	712	303	4328	2057
G BRIT			626	173
IRLAND	228	186	2223	1094
SCHWED			220	114
BELGI			1200	695
SCHWZ	90	99	90	99
AUSF	1678*	1015*	32305*	18618*
EU	1000	670	29826	18266
FRANKR	72	61	1000	844
NIEDL	198	119	18759	9458
ITAL	10	7	4671	1771
G BRIT	122	110	547	513
DAENM			684	236
PORTUG			218	180
SPAN	106	82	405	323
OESTER	435	248	2745	1614
BELGI	28	23	690	321
DR KON			150	56
ISRAEL			200	108
A EMIR			140	69
JAPAN	518	293	1535	937
0402 29 11				
SAEUGLMILCH FG >10GHT UMSCHL <500 G				
EINF	4*	1*	9*	3*
EU	4	1	9	3
AUSF	*	*	*	*
0402 29 15				
MILCHPULV FETTG <27GHT <2,5KG GEZUCK				
EINF	*	*	23*	6*
EU			23	6
AUSF	303*	34*	6854*	743*
EU	303	34	6854	743
G BRIT	205	26	4450	567
0402 29 19				
MILCHPULV FETTG <27GHT >2,5KG GEZUCK				
EINF	861*	184*	3643*	1152*
EU	861	184	3313	1076
FRANKR			550	343
NIEDL	737	135	1930	414
IRLAND	100	44	513	271
TSCHE			330	76
AUSF	*	*	12*	4*
EU			12	4
0402 29 91				
MILCHPULV FETTG >27GHT <2,5KG GEZUCK				
EINF	552*	170*	4992*	1536*
EU	552	170	4992	1536
ITAL	484	120	4077	1117
DAENM			441	234
AUSF	51*	16*	479*	167*
EU	51	16	479	167
0402 29 99				
MILCHPULV FETTG >27GHT >2,5KG GEZUCK				
EINF	*	*	96*	62*
EU			96	62
AUSF	*	*	28*	4*
EU			26	3
0402 91 11				
AND HALTB MILCH FG <8GHT <2,5KG N GEZ				
EINF	6029*	576*	22349*	4095*
EU	6029	576	22349	4095
FRANKR	86	27	1118	540
NIEDL	169	26	11022	2108
OESTER	5796	519	5796	519
BELGI			4408	925
AUSF	48997*	9889*	300847*	64722*
EU	46686	9466	292093	62934
FRANKR	4291	1088	31184	8509
NIEDL	15649	2506	88815	11884
ITAL	143	41	986	277
G BRIT			4639	1147
GRIECH	22848	4873	142982	31920
PORTUG			641	167
SPAN	66	15	1952	521
OESTER	838	280	5579	1335
BELGI	2618	574	34602	6863
LUXEMB	163	59	413	144
NL ANT	1535	263	2879	486
SAUDIA	593	128	4212	916
0402 91 19				
AND HALTB MILCH FG <8GHT >2,5KG N GEZ				
EINF	7904*	675*	69965*	7467*
EU	7904	675	69965	7467
FRANKR	90	31	3248	441
NIEDL			18627	1681
G BRIT			12644	1435
GRIECH			827	116
SCHWED	3873	560	12696	1791
BELGI			16072	1720
LUXEMB	3941	284	3941	284
AUSF	117447*	15472*	908300*	117182*
EU	106196	15040	828285	113374
FRANKR	5089	806	23941	3660
NIEDL	88798	12189	655073	89812
ITAL	2234	304	16020	1875
G BRIT			721	140
GRIECH	6182	747	88788	11712
SPAN	5346	920	16600	3163
BELGI	823	42	27031	3890
KROAT	9251	432	68096	3189
B HERZ			11945	610
0402 91 31				
AND HALTB MILCH FG >8-10 GHT <2,5 KG				
EINF	13*	3*	13*	3*
EU	13	3	13	3
AUSF	150694*	27507*	852452*	168689*
EU	6547	1323	98733	22303
NIEDL	4392	858	41231	9061
ITAL	13	17	283	264
G BRIT	374	71	52032	11660
SPAN	1525	325	4316	928
BELGI	2	2	814	106
SCHWZ	106	19	1177	209
MALTA	359	56	1436	227
KASACH			1647	274
MAROKK	359	55	1020	205
LIBYEN	61509	11164	315800	62236
MAURET	4867	901	19987	3884
GAMBIA	1021	183	5483	991
GUINEA			5033	964
LIBERI	347	71	2767	572
ELFEK	2631	399	14250	2520
GHANA			858	163
BENIN	512	89	2910	516
NIGERI	2648	522	9837	1939
HAITI	12507	2485	65784	12821
BAHAMA	1080	183	5188	878
ANTIGU			905	166
NL ANT	534	107	1888	324
GUYANA	571	92	2002	327
PERU	4819	998	10980	2358
JORDAN	169	31	2416	419
SAUDIA	36408	6186	214871	40861
KUWAIT	466	83	2966	570
BAHRAI	325	63	2068	546
KATAR	694	147	9536	1646
A EMIR	4078	731	17334	3233
OMAN	5127	1061	13272	2852
HONGK	1246	207	12213	2235
SCHIFF			2360	435
0402 91 39				
AND HALTB MILCH FG >8-10 GHT >2,5KG				
EINF	*	*	31*	6*
EU			31	6
AUSF	1243*	179*	4521*	656*
EU	550	111	1426	351
G BRIT			608	186
GRIECH	550	111	814	164
KROAT	693	68	3097	305
0402 91 51				
AND HALTB MILCH FG >10-45 GHT <2,5 KG				
EINF	5*	3*	270*	78*
EU	5	3	262	77
NIEDL			229	63
AUSF	33*	11*	150*	54*
EU	31	10	123	41
0402 91 59				
AND HALTB MILCH FG >10-45 GHT >2,5 KG				
EINF	1214*	326*	56190*	15820*
EU	1214	326	56190	15820
FRANKR			4292	1330
NIEDL			29202	7464
G BRIT			10299	3394
GRIECH			263	89
SCHWED	1214	326	5182	1410
FINNL			522	145
OESTER			2524	698
BELGI			3906	1290
AUSF	6214*	1172*	67519*	16301*
EU	6214	1172	67519	16301
FRANKR			2622	555
NIEDL	1901	270	21937	3916
ITAL			681	175
GRIECH	3536	672	29987	6987
OESTER			729	252
BELGI	775	230	11563	3446
0402 91 91				
AND HALTB MILCH FG >45GHT<2,5KG N GEZ				
EINF	2*	2*	18*	20*
EU	2	2	18	20
AUSF	*	*	*	1*
0402 91 99				
AND HALTB MILCH FG >45GHT>2,5KG N GEZ				
EINF	5*	3*	718*	288*
EU	5	3	718	288
FRANKR	4	2	531	207
G BRIT			186	80
AUSF	*	*	2711*	784*
EU			2711	784
NIEDL			440	112
G BRIT			1610	403
BELGI			801	199
0402 99 11				
AND HALTB MILCH FG <9,5GHT<2,5KG GEZ				
EINF	1408*	473*	11385*	3921*
EU	1408	473	10305	3702
FRANKR	242	142	3102	1827
NIEDL	1166	331	7159	1886
LITAU			1082	216
AUSF	8083*	976*	70732*	10429*
EU	7103	718	67312	9548
NIEDL	5943	522	58848	7813
G BRIT	222	76	1265	405
GRIECH	624	66	1092	141
PORTUG			3120	388
SPAN			1648	299
OESTER	114	52	1284	482
KAMERU	372	107	1486	412
ISRAEL	183	56	730	187
0402 99 19				
AND HALTB MILCH FG <9,5GHT >2,5KG GEZ				
EINF	498*	128*	9464*	2160*
EU	358	90	9324	2125
NIEDL	358	90	9084	1993
SPAN			240	132
AUSF	9085*	1526*	43935*	9857*
EU	8404	1363	41519	9022
FRANKR	5938	912	21959	4449
NIEDL	1166	162	1166	162
ITAL	231	48	6858	1536
G BRIT	351	79	4258	988
DAENM	168	42	1523	382
GRIECH			1041	153
SCHWED	185	40	1090	239
BELGI	330	74	4431	991
SCHWZ	681	162	2416	535
0402 99 31				
AND HALTB MILCH FG >9,5-45GHT <2,5KG				
EINF	4403*	1852*	33154*	17004*
EU	4403	1852	33154	17004
NIEDL	1666	720	6862	2922
BELGI	2737	1132	27292	14082
AUSF	354*	145*	925*	379*
EU	354	145	920	378
NIEDL	351	143	907	366

Wichtigste Ursprungs- und Bestimmungs-Laender	JULI 1999 dt = 100kg	JULI 1999 1000 DM	JAN./JUL. 1999 dt = 100kg	JAN./JUL. 1999 1000 DM
0402 99 39				
AND HALTB MILCH FG >9,5-45GHT >2,5KG				
EINF	458*	131*	4628*	1493*
EU	458	131	4626	1492
NIEDL	458	131	4626	1492
AUSF	828*	235*	11965*	3681*
EU	828	235	11960	3677
NIEDL	759	214	11730	3610
0402 99 91				
AND HALTB MILCH FG >45GHT <2,5KG GEZ				
EINF	4*	2*	14*	9*
EU	4	2	14	9
AUSF	*	*	*	*
0402 99 99				
AND HALTB MILCH FG >45GHT >2,5KG GEZ				
EINF	311*	104*	4630*	1166*
EU	311	104	4626	1166
NIEDL	311	104	4613	1166
AUSF	*	*	66*	20*
EU			66	16
0403 10 11				
JOGHURT FG <3% O FRUECHTE ZUCKER USW				
EINF	109*	36*	1856*	644*
EU	109	36	1856	644
IRLAND			606	364
AUSF	10381*	1511*	102528*	12267*
EU	10380	1510	102469	12223
FRANKR	301	41	1905	265
NIEDL	3985	467	22440	2667
ITAL	883	97	2166	302
G BRIT	1725	294	12885	1857
IRLAND	220	105	220	105
DAENM	202	36	1470	198
PORTUG			2797	299
SPAN	2150	280	50920	4945
SCHWED			302	66
OESTER	46	25	652	129
BELGI	716	141	6434	1245
0403 10 13				
JOGHURT FG >3-6% O FRUCHT ZUCKER USW				
EINF	393*	64*	23612*	4136*
EU	393	64	20680	3629
GRIECH	3	1	455	195
OESTER	364	58	2073	332
BELGI			15103	2550
LUXEMB			2046	349
TUERK			2926	504
AUSF	8176*	1340*	118548*	16003*
EU	8170	1338	118423	15980
FRANKR	989	155	48554	5218
NIEDL	1572	243	14832	2458
ITAL	1841	277	8547	1390
G BRIT	1145	232	8100	1469
DAENM	456	104	4240	771
PORTUG	155	29	793	148
SPAN	981	132	14926	1757
OESTER	1020	164	8737	1528
BELGI	9	1	9552	1238
0403 10 19				
JOGHURT FG >3% OH FRUECHTE ZUCKER USW				
EINF	23*	8*	589*	181*
EU	23	8	589	181
AUSF	273*	96*	1765*	575*
EU	268	94	1739	569
GRIECH			356	119
PORTUG			515	184
0403 10 31				
JOGHURT FG>3% O FRUECHTE USW M ZUCKER				
EINF	20186*	3035*	40587*	6161*
EU	20186	3035	40587	6161
BELGI	20176	3032	40320	6097
AUSF	118*	16*	1050*	136*
EU	118	16	1050	136
0403 10 33				
JOGHURT FG>3-6% O FRUCHT USW M ZUCKER				
EINF	178*	79*	577*	257*
EU	178	79	577	257
GRIECH	178	79	577	257
AUSF	132*	56*	6334*	1270*
EU	132	56	6334	1270
FRANKR	7	1	6162	1197
BELGI	122	53	122	53
0403 10 39				
JOGHURT FG>3% O FRUECHTE USW M ZUCKER				
EINF	223*	121*	2080*	1102*
EU	223	121	2080	1102
FRANKR			241	102
GRIECH	223	121	1716	954
AUSF	148*	30*	765*	192*
EU	148	30	765	192
SPAN			167	79
0403 10 51				
JOGHURTPULV FG <1,5GHT FRUCHTZUSATZ				
EINF	389*	84*	749*	243*
EU	384	83	744	242
IRLAND			340	174
BELGI	346	62	346	62
AUSF	1395*	270*	26812*	5184*
EU	1246	239	26476	5099
NIEDL	374	72	3045	568
ITAL			11685	2385
G BRIT			1469	235
SPAN	393	66	4220	773
BELGI	395	80	5072	927
0403 10 53				
JOGHURTPULV FG >1,5-27GHT FRUCHTZUS				
EINF	161*	74*	325*	164*
EU	155	70	245	108
IRLAND	100	55	100	55
AUSF	7547*	1656*	44567*	8777*
EU	7547	1656	44567	8777
FRANKR	20	3	405	107
NIEDL	2269	401	17551	3308
ITAL	326	84	890	229
G BRIT	400	107	422	112
DAENM	450	153	3533	782
SPAN	1639	270	9970	1459
OESTER	2182	512	11089	2509
LUXEMB	261	96	501	218
0403 10 59				
JOGHURTPULV FG >27GHT FRUCHTZUSATZ				
EINF	*	*	150*	60*
EU			150	60
AUSF	*	*	16*	9*
EU			16	9
0403 10 91				
JOGHURT FETTG <3GHT FRUCHTZUSATZ USW				
EINF	4662*	868*	35624*	6707*
EU	4585	852	35595	6700
FRANKR	299	78	996	190
G BRIT	141	51	366	127
DAENM	77	28	4144	887
SPAN	3271	639	11979	2346
OESTER			656	116
BELGI	667	66	17274	2998
AUSF	32579*	5149*	411067*	69648*
EU	32551	5144	409502	69407
FRANKR	62	9	56614	8670
NIEDL	7339	967	58135	7914
ITAL	6243	1120	43618	7361
G BRIT	569	170	6859	1765
IRLAND			1396	330
DAENM	661	100	3958	589
GRIECH	920	158	4223	745
PORTUG	1867	283	18216	2946
SPAN	13822	2174	121151	19366
OESTER	2	1	27101	5606
BELGI	1125	195	67930	14114
POLEN			353	50
0403 10 93				
JOGHURT FETTG >3-6 GHT FRUCHTZUSATZ				
EINF	877*	226*	4306*	1659*
EU	807	205	3632	1462
G BRIT			1812	805
OESTER	495	202	1703	619
AUSF	16201*	3565*	454766*	86257*
EU	15692	3435	451592	85450
FRANKR			37619	5906
NIEDL	236	42	8534	1606
ITAL	3801	683	212761	42042
G BRIT	6236	1619	52704	10639
DAENM	814	140	6224	1041
PORTUG	457	74	24288	3926
SPAN	1942	351	50826	8136
FINNL			6715	1309
OESTER	2164	442	24839	5083
BELGI	105	46	26499	5633
TSCHE	344	89	2285	585
UNGARN	166	41	852	213
0403 10 99				
JOGHURT FETTG >6 GHT FRUCHTZUSATZ USW				
EINF	*	*	3111*	722*
EU			3111	722
FRANKR			2233	410
NIEDL			781	281
AUSF	21065*	950*	171715*	5327*
EU	3084	945	17062	5292
NIEDL	1815	465	11404	2942
ITAL	661	339	2367	1264
SPAN	93	14	630	81
OESTER	141	46	1035	585
0403 90 11				
BUTTERMILCHPULV FG <1,5 GHT M GEZUCK				
EINF	38517*	1386*	77940*	2944*
EU	38517	1386	77927	2932
NIEDL	260	99	320	127
OESTER	37926	1272	76627	2630
BELGI	256	9	659	155
AUSF	659*	396*	5716*	3293*
EU	361	224	4211	2603
NIEDL	129	83	1227	721
ITAL	121	83	938	609
G BRIT	28	20	527	358
IRLAND			240	124
DAENM			313	165
SCHWED	30	19	403	260
POLEN	165	76	1085	811
0403 90 13				
BUTTERMILCHPULV FG >1,5-27 GHT M GEZ				
EINF	880*	307*	16956*	6374*
EU	880	307	16956	6374
FRANKR	250	96	3609	1362
NIEDL	358	126	4571	1698
G BRIT			1362	472
IRLAND	221	69	3461	1269
DAENM			248	68
BELGI			3643	1461
AUSF	3830*	1381*	32820*	11525*
EU	1210	467	21186	7827
FRANKR			106	53
NIEDL	721	263	15471	5571
ITAL	380	148	3694	1391
SPAN			844	355
OESTER			587	206
GHANA	320	133	320	133
NIGERI			480	113
MEXIKO	250	61	1000	228
TRINID	800	314	800	314
SAUDIA	480	131	720	191
A EMIR			880	194
THAIL	250	63	2750	678
INDONE	500	206	1250	515
MALAYS			1800	595
PHILIP			1800	600
0403 90 19				
BUTTERMILCHPULV FG >27 GHT M GEZUCK				
EINF	1*	1*	709*	348*
PV			3	3
EU	1	1	706	343
BELGI	1	1	704	340
AUSF	88*	36*	824*	716*
EU	88	36	799	696
OESTER	85	33	587	460

Wichtigste Ursprungs- und Bestimmungs-Laender	JULI 1999 dt = 100kg	JULI 1999 1000 DM	JAN./JUL. 1999 dt = 100kg	JAN./JUL. 1999 1000 DM
0403 90 31				
BUTTERMILCHPULV FG <1,5 GHT GEZUCKERT				
EINF	*	*	14*	2*
EU			14	2
AUSF	*	*	29*	9*
EU			25	7
0403 90 33				
BUTTERMILCHPULV FG >1,5-27GHT GEZUCK				
EINF	*	*	176*	100*
EU			176	100
AUSF	*	*	4695*	1705*
EU			4695	1705
NIEDL			4605	1689
0403 90 39				
BUTTERMILCHPULV FG >27 GHT GEZUCKERT				
EINF	4*	2*	18*	8*
EU	4	2	18	8
AUSF	882*	81*	1801*	263*
EU	882	81	1801	262
DAENM			351	94
0403 90 51				
AND BUTTERMILCH FG < 3GHT N GEZUCKERT				
EINF	21126*	802*	118683*	4388*
EU	21126	802	118683	4388
FRANKR	627	76	691	102
NIEDL	9075	336	10210	380
G BRIT			2904	461
OESTER	11424	390	103878	3445
AUSF	4706*	302*	43369*	2366*
EU	4687	296	43209	2322
FRANKR			1274	145
NIEDL	691	41	2980	186
G BRIT	139	30	1131	223
SPAN	1264	126	10223	1004
BELGI	2336	65	26606	623
0403 90 53				
AND BUTTERMILCH FG >3-6 GHT N GEZUCK				
EINF	10601*	1675*	39375*	6317*
EU	10601	1675	39375	6317
FRANKR	10523	1661	38927	6216
AUSF	4457*	728*	28956*	4517*
EU	3829	684	26305	4181
G BRIT	3446	598	23686	3785
SPAN	302	41	1965	265
RUMAEN	486	63	1759	203
0403 90 59				
AND BUTTERMILCH FG >6 GHT N GEZUCKERT				
EINF	*	*	155*	66*
EU			155	66
AUSF	5125*	1504*	29468*	8545*
EU	2778	950	14103	4985
NIEDL	503	168	2610	938
ITAL	149	48	862	298
DAENM	776	197	3853	1052
GRIECH	14	4	603	148
SPAN	199	59	336	116
OESTER	1091	458	5666	2370
RUSSLD	47	12	1060	247
ASERB	96	23	1203	273
B HERZ	1173	265	7837	1737
MAZED	770	196	3757	948
0403 90 61				
AND BUTTERMILCH FG <3 GHT GEZUCKERT				
EINF	*	*	*	*
AUSF	220*	30*	5638*	462*
EU	166	22	5461	437
ITAL			4678	340
0403 90 63				
AND BUTTERMILCH FG >3-6 GHT GEZUCKERT				
EINF	*	*	*	*
AUSF	327*	52*	2049*	326*
EU	327	52	2048	326
SPAN	313	49	1877	296
0403 90 69				
AND BUTTERMILCH FG >6 GHT GEZUCKERT				
EINF	2*	1*	28*	6*
EU	2	1	25	6
AUSF	1*	1*	5*	5*
0403 90 71				
BUTTERMILCHPULV FG <1,5GHT FRUCHTZUS				
EINF	*	*	16*	8*
EU			16	8
AUSF	145*	43*	367*	107*
EU	137	40	327	95
0403 90 73				
BUTTERMILCHPULV FG >1,5-27GHT FRUCHTZ				
EINF	*	*	*	*
AUSF	18*	7*	1300*	471*
EU	18	7	1300	471
NIEDL			1200	435
0403 90 79				
BUTTERMILCHPULV FG >27 GHT FRUCHTZUS				
EINF	*	*	73*	70*
EU			73	70
ITAL			73	70
AUSF	*	*	69*	25*
EU			69	25
0403 90 91				
AND BUTTERMILCH FG <3GHT FRUCHTZUSATZ				
EINF	43*	17*	1090*	208*
EU	35	14	1069	200
NIEDL	15	6	412	76
OESTER			382	71
AUSF	172204*	29451*	846697*	147548*
EU	37375	7705	233480	45125
FRANKR	4676	790	36203	5829
NIEDL	6626	1913	36961	7711
ITAL	3260	629	20980	4692
G BRIT	7222	1714	46083	10898
IRLAND	261	50	1310	252
GRIECH	456	98	2685	520
PORTUG	2359	320	17025	2356
SPAN	6238	1127	49750	6996
OESTER	2878	804	15142	4224
BELGI	995	215	7138	1435
CEUTA	470	57	470	57
MELILL	162	23	2377	294
ESTLD	573	88	4189	665
LETTLD	880	127	4980	818
LITAU	2111	366	12961	2148
POLEN	70681	12181	330977	59091
TSCHE	14360	2193	77088	11832
SLOWAK	3251	468	23262	3618
UNGARN	5649	835	29664	4292
RUMAEN	1855	249	8510	1236
BULGAR	18	2	746	120
ALBAN	442	91	1571	341
UKRAIN	4987	726	23306	3530
MOLDAU	339	59	2318	388
RUSSLD	22004	3190	88533	8828
ARMEN			890	145
KASACH	1143	166	6426	968
SLOWEN	595	96	2823	504
KROAT	3119	542	12061	2167
B HERZ	371	66	2057	331
BR JUG	83	12	765	126
MAZED	620	107	2294	402
0403 90 93				
AND BUTTERMILCH FG >3-6GHT FRUCHTZUS				
EINF	20038*	3580*	71190*	12925*
EU	20038	3580	71186	12923
FRANKR	18818	3307	67378	12305
NIEDL	1109	204	2239	342
BELGI	95	35	968	143
AUSF	14082*	2902*	128902*	24487*
EU	3086	752	43217	8575
FRANKR	181	44	19614	3449
NIEDL	279	57	2067	385
G BRIT	2122	534	11409	2788
SPAN	30	8	5183	941
OESTER	389	93	2385	542
BELGI			2071	393
LETTLD	303	65	1889	428
LITAU	440	100	3245	773
POLEN	541	88	44161	7598
TSCHE	85	12	1417	221
UNGARN	143	30	1181	231
ALBAN	303	73	452	118
UKRAIN	309	58	2583	486
RUSSLD	7930	1518	25194	4760
KASACH	505	98	2082	415
0403 90 99				
AND BUTTERMILCH FG >6GHT FRUCHTZUSATZ				
EINF	181*	104*	8908*	2883*
EU	181	104	8899	2877
OESTER			7477	2077
BELGI	181	104	1346	770
AUSF	18096*	3484*	76028*	17853*
EU	8096	1981	48400	12256
FRANKR	937	250	6024	1465
NIEDL	821	226	4762	1237
ITAL	164	36	1245	351
G BRIT	1434	502	6890	2489
PORTUG	160	36	1182	252
SPAN	4197	826	20782	4107
OESTER	114	30	5404	1869
BELGI	221	59	1652	428
LETTLD	223	33	1898	378
UKRAIN	908	174	4997	983
MOLDAU	117	26	613	132
RUSSLD	5804	994	12866	2423
KASACH	192	40	1172	244
ANGOLA	278	72	1208	311
0404 10 02				
MOLKPULV OH ZUCK PROT<15% MILCHF<1,5%				
EINF	14530*	1525*	170700*	19717*
EV	931	69	2290	165
LV			231	17
AUS LG	16	32	55	112
EU	13583	1424	168033	19286
FRANKR	6205	531	77214	8145
NIEDL	4746	643	64555	7779
IRLAND	400	104	3099	786
DAENM	879	64	8078	842
SCHWED			498	257
FINNL			1000	70
OESTER	949	97	8300	469
BELGI	374	49	9218	984
TSCHE	931	69	1869	140
USA			76	188
AUSF	33096*	2389*	219508*	20718*
EU	31529	2185	212300	19873
FRANKR	1277	141	15423	1010
NIEDL	14993	1216	121637	11093
ITAL	1757	258	23182	3527
G BRIT	528	48	3360	316
DAENM	338	36	2515	255
SPAN	1207	70	9134	880
OESTER	441	71	7515	898
BELGI	10988	325	29531	2091
RUSSLD	575	87	1275	186
0404 10 04				
MOLKPULV OH ZUCK PROT<15% MF>1,5-27%				
EINF	890*	80*	8525*	809*
EU	890	80	8525	809
IRLAND	10	9	1449	160
SCHWED	720	56	1920	188
AUSF	34838*	2928*	268408*	22837*
EU	33880	2837	263520	22384
FRANKR	210	29	3779	382
NIEDL	33665	2801	257697	21832
THAIL	900	73	1800	136
0404 10 06				
MOLKPULV OH ZUCK PROT<15% MILCHF>27%				
EINF	*	*	1218*	136*
EU			1218	136
NIEDL			1218	136
AUSF	*	*	*	*
0404 10 12				
MOLKPULV OH ZUCK PROT>15% MILCHF<1,5%				
EINF	1778*	421*	25004*	4520*
EU	1738	405	24797	4373
FRANKR	1417	329	10915	2610
NIEDL	220	46	10883	1304
G BRIT			880	78
IRLAND	53	23	813	223
AUSF	6133*	570*	40534*	4220*
EU	6133	570	40516	4218
NIEDL	5794	535	33762	3823
ITAL	339	35	4832	486

Wichtigste Ursprungs- und Bestimmungs-Laender	JULI 1999		JAN./JUL. 1999	
	dt = 100kg	1000 DM	dt = 100kg	1000 DM
0404 10 14				
MOLKPULV OH ZUCK PROT>15% MF>1,5-27%				
EINF	7476*	1831*	53743*	14230*
EU	7476	1831	53743	14230
FRANKR	2823	527	10326	1875
NIEDL	2428	378	23153	4316
IRLAND	190	105	2366	1176
DAENM	1962	795	15818	6618
BELGI	73	26	1002	236
AUSF	28198*	3570*	262949*	40539*
EV	350	57	4265	640
EU	27105	3281	233742	36265
FRANKR	5675	795	41390	7500
NIEDL	16593	1764	133936	16867
ITAL	981	128	20857	3499
G BRIT	355	93	17227	4097
IRLAND			1098	316
DAENM	380	44	3328	677
GRIECH	260	72	683	126
SPAN	225	53	2852	976
SCHWED			480	130
OESTER	1420	119	5006	700
BELGI	1216	212	6824	1346
POLEN	143	98	842	372
SLOWEN	58	11	1278	162
S AFR			360	87
USA			747	464
KANADA			1076	592
ISRAEL	19	5	464	261
THAIL			2421	313
JAPAN	530	104	8283	1372
0404 10 16				
MOLKPULV OH ZUCK PROT>15% MILCHF>27%				
EINF	989*	362*	25402*	9293*
EU	989	362	25402	9293
NIEDL	989	362	24456	8822
DAENM			946	471
AUSF	*	*	*	*
0404 10 26				
MOLKPULV MIT ZUCK PROT<15%MILCHF<1,5%				
EINF	1060*	97*	5408*	526*
EU	1060	97	5408	526
FRANKR			451	70
NIEDL	640	55	3590	314
AUSF	5*	4*	1646*	234*
EU	2	2	1600	205
NIEDL			764	75
0404 10 28				
MOLKPULV MIT ZUCK PROT<15% MF>1,5-27%				
EINF	*	*	170*	28*
EU			170	28
AUSF	*	*	*	*
0404 10 32				
MOLKPULV MIT ZUCK PROT<15% MILCHF>27%				
EINF	*	*	*	*
AUSF	*	*	*	*
0404 10 34				
MOLKPULV MIT ZUCK PROT>15%MILCHF<1,5%				
EINF	*	*	3*	1*
EU			3	1
AUSF	7*	4*	27*	16*
EU	7	4	24	15
0404 10 36				
MOLKPULV MIT ZUCK PROT>15% MF>1,5-27%				
EINF	*	*	34*	7*
EU			34	7
AUSF	*	*	*	*
0404 10 38				
MOLKPULV MIT ZUCK PROT>15% MILCHF>27%				
EINF	*	*	25*	5*
EU			25	5
AUSF	*	*	*	5*

Wichtigste Ursprungs- und Bestimmungs-Laender	JULI 1999		JAN./JUL. 1999	
	dt = 100kg	1000 DM	dt = 100kg	1000 DM
0404 10 48				
AND MOLKE OH ZUCK PROT<15%MILCHF<1,5%				
EINF	113399*	1983*	749192*	13836*
EV	14411	292	84180	1673
LV			753	19
EU	98947	1646	663842	11698
NIEDL	2577	216	20332	1512
ITAL	13758	385	78649	2899
OESTER	81611	1024	557605	7142
SCHWZ	41	43	417	444
TSCHE	9520	242	52233	1336
AUSF	205143*	2319*	2959721*	17691*
EU	205143	2319	2959721	17691
FRANKR	2140	95	37903	1071
NIEDL	195448	2107	2880118	15790
OESTER	6532	106	31917	746
0404 10 52				
AND MOLKE OH ZUCK PROT<15% MF>1,5-27%				
EINF	*	*	*	*
AUSF	1039*	5*	5199*	24*
EU	1039	5	5199	24
0404 10 54				
AND MOLKE OH ZUCK PROT<15% MILCHF>27%				
EINF	*	*	*	*
AUSF	*	*	*	*
0404 10 56				
AND MOLKE OH ZUCK PROT>15%MILCHF<1,5%				
EINF	232*	20*	3760*	344*
EU	232	20	3760	344
FRANKR			512	54
NIEDL	232	20	3248	290
AUSF	14768*	614*	90341*	3952*
EU	14768	614	90341	3952
NIEDL	14768	614	90341	3952
0404 10 58				
AND MOLKE OH ZUCK PROT>15%MF>1,5-27%				
EINF	*	*	*	*
AUSF	*	*	*	*
0404 10 62				
AND MOLKE OH ZUCK PROT>15% MILCHF>27%				
EINF	*	*	*	*
AUSF	*	*	*	*
0404 10 72				
AND MOLKE MIT ZUCK PROT <15% MF <1,5%				
EINF	*	*	*	*
AUSF	879*	55*	5025*	333*
EU	879	55	5025	333
FRANKR	879	55	5025	333
0404 10 74				
AND MOLKE MIT ZUCK PROT<15%MF>1,5-27%				
EINF	*	*	11*	3*
EU			10	1
AUSF	*	*	*	*
0404 10 76				
AND MOLKE MIT ZUCK PROT <15% MF >27%				
EINF	*	*	37*	9*
EU			37	9
AUSF	*	*	*	*
0404 10 78				
AND MOLKE MIT ZUCK PROT >15% MF <1,5%				
EINF	*	*	1042*	504*
EU			1042	504
FINNL			1042	504
AUSF	729*	282*	11971*	4567*

Wichtigste Ursprungs- und Bestimmungs-Laender	JULI 1999		JAN./JUL. 1999	
	dt = 100kg	1000 DM	dt = 100kg	1000 DM
EU	729	282	11971	4567
NIEDL	729	282	11971	4567
0404 10 82				
AND MOLKE MIT ZUCK PROT>15%MF>1,5-27%				
EINF	*	*	*	*
AUSF	*	*	200*	21*
EU			200	21
0404 10 84				
AND MOLKE MIT ZUCK PROT >15% MF >27%				
EINF	*	*	*	*
AUSF	*	*	*	*
0404 90 21				
MILCHERZEUGNISSE FG <1,5% OHNE ZUCKER				
EINF	8741*	1373*	11328*	4185*
EU	8741	1373	11328	4185
NIEDL	8739	1372	11216	4130
AUSF	9116*	1240*	101036*	13874*
EU	9094	1230	92800	10975
FRANKR	4050	308	84267	4703
NIEDL	4021	493	27564	2601
ITAL	308	88	722	233
SPAN	675	328	4744	2014
BELGI		9	4248	1237
MEXIKO			8000	2057
SKOREA			127	396
0404 90 23				
MILCHERZEUGNISSE FG>1,5-27% OH ZUCKER				
EINF	*	*	3723*	1567*
EU			3723	1567
FRANKR			2810	1290
IRLAND			269	61
FINNL			240	123
AUSF	2823*	1637*	11432*	9591*
EU	1262	351	4148	2060
NIEDL	318	211	2447	1695
G BRIT			140	73
GRIECH	1064	140	1336	175
JAPAN	1440	1486	7277	7623
0404 90 29				
MILCHERZEUGNISSE FG >27% OHNE ZUCKER				
EINF	372*	57*	2948*	482*
EU	372	57	2948	482
NIEDL	372	57	2919	478
AUSF	1*	1*	1190*	950*
EU	1	1	1054	836
NIEDL			355	201
G BRIT			652	587
S AFR			136	112
0404 90 81				
MILCHERZEUGNISSE FG <1,5% GEZUCKERT				
EINF	84*	16*	1018*	286*
EU	84	16	1018	286
FRANKR	84	16	975	273
AUSF	724*	101*	724*	101*
EU	724	101	724	101
OESTER	724	101	724	101
0404 90 83				
MILCHERZEUGNISSE FG>1,5-27% GEZUCKERT				
EINF	132*	59*	1820*	732*
EU	132	59	1820	732
G BRIT	82	35	371	110
IRLAND			1170	486
OESTER	50	24	273	133
AUSF	7*	5*	52*	34*
EU	2	1	26	12
0404 90 89				
MILCHERZEUGNISSE FG >27% GEZUCKERT				
EINF	40*	23*	348*	174*
EU	40	23	348	174
NIEDL	40	23	348	174

Wichtigste Ursprungs- und Bestimmungs-Laender	JULI 1999 dt = 100kg	JULI 1999 1000 DM	JAN./JUL. 1999 dt = 100kg	JAN./JUL. 1999 1000 DM
AUSF	*	*	2659*	477*
EU			2659	477
ITAL			2643	470
0405 10 11				
BUTTER FETTGEHALT<85% UMSCHLIESS <1KG				
EINF	17700*	10988*	112072*	74707*
EU	17700	10988	112072	74707
FRANKR	276	237	3366	2619
NIEDL	13326	8265	99566	65942
G BRIT	331	53	342	61
IRLAND	3196	1921	4596	2841
DAENM	10	9	144	143
SCHWED			323	194
OESTER	568	501	2441	2091
BELGI			1244	814
AUSF	10470*	6821*	78154*	45368*
EU	7116	4685	57291	37436
FRANKR	1763	1289	17587	12048
NIEDL	1416	884	9755	4209
ITAL	2039	1325	15662	10411
G BRIT	180	144	3823	3037
IRLAND			1151	965
DAENM	43	24	1931	1011
GRIECH	346	261	2177	1816
SPAN	599	428	2100	1635
OESTER	358	298	1644	1258
BELGI	375	286	1248	1020
SCHWZ	141	63	414	195
TSCHE	313	143	2233	956
UNGARN	200	80	692	224
RUMAEN	89	44	651	333
BULGAR	620	180	2374	764
RUSSLD	14	7	683	280
GEORG	160	43	600	132
ASERB			542	172
KROAT	140	55	1107	409
B HERZ	773	247	4489	1517
MAZED	96	37	1003	407
MAROKK			406	164
NIGERI	33	14	653	246
NAMIB			201	80
CHILE			340	112
ZYPERN	12	7	567	266
LIBAN	163	86	203	72
SAUDIA			489	303
A EMIR			146	61
SCHIFF	333	96	1079	369
0405 10 19				
ANDERE BUTTER FETTGEHALT <85%				
EINF	69983*	43272*	416338*	265383*
EV	189	55	1663	475
AUS LG	898	303	9804	3331
EU	68244	42779	389164	254313
FRANKR	2058	944	18248	9484
NIEDL	7522	4393	85638	53815
ITAL	2520	1368	16411	9303
G BRIT	3280	1800	16591	9892
IRLAND	44163	29256	208075	145136
DAENM	2720	1550	7383	4345
PORTUG	230	132	3670	2127
SPAN			220	131
SCHWED	2880	1652	7764	4588
FINNL	2870	1681	17254	10480
OESTER	1	1	649	367
BELGI			7261	4845
ESTLD			3228	1263
LETTLD	427	129	1302	486
LITAU	162	39	1977	685
POLEN			4845	1945
TSCHE	270	57	3347	1136
SLOWAK	178	42	1139	443
UNGARN	194	59	2974	905
SLOWEN			489	180
AUSTRL	508	187	1219	480
NEUSEE			6650	3607
AUSF	24688*	12919*	194913*	101381*
EU	20339	11780	148892	87933
FRANKR	1816	1066	29127	16857
NIEDL	1483	844	24378	13919
ITAL	4298	2471	22875	13769
G BRIT			1002	582
IRLAND			1595	1011
DAENM	219	127	8485	5185
GRIECH	66	39	962	595
SPAN	370	218	1278	787
FINNL			1551	1250
OESTER	135	81	2261	1337
BELGI	11926	6886	55262	32601
SCHWZ	38	86	46	98
TUERK			1396	436
LITAU			189	87
POLEN	235	69	1603	472
TSCHE			682	188
UNGARN			582	174
RUMAEN	6	3	256	83
RUSSLD	1915	441	15279	4382
GEORG			600	152
ASERB			394	94
KASACH			1320	397
TURKM			360	98
USBEK	2130	593	16875	4771
BR JUG			600	212
MAZED			300	84
MAROKK			760	231
KUBA			190	56
LIBAN			970	348
SAUDIA			2140	683
A EMIR			380	109
0405 10 30				
REKOMBINIERTE BUTTER FETTGEHALT <85%				
EINF	1781*	859*	16778*	8632*
EU	1781	859	16778	8632
NIEDL	1349	640	7864	3902
BELGI	432	219	8914	4730
AUSF	50*	28*	457*	269*
EU	50	28	449	260
0405 10 50				
MOLKENBUTTER FETTGEHALT <85%				
EINF	664*	353*	5917*	3514*
AUS LG			695	224
EU	424	227	5439	2946
FRANKR			263	136
G BRIT	190	102	1010	567
IRLAND	230	123	4165	2229
LITAU			585	189
UNGARN	240	126	240	126
AUSTRL			553	253
AUSF	40*	27*	957*	507*
EU	40	27	957	507
FRANKR			220	127
G BRIT			625	302
0405 10 90				
ANDERE BUTTER				
EINF	2997*	1678*	28136*	16275*
EU	2997	1678	27926	16190
FRANKR	152	135	1630	1135
NIEDL	1475	725	12793	6956
G BRIT	72	53	107	85
DAENM			961	614
PORTUG	920	530	3452	2092
OESTER			1344	809
BELGI	378	235	7734	4490
LETTLD			210	85
AUSF	21*	24*	2468*	1572*
EU	21	24	2464	1562
FRANKR			1103	648
NIEDL			347	194
DAENM			361	267
BELGI	5	4	589	363
0405 20 10				
MILCHSTREICHFETTE FETTGEHALT >39<60%				
EINF	*	*	*	*
AUSF	*	*	343*	207*
EU			343	207
ITAL			332	201
0405 20 30				
MILCHSTREICHFETTE FETTGEHALT 60-75%				
EINF	200*	144*	882*	1200*
EU	200	144	882	1200
IRLAND	66	101	653	1030
AUSF	812*	1083*	4336*	5609*
EU	776	1057	4126	5444
FRANKR	107	144	689	917
NIEDL	37	38	444	467
OESTER	310	416	1261	1681
BELGI	284	372	1488	2165
0405 20 90				
MILCHSTREICHFETTE FETTGEHALT >24<60%				
EINF	*	*	*	*
AUSF	*	1*	1*	10*
EU		1	1	10
0405 90 10				
BROTAUFSTR FETTG>99,3% WASSERG<0.5%				
EINF	22467*	12359*	111866*	60673*
LV	7	8	7	8
AUS LG			282	110
EU	22460	12351	111009	60279
FRANKR	763	389	8184	4230
NIEDL	12434	6878	72730	39735
ITAL			432	222
G BRIT	4460	2984	4460	2984
BELGI	4803	2400	25203	13108
SCHWZ	7	8	407	216
AUSTRL			480	178
AUSF	4719*	3343*	19322*	14007*
EU	4719	3343	17932	13480
FRANKR	804	395	956	495
ITAL	3169	2426	12323	10329
DAENM	576	427	977	720
OESTER	170	95	2676	1935
LIBYEN			1390	827
0405 90 90				
ANDERE BROTAUFSTRICHE				
EINF	298*	172*	11739*	7039*
EU	298	172	11739	7039
NIEDL	96	68	658	388
G BRIT			105	62
BELGI	202	107	10963	6562
AUSF	219*	119*	1313*	787*
EU	216	117	1308	784
DAENM			147	79
GRIECH	104	57	786	478
0406 10 20				
FRISCHKAESE FETTGEHALT < 40 GHT				
EINF	15384*	9391*	159864*	95469*
EU	15265	9296	159069	94683
FRANKR	4256	1923	77022	33700
NIEDL	212	64	400	170
ITAL	6632	5489	28526	19716
G BRIT	1001	572	5772	3307
DAENM	717	407	39094	23928
OESTER	2434	838	11197	3812
NORWEG	98	93	890	776
AUSF	71068*	32507*	492181*	208322*
EV			170	36
EU	68213	30845	468644	198144
FRANKR	3939	1321	29497	10150
NIEDL	8641	3181	64432	23216
ITAL	16833	8439	129813	58604
G BRIT	12661	5660	79239	38476
IRLAND	270	210	3212	1504
DAENM	542	230	9375	3420
GRIECH	727	343	6191	2463
PORTUG	1334	396	8880	2616
SPAN	3483	1264	19396	7140
SCHWED	1158	536	8556	4306
FINNL	392	140	3179	1201
OESTER	12540	7027	75650	36463
BELGI	5504	2040	31238	11113
LUXEMB	189	88	486	252
SCHWZ	952	342	2332	1865
MALTA	66	89	417	330
POLEN	33	12	1314	478
TSCHE	492	119	2693	872
UNGARN	472	127	7631	1846
RUSSLD	435	156	4839	1847
SLOWEN	75	54	439	342
KROAT	18	11	209	132
ZYPERN	104	102	487	482
LIBAN	92	107	347	398
SAUDIA	141	179	506	609
KUWAIT	147	182	388	426
A EMIR	136	178	426	525
OMAN			63	66
JAPAN	1	1	368	136
0406 10 80				
ANDERER FRISCHKAESE FETTGEH >40 GHT				
EINF	3686*	3068*	30684*	26749*
EU	3686	3068	30684	26749
FRANKR	17	26	5883	6660
NIEDL	16	14	1430	1161
ITAL	3600	2889	20937	17868
OESTER	123	111	1123	1068
AUSF	1897*	781*	9651*	3622*
EU	1576	766	9466	3457
FRANKR	55	77	152	167
NIEDL	224	139	5824	1832
ITAL	67	45	207	167
DAENM	550	151	1540	425
OESTER	361	191	588	322
BELGI	117	54	706	363
0406 20 10				
GLARNER KRAEUTERKAESE GERIEBEN PULVER				
EINF	116*	69*	827*	760*
EU	116	69	809	739
IRLAND	96	47	690	634
AUSF	2*	3*	9*	12*
EU	2	3	9	12

Wichtigste Ursprungs- und Bestimmungs-Laender	JULI 1999 dt = 100kg	JULI 1999 1000 DM	JAN./JUL. 1999 dt = 100kg	JAN./JUL. 1999 1000 DM
0406 20 90				
KAESE ALLER ART GERIEBEN PULVERFORM				
EINF	26256*	20833*	106576*	85487*
EU	26256	20833	106576	85486
FRANKR	8807	6999	42912	34230
NIEDL	11607	7142	38782	28173
ITAL	4613	5426	17171	19509
G BRIT	256	448	288	486
DAENM	880	741	5983	5009
BELGI	33	26	1158	782
AUSF	1827*	1379*	13898*	10803*
EU	1785	1325	13483	10570
FRANKR	1055	745	6737	4821
NIEDL	15	21	2022	1353
ITAL	299	192	1185	902
SPAN	25	21	342	315
OESTER	246	177	2148	1649
BELGI	76	121	798	1298
0406 30 10				
SCHMELZKAESSE A EMMENTALER USW F EVKF				
EINF	1051*	618*	7016*	3914*
EU	1051	618	4530	2668
NIEDL	979	550	4343	2397
OESTER	66	60	232	218
SCHWZ			2486	1248
AUSF	5*	3*	51*	30*
EU	5	3	42	24
0406 30 31				
SCHMELZKAESSE FG <35GHT <48GHT TROCKM				
EINF	5656*	2724*	39671*	21768*
LV			192	65
EU	5656	2724	39455	21688
FRANKR	106	64	1550	931
NIEDL	2726	1526	12334	9030
ITAL	80	67	457	447
G BRIT			381	181
OESTER	727	449	5197	3115
BELGI	1987	679	19363	7923
NEUSEE			192	65
AUSF	25372*	14226*	180703*	103160*
EV	3801	1688	24692	9892
EU	20106	11685	146315	88651
FRANKR	4051	2169	36047	19480
NIEDL	1409	898	7932	4881
ITAL	3189	1876	32638	19557
G BRIT	5455	3316	23020	15589
DAENM	1077	520	6924	3326
GRIECH	106	72	1877	1250
PORTUG	339	218	3182	1606
SPAN	597	376	10590	6344
SCHWED			372	261
FINNL	192	136	1468	1067
OESTER	797	410	6818	3283
BELGI	2875	1654	19187	11662
SCHWZ	556	328	3635	2173
MALTA	120	58	440	202
UNGARN	396	226	763	412
RUMAEN	73	38	768	414
BULGAR	75	36	416	200
SLOWEN	120	65	665	343
AEGYPT	189	74	1419	550
USA	3032	1236	19246	7326
VENEZU			91	62
ZYPERN	175	113	863	569
LIBAN	104	56	1642	698
JORDAN			199	94
SAUDIA			373	233
0406 30 39				
SCHMELZKAESE FG <35GHT >48GHT TROCKM				
EINF	2053*	1288*	24513*	15869*
EU	2044	1278	24439	15788
FRANKR	442	286	14369	12400
NIEDL	133	72	3350	2000
ITAL	61	54	286	256
G BRIT	1286	816	4252	2653
OESTER	38	23	509	279
BELGI	79	24	1642	1253
AUSF	25533*	14683*	147919*	90312*
EV	11273	5960	54912	29874
EU	12920	7933	86210	55962
FRANKR	4944	2966	33706	20651
NIEDL	521	172	1918	1199
ITAL	233	186	2644	2301
G BRIT	993	661	5904	3788
DAENM			372	249
GRIECH	167	108	2302	1536
PORTUG	145	112	708	520
SPAN	89	50	595	551
SCHWED	266	167	1870	1119
FINNL	780	501	4699	3131
OESTER	2815	1771	17137	10765
BELGI	1815	1177	16377	11007
MALTA	3	3	436	236
ESTLD	3	2	186	128
LITAU	4	2	217	141
POLEN	48	28	1202	668
TSCHE	42	22	437	268
UNGARN	110	75	491	324
RUMAEN	1482	622	6829	2879
BULGAR	7	5	525	343
RUSSLD	3867	2236	17339	10361
USBEK			87	64
SLOWEN	83	64	284	223
KROAT	140	80	897	516
B HERZ	170	103	489	307
S AFR	242	131	1244	702
USA	1645	694	8689	2569
KANADA			150	126
MEXIKO			173	177
VENEZU			93	107
LIBAN	876	358	2267	949
SAUDIA	2868	1491	11843	6088
KUWAIT	378	214	3655	2109
BAHRAI			377	202
A EMIR			470	321
JEMEN			126	74
JAPAN	191	252	846	1124
AUSTRL	386	338	1699	1563
0406 30 90				
AND SCHMELZKAESE FETTGEHALT > 36 GHT				
EINF	77*	72*	222*	256*
EU	77	72	222	256
AUSF	43*	11*	404*	128*
EU	40	9	389	114
0406 40 10				
ROQUEFORT				
EINF	360*	693*	3121*	6312*
EU	358	689	3098	6270
FRANKR	358	689	3063	6194
AUSF	1*	3*	10*	28*
EU	1	3	6	19
0406 40 50				
GORGONZOLA				
EINF	2904*	3266*	16259*	18161*
EU	2904	3266	16259	18161
ITAL	2902	3264	16196	18066
AUSF	48*	61*	259*	331*
EU	43	60	255	318
OESTER	44	56	185	228
0406 40 90				
AND KAESE MIT SCHIMMELBILDUNG IM TEIG				
EINF	509*	577*	27588*	29402*
EU	509	577	27588	29401
FRANKR	56	64	6374	6717
NIEDL	63	73	214	231
ITAL	344	366	2468	2606
G BRIT	17	24	245	310
DAENM	24	25	18000	19128
BELGI			268	177
AUSF	7690*	7866*	61066*	52186*
EU	5951	6035	39913	40379
FRANKR	256	226	2102	1995
NIEDL	1334	1710	4973	6342
ITAL	1092	936	9288	8087
G BRIT	523	527	3840	4095
DAENM	168	76	984	481
GRIECH	53	44	436	370
SPAN	1383	1078	9647	7414
SCHWED	649	740	4381	5001
OESTER	372	544	3762	5953
BELGI	47	69	140	209
NORWEG	43	63	336	479
SCHWZ	172	248	1247	1795
POLEN	181	142	1004	795
TSCHE	109	86	937	672
SLOWAK	26	27	200	196
BULGAR	66	80	421	314
RUSSLD	213	122	1005	676
SLOWEN	138	130	740	671
USA	389	445	2150	2404
KANADA	112	217	626	1594
BRASIL			129	77
JAPAN	74	99	501	638
0406 90 01				
ANDERE KAESE FUER DIE VERARBEITUNG				
EINF	15216*	7464*	65034*	29198*
EV	2811	662	20139	5332
AUS LG	2811	662	20139	5332
EU	10626	5875	30922	16844
NIEDL	5745	4775	19617	10939
ITAL	16	16	291	151
G BRIT	1731	929	6385	4502
IRLAND			903	350
DAENM	188	81	1123	486
OESTER	36	29	421	275
KANADA	250	49	1525	307
AUSTRL	1713	666	7436	2975
NEUSEE	2527	872	25149	9072
AUSF	10332*	5511*	56655*	31553*
EU	10332	5511	56655	31553
NIEDL	69	50	361	186
ITAL	9740	5269	52581	29545
GRIECH			210	123
SPAN			2003	1105
BELGI	522	171	1436	461
0406 90 02				
EMMENT USW>45% LAIB >401,85-430,62EUR				
EINF	837*	579*	5191*	3851*
EU	837	579	5191	3851
FRANKR	62	43	372	260
NIEDL	528	413	3332	2328
DAENM	113	94	836	660
OESTER	32	27	633	578
AUSF	44*	47*	433*	309*
EU	44	47	433	309
OESTER	13	13	259	240
0406 90 03				
EMMENTALER USW FG>45% LAIB >430,62EUR				
EINF	2955*	2939*	29883*	40187*
EU	86	99	875	1068
NIEDL			127	185
OESTER	69	77	650	740
SCHWZ	2870	3840	28807	39121
AUSF	2*	5*	24*	38*
EU	2	5	18	29
0406 90 04				
EMMENT USW 45% ST RINDE>430,62-455,29				
EINF	*	*	2*	2*
EU			2	2
AUSF	25*	33*	123*	116*
EU	25	32	123	116
0406 90 05				
EMMENT USW FG>45% ST RINDE >455,39EUR				
EINF	2275*	3061*	20407*	19827*
EU	170	197	1320	1262
NIEDL			583	466
OESTER	170	197	737	796
SCHWZ	2105	2864	19087	18564
AUSF	9*	12*	301*	212*
EU	9	12	301	212
FRANKR	4	5	279	185
0406 90 06				
EMMENT USW>45% ST OH RINDE >499,67EUR				
EINF	57*	47*	864*	782*
EU	56	46	826	728
FRANKR	40	37	452	444
OESTER	2	2	304	226
AUSF	7*	10*	25*	30*
EU	7	10	25	30
0406 90 13				
ANDERER EMMENTALER				
EINF	5345*	4158*	41248*	26786*
EU	3227	2947	19229	15868
FRANKR	469	656	3651	3949
NIEDL	495	396	4856	3650
ITAL	23	28	217	174
DAENM	620	398	2595	1726
GRIECH	18	6	95	67
FINNL	31	23	800	284
OESTER	1514	1409	7268	6921
SCHWZ	618	332	15076	8800
SLOWEN			401	181
NEUSEE	1500	677	6489	3913
AUSF	32448*	21354*	251648*	166191*
EU	24667	17019	208046	140991
FRANKR	6863	4286	57892	43661
NIEDL	1048	566	8508	3428
ITAL	7768	5631	50931	37732
G BRIT	75	61	447	366

Wichtigste Ursprungs- und Bestimmungs-Laender	JULI 1999 dt = 100kg	JULI 1999 1000 DM	JAN./JUL. 1999 dt = 100kg	JAN./JUL. 1999 1000 DM
IRLAND	1387	1885	1387	1885
DAENM	1321	849	5876	4060
GRIECH	246	171	2097	1478
PORTUG	46	35	304	228
SPAN	1105	789	8166	5797
FINNL	33	26	347	288
OESTER	2507	1656	23855	15721
BELGI	2212	1347	41276	26499
LUXEMB	47	37	260	199
TSCHE	121	110	643	413
SLOWAK	117	69	1158	750
UNGARN	264	153	920	550
RUSSLD	197	107	1163	692
KROAT	723	423	2735	1567
B HERZ	261	143	1226	696
S AFR	65	33	174	88
USA	5353	2916	32685	18763
MEXIKO			121	93
BRASIL	120	57	150	73
CHILE			85	50
LIBAN	171	86	710	378
AUSTRL	119	87	194	146
SCHIFF	99	56	337	187
0406 90 15				
ANDERER GREYERZER SBRINZ				
EINF	325*	239*	8046*	3780*
EU	59	85	480	745
FRANKR	58	84	262	467
NIEDL			38	55
ITAL			57	105
OESTER	1	1	103	128
SCHWZ	266	154	7566	3035
AUSF	2088*	1085*	9107*	4931*
EU	2088	1085	9107	4929
NIEDL	1806	922	8069	4231
DAENM			209	113
SPAN	131	75	303	173
OESTER	151	88	526	312
0406 90 17				
ANDERER BERGKAESE APPENZELLER				
EINF	893*	1072*	6449*	8134*
EU	756	851	5328	6357
FRANKR	272	329	2163	2756
ITAL	70	88	476	592
DAENM			62	61
OESTER	404	427	2511	2826
SCHWZ	137	221	1121	1776
AUSF	1378*	1169*	7378*	6502*
EU	1378	1169	7353	6484
NIEDL	68	81	857	973
ITAL	1203	982	5962	5002
BELGI	88	101	421	386
0406 90 18				
FROMAGE FRIBOURGEOIS USW				
EINF	179*	293*	3553*	3570*
EU	16	29	128	226
SCHWZ	163	264	3425	3344
AUSF	2*	3*	22*	36*
EU	2	3	22	36
0406 90 19				
GLARNER KRAEUTERKAESE (SCHABZIGER)				
EINF	150*	187*	1480*	2059*
EU	150	187	1065	1537
FRANKR	157	163	1048	1517
SCHWZ			416	522
AUSF	9*	10*	34*	45*
EU	1	1	6	7
0406 90 21				
CHEDDAR				
EINF	2684*	1397*	35826*	18140*
EV	48	15	828	319
LV	192	76	1405	550
AUS LG			101	46
EU	2442	1304	27156	14386
NIEDL	1	2	1601	845
G BRIT	613	476	8393	4805
IRLAND	145	107	10833	5805
DAENM	1464	706	4399	2053
BELGI	6	5	1839	1092
AUSTRL	50	17	6162	2604
NEUSEE	192	76	2272	1044
AUSF	28496*	15580*	158830*	89318*
EV			14	13
EU	25215	14067	149349	84744
FRANKR	2399	1327	12644	6927
NIEDL	209	120	779	444
ITAL	7290	4133	31460	18164
G BRIT	9539	5211	71485	40234
DAENM	3107	1744	9801	5465
GRIECH	270	152	4249	2496
SPAN	418	274	2483	1535
OESTER	1131	623	3458	1963
BELGI	853	482	13213	7522
RUMAEN	190	69	190	69
ALGER	1993	1091	3990	2190
SAUDIA	540	212	2417	1444
JAPAN	400	142	800	281
0406 90 23				
EDAMER				
EINF	13682*	7805*	112793*	68124*
EU	13682	7805	112669	68035
NIEDL	12693	7222	102320	62067
ITAL	68	46	392	255
DAENM			297	166
OESTER	899	516	9151	5267
BELGI	29	17	377	244
POLEN			224	89
AUSF	46272*	23801*	286369*	157193*
EV			6	7
EU	35646	18871	241125	136129
FRANKR	1416	906	8248	5562
NIEDL	5986	2630	23919	11695
ITAL	13816	7106	101257	57072
G BRIT	779	379	3880	2184
DAENM	1617	803	7363	3789
GRIECH	1473	786	20647	11571
PORTUG	1369	772	11720	6631
SPAN	6857	3858	44948	26241
SCHWED	672	342	5813	3024
FINNL	12	9	1375	797
OESTER	1637	926	9774	5810
BELGI	276	157	2380	1347
MALTA			248	143
LITAU			196	73
TSCHE	7	3	1061	384
RUSSLD	5010	1900	17060	6275
USBEK			974	615
KROAT	95	42	809	343
B HERZ	639	330	5582	2362
MAZED			626	287
LIBYEN	3908	2286	14336	8387
KANADA	41	28	586	386
VENEZU			502	226
BRASIL			360	148
ZYPERN	119	53	234	116
SAUDIA			175	66
SCHIFF	255	125	421	205
0406 90 25				
TILSITER				
EINF	1495*	1307*	6809*	5309*
EU	1440	1264	5639	5210
NIEDL	45	34	261	203
OESTER	1393	1208	5559	4984
SCHWZ	55	63	970	1099
AUSF	7201*	3807*	28032*	15963*
EU	4042	2445	18116	11848
NIEDL	49	12	1301	613
ITAL	749	423	3264	2009
DAENM	1043	564	3736	2066
SPAN	473	286	818	544
SCHWED	856	497	2516	1468
OESTER	782	603	5165	4029
BELGI	56	35	970	579
LITAU	156	53	264	96
UNGARN	47	20	610	244
RUSSLD	2751	1170	7869	3298
0406 90 27				
BUTTERKAESE				
EINF	1574*	1744*	21891*	23887*
EU	1570	1738	21824	23768
FRANKR	284	229	12091	12596
NIEDL	937	1198	7658	9438
ITAL	83	89	448	466
DAENM			449	209
OESTER	266	220	1152	1003
AUSF	1189*	755*	8045*	5159*
EU	923	567	6863	4336
NIEDL			499	309
ITAL	799	504	5807	3698
OESTER	114	54	482	246
USA	114	83	520	372
KANADA	139	96	526	370
0406 90 29				
KASHKAVAL				
EINF	15*	17*	157*	133*
EU	15	17	149	129
AUSF	3*	4*	76*	76*
EU	3	4	76	76
0406 90 31				
FETA IN BEHAELTERN MIT SALZLAKE USW				
EINF	6066*	5381*	34980*	31311*
EU	6066	5381	34978	31310
FRANKR	2247	2182	13739	13525
DAENM	253	164	1536	959
GRIECH	3500	2988	19522	16685
OESTER			49	52
AUSF	530*	424*	2413*	2016*
EU	506	387	2271	1816
FRANKR	386	293	1416	1120
NIEDL			200	145
OESTER	25	19	324	274
SCHWZ	24	37	136	193
0406 90 33				
ANDERER FETA				
EINF	4713*	4129*	37997*	32256*
EU	4713	4129	37997	32256
FRANKR	1371	1467	9629	10482
NIEDL	5	5	667	379
ITAL	7	7	337	336
G BRIT			152	135
DAENM	248	178	8783	5170
GRIECH	3078	2445	16349	15482
SPAN			181	148
AUSF	5176*	3794*	29186*	22506*
EU	4152	3270	24256	19450
FRANKR	1576	1041	6582	4443
NIEDL	468	296	2979	2097
ITAL	219	176	690	659
G BRIT	618	623	2505	2336
SPAN	223	149	1011	638
FINNL	107	105	656	600
OESTER	608	583	7235	6649
BELGI	306	223	2348	1786
SCHWZ	202	218	1519	1626
UNGARN	177	64	553	195
RUSSLD	392	153	850	340
MAZED			135	67
KUWAIT			640	187
0406 90 35				
KEFALO-TYRI				
EINF	43*	48*	165*	187*
EU	43	48	166	187
AUSF	1429*	1034*	6497*	4928*
EU	1429	1034	6164	4670
DAENM	49	35	298	222
GRIECH	1380	999	5865	4448
MALTA			280	216
0406 90 37				
FINLANDIA				
EINF	*	*	*	*
AUSF	*	*	*	1*
0406 90 39				
JARLSBERG				
EINF	405*	284*	5581*	3440*
AUS LG			61	35
EU	29	29	70	79
NORWEG	376	255	5511	3361
AUSF	*	*	2*	5*
EU			1	2
0406 90 50				
SCHAF- BUFFELKAESE IN BEH SALZLAKE				
EINF	1029*	1049*	4125*	3284*
EU	512	652	2327	1952
NIEDL	16	17	224	174
ITAL	476	619	1678	1497
GRIECH	6	6	277	193
SCHWZ	96	132	302	384
TUERK	319	177	1138	703
ZYPERN	100	88	358	245
AUSF	13*	18*	138*	147*
EU	12	15	132	138
OESTER		1	78	73
0406 90 61				
GRANA PADANO PARMIGIANO REGGIANO				
EINF	2494*	3192*	12081*	15836*
EU	2494	3192	12081	15836

Wichtigste Ursprungs- und Bestimmungs-Laender	JULI 1999 dt = 100kg	JULI 1999 1000 DM	JAN./JUL. 1999 dt = 100kg	JAN./JUL. 1999 1000 DM
NIEDL	112	132	450	364
ITAL	2336	3040	11846	10432
AUSF	137*	101*	267*	277*
EU	135	97	221	205
ITAL	124	75	177	115
0406 90 63				
FIORE SARDO PECORINO				
EINF	445*	638*	1902*	2634*
EU	445	638	1902	2634
ITAL	445	638	1898	2624
AUSF	22*	39*	120*	191*
EU	22	39	120	190
0406 90 69				
AND KAESE FETTG <40GHT WASSERG <47GHT				
EINF	789*	780*	9618*	7775*
EU	786	746	9511	7690
FRANKR	6	10	258	249
NIEDL	106	85	4624	3112
ITAL	342	451	1349	1724
DAENM	212	137	1048	811
GRIECH	86	27	428	309
SPAN			1336	1089
BELGI	4	6	303	336
AUSF	453*	288*	5425*	4197*
EU	406	245	5252	4013
ITAL	339	195	4226	3222
GRIECH			402	347
OESTER	31	10	395	225
0406 90 73				
PROVOLONE				
EINF	228*	255*	1322*	1498*
EU	228	255	1322	1498
ITAL	228	255	1282	1446
AUSF	1*	3*	16*	33*
EU	1	2	11	24
0406 90 75				
ASIAGO CACIOCAVALLO MONTASIO RAGUSANO				
EINF	50*	62*	348*	370*
EU	50	62	348	370
ITAL	41	46	279	312
AUSF	*	*	54*	31*
EU			54	31
0406 90 76				
DANBO FONTAL FONTINA FYNBO USW				
EINF	10943*	7008*	58928*	36049*
EU	10943	7008	58928	36049
NIEDL	10124	6385	51039	32180
ITAL	41	62	424	554
DAENM	757	534	4314	3146
AUSF	1132*	554*	15929*	9146*
EU	717	380	14146	8307
NIEDL	13	12	398	286
ITAL	326	186	12307	7188
DAENM	378	182	793	441
GRIECH			633	404
USA	14	11	108	76
ZYPERN	40	11	206	106
JAPAN	361	152	1463	861
0406 90 78				
GOUDA				
EINF	82898*	50667*	510425*	333116*
EV			20	7
AUS LG	2231	936	2461	1027
EU	80667	49731	507964	332084
FRANKR	15	14	92	118
NIEDL	79634	49097	498716	326305
ITAL	14	22	958	709
G BRIT			1032	568
IRLAND			201	88
DAENM	42	7	623	422
SCHWED			214	96
OESTER	51	30	583	346
BELGI	909	558	5283	3392
POLEN	2231	936	2441	1025
AUSF	36563*	18539*	214429*	113767*
EU	27765	15082	172528	96965
FRANKR	1886	1069	10597	6618
NIEDL	12582	6488	71728	38523
ITAL	5304	2966	21607	12630
G BRIT	464	216	2469	1298
DAENM	1206	603	9222	4876
GRIECH	1009	516	11782	6252
PORTUG	9	5	689	426
SPAN	1204	745	10871	6689
SCHWED	1346	703	14210	7907
OESTER	818	515	5541	3395
BELGI	1898	1226	13278	8182
LUXEMB	27	22	145	116
ESTLD			409	146
LITAU			192	71
TSCHE	35	16	342	150
RUSSLD	4409	1624	18343	6861
USSEK			190	96
KROAT	63	31	1248	649
B HERZ	1106	471	7178	3144
MEXIKO	1209	443	4516	1657
KUBA	168	90	1288	686
VENEZU	169	91	606	289
ZYPERN	143	57	381	215
SAUDIA	630	282	1198	567
JAPAN	577	200	3944	1696
SCHIFF	86	41	249	123
0406 90 79				
ESROM ITALICO KERNHEM ST NECTAIRE USW				
EINF	1039*	1118*	8605*	8884*
EU	1039	1118	8605	8884
FRANKR	287	303	1941	2244
NIEDL	165	172	1626	1631
ITAL	296	341	1748	1823
DAENM	124	98	1424	882
BELGI	167	204	1660	2395
AUSF	26*	30*	187*	218*
EU	26	30	178	209
0406 90 81				
CANTAL CHESHIRE WENSLEYDALE USW				
EINF	72*	66*	195*	207*
EU	66	59	148	194
AUSF	*	4*	106*	41*
EU			106	25
0406 90 82				
CAMEMBERT				
EINF	19920*	15621*	75406*	56176*
EU	19920	15620	75406	56174
FRANKR	19426	15172	69283	50663
NIEDL	367	315	1149	1031
DAENM	43	47	4618	3998
OESTER	80	81	354	369
AUSF	1609*	1670*	7483*	8819*
EU	1176	1157	5153	5939
NIEDL	86	85	571	678
SPAN	46	56	184	206
OESTER	736	852	3464	4174
USA	85	80	349	452
KANADA	28	36	178	252
MEXIKO			40	53
JAPAN	183	202	464	616
AUSTRL	64	68	475	536
0406 90 84				
BRIE				
EINF	24796*	17321*	147239*	104278*
EU	24796	17321	147239	104274
FRANKR	24643	17175	146154	102981
NIEDL	22	17	390	362
ITAL	15	16	761	915
DAENM	80	71	339	308
OESTER	15	15	123	138
BELGI	21	27	457	486
AUSF	1330*	1430*	9939*	10550*
EU	882	868	6688	6451
NIEDL	122	131	821	867
ITAL	379	286	2119	2048
OESTER	314	316	3081	2834
BELGI	27	35	237	347
SCHWZ	71	102	515	711
POLEN	55	57	368	389
USA	140	173	1195	1505
KANADA	8	8	207	247
JAPAN	39	63	138	195
AUSTRL	29	30	143	166
0406 90 85				
KEFALOGRAVIERA KASSERI				
EINF	232*	209*	759*	790*
EU	232	209	759	790
ITAL	191	160	243	224
GRIECH	38	45	500	549
AUSF	227*	182*	1800*	1537*
EU	106	86	1599	1377
GRIECH	106	86	1598	1376
AUSTRL	121	98	201	160
0406 90 86				
AND KAESE FETTGEH<40% WASSERG >47-52%				
EINF	5185*	4478*	41153*	31037*
EU	5179	4468	40861	30804
FRANKR	120	181	872	1160
NIEDL	5758	3999	37882	26849
DAENM	94	102	663	713
SPAN	29	52	150	273
BELGI	97	133	1268	1511
AUSTRL			218	109
AUSF	2728*	1936*	20137*	13554*
EU	2691	1912	20038	13478
FRANKR	1215	848	7495	5363
NIEDL	1	1	1741	400
ITAL	254	173	4090	2691
G BRIT	70	46	492	350
DAENM			665	261
GRIECH	532	622	3196	2476
SPAN	207	140	1316	956
OESTER	6	10	234	173
BELGI	103	68	610	432
0406 90 87				
AND KAESE FETTGEH<40% WASSERG >52-62%				
EINF	22394*	20238*	301784*	280753*
EV	73	12	463	87
LV			384	129
AUS LG	110	24	1406	501
EU	22013	19940	294926	276334
FRANKR	2328	1879	41875	33707
NIEDL	15241	14624	230122	224211
ITAL	299	348	2026	2368
IRLAND	31	39	273	345
DAENM	1639	1140	8471	8859
GRIECH	11	9	482	372
SPAN	19	28	364	443
SCHWED	65	52	896	1041
OESTER	1915	1432	7422	8510
BELGI	420	330	2710	2194
NORWEG	108	81	935	849
SCHWZ	86	131	1445	1866
TSCHE			1727	803
SLOWAK			1336	632
ZYPERN	38	32	182	144
NEUSEE	89	9	712	184
AUSF	61470*	34765*	339138*	203009*
EU	61372	29771	299899	184318
FRANKR	232	143	1182	719
NIEDL	5046	2802	28530	14749
ITAL	33802	20915	208340	123711
G BRIT	1651	901	4326	2417
DAENM	6277	2415	23763	9007
GRIECH	1648	969	17023	11493
PORTUG	257	171	799	534
SPAN	800	437	5893	3413
SCHWED	89	53	1617	932
FINNL			355	243
OESTER	1540	938	8159	5116
BELGI	29	28	3076	1930
SCHWZ	85	78	427	421
TSCHE	19	12	252	157
RUSSLD	260	126	2938	1521
B HERZ			160	66
LIBYEN	2795	1834	3795	2489
USA	4	3	226	102
BRASIL	69	34	249	124
ZYPERN	523	313	1427	849
JAPAN	6054	2401	28177	11890
AUSTRL	107	78	368	275
0406 90 88				
AND KAESE FETTGEH<40% WASSERG >62-72%				
EINF	15633*	12991*	154689*	145408*
EU	15525	12880	154456	145225
FRANKR	13067	10847	135976	129870
NIEDL	233	164	3344	2311
ITAL	1604	1482	7717	7099
DAENM	292	105	4026	2597
SPAN			54	82
SCHWED	394	285	2851	2865
BELGI	2	2	213	213
TUERK			125	93
AUSF	15737*	9547*	60950*	38810*
EU	15573	9216	59731	36785
FRANKR	1108	698	3413	2018
NIEDL	318	153	1070	688
ITAL	12414	7297	44520	26973
G BRIT	153	94	457	395
DAENM	2	2	609	131
GRIECH	94	54	1550	981
PORTUG	93	52	241	142
SPAN	37	39	239	250
FINNL	149	120	716	594
OESTER	935	586	4532	3074
BELGI	257	126	2363	1515
SCHWZ	82	221	497	1158
USA	15	15	177	189

Wichtigste Ursprungs- und Bestimmungs-Laender	JULI 1999 dt	JULI 1999 1000 DM	JAN./JUL. 1999 dt	JAN./JUL. 1999 1000 DM
AUSTRL	3	3	73	76
0406 90 93				
AND KAESE FETTGEH <40% WASSERGEH >72%				
EINF	10442*	8552*	49928*	41495*
EU	10441	8551	49924	41487
FRANKR	396	364	5013	5405
NIEDL	21	16	171	180
ITAL	10015	8136	44109	35646
SPAN	2	4	418	204
AUSF	349*	160*	28173*	13184*
EU	349	160	28173	13184
FRANKR	4	7	2133	820
NIEDL			4679	1620
ITAL	125	83	10242	5319
G BRIT			5224	2966
DAENM	218	66	1016	511
OESTER	2	4	1037	387
BELGI			3843	1561
0406 90 99				
ANDERE KAESE				
EINF	9167*	8337*	76312*	60832*
EU	9149	8315	76184	60678
FRANKR	2083	1739	17646	13771
NIEDL	4634	4527	27863	22842
ITAL	500	470	4990	5044
G BRIT	520	466	6433	4823
IRLAND	242	243	1161	1091
DAENM			6242	6161
GRIECH	129	122	595	627
SPAN	4	6	102	134
SCHWED			1733	780
OESTER	617	583	1466	1596
BELGI	250	169	6116	3728
AUSF	1426*	1116*	35584*	24773*
EU	1399	1072	35268	24624
FRANKR	43	46	257	237
NIEDL	168	161	2529	1766
ITAL	24	27	13042	8360
G BRIT	23	27	861	587
IRLAND			474	230
DAENM	67	10	1533	554
GRIECH	422	250	7875	4999
SPAN	50	45	2246	1520
SCHWED			397	231
OESTER	343	356	2713	3970
BELGI	248	130	3219	1826
0407 00 11				
BRUTEIER V TRUTHUEHNERN OD GAENSEN				
	STUECK		STUECK	
EINF	16356676*	2926*	101418598*	18166*
GEW DT	1476		9149	
EV	1025900	1808	4129000	6246
LV	301200	456	1466200	2097
EU	139576	578	3348644	6358
FRANKR	67800	99	2012500	2776
ITAL			40000	53
G BRIT	57300	455	1269811	3475
USA	169000	283	2062454	4772
KANADA	1327100	2064	4730500	7036
AUSF	38344*	51*	825998*	1377*
GEW DT	33		739	
EU			433262	741
NIEDL			433262	741
TSCHE	28300	45	333100	634
0407 00 19				
BRUTEIER VON ANDEREM HAUSGEFLUEGEL				
	STUECK		STUECK	
EINF	454610*	202*	19000342*	5555*
GEW DT	291		13079	
EU	444170	180	18782562	5344
FRANKR	132620	65	593917	297
NIEDL	311550	115	11391280	3692
ITAL			360000	116
G BRIT			3555967	1328
DAENM			2765758	876
CHILE			104820	96
AUSF	10852208*	3783*	46197287*	17840*
GEW DT	6003		26341	
EU	4713883	1633	23560329	9952
FRANKR	41309	52	376544	367
NIEDL	4893324	1340	14749824	5496
ITAL	29100	38	3661940	1612
GRIECH			3449160	1265
SPAN	105600	138	518800	651
OESTER	33200	46	376511	341
BELGI	4800	6	125200	114
SCHWZ	136593	47	1078493	332
TUERK	640200	215	1840600	645
RUSSLD	132283	46	914445	326
SAUDIA	2039320	671	5768888	1906
BAHRAI	648900	280	3506520	1210
A EMIR	1180922	424	8327142	1970
JEMEN	105882	36	588882	160
THAIL	6120	62	56897	78
INDONE	446000	120	446000	120
MALAYS	332232	112	374899	126
0407 00 30				
AND HAUSGEFLUEGELEIER FRISCH				
	1000 ST		1000 ST	
EINF	374658*	34119*	35242045*	2246278*
GEW DT	223153		1415244	
EV	3409	166	1218436	342
EU	371247	33954	2308604	224436
FRANKR	26881	3604	146336	16922
NIEDL	316109	27982	1947422	188093
G BRIT	224	13	26838	1715
DAENM	3894	336	16781	1662
GRIECH	810	80	4632	324
SPAN	2653	186	19052	1811
SCHWED	2813	145	2813	145
FINNL	1037	59	1037	59
OESTER	6570	550	17163	2054
BELGI	9256	1047	112631	11037
LUXEMB			13474	979
POLEN	3107	147	610032	277
AUSF	1026336*	7847*	5837997*	525169*
GEW DT	62885		356575	
EU	70823	5096	347774	28961
FRANKR	8468	607	34727	2391
NIEDL	24774	2413	144864	11126
ITAL			12208	977
G BRIT	3687	328	29797	2665
DAENM	9405	692	28000	2330
GRIECH			2027	337
SCHWED	8769	700	34402	3010
OESTER	3401	274	50777	5017
BELGI	2174	169	9875	960
SCHWZ	6646	525	79684	10690
A EMIR			1236	99
HONGK	22438	1619	143882	11394
SCHIFF	2054	259	9184	1152
0407 00 90				
ANDERE EIER IN DER SCHALE				
	STUECK		STUECK	
EINF	12705*	7*	7194420*	398*
GEW DT	7		422	
EU	12705	7	616292	367
FRANKR	12705	7	416969	209
NIEDL			106180	82
SPAN			90700	74
AUSF	9300*	3*	134858*	40*
GEW DT	4		57	
EU	9300	3	134858	40
0408 11 20				
EIGELB GETROCKNET UNGENIESSBAR				
	DT		DT	
EINF	*	*	44*	35*
EU			44	35
AUSF	*	*	107*	11*
EU			107	11
0408 11 80				
ANDERES EIGELB GETROCKNET				
EINF	1196*	800*	7798*	5758*
AUS LG			1001	645
EU	1196	800	6797	5113
FRANKR	31	21	786	655
NIEDL	420	298	3227	2443
ITAL	71	54	82	63
DAENM	253	182	295	184
SCHWED	405	237	1227	798
BELGI	18	7	1172	917
TSCHE			345	259
USA			656	386
AUSF	179*	62*	858*	218*
EU	179	62	535	204
0408 19 20				
ANDERES EIGELB UNGENIESSBAR				
EINF	28*	11*	76*	29*
EU	28	10	76	28
AUSF	*	*	*	*
0408 19 81				
ANDERES EIGELB FLUESSIG				
EINF	7299*	1861*	51784*	16328*
EU	7299	1861	51784	16328
FRANKR	558	149	6090	1843
NIEDL	6466	1603	50427	12858
G BRIT			280	97
BELGI	276	109	4826	1784
AUSF	1311*	412*	6833*	2668*
PV	204	63	884	278
EU	381	120	2430	892
NIEDL	18	7	243	117
ITAL			481	198
DAENM	240	74	1080	366
OESTER	111	34	824	185
SCHWZ	726	229	3405	1469
POLEN	204	63	984	306
0408 19 89				
ANDERES EIGELB EINSCHL GEFROREN				
EINF	124*	55*	1809*	806*
EU	124	55	1809	806
NIEDL	19	6	721	220
ITAL	97	75	954	531
AUSF	307*	150*	834*	545*
EU	307	150	834	545
NIEDL	149	117	656	508
0408 91 20				
EIER O SCHALE GETROCKNET UNGENIESSBAR				
EINF	5*	3*	11*	8*
EU	5	3	11	8
AUSF	*	*	20*	4*
EU			20	4
0408 91 80				
ANDERE EIER OHNE SCHALE GETROCKNET				
EINF	1127*	814*	10718*	7652*
AUS LG			633	434
EU	1127	814	10082	7118
FRANKR	200	120	843	376
NIEDL	538	404	6173	4435
ITAL	192	150	1152	904
SCHWED	136	95	639	487
OESTER			1182	642
BELGI	50	36	352	262
TSCHE			300	225
USA			333	209
AUSF	965*	732*	3858*	2848*
EU	965	732	3564	2700
FRANKR	432	326	1384	1058
NIEDL	132	106	1273	1039
G BRIT			62	54
SCHWED	4	3	324	179
BELGI	292	206	292	206
TSCHE			200	105
0408 99 20				
ANDERE EIER OHNE SCHALE UNGENIESSBAR				
EINF	25*	5*	701*	163*
EU	25	5	701	163
AUSF	133*	4*	159*	5*
EU	133	4	159	5
ANDERE EIER OHNE SCHALE				
EINF	20871*	3067*	106880*	18532*
EU	20871	3067	106474	18336
FRANKR	74	32	7351	1358
NIEDL	19299	2726	79238	12672
DAENM	108	33	1416	548
OESTER	194	50	389	107
BELGI	1137	218	17608	3351
CHINA			300	108
AUSF	8421*	2089*	47767*	11598*
EV			322	70
PV			4	2
EU	5698	1355	27377	5786
FRANKR	4379	867	21451	3696
NIEDL	25	8	659	177
OESTER	780	390	2392	1163
BELGI			908	197
LUXEMB	473	76	1771	306
LIECHT	1070	239	5690	1623
SCHWZ	1853	463	13495	4227

Wichtigste Ursprungs- und Bestimmungs-Laender	JULI 1999 dt = 100kg	JULI 1999 1000 DM	JAN./JUL. 1999 dt = 100kg	JAN./JUL. 1999 1000 DM
0409 00 00				
NATUERLICHER HONIG				
EINF	70793*	18305*	481075*	116883*
EV	1323	344	10992	2652
AUS LG	57847	12086	405127	91319
EU	1356	566	18841	8182
FRANKR	422	161	5261	2603
ITAL	357	174	9398	3602
DAENM	240	97	437	178
SPAN	273	99	2500	900
OESTER			471	272
TUERK	285	98	12103	4503
POLEN	351	263	1724	1288
TSCHE	2363	841	4752	1261
SLOWAK	665	178	1684	654
UNGARN	1128	327	11800	4191
RUMAEN	3369	886	22706	5944
BULGAR	1241	266	4224	984
RUSSLD			196	102
SLOWEN			208	117
USA	457	119	3158	917
KANADA	2449	639	17686	4663
MEXIKO	10413	1709	81979	19216
GUATEM	465	134	1431	479
EL SAL	2301	513	13564	3172
KUBA	1286	283	9505	2200
CHILE	1462	337	14039	3352
URUGU	4883	1002	25178	5390
ARGENT	26138	5361	146165	30628
INDIEN	1284	246	5389	1026
VIETN	530	83	3371	547
CHINA	6841	1283	76145	13980
AUSTRL	998	241	11071	2699
NEUSEE	426	176	2731	979
AUSF	22589*	7431*	97619*	36853*
EV	2810	1572	10783	6167
EU	19639	5741	84852	29777
FRANKR	4472	1098	21348	7323
NIEDL	1210	413	13365	5355
ITAL	849	352	4899	2098
G BRIT	1153	256	3911	1306
DAENM	2704	761	10981	3062
GRIECH	1848	607	1693	683
PORTUG			437	177
SPAN	1187	313	4859	1474
SCHWED	156	50	615	182
FINNL	27	15	437	129
OESTER	4990	1218	15527	4401
BELGI	1320	649	7224	3535
SCHWZ	421	204	2690	1184
TUERK			201	69
USA	135	62	563	276
LIBAN	108	59	587	339
JORDAN			473	273
SAUDIA	1560	950	4658	3032
KUWAIT			239	178
A EMIR	215	114	654	361
OMAN	103	68	103	68
JEMEN			242	171
PAKIST	134	47	614	216
INDONE	71	51	71	51
SINGAP	140	80	242	140
CHINA			437	69
HONGK			327	215
0410 00 00				
WAREN TIER URSPRUNGS A N G GENIESSBAR				
EINF	18*	49*	417*	884*
AUS LG	11	29	80	240
EU	5	6	189	272
DAENM			104	96
CHINA	13	43	195	579
AUSF	27*	104*	106*	522*
EU	26	86	101	429
SPAN	14	45	42	202

KAPITEL 5

ANDERE WAREN TIERISCHEN URSPRUNGS, ANDERWEIT WEDER GENANNT NOCH INBEGRIFFEN

Wichtigste Ursprungs- und Bestimmungs-Laender	JULI 1999 dt = 100kg	JULI 1999 1000 DM	JAN./JUL. 1999 dt = 100kg	JAN./JUL. 1999 1000 DM
0501 00 00				
MENSCHENHAARE ROH AUCH GEWASCHEN				
	KG		KG	
EINF	447*	120*	4581*	666*
EU			241	131
SPAN			220	118
CHINA			1974	154
AUSF	*	*	*	4*
0502 10 00				
BORSTEN/-ABFALL V HAUS- WILDSCHWEIN				
	DT		DT	
EINF	1382*	1493*	11482*	7782*
EU	16	23	933	398
FRANKR			188	66
NIEDL	8	12	605	136
G BRIT	8	11	140	197
SRILAN	189	47	1851	408
CHINA	1176	1422	8987	6978
AUSF	167*	278*	974*	1743*
EU	61	119	268	666
FRANKR	32	67	58	187
BELGI			17	66
TSCHE	3	4	195	339
UNGARN	57	96	220	358
0502 90 00				
DACHSHAARE AND TIERHAARE ABFAELLE DAV				
EINF	278*	812*	1797*	2336*
AUS LG				2
EU	11	391	14	468
G BRIT	4	366	10	425
USA	5	266	10	544
CHINA	262	155	1661	1279
AUSF	60*	936*	260*	2996*
EU	15	544	32	1304
FRANKR	6	168	9	225
ITAL	2	66	5	266
G BRIT	4	196	12	597
SPAN	2	109	4	161
USA	6	222	17	766
MEXIKO		1	15	95
BRASIL			11	193
SRILAN		52	1	153
THAIL	15	39	126	293
0503 00 00				
ROSSHAAR USW MIT ODER OHNE UNTERLAGE				
EINF	518*	669*	3006*	2803*
EU	3	12	120	68
PARAGU	173	186	1167	999
CHINA	320	333	1271	1312
JAPAN			3	176
AUSF	356*	280*	2266*	1761*
EU	317	242	1460	1078
DAENM	167	85	613	374
SCHWED	21	23	129	139
OESTER	81	98	469	398
SCHWZ	8	8	123	269
0504 00 00				
DARM BLASE USW V AND TIEREN ALS FISCH				
EINF	56766*	59675*	361080*	354002*
PV			7	2
AUS LG	156	945	2605	6339
EU	12420	6724	112709	72844
FRANKR	548	288	4232	4008
NIEDL	6134	2272	61043	19606
ITAL	1782	322	7262	2400
G BRIT	236	700	14516	19313
IRLAND	950	619	5674	1856
DAENM	691	586	14626	8391
PORTUG			1431	4762
SPAN	269	248	5089	3456
SCHWED	260	141	1446	1100
FINNL			207	103
OESTER	207	106	729	448
BELGI	1343	1842	6452	7199
NORWEG	183	82	1029	869
SCHWZ	686	1235	1227	3190
TUERK	1975	4399	10553	33969
LETTLD	72	22	703	508
LITAU	1231	138	7330	1443
POLEN	6813	1411	43139	9474
TSCHE	271	132	2248	929
UNGARN	253	176	3824	1102
RUMAEN	376	39	1841	265
RUSSLD			180	109
ASERB	19	67	56	334
KASACH	26	173	45	271
USBEK	71	200	416	2178
KROAT	918	195	6628	686
MAROKK	151	242	328	789
AEGYPT	378	672	2246	3662
S AFR			83	135
USA	249	94	3538	3026
KANADA	908	74	4413	610
PIERRE			7	53
HONDUR			71	74
PERU	50	125	203	478
BRASIL	4067	1701	24978	9218
PARAGU	395	139	779	246
URUGU	961	693	6857	3902
ARGENT	180	51	1268	568
LIBAN	146	1247	1029	7799
SYRIEN	367	2252	1778	10672
IRAN	1116	5156	6469	29713
SAUDIA			133	490
KUWAIT			197	719
PAKIST	389	1761	1659	7721
INDIEN	211	119	2105	1068
MONGOL	3	26	1171	1726
CHINA	22468	29668	106037	133972
JAPAN			36	174
AUSTRL	265	695	2822	5875
NEUSEE	3	11	1093	3140
AUSF	58630*	47350*	298987*	208205*
LV	92	108	1005	1185
PV			132	387
EU	30136	23849	135853	85690
FRANKR	10680	10003	32832	29034
NIEDL	5515	1365	26510	5872
ITAL	4003	2030	23682	10277
G BRIT	256	485	973	1286
IRLAND	6	6	51	152
DAENM	3461	2332	20884	9017
GRIECH	227	107	1123	822
PORTUG	477	169	5901	1257
SPAN	1527	1561	7165	6030
SCHWED	424	1514	1912	8163
FINNL	74	43	626	446
OESTER	2225	2585	10502	11681
BELGI	1085	1005	3484	2973
LUXEMB	133	624	208	949
NORWEG	59	163	851	2195
LIECHT	572	145	3509	531
SCHWZ	1027	2015	4772	8815
TUERK	630	1027	2392	2486
ESTLD			97	109
LETTLD	349	527	2408	2886
LITAU	1374	1160	6608	4229
POLEN	4416	2061	23543	11478
TSCHE	1865	1627	12898	10440
SLOWAK	119	181	1788	1788
UNGARN	335	410	3148	2541
RUMAEN	345	209	1251	941
BULGAR	323	180	1696	642
UKRAIN	317	218	2170	1646
RUSSLD	3782	2856	18684	12851
SLOWEN	100	324	1867	3198
KROAT	2032	2928	8501	10311
BR JUG	389	274	884	495
MAZED			228	146
MAROKK	180	88	1017	606
AEGYPT	190	62	1147	726
S AFR	1002	1186	7507	8631
NAMIB	49	103	220	469
USA	730	939	5283	6408
KOLUMB	219	287	859	481
VENEZU			46	51
BRASIL	2831	3047	17589	16326
URUGU	80	95	419	408
ARGENT	202	205	484	455
ISRAEL	146	85	325	231
PHILIP	44	88	129	166
CHINA	1435	889	12629	4183
JAPAN	129	404	1699	2148
TAIWAN			162	129
HONGK	1988	213	16481	2383
0505 10 10				
FEDERN DAUNEN ROH Z FUELL VERWEND ART				
EINF	2971*	4605*	25242*	33726*
EU	892	763	9523	5831
FRANKR	225	76	5927	4672
NIEDL	488	116	1826	451
G BRIT	179	71	1485	591
BELGI			252	80
ISLAND	1	66	2	205
POLEN	571	1151	4165	8456
TSCHE	37	31	159	249
UNGARN	916	1623	5681	10515
RUMAEN			376	564
BULGAR			194	127
RUSSLD	150	112	896	804
BR JUG			166	232
S AFR	1	37	5	114
USA	115	80	1213	523
KANADA	13	144	283	430
CHINA	177	786	2628	4931
JAPAN	10	138	81	627
TAIWAN	88	167	185	224
AUSF	2507*	2234*	13601*	13708*
PV	544	176	2590	935
EU	401	369	3930	4557
FRANKR	134	143	1263	2271
NIEDL	3	10	170	336
ITAL	173	110	1003	551
DAENM	51	13	867	374
OESTER	40	92	368	899
LIECHT			247	187
SCHWZ	18	77	308	1297
POLEN	8	9	145	121
TSCHE	103	210	184	336
UNGARN	852	184	3572	1105
USA	169	365	385	414
CHINA			104	165
JAPAN	88	620	426	3010
TAIWAN	1080	369	4438	2478
0505 10 90				
ANDERE FEDERN UND DAUNEN				
EINF	2955*	2979*	19209*	19696*
EV			32	155
LV			7	44

Wichtigste Ursprungs- und Bestimmungs-Laender	JULI 1999 dt = 100kg	JULI 1999 1000 DM	JAN./JUL. 1999 dt = 100kg	JAN./JUL. 1999 1000 DM
PV	71	70	452	519
EU	697	706	3997	3612
FRANKR	335	416	2013	2673
NIEDL	294	199	1467	486
ITAL	28	84	159	228
PORTUG			30	73
OESTER	40	27	257	246
SCHWZ			116	348
TSCHE	63	210	101	300
UNGARN	364	403	2880	3614
RUSSLD			78	172
VIETN			848	129
CHINA	1471	862	8287	7482
TAIWAN	356	787	2504	3982
AUSF	1339*	1844*	7580*	11736*
PV	92	268	436	1471
EU	952	643	6024	6735
FRANKR	144	109	1398	539
NIEDL	5	50	315	916
ITAL	256	213	1446	1962
G BRIT	293	176	473	1181
DAENM	247	71	1462	774
OESTER	3	15	655	953
BELGI		2	248	336
NORWEG	11	45	58	334
LIECHT			70	155
SCHWZ	43	137	185	669
UNGARN	50	245	393	1439
S AFR	11	65	22	128
USA	184	319	427	913
JAPAN	30	275	111	1141
0505 90 00				
VOGELBAELGE AND VOGELTEILE USW				
EINF	490*	114*	18165*	1662*
EU	393	16	17828	804
NIEDL	265	10	17195	783
POLEN	37	23	211	188
S AFR		1	12	281
USA	1	32	12	165
AUSF	3765*	226*	38715*	2111*
EU	3635	180	34904	1726
FRANKR	372	28	2077	190
NIEDL	1335	82	7285	286
DAENM	1828	80	25232	1233
LITAU			1352	82
USA			126	92
0506 10 00				
OSSEIN U MIT SAEURE BEHANDELTE KNOCH				
EINF	35324*	4119*	78488*	9132*
EU	35324	4119	78488	9132
BELGI	35324	4119	78488	9132
AUSF	*	*	*	*
0506 90 00				
ANDERE KNOCHEN STIRNBEINZAPFEN USW				
EINF	38190*	764*	394330*	7859*
EU	36249	606	369159	6889
NIEDL	8990	100	179989	2308
G BRIT	5810	159	44717	1183
DAENM	1012	28	5867	303
SCHWED	946	27	4281	123
OESTER	18521	281	121478	1838
USA	1941	158	19885	1488
AUSF	120768*	1872*	699386*	11608*
EU	120648	1855	698799	11609
FRANKR	76568	1207	470029	8242
NIEDL	1822	16	20802	214
G BRIT	298	36	1540	179
BELGI	41949	594	197376	2800
0507 10 00				
ELFENBEIN MEHL U ABFAELLE V ELFENBEIN				
EINF	*	1*	5*	104*
AUSF	*	*	*	*
0507 90 00				
SCHILDPATT USW ROH OD EINFACH BEARB				
EINF	6110*	444*	80719*	6246*
EU			510	26
TUERK			77	166
UNGARN		22	326	350
RUSSLD			218	169
AEGYPT			7474	466
NIGERI	1210	72	5867	386
BRASIL	1450	105	23824	1691
PAKIST			4146	301
INDIEN	2065	127	29950	2001
AUSF	1021*	455*	4256*	2268*
EU	131	18	1816	218
ITAL			626	70
SCHWZ	750	86	1739	204
USA	16	82	16	82
SKOREA	91	244	630	1637
HONGK	33	65	55	154
0508 00 00				
KORALLEN SCHALEN PANZER V WEICHTIEREN				
EINF	8083*	470*	70858*	3049*
AUS LG			24	14
EU	7283	151	67386	1522
NIEDL	3430	70	30727	734
DAENM	2149	65	33821	674
UNGARN	76	130	152	211
PHILIP	216	126	1614	928
AUSF	356*	123*	1581*	648*
EU	268	44	1309	220
TSCHE	78	70	220	240
0509 00 10				
NATUERL SCHWAEMME TIER URSPRUNGS ROH				
EINF	1*	12*	49*	687*
EU			8	184
GRIECH			6	139
TUNES			25	538
AUSF	*	25*	1*	89*
EU		4		11
0509 00 90				
AND NATUERL SCHWAEMME TIER URSPRUNGS				
EINF	23*	23*	108*	298*
EU	5	14	64	211
GRIECH			35	106
SCHWED	5	14	25	84
AUSF	8*	113*	16*	445*
EU	6	61	9	173
0510 00 00				
GRAUE AMBRA BIBERGEIL DRUESEN USW				
EINF	2121*	956*	16646*	6776*
EU	1853	763	13462	5388
FRANKR	144	57	2727	1262
NIEDL	235	128	2156	1007
DAENM	601	217	2668	977
SPAN	812	327	5741	2030
POLEN			403	95
UNGARN	199	71	586	207
KOLUMB		33	237	485
INDIEN	16	58	16	58
AUSTRL			378	108
AUSF	5029*	566*	36495*	4256*
EU	4531	206	32599	2085
FRANKR			741	139
ITAL	91	34	855	238
DAENM	219	60	1323	406
OESTER	3942	107	28147	1173
LITAU			20	68
ARGENT	427	144	2322	792
JAPAN	60	182	122	626
HONGK			56	212
0511 10 00				
RINDERSPERMA				
	KG		KG	
EINF	27*	517*	221*	3905*
EU	10	331	94	1740
FRANKR	3	171	34	721
NIEDL	5	147	28	734
OESTER	2	2	17	110
USA	5	54	56	749
KANADA	8	122	46	1309
AUSF	118*	729*	1420*	7565*
EU	37	462	334	5256
FRANKR	1	40	33	776
NIEDL	6	11	22	186
ITAL	9	59	75	1313
G BRIT	1	37	13	337
DAENM	1	23	4	143
SPAN	6	31	65	417
OESTER	10	143	84	1264
BELGI	1	61	19	581
NORWEG	1	28	27	125
SCHWZ			59	143
TUERK			101	172
UNGARN			46	283
USA			69	95
MEXIKO			6	55
KOLUMB			30	89
CHILE			43	60
IRAN			20	143
AUSTRL	44	129	205	432
NEUSEE	15	64	26	114
0511 91 10				
ABFAELLE VON FISCHEN UNGENIESSBAR				
	DT		DT	
EINF	35135*	313*	268095*	2631*
AUS LG			191	12
EU	35135	313	267236	2562
FRANKR	1335	57	2461	109
NIEDL	33477	241	261264	2257
AUSF	*	*	1873*	12*
EU			1873	12
0511 91 90				
AND WAREN AUS FISCHEN KREBSTIEREN USW				
EINF	2917*	1121*	25253*	4126*
AUS LG	53	23	432	125
EU	1033	95	19194	863
NIEDL	1024	81	17960	674
POLEN	392	120	1393	602
RUSSLD	726	328	834	380
KASACH	175	81	284	131
USA	127	142	236	509
CHINA	184	143	1190	577
JAPAN	10	45	82	213
TAIWAN	31	82	103	293
HONGK			243	181
AUSF	248*	287*	1183*	1501*
EU	169	180	887	963
FRANKR	28	16	171	196
0511 99 10				
FLECHSEN SEHNEN ABFAELLE V HAEUTEN				
EINF	47692*	825*	240849*	6682*
PV	28	12	46	20
EU	45423	770	211408	5388
NIEDL	5235	92	27295	675
ITAL	14537	147	54312	1312
DAENM	3211	86	11176	404
PORTUG			2968	87
SPAN	2813	91	9864	283
OESTER	17933	331	80921	2385
TSCHE			11440	340
BRASIL	2240	34	6901	490
SKOREA			8227	316
AUSF	58611*	1629*	249460*	8007*
EU	58611	1629	248711	7880
FRANKR	3186	128	19733	898
NIEDL	6253	64	57304	813
SCHWED	44613	1278	144185	5018
BELGI	4442	141	27312	1116
TSCHE			749	127
0511 99 50				
RINDEREMBRYONEN				
EINF	*	51*	*	361*
EU		43		218
AUSF	*	5*	1*	61*
EU		5		21
0511 99 80				
ANDERE WAREN TIERISCHEN URSPRUNGS				
EINF	89663*	8934*	760103*	65496*
PV	25	12	70	39
AUS LG	2121	291	23790	2667
EU	37732	2214	364886	17963
FRANKR	7342	586	42405	2990
NIEDL	26640	1394	246185	9900
ITAL	2516	174	10464	673
G BRIT		6	5820	947
DAENM	261	23	39001	2380
SPAN			1183	123
OESTER	721	26	9644	383
BELGI	66	2	4989	560
CEUTA			20	119
TUERK	54	139	593	525
LETTLD	46	30	300	172
POLEN	2236	569	17351	4315
TSCHE	79	40	20054	1019
SLOWAK	120	51	350	172
UNGARN	905	160	4399	897
UKRAIN	16	29	75	99
S AFR		1	176	348
USA	5867	889	98637	9678
KANADA	2966	543	16303	2570
KOLUMB			61	88
PERU	20	117	200	953
BRASIL	23950	2469	146508	14657

Wichtigste Ursprungs- und Bestimmungs-Laender	JULI 1999 dt = 100kg	JULI 1999 1000 DM	JAN./JUL. 1999 dt = 100kg	JAN./JUL. 1999 1000 DM
CHILE	3268	349	25686	2808
BOLIV			20	61
URUGU	3674	347	21920	1888
ARGENT	1471	147	8071	853
INDIEN	390	176	4067	1721
CHINA	427	99	4859	839
TAIWAN			57	191
AUSTRL	170	93	3621	896
NEUSEE	2302	233	16712	1702
AUSF	47530*	4769*	387156*	34333*
EU	40308	3816	336527	27051
FRANKR	1372	831	17173	2606
NIEDL	20333	1173	202286	12863
ITAL	1377	707	8728	1498
G BRIT	2769	249	8747	904
DAENM	4397	329	24073	2009
GRIECH			486	58
SCHWED	3	6	397	91
OESTER	8246	530	67178	3721
BELGI	1812	291	22262	3292
LIECHT	2618	249	18865	1845
SCHWZ	337	58	4791	966
LITAU	2583	253	10683	976
POLEN	416	44	4329	345
UNGARN	738	90	4832	455
USA	76	11	402	486
KANADA			169	132
ISRAEL			1067	130
SAUDIA			26	149
A EMIR			36	82
SKOREA	58	8	118	143
JAPAN	57	112	425	624
HONGK		24	179	444

ABSCHNITT II

WAREN PFLANZLICHEN URSPRUNGS

KAPITEL 6

LEBENDE PFLANZEN UND WAREN DES BLUMEN-HANDELS

0601 10 10 HYAZINTHENZWIEBELN

	STUECK		STUECK	
EINF	*	*	904508*	472*
GEW DT			803	
EU			904508	472
NIEDL			900100	470
AUSF	*	*	*	*

0601 10 20 NARZISSENZWIEBELN

	STUECK		STUECK	
EINF	25000*	5*	6746831*	1610*
GEW DT	13		3567	
EU	25000	5	6746831	1610
NIEDL	25000	5	6745255	1608
AUSF	*	*	24200*	7*
GEW DT			15	
EU			24200	7

0601 10 30 TULPENZWIEBELN

	STUECK		STUECK	
EINF	1341500*	154*	12567140*	2705*
GEW DT	297		4144	
EU	1341500	154	12567140	2705
NIEDL	1341500	154	12564740	2695
AUSF	25291*	5*	126511*	45*
GEW DT	15		84	
EU			100220	40

0601 10 40 GLADIOLENKNOLLEN

	STUECK		STUECK	
EINF	374916*	41*	60850241*	4503*
GEW DT	43		10271	
EU	374916	41	60850241	4503
NIEDL	374916	41	60782061	4494
AUSF	*	*	402390*	46*
GEW DT			87	
EU			225267	30

0601 10 90 AND BULBEN ZWIEBELN KNOLL USW RUHEND

	DT		DT	
EINF	3526*	2283*	38599*	31983*
EU	3503	2162	38340	31390
NIEDL	3433	2059	37794	30788
SPAN	19	64	20	56
BELGI			178	259
SLOWEN	12	59	12	59
USA	1	7	55	230
COSTA			54	56
AUSF	34*	37*	1801*	2013*
EU	4	8	1162	1398
FRANKR			291	590
NIEDL			506	523
DAENM			173	69
OESTER	4	8	169	172
SCHWZ	29	26	492	406

0601 20 10 ZICHORIENPFLANZEN UND -WURZELN

EINF	*	*	36*	13*
EU			36	11
AUSF	*	*	*	*

0601 20 30 ORCHIDEEN HYAZINTHEN USW IM WACHSTUM

EINF	536*	627*	11051*	8672*
EU	523	585	10956	8438
FRANKR			108	88
NIEDL	499	559	9198	7609
ITAL			565	280
DAENM	14	5	677	371
BELGI	10	21	112	186
THAIL	7	22	47	128
AUSF	59*	404*	466*	1569*
EU	58	365	439	1497
NIEDL	54	341	186	1092
OESTER	6	11	219	267

0601 20 90 AND BLUMENZWIEBELN USW IM WACHSTUM

EINF	1288*	479*	10445*	4591*
EU	1276	477	10349	4568
NIEDL	1254	469	9792	4269
BELGI			186	76
AUSF	47*	39*	1502*	1143*
EU	33	25	1078	690
FRANKR	2	4	472	304
OESTER	18	11	586	386
SCHWZ	2	2	361	413

0602 10 10 REBENSTECKLINGE UNBEWURZ PFROPFREISER

EINF	2*	4*	23*	13*
EU	2	4	7	12
AUSF	*	*	172*	946*
SCHWZ			50	88
MOLDAU			44	549
KROAT			6	56
KANADA			48	225

0602 10 90 AND STECKLINGE UNBEWURZELT PFROPFREIS

EINF	925*	2605*	11711*	35158*
PV			190	30
EU	706	1956	7875	24293
FRANKR	18	158	497	4867
NIEDL	243	294	2740	2221
ITAL	47	69	186	951
DAENM	11	23	538	438
PORTUG			103	478
SPAN	371	1400	3614	14694
OESTER			73	265
BELGI	19	11	188	330
CEUTA			43	129
KENIA	9	15	816	2062
MEXIKO			447	1471
COSTA	30	132	156	1247
BRASIL			44	200
ISRAEL	128	372	1029	4409
MALAYS	27	80	212	414
AUSF	171*	1412*	1726*	10366*
PV		4	478	92
EU	107	910	786	5962
FRANKR	4	49	150	585
NIEDL	43	366	304	2683
ITAL	5	45	125	1113
G BRIT	4	61	20	296
DAENM	27	219	62	499
SPAN	11	21	26	202
SCHWED	6	63	12	94
FINNL			7	93
OESTER	3	29	43	334
SCHWZ	1	6	78	232
POLEN	3	21	531	883
UNGARN			31	178
USA	1	20	38	476
KANADA	9	52	26	232
COSTA	2	25	11	141
KOLUMB	15	140	93	605
CHILE	9	80	10	103
JAPAN	17	66	81	661

0602 20 10 REBEN BEWURZELT AUCH GEPFROPFT

EINF	*	*	9*	8*
EU			9	8
AUSF	*	*	5*	30*

0602 20 90 AND BAUEME USW V GENIESSB FRUECHTEN

EINF	3642*	2157*	26287*	10165*
EU	3378	2028	21693	8456
FRANKR	16	27	428	249
NIEDL	3343	1998	14295	6304
ITAL	16	9	6420	1139
G BRIT			61	67
BELGI			457	665
SCHWZ	249	88	2517	1027
POLEN	18	36	657	269
TSCHE			49	103
UNGARN			211	114
SR JUG			672	126
AUSF	166*	86*	3185*	3038*
EU	147	28	2081	1940
NIEDL	61	4	1027	1360
FINNL			59	102
OESTER	86	24	674	209
SCHWZ	16	19	312	299
TUERK			126	118
POLEN			320	91
TSCHE			127	96
UNGARN	3	9	147	135
MOLDAU			31	62
USA			17	286

0602 30 00 RHODODENDREN (AZALEEN) AUCH VEREDELT

EINF	587*	290*	8392*	4147*
PV	143	106	143	106
EU	173	107	6394	3247
NIEDL	110	67	2465	1307
DAENM	34	25	492	420
BELGI	29	15	3227	1444
POLEN	270	30	1839	573
TSCHE	143	106	150	110
AUSF	216*	123*	7716*	3109*
EU	47	6	4202	1819
FRANKR			1104	412
NIEDL	22	3	635	511
DAENM			667	268
SCHWED			240	98
OESTER	25	3	792	371
BELGI			609	138
NORWEG			683	252
SCHWZ	105	93	1334	587
LETTLD	36	17	67	77
POLEN			937	187

0602 40 10 ROSEN UNVEREDELT

	STUECK		STUECK	
EINF	175823*	233*	1266888*	963*
GEW DT	328		1997	
EU	175823	233	1173038	891
NIEDL	3250	9	269246	222
DAENM	172573	224	703841	615
TSCHE			89800	66
AUSF	134886*	332*	2288211*	1200*
GEW DT	675		2169	
EU	134886	332	1034989	984
NIEDL	134886	332	368138	847
BELGI			450000	52
UNGARN			1011255	77
KENIA			15000	88

Wichtigste Ursprungs- und Bestimmungs-Laender	JULI 1999 dt	JULI 1999 1000 DM	JAN./JUL. 1999 dt	JAN./JUL. 1999 1000 DM
0602 40 90				
ROSEN VEREDELT				
	STUECK		STUECK	
EINF	2046641*	1025*	8788873*	17496*
GEW DT	2887		39612	
PV			798023	387
EU	179641	1021	3636718	13399
FRANKR			42479	285
NIEDL	132261	892	3140871	11202
ITAL	4181	16	42504	270
DAENM	41984	109	354029	1536
POLEN			2460819	2287
UNGARN			184826	160
BULGAR			280485	269
USBEK			1638347	1137
BR JUG			302021	208
AUSF	47242*	120*	2119126*	4534*
GEW DT	109		3656	
PV			760750	381
EU	45279	118	834464	2884
FRANKR			29119	113
NIEDL	2058	7	250804	524
ITAL			73473	303
PORTUG			32000	115
SPAN	27860	68	47386	111
FINNL			260503	1117
OESTER	10861	36	109657	486
SCHWZ			308059	769
POLEN			775472	425
KOLUMB			49785	75
ECUAD			46000	146
0602 90 10				
PILZMYCEL				
	DT		DT	
EINF	140*	59*	1504*	686*
EU	140	59	1504	683
FRANKR	67	22	632	194
NIEDL	23	22	500	361
AUSF	47*	7*	615*	85*
0602 90 20				
ANANASPFLAENZLINGE				
EINF	4*	12*	5*	19*
EU	4	12	5	19
AUSF	*	*	*	*
0602 90 30				
GEMUESEPFLANZEN ERDBEERPFLANZEN				
EINF	48764*	5202*	159165*	18830*
EU	48514	5068	157868	18125
FRANKR	94	85	250	216
NIEDL	48376	4963	156782	17501
BELGI	44	9	698	332
UNGARN	226	109	968	518
AUSF	8383*	1299*	42964*	6356*
EU	1000	117	5748	1291
NIEDL	18	12	88	62
GRIECH			108	300
SPAN			44	112
OESTER	982	105	5380	744
SCHWZ	7089	1152	35890	6715
POLEN	284	30	1248	299
0602 90 41				
FORSTGEHOELZE				
EINF	6538*	1228*	105860*	15837*
EU	6538	1228	101963	15567
FRANKR	282	46	1368	426
NIEDL	5967	1108	86409	12902
ITAL	133	37	6259	735
IRLAND			537	110
DAENM	48	21	5701	798
BELGI	108	19	1290	481
POLEN			3609	171
AUSF	1830*	940*	27379*	7748*
EU	1495	893	15736	5317
FRANKR	960	803	1167	999
NIEDL	443	87	893	193
G BRIT			436	255
DAENM			1036	331
SCHWED	37	11	9076	2670
OESTER			2466	659
NORWEG			1635	457
SCHWZ	40	6	4978	1261
POLEN	298	41	4140	472
SLOWEN			837	133

Wichtigste Ursprungs- und Bestimmungs-Laender	JULI 1999 dt	JULI 1999 1000 DM	JAN./JUL. 1999 dt	JAN./JUL. 1999 1000 DM
0602 90 45				
AND BAEUME STRAEUCH STECKLING JUNGPFL				
EINF	22808*	11654*	77854*	31820*
PV			12	13
EU	22794	11602	76356	30818
FRANKR	125	53	1577	547
NIEDL	22336	11407	71161	29850
ITAL	56	15	1519	196
SPAN	124	71	226	129
OESTER	52	10	260	189
BELGI	33	8	495	171
POLEN			483	207
UNGARN			1466	295
KENIA			48	100
USA	2	12	13	76
AUSF	327*	402*	7851*	8489*
EU	250	266	5198	4298
FRANKR	9	18	609	890
NIEDL	9	8	1056	1053
DAENM			866	718
SCHWED			157	183
OESTER	232	240	2279	1534
SCHWZ	12	22	693	768
POLEN	20	43	1244	761
UNGARN	29	45	315	271
RUSSLD			197	70
CHILE			14	106
JAPAN			6	77
0602 90 49				
ANDERE BAEUME UND STRAEUCHER				
EINF	11382*	4097*	289733*	69928*
PV			29	4
EU	11357	4085	287136	69684
FRANKR	1209	310	14618	3887
NIEDL	8522	3335	189733	49566
ITAL	1101	276	69972	12312
G BRIT			858	146
DAENM	27	22	1726	693
OESTER			518	134
BELGI	418	116	9044	2857
AUSF	2232*	804*	76750*	19348*
EU	1526	557	62651	15574
FRANKR	23	18	21059	4425
NIEDL	44	10	6313	1507
ITAL			723	154
G BRIT	238	84	7822	1649
DAENM			1797	659
SCHWED	477	165	6961	1560
FINNL	46	21	2933	646
OESTER	662	279	11276	3814
BELGI	4	1	2527	601
LUXEMB	34	9	2199	526
NORWEG			2679	579
SCHWZ	87	37	3980	1336
ESTLD			530	102
LETTLD			288	86
POLEN	130	41	2424	529
TSCHE			1226	276
SLOWAK			245	74
RUSSLD	617	169	1919	539
SLOWEN			665	217
0602 90 51				
FREILANDSTAUDEN				
EINF	8240*	3216*	91346*	33896*
EU	8073	3142	90465	33676
FRANKR	41	27	271	100
NIEDL	6867	2866	64107	27347
ITAL	40	12	4523	2150
DAENM	734	237	16168	2766
SPAN	820	144	4180	991
BELGI	169	55	1201	316
POLEN	166	71	341	98
AUSF	3201*	887*	18036*	5663*
EU	3011	759	16375	4736
NIEDL	2609	604	11539	3065
DAENM	8	3	2014	385
OESTER	349	136	2615	1177
SCHWZ	186	126	1220	743
TSCHE			29	71
0602 90 59				
ANDERE FREILANDPFLANZEN				
EINF	41443*	7303*	263022*	61399*
PV	180	30	180	30
EU	40857	7086	240055	58358
FRANKR	64	44	3080	514
NIEDL	36940	5835	189831	43060
ITAL	2313	620	34643	9891
DAENM	478	224	4711	1883
SPAN	171	196	2246	1641
BELGI	691	167	5248	1345
POLEN	191	24	16318	665
TSCHE	329	80	6745	748
ISRAEL			77	217
SRILAN	32	52	204	298
SINGAP	26	75	263	736

Wichtigste Ursprungs- und Bestimmungs-Laender	JULI 1999 dt	JULI 1999 1000 DM	JAN./JUL. 1999 dt	JAN./JUL. 1999 1000 DM
AUSF	13062*	3089*	63748*	25414*
EU	11388	1828	38736	10889
FRANKR	53	26	1350	469
NIEDL	4687	881	15040	4780
ITAL	332	38	1867	407
G BRIT	21	32	226	214
DAENM	76	18	353	175
GRIECH			208	200
PORTUG			63	100
SCHWED	877	220	891	233
OESTER	1175	293	10611	3332
BELGI	4015	302	6931	825
SCHWZ	1478	372	22152	11683
POLEN			1138	488
TSCHE	30	18	833	190
SLOWAK	2	4	154	102
JAPAN	92	260	574	1630
0602 90 70				
ZIMMERPFLANZEN BEWURZ STECKLINGE USW				
EINF	4948*	3049*	36922*	22152*
EU	4720	2688	35038	19653
FRANKR	18	6	324	161
NIEDL	1912	1648	17863	13042
DAENM	498	240	2627	1820
PORTUG	3	14	235	275
SPAN	2208	604	12974	2870
BELGI	87	178	1210	1410
POLEN	6	28	205	219
KENIA			86	162
GUATEM	19	97	224	592
COSTA			207	84
DOM RP	76	68	98	73
ISRAEL	101	184	484	825
AUSF	1780*	3517*	9392*	14662*
EU	1406	2529	7260	10296
FRANKR	43	108	961	1131
NIEDL	447	1183	2093	4628
ITAL	192	250	263	382
G BRIT	154	170	488	476
DAENM	359	471	1520	1706
PORTUG	1	2	84	88
OESTER	155	245	1431	1471
BELGI	24	56	260	185
SCHWZ	316	867	1777	3534
UNGARN	21	47	95	270
SLOWEN			25	92
KROAT			6	111
COSTA			29	57
0602 90 91				
ZIMMERPFLANZEN BLUETENPFLANZEN				
EINF	120925*	44565*	1147434*	283684*
EU	120415	44439	1146186	283419
FRANKR	248	110	1761	902
NIEDL	85100	31209	910366	194923
ITAL	7731	2099	86596	22853
G BRIT	10	7	321	226
DAENM	23126	9915	123943	56320
SPAN	11	5	6185	943
OESTER	747	195	876	247
BELGI	3437	897	16020	4933
TSCHE			564	109
S AFR	510	126	510	126
AUSF	19569*	4958*	86486*	29201*
EU	18668	4871	69481	21569
FRANKR	628	349	4300	2790
NIEDL	6560	1502	29206	6366
ITAL	109	27	1937	601
G BRIT	36	8	438	132
DAENM	396	97	2584	840
OESTER	7597	1868	28292	8626
BELGI	2408	527	7443	1626
LUXEMB	824	196	2083	544
SCHWZ	828	347	16501	7350
TSCHE	34	14	406	208
0602 90 99				
ANDERE ZIMMERPFLANZEN				
EINF	115907*	40392*	607470*	235604*
PV	22	8	42	11
AUS LG			1	3
EU	115168	39935	597678	230155
FRANKR	335	185	2006	1343
NIEDL	94811	34156	480831	184671
ITAL	3041	921	23692	6132
G BRIT	245	105	255	120
DAENM	9646	3468	61773	27976
GRIECH			107	84
SPAN	5681	442	9003	1611
SCHWED			249	108
BELGI	1709	656	19328	7827
CEUTA			519	280
KENIA			1420	1060
TANSAN			129	86
SIMBAB			330	176
USA		1	540	171
KOLUMB	24	13	591	591
ECUAD	17	19	466	588
ISRAEL	104	87	522	393
INDIEN	24	9	102	98
SINGAP	28	81	292	478
CHINA	168	64	1155	294
TAIWAN	73	66	232	96

Wichtigste Ursprungs- und Bestimmungs-Laender	JULI 1999		JAN./JUL. 1999	
	dt = 100kg	1000 DM	dt = 100kg	1000 DM
AUSF	7847*	3316*	41846*	27189*
PV			2	7
EU	6692	2284	27636	14182
FRANKR	898	810	2897	3330
NIEDL	5057	936	13960	3984
ITAL	60	70	1188	704
DAENM	102	111	486	332
SCHWED	10	12	362	187
OESTER	716	498	7638	4882
BELGI	108	83	1029	683
SCHWZ	1029	914	12619	11501
POLEN	13	20	327	361
TSCHE	39	34	361	298
UNGARN	16	20	110	116
CHINA			238	137
0603 10 11				
ROSEN FRISCH VOM 1. 6. BIS 31. 10.				
	STUECK		STUECK	
EINF	249110002*	42356*216767832*		79461*
GEW DT	47987		87167	
EU	7265915	40690	180579802	72479
NIEDL	5322202	39984	177384438	71251
ITAL	236550	164	756230	476
SPAN	1641349	493	1680219	604
BELGI			502440	105
KENIA	6471078	988	11167917	1881
UGANDA	249900	42	791950	126
TANSAN	1426340	236	4550244	771
SIMBAB	1418093	169	2844818	348
ECUAD	461098	300	1036791	688
ISRAEL	6829981	1474	13728017	2756
INDIEN	180730	10	921529	249
AUSF	21744634*	819*	7220097*	2570*
GEW DT	869		3215	
EU	1054588	283	3944016	1266
FRANKR	224432	69	824206	250
NIEDL	286410	80	1799494	575
SCHWED	140980	36	470530	126
OESTER	252109	98	818172	280
NORWEG	559645	165	1980245	571
SCHWZ	496098	380	1045563	550
0602 10 13				
NELKEN FRISCH VOM 1.6. BIS 31.10.				
	100 ST		100 ST	
EINF	351268*	9756*	637398*	17211*
GEW DT	15905		30617	
EU	306225	8474	546790	14668
NIEDL	287061	7966	471734	12856
ITAL	6547	249	27397	881
SPAN	12007	230	45179	810
BELGI			3009	80
KENIA	7715	85	8356	96
KOLUMB	29834	942	58389	1860
ECUAD	3635	140	5619	211
ISRAEL	2073	76	9166	192
INDIEN			2886	109
AUSF	7605*	249*	13307*	439*
GEW DT	236		452	
EU	7215	235	11720	382
OESTER	5902	206	8124	307
0603 10 15				
ORCHIDEEN FRISCH V 1.6. BIS 31.10.				
	STUECK		STUECK	
EINF	702644*	1335*	2042188*	3541*
GEW DT	450		1541	
EU	565834	1240	1633608	3266
NIEDL	565834	1240	1630703	3263
INDIEN			131864	76
THAIL	136810	95	276719	197
AUSF	1176*	16*	10013*	60*
GEW DT	5		18	
EU	1176	11	10012	55
0603 10 21				
GLADIOLEN FRISCH V 1.6. BIS 31.10.				
	STUECK		STUECK	
EINF	3705564*	1150*	4659903*	1512*
GEW DT	4404		5818	
EU	3705564	1150	4659903	1512
NIEDL	3640027	1122	4627132	1468
AUSF	11200*	5*	34160*	15*
GEW DT	6		13	
EU	11200	5	34160	15

Wichtigste Ursprungs- und Bestimmungs-Laender	JULI 1999		JAN./JUL. 1999	
	dt = 100kg	1000 DM	dt = 100kg	1000 DM
0603 10 25				
CHRYSANTHEMEN FRISCH V 1.6.-31.10.				
	100 ST		100 ST	
EINF	264230*	9519*	447758*	16703*
GEW DT	19816		33577	
EU	264230	9519	447758	16703
NIEDL	263677	9495	443840	16568
ITAL	415	17	2026	86
AUSF	642*	29*	3776*	134*
GEW DT	72		237	
EU	230	12	2668	104
NIEDL	76	3	1442	54
0603 10 29				
AND BLUMEN BLUET FRISCH V.1.6.-31.10.				
	DT		DT	
EINF	138251*	100197*	2379724*	170349*
EU	136463	98520	233564	167022
FRANKR	81	59	203	216
NIEDL	138087	97185	226691	161969
ITAL	833	622	3218	3362
SPAN	411	351	820	529
BELGI	12	9	687	816
S AFR	67	62	81	76
COSTA	78	57	255	178
ECUAD	181	206	333	426
ISRAEL	1315	1249	2909	2411
AUSF	1760*	1112*	3100*	2046*
EU	1560	983	2608	1743
NIEDL	1400	851	2237	1368
OESTER	95	83	207	236
UNGARN	122	65	217	120
0603 10 51				
ROSEN FRISCH VOM 1. 11. BIS 31. 5.				
	100 ST		100 ST	
EINF	*	*	3604923*	153052*
GEW DT			144514	
EU			2644137	127376
FRANKR			3538	248
NIEDL			2455501	123403
ITAL			22479	1578
DAENM			4595	242
SPAN			49259	1521
BELGI			6811	223
CEUTA			5449	242
BURUND			5834	67
AETHIO			14417	149
KENIA			369320	6982
UGANDA			15176	247
TANSAN			80540	1653
SAMBIA			9246	280
SIMBAB			205972	2670
MALAWI			16747	173
KOLUMB			9216	566
ECUAD			127939	8940
ISRAEL			139555	2610
INDIEN			57257	1043
AUSF	*	*	237045*	9592*
GEW DT			9207	
EU			120779	4811
FRANKR			31634	1036
NIEDL			45191	1643
ITAL			8477	370
SCHWED			12247	490
OESTER			19633	1064
BELGI			1585	136
NORWEG			50493	1738
SCHWZ			51156	2352
POLEN			3205	139
TSCHE			4190	201
0603 10 53				
NELKEN FRISCH VOM 1.11. BIS 31.5.				
	100 ST		100 ST	
EINF	*	*	1391386*	39567*
GEW DT			65064	
EU			967250	29504
FRANKR			7115	324
NIEDL			807161	23763
ITAL			85970	3839
SPAN			65385	1495
TUERK			14083	322
MAROKK			31132	698
KENIA			91571	1079
KOLUMB			191056	5228
ECUAD			18408	657
ISRAEL			55094	894
WJ GAZ			22561	258
AUSF	*	*	60200*	2031*
GEW DT			2089	
EU			50056	1670
NIEDL			8171	220
OESTER			35611	1261

Wichtigste Ursprungs- und Bestimmungs-Laender	JULI 1999		JAN./JUL. 1999	
	dt = 100kg	1000 DM	dt = 100kg	1000 DM
0603 10 55				
ORCHIDEEN FRISCH V 1.11. BIS 31.5.				
	STUECK		STUECK	
EINF	2195*	1*	9855689*	18062*
GEW DT	1		7669	
EU			8004306	16832
NIEDL			7930687	16723
THAIL			1795612	1181
AUSF	*	*	184638*	376*
GEW DT			164	
EU			129566	295
FRANKR			46879	198
0603 10 61				
GLADIOLEN FRISCH V 1.11. BIS 31.5.				
	STUECK		STUECK	
EINF	*	*	1651258*	491*
GEW DT			1165	
EU			1373276	431
NIEDL			1326813	408
AUSF	*	*	5249*	5*
GEW DT			4	
EU			5247	3
0603 10 65				
CHRYSANTHEMEN FRISCH V 1.11.-31.5.				
	STUECK		STUECK	
EINF	*	*	65119065*	36168*
GEW DT			48422	
EU			65057684	36145
NIEDL			63316840	35228
ITAL			1414483	686
IRLAND			68060	67
DAENM			143403	60
AUSF	*	*	399200*	261*
GEW DT			224	
EU			266977	192
NIEDL			192524	131
0603 10 69				
AND BLUMEN BLUET FRISCH V 1.11.-31.5.				
	DT		DT	
EINF	2*	2*	466567*	360534*
EU			454209	347734
FRANKR			2271	1833
NIEDL			429689	320870
ITAL			17689	20997
G BRIT			884	697
IRLAND			576	459
DAENM			128	145
SPAN			965	1046
OESTER			69	136
BELGI			1921	1818
ELFEK			452	194
KENIA			612	356
SIMBAB			134	111
S AFR			574	500
COSTA			741	483
KOLUMB			300	238
ECUAD	2	2	1318	1475
PERU			196	225
ISRAEL			7456	8622
NEUSEE			64	214
AUSF	*	*	3534*	3821*
EU			3046	3056
FRANKR			375	364
NIEDL			1616	1388
ITAL			155	204
OESTER			623	772
BELGI			116	186
SLOWEN			94	136
0603 90 00				
ANDERE BLUMEN BLUETEN KNOSPEN USW				
EINF	1401*	1192*	23152*	16440*
PV	52	16	59	19
EU	743	737	19743	13566
FRANKR		6	78	317
NIEDL	696	696	18120	10856
ITAL	11	46	918	1102
DAENM	33	88	517	1161
POLEN	12	2	226	224
S AFR	360	234	1449	1028
INDIEN	74	51	196	139
CHINA	17	27	237	278
AUSTRL	25	17	937	844
AUSF	160*	196*	1174*	1521*
EU	46	126	966	1133

Wichtigste Ursprungs- und Bestimmungs-Laender	JULI	1999	JAN./JUL.	1999
	dt = 100kg	1000 DM	dt = 100kg	1000 DM
NIEDL	1	3	634	428
G BRIT	25	31	115	92
OESTER	15	60	164	447
0604 10 10				
RENTIERFLECHTE				
EINF	71*	66*	335*	279*
EU	71	66	253	219
FINNL	71	66	221	192
AUSF	45*	27*	230*	270*
EU			146	200
SCHWED			106	164
0604 10 90				
ANDERE MOOSE UND FLECHTEN				
EINF	805*	267*	3964*	1749*
AUS LG			10	9
EU	637	132	2279	946
NIEDL	208	73	1276	572
ITAL	17	11	176	177
USA	2	1	131	88
ISRAEL			830	240
CHINA	113	108	181	176
AUSF	10*	11*	97*	118*
EU	9	10	43	48
0604 91 21				
NORDMANNSTANNEN NOBILISTANNEN				
	STUECK		STUECK	
EINF	*	*	305578*	5783*
GEW DT			33987	
EU			305578	5783
DAENM			304969	5772
AUSF	18*	1*	54128*	1146*
GEW DT	3		6775	
EU	18	1	54128	1146
FRANKR			19678	491
OESTER	18	1	33350	631
0604 91 29				
ANDERE WEIHNACHTSBAEUME				
	STUECK		STUECK	
EINF	*	*	102317*	1609*
GEW DT			6477	
EU			101817	1799
DAENM			100763	1765
AUSF	*	*	27198*	419*
GEW DT			3161	
EU			15921	301
FRANKR			11783	245
NIEDL			3925	50
SCHWZ			10977	106
0604 91 41				
ZWEIGE VON NORDMANNS- U NOBILISTANNEN				
	DT		DT	
EINF	152*	20*	13179*	2396*
PV	122	18	1405	149
EU	2	1	11405	2207
NIEDL			719	132
G BRIT			430	71
IRLAND			496	99
DAENM	2	1	9760	1905
AUSF	*	*	643*	168*
PV			176	19
EU			229	104
NIEDL			126	79
0604 91 49				
ANDERE NADELGEHOELZZWEIGE				
EINF	396*	109*	3774*	650*
PV	90	12	384	49
EU	25	12	846	191
POLEN	371	97	2910	457
AUSF	130*	12*	866*	148*
EU			316	85
NIEDL			289	79

Wichtigste Ursprungs- und Bestimmungs-Laender	JULI	1999	JAN./JUL.	1999
	dt = 100kg	1000 DM	dt = 100kg	1000 DM
0604 91 90				
ANDERES BLATTWERK USW FRISCH				
EINF	19263*	14097*	167286*	116320*
EU	6372	6499	49202	39422
FRANKR	210	80	4908	1416
NIEDL	5420	4569	24779	20219
ITAL	2683	1793	17931	16748
DAENM		1	483	231
BELGI	38	32	847	562
POLEN	27	3	1985	314
S AFR	175	195	1734	1792
USA	3789	2695	46106	30167
KANADA	179	110	5944	2861
MEXIKO	493	699	4136	5348
GUATEM	1177	593	11855	7200
EL SAL	69	55	946	645
NICARA	169	75	723	379
COSTA	3967	2288	41731	24255
PANAMA	189	91	1022	581
ISRAEL	500	339	895	597
SRILAN	77	110	728	1019
AUSTRL	32	103	348	1006
AUSF	2954*	1890*	31764*	21404*
PV			50	8
EU	2713	1633	28621	18469
FRANKR	171	110	3303	2087
NIEDL	1441	718	13773	8335
ITAL	560	393	5561	4021
G BRIT	4	4	248	213
DAENM	19	15	195	186
SPAN	22	18	317	249
SCHWED	140	87	1485	787
FINNL	74	39	689	398
OESTER	266	235	2690	1969
BELGI	16	14	356	268
SCHWZ	113	113	1477	1222
POLEN	34	38	530	416
SLOWAK			184	189
UNGARN	49	51	448	462
SLOWEN	27	33	259	305
0604 99 10				
ANDERES BLATTWERK USW NUR GETROCKNET				
EINF	5693*	1693*	27279*	9218*
AUS LG	1	1	1	1
EU	2134	355	5658	1781
FRANKR	356	47	655	266
ITAL	1717	265	2672	640
DAENM	2	3	1923	447
OESTER		2	123	113
POLEN	451	76	5589	939
UNGARN	402	56	957	130
BULGAR	82	13	566	99
SLOWEN	62	13	798	138
S AFR	1174	610	4926	2568
HAITI	30	10	64	64
BRASIL	161	52	606	195
ISRAEL			89	140
INDIEN	783	354	5129	1997
PHILIP	1	1	146	97
CHINA	46	41	385	277
AUSTRL			733	334
AUSF	407*	204*	3288*	1640*
EU	341	132	2721	1117
NIEDL	264	91	2299	819
SCHWED			18	77
OESTER	31	21	223	128
0604 99 90				
AND BLATTWERK USW ANDERS BEARBEITET				
EINF	3172*	2493*	14722*	11813*
PV	290	325	527	411
AUS LG	1	1	75	59
EU	1187	1036	6067	5949
NIEDL	759	613	3271	2687
ITAL	368	372	2473	2987
SPAN	41	27	252	212
POLEN	212	78	1126	600
UNGARN	269	318	653	435
S AFR	147	84	748	464
INDIEN	622	416	3616	2406
PHILIP	39	28	477	240
CHINA	487	455	1556	1340
AUSF	966*	683*	3272*	3408*
PV			49	18
EU	910	524	2627	2644
FRANKR	7	12	136	372
NIEDL	12	16	783	535
ITAL	803	324	873	397
OESTER	88	171	463	804
SCHWZ	40	116	219	812
POLEN	2	4	341	249

Wichtigste Ursprungs- und Bestimmungs-Laender	JULI	1999	JAN./JUL.	1999
	dt = 100kg	1000 DM	dt = 100kg	1000 DM
KAPITEL 7				
GEMUESE, PFLANZEN, WURZELN UND KNOLLEN, IE ZU ERNAEHRUNGSZWECKEN VERWENDET WERDEN				
0701 10 00				
PFLANZKARTOFFELN				
EINF	28695*	2249*	413961*	34240*
EU	28669	2246	412771	34131
FRANKR	642	74	27736	2529
NIEDL	23694	1892	322768	27126
ITAL	1926	106	4141	317
G BRIT	96	9	1987	147
DAENM	627	50	37439	2459
SPAN			944	100
SCHWED			9223	795
OESTER	1017	78	2899	195
BELGI	217	16	4897	406
AUSF	6240*	584*	219820*	19660*
EU	5760	499	197405	8390
FRANKR	20	2	20719	1358
NIEDL	238	25	15281	1225
ITAL	2240	276	13466	1126
G BRIT			2166	184
DAENM	2617	152	7735	467
GRIECH			2971	232
PORTUG			8233	715
SPAN			25380	2087
OESTER			3766	315
BELGI			5532	485
SCHWZ			1775	180
TUERK			40707	4763
POLEN			4045	250
TSCHE			9668	796
SLOWAK			6923	477
UNGARN			6315	436
RUMAEN			1120	70
BULGAR			2468	153
RUSSLD			1100	96
USBEK			5120	463
KROAT			1030	94
S HERZ			690	52
ALGER			21750	1671
DOM RP			1625	326
VENEZU			1000	124
BRASIL			1509	353
INDONE	480	85	3363	570
0701 90 10				
KARTOFFELN Z HERSTELLUNG VON STAERKE				
EINF	884*	24*	5180*	301*
EU	884	24	5180	301
NIEDL	48	1	1954	126
AUSF	2905*	76*	2040086*	17381*
EU	2905	76	2040086	17381
FRANKR	387	16	21069	686
NIEDL	1646	46	2016860	16752
0701 90 51				
FRUEHKARTOFFELN V 1. 1. BIS 15. 5.				
EINF	*	*	976636*	74448*
EU			238492	16850
FRANKR			13291	1403
NIEDL			98225	4735
ITAL			68926	7067
DAENM			11797	430
SPAN			41497	2766
BELGI			2892	310
MAROKK			119470	10525
TUNES			31674	2674
LIBYEN			1218	86
AEGYPT			482844	38274
ZYPERN			36282	3172
SYRIEN			50932	3067
ISRAEL			17658	1616
AUSF	*	*	31418*	2868*
EU			23445	2168
NIEDL			1337	112
G BRIT			6138	664
DAENM			4806	718
OESTER			6305	686
POLEN			7047	622
0701 90 55				
FRUEHKARTOFFELN VOM 16. 5. BIS 30. 6.				
EINF	*	*	597443*	35669*
EU			464114	26732
FRANKR			14588	760
NIEDL			20937	1449
ITAL			227947	13464
PORTUG			1864	101
SPAN			182429	9438
BELGI			15382	1469
MAROKK			1997	167
AEGYPT			22340	1617
ZYPERN			92868	6419
ISRAEL			9196	480
NEUSEE			6850	431

Wichtigste Ursprungs- und Bestimmungs-Laender	JULI 1999 dt = 100kg	JULI 1999 1000 DM	JAN./JUL. 1999 dt = 100kg	JAN./JUL. 1999 1000 DM
AUSF	*	*	65280*	3430*
EU			41435	1690
NIEDL			1770	97
ITAL			1111	51
DAENM			35651	1396
SCHWZ			12627	1101
POLEN			9640	547
0701 90 90				
ANDERE KARTOFFELN				
EINF	671709*	30813*	1963883*	86405*
EU	634509	29197	1906496	82907
FRANKR	11635	890	91177	6669
NIEDL	179017	8508	1237110	48930
ITAL	343262	18468	411923	20214
G BRIT	1396	58	1869	129
DAENM	3985	148	16654	485
GRIECH	2024	138	2044	141
PORTUG	8565	382	8565	382
SPAN	70569	3186	83484	4065
SCHWED	5675	87	21790	403
OESTER	617	30	4740	256
BELGI	8464	400	27066	1206
LUXEMB	10	2	114	77
MAROKK	1793	167	11382	1114
AEGYPT	5798	234	7304	275
ZYPERN	44	3	3400	353
SYRIEN			3239	303
ISRAEL	28503	1190	28816	1221
AUSF	334661*	11688*	2974652*	105829*
EU	324183	11372	2959092	105270
FRANKR	3927	132	58474	2739
NIEDL	266120	8865	1749084	56969
ITAL	2017	113	553245	25111
G BRIT	387	58	20131	1486
DAENM	32002	1192	144529	5065
GRIECH			58553	2785
PORTUG			1731	74
SCHWED	14135	578	46162	2115
FINNL	500	23	4829	231
OESTER	3952	294	269481	7081
BELGI	2139	115	41005	1604
NORWEG	3651	102	3651	102
SCHWZ	2400	77	2461	79
RUSSLD	3029	74	4392	123
OMAN	1288	52	1848	62
0702 00 00				
TOMATEN FRISCH ODER GEKUEHLT				
EINF	727258*	115327*	3508630*	654623*
EU	712806	112594	3273909	608984
FRANKR	14924	2248	62831	17446
NIEDL	376670	66287	1067275	229181
ITAL	93764	15373	379803	80943
SPAN	170701	21125	1580059	245612
BELGI	56302	7534	172815	35526
CEUTA	6398	1008	123373	22365
TUERK			5165	997
MAROKK	1729	397	76372	12593
TUNES			397	120
AEGYPT	2	1	367	125
SENEG	209	102	2936	1002
KANADA			3146	560
VENEZU			129	53
ISRAEL	4090	1164	20830	7342
SAUDIA			322	178
AUSF	5519*	1025*	48993*	10172*
EU	5519	1025	39798	8596
FRANKR	3286	556	14941	2710
NIEDL	231	39	9515	2755
ITAL	476	109	1790	392
DAENM	147	34	1390	325
SPAN	129	19	5273	1053
OESTER	1064	240	5372	1269
POLEN			8048	1420
0703 10 11				
SPEISEZWIEBELN FUER SAATZWECKE				
EINF	9568*	477*	58100*	5995*
EU	9568	477	54589	5981
NIEDL	2382	177	39654	5091
SPAN	7186	297	14186	804
AUSF	78*	9*	9570*	810*
EU	78	9	4625	326
ITAL			2714	62
SLOWAK			1600	108
RUSSLD			3100	348
0703 10 19				
ANDERE SPEISEZWIEBELN FRISCH GEKUEHLT				
EINF	2192444*	149964*	1606180*	98731*
EV			600	29
PY			231	5
AUS LG	465	35	1363	67
EU	131274	6992	837815	47655
FRANKR	12006	730	84492	3872
NIEDL	37909	2366	228315	14174
ITAL	42771	2483	118321	12243
DAENM			6126	225
SPAN	35731	1260	398949	15858
OESTER	2606	129	25793	1210
BELGI	48	3	3778	480
POLEN	4054	195	114283	4071
UNGARN			3606	115
AEGYPT	11	2	840	66
S AFR	1886	112	17844	1099
CHILE	1296	77	19570	1313
ARGENT	32058	3828	197324	15644
AUSTRL	3647	431	63031	3836
NEUSEE	44705	3292	348113	26343
AUSF	13044*	1158*	104237*	8847*
EU	12075	1105	97182	8106
FRANKR	3080	287	12654	811
NIEDL	1564	110	32571	1978
ITAL			11488	347
G BRIT	2277	245	11826	786
DAENM	1037	104	2050	213
OESTER	3779	335	16737	941
POLEN	367	19	2213	188
TSCHE	665	24	11139	392
0703 10 90				
SCHALOTTEN FRISCH ODER GEKUEHLT				
EINF	2149*	424*	35412*	7520*
EU	2141	419	34750	7441
FRANKR	745	273	7466	2511
NIEDL	1372	141	5914	827
ITAL	24	5	21044	4059
AUSF	115*	22*	1575*	422*
EU	112	21	1099	312
FRANKR	5	1	537	207
POLEN	3	1	470	107
0703 20 00				
KNOBLAUCH FRISCH ODER GEKUEHLT				
EINF	10252*	2904*	74211*	23292*
EU	9764	2757	51774	16748
FRANKR	1768	546	9662	3712
NIEDL	363	127	1197	466
ITAL	3025	840	14484	4142
SPAN	4871	1227	25853	8280
TUERK	123	23	944	190
AEGYPT	11	5	3179	962
ARGENT	195	56	14807	4514
INDIEN	29	8	1923	429
CHINA			915	239
AUSF	92*	43*	1612*	670*
EU	90	42	1423	562
FRANKR	8	3	501	145
ISRAEL			67	61
0703 90 00				
PORREE AND GEMUESE O ALLIUMART FR GEK				
EINF	26326*	4573*	311567*	54727*
EU	26051	4223	296238	50081
FRANKR	12662	2048	42787	7742
NIEDL	8077	1374	114492	20211
ITAL	352	58	20131	2940
SPAN	645	109	1370	272
BELGI	4285	631	116808	18818
TUERK			12533	1128
POLEN	149	92	764	312
ISRAEL	125	258	1434	3048
AUSF	2188*	260*	12291*	2011*
EU	2185	259	11719	1984
FRANKR	1299	96	5911	756
NIEDL	61	22	1408	432
ITAL		1	886	161
DAENM	773	123	1732	306
PORTUG	8	2	886	110
0704 10 05				
BLUMENKOHL FRISCH VOM 1.1. - 14.4.				
EINF	*	*	511025*	51368*
EU			510868	51350
FRANKR			347521	34874
NIEDL			3480	447
ITAL			126177	11918
SPAN			29438	3564
OESTER			1099	149
BELGI			2829	362
AUSF	*	*	12748*	1438*
EU			9869	1111
FRANKR			1262	155
ITAL			2501	277
PORTUG			669	94
OESTER			4255	444
POLEN			1827	202
0704 10 10				
BLUMENKOHL FRISCH VOM 15.4. - 30.11.				
EINF	30289*	3163*	216043*	21398*
EU	30289	3163	216041	21397
FRANKR	18521	1819	146930	15020
NIEDL	762	80	2733	343
ITAL	12337	1092	46237	4216
SPAN	566	39	12158	1332
BELGI	818	97	2971	403
AUSF	6786*	586*	19008*	1997*
EU	6771	584	18988	1980
FRANKR	987	128	2400	298
NIEDL	3267	327	8714	723
ITAL	468	61	1604	206
G BRIT	154	22	588	99
DAENM	1678	118	2646	320
OESTER	117	17	1106	117
POLEN			741	81
0704 10 80				
BLUMENKOHL FRISCH VOM 1.12. - 31.12.				
EINF	*	*	*	*
AUSF	*	*	*	*
0704 20 00				
ROSENKOHL FRISCH ODER GEKUEHLT				
EINF	858*	94*	164965*	26853*
EU	858	94	164746	26814
FRANKR			912	160
NIEDL	236	61	156177	25829
ITAL	126	17	684	116
SPAN			3928	851
BELGI	196	26	2531	380
AUSF	7*	1*	1274*	206*
EU			1254	203
NIEDL			620	90
0704 90 10				
WEISSKOHL ROTKOHL FRISCH GEKUEHLT				
EINF	6316*	380*	104058*	6259*
EU	6281	376	84843	4845
NIEDL	5769	323	70019	3861
ITAL	163	23	4426	458
SPAN	136	11	3711	404
TUERK	35	2	15133	1346
AUSF	14974*	608*	188402*	7387*
EU	9919	470	113824	4255
NIEDL	4604	202	19067	803
ITAL	298	19	7559	303
G BRIT			5897	183
DAENM	1387	82	14193	519
SCHWED	2209	126	42476	1575
FINNL	240	15	3117	136
OESTER	442	23	17676	552
LITAU			10205	455
POLEN			4313	159
TSCHE			17054	792
SLOWAK			3431	177
RUSSLD	4847	134	36125	1446
0704 90 90				
ANDERER KOHL FRISCH ODER GEKUEHLT				
EINF	30124*	3278*	980912*	113752*
EU	29926	3240	976704	113403
FRANKR	617	90	27677	3102
NIEDL	1068	163	13359	1477
ITAL	15192	1586	413182	44814
PORTUG	283	29	27445	2339
SPAN	12645	1348	492469	51161
OESTER	45	9	1775	168
BELGI	151	13	2758	327
ISRAEL	179	28	1099	200
AUSF	3235*	247*	330061*	27765*
EU	3224	246	24428	2767
FRANKR	47	11	5681	763
NIEDL	2339	123	5331	549
ITAL			968	142
DAENM	295	39	4767	413
SCHWED	47	6	1512	182
OESTER	342	32	5486	618
SCHWZ			1120	143
POLEN	11	1	3183	436
TSCHE			4096	386
0705 11 05				
KOPFSALAT FRISCH VOM 1.1. BIS 31.3.				
EINF	*	*	466132*	89013*
EU			466618	88916
FRANKR			57388	10807
NIEDL			41160	9074
ITAL			43164	7894

Wichtigste Ursprungs- und Bestimmungs-Laender	JULI 1989 dt = 100kg	JULI 1989 1000 DM	JAN./JUL. 1989 dt = 100kg	JAN./JUL. 1989 1000 DM
SPAN			250201	44206
BELGI			73422	17184
USA			321	63
AUSF	*	*	17347*	3109*
EU			15552	2711
FRANKR			5339	932
NIEDL			469	99
ITAL			817	78
G BRIT			888	157
DAENM			3480	667
PORTUG			738	139
SCHWED			1480	243
OESTER			1502	251
BELGI			884	127
POLEN			914	232
0705 11 10				
KOPFSALAT FRISCH VOM 1.4. BIS 30.11.				
EINF	56446*	7599*	628558*	79158*
EU	56446	7599	626403	79129
FRANKR	2826	322	28090	4476
NIEDL	17606	2596	59472	10662
ITAL	1013	172	27122	3971
SPAN	17785	1908	420472	44187
OESTER	162	25	838	112
BELGI	17012	2572	92206	18729
AUSF	5436*	520*	20444*	2730*
EU	5362	512	18759	2606
FRANKR	1270	172	4127	617
NIEDL	267	28	1114	155
DAENM	2918	232	8053	914
SPAN	226	14	1098	136
SCHWED			1847	298
OESTER	687	65	2369	368
SCHWZ	32	5	1054	138
0705 11 80				
KOPFSALAT FRISCH VOM 1.12. BIS 31.12.				
EINF	*	*	*	*
AUSF	*	*	*	*
0705 19 00				
ANDERE SALATE FRISCH ODER GEKUEHLT				
EINF	43432*	5956*	703410*	121420*
EU	43432	5956	702890	121313
FRANKR	4993	1104	171746	35632
NIEDL	10450	1343	42664	9348
ITAL	3827	795	194483	31761
IRLAND			655	82
SPAN	22288	2267	268597	35664
BELGI	1784	431	23956	5733
AUSF	1329*	205*	18849*	3267*
EU	1207	162	15864	2700
FRANKR	64	14	1179	279
NIEDL	59	16	806	102
ITAL	231	14	2688	364
DAENM	176	25	2917	481
SPAN	313	36	977	189
SCHWED	13	5	2777	334
OESTER	250	40	4404	865
POLEN	48	28	2763	517
0705 21 00				
CHICOREE-WITLOOF FRISCH OD GEKUEHLT				
EINF	3860*	1325*	65040*	18285*
EU	3850	1325	65033	18252
FRANKR	104	38	15003	3752
NIEDL	3454	1215	42672	12436
ITAL	16	4	710	107
BELGI	284	67	6614	1947
AUSF	121*	27*	5546*	1279*
EU	121	27	5539	1275
FRANKR	16	6	4588	1028
PORTUG			312	92
0705 29 00				
ANDERE CHICOREE FRISCH ODER GEKUEHLT				
EINF	13627*	2830*	247232*	41443*
EU	13627	2830	246361	41367
FRANKR	9124	1876	84043	16349
NIEDL	2246	691	14469	4336
ITAL	1813	301	140773	17442
SPAN	201	27	25342	2878
BELGI	236	33	1581	374
KROAT			890	55
AUSF	264*	46*	2399*	531*
EU	237	42	2129	494
ITAL	6	2	412	124
OESTER	15	3	563	142

Wichtigste Ursprungs- und Bestimmungs-Laender	JULI 1989 dt = 100kg	JULI 1989 1000 DM	JAN./JUL. 1989 dt = 100kg	JAN./JUL. 1989 1000 DM
0706 10 00				
KAROTTEN SPEISEMOEHREN USW FRISCH GEK				
EINF	166190*	13787*	1372242*	130684*
EU	163779	13422	1344829	129201
FRANKR	6013	763	102769	9171
NIEDL	42866	2332	307879	28707
ITAL	96737	8737	616391	62768
G BRIT	603	84	60383	3096
DAENM			9678	166
SPAN	3284	310	53668	7488
OESTER	326	28	26385	1764
BELGI	11760	1170	177984	19081
POLEN	7	1	18311	388
USA	326	25	2933	389
ISRAEL	2071	308	5020	627
AUSF	4587*	437*	38830*	2645*
EU	4507	429	38487	2616
FRANKR	1268	90	7758	1018
NIEDL	629	91	2883	383
ITAL			1634	113
DAENM	1608	130	2988	231
SCHWED	587	71	1018	108
BELGI			16945	419
RUSSLD			1382	118
0706 90 05				
KNOLLENSELLERIE FRISCH VOM 1.1.-30.4.				
EINF	*	*	38733*	2637*
EU			38635	2605
NIEDL			30885	1887
ITAL			1101	282
SPAN			2128	288
AUSF	*	*	9251*	515*
EU			8707	440
NIEDL			1542	93
BELGI			4768	274
0706 90 11				
KNOLLENSELLERIE FRISCH V 1.5.-30.9.				
EINF	6060*	521*	27840*	2505*
EU	5979	504	27283	2436
NIEDL	4617	425	21545	1897
ITAL	49	4	2340	306
OESTER	1047	62	1846	101
BELGI	21	3	1014	60
AUSF	112*	18*	530*	62*
EU	102	12	476	41
0706 90 17				
KNOLLENSELLERIE FRISCH V 1.10.-31.12.				
EINF	*	*	*	*
AUSF	*	*	*	*
0706 90 30				
MEERRETTICH FRISCH ODER GEKUEHLT				
EINF	2760*	281*	19185*	1939*
AUS LG	100	11	180	20
EU	264	26	762	137
UNGARN	2496	255	18420	1801
AUSF	548*	69*	2294*	432*
EU	7	1	55	25
UNGARN	498	64	1998	327
0706 90 90				
AND GENIESSB WURZELN FRISCH GEKUEHLT				
EINF	28428*	4428*	344344*	46996*
EU	28091	4369	333890	46177
FRANKR	274	49	5684	1085
NIEDL	17469	3464	132618	28034
ITAL	5388	408	134162	13035
G BRIT	67	12	47577	2156
DAENM			1832	116
OESTER	1030	194	2059	262
BELGI	3853	258	6921	1368
TUERK			2324	213
POLEN	264	11	6768	241
ISRAEL	66	15	951	244
AUSF	1756*	192*	15800*	1299*
EU	1679	182	13844	1006
FRANKR	245	35	2645	347
NIEDL	467	33	4484	117
ITAL	220	32	533	94
DAENM	186	16	2310	101
OESTER	509	69	1308	153
BELGI	49	6	2535	187
POLEN			1172	240

Wichtigste Ursprungs- und Bestimmungs-Laender	JULI 1989 dt = 100kg	JULI 1989 1000 DM	JAN./JUL. 1989 dt = 100kg	JAN./JUL. 1989 1000 DM
0707 00 05				
GURKEN FRISCH ODER GEKUEHLT				
EINF	512173*	84080*	2238423*	311631*
EU	508016	83367	2191483	305078
FRANKR	5318	885	24140	3619
NIEDL	429188	48662	1358040	172062
ITAL	860	113	6238	1093
G BRIT			400	55
GRIECH	871	203	80442	16239
SPAN	43843	4201	673771	105952
OESTER	16121	1861	17364	1664
BELGI	6838	1041	34439	4310
CEUTA			10973	1992
TUERK	1607	171	12001	1995
POLEN	3042	217	3138	226
RUMAEN	1269	98	10618	854
ISRAEL	552	126	2811	572
JORDAN	99	12	2918	533
AUSF	13019*	2180*	69870*	8674*
EU	9238	1490	61084	7152
FRANKR	3762	1111	6266	1848
NIEDL	4113	189	33240	2304
ITAL	792	108	802	110
DAENM	88	12	787	205
SPAN			11205	1830
OESTER	460	70	5153	948
BELGI			3629	207
NORWEG	885	303	1846	394
SCHWZ	2638	340	2710	351
POLEN	31	4	3132	561
UNGARN			508	113
0707 00 90				
CORNICHONS FRISCH ODER GEKUEHLT				
EINF	20863*	2487*	30570*	3822*
EU	2304	367	4617	736
NIEDL	896	121	2413	345
OESTER	1299	244	2027	388
TUERK	7487	890	14617	1797
POLEN	3989	390	3989	390
UNGARN	6584	817	6746	826
AUSF	*	*	*	*
0708 10 20				
ERBSEN FRISCH GEKUEHLT VOM 1.1.-31.5.				
EINF	4*	2*	6653*	3291*
EU			3087	908
ITAL			1256	379
SPAN			686	314
AEGYPT			182	106
KENIA	4	2	2040	1327
SAMBIA			263	187
SIMBAB			374	285
GUATEM			469	356
AUSF	*	*	3183*	294*
EU			3087	289
SCHWED			1218	179
0708 10 90				
ERBSEN FRISCH GEKUEHLT VOM 1.6.-31.8.				
EINF	2011*	872*	3749*	1334*
EU	967	200	2117	480
ITAL	520	110	1443	303
SPAN	31	9	123	66
KENIA	286	173	558	350
SAMBIA	241	155	260	169
SIMBAB	166	98	334	211
GUATEM	23	18	88	73
AUSF	193*	116*	800*	172*
EU	193	116	800	172
SCHWED	70	76	70	76
0708 10 95				
ERBSEN FRISCH GEKUEHLT V 1.9.-31.12.				
EINF	*	*	*	*
AUSF	*	*	*	*
0708 20 20				
BOHNEN FRISCH GEKUEHLT VOM 1.1.-30.6.				
EINF	*	*	75307*	22604*
EU			48433	13955
FRANKR			1848	550
NIEDL			4826	1439
ITAL			4810	1192
SPAN			35032	10479
BELGI			1811	198
TUERK			855	164
MAROKK			1032	327
AEGYPT			12850	3988
SENEG			1032	432
AETHIO			5445	1647
KENIA			3712	1437

Wichtigste Ursprungs- und Bestimmungs-Laender	JULI 1999 dt = 100kg	JULI 1999 1000 DM	JAN./JUL. 1999 dt = 100kg	JAN./JUL. 1999 1000 DM
JORDAN			895	259
AUSF	*	*	35469*	2373*
EU			35435	2345
NIEDL			2508	790
ITAL			28491	1089
OESTER			3978	326
0708 20 90				
BOHNEN FRISCH GEKUEHLT VOM 1.7.-30.9.				
EINF	22771*	4725*	22824*	4743*
EU	17594	3877	17647	3895
FRANKR	286	86	286	86
NIEDL	3464	484	3474	490
ITAL	7420	1807	7440	1817
SPAN	7172	1760	7176	1762
TUERK	810	79	810	79
POLEN	761	117	761	117
MAROKK	143	51	143	51
AEGYPT	3190	417	3190	417
KENIA	499	141	499	141
AUSF	5328*	421*	5328*	421*
EU	5328	420	5328	420
NIEDL	1463	63	1463	63
ITAL	1738	58	1738	58
OESTER	2032	241	2032	241
0708 20 95				
BOHNEN FRISCH GEKUEHLT V 1.10.-31.12.				
EINF	*	*	19*	8*
EU			19	8
AUSF	*	*	*	*
0708 90 00				
AND HUELSENFRUECHTE FRISCH GEKUEHLT				
EINF	215*	68*	5532*	1286*
EU	166	44	3264	672
ITAL	92	17	1246	174
SPAN	7	3	1169	283
TUERK	16	2	1905	403
AUSF	5*	2*	163*	26*
EU	5	2	33	17
0709 10 00				
ARTISCHOCKEN FRISCH ODER GEKUEHLT				
EINF	2380*	484*	18692*	4202*
EU	2354	474	18129	3997
FRANKR	1668	378	6967	1522
NIEDL	149	30	1407	334
ITAL	440	60	6383	1119
SPAN	79	18	4363	1020
AEGYPT			422	164
AUSF	38*	10*	373*	91*
EU	37	9	363	85
0709 20 00				
SPARGEL FRISCH ODER GEKUEHLT				
EINF	50767*	20116*	376764*	179527*
EU	49782	19632	352112	170020
FRANKR	644	427	15606	11830
NIEDL	9631	5970	44972	27395
ITAL	27	9	1550	657
GRIECH	34430	10858	208122	75391
SPAN	5003	2343	81271	54140
OESTER	12	2	288	167
BELGI	31	19	258	156
POLEN	520	161	9923	2972
TSCHE	22	14	206	120
SLOWAK			288	71
UNGARN	83	27	9693	2897
S AFR			460	288
USA	149	120	2726	1751
MEXIKO	72	58	272	211
PERU	112	66	819	613
AUSF	3782*	1468*	13125*	5319*
EU	3687	1432	12981	4584
FRANKR	944	136	3229	621
NIEDL	2295	781	6224	2267
ITAL	11	4	486	165
DAENM	45	67	505	239
SPAN			69	93
SCHWED	34	66	120	212
OESTER	146	136	1169	685
BELGI	203	235	253	274
SCHWZ	65	51	1033	719
0709 30 00				
AUBERGINEN FRISCH ODER GEKUEHLT				
EINF	23223*	3955*	130123*	26920*
EU	22412	3827	123564	25490
NIEDL	16569	3105	44648	9563
ITAL	4480	524	13808	2310
SPAN	903	123	62582	13024
BELGI	244	40	1244	187
TUERK	618	61	5195	973
AUSF	401*	103*	1655*	372*
EU	392	101	1546	340
ITAL	219	57	219	57
0709 40 00				
SELLERIE AUSG KNOLLENSELLERIE FR GEK				
EINF	2546*	309*	37229*	4535*
EU	2232	267	35555	4232
NIEDL	1186	141	10431	1170
ITAL	592	66	10715	1235
SPAN	262	34	13341	1707
ISRAEL	317	34	1595	255
AUSF	231*	34*	2422*	228*
EU	231	34	2333	209
0709 51 10				
PILZ GATTUNG AGARICUS FRISCH GEKUEHLT				
EINF	20782*	6621*	143366*	47785*
EU	17703	5818	108515	39059
FRANKR	150	66	1058	512
NIEDL	17282	5642	103042	36801
ITAL	41	16	1277	504
OESTER	20	13	1162	519
BELGI	197	74	1902	681
POLEN	1498	391	20640	4904
TSCHE	668	148	2182	501
UNGARN	864	263	11796	3277
AUSF	1513*	315*	18233*	5028*
EU	1511	310	18038	4923
FRANKR	60	28	675	271
NIEDL	1354	237	17769	4418
0709 51 30				
PFIFFERLINGE FRISCH ODER GEKUEHLT				
EINF	18297*	16642*	280656*	250828*
EU	101	786	221	368
OESTER	62	138	130	235
TUERK	385	221	751	654
LITAU	1807	1842	1924	1917
POLEN	11527	10694	16323	15515
RUMAEN	441	410	719	626
BULGAR	1028	923	2690	2858
UKRAIN	200	158	200	158
W RUSS	2291	1972	2314	1994
RUSSLD	177	157	177	157
BR JUG	277	222	585	646
AUSF	268*	209*	374*	310*
EU	174	113	206	162
SCHWZ	91	93	106	107
0709 51 50				
STEINPILZE FRISCH ODER GEKUEHLT				
EINF	167*	314*	500*	829*
EU	30	48	109	170
RUMAEN	45	96	46	97
BULGAR	51	84	59	102
BR JUG	37	80	37	80
S AFR			170	325
AUSF	*	2*	1*	4*
EU		2		2
0709 51 90				
ANDERE PILZE FRISCH ODER GEKUEHLT				
EINF	4799*	2064*	29919*	14170*
EU	3973	1684	23153	10662
FRANKR	116	94	1163	1063
NIEDL	3196	1304	14737	6427
ITAL	377	141	4145	1917
OESTER	150	73	844	396
BELGI	88	36	1900	784
TUERK			241	389
POLEN	389	193	3084	1342
UNGARN	401	158	2588	1022
USA			188	103
CHINA	31	20	802	305
AUSF	86*	65*	540*	327*
EU	49	37	340	243
0709 52 00				
TRUEFFELN FRISCH ODER GEKUEHLT				
EINF	2*	68*	43*	2163*
EU	2	66	40	2117
FRANKR		1	4	341
ITAL	2	67	30	1726
AUSF	*	*	*	4*
EU				1
0709 60 10				
GEMUESEPAPRIKA USW FRISCH OD GEKUEHLT				
EINF	238518*	70333*	1328194*	378446*
EU	218916	65606	1226433	349573
FRANKR	98	28	3390	911
NIEDL	158639	53601	370070	149383
ITAL	1048	256	7090	1989
GRIECH			2472	814
SPAN	58134	11479	838229	195001
BELGI	998	242	4981	1457
TUERK	7304	1099	52640	11720
UNGARN	7265	1843	16569	4571
BULGAR	774	144	774	144
ISRAEL	4176	1919	31001	9212
AUSF	6264*	1135*	36099*	8486*
EU	6027	1081	29856	6866
FRANKR	381	70	2441	601
NIEDL	155	49	1679	584
SPAN			5989	1469
OESTER	5435	946	19182	3737
POLEN	214	48	5301	1564
UNGARN			369	161
0709 60 91				
CAPSICUMFRUCHT HST V CAPSICIN USW FR				
EINF	104*	28*	1093*	330*
EU	104	28	1086	328
NIEDL	93	23	702	208
AUSF	*	*	6*	2*
EU			6	2
0709 60 95				
CAPSICUMFRUECHTE HERST V AETH OELEN				
EINF	*	*	*	*
AUSF	*	*	*	*
0709 60 99				
AND CAPSICUM- PIMENTAFRUECHTE FR GEK				
EINF	7540*	1683*	49906*	13975*
AUS LG	1	1	3	3
EU	2319	746	13942	5019
NIEDL	1684	567	5982	2378
ITAL	379	107	3432	1169
SPAN	230	76	4330	1421
TUERK	4374	605	22494	7435
THAIL	436	214	1599	902
AUSF	263*	79*	775*	350*
EU	263	79	619	278
0709 70 00				
GARTENSPINAT USW FRISCH ODER GEKUEHLT				
EINF	16148*	539*	52203*	6718*
EU	16147	538	52176	6701
FRANKR	34	13	1252	336
NIEDL	14795	316	19184	459
ITAL	1028	172	30593	5724
AUSF	4798*	117*	22490*	564*
EU	4793	115	22394	560
NIEDL	1264	27	10418	236
BELGI	3340	83	11830	246
0709 90 10				
AND SALAT FR OD GEKUEHLT OH CHICOREE				
EINF	3184*	1185*	107459*	36951*
EU	3184	1185	107389	36929
FRANKR	1279	598	51881	24252
NIEDL	605	85	3024	684
ITAL	673	306	12911	4480
SPAN	60	11	32674	4921
BELGI	566	184	6884	2579
AUSF	169*	56*	977*	580*
EU	159	51	912	549
FRANKR	30	12	484	366
OESTER	110	34	359	134

Wichtigste Ursprungs- und Bestimmungs-Laender	JULI 1999 dt = 100kg	JULI 1999 1000 DM	JAN./JUL. 1999 dt = 100kg	JAN./JUL. 1999 1000 DM
0709 90 20				
MANGOLD UND KARDE FRISCH OD GEKUEHLT				
EINF	642*	71*	11871*	1662*
EU	642	71	11808	1654
ITAL	427	49	10360	1430
AUSF	10*	2*	52*	12*
EU	10	2	52	12
0709 90 31				
OLIVEN NICHT ZUR OELGEWINNUNG FR GEK				
EINF	48*	15*	1573*	647*
EU	48	15	1551	636
ITAL	48	15	276	122
GRIECH			1275	514
AUSF	1*	1*	2*	2*
EU	1	1	2	2
0709 90 39				
ANDERE OLIVEN FRISCH ODER GEKUEHLT				
EINF	40*	3*	1178*	168*
EU	40	3	1097	149
AUSF	68*	23*	371*	122*
EU	68	23	371	122
0709 90 40				
KAPERN FRISCH ODER GEKUEHLT				
EINF	*	*	361*	168*
EU			144	91
SPAN			133	76
TUERK			217	77
AUSF	*	*	*	1*
0709 90 50				
FENCHEL FRISCH ODER GEKUEHLT				
EINF	2903*	424*	50783*	8062*
EU	2900	423	50710	8049
ITAL	2629	357	47340	7354
SPAN	48	9	2723	509
AUSF	71*	13*	953*	206*
EU	71	13	919	198
FRANKR	10	2	701	144
0709 90 60				
ZUCKERMAIS FRISCH ODER GEKUEHLT				
EINF	2937*	758*	9417*	2893*
EU	872	216	3742	711
FRANKR	11	3	300	124
ITAL			1856	167
SPAN	775	180	1210	310
UNGARN	650	145	650	145
S AFR	28	14	1480	552
ISRAEL	1062	300	1950	609
AUSF	232*	52*	977*	212*
EU	50	22	714	185
0709 90 70				
ZUCCHINI FRISCH ODER GEKUEHLT				
EINF	19793*	2627*	209713*	37870*
EU	18823	2611	195708	35292
FRANKR	3472	486	12981	2409
NIEDL	3390	646	11828	2712
ITAL	4369	595	37211	6008
SPAN	7118	784	131241	23945
BELGI	428	27	2385	203
TUERK	815	89	8504	1263
MAROKK			4494	1143
AUSF	2313*	257*	8073*	1411*
EU	2313	257	8073	1411
FRANKR	79	8	2016	383
OESTER	1961	223	5188	923
0709 90 90				
ANDERES GEMUESE FRISCH ODER GEKUEHLT				
EINF	25553*	5290*	261968*	51625*
EV	11	12	60	28
AUS LG	138	46	826	278
EU	21701	4002	232530	43011
FRANKR	1042	298	10060	2501
NIEDL	9853	1984	88258	13318
ITAL	4102	826	91894	17806
SPAN	3678	376	26009	4050
OESTER	101	56	475	135
BELGI	2861	442	45805	6431
TUERK	1020	137	9964	1357
POLEN	550	163	7001	1109
AEGYPT	2	1	330	73
KENIA	461	160	2756	1252
KOLUMB	38	29	278	234
ISRAEL	180	234	1216	1417
THAIL	258	176	1604	1052
VIETN	26	24	217	178
MALAYS	32	24	285	210
AUSF	3138*	1121*	16662*	5649*
EU	2547	882	9903	2218
NIEDL	1367	306	4965	985
DAENM	198	66	839	182
OESTER	450	59	1498	387
BELGI	137	68	763	261
LIECHT			169	80
SCHWZ	51	35	639	381
POLEN	252	324	4051	1919
TSCHE	102	45	565	283
RUSSLD	118	60	206	136
0710 10 00				
KARTOFFELN AUCH GEKOCHT GEFROREN				
EINF	4970*	763*	44944*	7319*
AUS LG	173	17	173	17
EU	4797	736	44098	7265
NIEDL	3243	481	39881	6580
G BRIT	827	148	841	166
DAENM			1247	226
BELGI	547	87	1365	222
AUSF	230*	47*	1295*	262*
EU	205	39	906	172
0710 21 00				
ERBSEN AUCH GEKOCHT GEFROREN				
EINF	16448*	2653*	163237*	24456*
EV	3	1	8	2
AUS LG	86	20	822	121
EU	13909	2366	119691	19267
FRANKR	1817	257	12086	1931
NIEDL	867	181	4790	936
G BRIT	1996	387	13467	2569
SPAN	122	46	836	319
SCHWED	811	126	17664	2747
BELGI	8542	1360	70421	10715
POLEN	110	12	7103	623
UNGARN	2242	219	28534	2637
GUATEM			2193	583
CHINA	173	44	5480	1296
AUSF	3457*	522*	18919*	3393*
EU	3417	516	17872	3218
NIEDL	226	30	1001	169
ITAL	287	63	4156	929
OESTER	672	168	4880	1159
BELGI	2086	217	6499	712
ISRAEL			483	100
0710 22 00				
BOHNEN AUCH GEKOCHT GEFROREN				
EINF	19717*	2371*	186103*	22388*
AUS LG	6	1	81	12
EU	12416	1882	116394	17396
FRANKR	2586	493	26981	4804
NIEDL	1412	193	16639	2276
ITAL	512	63	1083	185
SPAN	239	41	1113	188
BELGI	7612	1086	69957	9839
POLEN	5662	431	62807	4404
CHINA	82	10	1436	280
AUSF	1910*	265*	11230*	1682*
EU	1892	262	10841	1628
DAENM	5	1	2869	267
OESTER	802	114	4268	884
BELGI	711	81	1238	112
0710 29 00				
AND HUELSENGEMUESE AUCH GEKOCHT GEFR				
EINF	1697*	286*	23179*	4060*
EU	1667	280	20765	3665
FRANKR	135	55	1623	527
NIEDL	139	20	4148	686
ITAL	320	63	2351	464
OESTER			4560	516
BELGI	1059	150	8049	1366
GUATEM			1109	230
CHINA	30	6	1026	241
AUSF	3*	1*	825*	175*
EU	3	1	784	164
OESTER	3	1	684	132
0710 30 00				
GARTENSPINAT USW AUCH GEKOCHT GEFROR				
EINF	13851*	2002*	108431*	14832*
EU	13441	1931	105372	14348
FRANKR	758	138	6321	1093
NIEDL	696	134	6029	768
ITAL	498	69	5958	1207
SPAN	4382	769	21328	3866
BELGI	7107	801	65836	7414
CHINA	410	71	2861	453
AUSF	4991*	883*	54334*	8578*
EU	4696	836	52448	8299
NIEDL	3245	642	27602	4182
DAENM	405	66	826	153
GRIECH			287	56
OESTER	643	139	7082	1332
BELGI	114	24	14727	2177
0710 40 00				
ZUCKERMAIS AUCH GEKOCHT GEFROREN				
EINF	8392*	1038*	75116*	9938*
AUS LG	23	5	1405	254
EU	2330	423	21520	3856
FRANKR	1068	176	8873	1458
NIEDL	181	47	1589	354
SPAN	214	34	4521	717
BELGI	842	166	6842	1326
UNGARN	5289	515	46374	4653
S AFR	163	28	1865	239
USA			1169	308
ISRAEL	217	44	1923	466
THAIL	23	5	931	242
AUSF	5095*	621*	14834*	2208*
EU	5031	602	14365	2159
FRANKR	402	80	898	137
NIEDL			1577	194
FINNL	50	18	730	170
OESTER	362	80	2746	632
BELGI	3635	374	6848	749
0710 80 10				
OLIVEN AUCH GEKOCHT GEFROREN				
EINF	184*	48*	801*	348*
EU	184	48	758	324
ITAL	10	5	367	163
GRIECH	144	43	352	139
AUSF	144*	53*	155*	60*
EU	144	53	155	60
DAENM	144	53	154	59
0710 80 51				
GEMUESEPAPRIKA USW AUCH GEKOCHT GEFR				
EINF	13298*	1818*	114046*	15107*
AUS LG			788	81
EU	9596	1377	84947	9848
FRANKR	404	86	3172	443
NIEDL	898	188	5066	938
ITAL	273	26	2110	301
GRIECH			1482	191
PORTUG	1320	167	5365	695
SPAN	4740	618	34283	4674
BELGI	1961	332	13479	2303
TUERK	3275	396	26516	4455
UNGARN	427	42	5853	610
BULGAR			4774	350
AUSF	3616*	434*	12322*	1567*
EU	3512	415	11145	1414
FRANKR	812	112	2145	289
NIEDL	457	40	2221	191
DAENM	38	7	892	136
OESTER	803	102	2631	471
BELGI	1587	182	3178	310
SCHWZ	6	1	406	66
0710 80 59				
AND CAPSICUMFRUECHTE USW AUCH GEKOCHT				
EINF	580*	140*	5889*	1405*
AUS LG			11	20
EU	578	139	5840	1389
NIEDL	267	79	2279	628
ITAL	234	42	1411	273
BELGI			2267	264
AUSF	*	*	50*	16*
EU			46	14

Wichtigste Ursprungs- und Bestimmungs-Laender	JULI 1999 dt = 100kg	JULI 1999 1000 DM	JAN./JUL. 1999 dt = 100kg	JAN./JUL. 1999 1000 DM
0710 80 61				
PILZE GATTUNG AGARICUS AUCH GEKOCHT				
EINF	13040*	3367*	88586*	16858*
AUS LG	1596	319	7462	1491
EU	10326	2601	66314	12520
FRANKR	2566	641	9078	2313
NIEDL	7696	2136	36772	10064
POLEN	378	79	3944	803
CHINA	2336	487	18328	3535
AUSF	241*	70*	1710*	395*
EU	241	70	1641	371
FRANKR			339	76
NIEDL	240	68	1219	260
0710 80 69				
ANDERE PILZE AUCH GEKOCHT GEFROREN				
EINF	3351*	1190*	43018*	13565*
EV			17	17
LV			60	12
PV			368	216
AUS LG	336	73	6920	1870
EU	2232	842	23982	7873
FRANKR	187	137	1185	824
NIEDL	801	392	10949	3611
ITAL	15	6	223	229
DAENM	453	137	3849	1245
OESTER			390	437
BELGI	776	188	7322	1610
TUERK			337	394
LITAU			778	456
POLEN	108	107	855	849
TSCHE			364	218
BULGAR	17	14	648	648
BR JUG			76	76
CHILE	217	50	2422	542
CHINA	770	170	13672	2757
AUSF	359*	394*	3646*	2981*
EV			13	22
PV			403	161
EU	185	192	2646	2023
NIEDL	28	23	364	424
ITAL			747	359
SCHWED	39	64	108	161
OESTER	78	79	788	640
SCHWZ	49	66	474	637
TSCHE	9	11	376	143
USA	97	98	97	98
0710 80 70				
TOMATEN AUCH GEKOCHT GEFROREN				
EINF	6020*	888*	65372*	6478*
AUS LG	825	64	1565	120
EU	4169	620	27051	3663
NIEDL	380	119	1010	262
ITAL	2998	341	21101	2516
SPAN	130	29	822	169
BELGI	484	77	3284	667
TUERK			4595	458
POLEN	77	5	5294	307
UNGARN	3774	263	28420	2029
AUSF	835*	79*	8264*	724*
EU	835	79	8235	721
FRANKR	621	60	2239	214
DAENM			778	77
BELGI	200	17	4891	403
0710 80 80				
ARTISCHOCKEN AUCH GEKOCHT GEFROREN				
EINF	401*	177*	1473*	597*
EU	401	177	1473	597
ITAL	189	48	799	212
SPAN	212	122	586	382
AUSF	*	*	11*	11*
EU			11	11
0710 80 85				
SPARGEL AUCH GEKOCHT GEFROREN				
EINF	7204*	2984*	41407*	16368*
AUS LG	1189	437	19183	7351
EU	220	125	3841	2243
NIEDL	51	46	1560	1069
GRIECH			459	178
SPAN	32	23	377	213
BELGI	107	45	1244	715
POLEN	8	6	112	69
PERU	400	249	1553	652
CHILE			474	192
CHINA	6535	2589	35283	13167
AUSF	529*	281*	1901*	1026*
EU	416	226	1424	785
OESTER	318	172	989	604
SCHWZ	61	39	334	196
0710 80 95				
ANDERES GEMUESE AUCH GEKOCHT GEFROREN				
EINF	174530*	21651*	1195143*	149433*
PV			271	14
AUS LG	2468	416	15720	3428
EU	105462	14516	680021	96642
FRANKR	5852	1135	48275	8572
NIEDL	8614	1148	60218	8328
ITAL	355	43	6601	1428
G BRIT	12	3	9522	809
DAENM			2014	242
PORTUG	781	139	6115	1116
SPAN	11260	1764	85982	14505
OESTER	1678	174	13956	1467
BELGI	76742	10115	450080	60135
TUERK	400	70	5714	877
POLEN	50004	3854	351427	23197
UNGARN	5867	430	41394	3005
S AFR	689	168	5851	1018
MEXIKO	180	42	995	223
GUATEM	2287	834	36886	8117
ECUAD	8661	2163	59916	13980
IRAN			498	102
CHINA	819	143	10805	2071
AUSF	16780*	2819*	156379*	20986*
EU	15493	2727	154375	20326
FRANKR	3085	288	23367	1921
NIEDL	338	65	21701	2314
ITAL	264	110	4415	1399
G BRIT	51	42	1222	555
DAENM	2302	432	9312	1278
PORTUG	32	25	248	206
SPAN	136	87	1127	508
OESTER	4087	1120	23024	6517
BELGI	6008	513	68106	5382
SCHWZ	66	19	587	216
JAPAN	23	28	109	134
0710 90 00				
MISCHUNGEN V GEMUESEN GEKOCHT GEFROR				
EINF	31717*	5531*	274385*	46817*
AUS LG	21	4	87	17
EU	30888	5339	267216	45527
FRANKR	4708	996	36877	7366
NIEDL	3116	478	24327	4374
ITAL	273	60	1206	248
G BRIT	87	10	1048	191
DAENM	164	65	643	256
SPAN	555	116	4035	788
BELGI	21637	3567	195401	32166
UNGARN	769	110	3288	439
ECUAD			410	110
CHINA	171	69	1427	517
TAIWAN			163	63
AUSF	3857*	956*	35468*	10720*
EU	3733	919	34438	10412
FRANKR	41	10	1062	331
NIEDL	27	9	4292	1853
ITAL	36	8	1641	467
G BRIT	49	60	537	376
DAENM	814	109	1369	394
SPAN	63	17	1240	381
OESTER	2594	671	22373	6090
BELGI	24	9	1218	250
0711 10 00				
SPEISEZWIEBELN VORLAEUF HALTBAR GEM				
EINF	621*	71*	5963*	575*
EU	621	71	5914	571
NIEDL	599	69	5474	469
AUSF	6*	2*	464*	53*
EU	6	2	464	53
0711 20 10				
OLIVEN NICHT Z OELGEWINN VORL HALTBAR				
EINF	331*	192*	3824*	1595*
EU	331	192	3821	1593
FRANKR	35	14	987	306
GRIECH	235	142	2197	1001
SPAN			432	196
AUSF	169*	97*	911*	514*
EU	169	97	895	508
FRANKR	60	30	302	188
0711 20 90				
AND OLIVEN VORLAEUFIG HALTBAR GEMACHT				
EINF	433*	143*	829*	250*
EU	433	143	829	250
ITAL	433	143	812	248
AUSF	*	*	*	*
0711 30 00				
KAPERN VORLAEUFIG HALTBAR GEMACHT				
EINF	738*	262*	4170*	1462*
EU	145	71	182	81
SPAN	145	71	169	76
TUERK	432	143	1846	624
MAROKK	158	48	2142	758
AUSF	5*	5*	24*	27*
EU	4	4	16	16
0711 40 00				
GURKEN CORNICHONS VORLAEUF HALTB GEM				
EINF	1001*	124*	23972*	1842*
AUS LG	936	116	7666	716
EU	36	6	765	122
POLEN	30	3	6968	577
USA			4956	280
INDIEN	936	116	9094	838
AUSF	1053*	122*	3583*	412*
EU	634	102	3236	376
NIEDL	634	102	3228	377
0711 90 10				
CAPSICUMFRUECHTE USW VORLAEUF HALTBAR				
EINF	162*	33*	1120*	246*
EU	147	28	733	161
AUSF	8*	9*	72*	69*
EU	1	1	13	14
0711 90 30				
ZUCKERMAIS VORLAEUFIG HALTBAR GEMACHT				
EINF	*	*	43*	7*
EU			14	2
AUSF	*	*	*	*
0711 90 40				
PILZ AGARICUS VORL HALTBAR	KG/NET EDA		KG/NET EDA	
EINF	290319*	1069*	2206296*	7364*
AUS LG	109078	448	178229	748
EU	31907	129	74197	311
NIEDL	31627	128	73077	307
POLEN	133723	425	1702280	5422
CHINA	124689	515	428314	1626
AUSF	55864*	246*	1134656*	3876*
EU	52210	236	1124611	3827
FRANKR	1510	5	17119	67
NIEDL			583822	1809
ITAL	50700	231	441690	1899
OESTER			11880	52
0711 90 60				
AND PILZE VORLAEUFIG HALTBAR GEMACHT	DT		DT	
EINF	4381*	945*	55898*	14031*
PV	111	33	1031	281
AUS LG	389	61	5606	1217
EU	605	182	12776	3177
NIEDL	557	166	12648	3082
TUERK	185	69	341	116
LETTLD			482	121
LITAU	293	85	1830	583
TSCHE	111	33	1617	425
BULGAR			369	183
UKRAIN			193	103
W RUSS	790	169	15528	4765
RUSSLD	295	114	3183	964
SIMBAB			762	168
CHINA	1985	249	17221	2987
AUSF	221*	80*	3636*	1147*
PV	173	44	1562	392
EU			961	290
ITAL			956	272
SCHWZ	48	36	366	349
TSCHE	173	44	1562	392

Wichtigste Ursprungs- und Bestimmungs-Laender	JULI 1999 dt	JULI 1999 1000 DM	JAN./JUL. 1999 dt	JAN./JUL. 1999 1000 DM
0711 90 70				
AND GEMUESE VORLAEUF HALTBAR GEMACHT				
EINF	2060*	266*	13623*	1861*
AUS LG	275	25	1488	140
EU	399	60	3305	511
NIEDL	239	31	1867	258
CHINA	1461	172	9532	1072
AUSF	232*	46*	1108*	252*
EU	195	38	932	206
0711 90 90				
MISCHUNGEN V GEMUESE VORLAEUF HALTBAR				
EINF	299*	101*	1404*	297*
EU	231	96	1187	279
SPAN	201	82	201	82
AUSF	95*	12*	456*	74*
EU	4	1	61	22
0712 20 00				
SPEISEZWIEBELN GETROCKNET				
EINF	23719*	8885*	101315*	41582*
EV	471	146	1103	324
PV			101	103
AUS LG	12674	4673	43512	17071
EU	4946	1667	25162	10416
FRANKR	3564	1193	20321	8275
NIEDL	1073	334	2683	1023
BELGI	276	132	1267	981
SCHWZ			80	80
POLEN			293	136
UNGARN	407	182	5063	3079
BULGAR			2245	723
BR JUG	17	9	395	201
AEGYPT	3664	1285	15885	6316
USA	4531	1940	23730	10366
PERU	12	51	164	295
SYRIEN	15	5	1168	475
INDIEN	8028	2582	16725	6394
CHINA	2099	864	8368	3114
AUSF	5150*	2344*	22930*	11691*
EV	57	25	538	222
PV			9	5
EU	4864	2036	17870	8942
FRANKR	485	312	2747	1602
NIEDL	883	423	2133	1102
ITAL	262	112	859	442
G BRIT	221	92	1048	519
DAENM	862	278	1835	1017
SPAN	1200	350	2044	723
SCHWED	72	46	676	374
OESTER	719	337	4964	2322
BELGI	114	60	964	517
SCHWZ	74	48	774	471
POLEN	142	80	933	508
TSCHE	142	68	864	428
USA	38	25	1135	669
PHILIP			223	98
0712 30 00				
PILZE UND TRUEFFELN GETROCKNET				
EINF	1550*	3214*	9743*	20612*
EV	52	77	314	398
LV			39	14
PV	262	423	1391	1952
AUS LG	666	1092	3301	5720
EU	221	469	1641	4737
FRANKR	168	328	1378	4164
NIEDL	23	55	70	84
ITAL	17	48	140	254
DAENM			14	53
SPAN			10	58
SCHWZ	85	169	325	938
TUERK	6	146	75	469
LITAU			11	52
BULGAR	41	76	215	723
BR JUG			31	168
SIMBAB			22	103
USA	6	148	21	300
ECUAD	2	5	63	77
CHILE	75	106	380	521
PAKIST			13	292
INDIEN	33	345	222	1375
CHINA	1030	1588	6290	9939
TAIWAN	2	6	76	227
AUSF	964*	2603*	5219*	15458*
EV	151	328	628	1429
PV	408	626	1282	1828
EU	230	612	2284	7890
FRANKR	61	177	596	2207
NIEDL	80	179	735	2760
ITAL	5	10	60	179
G BRIT	38	107	312	809
SCHWED	18	46	120	335
OESTER	64	76	316	877
SCHWZ	116	807	706	3489
POLEN	462	723	1403	2110
TSCHE	15	37	63	207
USA	22	48	184	348
KANADA			68	211
KOLUMB			26	87
BRASIL			30	76
ISRAEL	73	199	172	521
JAPAN	21	95	31	186
AUSTRL	10	23	65	136
0712 90 05				
KARTOFFELN GETROCKNET				
EINF	1239*	213*	6820*	1336*
AUS LG			70	11
EU	1239	213	6360	1260
NIEDL	242	53	3517	747
BELGI	967	149	2626	428
AUSF	630*	214*	3114*	1162*
EU	630	214	2133	711
FRANKR	52	18	375	132
ITAL	144	19	846	141
G BRIT	327	102	678	222
OESTER	83	70	110	79
ISRAEL			287	182
0712 90 11				
ZUCKERMAIS GETROCK HYBRIDEN Z AUSSAAT				
EINF	*	*	136*	291*
EU			13	40
USA			121	250
AUSF	*	*	22*	71*
EU			16	52
0712 90 19				
ANDERER ZUCKERMAIS GETROCKNET				
EINF	47*	80*	542*	388*
AUS LG	12	25	77	137
EU	1	1	141	47
AUSF	10*	23*	206*	322*
EU	7	16	177	261
0712 90 30				
TOMATEN GETROCKNET				
EINF	3132*	1943*	17264*	10961*
EV	12	6	43	19
AUS LG	167	98	620	367
EU	2480	1521	14330	8806
FRANKR	26	15	282	226
NIEDL			182	100
ITAL	951	534	5686	3446
PORTUG	60	39	446	294
SPAN	1429	931	7868	4728
TUERK	478	316	1883	1462
ESTLD			96	106
CHINA	142	82	870	356
AUSF	125*	129*	1178*	1363*
EV			59	58
EU	97	96	809	959
NIEDL			206	290
SCHWED	8	11	143	149
0712 90 50				
KAROTTEN UND SPEISEMOEHREN GETROCKNET				
EINF	2956*	561*	20060*	4682*
EV	380	90	710	185
AUS LG	608	140	5913	1336
EU	1753	287	7885	1914
FRANKR	44	24	1010	404
NIEDL	1897	217	4209	987
ITAL			912	190
SPAN	104	45	1619	289
POLEN	1182	265	11884	2582
AUSF	610*	235*	5059*	1907*
EV			377	168
EU	535	183	3908	1294
NIEDL	105	35	1448	462
ITAL	207	65	739	227
DAENM			402	142
BELGI	85	29	416	147
0712 90 90				
AND GEMUESE MISCHG V GEMUESE GETROCK				
EINF	8776*	4069*	70477*	38236*
EV	268	106	2339	849
PV			17	15
AUS LG	4298	1062	34940	8856
EU	1819	1815	11616	18492
FRANKR	223	419	1632	3328
NIEDL	534	618	3999	3493
ITAL	336	138	995	982
IRLAND			31	144
DAENM	64	183	526	2037
GRIECH	89	31	741	341
SPAN	148	140	2032	1664
OESTER	25	23	295	279
BELGI	77	31	1318	4189
TUERK	260	258	1935	1507
POLEN	655	151	7259	2099
TSCHE			597	204
SLOWAK	29	7	803	221
UNGARN	315	82	2861	989
BULGAR	5	1	452	167
BR JUG	218	95	426	196
AEGYPT	891	141	4255	1003
SIMBAB			98	84
USA	356	261	2612	2112
PERU	164	380	1467	3306
BRASIL			329	152
CHILE	267	130	1060	551
ARGENT			190	67
ISRAEL	37	22	340	214
INDIEN	13	51	161	357
CHINA	4220	853	32857	7706
JAPAN	4	11	112	195
TAIWAN	16	16	106	207
AUSF	6930*	4607*	41703*	32111*
EV	347	250	2267	1820
EU	4918	2969	31247	23826
FRANKR	656	378	5043	4001
NIEDL	831	625	6223	4906
ITAL	117	68	1339	1031
G BRIT	522	359	3430	3213
IRLAND	5	4	178	107
DAENM	251	191	2008	2072
GRIECH	27	20	484	382
SPAN	346	218	1179	789
SCHWED	201	174	1417	1443
FINNL	87	30	852	744
OESTER	1405	795	7877	4422
BELGI	202	77	1008	696
NORWEG	46	60	255	293
SCHWZ	248	256	2140	2131
POLEN	42	39	787	752
TSCHE	56	68	615	440
KROAT	50	91	145	214
S AFR	63	58	228	193
USA	412	318	2106	1676
KANADA	1	11	729	529
BRASIL	436	269	783	567
ARGENT	63	67	178	151
ISRAEL	89	72	346	324
MALAYS	42	48	259	282
SINGAP	19	20	183	324
CHINA	175	83	182	58
AUSTRL	53	35	198	170
0713 10 10				
ERBSEN ZUR AUSSAAT				
EINF	1538*	118*	40997*	3364*
EU	1142	98	17958	1503
FRANKR			2461	235
NIEDL	1142	98	5407	614
DAENM			10048	635
TSCHE			11383	373
UNGARN			2046	162
USA			8766	1264
AUSF	1533*	133*	30578*	4477*
EU	1513	131	18806	2796
FRANKR	5	3	695	188
ITAL	245	12	2264	373
G BRIT			3584	936
DAENM	1000	60	7464	611
SPAN			1192	258
OESTER	105	8	1505	132
BELGI			1039	146
SCHWZ	20	2	2098	193
TUERK			205	60
POLEN			3080	485
TSCHE			591	94
UNGARN			1957	215
W RUSS			280	185
RUSSLD			620	75
BR JUG			1130	142
0713 10 90				
ANDERE ERBSEN TROCKEN				
EINF	104131*	2695*	1094901*	30138*
EV			2	1
AUS LG	5	4	6255	417
EU	81492	1484	573916	17238
FRANKR	13786	368	145633	4277
NIEDL	16397	449	105333	3843
ITAL	13	2	7371	395
DAENM	19083	504	146778	3797

Wichtigste Ursprungs- und Bestimmungs-Laender	JULI 1999 dt = 100kg	JULI 1999 1000 DM	JAN./JUL. 1999 dt = 100kg	JAN./JUL. 1999 1000 DM
SCHWED			27500	667
BELGI	1958	80	136116	3849
LITAU			31219	784
POLEN			2283	142
TSCHE	43208	928	398224	8766
SLOWAK	8862	205	48258	1136
UNGARN			8274	435
RUSSLD			13297	267
USA	199	14	8498	369
KANADA	121	14	15307	494
NEUSEE	245	46	1051	448
AUSF	51245*	1338*	146916*	4568*
EU	51198	1298	146043	4508
FRANKR	13	2	1563	125
NIEDL	50716	1269	130377	3409
DAENM	261	14	9021	819
OESTER	218	11	2916	324
USA	13	7	142	95
0713 20 00				
KICHERERBSEN TROCKEN				
EINF	1171*	137*	12588*	1691*
AUS LG			384	92
EU	156	14	1110	113
TUERK	560	88	8597	1268
AEGYPT	*		334	84
AUSF	170*	26*	686*	126*
EU	167	23	667	99
0713 31 00				
BOHNEN ART VIGNA MUNGO USW TROCKEN				
EINF	402*	82*	6598*	934*
EU	108	11	660	107
USA	19	4	826	137
INDIEN			748	90
CHINA	200	38	2200	280
AUSTRL			1213	135
AUSF	11*	3*	598*	392*
EU	11	3	304	81
USA			238	292
0713 32 00				
ADZUKIBOHNEN TROCKEN				
EINF	17*	4*	1339*	291*
EU			36	13
TUERK	17	4	574	157
THAIL			462	79
AUSF	7*	3*	118*	31*
EU	6	2	110	27
0713 33 10				
GARTENBOHNEN ZUR AUSSAAT				
EINF	1535*	578*	8088*	3512*
EU	1421	537	7377	3296
FRANKR	142	47	2232	809
NIEDL	1279	490	4613	2357
TANSAN			532	173
AUSF	30*	34*	646*	789*
EU	23	27	662	800
FRANKR	11	11	261	238
OESTER	8	14	298	279
SCHWZ	7	7	120	117
0713 33 90				
AND GARTENBOHNEN TROCKEN				
EINF	2109*	309*	70636*	9335*
AUS LG			97	12
EU	282	57	3194	526
NIEDL	263	46	2289	388
TUERK	774	133	13261	2531
POLEN			1806	246
AETHIO			5193	454
USA			10977	1309
KANADA	1037	117	19921	2278
CHINA			16095	1928
AUSF	1144*	119*	9758*	1127*
EU	1144	119	9384	1036
OESTER	1015	97	9034	969
0713 39 00				
ANDERE BOHNEN VIGNA PHASEOLUS TROCKEN				
EINF	3202*	492*	8719*	1376*
EU	2815	372	4090	612
NIEDL	2224	342	3046	464
TUERK	496	87	2484	398
KOLUMB			1047	182
CHILE	152	58	153	86
AUSF	90*	26*	583*	183*
EU	29	10	336	116
0713 40 00				
LINSEN TROCKEN				
EINF	14207*	1320*	131312*	11601*
AUS LG	866	97	15765	1776
EU	38	8	1019	176
TUERK	1638	227	28144	3395
USA	2364	175	14192	1328
KANADA	9911	688	86839	6589
AUSF	3520*	229*	15882*	1178*
EU	1349	92	8869	718
NIEDL	277	14	1224	141
OESTER	24	6	3605	196
INDIEN	1674	97	1674	97
0713 50 00				
PUFF- PFERDE- ACKERBOHNEN TROCKEN				
EINF	878*	19*	31183*	819*
EU	873	18	6020	260
NIEDL	873	18	5458	192
POLEN			6314	127
RUSSLD			14046	292
AUSF	807*	36*	23979*	667*
EU	807	36	23863	655
ITAL			19811	472
0713 90 10				
ANDERE BOHNEN ZUR AUSSAAT				
EINF	*	*	*	*
AUSF	*	*	*	*
0713 90 90				
ANDERE BOHNEN TROCKEN				
EINF	269*	46*	872*	209*
EU	47	17	139	90
SPAN			40	58
AUSF	47*	13*	305*	87*
EU	45	12	282	79
0714 10 10				
PELLETS V MANIOKMEHL ODER -GRIESS				
EINF	2521*	42*	18726*	333*
EU	2521	42	18669	316
NIEDL	2521	42	18669	316
AUSF	*	*	*	*
0714 10 91				
MANIOK Z MENSCHL VERZEHR GEWICHT<25KG				
EINF	16*	5*	76*	20*
EU			11	2
AUSF	*	*	*	*
0714 10 99				
AND WURZELN KNOLLEN V MANIOK AND FORM				
EINF	81861*	1532*	1266914*	20901*
EU	32758	636	133085	2475
NIEDL	32758	636	125585	2337
BELGI			7500	138
BULGAR	35521	645	35521	645
THAIL	13602	249	1098269	17775
AUSF	*	*	64377*	1231*
EU			64377	1223
NIEDL			52366	993
DAENM			12011	230
0714 20 10				
SUESSKARTOFFELN FRISCH Z MENSCHL VERZ				
EINF	426*	31*	2463*	392*
EU	336	12	1037	104
ISRAEL	3	1	980	188
AUSF	29*	7*	37*	10*
EU	29	7	37	10
0714 20 90				
ANDERE SUESSKARTOFFELN				
EINF	5*	1*	60*	12*
AUSF	*	*	21*	2*
EU			21	2
0714 90 11				
PFEILWURZ USW Z MENSCHL VERZEHR <25KG				
EINF	310*	64*	2426*	503*
AUS LG			37	10
EU	2	1	7	3
GHANA	308	63	2246	439
AUSF	10*	4*	102*	32*
EU	10	4	84	27
0714 90 19				
ANDERE PFEILWURZ SALEP USW				
EINF	20*	4*	97*	28*
AUS LG			43	9
EU			9	3
AUSF	*	*	*	*
0714 90 90				
AND WURZELN KNOLLEN MARK DES SAGOBAUM				
EINF	28*	4*	2046*	552*
EU	28	4	1783	495
ITAL			1442	407
AUSF	3*	2*	46*	15*
EU	3	2	46	15

KAPITEL 8

GENIESSBARE FRUECHTE UND NUESSE; SCHALEN VON ZITRUSFRUECHTEN ODER VON MELONEN

0801 11 00				
KOKOSNUESSE GETROCKNET				
EINF	12091*	2681*	61908*	12659*
AUS LG	489	103	632	135
EU	14	3	1846	401
FRANKR	5	1	1837	399
ELFBK	250	55	1298	278
DOM RP	490	92	1167	208
KOLUMB	245	52	792	167
SRILAN	5332	1213	16366	3577
INDONE	3276	684	20086	3961
SINGAP			610	130
PHILIP	2475	579	19662	3861
AUSF	1852*	477*	13084*	3172*
EU	907	224	6070	1443
FRANKR	25	5	995	231
NIEDL	274	75	744	203
DAENM	94	36	1164	299
SPAN			232	58
OESTER	261	36	1764	360
UNGARN	240	61	598	126
RUSSLD	37	10	565	127
KROAT	127	30	1251	299
BR JUG			854	205
BRASIL	249	77	1442	411
0801 19 00				
ANDERE KOKOSNUESSE				
EINF	2732*	431*	11891*	1633*
AUS LG	51	28	51	28
EU	72	16	464	117
FRANKR	40	4	415	93
DOM RP	355	48	4830	591
SRILAN	783	85	1530	200
INDONE	735	166	819	174
SINGAP			245	54
AUSF	141*	17*	1099*	184*
EU	138	16	666	85

Wichtigste Ursprungs- und Bestimmungs-Laender	JULI 1999 dt = 100kg	JULI 1999 1000 DM	JAN./JUL. 1999 dt = 100kg	JAN./JUL. 1999 1000 DM
0801 21 00				
PARANUESSE IN DER SCHALE				
EINF	402*	133*	4213*	1210*
EU			22	5
BRASIL	402	133	4069	1143
BOLIV			100	61
AUSF	2*	1*	1328*	316*
EU			1267	294
FRANKR			698	148
NIEDL			225	60
0801 22 00				
PARANUESSE OHNE SCHALE				
EINF	3123*	1764*	11532*	6030*
AUS LG	75	46	888	493
EU	20	13	536	279
FRANKR	20	13	496	255
TUERK			176	82
PERU	75	46	330	207
BRASIL	678	404	3017	1555
CHILE			196	103
BOLIV	1905	1193	6664	3616
INDIEN			184	110
SRILAN	200	53	200	53
INDONE	245	55	245	55
AUSF	58*	45*	465*	343*
EU	4	4	241	174
FRANKR	2	2	158	105
0801 31 00				
KASCHU-NUESSE IN DER SCHALE				
EINF	*	*	29*	35*
EU			3	1
AUSF	5*	8*	30*	34*
EU			2	4
0801 32 00				
KASCHU-NUESSE OHNE SCHALE				
EINF	3545*	3686*	34229*	30786*
AUS LG			322	297
EU	161	126	2379	2171
FRANKR			769	727
NIEDL	161	126	673	737
G BRIT			697	653
BELGI			80	64
S AFR			880	751
USA			200	89
HONDUR			925	886
PERU			76	82
BRASIL	476	470	2569	1752
IRAN	38	41	262	272
INDIEN	2791	2946	24296	22387
SRILAN			189	194
VIETN			1660	1630
INDONE	79	103	434	368
SINGAP			169	141
AUSF	173*	222*	2487*	2483*
EU	33	30	794	935
NIEDL	27	22	334	408
OESTER	5	7	224	261
SCHWZ	71	96	399	481
SLOWAK	43	60	162	220
RUSSLD			137	64
KASACH			369	217
USA			159	82
0802 11 10				
BITTERE MANDELN IN DER SCHALE				
EINF	*	*	83*	36*
AUSF	*	*	1*	1*
0802 11 90				
ANDERE MANDELN IN DER SCHALE				
EINF	1900*	1220*	4349*	3019*
EU	1496	1079	3117	2298
ITAL			64	57
SPAN	1474	1057	3007	2209
USA	191	90	414	264
IRAN			403	346
AUSTRL	213	51	213	51
AUSF	30*	23*	97*	57*
EU	30	23	64	33
0802 12 10				
BITTERE MANDELN OHNE SCHALE				
EINF	620*	276*	6127*	2898*
AUS LG			530	200
EU			378	196
SPAN			378	196
MAROKK	450	199	3931	1685
USA			399	267
IRAN	170	77	1330	617
AUSF	369*	141*	769*	279*
EU	369	141	755	265
ITAL			89	51
DAENM	349	131	357	135
0802 12 90				
ANDERE MANDELN OHNE SCHALE				
EINF	50732*	32021*	261853*	182690*
EV			290	207
AUS LG	7103	4722	30618	21564
EU	10410	6844	51869	36132
FRANKR	27	40	1761	1509
NIEDL			437	381
ITAL	126	129	794	815
PORTUG	450	242	463	251
SPAN	9742	6403	46266	35083
TUERK			320	197
USA	40021	24999	207363	143046
IRAN	1	1	1686	1131
AUSTRL	300	177	302	179
AUSF	2216*	1634*	19808*	16387*
EU	2022	1487	17998	13667
FRANKR	154	101	1787	2785
NIEDL	1	1	857	361
ITAL	526	412	3629	2979
G BRIT	113	66	486	382
DAENM	188	146	2268	1645
GRIECH			216	138
SPAN	200	94	1605	1139
SCHWED			583	397
FINNL	243	159	437	307
OESTER	576	461	3988	3141
BELGI	7	6	393	382
LUXEMB	12	9	145	130
SCHWZ	21	41	172	209
POLEN	45	36	666	694
UNGARN	13	9	318	264
KASACH	7	7	87	68
0802 21 00				
HASELNUESSE IN DER SCHALE				
EINF	270*	233*	3886*	1636*
AUS LG			482	154
EU			1635	589
FRANKR			436	174
ITAL			1177	392
TUERK	270	233	521	429
USA			1730	618
AUSF	10*	5*	1372*	610*
EU			882	366
FRANKR			204	94
NIEDL			266	103
DAENM			110	50
POLEN			499	238
0802 22 00				
HASELNUESSE OHNE SCHALE				
EINF	43378*	32290*	356072*	260323*
EV	591	489	1607	1217
AUS LG	13347	8146	101374	68243
EU	11212	8667	84747	47858
FRANKR	100	77	572	421
NIEDL	34	21	309	206
ITAL	9170	7140	84918	40376
G BRIT			270	198
SPAN	1889	1407	8872	6237
TUERK	21198	23022	286827	203068
GEORG	239	144	4927	3076
ASERB	729	457	10004	6204
USA			481	337
AUSF	3023*	2549*	21028*	16587*
EU	2658	2205	19063	14674
FRANKR	689	587	5339	4287
NIEDL			1287	984
ITAL	641	523	642	525
G BRIT	1	2	932	711
DAENM	483	411	2640	2080
SCHWED	59	56	593	480
FINNL	61	57	206	172
OESTER	654	513	5160	3867
BELGI	49	44	2178	1674
NORWEG	60	70	204	223
SCHWZ	19	22	182	203
TUERK			191	127
POLEN	197	171	999	794
0802 31 00				
WALNUESSE IN DER SCHALE				
EINF	1545*	641*	31140*	11342*
AUS LG			3074	902
EU	137	40	6462	2652
FRANKR	121	36	6308	2583
USA	401	159	22394	7865
CHILE	1005	441	1005	441
INDIEN			100	55
CHINA			938	262
AUSF	10*	4*	2289*	949*
EU	5	2	1978	812
NIEDL	5	2	1092	444
ITAL			661	260
DAENM			136	64
POLEN			204	91
0802 32 00				
WALNUESSE OHNE SCHALE				
EINF	2894*	2692*	29198*	21122*
AUS LG	886	617	3978	2442
EU	946	1250	8988	7312
FRANKR	941	1243	8377	7072
TUERK			165	183
SLOWAK	345	241	782	510
UNGARN	120	97	815	494
RUMAEN	152	87	822	504
MOLDAU	497	205	2923	1477
USA	4	4	4852	3976
CHILE	314	501	422	672
IRAN			122	97
INDIEN	513	305	7322	3807
INDONE			100	67
CHINA	3	2	4351	2314
AUSF	253*	200*	1079*	957*
FV			6	15
EU	226	159	838	680
NIEDL	178	129	434	307
DAENM	41	33	234	181
SCHWZ	20	26	187	195
0802 40 00				
ESSKASTANIEN				
EINF	60*	13*	8651*	2690*
EU	60	13	7178	2226
FRANKR	32	2	1954	628
ITAL	6	1	4624	1268
SPAN	9	3	474	89
TUERK			1465	469
AUSF	*	*	64*	26*
EU			60	25
0802 50 00				
PISTAZIEN				
EINF	26693*	17028*	170775*	105478*
AUS LG	9760	5797	53558	27841
EU	529	435	2502	2094
FRANKR	8	10	799	695
NIEDL	130	103	339	278
ITAL	320	286	1257	1035
BELGI	70	55	105	82
TUERK	697	384	3870	1893
USA	5342	3520	35426	23632
DOM RP	158	123	158	123
IRAN	19934	12556	128784	77724
AUSF	9004*	5484*	82028*	44692*
EU	8898	5356	80882	43722
FRANKR	1713	1183	25826	14071
NIEDL	309	264	3767	2515
ITAL	851	629	8310	4752
G BRIT	3190	1523	21477	10631
DAENM	21	42	139	279
GRIECH	486	388	6449	3629
PORTUG			244	126
SPAN	2071	1163	8905	4900
OESTER	11	22	373	458
BELGI	244	144	4385	2332
SCHWZ	28	55	151	306
POLEN			312	180
TSCHE	33	26	272	152
VENEZU			162	82
0802 90 10				
PEKAN-(HICKORY-)NUESSE				
EINF	29*	33*	921*	1399*
EU			3	6
USA	19	17	874	1328
AUSF	1*	1*	187*	143*
EU	1	1	187	143

Wichtigste Ursprungs- und Bestimmungs-Laender	JULI 1999 dt = 100kg	JULI 1999 1000 DM	JAN./JUL. 1999 dt = 100kg	JAN./JUL. 1999 1000 DM
G BRIT			136	90
0802 90 30				
AREKA-(BETEL-)NUESSE UND KOLANUESSE				
EINF	5*	4*	366*	53*
AUSF	121*	22*	241*	48*
EU	55	10	115	22
0802 90 50				
PINIENKERNE				
EINF	696*	1097*	3293*	6551*
EU	108	316	928	2054
FRANKR	4	8	92	288
PORTUG	100	302	753	1494
SPAN	1	5	70	256
TUERK	1	3	124	466
PAKIST	340	644	1624	3103
CHINA	150	234	516	923
AUSF	74*	155*	519*	1178*
EU	69	136	464	1036
FRANKR	22	43	245	490
0802 90 60				
QUEENSLAND NUESSE				
EINF	254*	404*	1524*	2412*
AUSTRL	254	404	1504	2393
AUSF	2*	10*	2*	10*
0802 90 85				
ANDERE SCHALENFRUECHTE				
EINF	617*	397*	4900*	3474*
EU	395	150	2171	1139
FRANKR	65	77	717	477
NIEDL	278	67	852	223
ITAL			423	284
BELGI			67	91
KENIA			360	374
S AFR	56	78	371	329
USA	2	3	331	270
GUATEM	78	109	90	125
COSTA			38	59
CHINA			494	164
AUSTRL	26	44	596	669
AUSF	5*	5*	236*	104*
EU	5	3	132	69
0803 00 11				
MEHLBANANEN FRISCH				
EINF	427*	104*	2774*	608*
EU	22	3	512	114
DOM RP	283	65	402	91
AUSF	68*	13*	390*	50*
EU	68	13	390	50
0803 00 19				
ANDERE BANANEN FRISCH				
EINF	10807792*	1365104*	56346184*	7690924*
EV	887	78	15088	1488
EU	12388	1251	112538	16274
FRANKR	12239	1226	102977	14467
BELGI	3	1	9348	1872
ELFBK	65649	7975	197085	22318
KAMERU	38889	4731	184231	18731
MEXIKO	4154	488	10787	1518
GUATEM	4373	552	23382	2976
HONDUR	13484	1731	19536	2687
NICARA	7407	988	71892	9229
COSTA	184767	22729	911926	129414
PANAMA	266233	33656	1248688	169710
DOM RP	36193	5233	65307	14668
KOLUMB	182084	22264	1169901	160672
VENEZU	41030	5384	148127	20175
SURIN	76	6	6050	837
ECUAD	223763	28276	1641888	208728
BRASIL	2224	280	3605	484
ISRAEL	1	1	818	178
AUSF	54911*	7913*	736337*	120262*
EV	210	29	9975	1446
EU	52751	7663	715842	117610
FRANKR	8420	1148	84878	8595
NIEDL	1154	188	78448	10783
ITAL	389	50	48822	7606
G BRIT	2959	401	89603	11982
IRLAND			2543	454
DAENM	8852	857	138742	26896
PORTUG			401	74
SPAN			1008	153
SCHWED	4774	680	56544	12681
FINNL			4608	1335
OESTER	28777	4272	201630	27750
BELGI	426	66	68718	9830
SCHWZ	2160	260	18242	2630
0803 00 90				
BANANEN GETROCKNET				
EINF	518*	135*	3419*	1074*
AUS LG	225	57	797	234
EU	9	5	26	33
PANAMA			428	53
KOLUMB	143	20	528	135
ECUAD	120	35	1223	451
AUSF	128*	55*	550*	407*
EU	120	50	459	347
0804 10 00				
DATTELN FRSICH ODER GETROCKNET				
EINF	1905*	267*	14258*	4288*
AUS LG	105	14	888	118
EU	4	5	784	280
FRANKR	4	5	775	258
ALGER			199	110
TUNES	17	11	3599	1701
AEGYPT	12	13	207	56
USA	5	5	486	421
IRAN	265	29	2697	456
ISRAEL	15	9	585	388
PAKIST	1508	187	4907	651
AUSF	185*	89*	3578*	1317*
EU	127	61	3032	1088
FRANKR	17	5	285	156
NIEDL			701	262
G BRIT			970	129
DAENM	1	1	177	103
OESTER	98	61	793	362
0804 20 10				
FEIGEN FRISCH				
EINF	1512*	571*	6042*	2760*
EU	935	291	2218	674
ITAL	696	222	1654	422
TUERK	334	103	921	279
BRASIL	116	68	2494	1523
ISRAEL	109	96	199	150
AUSF	26*	15*	179*	136*
EU	26	15	171	128
0804 20 90				
FEIGEN GETROCKNET				
EINF	3469*	1026*	23019*	7045*
AUS LG	25	8	573	177
EU	204	140	1397	955
FRANKR	184	109	1126	786
GRIECH	40	31	220	146
TUERK	3228	877	21168	5981
ISRAEL			116	67
AUSF	409*	157*	7981*	2663*
EU	125	56	5809	1923
NIEDL			3645	1120
DAENM	13	5	519	218
OESTER	91	40	1001	334
TUERK	169	49	988	273
POLEN	7	2	381	122
0804 30 00				
ANANAS				
EINF	77024*	10004*	366868*	50850*
AUS LG	20	18	68	70
EU	401	100	10914	1913
FRANKR	131	50	10011	1744
NIEDL	191	33	819	98
ELFBK	28839	3745	171801	23070
GHANA	404	60	26301	3356
S AFR	1887	387	10114	2375
USA	2	1	788	137
HONDUR	7753	821	19499	2339
COSTA	37307	4580	122662	16130
DOM RP	374	77	1413	306
SRILAN	41	60	113	132
AUSF	7060*	926*	43882*	6682*
EU	6958	867	41183	6138
FRANKR	165	31	1150	214
NIEDL	448	31	3021	474
ITAL	1171	116	10978	1363
G BRIT	480	53	1863	219
DAENM	2462	254	5109	654
PORTUG	153	20	2835	372
SPAN	317	36	6755	1000
SCHWED	845	115	2896	585
FINNL			1536	307
OESTER	814	195	3216	699
BELGI			1118	158
POLEN	75	12	2192	315
0804 40 20				
AVOCADOFRUECHTE FRISCH V 1.1.-31.5.				
EINF	70*	29*	57200*	14883*
EU	30	14	20143	5328
FRANKR	13	6	2676	728
SPAN	3	2	17350	4574
KENIA	8	3	2626	734
S AFR	28	10	5763	1332
MEXIKO			568	120
BRASIL			253	63
CHILE			1117	403
ISRAEL	4	2	26394	6840
AUSF	*	*	4850*	1331*
EU			4561	1249
FRANKR			622	181
NIEDL			1071	276
DAENM			692	189
SPAN			1520	449
0804 40 90				
AVOCADOFRUECHTE FRISCH V 1.6.-30.11.				
EINF	11827*	3346*	20672*	5613*
EU	539	193	2772	724
FRANKR	208	73	572	184
SPAN	275	99	2110	535
ELFBK	209	57	209	57
KENIA	4764	1077	7714	1732
S AFR	3653	1314	7129	2280
ISRAEL	2318	660	2407	677
AUSF	1472*	482*	2978*	951*
EU	1449	474	2954	943
NIEDL	571	172	1795	547
DAENM	551	170	559	174
0804 40 95				
AVOCADOFRUECHTE FRISCH V 1.12.-31.12.				
EINF	4*	2*	4*	2*
EU	2	1	2	1
AUSF	*	*	*	*
0804 50 00				
GUAVEN MANGO- MANGOSTANFRUCHT FRISCH				
EINF	20855*	4938*	127006*	26818*
AUS LG	15	14	160	174
EU	357	106	10452	2002
FRANKR	170	45	8757	1704
BELGI	7	3	1167	143
ELFBK	5319	1088	9128	1869
S AFR	375	112	20543	4016
USA	308	60	1176	217
MEXIKO	4572	948	10649	2291
GUATEM	466	129	2406	601
HONDUR	322	70	375	83
COSTA	9847	1414	12786	3031
VENEZU	170	31	1248	276
ECUAD	2	1	5347	793
PERU	142	34	10268	1882
BRASIL	1012	239	35986	7449
URUGU			249	69
PAKIST	1446	398	2843	750
INDIEN	32	8	382	183
THAIL	72	84	625	425
PHILIP	82	161	147	231
NEUSEE			247	82
AUSF	1139*	282*	10650*	2344*
EU	1042	250	10327	2227
NIEDL	65	12	1388	275
ITAL	6	2	431	84
PORTUG			3815	800
SPAN	438	105	1029	270
OESTER	130	40	2322	638
0805 10 10				
BLUT- HALBBLUTORANGEN				
EINF	84493*	7146*	788209*	70226*
EU	66200	5386	662867	59101
FRANKR	1	3	12863	1044
ITAL	749	102	151779	13390
SPAN	65441	5280	498151	44648
TUERK	194	13	1859	160
MAROKK	7602	770	74186	6858
S AFR	7698	721	8629	803
ISRAEL	2061	184	39457	3482
AUSF	2126*	241*	14196*	1818*

Wichtigste Ursprungs- und Bestimmungs-Laender	JULI 1999 dt	JULI 1999 1000 DM	JAN./JUL. 1999 dt	JAN./JUL. 1999 1000 DM
EU	2126	241	13465	1755
FRANKR	11	5	3852	556
NIEDL	668	78	3565	397
DAENM	52	11	1025	190
SPAN	966	110	1141	135
OESTER	178	27	2987	382
0805 10 30				
NAVEL NAVELINEN USW FRISCH				
EINF	46458*	4889*	2298973*	218965*
EU	26213	2921	1925260	184407
FRANKR	151	26	53037	5271
ITAL	313	39	50371	4533
GRIECH	264	21	3264	246
SPAN	25460	2631	1817825	174279
TUERK	220	16	12044	1267
MAROKK	3735	368	315951	28696
S AFR	5470	496	6609	632
BRASIL	269	29	2109	215
ARGENT	9158	918	11307	1150
ZYPERN	41	5	21613	2199
ISRAEL	1246	118	3089	300
AUSF	6663*	712*	126860*	10687*
EU	4872	490	108586	8763
FRANKR			4041	440
NIEDL	2581	281	8222	825
ITAL			931	98
DAENM	612	43	10843	948
SPAN			30875	2305
SCHWED	1140	126	35260	2218
OESTER	332	45	17528	1846
POLEN	1693	210	14498	1419
TSCHE	61	8	2074	171
0805 10 50				
ANDERE SUESSORANGEN FRISCH				
EINF	5186*	579*	141107*	16138*
AUS LG			33	2
EU	3620	412	126114	14805
FRANKR	10	1	1363	209
ITAL	262	25	27927	2337
SPAN	3268	373	96673	11934
TUERK	381	35	2313	226
MAROKK	525	65	4032	461
BRASIL	487	42	1600	185
ISRAEL			6636	717
AUSF	109*	22*	30562*	2898*
EU	109	22	30322	2883
NIEDL			695	92
G BRIT			746	71
DAENM			6912	686
SPAN			3243	276
SCHWED			2639	270
FINNL			3300	336
OESTER	109	22	12122	1135
0805 10 82				
ANDERE ORANGEN FRISCH VOM 1.1.-31.3.				
EINF	*	*	52514*	5755*
EU			32567	4005
FRANKR			2575	348
ITAL			1105	110
SPAN			28928	3535
S AFR			19374	1695
AUSF	*	*	129*	22*
EU			101	19
0805 10 84				
ANDERE ORANGEN FRISCH VOM 1.4.-15.10.				
EINF	8080*	1045*	61901*	7095*
EU	5935	696	59545	6800
FRANKR	41	5	15064	1172
ITAL	19	2	11383	1312
SPAN	6766	672	32965	4295
MAROKK	1001	127	2120	261
AUSF	450*	43*	674*	95*
EU	450	43	674	95
0805 10 86				
ANDERE ORANGEN FRISCH V 16.10.-31.12.				
EINF	*	*	11*	1*
EU			11	1
AUSF	*	*	*	*
0805 20 10				
CLEMENTINEN FRISCH				
EINF	4751*	707*	1697013*	248766*
EU	1706	243	1601590	236236
FRANKR	46	11	11540	1861
ITAL	66	13	6307	1172
GRIECH			18831	2353
SPAN	1503	201	1562876	230781
TUERK			3427	392
MAROKK	9	1	84707	11068
S AFR	1633	197	3801	430
ARGENT	1342	257	2928	553
AUSF	1446*	176*	67299*	9300*
EU	1167	147	49988	7108
FRANKR			4083	762
NIEDL			4472	620
ITAL			959	140
G BRIT	691	80	2117	210
DAENM	4	1	12467	1667
SPAN	466	65	9471	1293
SCHWED			4500	622
FINNL			6711	1157
OESTER	7	1	5181	727
POLEN	279	29	16279	2087
0805 20 30				
MONREALES SATSUMAS FRISCH				
EINF	823*	184*	70580*	7754*
EU	83	32	61597	6539
ITAL			1502	242
SPAN	73	30	59464	6199
TUERK			7148	891
ARGENT	544	126	473	189
AUSF	16*	1*	10628*	1022*
EU	16	1	9615	902
G BRIT			537	76
SCHWED			4286	386
FINNL			2749	266
OESTER			603	73
0805 20 50				
MANDARINEN WILKINGS FRISCH				
EINF	539*	84*	23204*	3450*
EU	266	39	18526	2795
SPAN	136	14	16772	2584
TUERK	36	6	2673	323
AUSF	*	*	1438*	219*
EU			325	53
POLEN			1029	152
0805 20 70				
TANGERINEN FRISCH				
EINF	12*	3*	9588*	1199*
EU			4667	639
ITAL			1856	206
SPAN			2756	330
TUERK			3163	315
ZYPERN			1247	229
AUSF	*	*	76*	12*
EU			23	6
0805 20 90				
ANDERE ZITRUSFRUCHTKREUZUNG FRISCH				
EINF	1540*	239*	204873*	29687*
EU	478	76	59271	9278
FRANKR	57	10	708	124
GRIECH			1084	137
SPAN	371	59	57245	8988
TUERK	601	127	57550	8112
MAROKK	25	4	47696	6424
ZYPERN			29700	4361
ISRAEL	62	5	9797	1338
AUSF	31*	4*	4203*	759*
EU	31	4	2807	463
FRANKR	2	1	231	68
NIEDL			878	156
ITAL			522	81
OESTER	15	2	765	142
POLEN			1680	290
0805 30 10				
ZITRONEN FRISCH ODER GETROCKNET				
EINF	110582*	13581*	775641*	90304*
EU	83863	10105	682193	78949
FRANKR	141	16	3633	435
ITAL	6882	921	50683	5802
GRIECH	1500	268	27208	2851
SPAN	73522	8885	600149	70136
TUERK	340	45	15064	1609
S AFR	451	57	4556	558
ARGENT	25826	3353	63173	7889
ZYPERN			13779	1603
AUSF	13397*	1832*	57146*	7045*
EU	13384	1805	52794	6397
FRANKR	122	21	1993	302
NIEDL	1062	147	2052	256
DAENM	384	53	1934	302
SPAN	11	1	17347	1887
SCHWED			4672	517
FINNL			1728	201
OESTER	11666	1562	22844	2886
RUSSLD			3751	556
0805 30 90				
LIMETTEN FRISCH ODER GETROCKNET				
EINF	3319*	1274*	21960*	7302*
EU	183	55	1314	338
TUERK			619	98
MEXIKO	1662	627	12983	4436
KUBA	199	62	220	68
VENEZU	140	53	365	108
BRASIL	899	394	5192	1908
AUSF	223*	78*	666*	247*
EU	212	72	634	229
SCHWED	139	54	327	130
0805 40 20				
PAMPELMUSEN USW FR GETR V 1.1.-30.6.				
EINF	490*	57*	328232*	32447*
EU	59	9	32023	3256
FRANKR			1793	243
ITAL			1697	222
SPAN	44	6	28281	2768
TUERK	185	17	56992	5871
S AFR	25	3	12966	1201
USA	83	13	135099	13015
HONDUR			635	57
KUBA			7290	651
ZYPERN			21224	1980
ISRAEL	36	5	60644	6231
AUSF	14*	2*	17118*	1688*
EU			9295	1074
FRANKR			2812	326
NIEDL			1108	135
DAENM			1078	137
OESTER			1672	251
POLEN	14	2	7702	799
0805 40 90				
PAMPELMUSEN USW FR GETR V 1.8.-31.10.				
EINF	51022*	5531*	192978*	20078*
EU	5651	575	25820	2829
SPAN	5305	519	25400	2621
TUERK	6518	750	19650	2156
S AFR	5120	541	10721	1117
SWASI	394	35	2267	218
USA	7503	575	41334	4440
ARGENT	9291	1076	24051	2728
ZYPERN	25	3	5314	527
ISRAEL	16344	1622	62133	5967
AUSF	4115*	512*	17784*	2067*
EU	2434	302	12057	1407
FRANKR	98	18	2804	360
NIEDL	908	106	4551	481
ITAL	211	20	1029	115
G BRIT			633	85
DAENM	1080	140	2206	271
POLEN	1476	209	5679	677
0805 40 95				
PAMPELMUSEN USW FR GETR 1.11.-31.12.				
EINF	10*	2*	402*	37*
AUSF	*	*	*	*
0805 90 00				
AND ZITRUSFRUECHTE FRISCH GETROCKNET				
EINF	7766*	962*	29737*	2974*
AUS LG			25	6
EU	1931	187	6322	644
SPAN	1921	186	5878	572
TUERK			4898	475
S AFR	5842	614	5855	683
ISRAEL	203	135	2726	911
AUSF	493*	70*	3228*	482*
EU	490	69	3178	463
FRANKR			1169	115
NIEDL	27	18	186	96
DAENM	1	1	851	99
SCHWED	2	1	292	64
0806 10 10				
TAFELTRAUBEN FRISCH				
EINF	126483*	33910*	916864*	235238*

Wichtigste Ursprungs- und Bestimmungs-Laender	JULI	1999	JAN./JUL.	1999
	dt = 100kg	1000 DM	dt = 100kg	1000 DM
EU	56718	13161	275853	61122
FRANKR	764	275	10588	2620
ITAL	42244	9430	165893	28191
GRIECH	1623	326	7724	1861
SPAN	11777	3089	90672	18305
TUERK	1650	262	4425	774
MAROKK	1361	457	1363	458
AEGYPT	189	69	248	94
S AFR	21850	6542	364076	97307
NAMIB			1001	361
USA			1628	620
BRASIL	2730	743	3984	1087
CHILE	13825	3646	124996	40220
ARGENT	38	13	107858	32557
ZYPERN	18731	5521	19223	5697
ISRAEL	5225	1880	5480	1939
INDIEN	3967	1480	7016	2413
AUSTRL	331	118	975	327
AUSF	5150*	1626*	63334*	17297*
EU	3825	1103	54596	15177
FRANKR	21	7	9334	2121
NIEDL	1504	348	7127	2116
ITAL	122	38	1026	337
G BRIT	324	89	3089	1045
IRLAND			364	125
DAENM	1080	346	11000	3039
PORTUG			677	156
SPAN			2005	640
SCHWED	16	7	3811	1244
OESTER	606	216	8123	2176
BELGI	152	52	7994	2162
POLEN	1737	420	7405	1861
TSCHE	367	67	817	152

0806 10 93

AND WEINTRAUBEN FRISCH VOM 1.1.-14.7.

EINF	9931*	2487*	54034*	13119*
EU	2157	527	24643	4513
FRANKR	19	6	647	207
ITAL	1658	410	11802	1879
SPAN	415	89	12101	2408
S AFR	5908	1390	13062	3433
USA		1	356	144
BRASIL	9	2	747	243
CHILE	1609	498	10807	3323
ARGENT			3423	1174
INDIEN	231	63	645	200
AUSF	186*	49*	7248*	2537*
EU	186	49	7159	2514
FRANKR	64	12	426	114
NIEDL	16	1	1423	452
ITAL			698	271
G BRIT			427	189
IRLAND	72	23	480	176
DAENM	17	6	350	125
PORTUG			716	211
SPAN			946	320
SCHWED			293	124
OESTER	17	7	488	176
BELGI			694	266

0806 10 95

AND WEINTRAUBEN FRISCH V 15.7.-31.10.

EINF	1189*	208*	1213*	213*
EU	798	141	800	142
ITAL	483	82	483	82
SPAN	282	56	282	56
AUSF	972*	186*	972*	186*
EU	972	186	972	186
FRANKR	528	58	528	58

0806 10 97

AND WEINTRAUBEN FRISCH V 1.11.-31.12.

EINF	*	*	*	*
AUSF	*	*	*	*

0806 20 11

KORINTHEN IN UMSCHLIESSUNGEN < 2 KG

EINF	83*	13*	725*	239*
EU	24	6	340	87
AUSF	*	*	37*	17*
EU			35	16

0806 20 12

SULTANINEN IN UMSCHLIESSUNGEN < 2 KG

EINF	5452*	1361*	27019*	6790*
EU	210	39	841	164
TUERK	4666	1051	21578	4911
USA	586	271	4451	1705
AUSF	95*	63*	7381*	1684*
EU	13	5	7006	1572
FRANKR	3	1	1984	431
ITAL	5	2	1135	251
G BRIT			864	184
SPAN			385	84
BELGI			1681	353
ISLAND	74	55	74	55

0806 20 15

AND WEINTRAUBEN GETROCKN UMSCHL <2KG

EINF	26*	13*	1833*	715*
AUS LG			12	3
EU	25	13	641	238
FRANKR			358	109
OESTER	26	13	242	112
S AFR			386	115
USA			631	212
AUSF	15*	7*	89*	48*
EU	2	1	39	23

0806 20 91

KORINTHEN IN UMSCHLIESSUNGEN > 2 KG

EINF	767*	174*	3113*	707*
AUS LG			51	12
EU	598	127	2690	606
GRIECH	394	79	2478	586
AUSF	389*	116*	803*	256*
EU	48	13	283	87
POLEN	340	102	433	140

0806 20 92

SULTANINEN IN UMSCHLIESSUNGEN > 2 KG

EINF	38869*	8639*	261718*	55077*
AUS LG	1671	412	9925	2169
EU	9951	1856	44492	8092
GRIECH	9948	1858	44115	8023
TUERK	15872	3846	136798	25988
USBEK	181	34	815	92
S AFR	3998	1178	17511	4545
USA	2884	969	25224	7364
CHILE	1486	420	8300	2087
ARGENT	325	118	675	231
IRAN	774	139	17545	3143
AUSTRL	400	79	8476	2495
AUSF	2170*	535*	15716*	3864*
EU	609	170	6871	2242
FRANKR			725	170
NIEDL			1544	327
G BRIT			600	85
DAENM	43	14	624	175
SPAN			232	71
OESTER	855	153	3011	802
BELGI			1755	503
POLEN	1201	261	5417	1265

0806 20 98

AND WEINTRAUBEN GETROCKN UMSCHL >2KG

EINF	1060*	244*	5671*	1669*
AUS LG			9	5
EU	3	1	639	171
NIEDL	3	1	534	134
S AFR	603	180	1983	536
USA	163	61	1471	495
CHILE			800	208
ARGENT	175	66	525	192
AUSF	5*	3*	405*	122*
EU	3	2	77	33

0807 11 00

WASSERMELONEN FRISCH

EINF	407711*	23886*	794207*	58651*
EU	340464	19428	658607	46108
FRANKR	1251	156	4694	608
ITAL	57834	2700	71582	3581
GRIECH	34424	1730	48038	2292
SPAN	247188	14835	536867	39577
TUERK	12882	627	22905	1243
UNGARN	40989	2081	40989	2081
GUATEM	928	202	6159	1053
HONDUR	1248	131	20880	2702
COSTA	10741	1409	39416	4986
BRASIL	57	8	3632	819
AUSF	2750*	250*	22353*	2982*
EU	1989	180	14187	2048
FRANKR	317	32	815	139
NIEDL	641	71	4174	550
ITAL			1605	260
DAENM	272	23	1183	169
SPAN	12	4	3036	449
OESTER	747	60	1573	259
POLEN	268	16	6747	791

0807 19 00

ANDERE MELONEN FRISCH

EINF	170419*	17859*	477622*	51022*
EU	148238	14213	282807	32318
FRANKR	8624	1265	12687	2694
NIEDL	233	25	836	108
ITAL	4514	640	7904	1337
SPAN	134817	12269	260481	26096
TUERK	4980	511	5883	627
MAROKK	104	18	737	177
SUDAN			840	183
SENEG			535	131
S AFR	11	3	1934	509
MEXIKO			689	85
GUATEM	13	2	1791	249
HONDUR	432	68	12421	1385
COSTA	13968	2088	98446	13474
PANAMA			818	130
VENEZU			758	218
BRASIL	729	112	54629	7344
ISRAEL	3312	885	12678	3666
AUSF	5492*	635*	47889*	6319*
EU	5474	631	47156	6188
FRANKR	123	24	2086	317
NIEDL	131	11	13594	1784
ITAL	182	33	4693	629
G BRIT	1116	110	8982	1156
IRLAND			489	105
DAENM	281	39	4179	486
PORTUG			822	109
SPAN	444	29	4276	424
SCHWED	11	2	1163	172
FINNL			872	142
OESTER	3170	380	4978	701
BELGI	17	3	1218	163

0807 20 00

PAPAYA - FRUECHTE FRISCH

EINF	1643*	317*	16778*	6932*
EU	85	24	290	104
GHANA	48	11	714	202
S AFR	210	68	392	150
USA	132	123	1221	1124
BRASIL	1147	473	12552	4661
AUSF	247*	120*	1338*	628*
EU	246	119	1325	616
SCHWED	109	52	490	239

0808 10 10

MOSTAEPFEL FRISCH VOM 16.9. - 15.12.

EINF	*	*	12*	1*
EU			12	1
AUSF	*	*	*	*

0808 10 20

AEPFEL GOLDEN DELICIOUS FRISCH

EINF	63039*	10919*	627814*	66849*
EU	56462	8457	571729	57877
FRANKR	933	162	17838	2081
NIEDL	1289	137	10807	989
ITAL	53610	8115	535295	54026
OESTER	489	49	6601	689
S AFR	13861	2062	50498	7588
ARGENT	2915	361	8157	712
AUSF	6930*	1137*	52903*	6335*
EU	5991	1065	49705	5136
FRANKR	2779	590	10426	2119
ITAL	18	2	760	87
G BRIT	756	107	4933	660
GRIECH	1051	137	4364	512
PORTUG	642	117	3654	652
SPAN	340	51	1221	172
BELGI			22619	737
TSCHE	468	36	4333	322
W RUSS			1200	132
RUSSLD			4197	464

0808 10 50

AEPFEL GRANNY SMITH FRISCH

EINF	56925*	7851*	376684*	49320*
EU	6408	936	212605	28989
FRANKR	3067	543	36915	6470
NIEDL	1851	255	7729	934
ITAL	1478	136	160029	17926
SPAN	4	1	3803	447
BELGI			2216	130
S AFR	12886	1916	19650	2884
CHILE	19057	2221	41393	5422
ARGENT	17686	2834	97660	13868
NEUSEE	836	136	6100	1133
AUSF	3770*	489*	36274*	4077*

Spezialhandel nach Waren

Wichtigste Ursprungs- und Bestimmungs-Laender	JULI 1999 dt = 100kg	JULI 1999 1000 DM	JAN./JUL. 1999 dt = 100kg	JAN./JUL. 1999 1000 DM
EU	1851	259	15134	2063
FRANKR	127	29	3627	432
G BRIT	319	41	5279	742
DAENM	944	128	1080	146
GRIECH	113	14	1099	128
FINNL			379	51
OESTER	63	11	2076	318
SCHWZ	518	75	634	93
TUERK			2138	119
POLEN	1401	155	4029	510
RUSSLD			12839	1246
0808 10 90				
ANDERE AEPFEL FRISCH				
EINF	329684*	41223*	2153152*	264229*
LV	183	16	508	42
EU	150428	13656	1447609	145490
FRANKR	3204	441	143177	17277
NIEDL	52668	3713	458415	37480
ITAL	74782	7878	666025	78123
SPAN	865	157	7182	1067
SCHWED			8663	770
OESTER	13629	977	64291	6411
BELGI	5079	454	98692	7261
SCHWZ	183	16	2069	294
ELFBK			910	146
S AFR	11123	1265	62469	8542
USA	9	1	5326	812
BRASIL	13370	1912	78576	11569
CHILE	26814	3663	97312	15711
URUGU			852	122
ARGENT	15734	2275	165428	25283
AUSTRL	7561	742	10291	1082
NEUSEE	103155	17621	280594	54850
AUSF	35829*	4790*	380945*	35880*
EU	29587	4298	288881	28554
FRANKR	6251	985	47286	5671
NIEDL	3422	706	40141	3647
ITAL	600	82	4613	677
G BRIT	2080	236	20352	3123
IRLAND	1252	163	2598	391
DAENM	5645	1007	75798	5788
GRIECH	414	43	2215	231
PORTUG	1197	237	5719	1091
SPAN	388	59	11142	931
SCHWED	1351	143	19190	1531
FINNL	1147	140	36353	3075
OESTER	3052	311	9143	990
BELGI	1787	186	14331	1408
ESTLD	661	49	9070	704
LETTLD	12	1	2603	246
LITAU	1349	101	15793	1238
POLEN	895	89	6783	573
TSCHE	1606	116	22718	1684
UNGARN	340	30	1222	91
W RUSS	378	34	10680	788
RUSSLD	1000	72	20676	1796
0808 20 10				
MOSTBIRNEN FRISCH VOM 1.8. BIS 31.12.				
EINF	*	*	*	*
AUSF	*	*	*	*
0808 20 50				
ANDERE BIRNEN FRISCH				
EINF	82961*	11614*	1063722*	157331*
EU	29242	3865	479420	69541
FRANKR	4362	455	9396	1335
NIEDL	3489	695	24334	4102
ITAL	7394	1036	399095	58109
SPAN	13239	1552	27707	3203
BELGI	721	122	18292	2691
TUERK	188	28	1056	226
S AFR	19237	2680	153946	23952
USA	136	16	44487	7955
CHILE	19814	2835	79496	11635
ARGENT	14020	2121	303054	43313
AUSTRL	53	10	586	110
AUSF	8279*	1351*	46906*	6905*
EU	6727	1142	39137	6020
FRANKR	790	145	7747	1203
NIEDL	331	52	3510	496
ITAL	904	105	4930	535
G BRIT			2792	368
DAENM	1627	217	5005	728
PORTUG	115	22	3086	667
SPAN			2742	423
SCHWED	300	18	2003	273
FINNL	19	8	384	75
OESTER	1972	473	3830	820
BELGI	553	83	2371	310
NORWEG			2947	144
POLEN	1232	179	4331	698
0808 20 90				
QUITTEN FRISCH				
EINF	219*	35*	5641*	1075*
EU	14	2	371	76
TUERK			4761	879
AUSF	9*	2*	120*	21*

Wichtigste Ursprungs- und Bestimmungs-Laender	JULI 1999 dt = 100kg	JULI 1999 1000 DM	JAN./JUL. 1999 dt = 100kg	JAN./JUL. 1999 1000 DM
EU	9	2	105	18
0809 10 00				
APRIKOSEN FRISCH				
EINF	165690*	28765*	262826*	50201*
EU	163290	28213	250868	46363
FRANKR	40293	7480	54073	10792
ITAL	34971	5183	47583	7274
GRIECH	39791	7220	51761	9722
SPAN	48082	8310	97179	18536
TUERK	1615	442	2288	638
UNGARN	778	109	778	109
S AFR	7	1	8454	3005
AUSF	2779*	616*	10025*	1987*
EU	941	232	5160	952
FRANKR	96	32	529	136
OESTER	388	127	4002	683
POLEN	1725	362	2921	662
TSCHE	11	1	1155	180
RUSSLD			693	155
0809 20 05				
SAUERKIRSCHEN FRISCH				
EINF	188286*	25598*	230514*	31441*
EU	3047	1275	4104	1772
ITAL	2698	1173	3393	1612
TUERK	2601	377	2601	377
POLEN	25695	3553	26105	3600
TSCHE	24944	2917	24944	2917
UNGARN	106854	14675	133585	18473
RUMAEN	7067	866	7677	928
BULGAR	1487	156	3687	408
MOLDAU	3358	341	3555	362
BR JUG	13368	1438	24013	2566
AUSF	9079*	1690*	9639*	1801*
EU	6937	1366	7441	1443
NIEDL	1799	575	2047	609
ITAL	3542	520	3785	553
BELGI	1380	224	1380	224
SCHWZ	412	107	412	107
TSCHE	546	57	546	57
UNGARN	1167	155	1167	155
0809 20 95				
ANDERE KIRSCHEN FRISCH				
EINF	146076*	46485*	231991*	79153*
EU	81423	24390	127477	42434
FRANKR	5480	1951	13362	5672
NIEDL	652	265	1468	583
ITAL	26936	9386	47299	17046
GRIECH	21417	6093	28140	8300
SPAN	25389	6312	35174	10312
OESTER	927	147	1167	203
BELGI	612	232	761	289
TUERK	59498	20619	95679	33738
TSCHE	2877	896	3054	959
UNGARN	91	28	2126	660
RUMAEN	1267	208	1915	384
BULGAR	174	44	309	101
USA	691	281	692	282
CHILE	6	3	292	182
ARGENT			328	350
AUSF	1032*	296*	1657*	576*
EU	635	237	1260	517
FRANKR	6	8	113	71
DAENM	114	56	149	72
OESTER	382	113	525	160
SCHWZ	397	59	397	59
0809 30 10				
BRUGNOLEN NEKTARINEN FRISCH				
EINF	271194*	40378*	459240*	80676*
EU	271167	40370	444485	76728
FRANKR	13014	2744	68629	13264
ITAL	162828	20502	184814	23943
GRIECH	9282	1084	9798	1174
SPAN	85830	16010	180691	38263
S AFR	6	3	4334	1245
CHILE	15	3	9435	2228
ARGENT	3	1	960	457
AUSF	9367*	1316*	13807*	2349*
EU	727	167	1843	532
FRANKR	313	81	568	162
SCHWZ			312	72
POLEN	7171	989	9157	1435
TSCHE	1436	153	2022	217
RUSSLD			333	61
0809 30 90				
ANDERE PFIRSICHE FRISCH				
EINF	297389*	35637*	445513*	61643*
EU	297293	35621	439111	59652
FRANKR	33408	4856	69292	11025
ITAL	191331	21134	238661	27360

Wichtigste Ursprungs- und Bestimmungs-Laender	JULI 1999 dt = 100kg	JULI 1999 1000 DM	JAN./JUL. 1999 dt = 100kg	JAN./JUL. 1999 1000 DM
GRIECH	34787	3336	34800	3338
SPAN	37646	6276	96110	17887
S AFR	26	6	2067	733
CHILE			1021	248
ARGENT			3049	937
AUSF	13890*	1470*	20952*	2528*
EU	1262	129	3230	566
FRANKR	66	29	364	122
ITAL	5	1	962	215
OESTER	1126	87	1506	131
LITAU			531	56
POLEN	7224	779	8255	942
TSCHE	5037	516	6250	883
0809 40 05				
PFLAUMEN FRISCH				
EINF	56676*	8443*	166631*	32605*
EU	42957	6558	64230	10435
FRANKR	474	121	1786	417
NIEDL	613	94	1370	263
ITAL	15711	2384	23188	3881
SPAN	25954	3919	37534	6134
TUERK	90	17	2536	716
UNGARN	11660	1361	11660	1361
S AFR	135	40	56417	12270
CHILE	1798	453	15032	3922
ARGENT			15826	3826
AUSF	1200*	204*	9216*	2360*
EU	557	92	7710	2021
FRANKR	164	26	1261	286
ITAL	6	1	1105	382
G BRIT			813	208
DAENM	20	4	703	222
PORTUG			487	105
SPAN			282	96
OESTER	186	29	518	138
BELGI	18	4	1477	353
SCHWZ			375	68
POLEN	639	111	1107	263
0809 40 90				
SCHLEHEN FRISCH				
EINF	487*	67*	779*	138*
EU	231	49	519	120
AUSF	*	*	*	*
0810 10 05				
ERDBEEREN FRISCH VOM 1.1. BIS 30.4.				
EINF	149*	50*	302489*	113988*
EU	149	50	289673	108285
FRANKR	38	28	9386	4456
NIEDL	64	10	2616	1349
ITAL	9	2	19871	6543
G BRIT			394	73
SPAN	37	8	254717	94506
BELGI	11	2	2676	1350
SCHWZ			94	56
MAROKK			11185	4455
AEGYPT			460	320
USA			348	285
ISRAEL			676	547
AUSF	*	*	5894*	3585*
EU			4514	2915
FRANKR			298	143
NIEDL			170	73
DAENM			109	113
SPAN			1823	1107
OESTER			2102	1472
POLEN			1331	643
0810 10 10				
ERDBEEREN FRISCH VOM 1. 5. BIS 31. 7.				
EINF	113932*	27517*	936903*	240283*
EU	84926	23506	867112	229239
FRANKR	3407	1150	24060	7406
NIEDL	8106	3180	22331	7517
ITAL	23770	7276	240985	72282
G BRIT	203	24	1345	327
SPAN	37888	8588	583074	132886
OESTER	3706	703	3942	757
BELGI	7834	2581	21338	8057
SCHWZ	803	199	1695	542
POLEN	26762	3279	63239	8101
MAROKK	40	14	3551	1630
USA	477	269	477	269
ISRAEL	273	167	828	388
AUSF	16431*	4146*	43214*	11182*
EU	15263	3825	40989	10505
FRANKR	1023	315	3326	1035
NIEDL	598	174	2157	454
ITAL	1951	540	5320	1104
DAENM	5684	1406	10683	2802
SPAN			6178	2301
SCHWED	1116	272	3008	719
FINNL			869	200
OESTER	2411	598	5691	1093
BELGI	2470	520	4079	797

Wichtigste Ursprungs- und Bestimmungs-Laender	JULI 1999 dt = 100kg	JULI 1999 1000 DM	JAN./JUL. 1999 dt = 100kg	JAN./JUL. 1999 1000 DM
NORWEG	438	102	601	140
SCHWZ	711	205	1035	325
POLEN	13	8	467	174
0810 10 80				
ERDBEEREN FRISCH VOM 1.6. BIS 31.12.				
EINF	18*	7*	27*	10*
EU	18	7	27	10
AUSF	*	*	*	*
0810 20 10				
HIMBEEREN FRISCH				
EINF	28116*	4442*	37567*	5801*
EU	467	480	2815	3074
FRANKR	93	133	347	507
NIEDL	159	102	289	270
ITAL	28	30	176	174
SPAN	152	142	1645	2047
POLEN	17097	2285	17182	2362
UNGARN	9622	1489	16555	2494
RUMAEN	573	154	589	175
CHILE	2	3	336	574
AUSF	6234*	981*	7156*	1179*
EU	6208	957	7111	1128
FRANKR	2180	330	2180	330
NIEDL	2471	407	2868	466
OESTER	972	122	976	130
BELGI	549	71	1038	157
0810 20 90				
BROMBEEREN MAULBEEREN USW FRISCH				
EINF	489*	236*	971*	902*
EU	205	192	430	434
NIEDL	116	114	181	273
CHILE	2	3	135	223
AUSF	*	2*	301*	59*
EU		1	301	43
0810 30 10				
SCHWARZE JOHANNISBEEREN FRISCH				
EINF	79022*	17382*	81692*	17947*
EU	10795	2846	12401	3212
FRANKR	4277	1099	4282	1107
NIEDL	5862	1571	6085	1672
G BRIT	362	84	362	84
DAENM			1390	282
OESTER	265	86	265	86
SCHWZ	262	60	262	60
POLEN	64527	13757	64443	13820
TSCHE	2185	486	2185	486
UNGARN	1173	287	1919	392
AUSF	12986*	3196*	12988*	3200*
EU	12980	3186	12982	3187
FRANKR	254	64	254	64
ITAL	6587	1656	6587	1656
OESTER	5842	1437	5842	1437
0810 30 30				
ROTE JOHANNISBEEREN FRISCH				
EINF	12558*	1217*	13363*	1677*
EU	235	96	479	354
NIEDL	24	21	239	252
BELGI	176	62	190	74
POLEN	3512	328	3577	335
TSCHE	8799	781	8799	781
AUSF	142*	57*	195*	86*
EU	49	16	52	18
0810 30 90				
AND JOHANNISBEEREN STACHELBEEREN FR				
EINF	12003*	1507*	37376*	5346*
EU	1489	334	1632	537
NIEDL	213	129	219	140
SPAN	42	4	370	185
OESTER	1159	160	1159	160
POLEN	4378	276	7014	460
TSCHE	392	35	3705	335
UNGARN	5647	673	24135	3129
KOLUMB	194	287	612	857
AUSF	4201*	1012*	4382*	1087*
EU	4101	958	4221	977
ITAL	1715	415	1715	415
DAENM	271	72	272	73
OESTER	1715	407	1715	411
BELGI	400	64	519	78
SCHWZ	97	52	133	71
0810 40 10				
PREISELBEEREN FRISCH				
EINF	349*	85*	971*	223*
EU	314	70	411	120
CHINA			503	69
AUSF	*	*	507*	60*
EU			504	58
NIEDL			500	56
0810 40 30				
HEIDELBEEREN FRISCH				
EINF	2542*	1132*	4280*	2101*
EU	370	304	1019	708
FRANKR	256	208	316	279
NIEDL	56	52	161	169
SCHWED			250	92
LITAU	250	52	250	52
POLEN	1539	636	2538	1038
RUMAEN	365	123	368	123
AUSF	447*	336*	893*	438*
EU	7	6	98	45
SCHWZ	439	329	494	386
0810 40 50				
FRUECHTE VACCINIUM MACROCARPUM USW FR				
EINF	181*	60*	441*	544*
EU				1
POLEN	181	60	181	60
CHILE			181	302
AUSF	14*	15*	45*	42*
EU	14	15	41	39
0810 40 90				
AND FRUECHTE D GATTUNG VACCINIUM FR				
EINF	35*	28*	112*	128*
EU	11	13	36	46
AUSF	22*	17*	109*	108*
EU	17	11	23	21
0810 50 10				
KIWIFRUECHTE FRISCH VOM 1.1.-14.5.				
EINF	258*	75*	409321*	87723*
EU	212	58	398938	84764
FRANKR	41	14	33153	8794
ITAL	127	32	364356	74060
GRIECH	4	1	9918	1862
SPAN			1322	274
CHILE	19	7	1507	446
NEUSEE	23	8	8658	2449
AUSF	*	*	23954*	4757*
EU			11757	2661
FRANKR			5806	1497
ITAL			2094	406
G BRIT			1764	264
PORTUG			906	224
POLEN			11524	1993
0810 50 20				
KIWIFRUECHTE FRISCH VOM 15.5.-15.11.				
EINF	54704*	14418*	115463*	29481*
EU	20676	4926	64492	14749
FRANKR	1473	462	5271	1590
NIEDL	254	82	272	87
ITAL	18876	4328	58800	12998
SPAN	67	52	67	52
CHILE	15921	3913	20100	5067
NEUSEE	15067	5555	30742	9802
AUSF	5441*	1426*	12171*	3132*
EU	5368	1408	11780	3052
FRANKR	722	201	1648	450
NIEDL	2449	716	3670	1083
ITAL			1483	409
G BRIT	549	90	1015	164
PORTUG	348	95	753	199
SPAN	1083	227	2343	472
OESTER	201	74	804	219
POLEN	70	16	388	79
0810 50 30				
KIWIFRUECHTE FRISCH VOM 16.11.-31.12.				
EINF	5*	3*	5*	3*
AUSF	*	*	*	*
0810 90 30				
TAMARINDEN KASCHUAEPFEL USW FRISCH				
EINF	810*	325*	22213*	6468*
EU	384	45	5495	2226
FRANKR	1	1	3396	1664
NIEDL	27	19	864	351
MADAG	53	20	9087	3327
S AFR	31	18	6139	1903
THAIL	313	207	975	726
AUSF	45*	33*	1914*	670*
EU	45	33	1906	666
NIEDL	6	2	1087	386
OESTER	8	3	806	126
0810 90 40				
PASSIONSFRUCHT KARAMBOLEN USW FRISCH				
EINF	1268*	762*	10230*	5289*
EU	80	47	1192	485
S AFR	99	60	386	211
KOLUMB	75	71	1892	777
MALAYS	935	521	6111	3264
AUSF	85*	63*	808*	262*
EU	83	61	495	232
SCHWED	67	50	174	123
0810 90 85				
ANDERE FRUECHTE FRISCH				
EINF	24234*	8436*	134333*	31163*
EU	22507	4413	114233	22336
FRANKR	12949	2490	61879	10143
NIEDL	2998	869	7486	1767
ITAL	199	118	11133	2347
SPAN	6250	1217	42697	7934
BELGI	82	15	768	139
TUERK			3721	769
SIMBAB	18	19	365	334
USA			563	166
KOLUMB	473	395	4193	3475
ECUAD	149	89	470	396
BRASIL	22	16	1121	303
CHILE	112	34	1061	412
IRAN	1	1	3084	618
ISRAEL	43	25	1281	433
THAIL	320	220	629	453
MALAYS	59	33	568	365
HONGK			311	89
NEUSEE	108	65	225	126
AUSF	420*	177*	3370*	801*
EU	419	176	3074	756
SCHWED	69	76	310	198
OESTER	161	60	638	216
0811 10 11				
ERDBEEREN GEKOCHT USW ZUCKERG >13 GHT				
EINF	1676*	374*	3311*	858*
EU	88	12	572	123
BELGI			201	60
POLEN	1620	362	2739	735
AUSF	3*	1*	21*	6*
EU	3	1	21	6
0811 10 19				
ERDBEEREN GEKOCHT USW ZUCKERG <13 GHT				
EINF	395*	84*	1258*	357*
EU	7	4	709	234
POLEN	388	80	388	80
AUSF	36*	15*	396*	123*
EU	36	15	86	32
0811 10 90				
AND ERDBEEREN O ZUCKER GEKOCHT GEFR				
EINF	139906*	27527*	422235*	101479*
EV			3328	588
LV			440	99
AUS LG	290	82	10086	2402
EU	35703	7903	123340	24745
FRANKR	3045	634	8661	1786
NIEDL	3296	832	15336	4274
ITAL	216	34	2135	418
G BRIT	480	32	1554	372
SPAN	26576	4427	74517	13094
OESTER	396	81	2617	798
BELGI	4595	963	18016	3933
TUERK	7451	1987	16039	4511
POLEN	72978	14723	218974	59131
BULGAR	2048	377	3258	614
SR JUG	7471	1270	11190	2082
MAROKK	1453	278	5951	1149

Wichtigste Ursprungs- und Bestimmungs-Laender	JULI 1999 dt = 100kg	JULI 1999 1000 DM	JAN./JUL. 1999 dt = 100kg	JAN./JUL. 1999 1000 DM
AEGYPT	220	33	2782	477
KANADA			462	120
MEXIKO			9447	2243
ECUAD	1108	383	3961	1352
PERU			400	108
CHILE	88	22	4718	1232
ARGENT			1818	418
IRAN	1166	141	1858	223
CHINA	6467	1118	17232	2951
AUSF	3860*	1051*	23815*	6459*
EU	3665	999	22057	6007
FRANKR	2	3	2046	785
NIEDL	800	226	2800	631
ITAL	1112	328	7009	1863
G BRIT	153	55	1775	626
SPAN	235	44	446	137
SCHWED	200	56	366	91
OESTER	469	124	5959	1433
BELGI	483	110	780	197
SCHWZ	194	51	203	55
POLEN			394	76
TSCHE			210	66
KANADA			924	236
0811 20 11				
HIMBEER USW GEK GEFR ZUCKERG >13 GHT				
EINF	125*	79*	630*	369*
EU	125	79	630	363
G BRIT			200	81
SPAN	125	79	284	181
CHILE			200	66
AUSF	8*	4*	14*	7*
EU	8	4	14	7
0811 20 19				
HIMBEER USW GEK GEFR ZUCKERG < 13 GHT				
EINF	423*	120*	718*	233*
EU	223	59	515	172
BR JUG	200	61	200	61
AUSF	12*	5*	107*	30*
EU	12	5	102	27
0811 20 31				
AND HIMBEEREN O ZUCKER GEKOCHT GEFR				
EINF	31222*	8405*	225020*	58593*
EV			4364	664
AUS LG	3878	1129	5961	1713
EU	3082	847	19716	5858
FRANKR	7	4	461	147
NIEDL	671	191	10269	2824
G BRIT	660	234	1296	485
SPAN	410	156	410	156
BELGI	1084	262	7000	1867
TUERK			483	193
POLEN	9998	2284	69863	13734
UNGARN	2849	969	16247	6375
BULGAR	200	65	888	256
SLOWEN			180	52
KROAT	199	51	406	106
B HERZ			1639	446
BR JUG	13794	3817	99665	27113
MAZED	92	14	522	155
CHILE	1041	388	13194	4526
CHINA			215	77
AUSF	2858*	846*	31737*	8767*
EU	2643	810	30936	8509
FRANKR	388	156	6896	1916
NIEDL	542	103	13428	2961
ITAL	1018	259	3071	726
G BRIT	150	61	211	72
DAENM	130	56	1389	570
SPAN	16	9	252	92
SCHWED	160	73	817	331
FINNL			1569	660
OESTER	148	64	2852	986
BELGI	30	25	417	185
SCHWZ	5	3	466	163
0811 20 39				
SCHW JOHANNISB AUCH GEK GEFR OH ZUCK				
EINF	13320*	3209*	82598*	18393*
EV	200	52	9226	1933
EU	291	85	4966	1420
NIEDL	45	14	408	104
DAENM			410	121
BELGI	225	65	4071	1166
POLEN	12318	2969	76598	16742
TSCHE	340	82	610	145
UNGARN	371	83	371	83
AUSF	3302*	838*	13273*	3109*
EU	3043	781	13007	3052
FRANKR	1037	263	2648	662
NIEDL			2617	589
ITAL	1973	511	6538	1533
OESTER			1120	283
BULGAR	256	53	256	53
0811 20 51				
ROTE JOHANNISB AUCH GEK GEFR OH ZUCK				
EINF	9570*	1426*	61464*	7694*
PV			100	28
AUS LG			144	36
EU	1005	186	10612	1818
FRANKR	250	41	1840	310
NIEDL	474	68	3329	858
DAENM	40	8	3111	496
BELGI	72	13	2023	378
POLEN	7325	1061	32650	4657
TSCHE	181	26	4514	613
UNGARN	700	111	3074	535
AUSF	1336*	243*	6720*	975*
EU	1132	222	6315	929
NIEDL	593	110	1253	211
ITAL	128	27	1294	244
DAENM	100	20	537	87
0811 20 89				
BROMBEEREN USW AUCH GEK GEFR OH ZUCK				
EINF	3236*	873*	42589*	9607*
EV			2888	385
PV			80	12
AUS LG	356	87	1997	437
EU	1872	482	7902	2057
FRANKR	248	48	1272	235
NIEDL	51	9	1958	391
G BRIT	1217	406	1984	697
OESTER	58	21	598	189
BELGI	4	1	1680	440
POLEN	460	90	2192	589
TSCHE	590	124	2294	490
UNGARN	324	67	6653	1465
BULGAR	104	25	959	201
BR JUG			13938	2637
MAZED			508	113
CHILE	188	58	7609	2012
AUSF	643*	162*	8798*	1491*
PV			51	11
EU	343	103	5824	1414
FRANKR			637	170
NIEDL	75	18	1418	320
ITAL			1073	214
DAENM	18	5	907	271
SPAN	245	74	385	117
BELGI			605	184
POLEN	200	59	200	59
0811 20 90				
AND BEEREN AUCH GEKOCHT GEFR OH ZUCK				
EINF	5839*	1312*	24512*	5294*
AUS LG	6	1	6	1
EU	2910	684	12092	3493
NIEDL	249	75	1542	454
G BRIT			230	91
SPAN	442	52	662	78
SCHWED	1783	514	5325	1492
FINNL	240	208	3840	1252
POLEN	1559	254	7377	1148
TSCHE	627	84	1267	159
UNGARN	606	76	3068	301
RUSSLD			184	79
USA			217	84
AUSF	369*	130*	1598*	481*
EU	369	130	1535	462
NIEDL	221	56	498	118
OESTER	88	57	424	145
0811 90 11				
TROP FRUECHTE NUESSE GEK ZUCKERG >13%				
EINF	6*	3*	236*	64*
EU	6	3	211	58
AUSF	*	*	*	*
0811 90 19				
AND FRUECHTE GEKOCHT ZUCKERGEH >13%				
EINF	64*	42*	2042*	487*
EU	61	40	2021	477
GRIECH			230	50
BELGI	39	31	1706	364
AUSF	1*	1*	14*	11*
EU	1	1	9	8
0811 90 31				
TROP FRUECHTE NUESSE GEK ZUCKERG <13%				
EINF	26*	11*	262*	91*
EU	25	11	256	87
AUSF	1*	1*	37*	20*
EU			25	11
0811 90 39				
AND FRUECHTE GEKOCHT ZUCKERGEH <13%				
EINF	362*	70*	3198*	862*
EU			718	233
NIEDL			303	111
SCHWED			223	74
POLEN	312	55	806	150
TSCHE			1623	163
AUSF	4*	2*	1834*	193*
EU			1520	186
DAENM			1514	184
0811 90 50				
HEIDELB VACC MYRTILL GEK USW O ZUCKER				
EINF	13068*	4642*	52308*	17124*
LV			200	48
AUS LG			270	40
EU	925	224	7699	2423
FRANKR			202	65
NIEDL	250	76	1966	612
DAENM			182	63
SCHWED	259	78	3824	1271
BELGI	158	32	1059	268
SCHWZ			200	66
ESTLD			2648	748
LITAU	866	188	3104	983
POLEN	6845	2321	23122	7671
TSCHE	640	177	1410	405
UKRAIN	200	51	709	161
W RUSS	592	198	2221	762
USA	361	148	1982	636
KANADA	2237	1335	7983	2889
CHILE			1100	328
AUSF	2108*	631*	18986*	5179*
EU	2076	619	18218	4948
FRANKR			1677	591
NIEDL	417	165	2405	615
ITAL	841	246	3429	1092
SPAN			184	78
SCHWED			879	360
FINNL			215	64
OESTER	759	169	5704	1524
BELGI	58	18	646	272
SCHWZ			420	117
TSCHE			204	61
0811 90 70				
HEIDELB VACC MYRTILLOIDES USW GEK O Z				
EINF	497*	193*	14002*	5197*
PV			80	21
AUS LG			80	23
EU			2114	772
ITAL			801	246
FINNL			1170	468
POLEN	15	6	697	220
USA			1157	410
KANADA	482	187	9859	3708
AUSF	11*	5*	951*	345*
EU	11	5	705	228
NIEDL			220	75
OESTER	9	4	354	109
USA			253	107
0811 90 75				
SAUERKIRSCHEN GEKOCHT GEFR O ZUCKER				
EINF	69768*	15777*	202724*	43226*
AUS LG	6384	1401	11836	2718
EU	4299	1015	14229	3320
FRANKR			572	146
NIEDL	876	224	4477	1211
DAENM	960	220	2297	505
BELGI	2262	534	6436	1377
TUERK	2283	497	2663	574
POLEN	43585	10133	122626	26460
TSCHE	4760	958	8831	1782
UNGARN	1268	332	1686	454
BULGAR			520	121
KROAT	2	1	1539	422
BR JUG	12601	2606	46163	8951
MAZED	793	197	3461	737
USA	174	38	1820	287
AUSF	3478*	894*	10613*	2538*
EU	3472	893	10469	2501

Wichtigste Ursprungs- und Bestimmungs-Laender	JULI 1999 dt	JULI 1999 1000 DM	JAN./JUL. 1999 dt	JAN./JUL. 1999 1000 DM
FRANKR	221	56	892	228
NIEDL	330	83	1766	325
ITAL	643	164	2927	661
G BRIT			215	56
OESTER	582	164	1905	482
BELGI	1680	424	2748	713
0811 90 80				
AND KIRSCHEN GEKOCHT GEFR OHNE ZUCKER				
EINF	3832*	1108*	17329*	5544*
PV			116	17
EU	2852	697	12433	4066
FRANKR			1369	437
NIEDL	144	61	2199	691
ITAL			231	63
GRIECH	1316	401	3483	1117
BELGI	792	235	5176	1676
SCHWZ	680	186	1267	377
TUERK	810	216	3016	971
AUSF	59*	15*	1486*	533*
EU	59	15	1167	421
FRANKR			268	171
NIEDL	59	15	861	181
BELGI			198	66
LIECHT			178	63
0811 90 85				
TROP FRUECHTE NUESSE GEK USW O ZUCKER				
EINF	1864*	447*	18145*	3665*
EV			61	12
AUS LG	95	24	826	218
EU	17	6	668	186
S AFR	941	121	3830	477
MEXIKO	185	29	846	188
GUATEM	193	43	2268	686
COSTA			631	148
KOLUMB	60	11	1424	256
ECUAD			3417	677
PERU	27	5	668	108
BRASIL	68	13	1389	264
INDIEN	97	27	677	175
THAIL			630	158
PHILIP	304	169	518	304
AUSF	162*	42*	1239*	398*
EU	113	29	1080	344
PORTUG			101	76
SPAN			364	103
BELGI	21	5	368	85
0811 90 95				
AND FRUECHTE GEKOCHT GEFR OHNE ZUCKER				
EINF	34770*	6019*	261274*	47046*
EV			2805	279
AUS LG	1039	194	4616	923
EU	20897	4061	137125	27837
FRANKR	1858	391	22075	4761
NIEDL	880	152	11260	2274
ITAL	3205	671	17932	2994
G BRIT	200	27	1250	230
GRIECH	7801	1608	38089	8406
SPAN	2893	487	19047	1763
SCHWED			3241	800
FINNL	260	64	3296	1008
OESTER	53	7	5094	747
BELGI	4047	733	24702	4787
TUERK	844	210	12495	2279
ESTLD			620	159
LITAU			1922	466
POLEN	1623	131	33090	2795
TSCHE	2308	198	7311	961
SLOWAK	629	35	2847	236
UNGARN	1880	173	14787	1480
BULGAR	195	25	3844	389
W RUSS			4166	617
BR JUG	1843	144	21991	1614
S AFR			452	83
KANADA			223	54
GUATEM			3115	660
COSTA	191	55	3385	648
ECUAD	697	90	2910	332
BRASIL	1705	374	13084	2740
CHILE	751	172	5166	1161
ISRAEL			215	97
INDIEN	56	8	3124	336
VIETN			900	162
PHILIP	105	66	314	198
CHINA	604	110	4700	824
NEUSEE	344	95	1360	375
AUSF	5141*	1108*	30070*	6573*
EU	4443	959	25085	5838
FRANKR	631	161	4148	1290
NIEDL	653	166	7313	1268
ITAL			1020	115
DAENM	2516	490	6826	1336
SCHWED			121	62
FINNL	106	45	1296	397
OESTER	302	42	2961	712
BELGI	4	3	596	156
LITAU			220	61
POLEN	623	121	3087	679
CHINA			761	80

Wichtigste Ursprungs- und Bestimmungs-Laender	JULI 1999 dt	JULI 1999 1000 DM	JAN./JUL. 1999 dt	JAN./JUL. 1999 1000 DM
0812 10 00				
KIRSCHEN VORLAEUFIG HALTBAR GEMACHT				
EINF	161*	69*	2145*	787*
EU	135	56	2119	744
ITAL			1333	466
SPAN	135	56	351	157
AUSF	*	*	*	2*
0812 20 00				
ERDBEEREN VORLAEUFIG HALTBAR GEMACHT				
EINF	5*	1*	734*	190*
AUS LG			510	137
EU	5	1	224	53
CHILE			510	137
AUSF	*	*	32*	15*
EU			32	14
0812 90 10				
APRIKOSEN VORLAEUFIG HALTBAR GEMACHT				
EINF	140*	24*	164*	31*
EU			18	4
AUSF	*	*	*	*
0812 90 20				
ORANGEN VORLAEUFIG HALTBAR GEMACHT				
EINF	*	*	80*	29*
EU			80	29
AUSF	*	*	3*	9*
EU			3	9
0812 90 30				
PAPAYA-FRUECHTE VORLAEUF HALTBAR GEM				
EINF	99*	39*	1111*	410*
AUS LG	2	2	2	2
EU			2	1
BRASIL	93	35	1068	393
AUSF	8*	4*	32*	16*
EU	8	4	32	16
0812 90 40				
HEIDELBEEREN VORLAEUF HALTBAR GEMACHT				
EINF	*	*	20*	9*
EU			20	8
AUSF	*	*	10*	30*
0812 90 50				
SCHW JOHANNISBEEREN VORL HALTBAR GEM				
EINF	*	*	66*	61*
EU			61	56
AUSF	*	*	*	*
0812 90 60				
HIMBEEREN VORLAEUFIG HALTBAR GEMACHT				
EINF	*	*	667*	95*
EU			228	33
AUSF	*	*	*	*
0812 90 70				
GUAVEN MANGOS USW VORL HALTB GEMACHT				
EINF	25*	10*	841*	282*
EU	15	4	233	170
ITAL			77	108
AUSF	76*	10*	446*	76*
EU	76	10	446	75
0812 90 95				
AND FRUECHTE VORLAEUF HALTBAR GEMACHT				
EINF	614*	48*	7578*	923*

Wichtigste Ursprungs- und Bestimmungs-Laender	JULI 1999 dt	JULI 1999 1000 DM	JAN./JUL. 1999 dt	JAN./JUL. 1999 1000 DM
EU	89	10	2615	581
FRANKR			579	326
NIEDL	59	4	1292	141
POLEN	511	30	4631	228
AUSF	*	*	147*	30*
EU			61	22
0813 10 00				
APRIKOSEN GETROCKNET				
EINF	4470*	1761*	32401*	12822*
AUS LG	192	37	2049	462
EU	389	160	2111	1484
FRANKR	258	139	1677	1162
OESTER	35	34	207	201
TUERK	3623	1464	27181	10488
S AFR	66	43	318	188
IRAN	392	74	3700	698
AUSF	496*	300*	5361*	2836*
EU	244	151	2950	1569
FRANKR	22	16	434	269
NIEDL	69	38	1116	436
DAENM	25	10	586	267
OESTER	67	34	529	309
TUERK			403	248
POLEN	31	11	346	148
0813 20 00				
PFLAUMEN GETROCKNET				
EINF	12819*	4624*	80787*	30832*
AUS LG	3974	1277	14406	4304
EU	2707	771	10328	4057
FRANKR	2160	662	9053	3642
NIEDL	197	58	819	236
TUERK	318	103	1151	384
USA	7800	3034	60768	23972
CHILE	1994	616	7662	1927
INDIEN			479	430
AUSF	256*	128*	5064*	2866*
EU	68	37	5075	2383
ITAL	16	11	1063	511
DAENM	20	6	530	152
SPAN			377	184
OESTER	19	14	2267	1174
POLEN	133	44	263	134
KASACH			30	68
0813 30 00				
AEPFEL GETROCKNET				
EINF	4488*	2077*	34428*	13106*
AUS LG	695	326	3384	1361
EU	1758	1046	12763	5088
NIEDL	6	1	3298	462
ITAL	1724	1061	7659	4388
BELGI			1130	128
TUERK	1004	172	7659	1727
POLEN			497	398
UNGARN	99	78	1292	836
RUMAEN			278	138
ALBAN	192	46	2095	800
CHILE	624	411	3966	2829
ARGENT			437	177
CHINA	783	269	4462	1480
AUSF	255*	185*	2580*	1625*
EU	173	126	1782	1019
NIEDL	3	2	573	335
OESTER	88	88	541	327
UNGARN			257	161
USA			192	170
0813 40 10				
PFIRSICHE USW GETROCKNET				
EINF	1869*	508*	6585*	2182*
AUS LG	793	263	3620	1209
EU	758	108	2119	621
ITAL	101	10	701	347
SPAN	657	98	1384	235
S AFR	388	168	702	312
CHINA	708	226	3444	1106
AUSF	84*	53*	511*	314*
EU	34	32	396	244
0813 40 30				
BIRNEN GETROCKNET				
EINF	1167*	320*	6782*	1778*
AUS LG	844	214	4006	1025
EU			1145	263
NIEDL			542	101

Wichtigste Ursprungs- und Bestimmungs-Laender	JULI 1999 dt	JULI 1999 1000 DM	JAN./JUL. 1999 dt	JAN./JUL. 1999 1000 DM
ITAL			248	117
TUERK	63	32	457	177
S AFR			548	205
ARGENT	96	43	352	142
CHINA	998	245	4233	969
AUSF	18*	10*	439*	217*
EU	18	9	384	189
G BRIT			180	85
0813 40 50				
PAPAYA-FRUECHTE GETROCKNET				
EINF	66*	58*	273*	212*
AUS LG	51	43	118	100
EU			2	2
THAIL	51	43	236	171
AUSF	4*	8*	8*	10*
EU			1	2
0813 40 60				
TAMARINDEN GETROCKNET				
EINF	167*	46*	591*	112*
AUSF	20*	4*	132*	39*
EU	20	4	84	12
0813 40 70				
KASCHU-AEPFEL LITSCHIS USW GETROCKNET				
EINF	7*	4*	45*	32*
EU	5	2	20	12
AUSF	*	*	*	*
0813 40 95				
ANDERE FRUECHTE GETROCKNET				
EINF	10131*	3286*	43244*	14302*
AUS LG	1394	618	3925	1932
EU	3328	444	16169	3092
FRANKR	636	127	1236	383
NIEDL	330	56	1378	288
ITAL	1397	176	2783	511
DAENM			125	132
PORTUG			297	173
SPAN	518	59	9599	1152
BELGI	44	5	269	413
TUERK	692	145	3540	952
POLEN	3	11	1054	492
UNGARN	362	65	1492	477
RUMAEN			285	128
BULGAR	415	140	4213	1003
ALBAN			125	242
S AFR	359	60	720	126
USA	172	349	1441	1767
CHILE	3580	1716	5870	4308
CHINA	501	112	2706	642
AUSF	1604*	2064*	8182*	11228*
EU	248	386	1849	2300
FRANKR		2	128	280
NIEDL	9	15	220	284
ITAL			104	117
G BRIT	32	183	216	1184
DAENM	60	30	130	255
SCHWED	25	32	84	239
OESTER	109	80	845	747
BELGI			50	87
SCHWZ	154	358	533	879
ESTLD	16	84	63	130
LETTLD	7	11	174	238
POLEN	943	842	3930	4107
TSCHE	93	200	455	818
SLOWAK			139	66
UNGARN	15	72	279	426
W RUSS			59	169
JAPAN	55	67	98	132
NEUSEE		2	17	111
0813 50 12				
MISCHOBST V PAPAYA USW O PFLAUM GETR				
EINF	*	*	29*	13*
EU			14	6
AUSF	*	*	*	*
0813 50 15				
AND MISCHOBST OH PFLAUMEN GETROCKNET				
EINF	48*	30*	197*	118*
EU	48	30	192	112
AUSF	*	*	*	*

Wichtigste Ursprungs- und Bestimmungs-Laender	JULI 1999 dt	JULI 1999 1000 DM	JAN./JUL. 1999 dt	JAN./JUL. 1999 1000 DM
0813 50 19				
MISCHOBST MIT PFLAUMEN GETROCKNET				
EINF	44*	63*	170*	207*
EU	44	63	146	191
ITAL	40	58	85	122
AUSF	148*	78*	7974*	3501*
EU	76	36	7378	3171
FRANKR			1872	785
NIEDL			2908	1024
ITAL			711	296
SPAN			778	321
OESTER			903	480
0813 50 31				
MISCHUNGEN V TROP NUESSEN GETROCKNET				
EINF	*	*	*	*
AUSF	*	*	331*	200*
EU			331	200
OESTER			313	192
0813 50 39				
AND MISCHUNG SCHALENFR P 0801 U 0802				
EINF	*	1*	311*	118*
EU		1	24	33
USA			222	66
AUSF	10*	17*	1801*	870*
EU	1	1	1761	795
FRANKR			804	179
ITAL			807	179
G BRIT			73	77
DAENM			186	135
SPAN			172	60
0813 50 91				
AND MISCH V GETR FRUECH O PFLAUM FEIG				
EINF	57*	44*	148*	121*
EU	42	33	76	74
AUSF	58*	42*	4749*	2862*
EU	35	26	4395	2671
FRANKR			1870	1126
NIEDL			386	190
ITAL			170	103
SPAN			1034	621
OESTER	28	21	707	460
0813 50 99				
AND MISCHUNGEN V GETROCKNET FRUECHTEN				
EINF	161*	76*	909*	504*
EU	136	63	782	457
ITAL			211	158
AUSF	116*	123*	1464*	1090*
EU	5	13	1068	656
NIEDL	1	1	167	87
OESTER	2	9	765	410
JAPAN	55	55	74	119
0814 00 00				
SCHALEN V ZITRUSFRUECHTEN MELONEN				
EINF	2970*	684*	13038*	3674*
AUS LG			63	34
EU	790	190	2873	836
SPAN	337	126	2241	709
TSCHE	567	129	828	196
SLOWAK	276	50	275	50
MAROKK	48	13	774	330
AEGYPT			270	95
SENEG	291	49	1421	246
GHANA			845	248
USA	222	72	2690	696
HAITI	347	52	1902	386
ISRAEL	147	42	468	176
AUSF	365*	242*	3243*	1853*
EU	102	76	1387	821
FRANKR	40	41	409	290
OESTER	9	6	350	200
POLEN	26	11	374	149
JAPAN	196	133	963	627

Wichtigste Ursprungs- und Bestimmungs-Laender	JULI 1999 dt	JULI 1999 1000 DM	JAN./JUL. 1999 dt	JAN./JUL. 1999 1000 DM
KAPITEL 9				
KAFFEE, TEE, MATE UND GEWUERZE				
0901 11 00				
KAFFEE NICHT GER NICHT ENTKOFF				
	SACK		SACK	
EINF	1401935*	333780*	7442038*	1780674*
GEW DT	841113		4464801	
EV	9774	2211	106539	23830
LV			118704	30697
AUS LG	910128	220231	4732307	1167692
EU	233	52	367	94
SCHWZ			4956	1783
GUINEA	1575	222	15151	2668
SIER L			1198	189
LIBERI			931	154
ELFEK	5424	887	31843	5288
TOGO	714	151	3133	649
KAMERU	20297	4541	61888	14141
R KONG	805	90	7158	1544
CR KON	50	13	1627	332
RUANDA	785	178	21572	5247
BURUND	3888	984	71931	18062
AETHIO	80961	15720	176964	35881
KENIA	81275	20469	170718	37006
UGANDA	15278	3590	166836	34174
TANSAN	5606	1836	190545	48948
MADAG	517	63	8968	1535
SAMBIA	698	286	16779	5764
SIMBAB	2589	1076	38291	12641
MALAWI	1547	397	18791	5361
MEXIKO	15767	4340	44167	13135
GUATEM	60053	16611	323574	90831
HONDUR	45099	12569	306972	77690
EL SAL	137276	35823	564392	146209
NICARA	50738	13843	207490	55908
COSTA	4517	1306	114619	30806
PANAMA	747	216	6451	1835
KUBA	155	36	21220	5600
HAITI			1887	394
DOM RP	2866	801	12912	3411
DOMINI			3095	847
ER JGF	314	92	951	299
KOLUMB	184047	50849	1185883	328181
VENEZU	36	10	13974	3422
ECUAD			1238	286
PERU	85569	20736	240635	54855
BRASIL	290466	64335	1780886	389476
BOLIV	32	11	9670	2389
ARGENT	4275	1110	4275	1110
INDIEN	57137	11037	231809	45255
SRILAN			2777	623
THAIL	2348	371	13804	2288
LAOS	906	153	17046	2959
VIETN	135030	21816	680633	114254
INDONE	102914	16021	399878	67353
CHINA	2521	628	10977	2900
PAPUA	39183	10335	228433	56546
N ERM	896	95	2157	335
AUSF	31284*	7661*	434911*	104883*
GEW DT	18829		260942	
EV			145	44
LV	1119	219	3644	615
EU	25895	6575	383295	94236
FRANKR	3079	872	45226	11785
NIEDL	204	53	2793	626
ITAL	1017	325	13649	3087
G BRIT	34	9	584	143
DAENM			2069	351
GRIECH			244	59
PORTUG	204	477	246	485
SPAN	5395	1068	56830	11292
SCHWED	2442	682	3265	919
FINNL	1718	503	2251	653
OESTER	8935	1945	244006	52084
BELGI	2867	650	12130	2801
SCHWZ	283	56	1523	306
POLEN	1152	234	5449	937
TSCHE			3736	785
UKRAIN			402	76
USA	4054	796	39705	8394
N ERM			517	100
0901 12 00				
KAFFEE NICHT GER ENTKOFFEINIERT				
	SACK		SACK	
EINF	*	1*	15*	5*
GEW DT			9	
EU		1		1
AUSF	115395*	34480*	664246*	200369*
GEW DT	69229		398532	
EV	44118	12770	258503	75051
LV	18333	5492	171271	55443
PV			386	87
EU	30110	8596	169893	50737
FRANKR	3916	1070	19496	5683
NIEDL	3049	784	25908	6662
ITAL	882	206	2964	988
G BRIT	9138	2739	53769	17031
DAENM	303	91	816	170
PORTUG	1964	585	7144	2612
SPAN	2165	615	17378	5282

Wichtigste Ursprungs- und Bestimmungs-Laender	JULI	1999	JAN./JUL.	1999
	dt = 100kg	1000 DM	dt = 100kg	1000 DM
SCHWED	2379	828	11377	3946
FINNL	256	75	1156	349
OESTER	1206	281	9177	2480
BELGI	5088	1199	19869	5216
LUXEMB			1043	303
NORWEG	346	126	2486	929
SCHWZ	1726	776	8087	3293
TUERK	350	88	720	185
POLEN	2090	805	8729	1610
TSCHE			339	99
SLOWAK			649	193
UNGARN			379	109
SLOWEN	147	53	291	102
KROAT	255	69	720	111
S AFR			1231	367
USA	75804	22878	446368	134247
KANADA	2349	788	12804	4008
NICARA			258	70
COSTA			642	198
ECUAD			1367	296
ISRAEL	2202	626	3303	961
SKOREA			7550	2616
NEUSEE			497	108
0901 21 00				
KAFFEE GEROESTET NICHT ENTKOFFEINIERT				
	DT		DT	
EINF	13543*	10493*	132405*	100380*
EU	12674	9713	123700	93451
FRANKR	313	266	7485	5502
NIEDL	457	367	3848	2981
ITAL	2370	2376	32118	31247
G BRIT	32	110	606	1086
DAENM	168	106	1039	879
GRIECH	38	60	189	258
SPAN	3846	2156	29427	16017
OESTER	5531	4150	46444	34489
BELGI	127	127	764	789
SCHWZ	219	284	1475	1844
TANSAN			97	120
HONDUR	62	57	353	327
COSTA	41	50	5798	3494
BRASIL	170	276	287	430
INDIEN	50	56	314	346
AUSF	35720*	24874*	287960*	204682*
EV	693	631	5618	4461
LV			3169	1966
EU	29250	20118	235268	170519
FRANKR	3052	2193	27863	19206
NIEDL	9788	6416	76837	56771
ITAL	76	62	1165	743
G BRIT	933	747	6593	5162
DAENM	1777	1057	5164	3107
GRIECH	198	168	6647	5124
PORTUG	31	22	239	148
SPAN	346	366	3442	2690
SCHWED	200	106	658	468
FINNL	43	27	329	214
OESTER	4580	2679	31490	18572
BELGI	6356	4779	57373	46166
LUXEMB	1884	1468	17630	13928
NORWEG	35	39	165	175
TUERK	29	23	1319	912
LITAU	2472	1723	14429	10223
POLEN	1276	619	10493	6067
TSCHE	1840	679	13258	5279
SLOWAK	226	84	468	221
UNGARN	191	138	2000	1346
RUMAEN	56	62	424	514
RUSSLD	92	117	470	560
MAZED	4	5	70	95
AEGYPT			647	480
S AFR	76	63	665	559
NAMIB	40	33	398	327
USA	126	178	1505	1227
KANADA	111	112	544	496
ZYPERN	95	76	722	655
JORDAN	55	67	124	152
SAUDIA			300	451
A EMIR	59	72	457	426
JAPAN	26	54	50	132
TAIWAN	65	48	144	111
HONGK	162	139	1221	960
AUSTRL	288	255	1818	1635
0901 22 00				
KAFFEE GEROESTET ENTKOFFEINIERT				
EINF	55*	72*	2897*	2612*
EU	50	60	2229	2119
FRANKR	7	6	1445	1303
ITAL	34	41	155	214
OESTER			467	445
COSTA			610	292
AUSF	4740*	4088*	46556*	39774*
EV	11	11	23	23
EU	4373	3806	44076	38253
FRANKR	227	203	3074	2714
NIEDL	1766	1544	16698	14855
ITAL	6	4	174	110
DAENM	54	40	284	212
GRIECH	7	5	284	243
SPAN	20	24	483	333
OESTER	586	339	7269	4120
BELGI	1488	1481	13446	13271
LUXEMB	198	176	2223	2072
POLEN	23	14	640	448
TSCHE	78	18	734	228

Wichtigste Ursprungs- und Bestimmungs-Laender	JULI	1999	JAN./JUL.	1999
	dt = 100kg	1000 DM	dt = 100kg	1000 DM
RUMAEN	164	136	328	261
USA	4	5	172	195
0901 90 10				
KAFFEESCHALEN UND KAFFEEHAEUTCHEN				
EINF	*	*	7*	8*
EU			7	8
AUSF	*	*	9*	10*
EU			9	10
0901 90 90				
KAFFEEMITTEL MIT KAFFEEGEHALT				
EINF	43*	80*	289*	504*
EU	42	80	283	494
NIEDL	29	54	209	349
ITAL	14	26	71	140
AUSF	*	1*	128*	189*
EU				1
USA			52	99
0902 10 00				
GRUENER TEE NICHT FERMENT UMSCH <3 KG				
EINF	193*	406*	2394*	4218*
AUS LG	8	16	216	298
EU	10	15	214	445
NIEDL	8	10	162	332
UNGARN			42	96
USA			78	322
INDIEN	16	34	466	733
SRILAN	27	78	136	222
CHINA	72	146	977	1282
JAPAN	20	78	286	923
HONGK	37	44	110	109
AUSF	185*	428*	1815*	3270*
EU	63	162	765	1720
ITAL	9	20	117	306
G BRIT	9	8	109	160
OESTER	16	51	222	592
SCHWZ	55	134	295	797
USA	1	6	92	125
0902 20 00				
GRUENER TEE NICHT FERMENT UMSCH >3 KG				
EINF	6780*	4172*	36559*	22401*
AUS LG	412	324	5215	4269
EU	7	5	173	120
GEORG			701	129
INDIEN	66	19	1304	1352
SRILAN	21	18	706	366
INDONE	671	163	2018	494
CHINA	5904	3776	29450	16877
JAPAN	71	84	1175	2014
TAIWAN	24	93	342	662
AUSF	1385*	1116*	6219*	5336*
EU	542	337	1861	1178
FRANKR	144	85	257	201
NIEDL	5	6	73	84
OESTER	279	185	821	580
SCHWZ	38	62	698	992
TSCHE	290	126	843	431
SLOWAK	20	10	369	144
USA	417	491	1914	2017
0902 30 00				
SCHWARZER TEE IN UMSCHLIESSUNG < 3 KG				
EINF	1028*	659*	11348*	8732*
AUS LG			2	1
EU	46	48	617	1142
FRANKR		1	88	113
NIEDL	13	25	251	288
G BRIT	18	20	228	533
DAENM			18	144
TUERK	168	71	1084	385
KOLUMB			427	206
INDIEN	165	144	2261	2498
SRILAN	616	349	5302	3283
VIETN	3	4	468	152
CHINA	18	31	920	847
AUSF	3048*	3855*	18994*	24078*
EU	2782	3475	16407	20089
FRANKR	136	210	1731	1824
NIEDL	705	940	5700	7005
ITAL	81	188	890	1744
G BRIT	175	288	1208	1491
DAENM	289	303	1397	1467
PORTUG	20	36	84	168
SPAN	44	66	384	831
SCHWED	1025	1044	2954	2810
FINNL	33	81	137	278

Wichtigste Ursprungs- und Bestimmungs-Laender	JULI	1999	JAN./JUL.	1999
	dt = 100kg	1000 DM	dt = 100kg	1000 DM
OESTER	112	176	521	1098
BELGI	166	162	1387	1479
NORWEG	18	22	222	340
SCHWZ	64	106	645	1181
LITAU	27	48	431	463
UKRAIN		1	39	101
RUSSLD	3	5	78	130
USA	28	40	141	188
KANADA			336	287
SURIN	78	52	146	102
SRILAN			81	197
JAPAN	1	2	63	230
0902 40 00				
SCHWARZER TEE IN UMSCHLIESSUNG > 3 KG				
EINF	27281*	14192*	166946*	84777*
PV			5	5
AUS LG	2393	1961	19481	16496
EU	3615	1246	8342	3480
FRANKR	168	70	460	503
NIEDL	1711	742	4214	1840
G BRIT	1696	416	3600	994
SCHWZ	479	165	4270	1664
TUERK	191	75	783	434
POLEN	25	57	74	132
KENIA	228	76	2182	1163
TANSAN	221	65	1811	535
SIMBAB	215	37	2613	1506
MALAWI	1625	466	8265	2926
S AFR	665	204	4106	1102
ARGENT	1158	262	11599	2853
INDIEN	4904	5605	31041	28365
BANGLA			261	101
SRILAN	5177	1979	31138	13002
NEPAL	14	9	242	202
VIETN	389	251	5123	2374
INDONE	3538	1202	23463	7637
CHINA	4274	2217	24756	14610
TAIWAN	31	55	574	581
PAPUA	359	147	4277	1669
AUSF	11560*	8609*	61567*	44196*
EU	2851	2537	14467	10135
FRANKR	438	482	1944	1721
NIEDL	148	163	1132	722
ITAL	488	320	2663	1643
G BRIT	292	275	3369	1853
IRLAND			188	93
DAENM	204	185	863	666
SPAN	185	82	1196	690
SCHWED	128	116	287	299
FINNL	90	102	307	276
OESTER	640	484	1901	1379
BELGI	257	256	560	719
NORWEG	43	39	222	197
SCHWZ	361	250	2095	1661
MALTA			180	77
LITAU	185	75	302	178
POLEN	57	54	439	304
TSCHE	534	230	2316	1077
SLOWAK	11	6	581	236
RUSSLD	58	38	348	320
GEORG		1	148	61
KASACH	182	63	638	300
SLOWEN	6	13	137	116
KANADA	12	15	257	226
BR JGF			69	89
ARGENT			90	80
JAPAN	118	127	699	704
AUSTRL	70	94	574	664
0902 00 00				
MATE				
EINF	311*	90*	2596*	577*
BRASIL	311	90	2439	550
AUSF	51*	37*	458*	451*
EU	8	8	194	202
0904 11 10				
PFEFFER NICHT GEM HERST ETHER OEL USW				
EINF	*	*	144*	172*
EU			45	47
INDONE			90	104
AUSF	69*	14*	69*	14*
0904 11 90				
ANDERER PFEFFER NICHT GEMAHLEN USW				
EINF	23144*	21439*	104999*	99708*
LV	120	98	120	98
AUS LG	2933	3126	10224	10316
EU	10550	9448	22863	20590
FRANKR	205	260	798	921
NIEDL	10329	9178	21948	19615
TUERK	152	62	375	129
POLEN	120	98	120	98
MADAG	390	203	710	459
MAURIT	20	39	203	311
GRENAD			125	92
BRASIL	2906	2235	23869	19237
INDIEN	718	653	9053	8012

Wichtigste Ursprungs- und Bestimmungs-Laender	JULI 1999 dt = 100kg	JULI 1999 1000 DM	JAN./JUL. 1999 dt = 100kg	JAN./JUL. 1999 1000 DM
SRILAN	15	23	168	230
THAIL	11	10	831	460
VIETN	2365	1872	5955	4643
INDONE	3369	4022	25887	29104
MALAYS	1700	1750	8948	9305
SINGAP	562	765	4198	4489
CHINA	204	257	1458	1691
JAPAN			6	56
AUSF	1567*	1707*	12013*	12804*
LV	120	104	120	104
PV			11	16
EU	1231	1376	6359	9566
FRANKR	25	27	1442	1779
NIEDL	54	49	1166	1281
ITAL	60	49	904	781
G BRIT	27	28	525	716
DAENM	13	16	717	714
GRIECH	3	3	39	76
SPAN	5	7	263	319
SCHWED	12	30	416	518
FINNL	10	15	236	345
OESTER	1010	1133	2432	2660
BELGI	7	9	108	137
NORWEG	6	19	430	524
SCHWZ	5	9	210	313
TUERK			54	55
POLEN	143	144	1046	866
UNGARN			152	152
RUSSLD	79	46	169	141
KROAT	90	79	227	219
USA			1007	861
HONGK			70	83

0904 12 00

PFEFFER GEMAHLEN OD SONST ZERKLEINERT

EINF	122*	123*	1932*	1995*
LV			25	15
PV			37	8
AUS LG	5	3	10	6
EU	52	52	1205	1138
FRANKR	1	2	190	215
NIEDL	12	16	868	821
USA	5	3	20	68
INDIEN	7	7	110	150
INDONE	30	37	345	426
AUSF	2469*	2401*	13209*	12496*
EU	1983	1974	9810	9183
FRANKR	439	445	2366	2491
NIEDL	461	266	3068	1638
G BRIT	44	62	345	471
IRLAND	3	12	47	108
DAENM	103	139	504	681
SPAN	243	220	1295	1265
OESTER	532	613	1281	1299
BELGI	56	73	387	493
NORWEG	31	49	243	336
LIECHT	31	53	83	139
SCHWZ	18	26	210	269
POLEN	290	164	1496	1266
SLOWAK			157	84
UKRAIN	3	3	67	63
S AFR	82	85	161	182
USA			285	120
BRASIL			210	223
SINGAP	13	16	114	134

0904 20 10

GEMUESEPAPRIKA USW NICHT GEMAHLEN

EINF	2406*	1485*	13913*	8819*
EV	146	113	869	478
AUS LG	1112	699	5696	3348
EU	394	284	1838	820
FRANKR			259	127
NIEDL	249	203	333	250
ITAL	68	37	461	112
SPAN	77	44	786	331
TUERK	797	427	4770	2386
BULGAR	17	12	206	130
SR JUG			260	77
USA	100	98	318	586
CHILE	142	129	432	376
CHINA	955	634	5912	3340
AUSF	526*	785*	5696*	6762*
EV	96	165	427	625
EU	450	514	4492	4930
FRANKR	36	65	545	680
NIEDL	46	56	1125	1269
G BRIT	54	60	478	522
DAENM	51	63	379	495
SCHWED	141	169	651	771
OESTER	62	53	802	735
BELGI	56	43	396	333
SCHWZ	21	24	237	257
POLEN	33	33	382	327
MAZED			107	124
JAPAN	56	119	284	551

0904 20 31

CAPSICUMFRUCHT HST CAPSICIN USW GEFR

EINF	*	*	102*	102*
EU			97	99
AUSF	*	*	*	*

0904 20 35

CAPSICUMFRUECHTE HERST V ETHER OEL

EINF	*	*	*	*
AUSF	*	*	*	*

0904 20 39

AND CAPSICUMFRUECHTE NICHT GEMAHLEN

EINF	206*	141*	5030*	2549*
LV			4	4
AUS LG	71	47	656	542
EU	27	20	385	184
SPAN			234	95
MALAWI	94	51	661	304
MEXIKO	41	29	1083	560
JAMAIK	30	30	1276	767
BRASIL			432	162
INDIEN			339	121
THAIL			106	70
SINGAP			250	182
AUSF	60*	56*	802*	570*
EU	10	6	656	358

0904 20 90

CAPSICUM- PIMENTAFRUECHTE GEMAHLEN

EINF	9709*	3907*	54161*	21818*
EV			40	15
LV			14	2
PV			188	85
AUS LG	843	196	4382	1093
EU	1776	689	13274	5435
NIEDL	421	205	3167	1614
SPAN	1299	464	9485	3330
BELGI	15	4	78	298
TUERK	113	75	1814	636
TSCHE			205	91
UNGARN	920	349	10680	4020
SR JUG	230	56	2081	576
S AFR	200	57	823	267
USA	84	73	1059	851
MEXIKO	3	6	170	74
BRASIL	3483	1547	10450	4240
CHILE			280	123
ISRAEL	1440	621	7479	3293
INDIEN	373	127	884	476
INDONE			97	76
CHINA	1081	303	4665	1218
AUSF	724*	596*	6250*	4364*
EV			10	12
PV			19	11
EU	685	505	3931	2853
FRANKR	14	12	566	297
NIEDL	143	109	956	640
DAENM	18	10	324	203
SPAN	45	35	383	196
OESTER	339	246	1015	625
BELGI	34	25	252	250
POLEN	21	27	401	422
TSCHE	2	2	284	162
USA			712	127
NEUSEE			79	71

0905 00 00

VANILLE

EINF	336*	1216*	2081*	8428*
AUS LG			174	808
EU	29	56	91	215
MADAG	242	1107	1195	5849
KOMOR			255	1453
USA	65	52	357	272
INDONE			75	371
TONGA			94	382
F POLY			4	116
AUSF	111*	602*	952*	5098*
EU	48	272	594	3673
FRANKR	11	75	187	1100
NIEDL	16	71	66	384
ITAL	11	53	95	553
G BRIT	4	33	64	349
IRLAND			40	185
DAENM		1	69	550
OESTER	2	11	33	292
SCHWZ	37	193	210	1407
USA	21	99	64	393
JAPAN			37	209

0906 10 00

ZIMT ZIMTBLUETEN NICHT GEMAHLEN USW

EINF	1395*	449*	9092*	2783*
AUS LG	80	11	478	88
EU	482	174	1776	640
NIEDL	348	139	1635	601
SRILAN	108	70	877	621
VIETN	74	16	822	156
INDONE	595	159	4682	926
CHINA	135	29	590	147
AUSF	194*	86*	907*	358*
EU	15	12	493	187

0906 20 00

ZIMT ZIMTBLUETEN GEMAHLEN USW

EINF	264*	83*	2993*	1385*
EU	97	42	559	260
NIEDL	96	41	518	231
USA			1331	547
SRILAN			212	267
INDONE	92	17	447	165
AUSF	171*	109*	651*	459*
EU	93	72	385	304

0907 00 00

GEWUERZNELKE MUTTERNELKE NELKENSTIELE

EINF	543*	242*	2621*	762*
AUS LG	222	115	287	141
EU			88	24
MADAG	182	74	862	230
KOMOR	75	67	639	193
SRILAN	190	74	263	104
AUSF	306*	165*	980*	429*
EU	271	148	743	328
G BRIT	148	72	169	87

0908 10 10

MUSKATNUSS NICHT GEMAHL HST ETHEROEL

EINF	92*	97*	486*	358*
EU	92	97	92	98
FRANKR	92	97	92	97
GRENAD			394	260
AUSF	3*	5*	25*	38*
EU	3	5	20	32

0908 10 90

ANDERE MUSKATNUESSE

EINF	2004*	2187*	12753*	9479*
LV			9	5
AUS LG	56	37	384	283
EU	1508	1761	6876	4580
FRANKR	1	1	42	66
NIEDL	1507	1760	6825	4508
GRENAD	250	221	3020	2450
INDONE	243	201	2781	2366
AUSF	259*	305*	1586*	1614*
EU	220	260	935	977
NIEDL	13	23	138	141
SCHWED	55	78	138	181
OESTER	96	95	198	178
NORWEG	10	12	122	114
SCHWZ	3	2	91	92
USA			207	170

0908 20 10

MUSKATBLUETE NICHT GEMAHLEN USW

EINF	417*	613*	2908*	4447*
AUS LG	29	54	79	136
EU			181	175
NIEDL			181	175
GRENAD	125	114	787	1046
INDIEN	10	24	79	156
INDONE	207	353	1494	2612
PAPUA	70	102	339	501
AUSF	2*	3*	70*	123*
EU	1	2	48	80

0908 20 90

MUSKATBLUETE GEMAHLEN SONST ZERKLEIN

EINF	20*	53*	277*	562*
EU			155	251
NIEDL			99	164
INDONE	10	24	103	262
AUSF	45*	88*	316*	584*

Wichtigste Ursprungs- und Bestimmungs-Laender	JULI 1999 dt = 100kg	JULI 1999 1000 DM	JAN./JUL. 1999 dt = 100kg	JAN./JUL. 1999 1000 DM
EU	34	67	172	328
USA			70	113
0908 30 00				
AMOMEN UND KARDAMOMEN				
EINF	374*	356*	2235*	2150*
AUS LG	41	40	187	224
EU	52	43	214	113
GUATEM	284	264	1731	1702
INDONE			150	191
AUSF	110*	163*	564*	766*
EU	83	125	420	565
SCHWED	30	52	161	226
UNGARN			36	56
0909 10 10				
ANISFRUECHTE				
EINF	466*	190*	3321*	1482*
AUS LG	10	4	69	23
EU	56	31	274	138
TUERK	376	147	2460	1114
VIETN		1	218	74
AUSF	64*	45*	441*	301*
EU	39	29	267	172
0909 10 90				
STERNANISFRUECHTE				
EINF	241*	83*	925*	326*
AUS LG	6	3	71	28
EU	3	3	159	57
CHINA	169	87	484	182
AUSF	81*	51*	345*	225*
EU	17	12	94	73
0909 20 00				
KORIANDERFRUECHTE				
EINF	2023*	254*	14784*	1758*
AUS LG	196	16	605	49
EU	178	33	1866	353
NIEDL	78	22	1416	269
BULGAR	305	26	4092	296
AEGYPT	815	128	3143	525
USA			194	61
AUSF	622*	89*	2045*	408*
EU	336	64	1694	332
0909 30 11				
KREUZKUEMMELFRUECHTE HERST ETHER OEL				
EINF	*	*	210*	78*
TUERK			210	78
AUSF	*	*	*	*
0909 30 19				
AND KREUZKUEMMELFRUECHTE NICHT GEMAHL				
EINF	356*	87*	2694*	606*
AUS LG	106	24	581	127
EU			535	146
TUERK	90	20	964	211
SYRIEN	266	67	493	123
AUSF	28*	9*	174*	58*
EU	28	9	167	53
0909 30 90				
KREUZKUEMMELFRUECHTE GEMAHLEN USW				
EINF	56*	12*	314*	98*
EU	53	10	80	25
AUSF	69*	26*	182*	119*
EU	32	17	129	99
0909 40 11				
KUEMMELFRUECHTE NICHT GEM HST ETHOEL				
EINF	200*	31*	403*	52*
AUSF	186*	30*	717*	119*
0909 40 19				
AND KUEMMELFRUECHTE NICHT GEMAHLEN				
EINF	1321*	224*	11701*	1954*
AUS LG	106	16	592	85
EU	681	119	5157	869
NIEDL	436	81	3318	514
FINNL	10	2	1010	164
TUERK			742	166
POLEN	53	8	2988	457
TSCHE	141	20	1144	150
AUSF	119*	36*	980*	307*
EU	85	23	429	105
0909 40 90				
KUEMMELFRUECHTE GEMAHLEN SONST ZERKL				
EINF	93*	20*	1062*	209*
EU	86	18	385	79
AUSF	119*	33*	520*	136*
EU	119	33	488	112
0909 50 11				
FENCHELFRUECHTE USW HERST ETHER OELE				
EINF	*	*	*	*
AUSF	*	*	*	*
0909 50 19				
AND FENCHELFRUECHTE USW NICHT GEMAHL				
EINF	1788*	284*	19336*	3742*
AUS LG	73	9	610	120
EU	483	79	2509	549
FRANKR	1	1	486	170
ITAL	335	49	1494	311
OESTER	141	27	641	162
TUERK	34	5	2673	384
UNGARN	62	22	2208	400
BULGAR			2081	459
BR JUG			1933	462
MAZED	50	7	1830	400
CHINA	1149	167	4721	639
AUSF	354*	153*	4224*	2356*
EU	301	116	3662	2014
G BRIT	65	32	1641	1100
OESTER	193	63	1277	492
BELGI	36	16	320	150
SCHWZ	34	19	196	89
0909 50 90				
FENCHELFRUECHTE USW GEMAHL ZERKLEIN				
EINF	14*	3*	333*	137*
EU			18	6
UNGARN			240	106
AUSF	165*	213*	740*	1003*
EU	110	75	518	421
SCHWZ	42	115	162	465
0910 10 11				
INGWER GANZ USW Z IND HERSTG ETH OELE				
EINF	2*	1*	87*	21*
AUSF	*	*	*	*
0910 10 19				
INGWER GANZ USW ZU AND VERWENDUNG				
EINF	1931*	582*	9144*	2909*
AUS LG	645	178	2218	616
EU	26	12	269	82
NIGERI	495	92	1784	367
S AFR	186	65	281	108
BRASIL	110	74	839	388
INDIEN	125	51	277	146
THAIL	94	26	1549	433
INDONE			125	116
CHINA	889	249	3353	995
AUSTRL			162	80
AUSF	253*	111*	1027*	492*
EU	241	106	864	399
OESTER	21	11	242	118
0910 10 90				
ANDERER INGWER				
EINF	127*	41*	1971*	780*
AUS LG			68	22
EU	97	20	526	181
CHINA	3	1	462	195
HONGK			227	155
AUSF	50*	22*	591*	406*
EU	36	13	369	267
G BRIT			220	192
0910 20 10				
SAFRAN NICHT GEMAHLEN OD SONST ZERKL				
EINF	1*	86*	20*	1056*
EU		37	8	195
SPAN		29	2	156
IRAN	1	49	12	661
AUSF	2*	205*	6*	612*
EU		10	4	407
ITAL			1	99
SPAN			2	133
OESTER		3	1	80
KANADA	1	109	1	109
IRAN	1	76	1	76
0910 20 90				
SAFRAN GEMAHLEN OD SONST ZERKLEINERT				
EINF	2*	26*	14*	256*
EU	2	26	14	228
SPAN	1	20	2	164
AUSF	*	12*	*	47*
EU		6		14
0910 30 00				
KURKUMA				
EINF	2230*	416*	9022*	1931*
AUS LG	370	61	1550	284
EU	232	56	1065	359
NIEDL	230	54	771	285
INDIEN	1985	323	7391	1421
AUSF	159*	73*	1275*	508*
EU	56	26	822	294
0910 40 11				
FELDTHYMIAN NICHT GEMAHLEN SONST ZERK				
EINF	3*	2*	314*	74*
EU			40	19
AUSF	*	*	22*	11*
EU			1	1
0910 40 13				
AND THYMIAN NICHT GEMAHLEN SONST ZERK				
EINF	655*	209*	3010*	1196*
EV			161	56
AUS LG	374	85	1667	361
EU	202	62	812	504
FRANKR		1	232	194
NIEDL			136	83
DAENM	21	18	141	146
POLEN	274	77	863	242
ALBAN	139	22	1068	188
ISRAEL	34	83	231	236
AUSF	55*	34*	550*	385*
EU	46	30	413	282
0910 40 19				
THYMIAN GEMAHLEN OD SONST ZERKLEINERT				
EINF	118*	43*	1109*	478*
AUS LG	72	19	360	92
EU	40	20	284	232
NIEDL			61	85
AUSF	47*	42*	343*	363*
EU	31	27	253	229
SCHWZ			27	65

Wichtigste Ursprungs- und Bestimmungs-Laender	JULI 1999 dt = 100kg	JULI 1999 1000 DM	JAN./JUL. 1999 dt = 100kg	JAN./JUL. 1999 1000 DM
0910 40 90				
LORBEERBLAETTER				
EINF	389*	242*	2531*	1706*
AUS LG	52	28	332	210
EU			9	5
TUERK	384	241	2486	1667
AUSF	21*	18*	396*	323*
EU	12	11	269	173
0910 50 00				
CURRY				
EINF	894*	332*	3653*	1331*
AUS LG	25	3	121	28
EU	313	164	1515	628
NIEDL	53	64	261	127
G BRIT	230	90	1192	480
INDIEN	304	60	1382	269
SRILAN	73	43	408	270
THAIL	203	76	313	116
AUSF	84*	51*	831*	481*
PV			12	8
EU	74	41	610	333
0910 91 10				
GEWUERZMISCHUNGEN NICHT GEMAHLEN USW				
EINF	267*	107*	964*	366*
EU	253	91	939	343
AUSF	54*	77*	199*	315*
EU	1	1	27	95
NIEDL			26	94
0910 91 90				
GEWUERZMISCHUNG GEMAHLEN SONST ZERKL				
EINF	1858*	1113*	9941*	6033*
EV	37	83	85	113
PV			16	4
AUS LG	247	100	731	303
EU	1249	747	7235	4679
FRANKR	341	271	1985	1583
NIEDL	837	437	4078	2431
G BRIT			213	145
BELGI	15	12	566	329
TUERK	56	20	537	220
USA	146	83	432	255
INDIEN	65	61	371	196
JAPAN	38	86	86	165
AUSF	4433*	3573*	23342*	18970*
PV			5	4
EU	2716	2006	12967	9043
FRANKR	439	375	2406	1506
NIEDL	666	382	2261	1717
ITAL	114	82	921	521
G BRIT	256	285	1199	927
DAENM	877	457	2414	1157
PORTUG	81	66	276	303
OESTER	27	29	632	766
BELGI	274	233	2407	1760
LIECHT			178	83
SCHWZ	29	36	451	582
LETTLD	66	69	333	323
LITAU	69	86	724	714
POLEN	628	573	2763	2572
TSCHE	85	74	873	802
SLOWAK	43	33	279	264
UNGARN	14	33	193	206
RUMAEN	166	146	623	541
UKRAIN	32	52	203	243
RUSSLD	342	178	1811	1161
KASACH			418	172
S AFR	35	29	299	268
USA	21	58	112	269
LIBAN			108	113
JORDAN			36	83
HONGK			96	107
0910 99 10				
SAMEN VON BOCKSHORNKLEE				
EINF	450*	40*	2333*	257*
AUS LG	247	20	757	74
EU	5	5	30	17
INDIEN	446	35	1830	173
AUSF	17*	5*	539*	116*
EU	7	2	134	34

Wichtigste Ursprungs- und Bestimmungs-Laender	JULI 1999 dt = 100kg	JULI 1999 1000 DM	JAN./JUL. 1999 dt = 100kg	JAN./JUL. 1999 1000 DM
0910 99 91				
AND GEWUERZE NICHT GEMAHL SONST ZERKL				
EINF	177*	80*	2211*	1592*
AUS LG	37	20	167	128
EU	32	12	1067	623
FRANKR		1	339	296
DAENM			211	138
USA			35	68
GUATEM			162	406
AUSF	29*	65*	376*	736*
EU	13	19	319	586
OESTER	4	3	85	138
0910 99 99				
AND GEWUERZE GEMAHLEN OD SONST ZERKL				
EINF	406*	445*	2979*	2507*
AUS LG	15	3	42	9
EU	298	308	2008	1906
FRANKR	8	5	310	390
NIEDL	92	105	622	624
G BRIT	146	93	437	250
SPAN	39	61	48	90
SCHWZ	12	64	24	80
TUERK	46	28	577	234
AUSF	456*	647*	4292*	4772*
EU	214	387	1888	2793
FRANKR	57	120	330	556
NIEDL	39	72	396	520
G BRIT	2	10	90	219
DAENM	1	3	277	418
OESTER	15	14	152	242
BELGI	68	104	312	444
NORWEG	15	23	57	94
SCHWZ	21	42	209	321
LETTLD	5	5	90	104
POLEN	83	41	908	426
RUMAEN	56	71	341	327
RUSSLD	4	18	106	98

KAPITEL 10

GETREIDE

1001 10 00				
HARTWEIZEN				
EINF	430723*	14358*	1662437*	54295*
AUS LG			50058	1659
EU	418723	13955	1580734	51295
FRANKR	246399	8209	1291398	41315
ITAL	84459	2942	123606	4343
GRIECH	65693	2082	65693	2082
SPAN			39284	1377
OESTER	18438	598	36351	1384
BELGI	3734	124	21215	789
KANADA	12000	403	80301	2944
AUSF	20*	1*	17820*	578*
EU	20	1	17820	578
ITAL			6864	208
OESTER			7776	248
BELGI			3025	107
1001 90 10				
SPELZ ZUR AUSSAAT				
EINF	*	*	146*	10*
EU			146	10
AUSF	18*	2*	314*	31*
EU	18	2	75	6
1001 90 91				
WEICHWEIZEN UND MENGKORN ZUR AUSSAAT				
EINF	70*	5*	75434*	4626*
EU	70	5	49780	3152
FRANKR			36341	2280
SPAN			1930	152
OESTER			7043	524
POLEN			23319	1359
TSCHE			2310	114
AUSF	5061*	139*	45072*	1470*
EU	5061	139	45446	1414
FRANKR	13	1	1337	81
NIEDL	516	21	19013	489
ITAL	604	21	3927	135
DAENM			3388	186
OESTER	3808	96	3938	107
BELGI			13780	407

Wichtigste Ursprungs- und Bestimmungs-Laender	JULI 1999 dt = 100kg	JULI 1999 1000 DM	JAN./JUL. 1999 dt = 100kg	JAN./JUL. 1999 1000 DM
1001 90 99				
ANDERER WEICHWEIZEN UND MENGKORN				
EINF	942847*	23048*	5670276*	139616*
EV			235	8
LV			228	4
EU	868196	21359	5428696	133317
FRANKR	667863	16872	3755092	90839
NIEDL	91461	2311	418522	10526
ITAL	336	24	17764	1049
G BRIT	46210	1110	687351	14211
DAENM	17612	451	428837	10321
SPAN			2640	151
FINNL			32932	867
OESTER	600	20	34128	998
BELGI	40642	1505	142797	4533
LUXEMB	3582	68	6283	108
TSCHE	240	7	1208	47
SLOWAK			9369	345
UNGARN	71691	1583	104308	2602
USA	2500	91	126580	3057
KANADA			2927	171
AUSF	3857211*	97362*	24701805*	639685*
EU	1846780	55987	15318568	443663
FRANKR	162804	5341	1174882	37316
NIEDL	512597	14960	4281606	118638
ITAL	229070	7093	2108913	62888
G BRIT	112061	3542	695934	18456
IRLAND			93695	2260
DAENM	61677	1826	343221	10612
GRIECH	181500	4613	808390	23229
PORTUG			108589	3421
SPAN	199006	5547	856824	27808
SCHWED	238	41	114615	2949
FINNL	100072	2737	751812	19785
OESTER	25463	743	663592	17759
BELGI	287765	8439	3286021	97349
LUXEMB	3457	105	32172	1196
NORWEG	409	779	240806	8590
SCHWZ	246	10	3941	157
TUERK	31500	629	436920	10075
RUSSLD			59028	1252
ALGER	431073	8826	3889438	78779
TUNES			237736	4820
SENEG			20000	469
R KONG			76031	1336
MADAG	108106	2201	328106	8095
USA			3467	168
IRAN	1450127	28930	4063464	85281
1002 00 00				
ROGGEN				
EINF	207*	4*	53124*	1245*
EU	207	4	52150	1216
FRANKR			11449	255
NIEDL			23774	551
DAENM			9907	212
BELGI			5520	147
AUSF	5450284	19985*	5269597*	102285*
EU	72136	1580	1083561	26814
FRANKR			10962	258
NIEDL	35743	898	542582	13104
ITAL	1311	36	33725	1122
DAENM	28355	742	191136	4745
GRIECH	3500	91	3500	91
FINNL			187984	4507
OESTER	2968	85	95908	2443
BELGI	259	6	16754	443
NORWEG			190859	1631
SCHWZ	1260	133	13624	458
TUERK			163500	1799
RUSSLD	772563	17987	1743388	49469
SLOWEN			11057	219
ISRAEL			10062	184
JAPAN			2093813	21653
1003 00 10				
GERSTE ZUR AUSSAAT				
EINF	254*	17*	96027*	6131*
EU	254	17	96023	6129
FRANKR	250	15	23392	1452
DAENM	4	2	56361	3499
OESTER			10591	699
BELGI			5123	416
AUSF	*	*	8709*	654*
EU			7935	557
NIEDL			2825	196
DAENM			2810	228
1003 00 90				
ANDERE GERSTE				
EINF	444689*	12992*	2704253*	81689*
EV	504	8	7249	142
EU	433957	12740	2663158	80691
FRANKR	220569	9529	1514712	45976
NIEDL	28294	772	140191	4040
G BRIT			56475	1661
DAENM	67816	2087	793824	24236
SCHWED			134058	4239
BELGI	8298	204	13903	352

Wichtigste Ursprungs- und Bestimmungs-Laender	JULI 1999 dt	JULI 1999 1000 DM	JAN./JUL. 1999 dt	JAN./JUL. 1999 1000 DM
LUXEMB	8980	148	8980	148
TSCHE	8705	166	29927	592
SLOWAK			5365	136
KANADA	2023	83	5763	233
AUSF	2437414*	45819*	10035506*	172133*
EV			500	17
LV	500	17	1500	51
EU	253081	5050	1487118	27971
FRANKR	1926	58	54906	1640
NIEDL	200116	4700	930150	22719
ITAL	20865	541	160769	4804
DAENM	7638	171	94016	2531
GRIECH			20000	490
SPAN			1040	56
SCHWED			12696	317
OESTER	10378	247	153268	3965
BELGI	12161	333	59740	1723
ISLAND			17150	247
NORWEG	33000	601	33000	601
SCHWZ			1673	86
UNGARN			39245	787
MAROKK			262500	3944
ALGER			165332	2566
TUNES			238885	3783
LIBYEN			300000	5328
ISRAEL			420312	5954
JORDAN	1000000	19159	1568304	29389
SAUDIA	1126733	19162	6454407	80574
THAIL	24000	829	24000	829
1004 00 00				
HAFER				
EINF	28620*	622*	336609*	7902*
AUS LG			5641	35
EU	28620	622	297851	7638
FRANKR	16695	369	94204	2142
NIEDL	1540	36	17735	440
G BRIT			5794	159
DAENM	522	13	6845	164
SCHWED			21545	520
FINNL			97568	2808
OESTER	5219	136	41915	1013
BELGI	1076	28	9516	247
AUSTRL			38050	262
AUSF	27637*	758*	148382*	4522*
EU	26604	706	136152	3890
NIEDL	7520	200	28940	798
ITAL	4321	100	13617	344
DAENM			7984	382
OESTER	1761	52	44938	1292
BELGI	12942	352	39275	1011
SCHWZ	933	52	11739	597
1005 10 11				
DOPPELHYBRIDMAIS USW ZUR AUSSAAT				
EINF	504*	474*	3808*	2024*
EU	504	474	3723	1966
FRANKR	428	439	2747	1586
NIEDL	45	11	217	167
OESTER	8	4	736	193
AUSF	280*	63*	776*	315*
EU			339	115
SCHWZ			148	126
UNGARN	280	63	280	63
1005 10 13				
DREIWEGHYBRIDMAIS ZUR AUSSAAT				
EINF	10179*	3400*	69919*	36067*
AUS LG			192	35
EU	9015	3106	74317	32389
FRANKR	4229	1484	64763	28722
NIEDL	281	103	2783	1020
OESTER	4505	1519	6047	1937
BELGI			734	710
UNGARN	1164	294	6690	1595
RUMAEN			315	57
KROAT			5277	946
USA			828	482
KANADA			448	112
CHILE			156	73
ARGENT			1890	441
AUSF	5804*	2343*	11712*	5280*
EU	5804	2342	11502	5178
FRANKR	5617	2220	7476	2825
NIEDL	12	9	402	199
G BRIT	154	100	1692	1047
IRLAND	*		109	58
PORTUG			317	119
OESTER	6	5	1172	810
1005 10 15				
EINFACHHYBRIDMAIS ZUR AUSSAAT				
EINF	63770*	26498*	2459942*	95869*
AUS LG			1350	325

Wichtigste Ursprungs- und Bestimmungs-Laender	JULI 1999 dt	JULI 1999 1000 DM	JAN./JUL. 1999 dt	JAN./JUL. 1999 1000 DM
EU	62092	26218	177650	76983
FRANKR	56356	24284	164126	68611
NIEDL	225	148	2367	1447
ITAL	23	20	161	146
OESTER	5488	1868	20689	6582
BELGI			298	194
TUERK			8462	1343
SLOWAK			999	246
UNGARN	401	105	32202	7982
RUMAEN			2504	627
KROAT			3552	806
S AFR			2562	808
USA	176	47	13277	4229
KANADA	72	20	3544	861
CHILE	29	8	2457	756
ARGENT			1604	520
AUSF	4874*	2827*	60884*	29913*
EU	4496	2805	48400	24034
FRANKR	1261	684	8102	3348
NIEDL	255	119	10502	4992
ITAL			243	147
G BRIT	267	159	6976	2905
IRLAND	35	23	446	278
DAENM	2066	1471	4980	3654
PORTUG			1322	585
SPAN			1582	372
SCHWED	23	17	227	174
OESTER	6	2	7766	3137
BELGI	592	330	7550	3589
LUXEMB			1584	883
SCHWZ			2569	2371
LITAU			987	582
SLOWAK			6630	1513
UNGARN			206	189
UKRAIN			125	186
SLOWEN			312	184
ALGER			498	91
AEGYPT			112	103
JAPAN			832	654
1005 10 19				
ANDERER HYBRIDMAIS ZUR AUSSAAT				
EINF	252*	202*	3391*	2776*
EU	252	201	2958	2491
FRANKR	216	161	1900	1600
NIEDL	12	3	352	274
ITAL	9	14	200	187
BELGI			412	391
CHILE			221	113
AUSF	668*	427*	2942*	3676*
EU	668	427	1893	1781
FRANKR	660	419	1459	1402
ITAL			168	144
DAENM			128	105
BELGI			76	59
SLOWAK			319	483
UNGARN			498	870
UKRAIN			94	136
KROAT			43	79
USA			44	138
1005 10 90				
ANDERER MAIS ZUR AUSSAAT				
EINF	12*	2*	725*	212*
EU	12	2	674	194
NIEDL	12	2	313	122
AUSF	*	*	11*	3*
EU			11	3
1005 90 00				
ANDERER MAIS				
EINF	2441191*	66668*	49717054*	1334744*
EV			254784	3648
LV			214	4
EU	2369907	6299	46464460	125717
FRANKR	2348860	6079	46085241	124289
NIEDL	3358	186	28561	957
DAENM			68	81
OESTER	490	22	5836	205
BELGI	171	11	1379	106
UNGARN	715	33	261673	3945
USA	3447	271	58180	3227
ARGENT	957	59	6942	409
AUSF	3256089*	8619*	20758881*	571014*
EU	3256089	8619	20733333	569541
FRANKR	1252204	2964	5206148	148600
NIEDL	1405322	3944	10986807	299641
ITAL	375606	1091	2378900	67402
DAENM	10333	27	19151	509
OESTER	112114	310	1736558	44581
BELGI	105000	303	13798	397
SCHWZ			2548	147
1006 10 10				
ROHREIS (PADDY-REIS) ZUR AUSSAAT				
EINF	*	*	1477*	153*
EU			1475	152

Wichtigste Ursprungs- und Bestimmungs-Laender	JULI 1999 dt	JULI 1999 1000 DM	JAN./JUL. 1999 dt	JAN./JUL. 1999 1000 DM
ITAL			1475	152
AUSF	*	*	*	*
1006 10 21				
ROHREIS PARBOILED RUNDKOERNIG				
EINF	*	*	520*	57*
EU			520	57
ITAL			520	57
AUSF	*	*	13*	1*
1006 10 23				
ROHREIS PARBOILED MITTELKOERNIG				
EINF	31*	11*	319*	106*
EU	31	11	279	101
AUSF	*	*	*	*
1006 10 25				
ROHREIS PARBOILED LANGKORN LG:BR >2-3				
EINF	381*	60*	2617*	389*
EU	381	60	2417	375
NIEDL	328	50	2220	341
AUSF	20*	2*	122*	15*
EU			1	1
1006 10 27				
ROHREIS PARBOILED LANGKORN LG:BR >3				
EINF	*	*	*	*
AUSF	*	*	3*	2*
EU			3	2
1006 10 92				
ANDERER ROHREIS RUNDKOERNIG				
EINF	1559*	173*	6987*	756*
EU	1559	173	6692	734
G BRIT	1356	157	5005	578
AUSF	20*	5*	25*	10*
EU	20	5	25	10
1006 10 94				
ANDERER ROHREIS MITTELKOERNIG				
EINF	85*	20*	554*	122*
EU	44	12	249	57
AUSF	10*	1*	63*	13*
EU	10	1	53	11
1006 10 96				
AND ROHREIS LANGKORN LANG:BREIT >2-3				
EINF	*	*	662*	119*
EU			662	110
AUSF	*	*	23*	10*
EU			23	10
1006 10 98				
AND ROHREIS LANGKORN LAENGE:BREITE >3				
EINF	1270*	113*	12682*	1100*
EU	1270	113	12678	1096
ITAL	1203	107	12513	1054
AUSF	22*	5*	22*	5*
1006 20 11				
REIS GESCHAELT PARBOILED RUNDKOERNIG				
EINF	42*	14*	640*	99*
EU	42	14	171	57
AUSF	*	*	60*	8*
EU			60	8

Wichtigste Ursprungs- und Bestimmungs-Laender	JULI 1999 dt	JULI 1999 1000 DM	JAN./JUL. 1999 dt	JAN./JUL. 1999 1000 DM
1006 20 13				
REIS GESCHAELT PARBOIL MITTELKOERNIG				
EINF	17*	4*	960*	178*
EU	17	4	451	128
FRANKR			120	67
AUSF	*	*	18*	4*
EU			18	4
1006 20 15				
REIS GESCHAELT PARB LANGKORN L:B >2-3				
EINF	1189*	156*	6631*	936*
EU	767	111	5997	867
NIEDL	501	78	3210	490
ITAL	266	33	2771	374
AUSF	20*	3*	343*	52*
EU	20	3	324	44
1006 20 17				
REIS GESCHAELT PARB LANGKORN LG:BR >3				
EINF	26827*	2362*	392558*	34056*
EV	7230	515	16319	1241
AUS LG	6834	491	30984	2110
EU	9748	1034	159823	17488
FRANKR			720	151
ITAL	80	12	5074	559
SPAN	9668	1022	148346	15644
BELGI			5274	1114
USA	16779	1328	230921	16214
PAKIST			1065	159
INDIEN			1049	195
AUSF	1509*	218*	6341*	985*
EV			279	33
EU	1485	213	6029	944
NIEDL	1394	195	2514	372
OESTER			2419	365
1006 20 92				
ANDERER REIS GESCHAELT RUNDKOERNIG				
EINF	2716*	278*	22062*	2533*
AUS LG			22	3
EU	2499	214	16490	1931
FRANKR	2027	142	9860	1286
ITAL	280	28	5452	498
USA	217	51	1149	287
SURIN			4375	307
AUSF	15*	6*	1579*	234*
EU	5	2	1493	211
NIEDL			1005	115
1006 20 94				
ANDERER REIS GESCHAELT MITTELKOERNIG				
EINF	7*	2*	1048*	134*
EU	2	1	1019	130
ITAL	2	1	972	120
AUSF	5*	2*	579*	76*
EU	5	2	579	76
1006 20 96				
AND REIS GESCHAELT LANGKORN LG:BR>3				
EINF	1352*	166*	14230*	1902*
EU	1352	166	14166	1894
FRANKR	251	44	3692	608
NIEDL	849	88	8277	836
ITAL	252	34	8056	820
AUSF	18*	7*	692*	167*
EU	18	7	652	160
1006 20 98				
AND REIS GESCHAELT LANGKORN LG:BR >3				
EINF	46185*	4836*	269466*	26519*
EV	4909	296	39279	2383
AUS LG	278	41	4070	309
EU	20998	1923	142364	12766
FRANKR			26069	2172
NIEDL	240	37	11360	1045
ITAL	155	17	9685	841
SPAN	20639	1855	95037	8673
USA	4909	296	44445	3030
NL ANT			5988	508
GUYANA			7499	652
SURIN	8666	611	17406	1335
PAKIST	5	1	890	124
INDIEN	9893	1856	43981	7583
THAIL	1720	147	6880	615
AUSF	531*	66*	2412*	431*
EV	56	5	286	23
EU	442	72	1471	303
OESTER	352	58	1058	202
1006 30 21				
REIS HALBGESCHLIFF PARBOILED RUNDKORN				
EINF	90*	15*	611*	85*
EU	90	15	611	85
AUSF	*	*	*	*
1006 30 23				
REIS HALBGESCHLIFF PARBOIL MITTELKORN				
EINF	*	*	275*	28*
AUS LG			50	3
AUSF	*	*	*	*
1006 30 25				
REIS HALBGESCHLIFF PARB LANGKORN >2-3				
EINF	*	*	868*	172*
AUS LG			100	5
EU			832	123
NIEDL			824	121
AUSF	*	*	*	*
1006 30 27				
REIS HALBGESCHLIFF PARB LANGKORN >3				
EINF	*	*	341*	44*
EU			201	32
AUSF	*	*	30*	6*
EU			30	6
1006 30 42				
AND REIS HALBGESCHLIFFEN RUNDKOERNIG				
EINF	*	*	320*	46*
EU			320	46
AUSF	*	*	*	*
1006 30 44				
AND REIS HALBGESCHLIFF MITTELKOERNIG				
EINF	22*	5*	139*	33*
EU			36	9
AUSF	9*	3*	181*	63*
EU	9	3	181	63
1006 30 46				
AND REIS HALBGESCHL LANGKORN L:B >2-3				
EINF	17*	2*	337*	42*
AUS LG	17	2	52	8
EU			245	30
AUSF	*	*	6*	2*
EU			6	2
1006 30 48				
AND REIS HALBGESCHL LANGKORN LG:BR >3				
EINF	256*	38*	17976*	1621*
EU	42	6	595	96
ARUBA			8520	724
NL ANT			8399	733
AUSF	7*	1*	31*	5*
EU	7	1	31	5
1006 30 61				
REIS VOLLST GESCHLIFF PARB RUNDKORN				
EINF	*	*	2000*	181*
EU			1995	180
ITAL			1993	179
AUSF	*	*	10*	6*
1006 30 63				
REIS VOLLST GESCHLIFF PARB MITTELKORN				
EINF	*	*	505*	74*
EU			505	74
BELGI			498	72
AUSF	*	*	*	3*
1006 30 65				
REIS GESCHLIFF PARB LANGKORN L:B >2-3				
EINF	2967*	423*	11926*	1661*
AUS LG	71	17	916	190
EU	2484	337	9219	1235
ITAL	1899	256	6051	816
SPAN	250	35	1386	180
THAIL	412	69	1791	236
AUSF	187*	32*	1109*	179*
EU	185	31	1078	172
1006 30 67				
REIS GESCHLIFF PARB LANGKORN LG:BR >3				
EINF	37760*	4979*	173207*	21651*
AUS LG			479	72
EU	17748	2249	79015	9780
FRANKR			19838	2154
NIEDL	378	59	3677	507
ITAL	11015	1463	44140	5498
G BRIT	242	62	1864	432
GRIECH	360	51	360	51
SPAN	5480	579	5700	613
BELGI	273	35	3736	527
USA	18693	2541	86180	11033
PAKIST	420	65	850	130
INDIEN	420	72	2869	466
THAIL	430	44	2117	226
AUSF	32384*	5179*	182490*	28803*
EV	1898	165	10649	1136
EU	30564	4991	170884	27834
FRANKR	1748	313	9331	1508
NIEDL	3131	523	17489	2676
ITAL	902	156	5222	820
G BRIT	4492	818	19487	3696
DAENM	11174	1676	60869	9035
GRIECH	470	118	5599	1486
SCHWED	3129	468	20882	3223
FINNL	1372	214	10702	1632
OESTER	1856	348	9242	1786
BELGI	2084	313	13736	2035
SCHWZ	566	35	4057	361
ESTLD	317	29	2143	198
1006 30 92				
AND REIS VOLLST GESCHLIFFEN RUNDKORN				
EINF	17261*	1683*	111148*	10516*
EU	17241	1679	107942	10190
FRANKR			500	126
ITAL	17089	1660	106581	9943
TRINID			2672	217
AUSF	1920*	236*	15222*	1932*
EU	1828	226	12469	1648
DAENM	672	77	3895	483
SCHWED	460	66	3121	469
BELGI	576	63	3749	403
NORWEG	70	6	1416	147
1006 30 94				
AND REIS VOLLST GESCHLIFF MITTELKORN				
EINF	10982*	1294*	24041*	3055*
EV	40	11	180	41
AUS LG	50	11	373	70
EU	4608	516	10464	1279
FRANKR			1389	179
NIEDL	282	46	1953	291
ITAL	3426	363	6802	833
SPAN	900	117	1389	176
USA	6344	763	13524	1757
AUSF	417*	66*	5523*	865*
EU	408	63	5452	827
SCHWED	157	21	1056	167
FINNL			3810	494

Wichtigste Ursprungs- und Bestimmungs-Laender	JULI 1999 dt = 100kg	JULI 1999 1000 DM	JAN./JUL. 1999 dt = 100kg	JAN./JUL. 1999 1000 DM
1006 30 98				
AND REIS GESCHLIFF LANGKORN LG:BR>2-3				
EINF	13963*	1638*	68355*	8006*
AUS LG			927	148
EU	13963	1636	62843	7111
ITAL	13728	1608	62696	7077
PAKIST			2052	312
THAIL			3119	543
AUSF	520*	108*	1550*	287*
EU	520	108	1549	285
OESTER	341	80	508	116
1006 30 98				
AND REIS GESCHLIFF LANGKORN LG:BR >3				
EINF	35246*	5607*	174091*	32214*
EV			817	68
AUS LG	60	14	2138	437
EU	16525	2305	116503	21619
FRANKR	281	66	10042	2220
NIEDL	506	84	4706	698
ITAL	15092	2070	45645	6380
GRIECH	388	56	412	63
SPAN			1703	219
OESTER			172	54
BELGI			53364	12106
USA	16804	2784	31883	5244
PAKIST	20	3	857	137
INDIEN	663	141	5302	1215
THAIL	1108	385	19199	3722
AUSF	14396*	2312*	72758*	11073*
EV	2898	232	20549	1598
EU	10714	1965	49996	9203
FRANKR	31	6	752	136
NIEDL	2842	429	8865	1448
G BRIT	2373	550	10025	2211
DAENM	2979	454	16225	2440
GRIECH	11	4	591	165
SCHWED	1842	366	5720	1168
FINNL			668	167
OESTER	561	110	6901	1396
NORWEG	592	63	2783	338
ESTLD	379	32	2889	248
LITAU			4373	283
POLEN	2013	146	10427	740
THAIL	647	100	647	100
1006 40 00				
BRUCHREIS				
EINF	22010*	1501*	139404*	9722*
EV			4453	232
AUS LG	23	2	2309	133
EU	15473	1000	77458	5134
FRANKR	1672	137	11121	855
NIEDL	1426	191	11658	976
ITAL	9300	471	25634	1522
G BRIT			1911	153
GRIECH			2500	162
SPAN	1167	83	2838	205
BELGI	1918	116	20613	1235
SURIN			2462	136
INDIEN	370	38	1645	222
THAIL	6127	459	52979	3961
AUSTRL			4024	194
AUSF	1710*	132*	15921*	1069*
EV			1500	66
EU	1495	122	13806	973
NIEDL	727	54	8164	612
OESTER	353	42	2158	206
1007 00 10				
HYBRIDSORGHUM ZUR AUSSAAT				
EINF	*	*	1259*	124*
AUS LG			1200	121
USA			1200	121
AUSF	*	*	*	*
1007 00 90				
ANDERER KOERNER-SORGHUM				
EINF	4332*	175*	34177*	1261*
EU	3117	116	26458	911
FRANKR	2373	71	19930	679
NIEDL	275	13	5099	251
SUDAN	1046	40	4820	205
AUSF	*	*	*	*

Wichtigste Ursprungs- und Bestimmungs-Laender	JULI 1999 dt = 100kg	JULI 1999 1000 DM	JAN./JUL. 1999 dt = 100kg	JAN./JUL. 1999 1000 DM
1008 10 00				
BUCHWEIZEN				
EINF	967*	55*	13152*	809*
AUS LG			797	49
EU	791	44	6767	452
NIEDL	764	41	6693	446
AUSF	113*	21*	736*	121*
EU	98	19	418	74
1008 20 00				
HIRSE (AUSGENOMMEN KOERNER-SORGHUM)				
EINF	5051*	411*	53721*	4521*
AUS LG			30428	963
EU	1279	148	16471	1657
FRANKR			2134	192
NIEDL	398	49	7976	896
OESTER	421	40	3939	256
BELGI	460	56	2057	281
TUERK			462	52
RUSSLD	687	31	14630	461
USA	264	16	2716	103
ARGENT	2373	148	15918	570
CHINA	168	63	6087	1376
AUSF	26*	8*	728*	118*
EU	26	7	728	112
1008 30 00				
KANARIENSAAT				
EINF	292*	17*	51011*	2430*
EU	94	6	2148	117
KANADA	198	11	46223	2188
AUSF	*	*	486*	26*
EU			486	26
1008 90 10				
TRITICALE				
EINF	*	*	57683*	1342*
EU			57683	1342
FRANKR			6000	141
NIEDL			14701	322
DAENM			36527	854
AUSF	34091*	699*	613382*	14294*
EU	34091	699	612170	14242
FRANKR			3298	78
NIEDL	33246	679	589699	13639
DAENM			3241	165
BELGI	763	18	4678	108
1008 90 90				
ANDERES GETREIDE				
EINF	1481*	470*	11544*	4231*
AUS LG			28	41
EU	650	63	4614	423
NIEDL	644	61	2629	258
BELGI			1860	123
USA	622	344	4504	2876
KANADA	9	10	468	404
PERU			428	101
BOLIV	200	53	1457	424
AUSF	309*	123*	2429*	1005*
EU	295	116	2016	885
DAENM	59	46	500	402

KAPITEL 11

MUEHLENEREIERZEUGNISSE; MALZ; STAERKE; INULIN; KLEBER VON WEIZEN

1101 00 11				
MEHL VON HARTWEIZEN				
EINF	1536*	129*	9581*	783*
EU	1536	129	9316	749
ITAL	1450	123	7613	631
AUSF	4769*	267*	37078*	2012*
EU	4572	255	35511	1913
FRANKR	3042	198	18798	1148
NIEDL	241	10	7293	311
OESTER			2712	204
BELGI	1280	46	6362	230

Wichtigste Ursprungs- und Bestimmungs-Laender	JULI 1999 dt = 100kg	JULI 1999 1000 DM	JAN./JUL. 1999 dt = 100kg	JAN./JUL. 1999 1000 DM
1101 00 15				
MEHL VON WEICHWEIZEN UND SPELZ				
EINF	32195*	1481*	193350*	9144*
LV			94	10
EU	32171	1472	193156	9114
FRANKR	22021	910	118690	5189
NIEDL	1907	71	14750	807
ITAL	2410	181	5184	312
G BRIT	1482	81	7092	427
DAENM	707	41	18152	641
OESTER	669	89	7041	825
BELGI	1970	77	18311	736
LUXEMB	995	93	3670	155
AUSF	600457*	24298*	3394021*	130564*
EU	225293	9778	1661095	68264
FRANKR	37636	1630	293647	13662
NIEDL	104039	4104	824317	30919
ITAL	1498	87	8659	330
G BRIT	17	1	4366	268
DAENM	58022	2629	310195	13993
SCHWED	765	37	2449	118
OESTER	5179	218	98956	3852
BELGI	17509	880	113047	4677
ESTLD	4802	187	77609	2520
POLEN	1931	62	15953	579
ALBAN	1650	66	31673	1353
RUSSLD	3765	123	12733	483
KROAT	5831	252	9587	431
B HERZ			2530	189
BR JUG	4368	195	17600	738
LIBYEN	157800	6518	518010	20500
SUDAN	13000	780	170950	5584
MALI	8000	181	10000	362
BURKIN	1311	42	6124	190
NIGER			14165	528
TSCHAD			5000	197
SENEG			3600	128
GUINEA			4400	170
LIBERI	2395	120	29814	1387
R KONG			8264	329
RUANDA	2185	85	11929	387
BURUND	1540	62	1980	80
ANGOLA			2490	85
AETHIO	34104	1422	99715	4003
DSBUTI			8837	314
KENIA			2200	62
DOM RP			2238	98
LIBAN			20019	976
MALDIV			14000	468
MYAN			9380	327
THAIL			7549	262
VIETN	19515	611	186112	8877
INDONE	110144	3626	384645	11910
SINGAP	2860	106	28662	906
N ERM	1979	89	3474	142
1101 00 90				
MEHL VON MENGKORN				
EINF	1401*	83*	49581*	2205*
EU	1396	80	49562	2190
FRANKR			36421	1612
NIEDL			4073	217
ITAL	1360	78	2351	140
BELGI			4399	199
AUSF	*	*	8078*	402*
EU			8067	398
FRANKR			4725	257
1102 10 00				
MEHL VON ROGGEN				
EINF	678*	112*	6945*	667*
EU	678	112	6930	666
BELGI	507	86	3124	428
AUSF	17123*	772*	104963*	4836*
EU	16104	716	97420	4430
FRANKR	7803	297	49702	1925
NIEDL	2102	82	9836	449
DAENM	4193	283	23818	1380
BELGI	604	25	3529	159
1102 20 10				
MEHL VON MAIS FETTGEHALT < 1,5 GHT				
EINF	602*	74*	3219*	520*
AUS LG	50	44	326	285
EU	552	30	2874	227
FRANKR	475	24	2063	125
USA	50	44	326	285
AUSF	*	*	772*	48*
EU			650	35
1102 20 90				
MEHL VON MAIS FETTGEHALT > 1,5 GHT				
EINF	1108*	66*	9805*	551*

Wichtigste Ursprungs- und Bestimmungs-Laender	JULI 1999 dt	JULI 1999 1000 DM	JAN./JUL. 1999 dt	JAN./JUL. 1999 1000 DM
AUS LG			165	23
EU	1040	80	8395	398
FRANKR	813	32	7830	334
AUSF	14466*	321*	79699*	1660*
EU	14466	321	78660	1648
NIEDL	12415	215	70149	1085
SCHWED	1190	86	5014	233
1102 30 00				
MEHL VON REIS				
EINF	2843*	291*	19165*	2011*
EU	2748	274	17705	1803
NIEDL	1887	194	10787	1112
BELGI	851	79	6592	663
AUSF	262*	37*	4809*	823*
EV			200	22
EU	239	29	4264	630
BELGI	149	14	2319	288
BULGAR			109	73
1102 90 10				
MEHL VON GERSTE				
EINF	*	*	*	*
AUSF	33*	6*	361*	44*
EU	27	2	328	23
1102 90 30				
MEHL VON HAFER				
EINF	*	*	1761*	139*
EU			1741	136
G BRIT			1605	117
AUSF	175*	20*	5135*	345*
EU	175	20	5055	340
FRANKR	30	2	2919	194
1102 90 90				
MEHL VON ANDEREM GETREIDE				
EINF	85*	28*	513*	164*
EU	83	27	477	150
AUSF	302*	37*	584*	84*
EU	91	9	432	44
1103 11 10				
GROBGRIESS FEINGRIESS VON HARTWEIZEN				
EINF	15800*	901*	217946*	11859*
EU	15718	892	217052	11768
FRANKR	11034	586	148479	7820
ITAL	1198	110	26251	1586
SPAN			1114	57
BELGI			33725	1904
LUXEMB	3460	191	6953	386
AUSF	26409*	1492*	173822*	10277*
EU	26402	1491	171689	10133
FRANKR	9510	542	71832	4126
NIEDL	4333	218	22871	1169
G BRIT	1964	152	11566	816
DAENM	766	54	8099	560
OESTER	8599	460	54646	3268
LUXEMB	1000	56	2013	134
1103 11 90				
GROBGRIESS USW V WEICHWEIZEN U SPELZ				
EINF	2169*	97*	13506*	580*
EU	2169	97	13472	576
FRANKR	1276	55	4893	246
NIEDL	805	25	6848	228
SCHWED			1210	61
AUSF	99*	7*	5693*	255*
EU	29	2	5007	207
NIEDL			3606	162
1103 12 00				
GROBGRIESS FEINGRIESS VON HAFER				
EINF	*	*	*	*
AUSF	2*	1*	1373*	122*

Wichtigste Ursprungs- und Bestimmungs-Laender	JULI 1999 dt	JULI 1999 1000 DM	JAN./JUL. 1999 dt	JAN./JUL. 1999 1000 DM
1103 13 10				
GRIESS VOM MAIS FETTGEHALT < 1,5 GHT				
EINF	7126*	358*	32210*	1633*
EU	7121	357	32183	1629
FRANKR	3868	169	4826	224
ITAL	2708	144	23310	1188
BELGI			1894	89
AUSF	57108*	1710*	258816*	8292*
EU	20536	878	93367	4085
DAENM	18508	782	63373	2720
SCHWED	1993	98	17320	798
FINNL			11999	540
ISLAND	10	1	14407	303
NORWEG	26408	499	93328	2030
POLEN	7267	230	43842	1341
RUMAEN	1885	57	3809	114
1103 13 90				
AND GROBGRIESS FEINGRIESS VON MAIS				
EINF	6441*	262*	52727*	2198*
EU	6431	261	51205	2046
FRANKR	1130	68	9515	522
NIEDL	5282	187	40160	1362
ITAL	20	1	1391	117
USA			1298	119
AUSF	751*	46*	2002*	159*
EU	748	47	1719	127
1103 14 00				
GROBGRIESS FEINGRIESS VON REIS				
EINF	2482*	224*	6786*	622*
EU	2482	224	6772	620
NIEDL			1215	112
BELGI	2482	224	5444	490
AUSF	420*	59*	2108*	295*
EV	140	15	845	91
EU	74	16	652	125
1103 19 10				
GROBGRIESS FEINGRIESS VON ROGGEN				
EINF	*	*	*	*
AUSF	*	*	161*	8*
EU			11	1
1103 19 30				
GROBGRIESS FEINGRIESS VON GERSTE				
EINF	23*	1*	87*	7*
EU			15	3
AUSF	*	*	*	*
1103 19 90				
GROBGRIESS FEINGRIESS V AND GETREIDE				
EINF	4*	1*	128*	17*
AUSF	255*	17*	1779*	119*
EU	255	17	1779	119
1103 21 00				
PELLETS VON WEIZEN				
EINF	4168*	111*	9332*	244*
EU	4168	111	9332	244
NIEDL	4168	111	9225	241
AUSF	5414*	80*	61876*	884*
EU	5414	80	61876	884
NIEDL	5414	80	56721	803
1103 29 10				
PELLETS VON ROGGEN				
EINF	*	*	*	*
AUSF	*	*	*	*
1103 29 20				
PELLETS VON GERSTE				
EINF	*	*	*	*
AUSF	*	*	*	*

Wichtigste Ursprungs- und Bestimmungs-Laender	JULI 1999 dt	JULI 1999 1000 DM	JAN./JUL. 1999 dt	JAN./JUL. 1999 1000 DM
1103 29 30				
PELLETS VON HAFER				
EINF	*	*	*	*
AUSF	*	*	89*	1*
EU			89	1
1103 29 40				
PELLETS VON MAIS				
EINF	146*	10*	1267*	84*
EU	140	9	1181	85
AUSF	*	2*	830*	30*
EU			826	19
1103 29 60				
PELLETS VON REIS				
EINF	154*	17*	445*	49*
EU	154	17	445	49
AUSF	*	*	*	*
1103 29 90				
PELLETS VON ANDEREM GETREIDE				
EINF	2209*	188*	8089*	661*
EU	2209	188	8089	661
FRANKR	290	5	1032	74
ITAL	1919	183	4057	587
AUSF	*	*	738*	26*
EU			736	26
1104 11 10				
GERSTENKOERNER GEQUETSCHT				
EINF	*	*	3*	1*
AUSF	33*	1*	338*	12*
EU	33	1	338	12
1104 11 90				
GERSTENFLOCKEN				
EINF	214*	15*	561*	31*
EU	154	6	509	20
AUSF	846*	54*	4760*	329*
EU	846	54	4510	302
1104 12 10				
HAFERKOERNER GEQUETSCHT				
EINF	*	*	157*	25*
EU			154	24
AUSF	19*	1*	725*	41*
EU	19	1	725	41
1104 12 90				
HAFERFLOCKEN				
EINF	52*	5*	548*	48*
EU	52	5	544	47
AUSF	17619*	1373*	121586*	9474*
EU	12989	989	82295	6273
FRANKR	2101	143	12484	952
NIEDL	5470	342	30068	1950
ITAL	867	70	1602	187
DAENM	1959	172	18056	1418
PORTUG	165	13	2509	206
SPAN	516	55	3598	360
SCHWED	631	57	3729	338
OESTER	486	32	4377	302
BELGI	725	63	5196	494
SCHWZ	841	84	5749	485
RUSSLD	221	21	3032	186
LIBERI			1424	180
GHANA	1854	126	11958	966
NICARA			3241	166
1104 19 10				
WEIZENKOERNER GEQUETSCHT OD FLOCKEN				
EINF	4096*	168*	19743*	747*
EU	3942	125	19218	631
NIEDL	3942	125	16949	545

Wichtigste Ursprungs- und Bestimmungs-Laender	JULI 1999 dt = 100kg	JULI 1999 1000 DM	JAN./JUL. 1999 dt = 100kg	JAN./JUL. 1999 1000 DM
BELGI			1983	71
AUSF	1614*	81*	12130*	625*
EU	1607	80	11026	533
1104 19 30				
ROGGENKOERNER GEQUETSCHT OD FLOCKEN				
EINF	47*	4*	444*	33*
EU	47	4	444	33
AUSF	1330*	77*	5557*	328*
EU	1320	72	5488	318
1104 19 50				
MAISKOERNER GEQUETSCHT OD ALS FLOCKEN				
EINF	6582*	221*	36928*	1419*
EU	6552	207	36898	1405
FRANKR	2356	85	14048	515
NIEDL	3093	114	19616	731
AUSF	1121*	49*	6832*	269*
EU	947	39	6497	247
NIEDL	744	29	5139	180
1104 19 91				
REISFLOCKEN				
EINF	398*	97*	2119*	464*
EV			39	4
EU	148	16	966	104
SCHWZ	250	81	1093	381
AUSF	31*	7*	1730*	468*
EV			23	10
EU	31	7	1678	433
NIEDL			1449	378
1104 19 99				
AND GETREIDEKOERNER GEQUETSCHT FLOCK				
EINF	1779*	112*	12301*	707*
EU	1645	64	11341	472
BELGI	1641	62	11200	438
SCHWZ	134	48	602	175
AUSF	84*	16*	732*	156*
EU	83	14	714	147
1104 21 10				
GERSTENKOERNER GESCHAELT				
EINF	538*	25*	4230*	196*
EU	450	21	3972	186
DAENM	450	21	3942	185
AUSF	842*	66*	6550*	509*
EU	407	31	4257	307
ITAL	236	16	2139	152
1104 21 30				
GERSTENKOERNER GESCHAELT GESCHNITTEN				
EINF	*	*	91*	8*
EU			41	4
AUSF	80*	5*	376*	24*
EU	80	5	376	24
1104 21 50				
GERSTENKOERNER PERLFOERM GESCHLIFFEN				
EINF	940*	54*	1944*	116*
EU	846	51	1810	112
DAENM	846	51	1810	112
AUSF	120*	13*	778*	81*
EU	100	10	744	74
1104 21 90				
GERSTENKOERNER NUR GESCHROTET				
EINF	*	*	10*	2*
EU			5	1
AUSF	1206*	64*	11352*	535*
EU	1206	64	11352	535
OESTER	1206	64	11340	534
1104 21 99				
GERSTENKOERNER ANDERS BEARBEITET				
EINF	*	*	17*	1*
AUSF	*	*	*	*
1104 22 20				
HAFERKOERNER GESCHAELT				
EINF	1093*	57*	5202*	273*
EU	1093	57	5202	273
NIEDL	1025	52	4877	236
AUSF	777*	42*	6111*	338*
EU	267	14	3094	158
1104 22 30				
HAFERKOERNER GESCHAELT GESCHNITT USW				
EINF	*	*	*	*
AUSF	305*	34*	1695*	188*
EU	78	6	826	47
1104 22 50				
HAFERKOERNER PERLFOERMIG GESCHLIFFEN				
EINF	50*	2*	102*	4*
AUSF	*	*	*	*
1104 22 90				
HAFERKOERNER NUR GESCHROTET				
EINF	*	*	*	*
AUSF	*	*	*	*
1104 22 98				
HAFERKOERNER ANDERS BEARBEITET				
EINF	10413*	338*	38907*	1199*
EU	22	1	117	16
POLEN			9984	245
AUSTRL	10391	337	27779	917
AUSF	64*	6*	283*	28*
EU	64	6	283	28
1104 23 10				
MAISKOERNER GESCHAELT GESCHNITTEN USW				
EINF	6824*	488*	148098*	12463*
EU	4814	373	134648	11989
FRANKR	288	24	3690	199
NIEDL	4226	349	20916	1738
G BRIT			110142	10052
ARGENT	2310	118	10450	494
AUSF	22542*	752*	157362*	8281*
PV	2990	256	23188	2020
EU	19552	496	121354	5261
G BRIT			38610	3092
DAENM	11871	287	53655	1300
SCHWED	7681	209	30132	818
SCHWZ	2990	256	23188	2020
POLEN			12820	1000
1104 23 30				
MAISKOERNER PERLFOERMIG GESCHLIFFEN				
EINF	*	*	50*	5*
EU			50	5
AUSF	*	*	*	*
1104 23 90				
MAISKOERNER NUR GESCHROTET				
EINF	3122*	111*	4843*	164*
EU	3122	111	4671	158
NIEDL	2768	90	3567	115
AUSF	1206*	41*	7952*	280*
EU	1206	41	7952	278
OESTER	1206	41	7942	277
1104 23 99				
MAISKOERNER ANDERS BEARBEITET				
EINF	10*	2*	22*	4*
EU			7	1
AUSF	*	*	*	*
1104 29 11				
WEIZENKOERNER GESCHAELT GESCHNITT USW				
EINF	399*	46*	1165*	156*
EU	307	39	494	92
AUSF	563*	60*	4083*	305*
EU	368	19	3306	202
1104 29 15				
ROGGENKOERNER GESCHAELT GESCHNITT USW				
EINF	*	*	*	*
AUSF	1283*	65*	17819*	698*
EU	1283	65	17819	698
NIEDL			5306	172
DAENM	940	38	9404	375
1104 29 19				
KOERNER V AND GETREIDE GESCHAELT USW				
EINF	1582*	198*	21607*	2217*
AUS LG	18	2	331	34
EU	138	28	1649	206
LITAU	450	52	464	53
UKRAIN	50	3	2112	213
USA	810	93	11662	1156
KANADA			2732	365
AUSF	61*	15*	1690*	323*
EU	55	12	1594	280
NIEDL			1141	183
1104 29 31				
WEIZENKOERNER PERLFOERMIG GESCHLIFFEN				
EINF	44*	6*	106*	29*
EU	14	5	76	28
AUSF	*	*	*	*
1104 29 35				
ROGGENKOERNER PERLFOERMIG GESCHLIFFEN				
EINF	*	*	*	*
AUSF	*	*	*	*
1104 29 39				
AND GETREIDEKOERNER PERLFOERM GESCHL				
EINF	*	*	50*	2*
AUSF	*	*	*	*
1104 29 51				
WEIZENKOERNER NUR GESCHROTET				
EINF	*	*	*	*
AUSF	2069*	87*	24248*	1032*
EU	2048	86	24190	1023
OESTER	1783	73	20974	888
1104 29 55				
ROGGENKOERNER NUR GESCHROTET				
EINF	*	*	255*	32*
EU			255	32
AUSF	244*	10*	972*	43*
EU	244	10	867	36
1104 29 59				
ANDERE GETREIDEKOERNER NUR GESCHROTET				
EINF	106*	10*	1253*	109*
EU	106	10	1177	104
AUSF	*	*	30*	6*
EU			30	6

Wichtigste Ursprungs- und Bestimmungs-Laender	JULI 1999 dt	JULI 1999 1000 DM	JAN./JUL. 1999 dt	JAN./JUL. 1999 1000 DM
1104 29 81				
WEIZENKOERNER ANDERS BEARBEITET				
EINF	86*	18*	197*	44*
EU	24	11	92	36
AUSF	310*	12*	481*	18*
EU	310	12	481	18
1104 29 85				
ROGGENKOERNER ANDERS BEARBEITET				
EINF	*	*	*	*
AUSF	55*	2*	516*	24*
EU	55	2	516	24
1104 29 89				
AND GETREIDEKOERNER ANDERS BEARBEITET				
EINF	*	*	36*	9*
EU			2	7
AUSF	20*	3*	261*	32*
EU	19	2	253	29
1104 30 10				
WEIZENKEIME GANZ GEQUETSCHT FLOCKEN				
EINF	345*	92*	2218*	501*
EU	186	31	1428	212
SCHWZ	159	61	790	289
AUSF	495*	44*	3577*	416*
EU	416	36	1725	253
1104 30 90				
AND GETREIDEKEIME GANZ GEQUETSCHT USW				
EINF	2076*	56*	5017*	139*
EU	2076	56	5011	136
FRANKR	2072	55	4985	132
AUSF	4111*	171*	10658*	476*
EU	4111	171	10634	470
BELGI	3339	140	8457	283
1105 10 00				
MEHL UND GRIESS VON KARTOFFELN				
EINF	4026*	699*	18033*	3178*
EU	4026	699	18030	3176
NIEDL	3812	645	17723	3093
AUSF	2305*	430*	19098*	3433*
EV			11	4
EU	2178	385	16369	3219
NIEDL	71	29	951	218
ITAL	380	60	625	99
G BRIT	1714	290	15088	2671
SCHWED			423	162
1105 20 00				
FLOCKEN GRANULAT PELLETS V KARTOFFELN				
EINF	12980*	2378*	55972*	12076*
EU	12166	2274	52046	11550
NIEDL	11924	2190	49425	10549
ITAL	9	3	1115	408
OESTER	26	15	873	441
BELGI	193	61	193	61
POLEN	814	104	3926	526
AUSF	10119*	1977*	151667*	29879*
EU	8178	1571	136051	25988
FRANKR	1667	376	11225	2678
NIEDL			9202	1637
ITAL	502	101	20723	3911
G BRIT	639	133	33196	6268
DAENM			2120	674
SPAN	230	42	5964	1080
SCHWED	5	4	1646	390
FINNL			467	86
OESTER	1671	275	2896	607
BELGI	3464	640	47377	8766
POLEN			3098	656
TSCHE	1152	251	6545	1398
RUSSLD			495	159
BRASIL	739	144	4083	796
A EMIR			495	75

Wichtigste Ursprungs- und Bestimmungs-Laender	JULI 1999 dt	JULI 1999 1000 DM	JAN./JUL. 1999 dt	JAN./JUL. 1999 1000 DM
1106 10 00				
MEHL V TROCK HUELSENFRUECHTE POS 0713				
EINF	77*	15*	2180*	484*
EU	53	11	1556	381
NIEDL	4	3	688	257
AUSF	11*	2*	1120*	300*
EU	5	1	414	120
OESTER	5	1	373	112
1106 20 10				
MEHL GRIESS V SAGOMARK USW N GENIESSB				
EINF	22*	5*	23*	6*
EU	2	2	3	3
AUSF	*	*	*	*
1106 20 90				
AND MEHL UND GRIESS VON SAGOMARK USW				
EINF	21*	7*	21692*	442*
EU	10	5	76	42
BULGAR			21492	373
AUSF	*	*	68*	39*
EU			68	39
1106 30 10				
MEHL GRIESS PULVER VON BANANEN				
EINF	339*	136*	1362*	567*
EU			362	177
IRLAND			220	91
ECUAD	339	134	1000	389
AUSF	*	*	85*	58*
EU			40	28
1106 30 90				
MEHL GRIESS PULV V ERZEUGN KAPITEL 8				
EINF	4230*	2907*	19662*	13873*
EV			618	388
AUS LG	433	263	628	319
EU	649	404	3393	2432
FRANKR	113	89	690	543
ITAL	147	126	791	660
DAENM	146	86	147	67
SPAN	240	130	1736	1130
SCHWZ	266	202	2061	1701
TUERK	2462	1801	11066	7648
USA	840	477	2770	2064
AUSF	375*	338*	4322*	3951*
EU	359	306	3449	3172
FRANKR			281	258
ITAL	24	19	251	144
G BRIT	239	118	1021	520
DAENM			967	1023
SCHWED	22	79	327	629
OESTER	34	31	409	282
TUERK			600	410
KANADA			125	63
SKOREA			83	178
1107 10 11				
WEIZENMALZMEHL UNGEROESTET				
EINF	770*	95*	11198*	1409*
EU	770	95	11196	1406
G BRIT			1633	207
DAENM	770	95	8854	1082
FINNL			709	119
AUSF	589*	98*	7631*	750*
EU	427	56	5675	609
ITAL	44	4	2111	172
BELGI			1695	140
1107 10 19				
ANDERES WEIZENMALZ UNGEROESTET				
EINF	101577*	5232*	258882*	13412*
EU	101577	5232	258882	13412
FRANKR	99404	5124	250961	12997
DAENM	2153	106	7836	386
AUSF	2110*	139*	18989*	1083*
EU	276	21	706	76
SCHWZ	765	42	7721	397
JAPAN	572	40	7932	435

Wichtigste Ursprungs- und Bestimmungs-Laender	JULI 1999 dt	JULI 1999 1000 DM	JAN./JUL. 1999 dt	JAN./JUL. 1999 1000 DM
1107 10 91				
ANDERES MALZMEHL UNGEROESTET				
EINF	300*	61*	2216*	406*
AUS LG			1	1
EU	300	61	2200	401
FINNL	240	42	1920	336
AUSF	1561*	162*	4850*	567*
EU	1219	129	2941	477
FRANKR	240	49	1921	386
1107 10 99				
ANDERES MALZ UNGEROESTET				
EINF	3467434*	18777*	1398514*	77654*
EV	2782	132	14198	670
AUS LG	2782	132	13939	658
EU	342177	18538	1367294	76027
FRANKR	282537	15003	904019	49166
NIEDL	7747	423	81736	4394
G BRIT	21427	1409	193562	11909
DAENM	16315	892	90463	5210
SPAN	1317	82	1569	96
SCHWED	2818	133	20908	986
BELGI	11016	596	74330	4126
TSCHE	4862	232	31198	1617
AUSF	6160141*	259601*	32060401*	1437711*
EU	84214	4311	602832	31622
FRANKR	28702	1238	194188	9624
NIEDL	9564	414	101256	4909
ITAL	20823	1106	174414	9423
G BRIT			39252	2328
DAENM			5518	371
GRIECH			1000	55
SPAN	10500	584	10542	586
OESTER	11025	611	63245	3496
BELGI	6580	358	12670	715
NORWEG	14526	575	66900	3175
SCHWZ	29160	1278	173624	7947
ESTLD	38	7	10113	380
POLEN	77800	3221	456409	19982
UKRAIN			10024	373
RUSSLD	179314	8297	743421	26380
KASACH	6160	369	43103	2128
KIRGIS	1015	58	1115	93
KROAT	10770	441	38938	1599
AEGYPT			2000	116
GHANA			2500	222
TANSAN			3001	131
S AFR	20000	708	60108	2159
NAMIB	10995	389	37166	1338
USA	2132	133	15086	936
COSTA			34127	1415
VENEZU			187171	5495
BRASIL	76764	2711	134727	4864
THAIL	50051	3186	204706	13070
PHILIP			20000	550
CHINA	40	3	3400	178
JAPAN	52191	2095	467267	18873
FIDSCH			7497	334
1107 20 00				
MALZ GEROESTET				
EINF	47026*	2989*	169705*	10840*
EU	47026	2989	169703	10839
FRANKR	34519	1955	120245	6739
G BRIT	1070	181	4268	557
DAENM	3799	224	21548	1233
FINNL	1159	194	6660	1135
BELGI	6479	435	16785	1139
AUSF	12674*	782*	53462*	3837*
EU	1156	94	10254	865
FRANKR	90	11	608	129
NIEDL	218	26	2063	220
ITAL	739	40	6552	371
LITAU	1070	87	3952	216
RUSSLD	8750	337	16248	858
KASACH			3974	181
NAMIB	800	45	5400	312
1108 11 00				
STAERKE VON WEIZEN				
EINF	36262*	1598*	360263*	16900*
EU	36248	1593	360074	16843
FRANKR	14497	624	247387	11417
NIEDL	9516	494	83896	3971
G BRIT	10120	357	12540	442
BELGI	2115	118	16141	1012
AUSF	57331*	2562*	369370*	17827*
EV			212	8
EU	47036	2160	300427	15031
FRANKR	5773	204	46137	1870
NIEDL	16214	762	102988	4903
ITAL	1248	70	6313	340
G BRIT	2240	146	30732	1629
DAENM	778	54	4734	332
PORTUG	347	23	2290	147
SPAN	7919	322	27837	1237

Wichtigste Ursprungs- und Bestimmungs-Laender	JULI 1999 dt = 100kg	JULI 1999 1000 DM	JAN./JUL. 1999 dt = 100kg	JAN./JUL. 1999 1000 DM
SCHWED	2424	167	19415	1345
FINNL	2206	64	6364	202
OESTER	635	37	5510	303
BELGI	7252	311	47841	2599
SCHWZ	1222	84	8157	462
TUERK	2000	73	11200	409
POLEN	486	20	2820	164
THAIL	1515	40	5885	162
JAPAN			2119	161
TAIWAN	1560	55	19372	675
1108 12 00				
STAERKE VON MAIS				
EINF	39193*	2901*	3798801*	262794
EV			660	52
EU	39187	2898	375579	25221
FRANKR	60	6	116544	7415
NIEDL	24395	1962	168083	11477
ITAL	1971	158	18379	1820
OESTER	11240	641	67219	4249
BELGI	476	81	2164	194
UNGARN			660	52
USA	4	2	2721	907
AUSF	72944*	3629*	3199324*	184884*
1108 13 00				
STAERKE VON KARTOFFELN				
EINF	8875*	632*	156200*	9447*
EU	8870	613	156140	9328
FRANKR			69990	4946
NIEDL	1140	55	12249	755
DAENM	4925	314	33335	2172
OESTER	2805	244	20308	1430
AUSF	2867179*	167834*	21071999*	1226664*
EU	92309	5993	607879	39042
FRANKR	8774	604	58573	3639
NIEDL	15671	1020	161011	10075
ITAL	6853	513	52159	3885
G BRIT	12593	788	122267	7882
IRLAND	220	12	3319	200
DAENM	1288	81	3787	252
GRIECH	800	53	6575	464
PORTUG	2467	165	19343	1325
SPAN	3176	191	28823	2412
SCHWED	16715	1084	68863	3741
FINNL	17742	1112	38938	2450
OESTER	3709	229	34320	1967
BELGI	2281	141	12831	780
SCHWZ	14944	884	103131	4838
TUERK	3140	185	11410	688
RUMAEN	1273	112	4567	286
RUSSLD	190	10	4241	241
MAROKK			1800	104
ALGER	200	12	3000	200
AEGYPT			2600	168
S AFR	3895	202	18373	1126
USA	8119	489	149306	9263
KANADA	420	24	13473	891
MEXIKO	14895	805	99270	6662
COSTA	1600	91	6000	387
KOLUMB	3650	166	15998	811
VENEZU	1000	61	9375	638
PERU	6600	422	63990	3799
BRASIL	1150	81	9350	642
CHILE	400	23	4618	257
URUGU	400	20	5020	263
ARGENT	7710	427	24835	1517
ISRAEL	5127	308	20277	1159
JORDAN	150	7	3950	227
SAUDIA	550	33	7208	427
BAHRAI	200	10	3400	169
A EMIR	750	45	2925	188
BANGLA			3699	194
THAIL	16850	909	103146	5296
VIETN			4200	184
INDONE	79	5	70036	4391
MALAYS	400	21	4273	205
SINGAP	1270	79	5260	279
PHILIP	2600	127	17000	880
CHINA	17200	824	101749	5301
SKOREA	30515	1891	129068	7634
JAPAN	19342	1221	139941	8711
TAIWAN	4600	222	119784	5878
HONGK	20200	989	174386	8770
AUSTRL	1610	99	17620	996
N ERM	200	10	1850	94
1108 14 00				
STAERKE VON MANIOK				
EINF	3481*	250*	16389*	1337*
AUS LG	484	57	5085	519
EU			3108	247
NIEDL			3048	242
THAIL	3481	250	13251	1082
AUSF	56*	9*	1736*	211*
EU	56	9	1736	211
FRANKR			1024	130

Wichtigste Ursprungs- und Bestimmungs-Laender	JULI 1999 dt = 100kg	JULI 1999 1000 DM	JAN./JUL. 1999 dt = 100kg	JAN./JUL. 1999 1000 DM
1108 19 10				
STAERKE VON REIS				
EINF	512*	154*	4348*	1122*
EU	512	154	4113	1001
SPAN	392	123	392	123
BELGI	59	16	3242	776
AUSF	28*	12*	247*	101*
EU	21	9	172	66
1108 19 90				
ANDERE STAERKE				
EINF	73*	71*	2652*	592*
AUS LG	20	15	28	21
EU	29	24	2521	423
BELGI		1	2210	316
AUSF	2*	1*	258*	114*
EU			134	73
1108 20 00				
INULIN				
EINF	202*	91*	5279*	1871*
EU	202	88	5279	1862
BELGI	199	87	4996	1758
AUSF	*	4*	8*	11*
1109 00 00				
KLEBER VON WEIZEN AUCH GETROCKNET				
EINF	2378*	468*	56584*	9979*
LV			906	320
EU	2378	468	55605	9645
FRANKR	358	132	38307	6670
NIEDL	896	185	12185	2210
G BRIT			421	83
BELGI	1035	114	4501	622
USA			804	286
AUSF	63639*	10497*	267321*	49460*
EU	40818	6469	185909	28188
FRANKR	6562	1174	33856	5748
NIEDL	916	276	10630	1995
ITAL	2029	328	7896	1256
G BRIT	24306	3844	78831	11322
IRLAND	1556	233	5049	767
DAENM	575	110	5479	628
GRIECH			2800	513
PORTUG	6	2	725	136
SPAN	2362	387	8517	1429
SCHWED	1050	179	4026	721
FINNL	720	107	2160	334
OESTER	730	122	3412	666
BELGI	6	7	2817	668
NORWEG	450	88	4130	761
SCHWZ	303	45	675	197
TUERK	590	95	2788	901
POLEN			1728	306
RUMAEN	209	39	1204	241
RUSSLD			410	154
KAMERU			1260	246
S AFR	100	20	1776	344
USA	6742	1335	49531	9862
KANADA			4000	768
MEXIKO	1000	168	5080	902
PERU	400	67	1200	213
BRASIL	1788	261	13588	2450
CHILE	400	67	1000	173
URUGU			400	74
ARGENT	1600	264	2600	451
ISRAEL	175	33	1175	214
INDIEN	1008	178	1658	299
THAIL	2280	372	7220	1178
INDONE	800	157	1200	236
MALAYS	600	32	1600	231
PHILIP	400	79	800	153
CHINA	200	34	800	158
SKOREA	188	31	1314	236
TAIWAN	1570	261	2160	374
NEUSEE	1200	225	6800	1165

KAPITEL 12

OELSAMEN UND OELHALTIGE FRUECHTE; VERSCHIEDENE SAMEN UND FRUECHTE; PFLANZEN ZUM GEWERBE- ODER HEILGEBRAUCH; STROH UND FUTTER

Wichtigste Ursprungs- und Bestimmungs-Laender	JULI 1999 dt = 100kg	JULI 1999 1000 DM	JAN./JUL. 1999 dt = 100kg	JAN./JUL. 1999 1000 DM
1201 00 10				
SOJABOHNEN ZUR AUSSAAT				
EINF	71*	14*	402*	48*
EU	71	14	387	44
AUSF	*	*	285*	34*
EU			285	34
1201 00 90				
ANDERE SOJABOHNEN AUCH GESCHROTET				
EINF	30280258*	1142888*	268067438*	10401978*
EU	1007742	40306	6127894	247704
FRANKR	280	8	7584	228
NIEDL	1001013	39937	6083782	246249
OESTER	6469	369	35142	2167
USA	3767	217	9260070	389603
KANADA			431177	15894
BRASIL	10380640	39198	9062156	385519
CHILE			1405	104
PARAGU	428050	15705	428050	15705
ARGENT	807292	18638	1179499	44710
CHINA	800	52	1810	157
AM OZ	1802	54	14627	483
AUSF	8695*	573*	77574*	3807*
PV			1891	125
EU	6856	476	53436	2692
FRANKR	624	74	3487	339
NIEDL	555	57	5260	406
ITAL	1131	72	3965	287
DAENM	230	23	5268	293
OESTER	3773	194	25808	1132
BELGI	375	34	3109	196
SCHWZ	290	12	7036	387
TSCHE	882	35	16182	668
USA	389	24	796	60
1202 10 10				
ERDNUESSE UNGESCHAELT ZUR AUSSAAT				
EINF	*	*	*	*
AUSF	*	*	*	*
1202 10 90				
ANDERE ERDNUESSE UNGESCHAELT				
EINF	14462*	1940*	53587*	7830*
AUS LG			2941	451
EU	60	10	231	39
USA			3374	634
ISRAEL			4727	1432
INDIEN			928	107
CHINA	14392	1930	44241	5606
AUSF	454*	72*	7064*	1214*
EU			3462	613
OESTER			3287	584
TSCHE			554	138
SLOWAK	297	51	1021	164
UNGARN			1082	187
1202 20 00				
ERDNUESSE GESCHAELT AUCH GESCHROTET				
EINF	62773*	10428*	426082*	63493*
AUS LG			1700	234
EU	19493	3560	37177	4602
NIEDL	18999	3484	36579	4502
G BRIT	444	65	444	65
SUDAN			4160	602
SENEG	2340	306	9657	1210
NIGERI			1693	120
MALAWI			900	109
S AFR			4035	537
USA	1653	299	59286	9690
BRASIL			1820	266
PARAGU			3817	329
URUGU			7529	489
ARGENT	22654	3803	216801	32424
INDIEN			2038	216
CHINA	16498	2424	64406	12597
AUSTRL			1041	81
AUSF	1517*	164*	27237*	3604*
EU	556	34	15547	2004
NIEDL	558	33	12605	1372
SCHWED			1153	240
OESTER	8	1	1402	289
LETTLD	38	7	1336	207
POLEN	693	85	7064	801
UNGARN	220	38	3083	549
1203 00 00				
KOPRA				
EINF	*	*	335838*	28230*
GHANA			2034	194
MOSAMB			85152	7256
INDONE			63492	5259
PAPUA			86109	6951
VANUA			72442	6354
SAMOA			26607	2205
AUSF	*	*	*	*

Wichtigste Ursprungs- und Bestimmungs-Laender	JULI 1999 dt = 100kg	JULI 1999 1000 DM	JAN./JUL. 1999 dt = 100kg	JAN./JUL. 1999 1000 DM
1204 00 10				
LEINSAMEN ZUR AUSSAAT				
EINF	447*	81*	16843*	1726*
EU	447	81	4616	636
FRANKR	233	54	956	127
NIEDL	132	13	761	97
G BRIT			793	173
DAENM			1002	113
KANADA			12133	1064
AUSF	1738*	191*	7808*	630*
EU	1550	181	7497	592
ITAL	248	10	3240	122
G BRIT	1405	170	1689	320
SPAN			1113	84
1204 00 90				
ANDERE LEINSAMEN AUCH GESCHROTET				
EINF	154101*	6943*	1088482*	48172*
AUS LG			371	29
EU	6522	398	45677	2973
NIEDL	84	7	12105	811
G BRIT	270	21	6783	436
BELGI	6125	385	25765	1597
UNGARN			2683	329
USA	866	66	8309	529
KANADA	146563	6462	1030322	43937
ARGENT	150	17	2841	301
AUSF	76917*	3476*	182982*	8761*
EU	76122	3394	176240	8175
FRANKR			12420	567
NIEDL	37745	1766	40742	1671
ITAL	784	33	13867	522
DAENM	747	49	8038	574
SPAN	5	1	3294	261
OESTER	890	79	4861	518
BELGI	35768	1436	91617	3735
SCHWZ	348	82	3824	383
1205 00 10				
RAPS- ODER RUEBSENSAMEN ZUR AUSSAAT				
EINF	3413*	1782*	10120*	3033*
AUS LG			100	9
EU	1746	1604	4276	2461
FRANKR	1580	1580	2180	1366
G BRIT			250	121
DAENM	1	2	331	147
OESTER	165	21	673	169
TSCHE			1173	118
UNGARN	1657	148	4482	448
AUSF	2367*	560*	7137*	2560*
EU	1697	458	3606	1272
FRANKR	747	275	1078	361
G BRIT			20	50
SCHWED			230	416
OESTER	948	182	1851	322
SCHWZ	200	48	652	163
UNGARN			431	185
UKRAIN	278	186	873	520
RUSSLD	70	53	470	198
KANADA			18	166
1205 00 90				
AND RAPS-RUEBSENSAMEN AUCH GESCHROTET				
EINF	1068922*	39403*	6249112*	263133*
EU	711827	26034	3233323	132523
FRANKR	589186	21451	2937155	120644
NIEDL	594	43	50132	2145
G BRIT	10694	389	32257	1316
IRLAND	111339	4147	111339	4147
DAENM			46760	1864
OESTER	7	1	16759	585
BELGI	37	3	38921	1632
POLEN	10362	178	130684	4669
TSCHE	276550	10658	1279627	49576
UNGARN	68083	2533	68083	2533
RUMAEN			5155	247
UKRAIN			16151	733
RUSSLD			94821	4171
USA			13649	1634
KANADA			67381	3288
ARGENT			34984	1725
AUSTRL			1305154	52084
AUSF	772698*	28220*	1802132*	69851*
EU	203647	7335	1195166	46940
FRANKR	1501	300	201230	9072
NIEDL	8948	304	28761	1188
G BRIT	64279	2235	508991	18723
DAENM	5399	114	39197	1520
SCHWED	117784	4178	235350	8643
FINNL			103163	4283
BELGI	5736	207	78473	3240
NORWEG			15800	732
POLEN	28033	925	28033	925
MEXIKO	210000	8460	210000	8460
PAKIST			21153	967
NEPAL	5000	283	5000	283
CHINA	323018	11217	323018	11217

Wichtigste Ursprungs- und Bestimmungs-Laender	JULI 1999 dt = 100kg	JULI 1999 1000 DM	JAN./JUL. 1999 dt = 100kg	JAN./JUL. 1999 1000 DM
1206 00 10				
SONNENBLUMENKERNE ZUR AUSSAAT				
EINF	23*	14*	8718*	2420*
AUS LG				1
EU	23	14	6355	2268
FRANKR	23	14	6286	2151
USA			304	171
AUSF	10*	60*	1121*	1067*
EU	10	60	137	405
UNGARN			107	172
RUMAEN			865	469
1206 00 91				
SONNENBLUMENKERNE GESCHAELT UNGESCH				
EINF	42462*	7927*	3406895*	567791*
AUS LG			504	76
EU	415	52	10770	1264
NIEDL	226	29	5275	693
OESTER	8	3	3581	381
TUERK	343	56	3108	552
UNGARN	692	34	37075	2629
BULGAR	210	11	4577	251
KASACH			864	98
USA	28554	5373	218570	39178
KANADA	399	82	7261	1598
ARGENT	6886	1494	31011	6291
INDIEN	1629	266	8787	921
CHINA	3194	550	19193	3553
AUSF	1760*	213*	150858*	18940*
EU	1413	134	11959	1236
FRANKR	460	16	4938	348
DAENM	634	49	3117	201
OESTER	296	64	2766	548
NORWEG			330	90
KROAT			596	133
1206 00 99				
AND SONNENBLUMENKERNE AUCH GESCHROTET				
EINF	25048*	1478*	2019968*	93790*
EU	1144	177	238834	12448
FRANKR	119	22	210692	10360
NIEDL	971	142	3382	577
SPAN			1347	215
OESTER			6052	381
BELGI	28	4	16578	846
TUERK	343	77	1887	430
TSCHE			87996	3491
SLOWAK			13267	635
UNGARN	5963	315	114733	5735
RUMAEN			6200	316
UKRAIN			206987	9595
RUSSLD			480207	20870
AEGYPT	24	2	3889	380
USA	762	117	141739	7648
ARGENT	15452	712	606246	28586
FALKL			139209	4954
CHINA	360	78	2716	562
AUSF	1466*	318*	537000*	43088*
EU	1354	291	51521	3822
FRANKR	38	9	21511	1099
NIEDL	82	7	34127	1670
DAENM	450	138	504	186
FINNL	390	39	1650	189
OESTER	361	88	3134	737
NORWEG			382	124
POLEN	27	6	737	163
1207 10 10				
PALMNUESSE PALMKERNE ZUR AUSSAAT				
EINF	*	1*	2*	5*
EU		1	1	4
AUSF	*	*	*	4*
1207 10 90				
ANDERE PALMNUESSE PALMKERNE				
EINF	2*	3*	55*	55*
EU			5	1
AUSF	*	*	437*	37*
EU			437	37
1207 20 10				
BAUMWOLLSAMEN ZUR AUSSAAT				
EINF	*	*	2*	10*
EU			2	10
AUSF	*	*	*	*

Wichtigste Ursprungs- und Bestimmungs-Laender	JULI 1999 dt = 100kg	JULI 1999 1000 DM	JAN./JUL. 1999 dt = 100kg	JAN./JUL. 1999 1000 DM
1207 20 90				
ANDERE BAUMWOLLSAMEN				
EINF	*	*	2290*	258*
EU			1720	77
USA			570	178
AUSF	*	*	*	*
1207 30 10				
RIZINUSSAMEN ZUR AUSSAAT				
EINF	*	*	5*	27*
AUSF	*	*	*	7*
EU				7
1207 30 90				
ANDERE RIZINUSSAMEN				
EINF	11995*	979*	106486*	8674*
INDIEN	11995	979	106462	8672
AUSF	*	*	*	*
1207 40 10				
SESAMSAMEN ZUR AUSSAAT				
EINF	*	*	72*	26*
EU			2	5
AUSF	*	*	58*	14*
1207 40 90				
ANDERE SESAMSAMEN				
EINF	11351*	2541*	108516*	20854*
AUS LG			280	62
EU	1436	333	14886	2922
FRANKR	25	3	782	166
NIEDL	768	185	9094	1808
G BRIT	540	174	4289	1076
GRIECH			363	74
TUERK			680	177
AEGYPT			981	215
SUDAN	798	177	16307	2805
BURKIN	355	56	2141	355
AETHIO			1276	204
USA	360	82	1782	362
MEXIKO	300	61	1978	406
GUATEM	789	215	4064	1022
EL SAL			771	170
NICARA	363	82	907	177
VENEZU	181	47	358	97
INDIEN	6753	1483	61433	11726
AUSF	1924*	490*	21638*	4822*
EU	1660	393	18388	3976
FRANKR	7	2	627	156
NIEDL			848	154
G BRIT			5773	907
DAENM			617	127
GRIECH	1343	323	5918	1434
OESTER	60	22	3100	706
BELGI	120	43	1482	450
NORWEG			274	84
SCHWZ	67	20	785	256
UNGARN	191	47	633	139
1207 50 10				
SENFSAMEN ZUR AUSSAAT				
EINF	18446*	1394*	77973*	6510*
AUS LG	242	21	1498	121
EU	1230	114	2062	216
OESTER	480	54	930	97
POLEN	349	25	3347	283
TSCHE	9280	718	27114	2069
UNGARN	7587	527	40130	3464
RUMAEN			4483	305
NEUSEE			833	159
AUSF	5765*	749*	19154*	2508*
EU	5762	745	17325	2192
FRANKR	1952	250	5655	691
NIEDL	350	63	638	119
OESTER	1910	243	7915	995
BELGI	1400	172	2570	310
SCHWZ			379	93
UNGARN			609	104
1207 50 90				
ANDERE SENFSAMEN				
EINF	18799*	1223*	194202*	12614*
AUS LG	5657	399	24249	1615
EU	629	41	7933	608

Wichtigste Ursprungs- und Bestimmungs-Laender	JULI 1999 dt = 100kg	JULI 1999 1000 DM	JAN./JUL. 1999 dt = 100kg	JAN./JUL. 1999 1000 DM
NIEDL	529	41	7616	575
TSCHE	9386	478	64035	3366
UNGARN	1861	107	16225	963
KANADA	7011	597	103769	7352
AUSF	2683*	213*	18824*	1600*
EU	1671	139	13053	1102
FRANKR	220	16	4134	364
NIEDL	81	6	1109	77
DAENM	868	70	4487	389
SCHWED	489	39	2425	214
1207 60 10				
SAFLORSAMEN ZUR AUSSAAT				
EINF	*	*	*	*
AUSF	*	*	*	*
1207 60 90				
ANDERE SAFLORSAMEN				
EINF	568*	47*	9329*	803*
EU	63	8	1180	110
CHINA	333	26	2913	214
AUSTRL	172	13	2740	288
AUSF	10*	2*	576*	59*
EU			404	36
1207 91 10				
MOHNSAMEN ZUR AUSSAAT				
EINF	*	*	4*	15*
AUSF	*	4*	*	9*
EU		4		9
1207 91 90				
ANDERE MOHNSAMEN				
EINF	8067*	1475*	49015*	9377*
LV			420	36
EU	368	91	5175	1082
NIEDL	76	15	2909	466
G BRIT			252	60
OESTER	236	59	1150	361
BELGI			498	113
TUERK	4191	730	26810	5602
POLEN			1150	220
TSCHE			1652	315
USA	740	128	740	128
AUSTRL	2770	525	11074	1990
AUSF	1322*	299*	7498*	1922*
EU	783	188	4801	1331
NIEDL	520	106	1351	278
DAENM			301	110
OESTER	238	75	2681	826
POLEN	181	20	1046	207
1207 92 10				
SHEANUESSE (KARITENUESSE) ZUR AUSSAAT				
EINF	*	*	*	*
AUSF	*	*	*	*
1207 92 90				
ANDERE SHEANUESSE (KARITENUESSE)				
EINF	*	*	*	*
AUSF	*	*	*	*
1207 99 10				
ANDERE OELSAMEN USW ZUR AUSSAAT				
EINF	1314*	168*	18851*	3632*
AUS LG			1039	118
EU	89	20	1322	572
FRANKR			771	472
UNGARN	1225	148	16490	2878
NEUSEE			653	132
AUSF	840*	199*	4321*	1072*
EU	610	194	3690	912
NIEDL	385	98	1674	433
ITAL			1012	251
OESTER	279	55	336	68
1207 99 91				
HANFSAMEN				
EINF	178*	19*	6116*	558*
EU	178	19	4787	433
NIEDL	5	1	1869	168
AUSF	1*	1*	410*	134*
EU			59	42
USA			105	58
1207 99 99				
ANDERE OELSAMEN USW NICHT ZUR AUSSAAT				
EINF	2949*	1256*	37405*	13384*
AUS LG	34	9	5988	1383
EU	917	327	7798	2432
NIEDL	407	48	4354	489
OESTER	479	273	3122	1881
UNGARN	210	104	8312	3615
UKRAIN	29	7	5279	1179
USA			438	82
SYRIEN			278	60
INDIEN	10	2	1284	148
CHINA	1036	362	10787	3508
HONGK			166	52
AUSTRL			221	213
NEUSEE	400	419	1653	2002
AUSF	38*	20*	7643*	2557*
EU	32	15	7092	2269
FRANKR	7	5	519	157
ITAL			1999	610
SPAN			4312	1406
SCHWZ			127	100
ISRAEL			207	69
1208 10 00				
MEHL VON SOJABOHNEN				
EINF	5152*	423*	54078*	3237*
EU	3019	203	39478	2376
FRANKR			847	74
NIEDL	1481	82	24319	952
OESTER	870	84	8984	884
BELGI	593	51	4970	456
USA	2046	211	9259	696
KANADA			5000	173
AUSF	8538*	721*	35880*	3251*
EU	7260	586	28451	2348
FRANKR	323	31	3799	369
NIEDL	2721	186	11943	805
ITAL	1382	119	4371	395
SPAN	945	80	2091	193
SCHWED	128	15	727	95
OESTER	1368	114	3815	293
POLEN	75	7	679	122
ISRAEL	190	21	1885	204
1208 90 00				
MEHL V OELSAMEN OELHALTIGEN FRUECHTEN				
EINF	1012*	93*	4319*	480*
EU	763	77	4068	454
OESTER	718	66	3864	420
AUSF	34*	9*	596*	277*
EU			719	228
FRANKR			718	227
1209 11 00				
SAMEN VON ZUCKERRUEBEN				
EINF	8408*	2503*	72878*	41753*
EV			967	301
LV			451	267
PV	455	380	525	440
EU	7946	2116	70092	40113
FRANKR			26089	17426
NIEDL			334	167
ITAL			32497	17673
G BRIT			2163	424
DAENM	7934	2097	8234	2341
SPAN	12	21	73	79
SCHWED			426	1823
BELGI			276	180
TUERK			903	678
TSCHE			65	258
UNGARN			964	289
CHILE	462	385	462	385
AUSF	1627*	2640*	40026*	204320*
EV			840	818
LV			44	164
EU	196	656	24067	146806
FRANKR	14	10	10979	73814
NIEDL	70	103	4193	20102
ITAL	17	11	3946	23031
G BRIT			814	4885
IRLAND			267	1199
DAENM			46	1667
GRIECH	1	517	1	517
SPAN			469	4264
SCHWED			1079	1974
FINNL			92	703
OESTER			21	338
BELGI	94	15	2138	14269
SCHWZ	1	3	570	6606
TUERK			472	8477
LETTLD			552	2369
LITAU			248	1182
POLEN			2874	11266
TSCHE			1799	9941
SLOWAK			247	1304
UNGARN	3	244	309	1384
RUMAEN			30	106
UKRAIN			1902	1873
W RUSS			1074	4489
MOLDAU			665	1087
RUSSLD	3	10	509	671
KASACH			15	142
USBEK			4	342
SLOWEN			44	164
KROAT	4	410	4	410
BR JUG			76	776
AEGYPT			1180	1136
CHILE			148	1034
LIBAN	100	48	479	737
SYRIEN	1240	1193	1240	1193
JORDAN			100	87
PAKIST	80	76	170	161
CHINA			1242	768
JAPAN				105
1209 19 00				
SAMEN VON ANDEREN RUEBEN				
EINF	19*	25*	998*	861*
EU	19	25	843	793
NIEDL	9	21	322	494
ITAL			409	163
AUSF	2*	10*	798*	1378*
EU		2	256	632
FRANKR		1	75	200
DAENM			30	133
BELGI			126	197
LITAU			30	77
W RUSS			81	314
SLOWEN			273	148
1209 21 00				
SAMEN VON LUZERNE				
EINF	*	*	7686*	3444*
EU			6667	3065
FRANKR			4689	2238
NIEDL			398	179
ITAL			1583	648
USA			400	164
KANADA			460	152
AUSF	37*	22*	3549*	1807*
EU	23	14	1442	739
SPAN			399	172
OESTER			875	474
POLEN			205	105
TSCHE			120	58
RUMAEN			263	137
BULGAR			1100	550
B HERZ			100	50
1209 22 10				
SAMEN VON ROTKLEE				
EINF	259*	101*	7069*	3213*
AUS LG			1402	653
EU	200	61	3247	1556
FRANKR	200	61	3183	1526
POLEN	8	3	1518	643
TSCHE	11	3	898	427
UNGARN	40	14	1048	434
KANADA			277	83
AUSF	151*	75*	2393*	1398*
EU	116	36	1938	1026
ITAL			182	70
DAENM			96	96
OESTER			1283	637
SCHWZ			177	110
UNGARN	35	37	109	110
1209 22 80				
SAMEN VON ANDEREM KLEE				
EINF	1230*	460*	12857*	4348*
EU	15	7	6674	2383
FRANKR			881	449
NIEDL			231	145
ITAL	4	2	3140	628
G BRIT			200	90
DAENM			2211	1066
USA			448	145
KANADA			615	291
ISRAEL			2000	515
AUSTRL			715	175
NEUSEE	987	405	1927	770
AUSF	954*	244*	7419*	2956*
EU	860	216	5980	2287

Wichtigste Ursprungs- und Bestimmungs-Laender	JULI 1999 dt = 100kg	JULI 1999 1000 DM	JAN./JUL. 1999 dt = 100kg	JAN./JUL. 1999 1000 DM
FRANKR	64	18	1149	504
NIEDL	14	6	249	101
ITAL	368	36	1316	191
G BRIT	8	5	480	163
OESTER	238	77	1755	814
BELGI	50	14	152	84
SCHWZ	91	26	511	173
POLEN			218	109
RUSSLD			215	165
SLOWEN			100	63
ARGENT			200	68
1209 23 11				
SAMEN VON WIESENSCHWINGEL				
EINF	278*	49*	3346*	740*
AUS LG	169	22	419	69
EU	109	27	1982	456
NIEDL	50	13	830	192
DAENM	59	14	1140	261
KANADA			944	205
AUSF	186*	46*	6014*	1518*
EU	184	45	5292	1315
DAENM			438	110
SCHWED			1369	346
FINNL			330	85
OESTER			1697	462
SLOWEN			300	84
1209 23 15				
SAMEN VON ROTSCHWINGEL				
EINF	4728*	1345*	59859*	15292*
AUS LG			531	126
EU	4681	1333	56835	14386
FRANKR	171	47	2435	632
NIEDL	1201	434	11586	3528
G BRIT			748	166
DAENM	2656	663	41040	9617
GRIECH	653	189	683	189
USA	20	8	1482	558
KANADA			1515	344
AUSF	1642*	519*	14856*	4781*
EU	1312	405	11983	3689
FRANKR			2525	789
NIEDL	342	109	997	349
G BRIT	670	148	3620	1233
IRLAND			821	190
OESTER	317	98	3327	878
SCHWZ	96	24	859	348
POLEN			480	127
TSCHE	79	23	615	179
UNGARN			214	176
RUSSLD	150	65	150	65
SLOWEN			250	99
1209 23 80				
SAMEN VON ANDEREN SCHWINGEL				
EINF	146*	57*	2914*	1323*
AUS LG			100	49
EU	146	57	2498	1182
FRANKR	51	20	1013	500
NIEDL	54	18	497	237
DAENM	21	11	696	414
KANADA			300	74
AUSF	305*	98*	3031*	1198*
EU	300	96	2895	956
FRANKR	5	1	375	132
NIEDL	175	56	943	314
BELGI			482	150
SCHWZ			137	54
SLOWEN			100	50
1209 24 00				
SAMEN VON WIESENRISPENGRAS				
EINF	2266*	858*	26484*	9515*
AUS LG			200	45
EU	1820	668	22781	8043
FRANKR	167	50	3625	1316
NIEDL	542	235	6053	3065
DAENM	1111	383	11043	3641
USA	448	190	3703	1472
AUSF	543*	216*	6824*	2842*
EU	485	193	5000	2046
FRANKR			244	84
NIEDL	200	80	986	453
G BRIT			551	303
DAENM			422	197
SPAN			348	131
OESTER	217	81	2165	744
SCHWZ			583	282
POLEN			604	202
TSCHE	50	15	403	174

Wichtigste Ursprungs- und Bestimmungs-Laender	JULI 1999 dt = 100kg	JULI 1999 1000 DM	JAN./JUL. 1999 dt = 100kg	JAN./JUL. 1999 1000 DM
1209 25 10				
SAMEN V 1JAEHRIG U WELSCH WEIDELGRAS				
EINF	4780*	652*	29040*	4252*
AUS LG	50	5	1292	134
EU	801	150	5386	926
NIEDL	600	118	2976	523
DAENM			1774	286
BELGI			400	80
POLEN	196	26	1008	129
TSCHE	2132	270	14180	2091
SLOWAK			458	73
UNGARN	1601	201	5293	748
RUMAEN	50	5	2386	222
KANADA			389	63
AUSF	8972*	1252*	29361*	4221*
EU	8417	1161	23188	3305
FRANKR	2149	283	3202	449
NIEDL	3524	498	9478	1377
ITAL	1445	177	3894	525
G BRIT	470	77	1651	238
PORTUG	174	20	1155	139
SPAN			1356	155
FINNL			550	100
OESTER	655	106	1259	224
NORWEG			751	124
SCHWZ	305	71	1247	267
KANADA			1700	197
1209 25 90				
SAMEN VON DEUTSCHEM WEIDELGRAS				
EINF	9580*	1594*	117000*	15106*
LV			5	12
EU	9512	1582	116542	15776
FRANKR	1194	135	14211	2628
NIEDL	2952	554	32733	5758
G BRIT	1412	161	2944	364
DAENM	3870	724	65060	9798
BELGI	84	7	594	228
USA			363	126
NEUSEE			594	109
AUSF	4134*	1065*	51508*	12617*
EU	3546	950	43775	10546
FRANKR	598	146	14472	3591
NIEDL	885	175	4126	1090
ITAL	222	90	4851	1056
G BRIT	896	123	7233	1399
IRLAND	170	27	2832	515
DAENM	31	12	558	182
SPAN	60	8	2672	470
OESTER	537	326	6570	1964
SCHWZ	20	10	1486	506
TUERK			409	159
TSCHE	83	16	1497	320
UNGARN			852	177
RUSSLD	85	30	429	122
SLOWEN			805	183
BR JUG			320	63
SKOREA			222	84
1209 26 00				
SAMEN VON WIESENLIESCHGRAS				
EINF	140*	53*	3884*	849*
AUS LG			473	80
EU	140	53	672	193
NIEDL	140	53	619	182
KANADA			2762	567
AUSF	26*	6*	2204*	569*
EU	26	6	1727	437
FRANKR			352	76
DAENM			250	78
OESTER			703	176
1209 29 10				
SAMEN VON WICKEN RISPENGRAS USW				
EINF	2921*	401*	22773*	3307*
AUS LG			612	231
EU	2407	272	17676	2378
FRANKR	1021	93	7623	453
NIEDL	977	82	4440	736
DAENM	358	86	5117	1034
BELGI	31	2	278	67
USA	210	109	1523	606
AUSTRL	284	16	1954	150
AUSF	1544*	355*	8390*	1996*
EU	1496	330	7676	1717
FRANKR	316	59	1334	372
ITAL			241	63
G BRIT	508	144	781	214
SPAN	200	59	570	133
FINNL			1575	161
OESTER	393	37	2081	547

Wichtigste Ursprungs- und Bestimmungs-Laender	JULI 1999 dt = 100kg	JULI 1999 1000 DM	JAN./JUL. 1999 dt = 100kg	JAN./JUL. 1999 1000 DM
1209 29 50				
SAMEN VON LUPINEN				
EINF	12000*	301*	363488*	8775*
EU			17023	429
NIEDL			16280	382
S AFR			3848	137
USA			8500	197
ARGENT			7394	256
AUSTRL	12000	301	328769	7693
AUSF	23*	5*	1218*	179*
EU	23	5	1203	163
1209 29 60				
SAMEN VON ANDEREN GRAESERN				
EINF	1539*	532*	16608*	4582*
AUS LG			1143	179
EU	273	120	5896	1618
FRANKR	55	13	1020	371
NIEDL	213	102	1705	519
ITAL			80	54
DAENM			2817	561
POLEN			1150	252
UNGARN			3310	868
S AFR			495	111
KANADA			1021	490
URUGU			380	112
NEUSEE	1266	412	2148	699
AUSF	3576*	1409*	16518*	6364*
EU	2803	1104	10660	3948
FRANKR	163	72	2645	884
NIEDL	96	50	458	206
G BRIT	965	413	1204	533
DAENM			108	78
GRIECH	132	57	515	141
SPAN	532	144	2277	547
SCHWED			273	160
OESTER	540	239	2111	969
BELGI	226	85	678	270
SCHWZ	509	202	1765	761
TUERK			200	55
LITAU			858	284
POLEN			328	91
UNGARN			279	96
RUSSLD	204	74	1204	490
SLOWEN			551	278
CHINA			240	90
1209 30 00				
SAMEN V KRAUTARTG BLUETENPFLANZEN				
	KG		KG	
EINF	18606*	1904*	179159*	16720*
PV			66	113
AUS LG			865	23
FRANKR	394	227	19283	1170
NIEDL	14274	421	74867	6321
ITAL	1504	13	3441	211
G BRIT	1996	288	2744	499
DAENM	18	48	19608	894
PORTUG			27	795
LUXEMB			381	139
SCHWZ	3	8	73	114
POLEN			6346	182
UNGARN	4	3	5425	183
TANSAN			11706	73
SIMBAB			2812	78
USA	155	690	17941	2798
INDONE			29	127
CHINA	234	186	6565	436
AUSF	20438*	3731*	142267*	20171*
PV			91	911
EU	5007	1801	54921	9426
FRANKR	183	233	11049	1864
NIEDL	939	804	9401	2971
ITAL	475	226	2974	607
G BRIT	1126	237	8365	2163
DAENM	74	82	599	185
FINNL	3	2	1267	174
OESTER	1088	114	12563	907
BELGI	6	32	749	405
NORWEG			423	91
SCHWZ	445	116	9348	615
POLEN	487	39	2387	330
USA	12493	1345	56469	6567
KANADA	115	72	1149	293
JAPAN	863	196	6164	1298
AUSTRL	158	16	1032	240
1209 91 10				
SAMEN VON KOHLRABI				
	DT		DT	
EINF	*	12*	14*	1426*
EU		7	12	1298
FRANKR				207
NIEDL		7	12	1091
SCHWZ		5	1	96

Wichtigste Ursprungs- und Bestimmungs-Laender	JULI 1999		JAN./JUL. 1999	
	dt = 100kg	1000 DM	dt = 100kg	1000 DM
AUSF	4*	19*	131*	354*
EU	4	19	129	253
1209 91 90				
SAMEN VON ANDEREN GEMUESEN				
EINF	3389*	2623*	47687*	54108*
LV				6
PV				8
AUS LG			465	147
EU	641	1534	6881	35005
FRANKR	39	108	1368	6735
NIEDL	512	1323	4030	30091
ITAL	6	37	851	993
G BRIT	2	30	56	298
DAENM	79	34	383	362
SPAN			46	116
OESTER	3	2	123	234
LUXEMB			8	138
SCHWZ		20	2	322
TUERK			410	103
TSCHE			25	118
UNGARN			212	146
USA	5	61	3283	1796
CHILE	53	57	53	57
CHINA	2687	884	36210	12108
AUSF	231*	1474*	4799*	24709*
EU	157	740	2436	13873
FRANKR	18	96	144	1135
NIEDL	2	20	1346	5171
ITAL	1	42	53	352
G BRIT	10	23	75	381
DAENM	2	94	33	1121
SPAN		2	9	125
SCHWED	11	169	37	773
FINNL	1	12	29	1154
OESTER	112	269	692	3455
NORWEG	3	89	28	819
SCHWZ	31	212	806	2618
ESTLD			18	187
LETTLD			37	144
LITAU	1	4	46	436
POLEN	1	91	460	1765
TSCHE	8	111	248	896
SLOWAK	1	18	7	272
UNGARN	24	109	101	1058
UKRAIN			148	251
W RUSS			74	530
RUSSLD		54	342	784
BRASIL			133	122
IRAN			20	62
ISRAEL	1	11	14	253
1209 99 10				
FORSTSAMEN				
EINF	10*	36*	574*	463*
EU	4	19	351	276
NIEDL			186	78
USA		2	10	127
AUSF	79*	192*	509*	1728*
EU	79	192	403	1348
NIEDL	41	101	173	681
DAENM	5	52	24	161
BELGI	1	5	55	227
USA			9	141
NKOREA			86	94
1209 99 91				
SAMEN VON ANDEREN BLUETENPFLANZEN				
	KG		KG	
EINF	43589*	1474*	699064*	5929*
EU	3937	1343	79137	4773
FRANKR	2584	606	5501	647
NIEDL	864	536	58784	3371
DAENM	121	31	12974	270
BELGI	370	121	370	121
USA	421	77	1152	584
JAPAN	7	12	31	167
AUSF	446*	49*	67823*	4639*
EU	317	22	65979	4231
FRANKR	38	2	25406	1042
NIEDL	66	5	5018	1655
ITAL			316	411
G BRIT	63	7	11464	247
SPAN			11733	261
SCHWED			2628	99
OESTER	16	3	2328	223
BELGI	43	2	5202	133
SCHWZ	35	9	842	273
1209 99 99				
AND SAMEN FRUECHTE SPOREN ZUR AUSSAAT				
	DT		DT	
EINF	541*	214*	2613*	2045*
EU	108	41	1037	1525
NIEDL	71	33	395	348
OESTER	6	4	390	956
LUXEMB			2	55
TAIWAN	65	102	65	102
AUSF	5*	30*	82*	410*
EU	1	18	40	272
USA			17	57
1210 10 00				
HOPFEN NICHT GEMAHL NICHT ZERKLEINERT				
EINF	893*	307*	18423*	9114*
EV	240	107	9917	3421
LV	653	200	1342	489
EU			3515	2233
FRANKR			2036	1541
G BRIT			499	266
PORTUG			560	201
OESTER			201	104
BELGI			219	121
POLEN	653	200	1092	334
TSCHE			2317	2404
BULGAR			299	52
SLOWEN	240	107	11200	4090
AUSF	2761*	2775*	30054*	26270*
EU	101	21	1507	867
G BRIT			686	338
IRLAND			75	75
SPAN			260	97
BELGI			291	246
TSCHE			2623	885
RUSSLD	422	209	3864	2079
KASACH	30	18	300	182
USA	2058	2457	20984	21674
VIETN			382	202
1210 20 10				
HOPFEN GEMAHLEN O ZERKLEINERT LUPULIN				
EINF	24*	43*	1761*	1315*
EV			130	76
TSCHE	24	43	233	247
USA			804	610
AUSTRL			724	458
AUSF	4880*	5313*	33886*	45068*
EV	365	528	2730	4337
EU	783	1132	6828	8600
FRANKR	5	8	433	879
NIEDL	110	119	944	922
ITAL	16	11	698	1233
G BRIT	13	7	501	381
DAENM			174	167
PORTUG	174	363	331	683
SPAN	80	19	184	158
SCHWED	155	236	555	822
FINNL			125	136
OESTER	72	131	1383	1603
BELGI	171	224	1471	1659
NORWEG	40	46	676	734
SCHWZ	80	67	409	628
TUERK	386	309	937	933
LITAU			138	139
POLEN	91	66	287	266
TSCHE	13	13	392	332
UNGARN	190	184	343	304
RUMAEN	248	300	1477	1263
BULGAR			160	124
UKRAIN	117	111	759	664
W RUSS			106	87
RUSSLD	808	664	4795	5359
KASACH			124	147
KROAT	109	94	212	188
SR JUG			180	292
TUNES			340	489
KAMERU			191	138
R KONG			16	64
KENIA			79	177
UGANDA	195	140	466	440
MAURIT			86	119
SAMBIA			95	73
SIMBAB			337	357
USA	1	1	236	538
HONDUR			25	55
VENEZU	30	56	268	509
BRASIL	250	495	347	576
ZYPERN			76	90
ISRAEL			50	50
INDIEN	20	15	603	615
THAIL	227	379	1049	1767
VIETN	598	656	1001	994
PHILIP	90	68	630	477
CHINA			198	174
JAPAN	1	2	8311	15929
TAIWAN	450	293	614	899
1210 20 90				
ANDERER HOPFEN				
EINF	92*	81*	987*	568*
LV			226	136
EU			290	133
G BRIT			290	133
POLEN			292	164
USA	92	81	355	230
AUSF	7087*	6048*	55847*	43392*
EV	252	145	2314	1780
EU	387	279	12183	9148
FRANKR	2	3	1641	1076
NIEDL	67	63	167	164
ITAL	7	7	1265	864
G BRIT			2786	1903
IRLAND	1	2	1117	1161
DAENM			1558	1238
SPAN	161	116	1161	605
SCHWED	59	33	894	674
FINNL	12	10	201	128
OESTER	46	24	282	211
BELGI	33	21	1162	856
NORWEG			220	194
TUERK	68	40	167	123
ESTLD			142	103
LETTLD	7	6	132	97
LITAU	103	93	685	547
TSCHE	36	20	730	480
UNGARN	120	48	1969	935
RUMAEN	221	103	1034	563
BULGAR	57	34	567	296
UKRAIN			283	174
W RUSS	59	62	175	129
RUSSLD	2037	1317	8102	4907
ARMEN			75	56
KROAT	68	58	513	305
MAROKK			1000	520
ELFBK			100	239
BENIN			30	72
KAMERU			69	57
AETHIO			360	227
KENIA			110	66
TANSAN	194	170	347	274
MOSAMB	100	95	200	193
S AFR	121	58	748	444
NAMIB	149	79	220	132
USA	2050	2842	5783	6750
KANADA	6	4	307	222
MEXIKO			400	482
KUBA	72	46	884	485
BRASIL	200	121	1062	895
PARAGU			100	111
INDIEN	55	25	504	262
THAIL			604	548
VIETN	160	119	720	366
CHINA			490	227
SKOREA	500	290	1252	711
JAPAN	5	8	10308	9979
HONGK	152	80	2395	1288
1211 10 00				
SUESSHOLZWURZELN				
EINF	860*	164*	3822*	1185*
AUS LG	161	77	845	378
EU			270	136
ITAL			210	109
AGERB	200	30	1400	211
CHINA	194	88	1595	704
AUSF	343*	280*	2147*	1486*
EU	289	243	1473	1120
FRANKR	165	159	760	748
1211 20 00				
GINSENGWURZELN				
EINF	108*	256*	1798*	4838*
EU			55	120
FRANKR			52	108
CHINA	52	113	1578	3864
JAPAN			100	317
HONGK	56	142	57	143
AUSF	19*	57*	245*	1005*
EU	11	52	105	478
FRANKR			50	184
SCHWZ			13	90
USA			65	194
BRASIL			25	74
1211 90 10				
PYRETHRUM				
EINF	1*	1*	1*	1*
EU	1	1	1	1
AUSF	*	*	*	*
1211 90 30				
TONKABOHNEN				
EINF	5*	10*	33*	36*
AUS LG			4	5
AUSF	1*	2*	29*	44*
EU	1	2	11	16

Wichtigste Ursprungs- und Bestimmungs-Laender	JULI	1999	JAN./JUL.	1999
	dt = 100kg	1000 DM	dt = 100kg	1000 DM
1211 90 70				
DOST (ZWEIGE STENGEL UND BLAETTER)				
EINF	676*	292*	4925*	2028*
AUS LG	52	25	102	49
EU	27	14	250	96
TUERK	507	196	3329	1360
CHILE	110	76	716	469
AUSF	196*	168*	1714*	1018*
EU	131	131	1206	741
NIEDL	25	74	25	74
OESTER	79	41	695	349
1211 90 75				
SALBEI (BLAETTER UND BLUETEN)				
EINF	202*	70*	2026*	986*
EU	5	2	85	31
ALBAN	116	31	1445	749
AUSF	82*	63*	644*	427*
EU	24	25	234	188
1211 90 95				
AND PFLANZEN UND -TEILE SAMEN USW				
EINF	43866*	17799*	217208*	97981*
LV			390	433
AUS LG	1611	804	4087	2112
FRANKR	574	299	6890	5540
NIEDL	197	178	2437	3593
ITAL	158	60	1858	398
G BRIT	43	102	80	117
FINNL			30	61
OESTER	25	31	379	344
SCHWZ	140	76	705	906
TUERK	632	333	3729	1738
POLEN	4040	1431	29888	9080
TSCHE	585	147	3004	808
UNGARN	1739	319	10577	2976
RUMAEN	288	59	2074	559
BULGAR	7967	2128	22059	6787
ALBAN	1089	443	7847	2549
UKRAIN			528	170
RUSSLD	29	18	296	161
SLOWEN	6	12	175	198
KROAT	209	108	4048	1186
BR JUG	174	27	1283	314
MAZED	111	59	1432	502
MAROKK	390	145	3483	1016
AEGYPT	3982	1593	14032	5716
SUDAN	2386	816	7979	1606
BURKIN			552	273
KAMERU	267	87	1550	394
DR KON	480	82	2250	411
TANSAN			456	95
S AFR	306	173	5045	1350
NAMIB	98	113	580	503
USA	855	690	13046	9781
MEXIKO	196	75	1310	438
GUATEM	493	139	2285	538
COSTA			19	138
PERU	13	70	242	281
BRASIL	1592	1092	6400	4732
CHILE	4501	2102	10687	6626
ARGENT	2249	874	5462	1974
IRAN	112	66	285	183
ISRAEL	521	826	2488	4018
PAKIST	208	66	542	186
INDIEN	3976	842	17241	3944
THAIL	289	165	1701	902
VIETN	55	54	345	278
INDONE	24	4	1024	298
CHINA	494	218	3321	1426
HONGK			102	113
AUSTRL	1223	931	7410	5809
NEUSEE	34	15	161	266
FIDSCH	252	621	1275	3437
VANUA	50	91	185	418
TONGA			20	76
SAMOA			288	700
AUSF	17297*	10119*	92765*	67643*
PV	90	45	377	178
EU	5778	4140	36109	30395
FRANKR	168	137	5910	4349
NIEDL	446	515	2593	2725
ITAL	261	243	4915	5965
G BRIT	1428	1089	6137	4592
IRLAND	2133	1129	2704	1645
DAENM	103	90	841	721
GRIECH	19	23	152	187
PORTUG	94	53	339	366
SPAN	510	342	6345	4408
SCHWED	28	36	578	642
FINNL	11	7	183	191
OESTER	306	275	3884	3169
BELGI	268	140	1447	1219
NORWEG	30	22	202	292
SCHWZ	6466	2116	15097	12957
TUERK	42	41	340	288
POLEN	207	264	3948	1661
TSCHE	139	150	2084	1902
UNGARN	217	197	1289	955
RUSSLD	262	85	983	449
SLOWEN	33	16	698	511
KROAT	5	4	596	361
S AFR	168	139	633	568
USA	1054	1120	4837	4474
KANADA	197	103	1424	1230
MEXIKO	532	159	15071	3173
PANAMA	56	57	56	57
DOM RP	95	73	245	159
KOLUMB	68	59	102	100
BRASIL	167	90	1054	787
CHILE	35	32	560	330
ARGENT	506	172	1544	937
ISRAEL	29	24	388	488
A EMIR	85	52	90	62
INDIEN	5	5	630	316
INDONE	4	11	444	492
SKOREA	50	66	201	260
JAPAN	203	245	736	1018
TAIWAN	15	134	112	298
AUSTRL	201	296	818	1650
1212 10 10				
JOHANNISBROT				
EINF	698*	41*	6197*	393*
EU	698	41	6477	367
SPAN	674	39	4730	315
AUSF	26*	7*	71*	26*
EU	15	2	33	6
1212 10 91				
JOHANNISBROTKERNE NICHT GEMAHLEN USW				
EINF	*	*	*	*
AUSF	*	*	*	*
1212 10 99				
ANDERE JOHANNISBROTKERNE				
EINF	211*	195*	648*	728*
EU	11	18	223	274
ITAL	10	17	148	228
MAROKK	200	177	428	454
AUSF	2*	2*	436*	301*
EU	2	2	96	131
DAENM			70	93
USA			340	162
1212 20 00				
ALGEN UND TANGE				
EINF	1137*	251*	9486*	2179*
EU	1038	62	8048	585
FRANKR	1021	49	7803	426
USA	3	18	104	402
CHINA	7	6	116	188
JAPAN	15	127	124	621
AUSF	67*	106*	869*	808*
EU	48	66	399	321
SCHWZ	4	24	24	106
AEGYPT			200	94
1212 30 00				
APRIKOSEN- PFIRSICH- PFLAUMENSTEINE				
EINF	8416*	2526*	43449*	13759*
AUS LG	1166	338	3247	986
EU	8	7	992	466
G BRIT			480	256
OESTER			348	127
TUERK	2890	776	10064	2900
S AFR			638	191
SYRIEN	682	192	1959	575
IRAN	1640	446	7673	2148
PAKIST	243	70	723	218
CHINA	2983	1034	21383	7233
AUSF	192*	56*	10498*	3870*
EU	172	59	10483	3863
NIEDL	1	1	487	127
ITAL			640	159
DAENM	171	58	9323	3565
1212 91 20				
ZUCKERRUEBEN GETROCKNET GEMAHLEN				
EINF	11*	2*	11*	2*
EU	11	2	11	2
AUSF	*	*	*	*
1212 91 80				
ANDERE ZUCKERRUEBEN				
EINF	*	*	667*	21*
EU			667	21
AUSF	28*	9*	607*	16*
EU			579	7
1212 92 00				
ZUCKERROHR				
EINF	1*	2*	14*	11*
EU	1	2	3	6
AUSF	1*	2*	2*	5*
EU	1	2	3	5
1212 99 10				
ZICHORIENWURZELN				
EINF	*	*	3780*	350*
EU			60	7
POLEN			1165	114
UNGARN			2854	229
AUSF	*	*	1408*	163*
EU			6	2
SCHWZ			1402	160
1212 99 90				
AND WAREN PFLANZL URSPRUNGS F ERNAEHR				
EINF	25850*	6905*	94372*	25798*
AUS LG	7	2	514	131
EU	354	183	1836	898
SPAN	190	86	1292	620
OESTER	153	91	276	146
TUERK	38	11	2294	309
UNGARN	23	4	596	333
AEGYPT	264	49	786	189
SUDAN	21638	5516	67218	16673
BURKIN			199	78
SENEG	1207	290	3890	1029
TANSAN			171	96
S AFR	300	107	2924	898
BRASIL	129	100	250	181
CHILE			298	161
THAIL	660	280	6561	2774
VIETN	62	22	1413	458
CHINA	601	202	3148	1002
AUSF	643*	296*	11776*	5295*
EU	173	117	3167	1877
NIEDL	13	17	1043	462
ITAL	11	25	198	422
G BRIT	25	11	426	224
OESTER	101	52	1226	611
POLEN	221	54	5255	1639
RUSSLD			545	201
USA	27	43	1066	531
1213 00 00				
STROH SPREU VON GETREIDE				
EINF	2175*	112*	38450*	1064*
EU	1781	80	34665	813
FRANKR			14930	135
NIEDL	848	47	11674	402
AUSF	89587*	1395*	563012*	8223*
EU	38346	473	308410	3587
NIEDL	27976	310	213746	2222
ITAL	2236	24	41868	512
OESTER	8007	129	43751	704
SCHWZ	50553	911	251781	4591
1214 10 00				
MEHL UND PELLETS VON LUZERNE				
EINF	64768*	930*	598862*	8107*
EU	61623	876	586757	7948
FRANKR	50641	714	488124	6518
NIEDL	8022	74	73346	1087
DAENM	5960	88	23792	294
TSCHE	3145	54	8983	153
AUSF	1851*	47*	8988*	244*
EU	1686	37	8076	171
1214 90 10				
KOHL- RUNKELRUEBEN USW Z FUTTERZWECK				
EINF	1028*	19*	48469*	818*
EU	1028	19	48469	818
G BRIT			5454	179
OESTER	742	10	38813	512
AUSF	246*	7*	6268*	132*
EU	246	7	6268	132

Wichtigste Ursprungs- und Bestimmungs-Laender	JULI 1999 dt = 100kg	JULI 1999 1000 DM	JAN./JUL. 1999 dt = 100kg	JAN./JUL. 1999 1000 DM
1214 90 91				
PELLETS ZU FUTTERZWECKEN				
EINF	31113*	419*	271981*	3464*
EU	30313	405	264872	3337
NIEDL	300	26	2838	93
DAENM	30007	377	261993	3232
AUSF	656*	13*	2978*	63*
EU	529	9	2530	45
1214 90 99				
ANDERES PFLANZLICHES FUTTER				
EINF	16418*	632*	110783*	5041*
EU	6018	315	67026	2980
FRANKR	3188	95	35252	900
NIEDL	2773	200	26846	1768
ITAL			298	121
OESTER			3174	74
SCHWZ	1381	129	10865	1017
TSCHE	5029	101	20407	619
CHINA			121	55
AUSTRL	3986	86	9397	241
AUSF	14633*	350*	139343*	3241*
EU	11636	245	77678	1799
ITAL	5323	95	33922	693
OESTER	3547	97	29563	774
SCHWZ	2712	56	58750	1406
KAPITEL 13				
SCHELLACK; GUMMEN, HARZE UND ANDERE PFLANZENSAEFTE UND PFLANZENAUSZUEGE				
1301 10 00				
SCHELLACK				
EINF	981*	564*	8574*	3036*
EU	26	32	36	46
INDIEN	955	521	4451	2465
THAIL			362	268
INDONE			486	143
JAPAN			50	61
AUSF	939*	585*	5177*	5215*
EU	682	530	2923	2884
FRANKR	29	44	215	307
NIEDL	264	142	807	489
ITAL	82	80	597	643
G BRIT	143	160	361	366
SPAN	73	93	407	568
OESTER	40	29	326	206
SCHWZ	53	42	377	288
TSCHE	22	42	146	214
S AFR			50	94
USA	5	10	443	661
MEXIKO	30	15	132	227
BRASIL	63	44	160	126
1301 20 00				
GUMMI ARABICUM				
EINF	8671*	1781*	32499*	7381*
LV			11	4
AUS LG			187	36
EU	248	249	3991	2103
FRANKR	227	241	3306	1830
G BRIT			342	135
SUDAN	4201	747	15387	3074
TSCHAD	1592	251	5112	806
NIGERI	1603	279	5347	823
ZENTAF	1000	201	1720	361
AETHIO			640	109
AUSF	3789*	1677*	12183*	5516*
LV	11	19	11	19
EU	1990	870	3902	1776
FRANKR	190	95	680	277
NIEDL	107	36	296	126
ITAL	240	68	868	180
G BRIT	400	180	456	208
DAENM	99	54	168	89
PORTUG			156	69
SPAN	269	128	419	177
OESTER	328	182	612	241
BELGI	72	29	379	202
ISLAND	200	58	400	127
NORWEG			1143	433
RUSSLD	100	67	152	103
USA	150	62	347	156
MEXIKO	148	77	664	303
CHILE			207	101
ARGENT	228	91	352	161
IRAN	30	26	187	163
INDIEN	401	136	842	291
CHINA			115	54
SKOREA			213	71
JAPAN	297	140	872	266
TAIWAN	5	9	212	76
AUSTRL			426	164
1301 90 10				
MASTIX VON CHIOS				
EINF	*	*	*	*
AUSF	*	2*	*	7*
EU		2		6
1301 90 90				
NATUERLICHE GUMMEN HARZE BALSAME				
EINF	3980*	1058*	26048*	6714*
LV			201	16
AUS LG	231	163	762	710
EU	473	243	1568	865
FRANKR	317	173	938	540
NIEDL	122	55	481	230
TUERK			15	67
SUDAN	150	28	1606	399
AETHIO	191	51	1182	359
SOMALI	126	66	311	159
KENIA			229	77
HONDUR			25	72
EL SAL			62	211
BRASIL			115	147
IRAN	313	184	1148	647
JEMEN	14	6	182	87
INDIEN	52	37	602	455
LAOS			20	54
INDONE	2852	257	17366	1762
SINGAP	51	39	561	235
JAPAN			218	177
AUSF	1219*	881*	6716*	4999*
LV			94	138
EU	529	272	2668	1880
FRANKR	57	35	558	360
NIEDL	246	90	486	234
ITAL	100	35	665	332
G BRIT	57	47	323	216
DAENM	22	17	131	196
SPAN	9	9	143	122
OESTER	15	10	274	265
BULGAR	97	63	98	54
SLOWEN			33	124
S AFR	35	55	121	169
USA	36	72	377	644
MEXIKO	104	62	607	306
GUATEM	221	76	689	288
IRAN	14	51	16	55
AUSTRL	15	11	35	91
1302 11 00				
OPIUM				
EINF	*	*	169*	15*
EU			169	15
AUSF	1*	68*	3*	175*
EU				8
BRASIL	1	55	1	55
1302 12 00				
SUESSHOLZWURZEL-AUSZUG				
EINF	2030*	1906*	16597*	13048*
AUS LG	370	200	428	233
EU	350	317	1805	1718
FRANKR	320	286	1546	1530
SCHWZ	2	5	427	1212
USA	779	748	6110	6245
IRAN	469	234	6885	3322
ISRAEL	410	497	1410	1420
CHINA	30	65	160	116
AUSF	792*	482*	2131*	1433*
EU	643	333	1217	610
FINNL	123	72	133	72
BELGI	146	85	147	86
POLEN	35	43	369	415
BULGAR	100	62	150	94
1302 13 00				
HOPFEN-AUSZUG				
EINF	134*	334*	1335*	4003*
EV			204	570
AUS LG			4	9
EU	50	24	136	73
SCHWZ	3	20	26	130
POLEN			10	289
USA	81	290	1076	3316
AUSTRL			78	149
AUSF	1726*	5683*	13834*	48033*
EV	266	1128	2697	11516
EU	455	1480	5149	17886
FRANKR			1208	4865
NIEDL	265	802	799	2601
ITAL	14	36	739	2091
G BRIT		2	207	498
IRLAND			199	794
DAENM	26	98	375	1652
GRIECH			61	176
PORTUG			55	164
SPAN	25	69	590	1658
SCHWED	17	77	162	732
FINNL			87	421
OESTER	107	394	434	1609
BELGI	1	2	180	529
LUXEMB			73	99
NORWEG			38	144
SCHWZ			118	533
TUERK	17	55	69	296
ESTLD	1	3	26	122
LITAU	14	57	67	242
POLEN	35	124	518	1798
TSCHE	107	295	596	1615
SLOWAK	64	167	215	661
UNGARN			178	672
RUMAEN	32	105	392	1352
UKRAIN	48	196	150	576
RUSSLD	249	881	705	2616
KASACH	10	43	53	220
SLOWEN			120	267
KROAT	15	35	70	176
B HERZ	20	60	20	60
BR JUG	30	83	150	488
BURKIN			55	361
ELFBK			75	542
GHANA			55	186
BENIN			30	187
NIGERI	49	134	226	807
KAMERU	60	371	232	1266
DR KON			73	250
BURUND	20	114	173	606
ANGOLA			20	99
AETHIO			165	314
TANSAN			50	116
MAURIT			43	150
SIMBAB	103	234	103	234
S AFR			679	2900
NAMIB	6	17	147	249
USA			22	81
VENEZU	22	128	204	1182
PERU			128	536
BRASIL	120	512	1208	4735
INDIEN	40	89	288	533
THAIL			151	373
LAOS			40	116
VIETN	124	170	382	583
MALAYS			22	82
SKOREA			170	650
JAPAN			81	307
1302 14 00				
AUSZUG V PYRETHRUM ROTENONHALT WURZEL				
EINF	14*	130*	83*	1071*
EU	1	22	6	58
KENIA	3	42	15	288
USA	10	66	42	801
AUSTRL			17	228
AUSF	11*	73*	139*	1072*
EU	1	29	1	29
SCHWZ	10	44	112	861
USA			26	181
1302 19 05				
VANILLE-OLEORESIN-AUSZUG				
EINF	*	*	5*	31*
AUSF	7*	15*	23*	42*
EU				1
1302 19 10				
QUASSIAHOLZ-AUSZUG ALOE MANNA				
EINF	217*	314*	1549*	2624*
EU	25	47	169	439
ITAL			128	362
SCHWZ			44	142
S AFR	48	41	298	292
USA	57	161	619	1366
MEXIKO	32	14	246	167
AUSF	52*	148*	492*	1224*
EU	23	61	213	440
SCHWZ	1	3	27	111
RUSSLD			26	138
1302 19 30				
ZUSGES PFLANZENAUSZUEGE F LEBENSMITT				
EINF	112*	318*	1866*	2322*
AUS LG	1	4	1	4
EU	95	263	820	1559
ITAL	3	25	245	218
G BRIT	79	152	520	959
SPAN	10	91	50	327
USA	7	24	68	208

Wichtigste Ursprungs- und Bestimmungs-Laender	JULI 1999 dt = 100kg	JULI 1999 1000 DM	JAN./JUL. 1999 dt = 100kg	JAN./JUL. 1999 1000 DM
BRASIL			28	143
AUSF	317*	359*	4368*	3782*
EU	281	193	3392	2624
FRANKR	256	86	2277	715
NIEDL	3	20	298	218
DAENM	5	36	128	914
BELGI	4	44	601	549
SCHWZ	7	49	80	485
BRASIL	14	50	14	50
ISRAEL		1	564	167
1302 19 91				
AND PFLANZENSAEFTE USW ZU MEDIZ ZWECK				
EINF	997*	9736*	10115*	82650*
EU	712	8772	8356	68618
FRANKR	3	7	30	242
NIEDL	136	126	693	966
ITAL	65	257	774	5728
IRLAND	78	8120	836	51985
PORTUG			80	386
SPAN	430	262	3572	5771
SCHWED			6	51
OESTER			2120	638
SCHWZ	141	520	1263	10994
POLEN	63	227	129	483
RUMAEN	45	57	164	220
SLOWEN			1	807
USA	4	95	119	3597
ISRAEL			5	238
CHINA		2	12	121
SKOREA			10	218
AUSF	530*	5019*	4668*	57862*
LV			37	519
PV			56	507
EU	248	1712	1438	10092
FRANKR	57	191	453	2820
NIEDL	7	48	137	1463
ITAL	5	26	77	239
G BRIT	5	44	36	232
DAENM	11	28	65	514
PORTUG	6	280	18	1139
SPAN	51	547	114	1030
SCHWED	53	299	212	943
OESTER	37	165	239	1305
BELGI	5	37	48	297
SCHWZ	98	829	664	6842
TUERK	9	71	186	3594
POLEN			24	483
UNGARN			77	675
RUSSLD	21	120	38	216
SLOWEN			27	227
AEGYPT			13	608
USA	5	193	1231	17542
KANADA	5	84	15	166
MEXIKO	5	351	15	899
DOM RP	1	11	3	349
KOLUMB	1	206	14	1170
VENEZU	1	95	30	510
BRASIL	4	726	48	5950
CHILE	2	109	7	514
ISRAEL	27	55	261	2967
PAKIST	1	15	23	84
THAIL		5	57	178
INDONE	2	32	19	253
SKOREA	15	239	101	1737
JAPAN		2	182	1591
TAIWAN	1	49	5	135
HONGK			24	237
AUSTRL		7	28	331
1302 19 99				
AND PFLANZENSAEFTE USW ZU AND ZWECKEN				
EINF	883*	2149*	5504*	14432*
AUS LG	4	16	33	151
EU	397	630	3139	5610
FRANKR	29	227	617	2091
NIEDL	50	87	548	378
G BRIT	18	28	64	159
SPAN	43	109	356	1916
OESTER	248	168	1522	959
SCHWZ	149	972	706	2861
SLOWEN	4	70	18	152
USA	3	30	376	1484
KANADA	6	56	97	426
BRASIL	12	26	130	514
INDIEN	112	253	629	2894
CHINA	1	8	43	156
JAPAN			2	77
AUSF	848*	2798*	7018*	15946*
EU	375	667	4102	6692
FRANKR	40	84	529	892
NIEDL	63	94	700	816
ITAL	78	83	858	1578
G BRIT	25	62	421	809
DAENM	13	58	105	194
GRIECH	11	19	102	174
SPAN	7	28	394	589
SCHWED	19	51	171	803
OESTER	74	109	492	734
BELGI	27	34	253	448
NORWEG			41	98
SCHWZ	117	1047	686	2774
POLEN	17	26	145	204
TSCHE	4	9	112	268
SLOWEN	18	42	104	288
USA	129	576	800	2695
SINGAP	80	101	224	416
SKOREA	6	32	41	239
JAPAN	1	35	336	477
TAIWAN	16	80	78	249
1302 20 10				
PEKTINSTOFFE PEKTINATE PEKTATE TROCK				
EINF	1679*	2709*	17080*	29618*
EV			1414	2404
PV			828	986
EU	1362	2104	12042	20776
FRANKR	578	950	4755	7322
NIEDL			83	122
ITAL	61	108	511	970
DAENM	723	1045	6693	12352
SCHWZ	217	460	3240	5948
TSCHE	72	94	249	304
UNGARN			100	122
BRASIL	28	50	1442	2464
AUSF	6102*	10991*	38516*	71117*
EV			225	400
PV			477	819
1302 20 90				
ANDERE PEKTINSTOFFE PEKTINATE PEKTATE				
EINF	1*	1*	28*	77*
EU			27	76
AUSF	2707*	234*	16386*	1311*
EU	2700	226	16329	1226
NIEDL	16	44	180	163
G BRIT	2676	172	16054	947
GRIECH			40	56
1302 31 00				
AGAR-AGAR				
EINF	173*	366*	2856*	7067*
EU	48	80	374	1399
FRANKR	5	3	293	1217
DAENM	40	65	40	65
SPAN			25	66
MAROKK	110	268	1942	4380
SKOREA			44	137
TAIWAN			123	304
NEUSEE			20	84
AUSF	367*	858*	1969*	5297*
EU	167	411	885	1437
FRANKR	7	23	34	123
NIEDL	19	94	85	225
IRLAND	5	12	25	95
DAENM	50	56	106	131
SPAN	45	93	56	133
SCHWED	15	53	76	261
OESTER	17	49	106	276
SCHWZ	5	22	46	144
POLEN	61	124	213	484
TSCHE	55	98	96	215
UKRAIN			150	384
RUSSLD	17	42	274	687
KASACH			85	240
BR JUG			80	267
USA	10	41	41	154
KANADA		3	46	114
THAIL			46	127
1302 32 10				
SCHLEIME AUS JOHANNISBROT OD -KERNEN				
EINF	1232*	1268*	10333*	10668*
EU	596	684	7195	7867
FRANKR	226	309	2525	3376
NIEDL	111	69	589	604
ITAL	227	255	1769	2014
DAENM			747	1028
SPAN	26	21	1459	635
SCHWZ	236	204	1330	1211
MAROKK	400	400	1785	1780
AUSF	353*	464*	2274*	2742*
EU	143	167	1200	1445
NIEDL	41	55	95	163
ITAL	10	11	449	464
DAENM	50	57	150	171
SPAN			202	182
OESTER	11	16	131	263
POLEN	60	43	305	247
RUMAEN			105	90
RUSSLD	32	62	71	117
URUGU	50	122	231	353
1302 32 90				
SCHLEIME VERDICKSTOFFE AUS GUARSAMEN				
EINF	14066*	5443*	84517*	33898*
AUS LG	160	56	2811	1115
EU	963	778	5359	4681
FRANKR	104	328	805	2115*
NIEDL	618	385	2508	1580
ITAL	6	10	632	276
G BRIT	11	6	1009	462
SCHWZ	270	168	2630	1622
SUDAN	200	62	400	127
S AFR			287	98
USA	50	92	679	1102
PAKIST	3005	1012	20285	6794
INDIEN	9578	3331	54873	19469
AUSF	6768*	2963*	29390*	14296*
EU	5263	2209	16421	7431
FRANKR	160	72	2277	1025
NIEDL	345	151	1937	861
ITAL	171	101	1707	1000
G BRIT	61	32	946	495
IRLAND	65	51	92	73
DAENM	2426	964	3358	1494
SPAN	686	309	1355	614
OESTER	1101	406	3842	1422
BELGI	111	65	668	316
NORWEG			269	124
LIECHT	180	69	306	117
SCHWZ	143	69	597	300
TUERK	178	89	832	317
POLEN	76	28	653	279
TSCHE	2	1	382	177
UNGARN	139	64	805	358
RUMAEN	81	38	275	176
UKRAIN	40	54	76	100
W RUSS			371	146
RUSSLD	24	20	1195	704
NIGERI			1220	895
USA			232	189
BRASIL	210	81	1260	832
CHILE			250	111
ARGENT	52	29	302	140
ISRAEL			490	198
VIETN			262	116
INDONE	2	3	339	171
CHINA	175	88	1630	886
JAPAN	9	37	159	147
1302 39 00				
AND PFLANZENSCHLEIME VERDICKUNGSTOFFE				
EINF	5837*	4207*	58070*	39621*
AUS LG	15	10	46	31
EU	2657	3087	24346	29763
FRANKR	784	1117	7125	9398
NIEDL	4	6	535	406
ITAL	836	902	5868	6081
IRLAND			300	430
DAENM	871	749	7395	10883
SPAN	132	213	2025	2439
BELGI	187	68	1040	377
ISLAND	206	20	1434	165
SCHWZ	110	91	1095	891
MAROKK	190	43	1188	268
PAKIST			1200	361
INDIEN	1600	136	19151	2800
INDONE	210	127	820	362
PHILIP	845	643	8494	4767
CHINA	10	20	398	466
AUSF	2738*	2264*	18830*	14026*
EU	905	1001	5133	5208
FRANKR	10	20	743	620
NIEDL	259	224	1286	1106
ITAL	115	134	727	690
G BRIT	25	44	325	496
DAENM	180	138	683	612
OESTER	198	284	670	875
BELGI	46	58	338	484
LIECHT	327	204	2011	1186
SCHWZ	10	17	618	280
TUERK	110	43	471	208
LETTLD			80	67
POLEN	123	169	1216	1762
TSCHE	143	223	886	775
SLOWAK	1	3	149	102
UNGARN	65	86	410	561
MOLDAU			79	74
RUSSLD	165	134	1131	970
S AFR	21	25	118	157
USA	4	11	123	158
BRASIL			67	114
THAIL	88	30	483	163
INDONE	620	150	4611	1350
AUSTRL	150	69	486	257
KAPITEL 14				
FLECHTSTOFFE UND ANDERE WAREN PFLANZLICHEN URSPRUNGS, ANDERWEIT WEDER GENANNT NOCH INBEGRIFFEN				
1401 10 00				
BAMBUS				
EINF	3987*	586*	30504*	3581*
EU	207	158	946	320
NIEDL	9	10	506	127
BELGI	102	132	116	154
THAIL	260	42	3207	237
CHINA	2528	267	23645	2603
TAIWAN	307	37	1364	165

Wichtigste Ursprungs- und Bestimmungs-Laender	JULI 1999 dt = 100kg	JULI 1999 1000 DM	JAN./JUL. 1999 dt = 100kg	JAN./JUL. 1999 1000 DM
AUSF	734*	110*	5156*	838*
EU	597	86	3716	588
NIEDL	6	3	810	139
OESTER	280	36	1280	207
1401 20 00				
PEDDIG UND STUHLROHR				
EINF	292*	261*	3065*	2145*
EU			16	13
INDONE	89	44	788	490
MALAYS			336	195
SINGAP	96	48	714	444
CHINA	137	161	1231	997
AUSF	58*	86*	389*	541*
EU	8	9	63	68
1401 90 00				
ANDERE PFLANZLICHE FLECHTSTOFFE				
EINF	29890*	1907*	159714*	10988*
PV	3	4	3	4
EU	394	106	3020	887
NIEDL	27	9	1375	187
SPAN	195	66	474	171
SCHWED	80	21	243	128
TUERK	6637	404	24899	1863
POLEN	3362	147	29647	1307
UNGARN	10831	691	61871	4142
RUMAEN	7640	310	31184	1239
MADAG	499	165	3999	1313
S AFR	523	36	1690	183
CHINA	43	23	1327	266
AUSF	1325*	209*	8867*	1144*
PV			4	6
EU	1038	153	5818	820
FRANKR	5	6	2614	370
NIEDL	774	109	1799	228
SCHWZ	109	33	918	147
1402 10 10				
KAPOK ROH				
EINF	*	*	170*	41*
AUSF	*	*	3*	2*
EU			3	2
1402 10 91				
KAPOK IN LAGEN UNTERLAGE AND STOFFE				
EINF	*	*	*	*
AUSF	*	*	*	*
1402 10 99				
ANDERER KAPOK				
EINF	*	*	*	1*
EU				1
AUSF	*	*	*	*
1402 90 00				
ANDERE PFLANZLICHE POLSTERSTOFFE				
EINF	22*	16*	1441*	155*
EU	12	10	82	84
AUSF	*	*	*	*
1403 10 00				
BESENSORGHO AUCH IN STRAENGEN BUENDEL				
EINF	*	*	*	*
AUSF	*	*	*	2*
1403 90 00				
AND PFLANZL STOFFE HERST V BESEN USW				
EINF	1447*	686*	5458*	2836*
PV	163	79	316	165
EU	4	3	22	11
RUMAEN	163	79	342	180
MEXIKO	662	409	2398	1436
BRASIL	120	55	395	219
INDIEN	201	35	941	171
INDONE	206	88	996	431
AUSF	275*	162*	1127*	673*
EU	167	90	489	264
1404 10 00				
PFLANZL ROHSTOFFE Z FAERBEN GERBEN				
EINF	570*	92*	4733*	805*
AUS LG	100	16	100	16
EU	240	19	1260	106
IRAN	196	52	1298	323
CHINA			102	120
AUSF	329*	129*	2023*	1191*
EU	307	117	1301	875
ITAL	120	60	418	157
SCHWED	3	4	398	807
USA	4	3	271	143
1404 20 00				
BAUMWOLL-LINTERS				
EINF	53091*	3148*	259698*	14682*
EU	20	10	11506	522
GRIECH			11466	502
TUERK	14870	736	108360	4805
KIRGIS			2806	177
SIMBAB	1000	62	2049	130
S AFR			4085	244
USA	16276	1442	85883	6151
MEXIKO			7860	471
KOLUMB			2823	148
SYRIEN	19000	786	47980	2062
PAKIST			4287	218
INDIEN	1923	109	12846	717
AUSF	14136*	3221*	72852*	15747*
EU	11572	2561	52434	10795
FRANKR	4618	987	22854	4410
NIEDL	146	34	519	143
ITAL	2171	477	10271	2153
G BRIT			876	214
SCHWED	3723	877	13746	2977
FINNL	916	216	3691	818
SCHWZ	879	204	4092	871
TSCHE	290	69	2175	498
VENEZU			2766	880
CHILE			422	118
INDIEN			911	220
SKOREA	763	180	6817	1540
JAPAN	632	237	2946	831
1404 90 00				
ANDERE PFLANZLICHE ERZEUGNISSE A N G				
EINF	3952*	328*	30789*	3471*
EV		5		5
AUS LG			17	6
EU	2861	247	17787	1693
FRANKR	2469	173	13200	1152
BELGI			1540	327
CHILE			414	278
INDIEN			914	269
SRILAN	32	4	3462	153
VIETN			491	152
CHINA	20	20	1134	377
AUSF	2219*	420*	20012*	2333*
EU	340	70	2543	446
ITAL	3	3	510	118
SCHWZ	612	27	9011	406
USA	910	251	4784	1139

ABSCHNITT III

TIERISCHE UND PFLANZLICHE FETTE UND OELE; ERZEUGNISSE IHRER SPALTUNG; GENIESSBARE VERARBEITETE FETTE; WACHSE TIERISCHEN UND PFLANZLICHEN URSPRUNGS

KAPITEL 15

TIERISCHE UND PFLANZLICHE FETTE UND OELE; ERZEUGNISSE IHRER SPALTUNG; GENIESSBARE VERARBEITETE FETTE; WACHSE TIERISCHEN UND PFLANZLICHEN URSPRUNGS

1501 00 11				
SCHWEINEFETT Z IND ZWECK NICHT LESMIT				
EINF	2608*	119*	23448*	1304*
EU	1369	63	19961	1142
NIEDL	50	3	6430	387
G BRIT			3169	170
DAENM			9003	520
UNGARN	1239	56	2490	121
AUSF	21541*	1031*	171700*	10036*
EU	20761	966	170719	9953
FRANKR			15040	1097
NIEDL	8829	468	75271	4398
ITAL	498	25	21621	1508
DAENM	6739	333	31972	1730
BELGI	4695	150	26320	1186
SCHWZ	729	60	729	60
1501 00 19				
ANDERES SCHWEINEFETT SCHWEINESCHMALZ				
EINF	9268*	488*	60437*	3622*
EU	9268	488	60437	3622
NIEDL	364	23	3145	223
ITAL	2013	106	6035	332
DAENM	2302	123	22979	1506
SCHWED	4589	206	20307	1061
BELGI			7874	469
AUSF	84987*	3361*	410309*	27195*
EU	84987	3361	409175	27072
FRANKR			3144	236
NIEDL	29123	1577	197882	11836
ITAL			73748	4979
G BRIT	8061	410	32901	3164
DAENM	2648	134	8048	335
SPAN	10846	674	47820	3314
OESTER	67	7	18186	1288
BELGI	3242	189	30488	1918
SCHWZ			722	70
1501 00 90				
GEFLUEGELFETT OHNE POS 0209 ODER 1503				
EINF	1652*	249*	9377*	1498*
EU	1082	163	6857	1238
FRANKR	62	18	1207	268
NIEDL	990	166	3878	673
BELGI			1778	294
UNGARN	600	86	1920	227
AUSF	2147*	152*	22790*	1428*
EU	2018	142	22151	1374
NIEDL	924	62	13670	873
DAENM	1038	72	2586	180
BELGI			4152	173
1502 00 10				
FETT V RIND USW Z IND ZW NICHT LESMIT				
EINF	3688*	239*	61493*	5735*
EU	3688	238	36222	2618
NIEDL	1009	60	11871	794
DAENM	514	36	5042	394
OESTER			488	56
BELGI	2032	143	17027	1263
KANADA			45136	3116
AUSF	24661*	1294*	236249*	15399*
EU	22392	1101	196804	11447
FRANKR	6375	209	48749	1762
NIEDL	14106	755	118019	7328
ITAL	1179	96	19202	1722
G BRIT			3727	247
DAENM	463	19	5193	322
SCHWZ	101	14	5285	523
TSCHE	2188	179	13239	1218
RUSSLD			19548	2024
1502 00 90				
ANDERES FETT V RINDERN SCHAFEN ZIEGEN				
EINF	18130*	917*	113948*	7560*
EU	18130	917	113208	7516
FRANKR	610	79	2898	399
NIEDL	6484	208	36177	2194
G BRIT			1434	251
DAENM	2820	171	20901	1464
SCHWED	7650	426	41568	2584
BELGI	456	29	8893	564
AUSF	42046*	2818*	452421*	34714*
EU	37991	2460	386506	28696
FRANKR	967	59	31804	1786
NIEDL	31082	1988	215729	15426
ITAL			32859	2468
G BRIT			16664	1799
DAENM	94	7	2124	192
GRIECH			1588	316
PORTUG			2405	306
SPAN			3078	306
OESTER	874	70	12015	881
BELGI	5004	339	68353	5198
SCHWZ	793	66	7769	676
TUERK	1175	107	7142	852
TSCHE			4252	381
RUSSLD	491	64	30764	2771
TANSAN	1088	87	12099	982
JORDAN			1994	187
1503 00 11				
SCHMALZSTEARIN OLEOSTEARIN IND ZWECKE				
EINF	*	*	*	*

Wichtigste Ursprungs- und Bestimmungs-Laender	JULI 1999 dt	JULI 1999 1000 DM	JAN./JUL. 1999 dt	JAN./JUL. 1999 1000 DM
AUSF	*	*	*	*
1503 00 19				
SCHMALZSTEARIN OLEOSTEARIN AND ZWECKE				
EINF	*	*	*	*
AUSF	*	*	240*	30*
1503 00 30				
TALGOEL Z IND ZWECKEN NICHT F LEBENSM				
EINF	*	*	*	*
AUSF	*	*	*	*
1503 00 90				
ANDERES TALGOEL				
EINF	1355*	154*	10886*	1289*
EU	1355	154	10886	1289
FRANKR	1138	128	8601	999
G BRIT	217	26	1714	219
AUSF	27*	4*	9487*	1225*
EU			9418	1212
ITAL			8019	1032
IRLAND			1117	183
1504 10 10				
FISCHLEBEROEL GEHALT VIT A <2500 I E				
EINF	29*	12*	147*	83*
EU	29	12	136	74
AUSF	4*	8*	77*	43*
EU			1	1
1504 10 91				
LEBEROELE VON HEILBUTTEN				
EINF	*	*	79*	36*
EU			60	9
AUSF	*	*	10*	20*
EU			10	20
1504 10 99				
ANDERE FISCHLEBEROELE				
EINF	394*	176*	1337*	469*
EU			853	117
ISLAND	394	176	783	349
AUSF	30*	19*	208*	125*
EU	22	14	107	62
1504 20 10				
FESTE FRAKTIONEN V FISCHFETT FISCHOEL				
EINF	2784*	259*	7426*	714*
EU	2784	259	7385	687
BELGI	2784	259	7360	683
AUSF	*	*	100*	14*
1504 20 90				
ANDERE FETTE UND OELE VON FISCHEN				
EINF	5545*	604*	50994*	5260*
EU	5464	494	49615	5286
FRANKR	5414	408	33095	3016
NIEDL	462	41	5783	989
DAENM	166	12	4103	304
SPAN	249	20	1561	193
SCHWED			1388	634
NORWEG	154	86	982	615
USA	27	22	134	349
AUSF	1637*	722*	16667*	4901*
EU	1250	293	8828	2684
FRANKR	1016	67	4130	443
NIEDL	201	53	1463	246
G BRIT			163	102
SCHWED	18	27	1073	1306
OESTER	2	102	497	259
NORWEG			5409	383
SCHWZ	5	19	361	214
TUERK	210	18	1032	76
UKRAIN			101	85
USA	129	370	487	1309

Wichtigste Ursprungs- und Bestimmungs-Laender	JULI 1999 dt	JULI 1999 1000 DM	JAN./JUL. 1999 dt	JAN./JUL. 1999 1000 DM
1504 30 10				
FESTE FRAKT V FETT OEL MEERSAEUGETIER				
EINF	*	*	*	*
AUSF	*	*	*	*
1504 30 90				
AND FETTE U OELE V MEERESSAEUGETIEREN				
EINF	*	*	148*	31*
EU			148	31
AUSF	*	*	9*	3*
EU			9	3
1505 10 00				
WOLLFETT ROH				
EINF	788*	161*	6248*	1197*
EU	788	161	5779	1096
FRANKR	738	156	4661	979
AUSF	748*	120*	4329*	712*
EU	601	97	2789	447
G BRIT	601	97	2421	397
SINGAP	144	23	1440	228
1505 90 00				
ANDERES WOLLFETT U FETTSTOFFE DARAUS				
EINF	3781*	2635*	16611*	10071*
AUS LG			3	6
EU	3049	2327	11762	8307
FRANKR	399	162	2679	931
NIEDL	474	512	1107	1184
G BRIT	1916	1673	6370	5147
BELGI	71	40	2491	973
SINGAP			178	110
JAPAN	443	240	2347	1264
TAIWAN	128	24	1427	251
AUSF	460*	303*	4646*	2311*
EU	248	186	2741	1088
ITAL	11	7	282	107
G BRIT	40	73	1302	420
FINNL			221	102
SCHWZ	43	28	306	237
POLEN			251	89
RUSSLD	70	32	535	284
SLOWEN			170	127
1506 00 00				
ANDERE TIERISCHE FETTE UND OELE				
EINF	5906*	535*	54391*	7550*
EU	5906	535	52628	7431
NIEDL	5087	492	47228	7063
SCHWED	759	42	5007	306
AUSF	30654*	1523*	237664*	13313*
EU	30653	1521	236862	13199
NIEDL	28576	1363	207325	11673
ITAL	2026	78	22694	1180
SPAN	1771	67	3709	152
OESTER	56	7	863	96
1507 10 10				
SOJAOEL ROH TECHN OD IND ZWECK N LEBM				
EINF	561*	100*	2891*	463*
EU	561	100	2891	463
NIEDL	453	73	2763	436
AUSF	24145*	1909*	79306*	6700*
EU			251	24
LITAU	471	47	3171	336
POLEN	23677	1862	75837	6324
1507 10 90				
ANDERES SOJAOEL ROH				
EINF	31408*	2610*	141545*	12670*
EU	31405	2610	141545	12670
FRANKR	28	11	1412	132
NIEDL	9557	815	116350	10597
DAENM	11801	884	11801	884
BELGI	10019	900	11945	1052
AUSF	276145*	23579*	1244120*	115412*
EU	69002	7017	396928	37104
FRANKR	342	44	1833	262
NIEDL	70554	5273	239222	21188
ITAL			8000	760
G BRIT			10587	1128
DAENM	5575	499	48814	4911

Wichtigste Ursprungs- und Bestimmungs-Laender	JULI 1999 dt	JULI 1999 1000 DM	JAN./JUL. 1999 dt	JAN./JUL. 1999 1000 DM
SCHWED	11899	1144	75152	7677
OESTER	531	56	12079	1159
NORWEG			9000	963
SCHWZ	362	34	4290	431
TUERK			125000	11579
LITAU			996	103
POLEN	30019	2544	191208	17353
TSCHE	733	68	27605	2373
RUSSLD	12440	961	13104	1016
MAROKK			136003	12645
TUNES	106517	9435	184517	16966
SENEG	30000	2911	109490	10581
JORDAN			20000	1882
FIDSCH	5950	519	23800	2181
1507 90 10				
AND SOJAOEL TECHN OD IND ZWECK N LEBM				
EINF	8959*	798*	47484*	4654*
EU	8959	798	47472	4649
NIEDL	8959	798	45519	4460
BELGI			1953	189
AUSF	7278*	860*	23583*	2764*
EU			1701	186
OESTER			1678	183
TSCHE	4237	451	13384	1493
SLOWAK	486	53	2425	274
UKRAIN	2339	309	4838	648
1507 90 90				
ANDERES SOJAOEL AUCH RAFFINIERT USW				
EINF	6997*	928*	34732*	4582*
EU	6842	906	34447	4528
NIEDL	5138	686	24302	2664
G BRIT	684	123	3679	699
DAENM	99	31	847	258
BELGI	951	196	5486	896
AUSF	326434*	30496*	1422671*	145228*
EU	132168	11799	616616	60331
FRANKR	8714	812	49784	5147
NIEDL	77298	6606	483002	45589
ITAL	3231	340	48027	5274
G BRIT	16347	1427	26301	2502
DAENM	8521	868	84600	8893
SCHWED	1360	157	8665	974
OESTER	7826	819	55994	6282
BELGI	11637	1054	60608	6411
LUXEMB	7	1	1792	188
SCHWZ	486	61	2842	355
ESTLD	2313	231	6788	674
LETTLD	1216	117	6159	630
LITAU	1033	116	6793	747
POLEN	120	12	2789	283
TSCHE	5881	588	56665	6569
SLOWAK	241	27	2880	327
BULGAR			599	70
W RUSS			981	114
RUSSLD	50645	4615	104516	10129
SENEG			40000	3630
LIBAN			20000	2045
JORDAN			5000	500
SAUDIA	2242	200	10054	900
INDIEN	9605	840	9832	852
CHINA	158	481	116320	17061
HONGK	120000	11368	209080	19449
1508 10 10				
ERDNUSSOEL ROH TECHN OD IND ZW N LEBM				
EINF	*	*	85*	18*
EU			46	7
AUSF	*	*	262*	139*
EU			2	6
USA			260	127
1508 10 90				
ANDERES ERDNUSSOEL ROH				
EINF	7409*	1086*	72235*	11162*
EV			9960	1478
AUS LG			19994	2955
EU	4	3	36	17
SENEG			15197	2397
USA			1805	724
BRASIL			3040	429
ARGENT	7405	1083	52148	7892
AUSF	3*	2*	400*	173*
EU	1		108	121
1508 90 10				
AND ERDNUSSOEL TECHN OD IND ZW N LEBM				
EINF	*	*	8*	2*
EU			8	2
AUSF	*	*	52*	14*

Wichtigste Ursprungs- und Bestimmungs-Laender	JULI 1989 dt = 100kg	JULI 1989 1000 DM	JAN./JUL. 1989 dt = 100kg	JAN./JUL. 1989 1000 DM
EU			52	12
1508 90 90				
AND ERDNUSSOEL AUCH RAFFINIERT USW				
EINF	2928*	572*	14609*	2965*
EU	2928	572	14208	2880
FRANKR	1662	353	6469	1214
NIEDL	751	138	3797	673
G BRIT	225	61	2823	788
BELGI	100	19	1075	194
USA			394	113
AUSF	258*	80*	2031*	618*
EV			100	26
EU	152	40	1187	360
1509 10 10				
LAMPANTOEL NICHT BEHANDELT				
EINF	62*	64*	1096*	764*
EU	62	64	1096	764
ITAL	1	2	1030	708
PORTUG	61	62	61	62
AUSF	*	*	*	*
1509 10 90				
ANDERES OLIVENOEL NICHT BEHANDELT				
EINF	15631*	10244*	127665*	67303*
EU	15628	10229	127447	67116
FRANKR	306	182	1793	1134
ITAL	12098	8062	100037	56768
GRIECH	400	265	1997	1384
PORTUG	30	13	166	113
SPAN	2976	1704	11029	6761
BELGI			12336	1872
AUSF	199*	186*	1259*	1046*
EU	134	121	841	661
SCHWZ	47	46	266	266
1509 90 00				
OLIVENOEL BEHANDELT				
EINF	13598*	7822*	45334*	25038*
EU	12782	7338	44458	24529
FRANKR	336	205	448	288
ITAL	8969	5214	38149	21186
GRIECH	25	17	450	249
SPAN	3405	1890	5050	2658
INDIEN	816	483	816	483
AUSF	230*	140*	9476*	3003*
EU	171	105	6899	2685
FRANKR	56	35	361	183
ITAL			7912	2163
BELGI	24	4	197	107
ISRAEL			161	105
1510 00 10				
OLIVENOEL ROH (Z B TRESTEROEL)				
EINF	1*	2*	381*	182*
EU	1	2	371	176
ITAL	1	2	253	119
AUSF	*	*	11*	12*
1510 00 90				
AND OLIVENOEL EINSCHL MISCHG POS 1509				
EINF	159*	109*	1413*	764*
EU	155	107	1401	758
FRANKR	6	19	290	220
ITAL	137	62	981	439
AUSF	11*	3*	36*	16*
EU			5	6
1511 10 10				
PALMOEL ROH TECH OD IND ZWECK N LEBM				
EINF	2780*	199*	9322*	925*
EU	224	29	1784	245
NIEDL	224	29	1784	245
INDONE	2556	170	7538	680
AUSF	*	*	*	1*

Wichtigste Ursprungs- und Bestimmungs-Laender	JULI 1989 dt = 100kg	JULI 1989 1000 DM	JAN./JUL. 1989 dt = 100kg	JAN./JUL. 1989 1000 DM
1511 10 90				
ANDERES PALMOEL ROH				
EINF	57019*	4790*	341080*	37085*
AUS LG			2000	213
EU	9356	1060	64309	7057
NIEDL	9356	1058	64309	7054
ELFBK	10023	749	10023	749
KOLUMB			3083	327
BRASIL			54288	6633
INDONE	7782	588	34997	3113
PAPUA	29656	2426	174383	18996
AUSF	4*	1*	2949*	226*
EU			2618	170
NIEDL			2612	167
1511 90 11				
FESTE FRAKT V AND PALMOEL UMSCH <1 KG				
EINF	*	*	1*	1*
AUSF	3*	1*	18*	10*
EU			1	1
1511 90 19				
FESTE FRAKT V AND PALMOEL UMSCH >1 KG				
EINF	105631*	8585*	644825*	60587*
EV	25309	1853	136364	11183
AUS LG	22517	1632	78690	6311
EU	4344	937	51336	11099
NIEDL	517	70	10041	1813
ITAL	3535	819	32256	7410
G BRIT	292	48	2640	453
IRLAND			217	57
SCHWED			6182	1366
KOLUMB	146	42	638	180
INDONE	57860	4405	232389	27286
MALAYS	43281	3201	258062	21846
AUSTRL			2430	176
AUSF	5867*	810*	41417*	5402*
EV			834	96
EU	5516	756	39401	5138
FRANKR			503	130
NIEDL	412	48	15962	1746
ITAL	7	1	635	171
DAENM	3933	461	14704	2134
OESTER	1579	160	6154	727
BELGI	512	71	1067	146
TSCHE	170	29	1005	127
1511 90 91				
AND PALMOEL TECHN OD IND ZWECK N LEBM				
EINF	484*	60*	5554*	702*
EU	484	60	3560	462
NIEDL	484	60	1021	126
BELGI			2539	336
MALAYS			1994	240
AUSF	*	*	10026*	1417*
EU			10026	1417
ITAL			9763	1383
1511 90 99				
ANDERES PALMOEL AUCH RAFFINIERT				
EINF	137975*	15267*	957569*	116629*
EV	54200	5188	240047	25851
AUS LG	53100	5802	221669	25484
EU	35379	4947	266561	38837
NIEDL	28418	3695	201698	27550
ITAL	5068	897	37231	6521
DAENM	687	134	6728	1676
SCHWED	747	152	747	152
BELGI	341	48	17580	2710
INDONE	9748	968	72131	7665
MALAYS	92672	9309	618628	70051
AUSF	54245*	6947*	228875*	31733*
EV	25564	3097	128651	17339
PV			251	29
EU	24850	3383	93191	13417
FRANKR	2880	443	14648	2376
NIEDL	435	64	4064	640
ITAL	2489	328	11931	1713
G BRIT	1584	202	4100	585
DAENM	5833	764	23781	3332
GRIECH	7080	1005	16005	2407
SCHWED			2773	414
OESTER	3227	384	13327	1662
BELGI	1170	148	2112	296
NORWEG			2086	277
SCHWZ	447	60	2273	325
LITAU	91	15	1195	220
POLEN	14663	1720	45279	5614
TSCHE	3066	385	22171	2970

Wichtigste Ursprungs- und Bestimmungs-Laender	JULI 1989 dt = 100kg	JULI 1989 1000 DM	JAN./JUL. 1989 dt = 100kg	JAN./JUL. 1989 1000 DM
SLOWAK	250	37	3000	439
UNGARN	1356	179	6687	951
RUMAEN	4574	513	23628	3105
UKRAIN	1634	226	4539	660
RUSSLD	1656	218	9471	1626
KROAT	460	54	10646	1529
SR JUG	967	66	967	85
TANSAN			1499	114
1512 11 10				
SONNENBLUMENOEL ROH TECH IND ZW N LEB				
EINF	7920*	769*	42893*	4573*
EU	1920	196	26893	4000
FRANKR	1920	196	22892	2828
NIEDL			11661	1229
BELGI			2420	243
ARGENT	6000	573	6000	573
AUSF	46*	5*	944*	221*
EU			579	170
1512 11 91				
ANDERES SONNENBLUMENOEL ROH				
EINF	30482*	3084*	336797*	34958*
EV	1400	174	10428	1224
EU	29082	2910	313328	32370
FRANKR	12840	1242	63951	6124
NIEDL	11326	1163	218341	22814
G BRIT	63	3	10067	982
DAENM	4854	462	22012	2251
BELGI			1920	193
UNGARN			974	121
USA	1400	174	8528	1001
ARGENT			13704	1387
AUSF	136*	39*	117603*	11927*
EU	46	19	116869	11762
NIEDL			89861	8989
G BRIT			10012	938
DAENM	5	3	1232	148
SCHWED			7088	774
FINNL	4	2	4569	433
OESTER	4	2	3605	402
1512 11 99				
SAFLOROEL ROH				
EINF	12832*	2391*	44453*	8229*
EU	705	173	7281	1492
FRANKR	168	66	573	194
NIEDL	540	106	6708	1298
USA	12124	2218	36764	6529
AUSTRL			408	108
AUSF	7*	6*	100*	57*
EU	6	5	51	35
1512 19 10				
AND SONNENBLUMENOEL TECH IND ZW N LEB				
EINF	*	*	313*	53*
EU			313	52
AUSF	9*	3*	778*	288*
EU			244	82
USA			443	150
MEXIKO			72	51
1512 19 91				
AND SONNENBLUMENOEL AUCH RAFFINIERT				
EINF	44973*	5585*	300715*	38756*
EU	44973	5585	300162	38646
FRANKR	2602	328	4955	673
NIEDL	38347	4852	237494	28015
G BRIT	18	5	21956	3891
SPAN	988	148	6629	1103
BELGI	5869	1012	28497	4457
TUERK			437	80
AUSF	10913*	1428*	171425*	24280*
EV	7410	889	19099	2302
EU	2115	344	123720	17498
FRANKR	365	108	9541	1487
NIEDL	200	24	43948	6401
ITAL			5895	769
G BRIT	3	1	10941	1589
DAENM	945	113	4797	613
OESTER	66	24	47395	6419
BELGI	516	63	551	82
SCHWZ	7756	911	25130	3414
LITAU	247	89	2206	344
POLEN			1313	189
TSCHE	789	106	13025	1934
USBEK			3577	602

Wichtigste Ursprungs- und Bestimmungs-Laender	JULI 1999 dt = 100kg	JULI 1999 1000 DM	JAN./JUL. 1999 dt = 100kg	JAN./JUL. 1999 1000 DM
1512 19 99				
ANDERES SAFLOROEL AUCH RAFFINIERT				
EINF	388*	108*	2770*	689*
EU	183	57	1280	316
NIEDL	182	55	1279	314
USA	205	51	1490	343
AUSF	54*	24*	1387*	443*
EV			45	15
EU	8	3	845	264
FRANKR			271	64
SCHWZ	31	13	241	93
1512 21 10				
BAUMWSAMENOEL ROH TECH IND ZW N LEBM				
EINF	*	*	*	*
AUSF	*	*	*	*
1512 21 90				
ANDERES BAUMWOLLSAMENOEL ROH				
EINF	261*	42*	2694*	407*
EU	261	42	2522	383
NIEDL	250	38	2500	375
AUSF	*	*	*	*
1512 29 10				
AND BAUMWSAMENOEL TECH IND ZW N LEBM				
EINF	*	*	51*	19*
AUSF	100*	26*	100*	26*
1512 29 90				
AND BAUMWOLLSAMENOEL AUCH RAFFINIERT				
EINF	*	*	303*	57*
EU			147	33
AUSF	242*	64*	1656*	461*
EU	242	64	1656	459
NIEDL			729	200
BELGI	220	57	659	179
1513 11 10				
KOKOSOEL ROH TECH OD IND ZWECK N LEBM				
EINF	25829*	3868*	619512*	80218*
EV			157337	22330
AUS LG	7517	1065	76740	10080
EU	810	104	6804	975
FRANKR	387	47	2356	312
NIEDL	483	57	4148	663
INDONE	7397	1045	168194	21911
MALAYS			4994	712
PHILIP	17620	2718	439797	56610
AUSF	*	*	2005*	268*
EU			2005	267
SPAN			1997	265
1513 11 91				
AND KOKOSOEL ROH IN UMSCHLIESS < 1 KG				
EINF	*	*	7*	13*
EU			7	13
AUSF	*	*	*	*
1513 11 99				
AND KOKOSOEL ROH IN UMSCHLIESS > 1 KG				
EINF	34358*	5729*	323602*	44175*
EV	3586	565	90264	12546
AUS LG	3586	565	68533	8419
EU	4553	815	71109	9952
NIEDL	4256	719	68946	9336
DAENM		96	1993	589
ELFBK	5626	998	30620	4165
INDONE	1854	315	57439	8885
PHILIP	2216	334	81307	11308
PAPUA	19909	3267	60389	8724
SALOM			19856	2748
F POLY			2982	416
AUSF	5258*	698*	14841*	1962*
EV	198	43	369	68
EU	5060	655	14172	1894
NIEDL	5060	652	5629	711
DAENM			8508	1171
1513 19 11				
FESTE FRAKT AND KOKOSOEL UMSCHL <1 KG				
EINF	*	*	*	*
AUSF	3*	2*	18*	16*
EU	2	1	8	6
1513 19 19				
FESTE FRAKT AND KOKOSOEL UMSCHL >1 KG				
EINF	*	*	83*	16*
EU			26	8
AUSF	120*	52*	798*	294*
EU	119	51	593	210
USA			202	81
1513 19 30				
AND KOKOSOEL TECH OD IND ZWECK N LEBM				
EINF	1947*	296*	14520*	2211*
EV			1148	166
EU	1947	296	12737	1904
FRANKR	463	78	3067	488
NIEDL	1484	218	9680	1416
INDONE			638	141
PHILIP			1148	166
AUSF	2*	4*	16*	21*
EU	2	4	8	19
1513 19 91				
AND KOKOSOEL IN UMSCHLIESSUNG < 1 KG				
EINF	*	*	*	*
AUSF	*	*	1*	1*
EU			1	1
1513 19 99				
AND KOKOSOEL IN UMSCHLIESSUNG > 1 KG				
EINF	8380*	1450*	72081*	10567*
EV			14956	2068
EU	8380	1450	57018	8463
NIEDL	8080	1406	54432	8033
DAENM	50	11	474	99
BELGI			1642	268
PHILIP			14956	2066
AUSF	26830*	4772*	127537*	21106*
EV	4494	866	29782	5240
PV			56	10
EU	20372	3556	83488	13464
FRANKR	2356	379	10624	1723
NIEDL	2511	423	15010	2683
ITAL	12424	2174	48177	7593
G BRIT	600	119	2468	374
DAENM	8	2	1421	241
SPAN	500	101	520	105
OESTER	421	103	421	103
BELGI	1553	254	3797	626
LITAU	216	39	1382	246
POLEN	1689	296	11365	1891
TSCHE	1024	192	6582	1103
SLOWAK	450	90	2280	437
RUMAEN	669	126	6611	1091
BULGAR	233	37	926	146
UKRAIN	740	151	5024	966
RUSSLD	800	146	7639	1297
ISRAEL			815	163
1513 21 11				
PALMKERNOEL ROH TECH IND ZWECK N LEBM				
EINF	192805*	27259*	745191*	100068*
EV			218921	29961
AUS LG	13820	2108	85048	11163
EU			244	31
KOLUMB			5093	765
PERU			12636	1531
INDONE	78519	11111	497841	66509
MALAYS	109859	15490	214832	29286
SINGAP	4726	654	14948	1943
AUSF	*	*	*	*
1513 21 19				
BABASSUOEL ROH TECHN IND ZWECK N LEBM				
EINF	*	*	*	*
AUSF	*	*	*	*
1513 21 30				
AND PALMKERNOEL USW ROH UMSCHL < 1KG				
EINF	*	*	*	*
AUSF	*	*	*	*
1513 21 90				
AND PALMKERNOEL USW IN AND AUFMACHUNG				
EINF	52364*	7067*	303117*	40046*
EV	3993	523	41713	5414
AUS LG			7472	918
EU	484	90	4227	659
NIEDL	484	90	4227	659
ELFBK	2500	495	12566	1783
R KONG			1901	200
DR KON	12867	1760	12867	1760
INDONE	15976	2158	199239	26406
MALAYS	19516	2636	68283	8812
PAPUA			2964	407
AUSF	*	*	549*	82*
EV			549	82
TSCHE			450	68
1513 29 11				
FESTE FRAKT V AND PALMKERNOEL < 1 KG				
EINF	*	*	*	*
AUSF	*	*	*	*
1513 29 19				
FESTE FRAKT V AND PALMKERNOEL > 1 KG				
EINF	1041*	232*	9547*	1801*
EV			1557	255
AUS LG			2503	410
EU	541	134	2787	506
NIEDL	541	134	2785	502
INDONE			2503	410
MALAYS	500	98	4257	788
AUSF	*	*	95*	19*
EV			75	14
1513 29 30				
AND PALMKERNOEL TECHN IND ZWECK N LEB				
EINF	*	*	12860*	1752*
MALAYS			12860	1752
AUSF	*	*	1*	4*
EU			1	4
1513 29 50				
AND PALMKERNOEL UMSCHLIESSSUNG < 1 KG				
EINF	*	*	*	*
AUSF	*	*	*	*
1513 29 91				
AND PALMKERNOEL UMSCHLIESSUNG > 1 KG				
EINF	728*	136*	2964*	522*
EU	728	136	2914	513
NIEDL	728	136	2781	497
AUSF	771*	136*	1253*	235*
EV	432	87	830	171
EU	269	36	341	48
UKRAIN	432	87	830	171
1513 29 99				
AND BABASSUOEL UMSCHLIESSUNG > 1 KG				
EINF	60*	21*	117*	77*
AUS LG	59	18	101	30
EU	1	3	16	47
AUSF	14*	11*	105*	62*
EU	14	11	105	62

Wichtigste Ursprungs- und Bestimmungs-Laender	JULI 1999 dt = 100kg	JULI 1999 1000 DM	JAN./JUL. 1999 dt = 100kg	JAN./JUL. 1999 1000 DM
1514 10 10				
RUEBOEL ROH TECHN OD IND ZWECK N LEBM				
EINF	5294*	702*	31210*	3900*
EU	5294	702	31210	3900
FRANKR			4518	529
NIEDL	5290	700	26684	3368
AUSF	31513*	2694*	168179*	16301*
EU	30978	2628	166410	16025
FRANKR			54844	5106
NIEDL	24921	2137	44863	4187
ITAL	1	1	10760	974
SCHWED			30339	3244
FINNL			2818	351
OESTER	6	4	3045	340
BELGI	5999	489	19347	1755
TRINID			343	58
CHILE			355	56
1514 10 90				
ANDERES RUEBOEL SENFSAATOEL ROH				
EINF	10552*	806*	41671*	3506*
EU	10552	806	41528	3492
NIEDL	10520	796	40485	3298
BELGI			940	168
AUSF	1330111*	10773*	1362701*	124418*
EU	114598	9160	1117221	102119
FRANKR			10197	896
NIEDL	41754	3356	737355	66869
ITAL			50485	4988
G BRIT	50362	4040	151265	13645
SCHWED			39453	3728
BELGI	22216	1724	117185	11898
SCHWZ	239	25	3039	302
TUERK			25000	1808
LITAU	5	1	11976	1165
TSCHE	3017	300	5086	515
ALGER			62000	5581
S AFR			4000	288
INDIEN	15000	1265	113574	9716
MALAYS			10000	773
CHINA			10002	1059
1514 90 10				
AND RUEBOEL TECHN OD IND ZWECK N LEBM				
EINF	*	*	58*	9*
EU			58	9
AUSF	26776*	3269*	237592*	26966*
EU	26527	3243	236546	26767
FRANKR	11251	1506	81870	9241
NIEDL	13431	1500	118109	13321
ITAL	4	0	24992	2366
DAENM	127	25	3414	445
SCHWED	635	69	1048	178
FINNL	12	8	880	135
OESTER	1016	114	5429	634
1514 90 90				
ANDERES RUEBOEL USW AUCH RAFFINIERT				
EINF	15835*	2028*	98997*	14118*
EV	5918	1015	35215	5215
EU	5605	1009	30765	5095
FRANKR			1134	190
NIEDL	5367	970	48874	5939
OESTER			6293	2047
BELGI			4113	665
POLEN	5918	1015	35215	5215
AUSF	563562*	52310*	2346617*	243116*
PV	2515	292	16823	1981
EU	315455	28709	1521902	166593
FRANKR	22499	2198	99745	11247
NIEDL	126027	10996	492712	47110
ITAL	25987	2519	244423	26068
G BRIT	31242	2640	60283	4880
IRLAND	2513	227	8652	867
DAENM	38451	3916	262502	28994
SPAN			2465	291
SCHWED	878	86	37453	4269
FINNL	4416	437	6359	662
OESTER	14362	1477	101503	11327
BELGI	46979	4211	214799	19858
SCHWZ	716	76	4084	429
ESTLD	2519	305	23008	2527
LETTLD	10341	1161	83886	10511
LITAU	14827	1776	95676	12137
POLEN	3012	336	30030	3326
TSCHE			559	60
UKRAIN	3144	393	17333	1880
W RUSS	25711	2811	88478	9877
RUSSLD	5342	590	51259	5283
USBEK			2027	291
SLOWEN	431	52	847	108
SENEG	30000	2559	60000	4235
BENIN	20000	1678	20000	1678
S AFR			11650	1002
ZYPERN	1000	89	1000	89
INDIEN	90000	7629	170348	14861
MONGOL	932	107	20939	2768
CHINA			40069	4515
HONGK	40000	3788	110000	9912
1515 11 00				
LEINOEL ROH				
EINF	1564*	177*	4015*	479*
EU	1546	160	3950	431
BELGI	1485	144	3427	350
AUSF	30114*	2782*	163714*	16209*
EU	23227	2114	131949	12925
FRANKR			2250	225
NIEDL	19215	1898	104030	10001
ITAL	3496	351	18554	1924
DAENM			996	102
BELGI	2	1	5010	523
POLEN	2606	233	11986	1076
TSCHE	2207	229	11790	1264
SLOWAK	1235	117	4477	446
RUMAEN	480	46	2024	229
1515 19 10				
AND LEINOEL TECHN OD IND ZWECK N LEBM				
EINF	253*	44*	2400*	332*
EU	253	44	2150	301
FRANKR			775	101
BELGI	253	43	1375	198
AUSF	15081*	1816*	74369*	9456*
EU	9911	1213	52660	6853
NIEDL	2471	295	14223	1824
ITAL	3175	411	13870	1748
DAENM	1207	171	5866	854
OESTER	336	37	2150	274
BELGI	2018	213	15137	1797
SCHWZ	681	90	3629	549
POLEN	1992	219	8767	1031
TSCHE	976	117	3558	436
SLOWAK	962	101	1064	114
1515 19 90				
ANDERES LEINOEL AUCH RAFFINIERT				
EINF	79*	25*	1141*	166*
EU	79	24	1137	163
NIEDL			607	97
AUSF	119*	39*	589*	272*
EU	115	24	374	151
1515 21 10				
MAISOEL ROH TECHN OD IND ZWECK N LEBM				
EINF	*	*	*	*
AUSF	*	*	*	*
1515 21 90				
ANDERES MAISOEL ROH AUCH RAFFINIERT				
EINF	10714*	1576*	61262*	7878*
EU	10714	1576	61163	7865
SPAN			9365	1508
BELGI	10712	1575	41624	6303
AUSF	31615*	4051*	110224*	14359*
EU	31615	4051	110224	14352
FRANKR	2817	328	5185	597
ITAL	4672	590	22822	2925
DAENM	1266	177	3219	481
SCHWED	756	100	3538	473
BELGI	22104	2856	75374	9890
1515 29 10				
AND MAISOEL TECHN OD IND ZWECK N LEBM				
EINF	3*	4*	6*	7*
EU	3	4	6	7
AUSF	76*	16*	133*	50*
EU	76	16	133	47
1515 29 90				
ANDERES MAISOEL AUCH RAFFINIERT				
EINF	2574*	430*	10952*	1769*
EU	2568	426	10651	1696
NIEDL	250	38	5108	770
DAENM	54	11	602	94
BELGI	2241	370	4642	758
AUSF	232*	63*	4386*	1193*
EV			20	6
EU	82	23	3695	991
NIEDL	41	12	579	168
DAENM			950	278
BELGI	33	9	1449	371
LUXEMB			217	57
ISRAEL	103	26	497	135
1515 30 10				
RIZINUSOEL HERST V AMINOUNDECANSAEURE				
EINF	*	*	*	*
AUSF	*	2*	55*	22*
EU			55	20
1515 30 90				
ANDERES RIZINUSOEL				
EINF	26957*	4717*	178382*	28999*
EV	4146	690	17109	3048
AUS LG	825	175	19436	3156
EU	475	105	5549	1273
FRANKR	2	1	586	119
NIEDL	468	102	2576	578
G BRIT			1947	396
OESTER			1218	170
BRASIL	200	37	4473	1046
INDIEN	26268	4549	168970	26432
THAIL			367	78
AUSF	6407*	1660*	42316*	10204*
EU	5967	1470	39506	9308
FRANKR	1488	344	7035	1462
NIEDL	94	28	2679	644
ITAL	2432	587	16184	3394
G BRIT	889	282	2304	723
DAENM	230	76	3468	1143
PORTUG			222	68
FINNL	225	47	2026	413
OESTER	605	136	4867	1073
BELGI			1572	344
SCHWZ			750	135
MALAYS	148	36	593	142
1515 40 00				
TUNGOEL (HOLZOEL) U SEINE FRAKTIONEN				
EINF	300*	72*	1347*	353*
EU			245	60
ARGENT	300	72	1100	288
AUSF	42*	13*	315*	97*
EU			121	38
1515 50 11				
SESAMOEL ROH TECHN OD IND ZWECK N LEB				
EINF	*	*	*	*
AUSF	*	*	*	2*
1515 50 19				
ANDERES SESAMOEL ROH				
EINF	115*	59*	731*	436*
EU	115	59	306	157
SINGAP			135	136
CHINA			152	84
AUSF	125*	50*	226*	118*
EU	125	48	226	105
1515 50 91				
AND SESAMOEL TECHN OD IND ZWECK N LEB				
EINF	5*	5*	7*	14*
EU	5	5	7	14
AUSF	5*	5*	24*	20*
EU	2	1	4	2
1515 50 99				
ANDERES SESAMOEL AUCH RAFFINIERT				
EINF	571*	321*	2601*	1162*
AUS LG	199	71	475	177
EU	441	216	1033	502
NIEDL	441	216	939	440
VENEZU			457	168
CHINA	128	69	480	270
HONGK			243	65
AUSF	526*	324*	1780*	1119*
EU	462	284	1643	1013
G BRIT	196	122	632	323

Wichtigste Ursprungs- und Bestimmungs-Laender	JULI 1999 dt = 100kg	JULI 1999 1000 DM	JAN./JUL. 1999 dt = 100kg	JAN./JUL. 1999 1000 DM
DAENM	29	22	252	166
OESTER	204	110	733	408
1515 60 10				
JOJOBAOEL ROH				
EINF	194*	432*	3119*	7639*
AUS LG			22	56
EU	8	11	24	81
USA	1	4	1449	3679
MEXIKO			308	829
ARGENT	140	314	754	1683
ISRAEL	14	35	553	1299
PAKIST	31	68	31	68
AUSF	118*	333*	743*	2144*
EU	110	307	577	1603
FRANKR	29	77	192	523
ITAL	41	116	164	422
IRLAND			58	180
OESTER	6	20	50	161
SCHWZ	6	19	102	336
1515 60 90				
ANDERES JOJOBAOEL				
EINF	2*	5*	475*	1210*
AUS LG			21	56
EU	2	5	53	100
USA			303	787
ISRAEL			112	302
AUSF	14*	46*	94*	330*
EU	5	14	46	177
OESTER	1	2	16	66
1515 90 10				
OITICICAOEL MYRTENWACHS JAPANWACHS				
EINF	10*	54*	85*	263*
JAPAN	10	54	85	263
AUSF	3*	14*	11*	42*
EU			5	17
1515 90 21				
TABAKSAMENOEL ROH TECH IND ZW N LEBM				
EINF	*	*	*	*
AUSF	*	*	*	*
1515 90 29				
AND TABAKSAMENOEL ROH				
EINF	2*	2*	201*	115*
EU	2	2	17	13
UNGARN			179	97
AUSF	*	*	29*	116*
EU			29	116
OESTER			27	114
1515 90 31				
AND TABAKSAMENOEL TECH IND ZW N LEBM				
EINF	*	*	21*	6*
EU			21	6
AUSF	*	*	*	*
1515 90 39				
AND TABAKSAMENOEL U SEINE FRAKTIONEN				
EINF	37*	14*	188*	105*
EU	37	13	157	68
AUSF	*	*	6*	4*
EU			4	2
1515 90 40				
AND FETT U OEL ROH TECH IND ZW N LEBM				
EINF	55*	351*	172*	2225*
EU	17	260	131	2123
ITAL	11	253	104	2102
UNGARN	38	91	38	91
AUSF	15*	17*	105*	281*
EU	15	15	40	87
1516 90 51				
AND FETTE U OELE ROH UMSCHL < 1 KG				
EINF	*	*	*	*
AUSF	1*	4*	33*	45*
EU	1	3	29	35
1516 90 59				
AND FETT OEL ROH FEST AND AUFM FLUESS				
EINF	6330*	1749*	23387*	6144*
EV	4993	657	11502	1516
LV			127	883
AUS LG	807	357	1960	1891
EU	806	686	3322	1775
FRANKR	271	124	638	473
NIEDL	416	400	1985	734
SPAN			158	91
OESTER	116	162	320	460
SCHWZ	23	47	229	496
POLEN			127	883
S AFR			230	95
USA	5196	848	18737	3775
ISRAEL	156	124	196	124
CHINA			372	899
AUSF	113*	177*	5883*	1220*
EV	18	26	58	66
EU	65	84	5648	882
NIEDL	8	9	1050	166
SPAN	2	3	1313	88
BELGI	1	2807	174	
SCHWZ	21	34	93	163
1516 90 60				
AND FETTE U OELE TECHN IND ZW N LEBM				
EINF	686*	380*	1843*	988*
EU	686	380	1843	988
G BRIT	340	218	401	282
DAENM	214	114	1218	656
AUSF	317*	56*	664*	438*
EU	13	20	99	176
FRANKR	5	7	49	98
1516 90 91				
AND FETTE U OELE FEST UMSCHL < 1 KG				
EINF	6*	6*	178*	145*
EU	5	7	163	115
AUSF	3*	1*	58*	11*
1516 90 99				
AND FETT U OEL FEST I AND AUFM FLUESS				
EINF	5263*	2214*	27920*	11781*
AUS LG	1300	341	7180	1916
EU	3738	1636	19606	8933
FRANKR	330	169	899	604
NIEDL	257	136	1057	592
ITAL	2546	1042	14906	6451
G BRIT	30	21	939	507
DAENM	27	22	86	165
SPAN	432	209	1066	477
TUERK	76	38	176	90
S AFR	150	80	475	252
USA	1232	334	7017	1903
CHINA			51	166
AUSTRL	36	93	57	145
AUSF	859*	1109*	3703*	5243*
EU	611	618	2671	3491
FRANKR	137	111	596	1101
NIEDL	380	290	1240	1047
ITAL	8	42	267	327
DAENM	8	53	35	153
SPAN	6	15	62	178
OESTER	43	69	267	360
SCHWZ	29	77	201	445
BRASIL	142	110	292	217
INDIEN	8	19	23	77
SKOREA	20	189	55	445
1516 10 10				
TIER FETTE U OELE UMSCHLIESSUNG <1 KG				
EINF	40*	3*	191*	19*
EU	40	3	191	19
AUSF	*	*	1*	10*
EU			1	1
1516 10 90				
TIER FETTE U OELE UMSCHLIESSUNG >1 KG				
EINF	10455*	889*	57269*	5606*
EU	10455	889	57267	5603
NIEDL	10256	833	56068	5419
BELGI	48	9	801	85
AUSF	19557*	1657*	112075*	11481*
EU	18672	1528	99148	9774
NIEDL	3177	133	22984	1272
DAENM	14620	1314	71620	7089
SPAN	504	19	890	550
OESTER	17	4	837	88
BELGI			237	389
TUERK	273	38	6033	939
POLEN			655	105
MAROKK			2997	515
MAURIT	231	37	1299	205
VIETN			718	123
1516 20 10				
HYDRIERTES RIZINUSOEL (SOG OPALWACHS)				
EINF	1192*	287*	15215*	4206*
EU	712	175	10911	3241
NIEDL	662	164	9178	2611
G BRIT	60	21	1667	417
BRASIL			1611	348
INDIEN	480	111	2265	520
AUSF	1270*	366*	8080*	2706*
EU	1118	276	6495	2000
FRANKR	560	132	1806	642
ITAL	288	85	2213	708
G BRIT	187	29	735	209
SPAN	10	4	438	127
BELGI	6	3	661	192
TUERK			228	66
1516 20 91				
AND PFLANZL FETTE U OELE UMSCHL <1 KG				
EINF	152*	121*	845*	559*
EU	152	121	842	552
NIEDL	138	108	780	497
AUSF	607*	145*	4674*	1092*
EU	317	96	3272	885
FRANKR	314	91	1101	344
OESTER			1895	473
RUSSLD			482	84
1516 20 95				
RUEBOEL USW TECHN ZWECK USW UMSCH>1KG				
EINF	550*	75*	1630*	230*
EU	550	75	1630	230
AUSF	122*	93*	1463*	926*
EU	75	57	1060	635
FRANKR			448	358
1516 20 96				
ERDNUSSOEL USW AND OEL<50% UMSCHL>1KG				
EINF	10400*	1489*	71810*	10604*
EU	10400	1487	71677	10558
FRANKR	25	11	1153	175
NIEDL	8365	1059	50707	6894
ITAL	121	69	161	83
SCHWED	29	15	1033	220
BELGI	1860	333	18463	3162
AUSF	52737*	10456*	423719*	58575*
EV	26014	3264	149844	21166
PV			29	5
EU	42863	5421	199439	26731
FRANKR	3984	677	21388	3736
NIEDL	10864	1418	48977	6668
ITAL	1676	176	9477	1070
DAENM	9790	1320	50811	6885
GRIECH			5896	989
SPAN	1514	83	9374	638
OESTER	5993	724	22107	2992
BELGI	8569	957	30590	3767
SCHWZ	1364	149	10104	1382
POLEN	27999	3473	154432	21699
TSCHE	514	73	2892	423
SLOWAK	482	79	4452	726
UNGARN	2357	302	13426	1804
RUMAEN	1159	148	3616	510
BULGAR	2272	316	14834	2214
UKRAIN	396	49	2098	324
RUSSLD	1283	146	5148	678
SLOWEN	630	93	3180	522
KROAT			652	108
SYRIEN	396	66	990	178
ISRAEL	594	76	1004	124
SAUDIA	405	57	6597	999

Wichtigste Ursprungs- und Bestimmungs-Laender	JULI 1999		JAN./JUL. 1999	
	dt = 100kg	1000 DM	dt = 100kg	1000 DM
1516 20 98				
AND PFLANZL FETTE U OELE UMSCHL >1KG				
EINF	26375*	4867*	183012*	36671*
LV			1443	3083
EU	26215	4824	180310	33236
FRANKR	202	42	4184	778
NIEDL	18924	2957	119946	19474
G BRIT	1219	249	4125	792
DAENM	4125	987	31971	7998
PORTUG	62	52	62	52
SPAN	698	279	1213	498
SCHWED			105	63
OESTER	249	99	587	152
BELGI	736	189	17836	3392
USA	160	43	2617	3423
AUSF	91141*	16527*	606207*	130268*
EV	14417	2122	102137	16350
EU	58813	9236	417597	90840
FRANKR	4969	1072	45955	6636
NIEDL	18965	3190	158848	25870
ITAL	4703	719	19007	3750
G BRIT	2405	365	28592	15614
IRLAND	114	98	20039	15837
DAENM	14540	1718	88797	11597
GRIECH	678	122	2656	491
PORTUG	990	58	5030	383
SPAN	1707	368	4990	1107
SCHWED	56	57	334	219
FINNL	43	28	280	164
OESTER	5680	818	30872	4632
BELGI	3871	582	12024	2280
SCHWZ	147	359	2621	1585
TUERK	42	118	292	433
POLEN	18770	2653	97441	14515
TSCHE	283	54	3347	586
UNGARN	987	182	6678	1102
RUMAEN	1620	264	6752	1008
BULGAR	570	81	8377	1247
UKRAIN	381	70	6643	1198
W RUSS	299	52	360	64
RUSSLD	6030	978	35884	5739
KASACH			489	129
SLOWEN	29	6	1122	209
MAROKK	8	7	262	142
ALGER			486	83
MAURIT	179	30	2138	404
USA	1161	726	3421	2083
KANADA	202	550	1058	2367
COSTA			73	85
BRASIL	28	21	1243	972
ISRAEL	171	42	939	200
SAUDIA	219	41	898	188
JAPAN	117	74	779	477
TAIWAN	6	4	195	109
HONGK	17	10	130	84
AUSTRL	314	714	1839	2639
1517 10 10				
MARGARINE MILCHFETTGEH >10 BIS 15 GHT				
EINF	699*	137*	2482*	531*
EU	699	137	2482	531
NIEDL			413	155
DAENM	572	95	1702	288
AUSF	12*	5*	893*	238*
EU	12	5	343	148
RUSSLD			516	78
1517 10 90				
ANDERE MARGARINE				
EINF	17872*	2932*	130878*	23983*
EU	17864	2930	130584	23903
NIEDL	16	7	12133	3280
G BRIT	890	260	7068	1999
DAENM	1642	282	5309	995
BELGI	15166	2347	105419	17485
TUERK			221	60
AUSF	49812*	8475*	494732*	79511*
EV	6803	1333	247520	36986
EU	18957	3351	144235	26139
FRANKR	12611	2062	90435	15648
NIEDL	167	59	2355	622
ITAL	1297	254	6787	1396
G BRIT	1047	199	8631	1441
GRIECH	358	96	1835	528
PORTUG	10	4	5351	927
SPAN	1007	164	9672	1576
OESTER	1312	281	11033	2297
BELGI	660	152	6029	1335
LUXEMB	485	79	2067	350
LETTLD	327	47	4222	569
LITAU	1933	280	16093	2169
POLEN	7969	1218	78526	7156
TSCHE	410	77	2086	422
UNGARN	314	39	1032	129
BULGAR	284	41	1629	221
W RUSS			8446	1654
RUSSLD	7441	1132	163309	27758
ASERB			5714	848
KASACH	945	170	18511	2943
USBEK			933	140
TADSCH			933	140
KIRGIS			480	74

Wichtigste Ursprungs- und Bestimmungs-Laender	JULI 1999		JAN./JUL. 1999	
	dt = 100kg	1000 DM	dt = 100kg	1000 DM
SLOWEN	3746	740	9021	1651
ALGER			8000	1538
GUINEA	514	90	1062	173
GHANA	562	83	1556	229
BENIN	2686	528	10345	2079
NIGERI	265	52	1083	218
ZENTAF	264	56	529	110
USA	660	108	1878	336
ZYPERN	279	48	1033	186
SAUDIA	590	128	2181	414
KUWAIT	160	35	710	154
A EMIR	128	25	1360	262
OMAN			519	85
MONGOL			1502	224
1517 90 10				
AND GENIESSB FETTZUB FETTG >10-15 GHT				
EINF	*	*	*	*
AUSF	*	*	6*	2*
EU			6	2
1517 90 91				
MISCHG V FLUESS FETTEN PFLANZL OELEN				
EINF	10543*	1743*	72667*	11863*
EU	10543	1743	72667	11863
NIEDL	138	20	3562	385
G BRIT	5016	641	36839	5597
SCHWED	35	12	2076	591
BELGI	5354	1069	29945	5231
AUSF	17861*	2738*	107165*	16686*
EV	423	69	3276	671
EU	14843	2281	80548	12836
FRANKR	601	64	9376	1290
NIEDL	381	82	3015	586
ITAL	5306	810	29666	4712
DAENM	3823	513	11849	1616
OESTER	4420	698	22278	3610
BELGI	338	95	4240	946
NORWEG	948	115	6079	830
ESTLD	324	50	3421	539
LITAU	985	121	8538	1026
POLEN	250	35	2168	337
UNGARN	203	28	2865	386
W RUSS			424	84
ISRAEL			363	72
1517 90 93				
GENIESSB MISCHG USW V FORM- TRENNOEL				
EINF	2353*	787*	10874*	3322*
EU	2342	779	10848	3306
FRANKR	231	71	688	217
NIEDL	2044	660	9833	2959
AUSF	3168*	1346*	22569*	11280*
EU	2829	1155	17267	7807
FRANKR	490	191	3210	1420
NIEDL	400	150	2115	902
G BRIT	414	266	1791	1209
DAENM	525	184	2698	786
SPAN	176	88	1461	856
SCHWED	249	69	1196	595
FINNL	28	34	437	335
OESTER	364	137	2435	825
BELGI	55	27	1276	610
SCHWZ	79	52	987	668
POLEN	107	33	1384	399
USA			717	780
INDONE	2	2	345	153
CHINA			56	89
SKOREA			228	163
1517 90 99				
AND GENIESSB FETT U OEL TIER PFL URSP				
EINF	11325*	2581*	79768*	18424*
EV			253	107
EU	11014	2476	78795	18007
FRANKR	304	58	2883	517
NIEDL	3888	1157	24898	7041
DAENM	2210	551	15651	4223
SCHWED	197	54	386	106
BELGI	4415	656	34881	6001
SCHWZ	294	77	899	246
USA	17	26	74	169
AUSF	17623*	2882*	130257*	21855*
EV	2831	455	19073	3501
EU	14174	2248	92705	15426
FRANKR	1541	280	10154	2091
NIEDL	3725	476	21269	3104
G BRIT	595	157	1367	384
DAENM	5494	649	43726	5752
GRIECH	954	151	6575	1094
SPAN	61	83	476	807
SCHWED	76	24	358	125
FINNL	6	30	60	197
OESTER	535	127	4199	850
BELGI	752	139	3549	691
LUXEMB	432	121	795	221

Wichtigste Ursprungs- und Bestimmungs-Laender	JULI 1999		JAN./JUL. 1999	
	dt = 100kg	1000 DM	dt = 100kg	1000 DM
ISLAND	614	77	2438	327
SCHWZ	36	6	474	255
POLEN	97	15	11435	1453
W RUSS			1996	285
RUSSLD	954	181	9028	1644
BURUND			334	57
MAURIT	1066	182	7125	1347
ISRAEL			1254	262
1518 00 10				
LINOXYN				
EINF	*	*	*	*
AUSF	*	*	*	*
1518 00 31				
MISCHG FETT PFL OEL ROH TECH ZW N LEB				
EINF	1420*	95*	8391*	801*
EU	1420	95	8391	801
NIEDL			2997	255
SCHWED	1420	95	5394	546
AUSF	*	*	636*	88*
EU			10	6
1518 00 39				
AND MISCHG FETT PFL OEL TECH ZW N LEB				
EINF	2139*	124*	13644*	915*
EU	2139	124	13644	915
NIEDL	1929	87	12448	672
AUSF	1283*	87*	6833*	283*
EU	770	11	5943	153
NIEDL	770	11	5863	142
TSCHE	500	53	781	105
1518 00 91				
TIER PFLANZ FETT OEL GEKOCHT OXIDIERT				
EINF	19753*	1730*	144395*	10810*
AUS LG			4	1
EU	19753	1730	143690	10522
FRANKR	567	100	4497	523
NIEDL	15897	898	119381	7622
ITAL	905	102	2363	397
G BRIT	1093	542	2065	994
BELGI	1132	52	15045	903
USA			697	285
AUSF	42195*	6189*	288804*	35037*
EV			65	18
EU	30236	3006	224655	22784
FRANKR	1380	333	7549	1644
NIEDL	19469	760	139991	7012
ITAL	4664	833	27417	5115
G BRIT	1528	441	12660	2980
IRLAND			1423	292
DAENM	130	37	1051	240
GRIECH	252	53	2035	434
PORTUG	162	35	1105	254
SPAN	587	107	3786	751
SCHWED	696	141	5460	1377
OESTER	243	50	1158	298
BELGI	1126	215	20644	2316
NORWEG	267	42	1544	268
SCHWZ	191	54	1838	495
TUERK	21	5	950	226
POLEN	583	62	3546	562
TSCHE	4	1	1575	258
UNGARN	10	3	1394	291
RUSSLD	588	144	2071	509
SLOWEN	405	61	1065	267
KROAT	32	8	246	90
MAROKK	328	56	891	153
LIBYEN			211	85
AEGYPT	759	153	3028	624
SYRIEN	432	89	1124	214
ISRAEL			2052	377
JORDAN	629	102	1528	252
SAUDIA	1597	297	7243	1299
THAIL	173	33	1797	303
INDONE	308	57	1262	225
MALAYS			468	81
SINGAP	398	76	1636	337
PHILIP	224	24	568	64
CHINA	984	187	4915	955
SKOREA			1208	204
JAPAN	160	34	910	184
HONGK	2936	517	14623	2743
AUSTRL	360	37	1060	157
1518 00 95				
MISCHG TIER PFLANZ FETT OEL UNGENIESS				
EINF	77026*	3102*	517458*	25529*
EU	35679	1808	308398	17448
FRANKR	3056	156	14063	978
NIEDL	15380	848	124754	7887
ITAL	152	9	3287	233
G BRIT	502	21	6517	330

Wichtigste Ursprungs- und Bestimmungs-Laender	JULI 1999 dt = 100kg	JULI 1999 1000 DM	JAN./JUL. 1999 dt = 100kg	JAN./JUL. 1999 1000 DM
DAENM	1587	70	58476	2976
SCHWED	1246	31	5606	240
OESTER	487	17	19456	1091
BELGI	13269	653	73231	4006
SCHWZ	2460	81	30607	1246
POLEN	23825	662	118120	4502
TSCHE	6328	221	33016	1156
SLOWAK	3377	143	14871	622
UNGARN	2568	74	6265	230
ANGUIL	1409	69	1409	69
AUSF	86632*	3275*	520142*	25184*
EU	86222	3159	512220	24247
NIEDL	66915	2098	329231	13498
ITAL	707	35	26909	1748
DAENM	14504	743	119031	6785
SPAN	1757	142	24282	1386
SCHWED	95	19	1968	205
FINNL	128	27	733	159
OESTER	600	19	2699	165
BELGI	1446	62	7354	341
POLEN			549	109
TSCHE	4	41	3953	339
RUSSLD	215	45	1046	229
KROAT	10	3	1819	164
1518 00 99				
AND TIERISCHE PFLANZLICHE FETTE OELE				
EINF	3728*	458*	23390*	2798*
EV	70	7	70	7
AUS LG	387	144	1521	614
EU	462	73	7414	1190
FRANKR	215	36	2471	473
NIEDL	206	23	4619	671
SCHWZ	1028	98	8333	321
USA	239	114	1127	550
AUSF	15529*	815*	87045*	5915*
EU	15116	691	80899	4533
NIEDL	11413	456	34589	1567
SPAN	3693	192	43723	2617
BELGI			1691	106
SCHWZ	177	53	709	179
POLEN	56	24	4332	798
PAKIST	25	11	99	93
1520 00 00				
GLYCERIN ROH GLYCERINWASSER USW				
EINF	37916*	4284*	238624*	27873*
AUS LG			87	33
EU	22965	2965	185048	22957
FRANKR	11830	1413	93106	10836
NIEDL	10822	1498	72117	9584
ITAL			16979	1969
G BRIT	230	46	1606	250
NORWEG	959	91	4353	414
POLEN	744	63	4499	364
TSCHE	750	32	3371	190
USA	42	14	5256	695
INDONE	6624	596	13679	1249
MALAYS	2935	264	5750	613
PHILIP	2647	238	14773	1330
AUSF	1877*	244*	28222*	3371*
EU	1839	219	24595	2686
FRANKR	25	51	271	168
NIEDL	1225	90	14354	1299
ITAL	266	34	2302	179
SCHWED	268	27	6925	678
UKRAIN			415	98
RUSSLD	1	2	1672	312
JORDAN			544	52
1521 10 10				
PFLANZENWACHSE ROH				
EINF	2668*	1400*	9772*	5742*
EU	290	212	977	751
FRANKR	72	48	338	236
NIEDL	218	164	639	515
MEXIKO	158	124	1054	769
BRASIL	2216	1063	7735	4196
AUSF	893*	494*	3517*	2213*
EU	833	315	2168	1311
FRANKR	10	8	248	191
G BRIT	384	195	949	505
SPAN	191	80	468	267
TUERK	30	13	165	128
S AFR			271	137
INDIEN	95	55	95	55
CHINA			100	61
1521 10 90				
ANDERE PFLANZENWACHSE				
EINF	57*	52*	1214*	927*
AUS LG	3	12	13	60
EU	34	31	414	266
NIEDL	2	2	321	183
MEXIKO			732	517
AUSF	277*	326*	1486*	1862*
EU	127	145	1087	1112
FRANKR	21	26	245	296
NIEDL	49	32	484	379
G BRIT	1	2	199	201
DAENM	30	57	85	126
BRASIL			10	101
JAPAN			112	236
HONGK	130	147	130	147
1521 90 10				
WALRAT AUCH RAFFINIERT ODER GEFAERBT				
EINF	*	*	*	*
AUSF	*	*	10*	13*
EU			10	13
1521 90 91				
BIENENWACHS AND INSEKTENWACHS USW ROH				
EINF	3105*	1693*	13278*	7091*
AUS LG			10	2
EU	26	19	398	268
NIEDL	26	19	364	250
POLEN			536	320
UKRAIN	404	226	1899	1021
RUSSLD	880	305	2260	1176
ZENTAF	173	106	340	200
AETHIO			169	103
MADAG	210	115	210	115
USA	158	99	640	290
KANADA			371	240
ARGENT			180	98
INDIEN			196	113
VIETN	158	97	158	97
CHINA	1390	723	5269	2678
AUSTRL			206	140
AUSF	345*	225*	4013*	2716*
EU	145	89	1496	1029
NIEDL		2	104	79
GRIECH			803	563
SPAN	45	30	285	191
TUERK			1240	841
B HERZ			100	72
USA	201	135	1069	660
1521 90 99				
ANDERES BIENENWACHS INSEKTENWACHS USW				
EINF	440*	302*	1472*	1062*
EU	440	302	1369	988
FRANKR	6	4	162	108
NIEDL	163	154	801	577
ITAL	186	83	191	84
G BRIT	83	59	191	180
AUSF	189*	184*	2258*	2081*
EU	181	137	1464	1349
FRANKR	4	5	180	181
G BRIT	87	71	447	390
GRIECH			117	94
SPAN	13	16	258	258
SCHWZ	3	3	444	380
1522 00 10				
DEGRAS				
EINF	*	*	*	*
AUSF	*	*	*	4*
1522 00 31				
SOAPSTOCK OEL ENTHALT MERKM OLIVENOEL				
EINF	*	*	*	*
AUSF	*	*	*	*
1522 00 39				
AND RUECKST FETTVERARB OEL ENTHALTEND				
EINF	*	*	*	*
AUSF	*	*	*	*
1522 00 91				
OELDRASS UND ANDERER SOAPSTOCK				
EINF	*	*	18*	6*
AUSF	2527*	129*	15448*	848*
EU	2527	129	15448	848
NIEDL	2527	129	15029	825
1522 00 99				
AND RUECKSTAENDE D FETTSTOFFVERARBEIT				
EINF	9304*	487*	73546*	3363*
EU	6629	417	55985	2889
FRANKR	2068	239	11560	1379
NIEDL	1518	55	9886	449
ITAL	1434	67	12567	608
G BRIT			3224	98
BELGI	1429	52	17252	808
AUSF	1610*	75*	13609*	672*
EU	1347	49	11763	520
NIEDL	923	24	9187	383

ABSCHNITT IV

WAREN DER LEBENSMITTELINDUSTRIE; GETRAENKE, ALKOHOLHALTIGE FLUESSIGKEITEN UND ESSIG; TABAK UND VERARBEITETE TABAKERSATZSTOFFE

KAPITEL 16

ZUBEREITUNGEN VON FLEISCH, FISCHEN ODER VON KREBSTIEREN, WEICHTIEREN UND ANDEREN WIRBELLOSEN WASSERTIEREN

1601 00 10				
WUERSTE U AEHNL ERZEUGN AUS LEBERN				
EINF	662*	314*	4154*	2196*
EU	662	314	4154	2196
FRANKR	76	62	99	102
NIEDL	246	97	1578	698
BELGI	315	118	2210	1233
AUSF	1718*	986*	9948*	6002*
EU	1657	956	9413	5748
FRANKR	395	226	1686	1136
NIEDL	794	446	5075	2822
SPAN	79	48	429	284
OESTER	160	101	1018	686
1601 00 91				
ANDERE ROHWUERSTE NICHT GEKOCHT				
EINF	8697*	11421*	73338*	95303*
EU	8535	7301	52723	64820
FRANKR	3112	3842	24682	30447
NIEDL	36	22	293	222
ITAL	1604	2260	14657	19848
DAENM	133	120	739	861
SPAN	651	527	6064	4835
OESTER	230	278	1619	1898
BELGI	236	247	5605	6856
UNGARN	2760	4118	19842	30423
AUSF	10425*	8869*	64725*	66280*
EU	9189	7972	57744	60736
FRANKR	2478	1479	16478	11111
NIEDL	1152	987	7789	6536
ITAL	1463	1070	7702	6041
G BRIT	1192	1404	6465	7516
IRLAND	32	39	381	453
DAENM	196	172	1185	1265
GRIECH	85	79	416	434
PORTUG	87	82	716	676
SPAN	224	240	1586	1558
SCHWED	979	1148	6518	6129
FINNL	82	134	503	770
OESTER	446	465	2922	3026
BELGI	763	690	5999	5116
SCHWZ	105	160	804	776
POLEN	861	927	3913	2491
TSCHE	24	16	526	498
UNGARN	55	72	262	364
KROAT			206	157
B HERZ			561	257
JAPAN	10	18	90	159
1601 00 99				
AND WUERSTE U AEHNL ERZ AUS FLEISCH				
EINF	17215*	13051*	76782*	54447*
AUS LG			18	13
EU	16551	12290	72381	51259
FRANKR	3904	3228	14805	8152
NIEDL	4159	1845	14296	7131
ITAL	3007	2651	13005	9127
G BRIT	71	57	140	99
IRLAND			4249	3639
DAENM	277	319	870	867
PORTUG	55	17	171	97
SPAN	299	193	3941	3347
OESTER	925	662	10907	11462
BELGI	3786	3063	9722	7140
POLEN	763	750	3315	3141

Wichtigste Ursprungs- und Bestimmungs-Laender	JULI 1999 dt = 100kg	JULI 1999 1000 DM	JAN./JUL. 1999 dt = 100kg	JAN./JUL. 1999 1000 DM
AUSF	36081*	21698*	181611*	104605*
EU	33942	20682	145007	97560
FRANKR	3865	2250	26338	15425
NIEDL	4362	2286	20478	14179
ITAL	1684	852	7211	3673
G BRIT	6008	4214	24750	20485
DAENM	4950	2866	10859	6002
GRIECH	242	155	1110	784
PORTUG	3477	2001	8845	5790
SPAN	3903	2376	16761	10636
SCHWED	326	204	1451	1129
FINNL	190	244	806	986
OESTER	1218	932	9234	7225
BELGI	3619	2177	16553	10589
LUXEMB	108	86	386	401
SCHWZ	13	19	238	210
MALTA	66	40	413	203
POLEN	18	51	206	179
TSCHE	130	60	543	276
UKRAIN	38	36	656	181
RUSSLD	29	21	866	279
GEORG	231	60	235	63
ASERB	814	166	8694	1849
USA			337	396
KANADA			84	141
BRASIL	59	52	170	157
LIBAN	122	73	697	437
SAUDIA			97	56
KUWAIT			190	116
BAHRAI			80	59
A EMIR	4	3	260	161
MALAYS	155	66	178	98
SINGAP			145	107
JAPAN	162	193	1078	1162
1602 10 00				
HOMOGENISIERTE ZUBEREIT AUS FLEISCH				
EINF	14*	9*	438*	312*
EU	14	9	438	312
BELGI	12	8	316	213
AUSF	22*	36*	73*	100*
EU	22	36	73	100
1602 20 11				
ZUBEREITUNG AUS GANS- ENTENLEBER >75%				
EINF	5*	28*	149*	399*
EU	5	28	149	398
FRANKR	5	28	127	356
AUSF	8*	14*	184*	269*
EU	7	12	132	258
1602 20 19				
AND ZUBEREITG AUS LEBER V GANS ENTE				
EINF	905*	643*	11325*	7658*
EU	905	643	11325	7655
FRANKR	320	288	2069	1982
NIEDL	151	53	695	329
ITAL	427	293	5171	3268
G BRIT			3155	1849
DAENM			123	101
AUSF	1*	12*	9*	44*
EU	1	5	5	24
1602 20 90				
ZUBEREITUNGEN AUS LEBERN V AND TIEREN				
EINF	1274*	827*	17366*	10846*
EU	1269	824	17238	10806
FRANKR	17	22	661	663
NIEDL	158	82	414	206
DAENM	149	50	464	253
BELGI	919	367	15590	9509
AUSF	293*	243*	3739*	1841*
EU	267	201	1251	1359
ITAL	18	36	209	347
SPAN	72	45	426	406
RUMAEN	6	3	2208	132
AUSTRL			26	50
1602 31 11				
ZUB TRUTHUEHNER FLEISCH >67% N GEGART				
EINF	20116*	9984*	110565*	53611*
AUS LG	132	61	407	192
EU	1693	1256	12877	7084
FRANKR	1244	632	11350	5883
NIEDL	448	423	1499	1409
POLEN	1199	566	15084	6441
TSCHE	1073	501	6140	2386
UNGARN	6149	3016	31708	15834
RUMAEN			1432	667
BRASIL	6944	3223	32708	15292
CHILE	717	367	1984	1016
SYRIEN			132	65
ISRAEL	2341	1045	9500	4617
AUSF	458*	338*	2906*	2467*
EU	458	338	2838	2400
FRANKR	17	9	485	272
NIEDL	268	158	863	558
OESTER	108	116	936	1142
1602 31 19				
AND ZUBEREITG TRUTHUEHNER FLEISCH>67%				
EINF	5328*	5572*	16152*	13043*
EU	4827	5250	14881	11866
FRANKR	1182	711	5452	3309
NIEDL	657	396	4316	2252
G BRIT	10	12	220	74
DAENM	2895	4052	2986	4114
BELGI	62	57	1736	1956
UNGARN	452	251	681	406
USA	49	71	843	734
AUSF	2676*	2884*	21311*	19250*
EU	2707	2385	20384	18220
FRANKR	47	31	302	359
NIEDL	617	722	3667	3467
ITAL	185	158	1217	1225
G BRIT	169	178	1707	1775
DAENM	315	210	6625	4668
GRIECH	50	50	220	214
SPAN	594	529	2746	2632
SCHWED	79	83	937	984
FINNL	31	43	164	253
OESTER	359	276	2023	1764
BELGI	41	49	599	729
SCHWZ	114	109	640	652
1602 31 30				
AND ZUB TRUTHUEHNER FLEISCH >25 <67%				
EINF	132*	103*	1251*	889*
EU	89	91	1127	855
FRANKR			508	223
NIEDL	36	37	370	449
AUSF	279*	134*	2859*	2197*
EU	263	109	2485	1628
G BRIT	52	20	444	276
SPAN			301	267
SCHWED			567	359
FINNL			127	66
BELGI	97	35	411	187
SCHWZ	16	25	266	559
1602 31 90				
AND ZUBEREITUNG V TRUTHUEHNERFLEISCH				
EINF	61*	53*	376*	406*
EU	61	53	376	406
NIEDL			117	113
AUSF	*	*	202*	206*
EU			167	162
OESTER			131	131
1602 32 11				
ZUBER HUEHNER FLEISCH >67% N GEGART				
EINF	10523*	4721*	94201*	42985*
EV	38	24	72	44
AUS LG	55	31	8987	4964
EU	10058	4513	82237	26458
FRANKR	114	69	18705	7806
NIEDL	9623	4366	42680	18372
BELGI	101	63	761	499
BRASIL	171	75	8858	4698
THAIL	297	133	23088	11815
AUSF	912*	643*	17533*	13165*
EV			469	341
EU	846	606	16805	12650
FRANKR	13	9	960	896
NIEDL	70	47	4727	3574
ITAL	2	2	458	484
G BRIT	4	5	897	718
DAENM	74	44	321	225
GRIECH			167	155
SPAN	126	99	1035	863
SCHWED	92	75	618	474
FINNL	2	3	87	69
OESTER	396	269	3985	2952
BELGI	7	8	2564	1657
LUXEMB	58	45	866	583
SCHWZ	46	32	322	238
RUSSLD			328	235
1602 32 19				
AND ZUBEREITUNG HUEHNER FLEISCH >67%				
EINF	22122*	16458*	103727*	79581*
EV	58	49	132	109
AUS LG	788	591	7418	5661
EU	18209	13985	78018	62812
FRANKR	1897	1445	8755	6440
NIEDL	13139	9677	61655	37163
G BRIT	631	85	824	240
DAENM	2295	2847	2678	2862
OESTER			466	306
BELGI	244	228	13557	15628
POLEN	441	268	2568	1669
UNGARN	293	179	2021	1024
BRASIL	20	15	836	836
ARGENT	793	514	5121	4943
THAIL	2313	1462	11998	8495
AUSF	8493*	4919*	40528*	25956*
EV	26	18	3385	2032
EU	6781	3813	26939	17877
FRANKR	53	77	554	930
NIEDL	6037	3012	20720	11578
G BRIT	2	2	384	289
DAENM	53	54	473	450
PORTUG	198	121	401	267
SPAN	115	114	1277	1064
SCHWED	32	55	1018	1000
FINNL	48	62	149	195
OESTER	206	248	1399	1373
BELGI	17	23	216	235
SCHWZ	1431	927	11832	7370
MALTA			331	183
RUSSLD			77	60
ZYPERN	274	163	849	485
1602 32 30				
AND ZUBEREITG HUEHNER FLEISCH >25<67%				
EINF	1113*	688*	9064*	5836*
FV	121	60	1209	420
AUS LG	5	4	22	13
EU	987	621	6853	5721
FRANKR	336	221	2480	1808
NIEDL	300	184	2814	1787
G BRIT	14	20	172	222
DAENM	322	178	1171	851
UNGARN	121	40	1205	420
SLOWEN			944	662
AUSF	466*	367*	5042*	3572*
EV			26	18
EU	411	279	4209	2874
NIEDL	366	242	3477	2062
SCHWED			158	98
OESTER	40	32	316	249
SCHWZ	55	78	613	672
ALBAN			210	120
1602 32 90				
ANDERE ZUBEREITUNGEN V HUEHNERFLEISCH				
EINF	1077*	694*	12468*	7443*
EU	1062	683	12402	7398
NIEDL	1031	662	12120	7184
ITAL	6	3	147	98
AUSF	331*	148*	5696*	2299*
EU	331	148	5652	2262
G BRIT	148	26	2182	428
OESTER	49	46	2518	1118
BELGI	121	63	780	568
1602 39 21				
ZUB AND GEFLUEGEL FL>67% NICHT GEGART				
EINF	286*	123*	3550*	1471*
EU	286	123	3550	1471
FRANKR	41	39	551	434
NIEDL	7	4	584	204
DAENM	238	80	2385	833
AUSF	798*	702*	1546*	1366*
EU	794	694	1531	1335
FRANKR	710	623	1298	1131
OESTER	10	10	123	113
1602 39 29				
AND ZUBEREITG V AND GEFL FLEISCH >67%				
EINF	1706*	2262*	10935*	14407*
AUS LG	19	29	1382	1971
EU	354	289	1950	1833
FRANKR	134	79	752	668
NIEDL	149	118	458	422
G BRIT	10	14	120	149
DAENM	25	48	186	330
BELGI	35	31	371	229
UNGARN	404	578	4308	6384
THAIL	946	1394	4614	6127
AUSF	149*	160*	1316*	1116*
EU	148	159	1311	1110
FRANKR	6	7	299	314

Wichtigste Ursprungs- und Bestimmungs-Laender	JULI 1999 dt	JULI 1999 1000 DM	JAN./JUL. 1999 dt	JAN./JUL. 1999 1000 DM
SCHWED	57	58	128	130
OESTER	21	22	514	322
1602 39 40				
AND ZUB V AND GEFLUEGEL FL >25 <57%				
EINF	18*	6*	233*	263*
EU	16	6	233	263
FRANKR	16	6	230	259
AUSF	*	*	8*	9*
EU			8	9
1602 39 80				
AND ZUBEREITUNGEN V AND GEFLUEGEL				
EINF	1455*	883*	9051*	5362*
EU	1455	883	9051	5362
NIEDL	1437	858	8425	5004
DAENM			398	172
AUSF	92*	62*	4664*	2499*
EU	91	61	4660	2492
NIEDL	61	37	3731	1934
G BRIT			588	320
1602 41 10				
SCHINKEN V HAUSSCHWEIN ZUBEREIT HALTB				
EINF	13100*	10153*	59270*	47264*
EU	13090	10134	59130	47076
FRANKR	2278	1679	11330	8270
NIEDL	2641	1337	16076	8287
ITAL	656	797	6158	7056
G BRIT	10	17	72	85
IRLAND	362	136	467	288
DAENM	4566	4065	5137	4384
SPAN	968	1060	4862	5284
OESTER	75	82	678	789
BELGI	1533	982	14586	11666
AUSF	4782*	4207*	35600*	34923*
EU	4122	3961	33578	33628
FRANKR	1266	1143	11181	11384
NIEDL	653	576	5883	4827
ITAL	208	145	1888	1650
G BRIT	354	329	3633	3881
DAENM	267	226	982	840
GRIECH	3	3	96	113
PORTUG	21	26	191	225
SPAN	46	52	1240	1365
SCHWED	130	132	911	989
OESTER	228	287	1312	1878
BELGI	923	1013	6392	6683
SCHWZ	6	5	324	201
RUSSLD	502	118	1066	413
SCHIFF	60	55	134	178
1602 41 90				
SCHINKEN V AND SCHWEIN ZUBEREIT HALTB				
EINF	36*	29*	238*	245*
EU	36	29	238	245
FRANKR	18	16	160	162
AUSF	*	*	3487*	649*
EU			3487	649
NIEDL			1400	503
DAENM			2049	122
1602 42 10				
SCHULTER V HAUSSCHWEIN ZUBEREIT HALTB				
EINF	9816*	3863*	25138*	10857*
EU	9805	3856	23602	9971
NIEDL	161	82	629	311
ITAL	82	116	303	229
DAENM	9395	3587	17572	7413
SPAN	5	3	360	204
BELGI	95	34	4312	1550
AUSTRL			1446	628
AUSF	611*	405*	4025*	2828*
EU	589	397	3903	2779
FRANKR	515	345	2775	1878
NIEDL	61	43	469	313
DAENM			469	476
1602 42 90				
SCHULTER V AND SCHWEIN ZUBEREIT HALTB				
EINF	105*	51*	324*	176*
EU	105	51	324	176
AUSF	*	*	1*	1*
EU			1	1

Wichtigste Ursprungs- und Bestimmungs-Laender	JULI 1999 dt	JULI 1999 1000 DM	JAN./JUL. 1999 dt	JAN./JUL. 1999 1000 DM
1602 49 11				
KOTELETTSTRAENGE USW V HAUSSCHW ZUBER				
EINF	848*	617*	5624*	5193*
EU	827	598	5532	5097
FRANKR	37	29	413	328
NIEDL	312	232	1811	1417
ITAL	7	8	163	161
DAENM	98	143	968	1417
OESTER	148	76	1612	1446
BELGI	226	110	539	296
AUSF	308*	322*	1958*	1888*
EU	307	320	1940	1859
FRANKR	274	259	1694	1444
1602 49 13				
NACKEN USW V HAUSSCHWEINEN ZUBEREITET				
EINF	233*	109*	681*	427*
EU	233	109	681	427
SPAN	117	69	318	199
OESTER			137	143
AUSF	6*	6*	24*	29*
EU			22	16
1602 49 15				
MISCHG SCHINK SCHULT V HAUSSCHW ZUBER				
EINF	66*	42*	1148*	1163*
EU	66	42	1148	1163
NIEDL	28	26	227	177
OESTER			694	891
AUSF	25*	18*	1208*	646*
EU	23	16	1203	640
FRANKR			1070	524
1602 49 19				
AND ZUB FLEISCH V HAUSSCHW FL >80 GHT				
EINF	16190*	7276*	33091*	19711*
EU	15840	7090	31918	19114
FRANKR	327	226	1474	1374
NIEDL	192	197	958	850
ITAL	3	4	691	838
DAENM	14381	6156	17181	7669
OESTER	21	20	1974	2143
BELGI	698	471	9802	6383
POLEN	160	70	780	346
UNGARN	190	116	396	251
AUSF	946*	749*	7334*	5697*
EU	910	722	6056	4806
FRANKR	227	117	1648	986
NIEDL	131	113	816	658
ITAL	79	126	793	1187
G BRIT	1	2	76	144
GRIECH	11	17	420	348
SPAN	142	149	536	486
OESTER	109	77	593	422
BELGI	75	40	462	246
SCHWZ	2	12	104	184
POLEN			277	366
UNGARN			18	61
RUSSLD			540	147
1602 49 30				
AND ZUB FLEISCH HAUSSCHW FL >40-80GHT				
EINF	1359*	752*	25316*	14126*
EU	1274	696	25205	14047
FRANKR	40	44	769	731
NIEDL	467	160	2436	1412
ITAL	216	114	1007	493
G BRIT	236	185	277	219
DAENM			12882	7114
BELGI	314	190	6703	4030
UNGARN	85	56	85	56
AUSF	3182*	2268*	17165*	12638*
EU	3182	2268	16882	12540
FRANKR	492	494	2373	2128
NIEDL	860	576	4630	3371
G BRIT	32	19	408	268
SPAN	161	116	770	685
SCHWED	147	110	479	328
FINNL	21	27	521	413
OESTER	161	65	632	314
BELGI	1219	791	6549	4763
1602 49 50				
AND ZUB FLEISCH V HAUSSCHW FL <40 GHT				
EINF	1212*	418*	8394*	3083*
EU	1210	415	8076	2765
NIEDL	1065	339	7463	2432
OESTER	52	37	180	122
POLEN	2	3	318	318

Wichtigste Ursprungs- und Bestimmungs-Laender	JULI 1999 dt	JULI 1999 1000 DM	JAN./JUL. 1999 dt	JAN./JUL. 1999 1000 DM
AUSF	2175*	891*	11268*	5129*
EU	2164	882	11237	5100
FRANKR	910	242	2083	588
NIEDL	205	115	2262	638
ITAL	87	78	181	141
DAENM	114	45	2222	978
SPAN	134	82	515	279
OESTER	105	86	816	736
BELGI	431	213	2885	1364
1602 49 90				
AND ZUBEREIT V FLEISCH V HAUSSCHWEIN				
EINF	67*	40*	755*	600*
EU	67	40	755	600
IRLAND			278	220
OESTER	6	4	180	115
AUSF	142*	80*	626*	391*
EU	142	80	615	381
OESTER	127	75	393	241
BELGI	2	2	89	78
1602 50 10				
ZUBER RINDFLEISCH N GEGART MISCHG USW				
EINF	407*	456*	3217*	2606*
AUS LG			2	1
EU	407	456	3153	2478
FRANKR	62	85	184	229
NIEDL	226	270	1052	896
ITAL	79	66	1018	618
DAENM			344	204
BELGI	19	21	446	411
ARGENT			152	123
AUSF	756*	521*	2084*	1465*
EU	755	520	1981	1405
FRANKR	251	184	573	513
NIEDL	68	51	88	61
G BRIT	163	125	514	346
OESTER	93	83	165	115
BELGI	114	90	404	295
1602 50 31				
CORNED BEEF IN LUFTDICHT BEHAELTNIS				
EINF	1215*	515*	5273*	3465*
AUS LG	662	274	4503	1917
EU	29	27	110	58
BRASIL	1097	445	7355	3021
ARGENT	79	38	795	382
AUSF	686*	208*	768*	280*
EU	684	206	745	239
NIEDL	108	99	108	99
SPAN	557	92	557	92
1602 50 39				
AND RINDFLEISCHZUBEREIT LUFTDICHT BEH				
EINF	7662*	2479*	36279*	13586*
AUS LG	116	28	1568	411
EU	723	449	3917	3219
NIEDL	32	35	1077	736
ITAL	238	84	836	273
BELGI	284	268	1408	2048
POLEN	6692	1898	27888	8832
UNGARN	317	97	2264	663
RUMAEN	116	28	1294	324
SLOWEN			173	52
KROAT	14	7	745	353
BRASIL			178	74
ARGENT			120	69
AUSF	255*	153*	1468*	1074*
EU	255	153	812	675
FRANKR	180	102	539	688
ALBAN			502	132
1602 50 80				
ANDERE ZUBEREITUNGEN VON RINDFLEISCH				
EINF	5129*	4078*	43737*	32162*
AUS LG	1560	1232	10530	8122
EU	846	630	7005	6087
FRANKR	11	27	311	361
NIEDL	424	370	2754	2828
DAENM	161	180	2936	2112
BELGI	39	45	895	990
POLEN	542	390	2275	1542
USA	29	48	307	470
BRASIL	2034	1529	18660	13428
ARGENT	1878	1481	15416	10600
AUSF	1011*	993*	6856*	6293*
EU	621	491	4917	4116

Wichtigste Ursprungs- und Bestimmungs-Laender	JULI 1999 dt	JULI 1999 1000 DM	JAN./JUL. 1999 dt	JAN./JUL. 1999 1000 DM
NIEDL	126	108	1195	1058
ITAL	10	8	306	206
OESTER	135	138	1335	1226
BELGI	281	199	1618	1091
SCHWZ	372	466	1549	1944
SINGAP			38	58
1602 90 10				
ZUBEREITUNG AUS BLUT ALLER TIERARTEN				
EINF	*	*	*	*
AUSF	6*	5*	32*	22*
EU	2	1	26	17
1602 90 31				
ZUBEREIT V WILD- OD KANINCHENFLEISCH				
EINF	92*	120*	336*	436*
EU	27	35	271	351
UNGARN	65	85	65	85
AUSF	3*	5*	84*	119*
EU	3	5	84	114
1602 90 41				
ZUBEREITUNGEN AUS FLEISCH V RENTIEREN				
EINF	*	*	*	*
AUSF	*	*	*	*
1602 90 51				
ZUBEREIT FLEISCH V HAUSSCHW N GEGART				
EINF	6*	4*	83*	46*
EU	6	4	83	46
AUSF	282*	129*	1795*	815*
EU	282	129	1793	815
G BRIT	282	129	1793	815
1602 90 61				
ZUBEREIT V RINDFLEISCH N GEGART USW				
EINF	*	*	9*	6*
EU			9	6
AUSF	*	*	*	*
1602 90 69				
AND ZUBEREITUNG VON RINDFLEISCH USW				
EINF	27*	10*	86*	50*
EU	27	10	86	50
AUSF	20*	4*	110*	26*
EU	20	4	106	27
1602 90 72				
ZUBER SCHAFFLEISCH N GEGART MISCHUNG				
EINF	*	*	21*	18*
EU			21	18
AUSF	10*	24*	73*	191*
EU	10	24	73	190
1602 90 74				
ZUBER ZIEGENFLEISCH N GEGART MISCHUNG				
EINF	*	*	*	*
AUSF	*	*	*	*
1602 90 76				
ANDERE ZUBEREITUNGEN VON SCHAFFLEISCH				
EINF	2*	7*	7*	16*
EU	2	7	7	16
AUSF	114*	176*	311*	461*
EU	114	177	293	454
BELGI	99	157	235	372
1602 90 78				
ANDERE ZUBEREITUNGEN V ZIEGENFLEISCH				
EINF	21*	2*	21*	2*
EU	21	2	21	2
AUSF	*	*	*	*
1602 90 98				
FLEISCH VON ANDEREN TIEREN ZUBEREITET				
EINF	24*	11*	211*	99*
EU	24	11	211	99
AUSF	66*	47*	332*	191*
EU	66	47	331	187
1603 00 10				
FLEISCHEXTRAKTE USW UMSCHLIESS < 1 KG				
EINF	23*	19*	147*	223*
EU	23	19	74	103
SCHWZ			50	106
AUSF	*	*	1*	1*
EU			1	1
1603 00 30				
FLEISCHEXTRAKT USW UMSCHL >1 - 20 KG				
EINF	75*	52*	89*	80*
EU	75	52	89	78
AUSF	23*	33*	83*	121*
EU	23	33	83	121
1603 00 90				
FLEISCHEXTRAKT USW IN AND UMSCHLIESS				
EINF	1986*	5601*	7696*	20763*
EU	164	439	410	766
NIEDL	102	363	138	389
IRLAND	40	33	117	131
FINNL			20	55
NORWEG	6	27	164	635
BRASIL	1074	3402	4451	13012
URUGU	100	365	663	1998
ARGENT	642	1348	1963	4283
AUSF	45*	109*	468*	1628*
EU	28	89	428	1557
FRANKR			61	220
NIEDL	27	87	184	664
ITAL			30	108
SCHWED			20	91
BELGI			126	539
1604 11 00				
LACHSE GANZ OD STUECKE ZUBEREIT HALTS				
EINF	381*	433*	13656*	19677*
AUS LG	23	28	156	179
EU	267	349	10856	16538
FRANKR	40	42	199	215
NIEDL		1	268	381
IRLAND	13	37	65	164
DAENM	239	265	10171	15619
BELGI			131	111
NORWEG	11	18	466	827
USA	31	14	466	603
KANADA	20	11	1871	1473
THAIL	23	28	141	173
AUSF	1089*	1028*	2828*	3082*
EU	1088	1019	2583	2814
FRANKR	380	390	471	555
ITAL	132	106	723	583
G BRIT	392	363	902	919
OESTER	21	58	177	433
BELGI	84	62	140	121
SINGAP			63	58
1604 12 10				
HERINGSFILETS ROH PANIERT GEFROREN				
EINF	91*	93*	401*	370*
EU	91	93	401	370
NIEDL	67	77	235	273
AUSF	3*	3*	792*	261*
EU	3	3	676	238
NIEDL			614	198
1604 12 91				
HERINGFILET LUFTDICHT VERSCHL BEHAELT				
EINF	7633*	3620*	120906*	38271*
PV	269	113	54714	13386
EU	7243	3470	54669	23765
NIEDL	2418	892	25662	8194
DAENM	2946	1237	12730	4955
SCHWED	1649	1201	16005	9999
BELGI	29	38	379	531
ESTLD			597	142
LITAU	390	150	3650	1331
POLEN			61329	12778
SLOWAK			397	248
AUSF	3303*	1927*	41212*	21368*
EU	2033	1169	29430	14943
FRANKR	8	9	1338	728
NIEDL	339	200	2498	1278
ITAL			167	115
G BRIT	665	378	3329	1848
DAENM	292	141	1430	688
SPAN	178	92	1631	880
OESTER	326	208	15426	7849
BELGI	185	123	3376	1738
SCHWZ	130	91	814	548
POLEN			883	195
TSCHE	18	7	1462	559
UNGARN	66	39	400	230
RUSSLD	1	1	488	228
USA	315	236	2118	1344
KANADA	79	56	1367	706
ARGENT	66	27	535	300
ZYPERN			161	95
AUSTRL	476	240	2631	1594
1604 12 99				
AND HERINGSFILETS ZUBEREITET HALTS GEM				
EINF	11750*	3064*	166816*	39868*
PV	888	203	59878	14086
EU	8502	2386	97321	23776
NIEDL	2756	1108	10730	4448
G BRIT			2685	871
IRLAND	289	88	27082	8570
DAENM	5267	1137	52978	11960
SCHWED	83	20	3237	980
ISLAND			1587	382
NORWEG	2351	488	7709	1844
LITAU	907	269	8181	2210
POLEN			50939	11939
AUSF	8439*	1780*	58895*	13421*
PV	8090	1666	53161	11018
EU	69	25	3999	2026
FRANKR	10	1	1362	686
NIEDL	12	4	404	185
OESTER	41	17	1845	1048
ESTLD	186	41	804	300
LITAU	1847	322	11804	2433
POLEN	6654	1369	42201	8732
1604 13 11				
SARDINEN IN OLIVENOEL				
EINF	151*	84*	4461*	2779*
EU	4	4	2204	1532
FRANKR			212	244
PORTUG			761	531
SPAN			1178	711
MAROKK	147	80	2220	1229
AUSF	2600*	1260*	8666*	2816*
EU	2534	1228	4618	2187
FRANKR	1528	666	2987	1234
G BRIT	371	273	371	272
PORTUG	150	65	206	89
SPAN	374	144	782	302
BELGI	40	28	246	126
SCHWZ	66	52	686	555
BR JUG			150	66
1604 13 19				
ANDERE ZUBEREITUNGEN VON SARDINEN				
EINF	5308*	3274*	32695*	18674*
AUS LG	306	212	657	357
EU	7	10	1910	982
PORTUG			276	158
SPAN			1603	693
MAROKK	4702	2910	29519	17083
VENEZU			468	166
PERU	599	354	718	422
AUSF	1191*	528*	2288*	1221*
EU	1113	478	1804	680
FRANKR	268	127	268	127
ITAL	350	120	503	208
G BRIT	172	78	172	78
PORTUG	323	160	536	248
SCHWZ	76	60	561	483
BR JUG			183	83
1604 13 90				
SARDINELLEN SPROTTEN ZUBEREITET				
EINF	18*	11*	3228*	1180*
PV			1228	467

Wichtigste Ursprungs- und Bestimmungs-Laender	JULI 1999 dt = 100kg	JULI 1999 1000 DM	JAN./JUL. 1999 dt = 100kg	JAN./JUL. 1999 1000 DM
EU	8	8	1112	315
ITAL	4	4	86	76
G BRIT			995	207
ISLAND			113	122
ESTLD			1225	487
LETTLD			569	192
POLEN			152	52
AUSF	659*	281*	6050*	2101*
PV	99	13	2202	297
EU	559	267	3682	1763
DAENM	489	217	3181	1482
OESTER	62	44	313	224
ESTLD	99	13	2270	306
1604 14 11				
THUNFISCH ECHTER BONITO PFLANZENOEL				
EINF	22499*	9979*	259971*	118575*
AUS LG	6765	3528	54900	22162
EU	2309	1192	21019	10294
FRANKR	2237	1116	19976	8575
NIEDL			425	207
ITAL	11	24	205	223
SPAN	3	2	1051	1079
TUERK	2263	1207	34236	14992
UKRAIN			706	288
SENEG			5266	1703
ELFBK			10045	4098
GHANA	480	249	12514	5944
BENIN			213	64
SEYCH			1383	716
MADAG	1766	781	7503	3452
MAURIT			20253	9902
COSTA			448	239
ECUAD	1840	849	18943	9256
PERU			2376	1221
MALDIV	173	98	1154	584
THAIL	862	396	16498	7256
INDONE	1219	439	4636	1625
BRUNEI			164	62
PHILIP	10710	4379	66232	35194
PAPUA	845	384	6392	2417
FIDSCH			10640	6106
SCHIFF			317	170
AUSF	10221*	6161*	26067*	15910*
EU	10104	5907	25260	14178
FRANKR	5808	3238	7305	4416
NIEDL	68	37	458	269
ITAL	1184	1021	2126	1860
G BRIT	845	332	1383	587
DAENM	397	240	3137	1834
GRIECH	356	118	1421	515
PORTUG	511	307	605	514
SPAN	192	85	365	162
OESTER	659	315	7153	3243
BELGI	357	201	814	447
SCHWZ	113	248	766	1681
1604 14 16				
LOINS V THUNFISCH ECHT BONITO AND ZUB				
EINF	*	1*	5*	4*
EU		1	5	4
AUSF	*	*	*	*
1604 14 18				
AND THUNFISCH ECHT BONITO AND ZUB				
EINF	21807*	9510*	150271*	72485*
AUS LG	6005	2436	30112	11432
EU	4120	2020	33150	16512
FRANKR	4118	2019	31188	15322
NIEDL			1032	375
DAENM			711	721
SPAN	2	1	195	170
TUERK	5469	2128	37087	15056
SENEG	444	191	1678	787
GUINEA			227	96
ELFBK	1320	713	4757	2447
GHANA	326	169	3356	1587
SEYCH			4746	2548
MADAG	1089	482	13321	6428
MAURIT	163	94	163	94
COSTA			8446	5095
ECUAD	105	49	2861	1612
PERU			879	432
MALDIV	1279	610	2560	1283
THAIL	5556	2308	18168	7807
INDONE	459	166	5848*	2399
PHILIP	1195	466	14308	5865
PAPUA	288	114	4522	1677
FIDSCH			1963	697
AUSF	21489*	12060*	38393*	21842*
EU	20808	11630	36485	20480
FRANKR	17265	9682	23535	13706
NIEDL	42	21	273	139
ITAL	138	81	207	124
G BRIT	1348	834	3397	2142
DAENM	300	172	1647	793
SPAN	242	150	360	223
FINNL			369	131
OESTER	1029	457	6410	2829
BELGI	376	192	1247	612
SCHWZ	671	424	1805	1286
1604 14 90				
PELAMIDE (SARDA SPP) ZUBEREITET				
EINF	*	*	3806*	2414*
EU			3806	2414
SPAN			3805	2412
AUSF	*	*	1028*	582*
EU			1028	582
NIEDL			374	233
GRIECH			91	57
SCHWED			171	89
OESTER			294	182
1604 15 11				
MAKRELENFILETS SCOMBER SCOMBRUS ZUBER				
EINF	5079*	3937*	11189*	6364*
PV			18	10
EU	5029	3637	8967	5090
IRLAND			400	64
DAENM	5010	3627	7789	4570
SPAN			615	362
MAROKK	132	76	1545	915
PERU	365	201	492	266
AUSF	910*	680*	3254*	2248*
EU	880	650	2753	1840
FRANKR	256	185	304	208
ITAL	337	293	726	631
DAENM	107	82	997	499
OESTER	21	12	286	203
BELGI	119	82	385	245
1604 15 19				
MAKRELE SCOMBRUS JAPONICUS AND ZUBER				
EINF	207*	130*	1055*	462*
EU	203	126	487	223
IRLAND			220	83
DAENM	199	123	199	123
MAROKK			288	172
CHILE			265	64
AUSF	*	*	59*	18*
EU			15	6
1604 15 90				
MAKRELE SCOMBER AUSTRALASICUS ZUBER				
EINF	*	*	*	*
AUSF	45*	30*	91*	52*
EU	45	30	91	52
1604 16 00				
SARDELLEN ZUBEREITET				
EINF	609*	800*	2705*	3822*
EU	550	729	1841	2652
FRANKR	26	35	124	189
ITAL	112	177	380	543
GRIECH			105	173
SPAN	411	516	1204	1938
MAROKK	59	71	852	935
AUSF	103*	336*	808*	2672*
EU	28	35	206	236
SPAN			47	52
SCHWZ	75	301	598	2427
1604 19 10				
SALMONIDEN AUSGEN LACHSE ZUBEREITET				
EINF	21*	29*	293*	326*
AUS LG	10	16	49	74
EU	11	13	226	216
AUSF	8*	15*	35*	90*
EU	8	15	26	52
1604 19 31				
LOINS V FISCH D EUTHYNNUSART ZUBEREIT				
EINF	*	*	1*	2*
EU			1	2
AUSF	*	*	5*	5*
EU			5	5
1604 19 39				
AND FISCHE DER EUTHYNNUSART ZUBEREIT				
EINF	11*	10*	39*	36*
EU	11	10	39	36
AUSF	*	*	*	*
1604 19 50				
FISCHE DER ART ORCYNOPSIS UNICOLOR				
EINF	*	*	*	*
AUSF	*	*	*	*
1604 19 91				
AND FISCHFILETS ROH PANIERT GEFROREN				
EINF	9359*	7741*	54786*	46609*
AUS LG	7	3	98	50
EU	7036	5795	48170	41806
FRANKR	5	4	273	192
NIEDL	2396	1852	18494	15882
G BRIT	492	207	2228	1464
DAENM	4055	3686	26638	23892
BELGI	53	35	475	360
ISLAND	125	114	1686	1480
NORWEG	79	48	1497	890
POLEN	2112	1781	3167	2564
SR JUG			130	118
AUSF	10125*	6821*	206445*	124069*
EV	148	74	2082	1156
LV			6	5
EU	8973	4647	196226	116720
FRANKR	1744	1006	36825	24387
NIEDL	448	241	23081	13774
ITAL	3467	1863	79528	45242
G BRIT	252	276	4417	3811
DAENM	34	20	548	252
GRIECH	80	53	1275	814
PORTUG			2734	1428
SPAN	374	221	7282	4019
SCHWED	229	63	1846	662
FINNL	849	280	7452	2618
OESTER	747	425	14793	8884
BELGI	730	366	16281	9686
SCHWZ	655	492	8738	5621
LETTLD	4	2	323	82
POLEN	144	86	451	298
UNGARN	106	98	1437	820
ZYPERN	65	53	125	102
1604 19 92				
KABELJAU ZUBEREITET				
EINF	8*	9*	222*	121*
AUS LG			12	10
EU	8	9	203	106
AUSF	714*	735*	3943*	4159*
EV	44	20	944	867
EU	519	559	3009	3277
FRANKR	323	331	2107	2178
DAENM	198	227	885	1077
SCHWZ	170	183	777	698
SLOWAK			57	77
1604 19 93				
KOEHLER ZUBEREITET				
EINF	74*	50*	758*	476*
EU	74	50	437	299
BELGI	71	47	379	251
NORWEG			304	167
AUSF	1767*	773*	11904*	5071*
EV	74	21	3981	1696
EU	1679	738	10043	4480
FRANKR	756	431	6806	3030
SCHWED	697	197	2191	650
OESTER	53	47	541	474
BELGI	27	10	174	137
TSCHE			380	114
SLOWAK			228	68
1604 19 94				
SEEHECHTE ZUBEREITET				
EINF	30*	26*	33*	28*
EU	30	26	33	28
AUSF	1269*	528*	9600*	4150*
EV			1770	756
EU	1249	528	8643	3905
FRANKR	106	52	2147	1166

Wichtigste Ursprungs- und Bestimmungs-Laender	JULI 1999 dt	JULI 1999 1000 DM	JAN./JUL. 1999 dt	JAN./JUL. 1999 1000 DM
NIEDL	801	326	3292	1116
ITAL	138	48	914	249
DAENM			192	118
PORTUG	111	54	265	136
OESTER	22	14	1051	582
BELGI	8	4	537	315
KROAT			143	60
1604 19 95				
PAZIFISCHER POLLACK U POLLACK ZUBER				
EINF	426*	229*	941*	487*
AUS LG			3	1
EU	426	229	926	480
FRANKR	399	210	883	361
DAENM	15	12	177	78
AUSF	6398*	3276*	82242*	28416*
EV	726	367	15621	7034
EU	5369	2728	42563	20822
FRANKR	1887	867	13491	4982
NIEDL	662	291	3955	2015
ITAL	639	233	6415	2362
DAENM	111	52	633	266
GRIECH	92	32	677	266
SPAN	86	34	647	379
SCHWED	242	85	933	334
OESTER	850	568	9147	6871
BELGI	884	540	6438	4071
LUXEMB	35	25	310	246
SCHWZ	301	123	1339	845
MALTA	45	84	150	148
TSCHE	418	200	3771	1645
SLOWAK	132	47	856	482
UNGARN	43	19	1443	567
ARGENT			148	95
1604 19 98				
ANDERE FISCHE ZUBEREITET				
EINF	1629*	1207*	10700*	8389*
PV	25	14	283	118
AUS LG	116	77	820	419
EU	1394	1040	8908	7427
FRANKR	612	148	1414	420
NIEDL	235	238	1704	1272
DAENM	458	566	4797	4884
GRIECH	2	2	82	92
SPAN	2	2	175	124
BELGI	24	31	446	395
LITAU	51	25	540	241
THAIL	81	58	310	225
N ERM			200	63
AUSF	1493*	815*	15809*	8703*
EU	1400	710	13710	7673
FRANKR	379	182	4853	2542
NIEDL	73	33	634	413
ITAL	272	104	2063	850
G BRIT	1	3	374	251
SPAN			310	202
OESTER	632	363	5118	3090
SCHWZ	30	48	431	305
ISRAEL			31	68
1604 20 05				
SURIMIZUBEREITUNGEN HALTBAR GEMACHT				
EINF	581*	403*	4243*	2866*
EV			15	6
AUS LG	189	106	1433	758
EU	133	158	1065	1137
NIEDL	67	70	369	441
ITAL	33	55	211	248
DAENM	8	9	197	217
BELGI	25	24	247	188
THAIL	10	12	321	212
MALAYS	130	66	458	290
SKOREA	262	142	1911	925
JAPAN			98	67
AUSF	155*	111*	1134*	716*
EU	155	111	800	657
NIEDL	154	109	617	471
SPAN			83	68
1604 20 10				
LACHSE AND ZUBEREIT HALTBAR GEMACHT				
EINF	87*	89*	1985*	1908*
EU	82	81	1691	1438
FRANKR	4	6	169	308
NIEDL	45	33	288	198
DAENM	11	8	672	445
SCHWED			523	417
ISLAND	5	9	146	261
NORWEG	11	27	101	181
AUSF	116*	91*	2460*	3954*
EU	108	77	2382	3803
FRANKR	7	15	1528	3072
NIEDL	92	44	744	529

Wichtigste Ursprungs- und Bestimmungs-Laender	JULI 1999 dt	JULI 1999 1000 DM	JAN./JUL. 1999 dt	JAN./JUL. 1999 1000 DM
1604 20 30				
SALMONIDEN AND ZUBER OD HALTB GEMACHT				
EINF	1*	2*	48*	76*
EU	1	2	6	12
NORWEG			42	64
AUSF	1*	3*	2*	7*
EU	1	3	1	5
1604 20 40				
SARDELLEN AND ZUBEREIT HALTB GEMACHT				
EINF	472*	389*	1082*	972*
EU	322	264	768	713
ITAL	257	203	622	426
SPAN	65	61	181	252
MAROKK	150	125	294	250
AUSF	5*	7*	23*	26*
EU	2	2	20	20
1604 20 50				
SARDINEN USW AND ZUBER HALTB GEMACHT				
EINF	37*	32*	1871*	983*
EU	35	28	1563	945
DAENM	12	7	1227	690
AUSF	*	*	20*	12*
EU		4	11	8
1604 20 70				
THUNFISCH USW AND ZUBER HALTB GEMACHT				
EINF	39*	30*	287*	251*
EU	39	29	287	250
AUSF	207*	195*	1913*	1226*
EU	205	193	1891	1206
NIEDL	102	70	639	380
ITAL			328	173
SPAN			442	241
OESTER	74	94	339	319
1604 20 90				
AND FISCHE AND ZUBEREIT HALTB GEMACHT				
EINF	653*	591*	6892*	5694*
AUS LG	3	1	156	93
EU	307	340	4782	4012
FRANKR	37	44	1225	1483
NIEDL	28	30	227	217
ITAL	38	43	148	195
G BRIT	27	25	751	302
DAENM	161	164	1328	1291
SCHWED	7	25	775	312
ISLAND	163	173	787	881
NORWEG			237	151
POLEN	29	6	257	123
THAIL	41	32	161	141
CHINA	6	5	38	113
N ERM			125	77
AUSF	3854*	1340*	35672*	14852*
EV	746	191	6569	2050
EU	2192	877	24370	10516
FRANKR	440	199	4712	3911
NIEDL	545	214	3011	1145
ITAL	135	52	506	177
G BRIT	368	100	4187	1463
DAENM	469	155	3135	1158
FINNL			585	217
OESTER	134	90	2789	1699
BELGI	109	63	1313	673
SCHWZ	53	26	592	584
TSCHE	1078	286	5104	1620
SLOWAK	414	108	1695	585
UNGARN	61	19	629	216
SLOWEN			309	112
KROAT	21	7	322	118
B HERZ			340	119
ER JUG			489	150
MAZED	6	2	365	107
KANADA			276	142
1604 30 10				
KAVIAR (STOERROGEN)				
EINF	12*	563*	206*	9864*
EV	2	68	51	2327
AUS LG	11	507	156	6919
TUERK		3	3	145
RUSSLD	3	131	60	2612
ASERB		10	3	156
KASACH	7	272	105	4489
IRAN	1	109	33	2371

Wichtigste Ursprungs- und Bestimmungs-Laender	JULI 1999 dt	JULI 1999 1000 DM	JAN./JUL. 1999 dt	JAN./JUL. 1999 1000 DM
AUSF	7*	746*	74*	6331*
EV	4	333	27	1997
LV			1	122
EU	3	342	46	3946
FRANKR			21	1433
NIEDL	1	48	3	219
ITAL		7	5	544
G BRIT	1	97	7	479
DAENM		12	2	142
GRIECH		4	1	161
OESTER	1	71	6	575
BELGI		3	1	176
SCHWZ			1	151
USA			5	379
SAUDIA	1	95	6	326
JAPAN	3	208	12	876
SCHIFF		60	1	154
1604 30 90				
KAVIARERSATZ				
EINF	177*	1229*	2893*	7304*
AUS LG	4	18	16	68
EU	67	109	2070	2646
FRANKR	3	12	291	911
NIEDL	6	15	84	128
DAENM	20	27	222	462
SCHWED	22	44	1224	1929
ISLAND	7	15	84	168
USA	83	395	679	2707
IRAN	10	709	10	709
AUSF	187*	650*	1558*	5026*
EU	170	868	1251	4079
FRANKR	20	30	238	523
ITAL	39	77	176	411
GRIECH	38	167	118	607
SPAN	7	26	261	871
OESTER	37	172	282	1261
TSCHE		2	43	84
ARGENT			33	88
JAPAN		2	19	79
1605 10 00				
KRABBEN ZUBEREITET OD HALTBAR GEMACHT				
EINF	1115*	1635*	12385*	15609*
AUS LG	4	1	87	55
EU	946	1461	9501	12069
NIEDL	911	1402	8989	11128
DAENM	2	2	319	654
SCHWED	25	43	191	243
ISLAND	8	22	85	218
THAIL	125	133	3593	3121
AUSF	1078*	1198*	2872*	3021*
EU	1035	1138	2390	2755
FRANKR	816	908	1314	1494
NIEDL	82	68	226	203
SPAN	96	106	592	718
SCHWZ	40	57	155	227
1605 20 10				
GARNELE ZUBER LUFTD VERSCHL BEHAELTN				
EINF	998*	1678*	21601*	31629*
AUS LG	18	18	163	187
EU	828	1442	6939	11169
FRANKR	67	38	298	303
NIEDL	596	1063	5013	8189
ITAL	1	2	150	77
DAENM	160	332	1340	2427
SCHWED			80	95
ISLAND	52	69	967	1263
NORWEG			287	382
FAROER	65	87	65	87
GROENL			6672	11502
CHILE	31	65	850	1400
INDIEN			217	484
THAIL	18	12	5444	5248
MALAYS			154	91
AUSF	16*	30*	468*	819*
EU	12	21	461	803
NIEDL			48	92
ITAL	7	12	183	306
DAENM		1	114	249
1605 20 91				
GARNELE ZUBEREITET UMSCHLIESSUNG <2KG				
EINF	2484*	3575*	24409*	37242*
EV	41	54	195	268
AUS LG	462	584	2938	3673
EU	281	254	6800	10667
NIEDL	30	90	882	1985
G BRIT	187	112	2443	2652
DAENM	46	70	1794	3078
BELGI	3	6	1139	2769
ISLAND	300	421	1872	2094
NORWEG	74	144	1588	2227

Wichtigste Ursprungs- und Bestimmungs-Laender	JULI	1999	JAN./JUL.	1999
	dt = 100kg	1000 DM	dt = 100kg	1000 DM
GROENL			1633	3181
CHILE	124	237	781	1406
INDIEN	764	1108	2799	4505
BANGLA	10	9	104	121
THAIL	778	1176	8529	12071
VIETN	60	82	308	264
INDONE	5	4	187	231
MALAYS	61	94	271	384
AUSF	529*	774*	5858*	8485*
EV			131	180
EU	398	591	5389	7806
FRANKR	3	4	109	164
NIEDL	56	72	448	566
G BRIT			467	526
DAENM	218	295	477	718
SPAN	3	6	1787	1690
SCHWED	32	48	466	616
OESTER	82	152	1547	3104
SCHWZ	112	166	356	544
1605 20 99				
GARNELE ZUBEREITET UNSCHLIESSUNG >2KG				
EINF	2817*	4222*	22061*	34945*
EV			92	175
PV	411	710	3314	7677
AUS LG	108	183	2316	3806
EU	1052	1535	5613	8797
FRANKR	1	2	233	285
NIEDL	193	561	1205	3724
G BRIT	38	35	705	652
DAENM	457	578	2226	2881
SPAN	142	87	392	243
BELGI	208	223	797	979
ISLAND	530	640	2679	3340
NORWEG	172	224	1770	2193
FAROER			44	60
POLEN	456	736	3321	7862
GROENL			763	1250
ECUAD			101	229
CHILE	129	236	1313	2390
INDIEN			600	390
THAIL	352	596	3984	5702
VIETN			139	97
INDONE	95	235	1125	1914
MALAYS	30	20	312	277
M ERM			140	256
AUSF	749*	1339*	6974*	12268*
EU	705	1216	6696	11641
FRANKR	133	380	807	1286
NIEDL	81	103	236	491
ITAL	455	614	3609	4219
G BRIT			674	858
DAENM	16	20	2973	3790
SCHWED			143	166
FINNL			244	257
OESTER	46	88	266	419
SCHWZ	44	123	248	579
1605 30 10				
HUMMERFLEISCH GEK F HUMMERBUTTER USW				
EINF	12*	63*	56*	194*
AUS LG			26	84
EU			18	47
KANADA	12	63	38	147
AUSF	*	*	6*	18*
EU			6	18
1605 30 90				
AND HUMMER ZUBEREITET O HALTB GEMACHT				
EINF	12*	71*	120*	478*
EV	1	7	1	7
AUS LG	8	39	65	283
EU		1	17	19
KANADA	12	70	85	366
CHILE			14	62
AUSF	3*	14*	30*	88*
EU	3	14	9	37
1605 40 00				
AND KREBSTIERE ZUBEREIT HALTB GEMACHT				
EINF	504*	409*	2641*	3129*
AUS LG	135	146	206	268
EU	332	213	1684	2261
FRANKR	2	3	102	272
NIEDL	206	116	503	773
ITAL			431	539
BELGI	106	67	521	497
CHILE	25	45	123	223
CHINA	137	135	615	605
AUSF	502*	683*	1269*	1471*
EU	596	670	1237	1402
FRANKR	440	491	822	891
SPAN	141	153	336	365
1605 90 11				
MIESMUSCHEL ZUB LUFTD VERSCHL BEHAELT				
EINF	1057*	647*	9437*	4982*
AUS LG			110	32
EU	1057	647	9267	4934
FRANKR	849	304	2238	1196
NIEDL	116	63	2492	811
ITAL	27	36	498	326
DAENM	321	203	3859	2708
AUSF	100*	58*	704*	390*
EU	62	32	434	207
OESTER	58	30	380	172
1605 90 19				
MIESMUSCHEL ZUBEREITET AND BEHAELTN				
EINF	201*	117*	3095*	1517*
EU	198	110	3014	1429
NIEDL	48	26	909	366
ITAL	6	7	329	225
G BRIT	1	1	131	71
DAENM	6	3	311	170
SPAN			866	348
BELGI	134	69	155	66
AUSF	119*	109*	599*	467*
EU	83	82	467	342
ITAL	37	26	286	221
SCHWZ	26	21	29	56
1605 90 30				
AND WEICHTIERE ZUBEREITET HALTBAR GEM				
EINF	1539*	900*	10230*	6040*
EV			66	38
AUS LG	151	68	1118	420
EU	1180	732	7019	4728
FRANKR	118	189	1005	1305
NIEDL	6	3	951	484
ITAL	54	62	315	379
G BRIT			150	92
IRLAND			546	352
GRIECH	3	2	173	166
SPAN	979	460	3591	1755
TUERK			27	51
THAIL	318	156	2688	1064
AUSF	782*	592*	1974*	1443*
EV			199	135
EU	706	528	1300	1006
FRANKR	218	171	235	198
ITAL			157	155
SPAN	377	277	400	295
OESTER	97	69	375	288
SCHWZ	24	13	414	263
1605 90 90				
AND WIRBELLOSE WASSERTIERE ZUB HALTB				
EINF	4675*	2650*	10491*	6240*
EU	4657	2630	10393	6148
NIEDL	538	313	642	418
ITAL	37	42	506	447
DAENM	534	324	2353	1619
SPAN	3523	1926	6766	3646
AUSF	68*	68*	549*	393*
EV			19	13
EU	57	50	214	209

KAPITEL 17

ZUCKER UND ZUCKERWAREN

1701 11 10				
ROHRZUCKER ZUR RAFFINATION BESTIMMT				
EINF	*	*	111*	22*
AUSF	*	*	19*	4*
EU			19	4
1701 11 90				
ANDERER ROHRZUCKER				
EINF	13781*	2077*	54378*	8477*
AUS LG	305	55	2174	382
EU	4158	618	7580	1328
FRANKR	3642	518	5635	889
NIEDL	516	100	612	121
G BRIT			1287	310
MAURIT	6526	971	35835	5233
COSTA			1520	263
BRASIL	2202	289	7218	1151
PARAGU	708	147	1823	333
PHILIP	187	35	460	99
AUSF	1627*	434*	7898*	2055*
EU	1568	414	7308	1875
FRANKR	23	10	1241	321
NIEDL	306	62	846	110
OESTER	1077	284	3789	967
1701 12 10				
RUEBENZUCKER ZUR RAFFINATION BESTIMMT				
EINF	*	*	*	*
AUSF	*	*	*	*
1701 12 90				
ANDERER RUEBENZUCKER				
EINF	822*	121*	12349*	1868*
LV			242	16
EU	814	119	11830	1797
FRANKR	747	102	9134	1389
BELGI			2182	317
AUSF	39*	11*	1687*	301*
EU	39	10	1687	300
1701 91 00				
AND ROHZUCKER AROMA-/FARBSTOFFZUSATZ				
EINF	424*	244*	7646*	2667*
EU	387	111	7363	2196
FRANKR	5	7	4502	1277
G BRIT	25	15	634	245
DAENM			69	79
BELGI	322	78	2028	497
USA	65	129	265	446
AUSF	1617*	654*	9172*	3354*
EU	1450	597	7743	2831
FRANKR	515	338	2071	1111
NIEDL	150	51	1236	408
OESTER	557	144	2618	705
BELGI	90	32	713	271
1701 99 10				
WEISSZUCKER				
EINF	208018*	28990*	908055*	127942*
EV	380	29	10430	774
LV	474	57	474	57
AUS LG			450	38
EU	203350	28358	882102	124678
FRANKR	175323	24469	730838	102704
NIEDL	16332	2195	94619	13241
ITAL	6714	1256	40683	6090
G BRIT	325	52	1357	205
DAENM	262	41	1458	244
BELGI	2367	339	13080	2366
SCHWZ	474	67	490	70
POLEN	380	29	5907	423
TSCHE			4548	359
SIMBAB			5292	615
USA		2	384	266
COSTA	3199	439	3937	520
MYAN	600	91	5220	750
AUSF	1156615*	71798*	7257398*	464397*
PV			3	4
EU	461124	42400	2891880	291158
FRANKR	49825	7240	328276	49532
NIEDL	26715	3730	85783	12083
ITAL	86265	12350	933864	132604
G BRIT	79080	3462	124233	10730
IRLAND	5	1	865	205
DAENM	3840	547	30640	3690
PORTUG	2795	122	23705	1138
SPAN	109804	10732	478583	48316
OESTER	1641	453	10568	2475
BELGI	101075	4767	574780	33205
CEUTA	860	42	17422	806
ISLAND	1086	41	6494	269
NORWEG	1615	72	21638	1014
LIECHT	2200	81	7480	287
SCHWZ	64000	2803	535194	22617
MALTA	9460	368	42140	1644
TUERK	897	31	3838	188
ESTLD	55000	2132	124020	4763
LETTLD	62000	2579	130000	5330
LITAU	16	3	12660	600
POLEN	1217	65	8058	364
TSCHE	249	16	20244	961
SLOWAK	12385	1440	116045	10080
UNGARN	1083	41	9622	384

Wichtigste Ursprungs- und Bestimmungs-Laender	JULI 1999 dt = 100kg	JULI 1999 1000 DM	JAN./JUL. 1999 dt = 100kg	JAN./JUL. 1999 1000 DM
RUMAEN	26429	969	74304	2791
BULGAR			12025	766
ALBAN	10210	451	13255	714
W RUSS			1000	50
ASERB			7525	558
TURKM			13001	485
USBEK	30450	1236	127452	5186
KIRGIS			2500	96
SLOWEN	4000	145	68592	2537
KROAT	11520	443	74132	2703
B HERZ	6030	357	43152	2222
BR JUG	66002	2188	89529	3027
MAZED	530	33	5455	228
MAROKK			1935	168
ALGER			243046	9977
TUNES	1075	46	170225	5564
LIBYEN			276500	10212
SUDAN			2887	124
SENEG	430	16	7748	319
GUINEA			60523	2246
LIBERI			18050	702
ELFEK			53750	1881
BENIN			10000	352
ANGOLA	345	17	12750	619
KENIA	215	10	1393	112
UGANDA			1504	56
KANADA			2328	84
ARUBA	867	31	27095	1105
NL ANT			10320	389
SURIN			5375	197
ZYPERN	8671	319	34863	1618
SYRIEN			85243	2916
IRAK	1720	70	1720	70
ISRAEL	73558	2545	356478	13582
JORDAN			2795	139
SAUDIA	31080	1432	33420	1551
KUWAIT	36945	1576	276588	11045
BAHRAI	4730	188	102298	4453
KATAR	2153	95	24746	1186
A EMIR	126923	4856	928828	36236
OMAN	13115	490	58324	2343
PAKIST	3655	178	27073	1270
INDIEN			3014	124
BANGLA	3060	133	20220	857
SRILAN			2150	77
INDONE	6090	225	80924	3125
SINGAP	10327	471	103000	4677
CHINA			7855	349
AUSTRL	993	57	2938	163
FIDSCH			1935	71
SAMOA			1505	61
1701 99 90				
ANDERE ROHR- ODER RUEBENZUCKER				
EINF	208*	75*	1170*	367*
EU	118	35	928	248
NIEDL	98	29	480	148
AUSF	4134*	668*	13411*	2587*
EU	3943	615	12326	2413
NIEDL	401	59	403	61
ITAL	3192	467	6329	1211
OESTER	84	17	2073	542
BELGI			1935	217
1702 11 00				
LACTOSE- SIRUP REIN TROCKMASSE >99GHT				
EINF	10410*	1225*	84967*	9704*
EU	10410	1225	84872	9639
FRANKR	2361	236	17990	1869
NIEDL	7152	905	60489	7155
ITAL	477	37	1868	143
FINNL			1442	121
OESTER	220	21	2719	270
AUSF	20993*	2749*	264752*	32562*
EV	355	35	7344	766
EU	10841	1452	137062	17258
FRANKR	1694	273	16459	2559
NIEDL	1785	156	32536	3256
ITAL	1981	233	28918	3563
G BRIT	1148	206	4707	795
IRLAND			595	114
DAENM	818	110	2546	411
PORTUG	79	17	1125	175
SPAN	272	32	14146	1868
OESTER	2590	352	31366	3912
BELGI	252	38	3896	457
SCHWZ	785	88	13445	1813
POLEN	1035	176	7243	1022
TSCHE	585	56	4663	488
NIGERI	150	36	3860	553
USA	50	6	559	169
MEXIKO	7	1	1037	186
KUBA			1613	235
BRASIL	385	66	4597	852
INDIEN	180	24	498	101
INDONE	15	6	325	163
SKOREA			2243	306
JAPAN	5935	650	64623	7313
TAIWAN			1778	240
1702 19 00				
ANDERE LACTOSE UND LACTOSESIRUP				
EINF	3177*	364*	21315*	3153*
EU	3177	363	21285	3127
FRANKR			1493	259
NIEDL	2213	244	10925	1827
DAENM	711	85	8217	983
AUSF	620*	115*	5894*	1002*
EU	401	62	4609	877
FRANKR	5	1	976	95
NIEDL	10	6	1363	165
DAENM		1	818	72
1702 20 10				
AHORNZUCKER FEST AROMA-/FARBSTOFFZUS				
EINF	*	*	*	*
AUSF	*	*	96*	28*
EU			96	28
1702 20 90				
ANDERER AHORNZUCKER UND AHORNSIRUP				
EINF	1556*	1500*	7509*	6446*
AUS LG	996	875	2189	1921
EU	85	24	394	320
USA			118	118
KANADA	1471	1466	6997	6108
AUSF	49*	62*	402*	532*
EU	44	53	342	440
OESTER	3	5	126	164
1702 30 10				
ISOGLUCOSE FRUCTOSEGEH TROCKM < 20GHT				
EINF	7070*	884*	66233*	8063*
EU	7001	823	66046	4983
FRANKR	241	17	3837	265
NIEDL	761	86	12342	857
BELGI	5840	434	49875	3815
AUSF	81009*	6121*	307186*	23592*
EINSCHL. 1702 30 51, 40 10, 60 10, 90 30				
EV			6365	480
PV			116	16
1702 30 51				
GLUCOSE KRISTALL PULV TROCKM > 99 GHT				
EINF	33281*	3518*	305450*	31184*
AUS LG	358	33	358	33
EU	32923	3485	304515	31079
FRANKR	1261	87	80682	8521
NIEDL	4365	467	46915	4980
ITAL	4611	489	97629	8836
DAENM	280	25	5615	540
SPAN	3918	584	12198	1623
OESTER	2219	230	6743	720
BELGI	15815	1570	84367	8585
AUSFUHR UNTER 1702 30 10				
1702 30 59				
AND GLUCOSE GEH TROCKENSTOFF > 99 GHT				
EINF	1*	1*	39394*	2637*
LV			90	7
EU			39298	2619
FRANKR			17410	1206
NIEDL			5023	350
ITAL			16865	1063
AUSF	*	*	*	5*
1702 30 91				
GLUCOSE KRISTALL PULV TROCKST <99 GHT				
EINF	1419*	152*	10739*	1430*
AUS LG			104	62
EU	1418	147	10623	1324
NIEDL	1418	147	10304	1296
AUSF	31*	9*	598*	125*
EU	25	6	498	83
1702 30 99				
AND GLUCOSE GEH TROCKENSTOFF < 99 GHT				
EINF	1710004*	112344*	14833084*	953154*
EV	11050	618	73344	4113
AUS LG			3	1
EU	159704	10501	1409641	92111
FRANKR	69582	4802	899999	59120
NIEDL	52060	3848	326324	20712
ITAL	619	62	27816	1672
G BRIT	1749	123	6552	580
OESTER	4371	308	43864	2848
BELGI	21233	1436	103492	7022
LUXEMB			2471	138
UNGARN	11050	618	73328	4107
AUSF	315470*	13185*	1350797*	89577*
EV			128073	8018
1702 40 10				
ISOGLUCOSE FRUCTOSEGEHALT > 20-50GHT				
EINF	44320*	3885*	259110*	21059*
EU	44320	3885	259110	21059
FRANKR	5502	379	21707	1500
NIEDL	3901	330	11986	971
ITAL	2174	171	11741	911
BELGI	32605	2666	213868	17668
AUSFUHR UNTER 1702 30 10				
1702 40 90				
AND GLUCOSE FRUCTOSEGEHALT >20-50 GHT				
EINF	10463*	849*	103992*	7821*
EU	10463	849	103678	7776
FRANKR	12	1	72896	5374
NIEDL	10451	848	29833	2390
AUSF	1*	1*	684*	191*
1702 50 00				
CHEMISCH REINE FRUCTOSE				
EINF	55938*	7208*	1139982*	20343*
AUS LG	46385	4982	46361	5194
EU	8505	1213	31989	7584
FINNL	8505	1213	31978	7580
USA	46385	4982	49385	5418
ISRAEL	4047	909	32638	7341
AUSF	13388*	3677*	49891*	13093*
EU	13138	3662	48818	12576
FRANKR	2852	795	12345	3186
NIEDL	636	173	3473	916
ITAL	4061	1108	12064	3102
G BRIT	3791	1006	8714	2225
GRIECH	180	53	1309	357
PORTUG			253	76
SPAN	952	246	6259	1605
OESTER	286	81	2305	585
BELGI	223	44	1155	275
KUWAIT	126	78	252	150
1702 60 10				
ISOGLUCOSE FRUCTOSEGEHALT > 50 GHT				
EINF	*	*	*	*
AUSFUHR UNTER 1702 30 10				
1702 60 80				
INULINSIRUP				
EINF	3239*	378*	43249*	5663*
EU	3239	378	43249	5663
OESTER	1691	177	1691	177
BELGI	1519	190	41294	5413
AUSF	*	*	*	*
1702 60 95				
AND FRUCTOSE GEH TROCKENST > 50 GHT				
EINF	1545*	284*	9921*	1602*
AUS LG	174	39	874	120
EU	980	124	8818	715
SPAN			700	85
BELGI	930	107	8068	609
MEXIKO	865	130	4080	850
AUSF	1325*	207*	4593*	937*
EU	1320	205	4501	883
FRANKR			1101	262
NIEDL	995	150	1105	165
SPAN			760	187
1702 90 10				
CHEMISCH REINE MALTOSE				
EINF	15*	24*	207*	270*
AUS LG	1	4	9	16
EU	15	17	54	69

Wichtigste Ursprungs- und Bestimmungs-Laender	JULI 1999 dt = 100kg	JULI 1999 1000 DM	JAN./JUL. 1999 dt = 100kg	JAN./JUL. 1999 1000 DM
USA	2	3	15	132
JAPAN	1	4	134	67
AUSF	*	8*	219*	262*
EU		8	14	74
SCHWZ			203	188
1702 90 30				
ANDERE ISOGLUCOSE				
EINF	*	*	*	*
AUSFUHR UNTER 1702 30 10				
1702 90 50				
MALTODEXTRIN UND MALTODEXTRINSIRUP				
EINF	18022*	2313*	119282*	14905*
EU	17991	2303	119171	14877
FRANKR	15268	1898	106464	12986
OESTER	2208	334	10104	1557
BELGI	521	71	2445	338
AUSF	2428*	337*	15290*	2068*
1702 90 60				
INVERTZUCKERCREME USW				
EINF	*	*	5*	4*
EU			5	4
AUSF	27*	5*	689*	208*
EU	27	5	689	208
DAENM			438	168
1702 90 71				
ZUCKER USW KARAM SACCHAROSEGEH >50GHT				
EINF	68*	25*	812*	294*
EU	62	21	806	290
BELGI	3	1	442	163
AUSF	196*	66*	3086*	671*
EU	34	18	1026	193
CHILE			802	119
1702 90 75				
ZUCKER USW KARAM PULV SACCHGEH <50GHT				
EINF	2686*	562*	14764*	2769*
EU	2686	562	14764	2769
FRANKR	1656	235	11177	1627
G BRIT	310	94	1706	544
DAENM	720	233	1794	572
AUSF	462*	259*	5032*	2432*
EU	311	162	4487	2094
OESTER	230	110	3941	1769
SCHWZ	83	51	233	140
1702 90 79				
AND ZUCKER KARAM SACCHAROSEGEH <50%				
EINF	585*	71*	15900*	1460*
EU	585	71	15707	1439
FRANKR			1429	178
ITAL			2284	203
G BRIT	582	69	11000	934
AUSF	2150*	408*	14006*	2649*
EU	1284	247	9879	1730
NIEDL	417	71	2509	403
G BRIT	246	53	1781	384
OESTER	202	35	1516	219
BELGI	137	27	1147	203
LUXEMB			857	96
SCHWZ	396	61	2040	427
IRAN			821	113
1702 90 80				
INULINSIRUP SACCHAROSEGEHALT <50%				
EINF	1095*	291*	6566*	2163*
EU	1095	291	6566	2163
BELGI	1095	291	6554	2157
AUSF	*	*	2*	1*
1702 90 99				
ANDERE ZUCKER				
EINF	20019*	2200*	63103*	8867*
EU	19990	2191	62836	8763
FRANKR			2264	224
NIEDL	1577	187	9037	1127
ITAL	1000	254	4471	1129
DAENM	206	56	1930	670
BELGI	17100	1681	44280	5444
AUSF	20328*	2703*	88932*	12513*
EU	18514	2490	82679	11146
FRANKR	3231	318	37313	3801
NIEDL	955	196	8387	1398
ITAL	796	107	4269	615
IRLAND			278	101
DAENM	2878	391	8540	874
GRIECH	249	41	1278	212
SCHWED			3982	1263
OESTER	10166	1401	19974	2619
SCHWZ	971	107	1369	158
RUSSLD	603	64	1482	174
AEGYPT			2094	790
1703 10 00				
ROHRZUCKERMELASSE				
EINF	61653*	918*	1319814*	12773*
EU	61452	897	418248	5902
FRANKR	988	50	7305	372
NIEDL	56107	702	234358	2909
G BRIT	2321	124	18586	878
DAENM	2036	21	159402	1704
MAROKK			25060	328
MAURIT			188446	1895
USA	3	3	296393	1797
PAKIST			381361	3127
AUSF	3648*	82*	18148*	302*
EU	3379	68	17612	274
DAENM			6288	88
OESTER	2993	60	2996	61
1703 90 00				
ANDERE ZUCKERMELASSE				
EINF	16652*	246*	139977*	1761*
LV	3561	64	12611	220
AUS LG			19391	163
EU	11699	158	78766	1018
FRANKR	4317	78	21105	348
DAENM	7033	76	50750	559
LITAU			19391	163
POLEN	3561	64	30839	423
TSCHE	1492	23	10976	156
AUSF	180400*	1947*	5840148	7933*
EU	148290	1643	619570	7089
FRANKR	26213	287	95892	1339
NIEDL	86615	919	363858	3696
DAENM	19313	197	98509	1000
BELGI	14988	208	49937	688
LUXEMB			4173	55
SCHWZ	12063	302	33957	663
1704 10 11				
KAUGUMMI SACCHAROSEG <60 GHT STREIFEN				
EINF	4243*	3358*	22701*	18179*
EU	4232	3337	22348	17894
FRANKR	1838	1719	11281	10390
OESTER	2394	1618	11084	7496
SCHWZ	1	8	110	121
KANADA			183	56
AUSF	95*	172*	749*	1492*
EU	62	112	627	1128
OESTER	41	71	391	683
BELGI			80	148
LUXEMB	20	39	131	258
1704 10 19				
AND KAUGUMMI SACCHAROSEGEHALT <60 GHT				
EINF	3968*	4050*	16995*	13991*
AUS LG			1	1
EU	3760	3823	17417	12920
FRANKR	1364	722	11392	6119
NIEDL	1653	2358	2603	3709
IRLAND	216	120	1364	739
DAENM	282	414	788	1177
SPAN	160	107	791	633
FINNL			57	244
BELGI	95	102	386	360
TUERK	88	56	605	427
MAROKK			81	65
USA	99	148	386	396
AUSF	693*	942*	1730*	2041*
EU	671	923	1494	1864
FRANKR	348	551	464	711
ITAL	65	105	256	302
PORTUG	25	40	81	129
SPAN	20	32	60	96
BELGI	135	72	279	248
1704 10 91				
KAUGUMMI SACCHAROSEG >60 GHT STREIFEN				
EINF	1371*	885*	7918*	5362*
AUS LG	128	83	365	228
EU	1091	719	6639	4619
FRANKR	271	220	1974	1697
SPAN			157	101
OESTER	797	497	4449	2784
USA			305	271
SAUDIA	280	165	939	568
AUSF	187*	188*	1393*	1401*
EU	174	165	643	671
ITAL	145	120	379	310
OESTER	7	6	128	111
BELGI			42	85
LUXEMB	22	39	86	152
TSCHE	3	3	516	296
SCHIFF	7	14	183	377
1704 10 99				
AND KAUGUMMI SACCHAROSEGEHALT >60 GHT				
EINF	3708*	2858*	22180*	13497*
PV	77	33	822	222
AUS LG	1148	431	10030	3493
EU	536	622	3371	3217
FRANKR			104	110
NIEDL	3	2	296	218
SPAN	440	526	2342	2294
BELGI	93	92	629	593
TUERK	1526	1443	7330	5533
SLOWEN	1150	427	7969	3846
WAZED	120	58	608	367
KANADA	150	71	1568	891
THAIL	13	14	90	148
CHINA	108	107	538	438
HONGK	13	61	13	61
AUSF	2493*	1297*	18258*	8417*
EU	1654	865	11738	6126
FRANKR	718	281	2575	1120
NIEDL	281	143	2245	1161
ITAL	13	10	730	331
G BRIT	127	59	1864	840
DAENM	18	24	298	262
GRIECH	58	40	656	408
SPAN	6	3	280	161
SCHWED	146	92	915	476
OESTER	254	185	1470	1001
BELGI	33	24	570	343
NORWEG	43	30	231	181
SCHWZ	31	20	907	448
TSCHE	209	91	882	415
UNGARN	251	138	407	231
SAUDIA	3	2	210	98
1704 90 10				
SUESSHOLZAUSZUG SACCHAROSEGEH >10 GHT				
EINF	37*	81*	2226*	1658*
EU	12	9	1795	848
G BRIT			522	226
DAENM			278	122
SPAN			390	226
FINNL			342	161
USA	25	72	398	1005
AUSF	17*	49*	138*	292*
EU			48	51
1704 90 30				
SOS WEISSE SCHOKOLADE				
EINF	6685*	3682*	48785*	27720*
EV	82	46	82	46
LV	207	114	219	125
AUS LG	38	53	858	687
EU	6251	3369	46585	25819
FRANKR	3947	2236	30281	17376
NIEDL			294	177
OESTER			134	228
BELGI	2258	1105	15766	7950
SCHWZ	434	313	2167	1897
AUSF	8537*	3090*	46405*	26322*
EV			748	482
LV			41	21
PV			177	93
EU	2715	1812	26499	16694
FRANKR	940	595	13267	7436
NIEDL	572	376	3191	2246
ITAL	340	230	3506	2318
G BRIT	46	46	583	522
DAENM	200	147	1113	821
GRIECH	25	17	733	513
SPAN	33	25	491	337
SCHWED	29	23	473	315
OESTER	348	233	2068	1397
BELGI	132	78	806	568
SCHWZ	43	27	823	694
TUERK	368	137	803	362

Wichtigste Ursprungs- und Bestimmungs-Laender	JULI 1999 dt = 100kg	JULI 1999 1000 DM	JAN./JUL. 1999 dt = 100kg	JAN./JUL. 1999 1000 DM
ESTLD	46	32	329	238
POLEN	931	331	9068	3348
TSCHE	84	25	764	296
BULGAR			450	286
UKRAIN	93	60	660	376
RUSSLD	334	169	1286	572
BR JUG	42	26	417	256
USA	223	105	1035	589
KANADA	37	35	740	402
ISRAEL	220	92	490	237
1704 90 51				
FONDANTMASSEN USW UMSCHLIESSG > 1 KG				
EINF	9701*	2694*	51777*	14827*
EU	9685	2683	51460	14700
FRANKR	341	69	2179	629
NIEDL	3923	988	12224	3296
ITAL	1997	808	9995	4862
G BRIT	462	105	2970	797
DAENM	305	166	1938	1106
BELGI	2606	517	21947	3778
AUSF	4687*	1604*	33794*	12902*
EV			460	360
PV			5	4
EU	3611	1210	27594	9941
FRANKR	953	280	5691	2460
NIEDL	54	21	494	309
ITAL	431	130	2626	1003
G BRIT	56	31	1016	652
DAENM	56	17	691	334
GRIECH	222	72	1463	393
SPAN	61	15	1506	482
SCHWED	382	109	3724	1076
FINNL	550	98	2586	494
OESTER	1026	422	5758	2068
BELGI	20	12	1353	610
NORWEG			1472	266
SCHWZ	38	105	641	613
POLEN	332	124	621	257
KANADA	65	40	471	286
JAPAN	3	2	497	389
1704 90 55				
HUSTEN- U KRAEUTERBONBONS -PASTILLEN				
EINF	8677*	8408*	30119*	40117*
AUS LG	10	12	73	95
EU	4240	6550	16662	25038
FRANKR	32	62	197	171
NIEDL			126	141
G BRIT	4202	6512	16050	24867
SCHWZ	1868	1785	13158	14983
AUSF	2064*	1610*	25295*	15763*
EU	1812	1369	22826	13392
FRANKR	176	165	2647	1939
NIEDL	21	16	1403	695
ITAL	81	31	947	702
G BRIT	64	52	259	210
DAENM	135	84	1705	921
SPAN	124	136	666	687
SCHWED	6	4	522	246
FINNL			3917	1403
OESTER	586	456	6412	2972
BELGI	648	421	8261	3826
SCHWZ	147	133	290	268
TUERK			198	206
TSCHE	34	33	335	279
RUSSLD			125	198
USA	11	11	194	126
KANADA			108	102
SAUDIA			426	365
A EMIR	2	1	198	173
1704 90 61				
DRAGEES				
EINF	2683*	2628*	37583*	25592*
AUS LG			46	20
EU	2496	2471	36686	24606
FRANKR	218	277	700	631
NIEDL	350	278	21826	10221
ITAL	1738	1774	12600	12704
G BRIT	82	66	960	801
DAENM	4	4	324	183
POLEN	46	29	146	143
UNGARN	48	50	212	223
USA	30	53	141	242
AUSF	1537*	850*	13812*	8477*
EU	904	551	9458	5746
FRANKR	189	121	763	606
NIEDL	355	174	2186	1219
G BRIT	2	3	1443	456
DAENM	33	33	828	514
PORTUG		1	168	174
SPAN			804	649
SCHWED	89	82	793	466
OESTER	105	75	1054	656
BELGI	86	43	855	604
NORWEG	25	25	100	99
SCHWZ	43	31	355	347
TUERK	230	92	586	298
USA	221	78	1853	848
MEXIKO			163	389
ISRAEL			156	76
SINGAP			26	51
JAPAN			138	70
HONGK			160	270
1704 90 65				
GUMMIBONBONS GELEE-ERZEUGNISSE USW				
EINF	45481*	17097*	176012*	70648*
PV			64	30
AUS LG	13	5	128	80
EU	42498	15943	158599	60883
FRANKR	2506	992	8635	3361
NIEDL	5156	2264	29868	13885
G BRIT	690	424	6926	3209
IRLAND	327	130	1233	490
DAENM	139	72	1849	885
SPAN	15818	5188	41780	14080
SCHWED	135	70	568	282
OESTER	6506	2416	17967	6813
BELGI	12816	4395	49981	18061
TUERK	76	38	1236	390
LETTLD	59	23	650	264
TSCHE	1730	1001	12065	7157
UNGARN			68	114
NIGER			154	103
USA	69	74	1363	1372
AUSF	38298*	15769*	229433*	94211*
EV	686	192	6447	1600
PV			29	15
EU	28195	11666	161084	66447
FRANKR	4302	1678	18237	7077
NIEDL	7407	2925	44727	17824
ITAL	1838	808	9556	4262
G BRIT	5483	2509	34802	15626
DAENM	399	197	4054	1669
GRIECH	390	199	2080	1012
PORTUG	1093	432	2765	1103
SPAN	929	379	3336	1409
SCHWED	471	180	7716	2836
FINNL	124	76	1905	884
OESTER	2274	1222	13500	6783
BELGI	3505	1185	17841	6036
LUXEMB	179	76	465	201
ISLAND	82	30	494	204
NORWEG	358	186	1157	585
SCHWZ	1527	818	13659	7091
MALTA	116	59	252	102
ESTLD	59	30	531	244
LITAU	11	5	304	123
POLEN	4	2	252	107
TSCHE	2053	1090	15877	5676
ASERB	76	39	242	113
SLOWEN	165	74	1082	540
KROAT	22	13	256	173
S AFR	24	13	605	217
USA	559	234	5707	2807
KANADA	267	76	1679	492
ZYPERN	49	23	363	162
SAUDIA	39	16	369	167
SINGAP	36	18	768	246
CHINA			426	193
JAPAN			1173	584
TAIWAN	148	46	2530	744
HONGK	1321	389	10504	3140
AUSTRL	1433	577	5977	2274
NEUSEE	301	98	1043	333
SCHIFF	62	74	526	592
1704 90 71				
HARTKARAMELLEN AUCH GEFUELLT				
EINF	3096*	2207*	57200*	32169*
AUS LG	68	40	508	271
EU	2029	1173	50548	27707
FRANKR	29	15	655	306
NIEDL	497	267	8327	2704
ITAL	4	3	408	299
G BRIT	729	488	2414	1699
DAENM	417	197	2504	1153
SPAN	60	56	35712	19789
BELGI	292	158	3525	1781
TUERK	27	17	434	259
POLEN	11	5	765	297
SLOWAK	149	88	1134	618
USA	15	19	186	148
BRASIL	161	85	1179	306
THAIL	28	76	157	264
CHINA	125	252	757	1295
SKOREA	430	469	768	883
AUSF	7617*	4027*	81086*	40574*
PV			29	16
EU	3137	1786	52817	24882
FRANKR	40	33	7979	3233
NIEDL	407	161	7823	3246
ITAL	496	398	7242	4163
G BRIT	435	174	4298	1845
DAENM	144	105	810	640
GRIECH	48	31	596	339
PORTUG	23	10	2351	897
SPAN	73	41	4399	1986
SCHWED	16	14	566	337
FINNL	39	22	358	261
OESTER	1362	698	13953	6987
BELGI	138	92	1933	922
NORWEG	81	52	829	403
SCHWZ	172	109	968	637
TUERK	79	49	705	517
POLEN	1623	732	9897	5079
TSCHE	119	80	948	685
SLOWEN	107	64	701	406
KROAT	93	65	505	343
USA	1038	426	5492	2141
KANADA			136	73
LIBAN	23	15	172	109
ISRAEL	181	109	987	697
SAUDIA	285	89	1034	512
JEMEN			124	74
PHILIP	103	80	103	80
SKOREA			1040	507
JAPAN	119	69	701	443
HONGK	126	84	1195	674
SCHIFF	25	46	239	407
1704 90 75				
WEICHKARAMELLEN				
EINF	6289*	2634*	35721*	13880*
PV	53	21	53	21
AUS LG	594	140	5526	1364
EU	2645	1561	10689	6427
FRANKR	93	37	489	216
NIEDL	22	16	1130	462
G BRIT	263	217	1626	1390
SPAN	2163	1209	3875	3221
FINNL	240	70	240	70
BELGI	52	19	2038	989
POLEN	2173	676	16031	4972
SLOWEN	909	233	6910	1750
AUSF	31813*	13734*	206563*	91673*
EV			161	98
PV			110	52
EU	11730	6373	83277	43777
FRANKR	2397	1871	12078	8206
NIEDL	618	276	4636	1988
ITAL	89	60	1855	1172
G BRIT	3050	1470	27564	12913
DAENM	726	366	5116	2767
GRIECH	218	168	680	489
PORTUG	36	26	192	147
SPAN	583	274	6008	3718
SCHWED	1026	577	4860	2684
FINNL	276	190	1872	1169
OESTER	2021	1037	13296	6275
BELGI	668	357	3600	2025
NORWEG	311	169	1993	1142
SCHWZ	347	174	1826	871
MALTA	47	26	287	169
LITAU	74	54	542	356
POLEN	1174	538	12134	5889
UNGARN	181	84	688	302
RUSSLD	831	173	1880	419
SLOWEN	68	43	411	247
KROAT	89	54	582	363
SUDAN			73	72
USA	13558	4496	72594	24248
KANADA	765	280	14312	4760
ARGENT	905	282	1467	415
ZYPERN	104	56	233	132
LIBAN	52	31	444	258
ISRAEL	213	146	1664	1086
JORDAN			199	110
SAUDIA	61	18	2832	1640
KUWAIT			332	248
A EMIR	43	27	521	364
JEMEN			149	92
THAIL	198	89	1280	668
SINGAP			294	192
SKOREA			264	183
JAPAN	7	6	462	294
TAIWAN	199	132	1058	701
HONGK	118	80	258	114
AUSTRL	445	265	1884	990
NEUSEE	106	78	671	468
1704 90 81				
KOMPRIMATE				
EINF	838*	440*	9785*	7238*
PV	5	7	186	58
AUS LG		1	3	6
EU	825	430	9496	7127
NIEDL	587	226	3727	1647
G BRIT	76	72	1803	1099
OESTER	108	76	3827	3633
BELGI	54	56	603	597
AUSF	803*	540*	10530*	6347*
EU	555	309	9043	5025
NIEDL	12	9	2979	1671
G BRIT	135	67	961	431
DAENM	47	19	387	175
SCHWED	47	19	1057	459
OESTER	199	123	2203	1437
BELGI	65	33	1227	813
SCHWZ	200	163	1076	764
1704 90 99				
ANDERE ZUCKERWAREN OHNE KAKAOGEHALT				
EINF	20232*	9192*	72427*	39863*
PV	80	23	369	124
AUS LG	368	179	856	418
EU	18034	6982	55261	26617

Wichtigste Ursprungs- und Bestimmungs-Laender	JULI 1999 dt	JULI 1999 1000 DM	JAN./JUL. 1999 dt	JAN./JUL. 1999 1000 DM
FRANKR	10790	3885	16805	7693
NIEDL	2565	957	11020	4794
ITAL	153	58	997	365
G BRIT	69	54	5101	3868
IRLAND	87	173	98	178
DAENM	2436	906	9779	4772
GRIECH	63	23	777	378
SPAN	600	240	2406	1004
FINNL	48	54	214	162
BELGI	1167	577	5635	3278
SCHWZ	62	70	384	535
TUERK	131	58	3406	1424
POLEN	665	382	2693	1443
RUMAEN			2550	502
USA	130	52	1239	642
KANADA			524	132
MEXIKO	68	48	289	238
THAIL	705	1409	3225	7389
CHINA	92	57	226	234
AUSF	15019*	6548*	77491*	37120*
EU	13694	5650	67205	29532
FRANKR	1761	653	3823	1758
NIEDL	7195	2634	36147	14071
ITAL	509	243	2863	1515
G BRIT	1409	624	5745	3046
DAENM	1182	631	6843	3567
GRIECH	40	20	302	218
PORTUG	88	35	460	205
SPAN	275	104	1330	562
SCHWED	354	150	2408	1096
FINNL	99	49	1129	568
OESTER	157	143	1654	1864
BELGI	744	367	2380	1008
NORWEG	69	23	740	373
SCHWZ	217	256	2172	1674
TUERK			108	260
POLEN	32	28	625	422
TSCHE	79	50	579	359
UNGARN	35	20	456	387
SLOWEN	44	25	362	322
KROAT	15	28	245	234
AEGYPT			165	82
USA	90	42	707	384
SAUDIA	18	8	782	353
SCHIFF	103	129	809	980

KAPITEL 18

KAKAO UND ZUBEREITUNGEN AUS KAKAO

1801 00 00

KAKAOBOHNEN -BRUCH ROH ODER GEROESTET

EINF	187182*	47493*	1259121*	348530*
EV	252	71	3478	972
AUS LG	117805	28417	756609	205372
EU	905	141	3015	795
NIEDL	804	137	2714	699
LIBERI	973	197	973	197
ELFBK	127415	35401	875890	246453
GHANA	35290	6014	171233	37268
TOGO	42	11	3820	878
NIGERI	6043	1701	49494	25286
KAMERU			5391	1256
S TOME	16	4	378	112
R KONG	447	131	447	131
UGANDA	2053	521	5215	1370
TANSAN	1022	315	2343	716
MADAG	126	44	2915	867
HAITI	699	171	2060	552
DOM RP	253	77	2013	594
KOLUMB	7	1	3249	1034
VENEZU	1250	236	7235	2241
ECUAD	1090	336	21986	6883
BRASIL	1178	170	1971	304
BOLIV	190	75	650	201
INDONE	7504	1579	42815	13836
MALAYS	364	101	4449	1334
PAPUA	814	267	9548	3078
SALOM			491	166
FIDSCH			553	157
AUSF	3016*	846*	44008*	12068*
EV	413	125	3035	971
EU	2578	419	40948	11115
NIEDL			14800	5310
ITAL	2578	419	7460	1293
DAENM			1610	433
SPAN			1082	125
OESTER			4769	1248
BELGI			11047	2669
UNGARN	413	125	3035	971

1802 00 00

KAKAOSCHALEN KAKAOHAEUTCHEN USW

EINF	540*	92*	19741*	611*
EU			16852	175
USA	540	92	2169	343
AUSF	7317*	34*	34299*	223*
EU	7317	34	34299	223

1803 10 00

KAKAOMASSE NICHT ENTFETTET

EINF	9071*	3692*	53664*	21897*
LV	255	130	255	130
EU	8816	3562	51203	20930
FRANKR	690	275	10142	4264
NIEDL	7926	3200	40263	16329
GRIECH			455	186
BELGI	201	87	338	148
SCHWZ	255	130	255	130
ELFBK			1101	361
ECUAD			901	431
AUSF	11841*	4362*	104348*	42427*
EV			200	86
EU	9697	3535	87770	35532
FRANKR	6851	2450	44298	17443
NIEDL	1493	554	8876	3369
ITAL			531	210
G BRIT	215	96	2102	894
GRIECH			3277	1452
SPAN	267	97	2770	928
SCHWED	510	208	3075	1349
FINNL	100	46	9523	4589
OESTER	231	82	12021	4512
BELGI			1197	486
NORWEG			105	52
SCHWZ	23	9	2812	1333
POLEN	726	230	4271	1483
RUMAEN			800	308
SLOWEN			926	393
S AFR			251	91
USA	178	75	432	227
KANADA			760	351
SYRIEN			200	97
A EMIR			362	128
INDIEN	200	74	400	148
SINGAP	400	178	1400	600
SKOREA			800	342
JAPAN	280	147	920	358
TAIWAN			180	83
AUSTRL	200	107	1000	510
NEUSEE			800	323

1803 20 00

KAKAOMASSE GANZ O TEILWEISE ENTFETTET

EINF	3762*	619*	30668*	4490*
EV			3600	471
EU	3762	619	26894	3990
FRANKR	930	132	12265	1719
NIEDL	1352	235	7906	1390
G BRIT	1200	210	1670	292
SPAN			2369	249
OESTER	280	41	2684	340
MALAYS			3600	471
AUSF	1274*	188*	12381*	2099*
EU			1999	671
NIEDL			1762	641
POLEN	957	149	8198	1111
SR JUG	224	28	1871	263

1804 00 00

KAKAOBUTTER KAKAOFETT KAKAOOEL

EINF	62869*	45472*	390375*	278982*
EV	20	14	20	14
EU	61810	44884	380647	276818
FRANKR	8527	4674	51367	34442
NIEDL	49518	36453	280078	201336
ITAL	1414	998	11082	8083
G BRIT	2	2	1251	844
DAENM	1962	1224	8453	5868
SPAN	2476	1522	7916	5646
OESTER			321	208
ELFBK			14398	11348
GHANA	1050	884	18068	10906
PERU			87	78
BOLIV			130	119
AUSF	2723*	1618*	16611*	10814*
PV			38	23
EU	2452	1433	9887	6419
FRANKR	1	1	600	291
NIEDL	108	66	623	480
ITAL			959	730
G BRIT	248	138	499	304
GRIECH			80	64
SPAN			210	128
SCHWED	20	21	519	364
OESTER	1861	1075	5643	3495
BELGI	184	119	790	544
ISLAND			248	189
SCHWZ	7	5	1271	984
TUERK	32	21	213	152
POLEN	2	1	2237	1403
UNGARN	226	152	226	152
SLOWEN			511	356
KROAT			1151	747
SR JUG			303	198
MAZED			226	142

1805 00 00

KAKAOPULVER OHNE ZUCKERZUSATZ USW

EINF	21733*	4083*	188984*	35531*
EU	21733	4083	188676	35507
FRANKR	2104	350	30419	4862
NIEDL	18542	3518	149672	28872
ITAL	24	23	5490	937
SPAN	240	36	1009	311
BELGI	882	109	1305	359
AUSF	22195*	2827*	127752*	21089*
EV	191	48	8927	1392
EU	10487	1632	61415	9129
FRANKR	2044	302	8816	895
NIEDL	1061	163	6270	1069
ITAL	2205	351	9752	1572
G BRIT	1043	173	2885	489
DAENM	430	100	3546	989
GRIECH	27	16	531	149
SPAN	2329	223	22347	2121
FINNL	36	20	1161	222
OESTER	315	76	4494	746
BELGI	691	116	3636	608
NORWEG	264	51	963	170
SCHWZ	138	147	801	330
TUERK	375	45	6061	878
ESTLD			2716	316
LETTLD	227	40	1032	180
LITAU	532	92	2743	483
POLEN	956	166	5455	914
TSCHE	753	127	2630	442
SLOWAK	316	46	2101	312
UNGARN	1100	195	4488	761
RUMAEN	95	20	780	202
UKRAIN	1569	248	4904	789
W RUSS	1609	168	4389	484
RUSSLD	1522	263	8993	1469
SR JUG	225	34	1128	267
MAZED			928	153
USA	1288	343	7945	1473
KANADA	191	45	2191	446
ISRAEL	143	23	2519	291
SAUDIA	43	65	595	680
KUWAIT	5	2	83	84
A EMIR	14	7	314	182

1806 10 15

KAKAOPULVER ZUCKERZUSATZ SACCHGEH <5%

EINF	48*	12*	1450*	379*
EU	48	12	1449	378
NIEDL			1305	342
AUSF	22*	19*	247*	168*
EU	15	15	204	132

1806 10 20

KAKAOPULVER ZUCKERZUS SACCHGEH >5-65%

EINF	5377*	1577*	20077*	5795*
EU	5361	1563	19928	5687
FRANKR			1372	316
NIEDL	14	13	987	244
SCHWED	5342	1549	17412	5050
AUSF	3342*	832*	18512*	4721*
EV			9	4
PV			10	10
EU	1442	421	8186	2368
FRANKR	99	43	685	227
DAENM	108	32	1152	356
SCHWED	356	95	1232	320
FINNL	229	63	681	188
BELGI	493	139	2912	820
LUXEMB			497	142
SCHWZ	1653	336	8875	1890

1806 10 30

KAKAOPLUVER ZUCKERZUS SACCHG >65-80%

EINF	10*	11*	22*	20*
EU	10	11	22	19
AUSF	250*	68*	1303*	419*
EU			130	62

1806 10 90

KAKAOPULVER ZUCKERZUS SACCHG > 80 GHT

EINF	1000*	110*	24011*	2684*
EU			2271	285
NIEDL			2236	268
ARUBA	1000	110	21740	2398
AUSF	5*	3*	599*	239*
EU			388	202
SCHWED			287	179

Wichtigste Ursprungs- und Bestimmungs-Laender	JULI 1999		JAN./JUL. 1999	
	dt = 100kg	1000 DM	dt = 100kg	1000 DM
1806 20 10				
KAKAOMASSE UNSCH >2 KG MILCHF >31 GHT				
EINF	17692*	7784*	142701*	61753*
EV	723	264	1651	621
LV	1242	682	1493	900
PV	197	170	504	459
AUS LG			10	4
EU	13669	5857	130492	54878
FRANKR	2392	1021	19797	7845
NIEDL	38	17	772	308
ITAL	4189	1795	49245	21453
OESTER			2749	994
BELGI	7044	2803	56725	23869
NORWEG	269	99	1092	417
SCHWZ	3300	1863	11234	6464
POLEN	463	186	766	288
AUSF	10474*	4489*	81832*	36973*
EV			2284	1002
PV	329	120	2231	812
EU	7365	3218	64330	29726
FRANKR	1742	801	9786	3678
NIEDL	1011	384	21878	8602
ITAL	624	278	3573	1710
G BRIT	274	220	1991	1406
DAENM	81	35	336	169
GRIECH	1063	571	4433	2351
PORTUG			181	114
SPAN	706	300	1585	815
SCHWED	1171	511	4943	2165
OESTER	64	40	3470	1670
BELGI	361	145	11946	6931
POLEN	24	13	1462	414
TSCHE	332	121	2299	823
UNGARN	400	157	1865	742
RUMAEN			216	112
BULGAR			350	157
KASACH			200	78
BR JUG	141	78	473	260
USA	1749	696	6368	2689
KANADA	175	79	1618	682
LIBAN			533	282
SINGAP	119	45	388	180
JAPAN			190	118
1806 20 30				
KAKAOMASSE >2 KG MILCHF >25 - 31 GHT				
EINF	24630*	9741*	107900*	40647*
EV			90	44
EU	24367	9322	107206	39890
FRANKR	193	48	2583	894
NIEDL	23424	8916	98598	36388
ITAL	46	16	228	109
G BRIT			773	554
OESTER	71	37	2798	704
BELGI	614	300	5038	2136
NORWEG	262	411	262	411
SCHWZ	11	8	442	346
AUSF	7991*	2803*	86909*	19976*
EV			6265	2044
PV	1239	293	17119	7112
EU	2470	968	10249	4163
FRANKR	190	80	930	492
NIEDL	837	328	3774	1464
G BRIT	84	38	726	316
DAENM	842	313	1992	767
PORTUG			76	73
SCHWED	444	190	1036	444
BELGI			738	307
NORWEG	1199	274	17302	7007
SCHWZ			451	241
TUERK			3095	938
POLEN	2398	641	14950	3990
UNGARN	200	84	211	62
RUSSLD	1519	476	2236	718
LIBYEN			6000	1943
USA	119	58	296	131
KANADA	16	6	810	196
CHINA			600	255
AUSTRL			600	189
1806 20 50				
KAKAOMASSE GEHALT KAKAOBUTTER >18 GHT				
EINF	212*	99*	5090*	1928*
EV			68	26
EU	207	93	4988	1826
FRANKR			834	260
NIEDL	74	42	841	286
BELGI	133	51	3583	1260
AUSF	421*	150*	3388*	1344*
EV			80	28
EU	368	129	2893	1162
ITAL	56	19	842	318
OESTER			716	325

Wichtigste Ursprungs- und Bestimmungs-Laender	JULI 1999		JAN./JUL. 1999	
	dt = 100kg	1000 DM	dt = 100kg	1000 DM
1806 20 70				
"CHOCOLATE-MILK-CRUMB" GEN. ZUBEREITG				
EINF	199*	81*	1307*	590*
EU	199	81	1305	589
G BRIT			1000	422
IRLAND	195	76	195	76
AUSF	*	*	283*	267*
EU			281	265
G BRIT			236	224
1806 20 80				
KAKAOGLASUR				
EINF	1903*	446*	11018*	3175*
EU	1902	446	11014	3174
FRANKR	3	2	937	340
NIEDL	1090	207	3232	746
ITAL	98	57	598	325
BELGI	711	179	6168	1737
AUSF	2791*	912*	39074*	9135*
EU	346	139	3502	1402
FRANKR	72	22	1135	382
NIEDL	6	3	235	135
ITAL	79	37	1137	489
OESTER	147	61	966	241
LITAU	756	166	1716	377
RUMAEN			430	118
RUSSLD	2369	493	31149	6564
1806 20 95				
AND KAKAOMASSEN USW IN UMSCHL > 2 KG				
EINF	3016*	1241*	12318*	5451*
EU	2588	1068	10070	4226
FRANKR	49	10	610	234
NIEDL	2008	880	7478	2661
ITAL	324	336	1146	1178
NORWEG	271	102	271	102
SCHWZ	157	84	1871	1097
AUSF	2734*	1041*	48056*	17382*
EV	116	37	1006	293
PV			11	3
EU	2136	788	43039	15134
FRANKR	1478	484	14541	4033
NIEDL	162	64	10811	3346
ITAL			784	378
G BRIT	93	40	11411	4671
GRIECH	41	30	761	449
SPAN	9	6	232	162
OESTER	305	149	3629	1693
BELGI	31	18	487	280
NORWEG	222	63	1131	335
POLEN	105	53	785	380
BULGAR			264	115
RUSSLD			304	150
BR JUG			290	133
1806 31 00				
TAFEL- STANGEN- RIEGELSCHOKO GEFUELLT				
EINF	28694*	16240*	402551*	214751*
PV			1199	526
AUS LG			274	230
EU	27752	15500	389941	206037
FRANKR	13009	6761	89642	51508
NIEDL	4402	3235	242889	116705
ITAL			7135	7149
G BRIT	3790	1886	11868	6422
DAENM	119	70	402	252
SCHWED	210	182	1905	1634
OESTER	6051	3219	34399	18161
BELGI	171	187	1914	1989
SCHWZ	873	575	10583	7520
TSCHE			1203	528
USA	25	29	321	336
AUSF	41965*	24175*	266749*	162838*
EV			16112	9227
LV			47	105
PV			60	22
EU	35933	20902	216700	136011
FRANKR	21071	13163	123964	75888
NIEDL	492	362	4181	2900
ITAL	1125	889	15350	10856
G BRIT	6159	1660	27626	13808
DAENM	1070	785	7657	5907
GRIECH	52	47	505	453
PORTUG	367	281	2365	1825
SPAN	595	460	4641	3225
SCHWED	96	92	2405	1780
OESTER	2937	1988	17408	11990
BELGI	1707	1089	9922	6791
LUXEMB	110	74	285	221
NORWEG	65	65	411	340
SCHWZ	626	428	3316	2569
TUERK	159	95	714	482
POLEN	1222	407	9161	3270
TSCHE	696	355	5781	3020
SLOWAK	177	87	895	454
UNGARN	1020	395	8737	4000

Wichtigste Ursprungs- und Bestimmungs-Laender	JULI 1999		JAN./JUL. 1999	
	dt = 100kg	1000 DM	dt = 100kg	1000 DM
UKRAIN	153	66	409	211
W RUSS			559	249
RUSSLD	123	62	4718	1788
SLOWEN	97	47	1892	971
KROAT	127	64	1248	660
S HERZ	163	79	2879	1173
BR JUG			1063	568
AEGYPT			107	52
USA	35	64	1315	1407
KANADA	325	241	958	735
MEXIKO	69	54	312	232
BRASIL	54	58	140	148
IRAN			139	76
ISRAEL	207	166	689	392
CHINA			113	97
AUSTRL	330	132	1002	484
SCHIFF	84	159	612	1222
1806 32 10				
SCHOKOLADE UNGEF ZUS V GETREIDE USW				
EINF	40681*	25698*	310399*	193664*
PV	2400	1918	17628	14156
AUS LG	347	437	7626	6188
EU	28441	17162	211731	124009
FRANKR	17618	9723	170183	95284
NIEDL	2503	1688	4656	3168
G BRIT	28	23	230	195
DAENM	46	68	259	267
SPAN	97	84	422	354
SCHWED	98	81	648	520
OESTER	3220	2086	16791	9821
BELGI	4831	3413	20842	14398
NORWEG	4294	3576	32145	27280
SCHWZ	7905	4962	58681	41877
SLOWEN	32	12	507	235
USA	2	2	119	119
AUSF	40789*	25176*	239185*	210778*
EV	429	269	12289	6360
EU	32852	21043	202873	180308
FRANKR	25483	15829	214257	132484
NIEDL	1221	824	9549	6667
ITAL	1085	684	13304	8143
G BRIT	967	547	6706	4518
DAENM	871	636	7151	5312
GRIECH	20	21	1106	693
PORTUG	60	54	381	318
SPAN	387	300	6920	5401
SCHWED	3	7	577	457
FINNL	54	52	271	249
OESTER	1549	1335	12675	9299
BELGI	1066	736	9407	6399
LUXEMB	14	6	358	295
NORWEG	262	287	701	528
SCHWZ	587	358	3940	2501
MALTA			180	128
TUERK	524	263	2833	1670
LITAU	40	27	475	284
POLEN	1104	377	4821	1700
TSCHE	1143	615	6545	3868
SLOWAK	316	157	1964	1086
UNGARN	922	374	6126	3053
BULGAR			436	216
UKRAIN	1244	546	6107	2616
W RUSS			490	242
RUSSLD	224	127	9082	3823
KASACH	138	68	917	460
SLOWEN	511	253	2551	1353
KROAT	49	33	494	310
S HERZ	73	38	1561	793
BR JUG			610	319
ALGER			104	83
USA	2	2	895	758
KANADA	35	32	344	276
ISRAEL	34	41	528	454
SINGAP	56	62	278	268
CHINA			131	109
AUSTRL	186	92	959	529
SCHIFF	61	123	509	1209
1806 32 90				
ANDERE SCHOKOLADE NICHT GEFUELLT				
EINF	8487*	5406*	65369*	30708*
AUS LG	18	25	412	488
EU	7277	4468	35400	22747
FRANKR	301	218	5432	4186
NIEDL	2426	1396	4337	2632
ITAL	69	116	286	389
G BRIT	85	63	268	223
DAENM	2	2	316	228
SPAN	111	103	411	375
SCHWED	347	248	2211	1597
OESTER	1109	526	5770	2689
BELGI	2823	1798	16351	10386
SCHWZ	1138	660	9596	7729
CHINA	69	74	69	74
AUSF	16466*	13339*	95142*	59672*
EV			1891	1151
LV	2690	3249	2690	3249
EU	10810	7992	68574	49842
FRANKR	2420	1607	12048	7886
NIEDL	1774	1482	11386	9408
ITAL	839	448	10605	6881
G BRIT	1386	685	7560	4430
DAENM	411	335	2882	3170
GRIECH	12	13	1722	1078
SPAN	351	300	1557	1293

Wichtigste Ursprungs- und Bestimmungs-Laender	JULI 1999 dt = 100kg	JULI 1999 1000 DM	JAN./JUL. 1999 dt = 100kg	JAN./JUL. 1999 1000 DM
SCHWED	16	30	619	525
FINNL	29	26	143	129
OESTER	1236	1116	7953	7179
BELGI	2317	1950	10816	8830
NORWEG	105	51	577	367
SCHWZ	313	286	2706	2390
TUERK	36	39	220	241
POLEN	714	301	4671	2054
TSCHE	89	89	768	634
UNGARN	117	87	1368	835
BULGAR			392	188
UKRAIN	102	68	856	472
W RUSS			293	130
RUSSLD	542	243	2603	1188
KASACH	17	9	628	273
SLOWEN	103	85	1137	815
KROAT	45	39	406	314
B HERZ	64	38	608	292
AEGYPT			66	40
USA	2693	3252	3308	3754
KANADA	84	72	495	386
ISRAEL	221	198	836	491
SAUDIA			217	253
A EMIR	56	61	161	194
SINGAP	13	11	290	369
MONGOL	64	40	1390	671
CHINA			104	89
JAPAN	76	72	202	186
HONGK			161	297
SCHIFF	31	129	307	1140
1806 90 11				
PRALINEN AUCH GEFUELLT ALKOHOLHALTIG				
EINF	406*	460*	5282*	6366*
PV	5	21	53	161
AUS LG	1	6	1	19
EU	280	266	4390	5173
FRANKR	1	1	113	154
ITAL	116	129	448	415
DAENM	64	60	1076	1016
FINNL			1426	1154
OESTER	60	43	887	1324
BELGI	6	11	573	1019
SCHWZ	116	141	800	854
POLEN	38	54	244	301
AUSF	1566*	1298*	16849*	14163*
EV			281	325
PV			24	49
EU	933	879	7267	5886
NIEDL	25	52	1275	754
ITAL		1	1048	708
G BRIT	369	169	1094	737
DAENM	428	206	577	319
PORTUG			213	140
SPAN	14	22	871	696
OESTER	71	106	1383	1721
BELGI	28	11	675	624
NORWEG			348	360
SCHWZ	6	6	152	275
ESTLD	275	76	682	332
POLEN	76	69	710	578
TSCHE	14	19	308	328
UNGARN	10	20	170	197
RUSSLD	1	1	1715	675
GEORG	2	1	338	172
ARMEN	63	37	310	207
KANADA			2689	1711
ISRAEL	74	59	84	68
MONGOL			270	182
JAPAN	43	169	87	202
AUSTRL			556	484
SCHIFF	43	218	348	1567
1806 90 19				
ANDERE PRALINEN AUCH GEFUELLT				
EINF	8292*	7673*	68687*	59942*
PV	5	12	529	340
AUS LG	85	161	575	1075
EU	7149	6864	61159	52431
FRANKR	2635	2658	24205	25730
NIEDL	61	66	402	393
ITAL	37	42	2215	2377
G BRIT	1263	943	9166	6601
DAENM	6	5	391	346
SCHWED	260	288	2082	1806
FINNL	111	99	2066	2086
OESTER	1887	1812	11281	11274
BELGI	819	951	9330	11992
NORWEG	15	12	185	164
SCHWZ	144	235	2349	4627
LETTLD	65	36	741	480
POLEN	664	402	2041	1193
BULGAR			317	178
UKRAIN			437	166
RUSSLD	169	71	694	296
USA			112	79
AUSF	13861*	9745*	135510*	126979*
EV			6530	4845
PV	2	5	36	31
EU	5275	4383	90626	93188
FRANKR	801	447	8278	6867
NIEDL	535	409	10087	7695
ITAL	144	111	2580	2132
G BRIT	956	584	36505	51406
IRLAND			215	323
DAENM	656	432	5480	3646
GRIECH	25	22	344	290
PORTUG	389	237	2521	1654
SPAN	555	347	4272	2773
SCHWED	70	62	2187	1811
FINNL	72	75	130	133
OESTER	1434	1160	10675	10006
BELGI	629	490	6649	4520
NORWEG	45	34	681	794
SCHWZ	424	299	3371	2743
TUERK	34	36	158	139
ESTLD	25	20	262	204
LITAU	44	44	217	201
POLEN	565	222	4669	1852
TSCHE	371	359	2387	2153
SLOWAK	61	52	516	445
UNGARN	177	116	1480	935
RUMAEN	21	14	209	166
BULGAR	21	21	227	385
UKRAIN	99	55	642	362
RUSSLD	193	75	1158	761
GEORG	52	54	170	114
ARMEN	17	10	668	423
ASERB	2	3	118	107
KASACH	8	6	1078	769
KIRGIS			74	57
SLOWEN	120	104	931	800
KROAT	46	42	348	293
BR JUG			722	423
USA	2959	1465	15726	8360
KANADA	299	316	1439	1205
CHILE	3	4	63	167
URUGU	41	30	161	128
ARGENT	2	4	94	137
ISRAEL	996	601	2083	1714
SAUDIA			226	268
A EMIR	41	58	201	277
SINGAP	4	7	144	187
MONGOL	50	38	730	570
JAPAN	382	323	479	432
AUSTRL	188	124	320	239
SCHIFF	110	399	897	3108
1806 90 31				
AND SCHOKOLADEERZEUGNISSE GEFUELLT				
EINF	8161*	7860*	69333*	69409*
PV			712	764
AUS LG	6	10	39	86
EU	7585	7416	65518	66179
FRANKR	2	7	20187	21467
NIEDL	532	406	2911	2352
ITAL	91	223	189	453
G BRIT	22	38	160	230
DAENM	37	20	949	799
SPAN	192	127	713	417
SCHWED	819	631	5808	4545
FINNL			205	389
OESTER	1598	896	5958	3885
BELGI	4292	5068	28421	31622
SCHWZ	176	150	432	814
LITAU			337	142
POLEN	49	30	1386	1189
UNGARN	186	194	831	867
USA	1	1	230	228
AUSF	3519*	3452*	32469*	31834*
EV			574	607
PV			31	25
EU	2901	2311	27142	23094
FRANKR	338	216	3786	2707
NIEDL	727	384	3505	2366
ITAL	360	407	3247	2549
G BRIT	448	546	4170	4012
DAENM	15	11	867	851
GRIECH	20	16	171	142
PORTUG	36	23	1136	733
SPAN	38	30	710	555
SCHWED			665	550
OESTER	800	629	6592	6668
BELGI	120	149	2223	1663
NORWEG	14	28	469	591
SCHWZ	122	173	976	1380
POLEN	6	8	183	196
TSCHE	39	76	384	603
SLOWAK	2	3	110	197
UNGARN	44	60	272	411
RUSSLD	2	4	213	114
SLOWEN	26	52	233	406
USA	29	70	181	333
KANADA	20	29	91	117
ISRAEL	96	76	887	260
MONGOL	9	8	148	181
SKOREA	40	116	40	116
SCHIFF	119	360	917	2742
1806 90 39				
AND SCHOKOLADEERZEUGN NICHT GEFUELLT				
EINF	8301*	5078*	41789*	30604*
PV	468	707	3401	3435
AUS LG	2	4	455	387
EU	7761	4278	37033	25303
FRANKR	1578	743	11654	6297
NIEDL	4964	2622	14308	7619
ITAL	7	6	522	799
G BRIT	47	58	2055	2034
DAENM	193	114	1529	939
SCHWED	310	249	1936	1532
OESTER	528	372	2783	2160
BELGI	148	103	2106	1713
SCHWZ	89	131	550	1160
TUERK			112	199
POLEN	6	3	332	182
TSCHE	432	641	3199	3217
UNGARN			446	383
AUSF	5860*	6129*	50247*	57649*
EV	29	43	1094	862
LV	21	24	327	580
PV	70	78	287	309
EU	2949	2203	46643	39892
FRANKR	27	27	8771	7063
NIEDL	222	220	6539	5821
ITAL	282	233	2442	2266
G BRIT	1718	1133	10135	8113
DAENM	67	57	2616	2280
GRIECH	82	66	955	862
PORTUG	3	5	1057	806
SPAN	51	40	1538	1037
SCHWED	25	46	1579	1377
FINNL	10	24	527	723
OESTER	308	238	6981	6066
BELGI	148	103	3436	3360
NORWEG	135	171	704	999
SCHWZ	178	256	1634	2696
ANDORR			100	72
ESTLD	2	4	84	92
POLEN	8	12	509	480
TSCHE	93	106	2281	2186
SLOWAK			129	188
UNGARN	86	70	389	291
SLOWEN	2	6	400	448
KROAT	2	2	177	208
S AFR			136	140
USA	1703	2585	4047	6018
KANADA	338	299	901	1077
ARGENT			374	483
ISRAEL	5	5	217	164
AUSTRL	38	77	253	364
NEUSEE	125	116	159	176
SCHIFF	26	81	208	708
1806 90 50				
KAKAOHALTIGE ZUCKERWAREN				
EINF	5014*	1724*	55883*	32470*
PV			42	34
AUS LG	63	31	324	148
EU	4824	1697	53757	31431
FRANKR	17	12	29528	18413
NIEDL	848	352	3247	1579
G BRIT	3774	1098	19611	10581
IRLAND	62	40	359	226
DAENM	68	41	406	276
OESTER			213	115
BELGI	55	52	374	242
SCHWZ	2	3	186	110
TUERK	4	3	341	133
SLOWAK	43	21	530	212
UNGARN	80	52	220	229
AUSF	9384*	5663*	61320*	36429*
PV	423	192	423	192
EU	7387	4526	53006	31852
FRANKR	648	535	12540	8399
NIEDL	1982	1422	14026	8920
ITAL	284	195	2241	1174
G BRIT	1981	977	8570	2812
DAENM	668	366	4044	1969
PORTUG	182	111	1115	769
SPAN	275	189	1608	1019
SCHWED	248	124	841	405
FINNL	18	10	184	130
OESTER	1029	644	9830	5480
BELGI	54	34	852	483
NORWEG	125	88	1020	708
SCHWZ	623	361	2801	1590
POLEN	15	5	211	155
TSCHE	523	237	767	398
USA	570	186	1488	500
JAPAN	47	198	70	232
HONGK			92	81
1806 90 60				
KAKAOHALTIGE BROTAUFSTRICHE				
EINF	3734*	1279*	23736*	8282*
EU	2894	721	20904	7224
NIEDL	1876	611	14253	4730
ITAL	189	85	947	437
G BRIT	1	1	781	299
OESTER			4776	1646
POLEN	1638	555	2804	1011
AUSF	13769*	3761*	86506*	23832*
EU	10775	2928	70705	19456
FRANKR	4770	1192	30395	7941
NIEDL	2922	809	3932	1158
ITAL	229	77	2026	564
G BRIT	439	106	5988	1615
DAENM	54	15	1722	557
GRIECH	509	149	3025	956
SPAN	915	226	10956	2870
SCHWED	20	6	619	188
FINNL			1155	383
OESTER	88	32	4106	1320
BELGI	791	298	6640	2120
SCHWZ	305	132	874	390
TUERK	4	4	633	171
ESTLD	143	32	1872	418
LETTLD	101	20	776	162
LITAU	117	24	440	77

Wichtigste Ursprungs- und Bestimmungs-Laender	JULI 1999 dt = 100kg	JULI 1999 1000 DM	JAN./JUL. 1999 dt = 100kg	JAN./JUL. 1999 1000 DM
TSCHE	375	61	2276	554
ALBAN	130	39	540	177
RUSSLD			320	59
B HERZ	283	73	885	232
KANADA	677	170	2475	666
INDONE	156	53	306	99
1806 90 70				
KAKAOHALT ZUBEREITG HERST V GETRAENKE				
EINF	2949*	1338*	32603*	14891*
EU	2948	1337	31261	13809
FRANKR	387	237	3887	1732
NIEDL	206	111	2194	1161
G BRIT	48	44	1414	1375
DAENM	582	277	4426	2114
SCHWED	1609	516	17499	6634
OESTER	123	38	1735	803
USA	1	1	1330	867
AUSF	6767*	2805*	82314*	32777*
EV	29	5	203	38
EU	5143	2483	74898	28698
FRANKR	1049	561	16048	6878
NIEDL	1307	471	20787	7057
ITAL	181	122	552	397
G BRIT	761	270	8878	3238
DAENM	425	130	4148	1339
GRIECH	51	37	533	344
SCHWED	274	80	1396	509
OESTER	1534	580	12646	4866
BELGI	459	164	8138	3407
LUXEMB	53	31	215	432
NORWEG	95	35	1570	586
SCHWZ	32	20	1517	636
POLEN	12	6	420	388
TSCHE	398	171	2090	1103
UNGARN	30	29	767	361
BULGAR	6	3	268	239
1806 90 90				
AND KAKAOHALTIGE LEBENSMITTELZUBEREIT				
EINF	2992*	1369*	26352*	12630*
PV			5	4
AUS LG	35	62	206	469
EU	2865	1206	27075	11632
FRANKR	727	294	3526	1499
NIEDL	167	41	3866	2259
ITAL	40	44	461	394
G BRIT	1162	519	4669	2120
OESTER	4	2	3285	834
BELGI	780	297	10876	4411
SCHWZ	81	118	643	862
USA	7	2	335	120
AUSF	4260*	2068*	33360*	14924*
EV	69	22	533	168
EU	3351	1500	27124	11235
FRANKR	1358	542	11938	4290
NIEDL	262	135	1843	875
ITAL	39	24	313	220
G BRIT	178	72	1749	668
DAENM	95	48	821	389
GRIECH	28	22	686	307
SPAN	865	460	5507	2403
SCHWED	69	23	610	209
OESTER	258	97	2006	1066
BELGI	100	33	1144	582
SCHWZ	256	144	1386	1030
POLEN	170	52	1177	327
KROAT	30	15	195	125
USA	29	27	546	411
JAPAN	36	97	64	124

KAPITEL 19

ZUBEREITUNGEN AUS GETREIDE, MEHL, STAERKE ODER MILCH; BACKWAREN

1901 10 00				
ZUBER KINDERNAEHRMITT AUFM EINZELVERK				
EINF	2721*	1498*	49708*	26868*
EU	2716	1495	49445	26820
FRANKR	258	199	5268	3512
NIEDL	924	202	2846	1374
ITAL			295	200
IRLAND			26108	10560
DAENM	142	84	4638	5415
OESTER	1389	1008	10272	5448
UNGARN			186	295
AUSF	17768*	12048*	117098*	82002*
EV	1227	1142	9118	8387
EU	8488	4218	61900	35668
FRANKR	6084	2496	26428	9890
NIEDL			8163	3759
ITAL	83	42	1440	1288
G BRIT	319	438	5275	4454
DAENM			395	373
GRIECH			2073	4487
PORTUG			884	880
SPAN			2941	1686
OESTER	1497	958	8235	5650
BELGI	464	248	5674	3140
LUXEMB	41	35	344	336
SCHWZ	893	491	5180	4114
MALTA			106	107
TUERK	279	404	1909	2389
LETTLD	470	311	1709	1130
LITAU	212	156	758	836
POLEN	390	391	3624	3400
TSCHE	599	333	1880	1116
UNGARN	338	233	1621	1110
RUMAEN	293	220	1828	1341
BULGAR	131	76	588	397
UKRAIN	21	17	974	408
RUSSLD			1181	1010
SLOWEN	310	236	719	852
B HERZ	12	10	766	533
BR JUG	143	109	270	212
MAROKK	69	34	138	102
AEGYPT	69	86	76	66
S AFR	69	62	167	183
USA	176	188	826	801
KANADA	783	672	5085	4251
MEXIKO	66	102	283	424
DOM RP			46	70
KOLUMB			69	92
VENEZU	137	126	474	439
BRASIL	138	126	692	643
ARGENT			144	142
ZYPERN	283	308	1085	943
LIBAN	23	22	307	431
ISRAEL	722	647	6442	4790
SAUDIA	70	104	485	463
KUWAIT	16	14	253	256
BAHRAI	3	2	104	114
A EMIR	67	63	742	718
OMAN			322	374
THAIL	58	53	280	258
MALAYS	258	235	1636	1648
SINGAP	78	70	821	628
PHILIP	1531	1410	6086	5678
TAIWAN	281	245	3828	2693
HONGK	259	229	1726	1567
1901 20 00				
MISCHG USW HERST V BACKWAREN POS 1905				
EINF	76293*	21685*	515678*	119868*
AUS LG	25	7	162	45
EU	70681	19811	458477	103266
FRANKR	49830	13611	308613	68116
NIEDL	6451	2230	29991	10784
ITAL	152	106	2106	617
G BRIT	3296	685	18964	4661
DAENM	1894	561	8853	2729
SCHWED	248	126	3560	1607
OESTER	2514	555	32289	6430
BELGI	5278	1933	49834	17014
LUXEMB			4329	1228
SCHWZ	278	107	2302	904
TUERK	109	40	3920	1258
TSCHE	10	3	1747	332
UNGARN	1048	189	8764	1035
RUSSLD	518	108	6358	1767
USA	224	79	14987	3302
NL ANT	3031	1209	17894	7327
SINGAP	109	47	640	229
CHINA	183	49	777	194
AUSF	36860*	10817*	320171*	84122*
EU	29711	8468	266877	68641
FRANKR	5905	1220	51937	9168
NIEDL	5423	1804	54232	16761
ITAL	3486	946	16554	3620
G BRIT	3709	1564	29860	16563
DAENM	1999	510	16189	4131
GRIECH	224	58	3062	733
SPAN	1869	389	11864	1896
SCHWED	849	368	2089	807
FINNL	119	42	860	270
OESTER	3637	1192	61630	11792
BELGI	278	102	8695	2269
LUXEMB	1025	171	2378	449
NORWEG	619	207	2031	873
SCHWZ	647	203	3911	1304
ESTLD	283	51	2020	444
POLEN	1896	428	19013	4080
TSCHE	420	118	2499	741
UNGARN	809	261	4232	1367
RUMAEN	142	58	525	257
KROAT	202	54	1007	267
USA	533	430	1622	1093
ISRAEL	107	24	1628	589
SAUDIA	120	37	930	326
KUWAIT	120	56	365	130
A EMIR	142	43	619	209
VIETN			2122	809
MALAYS	158	40	585	152
SINGAP	112	36	832	321
JAPAN	141	58	2198	997
1901 90 11				
MALZEXTRAKT GEHALT TROCKSTOFF >90 GHT				
EINF	1429*	345*	8486*	2184*
EU	1416	341	8462	2176
NIEDL	485	156	3022	967
G BRIT	931	185	5162	1122
AUSF	197*	73*	1228*	446*
EU	148	45	967	305
FRANKR	4	3	218	113
1901 90 19				
ANDERER MALZEXTRAKT				
EINF	1390*	264*	13920*	2978*
EU	1375	253	13821	2934
NIEDL	473	100	5207	848
G BRIT	741	90	6875	1656
DAENM	49	9	1272	286
OESTER	112	54	190	76
AUSF	859*	227*	7274*	1888*
EU	584	147	4736	1188
DAENM	380	102	3013	786
OESTER	117	16	711	123
POLEN	90	29	694	180
1901 90 91				
LEBSMITTELZUB MEHL USW O MILCHFETT USW				
EINF	3754*	1734*	29112*	12077*
AUS LG			6	4
EU	2755	1352	22007	9585
FRANKR	1509	761	6527	4057
NIEDL	214	91	4208	1452
ITAL	241	234	1530	1232
OESTER	582	284	7493	2698
SCHWZ	999	382	6960	2412
USA			73	61
AUSF	1177*	429*	9820*	3334*
EU	1170	425	9563	3285
NIEDL	760	292	5521	2043
G BRIT	8	6	998	158
OESTER	398	124	2804	935
1901 90 99				
AND LEBENSMITTELZUBEREITG A MEHL USW				
EINF	24116*	9123*	199462*	74853*
PV			48	4
AUS LG	15	4	27	12
EU	22808	8809	182418	70298
FRANKR	3634	1142	31022	8346
NIEDL	8865	4099	72053	31617
ITAL	2150	1079	8579	5974
G BRIT	1724	868	7406	2714
IRLAND	200	78	9913	3617
DAENM	3857	926	20020	5049
SPAN	3	1	371	154
SCHWED	19	4	159	133
OESTER	898	294	19270	7486
BELGI	1456	614	13611	5193
CEUTA			248	101
SCHWZ	272	102	2374	1124
TSCHE	304	84	2036	370
USA	21	22	387	385
VIETN	584	103	9362	1692
SINGAP			1670	561
AUSF	162927*	43328*	1362034*	362886*
EV	1370	462	8527	2178
EU	91606	20690	886097	207011
FRANKR	14894	3566	216921	59256
NIEDL	11474	2270	129308	26394
ITAL	8982	1494	68636	13509
G BRIT	13770	3269	100945	23015
IRLAND	95	38	3824	777
DAENM	1418	376	10940	3233
GRIECH	649	214	6791	2111
PORTUG	2898	606	19478	3363
SPAN	16967	4152	129216	22140
SCHWED	614	204	4214	1403
FINNL	1947	343	13223	2775
OESTER	6998	2176	90160	26050
BELGI	9142	2187	91302	22585
LUXEMB	57	21	1340	400
NORWEG	802	289	6417	2373
SCHWZ	979	441	7761	3797
MALTA	30	7	1172	271
TUERK	52	34	1467	377
ESTLD	292	95	1732	500
LITAU	297	220	1697	1221
POLEN	14111	3985	108975	28224
TSCHE	5438	2231	60270	14682
SLOWAK	2065	730	19894	5285
UNGARN	6306	1885	37813	7503
RUMAEN	331	94	3804	1078
BULGAR	199	78	4748	882
ALBAN	108	54	182	108
UKRAIN	226	91	1626	1029
MOLDAU	95	31	812	190
RUSSLD	3736	1739	20133	9395
SLOWEN	1498	463	13493	3641
KROAT	2149	886	12038	4618
B HERZ	3060	826	8648	1894
BR JUG	32	6	286	100
MAZED	126	32	1016	225
ALGER			1975	410
UGANDA	822	238	2426	706
S AFR	300	206	2332	1405
USA	12736	4106	64399	20403
KANADA	11	7	1336	411
MEXIKO	8200	2576	83125	24585
BRASIL			606	311

Wichtigste Ursprungs- und Bestimmungs-Laender	JULI 1999		JAN./JUL. 1999	
	dt = 100kg	1000 DM	dt = 100kg	1000 DM
CHILE			212	125
ARGENT			360	330
ISRAEL	1659	541	5906	2677
SAUDIA	60	69	4179	1473
INDIEN			124	69
THAIL	767	272	3026	716
CHINA			303	275
JAPAN	761	177	8120	1938
AUSTRL	103	46	617	383
NEUSEE	55	29	430	256
1902 11 00				
TEIGWAREN EIER ENTHALT N GEKOCHT USW				
EINF	46022*	6586*	247611*	39618*
AUS LG	13	5	256	56
EU	41864	5692	217627	33232
FRANKR	776	323	4984	1802
NIEDL			11848	2989
ITAL	38767	5107	183715	26212
OESTER	173	38	1292	396
BELGI	2061	214	14773	1794
SCHWZ	3822	631	28475	6123
CHINA	324	65	1137	196
AUSF	4646*	1245*	36843*	9336*
EU	3421	824	26310	6552
FRANKR	1277	269	11308	2329
ITAL	210	52	1195	273
DAENM			2184	511
SCHWED	55	51	371	216
OESTER	1416	362	8649	2299
BELGI	209	36	2989	495
LUXEMB	73	13	597	152
SCHWZ	599	197	3640	1342
POLEN	267	63	1314	361
USA	179	98	1139	537
1902 19 10				
TEIGWARE OH WEICHWEIZENMEHL USW N GEK				
EINF	165285*	18608*	778816*	92043*
AUS LG	8	2	56	10
EU	164090	18456	766859	90850
FRANKR	164	18	13738	1311
NIEDL	484	114	2685	542
ITAL	158548	17727	720345	84861
GRIECH	56	7	1850	336
SPAN	3	1	2[illegible]	128
BELGI	4635	589	27.16	3304
SCHWZ	337	54	1663	289
TUERK	775	76	9718	970
AUSF	5163*	1603*	31401*	9622*
EU	4654	1493	28710	8708
FRANKR	225	114	7194	1904
NIEDL	134	29	1753	339
DAENM	603	257	2821	1041
SCHWED	107	91	341	278
FINNL			1414	161
OESTER	157	56	810	274
BELGI	1403	507	14064	4542
SCHWZ	284	102	1961	709
1902 19 90				
ANDERE TEIGWAREN NICHT GEKOCHT USW				
EINF	8679*	1756*	70584*	12766*
AUS LG			38	8
EU	8023	1652	65701	11887
FRANKR	132	44	703	272
NIEDL	215	36	1249	302
ITAL	6855	1375	60070	10428
OESTER	2	1	245	189
BELGI	780	155	2460	513
CHINA	321	57	2569	430
AUSF	945*	163*	36488*	3553*
EU	347	88	27337	2731
FRANKR	155	44	1175	308
NIEDL	79	10	23077	1988
FINNL			2011	192
ESTLD	206	17	2238	183
KROAT			1812	166
BR JUG			1744	136
1902 20 10				
TEIGWAREN GEFUELLT >20 GHT FISCHE USW				
EINF	289*	153*	1009*	738*
AUS LG	44	47	249	244
EU	198	96	537	286
SPAN	161	61	388	151
THAIL	43	49	366	373
AUSF	103*	81*	701*	588*
EU	95	71	637	524
OESTER	94	70	561	467

Wichtigste Ursprungs- und Bestimmungs-Laender	JULI 1999		JAN./JUL. 1999	
	dt = 100kg	1000 DM	dt = 100kg	1000 DM
1902 20 30				
TEIGWAREN GEFUELLT >20 GHT WURST USW				
EINF	8523*	1475*	19241*	6948*
EU	8517	1472	19088	6850
FRANKR	35	26	366	288
ITAL	8180	1260	18216	4687
SPAN			470	219
OESTER	62	60	388	191
BELGI	186	107	2162	1337
LUXEMB			271	113
AUSF	316*	162*	2026*	1093*
EU	306	156	1881	1002
FRANKR	61	40	698	401
G BRIT	109	39	374	158
BELGI	73	43	355	197
1902 20 91				
ANDERE TEIGWAREN GEKOCHT				
EINF	23673*	7989*	106764*	41349*
AUS LG	94	27	539	156
EU	19122	5900	76847	26713
FRANKR	7835	1320	20999	3448
NIEDL	5612	2620	17408	8966
ITAL	4884	1678	23622	7566
G BRIT	113	58	3322	1941
DAENM			2835	697
OESTER	9	6	1946	776
BELGI	669	208	6717	3362
SCHWZ	3697	1893	26503	13686
CHINA	761	146	2673	668
AUSF	7699*	1980*	19628*	6871*
EU	7675	1844	18614	5946
FRANKR	2544	782	5027	1980
NIEDL	166	113	766	492
G BRIT	4119	403	9131	1000
SPAN	57	27	589	286
OESTER	456	360	2146	1471
BELGI	140	116	388	289
LUXEMB	62	53	358	293
SCHWZ	124	106	925	871
1902 20 99				
AND TEIGWAREN GEFUELLT AND ZUBEREITET				
EINF	15369*	5991*	87656*	30562*
AUS LG	27	10	27	10
EU	15196	5918	86910	30236
FRANKR	3	5	1001	616
NIEDL	1182	183	4979	1451
ITAL	12029	5123	58987	21527
G BRIT	160	95	160	95
DAENM	27	20	678	347
SPAN	378	171	1876	805
OESTER	60	38	2120	891
BELGI	1265	276	16283	4176
LUXEMB			522	205
CHINA	97	34	525	194
AUSF	153*	101*	1936*	1048*
EU	102	71	1346	734
FRANKR	3	3	308	125
ITAL			81	110
OESTER	30	18	514	259
ISRAEL			178	109
1902 30 10				
ANDERE TEIGWAREN GETROCKNET				
EINF	6269*	1656*	33896*	10208*
AUS LG	303	70	2253	497
EU	3322	928	10996	4167
FRANKR	1211	521	5203	2222
NIEDL	76	75	573	357
ITAL	1735	210	3632	997
G BRIT	260	109	308	122
IRLAND			281	148
GRIECH			294	107
BELGI	8	1	452	169
THAIL	503	178	5570	1679
VIETN	59	19	601	184
INDONE	344	97	980	266
CHINA	1845	324	13199	2652
SKOREA	84	42	951	323
JAPAN	53	59	293	321
TAIWAN			823	302
AUSF	2460*	1473*	22678*	13427*
EU	2371	1398	21051	12102
FRANKR	302	145	5116	1968
NIEDL	869	545	3096	1770
ITAL	4	2	189	208
G BRIT	381	276	3410	2982
IRLAND	108	60	1417	902
DAENM	56	33	604	327
GRIECH			193	109
PORTUG	17	11	408	255
SPAN	156	87	950	547
SCHWED	45	26	765	424
FINNL	54	30	701	389
OESTER	114	63	2157	1147

Wichtigste Ursprungs- und Bestimmungs-Laender	JULI 1999		JAN./JUL. 1999	
	dt = 100kg	1000 DM	dt = 100kg	1000 DM
BELGI	251	126	1785	936
LUXEMB	6	2	260	141
SCHWZ	71	59	607	489
RUSSLD			282	157
HONGK			292	281
1902 30 90				
ANDERE TEIGWAREN ANDERS ZUBEREITET				
EINF	31362*	10085*	132069*	40701*
AUS LG	1	1	67	26
EU	28571	7752	93017	27373
FRANKR	11346	3563	38467	10815
NIEDL	3153	812	7277	2075
ITAL	4299	937	20230	4095
G BRIT	203	65	1005	334
SPAN	129	62	1471	456
OESTER	4397	1947	14104	6435
BELGI	2004	374	13192	3040
LIECHT	125	52	200	77
SCHWZ	4883	1707	33837	9975
JAPAN	23	16	395	269
TAIWAN	691	529	4157	2821
AUSF	4330*	1748*	19186*	7862*
EU	3874	1602	17378	6945
FRANKR	1981	647	8702	2972
NIEDL	262	94	891	273
ITAL	3	3	284	164
SPAN	36	18	702	296
SCHWED	2	1	1546	501
OESTER	785	455	3406	1719
BELGI	742	239	1658	686
SCHWZ	382	110	987	361
1902 40 10				
COUSCOUS NICHT ZUBEREITET				
EINF	19*	3*	1654*	319*
EU	19	3	1654	319
FRANKR	19	3	1643	315
AUSF	29*	7*	422*	86*
EU	28	6	389	76
1902 40 90				
ANDERER COUSCOUS				
EINF	170*	95*	2697*	1225*
EU	170	95	2697	1225
FRANKR	76	22	2110	776
NIEDL	1	1	104	79
OESTER	93	72	483	371
AUSF	377*	156*	1676*	695*
EU	28	11	199	74
SCHWZ	349	145	1466	618
1903 00 00				
TAPIOKASAGO SAGO AUS AND STAERKE USW				
EINF	424*	87*	3729*	802*
AUS LG	307	26	1412	123
EU	112	60	885	257
AUSF	7*	2*	34*	9*
EU	7	2	10	3
1904 10 10				
GEBLAEHTER ODER GEROESTETER MAIS				
EINF	38132*	9510*	183859*	44840*
PV	2790	823	23340	6863
EU	32886	8056	152299	34783
FRANKR	5687	1960	13204	4852
NIEDL	19636	2942	68731	7380
ITAL	586	332	10876	2219
G BRIT	7912	2797	59082	20180
SCHWZ	3404	1145	27157	8719
S AFR			1324	188
USA	227	117	895	315
ARGENT	848	171	1498	456
AUSF	47203*	13673*	294865*	83194*
EU	38351	10947	244171	67596
FRANKR	5922	1507	40008	10758
NIEDL	1304	307	7132	1730
ITAL	826	226	5121	1431
G BRIT	3238	1191	25078	7970
DAENM	8095	2256	55211	23116
GRIECH	451	95	3288	720
PORTUG	83	35	840	306
SPAN	1848	571	10249	3020
SCHWED	11114	3151	27025	6997
FINNL	1878	602	6222	1578
OESTER	1727	642	12852	4152
BELGI	1616	535	20899	5664
NORWEG	272	77	1732	475
SCHWZ	2254	712	8841	2673

Wichtigste Ursprungs- und Bestimmungs-Laender	JULI 1999 dt = 100kg	JULI 1999 1000 DM	JAN./JUL. 1999 dt = 100kg	JAN./JUL. 1999 1000 DM
TUERK	366	99	1013	274
ESTLD	387	96	1909	500
LETTLD	137	38	1226	359
LITAU	493	132	2352	572
POLEN	672	204	5703	2123
TSCHE	978	287	8137	2201
SLOWAK	44	11	1035	270
UNGARN	598	163	4213	1146
SLOWEN	431	146	1688	665
KROAT	240	80	2237	777
KOLUMB			484	163
SAUDIA	412	148	900	330
A EMIR	120	39	789	288
JAPAN	71	72	261	260
1904 10 30				
GEBLAEHTER ODER GEROESTETER REIS				
EINF	6973*	2975*	53380*	21792*
AUS LG			4	4
EU	6969	2964	53246	21708
FRANKR	182	48	3209	975
NIEDL	2488	1190	11465	4926
ITAL	199	74	2708	669
G BRIT	2116	672	18256	7442
SPAN	1533	488	7354	2159
BELGI	471	292	10176	5527
AUSF	4457*	1581*	21869*	8035*
EU	3537	1222	15704	5586
FRANKR	1057	291	3844	1171
NIEDL	441	109	1736	452
ITAL	219	92	1561	626
G BRIT			391	144
DAENM	180	64	1124	422
GRIECH	410	111	1465	390
SCHWED	67	13	686	170
OESTER	963	466	3214	1845
BELGI	82	16	824	315
SCHWZ	144	37	421	221
TUERK	170	79	652	279
POLEN	152	59	2208	776
OMAN	4	2	373	90
1904 10 90				
AND GEBLAEHT OD GEROESTET GETREIDE				
EINF	23026*	3687*	144309*	25419*
EU	20113	3089	125676	20253
FRANKR	855	562	5206	3249
NIEDL	14942	762	85495	4237
ITAL	113	25	1825	434
G BRIT	1665	735	16881	7615
DAENM	1993	659	12624	3960
SPAN			179	52
OESTER	303	145	321	166
BELGI	142	151	1175	541
SCHWZ	2826	593	17728	4249
ECUAD			225	764
AUSF	26856*	8211*	175318*	53058*
EV			21	15
EU	21847	6661	145500	42952
FRANKR	6057	1764	39227	10680
NIEDL	325	224	1093	530
ITAL	1396	411	10200	2887
G BRIT	3844	1182	23026	7177
DAENM	679	202	9643	2628
GRIECH	45	15	790	274
PORTUG	137	45	474	240
SPAN	2875	856	18185	5186
SCHWED	301	96	2376	644
OESTER	3469	988	23728	7701
BELGI	2899	863	16362	4636
SCHWZ	2079	587	9648	3404
TUERK	241	93	1208	431
LITAU	152	40	1339	343
POLEN	800	206	5430	1743
TSCHE	270	99	2284	936
UNGARN	111	35	1306	411
AEGYPT	46	15	327	161
ZYPERN	332	93	2000	581
SAUDIA	422	129	711	231
A EMIR	116	39	978	330
1904 20 10				
ZUBEREITG MUESLI N GEROEST GETREIDEFL				
EINF	867*	364*	30721*	9953*
EU	534	236	29078	9407
FRANKR	55	23	353	116
NIEDL			353	138
G BRIT	466	205	9897	2384
OESTER	10	5	364	171
BELGI			22111	2626
SCHWZ	333	127	1638	542
AUSF	11513*	2822*	66378*	17574*
EV	324	124	1684	602
EU	8705	2098	49876	12496
FRANKR	1725	373	8609	2306
NIEDL	1585	370	7289	1520
ITAL	983	236	4065	1266
G BRIT	334	142	3264	837
DAENM	31	24	1371	484
GRIECH	132	37	727	247
SPAN	981	274	3466	1113
SCHWED	1878	278	6696	1220
FINNL	848	104	3180	578
OESTER	810	160	6660	1676
BELGI	174	36	3871	621
LUXEMB	84	30	314	142
NORWEG	595	111	3486	688
TUERK	102	22	791	209
ESTLD	122	25	1120	262
LITAU	271	66	1492	310
POLEN			150	60
TSCHE	316	87	2658	761
UNGARN	269	74	1899	528
RUSSLD	240	75	438	138
SLOWEN	192	48	1118	314
KROAT	200	59	1298	379
BRASIL			483	188
HONGK			210	65
1904 20 91				
ZUBEREITUNG V GEBLAEHT GEROEST MAIS				
EINF	598*	236*	1669*	609*
EU	573	230	1499	463
FRANKR			798	163
NIEDL	563	217	681	267
AUSF	11*	3*	84*	24*
EU	10	2	78	18
1904 20 99				
ZUBEREITUNG V GEBLAEHT GEROEST REIS				
EINF	69*	19*	1519*	339*
EU	69	19	1515	332
G BRIT			788	183
AUSF	1822*	981*	7445*	3294*
EU	1820	980	7334	3202
FRANKR	946	234	4939	1187
NIEDL	212	267	1066	915
OESTER	82	68	239	197
BELGI	480	411	1090	923
BRASIL			95	84
1904 20 99				
ZUBER V AND GEBLAEHT GEROEST GETREIDE				
EINF	327*	188*	4255*	2092*
EU	265	120	3580	1614
NIEDL	265	120	3377	1533
SPAN			149	50
SCHWZ	12	5	354	160
USA	26	45	165	224
AUSF	1832*	990*	9940*	4297*
EU	1643	833	8957	3669
NIEDL	290	248	954	817
ITAL	1028	316	7018	2164
OESTER	61	45	289	172
BELGI	261	223	592	505
BRASIL			485	224
ARGENT	127	110	344	302
1904 90 10				
REIS VORGEKOCHT OD IN AND WEISE ZUBER				
EINF	9259*	1865*	84775*	21710*
AUS LG				1
EU	9184	1839	83893	21396
NIEDL	86	22	596	252
ITAL	2220	739	22514	7375
G BRIT	1173	190	3897	536
DAENM	4947	551	35585	3989
GRIECH	389	199	1665	827
OESTER			203	69
BELGI	213	91	18629	6185
TUERK	14	4	704	207
AUSF	1116*	441*	7689*	3587*
EU	983	377	6910	2912
FRANKR	164	82	1172	607
NIEDL	431	95	1849	597
SPAN	58	36	832	507
OESTER	152	94	1432	609
ARUBA	18	14	145	117
1904 90 90				
AND GETREIDEKOERNER VORGEKOCHT USW				
EINF	1206*	291*	13716*	2869*
AUS LG			6	6
EU	352	207	4899	1818
NIEDL	236	163	1168	796
ITAL	10	5	2173	407
DAENM			841	417
TUERK	845	61	8502	881
AUSF	439*	105*	2787*	727*
EU	82	37	933	374
1905 10 00				
KNAECKEBROT				
EINF	17348*	4460*	80116*	12821*
EU	17109	4342	49214	12362
FRANKR	60	15	2305	796
NIEDL	368	146	609	179
ITAL	20	18	847	219
G BRIT	8891	1827	16871	3765
SCHWED	8363	2675	25927	6441
FINNL	1573	546	2571	674
SCHWZ	149	91	462	322
AUSF	1027*	480*	54905*	16920*
EU	324	176	40675	13682
FRANKR	2	2	9984	3236
NIEDL	109	52	1066	386
ITAL	48	24	1364	534
DAENM			2468	810
SPAN	2	2	1070	389
SCHWED	39	28	9320	3038
OESTER	78	33	3876	1304
BELGI	29	21	11229	3907
NORWEG			578	319
SCHWZ	379	196	4618	2052
TSCHE	180	84	802	262
USA			5719	1882
KANADA	9	4	929	289
1905 20 10				
LEB-HONIGKUCHEN GEH SACCHAROSE <30GHT				
EINF	370*	101*	2390*	671*
EU	324	85	1712	498
NIEDL	324	85	1642	387
ITAL			167	105
AUSF	280*	118*	1781*	1138*
EU	246	89	1359	816
FRANKR			191	95
G BRIT			444	208
DAENM	5	3	166	138
SPAN	2	1	186	194
OESTER	240	84	274	102
KROAT	18	13	218	147
1905 20 30				
LEB-HONIGKUCHEN GEH SACCHAR >30-50GHT				
EINF	211*	65*	1048*	259*
EU	139	50	552	159
AUSF	203*	103*	1581*	812*
EU	85	36	710	472
FRANKR	12	6	195	174
G BRIT			203	92
AUSTRL	50	38	407	153
1905 20 90				
LEB-HONIGKUCHEN GEH SACCHAROSE >50GHT				
EINF	11*	6*	332*	152*
EU	11	6	265	145
NIEDL	1	1	199	95
AUSF	*	*	53*	38*
EU			50	35
1905 30 11				
KEKSE M SCHOKOUEBERZUG UMSCHL < 85 G				
EINF	9422*	5748*	129782*	82018*
EU	9341	5673	128336	80482
FRANKR	5763	3237	46069	26864
NIEDL	8	2	30203	13948
ITAL	1222	1086	9137	6808
G BRIT	175	82	227	91
SPAN	232	131	1308	757
OESTER	759	445	37503	29804
BELGI	1161	721	3873	2188
SCHWZ	36	46	704	1110
TUERK	3	4	254	186
AUSF	6360*	4077*	150858*	106175*
EV			46	33
EU	4350	3148	126811	98520
FRANKR	841	693	50058	35286
NIEDL	1717	1066	26299	17839
ITAL	281	219	4509	2716
G BRIT	2	2	18149	13751
IRLAND			845	570
DAENM	209	143	4884	3632
GRIECH	11	6	483	340
PORTUG	58	38	655	403
SPAN	87	51	2319	1242
SCHWED	79	72	5158	4033
FINNL			2862	1422
OESTER	742	567	9418	8482
BELGI	263	238	11370	8710
LUXEMB	50	56	91	94
NORWEG	395	175	1474	865
SCHWZ	712	422	6201	4061

Wichtigste Ursprungs- und Bestimmungs-Laender	JULI 1999 dt = 100kg	JULI 1999 1000 DM	JAN./JUL. 1999 dt = 100kg	JAN./JUL. 1999 1000 DM
TUERK	3	7	102	89
POLEN	773	222	4220	1314
SAUDIA			630	506
HONGK			156	120
1905 30 19				
KEKSE M SCHOKOUEBERZUG UMSCHL > 85 G				
EINF	17291*	10257*	73272*	46214*
AUS LG	16	6	368	146
EU	15684	8403	59792	31612
FRANKR	372	180	1372	833
NIEDL	2802	1629	24309	13114
ITAL	76	43	694	532
G BRIT	268	133	1612	842
DAENM	51	38	581	373
OESTER	11499	6062	18779	10132
BELGI	882	306	12196	6633
SCHWZ	1409	1747	10482	12499
POLEN	128	48	2103	740
AUSF	19731*	14422*	169037*	112775*
EU	15202	10806	146557	98547
FRANKR	3884	3081	31638	22939
NIEDL	807	596	7356	4986
ITAL	2070	1167	22971	14070
G BRIT	963	680	10686	6852
DAENM	613	339	3037	2254
GRIECH	49	58	644	531
PORTUG	286	219	5279	3308
SPAN	776	550	11061	6084
SCHWED	69	43	642	412
FINNL	168	83	1418	801
OESTER	3926	2781	34332	22528
BELGI	1703	1200	17300	11748
NORWEG	71	51	307	244
SCHWZ	788	496	6726	3636
TUERK	4	7	1293	611
POLEN	2	2	368	237
TSCHE	226	73	455	213
BULGAR	11	17	452	256
UKRAIN	10	8	245	180
SLOWEN	26	23	566	489
BR JUG	242	82	460	184
USA	2595	2472	5035	5149
KANADA			1511	1268
BRASIL	46	54	185	201
CHILE	18	14	114	119
ARGENT			354	266
ISRAEL	70	22	806	370
SAUDIA	40	49	245	303
HONGK			502	328
1905 30 30				
KEKSE USW GESUESST GEH MILCHF > 5 GHT				
EINF	11478*	4534*	80959*	30094*
PV			7	2
EU	10912	4260	78066	28646
FRANKR	1091	269	5284	1559
NIEDL	4087	1054	38137	8366
ITAL	195	94	1537	1008
G BRIT	47	30	252	197
DAENM	5237	2601	30828	15790
PORTUG			106	50
BELGI	252	210	1789	1643
SCHWZ	187	149	1114	840
POLEN	317	107	1402	504
AUSF	2808*	1434*	24479*	12015*
EU	2683	1340	21544	10200
FRANKR	743	384	4002	2109
NIEDL	221	136	1004	594
ITAL	315	175	3316	1670
G BRIT	154	79	1080	606
PORTUG	87	48	698	400
SPAN	373	201	1532	830
OESTER	611	221	8128	2934
BELGI	124	59	1185	762
SCHWZ	12	9	183	163
POLEN	9	5	247	120
SLOWEN	33	17	560	256
USA	34	24	483	325
SAUDIA			148	79
A EMIR			200	104
1905 30 51				
DOPPELKEKSE MIT FUELLUNG GESUESST				
EINF	17145*	4680*	116032*	31833*
AUS LG	72	49	680	505
EU	16267	4130	107951	26056
FRANKR	231	81	9464	4366
NIEDL	15824	3956	94705	20302
ITAL	23	11	2656	946
BELGI	78	17	613	172
SCHWZ	439	446	4759	5012
TUERK	366	73	2424	812
AUSF	2215*	938*	75911*	22852*
EU	2090	879	73209	21680
FRANKR	670	387	31140	9435
NIEDL	22	9	1334	375
ITAL	203	83	3937	1202
G BRIT	112	51	1503	472
DAENM	192	49	1540	440
GRIECH	16	13	1818	470
PORTUG	174	91	1911	815
SPAN	10	15	881	261
OESTER	434	141	18780	5013
BELGI	52	28	8431	2498
LUXEMB	2	1	2148	582
SCHWZ	39	18	889	218
1905 30 59				
AND KEKSE AEHNL KLEINGEBAECK GESUESST				
EINF	27910*	11278*	181216*	60172*
AUS LG			9	6
EU	26128	10510	139268	58758
FRANKR	9241	3846	52913	19869
NIEDL	12178	4509	46512	16512
ITAL	3401	1918	20341	9782
G BRIT	87	45	1827	1729
DAENM	161	69	2688	1434
SPAN	65	20	1047	419
SCHWED	49	28	1578	620
FINNL			743	259
OESTER	201	92	2044	790
BELGI	765	263	9287	4239
LUXEMB			114	70
SCHWZ	666	469	2041	1769
TUERK	331	91	5404	1291
USA	142	88	943	579
AUSF	7009*	2949*	57248*	26843*
EU	5023	2194	48551	18886
FRANKR	1659	506	10931	3182
NIEDL	53	38	6565	1972
ITAL	188	96	5804	2237
G BRIT	896	408	3310	1460
DAENM	18	6	476	265
GRIECH	22	17	577	313
PORTUG	60	27	1997	792
SPAN	108	69	4060	1165
SCHWED	159	46	646	206
FINNL	142	37	695	234
OESTER	1216	677	10859	5582
BELGI	479	254	2482	1394
NORWEG	63	27	433	210
SCHWZ	487	218	5534	2104
TSCHE	208	84	721	226
USA	561	182	3003	1512
KANADA			1022	317
ISRAEL	162	43	443	187
SAUDIA			177	141
SINGAP	8	7	311	273
JAPAN			467	200
HONGK			209	195
AUSTRL	89	29	1436	406
1905 30 91				
WAFFELN GESALZEN AUCH GEFUELLT				
EINF	284*	182*	1185*	741*
AUS LG	1	3	7	21
EU	157	126	849	460
NIEDL	121	106	449	399
AUSF	*	1*	119*	70*
EU			113	52
1905 30 99				
ANDERE WAFFELN				
EINF	39063*	16629*	119675*	52089*
PV			76	6
AUS LG	1	2	63	50
EU	37752	15224	110869	49112
NIEDL	12957	4732	39746	14996
ITAL	195	136	1772	918
G BRIT	250	212	634	547
DAENM	1001	602	2043	1210
OESTER	20925	9005	52255	22911
BELGI	2353	1505	13692	8160
LUXEMB			250	156
NORWEG	21	4	245	93
SCHWZ	41	26	594	432
TUERK	76	33	901	272
POLEN	739	173	3476	766
TSCHE	222	99	1929	884
KROAT	109	44	784	306
AUSF	11013*	4988*	62591*	33468*
EU	9954	4378	55241	28384
FRANKR	2072	811	13582	6819
NIEDL	1864	698	8301	3466
ITAL	1135	498	5988	2769
G BRIT	456	175	3982	1626
DAENM	1201	488	3828	1933
PORTUG	54	25	1792	623
SPAN	168	84	3017	1122
SCHWED	42	39	694	391
FINNL	92	66	729	488
OESTER	2279	1270	10334	7989
BELGI	826	197	2820	1247
SCHWZ	577	356	3416	2639
BULGAR			98	108
USA	272	108	2089	1020
1905 40 10				
ZWIEBACK				
EINF	1287*	471*	7687*	2817*
EU	1274	449	7615	2741
FRANKR	736	207	4215	1190
NIEDL	94	51	553	300
SCHWED			261	112
FINNL	439	189	2401	1079
AUSF	415*	218*	6155*	3250*
EU	262	134	4296	2190
NIEDL	12	6	2010	1109
SCHWED	111	57	784	403
FINNL			174	90
OESTER	78	35	612	249
JAPAN	39	24	763	456
1905 40 90				
GEROESTETES BROT AEHNL GEROEST WAREN				
EINF	6591*	2923*	60809*	27049*
EU	6487	2887	60268	26989
FRANKR	756	218	2855	714
NIEDL	101	38	10735	4608
ITAL	77	29	531	214
G BRIT	249	126	2011	800
GRIECH	5285	2474	41736	19847
OESTER			2082	728
BELGI	16	4	609	139
AUSF	1524*	760*	6770*	3801*
EU	1483	720	5861	3184
FRANKR	113	35	858	490
NIEDL	357	268	936	744
ITAL	170	48	1201	427
DAENM	376	156	847	415
FINNL	20	3	108	69
OESTER	84	49	850	415
BELGI	136	81	898	369
LUXEMB	3	2	105	112
1905 90 10				
UNGESAEUERTES BROT (MATZEN)				
EINF	21906*	4190*	61698*	12021*
EU	21906	4190	61470	11914
FRANKR	21600	4081	60314	11476
ITAL	210	80	966	381
ISRAEL			195	80
AUSF	2847*	524*	3327*	660*
EU	2845	522	3296	642
NIEDL	1944	366	2135	416
DAENM	437	75	480	91
OESTER	425	70	626	116
1905 90 20				
HOSTIEN LEERE OBLATENKAPSELN USW				
EINF	3444*	1502*	7879*	4123*
EU	3441	1501	7624	4030
FRANKR	1837	748	1837	750
NIEDL	1440	628	5057	2643
GRIECH	100	60	282	160
SPAN			141	201
OESTER	38	53	90	125
AUSF	158*	198*	750*	898*
EU	127	156	603	704
SPAN			54	69
OESTER	67	84	244	319
KANADA			38	56
1905 90 30				
BROT USW GEH ZUCKER OD FETT < 5 GHT				
EINF	76950*	14672*	372932*	73161*
EU	76587	14515	369731	71887
FRANKR	26275	5152	150912	30284
NIEDL	6258	1360	35649	7302
ITAL	289	126	2819	1876
G BRIT	1196	197	9061	1832
DAENM	11142	1736	77947	10636
SPAN	2486	545	10450	2446
OESTER	2786	943	13336	4690
BELGI	25240	4162	64576	11786
LUXEMB	941	291	4592	1379
TSCHE	301	134	2679	1131
AUSF	58948*	11517*	401067*	74109*
EU	56862	10436	364739	65529
FRANKR	10775	1870	87380	11495
NIEDL	7743	1593	45107	9083
ITAL	3451	1003	19184	5558
G BRIT	1199	382	4052	1036
DAENM	3648	842	30173	8660
GRIECH	95	27	1245	355
PORTUG	173	30	1247	216
SPAN	1482	285	9016	1792
SCHWED	580	102	7904	1104
FINNL	155	23	1686	206
OESTER	17906	3087	124886	21484

Wichtigste Ursprungs- und Bestimmungs-Laender	JULI 1999		JAN./JUL. 1999	
	dt = 100kg	1000 DM	dt = 100kg	1000 DM
BELGI	7484	1738	32188	6982
LUXEMB	168	55	1001	238
SCHWZ	1782	502	12178	2696
LETTLD			692	106
TSCHE	424	75	2901	515
RUSSLD			1936	262
SLOWEN	172	39	1142	233
USA	1155	331	11326	3459
1905 90 40				
WAFFELN MIT WASSERGEHALT > 10 GHT				
EINF	1845*	403*	6210*	2274*
EU	974	284	6808	2073
NIEDL	271	84	448	145
ITAL	484	121	1109	284
BELGI	219	78	5281	1644
UNGARN	671	119	1394	195
AUSF	984*	321*	3208*	1154*
EU	628	211	1215	481
SPAN	82	67	225	137
SCHWED	312	95	404	126
SCHWZ	63	26	780	291
POLEN	227	53	700	184
1905 90 45				
KEKSE UND AEHNLICHES KLEINGEBAECK				
EINF	4567*	4191*	20497*	14509*
AUS LG			2	1
EU	2721	2869	9237	9529
FRANKR	2414	2592	4859	4791
NIEDL	45	48	743	420
ITAL	209	202	2901	903
DAENM	50	25	553	278
OESTER			59	59
SCHWZ	800	892	4306	5010
TUERK	470	149	2360	716
POLEN	107	34	950	280
ISRAEL	59	63	149	154
THAIL	6	2	324	132
JAPAN		1	444	581
TAIWAN	237	131	1114	650
AUSF	28208*	8342*	95820*	40364*
EU	25933	7483	77699	31333
FRANKR	3552	1225	20149	9815
NIEDL	216	58	2565	905
ITAL	12392	2984	23369	7225
G BRIT	741	210	3834	2198
IRLAND	187	69	248	91
DAENM	87	55	2777	1125
GRIECH	182	83	740	349
PORTUG	490	161	1181	461
SPAN	1231	427	3369	1174
SCHWED	625	216	2682	934
FINNL	239	95	1496	816
OESTER	3470	1105	8155	3007
BELGI	2611	795	7126	3224
NORWEG	95	34	1001	763
SCHWZ	1037	326	6319	2273
TSCHE	74	21	855	263
SLOWEN	94	38	889	299
USA	194	71	789	289
URUGU			258	106
SAUDIA	2	1	1454	1291
KUWAIT			196	164
A EMIR			142	113
SINGAP	6	5	167	142
JAPAN			1263	1029
AUSTRL	467	231	579	296
1905 90 55				
EXTRUDIERT EXPANDIERT ERZEUGN GESALZ				
EINF	30436*	8542*	159051*	58770*
AUS LG	2	2	14	13
EU	30172	8379	157204	57708
FRANKR	24740	2644	75806	25293
NIEDL	1736	917	4601	2791
ITAL	405	159	3704	1697
G BRIT	1479	591	14642	6639
SPAN	92	34	6295	2396
SCHWED	77	73	328	278
BELGI	1611	933	51633	18446
USA	93	82	892	593
KANADA			300	145
THAIL	50	21	301	125
AUSF	18721*	11970*	94582*	58761*
EU	17331	10744	86067	51490
FRANKR	6172	3465	22727	12124
NIEDL	342	151	3746	1316
ITAL	6197	3938	43299	28162
G BRIT	378	300	948	801
DAENM	164	90	1525	646
PORTUG	141	52	350	161
SPAN	523	287	1124	679
OESTER	1230	898	3205	2089
BELGI	2086	1493	8535	5181
LUXEMB	10	7	199	81
SCHWZ	1028	1027	6440	6047
RUSSLD	131	57	251	109
KROAT	50	38	424	241
SAUDIA			77	77
1905 90 60				
ANDERE BACKWAREN GESUESST				
EINF	69467*	31512*	319902*	158256*
AUS LG			3168	1520
EU	65067	28436	293507	139512
FRANKR	30527	11662	100426	38522
NIEDL	7301	4902	59130	38220
ITAL	3786	1769	22641	12429
G BRIT	1493	880	8440	4724
DAENM	74	34	6793	2473
PORTUG			4670	1962
SPAN	9236	3144	20807	7524
SCHWED	228	187	2886	1750
OESTER	5019	2307	39997	17122
BELGI	7266	3861	27113	14357
LUXEMB	187	80	692	321
SCHWZ	926	1287	8569	10274
POLEN	643	167	800	217
TSCHE	141	155	1218	762
UNGARN	166	48	1845	524
USA	2442	1363	13109	6667
AUSF	48657*	22241*	363217*	165929*
EU	40716	18649	315718	145903
FRANKR	14556	6185	95270	44410
NIEDL	3527	1380	29310	14114
ITAL	4413	1876	29175	11067
G BRIT	3416	2036	26234	13840
DAENM	376	138	5589	2263
GRIECH	546	231	5311	2220
PORTUG	689	234	7146	2295
SPAN	3237	1121	38886	11233
SCHWED	384	223	4349	2312
FINNL	1161	411	8487	3565
OESTER	8276	3960	51994	23383
BELGI	1887	972	17204	9038
LUXEMB	246	179	1490	958
NORWEG	596	311	3146	1798
SCHWZ	2438	1454	12016	7113
LITAU	238	78	1540	513
TSCHE	919	231	5184	1337
UNGARN	97	55	498	272
BULGAR	34	11	1488	431
RUSSLD	145	68	2443	1016
KASACH			721	208
SLOWEN	137	73	1184	622
KROAT	216	118	947	445
B HERZ	56	22	1081	333
USA	653	332	3493	1343
KANADA	150	75	1731	582
CHILE	351	109	1251	413
URUGU	94	26	641	186
ARGENT	545	166	2964	859
ISRAEL	153	57	1036	388
JAPAN	146	62	796	444
AUSTRL	466	169	1046	348
1905 90 90				
ANDERE BACKWAREN				
EINF	45169*	19102*	316044*	141035*
PV			310	42
AUS LG	33	29	234	170
EU	43888	18447	302060	134910
FRANKR	6341	1632	40266	13014
NIEDL	3684	1917	16544	9633
ITAL	21274	9929	152649	74052
G BRIT	932	510	9054	4443
IRLAND	175	109	1123	699
DAENM	7279	2725	50454	19971
GRIECH	554	101	1515	306
PORTUG			937	415
SPAN	945	303	6206	2229
OESTER	948	352	13403	4724
BELGI	1505	528	9650	5206
LUXEMB	51	41	177	152
SCHWZ	209	200	1556	1561
TUERK	137	23	1036	313
POLEN	229	99	1539	716
USA	423	218	2706	1213
ISRAEL			4429	1292
THAIL	36	30	439	373
AUSF	78907*	29341*	450497*	176897*
EU	67065	27016	395390	162571
FRANKR	14754	5075	78179	24776
NIEDL	14742	5667	94582	39885
ITAL	1944	741	10766	4280
G BRIT	11634	6332	57337	29809
IRLAND	234	91	1204	499
DAENM	5126	1795	27658	9502
GRIECH	48	19	619	204
PORTUG	161	73	1848	782
SPAN	1474	495	8304	3464
SCHWED	2620	810	14739	4667
FINNL	391	164	3306	1442
OESTER	9846	3780	74544	30886
BELGI	3216	1585	23248	10720
LUXEMB	586	416	2456	1585
NORWEG	509	68	5985	720
SCHWZ	1584	677	11062	5039
MALTA	56	33	847	514
ESTLD	436	57	3278	351
POLEN	916	211	6156	1338
TSCHE	283	85	2488	764
SLOWAK	299	103	3070	681
RUSSLD	108	56	946	486
USA	6590	668	16077	2416
BRASIL	256	69	774	197
SINGAP	111	40	578	198
JAPAN	38	18	448	195

KAPITEL 20

ZUBEREITUNGEN VON GEMUESE, FRUECHTEN UND ANDEREN PFLANZENTEILEN

	KG/NET EDA		KG/NET EDA	
2001 10 00				
GURKEN CORNICHONS MIT ESSIG ZUBEREIT				
EINF	1277158*	3120*	15053758*	40667*
PV			6232	6
AUS LG	52464	39	202652	213
EU	207894	644	890533	2403
NIEDL	203855	621	787087	2178
TUERK	851980	2146	12330198	34695
POLEN	40400	82	180056	262
UNGARN	74395	145	1088424	2323
INDIEN	22132	39	182798	387
AUSF	1489553*	4903*	9360388*	26887*
PV	15858	37	103106	246
EU	1334999	4345	8012317	21766
FRANKR	436752	1665	1371384	4900
NIEDL	341689	809	2324089	4128
ITAL	119088	431	479828	1539
G BRIT	111467	385	725107	1915
IRLAND	14250	63	46589	198
DAENM	88580	267	733977	1908
GRIECH	8529	26	56845	218
PORTUG	18061	61	121793	405
SPAN	102142	406	640456	2549
SCHWED	14570	64	132888	606
FINNL	13000	57	116111	369
OESTER	24965	71	988391	1971
BELGI	31286	97	205053	771
LUXEMB	10650	53	51405	289
SCHWZ	29780	99	230039	932
LITAU	18899	46	129694	310
POLEN	2479	8	108883	384
UNGARN			28587	81
B HERZ			35940	278
USA	48422	178	321969	1266
JAPAN	6360	67	52487	388
AUSTRL	5217	18	51130	173
	DT		DT	
2001 20 00				
SPEISEZWIEBELN MIT ESSIG ZUBEREITET				
EINF	485*	117*	7093*	1536*
EU	484	116	7080	1526
NIEDL	22	3	2313	435
ITAL	180	52	1828	767
BELGI	267	48	1843	311
AUSF	513*	131*	6911*	1421*
EU	451	116	6863	1316
FRANKR	6	3	506	93
NIEDL	42	7	2644	400
DAENM	8	3	660	110
FINNL	214	46	1369	290
BELGI	64	23	380	136
2001 90 10				
MANGO-CHUTNEY MIT ESSIG ZUBEREITET				
EINF	247*	46*	2573*	518*
EU	29	12	458	178
INDIEN	200	27	2038	306
AUSF	36*	6*	495*	148*
EU	36	6	484	143
SCHWED			146	58
2001 90 20				
CAPSICUMFRUECHTE MIT ESSIG ZUBEREITET				
EINF	3781*	894*	32701*	8389*
AUS LG	27	10	314	87
EU	922	173	4784	1074
FRANKR	41	12	1051	421
ITAL	268	40	1501	214
GRIECH	613	121	2209	420
TUERK	1775	208	16093	2128
UNGARN	392	89	2732	417
BULGAR	259	42	3851	624
SLOWEN	18	4	778	191
BR JUG	78	16	2865	861
MEXIKO	192	41	780	164
AUSF	192*	51*	1812*	736*
EU	187	47	1528	548
FRANKR	9	5	286	111
OESTER	5	4	397	135

Wichtigste Ursprungs- und Bestimmungs-Laender	JULI 1999 dt = 100kg	JULI 1999 1000 DM	JAN./JUL. 1999 dt = 100kg	JAN./JUL. 1999 1000 DM
2001 90 30				
ZUCKERMAIS MIT ESSIG ZUBEREITET				
EINF	74*	39*	543*	203*
AUS LG	58	27	283	129
EU			93	41
THAIL	58	27	298	131
AUSF	333*	161*	1459*	634*
EU	333	161	1198	578
FRANKR	128	58	264	140
ITAL	72	33	408	197
SPAN	42	18	291	133
2001 90 40				
YAMSWURZELN USW MIT ESSIG ZUBEREITET				
EINF	*	*	26*	15*
AUSF	*	*	*	*
2001 90 60				
PILZE MIT ESSIG ZUBEREITET				
EINF	1005*	241*	10414*	4211*
AUS LG	31	7	744	153
EU	131	39	6211	3182
NIEDL	93	16	6008	2986
CHINA	856	196	3960	924
AUSF	20*	35*	301*	443*
EU			1	2
SCHWZ	20	36	272	412
2001 90 80				
PALMHERZEN MIT ESSIG ZUBEREITET				
EINF	*	*	205*	96*
BRASIL			205	96
AUSF	*	*	21*	20*
EU			21	20
2001 90 65				
OLIVEN MIT ESSIG ZUBEREITET				
EINF	2656*	1154*	5840*	2463*
EU	2618	1138	5296	2304
GRIECH	129	59	903	464
PORTUG	76	66	113	83
SPAN	2279	984	3816	1577
AUSF	210*	133*	721*	400*
EU	171	109	627	336
DAENM	94	67	129	94
SCHWED	30	27	143	127
2001 90 70				
GEMUESEPAPRIKA USW M ESSIG ZUBEREITET				
EINF	14204*	1900*	119954*	15170*
AUS LG	407	38	4398	452
EU	4116	803	17970	3141
ITAL	264	40	3173	534
GRIECH	3472	589	14197	2370
OESTER	380	172	642	215
TUERK	8810	925	86495	10330
UNGARN	667	59	6342	726
BULGAR	287	49	1776	323
SR JUG	78	5	3501	337
AUSF	3350*	968*	10113*	2493*
EU	3290	950	9089	2322
FRANKR	525	171	965	260
ITAL	1845	419	3325	894
SPAN	695	225	1447	466
2001 90 75				
ROTE BEETE MIT ESSIG ZUBEREITET				
EINF	233*	23*	3806*	547*
EU	137	11	2479	394
DAENM	17	2	1391	247
SCHWED			513	103
POLEN	95	12	1029	126
AUSF	1608*	243*	15585*	2290*
EU	1475	222	14169	2119
DAENM	242	31	6424	871
SPAN	760	130	2745	470
SCHWED	92	6	2443	350

Wichtigste Ursprungs- und Bestimmungs-Laender	JULI 1999 dt = 100kg	JULI 1999 1000 DM	JAN./JUL. 1999 dt = 100kg	JAN./JUL. 1999 1000 DM
2001 90 85				
ROTKOHL MIT ESSIG ZUBEREITET				
EINF	5324*	499*	25802*	1981*
EU	5279	488	25654	1935
NIEDL	4917	466	25109	1876
AUSF	1351*	208*	19701*	3002*
EU	963	134	16852	2342
NIEDL	54	6	2691	324
DAENM	605	80	9423	1283
SPAN	141	26	1346	274
BELGI	103	11	1418	194
USA	93	19	1860	348
2001 90 91				
TROP FRUECHTE NUESSE M ESSIG ZUBEREIT				
EINF	13*	4*	80*	70*
EU			53	57
AUSF	*	*	8*	4*
EU			8	4
2001 90 96				
AND GEMUESSE U FRUECHTE M ESSIG ZUBER				
EINF	18957*	3182*	142718*	26332*
AUS LG			104	28
EU	16379	2714	112226	21086
FRANKR	1256	171	8389	1277
NIEDL	13390	2102	86221	16856
ITAL	297	132	2747	1726
DAENM			3346	341
SPAN	389	143	1603	727
OESTER	172	43	1906	402
BELGI	764	75	6139	881
TUERK	578	136	13186	2274
UNGARN	638	101	8914	1086
MAROKK			1434	189
CHILE	25	17	749	251
IRAN	821	64	1861	161
THAIL	89	23	951	226
JAPAN	19	21	417	368
AUSF	9034*	3421*	42035*	17118*
EV			610	201
EU	8143	2910	36269	13693
FRANKR	650	329	2920	1640
NIEDL	3036	1242	12672	5548
ITAL	181	63	961	389
G BRIT	563	146	1301	363
GRIECH	281	44	2225	436
PORTUG	244	64	703	223
SPAN	1674	390	5624	1616
OESTER	105	43	1653	539
BELGI	1010	381	6122	2310
SCHWZ	495	350	3190	2253
TSCHE	5	4	480	184
2002 10 10				
TOMATEN GESCHAELT OHNE ESSIG ZUBEREIT				
EINF	99814*	10584*	640714*	64208*
AUS LG	1124	146	11294	1380
EU	97830	10484	617980	61739
FRANKR	24	4	11600	1072
NIEDL	47	8	779	120
ITAL	96698	10349	584488	58419
GRIECH	427	36	11987	1101
PORTUG	679	57	4387	395
SPAN	85	10	1519	219
BELGI			3220	413
TUERK	860	74	6839	794
ISRAEL	1124	146	13226	1624
AUSF	35865*	4163*	94051*	10611*
EU	34199	3979	77663	8676
FRANKR	17067	2074	26786	3175
NIEDL	442	55	3828	394
ITAL	486	67	2298	289
G BRIT	13190	1423	32391	3416
OESTER	1036	93	6782	727
BELGI	1749	207	4989	570
SCHWZ	1236	130	12453	1432
POLEN	85	10	2269	298
2002 10 90				
AND TOMATEN GANZ USW OHNE ESSIG ZUBER				
EINF	16831*	1894*	108635*	12514*
AUS LG			28	2
EU	16141	1819	100774	11516
NIEDL			480	83
ITAL	16085	1780	99117	10872
SPAN			822	474
TUERK			1174	463
BULGAR	208	19	1872	138
AUSF	384*	215*	1608*	613*

Wichtigste Ursprungs- und Bestimmungs-Laender	JULI 1999 dt = 100kg	JULI 1999 1000 DM	JAN./JUL. 1999 dt = 100kg	JAN./JUL. 1999 1000 DM
EU	371	213	1482	584
ITAL	199	92	199	92
SCHWED	70	66	186	179
2002 90 11				
AND TOMATE O ESSIG TRM<12% UMSCHL>1KG				
EINF	1900*	149*	10902*	920*
EU	1900	149	10785	914
ITAL	1019	90	8582	764
GRIECH	881	59	2203	150
AUSF	170*	28*	2142*	191*
EU	146	22	2019	174
2002 90 19				
AND TOMATE O ESSIG TRM<12% UMSCHL<1KG				
EINF	16900*	1378*	77233*	6694*
EU	16900	1378	77134	6678
ITAL	16738	1321	76740	6644
GRIECH	155	55	297	105
AUSF	16377*	1617*	36223*	3498*
EU	16377	1617	36080	3477
FRANKR	14802	1429	25313	2543
SPAN	163	16	663	68
SCHWED			1110	83
OESTER	246	25	1665	147
BELGI	1261	126	6606	671
2002 90 21				
AND TOMATEN O ESSIG 12-30% UMSCHL>1KG				
EINF	82494*	10250*	517514*	62513*
AUS LG	633	106	7378	878
EU	81678	10137	498266	60313
NIEDL	3246	460	3935	567
ITAL	40986	5067	256840	31326
DAENM			706	90
GRIECH	7043	775	85338	9509
PORTUG	12683	1649	58029	6943
SPAN	17540	2186	94783	11816
TUERK	821	105	18637	2148
AUSF	4892*	742*	13880*	2015*
EU	4783	727	11867	1680
FRANKR	1949	347	2072	369
G BRIT	497	70	717	107
DAENM			964	140
PORTUG	306	51	306	51
SCHWED	681	83	2727	359
BELGI	778	94	2729	357
2002 90 29				
AND TOMATEN O ESSIG 12-30% UMSCHL<1KG				
EINF	7296*	1652*	64829*	12804*
AUS LG	282	48	1129	185
EU	6790	1565	48062	10526
FRANKR			248	76
ITAL	6295	1480	45351	9983
GRIECH	472	77	2043	367
BELGI			252	82
TUERK	476	82	16506	2242
AUSF	1069*	386*	8098*	1943*
EU	1020	371	6182	1614
FRANKR	224	85	676	137
NIEDL			281	85
ITAL	212	78	213	79
G BRIT	213	116	912	334
OESTER	232	70	1586	438
BELGI	3	2	2322	479
POLEN			833	149
2002 90 91				
AND TOMATE O ESSIG TRM>30% UMSCHL>1KG				
EINF	14506*	3787*	108896*	29578*
EV			1	1
AUS LG	116	76	1116	470
EU	14388	3709	106351	28660
ITAL	2352	1238	21628	6765
GRIECH	7852	1092	46279	6747
PORTUG	680	327	4146	1868
SPAN	3678	1048	34170	13166
SCHWZ	86	63	270	200
TUERK	9	1	678	131
UNGARN	24	14	1331	674
AUSF	7009*	1158*	40863*	6716*
EU	6891	1143	40188	6632
FRANKR	5279	967	29885	4776
NIEDL	2	1	524	73
G BRIT	634	114	6168	1388
PORTUG			480	64
BELGI			769	101
NORWEG			78	59

Wichtigste Ursprungs- und Bestimmungs-Laender	JULI 1999 dt = 100kg	JULI 1999 1000 DM	JAN./JUL. 1999 dt = 100kg	JAN./JUL. 1999 1000 DM
POLEN			490	70
2002 90 99				
AND TOMATE O ESSIG TRM>30% UMSCHL<1KG				
EINF	18141*	3462*	107238*	24239*
EU	15101	3446	107091	24217
FRANKR	691	391	3913	1885
ITAL	14347	3144	102978	22889
AUSF	7863*	1773*	53063*	10163*
EU	4412	1098	8722	2172
FRANKR	3676	966	6937	1727
NIEDL	141	33	617	121
BELGI	320	78	862	208
SCHWZ	3461	676	44337	7988
2003 10 20				
PILZ GATT AGARICUS VORL HALTBAR USW				
	KG/NET EDA		KG/NET EDA	
EINF	2863311*	1176*	15719268*	6844*
EU	223779	879	1206018	4928
FRANKR			146008	721
NIEDL	206278	784	1011868	3922
ITAL	13901	75	33473	207
POLEN	72852	296	468940	1999
AUSF	69232*	260*	442808*	1701*
EU	69104	259	438680	1689
FRANKR	69104	259	177303	613
NIEDL			206922	821
ITAL			33492	170
2003 10 30				
PILZ GATT AGARICUS OHNE ESSIG ZUBER				
	KG/NET EDA		KG/NET EDA	
EINF	5740316*	24577*	40000424*	165643*
AUS LG	327316	1130	639232	2638
EU	4826319	21361	31211260	133940
FRANKR	1676896	6119	7177934	27881
NIEDL	3127834	14671	23492689	103523
ITAL	195763	449	130311	550
SPAN	13104	52	389677	1675
POLEN	189864	880	3312029	14034
BULGAR			19208	77
INDIEN			33614	111
CHINA	714132	2346	5410364	17443
AUSF	363116*	1771*	3430329*	13912*
EU	362322	1764	3398694	13809
FRANKR	162135	737	637502	2081
NIEDL	93302	386	2236376	8564
ITAL	1983	10	58075	352
G BRIT	16260	88	39261	205
DAENM	7710	33	126738	519
PORTUG	51585	286	51585	286
SCHWED			21500	272
OESTER	41244	180	140698	541
BELGI	201	1	177056	976
2003 10 80				
ANDERE PILZE OHNE ESSIG ZUBEREITET				
	DT		DT	
EINF	2303*	917*	17734*	8403*
AUS LG			6	1
EU	2300	914	17031	8212
FRANKR	33	23	1884	777
NIEDL	2157	798	14818	3981
ITAL	100	85	437	369
CHINA			324	77
AUSF	338*	273*	3828*	2301*
EV			88	83
EU	176	176	2164	1430
FRANKR	124	124	1338	826
ITAL			343	244
SCHWZ	125	72	791	471
RUSSLD	8	4	377	158
2003 20 00				
TRUEFFELN OHNE ESSIG ZUBEREITET				
EINF	10*	115*	150*	1706*
EU	10	115	149	1699
FRANKR		2	59	643
ITAL	10	113	90	1049
AUSF	*	6*	*	6*
2004 10 10				
KARTOFFELN OH ESSIG ZUB GEFROR GEGART				
EINF	139612*	22965*	973867*	164322*
EU	139612	22964	973637	164291
FRANKR	163	26	1614	284
NIEDL	132475	21826	901809	153002
OESTER	2138	410	27387	5133
BELGI	4841	679	41973	5766
AUSF	22166*	3358*	168475*	24278*
EU	12844	2814	142818	22143
FRANKR	1790	193	8245	996
NIEDL	6233	1630	86744	15333
ITAL	1773	284	7916	1363
G BRIT	798	118	9317	1288
DAENM	247	38	3213	424
GRIECH			4341	849
SPAN	891	89	2694	316
SCHWED	446	88	4068	496
OESTER	691	133	4876	861
BELGI	6	1	408	77
TSCHE	9801	474	12386	1062
SLOWAK			2171	197
UNGARN	1008	93	1008	93
BULGAR	780	76	1549	142
SLOWEN	373	43	1637	172
KROAT	1334	163	3078	343
2004 10 91				
KARTOFFELMEHL -GRIESS -FLOCK USW GEFR				
EINF	650*	195*	2939*	1083*
EU	650	195	2939	1083
NIEDL	151	26	686	170
SCHWED	122	39	809	259
OESTER	146	82	1016	596
AUSF	284*	117*	763*	261*
EU	284	117	758	260
FRANKR	271	114	539	194
2004 10 99				
KARTOFFEL OH ESSIG ZUB N GEGART GEFR				
EINF	42935*	8863*	232617*	45004*
EU	42810	8813	232018	44748
NIEDL	27699	5072	164607	32562
G BRIT	180	77	300	195
DAENM	39	9	423	98
SPAN			335	106
OESTER	13203	3460	38434	10264
BELGI	1621	177	7087	921
SCHWZ	128	50	807	206
AUSF	7239*	1627*	69656*	15044*
EU	6590	1528	66978	14680
FRANKR	3343	757	42673	9071
NIEDL	1346	303	9670	1852
ITAL	22	9	804	214
SPAN	83	28	924	244
SCHWED	197	41	3025	644
OESTER	666	174	8123	1388
BELGI	707	148	3018	747
LUXEMB	222	67	1531	465
2004 90 10				
ZUCKERMAIS OH ESSIG ZUBEREIT GEFROREN				
EINF	36*	7*	68*	12*
EU	36	7	68	12
AUSF	*	*	13*	2*
2004 90 30				
SAUERKRAUT USW OH ESSIG ZUBER GEFROR				
EINF	67*	27*	435*	165*
EU	67	27	405	149
AUSF	19*	10*	585*	244*
EU	16	8	480	127
SCHWZ	3	2	92	111
2004 90 50				
ERBSEN GRUENE BOHNEN OH ESSIG ZUBGEFR				
EINF	3333*	363*	18964*	1787*
EU	3333	363	18960	1785
NIEDL	2658	276	13095	1383
ITAL	499	65	1750	238
BELGI	176	22	1115	164
AUSF	3*	1*	172*	26*
EU	3	1	49	10
2004 90 91				
ZWIEBELN NUR GEGART OH ESSIG ZUB GEFR				
EINF	171*	75*	2906*	851*
EU	171	75	1824	631
NIEDL	70	61	685	288
G BRIT			61	129
BELGI	86	9	894	139
POLEN			1023	187
AUSF	2*	1*	12*	6*
EU	2	1	10	4
2004 90 98				
AND GEMUESE U MISCH OH ESSIG ZUB GEFR				
EINF	6606*	2231*	49125*	15810*
EU	6550	2213	46038	15194
FRANKR	99	36	1825	612
NIEDL	2362	643	12188	2992
G BRIT	1304	642	9165	4475
SPAN	656	237	4188	1603
OESTER			820	189
BELGI	2081	723	17771	5213
TUERK			2147	329
USA		3	431	75
CHINA			244	94
AUSF	14079*	3086*	71800*	19389*
EU	13838	2987	70103	19222
FRANKR	301	152	1325	671
NIEDL	11048	1924	41976	9698
ITAL	133	61	1210	588
G BRIT	4	2	640	337
SPAN	126	46	837	334
OESTER	689	340	6437	3138
BELGI	1476	432	17190	4327
2005 10 00				
GEMUESE HOMOGEN OH ESSIG ZUB N GEFROR				
EINF	9206*	938*	16368*	2022*
EU	9180	930	17811	1918
FRANKR		2	4016	524
ITAL	9165	926	13593	1361
AUSF	2190*	1127*	11535*	5828*
EU	2019	1079	10900	5616
FRANKR	702	273	4968	1858
G BRIT	387	334	1358	1066
OESTER	805	387	3950	2224
2005 20 10				
KARTOFFELMEHL -GRIESS USW NICHT GEFR				
EINF	5211*	1611*	13075*	4127*
EU	5211	1611	13057	4121
FRANKR	2492	697	2492	697
NIEDL	2391	763	8451	2658
SCHWED	328	151	2032	745
AUSF	4280*	1653*	48165*	16698*
EU	3940	1477	38421	12638
FRANKR	1312	472	6178	1856
NIEDL	936	336	4230	1116
ITAL	683	306	16253	4067
G BRIT	268	337	2278	2005
DAENM	22	9	1097	339
PORTUG	28	9	598	236
SPAN	45	14	2389	646
SCHWED	304	138	661	278
FINNL	58	58	699	165
OESTER	190	64	3891	1358
BELGI	73	32	1894	648
SCHWZ	243	131	4406	1884
TSCHE			1499	512
RUMAEN			513	117
RUSSLD	3	1	506	346
USA	35	19	1854	709
HONGK			95	149
2005 20 20				
KARTOFFELSCHEIBE FETT GEBACKEN LUFTD				
EINF	6555*	1433*	21911*	7215*
EU	6413	1310	16787	5230
NIEDL	5583	1035	13146	3156
G BRIT	34	27	963	829
DAENM	36	29	699	361
BELGI	565	169	1781	769
POLEN	80	69	4234	1474
USA	62	63	384	326
MEXIKO			285	112
AUSF	4088*	2047*	31684*	13779*
EU	3405	1814	27342	10900
FRANKR	90	58	475	180
NIEDL	700	382	11714	4408
DAENM	1613	767	4780	1866
GRIECH	83	65	868	862
SPAN	86	49	662	345
OESTER	568	184	3337	1058
BELGI	264	228	4898	2399

Wichtigste Ursprungs- und Bestimmungs-Laender	JULI 1999 dt = 100kg	JULI 1999 1000 DM	JAN./JUL. 1999 dt = 100kg	JAN./JUL. 1999 1000 DM
NORWEG	92	79	617	630
SLOWEN	227	136	1112	687
KROAT	7	5	402	274
MAROKK			545	361
TUNES			223	162
2005 20 80				
AND KARTOFFELN OH ESSIG ZUBER N GEFR				
EINF	49000*	7276*	321118*	51777*
EU	48956	7261	319950	51379
NIEDL	46789	6812	300752	47954
G BRIT	5	6	349	282
DAENM	819	118	5942	1014
OESTER	70	51	184	134
BELGI	1458	256	11712	1836
SCHWZ	44	15	1133	387
AUSF	10666*	1760*	71815*	13649*
EU	10637	1744	70520	13005
FRANKR	961	128	1669	333
NIEDL	4278	814	27560	5202
ITAL	53	24	493	181
G BRIT	925	109	7368	2318
DAENM	3680	530	28710	3870
GRIECH			259	188
SCHWED	424	70	2074	386
OESTER	151	32	1348	260
BELGI	13	7	508	122
MALTA	2	1	441	219
2005 40 00				
ERBSEN OH ESSIG ZUBEREIT NICHT GEFROR				
EINF	45342*	5487*	216561*	27157*
EU	45105	5460	215386	27023
FRANKR	21251	2776	133976	17505
NIEDL	7749	976	24438	2949
ITAL	385	51	2467	363
BELGI	15446	1642	53197	6146
AUSF	1403*	194*	7747*	989*
EU	1117	156	5154	625
ITAL	862	128	1292	214
BELGI	217	22	3842	364
2005 51 00				
BOHNEN AUSGELOEST OH ESSIG ZUB N GEFR				
EINF	57984*	5606*	243208*	24388*
AUS LG	7	1	195	18
EU	57377	5519	239862	23921
FRANKR	3764	495	25794	3487
NIEDL	24901	2244	88427	8218
ITAL	24705	2147	118561	9942
G BRIT	2784	309	21348	2408
GRIECH	728	269	3867	1315
BELGI	495	55	4661	521
TUERK	292	53	1500	261
AUSF	17630*	1632*	48746*	4212*
EU	17314	1601	42880	3892
FRANKR	4128	410	4262	434
NIEDL	85	9	1108	136
G BRIT	12796	1146	36678	3229
2005 59 00				
AND BOHNEN OHNE ESSIG ZUBER N GEFROR				
EINF	95441*	10457*	444926*	51183*
AUS LG	633	99	5127	695
EU	94145	10296	434584	49854
FRANKR	29997	3821	187758	24064
NIEDL	46470	4835	144024	15277
ITAL	1386	127	9406	1076
G BRIT			3081	364
GRIECH	865	160	2116	621
BELGI	15457	1385	68160	8447
KANADA	261	30	2164	233
CHINA	1034	128	7498	959
AUSF	1385*	237*	13158*	2305*
PV			35	6
EU	153	23	2807	598
NIEDL	6	1	1589	424
SCHWZ	867	148	8166	1406
2005 60 00				
SPARGEL O ESSIG ZUBEREITET N GEFROREN				
EINF	21627*	4921*	199668*	52100*
AUS LG	12904	2825	92785	19585
EU	360	214	23909	11444
FRANKR	27	7	415	180
NIEDL	269	160	23389	11191
UNGARN			494	88
S AFR	80	35	1767	526
LESOTH			701	229
PERU	959	247	10362	3086
CHINA	20228	4425	162445	36727
AUSF	11199*	5156*	28184*	11149*
EU	11185	5147	27909	11042
FRANKR	7910	3755	12865	6008
NIEDL	352	149	3093	1082
ITAL	561	272	1209	590
DAENM			2116	359
PORTUG	88	44	212	105
SPAN	1244	596	4007	1685
OESTER	543	106	2960	590
BELGI	486	224	1415	611
2005 70 10				
OLIVE O ES ZUB N GEFR <5KG				
	KG/NET EDA		KG/NET EDA	
EINF	669921*	2805*	5313746*	22052*
EU	232746	1532	1783621	9585
FRANKR	12908	58	69367	324
ITAL	14328	101	68908	487
GRIECH	23220	164	255450	1502
SPAN	182280	1209	1368522	7194
TUERK	220587	768	2163623	8978
MAROKK	204203	478	1328509	3413
AUSF	24710*	218*	266501*	1703*
EU	12311	95	135410	790
FRANKR	138	1	25471	168
NIEDL	5370	44	58242	340
SCHWZ	4291	60	24875	307
TUERK			13139	51
RUSSLD	1689	8	38226	206
2005 70 90				
AND OLIVE O ESS ZUB N GEFR				
	KG/NET EDA		KG/NET EDA	
EINF	538002*	2944*	4261727*	18838*
EU	516572	2562	2337244	11858
FRANKR	23120	60	85815	251
NIEDL	180	2	36600	198
ITAL	8052	59	17939	127
GRIECH	395402	1985	1645520	9292
SPAN	91818	446	380366	1966
TUERK	82690	294	1890039	6065
MAROKK	36740	88	282495	860
AUSF	32203*	326*	202618*	1514*
EU	31857	209	201449	1143
NIEDL	14680	113	80632	226
GRIECH	10500	47	92776	422
BELGI	700	6	18230	155
SCHWZ	336	117	1110	348
2005 80 00				
ZUCKERMAIS O ESSIG ZUBEREITET N GEFR				
	DT		DT	
EINF	87350*	14473*	390852*	69489*
AUS LG	4628	956	29729	5148
EU	66691	10756	248453	43519
FRANKR	44879	7734	196328	35701
NIEDL	29	13	5619	1180
ITAL	21678	2990	45169	6569
UNGARN	14763	2443	70588	11845
USA	1416	301	29145	5837
KANADA	932	324	8251	1648
THAIL	3558	649	37220	6626
AUSF	24111*	4308*	42302*	7638*
EU	23649	4251	36718	6452
FRANKR	16186	2926	18283	3307
NIEDL	331	61	880	165
ITAL	951	138	1587	250
G BRIT	3414	617	6322	1136
DAENM	523	84	1988	308
SPAN	950	183	1124	210
SCHWED	274	56	824	165
OESTER	754	99	4529	671
BELGI	411	77	833	157
SCHWZ	249	54	5290	1123
2005 90 10				
CAPSICUMFRUECHTE OH ESSIG ZUB N GEFR				
EINF	1015*	168*	12778*	2546*
EU	700	114	7534	1472
NIEDL	141	26	682	187
GRIECH	496	78	5481	1025
TUERK	307	50	4256	842
USA			281	89
INDIEN	4	2	170	53
AUSF	70*	12*	383*	80*
EU	3	2	32	22
2005 90 30				
KAPERN OH ESSIG ZUBEREIT NICHT GEFROR				
EINF	131*	63*	5543*	2212*
EU	31	27	480	205
ITAL	18	21	417	177
TUERK	53	29	5020	1993
AUSF	203*	129*	538*	308*
EU	197	126	482	262
ITAL	117	84	351	165
SPAN	59	53	59	53
2005 90 50				
ARTISCHOCKEN OH ESSIG ZUBEREIT N GEFR				
EINF	7781*	3652*	29660*	11867*
EU	7761	3652	29653	11866
ITAL	1905	720	12691	4710
SPAN	5870	2929	16775	7097
AUSF	409*	202*	3723*	1609*
EU	299	138	2784	1091
NIEDL	103	28	630	195
GRIECH	15	6	189	72
OESTER	140	70	1923	738
SCHWZ	93	58	797	448
2005 90 60				
KAROTTEN OH ESSIG ZUBEREITET N GEFROR				
EINF	8228*	1111*	40838*	5354*
EV			52	84
EU	8194	1066	40685	5152
FRANKR	2394	362	15944	2618
NIEDL	648	90	6500	720
ITAL	1305	119	1617	145
BELGI	3749	491	16460	1856
SCHWZ	34	45	153	201
AUSF	141*	22*	788*	124*
EU	1	1	6	3
2005 90 70				
GEMUESEMISCHUNG O ESSIG ZUBER N GEFR				
EINF	94608*	12261*	548746*	71989*
AUS LG	231	18	881	80
EU	89152	11284	493647	63925
FRANKR	23518	3895	238027	32606
NIEDL	46377	5442	136909	16276
ITAL	2228	228	8853	1112
G BRIT	664	87	16403	1335
GRIECH	602	178	3117	1117
SPAN			644	183
BELGI	15843	1777	95116	11171
TUERK	84	14	15753	2263
LITAU			372	98
POLEN	30	6	307	69
UNGARN	1486	61	6809	552
BULGAR	2381	510	17904	2716
SLOWEN	692	262	3262	1199
KROAT	24	6	321	124
SR JUG	180	9	2633	177
MAZED	360	90	2699	510
USA			497	148
AUSF	3827*	1871*	13765*	6378*
EU	3432	1773	11981	5886
FRANKR	646	292	2367	1253
NIEDL	9	3	524	183
ITAL	440	119	1055	257
G BRIT	932	644	2686	1707
SCHWED	5	5	507	149
OESTER	1187	569	3945	1619
BELGI	132	96	439	315
POLEN	291	70	993	235
2005 90 75				
SAUERKRAUT OH ESSIG ZUB NICHT GEFROR				
EINF	3087*	79*	30786*	1076*
EU	61	7	2338	358
FRANKR	57	6	1627	280
POLEN	3025	72	27602	685
AUSF	1656*	237*	29078*	4148*
EU	587	76	20344	2814
FRANKR			1062	100
NIEDL	36	3	4511	652
ITAL	77	10	2213	368
DAENM	12	2	917	74
SPAN	154	22	2145	318
BELGI	215	24	7235	972
USA	327	52	4510	743
KANADA	434	51	1975	220

Wichtigste Ursprungs- und Bestimmungs-Laender	JULI 1999 dt = 100kg	JULI 1999 1000 DM	JAN./JUL. 1999 dt = 100kg	JAN./JUL. 1999 1000 DM
2005 90 80				
AND GEMUESE O ESSIG ZUBER N GEFROREN				
EINF	70922*	9855*	334912*	50721*
AUS LG	1122	131	6630	752
EU	64166	8869	254480	39140
FRANKR	17640	2085	82130	9795
NIEDL	27079	2515	71740	7271
ITAL	1766	755	9622	3138
G BRIT	280	93	1340	297
DAENM	2328	790	11735	4713
GRIECH	627	140	5820	1431
SPAN	198	74	860	283
OESTER	1274	506	5237	2188
BELGI	12664	1941	65898	9981
TUERK	1002	189	25582	5005
POLEN	253	44	4177	399
BULGAR			1472	162
THAIL	2427	292	32274	3578
CHINA	1924	263	9447	1188
JAPAN	35	68	217	263
AUSF	4438*	1852*	33045*	13578*
EV			16	8
EU	3973	1705	29530	12112
FRANKR	993	385	9570	3246
NIEDL	265	69	8070	3197
G BRIT	55	28	832	434
DAENM	676	398	2791	1573
SCHWED	120	111	907	522
OESTER	575	241	2254	942
BELGI	1068	393	4440	1945
SCHWZ	295	94	1748	693
TUERK			204	73
POLEN	7	3	414	237
USA	7	2	181	78
2006 00 10				
INGWER MIT ZUCKER HALTBAR GEMACHT				
EINF	430*	264*	1473*	877*
EU			35	27
AUSTRL	170	103	380	244
FIDSCH	230	149	880	491
AUSF	*	*	96*	64*
EU			72	34
2006 00 31				
KIRSCHE M ZUCKER HALTB ZUCKGEH >13%				
EINF	427*	302*	3171*	1928*
EU	427	302	3171	1928
FRANKR	128	98	883	399
NIEDL	16	16	984	417
ITAL	283	188	1644	1112
AUSF	2*	3*	52*	59*
EU	1	1	4	6
2006 00 35				
TROP FRUCHT USW M ZUCKER HALTB ZG>13%				
EINF	*	*	300*	51*
EU			95	9
AUSF	18*	5*	128*	51*
EU			104	42
2006 00 38				
AND FRUECHTE ZUCKER HALTB ZUCKG >13%				
EINF	6861*	2516*	16020*	5770*
AUS LG			43	33
EU	6668	2493	15899	5189
FRANKR	23	10	383	362
NIEDL	4515	1973	8914	3855
ITAL	2130	510	5802	1272
USA			111	104
THAIL	180	110	765	439
AUSF	21*	18*	700*	456*
EU	7	8	389	244
2006 00 91				
TROP FRUCHT USW M ZUCKER HALTB ZG<13%				
EINF	*	*	24*	6*
AUSF	36*	18*	36*	18*
EU	36	18	36	18
2006 00 99				
AND FRUECHTE ZUCKER HALTB ZUCKG <13%				
EINF	444*	189*	3463*	2175*
EU	444	189	3400	2150
ITAL			1111	1005
G BRIT	131	111	922	779
BELGI	121	40	783	265
AUSF	37*	30*	352*	167*
EU	37	29	320	146
2007 10 10				
HOMOGEN ZUBEREITUNG ZUCKERGEHALT >13%				
EINF	2510*	590*	8885*	2494*
EU	2258	518	8121	2259
FRANKR	357	72	947	382
NIEDL	890	169	891	170
ITAL	570	154	4447	1192
OESTER	270	74	1466	406
SCHWZ	81	44	310	147
AUSF	304*	161*	2538*	1449*
EU	297	154	2342	1260
FRANKR	66	36	668	294
NIEDL	62	33	321	213
ITAL	49	29	523	288
G BRIT	75	45	444	287
OESTER	6	1	336	113
2007 10 91				
HOM ZUBEREIT TROP FRUCHT ZUCKERG <13%				
EINF	43*	44*	113*	92*
EU	43	44	103	89
AUSF	*	*	714*	190*
EU			618	133
NIEDL			500	94
LIBAN			77	50
2007 10 99				
AND HOMOGEN ZUBEREIT ZUCKERGEH <13%				
EINF	511*	184*	6687*	1850*
EU	511	184	6646	1839
FRANKR	188	95	2054	909
ITAL	204	44	2283	461
BELGI	94	35	1141	409
AUSF	761*	270*	4630*	1726*
EU	537	209	3593	1372
FRANKR	61	35	440	178
DAENM	66	23	615	202
OESTER	317	108	1887	644
LUXEMB	34	21	324	201
2007 91 10				
KONFITUERE V ZITRUSFR ZUCKERGEH >30%				
EINF	1157*	404*	8480*	3084*
EU	832	240	6738	2370
FRANKR	65	28	2182	781
G BRIT	106	43	1433	741
DAENM	326	154	1897	741
S AFR	544	137	2541	642
AUSF	220*	83*	3508*	1104*
EV			10	6
EU	98	42	2921	878
FRANKR	6	3	278	158
G BRIT	3	1	1853	397
2007 91 30				
KONFITUERE V ZITRUSFR ZUCKG >13-30%				
EINF	45*	15*	365*	121*
EU	45	15	362	120
AUSF	10*	5*	103*	69*
EU	4	2	45	22
2007 91 90				
ANDERE KONFITUEREN V ZITRUSFRUECHTEN				
EINF	117*	31*	4881*	881*
EU	117	31	4881	881
ITAL			4206	393
DAENM	113	27	636	169
AUSF	*	*	23*	12*
2007 99 10				
PFLAUMENMUS ZUCKGEH >30% UMSCH >100KG				
EINF	1814*	277*	19229*	2740*
AUS LG			862	112
EU	95	23	398	98
TUERK	231	52	231	53
RUMAEN	191	36	2716	623
BULGAR	182	23	6390	822
MOLDAU	508	52	6011	747
BR JUG	406	68	1017	180
AUSF	499*	109*	1109*	248*
EU	497	107	1096	243
OESTER	497	107	886	190
2007 99 20				
MARONENPASTE -MUS ZUCKERGEHALT >30%				
EINF	*	*	2*	2*
EU			2	2
AUSF	*	*	103*	17*
EU			103	17
2007 99 31				
KONFITUERE V KIRSCHEN ZUCKERGEH >30%				
EINF	3426*	1173*	14402*	5644*
EU	3377	1148	14141	5538
FRANKR	99	40	1126	471
NIEDL	724	278	4114	1898
ITAL	865	185	1383	618
DAENM	191	68	1250	359
OESTER	218	133	906	526
BELGI	1880	674	5192	1671
AUSF	796*	290*	6791*	2318*
EV	11	4	80	18
EU	556	174	5036	1631
FRANKR	193	82	739	297
NIEDL	142	58	1284	374
G BRIT	133	22	1103	251
PORTUG	1	1	522	158
BELGI	61	28	605	230
2007 99 33				
KONFITUERE V ERDBEEREN ZUCKERGEH >30%				
EINF	7436*	2462*	34387*	11896*
EU	7430	2459	34293	11864
FRANKR	331	148	9325	3628
NIEDL	339	85	1874	399
ITAL	418	143	1466	551
DAENM	737	316	5064	1800
OESTER	209	138	1171	713
BELGI	5399	1632	15491	4638
AUSF	1164*	531*	26819*	8202*
EV			137	45
EU	779	381	23495	7019
FRANKR	133	60	9174	2587
NIEDL	277	123	6101	1584
G BRIT	1	1	2760	671
PORTUG	6	3	966	260
SPAN	79	33	1440	426
OESTER	7	4	537	152
BELGI	151	77	2465	921
LUXEMB	10	6	355	116
2007 99 35				
KONFITUERE V HIMBEEREN ZUCKERGEH >30%				
EINF	623*	243*	7488*	2847*
EU	620	240	7009	2658
FRANKR	88	38	3990	1496
DAENM	260	103	1828	589
OESTER	50	28	381	228
AUSF	328*	129*	9840*	3233*
EV			29	12
EU	161	64	8352	2646
FRANKR	21	8	6022	1596
G BRIT			1125	285
SPAN	45	19	794	248
BELGI	63	20	846	282
2007 99 39				
ANDERE KONFITUEREN ZUCKERGEHALT >30%				
EINF	13233*	4333*	76231*	26384*
EU	12846	4234	72102	25692
FRANKR	1048	485	16843	6582
NIEDL	2041	613	7696	2289
ITAL	3642	804	13393	3137
G BRIT	72	32	1229	726

Wichtigste Ursprungs- und Bestimmungs-Laender	JULI 1999 dt = 100kg	JULI 1999 1000 DM	JAN./JUL. 1999 dt = 100kg	JAN./JUL. 1999 1000 DM
DAENM	2073	685	12917	4627
OESTER	411	270	4944	3281
BELGI	3506	1157	14436	4857
LUXEMB	56	18	523	137
COSTA	281	46	2119	366
AUSF	3671*	1405*	50242*	17324*
EV	83	28	309	111
EU	2287	801	41980	14048
FRANKR	330	115	13554	4154
NIEDL	417	177	6798	2236
ITAL	22	12	4179	1601
G BRIT	721	121	2623	680
PORTUG	3	2	1223	427
SPAN	182	73	4538	1516
OESTER	121	55	1818	690
BELGI	366	177	8502	2112
LUXEMB	60	36	930	369
CEUTA	4	2	261	87
SCHWZ	39	18	293	179
TSCHE	182	86	720	301
RUSSLD	133	52	474	177
USA	86	27	863	366
KANADA	5	3	1314	287
BRASIL	118	55	527	270
ARGENT	175	85	497	250
AUSTRL	170	79	404	185
2007 99 51				
MARONENPASTE -MUS ZUCKERGEH >13-30%				
EINF	*	*	17*	8*
EU			11	4
AUSF	*	*	*	*
2007 99 55				
APFELMUS ZUCKERGEHALT >13-30%				
EINF	18406*	1757*	75869*	7768*
EU	18406	1757	75869	7768
FRANKR	5	1	2022	277
NIEDL	16384	1390	49033	3920
ITAL	518	122	1891	379
SPAN			12287	1542
BELGI	1499	244	10336	1650
AUSF	305*	51*	4788*	717*
EU	279	43	4541	661
NIEDL			3001	437
2007 99 58				
ANDERE KONFITUEREN ZUCKERGEH >13-30%				
EINF	9926*	2580*	72173*	22726*
EU	9696	2565	70921	22577
FRANKR	2691	609	33060	10187
NIEDL	2776	714	18124	6052
ITAL	259	89	2177	660
OESTER	2	2	1138	602
BELGI	3968	1141	16126	4988
COSTA	230	25	1150	118
AUSF	537*	240*	5587*	1564*
EU	729	183	5070	1283
FRANKR	662	149	3985	847
BELGI	10	6	332	183
2007 99 91				
APFELMUS ZUCKERGEHALT <13%				
EINF	9458*	853*	48566*	4668*
EU	9458	853	48376	4653
NIEDL	7635	595	31638	2181
BELGI	1918	256	16467	2447
AUSF	10*	4*	129*	29*
EU	4	1	66	16
2007 99 93				
KONFITUERE TROP FRUCHT ZUCKERGEH <13%				
EINF	110*	46*	1692*	569*
EU	110	46	1646	551
FRANKR	2	1	1249	395
BELGI	108	45	394	154
AUSF	*	*	2889*	688*
EU			2867	686
SCHWED			1881	443
BELGI			366	96
2007 99 98				
ANDERE KONFITUEREN ZUCKERGEHALT <13%				
EINF	2774*	965*	11117*	3622*
AUS LG			1	3

Wichtigste Ursprungs- und Bestimmungs-Laender	JULI 1999 dt = 100kg	JULI 1999 1000 DM	JAN./JUL. 1999 dt = 100kg	JAN./JUL. 1999 1000 DM
EU	2379	791	10410	3382
FRANKR	66	50	1730	791
NIEDL	222	71	498	139
ITAL	318	167	2282	656
DAENM	1758	494	5276	1485
BELGI	10	4	513	190
TUERK	198	138	402	167
AUSF	293*	132*	6923*	2306*
EU	31	20	5816	1797
FRANKR			1074	298
SCHWED			3628	1023
FINNL			117	68
OESTER	7	5	493	161
BELGI	3	2	277	149
BRASIL	250	101	746	301
2008 11 10				
ERDNUSSBUTTER				
EINF	1028*	355*	3719*	1389*
EU	856	268	2606	878
NIEDL	632	265	2567	865
USA	187	84	1084	466
AUSF	39*	27*	290*	187*
EU	24	18	270	145
NIEDL			133	82
2008 11 92				
ERDNUESSE GEROESTET UMSCHLIESSE >1KG				
EINF	2191*	535*	19647*	5068*
EU	572	187	8804	2474
NIEDL	572	187	5844	1730
G BRIT			3201	722
ARGENT	1492	327	10159	2428
AUSF	*	*	3190*	1135*
EU			2335	881
FRANKR			720	200
GRIECH			740	356
POLEN			425	107
2008 11 94				
ERDNUESSE AND ZUBEREITET UMSCHL >1 KG				
EINF	90*	42*	164*	91*
EU	90	42	164	91
AUSF	10*	4*	30*	14*
EU			6	2
2008 11 96				
ERDNUESSE GEROESTET UMSCHLIESSE <1KG				
EINF	4465*	1664*	24056*	9552*
AUS LG	33	12	33	12
EU	797	389	5299	2008
NIEDL	132	35	2449	701
ITAL	18	15	406	145
G BRIT	36	1	289	99
BELGI	602	335	1947	987
TUERK	98	38	521	208
USA	1013	423	7523	2862
ARGENT	2460	977	10436	4293
AUSF	5409*	2616*	54524*	20838*
EU	4512	1808	42029	16401
FRANKR	1043	416	14271	5011
NIEDL			1177	311
ITAL	2797	972	14685	5149
G BRIT	1	1	1093	304
DAENM			1705	621
PORTUG			911	226
SPAN	1	1	806	263
SCHWED	147	80	2294	912
FINNL			781	394
OESTER	523	336	3821	1978
BELGI			497	189
NORWEG	61	18	421	130
SCHWZ	488	287	3291	1722
LETTLD	184	77	939	371
LITAU	431	164	1672	699
POLEN			647	236
TSCHE	261	131	3347	1183
SLOWAK	104	43	784	279
RUSSLD	1	1	189	83
2008 11 98				
ERDNUESSE AND ZUBEREITET UMSCHL <1KG				
EINF	998*	223*	4552*	872*
EU	955	205	3103	792
FRANKR			107	59
NIEDL	58	17	585	190
G BRIT	867	172	2202	450
AUSF	53*	26*	2104*	827*
EU	3	2	1527	582

Wichtigste Ursprungs- und Bestimmungs-Laender	JULI 1999 dt = 100kg	JULI 1999 1000 DM	JAN./JUL. 1999 dt = 100kg	JAN./JUL. 1999 1000 DM
FRANKR	2	2	784	287
BELGI			234	100
SCHWZ	6	6	150	68
2008 19 11				
TROP NUESSE USW ZUBEREITET UMSCHL>1KG				
EINF	297*	172*	1521*	827*
AUS LG	20	8	80	27
EU	227	70	1195	481
ITAL	15	28	206	261
AUSTRL	50	94	171	295
AUSF	524*	151*	6199*	1806*
EV	15	4	748	191
EU	456	115	5843	1625
FRANKR	420	100	4649	1148
ITAL	1	1	689	176
DAENM	1	1	130	90
2008 19 13				
MANDEL PISTAZIE GEROESTET UMSCHL >1KG				
EINF	171*	162*	1653*	1664*
AUS LG			28	29
EU	36	51	392	431
ITAL	24	36	270	330
TUERK	122	101	1209	1205
AUSF	1569*	1291*	9700*	8051*
EV	40	39	183	173
EU	1333	1067	8149	6814
FRANKR	63	68	451	416
NIEDL	208	167	1138	880
ITAL	48	39	304	261
G BRIT	175	124	698	528
DAENM	150	93	958	582
PORTUG	316	297	1280	1236
SPAN	108	89	1618	1487
SCHWED	15	15	1016	680
BELGI	217	180	430	292
LUXEMB			180	105
SCHWZ			351	373
TUERK	50	60	109	119
POLEN	5	7	197	182
SLOWAK	91	65	151	100
UNGARN	40	39	251	301
SAUDIA			66	79
2008 19 19				
AND SCHALENFRUECHTE ZUBER UMSCHL >1KG				
EINF	14760*	12107*	97621*	73538*
FV	351	75	371	96
AUS LG	999	729	5065	4300
EU	2191	1166	11015	8498
NIEDL	585	178	3140	692
ITAL	562	551	2523	2531
G BRIT	124	49	604	227
GRIECH	597	286	2662	1104
OESTER	201	71	1711	654
BELGI	11	10	181	148
SCHWZ	386	118	1654	741
TUERK	11102	10035	79321	63625
KENIA	230	298	235	306
USA	159	69	318	139
CHINA	609	406	4350	2930
AUSTRL			70	115
AUSF	1404*	1078*	9587*	6827*
EV	24	26	259	281
LV			210	38
EU	769	537	6139	4626
FRANKR	334	206	1993	1270
NIEDL	119	58	719	553
DAENM	7	5	714	546
SCHWED	75	61	265	239
FINNL	73	76	286	284
OESTER	30	25	325	292
BELGI	62	52	1265	1155
SCHWZ	57	51	343	268
TUERK	70	58	279	125
POLEN	135	116	603	454
TSCHE	35	24	960	261
UNGARN	30	9	114	105
RUSSLD	233	221	314	330
LIBAN			43	58
2008 19 51				
TROP NUESSE GEROESTET UMSCHL <1KG				
EINF	372*	458*	1956*	2323*
EU			41	30
VIETN	361	445	1862	2252
AUSF	429*	430*	14829*	15037*
EU	316	311	13430	13752
FRANKR			6498	6712
NIEDL			2143	1866
ITAL	251	225	1465	1355

Wichtigste Ursprungs- und Bestimmungs-Laender	JULI 1999 dt = 100kg	JULI 1999 1000 DM	JAN./JUL. 1999 dt = 100kg	JAN./JUL. 1999 1000 DM
G BRIT			201	385
DAENM			641	675
PORTUG			441	523
SPAN			548	697
OESTER	66	66	1221	1473
SCHWZ	18	25	427	506
LETTLD	53	40	290	191
BRASIL			324	166
2008 19 89				
TROP NUESSE USW AND ZUBER UMSCHL<1KG				
EINF	51*	44*	805*	337*
EU	38	41	156	155
NIEDL	7	8	94	98
AUSF	53*	53*	255*	288*
EU	48	47	215	233
OESTER	25	20	118	126
2008 19 93				
MANDEL PISTAZIE GEROESTET UMSCHL <1KG				
EINF	1802*	1248*	8156*	6459*
EU	11	2	330	264
BELGI			276	219
TUERK	50	47	1192	776
USA	1533	1195	5827	4816
AUSTRL			760	595
AUSF	822*	760*	5688*	5053*
EU	758	655	4871	4234
FRANKR	44	41	1174	958
NIEDL	138	107	941	759
ITAL	383	309	1221	1061
G BRIT	9	15	236	204
GRIECH			98	87
PORTUG			200	162
SPAN			363	292
OESTER	181	183	452	854
BELGI			145	126
SCHWZ	55	72	306	406
TSCHE			260	184
2008 19 95				
AND NUESSE GEROESTET UMSCHLIESSG <1KG				
EINF	1069*	1516*	6394*	9820*
AUS LG	42	34	217	182
EU	14	2	207	177
ITAL			86	92
SCHWZ	216	129	219	136
TUERK	11	11	494	400
VIETN			98	237
AUSTRL	766	1315	5041	8527
AUSF	25*	38*	300*	378*
EU	12	16	156	168
2008 19 99				
AND SCHALENFRUECHTE ZUBER UMSCHL <1KG				
EINF	1423*	452*	18745*	5891*
EU	164	115	3731	2266
ITAL			1029	772
BELGI	93	66	1853	1123
TUERK	802	219	10262	3048
HONDUR			92	123
THAIL	206	49	780	170
AUSF	339*	81*	2457*	1743*
EU	329	72	1996	1184
NIEDL	143	18	1311	745
OESTER	3	2	158	163
SCHWZ	6	5	125	174
POLEN			260	287
2008 20 11				
ANANAS M ALK UMSCH >1 KG ZUCKG >17GHT				
EINF	*	*	158*	33*
EU			158	33
AUSF	*	2*	6*	11*
EU			6	6
2008 20 19				
ANANAS M ALK UMSCH >1 KG ZUCKG <17GHT				
EINF	*	*	*	*
AUSF	9*	1*	146*	23*
EU	9	1	135	21
2008 20 31				
ANANAS M ALK UMSCH <1 KG ZUCKG >19GHT				
EINF	*	*	*	*
AUSF	*	*	52*	19*
EU			52	19
2008 20 39				
ANANAS M ALK UMSCH <1 KG ZUCKG <19GHT				
EINF	73*	11*	95*	14*
EU	73	11	95	14
AUSF	3*	1*	22*	11*
EU	3	1	15	8
2008 20 51				
ANANAS O ALK UMSCH >1 KG ZUCKG >17GHT				
EINF	188*	38*	3616*	922*
AUS LG	12	4	498	159
EU	176	34	2122	509
BELGI			1044	268
KENIA			416	89
THAIL	12	4	963	286
AUSF	1955*	623*	11992*	3781*
EV	861	200	3307	1178
EU	1835	597	11508	3642
FRANKR	942	340	6340	2188
SPAN	399	115	2266	594
2008 20 59				
ANANAS O ALK UMSCH >1 KG ZUCKG <17GHT				
EINF	22788*	3267*	163307*	22833*
AUS LG	13715	1819	85042	11066
EU	1629	295	9043	1478
FRANKR			1050	138
NIEDL	573	170	5164	757
G BRIT	756	125	2623	521
KENIA	1902	371	14542	2611
ECUAD			738	112
THAIL	15717	2144	105993	14326
VIETN	88	11	1807	230
INDONE	1511	208	12838	1741
PHILIP	626	95	7136	967
CHINA	1133	135	10267	1211
AUSF	1262*	236*	14794*	2722*
PV			102	28
EU	1153	220	14301	2620
FRANKR	183	31	2054	410
ITAL	382	80	4969	1233
SCHWED			582	126
OESTER			1459	242
2008 20 71				
ANANAS O ALK UMSCH <1 KG ZUCKG >19GHT				
EINF	184*	28*	5486*	800*
EU			8	2
THAIL	184	28	5478	798
AUSF	3*	1*	136*	28*
EU			6	2
2008 20 79				
ANANAS O ALK UMSCH <1 KG ZUCKG <19GHT				
EINF	62529*	9873*	491901*	75115*
AUS LG	37699	5389	284732	36186
EU	347	104	7955	1559
NIEDL	343	103	6837	1158
G BRIT	4	1	566	99
SPAN			372	224
KENIA	9636	2177	72816	14613
S AFR	287	53	1696	290
SWASI	306	61	1781	382
USA			620	146
THAIL	35242	5146	221479	32887
VIETN	868	112	12498	1824
INDONE	7117	997	58784	13541
MALAYS	181	30	1930	324
PHILIP	3776	608	14624	2435
CHINA	4870	884	59921	7864
AUSF	13437*	2594*	50941*	9368*
EU	13349	2580	50079	9200
FRANKR	5227	1023	14067	2671
NIEDL	1727	307	11182	1992
ITAL	812	168	3378	644
G BRIT	729	121	4271	739
DAENM	30	7	1791	278
PORTUG	2616	514	5247	976
SPAN	1560	219	3587	668
OESTER	373	76	5764	1081
BELGI	225	41	637	118
2008 20 91				
ANANAS O ALK O ZUCKER UMSCHL >4,5KG				
EINF	383*	58*	1998*	287*
AUS LG	359	52	1277	178
PHILIP	359	52	1088	152
AUSF	89*	20*	708*	199*
EV	38	15	432	148
EU	38	15	442	152
2008 20 99				
ANANAS O ALK O ZUCKER UMSCHL <4,5KG				
EINF	5815*	1171*	26089*	4933*
AUS LG	734	118	6379	947
EU			63	30
KENIA	2796	583	11363	2642
ISRAEL			387	72
THAIL	2201	339	8531	1308
PHILIP	686	122	3469	709
AUSF	10*	5*	2331*	415*
EU	2	1	2232	380
OESTER			893	101
LUXEMB			436	60
2008 30 11				
ZITRUSFR M ALK <11,85% ZUCKERG >9 GHT				
EINF	23*	11*	83*	28*
EU	23	11	83	28
AUSF	*	*	*	*
2008 30 19				
ZITRUSFR M ALK >11,85% ZUCKERG >9 GHT				
EINF	6*	1*	6*	1*
EU	6	1	6	1
AUSF	*	*	*	1*
2008 30 31				
ZITRUSFR M ALK <11,85% ZUCKERG <9 GHT				
EINF	*	*	*	*
AUSF	*	*	*	*
2008 30 39				
ZITRUSFR M ALK >11,85% ZUCKERG <9 GHT				
EINF	120*	21*	1101*	137*
EU	120	21	1101	137
OESTER			965	114
AUSF	*	*	*	1*
2008 30 51				
PAMPELMUSSEGM O ALK M ZUCK UMSCH >1KG				
EINF	554*	78*	2796*	362*
EU			1494	167
SPAN			1418	159
TUERK	374	53	942	140
AUSF	162*	48*	1502*	433*
EV	135	36	526	140
EU	162	48	1486	423
FRANKR	135	36	1117	298
2008 30 65				
MANDARINE USW O ALK M ZUCK UMSCH >1KG				
EINF	7718*	1266*	47881*	7746*
AUS LG	284	56	1128	166
EU	7434	1207	46537	7643
NIEDL			357	56
SPAN	7434	1207	46742	7386
BELGI			393	55
CHINA	284	56	1128	166
AUSF	204*	56*	1801*	505*
EV	109	30	825	234

Wichtigste Ursprungs- und Bestimmungs-Laender	JULI 1999		JAN./JUL. 1999	
	dt = 100kg	1000 DM	dt = 100kg	1000 DM
EU	182	53	1619	448
FRANKR	72	23	394	120
OESTER	98	26	807	211
2008 30 59				
AND ZITRUSFR O ALK M ZUCK UMSCH >1 KG				
EINF	3937*	913*	15926*	3892*
EV			35	4
AUS LG	8	4	18	11
EU	1455	340	9632	2571
FRANKR	122	75	661	474
NIEDL	985	149	1555	268
SPAN	83	32	2937	699
OESTER	262	75	4000	970
BELGI			422	121
USA			948	136
ISRAEL	2474	569	5033	1120
AUSF	975*	346*	6471*	2164*
EV	122	35	718	256
EU	763	260	5728	1851
FRANKR	76	21	790	238
NIEDL	116	34	924	241
G BRIT	474	160	2846	987
FINNL	20	10	172	85
2008 30 71				
PAMPELMUSSEGM O ALK M ZUCK UMSCH <1KG				
EINF	174*	31*	4715*	937*
EU			2683	524
BELGI			2683	524
SWASI			1793	357
AUSF	1699*	387*	2488*	563*
EU	1699	387	2488	563
FRANKR	584	136	594	136
G BRIT	1052	239	1841	415
2008 30 75				
MANDARINE USW O ALK M ZUCK UMSCH <1KG				
EINF	23603*	3657*	148038*	21738*
AUS LG	6804	892	30652	3761
EU	10079	1833	69092	11741
SPAN	10079	1833	68533	11660
BELGI			392	58
CHINA	13624	1824	78941	9995
AUSF	1652*	346*	4659*	895*
EU	1604	336	4003	774
FRANKR	506	105	506	105
NIEDL	58	11	1078	190
G BRIT	846	177	2021	395
2008 30 79				
AND ZITRUSFR O ALK M ZUCK UMSCH <1 KG				
EINF	157*	70*	617*	226*
EU	141	64	527	202
SPAN	123	45	490	184
AUSF	31*	6*	104*	23*
EU				1
2008 30 91				
ZITRUSFR O ALK O ZUCKER UMSCH >4,5 KG				
EINF	1841*	289*	9603*	1157*
EU	1841	289	9529	1150
SPAN	585	73	6181	674
BELGI	1256	216	3348	476
AUSF	36*	12*	258*	107*
EV	16	7	70	28
EU	6	3	137	54
2008 30 99				
ZITRUSFR O ALK O ZUCKER UMSCH <4,5 KG				
EINF	2717*	537*	13192*	2720*
AUS LG	220	32	517	80
EU	2493	503	12399	2581
SPAN	2493	503	12379	2566
AUSF	*	1*	87*	41*
EU			70	33

Wichtigste Ursprungs- und Bestimmungs-Laender	JULI 1999		JAN./JUL. 1999	
	dt = 100kg	1000 DM	dt = 100kg	1000 DM
2008 40 11				
BIRNE ALK <11,85% GEW>1KG ZUCK >13GHT				
EINF	*	*	*	*
AUSF	*	*	*	*
2008 40 19				
BIRNE ALK >11,85% GEW>1KG ZUCK >13GHT				
EINF	*	*	*	*
AUSF	*	*	*	1*
2008 40 21				
BIRNE ALK <11,85% GEW>1KG ZUCK <13GHT				
EINF	*	*	*	*
AUSF	*	*	*	*
2008 40 29				
BIRNE ALK >11,85% GEW>1KG ZUCK <13GHT				
EINF	*	*	216*	48*
EU			216	48
AUSF	*	*	3*	1*
EU			3	1
2008 40 31				
BIRNE M ALK UMSCHL <1 KG ZUCK >15GHT				
EINF	*	*	*	*
AUSF	*	*	7*	3*
EU			7	3
2008 40 39				
BIRNE M ALK UMSCHL <1 KG ZUCK <15 GHT				
EINF	*	*	37*	25*
EU			37	25
AUSF	*	*	*	*
2008 40 51				
BIRNE O ALK UMSCHL >1 KG ZUCK >13 GHT				
EINF	3179*	826*	16723*	2732*
AUS LG	123	17	972	105
EU	2932	486	13814	2303
ITAL	2543	422	8989	1466
GRIECH			1022	139
SPAN	389	64	2629	398
OESTER			1242	286
S AFR	186	29	2306	328
AUSF	595*	308*	10198*	2863*
EV	10	4	110	38
EU	858	298	9964	2797
FRANKR	792	282	7277	2377
SCHWED			1834	223
2008 40 59				
BIRNE O ALK UMSCHL >1 KG ZUCK <13 GHT				
EINF	1621*	258*	13508*	2426*
AUS LG			61	11
EU	1621	258	13402	2416
ITAL	1026	161	11193	2045
SPAN	537	84	1618	261
OESTER	58	13	263	65
AUSF	*	*	124*	26*
EU			49	8
2008 40 71				
BIRNE O ALK UMSCHL <1 KG ZUCK >15 GHT				
EINF	5796*	1046*	34167*	5812*
AUS LG	1240	194	14568	2177
EU	3984	751	14383	2770
FRANKR			47	55
ITAL	3981	750	12436	2406
SPAN			1845	304
S AFR	1633	266	15910	2601
AUSTRL	60	9	2196	348
AUSF	61*	11*	499*	94*
EU	61	11	478	87

Wichtigste Ursprungs- und Bestimmungs-Laender	JULI 1999		JAN./JUL. 1999	
	dt = 100kg	1000 DM	dt = 100kg	1000 DM
2008 40 79				
BIRNE O ALK UMSCHL <1 KG ZUCK <15 GHT				
EINF	13106*	1745*	105113*	14286*
AUS LG	941	105	9249	1155
EU	12116	1627	71342	9185
FRANKR	1452	185	3629	447
ITAL	10219	1369	54440	7015
GRIECH			5605	592
SPAN	445	73	7652	1029
S AFR	959	114	12941	1848
CHINA	6	1	2821	388
AUSTRL	25	3	18009	2865
AUSF	7189*	1321*	13766*	2530*
EU	7166	1318	13599	2501
FRANKR	4404	826	6282	1168
G BRIT	891	129	1029	192
DAENM	487	68	1638	219
PORTUG	536	102	1087	207
SPAN	586	110	1181	221
SCHWED	26	4	1272	298
2008 40 91				
BIRNEN O ALK O ZUCKER UMSCHL >4,5 KG				
EINF	2952*	306*	23480*	2483*
EU	2952	306	23395	2477
ITAL	2929	299	23209	2438
AUSF	276*	55*	1451*	384*
EV			343	154
EU	276	55	1216	362
FRANKR	103	42	676	299
2008 40 99				
BIRNEN O ALK O ZUCKER UMSCHL <4,5 KG				
EINF	845*	272*	4917*	1506*
AUS LG	4	1	30	7
EU	841	271	4887	1499
SPAN	760	234	4290	1324
AUSF	*	*	119*	30*
EU			106	24
2008 50 11				
APRIKOS ALK<11,85% GEW>1KG ZUCK>13GHT				
EINF	8*	8*	8*	8*
EU	8	8	8	8
AUSF	*	*	*	1*
2008 50 19				
APRIKOS ALK>11,85% GEW>1KG ZUCK>13GHT				
EINF	*	*	3*	3*
EU			3	3
AUSF	*	*	*	*
2008 50 31				
APRIKOS ALK<11,85% GEW>1KG ZUCK<13GHT				
EINF	*	*	*	*
AUSF	*	*	*	*
2008 50 39				
APRIKOS ALK>11,85% GEW>1KG ZUCK<13GHT				
EINF	*	*	*	*
AUSF	*	*	3*	1*
EU			3	1
2008 50 51				
APRIKOSE M ALK UMSCH <1KG ZUCK >15GHT				
EINF	*	*	94*	34*
EU			94	34
AUSF	*	*	30*	10*
EU			30	10
2008 50 59				
APRIKOSE M ALK UMSCH <1KG ZUCK <15GHT				
EINF	27*	10*	89*	33*

Wichtigste Ursprungs- und Bestimmungs-Laender	JULI 1999 dt	JULI 1999 1000 DM	JAN./JUL. 1999 dt	JAN./JUL. 1999 1000 DM
EU	27	10	59	33
AUSF	2*	2*	15*	6*
EU	2	2	15	6
2008 60 61				
APRIKOSE O ALK UMSCH >1KG ZUCK >13GHT				
EINF	4978*	962*	36858*	7349*
EV			216	54
AUS LG	433	83	1979	340
EU	2692	513	17018	3659
FRANKR	16	10	2271	739
ITAL	345	85	2380	602
GRIECH	2309	410	9284	1674
SPAN			2369	602
SCHWZ	33	33	243	234
TUERK	241	51	441	91
MAROKK	203	34	791	148
S AFR	1428	242	16881	2834
USA	378	69	1699	381
AUSF	1984*	748*	23804*	7646*
EV	772	253	5700	1991
EU	1781	687	21642	7006
FRANKR	1466	661	16403	5397
NIEDL	25	9	1582	399
ITAL			417	199
G BRIT	56	36	604	251
IRLAND	77	22	514	154
PORTUG			96	64
BELGI	25	8	810	196
RUSSLD	160	60	1301	348
2008 60 69				
APRIKOSE O ALK UMSCH >1KG ZUCK <13GHT				
EINF	41280*	2882*	80197*	8453*
EU	41280	2882	76878	8202
NIEDL			507	86
ITAL	39428	2882	62397	5231
GRIECH	446	77	2487	473
SPAN	1409	243	13464	2412
MAROKK			1126	191
S AFR			196	60
AUSF	68*	15*	772*	187*
EV	2	1	223	68
EU	28	9	330	102
2008 60 71				
APRIKOSE O ALK UMSCH <1KG ZUCK >15GHT				
EINF	7782*	1359*	47037*	8338*
AUS LG	3543	606	20419	3499
EU	4003	695	13561	2475
NIEDL	1843	307	2557	427
GRIECH	1554	274	9806	1794
SPAN	606	114	1126	246
S AFR	3779	664	33402	5620
AUSF	16*	6*	782*	210*
EU	16	6	742	201
ITAL			270	72
2008 60 79				
APRIKOSE O ALK UMSCH <1KG ZUCK <15GHT				
EINF	550*	89*	12184*	2046*
AUS LG	458	74	4275	693
EU	92	15	6401	1120
NIEDL			1275	199
GRIECH	92	15	3916	683
SPAN			967	178
S AFR	458	74	4963	790
AUSF	566*	123*	1335*	282*
EU	550	122	1044	225
FRANKR	405	91	405	91
2008 60 92				
APRIKOSEN O ALK O ZUCKER UMSCHL >5KG				
EINF	7355*	998*	53866*	7044*
EU	7355	998	53833	7020
FRANKR			4405	550
ITAL	5719	746	31009	4090
GRIECH			5923	741
SPAN	1371	182	12169	1556
OESTER	232	59	272	64
AUSF	313*	118*	1993*	638*
EV	9	4	183	81
EU	288	110	1720	577
FRANKR	9	4	963	297
ITAL			127	80
DAENM	160	81	160	81
2008 60 94				
APRIKOSEN O ALK/ZUCKER UMSCHL 4,5-5KG				
EINF	2294*	411*	23616*	3703*
EU	1876	341	17600	2813
SPAN	1651	287	16317	2562
BELGI	226	54	879	176
MAROKK			3812	625
S AFR	418	70	1659	276
AUSF	*	*	*	*
2008 60 99				
APRIKOSEN O ALK O ZUCKER UMSCH <4,5KG				
EINF	916*	188*	7222*	1382*
AUS LG	14	4	14	4
EU	902	184	6653	1161
GRIECH			1502	331
SPAN	463	96	2631	562
BELGI	439	88	1320	258
MAROKK			1250	169
AUSF	*	*	104*	34*
EU			80	20
2008 60 11				
KIRSCHEN ALK <11,85% ZUCKERGEH >9 GHT				
EINF	51*	36*	112*	76*
EU	51	36	112	76
AUSF	*	*	31*	19*
EU			31	19
2008 60 19				
KIRSCHEN ALK >11,85% ZUCKERGEH >9 GHT				
EINF	10345*	6899*	26836*	16174*
EU	40	73	2232	1489
FRANKR	40	73	2021	1385
SPAN			206	99
TUERK	6062	4261	11492	7278
BULGAR	4243	2565	10302	6221
MOLDAU			967	466
SLOWEN			600	220
KROAT			1200	514
AUSF	*	*	401*	187*
EU			401	187
NIEDL			401	187
2008 60 31				
KIRSCHEN ALK <11,85% ZUCKERGEH <9 GHT				
EINF	*	*	*	*
AUSF	*	*	*	*
2008 60 39				
KIRSCHEN ALK >11,85% ZUCKERGEH <9 GHT				
EINF	823*	542*	4820*	3123*
EU	34	37	2487	1971
FRANKR			784	564
NIEDL	10	10	1247	1027
ITAL			412	338
TUERK	337	189	337	189
BULGAR	452	316	1125	702
BR JUG			871	261
AUSF	*	*	2216*	1180*
EU			2216	1180
NIEDL			2171	1147
2008 60 51				
SAUERKIRSCHEN O ALK M ZUCKER GEW >1KG				
EINF	5175*	1257*	51889*	12423*
AUS LG			499	90
EU	1198	393	10764	3558
NIEDL			671	228
ITAL	424	155	1496	781
DAENM	474	133	4395	1231
OESTER	104	32	623	194
BELGI	183	67	3546	1109
TUERK			2473	745
KROAT	189	41	2332	676
BR JUG			3023	771
MAZED			697	209
USA	3788	823	32048	6403
AUSF	5441*	1948*	45809*	16224*
EV	1172	449	8592	3477
EU	3972	1523	38698	14143
FRANKR	2811	1066	26986	9789
NIEDL	261	99	1758	646
ITAL			1636	506
G BRIT	622	261	6315	2439
BELGI	157	53	1359	467
POLEN	199	57	1026	277
RUSSLD	1085	280	4927	1259
2008 60 59				
AND KIRSCHEN O ALK M ZUCKER GEW >1 KG				
EINF	201*	136*	993*	581*
EU	201	136	990	580
ITAL	158	112	612	421
SPAN			209	57
AUSF	2212*	783*	15158*	5329*
EV	1409	481	12399	4294
EU	2148	731	14734	5180
FRANKR	1525	530	10609	3796
G BRIT	456	132	2804	895
OESTER	46	19	494	153
2008 60 61				
SAUERKIRSCHEN O ALK M ZUCKER GEW <1KG				
EINF	29510*	6942*	66847*	17353*
AUS LG	12788	2861	14064	3166
EU	2393	893	6890	2806
NIEDL	2392	892	6264	2629
BELGI			617	266
TUERK			2763	782
POLEN	159	36	1833	422
UNGARN	26958	6011	53154	12850
S HERZ			685	161
MAZED			411	109
USA			625	120
AUSF	869*	286*	2417*	839*
EU	421	158	1552	574
FRANKR	397	148	685	316
DAENM			178	64
OESTER			230	82
USA	403	115	617	195
2008 60 69				
AND KIRSCHEN O ALK M ZUCKER GEW <1 KG				
EINF	12618*	3681*	20915*	6429*
AUS LG	181	25	606	99
EU	10545	3382	14697	5261
NIEDL	10223	3227	12120	4036
ITAL	11	6	791	444
G BRIT			273	200
SPAN	311	117	1345	909
BELGI			300	161
TUERK	550	199	770	143
UNGARN	1364	199	4499	732
USA			168	106
AUSF	780*	224*	3509*	1295*
EU	563	141	2639	666
FRANKR	349	86	1892	678
SCHWZ	176	65	769	306
2008 60 71				
SAUERKIRSCHE O ALK O ZUCKER GEW>4,5KG				
EINF	298*	148*	1728*	548*
EU	298	148	880	320
BELGI	298	148	880	295
UNGARN			848	228
AUSF	*	*	178*	64*
EU			178	64
2008 60 79				
AND KIRSCHE O ALK O ZUCKER GEW >4,5KG				
EINF	*	*	*	*
AUSF	10*	4*	218*	119*
EV			32	13
EU			185	90
NIEDL			124	69
2008 60 91				
SAUERKIRSCHE O ALK O ZUCKER GEW<4,5KG				
EINF	568*	230*	5412*	1658*
EU	244	119	2172	697
NIEDL	108	33	1766	532
BELGI	136	86	321	138

Wichtigste Ursprungs- und Bestimmungs-Laender	JULI 1999 dt	JULI 1999 1000 DM	JAN./JUL. 1999 dt	JAN./JUL. 1999 1000 DM
TUERK			2681	841
UNGARN	324	111	324	111
AUSF	10*	4*	1184*	392*
EU	6	2	1108	362
NIEDL			981	316
2008 60 99				
AND KIRSCHE O ALK O ZUCKER GEW <4,5KG				
EINF	10*	4*	65*	32*
EU	10	4	65	32
AUSF	*	*	21*	10*
EU			2	1
2008 70 11				
PFIRS ALK <11,85% GEW>1KG ZUCK >13GHT				
EINF	*	*	*	*
AUSF	*	*	158*	62*
EU			158	62
2008 70 19				
PFIRS ALK >11,85% GEW>1KG ZUCK >13GHT				
EINF	*	*	*	*
AUSF	10*	2*	68*	19*
EU	10	2	66	18
2008 70 31				
PFIRS ALK <11,85% GEW>1KG ZUCK <13GHT				
EINF	*	*	*	*
AUSF	*	*	*	*
2008 70 39				
PFIRS ALK >11,85% GEW>1KG ZUCK <13GHT				
EINF	*	*	*	1*
EU				1
AUSF	*	*	*	*
2008 70 51				
PFIRSICH M ALK GEW <1 KG ZUCK >15 GHT				
EINF	*	1*	1391*	198*
EU		1	1391	198
SPAN			1166	148
AUSF	*	*	4182*	728*
EU			4182	728
NIEDL			2400	373
ITAL			1599	321
2008 70 59				
PFIRSICH M ALK GEW <1 KG ZUCK <15 GHT				
EINF	*	*	24*	15*
EU			24	15
AUSF	13*	3*	45*	12*
2008 70 61				
PFIRSICH O ALK GEW >1 KG ZUCK >13 GHT				
EINF	8050*	1290*	74097*	10612*
EV			10	4
AUS LG	136	23	1793	190
EU	7832	1250	69370	9941
ITAL	1292	336	12342	2186
GRIECH	3971	543	46008	6059
SPAN	2569	369	10875	1662
S AFR	215	37	4695	646
AUSF	4483*	1393*	38266*	10828*
EV	1237	368	7778	2227
EU	3515	1116	33502	9694
FRANKR	1409	412	11194	3600
NIEDL	706	209	6250	1851
ITAL	208	52	5609	893
G BRIT	383	138	4329	1381
DAENM	61	23	449	103
GRIECH	201	71	1780	548
PORTUG			176	56
SPAN	315	88	3139	856
OESTER	89	34	880	206
BELGI	105	78	799	463
SCHWZ	29	13	553	201
RUSSLD	401	101	895	222
KASACH	277	83	820	175
2008 70 69				
PFIRSICH O ALK GEW >1 KG ZUCK <13 GHT				
EINF	1876*	289*	17026*	2477*
AUS LG	29	5	29	5
EU	1831	281	16371	2417
GRIECH	695	73	7675	1104
SPAN	1157	163	8506	1266
AUSF	59*	8*	1733*	268*
EU			1114	173
ITAL			538	89
2008 70 71				
PFIRSICH O ALK GEW <1 KG ZUCK >15 GHT				
EINF	24469*	4847*	227963*	31266*
AUS LG	2580	373	10131	1664
EU	20454	4270	196886	26628
ITAL	539	94	1403	186
GRIECH	25970	3646	182108	24650
SPAN	3848	530	13275	1880
S AFR	3993	867	30934	4588
AUSF	13608*	2105*	81202*	7643*
EU	13466	2079	36868	5291
FRANKR	9462	1489	12417	1903
NIEDL	393	82	6707	796
ITAL	1151	182	2290	316
G BRIT	698	104	1381	201
GRIECH			8180	1084
PORTUG	260	36	4167	634
SPAN	1126	179	1126	179
OESTER	154	25	707	147
BELGI	220	32	812	116
POLEN	131	22	13920	2289
TSCHE			306	63
2008 70 79				
PFIRSICH O ALK GEW <1 KG ZUCK <15 GHT				
EINF	22925*	2906*	154476*	20688*
AUS LG	960	182	5362	845
EU	21890	2738	148634	19750
FRANKR	3246	402	3246	403
ITAL	2886	368	29252	3750
G BRIT	401	70	843	105
GRIECH	14926	1819	106064	13771
SPAN	432	59	9439	1721
S AFR	846	145	5350	678
AUSF	222*	42*	8747*	1378*
EU	98	18	2851	421
NIEDL	14	3	717	112
OESTER	9	1	453	99
POLEN			2767	471
TSCHE			1797	257
2008 70 92				
PFIRSICHE O ALK O ZUCKER UMSCHL > 5KG				
EINF	14620*	1527*	125623*	14125*
EU	14620	1527	125444	14078
FRANKR			2001	207
NIEDL	50	31	321	152
ITAL	9695	899	93387	9631
GRIECH	2705	316	17626	1974
SPAN	2169	281	12106	2111
AUSF	953*	198*	3631*	939*
EV	298	70	2012	682
EU	917	185	3390	871
FRANKR	477	99	2113	653
SPAN	424	82	887	170
2008 70 94				
PFIRSICHE O ALK/ZUCKER UMSCHL 4,5-5KG				
EINF	726*	138*	6323*	753*
EU	360	95	360	95
NIEDL	186	50	186	50
S AFR	366	43	5963	658
AUSF	*	*	*	*
2008 70 99				
PFIRSICH O ALK O ZUCKER UMSCHL <4,5KG				
EINF	330*	53*	7724*	1549*
AUS LG	4	1	21	5
EU	326	52	7703	1544
NIEDL	297	45	1662	326
GRIECH	29	7	6034	1209
AUSF	1*	1*	77*	24*
EU	1	1	26	14
2008 80 11				
ERDBEEREN ALK <11,85% ZUCKERGEH >9GHT				
EINF	*	*	*	*
AUSF	*	*	*	*
2008 80 19				
ERDBEEREN ALK >11,85% ZUCKERGEH >9GHT				
EINF	*	*	6*	3*
AUSF	3*	2*	18*	29*
EU	3	2	17	24
2008 80 31				
ERDBEEREN ALK <11,85% ZUCKERGEH <9GHT				
EINF	*	*	*	*
AUSF	*	*	*	*
2008 80 39				
ERDBEEREN ALK >11,85% ZUCKERGEH <9GHT				
EINF	*	*	*	*
AUSF	*	*	*	*
2008 80 50				
ERDBEEREN O ALK M ZUCKER UMSCHL >1 KG				
EINF	19766*	3548*	63836*	12410*
AUS LG	5371	1497	9540	1527
EU	4732	1162	19628	5767
FRANKR	60	66	302	293
G BRIT	1292	169	1309	175
SPAN			1965	356
OESTER	1495	481	12907	4097
BELGI	1836	388	2335	613
POLEN	15034	2385	43847	6838
AUSF	18538*	5905*	87801*	31276*
EV	2063	683	14839	4905
LV			410	260
EU	17049	5297	78836	27975
FRANKR	3299	1059	22972	7311
NIEDL	1259	495	7347	2943
ITAL	279	85	2492	762
G BRIT	9382	2613	26171	9067
IRLAND	333	126	2294	888
GRIECH	609	207	3503	1415
PORTUG	40	16	757	273
SPAN	1022	374	7693	2942
SCHWED	106	48	962	480
FINNL	92	31	888	304
OESTER	216	85	1296	524
BELGI	430	128	2477	877
ISLAND	257	99	636	247
NORWEG	20	66	20	66
SCHWZ	95	45	709	350
POLEN	279	75	2244	688
TSCHE	221	66	1121	336
RUSSLD	399	103	2552	672
JAPAN	7	32	117	240
2008 80 70				
ERDBEEREN O ALK M ZUCKER UMSCHL <1 KG				
EINF	3486*	720*	26611*	5628*
AUS LG	149	21	2329	371
EU	2485	656	15714	3628
FRANKR	61	21	454	218
NIEDL	6	4	970	557
ITAL	338	171	566	312
SPAN	2074	358	13481	2403
BELGI	6	2	232	135
TUERK	305	55	6706	1335
POLEN	419	66	686	109
CHINA	269	39	3371	496
AUSF	114*	37*	1403*	342*
EU	56	19	122	38
TUERK	1	1	939	196
2008 80 91				
ERDBEEREN O ALK O ZUCKER UMSCH >4,5KG				
EINF	1812*	564*	6341*	2304*
EU	1812	564	6328	2294
FRANKR	40	28	441	277
NIEDL	164	51	2307	894
ITAL	1060	351	1629	930

Wichtigste Ursprungs- und Bestimmungs-Laender	JULI 1999 dt = 100kg	JULI 1999 1000 DM	JAN./JUL. 1999 dt = 100kg	JAN./JUL. 1999 1000 DM
OESTER	348	82	410	102
BELGI	200	52	1332	346
AUSF	1460*	406*	12163*	3735*
EV	167	76	1259	525
EU	1130	319	10135	3120
FRANKR	67	28	3210	761
NIEDL	622	222	5401	1952
TSCHE	224	50	1071	245
SAUDIA			238	116
2008 80 99				
ERDBEEREN O ALK O ZUCKER UMSCH <4,5KG				
EINF	4*	4*	959*	280*
EU	2	2	924	251
NIEDL	1	1	567	170
AUSF	10*	7*	52*	24*
EU	3	3	36	14
2008 91 00				
PALMHERZEN ZUBEREIT OD HALTB GEMACHT				
EINF	338*	184*	583*	355*
AUS LG	1	1	67	40
EU	64	2	64	2
ECUAD	173	78	173	78
BRASIL	101	104	316	266
AUSF	*	*	24*	18*
EU			19	14
2008 92 12				
TROPFFRUCHTMISCHG ALK<11,85% ZUCKER>9%				
EINF	11*	17*	11*	17*
EU	11	17	11	17
AUSF	*	*	*	*
2008 92 14				
AND FRUECHTEMISCHG ALK<11,85% ZUCK>9%				
EINF	4*	4*	138*	79*
EU	4	4	134	77
AUSF	*	*	5*	2*
EU			5	2
2008 92 16				
TROPFFRUCHTMISCHG ALK>11,85% ZUCKER>9%				
EINF	*	*	*	*
AUSF	*	*	*	*
2008 92 18				
AND FRUECHTEMISCHG ALK>11,85% ZUCK>9%				
EINF	*	*	346*	126*
EU			346	126
NIEDL			346	126
AUSF	*	*	*	*
2008 92 32				
TROPFFRUCHTMISCHG ALK<11,85% ZUCKER<9%				
EINF	*	*	*	*
AUSF	*	*	*	*
2008 92 34				
AND FRUECHTEMISCHG ALK<11,85% ZUCK<9%				
EINF	*	*	*	*
AUSF	*	*	*	*
2008 92 36				
TROPFFRUCHTMISCHG ALK>11,85% ZUCKER<9%				
EINF	*	*	*	*
AUSF	*	*	*	*
2008 92 38				
AND FRUECHTEMISCHG ALK>11,85% ZUCK<9%				
EINF	*	*	9*	5*
EU			9	5
AUSF	*	*	52*	28*
EU			52	28
2008 92 61				
TROPFFRUCHTMISCHG O ALK M ZUCK GEW>1KG				
EINF	36*	8*	10560*	1954*
AUS LG	36	8	1250	160
EU			7993	1594
FRANKR			6263	1258
ITAL			1253	228
THAIL	36	8	2540	364
AUSF	476*	166*	2953*	984*
EV	223	68	1559	471
EU	317	120	1940	702
SPAN	183	78	834	348
2008 92 69				
AND FRUCHTMISCH O ALK M ZUCK GEW >1KG				
EINF	9470*	1894*	47468*	9060*
EV	141	21	738	112
AUS LG	884	94	4859	769
EU	8886	1600	41428	8039
NIEDL	3	2	500	126
ITAL	8350	1466	28594	4897
OESTER	462	118	10803	2595
BELGI	9	4	1417	394
S AFR	124	27	1909	286
THAIL	443	55	4142	659
AUSF	10912*	3894*	65190*	30961*
EV	3376	1092	24811	8409
LV			480	110
EU	9833	3458	77089	28192
FRANKR	2705	874	21247	7194
NIEDL	1524	550	12162	4558
ITAL	148	58	1482	713
G BRIT	2217	887	19223	7927
IRLAND	99	36	840	227
GRIECH	1301	467	9189	3822
SPAN	429	120	2904	847
SCHWED	182	51	1461	412
FINNL	632	217	3571	1251
OESTER	403	118	3331	981
BELGI	72	28	1101	369
ISLAND	121	66	545	271
POLEN	103	21	1354	323
UNGARN	530	209	3773	1299
ISRAEL			360	184
2008 92 72				
TROPFFRUCHTMISCHG O ALK M ZUCK ANT<50%				
EINF	4708*	987*	26817*	4796*
AUS LG	127	22	1986	337
EU	4513	929	14312	2659
ITAL	4511	927	11897	2196
SPAN			2357	428
THAIL	180	56	6197	1107
INDONE	16	2	4336	698
AUSTRL			1762	285
AUSF	181*	31*	1066*	208*
EU	181	31	975	186
2008 92 74				
AND MISCH O ALK M ZUCK FRUCHTANT <50%				
EINF	9239*	1706*	43391*	8076*
AUS LG	708	123	6664	1298
EU	8209	1506	32442	5981
FRANKR			1183	231
NIEDL	661	117	1047	232
ITAL	7476	1335	28846	5087
G BRIT	72	54	1268	379
S AFR	892	171	8074	1580
THAIL	68	14	2595	408
AUSF	8859*	1785*	18131*	3706*
EU	8803	1770	16901	3442
FRANKR	6205	1255	9875	2009
NIEDL	445	85	1220	253
G BRIT	1132	226	3956	792
PORTUG	617	116	617	116
BELGI	231	50	513	109
2008 92 76				
TROPFFRUCHTMISCHG O ALK M ZUCK GEW<1KG				
EINF	*	*	*	*
AUSF	*	3*	*	13*
2008 92 78				
AND FRUCHTMISCHG O ALK M ZUCK GEW<1KG				
EINF	585*	150*	3573*	982*
AUS LG			22	2
EU	574	148	3407	904
GRIECH	511	134	2166	582
SPAN	30	7	415	103
BELGI	7	2	784	201
AUSF	2531*	2256*	16886*	9521*
EU	2529	2256	16844	9485
FRANKR	190	85	908	444
NIEDL	1	1	5029	2515
G BRIT	1473	1260	3948	3159
DAENM			398	238
OESTER	1760	837	5628	2628
BELGI	34	26	788	408
2008 92 92				
TROPFFRUCHTMISCHG O ALK/ZUCKER GEW>5KG				
EINF	1098*	267*	3672*	711*
EU			1791	258
FRANKR			117	56
ITAL			1674	202
BRASIL	1098	267	1881	453
AUSF	983*	273*	2753*	776*
EV	7	2	96	33
EU	983	273	2753	776
OESTER	976	271	2658	744
2008 92 93				
AND FRUCHTMISCHG O ALK/ZUCKER GEW>5KG				
EINF	4292*	730*	27692*	3766*
EU	4292	730	27692	3766
ITAL	2313	133	18873	1092
BELGI	1909	573	8479	2559
AUSF	155*	56*	895*	354*
EV	85	35	367	152
EU	155	56	726	270
2008 92 94				
TROPFFRUCHTMISCHG O ALK/ZUCKER 4,5-5KG				
EINF	*	*	*	*
AUSF	*	*	*	*
2008 92 96				
AND FRUCHTMISCHG O ALK/ZUCKER 4,5-5KG				
EINF	*	*	54*	13*
AUSF	*	*	9*	3*
EU			9	3
2008 92 97				
TROPFFRUCHTMISCHG O ALK/ZUCK GEW<4,5KG				
EINF	6*	2*	57*	19*
EU	6	2	57	19
AUSF	*	1*	184*	36*
EU			184	33
2008 92 98				
AND FRUCHTMISCHG O ALK/ZUCK GEW<4,5KG				
EINF	212*	80*	2614*	842*
AUS LG	6	2	87	14
EU	192	75	2430	792
NIEDL	16	9	491	221
ITAL	20	3	1078	240
SPAN	134	54	432	175
BELGI	23	9	277	106
AUSF	18*	10*	161*	82*
EU	9	4	108	39
2008 99 11				
INGWER M ALKOHOLZUSATZ GEHALT <11,85%				
EINF	*	*	243*	25*
EU			243	25
AUSF	*	*	2*	3*

Wichtigste Ursprungs- und Bestimmungs-Laender	JULI 1999 dt = 100kg	JULI 1999 1000 DM	JAN./JUL. 1999 dt = 100kg	JAN./JUL. 1999 1000 DM
2008 99 19				
INGWER M ALKOHOLZUSATZ GEHALT >11,85%				
EINF	*	*	31*	13*
EU			31	13
AUSF	4*	3*	172*	56*
EU	4	3	50	30
2008 99 21				
WEINTRAUBEN M ALKOHOL ZUCKERGEH >13%				
EINF	28*	33*	343*	288*
EU	28	33	343	288
ITAL	28	33	286	251
AUSF	126*	36*	781*	205*
EV	63	17	634	161
PV			6	6
EU	123	31	770	192
NIEDL	63	17	334	93
2008 99 23				
WEINTRAUBEN M ALKOHOL ZUCKERGEH <13%				
EINF	*	*	10*	5*
EU			10	5
AUSF	18*	12*	113*	83*
EU	18	12	113	83
2008 99 25				
PASSIONSFRUCHT USW ALK<11,85% ZUCK>9%				
EINF	*	*	*	*
AUSF	*	*	*	*
2008 99 26				
MANGOS USW ALKOHOL <11,85% ZUCKER >9%				
EINF	*	*	*	*
AUSF	*	*	*	*
2008 99 28				
AND FRUECHTE ALK<11,85% ZUCKERGEH>9%				
EINF	15*	11*	82*	47*
EU	15	11	82	47
AUSF	2*	1*	223*	139*
EU	2	1	214	135
SCHWED	2	1	154	81
2008 99 32				
PASSIONSFRUCHT USW ALK>11,85% ZUCK>9%				
EINF	*	*	*	*
AUSF	*	*	*	*
2008 99 33				
MANGOS USW ALKOHOL >11,85% ZUCKER >9%				
EINF	*	*	*	1*
EU				1
AUSF	*	*	*	*
2008 99 34				
AND FRUECHTE ALK>11,85% ZUCKERGEH>9%				
EINF	56*	74*	113*	124*
EU	56	74	111	123
FRANKR	52	72	80	79
AUSF	10*	13*	80*	72*
EU			37	17
2008 99 36				
TROP FRUECHTE ALK<11,85% ZUCKERGEH<9%				
EINF	*	*	*	*
AUSF	*	*	*	*

Wichtigste Ursprungs- und Bestimmungs-Laender	JULI 1999 dt = 100kg	JULI 1999 1000 DM	JAN./JUL. 1999 dt = 100kg	JAN./JUL. 1999 1000 DM
2008 99 37				
AND FRUECHTE ALK<11,85% ZUCKERGEH<9%				
EINF	*	*	45*	57*
EU			45	57
FRANKR			39	56
AUSF	*	*	*	*
2008 99 38				
TROP FRUECHTE ALK>11,85% ZUCKERGEH<9%				
EINF	5*	7*	19*	14*
EU	5	7	19	14
AUSF	*	*	3*	1*
EU			3	1
2008 99 40				
AND FRUECHTE ALK>11,85% ZUCKERGEH<9%				
EINF	*	*	299*	304*
EU			299	304
ITAL			272	286
AUSF	*	*	*	2*
2008 99 41				
INGWER O ALKOHOL M ZUCKER UMSCH >1KG				
EINF	164*	134*	2828*	1418*
EU			130	79
CHINA			1387	499
HONGK			423	178
AUSTRL	124	109	496	446
FIDSCH	40	25	364	207
AUSF	6*	3*	33*	23*
EU	6	3	30	19
2008 99 43				
WEINTRAUBEN O ALK M ZUCKER UMSCH>1KG				
EINF	60*	10*	918*	166*
AUS LG	55	8	817	126
EU	5	2	47	24
TUERK	55	8	817	126
AUSF	5*	2*	380*	92*
EU	5	2	380	92
2008 99 45				
PFLAUMEN O ALKOHOL M ZUCKER UMSCH>1KG				
EINF	509*	28*	5994*	671*
AUS LG			739	87
EU	3	1	767	223
OESTER			700	195
TUERK			1869	198
POLEN	505	27	3355	249
AUSF	548*	185*	9989*	3020*
EU	524	166	9753	2910
FRANKR	511	166	8656	2544
G BRIT			914	320
2008 99 46				
PASSIONSFRUCHT O ALK M ZUCK UMSCH>1KG				
EINF	341*	55*	2659*	480*
AUS LG	144	20	165	32
EU			749	164
NIEDL			412	83
AUSF	3*	1*	65*	39*
EU	3	1	65	39
2008 99 47				
MANGOS USW O ALK M ZUCKER UMSCHL >1KG				
EINF	6371*	1096*	19332*	4264*
EV			29	5
AUS LG	75	34	2071	767
EU	355	128	1742	476
NIEDL	346	105	1643	400
MEXIKO			2193	480
GUATEM	554	114	1053	224
INDIEN	5216	778	10975	2039
THAIL	75	34	1740	701

Wichtigste Ursprungs- und Bestimmungs-Laender	JULI 1999 dt = 100kg	JULI 1999 1000 DM	JAN./JUL. 1999 dt = 100kg	JAN./JUL. 1999 1000 DM
AUSF	1180*	274*	3987*	1216*
EV			290	89
EU	1180	274	3951	1193
FRANKR	137	58	1326	529
SPAN			262	84
OESTER	945	165	1682	356
2008 99 49				
AND FRUECHTE O ALK M ZUCKER UMSCH>1KG				
EINF	24398*	3878*	178671*	28805*
EV	136	14	906	83
AUS LG	646	107	3507	524
EU	10687	2202	73965	15090
FRANKR	79	47	1361	512
NIEDL	445	54	9145	1129
ITAL	5381	809	28560	4659
GRIECH	179	77	1006	252
OESTER	1379	411	27423	7886
BELGI	2937	786	5631	1492
SCHWZ	78	59	487	308
S AFR	1378	201	16446	2464
HONDUR	710	72	6239	588
COSTA	4637	527	33780	3833
ECUAD	4437	436	27763	2636
BRASIL			1707	283
INDIEN	599	52	4062	385
INDONE	167	13	1873	147
PHILIP	1662	308	10701	2080
AUSF	9226*	2981*	83831*	26704*
EV	1364	401	9579	3310
LV			245	169
EU	6031	2613	74218	23765
FRANKR	4299	1429	43286	13710
NIEDL	141	45	2322	829
ITAL	556	172	5447	1480
G BRIT	1206	412	10096	3375
IRLAND	200	75	1103	407
GRIECH	187	63	1547	586
SPAN	98	27	1371	413
SCHWED	54	16	1006	440
FINNL	98	32	820	283
OESTER	767	230	4738	1405
BELGI	327	89	1914	767
NORWEG	24	53	28	54
SCHWZ	284	84	863	389
POLEN	243	49	2568	618
TSCHE	198	52	918	288
UNGARN			801	256
UKRAIN	25	9	367	133
RUSSLD	329	88	2139	622
KOLUMB			414	222
INDONE			324	119
2008 99 51				
INGWER O ALKOHOL M ZUCKER UMSCHL<1KG				
EINF	57*	30*	188*	121*
EU			12	7
AUSF	1*	1*	7*	11*
EU	1	1	7	9
2008 99 53				
WEINTRAUBEN O ALK M ZUCKER UMSCH<1KG				
EINF	*	*	32*	14*
EU			20	10
AUSF	*	*	9*	5*
2008 99 55				
PFLAUMEN O ALKOHOL M ZUCKER UMSCH<1KG				
EINF	809*	99*	4730*	584*
AUS LG	288	25	288	25
EU	19	4	53	13
TUERK			923	118
UNGARN	208	26	1391	178
BULGAR	582	61	2274	236
AUSF	17*	6*	1037*	372*
EU	17	6	997	363
FRANKR	16	5	867	315
2008 99 61				
PASSIONSFRUCHT O ALK M ZUCK UMSCH<1KG				
EINF	34*	10*	277*	243*
AUS LG	6	1	101	14
EU	25	8	111	208
ITAL	24	7	108	208
AUSF	*	*	*	*

Wichtigste Ursprungs- und Bestimmungs-Laender	JULI 1999 dt = 100kg	JULI 1999 1000 DM	JAN./JUL. 1999 dt = 100kg	JAN./JUL. 1999 1000 DM
2008 99 62				
MANGOS USW O ALK M ZUCKER UMSCHL <1KG				
EINF	4907*	974*	18716*	3864*
AUS LG	400	96	3066	700
EU	3	2	78	34
TUERK			818	101
SIMBAB	143	45	887	168
INDIEN	10	2	811	192
THAIL	3894	718	13949	2658
CHINA	796	180	2316	709
AUSF	36*	9*	107*	44*
EU	6	4	59	33
2008 99 68				
AND FRUECHTE O ALK M ZUCKER UMSCH<1KG				
EINF	32284*	4933*	105860*	17759*
AUS LG	111	24	1402	242
EU	31307	4706	100341	16433
FRANKR	242	117	1060	610
NIEDL	150	18	949	302
ITAL	23717	3380	76391	11131
G BRIT	10	4	3653	1384
GRIECH	749	110	1496	258
SPAN	271	62	1465	348
BELGI	6168	1016	13527	2389
TUERK			198	67
POLEN	596	139	599	140
USA			302	170
CHINA	243	41	2701	442
NEUSEE	38	13	1016	246
AUSF	3182*	678*	11014*	2926*
EU	3100	657	10428	2622
FRANKR	93	43	1046	483
ITAL	1	1	361	176
SCHWED	1914	288	6388	954
OESTER	413	182	1261	562
BELGI	106	51	171	83
2008 99 72				
PFLAUMEN O ALKOHOL O ZUCKER GEW >5KG				
EINF	143*	53*	1570*	341*
EU	136	48	698	253
FRANKR	90	31	558	202
TUERK			662	78
AUSF	47*	15*	345*	122*
EU	19	7	216	80
2008 99 74				
PFLAUMEN O ALK O ZUCKER GEW 4,5-5KG				
EINF	*	*	*	*
AUSF	*	*	*	*
2008 99 79				
PFLAUMEN O ALKOHOL O ZUCKER GEW<4,5KG				
EINF	1*	2*	2283*	306*
AUS LG			1	6
EU			52	23
TUERK			2170	234
AUSF	52*	11*	226*	51*
EU	52	10	225	48
2008 99 85				
MAIS AUSGEN ZUCKERM ZEA MAIS SUCCHARA				
EINF	349*	138*	1182*	515*
AUS LG			12	2
EU	268	94	614	218
FRANKR	264	92	604	212
USA	78	43	553	295
AUSF	1*	1*	13*	10*
EU			6	3
2008 99 91				
YAMSWURZEL O ALK O ZUCK STAERKE >5GHT				
EINF	*	*	6*	2*
AUSF	*	*	*	*

Wichtigste Ursprungs- und Bestimmungs-Laender	JULI 1999 dt = 100kg	JULI 1999 1000 DM	JAN./JUL. 1999 dt = 100kg	JAN./JUL. 1999 1000 DM
2008 99 99				
AND FRUECHTE OHNE ALKOHOL OHNE ZUCKER				
EINF	10674*	1761*	120965*	17246*
AUS LG			9	8
EU	8360	1308	101178	13171
FRANKR	6	5	1197	292
NIEDL	1111	188	8468	1117
ITAL	6435	952	88492	10380
G BRIT	89	14	883	398
GRIECH	44	19	2650	380
SPAN	410	76	988	177
OESTER	261	79	881	171
TUERK	566	144	5737	1526
COSTA	1851	292	11809	2091
INDIEN			492	59
AUSF	1831*	597*	13884*	3671*
EU	26	11	530	216
EU	1301	269	11123	2587
FRANKR	141	34	6307	1324
NIEDL	93	29	1129	316
ITAL	273	83	330	69
SPAN	41	8	640	137
SCHWED	220	29	1320	174
OESTER	436	91	1475	344
SCHWZ	96	19	1075	259
KANADA	209	223	449	450
2009 11 11				
ORANGSAFT GEFR DICHTE>1,33 <30 EUR/DT				
EINF	*	*	254*	11*
EU			121	4
AUSF	24*	1*	53*	3*
EU	24	1	53	3
2009 11 19				
ORANGSAFT GEFR DICHTE>1,33 >30 EUR/DT				
EINF	597*	111*	77488*	21879*
EU	597	111	75457	21322
NIEDL	396	47	33816	9497
ITAL	6	2	868	119
BELGI	190	61	40412	11668
USA			475	153
BAHAMA			248	81
BRASIL			1311	323
AUSF	48*	26*	1121*	366*
EU	48	26	768	202
FRANKR	48	26	768	202
MONGOL			239	133
2009 11 91				
ORANGSAFT GFR D<1,33 <30EUR ZU >30GHT				
EINF	496*	29*	11385*	490*
EU	496	29	961	83
BRASIL			10394	437
AUSF	*	*	*	*
2009 11 99				
AND ORANGSAFT GEFR D <1,33 >30 EUR/DT				
EINF	121953*	34558*	927495*	252406*
EU	1328	288	9653	2419
AUS LG			2191	511
EU	16474	3428	78086	17701
FRANKR			1089	304
NIEDL	7598	1643	22481	5721
ITAL	3846	1015	21087	5489
GRIECH	1812	284	7813	1582
SPAN	2817	266	18354	2317
BELGI	458	158	6422	2032
MAROKK	481	146	5041	1429
S AFR	289	88	2035	486
USA	1703	591	7129	1907
MEXIKO	185	43	3804	920
BELIZE	495	64	11934	1522
COSTA			741	91
KUBA	5678	1534	12585	3421
ECUAD			399	124
BRASIL	96206	28524	802841	223880
URUGU	193	61	967	295
ARGENT	231	67	599	184
SYRIEN			1313	393
AUSF	1415*	250*	11009*	1918*
EU	173	46	704	179
EU	1209	193	9780	1529
NIEDL	1183	176	9107	1360
SLOWEN	1	1	270	116

Wichtigste Ursprungs- und Bestimmungs-Laender	JULI 1999 dt = 100kg	JULI 1999 1000 DM	JAN./JUL. 1999 dt = 100kg	JAN./JUL. 1999 1000 DM
2009 19 11				
AND ORANGENSAFT DICHTE>1,33 <30EUR/DT				
EINF	*	*	368*	19*
EU			368	19
AUSF	*	*	*	*
2009 19 19				
AND ORANGENSAFT DICHTE>1,33 >30EUR/DT				
EINF	2290*	717*	9176*	2465*
EU	2281	706	8746	2300
NIEDL		2	2633	809
ITAL	209	47	2635	591
PORTUG	2026	649	2281	728
SPAN			1060	111
BRASIL			131	59
AUSF	766*	104*	4863*	849*
EU	752	99	4666	732
FRANKR	116	22	1212	293
NIEDL	580	58	2581	270
2009 19 91				
AND ORANGSAFT D<1,33 <30 EUR ZU>30GHT				
EINF	77*	3*	4219*	236*
TSCHE			3364	188
AUSF	2307*	106*	4947*	219*
EU	2307	106	4947	219
OESTER	2227	101	3278	182
2009 19 99				
AND ORANGENSAFT DICHTE<1,33 >30EUR/DT				
EINF	79214*	9221*	407606*	54770*
EV	1514	391	15626	3839
LV			186	35
AUS LG	9376	2290	49932	12079
EU	17525	3313	81856	14277
FRANKR	5269	887	9631	3388
NIEDL	4453	1092	10359	2607
ITAL	3459	642	16198	3197
DAENM	243	99	1693	373
GRIECH	766	169	3140	712
SPAN	941	77	32584	2931
OESTER	1844	186	6722	651
BELGI	456	155	1389	409
SCHWZ	22907	447	105120	5668
POLEN	6932	450	31634	2148
TSCHE	3299	201	15880	966
MAROKK			1580	171
COSTA	2364	293	4908	561
BRASIL	24873	4247	160529	29921
ARGENT	666	155	2162	490
ISRAEL	504	86	2898	487
AUSF	964251*	91874*	26428468*	2484418*
EV	1520	389	13784	1811
EU	957772	90861	2598217	243150
FRANKR	386701	37087	791945	76604
NIEDL	66139	6184	367881	33672
ITAL	38009	3677	188107	18044
G BRIT	81076	7898	207533	20228
IRLAND	1972	194	7762	714
DAENM	137168	12101	306089	27047
GRIECH	19261	1853	28063	2410
PORTUG	40171	3849	72185	6921
SPAN	79842	7852	160903	15428
SCHWED	32653	2899	111901	9518
OESTER	5616	550	14742	1452
BELGI	68776	6958	339274	32361
LUXEMB	361	47	4700	538
SCHWZ	61	15	3483	489
LITAU	441	41	4321	408
POLEN	354	54	3570	506
TSCHE	534	80	4468	477
SLOWAK	572	43	6022	661
KASACH	483	152	880	198
USA	1209	155	3978	528
SINGAP	424	48	1678	202
MONGOL	180	56	518	190
2009 20 11				
PAMPELMUSENSAFT DICHTE>1,33 <30EUR/DT				
EINF	*	*	*	*
AUSF	*	*	*	*
2009 20 19				
PAMPELMUSENSAFT DICHTE>1,33 >30EUR/DT				
EINF	2343*	249*	34733*	3970*
EU	13	5	13219	1389
NIEDL			12861	1306
G BRIT	9	4	431	91
USA	734	74	8314	975
BELIZE			7779	1018

Wichtigste Ursprungs- und Bestimmungs-Laender	JULI 1999 dt	JULI 1999 1000 DM	JAN./JUL. 1999 dt	JAN./JUL. 1999 1000 DM
COSTA			495	72
KUBA			3445	404
ISRAEL	1696	170	4210	485
AUSF	51*	5*	383*	47*
EU	51	5	321	39
2009 20 91				
PAMPELMUSSAFT D<1,33 <30EUR ZU >30GHT				
EINF	*	*	442*	24*
AUS LG			52	3
AUSF	*	*	7627*	422*
EU			7627	422
FRANKR			4488	247
2009 20 99				
AND PAMPELMUSSAFT DICHTE<1,33 >30EUR				
EINF	14368*	2446*	74014*	11572*
EV	589	91	2542	402
AUS LG	78	12	183	29
EU	2363	479	8280	1661
FRANKR	705	101	2499	478
NIEDL	1502	348	5187	1082
S AFR	1037	167	8259	1260
USA	522	106	4320	709
MEXIKO	198	35	1563	268
BELIZE	1797	212	9203	1034
KUBA	6700	1181	30586	4988
BRASIL	755	86	7669	1008
ISRAEL	364	83	1491	279
AUSF	8154*	881*	41227*	3765*
EV	412	91	1335	284
EU	4583	535	37905	3437
FRANKR	642	46	4021	428
NIEDL	1773	159	17914	1496
G BRIT	42	11	2500	191
OESTER	611	189	1480	402
BELGI	1026	70	9344	648
2009 30 11				
AND ZITRUSSAFT DICHTE >1,33 <30EUR/DT				
EINF	*	*	56*	3*
AUSF	*	*	15*	1*
EU			15	1
2009 30 19				
AND ZITRUSSAFT DICHTE >1,33 >30EUR/DT				
EINF	159*	15*	1805*	218*
EU	159	15	1774	211
SPAN			281	73
AUSF	165*	21*	1570*	161*
EU	165	21	1570	160
2009 30 31				
AND ZITRUSSAFT M ZUCK D<1,33 >30 EUR				
EINF	19213*	3261*	87148*	16427*
EV	720	173	2990	717
PV	59	25	442	183
AUS LG	114	19	874	143
EU	5271	1226	26315	6077
ITAL	1375	310	7923	2081
GRIECH	1485	311	7656	1578
SPAN	2240	564	10200	2256
SCHWZ	6462	412	22237	1737
PERU			92	70
BRASIL	939	219	7284	1762
URUGU	138	39	677	174
ARGENT	4429	866	21103	4410
PAKIST	1850	466	8379	1972
AUSF	2522*	552*	8174*	1679*
EV	29	11	112	50
PV			36	14
EU	2477	487	7840	1392
FRANKR	842	201	1057	329
OESTER	1068	102	5798	551
BELGI	97	68	346	298
2009 30 39				
AND ZITRUSSAFT O ZUCK D<1,33 >30 EUR				
EINF	6631*	1240*	39621*	8031*
EU	4838	860	25727	5231
NIEDL	58	14	1502	296
ITAL	3599	682	16452	3321
G BRIT	6	4	493	124
SPAN	862	100	5325	1046
BELGI	118	31	1268	329
ELFBK	210	36	2527	492
USA			191	57
MEXIKO	236	43	888	229
ARGENT	1206	238	8677	1708
AUSF	966*	258*	1884*	669*
PV			6	3
EU	956	255	1818	636
FRANKR	718	181	780	218
BELGI	124	30	351	148
2009 30 51				
ZITRONSAFT D<1,33 <30EUR ZUCK >30 GHT				
EINF	*	*	*	*
AUSF	*	*	*	*
2009 30 55				
ZITRONSAFT D<1,33 <30 EUR ZUCK <30GHT				
EINF	*	*	*	*
AUSF	*	*	*	*
2009 30 59				
ZITRONENSAFT O ZUCKER D>1,33 <30 EUR				
EINF	*	*	926*	47*
EU			902	42
AUSF	*	*	39*	12*
EU			33	6
2009 30 91				
AND ZITRUSSAFT D<1,33<30EUR ZU >30GHT				
EINF	*	*	*	*
AUSF	*	*	*	*
2009 30 95				
AND ZITRUSSAFT D<1,33<30EUR ZU <30GHT				
EINF	*	*	*	*
AUSF	*	*	*	*
2009 30 99				
AND ZITRUSSAFT O ZUCKER D<1,33 <30EUR				
EINF	*	*	933*	240*
MEXIKO			922	237
AUSF	*	*	35*	2*
EU			35	2
2009 40 11				
ANANASSAFT DICHTE > 1,33 < 30 EUR/DT				
EINF	*	*	*	*
AUSF	*	*	*	*
2009 40 19				
ANANASSAFT DICHTE > 1,33 > 30 EUR/DT				
EINF	2720*	432*	19266*	2985*
EU	19	6	1732	471
NIEDL	3	1	884	281
BELGI			642	171
USA			225	100
COSTA	625	98	6616	889
ECUAD	576	100	2624	387
BRASIL			698	98
THAIL	992	153	3346	462
VIETN			218	73
INDONE	507	76	3709	495
AUSF	42*	3*	887*	191*
EU	42	3	808	172
NIEDL			637	140
2009 40 30				
ANANASSAFT M ZUCK DICHTE<1,33 >30 EUR				
EINF	6858*	2065*	34611*	11054*
EV	86	22	1235	334
AUS LG			746	192
EU	1496	596	7995	3327
NIEDL	1461	579	7189	3040
G BRIT			704	239
ELFBK	11	4	250	82
KENIA	279	101	1611	569
S AFR	262	67	1521	423
HONDUR	178	64	348	103
COSTA			2992	920
BRASIL	827	254	2198	629
THAIL	982	323	7751	2376
VIETN			1013	304
INDONE	1235	330	3648	1032
PHILIP	200	71	811	288
CHINA	1085	288	4041	937
AUSF	119*	64*	4532*	1113*
EV	51	26	563	158
EU	111	62	4040	1005
NIEDL			1997	281
G BRIT	11	6	1106	444
SPAN	62	37	319	96
2009 40 91				
ANANASSAFT D <1,33 <30EUR ZUCK >30GHT				
EINF	263*	90*	792*	240*
EU	263	90	374	101
BELGI	263	90	374	101
KENIA			418	139
AUSF	*	*	*	*
2009 40 93				
ANANASSAFT D <1,33 <30EUR ZUCK <30GHT				
EINF	7*	1*	878*	243*
BRASIL			433	106
INDONE			420	131
AUSF	*	*	*	*
2009 40 99				
ANANASSAFT O ZUCKER D <1,33 < 30 EUR				
EINF	7611*	1872*	41812*	11429*
EV	22	7	43	13
AUS LG	81	31	189	60
EU	695	183	8236	1643
NIEDL	266	88	4232	1406
ELFBK			411	128
S AFR	40	13	1658	553
HONDUR			497	105
COSTA	41	16	361	148
ECUAD			861	149
BRASIL	135	53	1538	496
THAIL	4339	789	19100	4150
VIETN			1178	348
INDONE	1985	787	9492	3228
PHILIP	95	30	1222	383
AUSF	10880*	1104*	53289*	5489*
EV			18	2
PV			214	81
EU	10787	1086	51885	5200
FRANKR	5100	490	22447	2220
NIEDL	390	53	2510	280
ITAL	274	33	6413	620
GRIECH	535	60	661	74
BELGI	4234	415	16250	1595
LUXEMB			1727	157
SCHWZ	11	5	530	105
UNGARN			242	85
2009 50 10				
TOMATENSAFT MIT ZUCKERZUSATZ				
EINF	*	*	19*	1*
AUSF	*	*	226*	15*
EU			226	15
2009 50 90				
ANDERER TOMATENSAFT				
EINF	7675*	552*	57404*	4079*
EU	7662	551	56711	4033
FRANKR			1706	119
ITAL	7203	552	52200	3738
AUSF	2499*	243*	18927*	1796*
EU	1732	170	13242	1235
FRANKR	327	50	2872	339
NIEDL	908	66	6483	515
2009 60 11				
TRAUBENSAFT DICHTE >1,33 <22 EUR/DT				
EINF	*	*	*	*
AUSF	*	*	682*	27*
EU			682	27

Wichtigste Ursprungs- und Bestimmungs-Laender	JULI 1999 dt	JULI 1999 1000 DM	JAN./JUL. 1999 dt	JAN./JUL. 1999 1000 DM
2009 60 19				
TRAUBENSAFT DICHTE >1,33 >22 EUR/DT				
EINF	2155*	294*	9715*	2241*
EV			5	4
AUS LG			5	4
EU	2155	294	9686	2221
FRANKR	508	36	1338	175
NIEDL			365	184
ITAL	1647	259	7983	1862
AUSF	114*	12*	650*	65*
EU	114	12	637	62
2009 60 51				
TRAUBENSAFTKONZENTR D<1,33 >16 EUR/DT				
EINF	1881*	567*	31001*	6991*
EU	1845	541	30718	6818
FRANKR			586	122
NIEDL	5	2	792	432
ITAL	671	212	14872	3346
SPAN	1163	326	14367	2893
AUSF	47*	22*	633*	203*
EU	47	22	610	193
2009 60 59				
AND TRAUBENSAFT DICHTE <1,33 >16 EUR				
EINF	66792*	4161*	549276*	37443*
EU	66792	4161	549264	37440
FRANKR	31650	1890	291608	20716
ITAL	35007	2248	256270	16381
SPAN			427	181
OESTER			771	132
AUSF	6110*	622*	50246*	4606*
EU	5790	579	48095	4518
FRANKR	1848	230	19069	1819
NIEDL	2159	201	15815	1469
G BRIT	22	3	2068	190
BELGI	914	86	9072	815
2009 60 71				
TRAUBSAFTKONZ D<1,33 <18EUR ZU >30GHT				
EINF	*	*	*	*
AUSF	*	*	*	*
2009 60 79				
AND TRAUBSAFT D<1,33 <18EUR ZU >30GHT				
EINF	*	*	*	*
AUSF	*	*	*	*
2009 60 90				
AND TRAUBSAFT D<1,33 <18EUR ZU <30GHT				
EINF	*	*	9*	1*
AUSF	*	*	150*	16*
2009 70 11				
APFELSAFT DICHTE > 1,33 < 22 EUR/DT				
EINF	*	*	350*	12*
EU			350	12
AUSF	63*	3*	563*	23*
EU	56	2	544	20
2009 70 19				
APFELSAFT DICHTE > 1,33 > 22 EUR/DT				
EINF	77849*	12832*	602309*	92063*
EV	175	21	74129	8444
AUS LG	1435	127	21742	2068
EU	61073	9080	291662	63338
FRANKR	932	195	4863	936
NIEDL	22	5	6132	981
ITAL	35172	5982	206231	38789
SPAN	4789	855	21810	3891
OESTER	10114	2029	53014	9010
TUERK	17345	2510	146244	20714
POLEN			4265	769
UNGARN	6028	974	12429	2101
UKRAIN			2753	325
MOLDAU			13622	1693
RUSSLD			4737	577
GEORG			5877	632
ASERB			3280	376
KASACH			1447	216
IRAN	3403	268	115674	11304

Wichtigste Ursprungs- und Bestimmungs-Laender	JULI 1999 dt	JULI 1999 1000 DM	JAN./JUL. 1999 dt	JAN./JUL. 1999 1000 DM
AUSF	43701*	5790*	371268*	52297*
EV	10997	2168	166279	29435
EU	31695	5263	202642	38055
FRANKR	447	90	6865	1329
NIEDL	5068	925	47323	8429
ITAL	1006	132	3833	593
G BRIT	13267	2723	68657	13626
IRLAND	240	54	1761	376
DAENM	1827	359	24538	4349
GRIECH	2986	614	12774	2506
SPAN			120	119
SCHWED	354	72	8589	1467
FINNL	3911	791	16190	2943
BELGI	2473	469	11811	2178
NORWEG	2129	383	12721	2274
POLEN	516	80	916	88
AEGYPT	10	4	372	124
USA	3461	648	126286	21717
TRINID	567	126	1329	296
ISRAEL	718	146	2417	472
JAPAN	4629	1162	22657	4884
2009 70 30				
APFELSAFT M ZUCKER D <1,33 >18 EUR/DT				
EINF	103932*	8436*	717044*	69920*
EV	12586	1936	108053	15854
AUS LG	13002	1649	120782	14154
EU	1003	90	4541	386
OESTER	960	85	4431	372
SCHWZ	36230	3025	186446	16658
TUERK			803	170
LETTLD			916	161
LITAU			1862	285
POLEN	33208	2879	246045	27902
TSCHE	23548	1170	149114	7513
UNGARN	4060	545	28736	3763
RUMAEN	958	104	2656	286
BULGAR			429	117
UKRAIN			27329	2995
MOLDAU	4010	494	36804	4216
GEORG			20039	1982
SLOWEN	511	81	6384	793
IRAN			4805	413
CHINA			829	136
AUSF	82862*	6774*	148707*	15008*
EV	743	134	2436	531
EU	81373	6610	144662	14166
FRANKR	1657	121	5707	697
NIEDL	8123	804	53351	5458
G BRIT			2899	519
DAENM	1535	120	1535	120
SPAN	835	177	1535	352
SCHWED			1557	248
FINNL	1178	198	6294	1044
OESTER	66310	4918	69320	5408
BELGI	1723	174	1786	189
POLEN	1247	186	2750	494
RUSSLD			190	89
SLOWEN	242	78	662	212
2009 70 91				
APFELSAFT D <1,33 <18 EUR/DT ZU>30GHT				
EINF	*	*	151*	18*
EU			151	18
AUSF	*	*	124*	21*
EU			124	21
2009 70 93				
APFELSAFT D <1,33 <18 EUR/DT ZU<30GHT				
EINF	149*	17*	156*	18*
EU	149	17	156	18
AUSF	*	*	4*	1*
EU			4	1
2009 70 99				
APFELSAFT OH ZUCKER D<1,33 <18 EUR/DT				
EINF	8927*	1324*	60476*	8008*
AUS LG			3659	676
EU	8680	1220	43670	5635
NIEDL	69	16	4928	194
ITAL	1895	353	13189	2141
DAENM	259	64	866	130
SPAN			782	129
OESTER	5959	703	21188	2378
BELGI	418	86	2299	471
SCHWZ			762	108
TUERK			3682	384
UNGARN			8207	1210
BULGAR			271	67
USA	247	94	701	264
IRAN			2346	251
AUSF	72776*	5082*	394801*	26284*
EV	42	9	976	74

Wichtigste Ursprungs- und Bestimmungs-Laender	JULI 1999 dt	JULI 1999 1000 DM	JAN./JUL. 1999 dt	JAN./JUL. 1999 1000 DM
EU	71073	4910	383826	25243
FRANKR	9571	669	48180	2987
NIEDL	43176	2773	216134	13613
ITAL	621	54	5526	392
G BRIT	1450	179	16665	1184
IRLAND	667	87	2445	173
DAENM	70	6	1061	79
SPAN	292	66	739	128
SCHWED	3300	202	10371	668
OESTER	3551	230	10296	967
BELGI	7066	669	68964	4777
RUSSLD	345	36	1996	202
2009 80 11				
BIRNENSAFT DICHTE > 1,33 < 22 EUR/DT				
EINF	*	*	*	*
AUSF	*	*	18*	4*
2009 80 19				
BIRNENSAFT DICHTE > 1,33 > 22 EUR/DT				
EINF	7925*	861*	19043*	2617*
AUS LG	608	69	608	69
EU	7317	792	18090	2667
NIEDL	5349	462	5837	552
ITAL	1223	200	8567	1841
OESTER	745	110	2784	530
IRAN	608	69	608	69
AUSF	2227*	464*	10539*	2667*
EV	280	68	1473	299
EU	1878	390	8845	2312
NIEDL	59	13	1712	893
G BRIT	616	127	1631	383
DAENM	100	19	1201	209
GRIECH	490	112	686	159
SCHWED	515	93	2915	579
KANADA	180	35	720	138
2009 80 32				
PASSIONSFRUCHTSAFT D >1,33 <30 EUR/DT				
EINF	*	*	*	*
AUSF	39*	1*	308*	11*
EU	39	1	308	11
2009 80 33				
SAFT AUS MANGOS USW D>1,33 <30EUR/DT				
EINF	*	*	*	*
AUSF	*	*	*	*
2009 80 35				
AND FRUCHTSAFT DICHTE >1,33 <30EUR/DT				
EINF	3*	1*	10*	4*
AUSF	*	*	55*	14*
EU			44	3
2009 80 36				
SAFT A TROP FRUCHT D>1,33 >30EUR/DT				
EINF	250*	109*	4357*	937*
AUS LG			7	2
EU	10	4	3961	746
NIEDL			3372	687
TUERK	194	96	201	99
AUSF	8*	1*	83*	25*
EU	8	1	67	21
2009 80 38				
AND FRUCHTSAFT DICHTE >1,33 >30EUR/DT				
EINF	5599*	1662*	37415*	14342*
EV			60	16
AUS LG	39	11	379	415
EU	3329	943	11920	5282
FRANKR	357	214	3098	2500
NIEDL	2797	656	4301	1192
ITAL	163	73	4443	1622
DAENM			83	63
POLEN			208	366
UNGARN			182	132
USA	675	301	5182	2200
COSTA	1350	341	11837	2846
KOLUMB			418	289
ECUAD			5228	2206
PERU			524	278
CHILE	216	60	1731	468
AUSF	1069*	284*	9218*	3190*

Wichtigste Ursprungs- und Bestimmungs-Laender	JULI 1999 dt = 100kg	JULI 1999 1000 DM	JAN./JUL. 1999 dt = 100kg	JAN./JUL. 1999 1000 DM
EV			103	60
EU	1027	267	8726	2854
NIEDL	423	67	2872	493
ITAL	299	67	2702	902
G BRIT	24	34	1133	748
DAENM	123	43	761	298
USA			103	60
2009 80 50				
BIRNENSAFT M ZUCKER D <1,33 >18EUR/DT				
EINF	8137*	905*	30339*	3336*
EV	238	24	4846	497
AUS LG	238	24	1110	112
EU	400	63	4799	638
ITAL	400	63	4055	528
OESTER			744	110
SCHWZ	7737	842	25288	2673
AUSF	151*	28*	1103*	236*
EV	81	13	458	71
EU	70	15	641	163
2009 80 61				
BIRNENSAFT D<1,33 <18EUR/DT ZU >30GHT				
EINF	95*	15*	213*	36*
EU	95	15	213	36
AUSF	*	*	*	*
2009 80 63				
BIRNENSAFT D<1,33 <18EUR/DT ZU <30GHT				
EINF	94*	22*	629*	95*
EU	94	22	629	95
AUSF	121*	15*	932*	108*
EU	121	15	932	108
2009 80 69				
BIRNENSAFT OH ZUCKER D<1,33 <18EUR/DT				
EINF	1290*	179*	19727*	2975*
AUS LG			11	3
EU	1280	179	14437	2280
ITAL	626	42	5495	347
DAENM	664	137	8632	2000
SCHWZ			5268	688
AUSF	22*	4*	618*	101*
EU	8	2	320	68
2009 80 71				
KIRSCHSAFT M ZUCKER D<1,33 >30EUR				
EINF	1627*	1360*	13405*	9339*
EV			173	125
AUS LG	322	237	5205	3681
EU	213	203	488	431
NIEDL	154	172	284	317
TUERK	377	281	608	346
POLEN	257	182	2017	1477
UNGARN	250	171	250	171
SLOWEN			1342	1095
KROAT			885	275
BR JUG	471	315	1321	927
USA			125	85
IRAN	259	208	6303	4482
AUSF	1172*	1151*	10387*	10130*
EV	84	86	8532	8084
EU	1108	1086	4653	4934
FRANKR	88	66	416	459
NIEDL	672	807	884	810
G BRIT	3	3	484	493
DAENM			205	213
GRIECH	321	354	2095	2310
BELGI	12	14	351	375
NORWEG			467	456
LETTLD			814	780
RUSSLD	59	60	2231	1973
USA			1991	1855
KANADA			139	70
2009 80 73				
TROPFRUCHTSAFT M ZUCKER D<1,33 >30EUR				
EINF	5489*	2580*	26723*	13835*
EV	10	7	23	15
EU	2097	1343	11468	7159
FRANKR	178	86	184	91
NIEDL	1582	1045	8246	5518
ITAL	332	208	2629	1297
OESTER	5	4	409	283
ELFBK			370	97
BAHAMA			776	505
KOLUMB	190	92	865	280
ECUAD	2763	1030	9800	4579
BRASIL	323	185	2538	952
AUSF	871*	143*	6902*	1180*
EU	871	143	6818	934
FRANKR	56	41	259	142
NIEDL	531	58	3151	363
ITAL	56	7	348	129
ISRAEL			386	226
2009 80 78				
AND FRUCHTSAFT M ZUCK D<1,33 >30EUR				
EINF	7472*	5383*	41106*	22783*
EV	186	59	1640	813
LV			182	16
AUS LG	607	343	6403	3398
EU	4212	2797	20332	12731
FRANKR			902	574
NIEDL	1497	837	5662	2862
ITAL	1663	763	8051	3881
G BRIT			71	79
DAENM	111	64	429	224
SCHWED			699	769
OESTER	1041	1343	4469	4304
TUERK	214	216	841	381
POLEN	1841	1588	4824	2808
MAZED			245	58
USA	694	334	9529	3890
KANADA			703	695
CHILE			1015	326
IRAN			195	110
CHINA	240	253	240	253
NEUSEE	144	86	1343	940
AUSF	9372*	9577*	58118*	58624*
EV	274	364	5834	6672
EU	6669	5789	40989	35889
FRANKR	749	660	5434	5518
NIEDL	1710	1375	8238	7435
ITAL	1784	1467	8268	6823
G BRIT	921	724	7392	6193
IRLAND	30	54	288	483
DAENM	398	280	5980	3627
GRIECH	94	128	233	301
PORTUG	221	32	989	158
SCHWED	19	31	285	392
FINNL	39	31	1362	361
OESTER	126	82	821	576
BELGI	536	462	3572	2831
NORWEG	28	42	1537	2113
SCHWZ	56	69	278	300
POLEN	32	33	432	398
TSCHE	3	4	222	103
RUSSLD	340	398	2035	1480
USA	1938	2906	10855	16476
JAPAN	279	303	1497	1538
AUSTRL			88	132
2009 80 83				
PASSIONSFRSAFT D<1,33<30EUR/DT ZU>30%				
EINF	53*	38*	225*	184*
EU			13	12
AUSF	11*	5*	1836*	1080*
EU	11	5	1836	1080
NIEDL			1444	1048
2009 80 84				
MANGOSAFT USW D<1,33 <30EUR/DT ZU>30%				
EINF	168*	41*	415*	107*
AUSF	*	*	*	*
2009 80 86				
AND FRUCHTSAFT D<1,33<30EUR/DT ZU>30%				
EINF	1*	1*	8*	18*
EU	1	1	8	18
AUSF	6*	9*	40*	65*
EU	6	9	25	31
2009 80 88				
TROPFRUCHTSAFT D<1,33<30EUR/DT ZU<30%				
EINF	167*	31*	651*	140*
EU	7	1	16	3
AUSF	*	*	7*	1*
EU			7	1
2009 80 89				
AND FRUCHTSAFT D<1,33<30EUR/DT ZU<30%				
EINF	26*	8*	1277*	208*
EU	11	5	410	96
AUSF	180*	21*	291*	41*
EU	180	21	271	32
2009 80 96				
FRUCHTSAFT VACC MACROCARP O ZUCKER				
EINF	*	*	*	*
AUSF	35*	28*	1561*	332*
EU	32	26	1558	327
2009 80 96				
KIRSCHSAFT OHNE ZUCKER <1,33				
EINF	945*	209*	5895*	2284*
AUS LG	131	61	869	404
EU	211	90	2367	782
ITAL			712	148
DAENM	141	66	1565	562
TUERK			1311	943
POLEN	213	18	958	148
IRAN	131	61	869	404
AUSF	964*	348*	5701*	1740*
EU	963	347	5675	1713
ITAL	60	51	160	136
DAENM			1886	411
BELGI	903	296	3567	1147
2009 80 97				
SAFT A TROP FRUECHTEN O ZUCKER D<1,33				
EINF	299*	195*	3038*	1579*
EU	41	11	267	125
ELFBK			347	63
S AFR			347	66
ECUAD			659	390
BRASIL	258	184	1366	893
AUSF	14*	10*	122*	56*
EU	10	8	107	51
2009 80 99				
AND FRUCHTSAFT USW O ZUCKER D < 1,33				
EINF	8756*	2619*	69882*	15828*
AUS LG			1	3
EU	7936	2266	63624	12909
FRANKR	718	293	4788	1798
NIEDL	717	584	4463	3304
ITAL	3952	451	30688	3290
G BRIT	4	1	517	74
DAENM	1658	378	10128	2588
OESTER	344	323	535	490
BELGI	528	252	2436	1391
S AFR			884	80
KOLUMB			500	367
ECUAD	386	249	2843	1723
BRASIL	241	50	480	99
AUSF	4993*	1638*	40829*	13083*
EV			2847	729
EU	4315	1435	27700	10628
FRANKR	2612	833	12375	5169
NIEDL	704	315	5807	2418
ITAL	15	7	349	158
IRLAND			242	317
DAENM	50	41	1734	424
SCHWED			1083	240
OESTER	390	82	1411	455
BELGI	507	145	4273	1305
SCHWZ	30	17	7210	984
TSCHE			952	245
SLOWAK	237	61	2136	546
2009 90 11				
APFEL/BIRNENSAFTMISCH D>1,33 < 22 EUR				
EINF	*	*	*	*
AUSF	*	1*	*	2*
2009 90 19				
APFEL/BIRNENSAFTMISCH D>1,33 > 22 EUR				
EINF	*	*	50*	8*
EU			36	6
AUSF	*	*	207*	44*

Wichtigste Ursprungs- und Bestimmungs-Laender	JULI 1999 dt	JULI 1999 1000 DM	JAN./JUL. 1999 dt	JAN./JUL. 1999 1000 DM
EU			187	38
2009 90 21				
AND FRUCHTSAFTMISCH D>1,33 <30 EUR/DT				
EINF	*	*	*	*
AUSF	*	*	14*	1*
EU			14	1
2009 90 29				
AND FRUCHTSAFTMISCH D>1,33 >30 EUR/DT				
EINF	190*	55*	2208*	582*
EU	113	27	2013	511
ITAL			775	204
SPAN	101	23	1197	292
AUSF	446*	140*	3829*	1075*
EU	439	137	3786	1056
NIEDL	439	137	2245	720
ITAL			174	60
BELGI			813	186
2009 90 31				
APF/BIRNSMISCH D<1,33 <18EUR ZU>30GHT				
EINF	*	*	*	*
AUSF	*	*	*	*
2009 90 39				
APF/BIRNSMISCH D<1,33 >18EUR ZU<30GHT				
EINF	140*	10*	599*	45*
EU	140	10	369	29
AUSF	3351*	227*	14400*	1193*
EU	3267	202	13499	1024
G BRIT	140	37	803	207
SPAN	2943	121	10300	424
SCHWED	80	4	1702	112
2009 90 41				
ZITR/ANANASSAFTMISCH M ZUCK >30EUR/DT				
EINF	*	*	*	*
AUSF	*	*	27*	4*
EU			13	2
2009 90 49				
ANDERE ZITRUS/ANANASMISCHUNGEN >30EUR				
EINF	917*	128*	1311*	370*
EU	917	128	1311	370
FRANKR	412	78	806	320
NIEDL	505	50	505	50
AUSF	503*	192*	2413*	1021*
EV	194	79	847	339
EU	503	192	2410	1018
PORTUG	309	113	1563	679
OESTER	194	79	847	339
2009 90 51				
AND FRUCHTSAFTMISCH M ZUCK >30 EUR/DT				
EINF	3302*	1084*	16881*	4440*
AUS LG			8	8
EU	3293	1061	16853	4422
NIEDL	3116	1049	13945	4084
AUSF	4761*	1191*	24380*	5225*
EV	273	95	1700	485
EU	4508	1142	21482	4652
FRANKR	101	32	627	161
NIEDL	35	16	1918	420
ITAL	400	199	1003	333
G BRIT	187	95	361	236
SPAN	2348	630	6914	2207
OESTER	1509	157	4152	484
BELGI	33	5	4888	588
SCHWZ	6	3	1158	233
2009 90 59				
ANDERE FRUCHTSAFTMISCHUNGEN > 30EUR				
EINF	9323*	1953*	63601*	13347*
EU	8841	1785	60357	12253
NIEDL	3578	1198	28068	8448
ITAL	2600	308	18906	2161
G BRIT	247	51	892	176
OESTER	2174	192	10450	979
BELGI	8	2	346	231
USA	228	100	989	447
BRASIL	254	68	2218	608
AUSF	15299*	3511*	87045*	16758*
EV	1153	576	5309	2547
EU	14050	2976	78206	13384
FRANKR	7099	1237	37740	5547
NIEDL	997	167	4723	889
ITAL	839	219	3363	707
G BRIT	840	285	2757	737
IRLAND	124	36	669	250
PORTUG	442	235	1155	595
SPAN	3	1	593	132
OESTER	2506	577	13120	2699
BELGI	510	74	11826	1373
SCHWZ	88	39	914	264
LETTLD	3	1	139	74
POLEN			789	247
RUSSLD	123	52	1160	442
SLOWEN	148	86	840	437
USA	272	139	828	432
SAUDIA			179	69
PHILIP			721	290
CHINA	460	170	2280	814
2009 90 71				
ZITR/ANANASSAFTMISCH <30 EUR ZU>30GHT				
EINF	*	*	*	*
AUSF	*	*	*	*
2009 90 73				
ZITR/ANANASSAFTMISCH <30 EUR ZU<30GHT				
EINF	*	*	*	*
AUSF	*	*	77*	8*
2009 90 79				
ZITR/ANANASSAFTMISCH OH ZUCK < 30EUR				
EINF	*	*	*	*
AUSF	*	*	9*	3*
2009 90 92				
TROPFRUCHTSAFTMISCH <30 EUR/DT ZU>30%				
EINF	*	*	*	*
AUSF	*	*	*	*
2009 90 94				
AND FRUCHTSAFTMISCH <30 EUR/DT ZU>30%				
EINF	*	*	*	*
AUSF	*	*	14174*	725*
EU			14174	725
FRANKR			7820	400
OESTER			6354	325
2009 90 96				
TROPFRUCHTSAFTMISCH <30 EUR/DT ZU<30%				
EINF	*	*	*	*
AUSF	*	*	*	*
2009 90 96				
AND FRUCHTSAFTMISCH <30 EUR/DT ZU<30%				
EINF	*	*	*	*
AUSF	*	*	171*	85*
2009 90 97				
TROPFRUCHTSAFTMISCH O ZUCKER<30EUR/DT				
EINF	*	*	3*	1*
AUSF	*	*	*	*
2009 90 98				
AND FRUCHTSAFTMISCH O ZUCKER<30EUR/DT				
EINF	9*	4*	129*	18*
EU				2
AUSF	173*	33*	638*	103*
EV	34	5	428	48

Wichtigste Ursprungs- und Bestimmungs-Laender	JULI 1999 dt	JULI 1999 1000 DM	JAN./JUL. 1999 dt	JAN./JUL. 1999 1000 DM
KAPITEL 21				
VERSCHIEDENE LEBENSMITTELZUBEREITUNGEN				
2101 11 11				
KAFFEEAUSZUG USW KAFFEEGEHALT >95%				
EINF	9885*	11603*	77136*	105368*
EV	1669	1305	8976	7792
LV			94	83
PV	80	280	1303	1449
AUS LG	4378	4528	27392	32186
EU	3327	4084	31649	81114
FRANKR	68	130	368	542
NIEDL	286	301	1014	1301
ITAL			145	232
G BRIT	2644	3179	18580	24799
SPAN	287	291	1280	1302
SCHWED			18	66
BELGI	43	183	10428	22741
SCHWZ	2	5	88	210
TURK I			380	714
KOLUMB	1283	1778	12785	17728
VENEZU	523	864	1603	2631
ECUAD	1251	995	9031	8718
BRASIL	3480	3902	21190	23024
ISRAEL			108	128
SKOREA			164	388
JAPAN	2	4	128	593
AUSF	21782*	43772*	131986*	271470*
EV	2206	4079	17863	34684
LV			88	101
PV			824	2118
EU	16887	32840	86736	183201
FRANKR	3583	8614	18193	43428
NIEDL	1046	2350	9430	18124
ITAL	200	426	1808	3367
G BRIT	8780	16248	40955	81088
IRLAND	91	242	756	1926
DAENM	100	195	984	2040
GRIECH	206	472	1167	2487
PORTUG	36	88	214	586
SPAN	382	700	3080	6611
SCHWED	269	628	3162	7189
FINNL	68	179	371	966
OESTER	438	1160	3870	9676
BELGI	334	695	2787	6211
LUXEMB			159	347
NORWEG	148	308	636	1937
SCHWZ	288	609	3138	6447
TUERK	209	471	2894	5118
ESTLD	21	57	51	126
LETTLD	280	435	634	1022
LITAU	539	1067	3304	6378
POLEN	480	846	6345	9238
TSCHE	447	789	6860	13367
SLOWAK	141	268	906	1681
UNGARN	202	367	1029	1398
BULGAR	82	139	389	672
UKRAIN	142	331	812	1391
RUSSLD	1429	2630	8617	11123
ASERB			13	66
KASACH	93	181	192	387
KIRGIS			106	200
SLOWEN	5	20	224	660
KROAT	2	7	105	310
B HERZ	6	21	82	263
MAZED	61	132	93	208
MAROKK	9	19	35	69
AEGYPT			59	179
S AFR	105	272	492	1167
USA	264	382	797	1386
KANADA	68	143	220	483
ARGENT			34	133
ZYPERN	47	116	262	636
ISRAEL	81	209	788	2006
A EMIR	10	15	91	166
SKOREA			159	332
JAPAN	767	1526	8592	19049
TAIWAN	159	299	340	648
HONGK	19	57	19	57
NEUSEE	26	92	52	183
SCHIFF	29	70	161	395
2101 11 19				
AND KAFFEEAUSZUG ESSENZ KONZENTRAT				
EINF	2996*	3790*	10827*	13833*
PV			252	149
AUS LG			332	637
EU	2996	3790	10231	13016
NIEDL	2957	3718	10106	12887
G BRIT	39	72	39	72
BELGI			77	77
POLEN			253	149
KOLUMB			171	461
BRASIL			131	166
AUSF	964*	956*	8471*	7742*
EV			22	25
PV			369	148
EU	930	810	6970	6797
FRANKR	816	772	5427	5275
NIEDL			433	326
PORTUG	83	75	600	567
BELGI	12	27	382	436
POLEN	2	3	1064	344

Wichtigste Ursprungs- und Bestimmungs-Laender	JULI 1999 dt = 100kg	JULI 1999 1000 DM	JAN./JUL. 1999 dt = 100kg	JAN./JUL. 1999 1000 DM
TSCHE	4	4	42	91
USA			198	239
2101 12 92				
ZUBEREITG GRUNDL KAFFEEAUSZUG USW				
	KG		KG	
EINF	61746*	614*	617028*	6811*
PV			922	6
EU	61548	610	608089	6664
FRANKR	21896	171	227290	1955
NIEDL	7373	67	196724	2310
ITAL	2648	18	19391	199
G BRIT	14195	242	78890	1751
SCHWED			6721	90
OESTER	13610	53	71613	251
SCHWZ	168	3	6766	123
AUSF	2932104*	3045*	18849548*	19954*
EV	120	2	4909	59
EU	227504	2342	1335169	13569
FRANKR	159412	1657	811272	7436
NIEDL	2961	53	17442	204
G BRIT	20060	161	104170	1093
DAENM	6082	57	19396	183
GRIECH	6897	83	66821	790
SPAN	2118	46	26089	353
SCHWED	6084	58	60694	640
OESTER	23005	308	220026	2769
SCHWZ	13742	186	98039	988
TUERK	1868	28	30021	468
POLEN	1561	17	101641	1026
TSCHE	4151	48	42963	443
SLOWAK	2628	38	23681	313
UNGARN	11440	120	81605	861
BULGAR			23328	301
ALBAN	17031	108	18886	147
RUSSLD	3518	46	31484	384
SLOWEN	2520	30	21010	406
KROAT	2530	26	9748	118
B HERZ			9227	127
TAIWAN			7702	126
2101 12 98				
ZUBEREITUNG AUF KAFFEEGRUNDLAGE				
	DT		DT	
EINF	4101*	2739*	18651*	10637*
EU	4096	2731	18613	10576
NIEDL	82	26	5569	1977
DAENM	43	22	282	141
OESTER	3962	2664	12635	8382
AUSF	1024*	1380*	8946*	11124*
EU	939	1317	8106	10842
FRANKR	198	245	1362	1689
NIEDL	396	556	3236	4396
G BRIT	39	46	498	615
IRLAND	8	15	223	400
DAENM			102	81
GRIECH			273	61
OESTER	43	65	509	487
BELGI	249	376	1460	2762
KANADA	62	39	360	226
2101 20 20				
TEE- MATEAUSZUG ESSENZ KONZENTRAT				
EINF	1461*	1665*	4985*	6734*
AUS LG	214	286	1041	1289
EU	235	378	1129	2229
NIEDL	23	51	78	153
G BRIT	66	63	66	63
IRLAND	145	259	965	1973
GEORG			163	172
KENIA	572	505	1586	1426
KANADA	129	140	129	140
CHILE	32	36	833	894
SRILAN	506	610	839	1047
CHINA	2	7	160	623
AUSF	969*	1570*	3042*	6951*
EU	790	1253	1911	4603
FRANKR	69	142	174	382
NIEDL	44	78	161	306
ITAL	522	711	637	1105
G BRIT	25	51	530	1864
OESTER	53	163	259	576
SCHWZ	30	59	250	601
LITAU			105	121
USA	20	20	294	697
SINGAP	35	61	46	82
PHILIP	30	53	244	423
JAPAN			20	92
HONGK	32	51	32	51
2101 20 92				
ZUBEREITG GRUNDL TEE- MATEAUSZUG USW				
EINF	600*	180*	8258*	2191*
EU	125	133	1258	1423
FRANKR	61	105	167	178
G BRIT			758	1159
SCHWZ	457	38	6741	623
AUSF	1078*	527*	8004*	3933*
EU	653	238	4312	1680
FRANKR	42	14	934	319
ITAL	233	80	733	271
SPAN	302	111	1794	636
OESTER	6	5	73	111
BELGI	6	2	322	127
SCHWZ	56	120	520	719
TSCHE	93	27	551	226
ALBAN	100	38	934	461
ARGENT	69	28	631	264
2101 20 98				
ZUBEREITUNG GRUNDLAGE TEE OD MATE				
EINF	20*	17*	307*	408*
EU	9	4	164	96
INDIEN			48	148
AUSF	13*	7*	2011*	1610*
EU	12	5	1942	1423
FRANKR			1676	1297
BELGI			121	58
SCHWZ			46	122
2101 30 11				
GEROESTETE ZICHORIEN				
EINF	4*	1*	379*	71*
EU	4	1	379	71
AUSF	556*	142*	583*	155*
EU			12	6
INDIEN	550	139	550	139
2101 30 19				
ANDERE GEROESTETE KAFFEEMITTEL				
EINF	38*	28*	304*	204*
AUS LG			3	1
EU	9	12	74	92
AUSF	179*	95*	1160*	426*
EU	176	86	1139	372
OESTER	110	65	386	210
2101 30 91				
AUSZUG USW AUS GEROESTETEN ZICHORIEN				
EINF	532*	115*	5786*	1789*
EU			844	452
FRANKR			844	452
POLEN	532	115	4341	1233
AUSF	17*	24*	125*	88*
EU			101	49
2101 30 99				
AUZUG USW A AND GEROEST KAFFEEMITTELN				
EINF	72*	94*	480*	749*
EV			34	33
AUS LG	7	3	57	43
EU	24	12	85	57
SCHWZ	41	79	337	648
AUSF	1023*	1520*	7479*	10069*
EV	6	6	16	24
EU	521	693	5294	6512
FRANKR	16	26	2306	2966
NIEDL	106	192	853	1194
ITAL	66	33	692	352
G BRIT			222	360
GRIECH	41	67	109	148
SPAN	94	152	198	308
OESTER	99	112	496	634
BELGI	64	98	298	447
LUXEMB	14	22	84	121
SCHWZ	53	91	273	455
USA	212	357	778	1341
KANADA	125	218	461	941
AUSTRL	92	124	474	553
NEUSEE			119	159
2102 10 10				
AUSGEWAEHLTE MUTTERHEFEN (HEFEKULTUR)				
EINF	9*	304*	172*	2239*
EU	9	303	32	2063
FRANKR	4	300	27	2060
AUSTRL			139	172
AUSF	13*	1042*	38*	2494*
EU		12	2	34
NORWEG			5	101
MEXIKO	2	122	10	783
BRASIL	11	905	18	1443
2102 10 31				
BACKHEFEN GETROCKNET				
EINF	1461*	358*	9403*	2626*
FRANKR	125	51	548	197
OESTER	330	118	999	358
BELGI	283	97	1794	609
NORWEG	720	80	3856	401
TUERK	15	9	1043	382
AUSF	427*	247*	2460*	1666*
EU	363	179	1685	815
FRANKR	35	47	133	175
BELGI	120	95	399	365
POLEN			194	270
BRASIL			91	117
2102 10 39				
ANDERE BACKHEFEN				
EINF	23348*	2363*	171867*	17128*
FRANKR	20040	1917	153769	14783
BELGI	1651	229	10917	1651
TUERK	565	51	2662	240
AUSF	3609*	422*	27699*	2981*
LV	474	28	3385	197
EU	776	133	9034	1112
FRANKR			2206	168
NIEDL	18	11	1815	141
OESTER	355	60	3834	606
POLEN	1228	82	9636	733
TSCHE	490	91	1996	371
UNGARN	840	84	4830	483
ASERB			600	72
2102 10 90				
ANDERE HEFEN LEBEND				
EINF	2519*	137*	10269*	826*
EU	337	47	1994	307
S AFR	37	87	37	87
AUSTRL			136	110
AUSF	29828*	731*	135559*	2769*
PV			469	36
FRANKR	7945	34	52213	297
ITAL	152	290	413	314
SCHWZ	246	147	1895	963
RUSSLD	187	83	408	180
2102 20 11				
HEFEN NICHT LEBEND TABLETTENFORM USW				
EINF	1243*	146*	8170*	1207*
EU	15	23	493	503
FRANKR	15	23	137	204
NIEDL			329	269
TUERK	1228	123	8511	575
AUSF	32*	57*	301*	463*
EU	11	12	86	114
SCHWZ	4	6	158	178
2102 20 19				
ANDERE HEFEN NICHT LEBEND				
EINF	3658*	1349*	33207*	7981*
PV	32	26	134	95
AUS LG			2	4
EU	2136	1027	12220	5203
FRANKR	1348	498	7678	2142
NIEDL	13	1	221	93
G BRIT	694	473	4208	2810
SCHWZ	762	276	5611	1711
TUERK	30	3	393	87
TSCHE	718	33	9907	433
USA	12	11	670	212
BRASIL			3370	238
AUSF	1191*	498*	16520*	3979*
EU	888	187	13768	1866
FRANKR	256	36	5545	635
NIEDL	8	3	2662	283
DAENM	230	46	1334	218
SCHWED	12	21	497	84
OESTER	243	40	2046	353
NORWEG	6	11	422	329
SCHWZ	63	62	875	503
POLEN	116	97	402	316
USA	10	48	24	102
KANADA			135	60

Wichtigste Ursprungs- und Bestimmungs-Laender	JULI 1999 dt = 100kg	JULI 1999 1000 DM	JAN./JUL. 1999 dt = 100kg	JAN./JUL. 1999 1000 DM
CHILE			30	160
JAPAN	30	68	73	205
2102 20 90				
AND EINZELLER-MIKROORGANISM NICHT LEB				
EINF	600*	592*	2128*	3105*
AUS LG			13	25
EU	107	106	844	659
FRANKR	53	52	284	293
ITAL			312	158
USA	47	261	262	1074
CHINA	50	62	376	501
TAIWAN	2	8	136	559
AUSTRL	147	126	147	126
AUSF	382*	309*	1190*	1704*
EU	373	256	1061	1360
FRANKR	17	29	139	273
NIEDL	106	148	185	292
OESTER	2	4	64	338
SCHWZ	2	32	58	232
2102 30 00				
ZUBEREIT BACKTRIEBMITTEL PULVERFORM				
EINF	513*	135*	7090*	1538*
EU	387	108	6446	1437
FRANKR	346	103	4701	1120
ITAL			647	193
G BRIT			1031	113
AUSF	1301*	476*	8512*	3116*
EU	687	263	5203	1921
FRANKR	275	95	2162	718
NIEDL	61	24	395	133
OESTER	160	90	536	210
BELGI	14	5	758	405
RUMAEN	16	4	223	90
RUSSLD	230	87	1364	504
2103 10 00				
SOJASOSSE				
EINF	19839*	3309*	94017*	16502*
AUS LG	127	17	1268	252
EU	399	229	7616	1881
FRANKR	221	106	1953	407
NIEDL	119	65	2284	806
BELGI	69	57	3171	611
SCHWZ	17713	2426	73525	10600
USA	70	61	649	469
SINGAP	150	72	644	275
CHINA	816	318	6266	1615
JAPAN	164	81	2652	980
TAIWAN			290	84
HONGK	318	75	940	314
AUSF	155*	93*	1298*	750*
EU	28	11	552	274
OESTER	22	7	263	120
SCHWZ	121	72	613	373
2103 20 00				
TOMATEN-KETCHUP U AND TOMATENSOSSEN				
EINF	22854*	4617*	190465*	34520*
AUS LG			17	1
EU	22649	4573	185257	33498
FRANKR	1578	381	8750	2348
NIEDL	3876	823	48300	9364
ITAL	12934	2789	102494	17779
G BRIT	1496	257	11432	1738
PORTUG	1896	182	6206	595
SPAN	632	72	7242	1428
BELGI	220	54	506	150
SCHWZ	1	1	210	107
TUERK	8	1	810	141
UNGARN			763	97
USA	64	33	1128	404
MEXIKO			571	100
AUSF	34027*	7580*	160083*	36965*
EU	31212	6678	134999	28907
FRANKR	7735	1410	34796	6668
NIEDL	10048	2677	40883	10356
ITAL	1083	265	8404	2040
G BRIT	6517	929	19875	2799
IRLAND	90	17	666	135
DAENM	1178	242	4200	887
GRIECH	318	69	966	260
PORTUG	436	95	1991	390
SPAN	1026	321	4520	1119
SCHWED	356	73	2119	444
FINNL	149	37	1007	284
OESTER	1099	327	5285	1538
BELGI	1133	194	9982	1925
NORWEG	284	64	2348	802
SCHWZ	1918	691	15328	5497
LITAU	11	2	1022	228
RUMAEN	82	18	955	190
BR JUG	81	13	417	88

Wichtigste Ursprungs- und Bestimmungs-Laender	JULI 1999 dt = 100kg	JULI 1999 1000 DM	JAN./JUL. 1999 dt = 100kg	JAN./JUL. 1999 1000 DM
2103 30 10				
SENFMEHL				
EINF	3527*	631*	14943*	2799*
AUS LG	60	10	226	38
EU	635	66	2177	460
DAENM	613	62	1575	302
USA	2154	384	6897	1189
KANADA	702	174	5486	1073
AUSF	637*	110*	2889*	573*
EU	574	92	2320	425
OESTER	497	75	1863	315
2103 30 90				
SENF (EINSCHL ZUBEREITETES SENFMEHL)				
EINF	1731*	291*	12950*	1986*
PV	53	27	53	27
EU	1660	286	12183	1726
FRANKR	600	157	5594	1145
NIEDL	950	68	6352	484
RUSSLD			151	51
USA	8	4	191	90
AUSF	4845*	762*	39409*	6266*
PV	46	25	46	25
EU	4394	570	35783	4882
FRANKR	318	28	2431	215
NIEDL	2595	360	23271	3024
ITAL	433	67	3587	570
SPAN	295	39	1480	256
OESTER	78	16	1067	288
BELGI	383	27	2227	237
KANADA	42	17	384	212
2103 90 10				
MANGO-CHUTNEY FLUESSIG				
EINF	268*	82*	813*	243*
EU	13	10	133	76
INDIEN	25	9	326	63
AUSF	7*	2*	49*	24*
EU	7	2	49	22
2103 90 30				
AROM BITTER ALK>44,2-49,2%				
	L ALK 100%		L ALK 100%	
EINF	*	*	*	*
AUSF	*	*	161*	20*
GEW DT			4	
EU			157	9
2103 90 90				
AND ZUBEREITG HERST V WUERZSOSSEN USW				
	DT		DT	
EINF	50812*	19169*	330690*	128920*
AUS LG	31	51	204	293
EU	40395	14136	249330	91214
FRANKR	5842	2448	56471	22354
NIEDL	16171	5160	106102	37436
ITAL	12356	3809	54834	18339
G BRIT	3735	1229	8807	3435
IRLAND			192	91
DAENM	612	476	9891	3583
SPAN			869	192
OESTER	24	44	1176	518
BELGI	1636	962	11023	5149
LIECHT	139	45	274	139
SCHWZ	3278	1918	28173	16678
TUERK	145	35	3721	811
POLEN	313	69	1130	233
UNGARN	945	177	9709	1958
KROAT	1335	652	6850	3978
USA	1212	755	9331	5964
MEXIKO			704	183
URUGU			163	68
THAIL	768	220	6079	1549
SINGAP	300	170	582	306
CHINA	476	103	3033	1075
JAPAN	307	313	1785	1691
TAIWAN	2	9	161	177
HONGK	971	464	4341	1800
AUSF	97040*	33978*	531515*	188609*
EV	41	13	325	109
EU	85516	27793	441076	145574
FRANKR	26091	6938	148020	37259
NIEDL	9408	4062	45636	19619
ITAL	4637	1433	24164	7830
G BRIT	8586	2723	50760	15096
IRLAND	1569	364	10321	2491
DAENM	7398	2266	35084	10552

Wichtigste Urspr.s- und Bestimmungs-Laender	JULI 1999 dt = 100kg	JULI 1999 1000 DM	JAN./JUL. 1999 dt = 100kg	JAN./JUL. 1999 1000 DM
GRIECH	778	321	3976	1786
PORTUG	1239	378	6163	2048
SPAN	12632	2896	45287	12811
SCHWED	1347	609	8405	4679
FINNL	500	265	4539	2406
OESTER	6590	2973	34469	14229
BELGI	4535	2417	23477	13010
LUXEMB	206	158	803	548
ISLAND	10	10	133	161
NORWEG	595	348	3209	1835
SCHWZ	1712	974	17954	8967
TUERK	183	132	1261	857
ESTLD	17	14	1183	353
LETTLD	180	205	1099	1046
LITAU	648	241	6069	1596
POLEN	1093	722	9793	6237
TSCHE	609	415	5476	3045
SLOWAK	120	108	1176	941
UNGARN	253	159	1634	877
RUMAEN	341	141	3206	1086
BULGAR	93	67	1042	434
UKRAIN	47	28	1174	880
RUSSLD	3658	1644	22842	7159
KASACH	622	101	625	103
USBEK			676	109
SLOWEN	67	70	762	373
AEGYPT	6	8	98	102
MAURET			535	170
S AFR	35	22	431	256
USA	9	5	134	159
KANADA	76	35	308	211
VENEZU	7	6	94	61
BRASIL	6	3	400	172
ZYPERN	86	46	648	317
SAUDIA	6	12	91	96
KUWAIT	69	45	890	292
PHILIP	27	48	109	136
CHINA	33	64	73	107
SKOREA	14	13	488	601
JAPAN	153	189	672	719
TAIWAN	10	9	728	962
AUSTRL	153	45	1276	439
N ERM	15	7	217	71
2104 10 10				
ZUBEREITUNG Z HERST V SUPPEN USW GETR				
EINF	4159*	3812*	31286*	21969*
AUS LG	46	9	46	9
EU	3340	2986	17594	15028
FRANKR	11	10	238	248
NIEDL	2934	2641	14823	13077
ITAL	141	81	641	296
G BRIT	65	27	394	373
DAENM			500	286
BELGI	185	251	913	866
SCHWZ	339	303	4608	3864
TUERK	271	96	6094	1704
UNGARN			564	158
USA	46	10	119	182
THAIL			800	294
SKOREA		1	576	210
JAPAN	63	59	276	273
AUSF	5117*	3760*	39197*	28082*
EU	4564	3358	34381	28089
FRANKR	248	130	2561	1589
NIEDL	910	713	7451	5962
ITAL	55	36	532	474
G BRIT	400	370	1930	1760
DAENM	115	89	1375	1013
SPAN	69	52	437	382
SCHWED	134	120	1989	1630
FINNL	57	68	729	710
OESTER	2279	1893	12408	8720
BELGI	273	158	4768	2716
NORWEG	2	3	200	174
SCHWZ	126	109	936	860
POLEN	50	38	833	390
TSCHE	53	33	1364	520
S AFR	139	59	421	179
KANADA	48	49	247	250
2104 10 90				
AND ZUBERTG HERST V SUPPEN BRUEHE USW				
EINF	7212*	2483*	62251*	17515*
EU	4908	1692	48220	12577
FRANKR	218	99	1268	603
NIEDL	3083	1106	34139	8106
ITAL	884	239	2987	691
DAENM	280	101	3524	1094
OESTER			186	182
BELGI	405	133	1231	420
LUXEMB			4592	1376
SCHWZ	2123	711	11909	4313
UNGARN			443	100
SKOREA	115	42	565	220
AUSF	9244*	2845*	61268*	18852*
EU	3327	999	35914	11423
FRANKR	1557	428	7198	1878
NIEDL	758	210	8805	2825
ITAL	8	5	342	160
DAENM	215	59	3879	928
SPAN	168	40	1270	320
SCHWED			767	310
OESTER	256	117	2791	1048
BELGI	270	86	10318	3700
SCHWZ	221	141	1162	672
USA	5053	1848	19269	8430
KANADA	5	10	748	152
AUSTRL	654	104	3401	661

Wichtigste Ursprungs- und Bestimmungs-Laender	JULI 1999 dt	JULI 1999 1000 DM	JAN./JUL. 1999 dt	JAN./JUL. 1999 1000 DM
2104 20 00				
ZUSAMMGES HOMOGENISIERT LEBMITTELZUB				
EINF	2620*	1080*	23851*	11144*
EU	2615	1073	23446	10574
FRANKR	30	27	536	212
NIEDL	14	31	383	144
ITAL	761	192	1116	374
DAENM			249	113
FINNL			1	52
OESTER	1768	801	20648	9532
USA		1	165	381
AUSF	5308*	2883*	20231*	10874*
EU	4811	2713	18403	9860
FRANKR	1936	761	7876	3154
ITAL	17	20	240	231
G BRIT	1635	1276	4116	3031
DAENM			674	374
OESTER	1094	551	4382	2424
BELGI	14	11	202	200
LUXEMB	98	82	474	279
SCHWZ	114	57	620	329
TSCHE	207	114	262	208
RUSSLD	127	40	636	238
2105 00 10				
SPEISEEIS MILCHFETTGEHALT < 3 GHT				
EINF	12787*	6703*	72687*	39709*
PV			35	7
AUS LG	1	1	5	4
EU	12521	6564	71551	38658
FRANKR	1226	602	10380	5377
NIEDL	768	281	5756	2634
ITAL	937	617	3304	2637
G BRIT	1424	493	14785	5883
IRLAND	378	149	7419	3100
GRIECH	1922	1581	4908	4037
SPAN	4462	1980	16382	7653
BELGI	1397	761	7647	4137
SCHWZ	88	76	877	966
TUERK	180	62	180	62
AUSF	30089*	10339*	149760*	52699*
EU	24188	8295	121807	42302
FRANKR	933	325	10821	3566
NIEDL	814	176	4602	1609
ITAL	4297	1674	10883	4012
G BRIT	1336	438	3452	1284
DAENM	238	106	2429	917
GRIECH	911	329	2763	1180
PORTUG	131	33	1064	407
SPAN	1921	771	8978	3786
SCHWED			4465	2171
OESTER	10789	3353	62628	19685
BELGI	2619	1031	9367	3547
LUXEMB	202	59	355	139
NORWEG	559	231	2244	936
SCHWZ	188	191	1106	939
TUERK	1988	403	9081	2869
POLEN	227	94	874	367
TSCHE	769	297	5652	2183
SLOWAK	201	79	1115	386
UNGARN	72	27	593	196
RUSSLD	191	70	1747	600
SLOWEN	629	248	2074	761
KROAT	666	233	1928	657
B HERZ	199	64	486	182
2105 00 91				
SPEISEEIS MILCHFETTGEHALT >3 - 7 GHT				
EINF	9134*	3581*	41778*	14827*
PV			45	9
EU	9134	3581	41272	14668
FRANKR	214	180	496	323
NIEDL	721	263	2122	1013
ITAL	2489	1213	11689	5606
G BRIT	92	37	443	181
SPAN	55	45	521	392
BELGI	5663	1843	25801	7051
SCHWZ			449	247
AUSF	16232*	6797*	37402*	19435*
EU	15684	6532	30934	16500
FRANKR	2563	1596	4430	2199
NIEDL	71	43	827	432
ITAL	3733	2031	4665	2595
DAENM	898	381	2016	735
PORTUG	197	116	361	255
SPAN	6171	3101	7094	3686
SCHWED			1235	451
OESTER	1818	1146	8736	5248
BELGI	198	110	1142	619
NORWEG			765	429
SCHWZ	162	99	747	466
TUERK	90	27	2309	852
RUSSLD	108	38	336	151
JAPAN	30	13	1071	468
2105 00 99				
SPEISEEIS MILCHFETTGEHALT > 7 GHT				
EINF	28616*	14317*	130882*	58790*
EU	28150	14057	128182	57546
FRANKR	8952	4411	46161	18149
NIEDL	1286	603	6316	2733
ITAL	2397	1263	11456	5663
G BRIT	1894	1201	8824	3009
IRLAND			429	176
DAENM	633	162	3046	888
GRIECH	173	100	1204	809
SPAN	78	63	3951	3003
BELGI	12740	6284	49898	23007
SCHWZ	269	134	722	389
LETTLD	197	126	1874	853
AUSF	57206*	52970*	381417*	191204*
EU	53894	51311	353812	177503
FRANKR	21522	12913	83233	42926
NIEDL	3145	1637	16886	8307
ITAL	18472	9683	84167	28906
G BRIT	4830	2364	24932	11589
DAENM	6584	3274	67112	28841
GRIECH	524	288	4390	2627
PORTUG	195	154	1335	677
SPAN	14671	9525	27389	16744
SCHWED	101	79	9238	4899
FINNL	88	73	894	679
OESTER	6386	4708	36176	21102
BELGI	14629	6337	26743	12388
LUXEMB	497	276	1247	921
NORWEG	94	80	3174	2038
SCHWZ	1448	767	9883	5727
TUERK	93	38	2283	793
LETTLD	283	49	933	307
POLEN	98	83	421	226
TSCHE	498	227	2819	1104
SLOWAK	6	3	603	229
UNGARN	38	17	382	198
RUSSLD	391	129	1727	646
KASACH	81	66	239	103
SLOWEN	57	24	942	417
KROAT	60	19	520	215
ZYPERN			204	163
JAPAN	167	67	2041	1168
2106 10 20				
EIWEISSKONZENT USW MILCHFETTG <1,5GHT				
EINF	6564*	1062*	54534*	8502*
LV			65	34
EU	6548	1020	49588	7413
NIEDL	1212	278	7425	1181
G BRIT	195	111	577	376
DAENM	5118	618	40835	5553
USA	3	5	181	92
ISRAEL			4364	861
AUSF	2855*	725*	11136*	2972*
EU	2228	637	7960	2032
FRANKR	164	53	929	508
NIEDL	1463	322	4510	813
ITAL	40	15	480	162
FINNL	350	88	532	135
OESTER	1	1	412	102
BELGI	196	52	476	130
POLEN	195	51	901	184
TSCHE	9	3	569	119
RUMAEN	80	25	685	205
2106 10 80				
AND EIWEISSKONZENT TEXT EIWEISSSTOFFE				
EINF	698*	732*	8581*	12784*
EU	698	732	8544	12758
FRANKR	176	490	3313	10177
NIEDL	45	14	1295	626
G BRIT	1	1	191	83
DAENM	176	129	2411	1188
SPAN	200	98	1200	586
FINNL			43	59
AUSF	2870*	1296*	34918*	9868*
EU	2028	1089	31683	8566
FRANKR	59	45	11931	1413
NIEDL	305	275	9571	1931
ITAL	8	8	272	189
G BRIT	314	231	1846	1402
DAENM	568	152	1924	467
SPAN	2	5	691	537
SCHWED	400	118	1796	413
OESTER	85	85	541	471
BELGI	224	138	2511	1364
LUXEMB	4	3	311	179
SCHWZ	64	36	517	361
POLEN	231	58	1326	328
RUMAEN	115	37	579	173
2106 90 10				
"KAESEFONDUE" GENANNTE ZUBEREITUNGEN				
EINF	54*	44*	2720*	2497*
EU	16	16	132	152
FRANKR	16	16	126	146
SCHWZ	38	28	2586	2343
AUSF	4*	4*	28*	24*
EU	4	4	28	24
2106 90 20				
ZUSSES ALKZUBER GETRAENKEN				
	L ALK 100%		L ALK 100%	
EINF	11*	19*	246*	170*
AUS LG			163	44
SCHWZ			53	98
AUSF	951*	649*	5764*	10804*
EU	332	214	1354	897
EU	388	251	3589	9176
FRANKR	122	79	1190	630
NIEDL	11	13	342	1746
ITAL			746	3773
DAENM			311	1726
FINNL	90	88	282	260
OESTER	37	14	368	800
SCHWZ	170	136	406	347
RUSSLD	154	65	739	434
2106 90 30				
ISOGLUCOSESIRUP				
	DT		DT	
EINF	72*	26*	122*	45*
EU *	72	26	122	45
AUSF	12*	11*	217*	86*
EU	12	11	207	72
2106 90 51				
LACTOSESIRUP				
EINF	*	*	*	*
AUSF	*	*	*	*
2106 90 55				
GLUCOSE- UND MALTOSEDEXTRINSIRUP				
EINF	79*	28*	513*	243*
EU	11	13	196	181
AUSF	*	*	7*	15*
EU			6	12
2106 90 59				
AND ZUCKERSIRUP AROMATISIERT GEFAERBT				
EINF	5998*	4136*	37638*	23893*
EU	1118	633	8781	4302
FRANKR	820	447	5537	2950
NIEDL	222	144	2458	988
ITAL	14	8	386	176
NORWEG			29	51
ISRAEL	4852	3485	28720	19151
AUSF	7617*	1116*	30312*	5199*
EU	7172	872	28520	4041
FRANKR	6258	612	20550	2005
NIEDL	102	72	1729	747
ITAL	44	17	2331	404
BELGI	727	131	3290	691
SCHWZ	180	58	384	180
POLEN	118	76	697	416
2106 90 92				
AND LEBENMITTELZUB MILCHF <1,5GHT USW				
EINF	31241*	67336*	244981*	659563*
LV	317	275	594	699
PV	430	323	3028	2207
AUS LG	130	109	1288	849
EU	26523	61208	214376	623450
FRANKR	10739	12973	79485	91870
NIEDL	3320	1639	28716	18756
ITAL	59	43	643	811
G BRIT	1802	1761	13009	11634
IRLAND	7956	43613	76507	492883
DAENM	761	321	7011	4056
SCHWED	913	252	4547	1265
OESTER			238	240
BELGI	983	403	3924	1828
SCHWZ	2783	4625	13691	21375
TUERK	274	393	1860	1652
POLEN			625	134
UNGARN			2867	518
UKRAIN			191	148
MAROKK	141	133	1473	1254
USA	119	436	2691	3808
CHILE			240	80
IRAN			633	4276
ISRAEL	71	66	772	582
SAUDIA	274	179	903	552
THAIL	780	162	3285	692
JAPAN	162	93	427	441

Wichtigste Ursprungs- und Bestimmungs-Laender	JULI 1999 dt = 100kg	JULI 1999 1000 DM	JAN./JUL. 1999 dt = 100kg	JAN./JUL. 1999 1000 DM
AUSF	35971*	30210*	214118*	181399*
EV	2460	1353	16379	9456
LV	1544	2004	8302	11794
PV			187	121
EU	25485	17519	141279	95623
FRANKR	1978	1175	17197	9030
NIEDL	5524	4144	37189	21229
ITAL	1505	1445	12595	8160
G BRIT	1289	1352	10950	8755
IRLAND	26	46	777	667
DAENM	8570	3348	17965	7618
GRIECH	174	125	3215	3029
PORTUG	308	257	2073	2056
SPAN	1548	1796	10332	10021
SCHWED	663	759	2685	3285
FINNL	134	97	749	591
OESTER	1827	1378	11178	10242
BELGI	1914	1482	12886	9876
LUXEMB	35	115	1468	1074
NORWEG	82	285	264	899
SCHWZ	1788	3766	14429	24535
MALTA	53	46	233	222
TUERK	52	65	1790	1394
ESTLD	40	24	358	334
LETTLD	67	90	222	514
LITAU	73	60	482	594
POLEN	1040	959	5738	5696
TSCHE	1118	909	6074	5931
SLOWAK	424	296	2854	2179
UNGARN	104	196	803	1433
RUMAEN	173	139	556	604
BULGAR	138	80	594	418
UKRAIN	195	82	1055	890
RUSSLD	311	151	2185	2289
GEORG	2	6	207	475
SLOWEN	145	241	915	1513
KROAT	62	93	1398	1059
B HERZ	48	54	103	98
BR JUG	106	119	341	360
MAZED	44	50	192	210
AEGYPT			193	182
S AFR	40	35	568	554
USA	2477	2653	18527	18931
KANADA	32	75	539	749
BRASIL		1	706	998
CHILE	52	74	184	164
ARGENT	250	234	898	731
ZYPERN	75	81	264	282
LIBAN	3	5	87	137
SYRIEN	35	95	102	281
ISRAEL	267	315	1037	1270
SAUDIA	112	191	525	780
A EMIR	27	21	111	147
THAIL	5	14	129	309
VIETN			50	67
INDONE			503	470
MALAYS	61	35	636	454
SINGAP	30	35	280	332
PHILIP	218	240	1269	1263
CHINA	2	5	628	272
SKOREA	27	60	1785	1359
JAPAN	275	338	1904	2278
TAIWAN	151	180	677	2273
HONGK	10	10	67	125
AUSTRL	10	11	314	288
NEUSEE	101	92	1018	1308
SCHIFF	26	76	26	76

2106 90 98

AND LEBENSMITTELZUBEREITUNGEN AWGNI

EINF	96718*	46221*	615323*	359668*
EV	57	42	957	288
PV	21	24	153	125
AUS LG	1486	543	7973	2250
EU	71228	36677	472573	283339
FRANKR	10337	3976	73444	28431
NIEDL	30767	12677	180390	67085
ITAL	8097	5920	46891	34468
G BRIT	1812	1508	9860	8848
IRLAND	1865	4711	26015	65770
DAENM	4138	1485	23093	8880
GRIECH	95	61	815	408
SPAN	1003	249	10127	7689
SCHWED	468	453	3211	3354
OESTER	3889	1387	31713	10627
BELGI	8722	4249	67203	27606
NORWEG	36	9	140	177
SCHWZ	4089	6822	29879	55274
TUERK	16972	678	80670	4056
POLEN	187	49	2063	373
UNGARN	182	24	1306	231
MAROKK	39	29	203	170
USA	588	657	6481	9155
MEXIKO	14	8	1170	201
DOM RP	563	174	1631	448
BRASIL	357	210	874	479
ISRAEL	65	44	941	709
THAIL	157	42	1921	330
INDONE	200	147	1482	1027
MALAYS	465	283	1954	1128
CHINA	162	32	1744	432
JAPAN	50	55	245	318
AUSF	149876*	80164*	839915*	468015*
EV	20162	10695	97031	48597
PV	99	66	252	173
EU	89092	41292	497360	248631
FRANKR	14492	6103	90265	37933
NIEDL	19590	7959	119738	46136
ITAL	9564	4416	47836	24427
G BRIT	9566	5088	42722	26992
IRLAND	585	253	5307	3006
DAENM	3316	1286	23815	9387

Wichtigste Ursprungs- und Bestimmungs-Laender	JULI 1999 dt = 100kg	JULI 1999 1000 DM	JAN./JUL. 1999 dt = 100kg	JAN./JUL. 1999 1000 DM
GRIECH	1205	673	9128	6029
PORTUG	794	465	5910	3491
SPAN	4800	2558	20929	11880
SCHWED	2427	1322	13429	7814
FINNL	1059	697	8580	4767
OESTER	13718	7380	66878	42014
BELGI	7662	2670	35086	18199
LUXEMB	424	222	8337	3556
ISLAND	44	43	297	248
NORWEG	937	511	5734	3627
SCHWZ	6220	3588	40130	26112
MALTA	102	61	1387	781
TUERK	1516	1421	9016	7588
ESTLD	638	407	3396	2146
LETTLD	411	375	3904	3352
LITAU	3023	1432	17625	7091
POLEN	8691	4719	54922	30836
TSCHE	2290	1723	14987	10950
SLOWAK	581	362	4442	2874
UNGARN	1770	1026	11822	7165
RUMAEN	363	238	3362	2465
BULGAR	495	471	2829	2238
ALBAN	222	67	446	254
UKRAIN	938	777	3205	2455
W RUSS	441	475	1020	1007
RUSSLD	3799	2743	20422	14186
GEORG	80	73	1329	848
ARMEN			166	219
TURKM			17	93
SLOWEN	2742	1881	10915	7943
KROAT	2711	1619	14975	9211
B HERZ	473	253	2426	1388
BR JUG	200	114	2090	1368
MAZED	6043	2361	17939	6692
LIBYEN	3	3	392	561
AEGYPT	1261	502	5618	2307
SUDAN	79	72	175	174
TOGO			508	287
NIGERI	41	43	262	251
KAMERU	17	13	223	177
ANGOLA			1382	892
SEYCH	79	69	307	250
S AFR	466	338	3676	2310
USA	1625	1513	19517	15147
KANADA	572	690	2650	2387
MEXIKO	6	14	241	438
PANAMA			10	150
KUBA	125	104	320	296
BARBAD			35	110
BRASIL	1065	943	4757	4171
CHILE	162	141	1030	903
URUGU	180	114	276	221
ARGENT	651	326	1976	1113
ZYPERN	71	48	641	415
LIBAN	268	188	1106	685
SYRIEN	1	1	81	100
IRAN			1158	454
ISRAEL	500	464	4610	4839
JORDAN	60	102	168	264
SAUDIA	3558	2029	9234	5618
KUWAIT	60	60	714	467
BAHRAI	219	94	437	189
KATAR	63	31	303	179
A EMIR	310	153	2394	1518
JEMEN	3	2	105	226
AFGHAN	44	63	106	150
PAKIST	25	58	65	144
INDIEN	110	51	310	220
THAIL	33	28	442	267
VIETN	24	12	82	128
INDONE	266	272	1128	867
MALAYS	186	84	759	419
SINGAP	117	74	707	518
PHILIP	65	40	625	311
MONGOL	2	3	205	159
CHINA	77	59	2706	2343
SKOREA	489	308	2821	1956
JAPAN	958	775	9438	5882
TAIWAN	753	745	2503	2395
HONGK	189	468	822	1303
AUSTRL	440	335	2433	1850
NEUSEE	285	335	1402	1031

KAPITEL 22

GETRAENKE, ALKOHOLHALTIGE FLUESSIGKEITEN UND ESSIG

2201 10 11

NATUERLICH MINERALWASS O KOHLENSAEURE

	HL		HL	
EINF	197763*	12011*	1028492*	65589*
GEW DT	197766		1028496	
AUS LG			149	14
EU	189969	11747	993835	64417
FRANKR	167945	11049	916380	61529
ITAL	11198	244	30459	693
BELGI	9020	390	38996	1902
TUERK	5607	181	23507	703
AUSF	43935*	2917*	110921*	7183*
GEW DT	43936		110923	
EU	43735	2903	109397	7084
BELGI	43644	2890	107526	6948

2201 10 19

ANDERES NATUERLICHES MINERALWASSER

Wichtigste Ursprungs- und Bestimmungs-Laender	JULI 1999 dt = 100kg	JULI 1999 1000 DM	JAN./JUL. 1999 dt = 100kg	JAN./JUL. 1999 1000 DM
	HL		HL	
EINF	53238*	2377*	430858*	24873*
GEW DT	53238		430862	
EU	40319	1693	351352	20852
FRANKR	24174	988	79095	5041
NIEDL	3086	234	18868	1115
ITAL	12204	431	239363	13517
GRIECH	527	16	9484	952
SCHWZ	7622	517	43076	2863
TUERK	3033	98	23640	748
AUSF	54052*	3677*	311124*	20332*
GEW DT	54056		311181	
EU	27746	1861	142441	8663
FRANKR	241	24	3225	257
NIEDL	2514	156	5436	329
GRIECH	1525	111	4903	384
PORTUG	3493	84	26686	640
SPAN	2573	299	11462	887
OESTER	512	49	5518	458
BELGI	15249	1051	77392	5253
LUXEMB	1414	78	6714	384
CEUTA			1162	91
SCHWZ	138	10	1580	192
LETTLD	1327	90	9700	637
LITAU	13131	774	64403	3834
USA	8218	647	70258	5111
KANADA	683	52	3625	265
NL ANT			1272	205

2201 10 91

AND MINERALWASSER OHNE KOHLENSAEURE

	HL		HL	
EINF	2176*	55*	7914*	290*
GEW DT	2177		7915	
EU	2049	50	6881	251
AUSF	250*	22*	709*	46*
GEW DT	250		709	
EU	250	22	410	30

2201 10 99

ANDERES MINERALWASSER

	HL		HL	
EINF	1983*	29*	7510*	284*
GEW DT	1984		7512	
EU	1461	14	6292	242
FRANKR			2654	142
AUSF	155*	14*	388*	31*
GEW DT	154		381	
EU	155	14	336	23

2201 90 00

ANDERES WASSER EIS UND SCHNEE

	DT		DT	
EINF	3201*	139*	75500*	2550*
EU	2615	118	42373	1015
FRANKR			3041	183
NIEDL	799	33	23736	439
DAENM			68	104
BELGI	1349	64	6660	167
SCHWZ			8	57
TUERK	443	11	26843	803
USA	143	9	4171	602
N ERM			2305	72
AUSF	6892557*	742*	50428952*	6078*
EU	6892609	738	50428714	6055
FRANKR	345	11	2881	209
NIEDL	6868950	683	50148126	4493
DAENM	19303	96	283232	1080
BELGI	3184	17	22022	124

2202 10 00

WASSER USW ZUCKER- AROMASTOFFZUSATZ

	HL		HL	
EINF	648460*	41793*	2396971*	180892*
GEW DT	648460		2396972	
AUS LG			163	40
EU	299035	26668	1255010	131983
FRANKR	48436	1999	102277	4495
NIEDL	80728	7567	292174	28298
ITAL	17677	831	107712	5889
G BRIT	2295	417	21927	3569
IRLAND	106	60	1344	206
DAENM	3986	447	28271	2327
GRIECH	106	9	559	105
SPAN			4588	180
OESTER	144020	16202	681712	65929
BELGI	1684	116	13446	985

Wichtigste Ursprungs- und Bestimmungs-Laender	JULI 1999 dt = 100kg	JULI 1999 1000 DM	JAN./JUL. 1999 dt = 100kg	JAN./JUL. 1999 1000 DM
SCHWZ	256857	11026	771656	33650
TUERK	3098	203	21076	1397
POLEN	7384	332	47375	2725
TSCHE	74431	2996	274059	8749
SLOWAK	1044	64	4496	517
UNGARN	1582	93	6719	390
RUSSLD	1434	64	3899	160
MAROKK	2069	138	6645	416
USA	944	181	4028	690
AUSF	380532*	24483*	1066199*	67380*
GEW DT	380535		1066237	
EV	32	4	386	52
EU	374389	23682	1027557	62389
FRANKR	171808	8500	548792	25125
NIEDL	115632	7382	247862	17253
ITAL	3449	550	27185	2077
G BRIT	2621	294	15384	2171
GRIECH	194	51	865	116
PORTUG	5295	318	7037	436
SPAN	25341	1807	27768	1773
SCHWED	29847	3302	67326	6664
OESTER	1797	158	26169	1803
BELGI	16774	1372	84388	4438
LUXEMB	1256	174	3637	559
ISLAND	1900	210	2052	224
NORWEG	2	1	9308	822
SCHWZ	497	64	8669	1201
LETTLD	389	40	2348	277
LITAU	1035	118	3611	462
TSCHE	338	46	2421	282
MAZED	387	57	1460	239
S AFR			1079	180

2202 90 10

AND NICHTALK GETRAENKE OH MILCH USW

	HL		HL	
EINF	40306*	6648*	214258*	36204*
GEW DT	40308		214267	
AUS LG	861	109	2664	346
EU	27848	5388	168937	29723
FRANKR	111	82	1858	889
NIEDL	7188	3148	43652	17416
ITAL	213	47	1993	385
G BRIT	211	23	18781	973
DAENM	42	13	11376	1578
SPAN			3821	508
SCHWED	1707	206	9583	941
OESTER	10881	987	39780	3335
BELGI	7419	881	37939	4517
LIECHT			290	129
SCHWZ	5781	854	15618	1848
POLEN	40	10	9501	491
TSCHE	4186	166	9716	339
USA	1106	304	13206	2697
THAIL	393	81	2178	391
AUSF	202466*	23459*	1253498*	144752*
GEW DT	202481		1254248	
EV	4823	622	72317	7631
LV			223	8
EU	189429	15765	944342	101322
FRANKR	21204	2988	216223	22806
NIEDL	62247	4827	265288	21085
ITAL	1128	206	42386	4987
G BRIT	8181	3186	64265	15142
IRLAND	261	26	1173	228
DAENM	8484	843	14987	2000
GRIECH	661	164	2516	526
PORTUG	2568	360	9918	1286
SPAN	6230	870	25886	2936
SCHWED	21992	1469	131714	9477
FINNL	129	45	2786	836
OESTER	4689	781	62683	10089
BELGI	18176	1206	86700	8099
LUXEMB	3541	414	15878	2148
ISLAND	596	113	2383	354
NORWEG	1950	295	15598	2603
SCHWZ	6011	1055	52526	7337
TUERK	43	25	1563	465
ESTLD	448	84	2352	305
LETTLD	491	82	3309	313
LITAU	1091	126	12989	1277
POLEN	1207	213	19162	1812
TSCHE	1715	214	9964	1233
SLOWAK	1074	127	10436	1109
UNGARN	1063	167	4433	721
RUMAEN	267	37	1601	239
ALBAN	513	73	1177	120
RUSSLD	1143	143	5641	681
ASERB			1261	246
KASACH	194	31	1113	197
SLOWEN	1234	200	14188	1371
KROAT	667	98	4284	538
B HERZ	340	43	1672	225
AEGYPT			1311	189
NIGERI	1282	104	7893	698
S AFR	409	57	1056	300
USA	9682	1761	62026	10574
KANADA	738	117	3196	558
MEXIKO	927	306	1428	664
NL ANT	342	46	1728	237
BRASIL	742	132	3603	658
URUGU			3183	378
ARGENT			1198	198
LIBAN	383	49	1686	232
ISRAEL	19	17	882	173
SAUDIA	912	119	10472	1272
A EMIR	1119	180	4824	726
JEMEN	346	53	2334	364
PAKIST			1164	138
SKOREA	908	99	5094	553
JAPAN	213	34	6230	965
TAIWAN			6025	588
NEUSEE	155	75	813	310
F POLY			693	107

2202 90 91

AND NICHTALK GETR MILCHFETTG<0,2GHT

	HL		HL	
EINF	8760*	1853*	45524*	10583*
GEW DT	8760		45525	
EU	8419	1786	43702	10051
NIEDL	7192	1639	26421	6859
SPAN	1071	186	8799	1472
OESTER	182	30	6469	1715
SCHWZ	334	94	1812	527
AUSF	7927*	3505*	33884*	14272*
GEW DT	7929		33894	
EV			90	8
EU	5351	2178	17391	6447
FRANKR	2043	757	5043	1852
ITAL	579	149	825	262
G BRIT	956	534	4114	1792
SPAN	643	346	3726	1239
SCHWED	524	218	1496	569
OESTER	191	82	1209	447
SCHWZ	140	62	3592	1629
RUSSLD	3	1	261	140
SINGAP			66	93
JAPAN	2290	1148	10718	5406
AUSTRL			201	91

2202 90 95

AND NICHTALK GETR MILCHFG >0,2-2GHT

	HL		HL	
EINF	2601*	611*	10987*	2522*
GEW DT	2600		10987	
AUS LG	1033	226	5048	1096
EU	1370	372	5737	1410
NIEDL	840	210	3586	882
G BRIT	157	62	1693	402
OESTER	170	53	170	53
TAIWAN	1033	226	5049	1097
AUSF	12541*	1568*	56044*	7192*
GEW DT	12555		56098	
EU	9765	1215	48561	6011
FRANKR	671	152	1772	455
NIEDL	3718	398	31174	3472
DAENM	302	22	2897	216
GRIECH	312	70	2045	457
SPAN	980	130	2912	277
SCHWED	368	86	1139	381
OESTER	3170	322	5944	661
SCHWZ	1	1	291	172
TSCHE	1423	194	2823	390
SLOWAK	642	64	1349	148
UNGARN	589	70	2049	272

2202 90 99

AND NICHTALK GETR MILCHFETTG >2 GHT

	HL		HL	
EINF	38*	8*	113781*	25494*
GEW DT	38		113780	
EU	38	8	109169	25084
BELGI	25	3	108915	25035
SCHWZ			4582	409
AUSF	3265*	648*	30143*	3840*
GEW DT	3266		30166	
EU	3093	456	28935	2937
FRANKR	34	15	600	295
NIEDL	2886	339	2890	341
SPAN	34	52	182	119
BELGI			25034	2100
SAUDIA	96	107	465	478
A EMIR			116	87

2203 00 01

BIER IN BEHAELTN UNTER 10L FLASCHE

	HL		HL	
EINF	61281*	9864*	522470*	60116*
GEW DT	61284		522475	
AUS LG	7138	1090	42931	6541
EU	46569	6481	293225	37791
FRANKR	9010	2289	41010	9464
NIEDL	4479	1035	28368	6164
ITAL	6	2	463	87
G BRIT	2065	424	9235	1900
IRLAND	85	21	8529	1456
DAENM	22202	1969	142274	13619
PORTUG			8771	858
SPAN	1061	213	3858	727
BELGI	7634	626	49649	3405
TUERK	1247	138	3945	441
POLEN	267	22	1768	227
TSCHE	25668	2027	181117	14230
USA	4271	486	20983	3086
MEXIKO	1703	413	11748	2612
CHILE	302	51	453	74
ARGENT	359	87	1321	302
THAIL	102	25	661	156
CHINA	257	56	2942	579
JAPAN	3	3	390	116
AUSF	218717*	36819*	1861983*	316557*
GEW DT	218720		1862045	
EV	8418	1392	51692	7976
EU	76633	10047	993540	161551
FRANKR	20052	2197	123118	13838
NIEDL	1790	271	17067	2576
ITAL	22424	3082	323803	54673
G BRIT	5557	965	242565	51035
IRLAND	265	41	4015	719
DAENM	70	14	1967	277
GRIECH	2372	306	23372	3676
PORTUG	3803	496	12875	1389
SPAN	8153	1207	66817	8468
SCHWED	936	176	6585	1180
FINNL	218	41	1527	267
OESTER	7779	999	59958	8320
BELGI	1616	279	106091	14419
LUXEMB	596	84	4820	672
ISLAND	333	45	1967	305
SCHWZ	5231	737	34846	5020
TUERK			875	134
LETTLD	81	15	795	109
POLEN	2310	352	8564	1288
UNGARN	1424	186	6958	982
UKRAIN	24	5	917	117
RUSSLD	750	123	2505	314
KASACH	5	1	1045	164
KROAT	624	104	3221	554
B HERZ	643	105	7788	1231
SIER L	328	37	1079	126
LIBERI	852	64	2687	348
BENIN	594	86	5348	724
NIGERI	100	16	849	159
USA	117139	22824	712670	130302
KANADA	3688	674	20184	3585
BERMUD	601	97	2732	442
HAITI			938	160
BAHAMA	291	50	2343	368
DOM RP	71	14	867	163
ARGENT			93	60
ZYPERN	327	56	1775	298
ISRAEL	490	77	2264	384
BAHRAI			1736	250
SINGAP	385	86	2767	429
MONGOL	123	20	2074	230
CHINA	30	6	788	164
SKOREA	388	67	1358	243
JAPAN	953	206	5107	1261
NONSK	710	103	5024	844
AUSTRL	519	93	4138	638
NEUSEE	87	9	1300	212

2203 00 09

BIER IN AND BEHAELTNISSEN UNTER 10L

	HL		HL	
EINF	160003*	16427*	948522*	88200*
GEW DT	160001		948520	
EU	157055	16160	918086	85690
NIEDL	18689	1447	248800	16842
G BRIT	7016	1148	31358	5154
IRLAND	30	4	2170	439
DAENM	86963	10404	438517	48669
PORTUG	1345	164	7214	839
SPAN			997	233
BELGI	43010	2993	191758	13439
TUERK	121	13	4207	485
TSCHE	2564	226	21913	1863
AUSF	210960*	19118*	1273333*	123374*
GEW DT	210977		1273418	
EV	1969	213	43014	4231
EU	173690	14546	1002999	90064
FRANKR	51677	3908	310365	24333
NIEDL	8090	704	50853	5085
ITAL	17284	1733	121908	13457
G BRIT	24457	2507	140319	14457
IRLAND	2489	304	7577	958
DAENM	135	23	925	195
GRIECH	2729	273	8908	1114
PORTUG	8468	326	23463	1448
SPAN	55305	4225	272150	21975
SCHWED	853	128	17455	1746
OESTER	2316	211	21871	2651
BELGI	1335	154	23653	2183
LUXEMB	111	14	1813	258
ISLAND	926	107	7466	875
NORWEG	1598	145	3383	306
SCHWZ	8421	829	60880	6517
TUERK	1114	114	1493	148
LETTLD	468	53	1302	156
LITAU	393	41	2196	188
POLEN	3118	349	11979	1214
UNGARN	922	106	4124	461
RUSSLD	216	14	1376	141
B HERZ	772	140	4339	790
MAZED	1086	207	3437	643
MAROKK	2147	132	7277	619
TSCHAD			3097	473
GUINEA	741	107	6044	882
SIER L	509	61	2640	279
BENIN	119	19	11016	1823
NIGERI			3803	578
USA	5930	1005	46448	7852
KANADA	2162	314	18402	2327

Wichtigste Ursprungs- und Bestimmungs-Laender	JULI 1999 dt = 100kg	JULI 1999 1000 DM	JAN./JUL. 1999 dt = 100kg	JAN./JUL. 1999 1000 DM
KUBA	164	17	3418	239
PERU			5524	525
CHILE	516	57	3094	346
URUGU			1997	216
ARGENT	389	52	5899	543
LIBAN	72	7	4229	385
ISRAEL	678	70	2469	199
A EMIR	182	21	1366	190
OMAN	478	49	2636	277
SINGAP			1330	177
MONGOL	35	6	8320	858
CHINA			1762	183
JAPAN	141	20	3310	493
HONGK	208	21	3986	324
AUSTRL	172	28	1070	142
NEUSEE	364	62	400	70
2203 00 10				
BIER IN BEHAELTNISSEN UEBER 10 L				
	HL		HL	
EINF	21381*	1632*	202479*	14525*
GEW DT	21382		202480	
LV	200	7	662	25
AUS LG	920	88	6640	662
EU	13732	1127	128520	9999
FRANKR	6979	251	39661	1913
NIEDL	319	81	12006	1050
G BRIT	4299	365	24616	2069
IRLAND	1980	423	51315	4900
TSCHE	7263	471	72002	4209
AUSF	212721*	25324*	1380723*	151898*
GEW DT	212720		1380628	
EV	7032	913	33184	4136
EU	181801	21413	1231671	132879
FRANKR	32608	3220	145368	15865
NIEDL	16703	743	194139	8075
ITAL	84466	12177	440230	61615
G BRIT	12766	961	218519	17449
IRLAND	147	21	5354	593
DAENM	1304	109	3321	330
GRIECH	4976	649	24006	3224
PORTUG	593	89	2928	445
SPAN	13419	1862	75907	10589
SCHWED	4889	393	15434	1309
OESTER	7394	940	59501	8030
BELGI	2207	206	43781	4988
LUXEMB	116	18	2562	426
SCHWZ	2660	398	16205	2432
UNGARN	1032	107	6642	735
RUSSLD	1383	184	8424	694
KASACH	105	8	1202	148
KIRGIS			984	108
KROAT	24	4	1161	155
MAZED			780	140
USA	21031	2597	90427	11100
KANADA	768	90	4865	639
BRASIL	305	42	2457	360
CHINA			503	67
JAPAN	161	26	1362	268
HONGK	418	51	1285	174
AUSTRL	963	122	1172	149
2204 10 11				
CHAMPAGNER ALKOHOLGEHALT > 8,5%				
	HL		HL	
EINF	7737*	21636*	60570*	157844*
GEW DT	7736		60571	
EU	7737	21636	60570	157841
FRANKR	7737	21636	60390	157840
AUSF	1233*	4959*	6411*	28099*
GEW DT	1233		6414	
EU	1166	4298	5799	23789
FRANKR	570	1918	1857	8842
NIEDL	328	1236	1990	7376
ITAL	112	221	262	796
G BRIT	31	350	319	2778
OESTER	70	324	334	1147
BELGI	54	247	992	5736
SCHWZ	1	5	61	278
USA	9	335	55	1305
SCHIFF	49	269	383	2263
2204 10 19				
ANDERER SCHAUMWEIN ALKOHOLGEH >8,5%				
	HL		HL	
EINF	48710*	21297*	405944*	202073*
GEW DT	48710		405943	
AUS LG	156	91	5015	3361
EU	48533	21192	399679	197967
FRANKR	8791	3449	65543	31318
ITAL	10401	3648	81274	39385
SPAN	27482	13516	247900	125273
OESTER	1812	543	4772	1674
LETTLD			611	264
UKRAIN	127	67	5003	3290
S AFR	35	29	243	198
NEUSEE			99	175
AUSF	9268*	4074*	57519*	23329*
GEW DT	9268		57525	

Wichtigste Ursprungs- und Bestimmungs-Laender	JULI 1999 dt = 100kg	JULI 1999 1000 DM	JAN./JUL. 1999 dt = 100kg	JAN./JUL. 1999 1000 DM
EV			268	107
EU	5179	1688	42121	14386
FRANKR	37	19	962	286
NIEDL	1102	288	5711	2143
ITAL	36	24	841	741
G BRIT	805	230	5828	1846
DAENM	105	54	476	256
GRIECH			430	208
SPAN	92	32	829	263
SCHWED	217	137	1904	1028
FINNL	173	130	1234	810
OESTER	1889	573	15103	4126
BELGI	691	193	7648	2186
LUXEMB	31	16	1385	476
NORWEG	97	51	395	211
SCHWZ	385	241	1920	1198
POLEN	149	53	681	227
TSCHE	38	29	402	270
AEGYPT	69	58	69	58
USA	392	200	1714	1018
KANADA	2285	1281	4947	2902
JAPAN	62	48	1088	691
AUSTRL	27	21	376	178
NEUSEE			170	106
SCHIFF	56	77	409	540
2204 10 91				
ASTI SPUMANTE				
	HL		HL	
EINF	13148*	6264*	106354*	66203*
GEW DT	13147		106353	
EU	13148	6264	106354	66203
ITAL	13148	6264	106354	66203
AUSF	311*	270*	1336*	964*
GEW DT	311		1336	
EU	307	266	1303	930
FRANKR	113	51	113	51
BELGI	195	215	1190	876
2204 10 99				
ANDERER SCHAUMWEIN				
	HL		HL	
EINF	6113*	1067*	31112*	5894*
GEW DT	6113		31113	
EU	6113	1064	31097	5879
FRANKR	22	17	243	223
ITAL	5872	976	30510	5502
OESTER	209	54	236	85
AUSF	145*	38*	547*	134*
GEW DT	145		548	
EU	143	37	522	118
FRANKR	20	11	377	82
2204 21 10				
WEIN M UEBERDRUCK >1-3 BAR BEH <2 L				
	HL		HL	
EINF	26150*	8703*	127944*	43984*
GEW DT	26161		127941	
AUS LG			11	9
EU	26150	8703	127932	43971
FRANKR	325	81	796	374
ITAL	25738	8564	126536	43352
OESTER	66	38	217	163
AUSF	1023*	480*	4681*	1773*
GEW DT	1025		4686	
EU	480	158	3624	1212
NIEDL	155	41	1052	334
G BRIT			518	101
OESTER	97	53	694	324
SCHWZ	190	113	567	342
USA	158	66	279	128
2204 21 11				
WEISSW ALSACE QUALIT BEH<2L ALK<13%				
	HL		HL	
EINF	3132*	1431*	19209*	9829*
GEW DT	3132		19209	
EU	3132	1431	19209	9828
FRANKR	3128	1429	19198	9823
AUSF	1*	1*	17*	29*
GEW DT	1		19	
EU	1	1	12	23
2204 21 12				
WEISSW BORDEAUX QUAL BEH<2L ALK<13%				
	HL		HL	
EINF	4215*	2096*	23267*	13071*
GEW DT	4216		23268	

Wichtigste Ursprungs- und Bestimmungs-Laender	JULI 1999 dt = 100kg	JULI 1999 1000 DM	JAN./JUL. 1999 dt = 100kg	JAN./JUL. 1999 1000 DM
EU	4215	2095	23267	13071
FRANKR	4215	2095	23267	13071
AUSF	56*	59*	454*	424*
GEW DT	57		460	
EU	20	25	64	114
2204 21 13				
WEISSW BOURGOGNE QUAL B<2L ALK<13%				
	HL		HL	
EINF	3118*	2564*	26413*	21601*
GEW DT	3118		26415	
EU	3118	2564	26413	21600
FRANKR	3118	2564	26413	21600
AUSF	198*	166*	640*	1205*
GEW DT	198		641	
EU	157	122	492	921
NIEDL		3	10	122
G BRIT	46	47	101	481
SPAN	41	27	223	163
2204 21 17				
WEISSW VAL DE LOIRE QUAL<2L ALK<13%				
	HL		HL	
EINF	1416*	1206*	12328*	10514*
GEW DT	1416		12328	
EU	1416	1206	12328	10514
FRANKR	1416	1206	12328	10514
AUSF	7*	27*	28*	81*
GEW DT	8		24	
EU	6	23	21	69
2204 21 18				
WEISSW MOSEL SAAR RUWER Q <2L <13%				
	HL		HL	
EINF	*	*	*	*
AUSF	27178*	11478*	178811*	77405*
GEW DT	27180		178818	
EU	16282	5698	104962	34858
FRANKR	117	36	1300	454
NIEDL	4368	1422	38236	11586
ITAL	83	25	132	180
G BRIT	7961	2620	38422	12809
IRLAND	70	28	774	277
DAENM	793	235	9485	2842
SCHWED	2503	1288	11171	5020
FINNL	82	41	1001	481
BELGI	285	80	3109	1068
LUXEMB			1157	316
NORWEG	1337	592	4721	1965
SCHWZ	38	81	360	793
POLEN	34	14	610	182
USA	4364	2488	31178	18249
KANADA	696	520	3431	1773
BRASIL	1614	381	1772	483
SINGAP	14	30	310	301
SKOREA	274	104	2288	900
JAPAN	2139	1365	28041	17284
TAIWAN	27	42	221	270
2204 21 19				
WEISSWEIN PFALZ QUAL BEH<2L ALK<13%				
	HL		HL	
EINF	*	*	*	*
AUSF	10384*	4186*	97883*	30998*
GEW DT	10384		97880	
EU	7824	2938	78846	22768
FRANKR	334	79	6273	1478
NIEDL	389	104	8308	2188
G BRIT	6834	2368	61368	18388
IRLAND	42	9	4758	1077
DAENM	191	36	1691	402
SCHWED	372	140	2229	921
FINNL	416	164	1589	615
BELGI	182	38	1676	409
LUXEMB			891	256
NORWEG	25	10	1011	265
SCHWZ	231	162	2285	804
POLEN	50	14	894	258
USA	985	386	8403	2671
KANADA	213	116	2177	885
MEXIKO	60	21	977	242
BRASIL	4	2	2065	584
JAPAN	664	346	3986	2408
TAIWAN	25	58	147	185
AUSTRL	94	50	232	116
2204 21 22				
WEISSW RHEINHESSEN QUAL <2L ALK<13%				
	HL		HL	
EINF	*	*	9*	3*

Wichtigste Ursprungs- und Bestimmungs-Laender	JULI 1999 dt = 100kg	JULI 1999 1000 DM	JAN./JUL. 1999 dt = 100kg	JAN./JUL. 1999 1000 DM
GEW DT			9	
EU			9	3
AUSF	44280*	13632*	306827*	93282*
GEW DT	44280		306831	
EU	31180	8327	223121	58040
FRANKR	2644	710	14485	3569
NIEDL	5809	1551	34532	8960
G BRIT	19975	4998	141111	35484
IRLAND	492	166	9116	2408
DAENM	264	76	4776	1099
SCHWED	1194	479	9009	3687
FINNL	715	222	3829	1324
BELGI	380	114	5875	1486
NORWEG	2022	872	6409	2923
SCHWZ	6	6	179	197
POLEN	309	68	2669	737
USA	2432	1118	12165	5268
KANADA	1251	561	7685	3184
MEXIKO	2092	463	4712	1199
GUATEM			448	172
COSTA			351	148
VENEZU	99	28	1731	566
ECUAD	4	2	251	67
PERU	99	31	642	213
BRASIL	1122	269	8195	2529
CHILE	214	56	520	156
BOLIV	208	56	421	114
PARAGU	38	9	767	186
ARGENT	207	52	2462	639
SKOREA	168	54	559	260
JAPAN	2265	1333	28633	14588
TAIWAN	36	21	583	430
AUSTRL	123	49	841	328
2204 21 24				
WEISSWEIN LAZIO QUAL BEH<2L ALK<13%				
	HL		HL	
EINF	1634*	575*	13064*	4326*
GEW DT	1635		13066	
EU	1634	575	13064	4326
ITAL	1634	575	13064	4326
AUSF	7*	3*	253*	91*
GEW DT	7		255	
EU	2	1	245	87
2204 21 26				
WEISSW TOSCANA QUAL BEH<2L ALK<13%				
	HL		HL	
EINF	3426*	2038*	10402*	6359*
GEW DT	3425		10401	
EU	3426	2038	10402	6359
ITAL	3426	2038	10402	6359
AUSF	*	*	2*	5*
GEW DT			1	
EU			2	4
2204 21 27				
WEISSW TRENTINO USW QUAL <2L <13%				
	HL		HL	
EINF	7466*	4083*	45463*	24471*
GEW DT	7467		45465	
EU	7466	4083	45463	24471
ITAL	7466	4083	45463	24471
AUSF	125*	48*	356*	159*
GEW DT	124		354	
EU	86	32	198	102
2204 21 28				
WEISSW VENETO QUALIT BEH<2L ALK<13%				
	HL		HL	
EINF	14118*	5238*	76479*	27626*
GEW DT	14119		76480	
EU	14118	5238	76479	27626
ITAL	14118	5238	76479	27626
AUSF	289*	180*	395*	246*
GEW DT	290		396	
EU	286	179	383	239
FRANKR	116	73	120	77
G BRIT	130	81	195	120
2204 21 32				
WEISSW VINHO VERDE QUAL <2L ALK<13%				
	HL		HL	
EINF	828*	392*	3622*	1528*
GEW DT	828		3622	
EU	828	392	3622	1528
PORTUG	828	392	3466	1480
SPAN			156	48
AUSF	*	*	18*	9*
GEW DT			18	
EU			18	8
2204 21 34				
WEISSW PENEDES QUAL BEH<2L ALK<13%				
	HL		HL	
EINF	392*	159*	1171*	505*
GEW DT	392		1173	
EU	392	159	1171	505
SPAN	392	159	1171	505
AUSF	*	*	11*	5*
GEW DT			11	
EU			11	5
2204 21 36				
WEISSWEIN RIOJA QUAL BEH<2L ALK<13%				
	HL		HL	
EINF	285*	134*	1556*	988*
GEW DT	285		1557	
EU	285	134	1556	988
SPAN	285	134	1556	988
AUSF	*	2*	5*	11*
GEW DT			4	
EU			5	6
2204 21 37				
WEISSW VALENCIA QUAL BEH<2L ALK<13%				
	HL		HL	
EINF	*	*	272*	103*
GEW DT			270	
EU			272	103
AUSF	*	*	249*	120*
GEW DT			250	
EU			20	28
2204 21 38				
AND QUALITAETSWEISSWEIN <2L ALK<13%				
	HL		HL	
EINF	52567*	19118*	221760*	86949*
GEW DT	52567		221760	
EU	52567	19118	221724	86914
FRANKR	1925	1128	19216	11672
ITAL	42165	15648	163674	62174
GRIECH	1909	536	6190	2170
PORTUG	27	13	585	402
SPAN	666	286	3987	2047
OESTER	5674	1505	27786	8306
AUSF	12867*	5225*	85058*	39163*
GEW DT	12890		85060	
EU	7376	2094	64824	17906
FRANKR	257	71	2047	579
NIEDL	293	81	3645	1671
G BRIT	5001	1285	26133	7452
DAENM	115	46	1416	726
SCHWED	755	258	10660	4289
FINNL	347	98	2669	869
OESTER	238	126	2365	1173
BELGI	298	112	2225	713
LUXEMB	2	1	825	246
ISLAND	12	11	305	193
NORWEG	565	279	1819	936
SCHWZ	248	152	1231	1242
POLEN	63	27	510	201
USA	818	621	5244	3389
KANADA	465	221	3466	1630
BRASIL	198	49	1232	277
JAPAN	2793	1492	13905	11211
TAIWAN	29	17	166	151
AUSTRL	70	31	485	202
SCHIFF	68	136	442	956
2204 21 42				
AND WEIN BORDEAUX QUAL <2L ALK<13%				
	HL		HL	
EINF	29291*	19838*	163364*	158816*
GEW DT	29291		163368	
EU	29291	19838	163364	158816
FRANKR	29291	19838	163364	158816
AUSF	566*	2053*	2168*	7404*
GEW DT	567		2178	
EU	363	1803	1069	6894
FRANKR	9	6	151	563
NIEDL	176	586	203	647
G BRIT	6	123	148	2226
DAENM	32	22	147	140
OESTER	144	1051	310	1600
RUSSLD	70	146	225	341
USA	1	1	57	403
PERU			45	67
HONGK			90	290
2204 21 43				
AND WEIN BOURGOGNE QUAL <2L ALK<13%				
	HL		HL	
EINF	686*	705*	7070*	8834*
GEW DT	686		7069	
EU	686	705	7070	8834
FRANKR	686	705	7070	8834
AUSF	38*	332*	269*	2376*
GEW DT	38		268	
EU	26	235	136	1933
FRANKR		11	11	230
NIEDL			18	263
G BRIT	10	199	86	1278
SCHWZ	8	89	27	126
USA			85	208
2204 21 44				
AND WEIN BEAUJOLAIS QUAL <2L <13%				
	HL		HL	
EINF	9513*	4974*	44662*	23040*
GEW DT	9513		44663	
EU	9513	4974	44662	23040
FRANKR	9513	4974	44663	22955
ITAL			193	82
AUSF	19*	17*	327*	192*
GEW DT	20		328	
EU		1	187	76
2204 21 46				
AND W COTES DU RHONE QUAL <2L <13%				
	HL		HL	
EINF	5052*	2550*	31329*	15979*
GEW DT	5053		31330	
EU	5052	2550	31329	15979
FRANKR	5052	2550	31329	15979
AUSF	28*	39*	188*	262*
GEW DT	28		191	
EU	10	15	87	151
2204 21 47				
AND W LANGUEDOC ROUSS QUAL <2L <13%				
	HL		HL	
EINF	9504*	2891*	64212*	21336*
GEW DT	9504		64214	
EU	9504	2891	64212	21336
FRANKR	9504	2891	64212	21336
AUSF	74*	51*	1134*	410*
GEW DT	73		1129	
EU	10	7	742	201
NIEDL			590	114
2204 21 48				
AND WEIN VAL DE LOIRE QUAL <2L <13%				
	HL		HL	
EINF	2486*	839*	11527*	4869*
GEW DT	2487		11527	
EU	2486	839	11527	4867
FRANKR	2486	839	11527	4867
AUSF	5*	9*	27*	37*
GEW DT	5		26	
EU	4	3	24	16
2204 21 62				
AND WEIN PIEMONTE QUAL <2L ALK<13%				
	HL		HL	
EINF	2877*	1770*	22801*	11784*
GEW DT	2877		22800	
EU	2877	1770	22801	11784
ITAL	2877	1770	22797	11782
AUSF	3*	8*	56*	121*
GEW DT	2		56	

Wichtigste Ursprungs- und Bestimmungs-Laender	JULI 1999 dt = 100kg	JULI 1999 1000 DM	JAN./JUL. 1999 dt = 100kg	JAN./JUL. 1999 1000 DM
EU	1	4	39	104
2204 21 55				
AND WEIN TOSCANA QUALIT <2L ALK<13%				
	HL		HL	
EINF	21010*	13280*	92145*	57724*
GEW DT	21009		92144	
EU	21010	13280	92145	57724
ITAL	21010	13280	92135	57722
AUSF	16*	36*	320*	477*
GEW DT	17		321	
EU	4	12	169	352
OESTER	3	10	93	212
2204 21 57				
AND WEIN TRENTINO USW QUAL <2L <13%				
	HL		HL	
EINF	11015*	4442*	47844*	20010*
GEW DT	11015		47845	
EU	11015	4442	47844	20010
ITAL	11015	4442	47844	20010
AUSF	52*	25*	320*	186*
GEW DT	51		319	
EU	32	15	169	86
2204 21 58				
AND WEIN VENETO QUAL BEH<2L ALK<13%				
	HL		HL	
EINF	8515*	3435*	63036*	24940*
GEW DT	8515		63040	
EU	8515	3435	63036	24940
ITAL	8515	3435	63036	24940
AUSF	1*	1*	58*	34*
GEW DT	1		57	
EU			26	19
2204 21 59				
AND WEIN DAO USW QUALITAET <2L <13%				
	HL		HL	
EINF	450*	266*	3068*	1891*
GEW DT	450		3069	
EU	450	266	3068	1891
PORTUG	450	266	2909	1716
SPAN			159	175
AUSF	*	*	8*	5*
GEW DT			9	
2204 21 71				
AND WEIN NAVARRA QUALIT <2L ALK<13%				
	HL		HL	
EINF	2434*	871*	11030*	5843*
GEW DT	2434		11031	
EU	2434	871	11030	5843
SPAN	2434	871	11030	5843
AUSF	*	4*	475*	386*
GEW DT			475	
EU		4	442	349
OESTER			442	345
2204 21 74				
AND WEIN PENEDES QUALIT <2L ALK<13%				
	HL		HL	
EINF	1049*	406*	7624*	3842*
GEW DT	1049		7625	
EU	1049	406	7624	3842
SPAN	1049	406	7624	3842
AUSF	*	*	1*	6*
GEW DT			1	
EU			1	6
2204 21 76				
AND QUALITAETSWEIN RIOJA <2L <13%				
	HL		HL	
EINF	12618*	7189*	71011*	40551*
GEW DT	12617		71009	
EU	12618	7189	71011	40551
SPAN	12618	7189	71011	40551
AUSF	54*	77*	668*	1033*
GEW DT	54		674	
EU	15	20	347	589
OESTER	15	20	289	448
2204 21 77				
AND WEIN VALDEPENAS QUALIT <2L <13%				
	HL		HL	
EINF	1489*	680*	11228*	5678*
GEW DT	1489		11228	
EU	1489	680	11228	5678
SPAIN	1489	680	11228	5678
AUSF	*	*	6*	5*
GEW DT			6	
EU			6	2
2204 21 78				
AND QUALITAETSROTWEIN <2L ALK<13%				
	HL		HL	
EINF	66762*	30196*	350850*	173446*
GEW DT	66762		350848	
EU	66762	30196	350809	173408
FRANKR	8067	3997	55038	28381
ITAL	35039	14803	197969	94201
GRIECH	4619	1491	15020	5588
PORTUG	481	186	6858	2035
SPAN	16301	8978	69995	36283
OESTER	2249	738	17165	5380
AUSF	2444*	1406*	18710*	11040*
GEW DT	2444		18729	
EU	1089	649	7354	3864
FRANKR	85	35	442	206
NIEDL	179	64	1768	627
ITAL	2	1	235	144
G BRIT	13	17	1143	630
DAENM	63	42	1223	376
OESTER	689	436	1795	1386
SCHWZ	46	25	397	316
LITAU	322	61	630	123
POLEN	98	42	1154	461
RUSSLD	112	42	512	263
USA	43	31	663	700
CHINA			212	56
SKOREA			25	52
JAPAN	174	136	3025	2397
TAIWAN			45	73
SCHIFF	78	193	773	1742
2204 21 79				
AND WEISSWEIN BEH<2L ALKOHOLGEH<13%				
	HL		HL	
EINF	71414*	20202*	369340*	104392*
GEW DT	71413		369341	
AUS LG	7296	1888	27961	7659
EU	52166	13761	271401	72957
FRANKR	11529	3912	57943	21845
ITAL	34886	8740	171523	42206
GRIECH	4162	1118	24955	6788
PORTUG	417	157	2530	785
SPAN	310	62	2749	687
OESTER	892	176	1678	446
SCHWZ	237	250	1169	1116
TUERK	681	227	3977	1271
UNGARN	7870	1651	42457	8553
BULGAR	1002	172	9802	1607
KROAT	80	17	1795	721
B HERZ	227	49	1343	357
S AFR	2608	1005	11093	4617
USA	1545	729	10584	5724
CHILE	1359	582	4786	2076
ARGENT	164	57	988	420
ISRAEL	14	7	445	229
CHINA	5	2	388	165
AUSTRL	3049	1492	6288	3381
NEUSEE	15	14	488	381
AUSF	28679*	5789*	211758*	41603*
GEW DT	28681		211772	
EU	25926	4956	195228	36559
FRANKR	3923	574	11222	1938
NIEDL	431	85	29051	5223
G BRIT	19218	3761	122131	23845
IRLAND			1668	322
DAENM	37	26	15640	2112
SCHWED	1138	240	6871	1231
FINNL	198	55	1203	320
OESTER	463	98	1114	406
BELGI	497	112	5667	956
NORWEG	237	54	1074	246
ESTLD	272	54	1807	602
LITAU	271	54	809	171
POLEN	214	51	1400	316
UKRAIN			136	39
USA	105	50	654	250
KANADA	507	132	2355	627
ARGENT			605	110
JAPAN	727	228	5428	1559
SCHIFF	13	24	147	312
2204 21 80				
AND WEIN BEH <2L ALKOHOLGEHALT <13%				
	HL		HL	
EINF	141942*	41181*	741025*	224593*
GEW DT	141945		741041	
AUS LG	3660	1826	28583	11491
EU	99148	24846	501119	131283
FRANKR	50025	12086	251642	65213
ITAL	33615	7588	167996	39065
GRIECH	6168	1662	38080	10884
PORTUG	909	329	9799	2911
SPAN	6393	2163	33157	12929
OESTER	33	16	428	247
SCHWZ	79	101	477	638
TUERK	1271	399	7773	2450
UNGARN	7502	1674	32767	7508
BULGAR	8099	1446	57777	10846
KROAT	1413	342	9019	2185
BR JUG			886	183
MAZED	620	120	2581	464
S AFR	4394	2803	16116	8845
USA	5432	2842	47443	29186
MEXIKO	38	20	807	313
CHILE	8085	3833	44723	19880
PARAGU			89	74
URUGU	97	59	389	202
ARGENT	464	238	5266	2501
ZYPERN	90	29	814	262
ISRAEL	21	14	1317	676
CHINA	218	103	760	344
AUSTRL	4688	2361	10049	6047
NEUSEE	31	150	220	306
AUSF	7427*	2087*	62128*	18909*
GEW DT	7428		62139	
EU	4443	988	44778	11362
FRANKR	462	106	2365	549
NIEDL	98	18	18128	3816
G BRIT	972	308	9466	3068
IRLAND	13	5	979	214
DAENM	81	46	4496	864
SCHWED	1666	119	4421	614
FINNL	189	57	1076	351
OESTER	893	247	2844	1288
BELGI	104	50	840	384
NORWEG	416	84	614	156
SCHWZ	299	259	636	883
ESTLD	220	66	1799	883
LITAU	347	76	1865	408
POLEN	388	90	2120	529
UKRAIN			261	182
RUSSLD	66	43	423	209
USA	209	60	1660	642
CHINA			243	112
JAPAN	141	134	4262	2343
AUSTRL	110	40	736	264
SCHIFF	14	24	155	264
2204 21 81				
WEISSWEIN QBA BEH<2L ALKOHOL>13-15%				
	HL		HL	
EINF	550*	784*	5175*	4024*
GEW DT	550		5175	
EU	550	784	5169	4018
FRANKR	254	543	1283	2476
ITAL	111	112	1070	478
GRIECH	180	58	1097	367
SPAN	123	68	1706	660
AUSF	181*	161*	638*	1119*
GEW DT	180		639	
EU	113	58	193	199
JAPAN	17	31	358	778
2204 21 82				
AND WEIN QBA BEH<2L ALKOHOL>13-15%				
	HL		HL	
EINF	9570*	5034*	54653*	34031*
GEW DT	9570		54652	
EU	9570	5034	54648	34018
FRANKR	526	672	4463	5351
ITAL	1218	1661	5100	7830
GRIECH	121	47	572	215
SPAN	7703	2662	44468	19811
AUSF	227*	164*	702*	744*
GEW DT	225		703	
EU	180	126	552	498
FRANKR	157	108	223	138
OESTER	10	12	117	241
2204 21 83				
AND WEISSWEIN BEH<2L ALKOHOL>13-15%				
	HL		HL	
EINF	2095*	1370*	16419*	10604*
GEW DT	2094		16415	

Wichtigste Ursprungs- und Bestimmungs-Laender	JULI 1999 dt = 100kg	JULI 1999 1000 DM	JAN./JUL. 1999 dt = 100kg	JAN./JUL. 1999 1000 DM
AUS LG	452	324	2522	1852
EU	196	117	1919	1090
ITAL	144	84	324	201
SPAN			1176	653
UNGARN	37	37	575	428
S AFR	638	356	3419	1907
USA	408	331	4863	3592
CHILE	593	332	2562	1614
ARGENT	1	1	72	59
AUSTRL	194	178	2493	1848
NEUSEE	17	14	425	382
AUSF	486*	265*	1916*	973*
GEW DT	486		1916	
EU	478	258	1662	740
FRANKR	105	56	300	128
G BRIT	277	146	497	253
SCHWED			251	65
OESTER	31	17	147	97
USA			251	162
2204 21 84				
AND WEIN BEH<2L ALKOHOLGEH>13-15%				
	HL		HL	
EINF	11244*	7265*	47156*	33638*
GEW DT	11245		47157	
AUS LG	1237	879	5631	4472
EU	5305	2604	12267	6313
FRANKR	7	5	144	159
ITAL	5197	2588	10646	5463
GRIECH	88	33	633	337
SPAN	13	8	390	258
KROAT	8	2	867	471
S AFR	706	420	3707	2276
USA	871	786	10370	9237
CHILE	2910	2232	8701	6635
ARGENT	190	120	1952	1286
AUSTRL	1212	1120	8479	6985
AUSF	559*	440*	1530*	1394*
GEW DT	561		1534	
EU	436	264	1077	685
FRANKR	123	79	139	85
G BRIT	253	153	644	379
SCHWZ	113	156	244	434
USA			77	61
2204 21 87				
MARSALA BEH<2L ALKOHOLGEHALT>15-18%				
	HL		HL	
EINF	259*	103*	1234*	496*
GEW DT	259		1233	
EU	259	103	1234	496
ITAL	259	103	1234	496
AUSF	*	*	7*	2*
GEW DT			7	
EU			7	2
2204 21 88				
SAMOS MUSKAT DE LIMNOS <2L >15-18%				
	HL		HL	
EINF	374*	140*	1840*	970*
GEW DT	374		1840	
EU	374	140	1838	968
GRIECH	374	140	1838	968
AUSF	*	*	4*	2*
GEW DT			4	
EU			4	2
2204 21 89				
PORT BEH <2L ALKOHOLGEHALT >15-18%				
	HL		HL	
EINF	161*	85*	1139*	641*
GEW DT	161		1139	
EU	161	85	1139	641
PORTUG	161	85	1139	641
AUSF	761*	406*	1323*	695*
GEW DT	761		1323	
EU	761	406	1323	695
FRANKR	242	128	242	128
NIEDL	203	109	410	221
BELGI	298	159	612	312
2204 21 91				
MADEIRA USW BEH<2L ALKOHOLG>15-18%				
	HL		HL	
EINF	19*	9*	80*	38*
GEW DT	19		80	
EU	19	9	80	38
AUSF	*	*	*	*
2204 21 92				
SHERRY BEH<2L ALKOHOLGEHALT>15-18%				
	HL		HL	
EINF	4084*	1762*	31674*	12899*
GEW DT	4084		31675	
EU	4084	1762	31674	12899
SPAN	4084	1762	31668	12893
AUSF	519*	212*	1047*	554*
GEW DT	520		1046	
EU	483	182	840	354
NIEDL	227	84	402	149
G BRIT	138	62	157	66
SAUDIA			60	53
2204 21 93				
TOKAYER BEH<2L ALKOHOLGEHALT>15-18%				
	HL		HL	
EINF	*	*	4*	5*
GEW DT			4	
AUSF	*	*	6*	3*
GEW DT			6	
EU			6	3
2204 21 94				
AND WEIN BEH<2L ALKOHOLGEH>15-18%				
	HL		HL	
EINF	445*	281*	3091*	1768*
GEW DT	445		3094	
AUS LG	2	1	7	4
EU	289	175	2783	1570
FRANKR	43	37	479	439
ITAL	47	67	527	340
GRIECH	198	69	1562	679
AUSF	*	*	126*	94*
GEW DT			124	
EU			42	33
2204 21 95				
PORT BEH <2L ALKOHOLGEHALT >18-22%				
	HL		HL	
EINF	4075*	2023*	13450*	9906*
GEW DT	4075		13451	
EU	4075	2023	13450	9906
PORTUG	4075	2023	13219	9733
SPAN			226	166
AUSF	703*	553*	4602*	3309*
GEW DT	703		4605	
EU	681	526	4478	3113
G BRIT	81	49	198	122
BELGI	521	433	3953	2794
2204 21 96				
MADEIRA USW BEH<2L ALKOHOLG>18-22%				
	HL		HL	
EINF	8*	7*	165*	152*
GEW DT	8		164	
EU	8	7	165	152
AUSF	*	*	8*	7*
GEW DT			8	
EU			2	1
2204 21 97				
TOKAYER BEH<2L ALKOHOLGEHALT>18-22%				
	HL		HL	
EINF	*	*	*	*
AUSF	*	*	*	*
2204 21 98				
AND WEIN BEH<2L ALKOHOLGEH>18-22%				
	HL		HL	
EINF	11*	17*	520*	406*
GEW DT	12		519	
AUS LG	4	3	14	11
EU	2	6	445	384
PORTUG			348	289
AUSF	10*	16*	171*	268*
GEW DT	10		169	
EU			27	28
2204 21 99				
AND WEIN BEH <2L ALKOHOLGEHALT >22%				
	HL		HL	
EINF	11*	3*	22*	14*
GEW DT	11		22	
EU	11	3	22	14
AUSF	*	*	*	*
2204 29 10				
WEIN M UEBERDRUCK >1-3 BAR BEH >2 L				
	HL		HL	
EINF	2388*	536*	7742*	1855*
GEW DT	2388		7742	
EU	2388	536	7742	1855
ITAL	2388	536	7723	1846
AUSF	*	*	*	1*
EU				1
2204 29 12				
WEISSW BORDEAUX QUAL BEH>2L ALK<13%				
	HL		HL	
EINF	581*	164*	2568*	845*
GEW DT	581		2568	
EU	581	164	2568	845
FRANKR	581	164	2568	845
AUSF	*	*	*	5*
2204 29 13				
WEISSW BOURGOGNE QUAL B>2L ALK<13%				
	HL		HL	
EINF	*	*	4*	6*
GEW DT			4	
EU			4	6
AUSF	*	*	*	*
2204 29 17				
WEISSW VAL DE LOIRE QUAL>2L ALK<13%				
	HL		HL	
EINF	40*	9*	41*	11*
GEW DT	40		41	
EU	40	9	41	11
AUSF	*	*	*	*
2204 29 18				
AND QUALITAETSWEISSWEIN >2L ALK<13%				
	HL		HL	
EINF	6955*	1007*	46895*	6662*
GEW DT	6955		46895	
EU	6955	1007	46894	6661
FRANKR	734	132	8327	2144
ITAL	3342	582	18001	2661
SPAN	83	13	13436	1164
OESTER	2771	275	6741	820
AUSF	27829*	4733*	104257*	19069*
GEW DT	27828		104258	
EU	24762	3818	91243	16873
FRANKR	756	173	2490	592
NIEDL	490	128	2516	466
G BRIT	17857	2448	64986	10108
DAENM	3853	670	8801	1620
SCHWED	1510	361	8853	2159
FINNL	261	34	2672	448
NORWEG	2968	867	12340	3200
JAPAN			446	102
2204 29 42				
AND WEIN BORDEAUX QUAL >2L ALK<13%				
	HL		HL	
EINF	681*	211*	3297*	1738*
GEW DT	681		3297	

Wichtigste Ursprungs- und Bestimmungs-Laender	JULI 1999 dt = 100kg	JULI 1999 1000 DM	JAN./JUL. 1999 dt = 100kg	JAN./JUL. 1999 1000 DM
EU	681	211	3297	1738
FRANKR	681	211	3297	1738
AUSF	*	*	82*	30*
GEW DT			81	
EU			82	30
2204 29 43				
AND WEIN BOURGOGNE QUAL >2L ALK<13%				
	HL		HL	
EINF	44*	19*	72*	52*
GEW DT	44		73	
EU	44	19	72	52
AUSF	*	*	1*	40*
GEW DT			1	
2204 29 44				
AND WEIN BEAUJOLAIS QUAL >2L <13%				
	HL		HL	
EINF	120*	45*	496*	205*
GEW DT	120		496	
EU	120	45	496	205
FRANKR	120	45	496	205
AUSF	*	*	*	*
2204 29 46				
AND W COTES DU ROHNE QUAL >2L <13%				
	HL		HL	
EINF	96*	26*	1657*	453*
GEW DT	96		1658	
EU	96	26	1657	453
FRANKR	96	26	1657	453
AUSF	*	*	*	*
2204 29 47				
AND W LANGUEDOC ROUSS QUAL >2L <13%				
	HL		HL	
EINF	2779*	456*	13645*	2654*
GEW DT	2779		13646	
EU	2779	456	13645	2654
FRANKR	2779	456	13645	2654
AUSF	*	*	*	*
2204 29 48				
AND WEIN VAL DE LOIRE QUAL >2L <13%				
	HL		HL	
EINF	10*	7*	13*	12*
GEW DT	10		14	
EU	10	7	13	12
AUSF	23*	6*	23*	6*
GEW DT	23		23	
EU	23	6	23	6
2204 29 58				
AND QUALITAETSROTWEIN >2L ALK<13%				
	HL		HL	
EINF	14353*	2725*	120056*	17304*
GEW DT	14354		120058	
EU	14353	2725	120056	17301
FRANKR	1326	702	12776	3230
ITAL	2996	831	17119	3989
SPAN	8933	1048	63748	7637
OESTER	1047	133	26077	2382
AUSF	*	*	348*	43*
GEW DT			348	
EU			348	43
2204 29 62				
WEISSWEIN SICILIA BEH>2L ALK<13%				
	HL		HL	
EINF	272*	69*	2776*	371*
GEW DT	272		2776	
EU	272	69	2776	371
ITAL	272	69	2776	371
AUSF	*	*	*	*

Wichtigste Ursprungs- und Bestimmungs-Laender	JULI 1999 dt = 100kg	JULI 1999 1000 DM	JAN./JUL. 1999 dt = 100kg	JAN./JUL. 1999 1000 DM
2204 29 64				
WEISSWEIN VENETO BEH>2L ALK<13%				
	HL		HL	
EINF	6744*	903*	18954*	2825*
GEW DT	6745		18955	
EU	6744	903	18954	2825
ITAL	6744	903	18954	2825
AUSF	*	*	*	*
2204 29 65				
AND WEISSWEIN BEH>2L ALKOHOLGEH<13%				
	HL		HL	
EINF	2319327*	174888*	20203822*	1490034*
GEW DT	2319328		20203855	
AUS LG	1886	234	18133	2241
EU	223208	16434	1904816	136782
FRANKR	33788	3282	472842	28677
ITAL	185918	12889	1306806	88241
GRIECH			3583	567
PORTUG	60	16	714	126
SPAN	2902	193	95120	7280
OESTER	639	84	22491	1865
UNGARN	1711	173	21896	2217
RUMAEN	2657	425	46105	5762
BULGAR	1847	161	15888	1804
SLOWEN	232	26	10374	822
MAZED			4460	295
S AFR	1416	144	8845	959
USA			3780	341
CHILE	239	40	1442	200
AUSTRL	629	85	2087	289
AUSF	4152*	622*	36190*	5787*
GEW DT	4152		36189	
EU	3761	568	30624	5006
FRANKR	33	6	5815	863
ITAL	815	84	3951	130
G BRIT	1788	355	16118	3317
DAENM	660	82	1860	147
SCHWED	465	101	2186	399
POLEN			755	55
KANADA	240	24	1918	194
SKOREA			1198	218
JAPAN			484	95
2204 29 71				
AND WEIN PUGLIA BEH >2L ALKOHOL<13%				
	HL		HL	
EINF	1063*	185*	14919*	1116*
GEW DT	1063		14919	
EU	1063	185	14919	1116
ITAL	1063	185	14919	1116
AUSF	*	*	*	*
2204 29 72				
AND WEIN SICILIA BEH>2L ALKOHOL<13%				
	HL		HL	
EINF	191*	80*	411*	167*
GEW DT	191		409	
EU	191	80	411	167
ITAL	191	80	411	167
AUSF	*	*	*	*
2204 29 75				
AND ROTWEIN BEH>2L ALKOHOLGEH<13%				
	HL		HL	
EINF	127845*	13752*	1156327*	123141*
GEW DT	127843		1156325	
AUS LG	2946	602	47409	7268
EU	77946	7869	626457	60065
FRANKR	27937	3312	225214	26576
ITAL	44988	4044	360659	28789
GRIECH			2228	469
PORTUG	1945	194	17751	1823
SPAN	2955	259	19198	2218
OESTER	522	80	1408	209
UNGARN	3388	446	13815	1824
RUMAEN	2973	423	88199	11884
BULGAR	3479	381	34285	3966
SR JUG			1057	111
MAZED	26282	2422	281097	26758
TUNES	1843	209	57468	7287
S AFR	1951	390	7404	1595
USA	709	130	6861	1145
MEXIKO			1050	180
CHILE	5765	1194	26949	5481
ARGENT	983	192	12204	2095
CHINA			254	52
AUSTRL	223	58	1976	507
AUSF	634*	154*	8281*	1308*
GEW DT	634		8283	

Wichtigste Ursprungs- und Bestimmungs-Laender	JULI 1999 dt = 100kg	JULI 1999 1000 DM	JAN./JUL. 1999 dt = 100kg	JAN./JUL. 1999 1000 DM
EU	342	70	6986	1066
G BRIT			2381	513
SCHWED	91	21	3867	379
JAPAN	227	63	302	84
2204 29 81				
WEISSWEIN QBA BEH>2L ALKOHOL>13-15%				
	HL		HL	
EINF	4*	4*	83*	34*
GEW DT	4		82	
EU	4	4	79	29
AUSF	9*	21*	9*	21*
GEW DT	9		9	
EU	1	1	1	1
2204 29 82				
AND WEIN QBA BEH>2L ALKOHOL>13-15%				
	HL		HL	
EINF	280*	44*	1993*	314*
GEW DT	280		1993	
EU	280	44	1993	313
ITAL			1428	204
AUSF	*	*	*	8*
2204 29 83				
AND WEISSWEIN BEH>2L ALKOHOL>13-15%				
	HL		HL	
EINF	240*	53*	10611*	1918*
GEW DT	240		10610	
AUS LG			1726	247
EU			796	115
SPAN			764	108
UNGARN			2198	367
RUMAEN			3710	685
BULGAR			520	66
S AFR			1500	265
USA			236	101
CHILE	240	53	480	103
ARGENT			690	169
AUSF	*	*	*	*
2204 29 84				
AND WEIN BEH >2L ALKOHOLGEH >13-15%				
	HL		HL	
EINF	446*	86*	15370*	3179*
GEW DT	446		15369	
AUS LG	290	39	1899	391
EU	152	22	925	186
UNGARN			3693	681
RUMAEN	230	29	4718	913
S AFR			994	257
CHILE			2636	618
ARGENT	60	10	750	169
AUSTRL	1	1	1130	295
AUSF	47*	18*	344*	135*
GEW DT	47		347	
EU			193	77
2204 29 87				
MARSALA BEH>2L ALKOHOLGEHALT>15-18%				
	HL		HL	
EINF	250*	33*	445*	88*
GEW DT	250		446	
EU	250	33	445	88
AUSF	*	*	*	*
2204 29 88				
SAMOS MUSKAT DE LIMNOS >2L >15-18%				
	HL		HL	
EINF	*	*	203*	77*
GEW DT			203	
EU			203	77
AUSF	29*	30*	193*	124*
GEW DT	29		192	
EU	29	30	193	124

Wichtigste Ursprungs- und Bestimmungs-Laender	JULI 1999 dt = 100kg	JULI 1999 1000 DM	JAN./JUL. 1999 dt = 100kg	JAN./JUL. 1999 1000 DM
2204 29 89				
PORT BEH >2L ALKOHOLGEHALT >18-18%				
	HL		HL	
EINF	*	*	*	*
AUSF	*	*	*	*
2204 29 91				
MADEIRA USW BEH>2L ALKOHOLG>18-18%				
	HL		HL	
EINF	431*	142*	2067*	714*
GEW DT	431		2068	
EU	431	142	2067	714
PORTUG	431	142	2067	714
AUSF	*	*	1*	1*
GEW DT			1	
EU			1	1
2204 29 92				
SHERRY BEH>2L ALKOHOLGEHALT>18-18%				
	HL		HL	
EINF	498*	146*	1466*	470*
GEW DT	498		1466	
EU	498	146	1466	470
SPAN	498	146	1466	469
AUSF	*	*	14*	6*
GEW DT			14	
EU			14	6
2204 29 93				
TOKAYER BEH>2L ALKOHOLGEHALT>18-18%				
	HL		HL	
EINF	*	*	3*	2*
GEW DT			3	
AUSF	*	*	*	*
2204 29 94				
AND WEIN BEH >2L ALKOHOLGEH >18-18%				
	HL		HL	
EINF	2227*	231*	24072*	2519*
GEW DT	2228		24074	
AUS LG			62	14
EU	2227	230	24010	2504
ITAL	1478	137	5961	595
GRIECH			16745	1880
SPAN	513	59	1635	230
AUSF	*	*	17*	14*
GEW DT			17	
EU			13	10
2204 29 95				
PORT BEH >2L ALKOHOLGEHALT >18-22%				
	HL		HL	
EINF	21*	19*	377*	203*
GEW DT	21		376	
EU	21	19	377	203
PORTUG	21	19	377	203
AUSF	*	*	67*	48*
GEW DT			67	
EU			67	48
2204 29 96				
MADEIRA USW BEH>2L ALKOHOLG>18-22%				
	HL		HL	
EINF	*	*	*	*
AUSF	*	*	*	*
2204 29 97				
TOKAYER BEH>2L ALKOHOLGEHALT>18-22%				
	HL		HL	
EINF	*	*	2*	5*
GEW DT			2	
AUSF	*	*	*	*

Wichtigste Ursprungs- und Bestimmungs-Laender	JULI 1999 dt = 100kg	JULI 1999 1000 DM	JAN./JUL. 1999 dt = 100kg	JAN./JUL. 1999 1000 DM
2204 29 98				
AND WEIN BEH>2L ALKOHOLGEH>18-22%				
	HL		HL	
EINF	243*	29*	8006*	1012*
GEW DT	243		8006	
EU	243	29	7995	1007
FRANKR			309	110
ITAL			1431	134
SPAN	243	29	6255	762
AUSF	*	*	*	*
2204 29 99				
WEIN BEH >2L AKOHOLGEHALT >22%				
	HL		HL	
EINF	*	*	*	*
AUSF	*	*	*	*
2204 30 10				
TRAUBENMOST TEILWEISE GEGOREN USW				
	HL		HL	
EINF	343*	64*	2161*	316*
GEW DT	342		2162	
EU	343	64	2157	316
ITAL	343	64	1348	244
GRIECH			809	72
AUSF	*	*	*	*
2204 30 92				
TRAUBENMOST KONZENTR D<1,33 ALK<1%				
	HL		HL	
EINF	704*	189*	3341*	985*
GEW DT	704		3340	
EU	704	189	3338	984
ITAL	704	189	3003	883
SPAN			291	80
AUSF	*	*	*	*
2204 30 94				
AND TRAUBENMOST DICHTE<1,33 ALK<1%				
	HL		HL	
EINF	5248*	331*	32337*	1929*
GEW DT	5248		32336	
EU	5248	331	32337	1929
FRANKR	1921	99	11108	662
ITAL	1935	104	17633	991
SPAN	1392	128	3595	255
AUSF	*	*	*	*
2204 30 96				
TRAUBENMOST KONZENTR D>1,33 ALK>1%				
	HL		HL	
EINF	159*	57*	1168*	311*
GEW DT	159		1169	
EU	159	57	1168	311
ITAL	159	57	1168	311
AUSF	*	*	180*	51*
GEW DT			180	
EU			180	51
2204 30 98				
AND TRAUBENMOST DICHTE>1,33 ALK>1%				
	HL		HL	
EINF	*	*	587*	176*
GEW DT			586	
EU			587	176
SPAN			366	123
AUSF	*	*	*	*
2205 10 10				
WERMUTWEIN AROMAT WEIN <2L ALK<18%				
	HL		HL	
EINF	5192*	1155*	44064*	15527*
GEW DT	5190		44067	
AUS LG	4	1	104	53
EU	5176	1141	43680	15312

Wichtigste Ursprungs- und Bestimmungs-Laender	JULI 1999 dt = 100kg	JULI 1999 1000 DM	JAN./JUL. 1999 dt = 100kg	JAN./JUL. 1999 1000 DM
FRANKR	696	81	6087	1050
ITAL	4183	982	33184	13500
SPAN	286	70	4087	870
BELGI			91	115
JAPAN			134	89
AUSF	12452*	2063*	69602*	13242*
GEW DT	12452		69600	
EV			12	15
EU	11338	1753	64262	11223
FRANKR	368	104	1487	429
NIEDL	4685	563	24362	3242
ITAL	198	34	872	142
G BRIT	245	65	4358	1166
PORTUG	180	30	813	137
SPAN	292	54	1258	224
FINNL			693	239
OESTER	2345	308	14127	2380
BELGI	2941	579	18453	3112
SCHWZ	25	11	302	195
TSCHE	94	55	653	401
USA	362	84	845	142
JAPAN	3	1	463	134
SCHIFF	47	42	444	382
2205 10 90				
WERMUTWEIN AROMAT WEIN <2L ALK>18%				
	HL		HL	
EINF	*	*	443*	279*
GEW DT			443	
EU			449	279
ITAL			449	279
AUSF	28*	38*	74*	96*
GEW DT	28		74	
2205 90 10				
WERMUTWEIN AROMAT WEIN >2L ALK<18%				
	HL		HL	
EINF	22629*	1360*	158282*	13277*
GEW DT	22629		158281	
EU	5069	329	54616	6861
FRANKR	4155	208	29755	4392
ITAL	649	67	11073	1364
SPAN	264	34	1701	221
OESTER			12078	882
TUERK			12833	957
TSCHE	475	23	2988	141
ZYPERN	17085	1008	87872	5318
AUSF	35*	13*	279*	112*
GEW DT	35		282	
EU	18	9	136	61
2205 90 90				
WERMUTWEIN AROMAT WEIN >2L ALK>18%				
	HL		HL	
EINF	*	*	924*	146*
GEW DT			924	
EU			759	67
ITAL			759	67
SCHWZ			165	79
AUSF	*	*	*	*
2205 00 10				
TRESTERWEIN				
	HL		HL	
EINF	*	*	1*	7*
GEW DT			1	
AUSF	*	*	948*	46*
GEW DT			948	
EU			948	46
2205 00 31				
APFELWEIN BIRNENWEIN SCHAEUMEND				
	HL		HL	
EINF	16317*	2458*	32612*	5050*
GEW DT	16317		32611	
EU	16316	2457	32795	5041
FRANKR	16145	2422	32197	4900
AUSF	1527*	213*	13878*	2701*
GEW DT	1529		13879	
EU	1527	213	13865	2698
NIEDL	1002	113	2262	263
G BRIT	260	50	9976	2192
DAENM			751	104

Wichtigste Ursprungs- und Bestimmungs-Laender	JULI 1999 dt = 100kg	JULI 1999 1000 DM	JAN./JUL. 1999 dt = 100kg	JAN./JUL. 1999 1000 DM
2205 00 39				
AND GEFROREN GETRAENKE SCHAEUMEND				
	HL		HL	
EINF	435*	215*	1661*	839*
GEW DT	424		1651	
EU	425	215	1287	564
FRANKR	273	116	407	162
ITAL	150	96	486	297
JAPAN			267	252
AUSF	2397*	613*	31020*	8571*
GEW DT	2398		31018	
EV	75	24	1072	460
EU	530	136	20824	5016
G BRIT	79	29	17952	5085
OESTER	171	48	1762	690
LITAU	249	51	2048	419
ARGENT	84	23	1288	503
JAPAN	732	179	4151	1000
AUSTRL	438	115	861	224
2206 00 51				
APFEL- BIRNENWEIN IN BEHAELTNIS <2L				
	HL		HL	
EINF	1336*	200*	3424*	549*
GEW DT	1336		3422	
EU	1336	200	3419	546
FRANKR	322	56	1532	263
ITAL	563	70	563	70
BELGI	447	73	1304	217
AUSF	51*	13*	541*	90*
GEW DT	51		540	
EU	51	13	436	70
2206 00 59				
ANDERE GEGORENE GETRAENKE IN BEH<2L				
	HL		HL	
EINF	10266*	1152*	46262*	5897*
GEW DT	10264		46263	
AUS LG	49	29	264	141
EU	9617	766	42654	3711
NIEDL	9527	738	41910	3300
ITAL	21	13	191	120
DAENM	58	19	523	261
USA	337	236	1237	758
CHINA	153	55	882	302
JAPAN	31	29	532	447
AUSF	461*	262*	12161*	3819*
GEW DT	458		12160	
EU	297	171	11107	3209
NIEDL	26	16	2123	314
ITAL			162	106
G BRIT	5	3	3966	1240
GRIECH	34	21	565	211
PORTUG	16	13	364	114
SCHWED	43	16	199	119
OESTER	105	60	2762	745
USA	44	16	136	76
2206 00 81				
APFEL- BIRNENWEIN IN BEHAELTNIS >2L				
	HL		HL	
EINF	*	*	10656*	643*
GEW DT			10656	
EU			10656	643
G BRIT			2808	347
IRLAND			8048	296
AUSF	4*	1*	11*	3*
GEW DT	4		12	
EU	4	1	11	3
2206 00 89				
ANDERE GEGORENE GETRAENKE IN BEH>2L				
	HL		HL	
EINF	1204*	465*	9477*	2418*
GEW DT	1204		9476	
AUS LG	196	167	1378	1172
EU	812	226	6358	662
FRANKR			5016	283
G BRIT	812	226	1289	360
USA	49	22	688	307
JAPAN	243	168	1636	1312
AUSF	7*	3*	885*	258*
GEW DT	7		884	
EU	7	3	787	208
G BRIT			676	166

Wichtigste Ursprungs- und Bestimmungs-Laender	JULI 1999 dt = 100kg	JULI 1999 1000 DM	JAN./JUL. 1999 dt = 100kg	JAN./JUL. 1999 1000 DM
2207 10 00				
ETHYLALKOHOL ALKGEH>80% UNVERGAELLT				
	HL		HL	
EINF	63237*	4767*	386811*	31702*
GEW DT	63287		334140	
EV	1915	200	13541	1222
AUS LG			4750	340
EU	45962	3735	356325	29347
FRANKR	28596	2126	160668	13288
NIEDL	14666	1099	138658	9673
ITAL	823	96	7867	1638
G BRIT	288	23	13661	988
DAENM	576	48	5676	617
OESTER	48	18	13285	1459
BELGI	3964	328	17384	1446
NORWEG	16360	832	16360	832
SCHWZ			586	74
TSCHE			841	93
KENIA			1467	126
USA	1915	200	13420	1219
AUSF	34440*	3217*	263650*	25791*
GEW DT	33484		246834	
EV			572	80
EU	33758	2932	258326	23252
FRANKR	5780	553	44779	4499
NIEDL	858	114	22880	2167
ITAL	2404	242	5254	558
G BRIT	7590	605	48905	3517
DAENM	1152	121	7278	1062
SPAN	3378	263	11692	1022
SCHWED	1650	180	12633	2682
OESTER	871	79	11497	1046
BELGI	9976	762	92618	6455
RUSSLD			586	96
SLOWEN	214	33	3090	439
KROAT	3	2	992	141
MAROKK			85	76
SAUDIA	14	8	222	145
THAIL	72	30	393	179
MONGOL			848	114
SKOREA	63	28	280	119
N ERM			35	100
2207 20 00				
AND ETHYLALKOHOL BRANNTW VERGAELLT				
	HL		HL	
EINF	73887*	6478*	354625*	32078*
GEW DT	69769		289624	
AUS LG			477	84
EU	73887	6478	353766	31951
FRANKR	31357	2818	250482	22968
NIEDL	1690	176	6598	810
G BRIT	40442	3482	88750	7472
OESTER			318	52
BELGI'	398	33	7431	633
POLEN			477	84
AUSF	9587*	934*	88444*	8562*
GEW DT	9268		83799	
EV	1379	187	6462	930
EU	7862	700	76475	7023
FRANKR	1810	148	9400	779
NIEDL	845	69	4328	384
SPAN	1202	118	7664	744
OESTER	960	87	7217	618
BELGI	2836	270	46569	4228
LUXEMB			1627	169
SCHWZ	5	4	2258	338
ESTLD	1111	150	4771	674
TSCHE	331	47	1672	252
2208 20 12				
COGNAC IN BEHAELTNIS <2L				
	HL ALK 100%		HL ALK 100%	
EINF	696*	3748*	6837*	33780*
GEW DT	1763		14704	
EU	696	3745	6837	33749
FRANKR	696	3745	6837	33746
AUSF	170*	1728*	1384*	14982*
GEW DT	408		3244	
EU	71	497	437	3209
NIEDL	44	301	184	920
SPAN			17	130
FINNL			14	144
OESTER	5	51	64	563
BELGI	18	140	132	1338
SCHWZ	9	82	134	1427
TSCHE	8	72	83	619
UNGARN	10	58	49	290
UKRAIN		4	55	467
RUSSLD	8	94	54	633
KASACH	9	68	13	117
JAPAN			46	432
SCHIFF	46	768	409	6767

Wichtigste Ursprungs- und Bestimmungs-Laender	JULI 1999 dt = 100kg	JULI 1999 1000 DM	JAN./JUL. 1999 dt = 100kg	JAN./JUL. 1999 1000 DM
2208 20 14				
ARMAGNAC IN BEHAELTNIS<2L				
	HL ALK 100%		HL ALK 100%	
EINF	7*	40*	283*	1502*
GEW DT	19		670	
EU	7	40	283	1502
FRANKR	7	40	283	1502
AUSF	5*	63*	50*	528*
GEW DT	11		118	
EU		1	8	48
SCHIFF	2	38	18	328
2208 20 26				
GRAPPA IN BEHAELTNIS <2L				
	HL ALK 100%		HL ALK 100%	
EINF	1258*	2141*	5812*	10848*
GEW DT	2982		13178	
EU	1258	2140	5811	10840
ITAL	1258	2140	5799	10829
AUSF	14*	56*	66*	248*
GEW DT	33		189	
EU	8	12	38	67
2208 20 27				
BRANDY DE JEREZ IN BEH<2L				
	HL ALK 100%		HL ALK 100%	
EINF	623*	1482*	4000*	8265*
GEW DT	1700		10053	
EU	623	1482	4000	8265
SPAN	623	1482	4000	8265
AUSF	33*	226*	49*	324*
GEW DT	79		118	
EU	33	226	49	323
SPAN	33	226	39	267
2208 20 29				
ANDERER BRANNTWEIN BEH <2L				
	HL ALK 100%		HL ALK 100%	
EINF	1244*	2018*	15169*	44984*
GEW DT	3439		38893	
AUS LG	9	10	56	119
EU	1237	2001	14748	44476
FRANKR	734	656	6818	8222
ITAL	80	211	704	3090
GRIECH	378	1034	6861	34758
SPAN	17	36	483	1174
TUERK			141	139
UKRAIN			80	66
MOLDAU			78	83
AUSF	512*	897*	5611*	9310*
GEW DT	1285		13461	
EU	248	384	2618	3707
NIEDL	14	36	148	408
G BRIT	1	3	239	438
OESTER	198	223	1286	1338
BELGI	34	88	776	1206
SCHWZ	17	46	86	323
TSCHE	170	291	1214	2192
UKRAIN			279	154
W RUSS			43	114
RUSSLD		1	114	150
USA		1	91	249
KANADA	9	13	307	409
JAPAN			5	63
SCHIFF	27	138	302	1564
2208 20 40				
ROHBRAND IN BEHAELTNIS>2L				
	HL ALK 100%		HL ALK 100%	
EINF	*	*	857*	274*
GEW DT			894	
EU			857	274
FRANKR			857	274
AUSF	*	*	146*	190*
GEW DT			232	
LETTLD			146	190
2208 20 62				
COGNAC IN BEHAELTNIS >2L				
	HL ALK 100%		HL ALK 100%	
EINF	1570*	1206*	5348*	4894*
GEW DT	2857		10764	

Wichtigste Ursprungs- und Bestimmungs-Laender	JULI 1999 dt = 100kg	JULI 1999 1000 DM	JAN./JUL. 1999 dt = 100kg	JAN./JUL. 1999 1000 DM
EU	1870	1200	8348	4894
FRANKR	1870	1200	8348	4894
AUSF	*	*	1*	8*
GEW DT			3	
EU			1	3
2208 20 64				
ARMAGNAC IN BEHAELTNIS>2L				
	HL ALK 100%	HL ALK 100%		
EINF	*	*	157*	186*
GEW DT			226	
EU			157	186
FRANKR			157	186
AUSF	*	*	*	*
2208 20 66				
GRAPPA IN BEHAELTNIS >2L				
	HL ALK 100%	HL ALK 100%		
EINF	61*	97*	626*	624*
GEW DT	113		805	
EU	61	97	626	624
ITAL	61	97	626	624
AUSF	*	*	*	6*
2208 20 67				
BRANDY DE JEREZ IN BEH>2L				
	HL ALK 100%	HL ALK 100%		
EINF	*	*	*	*
AUSF	*	*	*	1*
2208 20 69				
ANDERER BRANNTWEIN BEH>2L				
	HL ALK 100%	HL ALK 100%		
EINF	8676*	2937*	75626*	22462*
GEW DT	10097		77992	
EU	8676	2933	75624	22458
FRANKR	4171	1860	25424	8401
ITAL	1677	412	41004	11836
SPAN	2824	660	9117	2184
AUSF	94*	31*	940*	364*
GEW DT	145		1478	
EU	91	25	920	295
ITAL	91	25	899	261
2208 30 11				
BOURBON-WHISKEY IN BEH<2L				
	HL ALK 100%	HL ALK 100%		
EINF	2836*	6907*	27820*	76893*
GEW DT	5648		64259	
AUS LG	1336	2939	10391	23436
USA	2836	6907	27820	76890
AUSF	179*	854*	1500*	5250*
GEW DT	419		3383	
EU	121	438	1004	3538
FRANKR	3	5	144	481
NIEDL	73	322	434	1718
ITAL			48	127
DAENM			99	307
FINNL			73	354
OESTER	44	107	98	237
TSCHE	12	34	164	370
ZYPERN			139	469
SCHIFF	3	29	110	717
2208 30 19				
BOURBON-WHISKEY IN BEH>2L				
	HL ALK 100%	HL ALK 100%		
EINF	1586*	809*	9610*	5191*
GEW DT	3445		18443	
AUS LG	1046	806	4537	2162
USA	1586	809	9610	5191
AUSF	3*	3*	17*	13*
GEW DT	6		26	
EU	3	3	17	13

Wichtigste Ursprungs- und Bestimmungs-Laender	JULI 1999 dt = 100kg	JULI 1999 1000 DM	JAN./JUL. 1999 dt = 100kg	JAN./JUL. 1999 1000 DM
2208 30 32				
PURE MALT-WHISKY IN BEH<2L				
	HL ALK 100%	HL ALK 100%		
EINF	2468*	5155*	7656*	26268*
GEW DT	5976		17451	
EU	2468	5155	7654	26249
G BRIT	2457	5107	7618	26087
IRLAND	11	48	26	111
DAENM			11	71
AUSF	808*	3227*	2584*	14018*
GEW DT	1946		5958	
EU	666	2219	1704	8217
FRANKR	516	1308	1000	2607
NIEDL	111	680	383	1985
ITAL	2	32	38	209
PORTUG			37	201
SPAN			33	149
OESTER	6	47	56	315
BELGI	23	132	122	589
NORWEG	15	77	45	247
SCHWZ	19	172	148	1139
TSCHE	15	61	105	403
SCHIFF	58	576	424	5263
2208 30 38				
PURE MALT-WHISKY IN BEH>2L				
	HL ALK 100%	HL ALK 100%		
EINF	*	*	498*	422*
GEW DT			621	
EU			498	422
G BRIT			498	422
AUSF	18*	20*	95*	163*
GEW DT	24		181	
EU	14	14	90	106
2208 30 52				
BLENDED-WHISKY IN BEH <2L				
	HL ALK 100%	HL ALK 100%		
EINF	7829*	13403*	27862*	60021*
GEW DT	19876		66973	
AUS LG		2	6	48
EU	7828	13401	27810	59878
G BRIT	7828	13401	27563	59347
IRLAND			235	524
KANADA		2	51	138
AUSF	2103*	5909*	13240*	40317*
GEW DT	4946		30988	
EU	1630	3524	9112	19823
FRANKR			57	240
NIEDL	555	1070	3034	5973
ITAL			64	200
DAENM	12	10	270	278
PORTUG			226	619
SPAN			181	582
SCHWED			316	316
OESTER	57	147	288	809
BELGI	1006	2297	4632	10677
NORWEG	3	38	15	188
SCHWZ	123	539	783	3298
ESTLD	5	25	16	159
TSCHE	72	263	560	1933
UNGARN	27	67	145	421
RUMAEN			46	143
BULGAR	9	45	61	149
UKRAIN	1	7	56	295
W RUSS			27	146
RUSSLD	11	46	147	512
KASACH	7	55	13	74
SLOWEN	16	36	66	174
KROAT	34	114	125	372
B HERZ		10	47	243
MAZED	3	23	59	300
ALGER			31	97
S AFR			52	221
BRASIL			171	497
A EMIR			269	1278
MONGOL			20	63
SCHIFF	135	1037	1208	9314
2208 30 58				
BLENDED-WHISKY IN BEH >2L				
	HL ALK 100%	HL ALK 100%		
EINF	1525*	909*	7095*	3619*
GEW DT	1982		8829	
EU	1525	909	7095	3619
G BRIT	1188	722	6757	3432
IRLAND	337	187	337	187
AUSF	1*	6*	54*	125*
GEW DT	4		94	
EU		1	40	44

Wichtigste Ursprungs- und Bestimmungs-Laender	JULI 1999 dt = 100kg	JULI 1999 1000 DM	JAN./JUL. 1999 dt = 100kg	JAN./JUL. 1999 1000 DM
2208 30 72				
AND SCOTCH-WHISKY BEH <2L				
	HL ALK 100%	HL ALK 100%		
EINF	6*	24*	48*	170*
GEW DT	14		134	
AUS LG	1	5	1	5
EU	5	19	47	163
NIEDL			11	66
AUSF	1656*	1654*	2737*	2744*
GEW DT	4146		6842	
EU	1655	1654	2729	2686
FRANKR	1622	1624	2668	2621
2208 30 78				
AND SCOTCH-WHISKY BEH >2L				
	HL ALK 100%	HL ALK 100%		
EINF	180*	59*	2709*	1152*
GEW DT	221		3564	
EU	180	59	2709	1152
G BRIT	180	59	2709	1152
AUSF	*	*	*	6*
GEW DT			4	
2208 30 82				
AND WHISKY BEHAELTNIS <2L				
	HL ALK 100%	HL ALK 100%		
EINF	441*	1232*	3340*	9037*
GEW DT	1019		8119	
AUS LG	24	77	321	1004
EU	390	1106	2158	5769
FRANKR	21	21	161	250
G BRIT	56	320	443	1463
IRLAND	313	765	1538	4066
USA	50	122	597	1881
KANADA	2	4	584	1362
AUSF	16*	58*	411*	1462*
GEW DT	36		952	
EU	6	10	89	173
TSCHE	5	19	70	241
SCHIFF	3	19	117	746
2208 30 88				
AND WHISKY BEHAELTNIS >2L				
	HL ALK 100%	HL ALK 100%		
EINF	137*	68*	2269*	1059*
GEW DT	224		4773	
AUS LG	8	2	1700	823
EU			278	116
G BRIT			274	114
USA	137	68	836	233
KANADA			1156	710
AUSF	8*	10*	8*	10*
GEW DT	19		19	
EU	8	10	8	10
2208 40 11				
RUM>225G/HL 100%ALK BEH<2L				
	HL ALK 100%	HL ALK 100%		
EINF	258*	326*	4156*	5812*
GEW DT	521		8988	
AUS LG	2	1	16	20
EU	232	276	3416	4438
FRANKR	97	48	646	331
G BRIT	135	228	787	1387
SPAN			1287	2106
OESTER			668	617
USA			121	307
MEXIKO			56	92
KUBA			44	117
DOM RP			43	69
JAMAIK	13	27	442	735
AUSF	334*	633*	12946*	25926*
GEW DT	685		30292	
EU	25	39	11138	21941
FRANKR			807	1565
ITAL			684	1147
G BRIT			311	742
DAENM			2285	3910
GRIECH			46	97
PORTUG			55	82
SPAN			264	506
SCHWED	2	4	233	623
OESTER	17	23	1899	4008
BELGI	6	11	4497	9131

Wichtigste Ursprungs- und Bestimmungs-Laender	JULI 1999 dt = 100kg	JULI 1999 1000 DM	JAN./JUL. 1999 dt = 100kg	JAN./JUL. 1999 1000 DM
SCHWZ	100	146	178	283
TSCHE	119	224	900	1628
UNGARN	46	67	67	132
RUSSLD	3	9	119	261
SCHIFF	13	50	250	1127
2208 40 31				
RUM TAFFIA >7,9EUR BEH<2 L				
	HL ALK 100%	HL ALK 100%		
EINF	9*	30*	464*	1318*
GEW DT	22		1150	
AUS LG	7	25	17	48
EU			4	6
BAHAMA			380	1088
JAMAIK	6	14	75	200
AUSF	1029*	2121*	6655*	18002*
GEW DT	2808		16883	
EU	10	22	1196	3332
NIEDL	3	11	84	132
ITAL			105	241
DAENM	4	7	611	1768
PORTUG			43	122
SPAN			49	108
SCHWED			152	459
OESTER			94	280
BELGI	1	1	48	97
SCHWZ	355	688	401	776
MALTA			74	161
TUERK			126	271
POLEN	20	22	60	142
TSCHE	32	69	187	402
UNGARN			73	145
RUSSLD			165	330
SLOWEN			59	127
KROAT			28	59
AEGYPT			67	145
ZENTAF	24	52	130	282
ANGOLA	46	98	319	686
MOSAMB	46	98	319	686
S AFR	161	390	714	1575
ZYPERN			80	171
A EMIR	36	77	346	780
THAIL	43	93	186	402
MALAYS	83	179	504	1092
SINGAP	7	15	229	439
PHILIP			54	119
JAPAN	104	223	663	1482
AUSTRL			218	467
NEUSEE	21	45	98	206
2208 40 39				
AND RUM TAFFIA BEHAELTN<2L				
	HL ALK 100%	HL ALK 100%		
EINF	17*	25*	154*	225*
GEW DT	44		347	
AUS LG	9	10	62	100
EU	6	10	28	56
AUSF	1216*	432*	2758*	1062*
GEW DT	2699		6337	
EU	206	157	573	465
ITAL			366	308
DAENM	202	154	202	154
RUSSLD	1008	274	2180	593
2208 40 51				
RUM>225G/HL 100%ALK BEH>2L				
	HL ALK 100%	HL ALK 100%		
EINF	345*	167*	4526*	3048*
GEW DT	429		5229	
EU	2	5	796	295
NIEDL	2	5	401	201
ITAL			210	67
BAHAMA			785	1403
JAMAIK	343	162	2932	1336
AUSF	221*	95*	825*	849*
GEW DT	254		1158	
EU	140	47	610	596
ITAL	123	30	326	227
SPAN			75	158
BELGI			53	100
SCHWZ	18	14	73	132
2208 40 91				
RUM TAFFIA >2 EUR BEH >2 L				
	HL ALK 100%	HL ALK 100%		
EINF	996*	876*	40795*	69588*
GEW DT	1228		50870	
KUBA			72	178
BAHAMA	314	582	33761	59167
JAMAIK	682	294	1044	503
TRINID			5922	9716
AUSF	*	1*	417*	818*
GEW DT	1		553	

Wichtigste Ursprungs- und Bestimmungs-Laender	JULI 1999 dt = 100kg	JULI 1999 1000 DM	JAN./JUL. 1999 dt = 100kg	JAN./JUL. 1999 1000 DM
EU				1
SCHWZ			375	731
KANADA			30	57
2208 40 99				
AND RUM TAFFIA BEHAELTN>2L				
	HL ALK 100%	HL ALK 100%		
EINF	4181*	630*	41810*	5504*
GEW DT	4917		42349	
EU	3498	450	29343	3649
FRANKR	3498	450	23100	2850
NIEDL			5221	788
JAMAIK			5069	678
GUYANA	1	1	4299	469
BRASIL	682	179	2393	537
AUSF	677*	153*	2265*	423*
GEW DT	943		2800	
EU	568	132	2052	361
ITAL	568	132	1419	266
2208 50 11				
GIN IN BEHAELTNISSEN < 2 L				
	HL ALK 100%	HL ALK 100%		
EINF	146*	222*	2833*	4695*
GEW DT	331		6733	
EU	146	222	2788	4648
G BRIT	91	190	2523	4442
AUSF	516*	923*	3671*	6838*
GEW DT	1222		9212	
EU	374	644	2683	3201
NIEDL	84	145	310	542
DAENM	88	61	592	453
OESTER			137	159
BELGI	202	338	1411	1690
SCHWZ	60	158	333	769
TSCHE	28	52	210	395
SCHIFF	20	98	405	1847
2208 50 19				
GIN IN BEHAELTNISSEN > 2 L				
	HL ALK 100%	HL ALK 100%		
EINF	205*	144*	1717*	622*
GEW DT	604		2549	
EU	205	144	1717	622
G BRIT	205	144	1717	622
AUSF	*	*	*	*
2208 60 91				
GENEVER IN BEHAELTNIS <2 L				
	HL ALK 100%	HL ALK 100%		
EINF	119*	136*	379*	478*
GEW DT	472		1326	
EU	119	136	378	477
NIEDL	75	93	288	389
AUSF	78*	89*	534*	691*
GEW DT	223		1540	
EU	77	83	524	560
NIEDL	77	83	524	560
2208 60 99				
GENEVER IN BEHAELTNIS >2 L				
	HL ALK 100%	HL ALK 100%		
EINF	*	*	2*	2*
GEW DT			4	
EU			2	2
AUSF	*	*	*	*
2208 60 11				
WODKA ALK<45,4% IN BEH<2L				
	HL ALK 100%	HL ALK 100%		
EINF	1589*	2177*	16882*	24228*
GEW DT	3575		40542	
AUS LG	527	535	6631	6357
EU	841	1422	8672	16396
FRANKR	302	508	5172	10664
DAENM	11	23	330	660
SCHWED	348	572	1997	3764
FINNL	136	291	888	1127
POLEN	233	302	1683	1697
W RUSS			832	625
RUSSLD	806	546	5260	5200
USA	1	2	130	228

Wichtigste Ursprungs- und Bestimmungs-Laender	JULI 1999 dt = 100kg	JULI 1999 1000 DM	JAN./JUL. 1999 dt = 100kg	JAN./JUL. 1999 1000 DM
AUSF	2160*	2436*	17529*	14564*
GEW DT	5103		43074	
EV	363	115	1359	430
EU	1048	1436	5958	6106
FRANKR			305	172
NIEDL	633	1027	2245	2635
ITAL	44	24	323	219
DAENM	16	9	522	275
GRIECH	100	50	274	178
BELGI	233	316	2010	2305
SCHWZ	101	99	298	371
TUERK	363	116	1305	442
TSCHE	268	406	1804	2615
SLOWAK	9	9	464	293
W RUSS			172	219
MOLDAU			196	54
RUSSLD	81	67	5573	2206
ASERB	3	5	223	108
SCHIFF	38	127	330	1160
2208 60 19				
WODKA ALK<45,4% IN BEH>2L				
	HL ALK 100%	HL ALK 100%		
EINF	749*	444*	963*	572*
GEW DT	1883		2421	
EU	749	444	884	530
FRANKR	662	387	662	387
DAENM	87	137	103	164
AUSF	27*	13*	394*	791*
GEW DT	71		1251	
EU	27	13	284	495
NIEDL			227	482
2208 60 91				
WODKA ALK>45,4% IN BEH <2L				
	HL ALK 100%	HL ALK 100%		
EINF	1*	1*	220*	256*
GEW DT	3		426	
AUS LG	1	1	2	2
EU			217	253
AUSF	92*	113*	1097*	1229*
GEW DT	139		1662	
EV			248	57
EU			41	52
TSCHE	64	82	484	435
SCHIFF	6	19	108	385
2208 60 99				
WODKA ALK>45,4% IN BEH>2L				
	HL ALK 100%	HL ALK 100%		
EINF	*	*	26*	16*
GEW DT			50	
EV			19	12
AUS LG			19	12
EU			6	4
AUSF	*	*	8*	3*
GEW DT			17	
2208 70 10				
LIKOER IN BEHAELTNIS <2L				
	HL ALK 100%	HL ALK 100%		
EINF	9623*	27031*	63242*	191007*
GEW DT	36044		197849	
AUS LG	81	204	884	1339
EU	9421	26678	52157	188046
FRANKR	1626	4829	8886	14875
NIEDL	903	2822	4662	11537
ITAL	6224	18307	33338	105360
G BRIT	35	188	547	3170
IRLAND	349	2463	6213	47135
PORTUG	1	2	29	109
SPAN	37	138	308	994
OESTER	61	97	462	1629
BELGI	174	884	848	1872
KROAT	41	32	402	870
S AFR	27	136	136	661
USA	7	20	98	519
KANADA			12	76
MEXIKO	84	306	87	316
JAMAIK			65	303
AUSF	3518*	10748*	32586*	81662*
GEW DT	12389		103804	
EV	223	181	7037	6060
EU	1313	4020	10417	26062
FRANKR	67	81	717	1205
NIEDL	364	1647	3541	11107
ITAL	2	15	264	737

Wichtigste Ursprungs- und Bestimmungs-Laender	JULI 1999 dt	JULI 1999 1000 DM	JAN./JUL. 1999 dt	JAN./JUL. 1999 1000 DM
G BRIT	120	86	269	366
IRLAND	24	64	82	158
DAENM	17	67	385	943
GRIECH	62	167	208	396
PORTUG	78	118	759	1044
SPAN	94	325	822	1778
SCHWED	66	189	845	1424
FINNL	47	169	604	1374
OESTER	144	159	954	2001
BELGI	228	1003	983	3824
CEUTA			26	68
NORWEG	62	207	172	476
SCHWZ	52	226	336	1633
TUERK	56	109	126	321
ESTLD	6	17	143	437
TSCHE	161	597	1282	4669
SLOWAK	1	7	54	162
UNGARN	21	75	421	1240
W RUSS			22	139
RUSSLD	2	8	71	324
SLOWEN	60	180	700	1901
KROAT	53	156	520	1512
B HERZ			49	208
MAZED	1	6	30	138
S AFR	32	95	51	176
USA	1541	4329	16746	36333
KANADA	18	49	286	610
SAUDIA			13	70
SINGAP	29	76	29	76
JAPAN	29	71	231	986
AUSTRL			63	191
SCHIFF	30	309	422	3679

2208 70 90

LIKOER IN BEHAELTNIS >2L

	HL ALK 100%	HL ALK 100%		
EINF	203*	279*	3669*	3974*
GEW DT	1159		16399	
LV			3	7
AUS LG	16	10	147	106
EU	186	267	3517	3858
FRANKR	6	16	479	620
NIEDL	174	249	2869	3058
ITAL	6	2	91	158
AUSF	156*	209*	547*	646*
GEW DT	540		1709	
EU	115	110	359	309
FRANKR	80	55	320	259
JAPAN	40	55	174	255

2208 90 11

ARRAK IN BEHAELTNIS < 2 L

	HL ALK 100%	HL ALK 100%		
EINF	*	*	53*	77*
GEW DT			88	
EU			48	68
AUSF	*	*	*	1*

2208 90 19

ARRAK IN BEHAELTNIS > 2 L

	HL ALK 100%	HL ALK 100%		
EINF	12*	10*	55*	64*
GEW DT	20		125	
AUS LG	12	10	52	61
AUSF	*	*	5*	8*
GEW DT			7	
EU			5	8

2208 90 33

PFLAUMBRANNTW USW BEH <2 L

	HL ALK 100%	HL ALK 100%		
EINF	188*	591*	1862*	5378*
GEW DT	469		4580	
PV			3	7
AUS LG	6	48	119	284
EU	139	394	1378	3991
FRANKR	121	363	1240	3701
ITAL	18	31	93	181
SCHWZ	14	121	94	741
KROAT	30	55	284	483
CHILE	2	4	61	85
AUSF	81*	351*	1797*	6455*
GEW DT	184		4795	
EU	16	48	1558	5152
FRANKR			107	141
NIEDL			732	2957
BELGI	2	2	691	1955
RUSSLD			12	69
JAPAN	48	215	130	579
SCHIFF	2	31	29	351

2208 90 38

PFLAUMENBRANNTW USW BEH>2L

	HL ALK 100%	HL ALK 100%		
EINF	876*	1037*	8075*	11020*
GEW DT	1001		11641	
AUS LG	7	3	68	30
EU	897	941	7833	10896
FRANKR	22	21	4907	7008
ITAL	675	920	2832	3805
DAENM			94	88
CHILE	170	92	170	92
AUSF	244*	378*	2162*	2769*
GEW DT	506		4226	
EU	244	378	2029	2688
FRANKR	184	313	1838	2194
ITAL	32	40	279	116
BELGI			80	116
SCHWZ			131	176

2208 90 41

OUZO IN BEHAELTNIS <2L

	HL ALK 100%	HL ALK 100%		
EINF	6888*	5206*	26873*	26173*
GEW DT	17208		60815	
EU	6888	5206	26872	26172
GRIECH	6888	5206	26872	26172
AUSF	1755*	871*	2054*	1420*
GEW DT	4808		5343	
PV				2
EU	1727	817	1891	1071
FRANKR	1688	774	1704	809

2208 90 45

CALVADOS IN BEHAELTNIS<2L

	HL ALK 100%	HL ALK 100%		
EINF	30*	117*	726*	2972*
GEW DT	71		1776	
EU	30	117	726	2972
FRANKR	30	117	726	2972
AUSF	3*	19*	56*	407*
GEW DT	6		136	
EU			11	48
SCHIFF	1	13	37	311

2208 90 48

AND OBSTBRANNTWEIN BEH<2L

	HL ALK 100%	HL ALK 100%		
EINF	328*	886*	1031*	2958*
GEW DT	830		2558	
AUS LG	3	27	26	94
EU	284	766	882	2599
FRANKR	84	153	357	648
ITAL	172	526	438	1477
OESTER	16	61	56	210
SCHWZ	4	52	19	173
TUERK	37	63	75	88
AUSF	31*	93*	261*	741*
GEW DT	70		629	
EU	7	21	123	240
SPAN	1	2	42	58

2208 90 52

KORN IN BEHAELTNIS <2L

	HL ALK 100%	HL ALK 100%		
EINF	*	*	3*	4*
GEW DT			10	
AUSF	54*	82*	956*	1157*
GEW DT	143		2505	
EU			149	225
TSCHE	45	68	455	597

2208 90 57

AND BRANNTWEIN IN BEH <2L

	HL ALK 100%	HL ALK 100%		
EINF	1529*	1764*	16085*	23721*
GEW DT	3816		37094	
EV			35	41
AUS LG	207	223	1653	2136
EU	462	395	8129	11425
FRANKR	24	40	650	919
ITAL	243	117	2601	2280
DAENM	37	64	3920	7176
GRIECH	131	72	334	208
SCHWED			280	519
BELGI	22	82	61	127
NORWEG	32	96	969	2586
TUERK	414	531	3765	5086
POLEN	61	73	630	731
UNGARN	43	82	108	184
UKRAIN			34	93
USA			252	608
MEXIKO	236	273	926	1408
BRASIL	221	247	930	1089
CHINA	22	28	126	269
HONGK			57	79
AUSF	482*	1528*	4421*	13403*
GEW DT	1211		11191	
EU	286	775	2746	7256
NIEDL	21	59	456	1101
ITAL	79	182	242	568
G BRIT	24	44	82	188
DAENM	54	203	726	1790
GRIECH	2	3	310	726
PORTUG			33	69
SPAN			101	302
SCHWED	9	58	73	201
FINNL	8	33	58	274
OESTER	45	128	580	1644
BELGI	19	68	93	262
POLEN	4	10	61	133
TSCHE	58	187	446	1388
UNGARN	32	44	186	286
SLOWEN	8	16	89	278
KROAT	3	9	45	164
S AFR			31	137
USA			69	217
JAPAN	35	133	65	211
SCHIFF	23	169	342	2206

2208 90 69

AND ALK GETRAENKE BEH <2 L

	HL ALK 100%	HL ALK 100%		
EINF	482*	1734*	6703*	21429*
GEW DT	4382		44039	
AUS LG	1	6	33	47
EU	250	606	5329	14221
FRANKR	6	24	2657	4797
NIEDL			434	2298
ITAL	213	383	1235	4167
G BRIT	2	137	108	1624
DAENM	16	33	273	950
SPAN			358	116
OESTER	11	58	251	256
USA	162	1027	873	5368
MEXIKO	31	53	403	1599
CHINA			39	74
AUSF	300*	589*	2680*	6809*
GEW DT	971		9500	
EV			16	26
EU	120	173	1297	3303
FRANKR	7	20	169	188
NIEDL	9	27	138	227
ITAL			291	273
G BRIT			64	1178
DAENM	31	23	240	415
OESTER	33	24	251	585
SCHWZ	4	12	116	454
ESTLD	12	14	130	186
TSCHE	70	161	514	1064
USA			50	198
SAUDIA			13	60
SCHIFF	14	80	102	586

2208 90 71

OBSTBRANNTWEIN IN BEH >2 L

	HL ALK 100%	HL ALK 100%		
EINF	303*	426*	2018*	1961*
GEW DT	482		2676	
EU	303	426	2011	1942
FRANKR	295	413	1242	1272
ITAL			467	552
AUSF	152*	57*	572*	214*
GEW DT	205		751	
EU	147	49	463	164

2208 90 74

AND BRANNTWEIN IN BEH >2 L

	HL ALK 100%	HL ALK 100%		
EINF	1528*	507*	8957*	3351*
GEW DT	4218		20888	
EV	61	53	381	221
AUS LG	1522	503	8253	3038
EU	2	1	342	173
FRANKR			304	142
MEXIKO	1526	506	8267	2985
BRASIL			327	191

Wichtigste Ursprungs- und Bestimmungs-Laender	JULI 1999 dt = 100kg	JULI 1999 1000 DM	JAN./JUL. 1999 dt = 100kg	JAN./JUL. 1999 1000 DM
AUSF	109*	94*	369*	296*
GEW DT	219		770	
EU	107	90	360	273
OESTER	62	53	87	96
2208 90 78				
AND ALK GETRAENKE BEH >2 L				
	HL ALK 100%	HL ALK 100%		
EINF	135*	85*	4593*	2061*
GEW DT	378		10536	
AUS LG			4	4
EU	135	85	4576	2029
NIEDL	22	23	1077	363
GRIECH	103	39	3213	1487
AUSF	*	*	49*	46*
GEW DT			117	
EU			49	43
2208 90 91				
ETHYLALK <80% UNVERG < 2 L				
	HL ALK 100%	HL ALK 100%		
EINF	17*	22*	76*	101*
GEW DT	28		127	
EU	15	15	65	75
AUSF	7*	7*	41*	45*
GEW DT	20		120	
EU	7	6	41	33
2208 90 99				
ETHYLALK <80% UNVERG > 2 L				
	HL ALK 100%	HL ALK 100%		
EINF	*	*	1792*	149*
GEW DT			1718	
EU			1792	146
AUSF	*	*	609*	31*
GEW DT			631	
EU			605	29
2209 00 11				
WEINESSIG IN BEHAELTNISSEN < 2 L				
	HL		HL	
EINF	3148*	1222*	27178*	6619*
GEW DT	3148		27180	
EU	3120	1217	26963	6578
FRANKR	229	99	936	498
ITAL	2861	1104	25664	5985
AUSF	662*	377*	10799*	3028*
GEW DT	665		10832	
EU	227	43	3633	733
ITAL			409	99
SPAN	4	1	350	104
OESTER	15	3	1406	208
SCHWZ	568	308	6024	2009
2209 00 19				
WEINESSIG IN BEHAELTNISSEN > 2 L				
	HL		HL	
EINF	3996*	564*	21500*	2917*
GEW DT	3996		21500	
EU	3996	564	21500	2917
ITAL	3515	510	18537	2449
GRIECH	6	1	4082	282
AUSF	361*	34*	2440*	228*
GEW DT	361		2440	
EU	338	32	2241	206
2209 00 91				
AND SPEISEESSIG IN BEHAELTNIS < 2 L				
	HL		HL	
EINF	5253*	1730*	19763*	6223*
GEW DT	5264		19764	
AUS LG			5	1
EU	5195	1711	19050	5989
FRANKR	507	104	3826	573
NIEDL	62	28	838	314
ITAL	4658	1564	14788	5041
SCHWZ			13	53
AUSF	5910*	801*	35194*	4920*
GEW DT	8911		35203	
EU	5560	721	32851	4406
FRANKR	227	31	883	172
NIEDL	1076	66	6826	381
ITAL	3423	445	18995	2737
DAENM	19	5	543	122
SCHWED	400	95	2210	354
OESTER	135	28	1607	340
2209 00 99				
AND SPEISEESSIG IN BEHAELTNIS > 2 L				
	HL		HL	
EINF	1818*	221*	8795*	1386*
GEW DT	1819		8797	
EU	1693	197	7733	1198
FRANKR	142	30	826	166
NIEDL	565	60	2456	390
ITAL	354	59	3140	647
USA			639	114
AUSF	30248*	1086*	141026*	5328*
GEW DT	30257		141108	
PV		1	27	9
EU	24852	865	125176	4811
FRANKR	3245	113	13274	512
NIEDL	15416	463	77503	2475
ITAL	537	36	3386	210
DAENM	1999	60	21282	606
SPAN	912	130	2279	322
BELGI	1891	89	4396	182
TUERK			8306	486
POLEN	5668	197	7126	279
KAPITEL 23				
RUECKSTAENDE UND ABFAELLE DER LEBENSMITTELINDUSTRIE; ZUBEREITETES FUTTER				
2301 10 00				
MEHL PELLETS V FLEISCH USW UNGENIESSB				
	DT		DT	
EINF	38034*	1341*	350367*	13281*
EU	31077	1181	312626	12280
FRANKR	2222	184	13794	432
NIEDL	24077	816	233823	8850
ITAL	2092	136	27467	1854
DAENM			21302	844
OESTER	2686	55	4902	100
BELGI			11638	360
SCHWZ	6698	142	36304	880
AUSF	241535*	10236*	1659644*	70934*
EU	77944	3008	721582	27922
FRANKR	2284	140	26000	1961
NIEDL	66841	2320	613607	20759
ITAL	1136	73	7029	320
G BRIT	2641	188	18599	1283
DAENM	1032	86	13674	1088
SPAN	1002	86	2524	198
SCHWED	646	64	5785	574
FINNL			21226	908
OESTER	829	35	9461	491
BELGI	1333	86	5678	350
POLEN	149636	6560	798597	36222
TSCHE	12283	596	88946	4048
RUSSLD			14970	743
AEGYPT			29100	1526
BANGLA	646	45	1593	116
N ERM			3121	121
2301 20 00				
MEHL PELLETS V FISCHEN USW UNGENIESSB				
EINF	1620370*	111050*	13598260*	1001880*
AUS LG	2760	218	3401	279
EU	2760	352	21508	2263
FRANKR	324	71	1681	371
NIEDL	510	57	9923	782
ITAL			1134	62
DAENM	1926	234	8231	986
BELGI			536	61
ISLAND	5	5	18191	1689
NORWEG	12043	755	206744	15400
FAROER			7362	535
MAROKK			11005	476
USA			14058	911
ECUAD			16000	1335
PERU	167033	9904	852283	63683
CHILE			212145	13034
NEUSEE	16	63	87	461
AUSF	1686839*	12963*	10566884*	892859*
LV			24	54
EU	106168	7309	599467	48426
FRANKR	31458	2241	64514	4861
NIEDL	50420	3321	322142	23112
ITAL	2030	164	14229	1137
G BRIT	11741	879	62444	5301
DAENM			10374	1002
FINNL			405	52
OESTER	4819	311	49434	4261
BELGI	6000	393	78674	5680
TUERK	1075	98	1505	136
LITAU	2000	177	10590	1022
POLEN	250	19	1956	162
TSCHE	7122	546	53692	4850
SLOWAK	7135	667	46323	4627
UNGARN	10454	820	143356	13761
RUMAEN	4285	491	20799	2316
RUSSLD	3328	351	27604	1768
SLOWEN			11159	1114
KROAT	1733	161	20351	1924
B HERZ	3900	372	14864	1598
BR JUG	18110	1664	93087	9344
AEGYPT			1400	125
ZYPERN	781	74	1174	120
JORDAN	1000	78	1000	78
CHINA			4154	421
2302 10 10				
RUECKSTAENDE V MAIS STAERKEGEH <35GHT				
EINF	56762*	937*	508705*	8735*
EU	56753	935	508696	8733
FRANKR	8446	99	21256	381
NIEDL	51307	836	467378	8350
AUSF	30035*	709*	135568*	2974*
EU	30035	709	135568	2974
NIEDL	386	4	29752	507
SCHWED	28372	678	101897	2385
OESTER	21	1	2563	56
2302 10 90				
RUECKSTAENDE V MAIS STAERKEGEH >35GHT				
EINF	28416*	510*	183012*	3518*
EU	28416	510	183012	3518
FRANKR	629	13	23165	562
NIEDL	27787	497	159847	2956
AUSF	*	*	5532*	140*
EU			5532	140
2302 20 10				
RUECKSTAENDE V REIS STAERKEGEH <35GHT				
EINF	*	3*	274*	108*
EU		2	36	5
USA		1	238	103
AUSF	7030*	134*	40468*	804*
EU	7030	134	40468	800
NIEDL	5195	98	23842	468
BELGI	1836	36	16626	332
2302 20 90				
RUECKSTAENDE V REIS STAERKEGEH >35GHT				
EINF	*	*	514*	13*
EU			512	8
AUSF	219*	6*	8472*	146*
EU	219	6	8472	145
NIEDL			4018	107
2302 30 10				
RUECKST V WEIZEN STAERKEGEHALT <28GHT				
EINF	40509*	604*	264257*	5461*
EU	40509	604	264257	5461
FRANKR	2095	36	23027	348
NIEDL	34965	530	199027	2966
G BRIT			19362	1271
BELGI			3457	749
AUSF	110410*	1621*	739018*	11403*
EU	110410	1621	738860	11385
FRANKR	224	3	14557	224
NIEDL	92633	1339	596743	8996
ITAL	10384	140	38926	532
IRLAND			28203	381
DAENM	4173	91	40633	697
BELGI	1179	18	10688	277
2302 30 90				
RUECKST V WEIZEN STAERKEGEHALT >28GHT				
EINF	4368*	66*	46211*	1007*
EU	4368	66	46211	1007
NIEDL	2703	30	42202	821
AUSF	63619*	1290*	142230*	3450*
EU	63220	1172	140809	2928
FRANKR	1356	67	19089	866

Wichtigste Ursprungs- und Bestimmungs-Laender	JULI 1999 dt = 100kg	JULI 1999 1000 DM	JAN./JUL. 1999 dt = 100kg	JAN./JUL. 1999 1000 DM
NIEDL	51747	893	84103	1510
DAENM	4920	99	13338	318
OESTER	1953	40	7603	186
BELGI	2058	53	4975	126
RUSSLD	396	113	1814	431
2302 40 10				
RUECKST V AND GETREIDE STAERKE <28GHT				
EINF	5662*	59*	26763*	443*
EV			1167	155
EU	5609	49	25543	278
CHINA			1022	131
AUSF	4172*	74*	23351*	438*
EV			44	10
EU	4152	70	22945	374
2302 40 90				
RUECKST V AND GETREIDE STAERKE >28GHT				
EINF	1704*	68*	20945*	582*
EU	1704	68	20476	420
NIEDL	535	54	6049	230
USA			396	145
AUSF	1963*	28*	19449*	307*
EU	1956	24	19421	289
2302 50 00				
RUECKSTAENDE VON HUELSENFRUECHTEN				
EINF	367*	18*	7206*	587*
EU	367	18	7085	572
OESTER			3502	292
BELGI			730	152
AUSF	92*	9*	357*	39*
EU	79	7	270	24
2303 10 11				
RUECKST MAISSTAERKEGEW PROTEIN >40GHT				
EINF	4317*	271*	45100*	3192*
EU	4317	271	45098	3191
FRANKR	1801	75	27685	1808
NIEDL	1565	124	15049	1191
OESTER	697	52	1858	150
AUSF	41030*	1793*	102858*	5016*
EV			6000	315
EU	40791	1782	81377	3974
FRANKR	4999	241	4999	241
NIEDL	1203	88	8733	448
DAENM	7898	374	17209	920
SCHWED	19676	784	42821	2039
FINNL	7000	287	7000	287
NORWEG			12800	645
SCHWZ			6521	327
POLEN	239	11	2080	159
2303 10 19				
RUECKST MAISSTAERKEGEW PROTEIN <40GHT				
EINF	288564*	4884*	2119507*	37165*
EU	220410	3665	1171164	20204
FRANKR	31362	518	158386	2747
NIEDL	176241	2921	904209	15373
OESTER	12807	226	108336	2080
UNGARN	6979	132	38977	774
USA	59648	1066	693945	15999
MALAYS			10108	116
AUSF	6992*	52*	49351*	545*
EU	6992	52	49351	545
DAENM			10000	198
SCHWED			7000	67
BELGI	6992	52	29074	234
2303 10 90				
AND RUECKSTAENDE MAISSTAERKEGEWINNUNG				
EINF	22787*	549*	205720*	4619*
EU	17913	495	88107	3075
FRANKR	14525	245	32223	852
NIEDL	3120	245	51216	2080
SCHWED			250	62
OESTER	268	4	4418	82
POLEN	4874	54	75173	742
USA			42390	797
AUSF	69650*	1692*	926008*	16115*
EU	61064	683	851855	7599
NIEDL	56129	566	800676	6037
ITAL	367	50	3798	537
SCHWED	432	48	17486	1955
SCHWZ	7986	918	73826	8178
SKOREA	600	91	2120	315
2303 20 11				
AUSS ZUCKERRUEBSCHNITZ TROCKM > 87GHT				
EINF	12212*	251*	353154*	5911*
AUS LG			1106	20
EU	1578	73	30837	666
NIEDL	248	5	10446	204
SCHWED	1330	68	2883	164
OESTER			16901	296
POLEN			24897	532
TSCHE	10634	178	261236	4181
SLOWAK			18037	246
UKRAIN			10830	179
KROAT			7111	97
AUSF	373*	10*	6155*	123*
EU	110	3	7892	116
NIEDL			5755	86
2303 20 18				
AUSS ZUCKERRUEBSCHNITZ TROCKM < 87GHT				
EINF	2708*	53*	36733*	467*
EU			27468	310
OESTER			17286	259
POLEN	2708	53	4739	83
TSCHE			4526	74
AUSF	1718*	49*	191926*	1012*
EU	1718	49	191926	1012
NIEDL			95746	270
ITAL	1226	37	6663	203
FINNL			3298	233
BELGI			85662	291
2303 20 90				
BAGASSE U ABFAELLE D ZUCKERGEWINNUNG				
EINF	20006*	138*	196122*	1416*
EU	16044	125	159923	862
FRANKR	6035	70	68281	463
NIEDL	3679	42	54830	247
POLEN			28792	486
AUSF	9296*	172*	88193*	834*
EU	9296	172	88193	834
FRANKR	2950	37	37139	436
NIEDL			12351	231
OESTER	5121	114	5888	131
2303 30 00				
TREBER USW AUS BRAUEREIEN BRENNEREIEN				
EINF	63502*	342*	3303995*	1658*
EU	15762	141	84674	663
FRANKR	996	20	10472	413
ITAL	2083	75	2486	81
TSCHE	31160	166	195004	964
AUSF	1171143*	360*	7860071*	29870*
EU	117143	360	756053	2986
FRANKR	8023	33	57736	359
NIEDL	98662	248	648316	2015
DAENM			3967	73
BELGI	1614	25	36337	280
LUXEMB	9281	48	39682	224
2304 00 00				
OELKUCHEN AND RUECKST SOJAOELGEWINN				
EINF	1756576*	47675*	11067297*	3169240*
AUS LG			614	43
EU	436665	12658	3523814	106606
FRANKR	20570	553	21797	617
NIEDL	409425	11982	3461897	104674
DAENM			7053	227
OESTER	6425	113	20063	602
BELGI	12	2	12751	478
USA	8697	138	67743	2431
BRASIL	495003	14038	3246570	94138
PARAGU			9935	261
ARGENT	810581	20692	4095002	110251
FALKL			116623	3078
CHINA	5371	139	5371	139
AUSF	971954*	30469*	7347246*	235414*
EU	346660	10569	3251555	102569
FRANKR	3224	99	48517	1631
NIEDL	15482	450	171828	5133
ITAL	3015	89	26863	795
G BRIT	79329	2341	598558	17864
DAENM	72585	2229	525495	26822
SCHWED			22800	637
FINNL	38070	1099	258804	7333
OESTER	126847	3974	1168780	37968
BELGI	7982	281	70961	2466
ISLAND			3950	107
NORWEG			24000	840
SCHWZ	4235	159	101351	3721
ESTLD			17000	481
LITAU			10200	263
POLEN	307408	9560	1680444	52981
TSCHE	267712	8501	1985380	65945
SLOWAK	16922	670	106401	3673
UNGARN	8811	296	44880	1716
UKRAIN			799	105
W RUSS	120	11	23880	771
RUSSLD			30730	805
BR JUG	17142	662	33785	1179
2305 00 00				
OELKUCHEN AND RUECKST ERDNUSSOELGEW				
EINF	3392*	122*	34363*	709*
AUS LG			241	11
EU	3392	122	34112	698
NIEDL	3392	122	28151	632
AUSF	198*	6*	351*	7*
EU			153	1
2306 10 00				
OELKUCHEN USW AUS BAUMWOLLSAMEN				
EINF	1200*	159*	8639*	689*
USA	1200	159	8523	671
AUSF	*	7*	15*	11*
2306 20 00				
OELKUCHEN USW AUS LEINSAMEN				
EINF	18030*	392*	128720*	2608*
EU	18030	392	109776	2236
NIEDL	18030	392	109776	2236
USA			18644	366
AUSF	56032*	1364*	418542*	10838*
EU	56032	1364	418542	10838
NIEDL	23761	612	116595	2834
ITAL	1992	74	3269	114
G BRIT			28213	906
OESTER	1174	28	22339	814
BELGI	27680	609	242349	5010
2306 30 00				
OELKUCHEN USW AUS SONNENBLUMENKERNEN				
EINF	160219*	2957*	1249280*	18742*
EU	87982	1211	187120	3184
NIEDL	87982	1211	143631	2417
DAENM			24050	418
OESTER			19539	349
TSCHE	23705	253	114700	1369
SLOWAK			90481	1061
UNGARN			139498	2394
UKRAIN			32617	583
USA			5000	80
ARGENT	78562	1493	675847	10029
AUSF	52537*	665*	808985*	10426*
EU	52537	665	808742	10424
FRANKR	1746	19	93309	1283
NIEDL	50791	646	572238	7240
G BRIT			121786	1634
SCHWED			6484	85
BELGI			14965	182
2306 40 00				
OELKUCHEN USW RAPS- OD RUEBSENSAMEN				
EINF	80760*	1408*	1440749*	25809*
EU	8595	143	127704	2337
NIEDL	545	11	36092	700
OESTER	8050	132	74999	1314
BELGI			11123	229
LUXEMB			5490	94
POLEN	11226	182	411679	7363
TSCHE	55666	962	733278	12873
SLOWAK	5273	98	146016	2593
UNGARN			14013	236
MALAYS			8159	107
AUSF	719462*	11950*	5567736*	106262*
EU	659420	11170	5515555	105469
FRANKR	44923	784	535326	10186
NIEDL	451479	7745	2912084	54434
ITAL	266	7	10238	239
G BRIT	110562	1575	487370	8984
DAENM	2272	39	556442	12247
SPAN			22519	406
SCHWED	15350	271	445883	8542
FINNL			305170	5813
OESTER			8159	240
BELGI	43536	733	229401	4338
ISRAEL	50000	770	50000	770

Wichtigste Ursprungs- und Bestimmungs-Laender	JULI 1999 dt = 100kg	JULI 1999 1000 DM	JAN./JUL. 1999 dt = 100kg	JAN./JUL. 1999 1000 DM
2306 50 00				
OELKUCHEN USW AUS KOKOSNUESSEN(KOPRA)				
EINF	25007*	383*	1715856*	2639*
EU			20031	304
NIEDL			20031	304
INDONE	25007	383	100731	1573
MALAYS			30842	418
PHILIP			19952	344
AUSF	51359*	1129*	259334*	5529*
EU	51359	1129	259334	5529
FRANKR			6620	135
NIEDL	34804	766	175698	3706
DAENM			11619	231
BELGI	16555	361	65397	1467
2306 60 00				
OELKUCHEN USW AUS PALMNUESSEN -KERNEN				
EINF	4930311*	6220*	3374208*	44403*
EU	21707	309	208466	3141
NIEDL	21707	309	207957	3132
ELFBK			14855	303
USA			17500	267
INDONE	6501	124	1471328	18728
MALAYS	4902823	5787	1662016	21964
AUSF	135174*	2041*	287948*	4231*
EU	135174	2041	287948	4231
NIEDL	48500	708	83500	783
G BRIT	33700	499	71199	1083
SCHWED	52750	812	156800	2298
BELGI			6000	70
2306 70 00				
OELKUCHEN AUS MAISKEIMEN				
EINF	2500*	44*	66990*	1297*
EU	2500	44	13004	227
NIEDL	2500	44	13004	227
USA			43186	863
ARGENT			10800	207
AUSF	*	*	*	*
2306 90 11				
OLIVENOELKUCHEN OLIVENOELGEHALT <3GHT				
EINF	*	*	*	*
AUSF	*	*	*	*
2306 90 19				
OLIVENOELKUCHEN OLIVENOELGEHALT >3GHT				
EINF	*	*	*	*
AUSF	*	*	*	*
2306 90 90				
OELKUCHEN RUECKST V AND OELSAATEN				
EINF	351*	40*	2987*	215*
EU	301	30	2212	111
TUERK			539	82
AUSF	30*	3*	1346*	87*
EU	30	3	245	13
2307 00 11				
WEINTRUB ALKGEH <7,9% TROCKENM >25GHT				
EINF	*	*	62*	2*
EU			62	2
AUSF	*	*	170*	2*
EU			170	2
2307 00 19				
ANDERER WEINTRUB				
EINF	*	*	909*	18*
EU			909	18
AUSF	*	*	46638*	1799*
EU			46638	1799
ITAL			46638	1799
2307 00 90				
WEINSTEIN ROH				
EINF	71*	7*	575*	115*
EU			91	15
UNGARN			230	58
AUSF	424*	131*	5447*	1601*
EU	183	59	2127	554
ITAL			409	100
SPAN	183	59	1710	446
TSCHE	241	72	3300	1032
2308 10 00				
EICHELN UND ROSSKASTANIEN				
EINF	237*	29*	1839*	207*
BULGAR			779	108
AUSF	*	*	152*	40*
EU			3	2
2308 90 11				
TRAUBENTRESTER ALK<4,3% TROCKM >40GHT				
EINF	258*	3*	508*	6*
EU	258	3	508	6
AUSF	*	*	*	*
2308 90 19				
ANDERER TRAUBENTRESTER				
EINF	*	*	216*	11*
EU			216	11
AUSF	*	*	*	*
2308 90 30				
TRESTER (AUSGENOMMEN TRAUBENTRESTER)				
EINF	71100*	2519*	1526877*	34901*
AUS LE	138	10	1194	119
EU	15774	340	48691	1289
NIEDL	15643	328	47406	1140
SPAN			378	100
POLEN	322	17	4094	187
UNGARN	448	27	6788	303
USA	49037	1450	1393597	28288
MEXIKO			4790	506
BRASIL	1847	254	18501	1053
ARGENT	3424	402	45935	4780
ISRAEL	248	28	3131	457
AUSF	15806*	376*	24499*	674*
EU	15719	354	24194	609
IRLAND	14095	284	14095	284
OESTER	1624	70	3835	124
2308 90 90				
AND PFLANZL STOFFE USW FUTTERZWECKE				
EINF	110278*	1956*	1060277*	17963*
EU	93961	1685	730093	12684
FRANKR	6271	162	12595	392
NIEDL	73439	1224	546737	10697
DAENM	9751	227	58526	1336
OESTER			2857	63
BELGI	4500	72	9803	147
TSCHE			10815	266
USA	14999	227	302023	4626
ARGENT			10850	170
AUSF	12650*	669*	178603*	5040*
EU	12775	483	177882	3471
FRANKR	121	42	5261	225
NIEDL	5885	114	104856	1483
ITAL	3061	83	37833	604
G BRIT	79	23	10377	216
SPAN	25	8	1309	120
OESTER	174	40	6757	293
BELGI	3369	122	9984	374
USA	31	99	54	346
BRASIL			32	83
TAIWAN	3	19	101	210
HONGK	31	56	71	280
2309 10 11				
HUNDEFUTTERZUB ST <10GHT MILCH <10GHT				
EINF	1262356*	26885*	13445074*	204575*
EU	87191	15442	1105747	135131
FRANKR	3849	482	347078	30751
NIEDL	78669	14372	440480	60720
ITAL	938	98	26448	1333
G BRIT	242	19	65963	8516
IRLAND	2946	304	13697	1062
DAENM	514	137	209310	33183
OESTER	25	25	5529	2838
LIECHT	11639	3948	71726	23301
SCHWZ	701	478	5002	2851
LITAU	14309	3286	92869	22448
USA	5766	2389	25468	9200
THAIL	1084	402	8485	2856
CHINA	606	77	1710	209
AUSF	51433*	8620*	365760*	61805*
EV	70	42	70	42
EU	31523	6316	234371	41301
FRANKR	964	174	8208	1775
NIEDL	3199	734	19837	4304
ITAL	268	98	15303	3146
G BRIT			5250	1989
DAENM	5814	735	45744	6134
SPAN	60	70	2041	553
SCHWED	13742	1800	84831	8620
FINNL	3492	548	21584	3431
OESTER	1585	524	28729	6244
BELGI	2067	600	22600	4977
NORWEG	4134	879	23326	3335
SCHWZ	6823	1184	43424	8794
LETTLD	204	47	759	177
POLEN	251	24	1806	288
TSCHE	2075	284	8703	1082
UKRAIN	551	91	3280	397
W RUSS			3618	334
RUSSLD	4479	420	32843	3188
SLOWEN	585	78	5270	786
KROAT	410	52	2893	321
USA	22	27	1063	636
ISRAEL	248	44	1926	242
JAPAN	494	274	1162	579
2309 10 13				
HUNDFUTTERZUB ST<10GHT MILCH>10-50GHT				
EINF	1*	1*	150*	75*
EU	1	1	150	75
NIEDL	1	1	140	66
AUSF	280*	119*	831*	438*
EU	184	56	409	136
FRANKR	184	56	369	110
2309 10 15				
HUNDFUTTERZUB ST<10GHT MILCH>50-75GHT				
EINF	1858*	218*	10259*	1096*
EU	1858	218	10259	1096
FRANKR	1858	208	10092	1054
AUSF	13*	16*	69*	69*
EU	9	13	40	42
2309 10 19				
HUNDEFUTTERZUB ST <10GHT MILCH >75GHT				
EINF	256*	88*	24118*	8368*
EU	256	88	22979	8012
NIEDL	256	88	1471	437
G BRIT			21494	7884
SCHWZ			1139	356
AUSF	32*	14*	1648*	289*
EU	32	14	1629	281
FRANKR			397	70
NIEDL			1020	152
2309 10 31				
HUNDFUTTERZUB ST>10-30GHT MILCH<10GHT				
EINF	19850*	5772*	159119*	50874*
EU	13310	2306	97349	21518
FRANKR	5774	689	31895	4088
NIEDL	6916	1609	56218	8288
G BRIT			7128	8697
BELGI	206	56	766	211
LIECHT	2010	1687	13060	11747
UNGARN	899	478	4048	2506
USA	3191	1169	40141	14114
THAIL	82	56	358	201
CHINA			606	168
AUSF	40983*	7866*	367217*	60208*
EU	33688	6543	328621	53151
FRANKR	12472	2292	112100	19555
NIEDL	2915	511	50469	11872
ITAL	323	92	4714	759
G BRIT	1673	412	8982	2420
DAENM	1771	307	17589	2750
GRIECH	281	57	1765	361
PORTUG	353	70	2774	546
SPAN	472	110	1686	372
SCHWED	2777	541	13942	2507
FINNL	486	61	10256	1430
OESTER	6046	1408	32611	8207
BELGI	4092	678	41226	8316
NORWEG	1731	307	10611	1744
SCHWZ	2041	454	10546	2352
ESTLD	14	3	481	88
LETTLD	194	37	1126	223
POLEN	117	21	1328	281
TSCHE	633	94	4142	605
UNGARN	118	18	1170	183
RUMAEN	313	28	1320	188
RUSSLD	1474	268	3877	646

Wichtigste Ursprungs- und Bestimmungs-Laender	JULI 1999 dt	JULI 1999 1000 DM	JAN./JUL. 1999 dt	JAN./JUL. 1999 1000 DM
2309 10 33				
HUNDFUTTER ST>10-30GHT MILCH>10-50GHT				
EINF	178*	30*	511*	74*
EU	178	30	511	74
AUSF	*	*	274*	38*
EU			270	37
2309 10 39				
HUNDFUTTERZUS ST>10-30GHT MILCH>50GHT				
EINF	*	*	*	*
AUSF	*	*	1255*	231*
EU			1255	231
OESTER			527	144
BELGI			460	54
2309 10 51				
HUNDEFUTTERZUS ST >30GHT MILCH <10GHT				
EINF	89619*	11655*	530601*	67233*
EU	84406	9933	472940	71145
FRANKR	30991	3548	200101	27721
NIEDL	44035	4870	196709	22842
ITAL	646	138	798	173
G BRIT	2221	350	36979	15035
IRLAND	1963	367	3812	636
SPAN	1063	207	5639	1127
BELGI	3382	410	28341	3503
SCHWZ	14	34	167	479
UNGARN	2765	974	16458	5017
USA	2403	664	40574	10429
AUSF	50491*	8961*	378460*	60917*
EU	36912	6602	299600	46586
FRANKR	2679	587	43425	7151
NIEDL	7716	1831	90792	13284
ITAL	663	139	17414	2412
G BRIT	621	166	15126	2694
DAENM	1954	382	16409	2459
GRIECH	265	46	4112	597
PORTUG	356	72	3740	600
SPAN	2719	444	8913	1526
SCHWED	1762	326	13901	2379
FINNL	504	109	6184	1169
OESTER	15430	2266	45627	6816
BELGI	2151	509	33589	5414
NORWEG	1767	239	9079	1383
SCHWZ	4668	964	26202	5428
TUERK	186	40	553	133
LETTLD	415	71	3040	500
POLEN	726	129	4886	769
TSCHE	1596	201	9330	1360
SLOWAK	397	42	2061	255
UNGARN	329	53	2550	380
RUMAEN	392	55	1394	207
UKRAIN	444	55	1778	231
RUSSLD	740	87	3162	411
SLOWEN	543	78	2526	443
USA	16	11	332	143
JAPAN	579	186	4899	1526
2309 10 53				
HUNDEFUTTER ST >30GHT MILCH 10-50GHT				
EINF	591*	112*	1902*	374*
EU	591	112	1902	374
NIEDL	591	112	1902	374
AUSF	53*	10*	112*	22*
2309 10 59				
HUNDEFUTTERZUBER >30GHT MILCH >50GHT				
EINF	*	*	*	*
AUSF	*	*	*	*
2309 10 70				
HUNDEFUTTERZUB OH STAERKE M MILCHERZ				
EINF	2*	12*	350*	224*
EU			324	95
NIEDL			276	87
USA	2	12	21	109
AUSF	*	2*	7*	20*
EU		1	3	6
2309 10 90				
AND HUNDE/KATZENFUTTERZUS IN AUFM EVK				
EINF	6362*	1455*	105052*	26428*
EU	6159	1371	101851	25463
FRANKR	1057	316	35131	9599
NIEDL	1292	269	14446	3362
ITAL	39	27	1062	323
G BRIT	3	5	1905	1404
DAENM	3559	721	48319	10446
OESTER	206	30	1235	292
USA	151	58	1307	449
THAIL			1190	276
AUSF	38631*	10064*	320626*	78659*
EU	19663	5251	192972	44869
FRANKR	49	14	9187	2625
NIEDL	1954	704	15604	5605
ITAL	3936	1297	17300	5975
G BRIT	112	31	7184	1921
DAENM	2532	391	19866	3522
SPAN	14	3	480	232
SCHWED	5119	1041	34006	6753
FINNL	1477	373	9917	2243
OESTER	804	136	55667	8293
BELGI	3675	1225	22689	7106
LUXEMB	158	30	819	204
NORWEG	1193	235	7539	1907
SCHWZ	12116	3880	90705	28245
MALTA			732	81
TUERK	118	29	447	120
TSCHE	402	66	3657	617
UNGARN	1335	152	6926	795
W RUSS			1458	204
RUSSLD	2015	274	10897	1423
SLOWEN	171	71	1020	366
2309 90 10				
SOLUBLES V FISCH OD MEERESSAEUGETIER				
EINF	21*	25*	2594*	355*
EU	18	19	2477	283
OESTER			1804	85
AUSF	215*	130*	1656*	699*
EU	162	94	1426	526
OESTER	133	88	1045	415
2309 90 20				
ERZEUGNISSE GEM ZUS ANMERKUNG 5 KAP23				
EINF	4132254*	7019*	32477324*	54849*
EU	213	103	3305	507
DAENM	148	91	638	431
SLOWAK	5696	76	26830	340
UNGARN	6061	110	13224	234
USA	401284	6730	3204373	53566
AUSF	9800*	146*	19138*	874*
EU	9800	146	19121	854
NIEDL			8395	224
DAENM	9800	146	9869	160
OESTER			851	161
2309 90 31				
FUTTERZUB ST <10 GHT MILCHERZ <10 GHT				
EINF	97617*	7114*	978062*	57660*
AUS LG	276	353	1283	3146
EU	93284	4758	926699	38956
FRANKR	7804	576	46052	5583
NIEDL	77313	2724	835938	25660
ITAL	1116	189	26295	3672
DAENM	4481	676	7980	1365
SPAN			271	367
OESTER	30	4	374	290
BELGI	2524	329	9621	1601
NORWEG	13	5	421	186
LIECHT	617	692	3821	3964
SCHWZ	190	189	1786	1494
SLOWAK	1980	268	34434	5884
UNGARN	20	17	237	205
BULGAR			132	291
SLOWEN			463	298
USA	515	586	1973	1981
KANADA	52	63	306	319
CHINA	441	419	4538	4068
JAPAN	3	12	106	98
AUSF	41289*	4694*	506542*	55834*
EU	2795	1231	69003	10513
FRANKR	547	166	9203	1336
NIEDL	243	98	21776	2502
ITAL	290	195	1374	965
G BRIT	38	44	1372	255
DAENM	347	116	15880	960
GRIECH	202	41	1795	367
PORTUG	36	90	105	138
SPAN	104	42	905	359
SCHWED	55	74	232	355
OESTER	412	169	5430	1199
BELGI	283	162	7390	1499
LUXEMB	228	9	3472	362
SCHWZ	128	44	721	382
TUERK	124	33	1210	227
ESTLD	606	38	3532	256
LETTLD	2256	172	6871	570
POLEN	4278	578	33484	4400
TSCHE	5945	491	41275	3186
SLOWAK	2428	184	18192	1533
UNGARN	848	114	7330	912
UKRAIN	2143	144	6789	426
W RUSS	302	71	3443	771
RUSSLD	5000	336	38502	4241
KROAT	1047	64	10932	688
AEGYPT	60	24	316668	18656
USA	34	87	431	955
MEXIKO	12	75	77	462
GUATEM	25	11	106	121
KOLUMB			83	135
VENEZU	2	4	133	376
ARGENT	4	24	25	143
ZYPERN	1156	83	2959	216
LIBAN	2324	127	4541	271
JORDAN	3211	219	17779	1237
KUWAIT	2200	109	2200	109
A EMIR	379	32	1366	167
INDIEN			10	54
BANGLA	2532	178	9100	650
THAIL			12	57
MALAYS			80	160
SINGAP			135	570
SKOREA			46	215
JAPAN	31	8	184	151
HONGK			330	982
AUSTRL			146	246
2309 90 33				
FUTTERZUB ST <10 GHT MILCH >10-50 GHT				
EINF	8910*	729*	37843*	3786*
EU	8910	729	37826	3747
NIEDL	6184	337	24659	1932
G BRIT	2726	392	11816	1616
AUSF	5999*	864*	41716*	6206*
EU	413	86	2085	466
FRANKR			87	63
OESTER	318	67	1864	295
POLEN	2782	406	21976	3336
TSCHE	926	115	7124	926
SLOWAK	1068	134	5934	810
UNGARN	400	59	2915	441
RUMAEN			725	89
KROAT	343	50	353	52
2309 90 35				
FUTTERZUB ST <10 GHT MILCH >50-75 GHT				
EINF	34685*	5666*	272957*	41881*
EU	34685	5666	272957	41877
FRANKR	988	129	32223	4673
NIEDL	32812	5365	233543	38065
BELGI	1085	172	7191	1148
AUSF	17998*	2632*	107487*	16213*
EV	3119	436	4396	627
EU	2160	394	25703	4766
FRANKR	1437	262	10771	2023
NIEDL	123	15	1808	321
ITAL	164	35	3528	681
SPAN			915	214
OESTER	266	47	6186	1116
BELGI	43	10	899	183
POLEN	866	104	10484	1304
TSCHE	2619	359	18724	2585
SLOWAK	5345	723	28996	4161
UNGARN	665	90	3741	508
SLOWEN	344	48	3192	441
KROAT	894	137	9560	1439
BRASIL	4500	713	4500	713
2309 90 39				
FUTTERZUB ST <10 GHT MILCHERZ >75 GHT				
EINF	17229*	2935*	183379*	31766*
EU	17229	2935	183379	31759
FRANKR	48	8	6668	733
NIEDL	14912	2532	163416	28696
BELGI	2263	389	13265	2319
AUSF	3610*	617*	38038*	7133*
EU	3269	578	37189	7030
NIEDL	198	31	5771	1054
ITAL	540	166	6359	1332
DAENM	1408	228	10835	1792
SPAN			4225	882
OESTER	448	83	6747	1284
BELGI	375	70	2247	463
LUXEMB			864	180
2309 90 41				
FUTTERZUB ST>10-30GHT MILCHERZ<10 GHT				
EINF	34723*	2870*	276768*	24831*
AUS LG	73	355	1268	6629
EU	32482	1817	263307	13446
FRANKR	7478	164	60722	2493
NIEDL	22178	1352	162477	8841
G BRIT	928	78	6341	551
SPAN	81	7	2253	221
OESTER			2136	383
BELGI	1610	204	9062	898
LIECHT	86	57	634	415
SCHWZ	278	56	1903	480
UNGARN	1062	86	5640	820
SLOWEN	10	23	70	181
USA	175	220	1557	1252
THAIL	264	61	1028	172
CHINA	160	372	1799	6872
SKOREA			20	93
JAPAN	78	72	269	283

Wichtigste Ursprungs- und Bestimmungs-Laender	JULI 1999 dt = 100kg	JULI 1999 1000 DM	JAN./JUL. 1999 dt = 100kg	JAN./JUL. 1999 1000 DM
TAIWAN	65	68	304	313
AUSF	41207*	8929*	265636*	64016*
EU	35551	2619	233062	23596
FRANKR	4826	172	63479	6080
NIEDL	920	79	12108	1092
ITAL	3706	188	33001	1784
G BRIT	702	191	8226	8291
DAENM	1431	68	6605	499
GRIECH	10072	1249	15949	2160
PORTUG	19	39	103	233
SPAN	19	42	430	867
SCHWED	28	28	290	271
OESTER	3362	206	16013	1830
BELGI	6886	289	69031	3006
LUXEMB	1580	59	7566	383
NORWEG	11	63	81	309
SCHWZ	49	120	946	1095
TUERK	2	3	178	268
POLEN	1525	293	4216	847
TSCHE	186	100	1626	847
RUMAEN	209	33	1612	260
RUSSLD	770	142	4593	637
SLOWEN	6	14	1232	302
S AFR	8	17	83	110
USA	1373	2914	10697	22839
MEXIKO	17	58	130	87
BRASIL	7	12	64	167
ARGENT			123	315
THAIL	44	28	183	232
INDONE			37	166
MALAYS			117	375
SINGAP	23	89	101	268
PHILIP	136	229	347	573
CHINA	3	8	71	186
SKOREA	93	317	262	686
JAPAN	612	1834	3421	8627
TAIWAN	1	2	46	180
HONGK	6	6	112	358
AUSTRL	27	89	87	283
2309 90 43				
FUTTERZUB ST>10-30GHT MILCH >10-50GHT				
EINF	467*	63*	24598*	2858*
AUS LG				2
EU	467	63	24594	2848
NIEDL	467	63	23639	2707
BELGI			955	141
AUSF	540*	67*	8639*	1176*
EU	29	4	4782	647
OESTER			3478	515
POLEN			849	105
TSCHE	267	34	1644	248
2309 90 49				
FUTTERZUB ST>10-30GHT MILCHERZ >50GHT				
EINF	282*	34*	3068*	440*
EU	282	34	3068	440
NIEDL	282	34	3068	440
AUSF	*	*	14*	1*
EU			14	1
2309 90 51				
FUTTERZUB ST >30 GHT MILCHERZ <10 GHT				
EINF	81033*	5178*	1063472*	51543*
AUS LG			46	197
EU	79190	4626	1050902	47265
FRANKR	1713	185	9304	954
NIEDL	46325	2138	919928	37507
ITAL	3	3	2816	184
G BRIT	1632	202	9037	1137
OESTER	2744	70	17242	614
BELGI	26772	2027	92761	6740
SCHWZ	201	162	1700	1135
UNGARN	1217	116	6637	690
USA			1224	498
KANADA	126	56	641	227
THAIL	283	204	2095	1437
SKOREA			49	210
AUSF	26597*	3787*	644581*	36315*
EV			2275	262
EU	23680	2949	621198	30035
FRANKR	1131	429	14666	3897
NIEDL	11219	541	446846	9424
ITAL	545	133	3241	1226
G BRIT	1877	433	10126	2667
DAENM	2746	509	63813	4795
GRIECH	225	56	991	289
SPAN	420	263	2473	1978
SCHWED	173	38	3280	575
OESTER	772	176	18014	1984
BELGI	662	222	21901	2235
LUXEMB	2867	107	15316	867
NORWEG	261	66	1099	314
SCHWZ	802	229	6116	1625
POLEN	205	86	1468	487
TSCHE	276	54	1321	320
UNGARN	19	7	458	223
RUSSLD	383	37	4600	504
USA	226	146	2401	1505

Wichtigste Ursprungs- und Bestimmungs-Laender	JULI 1999 dt = 100kg	JULI 1999 1000 DM	JAN./JUL. 1999 dt = 100kg	JAN./JUL. 1999 1000 DM
KANADA	39	54	133	91
A EMIR	190	25	997	146
AUSTRL			161	66
2309 90 53				
FUTTERZUB ST >30 GHT MILCH >10-50 GHT				
EINF	3425*	411*	14452*	1818*
EU	3425	411	14452	1818
NIEDL	645	81	1695	198
G BRIT	2639	318	11208	1416
BELGI	241	32	1549	204
AUSF	86*	10*	10341*	879*
EU	86	10	10030	495
NIEDL			9905	474
2309 90 59				
FUTTERZUB ST >30 GHT MILCHERZ >50 GHT				
EINF	*	*	*	*
AUSF	*	*	*	*
2309 90 70				
FUTTERZUBER OH STAERKE M MILCHERZEUGN				
EINF	23869*	2953*	205091*	26085*
EU	23868	2939	205085	26042
FRANKR	12729	1379	116750	13772
NIEDL	10928	1540	86302	11963
G BRIT	211	20	1931	295
AUSF	1426*	321*	10922*	2600*
EU	973	247	6160	1870
FRANKR	478	139	1830	650
SCHWED	480	64	2250	320
OESTER	20	17	494	376
UNGARN	203	18	1987	193
RUMAEN	200	27	1800	240
RUSSLD			282	71
MEXIKO			280	69
2309 90 91				
AUSG ZUCKERRUEBENSCHNITZEL MELASSIERT				
EINF	4723*	111*	18874*	356*
EU	4723	111	18856	340
NIEDL	4486	107	4496	108
OESTER	237	4	13772	220
AUSF	107821*	1824*	1437005*	26402*
EU	107821	1811	1436981	25385
NIEDL	80878	1165	1164991	19396
ITAL			2908	61
G BRIT			13000	282
DAENM	25663	615	208564	4724
SCHWED			21516	421
BELGI	1272	29	23876	431
2309 90 93				
VORMISCHUNGEN				
EINF	10713*	3236*	76299*	18303*
AUS LG	50	357	363	1346
EU	10623	2695	75810	16414
FRANKR	1064	194	7877	1265
NIEDL	7047	1226	53859	9101
IRLAND	13	9	807	579
DAENM	267	627	2186	2185
SPAN	476	87	627	168
OESTER	465	251	2031	1103
BELGI	1246	292	8244	1982
UNGARN			80	61
RUMAEN			100	72
USA			57	74
CHINA	90	541	520	1624
AUSF	38507*	19237*	311909*	126078*
EU	8703	9309	65594	49340
FRANKR	918	866	11950	6682
NIEDL	3829	5916	14002	24616
ITAL	248	330	3404	3787
G BRIT	613	137	4849	1627
IRLAND	40	32	310	530
DAENM	1874	623	7832	4077
GRIECH	90	103	859	385
PORTUG	168	250	383	574
SPAN	349	592	1918	2646
SCHWED	44	20	17037	2024
FINNL	3	11	302	116
OESTER	458	267	2642	1728
BELGI	89	142	409	646
NORWEG	226	43	1691	318
SCHWZ	139	140	803	470
TUERK	890	195	3758	861
ESTLD	220	57	989	245
LITAU	332	41	5539	640
POLEN	12587	2276	111129	18884
TSCHE	6069	664	48177	5613
SLOWAK	2731	293	19674	2420
UNGARN	1245	244	9936	2182
RUMAEN	203	42	3420	476

Wichtigste Ursprungs- und Bestimmungs-Laender	JULI 1999 dt = 100kg	JULI 1999 1000 DM	JAN./JUL. 1999 dt = 100kg	JAN./JUL. 1999 1000 DM
W RUSS	488	88	5784	2462
RUSSLD			1298	583
SLOWEN	9	3	220	279
ALGER			150	273
LIBYEN			645	209
AEGYPT			320	278
KENIA	10	5	306	97
S AFR	44	220	939	1883
USA	1410	3025	12037	17699
KANADA	420	498	790	1203
MEXIKO			1026	1530
GUATEM	120	138	165	205
KOLUMB			380	481
ECUAD			75	80
PERU			89	116
BRASIL	80	225	140	388
CHILE			410	467
ARGENT			265	327
IRAN			931	920
ISRAEL	130	32	631	200
A EMIR	72	38	178	248
PAKIST	180	164	990	943
INDIEN	213	137	875	830
THAIL	430	280	4077	3674
INDONE	200	174	930	1146
MALAYS	220	232	818	899
PHILIP	97	129	332	527
CHINA			2247	3258
SKOREA	235	374	1032	1798
JAPAN			598	98
TAIWAN	200	67	1310	510
HONGK			620	919
AUSTRL			424	276
2309 90 95				
FUTTERZUB CHOLINCHL>49%				
	KG/CSH14CLNG	KG/CSH14CLNG		
EINF	178500*	476*	1797525*	4390*
EU	178500	476	1797525	4390
NIEDL	133000	398	1158605	3222
ITAL			90100	258
BELGI	45500	78	491820	823
AUSF	10200*	30*	123840*	334*
EU	6800	23	59140	189
2309 90 97				
ANDERE FUTTERZUBEREITUNGEN				
	DT	DT		
EINF	94251*	8837*	741478*	67554*
EV			212	4
AUS LG	986	89	9961	487
EU	80468	8260	708016	63178
FRANKR	21946	2684	177944	19867
NIEDL	37394	2686	282618	22062
ITAL	915	471	6802	2680
G BRIT			3636	161
IRLAND	1044	343	6419	2023
DAENM	618	264	9521	2618
SPAN	28	10	896	276
SCHWED			38885	2051
FINNL	18733	806	124241	6402
OESTER	2799	108	20772	1112
BELGI	6973	1137	37481	5047
LUXEMB	18	2	103	51
SCHWZ	177	86	295	233
POLEN	241	9	2472	533
S AFR	2495	118	23980	1152
USA	118	70	2972	1798
MEXIKO	106	79	285	207
AUSF	158868*	8734*	1184934*	69937*
EU	136476	4827	932364	34394
FRANKR	2404	269	20081	1892
NIEDL	102911	2562	726254	18557
ITAL	795	186	5971	1058
G BRIT	36	106	436	543
DAENM	9362	470	58803	3306
GRIECH	584	86	7671	1242
SPAN	20	3	530	253
SCHWED	8050	458	9490	583
OESTER	4677	287	37245	3295
BELGI	6539	271	53161	2955
LUXEMB	1897	63	10189	512
NORWEG	94	20	690	200
SCHWZ	2052	349	11231	2484
TUERK	231	116	3082	737
LITAU	212	23	2231	343
POLEN	433	190	4714	1340
TSCHE	2954	528	24064	4212
SLOWAK	191	26	1295	227
UNGARN	334	181	3189	2027
RUMAEN	495	129	4023	1075
BULGAR	253	61	1984	212
UKRAIN	1103	116	8070	786
W RUSS	678	98	4474	516
RUSSLD	369	166	8416	1925
SLOWEN	161	24	754	185
KROAT	311	106	1841	831
B HERZ	211	29	1660	246
AEGYPT	2	16	123995	8769
USA	102	13	738	467
KANADA	343	313	990	945
VENEZU	30	30	590	249
ZYPERN	678	73	1684	237
ISRAEL	72	17	1952	266
JORDAN	61	15	9333	730
SAUDIA	1637	369	9674	1769
A EMIR	53	90	102	170

Wichtigste Ursprungs- und Bestimmungs-Laender	JULI 1999 dt	JULI 1999 1000 DM	JAN./JUL. 1999 dt	JAN./JUL. 1999 1000 DM
BANGLA	4850	368	4850	374
MYAN	380	48	743	99
SINGAP	62	28	237	686
PHILIP	6	10	223	384
SKOREA	210	29	650	326
JAPAN	1910	102	7027	362
TAIWAN	230	38	775	179
HONGK	18	16	431	766
KAPITEL 24				
TABAK UND VERARBEITETE TABAKERSATZSTOFFE				
2401 10 10				
TABAK NICHT ENTR FLUE-CURED VIRGINIA				
EINF	2061*	923*	3831*	2247*
AUS LG	61	50	628	375
EU			236	122
ITAL			218	111
SIMBAB			220	193
USA	1980	873	2302	1197
BRASIL	62	41	742	569
AUSF	*	*	2799*	782*
EU			594	86
BELGI			594	86
SLOWAK			851	267
AEGYPT			1344	399
2401 10 20				
TABAK NICHT ENTR LIGHTAIRCURED BURLEY				
EINF	1948*	713*	12807*	2404*
AUS LG	2	1	12	6
EU	1944	712	12488	2389
FRANKR			9237	1441
ITAL	1944	712	1944	712
OESTER			1307	236
AUSF	*	*	2132*	652*
EU			2132	652
OESTER			2132	652
2401 10 30				
TABAK NICHT ENTR LIGHTAIRCURED MARYLD				
EINF	*	*	*	*
AUSF	*	*	*	*
2401 10 41				
TABAK NICHT ENTR FIRE-CURED KENTUCKY				
EINF	251*	121*	1450*	984*
AUS LG	31	14	154	89
EU	220	107	868	384
ITAL	220	107	868	384
SCHWZ			124	240
USA			124	155
AUSF	*	*	202*	68*
EU			202	68
NIEDL			202	68
2401 10 49				
AND TABAK NICHT ENTRIPPT FIRE-CURED				
EINF	327*	443*	4945*	5268*
EV	105	84	624	483
AUS LG	323	429	2464	4078
EU			451	178
ITAL			451	178
MALAWI			290	164
MEXIKO	16	62	220	922
BRASIL	12	23	1702	965
INDONE	298	357	2265	3102
AUSF	159*	476*	2219*	2889*
PV	97	264	2070	2368
EU	62	212	142	468
IRLAND	61	197	137	437
SCHWZ			1343	610
SLOWAK	11	58	44	209
SRILAN	86	206	511	1149
INDONE			179	483
2401 10 50				
AND TABAK NICHT ENTR LIGHT-AIR-CURED				
EINF	362*	192*	1721*	1763*
EV	202	126	1205	752
AUS LG	362	192	1570	1100
EU			30	6
ECUAD			89	624
INDONE	320	166	1389	956
AUSF	7*	55*	91*	368*
PV			52	37
EU	7	55	14	91
IRLAND	7	55	14	91
SCHWZ			77	277
2401 10 60				
ORIENTTABAK NICHT ENTRIPPT SUN-CURED				
EINF	11829*	9867*	145032*	136260*
EV	337	282	1635	1242
LV	153	108	153	108
AUS LG	9641	7930	66515	59492
EU	1890	1663	54599	56607
GRIECH	1890	1663	54542	56574
TUERK	8676	4882	70773	58867
BULGAR	3263	2752	11555	8607
ALBAN	274	185	1731	1219
MAZED	637	516	5372	5251
MALAWI	67	49	596	418
AUSF	822*	550*	3847*	2840*
EU	42	25	115	68
SCHWZ	545	280	667	305
POLEN	151	164	660	672
SLOWAK			209	224
RUMAEN			1399	535
UKRAIN	22	7	668	772
SLOWEN	62	74	233	266
2401 10 70				
AND TABAK NICHT ENTR DARK-AIR-CURED				
EINF	416*	284*	5002*	2945*
EV	54	57	339	349
AUS LG	416	284	3080	2338
EU			1868	270
FRANKR			1339	231
KUBA	56	40	679	575
DOM RP	105	61	671	282
KOLUMB			79	201
BRASIL	229	161	1905	1438
AUSF	1202*	681*	7232*	2721*
EU	432	138	816	263
FRANKR	420	107	619	141
SCHWZ			1890	588
USA	770	513	4421	1818
2401 10 80				
AND TABAK NICHT ENTRIPPT FLUE-CURED				
EINF	199*	109*	871*	527*
AUS LG	199	109	854	517
SIMBAB	74	47	562	358
AUSF	*	*	*	*
2401 10 90				
ANDERER TABAK NICHT ENTRIPPT				
EINF	350*	405*	908*	850*
EV	3	3	64	69
AUS LG	76	42	498	387
EU	169	277	169	278
SPAN	169	277	169	278
SCHWZ	102	82	187	186
SYRIEN	1	1	48	56
AUSF	*	*	1609*	1436*
EU			897	809
FINNL			821	779
POLEN			219	163
RUSSLD			77	68
S AFR			416	406
2401 20 10				
TABAK ENTRIPPT FLUE-CURED VIRGINIA				
EINF	73418*	76392*	375494*	372109*
EV	37393	43014	111281	130005
LV	489	314	489	314
AUS LG	67421	73568	293889	323149
EU	3084	1266	38410	18395
FRANKR	44	25	1093	636
ITAL	3040	1241	24829	11048
GRIECH			3148	1418
PORTUG			204	84
SPAN			8712	4729
BELGI			424	483
KENIA	391	219	1842	1167
TANSAN	2739	1851	22402	18581
SAMBIA			480	170
SIMBAB	5478	5063	53631	46551
MALAWI			386	113
USA	28593	37506	124347	164735
KANADA	1214	1136	6087	5580
BRASIL	31333	28904	128704	118527
CHINA	64	25	750	290
SKOREA	423	388	860	776
AUSF	4404*	3330*	40998*	32609*
EV			32	31
EU	2127	2128	37978	30921
NIEDL			19037	13644
ITAL			72	57
G BRIT			4940	2955
IRLAND	112	81	236	185
GRIECH	66	85	66	85
OESTER	40	101	666	951
BELGI	1909	1851	12962	13044
POLEN	99	102	383	340
AEGYPT	2178	1100	2574	1284
2401 20 20				
TABAK ENTRIPPT LIGHT-AIR-CURED BURLEY				
EINF	64902*	67188*	218632*	207138*
EV	22071	23648	44411	49460
AUS LG	44410	45977	161079	176413
EU	18016	9306	44508	23871
FRANKR	543	321	3869	2327
ITAL	17473	8985	39641	21038
GRIECH			1099	508
NIGERI	36	17	458	216
SIMBAB	90	56	2782	1838
MALAWI	10198	7146	49716	35915
USA	13405	20358	67503	101866
GUATEM	2980	2791	10911	10044
BRASIL	20171	17508	39084	32977
SKOREA			438	411
AUSF	194*	166*	13861*	9611*
EU	47	30	12836	8617
FRANKR			1136	647
NIEDL			11315	7604
OESTER			308	316
SCHWZ	88	80	110	102
POLEN	10	9	489	467
SLOWAK			41	79
UKRAIN	48	47	225	353
2401 20 30				
TABAK ENTRIPPT LIGHT-AIR-CURED MARYLD				
EINF	553*	919*	4203*	6591*
EV	551	916	4171	6546
AUS LG	553	919	4201	6590
USA	553	919	4201	6590
AUSF	*	*	*	*
2401 20 41				
TABAK ENTRIPPT FIRE-CURED KENTUCKY				
EINF	10*	16*	286*	280*
AUS LG	10	16	196	91
MALAWI			180	189
AUSF	*	*	*	*
2401 20 49				
AND TABAK ENTRIPPT FIRE-CURED				
EINF	31*	25*	707*	514*
AUS LG	31	25	523	386
TANSAN			90	53
INDONE	25	21	507	399
AUSF	*	*	*	*
2401 20 60				
AND TABAK ENTRIPPT LIGHT-AIR-CURED				
EINF	15674*	10752*	80578*	56588*
EV	3566	2686	13838	10298
LV	156	112	156	112
AUS LG	6127	4856	30635	24279
EU	9584	5958	19346	11949
ITAL	9584	5958	19234	11842
SCHWZ	5	5	344	291
S MERZ	148	99	418	278
SAMBIA	41	29	1238	854
MALAWI	667	520	2691	2062
MEXIKO	2253	2067	11511	10404
GUATEM	353	334	942	879
ARGENT	619	534	6277	5363
INDIEN	1382	807	3253	1832
THAIL	397	224	2676	1507

Wichtigste Ursprungs- und Bestimmungs-Laender	JULI 1999 dt = 100kg	JULI 1999 1000 DM	JAN./JUL. 1999 dt = 100kg	JAN./JUL. 1999 1000 DM
INDONE			716	294
JAPAN	69	41	258	157
AUSF	5535*	5161*	28144*	27042*
EV	5289	4976	24727	24383
EU			561	291
NIEDL			539	271
POLEN	62	47	678	528
SLOWAK			456	351
UKRAIN	398	274	1705	1442
RUSSLD	4712	4490	21994	21611
USBEK	317	314	2473	2598
SLOWEN	46	36	273	208
2401 20 60				
ORIENTTABAK ENTRIPPT SUN-CURED				
EINF	*	*	8616*	8972*
EU			8616	8972
GRIECH			8616	8972
AUSF	*	*	5191*	5168*
EU			5191	5168
NIEDL			5191	5168
2401 20 70				
AND TABAK ENTRIPPT DARK-AIR-CURED				
EINF	334*	225*	3906*	2721*
EV	122	81	611	387
AUS LG	328	201	1869	939
EU			4	5
KUBA	38	30	409	365
KOLUMB	52	46	1195	804
BRASIL	97	65	465	291
PARAGU	56	36	1482	1041
AUSF	*	*	*	*
2401 20 80				
AND TABAK ENTRIPPT FLUE-CURED				
EINF	23293*	15444*	91264*	59331*
EV	14348	9996	48936	32976
LV	470	334	470	334
AUS LG	18379	13131	71598	49522
EU	2136	1040	13937	6496
ITAL	1512	649	3014	1547
GRIECH	496	307	5510	2510
PORTUG	128	84	322	211
SPAN			3770	1657
BELGI			1321	571
POLEN			180	127
SLOWEN			420	224
KROAT	210	129	210	129
DR KON			400	233
KENIA			396	318
UGANDA	142	110	1240	944
TANSAN	507	430	3749	3015
SIMBAB	1522	1463	7359	6802
USA	3402	1664	3645	1933
BRASIL	236	233	1344	1216
ARGENT	2239	1829	16273	12535
PAKIST	94	41	838	365
INDIEN	5378	3435	19916	12039
THAIL	4541	3234	7618	5178
PHILIP	1615	1084	5058	3357
CHINA	1216	720	7566	3813
JAPAN	4	2	917	491
AUSF	781*	488*	2592*	1677*
EU	28	19	446	260
NIEDL			364	201
POLEN	297	193	504	315
UKRAIN	336	181	1404	922
SLOWEN	120	95	184	142
2401 20 90				
ANDERER TABAK ENTRIPPT				
EINF	1685*	4710*	7373*	23980*
PV	1032	1119	3916	4480
AUS LG	195	146	864	604
EU	287	181	768	499
NIEDL	255	173	545	364
BELGI			82	65
SCHWZ	1036	1125	3669	3714
SIMBAB			214	167
MALAWI	123	111	549	470
USA	2	5	28	62
MEXIKO	8	131	98	1407
KOLUMB			505	1437
BRASIL	3	18	98	379
INDONE	220	3137	1371	15783
AUSF	15762*	15330*	82416*	82370*
EV	12989	11042	69028	59818
PV			63	142
EU	3855	5578	28063	38019
NIEDL	16	24	827	690
IRLAND	158	100	318	230

Wichtigste Ursprungs- und Bestimmungs-Laender	JULI 1999 dt = 100kg	JULI 1999 1000 DM	JAN./JUL. 1999 dt = 100kg	JAN./JUL. 1999 1000 DM
GRIECH	1563	2922	10227	19056
SPAN	1723	1939	15709	16433
OESTER	152	328	607	1226
LUXEMB	240	262	344	372
SCHWZ	1679	1579	13353	11777
TSCHE	329	278	1872	1557
UNGARN	69	113	200	310
RUMAEN	9648	7492	38195	29607
KROAT	182	290	575	917
MAZED			120	146
2401 30 00				
TABAKABFAELLE				
EINF	44403*	5823*	160975*	19187*
EV	29124	4213	59357	8577
AUS LG	38234	5265	121740	15823
EU	5721	508	23590	2102
FRANKR	1212	107	2864	220
ITAL	4317	376	13539	1146
GRIECH	192	25	2173	246
SPAN			1478	176
BELGI			3453	305
POLEN	684	79	3724	438
TANSAN	2469	318	7129	970
SIMBAB	1750	198	30686	2994
MALAWI	1702	182	8232	716
USA	7981	636	28570	3123
KANADA	1270	221	2280	365
BRASIL	16910	2851	32134	5099
ARGENT	4867	706	14345	2139
CHINA	288	43	3428	535
AUSF	7004*	1213*	61628*	10463*
EV	3465	1019	27456	7881
PV			231	14
EU	2923	60	29734	1856
FRANKR	2804	48	14676	365
NIEDL			14289	1402
NORWEG			190	50
UKRAIN			8652	1608
RUSSLD	3188	937	20859	5924
USBEK	277	82	1218	391
VENEZU	347	68	1752	241
2402 10 00				
ZIGARREN -RILLOS TABAK ENTHALT				
	1000 ST		1000 ST	
EINF	43890*	11664*	213928*	64525*
GEW DT	822		3913	
PV			1991	471
AUS LG	677	1051	3347	7259
EU	37054	7911	186953	43381
FRANKR	119	47	652	197
NIEDL	27581	5630	125445	26332
G BRIT	5	5	2735	801
IRLAND	1460	279	5674	1601
DAENM	3438	896	36396	10167
SPAN	1267	428	3726	1593
OESTER	1000	128	2908	441
BELGI	2184	498	9397	2245
SCHWZ	53	51	492	249
SLOWAK			1339	407
ANGOLA			390	118
USA	2727	14	4020	249
HONDUR	179	242	2959	2711
NICARA	154	287	838	1561
COSTA			15	54
KUBA	995	1163	5474	7334
DOM RP	2687	1942	10672	7807
JAMAIK			107	397
BRASIL	23	15	193	135
AUSF	61460*	12408*	232808*	53245*
GEW DT	1026		3955	
PV			2790	212
EU	48770	9386	182891	36294
FRANKR	17776	2824	56751	10128
NIEDL	4540	712	26077	4442
ITAL	3550	1247	17184	6687
G BRIT	883	301	3281	992
IRLAND	442	88	1142	201
DAENM	574	177	2012	640
GRIECH	2452	436	8710	1640
PORTUG	1241	251	2387	510
SPAN	8729	1213	34237	3674
SCHWED	262	52	2273	506
FINNL	91	33	918	247
OESTER	3437	890	18336	4629
BELGI	2111	451	6092	1132
LUXEMB	2682	711	3821	866
SCHWZ	568	139	2366	1067
POLEN	801	312	1185	398
TSCHE	734	180	4175	922
SLOWAK			3023	238
UKRAIN			1835	194
RUSSLD	19	11	846	245
SLOWEN	114	32	420	174
B HERZ	135	126	192	178
USA	7842	1529	20559	3940
ZYPERN	315	76	584	114
JAPAN			1026	215
TAIWAN			485	161
HONGK	310	64	1580	437
SCHIFF	620	438	7732	7989

Wichtigste Ursprungs- und Bestimmungs-Laender	JULI 1999 dt = 100kg	JULI 1999 1000 DM	JAN./JUL. 1999 dt = 100kg	JAN./JUL. 1999 1000 DM
2402 20 10				
ZIGARETTEN TABAK NELKEN ENTH				
	1000 ST		1000 ST	
EINF	436*	10*	5960*	106*
GEW DT	6		55	
EU			3990	60
AUSF	*	*	1554*	55*
GEW DT			15	
EU			1554	55
2402 20 90				
AND ZIGARETTEN TABAK ENTHALT				
	1000 ST		1000 ST	
EINF	2086676*	63250*	14432994*	424442*
GEW DT	19199		142567	
AUS LG			908	64
EU	1961919	62803	14158300	421478
FRANKR	375917	14733	2551374	100079
NIEDL	133546	7036	3958988	128320
ITAL			2495	52
G BRIT	116195	5324	798066	36108
IRLAND			4695	139
DAENM	202161	8897	1019125	44770
GRIECH	140	8	21486	316
SCHWED	10600	270	31368	834
FINNL			11130	383
OESTER	414536	13432	2980001	66045
BELGI	699791	13058	2491652	41969
LUXEMB			257625	5360
LITAU			928	78
POLEN	1030	35	3007	449
USA	6466	390	45912	2343
AUSF	10875272*	359860*	46372731*	1584629*
GEW DT	133458		579501	
EV	2270429	61939	13046105	406252
LV	21570	636	30430	837
PV	2356	65	7642	251
EU	8691721	291223	32407899	1047587
FRANKR	965705	41458	6207491	276535
NIEDL	573193	15800	3189620	85741
ITAL	2139110	95671	4586690	199238
G BRIT	1076163	20597	3156051	58692
IRLAND	70105	3384	208310	9711
DAENM	41453	1911	177551	8220
GRIECH	418717	10246	2192735	83049
PORTUG	7275	162	48605	1407
SPAN	2791680	86380	9755906	280350
SCHWED	3000	79	49483	1148
FINNL	7350	127	206030	3884
OESTER	81644	2837	483337	18485
BELGI	443099	10128	1817129	42418
LUXEMB	73227	2453	318959	8609
CEUTA	39600	1288	118950	3728
MELILL	46300	1809	178300	5791
ISLAND	4030	257	20150	1236
SCHWZ	6941	257	60674	2858
ANDORR	7600	236	25910	767
MALTA			3084	120
TUERK	208820	3419	865309	17838
ESTLD	27460	809	68375	1984
LETTLD	12060	280	147738	3905
LITAU	9611	211	83279	1916
POLEN	4537	212	192615	4870
TSCHE	162713	7634	1023425	52084
SLOWAK	7666	214	31036	927
UNGARN	16464	543	124501	3420
RUMAEN	4980	227	76058	2769
BULGAR	15190	715	82710	2752
UKRAIN	48590	1481	308626	5861
W RUSS			15265	406
MOLDAU	290970	7868	1390734	38301
RUSSLD	138065	2755	1100288	31128
GEORG			91568	2528
ARMEN			22400	583
ASERB	70620	900	266020	3529
KASACH	15850	453	144434	4079
KIRGIS	3139	86	36839	992
SLOWEN	237235	6929	1087779	34012
KROAT	8519	499	23698	1480
B HERZ	720	29	7665	315
BR JUG	11990	363	27300	901
MAZED	2320	108	61680	2387
TUNES			11452	427
AEGYPT			1200	89
MAURET			9300	98
GUINEA			59870	773
SIER L			4300	50
LIBERI			9250	111
BENIN	2500	133	14620	921
DSBUTI			60200	686
S AFR	600	32	6350	337
USA	11550	487	64348	2528
PANAMA			31290	988
VENEZU			8000	244
ZYPERN	50260	1378	613113	15900
LIBAN			53850	1965
IRAN			15950	665
ISRAEL	25300	398	111628	1851
WJ GAZ			18000	280
JORDAN	27000	313	33648	572
SAUDIA			23090	886
KUWAIT	9608	253	71478	2011
A EMIR			64222	2544
THAIL	8880	758	483604	21829
MALAYS			4556	226
SINGAP			85382	4289
MONGOL			4420	175

Wichtigste Ursprungs- und Bestimmungs-Laender	JULI 1999 dt = 100kg	JULI 1999 1000 DM	JAN./JUL. 1999 dt = 100kg	JAN./JUL. 1999 1000 DM
SKOREA	56000	1066	341640	14056
JAPAN	282540	5861	1236780	26744
TAIWAN	247826	13316	2267942	112719
HONGK	34936	1694	222976	11520
AUSTRL			5680	392
SCHIFF	22076	3548	327174	51413
2402 90 00				
AND ZIGARREN ZIGARILLOS ZIGARETTEN				
	DT		DT	
EINF	9*	4*	71*	204*
EU			62	197
NIEDL			62	197
AUSF	*	*	*	*
2403 10 10				
RAUCHTABAK UMSCHLIESSUNG <500G				
EINF	4669*	11802*	53356*	117609*
EU	4669	11802	53351	117600
FRANKR	182	649	1123	4008
NIEDL	1656	3811	31631	58321
G BRIT	20	55	628	1935
IRLAND	1113	3275	6582	19374
DAENM	514	2007	4241	16425
SCHWED	42	197	328	1326
BELGI	1142	1808	7386	19136
LUXEMB	-		1442	973
AUSF	1602*	3100*	7769*	16462*
EU	1558	2862	6350	13135
FRANKR	66	178	186	530
NIEDL	124	179	962	1491
ITAL	53	167	267	904
G BRIT	41	96	147	327
DAENM	56	96	197	352
GRIECH			24	68
SPAN	36	87	137	337
SCHWED	725	1280	2456	5520
OESTER	143	313	648	1404
BELGI	250	388	1098	1762
LUXEMB	47	84	134	282
SCHWZ	7	20	138	311
TSCHE	10	84	566	906
SCHIFF	6	77	138	1635
2403 10 90				
RAUCHTABAK UMSCHLIESSUNG >500G				
EINF	6801*	7714*	13661*	19566*
EV			7	9
AUS LG			7	9
EU	6749	7662	13176	19259
NIEDL	3135	3963	5436	6941
DAENM	360	800	957	2101
SPAN			54	120
BELGI	3264	2899	6708	10064
AEGYPT	8	7	230	96
AUSF	5905*	7519*	41916*	42611*
EV	1047	988	10636	8954
EU	4639	5800	27138	29087
FRANKR	663	820	4605	4281
NIEDL	62	61	1609	1515
G BRIT	2	2	40	99
PORTUG	694	951	694	951
SPAN	58	96	137	238
OESTER	130	273	356	637
BELGI	2994	3443	19248	20991
LUXEMB	36	51	237	357
ANDORR			1275	2011
TSCHE	212	272	1679	1712
ALBAN			162	126
RUSSLD	560	456	2020	1596
KASACH	1469	1253	5323	5677
SLOWEN			1150	1024
2403 91 00				
HOMOGENISIERT OD REKONSTIT TABAK				
EINF	18014*	6446*	94543*	37953*
EV	542	188	1783	608
PV	3855	1460	12179	4481
AUS LG	7734	2702	47257	16462
EU	7250	2648	41900	16719
FRANKR	6899	2728	39856	16877
NIEDL	351	120	2084	713
G BRIT			194	96
SCHWZ	230	216	644	598
USA	7886	3091	48573	19122
VENEZU	848	291	3726	1514
AUSF	650*	743*	22135*	9956*
EV	396	184	6786	2989
LV	254	541	254	541
EU	10	18	13075	5374
NIEDL	10	18	13075	5372
SCHWZ			30	53
TUERK			119	53
SLOWAK			300	146
RUMAEN			4860	2000
RUSSLD	396	184	2668	1287
SLOWEN			270	130
USA	254	541	254	541
HONGK			367	180
2403 99 10				
KAUTABAK UND SCHNUPFTABAK				
	KG		KG	
EINF	44406*	874*	634489*	16058*
EU	44406	874	634416	16032
G BRIT	25851	661	42896	1276
SPAN	17855	213	20020	317
AUSF	6833*	746*	64431*	4083*
EV			8991	729
EU	6823	743	55260	3304
FRANKR	5352	630	28252	1890
ITAL	815	70	8082	405
OESTER			16065	905
SCHWZ			3841	511
TSCHE			3780	113
USA	10	1	847	91
2403 99 90				
AND VERARB TABAK TABAKAUSZUG SOSSE				
	DT		DT	
EINF	674*	925*	3165*	3114*
EV	23	33	35	51
AUS LG	23	33	39	57
EU	670	921	3145	3070
FRANKR	5	10	501	247
NIEDL	290	401	370	496
G BRIT	355	501	2200	2171
SCHWED			59	124
AUSF	5492*	9885*	29885*	48869*
EV	1483	1989	10483	13146
EU	3921	7910	21543	39029
NIEDL			738	986
ITAL	1234	1991	7683	11023
GRIECH	1435	3116	5300	11486
SPAN	226	365	2960	4414
FINNL	462	1279	2563	6519
OESTER	524	1099	2237	4513
LUXEMB	40	60	72	108
SCHWZ	402	391	2428	1401
TUERK	113	166	808	836
POLEN	405	566	2811	3761
SLOWAK	51	71	163	226
RUSSLD	223	314	1316	1852
USBEK			45	64
SLOWEN	357	413	950	1185

ABSCHNITT V

MINERALISCHE STOFFE

KAPITEL 25

SALZ; SCHWEFEL; STEINE UND ERDEN; GIPS, KALK UND ZEMENT

2501 00 10

MEERWASSER UND SALINEN-MUTTERLAUGE

EINF	638*	48*	4292*	588*
EU	638	48	2624	432
FRANKR	348	40	986	251
FINNL			21	61
AUSF	299*	52*	2598*	440*
EU	147	19	1074	140
USA			961	171

2501 00 31

SALZ ZUR CHEMISCHEN UMWANDLUNG

EINF	1958*	25*	582521*	3932*
EU	1702	23	579019	3896
NIEDL	1080	9	183527	1165
G BRIT	221	8	492299	2860
AUSF	7534484*	1701*	58076777*	12808*
EU	746467	1297	5713155	10405
ITAL	4860	168	38638	1240
PORTUG	836	36	4591	304
BELGI	740774	1082	5670722	8722
TSCHE			61619	424
KASACH	1720	119	2770	186
SR JUG	470	33	2320	162
ALGER	1168	63	2637	147
COSTA			303	86
SKOREA	1468	90	4282	246
2501 00 51				
SALZ VERGAELLT OD ZU AND IND ZWECKEN				
EINF	16303*	336*	368076*	4163*
EU	15220	332	367529	4111
FRANKR	12858	230	260721	2981
NIEDL	976	28	18535	326
OESTER	1289	40	86757	724
AUSF	2683411*	2511*	2992110*	24061*
EU	2246615	2092	2375867	19788
FRANKR	12192	171	221413	2184
NIEDL	40687	267	433896	3201
ITAL	5509	109	60712	765
G BRIT	20277	274	259324	2014
IRLAND			13000	185
DAENM	30665	274	268537	2291
SCHWED	22210	195	255186	2437
FINNL	25638	140	195296	976
OESTER	6914	102	88747	757
BELGI	49168	521	527069	4892
NORWEG	11854	116	85883	588
TSCHE	27396	169	506962	2974
2501 00 91				
SPEISESALZ				
EINF	16138*	420*	137062*	3221*
EU	16003	414	92112	2476
FRANKR	5645	132	42479	1096
NIEDL	1329	24	7271	230
GRIECH	1786	69	6226	249
OESTER	1055	26	18638	361
BELGI	3979	61	7818	116
SCHWZ			358	53
POLEN			38849	493
SLOWAK			5011	76
AUSTRL			160	61
AUSF	1874483*	3037*	1112212*	18711*
EU	67942	1263	381481	8067
FRANKR	9027	233	61890	1616
NIEDL	3288	109	23262	887
ITAL	14133	197	77138	1077
G BRIT	20773	310	47720	1033
DAENM	2894	38	26217	358
SCHWED	8967	146	68098	1000
OESTER	1714	83	10020	350
BELGI	6642	112	63918	1310
NORWEG	47471	312	308716	2124
SCHWZ	350	6	4733	159
POLEN	5558	52	27262	283
TSCHE	26726	300	162221	1723
BR JUG			345	59
AEGYPT	8057	146	15400	185
LIBERI	4550	120	23655	702
ELFBK	1695	41	4443	105
GABUN	2197	66	20717	579
R KONG			7154	150
COSTA			429	106
KUBA	674	73	1221	81
SAUDIA	34	1	26280	273
MALAYS	3116	56	14561	269
SINGAP	2088	94	10044	268
PHILIP	4581	78	18514	376
JAPAN	715	76	4024	462
HONGK	2972	45	20904	366
PAPUA			23985	601
FIDSCH	3801	137	11794	419
2501 00 99				
ANDERES SALZ				
EINF	10957128	8281*	84049868*	63538*
EU	10618138	7422	81068998	57778
FRANKR	257	7	76160	871
NIEDL	10590098	7358	7741772	53984
G BRIT	10	1	803	113
DAENM	430	10	231902	1639
OESTER	2088	43	33487	987
BELGI	1	1	20254	229
NORWEG	7	3	4008	123
SCHWZ	4885	30	71970	668
POLEN	15635	178	87600	1202
SLOWAK	4030	70	18112	316
RUMAEN			14888	80
TUNES			60210	350
USA	9	19	800	277
ISRAEL	200	25	1796	173
JORDAN	8748	474	30257	1655
PAKIST	375	59	4911	736
INDIEN			542	123
AUSF	911143*	3668*	8535905*	44211*
EU	632813	2114	6668216	32165
FRANKR	4696	126	73669	1241
NIEDL	45651	138	268511	1163
ITAL	11782	240	62543	1352
G BRIT	812	28	84032	412
DAENM	33186	214	366589	2041
SCHWED	443221	660	3289875	9478
FINNL	67	18	619260	2876
OESTER	5670	46	480897	4389
BELGI	87786	607	1413801	8875
LUXEMB	32	6	9046	116
NORWEG	2500	56	191860	988

Wichtigste Ursprungs- und Bestimmungs-Laender	JULI 1999 dt = 100kg	JULI 1999 1000 DM	JAN./JUL. 1999 dt = 100kg	JAN./JUL. 1999 1000 DM
TUERK	498	27	14915	451
ESTLD			22449	114
TSCHE	247693	1184	1532197	8169
UNGARN	4361	92	24067	460
W RUSS			250	206
USA	12817	157	15766	611
JAPAN	907	72	3396	170
2502 00 00				
SCHWEFELKIES NICHT GEROESTET				
EINF	207428*	1483*	514033*	4530*
EU	207428	1483	473201	4127
NIEDL			6313	86
ITAL			10075	743
FINNL	207428	1483	456157	3200
BR JUS			39152	295
CHINA			1680	106
AUSF	249*	27*	2268*	238*
EU	12	2	1407	126
2503 00 10				
SCHWEFEL ROH ODER NICHT RAFFINIERT				
EINF	4458*	51*	53173*	476*
EU	4458	51	42174	404
NIEDL	4428	40	32206	278
NORWEG			10999	72
AUSF	897944*	6087*	5320742*	39069*
EU	445129	3696	2760488	22086
FRANKR	15818	190	663280	4978
NIEDL	33087	248	324683	2538
ITAL	7789	62	29367	203
G BRIT	260710	2101	492630	3966
DAENM	1203	14	70389	786
SCHWED	8736	62	156197	1227
FINNL	29071	249	66419	536
OESTER	42436	325	231093	1949
BELGI	49899	429	707760	5807
SCHWZ	57201	588	230168	2216
POLEN	46368	202	230278	1004
TSCHE	25747	127	170960	982
SLOWEN	14672	85	96081	744
MAROKK	297260	1270	1011000	2842
TUNES			289870	1233
SIER L	11377	116	28379	256
NIGERI			153190	827
USA			376150	2015
BRASIL			462810	2450
ISRAEL			485160	2344
2503 00 90				
ANDERER SCHWEFEL				
EINF	1074*	87*	47004*	456*
AUS LG			104	70
EU	123	16	881	102
POLEN	891	70	3610	271
CHINA			104	70
AUSF	9723*	707*	103435*	6218*
PV			70	8
EU	7420	301	85725	3140
FRANKR	1765	58	22188	767
NIEDL	510	25	3945	215
ITAL	1766	55	9221	319
G BRIT	1236	44	5251	257
SCHWED	75	6	3320	171
OESTER	450	20	27195	610
BELGI	845	47	6357	340
LUXEMB	508	26	6021	268
TUERK	248	58	979	213
SLOWAK	198	66	1188	395
S AFR	120	35	2580	517
INDIEN	601	64	3601	526
THAIL	213	46	1672	356
INDONE			574	118
MALAYS	159	28	3003	268
2504 10 00				
NATUERLICHER GRAPHIT PULVER FLOCKEN				
EINF	46838*	2912*	206729*	13869*
EU	1645	114	7717	625
FRANKR	450	36	2031	257
SCHWED	142	14	1510	257
OESTER	326	27	2004	182
NORWEG	2340	189	17119	1153
TSCHE	799	88	6932	820
MOSAMB			648	140
MADAG	4602	437	27630	2662
KANADA	200	40	1200	229
BRASIL	576	106	4611	763
CHINA	24368	1252	84324	3744
AUSF	3465*	540*	47304*	8880*
EU	779	172	34229	6217
FRANKR	315	73	7304	1105
NIEDL	3	1	5817	650
ITAL	292	26	6513	795
SPAN	2	2	4049	602
SCHWED			3668	1592
OESTER	26	12	3963	860
BELGI	57	19	1432	249
SCHWZ	40	16	973	205
POLEN	1026	112	2998	383
TSCHE	570	69	1445	184
UNGARN	242	29	2562	425
TURKM			500	273
USA	38	8	344	131
SKOREA	35	14	298	148
2504 90 00				
ANDERER NATUERLICHER GRAPHIT				
EINF	2119*	126*	18537*	1663*
SCHWED			2111	262
RUSSLD			22	125
MADAG	400	48	2800	326
INDIEN			220	100
CHINA	1100	34	11427	406
AUSF	231*	14*	1088*	140*
EU			209	89
2505 10 00				
KIESELSAURE SANDE UND QUARZSANDE				
EINF	771735*	4735*	4425202*	32847*
EU	735280	3174	4224667	16938
FRANKR	302237	1939	1909581	8686
NIEDL	184094	786	948240	4097
G BRIT	773	88	4245	348
DAENM	30423	201	137674	903
OESTER	11832	67	86401	672
BELGI	226021	1033	1137264	5424
NORWEG	485	77	2431	342
POLEN	3208	60	4104	141
TSCHE	29201	88	188613	267
USA	3120	1334	30098	14616
AUSTRL			2411	265
AUSF	1019512*	4861*	5479765*	26189*
EU	921054	2820	4892767	16805
FRANKR	14888	140	80925	841
NIEDL	644757	791	3366264	4316
ITAL	56851	431	558881	3149
G BRIT	6703	393	56540	2207
DAENM	242	17	19782	443
SPAN	572	11	4461	139
SCHWED	4470	198	24478	893
OESTER	66937	456	471918	2885
BELGI	24195	208	130636	1047
LUXEMB	90903	148	204618	324
NORWEG	318	16	6694	247
SCHWZ	64954	718	359176	3877
POLEN	1951	69	13118	482
TSCHE	6527	134	31684	680
UNGARN	4230	104	39513	818
RUMAEN	4716	61	14426	303
SLOWEN	5970	112	67841	1093
KROAT	2613	230	8658	418
MAROKK	17	4	6100	126
USA	87	44	1504	264
IRAN			486	103
SINGAP			4067	218
SKOREA	950	54	1403	96
2505 90 00				
ANDERE NATUERLICHE SANDE				
EINF	19590864*	3453*	115499578*	17894*
AUS LG			7819	918
EU	17668694	2955	107143382	14416
FRANKR	1373501	1982	9241400	10847
NIEDL	219590	366	1222940	2406
ITAL	274	24	3658	324
DAENM	170425	560	224447	745
NORWEG			41234	120
POLEN	87554	154	462681	881
TSCHE	89492	96	264717	294
S AFR	1680	58	7561	245
USA	119	23	8981	1080
CHINA	430	54	1409	199
AUSTRL	2360	87	14289	508
AUSF	84654443*	10661*	393319864*	46731*
EU	8122379	9723	37967762	42255
FRANKR	16402	238	107416	1184
NIEDL	6804445	7321	29329685	29192
ITAL	23816	633	49543	1809
G BRIT	700	38	3281	172
SPAN	1780	69	3941	147
SCHWED	648	40	4054	193
OESTER	92665	180	1219563	1437
BELGI	1181310	1285	7213986	8191
SCHWZ	330402	832	1266577	3704
IRAN			2000	74
2506 10 00				
QUARZ (AUSGEN NATUERLICHE SANDE)				
EINF	38763*	857*	1850009*	4914*
EV			542	37
AUS LG			542	37
EU	37501	467	1833657	2520
NIEDL	12726	107	75734	685
BELGI	8973	323	52071	1699
NAMIB			2082	87
USA	636	339	2733	1020
BRASIL			220	292
SRILAN			23000	795
AUSF	49118*	1068*	295187*	8575*
EU	43267	886	234365	3640
FRANKR	1267	71	6818	423
NIEDL	16220	159	88446	905
ITAL	1869	52	11712	467
SPAN	1084	49	4247	250
OESTER	5779	81	46619	811
BELGI	12428	96	62153	525
SCHWZ	684	52	5151	361
POLEN	302	29	4386	323
TSCHE	2364	182	28062	2126
UNGARN	445	36	3796	285
SLOWEN	686	66	3693	334
MAROKK			576	80
USA	37	3	1386	246
KANADA	401	49	2399	293
2506 21 00				
QUARZITE ROH ODER GROB BEHAUEN				
EINF	12108*	848*	47909*	2732*
EU	4611	357	23928	1469
NIEDL	712	98	9371	801
ITAL	337	27	1227	213
GRIECH	1360	38	4099	119
BELGI	2095	188	8671	597
BRASIL	3213	302	12130	769
CHINA	3100	137	4360	221
AUSF	676*	79*	4546*	499*
EU	676	79	4306	458
OESTER	676	79	4060	439
2506 29 00				
ANDERE QUARZITE				
EINF	2729*	241*	12506*	708*
EU	1868	183	9626	367
NIEDL	919	88	1650	146
ITAL	867	66	976	147
JAPAN			68	112
AUSF	958*	27*	6679468	1018*
EU	921	11	667828	980
NIEDL		1	661881	924
2507 00 20				
KAOLIN				
EINF	495089*	14640*	3248369*	89069*
AUS LG	8538	341	62111	2344
EU	208753	8909	1503906	43150
FRANKR	34186	811	151390	2432
NIEDL	68733	1782	474451	13458
G BRIT	68909	2206	522306	16136
SPAN	12000	322	112000	2898
OESTER	399	114	3140	253
BELGI	38856	976	240379	6212
TSCHE	108737	1807	747604	9986
USA	86798	4288	466749	21706
BRASIL	93801	2636	526533	14162
AUSF	261444*	5845*	1956619*	41716*
EU	197869	3855	1507519	27227
FRANKR	17480	433	102284	2136
NIEDL	8541	168	162631	2086
ITAL	112164	2092	716319	13328
G BRIT	834	29	7221	209
SCHWED	27	2	11974	276
FINNL			11105	217
OESTER	54969	1031	449404	8023
BELGI	2585	67	33314	595
SCHWZ	35718	1055	249940	8195
POLEN	11121	294	71330	1673
TSCHE	1196	62	8502	346
UNGARN	2043	68	12736	423
RUMAEN	4461	144	39352	1289
SLOWEN	867	24	12817	444
KROAT	1695	66	8612	329
BR JUG			4147	154
ALGER	3000	63	3000	63
SAUDIA			21372	534
2507 00 80				
ANDERER KAOLINHALTIGER TON UND LEHM				
EINF	32366*	948*	892033*	19465*
EU	23440	692	336500	8835
FRANKR	5180	111	26984	671
NIEDL	248	26	75407	1894
G BRIT	17764	548	227800	6081
TSCHE	6151	98	54488	809
USA	1932	136	292507	9513
BRASIL			6995	243
AUSF	27109*	664*	225709*	5100*
EU	20482	269	189408	2013
FRANKR	38	4	7328	203

Wichtigste Ursprungs- und Bestimmungs-Laender	JULI 1999 dt = 100kg	JULI 1999 1000 DM	JAN./JUL. 1999 dt = 100kg	JAN./JUL. 1999 1000 DM
NIEDL	15133	130	112002	807
ITAL	2287	51	26750	531
OESTER	2881	93	11750	378
SCHWZ	82	13	27079	922
POLEN	4720	265	31410	1711
2508 10 00				
BENTONIT				
EINF	347209*	5381*	1597598*	27076*
AUS LG	13	11	70	58
EU	133755	2037	649024	13450
FRANKR	2748	176	15151	769
NIEDL	13917	464	149564	4883
ITAL			21038	823
G BRIT	2745	182	27236	1923
GRIECH	112507	1133	409590	4196
SPAN	1575	75	23521	704
BELGI			495	102
TUERK	66335	683	326297	3540
TSCHE	7060	95	50867	612
MAROKK			108277	752
USA	35255	847	115864	2933
MEXIKO	103567	1566	338556	5441
CHINA			3892	72
AUSF	197240*	6389*	443313*	19169*
EU	180343	5163	339028	12328
FRANKR	529	32	12769	777
NIEDL	43548	1806	110593	4431
ITAL	334	21	7304	350
DAENM	34814	884	47179	1483
SCHWED	2697	108	20903	813
FINNL	6699	196	26642	928
OESTER	65440	1408	86736	2350
BELGI	24632	988	24967	990
NORWEG	741	68	4471	261
SCHWZ	1863	110	26230	1589
POLEN	3405	187	21647	1311
TSCHE	717	48	12236	790
RUSSLD	8933	547	16485	1492
IRAN			1500	84
SKOREA	3082	144	9865	484
2508 20 00				
BLEICH- UND WALKERDEN				
EINF	10284*	489*	43498*	2084*
EU	2568	119	23173	885
NIEDL	204	10	7160	233
SPAN	1422	50	11579	421
USA	7716	370	20065	1152
AUSF	14*	4*	4263*	1504*
EU	8	1	2354	134
SKOREA			702	1225
2508 30 00				
FEUERFESTER TON UND LEHM				
EINF	229024	776*	877634	2454*
EU	9681	668	36522	1952
FRANKR	4701	208	21943	798
NIEDL	4937	457	14191	1122
TSCHE	13167	98	47613	386
AUSF	60911*	842*	255389*	2868*
EU	52564	333	252283	2041
FRANKR	3296	44	21260	239
NIEDL	9570	63	72681	357
ITAL	4725	23	46764	570
SCHWED	225	41	1182	106
OESTER	34748	162	99923	644
UNGARN	6921	150	22442	375
2508 40 00				
ANDERER TON UND LEHM				
EINF	146794*	1669*	548526*	5677*
EU	15534	339	79820	1436
FRANKR	1349	53	13528	469
NIEDL	718	45	28531	282
G BRIT	13430	239	27061	506
SPAN			4715	86
SCHWED			4758	73
SCHWZ	16000	22	101394	139
TSCHE	54194	194	276221	1174
USA	1308	155	12963	1711
CHINA	59505	937	72504	1069
AUSF	10727731*	8035*	140795647*	92123*
EU	1031512	7160	13838898	86419
FRANKR	89701	550	1676364	10506
NIEDL	380249	1794	3498871	11835
ITAL	463654	3193	5643644	42973
G BRIT	11018	946	76319	6961
DAENM	3538	29	46443	453
SPAN	644	53	32116	1771
SCHWED	30	2	11218	288
FINNL			2669	115
OESTER	2245	52	59136	1463
BELGI	50423	541	1787380	9958
SCHWZ	8702	162	40484	689
TUERK	1804	71	18864	801
ESTLD	8097	65	8297	70
POLEN	7667	181	83506	1400
TSCHE	1551	51	7501	243
UNGARN	3562	107	18456	580
RUMAEN	2440	49	9499	211
SLOWEN	2737	65	15839	409
MAROKK			3282	59
2508 50 00				
ANDALUSIT CYANIT UND SILLIMANIT				
EINF	35369*	1378*	290160*	12033*
EU	20411	949	108032	5170
FRANKR	8528	456	68779	3511
NIEDL	1020	53	18480	705
G BRIT	197	56	444	116
BELGI	268	13	1908	77
LUXEMB	9918	359	19886	719
S AFR	13757	377	164035	6101
USA	1201	52	18092	762
AUSF	2229*	147*	12638*	754*
EU	472	29	5162	280
OESTER	472	29	3687	202
POLEN	720	42	2932	161
UNGARN	617	47	3704	248
2508 60 00				
MULLIT				
EINF	3503*	517*	34785*	3853*
EU	1030	200	16219	1836
G BRIT	1030	200	7437	1462
LUXEMB			9644	289
UNGARN	244	30	6342	714
USA	1618	169	6366	633
KANADA	611	118	3058	571
JAPAN			800	99
AUSF	1890*	225*	18570*	1922*
EU	1490	170	11049	1240
FRANKR	264	39	1747	259
ITAL	672	69	2734	307
G BRIT	220	12	2413	216
SPAN	334	50	2830	412
SCHWZ			630	191
2508 70 10				
SCHAMOTTE-KOERNUNGEN				
EINF	116431*	2837*	529247*	11647*
EU	13036	469	51717	1611
FRANKR	1568	72	17062	782
ITAL	3137	89	9772	277
BELGI			10625	311
LUXEMB	8331	328	8331	328
TSCHE	38579	523	173904	2405
S AFR			8242	167
USA	44086	1267	184757	6493
CHINA	20480	568	110415	1761
AUSF	41123*	1245*	312688*	9356*
EU	34004	883	280220	7813
FRANKR	1142	45	10078	459
NIEDL	12744	416	79110	2842
ITAL	14767	262	143600	3366
SPAN	1017	23	15043	385
SCHWED	666	21	3553	134
OESTER	1967	64	15282	571
BELGI	1027	26	10439	266
SCHWZ	1461	56	9125	236
POLEN	960	67	1864	110
TSCHE	228	7	10352	482
SLOWAK	2603	109	2603	109
UNGARN	697	27	4133	244
MAROKK			1195	170
IRAN	1000	78	1047	79
2508 70 90				
TON-DINASMASSEN				
EINF	258*	4*	3510*	213*
EU	253	3	3295	208
FRANKR			1792	162
AUSF	112302*	1798*	208789*	3972*
EU	110245	1713	188610	3291
FRANKR	56284	903	86485	830
NIEDL	7129	92	13488	243
ITAL	30764	521	56965	1190
SPAN	4508	139	6760	208
OESTER	3856	134	12188	436
BELGI	2772	99	4161	145
SCHWZ	333	13	3513	141
TUERK			2274	90
2509 00 00				
KREIDE				
EINF	135308*	1607*	1279528*	13779*
EU	135264	1581	1278198	13478
FRANKR	78647	718	839447	7385
G BRIT	18140	456	75662	2038
DAENM	14520	34	52804	188
SPAN	7286	173	34891	866
BELGI	13367	164	263789	2672
MALAYS			756	105
AUSF	35486*	709*	353274*	4366*
EU	28649	423	324345	3226
NIEDL	4642	65	69623	937
DAENM	558	4	71760	223
SCHWED			109477	885
BELGI	23116	340	66812	921
POLEN	3717	138	9967	400
TSCHE	1208	48	9079	334
2510 10 00				
NAT CALCIUMPHOSPHATE USW NICHT GEMAHL				
EINF	180762*	2007*	722783*	7459*
EU	1884	28	10297	208
NIEDL	1883	26	6713	180
RUSSLD	10000	116	170980	1883
MAROKK			65882	578
ALGER			21689	179
S AFR			9886	118
SYRIEN			42613	392
ISRAEL	168878	1863	390402	4102
AUSF	*	*	3*	2*
EU			3	2
2510 20 00				
NATUERL CALCIUMPHOSPHATE USW GEMAHLEN				
EINF	2808*	39*	26783*	639*
EU	2808	37	26744	609
OESTER			2997	208
BELGI			16877	305
AUSF	508*	22*	4662*	302*
EU	508	20	4662	296
OESTER	508	20	4662	296
2511 10 00				
NATUERLICHES BARIUMSULFAT (BARYT)				
EINF	92264*	1799*	1289473*	19099*
EU	91622	1701	495902	9162
FRANKR	74623	1285	340262	5448
NIEDL	16533	377	90476	2698
G BRIT	260	13	2375	129
BELGI	392	8	60084	713
BULGAR			320661	3389
INDIEN			59141	820
CHINA	1340	63	412924	6561
JAPAN	62	23	405	145
AUSF	16730*	763*	93575*	5058*
EU	13839	648	68998	3440
FRANKR	7777	175	30372	682
NIEDL	1951	114	9475	590
ITAL	590	39	3560	237
G BRIT	743	44	5085	332
DAENM	650	47	4250	299
SPAN	462	37	3087	243
FINNL	396	31	2854	219
OESTER	970	61	8490	507
SCHWZ	933	60	5532	296
USA			2425	187
2511 20 00				
NATUERL BARIUMCARBONAT AUCH GEBRANNT				
EINF	*	*	1494*	45*
EU			1494	45
AUSF	*	*	1397*	59*
2512 00 00				
KIESELGUR TRIPEL USW AUCH GEBRANNT				
EINF	40322*	1991*	275329*	13922*
AUS LG	219	10	3112	143
EU	19639	762	132202	5062
FRANKR	5123	291	28888	1739
ITAL	39	2	470	95
DAENM	13661	360	97824	2784
SPAN	1016	107	7623	446
POLEN	3948	71	16817	293
TSCHE	445	30	4313	288
USA	13140	816	99972	6112
MEXIKO	2928	311	20138	2008
AUSF	4333*	399*	32464*	2896*
EU	1467	99	13863	871
FRANKR	251	17	2247	161
NIEDL	165	27	2163	189
OESTER	738	35	6753	361
SCHWZ	309	30	3256	199
LITAU	23	3	887	83
POLEN	1203	103	3331	307
RUMAEN	269	41	1675	226
RUSSLD	244	30	3279	386

Wichtigste Ursprungs- und Bestimmungs-Laender	JULI 1999 dt = 100kg	JULI 1999 1000 DM	JAN./JUL. 1999 dt = 100kg	JAN./JUL. 1999 1000 DM
2513 11 00				
BIMSSTEIN ROH GEBROCHENER BIMSSTEIN				
EINF	195592*	1168*	260449*	1642*
EU			4208	16
ISLAND	194662	1150	252045	1561
AUSF	15970*	446*	663512*	3488*
EU	15046	381	587613	3267
NIEDL			871630	1216
BELGI	574	18	11469	282
LUXEMB	14298	357	68519	1684
2513 19 00				
ANDERER BIMSSTEIN				
EINF	4393*	358*	24256*	1931*
EU	1238	81	6795	531
ITAL	1011	77	7004	480
USA	2994	262	12861	1142
AUSF	37835*	465*	118352*	1145*
EU	37413	396	116865	899
FRANKR	32938	365	33260	378
DAENM	9	2	4929	141
BELGI	288	3	22156	161
2513 20 00				
SCHMIRGEL NATUERL KORUND GRANAT USW				
EINF	7182*	342*	56114*	2508*
AUS LG	360	10	592	20
EU	607	55	1967	205
UNGARN			1920	200
SLOWEN			232	60
USA	860	122	5048	674
INDIEN	4875	127	46313	1141
AUSTRL	840	35	3156	151
AUSF	986*	116*	10529*	998*
DAENM	80	4	1648	120
NORWEG			2639	147
2514 00 00				
TONSCHIEFER AUCH GROB BEHAUEN USW				
EINF	128748*	1933*	398002*	6719*
EU	128601	1930	391868	6340
FRANKR	120059	1625	351668	4748
NIEDL	7097	170	30567	725
PORTUG	686	58	4637	372
SPAN			2358	279
BELGI	526	60	1676	165
NORWEG			4066	233
AUSF	10148*	162*	102036*	1203*
EU	6924	128	79890	796
ITAL	713	26	3317	112
BELGI	2570	36	22718	333
SCHWZ	680	12	16033	276
2515 11 00				
MARMOR TRAVERTIN ROH OD GROB BEHAUEN				
EINF	5618*	358*	28308*	1588*
EU	3349	237	15408	1321
ITAL	1689	170	9509	1036
TUERK	1408	44	7410	271
IRAN			1525	81
AUSF	28330*	131*	91959*	444*
EU	891	15	2488	63
SCHWZ	27439	116	88918	376
2515 12 20				
MARMOR TRAVERTIN ZERTEILT DICKE <4CM				
EINF	6317*	501*	34542*	2746*
EU	5079	411	27790	2244
ITAL	4944	393	26101	2068
IRAN	703	18	2626	79
AUSF	466*	48*	3088*	320*
EU	466	48	3088	315
BELGI	466	48	2920	293
2515 12 50				
MARMOR TRAVERTIN ZERTEILT DI >4-25CM				
EINF	1002*	74*	7458*	507*
EU	521	53	4669	312
FRANKR	230	32	1690	140
ITAL	296	19	2855	152
AUSF	38*	8*	198*	51*
EU	38	8	198	49
2515 12 90				
ANDERER MARMOR TRAVERTIN ZERTEILT				
EINF	695*	65*	4156*	372*
EU	32	1	2094	193
ITAL	32	1	723	144
AUSF	202*	28*	1830*	227*
EU	17	2	263	5
2515 20 00				
ECAUSSINE AND KALKWERKSTEIN ALABASTER				
EINF	42034*	281*	171103*	1266*
EU	41770	238	166156	1055
OESTER	40948	180	156871	686
BELGI	464	28	5062	267
AUSF	13087*	74*	114742*	564*
EU			867	23
SCHWZ	6925	45	86649	328
JAPAN	176	11	17286	95
2516 11 00				
GRANIT ROH ODER GROB BEHAUEN				
EINF	271387*	6240*	1272539*	39711*
EU	69046	2191	301289	10444
FRANKR	2169	59	14556	385
NIEDL	6932	178	31490	941
ITAL	11564	477	47198	2662
PORTUG	18974	330	81900	1561
SPAN	1920	71	18916	676
SCHWED	13743	523	64739	2645
FINNL	6539	314	31531	1302
BELGI	4034	103	9655	201
NORWEG	104209	691	267640	8799
SCHWZ	4746	212	21527	1135
TUERK	4000	72	29667	689
POLEN	23587	247	98731	959
TSCHE	11163	122	48585	553
S AFR	15271	620	85937	3253
BRASIL	6169	598	51586	3146
INDIEN	30299	1352	280703	11813
CHINA	2425	93	69772	1495
AUSF	133242*	1434*	492208*	3305*
EU	10717	1089	20353	1955
ITAL	2545	771	9005	1410
PORTUG	250	94	250	94
OESTER	7897	220	14459	392
SCHWZ	117205	304	445206	1188
2516 12 10				
GRANIT GESAEGT ZERTEILT DICKE < 25 CM				
EINF	23569*	2530*	256740*	16531*
EU	19599	2259	222807	14367
FRANKR	885	128	4959	716
NIEDL	619	75	6207	775
ITAL	17214	1966	110993	10276
DAENM	187	27	853	157
PORTUG			90823	1502
SPAN	433	40	6679	657
SCHWZ	1517	111	9806	831
POLEN	1011	16	7010	294
BRASIL			623	103
INDIEN	240	33	2581	315
CHINA	833	95	10388	384
AUSF	1588*	210*	5809*	695*
EU	1225	141	3545	304
NIEDL	1225	141	3545	304
B HERZ			180	118
2516 12 90				
GRANIT GESAEGT ZERTEILT DICKE > 25 CM				
EINF	16329*	1131*	168873*	8239*
EU	3278	336	36498	3539
FRANKR			5582	731
ITAL	1608	181	17861	1810
DAENM	150	15	1529	189
SPAN	325	31	6915	604
BELGI	998	89	1453	132
NORWEG	6233	421	23035	1464
SCHWZ	2319	158	6005	338
S AFR	172	8	6755	234
INDIEN	3071	144	24820	1065
CHINA	162	9	52445	1246
AUSF	418*	25*	2885*	248*
EU			21	5
SCHWZ	235	16	1479	170
2516 21 00				
SANDSTEIN ROH ODER GROB BEHAUEN				
EINF	23800*	479*	131193*	2361*
EU	303	26	9873	298
ITAL			6250	188
SCHWZ	2846	66	10616	254
POLEN	17866	319	91375	1384
TSCHE	2768	71	14004	348
CHINA			4164	83
AUSF	40319*	191*	48832*	272*
EU	37675	96	42611	131
NIEDL	37675	96	42859	126
TSCHE	1738	79	1738	79
2516 22 10				
SANDSTEIN GESAEGT ZERTEILT DICKE<25CM				
EINF	5442*	324*	56298*	3432*
EU	1193	36	16817	815
ITAL	560	26	12063	708
SCHWZ			220	69
POLEN	4239	265	36940	2398
INDIEN			1306	79
AUSF	4295*	348*	14678*	1165*
EU	4054	275	12423	818
NIEDL	1482	93	5316	299
BELGI	2527	174	6848	481
USA	326	71	1818	310
2516 22 90				
SANDSTEIN GESAEGT ZERTEILT DICKE>25CM				
EINF	4551*	271*	21865*	1100*
EU	1894	126	2254	141
FRANKR	1384	113	1437	117
POLEN	426	20	6177	400
TSCHE	1092	53	10128	347
AUSF	21*	1*	599*	39*
2516 90 10				
PORPHYR USW GESAEGT ZERT DICKE <25 CM				
EINF	23873*	980*	103884*	4006*
EU	21861	920	92159	3520
NIEDL	641	20	4059	139
ITAL	19720	760	85225	3067
OESTER	1496	147	2187	244
BRASIL			102	81
AUSF	1852*	22*	41646*	330*
EU	1058	11	35170	253
NIEDL	981	6	31825	180
2516 90 90				
AND WERKSTEINE GESAEGT USW DICKE>25CM				
EINF	78662*	538*	178148*	2619*
EU	11588	362	73767	2116
NIEDL	5316	152	27039	767
ITAL	4566	152	18486	767
SPAN	1	1	10531	321
SCHWZ	742	38	3156	135
TUERK	1106	50	4199	134
TSCHE	63126	77	98820	130
AUSF	22116*	409*	175831*	1485*
EU	12306	362	30801	825
OESTER	12289	361	25189	700
SCHWZ	7238	29	137991	570
2517 10 10				
FELDSTEINE KIES FEUERSTEIN KIESEL				
EINF	3956736*	6246*	214680641*	30678*
EU	2761452	4562	16583946	23274
FRANKR	2327408	3064	14543659	17411
NIEDL	149414	556	555695	2771
ITAL	4390	155	8913	235
DAENM	264269	568	957482	1934
OESTER	112006	185	468005	572
NORWEG	162335	423	745638	1779
SCHWZ	8537	69	29518	334
POLEN	901356	1016	3304445	4335
TSCHE	132727	162	798918	818
AUSF	10910950*	18415*	485214439*	75471*
EU	9823301	16320	42502020	67995
FRANKR	156187	284	2356834	2774
NIEDL	8236933	13609	34485070	55465
DAENM	29330	53	29800	55
OESTER	107782	214	1020304	1675
BELGI	1172091	1865	4111130	6741
LUXEMB	87368	284	494390	1239
SCHWZ	1076925	2060	3964830	7308

Wichtigste Ursprungs- und Bestimmungs-Laender	JULI 1999 dt = 100kg	JULI 1999 1000 DM	JAN./JUL. 1999 dt = 100kg	JAN./JUL. 1999 1000 DM
2517 10 20				
DOLOMIT UND KALKSTEINE ZERKLEINERT				
EINF	2333*	10*	15660*	99*
EU			3740	33
AUSF	26924*	65*	287579*	520*
EU	11948	15	164324	218
LUXEMB	11676	14	140399	160
SCHWZ	14792	48	123071	300
2517 10 80				
ANDERE ZERKLEINERTE STEINE				
EINF	1914812*	2928*	6955853*	11312*
EU	1481976	2169	5248230	8285
FRANKR	166575	255	967674	1479
ITAL	8296	212	26227	482
SCHWED	1304965	1696	4111316	6032
BELGI			108493	221
NORWEG	410520	641	1479284	2544
AUSF	8450719*	2172*	42384958*	10011*
EU	788546	1921	4000240	9137
FRANKR	150128	228	591486	782
NIEDL	610778	1613	3164964	7972
OESTER			92224	107
BELGI	6407	29	80043	144
LUXEMB	21333	60	81493	131
SCHWZ	49197	146	210406	617
TSCHE	6258	74	6258	74
2517 20 00				
MAKADAM AUS SCHLACKEN U AEHNL ABFAELL				
EINF	*	*	*	*
AUSF	7684*	28*	383662*	463*
EU	7469	10	383447	445
NIEDL	7210	9	377680	428
2517 30 00				
TEERMAKADAM				
EINF	7067*	39*	19408*	84*
EU	7067	39	19283	78
AUSF	229614*	1261*	604958*	3174*
EU	88377	344	261563	1049
FRANKR	88377	344	203672	797
BELGI			13001	55
LUXEMB			44123	188
SCHWZ	141237	917	343393	2125
2517 41 00				
KOERNUNGEN SPLITTER MEHL AUS MARMOR				
EINF	16388894*	19043*	13432711*	156037*
EU	988809	10194	8652251	98303
FRANKR	19970	194	167759	1910
NIEDL	863	12	58090	1740
ITAL	227871	1670	1617330	13847
G BRIT	8298	81	10653	212
SPAN			24892	932
SCHWED			12736	683
FINNL			241192	3688
OESTER	711154	8247	6507711	75699
NORWEG	668026	8800	4743363	57001
TSCHE	4039	46	28207	384
USA			5540	370
AUSF	259731*	4463*	7411151*	127274*
EU	239443	4143	687874	11362
FRANKR	5294	82	37086	634
NIEDL	116210	1835	325839	5584
OESTER	5867	118	23566	461
BELGI	111894	2067	264882	4598
POLEN	17372	253	70867	1064
2517 49 00				
KOERNUNG SPLITTER USW V AND WERKSTEIN				
EINF	71242284	18779*	35098790*	67920*
EU	932133	4424	10486029	23506
FRANKR	142202	707	642682	2617
ITAL	176441	2224	434263	5162
G BRIT	101740	188	5741562	7949
IRLAND	143800	365	868450	2365
DAENM	215529	620	743988	2146
SCHWED			253570	376
OESTER	5149	52	628265	1034
BELGI	51590	182	328006	842
LUXEMB	67211	84	793371	863
NORWEG	6163937	11144	24341613	43376
POLEN	19718	66	104615	327
TSCHE	17040	55	141375	284
AUSF	3073460*	9340*	136123042*	458564*
EU	2822241	8066	12438062	38856
FRANKR	102732	531	580452	2695
NIEDL	2401919	6257	10412872	28668
DAENM	11896	64	87743	693
OESTER	80874	296	226491	1119
BELGI	176356	681	978826	4950
LUXEMB	46066	161	123296	396
SCHWZ	235530	1061	1069061	5236
POLEN	1780	32	17841	506
TSCHE	2271	30	13271	193
ISRAEL	165	5	6027	179
2518 10 00				
DOLOMIT WEDER GEBRANNT NOCH GESINTERT				
EINF	3235996*	912*	1812272*	6225*
EU	72411	380	580352	2754
NIEDL	324	17	34313	663
G BRIT			25000	55
DAENM			35660	121
BELGI	63052	306	428739	1638
NORWEG			134125	1152
ESTLD	52100	120	232134	532
LETTLD	197230	404	861670	1766
AUSF	366226*	733*	2302545*	5030*
EU	353525	574	2225697	4263
FRANKR	11119	30	64317	362
NIEDL	41736	83	549627	1027
BELGI	18332	83	465991	1314
LUXEMB	261222	348	1139729	1419
SCHWZ	9753	102	68928	886
2518 20 00				
DOLOMIT GEBRANNT ODER GESINTERT				
EINF	29421*	485*	166132*	2886*
EU	23749	377	134141	2552
ITAL	2039	92	23813	1039
OESTER	2885	111	10336	400
BELGI	18845	168	98314	1024
POLEN	5672	78	13160	196
CHINA			10390	108
AUSF	8210*	227*	85246*	2385*
EU	4737	113	57727	1562
FRANKR	2038	41	15964	308
DAENM	746	18	17758	431
SCHWED			5976	319
SLOWEN	531	13	14335	341
NL ANT			750	53
INDONE	2000	61	2000	61
2518 30 00				
DOLOMITSTAMPFMASSE				
EINF	474*	23*	7108*	318*
EU	474	23	7108	318
FRANKR	424	22	4974	288
AUSF	8040*	521*	64219*	4019*
EU	5420	315	48649	2600
FRANKR	1913	124	13692	843
ITAL	1728	67	6088	351
GRIECH	560	47	2790	207
SPAN	408	20	3769	298
LUXEMB			3786	202
S AFR	200	8	5230	329
AUSTRL	630	84	3694	384
2518 10 00				
NATUERL MAGNESIUMCARBONAT (MAGNESIT)				
EINF	29066*	1494*	102224*	4234*
AUS LG	1904	46	11026	264
EU	27162	1448	88934	3931
NIEDL	8494	314	18506	928
DAENM			1812	138
SPAN	8837	193	30915	667
OESTER	10839	763	31402	1699
LUXEMB	1892	178	6025	539
CHINA	1904	46	11026	264
AUSF	245*	18*	736*	62*
EU	102	8	384	32
2519 90 10				
MAGNESIUMOXID AUSG GEBR NAT MAGNESIT				
EINF	67721*	3834*	445117*	25416*
AUS LG	452	54	1852	246
EU	64706	2758	289792	12999
FRANKR	600	122	2677	432
NIEDL	16610	716	90296	3950
ITAL	30	6	13457	836
G BRIT	760	172	10003	1815
IRLAND			8433	874
GRIECH	3120	218	6240	436
SPAN	3960	86	33929	742
OESTER	13462	488	82194	1821
BELGI	26178	950	71808	2626
USA	936	107	8244	1062
ISRAEL	966	199	6297	1313
CHINA			133036	7076
JAPAN	1111	470	7744	2962
AUSF	3375*	698*	17812*	4783*
EU	2416	298	10978	2328
FRANKR	195	84	1776	316
NIEDL	120	51	584	273
ITAL	56	21	1044	358
G BRIT	4	9	558	251
SPAN	26	11	472	142
OESTER	1808	94	4937	482
POLEN	77	28	1096	253
UNGARN	70	28	766	241
S AFR	54	18	540	199
PAKIST	70	35	408	200
THAIL			209	136
2519 90 30				
TOTGEBRANNTE (GESINTERTE) MAGNESIA				
EINF	182748*	6216*	1430956*	46873*
AUS LG	14812	382	146183	4206
EU	4364	220	336704	14491
NIEDL	624	40	280436	11721
ITAL	241	83	32250	1674
IRLAND			9912	512
SPAN	1041	80	8174	398
OESTER	182	9	1689	72
TUERK	9011	446	105492	3713
SLOWAK	52307	1421	208150	8710
USA	12085	862	80434	2213
ISRAEL	7723	548	10221	727
CHINA	96769	3021	532458	17836
NKOREA			73427	1726
SKOREA	479	18	7865	303
AUSTRL			5018	269
AUSF	8487*	304*	160170*	6202*
EU	4727	144	144748	5118
FRANKR	304	11	92883	3056
NIEDL	486	28	2900	128
G BRIT			1914	71
OESTER			38200	1474
BELGI	3937	108	9767	284
SCHWZ			901	124
TUERK			723	63
TSCHE	38	7	4898	201
UNGARN	232	10	2471	101
URUGU	288	82	1182	189
ARGENT	756	53	1181	76
IRAN			900	81
2519 90 90				
AND MAGNESIUMOXID AUCH CHEMISCH REIN				
EINF	68232*	3241*	312535*	14196*
AUS LG			1015	19
EU	18821	320	108676	3958
NIEDL	6477	227	58880	2431
G BRIT		2	392	140
GRIECH	1221	22	17287	773
SPAN			5319	147
SCHWED	10479	87	20231	112
LUXEMB			168	86
NORWEG			94	84
TSCHE			2942	63
USA	20	4	1009	131
KANADA	4311	635	23240	3272
MEXIKO	10827	557	18862	960
ISRAEL	390	68	1172	226
CHINA	33853	1657	146828	5369
AUSF	13244*	801*	83085*	5459*
EU	7319	377	59124	3666
FRANKR	229	34	4784	312
NIEDL	125	16	8875	384
ITAL	980	72	10607	785
SPAN	110	8	3389	240
SCHWED	262	18	1063	180
OESTER	5237	186	30619	1475
POLEN	440	36	3112	218
TSCHE	1760	94	1788	99
UNGARN	945	68	4217	290
SLOWEN	384	26	4290	229
ISRAEL	1200	82	2200	98
2520 10 00				
GIPSSTEIN ANHYDRIT				
EINF	280560*	1184*	1597877*	5618*
EU	165945	986	1013118	4791
FRANKR	143725	954	666449	3856
NIEDL			23011	182
OESTER			127706	607
TSCHE	113529	186	534112	491
MAROKK			44001	256
AUSF	250767*	658*	539128*	2304*
EU	183626	422	531959	1189
NIEDL	173408	343	370958	737
OESTER	5184	41	25142	248
SCHWZ	47418	100	238644	505
TSCHE	3911	49	22017	297

Wichtigste Ursprungs- und Bestimmungs-Laender	JULI 1999 dt = 100kg	JULI 1999 1000 DM	JAN./JUL. 1999 dt = 100kg	JAN./JUL. 1999 1000 DM
2520 20 10				
BAUGIPS				
EINF	41545*	448*	208383*	2349*
EU	35877	407	180520	2093
FRANKR	22770	286	78765	1067
ITAL	69	1	15586	185
OESTER	12674	95	76034	581
BELGI	287	23	9765	199
AUSF	83071*	1403*	859755*	10735*
EU	38700	366	577598	3848
FRANKR	268	13	131257	318
NIEDL	1575	54	8207	355
DAENM	650	11	9588	324
OESTER	1256	54	4874	310
BELGI	30434	165	404157	2263
SCHWZ	7493	153	37016	907
LETTLD	192	5	3689	145
POLEN	21209	467	145509	3233
TSCHE	4758	99	34259	707
UNGARN	5654	88	30100	500
RUSSLD	104	7	1472	110
ISRAEL	3226	150	15731	748
HONGK	490	10	4696	98
2520 20 90				
ANDERER GIPS				
EINF	3922*	168*	89466*	2015*
AUS LG			6	4
EU	3051	78	70953	1008
FRANKR	1782	46	16973	468
NIEDL	514	4	26555	135
MAROKK			8000	111
USA	864	107	8036	863
AUSF	287768*	5780*	2738062*	36521*
EU	74022	1654	1582787	14071
FRANKR	5382	215	357227	2086
NIEDL	50259	496	317400	3440
ITAL	3745	261	38853	2583
G BRIT	158	38	451539	708
DAENM	1918	98	24098	832
GRIECH	6	3	2057	177
PORTUG	2362	141	16647	924
SCHWED	1566	76	38134	811
FINNL	415	17	4680	249
OESTER	7154	229	45737	1396
BELGI	475	28	272797	525
NORWEG	51542	103	274787	686
SCHWZ	25719	521	137224	2687
LETTLD	798	66	2710	195
LITAU	603	33	3497	148
POLEN	60513	1343	335857	7324
TSCHE	8561	242	63072	1609
UNGARN	18166	319	105085	1822
RUMAEN	3632	101	18744	495
UKRAIN	1279	74	7613	456
RUSSLD	474	26	4223	243
SLOWEN	1115	62	5903	207
AEGYPT	810	24	5243	205
S AFR	4706	119	24926	990
KUBA			1400	75
URUGU	2558	59	5958	136
IRAN			3436	258
ISRAEL	720	32	8250	341
SAUDIA	4419	143	12803	424
BANGLA	3181	65	5084	119
SRILAN	1491	48	10199	302
THAIL	758	22	4487	141
INDONE	1910	46	8489	222
MALAYS	3809	105	20278	504
PHILIP	5214	75	22587	349
CHINA	40	5	1869	129
JAPAN	1209	102	5145	467
2521 00 00				
KALKSTEINE Z HERST V KALK ODER ZEMENT				
EINF	1318428*	3122*	9722584*	19496*
EU	214848	274	4010966	4852
FRANKR	148269	191	1489921	2486
OESTER			2036130	1763
BELGI	47928	48	423107	423
POLEN	940978	2416	4881412	12493
TSCHE	159339	377	829640	2006
USA	107	52	242	124
AUSF	44653*	220*	258902*	1224*
EU	44653	214	244972	1168
FRANKR	9118	101	45263	460
DAENM	4534	53	26516	422
SCHWZ		5	13930	55
2522 10 00				
LUFTKALK UNGELOESCHT				
EINF	376768*	4306*	2846217*	33852*
EU	214047	2926	2200606	28447
FRANKR	163007	2253	1351035	18307
OESTER	13932	185	97159	1174
BELGI	37108	488	751952	8948
POLEN	162	2	19766	198
TSCHE	162509	1369	624210	4978
AUSF	272080*	3752*	1761125*	23829*
EU	243461	3327	1553004	20749
FRANKR	70412	559	499967	6079
NIEDL	109924	1516	608094	7872
G BRIT	2070	64	5536	206
DAENM	15825	247	87553	1298
OESTER	8920	130	81771	1220
BELGI	34975	494	250704	3781
LUXEMB			13097	191
SCHWZ	28075	416	203296	2959
2522 20 00				
LUFTKALK GELOESCHT				
EINF	44867*	552*	256757*	3530*
EU	15322	241	140061	2273
FRANKR	3880	63	31813	564
ITAL			7625	141
DAENM	379	11	7799	290
OESTER	9947	133	45931	644
BELGI	1116	34	42046	579
POLEN	10322	121	46863	549
TSCHE	18466	179	66440	683
AUSF	114108*	2006*	551423*	9427*
EU	106097	1734	501777	7883
FRANKR	23830	367	130371	1812
NIEDL	60059	868	271932	3738
ITAL	1438	40	5176	264
G BRIT	2649	54	12138	251
DAENM	4085	89	40716	852
SCHWED	9220	212	26145	620
SCHWZ	7624	138	46422	899
USA	72	58	310	160
2522 30 00				
HYDRAULISCHER KALK				
EINF	22007*	308*	133516*	1854*
EU	5762	107	36592	691
BELGI	5582	104	35297	661
POLEN	1606	19	17789	192
TSCHE	12744	165	63820	749
AUSF	7435*	118*	169933*	2167*
EU	6125	68	160543	1869
NIEDL	4709	47	149112	1690
SCHWZ	1062	37	7231	240
2523 10 00				
ZEMENTKLINKER				
EINF	871094*	4291*	4004766*	24635*
DAENM	147120	1141	714470	6119
BELGI	571789	2274	1878736	9273
LUXEMB	64869	405	832800	6718
ESTLD	87289	364	541266	2167
POLEN			37164	340
AUSF	59075*	412*	2110289*	10312*
EU	24971	213	1915089	9316
OESTER	24971	213	1915089	9316
SCHWZ	31441	176	31441	176
POLEN	2663	23	153679	764
2523 21 00				
WEISSER PORTLANDZEMENT AUCH GEFAERBT				
EINF	81969*	1768*	438003*	9522*
EU	45156	990	241442	5525
FRANKR	1501	28	29106	608
NIEDL	4	1	935	163
ITAL	1587	43	76105	1857
DAENM	30293	793	95188	2352
BELGI	11771	125	33246	476
SLOWAK	36048	743	190978	3889
AUSF	11466*	328*	82429*	2422*
EU	11046	314	68218	1909
FRANKR	1085	35	5437	176
NIEDL	8230	240	51519	1444
OESTER	1731	39	10749	261
SCHWZ	68	3	12575	415
POLEN			779	64
2523 29 00				
ANDERER PORTLANDZEMENT				
EINF	3813136*	38125*	18793181*	174941*
EU	563821	7500	2451764	32440
FRANKR	270256	3617	1141116	15266
NIEDL	172542	2179	675715	8614
ITAL	14246	175	15645	194
DAENM	12626	186	47314	678
OESTER	13654	296	124643	2170
BELGI	77572	990	336113	4042
LUXEMB	2914	52	111186	1461
SCHWZ	29186	493	151781	2566
LETTLD	51636	460	283106	2505
POLEN	1243829	10831	7838769	60679
TSCHE	879291	7917	4551710	43611
SLOWAK	1045374	10924	2947764	30799
RUMAEN			77070	704
THAIL			191177	1433
AUSF	1188357*	14947*	8915505*	113044*
EU	1131468	14322	8415203	108450
FRANKR	57070	840	436209	6433
NIEDL	846342	10485	5936480	80154
G BRIT	106	11	608434	4859
DAENM	12202	270	49284	921
SCHWED	282	3	8219	120
OESTER	52306	706	187918	2450
BELGI	151481	1827	1147830	12892
LUXEMB	11176	173	37751	560
SCHWZ	6188	134	48300	847
POLEN	33275	280	347878	2581
NIGERI	10023	112	80259	778
R KONG			4005	58
ISRAEL	6000	83	12646	187
2523 30 00				
TONERDEZEMENT				
EINF	105180*	6100*	724803*	40989*
EU	91846	5484	628600	36853
FRANKR	81197	4446	555726	29980
NIEDL	4722	499	24100	2530
G BRIT	5619	523	44036	4088
BELGI	308	17	4450	252
KROAT	12820	591	83812	3850
CHINA			9950	155
AUSF	1150*	141*	20644*	1625*
EU	821	76	17478	1057
DAENM	539	32	16838	982
SLOWAK	220	43	2250	416
2523 90 10				
HOCHOFENZEMENT				
EINF	211548*	2395*	1073031*	12064*
EU	102056	1294	508303	6457
FRANKR	12361	144	56606	791
NIEDL	30840	365	61122	732
BELGI	44105	521	240019	2779
LUXEMB	14750	264	140556	2155
POLEN	107389	1009	537102	4857
TSCHE			14926	136
KROAT	2100	92	12700	604
AUSF	432915*	5105*	3010146*	35271*
EU	376813	4551	2934630	34302
FRANKR	3331	38	24402	291
NIEDL	347281	4183	2779605	32501
BELGI	24828	304	125380	1410
POLEN	340	10	16439	374
NIGERI	52078	476	52328	480
2523 90 30				
PUZZOLANZEMENT				
EINF	*	*	*	*
AUSF	5703*	94*	16261*	290*
EU	5703	94	14861	260
LUXEMB	4118	64	7303	117
2523 90 90				
ANDERER ZEMENT				
EINF	4371*	235*	131890*	2916*
AUS LG	130	14	340	35
EU	497	25	108029	2243
FRANKR			52952	1051
OESTER	216	14	3173	188
BELGI			35349	616
LUXEMB	22	1	13131	246
POLEN	181	5	13168	157
JAPAN	1750	180	3251	330
AUSF	445004*	6038*	2362057*	35996*
EU	259480	3750	1427763	21072
FRANKR	76891	1052	455898	6399
NIEDL	36722	517	227249	3312
ITAL	2093	58	12935	361
G BRIT			320	53
OESTER	132330	1906	659397	9505
BELGI	10754	178	67632	1139
NORWEG	10259	154	30797	470
SCHWZ	50515	586	226959	2879
UNGARN	240	6	8651	216
KASACH	195	3	7114	123
ALGER	15000	210	161925	3584
TUNES	3560	42	7865	101
LIBYEN	30015	447	30015	447
AEGYPT	5250	103	140744	2444
NIGERI	55015	463	230618	2992
GABUN			7500	183
R KONG			5010	72
TRINID			14970	249
VENEZU			10845	200
KUWAIT	10005	148	10005	148
A EMIR			10005	164

Wichtigste Ursprungs- und Bestimmungs-Laender	JULI 1999 dt = 100kg	JULI 1999 1000 DM	JAN./JUL. 1999 dt = 100kg	JAN./JUL. 1999 1000 DM
2524 00 30				
ASBEST IN FORM V FASER FLOCKE PULVER				
EINF	242*	24*	1339*	202*
AUSF	*	*	*	*
2524 00 80				
ANDERER ASBEST				
EINF	*	*	*	*
AUSF	*	*	*	*
2525 10 00				
GLIMMER ROH UNGLEICHMAESSIG GESPALTEN				
EINF	1638*	88*	5775*	306*
EU			345	27
INDIEN	1338	63	3160	146
CHINA	300	25	1851	98
AUSF	*	5*	5*	19*
EU			1	1
2525 20 00				
GLIMMERPULVER				
EINF	27644*	3216*	122691*	9633*
EU	23701	2915	77813	7103
FRANKR	17764	1973	36966	3425
NIEDL	201	47	1378	300
G BRIT	760	119	6540	1044
OESTER	4451	728	31706	2221
S AFR			1066	163
USA	6	11	1368	307
INDIEN	3780	187	36686	1658
CHINA			5110	185
JAPAN	157	103	410	296
AUSF	1246*	297*	9637*	1834*
EU	886	123	5319	718
ITAL	15	2	1866	135
BRASIL			990	152
SKOREA			374	93
JAPAN	87	63	572	259
2525 30 00				
GLIMMERABFALL				
EINF	*	*	1100*	35*
AUSF	*	11*	*	14*
2526 10 00				
NAT SPECKSTEIN TALK USW NICHT GEMAHL				
EINF	2033*	185*	21697*	1142*
EU	3	1	12737	466
NIEDL			2181	71
SPAN			9332	290
FINNL			115	71
INDIEN	1033	84	4041	313
CHINA	720	41	2867	155
AUSF	73*	41*	414*	197*
PV			14	8
EU			14	7
2526 20 00				
NAT SPECKSTEIN TALK TALKUM GEMAHLEN				
EINF	148189*	5641*	1045461*	42237*
EU	140915	5458	948763	37307
FRANKR	23385	794	146390	5053
NIEDL	29464	1003	256801	10481
ITAL	27627	908	94083	3619
G BRIT	5615	344	24988	1138
SCHWED	1468	48	4208	138
FINNL	12701	526	127930	5076
OESTER	34956	1570	266894	9766
BELGI	5697	359	24216	1983
NORWEG	105	9	33583	2101
USA	8455	291	33042	1642
CHINA	1440	55	14607	643
AUSTRL	50	4	13220	306
AUSF	3765*	393*	24404*	2324*
EU	1190	102	8895	750
DAENM	934	92	4185	381
TSCHE	855	79	2812	293
SLOWEN	1065	61	6812	402
KANADA			36	165
2527 00 00				
NATUERL KRYOLITH NATUERL CHIOLITH				
EINF	*	*	*	*
AUSF	54*	15*	368*	133*
EU	54	15	365	132
2528 10 00				
NATUERLICH NATRIUMBORATE U KONZENTRAT				
EINF	277*	23*	59989*	2082*
EU	277	23	1281	102
TUERK			58708	1980
AUSF	10*	2*	10*	2*
2528 90 00				
AND NATUERL BORATE U IHRE KONZENTRATE				
EINF	13794*	1023*	48349*	3333*
EU	1001	92	2843	238
NIEDL			1041	80
BELGI	1001	92	1802	158
TUERK	12793	931	42506	3092
AUSF	90*	12*	706*	88*
2529 10 00				
FELDSPAT				
EINF	26746*	427*	239642*	3864*
EU	25656	424	154783	2580
FRANKR	24234	386	114838	1697
ITAL	1957	49	30854	702
NORWEG	50	3	84649	1225
AUSF	58565*	1512*	434943*	10795*
EU	53615	1233	409867	9577
FRANKR	11177	238	98616	2094
NIEDL	2811	46	18469	332
ITAL	21910	523	169691	4120
PORTUG			8517	140
SPAN	8655	221	57392	1440
OESTER	4826	98	32630	741
BELGI	3602	74	24970	582
TSCHE	1746	44	9000	447
USA	1150	86	1150	86
2529 21 00				
FLUSSSPAT CALCIUMFLUORIDGEHALT <97GHT				
EINF	1356*	22*	383854*	6565*
AUS LG	1356	22	5997	111
EU			3303	175
TSCHE			3345	107
CHINA	1356	22	318547	5413
AUSF	14188*	249*	78133*	1654*
EU	421	20	45656	977
OESTER	241	9	38210	792
POLEN	1989	46	8211	206
UNGARN	11039	155	11039	155
RUMAEN			9149	151
MOLDAU	190	8	2178	68
2529 22 00				
FLUSSSPAT CALCIUMFLUORIDGEHALT >97GHT				
EINF	290878*	6176*	1524728*	31722*
EV			140240	2809
AUS LG			81188	1594
EU	2352	98	9322	400
FRANKR	2352	98	6342	359
TSCHE	910	39	8122	317
KENIA			108008	2231
S AFR	101891	2114	448184	8664
NAMIB			268162	5366
KANADA			58119	1203
CHINA	185726	3925	627563	13531
AUSF	1126*	49*	25235*	1132*
EU			15120	720
SCHWED			3806	162
OESTER			5294	252
BELGI			4697	241
2529 30 00				
LEUZIT NEPHELIN NEPHELINSYENIT				
EINF	47733*	927*	347926*	6709*
EU	1743	47	7753	219
NORWEG	45550	865	335614	6204
KANADA	410	15	4316	277
AUSF	333*	11*	2040*	88*
EU			168	12
2530 10 10				
PERLIT NICHT GEBLAEHT				
EINF	25012*	299*	208978*	2589*
EU	12294	149	139435	1791
NIEDL			4456	239
GRIECH	11998	134	133853	1466
UNGARN	12702	149	59145	786
AUSF	2015*	67*	7998*	434*
EU	1958	62	6192	239
2530 10 90				
VERMICULIT U CHLORITE NICHT GEBLAEHT				
EINF	5925*	277*	89782*	3929*
SIMBAB			2150	87
S AFR	5109	227	70427	2927
USA	816	50	14085	814
CHINA			2900	92
AUSF	230*	8*	451*	18*
EU			101	4
2530 20 00				
KIESERIT EPSOMIT (MAGNESIUMSULFATE)				
EINF	51*	2*	1159*	58*
EU	51	2	1159	58
AUSF	481574*	9559*	4061796*	78672*
EU	86224	1271	2000118	27485
FRANKR	14432	192	1077363	20426
NIEDL	9391	195	53823	1515
ITAL	251	7	23301	711
G BRIT	6240	171	38840	1129
DAENM	8060	133	96749	1856
GRIECH			6358	249
SCHWED			36236	661
FINNL			32000	641
OESTER	486	8	104498	1797
BELGI	46840	555	517511	8527
NORWEG	50000	804	316206	5423
SCHWZ	800	13	47926	1108
LITAU			47640	778
POLEN	21	1	29854	695
TSCHE	3780	76	18461	343
COSTA			32056	623
ECUAD			52500	1098
PERU			4000	146
CHILE	25000	696	25000	696
URUGU	10000	279	10000	279
SRILAN	5040	178	32170	1018
THAIL	2400	70	12963	323
VIETN	2400	80	11885	384
INDONE	70000	1469	395000	8054
MALAYS	155000	3088	917375	17726
SINGAP	65000	1320	65000	1320
PHILIP	4080	152	8631	309
JAPAN	1800	41	24209	553
NEUSEE			5000	144
2530 40 00				
NATUERLICHER EISENGLIMMER				
EINF	7065*	720*	29773*	2762*
EU	6850	690	19908	2166
FRANKR	5590	526	8333	755
G BRIT			3060	308
OESTER	1073	143	6412	838
BELGI	187	21	2053	228
TUERK	210	22	1470	159
CHINA			7528	355
AUSF	431*	58*	1481*	188*
EU	310	27	1234	133
2530 90 20				
SEPIOLITA				
EINF	2131*	45*	362321*	9622*
EU	1463	27	361497	9541
NIEDL			22126	452
G BRIT			5435	323
SPAN	1463	27	275928	7192
BELGI			52406	1424
LUXEMB			5602	150
NORWEG			2	59
AUSF	522*	13*	5219*	169*
EU	512	12	4604	132
2530 90 95				
ANDERE MINERALISCHE STOFFE				
EINF	1575822*	10011*	7226073*	58509*
AUS LG	20	4	644	82
EU	407896	4378	2074693	26736
FRANKR	26023	362	328885	5633

Wichtigste Ursprungs- und Bestimmungs-Laender	JULI 1999 dt = 100kg	JULI 1999 1000 DM	JAN./JUL. 1999 dt = 100kg	JAN./JUL. 1999 1000 DM
NIEDL	80243	990	290303	5116
ITAL	5930	74	19643	282
G BRIT	1639	205	7456	1749
IRLAND			65102	233
SPAN	201787	2499	1104061	11143
FINNL	721	26	11611	465
OESTER	1870	86	20160	1162
BELGI	89441	124	217189	827
NORWEG	1031144	3087	4590874	15665
TUERK	40	2	2827	168
LETTLD	852	39	5260	206
POLEN	11955	160	77959	963
TSCHE	47732	413	116206	1059
UNGARN	909	23	8073	293
RUSSLD	2130	65	9415	313
SLOWEN	444	26	1665	106
MAROKK			12410	179
SIMBAB			4620	297
S AFR	8867	354	16815	612
USA	4067	257	65589	4586
KANADA	1100	101	3290	275
MEXIKO	5229	192	50891	1208
BRASIL	200	124	874	309
INDIEN	1040	72	6571	370
CHINA	45097	565	108914	1748
AUSTRL	200	20	13986	315
AUSF	456677*	12676*	2656776*	85516*
EU	368787	7373	2272981	56800
FRANKR	91400	2657	664633	16755
NIEDL	165207	766	772564	4269
ITAL	8688	544	97408	6404
G BRIT	18700	542	44191	3011
IRLAND	800	30	4247	170
DAENM	9248	126	34863	688
PORTUG	135	21	12489	1247
SPAN	5250	298	104882	7759
SCHWED	34099	1073	189432	6341
FINNL	21503	504	196284	4981
OESTER	16285	383	72919	2392
BELGI	12757	389	73834	2448
LUXEMB	270	18	2776	198
CEUTA			1267	61
NORWEG	10940	293	14234	415
SCHWZ	7960	550	59849	3416
TUERK	3578	318	12589	1136
POLEN	3985	312	19032	1543
TSCHE	6066	490	32684	2419
SLOWAK	352	25	3052	214
UNGARN	1032	81	6164	499
RUMAEN	1005	106	3065	352
BULGAR	355	53	1470	186
UKRAIN	20	36	318	407
MAROKK	610	40	9039	497
ALGER			887	78
AEGYPT	3870	313	13163	1041
S AFR	262	18	2461	187
USA	3039	245	24904	1923
KANADA	1440	87	6155	370
MEXIKO	797	49	4196	257
HONDUR			6160	384
KOLUMB	42	20	1418	189
VENEZU	2320	220	8785	946
BRASIL	456	72	7714	866
CHILE	1050	186	2550	244
ARGENT	1820	163	12328	1267
LIBAN	40	4	1940	211
ISRAEL	1533	84	8304	446
SAUDIA			4869	355
A EMIR	720	76	2304	198
THAIL	240	31	7643	611
VIETN	370	51	2150	216
MALAYS	815	41	4081	212
SINGAP	867	58	6551	341
PHILIP	2429	137	17224	941
CHINA	1421	130	8508	841
SKOREA	837	133	3850	458
JAPAN	2802	120	19979	1361
TAIWAN	1274	126	9180	992
HONGK	4815	478	11440	1098
AUSTRL	2	1	5142	686

KAPITEL 26

ERZE SOWIE SCHLACKEN UND ASCHEN

2601 11 00

EISENERZE NICHT AGGLOMERIERT

	T		T	
EINF	3972813*	180144*	16686043*	755265*
EU	98554	4540	674177	34836
NIEDL	1	10	353	137
SPAN			2244	108
SCHWED	98500	4515	671203	34459
NORWEG	29222	1456	134196	6823
RUSSLD	34544	2513	146103	10646
TUNES	299	75	1293	323
MAURET	27541	1386	556539	26342
S AFR	111264	3900	688958	25076
KANADA	568494	25592	1660377	82126
BRASIL	2268449	104344	9347739	426846
CHILE			37310	3068
AUSTRL	836141	36336	3241345	139272
AUSF	2189*	167*	7599*	857*
EU	1348	78	2662	400
FRANKR			733	124
BELGI	1348	77	1393	92
TSCHE	1	1	2804	261
IRAN			48	56

Wichtigste Ursprungs- und Bestimmungs-Laender	JULI 1999 dt = 100kg	JULI 1999 1000 DM	JAN./JUL. 1999 dt = 100kg	JAN./JUL. 1999 1000 DM
2601 12 00				
EISENERZE AGGLOMERIERT				
	DT		DT	
EINF	186723664*	1262934*	699660828*	4858924*
EU	3349160	15322	16724120	116107
SCHWED	3349160	15322	16724120	116107
KANADA	7134460	54306	16267543	117593
MEXIKO			528789	3885
VENEZU			262390	3903
BRASIL	80534482	54630	313288006	221000
CHILE			2453506	19352
CHINA	840	55	840	55
AUSTRL	336424	1980	336424	1980
AUSF	*	*	*	*
2601 20 00				
SCHWEFELKIESABBRAENDE				
EINF	71502*	237*	492492*	1101*
NORWEG	71502	237	492282	1087
AUSF	588*	4*	6636*	33*
2602 00 00				
MANGANERZE MANGANGEHALT > 20 GHT				
EINF	8609*	482*	51142*	2676*
EU	2633	170	9171	585
NIEDL	1611	100	7224	478
BELGI	1022	70	1022	70
MAROKK	2408	130	12073	819
S AFR	506	32	2749	174
JAPAN	1491	64	5747	304
AUSTRL	1574	86	16885	699
AUSF	442*	38*	1056*	127*
EU	114	10	220	35
2603 00 00				
KUPFERERZE UND IHRE KONZENTRATE				
EINF	1159732*	80616*	5818156*	379727*
EU	120677	4020	1291997	40310
PORTUG	120677	3948	1170912	36493
SPAN			119910	3706
BELGI	200	72	200	72
MAROKK			66814	2982
KUBA			24861	444
CHILE	638044	44651	2110932	138593
ARGENT	161445	13813	881948	67446
INDONE			449303	42622
AUSTRL	4465	1271	39651	11377
PAPUA	234900	16861	952710	75949
AUSF	8128*	628*	88828*	7580*
EU	8128	628	88771	7557
SCHWED	8078	626	88507	7432
BELGI	50	2	251	123
2604 00 00				
NICKELERZE UND IHRE KONZENTRATE				
EINF	*	*	*	*
AUSF	1612*	11*	1647*	13*
EU	1612	11	1647	13
2605 00 00				
COBALTERZE UND IHRE KONZENTRATE				
EINF	*	*	*	3*
AUSF	*	*	*	*
2606 00 00				
ALUMINIUMERZE UND IHRE KONZENTRATE				
EINF	2160983*	17359*	12141264*	92826*
AUS LG	502	11	8407	286
EU	1481	37	714851	13688
NIEDL	626	13	34167	891
G BRIT			28038	891
IRLAND			349060	9714
GRIECH			291333	2057
OESTER	726	21	13713	402
GUINEA	1846760	10484	7026830	38682
USA	1190	175	3685	334
KANADA	116560	3386	228060	6328
GUYANA	788	24	722925	5489
BRASIL	12516	323	526175	4774
CHINA	169588	2930	774736	12800
AUSTRL			2144087	10720
AUSF	27324*	837*	131014*	4408*
EU	20227	567	88047	2856
FRANKR	11073	287	48405	1542

Wichtigste Ursprungs- und Bestimmungs-Laender	JULI 1999 dt = 100kg	JULI 1999 1000 DM	JAN./JUL. 1999 dt = 100kg	JAN./JUL. 1999 1000 DM
NIEDL	1011	34	12772	418
ITAL			5493	213
OESTER	2343	84	6307	181
BELGI	4838	147	11837	367
POLEN	354	10	9003	340
TSCHE	1159	84	8580	294
SLOWAK	4168	181	10439	392
SLOWEN	468	17	9668	301
2607 00 00				
BLEIERZE UND IHRE KONZENTRATE				
EINF	117752*	6047*	1157966*	62543*
AUS LG			122000	4331
EU			226414	9626
NIEDL			4289	342
SCHWED			217761	9375
BELGI			16364	111
POLEN	44254	1326	217725	6089
RUMAEN			10008	369
MAROKK			106124	5170
S AFR	21017	981	100615	3814
KANADA			122000	4331
ARGENT	52491	3741	52490	5275
AUSTRL			270589	25681
AUSF	250*	8*	163935*	1267*
CHINA			162221	1233
2608 00 00				
ZINKERZE UND IHRE KONZENTRATE				
EINF	114832*	4517*	1357394*	66969*
AUS LG			742000	38112
EU			302606	15088
BELGI			302606	15088
POLEN			10033	516
MAROKK			28000	1489
KANADA			742000	38112
PERU	64796	2879	64796	2879
CHILE			60002	2242
AUSTRL	50036	2036	159986	6561
AUSF	100607*	4080*	428966*	16876*
EU	100607	4069	428446	16815
FRANKR			11950	172
SCHWED	66907	2807	319306	13319
BELGI	33700	1262	97191	3324
2609 00 00				
ZINNERZE UND IHRE KONZENTRATE				
EINF	52*	21*	52*	21*
AUSF	*	*	*	*
2610 00 00				
CHROMERZE UND IHRE KONZENTRATE				
EINF	166417*	3287*	738384*	14830*
AUS LG			40	1
EU	516	18	6118	236
NIEDL			2586	107
TUERK	58252	1183	178286	3824
S AFR	107650	2089	536638	10430
A EMIR			20116	638
AUSF	8623*	256*	94905*	3410*
EU	1983	79	47939	1909
FRANKR	123	6	29492	1221
NIEDL	503	13	5084	154
OESTER	217	8	2848	107
BELGI			7274	255
POLEN	4773	108	8982	225
TSCHE	1204	39	32780	1055
2611 00 00				
WOLFRAMERZE UND IHRE KONZENTRATE				
EINF	*	*	3687*	1419*
EU			206	118
PORTUG			200	111
RUSSLD			550	206
MYAN			568	211
CHINA			2194	836
AUSF	*	*	*	*
2612 10 10				
URANERZE PECHBLENDE URANGEHALT >5 GHT				
EINF	*	*	*	*
AUSF	*	*	*	*

Wichtigste Ursprungs- und Bestimmungs-Laender	JULI 1999 dt	JULI 1999 1000 DM	JAN./JUL. 1999 dt	JAN./JUL. 1999 1000 DM
2612 10 90				
ANDERE URANERZE UND PECHBLENDE				
EINF	*	*	*	*
AUSF	*	*	*	*
2612 20 10				
MONAZIT URAN-THORIANIT THORIUMG>20GHT				
EINF	*	*	*	*
AUSF	*	*	*	*
2612 20 90				
ANDERE THORIUMERZE U IHRE KONZENTRATE				
EINF	*	*	*	*
AUSF	*	*	*	*
2613 10 00				
MOLYBDAENERZE U KONZENTRATE GEROESTET				
EINF	6632*	6959*	57343*	59103*
EU	5027	4415	33366	23423
NIEDL	3868	3618	20642	16617
G BRIT	684	462	6640	4066
BELGI	460	313	5046	3703
ARMEN	240	166	240	166
USA	198	140	3527	2491
KANADA	750	575	4650	3195
CHILE	2380	1611	15240	9692
CHINA	70	62	220	136
AUSF	*	*	1860*	1246*
EU			1860	1246
G BRIT			1230	790
OESTER			630	456
2613 90 00				
AND MOLYBDAENERZE U IHRE KONZENTRATE				
EINF	554*	483*	5186*	3844*
EU			482	281
BELGI			480	277
USA	554	483	4704	3563
AUSF	*	*	*	1*
2614 00 10				
ILMENIT UND SEINE KONZENTRATE				
EINF	524619*	4983*	1959127*	19739*
NORWEG	299269	2961	1279870	12350
KANADA	225350	2022	476230	4182
INDIEN			202967	3199
AUSF	333*	44*	819*	75*
EU	5	1	386	28
2614 00 90				
ANDERE TITANERZE UND IHRE KONZENTRATE				
EINF	254888*	19985*	1790974*	119261*
EU	255	27	255	27
NORWEG			180648	9263
UKRAIN			27863	2147
S AFR	135189	10762	763997	55487
KANADA	77461	4891	730381	43849
MALAYS	200	252	400	470
AUSTRL	41750	4053	87430	6388
AUSF	344*	35*	2428*	269*
EU	103	11	1377	167
2615 10 00				
ZIRKONERZE UND IHRE KONZENTRATE				
EINF	52044*	7282*	401171*	50015*
EINSCHL. 2615 90 10				
AUSF	8530*	676*	36980*	3314*
EU	910	80	13632	1296
FRANKR	10	2	3573	294
NIEDL	755	53	4267	331
FINNL	20	4	480	88
OESTER	30	7	1710	193
BELGI			1486	117
SCHWZ			433	127
POLEN	1010	94	4811	430
TSCHE	668	87	6075	632
UNGARN	990	79	4160	335
IRAN	4200	277	6300	423

Wichtigste Ursprungs- und Bestimmungs-Laender	JULI 1999 dt	JULI 1999 1000 DM	JAN./JUL. 1999 dt	JAN./JUL. 1999 1000 DM
2615 90 10				
NIOBIUM- U TANTALERZE DEREN KONZENTR				
EINFUHR UNTER 2615 10 00				
AUSF	148*	593*	1500*	5538*
2615 90 90				
VANADIUMERZE UND IHRE KONZENTRATE				
EINF	*	*	*	*
AUSF	*	*	*	*
2616 10 00				
SILBERERZE UND IHRE KONZENTRATE				
EINF	30358*	10483*	45407*	14919*
PERU	30358	10483	45407	14919
AUSF	*	*	*	*
2616 90 00				
AND EDELMETALLERZE U IHRE KONZENTRATE				
EINF	3469*	39488*	36559*	196082*
EU	3434	873	36232	12092
SPAN			1266	3448
SCHWED	2496	411	24318	4239
FINNL	938	462	10651	4406
RUMAEN			268	2325
S AFR	33	36157	168	169098
USA	2	2428	11	14666
AUSF	*	*	448*	1261*
KANADA			446	1261
2617 10 00				
ANTIMONERZE UND IHRE KONZENTRATE				
EINF	*	1*	3361*	668*
TUERK			600	90
USA			178	111
BOLIV			600	119
CHINA			1600	278
AUSF	*	*	*	*
2617 90 00				
ANDERE ERZE UND IHRE KONZENTRATE				
EINF	2*	2*	26*	39*
AUSF	*	*	103*	237*
CHINA			103	237
2618 00 00				
GRAN SCHLACKE AUS EISEN/STAHLHERSTELL				
EINF	45445*	148*	592643*	2228*
EU	30910	141	570646	1884
FRANKR	20	1	167780	223
NIEDL			12352	62
OESTER	8288	43	109271	330
BELGI	17874	69	226493	767
LUXEMB	4728	28	62740	802
POLEN	14535	7	120887	267
AUSF	234342*	404*	2261722*	5269*
EU	233755	379	2260515	5235
FRANKR	9984	108	1658172	3758
NIEDL	173521	160	301004	397
BELGI	240	2	158560	644
LUXEMB	49910	109	145799	395
2619 00 10				
HOCHOFENSTAUB (GICHTSTAUB)				
EINF	*	*	*	*
AUSF	*	*	538*	1*
EU			538	1
2619 00 91				
ABFAELLE EISENHERST WIEDERGEW V EISEN				
EINF	20477*	159*	716537*	2438*
EU	9040	63	658183	1733
FRANKR			636072	1663
BELGI	9040	63	21736	161
POLEN	760	80	3500	374
S AFR			5040	252
AUSF	24635*	135*	1980206*	1113*
EU	24635	135	1898190	980

Wichtigste Ursprungs- und Bestimmungs-Laender	JULI 1999 dt	JULI 1999 1000 DM	JAN./JUL. 1999 dt	JAN./JUL. 1999 1000 DM
FRANKR	23666	122	1893608	893
ISRAEL			81946	120
2619 00 93				
SCHLACKEN EISENHERST GEW V TITANOXID				
EINF	*	*	50*	6*
AUSF	*	*	*	*
2619 00 95				
ABFAELLE EISENHERST GEWINN V VANADIUM				
EINF	*	*	*	*
AUSF	*	*	*	*
2619 00 99				
AND SCHLACKEN ABFAELLE EISENHERSTELLG				
EINF	11998*	44*	251793*	2991*
EU	1349	33	187482	2826
FRANKR			95930	1916
SCHWED			1882	541
OESTER			4911	120
S AFR			1667	83
AUSF	616583*	613*	3880771*	5863*
EU	616583	610	3880771	5855
FRANKR	11091	36	1559680	2302
NIEDL	597780	464	2149350	1857
DAENM	1385	23	20223	301
SPAN			5060	271
OESTER	6327	87	83263	1165
2620 11 00				
GALVANISATIONSMATTE (HARTZINK)				
EINF	18769*	2330*	105223*	11881*
EU	13548	1860	68108	8008
FRANKR	942	113	8579	935
NIEDL	6381	909	17051	2214
ITAL	308	10	8579	835
OESTER	1067	108	6305	851
BELGI	2261	327	18332	2469
LUXEMB	2384	376	8068	1124
SCHWZ	1481	122	10666	816
POLEN	1071	132	14589	1738
TSCHE	1682	114	8008	869
SLOWAK	204	30	2768	268
UNGARN	482	60	3146	396
AUSF	7806*	987*	83170*	8987*
EU	7206	888	81490	8786
NIEDL	1238	118	11852	1263
ITAL	2178	248	16316	1791
G BRIT	471	72	2901	437
PORTUG			401	56
SPAN	1672	288	6662	1023
OESTER			5292	788
BELGI	1416	161	31694	2697
LUXEMB			6135	800
INDIEN	600	72	1200	144
2620 19 00				
AND ASCHEN RUECKSTAENDE ZINKHALTIG				
EINF	24636*	1294*	130432*	5625*
EU	14483	847	76571	3078
NIEDL	3344	135	28998	788
ITAL	3852	114	16391	381
G BRIT	2783	197	11451	638
FINNL			2516	114
OESTER	1237	181	7093	700
BELGI	15	3	4352	195
LUXEMB	3922	217	3922	217
SCHWZ	2237	116	13597	606
POLEN	1472	80	11967	761
TSCHE	1069	41	10863	391
SLOWAK	245	13	2123	117
S AFR	1065	69	4192	226
AUSF	9737*	743*	87016*	5754*
EU	9737	743	87016	5754
FRANKR	604	59	1271	106
ITAL	2638	277	9691	1011
BELGI	6492	406	75866	4614
2620 20 00				
ASCHEN RUECKSTAENDE BLEIHALTIG				
EINF	240*	8*	679*	76*
EU	240	8	679	76
AUSF	*	*	*	*
2620 30 00				
ASCHEN RUECKSTAENDE KUPFERHALTIG				
EINF	24155*	1155*	189360*	8904*

Wichtigste Ursprungs- und Bestimmungs-Laender	JULI 1999 dt = 100kg	JULI 1999 1000 DM	JAN./JUL. 1999 dt = 100kg	JAN./JUL. 1999 1000 DM
EU	15088	592	142761	6359
FRANKR	1700	109	22885	1214
NIEDL	268	21	3881	256
ITAL	3628	261	78464	3637
G BRIT	2809	88	18042	892
OESTER	1676	91	12190	483
BELGI			1041	79
SCHWZ	1123	60	16091	823
POLEN	2638	205	7139	573
UKRAIN	1800	78	2279	90
S AFR	418	37	5277	342
USA	1117	58	5663	303
AUSF	5635*	1554*	76007*	6459*
EU	5635	1554	73468	6518
FRANKR			254	58
NIEDL			12112	289
ITAL			1290	274
G BRIT			799	115
SCHWED	671	60	2126	189
OESTER	352	40	2286	269
BELGI	4812	1454	45369	3876
LUXEMB			9289	448
KANADA			2542	941
2620 40 00				
ASCHEN RUECKSTAENDE ALUMINIUMHALTIG				
EINF	32701*	2314*	251849*	13426*
EU	20289	1765	170247	8458
FRANKR	763	60	66204	1012
NIEDL	6575	533	53411	2716
SCHWED	2901	182	12718	648
OESTER	370	51	5224	468
BELGI	8648	808	30709	3277
LUXEMB	1038	131	2719	326
ISLAND			2575	242
NORWEG			16267	1966
SCHWZ	2224	186	14093	963
POLEN	6374	236	32260	1111
TSCHE	2319	76	7813	239
SLOWEN	891	57	5443	379
AUSF	22622*	2257*	174995*	13227*
EU	15248	1185	125129	7908
NIEDL	2266	302	32306	3031
ITAL			2256	119
G BRIT			13692	293
SPAN	10268	476	59994	3024
OESTER	2608	405	16775	1439
NORWEG	7322	1067	48970	5204
N ERM			586	79
2620 50 00				
ASCHEN RUECKSTAENDE VANADIUMHALTIG				
EINF	4244*	147*	7073*	253*
EU	4244	147	7073	253
G BRIT	4244	147	4549	172
DAENM			2524	81
AUSF	906*	255*	1800*	503*
EU	906	255	1740	494
OESTER	906	255	1740	494
2620 90 10				
ASCHEN RUECKSTAENDE NICKELHALTIG				
EINF	9312*	406*	29577*	1361*
EU	8058	335	26612	1141
NIEDL	2630	90	7218	314
G BRIT	4992	230	16330	698
USA	506	28	1183	108
AUSTRL			364	66
AUSF	888*	273*	8534*	1507*
EU	888	273	7714	1570
FRANKR			229	76
NIEDL	511	174	4676	917
SCHWED	377	99	2219	516
2620 90 20				
ASCHEN RUECKST NIOB- OD TANTALHALTIG				
EINF	27244*	4529*	112962*	19171*
USA			103	917
MALAYS	27152	3794	112444	18400
JAPAN	92	735	393	2834
AUSF	*	*	*	*
2620 90 30				
ASCHEN RUECKSTAENDE WOLFRAMHALTIG				
EINF	*	*	1805*	31*
EU			1805	31
AUSF	*	*	*	*

Wichtigste Ursprungs- und Bestimmungs-Laender	JULI 1999 dt = 100kg	JULI 1999 1000 DM	JAN./JUL. 1999 dt = 100kg	JAN./JUL. 1999 1000 DM
2620 90 40				
ASCHEN RUECKSTAENDE ZINNHALTIG				
EINF	*	*	820*	186*
EU			651	114
AUSF	1025*	200*	4503*	969*
EU	1025	200	4503	969
NIEDL	974	188	4153	866
BELGI	51	12	250	68
2620 90 50				
ASCHEN RUECKSTAENDE MOLYBDAENHALTIG				
EINF	*	*	33*	8*
EU			33	8
AUSF	*	*	881*	12*
EU			650	8
2620 90 60				
ASCHEN RUECKSTAENDE TITANHALTIG				
EINF	99594*	6234*	733108*	42689*
NORWEG			34890	1794
KANADA	99594	6234	671410	39222
CHINA			26808	1473
AUSF	*	*	*	*
2620 90 70				
ASCHEN RUECKSTAENDE ANTIMONHALTIG				
EINF	*	*	*	*
AUSF	*	*	*	*
2620 90 80				
ASCHEN RUECKSTAENDE COBALTHALTIG				
EINF	*	*	8*	10*
AUSF	*	*	*	*
2620 90 91				
ASCHEN RUECKSTAENDE ZIRKONHALTIG				
EINF	*	*	*	*
AUSF	*	*	*	*
2620 90 99				
ASCHEN RUECKST ANG METALLE ENTHALTEND				
EINF	9945*	9826*	98263*	71612*
EU	7606	316	70463	1952
FRANKR	255	22	25845	445
ITAL	6142	226	29425	942
G BRIT	1209	68	11314	462
TUERK			211	110
UKRAIN			5400	307
RUSSLD			1563	70
TUNES			121	230
S AFR	121	921	2144	9878
USA	860	1903	7425	10843
BRASIL	188	1402	576	4422
CHILE	244	2088	1573	13010
OMAN	63	524	157	1282
INDIEN			162	6304
AUSTRL	218	2660	1486	22274
AUSF	1068*	929*	7317*	4468*
EU	846	857	6316	3997
NIEDL			1080	263
BELGI	846	857	3988	3703
USA	219	72	999	471
2621 00 00				
AND SCHLACKEN UND ASCHEN SEETANGASCHE				
EINF	584740*	3052*	3095853*	16894*
AUS LG			8	2
EU	218669	741	941712	3926
FRANKR	171643	360	703298	1339
NIEDL	3827	113	11531	371
ITAL	1673	61	8820	384
G BRIT	4	2	14727	1004
DAENM	37775	48	182960	202
SCHWED	3001	96	12171	398
NORWEG	7881	227	61277	1740
SCHWZ	41057	271	209269	1471
POLEN	253004	840	1559971	3245
TSCHE	40184	150	181256	602
USA	2271	102	13922	567
GUYANA			10409	53
INDIEN	3095	118	9974	416
THAIL	16898	853	97085	4557

Wichtigste Ursprungs- und Bestimmungs-Laender	JULI 1999 dt = 100kg	JULI 1999 1000 DM	JAN./JUL. 1999 dt = 100kg	JAN./JUL. 1999 1000 DM
AUSF	4240461*	4310*	21171285*	23865*
FRANKR	95316	196	744744	2158
NIEDL	27830	213	52819	589
ITAL	731	39	12693	414
OESTER	3371	137	19909	798
BELGI	28051	343	108721	1574
NORWEG	29478	82	56376	281
SCHWZ	36306	679	184802	2886
MALTA	8436	101	14106	170
POLEN	28858	698	106269	2216
TSCHE	11925	381	304002	7273
RUSSLD	7996	109	66810	907
LIBYEN	20010	350	85296	1013
AEGYPT	10005	76	10441	92
IRAN	380	64	380	64

KAPITEL 27

MINERALISCHE BRENNSTOFFE; MINERALOELE UND ERZEUGNISSE IHRER DESTILLATION; BITUMINOESE STOFFE; MINERALWACHSE

2701 11 10				
ANTHRAZIT GEHALT FLUECHT TEILE <10 %				
EINF	260670*	2881*	2204061*	25867*
EU	94273	1086	732436	8633
NIEDL			71402	776
G BRIT	76330	851	337131	3828
BELGI	17943	224	324051	4012
NORWEG			12300	918
POLEN			170668	1764
RUSSLD	57019	670	497386	5410
S AFR			72743	823
USA			94139	2056
VIETN	108213	1083	512814	5318
CHINA	1165	13	109268	1043
AUSF	269172*	7613*	1288632*	38784*
EINSCHL. 2701 12 10, 12 90, 19 00				
EU	263736	7436	1257777	37590
FRANKR	141196	3363	462076	11667
NIEDL	2492	94	24823	819
G BRIT	10907	253	12060	328
GRIECH			2436	116
SPAN	255	8	31884	498
OESTER	2239	77	10375	371
BELGI	105095	3868	717326	23470
SCHWZ	5219	169	28742	974
2701 11 90				
ANDERE ANTHRAZIT-STEINKOHLE				
EINF	*	*	838824*	19074*
EU			63317	950
BELGI			59864	901
USA			11346	783
VIETN			6475	143
AUSF	111*	8*	3886*	143*
EU	10	1	2389	78
2701 12 10				
KOKSKOHLE				
EINF	32309988*	2573?*	227419168*	1891068*
EU	46426	492	1324275	9571
NIEDL	44106	482	1221688	8929
G BRIT			100000	599
POLEN	282424	2307	2638813	20022
RUSSLD			82880	1000
USA	137221	1483	4328053	44485
KANADA	758150	5896	4761307	39181
AUSTRL	2005777	15857	9614888	74847
AUSFUHR UNTER 2701 11 10				
2701 12 90				
ANDERE BITUMENHALTIGE STEINKOHLE				
EINF	13430460*	78932*	1060186?*	6181198*
EU	211043	1680	10947670	86628
FRANKR			35724	884
NIEDL	142486	1472	9232355	90008
BELGI	40892	105	1458689	5418
LUXEMB	28172	63	211651	530
NORWEG	49048	452	508906	487
POLEN	4909994	27100	31068817	188230
TSCHE	654386	4755	5348531	41733
RUSSLD	94770	502	693810	3856
S AFR	5150130	29868	30133066	180497
USA	1068551	6284	3200475	20743
KOLUMB	1302571	8296	15802612	98120
VENEZU			16677	118
INDONE			662525	4858
CHINA			1948154	10392
AUSTRL			5144185	29567
AUSFUHR UNTER 2701 11 10				

Wichtigste Ursprungs- und Bestimmungs-Laender	JULI 1999 dt	JULI 1999 1000 DM	JAN./JUL. 1999 dt	JAN./JUL. 1999 1000 DM
2701 19 00				
ANDERE STEINKOHLE				
EINF	1389165*	8085*	12342943*	72065*
EU	94200	306	858095	3355
FRANKR	3084	94	44238	884
NIEDL	5576	77	87876	1151
BELGI	84997	132	726223	1311
NORWEG	46632	397	46632	397
POLEN	190574	919	1002766	5230
S AFR	1036916	6226	7950745	46526
USA			104422	694
KOLUMB	20542	236	1119453	7655
VENEZU			1067206	7227
INDONE			18163	141
AUSTRL			155242	917
AUSFUHR UNTER 2701 11 10				
2701 20 00				
STEINKOHLENBRIKETTS AEHNL BRENNSTOFFE				
EINF	39613*	479*	398634*	5359*
EU	39613	479	287868	4252
FRANKR	16503	346	234871	3305
NIEDL			4487	111
G BRIT	22858	126	22858	126
DAENM			1951	171
BELGI	252	8	23701	540
KOLUMB			110515	1105
AUSF	851*	23*	14239*	494*
EU	616	14	3842	114
SCHWZ	235	9	10697	380
2702 10 00				
BRAUNKOHLE AUCH PULVER NICHT AGGLOMER				
EINF	1329683*	4253*	12181232*	41220*
EU			16101	335
NIEDL			12690	254
BELGI			3179	73
POLEN	6075	17	82730	245
TSCHE	1323608	4226	12060901	40626
AUSF	176762*	1264*	1027413*	7951*
EU	176762	1264	1027080	7955
FRANKR	5571	55	78576	851
NIEDL	32930	235	69995	460
OESTER			14746	392
BELGI	125570	863	824040	5821
LUXEMB	11687	106	49676	448
2702 20 00				
BRAUNKOHLE AGGLOMERIERT				
EINF	73946*	663*	863390*	7796*
POLEN	1033	11	111221	1246
TSCHE	72911	651	748133	6512
AUSF	222233*	4214*	1107285*	20669*
EU	217376	4184	1037214	19378
FRANKR	28582	695	136010	2539
NIEDL	3967	41	33770	379
ITAL	4783	122	51643	1246
IRLAND	16595	218	139279	1819
DAENM			25309	310
OESTER	135156	2673	661316	11402
BELGI	17283	248	67694	1009
LUXEMB	9908	297	22393	674
SCHWZ	802	23	38859	983
UNGARN	4050	36	28863	251
2703 00 00				
TORF EINSCHL -STREU AUCH AGGLOMERIERT				
EINF	410909*	3506*	2746974*	28268*
AUS LG	1	1	12	5
EU	204901	905	880931	8997
NIEDL	196365	849	703388	6722
ITAL			9940	213
SCHWED	600	7	20239	639
FINNL			128671	1240
ESTLD	40859	485	448951	3861
LETTLD	73782	884	467293	4895
LITAU	32199	601	193173	2262
POLEN	24992	262	112867	914
TSCHE	2995	46	119868	1328
W RUSS	7853	72	62860	632
RUSSLD	20228	268	296471	2289
USA			111365	1619
KANADA	3103	83	53002	1610
AUSF	1766774*	20451*	16111710*	196895*
EU	1577460	16110	14493147	160769
FRANKR	124831	2833	1715558	34996
NIEDL	959287	5295	8189139	46126
ITAL	193371	3316	1661747	31201
G BRIT	31851	523	156731	2609
DAENM	2492	43	31136	579
GRIECH	22469	652	151733	4077
PORTUG	10110	244	80207	1873
SPAN	62748	1263	590887	12360
SCHWED	1792	141	19394	2046
OESTER	54741	947	520818	17106
BELGI	113566	1037	992220	7982
SCHWZ	89598	1321	780519	16200
TUERK	47317	1039	168840	3687
POLEN	6656	147	63476	1406
TSCHE	385	12	8651	166
UNGARN	1521	48	16595	437
SLOWEN	1655	44	58934	1906
KROAT	2917	69	45922	929
MAROKK	23329	285	60861	1057
TUNES	1337	44	9410	233
AEGYPT			9503	223
ARGENT	375	12	4301	112
ZYPERN	960	32	23688	611
LIBAN	4229	129	21888	627
SYRIEN			22013	78
ISRAEL	478	15	19689	491
JORDAN	200	10	6073	243
SAUDIA	10552	316	27809	834
KUWAIT	1424	35	20194	592
KATAR	412	18	3111	123
A EMIR	1675	42	12416	260
OMAN	875	26	7121	207
SKOREA	1148	43	8192	269
JAPAN	11568	364	108019	3198
TAIWAN	3244	75	28989	675
AUSTRL	4525	100	35123	781
2704 00 11				
STEINKOHLENKOKS Z HERST V ELEKTRODEN				
EINF	4950*	137*	24783*	688*
EU	4950	137	24783	688
FRANKR	4950	137	24783	688
AUSF	*	*	466*	13*
EU			466	13
2704 00 19				
AND KOKS U SCHWELKOKS AUS STEINKOHLE				
EINF	41181162*	88930*	22427643*	315336*
EU	826498	18777	2447680	46226
FRANKR	17888	486	270502	6014
NIEDL	4086	82	323038	5821
ITAL			8859	223
DAENM			4184	152
SPAN	785714	14769	1346790	25435
OESTER	449	2	27922	567
BELGI	18034	456	467092	8169
POLEN	1589584	23184	9783792	141612
TSCHE	384411	5478	2040879	29885
UNGARN	28856	486	131984	2376
UKRAIN			97750	918
RUSSLD	132804	1836	1641330	18226
S AFR			23357	276
USA	132310	1049	893067	6201
VENEZU			1947850	20786
VIETN	164540	1856	206729	2054
CHINA	772439	9332	2996720	38912
JAPAN			423378	7625
AUSTRL	63720	862	63720	862
AUSF	43011*	1137*	336976*	9386*
EU	13351	424	156878	4276
FRANKR	580	34	56631	1180
NIEDL	1402	68	6989	328
ITAL	1649	74	7862	378
SPAN	676	40	6008	327
SCHWED			2271	65
OESTER	8601	178	66280	1690
BELGI	110	7	3722	80
NORWEG	10141	189	82672	1624
SCHWZ	18659	474	92690	3304
2704 00 30				
KOKS UND SCHWELKOKS AUS BRAUNKOHLE				
EINF	2526*	92*	4770*	172*
AUSTRL	2525	92	4770	172
AUSF	29208*	1186*	133900*	5746*
EU	22293	818	108040	4098
FRANKR	3512	61	25021	519
NIEDL	3413	173	22816	1117
ITAL	7315	215	12449	389
OESTER	6607	274	40283	1698
BELGI	526	28	4014	216
SCHWZ	3920	211	13048	716
TSCHE	2010	71	5560	208
KANADA			1016	58
INDIEN			1850	244
JAPAN	785	71	3320	324
2704 00 90				
ANDERER KOKS RETORTENKOHLE				
EINF	714*	30*	54618*	1745*
EU			43845	1326
FRANKR			32047	929
DAENM			10716	372
POLEN	714	30	4800	199
USA			5970	221
AUSF	52*	5*	540*	45*
EU			40	3
2705 00 00				
STEINKOHLENGAS WASSERGAS USW	1000 M3		1000 M3	
EINF	*	*	*	*
AUSF	*	*	*	*
2706 00 00				
TEER AUS STEINKOHLE BRAUNKOHLE USW	DT		DT	
EINF	4043111*	7030*	14746999*	24768*
AUSF	812*	50*	196113*	4388*
FRANKR	240	25	194630	2763
OESTER			5	1488
2707 10 10				
BENZOLE ALS KRAFT- ODER HEIZSTOFFE				
EINF	*	*	*	2*
AUS LG				2
AUSF	*	*	4*	1*
2707 10 90				
BENZOLE ZU ANDERER VERWENDUNG				
EINF	263*	17*	54051*	1372*
OESTER			19967	382
BELGI			30976	779
AUSF	11239*	329*	21485*	606*
EU	11239	329	21436	559
NIEDL	11230	326	21429	556
2707 20 10				
TOLUOLE ALS KRAFT- ODER HEIZSTOFFE				
EINF	*	*	*	*
AUSF	*	*	*	*
2707 20 90				
TOLUOLE ZU ANDERER VERWENDUNG				
EINF	112728*	3204*	351384*	9887*
EU	112728	3204	351384	9887
FRANKR			64906	1422
NIEDL	112728	3204	277843	7921
SPAN			4404	151
AUSF	3128*	155*	69218*	1672*
EU	3128	155	37531	803
FRANKR	3128	155	12577	504
NIEDL			24368	283
POLEN			31684	669
2707 30 10				
XYLOLE ALS KRAFT- ODER HEIZSTOFFE				
EINF	*	*	264*	16*
AUSF	51*	2*	51*	2*
2707 30 90				
XYLOLE ZU ANDERER VERWENDUNG				
EINF	10721*	467*	101579*	3379*
AUS LG			6713	233
EU	10721	467	94866	3146
NIEDL	9987	434	86267	2809
BELGI	734	33	8045	312
USA			6713	233
AUSF	29777*	1457*	534051*	18468*
EU	25770	1260	501181	17147
FRANKR	4046	192	33893	1323
NIEDL	19750	971	392935	13068
G BRIT			27500	989
DAENM	1845	73	23084	913
SPAN			2498	115
SCHWED			19801	636
NORWEG			2500	75
SCHWZ	1334	74	13624	570
POLEN	2873	116	16264	604

Wichtigste Ursprungs- und Bestimmungs-Laender	JULI 1999		JAN./JUL. 1999	
	dt = 100kg	1000 DM	dt = 100kg	1000 DM
2707 40 00				
NAPHTHALIN				
EINF	13656*	551*	55463*	2251*
G BRIT			162	287
BELGI	13655	550	54837	1927
AUSF	17830*	697*	73191*	3002*
2707 50 10				
AROM KOHLENWASSERSTMISCHG ALS KRAFTST				
EINF	1792*	51*	25443*	700*
EU			70	68
FRANKR			70	68
TSCHE	1007	20	21955	515
AUSF	100391*	2916*	645104*	14161*
EU	100391	2916	645065	14159
NIEDL	100391	2916	645065	14159
2707 50 90				
AROM KOHLENWASSERSTMISCHG AND VERWEND				
EINF	577077*	17047*	3086614*	78870*
EU	576176	16976	2963459	76271
FRANKR	30074	962	143915	3931
NIEDL	196714	6178	1212465	31532
G BRIT	74647	1878	652864	13818
DAENM	50116	1567	186536	4663
PORTUG	24647	625	109385	2170
OESTER	9989	304	40189	1069
BELGI	186590	5478	649166	16088
TSCHE			21416	432
UNGARN	1899	69	19028	580
USA	2	2	42153	981
BRASIL			21024	656
ISRAEL			19503	927
AUSF	66364*	1281*	633294*	13713*
EU	65708	1127	603744	11976
FRANKR	14212	269	108589	2322
NIEDL	46713	647	447730	7919
ITAL	3319	110	22680	770
DAENM	1326	57	7805	269
BELGI			15203	472
SCHWZ	2169	117	26333	1414
SR JUG			127	51
2707 60 00				
PHENOLE				
EINF	14190*	263*	81690*	1224*
EU	5496	187	9467	327
DAENM	5175	164	8373	222
POLEN	4292	34	44088	352
TSCHE	3384	37	27180	298
S AFR			197	52
USA	18	8	798	195
AUSF	21400*	441*	197494*	3836*
EU	1885	388	15826	3040
FRANKR	450	78	5139	888
NIEDL	772	166	1491	370
ITAL	1	3	4493	789
G BRIT	481	83	2595	491
SPAN	10	3	822	227
OESTER	201	55	849	232
POLEN			482	104
BRASIL	195	34	1075	203
INDIEN			166	60
AUSTRL			608	119
2707 91 00				
KREOSOTOELE				
EINF	4508*	136*	17458*	546*
AUSF	38145*	1325*	122033*	4136*
2707 99 11				
ROHE LEICHTOELE DESTILLUEBERG >90 RHT				
EINF	66322*	2009*	494569*	12611*
EU	22263	1016	326803	9659
FRANKR	2346	37	17903	246
NIEDL	19917	981	187182	7439
SPAN			42190	747
OESTER			77783	1202
POLEN	4208	73	11316	184
UNGARN	19720	414	85688	695
BULGAR			15145	319
AEGYPT	19996	501	70377	1456
BRASIL	135	3	15241	298
AUSF	*	*	18942*	411*
EU			18942	410
FRANKR			18469	385
2707 99 19				
AND ROHE LEICHTOELE DESTUEBERG <90RHT				
EINF	*	*	25015*	661*
EU			14352	357
BELGI			12575	301
POLEN			9606	253
UKRAIN			1057	51
AUSF	507*	30*	1289*	79*
EU	477	26	1201	66
2707 99 30				
SCHWEFELHALTIGE KOPFPRODUKTE USW				
EINF	*	*	*	*
AUSF	*	*	*	*
2707 99 50				
BASISCHE ERZEUGN AROM KOHLENWASSERST				
EINF	*	*	1140*	252*
RUSSLD			1140	252
AUSF	1929*	225*	5256*	979*
EU	815	155	2363	575
G BRIT	815	155	2056	476
UKRAIN	1015	61	1015	61
JAPAN			1540	291
2707 99 70				
ANTHRACEN				
EINF	2489*	83*	11497*	415*
EU	2489	83	11497	415
BELGI	2489	83	11497	415
AUSF	26939*	510*	154755*	2327*
EINSCHL. 2707 99 99				
2707 99 91				
AROM KOHLENWASSERST HST WARE POS 2803				
EINF	2304*	62*	4879*	123*
EU	2304	62	4879	123
NIEDL	2304	62	4879	123
AUSF	24467*	499*	72338*	1298*
EU	24467	499	51274	920
NIEDL	24467	499	51274	920
TSCHE			21064	378
2707 99 99				
AND AROMAT KOHLENWASSERSTOFFMISCHUNG				
EINF	379006*	8932*	1053086*	18822*
EU	274731	5813	1036982	18403
NIEDL	243310	3792	478783	7342
ITAL	3067	110	10034	435
G BRIT	876	27	30679	462
BELGI	127461	1869	517454	8137
POLEN	3749	97	15578	396
AUSFUHR UNTER 2707 99 70				
2708 10 00				
PECH AUS STEINKOHLENTEER USW				
EINF	53597*	1866*	4009444*	13681*
FRANKR	4109	151	32386	1165
OESTER			84280	2713
BELGI			3641	101
POLEN	7152	136	21587	436
TSCHE	10350	353	101764	3293
AUSF	141268*	4739*	968851*	32442*
EINSCHL. 2708 20 00				
2708 20 00				
PECHKOKS AUS STEINKOHLENTEER USW				
EINF	*	*	92778*	2714*
EU			1798	32
UKRAIN			1001	81
JAPAN			5060	388
AUSFUHR UNTER 2708 10 00				
2709 00 10				
ERDGASKONDENSATE				
EINF	*	*	1053269*	26484*
NORWEG			762776	17001
ALGER			290483	7483
AUSF	*	*	*	*
2709 00 90				
AND ERDOEL OEL A BITUM MINERALIEN ROH				
	T		T	
EINF	99526185	24413886*	595258885*	108496864*
EU	1900768	492618	7766291	1840925
ITAL			28004	2226
G BRIT	1900768	492618	7714070	1834418
OESTER			27217	4281
NORWEG	1511445	388756	11372719	2135129
RUSSLD	2513206	592193	16301869	2676279
ASERB	44726	11362	281765	56064
KASACH	306088	78484	1744187	356286
TURKM	115080	22163	256506	47465
KROAT			121169	23382
ALGER	284489	78231	2431882	484530
TUNES	23838	6000	119322	24363
LIBYEN	1435980	356280	8049923	1644861
NIGERI			698400	114926
KAMERU			16057	1975
R KONG			383197	76404
ANGOLA	108223	26810	740329	140449
KUBA	15203	2606	15203	2606
VENEZU	204181	43897	1494874	236576
SYRIEN	542729	128566	3562555	647262
IRAK	129813	32628	632461	100812
IRAN	143761	31894	341006	63992
SAUDIA	511076	120763	2692705	486409
KUWAIT	161997	38263	812665	90597
JEMEN			1004	176
AUSF	*	2*	168289*	31614*
EU			168289	31606
NIEDL			52165	10592
SCHWED			116123	21016
2710 00 11				
LEICHTOEL Z BEARB IN RAFFINERIEN VERFAHR				
	DT		DT	
EINF	44293223*	1521116*	320214655*	8068333*
EU	2320674	80435	21899172	537389
FRANKR	162629	5226	921012	23718
NIEDL	2082882	72640	19095821	467850
G BRIT	1	1	592806	12026
SPAN			458860	13644
BELGI	75162	2568	630961	20051
NORWEG	408854	14055	1572097	42567
SCHWZ	26713	843	26713	843
UKRAIN			160091	4780
RUSSLD	396349	12374	4049242	91915
ALGER	580117	19758	1869989	51866
TUNES	223087	7581	238861	7926
LIBYEN	185618	6498	185618	6498
AEGYPT	100022	3502	1585247	44448
USA	1014	103	106103	7651
TRINID	183922	5496	321832	9482
ARGENT	2953	470	8790	1350
AUSF	49870*	1369*	228944*	5156*
EU	37	4	37781	743
OESTER			18142	250
BELGI			19502	482
TSCHE	49510	1356	156842	4272
2710 00 15				
LEICHTOELE ZUR CHEMISCHEN UMWANDLUNG				
EINF	223911*	8439*	1621378*	41761*
EU	19227	989	1206286	28821
FRANKR	6787	563	91743	4201
NIEDL	11913	412	1084406	22876
BELGI	517	24	30127	1744
TSCHE			7224	928
RUSSLD	10004	522	204656	1138
USA			582	80
SAUDIA	189685	6486	378720	9769
JAPAN	4995	462	11110	1026
AUSF	253740*	9621*	862778*	48608*
EU	176203	5945	285253	19879
FRANKR	1093	98	8799	832
NIEDL	171111	5384	216416	12917
ITAL	602	85	14212	1093
G BRIT	3197	277	27219	3298
SPAN	200	30	1197	151
BELGI			17380	1595
SCHWZ	1086	106	6332	628
TSCHE	75842	3275	861335	27075
SLOWAK			1734	200
USA			4528	228
ISRAEL	446	73	3433	577
2710 00 21				
TESTBENZIN (WHITE SPIRIT)				
EINF	67937*	4109*	480854*	29038*
EU	61560	3821	446998	27674
FRANKR	18488	1517	85120	6588
NIEDL	16695	1068	112166	7057

Wichtigste Ursprungs- und Bestimmungs-Laender	JULI 1999 dt = 100kg	JULI 1999 1000 DM	JAN./JUL. 1999 dt = 100kg	JAN./JUL. 1999 1000 DM
ITAL	1588	70	2720	120
BELGI	24351	1117	244728	13722
UNGARN	6364	280	33328	1128
USA	10	4	355	203
AUSF	34444*	3122*	202165*	21327*
EU	21616	1428	121973	10675
FRANKR	5003	505	30325	3445
NIEDL	289	20	1605	240
ITAL	513	64	2616	720
G BRIT	177	28	2323	521
DAENM	8317	322	52718	2130
SPAN	3960	86	7569	507
FINNL	1092	115	6140	640
OESTER	803	109	5753	751
BELGI	1401	169	12505	1682
NORWEG	677	84	5633	679
SCHWZ	1145	151	8382	1326
TUERK	1102	122	7744	776
POLEN	600	103	3683	617
TSCHE	213	43	2018	293
SLOWAK	5	2	792	128
UNGARN	215	37	1450	261
RUMAEN	6	1	2765	380
KROAT	39	12	1786	363
S AFR			3767	347
USA	35	7	2829	726
BRASIL	4002	864	10124	1368
ISRAEL	9	3	4344	594
KATAR	854	63	5605	406
SKOREA	511	69	2730	335
AUSTRL	2502	270	8598	927
POLAR			2266	184
2710 00 25				
ANDERE SPEZIALBENZINE				
EINF	42639*	2382*	443694*	23681*
EU	25860	1614	310996	16206
FRANKR	2531	338	31043	2334
NIEDL	16028	869	110404	6034
ITAL	2162	94	6220	383
G BRIT		1	1736	90
OESTER	2322	118	5763	328
BELGI	2564	183	165162	6937
TSCHE	3207	183	11539	688
SLOWAK	4261	170	29429	1155
UNGARN	9307	405	39341	1520
S AFR			9596	572
USA		3	27722	2795
ISRAEL			15034	686
AUSF	23354*	2844*	118163*	15679*
EU	10901	1181	59006	7626
FRANKR	4364	255	25942	1767
NIEDL	717	99	2463	473
ITAL	1110	213	5575	1232
G BRIT	218	101	2611	799
SPAN	1400	148	6791	775
OESTER	1352	124	8085	664
BELGI	1677	202	16317	1466
SCHWZ	1702	187	8033	883
TUERK	210	56	1655	418
AEGYPT			1008	186
BRASIL	5299	572	11487	1217
CHILE	269	46	2432	303
IRAN	2397	190	4582	365
INDIEN	887	132	3126	446
MALAYS	11	25	1237	228
CHINA	1139	280	10180	2778
JAPAN			283	67
AUSTRL	164	45	739	204
2710 00 26				
MOTORENBENZIN FLUGBENZIN				
EINF	23219*	1359*	125941*	6344*
EU	23060	1328	125779	6308
FRANKR	13523	766	45096	2354
NIEDL	9537	561	50942	2488
G BRIT			18803	812
FINNL			10935	647
AUSF	1290*	159*	7091*	820*
EU	256	24	256	24
SCHWZ			1232	89
MAROKK			665	81
SCHIFF	122	23	1638	296
2710 00 27				
MOTBENZIN BLG<0,013G/L OKT<95				
	1000 L		1000 L	
EINF	189911*	44774*	1753283*	318708*
GEW DT	1410981		12816565	
EU	189898	44756	1716578	312153
FRANKR	54359	12888	227666	41999
NIEDL	108621	25428	999144	181713
G BRIT			19293	3779
SCHWED			70280	12791
BELGI	24465	5901	397742	71329
LUXEMB	2453	542	2453	542
LITAU			19115	3893
W RUSS			8990	1288
RUSSLD			6757	1293
AUSF	98832*	25877*	256023*	50304*
GEW DT	741068		1679474	

Wichtigste Ursprungs- und Bestimmungs-Laender	JULI 1999 dt = 100kg	JULI 1999 1000 DM	JAN./JUL. 1999 dt = 100kg	JAN./JUL. 1999 1000 DM
EU	10347	2503	148313	22256
NIEDL	1	1	7900	1157
G BRIT			9095	1235
SPAN			62	51
OESTER	9669	2332	127741	18832
BELGI	669	162	2595	689
LUXEMB			829	196
POLEN	1848	755	4959	1379
TSCHE	2504	840	18501	4610
USA	84000	21739	84000	21739
INDIEN	16	20	172	224
2710 00 29				
MOTBENZIN BL<0,013G/L OKT95-98				
	1000 L		1000 L	
EINF	315128*	79469*	2958552*	573882*
GEW DT	2366353		22126684	
EU	315117	79455	2882494	560836
FRANKR	39009	9632	297838	56882
NIEDL	181529	45397	1688758	328975
G BRIT	1	2	141925	29229
DAENM			4568	729
SCHWED	20593	5185	85845	19341
BELGI	73985	19239	683540	125680
NORWEG			73570	12578
SCHWZ			2460	432
AUSF	282933*	82302*	1834255*	328635*
GEW DT	2109902		10692846	
EU	45890	11258	402240	61566
FRANKR	1291	348	3378	834
NIEDL	84	88	42168	6191
G BRIT	31313	7257	114011	21485
SCHWED	7	16	6473	1505
OESTER	11318	2976	226054	27757
BELGI	1876	564	6425	2498
LUXEMB			3683	1232
SCHWZ	138815	39187	697944	188637
POLEN	76696	22587	277442	67176
TSCHE	21425	9135	136411	38182
UNGARN	87	99	867	404
USA			19329	2627
2710 00 32				
MOTBENZIN BLG<0,013G/L OKT>98				
	1000 L		1000 L	
EINF	16905*	5302*	214688*	50029*
GEW DT	130442		1636198	
EU	16893	5280	214622	49938
FRANKR	535	245	3641	2114
NIEDL	1875	517	119404	25495
G BRIT			6849	1945
DAENM	9722	3159	61954	14902
SCHWED			2070	525
BELGI	4761	1359	20704	4957
AUSF	72022*	21204*	770740*	181337*
GEW DT	549426		5884861	
EU	49847	14246	311686	58737
FRANKR	47727	13564	254280	47970
ITAL	10	21	112	150
G BRIT	10	13	28466	4046
DAENM			6991	1123
OESTER	1793	565	18380	4633
BELGI	307	63	1080	350
LUXEMB			2313	447
SCHWZ	12253	3919	82557	21791
POLEN	9552	2889	41852	10319
TSCHE	370	150	2968	883
USA			331934	89580
2710 00 34				
MOTBENZIN BLG>0,013G/L OKT<98				
	1000 L		1000 L	
EINF	*	*	*	*
AUSF	*	*	*	*
2710 00 36				
MOTBENZIN BLG>0,013G/L OKT>98				
	1000 L		1000 L	
EINF	*	*	22*	44*
GEW DT			181	
AUSF	*	*	25*	28*
GEW DT			226	
2710 00 37				
LEICHTER FLUGTURBINENKRAFTSTOFF				
	DT		DT	
EINF	*	*	*	1*
AUSF	2842*	177*	10979*	633*
POLEN	1561	97	5846	317
TSCHE	1281	80	5433	316

Wichtigste Ursprungs- und Bestimmungs-Laender	JULI 1999 dt = 100kg	JULI 1999 1000 DM	JAN./JUL. 1999 dt = 100kg	JAN./JUL. 1999 1000 DM
2710 00 39				
ANDERE LEICHTOELE				
EINF	744880*	27709*	5751692*	155847*
EU	744836	27686	5651758	152981
FRANKR	44583	2123	44583	2123
NIEDL	554511	19025	4392650	114786
G BRIT			109063	1836
DAENM			130610	3685
SCHWED	50715	1954	841169	24813
FINNL	94964	4581	94964	4581
BELGI	11	1	37273	1067
LITAU			99722	2777
AUSF	693526*	22257*	8220990*	204076*
EU	681146	21892	5519213	127777
FRANKR	20999	632	548183	12302
NIEDL	249979	8395	1772661	48440
G BRIT	3	3	643168	12763
PORTUG	158881	5469	690919	17213
SCHWED			1525536	30903
BELGI	251268	7380	338434	9080
TSCHE	11766	321	23263	554
USA	67	2	629770	15018
NL ANT			1680330	51284
VENEZU			331910	8281
ARGENT			30914	854
2710 00 41				
MITTELSCHWER OEL 2 BEARB BEGUEN VERF				
EINF	361*	27*	1828*	121*
EU	200	15	1205	80
AUSF	*	*	28*	8*
2710 00 45				
MITTELSCHWERE OELE 2 CHEM UMWANDLUNG				
EINF	38904*	3515*	262109*	24540*
EU	10510	1052	140002	13671
NIEDL	10181	1009	51648	4984
ITAL	327	42	1452	153
G BRIT			9993	998
BELGI			75906	7534
TSCHE	13414	1272	43432	4376
RUSSLD	14980	1191	72659	5830
USA			6016	662
AUSF	*	*	*	1*
EU				1
2710 00 51				
FLUGTURBINENKRAFTSTOFF MITTELSCHWER				
EINF	1289999*	39515*	13188503*	314114*
EU	1050282	31398	12577264	296314
FRANKR	64175	1866	910198	20518
NIEDL	718039	20931	9627918	223554
BELGI	268049	8597	2038957	52203
MALTA			100110	2037
RUSSLD	71054	2406	71054	2406
GEORG			241305	6798
KANADA	168663	5711	198770	6559
AUSF	912819*	33693*	8230604*	233289*
EU	31542	1065	178344	5174
FRANKR	1116	40	4122	120
G BRIT	3873	143	26775	813
GRIECH	2626	109	13561	492
FINNL	2532	93	18522	559
OESTER	20059	628	108090	2942
SCHWZ	3391	110	114451	2787
POLEN			10807	496
TSCHE	14644	459	91146	2578
SCHIFF	862986	32051	7835600	222246
2710 00 55				
AND LEUCHTOEL (KEROSIN) MITTELSCHWER				
EINF	11223*	628*	385756*	10056*
EU	11223	628	126431	4414
FRANKR	5099	281	23381	1267
NIEDL	571	103	12822	446
DAENM	24	5	395	96
BELGI	5505	233	89683	2568
RUSSLD			259316	5635
AUSF	42874*	1809*	380786*	15347*
EU	38227	1267	288841	11055
FRANKR	6	2	4431	893
NIEDL			4289	1632
ITAL	204	56	2351	397
IRLAND			418	220
SPAN			774	228
OESTER	37853	1175	275612	7410
SCHWZ	2941	103	77699	2151
USA	1305	374	4754	1473
CHILE	70	25	314	81

2710 00 59

ANDERE MITTELSCHWERE OELE

Wichtigste Ursprungs- und Bestimmungs-Laender	JULI 1999 dt = 100kg	JULI 1999 1000 DM	JAN./JUL. 1999 dt = 100kg	JAN./JUL. 1999 1000 DM
EINF	28795*	2069*	268012*	17764*
EU	16869	1082	204005	12619
FRANKR	82	30	6377	368
NIEDL	12146	640	120233	5710
ITAL	2448	223	6012	564
G BRIT			22535	2158
DAENM	385	33	1449	134
BELGI	1808	156	47398	3684
SLOWAK	11698	952	63014	5043
AUSF	294938*	11219*	1825330*	63034*
EU	289028	10076	1791602	57006
FRANKR	9739	400	15179	1618
NIEDL	905	108	219941	6290
ITAL	489	93	2268	579
G BRIT	156	39	1102	284
DAENM	21	6	2539	237
GRIECH	632	110	2464	409
PORTUG	142	59	581	245
SPAN	47	16	804	343
SCHWED	274529	8931	1531959	44895
FINNL	38	15	442	261
OESTER	468	84	1750	427
BELGI	1757	197	12199	1386
NORWEG	338	63	1624	298
SCHWZ	1555	173	4533	673
POLEN	185	50	1001	272
TSCHE	495	109	2180	538
SLOWAK	208	68	612	143
RUSSLD	1628	363	5980	1443
KROAT	29	11	1896	276
AEGYPT	814	114	2888	394
USA	67	14	9452	1018
AUSTRL	127	81	252	146

2710 00 61

GASOEL ZUR BEARB IN BEGUENST VERFAHR

Wichtigste Ursprungs- und Bestimmungs-Laender	JULI 1999 dt = 100kg	JULI 1999 1000 DM	JAN./JUL. 1999 dt = 100kg	JAN./JUL. 1999 1000 DM
EINF	1197*	107*	26708*	2105*
EU	1197	107	26708	2105
G BRIT	1195	106	26706	2104
AUSF	*	*	6958*	198*
EU			6958	198
OESTER			6958	198

2710 00 65

GASOEL ZUR CHEMISCHEN UMWANDLUNG

Wichtigste Ursprungs- und Bestimmungs-Laender	JULI 1999 dt = 100kg	JULI 1999 1000 DM	JAN./JUL. 1999 dt = 100kg	JAN./JUL. 1999 1000 DM
EINF	28872*	2272*	198149*	14962*
EU	8050	619	170910	12559
FRANKR	8050	619	19927	1692
NIEDL			10023	761
ITAL			36836	2787
G BRIT			53052	3859
FINNL			34645	2327
BELGI			16405	1131
TSCHE	840	105	4205	506
RUSSLD	9996	761	9996	761
USA	9966	787	13038	1136
AUSF	*	*	*	*

2710 00 66

GASOEL Z AND VERWENDG SCHWEFELG<0,05%

Wichtigste Ursprungs- und Bestimmungs-Laender	JULI 1999 dt = 100kg	JULI 1999 1000 DM	JAN./JUL. 1999 dt = 100kg	JAN./JUL. 1999 1000 DM
	T		T	
EINF	368773*	107357*	3649995*	837381*
EU	312974	90851	2912544	666470
FRANKR	10881	2813	85322	21196
NIEDL	148841	43058	1992733	447608
ITAL	22	17	183	124
G BRIT	43866	11781	58758	14618
DAENM	7550	2623	99492	23164
SCHWED	25462	7287	200815	45918
BELGI	79352	23372	478201	113822
NORWEG	5493	1709	78950	15373
TSCHE	7448	1985	58645	12835
SLOWAK	985	288	15654	3563
UNGARN			48562	11234
RUSSLD	41846	12491	504559	118256
ALGER			33220	8571
LIBYEN			3201	806
USA			482	447
AUSF	232960*	86888*	1387177*	426394*
EU	194817	72015	1187253	361292
FRANKR	25589	7512	235912	56265
NIEDL	39640	10776	100271	28472
ITAL	184	185	1532	1578
G BRIT	54904	17808	463429	114632
DAENM	71	68	660	617
GRIECH	27	51	286	370
SPAN	174	201	2011	2219
SCHWED	44	45	309	417
FINNL	47	65	12038	3498
OESTER	70415	33540	352951	145625
BELGI	865	613	4723	3268
LUXEMB	2859	1250	13040	4239
NORWEG			4791	965
SCHWZ	6649	2148	40409	12183
TUERK	34	50	150	203
POLEN	9064	2650	41307	11202
TSCHE	20996	9476	103633	35551
KROAT			168	134
AEGYPT			614	534
S AFR			167	283
PERU	29	66	100	181
IRAN			153	210
A EMIR			324	369
INDIEN			84	262
INDONE			178	210
SINGAP			46	155
SCHIFF	1304	357	7189	1658

2710 00 67

GASOEL AND VERW.SCHWEFELG >0,05-0,2%

Wichtigste Ursprungs- und Bestimmungs-Laender	JULI 1999 dt = 100kg	JULI 1999 1000 DM	JAN./JUL. 1999 dt = 100kg	JAN./JUL. 1999 1000 DM
	T		T	
EINF	329400*	86060*	5509212*	1113534*
AUS LG			20726	4111
EU	235777	63029	3739724	760389
FRANKR	14972	3791	164375	36253
NIEDL	170373	46316	2793156	583635
G BRIT			72329	15153
DAENM	385	100	15531	2938
SCHWED	34195	8395	374618	74460
BELGI	15852	4426	319682	67916
SCHWZ	186	38	617	151
ESTLD			5682	952
LITAU			17072	3631
TSCHE	10518	2385	72136	14091
SLOWAK			6182	1112
UNGARN	16963	4758	76759	18323
RUMAEN			13998	3045
RUSSLD	65987	15850	1847464	305787
USA			830	547
KANADA			17395	3499
LAOS			11363	2037
AUSF	189934*	68385*	817252*	226163*
EU	95960	31777	542164	153952
FRANKR	18332	5190	171444	40555
NIEDL	383	148	17522	4332
ITAL	149	125	983	910
G BRIT	8996	3348	9203	3529
OESTER	67393	22548	334691	101643
BELGI	147	80	6307	1998
LUXEMB	500	168	1412	482
SCHWZ	85909	23967	237419	60909
TUERK	34	54	103	155
ESTLD			169	140
POLEN	7191	1931	32158	8105
TSCHE	149	51	1016	314
INDIEN			69	144
INDONE			184	187
MALAYS	243	225	894	783
CHINA	345	285	374	345
TAIWAN	54	56	349	341
SCHIFF			1973	363

2710 00 68

GASOEL AND VERWENDUNG SCHWEFELG >0,2%

Wichtigste Ursprungs- und Bestimmungs-Laender	JULI 1999 dt = 100kg	JULI 1999 1000 DM	JAN./JUL. 1999 dt = 100kg	JAN./JUL. 1999 1000 DM
	T		T	
EINF	15793*	2745*	97105*	21149*
EU	2224	578	48773	11957
FRANKR	2172	519	3769	817
NIEDL	52	59	44885	11033
POLEN	9671	1601	9671	1601
SLOWAK			1101	735
RUMAEN			1395	427
RUSSLD	3890	533	36155	6382
AUSF	640*	731*	13528*	5151*
EU	348	408	2458	2752
ITAL	42	62	398	556
G BRIT	221	257	1228	1354
SCHWED	3	4	107	65
BELGI	3	10	131	201
SCHWZ	173	112	1123	804
USA	19	49	151	281
MEXIKO	20	44	80	141
MALAYS	10	10	191	176
SCHIFF			9071	1481

2710 00 71

HEIZOELE Z BEARB IN BEGUENST VERFAHR

Wichtigste Ursprungs- und Bestimmungs-Laender	JULI 1999 dt = 100kg	JULI 1999 1000 DM	JAN./JUL. 1999 dt = 100kg	JAN./JUL. 1999 1000 DM
	DT		DT	
EINF	727973*	16176*	5734187*	92180*
EU	672274	15162	5118706	82575
FRANKR			345296	6423
NIEDL	184888	4250	1394277	21897
G BRIT			1492741	18981
BELGI	487389	10912	1885612	35256
SCHWZ	55699	1014	55699	1014
RUSSLD			373972	6275
ALGER			185810	2316
AUSF	4973*	127*	606741*	11965*
EU	4973	127	606741	11965
OESTER	4973	127	606665	11962

2710 00 72

HEIZOELE ZUR CHEMISCHEN UMWANDLUNG

Wichtigste Ursprungs- und Bestimmungs-Laender	JULI 1999 dt = 100kg	JULI 1999 1000 DM	JAN./JUL. 1999 dt = 100kg	JAN./JUL. 1999 1000 DM
EINF	*	*	17*	1*
EU			17	1
AUSF	*	*	228847*	2277*
USA			228847	2277

2710 00 74

HEIZOEL Z AND VERWENDG SCHWEFELG <1%

Wichtigste Ursprungs- und Bestimmungs-Laender	JULI 1999 dt = 100kg	JULI 1999 1000 DM	JAN./JUL. 1999 dt = 100kg	JAN./JUL. 1999 1000 DM
EINF	649696*	11217*	3614487*	52303*
EU	524891	8874	3059806	43663
FRANKR			67101	920
NIEDL	524891	8874	2133700	30023
G BRIT			102218	1154
BELGI			756787	11786
NORWEG	25922	454	172142	2441
SCHWZ	98883	1889	279027	4258
RUSSLD			103812	1741
AUSF	1949448*	35135*	18383336*	299132*
EU	896317	16222	7638831	109699
FRANKR	10005	170	408713	4680
NIEDL	673	23	519111	8482
ITAL			319268	4182
G BRIT	302465	4485	1130241	15617
DAENM	1759	45	19136	562
SPAN			274495	2760
SCHWED	489287	9853	3636615	53686
OESTER	92128	1846	1056360	16188
BELGI			274892	3852
NORWEG	249918	4422	1918902	32813
POLEN	35876	892	158091	3654
TSCHE	15839	303	205243	3412
USA	751498	13296	8482169	149554

2710 00 76

HEIZOEL AND VERWENDUNG SCHWEFELG>1-2%

Wichtigste Ursprungs- und Bestimmungs-Laender	JULI 1999 dt = 100kg	JULI 1999 1000 DM	JAN./JUL. 1999 dt = 100kg	JAN./JUL. 1999 1000 DM
EINF	25194*	429*	1967577*	32249*
EU	15743	276	1876200	31189
NIEDL	15743	276	1799957	29730
BELGI			76243	1459
POLEN	9451	153	75167	841
RUSSLD			15231	217
AUSF	20453*	162*	213151*	2776*
EU	20453	162	213151	2776
NIEDL			89665	1131
G BRIT			103033	1483
DAENM	20453	162	20453	162

2710 00 77

HEIZOEL AND VERWENDG SCHWEFELG>2-2,8%

Wichtigste Ursprungs- und Bestimmungs-Laender	JULI 1999 dt = 100kg	JULI 1999 1000 DM	JAN./JUL. 1999 dt = 100kg	JAN./JUL. 1999 1000 DM
EINF	101773*	1647*	1273175*	18570*
EU			89418	1275
NIEDL			19013	253
G BRIT			70405	1022
POLEN			44168	508
W RUSS			33604	437
RUSSLD	101773	1647	1105987	16350
AUSF	34493*	525*	873073*	9355*
EU	15830	242	249440	2758
FRANKR			57475	541
NIEDL	14713	226	97272	1135
DAENM			80768	835
BELGI			10078	192
FAROER			21411	236
POLEN	18663	283	50723	495
SCHIFF			551499	5866

2710 00 78

HEIZOEL AND VERWENDUNG SCHWEFELG>2,8%

Wichtigste Ursprungs- und Bestimmungs-Laender	JULI 1999 dt = 100kg	JULI 1999 1000 DM	JAN./JUL. 1999 dt = 100kg	JAN./JUL. 1999 1000 DM
EINF	291441*	4646*	957373*	12395*
EU	204130	3179	498003	6286
NIEDL	204130	3179	495784	6242
POLEN			27727	349
RUSSLD	87311	1467	431642	5757
AUSF	244420*	3527*	2612563*	30821*
EU	229501	3238	1289810	16997
FRANKR	4979	64	226085	2302
NIEDL	119863	1835	729078	7929
OESTER	104659	1639	434677	6768
LETTLD			24798	238
SCHIFF	14919	269	1197631	13682

2710 00 81

SCHMIEROEL USW BEARB IN BEGUENST VERF

Wichtigste Ursprungs- und Bestimmungs-Laender	JULI 1999 dt = 100kg	JULI 1999 1000 DM	JAN./JUL. 1999 dt = 100kg	JAN./JUL. 1999 1000 DM
EINF	2021*	13*	71246*	675*
EU	2021	13	71246	674
NIEDL			52423	543
AUSF	50*	17*	287*	83*
EU	6	9	29	32

Wichtigste Ursprungs- und Bestimmungs-Laender	JULI 1999 dt	JULI 1999 1000 DM	JAN./JUL. 1999 dt	JAN./JUL. 1999 1000 DM
2710 00 83				
SCHMIERÖL AND ÖEL Z CHEM UMWANDLUNG				
EINF	7417*	640*	52776*	4516*
EU	3810	342	28528	2498
ITAL	3791	329	28209	2422
TSCHE	306	28	2732	243
USA	3302	270	21516	1776
AUSF	*	*	*	10*
2710 00 87				
MOTOR- KOMPRESSORÖL USW AND VERWEND				
EINF	57705*	7753*	464045*	71453*
AUS LG	945	83	1417	163
EU	55607	7393	452174	69276
FRANKR	3687	889	73965	12636
NIEDL	13603	1633	219492	36469
ITAL	1027	180	8119	975
G BRIT	1073	198	9114	1625
SPAN	401	168	1709	437
OESTER	582	127	3106	715
BELGI	35010	4289	140620	17369
SCHWZ	396	146	1736	563
TSCHE			880	79
UNGARN	1312	161	6472	806
USA	176	41	1530	631
KANADA			121	56
AUSF	87682*	20371*	774392*	157171*
EU	11342	2666	301445	46879
FRANKR	1313	460	76588	9786
NIEDL	1380	249	21145	4026
ITAL	309	148	7508	1948
G BRIT	378	178	6799	2378
DAENM	3228	296	37224	4126
GRIECH	1490	506	21204	5857
PORTUG	15	14	1229	247
SPAN	173	89	5768	1493
SCHWED	42	20	38078	4431
FINNL	89	26	8229	960
OESTER	1398	353	63509	8426
BELGI	1499	316	13472	2759
ISLAND	248	53	2124	467
NORWEG	2993	302	12110	1282
SCHWZ	5549	1029	31078	5904
TUERK	190	30	1708	349
ESTLD	926	188	5733	1147
LETTLD	795	178	7161	1572
LITAU	1381	314	6928	1356
POLEN	8383	2165	53876	12499
TSCHE	5497	1034	32426	6264
SLOWAK	1226	309	7557	1817
UNGARN	4721	981	41536	9085
RUMAEN	2736	905	14363	4762
BULGAR	1690	638	8617	3084
UKRAIN	4272	1044	25275	6247
W RUSS	1888	426	7650	1983
MOLDAU	449	84	3091	738
RUSSLD	4468	1231	28283	7612
GEORG	128	54	607	145
ARMEN	26	6	424	132
KASACH	582	169	3299	1090
USBEK	5	1	804	218
KIRGIS	171	43	1304	295
SLOWEN	1367	332	9443	2334
KROAT	1365	436	13190	4415
B HERZ	483	199	3346	1394
BR JUG	12	5	1761	698
MAZED	167	93	1248	573
R KONG			336	53
USA	12	4	271	129
MEXIKO	500	129	6859	1761
BRASIL	64	35	456	188
CHILE	428	76	2301	427
ARGENT	384	108	1697	483
LIBAN	1252	216	11950	2164
SYRIEN			57	53
ISRAEL	1729	287	11962	2004
KUWAIT	1016	202	5224	1023
A EMIR	1931	333	3388	615
JEMEN			881	136
AFGHAN	3586	527	22586	3412
PAKIST	273	36	1236	181
THAIL	19	6	769	170
SINGAP	122	65	2002	547
CHINA	498	120	6269	1298
JAPAN	4139	1107	22585	5922
TAIWAN	7727	1890	40146	10446
HONGK	144	63	1265	370
AUSTRL	70	19	569	282
2710 00 88				
HYDRAULIKÖLE ZU ANDERER VERWENDUNG				
EINF	9327*	1191*	91002*	10171*
AUS LG	6	4	13	16
EU	9303	1184	90853	9993
FRANKR	1025	166	4753	831
NIEDL	807	107	45424	5084
G BRIT	59	8	2262	250
BELGI	7072	817	37177	3594
AUSF	15348*	3280*	145823*	24315*
EU	3364	889	73859	9531
FRANKR	80	39	1725	682
NIEDL	501	198	4674	987
ITAL	129	80	830	615
G BRIT	35	20	881	506
DAENM	293	69	3197	343
SPAN	134	103	1390	870
SCHWED	68	74	12958	1663
OESTER	1886	262	43088	3263
BELGI	68	16	2707	443
SCHWZ	690	117	7285	1082
TUERK	68	12	810	108
ESTLD	178	22	2650	291
LETTLD	230	38	1739	299
POLEN	1014	170	6202	1195
TSCHE	1611	198	11011	1378
SLOWAK	153	57	2632	661
UNGARN	1628	200	7199	942
RUMAEN	257	49	1806	333
UKRAIN	208	53	1007	264
W RUSS	532	117	1314	321
RUSSLD	197	64	2250	570
KROAT	245	41	1929	400
AEGYPT	142	68	225	101
S AFR	80	27	946	434
USA	613	231	6705	2090
LIBAN	135	21	1221	195
ISRAEL	1222	178	3470	483
A EMIR	121	28	627	162
INDIEN	9	2	576	332
SINGAP	138	73	292	149
CHINA	160	24	847	268
SKOREA	1461	295	3472	757
JAPAN	4	4	442	316
TAIWAN	228	61	2539	451
2710 00 89				
WEISSÖEL PARAFFIN LIQUID AND VERWEND				
EINF	13234*	1532*	98370*	10264*
EU	13171	1466	97979	9963
FRANKR	10651	1180	73385	7209
NIEDL	1165	167	10490	1441
G BRIT	1232	102	12861	1093
BELGI	74	11	1163	194
USA	62	64	347	281
AUSF	74667*	8542*	619006*	68509*
FV	4	4	4	4
EU	46321	5041	273382	30031
FRANKR	11770	1127	78108	7911
NIEDL	6000	678	28882	3022
ITAL	4560	513	25688	2911
G BRIT	648	85	3291	454
IRLAND	700	84	2235	274
DAENM	370	51	9574	1402
GRIECH	978	158	5606	825
PORTUG	310	54	2347	359
SPAN	5147	655	37887	4200
SCHWED	4481	522	26871	3012
FINNL	92	15	1656	203
OESTER	2166	217	8421	938
BELGI	6078	676	40635	4273
LUXEMB	31	6	2381	247
NORWEG	206	28	2286	280
SCHWZ	595	84	5435	718
TUERK	1774	190	12341	1468
POLEN	2366	261	13181	1477
TSCHE	789	97	10484	1078
UNGARN	671	86	5828	703
BULGAR	691	76	4250	480
UKRAIN	685	159	875	205
W RUSS	357	65	1284	228
RUSSLD	473	84	5424	619
SLOWEN	234	36	2758	410
KROAT	2188	232	4518	514
MAROKK	81	10	975	148
LIBYEN			49	35
AEGYPT	3586	484	13955	1764
NIGERI	144	17	1374	163
AETHIO	1008	121	5727	754
ERITRE	432	60	432	60
KENIA	5	1	680	80
TANSAN			823	89
USA	147	18	1183	411
DOM RP			887	118
BRASIL	249	37	1151	190
CHILE	705	87	2002	276
SYRIEN			676	158
ISRAEL	639	83	3563	480
SAUDIA	5190	504	17737	1656
JEMEN			1008	117
PAKIST	9	3	1326	220
INDIEN	75	14	128	105
THAIL	1579	164	5290	581
PHILIP	562	70	2154	264
TAIWAN	436	67	864	129
NEUSEE	507	71	1229	180
2710 00 92				
GETRIEBEÖLE ZU ANDERER VERWENDUNG				
EINF	9012*	1622*	76917*	12823*
AUS LG	25	25	32	38
EU	8969	1586	76703	12643
FRANKR	1970	414	17366	3150
NIEDL	1429	208	31199	4487
ITAL	337	74	2230	408
G BRIT	1500	295	14537	2582
BELGI	3473	523	12775	1928
AUSF	9468*	3842*	78372*	26220*
EU	1921	1108	29136	10145
FRANKR	184	129	2840	1106
NIEDL	109	48	2445	690
ITAL	120	110	1143	818
G BRIT	137	119	1723	966
DAENM	84	27	1075	293
GRIECH	101	52	1047	400
SPAN	381	238	2057	1460
SCHWED	75	50	1729	645
FINNL	9	14	809	220
OESTER	442	135	7448	1658
BELGI	311	161	6865	1710
SCHWZ	644	157	3279	857
TUERK	139	99	821	312
POLEN	661	204	4561	1288
TSCHE	721	166	5460	1057
SLOWAK	760	110	4171	605
UNGARN	630	142	2995	685
RUMAEN	98	50	870	351
UKRAIN	214	79	1115	390
RUSSLD	404	145	2180	783
KROAT	69	19	893	252
S AFR	59	34	464	234
USA	129	143	1762	1689
MEXIKO	157	29	794	201
BRASIL			171	81
CHILE	69	45	169	102
ARGENT	678	247	3990	826
ISRAEL	230	90	632	278
THAIL	86	85	802	320
SINGAP	277	199	822	426
CHINA	4	6	1800	766
JAPAN	82	99	770	849
TAIWAN	326	88	1874	642
HONGK	186	114	1447	676
2710 00 94				
METALLBEARBEITUNGÖEL USW AND VERWEND				
EINF	7699*	1387*	48425*	8270*
AUS LG	26	12	410	157
EU	7403	1222	45410	6583
FRANKR	6048	1036	26250	3852
NIEDL	27	12	10807	1845
G BRIT	87	62	247	184
SCHWED	1	1	208	62
BELGI	1192	107	7522	655
SCHWZ	93	82	1010	498
USA	182	74	1798	1090
AUSF	9620*	2562*	77916*	18917*
EU	4430	1106	37022	8224
FRANKR	453	167	4251	1319
NIEDL	800	200	5648	1258
ITAL	454	128	2273	689
G BRIT	191	55	2081	535
SPAN	206	66	1217	436
SCHWED	547	110	2816	668
FINNL	7	2	1175	216
OESTER	429	100	9942	1344
BELGI	1229	248	6805	1361
NORWEG	132	19	844	157
SCHWZ	1049	261	8489	1494
TUERK	68	23	625	242
POLEN	484	131	5845	1605
TSCHE	822	192	7232	1893
SLOWAK	584	127	3404	687
UNGARN	294	83	1966	522
RUMAEN	27	11	889	263
RUSSLD	53	20	245	116
SLOWEN	167	59	899	344
USA	378	131	2488	796
KUBA	141	79	152	81
INDIEN	236	84	1706	633
MALAYS	102	25	1126	282
TAIWAN	20	5	752	155
HONGK	126	22	854	219
2710 00 96				
ELEKTROISOLIERÖEL ZU AND VERWENDUNG				
EINF	403*	58*	2849*	364*
EU	263	31	2667	297
OESTER			810	85
AUSF	2401*	378*	27414*	2701*
EU	1	3	13124	1012
FRANKR			1728	203
NIEDL		1	10168	671
POLEN	9	1	1279	104
ALGER			4480	378
AEGYPT			1886	188
IRAN	2186	330	4329	649
2710 00 97				
ANDERE SCHMIERÖLE UND ANDERE ÖLE				
EINF	317911*	22546*	1940389*	135017*
EV			271	80
AUS LG	7	4	33	31
EU	245442	17721	1710881	120490
FRANKR	112899	8487	727010	55884
NIEDL	35462	1985	423428	24329
ITAL	27	23	44571	2540
G BRIT	77678	4980	404977	25346
SPAN	2228	698	11197	2788
SCHWED	9245	512	51455	3008
OESTER	124	52	2186	386
BELGI	6789	985	46010	5432
SCHWZ	285	121	1431	686
POLEN	13407	861	93763	3848
TSCHE	14763	1184	45822	3518
RUMAEN	28564	1803	30197	1888
KROAT	1145	32	8030	211

Wichtigste Ursprungs- und Bestimmungs-Laender	JULI 1999 dt = 100kg	JULI 1999 1000 DM	JAN./JUL. 1999 dt = 100kg	JAN./JUL. 1999 1000 DM
ALGER	13036	486	42481	1489
USA	862	472	5081	1985
JAPAN	34	71	360	491
AUSF	138833*	17034*	1071868*	116418*
PV			698	161
EU	103228	9393	811919	74831
FRANKR	43149	2709	221581	14630
NIEDL	5959	1004	84917	9436
ITAL	8800	1182	93022	10286
G BRIT	20094	1121	198911	10771
DAENM	1174	230	16583	2146
GRIECH	426	128	3706	987
PORTUG	476	146	2624	957
SPAN	2077	584	14837	3284
SCHWED	862	152	8718	1708
FINNL	956	182	21139	3428
OESTER	3477	724	47528	8660
BELGI	16861	1170	94014	8011
LUXEMB	419	56	4209	476
NORWEG	136	32	12477	933
SCHWZ	13631	1468	62953	6572
TUERK	1311	341	7063	2122
POLEN	1602	373	15760	2769
TSCHE	2145	334	27146	2673
SLOWAK	154	62	2494	548
UNGARN	1086	277	8015	1287
RUMAEN	73	24	1210	367
BULGAR	235	77	1720	499
W RUSS	305	52	644	131
RUSSLD	189	61	1985	529
SLOWEN	823	146	3737	723
KROAT	329	56	2152	504
BR JUG			292	154
MAROKK	107	33	582	197
ALGER	5	3	577	163
LIBYEN	29	7	4016	729
AEGYPT	459	353	1952	1019
MAURET	68	51	160	161
GUINEA	7	13	211	188
GHANA	162	169	220	221
S AFR	1302	576	4281	1918
USA	3969	145	9283	1360
KANADA	155	66	370	155
MEXIKO	227	61	667	210
ECUAD	40	59	93	77
BRASIL	100	57	598	406
URUGU	434	53	778	102
ARGENT	288	56	1279	392
IRAN	8	13	92	66
ISRAEL	224	64	1543	593
SAUDIA	4	2	1718	540
A EMIR	245	96	1100	383
PAKIST	66	74	321	322
INDIEN	771	427	53115	2409
THAIL	179	132	1005	561
INDONE	113	73	420	172
MALAYS	109	62	1043	482
SINGAP	589	194	4308	1025
CHINA	725	324	3255	1008
SKOREA	106	28	597	289
JAPAN	356	177	2223	805
TAIWAN	413	120	2261	557
HONGK	852	291	1774	1015
AUSTRL	76	40	1951	1037
2711 11 00				
ERDGAS VERFLUESSIGT				
	TJ		TJ	
EINF	*	*	*	*
AUSF	*	*	*	*
2711 12 11				
PROPAN VERFLUESSIGT ALS KRAFT/HEIZST				
	DT		DT	
EINF	13226*	502*	7496647*	233299*
EU	13226	502	5274332	17590
NIEDL	13226	502	3101933	11121
BELGI			1881768	5749
LUXEMB			28999	1003
NORWEG			2222158	5439
AUSF	2*	1*	845*	38*
EU	2	1	845	37
2711 12 19				
PROPAN REIN >99% VERFLUESS Z AND VERW				
EINF	513*	24*	10629*	505*
EU	513	24	9296	478
NIEDL	512	23	9106	386
AUSF	974*	71*	9191*	602*
EU	956	63	9068	568
NIEDL	309	13	4486	207
DAENM	547	50	4873	349
2711 12 91				
PROPAN VERFLUESS BEARB BEGUENST VERF				
EINF	*	*	*	*
AUSF	*	*	*	*

Wichtigste Ursprungs- und Bestimmungs-Laender	JULI 1999 dt = 100kg	JULI 1999 1000 DM	JAN./JUL. 1999 dt = 100kg	JAN./JUL. 1999 1000 DM
2711 12 93				
PROPAN VERFLUESS ZUR CHEM UMWANDLUNG				
EINF	1064*	31*	1064*	31*
AUSF	*	*	*	*
2711 12 94				
PROPAN REIN>90-99% VERFLUESS AND VERW				
EINF	272242*	10420*	3022349*	90647*
EU	127627	4968	2318368	70153
FRANKR			21826	648
NIEDL	49653	2111	1110479	33517
ITAL	1243	64	1361	77
G BRIT	58524	2252	535831	14909
DAENM			17376	424
SCHWED			137868	3888
BELGI	18107	841	489084	18726
NORWEG	144040	5434	566178	16641
POLEN			5002	204
RUSSLD	190	6	9048	214
ALGER			126370	3423
AUSF	48922*	1620*	376878*	12930*
EU	29712	929	182222	6312
FRANKR	102	6	11664	426
NIEDL			9323	231
ITAL	859	22	5703	221
PORTUG			28602	772
SCHWED	26149	753	26149	753
OESTER	2206	101	88669	3419
BELGI	596	47	12112	490
SCHWZ	15626	676	153586	5449
POLEN			20632	526
TSCHE	384	16	12864	504
TUNES			5362	139
2711 12 97				
AND PROPAN VERFLUESS Z AND VERWENDUNG				
EINF	2117*	75*	146079*	5009*
EU	1221	38	127854	4397
NIEDL	1221	38	28340	911
BELGI			99317	3478
SCHWZ	891	15	18161	467
AUSF	1901*	75*	155285*	7418*
EU	1901	75	149362	7163
FRANKR			4437	264
OESTER	1901	74	142522	6718
TSCHE			5455	210
2711 13 10				
BUTANE VERFLUESS BEARB BEGUENST VERF				
EINF	7716*	187*	17800*	380*
EU	7716	187	17800	380
FRANKR	7716	187	17800	380
AUSF	220*	4*	6902*	168*
EU	220	4	6902	168
OESTER	220	4	6902	168
2711 13 30				
BUTANE VERFLUESSIGT Z CHEM UMWANDLUNG				
EINF	*	*	*	*
AUSF	*	*	4*	9*
EU				1
2711 12 91				
BUTAN REIN>90-95% VERFLUESS AND VERW				
EINF	42927*	1182*	295841*	5842*
AUS LG	12	7	56	32
EU	42515	1167	243871	4845
FRANKR	23015	446	116604	1974
NIEDL	10568	378	93210	2018
G BRIT	8932	343	8932	343
DAENM			9126	211
SCHWED			13688	248
BELGI			2310	54
NORWEG			28619	484
UNGARN			15882	319
AUSF	59063*	1493*	2533511*	59811*
EU	40013	1078	164305	4162
FRANKR	5428	251	42005	1283
NIEDL	25733	632	39609	920
ITAL	2373	58	2373	58
OESTER	6479	137	80318	1900
POLEN	15812	328	68621	1311
TSCHE	450	13	3497	88
RUMAEN	2808	74	13510	333

Wichtigste Ursprungs- und Bestimmungs-Laender	JULI 1999 dt = 100kg	JULI 1999 1000 DM	JAN./JUL. 1999 dt = 100kg	JAN./JUL. 1999 1000 DM
2711 13 97				
AND BUTAN VERFLUESS Z AND VERWENDUNG				
EINF	26867*	998*	326391*	9404*
EU	26662	990	261467	8742
FRANKR	2019	40	22879	1972
NIEDL	1	1	72703	1740
ITAL			688	291
G BRIT	24195	909	132882	3504
SCHWED			12787	110
BELGI	447	40	39847	1128
SCHWZ	5	5	44851	841
SKOREA			343	120
AUSF	206930*	6798*	1607732*	47778*
EU	176803	5627	969369	31788
FRANKR	21195	1276	195075	10412
NIEDL	45284	1117	352725	8987
G BRIT	84609	1967	129908	3930
PORTUG			118478	2319
SPAN	1	1	5129	345
SCHWED	42097	1046	118127	3521
OESTER	3725	108	25890	783
BELGI	1683	120	22202	1327
SCHWZ	1777	99	13379	926
POLEN	12225	488	102809	3117
TSCHE	4612	251	28316	1432
RUMAEN	8820	273	19520	516
SLOWEN	570	41	5266	255
MAROKK			112730	2377
TUNES			11061	150
AEGYPT			92788	1799
K VERD			10460	235
SENEG			151091	3241
SYRIEN			88165	1778
2711 14 00				
ETHYLEN PROPYLEN BUTYLEN BUTADIEN				
EINF	193758*	6245*	1199474*	34782*
EU	175303	5691	1144171	33341
FRANKR	67	9	11606	416
NIEDL	78746	2766	304922	8849
ITAL			69675	3094
G BRIT			14212	220
BELGI	96490	2916	743651	20689
TSCHE	56	6	4600	159
LIBYEN	18399	841	50537	1238
AUSF	1130028	31446	1198917*	32241*
EU	1128688	31328	905767	24441
FRANKR	39205	1046	190523	5022
NIEDL	28620	933	293075	7215
BELGI	44763	1151	422169	12200
POLEN			280291	7564
TSCHE			12216	220
2711 19 00				
AND GASFOERM KOHLENWASSERST VERFLUESS				
EINF	111109*	3427*	828612*	20145*
EU	81891	2722	593754	14802
FRANKR	272	65	1603	489
NIEDL	26156	793	208998	5027
G BRIT			8401	282
BELGI	55445	1801	374734	8921
NORWEG	29154	488	209633	4260
SCHWZ	85	211	195	703
LIBYEN			21531	363
AUSF	10242*	272*	148733*	3624*
EU	3	5	65776	1985
NIEDL			38726	848
ITAL	1	2	1691	171
BELGI			28101	663
TSCHE	10067	221	80672	1479
2711 21 00				
ERDGAS IN GASFOERMIGEM ZUSTAND				
	T		T	
EINF	41822864*	657111*	38243735*	5798060*
AUSF	794951*	132219*	7118298*	1180465*
EINSCHL. 2711 29 00				
2711 29 00				
AND KOHLENWASSERST GASFOERMIG ZUSTAND				
	DT		DT	
EINF	28*	24*	416*	324*
EU	28	17	415	299
G BRIT			336	236
AUSFUHR UNTER 2711 21 00				
2712 10 10				
VASELIN ROH				
EINF	13*	3*	388*	60*

Wichtigste Ursprungs- und Bestimmungs-Laender	JULI	1999	JAN./JUL.	1999
	dt = 100kg	1000 DM	dt = 100kg	1000 DM
EU	13	3	358	60
AUSF	158*	16*	2712*	289*
EU	153	15	2681	283
2712 10 90				
ANDERE VASELIN				
EINF	2511*	450*	18602*	2746*
AUS LG			231	49
EU	2088	359	13132	2246
NIEDL	1967	318	11412	1769
G BRIT	24	11	1319	348
USA	423	91	2424	491
AUSF	26072*	3305*	139206*	18584*
FV			20	8
EU	7502	925	35912	4986
FRANKR	1424	212	5809	440
NIEDL	2263	197	10210	1401
ITAL	671	87	3662	698
G BRIT	620	67	3467	461
DAENM	437	64	1734	249
GRIECH	14	2	891	126
SPAN	499	73	2285	389
OESTER	639	105	3912	616
BELGI	542	62	2112	258
SCHWZ	505	56	3032	388
TUERK	61	21	810	224
POLEN	713	120	2981	492
TSCHE	17	7	1541	258
UKRAIN	64	21	515	116
AEGYPT	220	36	974	227
SENEG	11	2	1317	188
ELFBK	3293	419	10684	1279
GHANA	148	18	1520	182
NIGERI	2320	272	30052	3526
AETHIO	2064	236	8511	983
ERITRE	562	76	562	76
KENIA	148	19	3723	507
UGANDA	826	97	1488	173
TANSAN	3276	392	4624	556
GUATEM	443	57	1158	144
HAITI			1208	137
DOM RP	140	14	1681	227
KOLUMB			867	112
VENEZU	148	28	2368	325
ECUAD	148	24	555	96
PAKIST	183	24	1077	170
VIETN			1186	175
INDONE	417	60	2474	285
CHINA			438	163
TAIWAN	281	35	1171	182
AUSTRL	42	11	646	104
2712 20 10				
SYN PARAFFIN OELG<0,75% MOLG 460-1560				
EINF	24721*	3768*	168872*	24204*
EU	144	52	1539	695
FRANKR	7	3	764	372
NIEDL	73	28	627	277
UNGARN	897	102	5665	787
RUSSLD	1195	82	7652	503
USA	856	272	6795	2257
AUSF	16335*	3397*	95034*	20370*
EV			512	95
EU	6294	1339	38180	8926
FRANKR	676	148	2982	1103
NIEDL	2128	428	6770	1518
ITAL	459	105	7278	1494
SPAN	869	177	3640	623
SCHWED	1178	228	8107	1920
OESTER	864	130	5296	1132
BELGI	289	99	2395	724
NORWEG	152	28	456	83
SCHWZ	307	82	2564	746
TUERK	331	66	904	184
RUSSLD	60	18	854	164
KANADA	400	71	1800	312
2712 20 90				
ANDERES PARAFFIN GEHALT AN OEL <0,75%				
EINF	22589*	2413*	453023*	37648*
EU	11080	1263	250261	18305
FRANKR	7049	762	99512	8581
NIEDL	15	3	24971	2631
ITAL	2818	285	9023	921
G BRIT	182	44	99377	4076
SPAN	459	48	12495	1401
BELGI	529	121	4745	671
POLEN	2263	199	6759	517
UNGARN	8042	830	50447	5305
USA	39	12	280	157
AUSF	86048*	10962*	627717*	79948*
EU	40356	5076	367552	46878
FRANKR	4672	534	43203	4614
NIEDL	9570	1274	93090	12128
ITAL	3847	466	19233	2555
G BRIT	7246	956	53641	7164
IRLAND	330	47	5115	745
DAENM	4016	428	52015	6289
GRIECH	314	44	3741	512
SPAN	504	91	2730	519
SCHWED	3214	446	25602	4084
FINNL	463	61	13868	1837
OESTER	2489	356	17645	2519
BELGI	3137	360	33276	3869
NORWEG	996	139	12208	1707
SCHWZ	5000	638	29011	3298
TUERK	598	119	2905	497
ESTLD			638	66
LETTLD	218	31	1034	164
POLEN	7318	941	29049	3874
TSCHE	469	111	3943	548
SLOWAK	693	89	4335	595
UNGARN	4511	592	20813	2682
SLOWEN	240	35	2468	344
SR JUG			361	67
TUNES			1806	213
SENEG	1200	154	9642	1182
LIBERI	800	84	1800	207
ELFBK	410	49	5428	674
GHANA			3480	437
NIGERI	400	56	3800	472
AETHIO			1585	228
KENIA	1000	140	2000	266
S AFR	772	100	7277	923
MEXIKO	398	96	887	204
GUATEM	2500	283	17105	1907
COSTA	540	70	2660	336
KUBA	1200	219	3955	621
HAITI			400	51
DOM RP	1615	188	16515	1618
JAMAIK	200	28	1803	230
KOLUMB	5005	448	7098	697
PERU	272	35	1892	240
BRASIL	469	61	1645	202
CHILE	1313	146	11997	1367
ARGENT	1067	129	3550	438
ISRAEL	640	76	21203	2135
A EMIR			644	156
INDIEN	676	120	3773	439
THAIL	342	47	2733	380
MALAYS	1005	129	4107	533
CHINA	1138	161	2650	371
TAIWAN	213	30	2427	334
2712 90 11				
OZOKERIT MONTANWACHS TORFWACHS ROH				
EINF	*	1*	2*	2*
EU			2	1
AUSF	3539*	787*	22319*	4881*
EU	1012	215	2229	522
G BRIT			692	183
OESTER	266	57	326	71
NORWEG			905	177
TUERK			1180	293
USA	1600	349	9430	1951
KANADA	200	43	1600	331
MEXIKO			1250	253
INDIEN	300	65	1553	344
CHINA	8	3	1193	265
JAPAN			480	149
2712 90 19				
AND OZOKERIT MONTANWACHS TORFWACHS				
EINF	571*	95*	7474*	1124*
EU	358	69	4604	747
NIEDL	148	34	1651	363
ITAL			1761	100
UNGARN	213	27	2841	356
AUSF	966*	485*	8053*	4669*
EU	43	41	3858	2408
FRANKR	2	2	681	391
NIEDL	1	1	249	166
ITAL	24	21	1095	667
G BRIT	6	3	957	602
SCHWED			240	140
OESTER			547	339
USA	390	241	2204	1324
MEXIKO	205	82	468	186
JAPAN			293	192
TAIWAN	210	88	745	272
2712 90 31				
AND MINERALWACHS ROH BEARB BEG VERF				
EINF	34797*	1231*	209340*	6508*
AUS LG	34797	1231	140267	4622
EU			69073	1886
NIEDL			69073	1886
RUSSLD	15767	445	61758	1786
USA	19040	786	78509	2836
AUSF	*	*	*	*
2712 90 33				
AND MINERALWACHSE ZUR CHEM UMWANDLUNG				
EINF	*	*	*	*
AUSF	*	*	*	*
2712 90 39				
AND MINERALWACHSE ZU AND VERWENDUNG				
EINF	123557*	6267*	1022632*	45891*
EV	394	44	394	44
AUS LG	36024	2081	272068	11814
FRANKR	56126	2736	219378	10757
NIEDL	5698	172	74058	2121
ITAL	3607	85	20402	808
IRLAND			101	79
GRIECH			18578	680
TSCHE	879	35	15553	629
KROAT			1468	86
PHILIP			27261	1211
CHINA			176369	8634
AUSF	11432*	844*	168863*	10227*
EU	5360	386	115617	6889
FRANKR	908	86	51102	2155
NIEDL	1961	128	11297	716
G BRIT	16	4	4434	236
SCHWED	10	2	4182	444
FINNL	66	8	2899	245
OESTER	834	71	11305	826
BELGI	917	61	28919	1619
NORWEG	1433	122	19538	1322
SCHWZ	2750	186	21338	1272
TSCHE	1137	69	5974	372
SLOWEN	261	21	1745	184
ALGER	60	10	1060	93
TANSAN	144	18	850	95
2712 90 91				
MINERWACHS 1-ALKEN>80% KETTENL 24-28				
EINF	27*	13*	178*	83*
EU	27	13	172	81
FRANKR	22	10	146	66
AUSF	*	*	*	*
2712 90 99				
ANDERE MINERALWACHSE				
EINF	60310*	4715*	597642*	35287*
EV			200	75
AUS LG	4684	265	62920	3736
FRANKR	5422	426	76817	4256
NIEDL	13113	1856	35881	5675
IRLAND			406	117
BELGI	1059	161	6969	1352
UNGARN	1315	148	9954	1148
KROAT	1493	91	5912	334
AEGYPT	515	57	2425	252
USA	4268	281	60957	4806
BRASIL	540	97	3780	643
AUSF	60877*	6606*	342995*	42953*
EV			1073	109
EU	38416	3445	189298	21797
FRANKR	19550	1014	40047	3028
NIEDL	5400	558	37473	4118
ITAL	1626	196	10012	1340
G BRIT	798	129	6960	1063
IRLAND	326	44	2652	376
DAENM	1703	304	10548	1927
GRIECH	610	60	8381	876
PORTUG	432	61	2324	339
SPAN	574	83	3386	434
SCHWED	2480	289	27265	3218
FINNL	724	84	8526	862
OESTER	2277	325	15281	2113
BELGI	1916	298	19453	2397
NORWEG	1186	113	10649	1306
SCHWZ	858	86	2842	435
MALTA			670	89
TUERK	289	65	1902	453
ESTLD			1648	367
POLEN	1248	145	12927	1434
TSCHE	1812	213	11425	1391
SLOWAK	1140	156	5238	678
UNGARN			1788	179
SLOWEN	1305	136	10015	1076
KROAT	1076	108	5185	522
ALGER	795	78	4196	493
NIGERI	600	74	11850	1467
KAMERU	400	53	900	120
AETHIO			1562	165
KENIA	583	82	2292	320
S AFR	3791	413	17552	2445
MEXIKO	1836	597	8856	2877
VENEZU	557	78	20923	1917
BRASIL	1040	161	2783	541
ARGENT	120	22	1659	297
ISRAEL	801	86	1549	198
A EMIR			194	66
PAKIST			411	85
MALAYS	444	98	1423	283
2713 11 00				
PETROLKOKS NICHT CALCINIERT				
EINF	1171491*	6989*	5623724*	35894*
EU	76106	482	147022	1128
NIEDL	1018	7	10612	144
BELGI	75088	445	136410	984

Wichtigste Ursprungs- und Bestimmungs-Laender	JULI 1999 dt = 100kg	JULI 1999 1000 DM	JAN./JUL. 1999 dt = 100kg	JAN./JUL. 1999 1000 DM
USA	1095385	6537	5286498	33551
VENEZU			151173	484
INDONE			40031	431
AUSF	17138*	163*	677422*	6299*
EU			786182	7113
FRANKR			296828	3805
NIEDL			417111	2675
OESTER			39516	581
SCHWZ	12662	114	92664	887
TSCHE	4246	46	26024	292
2713 12 00				
PETROLKOKS CALCINIERT				
EINF	1901179*	10220*	14095179*	70215*
EU	63306	3639	482415	27961
NIEDL	460	43	20970	913
ITAL			50038	865
G BRIT	47260	2698	316506	21265
SPAN	4080	353	20950	1826
SCHWED	985	118	6008	713
BELGI	11108	425	67262	2673
NORWEG	148	12	35142	1271
RUMAEN	9052	196	27271	648
USA	60283	3672	444136	19723
BRASIL			21058	658
ARGENT	8864	379	91630	3589
CHINA	7988	318	222648	8547
JAPAN	19876	2004	84952	7794
AUSF	286471*	9845*	2220042*	62303*
EU	107138	4297	1407609	53137
FRANKR	42819	1972	395811	19071
NIEDL	36696	1330	773322	28067
ITAL	4632	342	29309	2199
SPAN	452	57	3697	357
SCHWED	102	27	757	179
FINNL	247	69	812	232
OESTER	8751	219	52115	1574
BELGI	2788	39	93281	2295
LUXEMB	12293	206	88481	927
SCHWZ	10561	400	93417	3301
TUERK	290	27	2307	146
POLEN	1193	72	5656	339
TSCHE	401	27	3987	259
SLOWAK	54281	1940	354500	11433
UNGARN	48	18	17618	694
W RUSS			929	70
SLOWEN	19506	693	109891	3769
USA	21	2	22751	953
KANADA	56790	1877	149243	4972
BRASIL			20650	708
IRAN			1938	93
MALAYS	823	61	4777	318
SINGAP	1245	90	4805	316
SKOREA	2711	268	13634	1368
2713 20 00				
BITUMEN AUS ERDOEL				
EINF	708850*	11867*	2933846*	51474*
EU	491468	7901	2150807	37487
FRANKR	20120	363	377028	4199
NIEDL	120827	2100	483081	8181
OESTER	88	6	3267	347
BELGI	350196	5427	1266810	24703
POLEN	10778	226	53962	1024
TSCHE	204707	3869	719822	12248
USA	749	124	3154	489
AUSF	6749374	14895*	26207194	51671*
EU	531403	10582	1985621	35351
FRANKR	95817	1711	322233	5299
NIEDL	30955	723	248976	5048
ITAL	214	41	1244	238
DAENM	182139	3619	327676	6205
SCHWED	2914	80	4410	124
FINNL			101919	844
OESTER	164712	3332	646700	11779
BELGI	66625	1208	301389	5129
LUXEMB	8024	168	28622	537
SCHWZ	116235	3017	421384	9478
LITAU	208	15	1010	72
POLEN	2369	86	19708	484
TSCHE	18879	727	145635	4008
SLOWEN	3167	120	17328	647
NIGERI			25963	1236
CHINA			622	85
HONGK			993	55
2713 90 10				
ERDOELRUECKST Z HERST WAREN POS 2803				
EINF	*	*	*	*
AUSF	*	*	*	*
2713 90 90				
AND RUECKSTAENDE AUS ERDOEL USW				
EINF	60020*	1017*	528056*	7389*
EU	59715	985	527749	7384
FRANKR	1379	54	67784	1252
NIEDL	55764	843	440477	5521
SPAN			488	90
BELGI	2571	87	18999	490
AUSF	13183*	634*	200983*	5947*
EU	11668	526	182587	4565
FRANKR	1361	32	15136	481
NIEDL	672	18	114539	1549
ITAL	2575	127	7075	357
G BRIT	4270	212	25922	1296
FINNL	221	9	5709	150
OESTER	2216	108	10740	492
SLOWEN	628	52	4569	306
BR JUG	334	14	4211	155
LIBYEN			2750	358
CHINA			1720	225
2714 10 00				
BITUMINOESE GD GELHALT SCHIEFER SANDE				
EINF	1266*	55*	4806*	222*
EU	1266	55	3312	145
FRANKR	1170	50	3216	140
AUSF	12*	2*	26*	11*
EU			14	4
2714 90 00				
NATURBITUMEN NATURASPHALT USW				
EINF	33709*	1314*	110938*	4723*
EU			170	21
POLEN	5403	185	5404	186
TSCHE	7272	161	18808	411
USA	12224	656	61108	3362
TRINID	8320	332	24960	763
AUSF	6161*	402*	39592*	2082*
EU	3478	100	30466	982
DAENM	3478	100	29225	786
BELGI			1131	190
SCHWZ	1972	219	6402	748
TSCHE	714	83	1641	199
USA			636	77
2715 00 00				
BITUMIN MISCH GRUNDL NATURASPHALT USW				
EINF	44478*	1779*	170523*	7859*
EU	27763	1188	128283	5645
FRANKR	263	4	48062	1613
NIEDL	9600	543	38927	2299
G BRIT			401	84
SCHWED			631	150
OESTER	1533	316	2666	563
BELGI	14271	324	40430	903
SCHWZ	10665	360	31542	1205
TSCHE	9063	113	5783	147
USA	486	73	4039	482
AUSF	132282*	4419*	290759*	17526*
PV	15	4	33	9
EU	110957	1687	211914	6865
FRANKR	2784	211	9885	758
NIEDL	4967	263	45627	1673
DAENM	1700	139	20386	768
SCHWED	1013	114	3669	498
OESTER	2448	291	12664	1436
BELGI	698	116	13878	644
LUXEMB	97069	485	103479	769
NORWEG	550	50	3941	326
SCHWZ	12383	1350	34766	3853
TUERK	26	6	1164	206
POLEN	3919	638	10556	1927
TSCHE	346	75	2478	447
UNGARN	411	65	936	139
RUMAEN	122	22	646	113
BULGAR	63	12	348	73
RUSSLD	883	169	1752	420
SLOWEN	1414	190	3926	617
KROAT	302	4	1191	135
NIGERI	12	3	485	166
MEXIKO			2800	275
ISRAEL	32	3	777	132
SAUDIA			199	130
CHINA	210	22	5346	476
SKOREA			3998	571
AUSTRL			797	112
2716 00 00				
ELEKTRISCHER STROM 1)				
	MWH		MWH	
EINF	36001958*	1386680*	126097798*	6453088*
FRANKR	816668	17172	817268	17196
OESTER	773831	36055	2216995	142536
BELGI	70764	2360	191278	6311
SCHWZ	1414860	57630	3573088	216126
POLEN	121850	3428	782850	25335
TSCHE			14950	572
AUSF	28090298*	1176208*	128642388*	6877518*
FRANKR	26862	818	1456693	53602
G BRIT	15874	534	15874	534
SCHWED		184	25030	1747
OESTER	339865	12839	847200	35275
NORWEG			71463	2067
SCHWZ	1548140	49142	3224921	109647
TSCHE	12200	596	19700	812
KROAT			192880	9661

ABSCHNITT VI

ERZEUGNISSE DER CHEMISCHEN INDUSTRIE UND VERWANDTER INDUSTRIEN

KAPITEL 28

ANORGANISCHE CHEMISCHE ERZEUGNISSE; ANORGANISCHE ODER ORGANISCHE VERBINDUNGEN VON EDELMETALLEN, VON SELTENERDMETALLEN, VON RADIOAKTIVEN ELEMENTEN ODER VON ISOTOPEN

	DT		DT	
2801 10 00				
CHLOR				
EINF	26463*	901*	206625*	6301*
EU	11281	396	116058	2767
FRANKR	7178	177	61669	1589
NIEDL	253	3	17122	309
ITAL	3348	66	32693	692
SCHWZ	4374	186	51856	1997
POLEN	8468	201	31795	754
TSCHE	2338	215	6632	594
USA	2	2	274	189
AUSF	29542*	1199*	113335*	5192*
EU	27811	970	104140	4088
NIEDL	6157	105	14665	227
DAENM	3962	143	15707	439
OESTER	2105	132	8301	550
BELGI	18571	540	64857	2558
SCHWZ	673	132	2206	424
GHANA	480	48	2004	209
2801 20 00				
JOD				
EINF	989*	3190*	7722*	23945*
AUS LG			83	280
EU	74	246	672	2114
FRANKR			101	336
G BRIT			77	266
BELGI	60	198	486	1378
TURKM			141	477
USA	540	1727	4479	13474
CHILE	255	814	820	2647
JAPAN	120	403	1607	5218
AUSF	472*	1871*	2827*	9194*
EU	356	1212	2141	6833
ITAL		3	34	118
SPAN	360	1184	2080	6606
POLEN	80	286	420	1392
USA			30	84
VENEZU			20	93
INDIEN	20	84	86	149
AUSTRL			100	299
2801 30 10				
FLUOR				
EINF	17*	57*	31*	106*
EU	16	56	30	103
G BRIT	16	54	30	102
AUSF	*	*	*	21*
EU				21
2801 30 90				
BROM				
EINF	1401*	303*	12220*	2536*
EU	461	137	6721	1583
NIEDL	121	77	1751	755
G BRIT	340	60	4970	828
USA	707	121	4392	750
ISRAEL	233	45	1107	200
AUSF	1*	7*	102*	151*
EU	1	7	101	124
2802 00 00				
SCHWEFEL SUBLIMIERT GEFAELLT KOLLOID				
EINF	1532*	262*	12566*	1989*
EU	632	44	6090	515
ITAL			1920	145
INDIEN	850	216	5440	1374

1) DER AUSSENHANDEL MIT ELEKTRISCHEM STROM UMFASST DIE FINANZIELLEN ABRECHNUNGEN (EINSCHL. EINIGER SONDERFAELLE).

Wichtigste Ursprungs- und Bestimmungs-Laender	JULI 1999 dt = 100kg	JULI 1999 1000 DM	JAN./JUL. 1999 dt = 100kg	JAN./JUL. 1999 1000 DM
AUSF	413*	101*	1814*	490*
EU	165	49	1048	304
2803 00 10				
GASRUSS				
EINF	53219*	5898*	460348*	49750*
EU	31769	3591	244164	28601
FRANKR	13170	1248	103118	10324
NIEDL	5978	1193	63477	8479
ITAL	5815	510	39991	3510
G BRIT	3552	544	37818	5746
SPAN	160	68	160	68
SCHWED			3345	425
TSCHE			5247	558
UNGARN	7995	703	58670	5227
RUSSLD	3355	246	30295	1664
USA	1458	516	7379	2494
VENEZU			2120	253
IRAN	366	21	7058	461
THAIL	220	18	6840	538
SKOREA	1670	137	6656	520
AUSF	6504*	2296*	30892*	12612*
EU	4123	876	14295	4792
FRANKR	208	62	1712	727
NIEDL	62	21	764	177
ITAL	204	104	1981	1222
G BRIT	2113	435	6507	1246
PORTUG	238	109	854	389
SPAN	141	64	676	310
SCHWED	16	6	558	199
BELGI	21	7	726	235
TUERK	347	149	1908	838
POLEN	255	102	1657	379
RUSSLD			180	132
USA	970	743	4182	2464
PAKIST			842	219
THAIL	40	13	534	194
SKOREA	153	74	993	558
TAIWAN	37	51	685	495
HONGK	32	12	1791	642
2803 00 80				
ANDERER KOHLENSTOFF				
EINF	29899*	4583*	193669*	28523*
EU	23230	2662	146792	19287
FRANKR	13362	1477	76603	8606
NIEDL	2726	427	23751	5077
ITAL	944	80	18892	1583
G BRIT	5892	575	20424	2608
SPAN			4589	481
BELGI	296	103	2308	704
TSCHE	1425	1276	4707	4541
SLOWAK			192	80
UNGARN	2229	205	14465	1441
RUSSLD	2265	141	12267	778
USA	437	105	6563	1386
BRASIL			7419	849
SINGAP	260	90	875	298
AUSF	74939*	17135*	631068*	122366*
PV			100	7
EU	56136	10897	488555	81244
FRANKR	19500	3428	156142	22684
NIEDL	5449	988	35977	6283
ITAL	3805	1266	34205	6780
G BRIT	6297	1456	58152	11614
IRLAND	526	81	1653	308
DAENM	191	68	1907	1114
GRIECH	253	79	1046	296
PORTUG	884	104	11164	1383
SPAN	3123	714	18725	3732
SCHWED	1037	240	23510	2092
FINNL			3039	1323
OESTER	5257	654	49001	6373
BELGI	6461	1355	66610	12255
LUXEMB	3333	367	30424	3196
NORWEG	266	43	2109	366
SCHWZ	4235	575	26314	4365
MALTA			1062	162
TUERK	990	221	8027	1109
POLEN	2192	411	13898	2443
TSCHE	473	98	4772	818
SLOWAK	88	25	7103	876
UNGARN	59	14	2183	374
W RUSS			51	120
RUSSLD	107	85	618	368
SLOWEN	976	160	4726	832
SR JUG	68	12	336	72
MAROKK	24	25	661	224
AEGYPT	79	57	621	550
NIGERI	532	97	2452	366
S AFR	578	161	2851	902
USA	1797	1199	15014	6618
KANADA	29	57	584	573
MEXIKO	296	192	1305	777
COSTA	98	53	215	122
BRASIL	201	246	892	887
SAUDIA	110	27	2386	397
A EMIR			305	170
PAKIST	120	87	500	311
INDIEN	585	551	4457	2708
THAIL	439	46	3575	884
INDONE	84	118	761	408
MALAYS	1203	233	3878	1020
SINGAP	179	149	2169	996
SKOREA	444	227	3771	1779
JAPAN	1041	342	10637	3732
TAIWAN	216	19	2908	1132
HONGK	498	226	3579	1958
AUSTRL	373	158	6467	1332
2804 10 00				
WASSERSTOFF				
	M3		M3	
EINF	576300*	249*	2468586*	1071*
GEW DT	461		1997	
EU	576300	249	2468406	1068
FRANKR	51977	47	205982	180
NIEDL	521993	195	2220678	727
AUSF	1871763*	428*	8692981*	3764*
GEW DT	1591		4812	
EU	1858556	380	8597109	3381
FRANKR	30429	31	478586	320
NIEDL	13461	10	363258	182
DAENM	1756548	305	3825136	2474
BELGI	55480	29	466821	333
TSCHE	6690	26	56813	203
2804 21 00				
ARGON				
	M3		M3	
EINF	2472271*	153*	3296799*	2725*
GEW DT	4172		55242	
EU	2472271	153	3191147	2659
FRANKR	33346	33	859212	758
NIEDL	3979	2	617189	536
ITAL			258849	304
BELGI	202889	82	1426661	883
AUSF	1784983*	1677*	14986414*	14310*
GEW DT	33886		280751	
PV			1604	19
EU	1359800	1248	11188844	10268
FRANKR	221767	178	2671438	2089
NIEDL	93785	71	702522	306
ITAL	987068	947	6902288	7000
G BRIT			420852	341
OESTER	409	5	138828	215
BELGI	86766	40	409123	261
NORWEG			1687089	1868
SCHWZ	99895	132	284303	372
TUERK	69408	90	490264	624
UNGARN	212345	143	669282	422
NIGERI	13178	43	89901	356
2804 29 10				
HELIUM				
	M3		M3	
EINF	723995*	2860*	4563326*	17952*
GEW DT	1254		7841	
EU	34747	483	393541	3904
G BRIT	20050	314	65308	1985
BELGI	13089	165	321179	1682
POLEN	51621	215	609104	1643
TSCHE	149896	304	149897	305
ALBAN	58872	313	358022	1806
RUSSLD	275004	980	1557398	5206
ALGER			381020	1388
USA	153856	584	1131228	3704
AUSF	301779*	1469*	1143742*	5563*
GEW DT	507		1986	
EU	296416	1384	1006344	5220
FRANKR	145232	625	502136	2179*
NIEDL	10698	98	91759	793
DAENM	3914	36	40085	377
OESTER	81160	366	233121	1048
BELGI	51851	231	117808	605
SCHWZ			61469	496
TSCHE	4109	36	38300	407
INDIEN			22668	114
2804 29 90				
ANDERE EDELGASE				
	M3		M3	
EINF	529*	492*	30682*	5111*
GEW DT	13		206	
EU	196	20	24245	1349
G BRIT	122	6	15882	772
SCHWED			168	396
UKRAIN			117	127
RUSSLD	156	278	1918	1934
USA	178	194	3316	918
CHINA			1083	779
AUSF	7832*	1248*	15246*	4827*
GEW DT	42		184	
EV			250	16
EU	7123	722	13012	2484
FRANKR	1139	165	1638	334
G BRIT	693	299	3607	820
OESTER	5251	251	7512	1200
SCHWZ	110	85	411	334
UNGARN			404	121
RUSSLD			297	129
USA	27	158	957	1128
SINGAP	16	159	36	357
SKOREA	252	32	487	127
2804 30 00				
STICKSTOFF				
	M3		M3	
EINF	25895644*	234*	410315044*	4550*
GEW DT	29484		481768	
EU	1592061	183	36391653	4296
FRANKR	1087264	139	20820970	2027
G BRIT			338315	131
OESTER	376284	38	3767745	259
BELGI	128533	6	12051498	1801
AUSF	318950*	248*	6846208*	1640*
GEW DT	3800		77737	
EU	272172	211	6314610	1491
FRANKR	6124	12	1063921	280
NIEDL	136	1	1736351	178
G BRIT	733	106	1385	323
DAENM	263207	68	1216794	205
BELGI			2028026	302
2804 40 00				
SAUERSTOFF				
	M3		M3	
EINF	21462270*	257*	175809888*	2441*
GEW DT	29076		239214	
EV			4	9
EU	1886204	201	15332283	2016
FRANKR	780338	81	6693877	958
NIEDL	140240	27	803388	180
ITAL			1220897	279
OESTER	263550	45	1820842	279
BELGI	732079	48	2793479	310
TSCHE	258060	22	2219316	190
AUSF	4679377*	348*	54180768*	2624*
GEW DT	6360		71943	
EU	226874	183	3549230	1305
FRANKR	10708	12	335379	182
NIEDL	14481	20	1238138	273
DAENM	112210	33	789389	219
OESTER	747	9	364884	244
BELGI	84218	10	686446	166
SCHWZ	72428	39	704377	460
POLEN	124842	66	756460	430
2804 50 10				
BOR				
	DT		DT	
EINF	*	184*	*	1022*
USA		108		495
JAPAN		75		503
AUSF	3*	166*	34*	1931*
EU		4	23	1119
FRANKR			16	837
OESTER			5	190
SCHWZ	2	80	4	160
USA				105
JAPAN	1	79	7	529
2804 50 90				
TELLUR				
EINF	5*	45*	21*	110*
EU	5	18	21	71
AUSF	30*	67*	30*	84*
EU				5
2804 61 00				
SILICIUM GEHALT AN SILICIUM >99,99GHT				
EINF	234*	2050*	1445*	11069*
EV				108
PV	38	389	102	1403
EU	3	180	15	1047
DAENM	3	180	11	818
SCHWED			1	52
OESTER			2	171
NORWEG	1	44	4	255
UNGARN			3	166
UKRAIN	2	17	66	793
RUSSLD	58	406	130	905
USA	65	497	870	5127
CHINA	2	54	6	176
JAPAN	83	810	288	2476
AUSF	6797*	16343*	492586*	109278*
EINSCHL. 2804 69 00				

Wichtigste Ursprungs- und Bestimmungs-Laender	JULI 1999 dt = 100kg	JULI 1999 1000 DM	JAN./JUL. 1999 dt = 100kg	JAN./JUL. 1999 1000 DM
EV	991	11668	6173	76624
PV			63	241
EU	4683	1740	38080	11822
FRANKR	1202	486	5350	1702
NIEDL	990	203	7828	1628
ITAL	512	113	8436	1746
G BRIT		3	611	269
DAENM	7	399	26	1376
SCHWED	1	75	29	•1432
OESTER	1971	462	12853	3136
BELGI			2549	525
NORWEG	3	37	35	374
LIECHT	1	39	6	246
LETTLD			241	64
POLEN	512	127	2408	601
TSCHE	77	30	251	158
UKRAIN			38	117
W RUSS			3	74
RUSSLD	102	488	234	1041
USA	488	7378	2014	49173
PERU	40	91	80	182
INDIEN			137	780
SINGAP	13	104	30	424
CHINA	128	304	289	638
SKOREA			41	252
JAPAN	707	5360	4932	36208
TAIWAN	21	598	143	5874
HONGK	9	5	131	1050
2804 69 00				
ANDERES SILICIUM				
EINF	76002•	17712•	490596•	114934•
EV	16146	3944	131971	31636
AUS LG	210	36	5811	1098
EU	4632	921	38698	7828
FRANKR	1512	276	30934	6699
NIEDL	1170	262	1771	442
ITAL	1950	394	1950	394
G BRIT			201	60
BELGI			636	230
NORWEG	39103	9381	211307	51193
RUSSLD			2384	364
S AFR	3602	803	17106	3933
KANADA	8371	1993	66740	16816
BRASIL	17821	3966	134699	29709
ARGENT	2771	646	15020	3527
PHILIP			1204	212
AUSTRL			5890	1504
AUSFUHR UNTER 2804 61 00				
2804 70 00				
PHOSPHOR				
EINF	15995•	4289•	166483•	43830•
EV	472	122	7439	1743
AUS LG	52	13	148	34
EU	6480	2004	62883	19724
NIEDL	6456	1985	62155	18699
ITAL	24	19	1315	763
G BRIT			403	257
KASACH	7471	1786	43210	9936
CHINA	2044	492	59251	13626
JAPAN		3	139	613
AUSF	603•	618•	4947•	4654•
EV			1324	1010
PV			650	520
EU	102	140	1404	1688
ITAL	80	118	571	828
G BRIT		1	336	431
SCHWED			312	256
TUERK			120	114
RUSSLD			120	94
SIMBAB			80	55
S AFR	110	95	370	293
USA	222	231	986	854
GUATEM	32	32	136	139
BRASIL			70	70
INDONE			652	481
JAPAN			360	276
2804 80 00				
ARSEN				
EINF	10•	17•	192•	137•
EU			110	27
JAPAN		3		79
AUSF	9•	340•	153•	3344•
EU	1	26	34	65
USA	8	301	85	3142
2804 90 00				
SELEN				
EINF	109•	68•	1373•	626•
EU	25	25	165	247
BELGI			103	189
KANADA			755	186
AUSF	44•	71•	586•	666•

Wichtigste Ursprungs- und Bestimmungs-Laender	JULI 1999 dt = 100kg	JULI 1999 1000 DM	JAN./JUL. 1999 dt = 100kg	JAN./JUL. 1999 1000 DM
EU	32	20	254	154
SPAN	32	20	235	127
USA	4	26	19	127
PHILIP			247	197
2805 11 00				
NATRIUM				
EINF	2986•	1897•	23795•	9443•
EV			2838	818
LV			5863	1828
EU	2986	1896	15094	6786
FRANKR	2986	1896	15008	6744
POLEN			247	65
RUSSLD			8484	2581
AUSF	•	2•	18•	45•
EU		2	7	22
2805 19 00				
ANDERE ALKALIMETALLE				
EINF	521•	2418•	3305•	17564•
PV	117	571	1701	8256
AUS LG			3	48
EU	5	58	193	1932
G BRIT	5	58	193	1932
RUSSLD	135	614	500	2618
USA	378	1681	2860	12423
CHINA			32	200
JAPAN	3	65	21	368
AUSF	72•	692•	933•	10357•
EU	6	97	85	1372
FRANKR	4	56	33	509
NIEDL	2	35	6	148
ITAL		4	6	114
G BRIT			25	355
BELGI		2	15	232
SCHWZ	53	563	457	5271
UNGARN			7	104
USA	3	100	234	1707
ISRAEL	10	130	57	713
INDIEN			23	302
SKOREA			6	81
JAPAN			1	380
TAIWAN			57	400
2805 21 00				
CALCIUM				
EINF	836•	713•	2141•	1794•
EV	584	416	1399	1043
EU	252	294	738	730
FRANKR	132	168	351	465
BELGI			256	136
LUXEMB	120	126	120	126
RUSSLD	584	416	1271	941
CHINA			128	102
AUSF	28•	35•	1600•	1190•
EV			1095	702
EU	28	35	834	747
FRANKR			364	284
NIEDL			128	165
G BRIT			80	79
BELGI	9	6	265	194
UKRAIN			101	82
SLOWEN			121	100
USA			512	240
2805 22 00				
STRONTIUM UND BARIUM				
EINF	•	5•	33•	65•
EU			12	23
AUSF	45•	75•	70•	112•
EU			1	1
TSCHE	45	75	54	88
2805 30 10				
SELTENERDMETALLE USW GEMISCHT LEGIERT				
EINF	162•	185•	2035•	2133•
EU	125	152	1135	1395
FRANKR	123	141	661	959
SCHWED			160	95
OESTER	2	11	235	269
CHINA	37	33	899	724
AUSF	7•	9•	49•	84•
EU	7	9	31	53

Wichtigste Ursprungs- und Bestimmungs-Laender	JULI 1999 dt = 100kg	JULI 1999 1000 DM	JAN./JUL. 1999 dt = 100kg	JAN./JUL. 1999 1000 DM
2805 30 90				
AND SELTENERDMETALLE SCANDIUM YTTRIUM				
EINF	168•	632•	1361•	5438•
EV			1010	2809
EU	7	49	22	250
FRANKR			10	120
G BRIT	7	49	12	129
CHINA	150	566	1335	5107
AUSF	•	6•	51•	179•
EU		2	50	120
SCHWED		1	50	104
2805 40 10				
QUECKSILBER IN FLASCHE 34,5KG <224EUR				
EINF	•	•	38•	36•
EU			3	8
AUSF	83•	65•	557•	395•
TUERK			175	114
KOLUMB	69	53	69	53
IRAN			203	144
2805 40 90				
ANDERES QUECKSILBER				
EINF	6•	18•	55•	100•
EU	6	15	16	43
AUSF	7•	57•	103•	1384•
EU	1	17	38	608
SCHWED		1	29	477
LIECHT			25	368
USA			26	187
2805 10 00				
CHLORWASSERSTOFF (SALZSAEURE)				
EINF	40899•	466•	228206•	3090•
EU	28773	283	140561	1782
FRANKR	240	55	6002	201
NIEDL	20679	141	94483	980
DAENM	3486	49	9807	182
OESTER	3740	28	20657	230
BELGI	517	6	8593	207
SCHWZ	8605	108	54568	724
POLEN	2637	27	22980	259
JAPAN			249	85
AUSF	161414•	2447•	813729•	16110•
EU	159021	1936	795190	12640
FRANKR	22990	306	133378	2703
NIEDL	69290	537	239834	2888
ITAL	615	123	3875	973
G BRIT	388	128	2364	806
DAENM	12769	142	94230	932
SPAN	54	31	770	323
SCHWED	120	59	694	357
OESTER	8934	162	37648	611
BELGI	43647	423	264027	2398
LUXEMB	182	7	18010	241
SCHWZ	721	166	5624	814
TSCHE	49	10	740	246
S AFR	87	12	400	110
THAIL	118	53	361	191
MALAYS	8	2	1342	275
2806 20 00				
CHLOROSCHWEFELSAEURE				
EINF	72•	11•	1501•	111•
EU			39	15
AUSF	5172•	265•	45496•	2337•
EU	5172	265	45496	2337
FRANKR	3350	170	37095	1879
BELGI	1818	73	8106	323
2807 00 10				
SCHWEFELSAEURE				
EINF	65621•	670•	472772•	4816•
EU	40802	416	196217	2388
FRANKR	1702	16	10308	151
NIEDL	31369	293	87513	1001
G BRIT			320	136
OESTER	4790	63	38408	571
BELGI	2921	25	59484	491
NORWEG			66601	572
SCHWZ	18174	303	127012	1542
TSCHE	1761	16	26573	193
AUSF	758512•	5090•	5313978•	26884•
EU	653956	4080	3494704	20939
FRANKR	1648	209	104935	1881
NIEDL	212211	1114	923587	5341

Wichtigste Ursprungs- und Bestimmungs-Laender	JULI 1999 dt = 100kg	JULI 1999 1000 DM	JAN./JUL. 1999 dt = 100kg	JAN./JUL. 1999 1000 DM
ITAL	625	126	3627	589
G BRIT	205275	942	705267	4142
IRLAND	4043	72	121400	491
DAENM	5467	52	21997	238
PORTUG	40036	85	82265	230
SPAN	59863	156	594784	1982
SCHWED	148	37	1661	299
OESTER	13945	297	43564	1162
BELGI	110628	939	590127	4730
SCHWZ	4537	41	33287	306
MAROKK	58	7	336717	315
TUNES			60063	108
AEGYPT	46	10	1213	145
USA	105270	581	886821	2696
MEXIKO	810	3	333694	302
SAUDIA	30	26	1015	169
THAIL	1131	58	6223	114
MALAYS	1128	78	5125	201
2807 00 90				
OLEUM				
EINF	8832*	143*	76236*	1184*
EU	22	2	9977	242
NIEDL			9885	231
SCHWZ	4173	106	36285	699
AUSF	1728*	35*	31274*	523*
EU	1728	35	27870	442
DAENM	1728	25	15277	229
BELGI			12591	201
2808 00 00				
SALPETERSAEURE NITRIERSAEUREN				
EINF	38128*	989*	296961*	8068*
EU	34384	894	239950	7041
FRANKR	3628	184	36534	1121
NIEDL	3090	79	25290	610
OESTER	17817	301	83282	1936
BELGI	10139	330	94542	3334
SCHWZ	800	24	3972	205
POLEN	1531	47	11686	329
TSCHE	1464	16	39980	327
JAPAN			90	65
AUSF	31823*	1376*	263262*	9739*
EU	30668	1223	253400	7958
FRANKR	4850	163	21053	1013
NIEDL	372	130	2413	830
ITAL	50	41	321	283
G BRIT	71	41	535	305
OESTER	73	25	1165	215
BELGI	25610	724	226163	4708
SCHWZ	534	25	6416	415
MALAYS			148	186
SINGAP	193	42	1108	235
CHINA			80	169
2809 10 00				
DIPHOSPHORPENTAOXID				
	KG P205		KG P205	
EINF	36841*	161*	123780*	511*
EU	36328	159	87171	345
FRANKR	29808	140	80046	322
SCHWZ			30297	144
AUSF	2832958*	768*	1884159*	5273*
EV			359637	895
EU	95909	289	981479	2808
FRANKR	49	2	21144	79
NIEDL	5670	21	48128	167
ITAL	24780	69	245705	625
G BRIT	20950	61	273685	781
DAENM	10080	35	70556	246
SPAN	18900	52	279529	744
SCHWZ	102	2	68770	173
USA	101767	293	467359	1270
BRASIL	10800	40	33850	116
SKOREA			91360	262
2809 20 00				
PHOSPHOR- POLYPHOSPHORSAEURE				
	KG P205		KG P205	
EINF	7513818*	8278*	818238854*	92545*
AUS LG	1478	16	9046	94
EU	1946435	2282	36573907	45177
FRANKR	15215	56	436784	645
NIEDL	541986	618	22231348	29899
G BRIT	4	1	658852	760
BELGI	1374674	1589	13210117	13824
SCHWZ	89515	395	588489	2123
POLEN	366561	303	1979878	1744
MAROKK	3769516	4185	34163804	36296
ISRAEL	1334721	1082	8497765	8985
AUSF	14489649*	2006*	136654027	26916*
EU	1152497	1370	11983107	23662
FRANKR	194167	321	2078689	3165
NIEDL	676888	386	6891184	14909
ITAL	61899	214	685054	1691
G BRIT	19720	77	195684	494
DAENM	42360	61	326186	483
SPAN	3372	28	41245	167
SCHWED	8930	35	116195	242
OESTER	113680	180	1180541	1859
BELGI	31018	84	455223	864
SCHWZ	22089	32	212572	323
TUERK	18547	61	88263	195
POLEN	39925	50	113812	199
TSCHE	140471	181	782572	1016
SLOWAK	13121	14	157637	197
RUMAEN	1561	8	36456	133
SLOWEN	5079	52	49418	253
USA	11950	77	14160	95
2810 00 10				
DIBORTRIOXID				
	DT		DT	
EINF	626*	317*	1405*	908*
EU	564	200	750	254
G BRIT	564	200	720	247
RUSSLD	60	25	260	96
USA	2	92	203	512
AUSF	1*	13*	5*	52*
EU		4		8
2810 00 90				
ANDERE BOROXIDE BORSAEUREN				
EINF	18865*	1676*	137843*	12478*
EU	8469	596	59764	5610
FRANKR	975	103	7190	764
ITAL	5353	478	47941	4268
G BRIT	139	13	4631	475
TUERK	5318	419	32222	2668
USA	6528	638	40935	3920
CHILE			1836	161
AUSF	1378*	207*	11866*	1869*
EU	142	75	1642	864
POLEN			1372	139
TSCHE	911	75	8776	489
PHILIP			662	168
2811 11 00				
FLUORWASSERSTOFF (FLUSSSAEURE)				
EINF	3432*	565*	17736*	2986*
AUS LG	354	206	1781	944
EU	1539	136	8588	974
FRANKR	1053	114	6033	938
TSCHE	1538	216	6372	889
USA			874	103
JAPAN	355	212	1901	1012
AUSF	34259*	7234*	279013*	56067*
EV	804	137	6967	1223
EU	26916	6205	250230	50196
FRANKR	12154	2969	91830	21652
NIEDL	7923	1365	68500	14574
ITAL	3239	839	27106	5886
G BRIT	654	172	4402	1222
SCHWED	976	189	14990	2764
FINNL	525	94	1847	338
OESTER	108	27	1217	277
BELGI	3172	479	19692	3071
SCHWZ	373	125	2762	902
TUERK	213	36	1450	192
ESTLD	1764	302	9381	1606
POLEN	976	145	3024	441
UNGARN	1265	211	7174	1173
KROAT			169	57
USA			818	432
VENEZU	3	4	744	178
AUSTRL	24	19	207	125
2811 19 10				
HYDROGENBROMID				
EINF	474*	110*	5451*	1648*
EU	474	110	5451	1644
FRANKR	354	79	2283	1067
G BRIT	1	5	2575	404
BELGI			214	84
AUSF	63*	150*	264*	562*
EU	1	4	59	318
DAENM			56	254
SCHWZ	46	140	111	204
2811 19 20				
HYDROGENCYANID (BLAUSAEURE)				
EINF	*	*	20*	61*
TSCHE			20	61
AUSF	*	*	11*	50*
EU			5	31
2811 19 80				
ANDERE ANORGANISCHE SAEUREN				
EINF	7177*	847*	61078*	7352*
EU	523	97	10335	2217
FRANKR	194	26	1284	426
G BRIT	17	16	7366	1509
SCHWZ	1505	105	10910	842
POLEN	24	19	347	247
USA	74	98	202	380
INDONE			2800	213
CHINA	350	109	970	270
JAPAN	200	19	4219	457
TAIWAN	4501	400	30883	2658
AUSF	9005*	1799*	53446*	11806*
EU	7991	1291	58191	8778
FRANKR	236	369	2533	1450
NIEDL	3044	484	23087	4014
ITAL	210	130	1932	895
G BRIT	68	61	2630	788
SPAN	178	78	1863	554
OESTER	237	62	958	407
BELGI	3839	42	24710	326
SCHWZ	30	90	514	468
USA	38	17	1011	716
BRASIL	29	28	168	162
CHILE	36	45	134	133
INDONE	3	1	78	90
TAIWAN	190	42	1153	230
2811 21 00				
KOHLENSTOFFDIOXID				
EINF	114078*	6003*	497733*	20458*
EU	83653	1440	350614	5987
FRANKR	12295	143	35878	407
NIEDL	41747	462	168078	1922
DAENM	1315	198	4894	385
OESTER	9849	333	58835	2001
BELGI	18284	287	82602	1248
SCHWZ	4664	75	5267	418
TSCHE	24423	404	135778	2180
UNGARN	64	168	1480	797
ISRAEL	1267	3910	4818	10914
JAPAN	4	8	73	163
AUSF	22415*	1154*	90332*	7453*
EU	21541	790	83348	4662
FRANKR	6031	228	30309	1293
ITAL	12	36	47	208
G BRIT	60	176	453	1264
DAENM	2319	82	17213	259
SPAN	1	1	169	184
SCHWED	2296	33	11907	208
FINNL	5752	59	9691	211
OESTER	3993	176	13159	764
LIECHT			26	234
SCHWZ	591	83	4463	597
TUERK	29	30	179	136
RUSSLD	14	2	119	97
KAMERU			75	56
USA	61	128	610	939
2811 22 00				
SILICIUMDIOXID				
EINF	24478*	7093*	203966*	69834*
EV	180	10	960	51
EU	14632	3095	147428	39684
FRANKR	11777	2352	99257	19986
NIEDL	302	64	5386	1041
ITAL			282	111
G BRIT	1575	463	31006	10247
SPAN	185	26	1673	201
SCHWED			7	4342
FINNL	315	59	3842	651
OESTER	320	96	1377	592
BELGI	178	36	4541	2496
SCHWZ	84	196	1095	1498
S AFR			59	458
USA	6121	2925	36351	12668
VENEZU	550	76	4448	559
THAIL			1569	193
MALAYS	508	218	3065	569
CHINA	1761	372	7176	1358
JAPAN	52	152	600	2495
TAIWAN	94	26	497	105
AUSF	143051*	66211*	763004*	324401*
EV	2213	1984	16100	13450
PV			16	16
EU	108094	38881	536386	181411
FRANKR	28507	10319	153309	52063
NIEDL	8829	3977	42811	16611
ITAL	18859	6063	120963	30271
G BRIT	17417	7583	71807	24230
IRLAND	691	233	3833	1644
DAENM	341	280	3642	2571
GRIECH	794	212	5578	1584
PORTUG	1306	319	3976	1437
SPAN	7406	3596	38041	17911
SCHWED	2466	1976	9806	6024
FINNL	363	323	5778	3096
OESTER	4068	1607	22228	7761
BELGI	13131	2805	36686	13600

Wichtigste Ursprungs- und Bestimmungs-Laender	JULI 1999 dt = 100kg	JULI 1999 1000 DM	JAN./JUL. 1999 dt = 100kg	JAN./JUL. 1999 1000 DM
LUXEMB	3916	588	18832	2718
NORWEG	227	190	3414	2418
SCHWZ	1962	1339	14206	7735
TUERK	1171	683	7160	4012
POLEN	2547	980	17286	5586
TSCHE	2097	498	13453	10023
SLOWAK	312	74	4598	1010
UNGARN	880	343	4439	1876
RUMAEN	150	79	1060	480
BULGAR	1513	453	8411	2186
UKRAIN	80	26	562	222
RUSSLD	639	544	4535	2832
SLOWEN	369	201	3885	1897
KROAT	206	92	1584	562
BR JUG	367	66	1459	426
MAROKK	14	10	1351	351
ALGER	237	86	1429	412
TUNES	18	20	2268	484
LIBYEN			78	70
AEGYPT	8	13	1069	357
ELFBK	8	4	901	213
NIGERI	143	46	1408	507
S AFR	2386	583	17884	4070
NAMIB			240	100
USA	5895	12017	31706	43170
KANADA	678	426	4085	2638
MEXIKO	833	136	3839	1134
GUATEM	218	48	1084	285
ANTIGU	10	8	20	56
KOLUMB	284	81	2437	729
VENEZU	35	45	652	212
BRASIL	419	183	2017	1145
BOLIV	4	6	639	335
ARGENT	1142	209	3899	890
SYRIEN	1143	177	2725	471
IRAN	333	105	2863	733
ISRAEL	336	886	6313	2003
JORDAN	63	30	735	219
SAUDIA	334	819	3891	5691
KUWAIT			192	164
A EMIR	15	17	386	295
PAKIST	417	191	2679	1090
INDIEN	174	112	773	612
THAIL	210	261	1099	1022
INDONE	61	52	1702	913
MALAYS	1167	257	7792	1633
SINGAP	83	97	962	567
CHINA	985	372	6426	3798
SKOREA	902	799	4359	4612
JAPAN	1497	2994	6025	11746
TAIWAN	639	671	2806	3684
HONGK	435	180	2646	1767
AUSTRL	337	361	1756	1723
2811 23 00				
SCHWEFELDIOXID				
EINF	2791*	64*	15885*	349*
EU	495	24	8361	201
SCHWED			6825	130
AUSF	9268*	432*	55481*	2473*
EU	8867	359	53404	2150
OESTER	8243	320	47744	1850
2811 29 10				
SCHWEFELTRIOXID DIARSENTRIOXID				
EINF	555*	53*	3027*	366*
AUS LG	31	4	323	40
EU	424	34	2150	254
AUSF	34*	7*	574*	161*
EU	34	7	524	126
2811 29 30				
STICKSTOFFOXIDE				
EINF	2509*	770*	14316*	4320*
EU	2509	768	12510	4013
FRANKR	1801	359	6491	1456
DAENM			542	182
OESTER	290	327	1576	1626
BELGI	418	72	3790	703
UNGARN			1803	294
AUSF	33*	39*	169*	271*
EU	33	33	149	177
2811 29 90				
AND ANORG SAUERSTOFFVERB NICHTMETALLE				
EINF	793*	276*	4807*	1843*
EU	590	110	3399	770
FRANKR	404	64	1776	213
ITAL	1	3	442	207
DAENM	185	42	948	212
BELGI			192	118
USA	1	68	3	170
CHINA			10	131
JAPAN	2	68	8	253
AUSF	52*	175*	1180*	1784*
EU	31	61	912	822
G BRIT		2	691	436
USA			105	224
2812 10 11				
PHOSPHORTRICHLORIDOXID				
EINF	24*	12*	962*	219*
EU	24	12	462	128
AUSF	2298*	453*	27078*	4849*
EV	1795	312	12405	1991
2812 10 15				
PHOSPHORTRICHLORID				
EINF	4369*	882*	41130*	8602*
EU	389	79	20884	3006
FRANKR	389	79	2408	476
NIEDL			18346	2498
SCHWZ	3343	416	16121	2071
INDIEN	627	87	4025	525
AUSF	2361*	355*	40341*	6576*
EV	1198	180	7433	1160
2812 10 16				
PHOSPHORPENTACHLORIDCHLORID				
EINF	*	*	355*	217*
EU			355	217
NIEDL			355	217
AUSF	825*	452*	14621*	8593*
EV	691	372	6215	3275
2812 10 18				
AND CHLORIDE CHLORIDOXIDE D PHOSPHORS				
EINF	*	24*	11*	137*
EU			11	10
AUSF	*	3*	*	74*
EU		3		61
2812 10 91				
DISCHWEFELDICHLORID				
EINF	*	*	*	*
AUSF	282*	47*	2315*	361*
EU	12	4	1598	275
2812 10 93				
SCHWEFELDICHLORID				
EINF	*	*	*	*
AUSF	*	*	*	*
2812 10 94				
PHOSGEN (CARBONILCHLORID)				
EINF	*	1*	624*	769*
EU			624	764
FRANKR			624	764
AUSF	4*	11*	157*	487*
EU			94	283
G BRIT			72	219
BELGI			22	62
SCHWZ	4	11	63	204
2812 10 95				
THIONYLDICHLORID (THIONYLCHLORID)				
EINF	2201*	193*	12884*	1185*
SCHWZ	2201	193	12884	1185
AUSF	18734*	2153*	131625*	14714*
FINNL	1808	224	8460	1042
USA	2200	204	24003	2046
MEXIKO	203	65	508	136
ARGENT			576	65
INDIEN	3517	259	9589	721
CHINA	1920	217	17280	1668
2812 10 99				
AND CHLORIDE CHLORIDOXID NICHTMETALLE				
EINF	298*	63*	1583*	385*
EU	4	19	46	182
AUSF	7129*	1973*	40403*	11993*
BELGI	1779	242	13759	2892
KANADA			1925	182
SINGAP			73	161
CHINA			449	392
TAIWAN	56	40	326	178
2812 90 00				
AND HALOGENID HALOGENOXID NICHTMETALL				
EINF	305*	421*	4752*	6689*
EU	248	285	4026	4348
FRANKR	12	220	616	2228
NIEDL	13	6	23	73
ITAL	6	13	726	1365
BELGI	217	46	2650	644
TUERK			190	84
RUSSLD			81	122
USA	9	98	103	1452
JAPAN	46	37	362	679
AUSF	1235*	2467*	11272*	22062*
EV	286	454	1988	3846
EU	548	958	5844	11754
FRANKR	230	464	2234	4300
NIEDL	10	20	391	780
ITAL	6	11	268	484
G BRIT	82	169	650	1196
DAENM	15	44	72	151
SPAN	1	1	396	601
SCHWED	6	11	306	467
OESTER		1	59	165
BELGI	198	297	2447	3876
NORWEG	37	63	287	535
SCHWZ	190	311	574	1167
B HERZ	10	30	31	92
LIBYEN			120	438
USA	219	536	787	2040
BRASIL	13	28	43	63
ARGENT	15	34	65	193
ISRAEL	7	14	242	507
JORDAN			40	129
SAUDIA			487	1815
INDIEN	10	19	218	389
MALAYS			115	219
SINGAP			142	347
CHINA			85	130
SKOREA	90	144	451	720
JAPAN	13	59	27	120
TAIWAN			192	321
2813 10 00				
KOHLENSTOFFDISULFID				
EINF	4636*	263*	51144*	3577*
EU	270	27	10022	705
NIEDL	269	15	4787	371
G BRIT	1	12	4986	320
POLEN	4366	236	48578	2746
UKRAIN			2020	101
AUSF	800*	109*	23884	3584
EU	12	28	239	127
S AFR	602	98	821	78
INDONE	32	7	815	92
2813 90 10				
PHOSPHORSULFIDE PHOSPHORTRISULFID				
EINF	482*	88*	550*	120*
EU	482	86	550	119
ITAL	480	80	540	107
AUSF	2401*	395*	19417*	3313*
2813 90 90				
ANDERE SULFIDE DER NICHTMETALLE				
EINF	2*	12*	6*	39*
EU	2	11	6	29
AUSF	1*	6*	13*	70*
EU			3	24
2814 10 00				
AMMONIAK WASSERFREI				
EINF	358765*	7520*	1098424*	24005*
EV			261234	5404
EU	346677	7271	672529	15180
FRANKR	101041	2457	104181	2627
NIEDL	233128	4437	534636	11337
OESTER	330	19	5264	284
BELGI	12178	358	28018	916
POLEN			36431	912
TSCHE	11980	232	126882	2380
RUSSLD			261234	5404
AUSF	2105956*	28346*	2146492*	40716*
EU	200067	3591	1463816	27700

Wichtigste Ursprungs- und Bestimmungs-Laender	JULI 1999 dt = 100kg	JULI 1999 1000 DM	JAN./JUL. 1999 dt = 100kg	JAN./JUL. 1999 1000 DM
FRANKR	50290	1245	397593	9700
ITAL	1884	57	21284	783
G BRIT	111271	1713	770401	12338
DAENM			6751	286
SCHWED	36616	569	75620	1201
BELGI	15	2	192040	3388
NORWEG			460863	8678
SCHWZ	392	20	6414	326
TSCHE	10117	223	216061	3983
2814 20 00				
AMMONIAK IN WAESSRIGER LOESUNG				
EINF	3772*	89*	54849*	1182*
EU	2371	79	41766	882
FRANKR	43	6	2949	110
NIEDL	2176	49	24965	466
BELGI			13618	277
AUSF	52681*	1882*	330769*	9714*
EU	46459	1339	295254	8572
FRANKR	32211	868	215909	5910
NIEDL	2748	130	28802	844
G BRIT	86	29	370	200
SCHWED	708	30	5670	217
OESTER	887	51	7872	359
BELGI	9027	171	30853	684
SCHWZ	4978	97	29660	562
USA	44	26	263	127
2815 11 00				
NATRIUMHYDROXID (AETZNATRON) FEST				
EINF	13562*	707*	129124*	6941*
EU	8752	493	93517	5189
FRANKR	649	32	11693	615
NIEDL	567	71	19319	1169
ITAL	450	21	2700	144
G BRIT	1785	103	8984	530
SPAN			7236	388
OESTER	2381	114	11501	582
BELGI	2839	130	31801	1533
POLEN	4800	202	34851	1552
AUSF	22382*	1721*	168358*	12681*
2815 12 00				
NATRIUMHYDROXID (NATRONLAUGE)				
	DT NAOH		DT NAOH	
EINF	2446367*	6999*	17878588*	55039*
GEW DT	487216		3574207	
AUS LG				3
EU	120724	3935	1014292	32246
FRANKR	50081	1209	410858	11746
NIEDL	17250	702	120462	4137
G BRIT	676	53	2106	106
SPAN	18509	1111	74878	2802
FINNL			37146	1116
OESTER			2251	123
BELGI	24198	860	366397	12197
SCHWZ	9503	282	84186	2388
TUERK			21677	766
POLEN	4467	128	43172	1355
TSCHE	5890	172	61309	1861
USA	102952	2462	883231	16450
AUSF	973837*	34080*	8202532*	192301*
GEW DT	1950721		10428827	
EU	969126	33851	8137154	189772
FRANKR	71081	2851	319502	11828
NIEDL	352730	11915	1412071	50688
G BRIT	47148	1620	542628	18905
IRLAND			62056	1839
DAENM	3652	175	84411	3256
SPAN	20983	608	34114	1040
SCHWED	52286	1462	182981	6137
FINNL	103795	3070	676262	21765
OESTER	108858	4040	820630	23191
BELGI	206310	6020	1288416	50120
LUXEMB	80	10	13827	786
SCHWZ	2269	105	16970	809
POLEN	50	9	5384	186
TSCHE	1715	46	35380	930
2815 20 10				
KALIUMHYDROXID (AETZKALI) FEST				
	DT		DT	
EINF	2405*	216*	41244*	2808*
EU	2304	201	39884	2682
FRANKR	1482	116	20513	1264
NIEDL	44	11	795	209
ITAL	450	36	4475	358
SPAN	340	34	4032	386
BELGI			10002	355
AUSF	5659*	730*	305698*	15263*
EINSCHL. 2815 20 90				

Wichtigste Ursprungs- und Bestimmungs-Laender	JULI 1999 dt = 100kg	JULI 1999 1000 DM	JAN./JUL. 1999 dt = 100kg	JAN./JUL. 1999 1000 DM
2815 20 90				
KALIUMHYDROXID (KALILAUGE)				
	DT KOH		DT KOH	
EINF	16094*	1442*	93775*	7985*
GEW DT	32588		191226	
EU	14374	1322	87078	7463
FRANKR	4384	326	31639	2620
NIEDL	3043	273	7027	626
ITAL	373	61	15394	1339
G BRIT	1449	118	4884	446
BELGI	4702	522	26941	2343
TSCHE	1719	121	6409	484
AUSFUHR UNTER 2815 20 10				
2815 30 00				
PEROXIDE DES NATRIUMS OD DES KALIUMS				
	DT		DT	
EINF	41*	197*	147*	905*
EU			37	380
FRANKR			35	365
USA			26	106
CHINA	41	197	84	412
AUSF	1*	18*	9*	228*
EU		8		89
2816 10 00				
MAGNESIUMHYDROXID UND -PEROXID				
EINF	1854*	310*	10193*	1515*
EU	1218	157	7109	792
ITAL	378	102	3850	443
G BRIT	242	24	2936	249
USA	200	20	1464	201
ISRAEL	436	133	1211	332
JAPAN			167	119
AUSF	1673*	523*	9376*	2834*
EU	942	254	4918	1433
ITAL	10	2	1470	249
IRLAND	1	1	1366	465
BELGI	232	70	299	94
LUXEMB	526	110	526	110
UNGARN	225	65	1121	326
USA	62	66	925	305
BANGLA			312	87
2816 20 00				
STRONTIUMOXID -HYDROXID UND -PEROXID				
EINF	1*	9*	5*	20*
EU	1	8	1	8
AUSF	1*	1*	48*	91*
EU	1	1	14	16
2816 30 00				
BARIUMOXID -HYDROXID -PEROXID				
EINF	813*	128*	4218*	682*
EU	811	122	4113	634
ITAL	810	121	3912	606
AUSF	6993*	1093*	41188*	6558*
EU	2092	266	17686	2561
FRANKR	423	53	2570	344
ITAL	1038	105	8493	992
G BRIT	41	6	633	126
SPAN	240	46	2524	477
BELGI			1233	234
USA	3030	510	11505	1984
MEXIKO	280	56	1667	343
BRASIL	7	8	1112	226
ISRAEL	102	13	1104	145
JAPAN	389	53	2967	444
TAIWAN	320	62	2648	476
2817 00 00				
ZINKOXID ZINKPEROXID				
EINF	19263*	4052*	112217*	23134*
AUS LG	400	56	400	56
EU	15353	3382	85002	18362
FRANKR	1945	404	12602	2678
NIEDL	5917	1195	29111	5896
ITAL		2	3906	702
G BRIT	4719	1122	11892	2685
OESTER	1187	265	12239	2514
BELGI	1413	372	15330	3858
NORWEG	308	63	1037	240
TUERK	1500	228	7661	1120
POLEN	1747	300	10923	1617
USA	145	38	1926	716
KOLUMB			2400	259
PERU	200	40	1800	303

Wichtigste Ursprungs- und Bestimmungs-Laender	JULI 1999 dt = 100kg	JULI 1999 1000 DM	JAN./JUL. 1999 dt = 100kg	JAN./JUL. 1999 1000 DM
INDIEN			400	79
CHINA			986	206
JAPAN			50	200
AUSF	13976*	3331*	150413*	32707*
2818 10 10				
KSTL KORUND CHEM N EINH WEISS >97,5%				
EINF	35997*	4612*	218383*	29815*
PV			228	16
AUS LG	134	130	695	1018
EU	14116	2615	92845	17686
FRANKR	3695	1177	13957	5529
ITAL	688	125	7778	950
G BRIT	113	17	6726	1296
OESTER	9620	1296	61205	9891
LUXEMB			1773	162
TSCHE	430	46	6193	893
UNGARN	6566	727	50594	8241
RUSSLD	13738	925	64967	4602
USA	148	146	1029	1176
BRASIL	747	105	748	106
AUSF	26346*	5261*	158167*	33563*
EV	486	105	1765	339
EU	14321	2520	93436	19287
FRANKR	2286	564	14681	3862
NIEDL	1048	220	6976	1203
ITAL	2175	257	15179	2820
G BRIT	1590	343,	11377	1622
DAENM	250	33	1496	209
SPAN	1334	214	13038	2587
SCHWED	142	69	1781	508
OESTER	3331	674	21117	4700
BELGI	2037	177	7432	934
SCHWZ	858	189	4473	1220
TUERK	230	82	764	164
POLEN	427	119	1880	381
TSCHE	635	101	1790	336
SLOWAK	241	29	722	86
ALGER	1015	172	1015	172
S AFR			433	366
USA	5704	1426	39940	8646
KANADA	219	63	219	63
MEXIKO	1200	167	2830	308
ISRAEL	348	40	1543	272
SAUDIA	36	17	464	124
INDIEN	278	58	858	199
SINGAP	15	6	437	87
JAPAN	785	164	3152	659
TAIWAN	8	12	1411	402
2818 10 90				
AND KSTL KORUND A CHEM NI EINHEITLICH				
EINF	34464*	4452*	269376*	37278*
EV	1960	355	2685	515
AUS LG	2534	283	26450	2943
EU	14354	2649	121515	22612
FRANKR	364	75	6402	1294
ITAL	2048	299	5958	770
G BRIT	454	54	10238	1188
OESTER	11488	2221	98110	19288
POLEN	5428	437	41798	3850
TSCHE	2076	179	10195	950
UNGARN	240	23	4074	386
UKRAIN	7110	485	55196	3949
RUSSLD	1766	217	3702	546
SLOWEN	1112	77	9257	650
S AFR	530	50	630	50
USA	1727	331	14628	2440
KANADA			6726	488
INDIEN			13340	1036
KAMBOD			4840	298
JAPAN			10	117
AUSF	11523*	1359*	105160*	11987*
EU	9051	1044	92801	10061
FRANKR	2328	326	26419	3124
NIEDL	1067	115	9840	1040
ITAL	323	28	3104	293
G BRIT	1306	128	18691	1820
DAENM	595	58	4902	445
PORTUG	100	18	2585	320
SPAN	855	83	9380	907
OESTER	919	147	6131	903
BELGI	1130	106	8401	820
SCHWZ	364	45	3219	413
TUERK			623	126
POLEN	1111	91	2919	349
SLOWEN	260	36	1719	244
S AFR			146	93
USA	83	33	339	239
2818 20 00				
AND ALUMINIUMOXID A KUENSTLICH KORUND				
EINF	426193*	17366*	3998695*	145654*
EV			500	214
AUS LG	184	169	1368	1122
EU	129255	6615	887984	42898
FRANKR	13676	1033	95400	7617
NIEDL	11160	1164	46816	6629
ITAL	121	121	160085	4940
G BRIT	1325	406	6736	3021
IRLAND	60445	1959	347435	11135

Wichtigste Ursprungs- und Bestimmungs-Laender	JULI 1999 dt = 100kg	JULI 1999 1000 DM	JAN./JUL. 1999 dt = 100kg	JAN./JUL. 1999 1000 DM
SPAN	40120	1390	217219	7392
OESTER	2408	842	13034	2987
BELGI			1216	142
SCHWZ	5	15	383	278
UNGARN	14414	713	61036	4138
USA	749	905	8827	7647
JAMAIK	281619	9020	2990236	89285
VENEZU			25467	702
INDIEN			3061	195
JAPAN	151	118	227	332
AUSF	264970*	22441*	954734*	124851*
EV	3810	3493	25816	18893
EU	221698	13092	661466	68715
FRANKR	13085	1693	73541	9181
NIEDL	82811	2775	110281	8182
ITAL	19239	2138	179996	18972
G BRIT	76814	3039	121851	9579
IRLAND	200	194	467	486
DAENM	720	76	1854	259
GRIECH	204	38	1306	215
SPAN	28939	1468	113538	9192
SCHWED	1486	255	8489	1339
FINNL	101	90	5586	794
OESTER	3862	365	25181	2554
BELGI	3061	532	17268	5636
LUXEMB	440	35	1498	228
NORWEG	7	1	1707	333
SCHWZ	1141	306	7832	2022
TUERK	2667	261	21372	2111
POLEN	7674	831	41927	4168
TSCHE	2348	370	20382	2356
SLOWAK	845	121	10632	1302
UNGARN	1078	126	5768	644
BULGAR	280	21	750	107
SLOWEN	1352	150	4630	681
S AFR	2696	585	19443	4539
USA	6910	3712	86368	21380
KANADA	145	122	1018	960
MEXIKO	1442	92	11245	776
VENEZU	3246	231	3268	238
BRASIL	1853	790	6141	2095
ARGENT	290	37	1244	178
IRAN	840	105	4310	402
ISRAEL	1166	65	8109	607
INDIEN	648	63	4813	548
THAIL	204	15	4677	411
MALAYS	486	44	2391	279
CHINA	129	28	2007	760
SKOREA	2406	421	11676	2950
JAPAN	917	700	5685	5227
TAIWAN	225	40	1593	932
HONGK	108	142	220	281
AUSTRL	205	75	1717	644
2818 30 00				
ALUMINIUMHYDROXID				
EINF	401374*	10375*	2214794*	58493*
AUS LG			66	21
EU	273241	6931	1642659	42056
FRANKR	5017	200	31090	1249
NIEDL	2927	173	88883	3004
ITAL			2585	72
G BRIT	2604	191	21525	1392
IRLAND	171600	4184	1191526	29381
GRIECH	52500	1219	52500	1219
SPAN	34950	837	233128	5040
BELGI	3555	91	21647	560
SCHWZ			612	55
TSCHE			190	56
SLOWAK			542	71
RUMAEN			11707	285
SLOWEN	495	30	3135	186
USA	1509	348	13537	1999
JAPAN	195	55	500	147
AUSTRL	2519	80	37896	1117
AUSF	3924000*	21177*	24562343*	146189*
EV	3888	2120	43260	21286
EU	250688	10815	1511473	72912
FRANKR	49819	2575	260801	18397
NIEDL	91837	2385	490504	14050
ITAL	21477	1480	158774	12105
G BRIT	13486	1172	174163	9715
IRLAND	19328	498	23273	807
DAENM	5176	178	74247	2426
GRIECH	200	24	1633	285
PORTUG	506	65	4652	274
SPAN	23206	765	85129	3266
SCHWED	13575	358	77784	2554
FINNL	1578	214	99582	3172
OESTER	2603	242	16579	1708
BELGI	7697	479	73617	4137
NORWEG	1760	151	50534	2735
SCHWZ	12409	563	84598	6835
TUERK	13275	395	17282	907
POLEN	14568	420	83916	2125
TSCHE	10543	331	42835	1495
SLOWEN	786	130	4665	652
MAROKK	24	6	11066	367
ALGER			2500	98
TUNES	47050	915	82670	1654
AEGYPT	2	5	4936	185
S AFR	279	52	5121	655
USA	29121	4210	407053	41490
KANADA			4870	568
MEXIKO	1471	185	2959	330
BRASIL	2712	799	6851	1830
ARGENT	22	4	74206	1828
IRAN			398	86
SAUDIA	800	48	3639	157
INDIEN	345	87	1063	254
BANGLA			1405	319
THAIL	200	10	3436	269
INDONE	1082	198	12090	1109
SINGAP	209	13	1993	139
CHINA	1408	462	7603	1897
SKOREA	572	79	6292	861
JAPAN	1387	748	7931	3242
TAIWAN	523	118	2890	344
2819 10 00				
CHROMTRIOXID				
EINF	8471*	2389*	46931*	12411*
AUS LG			20	11
EU	2387	814	8832	2991
FRANKR			882	292
ITAL	1478	452	6192	1878
G BRIT	909	362	1929	778
TUERK	380	106	680	180
POLEN	2714	748	9788	2788
SLOWAK			194	53
KASACH	2806	626	26584	5902
S AFR	180	74	720	302
AUSF	3479*	1030*	36858*	10222*
EINSCHL. 2841 20 00, 40 00, 50 00				
2819 90 10				
CHROMDIOXID				
EINF	31*	137*	176*	886*
AUS LG	16	67	120	471
EU			2	2
USA	31	137	142	865
AUSF	6874*	8683*	40413*	34497*
EINSCHL. 2819 90 90, 2825 90 30				
EV	2947	2171	17494	12809
2819 90 90				
ANDERE CHROMOXIDE UND -HYDROXIDE				
EINF	2409*	1508*	19770*	13410*
AUS LG	41	18	360	164
EU	688	341	3790	2038
G BRIT	560	283	3850	1889
LUXEMB			100	64
POLEN	20	12	180	95
RUSSLD	50	25	385	218
KASACH	200	50	1600	610
USA	920	615	11762	9660
CHINA	471	212	1665	761
AUSFUHR UNTER 2819 90 10				
2820 10 00				
MANGANDIOXID				
EINF	1354*	356*	21285*	5933*
EU	1140	282	16175	4083
NIEDL	1000	228	8229	1240
IRLAND			10550	2629
BELGI	140	24	385	213
S AFR			3050	759
USA	198	98	1839	998
AUSF	391*	422*	2500*	2784*
EU	238	278	1638	1933
FRANKR	50	42	262	248
NIEDL	36	31	183	181
ITAL	104	69	570	510
G BRIT	34	116	561	956
USA	76	76	378	351
JAPAN	61	84	121	128
2820 90 10				
MANGANOXID GEHALT AN MANGAN > 77 %				
EINF	751*	48*	2315*	258*
EU	751	48	1505	96
USA			110	116
AUSF	775*	55*	3032*	238*
EU	756	53	2265	157
NIEDL	756	53	2265	157
2820 90 90				
ANDERE MANGANOXIDE				
EINF	3283*	414*	21730*	2763*
EU	1217	310	12325	2180
NIEDL	351	22	6054	394
G BRIT			92	115
BELGI	846	286	5899	1663
S AFR	200	9	2014	103
INDIEN	1026	59	3264	176
AUSF	418*	148*	5499*	1923*
EU	360	128	2375	761
FRANKR	360	128	2040	726
UKRAIN			280	137
SLOWEN			480	198
USA			40	84
TAIWAN			1500	861
2821 10 00				
EISENOXIDE UND -HYDROXIDE				
EINF	52023*	6963*	240836*	37391*
EV	200	36	8760	1581
EU	17404	2566	75252	10490
FRANKR	972	81	9885	621
NIEDL	2886	181	7664	800
ITAL	11108	1984	44586	7914
G BRIT	800	211	3201	852
SPAN	680	67	2590	299
BELGI	1266	88	6272	863
NORWEG	3139	364	8684	1007
POLEN			847	67
TSCHE	6	1	1671	170
INDIEN	2846	279	8999	1057
CHINA	25057	2503	121722	12839
JAPAN	81	681	6174	7754
AUSF	126703*	27041*	788632*	177316*
EV	20014	3921	137918	28090
2821 20 00				
FARBERDEN EISENGEHALT > 70 GHT				
EINF	40*	2*	184*	18*
EU	40	2	184	18
AUSF	1*	3*	10*	13*
EU			9	3
2822 00 00				
COBALTOXIDE UND -HYDROXIDE				
EINF	569*	2788*	3036*	12416*
AUS LG			18	108
EU	550	2691	2923	11908
NIEDL	202	1081	242	1288
ITAL			86	382
G BRIT	20	96	306	1187
FINNL	327	1510	2170	8857
BELGI	1	6	89	406
RUSSLD			22	106
KANADA	18	92	69	288
CHINA			18	108
AUSF	107*	632*	891*	5901*
EU	91	436	667	2601
FRANKR	35	179	242	1173
ITAL	15	67	67	272
G BRIT	9	43	71	269
SPAN	32	148	133	555
SCHWED			25	181
OESTER			16	100
USA	9	132	58	856
IRAN			26	154
SINGAP			25	231
CHINA			125	1249
JAPAN			20	195
2823 00 00				
TITANOXIDE				
EINF	18821*	6316*	120940*	42839*
EV			400	770
AUS LG	1060	198	3460	620
EU	4055	1545	31444	11728
FRANKR	2088	740	12804	4457
NIEDL			2546	1041
ITAL			233	262
G BRIT	120	41	416	121
FINNL			2887	1033
BELGI	1858	765	12045	4658
NORWEG	250	75	4216	1416
SCHWZ	1	42	5	189
TSCHE	1720	436	10382	2732
UKRAIN	683	166	3767	839
RUSSLD			329	70
SLOWEN	8998	2933	58262	19498
USA	199	74	281	270
SAUDIA	720	228	960	309
MALAYS			250	77
CHINA	1692	313	8613	1710
JAPAN	292	801	2167	3958
AUSF	57893*	21819*	347446*	135339*
EV			320	72
EU	7412	2513	52957	16928
FRANKR	2220	829	9404	3592
NIEDL	732	260	5151	1724
ITAL	327	164	4851	2333
G BRIT	439	228	3446	1245
IRLAND			530	250

Wichtigste Ursprungs- und Bestimmungs-Laender	JULI 1999 dt = 100kg	JULI 1999 1000 DM	JAN./JUL. 1999 dt = 100kg	JAN./JUL. 1999 1000 DM
GRIECH		2	314	110
SPAN	280	100	3458	1255
OESTER	910	305	3839	1393
BELGI	2462	618	21986	6859
NORWEG	300	91	1733	485
SCHWZ	709	250	3976	1295
MARINO	200	64	400	130
TUERK	796	331	10777	4458
POLEN	401	155	1665	683
TSCHE	61	18	294	150
UKRAIN			466	198
W RUSS	844	232	802	262
SLOWEN	3	3	466	102
AEGYPT			2446	733
S AFR	211	97	1472	707
USA	10381	3727	81187	29392
KANADA	5087	1210	10193	2618
MEXIKO	629	257	3965	1765
KUBA	1000	415	1180	460
KOLUMB			559	239
VENEZU	61	20	427	192
ECUAD			203	74
PERU	175	92	196	100
BRASIL	1408	545	5828	2282
CHILE			400	140
ARGENT	230	95	263	113
LIBAN	180	52	180	52
IRAN			881	319
ISRAEL	177	82	964	449
SAUDIA	14	13	321	164
PAKIST	1575	695	7204	3100
INDIEN	4126	1725	22002	9140
THAIL	1608	674	9853	4264
VIETN			350	110
INDONE	1675	724	12920	5549
MALAYS	1000	289	5330	2097
SINGAP	187	81	434	184
CHINA	4703	1913	29915	11994
SKOREA	3096	1331	20206	8614
JAPAN		15	69	303
TAIWAN	8932	3724	50941	21806
HONGK			629	207
AUSTRL	454	182	1208	496
2824 10 00				
BLEIMONOXID (LITHARGYRUM MASSICOT)				
EINF	249*	36*	4915*	822*
SPAN			720	156
AUSF	6219*	926*	31495*	4768*
EU	3743	562	20967	3134
FRANKR	540	70	2410	326
NIEDL	431	64	1346	211
ITAL	275	36	2714	509
G BRIT	588	106	3319	582
SPAN	1214	160	1214	160
SCHWED	234	36	4079	619
OESTER	460	70	4217	602
POLEN	722	103	4334	635
TSCHE	550	88	2220	367
SLOWAK	450	65	910	133
UNGARN	493	79	513	83
TAIWAN			806	129
2824 20 00				
MENNIGE UND ORANGEMENNIGE				
EINF	9455*	1316*	56973*	7802*
AUS LG	110	13	190	23
EU	8285	1135	49593	6639
FRANKR	8285	1135	49542	6629
POLEN	1060	168	6982	1071
JAPAN			200	64
AUSF	7259*	1058*	58088*	8189*
EU	6041	864	48822	6751
FRANKR	802	88	7702	1001
NIEDL	1053	152	7936	1123
G BRIT	1166	162	11088	1707
SPAN			2199	279
SCHWED	3120	428	16276	2371
TSCHE	200	33	1640	237
W RUSS			1001	176
SLOWEN			1852	260
USA			1200	194
2824 90 00				
ANDERE BLEIOXIDE				
EINF	*	*	23*	19*
EU			23	6
AUSF	3070*	467*	18740*	2738*
EU	15	5	4780	739
G BRIT			1581	245
OESTER			2527	351
SCHWZ	1410	220	5801	873
TSCHE	1235	172	5926	783
ISRAEL	200	31	1600	241
2825 10 00				
HYDRAZIN HYDROXYLAMIN IHR ANORG SALZE				
EINF	1150*	292*	11411*	4635*
EV			4016	1994
AUS LG			661	115
AUSF	12188*	3241*	76597*	21969*
EV	288	80	1234	306
2825 20 00				
LITHIUMOXID UND -HYDROXID				
EINF	3088*	471*	22454*	4275*
EV	143	94	758	487
AUS LG	690	320	3754	2010
EU			77	64
RUSSLD	190	96	2900	1418
USA	428	281	3816	2263
CHINA	155	88	930	490
AUSF	926*	633*	3486*	2513*
EU	442	322	1997	1411
FRANKR	81	38	157	150
ITAL	28	14	297	171
G BRIT	72	64	414	261
SPAN	60	38	336	217
FINNL	86	57	86	57
BELGI	116	94	528	398
SCHWZ	30	19	269	177
TUERK	111	74	113	77
SLOWEN			443	376
SAUDIA			121	66
INDIEN	300	178	301	176
2825 30 00				
VANADIUMOXIDE UND -HYDROXIDE				
EINF	936*	1291*	4710*	6213*
EU	173	218	552	805
NIEDL	50	81	200	351
G BRIT			101	151
OESTER	123	137	261	303
RUSSLD	383	274	1618	1146
S AFR	400	797	1573	2842
BRASIL			600	907
AUSF	299*	398*	1535*	2414*
2825 40 00				
NICKELOXIDE UND -HYDROXIDE				
EINF	230*	339*	2588*	3205*
EU	51	69	1492	1789
NIEDL			603	452
FINNL	51	69	887	1305
TSCHE	120	180	600	838
JAPAN	48	78	242	379
AUSTRL			226	192
AUSF	9*	21*	123*	268*
EU	3	2	76	159
SCHWED			65	133
USA	1	1	23	63
2825 50 00				
KUPFEROXIDE UND -HYDROXIDE				
EINF	2236*	824*	10778*	3683*
EU	776	268	3125	1072
FRANKR	200	75	200	75
ITAL			501	186
BELGI	470	148	2110	679
NORWEG	840	352	1500	636
POLEN	240	70	2181	637
UNGARN			644	226
USA	210	85	616	231
SINGAP			1701	567
AUSF	1819*	728*	21278*	7932*
EU	305	175	9683	3803
FRANKR		1	728	236
NIEDL	51	17	1081	378
ITAL	240	131	2630	1221
G BRIT	5	20	1268	487
DAENM			1640	514
PORTUG			400	126
SPAN		1	1322	556
SCHWED			394	182
NORWEG			200	68
ESTLD			200	97
KROAT	200	72	610	208
TUNES	50	20	250	91
ISRAEL			202	83
A EMIR	200	65	1760	656
MALAYS			400	143
SINGAP	600	215	2611	914
CHINA	200	62	400	121
SKOREA	8	3	2572	883
JAPAN	100	56	260	163
TAIWAN			200	72
HONGK			601	192
2825 60 00				
GERMANIUMOXIDE UND ZIRKONIUMOXID				
EINF	459*	2125*	10748*	26330*
EV	6	976	32	5028
LV			9	1313
AUS LG	71	70	1690	883
EU	296	753	7742	16111
FRANKR			4053	8191
G BRIT	295	713	3624	8243
SPAN			10	1761
BELGI	1	40	35	891
RUSSLD		38	245	317
S AFR			513	318
USA	121	300	2011	2860
KANADA	6	941	48	5402
INDIEN	15	62	142	557
CHINA	21	28	28	936
AUSF	182*	1151*	2346*	4884*
EU	124	986	2235	3407
FRANKR	20	292	49	843
NIEDL	6	174	48	484
ITAL	1	4	1426	1065
G BRIT	69	401	408	818
SPAN	6	17	138	167
SCHWED	8	67	10	76
SCHWZ	19	120	73	432
RUSSLD			6	284
S AFR				92
USA			6	135
JAPAN			1	187
2825 70 00				
MOLYBDAENOXIDE UND -HYDROXIDE				
EINF	24*	50*	1829*	2126*
AUS LG			170	134
EU	24	50	563	638
NIEDL	24	50	150	242
G BRIT			198	122
OESTER			214	272
CHILE			1092	1316
CHINA			174	139
AUSF	754*	1112*	4903*	6476*
EU	713	995	4620	6266
FRANKR		1	300	391
ITAL	120	173	367	512
SCHWED	160	287	1260	1943
OESTER	407	504	2864	3295
USA			40	70
IRAN	37	99	37	100
2825 80 00				
ANTIMONOXIDE				
EINF	4609*	1518*	27281*	9491*
EV	150	34	500	146
AUS LG	214	51	1207	306
FRANKR	877	324	4014	1486
G BRIT	215	78	3317	1330
BELGI	1742	661	7339	2945
USA		1	222	147
INDIEN	50	15	505	250
CHINA	1725	445	11325	3110
JAPAN			152	105
TAIWAN			220	61
AUSF	838*	616*	7410*	4936*
EV	155	47	620	194
EU	298	91	3355	1329
FRANKR			1204	397
ITAL			309	108
G BRIT	103	31	329	250
FINNL			270	80
SCHWZ	201	97	2291	1100
S AFR			124	373
USA	47	143	145	411
MEXIKO	50	139	197	543
KOLUMB			67	123
BRASIL			78	170
SKOREA			100	230
JAPAN			88	50
2825 90 11				
CALCIUMHYDROXID REIN>98% TROCKENSUBST				
EINF	*	*	*	*
AUSF	159*	13*	1038*	82*
EU	91	9	309	30
2825 90 19				
AND CALCIUMOXID -HYDROXID U -PEROXID				
EINF	157*	44*	1608*	287*
EU	155	43	1585	243
AUSF	1393*	217*	5049*	1316*
EU	1070	131	3823	1050
G BRIT	204	71	879	205
DAENM	10	2	174	110
BELGI	6	13	1104	409

Wichtigste Ursprungs- und Bestimmungs-Laender	JULI 1999 dt = 100kg	JULI 1999 1000 DM	JAN./JUL. 1999 dt = 100kg	JAN./JUL. 1999 1000 DM
2825 90 20				
BERYLLIUMOXID UND -HYDROXID				
EINF	*	*	*	1*
AUSF	*	*	*	*
2825 90 30				
ZINNOXIDE				
EINF	149*	210*	596*	808*
EU	149	210	595	791
NIEDL	31	40	141	280
ITAL	85	89	150	156
G BRIT	62	71	295	328
AUSFUHR UNTER 2819 90 10				
2825 90 40				
WOLFRAMOXIDE UND -HYDROXIDE				
EINF	*	2*	772*	661*
EV			412	326
LV			360	315
AUS LG			412	326
CHINA			760	635
AUSF	2094*	7010*	12037*	39676*
AUSFUHR EINSCHL. 2825 90 80				
EV	10	41	2657	4747
PV	1900	1669	1800	2963
2825 90 50				
QUECKSILBEROXIDE				
EINF	8*	18*	78*	114*
EU	8	17	69	97
SPAN	8	17	69	97
AUSF	*	4*	76*	160*
EU		1	2	20
TSCHE			60	83
2825 90 60				
CADMIUMOXID				
EINF	15*	9*	844*	295*
EU	15	9	844	295
BELGI	15	9	844	295
AUSF	*	*	3*	14*
EU			2	5
2825 90 80				
AND ANORGANISCHE BASEN METALLOXID USW				
EINF	148*	2397*	4109*	18230*
EV			213	262
AUS LG			436	747
EU	33	141	1307	1496
FRANKR		4	761	1047
NIEDL	20	76	449	121
G BRIT	13	62	83	151
BELGI			3	163
SCHWZ	1	87	19	447
ESTLD			447	1983
RUSSLD	113	2092	912	4210
USA	1	77	306	703
BRASIL			725	2171
THAIL			350	7092
SKOREA			29	80
AUSFUHR UNTER 2825 90 40				
2826 11 00				
AMMONIUMFLUORIDE NATRIUMFLUORIDE				
EINF	265*	59*	4105*	800*
EU	260	47	3678	607
FRANKR	10	7	1119	203
BELGI	250	40	2030	324
JAPAN			360	134
AUSF	11472*	2638*	75682*	18422*
EV	3227	659	22479	4437
EU	4069	1051	34445	9159
FRANKR	2193	550	22469	5612
NIEDL	215	58	918	296
ITAL	586	143	5509	1522
G BRIT	316	77	1071	328
PORTUG			473	106
SPAN	256	76	917	310
BELGI	371	89	1727	434
SCHWZ	79	29	2194	499
SLOWAK	610	101	650	114
USA	4853	977	26579	5646
BRASIL	159	30	799	198
ARGENT	45	12	582	137
THAIL	218	61	477	166
SINGAP			567	137
JAPAN	156	32	1106	222
TAIWAN	368	86	2367	523
2826 12 00				
ALUMINIUMFLUORIDE				
EINF	8471*	1134*	59091*	8303*
EU	3947	844	34633	4988
NIEDL	20	6	1269	187
ITAL			467	66
SCHWED	3927	838	32890	4732
NORWEG	1522	213	21426	2917
MEXIKO	3000	374	3000	374
AUSF	2*	3*	27*	29*
EU			24	25
2826 19 00				
ANDERE FLUORIDE				
EINF	77*	510*	1970*	3240*
AUS LG	4	309	36	1126
EU	56	43	1540	937
ITAL	5	7	67	99
G BRIT	50	28	1400	762
USA	15	360	55	1821
JAPAN	4	91	345	341
AUSF	1245*	1022*	7145*	7496*
EV			181	77
EU	354	262	3243	2586
FRANKR	46	54	571	710
NIEDL	75	72	374	494
ITAL	11	15	416	274
G BRIT	202	87	1213	894
SPAN	10	14	335	241
OESTER		2	233	148
NORWEG			101	57
SCHWZ	1	3	171	348
USA	610	477	2183	2900
MEXIKO			142	91
KOLUMB			128	56
PERU			256	139
THAIL	183	165	492	454
SKOREA			10	82
JAPAN	7	22	90	330
2826 20 00				
NATRIUM- ODER KALIUMFLUOROSILICATE				
EINF	2160*	160*	14257*	1128*
EU	1460	118	10545	904
NIEDL	710	56	1689	156
BELGI	750	60	8370	702
POLEN	700	44	2790	176
AUSF	201*	28*	433*	59*
EU			66	22
2826 30 00				
NATRIUMHEXAFLUOROALUMINAT				
EINF	1760*	257*	14125*	2023*
EU	490	82	4345	681
ITAL			950	119
SPAN	490	82	3383	560
TSCHE			440	56
UNGARN	920	119	6540	841
JAPAN	350	56	2800	446
AUSF	4400*	654*	44497*	6903*
EV	2025	353	18005	3560
EU	962	69	7179	925
FRANKR	212	38	1847	329
NIEDL	720	48	3782	288
ISLAND	479	62	932	121
RUMAEN	188	25	1349	176
UKRAIN	310	48	3464	275
SLOWEN	8	1	3916	536
AEGYPT	175	23	350	53
USA	1929	343	16273	3242
A EMIR			6981	836
THAIL			525	84
TAIWAN			525	80
2826 90 10				
DIKALIUMHEXAFLUOROZIRCONAT				
EINF	*	*	*	*
AUSF	412*	425*	1821*	1882*
EU	145	147	1363	1376
G BRIT	54	57	1058	1086
SCHWZ	100	110	202	223
USA	162	163	162	163
2826 90 90				
ANDERE KOMPLEXE FLUOROSALZE				
EINF	449*	173*	2835*	3185*
AUS LG	88	18	128	136
EU	261	70	1972	505
NIEDL	183	28	1163	172
USA		11	176	2391
INDIEN	100	29	280	84
CHINA	88	55	128	63
JAPAN		7	6	126
AUSF	4391*	8141*	41994*	92713*
EV			600	8729
EU	2104	782	20316	8004
FRANKR	173	147	2203	1706
NIEDL	866	190	6427	1887
ITAL	348	188	2285	1083
G BRIT	591	182	6297	1859
SPAN	240	65	2227	676
OESTER	82	28	821	404
BELGI			116	77
NORWEG	240	66	3500	1006
SCHWZ	4	17	293	270
TUERK	10	5	215	188
RUMAEN	30	11	690	288
BULGAR			380	195
USA	755	3447	6985	37316
MEXIKO			188	74
BRASIL			1400	346
INDIEN	80	32	958	382
THAIL	177	58	531	167
SINGAP			400	171
SKOREA	380	164	1520	639
JAPAN	160	3313	2240	42483
2827 10 00				
AMMONIUMCHLORID				
EINF	3416*	199*	17985*	1040*
EU	3162	168	17709	946
FRANKR	1282	73	9835	517
BELGI	640	51	3836	242
AUSF	38135*	3756*	271074*	23336*
EINSCHL. 2827 20 00, 35 00, 38 00				
2827 20 00				
CALCIUMCHLORID				
EINF	73307*	1369*	545237*	12025*
EU	68267	1065	448547	8308
NIEDL	14127	190	209147	2817
ITAL			1229	201
G BRIT	6	1	241	59
SPAN			1305	892
SCHWED	53774	849	218760	3974
BELGI	264	10	15141	208
TUERK	273	52	1824	362
POLEN	1440	42	20487	646
TSCHE	3128	176	74925	2158
TAIWAN			1585	297
AUSFUHR UNTER 2827 10 00				
2827 31 00				
MAGNESIUMCHLORID				
EINF	10294*	561*	28763*	2325*
EU	465	26	7276	465
FRANKR	220	19	3502	334
BELGI			2728	98
TSCHE	693	156	3987	681
ISRAEL	9136	364	23820	923
AUSF	825339*	1943*	3167458*	10162*
EU	76348	1576	262185	7019
FRANKR	2981	189	27404	1145
NIEDL	155	42	14572	744
ITAL	290	78	24765	894
IRLAND	64	38	480	310
DAENM	82	12	6993	225
SPAN	717	18	17984	462
SCHWED	6	3	73368	1129
FINNL	72172	1143	767321	1343
OESTER	1194	18	14708	324
NORWEG	1233	28	29363	695
SCHWZ	274	17	2479	260
POLEN	148	25	4280	291
ARGENT	340	38	1432	234
2827 32 00				
ALUMINIUMCHLORID				
EINF	4650*	469*	21959*	2641*
EU	3148	311	11085	1274
FRANKR	1611	189	4348	784
G BRIT	200	41	816	150
IRLAND	219	54	265	56
USA		2	1600	366
INDIEN	342	62	4624	701
AUSF	23472*	2423*	186812*	17693*

Wichtigste Ursprungs- und Bestimmungs-Laender	JULI	1999	JAN./JUL.	1999
	dt = 100kg	1000 DM	dt = 100kg	1000 DM
EV	1227	218	11473	2026
2827 33 00				
EISENCHLORID				
EINF	44817*	883*	327439*	6087*
EU	22011	362	155838	2257
FRANKR	9482	126	71136	921
DAENM	4829	70	30237	549
OESTER	2830	63	22143	327
BELGI	4686	56	32016	398
SCHWZ	22786	518	170826	3800
AUSF	48646*	868*	263018*	6064*
EU	47932	756	252258	4786
FRANKR	431	31	2774	308
NIEDL	29668	490	147909	2327
ITAL	197	5	1482	109
G BRIT	742	27	21942	897
SPAN	2	2	449	86
OESTER	1234	37	11114	233
BELGI	14903	166	62446	689
TUERK	1	1	3098	225
TSCHE	386	38	3116	338
USA	189	33	2386	378
2827 34 00				
COBALTCHLORID				
EINF	644*	1226*	3598*	5759*
AUS LG				2
EU	644	1226	3598	5748
FRANKR			226	336
G BRIT	203	297	1263	1846
OESTER			40	93
BELGI	440	928	2041	3402
AUSF	*	7*	8*	150*
EU		3	5	77
2827 35 00				
NICKELCHLORID				
EINF	246*	91*	2290*	773*
EU	246	90	2259	742
FRANKR	242	80	2217	690
AUSF	62*	35*	875*	406*
EU	46	24	817	228
2827 36 00				
ZINKCHLORID				
EINF	2201*	254*	21485*	2492*
EU	2129	245	21310	2465
FRANKR	883	87	7081	692
SPAN	1132	140	8626	1043
BELGI	314	38	5588	716
AUSFUHR UNTER 2827 10 00				
2827 38 00				
BARIUMCHLORID				
EINF	4714*	406*	32187*	3618*
AUS LG	48	3	48	3
EU	3850	344	28100	3348
FRANKR	3320	248	25840	3098
ITAL	540	96	1320	231
CHINA	854	61	4086	260
AUSFUHR UNTER 2827 10 00				
2827 39 10				
ZINNCHLORID				
EINF	205*	195*	1756*	1670*
EU	204	170	1717	1460
G BRIT	200	159	1636	1166
OESTER			91	219
AUSF	4242*	2373*	18048*	10768*
EU	3748	1891	15109	8359
FRANKR	224	139	1724	1013
NIEDL	783	102	2458	897
ITAL	2615	1541	9894	5502
G BRIT	2	6	238	172
SPAN	83	52	502	328
BELGI	70	47	468	342
USA	21	18	226	263
INDIEN	320	210	1810	1221
CHINA	64	160	64	160
AUSTRL			476	320

Wichtigste Ursprungs- und Bestimmungs-Laender	JULI	1999	JAN./JUL.	1999
	dt = 100kg	1000 DM	dt = 100kg	1000 DM
2827 39 90				
ANDERE CHLORIDE				
EINF	2707*	1182*	22371*	10068*
AUS LG			107	110
EU	2615	909	16432	6328
FRANKR	631	165	3186	900
ITAL	11	79	32	88
G BRIT	360	449	4301	3802
BELGI	1812	171	7284	1347
RUSSLD	68	129	213	280
USA	17	136	520	1221
CHILE			2240	758
INDIEN			201	62
CHINA			120	84
SKOREA	5	3	3610	1243
AUSF	1688*	5502*	12766*	32190*
EV			98	6078
PV			5940	2358
EU	288	786	3431	6609
FRANKR	32	84	519	868
NIEDL	95	244	606	1278
G BRIT	122	248	669	2598
DAENM	2	138	11	1025
SPAN	6	10	789	251
BELGI	20	49	423	348
SCHWZ	970	288	1078	424
POLEN		1	205	63
S AFR		1	9	183
USA	213	3723	7046	20820
KANADA		2	32	766
BRASIL	7	9	37	101
THAIL			72	88
CHINA	3	531	18	2114
JAPAN	181	84	388	428
2827 41 00				
KUPFERCHLORIDOXIDE UND -HYDROXIDE				
EINF	*	*	184*	40*
AUS LG			88	24
AUSF	421*	158*	4006*	1304*
EU	21	19	906	298
ITAL			305	89
PORTUG			426	138
SCHWZ			750	245
TUERK	400	143	1000	335
ALGER			1100	330
2827 49 10				
BLEICHLORIDOXIDE UND -HYDROXIDE				
EINF	*	*	*	*
AUSF	*	*	*	*
2827 49 90				
AND CHLORIDOXIDE UND CHLORIDHYDROXIDE				
EINF	1592*	316*	7811*	1735*
AUS LG	1	6	19	86
EU	1104	216	6401	1182
IRLAND	758	141	4799	742
SPAN	344	59	740	156
BELGI			597	131
USA	488	100	1132	410
AUSF	1778*	947*	22575*	7535*
EU	1429	748	18564	6225
FRANKR	58	40	914	502
NIEDL	6	4	1899	302
ITAL	37	7	755	237
G BRIT	1023	602	12187	4357
PORTUG			480	136
SPAN	132	53	796	217
SCHWED	134	16	1159	171
OESTER	6	3	298	147
SCHWZ	34	7	884	168
ARGENT			236	114
JAPAN			420	243
AUSTRL	181	121	1274	610
2827 51 00				
NATRIUMBROMIDE KALIUMBROMIDE				
EINF	1150*	404*	2606*	855*
EU	635	127	1802	510
NIEDL	264	79	1222	353
USA	715	277	502	334
AUSF	304*	139*	2844*	1118*
EU	278	88	1943	688
BELGI	250	67	1729	476
SCHWZ	5	3	283	130
W RUSS			100	85

Wichtigste Ursprungs- und Bestimmungs-Laender	JULI	1999	JAN./JUL.	1999
	dt = 100kg	1000 DM	dt = 100kg	1000 DM
2827 59 00				
ANDERE BROMIDE UND BROMIDOXIDE				
EINF	280*	83*	3265*	1204*
EU	271	43	1697	364
NIEDL	70	19	818	180
USA	9	39	341	439
ISRAEL			1170	429
AUSF	1202*	817*	5870*	4601*
EU	1189	789	5217	2983
NIEDL	201	131	279	270
ITAL	69	433	208	1446
G BRIT	6	14	74	178
SPAN	115	77	322	231
BELGI	754	105	3988	591
SCHWZ	13	27	277	583
USA			247	825
INDIEN			30	65
2827 60 00				
JODIDE UND JODIDOXIDE				
EINF	293*	1108*	2464*	8322*
AUS LG	114	398	165	543
EU	178	612	2058	6407
FRANKR	100	341	743	1865
NIEDL	43	140	864	3060
G BRIT	10	28	338	1111
BELGI	22	76	110	372
USA		97	88	675
BRASIL	114	398	194	631
CHILE			48	157
INDIEN			43	146
AUSF	845*	984*	1943*	6434*
EU	39	245	431	2745
FRANKR	2	20	88	822
NIEDL	18	101	107	610
ITAL	1	12	29	186
G BRIT	11	58	71	366
FINNL	1	7	21	73
OESTER	1	10	49	202
BELGI	1	7	59	284
UKRAIN	11	65	16	96
GHANA			20	93
USA	17	101	122	986
BRASIL	459	409	1116	1092
INDONE	6	41	40	256
JAPAN	1	37	8	231
2828 10 00				
NOLUEBLICH U AND CALCIUMHYPOCHLORITE				
EINF	200*	55*	3042*	839*
EU	40	17	566	214
FRANKR			461	160
USA			205	76
JAPAN	160	38	2257	537
AUSF	500*	158*	3056*	1277*
EU	470	136	2632	984
G BRIT			340	69
OESTER	271	118	1672	786
LIBYEN			133	112
2828 90 00				
ANDERE CHLORITE HYPOBROMITE				
EINF	15965*	702*	105751*	4910*
AUS LG			111	13
EU	10045	504	64317	4177
FRANKR	2515	281	18736	1438
NIEDL	5107	72	22643	382
ITAL	1496	167	12224	1352
SPAN	248	41	4795	634
BELGI	556	33	6085	262
SCHWZ	5921	98	41224	688
AUSF	19210*	526*	115055*	3200*
EU	18247	334	110592	2253
FRANKR	4952	98	29943	644
BELGI	5704	86	52118	877
SCHWZ	291	57	2525	404
NIGERI			2	53
2829 11 00				
NATRIUMCHLORATE				
EINF	498*	46*	4391*	418*
EU	498	46	4391	414
FRANKR	498	46	4391	414
AUSF	2*	3*	36*	20*
EU		1	28	8

Wichtigste Ursprungs- und Bestimmungs-Laender	JULI 1999 dt = 100kg	JULI 1999 1000 DM	JAN./JUL. 1999 dt = 100kg	JAN./JUL. 1999 1000 DM
2829 19 00				
ANDERE CHLORATE				
EINF	15*	19*	701*	152*
EU	15	18	698	147
AUSF	5*	10*	47*	85*
EU		1	8	38
2829 90 10				
PERCHLORATE				
EINF	452*	280*	1395*	1063*
EU			174	173
FRANKR			160	163
USA	63	138	181	558
CHINA	200	46	625	150
TAIWAN	180	60	260	118
AUSF	58*	59*	319*	385*
EU	42	47	135	264
2829 90 40				
BROMATE DES KALIUMS ODER DES NATRIUMS				
EINF	165*	142*	1340*	830*
AUS LG			18	11
EU	150	132	513	448
NIEDL	150	132	513	448
CHINA	15	10	619	306
AUSF	109*	214*	551*	614*
EU	97	70	139	110
FRANKR	75	56	101	77
RUSSLD	3	135	3	135
PHILIP			158	95
2829 90 80				
AND BROMATE PERBROMATE JODATE USW				
EINF	173*	438*	1117*	2778*
AUS LG			206	480
EU	62	183	524	1709
FRANKR	4	9	159	478
NIEDL			70	210
G BRIT	47	148	265	788
BRASIL	110	246	480	1048
AUSF	234*	416*	1857*	3178*
EU	162	302	1158	2264
FRANKR	54	81	364	569
DAENM	12	25	101	206
SCHWED	11	31	58	277
BELGI	37	73	239	496
MAROKK			27	66
GHANA			20	119
2830 10 00				
NATRIUMSULFIDE				
EINF	8604*	300*	50027*	2421*
EU	8603	298	50025	2412
FRANKR			8548	179
BELGI	8603	298	44962	2200
AUSF	3572*	382*	32940*	3173*
EU	834	116	20899	1784
NIEDL			4580	249
ITAL	318	34	4348	321
G BRIT	278	27	1181	131
FINNL			2951	260
OESTER	9	12	4487	430
NORWEG	1162	120	3449	322
SCHWZ	280	30	1531	162
B HERZ			228	217
2830 20 00				
ZINKSULFID				
EINF	9*	55*	175*	286*
EU	7	27	153	72
AUSF	4860*	1682*	44221*	14679*
EU	1311	586	17375	6486
FRANKR	300	113	3060	1069
NIEDL	150	52	2217	979
ITAL	200	66	3870	1278
G BRIT	291	124	1983	790
PORTUG	150	143	1291	736
SPAN	130	38	2960	882
SCHWED			150	69
OESTER			820	293
BELGI	50	17	929	324
SCHWZ			481	181
AEGYPT			500	206
USA	1743	632	13019	4343
ISRAEL	45	17	385	137
SINGAP	420	73	2020	361
CHINA	200	34	1400	283
JAPAN	400	140	1575	577
TAIWAN			1000	251
HONGK	400	121	4110	1138
2830 30 00				
CADMIUMSULFID				
EINF	*	*	52*	99*
EU			52	60
AUSF	2*	9*	55*	109*
EU			10	31
2830 90 11				
CALCIUM- ANTIMON- EISENSULFIDE				
EINF	369*	84*	2732*	437*
AUS LG	269	19	1954	130
EU	100	34	751	286
OESTER	40	19	691	270
AUSF	314*	142*	1342*	1057*
EU	248	42	819	164
SKOREA	60	46	295	230
JAPAN			37	331
2830 90 80				
ANDERE SULFIDE				
EINF	450*	88*	2087*	872*
AUS LG		1		5
EU	298	67	1067	520
SCHWED	17	27	164	354
USA	152	20	1011	281
AUSF	610*	182*	2839*	1041*
EU	72	36	1061	245
ITAL	52	25	439	164
SCHWZ	2	2	108	222
2831 10 00				
DITHIONITE U SULFOXYLATE DES NATRIUMS				
EINF	440*	82*	4984*	967*
EU	428	77	4635	879
G BRIT			875	205
BELGI	274	48	3120	597
AUSF	1462861*	19354*	10209556*	129898*
EINSCHL. 2831 90 00, 2835 60 00, 92 00, 99 10				
EV	4744	423	23946	1990
2831 90 00				
ANDERE DITHIONITE UND SULFOXYLATE				
EINF	*	*	262*	12*
AUSFUHR UNTER 2831 10 00				
2832 10 00				
NATRIUMSULFITE				
EINF	6474*	301*	36104*	1964*
EU	3718	148	18187	1040
NIEDL	1268	82	5335	326
ITAL	30	5	2106	309
G BRIT	374	22	2818	179
TUERK	925	48	5980	301
POLEN	327	16	4427	215
THAIL	1301	73	6144	322
AUSF	922291*	5116*	6414294*	32550*
EINSCHL. 2832 20 00				
EU	54261	2443	400282	16885
FRANKR	16385	470	142897	4529
NIEDL	10945	280	69189	1943
ITAL	2769	328	15693	1426
G BRIT	2296	177	8932	611
IRLAND	208	13	3114	208
DAENM	686	47	7922	482
GRIECH	245	43	3736	348
PORTUG	835	101	4516	314
SPAN	4683	307	32166	1893
SCHWED	2047	131	16811	1158
OESTER	1843	89	17352	656
BELGI	10918	440	75228	2901
NORWEG	1522	81	10030	738
SCHWZ	3718	249	26369	1882
TUERK	36	2	2414	120
POLEN	1273	113	8259	708
RUMAEN	438	34	3370	241
BR JUG	724	122	724	122
AEGYPT	200	10	1658	91
NIGERI	1192	69	2029	196
S AFR	1700	77	14632	739
USA	4766	359	34724	2379
KANADA			1964	128
MEXIKO	3613	308	13231	1040
GUATEM			1161	80
VENEZU	29	2	1942	118
ECUAD	2372	161	9759	632
PERU			9695	488
BRASIL	2452	152	10175	660
CHILE	1472	96	4909	347
ARGENT	1219	67	5823	381
ISRAEL	732	36	4417	228
PAKIST	830	72	5250	285
THAIL	1086	52	7244	357
MALAYS	221	13	6934	379
SINGAP	636	79	2617	282
TAIWAN	2557	153	19204	1019
AUSTRL	423	57	3101	215
2832 20 00				
ANDERE SULFITE				
EINF	157*	20*	473*	69*
EU	157	20	469	62
AUSFUHR UNTER 2832 10 00				
2832 30 00				
THIOSULFATE				
EINF	897*	87*	17128*	624*
EU	897	85	4610	450
G BRIT	855	79	4368	420
USA		2	12611	168
AUSF	12136*	807*	109469*	7207*
EU	9325	527	88514	5282
FRANKR	4365	270	29247	2189
ITAL	969	63	9652	868
G BRIT	36	14	853	166
BELGI	3836	146	41189	1625
POLEN	6	1	1424	140
MEXIKO	3	1	1742	112
BRASIL	111	17	1877	180
SINGAP	493	67	2435	172
JAPAN	200	30	1208	180
2833 11 00				
DINATRIUMSULFAT				
EINF	53345*	1278*	368508*	9081*
EU	50377	1219	343048	8921
NIEDL	1331	38	18546	443
SPAN	22742	530	139656	3349
SCHWED	2213	48	14033	304
FINNL	2968	61	27889	784
OESTER	20128	462	140038	3644
BELGI	332	7	19417	274
CHILE	2887	64	4015	76
AUSF	31869*	823*	228360*	5817*
EU	5856	236	32082	1628
FRANKR	1260	59	6331	373
NIEDL	247	26	2192	264
ITAL	2629	67	11998	287
OESTER	741	24	9302	218
SCHWZ	1262	26	14352	441
TSCHE	12006	216	102761	1968
UNGARN	3418	72	42720	803
PERU	2926	68	15237	325
2833 19 00				
ANDERE NATRIUMSULFATE				
EINF	3443*	108*	17876*	847*
EU	3443	96	17618	817
FRANKR	1922	51	1922	51
G BRIT	450	16	2711	134
AUSF	11148*	880*	78286*	5803*
EU	8866	868	60168	4094
FRANKR	1373	66	14084	1028
NIEDL	454	26	2998	174
ITAL	2714	171	16805	1211
GRIECH	776	53	1491	102
SPAN	1720	129	12619	809
OESTER	962	60	6812	507
SCHWZ	493	37	3919	322
TUERK	400	26	2600	169
POLEN			1937	190
BR JUG	148	141	148	141
A EMIR			648	103
2833 21 00				
MAGNESIUMSULFAT				
EINF	996*	38*	4011*	156*
EU	996	36	3773	123
AUSF	121940*	4529*	837801*	31155*
EU	74336	2513	530806	18624
FRANKR	6131	286	65484	2697

Wichtigste Ursprungs- und Bestimmungs-Laender	JULI 1999 dt = 100kg	JULI 1999 1000 DM	JAN./JUL. 1999 dt = 100kg	JAN./JUL. 1999 1000 DM
NIEDL	23871	778	119712	3801
ITAL	15042	401	99744	2782
G BRIT	3838	178	52487	2472
DAENM	1122	45	12363	499
GRIECH	592	26	6094	267
PORTUG	775	34	7015	315
SPAN	9557	321	69165	2136
SCHWED	1969	39	8612	418
FINNL	2338	84	14440	561
OESTER	3427	120	28176	950
BELGI	6386	225	45513	1419
SCHWZ	818	35	5467	258
POLEN	856	28	21784	627
TSCHE	651	22	10831	365
UNGARN	431	15	8114	300
AEGYPT	2978	99	7617	260
KENIA			1594	58
USA	23588	917	109672	4612
KANADA	4043	191	37021	1660
JAMAIK	483	20	3182	119
ECUAD	198	11	5148	222
PERU	872	64	1102	103
ARGENT	1180	53	4810	234
SAUDIA	80	4	6742	206
THAIL	3337	143	18968	736
INDONE	1622	106	15503	727
SKOREA	2100	82	12512	471
NEUSEE	1000	26	5602	141
2833 22 00				
ALUMINIUMSULFAT				
EINF	21678*	499*	171498*	3696*
SCHWED	4412	74	49883	888
POLEN	4487	160	19722	852
TSCHE	1705	39	14995	332
UNGARN	8517	172	80314	1279
AUSF	9366*	275*	59117*	1921*
EU	6627	145	39091	1007
NIEDL	1256	25	12448	266
OESTER	2486	63	12556	308
BURUND			600	60
USA	283	83	1003	122
2833 23 00				
CHROMSULFAT				
EINF	4089*	262*	27970*	1492*
EU	318	46	383	67
POLEN	1451	123	11857	851
UNGARN	2220	69	15075	489
AUSF	968*	81*	6367*	522*
EU	968	81	6367	522
FRANKR	937	76	6336	517
2833 24 00				
NICKELSULFAT				
EINF	2027*	378*	13686*	2104*
EU	1056	254	9003	1627
G BRIT	240	97	1306	480
SCHWED	565	98	6161	681
OESTER	221	55	1347	384
POLEN	971	123	4584	462
AUSF	1134*	263*	8931*	2230*
EU	387	111	3055	1033
FRANKR	14	9	1493	455
G BRIT	195	72	514	183
DAENM	78	27	514	171
VENEZU			210	56
BRASIL	2	7	414	123
INDONE			200	54
JAPAN	759	114	3246	420
HONGK			1052	256
2833 25 00				
KUPFERSULFAT				
EINF	8196*	722*	58629*	5466*
AUS LG	1500	116	17747	1474
EU	2006	249	18984	2258
FRANKR	571	66	6432	775
NIEDL	486	54	5558	566
ITAL	800	112	5043	684
G BRIT			901	112
POLEN	2280	163	16624	1311
RUSSLD	1460	145	19269	1578
USBEK	2030	160	3440	268
AUSF	2215*	351*	22643*	3074*
EU	1552	189	20359	2188
FRANKR	1023	91	8440	801
NIEDL	7	8	3345	326
G BRIT	256	42	2177	330
DAENM	5	3	1375	152
PORTUG		1	1202	125
OESTER	8	4	2102	185
BELGI	3	1	952	106
POLEN			412	100
USA	5	6	121	173
HONGK	338	84	662	175

Wichtigste Ursprungs- und Bestimmungs-Laender	JULI 1999 dt = 100kg	JULI 1999 1000 DM	JAN./JUL. 1999 dt = 100kg	JAN./JUL. 1999 1000 DM
2833 26 00				
ZINKSULFAT				
EINF	17584*	250*	152456*	3178*
EU	17350	232	150539	3052
NIEDL	1	1	6133	551
BELGI	17259	231	144071	2471
AUSF	14787*	1504*	103011*	10105*
EU	14388	1284	99738	8975
FRANKR	5185	494	31734	3106
NIEDL	2118	246	11842	1360
G BRIT	232	33	2800	392
IRLAND	67	10	2976	434
SCHWED	706	73	3371	424
OESTER	2100	281	25958	2152
BELGI	2945	165	19368	843
USA	180	108	1242	437
2833 27 00				
BARIUMSULFAT				
EINF	2135*	237*	16783*	1768*
EU	1975	187	16775	1280
ITAL	1723	148	15043	1244
JAPAN	150	80	960	469
AUSF	44880*	6326*	321192*	43124*
EU	17266	2523	142088	18973
FRANKR	2055	327	21787	2898
NIEDL	1900	243	14607	1732
ITAL	2314	198	19689	1776
G BRIT	5063	977	39945	6810
DAENM	121	16	3257	428
GRIECH	310	36	2885	299
PORTUG	430	52	2271	265
SPAN	3072	435	17604	2379
SCHWED	500	62	5349	661
FINNL	570	63	3366	381
OESTER	103	17	4339	546
BELGI	828	97	6915	795
NORWEG	150	20	2150	256
SCHWZ	869	112	4700	581
TUERK	712	79	9476	1057
UNGARN	250	43	1253	208
MAROKK	200	25	1200	149
ALGER			4020	285
TUNES			800	75
AEGYPT	122	10	1982	175
S AFR	400	40	3968	446
USA	8061	1509	50402	8801
KANADA	1600	237	10024	1598
MEXIKO	900	139	3996	636
BRASIL	1131	121	7897	724
ARGENT	77	16	1928	280
SYRIEN			840	83
ISRAEL	1000	87	4937	490
SAUDIA	430	39	2001	204
A EMIR	200	14	1820	170
INDIEN	201	18	2761	378
THAIL	801	65	4126	388
INDONE	400	36	2879	322
MALAYS	800	74	4780	442
SINGAP	806	92	4836	636
PHILIP	400	29	2401	193
CHINA	800	89	2992	331
SKOREA	1420	188	7660	1029
JAPAN	1300	260	5490	919
TAIWAN	2532	238	16514	1868
HONGK	200	24	2314	236
AUSTRL	1320	134	8116	890
2833 29 10				
CADMIUMSULFAT				
EINF	*	*	1*	1*
AUSF	*	2*	1*	12*
EU		1	1	9
2833 29 30				
COBALTSULFAT TITANSULFAT				
EINF	938*	1844*	5266*	6204*
EU	938	1844	5002	6004
NIEDL	40	60	140	199
G BRIT	801	1353	1346	2041
FINNL	29	51	3050	3190
BELGI	56	77	278	379
JAPAN			240	161
AUSF	69*	72*	280*	466*
EU	67	66	169	266
SCHWED	10	16	22	106
LETTLD			80	71
2833 29 50				
EISENSULFAT				
EINF	14239*	173*	133274*	1594*
EU	562	20	7831	164
NORWEG			14599	87
POLEN	5955	81	56861	746
TSCHE	8748	69	51809	563

Wichtigste Ursprungs- und Bestimmungs-Laender	JULI 1999 dt = 100kg	JULI 1999 1000 DM	JAN./JUL. 1999 dt = 100kg	JAN./JUL. 1999 1000 DM
AUSF	29462*	928*	308052*	6681*
EU	11943	482	101680	2583
FRANKR	114	41	1464	472
NIEDL	2690	95	46861	463
ITAL	6081	64	41396	491
G BRIT	1861	193	8055	582
NORWEG			2105	351
SCHWZ	17843	85	145256	896
AEGYPT			664	116
USA	424	37	3842	769
KANADA	2820	81	12356	269
CHILE	255	41	2170	142
CHINA			88	72
2833 29 70				
QUECKSILBERSULFAT BLEISULFAT				
EINF	272*	96*	1152*	332*
EU	272	96	1152	329
NIEDL	166	57	606	166
AUSF	5202*	1049*	36760*	4648*
EU	3693	720	17481	2421
FRANKR	404	95	2401	531
NIEDL	284	76	1369	324
ITAL	346	64	991	229
G BRIT	319	62	1462	279
OESTER	2190	377	2606	601
BELGI	80	15	6892	222
SCHWZ	146	27	8366	186
USA	187	36	4762	924
KANADA	440	137	846	182
MALAYS	446	71	2621	378
2833 29 90				
ANDERE SULFATE				
EINF	2165*	683*	33116*	6679*
AUS LG	57	54	612	167
EU	1715	330	15149	2422
NIEDL	72	6	3956	281
ITAL	1230	270	8611	1238
G BRIT	24	6	1956	581
BELGI	260	35	3220	246
S AFR			1290	446
MEXIKO	180	197	2343	2089
ISRAEL			1920	143
CHINA	250	141	12342	1402
AUSF	8651*	950*	74690*	8061*
EV			62	29
EU	3916	507	47291	4493
FRANKR	406	111	5428	690
NIEDL	483	68	11734	1288
ITAL	246	100	1018	734
DAENM	2127	66	20484	609
SPAN	81	33	479	210
SCHWED	247	10	3441	225
BELGI	246	20	4007	233
NORWEG			424	137
SCHWZ	3639	137	20690	730
TUERK	257	75	1067	348
AEGYPT	4	6	352	144
USA	2	2	171	434
BRASIL	3	1	55	55
ARGENT	24	11	337	191
PAKIST	164	56	569	229
JAPAN	26	54	53	100
TAIWAN	213	5	264	86
HONGK			230	111
2833 30 00				
ALAUNE				
EINF	128*	30*	787*	200*
AUS LG			1	1
EU			190	45
AUSF	423*	83*	6977*	1031*
EU	262	46	2704	484
SCHWZ			3129	346
2833 40 00				
PEROXOSULFATE (PERSULFATE)				
EINF	774*	180*	8724*	1493*
EU	114	32	1374	376
BELGI	32	10	720	208
TUERK	460	92	2990	583
TAIWAN	200	50	1500	327
AUSF	16124*	4467*	117498*	32193*
2834 10 00				
NITRITE				
EINF	858*	47*	9713*	760*
EU	75	8	2035	168
POLEN	483	37	5923	460

Wichtigste Ursprungs- und Bestimmungs-Laender	JULI 1999 dt	JULI 1999 1000 DM	JAN./JUL. 1999 dt	JAN./JUL. 1999 1000 DM
AUSF	44604*	2755*	320252*	19989*
2834 21 00				
KALIUMNITRAT				
EINF	3818*	323*	39520*	3478*
EU	41	5	3070	268
DAENM			1844	99
TSCHE	460	38	6050	499
CHILE	240	20	5327	462
ISRAEL	3050	258	23139	2050
AUSF	748*	231*	3886*	1657*
EU	384	172	2622	1391
FRANKR	2	2	437	263
G BRIT	69	57	484	418
IRLAND	86	70	448	366
2834 22 00				
BISMUTNITRAT				
EINF	973*	460*	4931*	2326*
EU	973	459	4931	2326
BELGI	968	440	4880	2238
AUSF	30*	79*	152*	386*
EU		1	4	19
UKRAIN	20	68	68	166
2834 29 20				
BARIUM- BERYLLIUM- CADMIUMNITRAT USW				
EINF	34228*	1006*	122925*	4976*
AUS LG	146	10	204	15
EU	33422	937	117613	4802
FRANKR	66	20	9308	1681
BELGI	33356	917	107430	2826
CHINA	806	64	5256	456
AUSF	1879*	481*	7221*	1946*
EU	1858	470	5678	1364
FRANKR	278	62	1030	237
NIEDL	97	21	687	126
ITAL	190	50	663	166
G BRIT	316	93	1238	312
BELGI	712	171	1260	306
POLEN			501	157
SKOREA			536	214
2834 29 30				
KUPFERNITRAT QUECKSILBERNITRAT				
EINF	*	*	*	3*
AUSF	6*	30*	132*	197*
EU	4	26	72	123
2834 29 90				
ANDERE NITRATE				
EINF	1959*	229*	26113*	4277*
AUS LG		5	75	108
EU	1127	119	10866	1461
FRANKR	16	4	1384	347
NIEDL	49	4	1997	204
G BRIT	69	27	1040	388
BELGI	196	20	5033	427
NORWEG	541	50	5932	277
TSCHE			5160	244
RUSSLD			126	875
USA	109	46	819	1183
AUSF	3659*	1505*	19916*	5711*
EU	3048	435	16461	2672
FRANKR	76	50	1335	340
NIEDL	1331	66	7873	697
ITAL	186	32	1412	287
G BRIT	36	32	376	216
PORTUG	78	134	306	527
OESTER	935	39	3558	201
SCHWZ	103	61	224	144
POLEN	74	49	635	260
USA	195	176	1215	943
JAPAN	92	709	194	1074
2835 10 00				
PHOSPHINATE UND PHOSPHONATE				
EINF	3108*	732*	29536*	6859*
AUS LG			490	207
FRANKR	114	55	672	328
G BRIT			7510	1748
OESTER	440	114	1801	437
SCHWZ	2033	461	9407	1637
CHINA	60	7	570	215
AUSF	2900*	1244*	19220*	6918*
EU	2008	815	11622	3795
FRANKR	421	155	2804	863
ITAL	43	26	398	311
G BRIT	1432	575	7522	2175
TUERK	280	67	513	133
POLEN	155	61	623	204
UNGARN	2	1	215	60
RUSSLD	56	21	511	274
USA			699	384
BRASIL	10	36	229	202
PAKIST	20	24	70	90
MALAYS			2601	642
HONGK	150	60	200	81
AUSTRL			162	140
2835 22 00				
MONONATRIUMDI- DINATRIUMHYDROGENPHOSP				
EINF	837*	120*	10683*	1507*
AUS LG	37	6	681	93
EU	668	86	8584	1160
FRANKR	86	12	2018	300
G BRIT	320	41	1802	286
SCHWED	180	15	2788	284
BELGI			990	146
AUSF	11154*	2099*	64861*	12998*
EU	8704	1984	36911	7800
FRANKR	1493	336	8724	1617
NIEDL	1429	286	6543	1260
ITAL	269	57	3108	611
G BRIT	648	133	4084	840
IRLAND	46	38	311	288
DAENM	483	76	4649	1026
SPAN	351	67	2481	401
SCHWED	144	61	1136	381
FINNL	147	18	1106	181
OESTER	226	60	1483	341
BELGI	278	69	2750	549
NORWEG	126	19	1538	276
SCHWZ	255	62	2937	631
TUERK	126	51	509	242
POLEN	22	7	489	107
USA	1465	236	6130	1098
KANADA	225	49	1254	248
PERU	566	63	2143	318
ARGENT	54	8	804	155
IRAN	11	3	247	83
SINGAP	146	108	466	290
PHILIP	423	54	1367	213
TAIWAN	15	4	575	124
AUSTRL	974	102	3367	382
2835 23 00				
TRINATRIUMPHOSPHAT				
EINF	213*	34*	3100*	330*
EU	213	34	2925	313
AUSF	6751*	865*	28228*	3781*
EU	2388	284	15227	1716
FRANKR	609	66	6439	671
NIEDL	635	74	2064	251
SCHWED	105	8	1351	169
BELGI	369	36	2857	292
TUERK	4	1	750	164
USA	400	67	881	169
BRASIL	3239	372	5794	607
2835 24 00				
KALIUMPHOSPHAT				
EINF	2648*	481*	24243*	3784*
EU	2590	383	22538	3403
FRANKR	2577	370	21838	3133
BELGI			46	145
USA	12	66	43	147
ISRAEL	245	31	1632	306
AUSF	4417*	1279*	35181*	9455*
EU	2439	703	22170	5958
FRANKR	265	78	1664	565
NIEDL	1070	238	12572	2744
ITAL	176	49	1812	462
G BRIT	46	12	1039	331
SCHWED	56	64	188	231
OESTER	208	62	1463	396
BELGI	136	51	1464	597
SCHWZ	96	29	734	235
S AFR	283	35	1818	259
USA	603	238	6125	1872
SINGAP	213	63	439	135
TAIWAN	53	22	435	129
2835 25 10				
DICALCIUMPHOSPHAT FLUORGEH <0,005 GHT				
EINF	92*	19*	1487*	389*
EU	38	6	837	227
G BRIT	21	5	726	218
USA	54	13	630	157
AUSF	12645*	2226*	103922*	17261*
EU	8227	923	40931	6732
FRANKR	86	27	1885	438
NIEDL	373	107	1738	466
ITAL	3985	646	32956	4891
G BRIT	583	181	1613	545
DAENM	6	5	560	175
SPAN	10	3	627	147
SCHWZ	128	36	1131	263
POLEN	678	90	3475	495
TSCHE	300	41	869	151
RUMAEN	400	61	2000	259
SENEG			400	97
NIGERI	701	118	1801	299
DSBUTI			600	63
S AFR	2650	349	24460	3249
USA	1275	302	13456	2864
KANADA	310	52	1230	224
BRASIL	40	8	340	100
IRAN			401	108
SAUDIA	200	28	3466	476
INDONE	51	10	765	178
PHILIP	222	36	1237	194
2835 26 90				
DICALCIUMPHOSPHAT FLUORG>0,005-0,2GHT				
EINF	15909*	658*	131258*	5707*
EU	15909	658	129152	5593
NIEDL	1256	58	8847	396
DAENM	660	41	15903	767
SCHWED	2569	121	35479	1669
OESTER			1861	84
BELGI	11224	438	67326	2691
AUSF	8198*	317*	54865*	2164*
EU	7977	308	54831	2142
FRANKR	1709	77	11724	526
ITAL	1476	53	13954	510
OESTER	3025	118	21071	822
BELGI	1767	64	7503	273
2835 26 10				
AND CALCIUMPHOSPHAT FLUORGEH<0,005GHT				
EINF	2936*	173*	26700*	1675*
AUS LG				37
EU	2936	173	26665	1619
FRANKR			9317	516
G BRIT			1228	251
DAENM			1034	58
FINNL	2735	139	14855	752
AUSF	11614*	2733*	79683*	18234*
EU	3468	660	28840	7125
FRANKR	208	73	4251	1115
NIEDL	917	246	8378	2181
ITAL	204	84	1046	280
G BRIT	212	40	2673	531
DAENM	248	53	983	240
GRIECH			348	141
SPAN	242	48	3052	505
FINNL	168	43	995	258
OESTER	201	46	1738	413
BELGI	539	228	4594	1327
NORWEG	112	24	656	200
SCHWZ	62	17	569	172
TUERK	16	15	879	331
UNGARN	121	36	881	259
KROAT			196	64
USA	4495	916	25435	4817
KANADA	501	92	2309	430
MEXIKO			376	125
PERU	412	66	2467	413
BRASIL	417	166	1472	643
CHILE	200	31	2033	300
INDIEN	83	27	334	106
INDONE	30	25	356	170
SINGAP	180	56	520	145
PHILIP			587	103
SKOREA	650	187	3389	982
JAPAN			910	203
AUSTRL	2	1	663	188
2835 26 90				
AND CALCIUMPHOSPHAT FLUORGEH>0,005GHT				
EINF	50750*	2825*	406194*	23315*
EU	50550	2812	405400	23205
NIEDL	3706	187	27468	1422
SCHWED			54061	3387
FINNL	14304	886	105898	6484
BELGI	32570	1767	217779	11889
JAPAN			31	50
AUSF	10464*	500*	82050*	5125*
EU	10464	496	82013	4935
G BRIT			30	62
DAENM	3253	187	24128	1398
OESTER	7201	409	56792	3296
SCHWZ			1	71
USA				109
2835 29 10				
TRIAMMONIUMPHOSPHAT				
EINF	*	*	*	*
AUSF	*	*	*	3*

Wichtigste Ursprungs- und Bestimmungs-Laender	JULI 1999 dt = 100kg	JULI 1999 1000 DM	JAN./JUL. 1999 dt = 100kg	JAN./JUL. 1999 1000 DM
2835 29 90				
ANDERE PHOSPHATE				
EINF	3091*	322*	41117*	4072*
EU	3082	313	40621	3822
FRANKR	297	83	2824	784
NIEDL	1908	141	18704	1457
G BRIT	74	17	2310	551
SCHWED	363	24	15556	869
OESTER	440	48	1058	140
SCHWZ	6	5	105	131
AUSF	16928*	3968*	116458*	25564*
EU	8290	1716	54946	10291
FRANKR	773	260	5468	1351
NIEDL	1402	322	10579	2053
ITAL	1153	201	5837	1073
G BRIT	939	297	5057	1551
IRLAND	71	15	419	141
DAENM	158	86	784	297
GRIECH	273	47	1231	238
SPAN	790	124	5062	823
SCHWED	220	43	1487	316
FINNL	5	2	570	140
OESTER	1501	124	14348	1397
BELGI	861	143	3633	772
SCHWZ	430	65	2304	468
TUERK	43	14	858	285
ALGER			604	113
TUNES	200	38	1253	245
S AFR	200	68	661	206
USA	3319	1090	25789	7705
KANADA	207	77	307	106
BRASIL	420	71	4398	792
ARGENT	1300	281	3373	726
ISRAEL			976	163
SAUDIA	399	61	1338	221
PHILIP			797	267
JAPAN	385	62	5871	972
HONGK	193	30	771	122
AUSTRL	200	43	2144	664
2835 31 00				
NATRIUMTRIPHOSPHAT				
EINF	33843*	3920*	261084*	30852*
EU	30450	3534	240869	28518
NIEDL	6699	746	55304	6421
ITAL			442	98
G BRIT	301	37	1901	213
SCHWED	12522	1439	114849	13411
OESTER	1716	238	9430	1459
BELGI	8972	1043	58484	6806
POLEN	402	41	5828	580
ISRAEL	2760	323	12903	1596
AUSF	20159*	3980*	124541*	24619*
EU	6281	1338	46543	10451
FRANKR	1162	206	7555	1489
NIEDL	1323	210	8328	1254
ITAL	589	109	4648	954
G BRIT	777	354	7445	3034
DAENM	806	118	4304	711
SPAN	404	81	3490	702
SCHWED	70	18	2150	344
OESTER	932	182	5764	1328
BELGI	63	11	1516	260
NORWEG	240	53	1523	341
SCHWZ	615	83	4533	742
TUERK	990	137	8989	1187
POLEN	203	68	1429	461
AEGYPT			370	64
ERITRE			500	55
USA	3198	713	24663	5160
KANADA	694	139	2594	498
DOM RP	509	87	1342	235
BRASIL	163	24	1515	232
URUGU			880	96
ARGENT	2245	286	6494	833
IRAN	180	53	788	253
OMAN			2400	130
THAIL	600	148	2425	568
VIETN	908	178	1602	311
INDONE	446	106	607	141
SINGAP	490	123	875	209
PHILIP	125	23	1551	316
CHINA	288	62	380	87
SKOREA	12	4	541	120
TAIWAN	235	37	2507	398
NEUSEE	119	29	972	204
2835 39 00				
ANDERE POLYPHOSPHATE				
EINF	3314*	643*	41282*	6482*
AUS LG	20	2	20	2
EU	2498	507	35705	5482
FRANKR	526	81	7973	1054
NIEDL	1060	146	9474	1020
G BRIT	14	5	4693	945
SPAN	370	201	1054	605
OESTER	446	58	8436	1260
BELGI	82	16	3996	526
POLEN	20	2	1268	195
USA	61	53	301	288
ISRAEL	738	75	3609	398
JAPAN		6	105	80
AUSF	37908*	8127*	286219*	63943*
EV			1074	661
EU	20132	4378	157208	32014
FRANKR	3344	672	28924	5790
NIEDL	3208	663	22409	4664
ITAL	3497	786	24269	5080
G BRIT	2149	551	13230	3602
IRLAND	499	81	1927	322
DAENM	848	174	7135	1349
GRIECH	327	57	1185	265
PORTUG	102	21	1238	195
SPAN	2032	407	16294	2796
SCHWED	210	76	2780	638
FINNL	261	68	2550	588
OESTER	1012	287	9626	2384
BELGI	2637	652	17119	3760
LUXEMB	6	3	6822	580
NORWEG	11	2	1062	284
SCHWZ	1194	178	8866	1371
MALTA	599	67	1857	182
TUERK	1217	180	4734	794
POLEN	237	78	2678	671
TSCHE	692	110	3420	617
SLOWAK	290	88	1613	526
UNGARN	54	28	930	232
RUMAEN	8	3	368	123
BULGAR	20	6	224	126
RUSSLD	939	360	2906	904
SLOWEN	128	32	1089	218
TUNES	65	11	1255	181
AEGYPT	340	48	1369	225
ANGOLA			180	55
KENIA			400	52
S AFR	200	30	3211	707
USA	3408	677	16033	4314
KANADA	1329	313	2946	780
DOM RP			2440	339
KOLUMB	816	113	2236	284
VENEZU	410	57	790	140
PERU	625	90	1541	213
BRASIL	44	118	5872	1309
CHILE	153	31	1319	369
ARGENT	971	185	2366	521
SYRIEN	30	9	731	124
ISRAEL	221	36	1149	274
PAKIST	176	48	1975	290
THAIL	78	46	411	195
INDONE	247	84	1967	370
PHILIP	211	35	1262	240
SKOREA	96	30	3063	865
JAPAN	141	66	2686	835
TAIWAN	342	99	2782	753
HONGK	286	95	875	317
AUSTRL	586	87	2406	459
NEUSEE	11	2	373	86
2836 10 00				
HANDELSUEBL U AND AMMONIUMCARBONATE				
EINF	537*	81*	3179*	799*
EU	537	80	3029	780
BELGI	99	58	987	518
AUSF	14331*	878*	108117*	6512*
EU	6021	440	40659	2760
FRANKR	1070	72	10630	732
NIEDL	954	50	4377	292
ITAL	1950	142	13897	940
SPAN	1130	57	7281	387
BELGI	486	87	1500	219
TUERK	1056	42	8828	383
USA	2867	184	28968	1856
BRASIL	1215	43	4785	186
IRAN			2000	111
2836 20 00				
DINATRIUMCARBONAT				
EINF	172901*	4351*	1268876*	30228*
AUS LG	1249	27	8202	178
EU	111977	3146	892872	22672
FRANKR	59271	1773	511353	12734
NIEDL	49844	1298	294295	7518
G BRIT	221	10	4940	150
SCHWED	249	5	3518	136
OESTER	1662	39	16665	342
BELGI	730	21	61639	1783
POLEN	59136	1163	363484	7302
RUMAEN	1249	27	8202	178
AUSF	516960*	12352*	3838643*	90246*
FRANKR	22484	720	209569	6715
NIEDL	78462	1956	570132	14265
ITAL	12531	356	33381	1180
G BRIT	11165	386	87470	2852
DAENM	34512	929	171391	5282
SCHWED	11362	285	162312	3886
FINNL	3624	135	66359	1897
OESTER	2806	92	20105	683
NORWEG	1450	48	8020	255
SCHWZ	4321	134	31222	985
GHANA			9686	259
PERU	1200	33	3872	110
THAIL	1440	38	6925	188
SINGAP	68	38	930	226
2836 30 00				
NATRIUMHYDROGENCARBONAT				
EINF	7898*	277*	56185*	2268*
EU	650	30	14042	843
FRANKR	111	5	1546	183
ITAL			5170	224
G BRIT	226	13	3116	250
POLEN	6021	194	36352	1149
AUSF	82463*	3308*	334550*	15985*
EU	62718	2303	248015	11213
FRANKR	2678	146	19027	1198
NIEDL	4435	166	31935	1201
ITAL	18363	636	62264	2457
G BRIT	2111	168	7483	508
DAENM	20578	613	82249	2328
GRIECH	250	57	2948	238
PORTUG	840	25	3864	174
SCHWED	5751	200	27808	1216
FINNL	859	39	4028	197
OESTER	768	38	6630	258
BELGI	4900	157	24027	981
NORWEG	53	40	3311	215
SCHWZ	1927	81	11687	529
TUERK	455	30	3636	244
POLEN	185	16	2567	178
TSCHE	3958	153	6665	259
KROAT	7	7	1121	109
USA			2472	356
PERU	1136	40	4716	168
BOLIV	10	2	1766	97
IRAN			976	72
ISRAEL	849	28	3880	176
THAIL	2162	58	3860	117
JAPAN	233	78	267	261
AUSTRL	2376	96	3797	158
2836 40 00				
KALIUMCARBONATE				
EINF	8533*	597*	83228*	6426*
AUS LG			610	27
EU	5439	374	40869	3127
FRANKR	1586	65	17973	1248
ITAL	1859	136	11507	887
SPAN	1905	156	10058	840
BELGI	37	10	807	94
RUSSLD	3083	216	24843	1708
SKOREA			16400	1461
AUSF	37619*	3322*	156249*	14939*
2836 50 00				
CALCIUMCARBONAT				
EINF	35632*	2025*	1216400*	36929*
EU	34918	1943	325802	16175
FRANKR	7616	525	61144	3850
ITAL	7922	293	45253	1415
G BRIT	6946	656	29965	2705
GRIECH			51	315
OESTER	4938	305	36862	2533
BELGI	7184	184	147585	5187
NORWEG	230	14	885530	19801
USA	164	21	3184	695
THAIL			160	110
AUSF	37815*	2368*	213387*	13500*
EU	29720	1759	145801	8687
FRANKR	7686	483	39206	2483
NIEDL	6570	351	31232	1625
ITAL	10	7	2018	170
G BRIT	1009	85	5358	501
IRLAND	571	76	2119	318
DAENM	1343	116	8372	605
SPAN	204	69	1762	281
SCHWED	137	29	1532	249
OESTER	8518	289	36258	1276
BELGI	3391	223	19175	1088
SCHWZ	1748	109	13607	851
TUERK	539	43	3985	232
POLEN	3361	266	26039	1726
TSCHE	1512	88	8153	476
CHINA			4950	363
2836 60 00				
BARIUMCARBONAT				
EINF	1219*	66*	62287*	3495*
AUS LG	374	15	11326	523
EU	20	2	820	151
ITAL			100	88
CHINA	1199	64	61467	3337
AUSFUHR UNTER 2831 10 00				
2836 70 00				
BLEICARBONAT				
EINF	*	*	5622*	258*
EU			5622	257
BELGI			5587	254
AUSF	4*	7*	36*	50*
EU	4	6	14	20

Wichtigste Ursprungs- und Bestimmungs-Laender	JULI 1999 dt = 100kg	JULI 1999 1000 DM	JAN./JUL. 1999 dt = 100kg	JAN./JUL. 1999 1000 DM
2836 91 00				
LITHIUMCARBONATE				
EINF	2959*	893*	21534*	6087*
AUS LG	2654	797	18869	5169
EU	255	77	1284	416
BELGI	200	53	917	256
USA	1146	372	6361	1866
CHILE	1508	426	13636	3715
AUSF	931*	582*	7020*	4694*
EU	655	410	5845	3267
FRANKR	162	164	703	963
NIEDL	20	14	257	178
ITAL	481	145	1067	315
G BRIT	100	26	942	646
SPAN		1	623	186
OESTER	82	53	260	184
BELGI			1663	728
KANADA			150	92
JAPAN	20	66	421	544
2836 92 00				
STRONTIUMCARBONAT				
EINF	4080*	361*	17817*	1515*
AUS LG	4080	361	12067	1051
EU			50	7
MEXIKO			4950	510
CHINA	4080	361	12267	1067
AUSFUHR UNTER 2831 10 00				
2836 99 11				
MAGNESIUMCARBONAT KUPFERCARBONAT				
EINF	794*	190*	4726*	1426*
AUS LG	280	30	752	106
EU	150	90	973	512
FRANKR			299	102
G BRIT	50	53	286	306
USA			191	243
CHINA	280	30	1200	197
JAPAN	280	55	2100	391
AUSF	2110*	672*	14619*	5325*
EU	940	274	7274	2724
FRANKR	298	102	1897	780
NIEDL	75	31	488	194
ITAL			462	139
G BRIT	303	66	2573	630
SPAN	18	8	167	262
OESTER	4	5	669	165
SCHWZ	90	27	1162	427
NIGERI	135	51	585	164
USA	334	141	1375	613
SAUDIA	6	2	447	120
2836 99 18				
ANDERE CARBONATE				
EINF	6643*	2004*	24338*	9387*
EU	6641	2000	23424	8906
NIEDL	20	3	490	260
G BRIT	881	585	2112	1444
FINNL	653	508	4629	4367
BELGI	5050	884	15077	2741
USA	2	4	269	232
CHINA			528	214
AUSFUHR UNTER 2831 10 00				
2836 99 90				
PEROXOCARBONATE (PERCARBONATE)				
EINF	7248*	900*	50279*	7073*
AUS LG	5	6	132	143
EU	7243	894	50147	6929
G BRIT			2514	986
SCHWED	7243	894	47149	5881
JAPAN	5	6	132	143
AUSF	29194*	3665*	185237*	20783*
2837 11 00				
NATRIUMCYANIDE NATRIUMCYANIDOXIDE				
EINF	4489*	252*	41531*	2397*
EU	3991	181	39073	1958
ITAL			251	54
G BRIT			315	72
BELGI	3886	151	38142	1776
USA	447	92	1203	247
CHINA			607	71
AUSF	19561*	4984*	131609*	32208*
EINSCHL. 2837 19 00, 20 00				

Wichtigste Ursprungs- und Bestimmungs-Laender	JULI 1999 dt = 100kg	JULI 1999 1000 DM	JAN./JUL. 1999 dt = 100kg	JAN./JUL. 1999 1000 DM
2837 19 00				
ANDERE CYANIDE UND CYANIDOXIDE				
EINF	93*	40*	1868*	890*
EU	27	17	814	335
ITAL			198	65
USA	63	21	460	150
CHINA	2	1	332	286
SKOREA	1	1	270	147
AUSFUHR UNTER 2837 11 00				
2837 20 00				
KOMPLEXE CYANIDE				
EINF	204*	120*	3694*	943*
EU	1	22	2143	460
G BRIT		1	2100	416
RUSSLD			770	166
CHINA	200	81	775	275
AUSFUHR UNTER 2837 11 00				
2838 00 00				
FULMINATE CYANATE UND THIOCYANATE				
EINF	130*	233*	260*	472*
EU	130	230	259	441
G BRIT	130	230	253	434
AUSF	11026*	2638*	37848*	9736*
EU	950	241	8217	2054
ITAL	223	61	5606	1388
G BRIT	710	148	2075	448
NORWEG	168	69	733	198
SCHWZ	315	75	4128	1220
KROAT			193	68
BR JUG			180	62
S AFR	2138	355	3224	611
USA	405	148	1249	411
KANADA	193	67	976	308
MEXIKO			393	221
BRASIL	589	115	1663	368
ARGENT			556	214
INDIEN	600	160	3031	788
THAIL	241	84	284	97
SINGAP	168	48	342	113
SKOREA	350	113	2193	700
JAPAN	1865	492	2165	663
AUSTRL	2850	607	7023	1226
2839 11 00				
NATRIUMMETASILICATE				
EINF	7348*	456*	60374*	3666*
EU	7348	456	60258	3663
FRANKR	2349	239	21469	1605
NIEDL	1534	88	16883	861
ITAL	247	17	2501	173
BELGI	2218	112	19418	996
AUSF	1167*	144*	4047*	464*
EU	692	100	2061	237
2839 19 00				
ANDERE NATRIUMSILICATE				
EINF	37857*	1233*	334601*	9899*
EU	24075	926	232890	7644
FRANKR	653	80	25223	676
NIEDL	16455	682	90955	4612
DAENM	2648	60	14579	319
OESTER	240	22	1177	107
BELGI	3795	94	98621	1801
SCHWZ	3573	55	31139	833
POLEN	10209	252	56306	1618
AUSF	39839*	1293*	463663*	22815*
EU	31158	604	414497	19151
FRANKR	4738	43	91376	2775
NIEDL	5002	115	38097	1276
ITAL	2	1	34728	2961
G BRIT	7	1	19463	2079
DAENM	712	9	9704	302
SPAN	300	31	13385	1293
OESTER	5752	180	27989	1092
BELGI	14622	217	173981	6702
LUXEMB			4471	478
SCHWZ	2233	137	13113	623
RUSSLD	760	103	3735	488
USA	1777	203	11677	1270
ISRAEL	1200	61	10310	448
INDONE	1092	105	1105	107
2839 20 00				
KALIUMSILICAT				
EINF	2633*	171*	29207*	1962*
EU	471	31	13582	991
FRANKR			8366	641
OESTER	471	31	4981	329
SCHWZ	2162	140	15625	971

Wichtigste Ursprungs- und Bestimmungs-Laender	JULI 1999 dt = 100kg	JULI 1999 1000 DM	JAN./JUL. 1999 dt = 100kg	JAN./JUL. 1999 1000 DM
AUSF	4264*	421*	40475*	3783*
EU	1780	125	24196	1932
ITAL	56	12	4461	364
DAENM	606	26	7267	592
OESTER	78	14	6174	503
SCHWZ	76	11	1298	245
POLEN	589	51	3667	326
SLOWEN	313	25	1843	166
THAIL	364	50	4386	296
PHILIP	600	79	1600	201
2839 90 00				
ANDERE SILICATE				
EINF	1517*	542*	6794*	2758*
AUS LG			70	15
EU	771	316	2308	1812
NIEDL	17	182	410	1328
USA	484	190	2597	698
AUSF	1830*	695*	12637*	4473*
EU	1393	443	8498	2823
FRANKR	76	49	626	301
NIEDL	223	68	1263	376
ITAL	351	111	2973	804
OESTER	845	123	2704	651
SCHWZ	15	6	507	196
USA	207	87	883	857
BRASIL	30	82	196	146
INDONE			19	57
CHINA			361	109
TAIWAN			49	61
2840 11 00				
DINATRIUMTETRABORAT WASSERFREI				
EINF	2820*	333*	31064*	3600*
EU	1342	122	9818	939
NIEDL	960	85	4006	393
G BRIT	270	85	5080	858
SLOWEN			1009	80
USA	1578	291	19730	2530
AUSF	8*	4*	108*	82*
EU	8	4	108	43
2840 19 10				
DINATRIUMTETRABORATPENTAHYDRAT				
EINF	55076*	2899*	501302*	28956*
EU	856	84	1276	128
FRANKR	858	84	856	84
TUERK	23935	1532	185140	11068
USA	30884	1313	314886	17760
AUSF	5638*	413*	28248*	2018*
SCHWZ	481	32	2928	199
TSCHE	880	84	4992	333
UNGARN			850	61
SLOWEN	3751	296	17537	1278
2840 19 90				
ANDERES DINATRIUMTETRABORAT				
EINF	3014*	231*	31901*	2377*
EU	1140	166	9066	823
FRANKR	1080	101	8084	736
TUERK	1004	71	17910	1195
USA	870	64	5328	347
AUSF	305*	38*	2219*	241*
EU	120	17	680	136
2840 20 10				
NATRIUMBORATE WASSERFREI				
EINF	*	*	18*	54*
EU			14	5
AUSF	*	*	44*	9*
2840 20 90				
ANDERE BORATE				
EINF	832*	352*	9049*	3178*
AUS LG			28	121
EU	331	169	6567	1918
FRANKR	33	49	331	199
NIEDL			295	181
ITAL	60	28	3660	798
G BRIT	238	94	2351	737
USA	501	163	2338	1132
AUSF	46*	171*	2380*	1478*
EU	22	45	2079	915
G BRIT	1	1	316	121

Wichtigste Ursprungs- und Bestimmungs-Laender	JULI 1999 dt	JULI 1999 1000 DM	JAN./JUL. 1999 dt	JAN./JUL. 1999 1000 DM
BELGI	1	3	1264	331
2840 30 00				
PEROXOBORATE (PERBORATE)				
EINF	14902*	1274*	115088*	9510*
AUS LG	311	28	680	61
EU	14150	1209	113581	9367
FRANKR	4855	380	23095	1850
ITAL	1970	200	4004	381
SCHWED	1501	196	10665	1436
BELGI	5824	431	74332	5549
AUSF	50469*	5166*	369500*	40649*
2841 10 00				
ALUMINATE				
EINF	3597*	350*	54433*	3258*
EU	1268	139	39282	1877
SPAN			960	196
OESTER	762	75	15298	1319
BELGI		3	22312	253
LUXEMB	506	61	506	61
UNGARN	2329	211	13637	1235
CHINA			1500	59
AUSF	5919*	1032*	43217*	8408*
EV	19	112	210	1117
EU	3844	488	32302	4562
FRANKR	1234	178	4244	782
NIEDL	24	22	1279	279
ITAL	11	2	1489	396
G BRIT	340	54	3348	590
SPAN	337	44	5103	981
SCHWED	9	12	155	126
FINNL	51	13	236	135
OESTER	16	43	627	307
BELGI	1622	120	15702	936
SCHWZ	53	40	979	351
TUERK			241	102
AEGYPT			429	62
USA	185	99	1838	431
MEXIKO	800	109	4400	753
THAIL			41	249
SINGAP	270	66	855	439
PHILIP			10	59
JAPAN	4	24	64	413
AUSTRL			20	66
2841 20 00				
ZINKCHROMATE BLEICHROMATE				
EINF	15*	11*	101*	80*
EU	15	10	30	20
AUSF	6*	8*	62*	86*
EU		3		14
2841 30 00				
NATRIUMDICHROMAT				
EINF	26758*	4392*	139080*	21875*
EV			2000	325
AUS LG	110	25	400	91
EU	11300	1884	44997	7130
G BRIT	11299	1883	44936	7111
TUERK	4000	664	21001	3832
RUSSLD			1400	177
KASACH	6740	1039	26179	3685
S AFR	4608	760	32369	5161
USA			8000	1316
URUGU			1004	155
ARGENT	110	25	4030	696
AUSFUHR UNTER 2819 10 00				
2841 40 00				
KALIUMDICHROMAT				
EINF	400*	120*	1807*	547*
EU	400	120	1673	498
G BRIT	400	120	1670	496
AUSFUHR UNTER 2819 10 00				
2841 50 00				
AND CHROMATE DICHROMATE PEROXOCHROMAT				
EINF	135*	75*	567*	318*
EU	135	74	567	314
G BRIT	135	74	562	306
AUSFUHR UNTER 2819 10 00				

Wichtigste Ursprungs- und Bestimmungs-Laender	JULI 1999 dt	JULI 1999 1000 DM	JAN./JUL. 1999 dt	JAN./JUL. 1999 1000 DM
2841 61 00				
KALIUMPERMANGANAT				
EINF	1248*	353*	8738*	1987*
AUS LG			20	5
EU	22	9	1038	339
ITAL			225	75
SPAN	22	9	860	222
TSCHE	485	142	2859	845
USA	312	97	1717	542
TAIWAN	400	96	1000	229
AUSF	363*	142*	1563*	795*
EU	323	122	1273	644
NIEDL	200	44	652	192
ITAL		3	286	102
2841 69 00				
AND MANGANITE MANGANATE PERMANGANATE				
EINF	*	*	7*	27*
EU			7	25
AUSF	139*	193*	1409*	1810*
EU	85	128	409	675
FRANKR	35	65	185	400
ITAL	50	63	129	184
JAPAN			410	428
TAIWAN	40	47	496	674
2841 70 00				
MOLYBDATE				
EINF	612*	433*	1847*	1466*
AUS LG			2	2
EU	381	273	1298	984
NIEDL		3	51	128
G BRIT	200	130	673	440
BELGI	181	138	571	398
USA	231	189	277	232
CHILE			50	62
CHINA			202	166
AUSF	1536*	1952*	12239*	13761*
EINSCHL. 2841 80 00				
EV	30	83	420	499
2841 80 00				
WOLFRAMATE				
EINF	601*	440*	4522*	3468*
EV	600	427	3361	2500
AUS LG	600	427	3361	2500
EU	1	8	3	31
RUSSLD			200	133
USA		2	392	306
CHINA	600	427	3921	2921
JAPAN			5	57
AUSFUHR UNTER 2841 70 00				
2841 90 10				
ANTIMONATE				
EINF	1510*	341*	11354*	2667*
EU	440	98	2923	717
BELGI	440	95	2863	693
CHINA	1070	246	8429	1947
AUSF	*	*	258*	200*
EU			20	78
NIEDL			20	75
SCHWZ			20	75
2841 90 30				
ZINKATE UND VANADATE				
EINF	686*	290*	2430*	944*
EU	531	209	2271	840
NIEDL	64	96	65	104
OESTER	467	113	1963	678
BULGAR	155	81	155	81
AUSF	401*	480*	2338*	2846*
2841 90 90				
AND SALZE DER SAEUREN DER METALLOXIDE				
EINF	191*	484*	2510*	5140*
EV			7	781
AUS LG	42	118	87	1079
EU			687	452
NIEDL			260	137

Wichtigste Ursprungs- und Bestimmungs-Laender	JULI 1999 dt	JULI 1999 1000 DM	JAN./JUL. 1999 dt	JAN./JUL. 1999 1000 DM
G BRIT			387	243
KASACH	2	214	16	1897
USA	169	239	1557	1813
SINGAP			180	66
CHINA			7	781
AUSF	3396*	1724*	16277*	8504*
EU	144	227	1160	1944
FRANKR	64	92	253	470
NIEDL	25	32	186	211
ITAL	35	40	322	382
G BRIT	6	46	141	591
ESTLD			1	101
USA	1379	559	10529	4071
KANADA	1261	521	2740	1101
SKOREA	18	18	219	126
JAPAN	430	279	1161	697
2842 10 00				
DOPPELSILICATE ODER KOMPLEXE SILICATE				
EINF	31545*	3157*	195164*	19445*
EU	31541	3152	193763	19276
FRANKR	1540	240	10817	2241
NIEDL	29785	2776	176560	15129
G BRIT	116	146	1916	1213
FINNL			5240	667
USA	1	2	131	89
AUSF	18651*	3731*	88062*	17999*
EU	5088	920	29038	5961
FRANKR	1041	187	5782	1113
NIEDL	982	164	5685	1089
ITAL	437	75	5726	977
G BRIT	400	96	2546	738
DAENM	123	21	1167	438
GRIECH	140	24	1180	213
PORTUG	770	103	1560	218
SPAN	485	71	1385	238
SCHWED	165	73	1265	387
OESTER	299	53	1208	226
BELGI	246	51	928	217
SCHWZ	528	176	5399	996
TUERK	4865	640	10922	1613
POLEN	217	51	606	129
SLOWEN	185	36	1385	253
KROAT			1070	192
SR JUG	125	51	233	66
AEGYPT	473	79	3143	516
NIGERI			749	144
S AFR	30	6	388	243
USA	1435	707	6015	2632
KANADA	308	62	2727	578
BRASIL	207	104	508	232
CHILE	147	24	719	124
SYRIEN	231	38	1191	194
IRAN	877	136	2942	478
ISRAEL	743	120	4405	697
JORDAN	459	70	1723	269
SAUDIA	933	165	4127	634
KUWAIT			1011	150
JAPAN	84	87	725	284
2842 90 10				
EINF DOPPEL KOMPLEXSALZ SELEN TELLUR				
EINF	50*	318*	133*	498*
EU	45	40	124	94
USA	5	277	6	362
AUSF	33*	78*	776*	896*
EU	13	57	217	324
NIEDL		5	77	79
USA			277	277
2842 90 90				
AND SALZE D ANORG SAEURE PEROXOSAEURE				
EINF	22859*	619*	154537*	3862*
EU	22445	284	152486	2564
FRANKR	18687	181	125403	1207
G BRIT	10	17	1857	791
DAENM	3679	54	24256	385
SPAN	69	32	292	122
BELGI			870	76
USA	202	158	1363	798
JAPAN	212	177	714	493
AUSF	20179*	764*	134049*	5172*
EU	19759	518	132143	3468
FRANKR	109	79	1151	734
NIEDL	10466	144	71517	997
ITAL	7660	92	45592	549
DAENM			3709	55
SCHWED	240	150	1019	625
OESTER	1121	33	7011	303
TUERK	9	11	83	270
TSCHE	108	84	762	461
SLOWEN			101	376
JAPAN	186	74	560	218
2843 10 10				
SILBER IN KOLLOIDEM ZUSTAND				
	KG		KG	
EINF	67*	71*	636*	969*

Wichtigste Ursprungs- und Bestimmungs-Laender	JULI 1999 dt = 100kg	JULI 1999 1000 DM	JAN./JUL. 1999 dt = 100kg	JAN./JUL. 1999 1000 DM
EU	60	32	528	281
FRANKR			316	150
USA	7	39	101	677
AUSF	20168*	1275*	161164*	10098*
EU	15891	962	123275	7059
ITAL	1920	106	18912	962
G BRIT	2850	169	10584	596
SPAN	4600	297	24000	1372
BELGI	720	43	46082	2780
LUXEMB	5046	310	20160	1140
SCHWZ	22	1	1518	479
POLEN	768	71	6182	384
TSCHE	781	77	18712	1072
UNGARN	1152	69	7395	424
ISRAEL			145	415
SAUDIA	960	60	2880	174
2843 10 90				
AND EDELMETALLE IN KOLLOID ZUSTAND				
	KG		KG	
EINF	2*	2*	5*	28*
AUSF	123*	310*	2304*	5596*
ISRAEL	123	310	2263	5498
SKOREA			26	78
2843 21 00				
SILBERNITRAT				
	DT		DT	
EINF	884*	10156*	5591*	70770*
EU	884	10144	5576	70398
FRANKR	46	1119	280	6342
ITAL			2	84
BELGI	805	8970	5284	63764
MAZED			14	288
AUSF	384*	7576*	1108*	21371*
NIEDL	28	632	46	908
G BRIT	29	209	87	588
OESTER		3	22	509
SCHWZ		6	10	201
POLEN			26	551
UNGARN		2	15	354
AEGYPT	2	82	3	80
2843 29 00				
ANDERE SILBERVERBINDUNGEN				
	KG		KG	
EINF	519*	200*	3424*	1067*
EU	15	2	2066	537
FRANKR			1461	442
BELGI			460	54
MAZED	400	125	800	246
JAPAN	100	67	200	124
AUSF	4188*	1169*	34123*	9831*
EU	2486	618	14241	3376
FRANKR	415	90	7842	1698
NIEDL	170	44	1111	251
G BRIT	1365	327	3405	805
SPAN	5	2	826	198
OESTER	283	66	562	136
SCHWZ	21	6	9098	2731
MALAYS			484	136
HONGK	1510	458	8443	2612
2843 30 00				
GOLDVERBINDUNGEN				
	G		G	
EINF	99958*	1537*	4645468*	77621*
EU	99518	1518	458039	7580
FRANKR			52363	801
NIEDL	96018	1514	356359	5586
G BRIT	1000	1	39233	635
IRLAND			6000	323
USA	436	18	6176	190
AUSF	13988689*	16692*	6837430*	76842*
EU	5732249	6371	2836121	33225
FRANKR	1738890	1937	1126285	12924
NIEDL	1103768	1440	191918	2644
ITAL	30	25	23608	364
G BRIT	31525	404	106356	1376
DAENM	11200	75	23590	220
PORTUG	1036	27	16799	185
SPAN	20009	394	144282	1992
SCHWED	11742	160	38569	607
FINNL	50	3	9379	128
OESTER	185038	2367	728629	8891
BELGI	1272331	1616	431679	3967
SCHWZ	81080	902	781672	8744
TSCHE	11000	123	79332	933
UNGARN	1000	15	10841	123
UKRAIN	6000	81	18027	308
AEGYPT	17000	200	42080	500
ISRAEL	35221	15	90403	131
SAUDIA	8000	93	11631	136
A EMIR	7000	85	23332	280
INDIEN	4000	50	7219	101
THAIL			110000	1284
MALAYS	79	1	8897	112
SINGAP			8000	85
TAIWAN	50000	588	200082	2373
HONGK	500000	6098	2241632	28164
2843 90 10				
AMALGAME				
	KG		KG	
EINF	1*	2*	506*	178*
EU			485	169
SCHWED			334	117
AUSF	*	*	61*	7*
EU			2	1
2843 90 90				
AND VERBINDUNGEN AND EDELMETALLE				
	G		G	
EINF	16263460*	70171*	76278663*	323494*
EU	11553419	50427	21149853	100761
FRANKR	20501	557	91166	1228
ITAL	11518518	49766	20906725	97969
G BRIT	8100	40	49995	969
DAENM	4300	39	67557	244
OESTER			12400	224
SCHWZ	1020	27	58282	134
RUSSLD	1498400	5785	15622300	64852
S APR	43	3	167826	663
USA	3207378	13927	39207093	156821
BRASIL	3200	2	73307	453
AUSF	47384497*	11112*	202366834*	65693*
PV	128969	663	128969	663
EU	2012023	6384	9544274	42007
FRANKR	471657	1284	2783984	21148
NIEDL	18063	349	131138	1801
ITAL	412337	586	2181492	3027
G BRIT	241867	674	3232217	1178
PORTUG	14044	17	17838	84
SPAN	40205	80	109477	805
SCHWED	286296	285	2926397	6385
FINNL	97460	676	2111172	1226
OESTER	102890	596	2347031	3045
BELGI	267444	1945	4332450	3061
SCHWZ	6111	14	351115	2588
TUERK	243803	203	576078	886
TSCHE	5092	45	66746	841
S APR	15000	57	394340	2226
USA	649000	663	901638	1694
KANADA	128969	663	128969	663
BRASIL	133625	367	804345	1080
LIBAN	160052	126	460863	367
ISRAEL	62535	64	170270	189
SAUDIA	92660	105	321468	298
A EMIR	72440	86	336829	391
INDIEN	44353	93	187603	383
THAIL	476950	827	2417178	3695
MALAYS	52800	91	171228	271
SINGAP	23099	79	481859	682
CHINA	42000	117	295124	1768
SKOREA	47323	98	287163	568
JAPAN	21763	46	152048	510
TAIWAN	65569	141	688731	1240
HONGK	328400	702	1693649	3627
AUSTRL	24428	54	52448	162
2844 10 10				
NATUERL URAN ROH ABFALL SCHROTT				
	KG U		KG U	
EINF	*	*	*	*
AUSF	*	*	*	*
2844 10 30				
ANDERES NATUERLICHES URAN				
	KG U		KG U	
EINF	313350*	24383*	877877*	62950*
GEW DT	4634		12985	
EU	187701	12889	584642	39405
FRANKR			110061	7152
G BRIT	187701	12889	474581	32253
RUSSLD	125649	11494	243042	20645
KANADA			80193	2900
AUSF	109*	8*	161673*	2465*
GEW DT	2		2006	
EU	109	8	142573	2427
G BRIT	51	4	142348	2410
2844 10 50				
FERROURAN				
	KG U		KG U	
EINF	*	*	*	*
AUSF	*	*	5*	3*
EU			5	2
2844 10 90				
URANLEGIERUNG -DISPERSION USW				
	KG U		KG U	
EINF	*	*	*	*
AUSF	1*	2*	8*	12*
EU	1	2	8	12
2844 20 25				
FERROURAN AN U 235 ANGER				
	KG SPB ISOT	KG SPB ISOT		
EINF	*	*	*	*
AUSF	*	*	*	*
2844 20 35				
ANDERES URAN AN U235 ANGER				
	KG SPB ISOT	KG SPB ISOT		
EINF	*	*	5958*	138661*
GEW DT			1894	
EU			2667	44466
FRANKR			480	14610
NIEDL			2217	29885
KASACH			1000	20213
USA			1998	67351
CHINA			295	6887
AUSF	1755*	50901*	4803*	119364*
GEW DT	604		1515	
EU	1047	26078	2734	63942
FRANKR	339	9088	732	18172
NIEDL			389	10979
G BRIT	707	16990	965	22639
SCHWED			647	12182
USA	708	24823	2069	65422
2844 20 51				
URAN-PLUTONMISCH FERROURAN				
	KG SPB ISOT	KG SPB ISOT		
EINF	*	*	*	*
AUSF	*	*	*	*
2844 20 59				
AND MISCHG V URAN U PLUTON				
	KG SPB ISOT	KG SPB ISOT		
EINF	*	*	*	*
AUSF	*	*	*	*
2844 20 99				
AND PLUTONIUMLEGIERUNG USW				
	KG SPB ISOT	KG SPB ISOT		
EINF	*	128*	*	128*
EU		128		128
FRANKR		128		128
AUSF	*	*	*	8*
EU				8
2844 30 11				
CERMETS V AN U235 ABGEREICHERTEM URAN				
	DT		DT	
EINF	*	*	6*	56*
USA			6	56
AUSF	*	*	*	*
2844 30 19				
AND VERBINDG V AN U235 ABGEREICH URAN				
EINF	1*	18*	7*	146*
USA			3	74

Wichtigste Ursprungs- und Bestimmungs-Laender	JULI 1999 dt = 100kg	JULI 1999 1000 DM	JAN./JUL. 1999 dt = 100kg	JAN./JUL. 1999 1000 DM
AUSF	6690*	484*	19946*	1487*
EU			1	2
UKRAIN			1	90
RUSSLD	6690	484	18705	1380
2844 30 51				
CERMETS VON THORIUM				
EINF	*	*	*	9*
AUSF	*	*	*	*
2844 30 55				
THORIUM ROH ABFAELLE UND SCHROTT				
EINF	*	*	*	*
AUSF	*	*	*	*
2844 30 61				
STAEBE STANGEN PROFILE USW V THORIUM				
EINF	*	*	*	2*
AUSF	*	*	*	*
2844 30 69				
ANDERE THORIUMERZEUGNISSE				
EINF	*	*	*	*
AUSF	*	*	*	*
2844 30 91				
THORIUMVERBIND AN U 235 ABGER URAN				
EINF	4*	40*	10*	91*
EU	4	40	10	87
AUSF	*	2*	*	4*
EU		2		4
2844 30 99				
SALZE DES THORIUMS				
EINF	*	*	*	*
AUSF	*	*	*	*
2844 40 10				
LEGIERUNGEN AN U 233 ABGEREICH URAN				
EINF	*	212*	1*	462*
EU		212	1	454
SCHWED		212	1	454
AUSF	*	*	*	20*
EU				20
2844 40 20				
KUENSTLICH RADIOAKTIVE ISOTOPE				
EINF	*	2057*	*	31650*
EU		1442		26717
FRANKR		1075		7748
NIEDL		7		13779
ITAL		321		1541
G BRIT		12		526
BELGI		19		3036
RUSSLD		28		505
USA		454		3755
JAPAN		99		673
AUSF	*	1111*	*	6587*
EU		781		3501
FRANKR		230		1046
NIEDL		18		152
ITAL		75		419
SPAN		45		264
SCHWED		52		100
FINNL		16		126
OESTER		143		599
BELGI		128		442
SLOWEN				274
USA				1201
MEXIKO		20		116
MALAYS				70
CHINA		164		523
SKOREA		46		164
2844 40 30				
VERBINDUNGEN KUENSTL RADIOAKT ISOTOPE				
EINF	*	3013*	*	23898*
LV				22
EU		1811		14164
NIEDL		100		551
ITAL		27		261
G BRIT		1182		8719
SCHWED		285		2941
BELGI		177		1358
LITAU				105
RUSSLD		104		1528
USA		649		5322
KANADA		355		2042
JAPAN		50		296
AUSF	*	5311*	*	24401*
EU		5104		20548
FRANKR		309		2429
NIEDL		140		1046
ITAL		3410		8349
G BRIT		555		3842
GRIECH		126		1016
PORTUG		142		280
SPAN		120		1055
OESTER		126		1242
BELGI		111		818
SCHWZ				228
POLEN				209
TSCHE		4		530
USA		84		1023
BRASIL				131
CHINA				180
SKOREA		86		755
2844 40 80				
ANDERE RADIOAKTIVE ELEMENTE				
EINF	*	4235*	*	12390*
EU		2425		4003
NIEDL		2425		2567
G BRIT				1171
SCHWED				226
SCHWZ		193		721
RUSSLD		5		266
GEORG		88		178
USA		688		5308
KANADA		811		813
AUSF	*	1101*	*	4357*
EU		101		4248
FRANKR				3659
G BRIT		90		544
2844 50 00				
VERGR BRENNSTAEB KERNREAKT				
	KG SPB ISOT	KG SPB ISOT		
EINF	*	*	*	*
AUSF	*	4*	3*	33*
GEW DT			2	
2845 10 00				
SCHWERES WASSER (DEUTERIUMOXID)				
	KG		KG	
EINF	119*	130*	983*	539*
USA	65	44	246	141
KANADA	50	20	606	257
ISRAEL	3	65	6	93
AUSF	41*	46*	263*	270*
EU	26	30	131	152
2845 90 10				
DEUTERIUM/VERBINDG WASSERSTOFF USW				
	KG		KG	
EINF	138*	201*	954*	1206*
EU			2	3
USA	117	164	895	1117
AUSF	107*	237*	1050*	1746*
EU	85	89	587	724
FRANKR	62	45	323	322
ITAL	21	26	151	214
USA	6	63	37	299
JAPAN	14	60	383	548
2845 90 90				
AND ISOTOPE ANORGAN VERBINDUNG USW				
	KG		KG	
EINF	109*	360*	1985*	4403*
AUS LG	22	154	30	551
EU	10	75	158	527
FRANKR	10	75	153	521
SCHWZ	11	28	171	177
RUSSLD	2	32	518	599
USA	85	220	1101	2592
ISRAEL			28	260
AUSF	54*	274*	623*	4504*
EU	11	56	149	1955
NIEDL			101	1674
ITAL	5	41	12	156
USA	3	149	43	885
SKOREA	40	69	120	195
JAPAN			309	1466
2846 10 00				
CERVERBINDUNG D SELTENERDMETALLE USW				
	DT		DT	
EINF	1789*	2237*	10986*	16394*
AUS LG			23	20
EU	1624	2098	9694	14756
FRANKR	1194	1807	8328	13301
NIEDL	190	119	225	161
G BRIT	67	72	332	337
OESTER	172	95	807	946
USA	118	124	399	776
CHINA			727	737
AUSF	62*	175*	339*	941*
EU	9	36	51	200
2846 90 00				
ANORGAN ORGAN VERBIND SELTENERDMETALL				
EINF	432*	1745*	14736*	16637*
EU			21	518
AUS LG	59	230	599	2341
EU	210	684	11599	4267
FRANKR	12	103	28	245
G BRIT	86	394	406	1962
OESTER	111	185	11162	2056
RUSSLD	22	69	24	109
USA	1	44	27	432
CHINA	190	676	2115	8041
JAPAN	9	264	103	3509
TAIWAN			868	205
AUSF	54*	671*	161*	2885*
EU	31	271	72	1104
FRANKR	23	137	29	269
NIEDL	5	77	23	384
SCHWED	1	16	8	240
SCHWZ	20	206	76	790
JAPAN	1	105	6	649
2847 00 00				
WASSERSTOFFPEROXID USW				
	KG H2O2		KG H2O2	
EINF	36712111*	3396*	268005765*	24477*
GEW DT	69643		515469	
AUS LG			192	24
EU	3548763	3240	25269718	23060
FRANKR	222298	289	1535732	1427
NIEDL	893690	890	8017734	7998
SPAN	800280	766	8026167	8151
SCHWED	259080	256	827145	819
OESTER	273200	183	1408245	1117
BELGI	1091884	838	8407727	6499
POLEN	96772	71	1010659	776
TSCHE	11320	12	495450	498
USA	14237	70	23579	112
AUSF	37854460*	6364*	187520050*	28271*
GEW DT	69814		352843	
2848 00 00				
PHOSPHIDE AUCH CHEM NICHT EINHEITLICH				
	DT		DT	
EINF	151*	742*	1459*	3802*
AUS LG		367		1189
EU		3	71	117
USA		373		1466
KANADA	7	146	18	381
CHILE	144	220	1006	1583
CHINA			382	287
AUSF	51*	33*	931*	529*
EU	50	32	855	434
G BRIT			801	396
IRAN			42	72
2849 10 00				
CALCIUMCARBID				
EINF	43346*	3343*	302200*	23645*
AUS LG	51	5	4953	404
EU	24874	2004	121861	10087
FRANKR	8280	793	36749	3455

Wichtigste Ursprungs- und Bestimmungs-Laender	JULI 1999 dt	JULI 1999 1000 DM	JAN./JUL. 1999 dt	JAN./JUL. 1999 1000 DM
SCHWED	6385	460	34609	2506
OESTER	10009	735	51303	3834
NORWEG	1107	84	42707	3270
SCHWZ			1059	123
POLEN	2437	170	26522	1867
SLOWAK	9361	612	84744	3502
SLOWEN	5358	469	54061	4713
AUSF	4724*	490*	50657*	4156*
EU	3610	355	46959	3755
FRANKR	644	59	35924	2610
SPAN			200	59
OESTER	1500	156	5161	565
BELGI			1081	101
SUDAN	500	82	1000	166
2849 20 00				
SILICIUMCARBID				
EINF	40425*	4025*	517667*	46755*
EV	12	3	12	3
AUS LG	1297	143	21845	1475
ITAL	444	37	1726	213
G BRIT			257	131
BELGI	529	59	13654	1279
NORWEG	9947	1372	106183	13858
SCHWZ	2283	232	14444	1393
POLEN	1617	172	7301	728
TSCHE	3414	308	63368	5781
SLOWAK	2215	300	16686	1536
UNGARN	240	84	240	84
RUMAEN	400	38	4621	386
RUSSLD	7395	647	40497	3553
USA	1	1	1595	147
KANADA			11817	460
MEXIKO			1880	155
VENEZU	9918	683	108819	7230
BRASIL	1000	82	21839	1762
JAPAN		14	3	77
AUSTRL			90	157
AUSF	17230*	6361*	106122*	31180*
PV			40	10
2849 90 10				
BORCARBID				
EINF	13*	82*	119*	468*
EU			5	33
UKRAIN			80	85
USA	13	82	21	140
JAPAN			40	202
AUSF	2626*	11492*	14527*	62818*
EINSCHL. 2849 90 30, 90 50, 90 90				
EV	267	794	996	4226
2849 90 30				
WOLFRAMCARBID				
EINF	233*	780*	5201*	18235*
EV	5	26	181	617
AUS LG			832	388
EU			3226	8982
FRANKR			91	226
ITAL			146	89
SCHWED			2	186
OESTER			1845	5283
BELGI			266	712
LUXEMB			873	2477
TSCHE	11	26	67	198
RUSSLD			532	388
S AFR	32	80	40	93
USA	71	408	806	4427
ISRAEL	93	242	148	365
CHINA			216	538
AUSFUHR UNTER 2849 90 10				
2849 90 50				
ALUMINIUMCARBID CHROMCARBID USW				
EINF	170*	378*	2010*	5859*
EV			10	239
AUS LG	164	261	1691	3454
EU			1	35
S AFR	164	261	1681	3215
USA	6	117	138	2128
JAPAN			190	210
AUSFUHR UNTER 2849 90 10				
2849 90 90				
ANDERE CARBIDE				
EINF	79*	330*	921*	3247*
EU	19	55	702	2290
FRANKR	19	55	683	2249
SCHWZ	60	270	203	873
AUSFUHR UNTER 2849 90 10				
2850 00 20				
HYDRIDE NITRIDE				
EINF	527*	3949*	9785*	26560*
AUS LG	312	2130	2021	12664
AUSF	892*	4863*	8035*	29039*
2850 00 50				
AZIDE				
EINF	300*	549*	2731*	4640*
AUS LG			36	58
USA		2	426	681
INDIEN	300	541	2012	3449
JAPAN			286	486
AUSF	8*	46*	94*	549*
EU		14	13	165
SCHWZ		1	59	164
2850 00 70				
SILICIDE				
EINF	*	*	198*	80*
EU			198	66
AUSF	13*	230*	22*	391*
EU	1	24	4	51
USA	12	169	18	271
2850 00 90				
BORIDE				
EINF	38*	206*	156*	1419*
EU	20	13	21	22
USA	18	193	135	1380
AUSF	64*	448*	230*	1626*
EU	2	12	34	248
G BRIT	1	9	29	170
SCHWED			2	59
USA	14	107	49	418
KANADA	41	283	41	283
SKOREA	2	11	21	121
JAPAN			57	392
2851 00 10				
DESTILL WASSER LEITFAEHIGKWASSER USW				
EINF	411*	328*	2046*	1762*
EU	93	61	493	399
NIEDL	37	23	186	127
OESTER	31	23	203	188
USA	276	208	1361	1112
AUSF	1231*	421*	6650*	2286*
EU	1048	376	5573	1958
ITAL	44	21	386	343
G BRIT	382	100	2322	602
PORTUG	274	121	835	335
UNGARN	3	2	122	79
2851 00 30				
FLUESSIGE LUFT PRESSLUFT				
EINF	26*	56*	171*	368*
AUS LG	1	8	10	34
EU	25	42	99	185
AUSF	9*	33*	81*	173*
EU	4	25	23	99
2851 00 50				
CYANOGENCHLORID				
EINF	*	*	*	*
AUSF	*	*	*	*
2851 00 60				
ANDERE ANORGANISCHE VERBINDUNGEN				
EINF	817*	438*	3586*	2422*
EV			1662	607
EU	18	46	128	479
BELGI		4	19	246
TSCHE			7	94
USA	12	121	56	591
JAPAN	787	271	3383	1166
AUSF	18263*	7632*	112218*	43768*
EU	14107	5697	86550	31222
FRANKR	419	574	7307	4048
NIEDL	27	90	97	336
ITAL	6782	2374	45266	14344
G BRIT	1170	517	8563	3971
IRLAND			442	226
SPAN	10	65	477	306
SCHWED		1	276	126
FINNL	11	31	58	161
OESTER	2937	1416	6880	3366
BELGI	2751	629	17184	4340
SCHWZ	217	200	2974	1501
POLEN	222	100	1193	541
UNGARN	1	1	531	240
SLOWEN	96	57	904	534
USA	3216	1476	17437	7401
MEXIKO			552	319
BRASIL			115	131
INDIEN	261	156	1549	946
SINGAP			126	363
JAPAN	14	76	45	166
TAIWAN			24	156

KAPITEL 29

ORGANISCHE CHEMISCHE ERZEUGNISSE

2901 10 10				
ACYCL KOHLENWASSERST ALS KRAFT/HEIZST				
EINF	36*	65*	151*	298*
AUSF	*	*	*	*
2901 10 90				
ACYCL KOHLENWASSERST Z AND VERWENDUNG				
EINF	11639*	853*	128825*	7537*
AUS LG	3	12	34	63
EU	8188	678	87065	5833
FRANKR	80	54	193	166
NIEDL	786	197	8448	1651
ITAL	149	19	1224	286
G BRIT	7039	318	63498	1997
SPAN	189	82	331	280
BELGI	8	7	13392	1439
UNGARN	3447	163	41686	1867
AUSF	17930*	2617*	125126*	20725*
EU	15216	2014	100682	13907
FRANKR	6497	629	37451	3671
NIEDL	3501	281	6233	1243
ITAL	419	148	5821	1779
G BRIT	1533	377	8893	2824
IRLAND	94	58	455	309
SPAN	950	129	4001	734
SCHWED	210	68	1499	562
OESTER	438	108	22881	1237
BELGI	1497	174	12998	1284
SCHWZ	519	122	5723	1794
TUERK	216	41	391	123
BR JUG			453	116
NIGERI			501	72
USA	603	202	7708	2480
SAUDIA			1741	190
INDIEN	139	92	1568	480
CHINA	667	117	1130	189
JAPAN	189	46	437	239
AUSTRL	34	20	189	94
2901 21 10				
ETHYLEN ZUR VERW ALS KRAFT/HEIZSTOFFE				
EINF	*	*	*	3*
AUSF	*	*	*	*
2901 21 90				
ETHYLEN ZU ANDERER VERWENDUNG				
EINF	164133*	12890*	1829765*	114818*
EU	133992	10671	1694096	106142
FRANKR	8005	494	8743	548
NIEDL	10287	794	102291	6629
G BRIT	74615	5262	1521866	92537
FINNL	593	105	1813	331
BELGI	40478	4014	59369	6097
TSCHE	30141	1919	135669	8576
AUSF	152506*	11433*	1562002*	97778*
EU	152356	11422	1554535	97244
NIEDL	24	7	32085	1992
BELGI	132324	9718	1452277	90037
LUXEMB	20000	1683	70000	5132
TSCHE			7226	513

Wichtigste Ursprungs- und Bestimmungs-Laender	JULI 1999 dt	JULI 1999 1000 DM	JAN./JUL. 1999 dt	JAN./JUL. 1999 1000 DM
2901 22 10				
PROPEN ZUR VERW ALS KRAFT/HEIZSTOFFE				
EINF	*	*	2*	5*
EU			2	5
AUSF	*	*	*	*
2901 22 90				
PROPEN (PROPYLEN) ZU AND VERWENDUNG				
EINF	770743*	37810*	4263583*	194642*
EU	715721	35219	3901938	179237
FRANKR	108851	5728	357604	17367
NIEDL	40760	2136	796897	33581
ITAL			92732	3918
G BRIT	382512	18188	1579187	74706
PORTUG			96548	6269
SPAN			55370	2747
OESTER			886	82
BELGI	183598	9167	923514	40867
POLEN			16350	795
UNGARN	5557	337	44341	1981
UKRAIN			21625	905
RUSSLD			17124	598
BR JUG	6699	300	40167	1490
USA	42364	1930	178942	7862
BRASIL			42002	1720
AUSF	73032*	3595*	610645*	23942*
EU	33639	1881	546140	20931
FRANKR	33502	1873	315293	13185
NIEDL			126485	5179
BELGI	104	6	101910	2411
SCHWZ			1815	197
POLEN	39393	1714	61230	2183
TSCHE			11142	507
ISRAEL			294	116
2901 23 11				
BUT-1-EN U BUT-2-EN ALS KRAFT/HEIZST				
EINF	*	*	*	14*
AUSF	*	1*	*	9*
EU		1		9
2901 23 19				
BUT-1-EN U BUT-2-EN ZU AND VERWENDUNG				
EINF	2824*	451*	36936*	3824*
EU	1853	370	22677	2697
NIEDL	1853	370	20454	2329
BELGI			2092	249
TSCHE	971	81	11671	982
UNGARN			2588	245
AUSF	21146*	1759*	276412*	23664*
EU	20035	1615	260887	21890
FRANKR	2427	246	60358	4679
NIEDL			11171	936
ITAL	818	91	74546	6871
PORTUG	621	57	11013	978
SPAN	817	90	3708	447
FINNL	3047	292	33901	3064
BELGI	12301	829	75905	4866
SCHWZ	469	49	10394	1098
TSCHE	397	46	1995	243
INDIEN			1118	238
2901 23 91				
AND BUTEN U ISOMEREN ALS KRAFT/HEIZST				
EINF	*	*	*	2*
AUSF	*	*	*	*
2901 23 99				
AND BUTEN U SEINE ISOMEREN AND VERW				
EINF	8459*	840*	33849*	2611*
EU	8459	840	32804	2517
FRANKR			2069	194
NIEDL	8459	838	30655	2314
AUSF	8123*	813*	90459*	9010*
EU	5861	580	70763	6740
FRANKR	3818	381	50507	4728
NIEDL	910	73	14802	1400
ITAL	784	81	4128	464
SPAN	208	20	1039	111
SCHWZ	2262	233	15871	1533
INDIEN			3566	893
2901 24 11				
BUTA-1,3-DIEN VERW ALS HEIZ/KRAFTST				
EINF	*	*	*	*
AUSF	*	*	*	*

Wichtigste Ursprungs- und Bestimmungs-Laender	JULI 1999 dt	JULI 1999 1000 DM	JAN./JUL. 1999 dt	JAN./JUL. 1999 1000 DM
2901 24 19				
BUTA-1,3-DIEN ZU ANDERER VERWENDUNG				
EINF	30562*	1379*	274137*	12832*
EU	14231	587	170849	8236
FRANKR	937	37	16181	836
NIEDL	13294	550	150449	7172
OESTER			2361	181
TSCHE	16331	792	103288	4896
AUSF	109075*	4985*	1255011*	49641*
EU	109075	4985	1211096	48071
FRANKR	66033	3246	785722	32084
NIEDL			119027	4099
ITAL	8799	362	65837	2334
SCHWED	1226	43	8553	173
FINNL	4294	120	43673	1367
OESTER			3782	179
BELGI	28723	1214	194801	7832
POLEN			12342	515
USA			31520	1051
2901 24 91				
ISOPREN ZUR VERW ALS KRAFT/HEIZSTOFFE				
EINF	*	*	*	*
AUSF	*	*	*	*
2901 24 99				
ISOPREN ZU ANDERER VERWENDUNG				
EINF	110*	81*	6961*	1680*
EU			17	12
USA			807	201
JAPAN	110	81	6137	1467
AUSF	*	*	*	*
2901 29 20				
AND ACYCL KWSTOFF UNGES KRAFT/HEIZST				
EINF	5*	23*	128*	190*
EU	5	7	114	84
AUSF	1*	22*	16*	137*
EU	1	20	16	131
2901 29 80				
AND ACYCL KWSTOFF UNGESAETT AND VERW				
EINF	10361*	2025*	167894*	27292*
EU	5701	1292	130402	21385
FRANKR	2	1	241	86
NIEDL	3005	790	14326	4025
G BRIT	352	85	12478	1695
OESTER	194	108	1722	820
BELGI	2126	299	101611	14649
SCHWZ			72	145
TSCHE	4484	623	30088	3993
S AFR			3872	1018
USA	176	110	913	495
JAPAN			2340	256
AUSF	473*	335*	16938*	5065*
EU	5	4	13255	2586
NIEDL		1	671	290
ITAL			19	68
G BRIT	5	2	309	462
SCHWED			35	116
BELGI			12135	1583
TUERK			202	358
POLEN	92	63	1036	526
TSCHE	106	33	560	199
RUSSLD			182	250
USA			576	302
KANADA	140	58	699	291
BRASIL	125	130	261	258
INDIEN			129	228
2902 11 10				
CYCLOHEXAN VERW ALS KRAFT/HEIZSTOFFE				
EINF	312*	22*	3007*	193*
EU	310	20	2996	178
AUSF	134*	53*	791*	383*
EU	31	40	155	234
2902 11 90				
CYCLOHEXAN ZU ANDERER VERWENDUNG				
EINF	66392*	3918*	467231*	25676*
EU	57872	3673	401150	21470
NIEDL	36832	2134	182315	10242
G BRIT			172617	8462
OESTER			748	124
BELGI	30652	1727	44637	2528
USA	820	46	75552	3898

Wichtigste Ursprungs- und Bestimmungs-Laender	JULI 1999 dt	JULI 1999 1000 DM	JAN./JUL. 1999 dt	JAN./JUL. 1999 1000 DM
JAPAN			10498	807
AUSF	24219*	1499*	1121048*	56286*
EU	23526	1448	1114738	55861
FRANKR	20373	1235	102250	5521
ITAL	2071	133	16554	936
G BRIT	887	54	5306	326
BELGI			989213	48933
SCHWZ	687	44	5807	342
2902 19 10				
CYCLOTERPENE				
EINF	5413*	1100*	27487*	4731*
EV			407	50
EU	1136	262	10092	2089
FRANKR	1047	196	4909	912
SPAN	89	66	932	592
FINNL			2998	399
OESTER			1007	139
UNGARN			456	62
RUSSLD			1629	364
USA	581	91	1779	412
BRASIL	1888	135	7932	499
CHINA	284	66	2651	526
JAPAN	1179	491	1180	493
AUSF	1602*	330*	20824*	4448*
EV			1798	473
EU	1471	240	16913	3235
FRANKR	199	38	2668	684
NIEDL	275	37	1818	318
ITAL	51	7	1677	298
G BRIT	397	52	3304	404
SPAN	73	25	4173	781
OESTER	207	39	2253	567
USA			1962	587
2902 19 30				
AZULEN UND SEINE ALKYLDERIVATE				
EINF	*	1*	6*	75*
EU		1	1	6
AUSF	*	*	*	108*
EU				71
2902 19 91				
AND ALICYCL KWSTOFF VERW KRAFT/HEIZST				
EINF	656*	182*	6637*	3049*
EU	210	106	2924	1237
G BRIT	208	105	208	109
BELGI	2	1	2705	1123
SCHWZ	2	4	12	1078
UNGARN	443	82	3389	467
JAPAN			314	185
AUSF	7*	746*	671*	3678*
EU	4	21	143	235
JAPAN	1	717	128	3329
2902 19 99				
AND ALICYCL KWSTOFF ZU AND VERWENDUNG				
EINF	7681*	2414*	35373*	7748*
EU	6112	2140	25699	4619
FRANKR	1536	1858	1794	1904
NIEDL	3249	290	19897	1808
ITAL			419	87
G BRIT	178	102	848	320
BELGI	1147	193	3037	398
UNGARN			1156	188
JAPAN	1659	274	8297	3036
AUSF	16278*	2863*	86159*	18021*
EU	13541	2038	70292	13498
FRANKR	11531	1440	50923	8258
NIEDL	16	12	890	535
ITAL	16	14	204	155
G BRIT	823	278	8434	2044
DAENM	161	42	2867	656
SPAN	402	121	2461	657
SCHWED	161	32	1739	372
OESTER	161	35	1565	364
BELGI	13	9	468	238
TUERK	210	49	3375	765
LITAU	177	52	350	111
POLEN	392	95	1686	442
W RUSS	302	76	1515	408
ALGER			338	121
USA	3	28	957	271
BRASIL			1226	352
ARGENT	86	28	518	153
INDIEN	330	90	390	110
THAIL	251	83	631	204
CHINA	433	113	1381	363
JAPAN	137	55	686	326

Wichtigste Ursprungs- und Bestimmungs-Laender	JULI 1999 dt = 100kg	JULI 1999 1000 DM	JAN./JUL. 1999 dt = 100kg	JAN./JUL. 1999 1000 DM
2902 20 10				
BENZOL ALS KRAFT- ODER HEIZSTOFF				
EINF	*	*	73*	157*
EU			70	146
AUSF	*	*	*	*
2902 20 90				
BENZOL ZU ANDERER VERWENDUNG				
EINF	161998*	7285*	1631724*	60691*
EU	130088	5992	1236884	46822
FRANKR			65749	2540
NIEDL	130062	5920	1079301	42837
G BRIT	26	62	88276	2570
BELGI			28558	978
POLEN	5010	191	5010	191
TSCHE	16402	607	84798	2979
UNGARN			10023	421
RUSSLD			19000	763
USA			72012	3109
KANADA	10497	495	56046	2368
IRAN			29950	1339
SKOREA			20001	912
AUSF	197447*	9492*	1967287*	80285*
EU	171326	8447	1832293	74227
NIEDL	126733	6414	1692070	63640
ITAL	1	2	90261	4385
G BRIT	17384	647	199960	7602
OESTER		1	4956	190
BELGI	24991	1164	393963	16614
LUXEMB			48016	1706
POLEN	20707	827	149069	5702
SLOWAK	5202	206	5202	206
2902 30 10				
TOLUOL ALS KRAFT- ODER HEIZSTOFF				
EINF	2*	4*	22*	34*
EU			1	2
AUSF	*	*	40*	2*
2902 30 90				
TOLUOL ZU ANDERER VERWENDUNG				
EINF	422254*	17655*	2288222*	85855*
EU	421341	17588	2238471	83291
FRANKR	1061	56	5919	271
NIEDL	17752	760	83229	3644
ITAL			6602	340
G BRIT			20637	793
SPAN	1296	71	3693	175
FINNL	1068	51	5125	170
OESTER	698	40	3464	150
BELGI	19264	726	91067	2737
UNGARN			3157	116
AUSF	789579*	37109*	9307249*	332409*
EU	57806	2700	753997	26204
FRANKR	1446	92	41122	1711
NIEDL	7003	355	206932	6886
ITAL	461	40	2808	184
G BRIT	20541	895	243546	8002
DAENN	467	27	9926	440
SCHWED	6416	354	29071	1338
BELGI	21157	920	210347	7226
LUXEMB	4	1	9622	303
SCHWZ	11366	558	98311	4169
ESTLD			21000	649
POLEN	5268	235	38154	1360
TSCHE	262	13	5945	252
SLOWAK	3526	144	10242	397
2902 41 00				
O-XYLOL				
EINF	*	*	13039*	562*
EU			10830	418
NIEDL			10830	418
AUSF	75504*	4013*	548838*	22480*
EU	72753	3845	529756	21596
FRANKR	2950	139	3992	145
NIEDL	1	1	68798	2810
SCHWED		1	58175	2004
OESTER	27923	1505	179504	7291
BELGI	40631	2084	220874	9152
SCHWZ	2527	137	14742	800
2902 42 00				
M-XYLOL				
EINF	1616*	181*	19792*	2424*
EU			1520	175
ITAL			1520	175
USA			3904	504
JAPAN	1616	181	14363	1639
AUSF	*	*	66892*	2316*
EU			66892	2312
PORTUG			65691	2306
2902 43 00				
P-XYLOL				
EINF	19879*	1361*	365866*	18852*
EU			232637	11436
FRANKR			64214	3016
NIEDL			122868	5819
PORTUG			5213	522
BELGI			36682	2076
RUSSLD	19879	1361	133229	7114
AUSF	29473*	1908*	287661*	12817*
EU	20999	1338	203869	9836
NIEDL			72297	3357
BELGI	20999	1337	131250	6157
POLEN	8474	567	53046	2915
2902 44 10				
XYLOL-ISOMERENGEMISCH KRAFT/HEIZSTOFF				
EINF	2*	3*	40*	37*
AUSF	*	*	*	*
2902 44 90				
XYLOL-ISOMERENGEMISCH AND VERWENDUNG				
EINF	48955*	2474*	265037*	10731*
EU	28741	1181	198728	7617
FRANKR			17486	686
NIEDL	8837	408	117267	4329
PORTUG			10701	773
FINNL			10498	417
OESTER			5028	209
BELGI	19900	774	37706	1197
TSCHE	987	47	3528	146
SLOWAK	228	11	4468	165
RUSSLD	19029	1235	58081	2794
AUSF	7900*	540*	165315*	6652*
EU	6971	447	160228	6068
FRANKR	73	6	7604	314
NIEDL	6308	287	147369	4792
SCHWZ	467	25	3507	212
POLEN	9	3	86	116
2902 50 00				
STYROL				
EINF	216555*	15010*	1668311*	115924*
EU	216555	15010	1657386	115078
FRANKR	29377	2235	141748	10430
NIEDL	165897	13568	1021912	70911
G BRIT			29314	2042
SPAN	568	29	9558	649
OESTER	6	11	50964	3504
BELGI	606	47	402689	27539
USA			10335	808
AUSF	177782*	11558*	1260058*	87291*
PV			16	13
EU	171584	10976	1186208	81747
FRANKR	31897	2305	107995	7462
NIEDL	26949	1802	200880	12170
G BRIT	14837	1100	154755	10940
SPAN	17186	1005	61834	4925
SCHWED			27701	1853
FINNL			46500	3638
OESTER	17471	1464	110270	8393
BELGI	63051	3468	444914	32365
SCHWZ	1	1	1392	150
POLEN			2431	216
TSCHE	2651	239	13873	1216
UNGARN	3171	294	13586	1263
SLOWEN			1208	100
S AFR			10207	680
SKOREA			30017	1715
2902 60 00				
ETHYLBENZOL				
EINF	*	1*	90200*	5330*
EU			90191	5321
BELGI			90111	5293
AUSF	10324*	543*	541904*	22826*
EU	10324	543	540117	22806
NIEDL	130	10	455586	18443
G BRIT	9931	510	61726	3946
BELGI			1006	84
INDIEN			1584	187
2902 70 00				
CUMOL				
EINF	*	*	127406*	6877*
EU			19278	1278
BELGI			19278	1278
USA			108128	5599
AUSF	11835*	625*	100107*	4830*
EU	11835	625	100107	4830
FRANKR	6162	313	20815	880
ITAL	2644	142	10051	345
G BRIT	1819	94	6561	300
BELGI	2210	166	62680	3305
2902 90 10				
NAPHTALIN UND ANTHRACEN				
EINF	3378*	206*	20003*	1277*
SPAN	2207	142	14141	895
RUSSLD			936	64
AUSF	25271*	1695*	133939*	8663*
EINSCHL. 2902 90 30				
2902 90 30				
BIPHENYL UND TERPHENYLE				
EINF	1398*	136*	11212*	1101*
AUS LE				1
EU	1398	136	11032	1021
G BRIT	1398	136	8938	824
BELGI			2094	197
CHINA			180	55
AUSFUHR UNTER 2902 90 10				
2902 90 80				
VINYLTOLUOLE				
EINF	641*	194*	3832*	1049*
EU	31	12	31	12
USA	610	182	3801	1037
AUSF	154*	69*	988*	417*
EU	154	69	921	397
NIEDL	65	32	685	253
2902 90 60				
1,3-DIISOPROPYLBENZOL				
EINF	*	*	*	*
AUSF	*	*	*	*
2902 90 80				
ANDERE CYCLISCHE KOHLENWASSERSTOFFE				
EINF	2989*	1084*	227883*	20617*
EU	2653	776	194693	15156
FRANKR	1799	664	12093	4042
NIEDL	1023	84	4688	383
ITAL	16	17	494	280
G BRIT	4	2	952	143
BELGI	11	9	176408	10309
SCHWZ	17	15	69	478
TSCHE			4	59
RUSSLD			19089	1664
USA	22	32	13281	2068
CHINA	5	77	5	86
JAPAN	92	164	672	1071
AUSF	34068*	8120*	188758*	24781*
EV			20022	1161
EU	29660	4717	132965	22219
FRANKR	7418	1031	23448	4187
NIEDL	9181	924	59534	4907
ITAL	554	257	2492	1410
G BRIT	5538	903	20891	3435
GRIECH	639	207	1924	499
PORTUG			210	54
SPAN	1233	251	6502	2250
OESTER	44	97	1090	1193
BELGI	4829	1034	16477	4053
SCHWZ	420	187	4320	1087
TSCHE	347	77	2608	575
S AFR			206	109
USA	284	63	21850	3106
PERU			280	185
BRASIL	160	35	1072	291
ISRAEL			4789	411
INDIEN	59	46	493	359
INDONE	1454	268	6062	1190
MALAYS	62	31	152	94
CHINA	320	210	2628	797
JAPAN	1142	377	6203	2720
TAIWAN	8	4	2303	718
HONGK	51	26	311	156
2903 11 00				
CHLORMETHAN UND CHLORETHAN				
EINF	13063*	988*	90682*	7222*
EV			3420	306

Wichtigste Ursprungs- und Bestimmungs-Laender	JULI 1999 dt	JULI 1999 1000 DM	JAN./JUL. 1999 dt	JAN./JUL. 1999 1000 DM
LV			5700	534
EU	11991	950	74208	6122
FRANKR	11519	889	68391	5345
BELGI	472	61	5803	785
SCHWZ	1072	37	7334	252
RUSSLD			9120	842
AUSF	30027*	3038*	183797*	17393*
EV			5377	456
EU	27466	2564	162044	14785
FRANKR			2998	256
NIEDL	823	92	8070	910
G BRIT	9734	871	52911	4615
SCHWED	3815	440	23270	2579
BELGI	12630	1046	73834	6214
SCHWZ	211	63	703	207
UNGARN	162	16	694	85
S AFR	13	7	6620	684
BRASIL	1729	189	9173	850
ISRAEL			3648	420
MALAYS	151	151	151	151
2903 12 00				
DICHLORMETHAN (METHYLENCHLORID)				
EINF	3761*	231*	58783*	3905*
EU	3732	220	58619	3773
FRANKR	1744	99	6028	443
NIEDL	572	42	9189	787
G BRIT	945	51	38305	2250
SPAN		1	3992	246
AUSF	53935*	3407*	343962*	24618*
EV			50063	2478
EU	46047	2713	218209	15792
FRANKR	5393	289	38854	2703
NIEDL	12631	643	40641	2216
ITAL	9335	478	52713	3397
G BRIT	5996	513	35953	3037
IRLAND	608	50	7023	696
GRIECH	731	68	2641	272
PORTUG	12	5	1517	149
SPAN	6078	386	13547	909
SCHWED	275	46	1947	315
FINNL	78	11	1136	126
OESTER	206	19	2763	284
BELGI	2633	185	19217	1696
SCHWZ	1769	126	21852	1595
TUERK	37	16	6203	601
POLEN	272	33	5484	512
TSCHE	231	22	2726	268
SLOWAK	17	2	809	81
UNGARN	1473	105	4803	357
TUNES	588	57	1179	130
USA			33240	2277
SYRIEN	1393	103	2373	191
IRAN			2469	288
ISRAEL	6	1	7165	363
SAUDIA			1610	137
A EMIR	392	28	2177	180
INDIEN			18097	607
SKOREA	10	5	5063	209
2903 13 00				
CHLOROFORM (TRICHLORMETHAN)				
EINF	26010*	2407*	163777*	15664*
EU	26005	2364	163723	15421
FRANKR	15046	1367	71417	6688
NIEDL	11	9	10263	1145
ITAL	7424	668	62024	5750
SPAN	3822	318	20001	1859
SCHWZ	4	36	44	186
AUSF	33895*	3270*	229290*	21834*
EU	33375	3068	218952	19670
NIEDL	10	14	101934	9077
ITAL	8720	712	41251	2653
G BRIT	484	90	49360	4307
GRIECH	23867	2193	23873	2199
BELGI	221	26	1782	176
RUSSLD			6999	969
KAMERU			1116	182
2903 14 00				
KOHLENSTOFFTETRACHLORID				
EINF	744*	176*	6105*	1402*
EINSCHL. 2903 19 10, 19 90				
AUS LG			210	428
EU	100	22	2017	346
FRANKR			963	134
NIEDL	100	20	755	148
USA	3	15	325	693
INDIEN	640	128	1750	339
AUSF	29612*	983*	115105*	45694*
EU	8219	514	45053	2727
NIEDL	8203	475	25299	1471
G BRIT		2	19843	992
INDIEN			26035	791
INDONE	131	72	336	178
CHINA	21002	365	41952	766

Wichtigste Ursprungs- und Bestimmungs-Laender	JULI 1999 dt	JULI 1999 1000 DM	JAN./JUL. 1999 dt	JAN./JUL. 1999 1000 DM
2903 15 00				
1,2-DICHLORETHAN (ETHYLENDICHLORID)				
EINF	117888*	5379*	1081029*	42509*
AUS LG			230	4
EU	117888	5379	1080467	42459
FRANKR	507	43	5116	296
G BRIT	29966	844	363793	10326
BELGI	87415	4492	711417	31820
AUSF	87451*	1887*	938786*	26428*
EU	32127	688	349995	13587
NIEDL	32117	680	346858	13424
NORWEG			58256	1208
POLEN	17146	761	68500	2467
SLOWAK	8105	438	30962	1212
KROAT			52541	1650
USA			191913	2898
INDIEN			60045	1215
TAIWAN			126037	2269
2903 16 00				
1,2-DICHLORPROPAN UND DICHLORBUTANE				
EINF	*	*	459*	11*
AUSF	2029*	110*	14905*	715*
EU	2020	97	14879	656
FRANKR	1969	28	14234	200
NIEDL			63	104
ITAL	51	69	235	324
2903 19 10				
1,1,1-TRICHLORETHAN(METHYLCHLOROFORM)				
EINFUHR UNTER 2903 14 00				
AUSF	5*	27*	237*	166*
EU	5	20	34	136
G BRIT			17	59
2903 19 90				
AND GESAETT CHLORDERIV ACYC KOHLENWST				
EINFUHR UNTER 2903 14 00				
AUSF	10832*	2788*	89368*	22362*
EU	6651	1294	31691	10702
FRANKR	182	224	3142	2456
NIEDL	257	118	1847	760
ITAL	2080	401	10777	2342
G BRIT	847	285	8044	3849
BELGI	3467	273	7841	1260
SCHWZ	232	48	2780	1103
USA	2837	1083	18323	7851
KANADA			186	173
IRAN			180	72
INDIEN			288	107
INDONE			187	81
CHINA	239	118	383	179
JAPAN	282	98	2775	1054
TAIWAN	180	103	1991	929
2903 21 00				
VINYLCHLORID (CHLORETHYLEN)				
EINF	45424*	3181*	317567*	22295*
EU	30421	2166	302564	21270
ITAL			4199	235
BELGI	30421	2166	298365	21035
NORWEG	15003	1015	15003	1015
AUSF	95168*	6510*	781100*	43422*
EU	92750	6106	596590	34516
FRANKR			11048	737
ITAL	20497	1459	240546	13606
G BRIT	72253	4647	346989	20161
POLEN			79641	3738
SLOWAK			17926	900
UNGARN	5418	404	84916	4266
2903 22 00				
TRICHLORETHYLEN				
EINF	2604*	199*	66927*	5678*
EU	2583	191	32109	2304
FRANKR	906	81	3796	334
ITAL	627	44	3328	249
G BRIT	1038	64	19282	1197
BELGI			5685	522
SLOWAK			3638	229
USA		1	31098	3016
AUSF	18482*	1645*	119856*	11078*
EU	16891	1463	108202	9617
FRANKR	3166	305	16758	1690
NIEDL	447	37	4636	345
ITAL	8546	655	50097	3813
G BRIT	111	20	6379	477
DAENM	435	70	904	148
GRIECH	507	56	1125	126

Wichtigste Ursprungs- und Bestimmungs-Laender	JULI 1999 dt	JULI 1999 1000 DM	JAN./JUL. 1999 dt	JAN./JUL. 1999 1000 DM
PORTUG	374	31	2553	220
SPAN	2410	196	18305	1425
SCHWED	269	36	1715	240
FINNL	139	22	681	111
BELGI	437	30	4203	911
SCHWZ	380	46	2583	440
BRASIL			1422	123
HONGK	203	17	1825	160
2903 23 00				
TETRACHLORETHYLEN (PERCHLORETHYLEN)				
EINF	5765*	283*	75071*	3934*
EU	745	52	43215	2464
FRANKR	416	34	20782	1088
G BRIT	229	12	21567	1328
POLEN	4792	183	26327	1158
TSCHE	227	10	5615	256
AUSF	56986*	3845*	257812*	17590*
EU	18900	1018	109142	7350
FRANKR	3282	154	21459	1223
NIEDL	788	37	6264	336
ITAL	6911	342	40616	2444
G BRIT	5199	298	18374	1065
GRIECH	33	3	5017	237
PORTUG			1834	157
SPAN	1270	80	6685	496
SCHWED	231	27	1967	220
OESTER	226	17	3307	331
BELGI	760	34	5211	732
SCHWZ	1358	134	4992	552
TUERK	2640	230	5814	501
RUSSLD	211	15	1019	102
AEGYPT	396	30	3366	283
USA	20720	1809	82731	4877
SAUDIA	990	73	3960	385
A EMIR	792	47	1785	142
INDIEN			2688	344
SKOREA	7516	247	35885	1171
JAPAN			10498	588
2903 29 00				
AND UNGESAETT CHLORDERIV ACYC KOHLWST				
EINF	2*	8*	956*	460*
EU	1	1	800	124
NIEDL			599	123
USA	1	7	6	232
AUSF	22346*	5073*	130408*	29618*
EU	21563	4784	124365	27040
FRANKR	4812	1207	18104	4642
ITAL	5055	1345	29844	8226
G BRIT	1699	418	9082	1339
DAENM	220	55	4154	1039
SPAN	3319	857	21820	4266
SCHWED	899	206	8489	1746
BELGI	5468	898	37472	5781
SCHWZ	153	57	1804	1356
USA	601	175	3628	1017
2903 30 33				
BROMMETHAN (METHYLBROMID)				
EINF	*	*	54*	23*
EU			54	23
AUSF	3*	6*	74*	102*
EU	3	6	11	17
2903 30 35				
DIBROMMETHAN				
EINF	2*	3*	4*	7*
EU	2	3	4	7
AUSF	*	*	4*	10*
EU			4	10
2903 30 36				
ANDERE BROMIDE				
EINF	1371*	477*	27285*	6087*
EU	1370	439	14995	4059
FRANKR	408	217	4300	1632
NIEDL	913	155	10000	1700
G BRIT	48	64	663	574
USA		12	89	259
ISRAEL			12192	1674
AUSF	20*	95*	327*	882*
EU	5	34	134	484
FRANKR	1	16	97	343
S AFR	15	55	25	92
USA			147	192

Wichtigste Ursprungs- und Bestimmungs-Laender	JULI 1999		JAN./JUL. 1999	
	dt = 100kg	1000 DM	dt = 100kg	1000 DM
2903 30 80				
FLUORIDE UND JODIDE				
EINF	3403*	3315*	22941*	21622*
EU	3291	2961	17070	16523
FRANKR	1048	974	6586	7375
NIEDL	779	647	2133	1597
ITAL	951	660	2446	2386
G BRIT	153	154	1628	1672
SPAN	67	176	189	381
BELGI	272	450	1483	3104
USA	88	231	5643	4049
JAPAN	26	121	219	1028
AUSF	7119*	6203*	57134*	53534*
EV	998	622	4994	2704
EU	4907	4395	48589	47588
FRANKR	345	320	18041	13258
NIEDL	1818	799	7744	3385
ITAL	167	133	1305	1764
G BRIT	1642	2468	8686	14052
DAENM	126	96	511	392
GRIECH	19	16	355	247
PORTUG	90	80	90	82
SPAN	404	288	6709	8956
SCHWED	111	89	1289	976
OESTER	12	23	575	515
BELGI	169	82	3283	4193
SCHWZ	117	120	546	609
TUERK	5	3	183	112
ESTLD			252	332
POLEN	6	9	211	147
TSCHE	273	164	921	662
SLOWAK	36	26	749	531
UNGARN	259	179	535	409
SLOWEN	15	14	522	400
ALGER			135	105
TUNES			171	99
S AFR	169	91	1436	771
USA	434	565	6074	7790
BRASIL			513	244
ISRAEL			179	122
A EMIR			126	91
THAIL			341	183
SINGAP			552	235
PHILIP	170	95	562	296
CHINA	330	188	1499	730
SKOREA		1	550	523
TAIWAN	167	126	672	327
AUSTRL	164	125	992	598
2903 41 00				
TRICHLORFLUORMETHAN				
EINF	3*	3*	340*	234*
EU	2	2	338	229
SPAN			122	65
AUSF	159*	90*	170*	104*
EU			1	13
PHILIP	159	90	159	90
2903 42 00				
DICHLORDIFLUORMETHAN				
EINF	424*	192*	3420*	1779*
EU	424	188	3419	1771
FRANKR	11	2	253	99
ITAL			163	117
G BRIT	413	186	2521	1399
BELGI			430	130
AUSF	3*	3*	167*	261*
EU	5	1	161	255
ITAL			76	122
BELGI			72	130
2903 43 00				
TRICHLORTRIFLUORETHANE				
EINF	3*	10*	576*	1606*
EU	3	10	575	1467
NIEDL	3	10	211	583
BELGI			361	881
AUSF	1528*	1076*	11725*	6795*
EU	1430	815	11402	6140
NIEDL	7	40	45	251
G BRIT	1401	647	11208	5181
SCHWED	7	47	40	211
INDIEN	100	207	289	427
2903 44 10				
DICHLORTETRAFLUORETHANE				
EINF	*	*	55*	59*
EU			35	31
AUSF	*	*	*	*

Wichtigste Ursprungs- und Bestimmungs-Laender	JULI 1999		JAN./JUL. 1999	
	dt = 100kg	1000 DM	dt = 100kg	1000 DM
2903 44 90				
CHLORPENTAFLUORETHAN				
EINF	*	*	*	*
AUSF	*	*	*	*
2903 45 10				
CHLORTRIFLUORMETHAN				
EINF	*	*	*	*
AUSF	14*	25*	45*	42*
EU	14	8	45	25
2903 45 15				
PENTACHLORFLUORETHAN				
EINF	*	*	*	*
AUSF	*	*	*	*
2903 45 20				
TETRACHLORDIFLUORETHANE				
EINF	*	*	*	*
AUSF	*	*	*	*
2903 45 25				
HEPTACHLORFLUORPROPANE				
EINF	*	*	*	*
AUSF	*	*	10*	72*
SCHWZ			10	72
2903 45 30				
HEXACHLORDIFLUORPROPANE				
EINF	*	*	*	*
AUSF	*	*	*	*
2903 45 35				
PENTACHLORTRIFLUORPROPANE				
EINF	*	*	*	*
AUSF	*	*	*	*
2903 45 40				
TETRACHLORTETRAFLUORPROPANE				
EINF	*	*	*	*
AUSF	*	*	*	*
2903 45 45				
TRICHLORPENTAFLUORPROPANE				
EINF	*	*	*	*
AUSF	*	*	*	*
2903 45 50				
DICHLORHEXAFLUORPROPANE				
EINF	*	*	*	*
AUSF	*	*	*	*
2903 45 55				
CHLORHEPTAFLUORPROPANE				
EINF	*	*	*	*
AUSF	*	*	*	*
2903 45 90				
HALOGDERIV ACYCL KWS FLUOR PERHALOGEN				
EINF	1682*	1386*	9884*	6805*
EU	1682	1386	9884	6805
FRANKR	433	165	1029	450
NIEDL	1	1	1398	596
ITAL			1174	415
G BRIT	1448	1220	6210	5206
AUSF	6*	25*	69*	195*
EU	4	21	36	124

Wichtigste Ursprungs- und Bestimmungs-Laender	JULI 1999		JAN./JUL. 1999	
	dt = 100kg	1000 DM	dt = 100kg	1000 DM
2903 46 10				
BROMCHLORDIFLUORMETHAN				
EINF	*	*	*	*
AUSF	*	*	*	*
2903 46 20				
BROMTRIFLUORMETHAN				
EINF	*	*	2*	10*
EU			2	10
AUSF	*	*	*	*
2903 46 90				
DIBROMTETRAFLUORETHANE				
EINF	*	*	*	*
AUSF	*	*	*	*
2903 47 00				
AND HALOGENDERIV ACYCL KWS PERHALOGEN				
EINF	*	25*	491*	394*
EU			1	26
USA		25	490	365
AUSF	*	1*	2*	53*
EU		1	2	53
2903 49 10				
HALOGENDERIV D METHANS ETHANS PROPANS				
EINF	16425*	5992*	83473*	30370*
EV	766	421	4504	2476
EU	15635	5824	77392	26903
FRANKR	13328	4896	67374	22834
NIEDL	22	32	3894	1270
ITAL	1226	583	4626	2200
SPAN	600	128	600	128
BELGI	459	185	1196	471
USA	24	47	746	420
KANADA	766	421	5281	2942
JAPAN			54	105
AUSF	220466*	8627*	1417474*	53289*
EV	507	181	14749	4986
EU	13480	5549	90146	35684
FRANKR	1208	524	6721	2596
NIEDL	1238	543	9310	3690
ITAL	2346	956	15353	5143
G BRIT	4409	1651	30781	11117
DAENM	386	178	3618	1523
GRIECH	338	169	2724	1339
PORTUG	200	89	1000	420
SPAN	2910	1263	16316	6993
OESTER			481	201
BELGI	436	170	3764	1394
SCHWZ	63	41	607	266
POLEN	1404	516	7366	2492
UNGARN	338	141	1133	484
RUMAEN	150	61	429	172
MAROKK			282	107
TUNES			346	169
AEGYPT	252	97	882	326
S AFR	2199	695	12515	4040
USA	338	132	6748	2347
KOLUMB	216	88	554	172
CHILE			126	51
ARGENT	24	10	402	120
ISRAEL	590	222	3011	1210
SAUDIA			470	158
KUWAIT			169	84
A EMIR	169	62	169	62
INDIEN	846	299	1353	484
THAIL	169	83	2199	667
INDONE			338	105
MALAYS			972	288
SINGAP			207	84
PHILIP	338	114	2968	910
CHINA	846	255	4906	1481
SKOREA	28	40	197	94
TAIWAN			697	194
AUSTRL	169	80	1122	511
2903 49 20				
AND HALOGENDERIV ACYCL KWS FLUOR USW				
EINF	532*	291*	2842*	1461*
EU	532	291	2839	1458
FRANKR	333	158	2172	1056
NIEDL	274	92	548	178
G BRIT	25	44	119	224
AUSF	*	1*	1*	7*
EU		1	1	6

Wichtigste Ursprungs- und Bestimmungs-Laender	JULI 1999 dt	JULI 1999 1000 DM	JAN./JUL. 1999 dt	JAN./JUL. 1999 1000 DM
2903 49 30				
HALOGENDERIV D METHANS USW FLUOR BROM				
EINF	*	*	*	*
AUSF	*	*	*	*
2903 49 40				
AND HALOGENDERIV ACYCL KWS FLUOR BROM				
EINF	*	*	*	1*
AUSF	3*	5*	18*	25*
EU			3	5
2903 49 80				
AND HALOGENDERIV ACYCL KOHLENWASSERST				
EINF	290*	217*	8211*	4029*
EU	240	146	6059	3585
FRANKR	140	82	3213	1950
NIEDL		4	1176	752
ITAL			2990	482
G BRIT		1	320	184
BELGI	100	58	360	217
USA		3	1	327
JAPAN	50	69	150	116
AUSF	93*	65*	977*	723*
EU	93	65	940	575
FRANKR		2	428	242
ITAL	89	59	508	324
USA			22	133
2903 51 00				
1,2,3,4,5,6-HEXACHLORCYCLOHEXAN				
EINF	*	1*	26*	141*
EU			26	136
AUSF	3*	12*	106*	267*
EU	1	3	94	113
G BRIT			50	86
SCHWZ	1	4	2	112
2903 59 10				
DIBROMETHYLDIBROMCYCLOHEXAN				
EINF	*	*	*	*
AUSF	*	*	*	*
2903 59 30				
TETRABROMCYCLOOCTAN				
EINF	*	*	*	*
AUSF	*	*	*	*
2903 59 90				
AND HALOGENDERIV ALICYCL KOHLENWSTOFF				
EINF	7023*	2626*	44711*	18719*
EU	985	566	9918	6058
FRANKR			67	109
NIEDL	730	414	3910	2236
G BRIT			3528	2067
BELGI	235	152	2409	1642
RUSSLD			20	272
USA	6058	2046	34696	12190
JAPAN			3	94
AUSF	1*	114*	63*	590*
EU	1	23	8	100
SCHWZ		48	15	220
UNGARN			27	105
JAPAN		43		107
2903 61 00				
CHLOR- O-DICHLOR- UND P-DICHLORBENZOL				
EINF	3748*	261*	42557*	3366*
EU	1	3	6701	885
FRANKR			2330	170
ITAL			3130	296
G BRIT	1	2	992	380
POLEN	3742	253	35610	2450
AUSF	29558*	3359*	165451*	20129*
EU	10969	1351	78158	9434
FRANKR	3481	460	30565	3954
NIEDL	2768	269	10646	985
ITAL	201	31	2007	300
G BRIT	1832	162	14171	1153
GRIECH	101	13	1323	201
SPAN	1980	307	14161	2196
BELGI	405	37	4612	477
SCHWZ			2769	245
TUERK	800	102	3669	492
ALGER	350	50	700	100
NIGERI	150	21	1150	193
S AFR	350	51	1735	237
USA	5000	303	7955	567
MEXIKO	947	109	1372	141
KOLUMB			1400	226
BRASIL	2586	266	14356	1591
URUGU	350	51	1225	163
ARGENT	1575	223	5440	782
ISRAEL	831	111	3044	396
THAIL			4892	761
INDONE			580	129
PHILIP			678	122
CHINA			5947	958
JAPAN	4476	623	22552	2490
TAIWAN			700	91
2903 62 00				
HEXACHLORBENZOL UND DDT				
EINF	*	*	12*	17*
EU			12	11
AUSF	*	*	*	*
2903 69 10				
2,3,4,5,6-PENTABROMETHYLBENZOL				
EINF	*	*	*	*
AUSF	*	*	*	*
2903 69 90				
AND HALOGENDERIV AROMAT KOHLENWSTOFFE				
EINF	5960*	5180*	37789*	33382*
EV	12	586	194	1636
AUS LG			1053	559
EU	1886	1073	11985	11885
FRANKR	85	83	1022	584
ITAL	1313	467	4241	1855
G BRIT	75	526	3448	7408
SCHWED			241	63
BELGI		1	2610	1943
SCHWZ		4	6	1569
USA	1015	630	5484	4494
ISRAEL	195	123	395	241
INDIEN			110	105
CHINA	1295	1707	5420	7174
JAPAN	1569	1443	14031	7763
AUSF	17061*	8910*	132851*	59687*
EV			365	755
EU	11226	2203	82540	19135
FRANKR	2526	358	30189	4812
NIEDL	1238	241	6122	1289
ITAL	4988	1192	32256	7662
G BRIT	1342	162	6473	1775
DAENM	30	26	340	546
SPAN	444	103	5373	2704
OESTER		1	37	84
BELGI	577	101	1651	485
SCHWZ	594	305	1522	758
TSCHE	166	150	770	335
UNGARN	21	196	2297	498
USA	1227	187	9858	2626
BRASIL	1311	143	15004	2993
ISRAEL	5	4	1018	1058
INDIEN			1717	401
INDONE	302	38	2418	290
SKOREA	188	23	1418	245
JAPAN	167	5379	2054	29403
TAIWAN	1049	168	6371	1388
AUSTRL	491	86	1802	197
2904 10 00				
SULFODERIVATGRUPPEN KOHLENWASSERSTOFF				
EINF	15025*	2695*	116493*	17889*
AUS LG	180	87	180	87
EU	11107	1769	81916	12519
FRANKR	6042	897	41700	4644
NIEDL	795	101	6021	1361
ITAL	540	101	12627	2622
G BRIT	1059	410	8573	1656
SPAN			2723	481
FINNL	1781	171	1781	171
BELGI	890	309	6475	1690
SCHWZ	82	182	118	397
TSCHE	4233	337	29996	2477
USA	71	84	1105	890
INDIEN	200	106	1162	626
CHINA	360	174	1010	479
SKOREA	1	3	206	98
JAPAN	1	20	517	381
AUSF	10252*	3094*	80662*	19875*
EU	6625	1604	60022	12503
FRANKR	1724	473	17287	3212
NIEDL	1396	156	10490	1164
ITAL	1630	568	8464	2677
G BRIT	788	185	2901	990
PORTUG	64	24	658	190
SPAN	150	47	8470	1246
SCHWED	317	60	2322	1166
FINNL	50	15	365	169
OESTER	183	28	3862	973
BELGI	294	29	4822	599
SCHWZ	295	39	2701	570
TUERK	69	27	1120	407
POLEN	118	35	507	186
TSCHE	60	11	1720	288
USA	903	549	2353	1433
MEXIKO	2	1	302	155
KOLUMB	2	1	169	68
BRASIL	410	187	1806	815
ARGENT			499	184
INDONE	141	67	183	86
PHILIP	320	47	2086	326
SKOREA	54	18	553	241
JAPAN	130	72	876	525
TAIWAN	42	41	742	190
HONGK	383	149	1317	525
AUSTRL	42	18	222	104
2904 20 00				
NITRO- NITROSODERIVAT KOHLENWASSERST				
EINF	20790*	1539*	365907*	37463*
EV			1281	354
EU	20006	1245	327282	20037
FRANKR	25	73	2609	1723
ITAL			2428	173
BELGI	19986	1152	323079	18022
SCHWZ	2	6	1303	181
USA	343	245	35619	16937
CHINA			200	107
JAPAN			20	51
AUSF	24436*	3132*	92450*	15044*
EU	18855	2299	76485	12312
FRANKR	15	10	4636	827
ITAL	22	11	940	386
G BRIT	18727	2324	63417	8982
SPAN	21	9	401	143
SCHWED	24	16	6703	1650
SCHWZ			3690	1057
INDIEN			1795	286
CHINA	5023	663	5023	663
JAPAN			2276	376
2904 90 20				
SULFOHALOGENDERIVATE				
EINF	989*	697*	13968*	8227*
EV	300	157	800	256
AUS LG	100	51	301	159
EU	383	222	6891	4690
FRANKR	160	89	3801	2754
NIEDL			1307	686
ITAL	223	132	1763	1163
G BRIT		1	15	83
INDIEN	15	26	856	396
CHINA	588	269	6092	2359
JAPAN	3	163	25	602
AUSF	48*	132*	988*	3033*
EU	5	30	673	739
FRANKR	3	18	153	211
ITAL	2	7	237	187
G BRIT		2	14	76
OESTER		1	262	130
SCHWZ			145	99
USA			81	1990
CHINA	41	91	41	91
2904 90 40				
TRICHLORNITROMETHAN (CHLORPIKRIN)				
EINF	*	*	*	*
AUSF	*	*	*	*
2904 90 85				
AND MISCHDERIVATE D KOHLENWASSERSTOFF				
EINF	3550*	1544*	80160*	29460*
EV			3371	596
AUS LG	5	1	15	77
EU	217	99	41170	19082
FRANKR	196	32	8444	863
G BRIT	1	3	17496	14693
BELGI	20	64	18222	3464
SCHWZ	175	661	7288	4061
TSCHE	216	31	1582	289
UKRAIN	1009	143	4073	547
USA	1927	397	20816	3993
INDIEN	5	1	4706	579
CHINA	1	12	456	629
AUSF	9246*	2439*	59853*	19826*
EU	3452	1123	30313	7858
FRANKR	224	94	5297	1388
ITAL	149	43	1730	744
G BRIT	1460	615	8077	2573
DAENM			8488	980
PORTUG	88	31	612	274
SPAN	1263	236	7826	1277
BELGI	3	2	410	238
SCHWZ	32	17	2411	1630

Wichtigste Ursprungs- und Bestimmungs-Laender	JULI 1999 dt = 100kg	JULI 1999 1000 DM	JAN./JUL. 1999 dt = 100kg	JAN./JUL. 1999 1000 DM
TUERK	285	105	2155	797
POLEN	427	58	1610	411
MEXIKO	909	144	5544	820
GUATEM			390	143
BRASIL	50	25	487	219
INDIEN	1224	200	16845	1309
SKOREA	2035	394	25124	4450
JAPAN	184	122	525	366
TAIWAN			160	62
HONGK	31	16	362	193
2905 11 00				
METHANOL (METHYLALKOHOL)				
EINF	468606*	85191*	2778143*	495258*
EV	95800	1911	347072	5971
AUS LG	15027	227	44863	717
EU	134382	2622	1482332	26969
NIEDL	106091	2109	1050462	19923
G BRIT		2	45873	733
BELGI	28059	504	355626	6295
NORWEG	144568	2550	287776	5049
SCHWZ	1106	56	11747	267
RUSSLD	8982	177	66036	1104
TRINID			5482	97
VENEZU			54569	891
CHILE	76317	1501	398190	6992
SAUDIA	93611	1562	481897	7621
BAHRAI	9824	146	9824	146
JAPAN			10401	184
AUSF	152884*	3587*	1401228*	32024*
EU	69062	1587	570278	13010
FRANKR	25222	529	144980	2965
NIEDL	64	59	16331	668
ITAL	49	60	52420	1308
G BRIT	162	86	1347	896
DAENM		1	23918	466
OESTER	21889	484	215508	4284
BELGI	21571	310	114728	1805
SCHWZ	14959	368	38513	1009
POLEN	51306	1078	574095	12031
TSCHE	12174	299	149219	3295
SLOWAK	109	10	37611	926
UNGARN	397	11	14665	401
2905 12 00				
PROPAN-1-OL UND PROPAN-2-OL				
EINF	61019*	4247*	322797*	27786*
EU	48247	3933	296858	25072
NIEDL	36873	2927	229704	19149
G BRIT	9952	885	47312	3862
BELGI	1622	140	21699	2038
USA	2760	301	23240	2443
JAPAN			3	51
AUSF	75483*	8204*	616308*	60165*
EINSCHL. 2905 50 20				
PV			7	3
EU	50481	5384	400361	39019
FRANKR	12741	1348	112794	10889
NIEDL	5602	604	35313	3730
ITAL	5856	670	54966	5992
G BRIT	4039	463	76035	6799
IRLAND	9	7	909	399
DAENM	563	62	7241	833
PORTUG	67	16	2202	210
SPAN	7079	751	27217	2463
SCHWED	3041	294	11462	1177
FINNL	6	6	5047	491
OESTER	7603	742	34949	3351
BELGI	3885	372	31841	2904
NORWEG	27	3	3066	287
SCHWZ	9191	1000	84668	8184
TUERK	10372	1012	48791	4169
POLEN	2035	194	22125	2089
TSCHE	589	61	5611	563
UNGARN	579	75	6502	862
BULGAR	99	18	599	363
ALGER			241	293
USA	243	27	4632	814
ISRAEL	378	41	9207	693
INDIEN	7	3	8866	808
SINGAP	281	117	10382	1436
SKOREA	49	9	7644	939
JAPAN	2	4	67	146
TAIWAN	23	6	27469	2016
2905 13 00				
BUTAN-1-OL (N-BUTYLALKOHOL)				
EINF	7312*	886*	43180*	3089*
EU	2176	178	31097	2288
NIEDL	1868	129	16893	1280
IRLAND			6087	384
SCHWED	120	11	5614	434
POLEN	1678	120	5690	382
TSCHE	460	33	2730	185
RUSSLD	2997	214	3623	284
AUSF	76692*	8469*	542240*	32251*
EU	59142	3622	430189	24787
FRANKR	3924	284	39591	2884
NIEDL	20816	1487	172644	10736
ITAL	4096	317	26288	1730
G BRIT	2003	146	13658	809
DAENM	270	23	2826	195
SPAN	1044	77	7876	550
OESTER	1971	140	5661	412
BELGI	24506	1108	158155	7447
NORWEG	1063	86	7949	557
SCHWZ	1556	164	6074	513
BRASIL			17061	1130
INDIEN	5000	405	8146	603
INDONE	8	1	10477	491
CHINA	55	4	18361	726
JAPAN			7639	434
TAIWAN			25898	1499
HONGK	998	535	1007	536
AUSTRL	7500	543	7500	543
2905 14 10				
2-METHYLPROPAN-2-OL(TERTBUTYLALKOHOL)				
EINF	29371*	1352*	211261*	7164*
EV	1378	209	3101	472
EU	27991	1141	207982	6686
NIEDL	27991	1140	199126	6426
DAENM			8790	223
JAPAN	1378	209	3275	500
AUSF	3313*	570*	40592*	6928*
EU	2258	402	32386	5469
FRANKR	172	26	3217	700
NIEDL	1198	203	11414	1816
ITAL	80	13	744	172
G BRIT	248	84	3380	787
IRLAND			492	111
SPAN			3686	880
OESTER	493	86	8667	1169
BELGI			780	167
SCHWZ	61	14	925	200
S AFR			1636	280
USA			835	166
INDIEN	745	111	2600	520
CHINA			496	83
2905 14 90				
ANDERE BUTANOLE				
EINF	8708*	416*	48546*	2847*
EU	1763	154	27437	1644
FRANKR	394	43	3313	336
NIEDL	1139	93	20934	1256
IRLAND	230	16	2852	175
BELGI			104	50
POLEN	1388	107	4641	312
TSCHE	2328	132	12290	609
AUSF	37484*	2362*	288668*	16206*
EU	26058	1585	217936	12288
FRANKR	1738	149	17511	1266
NIEDL	4085	262	35352	4299
ITAL	5983	423	33721	2160
G BRIT	2651	217	9365	706
IRLAND	207	27	3381	468
SPAN	2386	179	4374	323
BELGI	8602	283	89219	2704
NORWEG	2186	172	8497	619
SCHWZ	229	18	2186	144
TUERK	3002	197	10509	590
S AFR			5996	287
INDIEN	5796	370	21050	1221
SINGAP			3000	154
TAIWAN	20	1	17774	788
2905 15 00				
PENTANOL (AMYLALKOHOL) SEINE ISOMERE				
EINF	19*	15*	181*	224*
EU	17	13	143	185
AUSF	3700*	1039*	20165*	5461*
EU	802	172	9817	2702
FRANKR	104	24	5113	1387
G BRIT	204	41	2721	628
SPAN	485	95	1237	371
BELGI	6	2	347	92
SCHWZ	819	267	3779	936
USA	187	182	320	306
MEXIKO	200	80	446	190
INDIEN	1005	145	3789	601
JAPAN	319	112	1290	482
2905 16 10				
2-ETHYLHEXAN-1-OL				
EINF	12044*	905*	77147*	4854*
EV	452	31	4947	401
EU	10131	770	68333	3646
FRANKR			871	58
NIEDL	2697	192	22680	1241
SCHWED	6983	547	30693	2057
BELGI	451	31	3862	276
POLEN	230	17	10980	615
TSCHE	920	63	2300	145
RUSSLD	763	56	5480	444
AUSF	175281*	11792*	1549802*	101794*
2905 16 20				
OCTAN-2-OL				
EINF	*	*	79*	46*
EU			38	27
AUSF	12*	14*	59*	73*
EU	9	10	34	42
2905 16 80				
AND OCTANOL(OCTYLALKOHOL)SEINE ISOMER				
EINF	7742*	1620*	31918*	5843*
EV	7741	1618	12459	2496
AUS LG	7741	1618	12459	2496
EU		1	18211	3059
FRANKR		1	2372	321
ITAL			7917	1468
BELGI			7921	1281
INDONE			498	126
MALAYS	7741	1618	13201	2649
AUSF	4203*	1072*	34784*	8352*
EV			204	58
EU	4052	1022	32984	7782
FRANKR		1	2652	236
ITAL	1005	229	8178	2002
G BRIT	983	261	8268	2186
SPAN	1827	484	11946	3067
SCHWED			470	128
LUXEMB	203	57	203	57
SCHWZ	2	1	882	252
AUSTRL			296	139
2905 17 00				
DODECAN- HEXADECAN- OCTADECAN-1-OL				
EINF	4166*	819*	35436*	7289*
EV	2166	380	8166	1346
AUS LG	2166	380	8166	1346
EU	1242	264	19898	3424
FRANKR	126	27	2926	673
G BRIT	409	84	5271	1085
BELGI	707	152	7701	1666
INDIEN	191	46	1022	250
INDONE	261	70	5732	1382
MALAYS	2166	380	8166	1346
PHILIP	106	29	840	240
CHINA			676	130
AUSF	20218*	4382*	128700*	31791*
EV	701	139	9230	2380
EU	8701	2150	64784	16048
FRANKR	2710	607	15846	4482
NIEDL	80	20	2592	632
ITAL	3419	818	26822	6033
G BRIT	1840	338	14486	3160
DAENM	191	49	2394	632
SPAN	37	12	1947	516
BELGI	94	22	801	199
SCHWZ	1685	410	13627	3321
UNGARN	13	5	626	182
BULGAR			232	90
RUSSLD	453	81	1813	561
SLOWEN	14	6	641	203
SENEG			740	223
ELFBK	128	30	2648	690
NIGERI	260	76	2332	639
USA	198	70	1157	288
MEXIKO	776	116	1818	342
DOM RP			1273	338
KOLUMB	252	38	1314	304
VENEZU	19	5	1197	267
BRASIL	5402	784	13808	2796
CHILE	118	51	933	310
ARGENT	1081	286	6618	1656
SAUDIA	126	31	666	176
THAIL			471	101
INDONE	361	46	809	148
SKOREA			3198	799
JAPAN	24	9	1177	347
TAIWAN	25	12	590	147
AUSTRL	19	6	330	96
2905 19 00				
AND EINWERTIGE GESAETTIGTE ALKOHOLE				
EINF	3713*	1578*	82601*	16656*
EV	1858	287	1858	287
AUS LG	1604	314	1604	314
EU	466	613	57864	9267
FRANKR	13	5	23546	4412
NIEDL			32470	3196
ITAL	179	276	618	467
SPAN	31	55	161	342
BELGI	174	240	882	700
SCHWZ	43	93	457	1319
UNGARN	83	46	443	246
USA	30	84	1012	1956
INDONE			786	174
MALAYS	2477	466	9724	1877
JAPAN	508	250	11982	1719

Wichtigste Ursprungs- und Bestimmungs-Laender	JULI 1999 dt	JULI 1999 1000 DM	JAN./JUL. 1999 dt	JAN./JUL. 1999 1000 DM
AUSF	114470*	19430*	771335*	136011*
EV	3580	1367	26786	9563
EU	81291	9092	642566	83371
FRANKR	2092	1279	27362	12013
NIEDL	71693	5103	539101	39852
ITAL	1723	589	16386	5503
G BRIT	1426	609	13332	5511
IRLAND	197	97	1222	1306
GRIECH	12	7	367	222
SPAN	870	369	10160	4504
SCHWED	621	182	5850	1376
FINNL	210	97	663	276
OESTER	249	73	395	211
BELGI	2037	690	28501	12443
NORWEG	77	33	671	308
SCHWZ	3685	1467	22890	9447
TUERK	63	37	916	503
POLEN	53	30	326	182
TSCHE	54	31	396	221
UNGARN	2	2	1220	621
KASACH			218	76
SIMBAB	109	37	653	227
USA	19289	5860	57120	25697
KANADA	10	4	11794	1060
MEXIKO	427	191	2075	1202
KOLUMB	61	57	171	113
BRASIL	248	224	1620	1171
ARGENT	211	84	826	359
ISRAEL	732	330	3522	1565
SAUDIA			150	436
INDIEN	617	321	3527	1045
THAIL	135	98	439	322
CHINA	334	149	1525	754
SKOREA	344	141	1365	828
JAPAN	1170	537	8805	4167
TAIWAN	5334	425	5997	707
AUSTRL	188	111	331	182
2905 22 10				
GERANIOL CITRONELLOL LINALOOL USW				
EINF	283*	409*	1705*	2808*
EU	213	295	1372	1961
FRANKR	11	33	167	273
G BRIT	197	256	1125	1564
USA	62	98	169	276
CHINA	4	9	77	132
JAPAN			31	302
TAIWAN			30	87
AUSF	2136*	4295*	24340*	52618*
EINSCHL. 2905 22 90				
2905 22 90				
ANDERE ACYCLISCHE TERPENALKOHOLE				
EINF	569*	609*	3080*	3404*
AUS LG			11	90
EU	566	605	3061	3269
FRANKR	196	210	629	701
NIEDL			150	150
G BRIT	12	14	66	90
SPAN	206	222	1914	1997
BELGI	150	159	302	321
JAPAN			11	90
AUSFUHR UNTER 2905 22 10				
2905 29 10				
ALLYLALKOHOL				
EINF	240*	95*	5562*	2070*
EU	51	24	1466	526
NIEDL	51	24	1466	526
JAPAN	189	71	4096	1541
AUSF	1*	2*	1*	2*
EU	1	2	1	2
2905 29 90				
AND EINWERTIGE UNGESAETTIGTE ALKOHOLE				
EINF	119*	830*	1225*	8859*
EV			378	47
AUS LG	7	55	50	389
EU	100	626	834	3223
FRANKR	16	212	98	988
BELGI	60	364	455	2081
SCHWZ	2	5	111	1226
USA		38	382	293
MEXIKO			4	111
INDIEN			3	152
JAPAN	17	158	84	736
NEUSEE			6	107
AUSF	6794*	4033*	45941*	29861*
EU	2705	1252	21886	13508
FRANKR	258	159	1345	1298
NIEDL	22	76	252	258
ITAL	1323	507	11808	5262
G BRIT	602	332	2666	2356
SPAN	464	167	3036	2474.
SCHWED			180	73
OESTER	1	2	383	409
BELGI			2102	1261
SCHWZ	207	222	890	1477
POLEN			251	87
USA	3606	2214	20939	12573
KANADA	2	2	316	100
BRASIL	12	25	54	141
ARGENT	10	7	156	93
INDIEN	50	43	207	311
JAPAN	77	126	327	426
TAIWAN			385	339
2905 31 00				
ETHYLENGLYKOL (ETHANDIOL)				
EINF	2035995*	12705*	1124458*	63511*
EV			44997	2365
EU	1488502	8895	861193	48885
NIEDL	48233	3011	301106	17338
G BRIT	50	5	3760	210
DAENM			75	167
SCHWED	617	39	5137	264
BELGI	102902	5840	550745	30849
POLEN	7188	528	74769	3687
SLOWAK	1840	136	19643	966
RUSSLD			1457	84
SAUDIA	45313	3100	164482	9472
JAPAN			53	136
AUSF	29064*	2498*	262826*	14972*
EU	27866	2296	235181	13054
FRANKR	5586	266	55379	2854
NIEDL	16784	921	62838	3601
ITAL	2803	236	35758	2096
G BRIT	9	4	2246	170
IRLAND	5463	383	24614	1333
SPAN	2410	136	18773	922
OESTER	366	34	3361	222
BELGI	4693	298	32032	1740
SCHWZ	60	10	11039	749
TUERK	331	40	1071	136
AEGYPT	549	61	1509	175
ISRAEL	115	30	696	133
TAIWAN			323	306
2905 32 00				
PROPYLENGLYKOL (PROPAN-1,2-DIOL)				
EINF	4073*	567*	53317*	7298*
EU	3407	484	49999	6916
FRANKR	596	90	5252	829
NIEDL	2590	358	36695	4672
G BRIT	221	36	751	290
OESTER			5273	786
BELGI			576	89
SLOWAK	435	59	573	118
RUMAEN			440	84
AUSF	136000*	18781*	1147691*	166065*
EU	115179	15345	1016224	143733
FRANKR	26943	3281	170142	22008
NIEDL	19119	2425	122258	16132
ITAL	15606	2190	117034	14594
G BRIT	13982	1812	125571	16389
IRLAND	1520	224	243233	42079
DAENM	3534	501	19932	3063
GRIECH	1118	168	8280	1235
PORTUG	630	112	4118	691
SPAN	9052	1072	77891	9770
SCHWED	1262	188	23078	3136
FINNL	10120	1263	39076	4685
OESTER	2633	365	16070	2165
BELGI	6610	1520	48399	7293
LUXEMB	50	7	1062	273
NORWEG	982	146	4320	649
SCHWZ	4402	617	31974	5251
TUERK	719	140	5610	1083
POLEN	1885	268	6583	1026
TSCHE	752	104	2841	429
UNGARN	277	38	3566	574
UKRAIN	385	74	1447	326
RUSSLD	3586	650	13213	2398
SLOWEN	442	71	6515	956
KROAT	44	11	1498	238
MAROKK	65	12	1002	188
ALGER	50	10	2164	419
AEGYPT	684	105	2834	524
S APR	2040	319	4902	780
USA	277	96	5775	956
GUATEM			1176	207
COSTA			357	58
VENEZU	696	143	3714	704
PERU	4	5	720	119
BRASIL	336	68	646	124
ARGENT	9	2	1182	163
IRAN			1761	328
ISRAEL	1432	207	9487	1490
SAUDIA	6	2	7290	1162
BANGLA	50	11	550	132
SKORNA	336	53	336	53
TAIWAN			843	144
HONGK	505	84	1681	277
2905 39 10				
2-METHYLPENTAN-2,4-DIOL HEXYLENGLYKOL				
EINF	1932*	272*	12794*	1705*
EU	1932	272	12794	1705
FRANKR	1239	169	8058	1089
ITAL	693	103	4736	616
AUSF	47*	15*	1038*	208*
EU	17	5	319	85
2905 39 20				
BUTAN-1,3-DIOL				
EINF	1226*	369*	8461*	2597*
EU	605	189	5454	1719
NIEDL	605	189	5385	1682
USA	227	64	2104	604
JAPAN	394	116	902	272
AUSF	358*	245*	4326*	2580*
EU	107	59	2965	1690
FRANKR	49	28	386	212
ITAL	24	14	686	381
SPAN			1572	856
SCHWZ	10	7	304	221
THAIL	160	102	385	223
2905 39 30				
2,4,7,9-TETRAMETHYLDEC-5-IN-4,7-DIOL				
EINF	149*	304*	1139*	2283*
EU	74	158	858	1747
NIEDL	74	158	858	1747
USA	75	136	281	536
AUSF	13*	27*	70*	148*
EU	11	22	61	130
2905 39 80				
ANDERE ZWEIWERTIGE ALKOHOLE				
EINF	4703*	1587*	40458*	22481*
EV	229	33	2704	537
LV			230	39
AUS LG	229	33	1379	216
EU	3180	1183	30785	17443
FRANKR	119	24	470	183
NIEDL	922	516	3912	1902
ITAL	469	74	9067	8508
G BRIT	52	19	161	208
DAENM	130	213	130	213
SCHWED	591	93	4013	930
OESTER			724	1573
BELGI	897	214	12061	3761
USA	732	334	7926	4248
SAUDIA	773	91	783	100
CHINA			695	433
JAPAN	2	1	180	206
AUSF	167103*	35290*	914230*	218420*
EV			21686	4612
EU	104767	23032	625844	146009
FRANKR	3203	1223	26600	10783
NIEDL	12338	3843	109826	29226
ITAL	33115	5924	184631	32010
G BRIT	6168	1854	48808	11884
DAENM	61	24	1325	284
SPAN	1933	603	18458	5184
SCHWED	224	108	1044	568
OESTER	1108	196	6056	1456
BELGI	40428	8515	246865	50736
LUXEMB	4067	1014	18223	3704
NORWEG			410	120
SCHWZ	1337	448	29010	7026
TUERK	328	89	1358	323
POLEN	183	119	772	501
UNGARN	75	17	431	167
S AFR	72	53	286	87
USA	1655	525	18499	5329
KANADA			243	229
BRASIL	1004	383	6721	2477
ARGENT	913	157	1986	391
INDIEN	1182	313	3886	2137
THAIL	894	142	5148	881
INDONE	210	57	1685	460
MALAYS	3595	361	16814	1686
SINGAP	2	2	5091	655
CHINA	8560	1382	19368	3178
SKOREA	1407	338	16078	3761
JAPAN	33489	6163	116226	26825
TAIWAN	5784	1089	37956	7982
HONGK	161	118	822	827
AUSTRL	872	186	4966	1036
2905 41 00				
TRIMETHYLOLPROPAN				
EINF	1808*	526*	24295*	6721*
EU	1808	526	24127	6672
NIEDL	80	19	674	196
ITAL	890	196	7470	2036
SCHWED	1068	313	15753	4377
OESTER			230	64
AUSF	24331*	5671*	214976*	47758*
EINSCHL. 2905 42 00, 49 10				

Wichtigste Ursprungs- und Bestimmungs-Laender	JULI 1999 dt	JULI 1999 1000 DM	JAN./JUL. 1999 dt	JAN./JUL. 1999 1000 DM
2905 42 00				
PENTAERYTHRIT				
EINF	5068*	1286*	49120*	8917*
EU	3142	535	26833	5131
NIEDL	240	40	1451	264
ITAL	1180	199	7931	1416
SPAN	660	112	6031	1236
SCHWED	1043	183	11410	2213
TUERK	950	160	7619	1404
SLOWAK	3965	591	12825	2064
UKRAIN			315	54
CHILE			1098	184
AUSFUHR UNTER 2905 41 00				
2905 43 00				
MANNIT				
EINF	*	4*	3726*	2598*
AUS LG			3	2
EU			3719	2574
FRANKR			3608	2483
AUSF	104833*	11850*	482319*	58677*
EINSCHL. 2905 44 11, 44 19, 44 91, 44 99				
EV	95	5	110	8
2905 44 11				
D-GLUCITOL WAESS LOESG MANNITG <2 GHT				
EINF	1734*	257*	82986*	8833*
EU	1734	257	82986	8833
FRANKR	1721	191	76508	7963
ITAL	13	66	6443	843
AUSFUHR UNTER 2905 43 00				
2905 44 19				
D-GLUCITOL WAESS LOESG MANNITG >2 GHT				
EINF	197*	22*	4666*	548*
EU	197	22	4666	546
FRANKR	195	19	4644	524
AUSFUHR UNTER 2905 43 00				
2905 44 91				
AND D-GLUCITOL (SORBIT) MANNITG <2GHT				
EINF	480*	133*	17630*	4442*
PV			10	4
EU	480	133	17600	4432
FRANKR	240	65	16847	4128
ITAL	240	68	1001	283
AUSFUHR UNTER 2905 43 00				
2905 44 99				
AND D-GLUCITOL (SORBIT) MANNITG >2GHT				
EINF	36*	21*	118*	77*
EV	33	19	106	53
EU				1
AUSFUHR UNTER 2905 43 00				
2905 45 00				
GLYCERIN				
EINF	17415*	3084*	112799*	17644*
EU	17408	3069	108508	16914
FRANKR	946	160	27950	3641
NIEDL	6382	1210	16661	2251
ITAL	2345	388	15646	2439
G BRIT	2498	418	16709	2501
SCHWED	477	73	3779	575
OESTER			1382	190
BELGI	4029	674	25748	4269
LUXEMB	733	146	733	146
INDONE			2992	498
MALAYS			350	65
AUSF	90655*	16484*	509997*	92055*
EU	78299	14002	414746	74312
FRANKR	12225	2206	67275	11831
NIEDL	16412	2966	89763	12782
ITAL	4088	740	20483	3581
G BRIT	18210	3316	84447	15536
IRLAND	599	109	5422	974
DAENM	7499	1334	56100	9798
GRIECH	790	160	3268	612
PORTUG	573	126	3361	621
SPAN	9901	1615	46605	7749
SCHWED	2940	568	17775	3628
FINNL	252	47	7515	1392
OESTER	957	167	7115	1310
BELGI	3753	681	25617	4498
NORWEG	1061	205	5457	1002
SCHWZ	1213	247	9242	1885
TUERK	732	138	3089	651
POLEN	2740	538	14239	2787
TSCHE	289	50	2949	566
SLOWAK			382	83
UNGARN	639	132	4486	947
RUMAEN	1393	301	4878	1031
BULGAR			1264	246
UKRAIN			499	102
MOLDAU			200	54
RUSSLD	201	36	1612	306
KROAT	92	21	850	187
SR JUG			314	86
MAROKK			683	120
AEGYPT			1280	247
NIGERI			820	149
KAMERU			1200	203
KENIA			460	87
USA	2452	443	28577	4421
DOM RP			393	63
BRASIL			1210	270
ISRAEL	643	118	5666	1096
2905 49 10				
DREIWERTIG ALKOHOL VIERWERTIG ALKOHOL				
EINF	57*	93*	558*	713*
EU	53	43	550	613
SCHWED	51	30	513	492
USA	4	50	6	59
AUSFUHR UNTER 2905 41 00				
2905 49 51				
ESTER D GLYCERINS M SULPHONHALOGENDER				
EINF	*	*	53*	150*
EU			53	150
BELGI			53	150
AUSF	*	*	*	*
2905 49 59				
ANDERE ESTER DES GLYCERINS				
EINF	*	*	77*	69*
EU			77	69
AUSF	9*	15*	242*	311*
EU			128	162
ITAL			94	153
2905 49 90				
ANDERE MEHRWERTIGE ALKOHOLE				
EINF	11767*	1502*	19288*	4825*
EU	11747	1486	19212	4726
FRANKR	1	1	1066	1177
NIEDL			90	67
ITAL	11539	1281	16335	1829
FINNL	207	204	1692	1624
AUSF	421*	257*	4212*	2590*
EU	417	251	4093	2408
FRANKR	85	60	217	159
NIEDL	101	52	998	532
ITAL		1	180	113
DAENM	229	137	1610	984
SPAN			230	166
BELGI	2	1	811	439
USA			23	73
2905 50 20				
HSN-DERIVAT DER EINWERTIGEN ALKOHOLE				
EINF	4005*	576*	31808*	8510*
AUS LG			3	5
EU	3	16	6029	3546
NIEDL			4110	2620
SPAN			1118	300
SCHWED			391	243
BELGI			391	253
RUSSLD	4002	544	25502	3537
USA		14	188	574
JAPAN			85	842
AUSFUHR UNTER 2905 12 00				
2905 50 91				
DIBROMNEOPENTYLGLYKOL				
EINF	*	*	70*	42*
EU			15	4
AUSF	4*	5*	4*	5*
EU	4	5	4	5
2905 50 99				
AND HSN-DERIVATE D MEHRWERT ALKOHOLE				
EINF	512*	494*	6347*	9546*
AUS LG	116	41	500	159
EU	276	254	4397	7226
FRANKR	196	69	699	338
G BRIT	81	177	3643	6852
CHINA	9	9	131	166
SKOREA	120	196	1338	1999
AUSF	100*	194*	1233*	1897*
EU	52	50	916	917
FRANKR	16	14	77	190
ITAL	1	4	136	162
G BRIT	5	18	217	140
SPAN	21	10	386	229
SCHWZ			22	81
RUSSLD			36	156
USA	5	18	52	194
2906 11 00				
MENTHOL				
EINF	1307*	3066*	8006*	15975*
AUS LG	276	686	1693	3586
EU	102	265	719	1175
NIEDL			30	64
G BRIT	101	261	404	672
SPAN			101	136
OESTER	1	4	175	61
USA	1	4	398	220
INDIEN	1089	2539	6179	12840
SINGAP			384	916
CHINA	116	299	330	823
AUSF	1796*	3395*	16225*	27805*
2906 12 00				
CYCLOHEXANOL METHYLCYCLOHEXANOLE USW				
EINF	1450*	220*	6845*	1023*
EU	1450	220	6845	1019
BELGI	1450	220	6841	1014
AUSF	2588*	438*	11937*	2117*
EU	2582	435	11463	2017
ITAL	2014	216	7380	758
G BRIT	557	214	3691	1150
2906 13 10				
STERINE				
EINF	173*	923*	1165*	5565*
AUS LG		2	24	116
EU	3	14	69	513
FRANKR	2	10	37	297
NIEDL			25	173
USA		2	320	641
SINGAP	72	372	198	1091
JAPAN	98	534	578	3314
AUSF	12*	110*	53*	480*
EU	12	104	49	422
OESTER	11	93	29	250
2906 13 90				
INOSITE				
EINF	118*	200*	773*	1272*
EV			10	24
AUS LG	37	84	204	281
EU	12	26	74	179
FINNL	12	26	65	131
CHINA	103	147	618	824
JAPAN	3	15	81	205
AUSF	91*	176*	441*	1019*
EU	87	164	283	669
FRANKR	15	29	49	124
ITAL	15	25	94	183
2906 14 00				
TERPINEOLE				
EINF	424*	203*	2379*	1150*
AUS LG			4	1
EU	267	142	1571	862
FRANKR	228	106	905	497
SPAN	5	2	515	229
CHINA	148	44	744	214
AUSF	42*	33*	421*	341*
EU	12	15	68	79
RUSSLD			72	58

Wichtigste Ursprungs- und Bestimmungs-Laender	JULI 1999 dt = 100kg	JULI 1999 1000 DM	JAN./JUL. 1999 dt = 100kg	JAN./JUL. 1999 1000 DM
USA			156	78
2906 19 00				
AND ALICYCLISCH ALKOHOL IHR HSN-DERIV				
EINF	894*	1068*	10404*	6586*
EU	244	303	7768	4018
FRANKR	53	122	888	1297
G BRIT			6831	1892
IRLAND			9	414
SPAN	13	33	81	177
BELGI	174	139	174	140
USA	483	388	2244	1277
BRASIL	20	263	81	857
JAPAN	137	131	275	250
TAIWAN			10	85
AUSF	2431*	4255*	13980*	27483*
EV	2080	2890	8056	10923
EU	192	542	2132	7791
FRANKR	72	252	1029	3716
NIEDL	16	73	65	287
ITAL	29	71	429	1263
G BRIT	11	41	131	649
SPAN	30	55	211	646
OESTER	30	33	234	630
SCHWZ	44	122	280	712
USA	46	230	820	2842
KANADA		7	11	88
MEXIKO	8	51	19	100
BRASIL	2085	2922	8062	11012
A EMIR	11	82	15	88
INDIEN	8	44	36	262
SINGAP	9	85	70	591
CHINA	3	5	30	142
JAPAN	9	56	2312	2970
HONGK	2	36	19	404
2906 21 00				
BENZYLALKOHOL				
EINF	1420*	351*	25009*	5751*
EU	1419	333	24199	5517
FRANKR	264	65	6860	1481
NIEDL	1096	262	4037	975
ITAL	34	7	1145	245
BELGI			12287	2767
USA	1	17	9	105
AUSF	5305*	1955*	35476*	14353*
EINSCHL. 2906 29 00				
EU	2073	833	10335	4952
FRANKR	329	238	3079	1472
NIEDL	36	47	527	409
ITAL	529	142	1693	821
G BRIT	470	120	2107	697
SPAN	258	128	1711	898
FINNL	246	54	406	94
BELGI	112	55	301	189
SCHWZ	828	361	6052	3092
UNGARN	4	4	968	248
S AFR			488	129
USA	608	178	4654	1529
MEXIKO	7	18	213	132
BRASIL	6	8	81	128
ISRAEL	35	20	496	271
INDIEN			201	173
SINGAP	469	115	1496	426
JAPAN	396	95	4884	1191
TAIWAN	169	39	928	230
AUSTRL	219	70	905	228
2906 29 00				
AND AROMATISCH ALKOHOL IHRE HSN-DERIV				
EINF	1384*	1044*	9326*	6980*
AUS LG			76	48
EU	624	707	4370	3794
FRANKR	353	198	1842	1042
NIEDL	464	499	2116	2236
ITAL			347	377
USA		16	2	85
ISRAEL			30	87
INDIEN			163	295
CHINA	550	317	4586	2534
JAPAN			146	158
AUSFUHR UNTER 2906 21 00				
2907 11 00				
PHENOL (HYDROXYBENZOL) U SEINE SALZE				
EINF	52678*	4047*	533613*	65446*
EV			1907	127
EU	39143	3062	731174	58302
FRANKR	33682	2623	141478	10906
NIEDL	3272	249	67088	5031
ITAL	582	43	8789	582
G BRIT			270	213
SPAN	461	36	6607	476
FINNL	792	68	11445	943
OESTER			7160	494
BELGI	254	43	466337	39657
POLEN	11116	785	77095	5202
SLOWAK	1720	126	18363	1314
USA	687	70	2852	316
JAPAN			4128	298
AUSF	389087*	30981*	1148100*	95255*
EV			57933	6070
2907 12 00				
KRESOLE UND IHRE SALZE				
EINF	9130*	2990*	68234*	21068*
EV			190	87
LV	569	255	1342	658
EU	2126	686	30462	9675
NIEDL	249	86	15210	3734
G BRIT	1677	600	15252	5941
TSCHE	220	36	535	95
S AFR	1550	399	11559	2241
USA	2512	1490	16265	6805
CHINA	200	80	600	233
JAPAN	992	297	6810	2033
AUSF	5334*	1374*	56744*	15458*
EU	2617	757	27358	8096
FRANKR	1107	306	13303	3261
NIEDL	412	124	2961	704
ITAL	201	44	1364	323
G BRIT	888	286	8185	2788
SCHWED		1	1022	829
BELGI			150	117
SCHWZ	1104	216	5898	1138
POLEN			6502	1635
USA	3	70	880	892
BRASIL			1122	502
CHINA	312	88	7849	2436
JAPAN	312	80	1671	319
TAIWAN	786	146	2700	496
2907 13 00				
OCTYLPHENOL NONYLPHENOL USW				
EINF	2459*	270*	12272*	1527*
EU	2399	257	10801	1141
ITAL	2206	234	10020	1043
SCHWZ	40	7	488	116
USA	20	6	983	270
AUSF	14321*	1779*	120773*	15114*
2907 14 00				
XYLENOLE UND IHRE SALZE				
EINF	1098*	271*	11231*	3571*
EU	1098	270	11227	3568
NIEDL	1098	270	10299	2647
G BRIT			928	911
AUSF	968*	734*	6218*	4701*
EU	652	494	4277	3273
G BRIT	652	493	4246	3244
RUSSLD			363	205
INDIEN	304	224	1184	846
SKOREA			228	196
JAPAN	12	16	166	165
2907 15 10				
1-NAPHTHOL				
EINF	6*	8*	1140*	687*
EU			831	256
FRANKR			180	120
ITAL			301	89
USA			528	383
AUSF	2*	9*	52*	102*
EU	1	2	44	85
2907 15 90				
ANDERE NAPHTHOLE UND IHRE SALZE				
EINF	1610*	337*	11631*	2447*
EU	25	8	341	109
ITAL			243	73
TSCHE	1417	281	10655	2163
AUSF	2*	7*	63*	442*
EU	2	7	13	104
FINNL			9	94
NIGERI			30	112
USA			20	197
2907 19 00				
ANDERE EINWERTIGE PHENOLE				
EINF	8051*	2979*	103496*	32726*
EU	4107	2150	31626	15920
FRANKR	3143	1525	24207	10150
G BRIT		13	3617	3577
SPAN	792	329	2792	1336
OESTER	127	248	543	703
SCHWZ	3499	644	69784	18727
RUSSLD	360	104	683	232
USA	21	12	1169	373
JAPAN	3	20	188	310
AUSF	14706*	6434*	107871*	46929*
EV	2066	781	13030	5118
LV	200	96	1440	641
EU	5892	2488	52567	18689
FRANKR	831	323	4862	2407
NIEDL	301	149	2899	1886
ITAL	826	246	3904	1706
G BRIT	873	355	16123	4322
IRLAND			2022	346
PORTUG	645	165	3209	834
SPAN	1105	684	4237	2397
SCHWED	118	61	699	348
FINNL			112	74
OESTER	263	60	2210	599
BELGI	1304	430	11108	3648
SCHWZ	1233	336	6824	1862
POLEN	50	25	923	600
TSCHE	220	275	820	416
S AFR	33	29	298	826
USA	1132	785	10765	7831
MEXIKO	110	50	734	528
KOLUMB	1	1	432	188
BRASIL	31	35	694	598
ARGENT	10	13	662	426
LIBAN			142	121
IRAN	32	18	488	373
ISRAEL	4	8	425	314
INDIEN	429	186	2289	1067
THAIL	45	16	965	332
MALAYS	279	106	903	353
SINGAP	88	90	1417	864
CHINA	200	120	6134	2016
SKOREA	373	147	2213	855
JAPAN	1601	874	4697	4601
TAIWAN	2163	800	9567	2308
HONGK	1	2	1298	551
AUSTRL	8	13	420	314
2907 21 00				
RESORCIN UND SEINE SALZE				
EINF	3213*	2337*	30848*	22134*
EU			9052	6483
FRANKR			116	98
NIEDL			470	389
G BRIT			23	417
BELGI			8323	5475
USA	723	564	2434	1880
JAPAN	2490	1773	19310	13740
AUSF	846*	784*	7767*	6989*
EU	433	361	4542	3921
FRANKR	220	172	2237	1830
ITAL	200	160	812	680
G BRIT	3	5	523	473
SPAN			386	334
OESTER			204	186
BELGI	10	24	246	273
SCHWZ	102	84	865	732
TUERK	3	4	238	206
RUMAEN	50	59	104	127
RUSSLD			400	353
MAROKK			280	291
MEXIKO	12	12	367	376
BRASIL	100	97	186	184
ARGENT	130	139	216	233
CHINA			380	272
2907 22 10				
HYDROCHINON				
EINF	2067*	1124*	18976*	9051*
EV			2701	1529
AUS LG	25	14	75	41
AUSF	51*	53*	2636*	1191*
PV			1600	288
EU	12	9	71	72
RUSSLD	20	16	441	368
R KONG			93	63
S AFR			1600	288
2907 22 90				
HYDROCHINONSALZE				
EINF	2*	2*	311*	381*
EU	2	2	307	376
ITAL	2	2	304	371
AUSF	9*	24*	70*	133*
EU	1	7	5	20
W RUSS			50	84
2907 23 00				
4,4'-ISOPROPYLIDENDIPHENOL U SALZE				
EINF	24162*	3617*	142300*	22952*

Wichtigste Ursprungs- und Bestimmungs-Laender	JULI 1999 dt = 100kg	JULI 1999 1000 DM	JAN./JUL. 1999 dt = 100kg	JAN./JUL. 1999 1000 DM
G BRIT			1229	386
OESTER			1418	267
BELGI	179	34	3172	776
POLEN	1920	295	27421	4652
USA	2	9	775	266
JAPAN	60	33	754	276
AUSF	32608*	4853*	397006*	63452*
EV	11800	1827	139300	21906
2907 29 00				
ANDERE MEHRWERTIGE PHENOLE				
EINF	746*	1779*	11513*	15106*
EV			200	511
AUS LG			15	77
EU	336	444	6875	5042
FRANKR	145	110	4454	2856
NIEDL			27	89
ITAL	95	158	1931	1252
G BRIT	35	92	273	596
SPAN	63	42	163	122
USA	399	1215	2237	6992
INDIEN		12	13	104
CHINA			126	248
JAPAN	10	89	2245	2647
AUSF	6258*	6278*	53863*	60474*
EV	752	1183	8872	18684
EU	1342	1407	13257	13666
FRANKR	251	209	3294	2923
NIEDL	137	196	841	1083
ITAL	208	203	2630	3239
G BRIT	231	368	1674	2519
DAENM	12	10	182	182
SPAN	144	129	736	824
SCHWED	18	18	154	177
OESTER	11	9	206	175
BELGI	313	251	3194	2741
SCHWZ	30	31	813	449
RUSSLD	567	413	2353	1668
USA	1609	2289	17263	28183
BRASIL	68	80	358	824
ARGENT	43	37	64	230
IRAN		9	107	98
INDIEN	6	7	184	141
SRILAN	157	115	442	312
THAIL	392	274	3291	2001
INDONE	149	111	575	409
MALAYS	1497	1079	9564	6441
SINGAP			493	358
CHINA	1	1	587	1461
SKOREA	88	148	391	620
JAPAN			1990	1801
TAIWAN	169	118	1135	877
HONGK	20	14	146	186
AUSTRL	30	70	140	167
2907 30 00				
PHENOLALKOHOLE				
EINF	*	1*	*	53*
AUSF	1*	7*	27*	220*
EU		3	17	152
NIEDL			17	128
2908 10 00				
HALOGENDERIVATE DER PHENOLE PHENOLALK				
EINF	2260*	1173*	26194*	11666*
EV	220	66	2202	667
EU	1850	988	14186	7109
FRANKR	1395	584	10375	4765
NIEDL	220	71	2088	691
ITAL	107	142	318	408
G BRIT	26	49	1101	899
SPAN	1	2	33	175
BELGI	101	40	211	181
ISLAND			7650	2410
USA	220	75	2746	944
ISRAEL	160	101	1080	396
CHINA			1	139
JAPAN	10	8	491	852
AUSF	1424*	2185*	9680*	16917*
EU	321	481	3216	7217
FRANKR	46	74	560	1747
NIEDL			156	275
ITAL	202	287	1698	3883
G BRIT	21	44	333	529
SPAN	37	63	344	513
BELGI			126	126
SCHWZ	99	126	266	356
W RUSS			6	55
S AFR	10	13	65	96
USA	290	448	2668	4011
MEXIKO	27	41	84	130
BRASIL	336	472	769	1112
ARGENT			522	775
IRAN	13	150	173	339
INDIEN			152	413
SINGAP	230	304	475	624
SKOREA	41	60	67	107
JAPAN	10	11	304	393
HONGK			99	145
AUSTRL			422	548

Wichtigste Ursprungs- und Bestimmungs-Laender	JULI 1999 dt = 100kg	JULI 1999 1000 DM	JAN./JUL. 1999 dt = 100kg	JAN./JUL. 1999 1000 DM
2908 20 00				
SULFODERIVATE D PHENOLE PHENOLALKOHOL				
EINF	363*	1527*	2339*	4764*
EU	80	1317	386	2197
G BRIT	20	30	218	221
SPAN	60	1297	92	1940
SCHWZ			47	854
TSCHE		1	259	296
JAPAN	281	195	1699	1349
AUSF	131*	89*	3050*	1718*
EV	1	7	3	24
EU	72	23	1287	820
FRANKR	2	11	436	581
SLOWAK			1201	183
USA			190	528
2908 90 00				
AND HSN-DERIVATE D PHENOLE PHENOLALK				
EINF	894*	848*	6895*	3239*
EV			1092	239
EU	612	192	5066	1552
FRANKR	293	99	4576	1184
G BRIT	219	92	443	200
SPAN			43	121
USA	6	20	1498	479
JAPAN	74	328	322	1146
AUSF	16*	25*	843*	3409*
EV			836	2926
EU	2	11	49	177
G BRIT		1	23	72
USA		3	836	2941
JAPAN			19	186
2909 11 00				
DIETHYLETHER				
EINF	486*	188*	3032*	1064*
EU	447	151	2980	993
FRANKR	419	135	2773	897
AUSF	299*	310*	2626*	2240*
2909 19 00				
AND ACYCLISCHE ETHER IHRE HSN-DERIVAT				
EINF	121765*	5889*	890243*	27018*
EU	79833	3843	600544	19220
FRANKR		2	774	93
NIEDL	40869	2042	246215	15801
G BRIT	255	37	14009	899
FINNL	38788	1708	38788	1708
BELGI	21	56	881	670
USA	102	86	804	616
SAUDIA	41995	1859	188918	6650
JAPAN	31	76	33	202
AUSF	93652*	5285*	783994*	58883*
EV	313	1542	1506	7302
EU	77753	4569	729412	37581
FRANKR	1456	328	23589	4936
NIEDL	70036	2764	646178	20717
ITAL	2068	332	22418	4197
G BRIT	980	267	5291	1907
IRLAND	116	22	3424	614
SPAN	260	160	943	552
SCHWED	2	3	694	176
OESTER	1741	209	17157	2202
BELGI	1083	462	9232	2006
LUXEMB			519	73
SCHWZ	4422	628	23481	4043
POLEN	9826	560	18394	1033
RUSSLD	211	107	686	323
USA	694	1783	6244	9611
ISRAEL	73	29	229	150
CHINA			1771	342
SKOREA	282	117	706	284
JAPAN	482	336	1803	1184
TAIWAN	36	53	517	533
HONGK	31	52	199	289
2909 20 00				
ALICYCLISCHE ETHER IHRE HSN-DERIVATE				
EINF	18*	58*	56*	223*
EU	15	57	56	219
AUSF	8*	326*	326*	1741*
EU	8	98	23	359
NIEDL	2	55	3	186
SCHWZ			34	214
JAPAN		202	268	1094

Wichtigste Ursprungs- und Bestimmungs-Laender	JULI 1999 dt = 100kg	JULI 1999 1000 DM	JAN./JUL. 1999 dt = 100kg	JAN./JUL. 1999 1000 DM
2909 30 10				
DIPHENYLETHER				
EINF	1077*	259*	18434*	3943*
EU			878	278
NIEDL			684	165
G BRIT			194	114
USA	679	166	10974	2798
INDIEN	398	93	3282	802
AUSF	36*	15*	457*	204*
EU	10	5	144	75
2909 30 31				
PENTABROMDIPHENYLETHER USW				
EINF	1*	1*	469*	601*
EU	1	1	469	601
ITAL	1	1	439	579
AUSF	*	*	*	*
2909 30 35				
1,2-BIS(2,4,6-TRIBROMPHENOXY)ETHAN				
EINF	*	*	*	*
AUSF	*	*	*	*
2909 30 38				
AND BROMDERIVATE D AROMATISCHEN ETHER				
EINF	466*	412*	3626*	4350*
EV			4	218
EU	4	11	502	1874
FRANKR	4	11	210	1691
BELGI			230	149
USA	162	70	2417	1346
CHINA	300	331	606	1082
AUSF	298*	756*	808*	3294*
EU	46	210	108	533
FRANKR		2	22	187
G BRIT		1	14	98
BELGI	40	202	40	204
SCHWZ	39	193	465	2251
RUSSLD	150	88	150	88
ISRAEL	60	307	75	469
2909 30 90				
AND AROMAT ETHER IHRE HSN-DERIVATE				
EINF	1483*	1866*	9620*	17882*
AUS LG	4	7	14	13
EU	977	1220	6957	14950
FRANKR	620	629	5646	12711
ITAL	207	272	667	903
G BRIT	4	18	21	184
IRLAND	2	57	4	116
SPAN	95	159	386	666
BELGI	48	88	202	361
TSCHE	66	80	110	102
USA	49	96	417	616
ISRAEL	213	157	281	270
INDIEN			915	703
CHINA	18	112	506	525
JAPAN	160	220	321	511
AUSF	1419*	3686*	10835*	24461*
EU	206	149	1831	1545
FRANKR	12	31	346	437
NIEDL	28	32	172	209
G BRIT	11	18	128	152
FINNL	40	16	128	131
SCHWZ	499	128	2163	776
UNGARN			80	161
GEORG			46	50
USA	40	27	288	334
BRASIL	4	8	128	235
ARGENT	469	30	3196	188
INDIEN	1	2	640	119
CHINA			734	208
JAPAN	10	3225	280	19430
TAIWAN	1	1	241	620
2909 41 00				
2,2'-OXYDIETHANOL DIETHYLENGLYKOL USW				
EINF	36821*	2166*	264311*	15529*
EU	32720	1750	247055	13041
NIEDL	4743	471	57087	4007
G BRIT	898	82	3725	277
OESTER			4417	306
BELGI	27079	1197	171626	8451
POLEN	1389	136	16929	1137
RUSSLD			4231	294
SAUDIA	2742	280	12974	967
AUSF	1671*	191*	29682*	2117*
EU	1521	184	28364	1950

Wichtigste Ursprungs- und Bestimmungs-Laender	JULI 1999 dt = 100kg	JULI 1999 1000 DM	JAN./JUL. 1999 dt = 100kg	JAN./JUL. 1999 1000 DM
FRANKR	53	29	5732	389
NIEDL	456	32	4161	203
ITAL			8996	523
SPAN	481	43	3606	497
OESTER	5	1	1420	91
BELGI	402	31	3207	174
2909 42 00				
MONOMETHYLETHER DES ETHYLENGLYKOL USW				
EINF	451*	73*	5084*	628*
EU	450	72	3301	420
G BRIT	1	3	2451	294
BELGI	376	57	607	88
USA	1	1	1782	205
AUSF	2866*	598*	31030*	4996*
EV	426	88	2303	500
EU	2136	449	21833	3359
ITAL	481	126	2597	575
GRIECH	152	27	4146	495
SPAN	479	84	9089	1154
OESTER	678	182	2301	566
BELGI			1031	151
NORWEG	34	7	2611	393
SCHWZ	148	24	2048	322
TUERK	5	1	332	51
INDONE			336	84
SINGAP	168	38	717	164
TAIWAN	13	2	926	158
2909 43 00				
MONOBUTYLETHER DES ETHYLENGLYKOLS USW				
EINF	12131*	1264*	64338*	6972*
EU	12127	1261	63600	6876
FRANKR	4843	502	15506	1700
NIEDL	7416	757	35296	3656
G BRIT	168	22	3087	353
OESTER			947	101
BELGI			8794	1056
AUSF	51740*	6142*	360843*	38510*
PV			48	38
EU	36688	4723	234582	25267
FRANKR	3378	1445	28721	5781
NIEDL	19888	1449	92421	6864
ITAL	6434	741	50423	5532
G BRIT	2623	314	20482	2225
DAENM	30	4	1526	218
PORTUG			7277	880
SPAN	2560	266	16398	1585
SCHWED	330	41	4987	631
OESTER	390	69	5906	752
BELGI	2630	387	9968	1247
NORWEG	111	18	2106	293
SCHWZ	488	67	5820	856
TUERK	4884	443	11078	1152
POLEN	737	93	4004	531
TSCHE	255	54	1234	294
UNGARN			1464	229
RUMAEN			1185	224
ALGER			552	80
LIBYEN	41	13	111	169
USA			34	142
KOLUMB			3487	270
BRASIL			2184	272
IRAN			4327	549
ISRAEL			1573	165
INDONE	64	11	885	144
SINGAP			30375	2403
JAPAN	150	30	7410	979
TAIWAN	5173	517	20987	1840
HONGK	740	92	20806	1901
2909 44 00				
AND MONOALKYLETHER D ETHYLENGLYK USW				
EINF	1993*	389*	17579*	3089*
EU	1780	326	15694	2687
NIEDL	491	79	6280	959
FINNL			1579	276
OESTER			222	53
BELGI	1253	235	7003	1264
USA	241	62	1304	280
BRASIL			594	102
AUSF	361*	175*	5179*	2396*
2909 49 11				
2-(2-CHLORETHOXY)ETHANOL				
EINF	*	*	*	*
AUSF	5*	7*	27*	15*
EU			5	1
2909 49 19				
AND ACYCL ETHERALKOHOLE HSN-DERIVATE				
EINF	17357*	3378*	157394*	28761*
EV				2
AUS LG				3

Wichtigste Ursprungs- und Bestimmungs-Laender	JULI 1999 dt = 100kg	JULI 1999 1000 DM	JAN./JUL. 1999 dt = 100kg	JAN./JUL. 1999 1000 DM
EU	16195	3169	140848	25102
FRANKR	6302	1424	23306	5078
NIEDL	8360	1292	95984	14567
G BRIT	1	8	663	130
DAENM			240	51
SPAN	20	18	150	128
SCHWED	271	184	3573	2156
BELGI	1222	273	16433	2890
RUMAEN	850	110	6148	748
USA	291	90	10119	2867
AUSF	141442*	18749*	820441*	95678*
EV	38	8	38	8
EU	98890	12931	491847	74815
FRANKR	23734	2735	114069	15264
NIEDL	26283	4269	148118	19151
ITAL	9364	1168	65263	8790
G BRIT	7215	1137	51961	7737
IRLAND	199	29	2370	379
DAENM	931	327	5079	1714
GRIECH	324	66	1860	377
PORTUG	439	84	2926	816
SPAN	5187	794	31416	4869
SCHWED	1268	192	9187	1483
FINNL	679	92	4266	599
OESTER	1271	215	4038	743
BELGI	11784	1800	80180	13044
LUXEMB	112	19	1126	178
NORWEG	224	33	1530	236
SCHWZ	7910	1082	66527	8994
TUERK	180	81	1240	308
POLEN	135	35	979	210
TSCHE	228	62	1307	334
RUMAEN	343	77	1009	186
RUSSLD	361	71	659	152
SLOWEN	390	78	1338	358
BR JUG	217	27	1261	255
MAZED	22	7	365	82
S AFR	1204	204	5916	1008
USA	113	163	883	752
KOLUMB			886	144
VENEZU			219	64
BRASIL	34	24	970	377
IRAN	20	61	84	95
ISRAEL	318	81	1611	288
SKOREA	11653	1332	16046	2184
JAPAN	18156	2128	18589	2830
TAIWAN	26	25	788	128
HONGK	407	170	2148	794
AUSTRL	1	2	914	143
2909 49 90				
CYCLISCH ETHERALKOHOL IHRE HSN-DERIV				
EINF	900*	332*	8989*	4899*
AUS LG			19	35
EU	409	145	2742	1067
FRANKR	329	97	1639	645
NIEDL			778	269
USA		3	1588	605
ISRAEL			1074	1642
INDIEN			447	125
JAPAN	483	174	2939	1168
AUSF	2393*	1661*	16775*	10716*
EU	2120	1389	13873	8345
FRANKR	60	144	772	1185
NIEDL	12	5	608	396
ITAL	518	524	1794	1622
G BRIT	1298	548	7963	3241
IRLAND	80	98	400	482
SPAN	76	40	628	349
SCHWED			676	358
FINNL			227	90
OESTER	64	22	204	130
BELGI	22	10	274	265
SCHWZ	49	27	935	570
POLEN	26	9	32	81
TSCHE			33	79
UNGARN	56	56	160	138
USA	17	29	676	665
ISRAEL			359	124
JAPAN	13	71	31	147
2909 50 10				
GUAJACOL UND KALIUMGUAJACOLSULFONATE				
EINF	6*	6*	228*	292*
AUS LG	1	1	21	22
EU			98	154
FRANKR			98	154
CHINA	6	6	126	124
AUSF	30*	36*	208*	334*
EU	22	28	63	94
MEXIKO			84	88
2909 50 90				
AND ETHER- ETHERALKOHPHENOL HSN-DERIV				
EINF	689*	1480*	4333*	11388*
EU	563	1267	3914	10720
FRANKR	341	871	1673	2814
NIEDL	7	16	93	436
G BRIT	184	554	1918	7499
BELGI			95	149
USA	33	46	171	298

Wichtigste Ursprungs- und Bestimmungs-Laender	JULI 1999 dt = 100kg	JULI 1999 1000 DM	JAN./JUL. 1999 dt = 100kg	JAN./JUL. 1999 1000 DM
JAPAN	90	117	180	233
AUSF	1257*	6433*	7263*	34101*
PV			195	424
EU	564	3511	2109	12328
FRANKR	88	516	404	2067
NIEDL	42	29	126	196
ITAL	101	763	337	2497
G BRIT	135	789	423	2262
GRIECH	15	113	42	306
SPAN	91	667	395	2890
SCHWED	7	56	30	239
OESTER	42	270	190	609
BELGI	37	299	144	1142
SCHWZ	27	126	278	1243
TUERK	4	17	46	206
TSCHE	22	44	123	219
KENIA			15	119
S AFR	2	3	21	94
USA	41	179	273	1214
MEXIKO	28	128	157	710
PANAMA	66	308	321	1486
KOLUMB	31	108	51	197
BRASIL	53	246	362	1778
ARGENT	20	92	157	703
ISRAEL	20	99	47	226
A EMIR			41	192
INDIEN	90	384	663	2914
NEPAL	20	85	86	362
THAIL	21	99	125	580
INDONE	71	208	370	1415
SINGAP	80	323	535	2306
JAPAN	23	132	288	1375
TAIWAN			195	424
HONGK	30	141	535	2823
AUSTRL	23	107	140	642
2909 60 00				
ALKOHOL- ETHER- KETONPEROXID HSNDERIV				
EINF	6412*	3120*	36234*	17918*
EU	5802	2867	31177	15380
FRANKR	529	68	825	252
NIEDL	2654	940	18808	6903
ITAL	1573	1311	6912	5487
G BRIT			190	527
DAENM	289	112	1343	316
SCHWED	686	313	1128	598
BELGI	106	79	1792	1141
USA		3	744	619
CHINA	600	231	2976	1228
TAIWAN			1317	460
AUSF	10222*	8662*	61572*	58326*
EV	619	309	2632	1518
PV			5	5
EU	4998	3936	31004	25684
FRANKR	326	197	1664	1100
NIEDL	446	336	3169	2412
ITAL	1152	903	7507	6634
G BRIT	1661	1164	8880	5913
IRLAND	11	59	28	122
DAENM	37	29	361	265
GRIECH	26	28	217	198
PORTUG	46	27	548	284
SPAN	874	666	4765	3398
SCHWED	53	45	722	1005
FINNL	29	47	286	648
OESTER	106	68	740	574
BELGI	216	358	2018	3114
SCHWZ	59	41	565	435
TUERK	223	140	2168	1853
POLEN	17	12	923	701
TSCHE	202	272	985	1099
SLOWAK	31	20	275	445
UNGARN	18	13	395	531
BULGAR			154	104
KROAT	105	128	214	280
TUNES	38	22	352	246
AEGYPT			569	254
S AFR			640	336
USA	2884	2573	12755	13669
MEXIKO	96	58	571	341
ARGENT			100	87
ISRAEL	116	220	267	371
SAUDIA			238	712
KUWAIT			83	383
A EMIR	67	24	648	298
INDIEN	14	13	71	112
THAIL	91	95	255	244
INDONE	173	173	689	641
SINGAP	29	24	331	288
CHINA	5	22	779	803
SKOREA	175	256	817	1180
JAPAN	454	213	2312	1355
TAIWAN	91	60	603	568
HONGK	12	45	418	428
AUSTRL	51	53	929	856
2910 10 00				
OXIRAN (ETHYLENOXID)				
EINF	24788*	2740*	287672*	30390*
EU	24788	2627	287672	30129
FRANKR			3065	336
NIEDL	12496	1257	139522	13952
G BRIT	8698	982	32155	3784
SCHWED			4327	404
BELGI	3594	388	106503	11643
USA		109		255
AUSF	57127*	6083*	388226*	40280*

Wichtigste Ursprungs- und Bestimmungs-Laender	JULI 1999		JAN./JUL. 1999	
	dt = 100kg	1000 DM	dt = 100kg	1000 DM
EU	52291	5542	345405	35495
FRANKR	10984	1132	61275	6261
NIEDL	5915	560	62705	6181
ITAL	19232	2102	134994	13961
G BRIT	5069	646	14261	1734
BELGI	11091	1102	71600	7220
SCHWZ	1447	159	24276	2557
TUERK	3262	353	17688	1973
2910 20 00				
METHYLOXIRAN (PROPYLENOXID)				
EINF	62483*	9427*	524434*	80063*
EU	62483	9426	523357	79893
NIEDL	62477	9423	511983	78193
ITAL			2280	224
BELGI	6	3	9104	1476
RUMAEN			676	127
AUSF	2990S2*	84749*	15477S9*	263497*
EU	298877	84674	1546402	262946
FRANKR	19381	2950	39458	6075
NIEDL	194610	37066	1044549	186210
ITAL	370	68	1482	276
G BRIT	12877	2319	102237	17533
SPAN	26224	5238	76977	14040
SCHWED	218	43	2642	542
BELGI	45197	6990	379057	58269
ISRAEL	176	76	1158	497
2910 30 00				
1-CHLOR-2,3-EPOXYPROPAN				
EINF	10458*	1840*	98044*	18617*
FRANKR	4430	705	9801	1785
POLEN	2987	598	26716	5111
TSCHE	935	177	8537	1653
RUSSLD	1551	264	21872	3773
USA			10783	2165
AUSF	68485*	12099*	386563*	66642*
EU	37907	7496	268931	49374
FRANKR	844	178	10878	2263
NIEDL	11208	2098	69775	12592
ITAL	7844	1496	15672	3161
G BRIT	1073	243	3593	885
GRIECH	168	60	332	121
SPAN	6104	1465	43209	10387
SCHWED	248	53	2506	580
FINNL	1716	379	10412	2377
BELGI	8606	1824	110734	16989
NORWEG	2582	571	10802	2421
SCHWZ	7498	1532	58708	11516
USA	216	55	2424	581
ISRAEL			654	147
SKOREA	4963	542	4963	542
JAPAN	4963	614	4963	614
TAIWAN	9927	1198	9927	1198
2910 90 00				
AND EPOXIDE USW UND IHRE HSN-DERIVATE				
EINF	1695*	1229*	8170*	7761*
EU	274	111	3126	2676
FRANKR	37	40	593	393
NIEDL		1	1015	798
G BRIT	9	5	654	491
SPAN	222	67	224	112
OESTER			410	483
BELGI	6	8	145	243
SCHWZ	75	67	524	545
UNGARN	905	468	2205	1202
USA	244	422	1192	2344
JAPAN	194	161	1121	1074
AUSF	1190*	1494*	9521*	9989*
EU	919	1276	4367	6330
FRANKR	365	697	1363	2538
ITAL	52	73	386	378
G BRIT	260	319	1574	2241
PORTUG	38	58	90	135
SPAN	23	25	208	246
BELGI	41	30	160	154
SCHWZ	84	62	841	1368
USA	30	38	3108	1018
BRASIL	38	61	153	244
JAPAN	69	33	609	580
TAIWAN			2	60
2911 00 00				
ACETALE HALBACETALE IHRE HSN-DERIVATE				
EINF	770*	793*	3636*	3938*
EV	500	637	2364	2697
AUS LG			116	230
EU	55	35	545	295
NIEDL	50	20	590	242
SCHWZ	4	17	127	140
USA	707	732	2772	3139
JAPAN			82	216
AUSF	551*	931*	4397*	9089*
EV	200	135	560	370
EU	213	439	2306	4905
FRANKR	44	64	464	917
NIEDL	31	118	115	368
ITAL	8	15	240	260
G BRIT	96	145	888	1400
IRLAND	13	53	163	1373
SPAN	11	26	134	291
OESTER	10	17	238	236
SCHWZ	27	58	289	737
USA	216	229	1194	2145
ISRAEL	52	94	67	120
JAPAN		1	374	706
2912 11 00				
METHANAL (FORMALDEHYD)				
EINF	27584*	912*	457223*	10329*
EU	27542	900	391021	8611
NIEDL	15822	482	259307	5700
ITAL	4038	66	16654	292
OESTER	14395	302	58281	1262
BELGI	3276	49	56779	1585
POLEN			54883	1408
AUSF	23708*	741*	185446*	6212*
EU	16274	483	120547	3824
NIEDL	1273	44	4869	303
BELGI	13729	384	108411	2660
SCHWZ	6585	211	39744	2270
MALAYS			572	103
2912 12 00				
ETHANAL (ACETALDEHYD)				
EINF	1704*	194*	11724*	1188*
EU	1681	172	11575	1082
FRANKR	3	27	7173	646
NIEDL			473	108
ITAL	1678	145	3929	331
AUSF	26385*	2840*	784S3*	7420*
2912 13 00				
BUTANAL (BUTYRALDEHYD NORMAL ISOMER)				
EINF	1*	1*	292*	42*
EU			291	38
AUSF	14862*	1478*	116606*	10833*
EU	14849	1472	115767	10704
ITAL	2527	385	23993	3067
G BRIT	269	53	1021	234
SCHWED	4004	344	47325	3831
BELGI	7635	672	42392	3327
ISRAEL			621	90
2912 19 00				
AND ACYCL ALDEHYD OH AND SAUERSTFUNKT				
EINF	4301*	4284*	44772*	20667*
EV			1573	383
AUS LG			3	17
EU	2100	3306	22918	13696
FRANKR	1852	3047	7982	7940
NIEDL			249	278
G BRIT	41	39	9134	3109
SPAN	59	139	184	426
BELGI	147	75	5300	1896
USA	1439	360	16864	3719
MEXIKO			37	487
JAPAN	740	657	4847	2396
AUSF	37109*	10787*	271814*	83606*
EU	20886	5171	189838	47111
FRANKR	1062	629	9767	4818
NIEDL	152	127	2832	2091
ITAL	6588	1027	34471	6986
G BRIT	3762	1463	22914	9486
DAENM	819	314	8695	3487
PORTUG	56	20	631	166
SPAN	619	278	5952	4435
SCHWED	201	37	1293	221
FINNL	599	169	6784	1938
OESTER	377	103	2759	702
BELGI	7416	1063	93562	12880
NORWEG	1090	280	6565	1684
SCHWZ	2099	797	12645	6779
TUERK	9	5	338	167
POLEN	74	43	1618	399
TSCHE	36	20	632	237
UNGARN	15	11	399	166
RUMAEN	800	134	4392	741
UKRAIN			198	54
RUSSLD	41	60	269	188
S AFR	408	67	1573	297
USA	603	1111	6446	10200
MEXIKO	297	241	1703	1300
BRASIL	635	510	1691	1107
URUGU	88	52	189	105
ARGENT	5	3	745	444
SYRIEN	88	50	282	184
IRAN			329	192
ISRAEL	41	16	201	161
SAUDIA			658	292
INDIEN	3732	480	6698	1486
BANGLA	22	17	113	85
THAIL	702	252	1954	777
INDONE	14	15	1894	480
MALAYS	368	82	2227	427
SINGAP	195	147	1244	788
CHINA	3027	618	13862	2854
SKOREA	784	134	3169	787
JAPAN	708	369	5064	2161
TAIWAN	159	64	1238	483
HONGK	65	35	628	301
AUSTRL	22	12	659	277
NEUSEE	24	10	148	62
2912 21 00				
BENZALDEHYD				
EINF	1516*	437*	14334*	3718*
EU	1315	368	12904	3279
NIEDL	1291	361	10307	2617
ITAL			486	116
G BRIT	24	7	937	227
BELGI			1304	320
USA	200	46	1422	371
AUSF	10977*	3353*	79822*	20057*
EINSCHL. 2912 29 00, 60 00				
EV	312	440	1720	2496
2912 29 00				
AND CYCL ALDEHYDE OH AND SAUERSTFUNKT				
EINF	1910*	1587*	16262*	15662*
AUS LG		1	82	141
EU	1335	1065	9021	7424
FRANKR	14	32	111	280
NIEDL	544	381	3868	2138
G BRIT	758	636	5721	4662
SPAN	21	21	120	144
BELGI		15	801	200
SCHWZ	11	7	104	138
USA	412	371	2258	1793
ISRAEL			2	74
INDIEN			146	277
JAPAN	152	124	1718	1606
TAIWAN			3011	4249
AUSFUHR UNTER 2912 21 00				
2912 30 00				
ALDEHYDALKOHOLE				
EINF	111*	288*	437*	1136*
EU	105	281	382	1005
G BRIT	40	98	111	255
SPAN	64	178	263	728
AUSF	1713*	634*	14172*	7369*
EU	384	122	3764	2376
FRANKR	84	48	905	917
ITAL	191	30	1999	548
G BRIT	9	21	200	387
SPAN	23	6	263	343
SCHWZ	7	14	279	558
USA			419	525
MEXIKO			91	147
BRASIL	157	60	628	245
URUGU	74	23	611	272
ARGENT	180	52	1482	491
PAKIST	7	6	508	168
INDIEN	81	41	760	268
INDONE	161	54	655	188
SKOREA	404	128	2253	829
TAIWAN			595	180
HONGK			405	107
2912 41 00				
VANILLIN				
EINF	844*	1576*	6304*	11697*
AUS LG	330	536	2019	3215
EU	459	868	3259	6184
FRANKR	456	877	2914	5725
NIEDL		5	25	164
G BRIT			61	95
BELGI			225	110
NORWEG	35	95	595	1444
SCHWZ		15	1	159
CHINA	350	574	2449	3928
AUSF	108*	259*	1465*	3102*
EU	55	109	1044	2023
FRANKR	9	22	288	587
ITAL		1	329	595
G BRIT	10	20	49	112
OESTER			120	210
BELGI	5	10	104	191
INDONE	29	89	160	480
2912 42 00				
ETHYLVANILLIN				
EINF	62*	211*	361*	1339*
AUS LG	15	46	78	245

Wichtigste Ursprungs- und Bestimmungs-Laender	JULI 1999 dt	JULI 1999 1000 DM	JAN./JUL. 1999 dt	JAN./JUL. 1999 1000 DM
EU	42	149	266	1038
FRANKR	42	149	266	1038
CHINA	20	62	85	267
AUSF	12*	49*	135*	563*
EU	12	49	121	490
FRANKR	5	22	48	184
2912 49 00				
AND ALDEHYDETHER ALDEHYDPHENOLE USW				
EINF	507*	886*	5067*	9596*
EU	168	358	1116	2778
FRANKR	149	289	1001	2207
SPAN	4	28	39	352
INDIEN	238	295	4318	5085
CHINA	2	3	73	217
JAPAN	94	192	504	1331
AUSF	1978*	2458*	10666*	12733*
EU	787	981	3228	4331
FRANKR	56	104	265	566
NIEDL	394	463	1456	1712
ITAL	294	328	751	944
G BRIT	13	39	106	231
SPAN	9	13	379	484
FINNL			172	197
SCHWZ	671	1019	4001	4513
USA			1312	1275
ISRAEL			1302	1266
INDIEN	9	14	30	66
SINGAP	45	69	223	267
CHINA			97	159
JAPAN	32	54	93	151
TAIWAN	180	197	180	199
2912 50 00				
CYCLISCHE POLYMERE DER ALDEHYDE				
EINF	185*	213*	1896*	1663*
EU			970	247
FRANKR			970	247
SCHWZ	185	213	926	1406
AUSF	140*	101*	1910*	1252*
EU	90	56	1551	926
FRANKR	30	21	946	409
ITAL		8	61	110
G BRIT	60	27	493	267
SPAN			41	138
JAPAN	45	41	321	279
2912 60 00				
PARAFORMALDEHYD				
EINF	448*	39*	25858*	1829*
EU	448	39	25855	1815
NIEDL	448	39	9988	770
SPAN			15520	1017
AUSFUHR UNTER 2912 21 00				
2913 00 00				
HSN-DERIVATE DER ERZEUGNISSE POS 2912				
EINF	797*	260*	8431*	6027*
EU	602	137	5336	3376
FRANKR	602	132	3234	697
NIEDL			220	119
SCHWED			265	1880
BELGI			1585	681
CHINA			224	809
JAPAN	195	106	2815	1645
AUSF	667*	1825*	6363*	10571*
EU	504	1699	4947	8991
FRANKR	11	22	1474	1485
NIEDL			566	764
ITAL	106	619	387	1617
G BRIT	364	1029	1916	2972
IRLAND			229	1469
SPAN	23	26	349	393
SCHWED			26	93
SCHWZ			204	490
USA	141	93	692	842
MEXIKO			30	127
INDIEN			361	196
2914 11 00				
ACETON				
EINF	72477*	4201*	463924*	25866*
EU	61121	3563	416366	23858
FRANKR	5095	352	24283	1327
NIEDL	4935	271	78786	4037
ITAL			68809	3456
G BRIT	9305	575	13847	851
SPAN	3811	176	11960	603
FINNL	17878	957	53585	2557
BELGI	19947	1224	162804	10762
POLEN	11132	616	46994	2066
AUSF	191144*	12161*	998910*	66161*

Wichtigste Ursprungs- und Bestimmungs-Laender	JULI 1999 dt	JULI 1999 1000 DM	JAN./JUL. 1999 dt	JAN./JUL. 1999 1000 DM
EINSCHL. 2914 12 00				
PV			7	4
EU	131854	7948	805113	38502
FRANKR	40752	2576	214940	12292
NIEDL	39668	1783	154056	8414
ITAL	28049	1782	82582	5821
G BRIT	2679	320	27848	3382
GRIECH	2	2	270	100
PORTUG	11	6	2047	234
SPAN	2770	348	11086	1080
SCHWED	38	23	4577	577
OESTER	4132	278	16484	1242
BELGI	12308	797	87298	6043
LUXEMB	9	3	1533	182
SCHWZ	19139	1216	117765	6628
TUERK	198	64	6523	486
POLEN	20005	1092	99836	5164
TSCHE	1920	155	8575	650
RUSSLD	807	79	2861	299
USA	19	2	31594	2837
BRASIL	87	5	10280	552
ISRAEL	45	4	3783	337
SINGAP	28	15	6298	521
CHINA	231	27	3646	464
SKOREA	10010	927	37575	3621
TAIWAN	5282	446	36379	2262
HONGK	39	14	20011	1784
2914 12 00				
BUTANON (METHYLETHYLKETON)				
EINF	21179*	2284*	149026*	15360*
EU	21070	2262	148436	15193
FRANKR	6930	744	44663	4476
NIEDL	11715	1172	73261	7349
G BRIT	2625	326	30493	3360
AUSFUHR UNTER 2914 11 00				
2914 13 00				
4-METHYLPENTAN-2-ON				
EINF	10318*	1240*	77532*	9862*
EV			1774	191
EU	10317	1236	75857	9635
FRANKR	3344	405	19827	2322
NIEDL	5055	567	38484	4126
ITAL	1497	210	16995	2047
G BRIT		1	247	908
BELGI	421	53	1904	233
USA	1	4	1972	221
AUSF	38*	34*	902*	271*
EU	5	8	360	121
2914 19 10				
6-METHYLHEXAN-2-ON				
EINF	15*	5*	929*	285*
USA	15	5	892	274
AUSF	*	*	1*	3*
2914 19 90				
AND ACYCL KETONE OH AND SAUERSTFUNKT				
EINF	2694*	756*	21855*	11842*
EV	1	54	4	213
EU	2563	494	9330	2379
FRANKR	2162	359	5890	1099
NIEDL	399	97	2940	691
G BRIT	3	18	463	521
SCHWZ	16	71	74	272
S AFR	30	82	124	336
USA	60	42	12297	6539
JAPAN	5	51	27	261
AUSF	2369*	2399*	19102*	20162*
2914 21 00				
CAMPHER				
EINF	561*	158*	4927*	1443*
AUS LG	126	28	842	189
EU	371	101	1158	309
G BRIT	371	101	1153	304
CHINA	140	33	3548	1020
AUSF	349*	181*	1886*	1034*
EU	93	48	396	211
KOLUMB			155	173
2914 22 00				
CYCLOHEXANON METHYLCYCLOHEXANONE				
EINF	154607*	13480*	810377*	70249*
EU	154577	13428	808702	69701

Wichtigste Ursprungs- und Bestimmungs-Laender	JULI 1999 dt	JULI 1999 1000 DM	JAN./JUL. 1999 dt	JAN./JUL. 1999 1000 DM
NIEDL	14574	1290	25988	2351
BELGI	139987	12121	780252	67267
SCHWZ			28	170
SLOWAK	230	22	4237	361
AUSF	35664*	3556*	90245*	8938*
EU	26910	2636	49890	4923
FRANKR	108	25	1720	224
NIEDL	6423	623	13270	1246
ITAL	1378	135	8008	496
G BRIT	8	5	1184	157
DAENM	1174	108	7707	709
SPAN	5695	684	8698	687
OESTER	2	1	2011	220
BELGI	11041	1046	12123	1159
TSCHE	6810	616	31978	2773
UNGARN			1292	152
MALI			388	53
IRAN	1851	289	2298	422
PAKIST			412	69
2914 23 00				
JONONE UND METHYLJONONE				
EINF	92*	263*	770*	1833*
EU	85	216	759	1762
ITAL	78	185	684	1376
G BRIT	1	7	46	183
AUSF	126*	420*	1414*	3878*
EU	63	185	823	1923
FRANKR	55	183	116	340
ITAL		1	621	1336
G BRIT	5	26	70	188
SCHWZ	7	31	267	893
USA	32	102	122	429
SINGAP	1	15	29	140
JAPAN	1	4	122	422
2914 29 00				
AND ALICYCL KETON OH AND SAUERSTFUNKT				
EINF	2703*	2182*	16060*	13784*
AUS LG			12	37
EU	2071	1341	13250	8975
FRANKR	584	262	4103	2044
NIEDL	108	133	613	1068
ITAL	361	80	2424	641
G BRIT	809	361	2846	1286
SPAN	196	466	1681	3644
BELGI	13	69	583	391
SCHWZ	10	172	180	1319
TSCHE			100	92
USA	26	65	150	500
BRASIL			39	127
INDIEN	595	574	2019	1843
CHINA	1	9	135	684
JAPAN		4	181	182
AUSF	9263*	4328*	68925*	32787*
EU	2390	2575	16676	15374
FRANKR	269	275	4295	4009
NIEDL	20	986	261	4255
ITAL		5	131	777
G BRIT	95	122	1417	1116
IRLAND			16	190
GRIECH			19	395
SPAN	17	11	133	313
FINNL	193	569	582	2615
BELGI	1795	307	9752	1669
SCHWZ	116	144	1259	1106
POLEN			1673	351
UNGARN	10	3	44	88
USA	317	236	41964	8811
VENEZU			1804	292
BRASIL	508	114	2566	711
INDIEN	2	59	117	346
THAIL	456	81	1064	188
INDONE	304	59	1216	235
SINGAP	203	53	442	482
PHILIP	304	56	456	85
CHINA	614	122	1471	350
JAPAN	614	139	3541	1129
TAIWAN	163	54	937	213
HONGK	2898	510	11215	2192
AUSTRL	13	3	263	220
2914 31 00				
PHENYLACETON (PENYLPROPAN-2-ON)				
EINF	200*	130*	2050*	1356*
EU	200	130	1917	1264
G BRIT	160	100	1636	1193
USA			125	93
AUSF	102*	79*	695*	543*
EU	102	74	695	536
G BRIT	82	60	493	366
2914 39 00				
AND AROMAT KETON OH AN SAUERSTOFFUNKT				
EINF	1400*	1558*	14838*	10844*
AUS LG	144	319	485	954

Wichtigste Ursprungs- und Bestimmungs-Laender	JULI 1999 dt = 100kg	JULI 1999 1000 DM	JAN./JUL. 1999 dt = 100kg	JAN./JUL. 1999 1000 DM
EU	893	948	12817	8201
FRANKR	208	426	1619	2902
NIEDL	623	394	3837	1762
ITAL			257	174
G BRIT	6	7	1748	2383
IRLAND	4	80	10	205
BELGI	10	8	5460	677
USA	112	85	529	465
CHINA	30	17	133	137
SKOREA			253	361
JAPAN			108	166
TAIWAN	343	469	896	1265
AUSF	1802*	3593*	10334*	20829*
EV			270	548
EU	485	1147	3445	7982
FRANKR	49	188	601	1806
NIEDL	43	48	394	764
ITAL	32	49	747	2156
G BRIT	65	140	372	795
GRIECH	10	10	36	97
SPAN	171	504	524	1545
SCHWED	111	205	351	585
SCHWZ	223	519	1251	3168
POLEN	4	8	47	140
SLOWEN	5	10	22	112
USA	566	1076	2161	4234
MEXIKO	54	113	270	572
BRASIL	27	84	156	432
CHILE	4	14	43	165
ISRAEL	49	233	247	1166
THAIL			27	121
SINGAP	57	124	135	289
CHINA	5	25	61	195
JAPAN	10	36	325	750
TAIWAN	210	35	1665	461
AUSTRL	4	6	52	286
2914 40 10				
4-HYDROXY-4-METHYLPENTAN-2-ON				
EINF	3263*	422*	24090*	2897*
EU	3263	422	24046	2894
FRANKR	519	71	4330	548
NIEDL	1733	211	12842	1487
ITAL	1009	139	6449	809
AUSF	119*	32*	539*	144*
EU	118	31	337	99
2914 40 90				
AND KETONALKOHOLE U KETONALDEHYDE				
EINF	409*	774*	2382*	5076*
EV				11
AUS LG	40	95	168	426
EU	365	646	1699	2733
NIEDL	62	37	507	276
ITAL	300	567	1100	2036
G BRIT	3	19	49	229
SCHWZ	1	4	337	1214
TSCHE			120	476
TAIWAN	40	95	172	441
AUSF	632*	2465*	5390*	17903*
EU	334	878	2369	6774
FRANKR	14	72	194	663
ITAL	245	502	1726	4222
G BRIT	35	206	212	979
FINNL			14	71
SCHWZ	20	102	188	530
POLEN	5	25	45	231
USA	69	257	2009	7667
BRASIL	5	25	44	204
ISRAEL			37	89
INDIEN	20	79	35	141
JAPAN	363	1020	848	1692
AUSTRL		1	33	134
2914 50 00				
KETONPHENOL KETON M AND SAUERSTFUNKT				
EINF	535*	2278*	5783*	16108*
AUS LG	23	397	185	1981
EU	566	1074	2359	4667
FRANKR	10	78	209	679
NIEDL	58	65	155	304
ITAL	488	878	1853	3220
GRIECH			12	144
BELGI	5	12	95	205
SCHWZ		14	529	1106
UNGARN			39	1746
USA	27	443	856	3688
INDIEN	61	189	192	584
CHINA	40	248	104	446
SKOREA	31	70	188	343
JAPAN	100	216	842	2120
TAIWAN	10	21	634	1406
AUSF	563*	2961*	6831*	21738*
EU	293	1020	3441	9834
FRANKR	142	344	1716	4483
NIEDL	15	67	180	533
ITAL	34	105	818	1671
G BRIT	54	316	324	1609
SPAN	16	108	102	626
SCHWED		1	45	251
BELGI	4	19	87	241
SCHWZ	122	1187	2222	7717
POLEN	1	4	39	154
TSCHE	21	195	125	359
UNGARN	2	32	20	202
S AFR	10	30	52	174
USA		1	60	439
MEXIKO	10	25	177	314
BRASIL	11	25	125	427
ARGENT	1	6	55	250
INDIEN	31	83	43	160
MALAYS			11	110
SINGAP	2	8	12	57
JAPAN	2	129	4	137
TAIWAN			89	256
AUSTRL	30	74	56	158
2914 61 00				
ANTRACHINON				
EINF	564*	197*	4582*	2217*
EV	350	121	1540	495
EU			1515	1040
ITAL			150	151
G BRIT			1365	869
TSCHE	214	76	1257	617
CHINA	350	121	1810	660
AUSF	1157*	2461*	4996*	10938*
EINSCHL. 2914 69 10, 69 90				
EV			2	3
EU	297	440	2867	4944
FRANKR	22	57	499	713
NIEDL			256	477
ITAL	61	123	1035	1807
G BRIT	103	95	331	359
IRLAND			5	319
SPAN		10	64	183
SCHWED			320	457
BELGI	101	128	251	348
NORWEG			50	83
SCHWZ	2	3	10	124
TUERK	70	65	141	137
USA	302	572	717	2452
KANADA	301	575	503	2097
BRASIL			113	276
ISRAEL			50	74
INDIEN	60	65	208	266
SKOREA	100	95	103	109
JAPAN	15	33	150	227
2914 69 10				
1,4-NAPHTHOCHINON				
EINF	443*	391*	3009*	2823*
JAPAN	443	391	3002	2809
AUSFUHR UNTER 2914 61 00				
2914 69 90				
ANDERE CHINONE				
EINF	55*	379*	2307*	5507*
EV			1206	1385
EU	54	99	504	2068
FRANKR			36	245
ITAL	18	6	188	191
G BRIT	36	93	251	1420
DAENM			2	135
TSCHE			426	661
CHINA			1256	1459
JAPAN	1	273	49	4311
AUSFUHR UNTER 2914 61 00				
2914 70 10				
KETONMOSCHUS				
EINF	2*	3*	125*	222*
AUS LG	2	3	77	142
EU			7	13
INDIEN			17	50
CHINA	2	3	101	157
AUSF	2*	4*	58*	115*
EU	2	4	48	95
2914 70 90				
AND HSN-DERIVATE D KETONE UND CHINONE				
EINF	515*	997*	7896*	17155*
EV	120	168	726	3112
LV			405	1680
AUS LG			240	319
EU	67	236	932	4065
FRANKR	1	27	374	2297
NIEDL			3	59
ITAL	66	195	508	1393
G BRIT		6	47	207
TSCHE			105	297
USA	328	592	2255	7448
INDIEN			3505	4430
CHINA			50	161
JAPAN	120	168	436	707
AUSF	10157*	21949*	35710*	81093*
EV			482	682
PV	8539	12101	20245	44661
EU	962	1477	2940	6187
FRANKR	126	279	809	1850
NIEDL	416	553	442	627
ITAL	40	121	318	1046
G BRIT	13	114	255	792
SPAN	31	47	279	497
FINNL	321	295	324	305
BELGI	9	46	453	770
SCHWZ	916	2969	7302	18642
POLEN	7	52	23	149
UNGARN	52	63	95	191
AEGYPT	5	16	13	178
S AFR		1	41	180
USA	5139	17112	24024	52257
KANADA	32	64	32	64
MEXIKO			31	218
KUBA			18	60
BRASIL	10	55	108	781
ARGENT	3	14	35	218
ISRAEL	1	8	109	188
JAPAN			568	526
HONGK		1	8	55
2915 11 00				
AMEISENSAEURE				
EINF	21271*	1767*	90792*	9264*
EU	21271	1766	90699	9243
NIEDL	10748	661	27934	2161
G BRIT	6435	525	14589	1442
FINNL	3479	416	32869	4162
BELGI	120	16	13442	1373
AUSF	117071*	10184*	708078*	65286*
EINSCHL. 2915 13 00				
2915 12 00				
SALZE DER AMEISENSAEURE				
EINF	5414*	501*	46221*	2262*
EU	5099	378	40521	1883
ITAL	2803	111	23345	890
G BRIT			286	78
SCHWED	2246	264	15480	792
POLEN			1328	132
SLOWAK	924	71	3412	281
AUSF	19383*	1897*	162190*	14217*
EU	16881	1580	142795	11923
FRANKR	2324	212	22278	1985
NIEDL	4384	340	48071	3366
ITAL	4884	398	28615	2192
G BRIT	700	75	6649	433
DAENM	439	35	2932	263
SPAN	320	121	10986	1311
OESTER	854	89	5863	498
BELGI	2335	202	14795	1224
POLEN	478	62	2815	327
USA	375	23	3887	467
HONGK			411	163
2915 13 00				
ESTER DER AMEISENSAEURE				
EINF	326*	259*	850*	691*
EU	127	132	653	538
FRANKR	74	47	544	386
G BRIT	47	69	81	112
JAPAN	197	123	197	123
AUSFUHR UNTER 2915 11 00				
2915 21 00				
ESSIGSAEURE				
EINF	135156*	6893*	498406*	29051*
EV	74763	3286	85606	3698
EU	34088	2562	369736	23078
FRANKR	841	63	23981	1536
NIEDL	3626	274	46380	2642
G BRIT	27179	2040	85985	6426
OESTER	1107	78	7629	561
BELGI	1319	134	199991	11594
SCHWZ	613	52	7396	618
BR JUG			6891	422
USA	100455	4259	114374	4896
AUSF	35983*	2558*	134062*	11314*
PV			100	12
EU	32722	2242	126015	9250
FRANKR	3460	228	18842	1240
NIEDL	2921	204	13479	1048
ITAL	12560	739	43685	2680

Wichtigste Ursprungs- und Bestimmungs-Laender	JULI 1999 dt	JULI 1999 1000 DM	JAN./JUL. 1999 dt	JAN./JUL. 1999 1000 DM
G BRIT	81	44	807	391
DAENM	802	85	3758	410
OESTER	2049	160	7998	734
BELGI	11714	709	33999	2218
SCHWZ	279	61	1469	326
TUERK	28	14	389	342
POLEN	1631	102	3182	262
2915 22 00				
NATRIUMACETAT				
EINF	2075*	219*	12696*	1438*
EU	2074	213	12471	1366
NIEDL	98	28	2965	392
SPAN	1296	131	7019	673
BELGI	238	18	1057	160
AUSF	1556*	462*	20016*	4707*
EV			151	33
EU	755	244	8459	2352
FRANKR	295	49	1757	445
NIEDL	117	55	826	280
G BRIT	116	35	2903	653
FINNL		1	866	226
BELGI	39	13	370	125
NORWEG	5	4	753	186
SCHWZ	70	19	1481	267
TUERK	183	47	1056	203
TUNES			607	71
S AFR	60	13	1040	166
USA	57	13	2378	504
AUSTRL			1209	230
2915 23 00				
COBALTACETATE				
EINF	14*	30*	359*	686*
EU	14	30	358	686
G BRIT			102	245
FINNL	14	30	250	428
AUSF	9*	27*	61*	217*
EU	3	6	7	22
SKOREA			36	114
2915 24 00				
ESSIGSAEUREANHYDRID				
EINF	41776*	4970*	168052*	19662*
EV	691	90	944	122
EU	36570	4277	136790	16084
FRANKR	15322	1694	77827	8611
NIEDL	100	4	1236	171
G BRIT	19656	2412	56759	7012
BELGI	1491	167	2956	360
SCHWZ	3275	456	9663	1385
USA	1800	220	19468	2205
AUSF	25867*	3264*	185346*	23016*
EU	19131	2372	145774	17819
FRANKR	4031	453	25183	2872
NIEDL			2505	269
ITAL	2966	360	22739	2884
G BRIT		1	18826	1983
DAENM	1182	141	16424	1826
SPAN	2866	377	19949	2671
SCHWED	1	1	1427	185
OESTER			948	119
BELGI	7864	1009	39434	5038
NORWEG			4359	514
SCHWZ	6162	805	22486	2917
TUERK			674	100
POLEN			8313	648
RUMAEN	212	24	3346	428
SLOWEN			287	92
ISRAEL	320	45	2562	369
PAKIST			228	89
2915 29 00				
ANDERE SALZE DER ESSIGSAEURE				
EINF	1775*	513*	16528*	3657*
EU	1636	388	16240	3263
FRANKR	364	165	1604	531
NIEDL	1158	173	9735	1457
ITAL	52	7	1196	226
G BRIT	61	33	2261	785
BELGI	10	5	1411	248
AUSF	1693*	943*	7932*	5299*
EU	1201	577	5426	3040
FRANKR	247	106	1065	485
NIEDL	121	80	837	480
ITAL	119	66	484	298
IRLAND	2	1	211	142
SCHWED	10	16	196	334
OESTER	504	195	1613	660
BELGI	80	38	377	369
SCHWZ	93	75	328	315
S AFR	24	35	657	725
TAIWAN	2	3	125	137

Wichtigste Ursprungs- und Bestimmungs-Laender	JULI 1999 dt	JULI 1999 1000 DM	JAN./JUL. 1999 dt	JAN./JUL. 1999 1000 DM
2915 31 00				
ETHYLACETAT				
EINF	79982*	7694*	352718*	32699*
EV	1581	151	10893	943
EU	76386	7240	322187	29819
NIEDL	3900	392	16450	1232
ITAL	7216	715	19329	1918
G BRIT	57624	5504	148660	13695
IRLAND	2897	238	6392	544
SPAN			31189	2671
SCHWED			10677	936
OESTER	148	15	1987	210
BELGI	3740	373	50431	4698
POLEN	435	40	1093	98
TSCHE	1375	128	4571	402
RUSSLD			4772	436
USA	1581	152	11302	1040
MEXIKO	1187	126	6826	662
AUSF	3844*	598*	22544*	3968*
PV			72	38
EU	3038	456	12045	2421
FRANKR	314	51	3922	656
ITAL	981	120	2550	413
G BRIT	81	66	471	385
SCHWED	5	6	503	143
OESTER	1482	165	3564	468
SCHWZ	561	73	3290	417
POLEN	17	7	5262	567
2915 32 00				
VINYLACETAT				
EINF	57211*	5508*	181843*	17588*
EV	692	66	6868	643
EU	44205	4264	120098	11710
FRANKR	258	26	11647	1159
ITAL	7245	717	7245	717
G BRIT	36602	3521	88781	8671
SPAN			10955	1111
USA	5158	498	53794	5123
SKOREA	7547	703	7547	703
AUSF	15296*	1490*	120745*	11615*
2915 33 00				
N-BUTYLACETAT				
EINF	20528*	1790*	100590*	8351*
EV	373	32	5886	490
EU	18616	1633	89535	7413
FRANKR	589	69	8104	699
NIEDL	150	26	4892	516
ITAL	1636	161	26089	1764
BELGI	16140	1365	52613	4372
USA	1266	115	10603	890
AUSF	74657*	6667*	440116*	36165*
EU	70810	6230	409575	35081
FRANKR	11752	1010	70620	5826
NIEDL	7778	712	55945	4943
ITAL	23134	2051	121408	10335
G BRIT	3877	360	26213	2177
DAENM	849	79	10865	983
GRIECH	1001	90	3485	316
PORTUG	31	10	2405	224
SPAN	13281	1080	81797	4179
SCHWED	2536	240	25615	2340
FINNL	405	39	2073	239
OESTER	4028	398	17982	1658
BELGI	2136	189	21185	1796
SCHWZ	979	105	8299	751
POLEN	310	28	7021	640
RUMAEN	586	66	2835	282
SLOWEN	643	63	3702	353
TUNES	432	52	965	110
2915 34 00				
ISOBUTYLACETAT				
EINF	821*	80*	6156*	550*
EU	810	73	6134	533
BELGI	810	73	5896	502
AUSF	5384*	579*	63959*	5570*
2915 35 00				
2-ETHOXYETHYLACETAT				
EINF	*	2*	300*	60*
EU			299	57
AUSF	39*	14*	247*	77*
2915 39 10				
PROPYLACETAT UND ISOPROPYLACETAT				
EINF	5339*	528*	20268*	2054*

Wichtigste Ursprungs- und Bestimmungs-Laender	JULI 1999 dt	JULI 1999 1000 DM	JAN./JUL. 1999 dt	JAN./JUL. 1999 1000 DM
EU	5339	528	19385	1963
FRANKR	691	66	7434	686
NIEDL	80	15	1024	176
G BRIT	4568	447	10042	1005
AUSF	1069*	226*	6628*	1302*
EU	918	196	5187	1032
ITAL	159	57	503	172
G BRIT	662	116	4048	700
MALAYS			788	160
2915 39 30				
METH- PENT- ISOPENTYL- GLYCERINACETAT				
EINF	911*	264*	5292*	1795*
EU	633	192	5057	1643
FRANKR			221	146
NIEDL	29	9	938	299
G BRIT	376	113	3304	978
MEXIKO	40	52	40	52
AUSF	91146*	36664*	700987*	260770*
EINSCHL. 2915 39 90, 40 00, 90 10, 90 20, 90 80				
EV	603	817	51471	11565
EU	59849	22599	431998	158856
FRANKR	9960	2719	71489	21826
NIEDL	17229	7774	61282	28865
ITAL	9697	2540	65061	18749
G BRIT	9496	4203	96855	46263
IRLAND	181	218	1643	1697
DAENM	663	220	3382	1180
GRIECH	361	189	2762	948
PORTUG	243	190	2436	2516
SPAN	5335	1656	39820	11657
SCHWED	526	286	5371	2687
FINNL	461	388	20313	3129
OESTER	1294	482	15262	4448
BELGI	4201	1784	46649	16344
NORWEG	80	185	6584	1998
SCHWZ	3103	1755	35671	15191
TUERK	1409	617	12239	5813
LETTLD	438	82	1117	214
POLEN	757	302	5626	2153
TSCHE	49	67	1825	969
SLOWAK	118	118	766	650
UNGARN	798	232	5927	2074
RUMAEN	642	236	2620	880
BULGAR	202	88	1102	319
MOLDAU	201	47	401	130
RUSSLD	235	110	2551	1216
SLOWEN	74	84	1149	424
KROAT	126	92	933	282
SR JUG	6	5	233	88
ALGER	10	11	1856	1299
AEGYPT	12	7	792	528
NIGERI			173	170
S AFR	648	332	9873	1923
USA	5465	2812	29904	18283
MEXIKO	376	222	4785	2202
GUATEM	9	5	323	85
KOLUMB	427	191	2946	954
VENEZU	257	197	1057	592
PERU	84	69	1078	572
BRASIL	1352	703	10853	3047
CHILE	34	29	576	256
PARAGU			119	102
ARGENT	49	35	18373	2224
IRAN	144	29	1407	441
ISRAEL	187	71	3384	1634
JORDAN			351	84
SAUDIA	15	14	220	157
KATAR	100	96	1044	1026
A EMIR	452	193	2266	852
PAKIST	71	33	513	243
INDIEN	6170	1103	27475	5595
BANGLA			302	184
THAIL	308	82	2598	1026
INDONE	612	214	7053	1640
MALAYS	8	7	655	211
SINGAP	360	161	2950	1136
PHILIP	28	12	467	147
CHINA	884	292	6731	2592
NKOREA			25	201
SKOREA	1428	537	6872	3079
JAPAN	2864	1654	21451	11248
TAIWAN	467	291	4741	1821
HONGK	262	99	1033	535
AUSTRL	109	64	2803	1318
2915 39 50				
P-TOLYLACETAT PHENYLPROPYLACETAT USW				
EINF	11*	4*	328*	148*
EU	11	4	327	139
AUSF	275*	127*	2073*	887*
EU	145	71	864	259
SCHWZ			836	316
2915 39 90				
ANDERE ESTER DER ESSIGSAEURE				
EINF	19894*	7431*	130175*	39583*
AUS LG	29	170	225	867
EU	18394	4255	123467	25480
FRANKR	10704	2266	30918	7805

Wichtigste Ursprungs- und Bestimmungs-Laender	JULI 1999		JAN./JUL. 1999	
	dt = 100kg	1000 DM	dt = 100kg	1000 DM
NIEDL	1321	418	49583	7628
ITAL	688	109	4886	820
G BRIT	404	231	4035	1703
SPAN	389	416	1570	1698
OESTER		10	537	207
BELGI	4888	804	32266	5606
SCHWZ	3	7	415	180
USA	1085	1053	3043	2936
MEXIKO	196	96	712	338
BRASIL			101	58
INDIEN	44	36	482	286
CHINA	91	363	1556	4278
JAPAN	43	1582	143	5726
AUSFUHR UNTER 2915 39 30				
2915 40 00				
MONO- DI- OD TRICHLORESSIGSAEURE USW				
EINF	6229*	1108*	76390*	12961*
AUS LG			140	26
EU	5577	1015	71116	12184
FRANKR	542	115	15675	2848
NIEDL	2958	550	32787	5927
G BRIT			2191	336
SCHWED	2077	350	10919	1912
BELGI			9544	1161
POLEN	436	88	3817	493
AUSFUHR UNTER 2915 39 30				
2915 50 00				
PROPIONSAEURE IHRE SALZE UND ESTER				
EINF	15997*	2001*	34810*	5685*
EU	8043	984	24569	4115
NIEDL	892	110	5177	631
G BRIT	898	218	5085	1097
SPAN	166	36	1082	248
SCHWED	4533	413	6450	898
BELGI	1583	193	6712	1805
USA	7731	981	9664	1217
MEXIKO	50	25	361	195
CHINA			16	79
AUSF	26473*	3885*	205442*	22608*
2915 60 11				
1-ISOPROPYL-2,2-DYMETHYLTRIMETHYLENO				
EINF	834*	188*	4174*	912*
EU	37	16	92	31
USA	797	172	4062	881
AUSF	*	*	*	*
2915 60 19				
ANDERE BUTTERSAEUREN IHRE SALZE ESTER				
EINF	1274*	611*	10198*	3746*
EU	271	149	965	606
NIEDL	237	65	545	137
SCHWZ	1	1	4	110
USA	669	177	7916	1914
MEXIKO	332	269	1279	1019
AUSF	2483*	864*	27610*	7769*
EU	1761	577	14922	4303
FRANKR	265	112	4215	1333
ITAL	636	137	4203	860
G BRIT	579	188	5058	1440
SPAN	26	19	645	241
SCHWZ	182	111	3622	994
USA	203	46	640	452
SINGAP	19	22	439	252
CHINA			4656	810
JAPAN	12	5	1878	392
2915 60 90				
VALERIANSAEURE IHRE SALZE U ESTER				
EINF	17*	71*	133*	378*
EU	17	49	105	268
AUSF	2595*	903*	12723*	6011*
EU	1237	415	7704	3417
FRANKR	981	261	5063	1314
NIEDL	11	17	127	223
G BRIT	25	26	470	656
SPAN	219	113	1603	992
BELGI		2	415	117
SCHWZ	247	108	697	502
USA	1029	273	3302	917
MEXIKO			271	368
INDONE	19	28	93	139
JAPAN	1	1	340	280
2915 70 15				
PALMITINSAEURE				
EINF	2445*	378*	15103*	1822*
EU	252	57	1085	183
MALAYS	3193	321	13808	1605
AUSF	1964*	417*	6593*	1376*
EU	1685	357	5368	1163
G BRIT	1420	317	4626	1019
NORWEG			750	112
2915 70 20				
SALZE UND ESTER DER PALMITINSAEURE				
EINF	2366*	618*	10032*	2937*
EU	1916	527	8294	2569
FRANKR	206	55	333	90
NIEDL	731	209	4096	1424
G BRIT	812	232	1973	556
BELGI			1315	357
NORWEG	440	79	1736	341
AUSF	1142*	139*	7631*	1366*
EU	671	87	2985	650
FRANKR	391	61	1123	270
SLOWAK			135	136
UNGARN	462	43	4158	441
2915 70 25				
STERINSAEURE				
EINF	387*	62*	5935*	1714*
EU	84	17	2930	1314
FRANKR			944	961
ITAL			1463	220
MALAYS	303	43	1833	277
AUSF	5859*	1462*	38601*	6600*
EU	5652	1409	37439	6284
FRANKR	3403	494	11825	1787
ITAL	284	48	1139	239
G BRIT	569	120	3545	605
SPAN	376	86	2123	299
SCHWED	80	12	920	131
BELGI	3759	657	16896	2981
2915 70 30				
SALZE DER STEARINSAEURE				
EINF	9705*	1923*	45124*	9500*
EU	8804	1677	40644	8329
FRANKR	388	48	4949	738
NIEDL	797	199	2388	662
ITAL	6534	1189	26482	5674
SPAN	984	210	3637	990
BELGI			484	157
NORWEG	495	139	1797	487
SINGAP	360	76	2162	447
AUSF	11725*	2992*	79519*	20112*
EU	4896	1224	46800	11823
FRANKR	1047	259	11373	2818
NIEDL	152	46	4858	1266
ITAL	1018	235	9201	2115
G BRIT	757	187	5134	1185
GRIECH	1	1	313	118
SPAN	73	18	2858	748
SCHWED	151	41	1494	375
OESTER	604	172	4179	1143
BELGI	969	236	6865	1476
SCHWZ	327	76	1471	371
TUERK	307	69	863	204
POLEN	196	53	1674	465
TSCHE	119	34	761	211
UNGARN	460	94	1205	271
RUSSLD	147	65	686	197
KROAT	98	23	489	114
GHANA			327	90
USA	1797	395	8570	1977
SAUDIA	1244	302	6446	1452
KUWAIT	270	104	1293	490
SKOREA	1121	315	2649	749
TAIWAN	60	22	699	215
AUSTRL	30	8	487	159
2915 70 80				
ESTER DER STEARINSAEURE				
EINF	4950*	1414*	21296*	5156*
EU	4846	1371	20816	5764
FRANKR	539	166	2985	832
NIEDL	1063	351	5218	1816
ITAL	479	129	3408	771
G BRIT	2279	604	6885	1723
SPAN	315	98	1736	421
SCHWZ	5	3	305	136
USA	8	7	81	84
AUSF	2107*	932*	19926*	7807*
EU	1310	565	13708	5053
FRANKR	476	165	6189	1915
NIEDL	220	82	1696	676
ITAL	137	88	1101	643
G BRIT	211	76	1648	661
SPAN	84	29	795	333
SCHWED	6	6	367	211
OESTER	7	3	954	282
BELGI	126	90	868	316
SCHWZ	104	54	440	263
TSCHE	84	44	887	461
USA	202	84	1493	604
ISRAEL			1103	189
TAIWAN			119	131
2915 90 10				
LAURINSAEURE				
EINF	5515*	867*	25255*	4479*
AUS LG	16	3	35	7
EU	428	121	4750	1239
FRANKR	300	66	3925	1065
NIEDL			609	103
USA			52	72
MALAYS	4791	700	19398	3006
AUSFUHR UNTER 2915 39 30				
2915 90 20				
CHLORFORMIATE				
EINF	2606*	1446*	7465*	3727*
EU	1906	1116	5010	2807
FRANKR	1906	1113	4935	2686
NIEDL		3	75	82
UNGARN	626	217	2373	770
USA	71	86	71	86
AUSFUHR UNTER 2915 39 30				
2915 90 80				
AND GESAETT ACYCL EINBAS CARBONSAEURE				
EINF	28444*	10206*	220872*	78941*
EU	1367	1004	6424	4758
AUS LG	3	7	452	456
EU	17944	6078	187862	80696
FRANKR	1303	856	32419	9416
NIEDL	11266	3100	87900	25912
ITAL	461	333	2487	1261
G BRIT	2027	1219	9263	5012
DAENM	13	31	292	2023
SPAN	283	117	2784	1303
SCHWED		1	1662	488
OESTER	1622	244	8232	1165
BELGI	959	377	14822	4109
NORWEG	8	4	3238	730
SCHWZ	2209	1090	22613	10872
POLEN		1	203	79
USA	2472	1861	18021	10389
INDIEN	210	79	419	241
INDONE	789	109	2815	318
MALAYS	4853	863	13824	3057
CHINA	2	14	77	86
SKOREA	8	33	18	86
JAPAN	141	68	1934	2221
AUSFUHR UNTER 2915 39 30				
2916 11 10				
ACRYLSAEURE				
EINF	22155*	3951*	346578*	54521*
EU	12591	2150	254100	40388
FRANKR	1781	340	15770	2991
NIEDL	152	32	8243	1291
G BRIT	921	228	3195	674
BELGI	9737	1552	226892	35432
AUSF	9139*	1646*	63897*	11366*
EU	5226	996	40679	7626
FRANKR	142	31	1613	332
NIEDL	300	85	2787	624
ITAL	3592	633	24458	4247
G BRIT	758	155	5883	1139
SPAN			2407	402
FINNL			218	50
OESTER	261	49	739	151
BELGI	112	27	2040	449
TUERK	140	36	1184	212
S AFR	640	88	4320	623
ISRAEL			640	99
CHINA			500	96
SKOREA	320	56	1600	263
AUSTRL	1920	310	9440	1467
2916 11 90				
SALZE DER ACRYLSAEURE				
EINF	20*	86*	41*	188*
EU	20	86	41	176
NIEDL	20	86	41	174
AUSF	39*	24*	5244*	1026*
EU			5003	749
BELGI			5003	749
TAIWAN	2	2	117	118

Wichtigste Ursprungs- und Bestimmungs-Laender	JULI 1999 dt	JULI 1999 1000 DM	JAN./JUL. 1999 dt	JAN./JUL. 1999 1000 DM
2916 12 10				
METHYLACRYLAT				
EINF	**105847***	**20027***	**599036***	**125247***
EINSCHL. 2916 12 20, 12 90, 13 00, 14 10, 14 90				
EV	**1423**	**246**	**9439**	**1914**
EU	**76402**	**14284**	**445365**	**94491**
FRANKR	**15583**	**3203**	**93218**	**18430**
NIEDL	**9478**	**1681**	**77509**	**15589**
G BRIT	**10492**	**2860**	**76540**	**18925**
SPAN	**11129**	**1672**	**19429**	**2612**
SCHWED	**354**	**170**	**354**	**170**
OESTER			**3207**	**908**
BELGI	**29257**	**4697**	**176045**	**37666**
LIECHT	**14**	**47**	**59**	**196**
SCHWZ	**76**	**102**	**731**	**888**
TSCHE	**19227**	**2985**	**85943**	**13224**
RUSSLD	**1116**	**147**	**3760**	**492**
USA	**1584**	**703**	**23371**	**8051**
BRASIL			**377**	**94**
SKOREA	**907**	**168**	**4350**	**1064**
JAPAN	**5380**	**1601**	**34095**	**8789**
TAIWAN	**140**	**20**	**737**	**105**
AUSF	**374***	**76***	**6463***	**1045***
2916 12 20				
ETHYLACRYLAT				
EINFUHR UNTER 2916 12 10				
AUSF	**4447***	**922***	**35504***	**6020***
2916 12 90				
ANDERE ESTER DER ACRYLSAEURE				
EINFUHR UNTER 2916 12 10				
AUSF	**73658***	**13390***	**586236***	**102812***
EV	**108**	**68**	**848**	**464**
2916 13 00				
METHACRYLSAEURE UND IHRE SALZE				
EINFUHR UNTER 2916 12 10				
AUSF	**14217***	**3380***	**90640***	**21262***
EU	**12659**	**2905**	**83327**	**19019**
FRANKR	**4987**	**1133**	**34941**	**7916**
NIEDL	**75**	**33**	**1580**	**495**
ITAL	**1697**	**459**	**10281**	**2809**
G BRIT	**5387**	**1093**	**29435**	**5921**
SPAN	**288**	**71**	**3419**	**886**
SCHWED	**178**	**42**	**1081**	**278**
OESTER	**2**	**1**	**523**	**145**
BELGI	**245**	**71**	**1623**	**446**
USA	**640**	**252**	**2304**	**872**
BRASIL	**360**	**107**	**2806**	**738**
2916 14 10				
METHYLMETHACRYLAT				
EINFUHR UNTER 2916 12 10				
AUSF	**56842***	**6930***	**282825***	**47841***
EU	**30124**	**5205**	**186985**	**33753**
FRANKR	**1994**	**340**	**16413**	**2833**
NIEDL	**3289**	**509**	**18674**	**3224**
ITAL	**2069**	**366**	**16319**	**3109**
G BRIT	**12697**	**2069**	**29290**	**4905**
IRLAND	**57**	**42**	**880**	**340**
DAENM	**4**	**9**	**4793**	**875**
GRIECH	**196**	**31**	**4809**	**744**
SPAN	**486**	**86**	**6808**	**1084**
SCHWED	**200**	**39**	**3011**	**583**
OESTER	**6408**	**1203**	**86744**	**12882**
BELGI	**2492**	**493**	**18217**	**3054**
SCHWZ	**231**	**67**	**2047**	**516**
TUERK	**218**	**41**	**4982**	**835**
TSCHE	**816**	**145**	**4025**	**698**
UNGARN	**21**	**66**	**478**	**245**
SLOWEN	**695**	**97**	**5201**	**840**
MAROKK			**609**	**103**
AEGYPT	**250**	**33**	**1878**	**207**
USA	**114**	**24**	**1240**	**256**
GUATEM	**602**	**104**	**788**	**118**
PANAMA			**1456**	**74**
KOLUMB	**408**	**60**	**2922**	**374**
ECUAD	**5**	**7**	**1087**	**180**
PERU	**1215**	**181**	**1368**	**192**
BRASIL	**307**	**49**	**1062**	**222**
CHILE			**1070**	**140**
ARGENT	**351**	**50**	**1583**	**240**
ISRAEL	**413**	**59**	**2761**	**358**
JORDAN			**1366**	**189**
BANGLA	**304**	**46**	**1872**	**252**
SINGAP	**5951**	**736**	**10957**	**1317**
PHILIP	**610**	**82**	**1963**	**257**
CHINA	**10000**	**1192**	**22086**	**2643**
SKOREA	**29**	**7**	**533**	**112**
JAPAN	**17**	**53**	**190**	**284**
TAIWAN	**3184**	**383**	**18368**	**2173**

Wichtigste Ursprungs- und Bestimmungs-Laender	JULI 1999 dt	JULI 1999 1000 DM	JAN./JUL. 1999 dt	JAN./JUL. 1999 1000 DM
2916 14 90				
ANDERE ESTER DER METHACRYLSAEURE				
EINFUHR UNTER 2916 12 10				
AUSF	**17347***	**7481***	**111378***	**49603***
EU	**6211**	**2782**	**41823**	**18994**
FRANKR	**2482**	**1052**	**15938**	**7030**
NIEDL	**586**	**208**	**4889**	**1716**
ITAL	**670**	**288**	**4631**	**2050**
G BRIT	**835**	**330**	**5974**	**2156**
IRLAND	**376**	**237**	**2103**	**1548**
SPAN	**1042**	**420**	**5849**	**2261**
SCHWED			**146**	**193**
OESTER	**287**	**135**	**2270**	**953**
BELGI	**278**	**107**	**2002**	**916**
SCHWZ	**84**	**43**	**1911**	**1011**
TUERK	**56**	**31**	**603**	**337**
POLEN	**13**	**14**	**506**	**376**
TSCHE	**113**	**60**	**802**	**487**
USA	**6212**	**2614**	**43740**	**19480**
BRASIL	**1274**	**417**	**3976**	**1456**
ARGENT	**16**	**19**	**186**	**98**
INDIEN	**600**	**144**	**1264**	**460**
THAIL	**644**	**199**	**1217**	**371**
MALAYS	**261**	**84**	**573**	**182**
CHINA			**982**	**436**
SKOREA	**407**	**170**	**2226**	**880**
JAPAN	**216**	**179**	**2617**	**1120**
TAIWAN	**873**	**307**	**5866**	**1801**
AUSTRL	**399**	**274**	**1877**	**1328**
2916 15 00				
OEL- LINOL- LINOLENSAEURE SALZE ESTER				
EINF	**6337***	**1513***	**25058***	**5739***
EU	**6235**	**1492**	**23626**	**5295**
NIEDL	**597**	**153**	**4268**	**782**
ITAL	**1781**	**343**	**3302**	**652**
G BRIT	**2761**	**740**	**9322**	**2457**
SPAN	**1**	**24**	**1692**	**373**
BELGI	**1002**	**186**	**3926**	**760**
USA		**16**	**37**	**220**
INDONE			**912**	**153**
AUSF	**457***	**161***	**4676***	**1848***
EU	**64**	**50**	**2742**	**1040**
FRANKR	**4**	**11**	**1721**	**548**
G BRIT	**8**	**9**	**190**	**180**
USA			**22**	**101**
BRASIL	**198**	**80**	**796**	**199**
2916 19 10				
UNDECENSAEUREN IHRE SALZE UND ESTER				
EINF	**117***	**157***	**749***	**1027***
EU	**117**	**157**	**620**	**847**
FRANKR	**117**	**157**	**620**	**847**
INDIEN			**126**	**174**
AUSF	**31***	**64***	**104***	**216***
EU	**1**	**2**	**12**	**29**
2916 19 30				
HEXA-2,4-DIENSAEURE (SORBINSAEURE)				
EINF	**13***	**16***	**773***	**592***
AUS LG	**5**	**5**	**33**	**34**
EU	**1**	**1**	**72**	**70**
CHINA			**610**	**425**
AUSF	**655***	**658***	**5366***	**5323***
EU	**455**	**462**	**3044**	**3101**
FRANKR	**50**	**44**	**429**	**401**
NIEDL	**121**	**119**	**712**	**730**
ITAL	**58**	**58**	**180**	**196**
G BRIT	**40**	**36**	**538**	**528**
GRIECH	**30**	**34**	**190**	**236**
SPAN	**126**	**126**	**740**	**739**
NIGERI			**243**	**282**
USA			**525**	**389**
BRASIL			**600**	**611**
SAUDIA			**50**	**50**
2916 19 40				
CROTONSAEURE				
EINF	*	*	**316***	**291***
USA			**316**	**291**
AUSF	*	**2***	**12***	**31***
EU		**1**	**12**	**24**
2916 19 80				
AND UNGESAETT ACYC EINBAS CARBONSAEUR				
EINF	**567***	**496***	**6232***	**4686***
AUS LG	**20**	**13**	**357**	**243**
EU	**483**	**283**	**4973**	**3203**

Wichtigste Ursprungs- und Bestimmungs-Laender	JULI 1999 dt	JULI 1999 1000 DM	JAN./JUL. 1999 dt	JAN./JUL. 1999 1000 DM
FRANKR	**320**	**120**	**1473**	**514**
NIEDL	**31**	**48**	**630**	**308**
DAENM	**132**	**103**	**2632**	**2235**
SCHWZ	**8**	**81**	**26**	**192**
USA	**26**	**81**	**117**	**416**
CHINA	**30**	**23**	**593**	**419**
JAPAN	**20**	**13**	**523**	**408**
AUSF	**14256***	**8088***	**72376***	**41844***
EV			**3256**	**1372**
EU	**5464**	**4172**	**28243**	**20843**
FRANKR	**304**	**310**	**2673**	**3142**
NIEDL	**2350**	**993**	**13013**	**5365**
ITAL	**309**	**300**	**1891**	**1911**
G BRIT	**1479**	**1744**	**4593**	**6164**
IRLAND	**41**	**40**	**361**	**319**
DAENM	**94**	**80**	**989**	**882**
GRIECH	**30**	**26**	**123**	**121**
PORTUG	**50**	**38**	**290**	**233**
SPAN	**592**	**422**	**2601**	**1994**
SCHWED	**160**	**137**	**880**	**756**
FINNL			**88**	**117**
OESTER	**15**	**19**	**78**	**104**
BELGI	**39**	**61**	**552**	**649**
LUXEMB	**1**	**2**	**211**	**66**
NORWEG	**60**	**50**	**323**	**271**
SCHWZ	**2307**	**410**	**11064**	**2167**
TUERK	**58**	**63**	**1223**	**1130**
POLEN	**20**	**20**	**330**	**335**
TSCHE	**56**	**46**	**327**	**294**
UNGARN	**150**	**148**	**775**	**644**
RUSSLD			**171**	**170**
AEGYPT	**56**	**54**	**310**	**314**
USA	**1653**	**1080**	**10244**	**5898**
MEXIKO	**44**	**37**	**215**	**149**
GUATEM	**1**	**2**	**173**	**184**
BRASIL	**184**	**137**	**1397**	**1482**
LIBAN			**50**	**88**
ISRAEL			**188**	**151**
SAUDIA	**40**	**80**	**216**	**249**
A EMIR	**13**	**19**	**105**	**124**
PHILIP			**115**	**87**
CHINA			**200**	**124**
SKOREA	**3208**	**1346**	**10343**	**4219**
JAPAN	**592**	**210**	**4921**	**2019**
TAIWAN	**100**	**67**	**395**	**201**
HONGK			**101**	**74**
2916 20 00				
ALICYCL EINBASISCHE CARBONSAEUREN USW				
EINF	**67***	**769***	**1207***	**7018***
AUS LG			**6**	**24**
EU	**37**	**258**	**123**	**1043**
FRANKR	**19**	**123**	**20**	**148**
NIEDL	**5**	**37**	**33**	**432**
G BRIT	**13**	**88**	**32**	**381**
BELGI		**10**	**12**	**89**
SCHWZ		**72**	**10**	**273**
INDIEN			**112**	**217**
CHINA	**4**	**10**	**14**	**221**
JAPAN	**10**	**340**	**913**	**4967**
AUSTRL	**15**	**83**	**24**	**138**
AUSF	**938***	**5672***	**2202***	**24009***
EV	**13**	**2426**	**75**	**12614**
EU	**44**	**450**	**296**	**3020**
ITAL	**6**	**288**	**105**	**2303**
G BRIT	**22**	**73**	**89**	**315**
SCHWZ	**782**	**1677**	**916**	**2010**
USA	**23**	**127**	**528**	**1695**
MEXIKO	**51**	**266**	**160**	**1088**
EL SAL				**136**
BARBAD		**97**		**606**
KOLUMB		**1**		**105**
VENEZU		**19**	**1**	**206**
ARGENT	**3**	**586**	**13**	**698**
THAIL	**3**	**681**	**10**	**1630**
INDONE	**6**	**932**	**69**	**7186**
SINGAP	**26**	**74**	**99**	**312**
PHILIP			**6**	**1332**
CHINA	**10**	**28**	**41**	**231**
JAPAN	**3**	**1008**	**7**	**3448**
AUSTRL			**1**	**72**
2916 31 00				
BENZOESAEURE IHRE SALZE UND ESTER				
EINF	**8798***	**1849***	**58925***	**10789***
EU	**5705**	**866**	**44600**	**6847**
FRANKR	**143**	**59**	**1064**	**473**
NIEDL	**3446**	**461**	**33492**	**4128**
ITAL	**1291**	**179**	**6972**	**1153**
G BRIT	**646**	**126**	**2407**	**540**
DAENM			**201**	**171**
TSCHE	**170**	**37**	**815**	**189**
USA	**1199**	**682**	**6158**	**2733**
INDIEN	**1290**	**193**	**5629**	**912**
CHINA	**226**	**35**	**606**	**162**
AUSF	**1385***	**500***	**14583***	**5254***
EU	**913**	**310**	**9849**	**2695**
FRANKR	**153**	**112**	**1346**	**771**
NIEDL	**85**	**29**	**445**	**311**
G BRIT	**497**	**55**	**5725**	**658**
BELGI	**43**	**26**	**156**	**138**
SCHWZ	**66**	**30**	**727**	**366**
POLEN	**42**	**49**	**361**	**291**
USA	**18**	**8**	**398**	**144**
ISRAEL	**6**	**3**	**188**	**93**

Wichtigste Ursprungs- und Bestimmungs-Laender	JULI 1999 dt	JULI 1999 1000 DM	JAN./JUL. 1999 dt	JAN./JUL. 1999 1000 DM
HONGK	14	15	832	430
2916 32 10				
BENZOYLPEROXID				
EINF	682*	397*	4206*	2666*
AUS LG	100	31	100	31
EU	42	46	196	226
SPAN			50	52
POLEN	540	320	3391	2231
AUSF	6931*	4605*	51646*	22819*
EINSCHL. 2916 32 90				
EV			3	6
2916 32 90				
BENZOYLCHLORID				
EINF	398*	67*	8995*	1663*
EU	398	67	8964	1632
FRANKR			6764	1176
OESTER			1069	213
BELGI	398	67	1025	223
AUSFUHR UNTER 2916 32 10				
2916 34 00				
PHENYLESSIGSAEURE UND IHRE SALZE				
EINF	272*	197*	1099*	783*
EU	272	197	779	526
FRANKR	270	195	746	501
CHINA			320	256
AUSF	120*	78*	246*	273*
EU	9	9	95	90
RUSSLD	102	59	102	59
USA			8	78
2916 35 00				
ESTER DER PHENYLESSIGSAEURE				
EINF	53*	72*	152*	223*
EU	1	3	5	12
MEXIKO	52	69	147	200
AUSF	20*	35*	116*	213*
EU	14	22	68	102
2916 39 00				
AND AROMAT EINBASISCHE CARBONSAEUREN				
EINF	1649*	2221*	13904*	22854*
EV			685	2100
LV			170	106
AUS LG	893	344	3040	1324
EU	392	1303	4910	14185
FRANKR	78	88	516	1299
NIEDL	1	3	1306	1053
ITAL	92	399	589	2246
G BRIT	205	792	1977	7741
SPAN		3	329	730
OESTER			44	895
SCHWZ	9	18	270	641
TSCHE	153	170	610	742
USA	1	65	243	539
INDIEN	12	26	1586	1802
CHINA	172	263	1236	1370
JAPAN	910	356	5042	3791
AUSF	2449*	4218*	13172*	21300*
EV	20	46	21	51
EU	1494	2061	7127	9712
FRANKR	87	263	435	933
NIEDL	489	491	1165	1245
ITAL	303	446	1952	3136
G BRIT	204	409	1187	1912
GRIECH	65	59	123	115
SPAN	109	112	714	856
SCHWED	121	167	524	446
FINNL			107	74
OESTER	22	36	173	138
BELGI	94	76	707	931
SCHWZ	69	117	291	611
TUERK	20	72	289	670
POLEN			420	441
SLOWAK	50	70	461	526
W RUSS	2	41	115	293
SR JUG	169	422	861	798
AEGYPT			5	210
S AFR	15	60	53	188
USA	161	216	1801	2429
BRASIL	59	201	113	344
SYRIEN	30	56	30	74
JORDAN			96	184
INDIEN	23	30	77	122
CHINA	34	107	297	1642
SKOREA	44	188	365	897
JAPAN	16	108	64	471
TAIWAN	146	197	227	455
HONGK	36	71	81	144
AUSTRL	12	48	58	209
2917 11 00				
OXALSAEURE IHRE SALZE UND ESTER				
EINF	910*	320*	6194*	1736*
AUS LG			1	2
EU	469	279	4326	1495
FRANKR	15	61	660	313
NIEDL	10	2	667	220
G BRIT	318	194	949	618
SPAN	50	8	1714	232
BELGI	76	12	398	101
AUSF	378*	231*	1878*	1351*
EU	344	167	1623	927
FRANKR	44	64	908	393
2917 12 10				
ADIPINSAEURE UND IHRE SALZE				
EINF	11467*	2143*	161204*	25081*
AUS LG			1850	230
EU	5492	1150	107155	17499
FRANKR			59323	8197
NIEDL	148	53	1430	288
ITAL	1474	226	15056	3199
G BRIT	3873	772	29040	5405
BELGI			1911	327
RUMAEN	2440	412	17272	2763
UKRAIN	3420	560	25290	4081
KANADA			4620	672
SINGAP			6000	864
JAPAN			51	60
AUSF	81659*	15541*	559346*	103780*
2917 12 90				
ESTER DER ADIPINSAEURE				
EINF	2846*	896*	12202*	4272*
EU	2831	887	11729	4129
FRANKR	408	170	2882	1199
ITAL	676	238	2195	1142
G BRIT	1745	477	4467	1258
BELGI			1091	491
USA	9	6	247	132
AUSF	16511*	3337*	121351*	28176*
EV	407	92	2654	649
PV			70	20
EU	6946	1583	77697	18303
FRANKR	2391	547	27696	6454
NIEDL	65	15	594	191
ITAL	2495	504	21634	4868
G BRIT	618	139	10916	2538
IRLAND	7	3	620	144
GRIECH	17	16	1231	315
SPAN	209	52	1870	460
SCHWED	249	62	3768	892
OESTER	311	112	2158	744
BELGI	536	121	6559	1602
NORWEG			425	105
SCHWZ	1303	378	10490	3063
TUERK	304	67	2069	465
UNGARN	160	43	1684	450
BULGAR	252	56	910	204
RUSSLD			1895	523
S AFR			307	89
URUGU	304	91	1672	481
PAKIST	466	84	469	101
THAIL	529	112	1295	258
INDONE	10	62	66	95
MALAYS			552	131
CHINA			606	109
SKOREA	97	23	572	146
JAPAN	195	36	597	109
TAIWAN			456	86
HONGK	152	34	1906	378
AUSTRL	4300	674	19602	2357
NEUSEE	400	62	1200	179
2917 13 10				
SEBACINSAEURE IHRE SALZE UND ESTER				
EINF	3618*	1793*	20702*	9490*
AUS LG	3	1	1873	698
EU	41	39	595	361
NIEDL	20	12	365	178
BELGI	21	27	93	118
CHINA	3573	1741	19895	8995
HONGK			200	93
AUSF	824*	481*	7112*	3545*
EU	311	168	3996	1798
FRANKR	213	107	881	409
NIEDL	17	9	528	209
ITAL			235	113
G BRIT	20	11	370	176
BELGI	61	41	1764	769
SCHWZ	491	296	2698	1629
RUSSLD			189	91
2917 13 90				
AZELAINSAEURE IHRE SALZE UND ESTER				
EINF	376*	371*	3796*	3132*
EU	147	80	2219	1351
FRANKR			17	61
G BRIT	145	75	2188	1280
SCHWZ	25	74	184	441
USA	203	217	1422	1340
AUSF	428*	1102*	2689*	6498*
EU	61	704	1586	3911
FRANKR	25	15	349	322
NIEDL			112	115
ITAL	45	682	513	2053
SCHWED			100	106
SCHWZ	257	256	732	740
TUERK	30	20	106	495
KOLUMB			4	323
ARGENT			5	364
ISRAEL			59	119
PAKIST		24	1	177
2917 14 00				
MALEINSAEUREANHYDRID				
EINF	12756*	1347*	92692*	12239*
EV			7191	799
AUS LG	270	39	796	109
EU	9787	1043	67697	9203
FRANKR	1620	143	3006	276
NIEDL	1260	133	3522	423
ITAL			12298	2059
G BRIT	708	127	7413	1608
OESTER	787	88	12203	1475
BELGI	5412	586	29285	3352
POLEN	1819	181	4702	497
UNGARN	880	84	3017	389
USA			7234	826
INDIEN			2015	220
SINGAP			2100	287
SKOREA	270	39	1050	163
JAPAN			978	156
TAIWAN			3669	469
AUSF	9491*	1023*	46224*	5422*
2917 19 10				
MALONSAEURE IHRE SALZE UND ESTER				
EINF	*	2*	2599*	1343*
EV			1800	904
EU		1	32	25
CHINA			2564	1295
AUSF	842*	714*	20765*	18305*
EU	75	98	4756	4184
FRANKR	36	47	690	768
ITAL	2	4	143	153
G BRIT	15	31	2300	2104
IRLAND			548	466
DAENM			240	180
SPAN	20	16	434	386
SCHWZ	602	417	4432	3295
RUSSLD			372	338
USA	160	163	9657	6705
BRASIL	2	10	569	476
ISRAEL			480	319
JAPAN			304	884
2917 19 90				
AND ACYCL MEHRBASISCHE CARBONSAEUREN				
EINF	12584*	3728*	101201*	34982*
EV			190	227
AUS LG	124	14	3306	430
EU	10012	2920	78101	24894
FRANKR	1233	424	10835	3344
NIEDL	1799	274	7881	1727
ITAL	1941	563	10670	2905
G BRIT	2140	887	18014	7147
SPAN	4	2	1120	610
SCHWED			2	53
OESTER	1429	476	14966	4878
BELGI	1466	194	14813	4520
USA	298	322	7102	5920
KANADA	61	7	1311	194
INDIEN	1520	167	5826	713
CHINA	64	17	4159	1256
JAPAN	211	206	2275	1295
TAIWAN			720	373
AUSF	6555*	1474*	36674*	18863*
EU	3626	873	23152	11967
FRANKR	539	157	3446	1496
NIEDL	716	130	4004	794
ITAL	669	168	6168	1408
G BRIT	157	74	1945	1453
SPAN	729	134	3029	716
SCHWED	703	119	1622	298
FINNL			24	168
OESTER	53	26	1672	394

Wichtigste Ursprungs- und Bestimmungs-Laender	JULI 1999 dt = 100kg	JULI 1999 1000 DM	JAN./JUL. 1999 dt = 100kg	JAN./JUL. 1999 1000 DM
BELGI	104	23	869	5051
SCHWZ	23	25	635	2213
POLEN	627	84	3366	498
UNGARN	2	2	71	176
RUSSLD	200	94	208	103
SLOWEN	231	40	1164	239
AEGYPT	89	24	424	223
S AFR			366	188
USA	172	59	1458	1053
MEXIKO	18	12	52	216
BRASIL	30	16	609	349
ARGENT	4	4	548	101
IRAN			116	80
A EMIR	320	64	320	64
INDIEN			31	91
CHINA	801	30	2090	88
SKOREA	8	4	32	77
NEUSEE			162	69
2917 20 00				
ALICYCL MEHRBASISCHE CARBONSAEURE USW				
EINF	7287*	2569*	47461*	17926*
EV	1187	426	6764	2333
AUS LG	378	118	2088	641
EU	3185	1148	14642	5517
NIEDL	200	37	739	263
ITAL	2868	1088	13268	4977
G BRIT	17	6	488	185
SCHWZ	84	41	1123	733
USA	3035	1184	27755	10561
KANADA			82	58
SKOREA	530	79	1022	158
JAPAN	483	114	2557	846
AUSF	1796*	2742*	8116*	8418*
EU	893	927	4982	4567
FRANKR	151	98	832	581
ITAL	313	631	1614	1804
G BRIT	6	7	89	172
SPAN	246	185	1418	1187
SCHWED	22	13	180	163
OESTER	23	22	158	139
BELGI	100	66	432	305
SCHWZ	158	89	635	518
TSCHE	130	103	410	308
USA	170	1269	196	1383
BRASIL	130	103	261	192
INDIEN	43	36	182	209
CHINA	154	130	644	499
2917 31 00				
DIBUTYLORTHOPHTHALATE				
EINF	2140*	283*	11206*	957*
EU	2139	282	11205	956
BELGI	2088	278	10791	918
AUSF	11186*	1446*	82071*	7816*
EU	6919	902	55884	4885
FRANKR	1912	260	10126	957
NIEDL	281	39	2812	263
ITAL	1972	269	11217	1053
G BRIT	680	91	10439	874
GRIECH	84	11	2534	175
BELGI	904	125	6732	735
LUXEMB	1086	107	6014	432
SCHWZ	251	31	4523	407
POLEN	1360	176	6788	712
KANADA			1008	148
MALAYS	352	47	2057	232
SINGAP	420	53	1428	177
TAIWAN	336	42	1399	164
2917 32 00				
DIOCTYLORTHOPHTHALATE				
EINF	31503*	3744*	173663*	13963*
EU	22601	2709	117078	9676
FRANKR	6802	793	40109	3036
NIEDL	198	19	2136	169
ITAL	282	93	1987	670
G BRIT	1681	187	3270	286
SCHWED	2581	248	8063	692
BELGI	11157	1369	61221	4899
POLEN	6147	718	28168	2113
AUSF	105190*	10656*	566501*	58074*
EU	81682	8252	462771	52441
FRANKR	9534	1084	118717	8605
NIEDL	25813	1976	282101	20142
ITAL	31978	3513	118822	10162
G BRIT	5396	692	58515	5037
IRLAND	2216	251	10350	888
DAENM	225	22	4791	386
GRIECH			17571	1472
PORTUG			2302	113
SPAN	2298	284	6360	596
SCHWED	1143	109	28576	2024
FINNL			6945	551
OESTER	336	43	4002	323
BELGI	1944	276	26619	2173
NORWEG	462	33	2864	225
SCHWZ	821	115	11096	888
POLEN	263	27	3770	287
SLOWAK	682	60	2743	185
UNGARN	906	88	11293	758
RUMAEN			926	96
BULGAR	2248	234	9951	802
UKRAIN	198	26	3227	333
W RUSS			364	132
KROAT	216	30	2600	259
SR JUG	428	52	1474	141
MAZED	1159	141	6792	610
ALGER			808	91
AEGYPT			1122	101
NIGERI			4345	444
AETHIO			6788	793
MEXIKO			2720	369
KUBA			5648	385
DOM RP	746	87	1066	120
PERU	160	26	3387	407
URUGU			2096	213
ISRAEL			3323	216
PAKIST	1122	122	5822	582
INDIEN	1600	162	19500	1675
BANGLA			2400	215
INDONE	164	20	348	93
MALAYS	190	23	18181	1039
SINGAP	1280	148	4480	489
PHILIP	320	40	2240	265
CHINA			7570	659
HONGK	200	18	17165	1026
AUSTRL	7161	602	8804	793
NEUSEE	3507	280	3507	280
2917 33 00				
DINONYL- ODER DIDECYLORTHOPHTHALATE				
EINF	*	*	*	*
AUSF	83740*	9244*	511621*	41386*
EV	4704	441	48186	3760
EU	67546	7600	330894	26837
FRANKR	8013	993	61072	4656
NIEDL	22751	2268	43749	2988
ITAL	15066	1933	98321	8449
G BRIT	9268	985	50481	3833
DAENM	455	55	4749	428
PORTUG	4497	506	18717	1132
SPAN	3589	372	18897	1328
FINNL	200	21	1540	186
BELGI	3202	419	34220	2609
NORWEG	886	105	7276	648
SCHWZ	7375	815	49662	3737
POLEN	198	20	1784	133
TSCHE	1084	112	5434	448
UNGARN	716	81	3881	309
SLOWEN			853	90
MAZED	491	62	4030	359
A EMIR	38	15	2438	310
VIETN	960	98	1460	147
MALAYS	3158	266	11162	842
CHINA			1838	186
HONGK	490	59	88504	6606
AUSTRL	1	1	2533	182
NEUSEE			750	54
2917 34 00				
ANDERE ESTER DER ORTHOPHTHALSAEURE				
EINF	9569*	1323*	289257*	28485*
EU	9569	1322	287443	28014
FRANKR	918	140	7608	1625
NIEDL	3808	348	240075	19580
ITAL	447	96	6564	1394
G BRIT	289	57	1152	278
BELGI	3247	581	26393	4165
LUXEMB	860	100	6020	690
USA		1	592	162
JAPAN			669	237
AUSF	14876*	2886*	123714*	20214*
EV	166	46	1159	305
EU	10514	1936	92674	13837
FRANKR	2250	393	17370	2564
NIEDL	392	46	5921	698
ITAL	2665	466	23645	3257
G BRIT	1640	453	11163	2509
GRIECH	280	56	833	142
SPAN	880	174	3035	846
SCHWED	11	6	1975	395
FINNL	99	20	1841	427
OESTER	42	9	772	203
BELGI	971	162	14888	1914
LUXEMB	1513	121	10712	708
SCHWZ	493	103	3242	606
TUERK	329	71	1033	247
POLEN	256	57	2102	470
UNGARN	405	71	1676	284
S AFR	206	38	1587	320
MEXIKO	170	28	1461	264
PERU			796	129
BRASIL	208	54	988	130
ARGENT	214	47	864	174
SAUDIA	2	1	422	154
A EMIR			1816	143
PAKIST	552	100	883	157
THAIL	69	19	1603	252
SINGAP	120	27	1330	243
CHINA			1870	208
SKOREA	305	56	446	97
JAPAN	216	72	2324	840
TAIWAN	179	35	2790	525
2917 35 00				
PHTHALSAEUREANHYDRID				
EINF	52010*	3565*	385893*	23690*
EU	46285	3070	358411	21981
FRANKR	5912	552	77437	4977
NIEDL			978	209
ITAL	242	25	9846	772
G BRIT	5120	400	15090	891
SPAN			11448	849
OESTER	5900	458	55091	3681
BELGI	25111	1632	188283	10787
TSCHE	1557	145	8314	544
UNGARN	3508	274	16842	983
SLOWEN	660	76	1540	136
AUSF	26065*	1373*	162289*	7759*
EU	26025	1349	162123	7644
FRANKR	2528	188	20626	1202
NIEDL	13380	671	84149	3677
ITAL	1084	63	12886	790
SPAN	4472	213	27778	1337
SCHWED			4601	203
BELGI	4381	195	11684	407
2917 36 00				
TEREPHTHALSAEURE UND IHRE SALZE				
EINF	5823*	472*	454910*	36764*
EU	1820	153	382420	31841
ITAL			176116	17281
G BRIT			185320	11908
SPAN	1480	125	18410	1415
BELGI	100	8	2234	199
MEXIKO	4002	318	66778	4866
SKOREA			5270	324
AUSF	74872*	6268*	1388660*	102674*
EINSCHL. 2917 37 00, 39 80				
EV	1	172	158	610
2917 37 00				
DIMETHYLTEREPHTHALAT				
EINF	25387*	2096*	252364*	19888*
EU	387	37	39742	3062
SPAN	316	26	38622	2928
POLEN			2621	170
MEXIKO	25000	2059	210000	16654
AUSFUHR UNTER 2917 36 00				
2917 39 11				
ESTER ANHYDR D TETRABROMPHTHALSAEURE				
EINF	22*	10*	827*	479*
EU	22	10	827	479
G BRIT	22	10	695	400
AUSF	*	*	2*	2*
EU			2	2
2917 39 19				
ANDERE BROMDERIVATE				
EINF	*	*	62*	32*
EU			62	30
AUSF	*	*	*	*
2917 39 30				
BENZOL-1,2,4-TRICARBONSAEURE				
EINF	48*	13*	713*	342*
EU	48	13	713	342
ITAL	48	13	713	342
AUSF	*	*	*	*
2917 39 40				
ISOPHTHALOYLDICHLORID <0,5%TEREPHTHAL				
EINF	*	*	926*	809*
EU			536	486
G BRIT			390	361
BELGI			146	124
CHINA			390	324
AUSF	*	*	*	*
2917 39 80				
NAPHTHALIN-1,4,5,8-TETRACARBONSAEURE				
EINF	*	*	*	*
AUSF	*	*	83*	599*
USA			83	599

Wichtigste Ursprungs- und Bestimmungs-Laender	JULI 1999 dt	JULI 1999 1000 DM	JAN./JUL. 1999 dt	JAN./JUL. 1999 1000 DM
2917 39 60				
TETRACHLORPHTHALSAEUREANHYDRID				
EINF	1499*	1618*	4630*	4820*
USA	1499	1618	4469	4625
JAPAN			161	195
AUSF	*	*	*	*
2917 39 70				
NATRIUM-2,6-BIS(METHOX)BENZOLSULFONAT				
EINF	402*	382*	1206*	1136*
JAPAN	402	382	1206	1136
AUSF	*	*	327*	212*
EU			10	7
SKOREA			317	205
2917 39 80				
AND AROMAT MEHRBAS CARBONSAEUREN USW				
EINF	12517*	4915*	97643*	38668*
AUS LG			86	361
EU	11013	2748	85920	23479
FRANKR	195	99	902	475
NIEDL	368	123	2083	677
ITAL	4090	1162	29385	9188
G BRIT	30	49	263	278
SPAN	2496	641	17611	3885
SCHWED			369	1002
OESTER	60	17	374	131
BELGI	3784	767	33803	7585
LUXEMB			1150	285
SCHWZ	215	584	1434	3287
LETTLD			130	105
USA	231	301	2224	1503
CHINA			697	1196
JAPAN	1067	1282	6763	8761
TAIWAN			50	133
AUSFUHR UNTER 2917 35 00				
2918 11 00				
MILCHSAEURE IHRE SALZE UND ESTER				
EINF	4392*	1291*	51100*	14838*
AUS LG	222	42	648	146
EU	2721	847	40931	11838
NIEDL	2610	795	32911	9886
BELGI	6	6	7267	1734
USA	1378	375	8556	2406
JAPAN	69	20	885	403
AUSF	718*	806*	6885*	6570*
PV			10	8
EU	376	315	3698	2893
FRANKR	92	94	876	723
NIEDL	24	28	284	208
ITAL	42	20	328	362
G BRIT	30	49	208	314
GRIECH	2	4	144	133
SPAN	8	25	150	214
OESTER	120	55	1287	509
SCHWZ	6	16	421	389
TSCHE	113	50	886	238
USA	5	18	107	884
INDONE	20	13	185	116
MALAYS	4	36	186	139
PHILIP	49	27	292	155
SKOREA	4	6	35	110
JAPAN	25	175	94	644
HONGK			97	160
2918 12 00				
WEINSAEURE				
EINF	4329*	4155*	28014*	26167*
EU	3987	3811	25293	24187
FRANKR	722	672	2633	2439
ITAL	2055	2004	18702	17899
G BRIT	1180	1135	1670	1622
SPAN			2129	2071
OESTER			110	106
TSCHE	320	293	1810	1665
UNGARN	50	50	50	50
S AFR			180	99
KANADA			385	150
CHINA	2	1	296	114
AUSF	405*	571*	3629*	4304*
EU	105	163	1701	2019
ITAL		1	110	102
SCHWED		2	71	84
OESTER	35	39	590	699
BELGI	12	56	305	554
SCHWZ			180	205
TUERK	10	14	89	103
LETTLD			108	124
POLEN	132	144	466	498
UNGARN			76	80
RUSSLD			121	139
KROAT	50	56	256	281
MAZED	31	39	141	160
SKOREA			52	57
JAPAN	48	55	248	273
2918 13 00				
SALZE UND ESTER DER WEINSAEURE				
EINF	1689*	1124*	11960*	6853*
AUS LG		2	6	19
EU	1447	945	11122	6052
FRANKR	243	129	1571	893
NIEDL	230	127	5660	2656
ITAL	300	128	1340	682
G BRIT	142	114	577	304
SPAN	532	447	1702	1266
UNGARN			60	130
S AFR	230	142	750	469
JAPAN			6	123
AUSF	1272*	1078*	7898*	5697*
EU	576	361	2472	1670
GRIECH	72	32	279	215
SPAN	172	89	755	301
SCHWED	16	103	29	184
OESTER	131	65	367	244
BELGI	150	62	516	233
SCHWZ	106	99	450	346
RUSSLD	96	71	118	105
USBEK			1680	1427
USA	268	147	1658	837
KANADA	14	213	16	219
JAPAN	61	39	726	392
2918 14 00				
CITRONENSAEURE				
EINF	72234*	13576*	381304*	73277*
AUS LG	984	187	12111	1832
EU	68900	11426	301890	60242
FRANKR	376	82	1129	139
NIEDL	402	80	2416	460
ITAL	143	33	5710	1669
G BRIT	8506	1847	47464	10185
IRLAND	4880	990	16282	3240
SCHWED	17	40	180	385
OESTER	30681	5577	140063	26810
BELGI	13898	2807	85507	17363
SCHWZ	1	1	360	150
TSCHE	5047	778	27142	4690
ISRAEL	210	45	1480	289
INDONE			2230	360
CHINA	8075	1323	46148	7611
AUSF	5790*	1442*	33011*	7833*
EU	4660	1092	28487	6212
FRANKR	780	189	5321	1148
NIEDL	784	173	5446	1230
ITAL	80	22	574	172
G BRIT	2045	412	9783	1940
DAENM	221	120	617	225
GRIECH	200	42	408	130
SPAN	8	6	592	113
OESTER	186	37	1223	309
BELGI	223	48	2480	500
LUXEMB	2	1	1510	307
SCHWZ	114	43	1032	310
TUERK	176	42	431	116
RUMAEN			194	51
LIBYEN			33	88
2918 15 00				
SALZE UND ESTER DER CITRONENSAEURE				
EINF	21179*	3809*	140674*	24943*
AUS LG	383	69	3862	526
EU	16933	3422	122359	21632
NIEDL	358	94	1236	292
ITAL	144	40	1592	450
G BRIT	1464	462	4583	1274
OESTER	12102	1868	82086	12793
BELGI	4864	984	32357	6446
TSCHE	410	65	3358	542
USA	41	28	1219	496
ISRAEL	1065	173	6520	1161
CHINA	733	113	7333	1071
AUSF	7172*	3035*	41809*	18857*
EU	4364	1670	23571	10173
FRANKR	1615	686	6042	2926
NIEDL	1145	348	4858	1660
ITAL	232	109	2729	1171
G BRIT	377	133	2882	1370
DAENM	82	49	509	289
SPAN	343	137	1787	745
OESTER	102	35	1669	666
BELGI	45	42	2201	637
SCHWZ	91	70	787	704
MALTA			145	124
TUERK		1	497	219
POLEN	30	10	392	255
TSCHE	50	43	269	227
S AFR			159	99
USA	1245	491	10430	3478
ARGENT			75	102
SAUDIA	15	13	250	87
THAIL	84	21	261	147
INDONE	57	62	110	127
MALAYS			280	135
PHILIP	66	29	414	209
CHINA	344	177	737	379
JAPAN	1	1	161	85
TAIWAN	154	59	474	177
HONGK	347	182	803	380
AUSTRL	66	22	159	145
2918 16 00				
GLUCONSAEURE IHRE SALZE UND ESTER				
EINF	6324*	1203*	48565*	9298*
AUS LG	16	6	262	89
EU	5987	1096	47520	8915
FRANKR	1681	271	9746	1647
NIEDL	4306	826	16704	3678
ITAL			12119	1848
IRLAND			8951	1544
CHINA	116	57	789	298
AUSF	860*	616*	8040*	5224*
EU	349	302	3459	2086
FRANKR	32	24	303	289
NIEDL	137	71	1792	719
ITAL	6	6	131	101
SPAN	61	29	341	225
SCHWED			106	87
OESTER	103	146	426	504
NIGERI			210	262
USA	20	15	1603	811
MEXIKO	106	141	462	614
PAKIST	10	17	152	226
INDONE			242	228
2918 17 00				
PHENYLGLYKOLSAEURE IHRE SALZE U ESTER				
EINF	1*	2*	23*	68*
AUS LG	1	2	4	7
AUSF	3*	11*	11*	66*
EU	1	4	9	54
2918 19 30				
CHOLSAEURE USW IHRE SALZE UND ESTER				
EINF	1*	15*	15*	169*
EU			12	93
AUSF	7*	535*	49*	1855*
EU	1	117	5	672
GRIECH	1	98	5	586
UKRAIN		1	25	87
AEGYPT	6	406	13	612
MEXIKO			2	93
PAKIST			1	61
2918 19 40				
2,2-BIS(HYDROXYMETHYL)PROPIONSAEURE				
EINF	90*	108*	1016*	1199*
AUS LG			1	6
EU	90	108	261	305
SCHWED	90	108	280	290
USA			730	888
AUSF	*	*	*	*
2918 19 99				
AND CARBONSAEUREN MIT ALKOHOLFUNKTION				
EINF	2823*	3100*	17906*	18871*
AUS LG	323	65	2033	423
EU	1544	1177	6858	6621
FRANKR	6	12	38	234
NIEDL	478	173	1918	743
ITAL	111	532	1229	3339
G BRIT	262	80	1007	371
SPAN	104	184	468	706
SCHWED	55	63	435	666
BELGI	628	132	1676	608
USA	475	155	3455	1307
KANADA	498	103	4037	883
BRASIL			606	172
INDIEN	182	50	550	141
JAPAN	21	1614	1747	9551
AUSF	3527*	3763*	23915*	22647*
EU	871	447	9863	5832
FRANKR	104	93	1622	1084
NIEDL	215	97	3477	1450
ITAL	38	21	627	934
G BRIT	99	38	1219	617
SPAN	44	41	493	367
OESTER	117	42	1131	784
BELGI	203	90	685	331
LIECHT	6	212	7	286
SCHWZ	15	32	569	888
USA	1808	723	8384	3710

Wichtigste Ursprungs- und Bestimmungs-Laender	JULI 1999 dt = 100kg	JULI 1999 1000 DM	JAN./JUL. 1999 dt = 100kg	JAN./JUL. 1999 1000 DM
BRASIL	544	1801	3252	10941
SKOREA	51	358	121	442
JAPAN	1	4	113	188
TAIWAN	136	72	918	486
2918 21 00				
SALICYLSAEURE UND IHRE SALZE				
EINF	1028*	394*	5855*	2306*
AUS LG	69	30	558	226
EU	327	166	1910	988
FRANKR	310	148	1775	870
RUMAEN	475	119	2891	589
CHINA	61	27	540	392
AUSF	2107*	2534*	12658*	12054*
EU	1696	1850	8028	8549
FRANKR	913	290	3006	936
ITAL	128	48	924	349
G BRIT	331	101	1058	320
DAENM	235	1159	1129	6085
BELGI	2	3	1593	598
SCHWZ			904	312
USA	36	120	2583	1748
MEXIKO	225	679	300	900
JAPAN			214	79
2918 22 00				
O-ACETYLSALICYLSAEURE IHR SALZE ESTER				
EINF	1635*	1272*	12764*	8393*
AUS LG	81	35	1147	466
EU	1164	842	9085	6232
FRANKR	221	187	1423	1108
SPAN	923	807	7611	5040
USA		1	406	283
CHINA	671	429	3097	1777
AUSF	71*	59*	1132*	834*
EU	53	41	838	675
FRANKR	21	10	388	181
UKRAIN			100	50
GHANA			48	59
2918 23 10				
METHYLSALICYLAT PHENYLSALICYLAT SALOL				
EINF	1085*	326*	3048*	1130*
EV			300	105
AUS LG			418	139
EU	64	25	886	340
FRANKR	60	21	807	311
CHINA	1000	273	1998	668
JAPAN	20	27	185	220
AUSF	62*	41*	403*	241*
EU	7	8	112	77
2918 23 90				
AND ESTER D SALICYLSAEURE U IHR SALZE				
EINF	233*	343*	4859*	4495*
AUS LG	16	99	100	601
EU	85	108	3739	2894
FRANKR	27	20	2510	1810
G BRIT	28	67	663	726
SPAN	18	13	554	347
USA	1	7	19	106
MEXIKO	126	121	914	741
JAPAN	19	104	179	711
AUSF	448*	585*	3048*	3704*
EV			298	402
EU	102	229	851	1391
FRANKR	47	137	363	723
SCHWZ	187	172	391	441
USA	22	18	633	682
MEXIKO			91	120
BRASIL	61	91	130	201
INDONE			110	83
HONGK			232	187
2918 29 10				
SULFOSALICYL- HYDROXYNAPHTHOESAEUREN				
EINF	668*	321*	2913*	1508*
EU			40	27
CHINA	387	175	1942	895
JAPAN	280	143	688	397
HONGK			147	71
AUSF	823*	1023*	5784*	15033*
EINSCHL. 2918 29 30, 29 90				
EV			20	49
EU	391	455	3227	7238
FRANKR	136	163	1067	1579
ITAL	36	46	288	771
G BRIT	88	92	330	370
PORTUG	42	84	143	2708
SPAN	27	29	307	611
OESTER	18	19	684	633
BELGI	17	18	206	228
SCHWZ	20	19	217	1115
TSCHE	35	36	106	185
BULGAR			92	141
ELFBK	90	75	95	80
USA	42	100	475	3625
VENEZU	2	6	75	86
IRAN			225	101
SINGAP	50	54	80	88
JAPAN	58	68	116	602
2918 29 30				
4-HYDROXYBENZOESAEURE SALZ ESTER				
EINF	633*	508*	5724*	4293*
AUS LG	162	122	2031	1220
EU	471	379	2969	2669
NIEDL	50	52	162	180
G BRIT	416	322	2802	2504
JAPAN	162	122	2671	1633
AUSFUHR UNTER 2918 29 10				
2918 29 50				
GALLUSSAEURE USW IHRE SALZE U ESTER				
EINF	99*	137*	503*	652*
EU	4	10	76	249
FRANKR			32	116
CHINA	95	125	425	385
AUSF	8*	31*	52*	242*
EU	2	7	18	100
2918 29 90				
AND CARBONSAEUREN MIT PHENOLFUNKTION				
EINF	4885*	5257*	27724*	30720*
EV			9	200
AUS LG	19	22	33	108
EU	390	353	3978	4447
NIEDL	1	6	255	1029
ITAL	180	120	1723	1050
G BRIT		1	419	448
SPAN	194	213	661	769
BELGI	15	13	870	1119
SCHWZ	4395	4785	23220	25370
USA	80	97	383	548
JAPAN			19	207
TAIWAN	19	22	119	89
AUSFUHR UNTER 2918 29 10				
2918 30 00				
CARBONSAEUREN M ALDEHYD-OD KETONFUNKT				
EINF	6106*	4214*	42902*	27789*
EV			15	31
AUS LG			26	76
EU	1312	2680	4340	14342
FRANKR	309	1801	1975	8410
NIEDL	16	164	276	2579
G BRIT	17	438	90	2084
SPAN	939	254	1872	2827
BELGI			46	302
SCHWZ	3293	1185	24097	9522
USA	1501	349	14307	3318
INDIEN			64	60
CHINA			17	194
JAPAN			53	263
TAIWAN			24	85
AUSF	4180*	3718*	38940*	32668*
EV	1136	380	7351	2217
EU	2375	2520	26143	26176
FRANKR	57	50	863	1449
NIEDL	30	19	363	226
ITAL	450	395	3728	12910
G BRIT	1245	1225	10655	7130
SPAN	589	197	6670	3020
SCHWED		1	135	321
FINNL			218	71
OESTER	2	3	3358	744
SCHWZ	20	10	1830	889
S AFR	3	2	204	92
USA	4	9	484	746
BRASIL	8	5	86	109
ISRAEL	157	47	803	390
INDIEN	160	82	321	181
THAIL	8	17	424	176
SINGAP	206	83	2624	876
CHINA	780	245	4568	1327
JAPAN	85	432	761	1348
TAIWAN	168	57	168	59
HONGK	160	128	482	362
2918 90 10				
2,6-DIMETHOXYBENZOESAEURE				
EINF	*	*	*	*
AUSF	*	*	*	*
2918 90 20				
DICAMBA (ISO)				
EINF	*	*	25*	158*
USA			25	158
AUSF	*	*	25*	158*
EU			25	158
OESTER			25	158
2918 90 30				
NATRIUMPHENOXYACETAT				
EINF	*	*	202*	83*
EU			200	81
OESTER			200	81
AUSF	*	*	*	*
2918 90 90				
AND CARBONSAEURE M SAUERSTOFFUNKTION				
EINF	998*	6133*	17386*	46654*
EV			1344	5599
EU	244	1554	10310	14612
FRANKR	31	120	156	979
NIEDL	4	24	5844	6542
ITAL		48	60	1742
G BRIT	107	1019	2337	3153
IRLAND			5	148
SPAN	32	202	109	653
BELGI	70	141	1782	1348
SCHWZ	55	134	915	4775
POLEN	15	44	1022	768
TSCHE		110		275
S AFR			890	4498
USA	314	2102	1953	10090
MEXIKO	14	421	51	1601
BAHAMA	17	262	37	556
ISRAEL	15	188	78	981
INDIEN			27	147
CHINA		3	1253	4483
JAPAN	324	1315	820	3846
AUSF	2119*	8877*	34433*	89094*
EV			322	453
EU	821	1637	15267	24236
FRANKR	260	665	3809	6937
NIEDL	15	51	930	1503
ITAL	31	220	700	3067
G BRIT	12	36	2321	5417
IRLAND	177	332	3700	3415
DAENM	3	10	82	219
GRIECH	42	36	226	353
SPAN	40	67	512	1124
SCHWED	215	178	880	734
BELGI		1	1816	1004
LUXEMB			159	225
SCHWZ	2	5	4580	3283
POLEN	5	13	257	452
TSCHE	1	1	143	231
UNGARN	1	3	590	1003
S AFR	1	4	144	365
USA	565	1219	4074	9702
KANADA			479	394
MEXIKO	9	29	114	248
KOLUMB	23	62	514	394
ECUAD	7	257	40	1495
PERU	3	108	26	689
BRASIL	144	175	383	942
ARGENT	28	108	165	734
IRAN	15	25	109	360
ISRAEL			583	1339
PAKIST	2	7	85	192
INDIEN	12	26	470	819
BANGLA			35	76
THAIL	61	123	324	644
INDONE	68	214	273	691
SINGAP	4	9	225	573
PHILIP	15	61	78	223
SKOREA	4	79	135	669
JAPAN	294	4543	1102	5967
HONGK	2	25	56	248
AUSTRL	2	17	3625	12433
2919 00 10				
TRIBUTYLPHOSPHATE USW				
EINF	947*	286*	3713*	1198*
EU	272	139	1774	613
NIEDL	130	62	401	191
G BRIT			1042	263
BELGI	132	72	282	185
RUSSLD	675	147	1386	341
CHINA			300	115
JAPAN			280	106
AUSF	3772*	1649*	24841*	11438*

Wichtigste Ursprungs- und Bestimmungs-Laender	JULI 1999 dt = 100kg	JULI 1999 1000 DM	JAN./JUL. 1999 dt = 100kg	JAN./JUL. 1999 1000 DM
EU	1766	800	10863	5361
FRANKR	251	130	3697	1948
NIEDL	155	84	753	392
ITAL	202	102	1615	840
G BRIT	92	30	581	285
SPAN	633	261	2383	985
BELGI	369	155	1560	642
TUERK	26	16	289	184
S AFR	61	42	138	94
USA	407	165	3541	1369
BRASIL	30	16	456	290
ISRAEL			975	391
A EMIR			312	137
THAIL	22	10	2258	946
MALAYS	880	263	2454	777
SINGAP	156	73	668	305
SKOREA	146	66	865	382
TAIWAN			486	185
HONGK	45	30	411	243
2919 00 90				
ANDERE ESTER DER PHOSPHORSAEUREN USW				
EINF	3724*	1534*	56058*	22331*
EV				13
AUS LG			82	98
EU	1314	708	28927	11976
FRANKR	64	172	574	681'
NIEDL	9	6	404	262
G BRIT	873	349	24119	9787
DAENM			251	84
SPAN			883	218
BELGI	9	6	1672	680
LUXEMB	659	176	1098	349
SCHWZ	33	44	1203	662
RUSSLD	1825	474	20700	6282
USA	152	114	1672	1742
ISRAEL			15	188
INDIEN			350	833
CHINA	400	194	2250	1038
JAPAN			961	693
AUSF	13861*	5359*	118113*	44679*
EV	497	298	2795	1645
EU	7941	2891	67087	21830
FRANKR	1361	550	8890	4484
NIEDL	387	186	9628	2909
ITAL	2200	692	15266	5222
G BRIT	631	266	3202	1615
IRLAND		2	462	164
DAENM	3	17	851	366
PORTUG	88	57	447	320
SPAN	2664	797	13826	4292
FINNL	118	64	901	676
OESTER	30	29	596	520
BELGI	426	154	2749	1069
NORWEG	20	19	393	177
SCHWZ	461	211	2849	1745
TUERK	210	63	922	344
POLEN	616	179	2042	595
TSCHE	202	64	1089	314
UNGARN	99	32	642	174
RUSSLD	65	66	132	133
SLOWEN	217	65	1103	378
S AFR	235	70	734	442
USA	829	360	6539	2396
MEXIKO	8	6	183	148
PERU			29	84
BRASIL	278	145	2150	926
ARGENT	7	3	1266	424
SYRIEN			30	63
ISRAEL			389	124
SAUDIA	193	65	1339	373
INDIEN	94	63	358	293
INDONE	196	116	590	336
MALAYS	21	24	405	438
SINGAP	1468	419	10367	2917
CHINA	198	67	7656	2103
SKOREA	27	16	4253	1351
JAPAN	105	260	13983	5574
AUSTRL	77	30	480	159
2920 10 00				
THIOPHOSPHORSAEUREESTER USW				
EINF	3920*	786*	11931*	3824*
EV	28	57	28	57
AUS LG	28	57	61	125
EU	3692	729	11571	3699
FRANKR	880	118	1040	180
G BRIT	2602	402	5238	867
DAENM	592	168	5375	2411
USA	28	57	61	126
JAPAN			130	184
AUSF	376*	322*	3494*	1873*
EU	217	207	889	607
FRANKR	116	119	155	143
ITAL			122	56
SPAN	48	36	406	274
POLEN			864	237
RUMAEN			402	105
USA	80	58	575	512
2920 90 10				
ESTER D SCHWEFEL- U KOHLENSAEURE USW				
EINF	4130*	1039*	31600*	8609*
AUS LG		2		3
EU	466	266	5029	2631
FRANKR			1466	1426
NIEDL	106	31	738	203
ITAL	141	134	1586	602
BELGI	218	62	1123	290
SCHWZ	3120	390	23378	2707
TSCHE			188	89
UNGARN	130	64	290	144
USA	309	248	1624	2478
BRASIL			304	126
ISRAEL			180	84
INDIEN			125	63
INDONE	100	39	524	184
JAPAN			6	111
AUSF	17456*	5028*	97759*	29967*
EU	14517	3508	77298	21803
FRANKR	4138	823	12824	2452
NIEDL	918	488	6880	2804
ITAL	883	187	6620	1181
G BRIT	2122	382	11721	5272
DAENM	31	8	367	119
PORTUG			173	366
SPAN	4912	682	21128	3286
SCHWED	78	20	629	227
OESTER	84	328	632	1389
BELGI	1367	763	16686	4238
SCHWZ	69	61	579	534
TUERK	93	37	536	188
POLEN	116	106	380	289
UNGARN	2	1	3671	516
BULGAR	207	79	693	260
RUSSLD	133	24	718	223
SLOWEN	38	119	136	332
USA	1039	361	4427	2348
ISRAEL	246	30	2785	229
SAUDIA	234	320	797	1172
INDIEN	400	160	1477	516
SKOREA	5	2	241	214
JAPAN	24	13	1311	610
TAIWAN	103	121	170	152
2920 90 20				
DIMETHYLPHOSPHONAT				
EINF	*	8*	3*	18*
EU		7		7
AUSF	3230*	1170*	13526*	4917*
EV	2987	1041	11194	3690
EU	218	116	1074	537
G BRIT	217	112	414	213
SPAN			650	302
SCHWZ	25	13	775	462
USA	2510	808	8721	2867
BRASIL	477	233	2386	1107
TAIWAN			390	171
2920 90 30				
TRIMETHYLPHOSPHIT				
EINF	*	3*	1*	97*
EU		1		1
USA		2	1	94
AUSF	*	*	*	*
2920 90 40				
TRIETHYLPHOSPHIT				
EINF	3*	3*	547*	271*
EU	3	3	3	3
INDIEN			540	332
AUSF	2377*	1192*	13150*	6228*
EU	1377	581	8846	3622
ITAL	8	12	260	244
G BRIT	1369	569	8520	3537
POLEN	394	233	992	530
USA	399	181	2360	1014
INDIEN	51	39	188	138
JAPAN	156	158	704	677
2920 90 50				
DIETHYLPHOSPHONAT				
EINF	*	*	11*	13*
EU			1	2
AUSF	448*	354*	2899*	2106*
EV	406	305	2755	1936
EU	20	21	93	103
USA	395	293	2572	1747
TAIWAN			150	153
2920 90 85				
AND ESTER DER AND MINERALSAEUREN USW				
EINF	2530*	2569*	23018*	17729*
EV			80	102
AUS LG			813	969
EU	1720	3158	12018	9524
FRANKR	718	238	3985	2127
NIEDL	421	466	3894	2961
ITAL	57	1003	612	1411
G BRIT	241	280	2368	890
SPAN			105	205
SCHWED	263	171	337	737
BELGI			934	1203
SCHWZ	251	38	5345	1112
USA	89	421	306	1788
BRASIL			240	72
ISRAEL			400	471
INDIEN			3885	4173
CHINA	500	242	500	242
SKOREA			233	303
AUSF	12100*	11620*	108495*	100581*
EV	3069	3973	27974	35455
EU	4697	4461	41401	37584
FRANKR	827	726	9693	9705
NIEDL	445	559	6059	7311
ITAL	735	707	4188	3811
G BRIT	477	529	2606	2228
GRIECH	34	16	613	605
SPAN	1857	1813	13759	10064
FINNL	43	70	608	721
OESTER	13	37	187	295
BELGI	214	268	3425	3071
NORWEG	27	48	401	338
SCHWZ	2865	1651	27530	15700
TUERK	12	11	483	361
POLEN	65	32	691	554
TSCHE	110	68	1520	1009
RUSSLD	44	95	290	180
BR JUG	20	126	20	126
LIBYEN	144	418	552	1063
ELFBK			5885	10133
S AFR	175	183	779	481
USA	891	356	6052	5365
KANADA	7	47	442	389
MEXIKO			2005	1535
KOLUMB			1568	2117
VENEZU			205	117
BRASIL	92	97	1322	2009
IRAN			575	801
ISRAEL			144	368
SAUDIA			171	82
A EMIR	160	78	400	184
PAKIST			1013	1258
THAIL	125	204	2045	2779
VIETN			274	340
INDONE	8	7	305	368
MALAYS	125	170	522	611
SINGAP	218	103	697	286
PHILIP			6	72
CHINA			1282	793
SKOREA	152	76	195	121
JAPAN	205	142	2367	2113
TAIWAN	24	11	407	249
AUSTRL	2020	3161	5075	7617
2921 11 10				
MONO- DI UND TRIMETHYLAMIN				
	KG MET AM	KG MET AM		
EINF	3579150*	731*	36082000*	7418*
EU	357631	723	3626701	7112
FRANKR	6900	53	24226	203
NIEDL	350372	657	2496870	4939
G BRIT			69185	178
BELGI	559	13	1007193	1770
MEXIKO			178164	270
AUSF	2173170*	756*	47989939*	11042*
EV	11068	42	41184	144
2921 11 90				
SALZE DER MONO- DI- U TRIMETHYLAMINE				
	DT		DT	
EINF	1800*	179*	10135*	980*
AUS LG			37	12
EU			3	4
TUERK	1800	167	10065	936
AUSF	2653*	380*	21980*	3064*
2921 12 00				
DIETHYLAMIN UND SEINE SALZE				
EINF	682*	185*	16074*	4321*
EU	676	180	15762	4126
FRANKR	1	1	1495	407
G BRIT			733	188
BELGI	675	179	13511	3862
AUSF	7*	11*	116*	162*
EU	7	11	36	127
G BRIT	2	3	7	87

Wichtigste Ursprungs- und Bestimmungs-Laender	JULI 1999 dt = 100kg	JULI 1999 1000 DM	JAN./JUL. 1999 dt = 100kg	JAN./JUL. 1999 1000 DM
2921 19 10				
TRIETHYLAMIN UND SEINE SALZE				
EINF	1829*	680*	14669*	5261*
EV			722	256
EU	1808	648	13164	4708
FRANKR	174	68	1137	429
G BRIT			202	76
BELGI	1634	580	11450	4049
USA			261	94
INDIEN			974	327
SKOREA			241	83
AUSF	45*	46*	544*	362*
EU	20	20	447	255
ITAL	2	4	330	130
2921 19 30				
ISOPROPYLAMIN UND SEINE SALZE				
EINF	207*	40*	1232*	250*
EU	27	8	143	46
RUMAEN	180	32	1089	204
AUSF	3863*	717*	31531*	5986*
2921 19 40				
1,1,3,3-TETRAMETHYLBUTYLAMIN				
EINF	*	*	*	*
AUSF	58*	82*	288*	397*
EU	40	42	179	191
BELGI	34	38	135	140
USA			46	94
2921 19 50				
AND ACYCL MONOAMINE IHRE DERIVATE USW				
EINF	4653*	2968*	30393*	15048*
EV	1691	1121	2091	1310
AUS LG	336	147	1298	593
EU	1907	1123	16027	7217
FRANKR	316	177	3449	2058
NIEDL	407	206	2411	1178
ITAL			411	497
G BRIT	878	637	2635	1637
SPAN			617	147
SCHWED	26	27	365	246
OESTER	5	4	47	135
BELGI	274	67	6092	1317
SCHWZ	149	95	1307	797
USA	1755	1144	8821	4451
INDIEN			50	66
PHILIP			238	114
CHINA	443	206	2217	1033
JAPAN	394	382	1728	1351
AUSF	16407*	6556*	108035*	50422*
EV			378	270
EU	9449	4115	60999	28684
FRANKR	606	196	4986	2240
NIEDL	705	380	3451	2146
ITAL	2361	891	18424	7742
G BRIT	3454	1634	20282	9768
DAENM	2	3	641	311
GRIECH	27	13	350	334
SPAN	579	363	4837	2879
FINNL	1	3	362	201
OESTER	100	59	516	326
BELGI	1843	527	6748	2499
SCHWZ	431	199	1938	859
TUERK			301	384
UNGARN	2	1	968	445
RUSSLD	14	27	75	113
AEGYPT			254	105
S AFR	63	41	203	123
USA	924	488	12127	5594
MEXIKO	2	16	1570	1275
KOLUMB	3	48	9	166
BRASIL	356	274	1079	2809
ARGENT	107	52	272	123
ISRAEL	113	30	1033	282
SAUDIA			412	197
INDIEN	606	209	2566	1011
CHINA	464	153	2778	973
SKOREA	117	51	1361	705
JAPAN	3629	812	15768	5356
TAIWAN	14	7	322	277
HONGK		4	40	217
AUSTRL			212	181
2921 21 00				
ETHYLENDIAMIN UND SEINE SALZE				
EINF	11719*	2648*	79808*	18983*
EU	11719	2647	79739	18890
NIEDL	281	61	2461	582
ITAL			462	307
G BRIT			72	76
SCHWED	101	40	1346	400
BELGI	11367	2546	75386	17519
USA		1	57	72

Wichtigste Ursprungs- und Bestimmungs-Laender	JULI 1999 dt = 100kg	JULI 1999 1000 DM	JAN./JUL. 1999 dt = 100kg	JAN./JUL. 1999 1000 DM
AUSF	17736*	11029*	111280*	69852*
EINSCHL. 2921 51 11, 51 19, 51 90				
EV	5961	3356	30750	16948
2921 22 00				
HEXAMETHYLENDIAMIN UND SEINE SALZE				
EINF	87616*	22105*	1086258*	254957*
EU	87380	22070	1085042	254724
FRANKR	24594	6076	462438	96971
NIEDL	224	73	1137	372
G BRIT	19983	5031	297132	73549
BELGI	42579	10890	324335	83832
SLOWAK	230	27	1150	127
AUSF	28871*	10270*	319329*	95252*
EINSCHL. 2921 29 00				
2921 29 00				
AND ACYCL POLYAMINE IHRE DERIVATE USW				
EINF	13272*	6028*	96638*	41749*
AUS LG				1
EU	7631	4139	53583	27507
FRANKR	2014	1566	11950	9431
NIEDL	1917	759	18307	6004
ITAL			232	64
G BRIT	1436	892	10095	6505
DAENM			225	61
SCHWED	315	139	1275	635
BELGI	1949	782	11298	4674
SCHWZ		12	220	292
SLOWAK	700	76	1390	151
UNGARN	4291	1211	35[illegible]2	9663
W RUSS			272	68
AEGYPT	320	203	1280	905
USA	10	56	2668	1131
KANADA			407	244
CHINA			136	140
JAPAN	320	331	1242	1628
AUSFUHR UNTER 2921 22 00				
2921 30 10				
CYCLOHEXYLAMIN -DIMETHYLAMIN IHR SALZ				
EINF	156*	60*	18824*	5403*
AUS LG			30	23
EU	90	34	1185	430
NIEDL	55	20	760	300
UNGARN	66	26	1414	517
USA			13161	4418
AUSF	5783*	1454*	41340*	10489*
EU	5158	1206	37846	9304
FRANKR	211	64	1256	379
NIEDL	226	84	2103	808
ITAL	338	105	3295	1129
G BRIT	55	21	603	245
SPAN	1939	392	12444	2602
BELGI	2368	522	17858	3982
TUERK	142	54	220	106
S AFR			388	85
SAUDIA			128	60
INDIEN			682	120
JAPAN	181	72	695	294
2921 30 91				
CYCLOHEX-1,3-YLENDIAMIN				
EINF	*	*	*	*
AUSF	*	*	*	2*
2921 30 99				
AND ALICYCL MONO- ODER POLYAMINE USW				
EINF	1847*	1888*	11351*	11862*
LV	401	438	401	438
AUS LG		3	4	30
EU	1379	1397	9820	8807
FRANKR	68	57	68	57
NIEDL	3	4	157	345
G BRIT	25	25	337	324
IRLAND			35	769
SPAN			17	246
BELGI	1283	1311	9203	7012
SCHWZ	1	4	16	680
TSCHE	50	23	426	229
USA	417	463	682	700
CHINA			402	1404
AUSF	9133*	8867*	70604*	61587*
EU	4806	3933	39151	30118
FRANKR	290	299	10411	7386
NIEDL	371	341	1932	1952
ITAL	709	688	3959	3520
G BRIT	909	974	6768	6744
DAENM	77	77	464	415
PORTUG	40	56	300	354

Wichtigste Ursprungs- und Bestimmungs-Laender	JULI 1999 dt = 100kg	JULI 1999 1000 DM	JAN./JUL. 1999 dt = 100kg	JAN./JUL. 1999 1000 DM
SPAN	332	337	1596	1561
SCHWED	182	176	825	724
FINNL	33	25	495	380
OESTER	11	40	1858	1375
BELGI	1843	940	10506	5673
NORWEG	215	160	749	572
SCHWZ	1307	1557	10296	11034
TUERK	41	44	482	537
TSCHE	40	38	331	304
UNGARN			158	132
ALGER			107	87
AEGYPT	18	20	320	327
NIGERI			87	67
S AFR	65	53	353	328
USA	137	354	3703	3380
KOLUMB	19	52	77	115
VENEZU			36	89
BRASIL	40	35	540	459
CHILE	74	86	154	179
SAUDIA			263	175
A EMIR	202	285	635	663
INDIEN			188	205
INDONE			79	94
MALAYS	18	18	235	185
SINGAP	367	300	1511	1274
SKOREA	504	442	1984	1857
JAPAN	591	757	3837	4457
TAIWAN	291	257	3009	2548
HONGK	190	284	579	813
AUSTRL	192	165	1140	945
NEUSEE			99	97
2921 41 00				
ANILIN UND SEINE SALZE				
EINF	28639*	2690*	330276*	31567*
EV	500	50	7000	700
EU	27336	2552	319259	30357
PORTUG	213	22	2088	227
BELGI	26855	2494	316869	30063
USA	801	85	4008	456
JAPAN	500	50	7000	700
AUSF	8700*	5882*	152316*	57784*
EINSCHL. 2921 42 90, 44 00, 49 10, 49 90				
PV	1157	39	5252	188
EU	4364	3322	67427	27749
FRANKR	2399	624	12926	4983
NIEDL	286	190	2964	984
ITAL	1086	2060	5173	8529
G BRIT	395	281	2431	1489
IRLAND			61	55
GRIECH	30	26	745	202
SPAN	122	79	1900	3071
SCHWED			353	346
OESTER	8	10	458	1475
BELGI	31	44	40322	6530
SCHWZ	209	107	57107	15109
TUERK	668	445	2089	1327
POLEN	38	71	458	474
TSCHE	1	1	72	96
SLOWAK			550	54
UKRAIN			50	66
S AFR	1729	109	10017	846
USA	377	283	3528	1948
KANADA	88	47	140	148
BRASIL	479	403	1991	1857
ARGENT	68	56	208	166
PAKIST			82	279
INDIEN	87	74	678	655
THAIL	8	10	108	141
VIETN	20	346	20	346
INDONE	6	104	13	237
SINGAP	6	54	192	318
CHINA	280	245	1841	1581
SKOREA	40	34	1918	1301
JAPAN	26	15	1182	1068
TAIWAN	157	113	2055	1464
2921 42 10				
HSN-DERIVATE DES ANILINS U IHRE SALZE				
EINF	3839*	951*	28738*	16981*
EV			4489	9371
AUS LG	119	30	1531	508
EU	1251	332	7285	3019
FRANKR	1219	277	6581	2528
G BRIT		1	650	285
UNGARN	218	45	4875	1077
USA	388	69	2308	812
INDIEN	1592	391	5667	1712
CHINA			874	258
JAPAN	350	90	7692	10074
AUSF	4807*	3937*	40413*	27214*
EV	2530	1471	18773	11278
EU	931	1167	11468	9009
FRANKR	30	61	940	1009
ITAL	75	119	4611	3137
G BRIT	377	518	3908	3609
SPAN	202	108	1726	943
FINNL	197	336	202	349
SCHWZ	200	101	2509	1405
TUERK	335	201	725	435
TSCHE	250	433	317	477
UNGARN			585	269
KROAT			250	287
USA	499	202	1782	927
MEXIKO	220	128	2170	1312

Wichtigste Ursprungs- und Bestimmungs-Laender	JULI 1999 dt = 100kg	JULI 1999 1000 DM	JAN./JUL. 1999 dt = 100kg	JAN./JUL. 1999 1000 DM
KOLUMB	1950	1125	12480	7087
VENEZU			1170	667
BRASIL	48	33	677	1396
ARGENT			30	50
ISRAEL	126	60	251	101
INDIEN	15	168	35	273
CHINA			585	293
JAPAN	182	311	5223	3193
2921 42 90				
AND ALS MSN-DERIVATE DES ANILINS USW				
EINF	552*	460*	1360*	1814*
EU	232	206	882	1200
FRANKR	7	18	370	656
G BRIT	225	187	497	497
BELGI			12	82
SCHWZ	31	124	38	148
TSCHE	209	105	312	159
CHINA	80	24	126	192
AUSFUHR UNTER 2921 41 00				
2921 43 00				
TOLUIDINE UND IHRE DERIVATE SALZE				
EINF	2300*	1180*	10720*	7443*
EV	422	268	1009	639
AUS LG	779	383	1781	1027
EU		1	1345	1955
FRANKR			998	1723
G BRIT		1	347	232
TSCHE			214	162
UNGARN			695	868
USA	956	499	2166	1303
INDIEN	148	112	1382	678
CHINA	989	451	3303	1730
SKOREA	100	61	1481	701
JAPAN			77	81
AUSF	5909*	3358*	51577*	26294*
EV	150	637	1408	1333
PV	1159	39	6327	885
EU	1423	616	16386	6472
FRANKR	819	207	8497	2242
ITAL		1	2143	1159
G BRIT	756	255	4670	1851
IRLAND			36	513
GRIECH			450	315
SPAN	102	41	372	272
BELGI	30	26	138	255
SCHWZ	100	99	1384	1634
TSCHE	26	16	263	216
RUSSLD			540	218
S AFR	1551	103	7787	515
USA	1797	1536	16754	11284
BRASIL	6	4	331	242
ARGENT			210	209
INDIEN	162	36	346	104
SINGAP			97	1332
CHINA			780	117
SKOREA			1718	1620
JAPAN	774	917	4507	2257
2921 44 00				
DIPHENYL U SEINE DERIVATE SALZE				
EINF	167*	339*	4612*	3178*
AUS LG	1	22	5	82
EU	48	83	3661	1564
FRANKR			121	111
ITAL	48	83	48	83
G BRIT			3639	1302
USA	53	155	301	999
KANADA	66	101	295	427
JAPAN			112	148
AUSFUHR UNTER 2921 41 00				
2921 45 00				
1-NAPHTYLAMIN 2-NAPHTYLAMIN USW				
EINF	291*	261*	3794*	2814*
EV	50	47	50	47
AUS LG			386	493
EU			137	76
TSCHE	30	53	300	189
INDIEN			1085	869
CHINA	126	75	1313	639
JAPAN	135	131	954	1012
AUSF	30*	37*	653*	633*
EV			140	168
EU	28	32	388	392
FRANKR			242	256
G BRIT	28	32	88	104
BRASIL	2	3	144	174

Wichtigste Ursprungs- und Bestimmungs-Laender	JULI 1999 dt = 100kg	JULI 1999 1000 DM	JAN./JUL. 1999 dt = 100kg	JAN./JUL. 1999 1000 DM
2921 49 10				
XYLIDINE U IHRE DERIVATE SALZE USW				
EINF	6*	15*	155*	417*
SCHWZ			133	162
JAPAN	6	15	22	250
AUSFUHR UNTER 2921 41 00				
2921 49 90				
AND AROMAT MONOAMINE IHRE DERIVAT USW				
EINF	663*	668*	6699*	12058*
AUS LG				4
EU	278	263	3533	5253
FRANKR			64	414
NIEDL	204	123	726	832
ITAL	62	78	293	579
G BRIT	7	44	2398	1593
IRLAND			2	1428
DAENM			16	306
SCHWZ	14	168	88	4253
TSCHE			540	443
USA	160	114	1011	824
MEXIKO	10	32	130	431
ISRAEL		1	10	140
INDIEN	201	89	557	358
CHINA			700	308
AUSFUHR UNTER 2921 41 00				
2921 51 11				
M-PHENYLENDIAMIN 99%REIN WASSER<1%USW				
EINF	968*	650*	3725*	2266*
EU			190	106
G BRIT			190	106
USA	858	583	2729	1815
INDIEN	110	67	666	398
AUSFUHR UNTER 2921 21 00				
2921 51 19				
AND O-M-P-PHENYLDIAMIN DIAMINOTOLUOLE				
EINF	7226*	1771*	37538*	11123*
EV	1888	393	11890	2632
AUS LG			6	60
EU	4960	1198	23889	6692
FRANKR			283	278
NIEDL			963	625
G BRIT	109	261	985	1623
BELGI	4847	929	21318	4147
USA	2263	522	12862	3195
INDIEN	1	12	701	392
JAPAN	2	15	351	719
AUSFUHR UNTER 2921 21 00				
2921 51 90				
AND ALS MSNDERIV O- M- P-PHENYLDIAMIN				
EINF	3117*	2575*	15473*	11253*
AUS LG	18	61	133	430
EU	1197	1288	5550	4811
FRANKR	32	171	199	622
NIEDL	242	800	1457	1685
ITAL	80	27	815	487
G BRIT	61	38	79	200
SPAN	344	222	2353	1473
SCHWZ	10	21	145	196
TSCHE			220	138
SLOWAK	1692	922	8026	4240
SLOWEN			228	145
USA	215	337	719	984
INDIEN	2	7	198	155
CHINA			165	165
JAPAN			207	251
AUSFUHR UNTER 2921 21 00				
2921 59 10				
M-PHENYLENBIS(METHYLAMIN)				
EINF	2960*	2162*	14253*	10348*
AUS LG	736	566	2908	2199
JAPAN	2960	2162	14253	10348
AUSF	596*	512*	2648*	2224*
EU	284	262	1005	907
NIEDL	76	68	198	176
ITAL	100	93	372	339
SCHWZ	2	2	670	627
UNGARN	200	154	600	462
AEGYPT	110	94	290	246

Wichtigste Ursprungs- und Bestimmungs-Laender	JULI 1999 dt = 100kg	JULI 1999 1000 DM	JAN./JUL. 1999 dt = 100kg	JAN./JUL. 1999 1000 DM
2921 59 20				
2,2'-DICHLOR-4,4'-METHYLENDIANILIN				
EINF	22*	21*	218*	223*
EU				1
JAPAN	21	20	212	211
AUSF	12*	24*	28*	47*
EU	12	15	28	36
2921 59 30				
4,4'-BI-O-TOLUIDIN				
EINF	*	*	*	*
AUSF	*	*	*	*
2921 59 40				
1,8-NAPHTHYLENDIAMIN				
EINF	1040*	5028*	1769*	10070*
EU	520	3031	784	4489
NIEDL	520	3031	520	3031
BELGI			264	1458
JAPAN	520	2997	984	5573
AUSF	*	*	*	*
2921 59 90				
AND AROMAT POLYAMINE IHRE DERIV SALZE				
EINF	2326*	1807*	14817*	11530*
EV	100	118	909	1732
AUS LG	320	379	1968	2225
EU	212	373	2118	2977
NIEDL			73	170
ITAL	5	194	11	293
G BRIT	1	2	835	1247
BELGI	161	149	2065	1157
SCHWZ	50	88	323	390
USA	1573	818	8104	3658
INDIEN	480	494	1702	2436
CHINA			133	272
SKOREA			520	654
JAPAN		34	818	1061
AUSF	8492*	10050*	29356*	59708*
EV	149	134	1248	5440
EU	803	645	4868	5906
FRANKR	57	43	446	961
ITAL	15	47	149	772
G BRIT	541	397	2372	1647
DAENM	138	118	1088	961
SPAN	1	2	303	1068
OESTER	30	21	285	194
BELGI		2	145	158
SCHWZ	84	104	478	462
TUERK		1	295	183
RUMAEN			103	124
RUSSLD	42	40	63	109
SR JUG	42	59	42	59
USA	3203	2049	15025	17651
MEXIKO			175	251
BRASIL	1183	813	5805	3813
ISRAEL			2	84
SAUDIA			171	209
INDIEN	25	109	92	377
INDONE			126	76
SKOREA			484	484
JAPAN	18	5097	73	29425
TAIWAN	3	5	312	179
2922 11 00				
MONOETHANOLAMIN UND SEINE SALZE				
EINF	5012*	718*	32653*	4585*
EU	4965	703	30394	4278
FRANKR	2759	386	6597	702
NIEDL	1085	179	8780	1610
SCHWED	669	173	1865	300
BELGI	461	58	13256	1694
USA	2	3	1923	259
AUSF	46854*	5863*	226916*	29883*
EU	40264	4927	181024	23189
FRANKR	6678	848	35535	4719
NIEDL	3172	420	27487	3672
ITAL	2413	310	8023	1051
G BRIT	3201	397	17146	2238
GRIECH	8	2	688	106
SPAN	845	107	7753	963
SCHWED			1061	181
OESTER	201	20	627	147
BELGI	23584	2807	82044	9971
NORWEG	520	85	3070	363
SCHWZ	484	81	3719	616
TUERK	365	49	1603	247
POLEN	20	4	1016	185
UKRAIN	549	95	2786	485
RUSSLD	731	132	1269	220
TURKM			3799	654
USBEK			1103	192
ALGER			860	101
USA			2475	373

Wichtigste Ursprungs- und Bestimmungs-Laender	JULI 1999 dt = 100kg	JULI 1999 1000 DM	JAN./JUL. 1999 dt = 100kg	JAN./JUL. 1999 1000 DM
BRASIL	202	26	896	131
BAHRAI			937	145
A EMIR			1176	153
PAKIST	149	22	1409	198
CHINA	1513	166	5748	640
SKOREA	456	72	3082	498
JAPAN	368	49	3452	430
TAIWAN	5	3	643	134
2922 12 00				
DIETHANOLAMIN UND SEINE SALZE				
EINF	4338*	576*	19770*	2791*
AUS LG			16	21
EU	4336	565	18621	2518
FRANKR	2923	360	8532	1054
G BRIT	18	7	948	149
SCHWED	101	14	2993	418
BELGI	1186	166	5187	784
SCHWZ	2	6	88	95
USA		1	922	155
AUSF	33962*	5234*	252946*	38510*
EU	22124	3197	132426	19373
FRANKR	933	145	8633	1321
NIEDL	3860	603	29079	4511
ITAL	2465	357	11888	1719
G BRIT	1411	204	13246	1789
DAENM	4346	671	25805	3953
SPAN	3960	549	26313	3505
OESTER	274	36	2538	366
BELGI	4409	564	13575	1863
NORWEG	500	79	4145	661
SCHWZ	11	2	6650	1067
TUERK	54	8	1197	170
POLEN	160	26	3285	500
SLOWAK			619	95
KASACH			638	90
NIGERI			516	95
S AFR			260	61
USA	4	8	8102	1089
IRAN	816	95	30927	4929
A EMIR			5042	828
PAKIST	393	120	494	142
INDIEN	2856	469	11412	1843
INDONE	925	154	3346	556
MALAYS	201	31	993	189
SINGAP	344	58	1553	245
CHINA	4372	730	30344	4840
SKOREA	323	57	1753	273
JAPAN			839	180
TAIWAN	172	24	2396	341
AUSTRL	540	91	1812	278
2922 13 10				
TRIETHANOLAMIN				
EINF	8529*	1142*	41853*	5753*
EU	8529	1140	38244	5269
FRANKR	3551	430	13683	1698
NIEDL	121	17	5978	965
BELGI	4841	690	17475	2585
USA		2	3020	440
AUSF	15816*	2250*	141221*	20231*
EU	14174	1971	123338	17287
FRANKR	2175	296	18870	2759
NIEDL	1433	210	18807	2751
ITAL	2446	350	18848	2767
G BRIT	1132	171	6881	987
DAENM	128	22	1134	179
GRIECH	529	85	4547	622
PORTUG	413	59	1958	293
SPAN	5027	640	42131	5401
BELGI	810	88	7742	1100
SCHWZ	164	25	1267	202
TUERK	116	15	1492	217
RUSSLD	101	29	325	101
USA	529	96	3963	598
VENEZU	81	13	1160	192
ARGENT	106	18	871	132
IRAN			1159	188
ISRAEL			1507	205
JAPAN			424	75
TAIWAN	1	1	381	65
2922 13 90				
SALZE DES TRIETHANOLAMINS				
EINF	*	*	378*	100*
EU			368	65
AUSF	286*	102*	826*	663*
EU	14	29	272	457
NIEDL	1	5	25	190
2922 19 10				
N-ETHYLDIETHANOLAMIN				
EINF	*	*	19*	55*
EU			2	2
AUSF	2*	14*	121*	107*
EU	2	14	15	52
2922 19 20				
2,2'-METHYLIMINODIETHANOL				
EINF	1611*	335*	6314*	1458*
EU	1511	335	6314	1458
FRANKR	737	150	3378	757
NIEDL	695	150	988	224
BELGI			1568	365
AUSF	278*	105*	7778*	3609*
EU	278	105	2164	759
FRANKR			638	142
G BRIT	102	38	334	170
USA			1008	306
INDONE			4340	2437
2922 19 90				
AND AMINOALKOHOL IHRE ETHER ESTER USW				
EINF	6437*	11837*	46431*	87666*
AUS LG	2499	1763	14439	11679
EU	1950	1912	21028	14248
FRANKR	581	152	1345	718
NIEDL	146	300	3667	1223
ITAL	19	345	569	1809
G BRIT	5	137	6941	5454
IRLAND	25	502	46	977
SPAN	35	117	350	985
SCHWED	724	182	3265	826
BELGI	394	159	4782	2167
NORWEG	202	798	1203	4106
SCHWZ	191	5794	703	48662
BULGAR	19	55	93	651
USA	2887	2631	22290	16915
BRASIL			19	97
IRAN			5	101
INDIEN	23	140	555	1129
CHINA		1	199	421
JAPAN	161	479	227	975
AUSF	42727*	30712*	338291*	193867*
EV			127971	17066
EU	16801	11697	110919	85837
FRANKR	7705	3482	49458	23634
NIEDL	1343	466	8574	2198
ITAL	2073	2461	13074	13274
G BRIT	2662	1807	13802	10120
IRLAND	64	100	1017	1416
DAENM	85	33	626	386
GRIECH	42	25	255	8769
PORTUG	39	33	119	1687
SPAN	1894	2407	13626	15717
SCHWED	294	164	2433	1266
FINNL	1	1	1885	751
OESTER	353	487	2095	2786
BELGI	226	223	3955	2834
NORWEG	21	14	643	281
SCHWZ	746	293	8112	4651
TUERK	33	26	640	700
POLEN	33	15	452	356
TSCHE	6	250	441	900
AEGYPT			85	413
USA	17671	12070	165131	50532
KANADA	161	87	982	656
MEXIKO	4	218	53	2719
KOLUMB	21	12	54	1082
VENEZU	3	239	19	591
PERU	5	50	55	217
BRASIL	109	106	1357	6683
CHILE	5	17	92	556
ARGENT	35	109	573	591
IRAN	31	77	37	101
ISRAEL	145	291	652	1237
SAUDIA	1255	353	12149	3147
KATAR			5203	1703
A EMIR	216	76	216	76
PAKIST	21	55	42	143
INDIEN	1204	2127	5625	11989
THAIL	315	215	1356	1056
INDONE	43	27	227	450
MALAYS	169	71	589	248
SINGAP	6	3	335	140
PHILIP	20	197	32	2045
CHINA	21	27	300	330
SKOREA	450	383	2465	1842
JAPAN	2448	1081	14581	7902
TAIWAN	99	264	533	1513
HONGK	37	16	392	166
AUSTRL	460	146	1193	381
2922 21 00				
AMINOHYDROXYNAPHTHALINSULFONSAEUR USW				
EINF	927*	1085*	7111*	8365*
EV	111	85	2891	2229
EU	18	149	586	741
G BRIT			458	251
OESTER	15	144	81	440
INDIEN	586	576	5180	3172
CHINA	100	73	643	427
JAPAN	214	274	680	987
AUSF	3597*	3085*	22039*	21904*
EINSCHL. 2922 30 00				
EV			130	134
PV			298	199
2922 22 00				
ANISIDINE DIANISIDINE PHENETIDINE USW				
EINF	963*	457*	8213*	2335*
EU	3	15	4	19
INDIEN	200	80	1051	406
CHINA	750	355	4148	1880
AUSF	190*	108*	846*	725*
EU	168	71	735	545
G BRIT	168	69	376	159
SPAN			163	215
OESTER			100	103
2922 29 00				
AND AMINONAPHTHOL AND AMINOPHENOL USW				
EINF	3303*	4225*	22440*	29246*
EV	176	628	870	2430
AUS LG	17	50	207	425
EU	2078	2384	12238	16136
FRANKR	1857	2124	10730	13100
NIEDL	32	15	187	328
ITAL			15	503
G BRIT	184	225	750	1618
BELGI			852	499
SCHWZ	283	214	1007	756
TSCHE			482	418
USA	9	74	55	919
INDIEN	598	607	5822	5204
CHINA	35	65	623	778
JAPAN	300	880	2048	4884
TAIWAN			95	152
AUSF	889*	2932*	6768*	28959*
EV	17	111	194	486
EU	314	822	3163	7950
FRANKR	74	121	852	2108
NIEDL	8	9	109	290
ITAL	16	14	135	354
G BRIT	194	334	2213	4648
GRIECH	2	10	25	111
SPAN	4	20	36	176
BELGI	1	3	57	151
SCHWZ	417	1420	2315	13446
RUSSLD			6	124
GHANA	1	5	35	102
NIGERI			1	67
USA	6	124	209	1220
MEXIKO	16	92	42	349
BRASIL	69	222	85	423
ARGENT	15	175	37	411
ISRAEL	*		140	1206
INDIEN	7	53	42	386
CHINA			2	56
SKOREA	8	69	19	241
JAPAN	13	78	496	1973
HONGK			4	100
2922 30 00				
AMINOALDEHYDE -KETONE -CHINONE SALZE				
EINF	275*	1391*	4556*	9803*
EV			602	1166
AUS LG	3	14	113	208
EU		7	110	312
FRANKR			10	72
NIEDL		5	97	141
G BRIT		2	3	99
SCHWZ	10	399	65	1937
INDIEN			122	361
CHINA	106	618	2519	4179
SKOREA	256	341	705	927
JAPAN			1025	1978
AUSFUHR UNTER 2922 21 00				
2922 41 00				
LYSIN SEINE ESTER SALZE DIESER ERZEUG				
EINF	14895*	3380*	119620*	31380*
EV			100	366
AUS LG	306	257	1620	2319
EU	1205	539	60209	14661
FRANKR	227	99	30443	7077
NIEDL	247	259	1351	800
ITAL		1	20120	4941
G BRIT			231	78
DAENM	490	102	593	132
SPAN			1440	368
BELGI	200	53	5684	1519
TSCHE			1440	480
UNGARN	661	121	5315	1420
S AFR			220	65
MEXIKO	220	46	640	141
BRASIL			400	98
THAIL			2840	840
INDONE	12700	2380	41170	8985
CHINA			60	134
SKOREA	5	5	4935	1336
JAPAN	94	278	1318	3230
AUSF	3741*	1294*	26647*	9743*
EU	3573	1234	24063	8751

Wichtigste Ursprungs- und Bestimmungs-Laender	JULI 1999 dt = 100kg	JULI 1999 1000 DM	JAN./JUL. 1999 dt = 100kg	JAN./JUL. 1999 1000 DM
FRANKR	21	50	601	1159
NIEDL	1648	537	5585	1694
ITAL	13	93	380	441
G BRIT	445	67	1491	614
IRLAND			270	61
DAENM	760	192	7228	2072
SPAN	664	135	2160	538
FINNL			790	288
OESTER	18	26	2839	1194
BELGI	4	3	2506	622
POLEN	140	36	626	228
SLOWAK			240	136
RUMAEN			669	213
LIBYEN			130	66
2922 42 00				
GLUTAMINSAEURE UND IHRE SALZE				
EINF	13001*	2729*	77947*	19444*
AUS LG	1993	384	10662	1967
EU	7009	1590	46826	10936
FRANKR	7004	1569	46393	10762
NIEDL			350	89
SCHWZ	1	1	2023	432
USA		1	51	149
THAIL	102	22	1113	230
VIETN	4263	769	18352	4464
INDONE	1604	326	6640	2576
CHINA			501	155
JAPAN	18	27	222	443
AUSF	13473*	2940*	82958*	18711*
EU	13275	2686	81731	17801
FRANKR	863	206	5332	1494
NIEDL	2901	594	15676	3622
ITAL	4073	772	20810	4122
G BRIT	232	56	930	269
IRLAND	200	45	1200	270
GRIECH			922	208
SPAN	3681	729	26793	5487
SCHWED	46	13	961	212
FINNL	200	39	972	247
OESTER	682	143	4201	953
BELGI	335	73	3122	814
SCHWZ	1	2	376	115
USA	175	215	412	465
SKOREA	7	18	19	118
2922 43 00				
ANTHRANILSAEURE UND IHRE SALZE				
EINF	21*	24*	169*	100*
EU	21	24	21	27
USA			148	73
AUSF	263*	145*	2259*	1398*
EU	238	121	1868	1050
FRANKR	40	23	323	237
ITAL			250	140
G BRIT	198	98	1188	605
IRLAND			100	63
SCHWZ			110	63
MEXIKO			129	127
2922 49 10				
GLYCIN				
EINF	695*	387*	7512*	4676*
AUS LG	9	15	135	163
EU	59	51	3000	2372
FRANKR	13	17	241	272
BELGI	40	29	2646	2005
INDIEN			1029	511
CHINA	645	231	3073	1323
JAPAN	69	89	377	356
AUSF	311*	278*	1686*	1716*
EU	242	183	1135	1005
FRANKR	170	104	861	563
SCHWED		1	10	69
POLEN			190	164
RUSSLD	50	66	205	254
2922 49 20				
BETA-ALANIN				
EINF	*	2*	1677*	1470*
EU		1	335	180
G BRIT			267	60
JAPAN			1540	1267
AUSF	*	1*	22*	136*
EU		1	14	67
2922 49 70				
AND AMINOSAUEREN UND IHRE ESTER USW				
EINF	7805*	18420*	67910*	145438*
AUS LG	321	989	998	3797
EU	6134	10647	58666	61008
FRANKR	3690	773	20917	5287
NIEDL	1792	579	15154	5047
ITAL	4	12	699	807
G BRIT	514	311	14680	4032
IRLAND	44	8741	329	37238
SPAN	49	98	2791	3730
OESTER			982	130
BELGI	25	120	182	464
SCHWZ	154	1282	924	43287
POLEN			497	444
TSCHE	135	172	258	426
UNGARN	100	134	808	1097
USA	171	280	1310	5583
MEXIKO	6	7	120	200
INDIEN	197	280	1134	2176
CHINA	108	341	991	1810
SKOREA			430	176
JAPAN	790	3735	4477	22274
TAIWAN	3	21	1268	617
AUSTRL	7	1578	26	6321
AUSF	88172*	17830*	564442*	150682*
EU	82600	10370	406251	95937
FRANKR	4281	2170	42624	19134
NIEDL	17729	2544	90570	13412
ITAL	7424	1028	46074	16262
G BRIT	6498	1076	53803	11347
IRLAND	1176	182	6479	1023
DAENM	2262	271	16063	2807
GRIECH	234	45	2660	909
PORTUG	1041	110	5000	848
SPAN	8706	1156	48036	12049
SCHWED	2668	336	25048	4272
FINNL	2657	267	14587	1412
OESTER	5530	892	34810	9546
BELGI	2248	306	22451	3400
NORWEG	1043	109	4824	499
SCHWZ	636	629	6725	5292
TUERK	716	204	4287	1218
POLEN	87	48	1895	618
TSCHE	864	109	1528	569
UNGARN	914	178	1922	616
RUMAEN	10	3	739	342
RUSSLD	208	144	1402	972
KASACH			247	132
USBEK			300	106
BR JUG	9	2	436	163
MAZED	200	58	221	70
MAROKK			156	304
TUNES	20	6	633	177
AEGYPT	7	3	698	689
S AFR	10	15	1258	335
USA	4159	1549	27098	12968
KANADA	5959	1017	25292	4326
MEXIKO	348	110	1669	579
GUATEM	4	38	663	262
KUBA	2	53	15	142
KOLUMB	431	114	2909	634
ECUAD	245	61	518	181
BRASIL	295	116	1553	1323
CHILE	3	4	886	356
ARGENT	2	1	417	494
ZYPERN	42	16	440	142
LIBAN			210	83
SYRIEN	191	57	294	111
IRAN	458	139	1311	413
ISRAEL	26	66	458	281
SAUDIA	63	30	3635	582
A EMIR	7	10	467	136
INDIEN	56	49	313	1180
THAIL	1114	272	4932	1214
INDONE	486	129	2666	761
MALAYS	106	26	2789	682
SINGAP	591	117	2228	613
PHILIP	5	10	1006	306
CHINA	448	216	1748	910
SKOREA	211	111	1482	1294
JAPAN	3289	1082	20320	6363
TAIWAN	199	49	1789	467
HONGK	80	32	2824	812
AUSTRL	566	222	11024	3631
NEUSEE	1230	168	3516	492
2922 50 00				
AMINOALKOHOLPHENOLE -PHENOLSAEURE USW				
EINF	3410*	38540*	32881*	122922*
EV			238	977
AUS LG	781	776	4575	9020
EU	801	33403	10536	77424
FRANKR	14	262	4889	4912
NIEDL			823	716
ITAL	112	1472	644	8287
G BRIT	248	26970	1779	29072
IRLAND	13	828	90	5132
DAENM			22	126
SPAN	22	397	155	2207
SCHWED	172	3346	1786	26620
BELGI	223	138	373	326
SCHWZ	66	2633	328	14836
SLOWAK	1710	884	15077	8246
UNGARN	2	64	10	340
UKRAIN			2	76
AEGYPT				96
USA	8	62	137	1144
MEXIKO	690	323	3071	1617
ISRAEL	2	90	49	2094
INDIEN	10	33	265	1376
CHINA	3	31	106	506
JAPAN	118	817	3274	15113
AUSF	1465*	14874*	22727*	137832*
EV	1	70	71	4898
EU	577	5096	13235	38769
FRANKR	221	1299	2081	8257
NIEDL	132	237	3125	4010
ITAL	9	592	640	3567
G BRIT	25	2527	2270	11904
IRLAND			46	1708
DAENM	80	36	2240	2494
GRIECH		15	181	914
SPAN	72	56	982	1958
SCHWED		2	272	224
OESTER	26	168	167	781
BELGI	8	46	897	1489
LUXEMB	2	113	23	1310
NORWEG	2	66	203	182
SCHWZ	48	761	858	6006
TUERK	1	100	79	4197
POLEN	5	46	124	2296
TSCHE	3	480	41	2641
UNGARN		34	8	208
BULGAR		2	1	201
RUSSLD			6	986
BR JUG			41	686
MAROKK			4	274
AEGYPT	1	71	10	742
S AFR	1	59	211	664
USA	525	2943	1538	38775
KANADA	2	88	11	613
MEXIKO	4	154	386	3001
KOLUMB		1	32	520
VENEZU		68	213	911
ECUAD	1	252	5	1021
PERU	1	32	183	263
BRASIL	13	687	292	3834
CHILE	1	185	1	387
ARGENT	4	300	126	1743
IRAN	15	979	24	1720
ISRAEL	34	562	169	3051
PAKIST			3	227
INDIEN	4	310	14	984
THAIL			511	242
VIETN			220	124
INDONE	2	14	26	304
MALAYS			62	112
SINGAP			4	301
PHILIP			752	476
CHINA		12	153	142
SKOREA	4	63	68	1447
JAPAN	9	1277	113	19298
TAIWAN	3	182	99	1381
HONGK	1	30	9	554
AUSTRL	204	27	2997	1225
2923 10 00				
CHOLIN UND SEINE SALZE				
EINF	4759*	904*	25522*	5518*
EU	4733	847	18158	3486
FRANKR	6	2	84	103
NIEDL	2890	479	9348	1424
ITAL	450	63	810	403
G BRIT	231	37	1676	206
DAENM	564	117	1681	240
SPAN	89	97	281	297
BELGI	502	58	4231	752
SCHWZ	26	56	96	223
TSCHE			5679	1409
INDIEN			1135	317
AUSF	21823*	4909*	199138*	44833*
EINSCHL. 2923 90 00				
EV	3	55	281	1074
2923 20 00				
LECITHINE U AND PHOSPHOAMINOLIPOIDE				
EINF	5467*	1323*	124950*	19759*
EV			13869	1606
AUS LG	317	129	3467	1422
EU	4432	884	68081	11100
FRANKR	43	36	661	381
NIEDL	3739	717	60458	9402
ITAL	108	11	1853	277
G BRIT		9	182	295
FINNL			70	80
BELGI	410	46	4197	458
ELFNK			520	102
KANADA			398	79
BRASIL	467	83	3701	742
ARGENT			784	105
JAPAN	4	62	11	120
AUSF	8844*	2820*	103927*	38690*
EV	1343	679	7437	4388
EU	6897	675	87176	21461
FRANKR	322	119	4820	3797
NIEDL	6086	485	52496	4764
ITAL	107	76	8401	4342
G BRIT	83	97	1707	1368
IRLAND			939	1312
DAENM	2	2	2399	469
PORTUG	2	1	9496	884
SPAN	110	30	2892	1741
SCHWED	159	41	865	207
FINNL			262	264
OESTER	21	8	865	1845
BELGI	35	15	1826	783
SCHWZ	13	64	429	778
TUERK	171	30	2683	369
POLEN	129	85	703	818
TSCHE	8	2	74	218
AEGYPT			153	782
S AFR			1053	278
USA	176	396	1901	3739

Wichtigste Ursprungs- und Bestimmungs-Laender	JULI 1999 dt = 100kg	JULI 1999 1000 DM	JAN./JUL. 1999 dt = 100kg	JAN./JUL. 1999 1000 DM
ECUAD			475	471
BRASIL	138	71	563	280
CHILE	64	68	299	320
ARGENT	2	32	460	576
ISRAEL			110	160
INDIEN	34	59	214	665
THAIL	378	121	1464	430
INDONE	39	36	112	276
PHILIP	3	3	771	318
CHINA	3	145	64	364
SKOREA	295	142	1935	1724
JAPAN	313	437	656	1443
HONGK			89	1316
AUSTRL	1	90	742	986
2923 90 00				
AND QUARTAERE ORGAN AMMONIUMSALZE USW				
EINF	12903*	6825*	84328*	40352*
EV			11	28
AUS LG			68	88
EU	11713	4469	78985	30539
FRANKR	1779	795	11785	6543
NIEDL	3479	602	25473	6928
ITAL	382	557	1580	1700
G BRIT	1012	574	6788	3307
DAENM	956	233	3134	1073
SPAN	21	7	4124	885
SCHWED	220	98	883	271
FINNL	2990	981	9726	3700
OESTER			2695	964
BELGI	1902	622	12897	5088
SCHWZ	58	481	214	1881
TSCHE	40	1067	211	3767
USA	1017	566	4343	2832
KANADA		6	93	126
INDIEN		1	110	108
JAPAN	70	222	354	1008
AUSFUHR UNTER 2923 10 00				
2924 10 00				
ACYC AMIDE EINSCHL ACYC CARBAMATE USW				
EINF	29333*	22579*	151482*	124648*
EV			547	74
AUS LG	39	169	978	3481
EU	20318	7904	115572	46945
FRANKR	299	478	3224	2257
NIEDL	4314	793	21446	3877
ITAL	1850	401	9642	2230
G BRIT	11289	5107	27328	14654
IRLAND	420	205	41641	20230
DAENM			310	352
SPAN	476	459	3123	2256
OESTER	1361	240	7218	2282
BELGI	49	196	1377	778
SCHWZ	389	12257	1412	89327
TUERK			588	166
TSCHE			22	86
USA	7192	1801	23539	6474
INDIEN	182	39	337	126
CHINA	30	14	451	505
SKOREA			1755	528
JAPAN	1251	562	6834	5210
AUSF	102692*	20736*	792184*	137733*
EV	711	89	18485	2396
EU	85427	12900	656332	85902
FRANKR	35972	2334	249302	21531
NIEDL	23960	1416	124882	8680
ITAL	16786	7186	112553	27856
G BRIT	1291	668	18569	5202
IRLAND	764	302	5835	2163
DAENM	169	97	606	380
PORTUG	66	20	1601	396
SPAN	868	218	12622	3049
SCHWED	254	43	2973	620
FINNL			5690	450
OESTER	1132	380	12784	2590
BELGI	1119	230	110311	12819
SCHWZ	2398	986	21697	8703
TUERK	64	29	717	380
POLEN	302	64	1493	452
TSCHE	133	27	1684	378
UNGARN			3741	726
W RUSS	229	94	2623	825
RUSSLD	256	71	1810	504
SLOWEN	35	53	118	129
MAROKK	6	2	328	514
TUNES	10	2	249	73
AEGYPT	379	133	808	328
S AFR	91	28	530	274
USA	3584	2121	20660	13625
KANADA	13	3	3188	1667
MEXIKO	24	31	403	192
KOLUMB	29	16	364	192
VENEZU			10	191
BRASIL	4121	2850	14906	9922
ARGENT	16	42	416	336
ISRAEL	971	187	8218	1518
PAKIST	121	82	848	546
INDIEN	1873	427	6047	1178
BANGLA	22	9	163	64
THAIL	58	26	780	490
INDONE	21	10	1046	270
SINGAP	307	43	2939	492
PHILIP	103	59	242	328
CHINA	705	131	6723	769
SKOREA	600	224	21346	4176
JAPAN	588	349	6490	3515
TAIWAN	28	33	2052	610
HONGK	35	28	184	238
2924 21 10				
ISOPROTURON (ISO)				
EINF	129*	127*	3654*	3723*
EV			24	30
AUS LG	124	119	1648	1689
EU	5	8	131	152
INDIEN	124	119	3499	3541
AUSF	900*	739*	9420*	8347*
EV			2120	1779
EU	800	689	6200	5300
FRANKR	800	689	6200	5300
POLEN			3120	2997
ISRAEL	100	50	100	50
2924 21 90				
ANDERE UREINE UND IHRE DERIVATE USW				
EINF	1278*	942*	7364*	7209*
EU	400	221	3695	2373
G BRIT	400	221	3575	2177
BELGI			120	196
SCHWZ			422	1352
TSCHE			32	108
ISRAEL	150	185	1082	1214
INDIEN			708	835
CHINA	728	556	1422	1248
AUSF	1714*	5291*	13904*	36881*
EV	265	434	2691	4267
EU	169	279	2355	3849
FRANKR	1	7	569	854
NIEDL	61	116	825	1075
ITAL	9	14	150	235
G BRIT	8	27	247	408
SPAN	19	25	181	221
OESTER	5	25	140	284
BELGI			104	292
SCHWZ	1	21	105	115
SENEG			65	132
MAURIT			200	238
S AFR	10	22	150	344
USA	795	1767	3949	7480
MEXIKO			150	1335
GUATEM	50	102	170	315
KOLUMB	5	11	143	278
ECUAD			40	74
BRASIL	97	1606	530	5386
INDIEN	36	49	117	160
SINGAP	100	144	918	1397
CHINA			149	274
SKOREA			279	1382
JAPAN	294	1317	1691	7763
TAIWAN	100	544	364	2114
AUSTRL	19	358	2090	4277
2924 22 00				
2-ACETAMIDOBENZOESAEURE				
EINF	*	*	*	*
AUSF	*	*	*	*
2924 29 10				
LIDOCAIN (INN)				
EINF	21*	57*	74*	268*
AUS LG	5	16	6	20
EU	11	40	45	170
AUSF	12*	56*	92*	391*
EU	7	25	36	123
2924 29 30				
PARACETAMOL (INN)				
EINF	273*	304*	3683*	3244*
AUS LG	10	5	461	243
EU	151	164	2391	2269
FRANKR	95	99	1840	1718
G BRIT	55	65	545	547
TUERK	50	54	281	216
USA	60	60	481	403
INDIEN	2	1	215	150
CHINA	10	5	345	204
AUSF	125*	114*	927*	1229*
EU	125	113	743	966
G BRIT	40	23	239	168
PORTUG	50	69	315	670
2924 29 90				
AND CYC AMID EINSCHL CYC CARBAMAT USW				
EINF	4184*	69388*	22845*	415415*
EV	232	389	3443	5605
LV			17	100
AUS LG	703	2784	1224	4808
EU	1792	61451	8260	371069
FRANKR	270	2013	785	6652
NIEDL	142	1075	767	5566
ITAL	650	43488	2950	188856
G BRIT	91	9694	1161	154203
IRLAND			13	561
PORTUG	2	91	7	300
SPAN	275	1760	2084	13212
FINNL	2	56	2	56
BELGI	360	3267	470	4907
NORWEG	54	1997	1145	12045
SCHWZ	632	1065	4244	8258
TSCHE	59	161	170	541
UNGARN	380	69	440	110
USA	10	137	195	1768
BRASIL	650	2588	885	3830
INDIEN	330	1163	3611	9463
CHINA	192	490	3038	4000
SKOREA			142	1114
JAPAN	14	62	906	2793
TAIWAN	40	148	41	149
HONGK			1	106
AUSF	5023*	48309*	51724*	394250*
EV	928	11731	8489	30450
PV			8665	21746
EU	1732	24291	15815	175592
FRANKR	627	625	4002	44664
NIEDL	35	297	548	5105
ITAL	38	876	1200	9530
G BRIT	119	12838	3451	72025
IRLAND	17	267	546	12803
DAENM	400	233	2522	2007
PORTUG			7	172
SPAN	465	8849	2931	24207
OESTER	1	15	85	314
BELGI	1	11	443	4748
LUXEMB	21	142	21	142
SCHWZ	466	3255	2097	20498
TUERK	9	325	172	2242
POLEN	6	43	988	2691
TSCHE		2	139	384
UNGARN		2	16	86
RUSSLD			43	216
KROAT			36	71
AEGYPT		8	12	261
GHANA			11	72
S AFR	5	46	359	1152
USA	1091	2884	21843	78449
KANADA			547	196
MEXIKO	187	842	1079	8715
EL SAL	18	193	123	1283
BARBAD	9	206	83	1324
KOLUMB		1	29	400
VENEZU	4	52	106	1033
ECUAD		2	2	784
BRASIL	88	283	1977	7016
CHILE		30		255
ARGENT	128	221	265	638
IRAN	143	905	169	1897
SAUDIA			43	428
INDIEN	11	61	619	1040
THAIL	15	175	113	1398
VIETN			36	400
INDONE	1	4	2	85
PHILIP	3	41	53	595
CHINA	150	377	1207	6984
SKOREA	50	889	319	5047
JAPAN	790	12819	3164	73243
TAIWAN	90	40	126	220
HONGK	1	4	11	79
AUSTRL	4	506	15	2062
2925 11 00				
SACCHARIN UND SEINE SALZE				
EINF	960*	610*	8511*	4945*
AUS LG	270	158	2417	1399
EU	174	114	502	328
FRANKR	150	102	250	172
NIEDL	23	11	208	122
SCHWZ			31	328
USA	105	98	116	116
CHINA	461	224	5522	2637
SKOREA	230	172	2320	1624
AUSF	782*	508*	5233*	3321*
EU	468	259	2950	1740
NIEDL	23	14	509	409
ITAL	32	20	517	287
G BRIT	178	91	893	487
RUSSLD	178	106	1338	787
2925 19 10				
3,3'USW-OCTABROM-N,N'ETHYLDIPHTALIMID				
EINF	431*	524*	2012*	2585*
EU	80	91	751	862
BELGI	80	91	751	862
USA	350	423	1260	1693
AUSF	70*	91*	172*	218*

Wichtigste Ursprungs- und Bestimmungs-Laender	JULI 1999 dt = 100kg	JULI 1999 1000 DM	JAN./JUL. 1999 dt = 100kg	JAN./JUL. 1999 1000 DM
EU	50	65	102	134
DAENM	50	65	102	134
TSCHE	20	26	70	81
2925 19 30				
N,N'(ETHYL)DIBROMHEXAHYDROMPHTALIMID				
EINF	*	*	*	*
AUSF	*	*	*	*
2925 19 80				
ANDERE IMIDE UND IHRE DERIVATE USW				
EINF	492*	1380*	3212*	8411*
AUS LG			296	1009
EU	17	156	377	1415
FRANKR			10	161
ITAL	8	99	9	111
OESTER	3	10	238	470
BELGI	4	25	104	549
SCHWZ		8	15	129
USA	19	144	246	623
BRASIL	233	954	1057	4180
INDIEN	1	27	26	338
MALAYS			15	51
SINGAP			30	101
SKOREA			358	1302
JAPAN	22	68	32	123
AUSF	212*	178*	8877*	9623*
EV			373	1628
EU	205	83	2673	3264
FRANKR		1	83	146
ITAL	1	3	472	2050
G BRIT	204	78	1606	382
IRLAND			10	547
SLOWEN	100	71	947	667
USA	5	15	64	3127
ISRAEL			4800	844
JAPAN			373	1626
2926 20 00				
IMINE IHRE DERIV SALZE DIESER ERZEUGN				
EINF	3212*	3924*	21211*	26126*
AUS LG	2	9	667	1102
EU	1112	1037	5012	6326
FRANKR	475	422	1783	2046
ITAL			145	245
G BRIT	46	134	995	3404
GRIECH			15	53
SPAN	28	236	380	1527
OESTER	535	140	1523	722
BELGI	28	103	56	204
NORWEG	170	228	1244	2133
SCHWZ	56	265	109	591
SLOWAK	4	7	588	318
RUSSLD			146	65
S AFR	100	88	200	262
USA	11	44	217	1008
MEXIKO	54	65	162	196
INDIEN	964	365	9115	4625
CHINA	60	72	640	762
JAPAN	681	1749	3602	9760
TAIWAN			72	124
AUSF	6910*	11834*	38476*	79010*
PV			793	1776
2926 10 00				
ACRYLNITRIL				
EINF	45640*	3948*	381096*	31462*
EU	45640	3948	381096	31462
NIEDL	29481	2211	273094	20144
G BRIT			22438	2584
BELGI	16159	1737	85567	8634
AUSF	100468*	7248*	663916*	47492*
EU	97789	6995	604110	42290
FRANKR	22961	1598	144916	10172
NIEDL	44459	3042	393124	26767
ITAL	12359	1190	28132	2348
SPAN	10496	841	10496	841
SCHWED	580	54	5680	538
BELGI	6934	470	20178	1571
SCHWZ			43111	2247
POLEN	847	40	1116	91
TSCHE			3502	346
UNGARN	2119	209	21825	1878
MAZED			9990	599
2926 20 00				
1-CYANOGUANIDIN (DICYANDIAMID)				
EINF	1814*	504*	12479*	3621*
EV	200	47	200	47
AUS LG	187	46	1607	413
EU	325	107	1106	373
G BRIT	65	24	586	232
BELGI	270	73	520	141
NORWEG	1092	305	10340	2956
CHINA	387	92	1007	233
AUSF	7604*	2770*	39760*	13811*
EU	4702	1712	16960	6005
FRANKR	3280	1135	10744	3729
ITAL	597	209	2949	927
G BRIT	205	73	1182	420
DAENM	200	76	484	185
SPAN	181	60	515	179
OESTER	248	148	611	378
NORWEG			356	92
SCHWZ	166	68	619	261
TUERK	270	72	1990	532
POLEN			200	60
TSCHE			210	64
RUSSLD			370	145
USA	1003	427	7991	3168
BR JGF			200	60
INDIEN	210	63	1700	468
THAIL	160	57	160	57
INDONE			160	54
SINGAP			160	62
SKOREA	150	44	640	185
JAPAN	350	138	2180	810
TAIWAN	389	126	4611	1410
2926 90 20				
ISOPHTHALONITRIL				
EINF	*	*	*	*
AUSF	*	*	*	*
2926 90 99				
AND VERBINDUNGEN MIT NITRILFUNKTION				
EINF	25285*	9206*	232900*	89783*
EV	2	259	326	1085
AUS LG	83	61	1344	1217
EU	2426	2282	83877	37424
FRANKR	8	61	13849	2540
NIEDL	52	130	26689	2055
ITAL	33	642	261	1443
G BRIT	737	248	6803	5305
IRLAND	11	19	82	142
SPAN	84	213	324	3501
FINNL	5	112	222	581
BELGI	1488	787	23680	20432
SCHWZ	321	3077	3190	25828
POLEN	19880	2325	118763	13142
TSCHE	1247	90	5323	515
USA	289	222	11448	5844
ISRAEL	72	76	462	1522
CHINA	276	268	2012	1899
SKOREA			465	377
JAPAN	772	828	3892	3059
TAIWAN			2514	354
AUSF	4068*	16782*	42768*	126044*
EV		57		423
PV	2	22	2	22
EU	2064	6663	25685	53493
FRANKR	244	2170	6027	8828
NIEDL	32	75	2882	4523
ITAL	330	675	3868	8898
G BRIT	588	928	5821	10909
IRLAND	6	11	117	963
DAENM	25	506	97	606
GRIECH	2	5	91	1331
PORTUG	5	9	394	347
SPAN	200	846	1739	7021
SCHWED	643	1029	3483	6657
FINNL			314	159
OESTER	27	659	140	2848
BELGI	85	50	585	583
SCHWZ	997	3469	6897	16478
TUERK	9	248	41	775
POLEN	2	5	424	997
TSCHE	1	3	72	106
UNGARN	9	37	608	599
RUSSLD	19	346	45	814
SLOWEN	1	4	92	148
KROAT	13	390	26	445
B HERZ			3	52
BR JUG		2	9	150
AEGYPT	1	19	9	403
KENIA			3	226
S AFR	2	3	67	1950
USA	415	2457	4714	27960
KANADA			79	223
MEXIKO	153	198	841	2145
COSTA		27	3	114
KOLUMB	53	172	124	1262
VENEZU			7	324
BRASIL	10	776	68	3299
URUGU	3	63	11	230
IRAN			23	198
ISRAEL	7	23	169	1072
PAKIST			43	357
INDIEN	6	60	45	149
SRILAN			12	210
THAIL	7	20	42	158
MALAYS	19	66	26	118
SINGAP	10	24	84	204
PHILIP	7	23	12	169
SKOREA	35	205	1648	1927
JAPAN	163	1132	822	6307
AUSTRL	2	230	128	1268
2927 00 00				
DIAZO- AZO- ODER AZOXYVERBINDUNGEN				
EINF	5251*	3620*	18501*	16552*
EV	518	393	842	629
AUS LG	62	298	240	876
EU	966	1045	4827	6471
FRANKR	91	627	931	4677
SPAN	852	369	3827	1821
SCHWZ	112	314	412	1591
TSCHE	150	147	302	299
USA	21	55	278	879
INDIEN	360	278	1090	880
INDONE	240	90	1200	482
CHINA	20	24	211	215
SKOREA	2160	1204	9118	3529
JAPAN	222	463	1061	2230
AUSF	472*	2129*	2691*	11723*
EV			3	172
EU	196	902	1068	3445
FRANKR	23	127	170	590
NIEDL	9	17	78	185
ITAL		3	50	186
G BRIT	74	502	862	1889
SPAN	22	36	40	116
BELGI	11	183	61	383
SCHWZ	201	950	1048	5006
BULGAR			11	441
RUSSLD			10	81
GHANA			30	114
USA	25	183	204	1412
BRASIL			29	301
SKOREA			2	262
TAIWAN	36	63	74	116
2928 00 10				
N,N-BIS(2-METHOXYETHYL)HYDROXYLAMIN				
EINF	*	*	240*	103*
EU			240	102
NIEDL			239	100
AUSF	*	*	*	54*
2928 00 90				
AND ORGAN DERIVATE DES HYDRAZINS USW				
EINF	4924*	18610*	29299*	115541*
EV	139	117	1470	1445
LV			2	2972
AUS LG	201	63	672	232
EU	2672	7574	15978	58079
FRANKR	182	139	1814	1938
NIEDL	2214	926	9163	4230
ITAL	2	278	13	1342
G BRIT		5	11	145
SPAN	490	6130	4859	49594
OESTER		2	19	116
BELGI	14	94	74	701
SCHWZ	1	37	46	2240
TSCHE			534	606
USA	616	784	1583	2551
KOLUMB	202	79	1116	528
BRASIL	602	6454	4416	44139
INDIEN	289	252	999	1010
INDONE			1842	788
CHINA	72	92	368	841
JAPAN	270	368	2252	4915
AUSF	1827*	4258*	12612*	22909*
EV	220	239	1600	1572
EU	291	523	4294	6461
FRANKR	46	183	1485	2532
ITAL	12	17	310	628
G BRIT	64	102	840	618
IRLAND			4	231
PORTUG		55	289	607
SPAN	6	12	128	134
OESTER	20	12	121	191
BELGI	132	132	1038	1166
SCHWZ			28	118
TUERK	124	52	292	173
NIGERI			20	104
USA	1249	3136	6088	12198
KANADA			40	78
KUBA	1	140	1	140
KOLUMB	60	178	181	801
ECUAD			2	141
BRASIL	30	33	440	880
ISRAEL			150	203
INDIEN	6	136	67	288
MALAYS			1	57
SKOREA			594	1013
JAPAN	2	3	13	117
2929 10 10				
METHYLPHENYLENDIISOCYANATE				
EINF	9766*	3237*	84699*	27074*
EU	9686	3178	74800	23873
FRANKR	6561	1871	29849	9450
NIEDL	1268	462	24671	7846
ITAL	841	170	2740	653
G BRIT			1798	509

Wichtigste Ursprungs- und Bestimmungs-Laender	JULI	1999	JAN./JUL.	1999
	dt = 100kg	1000 DM	dt = 100kg	1000 DM
DAENM			403	333
SPAN	200	65	417	139
BELGI	2115	610	14922	4543
SCHWZ	61	50	358	376
POLEN			7299	2216
USA			2256	712
CHINA			226	71
AUSF	1017814	363824	9187374	3062134
EV			30	15
PV			1	14
EU	61196	22155	460089	159129
FRANKR	10072	3678	70103	25119
NIEDL	11520	5256	47828	19687
ITAL	14825	5155	123197	42012
G BRIT	873	361	25294	9081
IRLAND	452	145	2726	843
DAENM	578	227	11866	4299
GRIECH	400	137	4941	1695
PORTUG	30	12	1059	392
SPAN	16415	4959	107231	32361
SCHWED	1152	402	11315	3852
FINNL	3	3	3924	1362
OESTER	3437	1300	26013	10620
BELGI	1439	517	22862	7815
NORWEG	397	259	5710	2187
SCHWZ	886	309	8741	3120
TUERK	7000	2570	49792	17156
LITAU			1380	456
POLEN	4562	1542	29835	9912
TSCHE	23	19	4889	1857
UNGARN	203	80	8005	2773
RUMAEN	430	164	5805	2249
BULGAR	265	96	1020	366
UKRAIN			2532	907
W RUSS	379	135	2106	750
MOLDAU			180	67
RUSSLD	3885	1261	33042	10719
KASACH			200	57
SLOWEN	2478	950	10011	3618
KROAT	1059	361	5861	2106
MAROKK			9730	2861
ALGER			2638	726
TUNES	771	244	2982	954
LIBYEN			24949	8017
AEGYPT	200	67	2103	719
MALI	400	110	600	171
GAMBIA			1491	428
GUINEA			360	109
GHANA			3550	1108
NIGERI	2000	888	27124	8271
AETHIO			1540	413
KENIA			1200	405
TANSAN			990	337
S AFR	607	205	19443	4918
GUATEM			780	226
HONDUR			1400	413
EL SAL	400	118	1800	517
COSTA			360	104
PANAMA			200	68
KOLUMB	1000	317	7003	2066
VENEZU	600	190	13200	3721
ECUAD	200	61	2003	567
PERU	200	65	4200	1143
BRASIL	80	72	319	319
URUGU	600	197	1000	312
ARGENT	2079	678	8114	2504
ZYPERN			270	91
LIBAN	350	129	585	192
SYRIEN	760	257	760	257
IRAN			2400	776
ISRAEL	350	134	3135	994
JORDAN	570	186	3610	1126
SAUDIA			6120	1980
KUWAIT			1200	402
BAHRAI			200	66
A EMIR			2340	723
OMAN	585	196	975	312
JEMEN			600	188
PAKIST			6045	1880
INDIEN	30	12	2551	805
NEPAL			585	198
MYAN	195	72	195	72
THAIL	2000	665	11400	3550
SINGAP			221	84
CHINA			53808	16840
SKOREA	25	64	55	102
TAIWAN			1201	371
HONGK	3550	1207	46740	14832
AUSTRL	200	92	415	188
NEUSEE	200	68	3000	836
FIDSCH	200	60	600	178
2929 10 90				
ANDERE ISOCYANATE				
EINF	33418*	14601*	286547*	117588*
AUS LG	961	693	1133	874
EU	19841	7663	212009	78529
FRANKR	1484	1287	7121	6663
NIEDL	3591	1484	45858	17843
ITAL	1779	774	7121	3017
BELGI	13016	4043	151736	50778
NORWEG			14	90
SCHWZ	23	17	234	316
POLEN	2399	771	15487	4932
TSCHE			1391	302
UNGARN	8111	2009	41897	10924
USA	2925	3311	14160	17967
BRASIL			378	66
JAPAN	119	730	957	4473
AUSF	37944*	32311*	272535*	233860*
EV	481	667	3718	3219
PV	202	123	991	694

Wichtigste Ursprungs- und Bestimmungs-Laender	JULI	1999	JAN./JUL.	1999
	dt = 100kg	1000 DM	dt = 100kg	1000 DM
EU	21113	15015	156977	110221
FRANKR	2815	1586	20800	13510
NIEDL	1590	1205	12686	9998
ITAL	9905	4879	74763	36966
G BRIT	1216	1970	9252	9626
IRLAND	25	37	137	195
GRIECH	70	42	506	368
SPAN	1142	656	8659	5395
SCHWED	277	451	1863	2456
OESTER	798	623	7406	7185
BELGI	3238	3402	20687	21259
NORWEG	1	1	94	143
SCHWZ	1805	1220	10864	7746
TUERK	163	71	1046	766
POLEN	410	210	2792	1610
TSCHE	77	85	518	590
UNGARN	88	89	680	768
RUMAEN	18	19	144	211
W RUSS	192	118	942	881
RUSSLD	609	811	3193	2287
SLOWEN	20	86	49	123
MAROKK		1	105	182
AEGYPT	41	17	482	250
NIGERI			200	171
S AFR	6002	5282	24069	20149
USA	2065	2418	17032	27513
MEXIKO	269	365	2458	3017
VENEZU			541	336
GUYANA	98	148	98	148
BRASIL	163	713	874	3483
ARGENT	153	64	486	237
SYRIEN	5	4	5785	2195
ISRAEL	164	77	12008	11215
SAUDIA	198	94	891	437
INDIEN	120	144	898	727
THAIL	49	41	178	298
VIETN			32	56
INDONE	48	61	616	974
MALAYS	409	379	2982	2847
SINGAP	4	5	724	570
CHINA	87	84	253	340
SKOREA	604	782	3346	4412
JAPAN	1876	2676	13081	18731
TAIWAN	622	875	3978	5636
HONGK	162	244	822	1152
MACAU	90	141	312	465
AUSTRL	76	101	1988	2068
NEUSEE	17	23	119	166
2929 90 00				
AND VERBINDG MIT AND STICKSTOFFFUNKT				
EINF	5143*	2250*	23273*	10983*
AUS LG	150	114	230	486
EU	4148	1827	18788	8673
FRANKR			30	377
NIEDL	1371	703	8578	4221
SPAN	2665	1078	9845	3895
NORWEG			214	98
RUSSLD	4	70	29	805
USA		13	4	171
INDONE	598	193	1389	451
CHINA	190	65	1931	669
TAIWAN	170	59	175	61
HONGK			550	134
AUSF	736*	826*	3286*	6800*
EU	39	178	563	2316
ITAL	4	21	250	1203
G BRIT		4	61	264
SPAN		2	56	292
OESTER	11	58	28	127
SCHWZ	40	219	89	471
POLEN	50	22	141	417
UNGARN	3	7	429	189
RUSSLD	480	247	1320	642
USA	22	23	331	1572
JAPAN			62	324
2930 10 00				
DITHIOCARBONATE (XANTHATE)				
EINF	1*	3*	2511*	722*
EU	1	3	1112	337
G BRIT			812	196
SPAN			281	78
CHINA			1392	370
AUSF	82786*	44689*	473339*	317819*
EINSCHL. 2930 40 10, 40 90, 90 12, 90 14, 90 16, 90 20, 90 40, 90 50, 90 70				
EV	1400	1022	12179	8686
2930 20 00				
THIOCARBAMATE UND DITHIOCARBAMATE				
EINF	1322*	1099*	19588*	5780*
AUS LG			13	2
EU	1164	761	17675	4420
FRANKR	222	270	1901	1378
NIEDL	285	79	1256	344
ITAL	405	149	3016	1243
G BRIT			119	53
BELGI	152	263	11372	1385
BULGAR			1348	341
USA	136	267	436	875

Wichtigste Ursprungs- und Bestimmungs-Laender	JULI	1999	JAN./JUL.	1999
	dt = 100kg	1000 DM	dt = 100kg	1000 DM
AUSF	4463*	1984*	31654*	13734*
EU	2160	904	12615	5917
FRANKR	356	237	2580	1241
NIEDL	93	76	1098	908
ITAL	744	176	2388	764
G BRIT	358	169	1117	431
PORTUG	6	3	473	162
SPAN	342	123	2507	828
BELGI	180	84	1722	1260
TUERK	13	4	162	98
POLEN	61	53	221	172
RUSSLD			101	52
USA	225	180	1395	917
BRASIL	187	42	1652	475
ARGENT	10	5	1062	198
PAKIST			540	168
THAIL	130	50	1702	638
INDONE	50	46	287	181
MALAYS	980	412	6130	2779
SINGAP	100	38	1344	631
JAPAN	2	1	206	104
AUSTRL	13	11	991	164
2930 30 00				
THIURAMMONO- -DI ODER -TETRASULFIDE				
EINF	439*	297*	6264*	3209*
EU	252	193	5392	2607
FRANKR	139	99	680	534
NIEDL			193	122
ITAL			375	257
G BRIT			69	76
SPAN	30	17	290	145
OESTER			21	121
BELGI	183	77	3774	1352
USA	22	39	541	369
MEXIKO	62	64	163	155
CHINA	3	1	178	77
AUSF	3983*	2684*	12933*	9198*
EU	90	170	675	1206
ITAL	23	45	349	586
USA	3278	2246	10742	7069
JAPAN	340	126	441	173
TAIWAN	100	24	801	173
2930 40 10				
METHIONIN (INN)				
EINF	3013*	1236*	19956*	10988*
EU	2401	944	17365	9131
FRANKR	1686	667	11502	6483
NIEDL	405	140	2101	970
ITAL			240	120
DAENM			650	229
SPAN			340	155
BELGI	330	134	2503	1150
LITAU	369	184	1003	472
RUSSLD			200	102
USA	239	84	717	268
JAPAN	4	24	663	961
AUSFUHR UNTER 2930 10 00				
2930 40 90				
ANDERES METHIONIN				
EINF	30220*	12167*	117216*	44980*
AUS LG	16860	7905	37168	17203
EU	1253	459	11587	4730
FRANKR	226	101	2612	1324
BELGI	1022	356	8654	3264
UNGARN	2	124	2	124
RUSSLD	20347	7055	82293	28781
USA	100	43	930	464
JAPAN	8513	4473	22384	10822
AUSFUHR UNTER 2930 10 00				
2930 90 12				
CYSTEIN				
EINF	574*	1249*	4208*	10154*
AUS LG	21	31	226	416
EU	49	126	159	661
ITAL			20	120
SPAN	24	77	112	461
INDIEN	216	378	1927	4404
CHINA	162	246	1207	2228
JAPAN	47	299	293	1729
TAIWAN	100	200	382	763
HONGK			236	360
AUSFUHR UNTER 2930 10 00				
2930 90 14				
CYSTIN				
EINF	53*	228*	801*	2848*
AUS LG	10	20	37	97
EU			22	115
FRANKR			22	115

Wichtigste Ursprungs- und Bestimmungs-Laender	JULI 1999 dt = 100kg	JULI 1999 1000 DM	JAN./JUL. 1999 dt = 100kg	JAN./JUL. 1999 1000 DM
USA	4	27	298	726
INDIEN	10	20	65	157
CHINA	28	152	257	1339
JAPAN	10	26	137	344
AUSFUHR UNTER 2930 10 00				
2930 90 16				
DERIVATE DES CYSTEINS UND DES CYSTINS				
EINF	352*	1371*	1775*	7494*
AUS LG	1	67	11	619
EU	206	935	841	4324
ITAL	50	227	122	466
SPAN	156	708	578	3013
BELGI			141	648
USA		5	37	209
INDIEN	135	341	819	2135
JAPAN	1	76	36	781
AUSFUHR UNTER 2930 10 00				
2930 90 20				
THIODIGLYCOL(INN)(2,2'-THIODIETHANOL)				
EINF	*	*	80*	23*
EU			50	22
AUSFUHR UNTER 2930 10 00				
2930 90 30				
2-HYDROXY-4-(METHYLTHIO)BUTTERSAEURE				
EINF	560*	189*	4538*	1681*
EU			1249	451
NIEDL			229	91
BELGI			1018	350
USA	560	189	3289	1230
AUSF	*	*	*	7*
2930 90 40				
THIODIETHYL BUTYLHYDROXYPHENYLPROPION				
EINF	25*	52*	160*	328*
USA	25	52	160	328
AUSFUHR UNTER 2930 10 00				
2930 90 50				
ISOMERENGEM A MMTHIOPENYLENDIAMIN USW				
EINF	52*	110*	237*	486*
EU	50	105	184	385
BELGI	50	105	184	385
USA	2	5	53	101
AUSFUHR UNTER 2930 10 00				
2930 90 70				
ANDERE ORGANISCHE THIOVERBINDUNGEN				
EINF	27890*	203172*	209785*	374677*
EV	160	72	860	404
AUS LG	526	603	5206	3906
EU	22272	198310	169330	342722
FRANKR	8032	2721	103067	28162
NIEDL	645	332	7120	4103
ITAL	528	457	5290	3859
G BRIT	2669	189472	13694	293417
SPAN	30	24	662	263
OESTER	1262	499	8077	3132
BELGI	8786	4804	31319	13084
SCHWZ	112	248	1084	2412
TSCHE	10	18	84	133
SLOWAK	167	156	2505	1824
USA	419	669	3679	5335
KANADA		1		55
MEXIKO	120	95	120	95
BRASIL			246	1392
ISRAEL			500	664
INDIEN	2348	1606	15412	10437
CHINA	1124	578	7825	3031
SKOREA	924	335	7503	2585
JAPAN	393	928	1671	3690
TAIWAN			45	123
AUSFUHR UNTER 2930 10 00				
2931 00 10				
DIMETHYLMETHYLPHOSPHONAT				
EINF	216*	64*	2231*	764*
EU			195	99
G BRIT			160	61
SCHWZ	216	62	1782	602
USA			246	122
AUSF	20*	31*	50*	78*
2931 00 20				
METHYLPHOSPHONOYLDIFLUORID				
EINF	*	*	*	*
AUSF	*	*	*	*
2931 00 30				
METHYLPHOSPHONOYLDICHLORID				
EINF	*	*	33*	40*
EU			3	4
AUSF	*	*	*	*
2931 00 95				
AND ORGANISCH-ANORGANISCHE VERBINDUNG				
EINF	23275*	12361*	139871*	87987*
EV			153	154
AUS LG	150	220	1840	2095
EU	20000	7384	114396	55747
FRANKR	10019	4151	48521	13993
NIEDL	3880	1050	20093	10556
ITAL	552	358	3192	1531
G BRIT	4443	866	23064	8923
SPAN	35	247	258	949
OESTER	140	167	1308	1020
BELGI	851	545	17912	16761
SCHWZ	157	563	1198	3423
UKRAIN	400	297	1958	1138
RUSSLD	190	36	4870	581
USA	1003	2074	7026	13909
KANADA			28	92
BRASIL	267	352	1184	1089
ARGENT	1	56	5	245
ISRAEL	3	31	13	220
INDIEN	10	66	596	779
SINGAP			200	137
CHINA	401	307	2070	1416
SKOREA	120	186	1718	1603
JAPAN	623	1018	4372	7449
TAIWAN			228	104
AUSF	54620*	51030*	357900*	429907*
EV	2288	1639	24972	18469
EU	33174	30901	206049	200142
FRANKR	8382	5035	31765	33289
NIEDL	5836	5194	37261	31844
ITAL	7587	7308	48747	44522
G BRIT	2197	3134	17619	23326
IRLAND	76	237	1073	2014
DAENM	268	184	1646	1193
GRIECH	321	169	1262	779
PORTUG	513	338	3688	2116
SPAN	4222	2866	23395	17888
SCHWED	1046	972	5972	4898
FINNL	97	114	921	899
OESTER	2394	2024	9036	9506
BELGI	3589	3356	26399	27831
NORWEG	1063	1520	5332	9628
SCHWZ	882	1804	13087	21599
TUERK	590	536	3413	3017
LETTLD	40	51	146	190
POLEN	396	140	1990	1305
TSCHE	1728	858	4744	2824
SLOWAK	304	200	987	766
UNGARN	67	54	706	472
RUMAEN	117	106	531	551
BULGAR			416	340
UKRAIN	5	14	68	183
RUSSLD	182	133	656	610
SLOWEN	46	90	534	696
KROAT	5	5	83	71
ALGER			244	235
AEGYPT	18	5	504	292
SUDAN			7	144
ELFBK			426	192
NIGERI			149	98
S AFR	300	289	2933	2288
USA	4616	6512	31793	48767
KANADA	26	169	9494	13888
MEXIKO	141	331	1089	1498
GUATEM	6	3	112	161
KOLUMB	218	610	885	2142
BRASIL	1318	2968	6247	13403
ARGENT	606	326	2272	1313
IRAN	470	510	1188	1535
ISRAEL	289	170	1465	1114
SAUDIA	279	310	1235	1199
KUWAIT	236	228	486	406
A EMIR	66	85	275	272
INDIEN	713	1028	6097	9110
THAIL	397	748	2664	3262
INDONE	72	121	631	1213
MALAYS	16	56	337	394
BRUNEI			58	56
SINGAP	934	1475	6798	6844
PHILIP	204	211	265	268
CHINA	351	348	6050	4524
SKOREA	1056	1554	8207	7985
JAPAN	1889	4084	16047	46959
TAIWAN	1291	1435	6509	10408
HONGK	276	271	1383	1266
AUSTRL	116	214	2552	5161
NEUSEE	13	23	379	815
2932 11 00				
TETRAHYDROFURAN				
EINF	1118*	418*	6086*	2525*
EU	873	286	4180	1642
FRANKR	61	26	340	110
NIEDL	8	18	785	447
SPAN	1	2	349	165
BELGI	628	199	2319	950
SCHWZ	231	73	1743	541
USA	13	26	68	274
AUSF	93488*	101142*	822019*	921861*
EINSCHL.	2932 19 00, 99 80, 2933 69 20, 69 30, 69 80, 71 00, 79 00, 90 20, 90 65, 90 95, 2934 20 20, 20 80			
EV	2095	8239	16998	27167
PV			9860	10052
EU	69078	37619	406422	404258
FRANKR	9139	6691	75019	77664
NIEDL	7529	4143	44695	23362
ITAL	24058	7237	127521	107767
G BRIT	6751	10458	49286	86550
IRLAND	1804	637	14395	28402
DAENM	239	367	4270	6080
GRIECH	809	480	2888	2742
PORTUG	57	401	721	2325
SPAN	3235	3367	21020	22149
SCHWED	281	384	3137	6960
FINNL	182	179	1392	1049
OESTER	1343	1129	6661	12011
BELGI	4981	2898	56300	27132
ISLAND	4	114	14	385
NORWEG	44	23	795	600
SCHWZ	10078	8987	59411	64227
TUERK	1277	980	3840	7873
POLEN	98	160	2263	4038
TSCHE	111	141	1920	1273
SLOWAK	108	81	286	3459
UNGARN	67	58	1797	1235
BULGAR	2	2	267	312
UKRAIN	4	30	368	346
W RUSS	38	46	274	380
RUSSLD	152	241	1101	1103
SLOWEN	49	79	83276	17329
KROAT	11	237	2711	2264
BR JUG	4	24	31	277
TUNES			204	103
AEGYPT	25	16	247	1742
ELFBK	55	14	1335	982
NIGERI	21	12	58	76
S AFR	1120	525	29039	10208
USA	7598	26510	66761	193610
KANADA	41	214	689	11550
MEXIKO	245	713	1871	7199
GUATEM	247	1361	653	4135
EL SAL	1	5	13	167
COSTA	284	84	435	132
JAMAIK			145	67
KOLUMB	204	826	1515	6967
VENEZU	223	188	602	1308
ECUAD			108	198
PERU	25	62	58	162
BRASIL	2442	9497	11859	50575
CHILE	9	46	255	533
URUGU	10	38	267	284
ARGENT	45	983	3015	6812
ZYPERN			21	81
SYRIEN	3	74	26	249
IRAN	554	348	877	1046
ISRAEL	2513	816	17946	8007
SAUDIA	427	263	922	827
PAKIST	1	5	1187	2773
INDIEN	250	792	5629	5583
BANGLA			2	444
SRILAN	121	126	431	286
THAIL	155	208	2166	2525
INDONE	95	195	1265	2109
MALAYS	49	36	785	734
SINGAP	215	172	2022	2328
PHILIP	28	358	815	1717
CHINA	360	224	42697	7764
SKOREA	1534	1601	27575	21861
JAPAN	1120	3805	12155	35237
TAIWAN	1043	793	7428	5106
HONGK	51	58	1890	1921
AUSTRL	201	1278	1561	4094
NEUSEE			172	85
2932 12 00				
2-FURALDEHYD (FURFURALDEHYD)				
EINF	935*	137*	17220*	3153*
EU	232	43	11976	2353
NIEDL	231	40	1376	220
OESTER			5037	1139
BELGI			4501	948
SLOWEN	228	33	2771	427
S AFR	475	61	2468	361
AUSF	41*	19*	1472*	274*
EU	41	19	1470	266
G BRIT			948	184
2932 13 00				
FURFURYL- U TETRAHYDROFURFURYLALKOHOL				
EINF	7119*	1394*	60108*	12259*
EU	4007	823	37184	7815

Wichtigste Ursprungs- und Bestimmungs-Laender	JULI 1999 dt	JULI 1999 1000 DM	JAN./JUL. 1999 dt	JAN./JUL. 1999 1000 DM
NIEDL	500	101	15997	3325
ITAL			251	66
BELGI	3507	722	20906	4434
S AFR	1662	386	14116	2773
CHINA	1250	216	8831	1665
AUSF	308*	146*	4680*	1691*
EU	245	85	3933	915
NIEDL			960	218
OESTER	230	46	2884	595
MAROKK			138	191
SKOREA	33	41	207	261
AUSTRL	8	8	60	80
2932 19 00				
AND VERB NICHTKONDENS FURANRING ENTH				
EINF	78*	1029*	1378*	6185*
AUS LG	10	47	32	152
EU	11	200	1094	2803
FRANKR			496	1529
ITAL	5	65	43	278
SPAN	1	5	21	102
OESTER	5	113	14	308
BELGI			504	414
SCHWZ	1	98	8	505
USA	14	113	40	385
MEXIKO			41	470
INDIEN	42	571	141	1780
CHINA	10	47	53	247
AUSFUHR UNTER 2932 11 00				
2932 21 00				
CUMARIN METHYL- UND ETHYLCUMARINE				
EINF	151*	391*	1086*	2687*
AUS LG			58	109
EU	150	364	1015	2335
FRANKR	150	330	970	2085
NIEDL		34	2	59
DAENM			26	174
AUSF	1*	26*	73*	226*
EU		1	61	130
2932 29 10				
PHENOLPHTHALEIN				
EINF	1*	2*	104*	89*
AUS LG			2	2
EU	1	1	9	16
CHINA			95	65
AUSF	23*	56*	147*	310*
EU	7	20	58	107
2932 29 20				
BENZOISOCHROM OCTADECYLOXYNAPHTHSAEUR				
EINF	*	*	*	*
AUSF	*	*	*	*
2932 29 30				
HEXYLAMINOSPIRO BENZOFURANXANTENON				
EINF	*	*	130*	561*
JAPAN			130	561
AUSF	*	*	*	*
2932 29 40				
TOLUIDINMETHYLSPIRO BENZOFURANXANTHEN				
EINF	10*	45*	360*	1732*
JAPAN	10	45	360	1732
AUSF	*	*	1*	8*
2932 29 50				
PHENANTRYLOXO PYRANYL NAPHTHALIN USW				
EINF	*	*	*	*
AUSF	*	*	*	*
2932 29 80				
ANDERE LACTONE				
EINF	4550*	10951*	44198*	84640*
EV			1078	557
LV	3	2976	9	9669
AUS LG	773	970	4391	5876
EU	3404	4334	31212	46220
FRANKR	732	773	8866	13101
NIEDL	27	44	331	490
ITAL	144	200	5553	3303
G BRIT	1419	2621	10786	12475
IRLAND	1	36	8	13236
DAENM	24	164	94	661
SPAN	30	102	204	660
BELGI	1007	391	5226	2214
SCHWZ	77	250	234	598
TSCHE	1	9	33	285
UNGARN		225		225
USA	257	4664	3823	21760
MEXIKO			187	413
INDIEN	1	13	148	702
CHINA	132	242	1368	1810
JAPAN	634	995	6627	11945
TAIWAN	82	148	539	780
AUSF	4369*	18223*	37913*	106579*
LV			7	8951
EU	2510	14507	26105	74008
FRANKR	486	552	5763	27639
NIEDL	296	279	1379	1284
ITAL	313	187	1354	866
G BRIT	954	6891	5161	26736
IRLAND	19	5934	31	5969
PORTUG	2	6	29	114
SPAN	259	469	4440	7411
SCHWED	1	6	835	925
FINNL	3	2	426	1137
OESTER	71	33	628	452
BELGI	86	99	2698	1230
NORWEG		38	101	213
SCHWZ	1062	2050	6931	11197
TUERK			13	112
POLEN	149	112	909	803
TSCHE	5	17	621	224
SLOWAK	21	27	127	152
BULGAR			2	176
RUSSLD	5	56	14	139
USA	13	174	416	12817
MEXIKO	6	52	244	1617
COSTA	65	479	69	517
KOLUMB	1	5	85	429
BRASIL	12	98	65	530
ARGENT	8	53	396	323
JORDAN	1	48	7	135
INDIEN	16	93	51	218
SINGAP	376	133	619	396
SKOREA			284	306
JAPAN	8	60	79	932
HONGK			7	566
AUSTRL	21	37	72	133
2932 91 00				
ISOSAFROL				
EINF	*	*	*	*
AUSF	*	*	*	*
2932 92 00				
1-(1,3-BENZODIOXOL-5-YL)PROPAN-2-ON				
EINF	*	*	*	*
AUSF	*	*	*	*
2932 93 00				
PIPERONAL				
EINF	76*	262*	606*	2012*
AUS LG	55	167	410	1252
EU	17	84	115	619
ITAL	13	87	108	472
CHINA	59	179	490	1494
AUSF	38*	129*	152*	648*
EU	38	129	152	555
FRANKR	10	34	60	209
NIEDL	25	84	99	335
CHINA			30	93
2932 94 00				
SAFROL				
EINF	*	*	*	*
AUSF	*	*	*	*
2932 99 10				
BENZOFURAN (CUMARON)				
EINF	*	*	*	1*
AUSF	*	*	*	*
2932 99 80				
EPOXIDE MIT VIERGLIEDRIGEM RING				
EINF	*	*	*	31*
AUS LG				1
EU				30
AUSF	64*	2201*	368*	3518*
EU	46	2059	148	2111
BELGI	46	2059	148	2111
USA			162	956
THAIL	18	142	51	409
2932 99 70				
AND CYCL ACETAL U INNER HALBACETA USW				
EINF	288*	1066*	2048*	10133*
LV			1	114
AUS LG	25	39	33	85
EU	20	58	1504	3006
NIEDL	6	48	47	330
ITAL	2	9	390	1584
DAENM			592	642
SPAN	11	10	90	121
BELGI			377	308
SCHWZ			51	1905
USA	63	417	333	2100
INDIEN	180	540	767	2372
TAIWAN			327	571
AUSF	2028*	16555*	11681*	80270*
EV	223	8055	908	43602
EU	1421	7469	6017	23943
FRANKR	46	2933	270	10922
NIEDL	58	307	347	1922
ITAL	222	3694	1251	6409
G BRIT	2	5	352	1902
SPAN	419	244	2152	1523
BELGI	620	264	1536	1041
SCHWZ	2	25	980	8538
TUERK	109	1035	438	4202
S AFR	68	268	74	282
USA	157	3525	759	10275
MEXIKO	31	31	311	340
KOLUMB	1	9	203	163
BRASIL	127	144	220	348
ARGENT	1	4	348	282
SYRIEN			24	82
ISRAEL			528	273
PAKIST	1	176	6	927
INDIEN	3	21	321	1384
THAIL		4	12	287
INDONE	1	99	1	272
CHINA			780	5589
SKOREA	7	1030	38	4787
JAPAN	16	2622	256	17387
TAIWAN	78	203	234	807
2932 99 80				
AND HETEROCYCL VERBSAUERSTHETEROATOM				
EINF	893*	4660*	5923*	46108*
AUS LG	297	811	373	1126
EU	481	2274	3780	27178
FRANKR	62	486	436	2162
NIEDL	12	56	146	916
ITAL	83	634	418	8698
G BRIT	17	126	1861	7316
IRLAND	216	408	569	2316
DAENM			70	216
SPAN	2	23	126	2638
BELGI	80	644	140	2898
SCHWZ	48	143	352	12819
TSCHE			13	166
MAROKK	2	110	2	110
USA	26	118	668	1394
BRASIL			46	227
ISRAEL	10	778	27	1244
INDIEN	68	70	282	287
CHINA	267	840	537	1990
JAPAN	1	227	18	414
TAIWAN			152	143
AUSFUHR UNTER 2932 11 00				
2933 11 10				
PROPYPHENAZON (INN)				
EINF	*	*	6*	18*
AUS LG			2	4
AUSF	111*	316*	2349*	7278*
EU	24	64	594	1699
FRANKR			332	936
ITAL	22	60	120	340
DAENM			26	83
SPAN			59	168
OESTER			30	97
SCHWZ	56	153	155	433
TUERK	5	15	110	427
POLEN			80	248
TSCHE			72	216
SLOWEN			70	232
KROAT			60	179
MAZED	22	58	49	161
AEGYPT	1	4	55	161
INDONE			738	2471
CHINA			105	315
SKOREA			70	193
JAPAN	1	3	129	342

Wichtigste Ursprungs- und Bestimmungs-Laender	JULI 1989 dt	JULI 1989 1000 DM	JAN./JUL. 1989 dt	JAN./JUL. 1989 1000 DM
2933 11 90				
AND PHENAZON (ANTIPYRIN) U DERIVATE				
EINF	298*	309*	1549*	1674*
AUS LG	36	48	564	583
EU			5	11
INDIEN	2	5	37	77
CHINA	296	303	1507	1577
AUSF	3501*	10929*	12967*	38429*
EU	267	589	2559	7702
FRANKR	61	192	466	1146
ITAL	18	42	426	1832
IRLAND			13	241
SPAN	125	309	1479	4110
OESTER	2	2	66	146
NORWEG			25	74
SCHWZ	17	22	467	1089
TUERK	181	509	1737	4870
TSCHE			60	128
SLOWAK			69	200
AEGYPT	5	15	530	1667
MEXIKO			846	2826
GUATEM	38	150	237	920
VENEZU	4	16	108	436
BRASIL	3120	9040	5234	15126
ARGENT	110	409	510	1922
PAKIST	10	26	51	276
INDONE			88	303
2933 19 10				
PHENYLBUTAZON (INN)				
EINF	14*	54*	127*	521*
AUS LG	9	31	45	140
EU	5	22	58	332
SPAN	5	22	53	296
AUSF	11*	53*	73*	399*
EU			7	27
USA			50	264
2933 19 90				
AND VERBINDG NICHTKONDENS PYRAZOLRING				
EINF	263*	212*	3797*	8676*
EV			575	739
AUS LG	4	5	14	20
EU			559	3239
FRANKR			270	1085
G BRIT			564	2058
SCHWZ	38	34	563	426
UKRAIN			72	107
INDIEN	4	5	114	190
CHINA			1322	648
JAPAN	1	15	15	438
AUSF	333*	1243*	5814*	30004*
EV	112	374	1211	4939
EU	193	809	2001	9196
FRANKR	74	191	642	1602
ITAL	7	31	71	414
G BRIT	74	371	539	1699
SPAN	10	10	113	79
OESTER	1	1	124	315
BELGI	24	200	472	4744
USA	112	374	1726	6496
KANADA			943	11110
BRASIL	7	30	70	289
INDIEN			15	63
PHILIP			3	120
SKOREA			39	507
JAPAN		2	38	268
TAIWAN			440	144
AUSTRL			166	1436
2933 21 00				
HYDANTOIN UND SEINE DERIVATE				
EINF	341*	2268*	3231*	17466*
EV			104	594
AUS LG			60	205
EU	185	599	1670	5082
FRANKR	12	15	488	446
NIEDL	1	4	74	161
ITAL	2	4	33	103
G BRIT	132	542	871	4189
USA	20	346	341	2183
ISRAEL			170	247
CHINA	20	78	75	280
JAPAN	104	1232	903	9609
AUSF	279*	3318*	1840*	20361*
EV	70	1029	490	7271
EU	152	1913	1009	10598
FRANKR	6	46	36	279
NIEDL	110	1711	579	9233
ITAL	27	138	117	544
SPAN	3	6	154	240
MAROKK			34	287
USA	70	1029	490	7271
BRASIL	17	139	35	284
PHILIP			22	170
SKOREA			14	135
TAIWAN	3	23	20	148
HONGK	10	74	63	504
2933 29 10				
NAPHAZOLIN-HYDROCHLORID (INNM) USW				
EINF	*	17*	2*	92*
EU		7	2	74
AUSF	*	28*	*	98*
EU		3		23
2933 29 90				
AND VERBIND NICHTKONDENS IMIDAZOLRING				
EINF	484*	1506*	9182*	18988*
AUS LG	49	79	721	1423
EU	348	811	7526	9084
FRANKR	241	150	6589	1443
ITAL	16	118	99	728
G BRIT	11	6	1621	4815
OESTER			7	71
BELGI	53	480	170	1901
SCHWZ	6	142	42	681
TSCHE		89		89
USA	13	52	196	1944
KANADA			10	201
INDIEN	5	11	140	401
CHINA	61	224	644	1138
JAPAN	20	144	184	1423
TAIWAN	10	20	442	919
AUSF	4600*	16221*	34391*	120321*
EV	185	1683	1182	9209
EU	1686	4476	16998	36429
FRANKR	299	988	3597	9157
NIEDL	130	389	1438	3036
ITAL	252	801	4268	7970
G BRIT	623	948	2891	5378
IRLAND	4	77	556	1094
DAENM	22	13	162	185
GRIECH	3	84	13	373
PORTUG	10	261	159	1794
SPAN	246	640	1998	4130
SCHWED	14	33	252	564
OESTER	57	168	308	1419
BELGI	25	116	1219	2251
SCHWZ	52	641	595	3443
TUERK	26	167	541	4691
POLEN	26	76	131	354
TSCHE			110	350
UNGARN	3	17	606	957
UKRAIN	1	3	15	70
SLOWEN		132	14	376
MAROKK		96		467
ALGER	194	74	383	149
AEGYPT	95	21	692	389
USA	902	4569	4575	21751
KANADA	80	189	1235	2089
MEXIKO	25	169	99	6601
EL SAL	3	517	17	1444
KOLUMB	49	257	263	2677
VENEZU	3	66	15	1612
BRASIL	38	150	640	2425
ARGENT	15	505	95	8288
SYRIEN	1	6	22	70
ISRAEL	117	90	1075	3610
PAKIST	262	261	412	741
INDIEN	5	4	216	495
THAIL	11	39	175	1166
INDONE	189	193	734	1282
MALAYS			13	93
SINGAP	70	167	214	501
PHILIP		37	23	291
CHINA			266	297
SKOREA	57	376	428	1662
JAPAN	395	1487	2286	9978
TAIWAN	106	241	383	832
AUSTRL	12	675	43	2562
2933 31 00				
PYRIDIN UND SEINE SALZE				
EINF	410*	273*	2959*	2889*
EV	205	128	1249	750
EU	203	137	1149	871
BELGI	201	122	1066	781
USA	205	130	1419	951
INDIEN			148	103
JAPAN			238	929
AUSF	1390*	999*	6869*	4778*
EU	49	98	384	792
FRANKR	1	7	27	168
ITAL	42	84	286	324
SCHWZ	149	91	632	334
USA	84	74	138	186
CHINA			1220	702
TAIWAN	238	145	2390	1389
HONGK	804	490	1463	908
2933 32 00				
PIPERIDIN UND SEINE SALZE				
EINF	*	6*	4*	33*
EU		2		3
AUSF	323*	293*	1644*	1760*
EU	257	198	1274	1305
FRANKR	95	63	614	542
ITAL	5	6	221	299
SPAN	143	84	293	177
ISRAEL	41	63	98	149
JAPAN			136	108
2933 39 10				
IPRONIAZID (INN) USW				
EINF	*	*	1*	39*
EU				10
AUSF	*	*	*	69*
PERU				61
2933 39 20				
2,3,5,6-TETRACHLORPYRIDIN				
EINF	*	*	*	*
AUSF	*	*	*	*
2933 39 25				
3,6-DICHLORPYRIDIN-2-CARBONSAEURE				
EINF	*	*	21*	10*
AUSF	*	*	*	*
2933 39 35				
HYDROXYETHYLAMMONIUM DICHLORPYRID USW				
EINF	*	*	*	*
AUSF	*	*	1*	9*
2933 39 40				
BUTOXYETHYL(TRICHLOR PYRIDYLOX)ACATAT				
EINF	*	*	*	*
AUSF	*	*	*	*
2933 39 45				
3,5-DICHLOR-2,4,6-TRIFLUORPYRIDIN				
EINF	*	*	*	*
AUSF	*	*	*	*
2933 39 50				
METHYLESTER VON FLUROXYPYR (ISO)				
EINF	*	*	*	*
AUSF	*	*	5*	19*
2933 39 55				
4-METHYLPYRIDIN				
EINF	80*	51*	615*	417*
EU	80	51	535	362
BELGI	80	51	535	362
JAPAN			80	55
AUSF	*	1*	14*	35*
EU		1	10	15
2933 39 95				
AND VERBINDG NICHTKONDENS PYRIDINRING				
EINF	2598*	25804*	19393*	198205*
EV			139	897
AUS LG	21	61	202	507
EU	485	19297	7171	162561
FRANKR	25	736	403	7051
NIEDL	280	1447	1173	7063
ITAL	40	711	734	3408
G BRIT	144	264	1071	11428
IRLAND	17	15920	214	125359
DAENM	3	89	189	3068
SPAN	5	111	58	626
SCHWED	1	19	11	151
OESTER		5	1102	1711
BELGI		5	2206	2694
SCHWZ	804	1828	4447	13778
POLEN		36		289

Wichtigste Ursprungs- und Bestimmungs-Laender	JULI 1999 dt = 100kg	JULI 1999 1000 DM	JAN./JUL. 1999 dt = 100kg	JAN./JUL. 1999 1000 DM
SLOWAK			1514	1202
UNGARN			3	86
USA	689	3088	1917	7009
MEXIKO	20	115	105	400
INDIEN	42	244	596	1184
CHINA	15	163	200	773
JAPAN	540	1019	3428	10830
AUSF	10730*	69526*	63659*	465702*
EV	328	13994	5191	131517
PV			59	16379
EU	6368	27833	30762	138507
FRANKR	1290	4546	6267	20674
NIEDL	612	689	2589	2762
ITAL	2234	12482	9168	62159
G BRIT	448	1184	2093	7168
IRLAND	6	61	206	1157
DAENM	16	75	178	1486
GRIECH	205	672	939	6091
PORTUG	21	136	83	2065
SPAN	471	5038	2068	23797
SCHWED	320	483	789	1342
FINNL	71	356	116	611
OESTER	82	212	451	1386
BELGI	583	1737	3817	7410
LUXEMB	9	195	9	202
SCHWZ	193	284	1287	6768
TUERK	85	448	527	3012
LETTLD	4	84	5	100
POLEN	59	65	147	412
TSCHE	44	144	148	373
UNGARN	31	30	73	123
RUSSLD	2	32	214	104
KASACH			29	64
SLOWEN	3	17	88	686
AEGYPT		30	198	674
ELFBK			200	399
S AFR	91	162	302	2802
USA	2113	19884	18220	193718
KANADA	34	90	216	660
MEXIKO	33	163	434	1696
GUATEM	6	99	6	106
KOLUMB	31	80	184	469
VENEZU		83	82	508
PERU			23	162
BRASIL	58	142	1631	19961
ARGENT	66	1784	96	1897
IRAN	112	68	140	706
ISRAEL	2	5	237	656
PAKIST		8	141	510
INDIEN	151	206	787	1383
SRILAN			13	442
THAIL	50	666	287	4338
VIETN		11	58	118
INDONE	7	244	210	2288
MALAYS	10	25	84	180
SINGAP	80	127	550	889
CHINA	58	148	769	1807
SKOREA	21	84	1002	14798
JAPAN	439	14343	1814	52735
TAIWAN	291	1506	1401	8568
HONGK	171	202	633	1275
AUSTRL	61	319	350	2069
2933 40 10				
HALOGENDERIVATE DES CHINOLINS USW				
EINF	343*	15108*	4187*	272884*
EV	198	826	1188	6151
AUS LG			789	7168
EU		1	2	16
SCHWZ	30	13226	539	246763
USA	109	1006	2318	20332
CHINA			128	206
SKOREA	198	826	1188	6151
AUSF	3*	58*	1267*	20149*
EV			38	7268
EU	1	26	33	2108
IRLAND			20	1816
SCHWZ	1	13	213	6353
POLEN			16	343
USA			18	1835
ARGENT			39	7305
CHINA			128	184
JAPAN			617	2131
2933 40 30				
DEXTROMETHORPHAN UND SEINE SALZE				
EINF	1*	43*	4*	139*
INDIEN	1	13	4	82
AUSF	*	*	3*	113*
EU			1	23
2933 40 90				
AND VERB CHINOLIN/ISOCHINOLINRINGSYST				
EINF	172*	14956*	3551*	60974*
AUS LG	31	90	519	720
EU	130	14773	951	78172
FRANKR	92	2393	581	14439
ITAL	30	1487	284	6261
G BRIT			21	517
IRLAND	8	10893	39	56861
SCHWZ		2	4	127
UNGARN	7	37	48	266
RUSSLD			934	419
SLOWEN			23	99
USA	2	21	48	231
INDIEN	27	105	49	598
CHINA	6	16	307	568
JAPAN			1179	364
AUSF	1591*	6273*	8509*	30486*
EU	829	606	4823	3881
FRANKR	573	302	3436	2071
NIEDL			160	225
ITAL	37	54	93	396
G BRIT	6	30	72	150
DAENM	8	6	270	211
SPAN	6	55	10	100
BELGI	197	142	749	626
NORWEG			151	160
SCHWZ	316	1744	1522	8918
NIGERI			20	65
USA	164	3617	597	15637
EL SAL			14	58
PERU	168	124	1008	737
INDIEN	61	67	133	161
CHINA	60	66	131	182
SKOREA		4		183
JAPAN		3	1	100
2933 51 20				
PHENOBARBITAL BARBITAL U IHRE SALZE				
EINF	1*	3*	126*	340*
AUS LG			3	9
EU			6	38
CHINA	1	3	110	213
AUSF	13*	209*	129*	1414*
EU	7	57	20	188
SCHWZ			12	488
TUERK	3	135	8	351
USA			25	150
2933 51 90				
AND MALONYLHARNSTOFF DERIVATE SALZE				
EINF	471*	577*	2857*	3634*
EV	240	275	1280	1426
EU	132	168	986	1216
FRANKR	128	130	936	1048
SCHWZ		4	9	125
CHINA	99	129	210	269
JAPAN	240	275	1600	1800
AUSF	447*	1418*	2068*	5844*
EV			33	106
EU	397	1112	2916	4766
FRANKR	175	725	1079	1997
NIEDL	200	280	1800	2537
ITAL		2	10	68
G BRIT	20	87	20	93
USA	32	197	113	706
2933 59 10				
DIAZINON (ISO)				
EINF	*	*	10*	27*
EU			10	14
AUSF	*	1*	2*	50*
EU		1		* 6
2933 59 20				
1,4-DIAZABICYCLO[2.2.2]OCTAN				
EINF	310*	879*	1590*	4520*
EU			23	58
USA	80	148	404	1195
JAPAN	250	731	1158	3252
AUSF	430*	465*	1380*	1749*
EU	427	457	1096	1167
FRANKR	173	192	402	449
NIEDL	8	11	182	206
ITAL	200	188	456	445
SPAN	45	64	45	64
TSCHE			68	96
RUSSLD			80	245
SKOREA			41	58
2933 59 70				
AND PYRIMIDIN- PIPERAZINRING VERBIND				
EINF	2042*	6359*	24187*	58986*
AUS LG	93	1141	803	7657
EU	1812	3425	16225	30810
FRANKR	50	996	316	2739
NIEDL	40	23	1251	831
ITAL	26	1320	631	9489
G BRIT	13	121	104	9986
SPAN	18	127	127	763
SCHWED	290	116	1800	676
BELGI	1174	696	11985	6224
SCHWZ	12	133	190	6614
TSCHE	27	267	28	332
UNGARN	31	47	64	329
W RUSS			102	216
USA	57	1322	617	7719
URUGU				93
ISRAEL	9	71	57	390
INDIEN	2	22	44	178
THAIL			4	63
INDONE			10	136
CHINA	192	651	1872	7310
SKOREA	11	36	144	586
JAPAN	89	368	4827	4267
AUSF	5022*	71370*	47033*	571832*
EV		388	15	37464
PV			1	2960
EU	4261	36879	42031	252961
FRANKR	184	3274	913	11916
NIEDL	47	342	506	7396
ITAL	206	14976	1038	34736
G BRIT	3786	13423	38549	181938
IRLAND		42	61	224
DAENM	19	216	80	769
GRIECH	1	8	15	228
PORTUG	5	644	23	3260
SPAN	41	3477	372	10994
SCHWED	1	122	23	550
FINNL	3	90	46	745
OESTER	10	170	41	451
BELGI	18	94	367	733
NORWEG			2	276
LIECHT			4	724
SCHWZ	246	2219	1261	13971
TUERK	7	1389	46	6253
TSCHE	17	123	39	252
UNGARN		17	49	2467
RUSSLD	50	37	183	789
MAROKK	2	30	8	679
AEGYPT	3	263	21	320
S AFR	18	117	25	202
USA	247	23500	1818	254932
KANADA	1	24	21	586
MEXIKO	4	50	36	3116
EL SAL	2	213	28	2116
KOLUMB		3	17	282
VENEZU	6	334	31	1188
PERU	10	54	25	263
BRASIL	65	1384	247	6461
URUGU			8	65
ARGENT	1	37	8	204
ZYPERN		67		118
SYRIEN			27	144
IRAN			2	194
ISRAEL	10	1750	14	2302
PAKIST	1	41	12	486
INDIEN		23	47	791
THAIL	1	23	20	519
INDONE	4	118	10	467
PHILIP	3	533	24	2569
NKOREA			10	61
SKOREA	2	647	170	4537
JAPAN	16	1209	175	5766
TAIWAN	20	121	149	649
HONGK			72	783
AUSTRL	8	56	24	147
2933 61 00				
MELAMIN				
EINF	48687*	9651*	199979*	42367*
AUS LG	10	2	2028	384
EU	32730	6812	107714	24318
FRANKR	2125	410	19835	4247
NIEDL	20409	4256	62903	14584
ITAL			999	258
OESTER	9475	2013	22619	4946
BELGI	720	133	1319	274
POLEN	2684	490	20614	4225
RUMAEN	2620	426	19122	3379
SAUDIA	3467	638	16878	3477
INDONE	591	99	4604	828
CHINA	2490	450	6190	1197
SKOREA	3680	621	21905	4291
JAPAN	400	90	2165	473
NEUSEE			200	50
AUSF	4730*	981*	48742*	10862*
2933 69 10				
ATRAZIN (ISO) PROPAZIN (ISO) USW				
EINF	1*	4*	1072*	1472*
NORWEG	1	4	320	1070
KROAT			750	400
AUSF	5*	5*	1579*	941*
EU	5	5	1579	941
G BRIT			450	299
PORTUG			100	57
BELGI			1000	553

Wichtigste Ursprungs- und Bestimmungs-Laender	JULI 1999 dt	JULI 1999 1000 DM	JAN./JUL. 1999 dt	JAN./JUL. 1999 1000 DM
2933 69 20				
METHENAMIN (INN) USW				
EINF	1931*	2141*	13960*	15021*
AUS LG			1180	114
EU	508	79	1964	314
BELGI	304	51	529	114
SLOWAK	940	96	10966	1103
AUSFUHR UNTER 2932 11 00				
2933 69 30				
2,6-DI-TERT-BUTYL-4-PHENOL				
EINF	*	*	33*	145*
JAPAN			33	145
AUSFUHR UNTER 2932 11 00				
2933 69 80				
AND VERBINDG NICHTKONDENS TRIAZINRING				
EINF	6459*	5867*	47136*	70787*
EV	20	66	4391	11922
AUS LG	781	400	6780	12886
EU	4016	2194	21696	21336
FRANKR	535	349	2386	2099
NIEDL	1091	558	3422	2100
ITAL	184	73	2807	6180
SPAN	418	253	1637	980
OESTER	530	404	2158	1640
BELGI	1288	587	9460	6162
SCHWZ	418	776	4623	9672
USA	104	181	7907	17299
ISRAEL	80	80	1040	1360
INDIEN	562	2073	3026	11624
SINGAP			480	1573
CHINA	211	76	2346	3546
JAPAN	1101	467	6347	2383
TAIWAN			190	96
MACAU			62	1962
AUSFUHR UNTER 2932 11 00				
2933 71 00				
6-HEXANLACTAM (EPSILON-CAPROLACTAM)				
EINF	98128*	16903*	1290784*	214052*
NIEDL	925	198	27152	5167
ITAL			4867	85
SPAN			2092	400
SCHWZ			251	58
POLEN	9931	1587	61885	10220
TSCHE	9917	1724	47600	7719
SLOWAK	1704	276	1704	276
W RUSS	3819	614	24067	3851
RUSSLD			3611	577
AUSFUHR UNTER 2932 11 00				
2933 79 00				
ANDERE LACTAME				
EINF	3627*	2851*	30965*	37358*
AUS LG	178	87	987	686
FRANKR	1451	1195	11651	10700
NIEDL			871	297
ITAL			50	736
G BRIT	1	1	297	2631
SPAN	131	398	2342	3110
SCHWED			452	115
OESTER			230	151
SCHWZ	122	103	2290	11687
RUMAEN	220	66	2005	746
RUSSLD	10	28	765	280
USA	698	294	6473	2768
BRASIL	180	74	492	162
INDIEN			107	831
CHINA	25	62	152	293
JAPAN	97	122	856	624
AUSFUHR UNTER 2932 11 00				
2933 90 20				
BENZIMIDAZOL-2-THIOL				
EINF	214*	237*	1497*	1442*
LV			40	91
EU	114	96	1205	994
FRANKR	94	85	979	628
BELGI	20	11	164	333
INDIEN	100	141	250	352
CHINA			40	93
AUSFUHR UNTER 2932 11 00				
2933 90 40				
INDOL 3-METHYLINDOL (SKATOL) USW				
EINF	164*	599*	468*	1970*
EU	2	22	6	49
SCHWZ	2	86	5	206
JAPAN	160	488	444	1618
AUSF	4*	40*	10*	170*
EU	1	3	8	76
2933 90 60				
MONOAZEPINE				
EINF	276*	1596*	934*	17723*
AUS LG	2	7	17	99
EU	30	954	320	7546
ITAL	24	500	263	5235
DAENM	6	454	27	1975
SPAN			1	319
SCHWZ			48	3223
TSCHE	194	280	212	319
BRASIL			70	4669
CHINA	52	350	281	1913
AUSF	85*	1178*	529*	8231*
EU	19	488	120	1396
ITAL		1	7	69
IRLAND	12	432	20	881
SPAN			30	172
OESTER			50	448
SCHWZ		3	205	4461
AEGYPT	4	24	14	90
S AFR	10	126	13	164
MEXIKO			10	82
BRASIL	40	363	63	634
INDIEN			50	500
JAPAN			21	620
AUSTRL	7	128	13	248
2933 90 80				
DIAZEPINE				
EINF	11*	1063*	130*	27997*
AUS LG	2	17	12	112
EU	8	801	57	4202
FRANKR	1	216	9	1152
ITAL	7	585	47	3024
SCHWZ		72	22	5571
USA	2	18	48	17311
ISRAEL				134
INDIEN	1	172	3	730
AUSF	7*	10357*	91*	63962*
EU	3	347	37	7940
FRANKR		6	1	2632
G BRIT	1	37	4	209
IRLAND	2	282	29	3240
SPAN		5		1151
OESTER		2	3	460
TUERK			21	66
UNGARN			2	74
SR JUG				213
USA		19	5	488
ARGENT		438	3	1824
PAKIST				365
SKOREA				91
JAPAN	3	9466	17	52626
2932 90 85				
2,4-DI-TERT-BUTYL-6-PHENOL				
EINF	52*	220*	344*	1445*
SCHWZ	52	220	260	1099
JAPAN			84	346
AUSFUHR UNTER 2932 11 00				
2932 90 95				
AND HETEROCYCL VERB STICKSTHETEROATOM				
EINF	5983*	1255770*	50468*	4589645*
EV	7	183	686	2223
LV			252	661
PV	549	2377	9426	40951
AUS LG	1335	3531	16095	52841
EU	796	1238688	7918	4037859
FRANKR	466	9199	2943	50953
NIEDL	53	118	646	8872
ITAL	32	340	826	4531
G BRIT	87	17797	601	23536
IRLAND	59	1207462	311	3941424
SPAN	59	771	291	6067
OESTER		1	813	1797
BELGI	39	173	406	601
SCHWZ	401	2379	2168	421958
TSCHE			808	667
UNGARN	542	818	1315	1913
RUSSLD	3	67	107	784
USA	1426	6389	13348	60963
MEXIKO			90	848
BRASIL			40	457
ISRAEL	800	1867	5317	8977
INDIEN	213	2402	2412	14278
THAIL	15	114	68	408
CHINA	1143	1809	12690	17047
SKOREA	76	926	181	1197
JAPAN	825	2730	3738	19745
TAIWAN	3	58	15	132
HONGK	1	1	218	2149
AUSFUHR UNTER 2932 11 00				
2934 10 00				
VERBINDG NICHTKONDENSIERT THIAZOLRING				
EINF	27*	414*	937*	5246*
AUS LG	1	4	1	7
EU	26	370	812	4398
FRANKR	1	16	342	2296
ITAL	17	144	38	328
G BRIT	1	63	6	317
SPAN			396	852
SCHWED	7	147	25	588
ISRAEL		2	4	146
CHINA		9	22	124
JAPAN			90	403
AUSF	6*	327*	364*	3949*
EV				928
EU		23	155	1627
NIEDL		1	47	98
ITAL		15	51	1421
SCHWED			9	90
BELGI			6	58
USA			155	1570
JAPAN	6	294	8	320
2934 20 20				
DI(BENZOTHIAZOL-2-YL)DISULFID USW				
EINF	389*	153*	5070*	1867*
EU	159	73	2086	917
BELGI	159	73	1914	822
POLEN	200	69	600	218
SLOWAK	20	6	539	220
RUSSLD			1800	483
AUSFUHR UNTER 2932 11 00				
2934 20 80				
AND VERB BENZOTHIAZOLRINGSYST ENTHALT				
EINF	2532*	2290*	19416*	15421*
AUS LG	705	1118	2724	4244
EU	643	877	12675	6807
FRANKR	171	103	719	465
G BRIT	85	293	371	1259
BELGI	387	168	11888	5070
SLOWAK	1145	495	2189	940
S AFR			310	546
CHINA	741	1156	4178	6823
JAPAN			1	331
AUSFUHR UNTER 2932 11 00				
2934 30 10				
THIETHYLPERAZIN(INN) THIORIDAZIN(INN)				
EINF	1*	41*	8*	402*
EU	1	31	8	392
ITAL	1	31	8	390
AUSF	1*	64*	6*	324*
MALAYS	1	64	5	258
2934 30 90				
AND VERB PHENOTHIAZINRINGSYSTEM ENTH				
EINF	454*	1002*	3167*	5510*
AUS LG			1	8
EU	22	719	213	2676
FRANKR	19	672	83	2189
ITAL		9	7	283
UNGARN			14	743
USA		1	734	546
JAPAN	432	282	2168	1439
AUSF	1286*	1198*	7818*	6976*
EU	300	233	2094	2126
FRANKR	176	131	917	730
ITAL	31	25	84	290
G BRIT	72	61	577	496
IRLAND			2	125
BELGI	20	16	421	317
USA	647	663	4195	3084
THAIL			160	92
MALAYS				211
SINGAP			517	289
JAPAN	120	67	720	377
TAIWAN			15	551

Wichtigste Ursprungs- und Bestimmungs-Laender	JULI 1999 dt = 100kg	JULI 1999 1000 DM	JAN./JUL. 1999 dt = 100kg	JAN./JUL. 1999 1000 DM
2934 90 30				
CHLORPROTHIXEN(INN) THENALIDIN(INN)				
EINF	2*	60*	4*	148*
TSCHE	2	60	4	124
AUSF	*	2*	2*	25*
2934 90 40				
FURAZOLIDON (INN)				
EINF	10*	10*	224*	190*
AUS LG			115	87
EU			1	2
CHINA	10	10	223	186
AUSF	139*	161*	256*	298*
EU	72	76	144	143
W RUSS	65	71	65	71
2934 90 85				
7-AMINOCEPHALOSPORANSAEURE				
EINF	36*	1224*	246*	8516*
EU	36	1224	246	8516
FRANKR			13	219
ITAL			56	2216
OESTER	36	1224	173	6071
AUSF	*	16*	511*	15499*
EU			511	15337
FRANKR			33	1026
OESTER			478	14311
BRASIL				146
2934 90 91				
SALZ ESTER D ACETOXYMETHYL-CARBSAEURE				
EINF	*	*	*	*
AUSF	*	*	*	63*
2934 90 93				
1-2-ETHYLPYRIDINIUMBROMID				
EINF	*	*	*	*
AUSF	*	*	*	5*
2934 90 95				
ANDERE HETEROCYCLISCHE VERBINDUNGEN				
EINF	2444*	29978*	19421*	201019*
EV	106	818	337	2219
PV			1920	9695
AUS LG	259	1437	1410	6062
EU	1290	8127	10850	78020
FRANKR	166	365	966	5778
NIEDL	468	804	4763	6825
ITAL	316	3941	751	14862
G BRIT	195	981	2316	9395
IRLAND		1	50	25984
DAENM	1	471	5	1009
SPAN	6	126	49	1220
BELGI	131	1591	1943	13176
SCHWZ	36	2235	761	22696
POLEN		119		360
UNGARN	44	101	44	107
RUSSLD	43	282	47	387
SLOWEN	2	88	321	826
USA	703	1046	4593	16181
KANADA		11	58	231
MEXIKO			9	422
IRAN			5	133
INDIEN			166	623
INDONE			40	81
SINGAP			131	703
CHINA	206	1356	1301	5767
SKOREA			1	186
JAPAN	120	16586	1087	74228
TAIWAN		18	7	96
AUSF	7756*	33414*	100994*	484462*
EV	93	581	181	1362
EU	4374	7984	40869	143212
FRANKR	1003	1362	7615	64146
NIEDL	483	832	1127	3186
ITAL	646	1629	5726	33158
G BRIT	620	2289	8664	20998
IRLAND	181	200	749	3027
DAENM	85	103	1011	3073
GRIECH	29	82	367	863
PORTUG	2	16	762	1171
SPAN	149	756	3916	5505
SCHWED	1	14	252	629
FINNL	56	82	372	638
OESTER	13	62	1155	1752
BELGI	1237	534	9140	5183
SCHWZ	172	1163	2159	9242
TUERK	11	282	411	7016
LITAU			27	61
POLEN	37	355	911	3383
TSCHE	7	160	71	852
SLOWAK	1	382	111	2099
UNGARN	2	17	606	4308
BULGAR	1	4	63	133
UKRAIN			566	187
W RUSS	2	85	5	195
RUSSLD	10	20	42	327
SLOWEN	2	61	56	469
KROAT		1	442	803
B HERZ			51	61
SR JUG	3	110	909	1924
AEGYPT	3	29	108	1100
NIGERI				220
SIMBAB	51	53	51	66
S AFR	150	86	739	462
USA	471	12891	20270	235611
KANADA	1	44	2019	3930
MEXIKO	142	660	867	3965
GUATEM			24	288
COSTA			29	81
KUBA		1	34	67
DOM RP			232	418
DOMINI			29	125
KOLUMB	21	1091	345	3227
VENEZU			127	288
SURIN	15	54	74	268
ECUAD	214	850	1361	5370
BRASIL	783	2867	8255	20537
CHILE	3	35	62	885
URUGU	19	54	36	127
ARGENT	6	120	39	2639
IRAN		3	74	172
ISRAEL	230	72	3277	1648
JORDAN		62	156	146
SAUDIA			320	121
INDIEN	8	126	857	749
THAIL	63	89	167	228
MALAYS	22	23	1165	669
SINGAP	1	22	4	234
PHILIP	10	75	86	813
CHINA	206	133	1529	850
SKOREA	2	27	3432	4902
JAPAN	577	2814	3949	13986
TAIWAN	14	109	2859	1918
HONGK	1	8	27	320
AUSTRL	6	171	403	2846
NEUSEE	34	116	46	218
2935 00 10				
INDOL- OXO- NAPHTO- PYRANSULFONAMID				
EINF	*	*	607*	585*
EU			607	585
BELGI			598	576
AUSF	*	*	*	*
2935 00 20				
METOSULAM (ISO)				
EINF	*	*	15*	1758*
USA			15	1758
AUSF	*	*	*	*
2935 00 90				
ANDERE SULFONAMIDE				
EINF	2990*	5424*	17952*	57688*
EV			302	710
AUS LG	850	910	4896	7673
EU	851	2624	6215	25176
FRANKR	38	127	801	13230
NIEDL	118	165	1383	1788
ITAL	149	1821	385	6417
IRLAND	3	62	7	164
SPAN	38	68	214	760
BELGI	506	390	3503	2776
SCHWZ	5	130	1032	10538
POLEN	1	5	636	605
TSCHE		8	108	337
RUMAEN			37	75
KROAT	29	140	105	518
AEGYPT			62	85
USA	178	646	1427	7110
MEXIKO			9	119
ISRAEL	8	68	109	1189
INDIEN	151	300	1481	3156
CHINA	1500	1342	5882	7696
SKOREA	265	240	555	480
JAPAN	1	6	146	500
HONGK			50	63
AUSF	2101*	19197*	12581*	178123*
EV	9	32	658	2328
EU	1228	2842	7408	44698
FRANKR	118	320	1468	13974
NIEDL	312	429	890	1295
ITAL	112	382	825	13049
G BRIT	418	886	1740	3553
DAENM	7	23	184	504
GRIECH	9	17	37	5340
PORTUG		1	10	232
SPAN	148	197	1171	3871
OESTER	1	6	76	177
BELGI	79	237	966	2747
SCHWZ	38	710	166	6004
TUERK	3	44	17	3086
POLEN	72	198	227	343
TSCHE	8	40	46	183
BULGAR	1	6	20	103
UKRAIN	6	36	64	228
RUSSLD		2	311	466
SR JUG	40	94	47	947
MAROKK		40	36	1147
TUNES			21	313
AEGYPT		2	13	205
SUDAN	3	8	20	189
GHANA	19	63	20	74
NIGERI	37	53	135	323
S AFR	8	35	163	404
USA	4	6240	584	64281
KANADA	4	54	32	457
MEXIKO	30	265	282	782
GUATEM			3	239
KUBA	10	205	11	213
KOLUMB	2	52	16	184
VENEZU	26	405	104	1349
ECUAD	5	25	29	224
BRASIL	35	1134	335	8715
ARGENT	2	990	67	7267
SYRIEN			30	62
PAKIST	1	164	6	1266
INDIEN	64	382	178	942
INDONE	2	550	8	1233
SINGAP			1	239
CHINA	123	588	655	2607
SKOREA	9	115	121	3460
JAPAN	20	2938	136	17312
TAIWAN	12	9	163	2471
AUSTRL	248	1042	776	4487
2936 10 00				
PROVITAMINE UNGEMISCHT				
EINF	1*	3*	38*	1609*
EU			37	120
DAENM			37	120
JAPAN		1		1481
AUSF	38*	1226*	250*	5710*
EU	2	11	61	143
SCHWZ	27	1172	124	5296
USA	5	8	55	152
2936 21 00				
VITAMINE A UND IHRE DERIVATE				
EINF	344*	2505*	3265*	35324*
AUS LG			584	9290
EU	121	575	822	4159
FRANKR	106	500	579	2938
DAENM	13	66	221	1048
SCHWZ	180	1066	1578	19772
USA	1	7	28	208
JAPAN			180	848
AUSF	14076*	41030*	90603*	306927*
EINSCHL. 2936 24 00, 28 00, 29 90				
EU	7705	19127	49449	151923
FRANKR	1566	4630	9386	32492
NIEDL	228	1075	3656	11351
ITAL	761	2537	5688	20148
G BRIT	598	1154	4250	11068
IRLAND	153	269	1533	3176
DAENM	866	1764	8888	32405
GRIECH	93	228	659	1652
PORTUG	149	303	677	1606
SPAN	562	1607	3625	12955
SCHWED	832	2671	1889	5792
FINNL	102	248	954	2267
OESTER	367	596	2099	4884
BELGI	1408	2044	5940	12061
NORWEG	34	120	142	890
SCHWZ	173	448	1105	4822
TUERK	297	806	1390	4934
LITAU			351	777
POLEN	290	532	1903	5164
TSCHE	81	183	766	1893
SLOWAK	38	87	124	500
UNGARN	48	130	351	925
RUMAEN	2	5	113	535
BULGAR	54	173	135	524
UKRAIN	13	36	217	669
W RUSS		9	46	223
RUSSLD	74	392	1464	4416
SLOWEN	42	99	271	834
KROAT	16	32	621	1648
B HERZ	19	50	47	144
SR JUG	13	49	193	561
MAROKK	15	28	229	593
TUNES			35	109
LIBYEN	180	522	232	675
AEGYPT	206	575	624	2066
SIMBAB	122	261	210	524
S AFR	136	313	850	3192
USA	811	5431	6584	38575
KANADA	25	124	355	1294
MEXIKO	286	622	955	4808
GUATEM	78	194	468	1186
EL SAL		4	34	141
KUBA			184	625
DOM RP	37	85	222	582
KOLUMB	88	184	567	1908
VENEZU	158	622	964	3812
ECUAD	16	26	76	182
PERU	42	122	292	742
BRASIL	813	1833	3809	9506
CHILE	11	31	498	1518
BOLIV	2	12	39	139
ARGENT	319	648	1020	2804

Wichtigste Ursprungs- und Bestimmungs-Laender	JULI 1999 dt = 100kg	JULI 1999 1000 DM	JAN./JUL. 1999 dt = 100kg	JAN./JUL. 1999 1000 DM
LIBAN			21	74
SYRIEN	2	11	272	979
IRAN	5	21	29	161
ISRAEL	125	479	380	1204
JORDAN	40	186	122	589
SAUDIA	110	417	227	765
A EMIR	2	7	386	1009
PAKIST	46	294	446	1710
INDIEN	27	119	164	621
BANGLA	17	86	67	312
THAIL	31	87	1116	3591
VIETN	1	6	33	158
INDONE	35	207	464	1869
MALAYS	2	8	91	405
SINGAP	614	1618	2327	6118
PHILIP	25	126	305	1478
CHINA		1	601	3658
SKOREA	102	469	922	4612
JAPAN	210	1513	2052	11663
TAIWAN	20	43	190	724
HONGK	89	470	1376	5289
AUSTRL	262	920	1775	5017
2936 22 00				
VITAMIN B1 UND SEINE DERIVATE				
EINF	831*	1600*	2936*	9406*
AUS LG	34	117	246	829
EU	283	722	1026	3312
FRANKR	140	461	547	1789
NIEDL	48	147	231	716
G BRIT			120	419
DAENM	52	87	79	197
OESTER			25	117
CHINA	156	465	535	1530
JAPAN	119	410	1366	4529
AUSF	1997*	5188*	14409*	58032*
EU	1726	6793	12932	50698
FRANKR	320	1164	3493	13558
NIEDL	1180	4478	8365	31734
ITAL	21	379	171	1950
G BRIT	25	97	253	926
DAENM	104	386	344	1194
GRIECH	10	53	21	112
SPAN	5	58	53	330
FINNL	23	75	71	243
BELGI	24	92	134	508
SCHWZ	182	690	1060	4064
TUERK	32	131	81	357
POLEN	3	9	41	223
AEGYPT	4	279	21	726
USA			2	168
BRASIL			11	84
ARGENT	4	34	25	203
JAPAN			4	322
2936 23 00				
VITAMIN B2 UND SEINE DERIVATE				
EINF	125*	811*	975*	6523*
AUS LG	17	65	243	1234
EU	48	382	419	3434
FRANKR	39	330	327	2642
NIEDL	6	42	55	410
ITAL			2	50
DAENM	3	10	27	241
INDIEN	3	43	33	402
CHINA	35	151	288	1350
JAPAN	28	189	182	1057
AUSF	2221*	14212*	15248*	94818*
EU	952	6379	4975	33270
FRANKR	187	1246	985	6444
NIEDL	475	4007	2293	19696
ITAL	35	91	162	615
G BRIT	31	169	271	1314
DAENM	43	223	299	1451
SPAN	54	195	316	1245
SCHWED	13	54	36	172
FINNL	1	9	26	149
OESTER		1	73	276
BELGI	97	323	420	1517
SCHWZ	840	5878	5966	41667
TUERK	11	49	42	301
POLEN	9	31	108	521
UNGARN	4	32	44	221
RUSSLD			62	316
KROAT			35	220
S AFR	1	8	34	149
USA	120	544	1489	7004
KANADA	35	149	76	310
MEXIKO	29	137	140	690
GUATEM	4	19	35	152
KUBA			17	93
KOLUMB			35	161
VENEZU	13	57	27	126
BRASIL	90	284	384	1530
CHILE			13	63
ARGENT			55	195
IRAN			117	142
PAKIST	1	41	32	319
INDIEN			20	88
THAIL			135	623
INDONE		2	20	108
SINGAP	25	95	337	1367
CHINA			80	332
SKOREA	3	26	132	636
JAPAN	21	135	129	746
TAIWAN			90	406
HONGK			247	1007
AUSTRL	18	139	123	579

Wichtigste Ursprungs- und Bestimmungs-Laender	JULI 1999 dt = 100kg	JULI 1999 1000 DM	JAN./JUL. 1999 dt = 100kg	JAN./JUL. 1999 1000 DM
2936 24 00				
D- OD DL-PANTOTHENSAEUR U IN DERIV				
EINF	1330*	3659*	9193*	25771*
AUS LG	270	682	2462	6139
EU	238	771	3024	9874
NIEDL	3	3	158	443
G BRIT	217	745	2731	9108
BELGI	17	21	89	201
POLEN	12	14	202	219
RUMAEN	226	243	1561	1822
CHINA			109	240
JAPAN	853	2613	4264	13513
AUSFUHR UNTER 2936 21 00				
2936 25 00				
VITAMIN B6 UND SEINE DERIVATE				
EINF	207*	702*	2507*	8448*
AUS LG	18	67	242	875
EU	75	248	627	2136
FRANKR	27	88	402	1242
NIEDL	40	126	175	578
CHINA	28	107	183	650
JAPAN	104	347	1694	5636
AUSF	1350*	5900*	11314*	49287*
EU	1041	4469	9870	42738
FRANKR	277	1174	2828	12294
NIEDL	639	2801	6301	27569
ITAL	15	62	125	486
G BRIT	26	101	160	608
DAENM			43	159
GRIECH	10	57	37	205
SPAN	21	80	169	646
BELGI	38	140	127	482
SCHWZ	209	920	901	3981
TUERK	30	116	80	323
POLEN	17	63	118	447
TSCHE	5	16	38	135
USA	3	128	10	372
JAPAN			2	74
2936 26 00				
VITAMIN B12 UND SEINE DERIVATE				
	KG		KG	
EINF	1862*	918*	11340*	7740*
AUS LG			1	6
EU	1575	828	11090	5783
FRANKR	1510	788	10598	5472
DAENM	65	40	419	218
SCHWZ			8	116
RUMAEN			94	705
INDIEN			10	94
CHINA	2	24	25	213
JAPAN	6	64	108	843
AUSF	1158*	1251*	3026*	3428*
EU	9	100	24	260
NIEDL	6	72	11	111
SCHWZ			11	178
TUERK		1	14	138
USA	900	576	900	579
BRASIL	6	96	19	283
PAKIST	21	338	47	758
THAIL			20	186
INDONE	7	112	52	802
2936 27 00				
VITAMIN C UND SEINE DERIVATE				
	DT		DT	
EINF	13802*	15659*	93567*	102666*
AUS LG	374	422	10992	10803
EU	3678	5104	29666	39609
FRANKR	301	324	1814	3412
NIEDL	278	298	2104	2487
G BRIT	2191	2488	19154	22719
DAENM	908	1894	6468	10881
MARINO			32	206
USA	3140	3673	7894	9911
CHINA	4515	4172	31650	28520
SKOREA			170	187
JAPAN	2460	2500	23945	24079
AUSF	12920*	10967*	77532*	78615*
EU	9593	6854	63143	44820
FRANKR	2454	1221	15961	11615
NIEDL	2850	1006	13349	7627
ITAL	650	647	3304	3356
G BRIT	957	1058	6304	7533
IRLAND	266	217	534	501
DAENM	463	529	3219	3585
GRIECH	170	176	604	638
PORTUG	142	136	685	685
SPAN	776	788	3739	3742
SCHWED	22	23	890	936
FINNL	43	46	399	434
OESTER	295	288	1739	1728
BELGI	495	438	2394	2422

Wichtigste Ursprungs- und Bestimmungs-Laender	JULI 1999 dt = 100kg	JULI 1999 1000 DM	JAN./JUL. 1999 dt = 100kg	JAN./JUL. 1999 1000 DM
NORWEG	34	44	320	414
SCHWZ	248	499	1031	2039
TUERK	293	279	1269	1272
ESTLD	30	17	220	197
LITAU	3	4	91	100
POLEN	384	359	2676	2628
UNGARN	83	81	535	553
RUMAEN	9	11	206	224
BULGAR	60	59	88	88
UKRAIN	10	15	82	116
RUSSLD	126	126	601	924
BR JUG			95	116
MAZED	2	2	114	126
AEGYPT	20	19	413	442
NIGERI	71	74	371	365
S AFR	11	11	105	111
USA	446	759	3264	4961
KANADA		1	82	193
MEXIKO		1	895	887
KOLUMB	61	86	800	987
ECUAD	24	29	182	276
BRASIL	231	285	3561	3845
CHILE	279	446	741	1284
ARGENT	167	282	953	1268
JORDAN	60	62	100	98
PAKIST	15	15	161	312
INDIEN	80	78	366	334
THAIL		2	213	322
INDONE	74	99	326	522
SINGAP	70	112	318	529
PHILIP	4	6	388	463
JAPAN	180	214	1781	2117
TAIWAN	77	89	405	593
HONGK			6	147
2936 28 00				
VITAMIN E UND SEINE DERIVATE				
EINF	2328*	8853*	28093*	104888*
AUS LG			8153	27868
EU	304	1134	2624	7752
FRANKR	180	614	858	2344
NIEDL	33	80	910	3172
G BRIT	4	1	208	466
DAENM	62	127	196	518
OESTER	25	112	53	171
BELGI			397	984
SCHWZ	1351	3783	7018	21581
RUSSLD			236	826
SLOWEN	50	193	50	193
USA	183	1969	1812	18224
INDIEN			102	482
JAPAN	890	1341	4104	13788
AUSTRL			8	66
AUSFUHR UNTER 2936 21 00				
2936 29 10				
VITAMIN B9 UND SEINE DERIVATE				
	KG		KG	
EINF	5184*	658*	42832*	4511*
AUS LG	10	1	4195	311
EU	400	23	2690	180
FRANKR	400	23	2680	173
SCHWZ	663	359	2826	1470
INDIEN			2775	164
CHINA	613	37	5648	399
JAPAN	3500	228	28870	2263
AUSF	9918*	849*	54810*	6121*
EU	6370	550	39085	3610
FRANKR	1701	109	19760	1701
NIEDL	672	122	4648	577
ITAL	982	69	3086	200
G BRIT	1295	111	4485	388
DAENM			1290	95
OESTER	35	61	802	307
BELGI	1050	61	1611	104
USA	72	11	378	933
BRASIL	1755	133	2786	224
ARGENT			1250	95
AUSTRL	300	23	910	298
2936 29 30				
VITAMIN H UND SEINE DERIVATE				
	KG		KG	
EINF	249*	646*	3183*	8570*
AUS LG			98	265
EU	90	247	646	2148
FRANKR	64	242	492	1939
BELGI	1	4	117	149
USA	33	120	182	412
SKOREA	4	9	1799	5004
JAPAN	122	269	485	972
AUSF	349*	702*	2539*	5926*
EU	43	158	418	1274
FRANKR	2	7	52	267
G BRIT	3	26	215	525
DAENM	36	102	133	390
USA	221	467	1380	3474
BRASIL			340	865
PAKIST			10	103

Wichtigste Ursprungs- und Bestimmungs-Laender	JULI 1999 dt = 100kg	JULI 1999 1000 DM	JAN./JUL. 1999 dt = 100kg	JAN./JUL. 1999 1000 DM
2936 29 90				
ANDERE VITAMINE UND IHRE DERIVATE				
	DT		DT	
EINF	2172*	3233*	12649*	55490*
AUS LG	2	6	37	89
EU	560	1831	3434	8569
FRANKR	32	72	387	731
NIEDL	78	831	360	2078
ITAL	1	3	179	395
DAENM	11	17	49	2819
SPAN	102	631	772	1315
BELGI	331	269	1616	1229
SCHWZ	1874	1266	7771	41424
TSCHE		7	50	120
USA	33	111	1167	1448
ISRAEL		2	3	3523
INDIEN	1	1	131	110
SKOREA			15	71
JAPAN			10	91
AUSFUHR UNTER 2936 21 00				
2936 90 11				
NATUERL A + D-KONZENTRAT V VITAMIN				
	KG		KG	
EINF	5000*	260*	22648*	1188*
EU	1000	51	1000	53
FRANKR	1000	51	1000	51
SCHWZ	4000	209	21000	1120
AUSF	5000*	262*	27926*	1256*
EU	5000	262	22006	1173
DAENM	1500	80	10006	544
SCHWED	500	26	4000	204
FINNL	2000	104	7000	373
BELGI	1000	52	1000	52
USA			4605	74
2936 90 19				
AND NATUERLICHE VITAMINKONZENTRATE				
	KG		KG	
EINF	410*	30*	14197*	932*
EU			375	23
USA	410	30	13266	886
AUSF	4417*	111*	53557*	2675*
EU	883	54	8411	531
FRANKR			3936	259
G BRIT	770	47	3145	190
SCHWZ	88	4	2462	201
TUERK			383	190
LITAU			3385	220
POLEN	2180	35	19710	322
W RUSS			218	66
LIBYEN			16521	193
CHINA			4075	782
2936 90 90				
MISCHUNGEN VON VITAMINEN PROVITAMINEN				
	DT		DT	
EINF	1132*	6511*	7256*	20670*
EU	1089	6409	6992	19814
FRANKR	26	43	299	619
NIEDL		1	949	2685
G BRIT	2	10	14	86
DAENM	43	4461	1037	6705
OESTER	2	10	63	266
BELGI	1000	1866	4562	9321
SCHWZ	9	23	153	491
FAROER			40	96
USA	20	52	50	230
AUSF	2249*	6100*	20045*	53431*
EU	1458	2733	10946	26475
FRANKR	393	621	2731	5548
NIEDL	218	380	1404	2614
ITAL	55	164	317	1122
G BRIT	2	6	766	3699
IRLAND		1	101	207
DAENM	487	728	1907	3178
GRIECH	23	111	345	854
PORTUG	22	98	261	1118
SPAN	16	61	685	2673
SCHWED	21	101	181	621
FINNL	66	184	225	768
OESTER	62	113	1179	2346
BELGI	93	165	820	1672
NORWEG	38	147	370	819
SCHWZ	31	100	487	1819
TUERK	63	286	397	1031
LITAU	7	15	159	545
POLEN	147	366	1341	2385
TSCHE	9	35	70	267
UNGARN	64	139	788	2075
RUMAEN			100	191
BULGAR	8	22	91	146
W RUSS	86	240	765	2395
RUSSLD	2	8	237	657
KROAT	43	65	271	429
BR JUG			95	167
LIBYEN			440	257
MEXIKO	4	41	18	191
GUATEM	5	30	24	135
BRASIL			1062	5211
ARGENT	48	208	48	209
ZYPERN			36	89
IRAN			10	94
ISRAEL	68	142	359	854
SAUDIA			149	367
PAKIST	6	13	29	175
INDIEN	35	69	243	1069
SRILAN			56	155
THAIL		2	336	1690
INDONE			36	201
MALAYS	15	34	138	347
SINGAP	56	272	258	1346
PHILIP			208	359
HONGK			32	160
2937 10 00				
HORMONE D HYPOPHYSENVORDERLAPPENS				
	KG		KG	
EINF	1*	1739*	80*	12094*
EU		7	57	567
NIEDL			26	198
G BRIT		1	21	339
SCHWZ			1	653
USA		56	17	542
ARGENT		1678	1	9901
ISRAEL		101	1	386
AUSF	1*	56*	4*	3297*
EU		28	1	3167
NIEDL				336
ITAL		6		321
G BRIT		6		2010
SPAN		2		390
OESTER		3		70
ISRAEL			2	82
2937 21 00				
CORTISON HYDROCORTISON USW				
	KG		KG	
EINF	646*	976*	5158*	7903*
AUS LG	5	5	255	255
EU	12	59	620	1206
FRANKR	5	17	414	723
NIEDL	3	8	100	239
SPAN			101	204
USA	225	455	1235	2792
SINGAP			150	145
CHINA	409	462	3146	3628
JAPAN			2	126
AUSF	717*	1112*	7989*	10205*
EU	69	176	5469	6463
FRANKR	11	19	3579	3816
NIEDL	15	84	468	664
ITAL	25	30	281	424
G BRIT	18	34	106	192
GRIECH			54	76
OESTER		2	156	165
BELGI			718	965
LUXEMB			48	66
SCHWZ	13	16	379	471
POLEN	80	87	91	105
UKRAIN			111	173
RUSSLD			419	607
USA	498	754	1242	1799
KOLUMB			30	150
2937 22 00				
HALOGENDERIV NEBENNIERENRINDENHORMON				
	KG		KG	
EINF	80*	1184*	974*	9761*
EU	57	436	733	5124
FRANKR	29	131	424	3150
ITAL	22	259	240	1621
SPAN	6	48	54	379
SCHWZ		588	1	2714
USA	10	50	108	610
MEXIKO			25	559
BAHAMA	2	63	16	220
CHINA	11	45	92	324
AUSF	239*	5593*	1884*	55613*
EU	190	2938	1103	37531
ITAL	173	3163	972	32767
SPAN			9	416
OESTER	16	763	99	4178
SCHWZ		3	70	1995
TUERK	11	311	106	3871
RUSSLD	2	59	10	185
BR JUG			4	124
ALGER			7	113
AEGYPT	4	134	9	303
KENIA	5	41	21	175
USA	2	68	12	270
KANADA			3	102
MEXIKO			12	804
KOLUMB			15	1303
BRASIL	4	75	31	488
ARGENT	4	329	43	4017
SYRIEN			4	277
ISRAEL			5	716
JEMEN			6	95
PAKIST	5	246	32	924
THAIL			8	150
INDONE	5	156	17	843
PHILIP	3	123	6	261
SKOREA			23	627
TAIWAN			4	204
2937 29 00				
AND HORMONE D NEBENNIERENRINDE USW				
	KG		KG	
EINF	7408*	52083*	9500*	249861*
EU	196	1532	1352	7586
FRANKR	2	14	602	2945
NIEDL			352	1072
ITAL	194	1518	333	3481
SCHWZ			20	211
USA	3	46063	88	236602
MEXIKO	7320	4360	7320	4360
INDONE			118	140
CHINA	4	15	522	672
JAPAN	85	113	86	120
AUSF	159*	54851*	1845*	389864*
EU	57	4847	651	24423
FRANKR			6	661
ITAL	3	12	204	11962
G BRIT			65	125
SPAN	14	416	130	3850
OESTER	29	4102	78	7769
SCHWZ			83	270
TUERK	42	367	331	4247
SLOWAK			4	150
BR JUG			67	574
USA			349	490
MEXIKO			29	210
GUATEM	2	127	3	185
VENEZU			5	90
BRASIL	2	129	12	787
ARGENT	19	30	147	2341
PAKIST			2	171
INDIEN	30	56	114	327
INDONE	2	25	52	340
SKOREA	4	163	47	1220
2937 91 00				
INSULIN UND SEINE SALZE				
	KG		KG	
EINF	18*	931*	2169*	7716*
EU		1	2135	5463
FRANKR			1400	3694
G BRIT		1	165	426
SCHWED			550	1410
USA	17	822	26	1433
BRASIL			2	215
JAPAN	1	106	4	676
AUSF	13*	1491*	293*	7783*
EU		114	5	356
UKRAIN			112	1596
USA	12	1334	150	5633
2937 92 00				
OESTROGENE UND GESTAGENE				
	KG		KG	
EINF	308*	6555*	3582*	18770*
AUS LG			188	91
EU	76	2561	1988	7946
NIEDL			251	617
ITAL	69	383	1369	2387
IRLAND	7	2198	367	4941
SCHWZ			57	698
UNGARN			25	146
USA	14	66	71	324
KANADA	112	2762	468	8434
MEXIKO	6	132	28	438
CHINA	100	114	945	785
AUSF	12635*	54280*	63116*	366566*
EINSCHL. 2937 99 00				
PV			160	68
EU	8062	31582	44814	202134
FRANKR	4314	24106	29592	161090
NIEDL	2624	1155	9099	8048
ITAL	127	139	2575	4168
G BRIT	4	64	117	1195
IRLAND	792	5016	2652	27124
DAENM	98	301	630	2007
SPAN		120	3	490
SCHWED	4	8	12	149
OESTER	65	649	83	698
SCHWZ	16	81	1419	2102
MALTA	310	113	1038	377
TUERK	24	995	112	4366
TSCHE		17	27	125
RUSSLD	20	34	165	531
AEGYPT	84	187	522	1349
USA	2146	7767	9766	34394

Wichtigste Ursprungs- und Bestimmungs-Laender	JULI	1999	JAN./JUL.	1999
	dt = 100kg	1000 DM	dt = 100kg	1000 DM
MEXIKO	29	236	15071	12015
KOLUMB			296	15060
VENEZU	3	176	121	4203
BRASIL	158	6930	1325	69491
ARGENT	33	1650	255	7497
IRAN	93	1079	243	1289
PAKIST	198	912	1261	3797
INDIEN	63	315	300	1434
THAIL	69	719	160	1414
INDONE	25	410	133	1883
MALAYS	7	9	18	158
SINGAP	420	635	442	855
CHINA	1000	241	5010	1160
JAPAN	10	19	178	489
AUSTRL	6	14	55	197
2937 99 00				
AND HORMON ALS HORMON GEBR STEROIDE				
	KG		KG	
EINF	581*	1068*	5881*	8618*
AUS LG			24	11
EU	532	798	4373	6589
NIEDL			1732	1846
ITAL	122	126	283	611
G BRIT	106	106	1634	1402
DAENM			111	837
BELGI	302	364	607	732
TSCHE			4	294
UNGARN	25	90	137	497
USA	24	176	204	1262
MEXIKO			1085	837
AUSFUHR UNTER 2937 92 00				
2938 10 00				
RUTOSID (RUTIN) UND SEINE DERIVATE				
	DT		DT	
EINF	140*	1028*	1836*	8080*
AUS LG	2	4	36	121
EU	24	385	120	1200
FRANKR	24	318	70	913
NIEDL			38	98
SPAN		67	2	136
TSCHE	10	93	87	539
BRASIL	86	418	1081	4078
CHINA	20	132	517	2008
JAPAN			60	251
AUSF	197*	859*	1324*	6856*
EU	149	567	849	4386
FRANKR	94	356	528	2748
ITAL	6	117	62	972
SPAN	32	50	193	474
POLEN	8	46	178	578
BULGAR	20	89	94	429
RUSSLD	5	29	36	184
USA	5	6	62	141
MEXIKO	2	33	12	194
BRASIL			10	124
2938 90 10				
DIGITALIS-GLYKOSIDE				
	KG		KG	
EINF	13*	19*	163*	986*
EU		1	43	348
FRANKR			43	247
SCHWZ		1	28	574
AUSF	86*	847*	378*	4376*
EU	32	278	88	970
G BRIT	25	207	60	819
SPAN			4	136
SCHWED			5	60
OESTER	6	59	13	122
SCHWZ	14	142	125	1410
POLEN			11	96
RUMAEN			7	71
USA	1	2	41	516
KUBA	7	84	7	84
BRASIL	4	48	10	118
INDIEN	16	167	28	294
JAPAN			20	338
2938 90 30				
GLYCYRRHIZIN UND GLYCYRRHIZINATE				
	KG		KG	
EINF	336*	54*	10253*	782*
EU	336	54	6528	376
FRANKR	100	8	700	128
ITAL	75	16	5400	180
CHINA			3522	349
AUSF	90*	5*	4568*	232*
EU	75	2	4141	134
ITAL	75	2	4081	133

Wichtigste Ursprungs- und Bestimmungs-Laender	JULI	1999	JAN./JUL.	1999
	dt = 100kg	1000 DM	dt = 100kg	1000 DM
2938 90 90				
AND GLYKOSID IHR SALZ ETHER ESTER				
	KG		KG	
EINF	12982*	1006*	63472*	17676*
LV			22	2860
AUS LG			500	6
EU	210	99	6520	1581
ITAL	88	44	2186	706
DAENM			5	76
SPAN	105	11	3807	885
SCHWZ	35	331	3110	8034
TSCHE	800	112	1800	233
SLOWEN	475	171	1019	361
USA	3753	251	12192	4330
INDIEN			10	332
CHINA	7705	36	36260	351
JAPAN	3	6	27	2611
AUSF	12981*	2295*	108218*	11046*
EU	10904	1086	86286	4768
FRANKR	6108	251	55748	1220
ITAL	421	271	4068	1022
G BRIT	839	73	3980	447
IRLAND	1000	82	4955	371
SPAN	1080	149	3535	290
OESTER	1346	36	6763	641
BELGI	390	231	3224	632
SCHWZ	986	235	3885	956
TUERK			91	85
POLEN	166	11	2491	141
AEGYPT	350	95	1724	886
USA	30	103	6240	983
ECUAD	60	237	210	830
BRASIL	120	317	642	668
THAIL	115	43	165	95
SKOREA	207	114	3013	337
JAPAN	42	38	2769	575
HONGK			80	318
2939 10 00				
OPIUMALKALOIDE IHRE DERIVATE SALZE				
	KG		KG	
EINF	946*	2858*	12373*	17161*
AUS LG			2002	1724
EU	251	1891	4659	8684
FRANKR	251	1891	2234	6001
NIEDL			350	420
ITAL			334	121
G BRIT			1641	2142
NORWEG			2142	2160
SCHWZ		1	310	415
SLOWAK	200	206	2484	2364
USA	60	243	546	1166
AUSTRL	420	512	1954	2252
AUSF	371*	361*	9773*	3769*
EU	153	188	1711	1770
G BRIT			841	759
GRIECH	153	188	754	946
NORWEG			215	270
SCHWZ			55	90
POLEN			58	67
RUMAEN	98	125	1473	532
W RUSS			5000	55
RUSSLD	100	23	200	204
KANADA			446	154
SAUDIA			200	272
2939 21 10				
CHININ UND CHININSULFAT				
	KG		KG	
EINF	2250*	287*	11376*	1255*
AUS LG	2250	287	9231	1031
EU			370	47
USA	250	26	2411	245
INDONE	2000	261	7975	895
MALAYS			600	66
AUSF	18671*	2783*	119731*	16902*
EINSCHL. 2939 21 90, 29 00				
2939 21 90				
CHININSALZE				
	KG		KG	
EINF	575*	67*	2126*	253*
AUS LG	100	11	100	11
EU	50	7	350	40
INDONE	525	60	775	90
CHINA			1000	121
AUSFUHR UNTER 2939 21 10				

Wichtigste Ursprungs- und Bestimmungs-Laender	JULI	1999	JAN./JUL.	1999
	dt = 100kg	1000 DM	dt = 100kg	1000 DM
2939 29 00				
AND CHINAALKALOID IHR DERIVAT SALZ				
	KG		KG	
EINF	155*	98*	648*	153*
AUS LG	25	4	233	29
EU	130	54	200	88
FRANKR	130	54	200	88
AUSFUHR UNTER 2939 21 10				
2939 30 00				
COFFEIN UND SEINE SALZE				
	DT		DT	
EINF	346*	391*	1292*	1524*
AUS LG	21	22	368	490
EU	10	12	223	302
G BRIT	10	12	85	102
OESTER			113	173
SCHWZ			121	71
CHINA	326	377	1032	1203
AUSF	5589*	11129*	30765*	50995*
EU	1656	2466	11680	19371
FRANKR	517	1005	955	1954
NIEDL	41	92	124	247
ITAL	294	342	1880	1970
G BRIT	11	30	642	1820
IRLAND			4946	9618
DAENM	40	99	149	362
SPAN	629	727	1797	1982
SCHWED			101	282
OESTER	123	160	859	1207
SCHWZ			76	173
TUERK	243	586	306	729
POLEN	60	185	200	512
RUSSLD	25	94	121	201
MAROKK	80	168	160	336
NIGERI			90	109
KENIA			70	151
SWASI	400	770	800	1571
USA	1204	2645	10573	23644
KANADA	15	39	85	227
MEXIKO	50	97	161	302
COSTA	80	184	321	629
VENEZU	400	909	403	916
BRASIL	860	1744	3249	6634
CHILE	1	4	42	83
URUGU			35	80
ARGENT	118	295	424	1016
SYRIEN			32	59
IRAN			69	219
ISRAEL			47	121
PAKIST	1	21	81	148
THAIL	140	197	331	545
INDONE	19	55	38	104
PHILIP	2	6	103	176
SKOREA	43	55	143	198
JAPAN	161	411	745	1862
TAIWAN	8	22	208	268
2939 41 00				
EPHEDRIN UND SEINE SALZE				
EINF	*	*	419*	2904*
EU			4	37
USA			103	823
JAPAN			300	1907
AUSF	268*	1188*	881*	3388*
EU	3	21	48	483
FRANKR	1	6	20	193
DAENM			5	52
SPAN			7	78
USA	30	252	99	916
BRASIL			19	235
INDONE	8	84	20	199
SKOREA	15	45	126	416
JAPAN	200	700	200	700
2939 42 00				
PSEUDOEPHEDRIN (INN) U SEINE SALZE				
EINF	*	2*	6*	91*
AUSF	397*	5365*	3911*	50039*
EU	33	421	442	5652
FRANKR	12	151	98	1300
ITAL	17	228	81	1168
G BRIT	2	19	111	1384
SPAN	2	23	61	750
BELGI			82	1142
SCHWZ			39	661
TUERK	4	57	41	661
S AFR	6	86	24	256
USA	246	3323	2828	35830
KANADA	24	324	97	1199
MEXIKO	24	347	140	1857
KOLUMB	9	110	16	205
BRASIL	12	169	21	285
CHILE	2	29	14	203
ARGENT	7	105	39	591
SYRIEN			6	80
ISRAEL	5	70	10	139

Wichtigste Ursprungs- und Bestimmungs-Laender	JULI 1999 dt = 100kg	JULI 1999 1000 DM	JAN./JUL. 1999 dt = 100kg	JAN./JUL. 1999 1000 DM
SAUDIA			5	71
A EMIR			14	194
BANGLA			8	92
THAIL	12	160	40	498
SKOREA	3	55	6	80
TAIWAN			20	218
AUSTRL	3	39	58	732
2939 49 00				
ANDERE EPHEDRINE UND IHRE SALZE				
	KG		KG	
EINF	1500*	67*	8928*	398*
EU			22	1
INDIEN			1300	54
JAPAN	500	22	5084	198
AUSF	1873*	829*	8366*	2337*
EU	50	4	2767	774
FRANKR			315	177
ITAL	50	4	1550	510
SCHWZ	500	232	500	232
S AFR	115	17	790	355
USA	50	20	1150	444
BRASIL	1150	254	2795	469
2939 50 00				
THEO- AMINOPHYLLIN DERIVATE SALZE				
	DT		DT	
EINF	76*	261*	984*	3550*
AUS LG	5	10	415	480
EU	3	34	54	491
ITAL	3	29	53	484
SCHWZ			33	150
SLOWAK			83	730
ISRAEL	12	111	66	605
INDIEN	2	9	142	652
CHINA	59	106	538	683
TAIWAN			50	165
AUSF	1108*	3633*	7627*	24397*
EU	273	1068	2371	8206
FRANKR	71	433	476	1993
ITAL	108	376	373	1196
G BRIT	69	195	466	1627
IRLAND			610	1876
PORTUG			81	251
SPAN	4	14	89	347
FINNL			25	76
OESTER			29	237
BELGI		38	129	358
LUXEMB			31	81
SCHWZ	120	314	238	704
TUERK	20	73	52	197
POLEN	3	8	184	761
BULGAR			59	192
SLOWEN	52	183	102	341
SR JUG			100	403
AEGYPT			83	273
USA	389	1229	3333	9968
BRASIL	4	13	103	469
IRAN	72	183	92	246
BANGLA	12	40	44	158
INDONE	15	93	29	99
MALAYS	2	50	6	62
JAPAN			112	329
AUSTRL	68	183	237	563
2939 61 00				
ERGOMETRIN (INN) UND SEINE SALZE				
	KG		KG	
EINF	1*	5*	3*	18*
AUSF	*	*	*	*
2939 62 00				
ERGOTAMIN (INN) UND SEINE SALZE				
	KG		KG	
EINF	1*	3*	42*	120*
AUSF	10*	52*	56*	287*
EU			7	27
USA			27	156
JAPAN	10	52	10	52
2939 63 00				
LYSERGSAEURE UND IHRE SALZE				
	KG		KG	
EINF	*	*	*	*
AUSF	*	*	*	*

Wichtigste Ursprungs- und Bestimmungs-Laender	JULI 1999 dt = 100kg	JULI 1999 1000 DM	JAN./JUL. 1999 dt = 100kg	JAN./JUL. 1999 1000 DM
2939 69 00				
AND MUTTERKORNALKALOID DERIV SALZE				
	KG		KG	
EINF	73*	440*	290*	9985*
EU	57	406	145	858
ITAL	56	391	139	788
SCHWZ			92	8852
TSCHE	1	6	40	204
AUSF	18*	1677*	169*	11643*
EU	10	1521	37	9237
FRANKR	2	1488	11	8775
ITAL	5	27	19	426
SCHWZ			17	441
TUERK			2	330
PERU	3	132	7	382
BRASIL			1	240
ARGENT	4	18	29	750
2939 70 00				
NICOTIN UND SEINE SALZE				
	KG		KG	
EINF	*	*	1284*	1168*
SCHWZ			1028	208
JAPAN			249	955
AUSF	500*	4*	1150*	14*
2939 90 11				
COCAIN ROH				
	G		G	
EINF	*	*	100000*	367*
PERU			100000	367
AUSF	*	*	*	*
2939 90 19				
ANDERES COCAIN				
	G		G	
EINF	10*	2*	210*	3*
AUSF	*	*	28119*	168*
EU			14124	89
FRANKR			10081	60
2939 90 30				
EMETIN UND SEINE SALZE				
	KG		KG	
EINF	1*	2*	1*	3*
AUSF	*	*	*	*
2939 90 90				
AND ALKALOIDE IHR SALZ ETHER ESTER				
	DT		DT	
EINF	66*	2584*	293*	10017*
AUS LG		2	50	353
EU	61	661	151	1908
FRANKR	7	65	45	769
ITAL	3	403	5	726
SPAN	51	192	101	381
SCHWZ		74	1	191
TSCHE			5	57
SLOWAK		10	20	198
BRASIL	5	1756	19	6582
SINGAP			1	139
CHINA			88	496
AUSTRL			1	107
AUSF	435*	22758*	2408*	121719*
2940 00 10				
RHAMNOSE RAFFINOSE MANNOSE				
EINF	2*	37*	185*	1980*
BRASIL			143	1605
JAPAN	2	21	12	106
AUSF	24*	395*	111*	1737*
EU	16	256	37	619
FRANKR		5	4	81
NIEDL	15	225	31	476
SCHWZ			51	701
USA	8	132	23	393

Wichtigste Ursprungs- und Bestimmungs-Laender	JULI 1999 dt = 100kg	JULI 1999 1000 DM	JAN./JUL. 1999 dt = 100kg	JAN./JUL. 1999 1000 DM
2940 00 90				
ANDERE CHEMISCH REINE ZUCKER				
EINF	7543*	5864*	30758*	33321*
LV	10	9	10	9
AUS LG			70	44
EU	5436	4005	13882	10231
FRANKR	5102	2250	12463	5979
ITAL	15	42	147	294
G BRIT	60	1615	126	2729
DAENM			24	644
FINNL	261	97	904	437
OESTER			200	113
SCHWZ		11	544	405
POLEN			30	59
TSCHE		35	1	201
UNGARN	210	395	6414	11330
UKRAIN			201	209
USA	876	332	1170	790
CHINA	11	30	1477	1256
JAPAN	1008	1048	6986	8779
AUSF	12670*	8628*	85614*	38687*
LV			12	20
PV	892	126	646	150
EU	269	583	1982	3305
FRANKR	185	159	1128	1027
ITAL	30	55	231	476
G BRIT	2	20	194	429
PORTUG	6	24	66	170
SPAN	2	12	8	183
OESTER	13	262	43	634
BELGI	1	6	106	85
NORWEG	66	32	631	960
SCHWZ	2769	1144	21997	9681
TUERK	20	9	4408	1936
UNGARN	34	18	881	191
RUSSLD	823	234	916	425
KROAT			486	202
NIGERI			51	54
USA	3481	1396	13542	5836
MEXIKO			424	181
BRASIL	17	10	297	143
ARGENT	1434	626	7472	3593
ISRAEL	552	231	4840	2042
SINGAP	1	1	691	209
JAPAN	2440	856	18699	5860
TAIWAN			178	80
AUSTRL	863	387	7569	3307
2941 10 10				
AMOXICILLIN UND SEINE SALZE				
EINF	88*	878*	1090*	8738*
AUS LG			209	1248
EU	73	566	487	4128
NIEDL			60	393
ITAL	2	48	150	1556
SPAN	23	150	83	355
OESTER	48	368	215	1744
SLOWEN	5	236	158	1705
OMAN			37	244
INDIEN			164	1067
CHINA			52	162
SKOREA	10	75	183	1261
AUSF	113*	884*	455*	3850*
EU	17	145	182	1543
NIEDL			31	246
ITAL			19	131
G BRIT	15	130	103	868
IRLAND			23	253
SCHWZ	10	72	11	77
BULGAR			30	215
SR JUG	77	550	133	951
MAZED			15	103
KANADA			10	175
MEXIKO			10	71
KUBA			7	52
ECUAD	2	50	8	190
PERU			4	51
2941 10 20				
AM- METAM- PIVAMPICCILIN USW				
EINF	63*	515*	370*	2836*
AUS LG	16	104	102	703
EU	47	370	236	1858
FRANKR			9	98
NIEDL			123	851
ITAL	20	136	26	187
SPAN	27	234	77	694
OMAN	15	97	44	282
INDIEN	1	7	41	310
TAIWAN			47	317
AUSF	93*	692*	544*	4613*
EU	11	96	40	354
TUERK			10	82
UKRAIN			51	464
RUSSLD			172	1638
USBEK			24	220
SR JUG	77	539	180	1254
MAZED			12	91
KUBA			20	145
BRASIL	5	52	18	185

Wichtigste Ursprungs- und Bestimmungs-Laender	JULI 1999 dt	JULI 1999 1000 DM	JAN./JUL. 1999 dt	JAN./JUL. 1999 1000 DM
2941 10 90				
ANDERE PENICILLINE USW				
EINF	97*	761*	1062*	6991*
AUS LG	10	55	102	454
EU	84	663	880	5678
FRANKR			25	210
NIEDL	16	105	33	222
ITAL	7	124	15	295
SPAN			12	73
OESTER	59	423	778	4961
SLOWAK	1	5	33	125
MEXIKO			3	86
CHINA	12	66	139	771
AUSF	76*	1016*	1981*	11106*
EU	35	354	1706	7111
FRANKR	5	42	49	306
NIEDL			71	397
ITAL		3	207	736
G BRIT	27	246	75	632
SPAN			17	101
OESTER	2	60	1279	4988
SCHWZ			14	256
TUERK	15	116	75	939
BULGAR			4	59
BR JUG			16	181
TANSAN			13	112
MEXIKO			12	195
GUATEM			5	68
KUBA	7	88	8	114
KOLUMB	2	14	23	508
ECUAD	6	304	22	518
PERU	5	113	23	446
PHILIP			20	120
SKOREA			3	94
2941 20 30				
DIHYDROSTREPTOMYCIN SALZE USW				
	KG		KG	
EINF	1160*	94*	39092*	3009*
AUS LG	1160	94	36681	2803
CHINA	1160	94	39092	3009
AUSF	4024*	400*	28337*	2662*
EU	4024	400	28337	2662
FRANKR	520	48	12544	1127
NIEDL	500	44	3955	361
ITAL	1909	168	5218	527
IRLAND	645	57	4070	406
SPAN	600	54	1400	122
2941 20 80				
ANDERE STREPTOMYCINE USW				
	KG		KG	
EINF	1803*	85*	13657*	707*
AUS LG	194	11	4655	220
EU	6	1	20	4
RUSSLD			1375	56
CHINA	1634	56	11485	500
AUSF	1647*	89*	5115*	464*
EU	572	56	4456	290
SPAN	108	12	2053	120
2941 30 00				
TETRACYCLIN IHR DERIV SALZ DES ERZ				
	DT		DT	
EINF	1014*	3282*	9791*	30337*
LV			5	49
AUS LG	763	1807	6730	15630
EU	9	301	97	3335
ITAL		15	6	220
G BRIT			22	301
IRLAND			3	690
PORTUG	5	279	43	2035
ALBAN	11	77	14	98
SLOWEN			16	114
KROAT	10	81	62	425
USA		2	5	632
CHINA	980	2785	9587	25648
AUSF	813*	2617*	6464*	19357*
LV			5	62
EU	789	2278	5898	16809
FRANKR	193	522	2000	5280
NIEDL	80	306	646	2046
ITAL	276	557	1793	3722
G BRIT	70	160	173	633
IRLAND	4	10	20	123
DAENM			51	106
GRIECH	44	136	108	261
PORTUG			187	350
SPAN	60	490	572	2527
BELGI	30	71	306	1633
NORWEG	11	64	27	162
MARINO			5	62
UNGARN		1	15	126
UKRAIN			12	144
W RUSS			33	100
RUSSLD	10	24	75	190
MEXIKO			112	299
IRAN	20	107	20	107
CHINA			23	103
TAIWAN				75
2941 40 00				
CHLORAMPHENICOL SEIN DERIV SALZ UA				
EINF	98*	422*	692*	2752*
AUS LG	11	52	196	737
EU	49	174	97	527
SPAN		2	45	394
OESTER	48	168	48	168
TSCHE	2	77	2	78
INDIEN			16	110
CHINA	47	168	575	1906
AUSF	74*	378*	626*	2786*
EU	47	166	547	2027
FRANKR	14	51	27	139
ITAL		1	46	298
SPAN	22	70	410	1313
RUMAEN			6	84
RUSSLD	20	122	20	122
2941 50 00				
ERYTHROMYCIN SEIN DERIV SALZ USW				
EINF	37*	443*	293*	4510*
AUS LG	11	108	112	1236
EU	11	197	61	1718
NIEDL			11	139
ITAL	2	36	9	248
IRLAND			19	981
SPAN	8	161	20	383
POLEN	2	28	30	602
RUSSLD	9	83	69	611
USA		1	20	343
BRASIL	1	10	40	550
THAIL	14	126	29	254
MALAYS			27	248
AUSF	8*	75*	195*	1977*
EU	5	74	95	1051
NIEDL	5	49	47	454
ITAL		4	20	194
DAENM			6	91
GRIECH		12	1	82
PORTUG		4	5	106
SPAN			13	91
KANADA			7	79
INDIEN			47	404
MALAYS			20	140
2941 90 00				
ANDERE ANTIBIOTIKA				
	KG		KG	
EINF	310068*	36319*	1979337*	224950*
AUS LG	5505	659	72307	8166
EU	8327	5029	43016	56699
FRANKR	10	53	9939	19632
NIEDL	525	26	5578	1231
ITAL	5185	1967	18496	8996
G BRIT	18	24	860	1967
IRLAND	170	1080	3709	21486
DAENM	42	281	670	1346
SPAN	2377	1596	3311	1796
OESTER			427	238
NORWEG	11	18	326	284
SCHWZ	9317	25422	22735	134492
TUERK			87	172
POLEN			18	72
TSCHE			2649	497
RUMAEN	46	1	708	133
BULGAR	1983	239	22308	2348
RUSSLD	113	81	789	212
USA	1058	801	9968	4027
INDIEN	5	9	3963	1163
SINGAP	1	109	1	109
CHINA	5225	976	65958	9323
SKOREA	41	261	268	1072
JAPAN	4662	3330	23503	13971
HONGK			1311	206
AUSF	12677*	5239*	114060*	48852*
EU	7093	2494	62254	19522
FRANKR	1889	487	9763	2253
NIEDL	894	123	13779	2903
ITAL	2732	364	16328	2036
G BRIT	1135	694	3236	1196
PORTUG	1	1	868	114
SPAN	132	422	8235	6007
OESTER	66	373	2495	4425
BELGI	1	3	6395	707
SCHWZ	462	53	1677	752
TUERK	710	740	6204	5948
POLEN	5	3	298	128
RUMAEN	300	62	3778	213
UKRAIN			355	124
W RUSS	61	24	851	158
RUSSLD	650	496	1489	849
BR JUG			4004	1814
MAZED			1100	157
TUNES	200	71	1200	384
AEGYPT	446	103	5078	393
USA	88	74	758	759
KANADA	379	112	1627	491
MEXIKO	879	411	4651	3459
GUATEM	6	3	267	148
VENEZU			286	494
ECUAD			353	183
PERU	30	16	356	166
BRASIL	119	31	159	186
SYRIEN			600	203
IRAN	200	69	1875	420
INDIEN	184	71	1665	2373
INDONE	181	47	566	217
CHINA	128	36	1450	3983
SKOREA	27	139	1109	2140
JAPAN	5	33	326	1322
TAIWAN	1	1	1107	292
2942 00 00				
ANDERE ORGANISCHE VERBINDUNGEN				
	DT		DT	
EINF	588*	744*	3171*	8834*
PV				5
AUS LG	1	13	7	104
EU	586	696	2871	3782
FRANKR		11	26	424
NIEDL	494	279	2604	1340
G BRIT	79	400	191	1678
BELGI	13	5	38	249
RUSSLD			232	4102
USA	2	33	42	580
JAPAN			3	188
AUSF	2116*	3912*	11084*	27175*
EU	650	917	4364	7240
FRANKR	34	53	350	535
NIEDL	33	36	558	571
ITAL	101	136	1223	1703
G BRIT	321	459	949	2482
PORTUG	34	42	655	888
SPAN	1	8	160	215
OESTER	114	160	250	326
BELGI	14	19	159	354
NORWEG	114	81	448	330
SCHWZ	37	174	674	1329
ALGER			82	80
SUDAN				56
USA	631	303	2870	5619
KANADA			2	79
BRASIL	150	68	311	148
SAUDIA			135	180
A EMIR	227	97	449	218
INDIEN	1	3	103	283
SINGAP	5	108	451	846
SKOREA	25	46	122	321
JAPAN	20	445	68	1387
TAIWAN	70	1660	410	8403
HONGK			18	83

KAPITEL 30

PHARMAZEUTISCHE ERZEUGNISSE

3001 10 10				
DRUESEN UND ANDERE ORGANE ALS PULVER				
EINF	* 11*	118*	256*	1188*
EU	8	19	175	676
DAENM			42	99
OESTER			88	469
SCHWZ			1	124
USA	3	96	7	300
AUSF	14*	87*	150*	823*
EU		2	28	95
LITAU			40	127
USA			11	116
SKOREA	3	25	25	234
3001 10 90				
DRUESEN UND ANDERE ORGANE GETROCKNET				
EINF	*	18*	*	31*
EU		14		14
AUSF	*	*	*	4*
3001 20 10				
AUSZUEGE AUS DRUESEN USW V MENSCHEN				
EINF	1*	321*	7*	1892*
EU				2
USA	1	102	7	820
JAPAN		217		1361
AUSF	*	234*	*	942*

Wichtigste Ursprungs- und Bestimmungs-Laender	JULI dt = 100kg	JULI 1000 DM	JAN./JUL. dt = 100kg	JAN./JUL. 1000 DM
EU		197		621
3001 20 90				
AND AUSZUEGE AUS DRUESEN AND ORGANEN				9
EINF	4*	45*	37*	502*
EU	4	42	33	365
BELGI	4	37	29	299
AUSF	50*	413*	331*	3768*
EU		6	2	60
BRASIL	4	24	46	284
PHILIP	20	83	89	140
SKOREA	16	163	114	1121
JAPAN	7	129	61	1658
3001 90 10				
AND MENSCHL STOFFE Z THERAP ZWECK USW				
EINF	1*	511*	13*	4574*
EU				33
TSCHE		100	1	540
UKRAIN			6	643
USA	1	405	6	3149
AUSF	3*	1256*	11*	5927*
EU		515	3	2588
FRANKR		13		224
NIEDL		49		268
ITAL		244	3	1034
GRIECH		104		447
PORTUG		71		163
SPAN		123		384
SCHWZ		70		523
TUERK	1	238	2	1280
KANADA		46		320
CHINA	2	184	2	184
SKOREA		50		251
HONGK			4	440
3001 90 91				
HEPARIN UND SEINE SALZE				
EINF	13*	5816*	107*	52500*
AUS LG	11	2242	61	16733
EU	2	3367	33	32331
FRANKR		44	3	4291
NIEDL				105
ITAL			19	9813
OESTER	2	3323	11	18103
BULGAR		94		94
UKRAIN			1	250
USA				89
BRASIL			1	215
CHINA	11	2345	72	19494
AUSF	13*	4183*	70*	27459*
EU	12	3412	66	24385
FRANKR	8	1994	41	13718
NIEDL	2	266	2	367
ITAL	2	986	9	4191
G BRIT		141	2	1177
IRLAND				272
DAENM			2	390
SPAN			6	2991
OESTER		25	4	1379
SCHWZ		5	2	676
TUERK		77		335
TSCHE				210
W RUSS		73		101
RUSSLD	1	108	1	149
USA			1	95
VENEZU		112		142
CHILE				127
ISRAEL				77
INDONE				164
CHINA		86		86
JAPAN		237		436
3001 90 99				
AND TIER STOFFE Z THERAP ZWECKE A N G				
EINF	2*	678*	9*	12929*
EU		557	2	12009
FRANKR		536		7726
SCHWED			1	4161
SCHWZ		2		433
USA	2	119	7	476
AUSF	1*	112*	39*	1873*
EU		21		41
TUERK	1	78	2	276
USA		1	2	834
KANADA			35	405
3002 10 10				
ANTISERA				
EINF	98*	4488*	644*	35290*
EU	50	1549	192	11210
FRANKR		25		167
G BRIT	27	1355	148	10137
OESTER	21	108	26	562
NORWEG	1	320	5	2782
SCHWZ	3	334	4	780
TUERK				68
KROAT			4	130
USA	44	2223	437	19924
JAPAN		10	1	206
AUSF	76*	18831*	470*	93376*
EU	53	11921	289	50929
FRANKR	4	781	19	3661
NIEDL	3	246	18	1129
ITAL	10	3822	80	14373
G BRIT	13	881	50	3408
IRLAND	2	417	7	1008
DAENM	1	171	5	449
GRIECH	2	337	13	4284
PORTUG	2	658	5	1985
SPAN	5	1214	44	7000
SCHWED	1	308	7	1387
FINNL	1	95	5	339
OESTER	4	1865	17	7272
BELGI	5	1149	17	3973
LUXEMB		7		691
NORWEG	1	62	12	701
SCHWZ	3	385	26	3317
TUERK	2	596	13	2321
POLEN	1	95	6	1253
TSCHE	2	282	17	2703
SLOWAK	1	116	4	643
UNGARN		408	3	893
SLOWEN		18	3	389
BR JUG			5	796
TUNES		175	2	981
AEGYPT	1	603	5	1997
S AFR	1	103	5	776
USA	2	1101	9	5221
KANADA	1	105	4	554
MEXIKO		19	2	639
DOM RP		7	1	392
KOLUMB		1		237
BRASIL	1	478	5	2601
CHILE		13		267
ARGENT		5		135
LIBAN		2	1	1053
ISRAEL	1	330	6	1268
SAUDIA	1	522	16	2119
KUWAIT		23		156
A EMIR		20	2	246
OMAN		7		218
PAKIST		44		274
INDIEN		209	1	1167
SKOREA		50		427
JAPAN	1	364	10	4228
TAIWAN	1	171	3	677
HONGK		178	1	866
AUSTRL	1	66	4	668
3002 10 91				
HAEMOGLOBIN BLUT-UND SERUMGLOBULINE				
EINF	594*	40493*	4755*	460424*
EU	61	6649	664	67167
FRANKR	1	166	40	5666
ITAL		4		132
G BRIT		234	35	1351
IRLAND	49	3266	274	17730
DAENM			8	800
SPAN			56	4285
SCHWED	1	117	60	234
OESTER		5	130	27665
BELGI	10	2856	59	9148
NORWEG	4	126	16	833
SCHWZ	25	2134	178	17656
USA	480	27301	3692	347754
JAPAN	24	4199	196	26002
AUSTRL		17	6	881
AUSF	2714*	104682*	14141*	610717*
EV				2622
PV			3	254
EU	2348	73131	10945	373988
FRANKR	256	13983	750	59680
NIEDL	137	3667	1356	18416
ITAL	121	12094	810	74706
G BRIT	72	11687	798	64201
IRLAND	9	1027	139	3666
DAENM	1414	1157	4235	7157
GRIECH	53	3059	1433	9282
PORTUG	14	2052	58	7978
SPAN	89	5807	430	48640
SCHWED	89	4173	304	22713
FINNL	15	759	104	4842
OESTER	84	6863	288	34750
BELGI	81	3747	226	16054
LUXEMB	4	336	13	1945
NORWEG	7	226	165	8202
SCHWZ	31	2822	269	15479
MALTA	4	231	9	560
TUERK	15	861	140	4424
ESTLD	1	56	2	457
LETTLD	1	64	7	547
LITAU	1	52	7	457
POLEN	14	762	104	5949
TSCHE	10	692	120	11259
SLOWAK	1	96	16	1396
UNGARN	12	1335	74	7009
RUMAEN	3	226	16	1323
BULGAR	1	67	10	438
W RUSS	1	63	2	204
RUSSLD	4	352	14	1291
SLOWEN	2	295	19	2579
KROAT	4	1153	23	2803
BR JUG		60	11	1486
MAROKK		10	1	114
ALGER		144	1	381
TUNES	1	60	3	262
LIBYEN		164	2	656
AEGYPT	2	169	26	1626
AETHIO			1	114
KENIA	1	76	3	318
S AFR	26	537	268	3604
USA	47	4684	206	48820
KANADA	6	539	48	5401
MEXIKO	7	316	44	2884
COSTA		42	2	222
KOLUMB	2	215	33	2326
VENEZU	3	102	17	671
PERU		7	7	302
BRASIL	13	862	90	6190
CHILE	5	188	30	1617
URUGU	2	89	15	700
ARGENT	11	882	77	4061
ZYPERN		33	5	531
LIBAN	5	328	31	2074
SYRIEN		48	7	402
ISRAEL	5	1293	43	5774
JORDAN	2	121	17	1164
SAUDIA	38	1935	213	10693
KUWAIT	2	199	17	1523
BAHRAI		37	7	693
KATAR		16	5	649
A EMIR	5	217	61	2763
OMAN	2	105	20	920
PAKIST		10	5	287
INDIEN	3	114	25	1505
THAIL	5	269	31	1825
INDONE	1	184	4	337
MALAYS	2	105	5	481
SINGAP	9	722	37	3375
PHILIP		5	4	211
SKOREA	13	906	494	3914
JAPAN	10	5224	56	37577
TAIWAN	5	470	44	4558
HONGK	6	362	36	2232
AUSTRL	6	456	61	7832
NEUSEE	2	136	19	1975
3002 10 95				
ANDERE BLUTFRAKTIONEN VON MENSCHEN				
EINF	646*	32899*	7084*	360623*
EU	64	2709	993	62874
FRANKR		9	2	154
ITAL			11	751
IRLAND			11	175
DAENM			5	916
SPAN		799	148	16254
OESTER	43	785	621	34837
BELGI	20	1097	178	9431
LUXEMB				221
SCHWZ	4	291	9	995
TSCHE				58
UNGARN			24	1045
USA	577	12148	6047	116985
ISRAEL		17694		176480
JAPAN	1	55	1	119
AUSF	833*	60942*	4286*	357891*
EU	572	13826	2573	72907
FRANKR	15	269	61	1472
NIEDL	2	63	6	746
ITAL	20	1464	227	13464
G BRIT	42	641	397	7050
DAENM		14	7	217
GRIECH	24	1414	117	9859
PORTUG	1	69	1	236
SPAN	25	1775	132	7679
SCHWED	4	126	17	906
OESTER	436	7860	1588	30640
BELGI	3	89	17	456
SCHWZ	38	23096	339	112329
MALTA			2	120
TUERK		76	22	2429
LETTLD		60		143
LITAU	2	195	3	353
POLEN	5	128	33	2564
TSCHE	1	32	6	236
SLOWAK		3	2	216
UNGARN	5	219	51	3123
SLOWEN		11	1	157
KROAT	1	62	3	226
AEGYPT	13	1295	27	2554
MAURET	27	655	46	1237
USA	17	5058	133	43091
KANADA	6	5072	19	16069
MEXIKO	5	394	31	2431
KOLUMB	2	35	21	826
BRASIL	9	458	169	23493
CHILE		1	2	212
URUGU		34	1	1691
ZYPERN			6	213
LIBAN			14	1443
JORDAN	1	66	8	735
SAUDIA	37	1047	92	2763
KUWAIT	1	109	3	422
BAHRAI		21	5	248
KATAR			34	468
A EMIR	13	685	33	1720
OMAN	1	13	33	622
JEMEN			14	371
INDIEN		12	5	475
THAIL	1	20	8	163
INDONE		22	11	798
CHINA		4	55	5022
JAPAN	42	6937	126	41800
TAIWAN	11	489	112	7824
HONGK	21	509	185	4967

Wichtigste Ursprungs- und Bestimmungs-Laender	JULI 1999 dt = 100kg	JULI 1999 1000 DM	JAN./JUL. 1999 dt = 100kg	JAN./JUL. 1999 1000 DM
3002 10 99				
ANDERE BLUTFRAKTIONEN VON TIEREN				
EINF	252*	1643*	1185*	6769*
EU	52	69	841	3226
FRANKR		4	76	622
ITAL	1	13	7	143
SPAN	50	35	386	329
BELGI		8	351	1968
SCHWZ		36		181
USA	1	60	18	800
KANADA			4	176
KOLUMB	14	110	14	110
BRASIL	165	1210	234	1697
PARAGU			8	51
ARGENT	20	181	40	297
AUSTRL			14	123
AUSF	49*	3577*	428*	13816*
EU	48	2336	423	11938
NIEDL		3	1	462
ITAL	2	10	22	188
G BRIT	40	432	346	3606
GRIECH			30	101
OESTER	2	1688	9	7026
BELGI		204		218
SCHWZ		1	2	128
USA	1	1158	1	1221
KANADA				101
3002 20 00				
VACCINE FUER DIE HUMANMEDIZIN				
EINF	234*	34030*	1746*	254054*
EU	214	29255	1563	206742
FRANKR	112	13693	591	71575
NIEDL	40	7187	142	18088
ITAL			11	1145
SPAN			8	1570
OESTER			11	2693
BELGI	52	8178	800	113776
SCHWZ		6	12	1585
USA	19	4673	127	38964
KANADA	1	98	44	4742
AUSF	106*	3941*	689*	74980*
EU	89	3124	279	29492
ITAL		7		132
G BRIT			13	7154
DAENM			10	271
GRIECH	6	88	12	350
PORTUG		1	29	3821
SPAN		36	30	2545
OESTER		8		199
BELGI	83	2972	185	18225
SCHWZ	16	670	21	1851
TUERK	1	136	6	726
ESTLD			1	137
UNGARN			9	475
SLOWEN			7	108
TUNES				477
AEGYPT				445
MAURET			1	181
MOSAMB			4	164
MEXIKO				730
BRASIL			221	32180
CHILE			19	919
ARGENT			38	1848
PAKIST			8	1490
INDIEN				1417
THAIL				379
HONGK			1	96
NEUSEE			64	1446
3002 30 00				
VACCINE FUER DIE VETERINAERMEDIZIN				
EINF	215*	4580*	3516*	80462*
EU	199	4383	2761	45899
FRANKR	131	3057	812	17443
NIEDL			824	12667
ITAL			300	1758
SPAN	2	36	24	350
SCHWED			22	481
BELGI	65	1278	779	13125
NORWEG			8	87
SCHWZ			22	211
USA	9	110	690	4052
KANADA				58
NEUSEE	7	86	15	154
AUSF	300*	6091*	1716*	35679*
EU	97	2338	482	14971
FRANKR	4	74	11	254
NIEDL	24	269	125	2478
ITAL	6	144	38	1858
G BRIT	6	551	17	1407
IRLAND		16	4	283
DAENM	34	625	47	1566
GRIECH		4	1	95
PORTUG	1	21	5	206
SPAN	3	65	52	970
SCHWED	6	243	17	1436
FINNL		58	8	648
OESTER	2	36	76	1455
BELGI	11	210	80	2345
NORWEG		82	6	585
SCHWZ	2	89	35	878
TUERK	12	147	39	499
LETTLD			17	151
POLEN		10	64	1693
TSCHE		45	3	189
UNGARN	1	116	8	414
RUMAEN				80
UKRAIN	4	42	23	323
RUSSLD	1	87	1	111
SLOWEN			26	148
KROAT			36	203
MAROKK	5	179	17	439
ALGER			10	272
S AFR	17	190	162	2032
USA			5	241
VENEZU	19	141	58	486
ECUAD			26	412
BRASIL	5	111	15	198
PARAGU			18	171
ARGENT	1	13	12	200
LIBAN			23	213
SYRIEN	56	1337	211	4702
IRAN			10	374
ISRAEL	1	126	3	431
JORDAN	13	57	36	286
SAUDIA	4	109	52	637
A EMIR			6	98
INDIEN	1	14	4	176
BANGLA			2	71
SRILAN	5	62	12	124
THAIL	15	93	54	384
MALAYS	15	129	46	361
SINGAP	5	118	19	189
PHILIP	2	112	11	400
CHINA	1	65	15	207
SKOREA	2	35	9	168
JAPAN			2	322
NEUSEE	1	70	52	569
3002 90 10				
MENSCHLICHES BLUT				
EINF	1*	47*	5*	491*
EU		4		44
USA	1	20	5	330
AUSF	289*	5284*	2149*	41533*
EU	283	5162	2117	40902
OESTER	283	5162	2117	40902
USA	6	122	32	620
3002 90 30				
ZUBEREIT TIERBLUT Z THERAP USW ZWECKE				
EINF	42*	2872*	183*	13204*
EU	32	2144	118	10265
IRLAND	32	2144	116	10238
SCHWZ	2	294	2	279
USA	1	85	25	936
ISRAEL	5	267	27	1201
JAPAN	2	85	8	265
AUSF	32*	3671*	231*	16604*
EU	20	2713	73	8971
FRANKR	4	542	17	1779
NIEDL	1	77	5	307
ITAL	6	939	24	3026
G BRIT	3	236	7	697
GRIECH	1	115	1	362
PORTUG	1	179	3	669
SPAN	2	332	7	1061
OESTER	1	97	4	379
BELGI	1	136	5	441
NORWEG	1	52	6	337
SCHWZ	1	63	10	551
TUERK	2	27	19	322
TSCHE	2	58	15	631
KANADA		22	7	371
BRASIL	1	52	6	454
ISRAEL		31	5	308
SAUDIA		59	1	409
SINGAP	1	56	9	558
SKOREA	2	157	15	1054
JAPAN			44	616
TAIWAN	1	62	3	244
AUSTRL	1	91	6	801
3002 90 50				
KULTUREN VON MIKROORGANISMEN				
EINF	251*	2441*	4934*	21098*
AUS LG	1	9	184	87
EU	146	1673	2213	14036
FRANKR	68	893	804	7288
NIEDL	27	141	347	1013
ITAL	1	27	12	251
DAENM	30	471	602	4476
SCHWED	2	51	15	291
BELGI	15	80	331	536
SCHWZ	5	93	111	897
USA	84	593	2453	5532
JAPAN		16	2	149
AUSTRL	13	46	122	368
AUSF	2393*	4306*	10001*	27001*
EU	2257	2652	8635	17363
FRANKR	28	292	237	2451
NIEDL	132	183	1514	1258
ITAL	1061	591	1584	2059
G BRIT		6	1790	889
DAENM	162	701	690	4313
GRIECH	7	98	45	657
PORTUG	6	39	33	227
SPAN	17	183	62	975
FINNL	2	13	15	131
OESTER	834	457	2393	2894
BELGI	6	67	276	1278
LUXEMB		1	165	189
NORWEG	2	16	19	214
SCHWZ	15	212	151	1567
TUERK	4	58	32	605
TSCHE	37	164	342	617
SLOWAK	19	28	153	160
UNGARN	4	62	29	288
RUSSLD	5	84	27	420
KROAT	4	39	19	212
S AFR	5	39	35	277
USA	3	58	19	323
KANADA	2	27	50	207
MEXIKO	4	436	10	980
BRASIL	1	52	22	718
ARGENT	3	49	24	311
ISRAEL	8	107	70	757
SKOREA	1	49	21	447
3002 90 90				
ANDERE ERZEUGNISSE DER POSITION 3002				
EINF	172*	12296*	1675*	116504*
EU	61	3095	468	24658
FRANKR		85	43	786
NIEDL	12	609	122	8753
ITAL	2	29	7	160
G BRIT	14	682	124	3771
IRLAND	33	1807	168	10616
BELGI		2	4	561
NORWEG	4	239	5	311
SCHWZ	2	350	42	1285
KROAT	1	197	3	389
USA	93	7336	1083	85174
KANADA		262	1	319
CHINA	5	75	40	387
JAPAN	4	584	26	3750
NEUSEE	1	40	4	138
AUSF	488*	46016*	2788*	226161*
EU	275	30644	1189	118018
FRANKR	63	6349	251	18545
NIEDL	9	1449	43	5596
ITAL	60	4918	273	19499
G BRIT	16	2205	70	8239
IRLAND	31	5034	106	19658
DAENM	2	234	10	969
GRIECH	14	1528	52	5097
PORTUG	7	2431	26	8596
SPAN	34	3664	165	14190
SCHWED	5	514	24	2142
FINNL	1	103	6	504
OESTER	15	1657	72	6432
BELGI	16	1539	57	5284
LUXEMB		19	2	247
NORWEG	2	132	34	2133
SCHWZ	16	716	135	5963
FAROER		8	6	168
TUERK	12	308	115	2488
LETTLD	1	97	7	795
LITAU	1	98	9	947
POLEN	1	52	22	639
TSCHE	3	341	55	4079
SLOWAK	1	121	8	750
UNGARN	2	215	16	1964
BULGAR		15	17	618
W RUSS	3	256	4	317
RUSSLD	1	84	4	269
SLOWEN		95	3	857
KROAT	1	98	10	1027
SR JUG			1	184
LIBYEN		43	1	100
AEGYPT	1	50	32	1642
ELFBK		38	1	193
KENIA		24	6	209
S AFR	4	683	65	2590
USA	15	1068	101	8192
KANADA	2	173	18	1573
MEXIKO	11	667	53	3388
COSTA		20	4	414
DOM RP	2	61	12	378
JAMAIK		43		208
KOLUMB	1	118	12	1414
VENEZU		39	14	1049
PERU		15	6	293
BRASIL	27	1540	150	7044
CHILE	1	59	8	427
PARAGU	1	45	3	229
URUGU	2	87	17	696
ARGENT	4	508	47	3329
ZYPERN		15	1	107
LIBAN	1	43	9	474
SYRIEN		10	15	399
IRAN	4	118	4	130
ISRAEL	3	413	19	3588
JORDAN		19	6	257
SAUDIA	15	1048	108	6825
KUWAIT	2	490	15	2269
KATAR		33	2	347
A EMIR	4	78	11	691
OMAN	2	94	9	615
INDIEN	9	209	37	978
THAIL	7	460	21	1819
MALAYS	1	46	6	307
SINGAP	7	496	61	5096
SKOREA	5	408	24	2011
JAPAN	15	1869	133	16207
TAIWAN	3	167	14	898
HONGK	2	81	14	1188
AUSTRL	4	633	38	5697
NEUSEE	2	171	13	929

Wichtigste Ursprungs- und Bestimmungs-Laender	JULI 1989 dt = 100kg	JULI 1989 1000 DM	JAN./JUL. 1989 dt = 100kg	JAN./JUL. 1989 1000 DM
3003 10 00				
PENICILLINE USW NICHT F EINZELVERKAUF				
EINF	23*	224*	111*	979*
EU	17	133	100	819
OESTER	17	133	95	783
SCHWZ	6	66	6	66
USA			2	55
AUSF	1*	6*	62*	586*
SLOWAK			48	413
IRAN			10	139
3003 20 00				
AND ANTIBIOTIKA NICHT F EINZELVERKAUF				
EINF	*	37*	18*	445*
EU		22	17	413
ITAL			4	91
OESTER			13	299
AUSF	21*	247*	80*	567*
EU			11	16
SR JUG	17	238	21	334
THAIL			22	98
3003 31 00				
INSULIN NICHT AUFGEMACHT F EINZELVERK				
EINF	*	*	*	1*
AUSF	*	*	*	*
3003 39 00				
HORMONE USW NICHT FUER EINZELVERKAUF				
EINF	4*	93*	323*	5665*
EU	4	26	323	4346
FRANKR	4	26	72	428
NIEDL			46	312
ITAL			6	470
IRLAND			143	979
DAENM			55	92
SCHWED			1	2065
SCHWZ				4252
INDIEN		67		67
AUSF	88*	935*	947*	10463*
EU			14	731
OESTER			14	731
TSCHE	2	71	6	436
IRAN			4	89
JAPAN	85	824	912	8998
3003 40 00				
ALKALOIDE USW NICHT F EINZELVERKAUF				
EINF	8*	213*	77*	1528*
EU		1	3	42
USA	8	212	74	1486
AUSF	9*	162*	113*	1977*
EU	5	32	50	572
GRIECH			7	125
PORTUG	5	32	41	419
ECUAD			1	126
PERU	2	81	4	231
ISRAEL			3	123
INDONE			6	506
PHILIP	2	40	12	189
3003 90 10				
JOD JODVERBINDG NICHT F EINZELVERKAUF				
EINF	*	*	8*	31*
AUSF	*	*	158*	290*
EU			158	290
G BRIT			126	326
3003 90 90				
AND ARZNEIWAREN NICHT F EINZELVERKAUF				
EINF	4332*	29295*	20577*	142955*
EU	1627	10222	8848	67149
FRANKR	19	240	508	5149
NIEDL	23	327	63	1954
ITAL	695	1532	1433	10361
G BRIT	165	279	1531	10390
IRLAND	540	6486	3411	17679
DAENM	39	39	227	285
SPAN	32	620	292	5336
SCHWED			39	946
OESTER	1	61	19	621
BELGI	113	618	1005	11413
ISLAND			12	276
NORWEG	60	97	66	211
SCHWZ	312	13106	2112	32674
MARINO	13	131	135	938
POLEN			25	507
UNGARN	6	4	21	285
SLOWEN			12	477
S AFR	1	36	8	290
USA	131	3218	686	17038
BRASIL	3	3	45	91
INDIEN	1949	1200	7508	5280
CHINA		11	85	10996
JAPAN	219	1185	990	5661
AUSTRL	6	49	17	137
AUSF	3333*	46923*	32001*	338952*
EV	163	8863	626	31593
LV	129	336	1061	2640
PV			6	29
EU	1522	17948	17871	156827
FRANKR	81	478	3016	19410
NIEDL	69	1050	466	8872
ITAL	234	2817	2004	14284
G BRIT	84	680	3420	9713
IRLAND			226	1202
DAENM	14	128	284	22142
GRIECH	22	471	113	3804
PORTUG	38	5068	383	33108
SPAN	533	4820	2270	19179
SCHWED	213	89	2822	1492
FINNL			519	2103
OESTER	126	1600	1173	14625
BELGI	138	749	1477	8993
SCHWZ	237	1395	2184	12803
TUERK	108	1722	816	9884
LETTLD	1	47	3	172
POLEN	10	26	97	300
TSCHE			39	191
SLOWAK	4	59	294	2260
UNGARN			61	597
RUMAEN			3	112
W RUSS			32	219
RUSSLD			4	590
ASERB	16	93	15	93
SLOWEN	40	616	152	3237
KROAT			62	328
MAROKK			4	230
TUNES			5	495
AEGYPT	24	623	310	6419
KENIA			144	203
S AFR	12	131	52	671
USA	414	9450	2558	36692
KANADA	3	5	32	612
MEXIKO	39	991	248	4180
GUATEM			34	205
EL SAL	4	331	14	1082
KOLUMB	3	211	88	3137
VENEZU	9	610	125	1297
ECUAD	7	85	17	173
BRASIL	19	1084	197	3864
CHILE			13	377
URUGU	1	37	7	206
ARGENT	7	272	668	4688
SYRIEN	56	402	56	402
ISRAEL			119	661
PAKIST	6	91	19	320
INDIEN			6	420
THAIL	4	29	26	1020
VIETN			6	84
INDONE	2	211	266	700
PHILIP	14	421	148	2322
SKOREA	20	613	636	5858
JAPAN	709	9217	5343	73737
TAIWAN	10	67	67	791
HONGK	1	16	19	374
AUSTRL	23	200	315	679
3004 10 10				
PENICILLINE USW AUFGEM F EINZELVERKF				
EINF	1395*	10041*	12493*	87047*
EU	1258	8927	11607	82321
FRANKR	12	34	83	336
NIEDL	26	76	255	821
ITAL	574	1908	5003	24105
G BRIT	94	5069	533	16867
IRLAND			36	133
SPAN	43	238	161	838
SCHWED			100	1384
OESTER	149	454	3198	10744
BELGI	360	1148	2246	8093
SCHWZ	106	665	444	2780
RUMAEN			328	286
USA	31	449	77	1610
AUSF	301*	2015*	2686*	21051*
EV			9	274
EU	105	480	909	5898
NIEDL			89	372
ITAL	23	181	155	1054
G BRIT	29	157	54	359
DAENM			51	150
GRIECH			10	132
SPAN		1	36	384
SCHWED			11	1358
FINNL			83	686
OESTER	51	137	270	3740
BELGI	2	4	137	610
NORWEG			16	92
SCHWZ	5	47	29	307
ESTLD			67	387
POLEN	15	89	107	648
TSCHE	5	93	122	2052
SLOWAK	2	10	182	825
UNGARN	12	20	34	150
RUMAEN	3	240	3	240
BULGAR			9	269
MAZED			187	259
NIGERI	1	6	96	145
KENIA			18	151
S AFR			75	216
LIBAN			6	100
IRAN			25	146
ISRAEL			10	174
JORDAN			2	52
SAUDIA	56	631	255	2924
KUWAIT			15	208
A EMIR	5	54	25	255
OMAN			15	445
JEMEN	86	299	96	369
PAKIST			30	82
SINGAP			26	58
PHILIP			200	739
CHINA			18	234
3004 10 90				
STREPTOMYCIN USW FUER EINZELVERKAUF				
EINF	162*	1581*	1444*	14708*
EU	139	719	1076	8431
NIEDL	5	51	293	3408
ITAL	8	88	224	1878
IRLAND	123	546	499	2502
DAENM			14	191
SCHWED			2	68
OESTER	2	24	11	181
SCHWZ	16	710	93	1691
RUMAEN	3	33	49	117
USA			217	4298
SKOREA	4	89	9	208
AUSF	38*	780*	455*	5496*
EU	8	77	141	2925
FRANKR			2	60
NIEDL			19	439
PORTUG	4	36	33	313
OESTER	4	39	67	2063
TSCHE	8	218	27	650
SLOWAK	5	195	16	407
UNGARN	4	122	4	122
USBEK			23	59
KIRGIS			56	93
GHANA			1	78
VIETN			30	93
CHINA			58	413
3004 20 10				
AND ANTIBIOTIKA AUFGEM F EINZELVERKF				
EINF	2656*	20807*	16901*	212838*
EU	2176	14891	14254	163981
FRANKR	997	5654	6049	57068
NIEDL	101	931	1115	12113
ITAL	118	4763	1670	47808
G BRIT	164	300	1117	4184
IRLAND	5	88	47	6918
GRIECH			11	852
PORTUG		3	138	907
SPAN	19	193	159	6570
OESTER	733	2426	3297	13601
BELGI	39	846	851	14278
SCHWZ	378	1854	2019	11725
VATIK			5	3200
SLOWAK			189	4178
SLOWEN			2	72
SR JUG			4	62
USA	2	14	88	9958
KANADA			27	146
MEXIKO	11	97	44	485
INDIEN			39	105
JAPAN	52	3910	179	13355
AUSTRL			9	5498
AUSF	1050*	16285*	5725*	136056*
EV			66	840
EU	297	4419	2691	78463
FRANKR	7	146	165	2648
NIEDL	71	329	506	3605
ITAL		3	183	3984
G BRIT		34	76	2620
IRLAND			13	188
DAENM	2	29	66	435
GRIECH	33	217	283	2460
PORTUG	2	246	34	1976
SPAN	46	341	204	4021
SCHWED		33	23	3744
FINNL			36	1323
OESTER	106	1844	423	8901
BELGI	30	1196	566	42529
SCHWZ	76	1229	430	6411
TUERK	3	17	19	309
ESTLD	4	85	42	597
LETTLD	4	38	23	414
LITAU	49	349	219	1060
POLEN	12	206	235	1548
TSCHE	21	129	167	1652
SLOWAK	9	65	149	1225
UNGARN	78	168	355	2272
RUMAEN	3	33	42	116
BULGAR		1	24	194
SLOWEN	26	60	26	129
SR JUG			16	169
MAROKK			34	525
ALGER			96	562
LIBYEN	4	724	122	1494
AEGYPT	15	290	279	1764
SIER L	4	50	4	50
ELFBK	2	14	7	82
NIGERI	30	350	32	390
AETHIO	6	66	20	137
KENIA	15	102	85	609
UGANDA			21	206

Wichtigste Ursprungs- und Bestimmungs-Laender	JULI 1999 dt = 100kg	JULI 1999 1000 DM	JAN./JUL. 1999 dt = 100kg	JAN./JUL. 1999 1000 DM
TANSAN			22	105
S AFR	2	39	26	182
USA	54	5042	81	19905
KANADA	14	78	76	909
MEXIKO		3	9	176
PANAMA	11	75	58	269
KUBA	37	201	109	786
DOM RP	2	29	16	93
KOLUMB	25	134	28	215
ECUAD	3	57	11	147
BRASIL	1	11	25	196
PARAGU			10	263
ARGENT	1	14	13	348
LIBAN	1	3	15	299
SYRIEN	6	69	6	69
IRAN	1	37	25	920
ISRAEL	10	103	30	769
JORDAN	6	21	46	239
SAUDIA	41	350	111	887
KUWAIT		5	99	476
A EMIR			15	151
PAKIST			36	389
INDIEN	1	20	48	1096
BANGLA	9	50	46	245
THAIL	10	257	63	1661
KAMBOD			7	64
MALAYS	20	80	76	274
SINGAP		68	2	287
PHILIP	7	43	30	158
CHINA	47	360	95	4161
SKOREA			24	156
JAPAN			14	183
TAIWAN	52	289	192	1130
HONGK	2	106	42	881
3004 20 90				
ANDERE ARZNEIWAREN ANTIBIOTIKAHALTIG				
EINF	234*	7066*	2322*	63063*
AUS LG			2	20
EU	42*	415	794	8594
FRANKR		5	25	404
ITAL	41	400	583	5969
G BRIT			4	470
IRLAND			29	364
OESTER			148	1261
SCHWZ	146	5863	1117	45150
MARINO			4	120
SLOWEN	5	62	27	551
USA	40	703	338	8828
KANADA			17	473
JAPAN			22	2179
AUSTRL			1	98
AUSF	427*	33904*	2696*	211057*
EU	12	4008	237	49873
FRANKR			6	850
NIEDL			144	822
ITAL	10	3969	83	34420
G BRIT			5	162
PORTUG			1	77
SPAN		5	4	823
OESTER			2	585
BELGI	2	44	24	12139
SCHWZ	402	22814	1979	119645
B HERZ			4	290
AEGYPT	2	1071	10	5316
KENIA			43	180
TANSAN			38	124
S AFR			20	218
USA	3	1487	17	8240
MEXIKO				428
HONDUR			2	85
KUBA			3	212
KOLUMB			2	693
BRASIL			7	856
CHILE				112
IRAK			177	376
PAKIST	1	456	8	3795
INDONE	1	671	1	1212
SINGAP			17	96
PHILIP			78	250
JAPAN	4	3277	26	18805
AUSTRL	1	82	2	163
3004 31 10				
INSULIN AUFGEMACHT F EINZELVERKAUF				
EINF	486*	20251*	3329*	144053*
EU	452	20162	3294	141940
FRANKR	24	1231	914	40264
NIEDL			75	330
ITAL			6	423
DAENM	426	18921	2296	100633
FINNL			1	266
USA	3	89	35	2113
AUSF	115*	6684*	626*	32480*
EV				65
EU	12	2422	197	15462
FRANKR	2	473	10	1715
NIEDL		77	84	4123
GRIECH			41	740
PORTUG	4	765	10	1716
SCHWED	2	405	12	2025
FINNL			1	70
OESTER	4	688	26	4764
BELGI			13	284
SCHWZ				202
ESTLD	3	107	12	601
LETTLD	8	253	26	934
LITAU	13	442	33	999
TSCHE	4	230	18	1053
SLOWAK	9	470	35	1396
BULGAR	2	602	4	1207
UKRAIN	4	70	39	705
RUSSLD	5	345	20	1423
KIRGIS			3	50
AEGYPT			19	905
KANADA	17	528	60	1950
LIBAN			1	84
THAIL	17	460	54	1478
SKOREA	1	44	5	212
TAIWAN	6	288	31	1448
AUSTRL	8	295	30	1187
NEUSEE			10	213
3004 31 90				
AND ARZNEIWAREN INSULINHALTIG				
EINF	8*	507*	9*	582*
EU		1	1	76
G BRIT			1	51
USA	8	506	8	506
AUSF	13*	885*	44*	2617*
B HERZ			4	350
USA			7	179
INDIEN	13	883	33	2048
3004 32 10				
NEBENNIERENRINDENHORMON F EINZELVERKF				
EINF	146*	4264*	1014*	27738*
EU	113	4067	829	25496
FRANKR	9	170	116	1233
NIEDL	27	467	167	2614
ITAL			106	2582
G BRIT	40	1828	69	2775
IRLAND			10	585
SPAN		3	68	3997
SCHWED			2	206
FINNL	4	42	31	846
OESTER	16	1382	136	9122
BELGI	16	177	133	1415
SCHWZ	34	197	166	2193
AUSF	840*	13412*	4646*	68949*
EU	460	5018	2966	33961
FRANKR	99	877	708	4152
NIEDL	2	25	24	318
ITAL	7	100	65	5092
G BRIT	16	191	292	2782
IRLAND			10	226
GRIECH	28	484	99	1086
PORTUG	38	474	215	2633
SPAN	174	1842	935	9382
SCHWED	11	124	121	1638
FINNL			9	200
OESTER	25	400	116	2586
BELGI	60	798	369	3891
NORWEG	11	74	40	411
SCHWZ	98	3852	349	11720
MALTA	1	26	10	306
LITAU	1	19	9	197
POLEN	17	268	33	421
TSCHE	4	72	17	306
UNGARN	6	68	15	267
RUMAEN	6	99	24	429
BULGAR	8	108	14	206
RUSSLD		4	19	267
SLOWEN			10	251
KROAT		105	16	424
AEGYPT	36	192	63	336
S AFR	49	1342	174	4007
USA	77	1656	283	6505
PANAMA			24	339
KOLUMB			9	78
ZYPERN		5	25	551
LIBAN	1	21	19	228
SYRIEN			9	111
ISRAEL	3	30	60	931
JORDAN	3	19	14	230
SAUDIA	2	100	49	1347
KUWAIT	10	59	22	150
JEMEN	5	25	13	195
SRILAN			19	223
THAIL			9	59
VIETN			23	192
SINGAP			21	723
PHILIP			6	86
SKOREA			59	842
TAIWAN			16	218
HONGK		4	16	206
AUSTRL	20	291	58	691
NEUSEE			27	353
3004 32 90				
AND ARZNEI NEBENNIERENRINDENHORMHALTG				
EINF	8*	36*	67*	1032*
EU			18	781
ITAL			18	779
SCHWZ	8	36	49	244
AUSF	316*	5380*	1195*	23135*
EU	27	830	175	5813
FRANKR			32	94
NIEDL			13	145
ITAL	15	110	97	2294
SCHWED	5	616	20	2611
FINNL			4	470
OESTER			1	94
BELGI	7	102	7	102
USA	6	176	40	2387
PHILIP			10	184
JAPAN	283	4342	973	14770
3004 39 10				
AND HORMONE AUFGEMACHT F EINZELVERKF				
EINF	572*	38868*	4726*	316506*
EU	426	28941	3952	268605
FRANKR	92	2804	1307	25048
NIEDL	58	4344	478	20314
ITAL	24	4102	208	46252
G BRIT	48	1668	191	16325
IRLAND	34	308	120	11364
DAENM	112	6452	561	34681
GRIECH	3	208	11	2685
PORTUG	2	26	18	327
SPAN	4	436	84	6252
SCHWED	4	6467	28	34890
FINNL	24	380	82	1862
OESTER	8	407	674	4025
BELGI	14	849	251	4689
ISLAND			12	179
SCHWZ	142	1328	593	18851
USA	2	5282	186	89036
AUSTRL			8	70
AUSF	1981*	54668*	15366*	429643*
EU	946	21778	7162	215971
FRANKR	30	639	637	14678
NIEDL	14	568	336	19069
ITAL	99	4315	1088	31564
G BRIT	474	3129	1641	47641
IRLAND	10	976	21	6596
DAENM	16	332	168	2321
GRIECH	61	1052	287	4507
PORTUG	8	460	502	16062
SPAN	31	1854	695	11229
SCHWED	37	1138	488	10982
FINNL	18	831	116	5089
OESTER	86	3272	673	21186
BELGI	64	3938	639	25001
NORWEG	18	148	68	1030
SCHWZ	89	1879	455	14670
MALTA		9	3	149
TUERK	5	706	88	8456
ESTLD	26	101	37	700
LETTLD	5	231	41	1272
LITAU	6	269	43	1749
POLEN	25	663	746	27405
TSCHE	37	1784	298	11092
SLOWAK	9	652	95	4675
UNGARN	27	660	111	5933
RUMAEN	14	1068	84	2842
BULGAR	8	288	56	1952
ALBAN		8	1	79
UKRAIN	5	257	118	2133
W RUSS	7	43	31	464
RUSSLD	28	777	662	8240
GEORG	6	63	19	219
KASACH	1	67	11	388
KIRGIS			10	107
SLOWEN	27	462	128	4634
KROAT	7	691	20	1197
BR JUG	5	239	8	409
MAZED			1	110
MAROKK			5	60
LIBYEN	9	214	49	1639
AEGYPT	3	129	64	3008
SUDAN	2	60	5	257
KENIA	2	38	263	1452
IND OZ			9	80
MAURIT			11	91
S AFR	7	721	116	7362
KANADA	5	1237	48	5080
MEXIKO	6	419	18	1435
GUATEM	1	11	2	128
PANAMA	24	1187	180	5822
KOLUMB	4	211	16	3014
VENEZU	18	90	19	195
ECUAD		12	58	226
PERU		7	45	313
BRASIL	11	420	33	942
CHILE	6	187	67	1081
URUGU	4	31	15	126
ARGENT	31	836	74	2906
ZYPERN	9	193	24	826
LIBAN	23	613	78	2181
SYRIEN		7	41	1043
ISRAEL	19	1120	152	6693
JORDAN	1	80	61	1940
SAUDIA	47	1865	174	6026
KUWAIT	9	328	22	1077
BAHRAI			5	320
KATAR		25	4	303
A EMIR	6	226	32	1382
OMAN	1	85	13	287
JEMEN			14	467
PAKIST	1	112	47	1482
INDIEN	1	63	10	489
BANGLA	184	635	1148	2947
SRILAN	1	62	27	486
THAIL	10	171	148	1001
VIETN	8	80	57	378
MALAYS	25	423	117	1265
SINGAP	17	1668	121	5109
PHILIP	19	198	63	2413
CHINA	5	301	31	1070
SKOREA	2	169	245	5267
JAPAN	65	498	716	4674
TAIWAN	26	752	247	5364
HONGK	14	457	64	1818
AUSTRL	59	6362	240	19212
PAPUA			22	89
NEUSEE	5	52	38	1922

Wichtigste Ursprungs- und Bestimmungs-Laender	JULI 1999		JAN./JUL. 1999	
	dt = 100kg	1000 DM	dt = 100kg	1000 DM
3004 39 90				
AND ARZNEIWAREN HORMONHALTIG				
EINF	109*	19229*	903*	148558*
EU	93	15713	689	100952
FRANKR			11	5141
NIEDL	26	6536	79	19363
ITAL			27	2909
G BRIT	5	662	62	8322
IRLAND	62	8380	510	64678
DAENM		113		155
SCHWED				306
SCHWZ	2	293	120	6822
USA		11	9	374
KANADA		333		375
ISRAEL			5	1162
JAPAN	14	2879	79	39124
AUSF	140*	54899*	1046*	320733*
EU	25	574	292	7786
FRANKR			1	74
NIEDL	23	223	219	2360
ITAL	1	302	15	663
G BRIT			17	105
SPAN		29	38	4531
SCHWZ	94	47076	554	279240
RUMAEN			4	137
KROAT	6	213	24	1290
USA			1	73
KANADA	3	671	8	2456
CHILE			6	389
ISRAEL	2	49	13	268
INDONE			1	152
PHILIP			1	89
CHINA			4	406
SKOREA			7	81
JAPAN	11	6114	49	28289
3004 40 10				
ALKALOIDE USW AUFGEM F EINZELVERKAUF				
EINF	234*	11863*	2243*	57661*
EU	217	11320	1262	43220
FRANKR	123	1098	578	8693
NIEDL		39	1	687
ITAL	26	3184	267	17818
G BRIT	27	6866	206	14426
IRLAND			49	1331
SPAN	38	73	70	154
SCHWED			16	820
FINNL			4	288
OESTER	1	60	60	915
BELGI	2	31	26	413
ISLAND			16	286
SCHWZ	13	201	925	12361
TSCHE	1	56	1	56
USA	3	286	8	698
ISRAEL			2	90
AUSTRL			9	661
AUSF	1255*	11016*	5695*	72214*
EU	865	6938	3249	39943
FRANKR	47	1369	427	9372
NIEDL	551	401	985	2780
ITAL	49	615	412	4438
G BRIT	13	512	167	3160
IRLAND	4	126	14	669
DAENM	2	46	8	201
GRIECH	2	34	21	384
PORTUG	26	250	103	870
SPAN	25	47	69	2634
SCHWED	2	54	52	583
FINNL		3	4	829
OESTER	76	3001	733	11427
BELGI	62	328	225	2131
LUXEMB	6	154	9	196
SCHWZ	21	450	245	3541
TUERK			8	58
POLEN	83	825	437	4410
TSCHE	2	77	104	1522
SLOWAK	1	21	24	411
UNGARN	20	401	125	2395
RUSSLD	21	93	128	452
AEGYPT	7	85	29	905
NIGERI			12	93
KENIA			25	143
UGANDA	37	146	40	175
S AFR	1	8	29	260
KANADA	3	38	94	657
ECUAD	2	62	6	98
ZYPERN			7	186
LIBAN	10	267	55	1555
ISRAEL	1	39	13	584
JORDAN	8	21	31	644
SAUDIA	31	480	212	6092
KUWAIT		14	36	639
KATAR	5	71	7	132
A EMIR	3	70	29	563
JEMEN	1	10	4	230
PAKIST	26	166	137	793
INDIEN	46	178	323	1788
BANGLA	11	53	31	112
THAIL				124
VIETN	7	116	11	182
SINGAP	6	21	11	175
SKOREA	3	63	30	585
TAIWAN	15	132	73	766
HONGK	1	9	15	183
AUSTRL		3	8	364

Wichtigste Ursprungs- und Bestimmungs-Laender	JULI 1999		JAN./JUL. 1999	
	dt = 100kg	1000 DM	dt = 100kg	1000 DM
3004 40 90				
ANDERE ARZNEIWAREN ALKALOIDHALTIG				
EINF	40*	12010*	316*	58067*
EU	2	290	135	7236
FRANKR		4	57	3996
ITAL			73	2634
G BRIT	1	102	1	102
SCHWED	1	165	4	486
SCHWZ			1	231
USA	36	11720	182	50500
AUSF	67*	2781*	441*	27610*
EU	26	2669	315	25711
FRANKR	6	166	73	15764
G BRIT	6	2159	26	7232
DAENM			45	60
GRIECH			3	205
PORTUG			14	400
SPAN			110	1859
SCHWED	13	324	13	327
OESTER			2	56
SCHWZ	41	90	55	151
UNGARN			6	281
B HERZ			14	276
AEGYPT			6	98
S AFR			1	62
MEXIKO			1	206
PAKIST			9	64
JAPAN			5	527
AUS OZ			15	109
3004 50 10				
VITAMINE USW AUFGEM F EINZELVERKAUF				
EINF	1334*	8208*	10163*	57526*
AUS LG		1		13
EU	1151	7385	9743	52729
FRANKR	57	621	574	6520
NIEDL	25	853	3786	9167
ITAL	6	142	619	5531
G BRIT	4	92	251	1162
IRLAND	592	3666	2110	15417
DAENM	53	264	264	1694
GRIECH		2	1	507
PORTUG	2	47	36	2057
SPAN	20	201	113	1866
OESTER	141	902	776	6643
BELGI	3	52	769	2588
LUXEMB	214	410	222	804
NORWEG			83	331
SCHWZ	145	228	263	1346
TSCHE	10	126	10	126
SLOWAK	1	12	4	132
USA	22	98	34	662
ISRAEL	5	378	29	1776
AUSF	6227*	30610*	56657*	258439*
EV			1	7
EU	2706	11797	22628	143570
FRANKR	21	169	1418	4729
NIEDL	350	5209	3666	67638
ITAL	588	1080	3683	13660
G BRIT	358	1848	3048	11348
IRLAND			246	2314
DAENM	20	6	474	1902
GRIECH		3	142	411
PORTUG	181	264	669	6648
SPAN	582	891	3298	7316
SCHWED			498	961
FINNL	8	48	332	1186
OESTER	394	1278	3273	19849
BELGI	174	612	1788	4682
LUXEMB	24	402	93	1377
SCHWZ	238	1780	2698	13014
TUERK	24	517	314	2890
LETTLD	32	100	1182	1352
LITAU	24	184	259	1172
POLEN	1500	3306	15493	19442
TSCHE	115	1038	1558	6758
SLOWAK	25	86	140	792
UNGARN	186	1804	890	8612
RUMAEN	8	78	300	2690
BULGAR	101	480	739	2181
ALBAN	32	227	32	227
UKRAIN	46	383	805	2758
RUSSLD	299	2062	1421	8005
GEORG	25	292	86	807
KASACH	98	233	205	1413
TURKM			15	128
USBEK	31	302	41	373
SLOWEN	35	95	341	1110
KROAT	59	166	599	1271
B HERZ	7	21	19	153
BR JUG	11	68	22	112
MAZED			19	179
MAROKK	4	165	85	563
ALGER			44	233
TUNES			6	158
LIBYEN			153	293
AEGYPT		86	25	409
SUDAN	6	51	39	133
AETHIO			3	80
MAURIT			39	186
S AFR	26	256	276	2662
USA	91	370	826	2298
KANADA	26	162	69	535
MEXIKO		2	220	2179
GUATEM	8	72	22	205
HONDUR			56	464
EL SAL	6	49	26	227
PANAMA	8	10	23	214
KUBA	13	62	36	145

Wichtigste Ursprungs- und Bestimmungs-Laender	JULI 1999		JAN./JUL. 1999	
	dt = 100kg	1000 DM	dt = 100kg	1000 DM
DOM RP	2	43	14	169
ARUBA	5	61	14	221
KOLUMB			139	1241
VENEZU	2	24	31	270
ECUAD	9	60	16	92
BRASIL	5	22	32	246
CHILE	2	44	10	168
ZYPERN	3	44	49	373
LIBAN	53	489	123	1196
SYRIEN			25	80
IRAN			3	74
ISRAEL	9	59	68	531
JORDAN	4	34	234	1217
SAUDIA	43	1552	311	6573
KUWAIT		27	61	267
BAHRAI			57	83
A EMIR	3	28	712	1262
OMAN			28	343
JEMEN	23	169	235	954
AFGHAN			45	428
PAKIST			43	194
INDIEN	3	10	24	147
BANGLA	4	15	40	221
SRILAN			194	187
THAIL	1	68	57	791
VIETN			21	117
KAMBOD			38	139
MALAYS	53	118	189	909
SINGAP	15	190	116	841
PHILIP	24	287	68	688
CHINA			17	118
SKOREA	1	116	20	456
JAPAN	20	373	688	4124
TAIWAN	35	134	171	1253
HONGK	57	239	332	2293
AUSTRL	21	26	368	2107
NEUSEE	5	56	28	217
3004 50 90				
AND ARZNEIWAREN VITAMINHALTIG USW				
EINF	303*	4706*	1628*	27428*
EU	57	2849	724	11552
FRANKR		4	60	285
NIEDL		4	106	267
ITAL	14	2429	124	8432
G BRIT			17	76
IRLAND	43	412	226	1067
OESTER			190	1433
NORWEG	39	255	272	1739
SCHWZ	99	1361	417	13626
KANADA	108	221	215	504
AUSF	276*	1571*	2423*	8355*
EU	213	1158	906	4831
FRANKR	196	98	429	240
NIEDL		11	17	277
G BRIT			145	592
DAENM	7	988	20	2728
SPAN	2	29	9	115
SCHWED			11	83
OESTER	8	60	260	766
SCHWZ	37	280	206	866
TUERK			3	143
POLEN	1	1	25	219
TSCHE			67	977
AEGYPT			1005	627
GUATEM	11	75	31	217
DOM RP			29	134
3004 90 11				
JOD JODVERBINDG AUFGEM F EINZELVERKF				
EINF	606*	636*	4001*	3352*
EU	1	7	8	72
ISLAND	4	60	4	60
SCHWZ	594	548	3982	3200
AUSF	652*	2131*	2843*	9393*
EU	587	1893	1815	6044
FRANKR	2	47	16	346
NIEDL	10	30	179	1017
ITAL		2	9	174
OESTER	587	1699	1630	3890
BELGI	17	92	46	427
SCHWZ	24	48	191	374
POLEN	1	44	23	637
TSCHE		19	11	339
RUSSLD			1	55
ZYPERN	3	9	25	105
LIBAN			52	139
KUWAIT			53	94
BAHRAI			65	118
A EMIR			50	117
TAIWAN			70	144
HONGK			166	397
3004 90 19				
AND ARZNEIWAREN AUFGEM F EINZELVERKF				
EINF	66470*	371538*	468617*	2934545*
EV			25	217
LV	6	9	12	23
PV			2	10
AUS LG	2	517	46	4201
EU	58460	330729	405624	2429018
FRANKR	18851	74212	107913	616299
NIEDL	2906	32258	20693	229526
ITAL	6187	42366	65924	259012
G BRIT	3716	37066	30854	267622

Wichtigste Ursprungs- und Bestimmungs-Laender	JULI 1999 dt = 100kg	JULI 1999 1000 DM	JAN./JUL. 1999 dt = 100kg	JAN./JUL. 1999 1000 DM
IRLAND	345	8734	31725	42687
DAENM	138	14967	1200	75497
GRIECH	3195	1057	28572	9881
PORTUG	68	1264	958	24980
SPAN	9570	25701	33316	111193
SCHWED	3731	50953	23144	481155
FINNL	124	5805	519	41146
OESTER	5993	10733	43751	82833
BELGI	2067	32596	15046	187179
CEUTA			2	509
ISLAND			84	1512
NORWEG	2358	967	12834	4430
SCHWZ	6268	16240	35707	264959
GIBRAL		•	3	78
VATIK				78
TUERK	271	636	928	2442
TSCHE	1	8	316	161
SLOWAK.	3	26	9	135
UNGARN		6	328	2824
RUMAEN	1	8	418	188
RUSSLD		4	9	533
AEGYPT	1	77	1	235
USA	539	18418	5023	199004
KANADA	111	1893	1269	19064
ISRAEL	48	364	324	2486
INDIEN		4	69	295
THAIL			10	68
MALAYS	168	184	5122	808
SINGAP	188	543	188	543
SKOREA	6	1168	36	1178
JAPAN		44	22	729
AUSTRL	1	201	9	1972
AUSF	119176*	1028256*	767443*	6449008*
EV	682	16464	5303	126176
LV			42	482
EU	72738	361738	438229	2337770
FRANKR	16087	34998	95591	297376
NIEDL	5037	41049	32164	207830
ITAL	7380	43376	50191	284973
G BRIT	10238	62417	64929	379962
IRLAND	172	2938	1035	21392
DAENM	527	3699	3142	27359
GRIECH	2140	14738	9732	77065
PORTUG	3866	8079	17815	66585
SPAN	5467	28223	31006	189610
SCHWED	6326	23352	39356	159972
FINNL	1253	7247	8547	48583
OESTER	10102	48617	57998	348078
BELGI	3023	41418	20399	226389
LUXEMB	1120	1588	3324	5627
ISLAND	1	66	72	819
NORWEG	630	6046	3032	36686
SCHWZ	6298	44177	38152	292387
MALTA	329	601	970	4075
TUERK	995	11437	6671	58864
ESTLD	407	571	4668	6903
LETTLD	277	768	2508	8888
LITAU	727	2861	4922	23673
POLEN	3796	20112	26680	149619
TSCHE	2427	16620	19728	95083
SLOWAK	1137	4698	8375	28229
UNGARN	881	11587	11852	56598
RUMAEN	1369	2212	7762	22183
BULGAR	130	1226	1883	13533
ALBAN	30	694	86	849
UKRAIN	906	2974	2382	12924
W RUSS	5	81	938	2587
MOLDAU	10	82	38	363
RUSSLD	1037	7364	7980	47170
GEORG	45	319	463	1948
ARMEN	2	23	105	474
ASERB	27	81	193	801
KASACH	16	299	626	3151
TURKM		22	51	374
USBEK	38	378	1448	5442
KIRGIS	14	191	46	479
SLOWEN	1106	3298	9782	18571
KROAT	529	3668	2746	16439
B HERZ	573	191	4161	2166
BR JUG	37	841	791	3668
MAZED	1	15	213	664
MAROKK	16	227	219	1266
ALGER	49	394	631	2867
TUNES	15	223	578	1362
LIBYEN	218	283	7205	6388
AEGYPT	147	1908	1188	14040
SUDAN	5	16	72	353
ELFBK		2	807	188
GHANA	8	46	130	923
NIGERI	68	372	68	367
AETHIO	3	24	32	470
ERITRE			30	101
DSBUTI			425	511
KENIA	92	302	762	3278
UGANDA		26	87	654
MADAG	36	41	99	190
MAURIT	35	106	776	681
MAYOTT			11	86
S AFR	578	26221	4281	78548
USA	2005	337667	11180	2240490
KANADA	408	61354	2546	224433
MEXIKO	243	3210	1347	13415
GUATEM	153	743	892	4278
HONDUR	17	156	82	609
EL SAL	15	75	233	1073
NICARA	6	31	167	229
COSTA	115	327	352	1614
PANAMA	100	1034	725	6147
KUBA		4	166	122
HAITI			8	80
DOM RP	62	377	174	1684
JAMAIK	8	139	46	635
BARBAD	36	88	115	247
TRINID	3	25	241	336
NL ANT			22	80
KOLUMB	973	855	8397	6068
VENEZU	31	835	584	5592
ECUAD	34	338	293	4352
PERU	149	456	681	2672

Wichtigste Ursprungs- und Bestimmungs-Laender	JULI 1999 dt = 100kg	JULI 1999 1000 DM	JAN./JUL. 1999 dt = 100kg	JAN./JUL. 1999 1000 DM
BRASIL	184	3997	1267	27071
CHILE	98	943	619	4932
BOLIV	50	99	149	485
PARAGU	1	33	31	231
URUGU	9	149	305	2150
ARGENT	113	5497	6288	32774
FALKL			8	192
ZYPERN	84	635	2574	5283
LIBAN	436	2968	2104	20792
SYRIEN	12	192	866	1185
IRAK			42	1404
IRAN	141	1212	2834	11433
ISRAEL	1394	4580	8313	28755
WJ GAZ	759	171	2745	973
JORDAN	98	1313	3184	10853
SAUDIA	2306	10786	14133	77145
KUWAIT	625	1149	2693	10600
BAHRAI	17	150	353	1803
KATAR	19	430	139	2942
A EMIR	872	2951	3689	15560
OMAN	42	873	1029	3620
JEMEN	16	200	630	1983
PAKIST	555	1652	2431	8229
INDIEN	183	1194	1238	7718
BANGLA			117	453
SRILAN	20	70	117	837
THAIL	448	3498	2961	13735
VIETN	169	433	3249	5945
KAMBOD	4	186	35	272
INDONE	44	226	302	1402
MALAYS	174	1867	1873	9226
SINGAP	619	1664	2740	15662
PHILIP	101	1330	858	7855
CHINA	379	4741	2320	22402
NKOREA			108	391
SKOREA	1312	1887	7960	10143
JAPAN	352	6462	2081	32000
TAIWAN	1490	5999	9507	39229
HONGK	3357	4979	18627	36504
MACAU			123	276
AUSTRL	389	9177	4478	83488
PAPUA			5	86
NEUSEE	133	1501	4202	10098
N ERM	5	50	27	287

3004 90 91

AND ARZNEIWAREN JODHALTIG

EINF	*	37*	2*	38*
EU		37		37
AUSF	7*	69*	117*	1185*
EU			26	699
FRANKR			26	699
SCHWZ		2	52	134
RUSSLD	1	12	12	146

3004 90 99

ANDERE ARZNEIWAREN

EINF	10564*	114807*	77573*	958754*
EV				246
LV			1	55
AUS LG		434		1007
EU	8915	69461	64293	455775
FRANKR	1043	16327	5596	135583
NIEDL	363	6586	812	39984
ITAL	6740	4115	41525	52756
G BRIT	247	16440	3620	111182
IRLAND	67	13497	1356	52927
DAENM	12	1181	120	13071
PORTUG	157	449	318	916
SPAN	75	1939	371	12254
SCHWED	83	4172	520	22892
FINNL	1	60	4	158
OESTER	60	3318	9701	11584
BELGI	67	1377	409	2428
ISLAND	25	339	69	968
NORWEG	17	167	106	424
SCHWZ	1001	23242	8542	239587
MALTA	36	173	115	421
MARINO			3	72
TUERK	33	81	177	438
TSCHE		25	46	437
UNGARN	173	1205	865	4130
RUMAEN			27	277
SLOWEN	4	150	24	902
USA	261	10376	2659	210421
KANADA	22	760	125	3402
ZYPERN	1	18	12	177
ISRAEL	20	96	162	1012
INDIEN	2	120	50	2658
INDONE			2	119
CHINA			34	5685
SKOREA	13	1059	44	2468
JAPAN	41	7838	188	28745
AUSTRL			27	498
AUSF	11388*	461711*	75249*	2323788*
EV	1118	30558	7130	287303
LV	461	33547	3955	213959
PV			12	1677
EU	2848	96327	28841	518086
FRANKR	400	17663	2689	123087
NIEDL	563	2139	3380	21156
ITAL	338	20646	4110	116495
G BRIT	388	19906	2151	100086
IRLAND	10	176	866	1914
DAENM	220	2305	638	5698
GRIECH	4	317	62	3132
PORTUG	22	503	122	3938
SPAN	203	25530	1115	81966

Wichtigste Ursprungs- und Bestimmungs-Laender	JULI 1999 dt = 100kg	JULI 1999 1000 DM	JAN./JUL. 1999 dt = 100kg	JAN./JUL. 1999 1000 DM
SCHWED	53	949	331	7516
FINNL	4	332	46	2893
OESTER	269	2339	11445	19670
BELGI	368	3496	1676	30489
NORWEG	1	33	23	513
SCHWZ	2490	218596	13965	831697
TUERK	17	1189	336	22816
LETTLD	2	66	110	257
LITAU	15	304	77	529
POLEN	3	206	55	2570
TSCHE	10	509	294	2198
SLOWAK	12	118	85	1104
UNGARN	20	416	946	6327
RUMAEN		3	53	255
BULGAR	64	576	125	1736
UKRAIN	342	346	761	1725
W RUSS		2	14	59
RUSSLD	15	52	32	368
SLOWEN	25	569	220	3728
B HERZ	208	66	208	70
BR JUG		3	35	241
MAROKK			5	521
ALGER			12	371
LIBYEN			3	114
AEGYPT	15	195	35	567
KENIA		8	439	728
TANSAN		11	20	277
MOSAMB	16	56	16	56
S AFR	118	4176	1619	34028
USA	532	91776	4169	488781
KANADA	49	7391	429	65167
MEXIKO	147	4226	1864	29203
GUATEM	3	517	14	2001
EL SAL	47	705	124	2830
COSTA	28	50	56	100
PANAMA	7	118	227	1677
DOM RP			47	243
KOLUMB	43	3935	332	11971
VENEZU	15	718	87	3296
ECUAD		3	20	112
PERU	8	207	99	1919
BRASIL	203	5479	769	30163
CHILE	10	246	53	3452
URUGU	2	111	27	3358
ARGENT	66	761	758	10063
LIBAN			8	326
IRAN	16	233	324	2741
ISRAEL	52	652	363	13638
JORDAN	9	111	30	338
SAUDIA		5	39	752
A EMIR		24	2	119
PAKIST	24	52	50	508
INDIEN	26	199	64	522
THAIL	76	201	399	2098
VIETN			6	138
INDONE	12	542	174	11166
SINGAP				146
PHILIP	26	1150	648	10084
CHINA	3347	1891	11476	12926
SKOREA	1	151	41	1117
JAPAN	227	11497	2978	126011
TAIWAN	113	148	462	1377
HONGK	20	278	98	722
AUSTRL	49	4691	416	52114
NEUSEE			28	382

3005 10 00

HEFTPFLASTER AND WAREN M KLEBESCHICHT

EINF	3240*	19055*	24704*	139119*
EU	1971	9747	11778	46816
FRANKR	117	510	755	3277
NIEDL	43	91	298	1144
ITAL	194	328	867	2022
G BRIT	594	1589	1199	4382
IRLAND	11	73	79	2291
DAENM	170	3488	605	10861
PORTUG	32	164	36	189
SPAN	777	1638	7439	17343
SCHWED	7	353	397	3222
OESTER	11	80	42	346
BELGI	13	1425	56	1730
NORWEG	1	13	78	318
SCHWZ	7	176	515	19184
POLEN	10	26	33	124
TSCHE	12	23	329	540
AEGYPT	50	101	243	578
USA	311	6686	6788	58187
KANADA	418	1233	1467	7474
CHINA	159	172	2176	2081
SKOREA			18	65
JAPAN	283	809	1163	3598
AUSF	3905*	28543*	28010*	154866*
EU	2359	13386	19854	102287
FRANKR	431	2984	2752	18914
NIEDL	392	1449	2900	10887
ITAL	249	3200	3259	26447
G BRIT	63	658	1607	8804
IRLAND	6	38	24	291
DAENM	3	18	125	587
GRIECH	86	261	817	2430
PORTUG	118	285	452	1437
SPAN	240	1078	2496	11033
SCHWED	147	691	955	3998
FINNL	111	669	521	2635
OESTER	346	1196	2341	8014
BELGI	163	659	1592	6789
LUXEMB	5	133	13	251
NORWEG	12	89	140	935
SCHWZ	321	5010	1348	17902
TUERK	25	363	211	1501
ESTLD	23	73	109	360
LETTLD	16	67	131	492
POLEN	129	415	681	1884
TSCHE	73	353	614	2043
SLOWAK	8	184	13	499
UNGARN	40	485	312	2027

Wichtigste Ursprungs- und Bestimmungs-Laender	JULI 1999 dt	JULI 1999 1000 DM	JAN./JUL. 1999 dt	JAN./JUL. 1999 1000 DM
RUSSLD	16	70	119	532
SLOWEN	14	64	139	646
LIBYEN			386	1510
S AFR	43	271	124	992
USA	288	2048	976	6358
ECUAD			7	56
PERU			14	75
BRASIL	4	24	47	1232
CHILE		40	14	143
ARGENT	23	496	41	1082
LIBAN	47	102	173	412
ISRAEL	19	147	187	727
JORDAN	2	19	94	184
SAUDIA	72	131	493	831
KUWAIT	1	6	21	79
A EMIR	20	67	173	386
AFGHAN	120	502	120	502
THAIL	5	10	46	130
MALAYS	17	42	46	128
SINGAP	2	5	94	454
SKOREA	1	10	72	248
JAPAN	50	210	357	1169
TAIWAN	28	70	52	168
HONGK	13	46	86	409
AUSTRL	87	521	602	3387
3005 90 10				
WATTE UND WAREN DARAUS				
EINF	652*	884*	4737*	6286*
PV			6	108
AUS LG				2
EU	449	515	3037	3412
FRANKR	239	241	2116	1996
ITAL	24	35	413	723
BELGI	82	172	146	439
SCHWZ	139	210	1295	1646
USA	14	123	94	869
AUSF	768*	979*	5391*	6336*
EU	456	599	3925	4469
FRANKR	104	116	1217	918
NIEDL	48	70	376	509
ITAL	22	19	284	446
G BRIT	40	111	293	611
SPAN	60	52	338	332
OESTER	80	86	702	706
BELGI	62	47	449	344
SCHWZ	57	67	368	393
RUSSLD	9	63	19	79
USA	3	6	20	146
SAUDIA	3	5	31	66
AUSTRL	35	56	59	110
3005 90 31				
VERBANDZEUG USW AUS MULL U MULLWAREN				
EINF	5780*	13999*	37182*	69417*
PV	422	886	1595	3443
AUS LG			46	83
EU	2976	8930	16379	32948
FRANKR	411	661	3917	4298
NIEDL	143	154	720	1405
ITAL			107	263
G BRIT	242	588	1333	3709
DAENM	18	88	128	598
PORTUG	342	787	1192	2646
SPAN	16	53	99	242
SCHWED			819	326
OESTER	1367	6169	6816	17364
BELGI	419	540	1227	1814
POLEN	167	225	983	1398
TSCHE	431	521	6221	7720
UNGARN			30	266
KROAT	123	149	595	985
USA	20	64	108	494
ISRAEL	81	107	628	769
INDIEN	44	68	422	847
INDONE			197	207
MALAYS			122	913
CHINA	1930	3922	11343	22686
HONGK			65	119
AUSF	1223*	2758*	7670*	16891*
PV	501	1019	2697	5713
EU	373	572	3195	7480
FRANKR	61	141	458	960
NIEDL	23	69	562	1441
ITAL	66	177	431	1128
SCHWED	7	21	59	213
OESTER	171	327	1007	2304
BELGI	37	66	550	1024
SCHWZ	679	1348	3221	6875
LETTLD			22	154
TSCHE	93	145	640	892
RUSSLD	19	147	23	157
SLOWEN	5	11	65	288
INDIEN			132	259
JAPAN	2	53	11	113
3005 90 51				
VERBANDZEUG AUS VLIESSTOFFEN				
EINF	2936*	9884*	24302*	72236*
EU	1423	6623	13468	55018
FRANKR	266	311	2218	2621
NIEDL	41	47	113	192
G BRIT	832	5662	3812	40197
IRLAND			922	2248
PORTUG	34	70	570	1071
FINNL	18	8	96	176
OESTER	233	534	381	786
BELGI			5362	7647
TSCHE	956	1116	7736	8814
USA	231	590	1701	3869
MEXIKO	166	1327	472	4278
CHINA	132	166	765	998
AUSF	1444*	2806*	7324*	15069*
PV	10	10	10	10
EU	957	2107	5628	11683
FRANKR	344	627	2012	3803
NIEDL	120	306	660	1547
ITAL	111	261	712	1741
G BRIT	23	55	290	682
DAENM	64	179	182	521
GRIECH	23	46	95	216
SPAN	43	80	477	910
SCHWED	25	73	104	283
OESTER	128	306	612	1182
BELGI	43	85	350	703
NORWEG	6	17	47	203
SCHWZ	64	151	418	944
TUERK	20	50	25	71
POLEN	51	82	182	366
TSCHE	11	20	195	290
UNGARN	26	47	144	262
RUSSLD	22	64	30	105
SLOWEN	101	59	219	369
3005 90 55				
VERBANDZEUG AUS ANDEREN SPINNSTOFFEN				
EINF	1533*	2640*	12332*	27550*
AUS LG			3	2
EU	542	1271	3422	7548
FRANKR	98	200	529	1186
NIEDL	8	37	89	589
ITAL	42	98	113	267
G BRIT	51	105	178	267
IRLAND	93	287	819	2314
DAENM	35	68	164	417
SPAN	12	94	51	346
OESTER	197	394	1172	2171
SCHWZ	127	496	751	2661
TUERK			276	382
TSCHE	266	397	2565	3671
KROAT	5	22	354	478
B HERZ			236	299
USA	172	739	2020	7499
MEXIKO	58	238	405	1796
CHINA	359	465	2024	2854
SKOREA			29	93
JAPAN	1	4	121	284
AUSF	5186*	8601*	28711*	54438*
EU	4196	6206	22836	42188
FRANKR	421	589	2767	4983
NIEDL	376	732	2803	6443
ITAL	988	1339	3959	7218
G BRIT	638	882	2627	4446
IRLAND	84	108	261	321
DAENM	101	185	676	1472
GRIECH	132	106	438	587
PORTUG	90	107	299	526
SPAN	322	650	2099	4547
SCHWED	375	495	1306	2591
FINNL	40	47	307	598
OESTER	367	520	3361	4732
BELGI	262	446	1732	3743
NORWEG	40	113	386	694
SCHWZ	117	484	788	1983
POLEN	8	18	90	200
TSCHE	16	20	166	220
UNGARN	21	43	166	247
SLOWEN	57	45	199	242
UGANDA			20	83
S AFR	40	93	244	427
USA	145	382	1015	2854
CHILE	7	20	42	134
JORDAN			84	139
KUWAIT			118	113
A EMIR	27	67	168	198
OMAN		1	187	264
INDONE	7	18	57	122
SINGAP	18	36	89	189
CHINA	1	4	66	80
AUSTRL	303	701	1054	2481
NEUSEE	43	93	119	296
3005 90 99				
ANDERES VERBANDZEUG				
EINF	1643*	6747*	15221*	47897*
EU	781	3975	7188	26117
FRANKR	405	942	5013	11294
NIEDL	46	41	444	908
ITAL	8	55	106	214
G BRIT	73	609	392	3132
IRLAND	2	12	15	261
DAENM	142	1820	660	6827
PORTUG	4	14	91	331
SPAN	29	81	62	220
SCHWED		30	49	713
OESTER	31	74	119	342
BELGI	41	266	277	1790
SCHWZ	72	296	532	3746
USA	590	2128	5014	14364
MEXIKO	20	82	132	513
SYRIEN	124	156	721	800
ISRAEL	23	54	126	352
CHINA	4	3	312	307
SKOREA			984	887
JAPAN			64	537
AUSF	1023*	3798*	7136*	22739*
EU	777	2715	5824	16870
FRANKR	205	760	1223	3774
NIEDL	119	420	868	2488
ITAL	126	397	867	1884
G BRIT	100	268	404	1279
IRLAND	16	56	48	182
DAENM	13	61	81	382
GRIECH	15	80	89	482
PORTUG	43	109	135	471
SPAN	15	88	211	904
SCHWED	9	49	85	448
FINNL	5	31	85	312
OESTER	81	281	1719	3391
BELGI	25	111	294	901
NORWEG	9	45	80	347
SCHWZ	16	164	161	1377
TUERK	6	23	39	327
LETTLD	2	5	5	70
POLEN	32	85	105	415
UNGARN	4	27	32	218
RUSSLD	24	63	34	161
USA	62	241	239	772
ISRAEL	7	56	54	176
KUWAIT		3	57	101
SINGAP			72	73
CHINA		4	5	72
AUSTRL	6	46	41	316
3006 10 10				
STERILES CATGUT				
EINF	4*	243*	76*	6345*
EU		80	7	195
FRANKR		73	3	97
SCHWZ		68	1	91
USA	3	66	69	6024
AUSF	121*	2100*	576*	13491*
EU	37	507	286	4925
FRANKR	1	33	32	879
NIEDL	29	270	189	1886
ITAL	4	101	20	899
G BRIT	1	33	8	356
GRIECH		2		279
OESTER	1	39	7	243
BELGI		5	15	205
BULGAR	3	108	8	324
RUSSLD	43	90	95	2715
GHANA	15	704	30	1410
USA	9	314	60	1657
JEMEN	2	54	2	54
INDONE	1	34	22	651
SINGAP		2	3	80
3006 10 90				
AND STERILES NAHTMATERIAL USW				
EINF	128*	7233*	752*	52203*
EU	52	5724	442	43338
FRANKR	13	838	88	8307
NIEDL			2	211
G BRIT	35	4215	314	32428
DAENM	3	74	19	565
SPAN	1	68	18	383
OESTER		529		4393
SCHWZ		10		112
USA	76	1470	311	8549
SKOREA				142
AUSF	513*	22126*	3252*	133096*
LV				1
EU	411	16432	2739	110244
FRANKR	91	3014	719	17932
NIEDL	40	2300	272	13968
ITAL	54	3248	422	20144
G BRIT	186	3240	680	16720
DAENM		18	7	197
GRIECH	1	37	13	1274
PORTUG		11	1	124
SPAN	28	1503	182	7944
SCHWED	20	1242	227	12789
FINNL		36	4	172
OESTER	21	1739	173	13223
BELGI		12	36	5459
LUXEMB		32	2	237
SCHWZ	32	2171	126	7911
TUERK	2	59	9	369
POLEN		19	1	128
TSCHE	2	117	26	802
BULGAR	2	13	12	107
SLOWEN	2	214	5	420
KROAT		21	2	198
BR JUG	1	51	8	406
AEGYPT	1	48	3	161
GHANA				89
S AFR	10	936	39	3249
USA	10	346	88	2719
BRASIL	2	98	7	333
ISRAEL		24	9	408
JEMEN	8	258	11	416
INDIEN	1	48	3	186
INDONE	1	37	10	212
MALAYS	1	44	5	183
SKOREA	1	74	3	311
JAPAN	12	690	39	1835
NEUSEE	1	36	2	116

Wichtigste Ursprungs- und Bestimmungs-Laender	JULI 1999 dt = 100kg	JULI 1999 1000 DM	JAN./JUL. 1999 dt = 100kg	JAN./JUL. 1999 1000 DM
3006 20 00				
REAGENZIEN Z BLUTGRUPPENBESTIMMG USW				
EINF	171*	4309*	1133*	28632*
AUS LG			2	52
EU	26	904	118	5270
FRANKR	12	228	60	1448
NIEDL	1	44	22	1298
ITAL	1	33	9	541
G BRIT	1	69	11	662
OESTER	11	524	23	1278
SCHWZ	104	2442	735	16498
POLEN			4	374
USA	40	830	268	6131
AUSTRL	1	102	3	233
AUSF	149*	4689*	733*	24238*
EU	118	3919	384	11388
FRANKR	44	390	95	1076
NIEDL		14	4	320
ITAL	22	922	91	3624
G BRIT	10	199	35	1100
DAENM	1	51	3	207
GRIECH	4	338	17	1192
PORTUG	1	24	7	218
SPAN	5	178	29	701
SCHWED	1	68	4	243
OESTER	13	474	68	1907
BELGI	16	270	27	763
NORWEG		24	7	287
SCHWZ	7	201	104	1720
TUERK		15	2	281
POLEN	4	171	18	606
TSCHE	3	101	31	1067
UNGARN	3	236	24	1482
RUMAEN	1	36	5	249
KASACH			34	109
KROAT	1	75	5	253
BR JUG				124
USA	4	253	23	1609
KANADA		19	5	281
IRAN		3	17	394
ISRAEL	2	98	8	260
SAUDIA		38	15	526
PHILIP		14	6	153
SKOREA		13	2	263
JAPAN	2	134	16	997
3006 30 00				
ROENTGENKONTRMITT DIAGNOST REAGENZIEN				
EINF	1061*	12349*	8231*	93109*
EU	724	7109	4579	47835
FRANKR	626	2540	3813	14892
NIEDL		1062	10	6407
ITAL	7	132	69	636
G BRIT	6	339	39	1694
IRLAND	85	3017	615	23947
DAENM			3	146
NORWEG		16	168	2847
SCHWZ	1	177	5	1000
USA	82	426	1550	9265
KANADA	244	4613	1917	32265
AUSF	4128*	94662*	22937*	548150*
EU	1433	16745	7776	112709
FRANKR	380	3024	1503	18060
NIEDL	74	175	233	735
ITAL	132	1909	1654	27765
G BRIT	119	2179	926	11361
IRLAND	52	858	147	2390
GRIECH	77	465	428	4851
PORTUG	61	1668	218	6237
SPAN	70	781	400	8876
SCHWED	89	1079	411	8083
FINNL	81	890	167	2667
OESTER	103	1099	766	9182
BELGI	196	3005	872	15907
SCHWZ	48	1278	208	6631
TUERK	24	217	403	11936
ESTLD		8	16	258
LETTLD	2	40	23	431
LITAU		2	24	287
POLEN	42	797	476	6773
TSCHE	36	505	242	3684
SLOWAK	25	80	126	2051
UNGARN	38	182	249	974
RUMAEN	17	544	72	1543
BULGAR	2	55	20	346
UKRAIN	5	63	39	645
W RUSS		3	23	349
RUSSLD	115	1917	141	2616
KASACH	3	79	6	140
SLOWEN	2	31	12	294
KROAT	51	125	251	1315
BR JUG	154	110	232	1321
MAZED	4	169	12	643
AEGYPT		65	216	1403
S AFR	61	1149	139	2586
USA	347	11430	1999	73902
KANADA	123	473	302	2953
MEXIKO	15	149	446	9927
PANAMA	114	1525	495	7075
KOLUMB	10	137	185	3237
VENEZU	4	46	152	1140
BRASIL	11	298	272	6572
ARGENT	8	184	61	3229
ZYPERN	1	48	2	132
LIBAN		6	19	261
IRAN	6	32	35	624
ISRAEL	44	410	194	2008
JORDAN	1	20	50	921
SAUDIA	64	906	176	3103
KUWAIT		2	19	188
A EMIR		17	26	296
OMAN	11	116	23	230
PAKIST			85	904
INDIEN	24	313	50	807
SRILAN	5	53	17	181
THAIL	52	556	145	1063
INDONE	7	149	46	1027
SINGAP	21	645	161	4827
PHILIP	8	174	77	1433
CHINA	3	151	9	484
SKOREA	5	511	67	2617
JAPAN	1009	48053	5414	224587
TAIWAN	72	2630	358	9036
HONGK	21	242	110	1596
AUSTRL	66	1098	1073	23188
NEUSEE	4	114	57	1132
3006 40 00				
ZAHNZEMENT AND ZAHNFUELLSTOFFE USW				
EINF	256*	5848*	1712*	43520*
PV				11
AUS LG				4
EU	92	342	446	8580
FRANKR	1	6	6	901
NIEDL		16	28	319
ITAL	64	49	269	336
G BRIT	6	121	64	1517
SCHWED	1	37	11	447
OESTER		91	46	4290
BELGI	1	22	21	729
LIECHT	44	2350	216	10978
SCHWZ	14	397	82	2878
TSCHE			33	161
USA	60	1409	648	13226
BRASIL			4	152
ISRAEL	1	48	14	226
CHINA	3	90	64	930
JAPAN	40	1174	167	5966
HONGK			8	158
AUSF	721*	20683*	3995*	145163*
PV				13
EU	320	8680	1630	55888
FRANKR	49	2069	337	12425
NIEDL	36	1494	262	8901
ITAL	32	1230	248	8580
G BRIT	36	1274	216	8883
DAENM	11	364	37	1592
GRIECH	4	120	50	1375
PORTUG	3	105	10	435
SPAN	20	620	121	4098
SCHWED	8	478	83	5341
FINNL	5	234	36	1906
OESTER	110	499	197	3892
BELGI	3	98	27	844
NORWEG	3	153	24	1029
LIECHT		10	1	98
SCHWZ	12	512	93	3841
MALTA	1	48	9	271
TUERK	6	229	65	1493
ESTLD	2	57	8	278
LETTLD	14	110	36	440
LITAU	1	43	24	805
POLEN	34	721	134	3827
TSCHE	4	184	33	1127
SLOWAK	2	61	8	302
UNGARN	1	43	31	877
RUMAEN	1	39	5	162
UKRAIN	3	89	26	932
W RUSS	1	21	10	242
RUSSLD	4	192	68	1636
SLOWEN	1	51	8	324
KROAT	3	83	13	347
MAROKK	1	40	8	326
AEGYPT		12	12	280
S AFR	3	87	24	642
USA	147	4687	835	43309
KANADA	4	116	21	577
MEXIKO	6	113	45	909
GUATEM	4	79	4	83
PERU	2	34	13	291
BRASIL	16	368	179	2272
CHILE	2	48	9	221
ARGENT	12	126	43	516
LIBAN	7	179	19	556
SYRIEN	2	72	11	283
IRAN	1	23	2	112
ISRAEL	4	136	26	877
SAUDIA	5	159	38	1077
KUWAIT	1	24	5	147
A EMIR	6	187	14	416
INDIEN	2	65	17	389
THAIL		63	2	312
SINGAP	2	39	8	269
CHINA	2	104	13	520
SKOREA	6	276	25	1460
JAPAN	36	1164	141	7510
TAIWAN	2	97	23	1701
HONGK	13	424	85	1827
AUSTRL	12	339	104	3240
3006 50 00				
TASCHEN M AUSSTATTUNG F ERSTE HILFE				
EINF	93*	170*	822*	1211*
EV			1	1
AUS LG			1	3
EU	47	106	257	537
SPAN	28	42	100	164
BELGI			57	91
TSCHE	27	23	512	467
AUSF	213*	645*	2299*	4845*
EU	150	390	1277	2677
NIEDL	6	14	248	337
G BRIT	55	161	301	751
SPAN	7	18	89	211
OESTER	60	111	504	819
LUXEMB	9	45	26	180
SCHWZ	31	76	287	662
TUERK	9	111	12	122
LETTLD	1	3	48	113
TSCHE		1	410	503
USA			80	252
3006 60 11				
EMPFVERHUETMITT HORMONHALT F EINZELVK				
EINF	23*	1844*	355*	21977*
EU	13	276	277	12015
FRANKR	1	15	14	580
NIEDL		39	33	1927
ITAL			32	1799
G BRIT	4	82	75	1782
IRLAND			12	759
PORTUG	4	76	40	1632
SPAN		22	39	2373
OESTER	1	38	10	534
BELGI	3	34	21	685
SCHWZ	10	1268	78	9951
AUSF	980*	24940*	8168*	183898*
EU	557	14253	4385	103361
FRANKR	24	1281	197	8651
ITAL	120	3114	913	23890
G BRIT	184	1670	1628	16820
IRLAND	11	268	88	1666
DAENM	1	4	13	128
GRIECH	4	138	33	1267
PORTUG	84	2413	280	8777
SPAN	39	184	372	9063
SCHWED	6	208	154	5211
FINNL	19	935	73	3697
OESTER	20	1646	178	8786
BELGI	35	1295	514	17051
SCHWZ	41	2184	147	6925
ESTLD		8	6	362
LETTLD	1	36	12	507
LITAU	1	55	7	430
POLEN	3	243	177	8854
TSCHE	4	192	95	6821
SLOWAK	3	109	40	2146
UNGARN	6	223	35	1293
RUMAEN	7	127	22	972
BULGAR			8	247
ALBAN			13	92
UKRAIN	1	37	32	901
RUSSLD	20	440	130	3294
USBEK			33	179
SLOWEN			5	268
MAROKK			28	169
AEGYPT	6	276	41	857
MAURET	19	173	19	173
SIER L	33	195	33	195
ELFEK			60	536
NIGERI			16	871
ANGOLA			47	271
AETHIO			130	647
KENIA			207	1498
TANSAN			11	62
MOSAMB	19	135	86	544
SAMBIA			303	2439
S AFR	49	1616	167	5480
EL SAL			13	198
NICARA			36	238
PANAMA	16	829	173	3588
DOM RP			32	249
ZYPERN	1	48	3	568
IRAK			72	401
ISRAEL	8	118	60	1992
JORDAN			9	133
SAUDIA	17	995	48	1901
KUWAIT	3	205	9	529
A EMIR	2	106	10	490
JEMEN	24	133	27	250
BANGLA	35	186	150	919
SRILAN			68	343
NEPAL			15	91
MYAN			21	147
THAIL	1	99	1	99
LAOS			24	146
VIETN	42	350	84	695
KAMBOD			49	287
SINGAP	13	565	35	2097
PHILIP	3	131	208	1333
SKOREA			128	3908
TAIWAN			8	330
HONGK			14	327
AUSTRL	32	900	432	11827
NEUSEE			38	1237
3006 60 19				
AND EMPFAENGNISVERHUETMITT HORMONHALT				
EINF	75*	16486*	378*	87644*
EU	75	16486	378	87643
NIEDL	52	10527	278	64490
IRLAND	23	5959	100	23149
AUSF	74*	4073*	740*	33800*
EU	67	3451	661	16075
FRANKR	67	3451	211	8338
IRLAND			350	7737
USA			38	6258
KANADA			39	1457

Wichtigste Ursprungs- und Bestimmungs-Laender	JULI 1998 dt = 100kg	JULI 1998 1000 DM	JAN./JUL. 1999 dt = 100kg	JAN./JUL. 1999 1000 DM
ARGENT	7	622	62	4340
JAPAN			40	5628
3006 60 90				
EMPFAENGVERHUETMITT SPERMIZIDGRUNDLAG				
EINF	*	*	2*	130*
EU			2	129
BELGI			2	108
AUSF	26*	165*	104*	671*
EU			15	105
POLEN	10	60	46	278
RUSSLD	10	67	26	157
KAPITEL 31				
DUENGEMITTEL				
3101 00 00				
TIERISCHE OD PFLANZL DUENGEMITTEL USW				
EINF	34427*	1148*	144197*	5263*
EU	32534	1108	128261	4771
FRANKR	738	27	7125	266
NIEDL	22712	777	78788	3292
ITAL	665	24	6092	229
OESTER	2750	74	19579	425
BELGI	5667	204	16671	552
NAMIB			2000	126
USA			2140	112
AM 02	1867	37	11588	237
AUSF	35539*	739*	148065*	5156*
EU	29191	458	120599	3611
FRANKR	23124	133	73006	644
NIEDL	2529	165	28726	1848
ITAL	892	30	4993	236
G BRIT	11	8	1942	88
SCHWED	217	42	1565	259
OESTER	2199	47	6649	306
SCHWZ	527	38	11591	557
TUERK			2336	138
POLEN	75	8	1616	160
A EMIR	5000	140	5040	223
TAIWAN	420	52	3698	237
3102 10 10				
HARNSTOFF STICKSTOFFGEH >45 GHT				
	DT N		DT N	
EINF	9693*	463*	691542*	27191*
GEW DT	20752		1502590	
EU	3411	209	157830	7575
NIEDL	961	51	127764	6015
IRLAND			13711	585
OESTER	1378	87	12914	781
BELGI	1071	71	2231	158
LITAU			100441	3829
POLEN	700	31	111463	4378
TSCHE	5049	190	77876	3185
W RUSS			187008	6028
RUSSLD			49867	1841
AEGYPT			2561	118
AUSF	174698*	6357*	2160806*	83346*
GEW DT	377538		4666418	
EV	69580	2071	276875	8707
EU	98917	3923	1724523	67778
FRANKR	12980	636	323438	14240
NIEDL	1768	88	65198	3549
ITAL	573	45	348367	12721
G BRIT	46811	1484	234150	7909
IRLAND	13	10	84529	3281
DAENM	7656	441	39786	2080
PORTUG	1	1	47185	1702
SPAN		2	228478	8215
SCHWED	8847	392	118688	4954
FINNL	12016	448	57028	2183
OESTER	696	57	14178	932
BELGI	7856	348	142113	5956
NORWEG	1200	82	37006	1800
SCHWZ	2179	104	33227	1595
POLEN	98	11	3992	206
TSCHE	236	13	3246	164
ELFBK			32200	856
S AFR			2515	114
USA			183162	6139
KANADA	69580	2071	127140	3824
MEXIKO	1135	66	3481	178
PARAGU			607	69
HONGK			3836	181
3102 10 90				
ANDERER HARNSTOFF				
	DT N		DT N	
EINF	112*	53*	1587*	889*
GEW DT	286		4273	
AUS LG	2	14	13	87
EU	110	39	1558	470
FINNL	96	25	1256	324
AUSF	1*	29*	683*	180*
GEW DT			3241	
EU	1	29	683	176
OESTER			605	69
3102 21 00				
AMMONIUMSULFAT				
	DT N		DT N	
EINF	39590*	1375*	1046943*	40334*
GEW DT	190183		5022531	
EU	33695	1218	965560	36986
NIEDL	1755	163	84485	6402
DAENM			84000	2360
SPAN			23128	1714
BELGI	31840	1055	772148	26404
LUXEMB			1182	77
POLEN			39892	2170
TSCHE	5995	157	40379	1085
AUSF	64833*	2254*	2432064*	10443*
GEW DT	297047		1109682	
3102 29 00				
MISCHG AMMONIUMSULFAT/NITRAT USW				
	DT N		DT N	
EINF	1111*	84*	3724*	303*
GEW DT	3876		13807	
EU	1111	84	3724	303
NIEDL	1111	84	3688	300
AUSF	36440*	2138*	385837*	21483*
GEW DT	136038		1305171	
3102 30 10				
AMMONIUMNITRAT WAESSRIGE LOESUNG				
	DT N		DT N	
EINF	1069*	97*	5508*	466*
GEW DT	3310		16924	
EU	984	89	5096	440
BELGI	651	53	3652	297
AUSF	5*	8*	32*	50*
GEW DT	29		184	
EU	5	8	32	50
3102 30 90				
AMMONIUMNITRAT IN AND FORM				
	DT N		DT N	
EINF	15671*	1016*	269272*	17870*
GEW DT	48991		901670	
EU	11766	720	255526	16766
FRANKR	1079	146	43133	2827
NIEDL	8998	352	93950	5269
G BRIT	248	24	4149	376
SCHWED			13698	997
OESTER	1446	187	4953	664
BELGI			95645	5943
POLEN	2904	235	8882	697
TSCHE	167	21	1656	208
BULGAR			2077	118
AUSF	3745*	438*	30166*	2906*
GEW DT	10721		92401	
3102 40 10				
AMMONSALPETMISCHG STICKSTG<26GHT				
	DT N		DT N	
EINF	755010*	38530*	6394049*	362067*
GEW DT	2809342		23551114	
EU	685256	34586	5502634	300101
FRANKR	31542	1685	293979	16717
NIEDL	361422	17289	2642343	142377
ITAL			13746	626
G BRIT			3688	283
IRLAND	3609	183	121684	6976
PORTUG			38529	2162
SPAN	32266	1667	231920	13202
SCHWED	6885	349	22114	1226
OESTER	203621	10730	1697733	88444
BELGI	85432	2645	1031853	57848
LUXEMB	879	38	3834	272
POLEN	11722	645	101776	5760
TSCHE	50955	2691	488151	26412
SLOWAK	9923	591	290713	17165
UNGARN	68	5	4846	321
RUSSLD			8812	292
AUSF	42304*	2254*	1031784*	50194*
GEW DT	156482		3823509	
EU	16824	992	662065	31766
FRANKR	2310	172	10831	677
NIEDL	3064	176	17910	1064
ITAL			124570	6020
IRLAND			46907	2674
DAENM	111	3	42434	2259
PORTUG			16106	840
SPAN			340220	14480
SCHWED			10069	399
OESTER	957	83	10113	852
BELGI	10281	589	60563	2316
LUXEMB			2341	163
NORWEG			7831	501
POLEN	17564	846	210750	10044
TSCHE	7916	416	88542	4820
SLOWAK			51575	2633
SLOWEN			12824	712
3102 40 90				
AMMONSALPETMISCHG STICKSTG>26GHT				
	DT N		DT N	
EINF	83*	7*	805*	74*
GEW DT	297		2876	
EU	83	7	805	74
FRANKR	*		722	67
AUSF	*	*	*	*
3102 50 10				
NATUERLICHES NATRIUMNITRAT				
	DT		DT	
EINF	2114*	101*	16437*	687*
EU	1274	65	15417	642
NIEDL	214	8	11442	382
BELGI	960	57	3975	260
AUSF	*	*	*	4*
3102 50 90				
ANDERES NATRIUMNITRAT				
	DT N		DT N	
EINF	255*	63*	2198*	569*
GEW DT	1550		13533	
EU	28	11	776	202
UKRAIN	165	32	725	150
AUSF	1462*	644*	13184*	4930*
GEW DT	9087		75720	
3102 60 00				
MISCH USW CALCIUM-AMMONIUMNITRAT				
	DT N		DT N	
EINF	2245*	393*	11981*	2467*
GEW DT	12529		73684	
EU	881	51	6528	1282
NIEDL	681	51	6568	1269
NORWEG	1364	324	4813	1124
AUSF	*	*	168*	36*
GEW DT			855	
3102 70 00				
CALCIUMCYANAMID (KALKSTICKSTOFF)				
	DT N		DT N	
EINF	10*	4*	1938*	659*
GEW DT	49		7471	
EU	10	4	1938	659
FRANKR	4	3	1685	587
AUSF	19570*	6991*	49978*	19018*
GEW DT	95507		243900	
3102 80 00				
MISCHG HARNST-AMMONIUMNITRAT				
	DT N		DT N	
EINF	123575*	4796*	1263616*	52133*
GEW DT	404442		4123018	
EU	45991	1863	456141	20237
FRANKR	204	12	47368	1936
NIEDL	42248	1732	385792	17271
BELGI	3540	139	24779	1000
LITAU	58938	2168	344110	13481
TSCHE			21048	996
SLOWAK	9496	431	147048	6530
W RUSS			55005	2117
RUSSLD	9151	314	228080	8756

Wichtigste Ursprungs- und Bestimmungs-Laender	JULI 1999 dt = 100kg	JULI 1999 1000 DM	JAN./JUL. 1999 dt = 100kg	JAN./JUL. 1999 1000 DM
AUSF	485*	52*	104503*	4431*
GEW DT	1734		348395	
EU	485	52	78732	2986
FRANKR	472	51	27609	1229
NIEDL	14	1	23798	772
SPAN			27256	961
TSCHE			25711	1435

3102 90 00

AND MINER CHEM STICKSTOFFDUENGEMITT

	DT N		DT N	
EINF	738*	71*	210322*	1683*
GEW DT	2807		86028	
EU	738	71	20697	1884
NIEDL	604	59	8992	690
BELGI	3	2	8902	668
LUXEMB	80	4	3308	173
USA			271	122
AUSF	1153*	265*	11969*	3060*
GEW DT	4170		44820	

3103 10 10

SUPERPHOSPHATE GEH P2O5 >35%

	DT P2O5		DT P2O5	
EINF	117715*	7602*	3410911*	222268*
GEW DT	268146		761886	
EU	106988	6899	257352	16905
NIEDL	106988	6899	256682	16832
FINNL			590	62
POLEN	10727	703	83739	5333
AUSF	*	*	5547*	404*
GEW DT			12322	
EU			5547	404
OESTER			4500	320

3103 10 90

ANDERE SUPERPHOSPHATE

	DT P2O5		DT P2O5	
EINF	4493*	208*	30696*	1872*
GEW DT	13595		133002	
EU	4493	208	29174	1747
NIEDL	2	2	4208	283
DAENM	38	3	5466	297
OESTER	150	10	11252	750
BELGI	4302	193	8056	388
LITAU			1822	126
AUSF	4546*	374*	24064*	1966*
GEW DT	23490		123362	
EU	3025	226	19273	1533
FRANKR	3025	226	16781	1405
NIEDL			2412	121
SCHWZ	1521	148	4791	432

3103 20 00

DEPHOSPHORATIONSSCHLACKEN

	DT P2O5		DT P2O5	
EINF	18*	3*	396*	66*
GEW DT	160		3002	
EU	18	3	366	61
AUSF	*	*	2909*	269*
GEW DT			7010	
EU			2909	269
FRANKR			1687	183

3103 90 00

AND MIN CHEM PHOSPHATDUENGEM

	DT P2O5		DT P2O5	
EINF	22710*	1575*	169876*	11809*
GEW DT	57618		416223	
EU	1984	115	24646	1728
NIEDL			19123	1385
BELGI	1984	115	4602	279
SCHWZ	158	7	5295	239
RUSSLD	20568	1453	139932	9837
AUSF	1604*	218*	64370*	7119*
GEW DT	4466		162926	
EU	313	34	55876	5920
NIEDL			12609	1216
G BRIT			33851	3710
DAENM			1644	193
OESTER	108	12	5998	616
POLEN	266	36	1152	157
TSCHE	646	93	4525	601
SLOWEN	126	20	1766	287

3104 10 00

CARNALL SYLVINIT NAT KALISALZ

	DT K2O		DT K2O	
EINF	*	*	*	*
AUSF	2192201*	90059*	17903657*	739816*
GEW DT	3756221		31267397	

EINSCHL. 3104 20 10, 20 50, 20 90 30 00, 90 00

FRANKR	409118	16196	3886929	147689
NIEDL	88026	3467	466893	21703
DAENM	16922	784	322668	15082
GRIECH	31568	2312	131553	10330
PORTUG	1	2	55564	2283
SPAN	1001	60	12105	951
SCHWED	36245	1217	378846	14452
FINNL	16875	622	53354	2101
OESTER	59774	2397	378549	15610
BELGI	357630	13972	2891657	105019
LUXEMB	51	15	9945	587
ISLAND	454	66	643	67
NORWEG	59875	3376	338236	18926
SCHWZ	2756	186	32591	2452
TUERK	282	45	3446	434
POLEN	52196	1957	242617	10459
TSCHE	18098	518	158031	6606
SLOWAK	2	1	2304	172
UNGARN	536	83	14026	1301
BULGAR			2443	266
MAROKK	6756	387	6902	378
SINGAP			44940	2992
S AFR	127466	4630	393928	14910
USA	27534	2014	188737	13624
HONDUR			2599	310
KUBA	10500	712	44521	3073
TRINID			1406	111
KOLUMB	100207	2505	662659	22518
VENEZU	47	6	35684	1561
ECUAD			99198	3299
BRASIL	462955	21268	2134176	97215
URUGU	29993	1334	30120	1350
IRAN			145327	10762
SAUDIA	161	17	41258	3395
OMAN	4216	244	20039	1190
INDIEN	593	58	1370427	40118
THAIL	12219	841	139721	5844
INDONE	2021	316	149706	6983
MALAYS	5784	375	54497	2391
SINGAP	48	6	3627	465
PHILIP	3928	264	9334	576
SKOREA	15	4	1157	150
JAPAN	53600	2461	341893	16834
TAIWAN	1872	116	32670	1159
AUSTRL	330	92	278322	13353
NEUSEE	109	11	75956	2849

3104 20 10

KALIUMCHLORID GEH K2O < 40 GHT

	DT K2O		DT K2O	
EINF	69*	30*	11765*	279*
GEW DT	181		30336	
EU			11628	219
NIEDL			11610	217

AUSFUHR UNTER 3104 10 00

3104 20 50

KALIUMCHLORID GEH K2O>40-62GHT

	DT K2O		DT K2O	
EINF	80600*	3126*	336570*	12786*
GEW DT	132216		889166	
EU	12325	436	119546	4596
FRANKR	11440	391	94547	3400
NIEDL	885	45	24996	1189
ISRAEL	56276	2690	218961	8188

AUSFUHR UNTER 3104 10 00

3104 20 90

KALIUMCHLORID GEH K2O > 62 GHT

	DT K2O		DT K2O	
EINF	2629*	281*	11814*	1356*
GEW DT	4165		18324	
EU	912	97	4301	493
FRANKR	912	97	2221	202
NIEDL			1991	100
ITAL			77	189
RUSSLD	1408	134	1557	157
USA	225	47	1273	256
ISRAEL			3150	409

AUSFUHR UNTER 3104 10 00

3104 30 00

KALIUMSULFAT

	DT K2O		DT K2O	
EINF	910*	77*	13728*	1247*
GEW DT	1859		28374	
EU	906	76	13540	1173
NIEDL	24	3	3394	248
BELGI	490	46	6492	790
USA	6	1	187	73

AUSFUHR UNTER 3104 10 00

3104 90 00

AND MINER OD CHEM KALIDUENGEM

	DT K2O		DT K2O	
EINF	49*	6*	1065*	124*
GEW DT	174		4172	
EU	49	6	1065	124
NIEDL	49	6	906	105

AUSFUHR UNTER 3104 10 00

3105 10 00

DUENGEM IN TABLETT USW OD PACKG <10KG

	DT		DT	
EINF	362*	267*	3834*	3288*
EU	196	118	1756	1742
NIEDL	32	36	779	1293
G BRIT	164	80	874	411
SCHWZ	64	89	896	621
S AFR	81	46	1031	647
USA	19	32	109	162
AUSF	7322*	1362*	120188*	19480*
EU	6161	1129	106883	17109
FRANKR	2584	365	46274	6666
NIEDL	36	8	1070	252
ITAL	39	17	7995	1783
SPAN	1139	197	8716	1846
SCHWED	271	47	3145	822
FINNL			813	284
OESTER	1434	263	20760	3811
BELGI	457	164	14249	2071
LUXEMB	95	62	886	203
NORWEG	49	9	1986	336
SCHWZ	763	95	6847	877
POLEN	56	11	1403	196
TSCHE	118	22	1486	316

3105 20 10

NPK-DUENGEMITT STICKSTOFFGEH >10 GHT

EINF	294532*	8978*	8186874*	233512*
EU	250991	7866	6092133	179405
FRANKR	29814	711	296332	8498
NIEDL	37461	2265	2132215	68425
G BRIT			1351	208
DAENM	1086	12	107490	2789
SPAN			127536	3085
FINNL	480	38	33667	1993
OESTER	74340	2007	1379845	37808
BELGI	106073	2782	1954202	54911
LUXEMB	1667	48	58721	1719
NORWEG			353306	8268
LITAU			2293	66
POLEN	3454	99	228658	4816
TSCHE	7653	202	620118	16528
SLOWAK			259588	7396
W RUSS	11023	268	11023	268
RUSSLD	21033	484	466024	10289
KROAT			119232	3284
USA	378	57	24019	3203
AUSF	486344*	13167*	3168669*	99206*

3105 20 90

ANDERE NPK-DUENGEMITTEL

EINF	159872*	4685*	782459*	24512*
EU	3544	114	190670	7996
FRANKR	1994	66	32171	2149
NIEDL	1214	39	136176	3615
G BRIT			2932	120
BELGI	248	7	17470	2170
SCHWZ	246	9	5573	481
POLEN	155886	4532	463318	13109
SLOWAK			9526	255
RUSSLD			112512	2617
AUSF	14405*	758*	147473*	8483*
EU	4216	313	115983	8248
FRANKR	3676	103	49279	1606
NIEDL	143	60	6388	492
ITAL	29	6	3800	270
SPAN			30380	465
OESTER	232	105	12480	1317
BELGI	34	12	11834	902
NORWEG	148	20	1150	130
SCHWZ	9387	337	19135	1171
POLEN	104	7	986	111
TSCHE	108	13	5615	925
SAUDIA			616	178

3105 30 00

DIAMMONIUMHYDROGENORTHOPHOSPHAT

EINF	157945*	6068*	1411964*	52102*

Wichtigste Ursprungs- und Bestimmungs-Laender	JULI 1999 dt = 100kg	JULI 1999 1000 DM	JAN./JUL. 1999 dt = 100kg	JAN./JUL. 1999 1000 DM
EV	55816	2093	161595	6035
EU	3321	310	145046	6142
NIEDL	110	5	93181	3807
BELGI	3211	305	50835	2641
LITAU	29861	1115	362648	13142
POLEN	27147	970	226405	8211
TSCHE			2895	95
RUMAEN			30862	1151
RUSSLD	97616	3673	609365	23005
TUNES			34730	1316
AUSF	2115*	318*	62238*	2205*
EU	1698	216	56794	1549
FRANKR	484	64	47295	658
NIEDL	937	107	2859	321
OESTER	50	6	2008	165
LUXEMB			3617	170
AETHIO			400	62
USA	318	70	2067	412
3105 40 00				
MONOAMMONIUMPHOSPHAT				
EINF	8290*	586*	900501*	32805*
EU	7987	573	94452	5699
NIEDL	993	33	15952	596
G BRIT			1540	130
BELGI	6994	540	76949	4971
RUSSLD			805846	27090
AUSF	1141*	166*	20904*	1622*
EU	722	99	16703	1234
FRANKR	310	29	2092	340
NIEDL	44	8	11565	510
ITAL	240	26	739	85
OESTER	40	8	1271	142
TSCHE			2601	121
USA	159	32	1001	186
3105 51 00				
NP-DUENGEMITT NITRAT- U PHOSPHATHALTG				
EINF	64021*	1582*	1495436*	42679*
EU	32064	901	1040855	31799
FRANKR	3871	127	33198	1073
NIEDL	960	33	481060	14527
OESTER	26461	700	279141	8358
BELGI	697	26	241254	7664
LUXEMB			3155	85
NORWEG			129624	2786
POLEN			14628	322
TSCHE			88765	2584
SLOWAK	9780	261	40915	1136
RUSSLD	22187	420	160491	4042
AUSF	10*	4*	92712*	2623*
3105 59 00				
ANDERE NP-DUENGEMITTEL				
EINF	735*	46*	2961*	163*
EU	735	46	2961	163
NIEDL	735	46	2751	157
AUSF	561*	120*	48678*	3053*
3105 60 10				
KALIUMSUPERPHOSPHATE				
EINF	152484*	2772*	836636*	16534*
EU	152484	2772	831226	16445
NIEDL	73958	1604	514350	11080
OESTER	1442	23	39803	645
BELGI	77084	1145	277073	4720
TSCHE			4410	89
AUSF	50926*	1267*	158005*	3983*
EU	27845	728	116415	3036
FRANKR	27845	728	98227	2610
OESTER			17361	386
SCHWZ	23083	539	41590	949
3105 60 90				
ANDERE PK-DUENGEMITTEL				
EINF	10994*	304*	95066*	2382*
EU	337	31	27283	791
NIEDL			12003	288
BELGI	10	1	13683	380
LITAU			20800	398
POLEN	10657	273	37786	886
W RUSS			7952	170
AUSF	4562*	118*	97065*	2704*
EU	3512	72	57877	1614
FRANKR	3000	59	6000	187
NIEDL			7247	205
ITAL	512	13	34387	1057
IRLAND			5000	106
SCHWZ			31574	815
POLEN			6000	123
3105 90 10				
KALIUMNATRIUMNITRAT STICKSTG <16,3GHT				
EINF	*	*	*	*
AUSF	212*	42*	212*	42*
3105 90 91				
AND MIN CHEM DUENGEM STICKSTGEN>10GHT				
EINF	7407*	208*	178098*	4469*
EU	850	31	73677	2427
NIEDL	240	10	64337	2002
ITAL			1275	59
BELGI	607	20	7620	274
POLEN			63611	709
RUSSLD	5216	77	38947	639
USA	321	36	2606	333
ISRAEL	765	53	5042	344
JAPAN			170	56
AUSF	563*	73*	23340*	2887*
EU	125	11	19520	2204
FRANKR	5	1	10249	1198
NIEDL			1622	172
ITAL			1200	160
SCHWED			373	131
OESTER			556	84
BELGI	120	10	5103	364
SCHWZ	247	35	2313	377
TSCHE			767	165
3105 90 99				
AND MINERAL OD CHEMISCHE DUENGEMITTEL				
EINF	1063*	470*	16443*	3713*
EU	1063	470	13975	3282
FRANKR	2	2	1277	81
G BRIT	738	415	4798	2786
BELGI	96	6	1682	270
SCHWZ			134	65
UNGARN			436	81
AUSF	1726*	811*	34406*	8842*
EU	504	90	7370	2617
ITAL	3	1	1277	823
GRIECH			70	81
SPAN			885	566
OESTER	10	20	1685	249
BELGI		1	1717	574
SCHWZ	244	36	19496	936
TUERK	6	1	508	481
POLEN	187	29	871	205
TSCHE	88	21	730	223
MAROKK			145	157
NICARA			41	84
COSTA			103	106
KOLUMB			253	252
VENEZU			102	167
BRASIL	459	473	1234	1278
CHILE			147	244
ARGENT	31	63	49	90
LIBAN			122	83
SAUDIA			366	328
A EMIR			52	62
THAIL			339	230
SKOREA			89	108
TAIWAN			152	150

KAPITEL 32

ERB- UND FARBSTOFFAUSZUEGE; TANNINE UND HRE DERIVATE; FARBSTOFFE, PIGMENTE UND NDERE FARBMITTEL; ANSTRICHFARBEN UND ACKE; KITTE; TINTEN

3201 10 00				
QUEBRACHOAUSZUG				
EINF	1181*	187*	10265*	1536*
ARGENT	1181	187	10265	1536
AUSF	215*	51*	830*	126*
3201 20 00				
MIMOSAAUSZUG				
EINF	908*	126*	16222*	1648*
EU			115	40
S AFR	140	14	12320	1088
BRASIL	768	112	3787	520
AUSF	160*	32*	557*	115*
3201 90 20				
SUMACH/VALONEA/EICHEN/KASTANIENAUSZUG				
EINF	1241*	241*	8364*	1575*
EU	15	4	2125	406
FRANKR			1725	338
TUERK	125	16	897	115
SLOWEN	1101	221	5341	1054
AUSF	435*	102*	4346*	1049*
EU	435	102	4275	995
ITAL	435	102	4275	995
3201 90 90				
AND PFLANZ GERBSTOFFAUSZUG TANNIN USW				
EINF	820*	209*	3267*	1016*
EU	3	5	302	428
BELGI	3	3	269	396
PERU	790	168	2938	561
AUSF	201*	76*	2504*	1202*
EU	163	54	1163	372
POLEN	11	8	314	82
S AFR			272	139
MEXIKO			149	234
TAIWAN			21	81
3202 10 00				
SYNTHETISCHE ORGANISCHE GERBSTOFFE				
EINF	5806*	1314*	31646*	6314*
AUS LG	15	18	20	24
EU	5791	1295	31625	6290
FRANKR	1224	262	7452	1699
NIEDL	263	51	806	165
ITAL	1613	306	7169	1300
G BRIT	764	99	3963	607
SPAN	1823	573	12004	2413
OESTER	14	5	155	84
AUSF	58468*	13131*	478628*	99820*
EINSCHL. 3202 90 00				
EV	3282	967	31856	8804
EU	24788	4876	246426	43383
FRANKR	9081	1153	61812	8665
NIEDL	2906	386	29731	4927
ITAL	6815	1809	79753	17218
G BRIT	492	177	11005	2030
DAENM	164	29	2042	464
PORTUG	743	193	6426	1511
SPAN	2291	598	21681	4633
SCHWED	396	124	7833	1349
FINNL	269	48	1126	219
OESTER	1208	234	12817	1666
BELGI	372	100	2091	553
NORWEG	162	39	1720	344
SCHWZ	600	142	4254	904
TUERK	986	301	4177	1259
POLEN	1110	186	5944	1325
SLOWAK	596	85	3953	562
UNGARN	20	7	1164	217
RUMAEN	90	29	6361	845
UKRAIN	891	123	2960	386
W RUSS	70	26	1125	485
RUSSLD	106	36	653	212
MAZED	70	12	536	158
TUNES	200	24	920	260
LIBYEN			1992	418
AEGYPT			1436	341
SUDAN			269	72
NIGERI	20	7	2182	351
AETHIO	60	19	483	174
MADAG			109	64
S AFR	733	220	4671	1465
USA	2095	503	12316	2867
KANADA	631	147	2319	572
MEXIKO	585	160	3297	833
DOM RP	128	31	675	187
KOLUMB	100	40	539	195
BRASIL	181	32	2127	543
URUGU	200	51	3250	955
ARGENT	926	231	3446	837
LIBAN			765	114
SYRIEN			727	171
IRAN	293	89	1310	411
PAKIST	1346	381	12878	3183
INDIEN	350	106	2967	933
BANGLA	825	209	8277	2139
THAIL	1037	309	5250	1472
INDONE	429	138	3821	1239
SINGAP	2400	613	10000	2525
PHILIP	134	42	849	240
CHINA	3443	740	19760	4595
SKOREA	4348	1150	22272	5747
JAPAN	1597	483	10323	2986
TAIWAN	4452	877	37899	8206
HONGK	1163	348	13008	3472
AUSTRL	89	38	1420	385
NEUSEE	219	65	954	186
3202 90 00				
ANORGAN GERBSTOFF USW ENZYMZUBEREITG				
EINF	2122*	420*	12830*	2640*
AUS LG			15	9
EU	919	257	5744	1634
FRANKR	290	140	1432	623
ITAL	430	99	3780	871
S AFR	1200	160	5607	730
BRASIL			126	50

Wichtigste Ursprungs- und Bestimmungs-Laender	JULI 1999 dt = 100kg	JULI 1999 1000 DM	JAN./JUL. 1999 dt = 100kg	JAN./JUL. 1999 1000 DM
ARGENT			960	175
AUSFUHR UNTER 3202 10 00				
3203 00 11				
KATECHU				
EINF	*	*	3*	2*
AUSF	1*	3*	7*	10*
EU	1	3	7	10
3203 00 19				
PFLANZL FARBSTOFFE FARBSTOFFZUBEREITG				
EINF	2410*	3051*	14536*	24281*
AUS LG	20	5	316	106
EU	1340	2048	7546	13306
FRANKR	9	15	1384	989
NIEDL	380	694	2183	3963
ITAL	35	151	455	982
G BRIT	46	153	130	385
IRLAND			71	796
DAENM	96	55	803	1002
SPAN	636	847	2068	4633
FINNL	120	44	348	247
OESTER	11	84	45	272
SCHWZ	15	14	468	1311
POLEN	200	126	839	827
UNGARN			49	60
MAROKK	40	180	62	279
AETHIO	23	128	157	743
S AFR	4	26	144	717
USA	10	149	75	879
MEXIKO			108	273
ECUAD			20	169
PERU	6	72	1387	1904
INDIEN	37	110	183	766
CHINA	636	146	3138	1473
JAPAN			16	585
AUSTRL			34	1019
AUSF	928*	2340*	7655*	16289*
EV			7	15
EU	467	1027	3297	8012
FRANKR	49	173	578	1590
NIEDL	189	340	1028	2470
ITAL	22	83	144	768
G BRIT	15	34	153	418
DAENM	3	8	120	221
SPAN	13	82	101	392
SCHWED	13	84	170	633
OESTER	126	147	594	635
BELGI	35	77	276	646
NORWEG	14	44	39	142
SCHWZ			63	564
POLEN	117	113	781	906
TSCHE	19	50	144	489
UNGARN	15	51	166	301
BULGAR	10	5	240	148
UKRAIN	10	5	60	115
USA	145	461	1512	4021
ARGENT			40	215
ISRAEL	1	31	13	171
JAPAN	68	342	436	1808
AUSTRL	34	89	126	364
3203 00 90				
TIER FARBSTOFFE FARBSTOFFZUBEREITUNG				
EINF	77*	732*	1316*	3168*
AUS LG	25	127	44	236
EU	29	99	1167	1223
FRANKR	12	55	34	180
ITAL			1036	428
DAENM			2	67
SPAN			36	270
BELGI	13	32	61	246
PERU	35	335	97	1353
CHILE	13	298	33	676
AUSF	83*	574*	460*	3388*
EU	59	427	341	1969
FRANKR	17	56	37	150
NIEDL	10	54	69	491
SPAN	18	145	93	504
SCHWED	4	26	57	248
TUERK		3	9	150
LETTLD			5	75
ELFBK	5	49	20	196
3204 11 00				
DISPERSIONSFARBSTOFFE -FARBSTOFFZUBER				
EINF	20601*	12984*	85885*	101591*
EV			36	75
AUS LG	1544	1787	8105	10696
EU	16804	6093	62977	57267
FRANKR	6116	1536	8166	2245
NIEDL	63	99	141	310
ITAL	533	116	3401	780
G BRIT	5351	2200	29223	42329
GRIECH	9	15	187	399
SCHWED	15	28	666	625
FINNL	285	508	354	632
BELGI	4428	1576	20748	9905
SCHWZ	753	1626	7119	16001
TSCHE			193	117
USA	194	174	638	762
MEXIKO	8	46	83	466
BRASIL	257	670	2709	7338
INDIEN	200	972	644	1822
INDONE	454	399	3360	3389
SINGAP	412	287	662	528
CHINA	623	843	3330	3697
SKOREA	289	364	1192	1016
JAPAN	800	1293	2863	7114
AUSF	89866*	162534*	570551*	1047021*
EINSCHL. 3204 12 00, 13 00, 14 00, 16 00, 19 00				
EV	8428	14248	48565	113932
PV			2	6
EU	47385	68853	300015	462371
FRANKR	10905	12390	47625	55257
NIEDL	1675	3265	13823	25406
ITAL	12298	17056	92252	126561
G BRIT	4918	8863	31573	59550
IRLAND	609	238	5552	3172
DAENM	795	1263	7226	20915
GRIECH	1868	2627	6598	13159
PORTUG	2229	5304	15556	35921
SPAN	4203	7053	27694	45850
SCHWED	2216	2505	12037	15592
FINNL	553	412	2747	2501
OESTER	3236	3229	23939	24858
BELGI	1382	2899	11275	22458
LUXEMB	497	529	2186	2154
NORWEG	176	2878	564	5074
SCHWZ	3543	5833	27006	56218
TUERK	6246	10671	35026	58478
ESTLD	34	60	204	241
LETTLD	79	22	511	279
LITAU	197	171	1114	1246
POLEN	708	1301	5343	10737
TSCHE	74	266	1130	2208
SLOWAK	51	129	529	1199
UNGARN	256	443	1444	2240
RUMAEN	82	202	496	899
BULGAR	40	48	504	692
UKRAIN	181	101	264	242
W RUSS	221	259	1159	1362
RUSSLD	253	265	1584	1508
SLOWEN	105	618	986	4597
KROAT	101	202	474	1067
BR JUG	16	46	106	344
MAZED	23	80	99	349
MAROKK	47	110	567	1247
ALGER		1	166	221
TUNES	14	14	290	536
LIBYEN			89	220
AEGYPT	381	976	2453	5036
ELFBK	28	185	193	983
GHANA	35	21	111	202
NIGERI	44	227	373	1183
DR KON			31	85
AETHIO	67	177	289	637
KENIA	21	73	163	548
MAURIT	40	95	1180	1391
SIMBAB	80	192	438	932
S AFR	1180	1697	8088	12303
USA	8428	18884	42242	108232
KANADA	622	2297	3995	14662
MEXIKO	2662	4998	9526	18121
GUATEM	26	138	336	1780
HONDUR	21	39	61	178
EL SAL	44	171	207	799
PANAMA	24	80	148	282
DOM RP	16	22	108	202
KOLUMB	75	576	522	3294
VENEZU	22	198	281	1238
ECUAD	14	51	154	351
PERU	34	142	179	635
BRASIL	714	2077	6783	18670
CHILE	27	184	637	6714
URUGU	188	366	2014	3439
ARGENT	68	318	605	2655
LIBAN	17	35	160	306
SYRIEN	44	58	1176	1270
IRAN	302	672	1168	2694
ISRAEL	296	607	1696	2642
JORDAN	66	119	181	225
SAUDIA	82	530	297	1280
A EMIR	43	156	118	495
PAKIST	484	652	3168	4476
INDIEN	124	437	1448	2941
BANGLA	178	351	1239	2419
SRILAN	3	23	67	250
THAIL	969	2206	7162	17007
VIETN	7	102	87	288
INDONE	1930	2946	10145	16299
MALAYS	180	364	1378	2694
SINGAP	3882	7710	9296	20908
PHILIP	39	73	566	1078
CHINA	316	376	1899	2861
SKOREA	1038	2019	12260	22658
JAPAN	2688	5062	19486	39366
TAIWAN	1690	5663	13261	36442
HONGK	1608	3416	18820	40661
AUSTRL	519	770	3410	4478
NEUSEE	248	399	1313	1986
3204 12 00				
SAEUREFARBSTOFF USW BEIZFARBSTOFF USW				
EINF	6147*	5735*	33680*	50788*
AUS LG	205	228	882	1074
EU	3492	4628	16916	23760
FRANKR	256	536	1643	4504
NIEDL	382	735	1498	3363
ITAL	300	240	740	1072
G BRIT	323	403	2484	2642
SPAN	1942	2040	8588	9718
BELGI	272	370	1638	2303
SCHWZ	569	1500	4524	12569
POLEN	40	61	199	274
TSCHE	163	276	599	1040
USA	70	343	539	2502
MEXIKO	17	48	140	440
BRASIL			330	569
ARGENT	106	102	590	658
INDIEN	1072	1046	6785	5729
SRILAN			180	123
THAIL	148	139	671	567
CHINA	382	401	1307	1364
SKOREA	3	20	106	213
JAPAN	6	53	83	390
TAIWAN	70	96	483	810
AUSFUHR UNTER 3204 11 00				
3204 12 00				
BASISCHE FARBSTOFF -FARBSTOFFZUBEREIT				
EINF	3517*	5070*	19001*	22843*
EV			584	670
AUS LG	57	64	336	710
EU	1681	1376	7884	6950
FRANKR	57	76	3696	2122
NIEDL	35	52	271	310
G BRIT	1	27	74	763
GRIECH	310	314	591	613
SPAN	1273	497	3078	2703
SCHWZ	309	1807	6263	6359
USA	1	7	14	322
MEXIKO	763	1671	3339	6849
INDIEN			133	362
CHINA	170	192	674	928
JAPAN	89	94	644	550
TAIWAN	13	22	147	228
AUSFUHR UNTER 3204 11 00				
3204 14 00				
DIREKTFARBSTOFFE -FARBSTOFFZUBEREITG				
EINF	6524*	6422*	36643*	31681*
AUS LG	452	388	2351	1837
EU	4127	3986	20652	17157
FRANKR	183	142	1166	858
NIEDL	86	118	498	803
ITAL	628	278	2850	1108
G BRIT	2034	1795	12073	12178
SPAN	1059	641	2998	1905
BELGI	128	124	491	453
SCHWZ	1078	1186	5867	5823
TSCHE	57	114	547	822
USA	1034	709	7986	8180
INDIEN	86	105	658	694
JAPAN	32	52	360	348
TAIWAN	85	171	312	474
AUSFUHR UNTER 3204 11 00				
3204 15 00				
KUEPENFARBSTOFFE -FARBSTOFFZUBEREITG				
EINF	1762*	5762*	10902*	32679*
EV	181	672	1977	4296
AUS LG	12	15	284	640
EU	721	263	2428	1396
G BRIT			176	806
SPAN	698	193	2158	631
SCHWZ	189	578	1217	3991
USA	142	1832	784	8324
INDIEN	209	995	1439	5783
CHINA	261	1225	2069	6607
JAPAN	240	671	2958	6545
AUSF	10682*	26394*	71620*	163416*
EV	6544	11158	35268	56617
EU	1977	8179	22028	60071
FRANKR	145	661	2355	12297
NIEDL	229	369	1476	2631
ITAL	558	1374	6348	16885
G BRIT	291	1388	2139	7739
DAENM	14	20	387	923
GRIECH	10	57	446	1221
PORTUG	57	426	636	2988
SPAN	429	1328	2108	5138
SCHWED	14	57	162	393
OESTER	171	461	1666	4927
BELGI	29	58	4413	4947
SCHWZ	629	2399	3482	13900
TUERK	721	2207	5209	14811
ESTLD	6	31	42	180
POLEN	6	38	104	449
TSCHE		4	81	257
UNGARN	83	68	837	298
TURKM	172	529	472	1418
TADSCH			43	186
MAROKK	64	89	528	947
TUNES	183	92	911	1219
AEGYPT	37	204	388	1259
MAURET	18	80	241	1031
GAMBIA			298	867
ELFBK	32	70	693	2679

Wichtigste Ursprungs- und Bestimmungs-Laender	JULI 1999 dt	JULI 1999 1000 DM	JAN./JUL. 1999 dt	JAN./JUL. 1999 1000 DM
GHANA			31	149
NIGERI	124	439	326	1474
KENIA			20	94
MAURIT	20	111	129	862
SIMBAB	1	2	16	72
S AFR	22	149	389	1201
USA	2153	1190	16120	11807
KANADA	18	109	124	669
MEXIKO	232	674	505	1612
GUATEM	20	63	132	346
KOLUMB	3	16	136	568
VENEZU			43	98
ECUAD			58	139
PERU	69	150	352	805
BRASIL	22	129	616	2161
CHILE	122	219	128	286
ARGENT	58	130	440	1062
SYRIEN	40	232	45	280
IRAN	64	119	128	232
ISRAEL	62	147	152	361
SAUDIA			5	182
A EMIR			541	898
AFGHAN	58	122	58	122
PAKIST	5	28	1072	1842
INDIEN	286	755	1585	4127
BANGLA	10	86	98	268
THAIL	332	827	1749	2991
VIETN	5	32	80	369
INDONE	646	599	1753	2931
MALAYS	42	219	463	1585
SINGAP	447	1786	497	2019
PHILIP	129	171	579	749
SKOREA	342	1166	2013	6619
JAPAN	1116	2118	4096	9224
TAIWAN	9	58	216	892
HONGK	231	627	1492	4436
AUSTRL	18	106	128	463
3204 16 00				
REAKTIVFARBSTOFFE -FARBSTOFFZUBEREITG				
EINF	8478*	12389*	62227*	104776*
AUS LG	2142	2678	13758	19453
EU	3446	4714	29322	53261
ITAL	187	89	979	595
G BRIT	3109	4493	26018	50968
SPAN	121	61	304	186
OESTER	13	26	154	293
BELGI	10	57	1816	1136
SCHWZ	1588	3222	11210	21963
TSCHE	110	231	294	441
USA	538	410	2102	2756
BRASIL	617	979	4742	7650
INDIEN	1020	907	6270	5260
THAIL	14	28	260	294
INDONE	127	119	924	976
CHINA	8	10	141	212
SKOREA	149	137	564	684
JAPAN	772	1369	5542	9879
TAIWAN	102	238	714	1352
AUSFUHR UNTER 3204 11 00				
3204 17 00				
PIGMENTE(ORGANISCHE) -FARBMITTELZUBER				
EINF	40823*	56832*	257043*	340077*
EV	2956	1903	15070	10256
AUS LG	1284	3662	8236	20530
EU	26794	33769	174943	212393
FRANKR	4952	9217	31686	53776
NIEDL	359	698	2673	4489
ITAL	3689	2916	13652	14867
G BRIT	3937	6528	22040	32681
DAENM	860	831	6524	4098
PORTUG	2327	2348	7528	7664
SPAN	746	1032	5099	7693
FINNL	15	41	258	295
BELGI	9929	10454	51696	54806
LUXEMB			3729	1333
SCHWZ	464	3217	3315	29308
TSCHE	473	826	3315	5816
USA	2135	3968	16315	22203
KANADA	19	81	326	201
MEXIKO	821	2026	1426	3497
BRASIL	414	1010	3771	8496
INDIEN	1691	2686	10624	15764
CHINA	7298	6237	36045	29576
SKOREA	308	532	2474	3463
JAPAN	348	929	4974	8052
TAIWAN	56	502	212	1113
AUSF	35423*	111336*	241586*	748266*
EV	8518	35375	52789	208969
PV			508	336
EU	18975	52514	133416	371841
FRANKR	3098	9188	20201	63776
NIEDL	1248	5062	9092	31285
ITAL	4588	10434	29786	74153
G BRIT	2762	8241	23161	60265
IRLAND	48	62	487	1103
DAENM	454	967	5102	12387
GRIECH	261	446	806	2025
PORTUG	369	1466	1603	5760
SPAN	1892	3725	9774	27756
SCHWED	973	3073	5730	18580
FINNL	549	2706	3705	13539
OESTER	1036	2182	8099	18756
BELGI	1694	4881	15682	42507
LUXEMB	26	79	216	667
NORWEG	57	132	303	986
SCHWZ	1013	3082	8072	27542
TUERK	793	1883	4160	9662
LETTLD	2	13	37	163
POLEN	452	1270	3063	8592
TSCHE	166	219	1436	2363
SLOWAK	33	113	135	841
UNGARN	90	379	466	1782
RUMAEN	19	56	143	591
BULGAR	65	169	109	323
UKRAIN	21	60	232	572
W RUSS	41	63	261	733
RUSSLD	363	924	1229	3096
SLOWEN	57	273	420	1708
KROAT	12	47	94	406
BR JUG	15	73	79	313
MAROKK	47	132	81	262
ALGER			35	152
AEGYPT	382	659	1869	4283
SUDAN			101	286
ELFEK	4	10	116	218
GHANA	19	46	123	269
NIGERI			92	237
DR KON			30	80
AETHIO			39	126
KENIA	16	23	171	360
SIMBAB	7	32	97	267
S AFR	514	1471	2722	7192
USA	4614	22388	28943	133715
KANADA	377	1634	4184	15781
MEXIKO	780	2143	2632	7752
GUATEM	18	57	120	478
HONDUR	13	59	67	257
EL SAL	11	38	55	169
PANAMA	48	154	146	572
DOM RP	98	263	150	394
JAMAIK			18	84
KOLUMB	18	142	147	863
VENEZU	4	24	94	292
ECUAD	4	26	84	200
PERU	8	31	66	208
BRASIL	546	952	9167	13047
CHILE	9	35	94	514
URUGU	10	25	44	144
ARGENT	17	117	204	685
LIBAN	5	19	55	156
SYRIEN	10	12	172	221
IRAN	193	411	345	858
ISRAEL	187	474	902	3021
JORDAN			82	228
SAUDIA	61	184	597	1628
A EMIR	28	146	395	1139
PAKIST	308	499	2168	3366
INDIEN	70	302	382	1342
BANGLA	90	177	214	518
SRILAN	20	88	89	404
THAIL	322	742	2633	7391
INDONE	343	1146	1338	4110
MALAYS	773	1807	3270	6940
SINGAP	284	860	1467	4105
PHILIP	17	84	260	886
CHINA	36	159	685	1707
SKOREA	327	1483	1800	9127
JAPAN	887	3999	6083	24781
TAIWAN	668	2011	4480	15769
HONGK	773	3152	6821	26108
AUSTRL	332	1606	2006	8312
NEUSEE	101	308	571	1661
3204 19 00				
AND SYNTH ORGAN FARBST EINSCHL MISCHG				
EINF	5276*	12445*	24381*	72423*
LV			1	19
AUS LG	40	277	464	1893
EU	4262	8662	18372	31674
FRANKR	348	2903	2927	20334
NIEDL	430	350	2140	2667
ITAL	97	222	1332	1663
G BRIT	40	78	1058	1208
DAENM	23	358	139	1286
SPAN	3296	1726	9349	3733
OESTER			845	84
BELGI	12	24	524	575
SCHWZ	470	4632	3392	30374
TSCHE	168	552	336	1118
USA	99	838	245	3443
KANADA				84
MEXIKO	3	18	24	161
BRASIL	13	134	43	442
INDIEN	131	119	367	646
CHINA	1	1	338	517
JAPAN	128	467	1226	3936
AUSFUHR UNTER 3204 11 00				
3204 20 00				
SYNTH ORG ERZEUGN FLUORESZIER AUFHELL.				
EINF	11950*	6619*	57198*	38469*
AUS LG	16	35	66	240
EU	8031	3429	28935	13708
FRANKR	3	15	161	186
NIEDL	32	54	239	231
ITAL	4722	1621	13572	4127
G BRIT	2105	1465	12988	6267
SPAN	1	1	1130	1302
BELGI	168	273	844	1895
SCHWZ	3499	2661	21214	20877
USA	404	487	6867	3479
INDIEN	11	26	163	643
AUSF	84404*	33408*	444711*	189493*
EV	313	662	3689	5981
EU	69868	22642	328837	110396
FRANKR	5974	2069	33036	12462
NIEDL	1807	535	20223	6178
ITAL	9151	3162	33371	12852
G BRIT	13407	4014	51673	16264
DAENM	2	4	862	361
GRIECH	814	391	1645	1481
PORTUG	3210	1228	11186	4290
SPAN	1413	994	5745	4336
SCHWED	9348	2620	57782	16764
FINNL	13621	3988	61398	17008
OESTER	7946	2330	33741	10373
BELGI	3575	1307	14972	6016
NORWEG	432	87	1970	461
SCHWZ	1796	1805	16709	12243
TUERK	266	626	3266	5126
POLEN	62	154	700	1840
TSCHE	22	26	1671	734
RUMAEN	64	35	193	116
UKRAIN	10	39	15	178
RUSSLD	2021	534	12320	3042
SLOWEN	419	130	3218	1030
BR JUG	147	97	404	274
MAROKK	38	23	894	671
ALGER	5	13	410	280
AEGYPT	86	71	739	679
KENIA	17	52	373	173
MADAG			48	61
S AFR	180	262	1715	2332
USA	1428	1023	14103	8317
KANADA	23	55	809	620
MEXIKO	82	37	772	611
GUATEM	328	109	813	221
PANAMA	346	418	2230	2253
KOLUMB	332	484	857	1193
VENEZU			190	238
BRASIL	85	306	771	2829
ARGENT	89	37	733	548
SYRIEN	89	107	746	766
ISRAEL	273	176	1680	783
JORDAN	3	1	100	61
PAKIST	77	124	478	784
INDIEN	48	34	498	748
THAIL	782	408	5213	2589
INDONE	492	847	16473	7411
MALAYS	6	16	351	691
SINGAP	1121	742	7201	4771
PHILIP	14	39	60	166
CHINA	365	104	2704	798
SKOREA	7	51	220	527
JAPAN	1448	876	11306	5392
TAIWAN	101	331	675	1868
HONGK	160	274	1886	2884
AUSTRL	671	348	3093	1633
3204 90 00				
AND SYNTHET ORGANISCH FARBMITTEL				
EINF	349*	1027*	2426*	7652*
AUS LG		4	10	167
EU	267	413	1609	2682
FRANKR	5	122	39	552
NIEDL	164	110	580	558
G BRIT	29	59	676	1006
FINNL	7	76	34	301
BELGI	60	37	189	184
SCHWZ	35	227	611	3382
USA	12	294	58	892
JAPAN	35	82	214	416
HONGK		4	5	85
AUSF	306*	1402*	3758*	11815*
EU	36	344	893	2981
FRANKR	4	108	45	704
NIEDL	19	27	171	304
ITAL	2	17	14	274
G BRIT	1	93	27	569
SPAN	4	57	17	304
OESTER	3	13	48	305
BELGI		7	146	179
SCHWZ	41	328	518	1732
POLEN	198	78	2081	857
USA	3	258	143	2632
KANADA	1	59	9	187
PAKIST			6	101
INDONE			11	189
SINGAP			90	105
CHINA	1	60	10	78
SKOREA		16	2	158
JAPAN	3	193	18	2080
3205 00 00				
ZUBEREITG IM SINNE D ANMERKG 3 KAP 32				
EINF	221*	571*	1514*	2590*
EU	102	273	1193	1862
G BRIT	17	74	96	450
DAENM			85	68
OESTER	55	101	235	380
BELGI	9	52	565	579
POLEN	4	1	29	57
USA	110	220	217	407
PERU	2	54	2	54
AUSF	1204*	1035*	6572*	6092*
PV			221	145
EU	101	152	470	827
FRANKR	63	56	182	180
NIEDL	5	14	42	192
SCHWZ	32	32	117	185
POLEN	426	382	2353	1761
TSCHE	168	115	979	687

Wichtigste Ursprungs- und Bestimmungs-Laender	JULI 1999 dt = 100kg	JULI 1999 1000 DM	JAN./JUL. 1999 dt = 100kg	JAN./JUL. 1999 1000 DM
SLOWAK	47	40	321	273
UNGARN	145	64	463	341
RUMAEN	46	33	332	269
USA	12	16	376	227
BRASIL			10	83
URUGU			28	69
CHINA	21	34	112	185
3206 11 00				
TITANDIOXIDPIGMENT TITANDIOXIDG>80GHT				
EINF	127026*	44736*	685985*	243261*
EV			240	450
AUS LG			19	46
EU	105167	38235	593667	213219
FRANKR	9810	3346	77439	27538
NIEDL	21243	8104	108024	42095
ITAL	2841	1162	15241	5170
G BRIT	22328	7772	143425	48958
DAENM	120	152	472	286
SPAN	1670	546	6491	2275
SCHWED			367	361
FINNL	3730	1513	24269	10043
OESTER	351	248	767	417
BELGI	43074	15382	217152	75076
NORWEG	1554	531	6607	2154
POLEN	5008	1022	16059	4450
TSCHE	520	189	5891	1644
UKRAIN	400	98	1770	394
SLOWEN	9205	2994	30843	10385
USA	2772	981	17793	6384
KANADA	665	217	5601	1880
SAUDIA	730	228	3540	1154
SINGAP			600	198
CHINA	400	104	610	184
JAPAN	180	69	1245	494
AUSTRL			730	252
FIDSCH	232	80	232	80
AUSF	207992*	72065*	1242376*	438859*
EU	102730	35256	680029	240869
FRANKR	14040	4921	121938	42704
NIEDL	7862	2861	44662	16186
ITAL	31506	10683	194810	68110
G BRIT	13571	4961	81484	29862
IRLAND	400	154	4723	1710
DAENM	1885	680	15199	5297
GRIECH	3272	1033	14684	4835
PORTUG	2643	901	25084	8673
SPAN	8174	3066	74883	26410
SCHWED	2071	673	15740	5557
FINNL	460	180	2035	682
OESTER	5210	1908	22982	8588
BELGI	10188	3104	60055	21688
LUXEMB	480	161	760	280
ISLAND	200	62	400	127
NORWEG	1585	540	6126	2621
LIECHT	270	99	1330	508
SCHWZ	5406	1905	25817	9406
MALTA	380	133	1267	436
MARINO	400	112	1290	378
TUERK	22769	7848	90028	31792
POLEN	6376	2163	36641	13264
TSCHE	930	374	3774	1532
SLOWAK	479	183	1883	754
UNGARN	667	226	5585	2057
RUMAEN	647	248	2040	752
BULGAR			1674	570
UKRAIN	241	86	809	298
W RUSS	24	11	303	149
RUSSLD	1028	347	7641	2811
KASACH			400	141
SLOWEN	444	186	3703	1408
B HERZ	216	72	216	72
MAZED	80	21	274	84
MAROKK	2200	668	11004	3478
TUNES	600	186	5408	1848
LIBYEN			2382	1390
AEGYPT	3700	1151	8241	2888
K VERD			200	64
ELFBK	1000	312	4005	1308
GHANA	50	19	250	93
NIGERI	1200	403	5700	1954
KENIA			1200	378
SIMBAB	200	69	200	69
S AFR	400	133	1207	521
USA	10709	3981	90373	31503
KANADA	7067	2618	25672	9099
MEXIKO	10	4	1422	550
BELIZE			200	57
EL SAL			230	81
COSTA			4000	1317
PANAMA			600	213
KUBA	400	148	2400	864
HAITI			200	65
DOM RP	400	137	1551	543
KOLUMB	402	149	3781	1301
VENEZU	1143	376	4652	1596
ECUAD			600	208
PERU	200	70	1239	413
BRASIL	3064	1174	15676	5988
CHILE	200	66	1279	474
BOLIV	200	69	1001	333
URUGU	200	71	1000	340
ARGENT	2648	941	14751	5206
ZYPERN			400	141
LIBAN	230	66	2306	749
SYRIEN	230	75	8388	2605
IRAN	1000	326	1265	436
ISRAEL	1609	534	17256	5532
SAUDIA	1050	367	2600	867
A EMIR	430	138	3265	1030
JEMEN	380	109	3230	970
PAKIST	1964	642	10797	3526
INDIEN	4712	1546	9041	3045
BANGLA			1200	389
SRILAN	200	67	481	146
THAIL	1498	524	8214	2995
VIETN	200	69	679	229
INDONE	896	310	6020	1972
MALAYS	426	144	4383	1497
SINGAP	2226	794	8852	3026
PHILIP			1584	501
CHINA	1985	721	22978	8091
SKOREA	1657	574	14762	6021
JAPAN	1800	723	8300	3211
TAIWAN	2632	952	15625	5664
HONGK	1621	578	4855	1683
AUSTRL	115	72	186	103
NEUSEE	200	66	350	115
3206 19 00				
AND TITANDIOXIDPIGMENTE U -ZUBEREITG				
EINF	21020*	9405*	146376*	59753*
AUS LG	149	389	1472	3166
EU	20350	8631	140924	53168
FRANKR	27	58	14654	4749
NIEDL	377	414	4881	4099
ITAL	3878	1444	15639	6356
G BRIT	141	284	1575	1144
DAENM			9370	2865
PORTUG	92	37	574	235
SPAN	20	20	785	238
FINNL	538	610	2113	2070
OESTER	111	69	888	298
BELGI	15466	5504	90144	29833
LUXEMB			701	281
SCHWZ	1	7	190	281
TSCHE	45	21	787	213
UNGARN	225	27	900	115
USA	367	668	2501	4287
JAPAN	4	24	985	1632
AUSF	12702*	14199*	84626*	94127*
EV	10	21	64	118
EU	5945	6610	41636	46278
FRANKR	803	1254	8112	10020
NIEDL	157	317	2025	2468
ITAL	814	908	4652	6060
G BRIT	1398	1843	9142	8388
DAENM	68	86	548	777
GRIECH	6	13	441	346
PORTUG	17	17	198	223
SPAN	415	560	4064	4460
SCHWED	165	133	1335	1043
FINNL	43	35	570	484
OESTER	1591	839	8199	8980
BELGI	753	976	5187	4785
SCHWZ	404	324	4852	3263
TUERK	434	171	1235	670
POLEN	754	356	7473	3043
TSCHE	267	176	1793	1104
SLOWAK	108	75	1137	824
UNGARN	71	69	403	285
UKRAIN	39	18	337	145
W RUSS	177	331	879	1098
RUSSLD	86	82	1617	880
AEGYPT	4	6	1321	616
S AFR	5	18	221	267
USA	2204	2914	10047	18887
KANADA	64	123	239	393
MEXIKO	31	52	128	595
KOLUMB	8	20	180	301
BRASIL	481	663	2842	3430
ARGENT	20	60	198	462
A EMIR	3	8	100	148
INDIEN	206	170	942	815
THAIL	78	126	450	710
SINGAP	129	133	478	630
CHINA	364	239	666	546
SKOREA	49	228	479	2103
JAPAN	92	334	1221	4038
TAIWAN	115	282	825	1924
HONGK	267	341	1657	1956
AUSTRL	58	53	180	247
NEUSEE	55	64	118	138
3206 20 00				
CHROMVERBINDGPIGMENTE U ZUBEREITUNGEN				
EINF	1636*	1082*	6863*	4906*
EU	1151	494	6282	4130
NIEDL	80	76	1397	1012
ITAL	659	141	784	203
FINNL	1	2	79	278
OESTER	265	158	1222	668
BELGI	144	117	2610	1884
USA	1	307	1	419
THAIL	440	223	440	233
AUSF	7462*	5338*	44526*	30507*
EU	4273	3221	25334	17112
FRANKR	316	146	2999	1616
NIEDL	338	196	1260	776
ITAL	653	589	3535	2980
G BRIT	857	669	4831	3617
DAENM	331	131	2313	1102
GRIECH	242	176	1162	717
PORTUG	298	179	1409	888
SPAN	436	289	3372	1858
OESTER	95	93	765	760
BELGI	630	743	3345	2543
SCHWZ	147	123	702	780
TUERK	627	385	3001	1686
POLEN	110	159	1469	1389
TSCHE	45	35	336	261
RUMAEN			395	224
BULGAR	70	42	348	225
UKRAIN	1	1	142	74
RUSSLD	1	2	316	322
SLOWEN	146	112	895	647
AEGYPT	50	37	595	292
ELFBK	30	15	405	215
S AFR	140	72	402	260
USA	193	162	1227	1019
PANAMA	40	30	260	251
IRAN			151	79
ISRAEL	43	19	208	179
SAUDIA	202	93	571	320
KUWAIT			80	66
A EMIR			1156	653
THAIL	60	36	717	284
SINGAP	131	58	589	397
PHILIP	400	187	1384	645
CHINA	41	52	290	268
SKOREA	100	76	399	369
HONGK	111	62	243	147
AUSTRL	94	60	276	211
NEUSEE	13	10	344	382
3206 30 00				
PIGMENTE USW GRUNDLAGE CADMIUMVERBIND				
EINF	18*	41*	401*	861*
EU	18	41	393	838
G BRIT			242	806
AUSF	33*	137*	280*	1030*
EU	9	28	165	502
FRANKR	1	6	82	261
GUATEM			21	115
OMAN	11	69	18	103
3206 41 00				
ULTRAMARIN UND SEINE ZUBEREITUNGEN				
EINF	1976*	1286*	9831*	6121*
EU	1976	1286	9817	6101
FRANKR	1395	918	7582	5010
ITAL	278	186	278	186
SPAN	145	70	1089	486
OESTER	35	35	322	239
BELGI	100	58	193	117
AUSF	97*	163*	703*	931*
EV	5	10	35	65
EU	31	59	296	466
FRANKR	15	35	66	165
UNGARN	21	35	72	131
3206 42 00				
LITHOPONE USW GRUNDLAGE ZINKSULFID				
EINF	5779*	1074*	40066*	8974*
EU	2994	786	18911	4170
FRANKR			5476	1282
BELGI	2962	775	10232	2828
CHINA	3782	284	24182	1802
AUSF	10583*	1905*	70621*	9979*
EU	5013	890	49077	6606
FRANKR	1690	224	16385	2122
NIEDL	532	102	3931	718
G BRIT	455	74	5564	718
PORTUG	400	47	1701	205
SPAN	320	38	2530	420
OESTER	25	25	1540	400
BELGI	2080	230	14391	1884
TUERK	170	75	310	95
POLEN	100	41	1298	413
RUMAEN			375	115
TUNES	600	70	600	70
USA	595	134	3389	447
BRASIL	1000	113	6862	896
THAIL	200	22	1130	134
SINGAP	420	57	420	57
3206 43 00				
PIGMENTE USW GRUNDL HEXACYANOFERRATE				
EINF	1402*	1089*	7106*	4071*
EU	1202	890	4877	2659
ITAL			150	116
G BRIT	1200	869	4610	2449
AUSF	727*	487*	8820*	6442*
EU	334	242	5354	4151
FRANKR	10	11	1039	834
ITAL	158	116	2450	1792
G BRIT			46	64
GRIECH	10	10	166	217
SPAN	144	96	1288	981
USA	150	110	2217	1291
KOLUMB	20	19	187	194
3206 49 10				
MAGNETIT				
EINF	25*	45*	329*	703*
EU	4	8	64	93

Wichtigste Ursprungs- und Bestimmungs-Laender	JULI 1999 dt = 100kg	JULI 1999 1000 DM	JAN./JUL. 1999 dt = 100kg	JAN./JUL. 1999 1000 DM
SKOREA			192	447
AUSF	1525*	266*	12926*	2744*
EU	1482	175	12412	1801
NIEDL	710	67	5628	630
G BRIT	106	45	817	365
BELGI	653	62	5943	564
SCHWZ			95	210
USA	38	66	327	533
3206 49 90				
AND FARBMITTEL UND AND ZUBEREITUNGEN				
EINF	23316*	11625*	160594*	80131*
EV			144	875
AUS LG	44	205	282	1105
EU	22344	9929	154304	68804
FRANKR	765	705	10557	6547
NIEDL	2241	3173	18032	20386
ITAL	676	507	4905	2727
G BRIT	617	423	7394	3367
DAENM	3467	458	11518	1883
SPAN	299	117	4075	1380
FINNL	15	20	661	911
OESTER	242	222	1166	1002
BELGI	13955	4260	89690	30519
SCHWZ	82	132	1089	1380
TSCHE	650	76	3081	364
USA	201	1336	1306	6486
KANADA			10	99
JAPAN	3	115	482	883
AUSF	82586*	38831*	553301*	270114*
EV	3729	1250	26391	9582
PV			13	17
3206 50 00				
ANORGAN ERZG ALS LUMINOPHORE VERW				
EINF	270*	1972*	3245*	15975*
EU	70	457	488	2868
NIEDL	70	457	384	2726
BELGI			69	107
USA	91	673	1069	3237
CHINA	5	86	20	302
JAPAN	93	721	1589	10421
AUSF	958*	2764*	5072*	19026*
EU	129	758	882	6289
FRANKR	16	115	158	1353
NIEDL	1	30	17	462
ITAL	41	323	349	2756
G BRIT	15	105	146	811
GRIECH			10	61
SPAN	48	147	126	474
SCHWED	2	21	22	138
BELGI		2	23	228
SCHWZ	28	217	117	1161
TUERK	41	93	282	429
LITAU	20	100	306	1352
POLEN	7	29	43	184
TSCHE	28	132	111	572
AETHIO	110	146	110	146
USA	9	96	249	906
BRASIL	5	49	40	214
ARGENT	44	40	127	182
A EMIR			31	386
INDIEN	55	32	240	481
VIETN	5	102	11	255
INDONE	37	29	344	213
MALAYS	89	88	81	97
CHINA	67	69	285	446
SKOREA	72	164	506	1861
JAPAN	5	22	43	420
TAIWAN	20	57	213	884
HONGK	140	406	706	2035
3207 10 00				
ZUBEREIT PIGMENTE TRUEBUNGSMITTEL USW				
EINF	2115*	2847*	19997*	21023*
EU	1678	2062	17382	16377
FRANKR			202	185
NIEDL	617	1150	4190	7204
ITAL	422	118	6680	2580
G BRIT	334	339	1807	1436
GRIECH	193	307	193	307
SPAN	91	86	987	683
OESTER	8	25	1081	2891
BELGI	12	27	2137	1010
SCHWZ	43	46	156	337
USA	370	731	2326	4133
AUSF	6785*	13498*	41323*	86148*
EU	4001	8481	24412	50924
FRANKR	521	1832	3668	9962
NIEDL	161	562	1638	2344
ITAL	1287	2361	7576	13840
G BRIT	164	546	727	4478
DAENM	2	8	63	233
GRIECH	23	82	189	632
PORTUG	156	373	1396	3369
SPAN	508	1822	3687	9468
SCHWED	12	45	230	913
FINNL	150	215	513	831
OESTER	529	290	3611	1816
BELGI	148	236	994	2416
LUXEMB	30	109	182	697
SCHWZ	13	637	90	1822
TUERK	98	347	971	2741
LITAU	3	11	674	185
POLEN	806	344	3961	2598
TSCHE	569	311	2050	2405
UNGARN	29	90	248	1064
RUMAEN	202	42	1424	418
BULGAR	21	66	186	371
UKRAIN	1	5	41	141
RUSSLD	10	28	203	306
SLOWEN	12	38	166	535
BR JUG	4	11	65	192
AEGYPT	30	51	130	513
NIGERI	10	46	38	232
USA	67	244	874	3136
MEXIKO	11	105	97	612
BRASIL	12	76	46	275
ARGENT			17	82
SYRIEN			21	119
IRAN	15	52	61	288
A EMIR			54	120
INDIEN	3	12	104	290
BANGLA	3	17	83	328
SRILAN	20	75	130	389
MYAN			5	699
THAIL	207	433	994	2486
VIETN	10	60	66	344
INDONE	57	193	747	1491
MALAYS	6	16	47	173
CHINA	79	319	261	1215
SKOREA	37	145	194	913
JAPAN	24	78	442	1108
TAIWAN	180	481	1364	3722
HONGK	69	444	369	2193
AUSTRL	6	26	47	218
3207 20 10				
ENGOBEN				
EINF	306*	64*	3128*	371*
EU	306	64	3128	371
NIEDL	200	46	421	98
SPAN	19	2	2620	257
AUSF	3126*	1338*	10382*	4204*
EU	817	327	2837	1196
FRANKR	261	126	954	466
NIEDL	50	20	840	319
SPAN	201	78	469	190
OESTER			230	88
SCHWZ	364	248	1324	666
POLEN	1885	740	4407	1840
TSCHE	550	126	1384	329
MALAYS			300	101
3207 20 90				
AND SCHMELZGLASUR VERGLASS MASSEN USW				
EINF	7197*	2134*	52195*	14573*
EU	5723	1878	37967	12133
NIEDL	1039	605	8161	2748
ITAL	88	37	571	252
G BRIT	166	108	368	462
IRLAND			241	147
SPAN	2800	282	18319	2374
OESTER	89	426	374	1806
BELGI	844	281	9947	3594
LUXEMB	100	35	1589	591
SCHWZ	3	4	80	133
TSCHE	1440	162	13964	1617
USA	28	91	186	494
TAIWAN			22	186
AUSF	10864*	4313*	67698*	32913*
PV				5
EU	5218	1991	41926	18104
FRANKR	1776	659	14184	5390
NIEDL	173	91	2875	1550
ITAL	536	263	4456	2648
G BRIT	1135	190	3379	779
IRLAND			110	90
DAENM	77	32	264	178
GRIECH	263	85	886	226
PORTUG	252	81	2804	1097
SPAN	1134	267	8479	3399
SCHWED	1	1	137	226
OESTER	648	241	3569	1921
BELGI	27	45	429	433
NORWEG	21	10	225	190
SCHWZ	165	126	1484	812
TUERK	1447	502	7705	2439
POLEN	101	49	786	432
TSCHE	200	165	881	762
SLOWAK	54	22	241	156
UNGARN	75	40	1629	649
UKRAIN			40	113
RUSSLD	2	1	176	102
SLOWEN	193	99	1858	859
TUNES	419	156	1839	689
AEGYPT	110	17	902	207
USA	3	136	174	2608
KANADA	80	80	91	312
BRASIL	1017	521	3722	1767
CHINA	207	61	460	334
SKOREA	14	10	277	250
JAPAN	55	47	229	289
TAIWAN	22	47	134	307
HONGK	50	36	376	294
3207 30 00				
FLUESS GLANZMITTEL U AEHNL ZUBEREITG				
EINF	11*	1026*	206*	22298*
EU	3	114	108	12203
ITAL			8	265
G BRIT	3	113	93	11896
USA	2	186	14	1343
JAPAN	6	726	58	7814
TAIWAN			27	841
AUSF	97*	11806*	477*	68987*
PV				20
EU	59	4480	249	28034
FRANKR	3	770	16	8885
NIEDL	1	30	4	280
ITAL	3	750	29	8497
G BRIT	6	750	30	4899
IRLAND		186		939
DAENM		62		297
GRIECH		1		174
PORTUG		186	19	1761
SPAN	4	365	36	2701
SCHWED		53	5	608
FINNL	2	111	13	616
OESTER	32	785	60	2068
BELGI	6	356	29	1937
LUXEMB	2	105	6	402
NORWEG		9		305
SCHWZ		66		340
TUERK	3	841	12	2713
POLEN	1	139	4	1443
TSCHE	3	609	22	3616
SLOWAK			1	319
UNGARN	2	318	12	2026
RUMAEN		123	2	580
BULGAR		66		184
UKRAIN		11		267
SLOWEN		15	6	155
MAROKK	2	212	2	313
TUNES		83		345
AEGYPT		46	1	506
USA	1	747	14	5517
MEXIKO	6	422	15	1012
BRASIL		134		241
IRAN	1	256	3	761
ISRAEL	4	163	34	1482
SAUDIA		21	1	186
A EMIR		33	1	247
INDIEN		48	2	327
BANGLA	1	286	3	989
SRILAN	1	334	7	1807
THAIL	1	274	6	1205
SINGAP	1	295	8	1686
CHINA		40	3	177
SKOREA	4	411	15	1763
JAPAN	2	338	7	1110
TAIWAN	1	244	19	1734
HONGK	4	606	23	4146
AUSTRL		21		241
3207 40 10				
UEBERFANGGLAS				
EINF	6397*	1218*	40142*	8782*
EU	5242	1151	33985	8712
NIEDL	2826	467	21021	4839
ITAL	660	154	2598	742
PORTUG			430	106
SPAN	1959	252	10341	1418
BELGI	797	278	5003	1766
TUERK	186	67	188	67
AUSF	856*	581*	4586*	3430*
EU	125	218	829	1144
FRANKR	30	34	275	226
SCHWED	40	94	198	456
NORWEG	10	32	467	172
POLEN	376	64	1358	310
RUMAEN	32	51	288	454
USA	69	157	419	893
3207 40 20				
GLAS FLOCKENFORM.LAENGE 0,1-3,5MM USW				
EINF	989*	419*	12043*	4264*
EU	989	419	12041	4253
NIEDL			1362	334
G BRIT	719	254	8027	2669
BELGI	213	130	2595	1215
AUSF	298*	60*	793*	181*
EU	298	31	793	104
3207 40 30				
GLAS PULVER GRANAL >99%SILICIUMDIOXID				
EINF	446*	76*	4015*	720*
EU	208	38	525	113
USA	181	29	2614	364
JAPAN		1	213	170
AUSF	*	*	123*	108*
EU			19	92
SPAN			2	56

Wichtigste Ursprungs- und Bestimmungs-Laender	JULI 1999 dt = 100kg	JULI 1999 1000 DM	JAN./JUL. 1999 dt = 100kg	JAN./JUL. 1999 1000 DM
3207 40 80				
ANDERE GLASFRITTE USW				
EINF	12468*	2090*	94882*	15061*
EV				226
EU	4832	857	46103	7985
NIEDL	690	233	4585	993
ITAL	36	62	9859	1459
G BRIT	61	60	496	360
SPAN	2703	389	23260	2983
BELGI	281	122	5950	2113
TSCHE	7343	779	47456	8171
USA	259	366	1146	1391
KANADA			103	194
JAPAN	14	61	32	264
AUSF	20402*	8446*	311013*	107877*
EU	20108	413	305548	5863
FRANKR	361	68	2131	331
NIEDL	26	16	716	578
ITAL	10927	126	219148	2664
G BRIT	259	43	1698	264
IRLAND			30	135
OESTER	1321	19	42602	838
BELGI	2260	48	16902	298
LUXEMB	4885	61	21893	298
LIECHT			19	295
SCHWZ	57	91	407	704
LITAU	80	49	648	395
POLEN	3	6	1416	191
TSCHE	16	25	729	261
USA	26	53	199	1248
CHINA	2	6	119	269
JAPAN	1	1	54	266
TAIWAN	25	58	398	797
3208 10 10				
POLYESTERLOESG I SINN ANMERK 4 KAP 32				
EINF	566*	528*	5478*	3912*
EU	412	314	4286	2486
FRANKR	23	12	879	442
NIEDL	111	87	933	784
G BRIT			1038	337
BELGI	226	165	1148	683
LIECHT	127	137	1041	1181
AUSF	12157*	5766*	42622*	22279*
EU	9124	4070	29429	15449
FRANKR	926	669	4615	4104
NIEDL	27	22	246	206
ITAL	116	62	482	259
G BRIT	7219	2632	19457	7523
GRIECH	62	63	706	688
PORTUG		1	165	383
SCHWED			25	57
OESTER	651	308	2624	1301
BELGI	49	35	512	389
LUXEMB	64	61	232	211
SCHWZ	384	195	1625	625
TUERK	901	398	3170	1414
POLEN	684	362	2270	1558
TSCHE	127	77	645	481
UNGARN	24	14	299	176
RUMAEN	265	77	382	91
W RUSS	248	167	731	439
RUSSLD	141	145	1045	599
LIBYEN			100	56
S AFR	3	4	90	99
MEXIKO			62	65
CHINA	151	199	572	378
3208 10 90				
ANSTRICHFARBEN USW POLYESTERGRUNDLAGE				
EINF	5530*	4546*	46309*	39005*
EV	4	288	9	581
AUS LG	6	33	63	259
EU	3857	2622	34491	26517
FRANKR	458	611	4698	5960
NIEDL	527	292	5493	4554
ITAL	707	305	3908	1761
G BRIT	317	274	2398	1436
PORTUG			213	236
SPAN	295	257	5024	3671
SCHWED	27	13	1228	694
OESTER	654	500	6914	4823
BELGI	672	370	4606	3267
NORWEG			149	83
LIECHT	252	226	1589	1568
SCHWZ	1226	1048	8577	8519
UNGARN			95	68
USA	24	79	193	419
JAPAN	154	562	999	1746
AUSF	45793*	34574*	2752068*	2104693*
PV	24	14	430	409
EU	28636	21770	169235	116699
FRANKR	5551	3892	26630	19442
NIEDL	3612	2755	18325	14111
ITAL	2736	2058	11405	8476
G BRIT	2157	2360	23250	22795
IRLAND	122	272	449	875
DAENM	155	163	683	907
GRIECH	150	148	1741	1367
PORTUG	445	310	3122	2126
SPAN	2968	2525	11008	9633
SCHWED	321	217	3202	2883
FINNL	57	62	787	703
OESTER	6142	4700	27516	18756
BELGI	3766	2548	20827	14361
LUXEMB	52	43	293	244
NORWEG	603	620	3382	3319
SCHWZ	1263	1022	8656	7044
TUERK	286	218	1441	1019
LETTLD			184	88
LITAU	81	77	903	626
POLEN	2897	2378	29870	16268
TSCHE	2481	1725	18295	12272
SLOWAK	784	695	8658	6050
UNGARN	508	389	3783	2770
RUMAEN	1111	325	8290	2936
BULGAR	168	104	664	420
UKRAIN	130	112	1756	1037
W RUSS			263	222
RUSSLD	590	353	4852	2868
SLOWEN	290	247	1319	1165
KROAT	137	100	819	666
BR JUG	70	58	516	397
MAZED	1	2	472	315
TUNES	11	9	215	157
AEGYPT	90	157	238	347
S AFR	224	207	801	1061
USA	344	345	5212	4734
KANADA	59	55	234	229
MEXIKO	34	59	1917	3106
GUATEM	72	32	223	148
KOLUMB	11	11	162	159
BRASIL	215	252	1798	2319
CHILE	263	149	737	437
URUGU			394	192
ARGENT	8	17	779	1026
ZYPERN	34	76	131	261
ISRAEL	195	195	2341	2163
JORDAN	10	8	254	142
SAUDIA	126	122	150	143
A EMIR	72	143	403	784
INDIEN	116	139	448	866
THAIL	103	95	701	1135
INDONE	105	32	884	320
MALAYS	610	194	3943	1682
SINGAP	16	41	314	353
CHINA	1632	1395	8942	8115
NKOREA			141	154
SKOREA	66	78	198	248
JAPAN	8	6	85	193
TAIWAN	15	79	416	966
HONGK	68	103	1124	1787
AUSTRL	49	149	499	1000
3208 20 10				
ACRYLPOLYMERLOESG I SINN ANM 4 KAP 32				
EINF	1224*	886*	15502*	10272*
EU	698	539	12279	8085
FRANKR	106	94	732	880
NIEDL	160	116	6338	4118
ITAL	1	1	528	341
G BRIT	91	76	221	124
OESTER	268	139	1686	862
BELGI	45	87	2719	1698
NORWEG	96	83	96	83
LIECHT			763	573
SLOWEN	240	148	1130	615
USA	158	100	1081	619
JAPAN	28	40	128	302
AUSF	16848*	14304*	113391*	85777*
PV	5	6	90	69
EU	10746	7923	71213	51373
FRANKR	3260	2232	20533	13531
NIEDL	957	724	6014	4694
ITAL	1304	954	8541	5934
G BRIT	498	501	5983	5058
IRLAND	97	116	952	1091
DAENM	186	185	1762	1487
GRIECH	52	54	460	464
PORTUG	187	151	1219	948
SPAN	1282	856	5196	3988
SCHWED	421	294	2256	1649
FINNL	714	451	2918	1892
OESTER	1469	1118	9806	7271
BELGI	301	262	5445	3048
LUXEMB	28	24	128	123
NORWEG	116	92	540	433
SCHWZ	1562	1056	8704	4829
TUERK	322	255	1073	884
LITAU	105	93	338	293
POLEN	761	525	3025	2252
TSCHE	341	256	2321	1949
SLOWAK	178	108	873	516
UNGARN	143	149	935	789
RUMAEN	79	59	336	236
BULGAR	1	1	136	160
UKRAIN	4	7	200	148
RUSSLD	31	35	286	205
SLOWEN	96	77	885	805
KROAT	103	85	463	394
NIGERI	123	72	895	489
S AFR	74	58	231	205
USA	2005	1488	9765	6686
KANADA	4	6	176	173
MEXIKO	463	230	933	509
BRASIL	120	232	897	919
ISRAEL	65	47	615	407
A EMIR	1	2	110	124
INDIEN	81	112	226	258
THAIL	24	19	478	477
INDONE	49	54	230	231
MALAYS	12	9	471	266
CHINA	141	153	661	569
SKOREA	92	90	780	1192
JAPAN	180	149	1941	3091
TAIWAN	325	278	1161	870
HONGK	132	137	1214	987
AUSTRL	169	169	1800	1481
3208 20 90				
ANSTRICHFARB USW ACRYLPOLYMERGRUNDLAG				
EINF	30167*	13667*	129312*	74041*
AUS LG			65	75
EU	24078	9733	96038	52366
FRANKR	15380	4614	29494	16935
NIEDL	210	156	17666	6029
ITAL	148	126	910	642
G BRIT	1270	922	4795	3364
DAENM	180	21	841	86
PORTUG			112	115
SPAN	3461	1856	17672	9328
SCHWED	444	288	2775	1884
OESTER	1339	801	9360	5678
BELGI	1681	1046	14212	8439
NORWEG	333	133	1456	893
LIECHT	169	159	766	774
SCHWZ	4199	2873	23846	16203
POLEN	20	46	108	273
SLOWEN	774	147	1938	381
USA	880	488	2190	2254
KANADA		1	123	104
ZYPERN			184	211
ISRAEL			17	186
JAPAN	37	64	381	810
AUSF	80756*	46706*	280140*	230988*
PV	3	6	1380	1459
EU	28681	28038	159730	127163
FRANKR	5703	4824	61295	32874
NIEDL	2038	1918	8462	8294
ITAL	2762	4292	14471	16105
G BRIT	4647	4212	13142	13935
IRLAND	418	777	1039	1703
DAENM	858	907	2858	4031
GRIECH	186	292	1007	1357
PORTUG	461	712	1957	2926
SPAN	4927	3431	21166	12345
SCHWED	739	928	2955	5468
FINNL	202	300	1787	2291
OESTER	3293	2783	16462	12163
BELGI	2712	2599	12167	11185
LUXEMB	35	52	150	276
CEUTA			156	148
NORWEG	359	344	1686	1608
SCHWZ	1300	1659	10350	10193
TUERK	941	878	4327	3688
ESTLD	67	79	378	342
LETTLD	15	17	893	284
LITAU	126	166	2800	1119
POLEN	3998	2411	19822	12267
TSCHE	3018	1932	16437	12186
SLOWAK	821	611	5657	4123
UNGARN	1151	726	6527	4684
RUMAEN	345	270	3143	2817
BULGAR	156	157	686	818
UKRAIN	441	325	3536	1302
W RUSS	27	45	211	239
RUSSLD	1293	662	6086	2417
GEORG			95	77
SLOWEN	198	284	1602	2116
KROAT	159	214	2110	1936
B HERZ	5	4	83	86
TUNES	54	43	188	185
LIBYEN	1319	345	2505	665
AEGYPT	282	321	714	870
S AFR	31	61	188	392
USA	811	893	4188	4917
KANADA	144	145	403	484
MEXIKO	194	175	941	911
HONDUR	71	57	484	372
EL SAL	144	101	267	216
PANAMA			80	88
BARBAD	46	78	331	610
KOLUMB	4	12	125	170
VENEZU	2	4	173	153
BRASIL	582	566	2316	2470
CHILE	36	46	137	170
ARGENT	195	162	1145	1209
ZYPERN	95	111	205	294
SYRIEN	32	22	157	155
ISRAEL	69	109	921	1122
WJ GAZ			170	83
SAUDIA	160	137	957	821
KUWAIT	3	6	250	447
KATAR	7	14	103	190
A EMIR	183	360	757	1386
INDIEN	22	32	104	186
THAIL	270	265	1454	1840
INDONE			515	286
MALAYS	14	37	485	658
SINGAP	68	137	363	692
CHINA	854	805	3849	4016
SKOREA	36	66	168	304
JAPAN	23	103	184	805
TAIWAN	65	105	1071	1361
HONGK	625	1137	4239	6023
AUSTRL	780	1273	3068	5458
NEUSEE	109	164	862	977
3208 90 11				
POLYURETHAN LOESUNG POLYMERGEHALT>48%				
EINF	19*	18*	711*	302*
AUS LG			4	9
EU	18	10	662	221
NIEDL			424	94
AUSF	181*	108*	1180*	839*

Wichtigste Ursprungs- und Bestimmungs-Laender	JULI 1999 dt = 100kg	JULI 1999 1000 DM	JAN./JUL. 1999 dt = 100kg	JAN./JUL. 1999 1000 DM
EU	143	70	915	567
ITAL			395	242
OESTER	123	50	311	144

3208 90 13

COPOLYMER LOESUNG POLYMERGEHALT >48%

Wichtigste Ursprungs- und Bestimmungs-Laender	JULI 1999 dt = 100kg	JULI 1999 1000 DM	JAN./JUL. 1999 dt = 100kg	JAN./JUL. 1999 1000 DM
EINF	*	*	*	*
AUSF	*	*	*	6*

3208 90 19

AND LOESUNGEN IM SINN ANMERK 4 KAP 32

Wichtigste Ursprungs- und Bestimmungs-Laender	JULI 1999 dt = 100kg	JULI 1999 1000 DM	JAN./JUL. 1999 dt = 100kg	JAN./JUL. 1999 1000 DM
EINF	1429*	1752*	13652*	15262*
LV	1	63	15	719
AUS LG	4	7	26	46
EU	960	672	10736	6459
NIEDL	326	172	5376	3942
ITAL	462	356	2057	1715
G BRIT		2	571	726
DAENM	1	1	232	166
OESTER	147	124	875	747
BELGI			1413	973
SCHWZ	123	420	1358	2945
USA	180	547	1031	3034
JAPAN	2	10	234	624
AUSF	21408*	24341*	139635*	145725*
EV	405	270	2603	1632
PV			80	58
EU	9828	11161	58244	59744
FRANKR	2353	2324	12069	11841
NIEDL	858	780	7520	5739
ITAL	1992	2361	12236	13566
G BRIT	1158	1518	5860	6337
IRLAND	21	75	294	558
DAENM	123	159	2374	2045
GRIECH	114	140	1188	1048
PORTUG	168	249	1140	1430
SPAN	1527	1930	6505	7794
SCHWED	637	419	2337	1894
FINNL	86	127	638	760
OESTER	457	681	3983	4140
BELGI	308	401	2048	2441
NORWEG	111	118	1224	1266
SCHWZ	386	397	3083	3179
TUERK	351	402	1456	1662
POLEN	905	759	4114	3577
TSCHE	230	251	1718	1857
SLOWAK	82	104	328	433
UNGARN	77	95	1093	1010
RUMAEN	84	93	936	581
RUSSLD	91	127	7563	3159
KASACH			202	81
TURKM			806	339
SLOWEN	225	237	1267	1623
KROAT	297	135	1124	597
AEGYPT	170	161	1055	1363
NIGERI			243	86
S AFR	225	190	830	1244
USA	1993	2304	10501	11538
MEXIKO	89	130	250	410
KOLUMB	14	28	217	232
PERU			242	128
BRASIL	282	406	2153	3561
CHILE	25	24	183	260
ARGENT	70	105	386	556
SYRIEN	1	4	53	105
ISRAEL	8	10	396	306
JORDAN	12	21	241	227
SAUDIA	57	93	332	419
KUWAIT	6	10	72	131
A EMIR	71	126	353	608
INDIEN	50	76	299	464
THAIL	179	206	1357	1592
INDONE	120	141	627	609
MALAYS	133	168	679	921
SINGAP	35	44	372	398
PHILIP	31	55	177	254
CHINA	807	717	5137	5030
SKOREA	722	901	5058	6703
JAPAN	1185	1739	7330	10180
TAIWAN	901	884	5829	5680
HONGK	926	994	8821	8942
AUSTRL	280	418	1402	2410
NEUSEE	35	68	183	343

3208 90 91

ANSTRICHFARB USW GRUNDL SYNTH POLYMER

Wichtigste Ursprungs- und Bestimmungs-Laender	JULI 1999 dt = 100kg	JULI 1999 1000 DM	JAN./JUL. 1999 dt = 100kg	JAN./JUL. 1999 1000 DM
EINF	10570*	7816*	91696*	69343*
EV	18	242	415	1120
LV			29	28
AUS LG	13	39	89	180
EU	7690	5083	78269	52584
FRANKR	1436	796	11898	6435
NIEDL	1176	842	16146	11732
ITAL	121	115	15757	6304
G BRIT	2815	2094	18536	17817
DAENM	651	237	3898	1641
SPAN	138	82	779	419
SCHWED		1	1059	569
FINNL	29	15	182	312
OESTER	1246	621	8949	5260
BELGI	78	280	1063	2047
NORWEG	1	2	191	147
LIECHT	511	298	2740	1761
SCHWZ	903	885	4577	4863
USA	755	766	3795	6074
JAPAN	103	681	634	3536
AUSF	71647*	68840*	403026*	369302*
PV			260	148
EU	30252	32863	189983	190631
FRANKR	5018	5526	31295	26371
NIEDL	4416	4647	24831	25250
ITAL	4044	3824	28897	25607
G BRIT	2196	4048	14433	22377
IRLAND	39	80	392	536
DAENM	1234	1331	7157	9549
GRIECH	255	390	2644	2991
PORTUG	785	1075	3706	4838
SPAN	1638	1509	9560	8693
SCHWED	1041	1356	8752	9812
FINNL	334	425	2330	3022
OESTER	3731	3833	23049	21081
BELGI	5424	4696	32441	29914
LUXEMB	97	123	496	590
ISLAND	63	59	142	198
NORWEG	349	329	1467	1600
LIECHT	47	28	195	119
SCHWZ	5695	4322	28425	23854
TUERK	1251	1107	7079	5578
ESTLD	118	84	739	495
LETTLD	481	262	2004	1075
LITAU	342	335	1225	1225
POLEN	7229	5021	33517	24279
TSCHE	4212	3176	22302	17439
SLOWAK	325	238	3073	2231
UNGARN	2479	2023	12810	10128
RUMAEN	360	276	2528	1742
BULGAR	375	168	2537	880
UKRAIN	872	709	4020	2570
W RUSS	417	265	1556	948
RUSSLD	2220	2066	9816	8446
SLOWEN	385	448	2451	2795
KROAT	336	257	1928	1694
BR JUG	42	28	501	380
MAZED	31	24	125	94
MAROKK			132	69
TUNES	189	161	615	504
AEGYPT	661	718	3141	2938
ELFBK			160	89
AETHIO	59	41	259	163
S AFR	504	844	2094	3353
USA	3015	3568	15170	17298
KANADA	156	122	1182	911
MEXIKO	157	208	897	1198
HONDUR			93	77
EL SAL			276	100
PANAMA	2	3	453	360
KOLUMB	3	3	1070	662
ECUAD	16	13	266	164
PERU	144	86	2857	1409
BRASIL	187	267	1062	1382
CHILE	65	44	326	232
ARGENT	471	418	2193	1657
LIBAN	47	51	193	162
SYRIEN	78	47	360	201
IRAN			3523	502
ISRAEL	650	474	2624	2184
JORDAN	36	31	374	282
SAUDIA	113	185	483	583
KUWAIT	167	152	624	663
BAHRAI	10	19	81	130
KATAR		1	140	232
A EMIR	375	502	1217	1596
OMAN	1	1	357	323
JEMEN	2	10	78	73
INDIEN	94	53	1273	701
THAIL	396	275	1513	2126
VIETN	152	89	460	298
INDONE	424	541	1645	2080
MALAYS	147	166	1344	1466
SINGAP	432	500	2957	2655
CHINA	2301	2205	8997	8447
NKOREA			180	83
SKOREA	418	341	1456	1184
JAPAN	248	373	1548	1816
TAIWAN	760	736	2735	3109
HONGK	189	154	1926	1586
AUSTRL	673	642	3469	3602
NEUSEE	101	110	581	587
N ERM	40	29	340	231

3208 90 99

ANSTRICHFARB USW GRUNDL NAT POLYMERE

Wichtigste Ursprungs- und Bestimmungs-Laender	JULI 1999 dt = 100kg	JULI 1999 1000 DM	JAN./JUL. 1999 dt = 100kg	JAN./JUL. 1999 1000 DM
EINF	3862*	2863*	31968*	23016*
AUS LG				3
EU	1281	1028	16078	12805
FRANKR	633	407	5140	4402
NIEDL	199	149	3245	3005
ITAL	69	58	352	264
G BRIT	48	37	4290	2460
DAENM	241	250	760	538
SPAN	51	32	629	490
SCHWED	41	30	196	221
OESTER	79	23	862	601
BELGI	20	42	517	751
LIECHT	48	35	257	172
SCHWZ	1583	1328	8701	6966
TSCHE	931	342	6277	2070
USA	19	106	556	601
JAPAN		24	11	338
AUSF	20658*	10458*	130201*	63388*
PV			69	85
EU	8764	4465	63608	30142
FRANKR	1989	1021	13545	6637
NIEDL	3504	1332	27192	9750
ITAL	214	218	1480	1267
G BRIT	1507	501	3813	1888
DAENM	208	97	4681	2004
GRIECH	24	27	494	388
PORTUG	52	129	229	412
SPAN	72	100	328	412
SCHWED	169	92	1479	791
FINNL	13	15	333	178
OESTER	502	292	3982	2280
BELGI	511	617	5778	4124
NORWEG	40	34	199	165
SCHWZ	799	441	5009	2490
TUERK	790	187	1991	710
ESTLD	527	168	2310	733
LETTLD	59	24	366	150
LITAU	551	194	3750	1308
POLEN	1720	934	8912	5135
TSCHE	1015	569	5528	3222
SLOWAK	41	37	988	613
UNGARN	897	437	5198	2412
RUMAEN	639	253	3431	1380
BULGAR	342	111	928	292
UKRAIN	369	153	2716	1037
W RUSS	603	224	5882	2241
RUSSLD	575	278	5594	2535
USBEK	403	164	509	209
SLOWEN	212	160	1198	800
KROAT	488	179	2323	950
B HERZ	229	115	862	350
MAZED			493	222
AEGYPT	179	55	488	234
USA	65	130	301	583
MEXIKO	25	18	151	168
URUGU	51	41	244	197
INDIEN	221	80	1127	328
SINGAP			55	76
CHINA	425	436	1615	1410
SKOREA	165	62	505	204
JAPAN	8	14	240	218
TAIWAN	22	16	336	183
HONGK	170	227	1206	1198

3209 10 00

ACRYLPOLYMERANSTRICHFARB WAESS MEDIUM

Wichtigste Ursprungs- und Bestimmungs-Laender	JULI 1999 dt = 100kg	JULI 1999 1000 DM	JAN./JUL. 1999 dt = 100kg	JAN./JUL. 1999 1000 DM
EINF	11869*	6828*	64452*	30653*
EU	8320	4156	46519	20426
FRANKR	642	672	3504	3724
NIEDL	2505	470	23614	4290
ITAL	705	409	2361	1045
G BRIT	1283	484	2941	1055
DAENM	74	58	282	211
SPAN	15	26	131	230
SCHWED	1699	1260	6764	5325
OESTER	1309	728	6420	4165
BELGI	87	48	480	384
SCHWZ	2203	1342	13100	7717
POLEN	69	9	761	174
USA	397	178	1452	1487
JAPAN	772	115	2223	628
AUSF	172021*	44798*	921766*	282203*
PV			30	24
EU	106760	26586	613764	159105
FRANKR	9507	3292	82170	19612
NIEDL	13760	2353	81645	14927
ITAL	4728	1701	26511	9683
G BRIT	40694	9182	207516	52871
IRLAND	9	8	1179	594
DAENM	686	296	3859	1792
GRIECH	599	260	2581	1076
PORTUG	74	54	1386	1055
SPAN	947	227	2250	1110
SCHWED	1274	514	8729	5198
FINNL	110	69	1402	798
OESTER	25930	5711	133244	30186
BELGI	6661	2402	51880	17240
LUXEMB	1509	517	9412	2963
NORWEG	739	231	2572	910
SCHWZ	11841	3244	60113	18118
TUERK	366	187	2441	877
ESTLD	34	14	688	168
LETTLD	7136	1143	24445	3484
LITAU	1424	307	5498	1397
POLEN	9284	3644	55065	21550
TSCHE	7588	2854	34092	14276
SLOWAK	898	301	5559	3229
UNGARN	6027	1219	19190	5379
RUMAEN	1631	456	10251	1825
BULGAR	228	99	6518	1044
UKRAIN	3984	683	21392	3592
W RUSS	279	122	1445	883
RUSSLD	7619	1512	27520	5384
KASACH	967	135	3029	730
USBEK	173	38	784	161
SLOWEN	346	129	2098	554
KROAT	687	84	2517	398
B HERZ	420	48	1538	207
BR JUG			41	52
NIGERI	706	98	3424	603
S AFR	14	8	256	158
USA	670	301	2956	1421
MEXIKO	20	13	162	99
BRASIL	294	320	684	693
CHILE			278	146
ARGENT	375	133	2028	768
LIBAN			160	56
IRAN	18	19	212	108
ISRAEL	166	75	1243	601
KUWAIT	52	22	304	159
SINGAP	150	72	410	180
PHILIP	200	46	548	195
CHINA	813	170	1977	880
SKOREA	467	193	948	463
JAPAN	10	4	910	606
TAIWAN	39	13	188	147
HONGK	60	21	483	202
AUSTRL	6	4	246	150

Wichtigste Ursprungs- und Bestimmungs-Laender	JULI 1999 dt	JULI 1999 1000 DM	JAN./JUL. 1999 dt	JAN./JUL. 1999 1000 DM
3209 90 00				
AND POLYMERANSTRICHFARB WAESS MEDIUM				
EINF	11726*	4821*	146142*	54550*
EV			3	5
AUS LG	396	199	1059	506
EU	9400	3420	134423	45965
FRANKR	46	40	46966	13275
NIEDL	696	468	3886	5105
ITAL	817	313	19436	5249
G BRIT	3774	646	12919	2632
DAENM	78	58	376	324
GRIECH			150	97
SPAN	1188	310	32795	9794
SCHWED	648	618	2412	1890
OESTER	2106	918	13028	6951
BELGI	20	43	1318	697
NORWEG	83	60	983	644
SCHWZ	1512	795	6488	4230
POLEN	1	1	807	344
USA	104	136	1097	1636
ARGENT	441	229	1827	778
INDONE			108	51
JAPAN	3	106	27	538
AUSF	54144*	34010*	320524*	213991*
PV			60	76
EU	32386	20895	190901	134973
FRANKR	5134	2574	25951	13290
NIEDL	2474	2192	13095	13272
ITAL	3892	1898	16052	7533
G BRIT	2751	2397	24740	20696
IRLAND	188	96	366	265
DAENM	386	272	2148	1850
GRIECH	279	178	1322	882
PORTUG	370	384	8271	6859
SPAN	2379	1343	13803	8468
SCHWED	1048	814	13048	13726
FINNL	321	127	4321	3049
OESTER	6864	4650	26822	17749
BELGI	5736	4321	40742	27166
LUXEMB	199	182	622	468
NORWEG	133	71	499	371
SCHWZ	1782	1157	10393	6121
TUERK	577	251	3828	1693
LITAU	66	42	475	256
POLEN	3028	1638	17810	10176
TSCHE	6374	4104	48830	29497
SLOWAK	932	474	6383	2897
UNGARN	1008	736	3775	2705
RUMAEN	2010	884	8783	3030
UKRAIN	86	38	2609	434
RUSSLD	670	217	4827	2507
KASACH		1	48	71
SLOWEN	44	37	357	299
KROAT	60	29	733	388
AEGYPT	5	3	405	211
S AFR	249	449	1145	2019
USA	896	706	3658	9030
MEXIKO	108	104	344	299
BRASIL	527	631	2484	2784
CHILE	189	57	1267	320
ARGENT	1	4	1332	578
LIBAN			155	77
SYRIEN	1	2	191	87
ISRAEL	66	18	729	393
INDIEN	61	34	415	254
SRILAN	40	19	160	102
THAIL	26	18	465	191
MALAYS	366	129	1249	427
CHINA	1502	784	4885	2795
SKOREA	6	5	72	88
JAPAN	165	69	405	237
TAIWAN	177	106	641	362
HONGK	309	135	962	377
AUSTRL	309	124	1359	529
3210 00 10				
ANSTRICHFARBE GRUNDLG TROCKNENDE OELE				
EINF	1178*	528*	5725*	3518*
EU	500	158	2459	1179
FRANKR	206	80	1734	667
NIEDL	264	66	803	165
NORWEG	72	63	518	418
SCHWZ	465	367	2576	1832
AUSF	4852*	3936*	21620*	18863*
EU	2390	1841	10180	8844
FRANKR	511	339	1808	1244
NIEDL	144	193	924	1419
ITAL	77	71	527	393
G BRIT	593	471	2457	1898
DAENM	20	21	307	284
GRIECH	16	16	130	121
SPAN	67	64	442	486
SCHWED	260	186	368	287
OESTER	180	152	1126	1068
BELGI	506	310	1868	1430
SCHWZ	660	658	3684	2725
POLEN	192	106	952	619
TSCHE	138	119	1103	936
BULGAR	386	69	417	107
USA	66	66	762	810
ISRAEL	267	204	976	824
SKOREA	7	7	123	107
JAPAN	407	724	1674	2819

Wichtigste Ursprungs- und Bestimmungs-Laender	JULI 1999 dt	JULI 1999 1000 DM	JAN./JUL. 1999 dt	JAN./JUL. 1999 1000 DM
3210 00 90				
AND ANSTRICHFARBEN LACKE USW				
EINF	2521*	1970*	16546*	13432*
EU	781	695	6291	5570
FRANKR	12	12	114	152
NIEDL	558	534	3855	3319
ITAL	89	86	1151	692
G BRIT	37	61	496	1019
OESTER	57	9	494	190
BELGI	10	16	142	168
SCHWZ	1867	1118	9518	6981
USA	84	68	357	453
JAPAN	93	90	233	339
AUSF	10056*	5999*	67512*	37306*
EU	6717	3446	42600	21187
FRANKR	573	218	2326	1230
NIEDL	800	561	5090	3428
ITAL	1884	924	9229	4861
G BRIT	434	269	2714	1208
IRLAND	62	45	387	228
DAENM	349	145	3409	1322
GRIECH	36	30	147	211
SPAN	262	256	1132	683
SCHWED	306	115	1926	1028
FINNL	9	19	178	186
OESTER	1878	847	14458	6141
BELGI	184	150	1916	1176
LUXEMB	192	66	831	202
SCHWZ	585	413	3827	1780
POLEN	435	262	3198	1966
TSCHE	295	128	1701	985
SLOWAK	76	70	494	405
UNGARN	85	191	1182	782
UKRAIN	189	44	836	243
W RUSS	3	2	645	293
RUSSLD	80	67	1241	475
SLOWEN	46	36	469	383
ALGER	3	7	1772	1105
AETHIO			147	89
USA	331	326	2863	2036
KANADA	1	2	163	82
BRASIL	35	247	45	265
URUGU			104	107
ARGENT			117	113
PAKIST	31	26	280	277
THAIL	11	11	266	161
MALAYS			10	73
SINGAP	781	240	2440	1121
SKOREA	14	9	422	726
JAPAN	11	6	266	179
HONGK	74	49	398	329
AUSTRL	6	13	112	480
NEUSEE	107	90	218	231
3211 00 00				
ZUBEREITETE SIKKATIVE				
EINF	3191*	1347*	17956*	8241*
AUS LG			4	5
EU	3184	1327	17786	8049
FRANKR	1763	771	8810	4160
NIEDL	216	89	803	348
G BRIT	202	127	1115	575
SPAN	554	169	2500	771
FINNL	370	142	4122	1620
OESTER			93	140
BELGI	75	38	304	216
AUSF	1258*	997*	6266*	4963*
PV			35	37
EU	631	395	3232	2391
NIEDL	93	42	672	329
G BRIT	70	77	279	299
DAENM	94	63	656	571
OESTER	121	69	737	462
SCHWZ	72	51	680	416
TUERK	47	106	137	214
POLEN	162	88	255	183
RUSSLD	82	120	144	258
AEGYPT	5	5	37	69
USA	21	44	333	340
GUATEM			260	149
VENEZU			156	98
INDONE	74	48	178	182
3212 10 10				
PRAEGEFOLIEN AUF GRUNDL UNEDL METALLE				
EINF	1230*	2850*	7981*	17908*
AUS LG	3	14	70	257
EU	197	468	1613	4086
FRANKR	107	237	404	1034
ITAL	27	87	94	218
G BRIT	61	135	867	1926
SPAN	2	9	404	849
OESTER			43	86
TSCHE	171	184	881	1045
USA	213	1093	1323	5870
MALAYS	448	742	3411	5310
SKOREA	188	277	325	479
JAPAN	16	86	221	1062
AUSF	3979*	20763*	23593*	94719*
EV	667	2978	4298	18317
EU	2497	13909	14801	56999

Wichtigste Ursprungs- und Bestimmungs-Laender	JULI 1999 dt	JULI 1999 1000 DM	JAN./JUL. 1999 dt	JAN./JUL. 1999 1000 DM
FRANKR	1014	6118	6436	24936
NIEDL	91	501	491	2002
ITAL	289	917	2300	5980
G BRIT	522	2172	2392	12395
IRLAND	40	137	174	609
DAENM	55	126	173	538
GRIECH	2	7	51	189
PORTUG	10	52	50	224
SPAN	343	1036	1678	4347
SCHWED	28	104	289	1122
FINNL	5	51	70	328
OESTER	99	698	698	3281
SCHWZ	257	2148	1194	8304
TUERK	70	180	426	807
POLEN	71	306	844	2201
TSCHE	180	211	725	1736
UNGARN	33	356	247	2969
UKRAIN		1	171	1190
RUSSLD	72	283	367	1381
GHANA			6	31
AETHIO	24	271	24	271
S AFR	69	166	383	889
USA	36	162	251	1510
KOLUMB	16	79	46	276
BRASIL	55	324	126	751
ISRAEL	3	7	106	301
SAUDIA	3	12	16	93
INDIEN	241	463	1303	2488
THAIL	12	46	59	255
MALAYS	7	32	32	297
SINGAP	27	126	131	616
SKOREA	11	55	89	442
JAPAN	26	116	196	1228
TAIWAN	25	69	178	631
HONGK	124	1022	1121	7908
AUSTRL	34	95	426	1201
NEUSEE	1	7	59	202
3212 10 90				
ANDERE PRAEGEFOLIEN				
EINF	1046*	1704*	5067*	11213*
PV			1	4
EU	890	884	2428	3408
NIEDL	226	132	736	817
ITAL	17	34	169	424
G BRIT	105	191	840	1679
SPAN			168	407
OESTER	335	189	463	274
SCHWZ	3	22	31	274
USA	191	780	1683	5760
MALAYS	149	247	870	1379
JAPAN	13	89	48	229
AUSF	1518*	7080*	11382*	56079*
EV	498	1987	3403	14314
PV			6	34
EU	740	3640	5624	31583
FRANKR	139	700	1300	6758
NIEDL	68	192	394	1569
ITAL	98	649	1013	6581
G BRIT	174	716	1184	6231
DAENM	17	68	166	729
GRIECH	1	5	65	372
PORTUG	4	29	81	298
SPAN	106	610	725	4421
SCHWED	27	104	258	1257
FINNL	8	44	78	431
OESTER	93	683	531	2672
NORWEG	6	34	40	205
SCHWZ	53	280	322	1877
MALTA	7	35	58	227
TUERK	19	100	138	443
POLEN	50	231	297	1482
TSCHE	18	80	117	516
SLOWAK	10	34	68	248
UNGARN	15	58	149	608
RUSSLD	7	29	52	505
KASACH			4	56
AEGYPT	10	36	92	295
S AFR	9	37	93	504
USA	170	648	1304	4922
KOLUMB	5	26	50	238
BRASIL	105	230	260	874
CHILE	3	67	24	253
LIBAN	15	44	118	326
ISRAEL	6	16	36	179
SAUDIA	1	7	31	333
INDIEN	46	120	299	1027
THAIL	9	33	161	427
MALAYS	4	17	133	560
SKOREA	20	111	102	498
JAPAN	54	280	473	1745
TAIWAN	26	116	135	628
HONGK	30	232	339	2302
AUSTRL	28	136	270	1423
3212 90 10				
PERLENESSENZ				
	KG		KG	
EINF	3514*	56*	11128*	381*
AUS LG	989	37	5681	218
EU	2525	18	5437	162
USA	989	37	5691	219
AUSF	971*	29*	7501*	
EU	821	26	5700	228

Wichtigste Ursprungs- und Bestimmungs-Laender	JULI 1999		JAN./JUL. 1999	
	dt = 100kg	1000 DM	dt = 100kg	1000 DM
3212 90 31				
PIGMENT HERST ANSTRICHFARBE ALUPULVER				
	DT		DT	
EINF	2768*	4826*	14174*	21563*
EU	2713	4481	12675	20236
FRANKR	514	1904	1762	6581
ITAL	1964	2004	8606	8892
G BRIT	133	486	1685	4236
OESTER	31	31	178	175
BELGI	43	26	236	197
SCHWZ	6	14	537	442
USA	7	11	469	693
AUSF	5297*	9447*	41915*	63854*
EU	369	516	13185	16648
FRANKR	189	267	3295	4008
NIEDL	68	42	1293	1531
ITAL	77	62	1813	3574
G BRIT	2	16	2848	3140
DAENM	3	5	215	206
GRIECH			263	187
PORTUG			267	272
SPAN	1	2	868	1230
SCHWED			270	378
OESTER	72	132	466	814
BELGI			1798	1161
NORWEG	113	100	268	237
SCHWZ	45	91	409	884
TUERK	782	586	3508	2926
POLEN	228	236	1790	1669
TSCHE	14	34	186	466
UNGARN	5	16	116	190
RUMAEN	67	67	334	343
BULGAR	102	72	210	151
RUSSLD	15	57	66	236
SLOWEN	17	54	138	391
ALGER			300	124
AEGYPT	5	13	277	262
ELFEK	5	5	185	121
S AFR	17	61	109	365
USA	591	1926	3659	9740
KANADA	361	1491	1156	4836
MEXIKO	24	89	275	1050
KOLUMB	36	24	220	185
VENEZU	44	36	662	436
BRASIL	96	120	1376	1268
CHILE			61	131
ARGENT	140	103	467	393
ISRAEL	99	70	715	497
SAUDIA	18	34	267	201
KUWAIT	495	384	1032	747
INDIEN	20	34	117	261
THAIL	161	174	1156	1213
INDONE	10	26	301	366
MALAYS	12	20	506	532
SINGAP	10	28	222	272
SKOREA	202	367	917	2434
JAPAN	71	334	236	907
TAIWAN	154	306	1519	3054
HONGK	603	1517	3985	7039
AUSTRL	69	177	709	1388
3212 90 39				
AND PIGMENTE Z HERSTELLG ANSTRICHFARB				
EINF	2006*	1344*	10584*	9829*
AUS LG				2
EU	1158	686	6963	6152
FRANKR	21	23	1917	1730
NIEDL	23	64	241	617
ITAL	1052	427	3466	1341
G BRIT	13	31	122	334
FINNL	15	30	509	991
OESTER	52	74	332	379
BELGI			237	710
SCHWZ	804	583	3363	3047
USA	10	76	142	336
JAPAN	4	29	162	221
AUSF	4152*	6958*	20841*	33692*
PV			2	2
EU	2562	4247	14619	22931
FRANKR	865	1422	4296	6448
NIEDL	145	232	746	1230
ITAL	237	404	1411	2441
G BRIT	290	500	1598	2591
DAENM	73	173	435	945
GRIECH	106	146	351	600
PORTUG	58	142	326	772
SPAN	350	552	2419	3508
SCHWED	52	121	490	803
FINNL	4	14	152	267
OESTER	197	250	1024	1486
BELGI	159	269	1340	1746
SCHWZ	78	138	442	799
TUERK	82	154	315	520
POLEN	26	65	154	333
UNGARN	31	53	78	153
SLOWEN	106	162	317	495
ALGER	100	98	150	150
S AFR	65	100	403	661
USA	428	598	1302	1892
DOM RP	21	66	47	148
BRASIL	67	89	424	659
THAIL	21	46	98	204
CHINA	100	221	156	373
SKOREA	71	151	215	462
JAPAN	136	254	447	809
TAIWAN	25	49	196	313
AUSTRL	22	56	201	469

Wichtigste Ursprungs- und Bestimmungs-Laender	JULI 1999		JAN./JUL. 1999	
	dt = 100kg	1000 DM	dt = 100kg	1000 DM
3212 90 90				
FAERBE-U AND FARBMITTEL F EINZELVERK				
EINF	487*	673*	3114*	4992*
PV			848	1309
AUS LG				2
EU	294	209	1228	1046
FRANKR	22	27	94	110
NIEDL	52	26	389	377
ITAL	124	93	449	319
SCHWZ	159	326	736	1397
TSCHE			825	1289
USA	32	134	231	1180
AUSF	650*	1787*	4331*	11207*
PV			272	484
EU	389	934	2260	5132
FRANKR	81	137	312	830
NIEDL	65	102	302	716
ITAL	83	216	376	983
G BRIT	8	71	40	211
SPAN	4	72	41	296
OESTER	154	206	932	1278
BELGI	12	55	115	381
SCHWZ	48	106	640	1157
TUERK	35	71	191	281
POLEN	74	229	397	1166
TSCHE	15	27	387	701
RUSSLD	14	52	61	168
USA	11	69	137	1197
PARAGU			4	80
AUSTRL	13	57	22	90
3213 10 00				
FARBENZUSAMMENSTELLG F KUNSTMALER USW				
EINF	761*	631*	4582*	4277*
PV			62	117
AUS LG	4	22	63	448
EU	174	206	1393	1384
FRANKR	41	66	192	248
ITAL	62	68	270	228
G BRIT	19	26	276	356
SPAN			261	221
SCHWZ	40	65	150	264
TSCHE	9	11	102	166
RUSSLD			26	67
USA	32	67	198	354
CHINA	313	173	1894	1336
SKOREA			405	410
TAIWAN		1	29	76
AUSF	1146*	1670*	5883*	8332*
PV			60	112
EU	631	890	2890	4498
FRANKR	249	144	374	360
NIEDL	12	27	309	471
ITAL	116	267	517	1093
G BRIT	21	49	109	199
GRIECH	7	17	68	104
SPAN	25	52	120	258
OESTER	114	176	699	1232
BELGI	46	77	204	302
SCHWZ	109	197	717	1150
TUERK	39	86	106	184
POLEN	58	44	447	249
TSCHE	6	6	71	128
S AFR	64	70	135	124
USA	41	102	305	660
MALAYS	9	11	97	98
3213 90 00				
AND FARBE F KUNSTMALER UNTERRICHT USW				
EINF	612*	875*	6369*	8404*
AUS LG	2	3	32	60
EU	367	402	3350	3467
NIEDL	176	227	1202	1671
ITAL	25	39	276	359
G BRIT	129	90	1392	968
OESTER			9	50
BELGI			223	216
SCHWZ	55	121	561	1175
USA	126	284	2295	3509
AUSF	484*	1213*	6282*	13617*
PV	6	11	17	32
EU	267	682	4094	9096
FRANKR	22	53	734	1281
NIEDL	12	27	400	966
ITAL	18	57	692	1479
G BRIT	7	16	449	1231
SPAN	10	28	128	199
FINNL	11	25	196	372
OESTER	144	359	950	2478
BELGI	12	43	243	464
SCHWZ	80	184	1232	2110
SLOWEN	12	18	122	212
USA	14	74	61	433
SAUDIA	12	24	67	136

Wichtigste Ursprungs- und Bestimmungs-Laender	JULI 1999		JAN./JUL. 1999	
	dt = 100kg	1000 DM	dt = 100kg	1000 DM
3214 10 10				
GLASERKITT HARZZEMENT U ANDERE KITTE				
EINF	17294*	12285*	146661*	99241*
EV			1	4
AUS LG			23	61
EU	9447	4588	89491	44447
FRANKR	607	598	3029	3024
NIEDL	1804	489	16736	5410
ITAL	3311	1313	12685	5264
G BRIT	767	1232	4285	6900
IRLAND	605	226	3765	1464
DAENM	36	43	345	360
SPAN			1548	744
SCHWED	366	28	6956	1489
OESTER	211	113	1442	695
BELGI	2129	572	38617	19064
LIECHT			171	162
SCHWZ	7282	6796	50381	49697
POLEN			219	78
USA	532	791	3842	3973
ISRAEL		1	1634	181
JAPAN	13	71	136	412
AUSF	69106*	46489*	429098*	283711*
EV	2404	1272	17695	9693
LV			15	31
EU	36349	24903	258308	163024
FRANKR	5292	4660	44279	29886
NIEDL	4659	2247	28721	14488
ITAL	5558	4979	42422	29809
G BRIT	6591	3682	43489	25611
IRLAND	435	437	2645	2297
DAENM	1284	938	11212	6192
GRIECH	200	152	1056	968
PORTUG	711	334	5542	2490
SPAN	2003	1661	19327	12928
SCHWED	878	589	9310	7813
FINNL	729	488	5026	3848
OESTER	4256	2352	23438	16224
BELGI	2883	1244	18381	10752
LUXEMB	1430	940	3460	2238
ISLAND	32	27	295	247
NORWEG	904	556	6611	3603
LIECHT	456	435	1482	1810
SCHWZ	4156	2423	22681	13399
TUERK	2350	1067	14539	6875
ESTLD	108	66	1120	558
LETTLD	159	87	384	216
LITAU	1106	620	3318	1773
POLEN	8427	2004	24496	9578
TSCHE	1186	693	6716	4330
SLOWAK	178	116	870	414
UNGARN	1996	807	9193	2665
RUMAEN	49	26	514	368
BULGAR	1	2	197	77
UKRAIN	20	12	408	261
RUSSLD	276	171	2735	1704
USBEK	150	150	164	195
SLOWEN	539	225	1808	885
AEGYPT	52	67	154	231
BURKIN			70	154
NIGERI	933	202	3941	674
S AFR	228	201	2011	1635
USA	1920	3306	11522	21641
KANADA	3	5	690	386
MEXIKO	868	494	4350	2482
BRASIL	297	172	1469	833
ARGENT	767	637	3363	1921
LIBAN	2	7	233	214
IRAN	16	16	204	316
ISRAEL	491	278	1936	1100
JORDAN	29	14	128	79
SAUDIA	269	118	947	651
A EMIR	261	179	926	676
OMAN			162	81
INDIEN	176	109	859	617
THAIL	1056	158	1237	316
INDONE	3	2	178	96
SINGAP	1484	2028	7547	10726
PHILIP	47	64	181	343
CHINA	557	941	1883	2286
SKOREA	372	331	2068	1787
JAPAN	2009	1664	16362	12128
TAIWAN	256	283	4162	3349
HONGK	588	278	4197	2347
AUSTRL	500	483	3437	3045
NEUSEE	92	40	432	222
3214 10 90				
SPACHTELMASSEN F ANSTREICHERARBEITEN				
EINF	15221*	4579*	93530*	27087*
EU	11855	1668	75007	9884
FRANKR	1146	315	3408	1046
NIEDL	1745	350	7209	2525
ITAL	1109	156	3348	515
DAENM			5172	420
SPAN	358	273	1529	1136
SCHWED	7400	474	49948	3034
BELGI	65	91	4315	775
SCHWZ	3259	2969	17690	16111
JAPAN	17	28	646	1009
AUSF	25578*	6421*	150458*	37883*
PV			1	4
EU	13998	3846	79998	19652
FRANKR	3110	885	23802	5902
NIEDL	1068	336	11062	2859
ITAL	980	509	4663	1526
G BRIT	96	105	525	549
DAENM	95	32	1204	285

Wichtigste Ursprungs- und Bestimmungs-Laender	JULI 1999 dt = 100kg	JULI 1999 1000 DM	JAN./JUL. 1999 dt = 100kg	JAN./JUL. 1999 1000 DM
PORTUG	31	22	284	184
SPAN	1100	627	3237	1782
SCHWED	22	17	867	180
FINNL	44	25	984	241
OESTER	6080	944	21615	4022
BELGI	856	224	9666	1852
LUXEMB	327	75	1438	414
NORWEG	80	46	664	281
SCHWZ	852	355	5620	2097
TUERK	42	13	906	141
ESTLD	91	38	351	176
LETTLD	151	23	2519	262
LITAU	841	97	4150	477
POLEN	777	252	7259	1785
TSCHE	486	151	3549	1071
UNGARN	301	109	1104	378
UKRAIN	1061	111	5475	655
W RUSS	119	17	1792	194
RUSSLD	3846	462	16719	2324
KASACH	1176	101	3690	333
SLOWEN	345	78	1756	474
KROAT	204	102	499	258
USA	597	305	9142	4880
THAIL	15	5	413	263
TAIWAN	31	16	399	176
HONGK	150	104	810	588

3214 90 00

NICHTFEUERFEST SPACHTEL- VERPUTZMASSE

Laender	JULI 1999 dt	JULI 1999 1000 DM	JAN./JUL. 1999 dt	JAN./JUL. 1999 1000 DM
EINF	63324*	11055*	267557*	51233*
EV	7	9	60	83
AUS LG	124	87	409	303
EU	56294	9276	231909	40725
FRANKR	22393	4249	84054	19039
NIEDL	7374	1264	62135	11134
ITAL	21477	2645	32267	4604
G BRIT	431	92	2045	507
IRLAND	131	48	458	203
SPAN	156	91	324	150
SCHWED	182	24	3473	405
OESTER	1629	150	5989	853
BELGI	2351	567	19294	3656
SCHWZ	5445	1356	28861	7712
POLEN	651	97	2378	295
TSCHE	246	20	948	278
USA	474	136	1967	1107
JAPAN	124	93	626	691
AUSF	455510*	46760*	2820920*	252128*
EV	1152	458	2755	1087
PV			61	23
EU	286689	26534	1931602	150684
FRANKR	85709	4814	459909	27672
NIEDL	60981	3259	544229	30334
ITAL	10580	1823	51650	8399
G BRIT	4889	1709	31898	9523
IRLAND	393	180	1909	786
DAENM	3447	561	59704	6264
GRIECH	2354	419	14787	2146
PORTUG	406	261	2485	1493
SPAN	2613	1111	18962	5847
SCHWED	4481	764	40343	4997
FINNL	3979	655	40659	4443
OESTER	54195	7542	245049	25683
BELGI	35780	2523	314534	18047
LUXEMB	16882	913	105484	4850
ISLAND	666	64	2422	360
NORWEG	2587	436	26294	6345
SCHWZ	73844	4735	357274	25783
TUERK	2481	668	14890	3530
ESTLD	1018	125	4592	615
LETTLD	1514	186	9748	1385
LITAU	4071	407	26074	2714
POLEN	33375	4508	215553	27799
TSCHE	15205	2049	104738	12519
SLOWAK	941	160	4853	730
UNGARN	2009	462	9937	2278
RUMAEN	796	207	3881	892
BULGAR	1000	118	5353	626
UKRAIN	1209	201	7375	989
W RUSS	349	109	1491	400
RUSSLD	7567	1063	27436	3917
KASACH	376	64	2242	334
SLOWEN	1324	270	4756	1554
KROAT	311	152	1790	506
B HERZ	35	7	353	118
AEGYPT	64	63	595	248
NIGERI	63	59	335	131
S AFR	174	67	1611	798
USA	700	275	3396	1140
MEXIKO	105	22	609	568
BRASIL	1975	1221	4856	2708
CHILE	6	2	788	532
URUGU	143	91	367	217
ARGENT	1092	312	1936	853
ZYPERN	33	7	586	153
SYRIEN	86	44	152	98
IRAN			224	82
ISRAEL	311	164	2251	1018
SAUDIA	7384	614	10281	865
KUWAIT	497	169	3436	1027
A EMIR	128	68	1063	374
THAIL	151	43	1146	370
MALAYS	378	52	1021	358
SINGAP	781	221	3489	1421
PHILIP	25	10	229	128
CHINA	109	25	3034	510
SKOREA	480	104	3030	844
JAPAN	236	65	1740	513
TAIWAN	429	69	2184	482
HONGK	185	69	760	287
AUSTRL	306	126	1249	617
NEUSEE	207	112	701	392

3215 11 00

DRUCKFARBEN SCHWARZ

Laender	JULI 1999 dt	JULI 1999 1000 DM	JAN./JUL. 1999 dt	JAN./JUL. 1999 1000 DM
EINF	8245*	4313*	45127*	51144*
AUS LG	91	189	601	1170
EU	6570	2785	30616	37398
FRANKR	71	172	483	1298
NIEDL	4973	1223	23189	25433
ITAL	67	47	614	866
G BRIT	679	1044	1973	7812
SCHWED			1	60
BELGI	760	279	4142	1677
SCHWZ	1463	966	12881	7924
USA	69	239	356	1685
CHINA	1	11	60	812
JAPAN	123	266	1170	3181
AUSF	17734*	9647*	120512*	71831*
EU	10936	4982	80933	44742
FRANKR	2113	875	22070	8321
NIEDL	3164	1032	12493	7072
ITAL	330	270	8501	4360
G BRIT	980	653	7423	5227
IRLAND	39	34	667	513
DAENM	372	213	2321	1652
GRIECH	350	239	2173	1329
PORTUG	1	5	1050	427
SPAN	713	338	7069	3441
SCHWED	314	167	3248	1910
FINNL	165	71	1829	697
OESTER	932	497	4596	5856
BELGI	1378	553	7385	3875
NORWEG	107	94	662	512
SCHWZ	502	360	3178	2706
TUERK	126	107	916	850
POLEN	1186	580	7056	3178
TSCHE	353	201	2095	1203
SLOWAK	104	69	566	371
UNGARN	270	181	1706	988
RUMAEN	171	49	774	394
BULGAR	47	36	480	313
UKRAIN	49	72	361	399
RUSSLD	320	185	1268	1134
SLOWEN	48	43	287	306
TUNES	59	26	215	137
AEGYPT	417	121	775	298
S AFR	209	111	745	626
USA	698	854	3229	3512
BRASIL	223	159	3001	1388
CHILE	8	7	289	254
ARGENT	163	140	1008	842
ZYPERN	19	14	206	143
ISRAEL	525	272	1997	1268
SAUDIA	78	56	415	301
A EMIR	11	9	806	759
INDIEN	4	4	372	201
VIETN	101	29	556	176
INDONE			95	202
CHINA	14	83	64	221
JAPAN	9	58	80	160
HONGK	178	101	880	483
AUSTRL	153	94	657	486
NEUSEE	66	55	192	161

3215 19 00

ANDERE DRUCKFARBEN

Laender	JULI 1999 dt	JULI 1999 1000 DM	JAN./JUL. 1999 dt	JAN./JUL. 1999 1000 DM
EINF	23250*	22654*	142688*	149016*
AUS LG	1	5	55	305
EU	11208	12275	59912	75146
FRANKR	509	796	2710	4283
NIEDL	2855	2515	17800	23162
ITAL	1435	1605	5281	6308
G BRIT	1830	2726	9316	16137
DAENM	139	209	388	570
SPAN	738	859	4822	5079
BELGI	3321	3245	17410	17682
LUXEMB	370	297	1927	1700
SCHWZ	11854	9670	81043	66543
USA	105	394	1015	4015
KANADA	28	193	150	1025
JAPAN	23	65	474	2143
AUSF	136444*	96684*	863025*	627702*
EV	350	565	1966	3109
PV	4	10	24	57
EU	91562	54832	631371	406874
FRANKR	20899	10459	205057	106843
NIEDL	15519	9836	57258	49753
ITAL	5812	3648	46656	32883
G BRIT	4516	4580	41182	39486
IRLAND	186	209	1385	1398
DAENM	2242	1839	18789	17399
GRIECH	1010	933	6393	6257
PORTUG	394	231	8837	5665
SPAN	8348	4827	50200	33125
SCHWED	2944	1676	25527	16831
FINNL	4935	1783	23857	10218
OESTER	11537	8265	69206	49295
BELGI	12871	6281	66731	36949
LUXEMB	349	263	593	472
ISLAND	134	133	842	919
NORWEG	214	262	1685	1968
SCHWZ	5506	3967	26741	20368
MALTA	26	27	122	194
MARINO	92	50	166	116
TUERK	766	808	7305	8471
ESTLD	112	406	337	650
LETTLD	49	55	593	798
LITAU	146	150	2602	1556
POLEN	9382	6499	49885	32778
TSCHE	2447	2073	15092	11580
SLOWAK	507	467	2201	2103
UNGARN	2526	1867	12906	10419
RUMAEN	210	279	1292	1391
BULGAR	261	375	1621	2076
UKRAIN	809	1074	4044	4498
W RUSS	300	405	1640	1841
RUSSLD	2486	2366	11289	11739
KASACH	9	12	175	189
SLOWEN	297	436	1356	1970
KROAT	498	484	1714	1766
BR JUG	14	33	263	381
MAROKK	98	83	205	205
TUNES	520	507	2079	2309
AEGYPT	471	351	3139	2375
ELFBK			63	83
NIGERI			52	1315
R KONG	18	76	18	76
DR KON	60	900	128	1828
S AFR	954	695	2698	2373
USA	5376	5032	21600	23818
KANADA	103	116	401	684
MEXIKO	284	584	825	1449
GUATEM	45	60	371	560
EL SAL	72	75	300	466
DOM RP	35	61	90	149
TRINID	14	13	29	135
KOLUMB	20	77	1603	1167
VENEZU	177	252	365	516
PERU	149	162	588	663
BRASIL	2052	1439	11243	8127
CHILE	49	59	1107	1198
BOLIV	2	3	61	73
URUGU	143	169	555	672
ARGENT	530	652	3625	4264
ZYPERN	57	70	347	478
LIBAN	127	111	678	685
SYRIEN	2	3	569	514
ISRAEL	2018	1718	8249	7401
JORDAN	107	114	397	431
SAUDIA	1078	1009	3240	3270
KUWAIT	59	55	260	270
BAHRAI	43	80	170	240
A EMIR	69	98	1107	1107
JEMEN	35	43	222	259
PAKIST	46	58	87	122
INDIEN	25	92	1443	1496
SRILAN	52	61	126	186
MYAN			43	52
THAIL	483	512	1539	2201
VIETN	50	47	615	486
INDONE	3	11	561	1101
MALAYS	49	70	640	527
SINGAP	95	312	497	1454
PHILIP	34	54	1854	4324
CHINA	330	647	3600	4819
SKOREA	44	153	272	892
JAPAN	35	92	507	697
TAIWAN	380	704	1550	3856
HONGK	438	842	2778	5758
AUSTRL	722	572	3176	3559
NEUSEE	313	387	980	1372

3215 90 10

TINTE TUSCHE Z SCHREIBEN OD ZEICHNEN

Laender	JULI 1999 dt	JULI 1999 1000 DM	JAN./JUL. 1999 dt	JAN./JUL. 1999 1000 DM
EINF	1050*	1478*	6413*	12073*
LV			129	201
AUS LG	9	18	27	57
EU	560	632	2876	7138
FRANKR	18	62	102	742
NIEDL	13	88	956	3741
G BRIT	65	198	155	373
SCHWED	37	65	289	544
OESTER	425	401	1296	1628
SCHWZ	1	11	50	271
SLOWEN	367	219	2385	1266
USA	21	44	316	886
JAPAN	96	362	616	2088
HONGK			129	201
AUSF	1858*	3334*	9263*	20069*
EU	498	969	4208	10007
FRANKR	90	191	937	1587
NIEDL	19	68	1070	3635
ITAL	143	176	841	1294
G BRIT	34	153	141	621
PORTUG	59	55	196	268
SPAN	13	62	126	383
OESTER	76	141	487	1106
BELGI	44	79	281	759
SCHWZ	69	183	293	685
TUERK	21	46	70	196
POLEN	48	94	448	759
RUSSLD	45	86	98	206
SLOWEN	1	4	46	136
TUNES	10	23	64	136
USA	134	233	352	838
MEXIKO	125	188	282	406
KOLUMB	5	14	49	197
BRASIL	52	69	111	204
PAKIST	111	177	183	308
INDIEN	14	15	145	216
THAIL	126	156	337	503
VIETN	59	124	130	262
MALAYS	39	68	219	370
PHILIP			106	249
CHINA	141	173	520	694
JAPAN	6	29	121	387
TAIWAN	25	52	152	360
HONGK	35	41	198	330
NEUSEE	71	131	78	159

Wichtigste Ursprungs- und Bestimmungs-Laender	JULI 1999 dt	JULI 1999 1000 DM	JAN./JUL. 1999 dt	JAN./JUL. 1999 1000 DM
3215 90 80				
ANDERE TINTEN UND TUSCHEN				
EINF	1710*	18078*	12095*	108096*
AUS LG	970	10968	4315	47094
EU	340	2356	2348	16897
FRANKR	88	468	294	1398
NIEDL	97	1046	675	6740
ITAL	101	211	296	2441
G BRIT	20	134	627	2719
IRLAND	1	48	65	192
OESTER	24	398	182	2838
BELGI	3	40	36	408
SCHWZ	118	849	1283	6314
USA	126	2283	963	8066
KANADA	7	89	9	95
MEXIKO			3	76
CHINA	1	9	351	1822
SKOREA	29	44	184	607
JAPAN	1064	10440	6812	73326
MONGK	4	36	45	344
N ERM	7	259	10	379
AUSF	7057*	20187*	26703*	96151*
PV	2	8	12	38
EU	1503	6360	13012	44088
FRANKR	302	911	1999	6675
NIEDL	511	2147	5426	12225
ITAL	30	301	606	3343
G BRIT	40	184	488	1794
DAENM	52	74	125	408
GRIECH	20	513	74	1317
PORTUG	2	57	44	232
SPAN	79	305	487	3161
SCHWED	3	30	60	556
OESTER	252	809	1971	8378
BELGI	217	999	1683	6800
SCHWZ	289	954	1250	8848
TUERK	116	193	323	741
LETTLD	6	17	45	190
LITAU	24	74	48	255
POLEN	162	1817	647	5321
TSCHE	37	279	168	1103
SLOWAK	11	47	68	558
UNGARN	57	376	505	3046
RUMAEN	7	59	48	660
BULGAR	9	62	55	248
RUSSLD	214	241	696	1081
GEORG	48	306	69	456
KASACH	29	60	31	60
SLOWEN	1	12	52	439
AEGYPT	30	59	181	204
KENIA	114	103	338	268
SEYCH	6	234	17	589
S AFR	27	50	75	215
USA	176	454	498	1717
MEXIKO	665	1567	1893	3811
DOM RP	12	55	12	55
KOLUMB	83	162	193	383
VENEZU	2	20	11	82
PERU	66	115	178	300
BRASIL	172	302	400	748
SYRIEN	42	45	93	146
IRAN	73	144	142	289
JORDAN			115	100
SAUDIA	38	74	108	226
A EMIR	44	44	230	285
PAKIST	350	633	487	887
INDIEN	104	172	497	804
BANGLA	299	539	549	992
THAIL	190	335	589	1160
VIETN	93	168	246	462
INDONE	135	263	481	1021
MALAYS	99	197	211	412
SINGAP	120	351	224	730
PHILIP	100	80	346	644
CHINA	585	675	1169	1292
SKOREA	54	127	102	283
JAPAN	77	308	146	623
TAIWAN	491	690	1003	1437
HONGK	191	282	353	580
AUSTRL	40	333	181	1465

KAPITEL 33

ETHERISCHE OELE UND RESINOIDE; ZUBEREITETE RIECH-, KOERPERPFLEGE- ODER SCHOENHEITS-MITTEL

3301 11 10				
TERPENHALTIG				
EINF	10*	69*	229*	2115*
EU	8	60	224	2070
FRANKR			37	360
ITAL	5	23	181	1621
AUSF	2*	20*	17*	228*
EU	2	26	13	166
3301 11 90				
BERGAMOTTEOEL TERPENFREI				
EINF	*	*	*	2*
AUSF	*	*	*	11*
EU				3
3301 12 10				
SUESS- BITTERORANGENOEL TERPENHALTIG				
EINF	4639*	633*	22137*	4102*
EU	324	165	3047	1085
ITAL	180	63	1390	641
G BRIT	61	49	836	199
GRIECH	50	20	673	131
USA	222	101	896	417
KUBA	234	25	628	135
BRASIL	4086	337	17287	2380
AUSF	594*	320*	4382*	2852*
EU	265	136	2898	1642
FRANKR	16	11	420	187
NIEDL	18	10	309	324
G BRIT	85	27	737	233
BELGI	42	14	488	430
SCHWZ	170	57	631	301
KANADA			33	133
ARGENT			73	66
3301 12 90				
SUESS- U BITTERORANGENOEL TERPENFREI				
EINF	22*	99*	286*	778*
EU		6	21	60
USA	22	68	164	568
BRASIL			67	112
AUSF	7*	111*	17*	288*
EU	4	27	12	124
KANADA	2	58	2	58
3301 13 10				
CITRONENOEL TERPENHALTIG				
EINF	276*	716*	1924*	4630*
EU	147	397	1373	3123
ITAL	117	303	894	2346
GRIECH	19	48	67	174
SPAN			309	408
S AFR			130	293
BRASIL			46	146
URUGU			27	77
ARGENT	121	288	315	816
AUSF	90*	282*	648*	2343*
EU	56	141	327	1172
FRANKR	20	55	74	234
NIEDL	1	2	60	275
SPAN			4	113
OESTER	9	32	52	250
BELGI	22	39	80	348
SCHWZ	9	27	71	225
USA		4	6	181
KANADA			125	331
3301 13 90				
CITRONENOEL TERPENFREI				
EINF	8*	43*	49*	246*
EU	2	24	17	80
AUSF	2*	26*	16*	369*
EU	2	21	14	294
G BRIT			1	172
3301 14 10				
LIMETTEOEL TERPENHALTIG				
EINF	80*	234*	408*	1215*
EU	20	51	94	309
G BRIT	20	81	84	240
USA	24	71	74	227
MEXIKO		5	149	407
PERU			36	104
BRASIL	35	99	37	108
AUSF	41*	192*	295*	1293*
EU	33	119	259	912
FRANKR	22	65	84	262
ITAL			89	239
G BRIT	5	17	46	163
BELGI		1	18	67
SCHWZ	2	27	21	269
3301 14 90				
LIMETTEOEL TERPENFREI				
EINF	*	*	4*	76*
EU			2	36
AUSF	*	*	2*	67*
JAPAN			2	50
3301 19 10				
AND ETH OEL V CITRUSFRUCHT TERPENHALT				
EINF	196*	540*	1262*	3367*
EU	32	230	220	1619
NIEDL	7	71	21	198
ITAL	15	113	111	897
GRIECH			34	297
USA	9	37	45	291
KUBA	128	184	613	661
BRASIL	10	71	52	127
ARGENT			43	78
ZYPERN			96	116
ISRAEL	15	20	78	239
CHINA			78	138
AUSF	125*	223*	918*	1732*
EU	7	22	238	692
NIEDL		4	113	248
BELGI	1	5	14	117
SCHWZ	108	184	867	845
3301 19 90				
AND ETH OEL V CITRUSFRUCHT TERPENFREI				
EINF	5*	59*	94*	1611*
EU	5	49	81	1402
ITAL	5	45	42	301
G BRIT			36	1018
ISRAEL			5	134
AUSF	*	18*	25*	407*
EU		18	20	110
OESTER		17	20	103
USA			3	219
TAIWAN			2	54
3301 21 10				
GERANIUMOEL TERPENHALTIG				
EINF	33*	182*	165*	966*
EU	33	182	149	806
FRANKR	33	182	128	726
AUSF	1*	13*	7*	125*
EU	1	7	3	40
3301 21 90				
GERANIUMOEL TERPENFREI				
EINF	*	7*	*	41*
EU		7		19
AUSF	*	12*	1*	88*
3301 22 10				
JASMINOEL TERPENHALTIG				
EINF	*	39*	*	139*
EU		15		86
AUSF	*	10*	*	18*
EU		3		5
3301 22 90				
JASMINOEL TERPENFREI				
EINF	*	*	5*	5*
EU			1	3
AUSF	*	*	*	*
3301 23 10				
LAVENDEL- U LAVANDINOEL TERPENHALTIG				
EINF	129*	511*	1138*	4061*
EU	127	504	1117	3928
FRANKR	127	504	1104	3855
AUSF	10*	53*	91*	558*
EU	2	22	35	263
3301 23 90				
LAVENDELOEL U LAVANDINOEL TERPENFREI				
EINF	*	*	3*	20*
EU			1	4
AUSF	*	*	3*	25*
EU				1

Wichtigste Ursprungs- und Bestimmungs-Laender	JULI 1999 dt = 100kg	JULI 1999 1000 DM	JAN./JUL. 1999 dt = 100kg	JAN./JUL. 1999 1000 DM
3301 24 10				
PFEFFERMINZOEL TERPENHALTIG				
EINF	247*	872*	2097*	6626*
AUS LG	36	46	242	253
EU	22	45	234	502
FRANKR	2	10	58	216
G BRIT	18	19	174	269
USA	126	807	1090	5269
BRASIL	22	129	44	255
INDIEN	36	46	386	340
CHINA	41	45	322	390
AUSF	116*	375*	1251*	2977*
EU	35	120	513	901
FRANKR	34	110	46	171
G BRIT			351	400
SCHWZ	51	71	341	714
MAROKK			30	74
SAMBIA			20	69
INDIEN	9	49	36	218
SINGAP			176	351
CHINA	5	39	25	187
JAPAN	9	66	20	121
3301 24 90				
PFEFFERMINZOEL TERPENFREI				
EINF	16*	57*	500*	813*
EU	4	20	121	302
G BRIT	4	20	97	187
SCHWZ	12	37	80	246
INDIEN			288	213
AUSF	2*	2*	16*	50*
EU	2	2	8	9
3301 25 10				
ANDERE MINZENOELE TERPENHALTIG				
EINF	690*	939*	3069*	4386*
AUS LG			173	127
EU	153	170	228	316
FRANKR			55	102
G BRIT	153	170	182	213
USA	66	270	369	1782
INDIEN	288	273	1424	1114
SINGAP			123	110
CHINA	187	202	730	880
HONGK			140	124
AUSF	97*	204*	2508*	3658*
EU	55	71	2262	2899
FRANKR	22	26	1611	2068
G BRIT	14	16	659	665
SCHWZ	6	24	61	161
SINGAP	5	26	76	222
CHINA			13	68
3301 25 90				
ANDERE MINZENOELE TERPENFREI				
EINF	20*	66*	33*	133*
EU	1	3	3	12
SCHWZ	19	62	28	108
AUSF	*	*	*	14*
EU				2
3301 26 10				
VETIVEROEL TERPENHALTIG				
EINF	4*	56*	13*	116*
EU	4	53	6	86
FRANKR	4	53	6	86
AUSF	*	6*	4*	54*
EU		1		12
3301 26 90				
VETIVEROEL TERPENFREI				
EINF	*	1*	2*	16*
EU			2	7
AUSF	*	*	*	*
3301 29 11				
GEWUERZNELKENOEL USW TERPENHALTIG				
EINF	47*	255*	572*	1228*
EU	42	212	150	652
FRANKR	31	172	117	764
MADAG	5	38	362	308
AUSF	14*	49*	65*	205*
EU	1	7	15	71
3301 29 31				
GEWUERZNELKENOEL USW TERPENFREI				
EINF	1*	34*	5*	66*
EU	1	33	4	52
AUSF	*	10*	*	35*
EU				2
3301 29 61				
ANDERE ETHERISCHE OELE TERPENHALTIG				
EINF	2117*	6842*	13203*	40011*
AUS LG	10	46	10	46
EU	398	2417	3123	17888
FRANKR	188	1582	1746	11288
NIEDL	21	102	82	1441
ITAL	13	111	51	424
G BRIT	68	234	659	2175
IRLAND			37	202
SPAN	90	202	482	1216
OESTER	31	186	172	1004
BELGI				113
SCHWZ		2	6	557
TUERK		134	3	748
UNGARN		5	45	414
BULGAR	41	131	59	342
KROAT		2	4	70
TUNES	43	143	78	292
AEGYPT	1	109	12	440
MADAG	177	99	181	117
S AFR	1	52	391	510
USA	46	126	403	921
KANADA	4	22	15	106
HONDUR			6	140
BRASIL	65	462	180	1169
PARAGU	38	113	180	612
A EMIR			2	96
INDIEN	52	244	185	1592
SRILAN	7	40	26	244
NEPAL			4	79
INDONE	213	1333	833	3749
SINGAP			52	200
CHINA	951	850	6210	5111
NKOREA			90	138
HONGK			284	288
AUSTRL	55	342	623	3190
NEUSEE	5	144	10	246
AUSF	484*	1549*	2909*	11163*
EU	327	682	1923	5286
FRANKR	33	187	462	1275
NIEDL	239	248	687	1206
ITAL	5	12	127	244
G BRIT	3	16	250	684
IRLAND			15	121
OESTER	39	181	278	1167
SCHWZ	27	177	223	1674
TSCHE	5	33	47	265
NIGERI			71	84
S AFR			11	127
USA	21	131	55	435
MEXIKO	3	68	23	381
BRASIL	4	50	27	206
ARGENT	5	41	17	161
PAKIST			12	60
INDIEN	11	74	43	338
SINGAP	6	38	58	304
CHINA	5	27	26	227
JAPAN	4	19	36	187
3301 29 91				
ANDERE ETHERISCHE OELE TERPENFREI				
EINF	10*	142*	252*	1735*
EU	7	77	101	776
FRANKR	6	72	84	611
NIEDL	1	3	6	80
SCHWZ		67	29	183
RUMAEN			30	224
USA		1	15	111
INDIEN			2	94
AUSTRL	1	3	85	118
AUSF	25*	513*	69*	1410*
EU	4	10	13	184
USA	18	443	34	809
SINGAP		2	2	94
3301 30 00				
RESINOIDE				
EINF	84*	660*	571*	3037*
EU	67	475	349	1877
FRANKR	62	457	296	1677
USA	7	123	14	211
INDIEN	10	52	191	894
AUSF	25*	153*	108*	769*
EU	13	62	49	250
3301 90 10				
TERPENHALT NEBENERZEUGN AUS ETHER OEL				
EINF	872*	766*	5244*	2026*
EU	434	520	1664	1089
FRANKR	352	506	429	571
ITAL			601	281
USA	39	137	365	503
BRASIL	381	71	3124	308
AUSF	716*	116*	1651*	550*
EU	588	102	1160	286
G BRIT	432	83	486	133
3301 90 21				
EXTR OLEORESINE V SUESSHOLZWURZEL USW				
EINF	*	1*	*	1*
AUSF	*	1*	*	2*
EU		1		2
3301 90 29				
EXTRAHIERT OLEORESINE V PYRETHRUM USW				
EINF	*	*	30*	155*
EU			27	104
NIEDL			25	72
AUSF	*	*	38*	51*
3301 90 31				
OLEORESINE ZU MEDIZINISCHEN ZWECKEN				
EINF	*	6*	*	20*
AUSF	*	*	10*	27*
EU			10	17
3301 90 39				
ANDERE OLEORESINE				
EINF	15*	78*	125*	465*
EU	12	23	100	271
DAEHN			11	62
AUSF	10*	58*	41*	280*
EU	8	42	28	181
3301 90 90				
KONZENTRATE USW V ETHERISCHEN OELEN				
EINF	2354*	814*	12917*	5678*
EU	825	241	3098	1880
FRANKR	250	97	364	301
NIEDL	14	57	580	529
ITAL	547	100	1984	441
OESTER	6	3	148	449
SCHWZ	64	56	1227	1029
TUERK	42	111	94	125
POLEN	400	71	5102	789
UNGARN			965	183
S AFR	704	122	704	123
USA	67	89	801	706
INDIEN	2	4	31	98
TAIWAN	79	66	79	86
AUSTRL			56	411
AUSF	291*	364*	3735*	3011*
EU	229	162	2332	1446
FRANKR	6	11	641	254
NIEDL	55	26	639	267
G BRIT	153	97	560	392
SCHWED			60	108
OESTER	3	5	114	273
SCHWZ	24	158	555	645
JAPAN	14	25	678	268
3302 10 10				
ZUBEREITUNG GETRAENKEIND ALK >0,5%VOL				
EINF	829*	353*	8557*	15629*
EU	638	270	7117	13926
FRANKR	10	20	1024	2639
NIEDL	10	8	3891	7885
ITAL	22	27	501	586
G BRIT	27	97	720	1661
IRLAND	29	46	67	264
DAEHM	21	20	123	173
SPAN	498	52	550	180
OESTER	11	6	217	254
BELGI			16	72
SCHWZ	2	13	709	216
USA	8	10	316	1247
AUSF	873*	1586*	11307*	37635*
EU	285	615	6638	29865
FRANKR	120	261	488	978

Wichtigste Ursprungs- und Bestimmungs-Laender	JULI 1999 dt = 100kg	JULI 1999 1000 DM	JAN./JUL. 1999 dt = 100kg	JAN./JUL. 1999 1000 DM
NIEDL	17	46	323	835
ITAL	61	68	437	1072
G BRIT	35	143	4016	23964
IRLAND	9	34	32	131
DAENM			46	113
GRIECH			32	127
SPAN	20	25	139	341
SCHWED			51	135
FINNL			173	413
OESTER	17	45	655	1372
BELGI	6	3	212	345
SCHWZ	108	123	291	407
POLEN	94	113	520	796
TSCHE	82	167	362	733
UKRAIN			96	124
RUSSLD	129	192	1422	1651
GEORG	32	36	355	417
TUNES			55	516
NIGERI	11	21	76	143
S AFR	7	21	190	392
USA	2	4	50	149
KOLUMB			164	303
VENEZU			51	128
IRAN			77	125
JAPAN	10	30	84	285
3302 10 21				
ZUBEREITUNG GETRAENK O MILCHFETT USW				
EINF	47*	65*	616*	656*
EU	21	9	482	420
FRANKR			46	138
NIEDL			90	114
AUSF	73*	51*	377*	450*
EU	3	4	10	13
KENIA			46	141
3302 10 29				
ZUBEREITUNG GETRAENK M MILCHFETT USW				
EINF	*	*	153*	201*
EU			153	201
OESTER			45	124
AUSF	72*	58*	490*	491*
EU	45	32	450	339
G BRIT	45	32	376	285
3302 10 40				
AND ZUBEREITUNG F GETRAENKEINDUSTRIE				
EINF	1234*	1657*	9980*	16961*
EU	788	737	4684	5744
FRANKR	137	266	1008	2901
NIEDL	566	275	3039	1381
G BRIT	41	130	69	190
IRLAND			49	416
OESTER	42	43	188	528
BELGI			316	251
SCHWZ	40	161	263	1075
UNGARN	21	17	120	132
USA	65	644	2767	9415
BRASIL	282	73	2054	466
AUSF	1304*	1889*	11028*	16188*
EV	160	178	749	736
EU	392	715	2221	4025
FRANKR	7	12	328	380
NIEDL	135	208	619	869
G BRIT	60	112	258	671
SCHWED			106	71
FINNL	52	54	162	224
OESTER	75	135	369	599
BELGI	18	118	205	684
SCHWZ	17	30	260	352
TUERK	36	45	606	644
LITAU	9	11	234	374
POLEN	68	91	628	766
TSCHE	222	233	1389	1508
SLOWAK	77	89	414	526
UNGARN		3	229	285
RUMAEN	12	14	382	362
BULGAR	24	46	123	187
UKRAIN			366	523
RUSSLD	113	160	1984	2606
GEORG	120	132	896	1186
LIBYEN			70	126
SUDAN	65	61	178	159
KENIA	2	4	106	167
USA			211	322
CHILE	63	158	126	315
SYRIEN			13	72
A EMIR			6	59
MYAN			43	80
VIETN	1	1	42	78
CHINA	2	5	133	214
JAPAN			28	168
3302 10 90				
ZUBEREITUNG F LEBENSMITTELINDUSTRIE				
EINF	17501*	20169*	89599*	108696*
PV			303	394
EU	10886	9617	53257	72193
FRANKR	749	1573	10801	38404
NIEDL	3768	2701	18488	16201
ITAL	1088	531	3492	2673
G BRIT	3688	3697	16070	11844
IRLAND	106	146	189	258
DAENM	262	245	1109	941
SPAN	742	358	1535	1526
SCHWED	429	188	1784	814
OESTER	30	50	449	681
BELGI	74	128	2339	1541
SCHWZ	2681	9317	17051	28913
TUERK	2689	418	4648	710
POLEN	180	48	3569	501
TSCHE			779	94
UKRAIN			1055	165
MOLDAU			2907	337
USA	705	683	4544	4304
KANADA			124	73
MEXIKO	5	16	30	122
ISRAEL	1	29	4	467
JAPAN			35	525
AUSF	15939*	28439*	112711*	203849*
EU	6389	13704	46342	96752
FRANKR	2335	4628	11549	19574
NIEDL	877	1957	6564	16030
ITAL	387	1059	2663	9306
G BRIT	1000	1846	7965	14527
IRLAND	109	259	399	1122
DAENM	267	510	2269	3809
GRIECH	49	69	788	1374
PORTUG	14	18	69	178
SPAN	367	932	3516	7211
SCHWED	124	213	937	2018
FINNL	142	314	1274	3197
OESTER	472	1149	6514	13585
BELGI	239	715	1809	4735
LUXEMB	6	15	29	84
NORWEG	158	291	923	1983
SCHWZ	602	1006	3801	7603
MALTA	95	180	291	610
TUERK	114	374	1718	2869
ESTLD	8	13	100	143
LETTLD	10	33	106	414
LITAU	14	35	117	288
POLEN	4894	4455	25370	24795
TSCHE	305	722	1459	3297
UNGARN	253	476	2472	3851
RUMAEN	13	46	194	644
BULGAR	26	28	341	774
UKRAIN	1	2	67	171
RUSSLD	150	439	1974	3622
SLOWEN	109	219	328	1006
KROAT	127	364	934	1907
B HERZ	16	41	100	348
BR JUG	151	310	376	787
MAROKK			64	158
TUNES			152	210
LIBYEN			210	548
AEGYPT	13	21	630	1385
SUDAN	6	18	209	522
ELFBK	167	164	618	802
NIGERI	63	172	1692	2258
KENIA	2	2	260	660
S AFR	164	497	1397	3413
USA	176	527	4418	5771
KANADA	42	60	287	439
MEXIKO	9	12	116	588
GUATEM	15	28	67	132
DOM RP	109	148	439	621
KOLUMB	9	29	88	286
VENEZU	4	60	89	331
ECUAD	60	80	242	346
BRASIL	26	211	125	729
CHILE	31	86	292	662
ARGENT	21	89	275	689
LIBAN	7	21	131	340
SYRIEN	49	106	481	948
IRAN	4	7	383	1127
ISRAEL	23	80	455	597
JORDAN	21	17	183	258
SAUDIA	116	177	646	1301
PAKIST	50	114	116	249
INDIEN			30	174
BANGLA	45	91	47	98
SRILAN	3	12	66	235
THAIL	8	24	488	413
VIETN	3	6	83	144
INDONE	182	437	1824	5013
SINGAP	134	458	1589	4284
PHILIP	108	206	1011	2010
CHINA	7	123	131	516
SKOREA	364	585	2681	4404
JAPAN	158	540	1284	4310
TAIWAN	19	40	329	683
HONGK	84	181	701	1428
AUSTRL	45	122	510	1376
3302 90 10				
ALKOHOLISCHE MISCHUNGEN				
EINF	111*	460*	871*	3813*
AUS LG				2
EU	13	221	297	1643
FRANKR	4	166	152	980
NIEDL	1	15	65	295
DAENM			25	105
USA	95	239	522	2063
AUSF	417*	694*	2544*	4044*
EU	155	234	986	1579
NIEDL	123	179	645	1322
POLEN	40	82	256	227
RUMAEN	32	106	201	776
RUSSLD	116	148	573	737
3302 90 90				
AND MISCHUNGEN V RIECHSTOFFEN USW				
EINF	3696*	12925*	28540*	88796*
EU	2780	10492	21762	67262
FRANKR	1093	5495	7117	31013
NIEDL	221	604	2694	8244
ITAL	60	184	540	1318
G BRIT	799	2410	7310	16781
IRLAND	163	560	588	2182
DAENM	10	18	56	172
SPAN	202	411	2705	5382
OESTER	9	18	104	300
BELGI	223	794	660	1794
SCHWZ	117	493	2371	12268
TUERK	14	85	21	92
USA	201	767	1347	4679
BRASIL	481	492	1237	1218
ISRAEL	104	150	682	902
CHINA	160	408	820	1984
JAPAN	2	11	49	227
AUSF	24268*	47417*	161017*	249367*
EU	11051	20126	78126	172117
FRANKR	3126	4866	15638	34428
NIEDL	572	1272	3156	7502
ITAL	2027	4147	19631	44867
G BRIT	2200	4137	12401	28387
IRLAND	1	3	122	704
DAENM	44	208	391	1613
GRIECH	217	748	1987	3756
PORTUG	213	46	852	528
SPAN	1407	2134	13837	30643
SCHWED	32	134	409	1729
FINNL	14	50	126	502
OESTER	174	247	1886	3886
BELGI	1022	2132	7581	16564
NORWEG	40	163	122	528
SCHWZ	285	911	2303	8242
MALTA	9	22	184	708
MARINO	6	76	27	287
TUERK	767	1656	5241	11060
LETTLD			73	208
POLEN	955	1584	4983	9418
TSCHE	784	1379	6044	10884
SLOWAK	194	233	1339	1878
UNGARN	214	467	1326	2710
RUMAEN	47	111	309	684
BULGAR	178	641	1019	3598
UKRAIN	343	215	2719	1344
W RUSS	4	9	124	324
RUSSLD	1389	1883	6617	6388
USBEK	204	135	376	243
SLOWEN	128	433	926	2834
KROAT	22	97	174	688
BR JUG	191	506	360	932
MAZED	64	135	171	384
MAROKK	178	385	1758	3878
ALGER			260	979
TUNES	54	116	426	892
AEGYPT	226	460	3109	6962
SENEG	18	67	87	303
ELFBK	308	160	1606	1122
GHANA	61	129	303	653
NIGERI	77	242	1438	1435
KENIA	21	71	263	642
UGANDA			71	151
TANSAN	88	220	313	751
SAMBIA			269	801
SIMBAB	3	11	199	417
S AFR	208	614	988	3096
USA	903	2464	3003	9554
KANADA	35	92	56	196
MEXIKO	42	153	223	1000
GUATEM	7	48	43	301
EL SAL	14	50	155	553
COSTA	10	41	83	226
DOM RP			39	276
KOLUMB	73	216	214	726
VENEZU	83	158	423	1299
ECUAD	74	136	178	326
PERU	7	38	50	250
BRASIL	69	213	248	887
CHILE	12	55	231	884
ARGENT	174	376	554	1143
ZYPERN		1	224	545
LIBAN	31	79	488	1311
SYRIEN	1017	1342	3352	6382
IRAN	136	525	776	1512
ISRAEL	321	1009	1819	5908
JORDAN	242	305	784	1447
SAUDIA	103	376	4204	11455
A EMIR	127	432	537	1361
OMAN	15	35	109	289
JEMEN	3	22	180	783
PAKIST	187	322	594	1521
INDIEN	168	461	690	2204
SRILAN			180	260
THAIL	125	376	982	2879
VIETN	12	40	99	290
INDONE	391	480	2472	5218
MALAYS	11	33	67	219
SINGAP	176	570	1132	2870
PHILIP	81	184	724	1828
CHINA	153	474	1746	5028
SKOREA	254	577	1630	6481
JAPAN	150	567	939	3268
TAIWAN	25	76	303	976
HONGK	805	1403	6754	9039
AUSTRL	48	201	315	1166
3303 00 10				
DUFTSTOFFE (PARFUEMS)				
EINF	3559*	10645*	22743*	71112*
AUS LG		11		149

Wichtigste Ursprungs- und Bestimmungs-Laender	JULI	1999	JAN./JUL.	1999
	dt = 100kg	1000 DM	dt = 100kg	1000 DM
EU	2062	8261	12366	46335
FRANKR	1678	7097	8451	34845
NIEDL	239	199	1697	1728
ITAL	114	808	600	3718
G BRIT	20	102	292	2825
IRLAND	3	11	67	447
DAENM			31	61
SPAN	8	64	173	311
OESTER			32	165
BELGI			1021	1205
SCHWZ	74	238	621	4435
TSCHE	1246	1685	8460	14320
USA	187	405	1033	6303
MEXIKO			79	240
AUSF	1791*	7161*	11523*	52298*
EU	605	3491	4560	27408
FRANKR	278	899	1353	4636
NIEDL	3	13	105	341
ITAL	4	10	329	1926
G BRIT	30	439	365	2229
GRIECH	21	135	1147	6678
PORTUG	102	529	359	2260
SPAN	112	1173	447	2039
OESTER	46	234	352	4493
BELGI	3	16	81	497
SCHWZ	82	653	319	2995
LETTLD	6	93	20	322
TSCHE	793	1225	4842	10289
UNGARN	48	33	391	826
BULGAR		2	16	146
UKRAIN	59	77	125	405
RUSSLD	66	125	259	668
SLOWEN	53	69	321	807
KROAT	3	35	43	342
USA	46	582	200	1662
SAUDIA	8	76	10	114
A EMIR	15	183	29	333
JAPAN	3	40	25	529
HONGK	6	83	117	1612
SCHIFF	4	247	25	2472
3303 00 90				
DUFTWAESSER (TOILETTEWAESSER)				
EINF	14064*	43144*	72792*	338096*
AUS LG	14	857	102	7315
EU	13286	40934	68895	307668
FRANKR	6826	25067	48669	220905
NIEDL	981	2875	2710	11816
ITAL	105	659	1980	14312
G BRIT	4788	9681	10672	45771
IRLAND	64	1005	384	4852
SPAN	701	1408	3013	7293
SCHWED	10	79	56	256
BELGI	140	133	986	2362
SCHWZ	62	1572	1312	23495
RUMAEN	833	259	857	324
UKRAIN	36	4	358	103
USA	19	182	717	5436
A EMIR	6	6	101	248
SINGAP	18	90	18	91
HONGK	4	12	18	184
AUSF	6788*	52042*	47761*	412340*
EU	3092	13346	21698	148879
FRANKR	163	1780	3949	38928
NIEDL	190	999	2857	24658
ITAL	306	585	2258	8128
G BRIT	1116	3699	3001	16775
IRLAND	1	11	82	1077
DAENM	207	718	939	7185
GRIECH	37	254	889	4607
PORTUG	47	377	1239	7034
SPAN	686	3239	2998	15765
SCHWED	6	36	314	3491
FINNL	5	24	183	1345
OESTER	266	1362	2436	16630
BELGI	59	270	646	2416
LUXEMB	3	23	35	639
ISLAND		2	34	354
NORWEG	39	433	238	2524
SCHWZ	393	2618	3095	20578
GIBRAL	13	151	37	406
MALTA	14	162	99	1031
TUERK	176	1058	1358	4272
ESTLD	9	37	75	358
LETTLD	4	44	35	610
LITAU	2	41	75	589
POLEN	147	741	707	4313
TSCHE	117	1540	778	10021
SLOWAK	41	171	155	1056
UNGARN	56	757	356	3907
RUMAEN	4	52	41	526
BULGAR	4	52	41	495
ALBAN	2	50	3	124
UKRAIN	46	100	793	2259
W RUSS			19	231
RUSSLD	225	1436	2251	10240
GEORG		7	4	156
KASACH			5	238
SLOWEN	33	343	163	2079
KROAT	24	807	161	3681
S HERZ	8	376	49	2084
MAZED	11	610	93	2203
MAROKK	7	63	16	142
TUNES	11	126	63	594
AEGYPT	109	1154	528	5706
S AFR	14	183	215	1174
USA	671	5805	2550	22122
KANADA	16	151	164	1481
MEXIKO	4	45	79	554
PANAMA	72	916	274	3491
KOLUMB			64	149
VENEZU	1	10	37	448
PERU	3	27	147	1104
BRASIL	53	1202	156	2657
PARAGU	8	67	14	236
URUGU	95	273	661	3674
ARGENT	10	29	55	348
ZYPERN	17	179	130	1617
LIBAN			124	1177
ISRAEL	130	1126	516	4596
JORDAN	1	14	1139	2138
SAUDIA	30	97	761	7977
KUWAIT	46	250	209	1408
BAHRAI	2	30	100	1213
KATAR	2	11	49	571
A EMIR	324	1639	1141	8521
OMAN	5	75	75	679
PAKIST	9	114	63	668
MALDIV			45	479
THAIL			15	161
INDONE	3	34	12	127
MALAYS		2	12	158
SINGAP	138	983	1290	8950
PHILIP	6	39	226	1077
SKOREA	59	627	787	6664
JAPAN	84	652	946	6029
TAIWAN	99	672	573	3916
HONGK	111	688	624	5795
AUSTRL	44	358	331	2653
NEUSEE	10	74	64	534
AM OZ	5	64	8	163
MARIAN	6	63	201	1901
SCHIFF	107	8591	838	72509
3304 10 00				
SCHMINKMITTEL (MAKE-UP) F DIE LIPPEN				
EINF	2330*	7650*	10530*	62276*
AUS LG		122		729
EU	2248	6983	9479	55676
FRANKR	258	3089	4460	37287
NIEDL	7	50	115	689
ITAL	22	248	603	4676
G BRIT	1830	2782	2935	7670
IRLAND	4	53	27	430
DAENM	5	38	16	189
SPAN	83	306	597	1868
SCHWED	23	159	58	804
OESTER	6	28	71	310
BELGI	13	180	275	2079
SCHWZ	3	35	112	882
KROAT	19	17	72	126
USA	22	167	432	2742
KANADA	6	48	86	640
MEXIKO	1	5	70	224
ARGENT			20	170
JAPAN	10	265	58	1238
TAIWAN	17	35	147	342
HONGK		2	6	90
AUSF	1377*	13988*	14148*	118416*
EU	882	6732	8397	83287
FRANKR	128	967	1544	9179
NIEDL	22	188	397	2183
ITAL	87	686	669	5202
G BRIT	231	2443	2322	13013
IRLAND	58	847	151	1966
DAENM	1	12	60	306
GRIECH	14	93	335	2702
PORTUG	10	53	274	1183
SPAN	132	900	1260	9082
SCHWED		6	27	199
FINNL	2	25	16	177
OESTER	34	333	636	3976
BELGI	31	187	698	4102
NORWEG	2	20	13	288
SCHWZ	46	292	368	3182
TUERK	1	19	118	1310
POLEN	19	151	605	3375
TSCHE	14	147	287	1052
UNGARN	32	72	428	2074
RUMAEN	4	49	66	417
UKRAIN		2	140	705
RUSSLD	6	108	282	1841
TADSCH			11	83
KROAT		2	50	154
S HERZ		4	14	179
TUNES	2	27	18	233
AEGYPT	25	215	45	400
S AFR	5	52	37	542
USA	222	3723	1789	28544
KANADA	21	311	205	3000
MEXIKO	3	49	18	308
KOLUMB	19	170	77	711
VENEZU			13	145
BRASIL	16	238	54	812
ARGENT	2	32	24	291
LIBAN		1	8	103
ISRAEL	4	70	50	849
SAUDIA	4	56	194	1959
KUWAIT	4	72	23	328
A EMIR	6	107	40	603
MALAYS	2	23	46	561
SINGAP	2	32	13	186
CHINA			17	95
SKOREA	12	163	58	842
JAPAN		2	40	751
TAIWAN	3	42	17	283
HONGK	22	328	317	4131
AUSTRL	8	118	86	1208
SCHIFF	2	293	12	2208
3304 20 00				
SCHMINKMITTEL (MAKE-UP) F DIE AUGEN				
EINF	1946*	7653*	11581*	56396*
AUS LG		60	2	588
EU	1661	5998	9717	46845
FRANKR	250	2798	4323	32090
NIEDL	4	12	47	403
ITAL	39	353	1488	3671
G BRIT	1271	2307	3275	7172
IRLAND	8	109	51	472
SPAN	26	122	320	979
SCHWED	14	120	29	288
OESTER	7	31	46	297
BELGI	31	132	110	974
LUXEMB			11	85
SCHWZ	11	42	148	815
USA	65	369	503	3547
KANADA	13	84	78	709
MEXIKO	5	22	42	170
ARGENT	5	44	23	220
CHINA	1	3	95	185
JAPAN	85	972	150	1927
TAIWAN	74	90	605	963
HONGK		1	10	113
AUSF	987*	13922*	7672*	92615*
PV			3	16
EU	373	5184	2398	26786
FRANKR	131	1911	563	6918
NIEDL	8	108	52	880
ITAL	21	350	178	2801
G BRIT	89	1437	376	5198
IRLAND	16	267	63	985
DAENM	1	9	26	234
GRIECH	16	139	376	2850
PORTUG	10	69	141	792
SPAN	27	357	173	1889
SCHWED	3	24	46	229
FINNL	3	36	33	260
OESTER	27	384	278	2744
BELGI	17	166	63	897
NORWEG	2	29	22	339
SCHWZ	29	335	290	2964
TUERK	21	211	205	2103
LETTLD	2	24	23	237
LITAU	1	16	31	223
POLEN	21	176	329	2007
TSCHE	6	96	117	807
UNGARN	1	35	164	1032
RUSSLD	26	226	216	1157
KROAT		3	61	244
TUNES	6	69	20	288
AEGYPT	18	200	63	824
USA	236	3884	1955	29824
KANADA	35	524	183	2647
MEXIKO	17	238	36	527
KOLUMB	21	316	116	1036
BRASIL	11	166	61	1462
CHILE	5	61	28	415
ARGENT	3	57	52	789
LIBAN			9	116
SYRIEN			4	59
IRAN	1	14	25	166
ISRAEL	6	69	93	1431
SAUDIA	5	71	94	1113
KUWAIT		6	19	203
A EMIR	10	107	158	970
AFGHAN	11	84	38	216
PAKIST			9	92
INDIEN	1	6	16	173
BANGLA			6	72
THAIL	2	36	16	280
SINGAP	2	28	20	231
SKOREA	5	76	63	707
JAPAN	30	471	193	3225
TAIWAN	2	28	22	248
HONGK	35	667	173	2497
AUSTRL	16	248	111	1374
SCHIFF	2	217	12	1717
3304 30 00				
ZUBEREITUNGEN ZUR HAND- OD FUSSPFLEGE				
EINF	3946*	6237*	22804*	42981*
AUS LG	1	11	1	47
EU	3509	4884	19776	33918
FRANKR	499	1805	6493	14709
NIEDL	393	385	2468	2032
ITAL	87	172	1196	2847
G BRIT	661	874	3141	5867
SPAN	1765	1196	6941	6747
SCHWED	63	198	226	617
OESTER	39	137	145	609
BELGI	38	130	140	303
SCHWZ	144	341	1212	2686
LETTLD			45	143
USA	122	469	1248	4297
KANADA	11	102	18	138
ISRAEL	6	16	64	186
CHINA	6	47	32	282
JAPAN	100	631	121	748
TAIWAN	2	3	71	121
AUSF	2459*	5863*	21903*	43423*
PV			8	78
EU	1560	3550	13243	25450
FRANKR	66	281	986	2121
NIEDL	212	661	1317	2808
ITAL	173	481	1394	3633
G BRIT	479	1038	3712	6994
DAENM	5	25	266	394
GRIECH	15	63	166	475
PORTUG	27	83	149	229
SPAN	109	186	654	1065
SCHWED		1	551	824
FINNL	25	71	112	324
OESTER	318	886	2507	5711
BELGI	95	184	765	1194

Wichtigste Ursprungs- und Bestimmungs-Laender	JULI 1999 dt = 100kg	JULI 1999 1000 DM	JAN./JUL. 1999 dt = 100kg	JAN./JUL. 1999 1000 DM
NORWEG	27	72	197	607
SCHWZ	384	988	2170	5293
LITAU	11	25	138	302
POLEN	19	49	820	1239
TSCHE	94	182	406	615
SLOWAK	57	75	170	224
UNGARN	13	40	1062	1286
UKRAIN	1	6	190	269
RUSSLD	30	55	773	976
KASACH			332	192
SLOWEN	11	27	126	312
USA	65	215	322	1731
KANADA	70	142	428	1040
VENEZU			250	393
ARGENT			40	232
SAUDIA	13	17	129	163
SKOREA	2	8	63	130
HONGK	9	40	76	349
SCHIFF	8	55	47	384
3304 91 00				
PUDER LOSE ODER FEST				
EINF	1236*	3751*	9351*	30429*
PV			257	736
AUS LG		51		345
EU	655	2481	6023	20496
FRANKR	192	1493	3001	14028
ITAL	43	261	440	1906
G BRIT	272	368	1761	2224
SPAN	38	131	362	893
SCHWED	12	44	30	125
BELGI	53	126	357	1215
SCHWZ	48	47	437	897
POLEN	339	810	2142	5088
USA	55	232	430	3202
KANADA	2	21	56	498
MEXIKO	5	12	56	120
JAPAN	5	58	27	266
TAIWAN	127	84	160	127
AUSF	652*	2690*	5158*	24219*
EU	423	1694	3544	15888
FRANKR	52	190	642	1900
NIEDL	95	406	396	1926
ITAL	11	48	249	1617
G BRIT	100	404	704	1914
IRLAND	31	123	222	1048
GRIECH	33	164	446	2154
PORTUG	7	33	114	585
SPAN	17	82	148	542
FINNL	27	68	126	327
OESTER	42	127	338	1892
BELGI	6	36	84	699
SCHWZ	17	75	156	1153
TUERK	1	8	23	165
POLEN	141	398	625	1821
TSCHE	5	32	44	293
UNGARN	1	14	29	196
RUSSLD	22	55	331	1001
S AFR		1	7	67
USA	3	36	43	335
ARGENT			22	156
ISRAEL	5	40	46	362
A EMIR	10	99	17	143
JAPAN	1	7	73	675
SCHIFF	3	75	15	570
3304 99 00				
AND ZUBEREITETE SCHOENHEITSMITTEL USW				
EINF	40101*	66534*	206239*	489630*
EV	24	2	78	67
LV	15	84	21	90
PV	49	16	78	23
AUS LG	43	1048	298	9576
EU	35315	48039	161059	342717
FRANKR	9784	25835	62637	206722
NIEDL	4411	2735	17580	18121
ITAL	4128	3726	16092	20843
G BRIT	11480	7773	28045	49823
IRLAND	2122	3273	9191	15575
DAENM	19	61	130	607
GRIECH	9	27	39	83
SPAN	970	1160	6830	10217
SCHWED	817	919	5075	6830
OESTER	349	745	1605	3463
BELGI	395	1193	3777	9030
LUXEMB	631	590	6053	4196
NORWEG	128	857	626	1826
LIECHT	64	360	134	823
SCHWZ	2718	8872	20704	58537
LETTLD	7	19	288	254
POLEN	137	151	1635	1303
TSCHE	91	57	3322	1033
SLOWEN	7	12	126	262
USA	822	3603	10951	44607
KANADA	5	59	55	516
URUGU			122	170
ISRAEL	29	86	276	732
CHINA	22	42	128	213
JAPAN	714	4236	5653	35201
TAIWAN	14	33	272	430
HONGK	3	10	153	387
AUSF	24848*	56312*	297023*	492183*
EV			2	4
LV	11	44	14	68
PV	55	11	56	15
EU	20952	30628	187673	285966
FRANKR	3922	5174	23167	37884
NIEDL	2639	3351	20124	22597
ITAL	1119	2336	22017	36462
G BRIT	4323	4532	31429	32095
IRLAND	66	154	1206	1544
DAENM	564	713	2662	4319
GRIECH	642	1625	7409	32280
PORTUG	541	1035	4025	10110
SPAN	2545	4566	16686	25843
SCHWED	190	367	9831	10566
FINNL	34	130	1620	5324
OESTER	3200	4373	24616	49298
BELGI	908	2139	10570	17238
LUXEMB	49	113	311	625
ISLAND	9	45	68	312
NORWEG	104	333	1063	4111
LIECHT	184	227	1295	1797
SCHWZ	2368	5361	15740	40316
MALTA	12	57	107	432
TUERK	221	543	2356	4874
ESTLD	58	61	715	1318
LETTLD	165	299	883	1862
LITAU	106	164	897	1662
POLEN	848	865	16619	16125
TSCHE	1263	1846	7676	7873
SLOWAK	24	66	435	668
UNGARN	600	865	5295	5743
RUMAEN	35	47	438	494
BULGAR	15	62	348	669
UKRAIN	22	27	1194	1608
W RUSS	2	10	47	98
RUSSLD	364	408	3658	3584
GEORG	2	13	120	166
KASACH	1	1	1238	767
TURKM	82	166	88	166
TADSCH			1450	1714
SLOWEN	114	240	895	2222
KROAT	68	161	495	1589
B HERZ	143	70	213	246
MAZED	6	23	77	204
ALGER			413	295
LIBYEN	14	14	255	248
AEGYPT	8	14	317	318
NIGERI			219	217
DSBUTI			333	300
S AFR	356	409	1064	1855
USA	661	1997	4379	15292
KANADA	91	459	1212	3994
MEXIKO	29	35	167	450
PANAMA	4	25	20	121
KOLUMB			22	149
VENEZU	1	5	1755	1961
ECUAD	5	16	44	145
BRASIL	86	388	127	577
CHILE	1	20	100	205
BOLIV	1	1	52	180
PARAGU	5	15	430	267
URUGU	6	31	295	255
ARGENT	10	22	152	316
ZYPERN	21	105	184	933
LIBAN	58	96	256	382
IRAN	40	30	350	463
ISRAEL	68	301	771	2202
JORDAN			362	296
SAUDIA	2504	2223	11535	12243
KUWAIT	425	557	2190	2517
BAHRAI	31	75	309	444
KATAR	92	105	541	568
A EMIR	997	1098	6838	7884
OMAN	114	134	1614	1652
JEMEN	135	124	262	266
AFGHAN	85	94	85	94
MALDIV			89	90
NEPAL			150	140
THAIL	49	74	92	227
MALAYS	32	93	542	903
SINGAP	50	248	426	1337
CHINA		4	104	148
NKOREA			585	576
SKOREA	62	283	606	2474
JAPAN	144	1331	980	10262
TAIWAN	189	862	1686	8142
HONGK	185	737	752	4421
AUSTRL	65	241	1671	2274
NEUSEE	4	13	90	350
AM OZ	32	67	32	68
SCHIFF	183	2136	1029	19908
N ERM	8	27	82	256
3305 10 00				
HAARWASCHMITTEL (SHAMPOO)				
EINF	18211*	8368*	91913*	46952*
PV	98	36	533	1165
AUS LG		4	4	30
EU	15699	7093	81134	36624
FRANKR	12799	5017	66255	21824
NIEDL	1672	721	8752	4065
ITAL	18	108	1220	926
G BRIT	641	421	5293	3508
IRLAND	115	198	115	196
DAENM	734	316	4410	2059
GRIECH			126	75
SPAN	31	41	3212	2473
SCHWED	38	20	489	318
OESTER	299	71	382	118
BELGI	1	9	404	336
LUXEMB	351	167	1636	739
SCHWZ	406	765	2338	4079
POLEN	41	2	1711	367
TSCHE	225	81	894	1760
RUSSLD	433	117	1939	518
USA	315	236	3188	3141
SAUDIA			211	160
AUSF	28554*	15516*	263431*	105967*
PV	380	167	498	224
EU	22637	6892	172372	59097
FRANKR	2949	889	24154	8151
NIEDL	2896	1099	18730	6397
ITAL	3040	903	20656	7953
G BRIT	3977	1162	28967	8271
DAENM	667	250	3802	1364
GRIECH	624	229	3193	1296
PORTUG	1006	193	6025	1501
SPAN	1368	401	11085	4159
SCHWED	2106	573	11470	3763
FINNL	283	189	3573	1868
OESTER	1073	426	17656	7221
BELGI	2386	646	23151	6872
LUXEMB	54	54	207	210
NORWEG	1190	667	4268	2891
SCHWZ	603	431	6593	4082
MALTA	10	6	161	99
TUERK	478	248	2731	1612
ESTLD	106	50	672	280
LETTLD	182	61	1809	513
LITAU	400	128	2131	665
POLEN	1065	380	9652	3447
TSCHE	1413	482	5485	2066
SLOWAK	168	55	839	311
UNGARN	206	65	1727	527
RUMAEN	189	77	639	191
BULGAR	127	51	1514	570
UKRAIN	130	62	1400	541
W RUSS	167	66	365	183
RUSSLD	1391	467	9186	2801
KASACH	127	62	1506	582
KROAT	471	78	1459	349
B HERZ	27	13	685	173
LIBYEN	546	222	839	402
USA	103	59	296	196
KANADA	22	14	223	142
VENEZU	45	20	613	168
BRASIL	178	67	1121	483
ARGENT	263	220	1069	777
ISRAEL	64	32	678	248
JORDAN			311	136
SAUDIA	2831	2038	15917	11657
KUWAIT	589	585	3806	2873
BAHRAI	188	139	782	570
KATAR	95	81	585	447
A EMIR	804	587	2758	1873
OMAN	55	50	641	423
AFGHAN	111	59	391	98
PAKIST	137	70	653	241
MALAYS	75	35	788	375
SINGAP	204	101	709	403
JAPAN	5	8	172	135
TAIWAN	309	137	646	432
HONGK	143	139	658	462
3305 20 00				
DAUERWELLMITTEL U ENTKRAUSUNGSMITTEL				
EINF	1216*	723*	12156*	8620*
EU	1174	705	11169	7375
FRANKR	1155	676	7675	4735
ITAL	14	19	586	713
G BRIT	4	7	1461	1035
IRLAND			15	77
SPAN			1259	726
USA	16	10	866	1159
AUSF	4210*	3033*	22252*	17412*
EU	1550	1290	10728	8988
FRANKR	667	364	2209	1620
NIEDL	225	220	2626	2176
ITAL	32	29	425	259
G BRIT	90	121	1327	1543
DAENM	30	35	257	271
SPAN	47	39	586	370
SCHWED	84	81	241	261
OESTER	194	108	1736	1093
BELGI	188	240	961	1061
NORWEG	37	54	228	329
SCHWZ	196	170	1328	1101
LETTLD	132	60	303	149
LITAU	104	50	242	123
POLEN	730	394	1720	940
TSCHE	151	60	918	374
UNGARN	191	60	952	456
RUMAEN	68	39	318	176
UKRAIN	169	96	695	338
RUSSLD	4	2	430	138
LIBYEN	111	158	356	526
ARGENT	52	14	183	79
SAUDIA	217	226	1444	1670
A EMIR	87	66	260	365
TAIWAN	1	1	156	140
3305 30 00				
HAARLACKE				
EINF	4891*	3897*	31666*	21336*
AUS LG		1		10
EU	4164	2894	28246	18020
FRANKR	1247	724	12787	6330
NIEDL	280	156	1267	770
ITAL	5	5	532	227
G BRIT	2405	1850	11168	8440
SPAN			782	818
OESTER	224	104	860	367
BELGI			1087	1062
SCHWZ	498	323	2505	1713
USA	202	308	1079	1525
AUSF	10358*	5960*	74587*	46281*
LV			260	260

Wichtigste Ursprungs- und Bestimmungs-Laender	JULI	1999	JAN./JUL.	1999
	dt = 100kg	1000 DM	dt = 100kg	1000 DM
EU	5386	3862	50125	39408
FRANKR	57	46	3078	1889
NIEDL	990	690	7004	4301
ITAL	594	425	5937	3740
G BRIT	763	446	6337	3508
DAENM	110	87	783	758
GRIECH	355	196	2072	1276
PORTUG	35	34	1828	770
SPAN	241	120	3640	1780
SCHWED	273	179	2378	1499
FINNL	101	82	1067	1026
OESTER	836	501	6738	5211
BELGI	1041	771	7287	4937
NORWEG	174	157	931	861
SCHWZ	326	233	1601	1162
TUERK	161	98	848	526
LETTLD	128	94	836	623
LITAU	87	56	586	400
POLEN	799	508	4472	2695
TSCHE	242	139	1612	1018
SLOWAK	33	26	340	217
UNGARN	242	125	1042	581
BULGAR	81	47	225	149
UKRAIN	194	135	760	540
RUSSLD	1492	991	4974	3207
TURKM	46	64	51	70
USA	171	115	966	1494
CHILE			226	148
LIBAN	23	21	315	210
ISRAEL	83	72	384	305
SAUDIA	15	21	221	325
KUWAIT	5	6	113	136
A EMIR	62	87	209	269
JAPAN	45	11	426	408
TAIWAN	7	3	149	155
HONGK	9	6	266	236
AUSTRL	22	14	189	123
NEUSEE	1	1	334	191
3305 90 10				
HAARWAESSER				
EINF	1868*	906*	7027*	5812*
AUS LG			1	51
EU	1847	872	6769	5029
FRANKR	137	185	1569	2300
NIEDL			30	95
ITAL			133	95
G BRIT	1651	674	4449	1985
SPAN	16	5	331	467
USA	15	22	143	363
CHINA			40	162
AUSF	191*	313*	2210*	2305*
EU	51	64	1464	1132
GRIECH			170	144
PORTUG	1	1	129	67
SPAN	1	1	299	155
JAPAN	44	109	128	328
3305 90 90				
AND ZUBEREITETE HAARBEHANDLUNGSMITTEL				
EINF	10194*	7249*	106634*	90317*
AUS LG		1		7
EU	8440	6784	91744	78973
FRANKR	3167	1904	29993	20701
NIEDL	162	194	663	1065
ITAL	1272	986	19859	23621
G BRIT	3714	2456	20648	14488
IRLAND	26	56	197	288
DAENM	1	3	56	200
SPAN			4795	3316
SCHWED	40	150	177	336
FINNL			61	73
BELGI	19	62	15275	14750
SCHWZ	307	362	2068	2409
UNGARN	397	113	4065	1209
RUSSLD	248	67	1650	407
SLOWEN	233	216	678	609
USA	462	535	5861	6239
AUSF	52769*	55670*	314058*	321083*
LV	67	98	466	548
EU	26669	27385	180698	171891
FRANKR	2942	3148	23660	27270
NIEDL	2264	2287	17438	14520
ITAL	3586	3901	23494	21572
G BRIT	4960	5095	26175	23790
DAENM	649	997	3010	4212
GRIECH	1124	1177	5208	5161
PORTUG	613	708	4265	3299
SPAN	2669	2876	13864	13844
SCHWED	2227	2188	10479	10297
FINNL	690	947	5300	7480
OESTER	2359	2243	29074	23638
BELGI	2529	2065	16646	16641
ISLAND	15	20	132	268
NORWEG	1048	1516	4707	7086
SCHWZ	1480	1964	9318	12124
MALTA	52	71	469	685
TUERK	2484	2789	6857	7867
ESTLD	200	261	728	968
LETTLD	318	415	1489	1781
LITAU	310	416	1299	1657
POLEN	3662	3072	14570	11650
TSCHE	1307	993	8237	6313
SLOWAK	186	126	2076	1588
UNGARN	997	725	5372	4063
RUMAEN	348	240	1012	916
BULGAR	196	157	1286	953
UKRAIN	533	568	2063	2111
W RUSS	268	182	816	364
MOLDAU	111	230	350	898
RUSSLD	2013	1624	9468	7469
GEORG	137	146	488	574
ARMEN	28	26	273	440
ASERB	98	192	606	1212
KASACH	361	329	803	833
TURKM	132	245	196	346
USBEK	270	448	708	1038
TADSCH			97	83
SLOWEN	67	111	450	618
KROAT	153	155	403	374
B HERZ	172	231	637	775
BR JUG			47	85
MAZED	82	80	184	186
MAROKK			108	108
TUNES	100	155	166	285
LIBYEN			132	233
S AFR	53	71	472	628
USA	1184	811	6575	5980
KANADA	125	141	717	761
MEXIKO	37	76	89	161
PANAMA			282	203
TRINID	21	36	160	202
KOLUMB	4	4	372	426
VENEZU	49	44	268	207
ECUAD	4	8	266	139
PERU	10	10	139	117
BRASIL	322	183	3513	3947
CHILE	8	10	920	626
PARAGU	88	120	193	231
ARGENT	291	321	973	1141
ZYPERN	164	329	1010	1346
LIBAN	43	65	547	613
IRAN	9	7	302	195
ISRAEL	170	158	953	1089
JORDAN	66	76	236	279
SAUDIA	1048	1961	5442	9899
KUWAIT	7	10	1370	2514
BAHRAI	173	285	461	786
KATAR	5	7	251	469
A EMIR	1259	1601	5252	7600
OMAN	1	2	381	628
PAKIST			146	177
NEPAL	45	92	107	209
THAIL	105	99	626	682
INDONE	24	32	82	117
MALAYS	109	109	611	585
SINGAP	141	207	686	1081
PHILIP			99	92
MONGOL	74	92	126	122
SKOREA	149	131	621	669
JAPAN	1865	2383	13865	16291
TAIWAN	202	193	1446	1370
HONGK	260	312	1520	1629
AUSTRL	539	577	5594	6523
NEUSEE	88	130	672	938
3306 10 00				
ZAHNPUTZMITTEL				
EINF	8092*	6184*	114020*	82118*
PV			165	330
AUS LG			1	3
EU	7169	5171	109570	75308
FRANKR	217	228	764	740
NIEDL	10	21	468	581
ITAL	986	672	13467	9096
G BRIT	4263	2399	78676	46803
IRLAND	925	1389	7802	11905
DAENM	28	15	171	128
SPAN	219	186	7471	5292
SCHWED		1	234	434
OESTER	441	258	486	302
SCHWZ	109	299	760	1744
POLEN	266	258	1108	1056
TSCHE	4	2	170	332
USA	163	392	1694	3176
KANADA	8	9	121	161
AUSF	21451*	20478*	140340*	120721*
EV			1706	1043
PV	86	85	214	273
EU	7151	8466	50171	49354
FRANKR	1892	4463	12162	22667
NIEDL	1043	561	4785	2437
ITAL	1159	704	10074	5751
G BRIT	684	794	4180	4003
GRIECH	28	40	662	732
PORTUG	3	2	1062	582
SPAN	90	64	2684	1670
SCHWED	1	1	113	97
OESTER	1019	1141	9430	8543
BELGI	1166	591	4335	2275
LUXEMB	56	95	258	467
SCHWZ	195	255	6001	5551
TUERK	498	363	5416	5469
ESTLD	10	17	171	215
LETTLD	24	29	268	325
LITAU	90	85	637	746
POLEN	3943	2806	28689	17791
TSCHE	332	499	2598	3691
UNGARN	575	556	3605	3023
RUMAEN	520	451	3208	2265
BULGAR	557	527	1408	1368
UKRAIN	1553	1244	13793	9274
W RUSS	212	108	503	260
RUSSLD	3897	3242	14316	10959
ARMEN			106	91
ASERB	172	148	202	180
KASACH			414	238
USBEK			173	144
SLOWEN	428	480	1915	1976
KROAT	249	253	1929	1934
B HERZ	148	160	481	460
LIBYEN	85	47	131	157
GHANA	146	120	273	230
USA		1	37	81
MEXIKO			1869	1169
VENEZU	150	130	150	130
BRASIL			209	148
IRAN	78	67	366	319
A EMIR			67	115
JAPAN	128	184	1033	1010
TAIWAN	92	85	1114	883
HONGK	49	81	158	158
3306 20 00				
ZAHNSEIDE				
EINF	28*	150*	941*	4466*
AUS LG			1	7
EU	21	98	790	3987
FRANKR			8	71
G BRIT	21	96	163	642
IRLAND			305	1831
SCHWED			184	749
OESTER		2	113	602
USA		13	122	366
AUSF	12*	96*	89*	574*
EU	9	47	43	329
OESTER	9	46	43	322
SCHWZ	3	49	16	231
3306 90 00				
AND ZUBEREIT ZAHN- MUNDPFLEGEMITT USW				
EINF	8887*	6869*	59645*	40496*
AUS LG			10	33
EU	3288	3612	37188	29521
FRANKR	26	57	108	227
G BRIT	487	124	19101	6689
IRLAND	2277	2079	16738	21142
SPAN			33	142
SCHWED			229	966
OESTER	271	209	308	353
BELGI	194	112	658	371
SCHWZ	3331	1373	17844	7198
USA	1969	866	8064	3290
AUSF	4180*	5498*	28701*	37331*
EU	3188	3147	9759	13191
FRANKR	80	176	101	253
NIEDL	195	163	389	486
ITAL	528	309	3488	4297
G BRIT	2	23	446	1012
DAENM	22	48	154	336
PORTUG	11	60	178	262
SPAN	17	24	308	444
OESTER	2091	1703	4005	4067
BELGI	67	208	348	933
LUXEMB	132	402	298	946
SCHWZ	187	274	1240	2181
POLEN	183	722	643	3681
TSCHE	34	107	469	1139
SLOWAK	2	18	33	149
UNGARN	106	268	371	894
SLOWEN	39	93	96	228
KROAT	23	62	80	186
S AFR	12	80	19	122
USA	178	169	14205	13478
BRASIL			33	95
PARAGU	22	58	24	61
ARGENT			90	570
ISRAEL	45	86	91	208
A EMIR			65	63
JAPAN	17	146	81	433
AUSTRL	70	59	874	687
3307 10 00				
ZUBEREITETE RASIERMITTEL				
EINF	5367*	6423*	38950*	50320*
AUS LG	4	89	34	784
EU	5141	6136	33169	41400
FRANKR	1689	2497	12519	20100
NIEDL	269	352	1948	1939
ITAL	373	202	3274	3210
G BRIT	2278	1868	13587	13896
IRLAND	54	111	74	182
SPAN	313	882	1736	2699
OESTER	129	76	129	76
BELGI	36	180	218	490
SCHWZ	9	85	271	2333
USA	200	218	5326	6414
AUSF	7716*	8672*	63495*	73474*
EU	2674	3358	32054	33484
FRANKR	77	180	3276	3769
NIEDL	412	466	4906	5101
ITAL	1416	803	9332	2859
G BRIT	804	767	8479	8734
IRLAND	30	13	92	328
DAENM	155	288	919	3001
GRIECH	7	25	1208	1387
PORTUG	28	84	1192	960
SPAN	400	448	2100	2214
SCHWED	247	178	886	882
FINNL	4	18	171	486
OESTER	223	352	4393	4188
BELGI	68	90	2107	1393

Wichtigste Ursprungs- und Bestimmungs-Laender	JULI 1999 dt = 100kg	JULI 1999 1000 DM	JAN./JUL. 1999 dt = 100kg	JAN./JUL. 1999 1000 DM
ISLAND			26	137
NORWEG	19	102	290	471
SCHWZ	1508	1086	8394	7377
MALTA	6	34	46	136
TUERK	92	180	710	635
LETTLD	67	153	285	374
LITAU	126	126	557	529
POLEN	342	291	4215	2994
TSCHE	213	242	1593	1763
UNGARN	314	266	1334	1015
BULGAR	42	80	334	335
UKRAIN	19	17	258	270
RUSSLD	382	345	3311	2618
TADSCH			254	436
SLOWEN	28	72	213	411
KROAT	72	115	347	648
MAZED	4	13	100	192
AEGYPT	24	167	379	1158
S AFR	56	61	415	421
USA	92	256	299	923
KANADA	7	48	180	469
MEXIKO	91	84	104	100
VENEZU		1	185	182
BRASIL	8	25	1294	589
ZYPERN	6	42	105	261
LIBAN	3	3	194	228
ISRAEL	28	150	136	810
JORDAN	4	5	85	160
SAUDIA	6	14	482	643
KUWAIT			250	320
A EMIR	13	47	499	752
PAKIST	20	117	84	324
BANGLA			6	50
SINGAP	6	19	80	305
SKOREA	3	14	51	187
TAIWAN	40	57	567	463
HONGK	13	61	116	391
AUSTRL	5	35	1648	1358
SCHIFF	60	779	455	7368
3307 20 00				
KOERPERDESODORIERUNGSMITTEL USW				
EINF	11176*	14916*	58149*	74966*
AUS LG	4	73	49	648
EU	9176	13694	48623	68570
FRANKR	2167	4836	13043	21003
NIEDL	132	196	1848	1690
ITAL	160	382	1521	2126
G BRIT	6362	6277	28916	32706
IRLAND	89	183	364	874
[illegible]		1	52	211
SPAN	431	436	4132	4259
SCHWED	26	49	97	146
OESTER	90	260	435	1258
BELGI	719	1105	1198	1688
SCHWZ	1232	621	4728	4099
POLEN	15	26	267	260
TSCHE	80	105	313	202
USA	13	70	2023	3297
THAIL	653	376	2046	1361
AUSF	9328*	13405*	111977*	128919*
EU	2869	3954	56630	58498
FRANKR	426	433	8977	8594
NIEDL	714	743	10518	9214
ITAL	276	251	5241	4298
G BRIT	76	155	1452	1722
DAENM	63	238	1730	6362
GRIECH	154	221	1396	1904
PORTUG	89	162	3490	2814
SPAN	205	437	7833	6257
SCHWED	3	21	1320	1616
FINNL	2	11	666	1183
OESTER	217	529	7071	7969
BELGI	622	711	6827	6266
NORWEG	41	262	287	1289
SCHWZ	676	1096	3853	6689
MALTA	4	26	93	181
TUERK	644	640	4919	3803
ESTLD	20	35	693	854
LETTLD	37	49	530	606
LITAU	39	65	686	909
POLEN	964	877	14017	11185
TSCHE	328	536	2350	2896
SLOWAK	12	30	117	284
UNGARN	383	389	1919	1787
RUMAEN	240	134	860	543
BULGAR	27	27	207	218
UKRAIN	254	285	1202	1386
W RUSS		1	55	122
RUSSLD	847	1034	4376	5344
ARMEN			44	51
KASACH			152	134
TURKM	66	83	88	86
USBEK	38	99	71	188
SLOWEN	20	91	160	607
KROAT	13	44	79	300
MAZED	3	11	118	148
ALGER			58	96
LIBYEN	508	858	1103	1680
AEGYPT	2	11	752	844
GHANA			44	101
KENIA	3	8	352	284
S AFR	107	125	164	218
USA	13	61	316	840
GUATEM			358	220
VENEZU			605	777
BRASIL	161	163	2784	1583
CHILE	48	74	402	398
BOLIV			172	120
PARAGU		3	675	508
URUGU	4	3	74	141
ARGENT	36	21	782	826
ZYPERN	16	42	203	422
LIBAN	59	102	833	863
IRAN	37	58	749	978

Wichtigste Ursprungs- und Bestimmungs-Laender	JULI 1999 dt = 100kg	JULI 1999 1000 DM	JAN./JUL. 1999 dt = 100kg	JAN./JUL. 1999 1000 DM
ISRAEL	13	79	314	839
JORDAN	6	16	269	417
SAUDIA	61	131	1115	1481
KUWAIT	32	79	330	585
BAHRAI	34	92	238	524
KATAR	16	56	138	319
A EMIR	191	231	1635	3079
OMAN	11	39	630	1111
AFGHAN	29	58	150	119
PAKIST			48	54
MALDIV			37	89
NEPAL		1	173	295
VIETN	22	43	164	274
MALAYS	1	5	57	139
SINGAP	167	280	306	606
PHILIP	1	2	167	212
HONGK	33	68	433	600
AUSTRL	9	34	732	825
SCHIFF	65	614	376	5337
3307 30 00				
PARFUEM BADESALZ ZUR BAD- DUSCHZUSATZ				
EINF	19586*	10234*	116305*	57524*
LV			1	5
AUS LG	37	57	72	311
EU	17603	8843	102409	48983
FRANKR	4140	3388	20386	15049
NIEDL	1037	577	6129	4331
ITAL	8203	2406	52843	14972
G BRIT	1289	643	8400	5344
IRLAND	343	523	709	1072
SPAN	815	370	8061	4484
SCHWED	316	269	1438	1180
OESTER	729	187	1119	466
BELGI	97	46	1387	898
LUXEMB	662	236	3225	1131
SCHWZ	960	691	5956	4796
POLEN	26	7	1233	356
TSCHE			600	231
USA	77	448	463	1921
ISRAEL	644	47	4149	353
CHINA	158	89	901	401
JAPAN	89	183	109	234
AUSF	29866*	12758*	256852*	105015*
EU	16443	6321	181609	65650
FRANKR	4071	1262	30590	9916
NIEDL	3953	1885	31696	15574
ITAL	1810	415	34773	10816
G BRIT	2023	699	13860	4481
IRLAND	17	11	423	194
DAENM	136	52	4661	1164
GRIECH	432	157	4671	2081
PORTUG	398	75	2454	679
SPAN	607	371	6803	2437
SCHWED	80	51	5278	2282
FINNL	75	59	832	593
OESTER	2528	1090	26862	11216
BELGI	780	158	16441	4122
LUXEMB	33	36	545	325
NORWEG	196	119	2314	1246
SCHWZ	3161	1751	19214	10749
TUERK	156	75	1084	546
LETTLD	59	40	456	263
LITAU	31	15	460	206
POLEN	858	387	6651	2379
TSCHE	1015	377	8741	3004
SLOWAK	50	23	881	320
UNGARN	2060	651	8907	2992
RUMAEN	77	20	906	183
UKRAIN	29	17	906	476
RUSSLD	486	188	2069	861
SLOWEN	101	144	482	420
KROAT	79	53	901	290
USA	316	179	2529	2317
KANADA	399	185	1451	769
COSTA	126	54	355	189
HAITI			44	102
ARGENT	3	5	176	112
LIBAN			276	182
SAUDIA	33	16	579	202
KUWAIT	17	16	134	112
A EMIR	21	26	455	242
SINGAP	54	51	405	310
SKOREA	98	69	326	239
JAPAN	1060	417	2791	1221
TAIWAN	1629	772	9852	4627
HONGK	237	217	703	575
AUSTRL	366	172	986	447
SCHIFF	82	218	652	1922
3307 41 00				
AGARBATTI AND DUFT ZUBER RAUECHERMITT				
EINF	55*	130*	745*	982*
AUS LG			2	7
EU		2	182	73
INDIEN	38	85	361	599
AUSF	3*	9*	34*	182*
EU	3	2	14	45
3307 49 00				
RAUMDESODORIERUNGSMITTEL USW				
EINF	10475*	7278*	58113*	36690*
AUS LG			19	46

Wichtigste Ursprungs- und Bestimmungs-Laender	JULI 1999 dt = 100kg	JULI 1999 1000 DM	JAN./JUL. 1999 dt = 100kg	JAN./JUL. 1999 1000 DM
EU	7237	4662	37097	21284
FRANKR	2792	871	11506	4198
NIEDL	80	46	3190	2729
ITAL	62	28	1328	807
G BRIT	3283	1188	17384	6566
SPAN	944	2465	2483	5419
OESTER			106	147
BELGI	96	57	908	1462
SCHWZ	283	1228	4389	8934
TSCHE	2716	835	12237	3684
UNGARN	8	5	171	78
USA	84	168	1363	1244
INDIEN	3	3	130	182
SRILAN	36	52	36	53
NEPAL			206	117
CHINA	41	66	272	397
TAIWAN	27	152	119	498
AUSF	6502*	2710*	29944*	17657*
EU	2151	1454	21796	11623
FRANKR	432	382	4872	3871
NIEDL	121	45	1887	846
ITAL	67	66	1327	847
G BRIT	168	149	2980	1390
PORTUG	4	12	1168	377
SPAN	27	23	3563	1301
FINNL	2	5	128	191
OESTER	1286	730	3919	2496
BELGI	8	15	1611	830
SCHWZ	2781	749	3768	2799
TUERK		2	617	280
POLEN	127	71	688	432
TSCHE	109	136	1682	1329
UNGARN	18	19	267	178
SLOWEN	28	29	160	136
KROAT	51	38	235	188
S AFR	176	85	176	85
3307 90 00				
AND ZUB RIECH- KOERPERPFLEGMITTEL USW				
EINF	17726*	9843*	77697*	45932*
EU	4911	5836	30015	27286
FRANKR	2125	3805	15412	17047
NIEDL	1345	846	9616	4039
ITAL	337	180	1542	1388
G BRIT	390	717	1286	3024
IRLAND	45	22	125	148
DAENM			88	186
SPAN	562	450	859	926
SCHWED	10	7	325	199
OESTER	96	108	143	204
BELGI	1	1	646	148
SCHWZ	64	184	2379	2290
TUERK	9	6	1884	706
POLEN	119	55	599	650
USA	72	151	547	2371
ISRAEL	12527	2867	41721	12184
AUSF	15253*	13946*	61175*	60597*
EV			1	3
LV			15	232
EU	13658	10923	47143	39067
FRANKR	3608	4001	8773	7060
NIEDL	1205	461	5289	2846
ITAL	1651	1075	5028	5444
G BRIT	871	820	4275	5031
DAENM	459	141	722	374
GRIECH	53	51	416	1139
PORTUG	383	299	1245	1742
SPAN	1275	784	3657	2362
SCHWED	600	486	1568	1261
FINNL	3	11	241	205
OESTER	1831	1521	8719	6766
BELGI	1715	1267	7092	4804
SCHWZ	394	569	2519	3788
MALTA			51	150
TUERK	204	645	624	1830
POLEN	362	386	2112	2240
TSCHE	91	91	788	1014
SLOWAK	2	6	161	123
UNGARN	249	392	843	1385
BULGAR	11	19	122	219
RUSSLD	7	27	472	561
TURKM			119	226
SLOWEN	56	76	299	469
KROAT	25	39	130	204
MAZED			571	289
LIBYEN	58	85	58	85
S AFR			745	492
USA	35	266	208	1487
MEXIKO			28	99
BRASIL			33	89
ARGENT			39	133
ZYPERN	6	28	212	456
LIBAN			101	187
ISRAEL	67	106	397	759
SAUDIA	1	2	355	523
A EMIR	3	24	130	398
SINGAP	40	66	840	728
SKOREA	13	36	184	616
JAPAN	8	14	349	636
TAIWAN	4	12	318	453
HONGK	7	16	148	201
AUSTRL	2	7	164	216
MARIAN			49	304

Wichtigste Ursprungs- und Bestimmungs-Laender	JULI 1999 dt = 100kg	JULI 1999 1000 DM	JAN./JUL. 1999 dt = 100kg	JAN./JUL. 1999 1000 DM
KAPITEL 34				
SEIFEN; ORGANISCHE GRENZFLAECHENAKTIVE STOFFE; ZUBEREITETE WASCHMITTEL, ZUBEREITETE SCHMIERMITTEL, KUENSTLICHE WACHSE, ZUBEREITETE WACHSE, SCHUHCREME, SCHEUERPULVER UND DERGLEICHEN, KERZEN UND AEHNLICHE ERZEUGNISSE, MODELLIERMASSEN, "DENTALWACHS"UND ZUBEREITUNGEN FUER ZAHNAERZTLICHE ZWECKE AUF DER GRUNDLAGE VON GIPS				
3401 11 00				
SEIFE Z KOERPERPFLEGE AUCH MED ZWECKE				
EINF	16210*	5686*	93124*	35207*
PV	156	121	1042	826
AUS LG	1	13	106	162
EU	15400	4949	79633	28871
FRANKR	5868	2069	20463	8358
NIEDL	1450	423	6171	2720
ITAL	1902	448	15065	3688
G BRIT	2928	987	25406	7863
IRLAND	33	49	417	588
SPAN	2032	696	6677	2886
SCHWED			2952	2247
OESTER	1136	249	1141	359
BELGI			985	374
LUXEMB	51	28	298	182
SCHWZ	13	29	1672	599
TUERK	34	7	978	263
POLEN			1075	183
TSCHE	177	129	1235	909
UNGARN			405	101
USA	93	219	493	1285
ISRAEL	301	76	6542	1650
CHINA	170	217	892	904
JAPAN	7	26	83	232
AUSF	80759*	31847*	526288*	200017*
PV	106	72	782	536
EU	45609	18137	315040	117313
FRANKR	12563	4810	71782	26891
NIEDL	4936	2549	26808	10841
ITAL	5814	2019	31674	11103
G BRIT	10124	4320	98379	34329
IRLAND	7	7	2798	1020
DAENM	485	176	2306	1063
GRIECH	1162	414	7137	3108
PORTUG	1009	288	13846	4423
SPAN	2028	667	11312	4202
SCHWED	1015	346	8644	2881
FINNL	319	119	1306	706
OESTER	2856	1080	17474	7313
BELGI	3865	1301	25040	9244
ISLAND	151	54	592	213
NORWEG	932	368	4376	1819
SCHWZ	1613	795	14070	6905
MALTA	108	37	632	251
TUERK	663	357	6030	2776
LETTLD	84	45	496	213
LITAU	19	14	481	232
POLEN	6233	1620	29598	9060
TSCHE	1034	509	4423	2156
SLOWAK	38	12	267	101
UNGARN	1077	320	3170	989
RUMAEN	177	65	832	307
BULGAR	349	137	1210	472
UKRAIN	68	28	958	311
RUSSLD	1441	600	3914	1715
KROAT	11	8	399	196
MAROKK			1653	573
ALGER			142	82
TUNES			499	171
LIBYEN			2133	719
AEGYPT	86	31	303	107
S AFR	1061	376	8277	2185
USA	83	82	3868	2590
KANADA	142	108	3580	1607
GROENL			83	51
MEXIKO	568	106	2570	702
EL SAL			998	380
COSTA			848	299
DOM RP			300	102
TRINID	101	34	390	132
KOLUMB	219	83	1012	372
VENEZU	266	89	1893	574
ECUAD	212	76	727	266
PERU	212	73	1249	412
BRASIL	3725	1369	48268	17116
CHILE	837	273	2935	1040
URUGU			1081	385
ARGENT	1409	491	9990	3414
ZYPERN	116	46	913	371
LIBAN			3916	1311
IRAN	82	71	88	78
ISRAEL	407	145	3673	1358
SAUDIA	99	105	1667	691
KUWAIT	252	188	746	418
KATAR		1	316	136
A EMIR	27	36	3419	1457
OMAN	10	18	324	150
INDIEN	5146	2135	5146	2135
VIETN			569	178
MALAYS	91	79	329	304
SINGAP	421	172	1631	585
SKOREA	718	265	3550	1281
JAPAN	2112	816	5475	3685
TAIWAN	63	72	4024	1573
HONGK	133	82	556	322
AUSTRL	2946	1035	9427	3324
NEUSEE	58	26	1915	575
SCHIFF	39	33	327	319
3401 19 00				
AND SEIFE IN TAFELN RIEGELN USW				
EINF	4280*	1607*	11778*	4210*
AUS LG				3
EU	3569	1426	7546	2981
NIEDL	216	79	726	208
ITAL	3175	1112	8178	1812
G BRIT	32	26	376	266
DAENM	39	142	213	261
SCHWZ	462	136	2823	701
TSCHE			592	102
USA	6	21	131	227
AUSF	447*	469*	3868*	3370*
EU	342	330	2680	2311
FRANKR	62	60	412	471
NIEDL	40	37	635	467
G BRIT	5	5	357	258
SCHWED	7	19	59	161
FINNL	24	79	69	210
OESTER	65	52	379	282
NORWEG		1	47	221
SCHWZ	40	56	259	364
NKOREA			393	52
3401 20 10				
SEIFENFLOCKEN -KOERNER ODER -PULVER				
EINF	5213*	660*	32224*	4562*
EU	5213	659	32216	4528
NIEDL	247	33	1219	158
G BRIT	4591	570	27753	3894
BELGI	236	31	1771	247
AUSF	6124*	1511*	29961*	6278*
EU	1961	352	14847	2442
FRANKR	105	16	1841	209
G BRIT	1066	260	5137	1220
DAENM	113	19	1209	190
SPAN	450	30	3157	383
SCHWED	120	16	2192	283
SCHWZ	130	24	1878	339
USA	199	37	798	145
SAUDIA	3837	1089	11644	3127
3401 20 90				
ANDERE SEIFEN IN ANDEREN FORMEN				
EINF	6061*	1534*	42976*	12868*
EU	4386	1102	31816	9203
FRANKR	180	137	4161	2627
NIEDL	1933	321	12272	2161
ITAL	248	131	3217	1031
G BRIT	222	78	1679	628
SPAN	420	72	1588	336
SCHWED	130	64	1023	553
FINNL	640	136	3287	723
OESTER	592	180	3663	987
BELGI	17	11	484	218
SCHWZ	894	200	6184	2206
POLEN	762	114	4162	686
USA	199	65	362	293
AUSF	13200*	4222*	61994*	19381*
EU	10112	3208	46484	14171
FRANKR	1841	441	9890	2228
NIEDL	3464	944	9238	2826
ITAL	1219	398	6963	1866
G BRIT	377	93	2784	671
DAENM	33	4	1299	327
PORTUG	460	73	2567	650
SPAN	350	90	2961	654
SCHWED	478	207	2488	1162
FINNL	105	34	417	191
OESTER	1476	612	6257	2888
BELGI	254	86	2157	776
SCHWZ	761	266	3804	1351
TUERK	124	69	258	142
LITAU	229	62	841	143
POLEN	604	128	2154	467
TSCHE	187	54	2139	572
RUSSLD	141	37	975	236
KANADA	6	52	124	68
JAPAN	118	30	626	194
3402 11 10				
ORG GRENZFLAKT STOFF ANION WASSERLOES				
EINF	828*	202*	14296*	3714*
EU	522	123	9997	2574
NIEDL	159	62	7995	2208
BELGI			825	150
NORWEG	271	61	1544	233
USA		1	2640	654
AUSF	110*	26*	928*	328*
EU	108	23	810	254
3402 11 90				
AND ORGAN GRENZFL AKTIV STOFFE ANION				
EINF	35904*	7484*	224101*	48483*
AUS LG	180	78	868	531
EU	30600	6815	189728	34635
FRANKR	18715	2762	69897	11643
NIEDL	6937	1720	36280	9017
ITAL	227	123	13276	3099
G BRIT	695	267	6393	2156
SPAN	1305	308	14609	3225
OESTER	117	99	18770	2189
BELGI	2404	516	10866	3127
NORWEG	42	45	2809	661
SCHWZ	1338	487	12873	7023
TSCHE	2204	323	7294	1043
USA	1072	486	5376	2559
BRASIL			1374	668
INDONE	112	32	1617	856
JAPAN	426	283	1917	1296
AUSF	161337*	27386*	1124957*	194256*
EV	118	17	416	60
EU	90651	14165	642841	100028
FRANKR	14079	2413	122626	21043
NIEDL	17411	2694	118599	17409
ITAL	14624	2587	78404	13592
G BRIT	10241	1610	82660	12864
IRLAND	23	4	1293	349
DAENM	6380	756	47792	8619
GRIECH	3302	417	23849	3114
PORTUG	81	43	991	425
SPAN	5981	1166	26429	5583
SCHWED	1317	232	16057	2642
FINNL	1216	160	9374	1300
OESTER	5163	796	28710	4313
BELGI	10448	1212	68689	11525
LUXEMB	385	87	1066	250
NORWEG	705	102	4000	631
SCHWZ	7106	1210	58191	13968
TUERK	2336	824	14921	2909
POLEN	8426	1286	49031	7296
TSCHE	2101	324	50415	7215
SLOWAK	223	30	4769	654
UNGARN	1988	314	20247	3104
RUMAEN	2448	389	16849	2882
BULGAR	2126	293	8734	1340
UKRAIN	13	4	1623	383
W RUSS	377	74	7822	1443
RUSSLD	12666	2024	41039	7201
SLOWEN	137	36	2886	531
KROAT	950	137	4645	725
B HERZ	442	61	2189	302
BR JUG	685	91	6727	1457
MAZED	358	58	1066	190
MAROKK	384	73	2367	420
ALGER			4974	944
TUNES	943	184	2202	395
AEGYPT	384	68	4094	701
ELFBK	244	39	1230	249
NIGERI	398	84	746	164
MAURIT	123	52	316	120
S AFR	566	168	6445	1594
USA	1963	763	21874	6923
KANADA	152	62	2675	547
MEXIKO	36	19	1351	464
GUATEM	51	10	1023	175
DOM RP			2726	475
KOLUMB	427	100	2514	577
VENEZU	190	36	1344	243
ECUAD	36	8	1028	178
PERU	238	39	1562	298
BRASIL	585	229	2194	835
CHILE	1715	196	10679	1699
KOLIV			622	113
ARGENT	2299	475	10149	2231
ZYPERN	864	126	2412	431
LIBAN	336	96	1711	382
SYRIEN	180	38	2561	312
IRAN	197	142	472	346
ISRAEL	1452	270	8313	1527
JORDAN	720	110	2261	350
SAUDIA	16	5	10705	1523
A EMIR	11	4	1036	169
PAKIST	225	50	2797	543
INDIEN	560	123	4815	1550
BANGLA	1	1	1580	250
NEPAL	98	17	981	282
THAIL	661	127	3853	834
VIETN	762	130	4394	685
INDONE	688	106	4954	1044
MALAYS	278	56	4544	755
SINGAP	328	105	1412	421
PHILIP	3430	439	4421	648
CHINA	769	164	4599	1055
SKOREA	1650	518	8910	2696
JAPAN	931	384	7358	2726
TAIWAN	812	196	3511	1114
HONGK	134	34	3738	852
AUSTRL	1294	380	5566	1439
3402 12 00				
ORGAN GRENZFL AKTIV STOFFE KATIONISCH				
EINF	16813*	4269*	70768*	20275*
AUS LG		1		5
EU	15265	3976	66268	17569
FRANKR	7497	1852	28371	8183
NIEDL	838	226	6985	2163
G BRIT	374	186	1841	817
SPAN	7274	1541	25099	5322
SCHWED	205	69	1156	307
BELGI	384	78	2927	650
SCHWZ	122	171	1435	1694
USA	61	94	650	775
AUSF	31667*	7949*	126396*	35436*
EU	19401	4696	67251	18621

Wichtigste Ursprungs- und Bestimmungs-Laender	JULI	1999	JAN./JUL.	1999
	dt = 100kg	1000 DM	dt = 100kg	1000 DM
FRANKR	2368	745	9051	3330
NIEDL	8434	972	20530	4278
ITAL	1016	455	5466	2180
G BRIT	976	333	5100	2525
DAENM	1465	280	4192	879
SPAN	714	157	1273	596
SCHWED	84	39	279	226
FINNL	1202	259	2685	549
OESTER	3683	781	10439	2161
BELGI	2279	619	6295	1560
NORWEG	464	119	2526	716
SCHWZ	312	82	4264	1167
TUERK	880	176	2255	609
POLEN	1099	244	9363	2096
TSCHE	922	224	7328	1849
UNGARN	985	187	11650	2193
RUMAEN	37	14	221	117
W RUSS			328	177
SLOWEN	14	5	271	171
AEGYPT			669	220
S AFR	80	57	271	182
USA	3548	840	5838	1570
MEXIKO	119	139	158	183
BRASIL	31	25	465	301
IRAN	68	27	295	150
ISRAEL	803	173	3501	785
SAUDIA			687	181
THAIL	11	12	258	84
SINGAP	84	106	230	217
PHILIP	312	98	747	280
SKOREA	1465	349	4281	1067
TAIWAN	650	265	2244	894
AUSTRL	5	49	242	147
3402 13 00				
ORG GRENZFL AKTIV STOFFE NICHTIONOGEN				
EINF	41013*	12019*	305164*	89518*
AUS LG	103	17	484	95
EU	31911	8863	258515	69349
FRANKR	1939	910	17937	5901
NIEDL	4657	1125	46940	15030
ITAL	2807	880	26318	6463
G BRIT	8440	2449	34243	9664
DAENM	483	127	3114	862
SPAN	435	152	23546	5389
SCHWED	1442	489	12984	3811
FINNL			574	166
BELGI	11583	2698	89209	21912
SCHWZ	7615	2241	39616	12067
USA	803	482	5496	5736
JAPAN	655	371	2746	2053
AUSF	190548*	54809*	1339702*	401127*
EV	331	188	5312	2446
EU	120758	31532	903075	238603
FRANKR	24796	6436	185919	45997
NIEDL	13100	3597	116042	30179
ITAL	31632	7388	187249	46812
G BRIT	12276	3734	84813	27470
IRLAND	275	132	2272	1078
DAENM	2543	694	22160	6373
GRIECH	1163	424	10926	3593
PORTUG	817	208	6722	1974
SPAN	16116	3922	120484	28871
SCHWED	1698	490	17416	5082
FINNL	3171	905	20369	6883
OESTER	2830	785	24891	6841*
BELGI	9499	2654	102487	25672
LUXEMB	752	183	1725	376
NORWEG	386	176	4600	1740
SCHWZ	3238	1261	29370	10586
TUERK	6225	1464	42581	10813
POLEN	3637	814	25400	6585
TSCHE	896	262	9108	2582
SLOWAK	38	22	498	278
UNGARN	1588	385	15877	3422
RUMAEN	119	83	664	411
BULGAR	256	50	837	268
UKRAIN	37	13	394	201
W RUSS	182	54	1073	528
RUSSLD	1266	436	7634	2686
SLOWEN	186	91	2638	1089
KROAT	425	196	3036	1182
B HERZ	232	49	749	189
BR JUG	121	68	1049	374
MAZED	187	86	685	284
MAROKK	338	137	2574	724
ALGER	80	46	1264	573
TUNES	128	14	1671	559
AEGYPT	929	280	5122	1592
SENEG	6	7	189	164
ELFBK	1	1	867	303
GHANA	61	62	304	183
NIGERI	26	10	1292	668
KENIA	69	31	492	286
UGANDA			141	119
SIMBAB	196	38	588	147
S AFR	963	447	16115	3977
USA	13705	4663	52073	26301
KANADA	309	163	13220	4619
MEXIKO	1043	531	5366	2637
GUATEM	192	81	1708	937
HONDUR			182	132
COSTA	201	206	1008	683
DOM RP	166	86	885	366
KOLUMB	572	216	2411	1208
VENEZU	78	71	1886	1029
ECUAD	66	63	620	469
PERU	138	73	1733	825
BRASIL	3997	1517	15045	7878
CHILE	428	200	4046	1663
URUGU	580	195	2125	884
ARGENT	2195	665	13919	4173
ZYPERN	46	18	1094	320
LIBAN	32	16	792	300
SYRIEN	1052	139	6132	1040
IRAN	244	112	6107	1681
ISRAEL	1250	368	7344	2327
SAUDIA	242	102	4446	1885
A EMIR	206	97	3359	918
PAKIST	909	267	3856	1423
INDIEN	203	141	3032	1383
BANGLA	118	59	1578	480
THAIL	9077	1162	15151	3560
INDONE	1824	362	9115	2671
MALAYS	624	498	6084	3210
SINGAP	580	210	5381	2001
PHILIP	146	77	1842	884
CHINA	395	234	6233	2541
SKOREA	1103	920	12094	7644
JAPAN	693	522	6446	4382
TAIWAN	963	449	9074	3901
HONGK	2083	1062	15671	9391
AUSTRL	1316	667	12319	4277
NEUSEE	515	176	2768	865
3402 19 00				
AND ORGAN GRENZFLAECHENAKTIVE STOFFE				
EINF	9437*	2898*	61388*	19706*
AUS LG	2	1	102	92
EU	6926	1759	41884	12065
FRANKR	734	127	3515	642
NIEDL	633	237	4430	1971
ITAL	783	249	2642	726
G BRIT	2173	524	11881	2978
SPAN	2189	362	15050	2709
SCHWED	36	9	726	144
OESTER	66	55	1101	203
BELGI	312	193	3547	2689
NORWEG			448	83
SCHWZ	2416	1035	18167	6731
USA	92	100	789	783
AUSF	31350*	7065*	181047*	40983*
EV	192	97	192	97
EU	23038	5067	126348	27317
FRANKR	4505	1009	27689	5668
NIEDL	2035	499	16435	2666
ITAL	4021	884	26831	4232
G BRIT	2692	642	11476	2977
IRLAND	249	66	910	272
DAENM	247	114	1989	611
GRIECH	374	67	1637	352
SPAN	2676	617	13226	2352
SCHWED	322	106	2402	667
OESTER	266	55	2644	666
BELGI	4300	1158	21326	6442
NORWEG	73	21	2686	448
SCHWZ	1686	328	11157	2742
TUERK	702	154	2646	552
POLEN	458	150	2871	1090
TSCHE	212	70	2402	659
UNGARN	451	112	2329	661
W RUSS			582	136
RUSSLD	297	86	4094	1037
SLOWEN	214	63	1441	306
BR JUG	40	16	299	89
TUNES			308	84
AEGYPT	2	2	425	110
S AFR	992	195	2073	402
USA	479	162	2510	1005
KANADA	2	1	152	76
SYRIEN			297	79
IRAN	356	60	681	268
ISRAEL	342	61	1450	298
A EMIR	51	25	783	136
THAIL	75	28	422	167
VIETN	152	21	1104	152
INDONE	135	51	432	138
SINGAP	184	30	1676	286
JAPAN	187	48	1021	306
TAIWAN	224	48	549	301
HONGK	8	6	429	249
3402 20 10				
GRENZFLAECHAKTIV ZUBEREIT F EINZELVKF				
EINF	19697*	5078*	100761*	34300*
EU	15584	4981	99706	33219
FRANKR	11267	2869	74619	20518
NIEDL	350	338	8265	3071
ITAL	4	3	575	303
G BRIT	1988	526	5244	1262
IRLAND	1	4	91	64
SPAN	1735	1127	9603	7437
BELGI	236	112	1004	600
SCHWZ	99	86	492	378
USA	3	7	501	569
AUSF	12357*	3983*	75787*	25097*
EU	9746	2562	59761	17094
FRANKR	4983	841	27736	4626
NIEDL	327	116	1769	647
ITAL	514	257	1829	953
G BRIT	204	111	1105	590
DAENM	16	11	1497	612
GRIECH	92	54	1052	416
SPAN	703	171	2587	660
SCHWED	394	138	3961	1339
FINNL	477	251	2686	1377
OESTER	1139	294	10241	2794
BELGI	573	248	4280	2647
NORWEG	116	75	691	316
SCHWZ	631	337	5191	2043
TUERK	194	98	1302	842
POLEN	217	63	1409	425
RUSSLD	249	95	1191	426
USA	10	5	227	143
KANADA	9	5	135	101
ZYPERN	8	5	384	182
ISRAEL			597	211
SAUDIA	70	60	248	140
MALAYS	66	60	273	221
SINGAP	88	78	347	251
TAIWAN	226	169	474	338
HONGK	227	172	1130	963
3402 20 90				
ZUB WASCH- REINIGMITTEL USW EINZELVKF				
EINF	377133*	64729*	2115536*	366065*
AUS LG	1	2	22	44
EU	356075	60258	1968204	334530
FRANKR	82243	14020	420600	66714
NIEDL	47970	7932	292009	47976
ITAL	39226	5795	305712	50016
G BRIT	35528	5606	140327	22542
IRLAND	452	115	1679	464
DAENM	15137	1728	136987	16633
GRIECH	295	206	295	206
SPAN	13884	2610	82730	10692
SCHWED	58	56	454	230
OESTER	7940	1113	25111	5323
BELGI	83645	15924	418476	79487
LUXEMB	29867	5183	75070	14222
NORWEG	2823	742	22298	5167
SCHWZ	12808	2844	86897	18650
TUERK	303	32	4571	622
POLEN	3094	390	21031	2598
TSCHE	1624	219	4897	786
UNGARN			2216	363
KROAT	581	57	3072	331
USA	47	68	1258	1311
KANADA	161	102	639	391
LIBAN			411	109
AUSF	242041*	54389*	1753661*	394672*
EU	190923	40276	1360331	294344
FRANKR	56538	10562	432524	82440
NIEDL	21332	5625	137311	37078
ITAL	23412	4979	183597	39937
G BRIT	26291	5488	169387	38512
IRLAND	330	197	1203	721
DAENM	2529	653	39422	8772
GRIECH	2140	564	15800	3930
PORTUG	3865	979	21430	5275
SPAN	7881	1744	62280	14180
SCHWED	181	151	2382	1738
FINNL	2730	686	6032	1988
OESTER	26261	5415	146442	33069
BELGI	15696	2799	135353	26875
LUXEMB	677	222	8267	2638
NORWEG	8252	1744	71899	17362
SCHWZ	16966	4590	126203	33046
MALTA	8	3	343	86
TUERK	1157	666	10007	3890
LITAU	203	40	1321	324
POLEN	3432	1238	24526	7185
TSCHE	5213	1462	49671	10849
SLOWAK	48	20	4406	668
UNGARN	1117	328	9665	3471
RUMAEN	290	44	1205	223
BULGAR	208	37	5154	899
UKRAIN	155	48	4634	860
RUSSLD	844	334	3907	1412
TURKM			817	150
SLOWEN	594	156	6628	1722
KROAT	229	71	753	252
B HERZ	243	104	946	369
AEGYPT	9	4	394	316
USA	976	514	6000	3073
KANADA	7	2	431	208
ARGENT	2	2	305	104
ZYPERN	175	64	689	208
LIBAN	33	12	1092	135
ISRAEL	1934	1017	7505	3425
KUWAIT	103	66	441	220
PAKIST			3775	717
CHINA	24	9	376	109
JAPAN	233	216	2162	1307
TAIWAN	172	141	468	326
HONGK	96	40	618	275
AUSTRL	4715	502	30256	3742
NEUSEE	2821	273	10290	1029
3402 90 10				
AND GRENZFLAECHENAKTIVE ZUBEREITUNGEN				
EINF	10900*	4254*	111707*	37823*
AUS LG			39	37
EU	8732	3001	92139	26844
FRANKR	2901	1057	26527	7671
NIEDL	2731	766	25003	8279
ITAL	383	140	3849	1382
G BRIT	726	263	5457	2433
DAENM	114	42	1931	612
SPAN	585	222	11338	3427
SCHWED	28	15	4607	1857
FINNL	114	43	875	328
OESTER	32	15	4721	796
BELGI	1118	436	7631	3059
SCHWZ	896	344	7927	2619
RUSSLD			1355	130
USA	1202	632	9063	7490
KANADA	9	17	288	239
JAPAN	58	82	282	414
AUSF	100191*	40282*	947079*	329771*

Wichtigste Ursprungs- und Bestimmungs-Laender	JULI 1999		JAN./JUL. 1999	
	dt = 100kg	1000 DM	dt = 100kg	1000 DM
EV	109	81	1849	831
PV			33	23
EU	56703	19808	635750	186926
FRANKR	10070	3486	186800	50032
NIEDL	5076	1372	56068	13739
ITAL	10753	3766	79476	25717
G BRIT	6483	2104	47321	16686
IRLAND	167	74	924	426
DAENM	2156	883	52443	8068
GRIECH	750	452	5730	3243
PORTUG	1549	811	11845	5976
SPAN	7685	2700	46529	15978
SCHWED	1411	694	13746	5501
FINNL	630	249	4134	1870
OESTER	3968	1162	27368	8557
BELGI	6997	2345	101944	30277
LUXEMB	8	10	1722	854
NORWEG	335	160	2574	1130
SCHWZ	1917	817	14731	6131
TUERK	2396	1002	16160	6607
LETTLD	199	73	623	256
LITAU	82	31	850	318
POLEN	2063	817	13285	5454
TSCHE	866	384	7908	3372
SLOWAK	388	159	4371	1585
UNGARN	360	147	2025	913
RUMAEN	133	59	1363	541
BULGAR	283	103	2597	726
UKRAIN	184	29	712	271
RUSSLD	610	354	6705	2974
ASERB			170	52
KASACH	36	11	2536	951
USBEK	31	15	445	145
SLOWEN	500	211	3031	1228
KROAT	412	181	2759	997
B HERZ	1	1	309	89
BR JUG	25	10	657	296
MAZED	4	2	518	188
MAROKK	501	169	2523	947
ALGER	185	74	646	409
TUNES	248	73	2193	860
LIBYEN			2114	1133
AEGYPT	504	291	4214	1804
SENEG	78	65	143	116
NIGERI	14	4	399	142
DR KON	90	45	276	129
KENIA	35	15	360	190
MAURIT	198	76	1825	594
S AFR	1200	555	8968	3459
USA	3921	2984	26055	19137
KANADA	295	170	2791	1522
MEXIKO	979	294	3613	1268
BERMUD			209	57
GUATEM	56	40	463	287
PANAMA	101	45	497	190
KOLUMB	633	194	3264	1390
VENEZU	109	70	268	155
PERU	311	81	1381	568
BRASIL	986	527	8929	5741
CHILE	158	80	1531	776
URUGU	35	10	1282	370
ARGENT	2357	635	12846	3570
LIBAN	182	102	691	323
SYRIEN	284	95	4495	1043
IRAN	638	213	2130	866
ISRAEL	548	245	3718	1905
JORDAN	22	13	6624	1841
SAUDIA	189	76	5096	1632
A EMIR	81	41	884	280
PAKIST	91	27	3899	1148
INDIEN	985	350	5399	1928
BANGLA	256	94	1176	400
SRILAN	42	25	665	325
THAIL	711	322	5599	2232
VIETN	91	40	862	366
INDONE	792	356	4118	1982
MALAYS	207	163	1801	861
SINGAP	654	244	3203	1277
PHILIP	500	220	1862	915
CHINA	2807	1101	25718	10093
SKOREA	1819	845	10683	5703
JAPAN	1580	1440	10894	8576
TAIWAN	2103	1014	13563	6727
HONGK	2958	1449	17446	7591
AUSTRL	763	417	4643	2852
NEUSEE	431	184	1712	709
N ERM	505	188	1317	468

3402 90 90

AND ZUB WASCH- WASCHHILFS- REINIGMITT

EINF	35244*	9796*	352926*	74651*
EV			5	4
AUS LG	3	3	14	15
EU	26099	6783	293946	57158
FRANKR	8633	1686	54074	9571
NIEDL	5417	1541	81167	12688
ITAL	5604	1548	36460	9744
G BRIT	169	175	5729	1574
IRLAND	73	31	348	203
DAENM	298	164	7734	1820
SPAN	30	594	26976	4717
SCHWED	61	11	8752	1787
OESTER	156	90	978	487
BELGI	5658	943	71727	14667
SCHWZ	4496	1874	25397	9634
POLEN	2028	245	21859	2504
TSCHE	1668	337	7011	1828
SLOWEN	53	26	772	208
KROAT	198	24	988	113
USA	510	234	1985	1676
JAPAN	48	174	263	1278
AUSF	101981*	23056*	553990*	132177*
EU	68978	14236	365526	79377
FRANKR	15059	3290	72346	17127

Wichtigste Ursprungs- und Bestimmungs-Laender	JULI 1999		JAN./JUL. 1999	
	dt = 100kg	1000 DM	dt = 100kg	1000 DM
NIEDL	21567	3692	111883	19664
ITAL	5493	1257	23995	6433
G BRIT	10153	1756	55101	9091
IRLAND	335	102	975	343
DAENM	860	384	6626	2659
GRIECH	326	144	3009	1032
PORTUG	414	142	3353	850
SPAN	1492	459	9036	2413
SCHWED	314	181	2790	2139
FINNL	194	81	1421	610
OESTER	7586	1675	47048	10482
BELGI	4761	994	26592	6096
LUXEMB	404	108	1351	438
NORWEG	128	59	2105	826
LIECHT	56	52	93	64
SCHWZ	7922	1909	43277	10882
TUERK	1879	355	9880	2262
LETTLD	86	22	583	183
LITAU	59	18	475	245
POLEN	3531	835	22548	5484
TSCHE	6134	1501	37653	9157
SLOWAK	400	125	3595	975
UNGARN	681	174	4701	1406
RUMAEN	267	115	1466	419
UKRAIN	23	16	342	239
RUSSLD	1310	400	6312	2165
SLOWEN	799	191	6011	1692
KROAT	236	78	1453	487
BR JUG	20	6	1250	271
MAROKK	14	6	474	251
ALGER	34	9	946	252
TUNES	231	53	702	227
LIBYEN	33	10	376	210
AEGYPT	206	54	900	290
KAMERU	101	52	292	160
S AFR	139	130	2084	675
USA	253	172	3998	1579
KANADA	97	30	715	231
MEXIKO	490	94	3471	633
CHILE	9	6	318	198
ARGENT	2702	302	3938	574
SYRIEN	26	6	484	133
IRAN	601	320	924	454
ISRAEL	325	176	2716	931
SAUDIA	152	40	2129	848
KUWAIT	102	35	424	202
A EMIR	574	110	2495	531
OMAN	238	61	457	124
PAKIST	10	5	349	148
BANGLA	165	64	588	208
LAOS			130	89
VIETN	13	7	556	215
INDONE	53	18	809	366
SINGAP	352	137	1625	711
CHINA	51	27	1947	752
JAPAN	246	159	1508	625
TAIWAN	308	80	960	319
HONGK	232	105	1201	756
AUSTRL	92	43	770	295

3403 11 00

SPINNSTOFF- USW BEHANDMITT ERDOELHALT

EINF	717*	228*	1876*	782*
EU	682	170	1833	708
NIEDL			425	126
SPAN	371	62	425	72
USA	32	57	34	68
AUSF	36803*	10362*	182138*	52144*
EU	15566	3617	78474	19364
FRANKR	6725	1035	34969	5934
NIEDL	39	11	877	327
ITAL	4121	1115	19599	5771
G BRIT	492	139	4311	1422
GRIECH	432	176	1728	615
PORTUG	189	54	939	265
SPAN	1448	452	7137	2327
SCHWED	474	129	2218	593
FINNL	269	81	1020	313
OESTER	1064	308	4506	1254
BELGI	165	77	915	441
SCHWZ	85	44	693	332
TUERK	4996	1441	12809	3569
POLEN	574	186	3759	1131
RUMAEN	5	2	205	76
W RUSS	40	15	637	244
RUSSLD	328	101	1475	481
MAROKK			615	206
ALGER	106	30	739	175
S AFR	320	78	2264	628
USA	736	379	3971	2141
MEXIKO	191	60	1491	460
VENEZU			721	233
BRASIL	150	50	1159	392
URUGU			976	398
ARGENT	787	273	4470	1547
SAUDIA	20	11	779	351
PAKIST	485	75	2943	517
INDIEN	438	124	4827	1523
THAIL	391	122	1480	368
INDONE	312	116	2601	870
CHINA	670	253	6440	2297
SKOREA	6271	1949	24530	7408
JAPAN	472	151	2416	748
TAIWAN	1894	507	10013	3283
HONGK	1143	325	4790	1338
AUSTRL	353	91	1298	348

3403 19 10

SCHMIERMITT ERDOELGEH>70GHT N CHARAKT

EINF	1091*	291*	7515*	2767*
AUS LG		1	30	48

Wichtigste Ursprungs- und Bestimmungs-Laender	JULI 1999		JAN./JUL. 1999	
	dt = 100kg	1000 DM	dt = 100kg	1000 DM
EU	889	207	5862	1705
NIEDL	707	167	3244	798
SPAN			1773	655
SCHWZ	185	42	562	273
USA	17	42	1027	761
AUSF	6700*	2536*	43266*	17457*
EU	3206	1163	22162	8533
FRANKR	848	362	6185	2675
NIEDL	82	67	925	459
ITAL	282	86	3058	898
G BRIT	323	134	1886	852
PORTUG	35	29	838	353
SPAN	473	186	2741	1093
SCHWED	174	83	1639	610
OESTER	109	68	1785	732
BELGI	155	46	1102	360
LUXEMB	692	82	1154	137
SCHWZ	285	88	1474	601
POLEN	862	171	4774	896
TSCHE	163	77	1833	587
RUSSLD	192	160	1409	1106
SLOWEN	101	53	358	178
S AFR	93	70	1017	430
USA	8	6	1050	1253
MEXIKO			387	248
ARGENT		1	396	123
MALAYS	117	28	621	132
CHINA	33	9	511	239
SKOREA	294	94	1659	444
TAIWAN	294	182	1384	666
HONGK	186	92	304	153

3403 19 91

SCHMIERM F MASCHINEN USW ERDOELHALTIG

EINF	11958*	4383*	115367*	41000*
EV	38	19	94	48
AUS LG				19
EU	10219	3392	105838	36170
FRANKR	510	224	34366	12806
NIEDL	1850	855	32516	11271
G BRIT	251	98	1062	416
SPAN	1	5	506	385
OESTER	759	748	2863	2609
BELGI	6782	1709	33712	8270
SCHWZ	1256	644	5280	2771
USA	380	270	3690	1876
AUSF	25164*	15288*	182429*	106053*
PV			13	10
EU	10679	6024	79840	47271
FRANKR	2480	1246	13146	7408
NIEDL	949	800	10044	5605
ITAL	984	721	7379	4834
G BRIT	1821	879	8841	5575
DAENM	232	144	5373	2814
GRIECH	83	67	891	640
PORTUG	209	182	1085	888
SPAN	1547	792	8956	5281
SCHWED	1407	604	7212	4283
FINNL	324	177	3930	2392
OESTER	675	484	9632	5053
BELGI	290	243	3267	2432
ISLAND	114	81	366	163
NORWEG	122	91	794	547
LIECHT	49	89	359	488
SCHWZ	861	578	5451	3274
TUERK	226	193	1010	888
ESTLD	270	81	993	268
LETTLD	46	26	805	433
LITAU	169	148	794	618
POLEN	2144	902	11684	5045
TSCHE	1605	728	11433	4999
SLOWAK	592	282	3449	1418
UNGARN	1476	497	11768	4942
RUMAEN	235	189	1312	1012
BULGAR	118	138	687	716
UKRAIN	465	386	3355	2469
W RUSS	237	137	1898	936
RUSSLD	1466	1183	9872	7042
KASACH	15	9	318	208
SLOWEN	316	174	1910	1042
KROAT	104	86	1555	889
B HERZ	57	50	262	198
MAZED	5	6	186	168
AEGYPT	35	78	2959	599
MAURET	68	56	201	162
S AFR	91	81	1134	667
USA	295	814	1909	2625
MEXIKO	48	83	432	391
EL SAL			53	90
PERU	2	1	58	66
BRASIL	283	203	3027	1903
ARGENT	569	166	1319	541
ISRAEL	127	69	407	340
AFGHAN			128	51
INDIEN	163	117	714	803
THAIL	1213	440	3890	1862
INDONE	6	5	103	139
SINGAP	146	137	693	731
CHINA	38	19	1129	680
SKOREA	336	130	2285	939
JAPAN	238	245	1497	1558
TAIWAN	491	282	5798	2991
HONGK	58	200	1954	1551
AUSTRL	61	116	626	676
NEUSEE	28	7	98	100

3403 19 99

AND ZUBEREIT SCHMIERMITTEL ERDOELHALT

EINF	8695*	3273*	62780*	22970*

Wichtigste Ursprungs- und Bestimmungs-Laender	JULI	1999	JAN./JUL.	1999
	dt = 100kg	1000 DM	dt = 100kg	1000 DM
AUS LG	15	8	146	61
EU	7092	2476	49713	18799
FRANKR	2062	810	9147	3492
NIEDL	3724	1146	30123	8184
ITAL	112	57	417	176
G BRIT	199	87	1246	660
SCHWED	8	7	285	264
BELGI	982	360	8340	2717
SCHWZ	1153	551	10710	5720
USA	362	216	2178	1342
AUSF	30800*	12192*	166765*	71017*
EU	15042	5781	87715	36627
FRANKR	1509	706	9373	4682
NIEDL	1579	613	10028	4462
ITAL	2863	1104	15477	6025
G BRIT	796	328	5504	2264
DAENM	735	211	3774	2305
PORTUG	952	258	2678	782
SPAN	1777	732	10969	5274
SCHWED	924	411	5433	2206
FINNL	113	42	668	304
OESTER	2093	768	12116	4366
BELGI	1675	582	10988	3705
LUXEMB	1	5	277	97
NORWEG	43	27	565	284
SCHWZ	751	396	7540	3359
TUERK	742	300	3141	1392
POLEN	1694	597	9958	3478
TSCHE	1373	644	10112	4900
SLOWAK	86	34	813	369
UNGARN	4506	1427	8319	3011
RUMAEN	101	49	1607	629
BULGAR	4	3	806	477
UKRAIN	12	6	487	250
W RUSS	528	208	2162	898
RUSSLD	766	352	2617	1225
SLOWEN	123	61	1410	836
KROAT	29	15	610	248
BR JUG			261	149
NIGERI	106	63	305	175
S AFR	157	59	627	272
USA	516	320	3705	2133
KANADA	3	3	406	247
MEXIKO	469	232	1842	951
BRASIL	426	206	1169	546
IRAN	303	127	1018	330
ISRAEL	65	22	478	208
SAUDIA	1	1	189	148
INDIEN	225	104	919	525
THAIL	260	104	2356	959
INDONE	120	35	407	158
MALAYS	106	43	780	251
SINGAP	144	59	593	256
CHINA	542	162	3151	1029
SKOREA	144	92	604	343
JAPAN	118	58	413	351
TAIWAN	520	294	5617	2035
HONGK	211	86	2177	710
AUSTRL	21	15	210	142
3403 91 00				
ZUBER Z BEHAND V SPINNSTOFF LEDER USW				
EINF	4218*	1007*	19843*	6084*
EU	3643	798	15503	4466
FRANKR	551	166	2735	949
NIEDL	410	55	1427	216
ITAL	234	72	1479	404
G BRIT	430	140	3073	1401
SPAN	1312	372	6418	1367
TUERK	480	144	3040	912
USA	16	17	265	102
JAPAN	79	48	1034	600
AUSF	68597*	23218*	415096*	141224*
EU	27856	8295	162280	49004
FRANKR	10414	2169	54165	11137
NIEDL	1219	370	3286	1123
ITAL	7935	2387	48586	14164
G BRIT	848	283	7482	3121
DAENM	532	227	5105	2097
GRIECH	271	127	1177	522
PORTUG	702	283	3485	1775
SPAN	1407	453	8125	2563
SCHWED	380	110	643	244
FINNL	599	400	2373	1099
OESTER	481	174	5005	1783
BELGI	3100	1267	22417	9188
LUXEMB	20	15	227	187
NORWEG	112	66	449	257
SCHWZ	110	51	3086	1313
MALTA			446	165
TUERK	2015	664	11879	4172
LETTLD			362	178
LITAU	122	44	1143	401
POLEN	268	121	2578	1089
TSCHE	226	69	1283	448
SLOWAK	305	167	1440	882
UNGARN	60	17	831	341
RUMAEN	34	22	248	117
BULGAR	148	65	414	182
UKRAIN	78	24	889	437
W RUSS	273	103	3414	1500
RUSSLD			1051	467
SLOWEN	260	120	1030	467
MAROKK	210	84	872	243
LIBYEN			713	340
AEGYPT	286	108	3691	1432
NIGERI	71	24	880	246
AETHIO	30	16	340	94
S AFR	699	288	3728	1487
USA	774	307	6431	2598
KANADA	96	36	1292	506
KOLUMB	86	28	1393	423
VENEZU			187	92
BRASIL	1212	463	6824	2356
URUGU	776	216	3762	1067
ARGENT	1694	471	12021	3312
SYRIEN			551	164
IRAN	710	275	2984	1126
ISRAEL	75	29	1230	606
JORDAN	100	42	421	186
SAUDIA	1239	509	3793	2188
A EMIR	181	56	799	297
PAKIST	1463	430	10803	2898
INDIEN	3070	1003	19474	6780
BANGLA	257	84	952	281
THAIL	3480	1172	17482	5615
INDONE	1564	614	10952	4387
MALAYS	206	78	1107	407
SINGAP	643	182	1989	593
PHILIP	193	55	1039	261
CHINA	5088	1919	37170	14491
SKOREA	4273	1485	25364	9295
JAPAN	1125	420	4819	1776
TAIWAN	4941	1917	26205	10020
HONGK	643	202	7077	2164
AUSTRL	900	343	2973	1125
N ERM	432	152	663	233
3403 99 10				
AND ZUBER SCHMIERMITT F MASCHINEN USW				
EINF	10699*	6681*	68102*	43311*
EV	13	118	291	1128
AUS LG	25	137	812	2047
EU	8962	3685	49206	23695
FRANKR	4089	1446	19206	8270
NIEDL	1404	432	18957	8946
ITAL	30	77	178	447
G BRIT	707	387	3400	2385
IRLAND	37	62	225	229
DAENM	8	13	34	78
SPAN	44	100	196	348
OESTER	1510	827	3075	2344
BELGI	932	508	3448	2584
LIECHT			37	289
SCHWZ	837	489	4602	2633
USA	749	1194	7460	10085
KANADA	9	9	157	218
MALAYS			5812	1196
JAPAN	112	982	526	4051
SCHIFF	13	118	127	972
AUSF	10869*	12779*	69806*	74696*
FV	1	7	6	33
EU	6359	6574	43268	42080
FRANKR	2770	*1966	21465	12698
NIEDL	461	432	2854	3215
ITAL	711	1157	3929	6787
G BRIT	248	589	3068	4518
DAENM	380	186	1126	983
GRIECH	85	92	952	891
PORTUG	80	105	294	521
SPAN	252	426	2110	3488
SCHWED	305	271	2238	2028
FINNL	69	121	291	663
OESTER	262	446	2358	3237
BELGI	692	766	2748	3248
NORWEG	40	73	268	301
LIECHT	124	180	724	1019
SCHWZ	440	546	2665	2934
TUERK	390	323	3498	2391
POLEN	472	440	1769	1687
TSCHE	164	176	865	992
SLOWAK	63	71	922	780
UNGARN	105	141	614	1381
RUMAEN	7	8	186	134
UKRAIN	1	1	137	134
W RUSS	12	15	600	365
RUSSLD	58	81	495	497
GEORG			415	64
SLOWEN	59	97	444	623
KROAT	11	36	105	244
BR JUG	1	4	228	108
AEGYPT	118	75	274	289
KAMERU	152	48	594	212
S AFR	147	183	542	666
USA	348	806	1432	4130
KANADA	8	15	221	366
MEXIKO	33	88	200	523
KOLUMB	12	14	206	121
PERU	98	80	263	123
BRASIL	84	235	388	1247
ARGENT	6	11	146	339
SYRIEN	1	3	186	106
IRAN	21	74	84	170
ISRAEL	87	123	387	470
SAUDIA	179	90	614	348
PAKIST	27	28	76	175
INDIEN	83	91	413	464
THAIL	88	97	345	461
INDONE	45	45	119	238
SINGAP	93	127	304	489
PHILIP	1	4	179	182
CHINA	41	252	202	640
SKOREA	106	140	358	713
JAPAN	72	234	475	1263
TAIWAN	127	335	668	1363
HONGK	111	333	706	1196
AUSTRL	173	236	678	1164
3403 99 90				
AND ZUBEREITETE SCHMIERMITTEL USW				
EINF	5031*	2464*	41520*	21108*
EV	4	4	4	4
AUS LG	104	56	233	164
EU	2472	1009	30835	13488
FRANKR	408	238	2816	1597
NIEDL	811	232	13758	3843
ITAL	262	106	1158	421
G BRIT	430	194	2516	1864
SPAN	107	65	4908	1269
OESTER	184	41	1358	1553
BELGI	266	114	4124	2749
LIECHT	9	67	27	199
SCHWZ	487	324	2813	1784
S AFR	380	87	1900	286
USA	988	609	4635	3981
KANADA	450	217	461	226
ARGENT	104	81	349	209
JAPAN	40	73	466	766
AUSF	19777*	9240*	124136*	57564*
EV	60	90	75	163
EU	8305	4221	58235	29867
FRANKR	1702	1042	13767	7695
NIEDL	1173	573	8266	3882
ITAL	702	372	4867	2835
G BRIT	687	491	5904	4004
DAENM	120	75	779	496
GRIECH	70	46	541	372
PORTUG	326	97	1774	646
SPAN	663	333	5005	2518
SCHWED	164	98	1674	896
FINNL	32	49	1376	799
OESTER	1363	844	8333	2603
BELGI	891	326	5083	2241
LUXEMB	602	170	2784	848
NORWEG	7	8	297	221
SCHWZ	414	242	3731	1747
TUERK	452	197	2739	1272
POLEN	908	403	6414	2621
TSCHE	607	235	3478	1525
SLOWAK	127	76	764	505
UNGARN	272	207	1508	1079
RUMAEN	207	116	1102	407
RUSSLD	48	39	368	213
KASACH	17	33	203	159
SLOWEN	149	83	1106	539
MAROKK	55	27	465	218
AEGYPT	60	40	830	226
S AFR	474	136	2945	959
USA	1867	716	6712	2905
KANADA	463	116	1418	345
MEXIKO	70	59	319	235
BRASIL	343	255	1646	828
ARGENT	230	84	777	312
ISRAEL	49	17	402	283
SAUDIA	77	33	882	270
A EMIR	31	13	462	138
INDIEN	353	84	1863	541
THAIL	608	224	2598	916
INDONE	424	124	2322	686
MALAYS	491	160	2329	790
SINGAP	182	45	470	386
PHILIP	163	51	629	158
CHINA	832	219	2891	1158
SKOREA	1057	361	6517	1862
JAPAN	158	114	1309	789
TAIWAN	116	95	1690	728
HONGK	47	76	375	411
AUSTRL	148	75	1549	692
3404 10 00				
CHEMISCH MODIFIZIERTES MONTANWACHS				
EINF	37*	82*	502*	357*
EU	3	2	353	146
AUSF	559*	571*	24526*	18650*
EV			10	12
EU	139	112	9976	8790
FRANKR	54	34	1906	1262
NIEDL	3	4	1031	683
ITAL	4	3	4352	2812
G BRIT	37	33	664	553
DAENM			126	107
PORTUG	5	4	159	123
SPAN	26	19	935	643
SCHWED	6	10	141	123
BELGI	4	5	534	481
SCHWZ	28	17	439	455
TUERK			295	159
POLEN			217	147
TSCHE	16	12	238	192
UNGARN	1	1	73	160
BULGAR			140	92
UKRAIN	2	76	5	83
KENIA			213	153
S AFR			170	136
USA	177	115	5186	4065
KANADA			532	304
MEXIKO			80	79
HONDUR			100	78
COSTA			140	118
VENEZU	6	4	246	146
PERU			127	111
INDIEN			170	101
INDONE	12	12	162	134
PHILIP			122	108
SKOREA	15	14	195	206
JAPAN	220	172	3795	3249
TAIWAN			417	422
HONGK			243	144
AUSTRL	3	3	267	167

Wichtigste Ursprungs- und Bestimmungs-Laender	JULI 1999 dt = 100kg	JULI 1999 1000 DM	JAN./JUL. 1999 dt = 100kg	JAN./JUL. 1999 1000 DM
3404 20 00				
POLYETHYLENGLYKOLWACHS				
EINF	4180*	870*	19230*	4218*
EU	3999	817	17133	3584
FRANKR	3214	621	7170	1456
ITAL	19	10	407	128
G BRIT	53	16	1180	286
BELGI	713	170	7686	1565
SCHWZ	170	42	1018	268
USA	11	11	1008	350
AUSF	5345*	1559*	45850*	12986*
PV			40	13
EU	3275	808	34710	9191
FRANKR	356	112	6968	2467
NIEDL	99	28	2429	687
ITAL	321	82	3930	930
G BRIT	255	68	3695	1035
IRLAND			806	308
DAENM	185	61	3478	819
SPAN	180	36	675	190
SCHWED	61	20	852	298
OESTER	353	104	1775	550
BELGI	1463	296	9436	1690
SCHWZ	1	1	652	244
TUERK	28	9	325	102
AEGYPT	19	10	267	106
USA	470	133	1885	552
BRASIL			210	106
ARGENT	260	84	1014	282
SAUDIA	320	98	451	139
THAIL	1	3	689	147
MALAYS	270	99	590	190
PHILIP			438	86
CHINA	250	98	980	374
JAPAN	11	6	310	160
HONGK	116	58	384	126
3404 90 10				
ZUBEREITETE WACHSE EINSCHL SIEGELLACK				
EINF	4999*	2430*	24451*	12372*
EU	4237	1634	19597	7929
FRANKR	667	486	1726	1176
NIEDL	2271	698	13074	4703
G BRIT	126	71	791	401
DAENM	689	144	1953	458
SCHWED	197	93	1429	831
BELGI	214	124	410	238
USA	746	759	4695	4263
JAPAN	7	23	30	84
AUSF	13114*	5291*	57853*	42400*
EV			1313	889
EU	7105	2630	46268	19230
FRANKR	689	269	5437	2509
NIEDL	964	431	7696	3427
ITAL	1008	449	5436	2402
G BRIT	1822	522	8832	2803
DAENM	766	221	5945	1587
GRIECH	299	150	2503	1287
PORTUG	210	97	1204	541
SPAN	707	262	3640	1684
SCHWED	79	89	684	480
FINNL	114	36	661	343
OESTER	332	215	1893	1326
BELGI	114	84	1434	696
NORWEG	37	18	630	205
SCHWZ	918	495	4786	3027
TUERK	274	124	2421	1270
POLEN	187	83	2634	1246
TSCHE	239	244	1820	1334
UNGARN	368	227	895	595
RUSSLD	12	6	684	180
SLOWEN	73	36	824	417
KROAT	39	28	480	252
B HERZ	84	64	199	199
MAZED	24	19	265	216
AEGYPT	59	35	461	275
NIGERI	338	137	1743	722
S AFR	338	175	978	585
USA	221	170	3143	2103
MEXIKO	94	71	561	342
GUATEM	84	32	486	275
COSTA	20	13	465	391
KOLUMB	14	6	778	526
VENEZU	21	17	460	289
ECUAD	6	9	273	183
CHILE	102	47	600	356
ISRAEL	133	82	1287	747
THAIL	134	65	1224	525
INDONE	371	181	1321	520
MALAYS	131	25	727	227
SINGAP	134	65	362	196
PHILIP	232	132	533	270
CHINA	126	62	1066	416
SKOREA	34	14	963	513
JAPAN	68	40	985	660
TAIWAN	467	269	2977	1440
HONGK	126	113	748	528
AUSTRL	44	23	748	306
3404 90 90				
ANDERE KUENSTLICHE WACHSE				
EINF	19826*	7775*	148392*	53149*
EV	9	4	9	4
AUS LG	9	4	59	26
EU	15031	5812	109506	33905
FRANKR	583	237	3192	1316
NIEDL	3508	1102	19736	5982
ITAL	443	129	6097	1648
G BRIT	2477	1306	24081	7883
DAENM	4817	1767	31426	10996
SPAN	333	109	1368	372
SCHWED			5861	467
OESTER	188	57	492	197
BELGI	2662	803	17251	5040
SCHWZ	1	2	149	364
POLEN	23	8	699	155
USA	4020	2000	31539	16489
BRASIL	200	120	1640	985
MALAYS	536	124	3416	848
JAPAN	8	9	302	222
AUSF	45817*	12925*	316862*	113462*
EU	29174	8613	177095	62679
FRANKR	3620	1216	30160	10502
NIEDL	14296	1528	36304	9041
ITAL	4006	1428	34688	12389
G BRIT	1987	721	21027	7672
DAENM	586	232	4071	1491
GRIECH	51	35	2042	799
PORTUG	357	101	3107	1216
SPAN	1550	509	18568	8000
SCHWED	359	158	3521	1889
FINNL	174	93	1318	685
OESTER	944	455	8606	3993
BELGI	1099	290	12516	4797
NORWEG	177	82	1663	810
SCHWZ	595	364	5481	2692
TUERK	300	184	4335	1845
POLEN	460	188	3860	1237
TSCHE	240	105	1803	837
SLOWAK	51	21	487	207
UNGARN	231	104	1363	551
RUMAEN	88	42	988	402
W RUSS	15	7	968	360
RUSSLD	227	162	2584	1405
SLOWEN	90	49	837	281
KROAT	153	87	663	277
MAROKK	4	1	152	151
ALGER	5	4	174	74
AEGYPT	217	76	1743	606
NIGERI	150	36	978	339
MAURIT	110	51	110	51
S AFR	900	191	3537	906
USA	1647	839	13763	5088
KANADA	247	85	1873	598
MEXIKO		3	2629	987
KOLUMB	120	27	1709	481
VENEZU	20	6	338	184
ECUAD	10	5	226	162
PERU	8	3	459	163
BRASIL	992	392	4847	1827
CHILE	165	45	1316	374
URUGU	2	1	227	184
ARGENT	553	148	3093	920
SYRIEN	45	16	457	207
IRAN	29	11	1464	380
ISRAEL	611	204	4151	1613
SAUDIA	200	73	939	316
A EMIR	10	4	776	248
PAKIST	260	62	761	249
INDIEN	199	76	4767	998
SRILAN	146	61	363	144
THAIL	523	168	4029	1430
INDONE	542	191	3963	1434
MALAYS	583	133	3585	1287
SINGAP	14	21	1308	370
PHILIP	569	158	2713	846
CHINA	1013	319	7342	2488
SKOREA	804	171	4034	1884
JAPAN	334	96	8321	2954
TAIWAN	2964	952	15397	5323
HONGK	463	219	6893	3033
AUSTRL	381	101	2954	815
NEUSEE	40	12	516	198
3405 10 00				
SCHUHCREME AEHNL SCHUH-LEDERPFLEGMITT				
EINF	1931*	1290*	12688*	8617*
EU	1774	1102	11595	7722
FRANKR	283	210	3130	2212
NIEDL	29	18	1650	637
G BRIT	5	5	245	121
PORTUG	77	52	130	83
SPAN	254	241	1297	1164
OESTER	232	241	2617	2490
BELGI	891	330	2412	875
SCHWZ	127	149	375	442
CHINA	7	9	549	299
AUSF	1159*	1465*	12063*	14399*
EU	603	750	4511	6852
FRANKR	67	41	641	1154
NIEDL	69	121	696	1048
ITAL	9	32	347	560
G BRIT	15	22	166	254
DAENM	9	14	348	433
GRIECH	200	178	797	735
SPAN	26	27	326	368
OESTER	155	240	671	847
BELGI	2	5	89	152
SCHWZ	68	147	704	1238
TUERK	23	77	361	617
POLEN	309	268	2530	1670
W RUSS			55	63
RUSSLD	13	17	994	1203
NIGERI	36	54	780	868
USA	13	18	136	285
ZYPERN			189	211
SAUDIA			48	57
A EMIR	1	2	358	387
CHINA			121	137
JAPAN	1	4	167	301
AUSTRL	22	30	81	126
3405 20 00				
MOEBEL- U SONNERWACHS AEHNL ZUBEREITG				
EINF	998*	669*	17174*	6646*
EU	816	384	15302	4226
FRANKR	149	107	922	384
NIEDL	4	4	11942	2247
DAENM	38	41	1166	916
SCHWED	553	160	1353	449
SCHWZ	106	195	945	1770
USA	24	12	782	442
KANADA	52	78	138	203
AUSF	3737*	1228*	41131*	11553*
EU	2221	728	28034	7177
FRANKR	767	176	4374	1008
NIEDL	385	170	4340	1206
ITAL	68	28	803	256
G BRIT	52	14	880	238
GRIECH	53	13	2488	544
PORTUG	58	16	1180	280
OESTER	228	134	6328	1679
BELGI	501	112	8296	1185
LUXEMB	1	1	1134	263
SCHWZ	420	165	3417	1278
POLEN	521	119	2371	586
AEGYPT	1	1	222	82
ISRAEL	58	12	2087	487
JAPAN	23	17	398	516
3405 30 00				
POLIERMITT F KAROSSERIE AUTOPFLEGMITT				
EINF	1499*	1154*	9502*	6866*
PV	9	14	40	50
AUS LG			20	22
EU	1215	829	7584	5008
FRANKR	434	515	2848	2808
NIEDL	122	58	1442	557
G BRIT	242	105	1267	727
OESTER	3	8	276	160
BELGI	400	131	1478	625
NORWEG			170	72
SCHWZ	111	98	501	417
USA	126	161	1066	915
AUSF	2654*	2981*	16732*	12872*
EU	1451	1961	9040	6386
FRANKR	139	76	1194	726
NIEDL	202	166	1161	781
ITAL	148	74	726	438
G BRIT	160	87	832	439
DAENM	60	63	537	290
SCHWED	144	147	879	618
FINNL	7	2	180	128
OESTER	358	368	1889	1751
BELGI	39	46	627	401
ISLAND	1	1	179	212
NORWEG	2	2	122	144
SCHWZ	155	149	1092	1181
POLEN	82	62	1185	764
TSCHE	42	24	640	386
UNGARN	16	16	168	160
RUSSLD	34	32	246	185
SLOWEN	10	7	114	174
S AFR	114	68	376	228
USA	72	67	426	463
LIBAN			117	77
JORDAN	44	30	185	114
KUWAIT	191	121	197	131
A EMIR	17	21	144	163
PAKIST			57	59
THAIL	50	26	239	150
JAPAN	41	48	279	393
TAIWAN	52	30	208	146
HONGK	6	6	233	121
3405 40 00				
SCHEUERPASTEN -PULVER AEHNL ZUBEREITG				
EINF	18815*	2122*	75836*	8940*
AUS LG			2	10
EU	18421	1848	73902	8002
NIEDL	16177	1730	68053	6342
ITAL	130	45	3092	833
SPAN	60	15	1862	190
SCHWED	9	29	794	315
BELGI	6	2	202	237
SCHWZ	86	80	1292	603
USA	135	161	276	309
AUSF	7270*	1918*	34140*	11262*
EU	6664	1611	28774	9032
FRANKR	4267	715	18936	3446
G BRIT	816	228	4219	1626
PORTUG	45	25	289	151
SPAN	103	27	986	294
SCHWED	264	154	1203	649
OESTER	47	24	903	453
BELGI	847	328	4237	1893
LUXEMB	28	42	79	199
SCHWZ	169	97	1142	643
UNGARN	48	24	546	248
RUSSLD	11	3	632	137

Wichtigste Ursprungs- und Bestimmungs-Laender	JULI 1999 dt = 100kg	JULI 1999 1000 DM	JAN./JUL. 1999 dt = 100kg	JAN./JUL. 1999 1000 DM
USA	85	74	841	372
3405 90 10				
METALLPOLIERMITTEL				
EINF	338*	479*	3408*	4926*
AUS LG				3
EU	241	295	1842	2503
FRANKR	81	26	231	179
NIEDL	26	48	247	372
ITAL	2	1	155	169
G BRIT	36	60	290	222
DAENM	2	96	160	657
OESTER	3	6	50	344
SCHWZ	51	52	543	814
USA	46	132	648	1395
TAIWAN			57	68
AUSF	12031*	3598*	69527*	22972*
EU	5660	1630	32323	11621
FRANKR	1565	579	6153	3038
NIEDL	367	154	3002	1384
ITAL	1128	201	6899	2163
G BRIT	748	290	4406	1682
DAENM	93	42	573	274
GRIECH	22	27	194	208
PORTUG	413	66	1822	300
SPAN	154	55	1035	398
SCHWED	176	111	830	442
FINNL	164	44	668	224
OESTER	190	127	1186	724
BELGI	629	131	3743	635
NORWEG	66	25	900	307
SCHWZ	504	178	6376	2166
TUERK	508	92	3823	676
POLEN	896	170	4303	886
TSCHE	208	65	2262	582
SLOWAK	276	51	822	154
UNGARN	180	30	1028	239
BULGAR	240	38	2043	328
RUSSLD	101	42	421	208
S AFR	326	62	938	294
USA	214	91	1653	1246
KANADA	13	9	300	228
ISRAEL	223	48	862	269
THAIL	558	92	1903	371
INDONE	129	62	305	127
MALAYS	121	57	324	202
SINGAP	831	234	3694	964
JAPAN	18	25	183	195
HONGK	177	77	975	392
AUSTRL	80	71	226	195
3405 90 90				
AND ZUBEREITUNGEN DER POSITION 3405				
EINF	2866*	1669*	14429*	9158*
AUS LG	8	8	59	104
EU	1662	850	6977	3008
FRANKR	59	13	382	358
NIEDL	676	195	3275	1183
G BRIT	379	218	1716	687
DAENM	8	10	139	137
SPAN	8	17	186	103
OESTER	201	70	1071	334
SCHWZ	499	294	3412	1851
USA	607	616	2039	2006
JAPAN	169	202	1924	2232
AUSF	3954*	1932*	26742*	12417*
PV	104	31	411	120
EU	2304	851	17129	6810
FRANKR	203	84	1634	780
NIEDL	986	179	5826	1638
ITAL	76	65	795	557
G BRIT	126	58	991	436
DAENM	161	34	1044	428
SPAN	206	62	701	368
SCHWED	87	55	325	247
OESTER	571	206	3687	1427
BELGI	184	57	984	447
SCHWZ	169	106	1198	719
TUERK	50	33	334	252
POLEN	49	67	439	293
TSCHE	36	37	1622	736
UNGARN	54	58	218	246
RUMAEN	144	53	692	248
RUSSLD	40	63	175	186
USA	129	116	751	444
MEXIKO	87	69	363	242
JAPAN	482	181	1204	844
HONGK	63	30	437	224
3405 00 11				
KERZEN GLATT NICHT PARFUEMIERT				
EINF	21708*	7250*	214767*	80417*
AUS LG	27	7	773	182
EU	3402	1400	87667	24221
FRANKR	83	44	916	485
NIEDL	620	637	18659	6462
ITAL			6825	1668
G BRIT	24	14	408	310
DAENM	32	27	2277	1180
PORTUG	2638	664	57309	13689
SPAN	2	10	222	82
FINNL			282	86
BELGI	3	4	706	350
NORWEG	638	369	2738	1523
POLEN	4794	1429	38498	9787
TSCHE	1060	319	5724	1773
SLOWAK	284	79	3041	846
UNGARN	2515	695	19670	5026
SLOWEN	80	25	2190	532
MEXIKO	97	91	170	166
ISRAEL	467	146	2658	758
INDONE	636	169	3063	969
CHINA	7648	2457	47963	13956
TAIWAN	6	22	562	345
HONGK	29	10	559	159
AUSF	12083*	4108*	122881*	42586*
PV			22	11
EU	8059	2625	58671	29747
FRANKR	56	30	1316	749
NIEDL	3330	900	29184	8911
ITAL	187	83	1602	988
G BRIT	366	159	8631	3826
DAENM	2144	631	24930	6687
GRIECH	181	56	918	350
SPAN	261	113	1821	888
SCHWED	779	307	6962	2269
FINNL	3	1	119	80
OESTER	509	260	7234	3262
BELGI	152	57	5917	1838
NORWEG	257	95	6745	2361
SCHWZ	1236	575	10717	4598
TUERK	40	19	186	94
LITAU	4	2	355	149
POLEN	355	107	1931	582
TSCHE	1547	376	5674	1494
KASACH	9	5	70	37
SLOWEN	29	9	1099	201
USA	282	141	4113	1647
KANADA	78	29	1161	432
3406 00 19				
ANDERE KERZEN ALLER ART				
EINF	18444*	7588*	107795*	42149*
AUS LG	116	52	1189	392
EU	1866	1021	15808	8088
FRANKR	54	19	261	259
NIEDL	116	107	2159	1876
ITAL	75	79	6971	3416
G BRIT	386	317	1022	1068
DAENM	114	34	515	265
PORTUG	1042	421	2303	974
SCHWED			1286	307
SCHWZ	702	270	3801	1268
TUERK	144	77	144	77
POLEN	2240	1368	14094	5294
TSCHE	854	259	6536	1604
SLOWAK	1090	337	3784	1079
UNGARN	407	121	4174	1267
KROAT			384	122
USA	111	155	389	507
KANADA	8	36	70	141
MEXIKO			297	264
ISRAEL	1	2	184	67
THAIL	90	128	143	244
SINGAP			69	71
CHINA	9788	3699	56926	20913
TAIWAN	98	90	1064	649
AUSF	11034*	4798*	63937*	26264*
EU	7484	2423	50768	17699
FRANKR	602	200	2670	1119
NIEDL	620	208	17129	5020
ITAL	49	71	1254	761
G BRIT	509	226	6700	1950
DAENM	18	20	402	219
GRIECH	26	16	1126	550
SPAN	61	31	583	311
SCHWED	407	100	2934	726
OESTER	4690	1423	11443	5047
BELGI	170	66	6051	1766
SCHWZ	2027	1193	6201	5132
POLEN	168	62	463	232
TSCHE	125	208	386	375
USA	894	712	2310	1631
ISRAEL	10	9	214	139
3406 00 90				
ANDERE ERZEUGNISSE DER POSITION 3406				
EINF	33747*	7205*	186356*	40335*
AUS LG	4	3	1101	419
EU	30301	5706	160348	30774
NIEDL	30182	5694	148715	27069
ITAL	29	58	1747	534
G BRIT			301	152
DAENM	2	4	2647	897
PORTUG	83	33	8808	1678
SPAN	1	14	222	89
OESTER			358	120
NORWEG			515	216
POLEN	202	87	2778	1038
SLOWAK	188	50	1411	404
UNGARN	92	101	1157	329
USA			670	592
KANADA			515	96
ISRAEL			466	117
CHINA	2758	1126	17049	5928
TAIWAN	166	93	497	295
HONGK		1	232	80
AUSF	11399*	3440*	65628*	24106*
EU	10431	2976	56197	19372
FRANKR	238	284	2969	1503
NIEDL	823	293	12416	3560
ITAL	28	16	786	438
G BRIT	132	79	3868	1478
IRLAND	43	20	318	128
DAENM	2738	788	20004	6793
GRIECH	128	44	1164	370
PORTUG	2	1	174	110
SCHWED	888	260	4261	1390
FINNL			270	188
OESTER	5270	1201	8964	2841
BELGI	21	20	789	422
NORWEG	193	80	2172	930
SCHWZ	354	220	3564	1977
POLEN	251	71	529	172
USA	90	58	1928	1083
JAPAN	1	1	322	182
3407 00 00				
MODELLIERMASSEN USW				
EINF	2762*	2639*	13917*	13186*
AUS LG			198	45
EU	1999	1351	9753	6182
NIEDL	536	729	902	1428
ITAL	132	113	2968	1599
G BRIT	26	15	144	201
IRLAND	418	140	2963	984
GRIECH			28	51
OESTER			91	478
BELGI	769	347	2681	1380
SCHWZ	37	224	542	1899
USA	421	668	1888	3472
MALAYS			557	188
CHINA	212	158	296	189
JAPAN	21	167	328	876
AUSF	3448*	16377*	25702*	83073*
EU	2211	10132	16844	48557
FRANKR	360	1173	4035	7251
NIEDL	356	2701	3667	12517
ITAL	250	1585	1830	7797
G BRIT	431	1928	2192	8060
DAENM	47	246	687	1684
GRIECH	42	92	212	582
PORTUG	26	83	207	340
SPAN	154	586	704	2220
SCHWED	116	272	884	1623
FINNL	19	83	214	678
OESTER	204	1106	1611	4741
BELGI	88	197	566	909
NORWEG	12	102	77	488
LIECHT	17	73	19	79
SCHWZ	108	384	986	3676
TUERK	21	70	195	296
POLEN	20	92	160	542
TSCHE	25	76	411	740
UNGARN	14	68	148	428
RUMAEN	10	57	38	216
RUSSLD	11	60	154	425
SLOWEN	8	31	109	383
KROAT	7	78	42	199
AEGYPT	8	31	41	217
S AFR	31	67	148	581
USA	444	3174	2668	16747
KANADA	69	174	185	593
GUATEM	10	93	12	100
BRASIL	9	58	276	828
ISRAEL	31	188	803	888
SAUDIA	20	80	84	215
SINGAP	4	21	29	185
MKOREA	2	23	15	84
SKOREA	148	115	329	534
JAPAN	51	403	668	1857
TAIWAN	16	72	98	383
HONGK	3	19	289	878
AUSTRL	27	96	279	886
N ERM		1	31	133

KAPITEL 35

EIWEISSSTOFFE; MODIFIZIERTE STAERKE; KLEBSTOFFE; ENZYME

3501 10 10				
CASEIN Z HERST V KUENSTL SPINNSTOFFEN				
EINF	*	*	1*	1*
EU			1	1
AUSF	*	*	*	*
3501 10 50				
CASEIN INDUSTR ZWECKE NICHT LEBMITTEL				
EINF	7429*	3901*	39032*	22717*
EU	128	68	128	68
AUS LG.	2288	1832	14136	9550
EU	200	135	3961	2663
FRANKR	200	135	2708	1695
NIEDL			753	476
IRLAND			500	292
SCHWZ	190	116	728	451
UKRAIN	3112	1297	11609	5476

Wichtigste Ursprungs- und Bestimmungs-Laender	JULI 1999 dt = 100kg	JULI 1999 1000 DM	JAN./JUL. 1999 dt = 100kg	JAN./JUL. 1999 1000 DM
RUSSLD	1239	554	3968	1952
USA			1131	477
INDIEN			200	73
CHINA	128	66	2421	1187
AUSTRL	160	107	1109	780
NEUSEE	2400	1622	13971	9617
AUSF	2260*	1492*	12648*	8536*
EV	150	87	893	388
EU	1960	1319	11678	7894
FRANKR	150	122	726	577
NIEDL	315	220	978	749
ITAL	760	466	2006	1281
G BRIT			451	265
PORTUG	75	39	280	173
SPAN	570	421	5269	3678
SCHWED			480	294
FINNL			443	218
OESTER	60	35	413	247
BELGI	30	24	550	356
NORWEG			443	281
POLEN			46	58
SKOREA	150	87	150	87
JAPAN	150	86	300	169

3501 10 90

ANDERES CASEIN

EINF	17088*	10588*	99579*	63866*
EV	8446	5047	41941	25029
AUS LG	6565	4617	39764	24832
EU	2764	1912	30501	21599
FRANKR	7	8	2214	1627
NIEDL	1221	987	8475	5750
ITAL			220	163
G BRIT			1513	927
IRLAND	1525	908	16778	12233
DAENM			243	184
SCHWED			600	439
OESTER			297	188
BELGI	11	9	161	118
NORWEG			693	306
SCHWZ	300	171	1950	1189
LETTLD	927	573	2554	1508
LITAU	1336	782	6274	4072
POLEN			220	137
TSCHE	1200	839	4030	2847
UNGARN			647	466
UKRAIN	3098	1470	18248	10242
W RUSS	124	57	984	536
RUSSLD	2163	1024	14187	7947
INDIEN			3697	2561
AUSTRL			1099	784
NEUSEE	5175	3735	14032	9511
AUSF	12113*	8478*	62103*	45322*
EV	1097	748	5062	3493
EU	5479	3986	36692	27037
FRANKR	918	661	5758	4500
NIEDL	568	420	10311	7499
ITAL	1308	922	5381	3714
G BRIT	63	27	172	145
IRLAND	208	62	318	144
DAENM	105	87	420	366
GRIECH	705	545	1670	1214
SPAN	683	590	4008	3615
OESTER	443	318	5261	3815
BELGI	492	383	3245	2108
NORWEG			237	142
SCHWZ	2	2	46	79
MAROKK	630	462	2943	2084
AEGYPT			163	143
USA	4994	3312	12823	8868
MEXIKO			983	715
PANAMA	400	293	560	428
CHILE	100	66	100	66
ARGENT	207	142	958	670
ISRAEL	40	22	125	112
AFGHAN			75	53
THAIL			150	115
MALAYS	150	124	240	166
SKOREA	1	1	222	188
JAPAN	13	16	5136	3877

3501 90 10

CASEINLEIME

EINF	324*	76*	2354*	595*
EU	324	76	2352	594
NIEDL			646	169
BELGI	286	69	1490	362
AUSF	5138*	1536*	25893*	7462*
EU	802	259	3696	1276
FRANKR	226	79	976	338
ITAL	249	84	657	227
G BRIT			893	343
SCHWZ	127	40	827	212
POLEN	656	166	5281	1227
TSCHE	350	107	1502	490
SLOWAK	301	83	1286	329
RUMAEN	269	105	1397	388
BULGAR	184	54	483	133
UKRAIN	65	29	314	126
RUSSLD	1192	320	4667	1241
ALGER			376	110
TOGO			162	53
BRASIL	162	59	194	70
VIETN			1083	352
HONGK	276	91	828	272

3501 90 90

CASEINATE UND ANDERE CASEINDERIVATE

EINF	10639*	9162*	84197*	51246*
EV	12	9	417	297
AUS LG	3043	3769	17287	13493
EU	7590	5278	46426	37382
FRANKR	839	684	6873	5837
NIEDL	2587	2118	24234	20174
ITAL			650	566
IRLAND			579	392
DAENM	4063	2508	11280	8861
OESTER			1242	965
BELGI	81	68	1457	1186
SCHWZ			150	98
UNGARN			111	83
UKRAIN			200	155
NEUSEE	3043	3769	17287	13494
AUSF	10449*	8452*	84104*	51348*
EV	4947	3947	28434	22129
EU	4486	3857	26952	23801
FRANKR	611	495	5665	4553
NIEDL	328	293	2306	1943
ITAL	1826	1488	8698	6932
G BRIT			2431	1928
DAENM	70	59	290	237
GRIECH	172	145	1258	998
SPAN	694	561	4520	3830
SCHWED	30	29	855	691
OESTER	110	87	834	844
BELGI	648	498	2219	1770
NORWEG			150	123
SCHWZ	75	65	831	446
TUERK	430	351	1505	1245
ESTLD			460	348
RUMAEN			116	104
SLOWEN	215	170	537	427
KROAT	277	222	954	772
B HERZ			293	250
AEGYPT	160	156	1012	896
S AFR			138	104
USA	1398	1127	15246	11890
KANADA	1160	874	4270	3216
MEXIKO	138	106	408	314
BRASIL	138	150	428	438
CHILE	138	113	700	562
ARGENT	275	216	984	789
ZYPERN	10	9	280	222
LIBAN			268	216
ISRAEL			102	112
SAUDIA			140	129
MALAYS	515	405	1529	1191
PHILIP	132	108	612	496
CHINA	10	10	788	650
SKOREA	240	202	1540	1184
JAPAN	508	401	991	793
TAIWAN			120	94
HONGK	2	2	271	221

3502 11 10

EIERALBUMIN UNGENIESSB USW GETROCKNET

EINF	*	*	*	*
AUSF	*	*	*	*

3502 11 90

ANDERES EIERALBUMIN GETROCKNET

EINF	1237*	1603*	8590*	10144*
AUS LG			100	95
EU	1237	1595	8485	10003
FRANKR	126	145	620	644
NIEDL	642	797	3255	4135
ITAL	456	509	3568	4091
G BRIT		1	72	103
DAENM	70	91	611	741
SCHWED	43	52	113	139
BELGI			135	150
ARGENT			100	95
AUSF	1203*	1445*	6769*	8091*
EU	367	486	2186	2767
FRANKR			560	618
NIEDL	190	254	832	1046
DAENM			378	571
OESTER	33	43	188	237
BELGI	118	153	176	226
POLEN			39	52
RUSSLD			360	456
JAPAN	800	911	4000	4578

3502 19 10

ANDERES EIERALBUMIN UNGENIESSBAR USW

EINF	*	*	*	11*
EU				10
AUSF	*	*	*	*

3502 19 90

ANDERES EIERALBUMIN

EINF	684*	137*	6890*	1149*
EU	683	98	6889	1073
FRANKR			1090	141
NIEDL	480	60	2758	359
BELGI	203	39	2953	585
AUSF	3631*	431*	27574*	3487*
EU	3327	378	25275	3063
NIEDL	1758	194	8836	1062
DAENM	1423	186	8575	1036
OESTER			3693	474
BELGI			2515	298
SCHWZ	114	28	822	202
SKOREA			1284	188

3502 20 10

MOLKENPROTEINE UNGENIESSBAR USW

EINF	*	*	*	*
AUSF	*	*	*	*

3502 20 91

MOLKENPROTEINE GETROCK BLAETTER USW

EINF	930*	641*	4484*	3994*
EV			4	3
LV	610	537	1249	1034
AUS LG			40	26
EU	319	297	2193	2899
NIEDL	84	65	842	1029
ITAL			240	77
DAENM	113	169	1299	1161
BELGI	152	122	703	614
NEUSEE	610	537	1249	1036
AUSF	1863*	1679*	10298*	10212*
EU	14	6	1675	1331
FRANKR			98	148
NIEDL			293	262
ITAL			165	170
G BRIT			822	374
SPAN			228	163
BELGI			260	173
USA			227	266
KANADA	181	130	1462	1090
SKOREA			9	315
JAPAN	1628	1395	6477	6981

3502 20 99

ANDERE MOLKENPROTEINE

EINF	*	*	158*	33*
EU			158	33
AUSF	*	*	12*	147*
EU			12	147
ITAL			2	119

3502 90 20

ANDERE ALBUMINE UNGENIESSBAR USW

EINF	*	25*	18*	748*
EU		5		5
USA		20	17	677
NEUSEE			1	63
AUSF	*	1*	2*	10*
EU		1	2	10

3502 90 70

ANDERE ALBUMINE

EINF	50*	291*	1088*	2611*
EU	46	34	1065	801
DAENM	1	20	113	122
BELGI			590	649
USA	1	197	23	1560
KANADA			3	71
AUSTRL	2	50	6	142
AUSF	2*	139*	95*	862*
EU	2	103	21	503

3502 90 90

ALBUMINATE UND ANDERE ALBUMINDERIVATE

EINF	*	7*	25*	106*
EU		1	33	78
AUSF	28*	240*	55*	647*
EU	8	111	28	276
POLEN	20	53	25	67
USA		61		178

Wichtigste Ursprungs- und Bestimmungs-Laender	JULI 1989 dt = 100kg	JULI 1989 1000 DM	JAN./JUL. 1989 dt = 100kg	JAN./JUL. 1989 1000 DM
3503 00 10				
GELATINE UND IHRE DERIVATE				
EINF	24467*	18228*	125974*	100403*
EV			199	157
LV			45	36
AUS LG	1589	1005	2529	1549
EU	12574	10137	84198	71186
FRANKR	4670	3887	26004	21985
NIEDL	200	177	4231	3632
ITAL	1034	755	8752	6772
G BRIT	313	319	1620	1456
DAENM	434	346	3041	2671
SPAN	210	226	2481	1784
SCHWED	2183	1617	21324	16728
OESTER			132	98
BELGI	3530	3110	16683	16033
SCHWZ	944	794	7354	6308
S AFR	100	60	650	391
USA	3279	2109	7527	4972
KOLUMB	970	730	2720	2122
BRASIL	5340	3780	14439	10172
ARGENT	300	219	2030	1568
PAKIST			925	778
CHINA	200	22	1700	321
SKOREA	760	404	3050	1639
TAIWAN			1324	816
AUSF	25060*	26002*	126607*	131805*
PV	40	34	80	76
EU	16793	17196	69808	73267
FRANKR	2678	2788	11020	11201
NIEDL	2186	2483	10438	11049
ITAL	1174	1266	5254	5464
G BRIT	2056	2581	7597	8303
IRLAND	1	1	552	526
DAENM	1418	629	5765	2006
GRIECH	157	120	267	258
PORTUG	140	339	340	821
SPAN	483	497	1358	1490
SCHWED	551	412	1384	1200
FINNL	28	60	108	224
OESTER	2371	2223	5060	5392
BELGI	3303	3821	20497	25220
NORWEG	218	174	847	798
SCHWZ	848	855	4677	5481
TUERK	1091	892	5296	4241
LITAU	150	123	542	456
POLEN	461	491	15599	13462
TSCHE	478	432	2852	2613
UNGARN	104	104	324	386
RUMAEN	99	113	380	449
BULGAR	72	61	128	126
RUSSLD	73	31	575	552
SLOWEN	85	63	252	262
KROAT	31	54	418	488
BR JUG			55	51
AEGYPT	180	182	1379	1470
NIGERI			197	171
USA	1755	1936	8084	9701
KANADA	571	630	1854	1970
COSTA	15	28	60	118
VENEZU	158	195	1108	1364
BRASIL	98	98	1001	1167
ZYPERN			310	274
IRAN	65	76	520	606
JORDAN			100	71
A EMIR			65	115
THAIL	8	9	372	359
VIETN			130	147
PHILIP			439	386
CHINA	100	80	400	291
SKOREA	231	310	2240	2762
JAPAN	857	1022	2695	4032
TAIWAN	605	545	2312	2380
HONGK	5	10	97	120
AUSTRL	13	22	602	730
3503 00 80				
HAUSENBLASE AND LEIME TIER URSPRUNGS				
EINF	12857*	1687*	56733*	7546*
EU	2960	920	9320	3326
NIEDL	2761	853	7605	2702
ITAL			334	165
G BRIT	1	9	57	123
BELGI	178	48	994	302
TUERK			600	189
POLEN	9712	713	43095	3203
BRASIL	180	49	946	349
CHINA			2292	448
AUSF	2669*	910*	19886*	7396*
EU	1407	519	10028	3957
FRANKR	279	148	2477	1022
ITAL	352	127	3289	1233
G BRIT	36	9	1020	370
DAENM		4	100	66
SPAN	34	8	788	284
SCHWED	187	82	1198	538
OESTER	73	33	350	208
SCHWZ	101	48	597	209
POLEN	104	24	686	172
BRASIL			150	79
LIBAN			585	185
INDONE	366	147	2208	918
PHILIP			146	61
HONGK	500	130	3503	903

Wichtigste Ursprungs- und Bestimmungs-Laender	JULI 1989 dt = 100kg	JULI 1989 1000 DM	JAN./JUL. 1989 dt = 100kg	JAN./JUL. 1989 1000 DM
3504 00 00				
PEPTONE USW AND EIWEISSSTOFFE USW				
EINF	10981*	14301*	67426*	105514*
EV	20	83	460	360
LV			147	139
AUS LG	1406	1784	14530	14126
EU	3738	2611	28538	24322
FRANKR	212	290	1059	10016
NIEDL	1321	616	10686	4964
ITAL	330	125	4106	979
G BRIT	257	592	638	1865
IRLAND			212	177
DAENM	151	290	571	1128
SPAN	448	191	1687	1096
BELGI	1019	407	9445	4045
SCHWZ	48	534	652	4285
LITAU	821	612	2191	1629
POLEN			192	118
RUSSLD				105
USA	155	5365	2196	44903
KANADA	1	2	32	89
BRASIL		1	1053	301
JAPAN	138	586	1226	4165
NEUSEE	5860	4691	30192	25388
AUSF	7957*	7980*	39160*	41870*
EV	102	53	1890	987
LV			96	53
EU	6669	4941	29797	22921
FRANKR	1540	1060	7689	5460
NIEDL	1762	782	8182	3622
ITAL	134	173	1940	2040
G BRIT	145	510	786	1421
DAENM	689	533	1132	956
GRIECH	407	293	2324	2214
SPAN	1245	685	5302	4623
SCHWED	88	91	358	412
FINNL	182	152	801	511
OESTER	409	169	767	927
BELGI	60	146	782	848
SCHWZ	106	137	657	1144
TUERK	51	70	280	261
POLEN	303	171	1624	1243
UNGARN	4	21	137	187
RUMAEN			409	241
RUSSLD	135	124	1228	1064
USA	383	608	2457	5215
KANADA	50	43	267	338
PHILIP	8	18	277	216
SKOREA	34	128	186	3039
JAPAN	73	1504	862	4081
3505 10 10				
DEXTRINE				
EINF	5516*	723*	36392*	5199*
EU	5436	669	35855	5864
FRANKR	4674	570	30258	5200
NIEDL	20	13	1241	189
ITAL	812	74	3191	320
USA	69	46	255	269
AUSF	2702*	408*	26046*	5111*
EU	1823	233	15975	2988
FRANKR	444	52	6102	1872
ITAL	855	108	4630	609
G BRIT	400	47	3305	448
SCHWZ	12	4	3231	411
USA	175	28	1264	419
PHILIP	268	81	874	191
JAPAN			751	546
3505 10 50				
VERETHERTE UND VERESTERTE STAERKEN				
EINF	135487*	18824*	878669*	123861*
AUS LG			1417	236
EU	134868	18635	871193	110580
FRANKR	36341	3398	313382	30018
NIEDL	83295	11077	420606	57156
ITAL			44501	6898
G BRIT	1736	383	11578	2213
IRLAND			170	116
DAENM	4249	460	14508	1695
SCHWED	3282	290	22400	2133
OESTER	3585	1040	36822	9030
BELGI	332	174	6720	1413
USA	502	1828	2829	7447
JAPAN	10	122	706	5414
TAIWAN			274	91
AUSF	136821*	17137*	1089959*	134469*
EV	225	32	1350	187
EU	84704	10050	632003	73646
FRANKR	6693	1455	56707	9202
NIEDL	23803	2478	126641	12666
ITAL	15249	1861	99703	12833
G BRIT	7436	1029	74199	9874
IRLAND	400	33	2185	269
DAENM	738	97	3879	449
GRIECH	132	19	5964	814
PORTUG	3003	299	60820	5806
SPAN	3953	523	26311	3352
SCHWED	5699	545	68850	6762
FINNL	9860	856	71620	6466
OESTER	6462	713	36487	4864

Wichtigste Ursprungs- und Bestimmungs-Laender	JULI 1989 dt = 100kg	JULI 1989 1000 DM	JAN./JUL. 1989 dt = 100kg	JAN./JUL. 1989 1000 DM
BELGI	1084	132	7589	912
LUXEMB			6	77
NORWEG			1274	704
SCHWZ	1109	150	16542	3662
FAEROER	565	48	2986	240
TUERK	5620	778	42738	5305
POLEN	3344	632	22097	4447
TSCHE	686	95	5826	1096
UNGARN	494	102	3431	666
RUMAEN	99	21	686	227
RUSSLD	1709	280	10621	1771
TUNES			1063	149
LIBYEN			810	138
AEGYPT	41	12	804	139
S AFR	981	120	6168	717
USA	4704	557	127031	16287
KANADA	9249	463	19680	1717
MEXIKO	510	71	4010	471
KOLUMB			4383	404
BRASIL	14	53	165	207
LIBAN	295	57	590	94
SYRIEN	160	38	920	145
ISRAEL	10	7	1321	191
SAUDIA	148	28	1406	301
A EMIR	625	69	1740	254
PAKIST			17	134
INDIEN	1989	213	4656	625
THAIL	145	39	2060	396
INDONE	2309	290	18988	2793
MALAYS	644	80	4748	614
SINGAP	735	80	2023	298
PHILIP	680	79	2608	289
CHINA	4145	498	26071	2334
SKOREA	8525	1005	45885	5489
JAPAN	3130	329	32808	3403
TAIWAN	1000	108	10291	1052
HONGK	775	159	2875	607
AUSTRL	2726	352	18143	2069
NEUSEE	455	70	950	190
3505 10 90				
ANDERE MODIFIZIERTE STAERKEN				
EINF	28549*	3605*	103037*	13832*
AUS LG	26	29	66	73
EU	26512	3552	102457	13247
FRANKR	5678	575	35264	3613
NIEDL	22331	2843	54533	7542
ITAL			1476	224
DAENM			3221	415
SCHWED			4024	526
OESTER	468	95	2283	580
BELGI			1278	414
JAPAN	28	29	232	306
AUSF	27240*	3142*	233771*	24183*
EV			131	26
EU	10610	1731	82115	12105
FRANKR	2208	511	12485	2358
NIEDL	2062	231	18804	1877
ITAL	4737	648	33198	4027
G BRIT	485	174	2979	884
SPAN	442	63	3240	489
SCHWED		36	4336	901
BELGI	178	18	4029	1567
NORWEG			1814	220
SCHWZ	13997	758	107342	9951
TUERK	578	61	13841	1190
POLEN	243	34	2413	447
USA	24	311	339	738
MEXIKO			1431	229
SAUDIA			1840	176
OMAN			5850	682
INDONE	6	1	7852	925
JAPAN	90	34	2210	460
3505 20 10				
LEIME STAERKEGEHALT USW < 25 GHT				
EINF	234*	20*	2112*	207*
EU	234	20	2098	200
NIEDL			400	53
AUSF	467*	95*	2916*	612*
EU	394	77	2465	462
FRANKR	175	30	1275	214
ITAL	168	37	885	194
KASACH			45	54
3505 20 30				
LEIME STAERKEGEHALT USW > 25 - 55 GHT				
EINF	308*	68*	1256*	315*
EU	236	43	977	216
AUSF	2191*	421*	10843*	2181*
EU	1570	271	6740	1172
NIEDL	465	65	1826	252
ITAL	212	72	1206	279
G BRIT	666	110	2910	478
SCHWZ	307	71	1092	256
RUSSLD	80	18	757	180
MEXIKO	30	5	1002	185
INDONE			180	90

Wichtigste Ursprungs- und Bestimmungs-Laender	JULI	1999	JAN./JUL.	1999
	dt = 100kg	1000 DM	dt = 100kg	1000 DM
3505 20 50				
LEIME STAERKEGEHALT USW > 55 - 80 GHT				
EINF	13*	7*	16147*	1535*
EU	13	7	16147	1535
ITAL			9642	937
OESTER			5336	419
AUSF	5172*	732*	42914*	5552*
EU	3475	434	28903	3563
FRANKR	1966	220	16840	1764
ITAL	691	84	2706	524
G BRIT	200	22	2667	310
BELGI	66	16	3007	422
LUXEMB	476	56	1640	334
SCHWZ	1003	105	7656	793
TUERK	27	9	2892	246
POLEN	7	6	158	94
S AFR	61	10	909	133
3505 20 90				
LEIME STAERKEGEHALT USW > 80 GHT				
EINF	281*	92*	1794*	614*
EU	266	74	1682	537
FRANKR	266	74	664	210
G BRIT			982	316
AUSF	11966*	1241*	61242*	5086*
EU	6507	695	15020	1766
FRANKR	3037	279	7109	682
ITAL	736	81	2001	213
G BRIT	504	81	1964	328
DAENM	1080	142	1190	157
TUERK	216	20	4123	466
POLEN	985	70	5814	587
SLOWAK	216	19	1692	184
RUSSLD	439	71	654	107
ALGER	800	79	1600	152
TUNES			8580	392
NIGERI			1890	236
ZYPERN	158	12	1901	147
A EMIR	1292	107	4658	369
INDIEN	200	28	1800	210
3506 10 00				
KLEBSTOFFERZ EINZELVERKAUF BEH <1 KG				
EINF	4687*	4837*	26951*	36078*
EV		4	2	117
PV			16	11
AUS LG	24	58	237	537
FRANKR	213	344	1714	1883
NIEDL	609	494	3060	6778
ITAL	73	161	856	1055
G BRIT	318	595	2530	7093
IRLAND		1	10	57
DAENM	41	61	390	226
SPAN	351	416	2255	2283
OESTER	105	54	183	188
ISLAND			4	62
LIECHT	6	10	57	301
SCHWZ	264	674	2106	5088
ESTLD			158	223
POLEN	366	92	1154	271
TSCHE	1218	331	1677	686
USA	26	290	697	3149
KANADA	10	73	88	397
THAIL	18	32	146	277
MALAYS	276	82	609	201
CHINA	464	380	1316	1106
SKOREA		3	789	1160
JAPAN	18	116	163	921
TAIWAN	172	197	882	699
SCHIFF		4		84
AUSF	14237*	19124*	76991*	112718*
PV			20	89
3506 91 00				
KLEBSTOFF KAUTSCHUKGRUNDLG BEH < 1 KG				
EINF	56834*	22943*	333438*	139586*
EV		14	4	65
LV			4	41
PV			33	5
AUS LG	1	11	426	634
EU	42204	15271	246136	92228
FRANKR	19488	5490	86727	26420
NIEDL	9461	3088	59325	21995
ITAL	3810	1209	30849	8951
G BRIT	1296	1294	10386	6720
IRLAND	147	1566	1448	11182
DAENM			295	138
SPAN	6	5	729	364
SCHWED	699	172	5219	1019
OESTER	141	123	11963	1578
BELGI	7102	2310	39001	13805
LIECHT	3	39	11	168
SCHWZ	12404	5240	68141	27805
POLEN	77	42	598	437
TSCHE	1	2	587	143
SLOWEN	441	94	1779	383
USA	1561	2097	14302	16745
KANADA	4	23	95	175
JAPAN	10	78	269	874
TAIWAN	42	24	876	430
AUSF	100685*	48340*	872368*	282943*
EV	70	23	878	170
PV	127	110	1033	870
EU	61325	23293	278264	137705
FRANKR	10014	4692	62687	29461
NIEDL	13350	4326	57211	20667
ITAL	3780	2844	23577	16144
G BRIT	6339	3474	34369	21833
IRLAND	247	162	1353	890
DAENM	1216	758	8373	4740
GRIECH	1171	416	5915	2789
PORTUG	305	190	2110	1530
SPAN	2132	1538	11371	8119
SCHWED	1022	623	8170	5171
FINNL	287	236	1696	1261
OESTER	7065	2731	37007	14624
BELGI	4076	1466	22990	10072
LUXEMB	323	127	1465	534
ISLAND	167	52	814	279
NORWEG	749	334	4564	3529
SCHWZ	4944	2224	26494	12890
TUERK	2319	1247	12520	6432
LETTLD	268	131	2069	662
LITAU	566	236	2187	845
POLEN	11961	4933	71672	29024
TSCHE	3244	1722	22523	10708
SLOWAK	728	400	4879	2939
UNGARN	2957	1572	15969	8360
RUMAEN	745	286	3460	1509
BULGAR	224	78	1989	898
UKRAIN	481	200	3565	1060
W RUSS	398	152	2970	1161
RUSSLD	2705	1275	22265	7125
KASACH	133	54	608	246
USBEK	1	2	234	85
SLOWEN	637	316	2693	1533
KROAT	357	213	2444	1567
B HERZ	43	34	425	307
BR JUG	99	63	244	194
MAZED	92	44	345	178
MAROKK	310	163	1186	694
TUNES	219	302	1642	1653
LIBYEN	89	63	698	244
AEGYPT	388	275	2328	1317
MAURET			69	69
NIGERI	58	45	280	295
ANGOLA			144	104
KENIA	18	27	294	201
SAMBIA			726	320
S AFR	205	261	1881	1494
USA	3594	2037	18942	11243
KANADA	528	329	2862	1884
MEXIKO	336	284	2611	1983
KOLUMB	36	22	165	163
VENEZU	9	5	464	318
ECUAD	20	27	154	140
BRASIL	884	804	2837	2102
CHILE	144	91	924	570
URUGU	140	61	782	329
ARGENT	138	49	944	527
ZYPERN	65	42	749	343
LIBAN	213	101	893	310
SYRIEN	70	77	240	188
IRAN	80	122	91	193
ISRAEL	297	234	2604	1620
SAUDIA	632	353	4023	2207
A EMIR	118	63	482	302
PAKIST	4	5	376	286
INDIEN	269	263	1023	876
THAIL	812	414	3237	1468
INDONE	830	390	3061	1472
MALAYS	520	187	2196	1222
SINGAP	187	176	2550	1468
PHILIP	432	251	1218	895
CHINA	441	265	4081	2477
SKOREA	742	443	5275	3276
JAPAN	296	300	2512	2481
TAIWAN	780	281	3629	1676
HONGK	623	235	1832	1256
AUSTRL	463	294	2863	2054
3506 99 00				
AND ZUBEREIT LEIM KLEBSTOFF BEH<1 KG				
EINF	16924*	4677*	126680*	33192*
EV	1	7	9	138
LV				17
AUS LG	1	6	5	30
EU	15029	3493	108900	22309
FRANKR	2622	949	17890	5695
NIEDL	3138	887	11423	5705
ITAL	1541	415	10264	2788
G BRIT	484	436	1946	1424
IRLAND	253	206	482	411
DAENM	65	39	423	181
PORTUG			144	66
SCHWED	35	18	376	242
OESTER	5278	447	62104	4119
BELGI	501	123	2383	1585
SCHWZ	1100	657	11429	6771
USA	246	295	2315	2492
ISRAEL	436	60	1790	337
JAPAN	5	104	94	792
TAIWAN	25	18	265	210
AUSF	12817*	5712*	91694*	27998*
PV	11	19	76	101
EU	5256	2225	45756	15788
FRANKR	1434	648	15188	4791
NIEDL	819	195	3079	1060
ITAL	574	260	4262	1697
G BRIT	285	145	1026	661
DAENM	469	108	2164	621
GRIECH	87	50	269	199
PORTUG	26	24	602	376
SPAN	325	194	2704	1737
SCHWED	146	72	553	283
FINNL	199	91	1001	378
OESTER	526	237	4083	1561
BELGI	529	172	9398	2329
NORWEG	61	64	594	380
SCHWZ	798	260	4350	1758
TUERK	261	100	822	421
LITAU	91	25	448	174
POLEN	1785	688	9199	2684
TSCHE	497	258	3275	1461
SLOWAK	187	71	770	361
UNGARN	313	164	2275	1063
RUMAEN	70	45	554	266
BULGAR			539	218
UKRAIN	289	102	1096	421
RUSSLD	888	300	5841	2275
SLOWEN	94	132	379	484
KROAT	144	80	623	206
AEGYPT	18	10	181	61
USA	629	263	5330	3459
KANADA	12	21	274	107
MEXIKO	24	54	59	140
BRASIL	130	120	952	735
ISRAEL	133	36	758	262
VIETN			486	172
CHINA	15	28	523	334
SKOREA	39	125	436	675
JAPAN	20	40	221	312
TAIWAN	2	1	788	200
HONGK	194	61	926	279
AUSTRL	139	63	464	231
3507 10 00				
LAB UND SEINE KONZENTRATE				
EINF	595*	435*	4420*	3890*
EU	595	433	4312	3732
FRANKR	191	123	1266	1068
NIEDL	80	66	526	475
ITAL	11	10	183	199
DAENM	250	172	1951	1704
OESTER	63	61	304	286
NEUSEE			108	141
AUSF	95*	128*	582*	675*
EU	79	102	476	534
FRANKR			103	106
ITAL	79	102	232	299
3507 90 10				
LIPOPROTEINLIPASE				
EINF	210*	604*	1900*	4187*
EU	210	307	1839	2626
NIEDL	209	282	1897	2571
JAPAN		284	1	1468
AUSF	*	15*	*	244*
EU		2		180
G BRIT		1		164
3507 90 20				
ASPERGILLUS-ALKALIN PROTEASE				
EINF	*	*	2*	56*
JAPAN			2	50
AUSF	2*	67*	4*	136*
SKOREA	2	67	4	134
3507 90 90				
AND ENZYME ZUBEREITETE ENZYME AWGNI				
EINF	13625*	25732*	67992*	155201*
EV	37	826	166	3972
LV	1	13	12	126
AUS LG	73	698	266	3510
EU	12995	16109	62514	84500
FRANKR	67	156	5861	7980
NIEDL	3920	5748	22623	33773
ITAL	98	292	772	2493
G BRIT	741	806	1532	2729
IRLAND	33	66	171	488
DAENM	5685	6824	17469	20818
SCHWED			100	74
FINNL	963	633	3224	2358
OESTER	1369	1546	9885	11283
BELGI	149	343	1903	2464
LUXEMB			84	56
SCHWZ	55	429	1008	4606
LITAU	2	409	10	2146
BULGAR	61	46	283	188
W RUSS		77		210
S AFR		65	4	916
USA	179	3052	967	19786
KANADA		34	11	251
BRASIL			1	411
ARGENT	18	2912	194	24028
ISRAEL	1	146	11	1466
THAIL	42	402	256	2613
CHINA	20	193	69	826
JAPAN	222	1855	1478	11062

Wichtigste Ursprungs- und Bestimmungs-Laender	JULI 1999 dt = 100kg	JULI 1999 1000 DM	JAN./JUL. 1999 dt = 100kg	JAN./JUL. 1999 1000 DM
TAIWAN			10	1285
AUSF	8234*	29111*	49256*	170697*
EV	28	260	427	1240
PV	36	26	114	81
EU	3204	9908	17677	61005
FRANKR	651	1941	3634	11045
NIEDL	244	932	1561	4997
ITAL	322	1034	1289	4780
G BRIT	268	1392	2026	8030
IRLAND	13	845	87	6048
DAENM	630	1104	3409	6413
GRIECH	185	213	536	935
PORTUG	45	51	297	367
SPAN	377	1043	1723	8819
SCHWED	3	124	93	836
FINNL	1	57	49	253
OESTER	213	852	908	3747
BELGI	252	519	2064	4729
NORWEG	3	13	131	208
SCHWZ	189	890	1191	5874
TUERK	323	413	1909	2795
LITAU	4	14	141	159
POLEN	267	627	1329	2532
TSCHE	48	183	242	724
UNGARN	109	189	417	915
RUMAEN	73	86	365	457
BULGAR	42	44	761	408
RUSSLD	196	185	456	700
SLOWEN	1	29	58	274
KROAT	3	14	50	167
TUNES			332	484
AEGYPT	4	42	150	571
GHANA			467	788
TOGO			35	68
NIGERI		1	163	202
KAMERU			47	84
S AFR	89	116	527	1012
USA	1521	10311	10527	53082
KANADA	301	932	602	2915
MEXIKO	95	456	1088	3777
GUATEM	11	44	189	318
DOM RP			141	96
KOLUMB	59	170	247	765
VENEZU	5	20	67	239
PERU			28	73
BRASIL	275	582	886	1918
CHILE	2	21	311	752
BOLIV			48	144
URUGU	10	26	88	298
ARGENT	143	388	918	2073
IRAN	334	185	1030	1181
ISRAEL	42	182	148	830
OMAN		6	140	336
PAKIST			208	280
INDIEN	40	160	360	1385
BANGLA	11	46	47	205
SRILAN			32	91
THAIL	186	201	716	927
VIETN		32	6	230
INDONE	32	267	131	448
MALAYS	1	3	106	274
SINGAP	4	68	198	587
PHILIP	126	90	376	535
CHINA	98	169	643	1246
SKOREA	156	568	1126	4659
JAPAN	19	639	274	4932
TAIWAN	132	403	552	1623
HONGK	72	226	760	2342
AUSTRL	74	300	416	1695
NEUSEE	2	40	110	395

KAPITEL 36

PULVER UND SPRENGSTOFFE; PYROTECHNISCHE ARTIKEL; ZUENDHOELZER; ZUENDMETALLEGIERUNGEN; LEICHT ENTZUENDLICHE STOFFE

3601 00 00

SCHIESSPULVER

EINF	591*	899*	6520*	10902*
EU	53	124	2176	6762
FRANKR			90	304
NIEDL			208	481
ITAL			145	290
SCHWED	53	124	345	902
FINNL			128	533
BELGI			1260	2272
SCHWZ	144	457	954	2971
POLEN	30	42	187	296
TSCHE			90	121
UNGARN			30	54
SLOWEN	364	273	2050	1542
USA		3	23	132
AUSF	369*	441*	1495*	1648*

3602 00 00

ZUBEREIT SPRENGSTOFF AUSG SCHIESSPULV

EINF	5681*	2442*	26236*	13237*
EU	51	43	481	151
NORWEG	242	424	1615	3775
SCHWZ	644	1066	4346	6114
POLEN	2750	517	14867	2781
TSCHE	899	180	3733	775
SLOWEN	703	115	2008	313
USA	1	10	17	135
AUSF	4437*	1573*	32803*	12032*

3603 00 10

SICHERHEITS- SPRENGZUENDSCHNUERE

EINF	248*	1328*	1764*	7087*
EU	1	927	550	5121
FRANKR	1	927	548	5110
POLEN	66	100	321	574
TSCHE			75	68
USA	148	299	748	1198
AUSF	29*	78*	404*	930*

3603 00 90

ZUENDHUETCHEN SPRENGKAPSELN USW

EINF	220*	5833*	2688*	53344*
EV		405		461
LV		33		113
AUS LG	4	14	59	164
EU	21	136	1775	18801
FRANKR		81	56	2508
NIEDL	10	9	932	7008
ITAL	6	19	663	8869
OESTER		12	11	167
BELGI			58	142
SCHWZ	23	4296	166	26377
TSCHE	147	475	479	2840
USA	29	891	198	6034
SINGAP			23	162
AUSF	72*	920*	1620*	19037*

3604 10 00

FEUERWERKSKOERPER

EINF	20144*	8507*	58142*	29560*
AUS LG	217	47	8083	2263
EU	11	60	292	819
ITAL	4	47	224	672
SPAN	7	13	34	69
SCHWZ	27	60	258	306
TSCHE	109	92	381	289
USA	3	54	41	351
CHINA	19810	8195	56257	27298
JAPAN			488	299
HONGK	184	46	419	183
AUSF	4290*	2504*	16829*	15870*
EU	3690	1589	11665	7333
FRANKR	75	82	571	664
NIEDL	34	17	84	113
ITAL	3332	999	9450	3744
G BRIT	39	75	285	713
DAENM	4	9	88	268
OESTER	112	260	654	1052
BELGI	81	139	475	741
SCHWZ	581	765	3930	6602
ESTLD			66	87
TSCHE	97	65	494	434
SLOWEN			92	208
NIGERI			31	63
S AFR			9	56
USA			262	749

3604 90 00

SIGNALRAKETEN U AND PYROTECHN ARTIKEL

EINF	385*	332*	1651*	1461*
AUS LG	2	21	461	351
EU		8	92	271
ITAL			26	68
TSCHE	340	82	1074	301
USA	3	50	43	358
KANADA		93		93
CHINA	12	92	439	390
AUSF	711*	3259*	4553*	20920*
EU	421	1975	2281	10255
FRANKR	2	7	64	249
NIEDL	141	759	403	2087
ITAL	7	46	87	247
G BRIT	157	701	589	3128
DAENM	38	166	207	1072
GRIECH	39	37	158	188
PORTUG	4	79	44	329
SPAN		2	142	254
SCHWED	7	28	132	641
FINNL	1	4	79	329
OESTER	5	19	357	1313
BELGI	14	100	76	369
NORWEG	17	65	126	535
SCHWZ	22	75	236	492
TUERK	47	44	140	208
POLEN	4	18	64	269
SLOWEN	8	199	10	208
S AFR			20	68
USA	74	332	494	2419
KANADA	14	83	410	2912
CHILE		3	19	130
ARGENT		13	13	308
ZYPERN			106	94
ISRAEL	6	52	18	199
KUWAIT			4	96
THAIL			70	196
SINGAP	17	65	127	664
SKOREA			23	74
JAPAN		2	11	127
TAIWAN	1	2	39	169
AUSTRL	15	60	61	362
NEUSEE	7	37	11	95

3605 00 00

ZUENDHOELZER

EINF	2860*	1629*	15094*	9027*
AUS LG			10	19
EU	83	133	1539	1394
SPAN	35	105	705	828
SCHWED	46	28	736	408
OESTER			46	65
POLEN	145	268	867	1212
TSCHE	339	93	2750	758
UNGARN	570	392	3252	1762
RUSSLD			230	130
KROAT	793	186	3706	756
PAKIST	615	134	1217	280
JAPAN	145	283	1317	2254
TAIWAN	155	163	368	406
AUSF	1141*	583*	6514*	3546*
PV			4	3
EU	1123	546	6063	3062
FRANKR	703	207	3855	1224
NIEDL	54	35	184	155
ITAL	276	160	1700	971
PORTUG	5	10	211	118
SCHWED	85	105	184	328
AUSTRL			53	85

3606 10 00

FEUERZEUGFLUESSIGGAS USW BEH <300 CM3

EINF	168*	317*	1607*	3173*
AUS LG	116	68	869	579
EU	52	229	735	2556
FRANKR	12	126	77	715
NIEDL	35	39	102	177
IRLAND	2	52	535	1607
USA	116	68	870	580
AUSF	69*	305*	5006*	2799*
EU	41	182	5688	1527
FRANKR	1	2	418	277
NIEDL	21	44	237	302
DAENM	12	71	315	477
OESTER	5	47	4581	258
S AFR	13	58	74	317
SKOREA	3	11	100	342
HONGK			9	111

3606 90 10

CER-EISEN AND ZUENDMETALLEGIERUNG

	KG	KG	
EINF	275*	36*	5357*	144*
AUS LG	236	23	3832	87
EU	36	14	1056	26
AUSF	2167*	9*	2231*	34*
EU	2167	9	2219	24

3606 90 90

AND. WAREN IM SINNE ANMERKUNG 2 KAP. 36

	DT	DT	
EINF	4480*	1212*	41821*	8356*
PV	59	49	59	49
AUS LG	33	9	189	54
EU	1466	181	27739	3529
FRANKR			255	54
NIEDL	867	111	19615	2357
ITAL			223	115
G BRIT	215	28	2563	424
IRLAND	364	42	5042	562
SCHWZ	653	305	3867	1841
UNGARN	226	57	519	132
USA	1490	472	7956	2293
BRASIL	196	75	252	95
CHINA	417	122	1086	311
AUSF	2141*	264*	42149*	5912*
EU	1416	187	34885	4861
FRANKR	200	31	6842	1251
NIEDL	233	26	2138	233
ITAL	154	19	6356	984
DAENM	51	6	516	218
GRIECH	18	3	1089	182
PORTUG	246	26	3156	266
SPAN	2	1	5601	635
OESTER	52	11	614	218
BELGI	443	55	6247	693
SCHWZ	460	52	2711	330

Wichtigste Ursprungs- und Bestimmungs-Laender	JULI 1999		JAN./JUL. 1999	
	dt = 100kg	1000 DM	dt = 100kg	1000 DM
POLEN	227	26	2553	306
KAPITEL 37				
ERZEUGNISSE ZU PHOTOGRAPHISCHEN UND KINE-MATOGRAPHISCHEN ZWECKEN				
3701 10 10				
PLATTEN F MEDIZ ROENTGENAUFN N BEL				
	M2		M2	
EINF	1192420*	21188*	8618982*	127517*
GEW DT	4049		28908	
AUS LG	64448	1375	670037	11487
EU	914026	17465	7013081	100814
FRANKR	236588	5719	2745695	44013
NIEDL			86523	785
ITAL	240	4	85809	805
G BRIT			183486	1686
SPAN	3778	67	257986	2060
SCHWED	18588	266	167294	2540
OESTER	4	2	2996	60
BELGI	654830	11407	3483292	48895
SCHWZ			159731	1621
S AFR			12523	137
USA	204661	2224	630746	11010
ISRAEL			1367	101
SINGAP			132	140
JAPAN	71901	1462	770936	13183
AUSF	545221*	8756*	4085279*	67881*
GEW DT	1950		15117	
EV			5496	104
EU	149194	3472	1026923	32020
FRANKR	47602	649	230441	4788
NIEDL	28288	589	183034	4617
ITAL	7494	229	67130	3402
G BRIT	13424	625	60665	4306
DAENM	5043	227	21465	1875
PORTUG	897	68	4948	326
SPAN	8173	371	36915	1801
SCHWED	2650	142	24764	2555
FINNL	1847	68	10438	781
OESTER	17477	322	342990	6826
BELGI	15050	128	39137	492
NORWEG	1055	116	14884	454
SCHWZ	12416	233	96915	1888
TUERK	4125	83	22464	253
LETTLD	2046	33	27591	287
POLEN	20006	166	153639	1227
TSCHE	13466	107	157214	1338
SLOWAK	4959	39	32132	241
UNGARN	4027	46	103428	872
RUMAEN	5876	51	30387	306
BULGAR	1194	14	19804	198
UKRAIN	1896	21	77716	574
W RUSS			105298	1387
RUSSLD	273100	2144	1833760	14327
KIRGIS			9014	104
LIBYEN			2488	537
AEGYPT			1613	116
ERITRE			12217	97
KENIA			11683	92
S AFR	199	38	6126	580
USA	9734	1142	47114	4873
BRASIL	2820	364	8800	1277
IRAN			1660	233
ISRAEL	7194	97	33623	1111
SAUDIA	152	27	2713	203
A EMIR	3855	151	24710	659
JAPAN	6410	155	111929	1267
3701 10 90				
PLATTEN F AND ROENTGENAUFN N BEL				
	M2		M2	
EINF	22732*	1336*	147649*	8650*
GEW DT	206		1368	
AUS LG	1804	79	13187	889
EU	20664	1238	131376	7927
FRANKR	1305	76	3604	190
BELGI	19279	1158	126421	7716
JAPAN	2060	92	16230	692
AUSF	3117*	32*	10337*	181*
GEW DT	10		36	
EU	563	17	2464	126
3701 20 00				
SOFORTBILD-PLANFILME NICHT BELICHT				
	STUECK		STUECK	
EINF	125917*	1649*	3842771*	72201*
GEW DT	205		7641	
EV			100	1
AUS LG	114583	1330	813544	10327
EU	7094	191	2496276	53589
FRANKR	1080	83	110184	2109
NIEDL			1888091	42222

Wichtigste Ursprungs- und Bestimmungs-Laender	JULI 1999		JAN./JUL. 1999	
	dt = 100kg	1000 DM	dt = 100kg	1000 DM
ITAL	600	10	11700	164
G BRIT	5414	98	482826	9000
BELGI			2200	64
USA			267493	5179
MALAYS			4500	120
CHINA	4240	128	12340	369
SKOREA			2300	55
JAPAN	114583	1330	1044161	12669
HONGK			4000	92
AUSF	66443*	1365*	426067*	8958*
GEW DT	108		716	
EU	28195	701	259247	5231
FRANKR	5828	108	20554	430
NIEDL	856	16	19406	514
ITAL	1740	47	40993	769
G BRIT	10409	276	36758	925
DAENM	864	26	7494	200
GRIECH	4196	67	86586	1310
SPAN	1332	61	27298	616
OESTER	906	28	12237	274
LUXEMB	2035	60	2123	62
SCHWZ	132	3	6030	166
MARINO			5400	106
TUERK	11680	126	25050	333
LITAU	1699	39	13352	339
POLEN	464	12	13417	315
TSCHE	3256	81	41168	1085
SLOWAK	96	2	1727	57
UKRAIN	4685	104	28559	611
USA	4527	90	10035	245
JAPAN	9000	125	9074	127
3701 30 00				
PLATTE PLANFILM SEITLAENGE >255MM				
	M2		M2	
EINF	1794527*	18225*	11805373*	111498*
GEW DT	10286		59882	
AUS LG	97433	2103	839921	17115
EU	1214822	11506	9235587	77781
FRANKR	392602	5798	1982573	26466
NIEDL	342468	2698	3174044	24344
ITAL	13975	105	197910	1399
G BRIT	332348	1553	2877046	15846
SPAN	11571	78	64221	416
BELGI	121858	1274	938982	9305
SCHWZ	137632	852	473474	3434
TSCHE	7250	66	15211	147
BULGAR	50399	330	143961	921
USA	264819	4035	1134962	20409
SINGAP			3944	283
JAPAN	116315	1408	788521	8479
AUSF	6917658*	70912*	32792738*	426390*
GEW DT	69465		284703	
EV	186995	1873	966465	15377
EU	4694921	40238	20454239	241274
FRANKR	1093610	8881	5062478	52147
NIEDL	287068	2916	1215642	17457
ITAL	832625	7291	3179890	34362
G BRIT	677034	4464	2093938	33637
IRLAND	15872	188	114090	1572
DAENM	86848	605	442109	6348
GRIECH	79767	768	492873	5241
PORTUG	85848	688	399068	2884
SPAN	606961	5151	2684289	28990
SCHWED	439538	3825	1668618	17977
FINNL	85697	986	623648	8070
OESTER	225307	2193	1123030	15131
BELGI	177705	2040	1244334	16106
LUXEMB	1253	16	113245	1355
ISLAND	10394	134	46059	606
NORWEG	46225	388	355692	3168
SCHWZ	97287	1166	565604	7214
MALTA			12468	377
TUERK	87822	1356	653384	8329
ESTLD	19821	168	48289	531
LETTLD	691	37	25785	389
LITAU	49319	452	219148	2154
POLEN	256889	2501	1429144	15580
TSCHE	26378	336	135526	2848
SLOWAK	8024	183	44584	1128
UNGARN	15704	331	137596	3037
RUMAEN	8876	94	67547	836
BULGAR	6564	76	88777	1002
UKRAIN	7854	139	94719	1498
W RUSS	212	33	66384	634
RUSSLD	19381	298	129752	3289
SLOWEN	1535	43	41575	812
KROAT	94	1	18860	256
BR JUG	11131	123	18201	280
MAZED			2851	192
MAROKK	11992	115	52208	570
ALGER			22494	230
TUNES	594	26	8510	208
LIBYEN			17562	177
AEGYPT	18006	145	251200	3503
GUINEA	5427	56	5427	56
ELFBK	333	13	7612	155
KAMERU			11570	116
KENIA	3797	46	32573	500
MAURIT	2731	30	11746	133
S AFR	22123	352	288122	4072
USA	265723	5599	1444087	38583
KANADA	24529	288	94187	1154
MEXIKO	4150	279	60348	2742
GUATEM	2459	39	10253	174
EL SAL	2148	31	9612	129
COSTA			20149	227
DOM RP	1313	31	12267	224
TRINID	3544	51	6000	88
KOLUMB	6788	129	28564	995
VENEZU	21167	212	50277	1000

Wichtigste Ursprungs- und Bestimmungs-Laender	JULI 1999		JAN./JUL. 1999	
	dt = 100kg	1000 DM	dt = 100kg	1000 DM
ECUAD	3128	89	29386	780
BRASIL	181091	2917	439199	9502
CHILE	1280	199	6921	743
ARGENT	5298	529	72537	4043
ZYPERN	7354	91	56977	645
LIBAN	25529	244	82861	934
SYRIEN	5272	116	31185	503
IRAN	4991	286	59529	1151
ISRAEL	64805	892	475876	5951
JORDAN	16326	200	61983	780
SAUDIA	39342	761	231580	3594
KUWAIT	35490	302	80011	803
BAHRAI	145	2	20160	177
KATAR			6337	68
A EMIR	54456	533	247005	3052
JEMEN	280	19	11209	159
PAKIST	216	10	2227	174
INDIEN	14115	179	84167	1172
SRILAN	11360	151	26122	382
THAIL	6995	54	72435	968
INDONE	67253	525	231456	1749
MALAYS	6886	98	73864	736
SINGAP	32500	303	234270	2297
PHILIP	3054	30	16374	279
CHINA	6704	526	19625	1485
SKOREA	40677	411	282398	1929
JAPAN	2900	600	321628	4999
TAIWAN	80070	675	222744	2076
HONGK	334474	2485	1305505	10659
AUSTRL	68924	1686	656586	9735
NEUSEE	22742	275	200574	3045
3701 91 00				
AND PLATTEN PLANFILME MEHRFARB N BEL				
	DT		DT	
EINF	101*	998*	1037*	9082*
AUS LG	10	176	189	3275
EU	32	536	474	4282
FRANKR			19	213
NIEDL	8	91	45	570
G BRIT	19	376	184	2118
OESTER			213	1192
USA	7	126	136	2567
JAPAN	62	331	426	2217
AUSF	150*	723*	788*	4877*
PV			15	43
EU	23	196	186	1925
NIEDL	12	104	71	820
OESTER	2	13	36	443
TUERK	31	84	113	181
USA	71	401	293	2116
3701 99 00				
AND PLATTE PLANFILM USW NICHT BELICHT				
EINF	335*	5696*	2086*	25685*
AUS LG	23	116	174	886
EU	165	510	1010	2386
FRANKR	9	68	85	415
ITAL			386	494
G BRIT	34	126	81	421
SPAN	81	211	373	547
BELGI	41	104	66	407
SCHWZ	2	439	20	1940
USA	69	2542	277	8026
JAPAN	99	2206	772	13295
AUSF	257*	812*	1802*	6104*
EU	24	280	700	2580
FRANKR	6	27	51	260
ITAL	4	64	61	550
G BRIT	7	137	34	522
SCHWED		7	75	137
BELGI			407	659
TSCHE	148	171	234	473
UNGARN			6	65
RUSSLD			145	169
S AFR			14	106
USA	46	203	445	1517
JAPAN	2	16	31	167
TAIWAN			30	114
NEUSEE			16	52
3702 10 00				
ROLLFILM F ROENTGENAUFN N BELICHT				
	M2		M2	
EINF	226488*	1536*	3324532*	17068*
GEW DT	527		9030	
EV	62468	559	188706	1376
AUS LG			121	5
EU	9980	145	2527283	11868
FRANKR	2682	48	2458210	10219
G BRIT			6234	113
BELGI	7298	97	62246	1485
USA	63028	562	376779	2656
JAPAN	151650	813	415201	2490
AUSF	37334*	598*	573189*	6392*
GEW DT	59		1318	
EV	34024	544	191338	3113

Wichtigste Ursprungs- und Bestimmungs-Laender	JULI 1999 dt = 100kg	JULI 1999 1000 DM	JAN./JUL. 1999 dt = 100kg	JAN./JUL. 1999 1000 DM
EU	477	11	236022	1862
FRANKR			5248	237
G BRIT			227502	1219
SCHWZ	72	1	4009	67
TUERK			11926	177
UKRAIN	6405	88	30267	272
W RUSS			9058	291
RUSSLD	28213	469	232369	3319
AEGYPT			8348	121
A EMIR			16397	202
3702 20 00				
SOFORTBILD-ROLLFILM NICHT BELICHT				
	STUECK		STUECK	
EINF	7780*	217*	8522*	229*
GEW DT	19		20	
EU	7742	216	8342	225
G BRIT	7500	214	8100	223
AUSF	11175*	80*	82908*	831*
GEW DT	11		82	
EU	8100	32	47979	277
NIEDL	8100	32	47656	264
MARINO			2840	62
UKRAIN			4249	86
USA			8933	165
JAPAN	3000	47	18000	282
3702 31 10				
FARBFILM BREITE<105 MM LAENGE<30M				
	STUECK		STUECK	
EINF	869630*	1850*	3017471*	10351*
GEW DT	181		858	
AUS LG	93173	316	812351	2824
EU	476300	1530	2199194	7772
ITAL	19060	107	89750	331
G BRIT	457140	1422	2127600	7408
USA	18215	98	43735	307
JAPAN	75109	221	772140	2350
AUSF	1327737*	660*	1486324*	6927*
GEW DT	65		664	
EV			1500	4
EU	60327	260	697730	2978
FRANKR	5260	13	97913	366
ITAL	18371	90	136146	620
G BRIT	10136	33	100792	331
GRIECH	5202	16	63982	237
SPAN	11364	57	84009	356
SCHWED	4460	18	36219	239
OESTER	3804	10	168263	638
SCHWZ	1270	7	21741	143
ESTLD	24316	92	50349	199
LITAU			74398	262
POLEN	240	1	102246	368
USA	19457	130	309578	1778
KANADA	2862	58	31713	326
3702 31 91				
FARBFILM SOFBILDF BR75-105MM L>100M				
	M		M	
EINF	*	*	2498*	19*
GEW DT			6	
AUSF	*	*	*	*
3702 31 99				
AND FARBFILM BR<105MM LAENGE>30 M				
	M		M	
EINF	15324*	48*	492003*	483*
GEW DT	3		67	
LV			364780	143
AUS LG	702	3	90382	225
EU	14632	45	32918	93
USA	702	3	90537	238
JAPAN			366180	149
AUSF	695901*	762*	2691832*	2661*
GEW DT	69		286	
EU	1830	4	9508	38
UNGARN			530651	162
USA	677804	742	1909891	2187
KANADA			170312	153
3702 32 11				
MIKROFILM USW BREITE <35 MM N BELICHT				
	DT		DT	
EINF	259*	967*	2328*	8561*
AUS LG	2	6	28	133
EU	257	961	2117	7716
FRANKR	171	534	1095	4283
G BRIT			481	877
BELGI	86	447	541	2866
KANADA	1	4	21	129
JAPAN			153	570
AUSF	44*	178*	491*	2187*
EU	1	4	214	892
ITAL			3	69
PORTUG	1	4	78	340
SCHWED			91	337
BR JUG			19	102
S AFR	15	54	34	146
SAUDIA	3	16	27	172
A EMIR			33	177
3702 32 19				
AND ROLLFILME BREITE <35 MM N BELICHT				
EINF	*	14*	17*	299*
AUS LG		9	1	78
EU			16	211
FRANKR			8	110
AUSF	50*	724*	200*	2294*
EU			23	288
FRANKR			16	174
TSCHE	13	209	71	781
USA	37	511	87	1086
3702 32 21				
MIKROFILME BREITE > 35 MM N BELICHTET				
EINF	92*	353*	1001*	3620*
AUS LG	59	176	669	1942
EU	32	159	184	936
FRANKR	26	130	116	610
BELGI	6	29	68	326
USA	60	192	801	2692
AUSF	7*	22*	146*	734*
EU			126	626
FRANKR			22	79
NIEDL			16	119
3702 32 51				
ROLLFILM GRAPH ZWECK BREIT>35MM N BEL				
EINF	1450*	2628*	11376*	19128*
AUS LG				1
EU	1170	1783	9276	13115
NIEDL	17	48	986	2413
G BRIT	1153	1676	8219	10620
TUERK			31	86
AEGYPT			8	84
USA	55	170	369	1081
JAPAN	226	732	1683	4707
AUSF	1619*	6268*	12455*	44064*
EU	293	1590	5288	18423
FRANKR	8	35	53	220
NIEDL	1	7	1263	3024
ITAL			1007	3403
G BRIT	8	25	1024	2805
IRLAND			45	241
DAENM			73	305
GRIECH	256	1429	669	3771
PORTUG			113	474
SPAN			20	88
SCHWED	1	9	384	1614
FINNL			32	132
OESTER	22	85	189	426
BELGI			396	910
SCHWZ	70	297	504	2282
TUERK	129	378	609	1780
POLEN	73	256	445	1750
TSCHE	66	262	474	1976
UNGARN	64	229	344	1250
RUMAEN	7	21	49	166
BULGAR	31	111	130	503
W RUSS	9	40	38	153
RUSSLD	83	299	840	2835
SLOWEN	42	161	274	1125
BR JUG	26	103	99	394
MAROKK	13	61	34	171
KENIA	6	22	49	187
S AFR	252	786	780	2450
ZYPERN	14	55	73	288
ISRAEL	129	470	432	1649
SAUDIA	64	253	186	689
KUWAIT	68	268	153	647
BAHRAI			17	85
A EMIR	1	3	271	917
PAKIST			62	203
INDIEN	95	264	838	2314
SINGAP	8	28	181	651
JAPAN	16	69	26	141
3702 32 90				
AND ROLLFILME BREITE >35 MM N BELICHT				
EINF	10*	113*	77*	720*
AUS LG	1	28	4	95
EU	9	84	61	571
NIEDL			7	75
G BRIT	9	84	54	496
UNGARN			12	51
AUSF	12*	105*	157*	1219*
EU	6	51	80	603
USA	3	21	33	251
3702 39 00				
AND ROLLFILME BREITE<105 MM N BELICHT				
EINF	146*	285*	2239*	3232*
AUS LG	1	7	1	16
EU	36	68	1281	1449
FRANKR	13	18	105	261
G BRIT	14	16	1158	1184
SCHWZ	106	209	693	1312
USA	1	4	257	439
AUSF	172*	457*	573*	1560*
EU	139	352	405	1004
G BRIT	128	310	263	766
3702 41 00				
FARBFILM BREITE>610 MM LAENGE>200M				
	M2		M2	
EINF	*	*	1422*	6*
EU			1422	6
AUSF	*	*	3*	11*
3702 42 00				
AND FILM BREITE>610 MM LAENGE>200M				
	M2		M2	
EINF	1208323*	5910*	9542361*	47886*
GEW DT	3216		18879	
EV	345147	2014	1107812	6121
EU			131550	516
NIEDL			131550	516
USA	981629	5220	7088028	40105
JAPAN	214838	666	2277314	7104
AUSF	829954*	3152*	4204184*	16176*
GEW DT	1864		9215	
EU			3261	33
SCHWZ	147641	624	1192537	5225
UKRAIN			1857	66
RUSSLD			34180	132
BR JUG			11535	61
S AFR	49775	323	230880	1639
USA	542213	1685	2187020	8031
KANADA	75829	437	455143	2518
INDONE	12558	72	55685	306
3702 43 00				
AND FILM BREITE>610 MM LAENGE<200M				
	M2		M2	
EINF	817299*	3136*	2860398*	17885*
GEW DT	882		5270	
AUS LG	108066	567	902626	4710
EU	366825	2256	1729614	11219
FRANKR	402	1	9419	206
ITAL			11354	86
G BRIT	28449	94	27496	140
BELGI	333805	2115	1651816	10884
SCHWZ	9549	85	123496	1026
USA	36026	315	97531	1235
JAPAN	104797	480	909499	4399
AUSF	406872*	3263*	5034145*	60875*
GEW DT	715		6259	
EV	7868	125	171916	2668
EU	240691	1546	3025592	42968
FRANKR	72082	140	763468	12215
NIEDL	24264	77	168445	2449
ITAL	11163	31	462069	5135
G BRIT	47880	484	1215005	18019
DAENM	382	6	41582	714
GRIECH	53711	615	141130	1538
SPAN	20853	120	137626	1725
SCHWED	76	1	25256	436
FINNL	166	2	18298	302
OESTER	4178	22	21547	318
NORWEG	2349	21	43617	279
SCHWZ	1441	13	34885	472
POLEN	668	6	51330	644
UKRAIN			7597	100
S AFR			50468	694
USA	108595	1032	1374590	11234
BRASIL	3329	26	42901	629
LIBAN	3165	22	32112	206
IRAN			14884	83
ISRAEL	4995	83	13464	212
SKOREA	3455	54	14401	222
JAPAN	3129	37	78201	827

Wichtigste Ursprungs- und Bestimmungs-Laender	JULI 1999 dt = 100kg	JULI 1999 1000 DM	JAN./JUL. 1999 dt = 100kg	JAN./JUL. 1999 1000 DM
TAIWAN	1506	23	27515	255
HONGK	7947	84	23227	237
AUSTRL	4047	84	45745	373
3702 44 00				
AND FILM BREITE > 105 MM - 610 MM				
	M2		M2	
EINF	1203207*	8438*	7908888*	46898*
GEW DT	1995		13384	
AUS LG	176010	1271	1863956	13186
EU	928070	4485	5330029	26202
NIEDL	65572	163	643510	3010
ITAL			30524	222
G BRIT	357633	1106	2122924	6586
BELGI	606866	3126	2610257	17201
SCHWZ	21709	165	182680	1378
USA	45380	266	340729	1850
JAPAN	211048	1551	2049380	17155
AUSF	523058*	3809*	4314112*	40085*
GEW DT	943		7438	
EV	3402	51	133201	2232
EU	293456	2135	2170363	22859
FRANKR	22936	72	323103	4212
NIEDL	11526	61	86671	878
ITAL	11651	69	382622	4242
G BRIT	60388	578	447323	5707
IRLAND	7496	58	8601	97
DAENM	17165	76	187367	1283
GRIECH	79675	537	265714	2899
SPAN	22593	152	134345	1698
FINNL	200	4	12398	190
OESTER	57758	192	344759	1385
SCHWZ	5620	49	45998	552
TUERK	6568	61	22795	207
LITAU			13186	174
POLEN	32234	276	291475	2606
TSCHE	4624	40	38510	368
UNGARN	1351	12	30861	262
RUSSLD	19340	97	63084	533
ALGER			16710	164
AEGYPT	530	5	7807	101
KENIA			16062	131
S AFR	2274	29	163729	1208
USA	1100018	720	873996	6003
BRASIL	8023	70	22079	224
SAUDIA	3721	28	37299	367
A EMIR	152	5	6204	123
INDIEN	3479	30	28426	215
CHINA			8343	94
JAPAN	2344	20	160124	1370
TAIWAN			53384	333
HONGK	711	7	14246	137
AUSTRL	3810	31	27904	198
3702 51 00				
FARBFILM BREITE<16 MM LAENGE<14 M				
	STUECK		STUECK	
EINF	432439*	86*	6166446*	1661*
GEW DT	7		167	
AUS LG	23289	41	116236	226
EU	19594	51	483615	1406
G BRIT			403240	1206
JAPAN	10000	15	60295	129
AUSF	342946*	445*	34733234*	6344*
GEW DT	58		780	
EU	180272	237	1914005	4500
FRANKR	20000	26	340389	917
NIEDL	30142	32	345627	933
ITAL	16470	21	232480	621
G BRIT	53210	75	572936	1119
IRLAND	30200	39	82250	153
GRIECH	18840	26	147120	226
SPAN	6000	8	130423	382
USA	15000	16	350447	391
KOLUMB	54000	69	167641	200
CHILE			126080	172
ARGENT	16325	26	115379	143
HONGK	41500	55	481532	510
3702 52 10				
FARBFILM BREITE <16MM LAENGE <30 M				
	STUECK		STUECK	
EINF	318*	5*	42498*	375*
GEW DT			52	
AUS LG			1250	17
EU			36929	293
FRANKR			36929	293
AUSF	*	*	11718*	124*
GEW DT			9	
EU			10634	114

Wichtigste Ursprungs- und Bestimmungs-Laender	JULI 1999 dt = 100kg	JULI 1999 1000 DM	JAN./JUL. 1999 dt = 100kg	JAN./JUL. 1999 1000 DM
3702 52 90				
FARBFILM BREITE <16 MM LAENGE >30 M				
	M		M	
EINF	1586076*	1064*	10574994*	7339*
GEW DT	49		437	
AUS LG	159636	77	1110201	404
EU	1268975	848	8297116	6294
FRANKR	1217095	836	7818517	6135
JAPAN	413336	212	2061360	952
AUSF	105317*	76*	949560*	825*
GEW DT	6		85	
EU	70850	44	791761	684
OESTER			541561	520
3702 53 00				
DIAFARBFILM >16-25 MM LAENGE <30 M				
	STUECK		STUECK	
EINF	1301933*	5429*	8390775*	35108*
GEW DT	433		2722	
AUS LG	566843	2358	3977486	16308
EU	729040	3048	4078064	18015
NIEDL	22500	106	61583	348
ITAL	23800	100	67160	319
G BRIT	680740	2835	3921201	17239
USA	941	4	40926	274
CHINA			15000	50
JAPAN	571962	2377	4258726	17763
AUSF	681713*	3028*	6004291*	16434*
GEW DT	264		1599	
EU	406570	1639	2661317	10801
FRANKR	25626	102	261764	1077
NIEDL	19776	78	266097	885
ITAL	68815	252	470761	1518
G BRIT	96830	442	394672	1530
DAENM	8262	46	109970	334
GRIECH	14985	77	142367	646
SPAN	68410	166	266162	671
SCHWED	14450	74	117236	492
OESTER	16149	67	472629	2695
BELGI	9507	29	18292	115
LUXEMB	60490	287	138910	642
SCHWZ	6149	24	60824	221
TUERK	19823	72	66198	262
UNGARN	16936	44	104572	269
USA	59020	261	481087	2430
MEXIKO	6000	14	33033	76
KOLUMB	19975	43	56378	143
SKOREA	28678	144	94231	294
JAPAN	66700	537	72880	555
HONGK	8190	64	45856	158
3702 54 10				
FARBFILM BREIT>16-24 MM LAENGE<30M				
	100 ST		100 ST	
EINF	28423*	6748*	142869*	28190*
GEW DT	672		3036	
AUS LG	4157	1092	23977	5048
EU	17065	4193	67203	15912
FRANKR			12507	2760
NIEDL	169	38	405	131
ITAL	7	3	1662	416
G BRIT	16894	4150	51996	12435
IRLAND			519	138
USA	3724	1161	9508	2462
JAPAN	7634	1404	66158	9825
AUSF	15579*	5257*	82625*	28090*
GEW DT	367		1849	
EU	10905	3702	58478	19749
FRANKR	836	315	6593	2353
NIEDL	463	138	3441	1296
ITAL	667	269	4323	1533
G BRIT	6363	2011	27521	8765
DAENM	413	196	943	389
GRIECH	421	138	1040	336
SPAN	940	306	3931	1261
SCHWED	579	247	2481	976
OESTER	132	48	5560	1991
BELGI	55	22	1759	424
LUXEMB	8	4	780	271
SCHWZ	506	226	2185	1261
LITAU	450	121	2513	684
POLEN	535	168	3434	1014
UKRAIN	783	237	6034	1767
USA	1078	488	6704	2594
HONGK	1029	218	1171	300
3702 54 90				
FARBFILM BREIT>24-35 MM LAENGE<30M				
	100 ST		100 ST	
EINF	135104*	31258*	873064*	192597*
GEW DT	4879		24263	
PV			11507	1975
AUS LG	5627	999	65414	10525

Wichtigste Ursprungs- und Bestimmungs-Laender	JULI 1999 dt = 100kg	JULI 1999 1000 DM	JAN./JUL. 1999 dt = 100kg	JAN./JUL. 1999 1000 DM
EU	127203	29653	780436	175185
FRANKR	55163	13564	302110	75636
NIEDL	38707	7291	263138	52939
ITAL	3513	824	56217	9809
G BRIT	29429	7685	147583	34114
DAENM	2	2	805	195
GRIECH	274	54	1626	332
OESTER	95	33	4514	1418
BELGI			179	100
LUXEMB			2139	606
SCHWZ	204	91	1809	934
UKRAIN			1421	319
ECUAD			501	115
CHINA	264	66	12779	2480
SKOREA			816	195
JAPAN	7353	1403	76008	13277
AUSF	221527*	37662*	1599141*	278975*
GEW DT	7241		83396	
PV			909	637
EU	128233	21302	934525	167279
FRANKR	11275	2263	119002	22195
NIEDL	21362	2872	169478	31701
ITAL	17181	2548	120569	19244
G BRIT	36624	6084	218448	34447
IRLAND	1807	217	13883	2015
DAENM	1727	321	13297	2892
GRIECH	4349	980	31397	6865
PORTUG	186	59	836	166
SPAN	19069	2678	77190	12880
SCHWED	7068	1374	43474	8656
FINNL	8907	1137	58274	9818
OESTER	1715	487	81426	19620
BELGI	97	29	7348	1868
LUXEMB	766	219	3235	802
CEUTA			3607	717
ISLAND	24	4	151	30
NORWEG	41	13	1371	356
LIECHT	69	11	520	134
SCHWZ	4780	1307	38482	11432
MALTA	204	39	1078	226
MARINO			572	185
TUERK	4954	1319	17032	4701
ESTLD	308	80	1248	230
LETTLD	154	39	474	127
LITAU	538	100	1878	302
POLEN	4183	841	27995	5188
TSCHE	2580	583	28410	5700
SLOWAK			943	183
UNGARN	6935	1322	32201	6577
RUMAEN	1031	269	1917	441
BULGAR	480	87	2058	381
UKRAIN	583	104	3448	686
RUSSLD	984	182	3409	633
SLOWEN	223	36	1040	212
MAROKK	15	2	3211	621
ALGER	2760	482	8393	1448
TUNES	180	34	3857	660
LIBYEN	2220	412	7440	1368
AEGYPT	1610	261	2400	338
NIGERI	2640	467	22718	4049
KENIA			4188	884
S AFR	790	170	16512	1928
USA	8721	1266	77865	10025
KANADA	3618	429	50347	6405
MEXIKO	5	1	1542	438
GUATEM			1233	197
HONDUR			480	82
EL SAL	27	4	437	81
COSTA			1384	269
DOM RP	189	35	888	120
KOLUMB	1881	260	9468	1282
VENEZU			7383	1094
BRASIL	1060	143	8964	1026
CHILE	969	192	19374	3277
PARAGU			390	61
URUGU	338	66	1499	239
ARGENT	2426	495	19410	3353
ZYPERN	164	35	1728	378
LIBAN	547	131	3327	672
IRAN			300	50
ISRAEL	992	362	13487	2872
JORDAN			2371	386
SAUDIA	45	8	3608	656
KUWAIT	180	34	1845	340
A EMIR	168	42	8675	1489
PAKIST	1200	192	6000	920
INDIEN			1170	121
SRILAN	382	80	487	92
THAIL			5061	971
MALAYS			3636	704
SINGAP	127	50	745	148
PHILIP	4610	836	11242	1394
SKOREA	13010	1720	56046	7255
JAPAN	2306	412	20870	3301
TAIWAN	7	1	2314	412
HONGK	5537	760	58409	9408
AUSTRL	4894	736	24979	3430
NEUSEE	502	93	2651	491
3702 55 00				
FARBFILM BREIT>16-35 MM LAENGE>30M				
	M		M	
EINF	12947998*	4805*	105172973*	32051*
GEW DT	826		5817	
AUS LG	7191465	1757	39157717	9455
EU	5473372	2463	64710174	21350
FRANKR	1707799	1564	49031846	17752
G BRIT	51233	52	170986	263
BELGI	3714340	817	15501942	3308
USA	122087	194	568799	720
JAPAN	7352539	1848	39891463	9979
AUSF	11708028*	7908*	59043961*	37841*

Wichtigste Ursprungs- und Bestimmungs-Laender	JULI 1999		JAN./JUL. 1999	
	dt = 100kg	1000 DM	dt = 100kg	1000 DM
GEW DT	951		4206	
PV			6084582	7013
EU	2887421	1457	21711635	8464
FRANKR	6151	7	6998044	1778
ITAL	19031	24	1793113	702
G BRIT	2633674	1187	7194746	2624
GRIECH	23950	21	187939	195
SPAN	168566	123	3470843	1429
OESTER			1048099	1170
BELGI	50264	52	550214	243
UNGARN	208011	209	1328099	888
USA	5992892	4537	21559149	15989
SYRIEN			138769	106
CHINA	34193	240	6271278	7480
NKOREA			344949	182
SKOREA	60000	69	96178	111
HONGK	2262133	1184	6639944	4013
3702 56 10				
FARBFILM BREITE >35MM LAENGE <30M				
	STUECK		STUECK	
EINF	12444*	40*	1408868*	619*
GEW DT	4		47	
AUS LG	2000	9	10680	38
EU			61170	269
NIEDL			32000	126
G BRIT			19868	116
TUERK			7620	96
JAPAN	12444	40	71698	252
AUSF	7258*	63*	91861*	443*
GEW DT	3		31	
EU	3982	44	74470	335
NIEDL	1000	3	38510	80
3702 56 90				
FARBFILM BREITE >35 MM LAENGE >30M				
	M		M	
EINF	27959*	128*	127160*	540*
GEW DT	1		18	
AUS LG	21775	106	100581	441
EU	5518	17	20138	77
USA	21775	106	84503	377
AUSF	1*	1*	203*	26*
GEW DT	*		1	
EU			202	25
3702 91 10				
FILM GRAPH ZWECKE <16 MM LAENGE <16M				
	DT		DT	
EINF	*	*	*	3*
AUSF	*	*	*	*
3702 91 90				
AND FILME BREITE<16 MM LAENGE<16M				
	STUECK		STUECK	
EINF	*	*	529*	13*
AUSF	*	*	*	*
3702 92 10				
FILM GRAPH ZWECKE <16 MM LAENGE >16M				
	DT		DT	
EINF	*	*	*	2*
AUSF	*	*	*	*
3702 92 90				
AND FILM BREITE <16 MM LAENGE >16M				
	M		M	
EINF	*	*	755377*	319*
GEW DT			71	
AUS LG			76907	44
EU			677823	274
FRANKR			677823	274
AUSF	*	*	73765*	44*
GEW DT			3	
EU			28296	36
3702 93 10				
MIKROFILM BREITE >16-35MM LAENGE<30M				
	DT		DT	
EINF	*	3*	*	8*
EU		3		3
AUSF	*	2*	*	9*
EU		2		2
3702 93 90				
AND FILM BREITE>16-35MM LAENGE<30M				
	STUECK		STUECK	
EINF	351821*	1002*	2718853*	8478*
GEW DT	260		1134	
AUS LG	45199	150	226076	961
EU	302092	836	2338265	6836
FRANKR	930	5	92310	331
NIEDL			72000	742
G BRIT	301162	831	2063165	5388
SPAN			57990	271
USA	655	15	134420	847
JAPAN	44540	135	197855	599
AUSF	206228*	642*	2308820*	6671*
GEW DT	75		822	
EU	86835	246	982006	2532
FRANKR	42870	80	317218	880
G BRIT	9519	37	98060	346
OESTER	1167	10	237952	687
USA	86166	294	918270	2968
CHINA			15000	66
3702 94 10				
MIKROFILM BREITE>16-35 MM LAENGE>30M				
	DT		DT	
EINF	*	1*	8*	17*
AUS LG				2
EU			1	4
AUSF	*	2*	*	9*
EU		2		7
3702 94 90				
AND FILM BREITE>16-35MM LAENGE>30M				
	M		M	
EINF	428349*	277*	2668823*	2492*
GEW DT	27		290	
AUS LG	85492	83	538820	548
EU	342857	194	2844864	1722
FRANKR	109312	66	1303468	830
G BRIT	48217	46	232340	276
BELGI	185328	93	1291086	691
USA	84882	82	697231	739
AUSF	336088*	179*	2264514*	1194*
GEW DT	25		174	
EU	156658	57	1004640	383
FRANKR	150060	49	589988	180
G BRIT			279064	92
USA	16561	13	525594	359
3702 95 00				
AND FILME BREITE > 35MM NICHT BELICHT				
	DT		DT	
EINF	64*	332*	264*	1611*
AUS LG			3	62
EU	40	243	160	1153
G BRIT	28	195	75	549
BELGI	4	27	44	450
JAPAN	22	76	77	272
AUSF	*	10*	11*	99*
EU		5	9	67
3703 10 00				
PHOTOPAPIERROLLE BREITE >610MM N BEL				
EINF	4088*	4309*	30118*	30895*
EV	98	119	203	237
AUS LG	2031	2059	8618	8964
EU	1943	2113	19325	19570
FRANKR	289	366	2216	2513
NIEDL	1593	1705	9350	10607
ITAL	41	18	1021	831
G BRIT	20	24	464	554
BELGI			6274	5165
USA	2030	2057	10361	10676
JAPAN	112	136	302	439
AUSF	59940*	77940*	318328*	407244*
EINSCHL. 3703 20 90				
EV	94	116	187	226
PV			7	4
3703 20 10				
PHOTOPAP F ABZUG UMKEHRFILM N BELICHT				
EINF	170*	366*	1099*	2390*
AUS LG	6	40	43	294
EU	164	304	1014	2016
FRANKR	143	268	695	1340
NIEDL	11	36	318	674
JAPAN	7	45	45	320
AUSF	34*	87*	438*	939*
3703 20 90				
PHOTOPAPIER MEHRFARBAUFN N BELICHTET				
EINF	29741*	38521*	142403*	169723*
AUS LG	179	231	1269	1567
EU	29536	38134	140829	167051
FRANKR	2119	2882	4615	7759
NIEDL	7417	9175	33174	41588
ITAL	277	422	1689	2515
G BRIT	19160	21930	99859	113117
DAENM	473	670	676	983
GRIECH			428	540
SPAN	5	6	99	142
BELGI	11	4	220	283
SCHWZ	14	78	70	314
UKRAIN			105	268
USA	167	210	1108	1377
JAPAN	24	99	244	649
AUSFUHR UNTER 3703 10 00				
3703 90 10				
LICHTEMPF PAPIER SILBER OD PLATINSALZ				
EINF	763*	1728*	9149*	19662*
AUS LG	87	250	548	1597
EU	667	1448	8263	17429
FRANKR	544	1197	7303	15194
NIEDL		1	259	949
ITAL			48	56
G BRIT	99	160	522	830
BELGI	24	90	100	400
USA	2	13	247	552
JAPAN	85	252	533	1649
AUSF	1068*	2110*	7297*	15124*
EU	564	1160	4046	8784
FRANKR	101	201	685	1422
NIEDL	103	210	672	1954
ITAL	102	194	585	1135
G BRIT	84	192	606	1218
DAENM	18	37	174	400
SPAN	86	165	648	1064
SCHWED	34	86	268	879
OESTER	15	27	173	359
SCHWZ	20	46	148	342
USA	107	210	1246	2471
KANADA	110	259	585	1110
ISRAEL	170	232	243	347
VIETN	3	6	37	120
AUSTRL	44	87	346	674
3703 90 90				
AND LICHTEMPF PHOTOPAPIER USW N BEL				
EINF	776*	907*	6118*	8501*
AUS LG	45	151	178	568
EU	609	498	5289	3654
FRANKR	295	288	1803	1732
NIEDL	3	19	165	382
ITAL	309	188	3251	1444
G BRIT	2	2	56	113
KROAT	8	12	45	114
USA	88	243	324	812
JAPAN	61	129	382	737
AUSF	398*	326*	4462*	4277*
EU	125	135	1109	1264
FRANKR	66	54	191	228
ITAL			354	261
G BRIT	5	13	99	153
SCHWED			141	205
TUERK			364	521
POLEN	148	81	998	972
RUMAEN			226	135
SR JUG			200	236
AETHIO			147	109
ISRAEL	57	33	177	98
BAHRAI			34	60
SINGAP			41	73
HONGK			389	556

Wichtigste Ursprungs- und Bestimmungs-Laender	JULI 1999 dt = 100kg	JULI 1999 1000 DM	JAN./JUL. 1999 dt = 100kg	JAN./JUL. 1999 1000 DM
3704 00 10				
PHOTOPLATTEN -FILME BELICHT N ENTWICK				
EINF	1641*	2184*	4849*	8574*
PV		6		6
EU	1526	1526	3855	4465
FRANKR	76	25	276	294
NIEDL	920	309	2668	878
DAENM	49	729	132	1966
OESTER	385	427	518	1149
BELGI	98	34	230	116
SCHWZ	109	550	559	3242
USA	2	68	16	424
AUSF	12*	300*	79*	1972*
EU	4	100	46	1033
G BRIT	1	38	11	271
SCHWED		3	6	286
USA	5	110	19	462
AUSTRL	1	18	6	133
3704 00 90				
PHOTOPAPIER USW BELICHT NICHT ENTWICK				
EINF	*	18*	28*	84*
EU		2	23	21
AUSF	2*	49*	81*	793*
EU	2	40	80	732
NIEDL			64	468
3705 10 00				
OFFSETREPROPLATTE BELICHTET ENTW				
	KG		KG	
EINF	1752*	1602*	10173*	10387*
AUS LG	231	20	376	42
EU	658	552	4773	3926
NIEDL	382	116	1822	342
ITAL	406	480	2171	2043
G BRIT	13	13	249	123
OESTER	20	14	273	322
SCHWZ	322	372	2201	2929
TSCHE	10	15	157	144
RUMAEN	2	33	13	210
SLOWEN	66	119	278	745
USA	120	228	917	802
SINGAP	20	12	133	147
JAPAN	294	105	1010	939
HONGK	31	48	309	340
AUSF	259*	570*	2383*	4214*
EU	219	420	2066	3073
FRANKR	25	72	158	639
NIEDL	148	242	1016	1578
G BRIT	25	75	110	242
OESTER	6	7	123	288
BELGI			505	157
SCHWZ	15	67	122	469
POLEN	7	37	46	339
3705 20 00				
MIKROFILME BELICHTET ENTWICKELT				
	KG		KG	
EINF	1788*	250*	12680*	2157*
EV			65	3
AUS LG	48	1	1574	24
EU	352	100	4027	983
FRANKR	122	42	1154	311
G BRIT	109	27	1188	340
OESTER			870	146
USA	976	82	7597	808
JAPAN	70	26	514	276
AUSF	1438*	857*	9919*	4112*
EU	327	114	5602	1760
FRANKR	97	31	1054	280
ITAL	32	11	741	297
G BRIT	74	4	693	182
SPAN	37	9	780	292
OESTER	20	20	452	287
SCHWZ	150	83	571	276
TUERK	77	60	158	102
S AFR	117	70	210	120
USA	130	128	1094	667
JAPAN	68	73	801	497
AUSTRL	78	53	117	71
3705 90 00				
AND PHOTOPLATTE -FILM BELICHTET ENTW				
	DT		DT	
EINF	93*	3765*	614*	22046*
AUS LG		1	3	65
EU	28	940	184	6887
FRANKR	5	815	49	3343
ITAL	8	6	16	196
G BRIT	9	72	47	1832
GRIECH	2	32	11	154
SCHWZ	14	614	81	2664
USA	48	1304	314	9233
KANADA		8		91
JAPAN	2	533	28	3906
AUSTRL		2		74
AUSF	342*	6924*	2169*	37254*
PV				15
EU	332	4870	2097	24630
FRANKR	8	880	143	5269
NIEDL	6	210	309	3414
ITAL	1	9	45	2413
G BRIT	38	187	81	1298
DAENM	244	818	1240	4268
SCHWED		3	7	181
OESTER	21	2349	74	5545
BELGI	12	77	187	1479
LUXEMB			1	123
SCHWZ	6	623	40	2487
POLEN		48		560
S AFR	2	149	9	700
USA	2	1018	15	5864
BRASIL		2		176
BAHRAI				88
SINGAP				130
JAPAN		4	4	190
TAIWAN		356		1268
3706 10 10				
KINEMAT FILM NUR TON >35MM BEL ENTW				
	M		M	
EINF	495*	2*	52269*	84*
GEW DT			9	
EU			3797	9
AUSF	73*	1*	47285*	17*
GEW DT			8	
EU	73	1	25285	13
3706 10 91				
NEGATIVE USW BREITE > 35MM BEL ENTW				
	M		M	
EINF	38046*	30*	456482*	636*
GEW DT	2		41	
EU	7813	1	69362	82
USA	17067	9	182968	292
AUSF	8514*	14*	64067*	132*
GEW DT			4	
EU			17227	43
SLOWEN			16000	50
3706 10 99				
AND POSITIVE BREITE >35MM BEL ENTW				
	M		M	
EINF	537618*	329*	3431990*	2320*
GEW DT	41		292	
PV			19966	12
AUS LG	12237	22	60113	126
EU	212156	156	1494709	870
ITAL	66356	61	541762	405
G BRIT	123730	74	831844	350
SCHWZ	10369	8	118054	181
RUSSLD	3340	7	18489	90
USA	266267	126	1554718	981
AUSF	76893*	112*	612734*	857*
GEW DT	11		69	
EU	9587	38	142343	260
OESTER	9480	24	116009	211
SCHWZ	57852	63	321341	321
SLOWEN			22319	143
3706 90 10				
KINEMAT FILM NUR TON <35MM BEL ENTW				
	M		M	
EINF	*	*	28614*	8*
EU			300	1
AUSF	*	*	1*	3*
3706 90 31				
NEGATIVE USW BREITE < 35MM BEL ENTW				
	M		M	
EINF	244*	1*	104191*	32*
GEW DT			4	
EU	244	1	824	3
AUSF	624*	8*	2586*	61*
EU	500	4	1432	26
3706 90 51				
WOCHENSCHAUFILME BELICHTET ENTWICK				
	M		M	
EINF	*	*	*	*
AUSF	*	*	*	*
3706 90 91				
AND KINEMAT FILM <16MM BELICHT ENTW				
	M		M	
EINF	1*	2*	9515*	9*
AUSF	*	*	*	*
3706 90 99				
AND KINEMAT FILM >16MM BELICHT ENTW				
	M		M	
EINF	29268*	24*	486874*	366*
GEW DT	2		31	
AUS LG	3730	7	33864	51
EU			53881	44
USA	12983	7	226497	140
AUSF	7*	2*	34520*	60*
GEW DT			8	
EU	7	2	15806	16
3707 10 00				
EMULSIONEN Z SENSIBILISIEREN V OBERFL				
	DT		DT	
EINF	2998*	4613*	23709*	40771*
EV	995	1267	3746	4874
AUS LG				2
EU	207	456	2113	12060
NIEDL	32	288	1404	10887
G BRIT	173	178	561	884
BELGI		4	112	245
SCHWZ	7	8	20	227
USA	2765	3868	21129	24976
JAPAN	25	481	220	3380
HONGK			104	112
AUSF	1349*	2727*	22215*	56674*
EV	15	142	528	1665
EU	663	1751	17756	49062
FRANKR	28	93	3610	9292
NIEDL	19	76	210	814
ITAL	10	41	1020	3093
G BRIT	33	140	1711	4710
DAENM	9	15	764	1600
PORTUG	10	18	210	518
SPAN	61	110	834	1922
SCHWED	9	48	338	880
FINNL	1	8	684	6527
OESTER	26	200	1632	4236
BELGI	440	971	6654	15337
SCHWZ	16	56	212	627
TUERK	19	63	225	682
POLEN	8	23	112	363
TSCHE	17	24	264	381
SLOWAK	1	2	33	97
UNGARN	10	41	199	456
UKRAIN	281	127	1429	711
RUSSLD	76	72	1846	967
SLOWEN	8	27	72	310
S AFR	7	17	86	183
USA	58	63	268	388
BRASIL	32	69	103	229
ISRAEL		6	220	594
PAKIST		6	17	107
SINGAP	9	12	71	160
CHINA	15	117	26	130
JAPAN	29	49	114	148
TAIWAN	15	23	80	125
HONGK	31	56	169	298
3707 90 11				
ENTWICKLER FIXIERER MEHRFARBFILM USW				
EINF	2174*	768*	9311*	4264*
AUS LG	39	39	231	226
EU	2082	636	8740	3484
FRANKR	186	72	2126	723
G BRIT	636	197	3235	1533
BELGI	1049	296	2969	1067
SCHWZ	46	70	287	447
AUSF	15858*	6585*	84347*	36312*
EU	7092	2627	34266	14491
FRANKR	1058	341	4958	1672

Wichtigste Ursprungs- und Bestimmungs-Laender	JULI	1999	JAN./JUL.	1999
	dt = 100kg	1000 DM	dt = 100kg	1000 DM
NIEDL	198	113	1565	807
ITAL	1089	411	4247	1656
G BRIT	1232	444	7048	3259
DAENM	663	146	2627	691
GRIECH	158	61	1035	445
PORTUG	41	20	142	90
SPAN	1342	541	5336	2214
SCHWED	261	118	1471	710
FINNL	216	72	729	228
OESTER	731	276	3703	1526
BELGI	176	76	1252	1129
SCHWZ	182	66	923	436
TUERK	575	218	2470	1030
LITAU	6	3	223	88
POLEN	679	256	3109	1242
TSCHE	186	91	715	325
UNGARN	130	39	786	267
RUSSLD	278	105	1914	657
KASACH			107	68
ALGER	3	4	492	238
LIBYEN	6	4	266	230
AEGYPT	246	86	720	345
NIGERI	243	97	2746	1448
S AFR	61	27	643	247
USA	1317	528	6231	2452
KANADA	79	36	867	371
MEXIKO	86	32	463	207
VENEZU	98	57	337	176
BRASIL	38	24	1140	435
CHILE	99	43	887	360
ARGENT	380	151	1693	686
IRAN	373	153	373	153
ISRAEL	168	98	1501	657
SAUDIA	136	102	888	391
KATAR	20	72	20	72
A EMIR	891	382	2328	908
PAKIST	246	131	881	261
NEPAL			204	77
THAIL	63	39	689	302
MALAYS	74	31	673	390
SINGAP	21	16	478	235
PHILIP			777	370
SKOREA	170	84	1130	548
JAPAN	629	352	3279	1661
TAIWAN	94	39	1811	453
HONGK	497	235	3224	1276
AUSTRL	188	89	1979	808
3707 90 19				
AND ENTWICKLER FIXIERER MEHRFARBAUFN				
EINF	713*	813*	4413*	4562*
AUS LG	84	259	372	1483
EU	599	481	3914	2844
FRANKR	403	403	2619	2300
USA	85	149	182	571
JAPAN	37	150	283	1015
AUSF	7551*	2735*	45609*	16261*
EU	3164	1041	16538	5725
FRANKR	150	63	1333	426
NIEDL	304	112	1629	601
ITAL	796	237	3088	919
G BRIT	643	219	3675	1200
GRIECH	150	51	701	253
SPAN	597	158	2377	716
SCHWED	157	64	910	387
OESTER	227	88	2279	892
SCHWZ	222	104	776	457
POLEN	113	42	1021	347
UNGARN	163	85	982	426
RUSSLD	2	1	267	104
AEGYPT			142	57
NIGERI			1363	421
USA	1857	761	9149	3861
KANADA	110	35	995	326
CHILE	94	21	764	182
ARGENT	347	94	1259	323
PAKIST	142	89	145	95
PHILIP			551	184
SKOREA	159	59	917	353
JAPAN	335	93	1830	598
HONGK	70	25	901	320
AUSTRL	166	59	2705	862
3707 90 30				
ENTWICKLER FIXIERER EINFARB AUFNAHMEN				
EINF	16517*	16916*	96162*	147731*
EV			94	86
AUS LG	1008	3684	11087	39004
EU	13231	7389	70855	58224
FRANKR	5232	2125	29452	14581
NIEDL	278	1162	3729	22027
ITAL	17	138	780	2253
G BRIT	339	891	3161	9817
IRLAND	20	60	24	80
DAENM	32	104	204	677
PORTUG			13	126
OESTER			174	1572
BELGI	7322	2909	33247	16984
SCHWZ	372	847	1782	4389
UNGARN			94	279
MAZED			88	267
USA	1065	1361	7865	11621
KANADA	16	64	41	167
SINGAP			52	366
CHINA	109	694	1337	4926
JAPAN	1674	6470	13901	56891
TAIWAN	4	46	67	207
AUSF	15328*	19941*	87477*	165470*
PV	5	14	128	270
EU	11723	12880	64432	113100
FRANKR	2461	2545	15173	20077
NIEDL	911	1489	5646	15479
ITAL	1952	1982	7275	19822
G BRIT	2157	2650	9723	17987
IRLAND	62	140	452	1103
DAENM	293	242	2899	4727
GRIECH	215	346	1203	3068
PORTUG	436	405	1538	4651
SPAN	772	886	5252	8125
SCHWED	232	254	1988	4802
FINNL	170	852	879	2076
OESTER	1709	1044	9220	8521
BELGI	330	343	2961	2928
NORWEG	55	95	602	816
SCHWZ	508	846	2801	4646
TUERK	207	279	1174	2329
ESTLD		2	25	224
POLEN	678	541	3786	4845
TSCHE	76	163	1815	1924
SLOWAK	13	38	142	325
UNGARN	151	1024	1603	9501
UKRAIN	17	20	279	609
RUSSLD	44	280	709	1708
SLOWEN	16	74	96	902
KROAT	2	7	60	186
MAROKK	22	206	136	884
TUNES	18	52	112	660
LIBYEN	167	99	188	108
AEGYPT	82	53	883	365
NIGERI	61	84	84	99
SEYCH	14	134	43	382
S AFR	49	102	288	602
USA	370	1710	1948	12251
KANADA	26	126	280	723
MEXIKO	2	20	26	178
KUBA	127	99	182	120
GUYANA	15	53	57	197
BRASIL	7	16	295	242
ARGENT	15	22	73	143
ISRAEL	32	41	411	639
SAUDIA	3	19	802	256
A EMIR	101	132	589	962
PAKIST	30	5	285	184
SINGAP	38	180	283	669
CHINA	8	16	108	98
SKOREA	1	3	66	131
JAPAN	133	226	776	1080
TAIWAN	9	84	46	289
HONGK	17	42	89	212
AUSTRL	41	216	248	735
3707 90 90				
AND CHEM ERZEUGN PHOTOZWECKE EINZELVK				
EINF	12946*	31688*	62839*	177222*
EV			52	9
PV	29	78	159	468
AUS LG	1668	7899	11371	53189
EU	7786	11761	33124	53507
FRANKR	1112	1672	4931	9266
NIEDL	276	2148	3144	11675
ITAL	68	46	188	276
G BRIT	5441	6661	18287	23151
IRLAND	13	33	588	1235
OESTER	5	37	158	828
BELGI	864	937	4964	5422
LUXEMB			810	1317
SCHWZ	216	833	1636	5746
USA	1669	3616	7905	22172
MEXIKO	25	119	118	528
TRINID			53	193
SINGAP	14	107	67	579
CHINA	135	762	724	4610
JAPAN	2954	14262	19652	87363
HONGK	24	218	214	2064
N ERM	6	30	82	187
AUSF	12773*	16074*	69818*	116859*
EV			29	356
PV	71	193	248	713
EU	6874	7766	36862	64691
FRANKR	1487	1642	7804	12128
NIEDL	1183	994	5185	9029
ITAL	603	727	2884	4904
G BRIT	1460	1636	9053	11724
DAENM	126	232	661	2225
GRIECH	470	591	2596	2862
PORTUG	59	96	307	1090
SPAN	334	570	1596	4303
SCHWED	559	431	2236	6280
FINNL	26	58	434	1499
OESTER	126	229	1925	4738
BELGI	436	544	2029	3800
LUXEMB		3	150	95
NORWEG	49	181	676	2049
SCHWZ	397	656	2168	4148
MALTA			377	1417
TUERK	124	130	1549	1393
ESTLD	19	89	72	473
LITAU	33	95	180	495
POLEN	343	460	1795	3187
TSCHE	161	387	1035	2366
UNGARN	194	617	1267	5807
RUMAEN	32	111	303	1327
BULGAR	77	35	360	267
UKRAIN	9	16	39	104
RUSSLD	232	303	1258	1233
SLOWEN	105	43	601	291
KROAT	4	39	67	462
MAROKK	119	46	237	239
TUNES		2	53	249
AEGYPT	30	31	244	217
KENIA	48	53	84	64
SEYCH			27	611
S AFR	174	187	763	1081
USA	1331	2052	9094	10118
KANADA	62	106	344	686
MEXIKO			15	86
BRASIL			133	335
ARGENT	6	22	37	133
ZYPERN	21	15	92	319
LIBAN	24	6	47	146
ISRAEL	286	91	867	330
SAUDIA	131	99	701	298
KUWAIT	239	93	359	161
A EMIR	152	85	870	532
MALAYS	2	13	46	164
SINGAP	19	76	94	285
CHINA	3	9	61	309
JAPAN	1164	1722	4992	7686
HONGK	53	69	256	501
AUSTRL	16	31	177	498

KAPITEL 38

VERSCHIEDENE ERZEUGNISSE DER CHEMISCHEN INDUSTRIE

3801 10 00

KUENSTLICHER GRAPHIT

EINF	23948*	8887*	137189*	35618*
LV	138	12	434	38
AUS LG	1979	286	6748	988
EU	8473	3291	48186	22070
FRANKR	778	1481	16237	14260
NIEDL	87	283	13228	2333
ITAL	9	33	4343	1699
G BRIT	49	48	786	638
SPAN	2688	417	8638	1430
SCHWED	344	142	392	186
OESTER	939	116	2842	586
BELGI	609	771	1716	936
SCHWZ	1309	584	7337	3310
POLEN			1064	121
RUMAEN	783	56	4478	335
RUSSLD	6444	484	16198	1241
AEGYPT			1050	94
S AFR			2212	201
USA	1191	343	2614	2481
INDIEN	1065	102	10276	999
CHINA	6552	591	42010	4238
SKOREA			10	58
JAPAN	7	50	192	355
AUSF	19024*	6689*	94078*	38783*
LV	149	19	288	37
EU	12690	2997	76643	21329
FRANKR	7272	1361	45431	7819
NIEDL	425	138	2527	1239
ITAL	455	129	2957	2802
G BRIT	1272	422	10243	2612
DAENM	385	80	1874	643
GRIECH	802	82	802	83
PORTUG	2	34	626	292
SPAN	712	433	5098	3181
SCHWED	16	76	208	636
FINNL			47	97
OESTER	1014	156	3896	1429
BELGI	380	69	1926	560
SCHWZ	18	39	344	492
TUERK	588	43	2674	562
POLEN	3719	469	6563	1519
TSCHE	329	70	803	781
W RUSS	190	31	392	212
RUSSLD	253	306	323	483
SLOWEN			62	273
AEGYPT	25	66	112	366
S AFR	11	16	109	332
USA	849	1458	2942	6049
MEXIKO	6	10	495	278
VENEZU			31	125
BRASIL	163	147	526	646
ARGENT			27	92
IRAN	1	2	662	181
ISRAEL	1	4	59	187
INDIEN	8	16	83	182
MALAYS	10	54	33	141
SKOREA	173	521	634	2338
JAPAN	55	127	446	1041
TAIWAN	22	79	125	332
AUSTRL	28	53	106	189
3801 20 10				
KOLLOID GRAPHIT OELIGE SUSPENSION USW				
EINF	303*	193*	1646*	1114*
EU	300	190	1515	1016
NIEDL	68	44	712	416
DAENM	67	79	336	420
USA			99	66
AUSF	34*	34*	71*	73*
EU	22	19	32	28

Wichtigste Ursprungs- und Bestimmungs-Laender	JULI 1999		JAN./JUL. 1999	
	dt = 100kg	1000 DM	dt = 100kg	1000 DM
3801 20 90				
AND KOLLOIDER HALBKOLLOIDER GRAPHIT				
EINF	2041*	1164*	12219*	6852*
EU	2021	1140	11665	6383
NIEDL	1363	827	10135	4730
G BRIT	658	312	1312	586
USA	1	4	226	71
JAPAN			219	313
AUSF	220*	78*	1297*	837*
EU	106	35	408	280
TAIWAN	62	20	239	203
3801 30 00				
KOHLENSTOFFHALT PASTE F ELEKTRODE USW				
EINF	5873*	717*	33656*	3212*
AUSF	15673*	1385*	62814*	7560*
EU	6468	615	30847	2300
FRANKR	5206	407	25468	1674
ITAL	259	21	3322	273
FINNL	3	184	3	184
OESTER			1459	104
ISLAND	3371	217	15593	1037
NORWEG	863	65	8895	740
SCHWZ	18	2	561	169
UNGARN	3315	218	9439	614
RUMAEN			696	128
BULGAR			411	77
B HERZ			2492	367
AEGYPT			400	64
KANADA	2067	137	4747	315
IRAN			750	161
A EMIR			1000	170
INDIEN	323	69	323	69
INDONE			6410	1250
3801 90 00				
AND ZUBEREITG GRUNDLAGE GRAPHIT USW				
EINF	7265*	787*	87358*	10790*
EV				5
AUS LG				5
EU	176	248	2186	1826
FRANKR	5	10	439	842
NIEDL			4158	703
OESTER	43	162	1078	400
ISLAND	5308	58	46300	1047
POLEN	1482	239	27471	5211
TSCHE	44	40	467	456
S AFR			6463	90
USA	20	66	59	346
CHINA	50	84	50	88
JAPAN	5	31	3063	1805
AUSF	16208*	3804*	84647*	21440*
EU	12644	1922	39306	13421
FRANKR	1661	290	7023	1782
NIEDL	61	62	485	1067
ITAL	68	266	670	2186
G BRIT	72	406	415	2102
SPAN	32	107	301	880
SCHWED	5	14	106	576
OESTER	276	187	851	1343
BELGI	10468	682	29346	3310
SCHWZ	136	43	663	291
TUERK	213	80	729	400
POLEN	1468	422	3734	1977
TSCHE	81	48	1185	260
RUMAEN			30	98
W RUSS	448	98	1640	175
BR JUG			27	113
USA	360	229	1306	1261
MEXIKO	39	43	435	442
BRASIL	34	25	662	300
IRAN	33	63	184	135
INDIEN	1	1	219	105
MALAYS	47	10	181	175
SKOREA	58	132	296	391
JAPAN	77	62	322	224
TAIWAN	88	65	397	264
AUSTRL	87	34	747	246
3802 10 00				
AKTIVKOHLE				
EINF	21888*	9941*	111918*	41607*
EV	77	279	676	2269
LV	236	829	408	1385
AUS LG	667	697	2809	3911
EU	17272	7067	72264	25996
FRANKR	1416	576	7984	4229
NIEDL	3413	1245	22437	8329
G BRIT	1013	376	10244	3720
GRIECH			603	339
FINNL			1420	223
BELGI	11213	4743	28818	8972
SCHWZ	121	435	1027	2570
POLEN			2121	323
USA	218	186	1971	1261
SRILAN	200	39	3100	736
INDONE	400	81	4742	980
MALAYS			1344	307
CHINA	2510	428	17218	2577
JAPAN	584	1615	2759	5862
TAIWAN	500	120	3178	662
AUSF	6924*	4033*	40450*	22134*
PV			11	36
EU	3659	1140	15451	7360
FRANKR	72	67	1091	676
NIEDL	126	106	1227	831
ITAL	336	88	1668	1028
G BRIT	75	106	897	711
DAENM	43	26	298	196
PORTUG	212	62	293	93
SPAN	187	33	803	174
SCHWED	243	92	795	409
FINNL	2	2	1448	1451
OESTER	704	206	1138	452
BELGI	1654	342	5743	1676
NORWEG	31	14	122	124
SCHWZ	294	172	1481	750
POLEN	106	56	476	283
TSCHE	15	47	459	474
UNGARN	22	13	371	222
SLOWEN	4	3	210	163
MAROKK			313	146
SENEG			211	60
USA	209	478	2858	2661
KANADA	22	147	109	844
KUBA			37	55
BRASIL	1	1	131	122
PAKIST			75	152
INDIEN	100	178	359	846
THAIL	4	4	86	86
CHINA	12	10	125	265
SKOREA	86	23	227	181
JAPAN	83	135	11094	3251
TAIWAN	2164	1612	2201	1526
HONGK	2	26	204	858
AUSTRL			1575	1488
3802 90 00				
AKTIV MAT MINERAL STOFFE TIER SCHWARZ				
EINF	133967*	4843*	827671*	29763*
AUS LG	4252	239	26145	1489
EU	121591	3886	710624	21806
FRANKR	14649	1211	87210	8040
NIEDL	792	67	134414	2245
ITAL	1078	161	2332	399
G BRIT	2605	282	11112	1332
GRIECH	91465	1238	435534	6750
SPAN	9650	782	25269	2012
BELGI	1372	135	13444	1011
ISLAND	1363	86	9366	801
POLEN	1885	278	14922	2012
USA	8640	867	69217	4361
INDONE			10626	583
AUSF	136626*	13885*	490180*	61305*
EU	116702	9796	322906	50150
FRANKR	1204	48	46828	12851
NIEDL	33283	736	88563	12828
ITAL	396	71	2367	7898
G BRIT	5168	177	16364	6198
DAENM	32667	2092	38249	2258
GRIECH			178	887
PORTUG	9	3	295	348
SCHWED	180	60	2071	2765
FINNL	2512	92	13295	718
OESTER	30310	790	74986	4529
BELGI	10979	5714	42474	7307
NORWEG	643	89	3953	486
SCHWZ	2656	403	23668	2434
TUERK	1081	205	11711	1388
POLEN	2206	227	10873	1097
TSCHE	765	171	7188	1234
UNGARN	605	73	6174	840
RUMAEN	557	62	3863	448
RUSSLD	362	52	1264	179
SLOWEN	226	78	4942	868
KROAT	334	49	5459	624
MAROKK	1480	121	8207	628
TUNES	920	73	11040	852
AEGYPT	12	4	2226	268
ELFBK			7560	486
NIGERI			2100	182
USA	1136	287	7288	1041
KANADA	776	66	2692	226
SYRIEN	1539	142	1633	182
IRAN	396	52	866	89
ISRAEL	206	36	7287	721
SAUDIA	105	58	1504	292
KUWAIT			3309	264
A EMIR	238	129	2454	360
INDIEN			7238	597
INDONE	102	61	603	280
MALAYS	215	91	818	226
SINGAP	442	233	984	466
CHINA	99	54	732	141
SKOREA	201	62	1312	179
JAPAN	1280	699	6250	2232
TAIWAN	93	50	2068	347
HONGK	250	137	457	214
3803 00 10				
TALLOEL ROH				
EINF	503*	14*	7334*	323*
EU	503	14	6836	223
FINNL			4424	155
AUSF	490*	20*	6732*	310*
EU	490	20	6627	296
OESTER	490	20	6406	269
3803 00 90				
ANDERES TALLOEL				
EINF	7218*	1209*	44044*	6069*
EU	4533	612	25130	3397
FRANKR	1367	174	4015	517
ITAL			447	98
G BRIT	175	36	1520	272
SPAN			189	81
SCHWED	1702	228	7003	871
FINNL	1098	145	10432	1350
BELGI		1	747	105
NORWEG	2685	597	18616	2605
JAPAN			298	65
AUSF	240*	31*	4014*	536*
EU	240	31	3872	490
ITAL			1316	167
SPAN	232	30	1367	172
OESTER	8	1	939	118
3804 00 10				
SULFITABLAUGEN				
EINF	102075*	2073*	860709*	11033*
EV	880	181	4834	928
AUS LG			1732	363
EU	9867	402	34382	1847
FRANKR	5975	158	15230	495
ITAL	1386	38	7420	229
SCHWED	2384	202	10961	1074
NORWEG	33008	1083	104991	5114
SCHWZ	54068	383	392058	2660
USA	880	181	8764	1194
AUSF	103276*	3717*	406185*	16234*
EU	77396	2192	287198	8377
FRANKR	26155	908	97629	3461
NIEDL	14222	398	43665	1173
ITAL	2625	118	18371	782
G BRIT	370	18	1845	118
DAENM	2478	97	8126	295
SPAN	20652	256	35185	743
OESTER	2712	116	10132	484
BELGI	7844	247	51431	1264
SCHWZ	2027	76	16802	677
TUERK	4705	298	20738	1150
POLEN	1371	93	5869	400
BRASIL	1080	90	2838	212
LIBAN	743	43	2978	164
ISRAEL	980	59	4044	223
SAUDIA	200	11	3295	187
KUWAIT	2000	102	9263	485
BAHRAI	1488	80	3960	206
A EMIR	8613	467	51359	2684
INDIEN	410	28	4640	318
PHILIP			990	92
3804 00 90				
AND ABLAUGEN AUS ZELLSTOFFHERSTELLUNG				
EINF	18993*	209*	48121*	835*
EU	60	12	1815	128
TSCHE	14063	126	21798	290
RUSSLD	4800	53	24000	265
AUSF	*	*	329*	447*
EU			296	420
NIEDL			43	55
ITAL			66	82
FINNL			50	77
BELGI			39	59
3805 10 10				
BALSAMTERPENTINOEL				
EINF	1255*	129*	5742*	632*
EU	224	33	1459	228
PORTUG	224	33	1459	228
W RUSS	221	21	2452	210
BRASIL	810	75	1410	139
AUSF	229*	55*	3347*	776*
EU	20	9	2456	430
FRANKR			1857	280
NIEDL		1	579	81
3805 10 30				
HOLZTERPENTINOEL				
EINF	*	1*	2*	2*
EU		1		1
AUSF	*	1*	480*	92*
EU		1	456	86

Wichtigste Ursprungs- und Bestimmungs-Laender	JULI 1999 dt = 100kg	JULI 1999 1000 DM	JAN./JUL. 1999 dt = 100kg	JAN./JUL. 1999 1000 DM
3805 10 90				
SULFATTERPENTINOEL				
EINF	1422*	38*	19582*	531*
EU	729	25	10989	362
FINNL	497	18	5726	204
OESTER	232	7	5021	150
AUSF	1908*	112*	19408*	1104*
EU	1908	112	19408	1104
FRANKR	1908	112	19408	1104
3805 20 00				
PINE-OIL				
EINF	1116*	170*	4620*	918*
EU	514	67	1573	365
FRANKR	32	10	671	211
FINNL	482	57	482	57
USA	213	53	969	207
CHINA	288	22	1867	278
AUSF	425*	195*	2325*	831*
EU	13	4	577	207
SCHWZ	200	89	430	182
PARAGU	148	83	148	83
SAUDIA			160	84
3805 90 00				
AND TERPENHALTIGE OELE USW				
EINF	300*	89*	5046*	847*
EU	150	74	3148	605
FRANKR	84	27	505	198
FINNL			2313	260
BRASIL			1000	132
AUSF	368*	85*	5622*	1140*
EU	297	58	5254	1021
FRANKR	76	16	831	259
OESTER		1	2717	438
3806 10 10				
BALSAMHARZ				
EINF	88611*	10923*	369953*	42614*
EV			4558	529
LV			1800	206
AUS LG	29871	3867	110034	11491
EU	4418	667	29395	4548
NIEDL	497	122	1388	339
PORTUG	3921	545	26287	3797
BELGI			1680	401
NORWEG			713	84
W RUSS	604	74	5800	681
RUSSLD	1108	86	14432	1387
USA			192	68
HONDUR	3000	413	10400	1317
PERU			1000	145
BRASIL	8400	1061	40305	4911
ARGENT			1479	239
INDONE	5760	704	18088	2009
CHINA	62321	7918	247742	27183
AUSF	2639*	396*	29350*	3869*
EV	226	16	908	64
EU	1883	252	22461	2902
FRANKR	420	58	2609	518
NIEDL	901	105	10361	1197
ITAL	292	40	4932	592
SPAN			1202	133
OESTER	30	10	2429	305
SCHWZ	461	51	2716	328
TUERK			387	62
POLEN			1193	160
TSCHE	236	32	1871	244
3805 10 90				
ANDERES KOLOPHONIUM UND HARZSAEUREN				
EINF	7582*	1043*	38197*	5824*
AUS LG			6	2
EU	7359	1010	35835	5444
NIEDL	1538	370	8316	1575
ITAL	3247	226	13494	1117
G BRIT	206	31	2516	498
DAENM			214	61
SCHWED	474	105	2402	534
FINNL	1180	224	7551	1403
NORWEG	223	33	1116	167
RUSSLD			1038	113
BRASIL			168	63
AUSF	2959*	231*	18252*	1830*
EU	2941	225	17014	1645
FRANKR	2736	202	16022	1417
NIEDL		1	658	71

Wichtigste Ursprungs- und Bestimmungs-Laender	JULI 1999 dt = 100kg	JULI 1999 1000 DM	JAN./JUL. 1999 dt = 100kg	JAN./JUL. 1999 1000 DM
3806 20 00				
SALZE DES KOLOPHONIUMS USW				
EINF	5562*	1072*	34928*	6449*
EU	5562	1072	34928	6449
FRANKR	2716	530	8582	1632
FINNL	2636	542	26139	4792
AUSF	11139*	2605*	69527*	13313*
EV	50	18	4197	840
EU	10068	2332	44365	8869
FRANKR	1660	331	7936	1589
NIEDL	5101	1044	26044	4700
ITAL	1236	273	3467	781
G BRIT	199	117	2461	379
SPAN	873	567	4337	1304
SCHWZ	292	83	1054	295
TUERK			828	174
TSCHE			12646	1763
SLOWAK			800	112
BR JUG			5124	935
S AFR	50	18	350	123
PAKIST			480	103
INDIEN	644	139	2118	438
THAIL			1600	330
3806 30 00				
HARZESTER				
EINF	20190*	5173*	100149*	28619*
EV			37	76
AUS LG			43	98
FRANKR	5701	1593	31266	8918
NIEDL	765	278	3784	1501
ITAL	480	139	2846	818
G BRIT	210	49	1031	262
PORTUG	232	55	1569	343
SPAN	230	69	1069	245
SCHWED	6311	1446	28197	6605
FINNL	1868	451	7820	1840
BELGI	20	6	1087	316
USA	2133	526	11167	3020
BRASIL	450	85	450	85
ARGENT	200	58	2648	709
JAPAN	180	67	471	287
AUSF	4313*	1494*	28470*	9617*
EV	296	95	1662	508
EU	3765	923	20674	6789
FRANKR	796	241	5282	1684
NIEDL	111	26	1847	446
ITAL	633	200	4064	1328
G BRIT	487	176	4188	1244
DAENM	80	33	707	296
SPAN	393	122	1775	610
SCHWED	23	12	837	264
FINNL	32	12	381	148
OESTER	143	72	1172	464
SCHWZ	860	268	4470	1436
TUERK	90	49	803	237
SINGAP	226	130	397	217
3806 90 00				
LEICHTE SCHWERE HARZOELE SCHMELZHARZE				
EINF	16330*	3912*	100497*	26700*
EU	15648	3772	93005	25169
FRANKR	3176	858	19287	5334
NIEDL	470	155	3108	889
G BRIT	1871	376	4968	1017
IRLAND			328	98
DAENM	256	77	1258	270
PORTUG	4168	755	7329	1346
SPAN	626	156	7086	1963
SCHWED	23	6	1136	232
OESTER	1111	160	4074	539
BELGI	3941	1242	44223	13227
USA	361	91	2430	680
BRASIL	320	48	2880	422
CHINA			1500	306
AUSF	4053*	1047*	25315*	6565*
EU	1076	334	8067	2691
FRANKR	21	10	556	218
ITAL	55	19	546	302
G BRIT	158	37	1418	386
DAENM	250	86	2161	643
SCHWED	133	50	944	359
OESTER	444	124	1567	483
BELGI			532	174
SCHWZ	267	67	1645	535
TUERK	10	7	555	203
TSCHE	998	151	8139	1177
MAROKK	800	179	800	179
AEGYPT			251	109
S AFR	605	197	2874	951
USA	10	5	261	78
PAKIST			240	56
INDONE			350	98
3807 00 10				
HOLZTEERE				
EINF	935*	191*	1694*	321*
EU	935	191	1662	314

Wichtigste Ursprungs- und Bestimmungs-Laender	JULI 1999 dt = 100kg	JULI 1999 1000 DM	JAN./JUL. 1999 dt = 100kg	JAN./JUL. 1999 1000 DM
FRANKR	775	155	1396	280
AUSF	5895*	491*	10055*	913*
EU	5895	491	9954	854
FRANKR	3762	88	6570	162
NIEDL	939	112	1095	130
SCHWED	516	192	1024	383
3807 00 90				
HOLZTEEROELE HOLZKREOSOT USW				
EINF	*	*	1252*	151*
EU			1229	137
OESTER			1058	81
AUSF	745*	125*	1553*	293*
EU	736	118	1420	241
DAENM	736	115	1195	187
3808 10 10				
INSEKTIZIDE GRUNDLAGE PYRETHROID				
EINF	133*	274*	9543*	24984*
PV			141	156
EU	130	271	9224	24463
FRANKR	30	19	3729	9883
NIEDL	42	97	2742	1286
ITAL			192	249
G BRIT	7	43	2046	12350
PORTUG			178	251
BELGI	50	112	226	389
SCHWZ			173	345
TSCHE			138	152
AUSF	2307*	5859*	11879*	34655*
EV	4	44	259	1080
LV			47	68
PV			17	71
EU	1181	2242	7529	21008
FRANKR	505	896	3175	8708
NIEDL	382	181	583	862
ITAL	67	506	1005	7302
G BRIT	84	575	191	797
IRLAND	13	47	102	372
DAENM			747	485
GRIECH	84	171	207	630
PORTUG			194	466
SPAN	35	94	602	1359
SCHWED	8	4	172	1627
OESTER	40	45	128	318
BELGI	19	35	386	708
LUXEMB	4	18	67	368
NORWEG	2	6	108	134
SCHWZ	139	450	391	1256
TUERK			28	178
TSCHE	5	18	266	498
UNGARN	11	28	70	178
RUMAEN	9	53	17	98
BULGAR	56	132	113	178
UKRAIN	40	98	108	314
W RUSS		2	229	483
RUSSLD	271	812	997	1991
GEORG			57	143
ASERB			20	137
KASACH	358	1172	470	1888
AEGYPT			69	151
NIGERI	46	130	46	130
S AFR	15	24	46	177
MEXIKO	22	104	38	225
COSTA	1	8	17	218
ANTIGU			48	190
PERU			27	203
BOLIV	4	54	4	54
IRAN			99	548
THAIL	4	45	30	149
MALAYS	18	56	127	314
PHILIP		1	5	60
CHINA	21	116	42	238
SKOREA			92	127
JAPAN	15	374	333	1898
TAIWAN	43	98	204	474
HONGK			53	168
3808 10 20				
INSEKTIZID GRLAGE CHLORKOHLENWASSERST				
EINF	5*	10*	32*	44*
EU	5	10	32	44
AUSF	*	*	10*	24*
EU			10	24
3808 10 30				
INSEKTIZIDE GRUNDLAGE CARBAMAT				
EINF	362*	928*	774*	2162*
LV			91	104
AUS LG	67	72	88	98
EU	295	856	681	1901
FRANKR	283	849	308	861
NIEDL	11	6	93	151
ITAL	1	1	31	61
G BRIT			36	158

Wichtigste Ursprungs- und Bestimmungs-Laender	JULI	1999	JAN./JUL.	1999
	dt = 100kg	1000 DM	dt = 100kg	1000 DM
BELGI			13	73
SCHWZ			66	584
POLEN	67	72	179	199
S AFR			42	63
AUSF	1068*	3618*	9900*	31960*
EV	152	144	1065	1533
LV			152	150
EU	658	2281	6478	23455
FRANKR	156	882	3834	12489
NIEDL	132	329	887	2967
ITAL	45	154	477	1515
G BRIT	75	117	221	425
DAENM	16	70	49	180
GRIECH	72	189	358	1389
PORTUG	18	40	123	424
SPAN	138	509	691	3384
OESTER	3	9	51	373
BELGI		1	68	266
LUXEMB	3	11	13	64
SCHWZ	4	6	37	467
TUERK			20	170
POLEN	17	34	272	823
UNGARN	3	26	44	258
MAROKK	13	19	162	291
ALGER			21	101
SENEG	107	78	215	164
NIGERI	44	48	738	808
S AFR	80	444	186	1030
MEXIKO			20	94
KOLUMB			20	103
CHILE	52	335	108	699
ARGENT	1	10	64	362
ISRAEL	1	9	87	282
THAIL	1	5	428	567
MALAYS	50	150	229	499
PHILIP			57	115
CHINA			263	314
JAPAN			85	502
TAIWAN			121	428
3808 10 40				
INSEKTIZID GRL ORG PHOSPHORVERBINDUNG				
EINF	1038*	1701*	9156*	11453*
EV	180	229	180	229
AUS LG			420	503
EU	529	961	4720	6247
FRANKR	9	15	336	331
NIEDL	264	694	618	2562
G BRIT	29	120	288	1170
DAENM	227	132	3446	2168
SCHWZ			464	1164
POLEN	63	65	327	251
MEXIKO			430	503
INDIEN	52	57	2668	2606
CHINA	12	146	172	264
TAIWAN	360	456	360	456
AUSF	4771*	9582*	31176*	70513*
EV	85	165	361	1068
EU	2302	2667	19807	39921
FRANKR	423	1068	10129	22370
NIEDL	34	236	652	2885
ITAL	77	237	2325	3101
G BRIT	1960	992	2112	1817
IRLAND	34	92	38	107
DAENM	8	24	440	1162
GRIECH			1782	3885
PORTUG	22	79	306	809
SPAN	210	536	1010	1981
SCHWED	5	15	103	224
FINNL	46	255	145	339
OESTER	26	66	233	773
BELGI	2	10	128	314
LUXEMB	8	35	103	454
SCHWZ	83	239	510	1215
TUERK	49	183	190	823
POLEN	106	267	300	693
SLOWAK			69	264
UNGARN	68	205	403	1254
RUMAEN	100	284	106	326
UKRAIN	64	255	743	1357
RUSSLD			231	463
SLOWEN	7	25	130	348
KROAT	6	20	107	323
BR JUG	16	16	146	467
MAZED		2	96	173
ALGER			150	450
AEGYPT			100	251
MAURET			107	494
BURKIN			320	790
SENEG			61	188
ELFBK	1	7	23	93
GHANA			58	661
NIGERI			123	387
AETHIO	72	219	169	531
S AFR	67	136	383	697
USA	233	643	1610	2694
MEXIKO	19	100	539	1166
GUATEM	162	348	1178	2327
EL SAL			103	183
NICARA			30	81
COSTA	3	26	48	242
KUBA			50	128
KOLUMB			239	694
CHILE			99	186
ARGENT	2	69	16	137
SYRIEN			569	1417
IRAN	400	1967	538	2556
JORDAN			52	70
SAUDIA			69	149
A EMIR			63	233
OMAN			31	130
SRILAN	4	16	75	140
THAIL	59	118	188	387
INDONE			69	270
MALAYS	79	106	262	402
PHILIP	164	246	259	642
SKOREA	2	22	181	392
JAPAN	3	9	215	610
TAIWAN			30	126
HONGK			47	60
AUSTRL	1	45	9	302
NEUSEE		23	1	173
3808 10 90				
ANDERE INSEKTIZIDE				
EINF	4824*	4126*	22047*	22573*
LV			7	150
AUS LG	20	35	20	35
EU	2366	2058	7424	9787
FRANKR	1551	1265	2844	4967
NIEDL	387	169	2240	1284
ITAL			453	321
G BRIT	40	236	537	732
PORTUG	351	257	897	1197
SCHWED			35	748
OESTER			232	217
BELGI	33	67	177	307
SCHWZ	593	1122	1900	5155
TSCHE	1818	841	11168	4301
SLOWEN	9	15	1099	1985
USA	9	37	293	699
CHINA	20	35	72	183
JAPAN			46	463
AUSF	12407*	35170*	58573*	222501*
EV	1	31	505	8581
LV	3	79	9	234
EU	6298	27895	28701	129228
FRANKR	4507	24981	17069	89685
NIEDL	368	331	1792	6565
ITAL	71	460	1122	7639
G BRIT	331	438	1382	3844
DAENM	62	183	276	2973
GRIECH	90	143	1836	3770
PORTUG	20	39	441	2602
SPAN	184	312	1848	6286
SCHWED	12	9	148	525
OESTER	598	854	2152	3642
BELGI	49	114	589	1433
LUXEMB	6	31	64	224
NORWEG			195	696
SCHWZ	122	320	1679	3504
TUERK	1	23	494	3478
POLEN	822	619	3781	4111
TSCHE	325	449	1680	3681
UNGARN	2	7	1553	1644
RUMAEN	59	69	176	257
BULGAR	17	42	92	230
ALBAN			126	52
RUSSLD	1	6	214	237
SLOWEN	2	6	224	717
MAZED			44	194
BURKIN			70	611
DSBUTI			106	260
KENIA			71	219
MADAG			329	121
S AFR	62	625	552	4216
USA	69	223	122	399
KANADA			120	130
MEXIKO	1	31	531	8612
GUATEM			104	2614
NICARA	60	27	178	148
DOM RP			62	350
KOLUMB			71	903
PERU			58	646
BRASIL			472	11134
CHILE	39	514	282	2578
URUGU			383	3967
IRAN			55	228
ISRAEL	43	621	278	3674
JORDAN			109	85
PAKIST	4066	2974	11288	10964
INDIEN			2406	13279
BANGLA			282	206
THAIL	2	15	558	2565
INDONE	201	167	201	171
MALAYS	72	557	194	1347
JAPAN	6	20	56	507
TAIWAN			11	69
HONGK			140	603
AUSTRL			183	2798
3808 20 10				
FUNGIZIDZUBER GRLAGE KUPFERVERBINDUNG				
EINF	16*	4*	780*	1220*
EU	16	4	650	1009
FRANKR			321	900
OESTER			155	65
SCHWZ			201	187
AUSF	2103*	1040*	33567*	15017*
EU	567	225	12504	5819
FRANKR	40	15	904	391
NIEDL	63	15	499	184
ITAL	184	79	1557	961
G BRIT			220	65
DAENM			1944	1217
GRIECH	32	23	445	270
PORTUG			299	281
SPAN			1810	548
SCHWED			1798	860
OESTER	85	52	1026	494
BELGI	162	38	1947	463
LUXEMB	1	1	55	75
SCHWZ	301	107	1873	664
POLEN	554	349	5501	3169
TSCHE	77	58	337	251
UNGARN	202	105	372	194
RUMAEN			452	189
BULGAR			598	290
MAROKK			600	191
AEGYPT			1001	321
KENIA			7098	2280
TANSAN			383	190
SIMBAB			408	201
SYRIEN			248	172
THAIL			541	271
PHILIP	122	68	242	130
3808 20 15				
ANDERE ANORGANISCHE FUNGIZIDE				
EINF	351*	718*	7003*	3119*
EU	349	714	6936	3057
FRANKR			6029	737
ITAL	180	112	260	183
SCHWED	156	559	628	2093
SCHWZ	2	4	66	61
AUSF	8402*	2841*	113551*	19706*
EU	4519	2200	67272	12027
FRANKR	626	1020	30232	5401
NIEDL	17	5	579	483
ITAL	2199	177	16296	2455
G BRIT	1583	978	3606	1203
GRIECH			6070	686
SPAN			4227	492
SCHWED			230	100
OESTER	10	2	3180	504
BELGI			1605	263
LUXEMB	84	18	1008	281
SCHWZ			1300	210
POLEN	81	84	632	410
SLOWAK			626	133
UNGARN			900	114
RUMAEN			836	186
SLOWEN			1996	303
KROAT	150	25	1748	318
MAROKK			750	144
S AFR			300	84
USA			12717	1883
KANADA			1500	192
MEXIKO	300	58	1950	386
VENEZU			503	104
ECUAD	805	74	2412	358
PERU			650	159
BRASIL			2400	234
SYRIEN			200	86
IRAN			1200	270
THAIL	900	145	2854	425
INDONE	604	87	1804	270
TAIWAN			949	147
AUSTRL	150	23	750	112
3808 20 30				
FUNGIZIDE GRUNDLAGE DITHIOCARBAMAT				
EINF	1864*	2297*	21414*	25313*
EV			161	70
EU	902	526	17630	15506
FRANKR	1	1	5287	2783
NIEDL	537	351	3875	2571
ITAL			3404	5882
G BRIT	192	75	4307	6906
OESTER			495	210
LUXEMB	172	58	232	130
SCHWZ	962	1772	3873	6884
INDIEN			170	103
AUSF	7743*	6281*	92370*	77811*
EV			75	82
LV			50	29
EU	1630	1369	37088	37925
FRANKR	220	279	6954	16227
NIEDL	18	32	1828	1816
ITAL	241	87	10628	3848
G BRIT			1721	1369
IRLAND			120	833
DAENM	124	109	523	432
GRIECH	262	272	1493	1370
PORTUG			6045	6573
SPAN	646	457	3763	2366
SCHWED			388	364
FINNL			201	144
OESTER	37	25	698	1180
BELGI			1544	1218
LUXEMB	82	108	1184	1504
NORWEG	203	214	477	510
SCHWZ		1	136	81
TUERK	120	80	1890	1682
LETTLD	95	69	352	320
LITAU			204	127
POLEN	356	417	3788	2690
TSCHE	10	8	295	216
SLOWAK	51	67	53	86
UNGARN			513	367
RUMAEN			656	507
BULGAR			155	99
UKRAIN	32	67	284	306
W RUSS			186	594
RUSSLD	59	52	83	73
GEORG			671	509
ASERB			100	86

Wichtigste Ursprungs- und Bestimmungs-Laender	JULI 1999 dt	JULI 1999 1000 DM	JAN./JUL. 1999 dt	JAN./JUL. 1999 1000 DM
SLOWEN			1330	662
KROAT			304	194
MAZED			339	230
MAROKK			134	112
TUNES			190	140
NIGERI			75	82
AETHIO	84	59	84	59
KENIA			835	686
S AFR	316	182	821	557
USA			7539	5050
KANADA			5270	2416
MEXIKO	61	116	733	720
GUATEM			842	577
HONDUR			284	189
COSTA	105	77	670	470
KUBA			114	219
DOM RP	210	155	520	422
KOLUMB	154	114	4498	3857
ECUAD	17	25	188	199
CHILE	111	67	153	100
URUGU	208	116	408	212
ISRAEL	160	108	628	394
SAUDIA			163	134
PAKIST	525	306	1368	796
SRILAN	105	79	315	237
THAIL			1470	1088
INDONE	840	562	6800	4217
MALAYS	210	134	1050	647
PHILIP			420	322
JAPAN	1165	1258	2353	2497
TAIWAN			2373	1732
HONGK			675	520
AUSTRL	300	165	1169	680
NEUSEE	500	301	700	424
3808 20 40				
FUNGIZIDE GRUNDLAGE BENZIMIDAZOL				
EINF	33*	159*	1631*	3848*
LV			66	86
EU	33	159	1739	3419
FRANKR	32	151	1408	3106
NIEDL	1	8	79	118
G BRIT			235	188
CHINA			77	111
AUSF	334*	854*	20137*	25804*
EV			343	410
EU	83	203	16991	20882
FRANKR	12	63	9360	12105
NIEDL			1482	2284
G BRIT			3902	3269
IRLAND			612	483
GRIECH			68	131
PORTUG			50	73
SPAN	1	2	225	300
OESTER	46	76	340	650
BELGI	8	14	807	871
SCHWZ	4	6	92	127
TSCHE			227	126
SLOWAK			126	96
RUMAEN	2	3	107	203
UKRAIN			83	161
RUSSLD			168	173
MAROKK			72	146
KENIA			90	246
USA			41	50
MEXIKO	84	209	168	410
KOLUMB			86	181
ECUAD	20	62	90	212
LIBAN	30	27	64	98
SYRIEN			195	488
ISRAEL	28	67	30	74
A EMIR			78	148
VIETN			572	846
INDONE			80	98
TAIWAN			84	128
AUSTRL	50	128	142	354
NEUSEE	45	62	131	169
3808 20 50				
FUNGIZIDE GRUNDLAGE DTIAZOL OD TRIAZOL				
EINF	507*	1412*	17413*	70021*
EU	315	875	14646	57186
FRANKR		2	13119	52973
NIEDL	307	862	716	2036
G BRIT			764	1819
BELGI	6	4	86	351
SCHWZ	192	537	2767	12838
AUSF	6570*	18201*	67610*	184621*
EV	82	228	647	1772
PV			41	138
EU	3076	7850	49252	129907
FRANKR	1159	2270	33013	83844
NIEDL	9	63	69	164
ITAL	223	773	1787	5197
G BRIT	426	1545	8884	22167
IRLAND	42	49	467	1755
DAENM	426	1135	551	1273
GRIECH	302	624	910	2721
PORTUG			1271	4820
SPAN	28	91	437	1728
SCHWED	415	1150	438	1166
FINNL			681	1976
OESTER	20	30	217	348
BELGI	10	21	280	1225
LUXEMB	16	99	287	1807
NORWEG	4	23	69	112
SCHWZ	51	45	766	623
TUERK	35	111	360	836
POLEN	168	413	2691	7786
TSCHE	217	500	936	2104
SLOWAK	82	194	217	656
UNGARN	23	65	1448	4554
RUMAEN	1078	1788	1108	1841
UKRAIN			40	119
RUSSLD			180	474
GEORG			49	180
USBEK	403	2628	988	6203
SLOWEN	92	141	167	408
KROAT			387	905
MAZED	60	100	78	186
MAROKK			258	660
TUNES			30	127
LIBYEN			342	1624
KENIA			520	1589
S AFR	53	108	295	650
USA			177	143
KANADA	256	359	1057	1399
MEXIKO	39	199	209	1173
GUATEM	179	794	788	3192
COSTA			348	1477
PANAMA	26	254	28	255
KUBA	11	76	11	76
DOM RP			65	262
BRASIL			818	5836
CHILE	46	202	196	585
PARAGU			183	811
URUGU	-		104	349
ARGENT	620	1271	1318	2702
LIBAN			31	182
PAKIST			22	84
INDONE			29	178
MALAYS	12	60	34	96
PHILIP			52	142
JAPAN			22	214
TAIWAN	41	288	144	702
HONGK	43	402	1618	2842
NEUSEE	45	245	187	705
3808 20 60				
FUNGIZIDE GRLAGE DIAZIN OD MORPHOLIN				
EINF	82*	645*	6284*	23807*
EU	1	7	1350	3441
FRANKR		1	1347	3422
SCHWZ	61	536	4934	20268
AUSF	7115*	18049*	56211*	179569*
EU	6891	16307	47185	146000
FRANKR	6817	15910	25569	64610
NIEDL	38	129	3124	15144
ITAL			350	846
G BRIT	14	138	12354	32990
IRLAND			1789	11384
DAENM			294	1332
SPAN	7	20	87	207
SCHWED			74	237
OESTER		1	490	2734
BELGI			2453	11833
LUXEMB	15	109	632	4483
SCHWZ	10	38	372	2011
LETTLD			98	220
LITAU			356	812
POLEN			1869	6763
TSCHE			1103	3763
SLOWAK			15	69
UNGARN			979	3363
RUMAEN			312	1394
BULGAR			222	648
SLOWEN			103	402
MAROKK			24	87
ELFEK			43	129
KAMERU			95	284
KENIA			114	358
SIMBAB	50	179	77	274
S AFR	32	78	53	166
MEXIKO	80	245	138	458
COSTA			989	3218
JAMAIK			203	666
KOLUMB			778	2582
ECUAD	17	64	219	806
THAIL			19	66
INDONE	10	25	72	214
PHILIP	311	1059	866	1858
TAIWAN			41	233
3808 20 80				
ANDERE ORGANISCHE FUNGIZIDE				
EINF	7825*	12666*	60032*	190058*
LV			164	276
AUS LG	26	101	530	425
EU	7055	10972	46725	152959
FRANKR	1078	2105	10616	23266
NIEDL	1435	3430	4209	8408
ITAL	107	128	672	548
G BRIT	578	2387	21948	114209
SCHWED	234	535	377	719
OESTER	116	83	618	494
BELGI	3451	2257	7859	6179
SCHWZ	422	890	10624	31642
TSCHE			164	276
SLOWAK	242	140	462	210
BULGAR			1001	240
SR JUG			118	218
USA	26	101	137	387
ISRAEL			400	893
CHINA	50	21	202	83
JAPAN	30	541	113	2040
TAIWAN			86	133
AUSF	13215*	31644*	119571*	306816*
EV	40	47	5958	16857
LV			18	18
EU	9563	20223	83678	199798
FRANKR	4537	10730	36656	84047
NIEDL	2290	4012	11633	24021
ITAL	478	849	5353	10579
G BRIT	171	577	5740	12351
IRLAND			566	800
DAENM	331	1014	4256	21398
GRIECH	40	122	1746	3537
PORTUG	341	483	5777	9641
SPAN	450	594	2655	6575
SCHWED	326	809	2477	6267
FINNL	200	249	1495	2027
OESTER	293	392	2052	5068
BELGI	41	127	1920	6339
LUXEMB	65	265	1462	5141
NORWEG	205	627	1316	4361
SCHWZ	72	216	549	1612
TUERK	42	18	1345	2199
ESTLD	50	118	57	137
POLEN	261	709	2955	9455
TSCHE	268	252	780	1465
SLOWAK	30	17	337	1358
UNGARN	6	19	1180	5325
RUMAEN	21	56	177	599
BULGAR	165	483	298	1000
UKRAIN	1	4	241	1010
W RUSS			341	1328
MOLDAU			6	79
RUSSLD			481	2515
SLOWEN	31	69	672	2470
KROAT	53	85	346	1228
BR JUG			206	890
MAZED			47	328
MAROKK			62	379
TUNES			109	84
AEGYPT			293	471
KENIA			288	857
S AFR	203	818	678	1827
USA	98	643	7616	27702
MEXIKO	3	17	414	948
GUATEM	50	117	80	188
HONDUR	55	26	378	188
COSTA			90	101
KOLUMB	247	763	1081	2963
PERU	3	30	71	243
BRASIL	100	339	1325	5108
CHILE	117	857	177	1011
URUGU	124	99	229	181
ARGENT	47	233	345	845
LIBAN			3	51
ISRAEL	4	21	451	2021
JORDAN			318	431
SAUDIA	676	2347	703	2433
A EMIR			91	330
TWAIL	65	201	247	690
VIETN			181	205
INDONE			1971	1401
MALAYS	52	179	472	858
SINGAP	50	61	97	167
PHILIP	22	89	22	89
CHINA			186	101
SKOREA	100	154	3846	3726
JAPAN	104	379	1247	9457
TAIWAN	20	158	226	1019
HONGK			113	211
AUSTRL	162	585	681	1769
NEUSEE	79	747	124	829
3808 30 11				
HERBIZID GRUNDLAGE PHENOXYPHYTOHORMON				
EINF	426*	647*	32546*	21391*
EU	290	524	26051	17271
FRANKR	94	408	5238	10282
NIEDL	46	25	9205	2942
ITAL			112	466
G BRIT			6686	1867
DAENM	30	61	30	61
BELGI			4750	1601
POLEN			5318	2857
UKRAIN			326	275
USA	136	123	758	512
JAPAN			80	485
AUSF	499*	266*	31985*	16526*
EU	498	265	19584	8868
FRANKR	195	84	4126	1019
NIEDL			924	185
ITAL			862	227
G BRIT			2863	1096
IRLAND			138	107
DAENM			221	107
GRIECH	114	123	114	123
SPAN	189	78	2664	1231
SCHWED			119	74
FINNL			2402	1570
OESTER			4631	2427
BELGI			423	384
LUXEMB			116	171
SCHWZ			450	462
LITAU			1461	590
TSCHE			305	195
SLOWAK			93	70
UNGARN			139	99
RUMAEN			73	109
BULGAR			787	520
UKRAIN			2430	1538
W RUSS			1128	1027
MAROKK			94	67
AETHIO			3137	1662
KANADA			962	316
CHILE			825	412
A EMIR			102	62

Wichtigste Ursprungs- und Bestimmungs-Laender	JULI	1999	JAN./JUL.	1999
	dt = 100kg	1000 DM	dt = 100kg	1000 DM
3808 30 13				
HERBIZIDE GRUNDLAGE TRIAZIN				
EINF	447*	453*	22935*	39370*
EU	278	312	20317	34264
FRANKR			11488	21557
NIEDL	7	22	287	434
G BRIT	192	137	4477	4959
DAENM			273	1159
SPAN			10	83
OESTER			3701	5905
BELGI	79	153	79	154
SCHWZ	169	141	1778	1425
TSCHE			54	173
USA			366	3261
ISRAEL			360	225
AUSF	281*	971*	28522*	103161*
EV	144	412	1468	6671
EU	62	225	23769	86412
FRANKR	27	56	14980	61100
NIEDL	27	121	359	1310
ITAL			1586	4383
G BRIT			364	1303
DAENM			1248	4760
GRIECH			75	441
PORTUG			2113	2369
SPAN			433	1740
SCHWED			220	664
FINNL			24	79
OESTER			1045	2697
BELGI			778	2619
LUXEMB	8	38	844	2977
SCHWZ			40	90
TUERK	9	50	117	651
POLEN			1327	4647
TSCHE			40	107
SLOWAK			217	804
UNGARN			557	1710
RUMAEN			225	704
UKRAIN			257	1226
W RUSS			83	395
RUSSLD			159	991
SLOWEN			200	1118
MAZED			26	95
USA			585	1040
COSTA	9	54	18	105
KUBA	30	148	40	180
CHILE	36	132	423	1518
PAKIST	135	362	351	942
NEUSEE			30	198
3808 30 15				
HERBIZIDE GRUNDLAGE AMID				
EINF	2304*	7065*	6507*	13008*
AUS LG			514	438
EU		1	3688	5506
FRANKR		1	169	145
NIEDL			3416	4929
ITAL			104	432
SCHWZ	2304	7064	2304	7064
USA			514	438
AUSF	5519*	31216*	26427*	93187*
EU	3765	26062	18090	69142
FRANKR	3319	24469	13795	58629
NIEDL	97	348	304	1096
G BRIT			1864	3129
IRLAND			25	96
SPAN			140	473
SCHWED	283	955	407	1378
FINNL			66	171
OESTER			1165	3283
BELGI	6	27	208	337
LUXEMB	60	262	88	436
SCHWZ	145	567	185	734
MALTA			198	614
LETTLD	22	36	84	144
LITAU			680	1182
POLEN	315	1183	1828	5781
TSCHE	833	2190	1926	5008
SLOWAK	206	800	238	865
UNGARN	1	2	1093	1168
BULGAR	177	546	177	546
UKRAIN			35	126
W RUSS			756	3019
KROAT			59	166
S AFR	55	108	132	263
CHILE			166	366
INDONE			40	191
MALAYS			9	55
PHILIP			50	267
JAPAN			928	3699
3808 30 17				
HERBIZIDE GRUNDLAGE CARBAMAT				
EINF	17*	17*	2761*	21891*
EU	17	17	2720	21767
FRANKR			814	19302
NIEDL	17	17	99	164
ITAL			401	389
PORTUG			89	104
SPAN			251	355
OESTER			251	341
BELGI			828	1102
UNGARN			41	134
AUSF	174*	394*	33356*	89344*
EU	60	87	16213	27196
FRANKR	41	46	1612	1736
NIEDL	18	36	2971	5124
ITAL			2774	7920
G BRIT			2214	2272
IRLAND			450	860
GRIECH			297	610
SPAN			1968	2937
OESTER			886	1324
BELGI			1828	2281
LUXEMB	1	6	828	1961
SCHWZ			141	337
TUERK			696	969
LETTLD			523	1340
LITAU			1400	2980
POLEN			2786	4944
TSCHE			2060	3271
SLOWAK			802	926
UNGARN			1458	1722
RUMAEN	1	3	244	632
UKRAIN			936	2592
W RUSS	64	189	1779	4213
RUSSLD	42	92	1576	2147
SLOWEN		2	173	257
KROAT			79	125
GHANA			1884	994
CHILE			1419	4180
JAPAN			20	67
3808 30 21				
HERBIZIDE ERLAGE DINITROANILINDERIVAT				
EINF	*	*	9648*	9875*
EU			9092	9830
FRANKR			8799	9407
OESTER			169	74
ISRAEL			856	345
AUSF	46*	81*	3350*	5791*
EU	1	4	3199	5828
FRANKR	1	2	108	142
G BRIT			112	99
GRIECH			2568	4522
SPAN		1	363	637
BELGI			27	53
LUXEMB			23	56
TAIWAN	45	77	181	266
3808 30 23				
HERBIZIDE ERLAGE HARNSTOFFDERIVAT USW				
EINF	1604*	1236*	23530*	89217*
LV			4	4
AUS LG				1
EU	1477	1110	22869	87606
FRANKR	1468	1062	19424	78333
NIEDL	9	32	128	349
G BRIT			192	273
DAENM			27	146
SPAN			101	185
BELGI			2987	11312
SCHWZ			342	1009
USA			61	343
ISRAEL	127	126	254	252
AUSF	3762*	6500*	38473*	78101*
EV	99	92	10051	11891
EU	1306	3222	14208	37101
FRANKR	61	137	3649	12303
NIEDL	410	2180	3978	10636
ITAL			778	2624
G BRIT	434	845	845	2740
IRLAND			57	128
DAENM	184	117	184	118
GRIECH	10	23	781	818
PORTUG			788	979
SPAN	207	208	1083	1209
SCHWED			346	670
FINNL			175	239
OESTER			512	237
BELGI	10	28	969	1872
LUXEMB		4	418	1831
NORWEG	10	171	108	303
SCHWZ			894	880
TUERK			276	366
LETTLD	1	46	7	191
LITAU			37	153
POLEN	1009	802	5287	7337
TSCHE	878	857	3980	4916
UNGARN			643	888
RUMAEN	3	17	10	100
UKRAIN			74	3371
RUSSLD	1	41	30	2056
SLOWEN			248	1024
KROAT			103	131
SUDAN	99	92	414	826
S AFR	29	95	150	926
MEXIKO			140	150
EL SAL			63	69
KUBA			6883	8835
KOLUMB			23	809
CHILE			257	378
ARGENT			82	86
SYRIEN			50	88
THAIL			146	227
VIETN	51	272	161	1108
PHILIP	370	643	537	1010
JAPAN			183	900
AUSTRL			220	376
NEUSEE			180	320
3808 30 27				
ANDERE HERBIZIDE				
EINF	18124*	36936*	120368*	232671*
AUS LG			2332	1120
EU	15405	34985	105706	192035
FRANKR	4870	24234	28787	85549
NIEDL	1761	1269	12239	14011
ITAL			1706	1921
G BRIT	264	970	9940	32416
IRLAND	166	107	166	107
DAENM	10	16	262	797
PORTUG			98	137
SPAN	9	16	204	447
OESTER	136	383	3155	5408
BELGI	8357	7850	48931	80988
LUXEMB	42	110	220	267
SCHWZ	399	1610	4713	20933
RUMAEN			315	342
BULGAR			99	57
RUSSLD			1987	779
USA			513	146
MALAYS	320	143	2066	683
JAPAN			4761	17331
AUSF	11001*	19822*	151753*	295804*
EV	1019	2875	9925	18265
LV			57	32
EU	4872	8126	82203	133127
FRANKR	3023	4902	33934	43134
NIEDL	372	1280	5825	12903
ITAL	382	197	9982	12926
G BRIT	405	686	8204	14770
IRLAND			237	920
DAENM	67	100	2783	4184
GRIECH			1617	4797
PORTUG	29	41	1046	1846
SPAN	446	826	8506	12329
SCHWED	108	226	3175	7933
FINNL			389	630
OESTER	2	9	1589	3411
BELGI	11	6	4667	8763
LUXEMB	30	154	1239	4361
NORWEG	20	43	129	372
SCHWZ			628	1461
TUERK			2668	4208
LETTLD	2	4	284	277
LITAU	7	21	93	157
POLEN	202	276	5101	8274
TSCHE	180	269	2748	4049
SLOWAK			1436	1158
UNGARN	668	808	5240	5835
RUMAEN	38	71	1721	2443
BULGAR			266	224
UKRAIN			1251	2327
W RUSS			2461	4421
RUSSLD	124	198	3398	6660
KASACH	524	1540	677	1761
TURKM			2156	1614
USBEK			1297	2529
SLOWEN			558	730
KROAT	20	46	1790	2418
B HERZ			22	61
BR JUG			468	1061
MAZED			195	260
MAROKK			92	205
TUNES			40	51
AEGYPT			37	68
GHANA			146	222
AETHIO			180	323
ERITRE	31	166	31	166
SIMBAB	27	83	27	83
S AFR	55	142	71	208
USA	114	306	3869	14025
KANADA			11265	57330
MEXIKO	185	232	218	901
NICARA	79	166	137	416
PANAMA	47	237	61	322
KUBA			57	305
DOM RP			406	1360
TRINID	11	55	11	55
KOLUMB			515	2532
VENEZU	33	124	232	1298
ECUAD			87	396
CHILE	22	29	1273	2192
URUGU	917	2271	917	2271
ARGENT	282	768	612	1503
ZYPERN			21	89
LIBAN			154	378
SYRIEN			770	1843
ISRAEL			353	410
PAKIST	320	448	640	890
INDIEN	185	421	185	421
SRILAN			119	303
THAIL	934	1104	2355	4068
VIETN			2235	6988
INDONE	105	218	210	314
MALAYS	16	28	191	466
CHINA			4051	3867
JAPAN			170	762
TAIWAN			157	728
HONGK	999	1582	1676	2448
NEUSEE			181	605
3808 30 30				
KEIMHEMMUNGSMITTEL				
EINF	1200*	863*	1958*	2213*
AUS LG	2	13	14	82
EU	1178	773	1571	1429
NIEDL	1078	597	1266	929
BELGI	73	128	190	323
LUXEMB	30	48	100	161

Wichtigste Ursprungs- und Bestimmungs-Laender	JULI	1999	JAN./JUL.	1999
	dt = 100kg	1000 DM	dt = 100kg	1000 DM
SCHWZ	20	77	160	459
USA	2	13	165	298
AUSF	56*	88*	1433*	1802*
EU	30	54	1032	818
FINNL			550	494
SCHWZ	6	13	84	172
POLEN	2	3	69	189
CHINA			81	142
3808 30 90				
PFLANZENWUCHSREGULATOREN				
EINF	318*	443*	33132*	17844*
EU	138	213	27777	13706
FRANKR	4	4	5149	3982
NIEDL	56	37	10691	3721
G BRIT	72	150	6619	4206
DAENM			1110	636
SPAN			3649	612
BELGI		1	544	310
SCHWZ	150	230	1161	2616
TSCHE			4186	1260
AUSF	6191*	44557*	65440*	92584*
EV	1604	20964	1659	22683
EU	1696	3522	45474	31026
FRANKR	1219	1524	24824	16601
NIEDL	57	27	340	267
ITAL	92	312	5202	3107
G BRIT	7	13	7705	3852
IRLAND			220	333
DAENM			1724	771
GRIECH			168	292
PORTUG	164	230	362	386
SPAN	116	1337	1494	1983
SCHWED			723	292
FINNL			487	513
OESTER	11	20	56	174
BELGI	29	55	2036	1756
LUXEMB	2	4	113	475
SCHWZ	46	62	239	330
POLEN	15	28	641	877
KASACH	37	145	37	145
MAROKK			72	50
S AFR			884	842
USA	3246	39798	5501	44331
KANADA			44	50
MEXIKO	51	233	762	2519
PERU	1	6	436	277
BRASIL	643	404	1984	2540
CHILE	363	212	4154	2481
ARGENT			133	92
ISRAEL			170	177
INDIEN			140	135
AUSTRL	49	73	1220	4041
NEUSEE			3127	2086
3808 40 10				
DESINFMITTEL GRLAG QUART AMMONIUMSALZ				
EINF	273*	50*	2321*	863*
EU	253	40	2027	573
NIEDL			279	144
OESTER			6	53
INDIEN			210	181
AUSF	4041*	2303*	26510*	15427*
EU	3125	1661	20788	11883
FRANKR	1472	671	10467	5212
NIEDL	552	268	2527	1462
ITAL	522	283	1688	951
G BRIT	22	36	1123	622
DAENM	48	74	459	370
SPAN	90	78	688	509
FINNL	20	32	119	165
OESTER	116	75	1006	800
BELGI	224	123	2431	1181
SCHWZ	230	169	1504	1085
POLEN	264	153	1116	626
TSCHE	68	48	600	370
UNGARN	109	65	496	247
RUSSLD	58	51	95	90
SAUDIA			276	138
JAPAN			115	284
AUSTRL	3	5	323	137
3808 40 20				
DESINFMITTEL GRL HALOGEN VERBINDUNG				
EINF	279*	71*	1408*	1382*
EU	269	53	940	845
NIEDL			120	101
G BRIT			193	110
BELGI	26	4	188	132
SLOWEN	10	16	230	308
USA			224	140
JAPAN		2	11	389
AUSF	672*	430*	5543*	2733*
EU	325	251	1868	1321
NIEDL	33	57	178	183
ITAL	92	62	471	325
OESTER	29	16	327	262
BELGI	80	54	462	288
SCHWZ	27	29	93	128
POLEN	97	26	527	184
ISRAEL	19	17	535	159

Wichtigste Ursprungs- und Bestimmungs-Laender	JULI	1999	JAN./JUL.	1999
	dt = 100kg	1000 DM	dt = 100kg	1000 DM
3808 40 90				
ANDERE DESINFEKTIONSMITTEL				
EINF	8028*	3516*	77398*	31020*
EU	3287	1256	45143	16859
FRANKR	472	173	20628	6072
NIEDL	339	200	6366	2667
ITAL	1	1	1695	651
G BRIT	1962	864	11721	2989
IRLAND			15	153
DAENM	31	5	765	354
SPAN			468	253
OESTER	188	64	389	263
BELGI	304	238	2923	2987
SCHWZ	3523	2005	20138	10599
TSCHE	543	146	7726	2381
SLOWEN			70	50
USA	532	98	3667	1259
AUSF	17935*	7974*	123260*	54837*
PV			180	19
EU	8394	3667	67736	30003
FRANKR	935	502	13352	4230
NIEDL	474	201	2802	1313
ITAL	2483	670	17950	5974
G BRIT	474	321	2767	1792
DAENM	73	166	489	836
GRIECH	149	99	1976	646
PORTUG	183	130	944	797
SPAN	771	287	7483	2951
SCHWED	887	216	4388	1201
FINNL	466	123	2652	780
OESTER	1094	695	8486	6421
BELGI	376	212	4012	2644
LUXEMB	53	20	480	158
NORWEG	21	39	1007	480
SCHWZ	2673	842	15766	5242
TUERK	92	71	576	377
ESTLD	55	50	294	195
LETTLD	54	39	428	259
LITAU	108	71	512	370
POLEN	1563	544	10168	4592
TSCHE	1162	389	3388	1365
SLOWAK	337	74	1719	539
UNGARN	646	205	2490	871
RUMAEN	50	35	654	414
BULGAR	20	23	282	143
UKRAIN	195	167	288	246
W RUSS			57	67
RUSSLD	426	472	1252	1195
TADSCH			102	297
KROAT	45	29	207	185
BR JUG	83	78	309	331
TUNES	12	7	241	81
AEGYPT	76	26	342	161
SINGAP			85	80
S AFR	4	4	116	84
KANADA	7	5	186	134
KOLUMB	12	31	499	237
PERU			2899	474
CHILE	5	2	366	78
ARGENT	111	47	1171	377
ISRAEL	46	53	677	338
SAUDIA	29	40	302	224
KUWAIT	14	7	230	89
A EMIR	51	19	408	189
INDIEN	100	42	729	308
THAIL	10	11	145	112
VIETN	128	69	369	267
SKOREA	69	59	217	150
JAPAN	181	211	1314	1521
TAIWAN	121	56	1230	264
AUSTRL	56	66	235	222
3808 90 10				
RODENTIZIDE				
EINF	218*	170*	1578*	958*
EU	102	78	1367	814
FRANKR	2	6	237	147
G BRIT	61	84	1074	627
USA	52	59	66	66
AUSF	813*	816*	3667*	8599*
EU	227	282	1287	1981
FRANKR	1	2	102	252
NIEDL	10	7	340	255
ITAL			43	208
G BRIT			31	186
DAENM	13	12	79	89
GRIECH	76	111	134	193
PORTUG			9	183
OESTER	127	150	526	542
SCHWZ	6	24	66	143
TUERK	60	24	55	172
UNGARN	22	35	164	383
RUMAEN	2	3	235	126
ALBAN	1	2	26	84
AEGYPT			6	142
KOLUMB			4	144
BRASIL	1	25	4	117
SYRIEN			563	294
PAKIST			448	479
INDIEN	1	83	2	118
VIETN	118	164	158	279
PHILIP			4	218
TAIWAN	47	76	94	152
3808 90 90				
AND SCHAEDLINGSBEKAEMPFUNGSMITTEL USW				
EINF	7707*	8600*	37954*	27066*

Wichtigste Ursprungs- und Bestimmungs-Laender	JULI	1999	JAN./JUL.	1999
	dt = 100kg	1000 DM	dt = 100kg	1000 DM
AUS LG				1
EU	6928	4844	34149	22641
FRANKR	1360	982	3884	2773
NIEDL	10	17	1657	886
G BRIT	4076	2712	17063	13831
SPAN	187	219	605	693
OESTER	31	154	192	272
BELGI	1236	710	7021	3790
LUXEMB		1	3570	486
SCHWZ	642	700	2742	3085
TSCHE	105	39	254	315
USA		6	238	368
JAPAN			311	486
AUSF	79822*	42450*	309926*	174952*
EV	1	16	8	79
EU	60965	29866	206886	106925
FRANKR	19523	13706	49266	34660
NIEDL	9763	4019	49741	18841
ITAL	4689	2015	17222	9846
G BRIT	8896	3264	16327	10175
IRLAND	45	39	684	795
DAENM	148	146	1032	1012
GRIECH	725	396	2278	1561
PORTUG	304	217	1099	788
SPAN	8127	2574	31658	10760
SCHWED	569	295	2299	1267
FINNL	282	218	1517	1601
OESTER	5142	2190	19605	9472
BELGI	2724	780	13601	6326
LUXEMB	29	15	197	131
NORWEG	1067	520	4918	2358
SCHWZ	746	521	3815	3206
TUERK	523	211	4024	1962
LITAU	26	26	155	135
POLEN	2806	1330	14840	7498
TSCHE	336	262	1878	1347
SLOWAK	44	36	462	539
UNGARN	390	283	1458	1022
BULGAR	32	25	357	346
RUSSLD	47	62	264	328
SLOWEN	34	52	406	549
KROAT	44	36	326	283
B HERZ	2	4	52	180
MAROKK			112	177
ALGER			567	464
LIBYEN	35	105	61	118
SUDAN			163	176
MALI	30	50	30	50
GHANA	4	3	126	122
NIGERI	548	223	931	516
AETHIO			129	109
KENIA	120	60	728	935
S AFR	307	148	3264	1308
USA	1292	782	9857	8036
KANADA	164	83	1320	682
MEXIKO	114	26	441	146
GUATEM	10	8	166	178
NICARA			108	75
COSTA	5	9	40	81
DOM RP	64	30	529	314
JAMAIK			279	198
TRINID	36	22	239	188
KOLUMB	81	62	1011	909
VENEZU	111	60	422	384
ECUAD			132	76
BRASIL	250	253	1195	1354
CHILE	71	54	662	762
URUGU	44	57	92	148
ARGENT	191	617	1048	1306
SYRIEN			144	223
IRAN	164	289	439	835
ISRAEL	207	85	984	898
SAUDIA	46	67	1986	951
A EMIR	172	127	933	485
PAKIST	2	2	390	287
INDIEN	85	168	1394	1785
BANGLA	11	8	228	150
SRILAN	49	36	330	246
THAIL	100	63	1234	726
VIETN	23	17	314	161
INDONE	93	47	781	376
MALAYS	576	439	2859	2011
SINGAP	348	256	1881	1346
PHILIP	272	196	1399	904
CHINA	23	51	521	596
SKOREA	255	69	1155	379
JAPAN	5850	3796	18891	12401
TAIWAN	61	200	1810	759
HONGK	15	12	806	480
AUSTRL	418	217	3505	2022
NEUSEE	135	103	535	337
3809 10 10				
ZURICHTMITT GRUNDL STAERKE GEH <55GHT				
EINF	6264*	1298*	24315*	4868*
EU	5211	1272	24181	4814
NIEDL	44	9	2310	467
G BRIT	5145	1259	20950	4162
BELGI	22	4	712	146
AUSF	5859*	1043*	47313*	8732*
EU	4204	696	27938	5180
FRANKR	456	82	2670	443
NIEDL	499	38	4671	435
ITAL	990	188	3262	624
G BRIT			270	127
SCHWED	685	111	6973	1106
OESTER	1101	222	7455	1409
BELGI	152	33	1658	624
SCHWZ	346	65	1001	193
TUERK	100	34	1472	349
SLOWAK	220	51	223	52
UNGARN	222	43	2980	580

Wichtigste Ursprungs- und Bestimmungs-Laender	JULI 1999 dt = 100kg	JULI 1999 1000 DM	JAN./JUL. 1999 dt = 100kg	JAN./JUL. 1999 1000 DM
S AFR	541	96	9182	1502
SAUDIA			540	110
INDONE			1627	180
3809 10 30				
ZURICHTMITT GRDL STAERKE GEH>55-70GHT				
EINF	3*	1*	817*	173*
SCHWZ	3	1	817	173
AUSF	1756*	310*	17319*	2837*
EU	345	42	5000	779
FRANKR	118	13	1841	189
ITAL	49	18	2228	366
PORTUG			662	152
POLEN	128	25	847	231
RUSSLD	389	40	2319	216
KROAT	84	24	399	139
SKOREA	863	162	6730	1031
3809 10 50				
ZURICHTMITT GRDL STAERKE GEH>70-83GHT				
EINF	157*	35*	1191*	281*
EU	13	6	336	104
SCHWZ	144	29	855	177
AUSF	2275*	192*	16854*	1764*
EU	1426	96	9522	952
FRANKR			1194	168
ITAL	430	39	1937	213
BELGI	758	38	3471	289
TUERK	286	30	2015	181
TSCHE	561	66	3718	408
JAPAN			1020	69
3809 10 90				
ZURICHTMITT GRUNDL STAERKE GEH >83GHT				
EINF	2893*	227*	29559*	2935*
EU	2474	212	26637	2766
FRANKR			17940	1332
NIEDL	1493	153	8639	1264
OESTER	961	59	1929	131
SCHWZ	119	15	922	179
AUSF	948*	105*	5034*	732*
EV			480	45
EU	860	76	3789	485
OESTER	723	52	2332	202
3809 91 00				
AND TEXTILZURICHTEMITTEL ZUBEREITET				
EINF	47192*	11564*	1751444*	654054*
EV	56	75	805	1273
AUS LG	71	20	262	76
EU	38685	7574	123147	33676
FRANKR	14618	3130	38197	8024
NIEDL	16279	2598	56065	11690
ITAL	1341	441	6105	2050
G BRIT	529	239	6621	3554
SPAN	2505	541	8414	1939
SCHWED		1	630	407
OESTER	166	23	842	386
BELGI	967	577	6085	5506
SCHWZ	3595	1580	25892	15294
TSCHE	2229	321	7254	1047
USA	1764	1119	12381	8065
KANADA	238	171	1685	1035
MEXIKO	170	233	1200	1423
BRASIL			304	110
JAPAN	350	550	2826	4590
AUSF	172205*	52862*	1235097*	357178*
EV	1485	491	9965	3054
PV			57	24
EU	115872	31738	815063	211695
FRANKR	11861	4462	85842	28118
NIEDL	2727	1068	20426	7369
ITAL	16482	5786	92058	35819
G BRIT	42697	7630	378047	65552
DAENM	1276	444	13788	5928
GRIECH	1649	844	10759	5580
PORTUG	5324	2073	31909	12721
SPAN	13561	3007	46828	13385
SCHWED	2277	727	20404	6093
FINNL	234	102	2414	1068
OESTER	4907	1699	35066	12376
BELGI	12844	3681	77190	26691
LUXEMB	1	1	226	193
NORWEG	302	93	1277	477
SCHWZ	2933	951	33362	9204
TUERK	4594	1787	29303	11608
ESTLD	100	54	768	358
LETTLD	201	70	1463	592
LITAU	252	120	3267	1501
POLEN	1695	774	16299	7343
TSCHE	4248	769	50335	6894
SLOWAK	295	145	1813	671
UNGARN	375	125	4610	1576
RUMAEN	470	187	4093	1469
BULGAR	221	46	1607	440
UKRAIN	80	55	373	176
W RUSS	480	179	3222	1332
RUSSLD	619	438	3096	1288
SLOWEN	284	84	8540	1788
KROAT	455	122	10525	1751
S HERZ			1235	199
SR JUG	137	138	483	326
MAZED	76	45	314	189
MAROKK	483	183	4123	1480
TUNES	223	70	3151	991
LIBYEN			211	132
AEGYPT	1178	636	6713	3159
ELFBK	6	2	313	106
GHANA			65	72
NIGERI	93	16	1188	1356
KAMERU			493	384
DR KON	36	13	549	269
AETHIO			150	134
KENIA	13	6	370	182
MADAG	45	50	180	102
MAURIT	1134	380	5034	1831
S AFR	1895	868	8705	3718
USA	1519	966	8703	5922
KANADA	295	126	1708	745
MEXIKO	1257	467	4695	1682
EL SAL	47	25	556	237
PANAMA	222	103	1352	635
DOM RP			223	93
KOLUMB	472	182	2801	1020
VENEZU	80	41	761	310
PERU	121	51	1336	541
BRASIL	1340	930	6617	3387
CHILE	1066	235	6754	1491
URUGU	172	53	817	326
ARGENT	339	212	2108	1016
LIBAN	16	3	297	152
SYRIEN	28	8	2697	661
IRAN	337	210	1619	770
ISRAEL	1274	457	7769	2720
SAUDIA	200	79	1610	830
A EMIR	73	23	2025	382
PAKIST	2136	468	12606	3223
INDIEN	666	339	5550	2269
BANGLA	667	393	4498	1838
SRILAN	382	137	3227	1228
THAIL	1686	671	8169	3151
VIETN	378	149	2571	924
INDONE	1733	574	16086	6634
MALAYS	164	74	1136	427
SINGAP	1118	663	6634	5101
PHILIP	7465	1047	32979	4075
CHINA	868	426	6868	2550
SKOREA	1496	466	13532	4783
JAPAN	601	510	6414	3963
TAIWAN	1192	318	9168	2898
HONGK	2509	1695	18809	10908
AUSTRL	789	353	4844	2192
NEUSEE	74	28	1022	326
N ERM	244	123	627	276
3809 92 00				
AND PAPIERZURICHTEMITTEL ZUBEREITET				
EINF	13478*	2803*	90772*	25410*
EU	8043	1246	42901	14120
FRANKR	3338	397	11880	2697
NIEDL	159	113	5014	2030
ITAL	197	69	1473	316
G BRIT	1094	220	2833	918
IRLAND			9570	3942
SPAN	399	20	830	198
OESTER	676	87	6063	1921
BELGI	178	340	2858	2113
SCHWZ	7321	1436	41404	8883
USA	80	100	1038	520
JAPAN	34	20	4666	1792
AUSF	38212*	7436*	227205*	46474*
EU	22024	3617	130509	21376
FRANKR	4372	800	20370	3820
NIEDL	1989	293	13880	2101
ITAL	2017	484	13451	2738
G BRIT	890	143	8202	1618
DAENM	2095	198	17576	1787
SPAN	1138	170	6867	1104
SCHWED	2810	428	16636	3185
FINNL	3020	467	14382	2106
OESTER	2531	438	11086	1824
BELGI	1502	200	6927	1024
NORWEG	449	66	2803	413
SCHWZ	4583	758	31969	5868
TUERK	1149	305	9962	2645
POLEN	223	54	962	239
TSCHE	992	236	6247	1581
SLOWAK	113	17	393	129
UNGARN	297	50	3259	601
RUSSLD	120	32	290	90
SLOWEN	493	102	4048	1089
KROAT	272	57	981	177
S AFR	807	190	1169	267
USA	1316	218	6018	1027
KANADA	1411	290	7073	1357
VENEZU	200	59	958	292
BRASIL	462	75	1997	696
CHILE			674	346
ARGENT	253	82	690	235
INDIEN	471	133	1649	432
INDONE	2056	623	11313	8453
CHINA	240	134	1195	629
SKOREA			259	128
JAPAN	17	11	376	212
TAIWAN	128	76	668	590
AUSTRL			290	65
3809 93 00				
ANDERE ZURICHTEMITTEL ZUBEREITET				
EINF	3571*	1349*	16944*	6358*
PV			23	34
AUS LG	16	24	149	241
EU	2279	1147	12182	5502
FRANKR	206	259	3788	1875
ITAL	1680	681	6184	2333
SPAN	294	113	817	308
BELGI	85	91	782	779
SCHWZ	1134	124	4320	490
BRASIL	139	53	139	53
JAPAN	9	16	111	215
AUSF	23306*	8607*	175002*	70322*
PV	8	8	120	134
EU	13404	4805	93284	34006
FRANKR	4736	739	31207	4451
NIEDL	379	152	3725	1413
ITAL	3412	1366	23642	9558
G BRIT	791	842	7451	4323
DAENM	117	63	1896	925
GRIECH	273	169	676	484
PORTUG	340	148	2312	1283
SPAN	929	302	4535	1461
SCHWED	680	393	2287	1576
FINNL	356	98	2584	882
OESTER	1211	778	10668	7243
BELGI	27	12	1006	213
SCHWZ	27	21	605	549
TUERK	185	96	1275	530
POLEN	253	107	1868	915
SLOWAK	242	111	1035	397
UNGARN	39	32	432	344
UKRAIN	33	17	794	332
W RUSS	34	25	348	266
RUSSLD	238	89	1077	614
TUNES	1	1	212	174
LIBYEN			1242	563
AEGYPT	200	62	883	310
AETHIO	71	54	241	141
MADAG			58	57
S AFR	696	243	6171	3062
USA	206	117	2739	1801
KANADA	136	79	916	368
MEXIKO	22	10	516	212
COSTA			501	218
DOM RP	6	4	283	180
VENEZU			117	124
BRASIL	125	34	2213	1328
BOLIV			198	117
URUGU	71	42	2256	1614
ARGENT	527	197	4774	1174
IRAN	11	8	132	101
PAKIST	109	68	1472	782
INDIEN	226	110	2019	980
BANGLA	265	82	1178	389
THAIL	203	46	1982	609
INDONE	104	41	1590	929
MALAYS	330	63	2620	516
SINGAP	339	290	1122	811
CHINA	448	168	4717	2234
SKOREA	645	226	3974	1660
JAPAN	800	241	4737	1717
TAIWAN	1879	668	14617	5406
HONGK	429	182	4338	2172
AUSTRL	79	26	2079	984
NEUSEE	180	35	639	198
3810 10 00				
METALLABBEIZMITT SCHWEISS- LOETPASTE				
EINF	7749*	2299*	33950*	16430*
EV			1	35
AUS LG			1	35
EU	5989	948	17715	7265
NIEDL	1202	267	6507	1413
G BRIT	684	404	5665	4382
SCHWED	41	19	677	228
BELGI	4048	224	5615	1081
SCHWZ	404	686	1116	1986
TSCHE	92	34	1402	421
UNGARN	1144	196	7085	1126
SLOWEN	52	19	4502	820
USA	28	112	656	2046
CHINA			134	379
JAPAN	37	302	470	2242
AUSF	11049*	5093*	59807*	39178*
EV	2672	2306	8995	7794
PV	5	5	59	70
EU	5289	4014	32894	21738
FRANKR	1319	981	9875	6170
NIEDL	626	324	3849	1668
ITAL	423	439	2328	1846
G BRIT	251	261	2431	2049
IRLAND	70	52	174	132
DAENM	102	59	1500	723
SPAN	466	288	2647	1622
SCHWED	196	224	1383	901
FINNL	267	128	821	372
OESTER	786	574	5877	3973
BELGI	654	542	1626	1957
NORWEG	16	10	541	148
SCHWZ	382	307	2837	1939
TUERK	96	76	489	243
POLEN	206	168	1328	1048
TSCHE	296	192	1073	913
SLOWAK	34	67	196	328
UNGARN	204	256	1111	890

Wichtigste Ursprungs- und Bestimmungs-Laender	JULI 1999 dt = 100kg	JULI 1999 1000 DM	JAN./JUL. 1999 dt = 100kg	JAN./JUL. 1999 1000 DM
RUMAEN	252	56	426	160
ALGER			24	107
AEGYPT	4	19	707	282
S AFR	40	30	146	110
USA	2014	1810	5421	5520
BRASIL	162	144	292	279
IRAN	46	13	1426	238
ISRAEL	185	89	861	507
SAUDIA	262	51	267	70
THAIL	20	16	433	243
MALAYS	181	21	1029	136
CHINA	23	15	260	256
SKOREA	302	185	1131	369
JAPAN	180	170	2156	1792
TAIWAN			99	80
AUSTRL	117	90	426	227
3810 90 10				
UEBERZUGMASSE USW F SCHWEISSELEKTRODE				
EINF	167*	75*	633*	492*
EU	45	53	511	463
BELGI	45	53	375	430
AUSF	1166*	467*	10355*	3839*
EU	113	86	962	654
OESTER	105	80	883	594
TUERK	60	33	381	188
TSCHE	39	29	276	172
BRASIL	250	52	1000	208
IRAN			4468	1393
MALAYS	505	110	1877	348
3810 90 90				
FLUSS- AND HILFSMITT Z SCHWEISSEN USW				
EINF	3740*	1642*	12123*	9653*
AUS LG	4	7	7	14
EU	3570	1487	10823	8760
FRANKR	487	235	3106	2788
NIEDL	298	192	1717	1192
ITAL	42	10	812	654
G BRIT	1977	888	3869	3672
BELGI	786	162	1333	356
USA	40	113	863	689
AUSF	9596*	4334*	59533*	26068*
PV			17	28
EU	5156	2287	32965	14423
FRANKR	766	302	5112	1764
NIEDL	614	192	4935	1612
ITAL	237	287	2680	1961
G BRIT	2098	588	7138	2884
IRLAND		1	223	127
DAENM	68	68	1614	1032
PORTUG	95	189	530	711
SPAN	130	126	1687	685
SCHWED	217	139	1276	815
FINNL	35	47	868	634
OESTER	875	305	6182	2218
BELGI	37	39	477	306
NORWEG	4	2	819	368
SCHWZ	608	291	2990	1465
TUERK	323	62	1691	369
POLEN	502	292	1865	1266
TSCHE	367	145	2138	769
UNGARN	112	64	936	590
RUMAEN	1	22	95	146
NIGERI	88	50	278	120
S AFR	35	37	1021	288
USA	249	104	1536	491
KANADA	62	16	891	302
MEXIKO			353	85
CHILE	173	130	179	140
IRAN			1836	603
ISRAEL	280	123	1005	416
SAUDIA	648	136	1568	277
MYAN			135	65
THAIL	6	2	223	182
SKOREA	39	34	1534	403
JAPAN	331	244	2146	1669
HONGK	42	73	223	382
AUSTRL			130	106
3811 11 10				
ANTIKLOPFMITTEL GRUNDL TETRAETHYLBLEI				
EINF	*	*	27378*	23515*
AUSF	5780*	4018*	54816*	45088*
LV	4220	1019	18594	4373
3811 11 90				
ANTIKLOPFMITT GRUNDL AND BLEIVERBINDG				
EINF	42*	33*	87*	56*
EU	42	33	83	50
AUSF	*	*	11*	15*
EU			11	15
3811 19 00				
ANDERE ZUBEREITETE ANTIKLOPFMITTEL				
EINF	2478*	987*	17721*	7022*
EU	2464	956	17697	6979
FRANKR	2050	808	15287	6018
NIEDL			196	115
G BRIT	348	93	698	169
DAENM	64	85	307	269
BELGI	2	3	1212	391
AUSF	2741*	1047*	11142*	3921*
EU	227	246	387	387
FRANKR	199	221	200	222
POLEN	1492	483	7452	2416
S AFR	975	276	2979	848
3811 21 00				
SCHMIEROELADDITIVES ERDOELHALTIG				
EINF	62791*	16376*	461139*	126064*
AUS LG	91	42	668	310
EU	62023	15882	455331	122166
FRANKR	19819	6305	158089	49697
NIEDL	1035	324	4432	1839
ITAL	14017	3236	75277	17619
G BRIT	9939	1409	76630	13799
DAENM	149	47	739	231
OESTER	8	4	261	97
BELGI	17055	4855	139903	38884
SCHWZ	46	34	481	416
S AFR			140	88
USA	722	460	4816	3252
AUSF	16048*	7220*	183205*	69440*
EU	3290	1850	89364	35980
FRANKR	1188	704	18390	7355
NIEDL	214	97	3070	1355
ITAL	113	46	9864	3673
G BRIT	1800	762	8681	4105
DAENM			553	235
GRIECH	19	17	426	166
SPAN	22	20	6172	2304
SCHWED	53	58	6356	2467
FINNL			2570	954
OESTER	103	56	4480	1334
BELGI	81	100	27953	11884
LUXEMB			459	50
NORWEG	167	89	1992	844
SCHWZ	338	151	984	532
TUERK	298	162	8462	1860
LITAU			199	73
POLEN	360	148	2140	807
UNGARN	4	4	542	243
BR JUS			328	284
AEGYPT			2366	817
S AFR	3	1	1615	729
USA	362	228	2616	1596
MEXIKO	1	1	626	222
BRASIL	226	124	685	392
CHILE			115	66
ARGENT	22	19	516	220
IRAN			494	507
SAUDIA	203	80	578	222
A EMIR	140	47	1427	634
INDIEN	571	207	3049	1211
THAIL	345	154	1368	539
SINGAP	1682	708	8145	3376
CHINA	375	164	2484	1058
SKOREA	2986	1171	13540	5417
JAPAN	3765	1493	26383	9137
TAIWAN	20	16	461	261
AUSTRL	361	137	3202	1164
NEUSEE	80	24	558	233
3811 29 00				
ANDERE SCHMIEROELADDITIVES				
EINF	1183*	876*	12608*	7148*
AUS LG	197	269	1828	2031
EU	691	316	8260	2898
FRANKR	604	215	4248	1395
NIEDL	32	38	169	175
G BRIT			1938	595
SPAN	7	15	532	249
BELGI	27	35	1202	407
SLOWAK	97	56	1046	628
USA	317	441	2884	3018
JAPAN	83	47	342	404
AUSF	4403*	2373*	17423*	10637*
EU	1008	804	8933	5481
FRANKR	223	132	1647	1221
ITAL	48	87	803	485
G BRIT	84	186	1827	1209
DAENM	2	6	274	110
SPAN	56	81	420	340
SCHWED	20	24	468	309
OESTER	24	35	409	326
BELGI	531	241	3261	1376
SCHWZ	240	209	1108	982
TUERK	2276	811	2381	868
UKRAIN			89	85
RUSSLD	1	1	243	157
USA	205	102	1613	901
BRASIL	24	40	172	183
A EMIR	398	180	783	379
PAKIST			421	201
PHILIP	48	61	76	98
CHINA	1	1	179	123
AUSTRL	4	5	182	156
3811 90 00				
AND ADDITIVES ZUBEREITG F MINERALOEL				
EINF	19317*	5854*	178038*	47184*
EV			1	10
AUS LG			44	28
EU	18820	5624	171156	44784
FRANKR	11040	2818	99880	21360
NIEDL	17	10	583	674
ITAL			431	106
G BRIT	5927	2242	31149	13055
DAENM	561	161	22972	4662
SPAN			550	296
OESTER		1	1325	649
BELGI	1288	392	13966	4081
SCHWZ	69	104	845	486
USA	428	125	1705	1160
JAPAN		1	1286	723
AUSF	39893*	13885*	401972*	136999*
EU	29545	9585	282309	90644
FRANKR	8497	2413	66275	18742
NIEDL	6374	1631	42158	12964
ITAL	2710	846	32676	9032
G BRIT	3992	1436	47436	15388
IRLAND	385	117	2251	734
DAENM	1347	577	12956	5885
GRIECH	69	27	4251	1389
PORTUG	395	106	2822	1127
SPAN	244	77	13801	3865
SCHWED	1628	633	21385	7797
FINNL	1019	454	11709	4252
OESTER	1033	458	12550	4615
BELGI	1871	805	12021	4870
NORWEG	1041	477	10280	4858
SCHWZ	1107	367	7635	2580
TUERK	490	163	4743	1452
ESTLD			280	121
LETTLD			734	238
LITAU	72	22	1948	944
POLEN	576	278	9469	3872
TSCHE	132	71	2594	919
SLOWAK	8	6	3547	1597
UNGARN	249	93	2419	927
RUMAEN	406	338	1862	1152
BULGAR	8	4	1309	367
UKRAIN	11	14	158	152
W RUSS			211	77
RUSSLD	315	217	5231	2766
KASACH			381	152
KROAT	21	12	279	120
BR JUG			491	185
MAROKK			190	99
ALGER			274	95
TUNES			662	277
LIBYEN			10	70
NIGERI			32	81
S AFR	287	137	7767	1931
USA	82	57	1522	972
MEXIKO	4	2	1091	413
KUBA			430	210
BRASIL	204	80	2428	942
CHILE	472	141	1349	442
ARGENT	944	409	4610	2069
ZYPERN	6	4	148	65
SYRIEN			5788	3307
IRAN			283	109
ISRAEL	152	69	1481	630
A EMIR			646	264
PAKIST			449	177
INDIEN			174	91
VIETN			1053	575
INDONE	137	50	137	50
MALAYS	1405	347	2539	818
SINGAP	562	171	7932	2202
PHILIP	73	85	114	124
CHINA			1243	430
SKOREA	4	5	7382	2852
JAPAN	1194	485	10295	4040
TAIWAN	136	84	493	398
HONGK	112	46	709	264
3812 10 00				
VULKANISATIONSBESCHLEUNIGER ZUBEREIT				
EINF	3656*	2088*	34217*	19661*
AUS LG	110	117	609	607
EU	3460	1849	31482	17485
FRANKR	1270	1158	10728	7623
NIEDL	204	136	1432	888
ITAL	481	160	3508	2040
G BRIT	23	84	917	1083
SPAN	200	61	3027	1098
BELGI	1279	267	11746	4736
SLOWAK			746	328
USA	17	33	705	875
CHINA			240	94
JAPAN	177	204	792	831
AUSF	6097*	4834*	53647*	39358*
3812 20 10				
WEICHMACHER F KAUTSCH USW REAKTIONGEN				
EINF	1431*	577*	7808*	3447*
EU	1431	577	7808	3447
FRANKR	455	227	2477	1244

Wichtigste Ursprungs- und Bestimmungs-Laender	JULI	1999	JAN./JUL.	1999
	dt = 100kg	1000 DM	dt = 100kg	1000 DM
BELGI	586	253	4563	2003
LUXEMB	390	97	749	186
AUSF	19*	14*	5137*	510*
EU		4	33	42
LETTLD			5002	443
3812 20 90				
AND WEICHMACHER F KAUTSCH USW ZUSGES				
EINF	4623*	1316*	23638*	7094*
AUS LG	847	149	3634	655
EU	3810	1116	17522	5656
NIEDL	998	396	6258	2406
ITAL			1638	619
G BRIT	2510	669	8663	2276
BELGI	101	58	367	143
USA	919	191	4235	1070
MALAYS			1662	277
JAPAN			65	57
AUSF	41914*	11436*	281443*	73788*
EV	4008	1335	28468	7997
EU	27438	6555	185770	44883
FRANKR	5017	1480	35484	9939
NIEDL	1853	623	14403	4519
ITAL	12578	2236	68063	9760
G BRIT	2009	734	14489	5884
IRLAND	20	10	1249	245
DAENM	79	39	962	308
GRIECH	1691	264	6972	806
PORTUG	382	117	3430	857
SPAN	1402	363	11883	3885
SCHWED	862	323	7888	2137
FINNL	10	15	2563	608
OESTER	848	126	2949	941
BELGI	787	328	16720	5044
LUXEMB			1195	170
NORWEG	358	106	954	316
SCHWZ	3246	948	20692	6101
TUERK	98	119	1088	616
LETTLD			12808	881
POLEN	714	339	4160	1910
TSCHE	40	22	468	169
SLOWAK			308	106
UNGARN	578	169	1140	371
RUMAEN	457	68	927	116
RUSSLD	47	144	185	286
ALGER			103	52
S AFR	444	161	1528	523
USA	1151	363	6202	2220
MEXIKO			281	150
KOLUMB	424	146	2130	572
BRASIL	8	11	352	208
ISRAEL	145	62	938	425
PAKIST			352	139
SRILAN	20	7	594	179
THAIL	340	93	1953	612
INDONE	28	9	556	161
MALAYS	631	194	1944	603
CHINA	640	282	2247	905
SKOREA	1906	626	8515	2622
JAPAN	406	177	2340	1151
TAIWAN	1850	435	17055	4637
HONGK	490	195	2638	1165
AUSTRL	171	74	891	314
3812 30 20				
ZUBEREITETE ANTIOXIDATIONSMITTEL				
EINF	7154*	5612*	54388*	37929*
EV			38	117
LV			38	121
PV	1582	685	8810	4682
AUS LG	1583	686	8964	4802
EU	3046	2755	22590	15431
FRANKR	292	160	2033	1367
NIEDL			2434	1484
ITAL	571	237	4849	2563
G BRIT	565	1150	3074	4316
SPAN	1237	743	8271	3521
OESTER	11	3	252	197
BELGI	370	462	1667	1983
SCHWZ	1855	1689	12562	12703
TSCHE	58	18	1387	610
UNGARN	300	65	1826	423
S AFR	1582	685	10690	8117
USA	257	180	4224	2989
KANADA			600	407
MEXIKO			303	171
AUSF	7733*	7038*	44838*	38853*
EV	83	45	444	182
EU	5374	4706	28802	23661
FRANKR	1164	1150	5004	4273
NIEDL	264	164	1697	906
ITAL	777	593	4199	3126
G BRIT	461	451	2791	3065
DAENM	11	7	220	190
GRIECH	75	46	720	469
PORTUG	62	57	513	420
SPAN	603	507	4591	3307
SCHWED	53	154	355	537
OESTER	351	320	3353	2443
BELGI	1645	1256	5281	4818
SCHWZ	63	78	602	596
TUERK	314	255	1615	1215
TSCHE	31	35	465	406
SLOWAK	153	157	1534	1133
RUSSLD	80	58	222	216
MAROKK	300	208	1167	1062
TANSAN			100	120
S AFR	115	128	1391	1229
USA	211	491	1329	1996
BRASIL	5	5	364	427
ZYPERN	25	29	163	177
ISRAEL	97	115	392	455
SAUDIA	212	140	2432	2978
KUWAIT	346	397	1613	1961
SKOREA	5	4	62	79
HONGK			112	131
3812 30 80				
STABILISATOR USW F KAUTSCHUK KUNSTST				
EINF	11841*	11798*	75954*	70475*
AUS LG	19	16	41	35
EU	6795	8948	61767	65936
FRANKR	2106	4048	13604	26187
NIEDL	70	89	1029	801
ITAL	1648	2634	12475	15255
G BRIT	129	75	4667	1768
DAENM	290	104	3257	1005
SPAN	3243	1841	13141	6889
OESTER	974	436	11604	4619
BELGI	24	7	352	171
NORWEG	457	137	3805	1055
SCHWZ	180	958	1546	7225
MARINO			2225	578
SLOWAK			337	180
USA	856	652	2171	2099
KANADA			91	334
THAIL			90	65
SKOREA	5	70	77	170
JAPAN	1383	978	3308	2569
AUSF	73271*	40775*	478521*	229860*
EV			2	6
PV			1	3
EU	37946	22231	268863	120327
FRANKR	8011	3864	57792	22039
NIEDL	2592	1397	19210	8871
ITAL	6512	3478	51459	21432
G BRIT	5108	3966	45675	22660
IRLAND	226	95	1575	636
DAENM	193	126	3267	1390
GRIECH	1188	488	3327	1323
PORTUG	1795	1521	8893	4016
SPAN	3575	3421	19927	12748
SCHWED	868	848	11689	8395
FINNL	492	174	3477	1377
OESTER	972	743	8587	5278
BELGI	8413	2440	30832	13067
LUXEMB			153	75
NORWEG	370	333	2773	1917
SCHWZ	934	344	6028	2566
TUERK	2721	1198	13943	6120
POLEN	5279	1880	30231	10471
TSCHE	1340	764	7000	3233
SLOWAK	494	235	2564	1017
UNGARN	1099	517	6588	2957
RUMAEN	280	88	1840	853
BULGAR	171	77	897	315
RUSSLD	589	354	3021	2229
USBEK			383	150
SLOWEN	236	163	788	499
KROAT	135	73	765	371
SR JUG	1709	397	2280	838
MAZED			395	207
MAROKK	492	439	3787	2019
ALGER	58	32	675	208
TUNES	420	99	3273	767
LIBYEN			555	798
AEGYPT	8	4	3384	1449
SENEG	520	124	1035	255
ELFBK	138	40	879	250
GHANA	325	75	1284	314
NIGERI	643	261	1708	647
TANSAN	200	69	439	177
S AFR	319	135	3270	1334
USA	2194	2323	19929	15094
KANADA	310	423	1674	1800
MEXIKO	175	146	2347	1881
COSTA	110	41	639	415
KUBA	70	26	450	162
KOLUMB	130	63	816	402
VENEZU	42	123	264	327
PERU	111	61	449	194
BRASIL	419	270	3061	2184
CHILE	245	79	601	226
ARGENT	168	162	2159	1489
ZYPERN	472	166	1065	402
LIBAN			1650	441
SYRIEN	39	12	614	202
ISRAEL	690	245	7197	2884
JORDAN	173	67	673	278
SAUDIA	1461	358	9301	2864
KUWAIT			622	222
A EMIR	255	77	1815	681
JEMEN	670	145	1617	288
PAKIST			320	161
INDIEN	679	663	3104	2627
BANGLA			433	154
THAIL	515	256	3689	1562
VIETN			330	111
INDONE	463	164	3187	1199
MALAYS	303	91	1464	439
SINGAP	482	432	3022	2130
PHILIP	52	21	262	147
CHINA	834	382	4274	2200
SKOREA	901	607	5822	2716
JAPAN	1187	687	5223	2923
TAIWAN	891	548	5471	3082
HONGK	2070	1586	12476	8983
AUSTRL	285	283	3679	2065
NEUSEE	2	1	467	183
3813 00 00				
GEMISCHE F FEUERLOESCHGERAETE USW				
EINF	686*	258*	5929*	1918*
EV				15
EU	260	129	5066	1359
G BRIT	37	26	2924	457
BELGI	223	103	1675	843
NORWEG			80	245
USA	426	121	778	292
AUSF	18061*	3149*	124154*	21160*
EU	3237	610	48246	7860
FRANKR	1500	179	10789	1605
NIEDL	670	286	6029	1677
ITAL	100	12	14619	1626
G BRIT	16	6	1285	293
GRIECH			789	146
SPAN	276	34	3196	300
SCHWED	40	8	3132	640
FINNL	254	30	1584	316
OESTER	67	12	1273	317
BELGI	181	63	4294	657
NORWEG	679	196	2937	672
SCHWZ	124	29	1087	226
TUERK	1515	213	3787	514
LETTLD			214	115
POLEN	1589	279	9784	1559
TSCHE	460	83	5927	816
SLOWAK			643	139
UNGARN	1063	209	6137	865
BULGAR	398	87	498	91
RUSSLD	22	4	134	169
KASACH	320	72	320	72
SLOWEN	335	66	1715	328
KROAT	1948	310	6775	866
AEGYPT	650	126	9607	1847
KENIA			1407	382
S AFR	805	191	2086	302
USA	192	26	1182	190
JORDAN			212	79
SAUDIA	200	17	1186	132
KUWAIT			499	177
A EMIR	893	193	2484	385
THAIL	400	62	2000	203
INDONE	254	86	368	75
MALAYS	240	27	2144	219
SINGAP			1378	215
JAPAN	844	285	4184	1367
TAIWAN	1004	150	2970	432
3814 00 10				
LACKLOESUNGMITT USW GRDLG BUTYLACETAT				
EINF	50*	19*	2918*	1090*
EU	48	18	2849	982
FRANKR			248	128
NIEDL	42	14	2505	819
USA			58	92
AUSF	4329*	1561*	22228*	7783*
EU	2170	893	9697	3653
FRANKR	432	186	2894	973
ITAL	360	141	1632	577
G BRIT	213	139	808	349
SPAN	430	183	1428	597
OESTER	251	84	1709	480
POLEN	307	120	1253	522
TSCHE	358	78	2823	666
SLOWAK	563	86	1782	299
INDIEN			51	105
CHINA	80	44	340	181
HONGK			601	273
AUSTRL	145	98	740	480
3814 00 90				
AND LACKLOESUNGS- VERDUENNUNGSMITTEL				
EINF	7250*	1860*	46663*	18797*
EV			40	38
AUS LG	109	32	877	177
EU	6319	1073	40007	12944
FRANKR	811	107	2613	880
NIEDL	1494	178	10534	3806
ITAL	261	74	1303	313
G BRIT	920	426	7508	2987
SCHWED	16	12	347	78
OESTER	216	60	2145	400
BELGI	2548	221	18241	4327
SCHWZ	628	413	4034	3031
USA	204	330	1615	2175
JAPAN	3	14	215	349
AUSF	36868*	10548*	194330*	62486*
EV				5
PV			34	24
EU	26203	9263	126236	32078
FRANKR	11112	1359	41807	6479
NIEDL	1659	409	10438	3582
ITAL	5899	958	28529	3613
G BRIT	668	561	4897	3119
IRLAND	134	68	424	274
DAENM	871	230	3435	1528
GRIECH	263	116	2917	748
PORTUG	283	167	1535	1017

Wichtigste Ursprungs- und Bestimmungs-Laender	JULI 1999 dt	JULI 1999 1000 DM	JAN./JUL. 1999 dt	JAN./JUL. 1999 1000 DM
SPAN	1709	399	7197	2096
SCHWED	103	61	1149	729
FINNL	60	37	557	340
OESTER	2162	930	15793	5749
BELGI	1696	332	8548	2616
NORWEG	84	52	687	328
SCHWZ	1576	693	8082	3582
TUERK	157	119	1158	732
ESTLD	66	64	134	97
POLEN	1808	779	13180	5169
TSCHE	1096	575	8007	3853
SLOWAK	144	79	1129	561
UNGARN	680	317	3946	1846
RUMAEN	214	93	1297	570
UKRAIN	229	96	869	350
W RUSS	18	8	382	171
RUSSLD	364	242	1989	1182
SLOWEN	176	106	970	571
KROAT	169	66	1714	490
ALGER	15	7	298	122
TUNES	66	39	471	286
AEGYPT	152	74	861	237
USA	426	349	1804	1386
KANADA	49	23	492	218
MEXIKO	34	20	360	244
BRASIL	71	24	245	166
SYRIEN	590	64	1199	168
ISRAEL	49	39	682	344
SAUDIA	125	87	984	360
KUWAIT	9	8	229	162
A EMIR	78	63	820	307
THAIL	34	21	274	196
INDONE	10	12	72	91
MALAYS	406	42	1620	213
SINGAP	78	62	440	366
PHILIP	49	64	163	160
CHINA	329	224	1581	823
SKOREA	31	38	146	207
JAPAN	186	130	2002	1132
TAIWAN	340	103	2891	712
HONGK	210	133	1172	697
AUSTRL	114	70	891	377
3815 11 00				
KATALYSATOR NICKEL USW AKTIV SUBSTANZ				
EINF	1170*	2619*	7001*	9527*
AUS LG		2	12	57
EU	637	1675	5184	6084
NIEDL	140	154	3653	2294
G BRIT	494	1719	1029	3187
IRLAND			90	121
BELGI			376	461
POLEN			68	133
USA	533	744	1636	2987
JAPAN			93	397
AUSF	6008*	9890*	33017*	58733*
EU	2298	4064	9929	17934
FRANKR	79	132	834	3183
NIEDL	443	885	2792	4640
ITAL	419	510	1745	3078
G BRIT	466	631	1832	2705
PORTUG			67	199
SPAN	327	360	1151	1444
SCHWED	51	46	158	163
BELGI	482	1763	848	2299
NORWEG	102	81	1126	1080
SCHWZ	17	31	210	437
TUERK	36	57	150	207
POLEN	30	35	444	469
TSCHE	117	241	231	474
SLOWAK			162	707
RUSSLD	69	214	264	493
LIBYEN			512	2155
S AFR	75	167	283	767
USA	1256	2164	7372	12530
KANADA	115	170	592	957
MEXIKO			115	123
KUBA	21	75	40	150
BRASIL	6	9	279	637
CHILE			62	71
ARGENT	2	3	177	256
IRAN	710	815	3581	4248
SAUDIA			152	556
KUWAIT			204	756
KATAR			721	1140
PAKIST	107	137	506	633
INDIEN	4	11	38	95
BANGLA	21	27	149	175
THAIL	96	167	99	171
INDONE	80	103	661	818
MALAYS	115	115	1519	2006
PHILIP	61	74	115	138
CHINA	67	79	580	618
SKOREA	85	336	307	626
JAPAN	372	501	1257	2682
TAIWAN	59	67	200	241
HONGK			30	94
AUSTRL	70	73	279	304
3815 12 00				
KATALYSATOR EDELMETALL AKTIV SUBSTANZ				
EINF	2727*	33060*	22199*	248453*
EV	243	2835	2704	29740
LV			4	59
PV			621	8548
AUS LG	80	1064	155	1903
EU	1931	22809	13384	155331
FRANKR	2	15	1361	8932
NIEDL			283	1981
ITAL	48	489	308	3749
G BRIT	1464	19825	10051	132630
SCHWED	416	2479	1267	7363
BELGI	1	1	68	318
LUXEMB			49	184
S AFR	324	3848	1321	13746
USA	354	4537	6889	69936
KANADA	1	36	144	2867
MEXIKO	103	1808	294	4836
SKOREA			183	1290
JAPAN		5	6	485
AUSF	11795*	82517*	46074*	331011*
LV			8	144
PV	101	2093	373	6936
EU	10689	59240	39939	233473
FRANKR	5385	30302	19866	116496
NIEDL	177	1114	687	5422
ITAL	1265	8706	4802	32264
G BRIT	1094	6135	3953	22048
IRLAND	1	3	13	123
DAENM	34	207	35	241
PORTUG			52	304
SPAN	691	4428	3393	22430
SCHWED	1364	7830	5716	29888
FINNL		2	9	326
OESTER	4	72	113	895
BELGI	642	712	1294	4919
NORWEG	11	670	30	2152
SCHWZ	137	9613	456	22629
TUERK	6	115	21	453
TSCHE	188	2104	1361	12229
SLOWAK			22	715
UNGARN	2	382	121	2351
RUMAEN	2	36	157	472
RUSSLD	15	32	437	1724
KROAT	45	266	181	4036
S AFR	123	1539	730	10168
USA	202	5742	1707	30235
MEXIKO	68	977	90	1795
BRASIL	30	444	246	2448
SAUDIA	7	68	7	68
KATAR			35	424
INDIEN	167	842	488	2480
THAIL	4	61	5	97
INDONE	4	40	35	612
SINGAP	1	16	4	481
CHINA		5	32	506
SKOREA	1	49	13	394
JAPAN	6	113	23	430
TAIWAN	1	16	16	324
3815 19 10				
KAT KOERNER OXIDMISCH CU20-35% WI2-3%				
EINF	*	*	967*	1498*
EU			470	165
NIEDL			270	67
USA			477	1333
AUSF	*	*	*	*
3815 19 90				
AND KATALYSATOREN AUF TRAEGER FIXIERT				
EINF	5950*	16280*	20440*	45841*
AUS LG			358	305
EU	4889	11273	7298	17102
NIEDL	842	1336	1652	2739
ITAL			49	404
G BRIT	572	5810	891	6154
DAENM	2822	3693	2849	3804
SPAN			80	1968
OESTER	652	432	1391	1864
SCHWZ	107	58	453	488
S AFR		1	1528	799
USA	948	4890	8263	22578
SKOREA		2	2	74
JAPAN	6	24	2284	4758
AUSF	51670*	31445*	353619*	204018*
PV			28	1158
EU	38384	20219	265099	119067
FRANKR	5846	1973	36354	12292
NIEDL	921	378	2744	4388
ITAL	4240	1702	34150	13001
G BRIT	12784	4637	77958	31830
DAENM	46	3861	46	3862
GRIECH	1390	544	12300	4545
PORTUG	950	361	9295	3597
SPAN	4602	2156	43057	18614
SCHWED	480	144	2834	799
FINNL	2195	1078	8956	3722
OESTER	241	88	3177	2372
BELGI	4989	3200	35218	20128
NORWEG	2380	1064	13776	5812
TUERK			589	484
LITAU	482	167	5014	1364
POLEN	448	169	4144	1739
TSCHE	75	472	83	480
SLOWAK			583	249
UNGARN	29	304	1259	2837
RUMAEN	984	346	2849	1067
BULGAR	468	424	2968	1217
RUSSLD	2986	1087	19365	7834
TURKM	487	125	3894	606
KROAT			1923	781
BR JUG	22	62	22	63
MAZED			409	237
ALGER			100	75
S AFR	21	1030	88	4209
USA	31	709	4257	20132
MEXIKO			184	1214
BRASIL	214	1162	227	1730
CHILE	142	37	1771	2218
ISRAEL			3314	1105
SAUDIA			2796	642
BAHRAI	1993	748	8682	3164
INDIEN	156	1017	3794	8076
THAIL			220	789
MALAYS			991	8416
SINGAP	4	4	182	387
CHINA	149	600	511	2763
NKOREA	5	119	5	146
SKOREA			1082	3886
TAIWAN			1142	2989
AUSTRL	2191	1572	2248	1725
3815 90 10				
ETHYLTRIPHENYLPHOSPHONIUMACETAT-KAT				
EINF	*	*	71*	373*
USA			71	373
AUSF	47*	5*	130*	14*
EU	47	5	130	14
3815 90 90				
AND REAKTIONSAUSLOESER -BESCHLEUNIGER				
EINF	8229*	8164*	46825*	74161*
AUS LG	187	124	1397	785
EU	4674	3717	29061	34878
FRANKR	281	179	2436	2269
NIEDL	2780	1258	17442	12043
ITAL	1146	1540	6098	13601
G BRIT	23	29	647	2244
DAENM			221	356
SPAN		1	40	687
SCHWED			72	359
OESTER	5	1	435	296
BELGI	339	710	1659	2952
NORWEG	462	156	1409	588
SCHWZ	445	673	1364	2598
S AFR	50	265	140	742
USA	1583	2262	7326	17684
KANADA	1060	509	4702	3253
CHINA			41	59
JAPAN	195	545	2594	14111
AUSF	13190*	25424*	91604*	166818*
EV	68	190	591	1909
PV		7	149	165
EU	6720	10706	53462	80151
FRANKR	2048	5187	8447	13448
NIEDL	308	375	4523	7158
ITAL	1306	1098	11723	15131
G BRIT	600	946	9807	12359
DAENM	159	155	650	635
GRIECH	125	115	630	988
PORTUG	61	70	1229	1538
SPAN	366	556	2967	4631
SCHWED	80	117	1128	1936
FINNL	49	115	337	1289
OESTER	364	417	3075	3470
BELGI	1189	1388	8428	16598
LUXEMB	33	160	169	897
NORWEG	27	26	313	341
SCHWZ	206	251	989	2107
TUERK	101	96	747	873
POLEN	284	203	1517	1216
TSCHE	163	276	1144	1372
SLOWAK	108	146	400	547
UNGARN	219	229	725	791
RUMAEN	108	141	348	401
RUSSLD	56	34	1826	1834
SLOWEN	66	81	390	498
KROAT	35	49	182	281
BR JUG	6	9	87	154
LIBYEN			351	1663
AEGYPT	60	67	495	801
S AFR	22	55	250	583
USA	863	4288	7752	23372
MEXIKO	439	1636	742	2248
TRINID	1	2	1508	5122
KOLUMB	117	169	934	1412
VENEZU	5	7	316	435
BRASIL	84	233	307	749
CHILE	83	279	104	313
ARGENT	102	181	284	450
SYRIEN	744	1087	751	1106
IRAN	282	390	1471	2974
ISRAEL	53	189	1504	1494
JORDAN	328	141	563	253
SAUDIA	1	2	723	2767
KUWAIT			300	648
KATAR			194	324
INDIEN	69	118	589	1614
THAIL	274	336	357	480
INDONE	46	14	388	251
MALAYS	71	68	2064	14877
PHILIP	91	53	106	70
CHINA	150	335	656	1539
SKOREA	218	364	1228	2070
JAPAN	63	361	750	3170
TAIWAN	688	2368	2040	3399
HONGK	14	27	1350	697
AUSTRL	72	188	217	445

Wichtigste Ursprungs- und Bestimmungs-Laender	JULI 1999 dt = 100kg	JULI 1999 1000 DM	JAN./JUL. 1999 dt = 100kg	JAN./JUL. 1999 1000 DM
3816 00 00				
FEUERFESTE ZEMENTE MOERTEL BETON USW				
EINF	82786*	6155*	383460*	36299*
AUS LG	360	44	2820	308
EU	49520	4359	224006	26450
FRANKR	19405	1373	61957	8904
NIEDL	8141	614	22185	1866
ITAL	3077	282	23117	2080
G BRIT	4660	360	15036	1940
IRLAND			19607	1426
DAENM	4408	283	5852	856
SPAN			5763	585
SCHWED	30	13	1196	239
FINNL	2506	69	6119	219
OESTER	3590	427	18058	2094
BELGI	3703	1008	25077	6438
NORWEG	5348	270	37909	2099
SCHWZ	5072	552	20230	2543
POLEN	440	17	5895	221
TSCHE	17831	350	68205	1494
UNGARN	880	53	4058	247
S AFR	400	22	1729	181
USA	1361	342	8065	1736
KANADA	431	29	6228	500
CHINA	1397	101	4611	415
JAPAN	6	35	1235	356
AUSF	344130*	36732*	1868093*	209940*
EU	191428	14402	826455	72267
FRANKR	36953	3392	270444	19009
NIEDL	30828	1999	82628	6353
ITAL	20116	2444	80334	8841
G BRIT	7487	771	34789	3745
DAENM	2547	274	21440	2615
GRIECH	371	45	1919	268
PORTUG	1113	144	3858	611
SPAN	1926	360	17324	2454
SCHWED	4183	549	26896	2382
FINNL	3002	420	19711	2651
OESTER	58973	2194	160457	12068
BELGI	22311	1683	98315	9619
LUXEMB	1613	126	7629	888
ISLAND	149	15	847	258
NORWEG	1814	214	18738	1833
SCHWZ	9759	1239	120071	8590
TUERK	4021	527	31160	4419
LETTLD	433	44	2221	200
LITAU	345	41	1612	204
POLEN	10671	1289	77544	9256
TSCHE	13970	2002	82217	9737
SLOWAK	6525	1558	16461	3631
UNGARN	1489	369	11215	1655
RUMAEN	2903	306	12655	1347
BULGAR	2174	272	5723	740
UKRAIN	3843	514	18258	3458
W RUSS	8177	1720	50685	9972
MOLDAU	5058	1096	22271	4988
RUSSLD	1594	428	10963	3917
KASACH			60	115
USBEK	3	2	2011	606
SLOWEN	4001	632	19962	2890
KROAT	86	13	4634	505
B HERZ	75	12	662	135
BR JUG	664	55	1620	145
MAZED			654	89
MAROKK	201	46	810	181
ALGER	272	36	21883	2201
TUNES	60	23	3232	569
LIBYEN	13538	1420	105254	9368
AEGYPT	2359	170	25699	2281
SENEG			1428	178
NIGERI			2040	498
KENIA	2	1	1009	191
TANSAN			682	113
SAMBIA			422	104
S AFR	12811	1843	83433	11922
USA	5042	1132	18833	3742
KANADA	463	101	2509	511
MEXIKO	2377	284	16709	1507
COSTA			548	108
DOM RP			600	84
TRINID	2034	316	8281	1685
VENEZU	16	4	14126	1397
ECUAD	6	1	27757	2107
PERU	355	45	2832	311
BRASIL	1817	199	15221	1511
CHILE	3586	279	17147	1561
ARGENT	1238	167	5169	914
SYRIEN	329	38	859	126
IRAN	344	67	11578	2533
ISRAEL	1376	204	6496	1012
SAUDIA	3315	358	17982	2248
KATAR	910	53	6360	670
A EMIR	280	55	2592	579
OMAN	20	4	1338	185
JEMEN	481	56	891	107
PAKIST	161	33	1623	313
INDIEN	3794	653	11689	1973
MYAN	333	52	333	52
THAIL	1310	168	9133	1207
VIETN			1112	205
INDONE	9297	858	16198	2275
MALAYS	167	46	4674	913
SINGAP	103	27	1311	361
CHINA	340	49	4123	885
SKOREA	2509	594	11648	2176
JAPAN	308	90	2690	547
TAIWAN	1626	210	25197	5178
AUSTRL	663	90	8218	946
NEUSEE	120	26	873	168
3817 10 10				
DODECYLBENZOL				
EINF	*	*	635*	100*

Wichtigste Ursprungs- und Bestimmungs-Laender	JULI 1999 dt = 100kg	JULI 1999 1000 DM	JAN./JUL. 1999 dt = 100kg	JAN./JUL. 1999 1000 DM
EU			635	100
FRANKR			635	100
AUSF	*	*	145*	55*
EU			1	2
JAPAN			144	53
3817 10 50				
LINEARES ALKYLBENZOL				
EINF	42478*	6351*	314110*	41283*
EU	21492	3091	246592	31022
ITAL			182316	21337
G BRIT			31469	5265
SPAN			572	74
BELGI	21492	3091	32235	4346
RUSSLD			21994	3309
BR JUG			3848	485
SKOREA	20986	3260	41481	6433
AUSF	15628*	2499*	146767*	24084*
EU	88	18	58054	9553
FRANKR	62	11	29466	4867
ITAL			5002	800
G BRIT			9982	1607
GRIECH			13155	2189
POLEN	11611	1955	77402	12795
TSCHE	458	78	3089	524
SLOWAK	1837	302	6299	1015
JAPAN	1186	104	1186	104
3817 10 80				
ANDERE ALKYLBENZOL-GEMISCHE				
EINF	8046*	741*	36249*	4660*
EU	4469	638	34306	4337
FRANKR	1916	425	11877	2139
NIEDL	830	87	6008	654
ITAL	379	28	7070	748
G BRIT			412	152
FINNL	445	21	3686	185
BELGI	899	77	5253	459
USA	197	41	973	173
INDONE	360	62	968	149
AUSF	437*	127*	7271*	1545*
EU	44	11	4626	929
FRANKR	17	4	873	121
NIEDL			1167	226
BELGI	26	6	1404	295
3817 20 00				
ALKYLNAPHTHALIN-GEMISCHE				
EINF	2*	1*	14*	44*
EU			1	1
AUSF	*	*	*	*
3818 00 10				
DOTIERTES SILICIUM VERWEND ELEKTRONIK				
EINF	170*	18680*	1430*	147098*
EV	12	787	92	6491
LV	12	3546	53	13346
PV	3	723	4	4343
EU	19	5309	235	53287
FRANKR	1	503	12	5789
NIEDL		13	1	165
ITAL	11	3118	64	16520
G BRIT		122	96	17635
DAENM			6	2331
FINNL	7	1547	55	10516
OESTER		6	1	326
UKRAIN		20	2	107
USA	52	6214	299	29481
MALAYS	13	643	110	3695
SINGAP		97	2	202
SKOREA	2	82	21	538
JAPAN	82	6379	745	59276
TAIWAN		6	1	247
AUSF	400*	98986*	1882*	439053*
EINSCHL. 3818 00 90				
PV	4	616	33	4874
EU	215	58228	783	187211
FRANKR	71	17142	214	52129
NIEDL	40	10278	154	34189
ITAL	49	11838	201	36949
G BRIT	7	2512	41	10172
IRLAND	13	4225	84	16337
SPAN	2	338	19	2007
SCHWED	2	698	6	2135
OESTER	26	9685	71	26689
BELGI	6	1812	20	6816
SCHWZ		67	16	2747
RUSSLD				82
SLOWEN		80		260
BRASIL		100	2	370
ISRAEL	7	2229	39	14218
INDIEN		62		285
SINGAP	11	2032	76	8056
CHINA	2	446	16	3310

Wichtigste Ursprungs- und Bestimmungs-Laender	JULI 1999 dt = 100kg	JULI 1999 1000 DM	JAN./JUL. 1999 dt = 100kg	JAN./JUL. 1999 1000 DM
SKOREA	5	1498	30	7138
JAPAN	62	8310	271	46828
TAIWAN	37	7777	253	51607
HONGK		17		107
AUSTRL		4	46	2463
N ERM				99
3818 00 90				
AND CHEM ELEMENTE VERWENDG ELEKTRONIK				
EINF	11*	2930*	78*	23276*
EU	5	511	19	4384
FRANKR	1	424	9	2841
G BRIT		34	2	1384
NORWEG		1	7	332
USA	2	927	27	7060
JAPAN	3	1437	17	11214
AUSFUHR UNTER 3818 00 10				
3819 00 00				
FLUESSIGK F HYDRAULISCHE BREMSEN USW				
EINF	9599*	2584*	57981*	17424*
EV			25	74
AUS LG	1	1	228	135
EU	8470	1911	49804	11966
FRANKR	326	133	2896	768
NIEDL	1499	413	14143	3576
ITAL	84	24	695	169
G BRIT	2642	704	20605	5074
DAENM			279	88
BELGI	3692	630	10082	2037
SCHWZ	988	543	6623	3666
USA	137	223	1378	1650
JAPAN	3	6	183	123
AUSF	21834*	6001*	168952*	40096*
EV	2081	339	8796	1859
PV	50	11	102	24
EU	8971	2370	77842	17661
FRANKR	1649	527	10086	3085
NIEDL	2205	342	14853	2340
ITAL	498	180	11603	2546
G BRIT	909	254	8804	2004
DAENM	249	131	944	393
GRIECH	121	50	836	265
PORTUG	198	69	1402	420
SPAN	464	170	6258	1722
SCHWED	508	176	3545	1171
OESTER	1463	323	18030	2464
BELGI	458	118	3733	1046
CEUTA			137	58
NORWEG	104	63	648	368
SCHWZ	681	208	5035	1235
TUERK	475	111	23174	3267
POLEN	2436	505	10862	2340
TSCHE	1220	238	9039	2077
SLOWAK	109	38	933	252
UNGARN	366	63	3596	717
BULGAR	4	1	872	148
RUSSLD	57	29	843	195
SLOWEN	225	67	897	263
KROAT	204	28	1039	222
BR JUG			363	80
MAROKK			526	203
KENIA			505	128
S AFR	74	24	385	118
USA	1327	585	6830	2581
MEXIKO	327	118	2514	1007
KOLUMB			158	73
ECUAD			170	66
BRASIL	390	91	1980	476
LIBAN	527	208	1367	584
IRAN			1714	430
SAUDIA	10	5	366	86
A EMIR	143	58	485	201
AFGHAN	509	188	1342	529
THAIL	7	4	2301	430
INDONE	2	1	1034	171
SINGAP	224	71	932	203
PHILIP	673	104	1014	161
CHINA	76	17	622	309
JAPAN	767	250	3213	1209
TAIWAN	951	232	2128	599
HONGK	155	81	267	142
3820 00 00				
ZUBER GEFRIERSCHUTZ- ENTEISUNGSMITTEL				
EINF	16108*	2600*	94856*	17068*
EV	361	215	4166	1817
AUS LG	9	1	42	6
EU	14560	2215	83089	14313
FRANKR	15	103	1173	576
NIEDL	3071	298	30411	4606
ITAL	720	87	2513	319
G BRIT	680	181	7140	1173
OESTER	90	16	904	215
BELGI	9784	1560	39940	7309
LUXEMB			599	77
NORWEG	37	26	563	313
SCHWZ	153	55	478	194
TSCHE	953	57	6138	493
USA	372	239	4440	1717
AUSF	27025*	5168*	310732*	53171*
EV	6	14	484	177

Wichtigste Ursprungs- und Bestimmungs-Laender	JULI 1999		JAN./JUL. 1999	
	dt = 100kg	1000 DM	dt = 100kg	1000 DM
EU	18460	3231	204324	31862
FRANKR	909	235	16855	3216
NIEDL	4272	708	29289	4133
ITAL	683	205	13919	2632
G BRIT	1880	341	14813	3074
DAENM	89	22	3879	683
GRIECH	241	73	1932	501
PORTUG	699	101	7209	1082
SPAN	3293	561	26784	3831
SCHWED	1914	316	26167	3833
FINNL	7	1	8531	1234
OESTER	2297	336	27465	4184
BELGI	2382	311	24205	3311
NORWEG	452	101	2164	504
SCHWZ	1698	259	27894	4410
TUERK	192	37	3241	384
ESTLD	7	1	446	98
POLEN	803	120	8433	1648
TSCHE	767	87	7417	1008
SLOWAK	178	27	2689	434
UNGARN	447	69	5986	928
RUMAEN	13	3	938	221
BULGAR	18	3	284	90
UKRAIN	218	92	462	175
RUSSLD	231	96	9493	2063
USBEK			1689	565
KROAT	18	3	862	204
BR JUG	12	3	914	185
MAZED			362	88
AEGYPT	89	18	671	112
S AFR	189	26	2342	349
USA	307	113	4379	1025
BRASIL	88	10	884	110
ISRAEL	387	70	3873	633
SAUDIA	172	80	884	194
A EMIR	194	88	1048	242
AFGHAN			398	111
THAIL	77	30	980	238
SINGAP	313	98	2427	701
CHINA	878	132	3886	798
SKOREA	18	4	428	82
JAPAN	314	160	3884	1822
TAIWAN	11	3	1133	283
HONGK	89	30	1710	373
AUSTRL	108	28	706	228
3821 00 00				
NAEHRSUBSTRAT Z ZUCHT MIKROORGANISMEN				
EINF	3213*	3333*	26882*	37701*
AUS LG		1	2	14
EU	2678	2571	20216	32041
FRANKR	2360	1787	12489	9700
NIEDL	138	167	187	260
ITAL	6	17	84	152
G BRIT	73	263	368	996
DAENM		18	8	343
FINNL	92	319	460	1776
BELGI	11	29	6680	8726
LIECHT	3	37	24	276
SCHWZ	6	66	79	330
TSCHE	400	123	2128	649
USA	124	477	3367	13882
KANADA	1	49	7	329
AUSF	4695*	8585*	26947*	48770*
EU	3705	5707	21734	31932
FRANKR	952	778	5197	4246
NIEDL	36	130	336	1093
ITAL	78	321	537	1638
G BRIT	52	260	261	1437
IRLAND	10	98	86	404
DAENM	424	239	1382	1013
GRIECH	54	69	444	503
PORTUG	69	62	635	546
SPAN	292	325	2317	1973
SCHWED	36	177	192	967
OESTER	182	316	1422	2176
BELGI	1518	2911	8901	18622
SCHWZ	86	187	270	1117
TUERK	189	199	910	964
POLEN	10	78	112	671
UNGARN	12	79	88	636
RUMAEN	7	53	28	238
RUSSLD	4	139	13	313
BR JUG	4	21	136	143
USA	74	511	428	2761
MEXIKO	6	46	104	343
GUATEM	2	19	26	209
KOLUMB	7	89	636	796
VENEZU	2	17	76	256
BRASIL	16	91	106	634
CHILE	462	396	486	634
PARAGU	1	6	71	152
ARGENT	46	91	760	897
THAIL	13	88	72	623
PHILIP	3	28	79	284
SKOREA	7	89	78	271
JAPAN	28	263	232	1931
AUSTRL	4	32	38	240
NEUSEE	1	21	32	244
3822 00 00				
ZUSAMMGES DIAGNOSTIK- LABORREAGENZIEN				
EINF	13911*	82136*	79225*	553443*
AUS LG	102	1253	2248	18025
EU	11208	34304	49404	221543
FRANKR	820	6312	4362	44077
NIEDL	244	1163	1786	12590
ITAL	113	2023	978	11788
G BRIT	495	10899	4256	66487
IRLAND	9109	8623	33869	29272
DAENM	150	959	1629	8950
SPAN	5	161	31	1021
SCHWED	204	8456	819	13731
FINNL	31	934	186	3470
OESTER	6	229	357	6448
BELGI	24	842	957	23622
NORWEG	24	709	108	6042
SCHWZ	408	2612	1683	20008
POLEN	3	147	59	3131
TSCHE	24	276	108	1865
UNGARN	6	376	37	1178
S AFR	2	113	10	820
USA	2020	38352	25838	269649
KANADA	6	201	12	733
MEXIKO	2	72	6	299
CHINA	3	166	18	639
SKOREA	1	10	12	182
JAPAN	189	3863	1853	23382
TAIWAN	6	241	32	972
AUSTRL	8	736	33	2946
AUSF	27584*	126580*	158408*	792646*
EU	21557	66872	117325	416428
FRANKR	4063	15004	24421	85906
NIEDL	1311	3607	6945	29801
ITAL	3114	16966	19024	109283
G BRIT	3140	8992	16803	57001
IRLAND	242	387	1129	1730
DAENM	247	1113	1304	7186
GRIECH	961	1826	4195	7628
PORTUG	898	1032	3737	4641
SPAN	3809	6804	16758	48480
SCHWED	562	1819	3585	13018
FINNL	242	681	2652	4580
OESTER	1088	6057	6400	40307
BELGI	2047	3598	10287	26594
LUXEMB	11	169	81	1313
ISLAND	1	19	12	259
NORWEG	76	462	916	6990
SCHWZ	730	6740	4389	41900
MALTA	4	94	22	451
TUERK	797	2119	4905	12847
ESTLD	3	66	45	648
LETTLD	17	216	140	1226
LITAU	68	110	409	967
POLEN	781	4640	4015	22546
TSCHE	115	930	1672	11010
SLOWAK	64	316	364	2021
UNGARN	87	1231	906	11674
RUMAEN	39	493	193	2553
BULGAR	45	296	200	1877
UKRAIN	8	88	117	866
RUSSLD	182	907	478	4553
GEORG	2	40	11	272
KASACH	2	61	19	135
SLOWEN	22	451	606	4987
KROAT	24	379	646	4043
B HERZ	6	116	16	446
BR JUG	4	69	109	904
MAZED	6	36	49	586
MAROKK	52	168	120	628
ALGER	49	326	114	998
TUNES	7	103	62	687
LIBYEN	6	350	16	794
AEGYPT	28	462	967	4119
ELFEK	8	79	28	382
GHANA	1	16	10	193
NIGERI	1	36	16	362
KAMERU		2	7	121
AETHIO	32	131	64	416
KENIA	9	134	66	628
TANSAN			4	142
S AFR	238	1129	2371	7203
USA	667	17205	4366	101350
KANADA	62	806	448	7417
MEXIKO	52	1111	244	4263
GUATEM	6	72	61	683
EL SAL	2	23	18	212
COSTA	1	19	23	344
PANAMA	3	63	27	448
DOM RP	6	79	18	238
BARBAD	1	60	1	64
KOLUMB	28	265	168	2090
VENEZU	10	140	69	936
ECUAD	14	186	70	821
PERU	3	60	66	818
BRASIL	80	1442	435	7435
CHILE	17	345	190	2563
PARAGU	7	116	28	326
URUGU	4	73	54	704
ARGENT	31	512	296	4263
ZYPERN	16	88	133	496
LIBAN	91	178	388	1742
SYRIEN	6	271	172	1071
IRAK			1	61
IRAN	8	270	32	776
ISRAEL	506	1341	1496	5915
JORDAN	5	97	232	1199
SAUDIA	64	574	1425	8017
KUWAIT	12	187	602	1662
BAHRAI	1	28	18	447
KATAR	3	77	32	846
A EMIR	21	404	260	2837
OMAN	13	267	98	1236
JEMEN	1	14	51	111
PAKIST	16	179	129	1299
INDIEN	52	683	736	3186
BANGLA	6	70	41	459
THAIL	52	525	231	2262
VIETN	6	81	176	326
INDONE	34	340	304	2898
MALAYS	37	314	203	1607
SINGAP	86	1152	233	3297
PHILIP	7	137	76	1040
CHINA	20	215	124	1096
SKOREA	116	1070	511	6161
JAPAN	129	2352	900	18124
TAIWAN	51	389	376	2414
HONGK	53	724	394	5034
AUSTRL	112	1550	775	11748
NEUSEE	21	255	145	1892
N ERM	3	52	14	174
3823 11 00				
STEARINSAEURE				
EINF	33023*	4059*	278082*	31172*
EU	22174	2883	206263	23364
NIEDL	4826	630	47268	5388
ITAL	3431	395	33906	3888
G BRIT	674	62	4103	417
SPAN	3478	518	3478	518
SCHWED	2477	279	13894	1580
OESTER	48	6	934	118
BELGI	7271	995	102117	11681
NORWEG	1844	258	11397	1606
TSCHE	1178	100	13961	1288
INDONE	1206	182	8482	984
MALAYS	6624	666	34834	3936
AUSF	57858*	7007*	333095*	42712*
EU	50575	6019	275912	34002
FRANKR	18303	2198	108033	13210
NIEDL	18467	1628	63723	7481
ITAL	2867	299	10030	1261
G BRIT	5319	714	25883	3347
DAENM	286	51	8048	1045
PORTUG	325	54	1847	269
SPAN	2384	320	11214	1746
SCHWED	1069	142	3106	387
FINNL	1091	136	6433	670
OESTER	1046	142	24403	2689
BELGI	2464	298	13632	1629
NORWEG	99	19	1976	253
SCHWZ	668	76	6081	774
TUERK	218	37	2237	392
POLEN	618	82	8246	1071
TSCHE	433	52	1330	252
UNGARN	621	86	2804	386
BULGAR	10	3	3840	628
UKRAIN	198	22	1039	191
RUSSLD	2256	280	10906	1416
KROAT	407	62	4126	647
TUNES	180	26	1278	199
USA			977	205
BRASIL	60	23	885	186
JORDAN	128	22	1239	203
3823 12 00				
OELSAEURE				
EINF	9396*	1439*	86372*	9488*
EU	7741	1219	45375	8097
NIEDL	1679	246	13934	2936
ITAL	1601	280	10094	1684
SCHWED	486	60	2272	282
BELGI	3971	661	18966	3182
POLEN	687	89	2789	362
TSCHE	967	131	5564	696
INDONE			599	90
AUSF	2361*	381*	15033*	2621*
EU	1959	296	13347	2273
FRANKR	6	1	893	161
NIEDL			1196	262
ITAL			1037	162
G BRIT	101	12	6996	1162
BELGI	1674	234	2247	340
SCHWZ	236	40	953	169
3823 13 00				
TALLOELFETTSAEUREN				
EINF	12194*	1376*	49718*	5768*
EU	11171	1271	44241	5148
NIEDL	3281	319	3744	374
G BRIT	1926	216	8815	934
SCHWED	3658	472	13648	1711
FINNL	1036	115	9802	1176
OESTER	483	52	6241	671
BELGI	453	58	483	56
USA	1023	105	5475	619
AUSF	14*	3*	704*	162*
EU	3	1	247	76
3823 19 10				
DESTILLIERTE FETTSAEUREN				
EINF	124181*	14526*	602225*	71637*
EV	8040	847	13444	1737
AUS LG	9	4	352	64
EU	67422	6782	382765	43677
FRANKR	824	89	5535	623
NIEDL	34211	3200	218736	24586
ITAL	9526	1164	54269	6766
G BRIT	2947	336	8509	859
SPAN	234	29	4924	572
SCHWED	9908	984	38441	4202
OESTER	500	34	1144	99
BELGI	9172	916	51207	6066
NORWEG	3685	128	3943	162
POLEN	1734	122	18057	1057
TSCHE	2845	214	22573	1906
RUMAEN	506	51	1519	182
BR JUG			2685	232
USA	4391	735	11886	2542

Wichtigste Ursprungs- und Bestimmungs-Laender	JULI 1999 dt = 100kg	JULI 1999 1000 DM	JAN./JUL. 1999 dt = 100kg	JAN./JUL. 1999 1000 DM
BRASIL			750	215
INDIEN			11231	1820
THAIL			2400	636
INDONE	8442	1491	46345	6814
MALAYS	35001	6004	84953	10359
PHILIP	144	24	12277	2130
AUSF	70394*	11866*	344516*	60524*
EV	1030	213	3844	1341
EU	58462	9530	272037	44644
FRANKR	8648	1140	40855	6195
NIEDL	10693	1389	60834	7882
ITAL	12478	2475	54343	10241
G BRIT	6763	1060	32254	5245
DAENM	1173	188	10738	1585
GRIECH	644	114	2600	480
PORTUG	59	16	765	207
SPAN	9543	1604	37123	5831
SCHWED	1288	226	5090	895
OESTER	2454	442	11784	2205
BELGI	4709	876	15338	3701
NORWEG	310	47	3199	578
SCHWZ	1216	267	4820	1069
TUERK	366	81	4656	919
POLEN	325	70	2123	448
TSCHE	231	47	672	118
UNGARN	89	24	1803	311
BULGAR	795	139	6482	1130
RUSSLD			1282	224
ER JUG	227	33	3423	477
MAROKK	261	39	1585	273
ALGER	43	11	295	137
TUNES	421	59	5961	927
BURKIN	1940	158	3860	319
S AFR	261	115	1136	461
USA	1972	378	7673	1970
MEXIKO	31	15	2167	491
BRASIL	307	67	1352	248
SYRIEN			421	70
INDONE			1152	195
CHINA	40	9	1122	192
SKOREA	616	203	3872	1533
JAPAN	1247	280	9816	2035
TAIWAN			250	134
AUSTRL	212	53	889	221
3823 19 30				
DESTILLATIONSFETTSAEUREN				
EINF	1229*	186*	3093*	562*
EU	929	72	2004	205
ITAL	435	49	1510	182
BRASIL	300	114	720	264
AUSF	352*	49*	817*	71*
EU			464	19
3823 19 90				
AND TECHN EINS FETTSAEUREN SAURE OELE				
EINF	181194*	16240*	956468*	73988*
EU	61969	3741	494512	30756
FRANKR	2895	172	22751	1373
NIEDL	41532	2398	306448	19181
ITAL	3903	206	48806	2468
G BRIT	74	4	736	122
DAENM	8286	416	40135	2607
SPAN			40803	2190
SCHWED	771	36	12708	864
OESTER			3826	303
BELGI	4409	511	21699	1767
NORWEG	738	105	6914	1066
TUERK	1840	110	8681	532
POLEN	5417	244	35896	1906
TSCHE	7670	339	39268	1993
SLOWAK	492	22	6462	354
UNGARN	200	3	5060	280
RUMAEN	2527	140	20069	1217
BULGAR	1856	78	8012	311
KROAT	219	13	4086	242
ER JUG	1879	81	4087	242
MAROKK			9898	596
USA	101	12	2165	505
INDONE	54435	5933	117074	12242
MALAYS	22420	2815	52048	6336
PHILIP	18805	2627	104968	12842
AUSF	101448*	9630*	644368*	48432*
EU	95469	8213	615213	44337
FRANKR	1613	83	4267	249
NIEDL	41520	3686	210940	16266
ITAL	1864	142	9868	629
DAENM	43973	3817	347059	23466
GRIECH	176	46	787	166
SCHWED	5717	343	42891	3121
OESTER	131	48	1744	221
NORWEG			690	90
SCHWZ	993	93	8292	649
ESTLD	286	19	3815	312
POLEN	270	28	7726	661
SLOWEN	66	78	71	83
AEGYPT	1088	46	2176	148
USA	619	259	3421	1149
BRASIL	2392	817	2408	826
3823 70 00				
TECHNISCHE FETTALKOHOLE				
EINF	89976*	13734*	248567*	46667*
EV	9087	2242	19629	4653
AUS LG	9087	2242	19650	4658
EU	49542	11164	220324	40215
FRANKR	1456	522	33927	7595
NIEDL	60	72	24554	5141
ITAL	321	43	2721	306
G BRIT	37063	8780	103421	18692
SPAN			1757	272
SCHWED	502	60	11187	2649
FINNL	492	98	2263	428
BELGI	9649	1589	40428	4978
USA	5463	1321	14935	3624
INDONE	437	68	853	141
PHILIP	861	166	2225	587
CHINA	3856	940	5045	1283
JAPAN	194	69	1983	737
AUSF	99373*	22350*	785322*	180980*
EV	5711	1974	75121	20952
EU	58137	12696	489951	106302
FRANKR	8614	2295	67972	21430
NIEDL	2402	593	25017	6458
ITAL	19988	4170	116357	26218
G BRIT	1616	364	18573	4936
IRLAND	486	96	1179	235
DAENM			881	228
GRIECH	462	108	1657	360
SPAN	5427	1280	50439	11986
SCHWED	1253	369	9096	2664
FINNL	230	76	1793	576
OESTER	586	122	1590	363
BELGI	17552	3211	175161	30785
NORWEG	227	68	5715	996
SCHWZ	2113	414	16226	3592
TUERK	2784	678	9680	2466
POLEN	321	80	4649	1115
SLOWAK	470	87	2296	429
UNGARN	30	8	1357	364
RUMAEN			500	129
UKRAIN	41	36	113	101
W RUSS			1421	409
RUSSLD	2537	641	14693	3630
SLOWEN	198	49	1635	352
S AFR	193	57	1030	330
USA	1511	776	25491	9367
KANADA	294	81	1920	529
MEXIKO	314	132	1497	569
VENEZU	64	13	2146	542
PERU	13	6	281	89
BRASIL	21141	3908	112259	24925
ARGENT	1666	467	8294	2018
ISRAEL	900	196	8908	2121
INDIEN	1119	311	4485	1349
INDONE	396	104	3032	835
SINGAP			199	93
CHINA	26	9	32563	6956
SKOREA	1155	322	7920	2328
JAPAN	1883	725	15052	5910
TAIWAN	881	224	4449	1100
AUSTRL	449	127	2272	756
3824 10 00				
BINDEMITTEL F GIESSEREIFORM OD -KERNE				
EINF	2612*	711*	10864*	3138*
EU	2420	495	8619	2133
FRANKR	216	61	951	364
NIEDL	1176	229	5132	1126
ITAL	1000	185	1817	382
G BRIT			602	134
BELGI	5	4	42	92
SCHWZ	36	26	399	350
SLOWAK			930	61
USA	149	169	526	445
AUSF	12237*	4051*	114608*	34895*
EV	497	209	9686	3644
EU	4627	2140	82527	17605
FRANKR	430	918	8525	2711
NIEDL	1245	209	11293	3539
ITAL	317	120	1872	636
G BRIT	908	283	4477	1502
IRLAND			161	56
DAENM	370	119	4319	1187
PORTUG	43	17	662	281
SPAN	337	119	4917	1685
SCHWED	43	15	2179	711
FINNL	212	97	2954	1320
OESTER	262	99	8668	2012
BELGI	460	144	5329	2086
NORWEG	56	18	1611	297
SCHWZ	330	109	9385	1498
TUERK			2173	832
POLEN	2606	535	13559	3332
TSCHE	1761	399	12976	3372
UNGARN	261	83	2251	666
RUMAEN	304	83	912	299
BULGAR	246	20	835	282
ER JUG	160	45	515	147
AEGYPT	169	55	989	373
S AFR	6	2	181	70
USA	198	94	3949	1502
IRAN			284	114
ISRAEL			185	72
JORDAN	600	183	600	183
INDIEN			304	118
SKOREA	175	72	3699	1484
JAPAN	189	54	3079	1021
TAIWAN	2	1	389	172
HONGK	146	37	1127	294
AUSTRL	325	71	1869	401
3824 20 00				
NAPHTHENSAEURE WASSERUNLOESL SALZ USW				
EINF	678*	151*	5756*	1072*
EU	276	63	1588	317
FRANKR	116	37	1052	362
RUMAEN	402	68	4012	494
USA			156	81
AUSF	983*	195*	9776*	1973*
EU	778	157	6034	1310
FRANKR			440	120
NIEDL	8	22	469	149
G BRIT	727	114	4977	936
USA			2240	315
3824 30 00				
NICHT GESINTERTE METALLCARBIDE USW				
EINF	691*	2642*	4426*	18216*
EV	129	772	992	5177
LV			6	29
PV			83	192
EU	244	926	1819	6675
FRANKR	28	125	292	1313
NIEDL	38	130	303	1121
SPAN	80	303	237	939
SCHWED	12	70	146	801
FINNL			50	112
OESTER	70	185	399	1598
BELGI			74	571
LUXEMB	14	100	14	100
S AFR	29	142	414	1461
USA	162	946	1424	7466
CHINA	246	827	1067	2703
AUSF	111*	635*	1086*	5690*
EV	20	127	101	370
PV			110	85
EU	69	433	843	3557
FRANKR			42	235
NIEDL	37	250	348	1986
ITAL	10	53	25	255
SPAN	22	130	117	926
BELGI			4	104
RUMAEN	1	6	20	122
S AFR	5	21	56	351
USA	33	156	350	1124
INDIEN	2	13	85	364
TAIWAN			15	71
3824 40 00				
ZUBER ZEMENT- MOERTEL- BETONADDITIVE				
EINF	29725*	2814*	103992*	15173*
AUS LG	144	56	442	249
EU	24016	2097	85589	11096
FRANKR	1829	194	5237	1631
NIEDL	311	19	1583	535
ITAL	8588	731	27214	3549
G BRIT	1153	190	6291	1050
IRLAND			80	99
OESTER	11130	710	22140	3405
BELGI	1005	283	2229	550
SCHWZ	3483	364	20880	2459
TSCHE	1317	88	10175	598
USA	42	63	777	663
KANADA	100	28	296	81
JAPAN	887	168	3843	1133
AUSF	66017*	12206*	311072*	54014*
EV			61	90
EU	49764	7486	206943	28986
FRANKR	1767	267	9924	1956
NIEDL	15320	1807	62484	6625
ITAL	1348	429	7707	2286
G BRIT	2993	866	9431	2784
IRLAND	1121	216	2289	468
DAENM	2976	231	15760	1044
GRIECH	1643	278	5702	1067
PORTUG	43	17	597	179
SPAN	215	105	1818	506
SCHWED	1623	396	3920	1081
FINNL	3677	802	11217	1228
OESTER	8476	783	38471	4036
BELGI	8492	1766	34101	5575
LUXEMB	69	38	412	184
ISLAND	89	15	1683	283
NORWEG	662	455	1983	1578
SCHWZ	1696	457	8427	2079
TUERK	471	94	2218	508
LETTLD	30	5	661	124
LITAU	22	6	1046	164
POLEN	5228	932	35155	5512
TSCHE	2923	385	14429	1914
SLOWAK	885	118	3232	493
UNGARN	583	100	4993	744
RUMAEN	136	12	671	168
UKRAIN	97	72	195	119
RUSSLD	103	187	707	386
TURKM			14	56
KROAT	576	105	3441	705
MAROKK	99	21	1084	265
ALGER	27	94	302	276
LIBYEN	118	65	118	65
AEGYPT	190	175	433	459
NIGERI	150	97	893	863

Wichtigste Ursprungs- und Bestimmungs-Laender	JULI 1999 dt = 100kg	JULI 1999 1000 DM	JAN./JUL. 1999 dt = 100kg	JAN./JUL. 1999 1000 DM
USA	409	69	4686	1288
BRASIL	55	9	360	87
ZYPERN	193	64	1045	270
IRAN	57	20	4820	989
ISRAEL	196	32	983	213
SAUDIA	1	1	283	286
KUWAIT	58	60	414	221
KATAR	36	49	172	409
A EMIR	617	679	1283	1184
PAKIST			64	120
INDIEN	6	6	266	180
SINGAP			475	785
PHILIP			163	51
SKOREA	126	27	1419	574
JAPAN	66	49	242	158
AUSTRL	60	17	932	186
3824 50 10				
FRISCHBETON NICHT FEUERFEST				
EINF	3948*	23*	111058*	702*
EU	2598	17	98477	633
FRANKR			72275	446
AUSF	313380*	1282*	1056793*	5201*
EU	44568	205	395971	1981
NIEDL	14454	47	327978	1625
BELGI	29994	188	67873	358
SCHWZ	268838	1074	662150	3215
3824 50 90				
MOERTEL UND AND BETON NICHT FEUERFEST				
EINF	52047*	1498*	317666*	11584*
EU	47778	1376	294607	10865
FRANKR	1123	118	19345	1642
NIEDL	6473	91	32045	661
ITAL	2975	236	37762	2620
G BRIT	4169	271	20745	1361
DAENM	17940	167	40655	428
OESTER	13861	447	132717	3912
BELGI	1100	43	11390	342
POLEN	1238	62	7950	361
AUSF	367898*	15763*	2249638*	108873*
EU	206367	7577	1482806	58067
FRANKR	17564	720	132166	4521
NIEDL	51724	1797	456743	27626
ITAL	3949	357	12685	1146
G BRIT	522	48	6876	582
IRLAND	186	15	1180	306
DAENM	3062	167	27120	1292
GRIECH	1404	139	8578	695
PORTUG	458	37	5574	542
SPAN	2006	146	5019	486
SCHWED	2723	216	33605	2771
FINNL	1254	84	10828	515
OESTER	79830	2566	306223	15719
BELGI	34646	975	406652	9940
LUXEMB	7069	340	65586	2045
ISLAND	360	42	2186	238
NORWEG	2643	193	13242	942
SCHWZ	95139	3742	362752	18663
TUERK	1624	176	5626	593
LETTLD	1529	94	7405	499
LITAU	269	29	3690	339
POLEN	31305	1770	184491	10416
TSCHE	12764	718	78414	4627
SLOWAK	2029	122	13707	834
UNGARN	7629	443	40085	2318
UKRAIN	1110	70	1437	103
RUSSLD	1807	133	4562	408
KROAT	441	28	2749	188
AEGYPT			4084	201
MADAG			407	68
USA	35	8	1275	247
ARGENT	351	71	351	71
A EMIR	12	16	156	147
INDONE			364	104
SINGAP			2444	144
CHINA			1014	176
SKOREA	158	104	1227	246
TAIWAN	284	156	1446	620
AUSTRL			409	103
3824 60 11				
SORBIT WAESSR LOES GEH D-MANNIT <1GHT				
EINF	*	*	*	*
AUSF	4342*	870*	19176*	2382*
EINSCHL. 3824 60 19, 60 91, 60 99				
EV			22	3
3824 60 19				
SORBIT WAESSR LOES GEH D-MANNIT >2GHT				
EINF	30*	4*	34822*	4287*
EU	30	4	34822	4287
FRANKR	30	4	34802	4284
AUSFUHR UNTER 3824 60 11				

Wichtigste Ursprungs- und Bestimmungs-Laender	JULI 1999 dt = 100kg	JULI 1999 1000 DM	JAN./JUL. 1999 dt = 100kg	JAN./JUL. 1999 1000 DM
3824 60 91				
AND SORBIT GEHALT D-MANNIT < 2 GHT				
EINF	*	*	*	*
AUSFUHR UNTER 3824 60 11				
3824 60 99				
AND SORBIT GEHALT D-MANNIT > 2 GHT				
EINF	*	*	100*	26*
EU			98	25
AUSFUHR UNTER 3824 60 11				
3824 71 00				
MISCHUNG ACYCL KWST F CL PERHALOGEN				
EINF	317*	189*	3874*	2324*
AUS LG				1
EU	317	188	3864	2292
FRANKR	317	188	3414	1982
SPAN			450	310
AUSF	851*	298*	1558*	1047*
EU	46	78	366	649
G BRIT	48	76	287	457
POLEN	185	70	486	186
UNGARN	312	142	312	142
A EMIR			232	78
3824 79 00				
MISCHUNG ACYCL KWST AND HALOGEN PERH				
EINF	34*	58*	1191*	1133*
EU	34	58	1117	984
FRANKR	6	21	167	196
NIEDL			47	61
ITAL	28	37	720	494
G BRIT			66	130
IRLAND			12	69
USA			62	136
AUSF	104*	172*	476*	807*
EU	43	76	276	481
3824 90 10				
PETROLEUMSULFONATE USW				
EINF	1492*	462*	6152*	2072*
EU	1413	440	5994	1983
NIEDL	1408	422	5731	1818
AUSF	562*	271*	3112*	1486*
EU	562	269	2860	1286
ITAL	334	143	2037	849
SCHWED	202	114	540	310
KUBA			162	134
3824 90 15				
IONENAUSTAUSCHER				
EINF	1397*	923*	16834*	5473*
EU	1143	680	14810	3766
FRANKR	755	449	11453	2516
ITAL	385	127	1218	620
G BRIT			45	234
BELGI			2003	344
USA	233	322	1769	1516
CHINA			131	51
AUSF	50544*	6988*	442834*	52687*
EV	960	780	3043	2040
EU	42375	3660	381846	32417
FRANKR	9512	802	88280	4670
NIEDL	7146	376	88399	3133
ITAL	2133	527	21797	3842
G BRIT	1638	773	11146	4914
DAENM	178	64	2442	824
GRIECH	218	73	1048	349
PORTUG	41	18	618	240
SPAN	239	90	4344	2272
SCHWED	510	202	2834	1650
FINNL	12	6	552	196
OESTER	424	136	8861	1482
BELGI	23366	976	211852	8762
NORWEG	226	80	973	287
SCHWZ	1446	186	13378	1668
TUERK	637	231	2100	794
LETTLD	221	88	310	114
POLEN	1149	382	8898	2746
TSCHE	114	32	802	212
UNGARN	4	2	1234	462
BULGAR	436	83	2388	209
RUSSLD	338	111	1309	486
SLOWEN	149	82	407	141
MAROKK			43	88
ALGER			186	91
LIBYEN			527	192
AEGYPT	960	780	2787	2302

Wichtigste Ursprungs- und Bestimmungs-Laender	JULI 1999 dt = 100kg	JULI 1999 1000 DM	JAN./JUL. 1999 dt = 100kg	JAN./JUL. 1999 1000 DM
USA	644	569	12718	5090
BRASIL	186	56	706	252
ISRAEL	186	61	780	184
SAUDIA			286	186
A EMIR	203	77	423	172
INDIEN	65	20	691	542
SINGAP	110	51	248	111
CHINA			1549	702
SKOREA	90	18	907	328
JAPAN	539	130	3056	1267
TAIWAN	69	26	728	298
3824 90 20				
ABSORBENTIEN Z VAKUUM ELEKTR ROEHREN				
EINF	11*	314*	158*	3670*
EU	10	262	123	2833
ITAL	10	255	123	2805
USA	1	52	5	550
SKOREA			30	276
AUSF	1*	57*	10*	540*
EU			4	108
BRASIL	1	52	6	316
3824 90 25				
PYROLIGNITE CALCIUMTARTRAT/CITRAT ROH				
EINF	728*	128*	2432*	411*
EU	725	121	2414	365
NIEDL	725	121	2414	365
AUSF	*	*	33*	14*
EU			1	1
3824 90 30				
GASREINIGUNGSMASSE				
EINF	*	20*	167*	208*
EU		1	167	122
FRANKR			163	108
AUSF	480*	462*	3833*	3164*
EU	225	288	1880	1060
FRANKR	107	101	656	410
SCHWED	68	111	252	232
USA	54	53	269	390
ISRAEL			187	208
A EMIR			84	99
INDIEN			99	286
SKOREA			69	68
JAPAN	41	32	467	338
AUSTRL	28	12	383	171
3824 90 35				
ZUBER ROSTSCHUTZMITT AMINEBESTANDTEIL				
EINF	1626*	733*	9139*	3984*
AUS LG	2	2	2	2
EU	1353	486	8142	2715
FRANKR	5	4	161	97
NIEDL	812	137	3984	717
ITAL			849	176
G BRIT	236	133	870	366
SPAN	10	8	1068	491
BELGI	288	177	1850	868
SCHWZ	261	253	719	773
USA	9	18	262	417
AUSF	2400*	1041*	12600*	5642*
EU	1567	664	8411	3742
FRANKR	236	121	1213	609
NIEDL	288	96	1279	447
ITAL	188	78	956	448
G BRIT	495	201	1578	691
SCHWED	89	42	842	260
OESTER	173	63	1468	511
BELGI	29	21	603	404
SCHWZ	137	66	970	646
POLEN	72	43	426	221
TSCHE	161	89	1167	388
USA	200	63	219	80
CHINA	4	2	106	69
TAIWAN	124	49	397	128
3824 90 40				
ZUSAMMGES ANORGAN LACKLOESGMITTEL USW				
EINF	130*	73*	721*	558*
EU	1	1	157	63
SCHWZ	123	67	466	382
AUSF	256*	244*	730*	525*
EU	128	96	353	224
3824 90 45				
KESSELSTEINENTFERNUNGSMITTEL				
EINF	2546*	614*	15897*	3897*

Wichtigste Ursprungs- und Bestimmungs-Laender	JULI	1999	JAN./JUL.	1999
	dt = 100kg	1000 DM	dt = 100kg	1000 DM
AUS LG		1	3	14
EU	2835	605	14908	3590
FRANKR	17	6	810	251
NIEDL	26	12	642	248
ITAL	174	23	580	76
BELGI	2286	526	12849	2837
AUSF	2466*	1201*	12934*	6597*
EV				26
EU	1107	471	7076	2774
FRANKR	317	117	1644	686
NIEDL	155	61	906	294
SPAN	132	60	467	203
OESTER	345	183	2491	784
BELGI	64	43	693	316
SCHWZ	299	87	1690	756
POLEN	296	169	1644	391
SLOWAK	294	174	607	350
UNGARN	33	34	198	194
RUSSLD	1	1	297	122
LIBYEN			64	66
NIGERI			311	262
PAKIST	167	96	167	96
3824 90 50				
ZUBEREITUNGEN FUER DIE GALVANOTECHNIK				
EINF	9217*	2119*	52870*	16771*
EU	8832	1861	50320	13892
FRANKR	272	117	735	306
NIEDL	7734	1312	38501	6351
ITAL	16	7	1421	409
G BRIT	541	264	6952	3636
IRLAND			2089	1398
SPAN	51	35	522	326
SCHWED	16	17	594	369
OESTER	15	53	117	551
BELGI	185	60	1248	308
SCHWZ	57	136	997	923
USA	32	66	235	807
JAPAN	10	29	470	289
AUSF	21790*	20845*	101810*	99484*
EV	158	52	1052	370
EU	10667	6840	54169	38747
FRANKR	1149	928	6865	6145
NIEDL	1192	973	6227	4553
ITAL	394	612	2773	3625
G BRIT	685	852	3815	4422
IRLAND	21	17	108	376
DAENM	235	117	2557	1367
GRIECH	356	202	774	527
PORTUG	78	46	824	458
SPAN	368	510	2281	2611
SCHWED	1092	400	5570	3872
FINNL	880	382	1940	935
OESTER	2577	1333	14310	8447
BELGI	1450	456	3115	1399
NORWEG	60	52	616	289
LIECHT	160	37	931	246
SCHWZ	690	804	3160	3150
MALTA	7	12	39	196
TUERK	673	582	1814	1712
POLEN	678	465	3160	2078
TSCHE	582	522	3896	3219
SLOWAK	150	143	561	641
UNGARN	165	171	972	1004
RUMAEN	101	139	546	627
UKRAIN	36	65	138	256
RUSSLD	13	28	134	426
SLOWEN	169	157	1169	636
TUNES	196	54	229	76
AEGYPT	294	180	705	737
NIGERI			332	165
S AFR	35	37	225	191
USA	368	648	1421	2990
KANADA	8	118	48	389
MEXIKO			23	72
KOLUMB			33	122
BRASIL	366	1114	767	2237
ARGENT	48	84	95	192
SYRIEN	527	232	931	406
IRAN	35	113	244	467
ISRAEL	314	156	1557	908
JORDAN	423	213	1068	632
SAUDIA	128	66	233	173
KUWAIT	10	20	237	92
PAKIST	31	46	126	166
INDIEN	82	163	393	667
THAIL	227	127	540	696
INDONE	12	105	55	547
SINGAP	311	320	1309	1216
PHILIP	39	59	94	167
CHINA	640	609	2408	2610
SKOREA	90	264	1087	2009
JAPAN	958	2319	3825	9433
TAIWAN	1311	2264	5769	10803
HONGK	874	1279	5140	6522
AUSTRL	8	16	137	267
3824 90 55				
EMULGIERMITTEL FUER FETTSTOFFE				
EINF	4994*	1489*	14799*	5338*
AUS LG			75	33
EU	4882	1393	14476	5038
NIEDL	1116	273	6727	1892
ITAL	880	171	2938	841
G BRIT	2025	453	2041	468
DAENM	636	411	3152	1886
USA	108	84	294	201
AUSF	4403*	2014*	29903*	12689*
EU	2656	1161	17231	6943
FRANKR	626	273	4921	1985
NIEDL	375	142	2922	943
ITAL	298	99	2634	944
G BRIT	69	64	768	615
GRIECH	144	69	839	324
PORTUG	195	98	306	164
SPAN	464	207	2303	965
OESTER	231	104	659	226
BELGI	197	79	1470	544
SCHWZ	272	113	1132	506
TUERK	660	300	3065	923
POLEN	117	67	1337	617
TSCHE	64	21	980	348
SLOWAK	48	26	247	148
RUMAEN	26	19	161	124
RUSSLD	13	16	940	344
AEGYPT			440	149
NIGERI			250	110
S AFR	8	2	358	199
USA	4	3	1002	568
BRASIL	39	16	408	141
ARGENT	31	17	503	187
SKOREA	24	32	277	207
JAPAN			200	102
NEUSEE			230	66
3824 90 61				
ZWISCHENERZEUGN D ANTIBIOTIKAGEWINNG				
EINF	51*	609*	266*	3152*
EU	51	609	265	3151
NIEDL	51	609	265	3151
AUSF	*	*	28*	29*
3824 90 62				
ZWISCHENERZEUGN A MONOSINSALZGEWINNG				
EINF	*	*	*	*
AUSF	68*	67*	347*	253*
EU	68	67	347	253
OESTER	63	63	292	173
3824 90 64				
AND ERZEUGNIS USW PHARMA CHIR ZWECK				
EINF	99*	786*	2613*	8636*
AUS LG		1		5
EU	80	219	2146	1840
FRANKR	52	90	1812	1180
NIEDL	26	109	80	255
OESTER	2	20	94	273
BELGI			153	82
SCHWZ	5	78	178	551
RUSSLD			29	317
USA	8	465	221	2981
AUSF	6547*	6578*	69046*	62890*
EU	2100	2987	35817	34635
FRANKR	730	616	5618	4776
NIEDL	83	170	765	1477
ITAL	378	688	3687	3775
G BRIT	371	416	2060	2124
DAENM	22	104	118	517
GRIECH	2	26	188	615
PORTUG	34	29	369	286
SPAN	46	381	682	2734
SCHWED	22	26	421	762
OESTER	329	252	1289	1322
BELGI	70	56	20606	18947
LIECHT	48	40	374	318
SCHWZ	330	1377	3186	11806
TUERK	1235	182	12724	1391
POLEN	292	316	1469	1327
TSCHE	6	3	239	222
UNGARN	109	64	494	435
RUSSLD	349	227	2120	1238
SLOWEN	4	78	271	320
BR JUG	50	28	195	156
AEGYPT	17	10	435	259
S AFR	34	26	266	296
USA	142	235	1361	1912
KANADA			338	201
MEXIKO	2	2	413	368
PERU			283	107
BRASIL	107	150	335	781
ARGENT	57	45	424	322
SYRIEN	52	37	298	222
ISRAEL	57	45	294	260
THAIL	20	15	216	173
MALAYS	15	17	528	149
CHINA			169	229
SKOREA	10	9	284	209
JAPAN	15	278	1914	2768
TAIWAN	61	80	585	423
HONGK	8	9	196	120
3824 90 65				
GIESSEREIHILFSMITTEL				
EINF	26233*	1438*	104983*	8251*
PV			112	28
EU	19170	667	67603	4389
FRANKR	3819	135	9173	376
NIEDL	1111	200	12344	2317
G BRIT	3041	82	3618	141
SCHWED	2245	74	12303	701
OESTER	918	101	1068	133
BELGI	8336	276	17161	850
NORWEG	7000	550	46143	3847
JAPAN			170	134
AUSF	212128*	17915*	1327146*	106796*
EU	132728	7968	930691	59413
FRANKR	14962	1399	204700	10128
NIEDL	18847	791	94937	6437
ITAL	6805	882	72922	5388
G BRIT	20050	1226	124278	9050
DAENM	5901	276	49171	1460
PORTUG	154	28	1010	182
SPAN	3358	372	32178	3696
SCHWED	10206	592	69077	4744
FINNL	23374	944	67007	3150
OESTER	23368	1126	149299	6177
BELGI	7958	606	53533	4486
LUXEMB	1005	142	6775	934
NORWEG	658	119	41232	1336
SCHWZ	4509	933	31834	4381
TUERK	3852	345	17048	1740
POLEN	6937	792	31307	3719
TSCHE	2606	412	16947	2506
SLOWAK	2739	289	9668	1038
UNGARN	1143	226	7924	1456
RUMAEN	3186	280	13215	1374
W RUSS	360	39	1710	177
SLOWEN	1070	108	4294	419
BR JUG	250	25	1602	255
ALGER	10	3	1115	104
LIBYEN			1161	150
AEGYPT	200	30	3988	601
NIGERI			302	184
S AFR	2587	290	14784	1874
USA	8008	720	37804	4884
KANADA	1544	181	7818	941
MEXIKO	2405	220	7180	767
KUBA			4287	441
VENEZU	2942	281	7236	736
BRASIL	13439	1693	47173	5580
ARGENT	1461	211	8949	1296
IRAN	1800	118	10287	1099
ISRAEL	601	66	2981	468
SAUDIA	809	95	1970	128
BAHRAI			350	103
INDIEN	6311	714	29472	3097
THAIL	6	3	780	120
MALAYS	1608	223	4784	559
SINGAP	129	29	1018	196
CHINA	196	23	1302	234
SKOREA	818	100	2818	324
TAIWAN	4672	625	19571	2534
AUSTRL	911	220	4086	846
NEUSEE	326	49	2112	325
3824 90 70				
FLAMM- WASSER- BAUWERKSCHUTZMITTEL				
EINF	4563*	567*	28622*	4121*
EU	4287	523	27727	3762
FRANKR	3850	352	15070	1200
NIEDL			586	423
G BRIT	51	25	789	278
OESTER	251	91	9793	1606
SCHWZ	175	42	1060	309
AUSF	20163*	8796*	169236*	52618*
EV	884	732	7176	6025
EU	10357	3598	106213	34068
FRANKR	1631	414	10443	4029
NIEDL	1243	411	26463	6706
ITAL	613	526	12830	3611
G BRIT	902	511	8560	4618
IRLAND	220	19	923	387
DAENM	80	102	1864	840
GRIECH	625	110	2989	766
PORTUG	27	25	531	569
SPAN	1290	249	7254	1808
SCHWED	871	229	4348	2015
FINNL	214	129	991	860
OESTER	1703	474	12342	3832
BELGI	843	375	15780	4083
LUXEMB	95	23	908	267
NORWEG	1303	937	2844	1997
SCHWZ	980	668	7081	4482
TUERK	574	521	1133	1420
LETTLD	163	43	5029	967
LITAU	234	80	706	559
POLEN	1888	500	7177	2274
TSCHE	246	183	1362	805
SLOWAK	41	83	216	211
UNGARN	304	184	1490	615
RUMAEN	117	82	309	135
BULGAR			743	260
UKRAIN	15	17	84	90
RUSSLD	578	147	2608	1382
SLOWEN	8	14	128	190
KROAT	10	4	122	118
S AFR	55	58	186	147
USA	917	698	6193	4638
MEXIKO	48	61	982	241
GUATEM			34	50
HONDUR			102	171
COSTA			238	294
VENEZU			209	329
ARGENT	13	15	531	231
ISRAEL	79	68	391	388
JORDAN	10	16	51	83
SAUDIA	21	9	761	249
KUWAIT	202	18	1132	200

Wichtigste Ursprungs- und Bestimmungs-Laender	JULI 1999 dt = 100kg	JULI 1999 1000 DM	JAN./JUL. 1999 dt = 100kg	JAN./JUL. 1999 1000 DM
A EMIR	79	66	556	213
INDIEN	178	25	252	134
THAIL	10	4	253	176
MALAYS	22	69	32	78
SINGAP	741	167	4858	1822
PHILIP			1150	147
SKOREA	243	86	1226	474
JAPAN	391	175	5725	1127
TAIWAN	38	18	430	217
HONGK	58	52	4069	514
AUSTRL	385	183	1071	815
3824 90 75				
LITHIUM-NIOBAT-SCHEIBEN NICHT DOTIERT				
EINF	27*	3020*	189*	19682*
USA	27	3014	189	19676
AUSF	2*	5*	16*	354*
EU	2	5	13	16
SINGAP			3	338
3824 90 80				
MISCHG V AMINEN A DIMERIS FETTSAEUREN				
EINF	103541*	2291*	1077149*	24961*
EU	103266	2101	1076177	23962
FRANKR	102896	1971	1074898	23235
NIEDL			172	168
G BRIT	118	75	520	417
USA	261	175	958	1004
AUSF	64*	35*	1473*	532*
EU	64	21	1473	480
ITAL			7	143
3824 90 85				
3-ISOXAZOL-5-YLAMIN IN TOLUOL GELOEST				
EINF	*	4*	541*	213*
EU			524	177
FRANKR			470	117
AUSF	*	2*	49*	36*
3824 90 95				
AND ERZEUGN ZUBEREITG CHEMISCH INDUST				
EINF	578261*	90118*	3700124*	666793*
EV		10	1044	636
LV	14	22	47	72
PV			3	9
AUS LG	4186	3194	28862	21592
EU	502238	54353	3160238	427040
FRANKR	40164	6921	73'291	57077
NIEDL	118294	11850	574487	99213
ITAL	37892	4834	210066	33270
G BRIT	20643	8097	160323	55268
IRLAND	88	176	1073	978
DAENM	1429	246	14057	2505
PORTUG			3979	2492
SPAN	4500	765	56683	12152
SCHWED	3333	839	32971	7489
OESTER	2663	654	33191	14559
BELGI	273205	19937	1334130	141589
LUXEMB	10	13	2924	392
NORWEG	295	11	2929	384
LIECHT	45	870	1199	4669
SCHWZ	24538	10078	174470	80546
POLEN	2781	123	48041	2001
TSCHE	1008	144	14964	752
SLOWAK	1911	104	12893	699
UNGARN	1770	856	6596	3081
RUSSLD	1	35	264	517
SLOWEN	56	23	2566	510
S AFR	294	64	697	183
USA	12380	11981	103165	80093
KANADA	852	324	5079	1890
MEXIKO	18	32	77	154
BRASIL	411	338	1449	1908
ARGENT	1	1	3561	674
IRAN			416	74
ISRAEL	640	118	1511	264
INDIEN	255	138	1449	830
INDONE	90	71	331	514
MALAYS	19301	3117	106369	15544
SINGAP			626	335
CHINA	6571	677	31439	2387
SKOREA	820	607	4491	3264
JAPAN	1697	5523	12935	35284
TAIWAN	227	501	1456	2777
AUSF	949543*	294080*	7026978*	1974531*
EV	12626	3743	70801	21869
LV	28	188	168	925
PV	23	23	623	546
EU	687001	180580	4900406	1213750
FRANKR	116012	32015	852072	214179
NIEDL	133924	27801	968348	188401
ITAL	97016	33485	622083	201864
G BRIT	68360	21285	521289	164585
IRLAND	2934	1170	20109	7818
DAENM	35708	5985	193653	44123
GRIECH	2822	1287	23834	8702
PORTUG	4021	2167	27464	13473

Wichtigste Ursprungs- und Bestimmungs-Laender	JULI 1999 dt = 100kg	JULI 1999 1000 DM	JAN./JUL. 1999 dt = 100kg	JAN./JUL. 1999 1000 DM
SPAN	40742	17191	275909	104438
SCHWED	15834	3811	105597	31346
FINNL	7871	2700	49493	26817
OESTER	50767	12972	415708	78728
BELGI	105143	17416	799359	120488
LUXEMB	4847	1325	25488	8794
ISLAND	512	112	2648	657
NORWEG	2561	1434	77418	11616
LIECHT	196	191	930	703
SCHWZ	45580	10352	241590	72875
MALTA	77	55	343	229
MARINO	57	33	1415	910
TUERK	18709	6686	134948	41601
ESTLD	907	318	3244	1183
LETTLD	625	295	3837	1387
LITAU	1422	530	9162	3147
POLEN	22539	8737	195312	58139
TSCHE	25144	6554	156154	42977
SLOWAK	2519	810	15235	5277
UNGARN	6490	2598	42345	18333
RUMAEN	4298	1283	44171	9189
BULGAR	640	336	3998	1764
UKRAIN	2233	979	6165	2784
W RUSS	3043	1094	21667	7610
RUSSLD	10526	3955	51815	20308
GEORG			271	113
KASACH	83	53	697	342
USBEK	19	14	212	163
SLOWEN	4790	2141	27175	11793
KROAT	2710	999	9647	4945
B HERZ	717	212	1444	533
BR JUG	406	227	4119	1821
MAZED	27	12	480	250
MAROKK	449	144	3073	1067
ALGER	91	55	3890	1957
TUNES	447	285	5379	1955
LIBYEN	164	94	2459	598
AEGYPT	2522	1258	20427	8574
SUDAN			386	268
SENEG	13	10	728	329
ELFSK	281	173	867	524
GHANA	10	6	460	196
NIGERI	282	117	5013	1926
KAMERU	61	32	202	191
R KONG			297	130
DR KON	8	2	117	149
AETHIO	60	17	238	140
KENIA	25	22	554	316
MAURIT	65	62	1961	367
SIMBAB			348	180
S AFR	6157	2723	40454	16319
USA	24151	14229	418183	96701
KANADA	721	474	6056	4594
MEXIKO	1136	795	15560	7163
GUATEM	264	55	747	217
EL SAL	100	69	960	478
COSTA	53	33	674	462
PANAMA	49	27	564	278
DOM RP	22	13	1127	579
KOLUMB	985	535	5998	3174
VENEZU	1655	437	9658	2636
ECUAD	45	26	1199	627
PERU	176	78	2040	945
BRASIL	3106	2528	24867	19073
CHILE	1553	624	5602	3024
BOLIV	86	57	453	280
URUGU	412	114	1408	451
ARGENT	1123	708	8093	4868
ZYPERN	268	78	1666	579
LIBAN	672	296	3223	1298
SYRIEN	791	176	13303	3551
IRAN	1318	488	10243	3501
ISRAEL	2670	1174	27416	8711
JORDAN	164	65	1369	739
SAUDIA	2026	920	15587	5464
KUWAIT	436	161	2281	970
BAHRAI	7	9	202	200
KATAR	104	21	398	242
A EMIR	2383	756	10225	3904
OMAN		1	562	383
PAKIST	645	244	7872	2430
INDIEN	2744	1168	21713	8539
BANGLA	270	89	1042	520
SRILAN	509	110	4098	585
NEPAL	18	13	144	102
THAIL	2040	857	14021	6166
VIETN	524	280	2261	1000
INDONE	3634	1280	36653	18101
MALAYS	3248	1397	16113	10480
SINGAP	1915	1022	20721	7808
PHILIP	730	300	3632	1419
CHINA	6005	2381	65580	23716
NKOREA			56	117
SKOREA	6797	4648	33757	28620
JAPAN	5566	5232	47809	35635
TAIWAN	6542	6462	44089	33871
HONGK	3757	5542	30044	34280
AUSTRL	2973	2093	37620	16388
PAPUA			200	135
NEUSEE	271	167	2574	1505
N ERM	115	54	837	403

ABSCHNITT VII

KUNSTSTOFFE UND WAREN DARAUS; KAUTSCHUK UND WAREN DARAUS

KAPITEL 39

KUNSTSTOFFE UND WAREN DARAUS

Wichtigste Ursprungs- und Bestimmungs-Laender	JULI 1999 dt = 100kg	JULI 1999 1000 DM	JAN./JUL. 1999 dt = 100kg	JAN./JUL. 1999 1000 DM
3901 10 10				
LINEARES POLYETHYLEN DICHTE <0,94				
EINF	107426*	15285*	761163*	99821*
AUS LG	174	23	62138	6473
EU	54896	9822	457018	67974
FRANKR	3984	769	28004	4614
NIEDL	10295	2036	197631	31245
ITAL	1963	278	21453	2998
G BRIT	35910	5011	99559	14966
SPAN	216	40	10949	1440
SCHWED	1989	278	16810	2482
FINNL			1737	531
OESTER	1706	155	7379	802
BELGI	8833	1255	73496	8896
NORWEG	3743	492	17400	1766
POLEN	238	27	16805	1695
TSCHE	682	63	3412	289
SLOWAK			6064	593
UNGARN	5811	671	21433	2221
RUMAEN			15150	1469
BULGAR	2800	321	5200	640
UKRAIN	174	23	31460	3339
KROAT	1629	202	2979	343
BR JUG			36182	3528
USA	19	11	10651	1751
KANADA	1485	231	14822	1843
SAUDIA	25668	3351	105650	11717
KUWAIT			2969	287
SKOREA	225	38	1634	205
TAIWAN			562	99
AUSF	77181*	11055*	767476*	99455*
PV			710	102
EU	70469	9959	686199	85454
FRANKR	830	147	26922	3559
NIEDL	3666	542	28579	3726
ITAL	1666	216	18084	2512
G BRIT	11382	1900	82912	11798
IRLAND	3968	529	36546	4679
DAENM	3150	505	26786	3893
GRIECH	495	65	770	128
PORTUG	632	46	7004	669
SPAN	6270	669	114246	11798
SCHWED	14626	1902	112924	12914
FINNL	4106	688	27853	4082
OESTER	5578	972	31217	5370
BELGI	11867	1492	150990	17277
LUXEMB	2233	266	21386	3081
NORWEG	248	32	2401	382
SCHWZ	1474	405	21288	4538
TUERK			2070	367
ESTLD			729	156
POLEN	974	118	22107	3137
TSCHE	686	135	2683	552
SLOWAK	220	38	2104	327
UNGARN	437	59	9521	1490
KROAT	176	28	969	99
AEGYPT			743	149
SIMBAB			1760	313
USA	50	9	604	212
ARGENT			248	64
ZYPERN			1595	171
IRAN			287	111
ISRAEL	743	85	3577	525
HONGK	1323	117	4552	831
AUSTRL			1083	100
3901 10 90				
ANDERES POLYETHYLEN DICHTE <0,94				
EINF	394081*	51578*	3650258*	429396*
PV	225	23	225	23
AUS LG	3529	513	21230	2235
EU	285309	35767	2791796	322854
FRANKR	68753	10707	686650	74766
NIEDL	52481	5908	843377	94166
ITAL	10998	1398	101009	12328
G BRIT	10977	1630	56405	7722
DAENM	4621	365	14895	2647
PORTUG	220	49	1026	223
SPAN	8254	1062	49386	6088
SCHWED	3470	658	38407	7690
FINNL	7929	944	45778	6101
OESTER	57239	7316	261324	32436
BELGI	40367	5732	673534	79665
NORWEG	10994	1453	53716	6108
SCHWZ	2229	636	23113	5433
LITAU			760	73
POLEN	841	96	84069	7685
TSCHE	4520	457	40839	7318
SLOWAK	45979	5614	320228	32634
UNGARN	9910	1220	75385	7777
RUMAEN	400	38	9849	950
BULGAR	2600	297	10596	1044
W RUSS	2792	287	17121	1578
RUSSLD	1587	272	7901	983
KROAT	11679	1414	106270	10966

Wichtigste Ursprungs- und Bestimmungs-Laender	JULI 1999 dt = 100kg	JULI 1999 1000 DM	JAN./JUL. 1999 dt = 100kg	JAN./JUL. 1999 1000 DM
BR JUG	1907	216	27168	2320
MAZED			10213	837
USA	9823	2986	36837	12246
KANADA	1238	163	17279	2293
ISRAEL			1933	196
KUWAIT			1738	187
INDIEN	3	1	693	162
CHINA	1190	284	5830	1184
SKOREA			673	86
JAPAN	720	400	5422	4459
AUSF	468027*	65361*	3691242*	470264*
EV			200	137
LV			70	21
PV	73	4	2907	307
EU	368864	50279	2850734	368286
FRANKR	94685	13260	647269	82512
NIEDL	36190	5123	284735	36946
ITAL	74014	10509	579596	81131
G BRIT	43127	5681	274403	38245
IRLAND	985	142	8634	1843
DAENM	11608	1615	93301	11906
GRIECH	8415	1116	69609	8529
PORTUG	2782	361	30801	3701
SPAN	26288	3858	198029	24900
SCHWED	12461	1909	98385	14998
FINNL	14699	1699	119743	13518
OESTER	9128	1318	81976	10433
BELGI	29112	3991	276275	33923
NORWEG	527	86	27467	3213
SCHWZ	26369	4124	187247	25498
TUERK	4035	573	30184	4571
LITAU			2687	177
POLEN	7814	1181	34157	5051
TSCHE	6778	901	48872	6058
SLOWAK	2310	298	17323	2149
UNGARN	3317	495	19918	2810
UKRAIN	60	19	2211	358
W RUSS	233	60	3048	472
RUSSLD	217	75	704	249
SLOWEN	38	12	1582	427
KROAT	707	141	4395	728
BR JUG	1686	269	6675	1117
MAROKK	220	40	10839	1409
TUNES			1302	161
AEGYPT	360	57	29776	3830
ELFEK			3648	382
NIGERI			5408	813
SIMBAB			468	65
MALAWI			813	93
S AFR	210	44	4437	885
USA	294	48	7331	1498
KANADA	142	25	1582	300
MEXIKO	105	32	7081	1681
EL SAL			1367	234
KUBA			2720	368
DOM RP			2239	303
JAMAIK			450	58
BARBAD			676	93
KOLUMB	480	86	3336	560
SURIN			1616	238
ECUAD	120	62	3198	624
PERU	16	10	4778	668
BRASIL	1862	367	7869	1370
BOLIV	160	28	1863	241
URUGU			770	91
ARGENT	960	138	2914	451
ZYPERN			462	126
LIBAN	90	66	6030	732
SYRIEN			2140	267
IRAN	1719	328	8799	1662
ISRAEL	265	75	2368	1003
JORDAN	210	74	1207	348
SAUDIA	1300	240	6138	979
KUWAIT			960	143
A EMIR	59	9	11217	1545
JEMEN			675	116
PAKIST	3510	424	24330	2637
INDIEN	10435	1355	77413	10030
BANGLA	103	29	2153	366
MYAN			795	147
THAIL	4511	505	36650	3217
VIETN	535	98	4574	691
INDONE	8301	1078	21718	2606
MALAYS	305	37	12297	1633
SINGAP	326	51	1019	187
PHILIP	360	197	14131	2002
CHINA	799	199	19839	2702
SKOREA	180	152	341	294
JAPAN	250	184	870	292
TAIWAN	1252	205	23481	2605
HONGK	955	129	43746	4244
AUSTRL	1823	369	7667	1565

3901 20 10

POLYAETHYLEN >0,94 F CHLORSULF POLYAETH

EINF	11577*	1415*	30210*	3740*
EU	11357	1373	29990	3698
FRANKR	994	114	994	114
NIEDL	250	29	2604	255
ITAL	1292	189	5119	581
DAENM	2394	276	2473	287
SPAN	722	114	5520	690
SCHWED	251	27	1647	273
FINNL	2710	302	2710	302
OESTER	927	100	1152	126
BELGI	1466	184	7521	932
AUSF	1507*	132*	23999*	1452*
EU	1002	84	21719	1296
FRANKR			873	50
ITAL	184	11	16353	991
DAENM			476	51

Wichtigste Ursprungs- und Bestimmungs-Laender	JULI 1999 dt = 100kg	JULI 1999 1000 DM	JAN./JUL. 1999 dt = 100kg	JAN./JUL. 1999 1000 DM
3901 20 90				
ANDERES POLYETHYLEN DICHTE >0,94				
EINF	594438*	80460*	3239549*	418595*
AUS LG			18963	1676
EU	511739	71194	2707545	383759
FRANKR	142674	17672	496272	60843
NIEDL	22087	2933	321928	39811
ITAL	36245	4590	204803	24623
G BRIT	107391	16247	245480	34837
DAENM	244	32	11445	1215
PORTUG	2710	395	14655	2228
SPAN	12735	1690	74023	10112
SCHWED	27343	4614	146665	27163
FINNL	5882	652	94690	11535
OESTER	27243	3328	187264	22206
BELGI	126937	16616	909052	109096
LUXEMB			1035	66
NORWEG	2628	342	50715	6550
SCHWZ	223	107	3935	744
LITAU			2025	192
TSCHE	29777	3029	221179	20485
SLOWAK	398	48	4794	487
UNGARN	14145	1671	67898	7851
RUMAEN	200	22	1600	140
BULGAR	200	23	1766	202
UKRAIN			7074	800
RUSSLD	3120	287	10742	931
BR JUG			18013	1656
NIGERI			741	68
USA	213	32	12240	2193
SAUDIA	28978	3333	114963	11746
A EMIR			998	183
THAIL	875	92	3660	466
INDONE	1554	175	1801	197
SINGAP			948	89
SKOREA			2163	241
JAPAN	188	104	1012	526
AUSF	742907*	104743*	4346732*	599686*
PV	1448	162	4037	425
EU	825364	86823	3804169	471583
FRANKR	110851	15522	653165	87278
NIEDL	48592	4284	272271	33100
ITAL	181144	24112	919237	117624
G BRIT	61457	9762	349122	54524
IRLAND	1234	197	10879	1629
DAENM	11353	1596	68052	9768
GRIECH	5374	747	58035	6654
PORTUG	10580	1301	42740	5382
SPAN	90090	12392	454551	62361
SCHWED	3276	599	31630	6508
FINNL	3708	434	24048	3926
OESTER	30894	4566	174663	25773
BELGI	57187	7982	347339	48920
LUXEMB	10924	1067	98436	8938
CEUTA			7200	782
ISLAND	1273	191	4897	644
NORWEG	3339	463	42938	6455
SCHWZ	21309	3035	147838	21286
TUERK	7711	1076	46263	6266
POLEN	16758	2126	116025	15130
TSCHE	1697	256	18814	2426
SLOWAK	4291	616	24320	3486
UNGARN	4765	728	24320	3411
RUMAEN	3300	445	17088	2506
BULGAR	1300	188	12379	1597
RUSSLD	1118	307	2917	874
SLOWEN	2631	365	20080	3499
KROAT	2171	272	13679	1627
MAROKK	450	67	3450	505
ALGER			3538	552
TUNES			2794	428
LIBYEN			18068	3422
AEGYPT	992	221	6895	1002
ELFEK	500	62	520	74
NIGERI			2860	339
KAMERU			1819	336
ANGOLA			480	95
S AFR	310	55	2064	509
USA	2832	558	27645	5607
KANADA	2658	133	3234	229
MEXIKO	1113	279	3757	1058
KOLUMB			650	110
ECUAD			320	60
BRASIL	858	167	20710	2768
CHILE			2688	388
BOLIV			3840	435
ARGENT	1589	244	12480	1847
ZYPERN	5	4	230	75
ISRAEL	5672	896	37526	6183
SAUDIA			840	167
KATAR			2813	283
A EMIR			897	194
OMAN			4000	671
PAKIST	100	13	1200	165
INDIEN	12262	1826	42231	6849
THAIL	198	88	1179	412
INDONE	1860	309	5270	909
MALAYS	2240	314	8746	1172
SINGAP	5	2	2110	376
CHINA	4683	1115	14814	3498
SKOREA	1345	301	10810	2577
JAPAN	2412	649	8637	2439
TAIWAN	493	43	36960	4090
HONGK	416	49	33349	5831
AUSTRL	1476	395	6019	1425
3901 30 00				
ETHYLEN-VINYLACETAT-COPOLYMERE				
EINF	36188*	5771*	444391*	74339*
AUS LG			19	15

Wichtigste Ursprungs- und Bestimmungs-Laender	JULI 1999 dt = 100kg	JULI 1999 1000 DM	JAN./JUL. 1999 dt = 100kg	JAN./JUL. 1999 1000 DM
EU	32172	5798	419982	68489
FRANKR	16821	2831	108386	17878
NIEDL	392	95	3813	690
ITAL	1007	288	16747	3268
G BRIT	15	8	4924	1627
SPAN	4432	768	21047	3808
SCHWED			111	99
FINNL			924	99
BELGI	9794	1810	267284	40956
SCHWZ	7	3	470	284
USA	2515	686	16155	4016
KANADA	486	94	1738	385
JAPAN	953	187	5950	1168
AUSF	74601*	14344*	413934*	79180*
EU	57278	9907	324895	56946
FRANKR	4887	993	32211	6625
NIEDL	2735	487	20316	3447
ITAL	26746	4480	136030	24034
G BRIT	4421	800	27961	4828
IRLAND	81	72	1014	261
DAENM	2866	440	14101	2061
GRIECH	3352	568	11619	2007
PORTUG			506	172
SPAN	5631	885	38493	6446
SCHWED	1902	382	15829	2890
FINNL	1046	117	3879	434
OESTER	659	237	4621	1242
BELGI	2961	442	16479	2468
NORWEG	22	13	1314	336
SCHWZ	3060	707	17587	3977
TUERK	1597	341	7019	2086
POLEN	1856	519	6895	1848
TSCHE	412	99	6167	1549
UNGARN	497	196	945	384
RUMAEN	190	53	570	167
SLOWEN	33	13	733	183
MAROKK	365	79	665	170
TUNES	5	5	1759	275
ELFEK	400	86	1110	182
KENIA			665	114
S AFR	1395	189	4881	674
USA	900	272	1847	678
MEXIKO	220	69	220	69
VENEZU	200	33	1661	235
BRASIL	520	182	1450	505
ARGENT	2	2	2455	732
SYRIEN	400	49	910	122
ISRAEL	1441	229	6932	1084
A EMIR	220	57	1100	295
INDIEN	142	86	1080	351
BANGLA			200	61
THAIL	290	74	1739	569
VIETN			1200	154
INDONE	78	63	678	299
CHINA	2022	258	7724	1260
SKOREA	411	510	1286	1812
JAPAN			748	903
TAIWAN	30	58	630	177
HONGK	5	2	2834	448
3901 90 10				
IONOMERES HARZ				
EINF	32*	18*	206*	224*
EU	32	18	184	128
USA			152	96
AUSF	31*	61*	248*	263*
TSCHE	30	77	82	121
UNGARN			166	128
3901 90 20				
BLOCKCOPOLYM D ETHYLENS ANM GB KAP 39				
EINF	3137*	2026*	16257*	10852*
EU	2475	1568	11472	7807
FRANKR	1793	1189	9548	6498
ITAL	411	268	671	445
G BRIT	202	90	514	225
BELGI	63	41	556	384
USA	862	471	4627	3145
AUSF	16*	24*	137*	181*
3901 90 90				
AND POLYMERE DES ETHYLENS PRIMAERFORM				
EINF	52534*	15456*	864098*	148221*
EU	51771	11069	772352	119188
FRANKR	19234	2942	160158	20294
NIEDL	904	218	263199	33872
ITAL	12873	2130	42479	6888
G BRIT	1547	484	107889	11178
SPAN	4429	549	65612	10284
SCHWED	1603	293	19712	3645
FINNL	204	59	2144	518
OESTER	247	78	1479	506
BELGI	10705	4302	88598	25826
SCHWZ	1304	244	6720	1721
UNGARN	179	84	2984	997
USA	6082	2488	44884	17126
KANADA	630	322	2570	1050
SAUDIA			17418	1959
CHINA	160	48	1148	283
SKOREA			340	121
JAPAN	3097	1204	14536	5636
AUSF	136134*	21929*	1042779*	148339*
EU	123633	18660	957731	126812

Wichtigste Ursprungs- und Bestimmungs-Laender	JULI 1999 dt = 100kg	JULI 1999 1000 DM	JAN./JUL. 1999 dt = 100kg	JAN./JUL. 1999 1000 DM
FRANKR	30959	4468	229358	30021
NIEDL	4859	690	53168	7006
ITAL	18908	2693	208943	26877
G BRIT	19234	2480	155449	17243
IRLAND	677	96	2848	318
DAENM	693	253	18161	2405
GRIECH	923	128	8676	1229
PORTUG	643	134	3963	568
SPAN	4132	724	52003	6924
SCHWED	2304	242	36277	3540
FINNL	1283	283	14453	1802
OESTER	2922	461	13267	2111
BELGI	36096	6010	161165	26488
SCHWZ	678	144	6117	1251
TUERK	1737	591	11075	3495
POLEN	995	167	10455	1305
TSCHE	621	211	3844	993
SLOWAK			870	327
UNGARN	164	27	4927	774
UKRAIN			750	252
SLOWEN			499	128
KROAT			393	111
ALGER	990	157	2173	360
TUNES	3300	565	9578	1602
AEGYPT	10	5	549	195
NIGERI			480	202
S AFR	720	236	3298	1091
USA	402	197	1176	642
VENEZU	4	4	96	73
BRASIL	225	131	2076	1023
ARGENT	354	136	1554	600
ISRAEL	606	160	1808	411
SAUDIA	72	38	422	206
A EMIR	960	276	2080	604
INDIEN	225	86	3326	756
THAIL			1210	179
MALAYS	80	21	1055	179
SINGAP			7359	840
CHINA	119	38	4348	513
TAIWAN	13	6	1254	162
AUSTRL	36	17	328	123

3902 10 00

POLYPROPYLEN

Wichtigste Ursprungs- und Bestimmungs-Laender	JULI 1999 dt = 100kg	JULI 1999 1000 DM	JAN./JUL. 1999 dt = 100kg	JAN./JUL. 1999 1000 DM
EINF	324386*	39096*	2560432*	279953*
PV			1000	540
AUS LG	86	155	247	503
EU	264333	32750	2067347	232468
FRANKR	39495	4277	457073	47778
NIEDL	32579	4144	255193	26828
ITAL	10907	2181	52615	10521
G BRIT	6186	1380	33750	7838
DAENM	982	78	3371	550
SPAN	14955	1530	101930	9798
SCHWED	700	170	5396	1331
FINNL	4609	1217	19693	3541
OESTER	22325	3075	216955	28334
BELGI	131579	14696	919252	95923
NORWEG	19202	1830	130933	12408
SCHWZ	354	32	5688	823
POLEN	2593	310	42275	3627
TSCHE	17015	1403	139931	11220
SLOWAK	5972	585	63668	4823
UNGARN	10603	1053	75489	6621
RUSSLD	400	79	2432	283
USA	1941	662	19584	5349
ISRAEL	3	1	6908	751
SAUDIA	1483	126	2967	240
SKOREA	45	17	145	89
JAPAN	272	229	1089	1055
AUSF	610957*	71833*	3705926*	416573*
PV	534	171	2932	890
EU	489216	61128	2895103	294670
FRANKR	81778	10123	465765	50735
NIEDL	27483	3112	231148	22579
ITAL	203731	19990	1077274	97723
G BRIT	24289	3181	128197	18071
IRLAND	1319	161	8377	873
DAENM	10378	1158	77830	8016
GRIECH	932	136	15366	1595
PORTUG	11679	984	79955	5361
SPAN	21650	2539	131089	15273
SCHWED	4007	742	47500	10434
FINNL	715	98	13073	1880
OESTER	62214	6161	300004	27964
BELGI	38604	2732	316172	33877
LUXEMB	467	41	3353	289
NORWEG	1396	165	9199	1459
SCHWZ	7879	1150	79461	11298
TUERK	18445	3356	111441	19482
POLEN	12867	1597	97077	10931
TSCHE	12724	2143	79603	13202
SLOWAK	576	95	11608	1992
UNGARN	6062	747	53809	6282
RUMAEN	3829	435	13102	1552
UKRAIN	2691	261	15233	1500
W RUSS	512	173	2724	964
RUSSLD	193	58	635	153
SLOWEN	1174	293	13264	2722
KROAT	1409	230	6673	1194
B HERZ			1629	239
BR JUG	521	66	568	84
MAROKK	455	49	7369	710
ALGER	468	43	3975	433
TUNES	85	37	1168	261
LIBYEN			12138	1336
AEGYPT	5584	3955	17602	5348
SENEG			1499	171
ELFBK	701	63	4821	447
GHANA			5540	568
NIGERI			790	82
S AFR	85	81	828	347
USA	2168	534	17978	5212
KANADA			133	66

Wichtigste Ursprungs- und Bestimmungs-Laender	JULI 1999 dt = 100kg	JULI 1999 1000 DM	JAN./JUL. 1999 dt = 100kg	JAN./JUL. 1999 1000 DM
MEXIKO	1659	418	14001	3242
KOLUMB	10	6	356	88
BRASIL	1893	228	6423	1138
CHILE	38	20	3062	470
LIBAN	585	91	2290	345
SYRIEN			11342	1892
IRAN	8476	985	27682	3442
ISRAEL	18720	1565	79687	6216
JORDAN	188	40	820	203
SAUDIA			1890	226
OMAN			252	68
PAKIST	1200	113	19500	1596
INDIEN	113	64	8214	1215
BANGLA			2100	187
SRILAN			3973	341
THAIL	520	76	1505	231
VIETN	4000	333	4000	333
INDONE	75	11	4776	1104
MALAYS	306	34	4311	492
CHINA	969	163	9639	4101
SKOREA	67	36	446	200
JAPAN	114	127	573	414
TAIWAN	790	573	5765	1635
HONGK	1217	149	24261	4903

3902 20 00

POLYISOBUTYLEN

Wichtigste Ursprungs- und Bestimmungs-Laender	JULI 1999 dt = 100kg	JULI 1999 1000 DM	JAN./JUL. 1999 dt = 100kg	JAN./JUL. 1999 1000 DM
EINF	14856*	2633*	85874*	14842*
AUS LG			60	20
EU	13874	2300	75250	11235
FRANKR	7564	1070	17476	2815
NIEDL	203	67	4502	809
ITAL	240	77	978	313
G BRIT	5103	970	10243	2022
OESTER	225	29	750	104
BELGI	539	87	41290	5469
RUSSLD	724	248	4733	1562
USA	2	2	4454	1629
JAPAN	256	83	1101	347
AUSF	75180*	12598*	476472*	88077*
PV			91	38
EU	71589	12009	434417	80845
FRANKR	28077	4201	163866	33229
NIEDL	204	55	2323	887
ITAL	39075	6873	244793	40830
G BRIT	2654	523	14413	3151
SPAN	139	68	1835	801
SCHWED	81	42	699	361
BELGI	1174	188	5717	1319
SCHWZ	542	87	3042	678
UNGARN	2	1	175	98
MOLDAU			322	60
USA	60	24	723	294
ARGENT	18	11	135	83
SAUDIA	122	12	1016	272
INDIEN	1008	123	1008	133
SINGAP	1248	155	32103	3865
CHINA	120	74	422	249
SKOREA	2	1	664	386
JAPAN	72	43	693	447
HONGK			120	92

3902 30 00

PROPYLEN-COPOLYMERE

Wichtigste Ursprungs- und Bestimmungs-Laender	JULI 1999 dt = 100kg	JULI 1999 1000 DM	JAN./JUL. 1999 dt = 100kg	JAN./JUL. 1999 1000 DM
EINF	258434*	37292*	1689176*	238726*
EU	254450	36849	1659870	234445
FRANKR	22551	3504	257518	41465
NIEDL	80508	10469	518894	64885
ITAL	9728	1896	12835	2754
G BRIT	664	227	7229	2387
SPAN	2277	269	6526	758
SCHWED	924	336	1379	436
FINNL	4082	360	48027	4551
OESTER	23321	3547	143855	21617
BELGI	110397	16041	676889	95475
NORWEG			1019	142
SCHWZ	1864	399	10238	2097
TSCHE	400	58	931	151
USA	40	30	1132	660
ISRAEL	1680	186	4320	410
JAPAN			1284	751
AUSF	286107*	44499*	1645506*	260188*
EU	189047	26237	1137843	161294
FRANKR	35612	4842	187452	26661
NIEDL	13157	1683	122272	15695
ITAL	46674	7504	300841	46026
G BRIT	31012	3591	152443	19199
IRLAND	110	12	3287	480
DAENM	702	183	14496	2349
GRIECH			3930	394
PORTUG	2122	141	8818	550
SPAN	15388	2063	91068	12220
SCHWED	14489	2781	72163	13302
FINNL	1178	260	7181	1286
OESTER	3394	719	11736	2605
BELGI	24456	2361	160803	18430
LUXEMB	753	97	753	97
ISLAND	110	24	724	172
NORWEG	651	185	17372	3361
SCHWZ	7259	1033	49010	5880
TUERK	3805	694	19326	3362
LITAU	200	135	800	540
POLEN	35802	4068	160021	17271
TSCHE	6788	1144	40425	7022
SLOWAK	553	69	1919	230
UNGARN	2278	286	8236	1166
RUMAEN	398	49	3009	611
UKRAIN	513	154	2299	350

Wichtigste Ursprungs- und Bestimmungs-Laender	JULI 1999 dt = 100kg	JULI 1999 1000 DM	JAN./JUL. 1999 dt = 100kg	JAN./JUL. 1999 1000 DM
RUSSLD	1062	330	5829	2368
SLOWEN	1865	257	6911	1156
KROAT	648	68	2192	320
BR JUG			687	93
MAZED			425	53
MAROKK	984	138	4193	451
ALGER			736	82
TUNES	450	61	9852	1011
AEGYPT	625	302	4326	1211
SENEG			495	56
GHANA			1127	118
NIGERI	1920	192	13131	1340
S AFR	300	169	3425	1248
USA	7324	3922	35531	17645
KANADA	700	140	5896	2848
MEXIKO			5861	987
KOLUMB	200	120	400	241
VENEZU	100	61	200	121
BRASIL	510	287	1956	1107
CHILE			636	99
ARGENT	1670	754	11758	4510
LIBAN	320	34	1292	135
SYRIEN			6486	810
ISRAEL	12972	1363	29186	3878
JORDAN	150	37	875	218
SAUDIA	100	78	7564	1727
A EMIR			1535	172
INDIEN	460	175	3186	1189
THAIL	300	114	778	284
INDONE	1120	133	6060	798
MALAYS			310	163
SINGAP	1600	950	6983	4173
CHINA	395	64	4458	885
SKOREA	448	262	5316	2758
JAPAN	220	51	2159	493
TAIWAN	160	99	2298	1184
HONGK	460	132	5802	1158
AUSTRL	100	22	1160	324

3902 90 10

BLOCKCOPOLYM D PROPYLENS ANM 6B KAP39

Wichtigste Ursprungs- und Bestimmungs-Laender	JULI 1999 dt = 100kg	JULI 1999 1000 DM	JAN./JUL. 1999 dt = 100kg	JAN./JUL. 1999 1000 DM
EINF	1098*	463*	5976*	2448*
AUS LG	24	14	169	85
EU	1074	449	5697	2271
FRANKR	1	1	1600	729
NIEDL	60	15	414	320
ITAL	1009	431	2692	1078
SPAN			1034	103
UNGARN	24	14	167	73
AUSF	693*	524*	5275*	3691*
EU	525	394	4006	2802
NIEDL	4	3	583	294
ITAL	186	128	1291	937
G BRIT	70	42	478	313
IRLAND	41	33	237	222
SPAN	124	99	418	306
OESTER	80	54	686	501
BELGI	46	32	250	171
SCHWZ	29	21	551	403
TSCHE	59	50	276	205

3902 90 20

POLY,BUT-ETH-COPOLYMER ANM 6B KAP 39

Wichtigste Ursprungs- und Bestimmungs-Laender	JULI 1999 dt = 100kg	JULI 1999 1000 DM	JAN./JUL. 1999 dt = 100kg	JAN./JUL. 1999 1000 DM
EINF	1431*	703*	5151*	2793*
EU	1308	636	3449	1923
NIEDL	246	64	246	64
G BRIT	450	340	1347	1010
BELGI	586	215	1710	746
USA		6	118	88
JAPAN	120	59	1581	780
AUSF	83*	60*	1358*	877*
EU	76	50	1343	854
NIEDL			200	140
ITAL	30	19	410	247
SCHWED			294	178
OESTER	8	7	91	77

3902 90 90

AND POLYMERE DES POLYPROPYLEN USW

Wichtigste Ursprungs- und Bestimmungs-Laender	JULI 1999 dt = 100kg	JULI 1999 1000 DM	JAN./JUL. 1999 dt = 100kg	JAN./JUL. 1999 1000 DM
EINF	32934*	10399*	272828*	82617*
AUS LG	23	26	128	165
EU	28615	7828	219797	63222
FRANKR	1276	238	30048	7547
NIEDL	488	118	13259	3723
ITAL	400	93	4164	1634
G BRIT	1115	371	3937	1864
SPAN			3635	728
SCHWED			127	113
BELGI	22349	6690	164150	47486
SCHWZ	32	108	296	470
USA	6757	2301	46645	14835
KANADA	394	303	4247	3018
JAPAN	136	159	1584	1338
AUSF	26856*	6824*	233890*	61952*
EU	12490	2518	100684	24483
FRANKR	3634	1089	40988	12718
NIEDL	822	189	5273	1207
ITAL	1870	439	16025	2501
G BRIT	1198	236	9299	2414
SPAN	2935	258	12065	2380
SCHWED	126	31	1600	397
OESTER	1754	229	13180	2188

Wichtigste Ursprungs- und Bestimmungs-Laender	JULI 1999 dt = 100kg	JULI 1999 1000 DM	JAN./JUL. 1999 dt = 100kg	JAN./JUL. 1999 1000 DM
BELGI	11	3	1318	444
SCHWZ	627	216	6539	2622
TUERK	583	167	3623	1185
POLEN	2766	647	28546	5916
TSCHE	710	198	5471	1291
UNGARN	132	36	960	270
KROAT	3	1	82	90
S AFR	413	204	1329	583
USA	7486	2222	73685	20374
KANADA	170	54	484	184
ECUAD			75	51
BRASIL	101	74	1143	436
CHILE			64	102
SAUDIA			1880	199
INDIEN	15	6	336	136
THAIL	463	172	3829	1677
CHINA	10	13	722	308
SKOREA	78	26	766	432
JAPAN	272	98	1245	513
TAIWAN	231	86	562	186

3903 11 00

POLYSTYROL EXPANDIERBAR

Laender	JULI 1999 dt = 100kg	JULI 1999 1000 DM	JAN./JUL. 1999 dt = 100kg	JAN./JUL. 1999 1000 DM
EINF	123122*	16242*	634559*	83034*
AUS LG	720	87	2290	276
EU	105438	14183	526611	70216
FRANKR	53033	6782	177730	22013
NIEDL	19349	2784	143371	19899
ITAL	3300	404	20715	2496
G BRIT	3740	547	32868	4322
DAENM	63	28	2054	346
GRIECH	690	107	1264	222
SPAN	108	32	898	138
SCHWED			492	79
FINNL	7520	1065	45360	5922
OESTER	5296	830	37468	5796
BELGI	12339	1634	64162	8949
TSCHE	8359	954	43732	4892
UNGARN	3740	438	34987	4017
KROAT			440	53
THAIL	3201	362	3331	378
SINGAP			800	122
SKOREA	720	87	16744	2293
TAIWAN	1530	185	6892	849
AUSF	728274*	109789*	4947509*	788749*

EINSCHL. 3903 19 00, 20 00, 30 00, 90 10, 90 20, 90 90

Laender	JULI 1999 dt = 100kg	JULI 1999 1000 DM	JAN./JUL. 1999 dt = 100kg	JAN./JUL. 1999 1000 DM
EV	11960	3527	66584	16219
PV	144	56	1334	512
EU	802353	71914	3543537	548023
FRANKR	81122	12159	553853	84081
NIEDL	47200	6797	280754	38895
ITAL	128359	16884	968391	135196
G BRIT	31358	6821	281245	52760
IRLAND	2946	524	35139	6469
DAENM	14497	3345	100376	25690
GRIECH	5588	879	41506	5560
PORTUG	4278	740	39235	6338
SPAN	43250	6630	289930	46353
SCHWED	17849	2260	147362	36054
FINNL	10764	1219	64492	9487
OESTER	71087	8862	478986	61513
BELGI	44082	4792	321507	37437
LUXEMB	3	2	961	190
ISLAND	600	94	1394	236
NORWEG	1915	448	29646	5812
SCHWZ	28926	4823	280530	44557
MALTA	446	118	4783	1336
TUERK	28289	4443	171506	26435
ESTLD			1653	222
LETTLD	613	124	2495	613
LITAU	2195	394	10433	1920
POLEN	42885	5084	210755	31027
TSCHE	4952	1098	37590	8056
SLOWAK	2125	328	21577	4081
UNGARN	12874	2328	67990	12956
RUMAEN	1353	200	11936	1862
BULGAR	846	156	6251	1190
UKRAIN	342	68	2584	498
W RUSS	5260	1181	35815	7224
RUSSLD	7268	1216	38409	7159
SLOWEN	8618	1369	42686	7218
KROAT	1645	218	6163	917
B HERZ			362	314
BR JUG	2465	343	7949	1077
MAZED			815	210
MAROKK	2788	312	6809	851
ALGER	1310	136	6449	972
TUNES	2559	325	6559	811
LIBYEN			8474	1381
AEGYPT	3873	600	34962	4812
SENEG	301	58	1801	354
ELFBK	1000	136	1560	246
GHANA	360	71	1082	215
NIGERI	177	30	2770	654
AETHIO			523	111
S AFR	1808	268	26324	4467
USA	9060	2239	36288	10740
KANADA	6885	1156	24652	4278
MEXIKO	1485	368	20741	5129
EL SAL	540	90	2520	380
COSTA	130	19	689	128
KUBA	360	39	2312	234
DOM RP			1613	161
TRINID			1000	201
KOLUMB			688	162
ECUAD			855	149
BRASIL	4681	1776	43448	7828
CHILE			2508	421
BOLIV			900	110
URUGU	875	84	2185	288
ARGENT	835	178	5188	1014
ZYPERN	110	47	456	140

Laender	JULI 1999 dt = 100kg	JULI 1999 1000 DM	JAN./JUL. 1999 dt = 100kg	JAN./JUL. 1999 1000 DM
LIBAN	168	22	4776	556
SYRIEN	140	46	1930	289
IRAN	551	107	571	113
ISRAEL	11327	1678	60675	9563
SAUDIA			1587	448
A EMIR			118	66
OMAN	720	101	1080	152
PAKIST	280	62	2225	359
INDIEN	1260	145	6786	914
SRILAN	170	29	448	95
THAIL	178	100	611	348
INDONE	6	4	931	146
MALAYS	483	162	5492	1253
SINGAP	983	192	3097	740
PHILIP	180	85	1040	246
CHINA	7764	1218	28833	4643
SKOREA			1619	281
JAPAN	4	13	1884	710
TAIWAN	1292	132	4068	594
HONGK	7029	719	34728	3980
AUSTRL	111	21	992	301

3903 19 00

ANDERES POLYSTYROL

Laender	JULI 1999 dt = 100kg	JULI 1999 1000 DM	JAN./JUL. 1999 dt = 100kg	JAN./JUL. 1999 1000 DM
EINF	210636*	24845*	1886603*	223583*
AUS LG	2209	263	10915	1156
EU	187037	21900	1711327	201987
FRANKR	72786	8411	329529	37656
NIEDL	31030	3333	350041	37766
ITAL	8849	1762	74666	17336
G BRIT	20271	2283	249745	29150
DAENM	18	10	2206	551
SPAN	1632	169	18262	1868
SCHWED	12299	1307	112085	11985
OESTER	271	40	17368	2288
BELGI	39769	4854	556906	63310
NORWEG	1236	214	1992	335
SCHWZ	525	131	3604	455
POLEN	484	50	2753	318
TSCHE	10955	1210	82003	9389
KROAT	6120	678	60308	6685
USA	85	78	1361	575
SAUDIA	1487	164	5694	622
INDIEN	20	2	1830	202
SKOREA	25	10	2282	274
JAPAN	136	120	2028	1539
TAIWAN	2148	231	8740	865

AUSFUHR UNTER 3903 11 00

3903 20 00

STYROL-ACRYLNITRIL-COPOLYMERE (SAN)

Laender	JULI 1999 dt = 100kg	JULI 1999 1000 DM	JAN./JUL. 1999 dt = 100kg	JAN./JUL. 1999 1000 DM
EINF	6983*	1168*	85845*	13186*
EV	741	178	741	178
AUS LG	742	103	2302	367
EU	1994	409	54100	8506
FRANKR	73	22	865	267
NIEDL	6	2	23929	3262
ITAL	1338	271	10373	1868
SPAN	276	61	10999	1893
SCHWED			200	82
BELGI	302	63	7622	1428
SCHWZ			768	184
THAIL	741	178	6945	1159
SKOREA	2900	367	17728	2141
TAIWAN	1342	208	5806	1060

AUSFUHR UNTER 3903 11 00

3903 30 00

ACRYLNITRIL-BUTADIEN-STYROL-COPOLYMER

Laender	JULI 1999 dt = 100kg	JULI 1999 1000 DM	JAN./JUL. 1999 dt = 100kg	JAN./JUL. 1999 1000 DM
EINF	87639*	21692*	695387*	166201*
AUS LG	8485	1415	63874	10867
EU	61124	17235	564715	143730
FRANKR	8598	2045	51028	16090
NIEDL	30465	9122	242386	63910
ITAL	8223	1819	111657	28248
G BRIT	2665	857	14637	4779
IRLAND	194	171	397	289
DAENM	7	3	1199	578
SPAN	142	35	1614	434
SCHWED	803	204	3007	776
OESTER			516	100
BELGI	12027	2979	138274	28526
TSCHE	544	78	3271	370
SLOWEN	382	52	2723	377
USA	1133	370	4367	1165
MALAYS	960	141	4728	596
SKOREA	1442	256	17084	2839
JAPAN	412	182	4408	1528
TAIWAN	20932	3351	89714	15057

AUSFUHR UNTER 3903 11 00

3903 90 10

COPOLYMER A STYROL ALLYLALK ACETZ>175

Laender	JULI 1999 dt = 100kg	JULI 1999 1000 DM	JAN./JUL. 1999 dt = 100kg	JAN./JUL. 1999 1000 DM
EINF	2432*	831*	18441*	6703*
EU	2432	831	18336	6684
G BRIT	50	15	1319	450
SPAN			180	58
BELGI	2248	769	16849	6055

AUSFUHR UNTER 3903 11 00

3903 90 20

BROMIERTES POLYSTYROL BROMGEH 58-71%

Laender	JULI 1999 dt = 100kg	JULI 1999 1000 DM	JAN./JUL. 1999 dt = 100kg	JAN./JUL. 1999 1000 DM
EINF	*	*	240*	173*
EU			220	155
FRANKR			220	155

AUSFUHR UNTER 3903 11 00

3903 90 90

AND POLYMERE DES STYROLS PRIMAERFORM

Laender	JULI 1999 dt = 100kg	JULI 1999 1000 DM	JAN./JUL. 1999 dt = 100kg	JAN./JUL. 1999 1000 DM
EINF	100616*	18023*	989327*	156453*
AUS LG	292	72	787	259
EU	99106	17461	978183	152244
FRANKR	15186	2365	58029	9414
NIEDL	17589	3910	400635	61397
ITAL	472	109	7393	1480
G BRIT	23979	5713	101588	23569
SPAN	5256	846	56774	6682
SCHWED	6762	1111	49949	5849
OESTER	3	2	575	164
BELGI	27868	3431	299906	43597
SCHWZ	370	84	738	272
UNGARN			3967	387
KROAT	220	26	2655	343
USA	482	236	5485	2445
KANADA			160	73
JAPAN	150	125	895	526
TAIWAN	283	68	449	132

AUSFUHR UNTER 3903 11 00

3904 10 00

POLYVINYLCHLORID NICHT GEMISCHT

Laender	JULI 1999 dt = 100kg	JULI 1999 1000 DM	JAN./JUL. 1999 dt = 100kg	JAN./JUL. 1999 1000 DM
EINF	542455*	51064*	3488877*	305961*
EV	2524	277	3966	393
AUS LG			132	13
EU	423012	39534	2616719	236122
FRANKR	139826	13633	934564	81681
NIEDL	125950	11237	750689	66346
ITAL	20034	2418	93766	12230
G BRIT	9103	1278	50400	7166
DAENM	51	5	1969	197
SPAN	1208	207	13620	2261
SCHWED	35534	3536	189438	15815
FINNL	5853	436	32605	2703
OESTER	1178	122	22921	2100
BELGI	84277	6766	556750	45804
NORWEG	22076	2159	72163	6561
POLEN	23636	2195	202483	16210
TSCHE	48721	4390	283486	23822
SLOWAK	5681	852	84957	7269
UNGARN	5693	551	63176	5144
RUMAEN	420	34	50834	3701
RUSSLD	2735	259	4204	403
KROAT			4233	237
BR JUG			4421	283
USA	600	144	1470	346
KOLUMB			2420	343
ISRAEL	3836	334	35587	2994
SAUDIA	6783	722	28297	3213
MALAYS	180	120	180	120
AUSF	681117*	88353*	3699520*	465774*
PV			6	14
EU	508694	66135	2834955	387584
FRANKR	80662	10510	412651	53431
NIEDL	87012	10823	490684	57576
ITAL	134719	18996	702552	93895
G BRIT	89016	11161	510782	61131
IRLAND	1483	147	9680	993
DAENM	1311	127	16183	1632
GRIECH	1048	88	13784	1159
PORTUG	1192	152	11864	1294
SPAN	6272	1080	37359	6371
SCHWED	15031	1837	108866	12984
FINNL	4614	711	19317	3270
OESTER	26881	3022	128239	14197
BELGI	56303	7080	349127	46865
LUXEMB	3150	429	25287	2756
NORWEG	1924	220	31886	3291
SCHWZ	35880	3808	171878	18359
TUERK	9772	1112	50426	5372
ESTLD	225	26	1168	195
LITAU	1470	147	6181	557
POLEN	24274	2736	84065	9634
TSCHE	12418	1281	60404	7544
SLOWAK	1661	190	4549	467
UNGARN	8856	1016	38200	4589
RUMAEN	200	27	2658	305
BULGAR	1106	165	4604	794
UKRAIN			878	165
SLOWEN	478	41	7378	1003
KROAT	200	32	1035	250
BR JUG	198	27	2918	540
AEGYPT	3306	424	15884	1797
GHANA			1980	154
TOGO			2145	192
NIGERI	50	21	11628	887
KENIA			250	61
SIMBAB	137	22	1103	179
S AFR	6033	949	27318	4491
USA	8418	2478	41480	9716
KANADA	3298	535	16747	2676
MEXIKO	628	134	1972	409
GUATEM	150	29	300	88
KOLUMB	3100	396	14555	1867
BRASIL	2505	362	14745	1938

Wichtigste Ursprungs- und Bestimmungs-Laender	JULI 1999 dt	JULI 1999 1000 DM	JAN./JUL. 1999 dt	JAN./JUL. 1999 1000 DM
ARGENT	1270	200	7134	1102
LIBAN	1800	173	2700	265
ISRAEL	252	50	1064	238
JORDAN	900	84	5100	585
KUWAIT			5175	473
A EMIR	4475	437	23642	2544
JEMEN			4148	409
PAKIST	900	84	1507	142
INDIEN	1324	96	7989	820
THAIL	3677	469	6014	848
VIETN	600	156	900	234
INDONE	1931	305	10095	1504
MALAYS	1699	317	8643	1550
SINGAP	1414	203	2511	326
PHILIP	553	97	2914	541
CHINA	631	81	12259	1627
SKOREA	6524	948	30107	4606
JAPAN	638	194	4211	1177
TAIWAN	965	196	2488	705
HONGK	14068	1550	93582	9513
AUSTRL	457	76	2452	379
NEUSEE	756	116	3170	504
3904 21 00				
POLYVINYLCHLORID NICHT WEICHGEMACHT				
EINF	42233*	6380*	259842*	39721*
EU	34505	4931	199625	29588
FRANKR	12679	1818	93181	12888
NIEDL	427	71	9584	1480
ITAL	5048	907	24120	5026
G BRIT	360	94	4433	1331
SPAN			323	77
SCHWED	1847	204	9982	1946
BELGI	14133	1836	57952	7747
SCHWZ	7469	1376	36124	6953
POLEN			20459	2140
USA	47	44	1976	830
AUSF	56021*	9677*	321087*	55888*
EU	28026	4703	170539	30369
FRANKR	7920	1075	46339	7623
NIEDL	4071	553	16577	2425
ITAL	74	15	4126	497
G BRIT	9635	1577	59276	10081
DAENM	707	164	5763	1282
SPAN	2981	583	21410	3848
OESTER	1223	326	5163	1448
BELGI	1402	402	9731	2124
SCHWZ	1804	285	8209	1530
LITAU	950	200	6553	1429
POLEN	17515	2943	102748	18275
TSCHE	372	157	3622	1053
UNGARN	1172	240	6232	1086
RUMAEN	1330	283	6373	1268
RUSSLD	147	30	762	167
USBEK	1320	359	4002	1077
USA	627	114	1224	239
KANADA	1729	386	8933	1382
LIBAN			340	70
SAUDIA	191	88	191	88
SINGAP	350	70	350	70
3904 22 00				
POLYVINYLCHLORID WEICHGEMACHT				
EINF	16231*	4506*	194688*	42570*
EU	15366	4241	188646	41044
FRANKR	9896	3199	96664	19867
NIEDL	53	10	7051	2230
ITAL	3901	686	40375	8651
G BRIT	304	88	5763	1289
SCHWED			21656	5799
OESTER	611	66	1089	132
BELGI	583	246	15641	3219
SCHWZ	489	114	4298	1092
USA	61	84	166	134
AUSF	76739*	14662*	477760*	90827*
EV	686	114	4051	1082
PV	936	144	3469	849
EU	28357	5143	198997	35749
FRANKR	9241	1296	57886	7367
NIEDL	586	179	5908	1692
ITAL	1218	193	11731	1727
G BRIT	2114	763	13380	4459
IRLAND	80	42	1370	559
DAENM	7507	890	29578	3844
GRIECH	30	14	341	67
PORTUG	684	142	4162	893
SPAN	2679	479	16369	2696
SCHWED	238	68	2792	649
OESTER	4182	891	26491	5687
BELGI	791	172	24328	5152
LUXEMB	22	14	4339	779
NORWEG			1429	464
SCHWZ	941	198	6911	1452
TUERK	984	191	10847	2117
LITAU	47	13	2722	841
POLEN	7272	1666	42898	9274
TSCHE	7181	1182	47024	7023
SLOWAK	3911	893	22080	3352
UNGARN	3881	812	19660	4188
RUMAEN	938	137	3556	548
BULGAR	705	163	1556	356
UKRAIN	1188	288	4829	1090
W RUSS	475	107	2016	471
MOLDAU	284	68	1263	286
RUSSLD	868	216	5667	1416
SLOWEN	480	87	9741	1777
KROAT	490	82	3245	484
BR JUG	1202	194	3038	462
MAROKK	210	87	1461	436
TUNES	1641	317	10803	2188
AEGYPT	180	30	1071	213
GHANA			2271	483
NIGERI	605	159	1900	483
KENIA	120	24	1533	387
S AFR	1080	266	2613	650
USA	16	3	3625	703
KANADA	6	9	1081	442
MEXIKO	1259	271	6918	1631
PANAMA	200	35	600	161
DOM RP	225	48	956	218
VENEZU	648	124	3870	803
PERU			540	246
BRASIL	402	77	818	185
BOLIV			571	180
URUGU	204	58	649	186
LIBAN			887	225
SYRIEN	853	182	13579	1551
SAUDIA	560	136	1368	334
PAKIST	598	110	2106	533
INDIEN	108	23	4414	980
SRILAN			188	62
THAIL	25	12	821	207
VIETN	295	97	1228	397
INDONE	2496	161	4744	677
MALAYS	24	7	1948	578
PHILIP	433	195	2215	758
CHINA	2992	765	6702	1730
HONGK	962	271	4277	1158
AUSTRL			391	84
3904 30 00				
VINYLCHLORID-VINYLACETAT-COPOLYMERE				
EINF	9363*	1686*	80225*	14011*
EU	9223	1586	79139	13149
FRANKR	6080	926	46371	6984
ITAL	698	139	23983	3680
G BRIT			120	143
BELGI	2230	505	8262	2277
USA			886	426
JAPAN	140	100	880	418
AUSF	65806*	12409*	314227*	58444*
EU	58634	11333	283179	50875
FRANKR	4031	1021	15996	5040
NIEDL	9889	1658	47431	7919
ITAL	18793	3238	70823	12465
G BRIT	18294	3847	78408	16726
GRIECH	233	61	675	167
PORTUG	238	65	830	256
SPAN	1377	390	5295	2271
SCHWED	1677	285	6484	1419
OESTER	70	42	681	526
BELGI	4064	709	20907	3909
NORWEG	749	133	13302	2286
SCHWZ	143	81	1437	520
TUERK	341	82	2367	600
POLEN	163	36	1469	312
UNGARN	232	52	2069	401
W RUSS	2	1	650	153
RUSSLD	596	137	2199	488
TUNES			310	172
AEGYPT			1085	304
ELFBK			200	133
NIGERI	28	13	214	88
S AFR	446	128	1192	313
USA	163	37	1022	225
KANADA	27	9	1081	206
MEXIKO	1035	235	4484	997
BRASIL	36	20	815	174
ARGENT	77	54	1177	454
INDIEN	323	118	1364	516
THAIL	280	38	639	118
INDONE	850	125	1813	207
CHINA	159	37	3861	1076
SKOREA	368	92	4054	972
JAPAN	400	149	2145	766
TAIWAN	1280	306	4332	991
HONGK	619	131	5735	1236
MACAU			137	63
AUSTRL	124	23	901	191
3904 40 00				
AND COPOLYMERE DES VINYLCHLORIDS				
EINF	2019*	1143*	12001*	6584*
EU	770	464	3116	2414
BELGI	743	438	2970	2261
SCHWZ	327	217	1143	758
TSCHE	412	114	4204	1148
USA	510	348	3260	2206
AUSF	73149*	15501*	429903*	97434*
EU	51931	10362	347061	60060
FRANKR	21533	2906	99045	14083
NIEDL	3185	986	17952	4554
ITAL	13732	2187	84103	10908
G BRIT	2919	823	14547	5057
DAENM	1226	341	14383	3569
GRIECH	261	127	961	429
PORTUG	43	29	343	196
SPAN	359	163	1947	1020
SCHWED	35	16	411	168
FINNL	117	62	803	372
OESTER	5285	1314	42846	7614
BELGI	10266	1416	89717	12071
SCHWZ	577	266	1878	843
TUERK	387	133	8100	2267
POLEN	4151	1344	24528	7257
TSCHE	297	146	1435	683
SLOWAK	80	24	407	189
UNGARN	1269	491	9854	2334
W RUSS	108	58	531	296
RUSSLD	153	58	423	240
SLOWEN	168	91	880	491
MAROKK	30	21	232	160
ALGER	100	64	196	127
S AFR	43	28	901	805
USA	98	58	772	434
KANADA	80	47	426	240
MEXIKO	247	159	767	434
BRASIL	414	212	4806	2583
ISRAEL			284	135
A EMIR			170	102
INDIEN	1	1	388	249
INDONE	17	11	931	649
SINGAP	192	124	8592	5004
PHILIP	212	137	1417	840
CHINA	101	89	967	648
SKOREA	1200	832	8587	5603
JAPAN	370	274	2246	1650
TAIWAN	64	40	1428	712
HONGK	10	6	1955	693
AUSTRL	315	100	2013	676
NEUSEE	134	77	369	214
3904 50 10				
VINYLIDENCHLORID-ACRYLNITRIL-COPOLYM				
EINF	5*	11*	28*	67*
EU	5	11	28	67
AUSF	*	*	*	*
3904 50 90				
ANDERE POLYMERE DES VINYLIDENCHLORIDS				
EINF	1429*	596*	13781*	4967*
EU	1208	481	11466	3874
FRANKR	914	324	8836	3028
NIEDL			678	239
SCHWED	206	98	781	398
USA	200	127	2292	1078
AUSF	28401*	4967*	109732*	25383*
EU	21498	3646	82734	18367
FRANKR	18319	2693	67857	8486
NIEDL	277	72	1264	393
ITAL	890	256	8868	1789
G BRIT	1543	476	10117	2988
DAENM	120	48	3000	1018
SPAN	200	51	1407	368
SCHWED			883	308
BELGI	24	8	1883	719
SCHWZ	2102	723	17747	5967
TUERK	26	7	258	88
POLEN	208	66	853	263
USA	560	193	3435	1206
INDIEN	593	183	1834	493
SINGAP			165	65
CHINA	351	112	2268	690
3904 61 00				
POLYTETRAFLUORETHYLEN				
EINF	2239*	6442*	16223*	47619*
EV	41	60	82	120
AUS LG	264	367	2218	2890
EU	1157	3234	11367	28731
NIEDL	552	1691	7956	20224
ITAL	215	494	1432	3182
G BRIT	286	669	1607	4062
BELGI	61	348	257	1078
SCHWZ			62	85
RUSSLD	90	114	2429	3094
USA	352	625	2194	7149
JAPAN	640	2469	2179	8557
AUSF	2142*	3990*	37386*	68897*
EV			44	77
PV	80	143	340	602
EU	1677	3047	21294	38826
FRANKR	4	8	4311	9206
NIEDL	86	149	2151	2862
ITAL	666	947	5470	9825
G BRIT	431	868	3432	6911
IRLAND			182	176
DAENM	36	71	725	1391
SPAN	78	147	905	1610
SCHWED	35	120	680	1679
FINNL			214	532
OESTER	255	511	1732	3278
BELGI	86	226	466	1231
SCHWZ	46	125	1712	3077
TUERK	11	21	225	491
UNGARN			82	328
USA	171	286	7848	14428
BRASIL	152	342	687	1469
ARGENT			40	85
ISRAEL			107	200
SAUDIA			1196	1690
THAIL			50	111
SINGAP	11	30	1679	2433
NKOREA			25	56
SKOREA	12	40	826	1681
JAPAN			878	2019
TAIWAN	15	44	375	952
HONGK			62	140

Wichtigste Ursprungs- und Bestimmungs-Laender	JULI 1999 dt	JULI 1999 1000 DM	JAN./JUL. 1999 dt	JAN./JUL. 1999 1000 DM
3904 69 10				
POLYVINYLFLUORID FORM ANM 6B KAP 39				
EINF	197*	1077*	882*	4436*
EU	194	1059	810	3995
FRANKR			75	361
ITAL			27	123
G BRIT	44	232	44	232
BELGI	150	827	462	2396
USA	3	17	272	1336
AUSF	10*	28*	174*	604*
SCHWZ			113	358
RUMAEN	10	28	61	243
3904 69 90				
AND FLUORIERT POLYMERE D VINYLCHLORID				
EINF	2513*	8018*	18712*	62501*
AUS LG			35	39
EU	1698	5395	12749	41410
FRANKR	1346	3883	8517	23384
NIEDL	176	780	2715	10338
ITAL	38	188	299	1797
BELGI	135	734	1179	5765
SCHWZ	38	81	398	449
USA	363	737	1391	4138
JAPAN	414	1836	4136	16393
AUSF	1565*	3855*	25701*	56862*
PV		11	6	125
EU	991	1234	12219	20306
FRANKR	171	574	1822	4526
NIEDL	2	10	158	501
ITAL	50	240	1027	3856
G BRIT	17	32	744	2609
DAENM	4	25	32	156
SPAN	3	11	900	1832
FINNL	3	18	90	387
OESTER			491	1426
BELGI	741	324	6924	4953
SCHWZ	18	90	516	1774
TSCHE	34	135	239	927
UNGARN	63	502	331	2618
RUMAEN	30	84	134	276
MAZED			15	83
S AFR			85	349
USA	401	1579	8589	22774
BRASIL	17	78	356	1307
ISRAEL	11	50	62	307
SAUDIA			2957	5333
JAPAN			165	587
3904 90 00				
AND POLYMERE DES VINYLCHLORIDS USW				
EINF	3386*	1585*	19586*	9501*
EV			136	385
EU	3270	1371	18841	7643
NIEDL	204	77	1142	381
ITAL	33	32	265	184
SCHWED	10	6	221	126
OESTER	105	54	160	67
BELGI	2906	1195	15815	5792
SCHWZ	43	76	58	124
USA	63	33	450	1306
JAPAN	10	105	46	328
AUSF	7492*	4661*	45216*	28528*
EU	3384	2145	18723	10574
FRANKR	234	206	1777	1477
NIEDL	125	88	3476	979
ITAL	1240	742	4735	2907
G BRIT	420	325	2512	1663
DAENM	200	118	709	408
SPAN	1012	572	4467	2470
BELGI	40	40	459	236
SCHWZ	62	74	349	383
TUERK	110	79	535	367
POLEN	590	410	3319	2300
TSCHE	50	38	510	313
KROAT			100	59
AEGYPT	1	1	731	474
GHANA			70	55
S AFR	90	78	130	105
USA	189	195	3120	2495
KANADA	80	70	362	263
MEXIKO	128	18	1228	807
DOM RP			100	77
VENEZU			160	124
BRASIL	5	5	409	282
CHILE	50	33	220	148
ARGENT	15	11	200	144
SAUDIA	10	6	120	86
KUWAIT			120	83
INDONE	70	44	168	246
MALAYS	50	32	286	186
SINGAP	400	218	2671	1502
CHINA	300	178	1450	842
SKOREA	302	177	1862	1150
JAPAN	180	126	3491	2176
TAIWAN	429	276	1829	1108
HONGK			510	294
AUSTRL	250	151	640	383
3905 12 00				
POLYVINYLACETAT WAESSRIGE DISPERSION				
EINF	12941*	21664*	120781*	198239*
EU	12091	19711	105821	156068
FRANKR	113	20	1857	272
NIEDL	1946	243	16091	2106
ITAL	3515	466	29242	3441
G BRIT	775	169	6393	1326
SPAN	38	8	3826	616
SCHWED	4353	767	17272	2879
OESTER	1349	277	31261	5249
NORWEG			5479	739
SCHWZ	450	117	2909	2277
TSCHE			122	68
SLOWEN	395	84	6431	1093
AUSF	89108*	18942*	478387*	100012*
EV	1430	243	6504	1050
PV	20	11	23	13
EU	67979	12027	333808	60851
FRANKR	10316	1928	49451	9318
NIEDL	7420	1257	39216	6736
ITAL	15812	2578	70243	11475
G BRIT	5727	1188	29006	5823
IRLAND	306	61	1535	266
DAENM	2314	452	12752	2587
GRIECH	1758	268	2372	499
PORTUG	1312	237	4710	894
SPAN	3145	615	16857	3610
SCHWED	3472	629	20467	3638
FINNL	772	140	6543	1130
OESTER	7782	1409	39030	7261
BELGI	7691	1230	41395	7434
LUXEMB	171	38	779	200
NORWEG	40	14	1584	372
SCHWZ	5196	1079	33886	6928
TUERK	328	62	1382	395
ESTLD	145	27	1038	221
LETTLD	52	12	1822	406
LITAU	34	20	884	234
POLEN	6013	1444	35980	8915
TSCHE	673	178	5249	1394
UNGARN	1693	337	10388	1988
RUMAEN	530	131	4708	1120
UKRAIN	208	56	831	220
W RUSS	8	2	442	117
RUSSLD	267	65	3349	1240
SLOWEN	316	65	2690	553
SENEG	377	69	1509	274
ELFBK			1084	192
KENIA			944	152
S AFR	1	1	214	95
USA	1452	2309	5240	7089
JAMAIK			563	110
VENEZU			5100	1065
ARGENT	12	14	556	165
ISRAEL	180	49	1068	306
SAUDIA	46	6	1112	189
MALAYS	402	97	2370	555
SINGAP	678	144	4141	873
PHILIP			680	182
JAPAN	29	23	197	165
TAIWAN	180	56	659	210
HONGK	475	113	2565	629
AUSTRL	61	27	589	236
3905 19 00				
ANDERES POLYVINYLACETAT				
EINF	4022*	1757*	37973*	16840*
EU	2600	1306	29254	13496
FRANKR	1440	741	6091	3145
NIEDL	67	120	722	887
ITAL	373	137	4063	1564
G BRIT	710	304	17397	7720
BELGI			907	151
SCHWZ	1418	441	7998	2912
USA	2	6	210	210
CHINA			208	188
AUSF	22733*	8184*	153323*	55762*
EV	23	13	310	165
EU	13902	4888	90404	34663
FRANKR	3854	1590	28104	11565
NIEDL	586	240	3805	1631
ITAL	4336	1095	17674	5878
G BRIT	772	420	4322	2263
IRLAND	1614	486	15706	4752
DAENM	110	40	1959	920
SPAN	1401	432	9176	2982
SCHWED	87	35	803	384
OESTER	812	408	5057	3106
BELGI	310	111	2501	1055
NORWEG	50	33	303	199
SCHWZ	360	174	1899	974
TUERK	428	146	3732	1232
POLEN	3206	1314	17494	6970
TSCHE	296	145	1126	549
UNGARN	100	52	737	389
RUSSLD	98	54	322	182
MAROKK			276	160
USA	3885	1196	33813	10127
SINGAP	45	18	585	219
CHINA	9	4	536	265
AUSTRL	4	2	424	208
3905 21 00				
VINYLACETAT-COPOLYMER WAESSER DISPERS				
EINF	13122*	2350*	120013*	22333*
EU	12722	2273	117043	21709
FRANKR	76	30	1542	367
NIEDL	11264	2006	66142	12312
ITAL	870	134	12236	1914
G BRIT	340	73	7615	1475
SPAN	152	27	7466	1339
SCHWED			4173	764
OESTER	•		17820	3507
SLOWEN	400	77	801	170
JAPAN			1262	282
AUSF	86251*	15846*	420320*	81923*
EV	1921	368	10982	2811
EU	72870	13065	332601	62892
FRANKR	11584	2093	44211	8475
NIEDL	16743	3067	89356	18035
ITAL	9892	1719	39306	6829
G BRIT	11368	2144	47400	9823
IRLAND	398	83	1266	262
DAENM	2187	401	8978	1844
GRIECH	880	121	1469	234
PORTUG	667	118	2736	496
SPAN	4642	892	14975	2204
SCHWED	6354	1070	28068	5808
FINNL	859	177	7317	1430
OESTER	2178	437	11838	2585
BELGI	6043	1025	27280	4370
NORWEG	30	12	365	102
SCHWZ	7513	1357	49026	8789
TUERK	303	82	2104	632
POLEN	1957	400	9480	2283
TSCHE	433	99	1678	429
UNGARN	269	73	2624	1687
UKRAIN			364	127
RUSSLD	524	93	1286	263
SLOWEN	329	90	2674	621
BR JUG			1317	297
MAZED			404	118
ALGER			458	126
AEGYPT			1330	315
NIGERI			189	110
ANGOLA			307	75
KENIA			317	114
USA			671	182
BRASIL	632	128	2707	446
CHILE	4	1	245	80
SAUDIA	368	72	1617	364
INDONE	19	4	582	182
CHINA	120	80	508	163
JAPAN	86	17	895	170
HONGK	184	109	364	203
3905 29 00				
ANDERE VINYLACETAT-COPOLYMERE				
EINF	11009*	5303*	74513*	36287*
EU	1914	948	12670	6348
NIEDL	676	334	5093	2489
ITAL	198	81	806	383
G BRIT	746	365	4498	2348
SPAN	295	168	2276	1292
SCHWZ	8915	4296	60438	29851
SLOWEN			1082	193
TAIWAN	180	89	840	176
AUSF	37212*	17239*	234387*	110289*
EV	4242	1769	20886	8797
EU	22349	10438	145094	69174
FRANKR	4516	2062	30106	13728
NIEDL	835	422	5784	3041
ITAL	5199	2264	34010	15520
G BRIT	1782	1002	10889	6180
IRLAND	84	32	1350	639
DAENM	690	360	4935	2478
GRIECH	178	83	1323	662
PORTUG	232	126	2333	1069
SPAN	1773	802	10802	5087
SCHWED	717	338	5201	2621
FINNL	2701	1095	17786	7630
OESTER	3203	1624	17048	8679
BELGI	469	298	3519	1851
NORWEG	44	26	629	364
SCHWZ	747	389	4159	2143
TUERK	550	219	4121	1690
POLEN	5905	2845	37057	16320
TSCHE	854	430	3278	1710
SLOWAK	221	110	970	515
UNGARN	216	123	1815	1101
RUMAEN	40	21	683	374
BULGAR	241	111	746	355
W RUSS	79	41	294	157
RUSSLD	95	51	1116	688
SLOWEN	241	122	1336	674
KROAT	429	226	1563	810
S AFR	37	47	1463	769
USA	911	456	8770	4165
VENEZU			294	174
BRASIL	151	88	1983	1057
ARGENT			343	186
SYRIEN	50	59	159	150
ISRAEL	464	199	2610	1068
SAUDIA			630	403
KUWAIT	90	38	317	188
A EMIR	117	61	844	381
THAIL	90	45	286	173
SINGAP	180	83	2044	910
CHINA	155	83	863	260
SKOREA	270	206	1321	787
JAPAN	15	13	454	214
TAIWAN	59	26	869	386
AUSTRL	1098	442	5250	2671
NEUSEE	163	76	639	309

Wichtigste Ursprungs- und Bestimmungs-Laender	JULI	1999	JAN./JUL.	1999
	dt = 100kg	1000 DM	dt = 100kg	1000 DM
3905 30 00				
POLYVINYLALKOHOL USW				
EINF	13734*	5027*	97002*	35098*
AUS LG	3581	966	36636	9867
EU	2567	1267	16022	8462
FRANKR	305	204	1944	1359
NIEDL	1519	677	7770	2962
ITAL	241	93	1457	760
G BRIT	186	132	3912	2949
SPAN	220	72	834	339
BELGI	96	58	106	93
SCHWZ			2868	859
ELFBK			890	224
USA	1767	611	5542	1908
CHINA	2809	848	17567	5238
SKOREA	373	106	1421	373
JAPAN	3494	1437	23516	9826
TAIWAN	2724	762	29126	8192
AUSF	22239*	9193*	145346*	56427*
EV	3488	1392	23481	9904
3905 91 00				
COPOLYMERE				
EINF	1758*	1497*	13906*	12253*
AUS LG			1	3
EU	301	243	1475	1061
FRANKR	160	147	1119	876
BELGI	81	58	90	67
USA	1337	1150	7665	6845
JAPAN	120	104	4765	4345
AUSF	6015*	4722*	47118*	37436*
EV	1984	893	9637	7063
EU	2339	2473	21258	17962
FRANKR	487	393	3676	2894
NIEDL	148	104	1715	1370
ITAL	318	306	5726	3486
G BRIT	387	780	3259	3856
IRLAND	69	152	189	361
DAENM	82	61	462	417
GRIECH	58	35	684	524
PORTUG	112	62	138	88
SPAN	262	283	2718	3143
SCHWED	63	59	544	376
FINNL	13	17	111	154
OESTER	140	108	1188	884
BELGI	209	107	936	701
SCHWZ	21	18	453	485
TUERK	421	156	2625	1142
POLEN	68	82	609	660
TSCHE	21	34	309	238
UNGARN	17	38	111	215
BULGAR	76	48	386	249
RUSSLD	101	63	685	527
SLOWEN	103	120	519	590
BR JUG	2	3	48	96
TUNES			194	178
AEGYPT	23	12	333	178
ELFBK	5	8	44	119
S AFR	27	52	156	252
USA	1532	695	10058	6350
MEXIKO	232	242	1698	1380
BRASIL	2	1	108	121
ZYPERN	7	3	66	73
ISRAEL	104	42	1148	498
BAHRAI			359	172
MALAYS	21	9	144	106
SINGAP	52	21	780	572
SKOREA	8	16	512	572
JAPAN	260	137	1369	1167
TAIWAN	102	64	190	103
HONGK	61	101	738	1119
AUSTRL	57	57	426	554
3905 99 10				
POLY(VINYLFORMAL) FORM ANM 65 KAP 39				
EINF	191*	236*	972*	1167*
JAPAN	191	236	972	1167
AUSF	*	*	*	*
3905 99 90				
AND VINYLPOLYMERE USW PRIMAERFORMEN				
EINF	3148*	1640*	52072*	24698*
EV	1613	640	10218	3767
AUS LG			58	117
EU	420	108	3685	1126
NIEDL	80	42	638	282
G BRIT	36	18	171	112
OESTER			458	102
BELGI	304	48	2144	525
SCHWZ	25	56	41	100
USA	2700	1468	45299	23278
AUSF	16309*	22620*	110958*	151025*
EV	2318	3670	12121	17483
PV	65	137	327	687
EU	7823	9126	58358	70441
FRANKR	1847	2618	14062	20538
NIEDL	275	401	2702	4031
ITAL	1098	1328	9122	9659
G BRIT	929	1243	8621	11814
IRLAND	80	277	375	1247
DAENM	328	397	2802	3700
GRIECH	251	262	903	1208
PORTUG	224	228	1017	1129
SPAN	1029	1136	8452	8382
SCHWED	104	213	696	1447
FINNL	65	79	448	559
OESTER	1133	387	4903	2646
BELGI	469	550	4261	4074
NORWEG	64	142	457	883
SCHWZ	641	1724	3582	7370
TUERK	477	467	2012	2698
POLEN	223	283	1476	2026
TSCHE	21	34	188	233
UNGARN	58	87	587	800
RUMAEN	10	18	106	256
BULGAR	43	114	142	394
W RUSS	66	138	383	781
RUSSLD	85	78	678	1164
SLOWEN	125	133	889	662
KROAT	3	4	30	182
BR JUG	37	86	43	105
MAROKK	13	35	88	217
AEGYPT	14	49	364	877
NIGERI	63	47	188	210
SIMBAB	22	69	90	254
S AFR	114	236	1029	1406
USA	1692	2713	10087	15001
KANADA	230	440	1382	2260
MEXIKO	62	108	1399	2094
GUATEM	6	34	57	252
NICARA			6	85
KUBA			26	94
DOM RP			159	511
KOLUMB	26	50	137	247
VENEZU	35	100	160	782
ECUAD	35	58	42	87
PERU	7	22	106	267
BRASIL	262	725	2866	5217
CHILE	146	104	862	1382
PARAGU			33	100
URUGU	4	13	49	118
ARGENT	123	60	1119	1006
ZYPERN	12	12	91	178
SYRIEN	10	31	53	187
IRAN	50	108	249	410
ISRAEL	61	93	294	495
JORDAN			113	274
SAUDIA	33	81	344	471
A EMIR	1	2	155	263
PAKIST	12	41	197	662
INDIEN	83	165	901	1303
BANGLA	34	103	200	563
THAIL	159	340	982	2016
INDONE	218	646	760	1684
MALAYS	466	172	2119	1064
SINGAP	427	519	1378	1336
PHILIP	85	168	602	859
CHINA	6	8	464	452
SKOREA	862	676	6110	6868
JAPAN	466	984	3826	7178
TAIWAN	109	147	1118	1269
HONGK	219	359	914	1092
AUSTRL	251	341	1429	1853
NEUSEE	39	52	117	148
3906 10 00				
POLYMETHYL-METHACRYLAT				
EINF	15953*	5067*	111820*	38908*
AUS LG	1274	215	4753	977
EU	13702	4108	88887	27649
FRANKR	1098	141	7590	1294
NIEDL	10546	2968	66542	19861
ITAL	1965	686	12842	5134
G BRIT	57	60	586	687
OESTER			71	276
BELGI	35	29	868	288
LIECHT	45	190	224	886
SCHWZ	266	111	2238	1146
BULGAR			6006	1361
USA	390	283	2506	1478
JAPAN	270	143	7178	2326
TAIWAN	1274	215	4711	968
AUSF	35501*	14511*	269908*	99908*
EV			4	7
PV			76	47
EU	24871	10948	178294	73101
FRANKR	6490	2138	46244	16436
NIEDL	399	317	5397	2474
ITAL	6028	2002	41196	14909
G BRIT	2645	891	15024	5484
IRLAND	44	58	347	362
DAENM	201	92	7652	3240
PORTUG	402	162	1886	779
SPAN	4928	1506	31206	9293
SCHWED	733	288	6835	3063
FINNL	585	211	5287	2085
OESTER	2228	1178	11601	5648
BELGI	124	2050	3299	9171
LIECHT	2	1	44	84
SCHWZ	519	299	3661	2196
TUERK	128	58	796	436
POLEN	404	180	1610	687
TSCHE	764	302	5880	2219
UNGARN	252	101	1804	629
UKRAIN	166	61	885	428
RUSSLD	211	76	1920	718
SLOWEN	10	2	187	126
BR JUG	33	15	228	89
AEGYPT	192	58	904	320
S AFR	180	89	1884	669
USA	328	226	2224	1697
MEXIKO			400	206
BRASIL	6	3	202	240
ISRAEL	820	180	13003	2817
SAUDIA			11758	1986
INDIEN	238	19	2437	305
INDONE	141	126	276	299
MALAYS	1032	214	8808	1271
CHINA	372	117	4878	1579
SKOREA	976	341	8100	1864
JAPAN	55	93	364	462
TAIWAN	1924	357	10824	2184
HONGK	428	89	7932	717
AUSTRL	971	272	7417	1980
NEUSEE	55	24	388	129
3906 90 10				
POLY(N-ACRYLAMID)				
EINF	729*	160*	4227*	850*
EU	192	76	240	90
FRANKR	184	73	187	74
TSCHE	517	67	2694	342
SKOREA			1100	277
AUSF	4*	28*	182*	289*
EU	4	28	31	227
FRANKR	2	19	24	204
3906 90 20				
COPOLYMER LOESUNGFORM COPOLYMERG>55%				
EINF	197*	177*	956*	649*
USA	197	177	956	639
AUSF	*	*	75*	112*
3906 90 30				
COPOLYMER A ACRYLSAEURE ETHYLHEXYLACR				
EINF	32*	14*	92*	68*
EU	32	14	63	29
AUSF	18*	10*	82*	48*
3906 90 40				
ACRYLNITRIL-METHYLACRYLAT-COPOLYMER				
EINF	*	*	185*	152*
USA			185	152
AUSF	*	*	992*	375*
EU			830	323
FRANKR			818	316
3906 90 50				
POLYMERISATERZ F DRUCKPASTEVERDICKMIT				
EINF	2056*	261*	22043*	2830*
EU	2056	261	22043	2830
FRANKR	270	90	7281	1419
NIEDL	1786	171	13964	1268
AUSF	28*	20*	376*	373*
EU	13	13	212	248
OESTER			85	129
BELGI	1	1	72	82
3906 90 60				
COPOLYMER A METHYLACRYLAT ETHYLEN USW				
EINF	911*	794*	12830*	9851*
EU	667	483	7044	4267
FRANKR			322	284
G BRIT	416	137	3381	1040
SPAN	10	16	380	152
BELGI	226	286	2895	2770
USA	242	338	5312	5286
JAPAN	2	3	144	251
AUSF	*	8*	*	14*
3906 90 90				
ANDERE ACRYLPOLYMERE IN PRIMAERFORMEN				
EINF	238708*	67762*	1252803*	384188*
EV	51	47	51	47
LV	222	187	444	386
AUS LG	177	195	1987	2607
EU	224257	60724	1152667	329389
FRANKR	133056	31461	583724	145291
NIEDL	20310	8022	114696	47645
ITAL	5966	1184	52300	8878
G BRIT	44389	13841	237770	78740
DAENM	116	16	991	372
SPAN	14750	3418	78899	20007

Wichtigste Ursprungs- und Bestimmungs-Laender	JULI 1999 dt = 100kg	JULI 1999 1000 DM	JAN./JUL. 1999 dt = 100kg	JAN./JUL. 1999 1000 DM
SCHWED	1180	862	7802	4801
OESTER	1754	479	18041	5585
BELGI	2607	1373	55897	17852
LUXEMB	117	53	563	310
NORWEG			199	97
LIECHT	3	154	713	913
SCHWZ	312	337	3030	2672
TUERK	684	119	3366	828
TSCHE	1486	200	6391	873
SLOWEN			852	142
USA	7081	4700	70725	36765
THAIL			520	165
SINGAP			64	68
SKOREA	29	66	118	259
JAPAN	1454	1380	13546	11820
AUSF	559914*	147922*	4046397*	1025178*
EV	9225	2778	66370	20915
PV			39	59
EU	396963	95366	3053872	703769
FRANKR	78674	20573	591342	149752
NIEDL	41800	12337	331833	82459
ITAL	73468	15805	539233	110741
G BRIT	69959	16880	474606	109987
IRLAND	1347	555	8048	3576
DAENN	9101	2237	74479	19394
GRIECH	3110	949	23944	15527
PORTUG	7186	1941	40528	10232
SPAN	18947	5231	133491	35953
SCHWED	19577	4840	200378	43158
FINNL	24156	3777	199619	33380
OESTER	29564	5661	231708	40635
BELGI	21526	5425	200429	47853
LUXEMB	536	155	4334	1122
ISLAND	21	17	883	287
NORWEG	2798	824	13464	4329
LIECHT	59	52	796	398
SCHWZ	16859	5159	107408	33242
MALTA	50	37	284	207
MARINO			14	86
TUERK	11297	3284	83944	25217
ESTLD	209	62	636	218
LETTLD	71	30	2795	648
LITAU	201	113	1435	788
POLEN	30830	8077	171695	47054
TSCHE	11683	2208	73557	12721
SLOWAK	846	275	9274	2757
UNGARN	3721	681	20659	4993
RUMAEN	1446	268	6932	1411
BULGAR	1160	301	6811	1405
UKRAIN	873	276	3932	1460
W RUSS	754	279	3710	1376
RUSSLD	4190	948	24242	7405
KASACH			487	265
SLOWEN	2092	544	12275	3123
KROAT	514	168	5293	1505
BR JUG	542	148	1359	440
MAROKK	124	34	2589	774
TUNES	610	152	6379	1901
LIBYEN	2265	574	4349	1245
AEGYPT	3247	769	19331	4254
SENEG			180	82
ELFEK	220	43	1304	445
GHANA	819	214	1991	617
NIGERI	573	113	3026	658
KAMERU	29	7	120	92
AETHIO	66	18	852	210
KENIA	286	60	1869	392
MAURIT	243	75	1041	229
S AFR	2751	942	13934	5489
USA	14891	8338	105475	51222
KANADA	1255	453	7630	3272
MEXIKO	1745	999	8607	4891
GUATEM	68	38	427	260
EL SAL	183	63	999	458
COSTA	1	2	706	262
PANAMA	51	22	378	168
DOM RP	38	17	1810	410
KOLUMB	700	360	2265	1186
VENEZU	83	34	876	353
ECUAD	43	15	259	129
PERU	55	45	301	218
BRASIL	2547	1433	16787	8671
CHILE	359	156	4097	2089
URUGU	74	16	505	188
ARGENT	339	207	4209	1486
ZYPERN	188	38	778	269
LIBAN	188	33	3175	560
SYRIEN	862	142	8364	1377
IRAN	613	204	2697	1482
ISRAEL	5006	859	26414	5096
JORDAN	820	251	3251	1231
SAUDIA	4654	733	37631	7246
KUWAIT	4642	651	12458	1853
BAHRAI			585	132
KATAR	352	100	903	250
A EMIR	2393	675	10040	2739
OMAN	4	1	650	177
PAKIST	1270	339	6260	1856
INDIEN	651	514	5615	3596
BANGLA	448	119	5173	1285
SRILAN	53	18	429	172
THAIL	1108	430	6111	2479
VIETN	188	123	1377	620
INDONE	1917	704	7844	3008
MALAYS	773	422	5968	2851
SINGAP	1170	415	11119	4814
PHILIP	277	224	1494	830
CHINA	3596	1469	18461	8395
SKOREA	1428	795	10366	6081
JAPAN	901	1119	7095	6286
TAIWAN	1864	772	10379	3865
HONGK	799	394	8853	3500
AUSTRL	2403	891	10850	4333

Wichtigste Ursprungs- und Bestimmungs-Laender	JULI 1999 dt = 100kg	JULI 1999 1000 DM	JAN./JUL. 1999 dt = 100kg	JAN./JUL. 1999 1000 DM
3907 10 00				
POLYACETALE				
EINF	11212*	3216*	152993*	60000*
AUS LG	268	108	2537	1162
EU	2256	588	86476	41036
FRANKR	26	10	1054	370
NIEDL	1527	596	74571	36678
ITAL	222	79	1999	534
G BRIT	70	47	1675	796
SCHWED			233	120
OESTER	233	160	1124	518
BELGI	176	96	5761	1996
POLEN	2230	567	7010	1858
RUSSLD			300	81
KROAT	675	80	3393	385
USA	194	92	9836	4195
MEXIKO			620	411
THAIL			800	185
SINGAP			1243	391
SKOREA	4174	998	27891	6782
JAPAN	406	154	6822	2351
TAIWAN	237	60	2176	548
HONGK	904	246	5781	1563
AUSF	479682*	218209*	3584871*	1583898*
EINSCHL. 3907 20 11, 3908 10 00, 90 00, 3911 90 11, 90 13, 90 19				
EV	8520	4447	53884	29725
LV	135	201	135	201
PV	377	544	2512	3180
EU	314358	137619	2375340	1032735
FRANKR	64792	32197	384633	192017
NIEDL	28245	11224	229535	91802
ITAL	75518	28388	489710	185481
G BRIT	40950	17928	271035	122367
IRLAND	1777	920	13387	7427
DAENM	12634	5255	72218	31836
GRIECH	1452	743	10924	5306
PORTUG	3228	1523	23749	12085
SPAN	27749	13028	192487	89541
SCHWED	7394	3735	56996	30054
FINNL	10930	3446	66852	22708
OESTER	20319	10025	150015	75004
BELGI	19027	9026	411735	165886
LUXEMB	333	181	2066	1144
NORWEG	1122	585	9081	4752
SCHWZ	11239	5704	87552	45322
MALTA	581	342	19594	5628
TUERK	6166	2969	40165	15934
ESTLD	113	78	838	415
LETTLD			439	300
LITAU	66	46	343	212
POLEN	5465	2391	24147	11873
TSCHE	7200	3630	58526	29016
SLOWAK	622	327	4669	2150
UNGARN	3209	1541	22524	11662
RUMAEN	196	102	1182	729
BULGAR	60	26	3514	1221
W RUSS	661	663	1920	2889
RUSSLD	2833	1375	16492	7917
SLOWEN	1825	625	15971	7433
KROAT	279	208	1489	975
BR JUG	107	47	1385	711
MAZED	2	1	502	271
MAROKK	303	116	1825	762
ALGER	23	23	373	212
TUNES	893	347	2103	976
AEGYPT	233	240	3673	1757
DR KON			48	79
KENIA	2	2	222	187
S AFR	2354	1709	17892	9722
USA	11965	9037	103301	87338
KANADA	673	270	14934	5777
MEXIKO	907	472	9499	6325
GUATEM	13	3	219	194
COSTA			170	121
KOLUMB	574	320	2994	1607
VENEZU	35	29	627	522
ECUAD			1970	695
PERU	43	19	2031	600
BRASIL	4376	2841	23047	13989
CHILE	932	473	2983	1480
ARGENT	3101	876	16228	5138
ZYPERN	192	105	765	410
LIBAN	107	112	647	569
SYRIEN	50	20	669	253
IRAN	662	371	1540	772
ISRAEL	4447	1392	28259	8372
JORDAN	57	55	259	218
SAUDIA	164	80	10290	2962
KUWAIT	175	99	742	343
A EMIR	734	466	3297	2155
INDIEN	1541	904	4114	2946
BANGLA	6001	1339	15224	3337
THAIL	1677	580	8672	2693
INDONE	10340	2762	65685	15172
MALAYS	670	318	14349	4283
SINGAP	5015	2876	46272	24558
PHILIP	2	1	890	390
CHINA	11083	3801	61174	19416
SKOREA	4694	4709	27759	24780
JAPAN	15480	10622	90774	59755
TAIWAN	21350	6247	237357	57364
HONGK	8461	4049	52186	20940
AUSTRL	3943	1983	18911	10364
NEUSEE	227	180	1988	1178
3907 20 11				
POLYETHYLENGLYKOLE				
EINF	5379*	1892*	40735*	10274*
EU	5285	1820	39569	7068

Wichtigste Ursprungs- und Bestimmungs-Laender	JULI 1999 dt = 100kg	JULI 1999 1000 DM	JAN./JUL. 1999 dt = 100kg	JAN./JUL. 1999 1000 DM
NIEDL			9259	1171
ITAL	718	206	4084	1050
G BRIT	78	18	644	274
OESTER			4336	588
BELGI	4316	1872	20917	3950
SCHWZ			213	64
USA	63	56	800	2999
JAPAN	30	15	129	139
AUSFUHR UNTER 3907 10 00				
3907 20 21				
AND POLYETHERALKOHOL HYDROXYLZAHL<100				
EINF	87960*	18018*	744537*	159149*
AUS LG			3	1
EU	77446	15589	670495	142595
FRANKR	10874	2013	78379	17437
NIEDL	18410	3823	298608	63024
ITAL	162	95	2101	826
G BRIT	2280	592	22957	4964
SPAN	2382	486	38918	7935
BELGI	43337	8849	229532	48399
POLEN	716	133	18793	3483
RUMAEN	4180	747	19575	3802
RUSSLD	540	54	4418	472
USA	3065	914	19239	5498
MEXIKO	1982	603	11364	3176
AUSF	80548*	23010*	607958*	172054*
EV	55	22	815	462
PV			24	14
EU	49538	13936	390150	110332
FRANKR	9170	2676	70028	20555
NIEDL	2248	636	15748	4723
ITAL	14493	3628	95865	24411
G BRIT	6773	2348	48168	16705
IRLAND	311	75	1021	241
DAENM	526	186	13926	3774
GRIECH	564	134	2575	663
PORTUG	253	61	4150	1342
SPAN	1534	418	14634	4012
SCHWED	1699	439	18271	5297
FINNL	211	106	1383	721
OESTER	3745	1071	31525	8858
BELGI	8011	2184	72656	19330
NORWEG	1238	299	13412	3314
SCHWZ	8152	2114	46679	12265
TUERK	2082	569	13004	3816
POLEN	3713	1270	15418	5384
TSCHE	2752	815	13830	4185
UNGARN	2365	584	17654	4101
RUMAEN	123	39	1200	393
BULGAR	284	90	671	231
UKRAIN	310	108	1184	366
W RUSS	130	40	1069	314
RUSSLD	872	165	2496	925
SLOWEN	1136	269	5209	1264
KROAT	1277	326	6186	1589
ALGER			1280	272
LIBYEN			2002	536
AEGYPT	157	61	4716	1651
MALI			320	71
GAMBIA			2409	491
GHANA	10	8	5755	1377
NIGERI	344	75	7467	1474
AETHIO			344	74
KENIA			330	86
TANSAN			490	119
S AFR	84	24	1931	585
USA	61	97	1178	760
KANADA			901	286
MEXIKO	218	168	475	335
BRASIL	130	33	1129	362
ARGENT	525	147	1878	626
SYRIEN	480	117	1787	289
IRAN	438	169	1464	585
ISRAEL	207	65	3317	828
JORDAN	490	109	1980	445
SAUDIA	475	152	18301	4619
INDIEN	2135	670	13338	4345
INDONE	25	23	242	185
MALAYS	30	44	672	495
CHINA	456	210	2229	929
SKOREA	182	47	733	197
JAPAN	15	11	725	395
TAIWAN	156	60	872	339
AUSTRL	5	1	227	221
3907 20 29				
ANDERE POLYETHERALKOHOLE				
EINF	15115*	3910*	212344*	52243*
AUS LG			20	12
EU	14724	3708	208166	48949
FRANKR	348	236	3385	1481
NIEDL	1104	331	86490	20852
ITAL	290	97	1362	530
G BRIT	31	8	1638	426
SPAN	1800	444	10853	2315
SCHWED	212	128	1125	676
OESTER	35	10	1085	565
BELGI	10900	2449	102224	22128
USA	72	31	2464	2255
JAPAN	315	169	1525	906
AUSF	71524*	24725*	460252*	165395*
EV	370	106	2020	617
PV	687	285	2412	1063
EU	44987	15049	281929	99402

Wichtigste Ursprungs- und Bestimmungs-Laender	JULI 1999 dt = 100kg	JULI 1999 1000 DM	JAN./JUL. 1999 dt = 100kg	JAN./JUL. 1999 1000 DM
FRANKR	6450	2141	39457	14534
NIEDL	1939	634	12078	4059
ITAL	14543	4483	74954	23846
G BRIT	3214	1177	20819	7667
IRLAND	18	9	678	283
DAENM	1283	423	11061	3928
GRIECH	1194	343	3118	924
PORTUG	2293	975	21567	9057
SPAN	5767	1657	40306	11822
SCHWED	306	111	6406	2252
FINNL	375	197	2568	1252
OESTER	4785	1692	27912	10158
BELGI	2210	904	15772	6711
LUXEMB	613	303	5237	2912
NORWEG	402	135	1116	401
SCHWZ	852	358	7634	3420
TUERK	2249	794	11721	4021
LETTLD	93	40	484	189
LITAU	659	210	3995	1309
POLEN	5311	1916	30407	11314
TSCHE	2464	1029	13056	5325
SLOWAK	1140	407	9760	3797
UNGARN	1118	429	5909	2182
RUMAEN	141	65	1607	651
BULGAR	225	84	737	294
UKRAIN	262	103	1390	521
W RUSS	1396	449	11944	3932
RUSSLD	460	167	4262	1393
KASACH	42	21	501	203
SLOWEN	1797	606	14612	5035
KROAT	96	44	542	259
BR JUG			452	152
MAROKK	1	2	290	370
TUNES	332	139	4502	1868
AEGYPT	396	142	2580	988
NIGERI			639	213
S AFR	344	148	3145	1282
USA	72	86	2129	1088
ECUAD	206	109	206	109
BRASIL	1297	343	5476	1365
ZYPERN	112	54	439	212
LIBAN	335	100	786	234
SYRIEN			432	284
IRAN	600	199	2973	1095
ISRAEL	122	38	2589	865
SAUDIA	653	235	1859	628
A EMIR	160	55	1714	553
PAKIST			1528	348
INDIEN	264	103	1077	422
MALAYS	788	216	4167	1162
CHINA	1306	456	14298	5264
SKOREA	35	39	421	327
JAPAN	118	66	335	172
TAIWAN			174	80
HONGK	344	119	1030	412
AUSTRL	182	89	1812	881
NEUSEE			1552	536

3907 20 91

COPOLYM A 1-CHLOR-2,3-EPOXYPROPAN USW

Wichtigste Ursprungs- und Bestimmungs-Laender	JULI 1999 dt = 100kg	JULI 1999 1000 DM	JAN./JUL. 1999 dt = 100kg	JAN./JUL. 1999 1000 DM
EINF	2268*	1850*	18788*	14911*
EU	11	9	65	53
USA	1137	957	8088	6574
JAPAN	1120	884	10635	8284
AUSF	*	*	131*	139*
EU			84	87
G BRIT			66	71

3907 20 99

ANDERE POLYETHER IN PRIMAERFORMEN

Wichtigste Ursprungs- und Bestimmungs-Laender	JULI 1999 dt = 100kg	JULI 1999 1000 DM	JAN./JUL. 1999 dt = 100kg	JAN./JUL. 1999 1000 DM
EINF	32360*	15425*	228489*	112623*
EU	29776	13870	192729	93133
FRANKR	3386	1711	21039	11665
NIEDL	15356	8266	121488	64147
ITAL	337	196	12149	4004
G BRIT	112	71	1615	925
DAENM			218	155
SPAN	2	1	311	145
SCHWED			75	132
OESTER	8945	2600	31742	9326
BELGI	1638	1025	4092	2634
SCHWZ	250	162	1885	719
RUMAEN	442	72	2396	408
RUSSLD			2202	978
USA	1471	956	9290	5958
KANADA			90	94
SKOREA			10139	5296
JAPAN	343	351	9512	5971
AUSF	20608*	10664*	168630*	93408*
EU	12115	6970	100304	60999
FRANKR	817	475	11254	6715
NIEDL	1226	721	9802	6085
ITAL	4513	2547	40370	24169
G BRIT	1440	895	11244	6440
IRLAND	50	33	504	393
DAENM	182	93	1761	1093
GRIECH	1	1	997	459
SPAN	289	182	1752	1203
SCHWED	298	241	6501	5098
FINNL	143	85	814	543
OESTER	1050	546	9434	5254
BELGI	2065	1128	5695	3403
LUXEMB		1	95	62
NORWEG	45	36	933	480
SCHWZ	599	341	4357	2589
TUERK	49	28	493	336
POLEN	944	524	4321	2592
TSCHE	429	264	2095	1359
SLOWAK	141	90	567	376
UNGARN	179	124	1971	1425
RUMAEN			126	73
BULGAR	21	24	289	236
W RUSS			206	128
RUSSLD	2375	383	9821	1959
KASACH			849	140
TURKM	213	33	684	131
ALGER			998	318
AEGYPT			137	104
S AFR	329	194	801	478
USA	1863	785	26365	11336
KANADA	50	29	930	703
ISRAEL	410	254	1445	890
MALAYS	20	18	205	173
SINGAP			919	375
SKOREA	2	2	346	281
JAPAN	115	119	1093	1052
TAIWAN	11	6	776	425
HONGK	575	341	6364	3783

3907 30 00

EPOXIDHARZE

Wichtigste Ursprungs- und Bestimmungs-Laender	JULI 1999 dt = 100kg	JULI 1999 1000 DM	JAN./JUL. 1999 dt = 100kg	JAN./JUL. 1999 1000 DM
EINF	44336*	25756*	338633*	181883*
LV	732	625	3022	2473
AUS LG	54	34	337	414
EU	16679	7755	160641	67014
FRANKR	670	522	2671	2180
NIEDL	8581	2913	70573	25880
ITAL	1265	608	18266	7023
G BRIT	2546	1502	18141	11351
IRLAND	20	26	629	576
SPAN	1622	547	7992	2782
OESTER	1675	1422	10324	6607
BELGI	298	214	32019	10597
SCHWZ	19276	12001	128059	79328
POLEN	414	135	1072	351
TSCHE	1845	550	12409	3807
UNGARN	1141	382	5671	1986
RUSSLD	974	190	974	190
USA	2458	3223	13155	17207
BRASIL			240	120
THAIL			6767	2032
MALAYS	60	169	190	377
SINGAP	163	247	1113	1665
JAPAN	844	958	3618	6255
TAIWAN	480	138	4482	1300
AUSTRL			62	112
AUSF	128930*	60094*	758761*	356153*
PV	27	43	228	239
EU	91361	41522	540300	248250
FRANKR	22522	10868	136974	63370
NIEDL	6379	3662	47672	26590
ITAL	19933	7567	104611	40804
G BRIT	12897	5481	84939	35725
IRLAND	300	143	2111	1340
DAENM	1094	856	6585	3763
GRIECH	1511	671	5067	2449
PORTUG	2139	865	9170	4378
SPAN	10357	3873	60044	23564
SCHWED	1733	1035	18635	9851
FINNL	1573	705	8426	4073
OESTER	5897	3058	30584	17357
BELGI	4964	2642	25229	14699
LUXEMB	82	96	253	287
NORWEG	1519	689	8578	4467
SCHWZ	3798	2626	25664	15920
TUERK	3340	1219	23189	6800
ESTLD	33	17	231	173
LETTLD	20	56	191	167
LITAU	20	39	430	332
POLEN	2353	1608	11572	8238
TSCHE	1839	1081	6928	4815
SLOWAK	125	63	1218	695
UNGARN	1550	780	10216	5023
RUMAEN	752	366	2028	1019
BULGAR	112	62	318	222
UKRAIN	1	1	476	365
W RUSS		1	256	256
RUSSLD	797	425	4018	1971
KASACH	17	13	88	84
KIRGIS			222	200
SLOWEN	202	188	1994	1451
KROAT	72	62	1038	738
MAZED	11	9	227	161
MAROKK	1	10	944	639
TUNES	31	29	1291	900
AEGYPT	2162	603	6160	1940
NIGERI	3	11	808	654
S AFR	954	495	5102	2252
USA	2293	1348	8864	5357
KANADA	47	70	370	464
MEXIKO	450	235	1843	1159
KOLUMB	176	71	198	98
VENEZU			801	376
BRASIL	743	356	3176	1632
CHILE	9	4	133	110
ARGENT	142	63	1111	491
LIBAN			828	220
SYRIEN			353	148
IRAN	143	92	1785	1300
ISRAEL	452	206	3787	1864
JORDAN	69	29	448	225
SAUDIA	545	182	6955	2375
KUWAIT	44	32	275	117
BAHRAI	53	26	255	82
A EMIR	5935	1863	24124	8380
OMAN			200	61
PAKIST	157	83	569	300
INDIEN	555	337	3441	2250
THAIL	520	283	4066	2138
INDONE	57	85	1926	810
MALAYS	371	148	1631	761
SINGAP	2695	1204	19514	6042
PHILIP			495	322
CHINA	626	453	4121	2720
SKOREA	115	70	415	295
JAPAN	260	196	1711	1154
TAIWAN	618	217	3978	1405
HONGK	285	104	4718	1505
AUSTRL	320	134	2379	1029
NEUSEE	1	4	279	105

3907 40 00

POLYCARBONATE PRIMAERFORM

Wichtigste Ursprungs- und Bestimmungs-Laender	JULI 1999 dt = 100kg	JULI 1999 1000 DM	JAN./JUL. 1999 dt = 100kg	JAN./JUL. 1999 1000 DM
EINF	94940*	36887*	600479*	248213*
EV	890	759	21277	11024
AUS LG	4372	1751	10070	4010
EU	82606	30765	526414	209833
FRANKR	192	197	3737	2312
NIEDL	18941	6466	147255	76353
ITAL	7072	3263	64133	31690
G BRIT	223	54	2272	1375
SPAN	1329	767	8294	3923
SCHWED	50	26	1051	644
OESTER	130	66	739	342
BELGI	57631	17895	298676	93002
SCHWZ	3334	2373	15983	10839
POLEN			1249	96
USA	3458	1317	30751	13361
GUATEM	210	38	1890	330
ISRAEL			45	89
THAIL			641	251
SINGAP	10	7	395	194
SKOREA	406	208	2247	1027
JAPAN	4908	2173	19784	9774
HONGK	5	2	570	285
AUSF	346434*	169518*	2391404*	1105123*

EINSCHL. 3907 99 11, 99 19, 99 91, 99 99

Wichtigste Ursprungs- und Bestimmungs-Laender	JULI 1999 dt = 100kg	JULI 1999 1000 DM	JAN./JUL. 1999 dt = 100kg	JAN./JUL. 1999 1000 DM
EV	5524	2952	51080	24799
LV	1367	509	8257	3320
PV	379	182	3006	1482
EU	196034	101027	1495875	681406
FRANKR	37307	18417	237887	120957
NIEDL	17590	11891	188925	76444
ITAL	44087	25379	233939	114628
G BRIT	28052	14925	224692	113167
IRLAND	3010	1881	17197	10473
DAENM	3236	1907	25560	15115
GRIECH	1070	493	6761	2844
PORTUG	1398	636	6340	3652
SPAN	14670	6945	107275	49684
SCHWED	4055	2586	38563	25563
FINNL	3096	1925	23304	14571
OESTER	13082	7105	82897	43638
BELGI	28241	6916	301575	89806
LUXEMB	40	21	960	864
NORWEG	1149	565	9485	5216
LIECHT	190	16	1736	817
SCHWZ	9710	5590	60498	36919
MALTA	7	11	153	261
MARINO	210	122	784	463
TUERK	1653	736	14351	6674
LETTLD	20	15	149	116
LITAU	86	35	1112	538
POLEN	4872	2397	30987	15249
TSCHE	2214	1369	14815	9293
SLOWAK	498	260	3361	1748
UNGARN	3331	1684	27761	13972
RUMAEN	370	181	2561	1262
BULGAR	47	26	743	448
UKRAIN	379	227	2271	1368
W RUSS	743	316	5049	2212
MOLDAU			403	213
RUSSLD	2915	1436	16732	8638
USBEK	200	91	672	308
SLOWEN	963	432	7616	3459
KROAT	128	176	850	574
BR JUG	279	167	668	413
MAZED	5	4	802	500
MAROKK	3252	373	8146	1499
ALGER	4	2	264	105
TUNES	32	44	1432	947
AEGYPT	203	111	3909	1513
NIGERI	496	160	1250	429
S AFR	3493	1835	26967	14024
USA	16152	9155	60288	41695
KANADA	1955	1000	20392	10713
MEXIKO	1050	558	5642	3119
COSTA	99	61	447	270
KOLUMB	571	366	3401	2050
VENEZU	100	87	907	662
ECUAD			394	392
PERU	146	85	1273	852
BRASIL	1973	1097	15585	8382
CHILE	367	176	2269	1314
ARGENT	1174	627	5813	2986
SYRIEN			7621	1797
IRAN			1372	843
ISRAEL	2438	948	18714	9261
SAUDIA	1949	918	7973	4239
KUWAIT	120	64	273	150
A EMIR	235	101	812	407
OMAN			320	172
PAKIST	254	117	2105	963
INDIEN	2549	1086	17622	7083
THAIL	1450	840	17318	6849
INDONE	350	193	3009	1630
MALAYS	2369	1111	19299	8644
SINGAP	4462	1725	36633	14132
PHILIP	329	268	1738	1456
CHINA	757	531	7041	4231
NKOREA			140	98
SKOREA	13156	4442	32979	12902
JAPAN	2632	1980	16108	10678
TAIWAN	13090	3328	75884	24459
HONGK	39177	17167	241288	100871
AUSTRL	3336	1772	19659	8772
NEUSEE	610	252	4978	2059

Wichtigste Ursprungs- und Bestimmungs-Laender	JULI 1999 dt = 100kg	JULI 1999 1000 DM	JAN./JUL. 1999 dt = 100kg	JAN./JUL. 1999 1000 DM
3907 50 00				
ALKYDHARZE				
EINF	26076*	7662*	180035*	54295*
EU	25064	7128	175142	51965
FRANKR	205	96	1469	521
NIEDL	11511 *	2732	70836	18136
ITAL	1992	634	14189	4803
G BRIT	1632	449	7072	1987
DAENM	44	21	494	159
SPAN	313	86	2468	785
SCHWED	486	113	3340	919
OESTER	7507	2587	66822	21805
BELGI	1274	409	8462	3168
NORWEG	338	106	1116	364
SCHWZ	340	264	2024	1399
ASERB			116	50
USA	6	3	396	213
AUSF	37574*	9319*	243285*	68198*
EV	19	7	36	13
EU	29508	6495	193567	47337
FRANKR	10365	1709	43919	9845
NIEDL	9929	2268	76074	17583
ITAL	743	289	4998	1974
G BRIT	892	241	6994	2008
DAENM	1774	361	16619	3476
GRIECH	357	98	3743	980
SPAN	136	55	1322	549
SCHWED	143	70	1986	930
FINNL	270	74	4789	1130
OESTER	1064	421	6705	2891
BELGI	3982	879	26780	5836
NORWEG	1006	247	7284	1808
SCHWZ	1004	291	8764	2840
TUERK	586	110	3495	718
POLEN	641	136	3324	757
TSCHE	30	10	843	189
RUSSLD	227	464	1405	3087
BR JUG	400	88	400	88
AEGYPT	806	135	3228	852
GHANA	819	302	1230	431
USA	236	119	1078	479
MEXIKO	48	30	210	129
GUATEM			634	98
DOM RP			1414	241
LIBAN	137	36	784	162
ISRAEL	133	61	1002	306
SAUDIA			3219	386
INDIEN	14	8	268	139
THAIL	144	39	736	221
INDONE			829	1552
MALAYS	55	41	1161	480
SINGAP	161	36	986	226
CHINA	703	343	1117	619
JAPAN	198	85	1410	607
TAIWAN			256	112
HONGK	71	23	633	343
AUSTRL			133	73
3907 60 00				
POLYAETHYLENTEREPHTHALAT				
EINF	45576*	9068*	463048*	85724*
EV	4670	721	9820	1514
LV			14380	1664
AUS LG	620	68	1930	208
EU	22048	5380	315834	62863
FRANKR	30	37	44484	6073
NIEDL	3443	690	56516	10602
ITAL	4112	656	111121	14907
G BRIT	4926	1609	41119	12244
SPAN	6960	1671	47649	11596
BELGI	2674	717	14945	7441
SCHWZ	5077	670	27024	2724
USA	1880	762	16126	6480
ISRAEL			600	86
SAUDIA			772	82
PAKIST			3544	213
INDIEN	1850	163	6194	742
THAIL	1	1	5381	487
INDONE	3168	276	8088	771
MALAYS	3360	407	18580	2197
CHINA			363	86
SKOREA	5760	788	33606	4080
JAPAN	2294	630	21689	4985
TAIWAN			2280	262
HONGK			450	61
AUSF	282934*	40627*	1964494*	256447*
EV	3662	851	7185	1901
EU	203062	29023	1277861	172517
FRANKR	56375	8600	373087	52517
NIEDL	13021	1655	94002	11792
ITAL	41389	5825	212566	30413
G BRIT	27224	4287	154946	23405
IRLAND	5130	440	57812	4249
DAENM	630	93	12821	1710
GRIECH		1	124	157
PORTUG	605	49	7575	642
SPAN	11056	1556	70935	9026
SCHWED	2110	422	35725	6245
FINNL			497	157
OESTER	22067	2951	106787	13330
BELGI	22060	2848	141037	17652
LUXEMB	1374	195	9669	1222
NORWEG	73	36	427	200
SCHWZ	4105	775	43068	6747
TUERK	15632	2088	24299	3462
LITAU	864	117	1080	140
POLEN	18410	2636	144712	18832
TSCHE	7083	992	47161	6162
UNGARN	10224	1470	51620	6700
RUMAEN			198684	18675
UKRAIN	1408	148	5221	551
W RUSS	2043	281	3231	536
RUSSLD	16052	2252	93783	12098
SLOWEN	22	4	4234	685
KROAT	330	80	15203	1783
MAROKK			14620	1531
NIGERI	200	25	11350	1275
USA	491	360	619	1216
BRASIL			89	251
URUGU			1162	231
ISRAEL			10231	1185
SKOREA	17	3	3083	295
JAPAN	30	70	1103	467
HONGK	2802	240	10733	732
3907 91 10				
AND POLYESTER UNGESAETTIGT FLUESSIG				
EINF	55168*	14606*	316791*	71628*
EV				12
EU	52266	13242	287063	64397
FRANKR	22732	5731	83851	23078
NIEDL	16189	2877	88838	15846
ITAL	12628	3121	62462	19192
G BRIT	1126	273	6850	1350
SPAN	6122	1136	23293	4556
OESTER	265	61	1393	385
NORWEG	4232	936	23191	5235
SCHWZ	312	116	1234	564
TSCHE	336	82	359	68
SLOWEN	727	144	2849	577
KROAT	219	46	1742	385
USA	35	49	293	408
AUSF	14490*	5885*	145880*	57208*
EV	975	271	8304	2586
PV	202	42	403	97
EU	7533	3625	93566	35170
FRANKR	1122	586	9287	4297
NIEDL	1135	455	11076	3608
ITAL	1567	771	13756	6209
G BRIT	551	317	9824	3634
DAENM	335	129	15486	3612
GRIECH	446	135	6206	1643
PORTUG	37	17	362	127
SPAN	574	394	8462	3135
SCHWED	267	164	4685	2133
FINNL	267	168	1408	844
OESTER	224	144	5227	1850
BELGI	829	359	7681	3701
NORWEG	206	46	3257	913
SCHWZ	849	337	4603	1978
TUERK	819	179	3412	1141
POLEN	1511	612	7073	2827
TSCHE	412	163	4306	1750
SLOWAK	330	99	2038	727
UNGARN	276	97	1201	497
RUMAEN	116	42	708	274
UKRAIN	254	136	667	400
SLOWEN	100	52	652	416
KROAT	61	34	228	130
BR JUG	2	2	220	122
MAROKK			778	322
ALGER			648	196
TUNES	183	62	1427	703
AEGYPT	64	13	762	194
NIGERI	162	47	337	96
S AFR	292	181	701	444
USA	854	512	4607	2607
KANADA	385	206	1886	1085
MEXIKO	6	5	735	428
VENEZU			324	224
BRASIL	8	6	648	240
ARGENT			236	133
LIBAN	90	21	4976	1094
ISRAEL	122	68	390	216
SAUDIA			1000	296
THAIL			288	177
SINGAP	10	5	322	233
CHINA			76	72
JAPAN	246	98	514	228
TAIWAN	4	4	536	268
HONGK	70	52	285	213
AUSTRL	60	47	263	220
3907 91 90				
AND POLYESTER PRIMAERFORM UNGESAETT				
EINF	9867*	4699*	42549*	20878*
EU	8943	4111	38303	16409
FRANKR	1806	1149	11241	7100
NIEDL	546	178	2782	880
ITAL	3402	1408	10623	4260
G BRIT	567	220	724	319
SPAN	1660	264	6088	989
SCHWED			740	213
OESTER	92	39	922	414
BELGI	847	844	2160	2221
NORWEG	42	30	1085	498
SCHWZ	260	282	3341	2891
KROAT	130	32	939	251
USA	74	45	679	496
INDONE	201	88	504	144
JAPAN	216	108	275	436
AUSF	11680*	5113*	105713*	45451*
PV			16	13
EU	7124	3763	64907	28546
FRANKR	2751	1247	24078	9599
NIEDL	148	121	2358	1200
ITAL	1403	740	14427	6093
G BRIT	914	754	7245	3985
DAENM			1309	723
SPAN	913	481	7586	2843
SCHWED	570	231	3138	1885
OESTER	281	92	2401	1079
BELGI	60	39	1872	848
SCHWZ	727	447	6793	3918
TUERK	179	77	882	336
POLEN	829	389	2170	1886
TSCHE	600	287	5154	2023
UNGARN	481	261	2598	1337
RUMAEN	8	9	141	84
UKRAIN	100	94	218	197
RUSSLD			82	78
SLOWEN	484	159	3735	1345
KROAT	300	136	1667	765
AEGYPT	408	146	748	282
USA	68	45	852	817
KANADA	10	11	180	231
MEXIKO	198	31	1233	228
MALAYS	215	73	810	198
SINGAP			765	475
CHINA	37	18	320	197
SKOREA	140	66	10685	1112
TAIWAN			206	153
HONGK	48	39	243	175
3907 99 11				
POLY(ETHYLENNAPHT USW) HYDROXYL2 <100				
EINF	851*	221*	3634*	1546*
EU	291	149	2204	1151
NIEDL	291	149	2170	1116
JAPAN	260	72	1430	395
AUSFUHR UNTER 3907 40 00				
3907 99 19				
AND POLYESTER PRIMF HYDROXYLZAHL <100				
EINF	15852*	6480*	254019*	142190*
EV			771	383
LV	386	192	778	393
AUS LG	1473	916	11833	6622
EU	10507	4874	207826	112238
FRANKR	1498	849	8214	2676
NIEDL	884	841	6346	3788
ITAL	3226	1840	24527	8768
G BRIT	2444	1091	61830	26387
DAENM			470	144
SPAN	1380	481	7902	3280
OESTER	90	61	848	283
BELGI	874	300	57480	56650
LUXEMB	10	11	10747	10046
USA	3001	2820	27783	23661
INDIEN	136	89	200	130
SKOREA	180	63	1632	402
JAPAN	2591	846	14949	5294
TAIWAN	390	88	1510	378
AUSFUHR UNTER 3907 40 00				
3907 99 91				
AND POLY(ETHYLENNAPHTALIN-DICARBOXYL)				
EINF	*	*	5*	1*
AUSFUHR UNTER 3907 40 00				
3907 99 99				
ANDERE POLYESTER IN PRIMAERFORMEN				
EINF	48162*	24988*	310485*	161462*
EV	520	132	910	237
AUS LG	50	29	272	155
EU	40111	19388	244972	121908
FRANKR	132	118	3361	1795
NIEDL	24617	11376	147723	73465
ITAL	2074	867	15909	6525
G BRIT	3806	1679	25900	11673
DAENM			1034	623
SPAN	6208	3012	39397	19002
SCHWED	1990	1284	2186	1330
OESTER	497	560	4473	4261
BELGI	785	512	4907	2959
NORWEG	12	21	207	212
SCHWZ	6593	5027	56238	35214
TUERK	50	34	487	100
TSCHE	292	191	1287	360
USA	2	5	1187	1100
SINGAP			288	132
CHINA	50	18	794	172
SKOREA	300	148	2048	886
JAPAN	83	46	1065	642
TAIWAN	670	179	1627	480
AUSFUHR UNTER 3907 40 00				
3908 10 00				
POLYAMID-6,-11,-12, USW				
EINF	139545*	48942*	1558149*	542789*
EV			434	225
PV	11	1	38	3

Wichtigste Ursprungs- und Bestimmungs-Laender	JULI 1999 dt = 100kg	JULI 1999 1000 DM	JAN./JUL. 1999 dt = 100kg	JAN./JUL. 1999 1000 DM
AUS LG			160	66
EU	99740	35165	1275420	439992
FRANKR	12204	7647	82688	52674
NIEDL	14830	4781	521114	160018
ITAL	22468	11148	192726	65551
G BRIT	1425	456	145144	42755
DAENM	645	177	5030	1812
SPAN	6154	1740	20849	7769
SCHWED	10188	3868	10961	4260
OESTER	4968	1310	26881	6961
BELGI	16778	4004	269908	98138
SCHWZ	9545	6239	72585	48874
TUERK	100	45	1647	475
LETTLD	860	165	6585	1266
LITAU	441	50	1643	241
POLEN	9523	1952	58054	11952
TSCHE	612	45	4565	419
SLOWAK	768	146	3779	763
UNGARN	214	69	2790	686
RUMAEN	302	44	1488	253
RUSSLD	2738	514	18920	3367
SLOWEN	9555	2315	63332	13034
USA	3780	1476	44153	16188
KANADA	75	159	1080	590
ISRAEL	204	68	3178	1086
SRILAN			238	132
SINGAP			501	197
SKOREA			1282	224
JAPAN	1077	479	5268	2543
TAIWAN	4	2	664	291
AUSFUHR UNTER 3907 10 00				
3908 90 00				
ANDERE POLYAMIDE IN PRIMAERFORMEN				
EINF	26149*	12302*	164205*	83908*
AUS LG	6	13	47	100
EU	19006	7389	115126	49312
FRANKR	1456	936	11013	8637
NIEDL	2056	816	11695	6250
ITAL	6929	1154	49421	13126
G BRIT	5845	1877	27966	9587
DAENM			337	160
SPAN	4	2	334	197
SCHWED			287	61
OESTER	6	8	666	365
BELGI	2700	2591	13378	10914
SCHWZ	4365	3729	28203	24011
TUERK			240	96
RUMAEN	396	62	396	62
SLOWEN	1087	103	7971	719
USA	412	255	3761	3263
KANADA			122	56
ISRAEL	150	76	612	299
SINGAP	165	74	1981	1003
PHILIP			150	57
CHINA	100	196	835	1570
JAPAN	488	418	3405	2934
HONGK			538	282
AUSFUHR UNTER 3907 10 00				
3909 10 00				
HARNSTOFF/THIOHARNSTOFFHARZ PRIMAERF				
EINF	376368*	16126*	2271511*	99796*
EU	276554	12569	1701559	79571
FRANKR	3624	267	10985	1037
NIEDL	98752	4244	460409	19451
ITAL	55866	2565	381947	16300
G BRIT	969	211	11597	2047
DAENM	56	3	19617	749
SPAN	17285	544	121988	4980
SCHWED	7196	981	59236	8198
OESTER	86191	3417	564979	24107
BELGI	6529	323	70674	2776
NORWEG	1248	97	12504	1333
TUERK	280	45	1680	383
POLEN	60938	2222	242963	8580
TSCHE	9771	249	94593	2476
SLOWAK	2606	58	98034	2376
SLOWEN	23196	704	112628	3538
USA	54	22	340	186
ISRAEL	640	127	5118	1018
AUSF	200637*	12713*	1253708*	82325*
EV	2572	414	22186	3564
EU	165904	8401	1139110	59880
FRANKR	93816	3372	635135	24936
NIEDL	3337	473	34233	4412
ITAL	9915	827	76490	5788
G BRIT	3452	519	31593	4200
DAENM	628	164	10107	1424
GRIECH	267	38	2761	420
PORTUG	266	82	1789	526
SPAN	1532	350	8418	1891
SCHWED	12526	441	93196	3484
FINNL	89	98	535	325
OESTER	8396	646	54470	4057
BELGI	20443	824	168078	7348
LUXEMB	11217	667	22298	1096
SCHWZ	20247	1099	32214	2954
TUERK	385	136	1418	491
POLEN	7084	653	33792	4429
TSCHE	361	105	2748	765
SLOWEN	44	15	413	144
MAROKK	150	74	821	377
GHANA			2278	377
NIGERI	1558	260	10322	1768
AETHIO	50	12	2626	341
S AFR	173	84	961	314
USA	1078	622	6607	3850
KANADA	578	120	2689	632
MEXIKO	62	25	169	110
KOLUMB			192	146
BRASIL	60	33	376	200
CHILE	12	7	198	90
IRAN	130	69	130	69
SAUDIA			861	631
A EMIR	5	1	581	207
SINGAP	979	366	4317	1390
CHINA	187	33	748	182
SKOREA	70	36	1499	694
JAPAN	280	199	861	502
TAIWAN	60	29	502	262
HONGK	412	64	3102	503
AUSTRL	265	138	882	431
3909 20 00				
MELAMINHARZE PRIMAERFORM				
EINF	62175*	7562*	294295*	46692*
AUS LG			5	6
EU	39588	5301	222372	31518
FRANKR	9774	664	42216	3840
NIEDL	2964	678	15722	4174
ITAL	8272	879	22959	3610
G BRIT	1656	555	7491	2510
SPAN	28	11	1621	423
SCHWED	4971	552	22242	2487
OESTER	14684	1932	97446	13694
BELGI	239	30	12875	780
NORWEG	4698	1218	25227	7651
SCHWZ	3	4	197	90
TUERK	40	14	3500	1227
POLEN			6383	933
TSCHE			919	161
SLOWEN	6948	731	31593	3545
USA	306	81	1118	441
ISRAEL	480	131	2063	750
JAPAN	112	82	471	318
AUSF	105579*	18517*	633358*	121274*
EV	3726	1203	22783	7412
EU	75571	12087	477846	84185
FRANKR	13483	2302	98436	17563
NIEDL	3948	850	28340	6192
ITAL	8285	1859	50359	11838
G BRIT	3064	767	11262	3779
IRLAND	210	60	2651	756
DAENM	2223	188	5709	639
GRIECH	488	112	1894	594
PORTUG	338	73	2598	959
SPAN	4378	693	24163	5064
SCHWED	3272	379	34196	4216
FINNL	1511	259	5191	1145
OESTER	11442	1867	86949	13991
BELGI	17102	1975	88589	12684
LUXEMB	5865	703	37512	4765
NORWEG	1394	111	3953	483
SCHWZ	1157	367	7868	2437
TUERK	92	48	1586	578
POLEN	14275	1631	60844	8172
TSCHE	1548	273	6760	1097
SLOWAK	235	30	1779	266
UNGARN	223	24	2415	443
UKRAIN			351	193
W RUSS			155	71
SLOWEN	726	497	4582	2368
KROAT	20	10	610	210
BR JUG	151	92	501	255
TUNES	156	62	259	104
LIBYEN	1200	177	3516	509
AEGYPT	18	12	487	170
S AFR	186	79	2148	840
USA	2306	890	16986	5267
KANADA	1407	336	7679	1756
MEXIKO	725	276	2638	1076
BRASIL	133	75	2275	802
ARGENT	176	68	1148	422
SYRIEN	24	16	387	119
IRAN	130	68	436	166
KUWAIT			163	51
A EMIR			448	147
PAKIST	95	49	858	401
INDIEN	74	33	459	191
MYAN			120	92
INDONE	16	4	502	249
SINGAP	276	110	2420	918
PHILIP			182	64
CHINA			1177	507
SKOREA	899	285	4739	1559
JAPAN	1381	387	8649	2381
TAIWAN	528	241	3292	1367
AUSTRL	217	88	900	363
3909 30 00				
ANDERE AMINOHARZE IN PRIMAERFORMEN				
EINF	6352*	3580*	37750*	26200*
EU	3443	2619	27547	22711
FRANKR	2510	2138	19721	17357
NIEDL	130	89	981	470
ITAL			213	87
G BRIT	632	527	5015	4178
SPAN			429	108
SCHWED	171	65	637	298
OESTER			346	210
NORWEG	1776	645	9374	2994
USA	133	116	347	297
BRASIL			264	132
AUSF	6887*	1855*	62085*	11721*
EV	332	88	778	230
EU	5158	1214	36127	7324
FRANKR	1911	266	19165	2262
NIEDL	389	123	1793	507
ITAL	380	135	4165	915
G BRIT	467	124	2319	706
SPAN	108	57	628	375
FINNL	948	187	2523	615
OESTER	675	176	3683	1179
BELGI	154	101	1185	571
SCHWZ	614	151	9020	1405
TUERK	25	7	609	185
TSCHE	88	67	466	256
S AFR	265	62	497	200
USA	57	41	263	185
MEXIKO	64	42	316	209
BRASIL	148	103	570	402
TAIWAN	82	29	367	170
HONGK	26	9	260	84
NEUSEE			522	90
3909 40 00				
AND PHENOLHARZE IN PRIMAERFORMEN				
EINF	23973*	5969*	210458*	49311*
EU	20708	5330	189232	44296
FRANKR	6695	1768	64333	13084
NIEDL	1889	554	16374	5172
ITAL	535	128	12057	2160
G BRIT	3405	725	23514	5604
PORTUG	630	140	13105	3292
SPAN	250	52	4156	798
SCHWED	1536	190	3249	463
OESTER	2689	403	26954	3628
BELGI	3079	1370	25381	10046
NORWEG	466	210	1163	565
POLEN	2232	269	12035	1488
TSCHE	269	34	729	125
SLOWEN	50	11	4650	549
USA	11	10	1632	1364
JAPAN	8	48	328	788
AUSF	86840*	19387*	608926*	130204*
EV	51	42	617	539
PV	60	11	548	119
EU	57621	10758	408487	72519
FRANKR	8708	2276	68059	15354
NIEDL	17798	2152	136047	12544
ITAL	6707	1903	48953	13824
G BRIT	7198	1397	43259	11188
IRLAND	418	36	2292	262
DAENM	848	206	3328	899
GRIECH	54	30	1478	514
PORTUG	444	117	3374	993
SPAN	1649	704	10400	4060
SCHWED	269	109	3493	1080
OESTER	5656	874	33771	5692
BELGI	7406	818	43741	5068
LUXEMB	446	111	9941	870
NORWEG	144	83	830	444
LIECHT	108	52	664	325
SCHWZ	2245	707	23584	6010
TUERK	1135	276	7827	2256
POLEN	1067	295	19556	5010
TSCHE	1126	286	11092	2893
SLOWAK	128	81	1054	282
UNGARN	681	246	5236	1968
RUMAEN	33	18	987	219
BULGAR	226	59	1019	350
UKRAIN			446	110
RUSSLD	180	54	515	155
SLOWEN	2098	708	13829	3771
KROAT	271	66	1796	547
BR JUG			470	149
MAZED			245	111
TUNES	20	10	713	271
NIGERI			924	469
S AFR	132	64	3403	1251
USA	2375	1098	13538	5557
KANADA	3	1	1484	438
MEXIKO	97	58	583	265
KOLUMB	40	28	293	201
VENEZU			273	185
BRASIL	443	225	2118	1027
CHILE	169	95	729	432
URUGU			100	62
ARGENT	1	3	367	187
ISRAEL	31	19	915	356
SAUDIA	216	45	985	276
A EMIR	177	28	1892	294
INDIEN	498	143	1477	460
SRILAN	192	57	1080	273
THAIL	2259	580	7949	2478
INDONE	149	63	885	536
MALAYS	1412	279	8358	1609
SINGAP	44	24	742	373
PHILIP	306	169	1446	762
CHINA	370	202	4291	2341
SKOREA	6262	1333	34491	6634
JAPAN	83	239	1012	802
TAIWAN	1086	377	6086	2176
HONGK	1358	218	6066	1087
AUSTRL	1006	226	4559	1194
NEUSEE	14	5	266	82
3909 50 10				
POLYURETHAN LOESUNGFORM COPOLYMG >50%				
EINF	4975*	2432*	20860*	10723*
AUS LG	5	12	5	12
EU	1863	1028	14806	7653
FRANKR			264	253

Wichtigste Ursprungs- und Bestimmungs-Laender	JULI 1999 dt = 100kg	JULI 1999 1000 DM	JAN./JUL. 1999 dt = 100kg	JAN./JUL. 1999 1000 DM
NIEDL	89	51	5477	2161
ITAL	990	526	2470	1416
G BRIT	466	218	1726	1000
DAENM	4	16	686	320
SPAN	71	66	403	336
OESTER	285	127	1283	632
BELGI	16	25	2185	1533
POLEN			99	66
TSCHE	339	147	484	212
SLOWEN	2627	1101	5202	2238
USA	141	147	484	467
AUSF	2510*	1598*	11308*	6423*
PV	19	8	19	8
EU	58	55	3486	2011
NIEDL	22	20	841	331
G BRIT			367	236
DAENM			737	405
OESTER	20	16	496	472
BELGI	1	2	938	354
SCHWZ	153	69	436	214
TUERK			424	118
LITAU	1907	1204	4922	2946
AEGYPT			140	120
S AFR	82	22	831	209
CHINA			109	67
JAPAN	82	96	82	96
3909 50 90				
ANDERE POLYURETHANE IN PRIMAERFORMEN				
EINF	42602*	26066*	285729*	174668*
EV		1		1
AUS LG	25	50	199	307
EU	23964	13556	192941	108335
FRANKR	1279	674	8215	4167
NIEDL	4670	2842	44613	26162
ITAL	4503	2436	22726	12846
G BRIT	1403	1223	8801	6356
DAENM	291	183	1158	721
SPAN	1575	1046	11748	7411
SCHWED			285	121
FINNL	200	52	200	52
OESTER	288	202	3751	2327
BELGI	9766	4920	91623	46638
NORWEG	337	137	928	466
SCHWZ	16011	10419	76784	52470
POLEN	300	207	1866	1086
SLOWEN	385	260	2276	1591
USA	1124	1076	9186	8198
JAPAN	359	340	1846	2181
AUSF	146541*	94399*	939985*	613547*
EV	4094	2688	32834	21116
PV	414	198	2082	1062
EU	76018	51186	500621	332868
FRANKR	13417	8817	92209	62947
NIEDL	4183	2688	38224	24184
ITAL	25068	14767	156908	94190
G BRIT	10204	7455	67866	42449
IRLAND	598	446	3270	2118
DAENM	1552	1154	12268	8000
GRIECH	1341	849	8458	3914
PORTUG	916	596	6810	4204
SPAN	7999	4407	40392	22603
SCHWED	2492	1867	13305	10468
FINNL	1073	931	6561	5272
OESTER	6827	4989	41315	32585
BELGI	3068	2134	23836	17227
LUXEMB	163	86	1199	812
NORWEG	636	444	4330	3469
SCHWZ	5956	4136	34657	24765
TUERK	3593	1849	26371	13417
ESTLD	205	123	1659	948
LETTLD	176	97	342	216
LITAU	138	65	707	347
POLEN	7792	3704	47044	21839
TSCHE	3420	2157	20763	12686
SLOWAK	648	422	9922	5404
UNGARN	3287	1649	16698	8776
RUMAEN	228	161	1996	1163
BULGAR	101	61	641	366
UKRAIN	501	242	1068	598
W RUSS	483	269	4277	2452
MOLDAU			321	146
RUSSLD	567	373	5867	3446
KASACH	72	50	116	71
USBEK	226	107	735	392
SLOWEN	569	345	5115	2885
KROAT	334	216	2440	1674
BR JUG	16	12	1766	708
MAROKK	22	17	348	157
ALGER	5	4	278	224
TUNES	44	39	436	376
AEGYPT	3427	1331	10027	4304
S AFR	2731	1847	18501	12783
USA	4801	4036	37501	30173
KANADA	508	367	6546	3947
MEXIKO	413	335	2992	2290
GUATEM			257	197
EL SAL	58	53	333	322
COSTA			450	374
KUBA	70	72	73	75
ARUBA			33	78
KOLUMB	86	87	1634	1321
VENEZU	307	214	2135	1383
ECUAD	118	62	670	461
PERU	11	8	396	341
BRASIL	2545	1598	12414	7883
CHILE	59	54	749	453
URUGU			2852	1539
ARGENT	1434	165	3266	1520
LIBAN	66	44	319	202
SYRIEN	87	60	1126	537
IRAN	249	164	1672	1030
ISRAEL	1022	783	6315	3924
JORDAN	152	113	223	159
SAUDIA	444	261	3173	1841
A EMIR	360	316	1542	1253
JEMEN			516	322
PAKIST	129	69	642	397
INDIEN	706	376	4448	2381
THAIL	603	324	5004	3322
VIETN	207	106	824	436
INDONE	2796	2014	18892	11333
MALAYS	308	185	2272	1614
SINGAP	317	297	5111	3796
PHILIP	178	90	1063	581
CHINA	1703	1116	10359	6216
SKOREA	5589	3819	25170	18663
JAPAN	1627	1485	9485	7853
TAIWAN	2440	1812	25877	15323
HONGK	2702	2143	19264	14112
MACAU			205	144
AUSTRL	962	618	8070	5787
NEUSEE	8	9	1016	723
3910 00 00				
SILICONE IN PRIMAERFORMEN				
EINF	20127*	15607*	213185*	166804*
EV	1	56	6	908
LV	54	120	374	782
AUS LG	6	37	98	376
EU	16931	10985	157365	123100
FRANKR	11385	6526	80920	46887
NIEDL	967	1164	6850	8508
ITAL	726	841	8265	5829
G BRIT	728	653	46306	32717
SPAN	440	276	3756	1984
FINNL			109	167
OESTER	21	19	195	189
BELGI	2674	1464	41902	27023
SCHWZ	362	223	1956	1633
POLEN	369	186	588	273
TSCHE			785	230
UKRAIN			718	276
RUSSLD			371	149
USA	2152	3269	18787	24806
JAPAN	364	961	2640	6429
AUSF	118858*	98940*	816760*	658192*
EINSCHL. 3914 00 00				
EV	22860	17219	166825	121117
PV				10
FRANKR	6412	5511	46647	45280
NIEDL	3211	5380	59370	42779
ITAL	11774	9648	80701	68869
G BRIT	5527	6621	39472	42865
IRLAND	127	237	1166	1763
DAENM	848	696	4267	5122
GRIECH	476	381	2689	2009
PORTUG	248	266	2118	1885
SCHWED	742	1181	6780	9041
FINNL	796	822	5338	5815
OESTER	2949	3212	17651	20058
BELGI	18035	10149	129854	84701
LUXEMB	418	559	2809	3642
NORWEG	799	872	5923	6765
SCHWZ	4058	4133	29227	30350
TUERK	2359	1834	9847	8370
LETTLD	30	23	207	201
LITAU	11	13	308	378
POLEN	1839	1366	9443	8836
TSCHE	1068	1001	3761	3691
SLOWAK	168	119	1054	832
UNGARN	506	468	4181	3675
RUMAEN	139	106	911	891
BULGAR	119	82	1266	742
UKRAIN	67	138	216	261
W RUSS	17	19	97	134
RUSSLD	2216	933	9792	4344
KASACH			236	139
SLOWEN	430	324	3723	2678
KROAT	84	43	979	827
B HERZ	176	48	644	277
MAROKK	110	91	700	339
ALGER	17	31	319	349
TUNES	49	77	178	355
AEGYPT	21	37	1160	1643
GHANA			50	107
NIGERI	507	324	696	405
S AFR	1029	890	5740	4869
USA	21350	18058	128119	110342
KANADA	224	460	1214	1631
MEXIKO	480	713	2376	4022
KOLUMB	66	88	826	978
VENEZU	44	71	172	512
PERU	108	79	1033	694
BRASIL	1766	1552	9569	8235
CHILE	351	407	833	893
BOLIV	3	4	248	172
URUGU	9	8	232	135
ARGENT	365	338	2620	2265
SYRIEN	224	141	824	478
ISRAEL	364	433	3141	3311
JORDAN	34	18	204	124
SAUDIA	79	62	1056	988
A EMIR	129	235	615	770
PAKIST	162	106	2337	2004
INDIEN	1362	730	7930	4407
BANGLA	1	1	255	122
SRILAN	94	56	425	278
THAIL	780	607	4922	3788
INDONE	632	536	2940	2486
MALAYS	376	305	3823	2259
SINGAP	647	677	7708	5672
PHILIP	117	219	676	917
CHINA	405	651	3964	4057
SKOREA	2722	1962	20756	15714
JAPAN	2857	2395	26192	25504
TAIWAN	3644	2656	24769	16226
HONGK	1333	1335	19602	14623
AUSTRL	1326	1140	6829	5175
NEUSEE	232	294	765	727
3911 10 00				
PETROLEUMHARZE CUMARONHARZE USW				
EINF	23040*	8796*	208984*	49284*
AUS LG	686	109	4216	782
EU	19462	4661	172409	42510
FRANKR	9003	2463	93801	23937
NIEDL	9001	1974	68540	12696
ITAL			1230	362
G BRIT	242	97	2106	744
BELGI	1216	347	15807	4718
BULGAR			2400	184
RUSSLD			6206	567
USA	1737	578	11961	3332
BRASIL	490	93	3550	674
CHINA	180	22	5398	508
SKOREA	550	76	3420	510
JAPAN	376	116	2891	673
AUSF	40558*	11310*	224805*	72397*
EINSCHL. 3911 90 91, 90 93, 90 99				
EV	1630	497	13813	2656
EU	30460	7922	144103	42452
FRANKR	4324	1376	20489	6999
NIEDL	3240	818	15705	4212
ITAL	4579	1478	26084	8990
G BRIT	4443	1468	16819	7369
DAENM	1402	433	4423	1461
GRIECH	294	70	909	231
PORTUG	688	167	2588	607
SPAN	8351	1239	39688	7147
SCHWED	1033	214	4119	1100
FINNL	241	59	2120	557
OESTER	1043	297	5444	1550
BELGI	819	269	6921	2178
NORWEG	254	96	984	432
SCHWZ	326	186	2641	1503
TUERK	684	136	3250	928
POLEN	162	109	775	427
TSCHE	229	100	2052	743
UNGARN	30	7	1106	423
RUMAEN	52	56	222	124
RUSSLD	203	56	369	182
SLOWEN	122	106	426	337
KROAT	18	5	307	97
MAZED			277	152
MAROKK	13	4	1655	800
AEGYPT	161	37	1161	336
USA	983	446	7397	4275
KANADA	182	87	1182	441
MEXIKO	122	48	565	282
BRASIL	295	90	3263	1450
URUGU			253	89
IRAN	66	85	66	85
ISRAEL	206	77	757	283
SAUDIA	600	138	3848	1158
KUWAIT			389	73
BAHRAI			1410	182
A EMIR	1058	217	4795	979
INDIEN	99	43	704	291
THAIL	2	3	562	234
INDONE	50	48	2396	1134
MALAYS	514	80	2788	839
SINGAP	532	126	2914	814
CHINA	640	134	2390	751
SKOREA	1735	563	17415	4907
JAPAN	206	68	2630	1699
TAIWAN	142	96	2633	1300
HONGK	60	33	3747	1308
AUSTRL	201	43	1179	324
3911 90 11				
POLY(OXY1,4-PHENYLENSULFONYL USW)				
EINF	*	*	399*	913*
EU			314	712
FRANKR			30	92
NIEDL			113	261
OESTER			46	90
BELGI			125	269
USA			85	201
AUSFUHR UNTER 3907 10 00				
3911 90 13				
POLY(THIO-1,4-PHENYLEN)				
EINF	2364*	2980*	20987*	23467*
EU	361	598	7926	8796
NIEDL	63	193	290	986
G BRIT	10	8	4947	4642
BELGI	295	399	2623	3212
USA	2003	2362	13009	14888
JAPAN			82	106
AUSFUHR UNTER 3907 10 00				

Wichtigste Ursprungs- und Bestimmungs-Laender	JULI 1999 dt	JULI 1999 1000 DM	JAN./JUL. 1999 dt	JAN./JUL. 1999 1000 DM
3911 90 19				
AND KONDENSATIONPOLYMERISATIONERZ USW				
EINF	7410*	5259*	38199*	33162*
AUS LG	13	74	91	519
EU	6452	4897	35169	30837
FRANKR	4209	1239	16695	4906
NIEDL	1414	2152	9873	15890
ITAL	10	6	1256	874
G BRIT	551	1147	4127	7239
SPAN	24	11	729	247
OESTER	47	6	256	176
BELGI	197	336	2232	1333
SCHWZ	418	78	1177	314
USA	49	29	340	687
JAPAN	494	255	1484	1319
AUSFUHR UNTER 3907 10 00				
3911 90 91				
COPOLYMER A P-KRESOL U DIVINYLBENZOL				
EINF	*	*	*	*
AUSFUHR UNTER 3911 10 00				
3911 90 93				
HYDRIERT COPOLYMERE A VINYLTOULOL USW				
EINF	*	*	*	*
AUSFUHR UNTER 3911 10 00				
3911 90 99				
ANDERE POLYSULFIDE POLYSULFONE USW				
EINF	9521*	3418*	38060*	18137*
LV			403	2164
AUS LG	32	32	561	560
EU	8524	3019	33439	12697
FRANKR	1279	1016	3994	3196
NIEDL	4669	1209	7060	2536
ITAL	2	5	1254	498
G BRIT	813	243	6874	2165
SPAN	1697	452	13348	3695
BELGI	49	86	967	927
SCHWZ	376	104	1638	807
BULGAR			611	115
USA	347	177	624	532
BRASIL	1	1	183	366
JAPAN	273	117	1466	3019
AUSFUHR UNTER 3911 10 00				
3912 11 00				
CELLULOSEACETATE NICHT WEICHGEMACHT				
EINF	27833*	10690*	177085*	71140*
EV	3449	1539	51122	21518
EU	24306	9091	124927	48669
FRANKR	18093	5235	80736	29622
ITAL	6834	2373	31361	11859
G BRIT	2210	1361	12115	6477
SCHWED	78	79	309	518
BELGI	90	43	416	210
USA	3805	1589	52076	22227
JAPAN			61	214
AUSF	174*	79*	482*	566*
EV	174	79	174	79
EU				4
LITAU				71
USA	174	79	475	462
3912 12 00				
CELLULOSEACETATE WEICHGEMACHT				
EINF	171*	102*	2978*	1873*
EU	171	102	2815	1764
ITAL	144	82	1639	1048
G BRIT	27	20	1022	685
USA			155	103
AUSF	4*	5*	83*	74*
EU	4	5	47	44
3912 20 11				
COLLODIUM CELLOIDIN NICHT WEICHGEM				
EINF	1414*	454*	4755*	1622*
EU	1414	454	4605	1579
FRANKR	658	245	2072	802
NIEDL			63	62
ITAL	750	197	2430	636
BELGI	6	12	36	64
AUSF	37*	41*	159*	182*

Wichtigste Ursprungs- und Bestimmungs-Laender	JULI 1999 dt	JULI 1999 1000 DM	JAN./JUL. 1999 dt	JAN./JUL. 1999 1000 DM
EU	5	10	27	71
3912 20 19				
AND CELLULOSENITRATE NICHT WEICHGEM				
EINF	2349*	791*	13072*	4726*
EU	1711	603	7939	2765
FRANKR	1711	603	6904	2460
ITAL			830	226
SCHWZ			509	543
TSCHE	462	131	3007	672
UNGARN	176	57	1616	530
AUSF	11296*	3698*	68347*	32445*
EU	99	29	36423	15293
FRANKR			2893	1337
NIEDL	9	3	1362	523
ITAL	21	6	7400	3430
G BRIT			3212	1626
IRLAND			353	117
DAENM			3185	1091
GRIECH			720	229
PORTUG			892	304
SPAN			4302	2065
SCHWED	69	20	2010	664
FINNL			2295	863
OESTER			2678	1127
BELGI			5121	1917
NORWEG	92	36	891	341
SCHWZ	400	132	3955	1327
TUERK	1553	522	7071	2386
POLEN	326	124	1980	663
TSCHE			287	91
BULGAR	173	57	519	171
KROAT	37	13	324	116
TUNES	92	27	486	161
AEGYPT			2959	1025
ELFEK			306	116
NIGERI	213	68	739	244
SIMBAB			370	132
USA	3633	1161	11600	3583
KANADA	514	163	2231	689
MEXIKO	451	172	2761	1061
KOLUMB	257	84	732	258
ECUAD			282	91
URUGU	627	219	1786	626
LIBAN	145	43	1205	339
SYRIEN	369	109	737	219
PAKIST	46	14	736	242
SRILAN	104	32	411	130
VIETN	92	29	591	186
INDONE	163	50	968	292
MALAYS	606	187	2830	888
SINGAP	362	108	1107	345
TAIWAN			509	148
AUSTRL	6	2	1261	483
3912 20 90				
CELLULOSENITRATE WEICHGEMACHT				
EINF	36*	26*	1252*	518*
EU	36	23	343	199
BR JUG			743	236
AUSF	2695*	1174*	26164*	13462*
EU	7	5	14266	8141
FRANKR			1193	529
NIEDL	1	1	376	210
ITAL	2	1	9194	5018
G BRIT			1342	573
SPAN	4	3	1258	726
OESTER			841	355
SCHWZ	95	60	378	238
TUERK	1060	409	3103	1277
AEGYPT	180	72	1949	734
S AFR	270	118	923	406
USA	314	160	2053	995
MEXIKO	121	75	351	223
DOM RP	174	80	889	441
VENEZU	78	46	240	142
JORDAN	90	32	1084	394
INDONE	198	78	396	166
3912 31 00				
CARBOXYMETHYLCELLULOSE UND IHRE SALZE				
EINF	6290*	2184*	47692*	17331*
FRANKR			318	251
NIEDL	836	362	7020	2796
ITAL	2722	638	13986	3171
TSCHE			121	58
USA	25	52	129	291
INDONE			3320	1878
SKOREA			320	138
JAPAN	85	36	145	152
AUSF	11386*	4232*	57214*	29627*
EU	5345	1320	36488	14132
FRANKR	716	145	5294	1649
NIEDL	39	24	4036	2342
ITAL	219	111	3208	1378
G BRIT	1168	220	7404	2663
IRLAND	829	184	4001	1180
DAENM	1	1	491	284
GRIECH	51	28	436	261
PORTUG	2	1	460	257
SPAN	1348	318	6180	2094
FINNL			105	67
OESTER	62	79	1279	620
BELGI	913	212	3486	1284

Wichtigste Ursprungs- und Bestimmungs-Laender	JULI 1999 dt	JULI 1999 1000 DM	JAN./JUL. 1999 dt	JAN./JUL. 1999 1000 DM
NORWEG	520	269	2056	1060
SCHWZ	8	8	362	196
TUERK	313	173	1646	1056
POLEN	267	126	1264	510
TSCHE	66	48	466	349
RUMAEN	40	30	653	191
UKRAIN	430	134	619	197
RUSSLD	1005	228	4471	1174
TURKM			200	116
KROAT	6	6	221	166
BR JUG	20	19	225	178
ALGER			200	124
TUNES			388	233
AEGYPT	1778	929	3181	1713
NIGERI	50	26	605	221
S AFR			270	134
USA	256	151	388	252
KANADA	50	31	321	201
MEXIKO			744	474
DOM RP	110	71	220	156
BRASIL	40	28	1650	1136
LIBAN			110	81
SYRIEN			500	100
ISRAEL	348	126	1470	612
KATAR			200	50
A EMIR			3701	1928
THAIL	90	60	275	181
INDONE	30	20	561	242
CHINA	40	30	308	219
TAIWAN	75	53	495	342
HONGK	89	55	187	118
AUSTRL			386	332
3912 39 10				
ETHYLCELLULOSE				
EINF	84*	117*	2420*	3217*
AUS LG			6	17
EU	4	6	793	1072
NIEDL			766	1024
USA	60	109	1627	2142
AUSF	12*	28*	215*	576*
EU	1	2	192	439
OESTER	1	2	119	295
3912 39 20				
HYDROXYPROPYLCELLULOSE				
EINF	13*	37*	211*	608*
JAPAN	13	37	211	607
AUSF	12*	32*	113*	361*
EU	6	15	71	167
3912 39 80				
ANDERE CELLULOSEETHER				
EINF	7490*	9640*	30792*	40783*
AUS LG	2	5	5750	6033
NIEDL	690	92	1482	711
ITAL			275	310
G BRIT	118	376	542	1903
SCHWED	1046	1024	4706	4641
OESTER	10	20	103	141
SCHWZ	167	227	712	996
USA	4346	5724	17985	22042
SKOREA	180	160	1250	1115
JAPAN	308	744	2119	5427
TAIWAN			187	165
AUSF	37443*	39428*	232852*	246233*
PV		2		5
EU	18478	20060	126673	140190
FRANKR	3011	3468	20240	23829
NIEDL	876	1077	6300	7566
ITAL	5117	5829	28814	31316
G BRIT	1462	1904	8934	11734
IRLAND	263	278	1392	1521
DAENM	223	363	1720	2463
GRIECH	545	647	3403	4025
PORTUG	541	623	4103	4653
SPAN	2926	2171	27340	23493
SCHWED	192	242	926	1169
FINNL	287	377	2851	3234
OESTER	2268	2452	13624	15630
BELGI	801	922	7554	9185
LUXEMB			62	82
SCHWZ	2551	3166	9818	12496
TUERK	2673	2484	13884	11975
LETTLD			253	310
LITAU	18	23	123	160
POLEN	2131	2452	9950	11749
TSCHE	871	1032	3606	4311
SLOWAK	201	282	1314	1622
UNGARN	261	195	2282	2412
RUMAEN	212	277	988	1387
BULGAR	164	188	1434	1690
UKRAIN	50	66	216	284
W RUSS	46	72	193	281
RUSSLD	138	198	2421	3172
KASACH			163	275
SLOWEN	56	75	436	566
KROAT	216	272	638	812
B HERZ	10	14	147	200
BR JUG	191	259	399	547
MAROKK			84	103

Wichtigste Ursprungs- und Bestimmungs-Laender	JULI 1999 dt = 100kg	JULI 1999 1000 DM	JAN./JUL. 1999 dt = 100kg	JAN./JUL. 1999 1000 DM
ALGER			619	725
TUNES	129	42	700	356
LIBYEN			75	104
AEGYPT	10	20	440	632
SENEG			45	54
GHANA	63	74	200	232
NIGERI	99	109	396	422
KENIA			70	140
S AFR	237	268	1451	1566
USA	1603	1511	12903	10569
KANADA	57	57	765	706
MEXIKO	246	244	1059	1054
GUATEM	27	31	153	190
DOM RP	63	75	89	105
KOLUMB	125	138	850	1046
VENEZU	91	107	1166	1239
BRASIL	2336	1958	12584	10356
CHILE	226	231	2298	2124
PARAGU			211	446
ARGENT	124	130	2739	2472
ZYPERN	92	112	364	449
SYRIEN			110	170
IRAN	178	216	826	798
ISRAEL	398	435	1363	1617
SAUDIA	89	98	294	337
BAHRAI	8	11	96	112
A EMIR	82	88	485	534
THAIL	140	109	617	510
VIETN	27	31	303	186
INDONE	201	87	919	336
MALAYS	48	46	467	353
SINGAP	618	366	1656	1302
PHILIP	1	5	106	116
CHINA	41	24	502	362
SKOREA	221	226	817	786
JAPAN	655	567	2303	2111
TAIWAN	594	655	6036	4908
HONGK	35	31	646	560
AUSTRL	25	32	451	465
NEUSEE			158	163
3912 90 10				
CELLULOSEESTER				
EINF	3765*	3899*	25209*	24999*
EV	562	448	2858	2385
LV	189	137	189	137
AUS LG	849	870	5300	4031
EU			63	61
USA	3715	3720	24972	24195
JAPAN	50	179	172	761
AUSF	696*	789*	4693*	5347*
EV	188	239	1790	2111
EU	359	440	2127	2405
FRANKR	101	97	562	573
ITAL	117	134	269	299
G BRIT	66	69	212	207
SPAN	64	78	462	559
SCHWED	11	14	129	165
FINNL			182	199
SCHWZ	215	273	2030	2380
MAURIT			54	56
S AFR			56	62
USA	78	56	92	71
CHINA			50	63
3912 90 90				
AND CELLULOSE IHRE CHEM DERIVATE USW				
EINF	3018*	2599*	14231*	12505*
AUS LG	96	40	985	403
FRANKR			76	242
NIEDL	1	5	216	169
ITAL			34	62
IRLAND	2566	2332	9505	8246
DAENM	17	25	204	303
SPAN			134	139
FINNL			1971	1387
SCHWZ	71	54	102	146
USA	7	32	170	203
JAPAN	1	4	196	899
TAIWAN	335	144	1556	648
AUSF	3061*	1573*	18262*	8736*
EU	1059	336	6830	2258
ITAL	222	37	2452	445
G BRIT	313	66	1627	449
IRLAND	243	120	899	644
DAENM	95	35	502	205
PORTUG			14	84
SPAN	5	8	566	146
SCHWZ	14	16	253	145
TUERK	76	55	341	293
POLEN	41	53	365	369
TSCHE	33	21	213	209
SLOWAK	1	3	180	69
BULGAR	111	52	512	253
RUSSLD	20	20	87	157
AEGYPT	36	69	60	136
SUDAN			106	180
USA	916	379	6251	2550
BRASIL			310	187
SYRIEN			97	54
IRAN	378	351	920	911
THAIL	234	80	446	112

Wichtigste Ursprungs- und Bestimmungs-Laender	JULI 1999 dt = 100kg	JULI 1999 1000 DM	JAN./JUL. 1999 dt = 100kg	JAN./JUL. 1999 1000 DM
3913 10 00				
ALGINSAEURE IHRE SALZE UND ESTER				
EINF	3217*	2800*	20691*	21549*
EU	420	507	4177	6508
FRANKR	314	428	2345	2770
ITAL	100	63	372	343
G BRIT	6	18	1241	3021
DAENM			209	348
NORWEG	710	943	8468	7886
INDIEN			920	596
CHINA	2060	1310	10064	6442
AUSF	1132*	1018*	12932*	11545*
3913 90 10				
CHEMISCHE DERIVATE D NATURKAUTSCHUKS				
EINF	7*	15*	318*	308*
EU	5	4	276	198
ITAL	5	4	270	192
USA			2	74
AUSF	203*	264*	863*	1098*
EU			16	22
USA	190	244	570	695
SKOREA	3	5	113	189
3913 90 20				
AMYLOPEKTIN				
EINF	*	*	1*	2*
AUSF	*	*	*	1*
3913 90 30				
AMYLOSE				
EINF	*	*	*	*
AUSF	*	*	*	*
3913 90 80				
MODIFIZIERTE NATUERLICHE POLYMERE USW				
EINF	2791*	4003*	17084*	33265*
EV				357
AUS LG	16	24	23	73
EU	2218	2736	13222	23561
FRANKR	596	1179	4196	9851
NIEDL	149	109	287	321
ITAL	992	497	2315	1620
G BRIT	74	139	3751	6451
DAENM	21	51	149	577
SPAN	3	6	30	355
SCHWED	18	60	60	189
OESTER	223	367	1913	3196
BELGI	141	307	521	936
NORWEG			14	104
POLEN			118	92
SLOWAK			40	218
USA	290	756	2224	6904
CHINA	251	389	1197	1673
JAPAN	3	33	25	411
AUSF	2229*	4508*	17341*	29478*
EU	626	813	6274	671,1
FRANKR	131	148	737	1099
NIEDL	72	117	1380	1443
ITAL	213	199	1075	1076
G BRIT	1	48	54	363
GRIECH	1	5	66	139
SPAN	48	62	746	511
SCHWED	1	13	37	240
OESTER	51	86	643	346
BELGI	86	68	1631	1219
NORWEG		1	202	128
SCHWZ	27	67	370	604
TUERK	209	192	1629	849
POLEN	15	45	106	242
RUSSLD	85	69	116	130
KASACH			71	168
AEGYPT	10	13	65	179
NIGER			150	80
USA	32	1120	636	9061
KANADA		4	45	460
MEXIKO	2	40	47	131
VENEZU				281
ARGENT	15	9	36	170
A EMIR	100	126	137	179
THAIL	230	408	965	1837
INDONE	267	99	2951	1105
PHILIP			24	189
CHINA	151	52	643	271
SKOREA	301	146	1550	611
JAPAN	37	1100	63	4639
TAIWAN	1	3	306	218
AUSTRL	1	18	7	158
3914 00 00				
IONENAUSTAUSCHER GRUNDLG POLYMERE USW				
EINF	18691*	7474*	71295*	30222*
AUS LG		9	77	562

Wichtigste Ursprungs- und Bestimmungs-Laender	JULI 1999 dt = 100kg	JULI 1999 1000 DM	JAN./JUL. 1999 dt = 100kg	JAN./JUL. 1999 1000 DM
EU	16959	8396	64472	23992
FRANKR	16284	8723	53295	18857
NIEDL	72	192	450	404
ITAL	437	342	6798	3033
G BRIT	115	85	954	698
SCHWED			13	383
FINNL	23	24	618	389
OESTER			157	84
SCHWZ	85	30	140	184
RUMAEN	1400	480	5049	1408
USA	96	470	1042	3778
CHINA	141	77	441	252
JAPAN		10	112	567
AUSFUHR UNTER 3910 00 00				
3915 10 00				
ABFALL SCHNITZEL USW ETHYLENPOLYMERE				
EINF	7991*	313*	41804*	1703*
EU	5726	218	29937	1200
NIEDL	2004	74	12824	496
BELGI	762	61	3890	184
SCHWZ	1564	81	6773	279
AUSF	186510*	4430*	1030535*	27642*
EU	42284	1203	326249	8769
FRANKR	5271	133	16828	381
NIEDL	17827	422	168031	3789
ITAL	4582	184	21262	1061
G BRIT	60	4	3329	219
DAENM	484	29	13157	638
GRIECH	543	20	5872	198
SPAN	2924	122	20535	702
OESTER	1415	59	5365	263
BELGI	6438	161	48904	1302
SCHWZ	1382	85	20589	1280
LITAU	6818	187	38626	782
NIGERI			18144	243
INDIEN	5870	189	25378	901
INDONE	2456	89	6547	158
HONGK	96415	2673	585419	15143
3915 20 00				
ABFALL SCHNITZEL USW STYROLPOLYMERE				
EINF	6847*	334*	30208*	1606*
EU	5162	200	21702	1321
FRANKR	180	12	3764	238
NIEDL	3969	220	12276	733
DAENM	89	5	1284	94
AUSF	10987*	5251*	368021*	1956*
EU	5894	284	28561	1718
NIEDL	4618	262	20477	1271
ITAL	335	60	5314	297
HONGK	5093	171	5947	187
3915 30 00				
ABFAELLE USW VINYLCHLORIDPOLYMERE				
EINF	20344*	1069*	109040*	5632*
EU	17163	898	86729	4621
FRANKR	5826	464	33321	2463
NIEDL	1650	79	9327	377
G BRIT	1511	47	6904	369
SPAN			2059	103
OESTER	1458	56	6078	330
BELGI	1139	36	16551	571
LUXEMB	4821	186	6804	237
SCHWZ	1441	84	9615	387
POLEN	527	34	2655	219
AUSF	44566*	1833*	146101*	5629*
EU	14561	523	79441	2975
NIEDL	2682	80	13593	527
ITAL	1181	65	8486	462
G BRIT	2317	70	8354	232
PORTUG			3255	150
OESTER	100	5	18359	475
BELGI	1385	37	12388	469
LUXEMB	6587	260	14965	515
NIGERI	2000	56	2000	54
PHILIP	10130	420	28570	1008
HONGK	16257	757	33589	1265
3915 90 11				
ABFALL SCHNITZEL USW PROPYLENPOLYMERE				
EINF	2236*	101*	15110*	1093*
EU	1355	45	9286	700
NIEDL	446	9	4825	336
DAENM	541	25	2310	202
SCHWED			815	97
POLEN	743	53	4258	299
AUSF	10566*	422*	71081*	2856*
EU	9247	366	63549	2255
NIEDL	4316	159	19481	645
ITAL	4186	171	37960	1337
BELGI			2585	89
HONGK	625	27	5745	237

Wichtigste Ursprungs- und Bestimmungs-Laender	JULI 1999 dt	JULI 1999 1000 DM	JAN./JUL. 1999 dt	JAN./JUL. 1999 1000 DM
3915 90 13				
ABFALL SCHNITZEL USW ACRYLPOLYMERE				
EINF	52*	19*	618*	200*
AUSF	8887*	858*	32635*	2043*
EU	1195	87	5281	385
ITAL	467	25	2564	140
CHINA	611	45	8971	575
HONGK	6641	388	17708	1058
3915 90 19				
ABFAELLE USW AND ADDITPOLYMERISATERZG				
EINF	766*	42*	6068*	694*
EV			383	148
EU	430	16	2129	195
RUSSLD			731	225
JAPAN			200	111
AUSF	20617*	1952*	126123*	12361*
EU	7835	664	41507	3302
NIEDL	2702	178	17107	833
ITAL	4341	437	16765	1770
OESTER	20	2	1410	142
BELGI	191	4	3469	361
SCHWZ	84	11	243	100
USA	11637	1180	80716	8607
3915 90 91				
ABFAELLE SCHNITZEL USW EPOXIDHARZE				
EINF	178*	8*	1418*	64*
EU	178	8	1418	64
AUSF	*	*	2*	2*
3915 90 93				
ABFAELLE SCHNITZEL USW CELLULOSE USW				
EINF	190*	67*	1474*	503*
EU	190	67	1474	503
ITAL	150	50	1350	445
AUSF	9*	1*	311*	10*
EU			278	8
3915 90 99				
ABFAELLE SCHNITZEL USW AND KUNSTSTOFF				
EINF	13391*	1159*	93790*	7602*
EV			414	17
LV			376	15
EU	9716	797	67470	5812
FRANKR	488	55	3648	403
NIEDL	2785	202	23484	1926
ITAL	875	161	5628	1053
G BRIT	1454	104	3760	368
IRLAND	478	39	1978	210
DAENM	819	65	5035	406
SPAN	816	66	4268	397
OESTER	1241	36	5744	330
BELGI	600	56	12310	536
SCHWZ	922	44	6588	358
MEXIKO	243	14	3455	190
BRASIL	169	19	1347	148
ISRAEL	182	92	402	102
AUSF	53353*	23579*	352301*	198807*
EINSCHL. 3916 90 13, 3917 31 90, 3920 92 00				
EV			46	26
PV	82	63	1399	1789
EU	25065	12216	179123	132823
FRANKR	3110	2574	29584	24599
NIEDL	4072	2044	29944	19278
ITAL	4330	1837	29797	18790
G BRIT	894	505	8649	6135
IRLAND	15	13	3840	476
DAENM	518	442	10239	6862
GRIECH	265	260	2841	2420
PORTUG	61	90	1087	1383
SPAN	895	750	10637	9020
SCHWED	427	494	3668	4838
FINNL	118	146	916	991
OESTER	2139	1335	10960	11617
BELGI	8479	1709	37217	24080
CEUTA			178	173
NORWEG	126	171	938	1421
LIECHT			30	103
SCHWZ	2648	2921	17199	16226
TUERK	133	196	869	1217
POLEN	1280	1428	8710	8869
TSCHE	211	319	2238	2409
SLOWAK	33	51	171	294
UNGARN	273	281	1318	1518
RUMAEN	8	29	148	222
UKRAIN	23	30	167	221
RUSSLD	37	71	394	801
SLOWEN	82	115	606	1628
KROAT	10	20	150	240
AEGYPT	14	13	426	300
S AFR	37	30	425	467
USA	13922	3021	96594	17379
KANADA	1474	169	6303	891
MEXIKO	66	162	267	616
COSTA			178	145
BRASIL	30	126	287	436
CHILE	298	198	866	414
LIBAN	12	11	101	87
ISRAEL	138	110	684	666
SAUDIA	6	26	910	290
KUWAIT			89	73
A EMIR	190	126	319	327
INDIEN	14	47	1177	421
SINGAP	225	324	793	1010
PHILIP			137	94
CHINA	13	79	108	388
SKOREA	401	238	1712	1078
JAPAN	29	50	1020	883
TAIWAN	86	160	1099	1485
HONGK	5452	283	23689	1204
AUSTRL	136	117	676	870
NEUSEE	1	4	147	164
N ERM	866	78	797	99
3916 10 00				
MONOFIL STAB STANGE USW A ETHYLEN USW				
EINF	617*	499*	4730*	5261*
EU	595	464	4594	4976
FRANKR	18	35	202	370
NIEDL	81	74	2269	2409
ITAL	11	14	277	220
G BRIT	410	234	870	1004
SPAN			180	82
OESTER	6	3	389	321
BELGI	69	104	393	859
USA	1	7	26	150
AUSF	4281*	4141*	23636*	24048*
PV			8	9
EU	1880	2278	13345	14760
FRANKR	177	260	2312	2724
NIEDL	163	144	1469	2002
ITAL	885	1073	3224	3808
G BRIT	80	101	1000	852
DAENM	284	297	1517	1826
GRIECH	7	11	124	180
SPAN	101	121	430	486
SCHWED	12	26	1265	1080
FINNL	64	68	261	267
OESTER	73	151	885	1228
BELGI	29	27	678	787
NORWEG	10	13	118	167
SCHWZ	278	305	1687	1891
TUERK	186	114	864	434
POLEN	811	443	1803	1179
TSCHE	243	224	1272	1123
UNGARN	159	147	633	578
UKRAIN	104	57	141	101
RUSSLD	15	24	245	281
SLOWEN	11	9	152	348
USA	138	104	882	687
KANADA	2	4	52	68
MEXIKO	27	32	137	148
PHILIP	3	6	70	113
NKOREA			38	61
SKOREA			52	73
JAPAN	96	100	268	284
AUSTRL	95	80	408	389
3916 20 10				
MONOFIL STAB USW POLYVINYLCHLORID				
EINF	24042*	10392*	127038*	59909*
EV	14	8	14	8
EU	18529	8268	104685	50139
FRANKR	15074	6111	86962	38666
NIEDL	1902	1070	6275	3677
ITAL	175	79	1204	769
G BRIT	122	266	3070	2601
DAENM	80	52	927	394
SPAN	330	93	1987	886
SCHWED	179	165	835	861
OESTER	226	274	2326	2302
BELGI	441	158	1230	585
SCHWZ	10	19	419	278
LITAU	863	265	4010	1184
POLEN	1721	661	3692	1490
TSCHE	1495	661	6078	2939
UNGARN	232	74	968	322
RUMAEN	647	192	2244	653
SLOWEN	135	60	861	1202
KROAT	177	67	1191	436
BR JUG	162	59	1256	462
KANADA			39	91
ISRAEL			536	197
AUSF	2408804*	1193446*	12142268*	6217658*
EV	298	155	567	326
PV	399	237	1306	768
EU	115281	61246	852699	351302
FRANKR	31848	13969	190931	81752
NIEDL	10585	8025	73695	50353
ITAL	7265	4432	29878	20194
G BRIT	27227	12749	131231	64325
IRLAND	3099	1427	13970	6074
DAENM	1329	886	11806	7521
GRIECH	3057	1678	15194	8823
PORTUG	368	233	2226	1535
SPAN	6585	4127	44890	27679
SCHWED	659	1647	3229	7983
FINNL	130	100	1375	1154
OESTER	13266	6224	78250	40142
BELGI	9491	5599	58037	33147
LUXEMB	290	150	877	619
NORWEG	250	144	1522	1178
SCHWZ	12901	6176	70443	33981
TUERK	1327	744	7106	4238
ESTLD	1621	712	9249	3624
LETTLD	2220	979	9617	4743
LITAU	2259	992	10403	4989
POLEN	41967	17681	188138	81391
TSCHE	17888	8319	86825	41022
SLOWAK	2972	1383	13313	6622
UNGARN	2906	1340	11891	5345
RUMAEN	742	383	7128	3666
BULGAR	669	313	2301	1275
UKRAIN	2771	1328	10426	5594
W RUSS	978	573	3254	2088
MOLDAU	58	33	179	108
RUSSLD	19730	9508	63585	32407
GEORG			347	229
ARMEN			118	69
ASERB	315	158	770	416
KASACH	253	174	1269	776
USBEK	78	43	455	261
KIRGIS	109	96	291	227
SLOWEN	3786	1546	16840	7880
KROAT	3619	1785	17578	8462
B HERZ	2187	1138	7855	4100
BR JUG	715	423	1358	796
MAZED	58	31	165	89
AEGYPT	106	78	415	287
SENEG			102	68
MAURIT	160	80	667	346
S AFR	20	19	219	178
USA	688	418	2926	1919
KANADA	210	138	1417	836
MEXIKO	19	24	767	615
BRASIL	61	35	600	1279
CHILE	10	6	343	232
ARGENT	179	103	942	416
ZYPERN			268	174
IRAN	87	102	129	163
ISRAEL	82	32	870	449
SAUDIA	152	80	804	310
KATAR			268	168
A EMIR	176	110	847	619
OMAN	2	1	227	211
THAIL	118	41	326	151
SINGAP	236	136	980	609
CHINA	9	13	838	765
SKOREA	55	44	250	210
JAPAN	98	89	1498	1262
TAIWAN	199	99	1203	634
HONGK	43	31	447	284
AUSTRL	97	68	1363	1359
3916 20 90				
MONOFIL USW AND POLYMERE VINYLCHLORID				
EINF	772*	510*	3264*	2022*
EU	488	354	1089	866
NIEDL	423	316	941	710
SCHWZ	300	146	1542	574
POLEN			108	64
BR JUG			189	67
AUSF	1668*	1361*	10281*	8314*
EV			6	9
PV	3	4	21	26
EU	231	244	2351	2026
FRANKR	38	36	272	256
NIEDL	70	81	440	398
DAENM	6	6	248	213
BELGI	16	19	524	459
NORWEG	185	230	713	644
SCHWZ	16	20	287	256
POLEN	754	388	2598	1727
TSCHE	276	162	1481	1032
UNGARN	39	39	330	292
UKRAIN	16	9	333	203
RUSSLD	65	174	614	1109
SLOWEN	6	8	289	140
SKOREA	19	31	134	202
3916 90 11				
MONOFIL STAB STANGE USW POLYESTER USW				
EINF	579*	747*	3369*	3897*
EU	567	732	2698	3287
FRANKR	368	520	1254	1773
ITAL	81	77	594	631
SPAN			134	121
BELGI	83	82	626	601
ISRAEL			575	497
AUSF	304*	511*	4366*	8695*
EU	137	158	2832	2973
FRANKR	16	19	285	417
NIEDL	2	6	533	866
ITAL	15	11	1003	674
G BRIT	7	9	269	325
SPAN	36	35	216	201
OESTER	19	23	286	416
BELGI	16	26	117	162
SCHWZ	30	58	333	511
POLEN	5	19	49	152
USA	5	46	144	384
KANADA	40	84	472	845
INDIEN	11	15	171	121

Wichtigste Ursprungs- und Bestimmungs-Laender	JULI 1989 dt = 100kg	JULI 1989 1000 DM	JAN./JUL. 1989 dt = 100kg	JAN./JUL. 1989 1000 DM
3916 90 13				
MONOFIL STAB STANGE USW POLYAMIDE USW				
EINF	1191*	1063*	9818*	8852*
AUS LG	491	433	844	702
EU	627	414	6350	4455
FRANKR	20	15	124	106
NIEDL	1	6	234	329
ITAL	80	73	1218	773
G BRIT	19	14	114	94
OESTER	172	99	2483	1867
BELGI	214	186	2049	1461
POLEN			288	520
TSCHE	102	51	1244	1197
USA	661	532	1667	1920
TAIWAN	5	27	44	249
AUSFUHR UNTER 3916 90 99				
3916 90 15				
MONOFIL STAB STANGE USW EPOXIDHARZ				
EINF	101*	71*	303*	330*
EU	2	3	99	118
AEGYPT	96	60	166	111
AUSF	21*	214*	477*	1797*
EU			278	512
ITAL			55	100
G BRIT			74	178
SCHWZ	11	105	53	521
TSCHE	6	72	45	509
3916 90 19				
MONOFILE USW KONDESATPOLYMERISATERZG				
EINF	3053*	3234*	18718*	19014*
AUS LG	1	2	14	38
EU	2721	2490	15087	14635
FRANKR	21	58	302	663
NIEDL	392	592	1259	1727
ITAL	1076	627	6384	4209
G BRIT	258	316	566	639
OESTER	713	585	5348	4374
BELGI	260	298	3218	2998
POLEN	6	14	56	116
TSCHE	19	35	168	276
USA	212	559	1085	2927
ISRAEL	65	50	933	704
AUSF	3260*	4507*	16744*	22322*
PV	64	119	509	989
EU	1756	2000	10342	12363
FRANKR	50	142	711	1446
NIEDL	483	446	1694	1966
ITAL	536	263	3777	2102
G BRIT	93	143	717	881
DAENM	175	342	393	733
GRIECH	63	52	210	191
PORTUG	29	52	123	329
SPAN	95	103	218	327
SCHWED	14	33	320	751
FINNL	5	5	578	1057
OESTER	171	230	1308	1929
BELGI	37	95	270	548
LUXEMB	5	90	12	121
NORWEG	62	217	368	735
SCHWZ	190	358	1117	2000
POLEN	25	45	112	204
TSCHE	358	642	1270	2613
BULGAR	46	49	97	103
RUSSLD	17	60	149	369
SLOWEN	137	224	487	830
KROAT	30	50	54	89
USA	216	363	672	1239
KANADA	4	8	130	171
MEXIKO	126	188	396	584
BRASIL	15	10	152	134
JAPAN	66	85	646	1103
AUSTRL	5	7	101	104
3916 90 51				
MONOFIL STAB STANGE USW PROPYLEN USW				
EINF	831*	404*	5899*	3026*
EU	629	273	4121	1766
FRANKR	257	138	2483	1086
ITAL	266	100	860	325
OESTER	59	20	444	193
S AFR	84	59	1144	1027
USA			28	87
HONGK	93	62	93	62
AUSF	4641*	5270*	20645*	19106*
EU	2706	3492	9063	8935
FRANKR	439	276	2231	1415
NIEDL	382	255	1048	589
ITAL	122	121	659	400
G BRIT	433	617	1460	1362
DAENM	8	6	231	182
PORTUG	310	582	1020	2066
SPAN	462	769	914	1167
OESTER	225	401	786	1064
BELGI	171	182	427	382
SCHWZ	126	163	552	627
TUERK	289	290	1434	1472
POLEN	20	20	305	237
TSCHE	436	516	2655	2901
SLOWAK	11	14	150	169
UNGARN	162	114	737	539
SLOWEN	203	143	2193	1574
S AFR	44	36	384	310
USA	136	110	696	495
MEXIKO	135	85	1102	672
INDIEN	43	62	70	94
SINGAP	129	83	360	269
3916 90 59				
MONOFILE USW ADDITPOLYMERISATERZEUGN				
EINF	169*	423*	1252*	2578*
AUS LG	11	1	225	19
EU	130	383	874	2311
FRANKR	21	129	144	623
ITAL	103	239	709	1624
USA	14	18	345	188
AUSF	740*	931*	6880*	9362*
EV			6	9
EU	404	473	4682	5988
FRANKR	138	97	1196	1279
NIEDL	11	34	280	511
ITAL	26	81	354	435
G BRIT	156	139	650	902
DAENM	5	15	455	467
PORTUG	13	22	97	182
SPAN	10	18	247	494
SCHWED	25	24	687	606
FINNL	5	21	210	274
OESTER	13	21	415	611
SCHWZ	72	113	676	731
POLEN	40	61	401	727
TSCHE	25	44	400	465
RUSSLD		1	51	170
USA	24	66	110	292
THAIL	44	18	102	152
3916 90 90				
MONOFILE USW AUS AND KUNSTSTOFFEN				
EINF	1608*	1509*	14716*	11081*
EV	2	54	18	168
AUS LG	2	8	2	32
EU	1222	669	12906	6341
NIEDL	17	8	418	287
ITAL	905	422	9877	4417
SCHWED	189	94	759	611
OESTER	72	69	1417	496
BELGI	57	54	273	314
SCHWZ	178	566	1184	3488
USA	11	197	48	614
CHINA			270	112
JAPAN	4	21	11	281
AUSF	3572*	7448*	29340*	58186*
EINSCHL. 3920 73 10, 73 50, 73 90, 79 00				
LV			109	137
PV	13	18	23	34
EU	1575	3017	19215	30540
FRANKR	281	399	2514	4070
NIEDL	128	462	1407	3687
ITAL	313	467	2780	3872
G BRIT	278	333	2444	4430
IRLAND		16	13	391
DAENM	73	131	1393	1894
SPAN	369	439	2723	3867
SCHWED	32	76	954	1425
FINNL	16	41	145	410
OESTER	344	526	4415	5710
BELGI	10	63	257	748
NORWEG	7	52	200	427
SCHWZ	212	459	1121	2206
TUERK	30	61	83	271
POLEN	43	103	364	718
TSCHE	51	90	523	1004
UNGARN	58	103	462	918
RUSSLD	61	104	458	719
SLOWEN	27	56	269	426
KROAT	22	61	69	197
USA	57	663	865	7067
KANADA	2	12	153	130
HAITI	15	34	88	184
BRASIL	3	26	134	320
IRAK			2	226
ISRAEL	34	52	60	180
A EMIR	50	57	78	140
BANGLA		3	3	130
SINGAP	1	54	33	154
PHILIP	45	102	52	120
CHINA	1	72	4	195
SKOREA	68	190	1898	3069
JAPAN	578	1163	2157	4647
TAIWAN	189	475	752	1916
HONGK	1	2	56	187
AUSTRL	83	83	132	268
3917 10 10				
KUNSTDAERME GEHAERTETE EIWEISSSTOFFE				
EINF	6343*	10939*	29040*	53036*
EU			544	1602
NIEDL			66	206
SPAN			385	992
SCHWED			32	223
POLEN	8	21	282	548
TSCHE	6065	9734	25932	43195
USA	264	1183	2236	7643
AUSF	7778*	16449*	52573*	108301*
PV	1	3	6	15
EU	1692	5613	12007	36826
FRANKR	552	1881	3178	10021
NIEDL	96	276	607	3135
ITAL	373	880	2041	4837
G BRIT	155	622	1290	4749
IRLAND	8	39	137	538
DAENM	170	748	984	4288
GRIECH	25	91	69	268
SPAN	6	25	338	529
SCHWED	61	248	887	2836
FINNL	32	62	1248	2146
OESTER	94	319	704	2219
BELGI	108	316	638	1891
ISLAND	25	88	117	418
NORWEG	56	197	328	1055
SCHWZ	81	190	449	1847
TUERK	40	150	391	1610
ESTLD	9	36	44	255
LITAU	43	100	161	404
POLEN	117	287	729	2758
TSCHE	4484	9612	28860	34672
SLOWAK	7	25	82	346
UNGARN	13	72	168	724
RUMAEN	49	130	407	997
ALBAN	44	107	128	309
MOLDAU			74	100
RUSSLD	20	24	146	284
SLOWEN	61	170	262	898
KROAT			51	152
B HERZ	42	153	240	910
SR JUG			330	884
MAZED			41	119
USA	668	2269	4372	13142
KANADA	137	379	1137	3063
COSTA	3	7	129	310
VENEZU	10	42	61	175
BRASIL	10	18	173	385
BOLIV			13	90
ARGENT	21	41	335	517
ISRAEL	22	105	247	1018
THAIL	31	141	95	384
CHINA	23	104	61	241
SKOREA			111	463
HONGK	10	24	54	224
AUSTRL	53	211	652	2007
F POLY	9	94	11	104
3917 10 90				
KUNSTDAERME AUS CELLULOSEKUNSTSTOFFEN				
EINF	1768*	3781*	14906*	26374*
LV			17	34
AUS LG			3	4
EU	1209	2243	10653	[illegible]853
FRANKR	8	66	31	168
NIEDL			159	178
G BRIT			72	76
SPAN	454	1021	1340	2844
FINNL	3	16	219	689
OESTER			288	1037
BELGI	737	1119	5368	9861
POLEN	301	926	1144	3320
TSCHE	125	401	2484	[illegible]535
JAPAN	124	191	510	1001
AUSF	3777*	9218*	29238*	76116*
EU	439	1009	5398	19426
FRANKR	19	45	1013	4008
NIEDL	84	196	562	1891
ITAL	5	11	396	1337
G BRIT	13	42	350	1102
IRLAND			145	141
DAENM	27	100	[illegible]	110
GRIECH			171	417
PORTUG	5	17	58	139
SPAN	60	99	245	425
SCHWED	2	7	374	1371
FINNL			309	670
OESTER	202	488	1450	5225
BELGI	9	16	241	888
NORWEG	18	58	96	336
SCHWZ	40	161	394	1262
TUERK	12	28	152	383
LETTLD	45	131	203	559
LITAU	24	75	153	408
POLEN	589	1596	4220	10955
TSCHE	154	436	1562	4498
UNGARN	77	177	938	2232
RUMAEN	17	43	69	147
BULGAR	66	137	263	630
UKRAIN	53	95	138	377
RUSSLD	293	621	968	2199
SLOWEN	1	3	43	92
AEGYPT	16	47	358	651
S AFR	12	27	116	280
USA	1094	2738	8316	20778
KANADA	44	106	233	668
KOLUMB	28	64	142	304
VENEZU	1	3	113	202
ECUAD			94	266
PERU	6	19	66	208
BRASIL	188	328	1217	2084
CHILE	43	138	229	668
ARGENT	65	115	329	668
ISRAEL	26	60	240	770
CHINA	52	161	167	493

Wichtigste Ursprungs- und Bestimmungs-Laender	JULI 1999 dt = 100kg	JULI 1999 1000 DM	JAN./JUL. 1999 dt = 100kg	JAN./JUL. 1999 1000 DM
JAPAN	182	428	970	2042
AUSTRL	118	221	461	876
NEUSEE	19	31	144	264
3917 21 10				
ROHRE USW N BIEGSAM NAHTLOS A ETHYLEN				
EINF	5661*	1823*	28493*	10883*
LV			3	4
AUS LG	1	1	10	14
EU	1339	501	16938	11845
FRANKR	319	68	1535	427
NIEDL	263	68	586	369
ITAL	361	133	2216	859
G BRIT	9	41	114	217
DAENM	55	124	1036	1649
SCHWED			7931	7528
FINNL			1187	385
OESTER	249	80	1210	122
BELGI	82	13	1148	308
NORWEG	135	52	1002	365
SCHWZ	218	140	1541	761
TSCHE	3886	1077	8594	2317
AUSF	35047*	10396*	190417*	62432*
EU	25232	7473	145322	48384
FRANKR	3700	970	22342	6710
NIEDL	10882	2607	56807	14668
ITAL	881	1251	3366	6434
G BRIT	1069	332	6861	1883
IRLAND	1173	229	4406	905
DAENM	641	216	4837	1806
GRIECH			111	125
SCHWED	392	123	841	326
OESTER	1716	530	10328	4647
BELGI	4727	1200	35167	9748
LUXEMB	1	1	233	277
SCHWZ	2068	737	12819	5088
LITAU	282	84	816	123
POLEN	825	358	5665	2643
TSCHE	5326	1244	13337	3288
SLOWAK	27	9	401	112
UNGARN	166	94	760	482
BULGAR	321	94	2660	748
SLOWEN	392	97	1879	488
KROAT			3	74
MAROKK			616	130
LIBYEN			103	62
TANSAN			1046	268
S AFR	48	55	62	73
USA	46	20	436	424
BRASIL			480	190
LIBAN			110	139
SAUDIA				87
A EMIR			2674	1388
SINGAP	216	62	272	77
AUSTRL	4	9	189	311
3917 21 91				
ETHYLENROHRE USW F GASLTG USW ZIV LFZ				
EINF	*	2*	*	11*
AUSF	6*	4*	24*	21*
EU	6	4	24	18
3917 21 99				
AND ROHRE U SCHLAEUCHE ETHYLENPOLYMER				
EINF	5390*	3285*	30436*	22993*
EU	1489	980	6243	4892
FRANKR	66	56	185	180
NIEDL	38	59	171	316
ITAL	182	70	280	190
G BRIT	4	40	424	631
DAENM	29	51	428	405
OESTER	924	608	4360	2634
BELGI	246	95	383	201
SCHWZ	3647	2090	23408	17747
TSCHE	59	94	166	141
USA	17	47	28	163
AUSF	6427*	2423*	31333*	12574*
EU	1618	908	12047	5178
FRANKR	135	154	1755	906
NIEDL	95	103	3539	1092
ITAL	68	48	396	268
G BRIT	98	27	1201	428
SCHWED	39	55	86	101
FINNL	26	13	299	206
OESTER	331	159	1653	667
BELGI	708	218	2654	1060
SCHWZ	682	319	1813	1122
TUERK	2	2	37	79
POLEN	125	107	1450	1036
TSCHE	2925	677	10515	2502
BULGAR	339	99	1121	334
W RUSS	143	72	465	227
RUSSLD	36	80	63	59
KROAT			123	115
LIBYEN	39	12	1330	643
USA	37	11	207	204
ISRAEL	17	8	174	119
3917 22 10				
ROHRE USW N BIEGSAM NAHTLOS PROPYLEN				
EINF	588*	386*	2840*	1857*
EV	10	139	10	139
EU	877	248	2639	1298
NIEDL			329	159
ITAL	413	161	1125	464
BELGI	164	84	1140	617
USA	10	139	52	399
AUSF	8769*	4944*	50621*	28529*
PV			2	79
EU	8217	2668	34120	17295
FRANKR	90	55	473	327
NIEDL	155	61	1533	615
ITAL	2342	1035	17582	8523
G BRIT	66	53	789	509
DAENM	119	37	1230	450
GRIECH	259	188	620	402
PORTUG	106	51	670	328
SPAN	1057	651	4562	2780
SCHWED	210	89	958	509
OESTER	387	259	2642	1491
BELGI	413	168	2808	1231
NORWEG	11	6	133	137
SCHWZ	128	98	608	499
TUERK	195	149	1163	838
ESTLD			95	76
LITAU	152	121	523	407
POLEN	629	478	4364	3304
TSCHE	38	27	618	548
RUMAEN	55	46	257	186
BULGAR	147	105	318	175
RUSSLD	330	70	373	102
KROAT	17	14	216	147
AEGYPT			741	463
USA	37	21	616	333
CHILE			13	161
ARGENT	55	46	184	114
LIBAN	195	121	269	175
SAUDIA		1	924	529
KUWAIT	365	199	1642	987
A EMIR	388	226	616	360
SINGAP	122	49	327	146
CHINA	301	198	891	270
TAIWAN	67	34	327	204
AUSTRL	8	5	167	102
3917 22 91				
PROPYLENROHRE USW GASLTG USW ZIV LFZ				
EINF	*	*	*	*
AUSF	*	*	*	*
3917 22 99				
AND ROHRE SCHLAEUCHE PROPYLENPOLYMERE				
EINF	1323*	546*	8668*	4251*
EU	1306	522	8128	3845
FRANKR	20	18	404	191
NIEDL	11	8	268	182
ITAL	1206	466	5230	2212
OESTER	65	23	2031	1027
BELGI			89	79
SCHWZ	8	7	89	84
USA	1	13	57	153
AUSF	6295*	3905*	35783*	24287*
EV			1	3
PV			5	6
EU	3680	2123	21921	13781
FRANKR	423	204	1714	811
NIEDL	40	57	607	618
ITAL	1302	760	7045	4311
G BRIT	135	54	550	204
DAENM	17	10	580	447
GRIECH	2	1	375	158
PORTUG	105	46	409	200
SPAN	518	258	2745	1265
SCHWED	106	21	491	249
OESTER	891	598	6332	4878
BELGI	62	83	666	469
ISLAND	23	20	142	103
SCHWZ	130	82	739	543
TUERK	9	5	191	1199
LITAU	18	9	351	190
POLEN	481	325	2694	1396
TSCHE	238	166	1630	971
UNGARN	102	109	233	265
UKRAIN	72	35	482	235
RUSSLD	121	83	455	317
AEGYPT	124	92	1202	285
S AFR	32	100	39	103
USA	104	70	503	300
CHILE	5	4	395	1574
LIBAN	180	91	269	130
ISRAEL	5	15	364	200
SAUDIA	4	21	267	223
KUWAIT	178	143	981	620
A EMIR	56	52	462	403
CHINA	2	2	202	309
SKOREA	149	55	151	57
AUSTRL	52	80	196	173
3917 23 10				
ROHR USW N BIEGSAM NAHTL VINYLCHLORID				
EINF	2243*	903*	18793*	5961*
EU	2135	671	17861	5007
NIEDL	1076	267	8909	1898
ITAL	343	94	3210	1098
G BRIT	1	2	780	210
DAENM	4	2	729	206
GRIECH	367	165	617	327
SPAN	120	43	646	176
OESTER	168	71	2334	666
BELGI	54	25	434	312
SCHWZ	29	58	129	310
SLOWEN	12	5	428	176
USA	1	6	119	156
KANADA	18	131	29	172
AUSF	12561*	3735*	92212*	30830*
PV			10	33
EU	11157	2638	79963	22012
FRANKR	3265	865	25863	7435
NIEDL	835	225	7700	2195
ITAL	256	134	1826	828
G BRIT	399	250	3459	1855
DAENM	250	118	4243	1218
GRIECH	16	14	1580	369
PORTUG	252	70	1100	488
SPAN	260	223	1597	1178
SCHWED	164	74	1481	686
FINNL	52	23	347	199
OESTER	861	284	8132	1929
BELGI	4026	844	14480	3403
SCHWZ	491	172	4176	1418
POLEN	258	211	1886	1206
TSCHE	197	132	2217	1056
UNGARN	171	117	1025	786
SLOWEN			178	169
USA	53	44	188	167
CHILE			618	2496
3917 23 91				
VINYLCHLORIDROHRE USW GASLTG ZIV LFZ				
EINF	*	*	*	*
AUSF	1*	3*	8*	8*
EU		1		1
3917 23 99				
AND ROHRE U SCHLAEUCHE VINYLCHLORID				
EINF	2710*	857*	22710*	6283*
EU	1957	462	13516	3891
FRANKR	237	50	1348	349
NIEDL	12	8	599	274
ITAL	420	151	1490	685
G BRIT	2	11	240	194
DAENM			970	520
OESTER	1284	236	8645	1437
NORWEG	47	20	519	262
SCHWZ	429	140	5438	987
POLEN			414	179
TSCHE			1386	177
SLOWEN	180	43	999	251
USA	94	137	310	471
ZYPERN			64	66
JAPAN	1	51	5	194
AUSF	22934*	6006*	121184*	34522*
PV	8	19	96	204
EU	13911	3205	72344	18397
FRANKR	2598	558	9899	2400
NIEDL	2848	614	9622	2382
ITAL	301	82	2018	766
G BRIT	171	92	802	401
DAENM	930	194	10603	2218
GRIECH	30	12	700	264
PORTUG		1	344	167
SPAN	837	400	2536	1739
SCHWED	12	7	287	262
FINNL	3	3	511	115
OESTER	5868	1052	29013	6202
BELGI	316	102	4351	1149
LUXEMB	382	84	1560	305
NORWEG	119	33	556	188
SCHWZ	2926	556	7553	2102
LITAU	3	4	597	191
POLEN	2544	729	20993	4882
TSCHE	1703	675	10603	4492
SLOWAK	2	1	386	136
UNGARN	237	53	2205	578
UKRAIN	38	23	301	308
RUSSLD	219	69	336	112
LIBYEN		5	374	219
NIGERI	195	147	196	184
DR KON	188	38	526	119
TANSAN			259	101
USA	94	212	703	1262
NICARA			208	144
ARGENT			98	70
3917 29 12				
ROHRE USW N BIEGSAM KONDENSATPOLYMER				
EINF	190*	509*	2922*	4798*
LV			1265	760
EU	115	343	1292	3071
FRANKR	27	55	143	405
NIEDL	17	61	355	675
ITAL		1	256	105
G BRIT	27	81	106	1027
DAENM	9	33	62	223
SPAN	30	79	277	484
SCHWZ			65	238

Wichtigste Ursprungs- und Bestimmungs-Laender	JULI 1999 dt = 100kg	JULI 1999 1000 DM	JAN./JUL. 1999 dt = 100kg	JAN./JUL. 1999 1000 DM
USA	61	131	1407	1139
AUSF	990*	1933*	13309*	17799*
PV			1	3
EU	650	1133	5886	8841
FRANKR	212	361	1282	2140
NIEDL	11	35	424	565
ITAL	92	162	1937	1706
DAENM	3	4	647	922
SPAN	16	19	131	255
SCHWED	9	62	155	1125
OESTER	226	353	894	1077
BELGI	29	42	268	482
LUXEMB	23	42	130	273
SCHWZ	69	140	881	1496
POLEN	166	317	621	719
TSCHE	3	13	61	252
UNGARN	43	112	189	530
KASACH	2	3	5521	4651
USA	6	17	55	191
IRAN			46	90
CHINA	2	4	41	179
3917 29 15				
ROHRE USW N BIEGSAM ADDITPOLYMERISAT				
EINF	1450*	514*	3390*	2671*
EV		30	7	202
EU	1324	412	3091	2112
ITAL	43	99	1211	1262
G BRIT			147	268
OESTER	1173	282	1618	511
SCHWZ	8	34	112	428
USA		30	6	273
AUSF	6261*	2070*	33747*	10624*
EU	284	481	1551	2718
FRANKR	53	86	184	324
NIEDL	14	27	92	217
ITAL	3	6	76	262
G BRIT	25	156	106	388
DAENM	30	38	167	198
PORTUG	3	4	69	210
SPAN	105	123	383	465
SCHWED	5	5	131	203
OESTER	10	17	245	224
BELGI	4	19	69	186
SCHWZ	143	67	429	196
LETTLD	475	129	644	173
POLEN	4876	1105	28202	6178
TSCHE	104	26	1615	467
AEGYPT			189	116
HONGK	218	169	287	228
3917 29 19				
ROHRE USW N BIEGSAM AND POLYMERISAT				
EINF	327*	678*	3970*	6739*
EU	106	204	859	1741
FRANKR	1	3	325	691
G BRIT	57	75	271	363
SPAN	34	74	71	171
SCHWED	5	30	45	226
SCHWZ	186	343	2500	3030
TSCHE			47	126
USA	5	75	206	1437
KANADA	5	3	90	198
CHINA	10	8	96	62
AUSF	2079*	6883*	15152*	23117*
EV	35	158	51	229
EU	615	1310	3926	8149
FRANKR	136	338	449	1192
NIEDL	22	24	193	265
ITAL	25	83	138	558
G BRIT	216	348	765	1291
DAENM	25	79	80	334
SPAN	20	73	1490	2725
SCHWED	16	51	44	164
FINNL	1	3	36	106
OESTER	131	243	587	1163
BELGI	16	47	106	239
SCHWZ	191	143	2391	1687
TUERK	17	30	1840	1051
POLEN	817	4488	3589	5631
TSCHE	35	76	235	1004
UNGARN	6	15	95	410
SR JUG			28	61
AEGYPT	85	12	1440	1050
USA	3	16	27	185
MEXIKO	209	439	916	1840
BRASIL	34	74	149	309
ISRAEL		1	268	1029
TAIWAN	44	220	49	241
3917 29 91				
ROHRE AND KUNSTST USW GASLTG ZIV LFZ				
EINF	*	1*	*	1*
AUSF	*	*	26*	18*
EU			26	10

Wichtigste Ursprungs- und Bestimmungs-Laender	JULI 1999 dt = 100kg	JULI 1999 1000 DM	JAN./JUL. 1999 dt = 100kg	JAN./JUL. 1999 1000 DM
3917 29 99				
ROHRE U SCHLAUECHE A AND KUNSTSTOFFEN				
EINF	972*	1373*	6970*	13710*
AUS LG	1	2	8	12
EU	117	290	4431	6867
FRANKR	11	92	1359	2182
NIEDL			293	357
ITAL	14	20	2238	3280
G BRIT	40	90	281	494
OESTER	41	53	210	446
NORWEG			50	353
SCHWZ	715	891	1873	5004
TSCHE	111	33	347	184
USA	6	72	194	1014
AUSF	1098*	2383*	11349*	22068*
EU	488	938	7077	13695
FRANKR	48	105	683	1109
NIEDL	71	150	356	603
ITAL	32	31	267	264
G BRIT	16	30	1494	3234
DAENM	178	314	689	1138
GRIECH		1	188	236
PORTUG		1	241	214
SPAN	33	47	169	291
SCHWED	34	66	247	409
OESTER	80	137	153	471
BELGI	3	11	2413	5246
SCHWZ	148	162	832	814
POLEN	18	68	309	715
TSCHE	87	225	377	1491
UNGARN	7	21	34	103
KASACH			56	69
USA	185	451	1639	2709
KANADA		1	119	163
MEXIKO	8	62	61	249
VENEZU	12	119	12	119
BRASIL	5	20	77	255
IRAN	85	120	68	133
CHINA	29	83	31	82
3917 31 10				
BIEGSAME ROHRE USW MIT FORMST ZIV LFZ				
EINF	3*	47*	10*	124*
EU	3	45	10	107
AUSF	*	*	2*	106*
LV				90
MOSAMB				90
3917 31 90				
AND BIEGSAME ROHRE USW DRUCK>27,6 MPA				
EINF	4497*	6308*	40273*	42974*
EV		37		38
LV		7		7
AUS LG		37		48
EU	3720	4471	35933	31876
FRANKR	658	291	6037	4209
NIEDL	272	420	732	1129
ITAL	406	456	7870	3827
G BRIT	331	1272	3064	4889
DAENM	93	42	1214	1300
OESTER	12	7	586	381
BELGI	1943	1972	16308	16056
NORWEG			26	75
SCHWZ	553	712	2447	3947
TSCHE	30	43	148	410
UNGARN	3	5	411	283
USA	158	986	1183	5931
AUSFUHR UNTER 3915 90 99				
3917 32 10				
KONDENSATPOLYMERISATROHR N VERSTAERKT				
EINF	1189*	1368*	9986*	23114*
AUS LG			2	15
EU	602	628	5827	14610
FRANKR		5	85	223
NIEDL	102	93	469	430
ITAL	29	63	696	279
G BRIT	221	168	278	558
IRLAND	13	115	43	498
DAENM	31	71	505	420
BELGI	201	104	3697	12133
SCHWZ	89	51	349	317
POLEN			25	90
TSCHE	487	593	3217	4889
USA	5	64	98	829
JAPAN	5	29	467	2358
AUSF	4458*	12995*	30770*	101110*
PV	3	18	19	103
EU	1098	3951	9295	42072
FRANKR	243	1197	2396	12815
NIEDL	61	251	684	3788
ITAL	53	226	510	2980
G BRIT	131	483	965	3930
IRLAND	30	211	248	1348
DAENM	54	171	364	1148

Wichtigste Ursprungs- und Bestimmungs-Laender	JULI 1999 dt = 100kg	JULI 1999 1000 DM	JAN./JUL. 1999 dt= 100kg	JAN./JUL. 1999 1000 DM
GRIECH	49	133	208	860
PORTUG	16	72	181	947
SPAN	30	109	251	1119
SCHWED	19	120	387	2014
FINNL	48	104	551	1626
OESTER	243	663	1583	6245
BELGI	124	220	947	3152
NORWEG	29	158	241	1160
SCHWZ	57	192	440	1393
TUERK	70	279	320	1664
ESTLD	20	92	163	641
LETTLD	9	28	54	209
LITAU	46	203	214	923
POLEN	79	148	624	1297
TSCHE	947	1294	5690	9182
UNGARN	184	475	1248	3826
RUMAEN	35	99	116	350
RUSSLD	118	331	460	1387
SLOWEN	162	573	455	1750
KROAT	6	24	62	269
B HERZ	26	136	133	627
MAROKK			87	887
TUNES		1	61	223
AEGYPT	7	27	29	141
SENEG			7	104
S AFR	11	24	68	208
USA	416	1164	4480	13412
MEXIKO	44	198	289	1431
EL SAL	13	46	30	103
COSTA	26	116	155	721
DOM RP	71	391	320	1620
VENEZU	84	306	353	1904
ECUAD	12	64	87	343
PERU	66	280	211	837
BRASIL	632	1266	2875	5396
CHILE	135	632	800	3044
URUGU			31	249
ARGENT	21	108	129	686
LIBAN			13	78
ISRAEL	6	19	33	128
MALAYS		1	13	112
CHINA	29	193	75	668
HONGK	10	40	86	221
AUSTRL	2	8	26	96
3917 32 31				
AND ETHYLENPOLYMERROHRE N VERSTAERKT				
EINF	8669*	9897*	51283*	57982*
EV				3
AUS LG				3
EU	7390	7958	43300	46602
FRANKR	5	20	903	1111
NIEDL	587	317	4935	2426
ITAL	180	81	1228	1014
G BRIT	1038	2910	4648	15871
IRLAND	375	2391	2058	14070
SPAN	86	48	608	261
OESTER	4367	1095	22126	5620
BELGI	726	1075	6750	6411
SCHWZ	345	191	2805	1884
POLEN	275	350	1198	1821
SLOWEN	270	121	1134	517
USA	56	656	396	3069
ISRAEL	71	70	788	741
CHINA	54	22	85	205
SKOREA	44	45	183	115
JAPAN	96	446	670	2690
AUSF	28679*	30787*	156233*	143232*
PV	228	242	1024	1054
EU	22326	20519	117867	81425
FRANKR	7360	3999	50796	19487
NIEDL	2612	1519	16744	9259
ITAL	1325	1871	7058	7338
G BRIT	1104	3197	2953	7842
IRLAND	1378	850	3890	2017
DAENM	730	1150	3947	4282
GRIECH	558	534	3585	3870
PORTUG	134	266	1065	1455
SPAN	537	1074	1415	3123
SCHWED	737	1060	3315	3342
FINNL	85	283	633	773
OESTER	995	1398	6180	7070
BELGI	4492	3811	18928	11976
LUXEMB	281	107	379	251
NORWEG	193	477	1140	2385
SCHWZ	1354	1271	7796	7305
MALTA	3	4	35	352
TUERK	82	246	554	1110
ESTLD	9	58	27	183
LETTLD	53	87	133	402
LITAU	14	42	88	303
POLEN	835	1127	5739	5819
TSCHE	392	540	3089	4194
SLOWAK	45	58	201	438
UNGARN	327	532	2211	3827
RUMAEN	23	114	132	487
BULGAR	8	28	1447	481
UKRAIN	4	8	47	188
RUSSLD	32	72	255	681
USBEK	14	210	67	236
SLOWEN	78	142	147	390
KROAT	20	77	217	548
B HERZ	12	29	119	178
MAZED	1	5	15	182
AEGYPT	62	222	361	1213
S AFR	67	237	249	1026
USA	950	1619	4878	9686
KANADA	395	324	1445	1116
MEXIKO	11	34	43	263
KUBA			4	138
BRASIL			54	133
URUGU	35	90	373	912
LIBAN			25	87
IRAN		2	32	146

Wichtigste Ursprungs- und Bestimmungs-Laender	JULI 1999 dt	JULI 1999 1000 DM	JAN./JUL. 1999 dt	JAN./JUL. 1999 1000 DM
ISRAEL	13	75	106	436
JORDAN	3	4	248	110
SAUDIA	37	170	425	1667
KUWAIT		1	84	94
BAHRAI		3	30	119
A EMIR	116	126	423	935
OMAN	10	42	119	447
JEMEN			156	96
PAKIST	11	34	81	255
INDIEN	27	78	249	740
THAIL		152	91	807
LAOS	218	67	218	67
SINGAP	782	1205	4051	7624
CHINA	2	10	107	152
SKOREA	16	125	152	1646
JAPAN	39	119	184	981
TAIWAN		3	30	163
HONGK	5	36	86	618
AUSTRL	6	25	108	269
3917 32 36				
AND VINYLCHLORIDROHR USW N VERSTAERKT				
EINF	20827*	8274*	50531*	25963*
EV		10	6	83
AUS LG		6	3	61
EU	20336	7691	46668	20983
FRANKR	34	104	488	824
NIEDL	1361	817	8021	4435
ITAL	18373	6051	30928	10479
G BRIT	42	21	269	330
DAENM	103	76	997	574
GRIECH	3	1	4105	1383
SPAN	68	318	734	2082
OESTER	233	104	498	231
BELGI	112	171	505	707
SCHWZ	134	54	565	422
POLEN	17	31	195	211
TSCHE	32	259	256	1931
SLOWAK			321	262
SLOWEN	22	10	592	265
USA	1	21	118	621
ISRAEL			1	107
MALAYS	267	128	1511	678
AUSF	6319*	4705*	43467*	29740*
EV	2	5	156	367
PV	62	38	735	426
EU	2500	1938	16967	12809
FRANKR	236	308	1655	1373
NIEDL	463	356	2715	1798
ITAL	177	202	1286	819
G BRIT	169	185	928	1022
IRLAND	72	44	679	534
PORTUG	389	249	3581	2375
SPAN	378	209	1946	1043
SCHWED	24	28	383	349
OESTER	387	250	3187	1962
BELGI	176	156	2355	1286
SCHWZ	235	115	1109	676
POLEN	1254	591	8904	3759
TSCHE	502	550	3087	3206
UNGARN	320	288	2284	2020
W RUSS	583	387	3846	2204
RUSSLD	232	124	888	396
BR JUG	24	103	187	390
S AFR	129	70	523	397
USA	89	140	882	1081
BRASIL	4	3	66	174
MALAYS	17	46	128	427
JAPAN	42	44	167	215
NEUSEE			47	122
3917 32 39				
AND ROHRE USW AND ADDITPOLYMERISATERZ				
EINF	4634*	4981*	30114*	30841*
EV				1
AUS LG	2	33	3	48
EU	4048	3671	27033	24606
FRANKR	2452	1651	17508	11936
NIEDL	45	74	333	1031
ITAL	183	204	1041	1183
G BRIT	1272	1232	6959	7173
SCHWED	32	141	246	871
FINNL	4	17	512	679
OESTER	86	259	357	1341
BELGI	2	50	58	343
SCHWZ	82	116	303	366
TSCHE	278	491	1368	2782
USA	38	221	148	611
THAIL	32	151	210	391
JAPAN	33	273	170	1629
AUSF	5206*	5699*	24657*	28152*
PV	7	4	90	81
EU	4836	4156	22083	18936
FRANKR	383	1054	1823	3772
NIEDL	377	375	2143	2060
ITAL	126	411	668	2786
G BRIT	76	233	351	1498
DAENM	20	64	105	351
GRIECH	5	11	31	176
PORTUG	46	125	184	402
SPAN	147	524	801	1699
SCHWED	97	248	361	914
FINNL	27	85	84	321
OESTER	53	158	243	847
BELGI	3805	859	16869	3982
NORWEG	12	84	56	360
SCHWZ	78	258	492	1699
TUERK	23	81	278	735
POLEN	19	47	178	342
TSCHE	25	79	287	768
UNGARN	12	181	75	803
W RUSS	14	99	39	262
SLOWEN	10	46	51	224
USA	37	243	276	1297
MEXIKO	7	20	91	235
JAPAN	30	77	103	338
3917 32 51				
AND ROHR USW AND KUNSTST N VERSTAERKT				
EINF	99*	371*	1028*	2314*
EU	59	144	494	1013
G BRIT	30	76	238	565
BELGI	22	45	82	146
SCHWZ	11	28	368	806
USA	25	64	63	329
JAPAN	2	112	7	305
AUSF	344*	870*	1610*	3826*
PV				7
EU	132	358	612	1246
FRANKR	24	64	141	307
NIEDL	27	96	134	273
OESTER	39	94	233	379
SCHWZ	29	198	248	523
LITAU		1	21	96
POLEN	142	190	636	1049
3917 32 91				
AND KUNSTDAERME A AND KUNSTST N VERST				
EINF	711*	3163*	1854*	8480*
EU	603	3023	948	4584
NIEDL	501	3015	779	3743
OESTER			158	782
POLEN	53	57	100	158
RUSSLD	4	10	154	531
SLOWEN	8	22	52	122
JAPAN			413	810
AUSF	588*	1033*	4347*	8790*
EU	239	650	2001	4470
FRANKR	56	171	283	717
NIEDL	44	150	288	882
ITAL	45	100	188	519
G BRIT	10	21	176	424
SPAN	37	48	677	782
OESTER	25	106	222	685
BELGI	1	4	96	287
TUERK	14	40	116	662
LITAU			44	61
POLEN	26	53	104	241
TSCHE	6	6	318	411
UNGARN	23	43	148	288
RUMAEN	6	24	178	262
RUSSLD	190	70	325	307
SLOWEN			112	247
BR JUG			21	97
TUNES			36	87
USA	13	18	76	107
BRASIL			64	187
CHILE			40	189
ISRAEL			94	126
AUSTRL	24	21	248	219
3917 32 99				
AND ROHR USW AUS AND KUNSTSTOFFEN USW				
EINF	5367*	5636*	26723*	28947*
PV			27	14
AUS LG		1		7
EU	234	357	2150	3187
FRANKR	62	33	435	494
NIEDL	14	50	121	412
ITAL	45	51	789	706
G BRIT	6	41	269	624
DAENM	74	103	243	378
OESTER	2	3	71	82
BELGI	27	59	181	370
SCHWZ	4561	4436	19913	17284
TSCHE	102	187	470	916
USA	18	322	209	1614
THAIL	55	20	436	191
INDONE	103	75	863	485
MALAYS		2	396	175
CHINA	223	161	1370	948
JAPAN	1	42	351	798
AUSF	5979*	7042*	32369*	40844*
PV	3	14	13	58
EU	4565	3985	22485	21359
FRANKR	451	525	2956	3240
NIEDL	276	213	2846	2333
ITAL	1613	1027	4490	3187
G BRIT	165	199	678	916
DAENM	221	219	792	874
GRIECH	52	56	670	733
PORTUG	104	152	635	751
SPAN	511	583	2940	3253
SCHWED	201	182	1183	1282
FINNL	31	41	260	367
OESTER	124	298	953	1628
BELGI	651	358	3682	2687
LUXEMB	162	61	321	122
SCHWZ	58	129	679	1443
TUERK	125	234	516	908
POLEN	139	193	1119	1402
TSCHE	299	529	1747	3564
SLOWAK	171	278	800	1351
UNGARN	141	253	1636	2263
RUSSLD	14	58	39	134
MAROKK	60	72	506	514
TUNES	81	107	473	621
USA	40	184	469	1466
MEXIKO	141	361	658	1656
BRASIL	31	39	226	332
CHINA	29	43	251	424
JAPAN	7	407	98	1992
3917 33 10				
ROHR USW MIT FORMST GASLTG ZIV LUFTFZ				
EINF	*	2*	*	8*
AUSF	*	*	1*	260*
EU			1	260
FRANKR			1	260
3917 33 90				
AND ROHRE USW MIT FORMST USW N VERST				
EINF	1628*	1668*	11867*	12176*
AUS LG		8	14	64
EU	936	874	8430	8848
FRANKR	369	239	3061	1654
ITAL	98	180	775	832
G BRIT	69	167	492	680
DAENM	23	37	48	140
SPAN			327	1217
SCHWED	46	110	266	639
BELGI	319	128	3240	1617
SCHWZ	119	214	511	938
TUERK			79	74
TSCHE	445	202	2294	2235
UNGARN			14	117
SLOWEN	11	40	56	211
USA	8	29	170	683
SKOREA	25	55	70	147
JAPAN	2	143	16	476
AUSF	8177*	5048*	35079*	24993*
PV			1	4
EU	7669	3913	35492	17238
FRANKR	3181	1319	15563	8365
NIEDL	986	348	3294	1272
ITAL	608	494	2644	2127
G BRIT	45	103	580	450
IRLAND	2	6	361	125
DAENM	264	108	1550	672
PORTUG	8	67	407	1101
SPAN	41	98	366	429
SCHWED	27	77	180	469
OESTER	1598	996	6546	3539
BELGI	635	229	3920	1494
SCHWZ	92	108	807	641
TUERK	59	223	304	1248
POLEN	57	114	887	832
TSCHE	169	337	960	2412
RUSSLD	1	3	140	179
USA	35	107	150	461
BRASIL	7	28	80	369
3917 39 12				
KONDENSATPOLYMERISATROHRE NAHTLOS				
EINF	599*	1166*	3346*	6114*
EV	2	12	2	13
AUS LG	2	19	2	62
EU	166	570	2336	4724
FRANKR			474	706
NIEDL	24	81	129	406
IRLAND	21	182	361	1101
PORTUG	14	26	312	105
SCHWED			668	1147
BELGI	63	259	271	1129
SCHWZ	11	66	85	232
TSCHE	428	508	882	1052
AUSF	243*	846*	2497*	5423*
PV			1	5
EU	206	659	2268	4568
FRANKR	33	85	1447	2299
NIEDL	32	129	182	430
ITAL	6	94	38	202
G BRIT	9	44	82	203
SPAN	3	24	209	629
BELGI	100	220	201	489
SCHWZ	6	24	64	223
RUSSLD	14	81	39	194
3917 39 15				
AND ADDITPOLYMERISATROHRE USW NAHTLOS				
EINF	3782*	2312*	27306*	15048*
EV	6	93	30	338
PV			9	19
AUS LG	14	125	87	603

Wichtigste Ursprungs- und Bestimmungs-Laender	JULI	1999	JAN./JUL.	1999
	dt = 100kg	1000 DM	dt = 100kg	1000 DM
EU	3130	1970	25317	13519
NIEDL	397	288	2964	2112
ITAL	1582	701	10815	4630
G BRIT	301	235	735	596
DAENM		1	1666	443
GRIECH			4634	1586
SPAN	103	91	219	172
BELGI	647	515	4126	3713
SCHWZ	532	197	1650	595
USA	8	122	124	591
AUSF	6101*	4250*	41910*	25631*
PV	50	25	150	76
EU	4588	2571	30018	16285
FRANKR	899	425	4159	2068
NIEDL	259	172	2202	1374
ITAL	1016	563	2822	2042
G BRIT	979	397	5876	2322
DAENM	37	52	593	465
SPAN	321	378	755	1300
SCHWED	64	30	1175	537
FINNL	5	20	2616	753
OESTER	963	431	9594	3571
BELGI	32	67	377	678
NORWEG	13	86	1208	1184
SCHWZ	592	563	2892	3099
VATIK			43	98
POLEN	97	131	1118	851
TSCHE	256	166	3004	1166
UNGARN	33	31	1561	782
RUMAEN	53	25	296	139
AEGYPT	10	14	45	108
USA	8	24	387	523
IRAN	106	56	109	65
INDIEN	109	195	361	736
JAPAN	14	51	51	179
3917 39 19				
AND ROHRE AND POLYMERISATERZ NAHTLOS				
EINF	389*	515*	1457*	2018*
EV		2		6
AUS LG		2		6
EU	153	106	629	447
ITAL	133	54	447	483
SCHWZ	166	95	535	469
USA	65	306	145	535
AUSF	130*	317*	2245*	4029*
PV			1	6
EU	91	185	1495	2243
FRANKR	6	18	719	995
NIEDL	63	68	486	357
ITAL	6	26	67	226
DAENM	2	5	34	86
SPAN	3	14	76	185
SCHWED		1	54	161
SLOWAK		1	11	80
UNGARN	1	5	53	130
AEGYPT			32	108
USA	1	3	380	554
THAIL	1	4	20	70
3917 39 91				
ROHR M FORMST AND KUNSTST LTG ZIV LFZ				
EINF	*	6*	*	34*
AUSF	*	*	*	2*
3917 39 99				
AND ROHRE U SCHLAEUCHE AND KUNSTSTOFF				
EINF	5039*	5777*	38171*	40914*
EV	1	57	10	263
LV				6
PV			2	8
AUS LG	36	440	103	1667
EU	2478	2776	17815	17315
FRANKR	73	60	542	588
NIEDL	93	123	394	513
ITAL	1059	1026	9825	6864
G BRIT	442	578	2003	2973
DAENM	21	35	287	466
SCHWED	357	314	2404	2193
FINNL	123	131	880	1018
OESTER	286	472	1270	2218
BELGI	22	37	195	369
SCHWZ	2320	2553	14560	14912
TUERK			145	72
TSCHE	909	177	1032	288
USA	38	582	527	4182
KANADA		2	297	386
ISRAEL	133	103	2101	1018
INDONE	57	44	282	209
CHINA			926	403
JAPAN	5	443	22	1630
TAIWAN	5	13	182	144
AUSF	9109*	14000*	45822*	58129*
EV	1	44	4	263
PV			26	148
EU	5154	7087	25431	34030
FRANKR	420	579	3057	6259
NIEDL	300	462	1939	3143
ITAL	1848	2026	6227	7213
G BRIT	101	248	545	1371
IRLAND	16	31	126	260
DAENM	116	213	611	1004
GRIECH	6	37	92	243
PORTUG	56	74	277	515
SPAN	658	849	2268	3286
SCHWED	127	479	1014	1674
FINNL	41	79	323	630
OESTER	221	450	3540	3247
BELGI	1339	1254	5397	5247
NORWEG	39	107	162	571
SCHWZ	1310	1234	6447	6747
TUERK	46	94	132	389
LETTLD	26	43	129	223
LITAU	62	74	214	281
POLEN	467	546	2505	3069
TSCHE	232	485	1584	2688
SLOWAK	12	76	111	312
UNGARN	195	167	931	1660
RUMAEN	237	991	1081	3679
BULGAR	80	98	386	511
RUSSLD	110	160	488	711
SLOWEN	59	111	388	521
KROAT	21	30	133	290
B HERZ			22	60
TUNES	53	88	90	167
AEGYPT	6	36	71	166
GHANA	4	14	30	99
USA	385	857	1972	4384
PANAMA			118	337
BRASIL	140	421	226	616
ARGENT	1	6	204	672
LIBAN			142	189
IRAN	103	64	116	119
ISRAEL	66	331	129	476
SAUDIA	4	10	174	174
KUWAIT	51	27	126	92
A EMIR	25	157	82	287
PAKIST		7	8	80
INDIEN	153	186	743	816
THAIL	13	59	65	805
SINGAP	15	70	139	547
CHINA	2	10	277	262
JAPAN	33	100	82	356
AUSTRL	4	11	31	167
N SEEM			33	78
3917 40 10				
FORMSTUECK USW F ZIVILE LUFTFAHRZEUGE				
EINF	*	4*	*	16*
AUSF	1*	8*	28*	273*
EU			6	93
FRANKR			6	90
JAPAN				79
3917 40 90				
FORM-VERSCHLUSSSTUECKE USW AND ZWECKE				
EINF	16809*	32778*	97446*	191473*
EV	5	202	13	848
LV			4	564
PV	857	148	2046	431
AUS LG	50	597	339	3707
EU	8157	14409	49322	84123
FRANKR	553	1276	3322	9257
NIEDL	878	1227	5299	5935
ITAL	2606	2630	13782	13878
G BRIT	995	3213	5290	13893
IRLAND	71	203	319	698
DAENM	31	44	1603	2611
GRIECH	2	3	623	350
SCHWED	57	114	181	447
FINNL	5	49	111	227
OESTER	2667	5601	15254	31998
BELGI	2	4	3398	4695
NORWEG	26	20	668	396
LIECHT	80	141	826	923
SCHWZ	4469	11470	26818	70380
POLEN	504	360	2065	1817
TSCHE	1274	382	5257	2372
SLOWAK	20	6	243	121
UNGARN	599	151	3460	1300
BR JUG			86	102
USA	133	1528	1345	9973
KANADA	52	80	241	385
ZYPERN			193	163
ISRAEL	1280	2993	5788	12402
SINGAP	29	320	86	932
CHINA	4	4	167	198
SKOREA	13	67	83	388
JAPAN	54	652	348	4285
TAIWAN	72	156	378	711
AUSF	31618*	56420*	173551*	296352*
EV			23	23
PV	165	119	1351	1850
EU	19983	38740	102667	183151
FRANKR	2697	7186	14931	32142
NIEDL	1668	3094	10054	19290
ITAL	5532	10980	22003	39828
G BRIT	1659	3330	7981	14016
IRLAND	90	307	424	1032
DAENM	641	1244	3974	7300
GRIECH	171	269	926	1696
PORTUG	299	654	1311	2981
SPAN	1841	3224	7169	15472
SCHWED	494	1154	2645	5942
FINNL	135	250	1115	1764
OESTER	2972	4431	19350	25017
BELGI	1439	2305	10005	15868
LUXEMB	155	272	779	1404
ISLAND	91	66	459	411
NORWEG	163	249	1052	1930
SCHWZ	2631	3232	14467	18507
TUERK	275	298	1725	1974
ESTLD	77	109	274	378
LETTLD	147	170	429	567
LITAU	55	97	394	634
POLEN	3217	4144	20251	24447
TSCHE	1194	2061	10325	17552
SLOWAK	128	267	1078	2370
UNGARN	909	989	5424	6951
RUMAEN	44	90	189	340
BULGAR	44	77	113	348
UKRAIN	30	41	182	387
W RUSS	70	248	602	2506
RUSSLD	234	212	847	716
KASACH	1	4	122	103
USBEK	3	10	15	89
SLOWEN	85	160	284	699
KROAT	35	69	175	467
MAROKK	20	83	40	186
LIBYEN		3	87	229
AEGYPT	177	117	1184	1027
GHANA	1	2	63	76
NIGERI	67	121	82	178
MAURIT		3	73	90
S AFR	61	169	306	976
USA	444	1080	2529	7351
KANADA	16	115	606	1222
MEXIKO	130	442	1033	3588
BRASIL	102	388	487	1613
CHILE	1	2	127	472
ARGENT	39	82	189	449
LIBAN	47	195	227	321
IRAN	3	4	162	402
ISRAEL	49	123	398	856
JORDAN	4	12	136	249
SAUDIA	112	192	853	1024
KUWAIT	98	251	422	941
BAHRAI	2	6	44	113
A EMIR	253	357	700	1057
JEMEN			21	57
INDIEN	2	7	128	254
SRILAN	6	11	46	128
KAMBOD			58	86
MALAYS	2	8	154	377
BRUNEI			55	106
SINGAP	25	58	178	418
CHINA	63	193	262	794
SKOREA	28	102	135	588
JAPAN	113	268	586	1762
TAIWAN	37	208	208	744
HONGK	12	49	118	449
AUSTRL	97	178	526	1384
3918 10 10				
BODEN/WANDBELAG TRAEGER M PVC GETR				
	M2		M2	
EINF	17469134*	13373*	146690904*	1025284*
GEW DT	32020		243491	
EV	120	36	1687	199
AUS LG			16267	70
EU	1664586	12891	13830396	98292
FRANKR	18210	215	1068602	6791
NIEDL	388099	3234	3468097	30990
ITAL	18888	154	85572	705
G BRIT	398535	3711	2138384	17383
IRLAND	300	4	372607	2914
GRIECH			10578	100
SCHWED	34074	371	73887	638
FINNL			31642	203
OESTER	37820	229	81947	536
BELGI	424094	2721	3710295	22815
LUXEMB	368370	2284	2828071	15340
TSCHE	14503	82	34842	328
UNGARN			9106	58
SLOWEN			67939	540
BR JUG			12980	83
USA	9769	136	87838	1266
CHINA			31982	172
SKOREA	38002	66	419133	778
JAPAN	10	1	6200	159
TAIWAN	15892	148	70925	570
AUSF	2909540*	21180*	13800083*	103368*
GEW DT	42557		208908	
PV	5050	63	76665	421
EU	1448250	11568	6868456	56420
FRANKR	119430	861	933187	7064
NIEDL	156092	852	782564	4827
ITAL	91807	672	560278	4778
G BRIT	64553	988	471649	6560
IRLAND	13066	133	89705	730
DAENM	8503	68	128519	1251
GRIECH	37710	211	140561	811
PORTUG	14564	111	63082	553
SPAN	82521	636	210844	1724
SCHWED	544496	4879	1796831	16124
FINNL	16207	132	88840	787
OESTER	145464	1169	841980	8575
BELGI	161237	931	961049	6647
ISLAND	3265	53	14887	166
NORWEG	16271	114	196835	1621
SCHWZ	94920	786	589453	4783
FAROER	2047	39	22242	178
TUERK	63381	434	392206	2938
ESTLD	11283	86	69771	583
LETTLD	33421	202	179878	1127
LITAU	43828	262	130940	828
POLEN	80615	704	480277	3648
TSCHE	56024	469	382228	2270
SLOWAK	1226	9	24820	220
UNGARN	32473	146	244447	1350
UKRAIN	190054	1047	887717	3501

Wichtigste Ursprungs- und Bestimmungs-Laender	JULI 1999 dt = 100kg	JULI 1999 1000 DM	JAN./JUL. 1999 dt = 100kg	JAN./JUL. 1999 1000 DM
W RUSS	14941	63	55121	271
MOLDAU	28426	154	68834	420
RUSSLD	305483	1947	919708	5932
KASACH	40803	224	94187	592
USBEK	23204	131	50367	296
KIRGIS	6927	20	30398	112*
SLOWEN	26397	188	159510	1097
KROAT	42591	336	114363	852
B HERZ	13530	70	31784	198
BR JUG			6680	71
USA	32921	191	100605	644
KANADA	1252	9	9704	84
BRASIL	21821	89	219677	686
ISRAEL	628	16	32537	178
SAUDIA			132068	1057
A EMIR	2649	44	16246	214
INDIEN	5780	93	12578	146
THAIL	1594	13	11993	110
JAPAN	2930	26	23628	223
AUSTRL	203051	1329	1195528	7864
NEUSEE	29366	189	237066	1608
3918 10 90				
VINYLCHLORIDPOLYMERBODEN/WANDBELAG				
	M2		M2	
EINF	1410932*	16127*	6504484*	72876*
GEW DT	42258		189477	
AUS LG	26696	336	216179	2934
EU	1268974	14767	5126703	60880
FRANKR	118508	1101	662080	6534
NIEDL	29948	402	50726	694
G BRIT	213328	3583	1400939	22771
IRLAND	25	1	108428	877
SCHWED	798285	8690	2394946	25849
FINNL			28215	419
OESTER	418	17	6647	89
BELGI	630	8	242083	1788
LUXEMB	104310	891	221869	1742
SCHWZ	5925	82	163814	2229
POLEN			16660	116
UNGARN	16206	94	95104	606
SLOWEN	16373	106	65132	384
BR JUG	11868	68	196246	792
USA	723	18	53002	461
INDIEN	6313	116	118793	849
CHINA	39956	163	186388	878
SKOREA			112741	693
JAPAN			17802	168
TAIWAN	45971	743	345782	5042
AUSF	1443129*	15876*	15361473*	91233*
GEW DT	44733		195696	
PV			87	13
EU	1097818	13102	12804521	80981
FRANKR	126536	1849	621033	8280
NIEDL	41406	529	318000	4564
ITAL	327137	3723	1128567	13172
G BRIT	199782	2605	719594	9596
IRLAND	12217	209	74334	976
DAENM	8191	133	59183	1253
GRIECH	44013	236	203304	1220
PORTUG	5362	42	16768	178
SPAN	34711	432	181717	2695
SCHWED	178695	1866	888307	7372
FINNL	5279	64	53230	958
OESTER	77612	1059	362893	6322
BELGI	29806	307	8161546	4265
ISLAND	4062	92	26017	460
NORWEG	25795	422	273287	4475
SCHWZ	52840	741	270214	3947
TUERK	66031	806	242877	2829
LITAU	15670	90	65385	327
POLEN	27697	320	142235	1371
TSCHE	16011	227	82137	975
SLOWAK	364	7	16214	222
UNGARN	44891	399	172481	1891
RUMAEN	1022	28	28886	265
ALBAN			7403	70
UKRAIN	28156	149	85801	631
W RUSS	807	9	28981	206
RUSSLD	23892	446	93015	965
SLOWEN	24265	259	66430	732
KROAT	11028	134	36516	436
B HERZ	1082	16	6937	107
TUNES	3447	63	7116	153
AEGYPT			48645	501
USA	52786	1453	197606	3999
KANADA	272	6	9633	171
NL ANT			52988	133
BRASIL	5510	61	45253	313
ARGENT	2650	46	29569	467
ISRAEL	7325	34	60736	467
SRILAN	10649	85	24037	186
MALAYS			8086	133
SKOREA	1087	41	5511	210
HONGK	47597	311	91895	667
AUSTRL	11873	116	98190	1042
NEUSEE	4345	39	36963	280
3918 90 00				
BODEN/WANDBELAG A AND KUNSTSTOFFEN				
	M2		M2	
EINF	97516*	2463*	4733561*	11673*
GEW DT	2585		13068	
EV	1	24	513	370
AUS LG	1	24	45	232
EU	95740	2406	4049643	10337
FRANKR	1376	21	12909	245
NIEDL	1806	19	11848	170
G BRIT	25846	1113	117265	4418
SCHWED	64141	1107	199525	4856
OESTER	2835	55	14652	304
BELGI	8587	84	42840	435
POLEN	202	5	8937	129
USA	8	9	5860	425
CHINA			5211	117
TAIWAN	965	10	17838	112
SCHIFF	1	24	42	200
AUSF	379174*	1158*	2636282*	8042*
GEW DT	1620		11747	
PV				4
EU	24480	412	138161	2141
FRANKR	1522	21	28717	365
NIEDL	9201	118	43039	498
ITAL	1250	37	14066	258
SCHWED	3336	80	11113	188
OESTER	6283	180	27497	625
SCHWZ	123416	344	371886	1512
POLEN	150077	164	1620667	2232
TSCHE	737	2	78878	302
SLOWAK	7347	38	26484	170
UNGARN			10517	96
RUSSLD	24272	62	60374	163
KROAT	12813	46	70893	198
SUDAN			19017	91
USA			16832	101
SINGAP			7791	89
CHINA			29275	103
JAPAN	26043	62	52852	146
3919 10 11				
KLEBEBAND<20CM WEICHGEMACHT PVC OD PE				
	DT		DT	
EINF	5225*	4114*	31719*	25922*
EV			2	28
AUS LG	405	185	1401	971
EU	2664	2406	17079	15221
FRANKR	497	551	2946	3260
NIEDL	109	90	771	1237
ITAL	1404	1024	7028	4598
G BRIT	295	395	3337	3129
FINNL	175	52	201	55
OESTER	100	119	567	510
BELGI	49	122	2162	2313
SCHWZ	100	135	747	1056
USA	287	567	2295	3789
SINGAP	14	12	187	137
CHINA	139	70	1087	465
SKOREA			348	216
JAPAN	64	92	469	775
TAIWAN	1954	827	9413	4162
AUSF	2566*	3327*	25876*	24052*
PV	1	10	19	100
EU	1724	2122	20126	16301
FRANKR	297	357	1857	2239
NIEDL	165	259	1836	2124
ITAL	68	112	423	729
G BRIT	74	135	1870	1006
DAENM	50	55	341	665
PORTUG	23	71	513	350
SPAN	152	233	3306	1898
SCHWED	20	27	3331	1738
FINNL	4	9	931	264
OESTER	780	707	3223	2868
BELGI	65	82	2382	2221
NORWEG	13	24	174	267
SCHWZ	230	227	1189	1076
TUERK	16	42	211	252
POLEN	94	134	1055	1298
TSCHE	146	206	785	1134
SLOWAK	7	21	62	226
UNGARN	50	88	355	626
SLOWEN	163	211	814	986
KROAT	3	8	116	182
3919 10 13				
KLEBEBAND<20CM NICHT WEICHGEMACHT PVC				
EINF	5780*	3303*	32370*	17408*
EU	5773	3283	31914	17081
FRANKR	55	90	59	93
NIEDL	7	11	216	147
ITAL	4786	2569	27373	14491
DAENM	189	103	293	166
SPAN	723	498	3849	2109
USA		4	126	164
AUSF	3707*	2580*	23529*	17478*
EU	2858	2010	17802	13038
FRANKR	439	365	2473	2167
NIEDL	497	337	3313	2173
ITAL	16	19	222	232
G BRIT	246	191	1882	1466
DAENM	489	288	2731	1840
SPAN	53	39	249	220
SCHWED	283	179	1866	1151
OESTER	283	228	1786	1499
BELGI	516	336	3011	2028
SCHWZ	123	100	1003	840
TUERK	13	12	123	142
POLEN	75	64	238	240
TSCHE	18	34	107	234
USA	382	284	2489	1760
ISRAEL	68	47	380	200
3919 10 15				
KLEBEBAND BREITE<20CM POLYPROPYLEN				
EINF	14071*	7891*	89418*	42869*
AUS LG	14	4	100	45
EU	11826	6176	72517	35324
FRANKR	68	17	498	161
NIEDL	158	181	1583	1198
ITAL	10088	4471	64131	28823
G BRIT	224	848	1141	2847
GRIECH	34	14	159	83
SPAN	267	126	1767	783
OESTER	924	490	2302	1062
BELGI	13	12	747	355
USA	787	966	2630	3266
KANADA	22	34	76	105
ISRAEL	80	62	238	169
INDONE			1115	289
CHINA	907	177	9629	2362
JAPAN	1	4	194	148
TAIWAN	38	16	1631	610
AUSF	10799*	11411*	73643*	81383*
PV			30	14
EU	6936	6406	48132	50856
FRANKR	1042	1400	8826	11966
NIEDL	522	362	2888	2208
ITAL	625	774	6186	7161
G BRIT	918	938	8978	8267
DAENM	303	347	2132	2286
GRIECH	140	158	1019	1174
PORTUG	14	20	132	267
SPAN	898	802	5715	4984
SCHWED	643	983	5752	8235
FINNL	78	48	802	541
OESTER	263	168	1299	1043
BELGI	808	702	4341	5509
SCHWZ	310	516	1678	2583
TUERK	480	587	3395	3494
ESTLD	1	1	278	106
LETTLD	437	165	902	526
LITAU	109	88	600	385
POLEN	1619	1343	8924	7480
TSCHE	367	388	1958	2287
SLOWAK	17	11	600	549
UNGARN	176	210	1302	1249
RUMAEN		1	68	186
UKRAIN	8	25	211	191
RUSSLD	377	276	1445	1836
USBEK	16	55	49	162
SLOWEN	28	86	146	220
MAROKK	96	116	400	447
NIGERI	19	22	73	89
S AFR	20	42	807	975
USA	109	199	822	1522
KOLUMB			241	328
BRASIL	12	28	88	174
SYRIEN			237	328
SAUDIA	520	593	3072	3149
A EMIR			133	180
INDIEN			34	116
MALAYS			80	90
CHINA			71	85
HONGK	1	1	97	104
AUSTRL	22	52	99	260
3919 10 19				
KLEBEBAND BREITE<20CM AND KUNSTSTOFFE				
EINF	3046*	3473*	23579*	25112*
EV			16	35
AUS LG	6	22	130	474
EU	2236	2258	17923	16355
FRANKR	93	194	1918	2437
NIEDL	51	93	872	907
ITAL	636	430	7421	4380
G BRIT	1023	782	2971	2735
DAENM	21	16	1152	244
SCHWED	1	2	306	107
OESTER	31	10	421	217
BELGI	378	731	2827	5291
SCHWZ	287	423	1995	2676
TSCHE	160	14	581	131
USA	141	416	1221	3742
INDIEN	30	72	117	278
SINGAP			132	64
CHINA	61	35	463	214
JAPAN	19	147	183	736
TAIWAN	88	82	866	668
AUSF	2062*	4817*	11979*	27638*
PV	3	112	79	905
EU	964	2187	6245	14529
FRANKR	218	415	970	2488
NIEDL	121	260	478	1393
ITAL	35	109	478	1142
G BRIT	109	313	568	1890
DAENM	30	122	214	689
PORTUG	140	248	1249	2058
SPAN	119	219	559	1189
SCHWED	15	73	102	392
FINNL	4	24	58	304
OESTER	117	233	1085	1960
BELGI	41	144	426	1163
NORWEG	10	26	103	243
SCHWZ	49	209	295	918
TUERK	227	306	1101	1436
ESTLD	146	56	211	112
POLEN	110	215	500	1038
TSCHE	169	404	886	2030
UNGARN	18	40	109	286

Wichtigste Ursprungs- und Bestimmungs-Laender	JULI 1999		JAN./JUL. 1999	
	dt = 100kg	1000 DM	dt = 100kg	1000 DM
UKRAIN	8	363	85	567
RUSSLD	76	72	465	856
KROAT	5	17	69	175
S AFR	3	25	27	186
USA	106	508	525	2941
BRASIL	48	61	128	181
ISRAEL	32	24	267	287
INDIEN	9	20	77	180
3919 10 31				
FOLIEN USW SELBSTKLEB POLYESTER <20CM				
EINF	791*	1469*	5129*	8260*
PV			40	13
AUS LG		6	50	356
EU	741	1040	4312	4807
FRANKR	147	259	1593	1391
NIEDL	66	97	510	807
ITAL	275	132	1106	505
G BRIT	92	289	411	1097
FINNL	9	9	121	209
OESTER	125	111	333	310
BELGI	24	133	158	375
SCHWZ	26	30	162	187
USA	7	92	323	1610
JAPAN	14	297	106	1482
AUSF	1488*	5401*	8269*	28953*
EU	1224	4316	6922	23068
FRANKR	86	366	1070	4614
NIEDL	31	141	130	602
ITAL	13	63	178	434
G BRIT	269	942	1465	5074
DAENM	91	168	579	862
GRIECH		3	64	228
SPAN	251	931	1130	3893
SCHWED	384	1153	1129	3551
OESTER	83	501	1087	3364
NORWEG	1	5	69	279
SCHWZ	6	29	303	959
TSCHE	48	156	161	585
UNGARN	4	15	27	159
RUSSLD	88	339	237	879
USA	19	119	73	455
CHILE			44	279
ISRAEL			24	116
SAUDIA	68	233	72	296
A EMIR		1	32	144
SINGAP	1	7	21	189
HONGK	3	34	31	350
3919 10 38				
FOLIE USW AND KONDENSATPOLYMERERZEUGN				
EINF	459*	1551*	3097*	8648*
AUS LG	8	22	114	393
EU	243	742	1780	4439
FRANKR	95	186	852	1573
ITAL	44	62	193	283
IRLAND	90	424	460	2212
USA	14	47	443	1251
JAPAN	196	692	742	2658
AUSF	807*	1734*	3487*	8366*
PV			27	23
EU	647	1082	2478	4800
FRANKR	23	77	219	620
NIEDL	432	540	1552	2142
G BRIT	8	47	173	449
SPAN	6	29	28	188
SCHWED	8	29	125	471
BELGI	140	227	189	364
SCHWZ	55	114	336	833
LITAU	11	83	34	195
POLEN	13	27	105	200
TSCHE	8	15	54	184
UNGARN	15	100	75	657
UKRAIN	9	141	13	170
USA	2	14	34	118
BRASIL	1	2	49	92
ISRAEL	11	53	12	57
3919 10 61				
FOLIE USW WEICHGEMACHT PVC OD PE<20CM				
EINF	1769*	1480*	7925*	7597*
PV	3	5	8	20
AUS LG			17	29
EU	1370	1002	6259	5101
FRANKR	112	83	611	815
NIEDL	80	141	323	603
ITAL	355	274	2059	1607
G BRIT	159	114	761	547
DAENM	283	133	726	341
SPAN	122	107	576	504
OESTER	245	111	915	426
BELGI	14	39	83	243
USA	76	270	472	1404
MEXIKO		3	53	318
SKOREA			217	121
TAIWAN	295	154	759	438
AUSF	3100*	4010*	21562*	29314*
PV	2	13	18	81
EU	1533	2365	11632	18514
FRANKR	261	342	2054	2726
NIEDL	228	416	1509	3173
ITAL	21	47	356	887
G BRIT	213	230	1323	1646
DAENM	50	137	314	755
PORTUG	13	34	298	499
SPAN	482	567	3415	4704
SCHWED	47	146	227	515
FINNL	4	17	118	155
OESTER	77	240	727	1895
BELGI	138	170	1198	1401
SCHWZ	65	210	538	1325
TUERK	167	224	795	1207
LITAU	75	43	669	376
POLEN	169	278	828	1378
TSCHE	89	158	578	1066
SLOWAK	74	86	1009	1332
UNGARN	64	83	324	484
RUSSLD	674	197	1304	721
TUNES	3	5	184	240
USA	13	44	143	467
CHILE	1	4	40	127
CHINA	35	58	155	266
HONGK	43	61	2498	291
AUSTRL			23	63
3919 10 69				
FOLIE USW AND ADDITPOLYMERISATERZEUGN				
EINF	2354*	2865*	12434*	15240*
AUS LG	36	52	72	237
EU	2082	1798	10525	8953
FRANKR	58	107	488	862
NIEDL	210	139	479	380
ITAL	1347	772	7745	4506
G BRIT	307	480	1233	2020
DAENM	154	268	461	859
BELGI	1	18	83	221
USA	98	755	873	4175
CHINA	51	68	306	303
JAPAN	84	188	360	1259
TAIWAN	2	49	248	375
AUSF	4343*	8834*	23006*	51196*
PV			17	28
EU	2668	5731	17732	38989
FRANKR	656	1212	3723	8753
NIEDL	171	317	1305	3774
ITAL	282	824	1632	5055
G BRIT	256	795	1945	5128
DAENM	65	131	463	919
GRIECH	21	36	389	989
PORTUG	119	168	668	1028
SPAN	613	1140	2988	6644
SCHWED	119	338	330	946
FINNL	25	64	143	422
OESTER	197	390	3156	3406
BELGI	104	226	800	1583
LUXEMB	41	90	200	328
SCHWZ	534	1184	1941	4183
TUERK	141	359	448	1474
POLEN	148	227	420	1006
TSCHE	33	146	201	1032
UNGARN	28	71	162	445
BULGAR	55	60	74	144
RUSSLD	60	200	392	1052
KROAT	25	59	48	123
TUNES	16	72	45	171
USA	64	131	182	439
MEXIKO	127	105	341	366
IRAN	245	120	325	171
ISRAEL	16	53	72	143
JAPAN		1	28	207
3919 10 90				
FOLIE USW SELBSTKLEB AND KUNSTST<20CM				
EINF	3312*	3866*	19679*	22019*
EV				1
AUS LG			10	36
EU	2024	2127	11924	11594
FRANKR	400	521	1523	2156
NIEDL	73	191	777	1632
ITAL	750	343	5809	3061
G BRIT	700	929	2392	3541
SPAN			97	71
OESTER	49	23	698	284
BELGI	17	68	362	507
LUXEMB			147	140
SCHWZ	852	1066	5704	7380
USA	106	447	335	1191
CHINA	122	72	567	333
JAPAN	4	32	165	489
TAIWAN	69	83	717	813
AUSF	5031*	4834*	31426*	25534*
PV			8	26
EU	5429	3725	25621	17985
FRANKR	1547	1141	6339	4915
NIEDL	886	545	4340	2666
ITAL	260	195	1541	1022
G BRIT	770	519	3311	2115
DAENM	237	127	1204	673
GRIECH	87	74	361	362
PORTUG	121	72	261	187
SPAN	599	338	1476	1042
SCHWED	91	71	1028	912
FINNL			64	75
OESTER	654	518	2751	2251
BELGI	131	87	2718	1594
SCHWZ	65	160	590	686
POLEN	82	102	601	740
TSCHE	36	113	284	647
SLOWAK	25	16	693	365
UNGARN	119	205	408	1091
RUSSLD	8	12	72	151
SLOWEN	6	16	369	242
BR JUG			11	54
AEGYPT	6	5	541	319
S AFR	30	67	122	188
USA	106	218	1361	1611
MEXIKO	10	11	213	223
CHINA	40	100	122	293
3919 90 10				
KST-TAFEL USW WEITER BEARB SELBSTKLEB				
EINF	5822*	6467*	31450*	39472*
EV	1	66	11	248
AUS LG	169	283	309	904
EU	4166	4085	24184	23859
FRANKR	592	764	3167	3774
NIEDL	267	365	1357	1879
ITAL	288	476	3336	3695
G BRIT	307	612	1997	3763
DAENM	108	186	1170	1330
SPAN	57	122	323	717
OESTER	1475	1042	7210	5638
BELGI	1068	512	5596	2982
SCHWZ	74	232	903	2216
TSCHE	12	100	117	806
BULGAR	418	286	1288	775
USA	210	647	1211	4085
KANADA	62	355	247	1884
CHINA	156	137	444	789
SKOREA	241	143	582	309
JAPAN	366	249	1788	3181
TAIWAN	57	164	567	1235
AUSF	23842*	26748*	156423*	166898*
LV			6	69
PV			129	176
EU	13374	14967	95516	104217
FRANKR	4494	4691	32259	32578
NIEDL	999	1161	7179	8303
ITAL	1353	1592	7740	7626
G BRIT	2054	1960	11196	12499
DAENM	487	497	4740	4048
GRIECH	68	97	1295	1084
PORTUG	141	417	502	1788
SPAN	1375	1384	11042	9839
SCHWED	352	507	2716	3733
FINNL	14	59	448	648
OESTER	1682	2202	11826	12482
BELGI	352	407	4853	9842
NORWEG	35	104	434	728
SCHWZ	1166	1340	7108	7592
TUERK	788	662	3491	3232
POLEN	1077	737	8230	6107
TSCHE	911	709	4847	4086
SLOWAK	39	61	357	379
UNGARN	322	308	1835	2476
BULGAR	60	43	765	407
RUSSLD	100	150	279	349
SLOWEN	83	76	1406	909
BR JUG			146	106
MAROKK	278	114	580	263
TUNES	204	105	795	614
AEGYPT	180	83	408	242
ELFBK	58	29	503	256
S AFR	123	144	876	1622
USA	669	1733	2632	9029
KANADA	25	30	263	224
MEXIKO	109	329	1435	1443
GUATEM	42	130	182	468
PANAMA			195	173
DOM RP	58	182	87	315
VENEZU			26	373
BRASIL	665	530	4050	2954
CHILE	514	406	2732	1841
ARGENT	447	299	2586	1760
ISRAEL	584	390	5218	3161
SAUDIA	118	106	1218	824
A EMIR	47	22	381	259
INDIEN	221	405	506	685
MALAYS	24	17	109	214
SINGAP	39	81	304	427
CHINA	511	1473	1093	3177
SKOREA	133	187	515	702
JAPAN	11	16	235	305
TAIWAN	1	9	116	165
HONGK	194	217	1830	1508
AUSTRL	237	179	975	1224
3919 90 31				
POLYESTERTAFEL -PLATTE USW SELBSTKLEB				
EINF	3839*	4840*	27933*	30389*
AUS LG	22	97	270	1025
EU	3414	3048	25093	20699
FRANKR	55	91	426	775
NIEDL	170	413	1187	2592
ITAL	339	236	1623	1750
G BRIT	319	515	2274	3205
OESTER	14	33	80	139
BELGI	64	132	885	955
LUXEMB	2438	1517	18550	11074
SCHWZ	11	37	43	168
USA	346	1343	2352	7809
INDIEN	24	68	161	429
JAPAN	35	295	222	1098

Wichtigste Ursprungs- und Bestimmungs-Laender	JULI 1999 dt = 100kg	JULI 1999 1000 DM	JAN./JUL. 1999 dt = 100kg	JAN./JUL. 1999 1000 DM
AUSF	2823*	8295*	16652*	51873*
PV	56	18	210	76
EU	1646	5221	9455	32965
FRANKR	314	836	1912	6085
NIEDL	93	368	643	2205
ITAL	319	1205	2093	7985
G BRIT	209	573	1160	3762
DAENM	68	177	566	1965
GRIECH	47	155	205	819
SPAN	190	666	986	3644
SCHWED	113	379	437	1537
FINNL	57	216	295	1056
OESTER	179	436	940	3101
BELGI	57	210	170	698
NORWEG	23	77	91	324
SCHWZ	147	276	782	2686
TUERK	35	108	130	382
POLEN	191	572	970	2297
TSCHE	31	85	420	790
UNGARN	143	347	516	1126
RUMAEN	4	23	152	603
RUSSLD	177	694	1388	3218
KASACH			47	331
GHANA			24	126
USA	241	426	1149	2071
MEXIKO	2	9	30	141
CHILE	6	15	60	415
SAUDIA		1	81	346
A EMIR	16	54	214	1126
THAIL	1	1	36	146
CHINA	2	2	87	374
SKOREA	53	129	224	531
JAPAN	9	18	99	244
HONGK	18	38	197	360
AUSTRL	17	49	109	207
3919 90 38				
TAFELN USW KONDENSPOLYMERERZ SELBSTKL				
EINF	442*	928*	3787*	6858*
EV			2	14
LV			2	23
AUS LG		12	86	472
EU	296	339	2697	2409
FRANKR	52	112	202	423
ITAL	62	31	1205	512
G BRIT	58	35	370	481
SPAN			201	274
BELGI	110	122	653	587
SCHWZ	2	5	70	361
USA	135	507	849	3231
JAPAN	2	47	133	607
AUSF	10626*	9782*	62547*	58089*
EU	3983	3867	25936	25988
FRANKR	1316	1215	6908	6759
NIEDL	182	244	974	1502
ITAL	387	366	3438	3146
G BRIT	562	551	4286	3681
IRLAND	47	45	371	366
DAENM	29	84	399	741
GRIECH	138	117	811	768
PORTUG	172	171	821	899
SPAN	361	423	3002	3458
SCHWED	38	46	446	648
FINNL	194	172	1444	1173
OESTER	122	139	693	889
BELGI	418	430	2343	1960
NORWEG	86	75	699	778
SCHWZ	106	142	649	983
TUERK	424	282	2368	1834
POLEN	340	286	925	842
TSCHE	327	259	2204	1671
SLOWAK	64	54	688	561
UNGARN	476	342	2560	1912
RUMAEN	262	278	1389	1303
BULGAR	324	217	1032	699
UKRAIN	151	131	1929	1415
RUSSLD	645	545	2211	1810
SLOWEN	32	45	203	360
AEGYPT	59	63	308	331
S AFR	16	69	504	821
USA	563	468	6082	4863
VENEZU			170	230
BRASIL	296	226	806	641
ARGENT	527	443	1887	1585
LIBAN	63	63	372	286
ISRAEL	440	310	1557	1102
SAUDIA	226	307	1623	2047
KUWAIT	251	269	619	601
KATAR			75	90
A EMIR	44	40	215	285
INDIEN			214	85
SRILAN			356	271
SINGAP	446	326	1549	1063
SKOREA	29	23	374	234
JAPAN	2	2	318	420
HONGK	69	63	587	486
AUSTRL	239	315	822	1041
NEUSEE	45	67	305	438
3919 50 61				
TAFEL USW WEICHGEM PVC USW SELBSTKLEB				
EINF	12577*	12794*	76974*	77373*
AUS LG	13	27	742	2079
EU	11497	11017	69357	63834
FRANKR	3216	2073	23526	14268
NIEDL	5104	5605	24628	29014
ITAL	1536	1067	4999	3560
G BRIT	1295	1762	3269	4168
DAENM	47	122	125	272
SPAN	38	183	240	1113
BELGI	158	119	10193	9837
LUXEMB	94	76	2015	1467
S TOME			211	156
USA	926	1440	6725	11744
MEXIKO	4	70	20	380
SKOREA	80	50	169	171
JAPAN	19	149	85	647
TAIWAN		1	192	124
AUSF	22688*	24733*	150164*	158240*
PV	8	18	97	230
EU	7544	10880	67717	78066
FRANKR	1417	2082	14380	14490
NIEDL	705	997	5902	6787
ITAL	1391	2458	11384	14231
G BRIT	874	1249	11530	11641
IRLAND	6	6	212	183
DAENM	183	328	2183	3238
GRIECH	151	203	2035	1802
PORTUG	202	190	1489	1336
SPAN	1487	1603	9595	10120
SCHWED	150	393	2222	3837
FINNL	189	298	1390	2017
OESTER	647	788	3360	4131
BELGI	142	228	2058	2881
NORWEG	84	164	880	1138
SCHWZ	230	249	1704	2196
TUERK	712	648	3846	3498
LETTLD	68	62	861	792
LITAU	90	89	853	736
POLEN	2509	2249	17573	15852
TSCHE	380	473	2833	3644
SLOWAK	156	223	927	1324
UNGARN	259	342	1647	2179
RUMAEN	90	97	762	632
BULGAR	170	152	852	607
UKRAIN	506	506	2851	2525
RUSSLD	1861	1630	9793	8386
SLOWEN	108	152	890	951
KROAT	19	27	281	359
ALGER			93	110
TUNES	76	64	182	189
AEGYPT	18	17	265	282
S AFR	193	228	1013	1030
USA	1685	2041	8500	8997
KANADA	133	122	256	295
MEXIKO	27	100	237	770
COSTA			82	111
PERU			165	102
BRASIL	1085	683	3704	2799
CHILE			214	217
ARGENT	191	143	408	594
SYRIEN	374	177	722	275
IRAN		2	97	83
ISRAEL	495	342	3065	1991
JORDAN	218	48	993	404
SAUDIA	290	274	1703	1534
KUWAIT	101	59	291	229
BAHRAI	36	30	96	99
KATAR	32	24	143	136
A EMIR	298	308	1671	1532
INDIEN	26	24	146	163
SRILAN			88	59
THAIL	23	59	234	267
INDONE			374	352
SINGAP	192	128	606	507
SKOREA	102	101	575	576
JAPAN	242	381	1853	2548
TAIWAN	518	236	2645	1603
HONGK	806	577	5415	3659
AUSTRL	179	207	1480	1278
NEUSEE	140	117	605	502
3919 90 69				
TAFEL USW AND ADDITPOLYMERISATIONERZG				
EINF	2466*	3690*	14144*	24037*
EV		1		1
AUS LG	13	58	444	1372
EU	1387	1956	7112	9436
FRANKR	183	142	1369	1208
NIEDL	136	228	731	1086
ITAL	478	902	1380	2421
G BRIT	297	363	1266	1551
SPAN	69	112	445	1598
BELGI	12	34	159	247
LUXEMB	241	164	1774	1284
USA	427	750	3123	6815
KANADA	437	533	1800	1895
CHINA			95	70
JAPAN	214	448	1978	5736
AUSF	4790*	7566*	28630*	46190*
PV			41	75
EU	2001	4774	15874	31841
FRANKR	313	1110	2494	6163
NIEDL	167	581	1895	5714
ITAL	212	758	1801	5469
G BRIT	287	613	3068	4886
DAENM	62	74	969	1250
GRIECH	10	54	129	280
SPAN	159	419	1793	2985
SCHWED	217	510	630	1905
FINNL	21	70	115	399
OESTER	284	463	1307	1720
BELGI	178	107	795	605
NORWEG	10	90	56	299
SCHWZ	174	216	1372	1533
TUERK	16	30	154	284
POLEN	294	306	1798	1884
TSCHE	66	112	1086	850
UNGARN	17	37	174	175
RUMAEN	2	11	209	118
RUSSLD	687	90	1294	410
S AFR	1	13	163	248
USA	809	653	2287	2631
KANADA	55	139	310	785
MEXIKO	85	72	109	111
BRASIL	70	57	595	419
CHILE	225	134	304	204
SAUDIA	6	14	37	114
A EMIR	8	15	22	85
THAIL	26	65	274	280
INDONE			151	114
SINGAP	24	30	511	380
CHINA	68	149	248	607
SKOREA	79	152	344	688
JAPAN	64	129	381	812
TAIWAN	27	44	233	394
HONGK	23	24	293	338
AUSTRL	78	81	338	397
3919 90 90				
TAFELN USW AND KUNSTSTOFF SELBSTKLEB				
EINF	15219*	14981*	74487*	77439*
EV		18	17	109
LV				7
AUS LG		1	7	39
EU	12931	11750	66316	61747
FRANKR	471	738	2286	3789
NIEDL	228	289	1081	1340
ITAL	4612	4147	17725	15836
G BRIT	183	307	1179	2373
SPAN	377	346	1968	1914
FINNL	5409	2756	28209	15921
OESTER	78	221	283	791
BELGI	1578	2937	13313	18885
SCHWZ	980	1756	3797	8523
TUERK	309	88	326	128
TSCHE			114	131
SLOWAK	56	61	221	209
USA	296	659	661	2373
KANADA	77	157	485	800
VIETN			179	78
CHINA	98	53	239	205
SKOREA	146	93	558	334
JAPAN	13	86	674	2110
TAIWAN	263	151	867	394
AUSF	4166*	4449*	23431*	26385*
EV			2	40
PV			25	49
EU	2571	2423	16232	17324
FRANKR	76	178	1989	2227
NIEDL	662	820	3870	3485
ITAL	72	83	601	630
G BRIT	390	495	1507	1636
DAENM	19	27	810	656
GRIECH	56	44	449	375
PORTUG	12	17	111	151
SPAN	210	206	1015	1150
SCHWED	232	250	1300	1383
OESTER	579	390	2384	2064
BELGI	251	191	2111	2451
NORWEG	7	10	105	120
SCHWZ	94	114	687	909
MALTA	7	35	85	346
TUERK	60	121	380	437
POLEN	553	488	1915	1591
TSCHE	68	124	617	656
UNGARN	57	199	335	834
RUSSLD	68	62	170	163
USA	259	455	795	1809
KANADA	66	73	190	301
ISRAEL	11	19	154	216
JORDAN			287	199
INDONE			29	95
CHINA		2	236	126
3920 10 23				
POLYAETHYLENFOLIE DICHTKO,94 FOTORES-FILM				
EINF	3535*	1499*	50552*	19238*
EU	3353	1455	49668	19065
FRANKR	220	94	6954	1598
NIEDL	393	339	4693	2540
ITAL	240	229	14221	4683
G BRIT	126	61	858	495
IRLAND	297	94	854	281
DAENM	53	20	424	184
PORTUG			160	80
SCHWED	23	20	4791	2520
OESTER	1634	498	13957	5836
BELGI	307	81	2224	681
AUSF	8264*	1749*	81548*	20466*
EU	2292	741	44362	11523
FRANKR	114	62	10474	2494
NIEDL	296	139	10509	2472
ITAL	76	26	2252	603
G BRIT	5	2	1608	994
GRIECH	5	2	522	261
SCHWED	26	13	2070	542
OESTER	538	252	4623	1784
BELGI	1207	236	11443	2010
LUXEMB	22	7	543	104
SCHWZ	89	28	1521	413
POLEN	235	88	6330	1309
TSCHE	283	142	1998	882
SLOWAK			143	178
UNGARN	40	21	941	644
RUSSLD	26	29	161	164
SLOWEN			1004	207

Wichtigste Ursprungs- und Bestimmungs-Laender	JULI 1999 dt = 100kg	JULI 1999 1000 DM	JAN./JUL. 1999 dt = 100kg	JAN./JUL. 1999 1000 DM
MAROKK			361	82
AEGYPT			2478	626
SAUDIA	2109	475	15965	3562
A EMIR			122	55
HONGK	3004	157	5134	436
3920 10 24				
STRETCHFOLIE D<0,125MM <0,94 N BEDR				
EINF	46870*	9924*	301430*	67339*
EU	46373	9822	293327	64926
FRANKR	365	97	2876	663
NIEDL	3109	628	19219	3962
ITAL	22159	4109	148138	29760
G BRIT	1113	310	14358	4487
DAENM	2617	741	7598	2113
GRIECH			1026	180
SPAN	117	37	428	134
SCHWED	6955	1582	54464	12901
FINNL	592	188	5880	1846
OESTER	3466	709	15862	3846
BELGI	4621	1053	22098	4997
LUXEMB	159	45	1143	276
SCHWZ	49	24	730	420
TUERK	1427	275	6788	1322
USA	21	103	184	852
AUSF	7067*	1826*	51352*	13007*
PV			1	4
EU	2660	836	23862	6481
FRANKR	371	102	2217	665
NIEDL	1431	460	7682	2127
G BRIT	1	2	4289	1062
IRLAND	220	74	447	150
DAENM	28	8	3604	758
SCHWED	227	74	924	232
OESTER	112	39	1417	468
BELGI	180	60	2425	661
SCHWZ	762	226	6173	1445
LETTLD	249	60	748	181
LITAU	193	62	1243	312
POLEN	318	64	1149	272
TSCHE	491	148	3385	997
SLOWAK	106	14	864	215
RUMAEN	226	80	2512	669
RUSSLD	1759	313	9765	1891
SLOWEN	17	6	263	77
3920 10 26				
AND POLYETHTAF D<0,125MM <0,94 N BEDR				
EINF	34523*	12267*	246858*	83030*
EV	44	23	93	43
PV	20	8	30	13
AUS LG	74	15	229	48
EU	19159	6829	157917	50771
FRANKR	3166	1366	24469	9480
NIEDL	4052	1249	24491	8203
ITAL	2437	916	21218	6222
G BRIT	1263	693	7031	3683
IRLAND			589	166
DAENM	1113	477	6612	2136
PORTUG	5	1	1011	416
SCHWED	806	538	5725	4099
FINNL	16	5	3152	977
OESTER	3136	689	28432	5935
BELGI	2790	880	23728	9312
NORWEG			168	674
SCHWZ	2257	1059	18669	6619
TUERK			121	75
POLEN	584	104	1880	323
TSCHE	1708	324	12357	2360
SLOWAK	2847	582	17230	3622
UNGARN	201	61	1151	378
USA	5875	3052	32165	16285
KANADA	182	60	184	61
CHINA	256	72	2260	524
JAPAN	7	8	739	782
AUSF	78742*	27404*	513152*	174611*
PV	46	18	561	192
EU	33196	11176	305773	105752
FRANKR	9550	2754	73669	24294
NIEDL	6179	1844	51152	14480
ITAL	3297	1431	29835	12584
G BRIT	2933	1301	49564	18467
IRLAND	1408	361	7609	1896
DAENM	1046	552	9221	3288
GRIECH	252	80	1605	489
PORTUG	138	66	1001	415
SPAN	1278	598	10214	4496
SCHWED	723	340	5401	3188
FINNL	154	97	4655	2113
OESTER	1961	629	20137	6586
BELGI	4073	1246	39726	12667
LUXEMB	204	77	1884	664
NORWEG	2	9	536	351
SCHWZ	5969	2178	34664	13230
MALTA	170	56	229	77
MARINO	153	78	1544	721
TUERK	2610	637	21340	5041
LETTLD	46	21	643	256
LITAU	16	7	421	144
POLEN	6487	1685	47090	11774
TSCHE	8992	3209	22245	7385
SLOWAK	304	102	1902	569
UNGARN	1512	430	10486	2674
BULGAR	197	62	1022	335
RUSSLD	890	218	7625	2385
KASACH	15	55	91	90
SLOWEN	5687	1767	6015	2499
KROAT	260	66	1506	396
BR JUG	13	34	377	169
MAROKK	829	243	2711	804
TUNES	2	2	424	285
LIBYEN			279	125
AEGYPT	826	202	2078	636
NIGERI	202	101	870	478
KENIA	85	27	439	295
TANSAN	166	77	166	77
USA	6840	3382	11222	5168
KANADA	600	418	4812	2623
MEXIKO			1974	2337
PANAMA			440	102
BRASIL	416	120	1090	321
CHILE	800	182	1818	476
ARGENT	255	97	3730	1174
ZYPERN	2	1	1581	400
SYRIEN			255	174
SAUDIA	633	200	6086	1461
JEMEN	37	17	354	166
THAIL	152	57	418	125
SINGAP	8	8	446	201
CHINA	77	29	473	211
SKOREA	10	3	761	311
JAPAN	160	90	718	677
TAIWAN			392	165
HONGK	163	53	371	117
AUSTRL	186	58	1143	531
NEUSEE	3	2	49	55
3920 10 27				
AND POLYETHTAFEL D<0,125MM <0,94 BEDR				
EINF	5719*	1864*	35261*	11950*
EU	5521	1768	33575	11165
FRANKR	1182	311	3746	1196
NIEDL	956	278	9030	2906
ITAL	1522	476	11401	3157
G BRIT	16	82	478	769
SPAN	126	106	1026	615
SCHWED	85	33	235	99
OESTER	1632	471	6927	1940
BELGI	11	12	802	471
SCHWZ	16	15	140	120
USA	110	69	738	452
AUSF	12529*	6021*	83303*	39728*
EU	6409	3307	48467	23855
FRANKR	887	402	6911	3545
NIEDL	1276	798	12900	7527
ITAL	369	174	2776	1266
G BRIT	1405	687	2916	1524
DAENM	493	276	4005	2102
GRIECH			866	316
SPAN	138	43	1275	660
SCHWED	351	287	1582	1114
FINNL	18	16	183	131
OESTER	895	298	10182	3228
BELGI	498	242	4647	2138
LUXEMB	111	84	211	184
SCHWZ	418	212	5009	2784
POLEN	1304	500	8570	3220
TSCHE	2828	1285	14624	6981
SLOWAK			583	240
UNGARN	557	128	2110	562
RUSSLD	169	107	384	204
USA	477	360	1460	881
SAUDIA			297	201
MALAYS			372	217
CHINA	21	10	132	66
NEUKAL			241	53
3920 10 28				
POLYETHYLENTAFEL D<0,125MM DICHT>0,94				
EINF	11199*	4252*	59265*	22722*
AUS LG	320	83	1263	320
EU	4160	1329	24116	8014
FRANKR	522	175	3009	1417
NIEDL	561	180	4060	1169
ITAL	461	88	2766	569
G BRIT	527	150	2843	972
IRLAND	28	7	227	95
PORTUG			428	84
SCHWED			471	140
OESTER	1662	485	7907	2460
BELGI	418	232	2245	1098
SCHWZ	1410	807	6874	2788
TUERK	390	207	866	591
LITAU			2590	331
TSCHE	670	85	4396	497
SLOWAK	302	45	2164	323
USA	284	251	2905	1789
ISRAEL	364	264	1726	1227
CHINA	1253	275	2391	526
SKOREA	687	216	3112	872
JAPAN	609	595	4019	3976
HONGK	563	117	3149	587
AUSF	27292*	15010*	212778*	111276*
PV	10	3	26	26
EU	17180	10424	144276	79131
FRANKR	3518	1387	22431	8893
NIEDL	2414	976	21376	10527
ITAL	2711	1167	21266	7768
G BRIT	3153	3618	14912	15364
IRLAND	74	16	2924	1017
DAENM	958	893	6303	4928
GRIECH	85	32	2029	1179
PORTUG	60	26	2805	2799
SPAN	979	482	6352	5928
SCHWED	185	342	980	1567
FINNL	498	267	4822	2212
OESTER	677	337	7284	3499
BELGI	1883	1001	18744	9417
NORWEG	287	271	1208	1328
SCHWZ	2222	767	17100	6441
TUERK	400	186	2632	920
LETTLD	267	93	834	199
LITAU	1	2	712	303
POLEN	1416	466	9128	3211
TSCHE	1383	660	6973	3131
SLOWAK	329	193	1141	687
UNGARN	1217	800	8278	5128
BULGAR	20	16	232	97
RUSSLD	622	194	2789	998
SLOWEN	323	100	930	350
USA	1250	692	7987	4732
KANADA			1788	1531
MEXIKO			250	182
BRASIL	8	6	1238	292
ZYPERN			156	56
SAUDIA			1068	333
KUWAIT	11	4	561	193
THAIL			823	322
TAIWAN			46	62
AUSTRL	49	23	962	629
3920 10 40				
ETHYLENCOPOLYMERTAFEL USW D <0,125MM				
EINF	3486*	1100*	34732*	11989*
AUS LG			4	13
EU	1065	630	22537	6289
FRANKR	85	100	868	971
NIEDL	90	62	5251	1400
ITAL	184	98	2080	1078
G BRIT	441	254	3480	1573
GRIECH			300	94
SCHWED	28	8	5851	1287
OESTER	194	82	3412	1500
BELGI	22	8	174	181
SCHWZ	488	146	4070	1711
LITAU			1879	246
POLEN	524	68	524	68
TSCHE	1158	190	4445	736
SLOWAK	199	31	822	131
USA		11	263	713
AUSF	3861*	2367*	40734*	23612*
PV			191	47
EU	2251	1082	26382	13644
FRANKR	624	356	4274	2296
NIEDL	648	286	6491	2035
ITAL	26	26	1789	869
G BRIT	148	127	2142	1702
DAENM	129	39	3029	1742
GRIECH	1	1	106	176
PORTUG	37	16	706	273
SPAN	21	23	398	267
SCHWED	65	36	3084	2024
FINNL	62	35	638	434
OESTER	214	82	2297	1136
BELGI	76	75	1414	664
ISLAND	77	36	405	173
NORWEG	347	367	2748	3003
SCHWZ	213	108	1307	783
POLEN	444	390	3983	2588
TSCHE	39	66	786	389
UNGARN	31	32	389	473
BULGAR	153	42	820	313
RUSSLD	63	91	1184	906
LIBYEN			290	102
USA			237	164
ZYPERN			178	65
CHINA			461	378
JAPAN	1	1	107	79
HONGK	94	72	106	91
3920 10 81				
SYNTH PAPIERHALBSTOFF DICKE >0,125MM				
EINF	3458*	1037*	23631*	7537*
EU	87	28	605	530
ITAL	19	6	225	133
BELGI	9	15	196	192
JAPAN	3401	1009	22798	7001
AUSF	3618*	2014*	18776*	11826*
EU	3480	1856	17262	10111
FRANKR	1191	647	6871	4890
NIEDL	153	38	1427	590
G BRIT	1444	486	3166	1003
DAENM	152	81	304	104
OESTER	521	685	2170	2668
BELGI			3194	709
SCHWZ	3	3	111	182
POLEN			385	126
USA	62	99	716	1100
3920 10 89				
ANDERE ETHYLENTAFELN USW DICK>0,125MM				
EINF	23013*	7123*	169964*	51955*
EV			2	9
PV	11	1	1274	100
AUS LG	3	13	13	75
EU	10949	3343	68634	20302
FRANKR	1181	394	6032	1916
NIEDL	1051	384	6813	2479

Wichtigste Ursprungs- und Bestimmungs-Laender	JULI 1999 dt = 100kg	JULI 1999 1000 DM	JAN./JUL. 1999 dt = 100kg	JAN./JUL. 1999 1000 DM
ITAL	294	96	2940	979
G BRIT	973	360	7602	2256
SCHWED	73	38	1266	486
FINNL	3306	616	21699	4000
OESTER	2434	830	11925	3646
BELGI	1488	588	10825	4393
SCHWZ	3088	1379	24901	8343
LITAU	202	38	19241	3583
POLEN	663	309	7549	3031
TSCHE	3448	465	15983	2393
SLOWAK	1242	308	7476	1877
UNGARN	240	28	1447	238
UKRAIN	11	1	2253	249
W RUSS	156	17	1950	159
SLOWEN	309	167	1851	985
S AFR			152	54
USA	1900	773	12493	5576
MEXIKO	5	39	29	213
ISRAEL	23	54	199	141
INDIEN	194	55	204	58
CHINA	158	80	3289	1295
SKOREA			889	735
JAPAN	19	59	114	440
AUSF	98942*	29543*	642158*	195795*
PV			485	97
EU	59308	17145	435484	136947
FRANKR	21053	5028	100043	28171
NIEDL	6857	2099	75370	22441
ITAL	4798	1693	56478	20800
G BRIT	3929	1668	30848	11389
IRLAND	1021	192	8422	1094
DAENM	5888	1036	33486	8423
GRIECH	76	37	1473	628
PORTUG	1822	806	7349	2502
SPAN	4434	1590	40970	14076
SCHWED	1048	561	9907	4837
FINNL	364	186	5476	2071
OESTER	2819	1180	23868	8476
BELGI	5181	1379	44694	11938
LUXEMB	23	29	306	136
ISLAND	34	18	887	238
NORWEG	392	229	3107	1694
SCHWZ	3478	1590	19851	8779
TUERK	1898	617	4174	1609
ESTLD	489	131	624	226
LITAU	281	83	794	313
POLEN	4867	1667	17813	6383
TSCHE	16954	2813	113049	15619
SLOWAK	695	228	1701	678
UNGARN	1831	588	5416	2069
RUMAEN	89	38	788	271
BULGAR	891	198	823	329
UKRAIN	88	63	803	128
RUSSLD	412	166	1130	572
SLOWEN	138	60	1104	576
KROAT	74	32	386	168
B HERZ	128	30	790	197
AEGYPT	44	33	149	165
TOGO	251	62	251	63
S AFR	534	228	2063	968
USA	1827	1072	7931	5776
KANADA	8	15	305	233
PERU	83	53	255	192
BRASIL			1127	566
CHILE	65	26	366	172
ARGENT	112	330	250	414
LIBAN	801	193	1660	568
SYRIEN			903	126
ISRAEL	928	240	2296	716
SAUDIA	15	5	69	143
INDIEN	30	44	256	260
THAIL	230	136	442	219
INDONE			86	178
MALAYS			238	147
SINGAP	378	236	2341	1084
CHINA	4	2	214	223
SKOREA	39	74	217	226
JAPAN	462	273	2679	1919
TAIWAN	107	84	767	375
HONGK			277	248
AUSTRL	742	362	5724	2718
NEUSEE	61	33	784	416
F POLY	183	65	550	195

3920 20 21

PROPYLENTAFEL USW BIAXIAL ORIENTIERT, DICKE <0,10MM

EINF	42474*	18248*	284870*	131337*
EV			1874	1528
AUS LG	170	147	1899	1517
EU	39005	16945	262309	121538
FRANKR	555	442	20852	10995
NIEDL	1208	659	8881	4938
ITAL	13070	4769	85433	28454
G BRIT	2789	1828	52590	21367
IRLAND	144	339	653	1532
DAENM	459	182	627	335
GRIECH	450	184	450	184
PORTUG			332	185
SPAN	915	458	7625	3415
FINNL	19	28	494	571
OESTER	288	322	2945	2530
BELGI	15884	7613	101220	46385
LUXEMB	201	121	439	508
SCHWZ	10	10	49	102
TUERK	207	42	4362	1170
POLEN			199	111
SLOWAK	238	46	3066	561
UNGARN	2319	364	3924	667
BR JUG			1538	271
USA			365	563
KANADA	307	638	1776	3162
INDIEN			105	51
THAIL	194	34	583	89
INDONE			2298	421
CHINA			331	92
SKOREA			169	54
JAPAN	175	161	2432	2210
AUSF	18231*	16407*	316483*	195583*
EV	25	103	67	228
LV	498	1423	3213	9064
EU	7786	7811	201804	112431
FRANKR	1332	1016	23327	11305
NIEDL	1808	1337	23380	15866
ITAL	1414	1233	38173	17444
G BRIT	180	219	48668	21712
IRLAND	39	57	704	609
DAENM	861	662	8685	4894
GRIECH	68	96	3658	1417
PORTUG	64	169	2795	2391
SPAN	474	837	25880	15377
SCHWED	213	325	3869	2118
FINNL	137	153	1303	780
OESTER	856	771	14422	8271
BELGI	521	793	10695	9518
LUXEMB	91	143	375	769
NORWEG			3192	1269
LIECHT	26	57	129	258
SCHWZ	801	990	10643	9810
MALTA	2	1	69	101
TUERK	742	419	8272	3549
ESTLD			104	118
LETTLD	96	108	194	213
POLEN	1677	1312	18773	14812
TSCHE	385	313	5909	2976
SLOWAK	279	168	1034	682
UNGARN	291	367	2473	2186
RUMAEN	7	8	800	456
BULGAR	52	26	651	390
UKRAIN	174	89	3422	1877
W RUSS	114	36	367	112
RUSSLD	110	185	3285	2606
ARMEN			102	59
KIRGIS	65	59	126	86
SLOWEN	224	247	1851	1633
KROAT	19	10	805	172
B HERZ	101	57	336	190
BR JUG	347	74	875	129
MAROKK			112	144
TUNES			1568	326
AEGYPT			210	137
MAURET			2218	1126
MALI	123	91	298	227
NIGERI	1431	755	5474	2663
KENIA			315	166
TANSAN			209	132
IND OZ			190	133
S AFR	12	23	609	501
USA	517	379	17681	10714
KANADA			1398	1188
MEXIKO			774	207
HONDUR			264	102
TRINID	146	16	410	135
KOLUMB	144	120	243	205
BRASIL	14	84	1127	852
ARGENT	192	242	1260	1272
SYRIEN			1240	197
ISRAEL	182	113	1017	492
SAUDIA	4	7	143	95
KUWAIT	486	362	1634	1211
A EMIR			503	221
INDIEN	241	314	1876	1802
THAIL	83	96	875	681
INDONE			43	110
MALAYS	7	38	77	158
CHINA	20	45	370	736
SKOREA	105	84	2748	2371
JAPAN	2	7	568	566
TAIWAN	346	1027	3668	8474
HONGK	751	172	4386	1293

3920 20 29

AND PROPYLENTAFEL-PLATTE USW <0,10MM

EINF	10416*	4633*	84904*	34320*
AUS LG			579	105
EU	3672	2304	29942	15920
FRANKR	346	142	1993	869
NIEDL	411	294	7450	4580
ITAL	2232	1640	10040	5787
G BRIT	263	126	3724	1976
DAENM			425	416
SPAN			1202	447
FINNL			3630	944
OESTER	31	14	964	516
BELGI	159	88	352	304
SCHWZ	579	216	3588	1239
TUERK	19	20	511	426
TSCHE	3896	689	17865	3116
SLOWAK	239	55	326	82
BULGAR			319	56
USA	952	762	21098	10167
KANADA	6	52	19	174
ISRAEL			697	242
INDIEN	96	54	259	81
THAIL			389	67
INDONE	215	42	4011	762
CHINA	143	32	818	189
JAPAN	50	93	1009	722
TAIWAN	697	250	3367	895
AUSF	38341*	13644*	227730*	82649*
EV	365	75	365	75
PV			10	3
EU	20933	8484	152295	55046
FRANKR	2471	921	23397	8752
NIEDL	1872	727	16004	5258
ITAL	6967	2783	31396	12865
G BRIT	6533	2717	41508	13928
DAENM	671	267	10848	3973
PORTUG	110	23	852	275
SPAN	20	8	1066	284
SCHWED	204	171	1368	627
FINNL	69	115	683	491
OESTER	438	164	11934	3849
BELGI	1565	558	12922	4814
LUXEMB			65	76
NORWEG			120	77
SCHWZ	2244	805	12377	4784
TUERK	703	290	5868	1722
POLEN	3936	1078	23807	6161
TSCHE	268	187	4828	1880
UNGARN	2147	484	14512	3042
RUMAEN	117	90	893	657
UKRAIN	105	61	309	178
W RUSS			107	84
RUSSLD	972	700	2879	1734
SLOWEN	13	17	203	289
KROAT	239	85	878	244
MAROKK	204	90	1007	417
AEGYPT	200	80	1153	426
NIGERI	109	68	109	68
S AFR	61	23	845	242
USA	1779	468	9479	2434
KANADA			842	267
JAMAIK	8	18	94	157
TRINID	126	109	880	631
KOLUMB			29	59
IRAN			188	213
ISRAEL	267	264	1330	1219
SAUDIA			102	69
INDIEN			123	62
SKOREA	96	51	108	55
HONGK	1433	91	2291	220

3920 20 71

PROPYLENZIERBAND DICKE >0,10MM BREITE >5-20MM

EINF	271*	249*	1768*	1636*
EU	222	236	1541	1554
FRANKR	118	70	657	367
ITAL	37	50	264	402
G BRIT	24	74	109	331
BELGI	26	23	455	383
AUSF	131*	239*	386*	980*
PV			24	66
EU	27	97	136	393
OESTER	5	23	41	139
SCHWZ	85	77	105	125
USA	6	33	36	183

3920 20 79

PROPYLENVERPACKBD DICKE >0,10 BREITE >5-20MM

EINF	15679*	4228*	94740*	26827*
EU	14782	3899	88974	24680
FRANKR	689	223	2592	810
NIEDL	4418	1208	8465	2426
ITAL	6704	1713	60664	16846
G BRIT	1506	391	4555	1199
GRIECH	182	28	1819	399
SPAN	188	41	3280	759
FINNL	84	20	1180	390
OESTER	747	221	5165	1582
BELGI	289	87	1095	227
SCHWZ	852	306	5297	1825
ISRAEL			215	79
JAPAN			26	98
AUSF	5925*	1966*	37188*	12383*
EU	4388	1374	28003	8783
FRANKR	1338	366	6714	1804
NIEDL	752	328	2735	1150
ITAL	372	108	2027	683
G BRIT	734	172	4748	1140
IRLAND	146	49	956	320
DAENM	32	11	810	268
PORTUG	231	84	1806	682
SPAN	110	35	2162	641
SCHWED	163	56	2080	661
OESTER	122	47	908	325
BELGI	216	91	2148	656
SCHWZ	76	31	638	248
TUERK	622	250	2618	1192
POLEN	174	74	1040	357
TSCHE	184	70	718	339
UNGARN	112	57	643	280
RUSSLD	171	47	300	172

3920 20 90

PROPYLENTAFEL -PLATTE USW DICKE >0,10MM

EINF	8444*	3410*	53222*	24728*
AUS LG			395	82
EU	5734	2058	37640	14669
FRANKR	1996	668	8692	3075
NIEDL	842	388	5868	2479
ITAL	420	118	4309	1537
G BRIT	986	245	8614	2374
IRLAND			163	114
DAENM	14	2	204	318
SPAN			850	308
OESTER	1059	437	5043	2744
BELGI	415	199	4025	1700
SCHWZ	1056	692	7959	5064
TUERK	257	150	1071	903

Wichtigste Ursprungs- und Bestimmungs-Laender	JULI	1999	JAN./JUL.	1999
	dt = 100kg	1000 DM	dt = 100kg	1000 DM
POLEN	172	60	643	206
TSCHE	535	111	2590	445
SLOWEN	46	19	354	140
USA	441	241	1360	2835
CHINA			543	113
AUSF	35754*	12819*	238956*	88143*
EV			4	3
EU	16737	6230	121621	48509
FRANKR	3291	1036	22592	7364
NIEDL	2381	1108	13621	6468
ITAL	3155	841	20272	6681
G BRIT	2879	1039	24115	9337
DAENM	1491	601	11757	3983
PORTUG	314	188	2282	1261
SPAN	602	198	6311	2078
SCHWED	772	340	6458	2689
FINNL	99	56	1263	514
OESTER	1622	653	9307	3614
BELGI	398	148	3409	1388
NORWEG	36	19	404	193
SCHWZ	2127	851	15486	6048
TUERK	1807	602	6831	2228
POLEN	5871	1382	38508	10431
TSCHE	991	393	8670	3683
UNGARN	282	95	3267	1167
RUMAEN	10	4	285	183
UKRAIN	5	3	180	92
RUSSLD	35	12	801	286
SLOWEN	90	48	899	382
NIGERI	156	54	442	200
S AFR	406	144	1628	631
USA	2093	1091	12137	6498
KANADA	114	80	989	571
MEXIKO	383	201	3662	2234
DOM RP	138	69	138	69
BRASIL	271	140	649	488
CHILE	143	46	195	306
IRAK	182	76	182	76
ISRAEL	413	141	1817	665
SINGAP	574	184	3680	1006
PHILIP			88	128
JAPAN	7	3	356	193
TAIWAN	977	267	2546	643
HONGK	1193	369	9269	2611
AUSTRL	232	77	1427	437

3920 30 00

STYROLTAFELN -PLATTEN -FOLIEN USW

EINF	19021*	6298*	176707*	57805*
LV			223	247
AUS LG			40	46
EU	15324	5239	157375	52026
FRANKR	1229	509	36248	12977
NIEDL	2893	613	21758	4611
ITAL	2440	886	27227	7197
G BRIT	556	264	4917	2363
IRLAND	36	19	1521	668
DAENM	474	116	2764	665
SPAN	2	1	3369	901
SCHWED	434	165	2169	763
OESTER	3522	1042	26832	7970
BELGI	3639	1423	26373	13670
SCHWZ	1028	299	11586	3114
POLEN	1634	245	3165	513
TSCHE	560	136	3361	687
USA	26	147	1083	829
ISRAEL	427	95	1263	310
JAPAN	2	33	189	122
AUSF	20108*	8446*	166979*	64213*
EV			30	33
PV			108	47
EU	13981	5286	92101	37808
FRANKR	2243	1019	16721	8978
NIEDL	2061	919	27807	10372
ITAL	351	221	1588	1432
G BRIT	250	256	2668	1660
IRLAND	58	26	366	192
DAENM	472	169	6553	1731
GRIECH	51	47	261	280
PORTUG	56	57	264	213
SPAN	137	167	1748	1546
SCHWED	346	275	1828	1103
FINNL	39	34	261	156
OESTER	5951	1681	26805	7693
BELGI	966	413	5217	2472
NORWEG	8	3	399	227
SCHWZ	2504	733	46707	10002
TUERK	6	12	384	178
LITAU	46	60	466	543
POLEN	1322	527	11112	4986
TSCHE	704	428	3466	2029
UNGARN	116	59	1069	375
UKRAIN	71	44	869	326
RUSSLD	93	114	2387	2141
SLOWEN	110	31	1225	376
ALGER	24	26	1671	527
KANADA	101	92	102	94
BRASIL	40	84	185	198
ARGENT	107	63	266	194
LIBAN			147	132
SYRIEN	50	120	91	213
ISRAEL			104	70
A EMIR	46	63	276	382
JAPAN			176	522
HONGK			229	119
AUSTRL	122	95	1098	972
NEUSEE	168	159	432	383

Wichtigste Ursprungs- und Bestimmungs-Laender	JULI	1999	JAN./JUL.	1999
	dt = 100kg	1000 DM	dt = 100kg	1000 DM

3920 41 11

VC-TAFEL N BIEGSAM N WEICHGEM D <1MM

EINF	8116*	2810*	47297*	16902*
EU	7051	2506	37090	12995
FRANKR	2885	1165	5898	2327
NIEDL			692	478
ITAL	4166	1340	29933	9741
G BRIT			199	164
BELGI			379	186
SCHWZ	13	8	717	1106
UNGARN	631	167	6228	1672
ISRAEL	103	30	1819	492
THAIL			759	176
AUSF	4580*	3523*	33378*	26279*
EU	1930	766	18073	9828
FRANKR	691	213	4791	1512
NIEDL	176	131	1347	935
ITAL	68	29	1263	882
G BRIT	527	185	4878	2886
IRLAND	21	9	426	498
DAENM	91	33	1919	1343
PORTUG	28	16	360	402
FINNL	14	7	663	268
OESTER	107	87	725	418
BELGI	109	49	1251	940
NORWEG	9	3	99	93
SCHWZ	178	108	1434	1184
TUERK	78	69	512	436
POLEN	1251	1702	6413	7328
TSCHE	130	123	628	656
SLOWAK		1	80	171
UNGARN	5	10	124	167
RUSSLD			213	276
TUNES			96	119
AEGYPT			175	291
USA	426	409	3074	2761
KANADA	7	10	382	417
BRASIL	204	107	346	188
CHILE	14	10	127	86
ZYPERN	2	2	162	241
ISRAEL	11	11	164	103
SINGAP	7	12	171	251
CHINA			47	57
AUSTRL	59	74	1160	1163

3920 41 19

VC-TAFEL N BIEGSAM N WEICHGEM D >1MM

EINF	1914*	815*	33646*	12342*
EU	1105	396	29041	9650
FRANKR	458	147	5319	2254
ITAL	269	136	1735	840
G BRIT	339	97	4130	1092
SCHWED	12	7	200	162
BELGI			17874	5231
SCHWZ	117	270	261	589
TSCHE	498	99	3121	620
KANADA			158	178
ISRAEL	142	53	402	158
CHINA			289	524
JAPAN	52	97	326	561
AUSF	27467*	11096*	161915*	60861*
PV				27
EU	21692	8536	121766	47395
FRANKR	8607	3289	51136	19793
NIEDL	1589	690	10301	4576
ITAL	1743	631	10493	3821
G BRIT	4604	1719	24629	8922
DAENM	730	301	3825	1732
PORTUG	152	65	868	409
SPAN	1214	466	6579	2526
SCHWED	378	148	1583	629
FINNL	199	72	959	456
OESTER	931	339	5007	1868
BELGI	1204	495	6146	2638
SCHWZ	1248	668	7958	3235
POLEN	286	144	1438	668
TSCHE	671	252	4036	1784
SLOWAK	164	58	801	330
UNGARN	138	64	475	224
RUMAEN	336	159	867	387
RUSSLD	871	440	2035	965
B HERZ	99	58	118	91
S AFR	171	73	1033	415
USA	732	341	4308	1714
CHILE			81	578
SAUDIA			130	84
HONGK	279	84	1909	666
AUSTRL	116	37	1127	291
NEUSEE	87	36	624	209

3920 41 91

VC-TAFEL N BIEGSAM WEICHGEMACHT D<1MM

EINF	2188*	627*	10748*	3787*
EU			306	249
SPAN			298	244
SCHWZ	1623	556	8589	3162
UNGARN	565	71	1647	218
AUSF	133*	46*	852*	377*
EU	1	2	7	15

Wichtigste Ursprungs- und Bestimmungs-Laender	JULI	1999	JAN./JUL.	1999
	dt = 100kg	1000 DM	dt = 100kg	1000 DM

3920 41 99

VC-TAFEL N BIEGSAM WEICHGEMACHT D>1MM

EINF	1609*	486*	10134*	3590*
EU	1568	471	9700	3422
FRANKR	47	18	5046	1966
ITAL	953	232	2208	625
G BRIT	198	109	372	203
BELGI	262	68	1948	664
UNGARN			361	87
AUSF	8517*	4247*	55170*	30060*
EU	7089	3464	44836	24444
FRANKR	1362	615	9406	4993
NIEDL	1218	519	8742	2845
ITAL	1432	491	8719	2204
G BRIT	1663	1161	14022	8333
DAENM	283	126	1880	783
PORTUG	80	41	344	751
SPAN	334	160	1799	1990
SCHWED	64	23	852	267
OESTER	40	23	372	220
BELGI	607	262	4985	2248
SCHWZ	192	98	1617	774
LETTLD	49	21	519	223
LITAU	204	131	998	608
POLEN	177	116	1550	844
TSCHE	128	83	749	424
SLOWAK	35	17	434	200
UNGARN	57	22	385	187
UKRAIN	141	81	822	293
RUSSLD	83	26	1764	1100
SLOWEN	136	74	249	126
MALAYS			116	82

3920 42 11

VC-TAFEL BIEGSAM N WEICHGEMACHT D<1MM

EINF	10336*	6328*	74746*	37667*
AUS LG			150	186
EU	6760	3898	45842	24081
FRANKR	558	216	1203	587
NIEDL	361	281	1824	1070
ITAL	4998	2606	33624	16709
G BRIT			997	787
SPAN			244	200
SCHWED	3	1	4705	1594
OESTER	683	726	2203	2479
BELGI	128	59	864	437
NORWEG			8684	2256
SCHWZ	2685	2126	11216	8273
POLEN	29	34	713	201
UNGARN	486	116	4266	933
ISRAEL			1207	462
CHINA	163	52	694	328
JAPAN	1	12	177	281
TAIWAN	150	45	1259	482
AUSF	203563*	90568*	707034*	308674*
EV			364	323
EU	170736	73400	534412	229450
FRANKR	48279	18928	141762	55316
NIEDL	13804	6097	55057	24162
ITAL	31144	11633	95828	37870
G BRIT	37684	16802	105698	46254
IRLAND	2567	1076	9209	4072
DAENM	3657	1720	11900	5710
GRIECH	1276	667	5004	2239
PORTUG	2123	1128	7094	3690
SPAN	11423	5081	38402	18069
SCHWED	2681	1211	10134	4583
FINNL	1139	615	5619	3179
OESTER	6603	3289	20457	10670
BELGI	8378	3239	28214	11400
NORWEG	26	14	551	256
SCHWZ	14403	6614	79617	29852
TUERK	442	224	1672	939
LETTLD	61	50	185	166
LITAU	135	84	771	403
POLEN	1876	847	13991	5914
TSCHE	418	196	4185	1744
SLOWAK	69	48	735	341
UNGARN	292	176	2843	1489
RUMAEN	72	29	1571	641
BULGAR	249	178	533	314
UKRAIN	128	86	520	334
RUSSLD	478	340	1931	1072
KASACH	12	33	24	93
USBEK			46	84
SLOWEN	337	137	1582	816
KROAT	1054	407	1642	716
B HERZ			6	125
BR JUG	49	29	185	204
MAROKK	362	136	739	309
ALGER	261	139	767	466
TUNES	87	34	626	255
AEGYPT	176	96	785	372
NIGERI	19	1839	355	2022
DR KON			38	87
KENIA	75	71	859	553
MAURIT	100	70	351	284
S AFR	195	92	841	468
USA	3495	1840	21806	11122
KANADA	6	15	639	374
MEXIKO	9	8	233	117
GUATEM	8	7	234	270
COSTA	93	40	460	211
DOM RP			208	179
KOLUMB	54	39	263	217
ECUAD	8	10	331	477
PERU	19	9	107	69
BRASIL	392	206	1477	968
CHILE	484	348	744	529

Wichtigste Ursprungs- und Bestimmungs-Laender	JULI	1999	JAN./JUL.	1999
	dt = 100kg	1000 DM	dt = 100kg	1000 DM
ARGENT	782	490	2344	1542
ZYPERN	19	9	279	169
SYRIEN	421	139	1477	435
ISRAEL	874	492	3876	2085
SAUDIA	572	169	1146	430
A EMIR	113	68	443	281
PAKIST	860	366	2833	1209
INDIEN	106	75	202	169
BANGLA	272	137	2383	487
INDONE	14	13	123	121
MALAYS	115	59	514	242
SINGAP	127	79	487	398
PHILIP	12	19	105	122
CHINA	321	163	1774	831
SKOREA			77	176
JAPAN	6	3	112	58
TAIWAN	164	84	779	555
HONGK	70	72	1026	460
AUSTRL	1295	897	5382	3188
NEUSEE	377	207	1463	740
3920 42 19				
VC-TAFEL BIEGSAM N WEICHGEMACHT D>1MM				
EINF	5246*	2133*	35169*	12706*
LV	108	125	169	187
AUS LG	14	6	53	32
EU	1827	810	7559	4079
FRANKR	139	98	564	413
NIEDL			395	217
ITAL	25	40	447	170
G BRIT	176	139	1764	1220
IRLAND			153	87
SPAN	615	222	2812	1011
SCHWED	857	257	1368	861
NORWEG	112	39	1076	353
SCHWZ	2574	702	24017	6674
USA	156	152	414	366
BRASIL			363	146
ISRAEL	482	148	1129	419
THAIL			261	185
JAPAN	85	279	156	466
AUSF	7835*	4389*	44494*	28479*
EV	61	50	400	285
EU	5279	2665	28654	15437
FRANKR	827	548	5902	3850
NIEDL	164	85	3031	1025
ITAL	368	231	2370	1572
G BRIT	708	471	3324	2202
GRIECH	118	75	1879	1035
SPAN	697	484	3259	2343
SCHWED	14	12	212	156
FINNL	126	82	497	353
OESTER	1505	445	5269	1819
BELGI	672	195	2856	861
MALTA	149	66	151	68
TUERK	422	310	1112	840
ESTLD	3	2	172	104
POLEN	918	585	7302	4288
TSCHE	207	191	1516	1443
SLOWAK	169	79	670	299
UKRAIN	107	62	549	378
W RUSS	126	57	301	128
RUSSLD	49	54	577	496
NIGERI	23	14	214	163
S AFR			194	149
USA	38	65	284	659
BRASIL			236	146
ARGENT	45	34	359	226
JORDAN	5	15	97	124
SAUDIA		1	236	103
3920 42 91				
VC-TAFEL BIEGSAM WEICHGEMACHT D <1MM				
EINF	11664*	5987*	105895*	42676*
LV	86	100	166	194
AUS LG	86	100	183	283
EU	8175	3781	86246	31440
FRANKR	1366	857	10449	5228
NIEDL	962	589	16248	5071
ITAL	1203	531	10626	4385
G BRIT	1281	683	8181	4246
IRLAND	1	5	755	144
DAENM	557	235	2539	1112
SPAN	26	22	4835	1763
SCHWED	1211	412	3008	971
FINNL	5	2	13509	4216
BELGI	1516	438	15415	4085
NORWEG	254	104	1189	353
SCHWZ	2279	1504	10486	7171
TSCHE	289	89	3578	1217
UNGARN	15	10	1535	197
USA	120	168	426	768
JAPAN	185	179	411	642
AUSF	32800*	25448*	254241*	184988*
EV			1804	679
PV	69	46	336	220
EU	15699	13266	147468	118482
FRANKR	1807	1005	20583	12617
NIEDL	4392	2593	27355	16486
ITAL	537	1003	11121	14381
G BRIT	2097	2750	27824	26606
IRLAND	83	121	565	786
DAENM	128	96	1467	1346
GRIECH	71	19	324	276
PORTUG	217	161	6486	2013
SPAN	609	532	7734	4363
SCHWED	166	82	1072	1088
FINNL	34	28	206	195
OESTER	822	706	5723	4922
BELGI	4722	4185	38569	30443
LUXEMB	14	6	1295	729
NORWEG	196	150	869	630
SCHWZ	1427	736	7690	4869
TUERK	94	219	516	1119
LETTLD	38	9	441	198
LITAU	168	269	1481	768
POLEN	1803	1525	9797	10428
TSCHE	1115	807	6206	4529
SLOWAK	142	168	1273	953
UNGARN	341	407	1519	1613
RUMAEN	1	1	102	1636
UKRAIN	5	2	191	90
RUSSLD	756	506	6256	3286
SLOWEN	70	32	1105	489
TUNESI	104	74	358	268
LIBYEN			48	58
AEGYPT	3	8	437	91
S AFR	105	60	199	134
USA	9139	5813	46725	27052
KANADA	102	141	561	670
BRASIL	10	6	403	135
CHILE			13416	5222
ISRAEL	17	23	101	138
JORDAN	36	50	36	50
CHINA	358	262	1599	1219
SKOREA	284	197	1799	1143
TAIWAN	346	246	469	327
HONGK	15	9	279	404
AUSTRL	342	248	1822	1164
3920 42 99				
VC-TAFEL BIEGSAM WEICHGEMACHT D >1MM				
EINF	2201*	986*	15697*	6640*
AUS LG			1	8
EU	677	407	4819	2819
FRANKR	343	145	2532	1199
ITAL	51	24	574	293
PORTUG	213	151	300	239
OESTER	53	44	225	204
BELGI			594	462
SCHWZ	119	220	968	1172
TUERK	100	48	664	253
POLEN			204	56
UNGARN	554	155	6331	1464
USA	11	9	165	430
ISRAEL			485	211
THAIL	139	108	279	200
AUSF	8570*	5620*	60747*	39532*
PV			59	62
EU	4252	2619	36874	22256
FRANKR	412	202	1818	1023
NIEDL	532	317	3565	2174
ITAL	27	35	584	620
G BRIT	1383	1028	8826	7384
IRLAND	390	258	2248	1692
DAENM	32	29	577	368
GRIECH	3	3	429	361
SPAN	482	211	1269	784
SCHWED	37	40	343	385
FINNL	4	4	128	138
OESTER	374	186	6261	2034
BELGI	565	299	10749	5332
NORWEG	18	32	172	213
SCHWZ	603	421	4040	3122
POLEN	746	355	2247	1222
TSCHE	721	341	4201	2119
SLOWAK	7	7	348	224
UNGARN	25	25	583	373
RUMAEN	177	56	298	109
RUSSLD	47	67	106	135
S HERZ	152	177	169	198
AEGYPT	187	61	369	133
S AFR	7	13	69	166
USA	155	117	1446	726
BRASIL	74	114	464	513
A EMIR	99	59	1077	273
INDONE			169	72
SINGAP	328	147	1467	734
CHINA	500	627	4145	5256
JAPAN	117	96	249	199
AUSTRL	110	86	590	343
3920 51 00				
POLYMETHYL-METHACRYLAT-TAFELN USW				
EINF	19390*	12282*	113624*	70902*
EU	17523	10240	98197	52579
FRANKR	3119	1100	26804	9033
NIEDL	1433	892	9962	6693
ITAL	1347	647	8143	2747
G BRIT	783	397	8315	5839
DAENM	193	111	1788	1433
SPAN	821	370	5294	2387
OESTER	8203	5111	30394	18817
BELGI	1624	1612	6497	5630
SCHWZ	354	290	796	767
SLOWAK	416	155	3966	1474
SLOWEN	71	64	605	545
NAMIB			461	321
USA	293	1021	10499	12857
ISRAEL	331	119	1173	456
CHINA			90	217
JAPAN	170	305	575	1485
TAIWAN	184	61	184	61
AUSF	32274*	18649*	204054*	112386*
EV			134	101
PV			51	31
EU	23459	13674	164575	88888
FRANKR	2098	1708	16591	11540
NIEDL	2790	1720	20493	10774
ITAL	2675	1410	21821	10641
G BRIT	5017	2965	33575	18580
IRLAND	15	7	372	261
DAENM	1034	430	9104	3957
GRIECH	804	282	2938	1484
PORTUG	184	67	1248	557
SPAN	3777	1720	23331	10629
SCHWED	469	322	5115	3507
FINNL	468	244	4205	2196
OESTER	3082	1700	14273	8042
BELGI	1306	1042	10340	6575
LUXEMB	69	57	172	162
ISLAND	26	19	359	197
NORWEG	146	85	1063	513
SCHWZ	1660	933	11787	6609
TUERK	803	496	1784	1328
POLEN	993	488	6609	3249
TSCHE	442	298	3259	1981
UNGARN	660	648	3055	2152
RUSSLD	60	22	1167	572
SLOWEN	397	199	715	377
USA	2239	793	4860	1970
IRAN	35	135	120	285
INDIEN	820	293	1977	487
CHINA	42	30	386	230
JAPAN	164	373	982	2118
AUSTRL	44	20	567	267
3920 59 10				
TAFEL USW COPOL ACRYL-METHACRYLSESTER				
EINF	232*	534*	3021*	6417*
EU	1	2	180	341
OESTER			134	244
USA	35	116	244	647
JAPAN	196	416	2697	5429
AUSF	3*	16*	45*	194*
EU	3	15	34	126
3920 59 90				
TAFELN PLATTEN USW AND ACRYLPOLYMERE				
EINF	391*	612*	15999*	9001*
EU	92	103	14533	6290
ITAL			4418	1650
G BRIT	46	71	194	337
OESTER	21	9	9126	3999
SCHWZ	63	144	536	761
SLOWEN	146	139	219	230
USA	26	89	310	1201
JAPAN	63	136	166	442
AUSF	4610*	2455*	14760*	7955*
EU	3648	1927	8036	4621
FRANKR	1132	506	3241	1488
ITAL	92	43	371	354
G BRIT	397	210	639	346
IRLAND	671	394	1126	668
DAENM	297	142	673	319
OESTER	593	358	1116	768
BELGI	411	204	737	368
NORWEG	19	27	97	126
SCHWZ	66	50	357	243
TUERK			212	117
TSCHE			238	130
W RUSS			236	267
SLOWEN	976	372	5204	2054
3920 61 00				
POLYCARBONAT-TAFELN -PLATTEN USW				
EINF	5038*	4964*	34579*	33566*
EU	3721	3232	25733	24650
FRANKR	31	31	676	782
NIEDL	2040	1918	15219	15408
ITAL	507	321	3770	2437
G BRIT	830	563	3094	2326
DAENM	10	8	131	109
SCHWED	173	200	1685	1418
OESTER	15	78	78	176
BELGI	115	113	2017	1977
SCHWZ	602	525	4807	4533
USA	76	143	674	1011
ISRAEL	241	193	1673	1293
INDIEN	161	46	444	143
CHINA			98	288
JAPAN	28	530	66	1542
AUSF	8624*	12195*	80849*	80486*
EV			259	320
LV		16	8	376
PV	11	23	36	106
EU	6106	6127	35366	50359
FRANKR	933	1227	4871	6521
NIEDL	333	506	2413	3266
ITAL	881	1629	7033	13267
G BRIT	1892	2272	8914	11298
IRLAND	206	315	278	854
DAENM	267	301	2103	2163
GRIECH	20	29	224	299
PORTUG	59	115	383	719
SPAN	730	629	3923	3497

Wichtigste Ursprungs- und Bestimmungs-Laender	JULI 1999 dt = 100kg	JULI 1999 1000 DM	JAN./JUL. 1999 dt = 100kg	JAN./JUL. 1999 1000 DM
SCHWED	257	277	1321	1659
FINNL	40	56	748	1834
OESTER	271	461	1363	2718
BELGI	217	280	1768	2243
SCHWZ	318	585	1755	2471
TUERK	7	23	167	215
LETTLD	12	16	121	223
POLEN	363	330	2090	1926
TSCHE	481	609	2111	2563
SLOWAK	35	34	269	285
UNGARN	193	209	993	1596
RUSSLD	232	227	1320	1628
SLOWEN		1	30	120
AEGYPT			538	2436
S AFR	3	5	140	225
USA	186	545	1272	5517
BRASIL	26	68	73	179
MALAYS	193	586	959	2902
SINGAP	75	206	99	226
CHINA			123	83
SKOREA	47	80	409	745
JAPAN	93	217	438	1404
TAIWAN	61	161	586	1281
HONGK	26	82	1380	2909
NEUSEE	74	102	108	161
3920 62 11				
POLYAETHYLTEREPHTH-FOLIE 0,072-0,079MM				
EINF	941*	620*	11522*	6609*
EU	369	181	5725	4427
NIEDL			186	126
ITAL	25	10	476	483
G BRIT	137	77	207	121
BELGI	22	8	1686	817
LUXEMB	185	86	6170	2910
JAPAN	572	439	2766	2174
AUSF	72*	94*	811*	1031*
LV			1	21
EU	30	43	194	288
PORTUG	26	36	137	190
SCHWZ			103	91
TAIWAN			96	70
3920 62 13				
POLYAETHYLTEREPHTHALFOLIE 0,10-0,15MM				
EINF	408*	1067*	2269*	5735*
USA	178	770	1252	4502
JAPAN	230	287	1014	1220
AUSF	34*	75*	356*	917*
EU	4	12	64	173
SCHWZ			113	194
USA	23	44	161	342
3920 62 19				
AND POLYAETHYLTEREPHTHAL-TAFEL<0,35 MM				
EINF	53114*	41175*	381782*	284888*
EV	17679	7035	114193	48580
AUS LG	107	487	1652	4920
EU	26809	27704	214863	166118
FRANKR	7211	3935	72986	29369
NIEDL	1142	691	41638	30979
ITAL	1510	827	17381	8460
G BRIT	2584	1286	16295	11372
IRLAND	359	1167	1529	5677
DAENM	2	1	2143	694
SCHWED			163	148
OESTER	479	3434	1791	12679
BELGI	5675	8663	34529	35205
LUXEMB	7628	7669	26203	21353
SCHWZ	177	398	1879	3769
TSCHE	1198	401	7830	2508
USA	6653	4417	30104	22564
INDIEN	1619	530	6033	1958
THAIL	570	136	3461	832
CHINA	491	150	4026	2931
SKOREA	11619	4061	87872	32961
JAPAN	3148	3059	19068	19239
TAIWAN	694	199	6053	1586
HONGK	60	108	120	216
AUSF	24116*	18846*	162405*	134434*
EV			46	81
LV	314	1264	2472	10776
EU	16246	12100	113792	88235
FRANKR	2709	2541	20247	17508
NIEDL	899	472	6277	4175
ITAL	2799	2881	20056	19734
G BRIT	2441	1328	11788	6688
IRLAND	1644	806	16671	9398
DAENM	807	287	3997	2329
GRIECH	187	122	1278	820
PORTUG	107	217	624	1088
SPAN	1224	1173	5252	7952
SCHWED	509	462	4564	2808
FINNL	258	200	2237	1891
OESTER	1025	486	6822	4268
BELGI	775	440	3697	2712
LUXEMB	1052	688	10252	7057
SCHWZ	2431	1209	16248	9065
TUERK	596	240	3907	1476
POLEN	288	349	5697	4897
TSCHE	93	98	1036	1439
SLOWAK	90	63	433	395
UNGARN	344	178	1143	788
RUMAEN	10	5	211	149
RUSSLD	23	40	1034	411
SLOWEN	101	52	277	234
KROAT	131	68	599	307
S AFR	7	6	461	343
USA	2552	2180	9726	10057
MEXIKO	180	128	2124	1135
COSTA			71	134
BRASIL	208	147	696	1224
ISRAEL	189	186	566	588
A EMIR	1	2	179	182
INDIEN	25	112	557	1383
INDONE	29	164	67	352
CHINA	16	36	610	990
SKOREA	27	236	319	2942
JAPAN	14	34	84	196
TAIWAN	294	902	1782	5108
HONGK	64	180	638	1235
AUSTRL	10	8	49	84
3920 62 90				
POLYAETHYLTEREPHTHALAT-TAFELN >0,35 MM				
EINF	3118*	1478*	30070*	17951*
AUS LG	2	8	3	13
EU	2885	1033	26458	12712
FRANKR	399	87	2921	1707
NIEDL	1789	584	4511	2593
ITAL	327	145	959	510
G BRIT	127	110	3271	2717
IRLAND	123	66	151	85
DAENM			1162	288
SPAN			9083	2458
OESTER	73	27	528	201
LUXEMB			3233	1844
SCHWZ	144	353	1225	2416
USA	19	69	697	1503
CHINA			246	68
SKOREA			396	139
JAPAN			626	963
AUSF	2029*	1342*	11367*	5408*
EU	1125	774	7518	5658
FRANKR	220	113	1597	1134
NIEDL	309	120	2383	1382
ITAL	130	87	1160	852
G BRIT	293	259	823	991
DAENM	87	74	868	408
SPAN	43	33	542	348
BELGI	10	4	228	226
POLEN	86	36	466	209
TSCHE	292	112	829	345
USA	151	177	1080	1200
SAUDIA	40	37	140	109
INDONE			228	70
TAIWAN	129	96	131	98
3920 63 00				
TAFEL PLATTE USW UNGESAETT POLYESTER				
EINF	3897*	2150*	23422*	13830*
AUS LG	3	4	96	122
EU	1835	1433	6698	6842
FRANKR	606	362	2422	1774
NIEDL	50	27	493	295
ITAL	17	27	984	466
SPAN	27	48	145	235
OESTER	1119	334	2513	839
BELGI	13	631	101	3175
SCHWZ	1604	613	14615	5794
RUMAEN	353	59	353	59
USA	105	45	361	342
INDIEN			310	64
SKOREA			423	196
TAIWAN			539	156
AUSF	116*	67*	3886*	2893*
PV			47	22
EU	80	33	2901	2041
FRANKR			223	224
NIEDL			551	442
G BRIT			304	233
PORTUG			734	330
SPAN	79	28	545	262
FINNL			76	77
OESTER	1	5	51	88
BELGI			274	243
SCHWZ	21	11	513	460
3920 69 00				
TAFEL PLATTE FOLIE USW AND POLYESTER				
EINF	2854*	1845*	59914*	51444*
LV			20	3
PV	38	57	542	744
AUS LG	12	10	587	288
EU	1312	782	49491	43885
FRANKR	627	46	2461	1120
NIEDL	16	103	8165	21476
ITAL	128	131	2929	2458
G BRIT	279	196	9812	4931
IRLAND	64	46	427	285
DAENM	11	19	166	223
PORTUG			8197	2974
SPAN	84	72	13760	4196
SCHWED	36	33	340	85
OESTER	15	16	1727	750
BELGI	45	67	1196	4902
LUXEMB	3	3	291	183
SCHWZ	322	279	1680	1980
POLEN	39	21	182	156
UKRAIN	39	89	643	746
USA	126	290	665	1841
ISRAEL	42	48	130	327
INDIEN	147	40	515	141
SKOREA	738	224	5571	1703
JAPAN	15	46	240	669
AUSF	5172*	4446*	35332*	25393*
PV			513	570
EU	3775	2766	23809	16225
FRANKR	500	841	2125	2020
NIEDL	859	655	6507	4567
ITAL	139	153	549	615
G BRIT	129	123	887	597
DAENM	1755	707	9224	3243
SPAN	69	173	616	577
SCHWED	15	32	952	472
FINNL	10	38	540	497
OESTER	259	229	1293	1098
BELGI	32	96	589	909
SCHWZ	951	672	6572	4252
POLEN	268	123	847	572
TSCHE	42	41	222	277
UNGARN	160	192	488	688
UKRAIN	188	27	880	690
AEGYPT	24	22	84	80
USA	213	172	288	300
KANADA	382	185	1247	618
TRINID	1	6	17	82
BRASIL	47	126	63	232
INDONE			15	57
JAPAN	14	11	85	146
3920 71 10				
FOLIE USW REGENERIERT CELLULOSE <0,75				
EINF	2193*	1842*	19847*	20157*
AUS LG	3	1	208	84
EU	2186	1764	19374	18657
FRANKR			100	165
NIEDL	63	53	831	386
ITAL			7081	6662
G BRIT	1764	1427	7176	6197
SPAN	359	266	3978	2850
BELGI	9	7	481	349
USA			34	169
MEXIKO			100	79
JAPAN	4	77	124	1011
TAIWAN			10	167
AUSF	222*	204*	1783*	1670*
EU	133	119	910	801
FRANKR		2	81	76
OESTER	130	116	606	461
BELGI			73	64
POLEN	2	2	234	259
UNGARN	85	35	319	212
RUSSLD			90	51
3920 71 90				
TAFELN PLATTEN USW REGEN CELLULOSE				
EINF	*	8*	174*	352*
EU			170	239
ITAL			153	207
AUSF	91*	137*	448*	833*
PV	5	22	24	79
EU	24	63	176	378
NIEDL			105	206
POLEN	10	23	52	172
TSCHE	5	22	36	96
3920 72 00				
VULKANFIBER-TAFELN PLATTEN USW				
EINF	52*	30*	470*	320*
AUS LG	15	12	89	66
EU	35	16	184	93
USA			145	132
AUSF	3760*	2470*	23414*	16157*
PV			342	323
EU	1629	1191	14534	10266
FRANKR	212	192	1986	1274
NIEDL	478	333	2890	2250
ITAL	557	371	6902	4608
G BRIT	135	93	429	283
GRIECH	34	30	181	142
OESTER	209	166	2023	1592
SCHWZ	1	2	1403	1044
TUERK	335	204	1037	665
RUMAEN	12	11	371	355
UKRAIN			98	70
S AFR	45	29	302	191
USA	694	366	1122	585
KANADA	270	163	627	362
MEXIKO	221	164	1482	1023

Wichtigste Ursprungs- und Bestimmungs-Laender	JULI 1999 dt = 100kg	JULI 1999 1000 DM	JAN./JUL. 1999 dt = 100kg	JAN./JUL. 1999 1000 DM
INDIEN	238	126	762	421
SKOREA	186	97	1179	747
3920 73 10				
CELLULOSEACETAT-FILMUNTERL USW ROLLEN				
EINF	*	*	1002*	1713*
EU			1002	1713
BELGI			1002	1713
AUSFUHR UNTER 3916 90 90				
3920 73 50				
CELLULOSEACETAT-FOLIE USW DICK<0,75MM				
EINF	204*	500*	1209*	2680*
AUS LG	2	9	11	89
EU	190	348	997	1233
G BRIT	100	224	601	940
OESTER	83	99	86	109
TSCHE			99	101
USA	13	147	98	1132
KANADA		1	1	60
JAPAN		4	12	133
AUSFUHR UNTER 3916 90 90				
3920 73 90				
CELLULOSEACETAT-PLATTEN -TAFELN USW				
EINF	276*	823*	1418*	4916*
AUS LG	17	192	150	1694
EU	160	488	824	2416
ITAL	79	263	522	1601
G BRIT			29	127
OESTER	99	216	226	491
SCHWZ	15	49	181	488
USA	63	95	244	282
JAPAN	17	192	154	1727
AUSFUHR UNTER 3916 90 90				
3920 79 00				
PLATTEN TAFELN USW AND CELLULOSEDERIV				
EINF	63*	80*	229*	270*
EU	1	7	20	93
AUSFUHR UNTER 3916 90 90				
3920 91 00				
POLYVINYLBUTYRAL-TAFELN -PLATTEN USW				
EINF	13264*	13112*	89944*	78790*
EV	972	646	4575	2935
LV	333	386	1686	1571
AUS LG	333	386	1686	1571
EU	8816	9398	40645	42825
NIEDL	1729	1644	11662	11326
BELGI	7087	7784	28843	31391
USA	1453	1110	25654	21827
JAPAN	2995	2604	14441	14129
AUSF	12165*	13242*	149649*	144308*
PV			245	224
EU	8660	8821	132857	124317
FRANKR	1234	1016	8150	7892
NIEDL	712	775	75691	66312
ITAL	2450	2569	17390	18861
G BRIT	246	262	2922	2734
GRIECH			79	105
PORTUG	121	95	289	133
SPAN	743	769	6003	6005
FINNL	1405	1397	8087	8259
OESTER	180	170	977	963
BELGI	1400	1373	11894	11511
LUXEMB	367	429	1366	1524
NORWEG	85	73	100	86
SCHWZ	177	186	835	928
TUERK	1	3	235	273
ESTLD	116	97	342	282
LITAU			210	288
POLEN	490	532	1505	1719
TSCHE	198	175	1106	792
SLOWAK	48	62	183	273
RUSSLD	370	320	938	740
MAROKK			56	67
AEGYPT			258	372
S AFR	207	227	955	1500
USA	251	904	2700	3528
KANADA			353	177
KOLUMB	70	112	332	490
VENEZU	82	135	410	697
ECUAD			117	167
PERU	47	70	292	415
ARGENT	134	195	388	649
SYRIEN		1	76	126
ISRAEL	16	16	745	732
JORDAN	94	133	246	333
INDIEN	28	40	382	469
INDONE	7	9	262	332
MALAYS	167	214	917	1176
CHINA	124	135	658	706
SKOREA	72	36	315	273
TAIWAN	299	382	1236	1499
HONGK	184	217	823	809
3920 92 00				
POLYAMID-TAFELN -PLATTEN -FOLIEN USW				
EINF	3230*	2687*	31149*	26383*
EV	3	24	13	103
AUS LG	947	590	2137	2246
EU	1410	1152	22781	20642
FRANKR	168	160	535	727
NIEDL	17	12	483	584
ITAL	1016	809	11827	9863
G BRIT		1	255	867
DAENM			804	648
FINNL			3214	2468
OESTER	5	2	1631	2025
BELGI	204	167	3809	2930
SCHWZ	143	403	748	1763
TUERK			178	171
USA	118	185	2048	1819
CHINA	1394	840	2811	1864
SKOREA	123	72	737	464
JAPAN	33	18	2046	1661
AUSFUHR UNTER 3916 90 99				
3920 93 00				
AMINOHARZ-TAFELN -PLATTEN -FOLIEN USW				
EINF	26*	25*	721*	525*
AUS LG			18	14
EU	26	25	703	511
BELGI	10	14	554	378
AUSF	2571*	1240*	27976*	14732*
EU	8	10	116	134
TUERK	681	406	7761	4493
UNGARN	77	58	189	148
S AFR	148	73	4869	2501
BRASIL			3033	1503
LIBAN	121	53	121	53
ISRAEL	147	61	566	284
CHINA	838	309	4205	1613
HONGK			165	85
AUSTRL	296	134	1618	740
NEUSEE	236	110	5807	2050
3920 94 00				
PHENOLHARZ-TAFEL -PLATTE -FOLIE USW				
EINF	44*	40*	224*	785*
EU	39	22	186	197
ITAL	36	18	148	133
USA	3	11	34	575
AUSF	99*	114*	781*	761*
PV	93	107	403	451
EU		2	36	105
TUERK			162	89
RUMAEN	93	107	425	471
3920 99 21				
POLYIMIDFOLIE -STREIFEN UNBESCHICHTET				
EINF	74*	1260*	401*	6557*
EV				21
AUS LG				21
EU	4	82	6	164
BELGI	1	25	3	100
USA	37	808	258	4866
TAIWAN	28	364	125	1434
AUSF	4*	117*	37*	862*
EU			9	179
FRANKR			3	116
SCHWZ	1	16	7	183
POLEN			1	74
TSCHE	2	46	15	282
3920 99 28				
TAFELN USW AND KONDENSPOLYMERISATERZG				
EINF	1199*	1728*	4807*	10390*
EV			1	8
AUS LG	10	23	89	239
EU	987	1255	2620	4032
FRANKR	90	79	150	121
G BRIT	753	974	829	1264
BELGI	133	149	1498	2446
SCHWZ	93	56	182	606
USA	48	85	1306	2242
ISRAEL	30	70	30	70
JAPAN	44	252	605	3237
AUSF	1746*	3975*	10292*	28181*
LV	1	37	2	86
PV	21	136	122	667
EU	1582	2612	8997	19237
FRANKR	768	924	2516	3882
NIEDL	35	61	345	767
ITAL	89	69	468	915
G BRIT	130	707	2234	6588
IRLAND	1	9	89	375
DAENM	71	70	350	661
SPAN	46	62	827	1657
SCHWED	169	188	794	1078
FINNL	7	34	189	353
OESTER	172	328	736	1741
BELGI	71	146	482	1166
NORWEG	42	131	389	1126
SCHWZ	25	128	162	746
TSCHE	14	61	82	276
SLOWAK	1	13	17	219
UNGARN	2	67	20	209
S HERZ	2	45	8	199
S AFR	1	9	78	214
USA	7	615	50	3306
BRASIL			25	93
CHINA	2	17	22	216
SKOREA	22	98	148	578
JAPAN	1	7	31	201
TAIWAN			98	97
3920 99 61				
POLYVINYLFLUORIDFOLIEN				
EINF	116*	892*	1198*	3836*
EV			1	33
EU	48	197	374	1741
FRANKR	28	78	154	446
IRLAND	14	92	88	882
BELGI	5	19	119	626
SCHWZ		15	521	243
USA	67	378	302	1647
AUSF	22*	276*	144*	1377*
EU	12	73	105	786
OESTER	3	28	52	427
SCHWZ	1	17	12	141
BULGAR	2	57	7	187
USA	6	114	6	116
3920 99 62				
IONENAUSTAUSCHMEMBRANE FLUORIERT KST				
EINF	21*	2119*	31*	2998*
JAPAN	21	2119	31	2982
AUSF	*	*	*	*
3920 99 65				
BIAXIL ORIENTIERTE POLYVINYLALKFOLIE				
EINF	96*	168*	493*	822*
USA	32	70	65	139
JAPAN	64	98	428	683
AUSF	4*	23*	24*	149*
EU	4	22	21	112
3920 99 69				
AND TAFEL USW ADDITPOLYMERISATIONERZG				
EINF	938*	4149*	7912*	27557*
EV			8	22
LV			8	40
AUS LG	131	140	850	965
EU	428	826	3295	5920
FRANKR			195	213
NIEDL	239	299	1813	2297
ITAL	139	410	900	2336
G BRIT	19	43	135	361
BELGI	26	56	167	471
LUXEMB		3	29	65
USA	489	3082	3781	16294
JAPAN	9	186	744	3089
AUSF	1204*	3593*	10604*	25411*
PV	12	271	74	1602
EU	855	2010	5602	16109
FRANKR	142	326	897	2352
NIEDL	39	203	461	3257
ITAL	199	460	1629	3819
G BRIT	22	61	339	884
DAENM	2	3	359	447
GRIECH	1	3	215	187
SPAN	125	231	718	1324
SCHWED	19	95	367	687
FINNL	18	49	169	462
OESTER	34	291	278	1228
BELGI	80	277	355	1403
NORWEG	10	29	80	205
SCHWZ	51	97	422	721
POLEN	29	314	193	1042
TSCHE	98	102	1577	1362
SLOWAK	8	130	27	403
UNGARN	44	114	378	953
RUMAEN	3	27	75	274

Wichtigste Ursprungs- und Bestimmungs-Laender	JULI 1999		JAN./JUL. 1999	
	dt = 100kg	1000 DM	dt = 100kg	1000 DM
BULGAR			19	150
SLOWEN	186	193	758	853
TUNES	15	267	34	556
S AFR			71	133
USA	4	55	318	477
IRAN	25	19	90	74
ISRAEL	8	6	124	178
SAUDIA			54	127
INDIEN			58	115
INDONE	2	3	11	150
SINGAP	24	92	51	198
JAPAN		3	358	320
3920 99 90				
TAFELN PLATTEN FOLIEN USW AND KUNSTST				
EINF	3540*	2448*	27288*	20185*
EV	9	95	25	184
LV			25	120
AUS LG		49	3	77
EU	3163	1713	24058	14273
FRANKR	39	37	3229	873
NIEDL	71	78	428	357
ITAL	1770	822	9308	4459
G BRIT	236	189	3693	2743
DAENM			133	1088
SPAN	432	246	1636	1184
OESTER	32	37	1911	891
BELGI	581	291	3469	1970
SCHWZ	306	330	1736	2486
TSCHE	14	15	414	81
USA	16	144	501	1718
ISRAEL	12	56	159	148
CHINA			38	66
SKOREA			25	76
JAPAN	24	130	194	1097
AUSF	2987*	7264*	26793*	61127*
EV	71	444	532	3114
PV	3	12	58	382
EU	1688	3216	17995	26116
FRANKR	218	463	4144	5200
NIEDL	129	226	2205	2599
ITAL	304	397	2895	2950
G BRIT	819	1047	2506	4921
IRLAND	15	49	403	425
DAENM	77	306	760	1390
GRIECH		2	113	110
PORTUG	4	4	200	141
SPAN	145	118	937	2082
SCHWED	69	206	1129	1646
FINNL	17	29	332	561
OESTER	135	287	1947	3014
BELGI	35	90	700	929
LUXEMB	2	2	34	58
NORWEG	49	70	611	753
SCHWZ	261	493	1166	2067
TUERK	34	349	112	1357
POLEN	110	181	665	796
TSCHE	96	142	665	797
SLOWAK	1	5	100	283
UNGARN	41	70	236	311
RUSSLD	1	35	438	277
SLOWEN	5	13	84	169
KROAT	1	4	84	227
MAROKK			41	88
ALGER			10	208
TUNES	10	17	95	436
AEGYPT		1	113	78
USA	278	1396	1460	7986
BRASIL	40	146	194	460
ISRAEL	3	16	34	170
SINGAP	91	70	1024	804
CHINA	1	11	31	126
SKOREA	19	103	214	907
JAPAN	62	521	426	4305
TAIWAN	87	198	466	1298
AUSTRL	52	50	123	170
3921 11 00				
ZELLKST-TAFELN -PLATTEN USW STYROL				
EINF	22488*	10810*	144441*	63457*
AUS LG			2	5
EU	18757	8403	118126	48884
FRANKR	1321	671	9305	4912
NIEDL	6516	2030	37667	10127
ITAL	742	255	6241	2220
G BRIT	122	13	1697	751
DAENM	19	18	7637	1372
GRIECH			431	202
SPAN	313	112	1173	532
OESTER	1048	963	7966	4961
BELGI	8636	4334	44945	23431
NORWEG			225	202
SCHWZ	2186	1335	14171	9113
POLEN	883	391	4989	2760
TSCHE	243	97	3884	949
UNGARN	140	122	1044	654
SLOWEN	15	6	117	92
S AFR	131	57	988	443
USA	3	6	158	204
ISRAEL			409	164
SKOREA	95	75	97	77
TAIWAN			58	56
AUSF	25266*	16713*	147974*	93256*
PV				2
EU	14667	7828	88555	47170
FRANKR	4583	2982	26093	16094
NIEDL	3657	1070	22679	7916
ITAL	681	298	4429	2558
G BRIT	381	292	2421	1618
DAENM	167	94	962	480
SPAN	160	172	2994	1650
OESTER	2998	1828	17062	8878
BELGI	1853	1135	9040	8427
LUXEMB	211	87	579	224
NORWEG	329	179	1402	786
SCHWZ	3477	2228	20387	14550
TUERK	61	60	185	168
LETTLD	110	86	983	882
LITAU	48	47	381	424
POLEN	1722	1924	7611	6625
TSCHE	466	381	4328	2694
SLOWAK	111	99	475	433
UNGARN	82	69	366	332
RUMAEN	160	247	643	780
W RUSS	4	3	267	126
RUSSLD	594	684	11553	9211
KASACH	154	138	538	486
SLOWEN	152	191	486	439
KROAT	342	382	614	627
B HERZ	7	42	22	205
SR JUG	37	35	144	132
MAZED	21	65	64	185
LIBYEN	48	51	256	266
AEGYPT	60	106	119	217
S APR	32	137	235	668
USA	615	365	3820	1792
MEXIKO			55	96
BRASIL	43	16	152	189
ARGENT			64	65
SAUDIA	1285	659	2179	1017
A EMIR	250	319	479	647
INDIEN			173	193
CHINA	33	146	61	468
TAIWAN	37	80	113	90
3921 12 00				
ZELLKST-TAFEL USW VINYLCHLORIDPOLYMER				
EINF	10374*	4635*	58898*	27109*
EU	5991	2212	36613	15251
FRANKR	350	282	3201	2945
NIEDL	337	214	7179	2064
ITAL	837	550	3838	2363
G BRIT	2592	793	11789	3985
IRLAND			78	60
SPAN	3	14	78	117
SCHWED			41	240
FINNL	98	80	1329	595
OESTER	216	100	887	278
BELGI	1815	267	8004	1556
SCHWZ	3202	1888	14291	7597
TUERK	64	47	532	408
USA	58	108	346	854
KOLUMB	199	99	1326	581
ISRAEL	541	197	3538	1327
INDIEN			1080	279
TAIWAN	174	210	198	262
AUSF	18121*	11897*	131736*	92367*
PV	17	18	177	314
EU	8530	4096	80992	46644
FRANKR	2163	1097	19989	9629
NIEDL	695	295	7928	4377
ITAL	903	561	12356	6610
G BRIT	1798	769	14080	8776
DAENM	310	129	3085	1473
GRIECH	11	9	361	239
PORTUG	438	238	3645	2015
SPAN	707	361	10319	5348
SCHWED	71	35	1320	1840
FINNL	136	61	1055	497
OESTER	960	371	3228	2037
BELGI	210	147	3176	3587
NORWEG	111	64	1088	677
SCHWZ	231	202	1982	1468
TUERK	358	126	780	609
LITAU	94	79	400	332
POLEN	904	606	4782	4340
TSCHE	583	445	4122	3413
SLOWAK	54	109	486	907
UNGARN	220	141	674	668
RUMAEN	93	82	432	425
W RUSS	231	205	795	744
MOLDAU	96	28	164	115
RUSSLD	803	525	3219	2014
KASACH			12	62
SLOWEN	68	62	664	571
KROAT	105	86	329	211
S AFR	135	135	803	1163
USA	3172	2854	13549	13112
KANADA	130	112	218	223
MEXIKO	323	226	3961	2695
BRASIL	72	52	674	546
ARGENT	50	41	361	271
ZYPERN	161	76	383	226
ISRAEL	86	69	824	613
SINGAP	20	19	1323	698
PHILIP			80	626
CHINA	716	548	4259	3800
SKOREA			886	658
JAPAN	10	13	881	474
HONGK	35	31	233	187
AUSTRL	420	412	1072	1195
3921 13 10				
ZELLKST-TAFEL -PLATTE USW WEICHSCHAUM				
EINF	11571*	7410*	87677*	56887*
AUS LG			1	5
EU	10383	6006	78948	47006
FRANKR	621	421	3799	2196
NIEDL	4369	2592	35690	20758
ITAL	1958	1284	7347	5147
G BRIT	120	66	902	999
DAENM	146	88	1059	786
SPAN	266	243	898	875
OESTER	567	223	6438	2866
BELGI	2336	1092	22792	13527
SCHWZ	356	298	3304	2633
TUERK	99	270	815	1227
POLEN	184	67	1411	884
TSCHE	372	323	1443	1728
UNGARN	44	40	421	500
SLOWEN	49	39	340	247
USA	108	320	720	1993
KANADA	1	1	284	181
JAPAN	4	48	68	657
AUSF	7452*	10424*	84632*	69886*
PV	61	278	378	1159
EU	5127	5933	37500	40070
FRANKR	804	811	7725	7867
NIEDL	427	370	1718	1975
ITAL	342	703	3929	5622
G BRIT	285	485	3790	4181
DAENM	191	397	1032	2301
GRIECH		2	677	579
PORTUG	377	420	2868	3211
SPAN	483	667	3107	3610
SCHWED	42	66	385	522
FINNL	15	38	177	248
OESTER	517	570	2742	2916
BELGI	1613	1394	9311	7200
NORWEG	15	21	102	186
SCHWZ	307	570	2186	4072
TUERK	102	171	691	1049
POLEN	204	417	1292	2127
TSCHE	361	639	2468	4625
SLOWAK	10	11	184	269
UNGARN	249	477	1439	2848
RUMAEN	22	111	124	388
RUSSLD	2	15	59	261
SLOWEN	35	128	300	1029
KROAT	34	81	239	432
TUNES	59	89	417	681
AEGYPT	2	22	35	123
S AFR	83	314	278	767
USA	271	301	2163	2094
MEXIKO	94	108	477	817
BRASIL	84	114	201	371
CHILE	13	79	13	84
IRAN			82	122
SRILAN	1	7	15	81
VIETN			77	245
INDONE	3	8	62	214
CHINA	95	128	822	871
SKOREA	87	108	890	1406
JAPAN	11	22	489	625
HONGK	114	368	811	2556
AUSTRL	8	17	179	407
3921 13 90				
ZELLKUNSTST-TAFEL USW AND POLYURETHAN				
EINF	11304*	8969*	66657*	57106*
EV	1	3	10	48
AUS LG		6		25
EU	9227	7228	56739	43671
FRANKR	628	386	3744	2475
NIEDL	1835	1477	14709	10809
ITAL	130	72	1123	812
G BRIT	1587	1018	8472	6841
DAENM	597	246	4811	2001
SPAN		2	234	146
OESTER	4367	3931	13855	15079
BELGI	192	126	12073	7794
SCHWZ	1717	1210	7436	5081
TUERK	183	76	183	78
POLEN	127	245	603	1001
USA	30	91	775	5927
KANADA	23	48	41	293
ISRAEL			400	178
CHINA			296	420
JAPAN	16	55	36	178
TAIWAN		1	56	141
AUSF	9265*	10640*	59162*	69590*
EV		5		21
PV	38	288	421	3217
EU	4587	5128	32061	37170
FRANKR	547	1085	5992	7017
NIEDL	402	544	2555	3377
ITAL	566	730	3975	4641
G BRIT	780	897	4205	5386
IRLAND	11	18	74	131
DAENM	100	136	1116	1520
GRIECH	69	91	444	644
PORTUG	717	459	4565	3506
SPAN	232	340	2267	3288
SCHWED	104	166	1564	2382
FINNL	43	74	780	1326
OESTER	288	291	2461	2241
BELGI	328	292	1863	1776
NORWEG	70	97	362	536
LIECHT	36	36	240	260
SCHWZ	2113	1965	12357	10984
TUERK	22	40	426	512
POLEN	137	262	982	1562
TSCHE	279	313	2683	2720
SLOWAK	54	65	282	289
UNGARN	35	56	425	471
RUMAEN	27	89	166	611
UKRAIN	5	6	102	118

Wichtigste Ursprungs- und Bestimmungs-Laender	JULI 1999 dt = 100kg	JULI 1999 1000 DM	JAN./JUL. 1999 dt = 100kg	JAN./JUL. 1999 1000 DM
RUSSLD	13	45	586	326
SLOWEN	62	62	246	324
KROAT	19	27	100	162
TUNES	6	15	129	265
USA	806	986	3537	4740
KANADA	33	46	97	164
MEXIKO	3	13	211	194
IRAK	20	61	20	61
ISRAEL			96	136
INDIEN	640	831	1433	1336
SRILAN	7	43	61	329
VIETN	21	137	269	1935
INDONE			2	109
SINGAP	65	78	132	162
CHINA	11	26	647	1449
JAPAN	33	62	537	884
TAIWAN	2	3	85	175
HONGK	89	213	282	842
AUSTRL	4	5	60	103
3921 14 00				
ZELLKUNSTST-TAFEL USW REGEN CELLULOSE				
EINF	1137*	1349*	8104*	7261*
EU	723	1043	3631	6239
FRANKR	362	851	1653	3526
NIEDL			983	2177
SPAN	348	166	933	466
USA	358	229	1286	719
ISRAEL	56	77	157	236
AUSF	798*	1513*	6401*	12076*
EU	357	635	3361	6122
NIEDL			95	162
ITAL	45	76	964	1567
G BRIT	31	103	200	428
GRIECH			181	385
SCHWED	199	395	531	2011
OESTER	14	10	223	614
BELGI	59	37	1076	732
SCHWZ	65	73	431	529
TUERK			66	52
POLEN	120	83	575	409
TSCHE			105	161
UNGARN	40	31	221	336
BULGAR		1	77	52
USA	4	182	51	1524
BRASIL			42	92
ARGENT			28	50
ZYPERN			100	255
LIBAN			176	144
INDONE			43	85
JAPAN	123	368	407	1219
3921 19 00				
ZELLKST-TAFEL -PLATTE USW AND KUNSTST				
EINF	9434*	9841*	79842*	79029*
AUS LG	6	7	32	40
EU	6134	8272	61301	58681
FRANKR	664	420	10070	7366
NIEDL	2076	2659	19673	24261
ITAL	980	1100	7704	7456
G BRIT	817	996	8261	7867
DAENM	44	46	264	389
SPAN	184	140	1567	1139
SCHWED	70	61	208	160
FINNL	6	4	154	143
OESTER	537	342	3784	2630
BELGI	786	514	11439	7224
SCHWZ	1411	916	6986	4987
TUERK	249	60	257	62
UNGARN		5	276	327
KROAT			65	147
USA	109	733	1406	4683
ISRAEL	60	99	133	180
CHINA	86	42	570	402
SKOREA	147	104	1025	882
JAPAN	1068	1144	6782	7844
TAIWAN	22	23	564	569
HONGK	92	98	92	100
AUSF	9523*	13808*	70207*	99427*
EV	734	1354	2834	5581
PV	13	21	63	126
EU	3435	6176	39447	58270
FRANKR	874	1280	8985	11970
NIEDL	445	884	4385	7266
ITAL	271	696	4311	6725
G BRIT	195	763	3319	6182
DAENM	216	398	1502	2868
GRIECH	5	30	115	169
PORTUG	2	4	778	1119
SPAN	177	411	2231	3434
SCHWED	122	184	2932	3424
FINNL	16	75	225	447
OESTER	679	1005	5087	7665
BELGI	408	439	5498	6865
NORWEG	809	320	2804	2308
SCHWZ	806	1294	5150	7935
TUERK	49	117	777	1292
POLEN	173	263	658	1023
TSCHE	689	736	5343	4663
SLOWAK	27	55	224	310
UNGARN	80	154	604	915
BULGAR	122	49	1304	512
ALBAN			61	120
UKRAIN	177	105	682	436
RUSSLD	417	309	1930	1037
KROAT	134	124	409	421
B HERZ	97	64	131	104
MAZED	1	11	57	110
S AFR	3	4	271	312
USA	425	1106	1623	6129
MEXIKO	46	88	281	362
GUATEM	233	110	460	181
IRAK	16	67	16	67
ISRAEL	90	271	510	1459
SAUDIA			640	192
PAKIST	17	35	442	146
INDIEN	17	35	161	263
THAIL	21	102	55	279
MALAYS	284	443	1054	1219
SINGAP	35	101	94	342
PHILIP	2	2	162	81
CHINA	135	239	793	1244
SKOREA	64	129	537	1188
JAPAN	516	840	1792	3113
TAIWAN	25	48	276	585
HONGK	64	116	561	908
AUSTRL		2	181	187
3921 90 11				
POLYESTER-FOLIEN -PLATTEN GEWELLT				
EINF	3925*	1641*	18816*	8139*
EU	3612	1471	16342	7827
FRANKR	52	18	414	312
NIEDL	47	40	448	324
ITAL	3376	1274	16241	5958
GRIECH			1482	648
SPAN	107	109	518	467
SCHWZ	258	138	410	265
AUSF	1958*	1149*	6622*	3832*
EU	1157	612	3811	1943
NIEDL	83	50	287	128
PORTUG	156	78	448	244
SPAN	97	61	342	175
OESTER	576	272	1881	891
BELGI	72	41	393	207
SCHWZ	166	88	553	274
POLEN	348	266	894	595
USA	166	149	472	447
3921 90 19				
AND POLYESTER-TAFELN -PLATTEN USW				
EINF	11257*	5691*	99487*	50811*
EV	3	77	32	481
AUS LG	222	652	1116	3527
EU	10577	4015	95144	51217
FRANKR	1236	547	11984	7693
NIEDL	14	47	349	478
ITAL	8228	2615	46968	15308
G BRIT	146	248	5894	4737
IRLAND			706	884
DAENM	47	81	239	351
SPAN	307	90	1426	429
FINNL	1	1	24811	14926
OESTER	163	222	785	779
BELGI	436	163	2003	5407
LUXEMB			800	239
SCHWZ	230	252	1037	1277
TUERK			120	166
POLEN	51	17	603	195
TSCHE	8	3	260	101
UNGARN	4	8	63	132
USA	253	1067	1208	5482
ISRAEL	5	14	103	188
INDIEN			36	60
JAPAN	119	268	836	1810
AUSF	16710*	12634*	104124*	83701*
PV	4	23	23	168
EU	8787	7430	47852	43176
FRANKR	1776	1072	7970	5584
NIEDL	1324	1053	8056	7240
ITAL	318	279	1713	1902
G BRIT	1771	2001	8741	9794
IRLAND	67	60	162	119
DAENM	280	220	1485	1146
PORTUG	292	685	2056	4949
SPAN	366	369	2221	2143
SCHWED	775	364	5909	3292
FINNL	682	520	4396	3244
OESTER	516	347	2497	2147
BELGI	595	249	2563	1500
NORWEG	78	84	1117	942
SCHWZ	237	204	5214	2713
TUERK	31	47	186	325
LETTLD			498	220
POLEN	1150	682	5527	3474
TSCHE	3218	1449	21966	9213
SLOWAK	179	203	477	380
UNGARN	260	548	3795	11019
RUMAEN	167	52	287	235
W RUSS	58	48	433	325
RUSSLD	11	10	341	260
SLOWEN	772	239	4883	1555
KROAT	10	5	550	160
ALGER			191	358
S AFR	5	11	446	158
USA	262	312	1166	2976
MEXIKO	160	260	294	362
BRASIL	24	67	182	326
ARGENT	85	73	421	346
IRAN			24	56
ISRAEL	144	127	2896	1032
SAUDIA	123	48	344	146
INDIEN	4	13	231	341
SRILAN	65	156	172	425
INDONE	22	21	212	191
CHINA	488	184	1002	599
SKOREA			109	107
JAPAN	23	44	188	212
TAIWAN	38	94	99	205
AUSTRL	135	75	1520	702
3921 90 30				
AND PHENOLHARZ-TAFELN -PLATTEN USW				
EINF	11662*	6045*	80067*	32023*
EV	1	101	18	284
AUS LG	1	101	2	196
EU	9806	4650	45933	23136
FRANKR	61	35	337	355
NIEDL	9476	4464	43686	19794
SPAN	63	49	742	593
OESTER	29	41	259	286
BELGI			195	1716
SCHWZ	171	472	696	2545
POLEN	461	226	2748	1261
TSCHE	191	85	1015	327
SLOWAK	718	311	4545	2096
SLOWEN	222	88	2297	1095
USA	24	65	48	213
ISRAEL	188	62	1019	384
INDIEN	88	27	971	430
CHINA			523	302
SCHIFF		51	1	146
AUSF	3085*	2951*	17770*	15086*
EU	2505	2180	13537	11395
FRANKR	795	594	3690	2857
NIEDL	123	98	675	558
ITAL	648	578	2439	2386
G BRIT	32	33	395	397
GRIECH	87	90	397	384
SPAN	237	184	1650	1055
SCHWED	59	53	404	303
FINNL	94	60	302	206
OESTER	194	217	917	1025
BELGI	328	284	2430	2047
SCHWZ	214	229	1579	1741
POLEN	7	26	310	210
TSCHE	8	19	169	284
SLOWAK	82	84	222	190
UNGARN	21	41	169	267
SLOWEN	13	14	308	250
USA	88	209	300	650
IRAN			220	141
3921 90 41				
AMINOHARZ HOCHDRUCKSCHICHTPRESSST				
EINF	13668*	9048*	46108*	31183*
EV	2	33	2	33
AUS LG			1	24
EU	12424	8558	38146	27834
FRANKR	1063	2472	5134	9625
NIEDL	14	41	652	313
ITAL	10559	5505	21692	9582
G BRIT		1	1162	568
DAENM	2	2	167	123
OESTER	767	462	8591	8474
BELGI	30	46	652	798
SCHWZ	81	58	479	388
POLEN	949	267	4295	1315
USA	201	142	1762	999
KANADA			1250	512
AUSF	30579*	20420*	129140*	88514*
EU	23469	15638	92663	60119
FRANKR	2563	2157	12039	9848
NIEDL	6161	4701	28391	24011
ITAL	219	192	1126	913
G BRIT	6829	4857	8645	6078
IRLAND	197	126	271	194
DAENM	316	237	1639	1442
GRIECH	247	204	2393	1950
PORTUG	745	276	3862	1254
SPAN	2304	910	8919	3394
SCHWED	100	122	326	330
FINNL	54	30	343	239
OESTER	2351	860	17173	5778
BELGI	1392	962	7183	4642
ISLAND	171	87	658	361
NORWEG	33	32	357	318
SCHWZ	713	499	3713	2444
MALTA	6	6	119	125
TUERK	1686	1051	5208	3378
ESTLD	3	3	228	183
POLEN	567	470	5116	3988
TSCHE	515	430	3563	2637
UNGARN	164	158	1863	1716
W RUSS	100	105	177	161
RUSSLD	125	97	1882	1009
SLOWEN	40	48	561	704
BR JUG			87	78
S AFR	17	15	1027	708
USA	252	165	517	336
BRASIL	54	45	583	494
SYRIEN	625	100	980	128
IRAN	253	251	386	347
ISRAEL	57	36	877	593
JORDAN	109	81	112	83
SAUDIA			262	187
A EMIR			105	85
THAIL	52	50	191	174
MALAYS			116	101
SINGAP	318	219	1527	1085
CHINA	23	27	483	296
JAPAN	48	54	213	232
TAIWAN	550	309	2159	1388
HONGK	72	66	513	446

Wichtigste Ursprungs- und Bestimmungs-Laender	JULI 1989 dt = 100kg	JULI 1989 1000 DM	JAN./JUL. 1989 dt = 100kg	JAN./JUL. 1989 1000 DM
AUSTRL	144	148	1587	1579
3921 90 43				
AND TAFELN USW AMINOHARZ GESCHICHTET				
EINF	732*	1069*	5764*	6458*
EU	718	998	5334	5966
FRANKR	40	12	422	351
ITAL	107	309	829	1720
OESTER	571	677	3894	3140
RUMAEN			155	111
USA	5	58	187	244
CHINA			49	71
AUSF	168*	383*	1040*	1723*
EU	17	19	375	445
NIEDL			147	160
SCHWZ	70	87	230	260
MEXIKO	6	61	29	192
KOLUMB			100	93
BRASIL	19	171	34	369
3921 90 49				
AND AMINOHARZ-TAFELN -PLATTEN USW				
EINF	11*	78*	234*	775*
AUS LG	1	17	6	122
EU	10	61	206	638
FRANKR	10	61	86	534
SPAN			110	89
AUSF	8181*	6398*	54948*	41834*
EU	3716	2814	32956	23013
FRANKR	2552	1398	17608	10031
NIEDL	61	53	1050	997
ITAL	161	153	1598	1598
G BRIT	433	449	3795	3666
DAENM	95	70	2104	1279
GRIECH	9	14	830	565
PORTUG	22	24	379	407
SPAN	192	144	1431	1073
SCHWED	43	46	442	469
FINNL	11	7	340	268
OESTER	81	87	2138	1590
BELGI	51	59	1034	1060
SCHWZ	167	164	655	694
TUERK	949	764	3246	2502
POLEN	631	641	3651	3674
TSCHE	3	4	181	171
UNGARN	118	145	560	659
RUSSLD			239	163
GHANA			115	147
S AFR	112	83	504	383
USA	645	556	5487	3582
MEXIKO	84	113	320	372
BRASIL	8	9	640	462
ARGENT			435	367
LIBAN			97	101
SAUDIA	3	7	584	646
THAIL	792	703	1428	1334
SINGAP	78	80	710	649
CHINA			101	117
JAPAN	37	40	149	153
HONGK	294	238	1002	849
AUSTRL	197	154	1135	877
3921 90 55				
TAFEL USW AND KONDENSATPOLYMERISATERZ				
EINF	2214*	2979*	15214*	20564*
EV				21
AUS LG		2	72	177
EU	1882	2501	13640	16537
FRANKR	668	1097	5983	7548
NIEDL	8	12	450	369
ITAL	399	582	2048	3050
DAENM	321	240	1612	1328
SPAN	21	37	490	556
SCHWED			418	691
FINNL	111	54	433	220
OESTER	296	429	2053	2425
BELGI	21	47	125	264
SCHWZ	18	9	80	147
POLEN	43	63	170	236
MOLDAU			182	210
SLOWEN	161	56	267	93
MAZED			71	122
USA	16	146	392	2114
ISRAEL	56	117	91	248
JAPAN	4	55	62	591
AUSF	2288*	2938*	16752*	20221*
EV	11	15	255	283
PV			98	387
EU	1547	1720	10852	12839
FRANKR	522	400	1291	1259
NIEDL	661	1063	7223	8480
ITAL	39	56	501	1094
G BRIT	56	40	487	373
SPAN	33	67	403	381
SCHWED	2	15	248	325
OESTER	15	23	165	324
BELGI	10	26	307	336
SCHWZ	200	317	646	917
TUERK	112	56	711	462
POLEN	37	84	349	535
TSCHE	55	122	413	690
UNGARN	40	58	403	658
S AFR	105	188	245	446
USA	7	17	83	185
BRASIL	4	11	1884	1212
CHILE			188	169
PAKIST			87	80
INDIEN	5	37	144	815
HONGK	3	7	83	133
3921 90 60				
AND TAFEL USW ADDITIONSPOLYMERISATERZ				
EINF	23704*	11341*	129830*	74511*
PV			245	57
AUS LG	1	6	287	346
EU	4444	4094	37505	34259
FRANKR	625	792	4111	5304
NIEDL	1077	1072	8547	7079
ITAL	1849	1392	12817	10118
G BRIT	153	154	986	1278
IRLAND	26	54	132	338
DAENM	8	14	146	141
SPAN	146	44	1205	673
OESTER	425	366	9467	7249
BELGI	136	164	2014	2008
SCHWZ	12072	4176	56426	20377
TSCHE			270	151
USA	480	503	9411	8136
KANADA			255	80
BRASIL	5	6	61	82
SKOREA	6554	2321	25269	9017
JAPAN	44	196	247	2240
AUSF	68441*	54685*	359327*	291830*
LV			545	165
PV	329	601	937	1839
EU	37226	27929	186686	146384
FRANKR	6311	4326	33616	24630
NIEDL	4494	3540	28477	20700
ITAL	8163	5405	29373	21939
G BRIT	7765	5972	33729	27800
IRLAND	293	235	987	915
DAENM	606	501	4103	3088
GRIECH	394	219	812	651
PORTUG	418	441	2361	2616
SPAN	3002	1883	16983	10199
SCHWED	824	864	4669	3931
FINNL	223	327	765	1216
OESTER	1295	1282	8674	8797
BELGI	3426	2934	24106	21493
ISLAND	50	52	563	459
NORWEG	486	341	3178	2566
LIECHT			77	80
SCHWZ	957	1195	7813	9255
TUERK	869	941	4433	3341
LITAU	652	769	4502	5549
POLEN	2731	2026	17482	12296
TSCHE	676	639	5801	4397
SLOWAK	250	221	1160	1150
UNGARN	949	993	6409	6528
RUMAEN	38	54	802	694
BULGAR	536	370	2884	1909
UKRAIN	2	3	156	211
W RUSS	31	22	368	318
RUSSLD	146	173	572	766
SLOWEN	110	115	802	766
KROAT	48	32	757	577
LIBYEN			293	312
AEGYPT	100	106	811	846
NIGERI	114	123	873	733
S AFR	1842	1263	7123	4760
USA	4614	5291	20881	22979
KANADA	186	250	1175	1381
MEXIKO	2652	1552	16183	9850
GUATEM	217	195	1461	1269
COSTA	260	278	858	865
KOLUMB	899	553	2336	1498
VENEZU	460	326	1996	1220
ECUAD	16	16	350	299
PERU			145	150
BRASIL	5396	3058	31095	18976
CHILE	813	621	2151	1597
ZYPERN	84	57	208	192
ISRAEL	101	121	492	844
JORDAN	25	46	543	705
SAUDIA	318	262	3192	2936
KUWAIT	160	143	209	245
A EMIR	43	41	1402	1380
PAKIST	158	147	725	638
INDIEN	212	232	954	1114
SRILAN	39	38	73	354
THAIL	85	109	403	523
VIETN	21	45	32	148
INDONE	83	116	454	631
MALAYS	59	107	469	915
SINGAP	145	186	704	774
PHILIP	163	152	386	292
CHINA	1	7	577	583
SKOREA	381	232	2938	1867
JAPAN	236	403	1159	2117
HONGK	2201	2158	7382	6990
MACAU			385	415
AUSTRL	408	376	2826	3104
NEUSEE	70	56	451	390
3921 90 90				
AND TAFELN PLATTEN USW AND KUNSTSTOFF				
EINF	30546*	20016*	189718*	135117*
EV			61	234
LV	9	72	127	89
PV			124	88
AUS LG		4	2	40
EU	11698	7337	80585	54935
FRANKR	604	383	8907	5332
NIEDL	775	674	6227	5095
ITAL	3161	2300	12622	9768
G BRIT	764	869	10235	8532
IRLAND	1	14	441	710
DAENM	216	122	2302	1764
SPAN	3	2	622	261
SCHWED	630	176	1430	1850
FINNL	444	320	2946	1990
OESTER	1663	988	8111	4718
BELGI	3444	1864	16238	14852
NORWEG	965	366	4600	1888
SCHWZ	16586	10794	96078	69586
TUERK			227	227
POLEN	80	80	824	388
TSCHE	278	48	1469	663
SLOWAK	80	88	257	238
UNGARN	246	31	1481	276
SLOWEN	14	21	93	101
USA	91	416	1088	3288
ISRAEL	181	48	1118	263
CHINA	51	102	426	391
SKOREA	47	35	334	280
JAPAN	174	663	576	2396
TAIWAN	7	20	360	379
AUSF	110548*	80290*	588532*	309180*
LV			16	147
PV	60	258	481	1711
EU	76908	40777	397322	202198
FRANKR	24236	11304	96271	50486
NIEDL	4866	2214	59193	26842
ITAL	4988	2421	22062	11691
G BRIT	25470	14484	115963	56829
IRLAND	1652	744	6824	3237
DAENM	2086	1227	11961	7650
GRIECH	1205	576	5030	2089
PORTUG	1955	881	13258	4929
SPAN	4416	2169	23924	11458
SCHWED	1953	1589	9695	7280
FINNL	529	172	2589	1505
OESTER	2506	1482	13712	7778
BELGI	3009	1545	16607	9781
LUXEMB	37	69	232	263
NORWEG	765	345	5308	2708
SCHWZ	4108	2487	22388	14121
ANDORR			147	74
MALTA	7	6	113	112
TUERK	1698	764	9795	4816
ESTLD			88	118
LETTLD	67	42	890	377
LITAU	5	4	508	547
POLEN	5905	2505	26120	13955
TSCHE	3619	1876	13398	7011
SLOWAK	1680	884	13866	3739
UNGARN	3584	1641	19263	9384
RUMAEN	422	189	1461	672
BULGAR	356	169	1799	985
UKRAIN	394	174	2953	1366
W RUSS	162	80	667	311
RUSSLD	781	617	3372	2645
SLOWEN	274	284	1194	838
KROAT	169	64	1046	586
B HERZ	208	110	549	294
BR JUG	136	63	212	116
MAZED	193	92	435	211
LIBYEN			459	209
AEGYPT	11	52	412	525
S AFR	50	30	552	460
USA	3112	3693	13661	21163
KANADA	110	556	1098	4187
MEXIKO	2	2	90	173
EL SAL			500	280
COSTA	28	72	190	311
JAMAIK	114	35	319	91
TRINID	84	27	1006	365
BRASIL	173	82	565	478
CHILE	7	78	116	962
ARGENT	92	54	283	510
SYRIEN	2	6	110	120
ISRAEL	413	142	3894	1366
SAUDIA	120	89	1490	930
KUWAIT	40	67	54	76
A EMIR	4	10	274	183
OMAN	11	31	72	164
PAKIST	108	72	736	549
INDIEN	199	392	1963	1838
BANGLA			256	176
THAIL	98	80	195	183
MALAYS	321	174	708	349
CHINA	63	80	242	364
SKOREA	422	382	2436	1896
JAPAN	312	606	802	1479
TAIWAN	27	62	176	216
HONGK	98	129	387	482
AUSTRL	520	225	1130	678
NEUSEE	14	11	156	146
3922 10 00				
KUNSTST-BADEWANNE -DUSCHE -WASCHBECK				
EINF	17899*	335111*	1131101*	2032852*
PV	38	119	394	1324
AUS LG			6	9
EU	8133	26182	52936	158406
FRANKR	1226	1932	14127	14947
NIEDL	2985	4236	14707	19022
ITAL	752	1074	4826	5997
G BRIT	1498	1621	7586	8773
DAENM	6	31	236	741
SPAN	15	22	230	316
SCHWED	63	143	819	1287
OESTER	3	7	697	622
BELGI	85	148	3435	25181
LUXEMB	1488	16941	6561	80513

Wichtigste Ursprungs- und Bestimmungs-Laender	JULI 1999 dt = 100kg	JULI 1999 1000 DM	JAN./JUL. 1999 dt = 100kg	JAN./JUL. 1999 1000 DM
SCHWZ	151	259	905	1647
MARINO	119	46	1351	785
TUERK	2129	1902	11891	10313
ESTLD			48	80
POLEN	910	509	10113	5418
TSCHE	299	219	1530	1191
SLOWEN	561	560	5112	3855
KROAT	284	197	1218	974
AEGYPT	999	1260	5557	6879
S AFR	3217	1840	17622	10534
NAMIB	876	338	3299	1328
USA	28	33	540	915
ISRAEL	61	117	140	207
CHINA	28	24	132	199
AUSF	3046*	5647*	26168*	48690*
PV			2	3
EU	1781	2974	17264	30004
FRANKR	677	782	4244	5336
NIEDL	366	502	3941	6668
ITAL	22	76	1207	2559
G BRIT	183	417	940	2199
DAENM	14	19	199	356
GRIECH			155	226
PORTUG	5	17	36	191
SPAN	25	45	276	584
OESTER	296	526	2997	6257
BELGI	154	303	3005	6114
LUXEMB	23	62	153	291
SCHWZ	286	892	2776	7797
ESTLD			36	107
LETTLD	3	9	77	232
POLEN	243	435	1394	2199
TSCHE	54	75	381	746
UNGARN	43	74	294	355
RUSSLD	83	224	742	1715
SLOWEN	47	136	290	658
USA	11	17	106	274
KANADA	15	48	69	249
ZYPERN			55	79
ISRAEL	48	83	169	258
KUWAIT			45	80
A EMIR	13	14	81	165
SINGAP	57	81	484	684
CHINA	9	19	51	114
TAIWAN	3	12	171	417
HONGK	250	288	909	895

3922 20 00

KUNSTSTOFF-KLOSETTSITZ UND -DECKEL

Wichtigste Ursprungs- und Bestimmungs-Laender	JULI 1999 dt = 100kg	JULI 1999 1000 DM	JAN./JUL. 1999 dt = 100kg	JAN./JUL. 1999 1000 DM
EINF	12308*	8703*	42975*	38405*
EV			8	46
AUS LG	2	1	38	34
EU	11294	7897	36762	32738
FRANKR	590	381	3329	2053
ITAL	9735	5956	25005	17486
G BRIT	108	93	813	1283
DAENM	685	1255	6792	11096
OESTER	150	170	614	586
SCHWZ	50	296	356	2250
TUERK			581	484
TSCHE	127	53	369	156
KROAT	496	206	2647	1074
USA	3	7	306	320
ISRAEL	132	76	1137	688
CHINA	185	145	435	313
TAIWAN			156	182
AUSF	2028*	2875*	9532*	13587*
EU	1534	1961	5908	8910
FRANKR	169	218	665	1182
NIEDL	666	794	1545	2240
ITAL	67	131	408	905
G BRIT	258	348	602	1059
GRIECH	5	11	173	180
SPAN	18	49	85	276
OESTER	260	287	1810	1982
BELGI	69	83	367	636
SCHWZ	168	481	1031	1882
POLEN	15	24	392	426
TSCHE	45	56	244	239
UNGARN	61	42	361	284
KROAT	25	24	240	137
ISRAEL	3	3	148	154
A EMIR	1	2	66	106
SINGAP	73	91	85	151
TAIWAN	16	20	333	351

3922 90 00

AND KUNSTSTWARE SANITAER HYGIEN ZWECK

Wichtigste Ursprungs- und Bestimmungs-Laender	JULI 1999 dt = 100kg	JULI 1999 1000 DM	JAN./JUL. 1999 dt = 100kg	JAN./JUL. 1999 1000 DM
EINF	11895*	18409*	68465*	116084*
PV	2	7	10	42
AUS LG	19	35	102	151
EU	6301	9187	26549	42839
FRANKR	728	1463	4991	9726
NIEDL	570	575	3018	3918
ITAL	2250	3752	11281	15935
G BRIT	208	361	1740	2906
DAENM	40	52	231	540
PORTUG			337	373
SPAN	8	30	306	564
SCHWED	99	224	507	1086
OESTER	2372	2579	3763	6952
BELGI	116	131	326	715
NORWEG	46	40	188	386
SCHWZ	3307	7327	26516	61043
POLEN	163	116	860	782
TSCHE	212	122	749	383
UNGARN	24	52	1168	753

Wichtigste Ursprungs- und Bestimmungs-Laender	JULI 1999 dt = 100kg	JULI 1999 1000 DM	JAN./JUL. 1999 dt = 100kg	JAN./JUL. 1999 1000 DM
RUMAEN			191	657
SLOWEN	1547	1155	9922	6013
USA	54	101	495	705
CHINA	80	91	760	1095
TAIWAN	129	161	631	917
AUSF	20038*	34993*	117292*	179803*
EU	14597	26623	86225	130017
FRANKR	1788	2179	12816	15620
NIEDL	2458	2709	22348	23497
ITAL	5700	16599	23567	53244
G BRIT	121	336	2307	5024
DAENM	181	210	1840	1942
GRIECH	52	104	510	719
PORTUG	198	184	994	938
SPAN	370	830	2240	4351
SCHWED	5	13	169	443
FINNL	11	14	81	202
OESTER	1576	2230	10774	14612
BELGI	1101	1124	8363	8984
LUXEMB	36	90	218	438
NORWEG	29	63	239	457
SCHWZ	1834	2871	9658	14938
TUERK	107	294	878	1749
LETTLD	33	61	129	226
POLEN	1008	1497	6134	9199
TSCHE	401	556	2550	3674
SLOWAK	69	87	266	414
UNGARN	225	426	1212	2324
BULGAR	8	17	221	759
RUSSLD	55	111	288	722
SLOWEN	77	105	638	981
MAZED			782	1042
TUNES	4	7	85	115
USA	60	191	457	1164
KANADA	75	95	687	876
BRASIL	125	204	307	532
ARGENT	28	56	29	57
ZYPERN	7	12	91	147
LIBAN		1	216	301
ISRAEL	235	318	1507	2028
SAUDIA	439	344	1412	1328
KUWAIT	177	120	382	515
KATAR			104	180
A EMIR	112	223	613	1158
PAKIST			49	77
THAIL			56	99
INDONE	57	145	275	810
MALAYS	7	31	82	354
SINGAP	104	147	177	264
CHINA			191	151
HONGK	11	28	236	684
AUSTRL	8	24	115	406

3923 10 00

DOSE KISTE VERSCHLAG USW AUS KUNSTST

Wichtigste Ursprungs- und Bestimmungs-Laender	JULI 1999 dt = 100kg	JULI 1999 1000 DM	JAN./JUL. 1999 dt = 100kg	JAN./JUL. 1999 1000 DM
EINF	107705*	34268*	587305*	209532*
EV	3641	1335	3641	1335
LV			389	190
PV			105	111
AUS LG	13	9	74	77
EU	54073	21462	315358	140826
FRANKR	8247	3414	64170	29582
NIEDL	16387	6097	84149	32680
ITAL	10405	4140	45287	24470
G BRIT	1055	587	9839	5750
DAENM	9791	3025	51759	16576
GRIECH	133	43	535	209
PORTUG	24	23	779	468
SPAN	2109	1056	14180	5948
SCHWED	1627	962	14024	8365
FINNL	62	79	507	609
OESTER	1064	651	8616	4369
BELGI	3155	1373	21417	11737
ISLAND			147	119
NORWEG	1149	384	3471	1840
SCHWZ	35440	4836	182507	25613
MALTA	136	418	768	2394
TUERK	826	117	3643	880
POLEN	6431	1958	36101	11818
TSCHE	2289	497	12992	4003
SLOWAK	346	93	2098	573
UNGARN	298	171	2677	1392
RUSSLD			275	128
SLOWEN	35	88	240	198
S AFR		1	351	82
USA	684	1515	6237	9725
KANADA	4	4	180	136
SURIN			518	196
ISRAEL	348	200	2691	1541
INDIEN	1	2	59	106
THAIL	123	55	841	441
SINGAP	1	66	4	77
CHINA	1454	697	9412	4111
SKOREA	2	5	33	130
JAPAN	3677	1419	4567	1976
TAIWAN	295	160	1038	861
HONGK	63	95	161	307
AUSTRL			311	326
NEUSEE			195	82
AUSF	64463*	41924*	577942*	334787*
LV			48	28
PV	473	220	3603	2282
EU	37397	25736	333502	203798
FRANKR	8828	5948	78656	49924
NIEDL	9100	5198	102349	49049
ITAL	3314	3223	15799	17780
G BRIT	3163	2308	26312	18642
IRLAND	196	408	1691	3063
DAENM	3464	1716	27021	11823
GRIECH	766	498	3671	2852
PORTUG	75	65	807	642
SPAN	1720	1477	15867	11878

Wichtigste Ursprungs- und Bestimmungs-Laender	JULI 1999 dt = 100kg	JULI 1999 1000 DM	JAN./JUL. 1999 dt = 100kg	JAN./JUL. 1999 1000 DM
SCHWED	327	309	4714	2929
FINNL	127	292	2559	2436
OESTER	4218	2130	27718	15451
BELGI	1919	2050	26014	17437
LUXEMB	180	114	326	192
ISLAND	3	3	336	241
NORWEG	436	278	3916	1901
SCHWZ	10091	5117	110807	51079
TUERK	528	307	4188	2128
ESTLD	150	61	270	139
LETTLD	134	85	1279	847
LITAU	508	188	2321	1006
POLEN	3757	2801	32256	18871
TSCHE	3274	2058	22484	14942
SLOWAK	241	116	4158	2561
UNGARN	2485	1227	19728	10207
RUMAEN	241	111	1960	1070
BULGAR	398	289	899	550
UKRAIN	28	20	245	190
W RUSS	195	65	995	352
RUSSLD	359	236	5437	2747
KASACH	68	55	97	72
SLOWEN	188	141	1356	859
KROAT	171	103	1561	1320
TUNES	270	114	2120	1002
SENEG	45	24	1046	574
GHANA	35	24	443	157
S AFR	153	80	4444	889
USA	1739	1536	7583	8459
KANADA	18	89	619	445
COSTA	284	71	2198	349
LUCIA	174	55	174	55
BRASIL	328	239	1207	668
ARGENT	44	28	1800	750
ZYPERN	23	21	2151	728
ISRAEL	102	119	817	748
KUWAIT			129	449
A EMIR	79	78	894	489
INDIEN	15	10	568	475
THAIL	19	51	137	369
MALAYS	21	35	328	325
SINGAP	2	6	127	245
JAPAN	161	100	1030	861
AUSTRL	82	79	646	508

3923 21 00

ETHYLEN-SAECKE BEUTEL EINSCHL TUETEN

Wichtigste Ursprungs- und Bestimmungs-Laender	JULI 1999 dt = 100kg	JULI 1999 1000 DM	JAN./JUL. 1999 dt = 100kg	JAN./JUL. 1999 1000 DM
EINF	105678*	29154*	675022*	173600*
EV	10	26	35	94
PV			2	4
AUS LG	1321	326	7552	1965
EU	43785	14515	253052	76236
FRANKR	4783	1502	12237	6075
NIEDL	8303	2814	47638	15319
ITAL	10578	1917	82914	14486
G BRIT	989	439	8775	4126
DAENM	657	370	3409	2050
PORTUG			190	201
SPAN	238	67	2871	1040
SCHWED	138	92	292	208
FINNL	55	78	961	863
OESTER	5520	4078	21398	12951
BELGI	12554	3056	72492	18833
NORWEG	63	74	533	390
SCHWZ	2217	1104	18494	7829
TUERK	1270	452	7435	2385
LETTLD	420	70	1094	204
LITAU	1450	183	19183	2424
POLEN	415	168	2928	1212
TSCHE	4987	1088	27620	5975
SLOWAK	3137	595	13212	2569
UNGARN	509	302	4369	1904
RUMAEN	2129	359	9736	1834
BULGAR	2168	297	6808	959
SLOWEN	613	206	5934	2046
KROAT	1512	346	7302	1575
USA	39	116	1161	1697
KANADA	602	318	2495	1422
ISRAEL	290	150	2810	1530
INDIEN	789	182	4590	769
BANGLA	529	101	7303	1351
THAIL	4363	897	22188	4755
VIETN	458	96	669	144
INDONE	707	128	4037	784
MALAYS	14	7	8090	628
SINGAP	568	133	2135	539
CHINA	31156	6864	237140	49032
SKOREA	2	7	262	293
TAIWAN	204	92	1551	690
HONGK	1257	264	10501	2114
AUSF	85366*	45458*	569195*	298700*
PV	284	128	2436	1060
EU	61472	31925	389694	205896
FRANKR	16956	9062	91806	53364
NIEDL	15815	8709	116267	54571
ITAL	1190	767	11123	7819
G BRIT	4360	2774	34813	22935
IRLAND	637	434	2928	2348
DAENM	2439	1108	13760	6809
GRIECH	273	239	1581	1397
PORTUG	629	239	3772	1447
SPAN	1307	782	12583	6835
SCHWED	1353	778	10842	7189
FINNL	68	96	776	949
OESTER	4203	2152	31400	16275
BELGI	10908	4012	54618	21898
LUXEMB	1334	773	3455	2260
NORWEG	287	276	2712	2482
SCHWZ	4207	2493	39612	18287
TUERK	516	368	2642	1878
ESTLD	261	128	2325	1066
LETTLD	1391	377	5195	1588
LITAU	874	322	3134	1378
POLEN	3663	2131	34947	18725

Wichtigste Ursprungs- und Bestimmungs-Laender	JULI 1999 dt = 100kg	JULI 1999 1000 DM	JAN./JUL. 1999 dt = 100kg	JAN./JUL. 1999 1000 DM
AUS LG	2	22	4	45
EU	649	638	2475	2678
FRANKR	79	132	408	613
NIEDL	32	56	179	273
ITAL	224	178	643	679
SPAN	156	140	606	727
SCHWED	3	7	181	183
BELGI	106	62	301	238
UNGARN			159	120
USA	61	61	1049	605
MEXIKO			23	63
AUSF	667*	1955*	6953*	13136*
PV	1	50	11	241
EU	366	615	3966	5777
FRANKR	23	46	184	324
NIEDL	73	126	888	691
ITAL	65	80	157	284
G BRIT	76	105	399	1310
DAENM	13	27	65	236
SPAN	15	41	817	1462
SCHWED	5	15	115	194
FINNL	4	10	124	154
OESTER	52	94	969	807
BELGI	20	44	177	243
SCHWZ	15	40	270	449
TUERK	2	6	855	529
POLEN	95	583	265	892
TSCHE	51	89	450	796
RUMAEN	11	15	98	243
UKRAIN	6	44	17	247
USA	35	382	328	2832
MEXIKO	8	17	117	236
4008 21 10				
VOLLKAUTSCHUK-BODENBELAG FUSSMATTE				
	M2		M2	
EINF	116832*	1017*	737286*	6484*
GEW DT	3603		28315	
EU	33206	505	325722	5084
NIEDL	4317	46	19485	259
ITAL	10848	223	78485	1672
SPAN	6242	69	47657	681
OESTER	3814	44	94180	968
BELGI	169	16	12884	233
LUXEMB	5553	81	53800	689
SCHWZ			5703	85
TSCHE	58898	310	279006	1999
SLOWAK	9114	98	15079	139
INDIEN	1356	29	9634	123
SRILAN			18606	317
CHINA	6240	28	42623	440
TAIWAN			3196	57
AUSF	435113*	9834*	2488377*	55007*
GEW DT	22716		150872	
EU	235614	5938	1317692	30535
FRANKR	84194	1548	271296	4593
NIEDL	11920	481	248298	4022
ITAL	10607	218	92297	1826
G BRIT	34245	1163	139463	4564
IRLAND	1896	21	35218	320
DAENM	12615	221	47214	1274
GRIECH	8078	82	13747	142
PORTUG	1855	28	19185	186
SPAN	7466	121	36622	611
SCHWED	5904	166	42640	1494
FINNL	6304	103	27243	586
OESTER	42047	1561	233804	8546
BELGI	7676	184	101524	1905
LUXEMB	810	24	9441	256
NORWEG	2606	96	7836	217
SCHWZ	82643	973	428781	5629
TUERK	1330	28	10958	300
ESTLD	4000	63	5959	135
POLEN	9380	140	40169	910
TSCHE	4043	87	17875	485
UNGARN	2788	72	14746	394
RUSSLD	1089	40	7967	246
ASERB			690	67
SLOWEN	7313	226	31764	1133
KROAT	2109	52	7650	144
B HERZ	261	6	11343	220
TUNES	630	14	6354	121
S AFR	184	4	11630	211
USA	43148	1272	362706	9378
BRASIL	9282	90	22077	285
ISRAEL	2288	79	4559	110
A EMIR	3989	122	6367	176
PAKIST			5807	82
CHINA	2965	60	36115	1231
SKOREA	891	38	16103	316
JAPAN	944	20	12546	321
TAIWAN	3457	139	27027	882
HONGK	1916	75	10953	351
AUSTRL	4184	28	39262	338
4008 21 90				
AND VOLLKAUTSCHUK-PLATTE -BLATT USW				
	DT		DT	
EINF	20952*	17918*	114253*	95877*
EV	16	117	91	680
AUS LG	52	700	226	1898
EU	14077	11642	60028	50385
FRANKR	561	1080	3044	7115
NIEDL	592	357	4439	3025
ITAL	5625	2759	20524	13024
G BRIT	610	2497	2869	10172
IRLAND	89	78	1748	2006
DAENM		3	1796	466
SPAN	250	124	2368	1400
SCHWED	1802	2126	3421	3837
OESTER	3603	1176	16673	8266
BELGI	920	1420	2956	3906
SCHWZ	325	451	2671	4272
TUERK	8	11	376	224
POLEN	1870	232	13534	2600
TSCHE	12	6	844	148
SLOWAK	475	102	8042	1543
UNGARN	328	98	3853	873
SLOWEN	44	39	1295	936
USA	2188	2171	16492	16439
INDIEN			241	61
MALAYS	7	22	129	214
CHINA	1161	142	1791	315
JAPAN	469	2930	3758	17392
AUSF	25481*	21004*	156425*	127681*
PV	94	87	521	438
EU	16114	13253	90476	76929
FRANKR	2711	2415	14199	12906
NIEDL	1779	1735	14738	12985
ITAL	2717	1515	11115	8194
G BRIT	1234	1248	9115	9436
IRLAND	106	85	1244	774
DAENM	574	511	3676	2892
GRIECH	526	244	1320	1090
PORTUG	265	224	1722	1390
SPAN	529	489	3917	3492
SCHWED	411	388	3805	3129
FINNL	138	192	1228	1280
OESTER	3979	3080	18184	13829
BELGI	1016	1025	6392	5365
LUXEMB	126	102	220	198
ISLAND	4	9	287	211
NORWEG	125	102	1761	1289
SCHWZ	863	934	8071	6457
TUERK	3883	686	15590	3442
ESTLD	103	57	533	310
LETTLD	134	76	682	440
LITAU	8	11	134	200
POLEN	407	636	3121	4544
TSCHE	346	435	2280	2858
SLOWAK	34	37	533	321
UNGARN	443	381	2760	2336
RUMAEN	25	44	135	239
BULGAR	5	6	121	148
W RUSS	28	26	186	189
RUSSLD	62	70	281	940
SLOWEN	160	187	435	710
KROAT	122	90	1201	781
B HERZ	76	42	266	147
MAROKK	68	67	390	404
AEGYPT	1	4	111	178
MAURET	22	17	131	146
NIGERI	52	39	262	171
S AFR	45	121	238	571
USA	902	833	6750	5923
KANADA	40	82	420	358
MEXIKO	107	188	397	509
VENEZU	48	72	70	181
PERU	118	35	296	310
BRASIL	35	77	242	898
CHILE	173	115	1841	1568
ARGENT	42	88	454	880
SYRIEN	9	50	28	76
IRAN	18	71	36	157
ISRAEL	84	69	474	406
JORDAN	15	14	147	246
SAUDIA	164	66	269	310
A EMIR	173	151	3193	732
AFGHAN			75	116
PAKIST	34	78	932	185
INDIEN	8	18	136	401
MYAN	15	14	29	187
THAIL	28	84	342	467
VIETN	9	42	61	246
INDONE	20	86	78	265
SINGAP	20	36	3501	1205
PHILIP			222	171
CHINA	8	36	114	440
SKOREA	25	29	275	488
JAPAN	243	114	1277	702
TAIWAN	7	17	422	630
HONGK	89	312	685	2032
AUSTRL	442	474	2048	2148
NEUSEE	37	47	196	202
NEUKAL	115	74	241	156
4008 29 10				
VOLLKAUTSCH-PROFIL ZUGESCHN ZIV LUFTF				
EINF	*	2*	*	6*
AUSF	*	*	*	*
4008 29 90				
VOLLKAUTSCHUK-STAB -STANGE -PROFIL				
EINF	15145*	12016*	123264*	84393*
EV			13	30
AUS LG			129	108
EU	8130	6375	68107	52634
FRANKR	379	383	3022	2906
NIEDL	444	310	5121	3174
ITAL	417	226	2435	1447
G BRIT	195	222	3311	3187
DAENM	106	114	400	521
SPAN	1732	1580	28639	23310
SCHWED	490	904	2833	4032
FINNL	586	271	3004	1483
OESTER	1716	870	6402	3588
BELGI	2092	1525	12904	9626
SCHWZ	3648	2519	12968	10221
TUERK	227	156	1266	984
POLEN	19	22	386	332
TSCHE	641	69	3072	422
SLOWAK	2850	1361	20598	9816
UNGARN	179	136	1726	949
SLOWEN	1909	909	9761	4726
BR JUG			396	188
USA	142	145	1147	1085
KANADA	6	18	243	481
THAIL	307	67	2286	862
CHINA	57	150	664	1182
JAPAN	18	68	148	420
AUSF	17452*	15069*	100324*	99001*
EV			23	134
PV			843	236
EU	9338	7449	57178	58125
FRANKR	2402	1467	9732	7224
NIEDL	1213	899	7684	6532
ITAL	1013	887	3911	4919
G BRIT	252	195	2245	2198
IRLAND	276	444	1147	1777
DAENM	143	166	2649	2088
GRIECH	56	58	378	512
PORTUG	89	47	816	560
SPAN	298	277	2101	2150
SCHWED	93	98	2194	3377
FINNL	26	25	354	288
OESTER	1810	1390	11886	9803
BELGI	1586	1498	12434	17687
NORWEG	50	46	363	343
SCHWZ	894	676	4196	4100
TUERK	975	306	3410	1614
LITAU	28	25	262	209
POLEN	2624	2507	13299	12134
TSCHE	1193	864	5736	3822
SLOWAK	42	44	273	318
UNGARN	237	242	1000	1178
RUMAEN	94	102	361	396
UKRAIN	55	55	241	284
W RUSS	56	65	230	268
RUSSLD	252	246	877	943
SLOWEN	48	57	287	332
KROAT	98	91	535	542
ALGER	23	66	55	163
USA	730	786	3983	6109
KANADA	147	149	300	293
MEXIKO	89	144	331	699
BRASIL	276	287	389	478
ARGENT	6	10	97	149
IRAN			70	302
ISRAEL	35	49	307	264
A EMIR	19	23	460	436
SINGAP	39	42	283	350
CHINA	78	244	612	1160
SKOREA	63	67	720	668
TAIWAN	14	37	233	287
HONGK	187	93	360	302
AUSTRL	57	44	2338	1044
4008 10 00				
WEICHKAUTSCH-ROHR N VERST OH FORMST				
EINF	3321*	4266*	31777*	38737*
EV			3	32
PV				15
AUS LG	1	3	13	47
EU	1513	2258	16840	18256
FRANKR	148	377	974	2068
NIEDL	2	17	118	311
ITAL	232	516	9280	8071
G BRIT	293	594	2583	3984
DAENM	428	153	432	210
PORTUG	4	26	21	118
SPAN	22	50	746	977
OESTER	91	200	488	849
BELGI	381	303	2002	1529
SCHWZ	79	123	441	798
TUERK	393	393	4130	4112
POLEN	629	613	7475	7858
TSCHE	32	76	324	828
UNGARN	229	86	247	217
USA	105	288	502	1538
KANADA		5	23	76
BRASIL	7	19	86	221
THAIL	264	235	1172	715
JAPAN	15	129	72	525
TAIWAN	3	6	186	266
AUSF	2404*	5067*	28277*	47802*
PV			44	116
EU	1382	3602	17420	33224
FRANKR	89	214	5307	7557
NIEDL	88	163	2234	4478
ITAL	40	133	981	1583
G BRIT	83	177	693	2249
DAENM	37	123	339	880
SPAN	512	1960	1843	5810
SCHWED	73	101	1137	2080
FINNL	41	38	572	805
OESTER	186	307	1819	2798
BELGI	286	388	2634	4377
LUXEMB		2	78	183
NORWEG	23	31	462	822
SCHWZ	147	225	1313	2512
TUERK	31	70	134	278
POLEN	476	142	3700	1443
TSCHE	46	100	1333	1714
SLOWAK	14	13	111	169
UNGARN	32	90	484	951
RUSSLD	10	30	131	202

Wichtigste Ursprungs- und Bestimmungs-Laender	JULI 1999 dt	JULI 1999 1000 DM	JAN./JUL. 1999 dt	JAN./JUL. 1999 1000 DM
AUSF	22994*	1070*	132598*	6766*
EU	16747	709	78130	3674
FRANKR	859	119	2451	213
NIEDL	1863	39	15087	546
G BRIT	2765	203	12850	758
SPAN	96	9	541	59
OESTER	8699	78	26303	317
BELGI	1924	237	18951	1045
SCHWZ	2460	149	20129	1054
TUERK			6791	382
POLEN	306	17	1762	137
ALGER			790	91
USA			1612	158
CHILE			1061	51
ARGENT			880	62
SAUDIA			1605	125
PAKIST	128	8	5924	295
CHINA	1905	72	1905	72
AUSTRL			1284	65
4005 10 00				
KAUTSCHUK RUSS/SILICIUMDIOXIDZUSATZ				
EINF	26021*	5327*	196630*	49244*
AUS LG			27	16
EU	15861	4040	129204	32967
FRANKR	2670	782	39534	9296
NIEDL	618	101	3532	1010
ITAL	2691	605	29803	7588
G BRIT	3327	1145	22017	6614
SPAN	3910	756	6862	1411
SCHWED			6870	2638
OESTER	745	218	12835	3206
BELGI	1903	530	5703	2280
SCHWZ	87	68	242	194
POLEN	6085	1221	46346	9295
SLOWAK			1871	318
UNGARN	1040	189	4312	837
SLOWEN	2156	355	9038	1536
USA	474	317	6471	3502
KANADA	86	62	86	62
MALAYS	108	37	1213	387
AUSF	41881*	14101*	3632670*	1206010*
PV			341	162
EU	24134	6882	271887	83010
FRANKR	10215	2319	127747	31261
NIEDL	1001	223	8413	2522
ITAL	1354	391	23686	8183
G BRIT	2247	504	20743	6609
IRLAND	1462	1072	23750	11760
PORTUG	407	155	7585	3042
SPAN	6635	1875	51745	15221
OESTER	193	104	1556	1390
BELGI	602	231	5248	2767
SCHWZ	652	356	4175	2053
POLEN	3293	1181	19177	7264
TSCHE	7229	3071	37182	15660
SLOWAK			676	236
UNGARN	2672	1096	10096	4214
SLOWEN	70	41	992	367
KROAT	882	249	4171	1157
MAROKK	81	92	361	377
USA	452	316	5030	2720
MEXIKO	297	171	1699	789
INDIEN	1410	472	5515	1868
CHINA	316	110	1011	345
4005 20 00				
KAUTSCHUK-LOESUNGEN -DISPERSIONEN USW				
EINF	8149*	1908*	52534*	9906*
EU	7237	1270	46344	8518
FRANKR	1431	482	9530	3243
NIEDL	77	71	652	361
G BRIT	256	83	1690	664
BELGI	5448	625	36320	4155
SCHWZ	602	82	3627	472
USA	310	556	556	887
AUSF	503*	439*	4045*	3250*
PV	15	10	65	45
EU	253	211	1822	1492
DAENM	63	101	480	580
OESTER	7	8	351	219
POLEN	26	21	183	173
MAROKK	6	8	34	99
ECUAD			156	74
SAUDIA			275	164
JAPAN	12	41	68	147
4005 91 00				
KAUTSCHUKMISCHG PLATTE BLATT STREIFEN				
EINF	50536*	13669*	3742140*	1065908*
PV			10	11
AUS LG			113	924
EU	24089	9060	197265	75254
FRANKR	10942	4054	72667	27209
NIEDL	2021	595	8491	2519
ITAL	6579	2353	61104	21044
G BRIT	169	484	1438	3693
IRLAND	3	3	996	467
DAENM			272	86
SCHWED	463	101	1599	385
OESTER	3582	1291	18831	6690
BELGI	127	141	24215	13173
NORWEG	103	75	103	75
SCHWZ	764	340	4397	2394
POLEN	232	65	2568	664
TSCHE	20585	3022	131187	18192
SLOWAK	4811	572	26366	4780
USA	37	538	1171	3976
JAPAN	94	169	682	1345
AUSF	34387*	11740*	294892*	98263*
PV			106	25
EU	25866	7862	214521	66488
FRANKR	12169	2972	132726	31336
NIEDL	666	470	5140	4689
ITAL	2150	1061	18773	6906
G BRIT	2598	792	10961	2902
DAENM	29	17	1048	694
GRIECH	147	69	234	104
PORTUG	343	117	1073	499
SPAN	4932	1229	33163	8777
SCHWED	282	146	965	541
FINNL	218	105	2220	1110
OESTER	439	298	4602	3226
BELGI	1546	552	6345	2648
NORWEG	157	61	1209	513
SCHWZ	269	276	3403	2632
TUERK	462	362	1668	972
POLEN	1654	770	8697	3672
TSCHE	2450	1010	27678	10502
SLOWAK	67	55	508	444
UNGARN	1776	635	25124	8300
RUMAEN	56	45	297	201
UKRAIN	50	30	2746	249
USBEK			59	91
SR JUG			152	81
MAROKK			1173	429
S AFR	250	67	250	67
USA	136	145	4202	1572
MEXIKO	7	55	55	433
LIBAN			69	66
ISRAEL	6	2	591	187
INDIEN			129	178
THAIL	176	169	230	227
INDONE			192	1600
SKOREA	2	5	282	378
JAPAN	2	3	75	103
4005 99 00				
ANDERE KAUTSCHUKMISCHUNGEN				
EINF	12802*	4764*	78754*	27200*
EU	8700	2812	50157	16097
FRANKR	209	265	2622	1654
NIEDL	682	108	6919	1472
ITAL	799	226	5628	1816
G BRIT	41	38	484	274
FINNL	6913	2148	32373	10104
OESTER			1676	620
SCHWZ	166	191	2577	3098
TUERK	330	322	939	938
POLEN	486	25	3867	247
TSCHE	44	10	371	82
SLOWAK	807	211	3933	1584
UNGARN	205	232	236	249
SLOWEN	60	30	778	384
USA	383	264	7998	3980
ISRAEL	211	69	1068	447
CHINA	47	52	47	52
SKOREA	69	21	1902	524
TAIWAN	1599	503	1610	515
AUSFUHR UNTER 4002 20 00				
4006 10 00				
RONLAUFPROFILE NICHTVULKAN KAUTSCHUK				
EINF	193*	64*	11014*	3865*
EU	193	64	11004	3860
ITAL			599	408
PORTUG			3369	1075
SPAN			5886	1924
OESTER	190	62	1092	418
AUSF	536*	486*	4307*	3730*
EU	200	211	2561	2163
NIEDL	88	64	570	621
ITAL	13	17	1076	427
DAENM	52	70	391	516
BELGI	11	10	277	305
SCHWZ	106	134	626	769
POLEN	94	68	514	450
4006 90 00				
AND FORMEN U WARE NICHTVULK KAUTSCHUK				
EINF	4072*	3164*	16116*	14267*
EU	2972	1981	10936	8117
FRANKR	828	778	2714	3000
NIEDL	260	239	1654	1549
ITAL	89	48	629	518
G BRIT	252	279	429	748
DAENM	25	13	637	253
GRIECH	89	60	202	188
OESTER	1321	430	3926	1243
BELGI	118	119	524	537
TUERK	167	78	309	140
TSCHE	196	85	612	366
SLOWEN	78	28	423	205
KROAT	44	48	381	368
USA	461	837	1509	3635
KANADA	55	35	795	520
ISRAEL	60	46	814	397
AUSF	3907*	3178*	28146*	19969*
EU	2276	1781	15812	10417
FRANKR	324	326	761	934
NIEDL	252	220	1456	1321
ITAL	38	65	360	475
G BRIT	113	129	749	790
DAENM	95	56	731	429
GRIECH	286	86	591	257
SPAN	42	64	260	305
OESTER	1055	496	6575	4024
BELGI	251	279	2150	1652
SCHWZ	220	178	2244	1718
TUERK	58	51	200	167
POLEN	519	322	2969	1937
TSCHE	97	110	736	678
SLOWAK	11	10	84	174
UNGARN	22	74	207	458
UKRAIN	4	7	28	208
RUSSLD	122	184	329	579
USA	242	211	557	520
KANADA	1	3	153	303
SINGAP	41	56	431	549
JAPAN	3	4	432	970
4007 00 00				
FAEDEN KORDEL VULKANISIERT KAUTSCHUK				
EINF	1639*	655*	16064*	5480*
EU	216	159	1542	896
ITAL	207	149	1098	711
MALAYS	1359	428	12199	4168
AUSF	402*	250*	6628*	3397*
EU	137	81	2366	1348
DAENM	10	6	297	172
OESTER	55	36	1035	625
SCHWZ	15	19	232	180
LITAU			264	108
POLEN	61	45	685	398
TSCHE	87	47	897	453
W RUSS	20	10	486	280
RUSSLD	40	20	184	98
SR JUG			100	56
4008 11 00				
ZELLKAUTSCHUK-PLATTE -BLATT -STREIFEN				
EINF	9208*	6094*	62683*	42479*
AUS LG			13	63
EU	5919	4317	37132	28908
FRANKR	1193	827	5944	4268
NIEDL	368	399	3982	4036
ITAL	372	261	5382	4547
G BRIT	720	348	4462	2289
PORTUG	284	191	472	208
SCHWED	23	30	142	218
OESTER	297	189	4413	3498
BELGI	2654	2125	12204	9686
SCHWZ	33	33	1366	686
POLEN	1034	373	6015	2120
TSCHE	1800	804	13492	6202
SLOWAK			748	133
USA	188	321	1526	2468
SRILAN	129	82	542	390
MALAYS			185	96
CHINA	3	14	104	180
JAPAN	22	83	376	860
AUSF	2546*	2818*	29670*	36862*
PV	10	11	130	232
EU	1995	1913	20732	25478
FRANKR	75	83	1234	2861
NIEDL	132	270	1988	4185
ITAL	370	260	2908	2682
G BRIT	32	67	1224	1655
DAENM	56	67	373	571
PORTUG	242	234	1306	1409
SPAN	23	71	1116	1858
SCHWED	65	73	1264	2114
FINNL	50	65	407	585
OESTER	645	502	5795	4505
BELGI	276	189	3038	3269
LUXEMB	26	31	107	171
NORWEG	31	34	680	712
SCHWZ	121	171	1051	1778
POLEN	75	113	475	774
TSCHE	67	84	381	649
SLOWAK	19	13	187	168
UNGARN	20	36	346	489
UKRAIN	2	5	25	124
RUSSLD	12	74	303	686
SLOWEN	9	11	304	358
KROAT	5	7	193	266
MAROKK	1	2	550	861
ALGER	5	23	55	140
TUNES	49	79	133	186
USA	4	7	513	927
PAKIST			237	409
CHINA			1318	965
TAIWAN	2	4	102	73
HONGK	17	38	1159	445
4008 19 00				
ZELLKAUTSCHUK-STAB -STANGE -PROFIL				
EINF	786*	788*	4031*	3964*

Wichtigste Ursprungs- und Bestimmungs-Laender	JULI 1999 dt	JULI 1999 1000 DM	JAN./JUL. 1999 dt	JAN./JUL. 1999 1000 DM
USA			459	191
AUSF	99*	109*	2805*	1056*
EU	2	6	23	39
RUSSLD	81	87	86	99
MAROKK			432	96
AEGYPT			1269	446
CHINA			58	110
4002 39 00				
CHLORBUTYL- BROMBUTYLKAUTSCHUK USW				
EINF	10020*	3985*	70206*	25740*
EU	9799	3897	68680	25137
FRANKR			547	285
NIEDL	27	43	63	96
G BRIT	9772	3854	67892	25692
USA	201	80	1269	504
AUSF	249*	106*	2296*	1118*
EU	37	16	526	210
FRANKR			472	180
UNGARN	204	85	1063	444
RUSSLD			110	98
BR JUS			506	220
4002 41 00				
LATEX V CHLOROPREN-KAUTSCHUK (CR) USW				
EINF	602*	249*	2540*	1097*
EU	31	16	1482	510
NIEDL			196	69
G BRIT	3	1	182	74
IRLAND			842	265
BELGI	5	6	235	91
SCHWZ	167	109	627	480
USA	405	124	416	128
AUSFUHR UNTER 4002 20 00				
4002 49 00				
AND CHLOROPREN-KAUTSCHUK (CR)				
EINF	3017*	1458*	27468*	12139*
EU	2205	1047	18526	8231
FRANKR	1076	672	11808	5213
NIEDL	53	26	197	92
BELGI	966	508	5882	2702
USA	527	270	3885	2068
BRASIL			332	77
SKOREA			880	93
JAPAN	285	141	3646	1629
AUSFUHR UNTER 4002 20 00				
4002 51 00				
ACRYLNITRIL-BUTADIEN-KAUTSCHUK LATEX				
EINF	662*	248*	4018*	1333*
EU	662	248	4018	1333
FRANKR	504	200	2946	1130
G BRIT	10	6	504	100
SPAN			416	60
AUSF	2820*	476*	45978*	6667*
EU	2174	367	42963	6071
FRANKR	488	118	3565	717
NIEDL	263	39	1940	298
ITAL	1064	153	4650	692
G BRIT	68	11	30323	3680
DAENM	65	10	1285	261
SPAN	236	39	971	176
POLEN	89	19	793	179
PAKIST	520	78	1046	164
4002 59 00				
AND ACRYLNITRIL-BUTADIEN-KAUTSCHUK				
EINF	17463*	7560*	91637*	36774*
EU	11521	4268	69498	22090
FRANKR	1527	719	7573	3512
ITAL	3270	1502	26341	8424
G BRIT	4269	1040	25989	6385
BELGI	2341	890	9407	3588
SCHWZ			18	54
RUMAEN			332	162
USA	1019	1429	6924	7218
BRASIL	578	211	1412	316
ARGENT	362	68	706	135
SKOREA	1028	195	3956	707
JAPAN	2654	1403	9383	5951
AUSFUHR UNTER 4002 20 00				
4002 60 00				
ISOPREN-KAUTSCHUK (IR)				
EINF	10619*	1953*	60048*	14091*
AUS LG	864	111	864	111
OESTER	3173	234	4654	462
POLEN			2401	279
SLOWAK	1270	180	6982	1000
RUSSLD	1080	145	7671	1262
BR JUS	216	24	1912	144
MAZED			1299	137
S AFR	719	407	7076	3405
USA	4	9	2320	507
BRASIL	529	51	1412	132
JAPAN	515	120	5710	1331
AUSF	225*	36*	3223*	475*
EU	1	2	2212	337
SPAN			1737	263
POLEN	140	16	775	85
4002 70 00				
ETHYL-PROPYL-DI-TERPOLYMER-KAUTSCHUK				
EINF	33680*	10715*	230461*	78922*
EU	22662	6710	151636	47822
FRANKR	1083	448	26623	8575
NIEDL	14269	4268	79820	25800
ITAL	4878	1401	24956	8420
G BRIT			998	147
SPAN	632	184	3047	436
SCHWED			44	72
BELGI	1721	289	16014	4015
USA	1643	617	9602	2613
SKOREA	720	216	14567	4893
JAPAN	8644	3170	52401	23762
TAIWAN			979	339
AUSF	332274*	106449*	2209304*	683726*
PV			123	24
4002 80 00				
NATUR-SYNTHETIK-KAUTSCHUKMISCHUNGEN				
EINF	4018*	1326*	15122*	5293*
EU	4018	1326	15122	5293
OESTER	3977	1317	15000	5192
AUSF	*	*	290*	129*
EU			5	2
CHILE			285	127
4002 91 00				
LATEX V AND SYNTHETISCHEM KAUTSCHUK				
EINF	11271*	1097*	89398*	9029*
EU	11252	1085	89198	8915
FRANKR	232	44	831	186
NIEDL	8743	688	50416	4162
ITAL	402	118	1165	437
G BRIT	1660	236	7931	1333
FINNL			27912	2665
USA	19	12	181	104
AUSF	13050*	2838*	123112*	21422*
EV			1620	182
EU	6784	1992	72877	11805
FRANKR	3211	523	23867	3898
NIEDL	416	80	1855	401
ITAL	2652	307	23031	2565
G BRIT	1070	638	5157	1715
PORTUG	489	86	2784	520
SPAN	883	162	8995	1620
SCHWED	20	10	1967	283
OESTER	1	1	2736	261
BELGI	24	6	1672	247
LUXEMB			624	107
SCHWZ	319	44	4892	564
TSCHE	10	2	2758	560
UNGARN	617	116	4306	828
W RUSS			1162	237
SLOWEN	184	14	600	72
USA	186	11	5875	934
KANADA			417	65
MEXIKO	1748	371	11969	2451
ARGENT			1800	206
SRILAN			540	119
MALAYS	528	144	11892	2663
4002 99 10				
SYNTH KAUTSCHUK M KSTZUSATZ MODIFIZ				
EINF	34215*	13617*	98686*	52858*
EU	31256	11831	88282	44402
FRANKR	431	192	2926	1450
NIEDL	1426	606	9988	5442
ITAL	237	81	2122	1216
G BRIT	11528	7537	48748	29859
BELGI	17637	3218	26488	8402
USA	2466	1620	8004	8406
MALAYS	493	166	2297	744
AUSF	5360*	2147*	33537*	12177*
EU	3395	1254	20437	7477
FRANKR	224	79	1088	385
NIEDL	110	58	864	480
ITAL	2005	722	9514	3491
G BRIT	217	68	751	353
SPAN	569	201	5526	1948
SCHWED	101	37	496	173
BELGI	10	9	1543	426
POLEN	348	210	1389	610
TSCHE	93	102	1012	527
UNGARN	132	105	247	195
USA	690	223	5016	1381
BRASIL			270	72
ISRAEL			409	171
THAIL	240	91	775	256
MALAYS	118	22	1012	273
CHINA	48	16	281	88
JAPAN	60	19	760	233
TAIWAN	76	23	629	193
AUSTRL			541	170
4002 99 90				
ANDERER SYNTHETISCHER KAUTSCHUK				
EINF	30902*	11246*	221063*	77992*
EV			272	146
AUS LG		3	1197	210
EU	20854	6694	142150	39975
FRANKR	397	364	2311	1266
NIEDL	5159	1766	27443	12747
ITAL	663	261	25112	9082
G BRIT	44	35	306	143
SPAN	3249	602	10918	1862
BELGI	11342	2665	65012	14852
LITAU			1487	189
POLEN			1068	190
USA	9252	5072	58868	20796
CHINA			313	216
SKOREA			7852	934
JAPAN	793	466	5215	5884
AUSF	24034*	10902*	138285*	62266*
EV	5352	2401	29919	13237
EU	12722	5250	68150	32241
FRANKR	5144	1264	18648	7936
NIEDL	602	404	2540	1616
ITAL	2097	1079	14818	7517
G BRIT	1006	691	6058	3395
IRLAND			800	303
DAENM	752	229	5222	2261
GRIECH	242	119	854	399
PORTUG			117	73
SPAN	838	479	4466	2162
SCHWED	175	95	1614	814
FINNL	50	16	699	357
OESTER	68	43	1130	621
BELGI	1742	739	10670	4779
SCHWZ	891	211	3589	1151
TUERK	523	252	2957	1609
POLEN	371	218	1907	990
TSCHE	186	78	1720	901
SLOWAK	124	46	787	301
UNGARN	103	44	5253	1101
RUMAEN	120	52	893	341
UKRAIN			140	61
RUSSLD	1542	600	5864	2587
SLOWEN	177	91	717	413
AEGYPT	420	205	481	241
S AFR	348	168	1821	784
USA	2378	1626	17829	10275
KANADA	160	71	986	440
BRASIL	244	111	857	440
CHILE	114	49	270	166
SAUDIA	100	37	320	122
KUWAIT	185	116	185	116
A EMIR	360	238	740	487
INDIEN	229	120	1130	562
THAIL	48	28	315	193
MALAYS	182	79	1589	631
CHINA	181	101	2262	1047
SKOREA	188	70	2049	809
JAPAN	982	440	5658	2411
TAIWAN	348	117	1889	581
HONGK	77	44	824	385
AUSTRL	383	137	1296	496
4003 00 00				
REGENERIERT KAUTSCHUK PRIMAERFORM USW				
EINF	1099*	232*	9094*	1400*
EU	1064	226	4747	1140
NIEDL	776	68	3522	400
BELGI	278	158	1217	738
INDIEN	8	1	805	69
AUSF	182*	87*	3459*	743*
EU	124	32	1663	379
FRANKR			560	120
4004 00 00				
WEICHKAUTSCHUKABFALL BRUCH SCHNITZEL				
EINF	33262*	1590*	207789*	8649*
PV	235	1	3955	16
EU	19062	853	120869	5119
NIEDL	12437	593	88382	3822
G BRIT	163	6	4874	183
DAENM	529	19	6725	182
SPAN	439	54	5944	462
SCHWED			7535	177
OESTER	2829	109	24217	1114
SCHWZ	2958	444	18337	1603
TUERK	3867	111	13946	405
POLEN	3631	76	21297	520
TSCHE	3211	83	29244	799

Wichtigste Ursprungs- und Bestimmungs-Laender	JULI 1999 dt = 100kg	JULI 1999 1000 DM	JAN./JUL. 1999 dt = 100kg	JAN./JUL. 1999 1000 DM
OESTER			1128	182
UNGARN	464	66	1545	234
RUSSLD	384	70	1071	187
4001 22 00				
NATURKAUTSCHUK TECHN SPEZIFIZ (TSNR)				
EINF	770384	96644	5109944	632104
AUS LG	2988	398	8343	1117
EU	1583	177	4395	566
NIEDL	1210	126	3507	434
LIBERI	403	46	3427	362
ELFBK	14978	1770	83478	9862
KAMERU	202	28	14991	1719
GABUN			1613	177
DR KON			840	80
USA			1417	303
SRILAN	192	23	1178	154
THAIL	2070	257	38218	4856
VIETN	13993	1670	85040	10526
INDONE	11863	1483	102441	12139
MALAYS	29216	3905	164577	21342
SINGAP	2318	281	2318	281
PAPUA			6368	742
AUSF	80446	11436	638688	95686
EU	2841	340	37822	5078
FRANKR	1210	141	6395	948
NIEDL			1013	147
SPAN	403	37	4448	612
OESTER	1018	130	23339	3277
SCHWZ	226	36	1304	236
TUERK	36	7	1116	111
POLEN	202	29	3324	451
TSCHE	615	90	2501	370
SLOWAK	2133	298	11739	1738
UNGARN	565	126	2175	453
UKRAIN	505	95	807	126
RUSSLD	202	32	933	152
S AFR			180	73
KUBA			403	60
4001 29 00				
NATURKAUTSCHUK IN ANDEREN FORMEN				
EINF	1194076	134336	5709616	670146
EU	3270	545	32406	5896
FRANKR	3187	510	11486	1937
ITAL	79	32	2976	646
G BRIT	4	3	17360	3285
POLEN	103	9	547	82
UNGARN			406	154
ELFBK			353	58
DR KON			1279	164
SRILAN	1142	186	14314	2348
THAIL	3218	353	16062	1836
VIETN			605	80
INDONE	26356	2829	95063	10221
MALAYS	83072	9258	396295	44613
SINGAP	998	117	5836	668
PAPUA	1248	136	7477	886
AUSF	618	126	44606	9218
PV			126	12
EU			2518	537
BELGI			220	66
SCHWZ	20	5	777	178
SLOWAK			25275	5087
SLOWEN	30	6	13168	2636
BRASIL	56	42	262	194
MALAYS	404	44	1413	248
4001 30 00				
BALATA GUTTAPERCHA GUAYULE CHICLE USW				
EINF	6	6	46	346
AUSF	76	26	1306	486
4002 11 00				
LATEX V STYROL-BUTADIEN-KAUTSCHUK USW				
EINF	19690	3183	122677	20884
EU	15875	2383	98678	16384
FRANKR	584	187	7090	1476
NIEDL	7507	850	49887	8613
ITAL	1016	211	5453	1133
G BRIT	1926	488	15548	3066
BELGI	3985	592	19959	3989
SCHWZ	486	141	2294	642
POLEN	2069	204	9336	936
BULGAR	433	86	4930	624
USA	816	327	6576	1849
AUSTRL	77	56	249	126
AUSF	132394	16199	1048262	128147
PV	10	3	92	30
EU	116145	13885	926942	108551
FRANKR	42038	5052	246245	30756
NIEDL	16365	1854	159988	14835
ITAL	7856	1009	64200	8020
G BRIT	1617	206	21677	2447
IRLAND	332	42	8582	1233
DAENM	1932	264	22759	3137
GRIECH	600	86	4048	739
PORTUG	277	33	3070	539
SPAN	5923	773	55616	7014
SCHWED	222	53	2705	610
FINNL	772	117	7617	1126
OESTER	1960	289	25323	2880
BELGI	38161	4386	306006	35201
NORWEG	321	62	2078	394
SCHWZ	4140	601	50329	6930
TUERK	1036	151	6294	888
ESTLD			2537	251
POLEN	1586	528	8820	4106
TSCHE	1881	241	13120	2211
SLOWAK	22	4	2476	362
UNGARN	3	3	4143	838
RUMAEN			886	191
UKRAIN	20	16	809	95
W RUSS			72	96
RUSSLD	48	17	1447	305
KASACH	137	72	137	72
SLOWEN			4009	386
KROAT	158	36	1027	246
SR JUG	420	81	635	85
ALGER	703	141	1497	249
LIBYEN			890	166
USA	377	56	668	123
BRASIL			148	168
ISRAEL	722	85	3210	399
KUWAIT	383	46	2187	296
A EMIR	380	53	1840	186
THAIL	10	2	604	124
SINGAP			732	82
CHINA	199	28	821	119
AUSTRL	849	100	5171	805
4002 19 00				
AND STYROL-BUTADIEN-KAUTSCHUK USW				
EINF	89602	14624	697458	108182
AUS LG	1984	234	9535	1065
EU	44462	7302	444596	69542
FRANKR	27987	4409	239667	37925
NIEDL	1062	337	90478	12291
ITAL	3826	624	44088	7456
G BRIT	3213	450	35343	4731
SPAN	3527	586	10625	1698
OESTER	202	24	827	118
BELGI	4654	899	23849	5216
SCHWZ	20	46	685	327
TUERK	233	23	800	90
POLEN	10862	1275	66855	8838
TSCHE	2927	312	14635	1616
UNGARN	1191	122	9589	163
BULGAR			4286	384
RUSSLD	350	29	4313	458
SR JUG	1157	123	32826	3632
USA	10794	2429	29784	6735
MEXIKO	273	84	1656	307
BRASIL	2434	262	9161	918
ARGENT	177	20	1961	241
IRAN	518	86	4002	444
INDIEN			1319	244
MALAYS	1899	416	4613	972
SKOREA			1224	140
JAPAN	5663	1285	40690	8730
TAIWAN	6612	916	31616	4385
AUSF	74078	10228	527968	82882
PV	40	28	177	128
EU	41013	4673	303628	48056
FRANKR	6908	889	63670	11147
NIEDL	709	87	29928	4689
ITAL	15468	1898	76891	10086
G BRIT	1762	242	18382	4566
IRLAND			701	139
DAENM	116	17	5026	1004
PORTUG	5410	521	24772	2822
SPAN	1894	210	13549	2941
SCHWED	2703	346	20674	2985
FINNL	248	28	11231	1970
OESTER	3315	374	21990	3355
BELGI	2257	128	18406	2177
LUXEMB	228	25	1134	166
NORWEG	110	33	1917	325
SCHWZ	1149	257	2998	793
TUERK	751	201	2483	752
POLEN	9306	1783	49210	8470
TSCHE	7181	982	45284	5976
SLOWAK	1774	284	16178	2311
UNGARN	2324	585	6188	1326
SLOWEN	1566	229	11690	1845
MAROKK			1279	134
TUNES	1103	117	4726	516
NIGERI			788	100
KENIA			4096	463
S AFR	40	26	488	120
USA	3206	366	21376	3380
KANADA			5194	752
ARGENT			2120	266
ISRAEL	1024	97	4606	467
JORDAN			42	59
SAUDIA			680	148
INDIEN	473	47	15069	1588
THAIL			680	128
SINGAP	170	36	2289	440
CHINA	846	112	5995	1126
SKOREA	473	58	5060	896
HONGK	644	116	3128	706
AUSTRL	680	173	6290	1205
4002 20 00				
BUTADIEN-KAUTSCHUK (BR)				
EINF	86192	8676	411479	63182
EU	18849	2664	163684	24013
FRANKR	5225	814	61403	12465
ITAL	5581	866	37011	6028
G BRIT	7243	1064	29257	4604
SPAN	145	24	1803	288
OESTER	18	3	1201	181
BELGI	433	64	2216	352
SCHWZ	18	11	386	266
TUERK	376	48	1135	170
POLEN	2822	343	20405	2447
RUSSLD	7992	1168	68346	12918
S AFR	182	30	3815	547
USA	8210	1513	61952	11007
BRASIL	765	88	4440	406
IRAN			4146	423
THAIL	5376	807	12936	1950
INDONE			1210	137
MALAYS	384	52	1536	194
CHINA	320	43	1920	232
JAPAN	4300	783	26114	4767
AUSF	134302	38688	981413	242440
EINSCHL.	4002 41 00, 49 00; 59 00, 4005 99 00			
EV	24807	10669	128955	54718
PV			5	4
EU	69034	14493	525883	114915
FRANKR	12490	3012	142602	30177
NIEDL	8186	1429	32085	6236
ITAL	10341	2899	87819	24484
G BRIT	5518	1529	53810	10776
DAENM	2152	267	7812	1744
GRIECH	400	122	2320	698
PORTUG	5485	1148	34201	7270
SPAN	5713	1222	41511	8119
SCHWED	4272	641	26366	5410
FINNL	2144	413	13732	3225
OESTER	2686	653	23422	6147
BELGI	9872	1177	59863	10303
NORWEG	130	46	842	400
SCHWZ	1086	335	11624	2930
MALTA	135	47	594	228
MARINO	20	8	1152	451
TUERK	1174	439	8435	2079
POLEN	1242	372	21575	4366
TSCHE	6168	1193	50862	9833
SLOWAK	1500	607	10133	3728
UNGARN	606	287	7527	2072
RUMAEN	460	159	989	311
BULGAR	240	100	713	194
UKRAIN	10	3	1813	513
RUSSLD	1083	320	4283	1460
SLOWEN	84	39	798	504
KROAT	35	19	687	282
SR JUG	88	37	842	202
MAZED	70	34	1101	286
MAROKK	140	52	922	374
TUNES	575	197	3927	989
AEGYPT	1390	374	6717	1372
ELFBK	50	16	620	213
NIGERI	280	114	2293	447
KENIA	131	57	457	189
SIMBAB	140	55	860	228
S AFR	385	94	2584	887
USA	22375	9040	150273	46165
KANADA	1137	450	2946	1022
MEXIKO	1385	609	8197	2841
GUATEM	123	59	404	188
HONDUR			232	111
EL SAL			482	230
COSTA			394	166
KUBA			813	186
KOLUMB	167	67	8599	1289
VENEZU			880	374
ECUAD	280	122	840	327
PERU	113	48	825	282
BRASIL	1223	567	7661	3392
CHILE	165	78	1699	729
ARGENT	1840	316	8919	1659
SYRIEN			290	96
IRAN	184	169	919	531
ISRAEL	2462	303	6939	1263
JORDAN	43	14	343	133
SAUDIA	228	116	3127	827
KUWAIT			276	117
A EMIR	7	11	930	308
PAKIST	560	218	2600	1020
INDIEN	4158	941	34264	6174
BANGLA	330	134	1505	550
SRILAN	18	9	452	120
THAIL	611	198	3316	1112
VIETN	44	17	584	230
INDONE	700	302	4458	1720
MALAYS	1262	440	6913	2431
SINGAP	489	193	1526	594
PHILIP	1258	445	7633	2730
CHINA	1376	340	8163	1752
SKOREA	1667	371	19891	3864
JAPAN	1483	532	8997	3107
TAIWAN	1608	716	6389	2530
HONGK	370	187	5743	2210
AUSTRL	288	87	1370	481
4002 31 00				
BUTYLKAUTSCHUK (IIR)				
EINF	3161	620	26044	6119
AUS LG			189	51
EU	1194	444	10715	3908
FRANKR	806	302	8279	3162
ITAL	71	26	272	87
OESTER	317	117	892	220
BELGI			1488	337
POLEN	1750	129	8263	609
RUSSLD	216	46	6344	1344

Wichtigste Ursprungs- und Bestimmungs-Laender	JULI dt = 100kg	JULI 1000 DM	JAN./JUL. dt = 100kg	JAN./JUL. 1000 DM
3926 90 91				
AND KST-WAREN AUS FOLIEN HERGESTELLT				
EINF	23899*	24794*	176438*	183302*
EV		3	3	48
LV		4		15
PV	29	22	156	760
AUS LG	1337	697	9331	4659
EU	7062	13173	49939	98502
FRANKR	704	1560	3853	7969
NIEDL	711	733	5146	4493
ITAL	284	380	3363	3941
G BRIT	1062	1029	6185	20711
IRLAND	8	78	276	850
DAENM	1427	7547	7338	31507
GRIECH			7626	3001
SPAN	34	109	1510	3278
SCHWED	266	517	2306	4774
FINNL	21	45	279	489
OESTER	2441	1039	11656	8267
BELGI	102	132	600	1155
SCHWZ	225	383	1962	3803
MALTA	3	26	69	283
POLEN	320	198	2817	1773
TSCHE	368	297	2113	1696
UNGARN	103	184	887	786
RUMAEN	3	2	247	169
B HERZ	140	94	287	207
AEGYPT			137	98
USA	286	1196	3304	9734
MEXIKO	57	372	488	4326
DOM RP			59	203
ISRAEL	3	8	186	230
INDIEN	462	287	1055	672
SRILAN	2	2	43	74
THAIL	143	92	678	468
VIETN	33	15	360	159
INDONE	222	61	2374	1026
MALAYS	29	36	427	202
CHINA	12979	7010	97462	48818
SKOREA	624	344	6361	3331
JAPAN	239	367	651	1798
TAIWAN	373	421	3672	3632
HONGK	188	183	622	1076
AUSF	6997*	17227*	46469*	108922*
EV			77	66
LV			6	142
PV	61	266	866	1260
EU	4075	10119	26961	63844
FRANKR	639	1729	4765	11264
NIEDL	960	1375	7585	11823
ITAL	130	1122	1171	7085
G BRIT	289	1213	1853	6643
IRLAND	16	38	99	383
DAENM	109	336	595	1487
GRIECH	44	100	410	959
PORTUG	40	220	382	1202
SPAN	154	485	1034	3188
SCHWED	95	566	567	2183
FINNL	34	123	347	756
OESTER	1237	2257	6403	12816
BELGI	299	464	1547	3650
LUXEMB	29	91	103	216
NORWEG	22	72	245	684
LIECHT			20	108
SCHWZ	844	1595	4503	9500
TUERK	66	147	1273	1023
LETTLD	7	14	88	176
LITAU	34	55	174	223
POLEN	243	466	1727	3366
TSCHE	331	914	2306	6307
SLOWAK	47	189	424	922
UNGARN	192	406	1301	2677
RUMAEN	84	112	447	666
BULGAR	15	25	129	228
RUSSLD	46	71	251	368
SLOWEN	26	70	238	690
B HERZ			87	78
TUNES	66	102	142	294
AEGYPT	5	8	46	159
DSBUTI			6	55
S AFR	15	44	85	430
USA	328	972	1566	4416
KANADA	14	39	238	443
MEXIKO	74	586	370	1583
COSTA			147	157
CHILE	32	40	205	236
ARGENT	33	39	201	219
ISRAEL	23	69	136	372
SAUDIA	19	41	53	214
THAIL	27	32	168	175
SINGAP	46	244	145	624
CHINA	37	93	285	603
JAPAN	18	97	201	571
HONGK	31	141	209	576
AUSTRL	33	47	256	362
NEUSEE	6	34	44	169
N ERM	5	8	50	132
3926 90 99				
AND WAREN AUS KUNSTSTOFFEN USW				
EINF	162029*	170911*	1169092*	1192994*
EV	42	1513	251	4149
LV	2	62	12	517
PV	360	391	4844	3821
AUS LG	1178	3875	12254	36421
EU	79361	84456	592832	630381
FRANKR	17417	12113	125255	98850
NIEDL	17972	13177	114513	88444
ITAL	22003	21911	166135	161695
G BRIT	3901	9383	33362	70019
IRLAND	1099	4818	10485	34123
DAENM	2400	3065	31127	38507
GRIECH	147	127	897	947
PORTUG	951	855	4713	4997
SPAN	1953	3381	15967	25774
SCHWED	1456	3161	10428	20718
FINNL	113	303	1927	4448
OESTER	6837	5532	33957	42295
BELGI	4391	6650	43860	51269
LUXEMB	20	12	208	238
ISLAND		4	65	103
NORWEG	980	585	7107	3831
LIECHT	68	109	473	869
SCHWZ	11873	20068	73263	121197
MALTA	74	359	260	2235
TUERK	407	335	2419	2032
POLEN	9669	3676	63638	25777
TSCHE	19233	9708	117420	60595
SLOWAK	1601	1024	8739	5080
UNGARN	3864	4321	25136	27886
RUMAEN	1076	932	4732	4889
BULGAR	122	80	990	749
UKRAIN	5	14	1306	191
RUSSLD	5	8	330	548
SLOWEN	859	1060	5116	6127
KROAT	89	49	926	503
B HERZ			1041	274
BR JUG	91	16	1682	375
BURKIN			55	109
S AFR	78	176	860	1348
USA	4666	16656	34773	112636
KANADA	174	407	1657	3133
MEXIKO	28	86	392	1068
DOM RP			17	91
BRASIL	105	190	208	554
ISRAEL	4161	2833	39280	24173
SAUDIA			2	110
KUWAIT			1	146
A EMIR	1	5	15	109
INDIEN	137	234	1365	1877
SRILAN	6	40	94	205
THAIL	458	408	1870	1409
VIETN	217	94	2075	784
INDONE	46	54	916	742
MALAYS	716	603	4730	3706
SINGAP	936	1434	6811	9941
PHILIP	6	16	416	681
CHINA	15722	10206	132074	71161
SKOREA	170	390	1438	2830
JAPAN	626	4883	3935	28792
TAIWAN	3703	4320	23956	27223
HONGK	338	686	2094	4344
AUSTRL	66	123	436	986
NEUSEE	17	108	126	383
N ERM	82	34	1824	333
AUSF	191233*	308977*	1379044*	2056759*
EV	776	1830	3324	6863
LV			4	27
PV	4111	5708	27760	39594
EU	112364	162871	857704	1148265
FRANKR	30114	36576	198209	230073
NIEDL	17206	21212	133951	149734
ITAL	9878	15113	66452	112119
G BRIT	12629	19856	115614	133923
IRLAND	1671	3650	13774	30966
DAENM	2464	4293	22063	35689
GRIECH	1459	1696	7793	10594
PORTUG	1968	4661	16809	43208
SPAN	9873	14739	72206	109722
SCHWED	3073	5549	25756	45106
FINNL	1297	2179	16065	19914
OESTER	13207	19987	94242	138707
BELGI	7468	13209	73926	89531
LUXEMB	347	392	1245	1879
ISLAND	105	170	625	1076
NORWEG	1663	1984	15398	16719
LIECHT	558	904	2806	4894
SCHWZ	11247	20847	80131	132348
MALTA	112	444	768	2631
TUERK	3181	5148	16329	25634
ESTLD	144	184	671	988
LETTLD	188	340	1686	2270
LITAU	521	824	2961	3003
POLEN	6942	9397	48087	64024
TSCHE	12405	21332	101690	147473
SLOWAK	1234	3215	8185	20951
UNGARN	4912	10462	37671	77349
RUMAEN	1180	1416	8619	10657
BULGAR	351	471	2506	3447
UKRAIN	284	596	2026	3131
W RUSS	228	442	2147	3133
MOLDAU	97	136	368	484
RUSSLD	607	1311	2939	6486
KASACH	14	51	127	358
USBEK	3	4	739	424
SLOWEN	801	1834	5975	9886
KROAT	402	768	4465	8232
B HERZ	86	138	626	759
BR JUG	127	150	687	1246
MAZED	102	153	583	895
MAROKK	232	315	2077	2138
ALGER	9	49	171	429
TUNES	391	752	2833	5186
LIBYEN	15	43	70	343
AEGYPT	140	393	884	1940
SUDAN	1	20	369	589
GUINEA		1	24	66
ELFBK	5	18	135	190
GHANA	6	39	333	361
NIGERI	25	84	1441	2221
KAMERU	21	60	39	93
ZENTAF			13	62
S AFR	850	1935	4831	11619
NAMIB	5	14	38	167
USA	13000	27649	69206	154012
KANADA	532	1492	5532	8872
MEXIKO	2106	4222	9001	19677
GUATEM	7	26	71	151
HONDUR	1	10	446	593
EL SAL	8	23	66	209
NICARA	43	87	50	99
JAMAIK			135	72
TRINID			41	69
NL ANT	5	10	101	116
KOLUMB	47	111	369	1052
VENEZU	96	269	463	1146
PERU	11	30	149	382
BRASIL	1624	3293	7922	16231
CHILE	116	170	1273	1721
BOLIV	7	69	19	143
URUGU	18	98	93	378
ARGENT	824	640	2087	2815
ZYPERN	184	162	673	724
LIBAN	19	80	263	648
SYRIEN	2	3	108	230
IRAK	1	27	65	669
IRAN	31	100	204	893
ISRAEL	1331	1244	10154	9885
JORDAN	18	39	202	572
SAUDIA	475	691	2133	3698
KUWAIT	77	182	579	811
BAHRAI	2	3	65	129
KATAR	25	65	169	310
A EMIR	952	645	2098	3194
OMAN	28	65	161	371
JEMEN	2	3	153	135
PAKIST	18	57	447	623
INDIEN	238	613	2251	3791
SRILAN	36	49	324	317
MYAN	3	5	9	210
THAIL	1035	1997	2796	5594
VIETN	26	50	209	551
INDONE	101	247	726	1961
MALAYS	471	821	2856	4228
SINGAP	1022	1741	4082	9090
PHILIP	79	139	1037	2491
CHINA	752	1805	4237	12007
NKOREA	6	12	21	117
SKOREA	366	1278	2831	7503
JAPAN	1214	3849	8682	28536
TAIWAN	730	1205	2130	5256
HONGK	590	1654	3721	8815
AUSTRL	1202	2222	6909	12470
PAPUA			6	53
NEUSEE	92	184	581	1123
SCHIFF	10	142	11	144
N ERM	133	260	724	1419

KAPITEL 40

KAUTSCHUK UND WAREN DARAUS

4001 10 00				
LATEX V NATURKAUTSCHUK AUCH VORVULKAN				
EINF	46057*	5019*	189344*	21198*
AUS LG			1040	137
EU	440	116	4738	872
FRANKR	44	12	891	202
NIEDL	13	4	2725	392
FINNL	270	69	820	188
LIBERI	1065	102	1299	141
ELFBK	3358	322	8318	824
KAMERU	1142	137	6518	698
SRILAN	104	59	713	411
THAIL	26635	2588	131442	13479
VIETN	886	92	3604	384
INDONE	4032	518	8078	1010
MALAYS	2407	326	17286	2262
SINGAP	6986	787	10312	1292
AUSF	6363*	1213*	49604*	7738*
EU	4705	594	16598	2232
FRANKR	602	84	1699	256
NIEDL	1207	142	6004	735
G BRIT			924	128
DAENM	450	55	1402	178
OESTER	2167	275	3712	525
BELGI			2327	287
SCHWZ	1434	234	7848	1283
POLEN	895	135	7878	1280
TSCHE	227	31	5000	657
UNGARN	62	25	1165	303
RUMAEN	501	75	764	120
RUSSLD	435	92	4891	908
SLOWEN			3473	861
4001 21 00				
NATURKAUTSCHUK GERAEUCHERTE BLAETTER				
EINF	49563*	6216*	247161*	31663*
AUS LG			90	14
POLEN	11088	1322	39255	4951
ELFBK			1455	274
KAMERU			1669	152
DR KON			1164	136
SRILAN	192	23	6325	797
THAIL	10659	1431	117575	15668
INDONE	1544	209	10227	1461
MALAYS			2345	298
SINGAP	24536	2618	65136	7664
CHINA	1564	211	1564	211
AUSF	1117*	176*	6650*	1054*
EU			2476	397
NIEDL			766	116

Wichtigste Ursprungs- und Bestimmungs-Laender	JULI	1999	JAN./JUL.	1999
	dt = 100kg	1000 DM	dt = 100kg	1000 DM
GRIECH	280	252	3656	2772
PORTUG	329	296	2667	2394
SPAN	309	387	3991	5006
SCHWED	280	360	3841	4481
FINNL	160	183	1647	1819
OESTER	3562	3608	18814	18780
BELGI	926	947	10421	8056
LUXEMB	255	274	1073	1232
ISLAND	39	52	279	364
NORWEG	117	215	920	1698
SCHWZ	2528	2294	14562	14647
MALTA	1	1	156	144
TUERK	230	222	6032	3174
ESTLD	93	88	389	399
LETTLD	147	227	1048	1154
LITAU	67	57	316	282
POLEN	1807	2273	10628	13789
TSCHE	290	349	3188	2658
SLOWAK	18	18	298	286
UNGARN	190	186	1235	1255
RUMAEN	56	57	611	443
BULGAR	106	87	1061	812
UKRAIN	61	59	658	500
RUSSLD	404	290	2421	1494
GEORG			51	67
KASACH	28	24	142	128
SLOWEN	130	126	996	1003
KROAT	50	57	1585	1562
MAROKK	46	50	166	196
TUNES	22	18	120	169
LIBYEN	7	25	75	141
NIGERI	45	73	128	202
KENIA	116	82	116	82
S AFR	2	4	354	266
USA	1029	1249	3902	4984
KANADA	74	95	1012	1838
MEXIKO	474	1446	3105	9251
HONDUR	41	68	68	118
VENEZU	47	58	113	142
ECUAD	3	15	18	88
BRASIL	35	162	122	536
CHILE	43	85	195	406
ARGENT	77	89	595	439
ZYPERN	43	44	253	285
LIBAN	19	25	336	277
SYRIEN	85	45	200	164
ISRAEL	371	114	1670	805
SAUDIA	55	61	800	829
KUWAIT	46	45	350	354
A EMIR	280	292	1616	1648
INDONE	10	16	353	335
MALAYS	10	7	196	160
SINGAP	178	161	995	829
CHINA	101	101	175	193
JAPAN	89	123	1373	1581
HONGK	51	56	343	381
AUSTRL	270	448	1447	1434
NEUSEE	53	105	316	388

3926 20 00

BEKLEIDUNG -ZUBEHOER USW AUS KUNSTST

EINF	15737*	18560*	85893*	81561*
PV	22	126	85	497
AUS LG	66	144	768	1028
EU	1593	3342	12242	18994
FRANKR	146	578	2133	3406
NIEDL	609	1128	2637	4488
ITAL	143	592	1211	3584
G BRIT	196	307	879	1691
DAENM	6	10	294	295
SCHWED	4	23	321	395
OESTER	150	214	1744	2158
BELGI	247	484	2790	2687
NORWEG			196	1039
SCHWZ	119	267	445	1189
TUERK	47	196	166	618
POLEN	469	96	1869	1468
TSCHE	150	308	358	572
UNGARN	93	47	517	273
RUMAEN	18	112	39	262
SLOWEN			6	120
TUNES	28	111	42	203
USA	41	127	648	1789
A EMIR			36	88
PAKIST	113	89	475	409
SRILAN	9	50	71	588
THAIL	240	311	582	701
VIETN	2	10	107	155
INDONE	24	130	1113	760
MALAYS	52	87	705	565
CHINA	12073	12466	62304	47994
SKOREA	12	61	173	285
JAPAN	74	183	350	765
TAIWAN	370	277	2643	1915
HONGK	174	186	429	818
AUSF	5273*	10222*	27996*	54163*
PV	362	1236	2404	9201
EU	2266	3890	11618	17075
FRANKR	299	551	1084	2124
NIEDL	210	613	895	2020
ITAL	371	336	2660	2069
G BRIT	158	563	527	1632
IRLAND	3	11	40	151
DAENM	71	105	466	623
GRIECH	55	49	383	507
PORTUG	183	229	817	1184
SPAN	112	246	520	735
SCHWED	9	33	60	239
FINNL	23	33	86	237
OESTER	657	834	3382	4235
BELGI	133	263	676	1072
SCHWZ	137	409	854	1653
MALTA	3	14	52	253
TUERK	162	189	1015	1101
ESTLD	2	73	32	135
LETTLD	42	72	147	302
LITAU	150	298	729	1388
POLEN	384	712	1930	3329
TSCHE	158	342	1104	2617
SLOWAK	139	148	549	946
UNGARN	92	145	463	1312
RUMAEN	227	1308	1698	6278
BULGAR	112	243	486	1238
UKRAIN	69	244	428	1312
RUSSLD	22	90	278	581
SLOWEN	127	170	564	785
KROAT	26	69	270	906
B HERZ	24	50	147	309
BR JUG	4	8	66	283
MAZED	35	94	182	357
MAROKK	116	330	549	1856
TUNES	138	368	924	2786
USA	2	7	561	595
SRILAN	31	63	91	250
INDONE	43	164	269	1100
CHINA	49	93	188	487
SKOREA	1	2	62	296
HONGK	395	260	2277	1287
N ERM	40	70	58	110

3926 30 00

KUNSTSTOFF-MOEBELBESCHLAEGE USW

EINF	9171*	21823*	67925*	167190*
EV	1	6	13	77
AUS LG			4	10
EU	5800	16290	43898	130985
FRANKR	273	3047	3383	30508
NIEDL	258	279	868	1133
ITAL	535	847	7290	8962
G BRIT	394	1988	2962	22570
IRLAND	2382	3346	12670	18930
DAENM	109	104	720	798
PORTUG	228	1497	1987	13058
SPAN	628	1227	5626	8231
SCHWED	29	58	516	506
FINNL		1	49	117
OESTER	679	3047	6357	22352
BELGI	283	647	1297	3785
NORWEG	2	5	692	406
SCHWZ	191	326	1846	2858
POLEN	840	785	6328	4422
TSCHE	1087	2000	7946	12904
SLOWAK	18	39	169	234
UNGARN	303	232	1878	1489
SLOWEN	96	171	448	574
S AFR	504	1331	2931	6298
USA	37	250	624	3145
MEXIKO		4	53	118
BRASIL			267	423
CHINA	214	72	672	366
JAPAN	14	189	176	2072
TAIWAN	18	30	594	551
AUSF	14799*	41163*	107247*	259748*
EV	3	7	8	34
PV	326	866	1408	3646
EU	7309	19766	61467	148129
FRANKR	1204	3530	9983	27347
NIEDL	578	1077	4934	10688
ITAL	526	1440	2878	7787
G BRIT	1422	3601	13376	28390
DAENM	89	242	1093	2677
GRIECH	90	215	435	1234
PORTUG	147	440	1748	4152
SPAN	1190	3733	7548	22422
SCHWED	140	488	2995	6450
FINNL	151	279	669	1312
OESTER	1012	2138	8637	14594
BELGI	934	2469	9123	20391
LUXEMB	18	64	57	250
NORWEG	33	186	602	1627
SCHWZ	456	1066	2408	5941
TUERK	299	830	1793	4704
POLEN	581	1222	4649	10149
TSCHE	1292	2767	8224	16231
SLOWAK	576	1794	3547	10645
UNGARN	256	497	2262	4111
UKRAIN	6	22	78	232
W RUSS		3	50	128
RUSSLD	47	218	398	1274
SLOWEN	144	218	2365	3378
B HERZ	162	97	659	429
TUNES	20	101	130	651
AEGYPT	10	22	101	190
S AFR	502	1286	2164	5567
USA	924	3527	4903	16010
KANADA	116	250	529	1243
MEXIKO	785	3396	4950	14721
BRASIL	518	1761	1664	5553
ARGENT	63	92	162	450
ISRAEL	34	54	343	548
SAUDIA	6	43	62	246
BAHRAI		1	21	75
A EMIR	20	79	64	270
MALAYS	28	77	77	246
SINGAP	28	132	153	559
CHINA	46	186	258	903
SKOREA	52	105	295	471
JAPAN	60	421	531	2361
TAIWAN	55	106	163	399
HONGK	20	46	136	383
AUSTRL	159	403	1022	2466
N ERM	20	77	92	274

3926 40 00

KUNSTSTOFF-STATUETTE -ZIERGEGENSTAND

EINF	15723*	13327*	123663*	104733*
PV	6	18	28	84
AUS LG	240	213	1726	1502
EU	1305	1061	10316	12696
FRANKR	213	220	8783	8621
NIEDL	513	516	2122	3437
ITAL	195	166	2210	2232
G BRIT	220	105	676	1327
SPAN	1	5	29	157
SCHWED		1	782	605
BELGI	43	31	483	344
SCHWZ	2	11	163	618
POLEN	2924	915	21051	6221
TSCHE	538	312	6274	2611
SLOWEN	10	19	130	266
USA	209	171	738	962
KANADA	1	8	40	116
LUCIA	7	32	47	163
ISRAEL			710	284
BAHRAI			110	56
VIETN	63	63	2043	2701
INDONE	62	28	312	195
PHILIP	317	378	1608	1320
CHINA	9672	9288	70783	69779
SKOREA	32	94	97	136
TAIWAN	367	558	2549	3122
HONGK	189	293	625	932
AUSF	1416*	2196*	11744*	20782*
PV			27	50
EU	843	989	6193	9418
FRANKR	50	92	783	1307
NIEDL	90	111	1010	1659
G BRIT	126	178	498	785
DAENM	9	31	161	270
SPAN	22	14	147	184
SCHWED	2	5	58	131
OESTER	429	442	2513	3505
BELGI	78	63	588	855
LUXEMB	2	3	54	262
ISLAND	3	18	41	109
NORWEG	6	26	109	321
LIECHT	48	168	284	1016
SCHWZ	199	432	2255	4456
TUERK	27	38	365	342
POLEN	9	13	190	284
TSCHE	10	13	243	369
UNGARN	11	16	129	187
SLOWEN	7	11	78	122
KROAT	4	6	110	129
USA	141	320	967	2458
KANADA		1	72	171
JAPAN	32	23	187	465

3926 90 10

KSTWAREN TECHN BEDARF ZIVIL LUFTFAHRZ

EINF	78*	690*	352*	4891*
EV	40	203	178	984
AUS LG	40	203	178	995
EU	9	136	50	650
FRANKR	1	29	15	184
NIEDL		2	6	268
ITAL	5	67	9	140
G BRIT	1	18	5	139
SCHWZ	15	321	72	1462
POLEN			5	75
USA	31	330	132	2200
SCHIFF	17	83	77	202
AUSF	1090*	2061*	6902*	12603*
EU	1002	1466	6282	9914
FRANKR	433	563	3080	4207
NIEDL	45	79	284	440
ITAL	41	75	387	791
G BRIT	24	37	125	782
IRLAND	89	149	93	163
SPAN	65	91	260	601
SCHWED	174	223	1282	1492
FINNL	23	45	229	317
OESTER	38	89	97	319
BELGI	62	90	390	685
SCHWZ	6	41	73	355
UNGARN	8	79	46	325
USA	20	217	127	901
BRASIL	14	20	182	280
ISRAEL		71		71

3926 90 50

KST-SCHMUTZKOERBE USW F KANALISATION

EINF	83*	22*	621*	308*
AUS LG			6	6
EU			8	17
CHINA	1	1	182	63
AUSF	46*	105*	267*	483*
EU	7	27	41	117
POLEN	24	57	63	139

Wichtigste Ursprungs- und Bestimmungs-Laender	JULI	1999	JAN./JUL.	1999
	dt = 100kg	1000 DM	dt = 100kg	1000 DM
PV	69	50	91	62
EU	9817	9184	68621	66109
FRANKR	2697	1687	16791	11104
NIEDL	1918	2230	15108	16695
ITAL	626	599	3736	4290
G BRIT	500	969	3501	4827
DAENM	430	272	3909	2396
GRIECH	19	31	268	339
SPAN	355	157	1967	1487
SCHWED	63	98	254	366
FINNL			219	241
OESTER	1668	1574	11610	12589
BELGI	1295	1416	10274	10592
LUXEMB	224	226	824	921
ISLAND	14	12	158	133
NORWEG	58	60	376	310
SCHWZ	2628	2492	12276	13036
TUERK	1	4	591	969
ESTLD	132	39	686	321
LETTLD	354	146	1367	726
LITAU	200	76	363	236
POLEN	1126	705	7491	4247
TSCHE	618	554	4232	3098
SLOWAK	344	297	1428	1215
UNGARN	688	510	1881	1722
RUMAEN	229	106	848	221
BULGAR			62	159
UKRAIN	39	43	200	173
RUSSLD	407	268	2265	1614
GEORG			33	62
SLOWEN	13	52	285	590
KROAT	536	279	2288	936
B HERZ	397	106	1829	545
TUNES	2	2	73	64
S AFR	52	146	97	227
USA	107	133	262	288
MEXIKO	3	12	42	112
ARGENT	2	3	73	147
IRAN			126	538
ISRAEL	265	175	772	580
THAIL	29	63	29	63
SINGAP			101	67
JAPAN	6	14	107	211

3925 30 00

KUNSTSTOFF-FENSTERLADEN -JALOUSIE USW

EINF	10468*	8436*	57080*	39857*
AUS LG	3	4	66	63
EU	3953	3208	23307	18658
FRANKR	2272	1505	11565	7056
NIEDL	215	108	1966	1502
ITAL	809	461	5292	2747
DAENM	41	98	357	1094
OESTER	32	62	324	523
BELGI	583	971	3478	5519
SCHWZ	13	46	780	483
POLEN	105	132	420	845
TSCHE	163	113	1137	773
S AFR	533	266	1801	955
USA	3	21	86	187
KANADA	24	32	63	136
ISRAEL	407	113	3462	987
CHINA	5112	1423	25454	7216
JAPAN	5	56	11	131
TAIWAN			188	230
AUSF	10390*	9528*	46387*	42128*
EU	8500	7131	36383	29393
FRANKR	693	941	4677	3740
NIEDL	2144	2683	7101	8568
ITAL	410	250	1310	714
G BRIT	212	466	1763	3287
IRLAND	167	349	522	1062
DAENM	46	92	266	516
GRIECH	45	38	175	236
PORTUG	177	64	926	386
SPAN	38	49	415	490
SCHWED	35	121	144	370
OESTER	924	905	4195	4071
BELGI	3550	1081	14677	5669
NORWEG	24	62	90	209
SCHWZ	335	760	1773	3967
TUERK	48	46	253	263
POLEN	399	521	2435	2671
TSCHE	486	327	2235	1897
SLOWAK	25	24	346	411
UNGARN	53	57	369	550
RUSSLD	51	50	441	487
SLOWEN	21	35	214	379
KROAT	50	57	376	270
USA	17	49	367	744
CHINA	2	4	25	92
JAPAN	69	100	221	479
AUSTRL	11	28	110	479

3925 90 10

KUNSTSTOFF-TUER -FENSTERBESCHLAG USW

EINF	3986*	2906*	25896*	18327*
PV			23	24
EU	1328	1634	9185	10156
FRANKR	73	69	526	619
NIEDL	191	225	2334	1849
ITAL	392	366	2456	3482
G BRIT	37	36	1141	1026
DAENM	26	32	378	512
PORTUG	57	91	512	470
SPAN	1	2	186	187
SCHWED	1	7	77	165
OESTER	434	647	852	1275
BELGI	108	49	744	558
SCHWZ	52	81	1450	952
POLEN	504	316	2561	1793
TSCHE	203	106	1319	895
UNGARN	1655	683	9365	3352
USA	21	23	91	126
CHINA	9	13	330	203
TAIWAN	189	111	733	432
HONGK			100	123
AUSF	11615*	16197*	60756*	91122*
EU	6127	9794	31763	56846
FRANKR	2402	3562	10593	18491
NIEDL	649	1033	3200	5301
ITAL	434	561	2058	3710
G BRIT	379	571	2136	3979
IRLAND	15	9	139	135
DAENM	90	141	663	1209
GRIECH	144	187	573	840
PORTUG	21	37	253	321
SPAN	443	523	2364	2822
SCHWED	51	75	431	751
OESTER	1189	1676	5702	9657
BELGI	383	777	3484	7303
NORWEG	66	89	499	849
SCHWZ	242	505	1885	3891
MALTA	5	5	149	66
TUERK	43	99	178	510
ESTLD	37	53	269	289
LETTLD	13	55	145	282
LITAU	255	235	1257	1189
POLEN	2173	2235	10070	10540
TSCHE	379	425	2514	2681
SLOWAK	67	91	261	393
UNGARN	791	636	3890	2528
RUMAEN	46	48	329	438
UKRAIN	25	46	395	445
W RUSS	12	22	183	149
RUSSLD	393	470	2726	2593
SLOWEN	20	54	122	283
KROAT	60	121	476	800
B HERZ	32	72	119	268
USA	210	362	1107	2109
ARGENT	70	32	110	102
ISRAEL	22	90	126	508
SAUDIA	95	66	213	259
KATAR	37	78	82	226
A EMIR	12	59	72	201
CHINA	12	13	116	267
SKOREA	3	6	353	169
JAPAN	23	39	151	319
TAIWAN	175	56	349	140
HONGK	3	9	105	528

3925 90 20

KABELKANAELE F ELEKTRISCHE LEITUNGEN

EINF	12888*	8405*	80035*	40956*
AUS LG			8	8
EU	12620	8185	78407	39235
FRANKR	8854	4621	56382	30214
ITAL	3269	1237	16889	6037
OESTER	407	267	795	489
TUERK	139	136	585	729
TSCHE	3	10	211	383
ISRAEL	115	55	579	279
JAPAN			17	113
AUSF	11061*	7877*	60232*	44174*
EU	8009	4920	40469	26461
FRANKR	987	1068	5620	5369
NIEDL	1098	788	7733	5868
ITAL	671	277	1905	962
G BRIT	102	139	712	795
DAENM	1273	923	7248	5386
SPAN	458	188	1830	782
SCHWED	267	245	841	734
FINNL	25	19	484	236
OESTER	2470	917	11616	4813
BELGI	439	190	2331	1473
LUXEMB	76	102	81	111
ISLAND	101	108	481	609
NORWEG	137	126	874	813
SCHWZ	2307	1939	14817	11945
POLEN	57	54	485	474
TSCHE	103	150	369	490
UNGARN	23	22	266	274
BULGAR	13	6	29	62
RUSSLD	67	222	309	1114
ALGER	2	9	49	73
AEGYPT	7	60	21	82
NIGERI			142	68
USA	7	10	166	161
KANADA	41	39	228	199
MEXIKO		1	42	104
COSTA			161	62
JAPAN			68	82
HONGK			159	226

3925 90 80

AND KUNSTSTOFF-BAUBESCHLAEGE USW

EINF	33029*	15812*	229470*	108673*
PV			10	4
AUS LG			49	112
EU	15552	7129	142194	62868
FRANKR	6544	2844	58029	25294
NIEDL	1268	887	30634	14466
ITAL	2265	1103	11240	5661
G BRIT	611	197	1629	747
DAENM	142	163	3224	1835
PORTUG	1450	204	8056	1190
SPAN	5	3	609	372
SCHWED	426	139	2232	795
OESTER	1538	926	6839	5918
BELGI	1216	660	19049	7260
LIECHT	53	91	291	488
SCHWZ	2681	2566	16177	17286
TUERK	58	63	246	161
POLEN	2586	1489	13909	8976
TSCHE	7697	1960	36918	9274
SLOWAK	1337	622	4164	2058
UNGARN	1074	383	5497	1488
RUSSLD			170	166
SLOWEN	6	2	123	257
AEGYPT			31	85
USA	304	251	3003	2320
ISRAEL	808	268	2524	939
JORDAN	80	65	295	236
SRILAN	22	295	80	624
CHINA	250	238	1956	1382
JAPAN		1	42	117
TAIWAN	160	267	498	819
AUSF	45311*	25604*	289123*	162879*
PV			23	9
EU	29002	13593	204208	102679
FRANKR	5116	2624	32071	19391
NIEDL	2536	1688	31180	15734
ITAL	2064	1047	13451	7644
G BRIT	2989	962	24560	8941
IRLAND	168	92	909	418
DAENM	1287	403	8182	3461
GRIECH	70	57	1152	654
PORTUG	380	208	2435	1108
SPAN	1358	597	10807	4778
SCHWED	660	219	4688	1834
FINNL	1168	624	8202	3078
OESTER	6218	4051	51397	26880
BELGI	1904	929	18039	8482
LUXEMB	85	72	845	838
ISLAND	33	67	326	383
NORWEG	342	302	3647	1948
LIECHT	7	27	80	182
SCHWZ	3167	1848	24425	13672
TUERK	17	44	734	663
ESTLD	122	63	313	202
LETTLD	178	157	702	838
LITAU	102	132	503	605
POLEN	6533	4312	25532	16234
TSCHE	2181	1878	9880	8048
SLOWAK	492	581	1659	1763
UNGARN	552	369	1959	1509
RUMAEN	138	132	552	487
UKRAIN	98	167	681	813
RUSSLD	494	624	2109	2572
SLOWEN	326	386	1263	1289
KROAT	159	99	647	611
S AFR	3	7	261	178
USA	244	421	1722	1769
KANADA	52	60	549	245
CHILE	22	35	509	386
ARGENT	1	3	585	191
JORDAN			103	99
A EMIR	367	112	935	485
CHINA	93	43	208	205
JAPAN	3	28	158	284
HONGK	131	71	1542	988
AUSTRL	74	44	625	1944

3926 10 00

BUERO SCHULARTIKEL AUS KUNSTSTOFFEN

EINF	20588*	24681*	141220*	120142*
EV			3	22
AUS LG	184	307	1493	3516
EU	19469	14260	69386	57757
FRANKR	1078	1161	6649	6427
NIEDL	678	1227	5328	7370
ITAL	1621	2150	14310	16218
G BRIT	1326	2068	2397	3946
IRLAND	2	18	1223	1270
DAENM	2987	1919	21128	9516
SPAN	62	99	285	273
SCHWED	91	53	2017	1013
FINNL			39	102
OESTER	10642	3981	12782	8161
BELGI	745	1573	2986	7290
NORWEG	1	14	217	84
SCHWZ	1230	1467	10282	10776
TUERK	5	2	801	279
POLEN	2144	2958	8800	12607
TSCHE	2031	1064	18481	7874
UNGARN	116	38	1067	376
SLOWEN	575	484	2734	2252
AEGYPT	108	85	786	498
S AFR			126	189
USA	212	367	2885	4022
MEXIKO			489	334
ISRAEL	22	29	316	378
THAIL	38	146	514	2762
MALAYS	89	83	372	204
CHINA	2672	1941	15258	10751
SKOREA	411	480	1079	877
JAPAN	70	150	288	723
TAIWAN	1218	972	6508	6482
HONGK	106	162	415	580
AUSF	24749*	26005*	195820*	186742*
PV	22	32	181	197
EU	14356	13749	126582	110517
FRANKR	1477	1313	19272	14018
NIEDL	3464	2611	31016	24045
ITAL	952	1052	7451	7940
G BRIT	1482	1628	15885	15084
IRLAND	67	39	842	281
DAENM	772	602	6278	4468

Wichtigste Ursprungs- und Bestimmungs-Laender	JULI 1999		JAN./JUL. 1999	
	dt = 100kg	1000 DM	dt = 100kg	1000 DM
MEXIKO	17	37	516	523
VENEZU		2	126	108
BRASIL	44	64	2865	1862
CHILE	325	252	544	477
ARGENT	26	28	449	240
SYRIEN	30	69	53	96
ISRAEL	55	46	234	227
A EMIR	23	16	346	196
OMAN	8	23	147	79
MALAYS	815	322	1620	1244
SINGAP	43	61	548	739
PHILIP	221	82	306	195
CHINA	46	34	552	387
SKOREA	30	54	118	199
JAPAN	29	44	258	410
TAIWAN	3	4	229	131
3924 10 00				
GESCHIRR USW AUS KUNSTSTOFFEN				
EINF	51507*	46949*	350013*	346261*
PV			6	42
AUS LG	1894	5042	7152	16722
EU	18715	24598	162012	224735
FRANKR	5811	11581	62533	126829
NIEDL	4144	2878	19503	13866
ITAL	2476	2163	35252	19804
G BRIT	469	731	5502	7231
IRLAND	168	388	903	630
DAENM	257	238	1974	1508
GRIECH	188	328	362	664
PORTUG	1518	1108	9283	7424
SPAN	336	297	2020	1756
SCHWED	253	189	2439	1779
OESTER	89	137	4346	2660
BELGI	2686	4768	17537	39046
NORWEG	8	76	41	257
SCHWZ	792	564	7025	5328
TUERK	358	160	3679	1658
POLEN	5500	1981	24176	8959
TSCHE	360	184	4213	1940
UNGARN	544	236	3759	1357
SLOWEN	20	33	460	671
KROAT	64	18	912	304
MAROKK			83	134
USA	826	5022	5579	17724
KANADA			448	180
MEXIKO	1983	1163	4939	3280
ISRAEL	671	414	6410	3533
INDIEN	360	101	1318	513
THAIL	1729	1014	11676	6497
INDONE	89	63	1313	516
MALAYS	615	235	4104	1301
PHILIP	41	121	53	150
CHINA	12486	6768	65953	42883
SKOREA	148	82	1090	880
JAPAN	308	242	1616	1392
TAIWAN	5873	3880	35825	19224
HONGK	12	10	1821	2277
NEUSEE	1	4	30	79
AUSF	16200*	15821*	170368*	1324231*
PV	2	3	100	157
EU	9042	9362	102345	82592
FRANKR	1881	1939	31616	20644
NIEDL	1721	2087	20305	17919
ITAL	377	578	4929	5136
G BRIT	498	498	9446	6366
DAENM	298	259	5409	3580
GRIECH	77	148	1035	984
PORTUG	138	188	733	882
SPAN	595	692	2974	3663
SCHWED	77	94	2494	1637
FINNL	59	88	1488	999
OESTER	2618	2006	13711	12599
BELGI	649	789	7801	7718
LUXEMB	62	67	364	368
NORWEG	74	88	994	1271
SCHWZ	2327	2305	16540	16630
TUERK	80	86	668	728
LETTLD	662	211	3186	1431
LITAU	24	24	1093	598
POLEN	1269	714	16267	8235
TSCHE	347	282	6656	3584
SLOWAK	82	61	1716	842
UNGARN	128	113	2673	1645
RUMAEN	70	46	255	235
UKRAIN	262	149	1520	887
RUSSLD	237	132	1492	1004
KASACH	27	18	197	132
SLOWEN	61	68	600	602
KROAT	21	16	280	366
MAZED	13	54	58	138
TUNES	3	6	225	130
AETHIO	41	40	125	132
UGA	132	300	1416	2619
KANADA	100	93	1255	1001
BRASIL	23	93	208	322
ZYPERN	15	33	399	274
ISRAEL	13	33	632	698
SAUDIA	147	264	435	727
A EMIR	20	44	360	330
SINGAP	457	294	2485	1624
SKOREA	78	137	430	687
JAPAN	103	159	433	629
TAIWAN	22	37	113	233
HONGK	49	55	253	281
AUSTRL	36	50	563	541
3924 90 11				
SCHWAEMME AUS REGENERIERTER CELLULOSE				
EINF	9274*	9922*	23008*	23757*
PV			16	23
AUS LG		1	1	14
EU	8662	9405	20326	21166
FRANKR	3431	3141	9409	8105
NIEDL	9	22	442	414
ITAL	5045	5989	8704	10322
G BRIT	10	8	631	1377
GRIECH	81	76	509	462
SPAN	271	147	375	200
OESTER		1	71	74
BELGI	6	8	197	134
TSCHE	242	241	1530	859
KROAT			106	106
USA	1	15	126	318
CHINA	43	82	300	392
TAIWAN	99	141	265	370
AUSF	250*	950*	1678*	5260*
PV			1	3
EU	84	299	765	2379
NIEDL	10	40	71	272
ITAL	1	6	125	479
DAENM	2	15	43	167
SPAN	4	13	111	473
OESTER	23	88	128	431
SCHWZ	4	17	66	294
TSCHE	84	136	113	311
UNGARN	2	95	15	263
RUSSLD	7	70	15	102
TUNES			41	54
USA	3	16	33	103
SINGAP	8	39	49	206
HONGK	10	43	52	275
AUSTRL			31	68
3924 90 19				
AND TOILETTENGEGENSTAENDE REGEN CELLU				
EINF	90*	123*	1194*	1523*
PV	34	58	58	154
AUS LG			134	464
EU	28	48	226	381
G BRIT	12	29	94	187
NORWEG			93	114
UNGARN	34	58	101	179
ISRAEL			364	208
JAPAN			134	464
AUSF	102*	165*	675*	1163*
EU	12	24	135	304
SCHWZ	29	35	183	236
TUERK	58	82	344	622
3924 90 90				
AND HYGIENEARTIKEL USW AND KUNSTSTOFF				
EINF	38607*	19529*	276172*	143048*
LV				19
PV			21	24
AUS LG	238	204	1972	1689
EU	14473	8618	116831	67426
FRANKR	179	194	4421	3862
NIEDL	4443	2189	47467	27402
ITAL	7390	4257	40413	19069
G BRIT	230	378	11381	6280
IRLAND	64	272	822	1235
DAENM	268	172	3288	1671
GRIECH	117	172	938	642
PORTUG			312	225
SPAN	401	226	1402	832
SCHWED	440	310	3624	2290
FINNL	28	57	130	220
OESTER	289	240	1718	1715
BELGI	616	336	3284	1765
NORWEG	266	84	1217	292
SCHWZ	1066	1051	11930	8294
TUERK	654	409	4784	2931
POLEN	11572	2554	69711	23142
TSCHE	2266	887	12044	4574
SLOWAK	33	16	382	244
UNGARN	3057	1228	15467	6475
RUMAEN	14	18	147	177
SLOWEN	48	26	500	324
KROAT	2	3	147	120
USA	660	395	3634	3180
KANADA		1	161	88
ISRAEL	126	99	2431	1414
THAIL	487	145	2779	1246
INDONE	2	3	497	428
MALAYS	52	27	961	281
CHINA	2441	1643	18721	11749
SKOREA	17	40	158	303
JAPAN	6	29	350	732
TAIWAN	1027	970	10374	9035
HONGK	22	26	132	132
NEUSEE			91	95
AUSF	12028*	11019*	85350*	79509*
PV			16	25
EU	8951	7187	59974	49331
FRANKR	1890	1804	16648	12133
NIEDL	1391	1069	11349	8614
ITAL	368	430	2619	3635
G BRIT	1897	1311	8286	6205
IRLAND	29	32	118	220
DAENM	91	168	1543	1813
GRIECH	166	142	946	987
PORTUG	178	214	884	937
SPAN	472	527	2955	2881
SCHWED	547	268	1402	830
FINNL	13	39	265	411
OESTER	1031	1095	7748	7374
BELGI	701	408	4860	3166
LUXEMB	207	90	484	284
ISLAND		1	167	262
NORWEG	170	83	1386	1163
SCHWZ	1052	1421	9031	11801
TUERK	89	98	833	886
LETTLD	28	62	207	340
LITAU	31	36	288	387
POLEN	202	196	1847	1898
TSCHE	301	263	3100	2679
SLOWAK	18	26	233	423
UNGARN	124	150	840	808
RUMAEN	8	10	183	218
UKRAIN	3	6	132	141
RUSSLD	36	51	255	348
SLOWEN	82	84	897	802
KROAT	18	40	201	289
MAZED			168	192
S AFR	30	80	109	294
USA	160	258	1751	2462
KANADA	32	48	402	409
KOLUMB			73	62
BRASIL	1	29	128	233
CHILE	3	5	165	119
ARGENT	164	265	381	593
ISRAEL	78	87	909	778
SAUDIA	14	22	97	164
SKOREA		1	84	78
JAPAN	50	60	388	526
AUSTRL	20	27	170	269
3925 10 00				
KST-SAMMELBEHAELTER USW FASSVERM>300L				
EINF	11796*	3993*	72985*	27675*
EU	10154	3177	60645	21734
FRANKR	6677	1767	41169	10288
NIEDL	393	240	4864	5832
ITAL	1552	469	8959	2498
SCHWED			395	83
OESTER	1471	662	4696	2828
SCHWZ	6	8	249	140
POLEN	612	316	2649	1058
TSCHE	226	123	1497	932
UNGARN	737	326	7575	3427
SLOWEN	34	32	114	146
USA			177	177
AUSF	24297*	12306*	119210*	50808*
EU	17516	7777	89201	41441
FRANKR	5236	2037	25245	10358
NIEDL	2696	919	13416	4786
ITAL	11	16	370	231
G BRIT	85	54	106	125
IRLAND	118	47	1585	500
DAENM	474	273	1737	795
PORTUG			343	262
SPAN	3748	1274	20180	7346
SCHWED	70	85	845	1049
FINNL	307	115	1408	502
OESTER	4141	2629	19777	13065
BELGI	638	314	4235	2221
LUXEMB	17	11	255	181
NORWEG	48	75	183	225
SCHWZ	1784	1189	10504	5802
TUERK			83	150
ESTLD	94	75	228	182
LETTLD	85	21	192	171
POLEN	3606	2056	12556	7349
TSCHE	169	140	1499	948
UNGARN	142	93	847	1342
UKRAIN			17	58
RUSSLD	454	505	808	767
SLOWEN	167	115	836	594
KROAT	4	6	307	187
LIBYEN	13	40	127	323
USA	85	81	244	325
3925 20 00				
KUNSTSTOFF-TUEREN -FENSTER USW				
EINF	51400*	44706*	290743*	208438*
PV			16	10
AUS LG			27	16
EU	32771	28709	181270	125918
FRANKR	8772	3726	41525	26849
NIEDL	293	477	2046	2404
ITAL	3752	3819	21348	21080
G BRIT	360	548	539	863
DAENM	8078	7419	44701	40375
SCHWED	70	75	4039	2600
OESTER	14301	12466	38257	30870
BELGI	133	181	660	865
SCHWZ	98	93	381	487
TUERK	953	402	3812	1623
ESTLD	22	15	190	127
LITAU	126	129	394	356
POLEN	11687	6226	50938	28491
TSCHE	12984	7231	65746	39054
SLOWAK	926	787	3672	2809
UNGARN	377	298	1812	1170
SLOWEN	374	195	5377	6663
USA	40	75	290	460
KANADA	23	50	48	87
CHINA	474	165	1460	571
JAPAN			586	220
TAIWAN	345	209	4147	2068
AUSF	18123*	15656*	109109*	99291*

Wichtigste Ursprungs- und Bestimmungs-Laender	JULI 1999 dt = 100kg	JULI 1999 1000 DM	JAN./JUL. 1999 dt = 100kg	JAN./JUL. 1999 1000 DM
NIEDL	946	455	3582	1932
ITAL	426	377	2805	1735
G BRIT	321	268	1301	1066
PORTUG	6	13	56	83
SPAN	108	48	1066	594
OESTER	716	234	5529	3922
BELGI	13	31	2051	712
SCHWZ	220	121	2026	1436
POLEN	79	85	903	533
TSCHE	57	24	401	353
SLOWAK			165	160
UNGARN	40	33	582	265
SLOWEN	6	9	264	134
USA	247	197	2146	1977
MALAYS	98	73	586	522
CHINA	362	218	3530	1869
JAPAN	5	25	64	140
TAIWAN	10	22	172	158
AUSF	24963*	14378*	151827*	98642*
PV	15	77	172	558
EU	20373	10582	119700	70907
FRANKR	2239	1743	18875	18434
NIEDL	7514	2882	39424	17708
ITAL	287	461	2592	2718
G BRIT	1347	964	12160	8045
IRLAND	227	147	2428	1340
DAENM	549	309	4558	2138
PORTUG	35	29	1304	1007
SPAN	122	381	2044	2550
SCHWED	283	201	3364	2416
FINNL	166	548	1177	2036
OESTER	4634	1364	12145	4582
BELGI	2736	1517	19095	10472
LUXEMB	7	6	366	349
SCHWZ	634	528	4519	3508
TUERK	12	8	134	146
LETTLD			137	111
POLEN	261	240	1776	1206
TSCHE	690	421	4588	3207
SLOWAK	33	22	446	426
UNGARN	288	606	2311	4020
W RUSS	180	159	606	462
MOLDAU			126	67
SLOWEN	10	8	47	146
KROAT	7	6	316	150
TUNES	19	22	285	291
S AFR	29	20	469	443
USA	288	284	2872	3248
KANADA	110	122	1196	1567
MEXIKO	139	141	700	864
PERU			214	142
BRASIL	41	34	281	246
CHILE			255	187
SYRIEN			382	464
IRAK			8	358
ISRAEL	221	182	964	641
JORDAN	26	53	28	53
INDIEN	108	78	317	213
MALAYS	70	46	401	258
SINGAP	117	93	626	616
CHINA	182	119	395	321
SKOREA	819	433	5884	2808
JAPAN	16	21	280	246
HONGK			73	67
AUSTRL	39	41	187	205

3923 50 10

VERSCHLUSS- FLASCHENKAPSELN A KUNSTST

EINF	14389*	9226*	87760*	58627*
EU	3578	3937	24007	25780
FRANKR	947	1412	5729	8510
NIEDL	161	112	2092	1372
ITAL	892	856	3938	4808
G BRIT	239	476	2504	4269
IRLAND	144	241	366	505
DAENM	17	19	342	444
SPAN	131	276	2167	1806
OESTER	973	502	6319	3749
BELGI	71	42	536	307
SCHWZ	7687	3501	45505	21485
TUERK	52	28	284	161
POLEN	181	126	1103	675
TSCHE	1752	828	10386	5270
UNGARN	839	437	3755	1956
SLOWEN		2	362	667
USA	62	206	909	1536
CHINA	59	67	348	435
AUSF	22764*	19962*	134041*	124596*
PV	45	125	151	386
EU	16766	12791	93252	77950
FRANKR	5821	3805	29381	21680
NIEDL	3413	2461	15186	11668
ITAL	1010	729	6677	6308
G BRIT	1645	1796	10744	11723
IRLAND	390	371	2164	1977
DAENM	164	154	1188	1434
GRIECH	88	76	1128	1253
PORTUG	76	64	404	356
SPAN	986	833	4942	4817
SCHWED	348	579	1938	2803
FINNL	58	126	442	852
OESTER	744	616	4559	3932
BELGI	2043	1189	14494	9340
NORWEG	45	111	228	342
SCHWZ	921	1073	8026	11010
MALTA	9	18	95	93
TUERK	114	143	679	742
LETTLD	136	175	438	866
POLEN	758	570	3515	2661
TSCHE	689	601	6217	4913
UNGARN	148	149	1327	1367
W RUSS			62	161
RUSSLD	263	206	804	607
KASACH	20	49	240	536
SLOWEN	130	107	1373	1158
KROAT	17	17	132	229
BR JUG			268	142
TUNES	70	58	418	274
AEGYPT	6	7	192	138
S AFR	16	34	404	668
USA	834	1024	3447	5491
KANADA	41	62	248	330
MEXIKO	264	281	1176	1258
COSTA	19	56	23	64
KOLUMB	32	36	406	276
VENEZU	177	89	421	219
BRASIL	194	199	2982	2548
CHILE	6	10	96	171
ARGENT	78	89	354	575
SYRIEN			76	67
IRAN	226	524	496	1371
ISRAEL	179	244	1297	1498
SAUDIA	1	3	636	601
KUWAIT	52	70	185	216
A EMIR	157	416	245	1016
THAIL	47	44	169	181
INDONE	41	64	89	142
PHILIP	255	257	1352	1321
CHINA			273	391
SKOREA	24	32	106	172
JAPAN	107	78	588	494
AUSTRL	25	60	360	589
NEUSEE	2	6	93	141

3923 50 90

AND KST-STOPFSEL DECKEL KAPSELN USW

EINF	19788*	16216*	113123*	88884*
EV	5	2	59	19
PV			6	41
AUS LG	53	46	190	261
EU	12068	10283	69125	54310
FRANKR	1294	903	7605	5995
NIEDL	857	385	7707	4395
ITAL	1795	1320	9853	8770
G BRIT	1275	2775	11924	14068
IRLAND	88	317	117	668
DAENM	557	609	2171	1745
SPAN	2979	1945	14523	7587
SCHWED	1022	741	7172	6037
FINNL	130	98	247	210
OESTER	760	808	3753	3466
BELGI	606	350	4239	3369
SCHWZ	3132	1973	18436	12100
TUERK	2	14	76	191
POLEN	76	82	1509	851
TSCHE	260	115	2743	1320
SLOWAK	70	46	368	229
UNGARN	156	116	670	578
W RUSS			270	141
USA	3329	2932	16841	15234
KANADA	185	109	894	834
SINGAP	7	8	17	91
CHINA	404	241	1385	1011
JAPAN	24	178	223	1144
TAIWAN	30	70	236	447
AUSF	32481*	33621*	176678*	213844*
PV	732	675	1771	2080
EU	22525	20765	105873	118369
FRANKR	4667	5243	30135	34562
NIEDL	4773	3464	21366	14901
ITAL	1470	1394	5019	9144
G BRIT	3069	3070	14078	18689
IRLAND	199	320	1284	2627
DAENM	1391	997	3808	3160
GRIECH	850	578	1822	1484
PORTUG	122	143	397	534
SPAN	1800	1465	7813	7329
SCHWED	299	573	3309	9661
FINNL	36	95	905	1278
OESTER	1183	1369	7542	8812
BELGI	2741	2009	9366	8967
NORWEG	766	712	5678	4336
SCHWZ	1254	1425	8159	10418
TUERK	126	327	2673	3418
LETTLD	2	4	114	261
LITAU	2	2	952	879
POLEN	471	363	6344	6308
TSCHE	1050	916	6285	5648
SLOWAK	123	129	809	896
UNGARN	1447	1342	7621	7875
RUMAEN	71	67	623	629
BULGAR	53	66	210	226
UKRAIN	226	131	630	417
RUSSLD	96	46	1506	1028
SLOWEN	307	543	1234	1700
KROAT	140	174	671	1051
MAROKK	53	42	223	178
AEGYPT	87	62	330	388
ELFBK	32	35	145	144
KENIA	44	54	152	177
S AFR	107	131	984	1260
USA	1328	2680	11066	24265
KANADA	87	136	632	789
MEXIKO	81	192	797	1929
PANAMA	69	50	152	138
DOM RP	39	149	169	587
TRINID			69	67
KOLUMB	26	37	134	408
VENEZU	4	6	79	235
BRASIL	71	95	666	1504
CHILE	28	86	468	526
ARGENT	109	125	723	742
ZYPERN	79	65	217	178
LIBAN	2	4	8	108
IRAN	4	20	256	261
ISRAEL	248	326	1043	1264
SAUDIA	267	265	2696	2796
KUWAIT	135	88	140	100
BAHRAI			268	203
A EMIR	3	5	222	238
JEMEN			150	131
INDIEN	9	29	131	406
NEPAL	39	164	174	282
INDONE	176	178	646	686
MALAYS	29	76	257	552
CHINA	38	85	521	1820
SKOREA	28	86	247	724
JAPAN	186	691	1056	3923
TAIWAN	34	35	262	334
HONGK	46	133	209	471
AUSTRL	74	156	409	936

3923 90 10

GESPRITZTE KST-NETZE IN SCHLAUCHFORM

EINF	241*	257*	1196*	1196*
EU	228	243	767	960
FRANKR	120	172	261	626
DAENM	99	56	474	278
SCHWZ	14	10	280	176
AUSF	162*	149*	1628*	1419*
EU	53	38	1409	932
FRANKR	18	14	618	379
OESTER	22	13	438	241

3923 90 90

AND KUNSTST-TRANSPORT VERPACKUNGSMITT

EINF	29324*	19882*	187832*	130595*
EV	9	36	10	47
PV	76	24	383	196
AUS LG	184	519	1265	2716
EU	16613	8822	88673	52970
FRANKR	3621	1762	23353	9883
NIEDL	3505	1984	18243	8497
ITAL	821	477	4400	3623
G BRIT	910	812	5997	5042
IRLAND	49	121	626	746
DAENM	1113	760	7216	5546
GRIECH	367	179	1107	812
SPAN	1	2	2206	1632
SCHWED	278	194	1371	1016
FINNL	5	6	124	188
OESTER	3588	1830	17868	11459
BELGI	1072	611	5960	4929
LUXEMB	186	103	189	107
NORWEG	131	78	1134	1187
SCHWZ	7239	5433	45641	39830
TUERK	100	69	321	449
ESTLD	116	27	1938	628
POLEN	727	333	6294	3011
TSCHE	486	178	2874	1413
SLOWAK	1397	376	11578	2981
UNGARN	427	297	2900	3031
KROAT	75	52	356	314
S AFR	268	540	1496	761
USA	937	1829	6864	12699
KANADA	31	77	255	1849
THAIL	8	29	1302	851
INDONE	5	5	528	104
MALAYS	60	125	225	511
CHINA	1152	348	14439	4216
SKOREA	1	19	98	197
JAPAN	42	248	308	1436
TAIWAN	30	96	410	833
HONGK	448	389	1797	1388
AUSF	60429*	38962*	333808*	228482*
EV			23	28
LV	29	24	158	130
PV	22	26	668	518
EU	48540	28883	246287	159078
FRANKR	5016	3477	31974	24945
NIEDL	24479	12479	91368	48838
ITAL	1434	772	7676	5678
G BRIT	5169	2987	36369	26584
IRLAND	77	47	7253	5290
DAENM	934	604	6405	4582
GRIECH	187	140	768	723
PORTUG	44	131	810	1082
SPAN	518	551	5894	5320
SCHWED	1062	686	3835	3981
FINNL	172	152	554	587
OESTER	3766	1663	26338	12592
BELGI	5641	4581	22906	18888
NORWEG	132	148	1474	1442
LIECHT	119	138	417	281
SCHWZ	2579	2696	18738	18248
TUERK	455	306	3132	2051
LETTLD	96	47	788	435
LITAU	28	17	407	267
POLEN	1235	618	9477	5898
TSCHE	1299	1026	9502	7421
SLOWAK	48	28	410	383
UNGARN	777	769	6822	5959
RUMAEN	106	94	894	810
BULGAR	22	19	441	418
UKRAIN	66	35	480	292
RUSSLD	234	259	1157	1374
SLOWEN	147	183	1429	1841
KROAT	469	460	3370	2058
TUNES	64	81	283	420
LIBYEN	16	68	28	78
AEGYPT			105	261
S AFR	15	20	245	317
USA	1680	1388	14908	8706
KANADA	232	134	1478	867

Wichtigste Ursprungs- und Bestimmungs-Laender	JULI	1999	JAN./JUL.	1999
	dt = 100kg	1000 DM	dt = 100kg	1000 DM
TSCHE	4065	1905	27148	12495
SLOWAK	643	231	5058	1671
UNGARN	557	300	4535	2507
RUMAEN	526	194	2861	1211
BULGAR	78	42	461	298
UKRAIN	375	276	1789	1227
W RUSS	126	71	1409	617
RUSSLD	2074	849	16731	5024
ASERB	11	4	168	58
KASACH	12	6	393	175
SLOWEN	279	172	2078	1316
KROAT	598	221	2311	1104
B HERZ	21	17	747	490
MAZED	49	28	252	123
MAROKK	84	48	732	504
TUNES	121	75	581	453
AEGYPT	111	104	927	848
GUINEA	68	118	88	126
NIGERI	59	146	293	488
KAMERU			163	83
S AFR	19	21	307	259
USA	705	563	3384	3184
KANADA	36	24	271	209
KUBA			275	75
VENEZU	36	51	88	93
BRASIL	58	113	550	893
CHILE	31	19	619	502
ARGENT	42	50	1216	1236
ZYPERN	4	3	444	306
LIBAN	11	5	431	176
ISRAEL	85	126	1601	1431
SAUDIA			356	263
KUWAIT			182	252
THAIL	37	32	217	158
INDONE	107	128	419	507
SINGAP	37	26	793	367
CHINA	100	90	2436	2717
SKOREA	784	1068	2262	3382
JAPAN	136	129	388	437
TAIWAN	149	188	1049	1084
AUSTRL	116	73	767	489
3923 29 10				
POLYVINYLCHLORID-SAECKE -BEUTEL USW				
EINF	1073*	1094*	9478*	8728*
AUS LG			1	5
EU	308	394	3830	3954
FRANKR	11	29	152	268
NIEDL	28	74	292	635
ITAL	174	192	2219	1382
G BRIT		3	40	217
DAENM	78	90	865	1150
LUXEMB			16	80
SCHWZ	73	292	589	1741
TUERK	201	67	2111	693
USA	1	7	134	414
CHINA	410	177	1052	795
TAIWAN	15	59	117	231
HONGK	4	17	178	258
AUSF	814*	940*	5719*	6435*
PV			136	139
EU	170	306	1356	2192
NIEDL	4	8	89	110
G BRIT	26	120	258	830
OESTER	58	50	398	894
BELGI	26	34	110	149
SCHWZ	76	66	376	343
POLEN	221	239	2122	1976
W RUSS	32	44	362	567
KASACH	161	62	162	64
USA			50	122
THAIL	9	36	36	174
MALAYS	24	59	29	78
3923 29 90				
SAECKE BEUTEL USW AUS AND KUNSTSTOFF				
EINF	8552*	7972*	54408*	47845*
EV	5	11	25	71
AUS LG	26	23	39	43
EU	5115	5435	34033	30185
FRANKR	992	885	6823	5694
NIEDL	1291	1402	7806	6590
ITAL	672	794	2970	2705
G BRIT	582	1239	5067	7447
IRLAND	4	64	187	523
DAENM	142	178	1587	1862
FINNL	495	144	2913	1161
OESTER	846	703	5586	3654
BELGI	15	22	879	1430
SCHWZ	439	769	3070	5080
TUERK	999	443	5068	2187
POLEN	364	246	3928	1698
TSCHE	226	66	676	276
SLOWAK	184	191	1700	1187
RUMAEN	125	39	507	162
SLOWEN	129	44	1004	358
USA	35	121	519	1945
INDIEN	58	45	434	176
CHINA	758	449	1970	2627
SKOREA	6	18	122	180
JAPAN	35	56	119	850
TAIWAN	13	44	144	299
HONGK	6	8	90	218
AUSF	15205*	16272*	131668*	102388*
PV	146	103	828	644
EU	10653	11034	100885	88234
FRANKR	1412	807	15101	9981
NIEDL	936	1003	40884	17830
ITAL	678	250	4697	2119
G BRIT	685	897	8703	6942
IRLAND	10	7	1039	686
DAENM	1309	1848	4670	6786
GRIECH	31	28	264	252
PORTUG	508	139	1679	639
SPAN	1113	614	2906	1790
SCHWED	693	1269	2428	4257
FINNL	215	446	581	1227
OESTER	2126	3102	9681	11862
BELGI	619	501	7829	4342
LUXEMB	18	23	153	151
ISLAND	24	70	249	473
NORWEG	295	389	3484	4868
SCHWZ	248	281	3350	2964
TUERK	110	136	538	602
LETTLD	49	69	210	263
LITAU	74	100	708	696
POLEN	1435	1580	7020	8418
TSCHE	625	782	3665	4182
SLOWAK	89	149	569	1027
UNGARN	141	267	1229	1564
RUMAEN	422	256	2018	1708
UKRAIN	9	11	256	219
RUSSLD	48	88	608	705
KASACH	2	3	103	70
SLOWEN	34	36	420	297
MAZED	77	81	460	510
MAROKK	40	25	207	186
TUNES	88	75	415	484
S AFR	12	6	86	114
USA	186	176	438	641
BRASIL	6	4	38	186
CHILE	6	6	518	333
ARGENT	1	7	62	143
IRAN			148	118
ISRAEL	2	6	500	333
SAUDIA	46	51	78	98
A EMIR		1	68	78
INDIEN		2	176	316
SINGAP	301	223	1497	907
HONGK	9	113	138	210
3923 30 10				
BALLON FLASCHE USW FASSVERMOEGEN <2L				
EINF	21611*	16165*	99689*	86169*
PV	2589	1020	9433	3957
AUS LG	525	808	2660	4594
EU	8549	8764	41864	45716
FRANKR	1671	1861	7906	8667
NIEDL	602	539	5955	6199
ITAL	1598	1461	8182	8594
G BRIT	864	700	3832	4968
DAENM	567	540	4260	2665
SPAN	207	261	611	994
SCHWED	37	40	277	230
OESTER	1770	2812	9693	14273
BELGI	1512	484	3792	3036
NORWEG	7	8	336	129
SCHWZ	7179	2621	24916	14227
POLEN	735	290	7667	2563
TSCHE	3642	1548	16260	8170
SLOWAK	100	61	278	155
UNGARN	23	28	374	278
SLOWEN	131	68	639	317
KROAT	371	79	408	92
S AFR			182	78
USA	419	1016	3521	8473
ISRAEL	264	1190	1320	9258
CHINA	52	112	687	599
JAPAN	29	222	143	922
TAIWAN	50	113	305	549
AUSF	32253*	25615*	211543*	168441*
EV			1362	137
PV			292	159
EU	23423	16548	161175	119350
FRANKR	4246	3170	34014	27285
NIEDL	10625	5410	64874	35712
ITAL	428	403	4158	3089
G BRIT	1501	1716	16266	17439
IRLAND	146	254	700	1110
DAENM	1081	818	5825	4367
GRIECH	44	42	203	332
PORTUG	34	86	308	736
SPAN	537	593	5606	5275
SCHWED	685	845	4886	4590
FINNL	92	88	762	1299
OESTER	503	856	4642	4412
BELGI	3299	2562	18877	13624
NORWEG	120	146	606	1066
SCHWZ	3500	2762	19765	16264
MALTA			149	281
TUERK	207	84	306	243
POLEN	1142	982	6610	5274
TSCHE	644	499	2827	2423
SLOWAK			89	121
UNGARN	87	82	1703	1476
BULGAR	74	64	382	416
UKRAIN	133	112	398	351
W RUSS	105	84	227	182
RUSSLD	305	290	2967	1847
SLOWEN	68	52	1100	756
KROAT	20	15	796	448
TUNES	3	6	237	191
AEGYPT	15	9	320	198
S AFR	24	39	375	413
USA	1356	2221	6616	9097
MEXIKO	22	17	201	247
BRASIL	30	35	134	190
CHILE	61	145	286	579
ARGENT	66	101	202	270
ZYPERN	12	11	213	249
IRAN	3	6	33	62
ISRAEL	288	198	1149	826
JORDAN	43	105	51	127
SAUDIA	186	213	385	503
INDONE	44	75	167	196
CHINA	13	11	60	291
SKOREA	51	131	174	432
JAPAN	66	100	525	943
TAIWAN	50	84	233	385
HONGK	8	23	163	265
AUSTRL	18	53	215	576
3923 30 90				
BALLON FLASCHE USW FASSVERMOEGEN >2L				
EINF	13386*	6882*	108339*	80884*
AUS LG	5	20	43	143
EU	12880	5892	100417	44830
FRANKR	4275	2426	53909	23262
NIEDL	3647	1470	15910	7488
ITAL	984	313	6576	2808
G BRIT	250	343	1666	2898
IRLAND			292	107
DAENM	1090	310	2389	703
OESTER	1678	619	14833	5879
BELGI	586	362	4810	2383
SCHWZ	265	219	3503	2849
MALTA	18	30	309	511
POLEN	9	2	805	275
TSCHE	291	117	858	259
SLOWEN	103	39	837	211
USA	62	167	665	1291
JAPAN	19	61	299	348
AUSF	62040*	24718*	343165*	138623*
PV		61		20
EU	46883	18617	258734	106682
FRANKR	8576	2748	58770	23654
NIEDL	18141	6981	92053	34661
ITAL	2505	658	10178	3285
G BRIT	3624	1922	17131	9363
IRLAND	814	370	4321	1733
DAENM	749	348	4891	2069
GRIECH	135	55	346	159
SPAN	607	182	2234	784
SCHWED	927	318	3723	1361
OESTER	1774	865	14016	6631
BELGI	10457	4118	60527	22717
NORWEG	156	56	713	317
SCHWZ	6243	2560	33963	14076
TUERK	1481	493	8984	2221
POLEN	878	314	6002	2368
TSCHE	1987	693	10568	3646
SLOWAK	106	34	938	310
UNGARN	2121	727	8266	2246
RUMAEN	43	17	607	221
ALBAN			160	193
UKRAIN			931	632
RUSSLD	168	60	899	412
USA	260	265	1672	1350
BAHAMA	157	124	157	124
ARGENT	212	77	1219	419
INDIEN	713	263	2135	784
SINGAP	255	117	900	466
CHINA	201	76	458	168
JAPAN	58	23	275	169
TAIWAN	39	22	543	256
3923 40 10				
SPULEN USW PHOTO/KINEMATOGRAPH FILME				
EINF	9328*	4006*	89025*	30853*
AUS LG		1	198	106
EU	1513	1041	17512	9801
FRANKR	9	6	97	96
NIEDL	269	211	3695	2873
ITAL	367	170	2496	1049
G BRIT	136	263	1203	1836
DAENM	82	112	82	114
SCHWED	414	143	2272	878
BELGI	221	103	7581	2909
NORWEG			804	220
CHINA	7420	2740	69303	19885
JAPAN	5	16	701	590
HONGK	295	154	488	314
AUSF	1420*	937*	12648*	6594*
EU	1105	830	7135	4572
G BRIT	385	588	1798	2742
SPAN			179	64
OESTER	490	158	3837	1131
BELGI	201	72	861	328
POLEN	182	49	1806	484
TSCHE			492	144
BULGAR			310	101
RUSSLD	71	28	687	257
USA	35	17	1482	648
3923 40 90				
AND SPULE SPINDEL USW AUS KUNSTSTOFF				
EINF	4058*	2401*	29929*	19186*
EV			14	32
PV	6	6	16	16
AUS LG	69	75	598	612
EU	2627	1527	18154	11080
FRANKR	219	81	1570	881

Wichtigste Ursprungs- und Bestimmungs-Laender	JULI 1999 dt = 100kg	JULI 1999 1000 DM	JAN./JUL. 1999 dt = 100kg	JAN./JUL. 1999 1000 DM
SLOWEN	3	6	162	212
KROAT	2	3	265	346
ALGER	1	3	60	141
USA	64	225	1093	1901
MEXIKO	23	40	264	650
BRASIL	21	80	221	613
INDIEN	3	4	36	136
AUSTRL	30	99	187	541
4009 20 00				
WEICHKAUTSCHUK-ROHR METALLVERSTAERKT				
EINF	10079*	7010*	71382*	52486*
EV	1	11	2	22
AUS LG		2	2	22
EU	8501	5474	58962	41646
FRANKR	899	433	2461	2149
NIEDL	1611	1092	8239	6014
ITAL	2185	1391	27540	18818
G BRIT	287	228	2826	2408
DAENM	1648	1057	7288	5335
SCHWED	193	230	468	826
OESTER	1787	1042	10385	6316
BELGI	21	1	73	77
TUERK	119	82	921	635
TSCHE	242	123	1683	862
USA	335	703	2461	3916
ISRAEL	326	269	1357	1292
THAIL	33	22	3923	2469
MALAYS	475	266	1816	1084
JAPAN	2	37	61	386
AUSF	3268*	3593*	20403*	21396*
EU	2185	2144	14482	14268
FRANKR	562	464	4630	3949
NIEDL	262	261	2357	2316
ITAL	17	20	277	569
G BRIT	638	536	2146	1906
DAENM	15	23	726	626
SPAN	68	72	345	422
SCHWED	23	41	385	640
OESTER	388	420	2389	2217
BELGI	193	278	1150	1324
SCHWZ	170	161	723	704
POLEN	143	136	654	614
TSCHE	171	129	603	589
RUSSLD	30	31	592	644
S AFR	7	8	120	174
USA	156	166	252	386
MEXIKO			19	195
BRASIL	36	404	332	1108
ARGENT	9	10	22	85
ISRAEL	1	2	220	167
A EMIR	1	2	246	163
INDIEN	67	80	177	196
MALAYS	28	16	513	327
SINGAP	123	128	201	247
JAPAN	3	3	196	247
4009 30 00				
WEICHKAUTSCHUK-ROHR SPINNSTVERSTAERKT				
EINF	16884*	20588*	112299*	153661*
EV		4	18	42
EU	7732	8187	52703	76571
FRANKR	3171	2395	14516	13048
NIEDL	658	639	5423	4969
ITAL	721	731	10375	8905
G BRIT	420	1661	7011	32050
DAENM	329	105	1130	1140
SPAN	631	1234	5398	9780
SCHWED	670	625	1931	2009
OESTER	1222	765	6794	4815
TUERK	266	303	1961	2134
POLEN	779	903	3660	4425
TSCHE	2680	3151	15086	16286
UNGARN	3803	7035	31243	46414
USA	24	96	283	684
INDONE	352	87	3180	754
MALAYS	182	90	930	448
JAPAN	405	765	2594	5695
AUSF	9016*	28340*	51580*	163049*
EV			10	21
PV	198	609	575	1725
EU	5239	15495	30679	92662
FRANKR	1235	3372	4757	17407
NIEDL	994	1765	5372	9101
ITAL	190	985	1364	5822
G BRIT	500	1766	3057	9039
DAENM	31	80	161	651
GRIECH	12	47	56	267
PORTUG	65	290	301	1403
SPAN	741	3199	4660	21000
SCHWED	156	476	1104	2606
FINNL	29	35	279	537
OESTER	322	963	2330	6480
BELGI	946	2475	7155	18162
LUXEMB	6	20	71	147
SCHWZ	316	1358	1376	5826
POLEN	122	372	698	2282
TSCHE	442	1117	2716	6669
SLOWAK	261	1262	1851	6419
UNGARN	356	1606	4658	17259
RUSSLD	2	9	155	559
SLOWEN	2	13	77	130
ALGER	1	9	7	106
AEGYPT	1	5	506	264
TANSAN			19	59
S AFR	247	638	868	3462
USA	171	677	1194	5917
KANADA	7	33	119	319
MEXIKO	1021	3338	3964	11148
BRASIL	271	1043	697	2881
BOLIV	1	3	176	107
ARGENT	1	10	30	126
IRAN			44	185
THAIL	6	23	33	210
SINGAP	11	66	61	464
CHINA	7	35	212	1166
JAPAN	25	227	157	1324
TAIWAN	171	117	265	480
AUSTRL	4	23	65	264
NEUSEE	2	5	32	94
4009 40 00				
WEICHKAUTSCH-ROHR AND STOFFVERSTAERKT				
EINF	1222*	1916*	10219*	16603*
EV			1	2
AUS LG			9	3
EU	1102	1677	8485	13589
FRANKR	46	68	2002	3280
NIEDL	33	113	342	448
ITAL	566	489	3391	3895
G BRIT	87	381	695	2823
SCHWED	108	280	501	1255
OESTER	221	272	1218	1604
BELGI	21	49	203	417
SCHWZ	1	2	88	138
USA	101	217	1541	2694
AUSF	1335*	6479*	9024*	30090*
EU	909	4073	3576	13926
FRANKR	61	149	297	629
NIEDL	18	84	264	891
ITAL	109	368	287	813
G BRIT	303	1328	781	3086
IRLAND	23	105	51	217
DAENM	61	261	148	669
GRIECH	5	29	35	161
PORTUG	4	22	60	176
SPAN	148	604	837	2101
SCHWED	69	260	164	1171
FINNL	28	141	102	399
OESTER	67	191	367	1853
BELGI	33	231	170	667
NORWEG	22	176	130	919
SCHWZ	36	188	428	1039
TUERK	1	2	111	322
POLEN	15	100	155	797
TSCHE	16	119	170	1091
SLOWAK	7	40	46	353
UNGARN	15	134	146	924
RUMAEN	3	35	25	218
RUSSLD	7	68	25	113
USBEK	2	74	5	50
SLOWEN	4	26	49	217
KROAT	5	61	90	698
B HERZ	3	34	12	143
S AFR	4	25	100	270
USA	65	435	659	3233
KANADA			13	115
BRASIL	3	34	46	249
ARGENT			31	88
IRAN			140	345
ISRAEL	130	620	270	1281
A EMIR	5	5	42	175
SINGAP	5	15	2044	1390
CHINA	2	5	52	220
JAPAN		6	14	109
AUSTRL	38	58	323	522
4009 50 10				
WEICHKAUTSCH-ROHR GASLEITG ZIV LUFTFZ				
EINF	*	58*	5*	526*
EV		14		176
AUS LG		14		176
EU		3		53
USA		52	4	464
AUSF	2*	14*	32*	147*
EU				1
4009 50 30				
WEICHKAUTSCHUK-ROHR M FORMSTUECK USW				
EINF	384*	717*	2983*	5421*
AUS LG		1	3	6
EU	39	80	850	1647
FRANKR	16	20	533	1024
G BRIT			152	232
TUERK	41	102	360	659
POLEN	29	16	166	75
TSCHE	240	384	1347	2068
S AFR			26	299
USA	16	118	52	319
SKOREA		1	10	57
AUSF	555*	989*	2167*	5457*
EU	453	650	1584	3200
FRANKR	33	94	186	554
G BRIT	50	135	147	420
GRIECH	2	5	18	237
SPAN	278	228	799	710
OESTER	12	36	134	412
BELGI	15	32	98	270
SCHWZ	24	62	61	160
TSCHE	22	52	103	179
RUSSLD	8	9	22	69
USA	13	79	92	643
JAPAN	6	22	60	408
4009 50 50				
WEICHKAUTSCH-ROHR NUR METALLVERSTAERK				
EINF	1132*	2320*	7018*	13947*
EV	4	28	52	236
AUS LG			1	9
EU	1030	2098	6308	12698
FRANKR	55	258	622	2466
NIEDL	9	16	480	799
ITAL	267	630	2769	4668
G BRIT	1	3	35	165
SPAN	66	286	459	1811
SCHWED	522	896	1810	2364
OESTER	7	25	62	196
TSCHE	45	80	197	198
UNGARN	46	130	140	259
USA	10	65	98	529
AUSF	1778*	5216*	13204*	35284*
EV			22	79
PV			10	8
EU	863	2560	7823	21628
FRANKR	136	267	1268	2228
NIEDL	28	85	216	537
ITAL	24	196	182	1132
G BRIT	84	165	530	1746
DAENM	13	16	181	269
PORTUG	121	419	582	1996
SPAN	200	668	1704	4428
SCHWED	38	191	886	2291
OESTER	34	74	632	1696
BELGI	179	589	1676	5100
SCHWZ	12	48	191	480
TUERK	28	79	193	248
POLEN	91	179	576	989
TSCHE	84	149	384	1017
UNGARN	79	598	109	761
RUSSLD	110	103	233	262
S AFR	66	227	138	481
USA	209	721	2090	5957
KANADA	5	12	106	202
MEXIKO	49	143	131	395
KOLUMB	15	60	67	213
VENEZU			54	71
BRASIL	7	33	253	461
JAPAN	4	13	57	209
AUSTRL	17	60	106	298
4009 50 70				
WEICHKAUTSCH-ROHR SPINNSTOFFVERSTAERK				
EINF	2034*	2920*	20869*	33736*
EV			2	10
EU	442	658	2301	4156
FRANKR	103	133	872	1271
ITAL	30	82	737	1284
SPAN	1	11	53	175
SCHWED	260	318	664	895
OESTER	26	85	131	334
TSCHE	1545	2188	18075	28612
USA	5	27	87	266
THAIL			246	69
JAPAN	1	13	27	296
AUSF	893*	3700*	8461*	25002*
LV			5	18
PV	37	161	217	949
EU	604	2020	2707	12342
FRANKR	59	223	226	1233
NIEDL	75	100	262	511
ITAL	12	74	64	441
G BRIT	79	312	573	2245
SPAN	10	112	65	698
OESTER	220	1091	1213	6395
BELGI	37	55	85	352
SCHWZ	33	172	170	1365
TSCHE	172	268	1144	2383
UNGARN		2	16	124
ALGER		6	5	132
S AFR	47	220	240	1147
USA	80	469	685	3532
A EMIR	6	42	47	256
SINGAP	5	47	77	429
JAPAN	12	135	101	1125
4009 50 90				
WEICHKAUTSCH-ROHR AND STOFF VERSTAERK				
EINF	7537*	9574*	38921*	56358*
EV	112	294	1457	2405
AUS LG	47	195	223	811
EU	4870	6675	24102	39011
FRANKR	721	1148	5067	8111
NIEDL	266	211	841	1116
ITAL	3241	3105	10714	10328
G BRIT	236	1275	2175	10611
SPAN	262	712	2246	4974
OESTER	106	127	1396	2586
BELGI	2	9	211	249
SCHWZ	17	116	106	658

Wichtigste Ursprungs- und Bestimmungs-Laender	JULI 1999 dt = 100kg	JULI 1999 1000 DM	JAN./JUL. 1999 dt = 100kg	JAN./JUL. 1999 1000 DM
TUERK	185	169	2106	1775
POLEN	1854	1119	8249	6180
TSCHE	133	271	1497	1148
USA	332	763	3497*	6166
JAPAN	108	500	251	1144
AUSF	6851*	23828*	35190*	118263*
EV		6	9	42
PV	203	895	571	2491
EU	4449	15249	21268	70492
FRANKR	225	824	3027	7268
NIEDL	692	1795	1905	5737
ITAL	610	2624	3049	11334
G BRIT	237	1286	2313	10228
DAENM	274	377	574	1436
GRIECH	24	66	67	277
PORTUG	50	118	268	716
SPAN	278	1162	1378	5471
SCHWED	146	378	819	2585
FINNL	6	16	190	403
OESTER	789	1764	3330	9516
BELGI	1097	4810	4272	15221
LUXEMB	9	33	35	213
ISLAND			125	196
NORWEG	23	129	112	697
SCHWZ	56	292	523	2224
POLEN	65	274	468	2119
TSCHE	83	304	2048	7226
SLOWAK	154	666	1564	6449
UNGARN	117	547	481	2423
RUMAEN	3	20	27	122
UKRAIN	1	15	24	148
RUSSLD	29	83	41	239
MAROKK		1	18	88
ALGER	1	18	18	180
AEGYPT	18	49	1384	1770
NIGERI	2	12	117	343
S AFR	250	1114	1148	4294
USA	825	1289	2838	5679
KANADA	5	25	67	404
MEXIKO	252	1232	593	2340
HONDUR		1	524	866
VENEZU	25	91	48	304
BRASIL	148	671	433	2031
IRAN	5	23	16	107
JORDAN	1	9	86	298
SAUDIA	56	224	207	647
A EMIR	27	69	113	249
INDIEN	3	15	33	159
MALAYS	6	32	44	174
SINGAP	13	72	71	361
PHILIP	31	88	32	105
CHINA	36	351	73	614
SKOREA	4	21	62	264
JAPAN	29	214	126	1354
TAIWAN		2	24	115
AUSTRL	56	250	201	801
4010 11 00				
KAUTSCHUKFOERDERBAND METALLVERSTAERKT				
EINF	31*	83*	1134*	1796*
EU	6	12	983	1402
FRANKR	6	7	950	1382
AUSF	1892*	1583*	50401*	38292*
EU	898	710	7743	5987
FRANKR	1	3	204	157
NIEDL	800	447	3137	1813
ITAL	18	28	243	254
G BRIT	62	232	87	278
GRIECH			24	101
SPAN			29	113
SCHWED			3342	3026
BELGI			550	455
LUXEMB			6	58
NORWEG	62	45	3366	3127
TUERK	21	63	21	63
POLEN	2	5	197	181
TSCHE			144	291
UNGARN			10282	4983
UKRAIN			1613	945
RUSSLD	1	9	448	309
MAROKK	543	271	543	271
AEGYPT			187	107
MAURET	140	104	140	104
S AFR			190	147
USA	76	165	5724	5850
KANADA			80	256
MEXIKO			17	79
BRASIL	1	3	25	229
CHILE			5975	4619
ARGENT	34	76	51	102
ISRAEL			4738	5764
INDIEN	34	46	477	320
INDONE			3268	1571
CHINA	3	13	45	247
JAPAN			720	1005
TAIWAN			192	242
HONGK	1	2	31	199
4010 12 00				
KAUTSCH-FOERDERB TEXTIL SPINNST VERST				
EINF	9053*	3595*	46880*	23397*
EU	1690	918	10690	7105
FRANKR	463	235	2669	1542
NIEDL	268	161	1521	980
ITAL	62	36	233	204
G BRIT	23	38	134	463
DAENM	21	24	365	302
GRIECH	591	297	2967	1261
SPAN	103	56	975	500
FINNL	8	8	1478	1560
BELGI	48	42	126	169
NORWEG	557	352	2670	1592
SCHWZ	111	333	739	2347
SLOWAK	1573	125	2372	403
UNGARN	2105	765	16198	6004
RUMAEN	217	50	982	230
BULGAR	726	235	1088	360
SLOWEN	1462	586	9191	4241
USA	1	3	43	132
INDIEN	75	31	493	139
CHINA	162	51	895	275
TAIWAN	482	134	971	355
AUSF	12427*	8158*	61260*	46618*
EU	4825	2825	23273	17021
FRANKR	1236	805	7656	4963
NIEDL	1072	472	3423	2265
ITAL	750	320	2115	1551
G BRIT	471	262	1771	1222
DAENM	136	95	485	340
PORTUG	74	30	536	267
SPAN	27	79	998	852
SCHWED	85	51	1823	1237
FINNL	3	5	302	274
OESTER	294	365	1877	1696
BELGI	658	309	2188	1357
NORWEG	242	128	1143	702
SCHWZ	212	146	1378	1085
TUERK		1	83	102
ESTLD		1	301	183
POLEN	716	605	1632	1614
TSCHE	43	51	205	250
SLOWAK	2	2	29	54
UNGARN	88	103	454	316
UKRAIN	1706	1221	4231	3321
RUSSLD	389	267	3150	3498
KASACH			1257	925
SLOWEN			259	216
MAROKK			190	93
ALGER			240	143
TUNES	74	37	457	199
AEGYPT			89	131
MAURET	2417	1128	2851	1239
NIGER			76	82
GUINEA	185	80	827	217
GHANA	2	2	134	78
S AFR	9	8	244	395
USA	840	429	5646	4619
KANADA			395	486
ARUBA			667	330
VENEZU	1	20	367	642
BRASIL			108	252
CHILE			3850	2081
ARGENT			1018	539
ISRAEL	131	66	360	672
JORDAN			88	78
SAUDIA	212	340	648	787
KATAR			192	84
A EMIR			127	134
JEMEN			192	132
INDIEN		1	316	552
VIETN			252	80
SINGAP	4	4	47	70
PHILIP			530	376
MONGOL			438	373
CHINA			178	301
JAPAN	47	103	70	151
AUSTRL	450	498	1614	1400
4010 13 00				
KAUTSCHUK-FOERDERBAND KUNSTSTOFFVERST				
EINF	1*	10*	81*	130*
EU		6	6	83
AUSF	39*	122*	172*	982*
EU		22	13	441
ITAL		2	6	141
4010 19 00				
ANDERE KAUTSCHUKFOERDERBAENDER				
EINF	1078*	1140*	8618*	8206*
EV	33	187	179	1005
AUS LG				7
EU	134	274	2030	2605
FRANKR	46	70	361	773
NIEDL	76	129	286	674
ITAL	6	66	236	289
GRIECH			496	274
BELGI			601	577
NORWEG			278	162
SCHWZ	2	48	35	267
UNGARN	722	302	4561	1996
SLOWEN	139	76	1185	674
USA	62	389	500	2289
AUSF	370*	1334*	4530*	5789*
EV		6	1	46
EU	129	664	2672	4762
FRANKR	42	229	589	1579
NIEDL	5	38	1370	569
ITAL	15	77	357	638
G BRIT	29	159	143	790
SPAN	7	42	54	302
OESTER	9	33	54	234
SCHWZ	4	22	32	198
POLEN	5	28	200	267
LIBYEN			8	135
S AFR	2	16	24	185
USA	42	201	270	1078
TRINID			73	71
IRAN			480	268
INDONE	147	160	189	180
4010 21 00				
KEILRIEMEN KAUTSCHUK UMFANG >60-180CM				
EINF	1195*	4240*	8124*	27864*
AUS LG	4	22	28	142
EU	1008	3683	6830	23082
FRANKR	61	328	701	3180
NIEDL	6	84	107	287
ITAL	146	606	1005	3642
G BRIT	649	1924	3468	11088
DAENM	94	291	1084	1993
SPAN	11	63	248	1380
BELGI	21	152	177	1288
SCHWZ	3	42	17	317
TUERK	3	66	2	66
UNGARN			12	62
USA	60	160	279	990
SINGAP	2	4	21	173
JAPAN	78	411	542	2648
TAIWAN		2	37	85
AUSF	2717*	12286*	14399*	62457*
PV	29	134	99	433
EU	1246	6572	6963	32447
FRANKR	307	1567	1287	7029
NIEDL	84	390	405	1721
ITAL	210	1319	1000	6149
G BRIT	189	785	644	3568
DAENM	32	173	124	738
GRIECH	37	176	230	1044
PORTUG	41	279	179	1059
SPAN	116	548	614	2781
SCHWED	81	366	403	2223
FINNL	26	83	139	508
OESTER	83	492	642	3183
BELGI	63	435	266	2097
NORWEG	18	132	114	667
SCHWZ	24	203	131	1102
TUERK	27	108	206	653
POLEN	59	290	332	1588
TSCHE	63	281	458	1624
SLOWAK	21	92	196	737
UNGARN	24	88	112	446
RUMAEN	4	17	34	121
UKRAIN	9	36	31	127
RUSSLD	26	121	78	370
SLOWEN	28	121	151	566
KROAT	11	53	35	189
MAROKK	3	9	86	230
ALGER	1	7	178	448
AEGYPT	105	281	277	632
NIGERI	2	23	130	208
S AFR	57	305	277	1471
USA	208	796	998	4131
KANADA	11	49	42	217
MEXIKO	38	161	103	399
BRASIL	10	56	91	383
CHILE	45	90	127	286
URUGU		1	50	137
ARGENT	34	103	423	1234
LIBAN	3	11	69	202
SYRIEN		1	40	84
ISRAEL	23	63	171	648
JORDAN	5	21	61	163
SAUDIA	6	31	277	812
A EMIR	140	103	857	516
INDIEN	38	104	80	236
THAIL	13	36	95	252
SINGAP	103	293	657	1817
CHINA	64	164	159	768
SKOREA	47	211	139	679
JAPAN	69	511	313	2768
TAIWAN	12	49	54	226
HONGK	30	68	166	420
AUSTRL	8	66	47	326
4010 22 00				
KEILRIEMEN KAUTSCHUK UMFANG>180-240CM				
EINF	358*	1123*	2363*	6804*
EU	301	1029	1761	5284
ITAL	5	24	65	240
G BRIT	148	392	1124	2690
BELGI	141	585	531	2184
USA		3	175	650
JAPAN	19	42	144	492
TAIWAN	29	36	174	215
AUSF	619*	2486*	3842*	15098*
PV	22	88	148	541
EU	311	1326	1680	7284
FRANKR	63	220	240	982
NIEDL	32	143	228	676
ITAL	27	180	237	1177
G BRIT	29	146	134	779
DAENM	9	41	64	262
SPAN	41	197	188	924
SCHWED	16	82	104	399
FINNL	10	34	58	207
OESTER	41	150	268	880
BELGI	17	87	89	462
SCHWZ	7	32	48	234
POLEN	11	41	75	305
S AFR	3	20	36	284
USA	87	286	356	1700
ARGENT	18	22	138	229

Wichtigste Ursprungs- und Bestimmungs-Laender	JULI 1999 dt = 100kg	JULI 1999 1000 DM	JAN./JUL. 1999 dt = 100kg	JAN./JUL. 1999 1000 DM
ISRAEL	19	56	91	209
THAIL	4	23	52	226
SINGAP	37	80	328	702
CHINA	2	5	34	153
SKOREA	2	11	59	286
JAPAN	7	74	44	469
4010 23 00				
SYNCHRONTREIBRIEMEN KAUTSCH >60-150CM				
EINF	198*	1568*	2134*	16435*
EU	125	846	1164	7922
ITAL	72	593	694	5524
G BRIT	10	61	180	981
SPAN	11	55	29	137
BELGI	30	109	50	176
USA	4	7	24	162
CHINA	6	55	6	59
JAPAN	62	652	927	8112
AUSF	1151*	9189*	6368*	47850*
EU	674	5475	3379	24532
FRANKR	188	1493	849	6245
NIEDL	16	207	100	1035
ITAL	119	1055	516	3792
G BRIT	150	1226	910	6114
DAENM	9	106	37	342
GRIECH	5	52	31	283
PORTUG	5	58	19	222
SPAN	46	313	382	2724
SCHWED	11	116	93	739
FINNL	29	158	70	464
OESTER	16	178	82	817
BELGI	78	480	590	3648
LUXEMB		7	22	173
SCHWZ	9	124	58	728
TUERK	23	144	111	638
POLEN	32	237	175	1325
TSCHE	29	308	210	1668
UNGARN	21	171	396	4053
BULGAR	3	23	30	219
UKRAIN	3	23	15	107
ALGER	7	82	8	103
S AFR	36	217	136	938
USA	72	503	400	2783
MEXIKO	4	25	29	263
VENEZU			5	55
BRASIL	50	457	378	3141
ARGENT	14	153	53	497
INDIEN		1	30	137
SINGAP	32	204	207	956
CHINA	27	248	63	689
SKOREA	25	139	152	996
HONGK	11	49	56	276
AUSTRL	16	144	132	1032
4010 24 00				
SYNCHRONTREIBRIEMEN KAUTSCH>150-198CM				
EINF	89*	419*	518*	2673*
EU	53	360	437	2014
ITAL	53	373	433	1972
JAPAN	5	34	76	616
AUSF	109*	853*	549*	4340*
EU	49	392	206	1647
FRANKR	14	94	37	306
NIEDL	14	167	40	501
ITAL	7	39	27	165
G BRIT	3	15	23	128
SPAN	3	20	20	163
BELGI	2	10	41	233
TSCHE	2	19	23	146
USA	7	52	29	196
MEXIKO			13	104
BRASIL	15	201	125	1258
CHILE		2	13	91
SINGAP	9	36	55	216
4010 29 00				
ANDERE TREIBRIEMEN AUS KAUTSCHUK				
EINF	2840*	7227*	20361*	55177*
EV	31	180	174	1202
AUS LG	23	127	205	1091
EU	2357	4054	15143	33468
FRANKR	330	1074	2807	14474
NIEDL	534	890	3405	5292
ITAL	74	384	338	1612
G BRIT	270	800	1764	3313
DAENM	17	55	232	373
SPAN	45	159	1109	1448
SCHWED	11	56	35	300
BELGI	1073	889	6404	6539
NORWEG		2	110	121
SCHWZ	102	785	641	4994
TUERK	7	14	15	116
POLEN	11	20	556	659
SLOWEN	20	31	476	526
USA	139	1069	993	6170
SKOREA	21	41	191	336
JAPAN	139	1130	943	8142
AUSF	3326*	12050*	18628*	67641*
EV			6	216
EU	1383	6219	9290	37381
FRANKR	363	1622	1773	8428
NIEDL	223	775	2521	8189
ITAL	81	579	711	3560
G BRIT	164	956	767	4587
IRLAND	3	37	27	164
DAENM	60	224	407	1436
GRIECH	31	81	167	457
PORTUG	31	107	152	581
SPAN	138	559	626	2953
SCHWED	48	299	436	2401
FINNL	18	61	210	706
OESTER	130	524	1011	3674
BELGI	91	382	474	2170
NORWEG	17	108	88	487
SCHWZ	33	225	326	1848
TUERK	88	309	321	1268
POLEN	78	388	305	1292
TSCHE	51	275	221	1298
SLOWAK	19	85	119	333
UNGARN	61	241	249	1120
RUMAEN	33	105	120	416
UKRAIN	24	92	71	280
W RUSS	9	49	85	246
RUSSLD	20	109	73	446
MAROKK	13	26	137	331
ALGER	25	117	460	978
TUNES	15	44	84	307
LIBYEN	5	60	9	84
AEGYPT	55	193	275	636
S AFR	13	94	96	539
USA	297	1144	1097	5132
MEXIKO	5	40	47	329
ECUAD	26	54	28	71
PERU	7	12	69	136
BRASIL	27	165	230	1447
CHILE	103	123	195	389
URUGU			62	117
ARGENT	68	115	332	743
SYRIEN	109	152	487	721
ISRAEL	23	62	139	327
SAUDIA	21	74	252	773
A EMIR	15	47	162	384
PAKIST	300	58	577	202
INDIEN	9	31	48	290
THAIL	4	21	92	282
SINGAP	116	255	1101	1816
CHINA	5	32	336	805
JAPAN	9	91	93	898
TAIWAN	22	117	86	473
HONGK	4	28	91	326
AUSTRL	29	68	98	367
NEUSEE	52	88	72	163
4011 10 00				
LUFTREIFEN NEU PERSONENKRAFTWAGEN				
	STUECK		STUECK	
EINF	3628038*	206348*	26866238*	1544827*
GEW DT	268836		2118406	
EV	25302	2479	354766	28537
AUS LG	91104	6202	698395	50722
EU	2096427	130462	16661839	1037031
FRANKR	907747	64326	6868627	489995
NIEDL	164483	11213	1646808	117212
ITAL	345780	17773	2150845	116156
G BRIT	233486	11137	1950068	98826
DAENM	404	25	8197	727
PORTUG	31581	1390	714830	26785
SPAN	280972	16538	2020473	120262
SCHWED	11867	661	348232	13716
FINNL	78008	4677	242809	15209
OESTER	7707	525	440537	20521
BELGI	31458	1760	223290	14408
LUXEMB	5997	436	49871	3187
SCHWZ	1763	123	5218	557
MALTA	4268	230	14211	711
TUERK	70362	3746	636790	29208
ESTLD			1455	116
POLEN	76561	2560	626610	18667
TSCHE	151092	5715	998661	36936
SLOWAK	27579	1003	142087	5344
UNGARN	3091	232	10191	826
SLOWEN	89512	3497	398433	15828
BR JUG	13868	416	80309	2292
MAROKK	24952	1364	63694	3244
S AFR	65345	2462	337412	12294
USA	60400	5136	538907	47388
KANADA	780	55	2738	186
MEXIKO	7177	231	26965	1080
BRASIL	13979	529	108553	4854
ARGENT	57982	1958	95026	3209
JORDAN	658	127	2416	327
A EMIR	5057	578	35711	3390
THAIL	880	34	22065	877
INDONE	45013	1628	488539	15689
MALAYS	2785	81	96410	3170
SINGAP	4111	418	33516	3089
PHILIP	17665	613	170107	5757
CHINA	42878	1246	142925	4219
SKOREA	320527	13399	1750523	74848
JAPAN	395408	25808	3215479	209464
TAIWAN	25337	822	142172	4006
HONGK	1962	157	4403	351
AUSTRL			2677	221
AUSF	27270028*	2003808*	18839338*	1356072*
GEW DT	224368		1547083	
EV	130	13	130	13
PV	49063	2633	249148	14986
EU	1882378	140792	14224928	1023063
FRANKR	284094	18420	2169285	147177
NIEDL	258261	19798	1671942	126486
ITAL	234110	15854	1727639	125583
G BRIT	330853	26884	1957341	146700
IRLAND	1662	116	84021	2061
DAENM	31998	2423	258674	17667
GRIECH	12005	766	108850	7377
PORTUG	28846	2266	181466	13981
SPAN	249766	16091	1661312	135057
SCHWED	50547	4621	579342	40898
FINNL	28802	2447	146150	12990
OESTER	149563	9446	801486	57711
BELGI	296398	20661	2868883	182100
LUXEMB	25423	2209	41677	4305
NORWEG	7088	814	95852	8767
SCHWZ	88502	7702	815324	48062
MALTA	1160	115	12909	695
TUERK	17278	1287	112138	8382
ESTLD	395	27	7812	576
LETTLD	2469	165	15218	1052
LITAU	1185	74	18295	1062
POLEN	77928	5724	284403	19893
TSCHE	56711	3932	309589	22507
SLOWAK	35939	2261	376109	23642
UNGARN	35019	2597	188604	11281
RUMAEN	236	25	4786	348
BULGAR	1075	101	13753	902
UKRAIN	1939	181	19269	1708
W RUSS	55	4	842	60
MOLDAU	364	32	1477	121
RUSSLD	2038	224	35732	3390
GEORG			1616	192
TURKM			380	92
SLOWEN	45821	3101	199371	15293
KROAT	812	61	7617	609
B HERZ	695	53	5730	479
MAROKK	952	80	8806	835
ALGER	1000	84	2620	173
TUNES	247	46	3908	335
LIBYEN	87	33	3168	374
AEGYPT	4998	302	16857	1240
SENEG			1247	82
GHANA	1116	92	6019	407
NIGERI	1383	86	10309	1232
S AFR	11186	781	62316	5183
USA	85104	7612	623000	63581
KANADA	12648	906	102710	8454
MEXIKO	12991	1118	137690	11247
KUBA	533	36	3413	246
KOLUMB	1101	69	4523	282
VENEZU	789	62	3882	344
PERU			3246	186
BRASIL	6438	430	74461	5211
CHILE	846	75	1109	98
URUGU			3037	214
ARGENT	2329	187	27781	1916
ZYPERN	382	32	6514	587
LIBAN	488	43	1818	191
IRAN			3630	177
ISRAEL	2569	182	34489	2053
JORDAN			6266	561
SAUDIA	5280	386	52439	4524
KUWAIT	617	70	33419	2238
BAHRAI	1186	76	46167	5069
KATAR	1061	187	3723	483
A EMIR	4573	541	31606	3294
OMAN	599	66	2403	259
PAKIST	587	50	639	54
INDIEN			2279	82
THAIL	12	1	9417	823
INDONE			2523	151
MALAYS	7178	621	37192	2832
SINGAP	33695	2867	186287	13742
PHILIP	1193	83	11502	869
CHINA	916	48	19773	1403
SKOREA	6521	280	71395	4825
JAPAN	108155	6029	414816	31877
TAIWAN	14469	1102	99258	8143
HONGK	33726	2642	126206	10159
AUSTRL	19340	1368	111487	7826
NEUSEE	1748	155	11930	1272
4011 20 10				
LUFTREIFEN NEU BUS TRAGFKENNZ<121				
	STUECK		STUECK	
EINF	168588*	14217*	11367358*	886834*
GEW DT	28671		1864462	
AUS LG	1427	100	7881	717
EU	102684	8448	813060	59079
FRANKR	53092	4310	334335	27297
NIEDL	8581	678	63911	3831
ITAL	9242	799	68214	5200
G BRIT	32355	2416	327240	19913
DAENM	200	102	293	146
SPAN	1058	71	10012	670
OESTER	403	173	12926	1420
BELGI	488	63	5135	500
TUERK	14494	1180	64376	4654
POLEN	110	8	10209	558
TSCHE	1230	192	18072	1366
SLOWAK	12078	1384	35229	4366
W RUSS	27	1	531	62
SLOWEN	13130	879	83221	3698
MAROKK	3129	287	12202	1038
S AFR			1393	206
USA	15381	1531	82334	7843
BRASIL	1336	101	6585	496
INDONE	500	33	7926	327
CHINA	519	34	2788	214
SKOREA	738	68	13912	1555
JAPAN	1308	83	14202	920
AUSF	306417*	27586*	2186848*	197037*
GEW DT	42434		305013	
PV	918	63	3375	224
EU	221867	19787	1582287	140891
FRANKR	17846	1513	130940	13598
NIEDL	11215	1134	98681	9009
ITAL	36034	3277	259311	27720
G BRIT	59671	5541	387588	35662
DAENM	5708	488	37089	3083

Wichtigste Ursprungs- und Bestimmungs-Laender	JULI 1999 dt = 100kg	JULI 1999 1000 DM	JAN./JUL. 1999 dt = 100kg	JAN./JUL. 1999 1000 DM
GRIECH	1120	96	11177	950
PORTUG	3986	338	31846	3077
SPAN	42516	3247	326720	25304
SCHWED	11718	1170	74185	6221
FINNL	740	70	6702	744
OESTER	18051	1590	67972	6034
BELGI	12805	1184	89557	8926
LUXEMB	463	130	1337	486
NORWEG	1826	192	21708	2144
SCHWZ	5001	478	33288	3130
TUERK	2764	255	21535	1802
LETTLD	517	56	2262	226
LITAU	522	52	5804	472
POLEN	11328	986	41161	3852
TSCHE	6543	571	43273	4052
SLOWAK	598	60	4863	436
UNGARN	2699	250	16609	1633
BULGAR	697	74	3374	326
UKRAIN	55	5	2899	311
RUSSLD	204	21	4046	514
SLOWEN	3773	338	24381	2591
ALGER	865	91	11000	1146
TUNES	685	64	3358	345
AEGYPT	9799	780	70813	5633
BURKIN			116	81
ELFBK	909	71	7246	588
GHANA	2551	304	18984	1656
NIGERI	168	40	11597	2026
KAMERU			1914	178
KENIA	18	2	4618	379
S AFR	3730	297	19208	1576
USA	13052	1360	106087	10742
KANADA	1805	161	16979	1634
EL SAL			125	52
KOLUMB			2426	205
BRASIL	129	11	4173	320
CHILE	57	5	963	114
ARGENT	547	46	6370	521
ZYPERN	568	48	3662	314
ISRAEL	201	28	2958	342
SAUDIA	7766	636	34238	2746
A EMIR	668	62	8604	709
PAKIST			930	74
INDIEN			2237	210
THAIL	589	55	2368	206
SINGAP	65	6	4687	276
SKOREA	80	6	2130	105
JAPAN	1205	86	8465	397
AUSTRL	426	38	8197	621
TSCHE	3674	1150	27017	8558
SLOWAK	395	128	2132	744
UNGARN	1163	491	9099	3299
RUMAEN	274	75	1993	578
BULGAR	493	176	2666	946
UKRAIN	863	305	3519	1306
W RUSS	316	173	4012	1735
RUSSLD	1369	409	7633	1892
KASACH	37	10	451	159
USBEK	18	5	383	156
SLOWEN	1428	499	10893	4702
KROAT	315	85	1686	361
B HERZ	92	31	876	329
BR JUG	130	55	135	56
MAROKK	10	4	792	289
ALGER	19	5	2462	526
TUNES	90	78	1906	765
LIBYEN			1264	521
AEGYPT	298	71	1078	287
MALI			274	72
ELFBK			1443	479
GHANA	691	267	6177	2722
NIGERI	395	226	1340	542
KAMERU	162	50	697	270
R KONG			80	54
DR KON			487	90
KENIA			375	120
S AFR	334	89	8144	2556
USA	49209	10785	287498	61286
KANADA	1159	275	6344	1063
EL SAL	220	61	296	83
NICARA	80	18	735	217
COSTA			246	68
KUBA	344	163	849	265
KOLUMB			504	180
PERU	170	75	388	131
BRASIL	2280	377	7548	1342
CHILE	274	77	1708	487
ARGENT	500	127	1232	317
ZYPERN	13	3	651	236
LIBAN	24	5	237	80
SYRIEN			292	93
ISRAEL	1158	266	4589	1122
SAUDIA	588	171	3573	1310
A EMIR	569	210	2441	778
INDONE			333	102
MALAYS	587	150	942	229
SINGAP	74	37	5302	1435
CHINA			680	121
SKOREA	380	103	522	144
JAPAN	4668	640	19209	2846
TAIWAN	796	233	2424	678
HONGK	440	134	3259	828
AUSTRL	1756	518	12724	3794
NEUSEE	428	112	1912	483
AUSF	9812*	229*	155967*	7407*
GEW DT	243		5789	
EU	8897	204	140734	6943
FRANKR	461	11	12462	514
NIEDL	1695	21	7973	199
ITAL	850	15	28547	1623
G BRIT	1777	49	16419	764
DAENM	349	11	3815	220
SPAN	930	21	25986	887
SCHWED	92	3	5544	466
OESTER	1040	24	20266	978
BELGI	529	22	10218	913
JAPAN			855	56

4011 30 10

LUFTREIFEN NEU BUS TRAGFKENNZ>121

	STUECK		STUECK	
EINF	224705*	58420*	1535136*	444698*
GEW DT	117369		860113	
AUS LG	2650	637	16799	4173
EU	145471	43650	1082192	339390
FRANKR	29795	11792	196704	78304
NIEDL	1846	442	34345	10908
ITAL	14677	5962	128738	51510
G BRIT	18884	5746	152888	44190
DAENM	194	108	1442	767
SPAN	29441	8358	224064	68706
SCHWED	4	1	352	128
OESTER	1882	738	60762	18085
BELGI	14270	2375	185388	43977
LUXEMB	23018	8101	94398	22700
SCHWZ	181	36	926	307
TUERK	8005	1450	50868	12681
POLEN	4590	1122	16914	4806
TSCHE	10469	2586	70795	18153
SLOWAK	3208	694	18588	3577
UNGARN	4227	1043	28444	6501
RUMAEN	494	62	1919	245
UKRAIN			260	56
RUSSLD	371	38	2494	282
SLOWEN	2609	416	11465	2313
MAROKK	299	50	381	69
S AFR	436	51	2183	682
USA	654	178	4644	876
KANADA	134	116	385	343
BRASIL			627	229
A EMIR			340	117
INDONE			669	141
SINGAP			294	123
CHINA	205	50	335	71
SKOREA	25058	2876	80263	15987
JAPAN	16737	3934	153382	36206
AUSF	232885*	66462*	1531291*	439934*
GEW DT	109370		716007	
PV	960	131	2516	342
EU	142177	43346	999941	303780
FRANKR	22276	6203	178356	49975
NIEDL	19600	6998	176835	51218
ITAL	21170	5492	166320	44631
G BRIT	24726	6788	128880	33480
IRLAND	596	167	2878	752
DAENM	767	229	14112	5130
GRIECH	1418	514	6922	2473
PORTUG	1706	590	12064	4128
SPAN	21250	7320	117567	40134
SCHWED	11082	3249	89134	16844
FINNL	1100	423	3668	1407
OESTER	9899	2877	75984	23504
BELGI	6856	2387	57096	19831
NORWEG	2674	951	7723	2520
SCHWZ	2150	880	12880	3962
MALTA	234	81	594	125
TUERK	2222	603	12690	4145
ESTLD	168	58	1407	526
LETTLD	492	163	3782	1303
LITAU	1162	389	8728	2113
POLEN	3329	1246	19739	6850

4011 30 90

LUFTREIFEN NEU F ZIV LUFTFAHRZEUGE

	STUECK		STUECK	
EINF	1248*	457*	4919*	1785*
GEW DT	123		533	
EU	28	9	117	71
NIEDL			89	62
USA	1150	361	4540	1594
THAIL	30	87	30	57
AUSF	17*	3*	471*	328*
GEW DT			98	
EU	17	3	196	137
USA			265	181

4011 30 90

LUFTREIFEN NEU F AND LUFTFAHRZEUGE

	STUECK		STUECK	
EINF	584*	186*	2459*	1772*
GEW DT	66		569	
EV	46	16	170	62
AUS LG			26	1
EU	75	67	1356	1461
FRANKR	33	67	1091	1066
BELGI	32	17	196	311
USA	118	66	711	267
AUSF	27*	29*	459*	248*
GEW DT	11		190	
EU	11	8	366	148
NIEDL	3	1	81	56

4011 40 20

LUFTREIFEN NEU F MOTORRAD <33 CM

	STUECK		STUECK	
EINF	35505*	2448*	368210*	23438*
GEW DT	1697		18808	
EU	31960	2385	310584	22526
FRANKR	26585	2142	268333	21130
ITAL	5364	242	37344	1007
G BRIT			1258	112
OESTER			1242	88
BELGI	18	1	5252	193
SLOWEN	200	4	10851	218
THAIL			14040	181
SKOREA	20	1	12892	214
TAIWAN	2130	51	17844	274

4011 40 80

ANDERE LUFTREIFEN NEU F MOTORRAD

	STUECK		STUECK	
EINF	123271*	5510*	730650*	40013*
GEW DT	5194		32498	
EV	3181	194	19036	1168
AUS LG			120	2
EU	17966	1443	225684	17271
FRANKR	1922	204	56920	3706
NIEDL			7424	168
ITAL	473	15	7231	595
G BRIT	149	7	41098	3628
SPAN	18421	1217	112377	9088
BELGI			571	74
TSCHE	561	17	6815	184
USA	1186	114	24056	1920
BRASIL	84675	2877	253598	9168
THAIL			12980	160
INDONE			2900	71
JAPAN	13019	901	166547	10580
TAIWAN	4422	107	23930	438
AUSF	29861*	2056*	609579*	51402*
GEW DT	1537		32209	
EV	27	6	72	13
EU	20961	1349	350911	28797
FRANKR	2582	189	58418	5771
NIEDL	2858	192	21880	1825
ITAL	98	11	76886	6498
G BRIT	9383	526	61136	4060
DAENM	71	5	3014	295
GRIECH	1533	21	12574	577
PORTUG	84	6	5249	536
SPAN	2366	241	38481	2394
SCHWED	180	17	10500	1105
FINNL	226	16	4626	389
OESTER	821	73	25684	1895
BELGI	659	62	31107	3521
NORWEG	311	27	6228	597
SCHWZ	1349	116	40366	4274
POLEN	1057	71	8530	433
TSCHE	420	36	3986	347
UNGARN	359	37	10037	447
SLOWEN	88	7	3578	417
KROAT			980	106
S AFR			4884	316
USA	3843	325	66727	6423
KANADA			4123	441
MEXIKO			800	103
BRASIL			1547	129
ARGENT			640	53
ZYPERN			1287	100
ISRAEL	680	19	2316	145
SINGAP			2824	194
SKOREA	27	5	991	107
JAPAN	506	39	70688	5211
HONGK			1692	127
AUSTRL			18014	1486
NEUSEE			4271	381

4011 50 10

SCHLAUCHREIFEN

	STUECK		STUECK	
EINF	224624*	612*	1738926*	5681*
GEW DT	1764		12724	
EU	740	5	12049	147
THAIL	144179	356	956647	2429
CHINA	180	1	62490	340
SKOREA			47586	386
JAPAN	260	4	29849	396
TAIWAN	79185	240	576769	1803
AUSF	12436*	174*	109057*	1850*
GEW DT	37		379	
PV			2280	7
EU	5898	77	81691	980
ITAL	715	12	14880	252
G BRIT	1160	17	12327	274
OESTER	252	7	9287	159
BELGI	2276	18	4440	101
LITAU			3038	60
USA	1451	40	13023	281

4011 50 90

LUFTREIFEN NEU F ANDERE FAHRRAEDER

	STUECK		STUECK	
EINF	452353*	1868*	7030428*	25239*
GEW DT	3074		45870	

Wichtigste Ursprungs- und Bestimmungs-Laender	JULI	1999	JAN./JUL.	1999
	dt = 100kg	1000 DM	dt = 100kg	1000 DM
AUS LG	7190	43	43480	168
EU	44690	389	449855	3435
FRANKR	24248	205	194504	1770
NIEDL	13197	139	130552	998
FINNL	3707	35	105057	451
BELGI	3538	30	9272	101
POLEN	18500	101	20957	115
SLOWEN			116526	413
SAUDIA	24000	71	58965	192
INDIEN	917	8	604533	1366
THAIL	237024	682	2302099	5220
INDONE	10980	4	1860672	7270
CHINA	70795	288	858784	2191
SKOREA	3295	42	138708	1192
JAPAN	4213	84	22077	310
TAIWAN	35978	180	644336	2146
AUSF	470414*	3833*	3040609*	25967*
GEW DT	2438		14832	
PV	20370	47	108064	271
EU	250067	2168	1814074	15263
FRANKR	74058	256	325697	1679
NIEDL	58200	706	280744	3467
ITAL	24413	305	521891	3738
G BRIT	28340	289	96007	1041
DAENM	6823	110	45303	551
SPAN	6190	69	39118	426
SCHWED	1076	11	22928	167
OESTER	34505	310	363169	3147
BELGI	5758	70	91057	888
SCHWZ	24717	241	209429	2184
LITAU	981	10	30108	124
POLEN	51418	168	240993	840
UNGARN	22595	93	44831	239
S AFR	19098	169	30611	274
USA	82519	817	497134	5438
KANADA	2224	14	28159	352
TAIWAN	4957	37	25248	216
AUSTRL	7424	81	47885	512

4011 91 10

LUFTREIF NEU LANDWFAHRZ STOLLPROF

	STUECK		STUECK	
EINF	56885*	17275*	448779*	145495*
GEW DT	34079		282535	
EV	571	260	2728	1534
AUS LG	1132	120	3721	636
EU	13171	8423	135095	81253
FRANKR	5818	3220	58081	33441
NIEDL	79	34	1624	661
ITAL	7	2	12786	6043
G BRIT	1714	765	16308	7602
DAENM	22	13	1765	335
SPAN	4837	3915	36567	30221
SCHWED	173	24	2068	252
FINNL	487	398	2178	1692
OESTER	4	6	2996	665
BELGI	30	46	696	332
TUERK	309	63	15095	2279
POLEN	16342	1574	102223	10867
TSCHE	3806	1462	27436	8763
UNGARN	3756	1443	20980	8218
RUMAEN	2409	352	14470	1973
UKRAIN	301	50	2049	606
W RUSS	94	31	724	264
RUSSLD	734	71	1951	313
BR JUG	1695	207	23007	2834
MAROKK	6883	943	17478	2662
USA	1010	913	25204	6442
KANADA	437	110	791	135
ISRAEL	3343	1411	37758	16629
INDIEN	894	80	6435	725
CHINA			1266	707
JAPAN			3459	294
TAIWAN	916	30	5870	305
AUSF	10369*	2625*	78553*	19898*
GEW DT	4524		33128	
EU	7872	1809	97619	13294
FRANKR	1461	427	8469	1736
NIEDL	210	50	2552	905
ITAL	1084	143	7790	1411
G BRIT	1561	441	8001	2119
DAENM	168	48	2285	793
PORTUG	115	26	923	298
SPAN	53	11	2684	744
SCHWED	314	62	1746	326
FINNL	34	7	1077	449
OESTER	2658	530	18873	3584
BELGI	186	54	2647	842
NORWEG	383	106	1412	395
SCHWZ	687	172	6828	1484
POLEN	103	35	769	332
TSCHE	288	140	3231	919
SLOWAK	2	1	232	72
UNGARN	130	51	838	486
RUSSLD	4	1	328	267
NIGERI			386	120
S AFR			301	177
USA	155	50	2883	964
ISRAEL	220	103	220	103
SAUDIA	59	19	302	129
A EMIR	184	51	184	51
JEMEN			248	77

Wichtigste Ursprungs- und Bestimmungs-Laender	JULI	1999	JAN./JUL.	1999
	dt = 100kg	1000 DM	dt = 100kg	1000 DM

4011 91 30

LUFTREIF NEU TIEFSPAHRZG STOLLPROF

	STUECK		STUECK	
EINF	9532*	6507*	55430*	49110*
GEW DT	14997		81651	
AUS LG	30	30	13405	6285
EU	3604	5815	20382	33977
FRANKR	2068	3000	13080	20313
NIEDL	34	68	211	183
G BRIT	251	283	338	388
SPAN	929	1900	4251	8989
SCHWED	91	127	181	256
OESTER	13	32	488	488
BELGI	198	369	1815	3237
TSCHE	1482	384	8836	1841
S AFR	121	52	2269	684
USA			54	537
KANADA	130	117	210	226
ISRAEL			90	69
INDONE	972	163	1952	331
MALAYS	681	541	3761	2882
SINGAP	486	82	486	82
CHINA			1363	418
JAPAN	2038	1371	15854	8014
AUSF	2592*	2339*	12628*	12038*
GEW DT	2944		15846	
EU	2100	1630	9302	7349
FRANKR	464	329	2741	1721
NIEDL	144	188	689	730
ITAL	123	82	1424	941
G BRIT	322	248	831	1003
DAENM	35	26	153	126
PORTUG	39	16	242	136
SPAN	63	54	372	423
SCHWED	221	160	384	336
FINNL	41	93	77	163
OESTER	403	261	1739	1232
BELGI	223	159	810	630
SCHWZ	40	26	463	330
TUERK	68	30	216	169
POLEN	53	142	594	1217
TSCHE	48	57	218	374
UNGARN	59	104	332	605
SLOWEN	28	41	289	403
KROAT			13	151
ALGER			131	248
TUNES	60	130	179	330
AEGYPT	58	93	59	94

4011 91 90

AND LUFTREIF NEU STOLLENPROFIL USW

	STUECK		STUECK	
EINF	9411*	354*	52359*	10393*
GEW DT	722		18827	
AUS LG			1369	1480
EU	40	21	20290	5841
OESTER	11	1	18874	5646
UKRAIN			316	141
BR JUG			1685	135
USA	748	165	3761	1119
SRILAN	606	61	6276	611
CHINA	7380	27	9015	86
JAPAN	34	2	2000	1491
TAIWAN			6819	683
AUSF	3021*	773*	132430*	6725*
GEW DT	1040		9252	
EU	1783	464	123516	4803
FRANKR	527	152	4664	1398
ITAL	713	170	2497	663
G BRIT	21	8	5024	233
DAENM	13	5	11268	531
PORTUG	44	8	919	195
SPAN	109	26	642	157
OESTER	52	11	3795	462
BELGI	166	41	61394	596
SCHWZ	210	41	1481	271
TSCHE	306	80	1286	352
UNGARN	169	37	818	198
KROAT	12	2	261	76
AETHIO			34	65
USA	7	1	425	82

4011 99 10

AND LUFTREIFEN NEU LANDWFAHRZEUG

	STUECK		STUECK	
EINF	35802*	3921*	262763*	29429*
GEW DT	8816		63364	
EV	548	288	3451	1423
AUS LG	263	86	1502	350
EU	22416	2084	189912	18898
FRANKR	632	78	18212	2186
NIEDL	14206	672	116802	5328
G BRIT	215	48	4092	699
SPAN	2918	1027	28319	7289
SCHWED	1150	130	18948	1670
FINNL	97	45	328	235
BELGI	3198	54	4644	928
POLEN	2326	308	21694	1696
TSCHE	2374	277	11093	1841
UNGARN	446	38	3405	384
RUMAEN	4084	467	17711	2326

Wichtigste Ursprungs- und Bestimmungs-Laender	JULI	1999	JAN./JUL.	1999
	dt = 100kg	1000 DM	dt = 100kg	1000 DM
UKRAIN	456	67	2798	536
RUSSLD	363	26	2207	263
BR JUG	74	8	848	129
S AFR			580	105
USA	1945	452	17684	2042
CHINA	93	98	639	459
JAPAN	1096	101	3628	369
TAIWAN			9280	372
AUSF	7245*	922*	66595*	6687*
GEW DT	1705		12362	
EU	4084	817	28651	3851
FRANKR	1084	185	8003	787
NIEDL	316	61	3238	792
ITAL	374	32	4425	327
G BRIT	440	80	7607	715
DAENM	145	14	3678	240
PORTUG	42	4	1015	106
OESTER	1147	90	7627	528
BELGI	251	76	995	167
SCHWZ	394	46	5852	662
TSCHE	1705	188	18500	1257
ELFBK			356	66

4011 99 30

AND LUFTREIFEN NEU TIEFBAUFAHRZEUG

	STUECK		STUECK	
EINF	1012*	475*	7947*	3207*
GEW DT	896		5960	
AUS LG	62	14	217	42
EU	223	310	1388	1913
FRANKR	73	41	423	483
SPAN	47	186	344	905
FINNL	80	65	463	348
TSCHE	720	148	5737	1214
AUSF	800*	1180*	3572*	4788*
GEW DT	1245		8133	
EU	489	734	1620	2229
NIEDL	207	281	338	528
ITAL	69	33	275	202
G BRIT	81	82	309	286
OESTER	143	390	648	1088
W RUSS	92	236	92	226
RUSSLD	14	48	248	691
SLOWEN	1	2	68	236
TUNES	70	17	107	78
GHANA			42	83
USA			293	383
ISRAEL			216	120
A EMIR	109	93	329	368

4011 99 90

ANDERE LUFTREIFEN NEU

	STUECK		STUECK	
EINF	300650*	2231*	2547501*	23969*
GEW DT	3771		44219	
EV	107	17	10732	372
AUS LG	5248	72	35398	372
EU	25751	662	67658	3587
FRANKR	24762	527	30235	2087
DAENM			22895	328
PORTUG			2988	128
FINNL	247	80	2278	593
BELGI			1410	83
TSCHE	516	63	43274	387
RUMAEN			2300	88
SLOWEN	4442	80	27695	299
MAROKK			129772	3742
USA	793	84	104497	1728
INDIEN	36	4	26290	259
SRILAN			7844	839
THAIL	23589	147	90029	426
VIETN			33110	141
INDONE			51239	421
CHINA	95045	279	1054276	3780
SKOREA	3	1	46223	350
JAPAN	29684	480	143339	4369
TAIWAN	118303	486	682434	3415
AUSF	31587*	2610*	529415*	19735*
GEW DT	2560		19468	
EU	24839	1986	493810	15024
FRANKR	5692	481	136179	3086
NIEDL	1579	89	47927	1951
ITAL	3253	373	95802	3121
G BRIT	1272	209	61413	1648
DAENM	1188	62	59950	516
PORTUG	254	32	4842	426
SPAN	876	180	9773	1243
SCHWED	199	41	11075	429
FINNL	182	17	7803	369
OESTER	9766	470	42728	1916
BELGI	385	85	14971	592
NORWEG	472	58	4424	642
SCHWZ	938	128	7838	783
TUERK	113	12	1133	141
POLEN	2734	72	4385	204
TSCHE	250	26	2280	272
BULGAR	327	52	498	98
ALGER			1400	290
GHANA	296	43	1241	263
KAMERU			200	134
USA	629	128	4097	827
AUSTRL			967	173

Wichtigste Ursprungs- und Bestimmungs-Laender	JULI 1999		JAN./JUL. 1999	
	dt = 100kg	1000 DM	dt = 100kg	1000 DM
4012 10 10				
LUFTREIFEN RUNDERNEUERT ZIV LUFTFAHRZ				
	STUECK		STUECK	
EINF	1*	2*	3*	65*
USA	1	2	3	65
AUSF	*	*	146*	14*
GEW DT			28	
4012 10 30				
LUFTREIFEN RUNDERNEUERT PKW				
	STUECK		STUECK	
EINF	12739*	519*	202029*	6285*
GEW DT	1157		16858	
EU	12732	515	198838	5964
FRANKR	265	10	9336	333
NIEDL	16	1	4508	177
ITAL	70	3	83358	2482
G BRIT	2641	70	8044	316
DAENM			45082	1163
SPAN	2650	229	30500	908
OESTER	5251	148	13175	427
BELGI	1929	54	4832	136
SCHWZ			1383	69
RUSSLD			771	106
JAPAN			361	102
AUSF	21149*	599*	172053*	5048*
GEW DT	1656		13898	
EU	1975	73	69510	2014
NIEDL	976	25	10849	266
G BRIT			12421	424
DAENM	20	1	1928	101
FINNL	232	16	3819	157
OESTER	670	23	19955	557
BELGI			10374	247
NORWEG	2663	77	4722	159
SCHWZ	2739	112	4639	167
ESTLD	319	10	7188	318
LITAU	430	14	6983	157
TSCHE	2938	87	17222	525
UNGARN			4481	141
UKRAIN	238	8	1473	111
RUSSLD	925	28	7967	246
TAIWAN			1700	64
4012 10 50				
LUFTREIFEN RUNDERNEUERT BUSSE LKW				
	STUECK		STUECK	
EINF	12068*	2452*	99299*	20912*
GEW DT	6341		58025	
PV			8423	924
EU	7753	1902	68612	17155
FRANKR	6901	1737	52334	13646
NIEDL	228	30	6186	679
ITAL		3	2042	827
SPAN	3	1	3891	1246
OESTER	644	107	4069	800
POLEN	741	92	3822	468
TSCHE	3468	448	26254	3214
AUSF	28965*	6650*	187868*	56260*
GEW DT	19651		126531	
EU	25114	7726	166642	51071
FRANKR	11193	3493	78018	24628
NIEDL	3605	933	19517	5913
ITAL	1653	570	9204	3199
G BRIT	194	65	4856	1211
DAENM	288	81	2074	489
SPAN	630	157	5162	1600
SCHWED	1586	511	9108	2716
OESTER	3273	930	19498	5107
BELGI	2719	941	18123	6089
SCHWZ	1070	311	7818	2242
POLEN	1393	264	6227	891
TSCHE	236	60	1146	242
UNGARN	261	41	1791	464
RUSSLD	234	74	1363	350
USBEK			226	74
4012 10 80				
ANDERE LUFTREIFEN RUNDERNEUERT				
	STUECK		STUECK	
EINF	3138*	808*	15817*	4568*
GEW DT	2133		11462	
EU	648	224	2875	1548
FRANKR	84	84	381	622
NIEDL	75	22	1543	457
ITAL			145	199
BELGI	210	85	482	187
POLEN	1572	198	7077	867
TSCHE	275	38	1852	283
USA	643	345	3993	1876
AUSF	609*	247*	6684*	1823*
GEW DT	421		3946	
EU	133	79	1793	858
FRANKR	21	10	188	185
OESTER	11	4	608	218
SCHWZ	153	95	1465	397
POLEN	148	43	1298	294
UKRAIN			104	55
4012 20 10				
LUFTREIFEN GEBRAUCHT ZIV LUFTFAHRZEUG				
	STUECK		STUECK	
EINF	*	*	36*	70*
GEW DT			4	
USA			32	63
AUSF	*	*	120*	41*
GEW DT			35	
EU			120	41
4012 20 90				
ANDERE LUFTREIFEN GEBRAUCHT				
	STUECK		STUECK	
EINF	116106*	5235*	985384*	30127*
GEW DT	31663		206689	
EU	91344	4784	778517	27080
FRANKR	14012	1061	124232	6076
NIEDL	39526	1713	326262	7218
ITAL	6282	598	22594	2605
G BRIT	3135	104	23348	903
DAENM	2825	153	38073	1627
SPAN	2586	174	12688	1111
SCHWED	415	25	5180	333
OESTER	19980	623	161067	2860
BELGI	2863	282	62073	2340
NORWEG			719	102
SCHWZ	23433	309	169397	1804
TSCHE	1044	31	9364	227
JAPAN	1965	132	14684	667
AUSF	451002*	6407*	2689204*	34316*
GEW DT	57705		323935	
PV			645	17
EU	74623	3069	564980	15844
FRANKR	18463	1277	128545	7696
NIEDL	23850	843	112393	2990
ITAL	1548	81	32083	704
G BRIT	4547	98	56116	561
IRLAND	117	4	8419	113
DAENM	3373	185	27809	427
GRIECH			8239	152
SPAN	6064	254	56657	1271
SCHWED	7430	359	16006	547
FINNL	1460	62	8743	183
OESTER	616	31	31691	304
BELGI	10055	175	63906	860
NORWEG	388	40	7843	388
SCHWZ	1718	29	22698	258
LITAU	2297	19	32238	283
POLEN	28797	262	182487	1641
TSCHE	22089	177	106340	656
RUMAEN	37190	317	144341	1242
BULGAR	3523	94	25287	373
RUSSLD	14222	184	60359	525
KASACH	2570	21	20809	279
TURKM	9857	65	21464	183
SLOWEN	1429	12	8073	138
B HERZ	8223	69	30544	230
ALGER	39003	381	173910	1668
MALI	8082	63	23671	131
GHANA	10673	89	68871	616
BENIN	46693	337	321577	2233
NIGERI	10000	86	24350	201
KAMERU	7498	53	32787	233
USA	14070	113	142630	1216
EL SAL	2300	3	18460	183
KUBA			2296	412
BRASIL	34726	328	178406	1337
BOLIV	3062	19	31637	197
PARAGU			5646	137
N ERM	6597	53	73643	580
4012 90 20				
VOLL- ODER HOHLKAMMERREIFEN				
	DT		DT	
EINF	14359*	2716*	108406*	22308*
AUS LG	9	6	52	41
EU	2353	629	36792	8281
FRANKR	88	11	13333	1461
ITAL	2072	580	13345	3527
G BRIT			3726	987
OESTER			2276	898
BELGI	180	24	3423	1186
POLEN	4699	303	17687	1068
TSCHE	2116	421	16622	2972
BULGAR	248	26	1905	226
UKRAIN	780	74	4394	463
W RUSS	1064	68	4614	367
SR JUG	119	33	787	221
ISRAEL			432	217
INDIEN	5	3	2879	408
SRILAN	2669	1038	15729	6493
MALAYS			149	72
PHILIP	184	71	2040	781
SKOREA			627	184
TAIWAN	1	1	46	141
AUSF	2402*	1217*	21056*	10258*
EU	1371	767	16349	8202
FRANKR	147	83	1978	1087
NIEDL	84	45	1436	647
ITAL	78	52	2950	1306
G BRIT	457	206	4269	1989
DAENM	28	29	579	406
SPAN	274	154	1829	927
SCHWED	97	61	676	423
OESTER	79	55	1078	473
BELGI	56	31	886	510
SCHWZ	67	37	248	277
TUERK	40	23	282	150
POLEN	93	54	496	198
RUSSLD	5	20	136	117
S AFR	196	84	559	266
ARGENT			208	118
SAUDIA			138	79
SKOREA			140	102
AUSTRL	414	52	1527	202
NEUSEE			186	81
4012 90 30				
AUSWECHSELBARE UEBERREIFEN				
EINF	7828*	3095*	26990*	9058*
EU	7828	3095	26975	9021
FRANKR			5624	577
ITAL			531	224
OESTER	7828	3095	20820	8220
AUSF	6872*	3537*	37731*	20090*
EU	4987	2706	29034	15499
FRANKR	1071	576	6052	3139
NIEDL	735	426	3832	2109
ITAL	882	475	6716	3035
G BRIT	422	240	2803	1589
SPAN	1320	674	7339	3600
SCHWED	17	11	594	305
FINNL	3	2	202	130
OESTER	179	105	1330	789
BELGI	320	173	1101	605
NORWEG	61	42	382	262
SCHWZ	265	170	980	671
TUERK			289	161
RUSSLD			134	74
USA	135	87	1642	960
SAUDIA	104	49	815	264
CHINA	356	143	2697	1104
SKOREA	125	67	626	349
NEUSEE	371	185	371	185
4012 90 90				
FELGENBAENDER				
EINF	400*	226*	3907*	1984*
AUS LG	11	7	107	38
EU	289	178	2577	1586
FRANKR	168	108	1356	897
ITAL	100	60	109	65
OESTER			171	179
BELGI			454	315
SKOREA	41	12	411	88
AUSF	784*	530*	2904*	1947*
EU	640	445	1866	1293
FRANKR	164	102	638	442
DAENM	120	126	125	126
OESTER	298	185	619	395
ELFBK			85	61
4013 10 10				
LUFTSCHLAEUCHE PERSONENKRAFTWAGEN				
	STUECK		STUECK	
EINF	290841*	1463*	486135*	2495*
GEW DT	3958		5685	
AUS LG	616	3	7480	78
EU	241176	1313	305734	1699
FRANKR	39852	383	40976	399
ITAL	46612	209	58087	404
G BRIT	145751	686	148752	678
TUERK	2170	7	40238	279
SKOREA	43215	128	100714	351
AUSF	11617*	63*	119012*	721*
GEW DT	68		906	
EU	6335	36	70338	454
4013 10 90				
LUFTSCHLAEUCHE BUS LKW				
	STUECK		STUECK	
EINF	17323*	262*	484307*	8443*
GEW DT	846		11111	
AUS LG	370	3	4316	38
EU	12099	192	434611	4814
NIEDL	184	3	364580	3722
ITAL	11536	184	67749	1056
SKOREA	4586	62	39926	477

Wichtigste Ursprungs- und Bestimmungs-Laender	JULI 1999 dt = 100kg	JULI 1999 1000 DM	JAN./JUL. 1999 dt = 100kg	JAN./JUL. 1999 1000 DM
AUSF	13719*	313*	134980*	3463*
GEW DT	504		5133	
EU	11186	225	82707	1375
OESTER	8528	183	43468	1078
ALGER			42039	1190
GHANA	348	18	5170	136
NIGERI	542	18	9946	289
KUBA			2342	78
4013 20 00				
LUFTSCHLAEUCHE FUER FAHRRAEDER				
	STUECK		STUECK	
EINF	8931130*	1148*	11525916*	14886*
GEW DT	1782		20648	
AUS LG	20155	25	73833	92
EU	43727	119	407999	1076
FRANKR	15812	48	175389	506
NIEDL	27695	70	219047	535
SLOWEN	210552	285	1491564	1998
INDIEN			389815	299
THAIL	410328	456	3291475	3691
INDONE			3018438	4234
CHINA	60691	66	1005845	1091
TAIWAN	106174	128	1658856	1976
AUSF	387702*	650*	2521806*	4433*
GEW DT	635		4085	
FV	19010	21	89800	99
EU	267772	496	1728975	3240
FRANKR	135749	190	713269	1072
ITAL	56078	119	414865	714
OESTER	26122	73	334433	817
SCHWZ	29549	46	199505	333
POLEN	61887	77	304889	377
USA	2971	4	46421	104
INDONE			31142	55
4013 80 10				
LUFTSCHLAEUCHE F MOTORRAD -ROLLER				
	STUECK		STUECK	
EINF	39617*	180*	227189*	882*
GEW DT	184		1066	
EU	3878	19	49662	264
BRASIL	32606	148	77120	313
AUSF	7775*	51*	120197*	535*
GEW DT	80		756	
EU	6142	36	95993	568
SPAN			27256	128
4013 90 90				
ANDERE LUFTSCHLAEUCHE				
	STUECK		STUECK	
EINF	370501*	1488*	1717495*	7194*
GEW DT	4083		17033	
LV	105	6	105	6
AUS LG	45418	321	186634	1293
EU	20659	121	71848	925
ITAL	1728	16	12230	161
DAENM	526	3	12144	141
UNGARN	1655	56	5540	328
THAIL	18870	26	62533	173
INDONE			55166	221
CHINA	139870	215	861920	1671
SKOREA	135159	597	453071	3152
TAIWAN	51057	106	104830	223
AUSF	40215*	474*	367971*	2986*
GEW DT	641		3729	
EU	25716	335	265663	2013
FRANKR	3054	52	47999	426
NIEDL	2320	32	51480	274
ITAL	7250	81	41228	192
G BRIT	649	13	12651	150
OESTER	5325	114	46349	514
SCHWZ	3708	48	25542	314
LIBYEN			386	51
4014 10 00				
PRAESERVATIVE				
	DT		DT	
EINF	331*	1515*	2087*	8101*
AUS LG				2
EU	14	53	804	2764
NIEDL		14	20	153
G BRIT			8	148
PORTUG			64	117
SPAN	14	49	687	2207
SCHWED			5	66
USA		1	15	119
INDIEN	59	266	315	1165
THAIL			40	290
MALAYS			74	295
SKOREA	21	53	52	149
JAPAN	236	1126	695	3066
AUSF	470*	1730*	1892*	7333*
EU	11	94	292	1570
G BRIT	3	15	104	496
GRIECH			35	177
OESTER	6	54	82	466
SCHWZ	17	64	190	828
TUERK	14	71	42	209
ESTLD			40	132
LETTLD	14	66	24	102
POLEN			76	176
BULGAR			29	172
RUSSLD	121	304	258	666
TUNES			50	160
BURKIN	82	248	242	764
KANADA	53	181	53	181
MEXIKO	113	511	346	1216
COSTA			20	69
URUGU			19	85
ISRAEL			14	201
SAUDIA			20	91
4014 90 10				
SAUGER BRUSTHUETCHEN AEHNL WAREN USW				
EINF	140*	439*	778*	1985*
EU	79	298	377	1199
FRANKR	7	13	91	184
OESTER	51	233	261	913
THAIL	10	27	78	187
MALAYS	34	98	130	388
AUSF	649*	2744*	3702*	16970*
EU	269	1290	1716	8383
FRANKR	101	295	408	1179
ITAL			19	125
G BRIT	88	521	469	2552
DAENM	9	50	84	403
GRIECH			71	501
SPAN	53	280	368	1673
SCHWED		1	41	160
OESTER	10	90	190	1297
TUERK	1	9	38	187
POLEN			147	963
TSCHE	11	80	24	99
UNGARN	12	54	118	504
RUMAEN	2	10	19	96
UKRAIN			15	80
USA	215	1140	1144	4279
BRASIL	6	48	24	168
ZYPERN	12	54	33	117
ISRAEL	1	7	38	198
JAPAN			77	660
HONGK	5	27	122	498
4014 90 90				
AND WEICHKAUTSCHWARE HYGIEN MED ZWECK				
EINF	1679*	3649*	10097*	20626*
AUS LG			49	64
EU	919	3288	6001	12667
FRANKR	443	667	3517	5640
NIEDL	3	23	112	191
ITAL	76	135	490	770
DAENM	33	393	124	1474
PORTUG	69	446	133	954
SCHWED	187	139	435	516
BELGI	148	485	1131	2867
USA	160	883	960	3924
THAIL	68	47	255	213
INDONE	56	152	232	548
MALAYS	58	62	278	391
SINGAP	29	81	806	1002
CHINA	294	108	1001	814
SKOREA	24	61	90	206
JAPAN	8	176	20	274
TAIWAN	27	85	64	146
AUSF	667*	1863*	4319*	14662*
EU	461	1209	3215	10679
FRANKR	31	97	319	1268
NIEDL	5	29	101	331
ITAL	156	723	801	3798
G BRIT	8	21	66	262
DAENM	3	26	744	2712
GRIECH	11	13	127	168
PORTUG	2	10	60	150
SPAN	8	74	196	472
SCHWED	1	11	42	408
OESTER	16	81	224	662
BELGI	218	124	528	367
SCHWZ	44	177	347	1199
POLEN	4	11	41	131
W RUSS	46	72	63	131
USA	7	32	90	430
IRAN	54	82	85	168
INDONE	9	52	27	120
SINGAP	16	63	93	387
PHILIP	15	67	19	86
4015 11 00				
HANDSCHUHE F CHIRURGISCHE ZWECKE				
	100 PAAR		100 PAAR	
EINF	1031129*	11631*	6258039*	76898*
GEW DT	15772		95717	
AUS LG	23640	95	60433	723
EU	116672	1643	666521	12319
NIEDL	2035	29	32841	3500
G BRIT	2683	201	6521	595
DAENM			5272	89
OESTER	101981	1307	573713	7541
BELGI	9798	93	43795	535
UNGARN	1504	111	9072	647
USA	15633	1012	155870	9977
INDIEN	160	5	20640	285
SRILAN	1000	19	14550	205
THAIL	293078	2528	2266792	17085
VIETN			22000	137
INDONE	105250	725	855824	5741
MALAYS	478051	5301	2098919	25859
SINGAP			41950	340
CHINA	21844	221	92249	681
TAIWAN	924	63	3138	103
AUSF	196120*	3278*	1020165*	13771*
GEW DT	3478		18474	
EU	179538	2979	851858	10650
FRANKR	30267	606	53410	1081
NIEDL	47394	924	65822	1198
ITAL	13894	292	260914	2311
G BRIT	5469	86	55370	671
DAENM	4264	92	9149	161
GRIECH	16204	189	18667	205
PORTUG	1549	26	15054	237
SPAN	9112	120	61611	689
FINNL	1908	54	1908	54
OESTER	29809	488	264411	3358
BELGI	9304	139	43346	644
SCHWZ	860	42	17464	541
TUERK			3778	64
POLEN	146	3	10936	135
TSCHE	1994	36	23133	386
RUSSLD		2	9008	173
KROAT	4626	72	29121	417
MAZED			15090	231
S AFR	177	4	3186	129
JEMEN			911	51
MALAYS	4798	27	24658	250
4015 19 10				
WEICHKAUTSCHUK-HAUSHALTHANDSCHUH				
	PAAR		PAAR	
EINF	5736232*	2780*	41467023*	18589*
GEW DT	3128		23080	
AUS LG	29767	11	161104	61
EU	400717	837	3046289	3745
FRANKR	207383	388	1320707	2725
OESTER	154859	123	1096139	702
BELGI	36478	27	499894	255
POLEN	208512	212	1048743	1047
TSCHE	116257	126	734260	807
SRILAN	818940	313	5490116	2019
THAIL	2138948	402	13759992	2975
MALAYS	1774811	1940	14005319	6858
CHINA	241770	106	2028210	690
TAIWAN	21516	29	280012	218
AUSF	1914014*	1445*	7422467*	6237*
GEW DT	1281		5438	
EU	1130043	687	2931211	1926
NIEDL	167673	173	471149	433
ITAL	242626	121	716710	368
SPAN	293369	135	869743	312
SCHWED	235780	88	369412	167
OESTER	27895	22	227130	260
BELGI	118932	61	258329	161
POLEN	1327722	133	1276396	1205
TSCHE	175687	177	872739	851
USA	114711	118	640017	635
LIBAN	59984	106	171702	251
4015 19 90				
ANDERE WEICHKAUTSCHUK-HANDSCHUHE				
	100 PAAR		100 PAAR	
EINF	463958*	9570*	2728069*	53800*
GEW DT	6353		85169	
AUS LG	91	13	4226	109
EU	13478	1766	94902	8240
FRANKR	5091	1209	18428	3956
G BRIT	1080	198	28536	1213
PORTUG			4194	756
SPAN	432	28	2114	219
OESTER	2650	124	3259	191
BELGI	3896	161	36094	1702
TUERK	10	6	2227	134
POLEN	341	84	2101	313
TSCHE	2392	343	15519	2188
UNGARN	1132	613	7314	2304
UKRAIN	678	71	2949	308
TUNES	556	220	2717	867
USA	3217	982	30974	2284
PAKIST	248	148	6535	718
INDIEN	6	1	7605	186
SRILAN	18228	182	156795	1947
THAIL	280832	3031	1429041	17370
VIETN	32	32	138	161
INDONE	27800	136	130541	871
MALAYS	95598	1623	632724	11329
CHINA	8812	220	190118	3736
AUSF	37172*	2017*	220985*	14985*
GEW DT	1164		7228	
FV			303	209

Wichtigste Ursprungs- und Bestimmungs-Laender	JULI 1999 dt = 100kg	JULI 1999 1000 DM	JAN./JUL. 1999 dt = 100kg	JAN./JUL. 1999 1000 DM
EU	24029	1096	88906	7274
FRANKR	3591	98	16909	1137
NIEDL	4819	170	9122	690
ITAL	1218	242	2707	1436
G BRIT	1073	73	3326	992
DAENM	1157	72	4166	328
PORTUG	3107	52	14495	246
SPAN	170	32	11827	370
SCHWED	80	9	1063	213
FINNL	398	47	1790	213
OESTER	5813	186	17001	902
BELGI	2451	107	4611	627
NORWEG	15	1	3756	253
SCHWZ	1676	92	13171	936
POLEN	606	79	9429	564
TSCHE	2996	294	25062	2329
UNGARN	94	7	3182	330
SLOWEN	2742	76	33263	523
KROAT			5001	102
USA	1435	229	3990	1023
SAUDIA			2217	110
THAIL			317	60
JAPAN	298	37	2268	476
4016 90 00				
AND WEICHKAUTSCHUK-BEKLEIDG -ZUBEHOER				
	DT		DT	
EINF	227*	847*	2367*	6768*
EV			2	28
AUS LG		1	14	91
EU	86	340	324	1684
NIEDL	6	44	31	248
ITAL	1	12	37	229
G BRIT	37	148	130	848
SPAN			63	135
SCHWED	7	94	19	241
TWERK			80	188
UNGARN	3	8	48	236
USA	4	48	47	453
KANADA			18	72
INDIEN			74	67
THAIL		1	21	139
CHINA	159	414	1375	3566
HONGK	1	7	31	92
AUSF	113*	835*	883*	4708*
PV				35
EU	88	582	609	2862
FRANKR	18	132	105	826
NIEDL	11	52	130	602
ITAL	6	39	67	326
G BRIT	26	186	43	223
OESTER	8	79	93	484
SCHWZ	2	36	85	240
MEXIKO			7	56
JAPAN	1	9	5	160
4016 10 10				
ZELLKAUTSCHWARE TECH BEDARF ZIV LUFTF				
EINF	*	33*	*	124*
EU		33		75
AUSF	*	14*	*	101*
EU				24
4016 10 90				
ANDERE ZELLKAUTSCHUKWAREN				
EINF	2268*	3781*	10696*	14642*
EV			5	2
AUS LG			5	6
EU	653	1859	4181	5817
FRANKR	13	56	136	563
NIEDL	35	1069	132	1365
ITAL	7	11	2850	2153
G BRIT	129	139	402	524
DAENM			2	51
PORTUG		1	53	190
SPAN	456	251	483	304
BELGI		1	62	230
TWERK	43	190	667	1611
POLEN	1280	1362	2815	2630
TSCHE	25	19	418	198
USA	103	314	490	1176
MEXIKO			10	56
INDONE			57	116
CHINA	56	185	629	1886
SKOREA	23	63	88	276
JAPAN	3	26	31	223
TAIWAN	2	9	381	359
AUSF	5780*	18292*	16571*	53445*
EU	4577	10825	9676	28559
FRANKR	1408	2794	2601	5741
NIEDL	460	1789	954	4687
ITAL	458	772	899	2188
G BRIT	381	744	1337	4350
DAENM	84	238	142	809
GRIECH	6	60	33	207
PORTUG	12	15	35	106
SPAN	241	960	608	2415
SCHWED	315	603	548	1640
FINNL	115	347	180	891
OESTER	319	706	661	1764
BELGI	775	1555	1585	3871
LUXEMB	33	75	43	99
ISLAND		10	4	108
NORWEG	22	155	238	918
SCHWZ	176	954	603	3095
TUERK	2	16	146	429
LETTLD	26	97	41	120
POLEN	80	316	327	1174
TSCHE	41	210	243	1165
SLOWAK	20	68	46	220
UNGARN	115	285	401	930
UKRAIN	2	16	28	159
RUSSLD	8	32	151	841
SLOWEN	60	120	329	610
KROAT	27	93	129	416
NIGERI			167	135
NAMIB	1	4	17	137
USA	132	635	864	4399
KANADA	6	99	27	232
PANAMA		20	114	588
BAHAMA			16	128
VENEZU			3	246
BRASIL	12	97	39	487
CHILE			6	288
ARGENT		14	3	114
SAUDIA	3	27	37	315
A EMIR	6	31	27	230
INDIEN	3	19	155	612
INDONE	6	68	8	86
SINGAP	5	188	74	1114
PHILIP			16	157
CHINA	140	129	317	413
SKOREA	177	296	379	930
JAPAN	3	53	327	1930
TAIWAN	1	3	11	117
HONGK	69	70	267	360
AUSTRL	4	28	21	268
SCHIFF	2	18	11	85
4016 91 00				
WEICHKAUTSCHUK-BODENBELAG FUSSMATTE				
EINF	7335*	1833*	61402*	16226*
AUS LG	2	1	5	2
EU	1523	860	14498	7419
FRANKR		1	442	219
NIEDL	77	34	899	484
ITAL	247	161	1129	640
G BRIT	126	58	1961	934
DAENM	99	161	264	250
SCHWED	661	280	5488	2616
OESTER	2	4	248	176
BELGI	310	160	3813	1957
SCHWZ	73	38	1010	460
TUERK			98	114
TSCHE	2681	384	23384	3264
SLOWAK	317	47	2868	489
UNGARN	441	68	1636	310
USA	8	31	727	350
KANADA	558	79	4672	558
INDIEN	24	4	2007	347
SRILAN	787	98	4159	627
INDONE	206	36	1439	262
MALAYS	183	34	1303	386
CHINA	614	106	2679	542
TAIWAN	18	26	292	282
AUSF	4678*	2192*	49819*	27860*
EV			2	19
EU	3138	1649	41232	24177
FRANKR	700	292	9088	6101
NIEDL	999	460	6881	2108
ITAL	61	48	440	341
G BRIT	270	181	2133	1327
GRIECH	36	20	274	186
PORTUG	8	7	227	260
SPAN	414	133	2327	951
SCHWED	171	70	11087	6525
OESTER	220	139	2804	1553
BELGI	206	147	5673	4297
NORWEG	21	17	713	258
SCHWZ	1042	314	4856	1321
POLEN	38	34	324	256
SLOWEN	81	23	456	143
BRASIL	87	59	236	176
4016 92 00				
RADIERGUMMI				
EINF	195*	171*	2554*	1937*
AUS LG	12	12	56	57
EU	6	12	177	181
FRANKR			51	61
MEXIKO	50	30	616	329
PERU			141	112
MALAYS	52	36	296	223
CHINA	5	6	553	267
TAIWAN	38	41	497	453
AUSF	362*	514*	2009*	2940*
EU	214	284	1260	1599
FRANKR	10	18	98	188
GRIECH	46	58	289	314
PORTUG	77	86	147	177
OESTER	20	35	163	221
TUERK	4	19	20	98
JAPAN	3	6	39	177
4016 93 10				
WEICHKAUTSCHUKDICHTUNG ZIV LUFTFAHRZG				
EINF	20*	626*	88*	2848*
EV	16	98	62	509
AUS LG	16	99	62	514
EU	1	339	2	404
FRANKR	1	339	1	365
USA	6	274	48	1922
AUSF	3*	61*	13*	448*
EU		11	1	206
FRANKR		11	1	139
4016 93 90				
ANDERE WEICHKAUTSCHUKDICHTUNGEN				
EINF	57950*	80501*	218884*	474347*
EV	22	360	259	2221
LV		8	7	86
PV	7302	2188	19010	11297
AUS LG	506	1130	1842	5889
EU	39065	54068	123954	292893
FRANKR	3070	14179	19921	67241
NIEDL	411	753	2788	6488
ITAL	4275	14611	26509	68460
G BRIT	1289	4691	12047	35872
IRLAND	25888	10275	34040	20610
DAENM	73	228	344	1441
SPAN	3115	5135	20180	27444
SCHWED	202	1118	1100	4994
OESTER	425	2351	3922	18486
BELGI	218	594	3115	5321
NORWEG	50	84	252	443
SCHWZ	782	1151	1888	6737
MALTA	64	1075	958	13259
TUERK	1637	1669	11836	11689
ESTLD	110	142	544	634
POLEN	9363	3234	26326	13704
TSCHE	3291	4364	26931	37686
UNGARN	275	692	2206	4661
SLOWEN	62	92	525	502
BR JUG	13	17	74	222
MAZED	8	94	24	107
USA	506	5325	4812	35595
KANADA	43	345	227	1764
MEXIKO	3	14	60	163
BRASIL	137	603	788	4155
ZYPERN			185	148
ISRAEL	14	26	77	259
INDIEN	170	259	686	871
SRILAN	129	92	978	676
INDONE	48	30	321	259
SINGAP	6	29	165	388
PHILIP	1	58	1	107
CHINA	364	433	2477	2681
SKOREA	45	47	367	252
JAPAN	1126	4761	5213	31514
TAIWAN	521	1628	3905	11846
HONGK	10	24	115	294
AUSTRL	2	21	29	140
AUSF	35576*	75427*	208690*	469852*
EV	16	226	81	934
LV	32	41	290	327
PV	6834	4906	31946	20686
EU	14901	35118	95954	238329
FRANKR	1664	5779	13110	38543
NIEDL	1851	4029	12186	28470
ITAL	1976	4933	11436	29502
G BRIT	1643	4673	12684	31905
IRLAND	102	246	845	1805
DAENM	425	1887	3527	10253
GRIECH	465	666	921	3184
PORTUG	323	700	1849	4680
SPAN	679	3041	8267	23396
SCHWED	366	2021	3099	18221
FINNL	253	690	2142	5354
OESTER	3788	3769	14384	29263
BELGI	1363	2415	11184	19180
LUXEMB	33	99	420	563
ISLAND	17	49	105	215
NORWEG	280	640	2214	5274
SCHWZ	931	2411	5805	15878
MALTA	9	46	64	465
TUERK	139	703	1148	4147
LITAU	65	90	182	348
POLEN	8052	4993	39226	21079
TSCHE	2229	5341	14509	35632
SLOWAK	1404	1720	8338	10310
UNGARN	556	2047	3449	11222
RUMAEN	27	75	381	1335
BULGAR	37	136	204	815
UKRAIN	18	42	86	243
W RUSS	12	41	70	236
RUSSLD	255	441	935	1935
SLOWEN	127	393	649	2497
KROAT	21	77	156	460
S HERZ	11	18	98	179
BR JUG	26	31	102	317
MAROKK	9	50	62	260
ALGER	9	22	38	251
TUNES	15	57	103	377
LIBYEN	2	6	74	259
AEGYPT	22	104	702	1455
NIGERI	10	61	85	444
TANSAN	43	86	75	114
S AFR	1573	2876	5091	10278
NAMIB	10	62	58	333
USA	1298	5836	6049	36820
KANADA	86	403	610	2732
MEXIKO	897	3194	3787	12473

Wichtigste Ursprungs- und Bestimmungs-Laender	JULI	1999	JAN./JUL.	1999
	dt = 100kg	1000 DM	dt = 100kg	1000 DM
VENEZU	15	44	72	398
ECUAD		1	48	189
PERU	6	16	33	187
BRASIL	742	1766	3536	8856
CHILE	12	50	111	397
ARGENT	50	157	644	1969
ZYPERN	6	22	99	292
LIBAN	7	35	194	686
SYRIEN	3	8	113	195
IRAN	16	114	147	1209
ISRAEL	149	378	1046	2257
JORDAN	10	24	53	222
SAUDIA	84	218	350	1158
KUWAIT	79	92	392	571
KATAR	5	14	33	152
A EMIR	81	263	751	1852
INDIEN	71	285	457	1866
THAIL	38	200	201	861
MALAYS	28	150	242	915
SINGAP	300	1178	1523	6252
PHILIP	15	56	56	177
CHINA	90	519	624	3606
SKOREA	69	263	460	2445
JAPAN	177	824	1139	7570
TAIWAN	36	138	263	1085
HONGK	73	429	480	2446
AUSTRL	148	424	1392	3643
NEUSEE	17	61	78	343
SCHIFF	10	14	138	204
4016 94 00				
WEICHKATSCHUK-FENDER AUCH AUFBLASBAR				
EINF	388*	167*	1823*	893*
AUS LG		4		23
EU	176	67	656	309
G BRIT	147	50	532	176
DAENM	2	2	75	65
SINGAP	212	90	931	406
AUSF	75*	36*	458*	592*
EU	74	33	445	300
NIEDL		1	182	101
G BRIT			111	62
AEGYPT			96	82
JORDAN			140	79
4016 95 00				
AND AUFBLASBARE WEICHKAUTSCHUKWAREN				
EINF	350*	771*	2570*	6116*
EU	168	456	1366	3548
FRANKR	69	261	661	2052
NIEDL	6	74	42	360
ITAL			234	248
G BRIT	70	117	617	840
USA	9	54	458	1350
CHINA	93	68	296	225
SKOREA	1	6	10	65
AUSF	206*	1660*	1174*	8993*
EU	46	482	517	3794
FRANKR	9	82	91	1154
NIEDL	2	20	94	395
ITAL	11	129	43	422
G BRIT	2	28	42	331
SPAN	3	16	67	274
SCHWED		2	8	95
OESTER	4	72	63	462
BELGI	7	69	41	262
SCHWZ	26	90	84	381
TUERK		2	76	746
W RUSS	27	71	27	71
USA	62	588	189	1836
BRASIL	1	18	5	106
JORDAN	5	103	8	104
THAIL			43	244
JAPAN	1	10	22	226
AUSTRL	5	46	15	139
4016 99 10				
AND WEICHKAUTSCHUKWARE ZIV LUFTFAHRZG				
EINF	1*	35*	1296*	2365*
EV				1
AUS LG				1
EU			1286	1869
FRANKR			1284	1815
USA	1	31	5	443
AUSF	2*	5*	13*	72*
EU				5
4016 99 30				
KOMPENSATOREN AUS WEICHKAUTSCHUK				
EINF	370*	916*	1777*	5036*
EU	350	727	1600	3858
FRANKR	39	169	177	685
NIEDL	46	102	168	378
ITAL		1	5	80
DAENM			148	493
SPAN	1	7	35	104
SCHWED	260	407	1048	1729
SCHWZ	6	127	44	868

Wichtigste Ursprungs- und Bestimmungs-Laender	JULI	1999	JAN./JUL.	1999
	dt = 100kg	1000 DM	dt = 100kg	1000 DM
BRASIL	6	31	42	284
TAIWAN	5	17	48	186
AUSF	1140*	4671*	4829*	16151*
EU	838	2767	2973	9242
FRANKR	147	399	425	1387
NIEDL	206	623	788	2409
ITAL	74	182	198	685
G BRIT	62	361	315	1173
DAENM	28	96	183	552
GRIECH	9	54	21	95
SPAN	57	141	132	372
SCHWED	24	86	140	339
FINNL	85	275	206	636
OESTER	52	142	326	829
BELGI	80	353	251	840
NORWEG	23	91	161	530
SCHWZ	15	53	67	299
TUERK			15	135
POLEN	126	416	529	1714
TSCHE	5	42	45	442
UNGARN	27	126	212	998
USA		2	24	162
CHILE	66	575	100	767
JORDAN	1	5	6	63
A EMIR	1	4	58	130
THAIL	10	148	11	150
INDONE			4	162
SKOREA	5	85	30	176
AUSTRL	11	247	14	297
4016 99 82				
GUMMI-METALLTEILE F KFZ POS 8701-8705				
EINF	12166*	17666*	76393*	124069*
AUS LG	2	9	27	90
EU	6657	13132	43897	94479
FRANKR	2014	2270	14912	17878
NIEDL	5	33	404	5087
ITAL	368	1031	3324	6167
G BRIT	2566	6099	15098	54357
GRIECH	669	736	1698	1740
PORTUG	40	58	2391	984
SPAN	953	630	5749	8681
SCHWED			202	867
FINNL			14	198
OESTER	21	268	148	1822
TUERK	1091	898	7868	6862
TSCHE	2240	1282	10445	8991
SLOWAK	752	830	4559	5628
UNGARN	24	69	1487	2909
USA	21	32	590	1290
MEXIKO	35	87	182	169
BRASIL	107	139	322	846
INDIEN	227	146	1489	1142
THAIL	404	539	1256	1562
CHINA	448	396	2762	2686
JAPAN	96	103	1049	1064
AUSF	11101*	20579*	81111*	142193*
PV	220	332	986	1368
EU	6299	11086	55100	90867
FRANKR	661	1589	7531	14893
NIEDL	133	310	2823	4616
ITAL	894	1589	3448	9272
G BRIT	1693	2607	12194	19810
IRLAND	3	17	630	943
DAENM	19	100	80	426
GRIECH	17	61	146	643
PORTUG	174	220	895	1217
SPAN	2309	3070	16341	21147
SCHWED	21	69	1779	2634
FINNL	20	80	418	646
OESTER	148	596	1328	4462
BELGI	387	755	7480	10290
NORWEG	18	109	79	408
LIECHT	529	1044	4384	6379
SCHWZ	76	315	275	1306
TUERK	106	372	475	1732
POLEN	58	150	342	639
TSCHE	503	699	2799	3823
SLOWAK	490	347	3239	2907
UNGARN	83	119	1316	2073
MAROKK		1	33	147
LIBYEN			11	69
AEGYPT	4	15	63	208
S AFR	281	521	1550	2994
USA	399	1357	1901	5078
KANADA	4	44	45	270
MEXIKO	1237	1778	5065	6723
BRASIL	449	865	1617	2610
URUGU	118	97	121	106
LIBAN	1	4	52	241
ISRAEL	17	69	86	374
SAUDIA	16	69	131	549
A EMIR	38	151	246	978
THAIL	14	45	193	914
MALAYS	11	42	52	229
SINGAP	77	286	368	1093
CHINA	17	63	60	181
SKOREA	1	8	40	144
JAPAN	35	186	288	1301
TAIWAN	39	69	287	909
HONGK	12	76	105	445
AUSTRL	77	178	280	866
4016 99 88				
AND WEICHKAUTSCHWARE F KFZ P8701-8705				
EINF	10453*	19705*	82211*	166334*
EV			122	277
AUS LG			3	8

Wichtigste Ursprungs- und Bestimmungs-Laender	JULI	1999	JAN./JUL.	1999
	dt = 100kg	1000 DM	dt = 100kg	1000 DM
EU	8122	16931	42269	136501
FRANKR	1207	1662	9178	14627
NIEDL	283	206	1428	1755
ITAL	605	287	5300	3677
G BRIT	92	1056	3749	13179
IRLAND	43	75	899	1395
SPAN	1920	10883	15868	89950
OESTER	361	683	3377	7336
BELGI	618	1067	2344	6424
SCHWZ	119	160	328	397
TUERK	259	194	3440	2319
POLEN	32	5	262	191
TSCHE	2989	1179	21287	8060
UNGARN	826	649	5923	5048
SLOWEN	16	20	247	440
USA	35	118	400	1058
MEXIKO	16	19	587	911
BRASIL	36	73	108	149
ISRAEL	185	88	644	373
INDIEN	749	841	5107	5627
SRILAN			353	233
JAPAN	20	130	335	1788
TAIWAN	23	44	648	826
AUSF	8758*	22331*	56430*	150208*
PV	139	356	2056	3982
EU	4161	9096	31055	75932
FRANKR	421	1236	2791	9155
NIEDL	136	330	1788	3688
ITAL	108	488	604	3007
G BRIT	623	1726	3755	10024
IRLAND	3	42	40	289
DAENM	16	97	79	444
GRIECH	9	72	101	686
PORTUG	138	308	1306	2357
SPAN	656	1432	8408	19516
SCHWED	56	181	670	4718
FINNL	6	22	78	356
OESTER	540	1078	3946	7880
BELGI	1447	2060	10475	15024
NORWEG	21	121	119	604
SCHWZ	78	416	480	2393
TUERK	73	258	500	1636
LITAU	7	19	61	149
POLEN	192	695	1458	3975
TSCHE	1186	2389	8458	11985
SLOWAK	84	188	1339	2610
UNGARN	219	727	1934	5080
UKRAIN	10	51	56	287
RUSSLD	70	241	184	669
SLOWEN	14	61	47	220
KROAT	31	74	67	183
ALGER	1	2	7	57
TUNES	62	93	613	1153
S AFR	168	442	1014	2854
USA	718	2579	5277	17181
KANADA	19	106	196	622
MEXIKO	591	1072	2085	4762
BRASIL	142	319	601	1507
ARGENT	21	39	127	377
SAUDIA	16	95	71	391
A EMIR	26	102	178	748
THAIL	9	58	67	387
SINGAP	88	183	328	944
CHINA	160	416	883	1094
SKOREA	99	329	547	1790
JAPAN	379	1823	1288	8328
TAIWAN	8	72	71	403
HONGK	21	95	134	628
AUSTRL	43	161	224	749
4016 99 82				
GUMMI-METALLTEILE F ANDERE ZWECKE				
EINF	3821*	8077*	24554*	38130*
AUS LG	1	18	21	386
EU	1295	1636	20170	18960
FRANKR	2	16	903	1027
NIEDL	563	824	2146	1904
ITAL	580	744	5622	5491
G BRIT	18	210	2028	3426
IRLAND			1111	1908
GRIECH	69	92	855	1146
SPAN	30	22	1233	823
SCHWED	33	27	5769	2858
FINNL			413	217
BELGI			74	100
SCHWZ	44	79	444	786
TUERK	111	167	876	1717
POLEN	261	272	1648	2411
TSCHE	807	1016	5021	5296
UNGARN	712	774	1869	2191
SLOWEN	12	18	149	179
USA	18	257	121	1459
BRASIL	269	447	1044	1618
INDIEN	28	16	168	89
MALAYS	165	183	829	795
CHINA	23	24	333	284
JAPAN	2	37	17	288
TAIWAN	56	67	507	812
AUSTRL		7	210	143
AUSF	21179*	35008*	84618*	143125*
EU	18413	30079	68972	112336
FRANKR	339	915	1549	4171
NIEDL	1712	3474	6731	13147
ITAL	625	1538	2188	6673
G BRIT	4516	8748	14944	19728
IRLAND	322	177	1468	1083
DAENM	98	176	369	993
GRIECH	19	24	327	386
PORTUG	472	1192	1857	3572
SPAN	2082	3168	6129	10508
SCHWED	3869	6095	13802	24195
FINNL	30	99	144	417

Wichtigste Ursprungs- und Bestimmungs-Laender	JULI 1999 dt = 100kg	JULI 1999 1000 DM	JAN./JUL. 1999 dt = 100kg	JAN./JUL. 1999 1000 DM
OESTER	3259	5695	11227	20245
BELGI	1343	1754	5712	7132
NORWEG	322	389	4764	5631
SCHWZ	619	1327	3338	7383
TUERK	6	39	96	263
POLEN	100	149	636	974
TSCHE	76	90	322	436
SLOWAK	13	14	139	130
UNGARN	44	151	303	794
RUMAEN	37	55	97	120
SLOWEN	7	10	199	163
ALGER		1	37	167
AEGYPT	124	132	1065	1145
S AFR	51	136	217	543
USA	345	584	2531	3827
KANADA	84	152	146	473
VENEZU			1	57
BRASIL	405	480	1509	1761
ZYPERN			40	75
ISRAEL	6	16	94	234
INDIEN	20	28	160	326
SINGAP	45	186	180	712
SKOREA	14	43	264	664
TAIWAN	150	193	854	1286
HONGK	160	292	384	688
AUSTRL	99	204	801	1727
4016 99 88				
AND WEICHKAUTSCHUKWAREN F AND ZWECKE				
EINF	23122*	28208*	187947*	240334*
EV	8	56	118	722
PV				12
AUS LE	77	443	730	2168
EU	9461	12157	87172	133522
FRANKR	1223	2739	23612	45814
NIEDL	174	437	4819	5729
ITAL	2634	4066	12496	19602
G BRIT	239	726	4292	6749
IRLAND	4	11	3428	7114
DAENM	188	445	1156	1930
GRIECH	19	29	98	206
PORTUG	644	816	2699	3623
SPAN	811	720	16276	24398
SCHWED	113	149	1876	2106
FINNL	9	6	290	305
OESTER	2758	1484	11341	11820
BELGI	644	524	4786	4412
NORWEG	4	61	42	143
LIECHT		1	228	87
SCHWZ	778	1915	8328	13711
MALTA	41	279	65	435
TUERK	378	242	3056	2264
POLEN	2847	1637	19177	10993
TSCHE	1698	2447	13784	15830
SLOWAK	161	238	3109	2648
UNGARN	1955	2079	13037	15512
RUMAEN	56	144	348	789
UKRAIN	1	2	52	63
W RUSS	297	47	1202	210
SLOWEN	405	432	1661	1980
KROAT	520	300	4124	2711
BR JUG	310	127	2302	1141
USA	387	1166	2787	9623
KANADA		3	93	228
ISRAEL	45	67	237	332
INDIEN	52	68	1641	899
SRILAN	689	386	3650	1905
THAIL	840	213	7690	1938
INDONE	7	16	195	126
MALAYS	98	166	1463	1178
SINGAP	216	484	659	2441
PHILIP	2	41	79	282
CHINA	898	521	6765	3439
SKOREA	672	497	1456	1278
JAPAN	342	2044	2374	10318
TAIWAN	214	387	2626	3079
AUSF	26145*	40110*	142389*	272634*
EV	60	774	210	2911
PV	7	33	68	411
EU	13004	18077	71687	133691
FRANKR	2410	3056	12706	26077
NIEDL	2032	3168	10133	16172
ITAL	1030	2357	6844	16584
G BRIT	535	1790	5536	18706
IRLAND	13	71	1505	982
DAENM	502	1421	2996	6067
GRIECH	290	224	1414	1701
PORTUG	286	466	2690	5600
SPAN	511	1500	6088	14757
SCHWED	777	604	2977	2648
FINNL	279	315	1139	1747
OESTER	3960	2251	11468	13887
BELGI	273	537	6023	10591
NORWEG	58	149	462	1317
SCHWZ	656	1501	7935	11989
MALTA	4	11	42	253
TUERK	368	905	3479	7159
ESTLD	224	58	276	259
LETTLD	6	11	178	256
LITAU	27	85	154	546
POLEN	601	1483	3408	7387
TSCHE	1064	1943	6727	13430
SLOWAK	161	328	1429	3684
UNGARN	749	1206	4740	6980
RUMAEN	57	194	283	671
BULGAR	9	51	55	215
UKRAIN	18	76	96	270
W RUSS	14	81	87	232
RUSSLD	54	143	422	1221
KASACH	1	6	18	79
TURKM			3	62
USBEK	28	202	29	204
SLOWEN	389	243	2111	1340
KROAT	84	84	335	411
BR JUG	29	73	53	140
MAROKK	24	63	180	503
ALGER	4	23	31	173
TUNES	37	135	256	732
LIBYEN	2	5	60	482
AEGYPT	92	298	462	1793
MAURET		1	33	86
MALI			13	69
KENIA	4	13	45	160
SINBAD	1	9	43	146
S AFR	270	479	1525	3067
NAMIB	6	34	34	140
USA	5034	6363	20384	38666
KANADA	423	198	1352	850
MEXIKO	165	585	984	3501
GUATEM	1	7	23	98
HONDUR	2	11	20	101
PANAMA	16	33	46	141
DOM RP	2	6	14	56
KOLUMB	18	62	42	171
VENEZU	7	74	182	690
BRASIL	104	317	649	2232
CHILE	6	61	384	890
PARAGU			21	90
ARGENT	62	181	310	881
SYRIEN	2	5	48	164
IRAN	11	35	88	283
ISRAEL	66	255	400	1221
SAUDIA	20	65	204	786
KUWAIT	373	112	386	147
A EMIR	20	62	684	776
PAKIST	14	55	99	542
INDIEN	10	22	246	1044
SRILAN	8	33	22	178
THAIL	13	43	130	735
VIETN	5	35	35	241
INDONE	17	112	264	1114
MALAYS	26	78	1482	1006
SINGAP	69	313	732	1978
PHILIP	35	265	210	1187
CHINA	359	286	763	1811
SKOREA	124	380	884	2844
JAPAN	561	540	1096	1880
TAIWAN	46	253	301	1855
HONGK	49	118	1051	1370
AUSTRL	267	546	1739	3388
NEUSEE	23	94	128	549
SCHIFF	1	2	7	95
N ERM	32	78	109	339
4017 00 10				
HARTKAUTSCHUK IN ALLEN FORMEN ABFALL				
EINF	5244*	470*	121213*	2837*
EU	5239	467	120355	2316
NIEDL	105	86	743	296
ITAL	70	61	384	209
G BRIT	191	61	1126	468
DAENM	2	2	95170	620
BELGI	7866	215	22814	630
AUSF	121*	252*	685*	1423*
EU	41	59	473	1024
FRANKR	1	10	172	447
G BRIT	11	16	104	222
BELGI	2	4	35	88
IRAK	11	83	11	83
4017 00 90				
HARTKAUTSCHUKWAREN				
EINF	2118*	2714*	12491*	12641*
EU	722	2088	3416	8621
FRANKR	174	544	226	780
ITAL	458	1436	2340	7022
G BRIT	74	81	357	231
IRLAND			1	149
DAENM	12	22	64	173
SCHWZ	66	69	123	140
TUERK	147	78	1196	880
TSCHE	871	139	5492	1059
UNGARN	29	27	255	276
S AFR			166	102
USA	3	12	101	445
KANADA	22	138	29	271
CHINA	109	40	814	367
AUSF	208*	598*	1928*	4332*
EU	156	281	1677	2528
FRANKR	16	59	656	561
G BRIT	28	40	114	266
SPAN	6	30	32	126
OESTER	15	26	193	561
BELGI	3	7	52	293
SCHWZ	8	27	48	274
TUERK			55	176
UNGARN	14	55	59	269
BRASIL	5	93	7	114
THAIL	1	4	32	84

ABSCHNITT VIII

HAEUTE, FELLE, LEDER, PELZFELLE UND WAREN DARAUS; SATTLERWAREN; REISEARTIKEL, HANDTASCHEN UND AEHNLICHE BEHAELTNISSE; WAREN AUS DAERMEN

KAPITEL 41

HAEUTE, FELLE (ANDERE ALS PELZFELLE) UND LEDER

Wichtigste Ursprungs- und Bestimmungs-Laender	JULI 1999 dt = 100kg	JULI 1999 1000 DM	JAN./JUL. 1999 dt = 100kg	JAN./JUL. 1999 1000 DM
4101 10 10				
RINDHAUT FRISCH USW STUECKGEW<8KG USW				
EINF	1721*	788*	28986*	13387*
EU	536	398	17083	7780
FRANKR	505	370	8023	4725
ITAL			227	150
FINNL			183	84
OESTER	29	25	8862	2820
NORWEG	205	78	498	185
SCHWZ	201	146	6413	4293
TSCHE	128	23	1267	274
BULGAR			411	111
RUSSLD	405	54	586	75
B HERZ	249	69	718	187
BR JUG			590	161
USA			268	138
AUSF	3448*	1657*	32253*	14091*
EU	3252	1593	31567	13808
NIEDL	1072	287	13765	4906
ITAL	1802	1141	11746	6815
G BRIT			216	176
DAENM			363	116
SPAN	272	128	1743	802
OESTER	106	37	2497	752
BELGI			464	89
LUXEMB			773	151
INDIEN	196	64	369	133
JAPAN			138	128
4101 10 90				
RINDHAUT AND KONSER STUECKGEW<8KG USW				
EINF	12989*	506*	41073*	2112*
EU	12744	324	40094	1418
NIEDL	6573	153	20477	771
OESTER	6599	157	19248	643
SCHWZ	245	182	979	694
AUSF	704*	111*	8544*	1248*
EU	704	111	8068	1192
NIEDL	476	67	7373	1090
4101 21 00				
RINDHAUT KALBFELL GANZ FRISCH USW				
EINF	41871*	12853*	296046*	86234*
EU	29453	9014	183493	53702
FRANKR	2995	748	20911	5184
NIEDL	10485	3129	64585	18588
ITAL			853	203
G BRIT	226	61	1841	503
IRLAND	1111	270	1873	377
DAENM	2433	1164	10623	4786
SPAN	827	241	2873	520
SCHWED	896	306	3862	1228
FINNL	1686	582	10345	3702
OESTER	5676	1665	53197	15366
BELGI	2319	676	11142	2912
LUXEMB	831	172	1686	333
NORWEG	736	342	7636	3397
SCHWZ	2150	830	37522	13215
POLEN	508	158	2681	774
TSCHE	3283	950	25026	7150
SLOWAK	847	190	7491	1719
UNGARN	661	169	3828	844
BULGAR			195	50
UKRAIN	254	50	479	98
W RUSS	346	59	2142	400
RUSSLD	1332	160	18017	1870
SLOWEN	958	331	9242	1842
BR JUG			204	50
LIBAN	1138	262	4035	919
PAPUA			403	67
AUSF	61175*	16738*	498241*	141009*
PV			867	201
EU	53523	15164	417298	123282
FRANKR			4341	1429
NIEDL	10676	2781	83668	22178
ITAL	13151	2681	99167	24389
G BRIT	416	183	4632	1165
DAENM			839	214
PORTUG			1098	501
SPAN	2365	794	8992	2890
OESTER	26196	8403	212849	70321
BELGI	817	122	812	185
SCHWZ			853	368
POLEN	76	19	1625	892
TSCHE			1297	209
SLOWAK	3862	616	40432	6286

Wichtigste Ursprungs- und Bestimmungs-Laender	JULI 1999 dt = 100kg	JULI 1999 1000 DM	JAN./JUL. 1999 dt = 100kg	JAN./JUL. 1999 1000 DM
UNGARN	194	51	6005	1835
NAMIB			582	116
INDIEN	1326	347	4484	1301
THAIL	388	100	8463	2468
CHINA			979	420
SKOREA	1786	441	8073	2265
JAPAN			2847	986
TAIWAN			195	72
HONGK			1475	474
4101 22 00				
RIND KALBCROUPON USW FRISCH NASS GES				
EINF	998*	27*	6086*	277*
EU	998	27	6085	277
OESTER	998	24	5863	252
AUSF	4116*	1017*	24606*	8529*
EU	4116	1017	21372	4686
FRANKR	445	310	2130	946
NIEDL	1741	284	6328	1079
ITAL	474	228	3262	985
GRIECH	86	24	784	184
SPAN	49	9	1980	431
OESTER	1309	162	6341	848
BELGI			213	149
SCHWZ			574	263
SLOWAK			2237	509
4101 29 00				
AND RINDHAUT USW FRISCH NASS GESALZEN				
EINF	791*	140*	6019*	1518*
EU	704	96	4926	1247
FRANKR			1286	461
SCHWED			796	308
OESTER			469	127
BELGI	704	96	2385	351
SCHWZ	87	44	279	145
RUMAEN			202	80
RUSSLD			602	76
AUSF	5724*	353*	38707*	3393*
EU	1776	130	11186	1426
FRANKR		1	1276	214
NIEDL	550	4	2666	232
ITAL	960	100	4553	743
SCHWED	265	24	2398	183
POLEN	2468	134	12603	765
TSCHE	1470	88	13247	1003
HONGK			1194	122
4101 30 10				
RINDHAUT KALBFELL GETROCK TROCKGESALZ				
EINF	*	*	660*	160*
EU			660	160
FRANKR			162	61
NIEDL			498	99
AUSF	807*	195*	4634*	989*
EU	807	195	4634	989
NIEDL	329	91	3211	694
ITAL	478	103	1168	242
4101 30 90				
RINDHAUT KALBFELL AND KONSERVIERT				
EINF	10896*	845*	43283*	3499*
EU	10896	845	43155	3484
G BRIT	3784	325	19837	1718
OESTER	7112	520	23058	1755
AUSF	482*	83*	20427*	1269*
EU			18283	913
OESTER			18139	895
SCHWZ	482	83	2144	336
4101 40 00				
HAUT FELL V PFERD AND EINHUFER ROH				
EINF	176*	28*	776*	211*
EU			73	10
NEUSEE			344	145
AUSF	219*	58*	915*	233*
EU	219	58	915	232
FRANKR			530	130
BELGI	219	58	385	102
4102 10 10				
SCHAFLAMMFELL ROH NICHTENTHAART				
	STUECK		STUECK	
EINF	11373*	172*	46662*	619*
GEW DT	374		1619	
EU			9588	53
AUSTRL	11373	172	34156	548
AUSF	56652*	286*	155851*	861*
GEW DT	2695		7412	
EU	3746	7	18641	35
TUERK	27328	133	40380	211
POLEN	25403	143	98934	592
4102 10 90				
SCHAFFELL ROH NICHTENTHAART				
	STUECK		STUECK	
EINF	49428*	400*	302333*	2868*
GEW DT	1895		11468	
EU	10913	19	24131	72
NORWEG			77386	461
S AFR	18460	77	80183	446
USA	12050	214	46250	836
AUSTRL	8730	73	61810	683
AUSF	38815*	208*	257620*	1363*
GEW DT	1541		12090	
EU	19289	114	19710	117
SPAN	17155	105	17155	105
TUERK	702	7	97428	316
POLEN	10394	54	120938	706
TSCHE	8050	26	15000	168
4102 21 00				
SCHAF/LAMMFELL ROH ENTHAART GEPICK				
	STUECK		STUECK	
EINF	*	*	60947*	1077*
GEW DT			538	
EU			15060	80
S AFR			41897	985
AUSF	*	*	*	*
4102 29 00				
SCHAFFELL ROH ENTHAART AND KONSERV				
	STUECK		STUECK	
EINF	*	*	*	*
AUSF	*	*	868*	8*
GEW DT			1	
4103 10 10				
ZIEGEN/ZICKELFELL ROH FRISCH USW				
	STUECK		STUECK	
EINF	*	*	3189*	51*
GEW DT			34	
AUSF	*	*	*	*
4103 10 90				
ZIEGEN/ZICKELFELL ROH AND KONSERV				
	STUECK		STUECK	
EINF	*	*	14004*	99*
GEW DT			172	
NEUSEE			14004	99
AUSF	*	*	*	*
4103 20 00				
KRIECHTIERHAUT ROH FRISCH GESALZ USW				
	DT		DT	
EINF	24*	329*	81*	555*
EU		1		12
SUDAN	3	7	14	56
MALAYS	14	304	18	387
AUSF	21*	327*	57*	495*
EU	20	320	56	488
ITAL	20	320	56	477
4103 90 00				
HAUT FELL V AND TIER ROH FRISCH USW				
EINF	842*	568*	3486*	2915*
EU			9	43
UNGARN			19	97
AUSTRL	107	275	734	1540
NEUSEE	534	373	2140	1102
AUSF	398*	53*	867*	141*
EU				1
BRASIL	398	53	798	107
4104 10 10				
IND KIPSLED<4,5KG/ST NUR PFLZ GEGERBT				
EINF	*	*	*	*
AUSF	*	*	30*	95*
TUNES			30	95
4104 10 30				
RINDLEDER NUR CHROMGEGERBT NASS ZUSTD				
EINF	3087*	1069*	12239*	4851*
EU	3	3	421	194
FRANKR			368	72
ITAL			25	88
POLEN	200	30	400	117
UKRAIN	2472	806	7371	2484
ARGENT	412	229	3629	1966
AUSF	2214*	619*	12703*	3887*
PV			13	13
EU	1992	425	8989	2177
FRANKR			318	90
NIEDL	326	70	1945	566
ITAL	1417	310	5313	1203
SPAN	249	45	1336	295
SCHWZ	88	133	425	641
SLOWAK	134	61	134	61
SKOREA			1704	534
TAIWAN			1298	413
4104 10 91				
AND RINDLEDER OBERFL<2,6M NUR GEGERBT				
EINF	2*	10*	55*	168*
EU			15	48
AUSF	17*	48*	260*	709*
EU			2	5
POLEN	3	10	111	318
KROAT	10	30	38	111
SR JUG			62	78
KANADA			9	58
4104 10 95				
BOXCALF AND BEARBEITET				
	M2		M2	
EINF	*	*	2634*	236*
GEW DT			28	
EU			2561	231
FRANKR			2142	203
AUSF	31589*	2902*	96138*	9216*
GEW DT	305		937	
EU	15174	1461	80791	4734
FRANKR	4011	513	9410	1128
ITAL	7944	670	31369	2308
G BRIT	2458	302	6939	992
SPAN	455	41	2010	212
SCHWZ			810	105
UNGARN			562	69
USA	6021	640	22268	2482
BRASIL	726	82	1376	137
INDIEN	6388	433	6886	455
SKOREA	1786	132	5390	396
JAPAN	638	77	6462	695
HONGK	885	77	946	86
4104 10 99				
AND RIND/KALBLEDER AND BEARBEITET				
	M2		M2	
EINF	6387*	192*	101079*	5088*
GEW DT	49		745	
AUS LG			37	1
EU	1721	101	79578	4602
FRANKR	99	10	2392	203
ITAL	1186	82	67966	3883
SPAN	297	16	6987	420
ARGENT			2861	80
INDIEN	4466	80	12832	277
AUSF	31610*	2867*	190919*	14416*
GEW DT	341		2031	
PV	389	20	3808	205
EU	22275	2368	92833	10430
FRANKR	8605	1113	37674	4987
NIEDL	2503	132	8272	558
ITAL	8868	885	28853	2655
G BRIT	1585	178	8481	826
SPAN	1540	142	9306	879
BELGI	2082	231	4318	479
POLEN	3906	145	24261	664
TSCHE	1088	40	27294	791
SLOWAK	550	30	7347	282
RUSSLD			2085	56
TUNES			5991	241
USA	2328	295	10481	1022

Wichtigste Ursprungs- und Bestimmungs-Laender	JULI 1999 dt	JULI 1999 1000 DM	JAN./JUL. 1999 dt	JAN./JUL. 1999 1000 DM
INDIEN			1913	82
SKOREA	167	18	716	76
JAPAN	299	29	2649	226
HONGK	695	26	5109	250
4104 21 00				
RINDLEDER PFLZ VORGEGERBT N ZUGERICHT				
	DT		DT	
EINF	17*	51*	672*	2394*
EU	10	27	334	1538
ITAL	10	27	326	1510
NORWEG			23	92
ARGENT	2	2	399	536
AUSF	97*	532*	591*	2797*
PV	16	109	60	295
EU	7	84	201	705
ITAL			158	428
TSCHE	12	81	41	162
UNGARN	48	244	179	944
RUMAEN			25	142
SR JUG	23	110	60	281
HONGK	6	65	6	65
4104 22 10				
AND RINDLEDER NUR CHROMGEGERBT NASS				
EINF	1868*	1270*	26767*	13958*
EU	292	104	3857	2831
FRANKR	10	7	2201	1586
ITAL	51	27	231	134
G BRIT	231	70	233	74
SPAN			537	513
SCHWED			406	273
FINNL			276	200
TSCHE	107	83	107	83
SLOWAK	1066	404	10521	3161
UNGARN			3692	2671
UKRAIN			205	72
W RUSS			2772	994
RUSSLD			2434	885
USA	322	601	536	883
URUGU			1098	1217
INDONE	35	23	1333	1032
AUSF	9199*	7353*	58554*	46105*
EU	5548	2892	28018	18387
FRANKR	198	174	1995	1632
NIEDL	2230	1684	8404	4711
ITAL	1814	632	6866	2740
G BRIT	441	127	1278	407
SPAN	841	283	4352	1388
OESTER			5137	7422
NORWEG			725	381
SCHWZ			1486	1290
POLEN	1473	2947	6590	10675
SLOWAK	178	103	4447	1949
RUSSLD			160	63
USA	483	769	5628	7715
BRASIL			385	316
INDIEN	159	154	5783	2395
THAIL			422	247
SINGAP			2939	887
SKOREA	1210	345	1210	345
JAPAN			674	773
HONGK			341	120
NEUSEE	108	119	549	429
4104 22 90				
AND RINDLEDER USW AND VORGEGERBT				
EINF	61*	241*	1185*	3466*
EV			47	89
LV			34	66
AUS LS			134	340
EU	19	54	54	204
ITAL	15	45	45	185
TUERK	1	5	53	185
LITAU			52	119
POLEN			164	176
W RUSS			151	382
USA	1	2	264	1429
BRASIL	2	2	121	244
PAKIST	24	120	24	120
INDIEN	1	4	15	69
BANGLA			90	239
AUSF	373*	922*	1767*	4734*
PV	9	16	23	65
EU	258	496	808	1721
FRANKR	140	350	442	939
G BRIT	8	8	45	81
PORTUG	61	126	185	368
SPAN	6	6	106	252
SCHWZ		1	187	518
TUERK			15	97
TSCHE	72	310	162	648
UNGARN	11	36	85	286
USA	3	22	111	544
INDIEN			361	714
4104 29 00				
ROSSLEDER USW GEGERBT NICHT ZUGERICHT				
EINF	607*	1720*	2124*	6063*
EV			63	91
AUS LS			63	91
EU	61	384	218	1218
ITAL	14	88	81	587
OESTER	46	288	120	576
SLOWEN	57	99	696	1372
USA	159	296	161	305
BRASIL	308	891	590	1644
ARGENT			339	1233
BANGLA	16	46	42	120
AUSF	40*	153*	309*	910*
PV			9	65
EU	28	102	65	282
ITAL			20	123
OESTER	20	72	20	73
UNGARN	8	29	88	261
RUSSLD			32	127
CHINA			10	71
4104 31 11				
RIND/KALBSOHLENVOLLEDER				
EINF	414*	616*	2221*	3669*
EU	386	557	1932	2769
NIEDL			102	154
ITAL	317	439	1628	2279
SPAN	50	87	85	149
BELGI	19	26	90	150
SCHWZ	9	37	233	827
AUSF	41*	101*	589*	1616*
PV			13	11
EU	17	51	305	912
NIEDL	3	8	115	307
OESTER	7	19	89	279
TSCHE			88	125
USA	8	18	101	188
4104 31 19				
AND RIND/KALBVOLLEDER				
EINF	5437*	21751*	32066*	124733*
PV	1	6	52	177
AUS LS	5	19	848	1697
EU	4709	18734	26037	101705
FRANKR			117	450
NIEDL	909	2529	1767	8688
ITAL	2726	10335	16115	62342
G BRIT	228	295	790	1268
DAENM	31	57	49	109
SPAN	27	69	523	1360
SCHWED	191	37	827	239
OESTER	986	5392	4833	27163
NORWEG			26	88
SCHWZ	101	393	679	2308
POLEN	66	822	647	3858
TSCHE	71	142	498	676
UNGARN	14	302	414	2385
S AFR			48	197
USA	1	6	215	889
BRASIL	22	34	457	928
ARGENT	2	6	29	89
PAKIST	51	279	531	3486
INDIEN	185	316	2261	3902
BANGLA	4	14	107	367
THAIL	109	269	467	1095
INDONE	69	417	456	2691
AUSF	3725*	15804*	35213*	134897*
EV	19	27	58	82
LV	4	10	4	10
PV	249	1138	2467	10524
EU	398	1328	7166	33457
FRANKR	121	384	1984	7520
NIEDL	66	228	633	2600
ITAL	149	529	957	2243
G BRIT	1	2	754	3157
DAENM	2	17	590	1102
PORTUG	23	29	1274	10668
SPAN			199	466
FINNL			82	416
OESTER	26	112	714	4884
BELGI	3	33	40	237
SCHWZ	80	752	494	3241
MALTA	281	2260	1625	13743
TUERK	20	71	40	163
POLEN	933	3623	8848	37273
TSCHE	295	751	3275	8817
SLOWAK	39	163	726	2400
UNGARN	370	1501	2329	11269
RUMAEN	20	98	33	178
UKRAIN	17	148	104	759
W RUSS	14	70	260	1274
SLOWEN	28	85	172	561
KROAT	84	602	331	2776
SR JUG			49	200
TUNES	164	777	625	2246
USA	274	1804	932	6222
KANADA	44	269	247	1420
KOLUMB			7	54
BRASIL			84	335
ISRAEL	3	16	59	126
INDIEN	25	151	167	651
THAIL	37	276	144	1067
VIETN			8	58
INDONE	11	102	243	1236
CHINA	12	70	450	278
SKOREA			106	156
JAPAN	9	27	41	209
HONGK	526	634	6467	3817
AUSTRL	27	155	209	851
4104 31 30				
RIND- UND KALBLEDER NARBENSPALT				
	M2		M2	
EINF	9933641*	35416*	7671611*	268986*
GEW DT	9003		70338	
EV	27788	1648	433688	9670
PV	887	20	15936	806
AUS LS	29313	802	184367	3996
EU	644961	23563	4616075	187043
FRANKR	3216	154	16767	803
NIEDL	12273	428	126277	4220
ITAL	447662	17665	3580597	140449
G BRIT	2066	104	18313	695
DAENM	1522	132	34472	2064
GRIECH	14206	462	51588	1724
PORTUG	2290	75	35306	1660
SPAN	7128	340	87136	4098
SCHWED	884	42	21091	1001
OESTER	152707	4228	636141	30289
BELGI	1109	33	7286	260
NORWEG	51	1	13026	662
SCHWZ	3252	186	22752	1322
TUERK	341	15	6530	126
LITAU	9420	207	31910	692
POLEN	95024	2385	707566	20955
TSCHE	40	2	7407	319
SLOWAK			98475	2582
UNGARN	11001	1194	152789	5823
SLOWEN	2697	128	6325	354
AEGYPT	129	6	4519	153
S AFR			12681	569
USA	49243	1729	433300	5929
MEXIKO	29070	1715	471027	12235
BRASIL	13145	374	314816	6768
URUGU	30995	1173	80028	2672
ARGENT	9876	133	283473	7300
PAKIST	903	23	17320	546
INDIEN	64697	1466	254837	5701
BANGLA	10453	245	32748	795
THAIL	2554	170	41707	1423
INDONE	7470	298	16806	716
SKOREA	50	2	5004	207
TAIWAN	1391	40	5968	171
AUSTRL	5578	340	22316	777
AUSF	1254896*	52524*	8199941*	352123*
GEW DT	11053		77537	
EV			295	27
LV			695	56
PV	104600	4984	899792	42668
EU	108363	9499	1508460	90801
FRANKR	5883	361	102595	5942
NIEDL	4702	267	69562	3316
ITAL	8938	534	108634	4503
G BRIT	2716	243	19487	1510
DAENM	128	9	17164	727
PORTUG	54007	3767	759532	36187
SPAN	908	122	12289	810
SCHWED	20	3	2197	109
OESTER	29272	4064	381123	33023
BELGI	1756	125	35317	2680
SCHWZ	6444	335	39738	1958
TUERK	730	25	11805	450
POLEN	286450	11562	1698059	64951
TSCHE	40342	2246	301681	17156
SLOWAK	37174	1338	227588	9864
UNGARN	216221	11435	1393584	76380
RUMAEN	9572	398	58375	2283
UKRAIN	270	13	16263	554
MOLDAU	16902	637	69972	2618
RUSSLD	13360	330	16522	491
KIRGIS	1609	58	1609	58
SLOWEN	7443	375	108724	4681
KROAT	27202	1532	184286	9999
S HERZ	7300	382	42523	2177
MAROKK	11364	253	163097	3164
TUNES	25270	1310	221455	9094
USA	109495	4698	421550	18913
KANADA	5922	223	25664	1007
MEXIKO	1710	109	28241	2097
BRASIL	854	26	4778	303
ISRAEL			5524	137
INDIEN	3564	261	69044	2234
SRILAN			4911	170
THAIL	538	/12	13887	437
VIETN			10449	371
INDONE	2021	59	41915	1489
MALAYS	32008	1154	106062	3905
SINGAP	7255	292	11743	468
PHILIP	2807	121	23050	1006
CHINA	42464	1852	269422	8367
JAPAN	1057	76	2466	160
HONGK	210277	1606	1072706	11199
AUSTRL	1469	53	6407	228
4104 31 90				
VOLLEDER NARBENSPALT V ROSS USW				
	M2		M2	
EINF	*	*	3274*	262*

Wichtigste Ursprungs- und Bestimmungs-Laender	JULI 1999 dt	JULI 1999 1000 DM	JAN./JUL. 1999 dt	JAN./JUL. 1999 1000 DM
GEW DT			35	
EU			2028	146
ITAL			1301	92
USA			332	64
AUSF	1734*	31*	12530*	373*
GEW DT	11		95	
EU			233	7
SLOWAK			2109	188
4104 39 10				
ANDERES RIND- UND KALBLEDER				
	M2		M2	
EINF	382437*	9015*	2814398*	66801*
GEW DT	2980		23562	
PV			710	42
AUS LG	12362	420	27635	916
EU	262846	6484	2385724	74850
FRANKR	8390	264	67241	1249
NIEDL	34181	926	209265	7130
ITAL	181100	4822	1690680	58702
DAENM			1639	84
GRIECH			66231	2262
PORTUG	526	16	13451	515
SPAN	1942	54	27969	937
SCHWED	16	1	36694	1814
OESTER	13817	233	44477	1449
BELGI	6964	186	19698	296
SCHWZ	586	69	12404	889
POLEN	5099	29	31247	626
TSCHE	14682	58	26162	139
SLOWAK	24593	866	145626	3706
UNGARN	4637	234	27675	1214
RUMAEN	656	20	6447	197
S AFR	25	1	11710	216
USA	374	40	5473	229
BRASIL	14809	473	36465	1135
ARGENT	66	1	2177	98
PAKIST			7838	201
INDIEN	18220	579	64064	2568
BANGLA	2616	82	9415	212
THAIL	1062	34	9666	222
AUSF	608230*	10676*	3644353*	66202*
GEW DT	3829		26061	
PV	28696	962	246692	9603
EU	61030	2084	337633	11190
FRANKR	6397	147	37232	966
NIEDL	820	49	16632	737
ITAL	27096	934	98890	3049
G BRIT	1745	67	15583	583
DAENM	1372	59	10644	436
GRIECH	1492	85	9092	816
PORTUG	10049	418	92928	3270
SPAN	2011	70	3607	126
OESTER	6833	164	35216	986
BELGI	1609	37	13228	368
NORWEG	387	13	18728	522
SCHWZ	4128	89	50386	1803
MALTA	17362	506	109872	3217
TUERK	1972	51	5838	114
POLEN	8469	386	130335	4869
TSCHE	16462	584	87801	3183
SLOWAK	9529	124	39069	844
UNGARN	146913	2449	494879	13286
RUMAEN	18823	706	136920	5041
UKRAIN	826	17	3861	133
W RUSS			14375	326
USBEK			3985	139
SLOWEN	2572	82	10109	268
KROAT	9921	306	69490	2429
TUNES	13272	690	85146	2858
USA	60573	1712	204852	9273
KANADA	1181	64	7800	311
INDIEN	5284	169	50386	2466
PHILIP			4010	161
CHINA	176	3	13690	406
HONGK	230469	411	1769121	3162
AUSTRL	3973	136	10653	426
4104 39 90				
AND ROSSLEDER LEDER V AND EINHUFER				
	M2		M2	
EINF	96*	7*	2469*	179*
GEW DT	1		20	
EU	66	5	2252	142
ITAL			1205	79
AUSF	3011*	52*	32637*	491*
GEW DT	28		299	
PV			1919	96
EU			1405	53
TSCHE	2301	15	23611	178
RUMAEN			1919	96
4105 11 10				
LEDER V IND METIS PFLZ VORGEGERBT				
	DT		DT	
EINF	*	*	*	*
AUSF	*	*	5*	25*
PV			4	19
4105 11 91				
SCHAF/LAMMVOLLEDER PFLZ VORGEGERBT				
EINF	*	*	*	*
AUSF	6*	21*	12*	38*
4105 11 99				
SCHAF/LAMMSPALTLED PFLZ VORGEGERBT				
EINF	*	*	*	*
AUSF	1*	11*	5*	109*
PV			2	19
4105 12 10				
SCHAF/LAMMVOLLEDER AND VORGEGERBT				
EINF	1*	24*	89*	411*
EU	1	24	36	311
ITAL			26	208
AUSF	7*	98*	20*	389*
PV	4	47	6	71
EU		14		82
UNGARN	2	22	5	152
BR JUG	4	50	5	56
4105 12 90				
SCHAF/LAMMSPALTLED AND VORGEGERBT				
EINF	1*	1*	41*	126*
EU			40	127
AUSF	*	5*	17*	121*
EU			5	22
CHINA			15	85
4105 19 10				
AND SCHAF/LAMMVOLLEDER GEGERBT				
EINF	*	5*	159*	589*
EU			152	603
ITAL			151	597
AUSF	*	*	3*	52*
PV			1	15
4105 19 90				
AND SCHAF/LAMMSPALTLEDER GEGERBT				
EINF	1*	22*	273*	3139*
EU	1	22	273	3138
ITAL	1	18	261	3066
AUSF	5*	65*	124*	273*
PV	3	42	26	226
EU	2	23	2	23
BULGAR	3	42	26	226
4105 20 00				
SCHAF/LAMMPERGAMENTLEDER ZUGERICHT				
	M2		M2	
EINF	108138*	4091*	854454*	27804*
GEW DT	436		3459	
PV			779	31
AUS LG	1224	63	1471	76
EU	90686	3577	740124	24512
FRANKR	32611	788	235734	7386
ITAL	31812	1362	235507	8975
G BRIT	1144	68	37209	1910
SPAN	23771	1296	122316	6912
BELGI			4966	137
TUERK	2676	88	4397	141
BRASIL	5518	78	5518	78
URUGU	621	37	4689	262
ISRAEL			4668	61
INDIEN	5187	172	73582	2122
INDONE	1414	71	6849	297
AUSF	93327*	3791*	545104*	23333*
GEW DT	372		2326	
PV	13852	845	83719	4407
EU	7742	457	53635	4058
ITAL			8410	278
GRIECH	3142	175	6293	340
PORTUG	2944	201	33086	2433
OESTER	143	7	9527	572
TUERK	2765	78	7672	250
LETTLD	138	5	5344	189
POLEN	22384	478	111532	2897
TSCHE	5865	313	30873	1843
SLOWAK	2709	126	42490	2008
UNGARN	16255	676	135189	5046
RUMAEN	7575	387	35287	1692
UKRAIN	2011	92	3777	113
RUSSLD			3458	139
SLOWEN	8005	272	26114	1066
KROAT	3515	154	16435	647
TUNES	554	42	1768	145
INDIEN	9832	444	33628	1370
THAIL	2400	249	11254	783
MALAYS	154	8	3978	204
4106 11 10				
LEDER V IND ZIEGEN PFLZ VORGEGERBT				
	DT		DT	
EINF	33*	103*	97*	283*
PAKIST			44	111
INDIEN	33	103	53	172
AUSF	*	*	*	*
4106 11 90				
ZIEGEN/ZICKELLEDER PFLZ VORGEGERBT				
EINF	13*	38*	22*	67*
EU				3
AUSF	*	3*	3*	26*
EU			1	2
4106 12 00				
ZIEGEN/ZICKELLEDER AND VORGEGERBT				
EINF	66*	226*	1096*	3371*
BRASIL			320	352
SYRIEN			66	71
PAKIST			366	1502
INDIEN	65	225	316	1405
AUSF	1*	8*	58*	335*
PV			3	26
EU		1	49	232
FRANKR			10	51
OESTER			27	121
4106 19 00				
AND ZIEGEN/ZICKELLEDER GEGERBT				
EINF	35*	153*	508*	2067*
EU			10	97
BELGI			5	51
BRASIL			48	79
PAKIST	14	57	321	1437
INDIEN	20	92	122	440
AUSF	91*	388*	569*	2567*
PV	87	337	420	1800
EU			4	19
POLEN	85	342	492	2077
UNGARN	3	16	58	335
4106 20 00				
ZIEGE-USW PERGAMENTLEDER ZUGERICHT				
	M2		M2	
EINF	80401*	2252*	809238*	27081*
GEW DT	377		3714	
PV			2450	96
AUS LG	9488	219	30881	760
EU	7898	462	178492	8934
FRANKR	2024	84	61932	1829
ITAL	4993	288	100296	5884
SPAN	575	29	8981	299
OESTER	122	1	18980	1105
TUERK	208	10	6187	283
RUMAEN			1248	53
BRASIL	40	1	2880	97
URUGU	74	3	6642	222
IRAN			7703	129
PAKIST	19670	498	312731	9488
INDIEN	52261	1180	285915	7706
AUSF	79498*	2752*	620480*	21812*
GEW DT	318		2605	
PV	24316	902	136124	4784
EU	13295	469	167918	6852
FRANKR	4267	167	61311	189
ITAL	414	8	8934	223
PORTUG	642	15	86162	2842
OESTER	8013	317	84661	3689
TUERK	881	32	34775	141
POLEN	6382	188	89341	1483
TSCHE	6719	226	46379	1840

Wichtigste Ursprungs- und Bestimmungs-Laender	JULI 1999 dt = 100kg	JULI 1999 1000 DM	JAN./JUL. 1999 dt = 100kg	JAN./JUL. 1999 1000 DM
UNGARN	12097	476	111908	3750
RUMAEN	9920	262	28859	1174
BULGAR	1960	61	8561	244
UKRAIN	10101	459	41681	1954
SLOWEN	210	9	10187	382
KROAT	6273	180	64126	1676
B HERZ	2761	24	10418	299
BR JUG	2282	62	10247	208
MAZED	150	6	3813	126
TUNES	2418	154	4964	301
NAMIB			1352	91
USA	1249	59	1309	61
INDIEN	815	25	3158	119
INDONE			6798	298
4107 10 10				
SCHWEINELEDER NUR GEGERBT				
	DT		DT	
EINF	21*	176*	245*	884*
POLEN			140	50
PERU	18	168	87	761
AUSF	13*	59*	150*	762*
PV	5	28	21	112
EU			5	106
POLEN	5	28	45	236
4107 10 90				
ANDERES SCHWEINELEDER				
	M2		M2	
EINF	177388*	2292*	1278142*	16576*
GEW DT	737		5483	
PV			4422	56
AUS LG	12002	160	159674	2230
EU	5522	133	61490	1466
FRANKR	2348	45	30760	481
NIEDL	1501	19	6784	126
ITAL	1585	68	20163	711
PORTUG	68	1	3771	143
POLEN	41196	615	269247	3703
BULGAR	2491	19	22099	186
SLOWEN	12456	134	40879	537
PHILIP	39302	419	294027	3297
CHINA	30187	327	182232	2056
SKOREA	4650	62	6846	72
JAPAN	1898	32	33906	480
TAIWAN	39000	540	344690	4418
AUSF	192258*	2953*	1101670*	17207*
GEW DT	806		4681	
PV	16082	287	121211	2057
EU	111632	1689	460289	8338
FRANKR	68772	950	98284	1878
PORTUG	31611	517	328867	5852
SPAN			518	142
OESTER	9036	116	24170	388
BELGI			4617	77
POLEN	13771	184	87150	768
TSCHE	3573	49	42932	542
SLOWAK	3424	46	34660	504
UNGARN	38728	627	276584	4532
RUMAEN	2539	34	38734	323
UKRAIN	888	12	12589	192
MOLDAU	8428	128	13630	285
USBEK	2023	34	4726	85
KROAT	1795	24	27440	380
BR JUG			4346	135
MAROKK	1279	8	44468	220
TUNES	4453	47	31390	373
BRASIL			3709	85
TAIWAN	4722	64	8117	105
4107 21 00				
KRIECHTIERLEDER PFLANZL VORGEGERBT				
	DT		DT	
EINF	*	*	*	*
AUSF	*	*	*	*
4107 29 10				
KRIECHTIERLEDER NUR GEGERBT				
EINF	27*	265*	101*	1469*
EU			1	13
KOLUMB	24	169	73	642
VENEZU			5	140
ARGENT	3	76	22	658
AUSF	32*	317*	111*	1450*
EU	32	317	109	1421
ITAL	32	317	109	1421
4107 29 90				
ANDERES KRIECHTIERLEDER				
EINF	*	114*	11*	968*
EU			85	8 782
FRANKR			36	2 415
ITAL			49	6 367
ARGENT				3 50
AUSF	*	57*	*	107*
EU				6
S AFR		57		101
4107 90 10				
LEDER V AND TIEREN NUR GEGERBT				
EINF	69*	451*	214*	1443*
EU	5	25	10	87
USA	28	246	80	686
ARGENT			25	166
THAIL	28	122	50	242
AUSF	4*	73*	21*	413*
PV			1	16
UNGARN	4	72	18	373
4107 90 90				
ANDERES LEDER V ANDEREN TIEREN				
	M2		M2	
EINF	11303*	676*	39378*	2912*
GEW DT	61		210	
PV			333	26
EU	1738	126	11182	821
ITAL	1311	89	5480	470
S AFR	244	92	2644	668
USA	2000	54	3498	108
URUGU	390	23	2834	132
INDONE			2667	129
AUSTRL	2655	172	4604	234
NEUSEE	2682	190	6515	405
AUSF	10124*	736*	70980*	4689*
GEW DT	65		419	
PV	634	56	9246	405
EU	157	22	1549	167
PORTUG			757	61
POLEN	1315	91	14238	1009
TSCHE	1031	73	4486	318
RUMAEN	340	48	1874	124
SLOWEN			1409	102
KROAT	6528	465	36097	2238
BR JUG			1920	89
VIETN			1024	81
JAPAN			1091	135
4108 00 10				
SAEMISCHLEDER V SCHAFEN U LAEMMERN				
	DT		DT	
EINF	117*	1076*	367*	2984*
EU	117	1076	352	2915
NIEDL	3	29	116	773
ITAL	5	55	27	277
SPAN			13	109
BELGI	107	980	160	1647
AUSF	1*	35*	15*	235*
EU		17	5	97
4108 00 90				
SAEMISCHLEDER V ANDEREN TIEREN				
EINF	29*	169*	277*	1617*
AUS LG	4	8	109	606
EU	20	109	137	755
ITAL	16	100	39	274
SPAN	3	6	76	178
OESTER	1	3	22	303
CHINA	6	25	122	669
AUSF	9*	69*	60*	396*
EU		1		7
POLEN	1	34	7	131
4109 00 00				
LACKLEDER FOLIENKASCH METALLIS LED				
	M2		M2	
EINF	25196*	1091*	386546*	15257*
GEW DT	186		3054	
PV				1
EU	24965	1080	384931	15200
ITAL	24894	1077	381652	15063
PORTUG	18	1	1678	87
AUSF	25453*	1264*	218460*	11115*
GEW DT	296		1957	
PV	3333	188	44725	2426
EU	9891	389	79493	4114
PORTUG	9846	387	75529	3892
OESTER			3267	189
TSCHE	1372	85	10594	653
SLOWAK	2963	153	28393	1452
UNGARN	1685	91	17481	961
RUMAEN	3425	183	13324	602
UKRAIN	277	15	4127	225
USBEK	1564	49	6791	210
KROAT	1973	128	8215	473
B HERZ	1050	57	4619	245
MAROKK	43	2	2113	91
TUNES	1185	61	12893	536
INDIEN	687	34	13200	590
INDONE			9313	526
HONGK	172	9	1769	90
4110 00 00				
LEDERSCHNITZEL ABFALL SPAN PULVER USW				
	DT		DT	
EINF	10485*	492*	67107*	3695*
PV	1	7	528	211
EU	7514	318	44169	1887
NIEDL	561	16	3643	145
ITAL	4549	207	25247	1181
SPAN	1749	78	8352	341
SCHWED			405	77
OESTER	233	2	7377	182
POLEN	2	16	4593	662
RUMAEN			20	77
BRASIL	856	40	5090	308
ARGENT	177	7	3489	165
AUSF	6481*	362*	25225*	2568*
PV			15	3
EU	5827	148	22127	1547
NIEDL	5388	128	16805	572
BELGI			3572	990
CHINA	203	76	203	76
HONGK	387	116	1362	496
4111 00 00				
REKONSTITUIERT LEDER GRUNDL LEDER USW				
EINF	207*	170*	2615*	1432*
EU	202	166	1610	853
ITAL	58	101	493	480
OESTER	117	29	980	244
TUERK			80	111
UNGARN			136	177
SLOWEN			136	192
AUSF	25552*	8494*	110840*	37746*
PV			46	41
EU	19104	5834	74187	23024
FRANKR	271	171	2768	907
NIEDL	462	225	1557	697
ITAL	11889	3179	43870	12384
G BRIT	758	496	2293	1396
PORTUG	1376	329	6768	1991
SPAN	2947	927	10017	3417
FINNL	116	50	444	222
OESTER	1547	430	6064	1887
BELGI	34	19	311	294
TUERK	116	74	1068	646
POLEN	704	151	1984	604
TSCHE	40	34	752	342
UNGARN	199	97	779	607
SLOWEN	143	76	1172	349
S AFR	277	143	772	348
USA	936	461	6627	3709
MEXIKO			298	186
GUATEM	14	11	288	94
KOLUMB			174	108
BRASIL	190	59	564	223
CHILE	73	27	750	191
ARGENT			194	60
SAUDIA	131	313	137	328
SINGAP	35	12	110	151
SKOREA	814	209	5950	1525
JAPAN	826	274	5728	1582
TAIWAN	963	281	3471	985
HONGK	225	163	1937	1102
AUSTRL	52	34	348	171

KAPITEL 42

LEDERWAREN; SATTLERWAREN; REISEARTIKEL, HANDTASCHEN UND AEHNLICHE BEHAELTNISSE; WAREN AUS DAERMEN

4201 00 00				
SATTLERWAREN FUER TIERE				
EINF	1749*	5192*	15986*	40290*
EV				16
PV	87	166	460	1073
AUS LG			2	6

Wichtigste Ursprungs- und Bestimmungs-Laender	JULI	1999	JAN./JUL.	1999
	dt = 100kg	1000 DM	dt = 100kg	1000 DM
EU	152	709	2113	6740
NIEDL	18	36	196	452
ITAL	62	251	596	1943
G BRIT	32	201	794	2345
IRLAND	5	48	41	380
SPAN	11	92	139	934
BELGI	4	28	73	226
SCHWZ	21	231	206	1976
MALTA	10	98	77	696
POLEN	106	97	866	792
TSCHE	40	143	251	874
UNGARN	56	201	315	746
RUMAEN	112	241	630	1576
B HERZ			45	58
USA	141	876	1162	6087
KANADA	1	9	30	176
MEXIKO	3	12	102	218
PARAGU			47	224
ARGENT	19	152	127	846
PAKIST	11	27	348	543
INDIEN	490	1139	5173	10119
VIETN	75	141	278	937
CHINA	180	405	2137	3362
SKOREA	4	17	150	270
TAIWAN	283	517	1899	3115
AUSTRL	19	107	57	344
NEUSEE	20	49	104	216
AUSF	2868*	8158*	13219*	48134*
PV			84	127
EU	1858	4581	7361	25860
FRANKR	221	772	1170	3872
NIEDL	255	842	1497	5486
ITAL	226	820	791	1907
G BRIT	249	698	819	2747
DAENM	108	368	460	2294
GRIECH	30	92	68	179
PORTUG	9	46	76	288
SPAN	135	396	490	1580
SCHWED	121	298	447	1304
FINNL	39	129	122	484
OESTER	183	446	861	3672
BELGI	61	258	462	2004
NORWEG	28	82	90	331
SCHWZ	101	498	771	3478
MALTA	3	20	68	367
POLEN	22	77	61	283
TSCHE	26	92	162	589
SLOWEN	2	10	49	189
BR JUG			3	54
USA	647	2306	4017	13646
KANADA	29	177	225	1012
JAPAN	5	59	108	1105

4202 11 10

AKTENKOFFER USW AUS LEDER USW

	STUECK		STUECK	
EINF	80325*	2721*	408831*	20098*
GEW DT	913		5050	
PV	1250	121	9244	810
AUS LG	1945	105	19982	720
EU	2910	327	33846	3303
FRANKR	536	44	7375	1161
NIEDL	312	24	5993	304
ITAL	1420	173	10303	1287
G BRIT			2522	160
BELGI	579	80	1668	282
TUERK	530	27	7685	461
POLEN	1056	60	9268	522
TSCHE	4478	161	40590	1082
SLOWAK	128	6	3882	318
RUMAEN	50	2	2916	190
BR JUG			2367	228
USA	308	52	2463	380
KOLUMB	156	11	3582	206
CHILE			1000	60
SAUDIA	121	54	121	84
INDIEN	8299	376	70780	2085
THAIL	689	51	5978	322
CHINA	26996	1410	184360	7736
HONGK	821	59	24225	2397
AUSF	13991*	1614*	83183*	9477*
GEW DT	149		1063	
EU	8722	933	48154	5189
FRANKR	1026	269	10223	1211
NIEDL	674	91	5850	658
DAENM	5046	342	18202	1184
SPAN	131	19	1463	184
OESTER	1001	85	7052	889
BELGI	408	71	2901	443
SCHWZ	1304	92	9957	889
USA	541	27	3235	370
SINGAP	190	100	643	243
JAPAN	662	194	5304	1278
HONGK	320	36	1278	186

4202 11 90

REISE- HANDKOFFER USW AUS LEDER

	DT		DT	
EINF	540*	1582*	3892*	11939*
PV	6	30	11	61
AUS LG	15	35	183	502
EU	99	142	1129	2316
FRANKR	1	7	61	388
NIEDL	5	21	575	1075
ITAL	91	105	155	629
SCHWZ	18	748	106	3418
MALTA	25	76	149	461
TSCHE	19	30	222	356
SLOWAK	120	216	693	1255
USA	22	171	150	822
PAKIST	13	29	188	231
INDIEN	32	116	126	429
THAIL			28	121
VIETN	5	10	64	128
SINGAP	1	2	86	311
CHINA	266	348	790	1525
SKOREA			25	91
AUSF	170*	926*	1901*	6710*
EU	123	612	1272	4219
FRANKR	5	28	120	369
NIEDL	22	68	288	575
G BRIT	19	202	120	732
SPAN	10	23	90	221
OESTER	26	126	132	645
BELGI	7	70	157	728
SCHWZ	14	62	121	536
POLEN		1	176	293
RUSSLD		4	32	238
USA	2	46	20	292
A EMIR		3	58	69

4202 12 11

AKTENKOFFER USW KUNSTSTFOLIE SPST

	STUECK		STUECK	
EINF	127629*	1822*	997297*	12966*
GEW DT	1529		12541	
PV			2000	26
AUS LG	7775	139	65360	1066
EU	12420	237	104628	1380
FRANKR	6884	186	15933	512
NIEDL	262	3	18823	178
ITAL	259	36	85516	633
TSCHE	1433	9	63961	837
SLOWAK			13150	324
VIETN	21	1	8142	118
INDONE	2369	36	69185	956
CHINA	93468	1249	653513	8532
TAIWAN	10082	184	82812	618
HONGK	3037	60	17553	284
AUSF	17168*	363*	116873*	3712*
GEW DT	133		1795	
PV			2243	35
EU	6244	141	61600	2028
FRANKR	850	12	10685	272
NIEDL	521	68	10209	295
ITAL	30	1	3273	83
OESTER	6085	34	18060	633
BELGI	147	6	7175	238
SCHWZ	881	27	12796	329
TUERK			4470	128
POLEN	3081	55	4893	101
TSCHE	969	37	7889	167
JAPAN	102	6	3861	248
HONGK	61	12	1713	89

4202 12 19

REISE- HANDKOFFER USW KUNSTSTFOLIE

	DT		DT	
EINF	1181*	1157*	10989*	11592*
EV	6	5	6	5
PV			34	46
AUS LG	22	30	298	322
EU	148	339	1064	3261
FRANKR	8	126	186	1098
NIEDL	27	43	155	276
ITAL	27	61	147	581
G BRIT	64	103	503	1093
TUERK	11	12	476	435
POLEN	17	23	368	339
TSCHE	194	92	1515	918
USA	23	64	131	280
VIETN	37	52	128	297
CHINA	654	422	6774	5037
TAIWAN	8	11	115	183
HONGK	13	21	91	199
AUSF	202*	462*	1272*	4468*
EV		5		5
PV			15	22
EU	158	205	946	2928
FRANKR	95	115	384	844
NIEDL	2	9	107	273
G BRIT	2	10	190	858
OESTER	52	53	161	426
NORWEG	6	59	13	132
SCHWZ	17	68	144	555

4202 12 50

DOKUMENTKOFFER USW FORMGEPR KSTF

EINF	15510*	16468*	70282*	74349*
AUS LG	775	734	5143	5341
EU	8469	9527	30163	37066
FRANKR	75	90	590	755
NIEDL	252	514	1298	2072
ITAL	350	225	1910	2057
G BRIT	66	258	417	1401
IRLAND	1420	628	3285	1508
DAENM	47	120	81	137
SPAN	784	482	2172	1973
BELGI	5425	7181	20177	20980
SCHWZ	737	598	3037	2350
POLEN	120	181	585	740
TSCHE	59	68	747	809
USA	149	183	676	1034
ISRAEL	2	10	1512	1078
INDIEN	29	32	656	613
THAIL			36	170
INDONE	3550	3811	14069	14706
CHINA	1695	1870	13968	10506
SKOREA	1	2	102	251
JAPAN	6	62	53	355
TAIWAN	638	684	4382	4511
AUSF	1311*	2430*	7944*	12531*
PV	21	36	178	300
EU	667	1350	4702	6986
FRANKR	194	271	801	1054
NIEDL	154	197	1625	1613
ITAL	115	264	285	736
G BRIT	41	123	307	826
DAENM	6	47	299	470
PORTUG	28	82	59	176
SPAN	35	84	87	218
SCHWED	2	8	62	199
OESTER	70	144	594	988
BELGI	13	61	490	627
SCHWZ	127	191	1088	1849
POLEN	29	87	330	523
TSCHE	38	63	171	316
USA	293	423	1006	1802
JAPAN	15	55	81	373

4202 12 91

AKTENKOFFER USW VULKANFIBER USW

	STUECK		STUECK	
EINF	495064*	7208*	2719300*	36882*
GEW DT	4276		25311	
PV			31955	210
AUS LG	18265	269	116114	1210
EU	100379	812	136621	1417
NIEDL	98563	791	119101	1011
ITAL	571	11	5953	131
G BRIT	30	2	2791	158
MALTA	15020	425	106721	3281
TSCHE	6802	129	30446	386
THAIL	277	3	12131	219
VIETN	43916	908	238459	6467
INDONE			9061	95
CHINA	216076	4696	2113213	23970
SKOREA	7	1	3612	155
HONGK	7221	76	33211	331
AUSF	45004*	985*	230278*	4410*
GEW DT	429		1880	
PV	518	5	24658	107
EU	14529	443	71728	2004
FRANKR	4932	64	13381	192
NIEDL	2172	53	5362	146
ITAL	755	40	8163	322
OESTER	3982	144	24209	799
BELGI	721	80	4216	144
SCHWZ	10973	246	68346	1279
POLEN	5216	81	12722	147
TSCHE	3745	42	42208	389

4202 12 99

REISE/HANDKOFFER USW VULKFIBER USW

	DT		DT	
EINF	13941*	10721*	107633*	78669*
PV	2039	2298	11682	13240
AUS LG	441	329	9842	6189
EU	410	557	2713	3224
FRANKR	60	156	610	686
NIEDL	102	74	1335	868
ITAL	134	187	824	1024
G BRIT	72	118	197	557
SCHWZ	28	28	71	127
POLEN			61	72
TSCHE	95	88	806	806
UNGARN	292	231	1582	1156
RUMAEN	803	408	4141	1976
BULGAR	638	419	3216	1917
MOLDAU	1379	1464	8208	8489
BR JUG	868	707	3580	5074
USA	74	488	413	2053
ISRAEL	40	20	207	203
VIETN	78	159	726	1224
CHINA	9060	5980	80514	49094
SKOREA		1	73	210
HONGK	219	131	1008	672
AUSF	696*	1637*	5235*	10872*
PV			3	5
EU	424	986	3811	6777
FRANKR	33	81	175	669
NIEDL	41	110	300	571
ITAL	5	18	184	451

Wichtigste Ursprungs- und Bestimmungs-Laender	JULI 1999 dt = 100kg	JULI 1999 1000 DM	JAN./JUL. 1999 dt = 100kg	JAN./JUL. 1999 1000 DM
G BRIT	9	23	35	164
DAENM	10	23	48	164
GRIECH	5	9	67	176
PORTUG		3	79	209
SPAN	23	42	273	399
SCHWED	1	6	32	151
OESTER	277	570	2230	3456
BELGI	13	61	67	260
NORWEG	3	10	37	168
SCHWZ	33	182	706	1879
POLEN	24	64	127	312
TSCHE	12	16	258	275
UNGARN	25	58	117	182
USA	122	192	151	452

4202 19 10

REISE/HANDKOFFER USW AUS ALUMINIUM

Wichtigste Ursprungs- und Bestimmungs-Laender	JULI 1999 dt = 100kg	JULI 1999 1000 DM	JAN./JUL. 1999 dt = 100kg	JAN./JUL. 1999 1000 DM
EINF	1335*	1609*	13815*	12190*
PV	17	30	107	134
AUS LG	122	147	597	670
EU	41	54	374	510
ITAL	16	21	144	247
UNGARN	12	27	298	433
CHINA	1144	1295	12363	9841
JAPAN	8	11	36	111
TAIWAN	58	106	429	729
HONGK	32	38	125	159
AUSF	226*	1033*	2021*	10337*
PV			66	110
EU	158	568	1339	4591
FRANKR	26	110	183	526
NIEDL	29	104	221	841
G BRIT	12	33	127	574
DAENM	12	49	93	364
PORTUG	1	2	66	72
SPAN	5	20	106	310
SCHWED	6	40	87	416
OESTER	39	112	291	654
BELGI	18	59	114	294
NORWEG		2	15	126
SCHWZ	24	117	205	900
LITAU			20	2257
UNGARN			66	128
USBEK			20	270
USA	1	12	50	274
A EMIR			17	106
SINGAP	7	45	17	103
JAPAN	30	229	185	1190

4202 19 90

REISE/HANDKOFFER USW AUS AND STOFFEN

Wichtigste Ursprungs- und Bestimmungs-Laender	JULI 1999 dt = 100kg	JULI 1999 1000 DM	JAN./JUL. 1999 dt = 100kg	JAN./JUL. 1999 1000 DM
EINF	2160*	1311*	18080*	10463*
PV			88	113
AUS LG	21	23	80	108
EU	462	379	1180	1183
FRANKR	311	158	677	414
G BRIT	123	161	261	311
OESTER	7	27	103	206
TUERK	21	172	22	174
POLEN	806	216	2477	921
TSCHE	76	80	837	789
UNGARN	435	118	2676	872
BULGAR	130	86	266	213
USA	4	15	83	182
ISRAEL			7980	3790
CHINA	169	172	2059	1564
JAPAN	1	2	7	67
TAIWAN	9	17	105	227
AUSF	286*	491*	2245*	3102*
EU	248	284	2070	2079
FRANKR	18	19	183	193
NIEDL	65	76	196	182
G BRIT	29	22	430	319
OESTER	40	60	660	665
BELGI	17	23	133	172
SCHWZ	16	61	91	493

4202 21 00

HANDTASCHEN AUSSENSEITE LEDER USW

Wichtigste Ursprungs- und Bestimmungs-Laender	JULI 1999 dt = 100kg	JULI 1999 1000 DM	JAN./JUL. 1999 dt = 100kg	JAN./JUL. 1999 1000 DM
	STUECK		STUECK	
EINF	632000*	15886*	3717040*	101168*
GEW DT	2659		18686	
LV			17	20
PV	8059	305	46761	2009
AUS LG	21509	519	98635	2268
EU	127877	6942	1229344	48060
FRANKR	12135	936	30640	4292
NIEDL	6981	129	60547	825
ITAL	106982	5746	1096381	41396
G BRIT	61	3	11332	208
DAENM	40	1	4798	224
PORTUG			5114	101
SPAN	1544	120	10031	834
SCHWZ	37	2	2882	579
TUERK	32492	433	176111	2240
POLEN	627	29	6412	310
TSCHE	2890	45	88924	642
RUMAEN	10668	289	38741	1212
SLOWEN	2361	90	8151	400
MAROKK	1127	41	3654	193
TUNES	8683	164	70181	1398
AEGYPT			4835	252
KOLUMB	1451	66	8398	308
ARGENT			3622	329
SAUDIA	411	128	411	128
INDIEN	182491	3698	1138819	22271
BANGLA	10461	369	65569	2138
THAIL	43129	1093	407563	11438
MALAYS	379	8	8433	104
CHINA	66489	2129	232605	6623
SKOREA	14956	158	143837	1433
HONGK	20186	141	40116	304
MACAU			1649	72
AUSF	36581*	4298*	202039*	25423*
GEW DT	177		1087	
EV			47	5
PV	288	30	288	30
EU	22238	1111	125344	7681
FRANKR	1998	67	8396	596
NIEDL	2698	143	18686	945
ITAL	576	68	5519	623
G BRIT	1936	112	9606	868
IRLAND	133	12	1283	89
DAENM	465	45	5953	757
SPAN	1993	78	5907	387
OESTER	10129	447	50215	2204
BELGI	1375	71	13987	722
LUXEMB	344	11	5266	188
SCHWZ	3465	542	23675	3231
TSCHE	1117	29	2690	231
RUSSLD	302	68	5870	326
USA	500	132	3639	641
SAUDIA	8	2	263	83
KUWAIT			309	84
A EMIR	55	13	477	151
SINGAP	277	90	955	308
SKOREA	382	128	2275	726
JAPAN	2318	1305	13236	6786
TAIWAN	621	245	2756	972
HONGK	384	82	2499	1083
SCHIFF	546	221	3060	1308

4202 22 10

HANDTASCHEN AUSSENSEITE KSTFOLIEN

Wichtigste Ursprungs- und Bestimmungs-Laender	JULI 1999 dt = 100kg	JULI 1999 1000 DM	JAN./JUL. 1999 dt = 100kg	JAN./JUL. 1999 1000 DM
	STUECK		STUECK	
EINF	368949*	3548*	3385449*	29327*
GEW DT	1580		14141	
PV	600	8	600	8
AUS LG	30311	300	304294	2901
EU	38058	802	149389	5108
FRANKR	25036	612	44878	3322
NIEDL	682	10	18599	188
ITAL	9977	172	67897	1308
G BRIT	114	3	4313	142
BELGI			6843	107
TUERK			34574	93
TSCHE	23788	111	369526	322
RUMAEN	3635	67	32258	668
MALAYS			2456	182
CHINA	275879	2340	2618584	20199
HONGK	23560	204	150797	2361
AUSF	31658*	1425*	268581*	7767*
GEW DT	162		1317	
EU	17586	360	160677	2996
FRANKR	985	27	11000	249
NIEDL	1187	30	11003	263
ITAL	413	20	3071	187
G BRIT	1918	34	12748	239
OESTER	5505	148	86935	1344
BELGI	5733	67	23002	337
SCHWZ	2119	114	29485	1153
TSCHE	2891	44	10403	210
USA	13	1	3793	431
BAHAMA			410	98
SINGAP	268	49	1050	169
SKOREA	362	58	4066	514
JAPAN	5046	582	8100	958
TAIWAN	489	71	1516	202
HONGK	415	39	8220	146

4202 22 90

HANDTASCHEN AUSSENSEITE SPINNSTOFF

Wichtigste Ursprungs- und Bestimmungs-Laender	JULI 1999 dt = 100kg	JULI 1999 1000 DM	JAN./JUL. 1999 dt = 100kg	JAN./JUL. 1999 1000 DM
	STUECK		STUECK	
EINF	1182861*	9012*	4661634*	40143*
GEW DT	4556		17866	
AUS LG	38692	362	409825	4161
EU	24945	428	191462	6579
FRANKR	13760	105	33259	455
NIEDL	3399	26	30244	268
ITAL	6798	258	111366	5695
SCHWZ	2618	35	5297	179
UNGARN	2288	45	13127	260
USA	840	25	4495	133
KANADA			27789	125
INDIEN	16289	83	88114	426
BANGLA			28397	62
VIETN	2175	23	26319	313
MALAYS	2167	110	11627	546
CHINA	1099982	7932	3936818	29880
SKOREA	319	29	7292	113
TAIWAN	4668	25	15575	223
HONGK	11249	150	217875	1195
AUSF	59572*	3065*	395513*	16281*
GEW DT	280		1669	
EU	48530	1174	287980	7184
FRANKR	2943	358	37011	1690
NIEDL	5763	117	53622	948
ITAL	2695	93	11741	459
G BRIT	6577	137	18878	505
PORTUG	137	4	4316	85
FINNL	1405	29	8751	180
OESTER	18146	314	115478	2309
BELGI	2745	46	29153	640
NORWEG	1259	75	8444	365
SCHWZ	8202	215	34002	1469
USA	297	25	6508	202
CHINA	13	5	9450	68
JAPAN	3790	1383	23288	5608

4202 29 00

ANDERE HANDTASCHEN AUS AND STOFFEN

Wichtigste Ursprungs- und Bestimmungs-Laender	JULI 1999 dt = 100kg	JULI 1999 1000 DM	JAN./JUL. 1999 dt = 100kg	JAN./JUL. 1999 1000 DM
	STUECK		STUECK	
EINF	137603*	1684*	833171*	6422*
GEW DT	462		2951	
PV			2493	21
AUS LG	21987	60	136692	338
EU	6939	166	58455	1279
FRANKR	2786	42	21787	420
NIEDL	491	4	13262	320
ITAL	3104	108	15493	405
SCHWZ	80	2	9597	140
TSCHE	7768	35	51273	202
RUMAEN			3579	61
INDIEN	24975	93	150571	583
MALAYS			1088	70
CHINA	84287	1288	468994	3451
HONGK	8928	70	23414	184
AUSF	20035*	425*	139881*	3038*
GEW DT	116		881	
PV			688	12
EU	6355	151	50076	1256
FRANKR	692	13	5337	158
NIEDL	173	8	4823	179
OESTER	3849	52	17311	382
SCHWZ	3145	54	16831	316
ZYPERN	1157	27	4044	89
JAPAN	310	24	1964	141
HONGK	376	7	949	151

4202 31 00

TASCHENARTIKEL USW AUSSENSEITE LEDER

Wichtigste Ursprungs- und Bestimmungs-Laender	JULI 1999 dt = 100kg	JULI 1999 1000 DM	JAN./JUL. 1999 dt = 100kg	JAN./JUL. 1999 1000 DM
	DT		DT	
EINF	2219*	14173*	14323*	82183*
PV	32	857	103	2717
AUS LG	175	1085	662	4239
EU	77	1457	877	9309
FRANKR	5	258	35	1882
NIEDL	13	38	147	491
ITAL	44	907	569	5599
G BRIT	1	18	14	306
DAENM	1	10	27	167
SPAN	5	138	36	577
OESTER	6	60	27	215
SCHWZ	10	77	60	494
TUERK	29	234	262	1606
POLEN	5	35	44	193
TSCHE	71	408	330	2788
BR JUG	5	54	18	255
TUNES	10	25	90	421
USA	4	38	37	380
INDIEN	996	5711	5998	34792
THAIL	67	1447	399	6788
VIETN			47	140
MALAYS	3	13	225	191
CHINA	873	4224	5403	21824
SKOREA	11	45	59	258
TAIWAN	13	105	116	802
HONGK	32	175	225	1174
AUSF	333*	9150*	2195*	43206*
PV			4	11
EU	172	2860	1458	15368
FRANKR	33	734	184	2346
NIEDL	17	205	200	1628
ITAL	35	503	93	1663
G BRIT	17	352	65	1261
DAENM	4	63	15	315
GRIECH	2	62	10	199
PORTUG	1	36	27	601
SPAN	16	254	211	1508
OESTER	31	363	477	4058
BELGI	10	127	160	1572
SCHWZ	30	810	135	3981
LITAU	1	9	15	163
TSCHE	9	103	40	482
SLOWAK	4	19	13	158
UNGARN	1	34	32	294
USA	16	486	62	2043
BRASIL	4	126	5	188
SAUDIA	1	60	5	317
A EMIR		8	7	376
SINGAP	5	205	13	624
SKOREA	1	137	5	636
JAPAN	69	3216	281	12983
TAIWAN	4	266	12	781
HONGK	5	217	44	1368
SCHIFF	2	202	12	1331

Wichtigste Ursprungs- und Bestimmungs-Laender	JULI 1999 dt	JULI 1999 1000 DM	JAN./JUL. 1999 dt	JAN./JUL. 1999 1000 DM
4202 32 10				
TASCHENARTIKEL USW AUSSENS KSTFOLIEN				
EINF	1400*	2596*	8777*	18462*
PV	1	3	99	429
AUS LG	182	291	1012	1884
EU	124	548	590	3441
FRANKR	3	259	43	1461
NIEDL	66	84	116	214
ITAL	16	70	92	469
G BRIT	35	98	316	911
SPAN	2	37	8	211
SCHWZ	5	39	21	322
POLEN	26	15	434	359
USA	9	43	42	167
THAIL			24	148
CHINA	1072	1773	8842	12728
HONGK	77	107	415	822
AUSF	871*	1648*	3410*	12403*
PV			15	56
EU	808	848	2932	4386
ITAL	13	44	127	908
G BRIT	55	64	109	262
DAENM	292	262	972	939
SCHWED	90	97	369	433
FINNL			67	123
OESTER	10	54	132	849
BELGI	328	252	990	870
SCHWZ	15	97	100	615
MALTA			21	81
TSCHE	3	48	70	455
SLOWAK	1	14	32	103
UNGARN		2	9	117
USA		1	12	289
SKOREA			4	386
JAPAN	38	549	147	5058
4202 32 90				
TASCHENARTIKEL USW AUSSENS SPINNSTOFF				
EINF	2161*	4769*	12603*	26041*
PV		4	14	87
AUS LG	131	282	686	1444
EU	219	655	761	2790
FRANKR		5	29	150
NIEDL	112	276	140	339
ITAL	69	306	506	2116
BELGI	47	58	80	70
POLEN	43	80	229	441
TSCHE	32	74	183	361
USA	32	161	262	1384
INDIEN	228	126	699	636
VIETN	6	17	186	677
INDONE			86	88
CHINA	1408	3356	9066	17966
TAIWAN	2	8	36	234
HONGK	134	209	823	903
AUSF	397*	949*	1566*	5071*
PV			4	19
EU	348	716	1181	3371
FRANKR	32	67	127	421
NIEDL	41	91	180	367
ITAL	33	113	149	572
G BRIT	86	99	111	218
SPAN	8	29	169	326
OESTER	29	139	216	792
BELGI	63	92	116	331
SCHWZ	10	68	97	450
TSCHE	18	85	85	273
USA	1	11	60	224
JAPAN	1	13	16	172
4202 39 00				
TASCHENARTIKEL USW AUS AND STOFFEN				
EINF	460*	1343*	5257*	12097*
AUS LG	12	21	107	152
EU	149	559	804	4236
FRANKR	46	172	274	1359
ITAL	16	86	140	972
G BRIT	80	400	336	1704
SCHWZ			27	158
THAIL		2	84	97
VIETN			68	179
CHINA	218	466	3292	5268
TAIWAN	35	47	318	869
HONGK	4	11	206	844
AUSF	129*	1031*	1056*	6584*
EU	66	248	505	2040
FRANKR	8	31	49	216
NIEDL	2	12	24	146
SPAN	14	47	97	363
OESTER	28	112	163	717
SCHWZ	29	174	292	1886
POLEN	1	12	37	264
TSCHE	6	40	63	287
JAPAN	24	490	60	1558

Wichtigste Ursprungs- und Bestimmungs-Laender	JULI 1999 dt	JULI 1999 1000 DM	JAN./JUL. 1999 dt	JAN./JUL. 1999 1000 DM
4202 91 10				
REISETASCHE USW AUSSENSEITE LEDER USW				
EINF	648*	2080*	3701*	12367*
PV	11	44	11	44
AUS LG	148	332	542	1124
EU	76	366	301	1654
FRANKR	3	52	39	359
NIEDL	58	126	123	303
ITAL	12	151	44	598
G BRIT	3	27	16	115
DAENM			68	224
TUERK		1	29	204
POLEN	20	81	80	291
SLOWAK		1	29	93
AEGYPT			19	161
USA	30	164	90	722
KOLUMB	17	68	131	636
PAKIST	14	19	121	306
INDIEN	146	460	619	2356
BANGLA	2	7	38	203
THAIL	4	23	31	274
CHINA	298	712	1856	4172
SKOREA	3	1	103	626
AUSF	80*	639*	933*	4724*
EU	56	314	723	2458
NIEDL	9	79	49	290
OESTER	16	87	352	1026
BELGI	20	64	159	382
SCHWZ	7	64	79	591
USA	3	29	45	318
JAPAN	6	94	28	510
HONGK		5	7	166
4202 91 80				
AND BEHAELTNIS AUSSENSEITE LEDER USW				
EINF	1841*	6918*	10710*	42948*
PV	78	265	601	1876
AUS LG	62	344	193	1048
EU	100	628	584	4241
FRANKR	1	18	22	204
NIEDL	37	78	114	227
ITAL	12	173	161	1286
G BRIT	37	217	128	773
IRLAND	1	18	9	297
PORTUG			83	500
FINNL	5	68	54	693
SCHWZ	14	272	82	778
TUERK	67	665	326	2878
POLEN	47	176	427	1646
TSCHE	146	272	1174	2202
UNGARN	39	89	148	368
USA	11	62	226	3692
ARGENT			17	127
PAKIST	28	71	279	426
INDIEN	96	484	867	3321
THAIL	7	48	48	295
VIETN	5	36	97	321
MALAYS	49	50	454	484
CHINA	685	3131	4634	16941
SKOREA	118	590	622	2949
JAPAN	12	58	69	461
TAIWAN	5	21	76	366
HONGK	56	131	231	577
AUSF	298*	2307*	1670*	11611*
EU	228	1619	1295	8072
FRANKR	35	168	265	1352
NIEDL	23	149	99	676
ITAL	13	133	80	363
G BRIT	19	363	80	1193
IRLAND	15	68	20	126
DAENM	17	79	209	553
SPAN	9	83	47	324
SCHWED	6	36	39	239
FINNL	2	53	21	261
OESTER	53	361	331	2176
BELGI	27	70	90	564
SCHWZ	28	288	171	1515
USA	4	59	27	351
SINGAP	3	96	3	116
CHINA			7	119
JAPAN	2	31	17	309
4202 92 11				
REISETASCHE USW AUSSENS KUNSTSTFOLIEN				
EINF	5359*	6207*	22264*	30293*
PV	2	6	47	79
AUS LG	41	70	506	901
EU	195	797	1995	5871
FRANKR	13	306	104	1926
NIEDL	49	75	363	664
ITAL	24	235	271	1568
SPAN	3	6	165	290
SCHWED	3	9	162	184
OESTER	19	24	507	615
BELGI	73	118	231	402
USA	15	38	114	422
VIETN	40	67	584	1168
CHINA	4904	4852	18302	20371
SKOREA	32	74	86	156
TAIWAN	5	14	161	292
HONGK	78	183	490	1070
AUSF	423*	1023*	2840*	8185*

Wichtigste Ursprungs- und Bestimmungs-Laender	JULI 1999 dt	JULI 1999 1000 DM	JAN./JUL. 1999 dt	JAN./JUL. 1999 1000 DM
PV			15	19
EU	299	511	2045	5105
FRANKR	5	18	480	711
NIEDL	17	59	187	564
ITAL	187	146	226	678
G BRIT	17	77	144	579
DAENM	2	8	43	121
SPAN	4	9	66	254
SCHWED	9	36	43	184
OESTER	48	126	423	945
BELGI	5	18	152	497
LUXEMB	2	8	235	366
NORWEG	15	38	42	163
SCHWZ	21	84	196	676
POLEN	16	34	86	193
USA	22	79	102	383
JAPAN	12	100	69	432
4202 92 15				
MUSIKINSTRBEHAELTNIS AUSSENS KSTFFOL				
EINF	105*	178*	722*	1289*
AUS LG		1	2	10
EU	44	84	159	277
TSCHE	12	19	158	229
USA	7	7	52	132
KANADA			119	172
CHINA	40	61	133	198
SKOREA			27	87
AUSF	74*	361*	313*	1888*
EU	59	213	211	670
G BRIT	21	58	48	177
OESTER	6	41	67	279
USA	6	71	41	376
JAPAN		5	29	334
4202 92 19				
AND BEHAELTNIS AUSSENS KSTFFOL USW				
EINF	2961*	4843*	19989*	27677*
PV	55	100	191	368
AUS LG	112	126	976	1227
EU	198	471	1586	2724
FRANKR	13	16	256	448
NIEDL	52	118	697	979
ITAL	26	42	186	373
G BRIT	1	12	118	238
IRLAND			130	180
BELGI	99	259	160	408
SCHWZ	38	92	174	313
POLEN	11	5	204	249
TSCHE	309	327	2007	2346
USA	14	61	191	716
INDIEN	47	62	198	219
THAIL	7	28	96	277
VIETN	110	237	381	832
CHINA	1930	2879	13240	16207
SKOREA	56	188	188	540
JAPAN	9	38	129	590
TAIWAN	71	183	294	828
HONGK	131	268	991	1674
AUSF	351*	1088*	2527*	7329*
EU	304	746	1769	4311
FRANKR	20	68	466	843
NIEDL	27	119	151	461
ITAL	55	80	183	477
G BRIT	31	64	107	304
GRIECH	4	14	18	125
PORTUG	21	36	98	207
SPAN	61	193	116	291
OESTER	55	113	529	1158
BELGI	3	18	62	196
SCHWZ	12	84	256	1147
USA	9	32	55	208
JAPAN	3	40	15	307
4202 92 91				
REISETASCHEN USW AUSSENS SPINNSTOFFE				
EINF	23504*	41240*	150679*	248233*
PV	922	1493	7405	12502
AUS LG	1511	2115	11169	15786
EU	4543	9736	16015	42962
FRANKR	67	216	705	1721
NIEDL	356	446	1725	2192
ITAL	59	642	1017	6731
G BRIT	35	118	655	3366
SCHWED		1	53	92
BELGI	4067	8259	13767	28527
MALTA	71	126	769	1491
TUERK	60	88	127	221
POLEN	585	1116	3798	7787
TSCHE	58	138	335	959
SLOWAK	3	35	210	770
UNGARN	102	121	562	654
BULGAR	5	11	108	155
UKRAIN	348	352	2658	2420
USA	461	6272	3466	23881
MEXIKO	2	7	49	182
INDIEN	34	37	208	304
SRILAN	15	55	86	246
THAIL	3	9	178	311
VIETN	1507	3462	11744	25197
INDONE	20	49	141	326
MALAYS	12	34	145	387

Wichtigste Ursprungs- und Bestimmungs-Laender	JULI 1999		JAN./JUL. 1999	
	dt = 100kg	1000 DM	dt = 100kg	1000 DM
PHILIP	88	256	748	2448
CHINA	14925	20369	104018	129032
SKOREA	97	279	413	1071
TAIWAN	74	193	1019	4284
HONGK	249	374	1456	2248
NEUSEE	7	48	76	588
AUSF	2101*	5915*	12716*	35224*
PV	1	6	73	110
EU	1246	3586	8412	23133
FRANKR	201	586	1331	3711
NIEDL	109	413	910	3188
ITAL	84	246	402	1296
G BRIT	223	250	742	1496
IRLAND	5	7	20	57
DAENM	44	185	225	749
GRIECH	17	65	108	376
PORTUG	47	61	309	941
SPAN	106	265	1377	1838
SCHWED	28	70	88	250
FINNL	15	38	135	452
OESTER	274	1125	2310	7055
BELGI	89	262	423	1585
LUXEMB	6	18	38	129
NORWEG	7	34	88	256
SCHWZ	168	693	1006	4285
TUERK	46	118	92	278
POLEN	52	198	617	1095
TSCHE	130	238	600	1113
SLOWAK	47	65	431	690
UNGARN	43	103	193	397
RUSSLD	65	68	167	308
SLOWEN	41	76	181	384
KROAT	7	81	48	156
USA	31	72	216	327
ZYPERN	4	22	30	134
A EMIR			35	76
SINGAP		4	32	130
CHINA	84	102	85	106
JAPAN	28	109	133	512
TAIWAN	2	7	42	228
HONGK		2	33	126
4202 92 98				
AND BEHAELTNIS AUSSENSEITE SPINNSTOFF				
EINF	13629*	16971*	109896*	136577*
LV	24	249	67	668
PV	306	343	2284	3175
AUS LG	927	1371	5810	7366
EU	148	611	1474	4192
FRANKR	26	60	198	356
NIEDL	57	72	528	719
ITAL	18	108	213	1114
G BRIT	33	278	246	1383
PORTUG		1	206	228
BELGI	7	46	35	182
MALTA	56	108	593	1274
TUERK	3	14	62	143
POLEN	142	308	846	2239
TSCHE	57	102	586	998
UNGARN	57	88	301	579
RUMAEN	65	151	236	793
UKRAIN	40	41	126	172
USA	42	429	307	2286
PAKIST	1491	1448	10250	9589
INDIEN	1163	1062	7895	6648
BANGLA			109	81
THAIL	45	140	257	512
VIETN	227	582	2156	4207
INDONE	8	9	101	140
SINGAP	34	53	186	267
PHILIP	2	20	153	377
CHINA	9438	12739	80536	95507
SKOREA	32	172	220	801
JAPAN	11	46	100	327
TAIWAN	77	172	613	1723
HONGK	468	879	2539	3054
AUSF	2935*	5026*	14622*	29458*
EV	1	6	1	6
PV	314	261	2468	2101
EU	1247	2569	7446	17897
FRANKR	357	617	1116	2561
NIEDL	107	267	1171	3760
ITAL	70	176	387	974
G BRIT	43	190	298	977
DAENM	35	99	202	520
GRIECH	47	86	106	321
PORTUG	66	82	301	505
SPAN	77	170	430	1232
SCHWED	27	69	259	490
OESTER	337	730	2598	4802
BELGI	67	148	476	1476
SCHWZ	220	467	1066	2682
POLEN	173	326	634	1356
TSCHE	377	395	2968	2913
SLOWAK	56	89	148	205
UNGARN	138	210	382	601
UKRAIN	65	65	100	106
RUSSLD	234	184	309	280
SLOWEN	9	31	86	223
USA	119	198	432	806
A EMIR	2	5	27	119
SINGAP	1	6	34	91
JAPAN	46	62	188	368
HONGK			16	64
4202 99 00				
AND BEHAELTNISSE AUS ANDEREN STOFFEN				
EINF	2172*	3573*	18658*	23826*
PV	5	41	10	80
AUS LG	14	28	110	305
EU	320	602	1722	3060
FRANKR	17	40	282	557
NIEDL	100	206	288	587
ITAL	168	240	815	1193
G BRIT	11	63	36	227
PORTUG		1	46	100
BELGI	17	27	36	146
SCHWZ	131	142	857	960
TUERK	10	61	292	437
POLEN	92	121	431	631
TSCHE	6	13	674	659
USA	4	37	386	689
ISRAEL			67	395
INDIEN	34	36	249	306
THAIL	76	215	877	2524
VIETN	1	6	262	394
INDONE			106	181
CHINA	1309	1726	7732	9869
SKOREA	15	131	84	331
JAPAN	12	92	66	416
TAIWAN	63	169	1207	1804
HONGK	21	64	224	428
AUSF	727*	1988*	6625*	18445*
PV	11	35	65	136
EU	467	1019	4777	13047
FRANKR	128	164	685	2161
NIEDL	143	320	1071	3065
ITAL	20	58	233	578
G BRIT	17	84	176	595
IRLAND			326	582
DAENM	15	20	147	498
SPAN	33	73	295	904
SCHWED	4	10	564	801
FINNL	9	25	45	181
OESTER	55	184	847	2482
BELGI	26	68	320	926
LUXEMB	2	7	10	72
NORWEG	14	56	60	217
SCHWZ	111	433	679	2344
TSCHE	15	38	182	378
RUSSLD	3	10	22	94
SLOWEN	10	12	81	138
KROAT		1	67	109
USA	9	24	58	238
JAPAN	3	15	64	271
4203 10 00				
BEKLEIDUNG -ZUBEHOER AUS LEDER USW				
EINF	16491*	122329*	78462*	566855*
EV	8	34	14	63
PV	69	744	603	6092
AUS LG	778	3786	3056	15602
EU	276	6919	2062	34770
FRANKR	15	607	111	3744
NIEDL	16	204	250	2539
ITAL	160	4726	987	20664
G BRIT	15	254	38	505
DAENM	21	118	324	1243
GRIECH	3	168	21	674
SPAN	15	209	46	722
FINNL	6	407	13	785
OESTER	21	220	201	2906
BELGI	1	7	66	617
SCHWZ		3	25	1615
TUERK	1953	28732	7776	104083
POLEN	53	499	324	2660
TSCHE	100	977	503	4699
UNGARN	42	619	235	3472
RUMAEN	61	926	187	2850
BULGAR	34	121	49	192
SLOWEN	90	963	342	4014
KROAT	108	1114	784	7541
B HERZ	37	256	51	388
BR JUG			62	607
TUNES	17	208	186	1811
USA	3	73	26	441
KANADA	4	70	6	119
URUGU	72	756	308	2851
PAKIST	1904	9898	11838	58896
INDIEN	2480	17116	13984	118749
SRILAN	24	305	100	1497
THAIL	1	15	66	1226
LAOS	8	86	24	230
VIETN	568	2478	2834	12969
INDONE	66	505	1205	7933
PHILIP	12	102	194	1262
CHINA	7986	44040	32929	186823
NKOREA	13	88	13	88
SKOREA	491	4764	2340	20795
JAPAN		17	25	299
HONGK	78	574	580	3825
NEUSEE	3	140	3	173
AUSF	1307*	20190*	8642*	129813*
EV	4	29	11	67
PV		6	65	689
EU	999	13318	6797	89120
FRANKR	156	2044	707	8853
NIEDL	131	1867	1266	14581
ITAL	24	532	127	3060
G BRIT	113	1586	690	7908
IRLAND	11	241	20	480
DAENM	16	191	142	3190
GRIECH	1	21	65	1007
PORTUG	41	442	69	986
SPAN	56	623	178	2208
SCHWED	44	378	135	1756
FINNL	9	108	73	698
OESTER	317	4284	2614	37787
BELGI	79	1004	548	6416
LUXEMB	1	27	62	650
NORWEG	2	77	62	1030
SCHWZ	174	3402	918	20923
TUERK	8	180	64	987
LETTLD		6	6	182
LITAU	1	23	18	397
POLEN	10	109	107	1267
TSCHE	21	144	269	2506
SLOWAK	1	5	23	186
UNGARN	2	36	79	816
RUMAEN	12	270	13	303
BULGAR	5	5	11	145
UKRAIN	1	51	11	440
W RUSS	1	31	3	129
RUSSLD	13	416	103	2098
GEORG			8	164
SLOWEN	1	20	45	337
KROAT	1	10	32	322
B HERZ			13	151
USA	16	1120	62	4210
KANADA	2	68	11	428
A EMIR		1	5	188
INDIEN	16	100	27	234
INDONE			47	419
SKOREA	4	66	6	111
JAPAN	6	345	23	1226
TAIWAN	3	95	3	187
HONGK	2	63	10	274
4203 21 00				
SPEZIALSPORTHANDSCHUHE AUS LEDER				
	PAAR		PAAR	
EINF	104235*	901*	705502*	5468*
GEW DT	153		929	
PV	1109	9	4389	117
AUS LG	3241	15	18858	116
EU	1803	38	33194	477
FRANKR			16101	60
ITAL			3408	137
KANADA	2561	60	13460	223
PAKIST	75291	452	479483	2311
INDIEN			19926	149
THAIL	50	2	4050	137
VIETN	2812	57	21613	466
INDONE	7064	100	58244	883
CHINA	9212	76	48379	418
TAIWAN	3650	51	9235	97
AUSF	30979*	576*	218043*	3619*
GEW DT	47		305	
PV			1716	43
EU	21723	377	154612	2091
FRANKR	13508	208	22982	476
NIEDL	314	12	12714	164
SPAN	778	8	5262	102
OESTER	2301	62	84812	949
SCHWZ	1589	38	14964	339
USA	2476	70	14459	465
4203 29 10				
BERUFSSCHUTZHANDSCHUHE AUS LEDER				
	PAAR		PAAR	
EINF	8582475*	10251*	67089249*	77778*
GEW DT	12069		94787	
PV	13526	23	92736	124
AUS LG	3199230	2924	22760016	21940
EU	129931	531	912565	3064
FRANKR	61262	380	616439	2241
G BRIT	1214	5	4024	76
BELGI	24637	73	73637	276
TSCHE	7423	63	73186	464
UNGARN	2278	19	17602	233
RUMAEN	8713	129	30655	426
GHANA			36000	82
ARGENT	9022	34	30892	128
PAKIST	973990	1158	6406063	8210
INDIEN	1837386	3752	11620772	23201
CHINA	5588111	4522	46877384	40831
HONGK	12665	15	923048	765
AUSF	825766*	1114*	3197933*	5630*
GEW DT	1197		4394	
PV			21600	41
EU	681480	853	2494748	4031
FRANKR	4107	13	251206	427
NIEDL	22885	47	195032	414
ITAL	2201	14	66919	198
OESTER	553736	621	1528857	1973
BELGI	44251	72	238506	433
SCHWZ	6352	15	125301	448
POLEN	56174	56	62778	72
TSCHE	28707	56	149513	324
4203 29 91				
AND MAENNER/KNABENLEDERHANDSCHUH				
	PAAR		PAAR	
EINF	206602*	3235*	1186729*	19692*
GEW DT	334		1639	
PV	4500	66	28490	290
AUS LG	53580	323	80663	555

Wichtigste Ursprungs- und Bestimmungs-Laender	JULI 1999 dt = 100kg	JULI 1999 1000 DM	JAN./JUL. 1999 dt = 100kg	JAN./JUL. 1999 1000 DM
EU	5256	85	69599	1176
FRANKR			9067	84
ITAL	3230	54	7244	252
G BRIT	220	8	4385	143
IRLAND	1975	18	39619	667
POLEN	26955	357	190529	2540
SLOWAK	22750	1001	98840	4146
UNGARN	39347	466	210429	3420
RUMAEN			8628	139
BULGAR	6730	98	34173	399
BR JUG	4500	65	12990	210
PAKIST	24021	368	345972	3569
INDONE	733	6	14569	246
CHINA	72024	736	194751	3721
AUSF	67429*	3523*	225813*	10319*
GEW DT	118		402	
PV			686	10
EU	57225	3240	183483	9161
FRANKR	1906	44	11166	336
NIEDL	3582	120	17639	616
G BRIT	41887	2850	84786	5788
GRIECH	503	1	4419	103
SPAN	115	4	5684	262
FINNL	37	2	3062	96
OESTER	4180	37	35250	1234
BELGI	2891	94	11324	417
SCHWZ	6044	166	25683	594
UNGARN	1375	61	4930	215

4203 29 99

ANDERE LEDERHANDSCHUHE

	PAAR		PAAR	
EINF	199705*	3559*	1219820*	17444*
GEW DT	238		1767	
PV	3150	102	15132	356
AUS LG	294	3	11372	155
EU	24187	383	64546	1136
FRANKR	513	19	15613	142
IRLAND	18614	221	18614	221
OESTER	858	45	11907	527
TSCHE			15210	439
UNGARN	71205	1619	180521	4656
RUMAEN	10946	255	29689	665
ISRAEL			9786	122
PAKIST	40295	493	489962	5312
SRILAN	10380	194	25089	623
VIETN	1450	35	20158	503
INDONE	1438	18	37182	796
PHILIP	7932	167	18576	335
CHINA	21366	195	293912	2189
SKOREA	6050	183	15228	396
AUSF	53533*	650*	184810*	3451*
GEW DT	87		261	
PV			6826	106
EU	33864	368	102836	1989
FRANKR	3848	67	34830	497
NIEDL	14178	110	21888	291
G BRIT	5126	29	9318	266
OESTER	3487	48	15015	530
NORWEG	764	13	2867	104
SCHWZ	5531	40	14365	188
UNGARN	6976	132	38177	704
RUSSLD	287	5	4363	68

4203 30 00

LEDERGUERTEL -KOPPEL -SCHULTERRIEMEN

	DT		DT	
EINF	853*	4727*	6152*	35661*
PV	14	24	74	127
AUS LG		1	10	68
EU	470	3604	2296	23511
FRANKR	7	134	189	1670
NIEDL	130	508	782	3143
ITAL	299	2563	2094	16099
G BRIT	3	62	27	533
SPAN	18	115	76	531
SCHWED	2	15	67	341
OESTER	9	162	60	915
BELGI		3	26	120
SCHWZ	1	26	16	440
TUERK	56	477	943	4952
POLEN	3	11	70	246
TSCHE	190	203	688	656
MAROKK	25	45	100	229
TUNES	22	140	261	2105
USA	7	56	54	467
PAKIST	1	2	55	174
INDIEN	4	11	91	129
THAIL		2	50	416
CHINA	55	55	406	1590
SKOREA		3	10	113
HONGK	2	7	16	147
AUSF	399*	3831*	2848*	26178*
EV				5
PV	61	160	583	1823
EU	132	1766	936	11166
FRANKR	22	318	173	2010
NIEDL	18	219	112	1402
ITAL	9	117	25	379
G BRIT	16	202	125	1257
IRLAND		10	25	167
DAENM	11	110	52	566
GRIECH	1	13	5	133
PORTUG	3	64	27	364
SPAN	3	74	50	634
SCHWED	2	47	16	261
OESTER	36	414	247	2852
BELGI	8	153	68	992
NORWEG	2	33	15	219
SCHWZ	28	460	146	2305
TUERK	6	24	52	227
LITAU	1	19	47	179
POLEN	28	122	389	1416
TSCHE	13	57	85	378
UNGARN	6	42	69	411
RUMAEN	30	110	317	976
BULGAR	6	14	81	272
UKRAIN	4	18	23	151
RUSSLD	3	40	30	472
SLOWEN		3	22	142
KROAT	10	50	53	366
TUNES	28	89	188	802
USA	5	77	54	736
KANADA	2	33	25	340
MEXIKO		6	7	172
SINGAP	1	50	7	210
SKOREA		35	2	169
JAPAN	7	282	31	926
TAIWAN	3	96	12	468
HONGK	4	86	34	1643
AUSTRL	1	16	7	155
SCHIFF	2	98	8	557

4203 40 00

ANDERES BEKLEIDUNGSZUBEHOER AUS LEDER

EINF	111*	522*	728*	4205*
AUS LG			14	9
EU	34	258	390	2526
FRANKR			3	136
NIEDL	21	97	233	1289
ITAL	8	136	113	684
OESTER		7	14	231
TUERK		2	25	261
POLEN	7	46	56	274
MAROKK			5	76
PAKIST	19	78	71	269
INDIEN	12	16	63	190
AUSF	100*	973*	734*	6991*
PV	14	107	74	809
EU	31	245	279	2137
NIEDL	3	22	35	222
G BRIT	18	118	118	844
OESTER	3	31	27	226
BELGI	2	11	32	231
MALTA	6	70	74	821
TUERK	6	67	31	305
POLEN	17	161	84	844
TSCHE	2	26	22	213
UNGARN	12	57	63	436
BR JUG			3	76
MAROKK	5	72	22	218
TUNES	3	16	24	252
BRASIL			12	103
INDIEN			19	120
SRILAN	6	60	32	319
SINGAP			12	78

4204 00 10

TREIBRIEMEN FOERDERBAENDER AUS LEDER

EINF	*	2*	10*	56*
EU			2	15
AUSF	*	18*	68*	348*
EU		6	37	46
NIGERI			4	53

4204 00 90

AND WAREN ZU TECHN ZWECKE AUS LEDER

EINF	24*	133*	173*	880*
AUS LG		1		4
EU	3	18	51	238
POLEN	7	59	26	238
SLOWEN	6	25	44	148
AUSF	25*	648*	169*	3651*
EU	6	99	72	649
G BRIT		12	39	223
SCHWZ	7	193	50	1212
TUERK	3	55	3	79
POLEN	1	21	7	155
TSCHE	3	53	14	258

4205 00 00

AND WAREN A LEDER REKONSTIT LEDER

EINF	2625*	5216*	16207*	42892*
PV			25	83
AUS LG	5	23	50	119
EU	283	1901	3011	19839
FRANKR	24	60	135	280
NIEDL	64	46	586	438
ITAL	68	290	517	4337
G BRIT	1	28	198	321
SPAN	1	12	68	390
OESTER	90	1368	1242	13192
BELGI	35	100	283	771
SCHWZ	4	68	21	268
TUERK	21	50	88	194
LETTLD	42	67	94	486
POLEN	50	585	413	3671
TSCHE	66	113	418	921
SLOWAK			7	80
UNGARN	42	619	229	4077
SLOWEN	64	426	309	1849
BR JUG			21	77
MAROKK		1	9	194
S AFR	34	624	136	2294
USA	44	189	189	883
MEXIKO	1	8	22	94
ARGENT			35	164
INDIEN	24	115	226	847
THAIL	1289	814	6453	2918
CHINA	572	563	3361	2621
TAIWAN	264	259	947	1021
AUSF	464*	4398*	3267*	22428*
PV	3	84	65	859
EU	123	614	1633	4718
FRANKR	16	102	281	578
NIEDL	25	94	282	667
ITAL	4	30	214	482
G BRIT	4	39	27	282
DAENM	6	35	51	316
PORTUG	5	35	43	250
SPAN	4	84	55	282
SCHWED	1	7	69	216
OESTER	41	147	431	1285
BELGI	14	34	147	309
SCHWZ	11	143	107	989
POLEN	30	679	299	3380
TSCHE	98	1187	844	7888
SLOWAK	83	639	193	2378
UNGARN	3	28	61	343
RUSSLD		3	111	152
S AFR	1	15	5	85
USA	92	699	119	1013
SAUDIA	2	86	5	109
JAPAN	1	15	12	177
HONGK	1	47	15	299

4206 10 00

DARMSAITEN

	KG		KG	
EINF	1346*	601*	19291*	4774*
PV			61	26
EU	1297	510	18701	3936
FRANKR	18	22	906	471
IRLAND			205	118
SPAN	1249	447	12087	2820
OESTER			5405	203
BRASIL	28	70	313	683
AUSF	12*	9*	1688*	214*
PV			7	7
EU	12	9	262	131

4206 90 00

WARE A DARM GOLDSCHLAEGHAEUTCH USW

	KG		KG	
EINF	1604*	119*	11174*	819*
EU	1604	119	8301	641
PORTUG	1603	118	8233	614
CHINA			2825	176
AUSF	5*	6*	270*	223*
EU			22	2

KAPITEL 43

PELZFELLE UND KUENSTLICHES PELZWERK; WAREN DARAUS

4301 10 00

NERZFELLE ROH GANZ

	STUECK		STUECK	
EINF	120569*	4742*	861741*	31615*
GEW DT	175		1110	
AUS LG			2070	136
EU	113279	4452	682421	23906
NIEDL			24402	857
G BRIT			10040	352
DAENM	73565	3586	414621	16706
SCHWED			12894	316
FINNL	38264	749	218845	5618
NORWEG			2003	106

Wichtigste Ursprungs- und Bestimmungs-Laender	JULI 1999 dt = 100kg	JULI 1999 1000 DM	JAN./JUL. 1999 dt = 100kg	JAN./JUL. 1999 1000 DM
RUSSLD	2360	58	23649	655
USA	2795	164	96953	4594
KANADA	2134	68	55074	2264
AUSF	126002*	3025*	885539*	26413*
GEW DT	174		1208	
EU	37391	1007	400365	12938
FRANKR			5668	323
ITAL	1522	83	15287	693
G BRIT			12311	297
GRIECH	31363	565	272185	8064
SPAN	1966	62	1966	62
FINNL	1826	286	47351	1976
BELGI			43803	1484
SCHWZ			81504	2698
POLEN	68939	1346	276292	5795
ALBAN			3790	191
UKRAIN			85639	2791
RUSSLD	8226	273	13381	496
USA			964	67
HONGK	10456	372	41875	1386
4301 20 00				
KANINCHEN- HASENFELLE ROH GANZ				
	STUECK		STUECK	
EINF	*	*	*	*
AUSF	9167*	14*	13140*	21*
GEW DT	18		25	
4301 30 00				
ASTRACHAN- KARAKULLAMMFELL USW ROH				
	STUECK		STUECK	
EINF	14478*	426*	127374*	2477*
GEW DT	33		229	
AUS LG			372	7
EU			10368	293
DAENM			5412	147
FINNL			4956	146
NAMIB	2084	113	5915	321
AFGHAN	12394	313	54147	1420
CHINA			46546	399
AUSF	20167*	538*	110963*	2462*
GEW DT	57		277	
EU	1838	64	14506	536
FRANKR			9528	328
GRIECH	1838	64	3642	141
POLEN	16317	465	86064	1610
UKRAIN	312	9	8417	247
RUSSLD			1976	69
4301 40 00				
BIBERFELLE ROH GANZ				
	STUECK		STUECK	
EINF	89*	2*	623*	42*
GEW DT	1		6	
AUSF	*	*	505*	44*
GEW DT			5	
EU			505	44
4301 50 00				
BISAMRATTENFELLE ROH GANZ				
	STUECK		STUECK	
EINF	80037*	393*	566029*	2527*
GEW DT	64		436	
EU	3878	12	20497	61
USA	53120	252	313250	1414
KANADA	20052	114	228548	1001
AUSF	53906*	232*	329328*	1501*
GEW DT	47		267	
EU			70085	396
GRIECH			70085	396
POLEN	15357	91	46295	335
TSCHE	26202	85	86759	248
UKRAIN	20347	55	94133	448
RUSSLD			10050	74
4301 60 00				
FUCHSFELLE ROH GANZ				
	STUECK		STUECK	
EINF	5357*	198*	143549*	5836*
GEW DT	24		699	
EU	1640	138	55365	4468
G BRIT	400	27	3393	214
DAENM	130	10	4262	288
FINNL	1000	92	47600	3987
NORWEG			1685	135
SCHWZ			2225	80
ESTLD			1500	136
POLEN			73385	1656
AFGHAN			2018	172
AUSF	12470*	311*	87300*	3330*
GEW DT	57		476	
EU	910	20	5177	271
GRIECH	280	10	3639	195
SCHWZ	194	12	4755	224
POLEN	5000	158	43220	1747
RUSSLD	3372	64	8034	212
URUGU			2237	169
CHINA			9306	335
JAPAN			3236	159
HONGK			5302	141
4301 70 10				
WHITECOAT- BLUEBACKFELLE ROH GANZ				
	STUECK		STUECK	
EINF	*	*	*	*
AUSF	*	*	*	*
4301 70 90				
AND NUND- OHRENROBBENFELL ROH GANZ				
	STUECK		STUECK	
EINF	*	*	*	*
AUSF	*	*	5616*	160*
GEW DT			11	
EU			2416	95
ITAL			2416	95
POLEN			3200	65
4301 80 10				
SEEOTTERN- NUTRIAFELLE ROH GANZ				
	STUECK		STUECK	
EINF	*	*	22172*	126*
GEW DT			38	
EU			20405	111
BELGI			13000	65
AUSF	*	*	13075*	107*
GEW DT			25	
EU			4605	30
4301 80 30				
MURMELTIERFELLE ROH GANZ				
	STUECK		STUECK	
EINF	*	*	*	*
AUSF	*	*	*	*
4301 80 50				
FELL V WILDKATZE ALLER ART ROH USW				
	STUECK		STUECK	
EINF	3*	1*	108*	11*
AUSF	*	*	*	*
4301 80 90				
ANDERE PELZFELLE ROH GANZ				
	DT		DT	
EINF	14*	290*	217*	4913*
EU	5	46	42	939
DAENM			12	550
FINNL	5	46	30	389
RUMAEN			30	161
RUSSLD	1	198	9	1136
USA			25	151
KANADA	2	75	47	1933
CHINA	6	8	40	400
AUSF	30*	466*	81*	1429*
EU	1	125	14	556
ITAL	1	124	14	477
GRIECH				78
POLEN	29	341	57	725
RUSSLD			6	111
4301 90 00				
TEILE VON PELZFELLEN ROH				
EINF	*	*	1*	19*
AUSF	*	*	2*	93*
EU			2	93
ITAL			2	93
4302 11 00				
HERZFELLE GEGERBT ZUGERICHTET USW				
	STUECK		STUECK	
EINF	99821*	2460*	472629*	14583*
GEW DT	114		537	
LV	300	15	539	27
PV	5350	114	18471	300
AUS LG			9064	638
EU	15926	729	109637	5479
FRANKR	2510	228	22810	1566
NIEDL	276	11	9258	419
ITAL	1460	70	13550	664
G BRIT	1350	62	7433	321
DAENM			3618	127
GRIECH	4461	137	21701	932
FINNL			6321	336
BELGI	5803	220	24397	1064
ESTLD			31276	1372
POLEN	67680	1433	243844	5016
TSCHE	5350	114	13327	267
UKRAIN	7632	106	29861	611
USA	464	22	10631	698
KANADA			1200	102
CHINA			2999	107
HONGK	169	10	26915	942
MACAU	2000	51	2000	51
AUSF	136947*	5838*	643760*	32031*
GEW DT	120		581	
PV	2010	20	17201	272
EU	117027	5799	463827	22831
FRANKR	1334	81	4896	267
NIEDL	5564	257	70241	3009
ITAL	37619	1790	68512	3287
GRIECH	65287	3312	291875	14815
SPAN	4311	233	16995	864
OESTER	2631	110	8384	387
SCHWZ	119	9	28536	1668
TUERK	1550	119	7091	467
POLEN	2740	90	25660	689
TSCHE	2388	46	15079	209
ALBAN	1549	64	9250	542
UKRAIN	2003	172	7919	520
W RUSS			4097	231
RUSSLD	1046	106	9048	796
KASACH			2784	116
TUNES			1701	101
USA	128	12	1224	116
MALAYS	350	19	3138	166
SKOREA	1000	72	13681	881
HONGK	6926	321	47150	2508
4302 12 00				
KANINCHEN- HASENFELL GEGERBT ZUGER				
	STUECK		STUECK	
EINF	2727*	71*	11074*	150*
GEW DT	6		15	
EU	696	48	1821	98
AUSF	6589*	103*	10488*	185*
GEW DT	7		13	
PV	3610	48	3973	74
EU	850	30	2204	45
INDIEN	3950	54	3950	54
4302 13 00				
ASTRACHLAMMFELL USW GEGERBT ZUGER				
	STUECK		STUECK	
EINF	17067*	405*	133022*	3128*
GEW DT	29		250	
EU	1969	106	35767	895
FRANKR	1834	99	7902	358
PORTUG	15	1	27024	472
POLEN	13138	280	82740	1706
UKRAIN			7848	264
AFGHAN			1744	67
CHINA	1935	17	4375	183
AUSF	27348*	689*	153308*	4612*
GEW DT	39		189	
PV			1030	26
EU	10069	313	64428	2715
NIEDL	1761	72	1867	78
ITAL			11501	616
GRIECH	5202	116	33964	1233
SPAN	2520	98	11308	550
OESTER	130	4	3459	130
POLEN	3208	89	14550	214
UKRAIN	1080	73	1080	73
RUSSLD	673	56	4101	278
MALAYS	4900	82	46148	797
4302 19 10				
BIBERFELL GEGERBT ZUGERICHTET				
	STUECK		STUECK	
EINF	110*	20*	8028*	495*
GEW DT	1		31	

Wichtigste Ursprungs- und Bestimmungs-Laender	JULI 1999 dt = 100kg	JULI 1999 1000 DM	JAN./JUL. 1999 dt = 100kg	JAN./JUL. 1999 1000 DM
AUS LG			396	20
EU	110	20	126	23
POLEN			5910	272
KANADA			1249	163
AUSF	162*	30*	5732*	281*
GEW DT			21*	
EU	21	4	5465	239
GRIECH			5233	209
4302 19 20				
BISAMRATTENFELL GEGERBT ZUGERICHT				
	STUECK		STUECK	
EINF	40994*	274*	100665*	697*
GEW DT	20		53	
PV	11849	51	28367	103
EU	24	11	45	15
POLEN	37453	226	96992	606
AUSF	77427*	353*	436455*	2272*
GEW DT	41		256	
PV	8058	34	8058	34
EU	15814	100	125233	881
GRIECH	15500	98	124368	862
TSCHE	61398	282	283823	1263
4302 19 30				
FUCHSFELL GEGERBT ZUGERICHTET				
	STUECK		STUECK	
EINF	14962*	630*	66294*	4182*
GEW DT	51		302	
AUS LG	400	9	1420	36
EU	6242	212	24847	2110
FRANKR			343	78
G BRIT	312	44	3347	258
DAENM			1558	178
GRIECH	4978	152	7789	466
FINNL	900	11	11118	1044
ESTLD	699	54	4670	361
POLEN	7336	340	29575	1506
AUSF	14811*	1495*	71210*	7406*
GEW DT	80		342	
PV	148	49	464	146
EU	3732	231	20432	1684
NIEDL			938	131
ITAL	1089	56	2982	217
GRIECH	2471	160	13358	963
SPAN	150	12	1747	144
TUERK	10026	1125	42134	4927
POLEN	442	24	4977	260
RUMAEN			446	217
4302 19 41				
WHITECOAT/BLUEBACKFELL GEGERBT ZUG				
	STUECK		STUECK	
EINF	*	*	*	*
AUSF	*	*	200*	6*
EU			200	6
4302 19 49				
HUND- OHRENROBBENFELL GEGERBT ZUGER				
	STUECK		STUECK	
EINF	725*	43*	2127*	111*
GEW DT	4		10	
AUSF	*	*	60*	3*
4302 19 50				
SEEOTTER- NUTRIAFELL GEGERBT ZUGER				
	STUECK		STUECK	
EINF	2300*	70*	37943*	1109*
GEW DT	3		52	
PV			1150	17
AUS LG	620	14	9625	247
EU			1092	71
FRANKR			762	53
ARGENT	2300	70	31600	934
AUSF	808*	29*	21849*	881*
GEW DT	1		27	
PV			1836	15
EU	460	25	8671	406
FRANKR			1679	81
GRIECH	460	25	5294	271

Wichtigste Ursprungs- und Bestimmungs-Laender	JULI 1999 dt = 100kg	JULI 1999 1000 DM	JAN./JUL. 1999 dt = 100kg	JAN./JUL. 1999 1000 DM
4302 19 60				
MURMELTIERFELL GEGERBT ZUGERICHTET				
	STUECK		STUECK	
EINF	*	*	*	*
AUSF	*	*	*	*
4302 19 70				
FELL V WILDKATZE ALLER ART GEGERBT				
	STUECK		STUECK	
EINF	*	*	181*	86*
GEW DT			1	
EU			181	86
FRANKR			181	86
AUSF	*	*	171*	82*
EU			171	82
4302 19 80				
SCHAF- LAMMFELL GEGERBT ZUGERICHT				
	STUECK		STUECK	
EINF	226879*	5026*	956795*	22237*
GEW DT	1229		5614	
PV			1972	49
AUS LG	7264	178	54188	1478
EU	90288	2733	389879	11995
FRANKR	14674	299	104919	2461
NIEDL	100	2	7994	196
ITAL	17232	921	71975	3268
GRIECH			2187	116
PORTUG	23507	199	84203	1388
SPAN	23482	1200	95299	4113
OESTER	10132	75	12883	104
BELGI	646	21	7948	281
ISLAND	7277	107	25991	405
TUERK	71781	1051	101807	1488
POLEN	10271	134	137818	1568
TSCHE	1977	42	22802	416
RUMAEN			4002	103
USA			2160	109
BRASIL	1700	58	10243	318
URUGU	15969	316	26139	464
ARGENT	120	3	78618	1817
CHINA	13577	268	23740	503
AUSTRL	1065	42	10250	405
NEUSEE	11199	266	101104	2486
AUSF	149566*	4388*	524831*	18079*
GEW DT	715		3094	
PV	17928	616	81921	3036
EU	20044	906	138578	5471
FRANKR	176	12	5252	192
NIEDL	184	6	1941	120
ITAL	1429	21	5444	190
G BRIT	87	1	2693	786
DAENM			2444	114
GRIECH	8296	641	23214	1692
PORTUG	3321	87	18867	656
SCHWED	654	11	16337	623
OESTER	2509	112	28591	890
BELGI	10	1	19221	286
SCHWZ	46	2	4629	195
TUERK	177	8	5270	143
LETTLD			1839	93
POLEN	1250	37	20452	389
TSCHE	14295	539	57332	2232
UNGARN	27432	1086	104256	3778
RUMAEN	2513	81	6735	364
UKRAIN	7017	116	7017	116
W RUSS	23421	482	23421	482
MOLDAU	639	16	3676	110
RUSSLD	1142	21	27216	312
KROAT	13231	583	57151	2737
USA	228	16	2616	139
INDIEN	1281	37	5455	157
MALAYS	3370	54	3496	56
SKOREA	30724	505	36443	844
NEUSEE			2355	184
4302 19 95				
ANDERE PELZFELLE GEGERBT ZUGERICHTET				
	DT		DT	
EINF	61*	564*	289*	4469*
PV		5	4	137
AUS LG			16	246
EU	28	331	99	1627
FRANKR		8	1	158
ITAL	11	101	32	843
PORTUG	16	200	81	619
ESTLD			4	73
POLEN	4	83	76	1052
UNGARN	2	57	2	162
KROAT		6	1	119
USA		2	6	380
KANADA	2	30	19	227
CHINA	9	84	38	332
AUSF	24*	425*	225*	5426*

Wichtigste Ursprungs- und Bestimmungs-Laender	JULI 1999 dt = 100kg	JULI 1999 1000 DM	JAN./JUL. 1999 dt = 100kg	JAN./JUL. 1999 1000 DM
PV	1	10	32	312
EU	4	281	40	2267
FRANKR	1	197	1	390
ITAL	1	12	10	790
G BRIT				62
DAENM	1	5	1	80
GRIECH		58	24	766
OESTER	1	6	4	112
SCHWZ			2	166
TUERK	1	19	10	124
POLEN	1	40	19	328
TSCHE	16	8	20	88
UNGARN		3	8	135
RUSSLD		22	4	246
KROAT			1	128
USA				170
MALAYS			85	729
HONGK			24	628
4302 20 00				
TEILE V PELZFELL GEGERBT ZUGERICHTET				
EINF	138*	11*	863*	141*
EU			22	16
AUSF	17*	197*	141*	1089*
PV	1	39	6	242
EU	11	15	88	107
TUERK	2	74	12	359
RUMAEN	2	72	10	297
4302 30 10				
"AUSGELASSENE" PELZFELLE GEGERBT				
EINF	*	12*	*	29*
EU		12		29
AUSF	1*	4*	10*	36*
4302 30 21				
HERZFELL ZUSAMMGESETZT GEGERBT USW				
	STUECK		STUECK	
EINF	1773*	570*	13741*	6407*
GEW DT	12		119	
PV	141	13	884	120
EU	1067	556	8768	3932
ITAL	72	88	72	88
GRIECH	952	457	7252	3538
FINNL	36	11	539	177
CHINA	250	250	2190	2193
HONGK			1630	103
AUSF	1987*	728*	4687*	2155*
GEW DT	10		24	
PV	85	5	805	95
EU	1468	516	2857	1727
GRIECH	887	571	1935	1316
FINNL	13	4	90	83
OESTER	560	27	688	177
TSCHE	283	80	832	126
4302 30 25				
KANIN/HASENFELL ZUSGESETZT GEGERBT				
	STUECK		STUECK	
EINF	9069*	449*	48613*	2488*
GEW DT	35		173	
PV			347	10
EU	7815	420	43097	2364
SPAN	7765	418	42733	2280
TSCHE	1254	29	5290	97
AUSF	7846*	502*	28241*	1698*
GEW DT	31		120	
PV	1279	58	4446	210
EU	167	15	1360	215
GRIECH	61	3	744	121
TUERK	61	5	3042	172
TSCHE	1215	32	6298	482
SLOWAK	1204	84	1624	62
UNGARN	163	11	3572	207
SLOWEN	421	23	5660	276
SKOREA	4266	279	8327	366
4302 30 31				
ASTRACHLAMMFELL ZUSGESETZT GEGERBT				
	STUECK		STUECK	
EINF	182*	16*	6981*	426*
GEW DT			42	
PV	61	3	61	3
AUS LG			118	4
EU	60	8	1001	127

Wichtigste Ursprungs- und Bestimmungs-Laender	JULI	1999	JAN./JUL.	1999
	dt = 100kg	1000 DM	dt = 100kg	1000 DM
CHINA			6299	238
AUSF	804*	110*	6379*	778*
GEW DT	1		21	
PV	476	17	1363	62
EU	98	9	2592	282
NORWEG			1417	87
USA	84	64	116	205
KANADA			39	79
4302 30 35				
BIBERFELL ZUSGESETZT GEGERBT ZUGER				
	STUECK		STUECK	
EINF	*	*	1*	1*
AUSF	*	*	*	*
4302 30 41				
BISAMRATTENFELL ZUSGESETZT GEGERBT				
	STUECK		STUECK	
EINF	4053*	643*	22225*	2254*
GEW DT	42		197	
PV			427	114
EU	330	103	1624	394
GRIECH	265	61	1142	315
TSCHE	2694	236	18422	1313
UNGARN	57	30	286	100
UKRAIN	620	159	1140	242
CHINA	312	114	412	150
AUSF	6232*	1718*	10393*	3420*
GEW DT	38		53	
PV	54	27	291	114
EU	664	342	2214	1006
G BRIT	188	95	231	114
GRIECH	247	134	610	237
PORTUG			316	209
SPAN	71	24	402	192
OESTER	70	46	274	132
TSCHE	5	2	734	187
UNGARN	6	3	206	96
RUMAEN			148	69
SKOREA	2464	1313	3693	1910
4302 30 45				
FUCHSFELL ZUSGESETZT GEGERBT ZUGER				
	STUECK		STUECK	
EINF	22787*	400*	34013*	812*
GEW DT	12		36	
AUS LG			189	50
EU	280	3	10584	300
GRIECH	280	3	10211	274
TUNES	22356	383	22356	383
AUSF	1626*	81*	2299*	162*
GEW DT	7		8	
PV	818	33	921	71
EU	490	28	585	55
4302 30 51				
WHITECOATFELL USW ZUSGESETZT USW				
	STUECK		STUECK	
EINF	*	*	*	*
AUSF	*	*	*	*
4302 30 55				
HUND/OHRENROBBEFELL ZUSGESETZT USW				
	STUECK		STUECK	
EINF	*	*	16*	6*
EU			16	6
AUSF	2*	4*	56*	21*
EU			54	17
4302 30 61				
SEEOTTER/NUTRIAFELL ZUSGESETZT USW				
	STUECK		STUECK	
EINF	183*	60*	1130*	470*
GEW DT	3		13	
PV			155	39
AUS LG	30	16	170	70
EU	96	20	146	31
ARGENT	87	40	817	399
AUSF	775*	115*	5551*	780*
GEW DT	2		16	
PV			1059	92
EU	104	62	683	366
GRIECH			196	104
OESTER	102	61	371	216
POLEN	591	40	3721	261
KROAT			893	60
4302 30 65				
MURMELTIERFELL ZUSGESETZT GEGERBT				
	STUECK		STUECK	
EINF	43*	24*	43*	24*
GEW DT	1		1	
AUSF	*	*	*	*
4302 30 71				
FELL WILDKATZE ALLE ART ZUSGESETZT				
	STUECK		STUECK	
EINF	*	*	*	*
AUSF	*	*	*	*
4302 30 75				
AND PELZFELLE ZUSAMMGESETZT GEGERBT				
	DT		DT	
EINF	70*	1328*	613*	9726*
PV	2	30	3	101
AUS LG	2	6	6	38
EU	8	326	28	1279
ITAL		19	6	529
G BRIT	1	67	7	327
GRIECH	7	240	8	319
POLEN	1	18	65	172
UNGARN	1	20	17	543
RUSSLD	1	34	4	236
SLOWEN	4	18	51	119
BR JUG	27	69	210	547
ARGENT			2	58
CHINA	24	800	198	6494
AUSF	28*	1271*	117*	5141*
PV		6	3	174
EU	20	918	91	3824
FRANKR	4	131	10	455
ITAL		30	7	894
G BRIT	1	52	1	92
GRIECH	3	232	10	805
SPAN	3	289	8	523
FINNL		27	3	227
OESTER	9	150	35	954
POLEN	2	62	3	169
TSCHE	3	28	16	331
UNGARN			1	89
SKOREA	3	224	4	336
HONGK		7	1	147
4303 10 10				
BEKLEIDG USW WHITECOAT- BLUEBACKFELL				
EINF	*	*	*	*
AUSF	*	*	*	*
4303 10 90				
BEKLEIDUNG -ZUBEHOER AUS AND PELZFELL				
EINF	1053*	19064*	3222*	64385*
LV				23
PV	43	1403	155	3417
AUS LG	1	1	13	1697
EU	123	5487	500	25661
ITAL	7	609	26	2395
G BRIT	21	159	73	593
GRIECH	77	4066	255	20948
SPAN	3	41	5	200
SCHWED			1	95
FINNL	14	543	33	1073
OESTER		41	5	248
SCHWZ		14	18	1795
TUERK	385	5134	1106	10535
POLEN	10	97	41	335
TSCHE	22	351	77	1782
UNGARN	53	1316	184	3222
ALBAN		21	1	148
UKRAIN		6	3	269
KROAT	82	1212	118	1405
TUNES				112
URUGU	266	2500	648	6884
ARGENT	3	33	10	204
INDIEN	10	134	56	1061
THAIL			1	97
MALAYS	3	96	56	1847
SINGAP			2	341
CHINA	44	638	144	2632
SKOREA		10	23	268
HONGK	27	1881	71	4986
AUSF	146*	8807*	526*	32057*
PV	48	1714	79	3087
EU	56	3702	185	13553
FRANKR	5	380	14	1110
NIEDL	4	280	7	546
ITAL	2	156	18	1238
G BRIT	2	192	4	399
IRLAND	1	37	1	111
GRIECH	17	949	58	3152
PORTUG	1	143	1	146
SPAN	11	647	28	2188
SCHWED		31	5	453
FINNL	1	93	3	189
OESTER	9	554	35	3083
BELGI	3	228	10	674
NORWEG		5	5	345
SCHWZ	11	1024	47	7574
TUERK	2	44	11	317
POLEN	10	178	15	363
TSCHE	2	92	10	450
SLOWAK	1	177	3	286
UNGARN	36	1342	60	2318
RUMAEN	7	115	42	645
BULGAR	1	17	15	142
UKRAIN	1	39	3	224
RUSSLD	9	591	41	1913
SLOWEN	2	189	7	644
KROAT	1	62	2	111
USA	3	503	6	943
URUGU			24	719
ZYPERN	1	108	1	123
INDIEN			5	150
THAIL			12	80
MONGOL			5	123
SKOREA		55	1	162
JAPAN	3	305	15	1201
4303 90 00				
ANDERE WAREN AUS PELZFELLEN				
EINF	662*	2080*	4587*	13137*
PV		5		7
AUS LG	58	246	203	810
EU	167	660	517	2008
ITAL	95	220	226	682
OESTER	69	364	255	1029
SCHWZ	2	20	19	1018
POLEN	67	175	431	661
RUMAEN			3	55
SLOWEN	2	16	14	277
BR JUG			68	183
MAZED	179	881	1132	3834
URUGU	4	13	35	135
CHINA	208	397	2085	3381
AUSTRL	5	19	147	891
NEUSEE	10	43	74	408
AUSF	89*	477*	807*	3035*
PV		4		4
EU	44	252	535	1804
SPAN	2	52	3	93
OESTER	29	97	469	980
SCHWZ	1	35	15	204
POLEN	10	82	38	333
USA	2	45	172	611
4304 00 00				
KUENSTLICHES PELZWERK U WAREN DARAUS				
EINF	54*	246*	212*	775*
PV	4	10	9	27
AUS LG			1	3
EU	24	94	94	379
FRANKR		2	24	133
GRIECH	5	51	10	84
CHINA	30	113	92	292
AUSF	32*	175*	134*	866*
PV			10	63
EU	21	83	66	347
ITAL	12	58	27	129
POLEN		1	23	115

Wichtigste Ursprungs- und Bestimmungs-Laender	JULI 1999 dt = 100kg	JULI 1999 1000 DM	JAN./JUL. 1999 dt = 100kg	JAN./JUL. 1999 1000 DM
ABSCHNITT IX				
HOLZ UND HOLZWAREN; HOLZKOHLE; KORK UND KORKWAREN; FLECHTWAREN UND KORBMACHERWAREN				
KAPITEL 44				
HOLZ UND HOLZWAREN; HOLZKOHLE				
4401 10 00				
BRENNHOLZ IN FORM V RUNDLINGEN USW				
EINF	16716*	120*	116203*	1074*
EU	1843	9	31101	186
NIEDL	1813	6	20966	128
POLEN	660	9	14116	386
TSCHE	13487	77	67029	422
AUSF	13805*	148*	191385*	1498*
EU	13777	144	180542	1460
DAENM	13277	143	118282	1068
SCHWED			31616	211
BELGI			37200	165
4401 21 00				
NADELHOLZPLAETTCHEN -SCHNITZEL				
EINF	106277*	806*	487787*	2495*
EU	55501	312	264231	1475
FRANKR	6664	37	42918	246
NIEDL	16740	126	79487	547
SCHWED			24019	180
OESTER	27333	98	87409	266
BELGI	2581	34	56221	202
POLEN			20082	166
TSCHE	52826	190	201106	803
AUSF	869647*	7817*	7058946*	51365*
EU	781673	6922	6521048	45875
FRANKR	264694	2616	2101136	13788
NIEDL	6818	66	249673	2575
ITAL			41690	413
IRLAND			2336	69
DAENM			106345	697
FINNL			79758	908
OESTER	397449	3184	3022281	19400
BELGI	112860	911	888726	7786
LUXEMB	10012	155	80053	267
SCHWZ	67494	883	514723	5227
TSCHE	400	3	19950	163
4401 22 00				
PLAETTCHEN SCHNITZEL V AND HOLZ				
EINF	29189*	144*	222219*	1008*
EU	28974	136	221479	907
NIEDL	22167	82	167960	721
AUSF	93377*	625*	558073*	3659*
EU	78440	399	480484	2268
ITAL	57205	215	366515	1545
DAENM	1157	43	3403	113
OESTER	17872	90	107443	607
NORWEG	11580	55	48870	237
TSCHE	552	59	2123	269
JAPAN	86	5	3309	190
4401 30 10				
SAEGESPAENE				
EINF	178131*	843*	1284450*	6459*
EU	94073	435	920098	4454
FRANKR	32199	89	168464	467
NIEDL	5249	120	173631	1301
OESTER	54896	219	561150	2597
POLEN	10485	142	53996	734
TSCHE	73141	265	304094	1215
AUSF	167227*	1302*	890270*	6572*
EU	154480	1139	837795	5773
FRANKR	56230	449	258928	1377
NIEDL	66157	524	292123	2680
DAENM	584	7	33469	275
OESTER	19408	95	103009	525
BELGI	11784	55	150692	747
SCHWZ	11869	69	39771	336
RUMAEN	140	66	1321	77
A EMIR			1259	71
4401 30 90				
AND HOLZABFAELLE HOLZAUSSCHUSS USW				
EINF	270120*	2982*	1406316*	15152*
EU	121713	2019	736980	9732
FRANKR	20371	125	148776	926
NIEDL	49518	774	394284	5745
ITAL			26488	219
DAENM	4953	62	7049	99
OESTER	13766	187	80284	840
BELGI	29389	856	100915	1136
SCHWZ	28333	363	186230	2268
POLEN	7927	34	87443	567
TSCHE	111647	537	411996	2187
KANADA			718	93
SURIN	155	14	802	82
AUSF	544192*	3264*	2446324*	15045*
EU	520003	2974	2311240	13787
FRANKR	122966	701	574335	2704
NIEDL	28604	794	244640	4376
ITAL	98417	394	271640	1283
DAENM	2219	43	148578	848
OESTER	52665	326	258758	1737
BELGI	205064	714	801762	2837
SCHWZ	17311	138	102031	812
POLEN	2010	137	7245	188
4402 00 00				
HOLZKOHLE AUCH ZUSAMMENGEPRESST				
EINF	158747*	10290*	774567*	47230*
AUS LG	7089	594	18976	1585
EU	11723	839	41203	2804
FRANKR	10412	732	34568	2185
NIEDL	178	19	2375	231
G BRIT			103	54
SPAN	1119	87	3674	275
NORWEG			24439	186
LETTLD	96	5	6272	387
POLEN	42217	3300	191612	14700
TSCHE	4520	270	27263	1674
SLOWAK	3947	219	17393	986
UNGARN	8731	468	37209	2288
RUMAEN	12309	526	42060	1942
B HERZ	2598	81	15694	534
NIGERI	1845	108	17206	898
S AFR	21890	1462	130500	9057
PARAGU	2109	94	26609	1177
ARGENT	20001	1272	77182	4991
INDONE	21888	1305	91273	3948
MALAYS	578	38	2329	160
SINGAP	3545	240	12126	859
AUSTRL			4129	309
AUSF	4382*	780*	9743*	1817*
EU	4309	748	8212	1322
NIEDL	1736	329	2999	569
BELGI	1466	256	2297	302
NORWEG	24	10	735	120
KUWAIT			103	76
4403 10 00				
ROHHOLZ AUCH ENTRINDET IMPRAEGN				
	M3		M3	
EINF	1258*	437*	6525*	2196*
GEW DT	9302		41826	
EU	348	171	1608	866
SCHWED	208	119	1332	856
SCHWZ	383	71	983	183
TSCHE	494	172	3669	1290
AUSF	418*	267*	751*	463*
GEW DT	3247		5394	
EU	378	246	661	383
ITAL	358	233	374	242
4403 20 10				
FICHTENHOLZ TANNENHOLZ ROH				
	M3		M3	
EINF	161182*	20379*	1092107*	142645*
GEW DT	1152804		8143268	
EU	77829	11006	452935	65209
FRANKR	15696	1955	61989	7466
NIEDL	1342	70	5518	414
DAENM	2259	291	12091	1561
SCHWED	3160	611	23306	5167
FINNL	7561	1348	50186	8912
OESTER	1414	371	8337	2309
BELGI	42624	5953	276648	37709
LUXEMB	3273	367	14621	1631
NORWEG			6396	783
SCHWZ	5124	561	33038	3489
ESTLD	2159	303	131554	15958
LETTLD	98	28	13933	1625
LITAU			1512	171
POLEN	227	31	944	191
TSCHE	25466	3122	187124	24305
UKRAIN			3195	472
RUSSLD	50462	5324	260854	30221
AUSF	186377*	23602*	1053492*	136066*
GEW DT	1447732		8220934	
EU	171448	22468	939348	124508
FRANKR	2238	180	18355	1409
NIEDL	1668	103	8341	639
ITAL	29201	5595	193499	27137
DAENM	4123	322	20950	1644
SCHWED	594	52	3013	705
OESTER	117563	15727	664782	90697
BELGI	6035	407	32686	2133
NORWEG	5765	286	36999	1474
SCHWZ	1390	127	10259	1005
TSCHE	7648	686	65344	6130
SLOWEN			5519	502
JAPAN	106	25	6796	2268
4403 20 30				
KIEFERNHOLZ ROH				
	M3		M3	
EINF	5775*	561*	81486*	9968*
GEW DT	36668		598237	
EU	5044	401	24227	2530
NIEDL	4534	221	18459	980
SCHWED	213	139	1292	638
FINNL	111	29	1510	585
OESTER			148	65
LUXEMB	30	3	1134	120
NORWEG			1744	432
SCHWZ	63	8	2775	398
ESTLD	30	10	23748	2923
LETTLD	344	104	3979	540
POLEN	99	22	470	112
TSCHE	195	18	3151	366
RUSSLD			21127	2544
KANADA			90	89
AUSF	730768*	4731*	588626*	40140*
GEW DT	5877655		4853873	
EU	41655	2261	296316	18720
NIEDL	5205	244	17719	1087
ITAL	83	16	912	502
DAENM	30	3	993	78
SCHWED	20822	1071	127554	7402
FINNL	2026	107	27552	1967
OESTER	9580	702	90457	6528
BELGI	342	18	7388	344
LUXEMB	3462	188	12311	715
NORWEG	4500	225	18611	1011
TSCHE	26834	2143	267348	19543
JAPAN			1843	542
4403 20 90				
ANDERES NADELROHHOLZ				
	M3		M3	
EINF	30187*	3891*	187382*	22878*
GEW DT	224146		1303108	
EU	7357	903	49856	4226
FRANKR	24	2	1227	256
NIEDL	5228	229	25760	1181
DAENM			729	274
SCHWED			150	69
FINNL			208	54
BELGI	2060	239	18333	1953
LUXEMB			1365	327
SCHWZ	1840	250	11120	1618
ESTLD	90	21	1410	463
POLEN	127	16	1981	368
TSCHE	16885	2306	116587	14532
RUSSLD	1629	323	5481	847
KANADA	48	159	252	567
AUSF	16928*	1462*	134374*	10109*
GEW DT	136542		1050038	
EU	16342	1297	126111	8961
FRANKR	1749	104	6911	357
ITAL			1258	134
DAENM	2182	290	26214	2064
SCHWED	6647	364	38066	2031
OESTER	2244	242	29863	3322
BELGI	5476	295	21547	953
LUXEMB	44	2	2335	93
NORWEG			4983	228
LIECHT	142	44	975	227
SCHWZ	285	83	1407	444
JAPAN			136	58
4403 41 00				
DARK RED MERANTI USW -ROHHOLZ				
	M3		M3	
EINF	*	*	18*	20*
GEW DT			115	
AUSF	*	*	11*	13*
GEW DT			117	
4403 49 10				
SAPELLI ACAJOU USW IROKO -ROHHOLZ				
	M3		M3	
EINF	1332*	885*	15686*	9184*
GEW DT	11265		136215	
AUS LG			266	146
KAMERU	990	674	11255	6767
ZENTAF	54	43	1212	786
AE SUI	208	192	879	431
GABUN	71	41	1041	489
R KONG	9	8	999	514
OR KON			260	166
AUSF	723*	524*	2180*	1614*

Wichtigste Ursprungs- und Bestimmungs-Laender	JULI 1999 dt	JULI 1999 1000 DM	JAN./JUL. 1999 dt	JAN./JUL. 1999 1000 DM
GEW DT	5434		16501	
EU	536	389	1569	1020
NIEDL	428	287	668	427
G BRIT			215	147
SCHWED	50	33	243	165
POLEN			50	56
INDONE			193	198
SKOREA	143	123	171	163
4403 49 20				
OKOUME-ROHHOLZ				
	M3		M3	
EINF	*	*	4274*	1796*
GEW DT			25912	
AUS LG			13	5
AE GUI			1129	426
GABUN			640	270
R KONG			2505	1100
AUSF	*	*	261*	147*
GEW DT			1608	
EU			10	9
4403 49 30				
OBECHE-ROHHOLZ				
	M3		M3	
EINF	1314*	493*	20471*	7434*
GEW DT	8035		127051	
KAMERU	1265	475	19835	7206
AE GUI	49	18	636	229
AUSF	168*	77*	1278*	567*
GEW DT	852		7453	
EU	158	77	418	150
NIEDL	158	77	418	150
SCHWZ			831	397
4403 49 40				
SIPO-ROHHOLZ				
	M3		M3	
EINF	2120*	1445*	13409*	8893*
GEW DT	16904		107639	
AUS LG			120	74
LIBERI			90	62
KAMERU	1679	1156	8483	5690
ZENTAF			1139	743
GABUN	16	11	389	237
R KONG	390	264	2407	1602
DR KON			338	243
AUSF	103*	78*	2087*	1632*
GEW DT	713		14799	
EU	103	78	1119	826
FRANKR			109	60
DAENM			691	525
BELGI	53	40	165	121
SCHWZ			968	804
4403 49 50				
LIMBA-ROHHOLZ				
	M3		M3	
EINF	483*	188*	2613*	1109*
GEW DT	4100		20771	
AUS LG			63	19
KAMERU	364	112	1525	598
R KONG			702	384
DR KON	139	76	386	147
AUSF	*	*	17*	10*
GEW DT			122	
4403 49 60				
TIAMA MANSONIA ILOMBA USW -ROHHOLZ				
	M3		M3	
EINF	1848*	648*	10103*	3454*
GEW DT	20141		109805	
LIBERI	903	305	1525	548
KAMERU	936	336	7502	2609
GABUN	10	5	722	244
AUSF	105*	46*	965*	481*
GEW DT	1197		10976	
EU	105	46	657	389
NIEDL	85	35	577	300

Wichtigste Ursprungs- und Bestimmungs-Laender	JULI 1999 dt	JULI 1999 1000 DM	JAN./JUL. 1999 dt	JAN./JUL. 1999 1000 DM
4403 49 70				
VIROLA MAHOGANY USW -ROHHOLZ				
	M3		M3	
EINF	*	*	*	*
AUSF	25*	94*	25*	94*
GEW DT	180		180	
TUERK	25	94	25	94
4403 49 90				
ANDERES TROPISCHES ROHHOLZ				
	M3		M3	
EINF	3111*	2732*	19877*	16914*
GEW DT	28450		176112	
AUS LG	20	15	466	336
LIBERI	669	297	3045	1358
KAMERU	1917	1787	9144	7557
ZENTAF			285	240
GABUN	365	202	2344	1127
R KONG	74	68	2651	2348
ANGOLA			96	84
MYAN	144	347	1614	3693
MALAYS			100	164
AUSF	198*	239*	2368*	2977*
GEW DT	1765		27748	
EU	100	148	2232	1620
FRANKR			186	93
NIEDL			385	163
G BRIT	1	4	673	338
SPAN	25	72	191	298
OESTER	16	16	76	129
BELGI	57	53	542	443
SCHWZ		2	66	110
TUERK			64	105
POLEN			91	92
TSCHE			69	64
CHINA			263	333
JAPAN			96	139
TAIWAN	30	32	161	218
4403 91 00				
EICHENROHHOLZ				
	M3		M3	
EINF	2311*	1016*	21536*	10468*
GEW DT	23536		217930	
EU	1776	780	7717	3682
FRANKR	1559	616	6815	2725
NIEDL			216	116
OESTER	147	100	356	284
BELGI	49	34	368	306
LUXEMB			139	141
POLEN	9	8	2078	638
TSCHE	89	30	2327	630
UNGARN	180	90	4656	2228
RUMAEN	79	37	329	176
UKRAIN	52	20	1253	694
RUSSLD	16	7	161	91
B HERZ	22	12	249	139
USA	45	15	2408	1965
AUSF	4288*	1164*	32653*	9034*
GEW DT	41869		327832	
EU	3261	707	25713	5823
FRANKR	386	261	5943	2589
NIEDL			1947	264
ITAL	2383	401	7719	1310
G BRIT	126	33	381	101
DAENM	354	12	6408	769
SCHWED			3159	509
BELGI			790	186
POLEN	525	340	2207	1092
INDONE	394	113	2129	636
CHINA			1118	639
TAIWAN			711	369
4403 92 00				
BUCHENROHHOLZ				
	M3		M3	
EINF	10309*	2779*	65299*	30342*
GEW DT	105881		688080	
AUS LG			67	21
EU	9088	2371	48628	22437
FRANKR	6118	1609	34065	16700
ITAL	166	129	299	237
DAENM	37	42	3267	1126
SCHWED			85	51
OESTER	962	160	3084	1589
BELGI	1815	431	7756	2685
SCHWZ	36	16	2510	1800
LETTLD			215	161
LITAU	88	112	222	225
POLEN	46	20	2079	1257
TSCHE	588	39	3890	656
SLOWAK			1422	755
UNGARN			1032	608
RUMAEN	217	160	2643	1391
UKRAIN			1755	582
SLOWEN			266	237

Wichtigste Ursprungs- und Bestimmungs-Laender	JULI 1999 dt	JULI 1999 1000 DM	JAN./JUL. 1999 dt	JAN./JUL. 1999 1000 DM
AUSF	49782*	13501*	517869*	184644*
GEW DT	482207		4976619	
EU	33503	4049	328022	40380
FRANKR	850	177	14026	3747
NIEDL	548	56	3662	657
ITAL	18518	2201	69521	9392
G BRIT	42	31	2068	1506
DAENM	1064	329	28648	6276
SPAN	156	67	783	342
SCHWED	5856	479	171074	11845
FINNL	109	57	4562	1800
OESTER	6063	652	30484	3694
BELGI			3149	1116
SCHWZ	880	178	13793	3708
TUERK	927	274	927	274
ESTLD			889	682
POLEN	223	151	3566	1874
TSCHE	100	67	1300	836
KANADA			238	190
INDIEN	176	46	933	408
THAIL			173	196
INDONE	26	13	2563	1627
MALAYS			341	344
CHINA	6784	2897	105071	55439
SKOREA	33	21	648	323
JAPAN			1691	673
TAIWAN	268	301	6801	4436
HONGK	6845	5499	50703	42876
AUSTRL			114	98
4403 99 10				
PAPPELROHHOLZ				
	M3		M3	
EINF	21*	15*	109*	77*
GEW DT	159		883	
EU	21	15	58	53
AUSF	9698*	668*	53958*	3983*
GEW DT	75820		446907	
EU	9698	668	53418	3908
NIEDL	5269	283	28225	1572
ITAL	2742	281	13270	1350
BELGI	1533	94	10587	619
4403 99 30				
EUKALYPTUS-ROHHOLZ				
	M3		M3	
EINF	*	*	168*	30*
GEW DT			174	
AUSF	*	*	*	*
4403 99 50				
BIRKEN ROHHOLZ				
	M3		M3	
EINF	657*	346*	11871*	7977*
GEW DT	5148		110747	
EU	566	315	9248	6722
FRANKR	193	20	364	161
FINNL	372	298	8882	6557
ESTLD			134	77
LETTLD			306	143
POLEN	92	31	368	246
RUSSLD			171	95
USA			365	598
AUSF	799*	73*	8895*	940*
GEW DT	7731		85894	
EU	730	67	8616	902
SCHWED			717	63
OESTER	730	67	3974	776
4403 99 98				
ANDERES LAUBROHHOLZ				
	M3		M3	
EINF	5323*	4630*	67764*	52649*
GEW DT	43374		573821	
AUS LG			15	3
EU	1310	1041	20150	15346
FRANKR	757	738	13993	11091
ITAL			58	180
G BRIT	113	74	3643	2467
IRLAND			42	52
FINNL	59	57	98	108
OESTER	42	52	302	301
BELGI	337	119	1898	1078
NORWEG			42	80
SCHWZ	151	37	2217	1124
LETTLD			55	68
POLEN	91	32	2137	1130
TSCHE	510	21	4296	282
UNGARN	186	139	990	488
RUMAEN	48	40	532	332
UKRAIN			481	288
RUSSLD	81	30	316	231
KROAT	16	17	146	182
B HERZ	129	79	736	427
LIBERI	101	33	368	111

Wichtigste Ursprungs- und Bestimmungs-Laender	JULI 1999 dt = 100kg	JULI 1999 1000 DM	JAN./JUL. 1999 dt = 100kg	JAN./JUL. 1999 1000 DM
KAMERU	204	126	2663	1667
GABUN	360	281	1573	984
R KONG	56	21	1314	1056
MOSAMB			833	1000
USA	1697	2336	20844	28852
KANADA	146	116	1056	1377
BRASIL			2947	1320
BANGLA			188	291
MYAN			21	80
LAOS	14	117	14	117
SINGAP	25	66	25	66
JAPAN			1729	5487
AUSF	2969*	1412*	30509*	9869*
GEW DT	28437		292583	
EU	1914	833	23219	4857
FRANKR	324	592	4063	1003
ITAL	761	112	8348	1637
G BRIT			307	151
DAENM	49	61	871	867
PORTUG			29	69
OESTER	462	42	5868	1180
BELGI	289	21	2566	194
SCHWZ	753	232	8315	3113
TSCHE	12	6	324	671
USA		2	118	229
INDIEN			81	94
CHINA	130	206	617	405
SKOREA	87	72	127	118
TAIWAN			123	155
HONGK			233	112
4404 10 00				
NADELHOLZ GROB ZUGERICHTET USW				
	DT		DT	
EINF	18939*	746*	116182*	4981*
EU	1001	84	6758	676
ITAL	666	47	3131	221
DAENM			201	90
NORWEG	1133	82	8025	363
LETTLD	1135	43	8385	338
POLEN	12614	434	74304	2751
TSCHE	2636	61	16978	620
AUSF	13323*	808*	78960*	5555*
EU	10651	571	49207	2872
FRANKR	2069	164	14291	1167
ITAL	6393	351	25060	1284
DAENM			3023	130
SCHWZ	2466	234	26078	2621
4404 20 00				
LAUBHOLZ GROB ZUGERICHTET USW				
EINF	2626*	204*	13629*	1433*
EU	1067	84	6888	727
NIEDL	473	44	1890	274
G BRIT			1820	314
POLEN	697	40	3626	225
B HERZ			420	63
INDONE	316	36	710	116
AUSF	177*	22*	1288*	249*
EU	167	19	399	78
ARGENT			442	69
4405 00 00				
HOLZWOLLE HOLZMEHL				
EINF	953*	36*	4983*	207*
EU	344	11	2330	80
AUSF	10088*	461*	52846*	2861*
LV			64	44
EU	4671	142	20362	778
NIEDL	297	26	3200	252
DAENM	1694	62	6947	274
SCHWZ	1726	99	10610	896
SKOREA	651	27	5302	383
4406 10 00				
HOLZBAHNSCHWELLEN NICHT IMPRAEG				
	M3		M3	
EINF	825*	286*	4271*	1994*
GEW DT	7619		41148	
EU	803	274	3733	1725
FRANKR	490	166	2603	1063
NIEDL	307	106	1224	640
TSCHE	22	12	530	259
AUSF	587*	303*	1072*	518*
GEW DT	5243		9747	
EU	587	303	1026	496
NIEDL	393	240	669	325
DAENM	29	10	164	89
OESTER	165	53	303	82
4406 90 00				
ANDERE HOLZBAHNSCHWELLEN				
	M3		M3	
EINF	88*	46*	2508*	1164*
GEW DT	821		23299	
EU	56	46	2490	1148
FRANKR	31	14	1113	538
NIEDL			1350	578
AUSF	2788*	625*	15714*	4993*
GEW DT	24872		150186	
EU	2160	293	10840	1207
FRANKR			750	94
NIEDL	2033	190	9238	850
GRIECH	27	51	27	51
OESTER	100	82	374	182
NORWEG			1471	1077
SCHWZ	203	125	2726	1611
TSCHE	47	12	721	279
RUMAEN			206	199
SLOWEN	378	195	702	363
LIBYEN			40	52
4407 10 10				
NADELHOLZ LAENGSGES KEILVERZ >6MM				
	M3		M3	
EINF	3289*	2167*	17824*	11268*
GEW DT	15922		90916	
AUS LG	42	38	88	72
EU	2329	1706	10812	7659
FRANKR			216	195
DAENM	118	88	424	327
SCHWED	834	439	2918	1504
FINNL	315	208	2586	1799
OESTER	1017	931	4522	3674
NORWEG			1402	582
LETTLD	8	1	170	80
POLEN	216	102	1190	835
TSCHE	155	59	1014	377
SLOWAK	24	9	198	145
UNGARN	491	191	1741	1080
KANADA	62	59	197	159
AUSF	2432*	1682*	26726*	17361*
GEW DT	11983		128104	
EU	702	516	20088	12678
FRANKR	10	8	1585	1036
NIEDL			883	389
ITAL	11	6	2472	1714
GRIECH			107	78
OESTER	681	502	14997	9341
SCHWZ	620	496	2978	2402
POLEN	5	3	325	240
TSCHE	155	86	469	283
SLOWEN	896	643	2109	1282
KROAT			416	357
JAPAN			148	84
4407 10 31				
FICHTENHOLZ LAENGSGES GEHOBELT>6MM				
	M3		M3	
EINF	29268*	17412*	208229*	89984*
GEW DT	191582		1037860	
AUS LG			6	1
EU	26197	15702	178744	78576
FRANKR			768	402
NIEDL	2376	1804	13635	10491
ITAL			312	177
IRLAND	95	77	147	119
DAENM	490	330	1305	795
GRIECH			123	66
SCHWED	20127	8459	100007	43140
FINNL	7016	2794	33436	12931
OESTER	4314	1983	23274	9067
BELGI	770	251	5669	1367
NORWEG	1525	634	9070	4760
SCHWZ	120	54	372	163
ESTLD	964	310	4852	1453
LETTLD	261	76	3295	1167
LITAU	645	211	3239	1186
POLEN	338	127	4725	1492
TSCHE	97	27	1978	459
RUSSLD	61	5	1102	254
SLOWEN			49	58
AUSF	25161*	9121*	114261*	41673*
GEW DT	142633		643671	
PV	26	16	65	32
EU	11348	3532	66794	22341
FRANKR	1825	521	10543	2710
NIEDL	1657	512	12986	4340
ITAL	883	298	6487	2304
G BRIT	248	90	2601	902
DAENM			239	98
SPAN	350	236	982	656
OESTER	604	311	4692	2029
BELGI	5766	1663	28179	8731
SCHWZ	2985	1592	12384	6282
POLEN	303	178	2046	1161
TSCHE	890	396	2668	1215
UNGARN	100	58	292	191
SLOWEN	3730	1263	16182	6402
MALI			152	56
USA	489	244	1705	816
JAPAN	4125	1764	11709	4983
4407 10 32				
KIEFERNHOLZ LAENGSGES GEHOB>6MM				
	M3		M3	
EINF	8864*	3840*	63530*	20590*
GEW DT	60778		362418	
EU	1296	665	4316	2281
DAENM	71	17	276	90
SCHWED	794	416	3210	1681
FINNL	233	126	469	296
OESTER	198	124	316	188
NORWEG	320	137	2613	1386
SCHWZ	1875	695	9328	2651
ESTLD	87	34	508	187
LETTLD	619	113	1261	449
LITAU	113	45	797	285
POLEN	4864	1847	33019	12403
TSCHE	86	46	679	319
RUSSLD	40	26	601	337
AUSF	4746*	1697*	30584*	10333*
GEW DT	28851		182844	
EU	4170	1371	29090	9827
NIEDL	745	286	5805	1969
ITAL	3096	971	21919	6912
DAENM	206	63	866	455
SCHWZ	101	53	410	243
POLEN	37	31	122	97
JAPAN	436	222	786	396
4407 10 38				
AND NADELHOLZ LAENGSGES GEHOB>6MM				
	M3		M3	
EINF	8989*	2975*	47167*	17722*
GEW DT	43013		297872	
AUS LG			38	38
EU	1707	1022	5104	3540
FRANKR	105	58	423	339
ITAL	265	316	832	956
DAENM	69	133	267	302
SCHWED			661	276
OESTER	1214	513	2641	1441
SCHWZ			1640	660
ESTLD	271	108	1750	662
LETTLD	37	9	912	302
LITAU	142	61	1613	594
POLEN	6001	1272	30116	9469
TSCHE	169	70	798	348
RUMAEN	208	72	866	320
USA	48	54	682	526
KANADA	302	239	1138	1091
AUSF	791*	486*	5123*	2656*
GEW DT	5167		33632	
EU	645	366	4019	1769
FRANKR	37	31	618	224
NIEDL	178	62	868	350
DAENM	246	89	1828	622
OESTER	120	186	668	320
BELGI			82	71
SCHWZ	55	32	594	464
TSCHE	50	57	236	226
4407 10 50				
NADELHOLZ LAENGSGES GESCHLIFF>6MM				
	M3		M3	
EINF	1207*	467*	8467*	4072*
GEW DT	7077		47211	
EU	1090	421	7852	3788
ITAL			100	140
SCHWED	497	176	2148	832
FINNL	592	266	4337	1629
OESTER			977	765
NORWEG			40	53
POLEN	74	16	367	120
USA			70	54
AUSF	286*	237*	1062*	1072*
GEW DT	1825		5267	
EU	94	76	676	688
OESTER	28	26	237	206
BELGI	29	25	267	271
SCHWZ	137	117	248	261
4407 10 91				
FICHTEN- TANNENHOLZ LAENGSGES >6MM				
	M3		M3	
EINF	308452*	96584*	1864061*	576236*
GEW DT	1745076		10430164	
AUS LG	840	178	5035	1170
EU	150549	54838	971581	329491
FRANKR	135	106	991	497
NIEDL	655	196	5291	2022
ITAL	48	13	1976	162

Wichtigste Ursprungs- und Bestimmungs-Laender	JULI 1999 dt = 100kg	JULI 1999 1000 DM	JAN./JUL. 1999 dt = 100kg	JAN./JUL. 1999 1000 DM
DAENM	3853	1373	9488	3726
SCHWED	50037	17488	382991	132442
FINNL	72759	27276	445984	167622
OESTER	17878	6713	104662	38275
BELGI	5071	1606	19699	6841
LUXEMB	90	24	456	136
NORWEG	19028	6471	104411	35421
SCHWZ	118	63	578	320
ESTLD	9961	3224	45660	14965
LETTLD	21687	6841	130882	34402
LITAU	21037	5174	134614	29626
POLEN	7297	1667	37705	10014
TSCHE	23478	6345	156916	42907
SLOWAK	1315	351	8220	2212
RUMAEN	1649	462	7272	2075
UKRAIN	738	157	4303	882
W RUSS	20747	4438	100071	22884
RUSSLD	30723	7463	157656	39041
USA	63	80	378	962
KANADA			86	136
AUSF	104858*	34171*	676496*	215367*
GEW DT	626853		4193186	
EU	91934	26463	614363	169689
FRANKR	39508	12560	227728	75491
NIEDL	8441	2852	70717	18518
ITAL	27013	7877	195990	58596
G BRIT	1862	573	9983	3561
DAENM	17	10	1816	660
GRIECH	7	3	1398	840
SPAN	1363	532	6023	2965
SCHWED			321	90
OESTER	8577	3091	54698	18498
BELGI	3787	904	35750	8527
LUXEMB	1829	376	7386	2016
LIECHT	32	35	384	263
SCHWZ	4125	1601	20885	7890
LETTLD	45	11	330	92
POLEN	46	26	620	229
TSCHE	880	163	3687	1043
SLOWEN	261	83	3754	1043
LIBYEN	59	22	314	89
USA	4259	2298	9837	5006
JAPAN	3247	1399	21918	9831
4407 10 92				
KIEFERNHOLZ LAENGSGESAEGT DICK>6MM				
	M3		M3	
EINF	49860*	16978*	296851*	104861*
GEW DT	319932		1969452	
EU	18539	6857	92771	30746
FRANKR	746	486	3700	2186
NIEDL		2	340	211
ITAL	108	139	201	204
IRLAND			514	466
DAENM	282	122	767	335
SPAN	194	194	1300	1075
SCHWED	6972	4008	34168	19274
FINNL	6876	3260	46707	24594
OESTER	1210	580	4581	2231
BELGI	151	65	393	201
NORWEG	644	282	4680	2030
SCHWZ	72	64	378	349
ESTLD	241	85	2633	1018
LETTLD	3167	1019	18162	5977
LITAU	2341	849	12012	3023
POLEN	14180	2941	78630	21842
TSCHE	1427	267	9624	2605
UKRAIN	1434	256	10778	1984
W RUSS	7691	1499	51778	10494
RUSSLD	2949	980	12687	3235
USA			1222	1030
KANADA			132	222
AUSF	11060*	3604*	68073*	24057*
GEW DT	68167		410755	
EU	8810	2635	51387	17504
FRANKR	1477	463	3570	1568
NIEDL	1377	401	8477	2624
ITAL	1973	618	11780	3676
DAENM	41	28	645	569
SPAN	1026	353	8575	3070
OESTER	883	356	7214	2980
BELGI	1989	402	10708	2618
SCHWZ	163	109	1037	651
POLEN	159	100	1065	442
TSCHE	203	56	1557	480
SLOWEN	818	242	7583	2442
JAPAN	814	323	4977	2315
4407 10 98				
AND NADELHOLZ LAENGSGES DICKE >6MM				
	M3		M3	
EINF	78378*	27937*	477824*	170161*
GEW DT	524522		3216367	
PV			33	10
AUS LG	261	294	2080	2262
EU	6590	2840	36695	15206
FRANKR	547	226	2843	1459
NIEDL	170	103	860	197
ITAL	74	42	542	366
DAENM	999	551	2719	1392
SCHWED	120	93	234	165
OESTER	4388	1701	27935	10917
BELGI	233	97	943	459
LUXEMB	59	27	318	130
SCHWZ	57	23	444	307
ESTLD	2436	795	15332	4993
LETTLD	4637	1281	38486	10701
LITAU	5459	1326	29184	7292
POLEN	9776	2680	61005	22117
TSCHE	28095	7436	157627	42024
SLOWAK	2057	521	11960	3079
UNGARN	81	74	418	197
RUMAEN	1982	513	8501	2459
UKRAIN	1382	313	6995	1834
W RUSS	911	218	9286	2182
RUSSLD	8786	2660	40400	12040
USA	2572	2900	18303	18685
KANADA	2938	3585	21586	24557
HONDUR	165	166	824	621
INDONE	62	356	427	1918
AUSF	36963*	10264*	220211*	75145*
GEW DT	206806		1421279	
PV			125	44
EU	31412	8591	195670	62236
FRANKR	4571	1127	23293	6283
NIEDL	15728	4273	74206	21816
ITAL	3761	1174	31357	9788
G BRIT	206	90	1998	723
IRLAND	162	57	162	57
DAENM	71	52	7781	2886
SPAN			535	302
OESTER	695	514	12870	9400
BELGI	5941	1287	40986	10256
LUXEMB	11	4	2032	497
SCHWZ	2140	963	19938	6022
POLEN	209	109	1402	720
TSCHE	670	342	3471	1888
UNGARN	250	74	1438	554
SLOWEN	68	116	849	678
USA	12	5	151	70
INDONE			60	147
JAPAN	143	62	927	551
4407 24 10				
VIROLA USW LAENGSGES KEILVERZINK>6MM				
	DT		DT	
EINF	*	*	*	*
AUSF	*	*	1*	5*
4407 24 30				
VIROLA USW LAENGSGES GEHOBELT>6MM				
	M3		M3	
EINF	68*	77*	518*	581*
GEW DT	84		693	
ECUAD	17	17	231	198
PAPUA	51	60	283	374
AUSF	*	*	5*	54*
GEW DT			33	
EU			5	18
4407 24 50				
VIROLA USW LAENGSGES GESCHLIFFEN>6MM				
	DT		DT	
EINF	40*	29*	166*	166*
EU				2
ECUAD	40	29	166	164
AUSF	4*	12*	34*	102*
EU	2	4	19	47
4407 24 90				
VIROLA USW LAENGSGESAEGT DICKE>6MM				
	M3		M3	
EINF	58*	109*	937*	1928*
GEW DT	442		5967	
EU	*		96	120
FRANKR			16	53
USA			36	69
ECUAD			171	353
BRASIL	53	104	578	1323
AUSF	42*	62*	264*	329*
GEW DT	114		767	
EU			64	92
TSCHE	29	43	149	178
4407 25 10				
RED MER USW LAENGSGES KEILVERZINK>6MM				
	DT		DT	
EINF	302*	52*	335*	61*
EU	302	52	335	61
BELGI	302	52	335	61
AUSF	1196*	235*	3045*	564*
EU	908	169	1465	280
NIEDL	516	122	1060	211
POLEN	288	66	1030	193
4407 25 31				
RED MERANTI PARKETTSTAB USW GEHOB				
	M2		M2	
EINF	*	*	*	*
AUSF	1804*	126*	16091*	1072*
GEW DT	195		1946	
EU			40	1
RUSSLD	1804	126	16051	1072
4407 25 39				
RED MER USW LAENGSGES GEHOBELT>6MM				
	M3		M3	
EINF	111*	130*	807*	626*
GEW DT	883		4909	
EU	13	10	586	541
NIEDL	13	10	327	289
BELGI			249	252
MALAYS	98	120	162	201
AUSF	122*	163*	788*	1013*
GEW DT	885		5024	
EU	2	3	14	32
TSCHE	76	126	584	719
4407 25 50				
RED MER USW LAENGSGES GESCHLIFF >6MM				
	DT		DT	
EINF	*	*	*	*
AUSF	*	*	*	*
4407 25 60				
DARK/LIGHT RED MERANTI LAENGSGES				
	M3		M3	
EINF	3948*	4255*	27962*	26634*
GEW DT	24961		178046	
EU	739	861	4528	4623
NIEDL	583	677	4106	4137
BELGI	156	184	420	486
KANADA			37	69
INDONE	510	483	3727	3291
MALAYS	2588	2791	18653	17684
SINGAP	106	116	1015	963
AUSF	132*	180*	1907*	2299*
GEW DT	779		11403	
EU	18	27	1121	1264
NIEDL			510	575
ITAL			90	115
DAENM			87	57
OESTER	2	4	218	276
POLEN	23	45	222	290
UNGARN			141	205
W RUSS	4	8	47	84
SLOWEN	6	8	154	200
4407 25 80				
MERANTI BAKAU LAENGSGESAEGT >6MM				
	M3		M3	
EINF	*	*	*	*
AUSF	*	*	*	*
4407 26 10				
WHITE LAUAN USW LAENGSG KEILVERZ >6MM				
	DT		DT	
EINF	*	*	*	*
AUSF	*	*	*	*
4407 26 31				
WHITE LAUAN PARKETTSTAB USW GEHOB				
	M2		M2	
EINF	*	*	*	*
AUSF	*	*	*	*
4407 26 39				
WHITE LAU USW LAENGSG GEHOBELT>6MM				
	M3		M3	
EINF	*	*	*	*

Wichtigste Ursprungs- und Bestimmungs-Laender	JULI 1999 dt = 100kg	JULI 1999 1000 DM	JAN./JUL. 1999 dt = 100kg	JAN./JUL. 1999 1000 DM
AUSF	*	*	*	*
4407 26 50				
WHITE LAU USW LÄENGSG GESCHLIFFEN>6MM				
	DT		DT	
EINF	*	*	*	*
AUSF	*	*	*	*
4407 26 70				
WHITE LAUAN/MERANTI LAENGSGES>6MM				
	M3		M3	
EINF	51*	56*	325*	290*
GEW DT	443		2269	
MALAYS	51	56	275	246
AUSF	*	*	*	*
4407 26 80				
WHITE SERAYA USW LAENGSGESAEGT>6MM				
	M3		M3	
EINF	426*	393*	2625*	2316*
GEW DT	2654		16818	
EU	105	119	281	331
NIEDL	79	87	93	102
BELGI	26	32	168	229
INDONE			64	62
MALAYS	283	245	2166	1660
AUSF	6*	11*	31*	44*
GEW DT	33		159	
4407 29 10				
KERUING USW LAENGSGES KEILVERZINKT>6MM				
	DT		DT	
EINF	935*	113*	4112*	557*
EU	204	14	373	32
GHANA	622	79	3365	442
AUSF	1442*	269*	6898*	1449*
EU	1214	237	5229	1009
FRANKR	163	36	869	177
OESTER	842	175	3692	739
SCHWZ	117	24	1038	256
4407 29 20				
RIO-PALISANDER USW LAENGSGES GEHOB				
	M3		M3	
EINF	*	*	*	*
AUSF	*	*	*	*
4407 29 31				
KERUING PARKETTSTAB USW GEHOBELT				
	M2		M2	
EINF	*	*	1080*	14*
GEW DT			71	
AUSF	*	*	1*	2*
4407 29 39				
KERUING USW LAENGSGESAEGT GEHOBELT				
	M3		M3	
EINF	653*	604*	6803*	6288*
GEW DT	3010		30975	
EU	64	79	832	1358
NIEDL	27	53	449	570
DAENM			150	600
BELGI	27	26	231	179
ELFBK	81	106	427	519
GHANA	457	369	5125	4041
INDONE	51	50	241	222
AUSF	13*	14*	74*	165*
GEW DT	68		375	
EU			39	101
4407 29 50				
KERUING USW LAENGSGES GESCHLIFFEN>6MM				
	DT		DT	
EINF	*	*	170*	32*
EU			170	32
AUSF	*	*	*	*
4407 29 61				
AZOBE LAENGSGESAEGT DICKE >6MM				
	M3		M3	
EINF	1424*	940*	3726*	2707*
GEW DT	17444		43880	
EU	408	366	1708	1583
NIEDL	408	365	1708	1583
NIGERI	510	251	510	251
KAMERU	463	289	1440	847
AUSF	2*	2*	126*	114*
GEW DT	18		1608	
EU			61	53
4407 29 69				
KERUING USW LAENGSGESAEGT DI >6MM				
	M3		M3	
EINF	8067*	6348*	56134*	43067*
GEW DT	49585		344001	
AUS LG			34	26
EU	112	179	737	896
NIEDL	7	9	328	223
DAENM	44	113	81	174
BELGI	51	42	315	178
ELFBK	187	108	1786	1176
GHANA	5628	3359	40570	24216
KAMERU	578	504	3688	3230
ZENTAF	378	336	654	766
R KONG			244	246
DR KON	104	96	220	200
BRASIL			86	191
MYAN	12	91	345	2216
THAIL			63	439
INDONE	105	126	623	704
MALAYS	960	1394	6621	7617
SINGAP	70	123	936	1194
AUSF	1158*	1374*	9978*	11329*
GEW DT	7301		60111	
EU	461	482	7304	7854
FRANKR			233	919
NIEDL	61	86	651	745
G BRIT			1741	1722
IRLAND			182	169
DAENM	6	14	912	1146
FINNL	8	24	192	312
OESTER	340	328	1974	1658
BELGI			1211	966
NORWEG	22	100	40	204
SCHWZ	169	217	1233	1370
TUERK	6	32	51	218
POLEN	264	271	720	809
UNGARN	93	65	105	98
SLOWEN	26	36	114	264
USA	41	79	77	115
HONGK	28	32	167	215
4407 29 70				
AND TROP HOLZ LAENGSGES KEILVERZ>6MM				
	DT		DT	
EINF	*	*	*	*
AUSF	*	*	*	*
4407 29 82				
AND TROP HOLZ LAENGSGES GEHOB>6MM				
	M3		M3	
EINF	125*	230*	909*	2038*
GEW DT	867		5819	
EU	108	210	477	1686
NIEDL	108	210	467	1671
GHANA			69	98
INDONE	17	20	329	223
AUSF	62*	55*	273*	304*
GEW DT	252		1656	
EU	62	55	184	153
SLOWAK			89	151
4407 29 88				
AND TROP HOLZ LAENGSG GESCHLIFFEN>6MM				
	DT		DT	
EINF	*	*	*	*
AUSF	*	*	*	*
4407 29 99				
AND TROP HOLZ LAENGSGESAEGT >6MM				
	M3		M3	
EINF	1520*	1443*	9603*	9568*
GEW DT	10749		69987	
EU	507	532	2390	2348
FRANKR			183	238
NIEDL	342	336	1294	1225
ITAL	42	62	43	73
BELGI	86	74	511	708
ELFBK	328	345	676	611
GHANA	521	471	4225	4065
KAMERU	39	32	217	180
R KONG			79	71
DR KON			146	145
MADAG			24	141
USA	30	47	659	707
KANADA	22	60	83	91
BRASIL			100	126
MYAN			22	98
INDONE	26	21	85	81
MALAYS	38	38	610	612
SINGAP			87	79
AUSF	500*	1016*	3543*	5762*
GEW DT	4384		26334	
EU	455	786	2052	3642
FRANKR	22	108	82	934
NIEDL	192	301	762	809
G BRIT	54	111	222	426
DAENM	9	16	361	399
PORTUG	32	59	32	59
SPAN	14	131	58	221
SCHWED	8	16	46	86
OESTER	123	110	351	416
BELGI	1	2	125	164
SCHWZ	29	80	442	563
POLEN	40	49	260	267
TSCHE	4	22	70	322
SLOWEN	2	8	78	77
USA	70	134	86	236
SAMRAI			21	77
CHINA			122	139
HONGK			210	162
4407 91 10				
EICHENHOLZ LAENGSGES KEILVERZINK>6MM				
	DT		DT	
EINF	892*	116*	3384*	569*
EU	37	13	292	78
FRANKR			240	64
UNGARN			421	135
SLOWEN	104	61	291	136
AUSF	1084*	65*	1824*	190*
EU	1028	48	1278	71
4407 91 31				
EICHENHOLZ PARKETTSTAB USW GEHOBELT				
	M2		M2	
EINF	24682*	447*	213943*	3316*
GEW DT	2770		24295	
EU	170	17	7183	324
FRANKR	150	11	4149	122
OESTER	20	6	1529	122
POLEN	10821	229	88358	1936
TSCHE	7411	32	36670	199
UNGARN	5104	90	21052	432
UKRAIN	3847	20	21952	136
KROAT			3991	61
AUSF	5331*	182*	9570*	404*
GEW DT	539		1191	
EU	4882	139	8627	366
DAENM	1690	87	4922	270
SPAN	3192	52	3192	52
4407 91 39				
EICHENHOLZ LAENGSGES GEHOBELT>6MM				
	M3		M3	
EINF	126*	91*	642*	822*
GEW DT	1203		5316	
EU	72	54	389	647
FRANKR	70	46	218	218
ITAL	2	8	98	271
AUSF	206*	133*	437*	421*
GEW DT	1835		3850	
EU	200	120	428	398
NIEDL	180	76	233	99
ITAL			20	69

Wichtigste Ursprungs- und Bestimmungs-Laender	JULI 1999 dt = 100kg	JULI 1999 1000 DM	JAN./JUL. 1999 dt = 100kg	JAN./JUL. 1999 1000 DM
4407 91 50				
EICHENHOLZ LAENGSGES GESCHLIFFEN>6MM				
	DT		DT	
EINF	5*	5*	437*	426*
EU			432	421
ITAL			431	420
AUSF	*	*	10*	17*
4407 91 90				
EICHENHOLZ LAENGSGESAEGT DICKE>6MM				
	M3		M3	
EINF	6600*	5497*	61718*	52451*
GEW DT	61745		579764	
EU	987	1098	10389	10356
FRANKR	620	694	8252	7216
NIEDL	24	76	545	902
ITAL	86	68	197	201
OESTER	138	161	990	1366
BELGI	86	96	340	523
SCHWZ	6	7	462	200
ESTLD			11	63
LITAU	30	24	693	932
POLEN	549	572	3584	3216
TSCHE	440	283	5062	3009
SLOWAK	125	87	1421	1902
UNGARN	107	104	2231	2043
RUMAEN	56	61	542	423
UKRAIN	2197	909	15520	6187
RUSSLD	286	132	1369	687
SLOWEN	19	25	129	156
KROAT	82	74	249	227
S HERZ	16	9	213	167
USA	1372	1628	15662	18442
KANADA	344	443	3583	4582
CHINA			143	179
AUSF	2456*	2039*	17710*	15571*
GEW DT	21961		146472	
EU	1829	1418	10518	9176
FRANKR	58	72	222	292
NIEDL	1116	690	5545	3892
ITAL			52	76
G BRIT	334	291	1944	1982
DAENM	19	27	788	1042
SPAN	55	40	277	217
SCHWED			277	419
OESTER	48	102	466	637
BELGI	193	184	900	787
SCHWZ	186	195	2527	3009
TUERK	45	86	130	202
POLEN	189	147	3608	2171
TSCHE	131	123	594	594
SLOWEN	13	27	76	179
4407 92 10				
BUCHENHOLZ LAENGSGES KEILVERZINK>6MM				
	DT		DT	
EINF	2201*	883*	28388*	4736*
EU	9	5	139	56
SCHWZ			6228	295
POLEN	28	6	4826	728
TSCHE	54	14	2830	505
SLOWAK	150	45	2388	400
UNGARN	63	21	3717	499
RUMAEN	768	86	2848	308
SLOWEN	886	244	3861	1301
KROAT	495	184	2058	630
AUSF	4788*	304*	13374*	1047*
EU	4737	287	12201	744
NIEDL	3618	217	10431	606
G BRIT	919	69	1617	112
TSCHE	28	6	1059	226
4407 92 30				
BUCHENHOLZ LAENGSGES GEHOBELT>6MM				
	M3		M3	
EINF	300*	351*	4057*	4557*
GEW DT	2212		28004	
EU	7	26	194	430
OESTER	7	26	167	387
POLEN	152	167	1451	1182
TSCHE	15	15	1167	1405
UNGARN	13	13	197	348
RUMAEN	35	33	394	366
KROAT	77	106	275	581
AUSF	80*	87*	1073*	1213*
GEW DT	633		9035	
EU	47	20	970	1020
NIEDL	47	17	540	285
ITAL			178	295
OESTER		1	214	344
BELGI		2	38	98
4407 92 50				
BUCHENHOLZ LAENGSGES GESCHLIFFEN>6MM				
	DT		DT	
EINF	429*	107*	3916*	857*
PV			106	22
EU	32	20	484	274
ITAL	31	19	304	195
POLEN	308	62	309	63
SLOWEN	92	25	977	210
AUSF	10048*	1477*	196983*	34682*
EU	9476	1312	58081	8610
NIEDL	4613	368	24795	2234
ITAL	1247	230	13469	2513
G BRIT	602	98	2017	375
DAENM	99	23	1935	406
SPAN	883	223	1880	302
SCHWED	235	58	3929	855
FINNL	242	54	3842	722
OESTER	1390	244	6437	1376
NORWEG	100	47	720	335
POLEN			4738	736
TSCHE			1430	389
S AFR			883	177
USA			802	75
ISRAEL			9768	2102
CHINA	472	118	46334	9456
SKOREA			447	80
JAPAN			9222	1346
TAIWAN			23748	4667
HONGK			38675	6163
AUSTRL			413	102
4407 92 90				
BUCHENHOLZ LAENGSGESAEGT DICKE>6MM				
	M3		M3	
EINF	12886*	8614*	82872*	56274*
GEW DT	117880		822391	
LV			2	1
AUS LG	21	15	86	71
EU	3406	2185	13512	9661
FRANKR	2020	772	7974	4544
NIEDL	204	207	744	661
ITAL	37	66	507	752
SCHWED			70	93
OESTER	1146	1119	4010	3483
BELGI			172	111
SCHWZ	131	91	1586	841
POLEN	918	753	11585	9816
TSCHE	821	341	7690	2836
SLOWAK	1090	498	7989	4262
UNGARN	131	138	1909	1899
RUMAEN	3478	2726	24779	19767
BULGAR	224	192	840	694
UKRAIN	249	83	2999	1002
SLOWEN	112	197	1006	1208
KROAT	189	219	698	818
S HERZ	666	480	3480	2469
SR JUG	869	681	3616	2656
MAZED	51	39	541	431
AUSF	36831*	25039*	207072*	176192*
GEW DT	293491		1730051	
PV			913	577
EU	16213	10850	116007	76114
FRANKR	237	59	1727	1398
NIEDL	1397	728	11873	6784
ITAL	2676	1203	17371	7973
G BRIT	4432	3670	21066	17770
IRLAND	350	389	578	552
DAENM	436	361	6691	4686
PORTUG	87	69	311	206
SPAN	5083	2999	47729	28327
SCHWED	368	402	1389	1562
FINNL	409	517	3273	3787
OESTER	228	188	1966	1220
BELGI	385	224	2706	1708
NORWEG	187	289	1468	2064
SCHWZ	388	410	2779	2771
VATIK	11	12	185	131
POLEN	286	174	3087	1949
TSCHE	310	330	2540	2442
UNGARN	75	80	715	884
RUSSLD	1	2	52	172
KROAT			80	82
USA	37	72	177	252
KANADA	91	187	108	210
ARGENT	72	113	114	183
ISRAEL	149	156	521	506
KATAR			88	117
OMAN			54	64
INDIEN	70	53	557	354
MALAYS	60	76	268	390
SINGAP	57	78	180	193
CHINA	7777	8400	32445	33992
SKOREA	421	451	1110	1080
JAPAN	61	89	372	489
TAIWAN	436	540	2427	2749
HONGK	9952	12511	40445	47943
AUSTRL	30	52	344	649
4407 99 10				
AND LAUBHOLZ LAENGSGES KEILVERZ >6MM				
	DT		DT	
EINF	244*	98*	4130*	1168*
EU	24	11	84	17
POLEN	7	2	1498	268
SLOWEN	213	83	1516	631
USA			244	123
AUSF	209*	33*	1153*	206*
4407 99 30				
AND LAUBHOLZ LAENGSGES GEHOB >6MM				
	M3		M3	
EINF	123*	201*	1621*	1871*
GEW DT	801		11688	
EU	58	110	182	457
FRANKR	17	62	68	280
BELGI			12	55
POLEN	15	19	310	251
S HERZ			58	62
BRASIL			114	166
INDONE	23	30	184	198
MALAYS	16	30	131	121
AUSF	*	*	1656*	65*
GEW DT			210	
4407 99 50				
AND LAUBHOLZ LAENGSGES GESCHLIFFEN>6MM				
	DT		DT	
EINF	496*	69*	6308*	1265*
EU	263	36	2256	430
ITAL			447	101
DAENM			1104	233
ESTLD			1655	391
LITAU	183	27	1768	360
AUSF	50*	6*	65*	10*
EU	50	6	50	6
4407 99 91				
PAPPELHOLZ LAENGSGESAEGT DICKE>6MM				
	M3		M3	
EINF	6162*	1242*	36604*	8132*
GEW DT	46005		278335	
AUS LG	27	5	46	9
EU		1	50	100
LETTLD	1335	267	7470	1557
LITAU	1158	256	11708	2526
POLEN	213	38	1357	396
W RUSS	412	84	1391	262
RUSSLD	2926	500	13074	2326
USA	61	64	554	523
KANADA	37	25	399	312
AUSF	358*	99*	751*	228*
GEW DT	2768		5649	
EU	358	99	721	209
NIEDL	229	64	589	171
4407 99 93				
NUSSBAUMHOLZ LAENGSGESAEGT DICK>6MM				
	M3		M3	
EINF	110*	173*	780*	1289*
GEW DT	892		6163	
EU	13	46	96	302
FRANKR	13	46	82	173
TUERK			3	80
USA	47	47	404	589
KANADA	25	30	191	341
AUSF	25*	82*	81*	224*
GEW DT	178		581	
PV			4	10
EU	10	22	43	87
4407 99 98				
AND LAUBHOLZ LAENGSGESAEGT DICK>6MM				
	M3		M3	
EINF	23648*	13935*	178777*	114945*
GEW DT	174777		1262663	
AUS LG			254	186
EU	1885	2051	10191	9198
FRANKR	385	508	2264	2116
NIEDL	90	154	225	435

Wichtigste Ursprungs- und Bestimmungs-Laender	JULI 1999 dt = 100kg	JULI 1999 1000 DM	JAN./JUL. 1999 dt = 100kg	JAN./JUL. 1999 1000 DM
ITAL	112	181	576	940
DAENM			44	109
SCHWED	21	87	628	404
FINNL	414	367	2181	1770
OESTER	768	652	3559	2740
BELGI	94	97	638	611
NORWEG	349	121	1002	331
SCHWZ	295	218	1191	970
TUERK			31	77
ESTLD	491	153	1150	478
LETTLD	2923	645	16635	4360
LITAU	7167	1501	48300	10416
POLEN	1287	488	11678	4646
TSCHE	136	50	1596	678
UNGARN	250	186	3908	2111
RUMAEN	133	62	940	545
UKRAIN	386	105	3726	1084
W RUSS	2640	492	21780	2210
RUSSLD	1017	201	4784	1033
SLOWEN	28	13	241	195
KROAT	17	20	171	192
GHANA	26	35	966	662
KAMERU	39	30	124	119
TANSAN			77	917
MOSAMB	40	59	79	203
MADAG			126	736
S AFR			67	194
USA	1798	2798	21460	29991
KANADA	2296	4253	24869	39592
GUATEM			62	793
BRASIL	195	173	1042	1180
CHILE	40	74	286	387
INDONE	66	67	427	464
MALAYS	5	6	267	203
SINGAP			61	95
TAIWAN	16	58	16	58
AUSF	2049*	3287*	20237*	29969*
GEW DT	14632		137759	
PV			50	34
EU	1503	1804	15457	14815
FRANKR	16	29	1331	903
NIEDL	207	236	2401	1336
ITAL	184	157	1979	1885
G BRIT	146	272	321	741
DAENM	107	194	1868	2410
PORTUG			24	63
SPAN	2	11	640	399
SCHWED			179	145
OESTER	583	850	4737	6312
BELGI	353	61	1885	824
ISLAND	27	57	38	91
SCHWZ	301	356	1882	2638
POLEN	74	71	1077	1096
TSCHE	11	9	228	444
SLOWAK			72	169
RUSSLD	1	5	57	93
SLOWEN	93	224	224	483
USA	27	102	364	1480
KANADA			67	166
INDIEN			14	118
CHINA	30	38	107	347
JAPAN	24	606	179	3312
HONGK			67	148

4408 10 10

NADELHOLZ LAENGSGES KEILVERZINKT<6MM

	DT		DT	
EINF	33*	37*	302*	312*
EU	26	33	92	133
OESTER	26	33	62	90
AUSF	4*	32*	1655*	542*
EU	3	23	1633	475
ITAL			761	111
OESTER			252	147

4408 10 30

NADELHOLZ LAENGSGES GEHOBELT <6MM

	M3		M3	
EINF	82*	97*	114*	141*
GEW DT	183		344	
SCHWZ	56	93	56	93
AUSF	26*	300*	52*	983*
GEW DT	169		545	
EU			1	1
UNGARN	19	295	72	958

4408 10 50

NADELHOLZ LAENGSGES GESCHLIFFEN <6MM

	DT		DT	
EINF	261*	47*	853*	524*
EU	259	43	266	50
SCHWZ			407	260
TSCHE	2	4	177	111
AUSF	5*	2*	24*	71*
TUERK			19	59

4408 10 91

NADELHOLZBRETT HST BLEISTIFT USW<6MM

EINF	2071*	1644*	13074*	10899*
USA	1185	1077	9462	8504
INDONE	886	567	3612	2395
AUSF	255*	56*	432*	124*
INDONE	251	54	251	54

4408 10 93

NADELHOLZFURNIERBLATT USW DICK<1MM

	M3		M3	
EINF	441*	1309*	2675*	6639*
GEW DT	2318		13930	
AUS LG	1	1	9	26
EU	266	904	949	3255
FRANKR	35	212	181	1002
ITAL	7	61	45	272
SCHWED			81	210
FINNL	215	861	441	927
OESTER	7	34	167	606
SCHWZ	107	246	606	1320
POLEN			39	163
SLOWEN	40	103	166	446
ELFBK			593	611
USA	12	42	244	537
BRASIL			22	195
CHILE			17	52
AUSF	144*	786*	760*	5530*
GEW DT	899		4717	
EU	143	772	549	4713
FRANKR	3	50	78	995
NIEDL	5	28	27	268
ITAL	10	86	85	602
G BRIT	75	227	164	903
DAENM	20	341	101	1472
SCHWED	25	52	33	108
OESTER	3	16	32	127
RUMAEN			30	106
SLOWEN			6	62
HONGK			71	161

4408 10 99

NADELHOLZFURNIERBLATT USW DICK>1MM

	M3		M3	
EINF	27*	160*	5893*	4990*
GEW DT	206		28926	
EU	14	116	5487	4079
ITAL	2	53	40	151
SCHWED			644	526
FINNL			4554	2983
OESTER		4	211	206
SCHWZ	9	43	126	490
USA			45	172
AUSF	73*	172*	787*	1084*
GEW DT	489		5237	
EU	8	51	123	367
NIEDL			77	118
POLEN	54	91	514	511

4408 31 11

RED MER USW LAENGSGES KEILVERZINK<6MM

	DT		DT	
EINF	*	*	*	*
AUSF	*	*	90*	17*

4408 31 21

RED MER USW LAENGSGES GEHOBELT<6MM

	M3		M3	
EINF	*	*	*	*
AUSF	*	*	*	*

4408 31 25

RED MER USW LAENGSGES GESCHLIFFEN<6MM

	DT		DT	
EINF	*	*	*	*
AUSF	*	*	*	*

4408 31 30

RED MER USW LAENGSG AND BEARB<6MM

	M3		M3	
EINF	*	*	*	*
AUSF	*	*	4*	7*
GEW DT			48	
EU			1	3

4408 39 11

WHITE LAUAN USW LAENGSG KEILVERZ <6MM

	DT		DT	
EINF	20*	11*	173*	92*
AUSF	13*	48*	91*	282*
EU	13	46	77	236

4408 39 21

WHITE LAU USW LAENGSG GEHOBELT<6MM

	M3		M3	
EINF	*	*	*	*
AUSF	*	*	*	*

4408 39 25

WHITE LAU USW LAENGSG GESCHLIFFEN<6MM

	DT		DT	
EINF	*	*	3*	7*
AUSF	107*	48*	124*	82*
EU	98	31	98	31

4408 39 31

WHITE LAUAN USW FURNIERBLATT <1MM

	M3		M3	
EINF	823*	2268*	3634*	9947*
GEW DT	3764		21220	
EU	440	1755	1412	5119
FRANKR	115	450	948	3167
ITAL	278	1200	357	1589
PORTUG	20	82	48	136
TSCHE	12	39	49	195
UNGARN	16	70	96	411
TUNES			25	87
GHANA	130	295	1004	1632
GABUN			44	126
R KONG	2	13	801	1727
SR KON			121	194
USA			3	71
BRASIL	24	174	56	393
AUSF	480*	1805*	3562*	13156*
GEW DT	2936		21476	
EU	351	1239	2471	8225
FRANKR	9	48	121	322
NIEDL	34	145	165	572
ITAL	3	24	298	1042
G BRIT	87	286	710	2137
IRLAND	11	28	77	426
DAENM	19	75	300	760
GRIECH	172	868	427	1464
SPAIN			69	202
SCHWED	7	24	90	317
OESTER	6	26	60	312
BELGI	3	14	126	291
ISLAND	3	14	31	164
TUERK	3	17	22	159
POLEN	21	83	169	412
UNGARN	26	136	218	787
RUMAEN			34	81
RUSSLD	27	36	88	140
SLOWEN	8	29	91	173
USA	26	221	152	1243
KANADA			6	113
CHINA			8	76
JAPAN			12	133
HONGK			74	399
AUSTRL			19	235

4408 39 35

WHITE LAUAN USW FURNIERBLATT >1MM

	M3		M3	
EINF	516*	351*	2545*	2367*
GEW DT	2395		13592	
EU			23	18
ELFBK	355	196	572	586
GHANA	20	25	232	211
GABUN	107	71	326	219
R KONG	31	30	1262	1258
AUSF	67*	167*	996*	2051*
GEW DT	312		5237	
EU	25	76	832	1747
FRANKR			139	295
NIEDL			47	80
DAENM	18	80	231	605
SCHWED	7	26	300	688
OESTER			93	132

Wichtigste Ursprungs- und Bestimmungs-Laender	JULI 1999 dt = 100kg	JULI 1999 1000 DM	JAN./JUL. 1999 dt = 100kg	JAN./JUL. 1999 1000 DM
4408 39 61				
AND TROP HOLZ LAENGSGES KEILVERZ<6MM				
	DT		DT	
EINF	*	*	*	*
AUSF	*	*	18*	30*
EU			3	9
4408 39 61				
AND TROP HOLZ LAENGSGES GEHOB<6MM				
	M3		M3	
EINF	*	*	*	*
AUSF	*	*	*	*
4408 39 65				
AND TROP HOLZ LAENGSG GESCHLIFFEN<6MM				
	DT		DT	
EINF	6*	12*	214*	345*
EU				3
ECUAD	6	12	214	342
AUSF	*	*	12*	31*
EU			10	22
4408 39 70				
TROP HOLZBRETT HST BLEISTIFT USW <6MM				
EINF	259*	167*	3149*	1528*
INDIEN	164	106	164	106
INDONE	95	61	2679	1363
MALAYS			106	59
AUSF	*	*	*	*
4408 39 81				
MAKORE IROKO USW FURNIERBLATT <1MM				
	M3		M3	
EINF	63*	367*	804*	2591*
GEW DT	346		4638	
EU	22	99	165	622
ITAL			26	155
G BRIT	10	27	65	139
SPAN	10	49	38	122
OESTER			5	97
UNGARN	2	7	85	584
GHANA			408	549
THAIL	38	259	93	678
AUSF	70*	397*	564*	2526*
GEW DT	427		3445	
EU	19	142	178	1071
NIEDL	4	11	31	310
G BRIT	9	72	69	252
RUSSLD	5	9	173	236
USA	24	169	92	713
4408 39 89				
AND TROP HOLZFURNIERBLATT USW <1MM				
	M3		M3	
EINF	752*	1363*	4488*	8140*
GEW DT	3907		23679	
PV	9	26	92	337
EU	378	698	1541	4223
FRANKR	14	29	362	811
ITAL	34	166	383	1433
SPAN			88	329
BELGI	322	686	766	1612
POLEN	9	28	97	346
ELFBK	244	191	1466	1243
GHANA	41	72	806	1193
USA	50	116	445	1052
CHILE	30	56	30	56
AUSF	296*	2313*	2743*	15393*
GEW DT	2245		20892	
PV	17	25	181	405
EU	118	767	1454	7919
FRANKR	5	27	59	547
NIEDL	4	26	42	223
ITAL	7	146	492	1694
G BRIT			51	233
IRLAND			22	179
DAENM	6	17	82	259
GRIECH	85	360	432	3505
SPAN			45	265
SCHWED	10	29	60	166
FINNL		5	6	93
BELGI	27	131	150	362
NORWEG			40	81
SCHWZ	9	52	21	117
TUERK		5	17	190
POLEN	23	40	246	596
W RUSS			30	70
RUSSLD	18	28	197	298
AEGYPT			74	139
USA	62	736	192	2634
KANADA	5	105	36	510
ZYPERN			21	51
OMAN			10	91
INDIEN		6	18	132
CHINA			15	71
TAIWAN	14	97	102	701
HONGK	38	388	135	1256
AUSTRL	5	59	9	102
4408 39 91				
MAKORE IROKO USW FURNIERBLATT >1MM				
	M3		M3	
EINF	413*	331*	2564*	1984*
GEW DT	1980		12421	
EU			1	2
ELFBK	364	265	2120	1432
GHANA	46	26	939	366
AUSF	9*	94*	337*	1185*
GEW DT	72		1820	
EU	6	67	157	767
ITAL	2	17	7	94
G BRIT			13	131
SCHWED			34	146
NORWEG			155	284
4408 39 99				
AND TROP HOLZFURNIERBLATT USW >1MM				
	M3		M3	
EINF	3128*	1662*	18576*	10061*
GEW DT	13291		69962	
EU			42	182
ITAL			37	177
LETTLD			43	110
ELFBK	2899	1697	14124	8703
GHANA	220	181	1288	980
R KONG			72	78
AUSF	18*	22*	102*	256*
GEW DT	135		708	
EU	18	22	58	138
4408 90 11				
LAUBHOLZ LAENGSGES KEILVERZINKT <6MM				
	DT		DT	
EINF	2032*	1336*	14768*	9688*
EU	10	27	63	188
ITAL	10	27	73	166
SCHWZ	189	112	1081	816
ESTLD	1330	767	8372	4224
LITAU			238	97
UNGARN	416	294	3702	3106
USA	117	146	1167	1398
AUSF	1204*	3184*	8729*	23797*
EU	447	1160	5064	14398
FRANKR			335	1098
NIEDL	51	169	321	1168
G BRIT	43	86	464	1237
DAENM	74	167	1068	2988
GRIECH	30	30	67	116
SCHWED	42	223	315	1647
FINNL	20	58	391	1047
OESTER	140	348	1710	4041
BELGI	16	33	280	733
NORWEG	5	13	58	147
SCHWZ	46	117	562	1661
TUERK	15	62	64	191
POLEN	21	36	162	324
TSCHE	76	223	345	1110
SLOWAK	17	34	151	258
UNGARN	58	101	235	465
SLOWEN	20	63	156	412
USA	307	719	1255	2900
BRASIL			31	63
ISRAEL	16	36	104	293
SKOREA	89	419	131	597
AUSTRL	29	62	129	291
NEUSEE	3	7	26	66
4408 90 21				
LAUBHOLZ LAENGSGES GEHOBELT <6MM				
	M3		M3	
EINF	52*	110*	503*	961*
GEW DT	375		2564	
SCHWZ		10	209	405
POLEN	42	88	138	188
KROAT			30	58
USA			30	123
AUSF	*	*	*	*
4408 90 25				
LAUBHOLZ LAENGSGES GESCHLIFFEN <6MM				
	DT		DT	
EINF	650*	316*	3701*	2182*
EU	6	15	33	76
SCHWZ	75	44	1297	698
POLEN			263	203
SLOWEN	569	256	2044	950
AUSF	11*	22*	51*	118*
EU	1	1	9	17
4408 90 35				
AND HOLZBRETT HST BLEISTIFT USW <6MM				
EINF	*	*	*	*
AUSF	*	*	*	*
4408 90 81				
AND LAUBHOLZFURNIERBLATT DICKE<1MM				
	M3		M3	
EINF	8049*	33081*	53939*	223700*
GEW DT	47613		324539	
PV	4	18	232	1210
AUS LS	519	2401	3732	15829
EU	1622	8833	9699	52243
FRANKR	577	2740	3535	15915
NIEDL	246	1555	346	2258
ITAL	256	2413	2204	14893
DAENM	1	6	49	220
PORTUG	35	33	73	158
SPAN	45	273	287	1785
SCHWED	6	36	70	205
FINNL	110	191	467	800
OESTER	164	916	1497	8084
BELGI	146	536	1250	5788
SCHWZ	586	1870	5139	16466
TUERK			169	508
ESTLD			306	836
LETTLD	221	427	2389	6078
POLEN	298	713	2891	7221
TSCHE	665	1077	2564	7476
SLOWAK	19	111	45	238
UNGARN	170	995	1299	6341
RUMAEN	62	238	342	1071
UKRAIN			52	113
SLOWEN	317	809	1479	4091
KROAT	64	287	436	1886
GHANA	93	125	522	884
GABUN			29	58
USA	3622	16331	24368	110228
KANADA	257	1157	1575	8416
BRASIL			40	151
TAIWAN	7	61	13	171
AUSF	5791*	32215*	40575*	215075*
GEW DT	32761		234316	
PV	100	3030	715	15147
EU	2957	16384	20378	122983
FRANKR	79	704	764	7357
NIEDL	142	971	744	3944
ITAL	861	5543	5014	37471
G BRIT	222	1939	1708	11992
IRLAND	66	316	462	2144
DAENM	346	1851	2361	10567
GRIECH	96	761	497	3309
PORTUG	116	490	1000	3780
SPAN	464	2824	3005	16779
SCHWED	96	508	1621	8633
FINNL	22	178	535	2679
OESTER	257	1304	1278	8618
BELGI	229	995	1365	5690
ISLAND	28	82	147	586
NORWEG	6	64	335	1538
SCHWZ	139	708	1031	6412
TUERK			28	320
LETTLD			72	240
LITAU	39	262	169	882
POLEN	442	1191	2536	8104
TSCHE	520	1090	3805	7806
SLOWAK	112	490	992	3250
UNGARN	295	1223	1892	7415
RUMAEN	134	3486	634	15220
BULGAR	10	27	40	111
W RUSS			82	125
RUSSLD			39	105
SLOWEN	116	519	983	4064
KROAT	63	184	893	2170
AEGYPT			136	368
AETHIO	25	51	25	51
S AFR	36	175	420	1869
USA	97	1037	625	6511
KANADA	91	533	362	2403
VENEZU			8	82
BRASIL	4	31	51	296
ARGENT			54	316
ZYPERN	44	158	164	682
LIBAN			45	241
ISRAEL	97	564	531	4076
A EMIR	14	83	97	468
OMAN			47	102
INDIEN	12	31	161	571
THAIL	18	149	123	499
INDONE	19	139	54	394
MALAYS			56	244
SINGAP	25	100	202	804

Wichtigste Ursprungs- und Bestimmungs-Laender	JULI 1999 dt = 100kg	JULI 1999 1000 DM	JAN./JUL. 1999 dt = 100kg	JAN./JUL. 1999 1000 DM
CHINA	110	229	339	1178
SKOREA			214	731
JAPAN	4	15	102	514
TAIWAN	70	327	470	2065
HONGK	218	680	1520	6917
AUSTRL	2	23	262	1665

4408 90 59

AND LAUBHOLZFURNIERBLATT DICKE>1MM

	M3		M3	
EINF	2479*	3811*	18649*	20835*
GEW DT	16401		95768	
AUS LG		10	11	39
EU	261	415	1410	2791
FRANKR	114	158	513	994
ITAL	16	34	80	311
PORTUG	3	26	27	126
OESTER	52	69	262	520
BELGI	77	128	510	822
SCHWZ	267	1026	1473	4177
LETTLD	41	83	321	297
POLEN	50	55	615	905
TSCHE	101	185	601	1245
SLOWAK	174	338	798	1571
UNGARN	26	28	514	475
RUMAEN	109	66	109	66
UKRAIN	30	16	63	91
SLOWEN	60	93	234	179
ELFBK	118	90	964	828
GHANA	183	168	1072	841
USA	108	532	660	2430
KANADA			56	236
BRASIL	885	618	6412	4397
AUSF	1770*	3169*	14225*	26849*
GEW DT	11455		92570	
PV	21	34	630	940
EU	1084	1606	8321	14295
FRANKR	181	193	1082	1244
NIEDL	130	189	1014	1910
ITAL	293	297	2301	3097
G BRIT		9	816	1442
DAENM	100	213	1054	2235
SPAN	281	526	1143	2017
SCHWED			129	394
FINNL	13	24	102	304
OESTER	18	49	321	930
BELGI	66	100	353	698
NORWEG	189	362	2025	4079
SCHWZ	33	202	87	547
POLEN	3	34	48	194
TSCHE	50	119	830	1477
SLOWAK	8	17	255	607
UNGARN	53	91	211	436
RUMAEN	4	39	27	208
SLOWEN	21	72	87	318
KROAT			89	284
USA	60	65	227	728
ISRAEL	54	94	319	564
CHINA			129	178
SKOREA	122	264	665	1310
JAPAN	62	113	602	1024
HONGK			63	153

4409 10 11

RAHMENLEISTE F BILD USW A NADELHOLZ

	M		M	
EINF	108661*	358*	1418936*	3926*
GEW DT	341		4690	
EU	70262	159	1059947	2310
FRANKR			65348	168
NIEDL	20666	36	255022	379
ITAL	45476	108	544162	1377
SCHWED			52276	92
TSCHE	16815	111	142640	846
CHINA	3564	51	20079	253
HONGK	9033	28	36140	272
AUSF	78215*	298*	539341*	2411*
GEW DT	219		1389	
PV			742	3
EU	41336	191	236628	1629
FRANKR	2684	22	47670	376
NIEDL	3406	24	29320	332
OESTER	34174	138	148947	645
SCHWZ	3944	37	21363	223
TSCHE	32531	65	260652	479

4409 10 19

AND LEISTEN USW AUS NADELHOLZ

	DT		DT	
EINF	6890*	1482*	48456*	11353*
EU	4064	978	18285	6864
NIEDL	762	43	3022	579
ITAL	31	52	3783	2258
SCHWED	2235	259	3606	366
FINNL	645	224	2767	917
OESTER	340	295	3168	1927
BELGI	44	59	401	253
ESTLD	120	94	4927	1140
LETTLD	21	6	4275	439
LITAU	1167	137	6268	763
POLEN	412	91	2681	605
RUMAEN	49	15	1764	274
RUSSLD	433	59	7623	1022
SLOWEN			147	100
AUSF	1018*	445*	14808*	4383*
EU	665	151	12080	2484
FRANKR			3425	859
DAENM	433	59	7656	1077
OESTER	207	67	436	240
SCHWZ	97	70	663	475
TSCHE	27	46	462	378
UNGARN	38	44	196	215

4409 10 90

AND NADELHOLZ PROFILIERT USW BEARBEIT

EINF	116252*	11405*	689209*	73829*
EU	94082	9450	522384	57768
FRANKR	935	312	4142	1440
NIEDL	708	121	10441	1531
ITAL	277	184	11770	5562
DAENM	1439	505	12195	4052
SCHWED	62042	5311	326973	27721
FINNL	18519	1616	110346	9985
OESTER	10063	1369	46049	7327
NORWEG	4530	394	23710	2282
SCHWZ	614	180	3015	963
LETTLD	5863	342	41350	2409
POLEN	5103	464	36337	3119
TSCHE	3357	293	32654	3019
SLOWAK	666	82	3508	416
RUMAEN	200	24	1419	167
RUSSLD	310	21	6469	513
SLOWEN			1666	514
USA	3	16	771	85
KANADA	70	22	7991	1714
BRASIL			759	188
THAIL			222	53
AUSF	31646*	5760*	250055*	45016*
PV			3	3
EU	13120	1897	140406	23680
FRANKR	555	88	52787	6329
NIEDL		1	1394	244
ITAL	526	79	6216	670
G BRIT	395	41	5611	637
IRLAND	473	85	473	85
DAENM		1	371	232
GRIECH			4618	904
SPAN			865	152
SCHWED	1	1	1516	655
FINNL			84	110
OESTER	9548	1349	50971	8753
BELGI	1314	210	13029	2322
LUXEMB	16	9	1188	227
LIECHT	832	98	1462	273
SCHWZ	6064	1466	50398	10462
POLEN	531	221	2121	677
TSCHE	4571	690	20407	2922
SLOWAK	999	139	1537	226
UNGARN	2380	374	15953	2116
RUSSLD	62	22	393	281
SLOWEN	696	184	4520	1408
KROAT	1184	166	5846	724
USA			441	204
SKOREA	291	57	437	89
JAPAN	943	354	4183	1493

4409 20 11

RAHMENLEISTEN F BILD USW A AND HOLZ

	M		M	
EINF	769714*	1806*	5093600*	13488*
GEW DT	1461		9876	
EU	743622	1746	4908693	12520
FRANKR	11988	86	179984	766
ITAL	448077	1372	3894532	9988
DAENM	3533	11	123292	231
SPAN	23172	177	86540	538
SCHWED			34772	94
FINNL	9059	17	210023	408
OESTER	241895	64	351236	379
BELGI	2294	6	18533	86
CHINA	2882	23	27209	239
TAIWAN			74632	442
HONGK			5422	80
AUSF	481717*	1047*	2388444*	6100*
GEW DT	908		4655	
PV			27030	60
EU	109027	549	696790	3404
FRANKR	18610	119	61384	528
NIEDL	48288	189	251182	1174
G BRIT	12900	68	76447	387
SCHWED	10064	36	48590	201
OESTER	7363	62	72141	649
BELGI	4229	34	30678	275
SCHWZ			112568	336
POLEN	69608	91	84371	139
TSCHE	80151	144	631344	940
UNGARN	186220	242	800723	946
AUSTRL			68111	120

4409 20 19

AND LEISTEN USW AUS ANDEREM HOLZ

	DT		DT	
EINF	6868*	1841*	44959*	12602*
EU	3722	1000	17946	6219
FRANKR	591	201	3341	1397
NIEDL	1608	264	5021	645
ITAL	34	23	881	777
IRLAND			2686	450
SCHWED	158	128	703	233
FINNL	1148	161	1408	218
OESTER	173	228	1776	1965
BELGI			2079	249
SCHWZ	188	76	220	93
ESTLD			105	63
LETTLD			1816	354
LITAU	198	34	3194	616
POLEN	577	190	3139	755
RUMAEN	983	162	3776	614
RUSSLD	178	29	1246	203
KROAT			2412	433
ELFBK	218	80	1151	301
GHANA	86	32	831	264
INDONE	341	123	7004	1957
AUSF	3979*	2418*	40306*	17988*
PV			14	14
EU	2030	1105	26691	10633
FRANKR	542	223	2385	1094
NIEDL	349	278	7996	3722
ITAL	120	100	395	304
SCHWED	182	137	1446	1048
OESTER	177	156	8752	2340
BELGI	599	134	4819	1618
LUXEMB	48	65	484	335
SCHWZ	1039	740	7858	4149
POLEN	91	38	1031	303
TSCHE	33	27	1173	706
UNGARN	111	96	937	540
UKRAIN			183	170
RUSSLD	440	312	1291	700
GEORG			107	144

4409 20 91

AND HOLZ-PARKETTSTAB USW GENUT USW

	M2		M2	
EINF	108025*	2330*	733857*	18515*
GEW DT	11052		74962	
EU	14721	398	110820	4701
FRANKR	5119	134	20900	647
NIEDL	2120	39	10971	330
ITAL	151	7	18333	1207
SCHWED	771	39	38723	1592
OESTER	6334	171	17999	753
NORWEG			18916	955
POLEN	84541	1023	361843	6668
TSCHE	2232	18	27207	352
SLOWAK	2047	17	15925	231
UNGARN	8082	168	34627	763
UKRAIN	3910	82	22500	256
KROAT	5753	168	6453	184
USA			14203	1130
KANADA	1604	35	14679	456
BOLIV			3430	164
PARAGU	1122	57	1123	57
THAIL	5927	178	45082	1249
INDONE			7348	270
CHINA			3347	104
AUSF	20392*	1119*	198028*	10147*
GEW DT	2392		22874	
EU	3213	187	41256	1930
FRANKR	583	27	5143	282
NIEDL	738	39	11788	590
G BRIT	680	40	3298	181
SCHWED			1965	59
FINNL			2468	153
BELGI	281	18	5767	329
SCHWZ	4043	291	43848	2415
POLEN	30	2	6958	102
RUSSLD	594	60	1783	164
USA	2966	95	10096	286
HONGK	7248	421	85910	4882

4409 20 99

AND HOLZ PROFILIERT USW BEARBEITET

	DT		DT	
EINF	7944*	2432*	73809*	19873*
AUS LG			201	40
EU	1484	1149	8049	4848
NIEDL	1	1	941	283
ITAL	68	102	725	793
SCHWED	641	443	978	658
FINNL			1944	326
OESTER	372	458	2524	2132
SCHWZ	122	33	487	160
LITAU			427	68
POLEN	537	94	5986	1207
TSCHE	409	102	6902	1958
SLOWAK	226	64	1122	278
UNGARN	297	64	2278	687
RUMAEN			2197	438
SLOWEN	164	68	5663	3182
KROAT	1062	312	4418	1281

Wichtigste Ursprungs- und Bestimmungs-Laender	JULI 1999 dt = 100kg	JULI 1999 1000 DM	JAN./JUL. 1999 dt = 100kg	JAN./JUL. 1999 1000 DM
ELFBK	1072	107	1320	166
USA	50	42	1917	995
INDONE	494	131	19905	2568
MALAYS	708	116	5641	884
SINGAP			1940	247
CHINA	162	42	1862	546
AUSF	2192*	769*	23349*	6514*
LV			2	10
EU	1600	388	16477	3520
FRANKR	451	117	1205	290
NIEDL	20	26	5224	1008
PORTUG			485	227
SPAN	1	2	551	93
OESTER	225	84	1947	482
BELGI	777	101	6354	1109
NORWEG	5	2	201	77
SCHWZ	241	108	1699	824
POLEN	10	11	446	141
TSCHE	103	77	761	456
SLOWAK			115	93
UNGARN	33	19	187	125
RUSSLD	42	35	267	228
LIBYEN			1569	159
HONGK			57	63

4410 11 10

WAFERBOARD ROH OD NUR GESCHLIFFEN

Wichtigste Ursprungs- und Bestimmungs-Laender	JULI 1999 dt = 100kg	JULI 1999 1000 DM	JAN./JUL. 1999 dt = 100kg	JAN./JUL. 1999 1000 DM
	M3		M3	
EINF	17634*	6921*	116129*	48459*
GEW DT	110196		749648	
EU	9140	3324	55419	22526
FRANKR	444	95	3141	1483
NIEDL			1314	657
ITAL	58	22	166	129
G BRIT	1312	698	25268	11302
IRLAND	374	160	619	310
DAENM	40	21	189	98
BELGI	4027	977	17142	5121
LUXEMB	2792	1302	7163	3240
POLEN	8239	3524	58742	25409
TSCHE	194	37	1058	190
SLOWAK			347	189
AUSF	388*	428*	2215*	2404*
GEW DT	2555		14654	
EU	354	411	1915	2248
FRANKR	7	4	257	243
NIEDL	75	29	513	287
ITAL			49	86
G BRIT	7	9	58	105
SPAN	5	22	254	522
SCHWED			42	88
OESTER	23	18	217	269
BELGI	40	20	200	128
LUXEMB	196	309	252	437

4410 11 90

ANDERE WAFERBOARDS

Wichtigste Ursprungs- und Bestimmungs-Laender	JULI 1999 dt = 100kg	JULI 1999 1000 DM	JAN./JUL. 1999 dt = 100kg	JAN./JUL. 1999 1000 DM
	M3		M3	
EINF	5824*	1388*	33749*	7768*
GEW DT	38783		227457	
EU	321	212	1311	1089
ITAL	34	38	361	467
G BRIT	164	82	256	153
BELGI	6	5	190	145
POLEN	4751	949	27387	5054
TSCHE	719	190	4716	1437
AUSF	61*	32*	1109*	392*
GEW DT	415		7122	
EU	61	32	1103	389
DAENM	3	3	464	101

4410 19 10

HOLZSPANPLATTE ROH NUR GESCHLIFFEN

Wichtigste Ursprungs- und Bestimmungs-Laender	JULI 1999 dt = 100kg	JULI 1999 1000 DM	JAN./JUL. 1999 dt = 100kg	JAN./JUL. 1999 1000 DM
	M3		M3	
EINF	45082*	13279*	396066*	111748*
GEW DT	301368		2692379	
EU	37291	10768	338857	93730
FRANKR	4217	1123	67667	15213
NIEDL	328	99	3524	1299
ITAL	876	771	2497	1891
G BRIT			999	444
IRLAND			141	131
DAENM			904	480
SPAN	79	107	331	185
SCHWED	116	44	1856	711
FINNL	64	93	66	94
OESTER	13196	4255	98293	31794
BELGI	15400	3806	158044	39843
LUXEMB	2013	470	4468	1616
SCHWZ	2208	795	14070	4965
POLEN	1210	258	9210	1921
TSCHE	2257	389	16853	3397
UNGARN	1162	254	12371	2716
RUMAEN	574	713	3662	4629
AUSF	58143*	19499*	365726*	112220*
GEW DT	343885		2149862	
PV			54	32

Wichtigste Ursprungs- und Bestimmungs-Laender	JULI 1999 dt = 100kg	JULI 1999 1000 DM	JAN./JUL. 1999 dt = 100kg	JAN./JUL. 1999 1000 DM
EU	50002	17063	316800	97788
FRANKR	6404	1620	36852	9277
NIEDL	5142	1737	43995	13983
ITAL	12061	2239	54026	10100
G BRIT	6970	3294	34818	15793
IRLAND	184	58	1183	492
DAENM	2637	691	50810	13361
GRIECH	66	105	734	995
PORTUG	114	162	259	283
SPAN	225	220	3625	1384
SCHWED	26	9	566	474
FINNL	148	295	235	470
OESTER	12199	3447	66264	18100
BELGI	1723	844	18746	8064
LUXEMB	2103	2342	4676	5012
NORWEG	98	35	1394	448
SCHWZ	1382	382	10654	2912
POLEN	609	266	5644	1842
TSCHE	2175	497	9524	2529
UNGARN	1767	577	8535	2182
SLOWEN	1011	264	6741	1756
USA	48	43	401	387
LIBAN			283	101
ISRAEL	177	65	1157	306
A EMIR	146	63	913	303
JAPAN	343	72	853	231
TAIWAN			620	462

4410 19 30

HOLZSPANPLATTE SCHICHTPRESSSTOFF

Wichtigste Ursprungs- und Bestimmungs-Laender	JULI 1999 dt = 100kg	JULI 1999 1000 DM	JAN./JUL. 1999 dt = 100kg	JAN./JUL. 1999 1000 DM
	M3		M3	
EINF	9117*	5495*	70216*	53681*
GEW DT	53159		471851	
AUS LG			52	11
EU	5294	5376	50143	45147
FRANKR	60	49	4369	2003
NIEDL	98	102	1578	3041
ITAL	1258	2248	5033	10034
G BRIT	129	81	445	275
DAENM			78	83
PORTUG	79	87	79	87
SCHWED	61	141	128	179
OESTER	2596	1747	26736	18739
BELGI	1013	921	11678	10691
SCHWZ	2132	580	8267	4293
POLEN	1690	535	11684	4174
AUSF	8710*	9772*	59721*	66720*
GEW DT	58585		398628	
EU	5639	7321	45166	50330
FRANKR	1376	1132	7564	6414
NIEDL	877	1596	7011	11327
ITAL	221	294	1194	1588
G BRIT	2122	1995	14367	12378
IRLAND	313	330	1815	2003
DAENM	214	385	2374	4262
GRIECH	156	178	766	1126
PORTUG	40	50	70	103
SPAN	65	108	507	829
SCHWED	12	11	126	186
FINNL	103	118	1088	1277
OESTER	806	736	4427	4284
BELGI	310	362	3574	4318
LUXEMB	24	26	283	237
ISLAND	45	80	205	342
NORWEG	95	103	986	1069
SCHWZ	445	623	2904	3438
TUERK	115	106	1216	1095
LITAU	30	39	444	370
POLEN	167	165	1334	1295
TSCHE	379	386	2918	2939
SLOWAK	16	16	263	290
UNGARN	54	42	178	159
RUSSLD	314	391	1551	2037
KASACH	11	11	160	261
SLOWEN	7	9	115	167
USA	104	97	450	507
KANADA	13	13	179	149
SAUDIA			59	77
CHINA	49	55	250	407
JAPAN	29	65	81	226
TAIWAN	48	56	106	135
AUSTRL	24	45	232	398

4410 19 50

HOLZSPANPLATTE MELAMINHARZ PAPIER

Wichtigste Ursprungs- und Bestimmungs-Laender	JULI 1999 dt = 100kg	JULI 1999 1000 DM	JAN./JUL. 1999 dt = 100kg	JAN./JUL. 1999 1000 DM
	M3		M3	
EINF	25719*	14103*	181591*	91853*
GEW DT	172435		1241743	
EU	17987	11183	105458	60348
FRANKR	2625	821	14591	6884
NIEDL	251	267	1350	1198
ITAL	59	138	1119	1765
SCHWED	823	1179	6850	6993
OESTER	13753	8564	77638	41599
BELGI	445	213	3851	1838
SCHWZ	7556	2820	61363	23231
ESTLD			799	301
LETTLD	118	43	3369	1921
POLEN	34	14	2558	1842
TSCHE	20	26	5434	1897
RUMAEN			201	261
KROAT			21	54
INDONE			1772	1453
MALAYS			175	137
AUSF	43069*	25825*	406994*	225675*
GEW DT	304316		2806467	
PV			1	6

Wichtigste Ursprungs- und Bestimmungs-Laender	JULI 1999 dt = 100kg	JULI 1999 1000 DM	JAN./JUL. 1999 dt = 100kg	JAN./JUL. 1999 1000 DM
EU	28200	16789	306374	168871
FRANKR	4132	2706	41691	24769
NIEDL	8107	5512	95755	54866
ITAL	5029	2206	19111	10770
G BRIT	2800	1645	41118	22249
IRLAND	175	120	3441	1883
DAENM	3006	1493	44756	20691
GRIECH	543	408	3374	2379
SPAN	160	106	5554	2508
SCHWED	115	49	5184	2891
OESTER	1357	662	10196	5367
BELGI	2424	1451	34733	18695
LUXEMB	311	406	1219	1336
NORWEG	16	13	505	281
SCHWZ	2421	1661	16139	11122
MALTA	9	11	262	200
MARINO	181	64	625	252
TUERK	220	215	820	563
ESTLD	109	94	1025	736
LETTLD	93	54	756	408
LITAU	255	134	3593	1706
POLEN	1751	897	20329	8729
TSCHE	1652	948	12254	6910
SLOWAK	108	38	1068	465
UNGARN	422	220	2150	1221
BULGAR	241	123	920	466
UKRAIN	44	22	1040	608
RUSSLD	309	254	3584	2640
KASACH	17	9	284	187
SLOWEN	412	275	3799	2032
KROAT	6	20	116	115
BR JUG			268	114
AEGYPT	1	4	2912	1198
NIGERI	106	57	974	503
KANADA	15	14	86	100
CHILE	32	48	380	644
LIBAN			295	113
ISRAEL	65	29	931	309
SAUDIA	404	150	1755	834
INDIEN	65	30	818	419
VIETN	528	225	1290	580
MALAYS			73	93
SINGAP	143	90	714	402
PHILIP	73	39	651	359
CHINA	1437	484	2706	959
JAPAN	1548	1528	6821	6472
TAIWAN	1098	530	6528	3283
HONGK	767	323	2812	1132
AUSTRL	287	181	381	284
NEUSEE			23	59

4410 19 90

ANDERE HOLZSPANPLATTEN

Wichtigste Ursprungs- und Bestimmungs-Laender	JULI 1999 dt = 100kg	JULI 1999 1000 DM	JAN./JUL. 1999 dt = 100kg	JAN./JUL. 1999 1000 DM
	M3		M3	
EINF	14403*	5974*	92882*	40807*
GEW DT	84252		618333	
AUS LG			4	2
EU	1679	2484	9805	11995
FRANKR	10	12	360	322
NIEDL	2	1	177	146
ITAL	665	1276	3023	5604
G BRIT	41	22	139	73
DAENM	5	27	111	167
SPAN			103	78
OESTER	730	928	3398	4183
BELGI	226	218	2169	1236
SCHWZ	6366	2033	33650	18749
POLEN	282	102	9284	1737
TSCHE	5851	1064	38781	8282
RUMAEN	86	93	641	805
USA	80	170	488	780
AUSF	4746*	6114*	51103*	51978*
GEW DT	26812		310455	
PV	7	18	7	18
EU	3741	3111	42213	28126
FRANKR	634	712	10054	5605
NIEDL	555	436	3863	3342
ITAL	63	82	396	320
G BRIT	27	118	431	961
DAENM	2	4	571	195
GRIECH	35	27	94	154
PORTUG	26	76	45	99
SCHWED	24	26	232	287
FINNL			28	82
OESTER	1844	1252	21177	10697
BELGI	454	269	4963	3055
LUXEMB	40	84	149	188
SCHWZ	75	331	725	1487
TUERK	10	13	230	240
LETTLD	52	38	389	390
POLEN	29	75	511	768
TSCHE	57	100	576	742
UNGARN	194	191	831	797
RUSSLD	160	135	1297	977
KASACH	100	64	399	280
SLOWEN	8	15	191	241
LIBYEN			99	109
USA	200	1884	2251	19538
ARGENT			156	126

4410 90 00

SPANPLATTEN AUS AND HOLZIG STOFFEN

Wichtigste Ursprungs- und Bestimmungs-Laender	JULI 1999 dt = 100kg	JULI 1999 1000 DM	JAN./JUL. 1999 dt = 100kg	JAN./JUL. 1999 1000 DM
	M3		M3	
EINF	621*	481*	6053*	3985*
GEW DT	3760		33822	
EU	330	288	4360	2937
ITAL	242	224	820	1048
FINNL			189	345

Wichtigste Ursprungs- und Bestimmungs-Laender	JULI 1999 dt = 100kg	JULI 1999 1000 DM	JAN./JUL. 1999 dt = 100kg	JAN./JUL. 1999 1000 DM
OESTER	8	4	871	650
BELGI	10	9	1798	871
SCHWZ	16	4	382	250
MARINO			12	55
POLEN	37	9	261	98
TSCHE	223	163	725	462
UNGARN			118	96
AUSF	37*	39*	233*	287*
GEW DT	231		1372	
EU	4	5	18	24
4411 11 00				
HOLZFASERPLATTEN >0,8G/CM3 N BEARB				
	M2		M2	
EINF	4154083*	8386*	28165830*	63363*
GEW DT	164662		1139372	
AUS LG	9431	14	176736	261
EU	1453637	4094	5398696	13665
FRANKR	651377	2092	1788474	5057
NIEDL	43288	120	129818	373
ITAL	87958	267	530905	1693
FINNL	103750	142	769217	1064
OESTER	411662	1040	1886066	4680
BELGI	132810	374	228078	608
SCHWZ	74728	167	867643	2158
ESTLD	109233	127	833924	995
LETTLD	57093	56	213478	200
LITAU	10441	16	201168	272
POLEN	598336	1319	10230790	29179
TSCHE	8095	25	127542	359
UNGARN	40754	50	202669	251
W RUSS	302588	329	1218398	1280
SLOWEN	130128	453	771438	2633
S AFR	5954	8	507810	719
BRASIL	953971	1560	6268933	10176
CHILE			65731	111
ARGENT	386851	108	1010014	1003
AUSF	616280*	1499*	8437803*	23681*
GEW DT	23151		392270	
EU	396703	639	6682631	17342
FRANKR	199559	282	1817020	3154
NIEDL	24563	63	184910	525
ITAL	62932	60	319255	386
DAENM	46432	63	689349	971
SCHWED	6941	19	103844	286
OESTER	9972	31	208645	489
BELGI	38836	99	3308412	11382
SCHWZ	196014	769	1503204	5614
4411 19 00				
AND HOLZFASERPLATTE DICHT>0,8G/CM3				
	M2		M2	
EINF	1109493*	7637*	7638837*	42451*
GEW DT	53459		326939	
EU	603790	4490	4158431	25215
FRANKR	269804	2084	1111811	6267
NIEDL	31888	215	102759	723
ITAL	90815	523	530091	3177
IRLAND	10242	93	59369	464
SPAN	12913	116	108948	784
FINNL	31398	40	226748	677
OESTER	103960	943	1508648	8136
BELGI	29348	431	471314	4774
NORWEG	34384	874	297744	5705
SCHWZ	163612	1103	783437	4860
ESTLD	15859	245	108889	401
POLEN	217342	671	1849698	4347
TSCHE	14361	192	87548	583
SLOWEN	25210	95	195562	786
KANADA	2190	77	12568	123
AUSF	6320834*	51791*	47586566*	384239*
GEW DT	333297		2389078	
PV			2200	20
EU	3113163	17842	22686865	127075
FRANKR	689455	3370	6572487	29270
NIEDL	363783	2872	2267501	14382
ITAL	395702	1623	1688059	7023
G BRIT	179070	1841	895880	10165
IRLAND	5550	67	228287	2049
DAENM	274180	1188	2903634	11164
GRIECH	4803	73	67817	775
PORTUG	31373	183	188667	1145
SPAN	215135	1103	689678	5442
SCHWED	14416	66	430521	2413
FINNL	19684	120	364807	2763
OESTER	698176	3783	4062441	26131
BELGI	220410	1525	2258676	13791
LUXEMB	1426	28	38440	562
ISLAND	4374	48	20341	225
NORWEG	59970	693	936466	10098
SCHWZ	216773	2060	3583591	31136
TUERK	142212	1496	513091	5692
ESTLD	9226	104	132628	1817
LETTLD	12500	164	117524	1542
LITAU	34590	427	182487	1827
POLEN	468180	3700	3698697	33256
TSCHE	210397	1974	1164526	11329
SLOWAK	45089	475	520441	4610
UNGARN	64646	624	323092	2792
RUMAEN	20101	56	223454	670
BULGAR	5299	58	38450	525
UKRAIN	14292	165	170856	1937
RUSSLD	123988	1256	724873	8043
KASACH	10794	102	57628	899

Wichtigste Ursprungs- und Bestimmungs-Laender	JULI 1999 dt = 100kg	JULI 1999 1000 DM	JAN./JUL. 1999 dt = 100kg	JAN./JUL. 1999 1000 DM
SLOWEN	59406	519	470257	4226
KROAT	50254	522	205185	1941
B HERZ	31657	315	108073	925
MAZED			6344	115
AEGYPT	4288	97	15812	341
S AFR	7376	147	15500	326
USA	563011	6757	5589361	59739
KANADA	136168	1617	371741	4663
DOM RP			2280	54
KOLUMB			6884	115
BRASIL	15102	161	170733	2264
CHILE	10249	136	31576	457
URUGU	2666	39	44116	773
ARGENT	12240	186	119081	1752
ZYPERN	1834	28	27281	462
LIBAN			12448	187
ISRAEL	4981	64	36244	640
SAUDIA	170	9	9907	244
A EMIR			6663	106
INDIEN	1122	12	22796	264
SINGAP	23401	378	83120	1316
PHILIP			28081	326
CHINA	657130	7389	4322737	49069
SKOREA	2842	40	8121	131
TAIWAN	11563	178	38768	698
HONGK	117492	1076	527529	5270
AUSTRL	36492	649	174499	3081
4411 21 00				
HOLZFASPLATTE>0,5-0,8G/CM3 N BEARB				
	M2		M2	
EINF	2264849*	8234*	13201609*	50900*
GEW DT	133475		882650	
EU	2213026	8077	12503024	47746
FRANKR	412647	2030	2566201	13260
NIEDL	4605	46	71582	476
ITAL	46531	157	670567	3153
G BRIT	38286	183	38286	183
SPAN	26239	160	242013	1037
SCHWED	11191	88	60588	452
OESTER	295027	598	2472226	6208
BELGI	350489	1284	4202150	15559
LUXEMB	1022081	3482	2136128	7222
POLEN	33054	65	437275	2081
SLOWEN	12942	51	187366	712
AUSF	1731411*	7197*	13053443*	73062*
GEW DT	140115		1288854	
EU	785100	3528	9024499	52800
FRANKR	350651	1121	2487111	10741
NIEDL	101141	630	1661410	9971
ITAL	434	2	45164	384
G BRIT	43464	173	642674	3730
IRLAND	9333	58	55080	332
DAENM	34910	272	598357	4231
GRIECH			79390	539
SCHWED	19520	181	170248	1223
FINNL	27012	142	206704	1153
OESTER	53569	287	536192	4249
BELGI	141689	789	2524655	16132
LUXEMB	3377	23	18355	91
NORWEG	8605	53	90354	717
SCHWZ	136588	826	1238942	8048
TUERK			10773	88
LETTLD	2548	14	41800	250
POLEN	494055	1379	1831287	6727
TSCHE	15456	76	74462	432
SLOWAK	2240	12	36051	304
UNGARN	90663	468	359201	2123
ISRAEL			28948	153
SINGAP	21358	58	21358	58
JAPAN			43477	80
TAIWAN	160958	710	160958	710
4411 29 00				
AND HOLZFASERPLATTEN >0,5-0,8G/CM				
	M2		M2	
EINF	440677*	1998*	2654593*	14301*
GEW DT	18473		148298	
EU	63250	749	326398	2110
FRANKR	22550	220	91273	704
ITAL	7711	23	48657	296
SPAN	7665	372	7665	372
OESTER	6267	39	42104	210
BELGI	17579	83	126517	465
NORWEG	2724	8	27854	174
SCHWZ	248012	863	1511090	9447
POLEN	98300	288	510738	1478
TSCHE	20929	84	263762	1021
AUSF	897426*	13236*	6639889*	73100*
GEW DT	84226		675577	
EV			4050	102
PV	4320	37	13549	85
EU	656108	10304	5257820	55850
FRANKR	153084	1006	540730	3523
NIEDL	108441	2728	787355	11978
ITAL	48231	421	315152	3022
G BRIT	56064	646	421427	5044
IRLAND	9018	105	59926	682
DAENM	24661	231	317020	3074
GRIECH	7348	37	693755	4718
PORTUG	2096	21	12193	128
SPAN	5987	66	12642	141
SCHWED	59931	628	409991	4067
FINNL	6979	82	139214	1069
OESTER	98698	2946	478780	7544
BELGI	103960	1061	1052832	10276
LUXEMB	4613	366	16603	574

Wichtigste Ursprungs- und Bestimmungs-Laender	JULI 1999 dt = 100kg	JULI 1999 1000 DM	JAN./JUL. 1999 dt = 100kg	JAN./JUL. 1999 1000 DM
NORWEG	4138	37	42776	333
SCHWZ	44288	594	304864	3690
TUERK	12362	155	21125	360
POLEN	46621	538	348301	3509
TSCHE	11318	150	81683	1045
SLOWAK	4105	38	15167	154
UNGARN	10563	195	62281	974
RUSSLD	12100	146	53990	799
SLOWEN	12040	218	53137	881
KROAT	870	14	12821	239
USA	2000	40	50406	808
KANADA	8300	101	22388	306
ZYPERN	4193	61	6574	100
SINGAP	5267	70	20848	304
CHINA	15087	175	180271	2126
4411 31 00				
HOLZFASPLATT>0,35-0,5G/CM3 N BEARB				
	M2		M2	
EINF	104193*	327*	884721*	1946*
GEW DT	6033		35893	
EU	21778	66	63821	179
FRANKR	15824	53	57570	164
SLOWEN	77135	254	478108	1666
AUSF	*	*	1*	1*
GEW DT			11	
4411 39 00				
AND HOLZFASERPLATTE >0,35-0,5G/CM3				
	M2		M2	
EINF	31452*	115*	206391*	727*
GEW DT	1551		9640	
EV	1705	11	12660	63
AUS LG	8556	53	48220	254
EU			31647	112
CHILE	7373	46	49946	267
AUSF	1096*	7*	252400*	1378*
GEW DT	27		19359	
EU			2014	14
POLEN	780	5	231726	1300
4411 91 00				
AND FASERPLATTEN NICHT MECH BEARB				
	M2		M2	
EINF	272042*	1317*	1585020*	5647*
GEW DT	13289		71140	
EU	104081	908	591708	3160
FRANKR	34204	222	446690	1829
NIEDL	49532	556	87243	1062
OESTER	18705	123	35686	171
SCHWZ	960	2	31046	122
ESTLD			61706	258
POLEN	130446	245	616216	1150
SLOWAK	38646	182	255407	879
AUSF	363772*	946*	2869830*	8138*
GEW DT	7450		63651	
EU	358479	911	2831108	7863
FRANKR	11811	34	118863	431
NIEDL	236770	522	1515155	3532
ITAL	24943	154	98279	775
G BRIT			150277	697
DAENM			31255	120
GRIECH			6251	88
PORTUG	255	1	73419	163
FINNL			4662	124
OESTER	11888	37	64295	300
BELGI	66583	116	697838	1215
LUXEMB	6229	47	52506	309
SCHWZ	3689	24	28416	194
4411 99 00				
ANDERE FASERPLATTEN				
	M2		M2	
EINF	963138*	4281*	5517496*	21407*
GEW DT	33412		193446	
AUS LG			130	2
EU	291851	1409	1038330	4336
FRANKR	14418	30	55348	188
NIEDL	14803	41	158742	490
ITAL			20592	187
DAENM	2880	17	56090	308
FINNL			111502	191
OESTER	257337	1320	621153	2922
SCHWZ	194757	1633	1106565	10178
POLEN	433713	916	3058775	6009
TSCHE	15927	40	66340	197
SLOWAK	15795	44	119400	362
MAZED			4888	59
ISRAEL			15949	98
AUSF	288822*	1487*	1807298*	8634*
GEW DT	8579		51140	
EU	277128	1331	1628667	6126

Wichtigste Ursprungs- und Bestimmungs-Laender	JULI 1999 dt = 100kg	JULI 1999 1000 DM	JAN./JUL. 1999 dt = 100kg	JAN./JUL. 1999 1000 DM
NIEDL	130872	263	881861	1636
ITAL	35134	259	289826	1284
SPAN	92949	633	200351	1522
OESTER	6925	63	50700	440
BELGI	6346	68	64989	990
SCHWZ	856	9	28312	328
POLEN	3065	41	41462	429
RUSSLD	2617	33	17277	203
S AFR			38164	368
MEXIKO			113230	599
ARGENT	90	4	2498	67
4412 13 11				
SPERRHOLZ <6MM AUSSENLAGE OKOUME				
	M3		M3	
EINF	905*	1346*	5324*	7746*
GEW DT	4803		30523	
EU	905	1346	5253	7639
FRANKR	570	788	1944	2751
NIEDL	88	244	782	1711
ITAL	166	206	2123	2634
GRIECH	71	88	236	303
FINNL			90	132
AUSF	79*	115*	182*	309*
GEW DT	412		895	
EU	72	104	134	219
FRANKR	50	67	69	95
4412 13 19				
SPERRHOLZ<6MM AUSSENL MERANTI USW				
	M3		M3	
EINF	2366*	2351*	14106*	13874*
GEW DT	13823		83699	
EV	136	127	435	406
AUS LG	1191	1007	4477	4145
EU	877	876	3518	5196
FRANKR	283	491	1654	2678
NIEDL	2	5	115	272
ITAL	287	370	1696	2118
OESTER	1	3	87	61
INDONE	1764	1464	9741	7781
MALAYS	6	6	624	685
AUSF	80*	126*	575*	882*
GEW DT	477		3331	
EU	36	61	288	349
SCHWZ	6	20	77	224
POLEN	5	17	91	165
4412 13 90				
SPERRHOLZ<6MM AUSSENL AND TROPHOLZ				
	M3		M3	
EINF	12191*	12991*	88679*	73858*
GEW DT	74215		534307	
AUS LG	62	50	1239	891
EU	2713	3465	9396	12215
FRANKR	245	262	1498	1686
NIEDL	24	50	196	472
ITAL	687	877	4710	6459
GRIECH			42	79
SPAN	886	857	1508	1872
FINNL	723	1118	1008	1537
BELGI	97	127	229	276
LUXEMB	76	137	76	137
UNGARN			56	58
BRASIL	62	40	387	280
PARAGU			129	146
MYAN	514	445	2990	2298
INDONE	8810	8969	72011	55774
MALAYS	26	20	2752	1898
SINGAP			456	307
AUSF	430*	564*	3457*	5147*
GEW DT	2843		21709	
EU	312	456	2294	2921
NIEDL	25	60	187	364
ITAL	79	89	154	177
DAENM	64	84	170	198
OESTER	25	25	229	328
BELGI	62	127	1292	1582
SCHWZ	31	61	307	702
POLEN	29	48	271	420
TSCHE	26	48	182	282
SLOWAK			47	85
UNGARN	3	5	75	160
SLOWEN	20	24	182	442
4412 14 00				
SPERRHOLZ <6MM AUSSENLAGE LAUBHOLZ				
	M3		M3	
EINF	27255*	29227*	170695*	188150*
GEW DT	171331		1097175	
EV			33	12
AUS LG	149	147	617	540
EU	15464	19931	94391	124383
FRANKR	141	232	5313	4409
NIEDL	7	20	267	266
ITAL	3525	4802	19218	25642
GRIECH	5	5	210	260
SPAN	651	612	1269	1267
SCHWED	3	4	784	804
FINNL	10735	13791	65949	89604
OESTER	310	370	657	845
BELGI	61	53	574	364
SCHWZ	110	283	1012	2133
ESTLD	749	466	3860	2875
LETTLD	1882	1906	12238	13972
LITAU	154	136	833	732
POLEN	264	360	5138	5267
TSCHE	456	594	3256	4343
SLOWAK	157	203	1615	2550
UNGARN	17	37	267	621
RUMAEN	345	359	2161	2227
BULGAR	448	288	2290	1835
UKRAIN	428	421	2698	2416
W RUSS	2837	1059	14881	6618
RUSSLD	3442	2646	21227	14888
ARMEN			29	139
SLOWEN	28	56	263	487
ECUAD	136	127	261	284
BRASIL	360	285	2330	1972
INDONE	99	127	689	638
AUSF	1816*	3343*	10655*	20596*
GEW DT	11947		69869	
EU	1123	1988	6742	12631
FRANKR	388	514	1433	2506
NIEDL	216	401	1352	2392
ITAL	42	69	242	460
G BRIT	12	37	140	483
DAENM	29	79	259	691
PORTUG	72	80	605	687
SPAN	1	3	52	188
OESTER	178	305	1249	2473
BELGI	224	497	1380	2692
LUXEMB			23	77
SCHWZ	156	299	1458	2889
POLEN	73	134	363	732
TSCHE	169	239	881	983
SLOWAK	37	44	220	423
UNGARN	98	194	450	858
SLOWEN	4	7	91	176
KROAT	17	22	80	79
LIBYEN	13	17	91	126
NIGERI			140	236
USA	74	280	237	990
KANADA	6	23	31	134
AUSTRL	28	58	51	130
4412 19 00				
SPERRHOLZ <6MM AUSSENLAGE AND HOLZ				
	M3		M3	
EINF	25563*	16410*	277922*	168618*
GEW DT	141339		1457400	
EV	466	278	1291	745
AUS LG	144	138	18340	9992
EU	11062	8646	66804	57966
FRANKR	3998	2766	21337	14614
NIEDL	270	334	2957	2326
ITAL	477	669	2610	3519
DAENM	241	146	987	735
GRIECH			80	67
SPAN			11028	10790
SCHWED	1004	537	3671	2154
FINNL	4724	3908	22682	22228
OESTER	110	161	975	1149
BELGI	16	14	250	224
LUXEMB	122	114	321	147
ESTLD			303	207
POLEN	474	715	3700	5341
TSCHE	1546	801	6991	3827
SLOWAK	9	4	522	696
RUMAEN	81	97	263	294
RUSSLD	167	86	12936	6936
KROAT	29	71	127	261
B HERZ	56	67	456	650
SIMBAB	86	67	436	262
USA	197	286	15819	10024
KANADA	432	274	35701	20797
BRASIL	11417	5290	125046	58782
CHILE			1138	576
THAIL			2251	1056
MALAYS			291	158
SKOREA			684	357
AUSF	2784*	3484*	30126*	31664*
GEW DT	15492		180446	
EV			386	952
PV			40	37
EU	1546	1337	19137	17057
FRANKR	244	236	3036	2656
NIEDL	44	74	1128	1808
ITAL	203	160	2560	1962
G BRIT	98	28	1497	1627
DAENM	7	12	3498	2959
GRIECH	205	200	436	324
PORTUG	86	98	280	233
SPAN			175	119
SCHWED	9	15	86	159
OESTER	558	412	5534	4363
BELGI	92	98	813	743
LUXEMB		1	134	76
NORWEG	101	98	172	236
SCHWZ	179	229	1296	1788
TUERK	147	150	428	395
POLEN	34	84	630	1112
TSCHE	144	271	1129	1470
SLOWAK	6	7	178	192
UNGARN	388	937	4022	4364
TURKM			117	152
SLOWEN	6	5	1069	2157
KROAT	19	26	52	91
B HERZ	41	56	119	149
LIBYEN			147	189
AEGYPT			119	188
NIGERI			124	123
USA	48	71	427	626
URUGU	58	68	100	126
CHINA			89	84
SKOREA	25	36	328	530
JAPAN	35	56	95	140
AUSTRL			50	76
NEUSEE	6	8	116	198
4412 22 10				
SPERRH SPANPL MIND 1 AUSSENL TROPH				
	M3		M3	
EINF	123*	406*	3356*	5446*
GEW DT	761		12116	
EU	123	406	3346	5429
SCHWED	87	361	1389	4821
BELGI	34	43	418	468
AUSF	743*	1719*	1158*	2873*
GEW DT	6117		10284	
EU	742	1719	1158	2873
NIEDL	186	308	286	562
G BRIT	198	561	269	869
SPAN	31	93	31	93
OESTER	274	620	439	1049
BELGI	15	32	24	82
4412 22 91				
SPERRH BLOCK MIND 1 AUSSENL TROPH				
	M3		M3	
EINF	1063*	576*	5620*	3076*
GEW DT	5349		27991	
AUS LG			52	24
EU	47	43	275	343
ITAL	38	31	162	180
TSCHE	780	379	4218	2068
BULGAR	121	83	245	172
INDONE	93	46	511	414
AUSF	430*	394*	4990*	4617*
GEW DT	2162		24186	
EU	323	284	4025	3593
FRANKR	78	80	796	773
ITAL	129	92	799	634
OESTER	107	102	2085	1897
BELGI		2	265	230
SCHWZ	66	78	687	528
TSCHE			115	140
UNGARN	21	32	107	187
4412 22 99				
AND SPERRHOLZ MIND 1 AUSSENL TROPH				
	M3		M3	
EINF	418*	493*	1828*	1951*
GEW DT	2498		10924	
EU	336	439	1372	1631
NIEDL	60	119	148	217
ITAL	37	62	246	334
BELGI	201	203	906	989
LITAU	82	54	82	54
POLEN			297	205
AUSF	1*	22*	2*	55*
GEW DT	2		13	
EU	1	22	2	24
4412 23 00				
SPERRH SPANP MIND 1AUSSENL A HOLZ				
	M3		M3	
EINF	2082*	2414*	11542*	14493*
GEW DT	12729		73638	
EU	1863	2148	10470	12985
FRANKR	57	166	588	1328
NIEDL	8	24	72	103
ITAL	846	1017	4252	4837
GRIECH			48	57
FINNL			174	272
OESTER	775	765	4540	4730
BELGI	177	176	674	684
SCHWZ	11	36	68	217
TSCHE			38	83
SLOWAK	204	222	719	1685
UNGARN	4	8	162	329
AUSF	247*	455*	3028*	4146*
GEW DT	1685		20849	
EU	182	345	2683	3639
NIEDL	53	77	426	545
SCHWED			63	79
OESTER	16	46	891	1067

Wichtigste Ursprungs- und Bestimmungs-Laender	JULI 1999		JAN./JUL. 1999	
	dt = 100kg	1000 DM	dt = 100kg	1000 DM
BELGI	105	199	1120	1884
SCHWZ	26	48	191	393
4412 29 20				
SPERRH BLOCK MIND 1AUSSENL A HOLZ				
	M3		M3	
EINF	3903*	2938*	24081*	19272*
GEW DT	21532		130832	
EU	360	444	2390	2986
NIEDL	89	53	93	62
ITAL	14	18	302	362
GRIECH	34	71	176	279
SPAN			108	57
FINNL			148	182
OESTER	186	251	1238	1620
BELGI	23	38	237	326
LITAU			231	471
POLEN	362	246	2358	1619
TSCHE	2012	1429	11165	8523
SLOWAK	118	113	1160	938
RUMAEN	147	77	1907	1288
BULGAR	611	472	3651	2702
ELFBK			282	131
BRASIL	171	94	388	236
AUSF	1889*	1759*	14754*	14561*
GEW DT	9281		73022	
EU	1461	1389	12419	12182
FRANKR	41	44	362	388
NIEDL	210	227	1916	2131
ITAL	112	102	492	482
G BRIT	367	415	1849	2128
DAENM	13	13	1004	880
SCHWED	32	26	1123	970
OESTER	576	416	4478	4098
BELGI	78	73	1126	980
NORWEG			376	311
SCHWZ	392	369	1796	1806
POLEN			72	107
4412 29 80				
AND SPERRH MIND 1AUSSENL AND HOLZ				
	M3		M3	
EINF	1879*	2586*	14864*	20562*
GEW DT	12491		99494	
EU	1417	1940	9209	12602
FRANKR	100	178	566	870
NIEDL	31	69	259	409
ITAL	835	1230	6181	9049
SPAN			101	90
SCHWED	223	189	625	356
FINNL			79	98
OESTER	66	146	305	624
BELGI	132	140	926	971
LETTLD			535	642
LITAU	56	62	257	173
POLEN	23	49	824	996
TSCHE	23	62	115	129
SLOWAK	60	96	493	646
BULGAR			324	246
SLOWEN	113	226	1500	3058
KROAT	67	114	951	1303
B HERZ	22	27	256	311
AUSF	436*	1038*	5628*	9910*
GEW DT	2826		34213	
EU	84	418	2592	4626
FRANKR	4	9	191	442
NIEDL	6	30	93	242
ITAL	42	170	776	1224
GRIECH			351	322
SPAN			159	245
OESTER	32	195	599	1894
BELGI			166	204
LUXEMB			243	216
ISLAND			186	322
SCHWZ	93	238	611	1364
POLEN	8	13	161	246
TSCHE	71	96	563	938
SLOWAK	72	119	374	778
UNGARN	47	62	419	804
SLOWEN	20	33	156	241
KROAT	39	47	274	423
ZYPERN			32	80
4412 92 10				
SPERRHOLZ SPANPL MIND 1 LAGE TROPH				
	M3		M3	
EINF	49*	67*	336*	336*
GEW DT	312		2141	
EU	49	67	336	336
BELGI	49	67	332	332
AUSF	17*	11*	38*	42*
GEW DT	175		394	
EU	17	11	38	42

Wichtigste Ursprungs- und Bestimmungs-Laender	JULI 1999		JAN./JUL. 1999	
	dt = 100kg	1000 DM	dt = 100kg	1000 DM
4412 92 91				
SPERRH BLOCK USW MIND 1 LAGE TROPH				
	M3		M3	
EINF	63*	67*	528*	480*
GEW DT	382		2960	
EU	63	67	306	356
ITAL	47	42	198	194
BELGI	16	25	96	147
BRASIL			212	120
AUSF	*	*	*	1*
GEW DT			1	
EU				1
4412 92 99				
AND SPERRHOLZ MIND 1LAGE TROP HOLZ				
	M3		M3	
EINF	73*	94*	210*	250*
GEW DT	423		1211	
EU	73	94	147	213
FRANKR	73	94	62	104
OESTER			16	61
AUSF	1*	5*	22*	69*
GEW DT	7		168	
EU		1	11	32
4412 93 00				
SPERRH SPANPL MIND 1LAGE AND HOLZ				
	M3		M3	
EINF	218*	257*	3495*	3129*
GEW DT	1368		20870	
EU	210	238	3474	3076
ITAL	85	119	490	550
G BRIT			250	139
SPAN			104	106
OESTER	119	105	1202	1193
BELGI	4	5	1426	1060
AUSF	164*	179*	1268*	1197*
GEW DT	1050		8030	
EU	66	69	646	323
SCHWED			39	76
SCHWZ	40	64	531	729
4412 99 20				
SPERRH BLOCK MIND 1LAGE AND HOLZ				
	M3		M3	
EINF	2116*	2029*	10864*	10603*
GEW DT	11094		55549	
AUS LG	2	2	2	2
EU	977	1336	5568	6987
FRANKR	21	62	244	285
ITAL	279	281	1224	1298
SPAN			453	442
OESTER	629	919	3361	4632
BELGI	6	8	113	160
ESTLD	48	35	259	225
LETTLD	591	233	1921	830
POLEN	28	55	701	573
TSCHE	98	78	578	500
SLOWAK	206	184	1189	987
BRASIL	170	108	442	330
AUSF	1407*	1372*	8021*	7651*
GEW DT	7022		38876	
EU	233	196	1390	1275
ITAL	49	57	127	197
OESTER	184	136	1168	1055
LIECHT	46	47	482	409
SCHWZ	1126	1129	6130	5837
4412 99 80				
AND SPERRHOLZ MIND 1LAGE AND HOLZ				
	M3		M3	
EINF	4111*	5584*	19815*	26047*
GEW DT	22217		112309	
EV			34	23
EU	3369	4720	14172	20319
FRANKR	676	1797	2082	4932
NIEDL		10	49	138
ITAL	118	221	1366	2102
SPAN			396	721
FINNL	1666	1690	6311	7386
OESTER	799	732	3690	4843
POLEN	345	376	2918	2661
TSCHE	53	78	647	453
SLOWAK			364	515
RUMAEN			144	120
BULGAR			304	214
SLOWEN	132	166	745	1118
B HERZ	60	86	90	139

Wichtigste Ursprungs- und Bestimmungs-Laender	JULI 1999		JAN./JUL. 1999	
	dt = 100kg	1000 DM	dt = 100kg	1000 DM
CHILE	56	64	56	64
AUSF	4489*	3677*	13782*	16293*
GEW DT	22365		73268	
EU	4062	3104	9657	11492
FRANKR	18	22	270	324
ITAL	3689	2748	3861	3052
PORTUG	22	21	759	697
SPAN	98	87	191	170
SCHWED	11	11	151	177
FINNL			117	93
OESTER	205	191	3291	5810
BELGI	9	8	256	270
LUXEMB			571	534
SCHWZ	253	210	2766	2443
POLEN	21	48	123	264
TSCHE	79	141	673	984
UNGARN	1	2	184	278
SLOWEN	29	66	89	245
NIGERI	38	70	67	183
SKOREA			171	199
4413 00 00				
VERDICHTETES HOLZ BLOCK PLATTE USW				
	M3		M3	
EINF	3728*	3988*	17277*	19832*
GEW DT	21823		100078	
EU	2117	2000	10234	11408
FRANKR	10	13	100	163
NIEDL	358	281	2362	2131
ITAL	199	466	1425	3660
G BRIT			20	65
DAENM	181	176	1015	939
SCHWED	569	301	2022	1071
FINNL	139	89	941	493
OESTER	549	644	2197	2740
BELGI	111	91	137	142
LETTLD			93	94
POLEN	86	89	513	269
TSCHE	202	253	1003	1478
RUMAEN	82	73	188	190
USA	1203	1491	4498	5462
KANADA	11	11	289	283
INDONE			163	189
TAIWAN	4	12	66	124
AUSF	988*	3019*	7439*	22011*
GEW DT	7511		54496	
EU	538	1201	4399	11656
FRANKR	76	262	882	4064
NIEDL	79	269	571	1040
ITAL	7	14	128	664
G BRIT	28	138	292	1510
DAENM	6	53	44	155
PORTUG	14	47	423	820
SPAN	76	137	526	896
FINNL			65	245
OESTER	10	37	216	715
BELGI	24	121	579	1061
LUXEMB	217	98	617	315
SCHWZ	102	162	701	1011
TUERK	3	15	99	369
POLEN	31	43	262	421
TSCHE	15	26	145	299
UNGARN	9	26	95	285
SLOWEN	14	20	80	144
KROAT			63	257
USA	20	187	93	631
KANADA	9	76	34	294
KOLUMB			26	95
BRASIL	77	360	221	958
CHILE			22	149
ARGENT			30	115
IRAN			27	158
ISRAEL	14	42	41	165
MALAYS	21	109	56	278
SINGAP	5	13	43	167
CHINA			182	1086
SKOREA	22	117	264	973
JAPAN	39	245	214	956
TAIWAN	44	195	119	566
AUSTRL	9	97	49	420
4414 00 10				
TROP HOLZRAHMEN ZUSAETZ ANM 2 KAP 44				
	DT		DT	
EINF	1536*	586*	7223*	3673*
EU	421	195	3761	2061
ITAL	396	144	3524	1672
BELGI	10	36	32	143
CHINA	1107	388	3436	1601
AUSF	21*	33*	123*	226*
EU	6	13	36	114
4414 00 90				
RAHMEN F BILDER USW A AND HOLZ				
EINF	11788*	7267*	82485*	49172*
PV	24	43	32	60
AUS LG	76	70	384	288
EU	1750	1688	26201	18801
FRANKR	352	261	3276	1606
NIEDL	217	92	2217	1502
ITAL	890	938	10644	9019

Wichtigste Ursprungs- und Bestimmungs-Laender	JULI 1999 dt = 100kg	JULI 1999 1000 DM	JAN./JUL. 1999 dt = 100kg	JAN./JUL. 1999 1000 DM
G BRIT	16	77	174	314
DAENM	28	49	2225	1559
PORTUG			2718	825
SCHWED	110	46	601	239
OESTER	22	34	148	306
BELGI	140	154	4248	3296
SCHWZ	22	28	82	207
POLEN	1203	500	11282	5174
TSCHE	667	457	4857	3459
UNGARN	1335	539	5729	2534
ALBAN	96	79	621	701
USA	6	21	53	173
BRASIL			94	190
INDIEN	46	44	807	411
THAIL	323	172	1472	1214
INDONE	217	159	1126	730
MALAYS	39	60	50	75
CHINA	5896	3407	28814	14018
JAPAN			98	59
TAIWAN	63	53	310	378
HONGK	23	38	358	762
AUSF	1581*	1579*	9300*	8801*
PV			144	209
EU	901	820	5457	5047
FRANKR	124	137	580	730
NIEDL	25	42	256	316
SCHWED	10	13	176	139
OESTER	573	414	3630	2631
BELGI	89	108	518	858
SCHWZ	50	88	589	992
TSCHE	467	564	1285	1391
USBEK			57	85
SLOWEN			55	91
HONGK			1417	680
4415 10 10				
KISTEN KISTCHEN TROMMELN USW HOLZ				
EINF	43778*	5075*	220350*	29537*
LV				3
PV			190	22
AUS LG				1
EU	3113	1112	20934	7327
FRANKR	384	126	3085	1179
NIEDL	273	179	2550	982
ITAL	1324	319	5906	1567
DAENM		1	163	154
SCHWED	89	48	2832	1323
OESTER	409	287	3253	1367
BELGI	525	118	2582	820
SCHWZ	389	130	2142	827
LETTLD	3496	364	8705	974
LITAU	608	64	3224	370
POLEN	12375	889	63348	6132
TSCHE	20406	2070	103369	10877
SLOWAK	73	26	1761	202
UNGARN	1280	114	5770	481
RUMAEN	272	56	1636	238
USA	75	13	1151	324
BRASIL			63	112
CHILE			18	163
THAIL			14	63
CHINA	78	81	345	306
TAIWAN		1	52	128
AUSF	5875*	2200*	56772*	21747*
EV	10	10	27	37
PV				4
EU	3593	949	26606	8668
FRANKR	615	144	4136	1242
NIEDL	732	229	6327	2274
ITAL	73	54	1558	786
G BRIT	61	28	692	354
DAENM	7	3	595	317
SPAN	209	29	3465	942
OESTER	146	60	1604	651
BELGI	1576	323	6971	1687
NORWEG	20	72	114	274
SCHWZ	639	259	4757	1998
TUERK	120	64	2247	551
POLEN	156	99	828	380
TSCHE	151	67	3137	670
SLOWAK			2026	718
UNGARN	215	83	5647	2504
TUNES	516	299	3466	1988
USA	136	109	448	348
KANADA	11	49	38	106
MEXIKO			3481	1328
KOLUMB			63	245
BRASIL			1911	994
INDIEN			321	111
4415 10 90				
KABELTROMMELN AUS HOLZ				
EINF	937*	177*	12077*	2143*
EU	580	130	5739	1190
FRANKR	187	48	1729	330
G BRIT	387	79	3433	715
BELGI	6	3	414	106
SCHWZ	107	21	502	132
POLEN	238	22	3025	268
UNGARN	7	2	1876	412
AUSF	2530*	783*	16138*	4408*
EU	867	387	6114	2090
NIEDL	150	11	682	136
OESTER	304	313	2708	1410
BELGI	118	24	1911	413

Wichtigste Ursprungs- und Bestimmungs-Laender	JULI 1999 dt = 100kg	JULI 1999 1000 DM	JAN./JUL. 1999 dt = 100kg	JAN./JUL. 1999 1000 DM
SCHWZ	785	237	7341	1750
TSCHE	445	95	1017	223
UNGARN	338	44	1213	204
4415 20 20				
FLACHPALETTE PALETTENAUFSATZWAND HOLZ				
	STUECK		STUECK	
EINF	3610089*	27250*	20251199*	154723*
GEW DT	761292		4359179	
PV			2448	17
AUS LG	207	4	1372	12
EU	515759	4235	2769880	25280
FRANKR	129453	673	383392	4689
NIEDL	309987	2244	1960339	14291
ITAL	7300	255	75519	1272
G BRIT	3465	58	19345	289
DAENM	4621	89	34406	655
SCHWED	2254	169	11988	530
OESTER	40213	472	203318	2403
BELGI	15479	230	63723	863
SCHWZ	5269	78	25364	452
LETTLD	189010	1440	949248	6636
LITAU	99757	851	576131	4176
POLEN	1628756	11611	9362689	68239
TSCHE	898737	6841	4947776	36893
SLOWAK	23164	183	143049	1325
UNGARN	10970	131	238822	1699
RUMAEN	10703	111	56135	579
W RUSS	180644	1415	940624	7597
RUSSLD	39952	269	179996	1313
AUSF	907881*	11543*	5198067*	65436*
GEW DT	193417		1052333	
PV		2		2
EU	709460	8893	3951659	48640
FRANKR	209082	2318	1132557	12094
NIEDL	183083	2160	895175	11911
ITAL	109986	1447	513853	5772
G BRIT	17656	296	101762	1517
DAENM	19608	231	75182	1050
PORTUG	815	14	8501	168
SPAN	16689	271	89350	1126
SCHWED	2893	51	27241	476
FINNL	1249	20	10938	240
OESTER	67612	851	477335	5869
BELGI	74609	1135	572044	7703
LUXEMB	3756	52	29841	408
NORWEG	2876	45	23880	368
LIECHT	5338	71	5440	72
SCHWZ	117070	1445	793324	10057
TUERK	789	10	18959	262
LITAU	565	7	5682	113
POLEN	17766	256	103429	1459
TSCHE	18595	261	97270	1306
UNGARN	11768	199	53980	846
SLOWEN	7852	181	52631	1020
KROAT	1880	28	11798	179
4415 20 90				
BOXPALETTE AND LADUNGSTRAEGER AUS HOLZ				
	DT		DT	
EINF	39485*	3165*	242176*	22790*
EV			94	12
EU	10244	770	60528	8378
FRANKR	3750	140	33149	3063
NIEDL	2192	222	6183	821
ITAL	266	50	2757	413
DAENM	1075	105	4466	737
SPAN	467	54	560	69
SCHWED	17	7	3906	1870
OESTER	1506	61	3115	298
BELGI	871	123	5922	1029
SCHWZ	489	151	2542	761
LITAU	1639	85	13981	1026
POLEN	20327	1732	118862	9761
TSCHE	5420	231	34113	1822
SLOWAK	759	75	2925	316
USA	124	86	530	168
AUSF	18405*	1705*	106792*	11547*
PV			38	5
EU	12336	1056	85020	6899
FRANKR	2318	518	17753	3050
NIEDL	7310	261	47898	1688
G BRIT	42	25	837	326
DAENM	545	39	6104	405
PORTUG	47	18	654	126
OESTER	1091	79	2907	284
BELGI	778	90	7544	776
NORWEG			282	310
SCHWZ	461	62	5887	783
POLEN	133	25	1277	225
TSCHE	106	20	2871	504
UNGARN	351	79	3239	758
RUMAEN	457	78	1702	267
SLOWEN	292	98	1104	381
TUNES	196	75	1190	434
S AFR	57	15	503	138
JAPAN	213	50	798	224
4416 00 00				
FAESSER TROEGE BOTTICHE USW AUS HOLZ				
EINF	492*	282*	4489*	2095*

Wichtigste Ursprungs- und Bestimmungs-Laender	JULI 1999 dt = 100kg	JULI 1999 1000 DM	JAN./JUL. 1999 dt = 100kg	JAN./JUL. 1999 1000 DM
AUS LG			1	3
EU	118	74	1534	1039
FRANKR	42	42	900	856
SLOWAK	174	41	1863	525
UNGARN	85	85	275	216
CHINA	74	36	231	123
AUSF	150*	190*	3744*	2352*
EU	31	31	1148	846
OESTER	3	4	459	329
BELGI	1	2	291	254
SCHWZ	84	74	1265	676
SLOWEN			119	74
S AFR			868	444
4417 00 00				
WERKZEUGE STIELE GRIFFE USW AUS HOLZ				
EINF	14430*	4321*	81134*	23778*
AUS LG			26	6
EU	1273	649	9907	5432
FRANKR	113	94	1492	1238
NIEDL	29	29	134	200
ITAL	390	234	813	1118
PORTUG			159	67
SPAN	316	133	2898	1230
OESTER	70	23	1242	577
BELGI	223	64	2782	648
SCHWZ	91	59	2832	1308
LETTLD	223	51	1933	464
LITAU	965	164	5279	660
POLEN	1879	321	9598	1687
TSCHE	1060	276	5481	1474
SLOWAK	776	144	2032	481
RUMAEN	608	75	2870	398
SLOWEN	248	78	2113	1287
KROAT	185	55	1061	227
GHANA	159	39	1637	430
USA	1	4	121	167
BRASIL	3991	899	25213	5556
SRILAN	278	32	1329	233
INDONE	1126	458	4212	1713
CHINA	803	897	2153	1606
AUSF	2633*	2341*	12301*	11815*
EU	1967	1670	9121	7346
FRANKR	379	308	1482	1144
NIEDL	450	463	1721	1894
ITAL	31	25	256	265
G BRIT	292	242	1120	969
SCHWED	134	111	205	209
OESTER	291	221	2622	1601
BELGI	308	130	1194	731
SCHWZ	175	168	824	1003
POLEN	80	109	444	585
TSCHE	34	58	260	468
S AFR			8	97
USA	122	205	472	784
KANADA	43	61	154	193
EL SAL			135	156
ZYPERN			119	85
CHINA			3	106
JAPAN	11	29	99	241
4418 10 10				
FENSTER USW TROP HOLZ ZUS ANM 2 KAP44				
EINF	790*	638*	5314*	3941*
EU	188	327	1640	1412
FRANKR	95	181	303	523
DAENM	91	142	610	796
POLEN	396	196	1231	633
TSCHE	19	22	446	262
SLOWEN	4	4	1217	1310
AUSF	2071*	1597*	11499*	8687*
EU	179	261	2596	2781
NIEDL	40	40	298	325
PORTUG			23	51
OESTER	87	142	1510	1290
BELGI	20	31	199	198
LUXEMB	32	48	566	916
SCHWZ	68	137	309	595
TUERK	19	17	78	128
POLEN	49	42	598	604
TSCHE	67	13	404	260
UKRAIN			87	161
RUSSLD	9	14	129	165
SLOWEN	1206	221	5474	1058
NIGERI			50	70
USA	483	852	1674	2700
ISRAEL			43	75
4418 10 50				
FENSTER -TUEREN USW AUS NADELHOLZ				
EINF	34313*	25990*	223907*	148559*
EV			235	32
PV	8	7	17	60
AUS LG			9	13
EU	19580	18206	100603	96083
FRANKR	6978	4968	29164	21079
NIEDL	247	41	1351	1158
ITAL	24	60	133	215
DAENM	10162	9976	58808	57401
SCHWED	60	45	523	730
FINNL			566	161

Wichtigste Ursprungs- und Bestimmungs-Laender	JULI 1999 dt = 100kg	JULI 1999 1000 DM	JAN./JUL. 1999 dt = 100kg	JAN./JUL. 1999 1000 DM
OESTER	2109	3116	10209	15276
NORWEG	170	159	231	275
ESTLD	7	3	1147	233
LETTLD	960	190	8562	1653
LITAU	72	40	778	296
POLEN	8705	4153	76496	28734
TSCHE	1349	1165	10643	7289
SLOWAK	862	322	5580	1924
UNGARN	6	3	1173	664
SLOWEN	2088	1350	16403	10137
KROAT	28	12	483	415
KANADA	244	321	291	381
MALAYS	169	36	826	174
CHINA			326	116
AUSF	2412*	2449*	12797*	12285*
PV			24	64
EU	1687	1963	9746	9370
FRANKR	1089	1259	6208	6218
NIEDL	40	103	309	581
OESTER	480	531	1984	2061
BELGI	6	2	337	180
SCHWZ	167	151	747	996
TUERK			84	136
POLEN	23	19	152	154
TSCHE	295	233	1139	1052
SLOWEN	238	79	714	351
4418 10 90				
FENSTER FENSTERTUEREN USW AND HOLZ				
EINF	1697*	1237*	9422*	6946*
AUS LG			12	2
EU	191	134	1469	1579
NIEDL			103	99
DAENM	50	94	630	968
OESTER			255	120
BELGI	1	1	185	214
SCHWZ	13	5	164	137
POLEN	698	605	2766	2308
TSCHE	297	144	1462	842
UNGARN	5	11	512	376
SLOWEN	332	156	1540	1006
AUSF	1475*	952*	9089*	5039*
EU	1074	298	5828	1764
NIEDL	6	9	252	346
G BRIT	996	182	5232	963
BELGI	31	54	128	241
SCHWZ	90	41	997	792
LITAU	8	6	526	167
TSCHE	41	29	430	367
SLOWAK	26	47	143	165
RUSSLD	54	383	91	533
USA	90	80	357	746
4418 20 10				
TROP HOLZTUEREN ZUSAETZ ANM 2 KAP 44				
EINF	465*	277*	3907*	2472*
EU	77	150	628	1004
FRANKR			166	138
NIEDL	57	55	266	197
OESTER	20	95	185	652
NORWEG	222	37	900	154
TSCHE	7	13	100	168
SLOWEN	15	5	1487	751
AUSF	1232*	816*	9437*	6110*
EU	496	364	3873	2606
NIEDL	2	5	136	94
OESTER	32	65	427	444
BELGI	240	121	2172	1154
LUXEMB	192	167	806	802
ISLAND	80	40	789	371
SCHWZ	503	266	3443	2073
TUERK			11	88
RUSSLD	40	19	205	213
SLOWEN	53	24	536	220
LIBYEN	21	53	120	123
4418 20 50				
TUEREN TUERRAHMEN USW AUS NADELHOLZ				
EINF	14571*	7720*	139036*	80019*
EU	2735	2258	53117	39820
FRANKR	435	502	976	1295
NIEDL	415	214	3306	1092
ITAL	434	104	1376	666
DAENM	919	964	42089	33195
PORTUG	220	90	649	320
SCHWED	128	200	426	562
FINNL			800	407
OESTER	84	179	3132	2226
TUERK	135	56	336	101
LETTLD	230	39	501	122
LITAU	41	16	470	125
POLEN	3733	1713	22311	9763
TSCHE	2475	1156	16824	8603
UNGARN	88	95	461	377
RUMAEN	871	233	2905	1088
SLOWEN	2476	1278	27511	14587
S AFR			680	228
KANADA	2	5	284	132
BRASIL	1156	370	7389	2243
INDONE	92	45	894	436
CHINA	671	376	4167	1999

Wichtigste Ursprungs- und Bestimmungs-Laender	JULI 1999 dt = 100kg	JULI 1999 1000 DM	JAN./JUL. 1999 dt = 100kg	JAN./JUL. 1999 1000 DM
AUSF	1547*	1269*	7021*	5414*
EU	390	414	1751	1844
FRANKR	65	50	65	60
OESTER	265	312	1282	1470
SCHWZ	500	365	2992	2051
TSCHE	66	74	695	531
RUSSLD	12	7	332	140
SLOWEN	45	54	214	201
KROAT	18	58	20	60
SINGAP	100	62	100	62
CHINA	400	220	400	220
4418 20 80				
TUEREN TUERRAHMEN USW AUS AND HOLZ				
EINF	34962*	16641*	246195*	119561*
PV	14	8	69	134
AUS LG	1	2	1	2
EU	11130	9592	111189	78147
FRANKR	550	495	3527	3263
NIEDL	1979	1386	16168	10594
ITAL	4277	3516	23192	17651
DAENM	2468	1812	31577	23863
PORTUG	624	142	4815	1382
SPAN	132	123	857	686
SCHWED	390	274	2691	1465
FINNL	144	61	6768	2693
OESTER	519	1789	2804	8593
BELGI	57	94	18591	7826
LUXEMB			46	58
SCHWZ	34	113	405	413
LITAU	9	8	791	142
POLEN	930	479	8062	3732
TSCHE	1232	595	4353	2642
UNGARN	14610	2788	75060	13824
RUMAEN	356	137	1896	743
SLOWEN	6250	2637	40869	18553
KROAT	273	120	819	342
USA		1	1860	476
AUSF	24247*	12981*	109080*	61192*
PV			36	87
EU	8877	5135	42616	25691
FRANKR	1219	963	6422	4579
NIEDL	319	159	2709	1456
ITAL	2106	852	3392	1474
DAENM	438	169	3729	1187
SPAN	193	119	449	286
SCHWED	60	29	376	150
OESTER	2817	1678	16577	10208
BELGI	1202	785	7100	4735
LUXEMB	377	360	1633	1441
ISLAND	62	44	797	568
SCHWZ	10736	4846	46520	22812
TUERK	307	499	546	692
POLEN	416	237	3112	1933
TSCHE	1631	695	3914	2224
UNGARN	1098	548	4903	2511
RUSSLD	357	311	1547	1495
KASACH	125	80	533	368
SLOWEN	106	64	681	408
KROAT	86	61	513	234
AEGYPT			19	60
NIGERI	57	81	57	81
USA	18	22	345	345
JORDAN			208	226
SRILAN			62	84
SKOREA	9	4	412	158
JAPAN	212	142	419	208
4418 30 10				
MOSAIKPARKETTAFELN AUS HOLZ				
	M2		M2	
EINF	86912*	1210*	789913*	10810*
GEW DT	7131		57275	
EU	3690	120	32919	918
FRANKR			9672	229
NIEDL			4551	118
ITAL	104	3	6764	153
SCHWED	350	30	4343	176
NORWEG	1631	31	4460	158
POLEN	37364	350	301716	3202
TSCHE	9140	135	28616	488
SLOWAK	4	2	41559	545
UNGARN	3994	74	25051	534
KROAT	25460	403	217476	3040
USA			3431	193
BOLIV			6229	148
THAIL			23574	416
INDONE			20424	236
CHINA			59735	505
AUSF	46218*	970*	279044*	5459*
GEW DT	2822		16379	
EU	13530	219	76791	1528
FRANKR	58	2	6671	172
NIEDL	10171	135	28217	527
FINNL	34	1	11941	250
OESTER	1731	44	8235	206
BELGI	1081	26	17129	270
SCHWZ	27964	571	178629	3473
TUERK	1018	111	4111	143

Wichtigste Ursprungs- und Bestimmungs-Laender	JULI 1999 dt = 100kg	JULI 1999 1000 DM	JAN./JUL. 1999 dt = 100kg	JAN./JUL. 1999 1000 DM
4418 30 91				
PARKETTAFELN A MEHREREN HOLZLAGEN				
	M2		M2	
EINF	846099*	31366*	4312400*	153898*
GEW DT	67613		342706	
AUS LG	773	22	14176	450
EU	627558	24795	2624973	102289
FRANKR	27575	1097	112767	4789
NIEDL	3665	183	77110	3115
ITAL	16384	858	120786	5469
G BRIT	830	95	830	95
DAENM			4278	190
PORTUG			8205	134
SPAN			2422	74
SCHWED	501903	19300	1650628	62923
FINNL	43777	1910	405442	15830
OESTER	17636	937	106880	5733
BELGI	15788	415	132667	3917
NORWEG	1418	82	98422	5197
SCHWZ	2912	67	3907	114
POLEN	2822	44	31153	653
TSCHE	37723	1166	173825	5539
SLOWAK	15207	465	134644	4835
UNGARN	7175	219	32077	908
RUMAEN	24562	736	260325	5972
KROAT			8540	266
CHILE	2432	75	2432	75
THAIL	22347	690	176061	5361
INDONE	23453	822	177323	5525
MALAYS	41337	1115	309449	9409
CHINA	29280	677	153805	4631
SKOREA	1895	42	102923	2481
HONGK	3437	91	11597	342
AUSF	241915*	11530*	1461940*	69355*
GEW DT	16434		95669	
EU	160988	7280	1025001	46482
FRANKR	334	34	44805	2202
NIEDL	530	23	27492	1355
ITAL	31633	1583	113324	5784
G BRIT	1638	101	54016	1648
IRLAND			5496	237
DAENM	21723	818	128788	4947
GRIECH	4237	204	13852	684
PORTUG	451	27	28431	816
SPAN	3489	73	68850	2716
SCHWED	12857	414	38574	1269
OESTER	80213	3858	473262	23432
BELGI	3116	147	24773	1269
ISLAND	685	27	8135	337
NORWEG	9220	375	27238	1080
SCHWZ	50238	2772	289188	15824
TUERK	276	7	4101	152
POLEN	633	27	7556	308
TSCHE	845	37	10506	505
UNGARN	1085	73	5689	397
RUSSLD	204	30	4463	300
SLOWEN	1668	97	8831	416
KROAT	974	80	2804	255
AEGYPT	304	9	704	59
USA	1104	54	4631	263
KANADA	1384	73	8996	396
CHILE	2364	104	5972	283
ARGENT	709	38	4040	184
ZYPERN	1637	73	3156	154
ISRAEL	1330	42	6364	247
JORDAN			1303	53
SKOREA	2732	191	11463	703
AUSTRL	158	6	2880	163
4418 30 99				
ANDERE PARKETTAFELN AUS HOLZ				
	M2		M2	
EINF	478655*	15487*	2819778*	86497*
GEW DT	34852		210483	
EU	236529	6460	1204782	32658
FRANKR	25676	557	217868	5282
ITAL	2528	157	20600	1404
DAENM	10865	568	54733	3075
SCHWED	67638	982	269745	4791
FINNL	43324	1840	106668	4650
OESTER	85238	2340	527754	13205
NORWEG	39664	1710	218547	9301
SCHWZ	71871	3721	451887	22426
TUERK	2198	70	2198	70
POLEN	14523	335	195183	2533
TSCHE	21301	386	87615	1586
SLOWAK	8327	261	20776	496
UNGARN	6521	200	114243	3318
RUMAEN	26430	780	208316	6141
SLOWEN	660	16	2770	97
KROAT	26305	782	101840	2899
BRASIL	1224	74	13758	406
BOLIV			2846	67
MYAN	305	80	305	80
INDONE	15020	390	29073	742
MALAYS	5393	179	131104	2667
CHINA			22978	721
SKOREA	316	11	820	70
AUSF	183074*	7883*	844851*	26732*
GEW DT	12788		59064	
EU	146082	7087	655372	17323
FRANKR	33277	1728	148405	3149
NIEDL	5604	235	104774	1485
ITAL	16107	920	33856	1163
G BRIT	9426	494	58499	1182
DAENM			5975	68
PORTUG	1784	109	1784	109
SPAN	21996	844	37831	1039

Wichtigste Ursprungs- und Bestimmungs-Laender	JULI 1999		JAN./JUL. 1999	
	dt = 100kg	1000 DM	dt = 100kg	1000 DM
SCHWED	441	7	5939	126
OESTER	53650	2658	184045	7895
BELGI	1388	66	71246	925
NORWEG	266	12	8192	479
LIECHT			1090	90
SCHWZ	2599	158	56555	3061
TUERK	1654	102	6144	296
LITAU			2425	84
POLEN	547	28	8539	394
TSCHE	1606	78	6122	301
RUSSLD	2655	114	22506	747
SLOWEN	894	63	11110	699
USA			12570	550
KANADA	1628	63	3242	145
ZYPERN			1791	75
ISRAEL	2049	117	16218	868
A EMIR			2540	123
SKOREA			3379	140
HONGK			19226	1057
4418 40 00				
VERSCHALUNG F BETONARBEITEN AUS HOLZ				
	DT		DT	
EINF	20946*	3356*	114121*	15070*
EU	1902	863	19833	3406
FRANKR	120	45	4074	177
NIEDL	56	66	1006	224
ITAL	331	214	3219	1252
FINNL			1636	98
OESTER	1084	519	9251	1614
LETTLD	2385	214	13934	1128
POLEN	600	164	898	240
TSCHE	11022	1445	54686	8173
SLOWAK	4343	370	20004	1518
SLOWEN	1	1	1628	305
AUSF	33168*	7882*	197712*	44274*
EU	13653	2521	82074	15622
FRANKR	377	73	8946	1833
NIEDL	226	27	2273	635
ITAL	4679	864	23114	4046
G BRIT	340	102	2444	526
DAENM			415	129
GRIECH	1480	176	2418	358
PORTUG	2161	373	10646	1926
SPAN	1537	317	10243	2145
FINNL	275	70	738	182
OESTER	2062	385	15387	2812
BELGI	516	142	3739	792
LUXEMB			1245	153
ISLAND	230	60	230	60
NORWEG	190	38	1160	214
LIECHT			631	98
SCHWZ	4858	979	31171	6229
TUERK	1109	194	2845	571
ESTLD	181	102	156	103
LETTLD	126	39	1024	276
LITAU			392	105
POLEN	5288	1369	25680	7357
TSCHE	638	163	4189	840
SLOWAK			2392	340
UNGARN	390	77	4215	773
BULGAR			373	81
UKRAIN			177	62
RUSSLD	180	64	1145	458
TURKM			378	117
KROAT	110	31	1255	162
LIBYEN			862	267
AEGYPT	2247	771	3127	1087
TSCHAD			60	103
NIGERI	444	637	1507	1150
USA			5435	1377
KANADA	63	26	3728	1009
BRASIL	316	85	937	137
CHILE			302	79
URUGU	555	127	3044	727
JORDAN			150	57
SAUDIA			437	73
KUWAIT	160	34	1071	232
BAHRAI			185	50
A EMIR	1208	326	7345	1992
SINGAP	719	166	4039	1014
SKOREA	258	33	2906	848
4418 50 00				
HOLZSCHINDELN ("SHINGLES" U "SHAKES")				
EINF	1241*	300*	10654*	2279*
EU	13	6	478	124
POLEN	193	52	1610	349
TSCHE	383	101	5014	1162
KANADA	652	141	3075	871
AUSF	1697*	452*	4261*	1178*
EU	1583	413	3956	1075
ITAL	1428	370	2388	602
OESTER	155	43	1820	401
4418 90 10				
LAMELLENHOLZ				
EINF	121106*	22226*	764815*	134774*
AUS LG			1280	209
EU	22874	4225	118841	21315
FRANKR	806	185	4848	1109
NIEDL	2067	382	12081	1813
ITAL	289	275	3752	1130
IRLAND	310	41	7418	1095
DAENM	1564	231	8799	1582
SPAN			2185	518
SCHWED	2372	333	12850	1943
FINNL	972	201	13636	2346
OESTER	14340	2658	82882	9863
BELGI	135	29	719	125
NORWEG	257	43	1008	183
SCHWZ	23	44	595	569
ESTLD	1288	180	8392	699
LETTLD	15949	3076	89204	16214
LITAU	1656	259	9215	1219
POLEN	17239	3252	126469	23720
TSCHE	6385	596	31372	3622
SLOWAK	2140	337	6039	1039
UNGARN			234	56
RUMAEN	437	63	5245	932
W RUSS	389	57	1550	228
RUSSLD	398	56	2983	436
SLOWEN	166	39	1478	467
TANSAN	216	53	218	53
USA			1531	411
KANADA	736	257	7895	2206
BRASIL	1307	242	13363	2292
INDONE	44501	8244	302759	52136
MALAYS	2923	658	27908	4700
SINGAP	893	178	6227	1144
CHINA			4318	963
AUSF	21203*	4812*	91850*	21737*
EU	8638	1931	38827	9465
FRANKR	434	77	1799	370
NIEDL	142	44	2493	793
ITAL	2895	580	7763	1384
DAENM	333	64	1402	261
OESTER	4677	1134	21927	5937
BELGI	15	4	2687	557
LIECHT			1293	259
SCHWZ	4215	958	19718	4160
POLEN	1940	414	8814	1731
TSCHE	951	440	7153	2736
SLOWAK	958	181	3678	746
UNGARN	1235	305	2388	533
RUSSLD	124	28	182	181
SLOWEN	496	129	1488	404
USA	262	60	310	60
JAPAN	1980	310	7240	1263
4418 90 90				
AND BAUTISCHLERARBEITEN USW AUS HOLZ				
EINF	129248*	29613*	761629*	183298*
PV			184	67
AUS LG			251	168
EU	43445	11832	237217	70905
FRANKR	1659	919	9983	8540
NIEDL	4410	1195	29888	7430
ITAL	756	880	4361	2969
G BRIT			35	59
DAENM	6869	1519	38779	11360
SPAN	62	62	512	865
SCHWED	2724	1140	17772	7822
FINNL	2205	421	8054	3194
OESTER	22228	4276	123274	28629
BELGI	2364	1552	7402	3833
LUXEMB	147	66	148	67
NORWEG	7726	2806	37931	15724
SCHWZ	1577	1259	11091	7668
TUERK	25	9	283	187
ESTLD	301	33	3571	464
LETTLD	3325	506	14690	2168
LITAU	196	98	3383	757
POLEN	18368	3398	140854	27489
TSCHE	35355	4678	172891	23954
SLOWAK	1759	344	14178	2938
UNGARN	3559	978	17757	5091
RUMAEN	5959	890	33735	5197
SLOWEN	6149	1861	34931	11452
KROAT	1723	436	8660	2546
BR JUS	1259	287	9010	2346
MAZED			1024	308
ELFBK			1287	261
GHANA			337	77
USA	3	7	784	636
KANADA	29	7	852	154
BRASIL	406	86	2011	240
INDONE	398	86	11165	1925
MALAYS			800	148
SINGAP			827	167
CHINA	259	78	307	123
AUSF	36629*	12617*	248689*	88512*
EU	14587	6443	114994	47764
FRANKR	909	497	7255	4238
NIEDL	2104	1395	32849	18778
ITAL	5095	770	19793	3640
G BRIT	602	737	4198	3326
IRLAND	10	3	1024	343
DAENM	404	89	10443	840
GRIECH	309	188	2380	1391
PORTUG	25	26	1781	816
SPAN	859	234	3884	1334
SCHWED	284	80	1405	562
FINNL	43	40	904	328
OESTER	2221	1757	12527	6606
BELGI	493	211	5408	3098
LUXEMB	1458	348	11249	2674
ISLAND	24	11	298	194
NORWEG	53	17	530	224
LIECHT	86	26	394	136
SCHWZ	4474	1880	41288	13791
TUERK	55	65	1101	498
ESTLD	103	43	295	204
LETTLD	94	32	842	300
LITAU	100	32	1094	231
POLEN	1880	622	9279	2890
TSCHE	1262	277	3225	963
SLOWAK	33	53	344	241
UNGARN	201	91	1120	511
RUMAEN	17	10	623	171
UKRAIN	27	20	184	109
RUSSLD	281	127	1887	1671
SLOWEN	286	57	1030	361
BR JUS			446	132
MAZED			196	293
USA	80	143	332	704
ISRAEL	199	40	660	242
KATAR			138	128
A EMIR	31	70	117	179
JAPAN	12264	2373	65040	12421
TAIWAN			665	171
AUSTRL			165	101
4419 00 10				
TROP HOLZTISCHWAREN ZUS ANM 2 KAP 44				
EINF	41*	24*	332*	207*
EU			17	45
MYAN			157	76
AUSF	11*	10*	124*	186*
EU	11	9	124	120
4419 00 90				
WARE A AND HOLZ VERWEND BEI TISCH USW				
EINF	9504*	5328*	71426*	34458*
AUS LG	20	10	321	206
EU	640	743	4921	4088
FRANKR	49	17	537	346
ITAL	348	550	2313	2683
DAENM	100	57	886	403
OESTER	45	24	132	161
POLEN	1278	521	8843	4482
TSCHE	81	117	740	502
UNGARN	164	89	1133	777
RUMAEN	109	69	1269	682
BULGAR	303	110	1208	506
UKRAIN	13	3	1329	553
SLOWEN	265	341	2113	1985
KROAT	46	28	621	249
S AFR			79	55
BRASIL			6	57
INDIEN	10	23	335	267
THAIL	3295	1441	30640	11273
VIETN	295	149	1130	487
INDONE	66	23	663	351
MALAYS	32	6	851	224
CHINA	2131	864	12209	5221
JAPAN	12	47	53	220
TAIWAN	626	397	2332	1737
HONGK	7	7	232	111
AUSF	1621*	1176*	7749*	7776*
EU	1358	802	5033	4473
FRANKR	56	89	634	546
NIEDL	92	109	651	946
ITAL	19	26	207	236
G BRIT	113	100	362	267
OESTER	1022	401	2497	1751
BELGI	11	22	422	386
NORWEG	19	49	127	302
SCHWZ	74	115	688	890
POLEN	25	20	209	279
RUSSLD	39	37	421	335
USA	22	46	142	294
JAPAN	4	5	123	231
4420 10 11				
TROPHOLZZIERGEGENST ZUS ANM 2 KAP 44				
EINF	434*	572*	3700*	4118*
AUS LG			7	15
EU	46	196	715	1535
NIEDL	44	192	698	1421
ITAL	1	2	14	75
THAIL	21	11	206	195
INDONE	93	80	694	659
CHINA	245	232	1488	1256
AUSF	18*	43*	119*	462*
EU	15	13	77	256
G BRIT			5	103
4420 10 19				
STATUETTE ZIERGEGENSTAND AUS AND HOLZ				
EINF	7290*	8647*	47990*	55516*
PV	52	230	112	1288
AUS LG	136	142	1996	2188
EU	516	1182	4428	6828
FRANKR	38	32	126	139
NIEDL	119	159	2230	2318
ITAL	36	627	363	3673
DAENM	10	13	80	186
SPAN	17	44	337	1047
SCHWED		2	25	107
OESTER	285	290	1210	1028
SCHWZ	119	86	650	744
ESTLD	22	74	549	881
POLEN	284	346	1795	2121

Wichtigste Ursprungs- und Bestimmungs-Laender	JULI 1999 dt = 100kg	JULI 1999 1000 DM	JAN./JUL. 1999 dt = 100kg	JAN./JUL. 1999 1000 DM
TSCHE	39	150	273	841
RUMAEN	60	15	146	199
RUSSLD	12	192	92	1190
TANSAN	51	110	161	250
MAURIT		6	30	162
USA	14	30	137	414
ECUAD		4	49	66
CHILE	3	14	105	129
INDIEN	220	197	1580	1365
MYAN	57	215	58	216
THAIL	218	328	1804	1742
INDONE	663	403	6786	3368
SINGAP	29	19	78	141
PHILIP	230	297	1846	2094
CHINA	4269	4829	26380	27989
TAIWAN	60	65	613	655
HONGK	36	62	168	388
AUSF	499*	2480*	4771*	16728*
PV	15	58	236	669
EU	86	298	1632	4229
FRANKR	17	66	351	1262
NIEDL	6	28	261	440
ITAL	5	9	118	194
G BRIT	4	34	97	304
DAENM		1	218	181
SCHWED			46	102
OESTER	45	106	469	1077
BELGI	6	17	152	367
SCHWZ	111	406	628	2078
TSCHE	7	14	136	340
RUSSLD	10	36	109	349
USA	267	1640	1525	8187
JAPAN		3	46	303
TAIWAN			22	72
HONGK	5	22	104	384
4420 90 11				
TROPHOLZINTARSIE USW ANM 2 KAP 44				
	M3		M3	
EINF	*	*	3*	2*
EU			3	2
AUSF	*	*	*	*
4420 90 19				
AND HOLZ M EINLEGARBEIT(INTARSIEN)				
	M3		M3	
EINF	283*	3*	343*	15*
GEW DT	2		2	
EU			50	12
AUSF	*	*	24*	9*
GEW DT			1	
EU			24	2
4420 90 91				
TROPHOLZINNENAUSSTATT ZUS ANM2 KAP 44				
	DT		DT	
EINF	117*	284*	423*	1078*
EU	94	223	277	689
NIEDL	91	213	249	558
SCHWZ		6	20	156
THAIL	4	40	20	137
AUSF	62*	130*	527*	1017*
EU	27	59	351	675
FRANKR	2	3	152	314
OESTER	22	38	134	230
4420 90 99				
AND HOLZWARE INNENAUSSTATT A AND HOLZ				
EINF	8156*	4272*	65613*	32032*
AUS LG	15	11	290	107
EU	810	680	8961	5695
FRANKR	34	25	241	363
NIEDL	107	103	264	326
ITAL	54	117	501	1149
DAENM			135	140
PORTUG	226	100	3364	1270
SPAN	82	100	202	314
SCHWED	91	39	810	363
FINNL			2278	566
OESTER	216	195	1130	1328
SCHWZ	80	65	271	461
TUERK	18	10	58	66
LETTLD	215	96	455	200
LITAU	191	151	1373	749
POLEN	2859	1114	26734	10146
TSCHE	128	115	1091	758
UNGARN	212	153	1570	1109
RUMAEN	805	287	5139	1978
RUSSLD	586	142	2677	601
THAIL	30	123	354	776
VIETN	46	20	584	361
INDONE	862	240	6200	2648
MALAYS		1	220	191
CHINA	1196	699	8134	4639
TAIWAN	113	126	621	493
AUSF	1405*	1804*	10717*	11888*
EU	1065	1068	6849	6203
FRANKR	37	87	747	704
NIEDL	282	414	660	896
G BRIT	40	104	913	1412
SCHWED	15	15	306	212
OESTER	596	344	3092	1909
BELGI	70	73	557	609
SCHWZ	123	158	1026	1227
ESTLD			322	280
POLEN	21	15	462	338
TSCHE	37	35	507	389
UKRAIN	2	1	19	88
USA	64	367	273	1148
JAPAN	9	20	918	1411
4421 10 00				
KLEIDERBUEGEL AUS HOLZ				
	100 ST		100 ST	
EINF	230052*	2312*	1260970*	11618*
GEW DT	2914		16247	
AUS LG			42	7
EU	3877	648	13102	2189
NIEDL	25	6	2602	162
ITAL	9	4	260	170
SPAN			737	110
SCHWED	3803	524	9231	1681
POLEN	6163	573	32987	3664
TSCHE	2986	90	17408	835
RUMAEN	2909	226	21221	1836
SLOWEN	720	204	3648	1027
BR JUG	2835	70	15333	848
INDONE	316	30	2182	201
CHINA	2866	266	17685	1339
TAIWAN	516	106	1468	210
HONGK	319	64	466	146
AUSF	7242*	1373*	39435*	9004*
GEW DT	1097		6152	
EU	5551	963	28907	6003
FRANKR	898	197	3794	1078
NIEDL	2540	381	11412	1998
DAENM	693	140	5654	1133
SPAN	221	61	1133	330
OESTER	551	82	3166	570
BELGI	327	67	1842	383
NORWEG	136	26	826	209
SCHWZ	634	184	5624	1386
USA	103	69	774	519
4421 90 10				
SPULE SPINDEL USW A GEDREHNSELT HOLZ				
	DT		DT	
EINF	246*	133*	2074*	884*
EU	207	98	1716	805
SCHWED	133	40	1426	439
AUSF	100*	123*	807*	986*
EU	60	22	501	322
NIEDL	26	10	240	178
USA	7	5	62	145
4421 90 30				
HOLZRUNDSTAEBE FUER ROLLVORHAENGE USW				
EINF	20*	28*	98*	126*
EU			10	7
AUSF	26*	45*	1401*	1074*
EU	7	17	83	152
ESTLD			880	614
RUSSLD			106	113
4421 90 50				
HOLZ F ZUENDHOLZ VORGERICHT HOLZNAGEL				
EINF	6*	2*	21*	7*
EU	6	2	21	7
AUSF	3*	11*	3*	13*
EU	2	10	2	12
4421 90 70				
HOLZGRIFF F TISCHMESSER GABEL LOEFFEL				
EINF	2*	1*	2*	2*
EU	2	1	2	1
AUSF	*	*	*	1*
EU				1
4421 90 91				
ANDERE WAREN AUS HOLZFASERPLATTEN				
EINF	2888*	631*	33868*	9964*
AUS LG	4	4	20	31
EU	434	325	18100	7693
NIEDL	35	26	283	322
DAENM	39	7	4088	3113
SCHWED			12268	3098
OESTER	276	235	1183	993
ESTLD	814	75	4992	611
LITAU			3098	216
POLEN	1461	165	8839	618
USA			310	82
CHINA			676	396
AUSF	1853*	1158*	22766*	10306*
EU	1448	882	20235	8479
FRANKR	306	138	2803	1716
NIEDL	118	104	4615	1225
ITAL	35	16	691	286
G BRIT	5	2	357	234
PORTUG	71	59	212	240
FINNL			361	98
OESTER	405	269	3218	1812
BELGI	485	183	6802	2663
SCHWZ	120	77	967	603
TSCHE	65	34	281	182
UNGARN	32	22	211	257
4421 90 99				
ANDERE WAREN AUS HOLZ				
EINF	402513*	59877*	3601311*	498713*
PV			826	167
AUS LG	1055	402	1760	664
EU	43097	11648	271097	74328
FRANKR	1294	620	11439	5194
NIEDL	11064	1460	52092	8208
ITAL	4568	1369	26240	13798
G BRIT	112	47	879	353
DAENM	12434	3143	110419	27976
PORTUG	8	2	166	95
SPAN	102	46	912	399
SCHWED	1464	705	6242	2887
FINNL	514	393	1989	1073
OESTER	10558	3070	40415	12022
BELGI	510	157	19592	2199
NORWEG	51	17	1401	840
SCHWZ	4600	1164	57044	6222
TUERK	128	47	893	823
ESTLD	6023	836	37273	5300
LETTLD	10532	1168	62166	8829
LITAU	5724	1062	57492	12318
POLEN	244971	21819	2418627	205969
TSCHE	17576	2816	116344	19560
SLOWAK	1664	362	15460	2907
UNGARN	3568	942	16638	4675
RUMAEN	4347	700	40796	6313
BULGAR	866	97	1431	247
UKRAIN	198	36	4262	344
W RUSS	3710	384	22370	1719
RUSSLD	5817	900	46976	7480
SLOWEN	2301	989	28742	7713
KROAT	1597	489	7255	2115
B HERZ			747	77
S AFR	372	80	928	180
USA	11939	6092	140743	65356
KANADA	869	196	4560	2178
BRASIL	16254	2197	93689	13227
CHILE	760	170	3669	985
BOLIV			497	122
INDIEN	62	56	496	383
THAIL	627	333	9553	4475
VIETN	5	5	849	386
INDONE	889	316	9114	2467
MALAYS	2439	985	16507	7542
SINGAP	457	62	5803	867
PHILIP	41	45	218	299
CHINA	6091	3124	51667	25134
SKOREA	1	3	196	221
JAPAN	625	347	2931	1722
TAIWAN	844	446	7479	3913
HONGK	227	113	1990	1013
AUSTRL	473	303	1402	914
NEUSEE			585	99
AUSF	80431*	23586*	526354*	129036*
PV	5	4	114	101
EU	47419	12569	295272	62439
FRANKR	2612	869	26885	5858
NIEDL	8599	1486	39844	7508
ITAL	1984	616	46974	6624
G BRIT	454	237	5923	2704
IRLAND	348	121	1358	546
DAENM	231	111	7744	1902
GRIECH	1141	316	3392	847
PORTUG	102	61	2232	852
SPAN	364	147	5989	1744
SCHWED	239	44	3345	936
FINNL	178	65	841	539
OESTER	21883	7388	97461	25592
BELGI	3844	477	41917	6181
LUXEMB	5039	631	9366	896
ISLAND	70	65	280	129
NORWEG	342	134	6450	1246
LIECHT	97	39	1200	287
SCHWZ	12966	4049	94248	25072
TUERK	1221	376	6090	2222
ESTLD	218	132	1419	521
LETTLD	77	72	318	283
LITAU	40	27	1165	267

Wichtigste Ursprungs- und Bestimmungs-Laender	JULI 1999 dt = 100kg	JULI 1999 1000 DM	JAN./JUL. 1999 dt = 100kg	JAN./JUL. 1999 1000 DM
POLEN	3574	1026	28668	7269
TSCHE	3223	926	24653	7807
SLOWAK	373	168	2549	1072
UNGARN	1017	311	11835	2621
RUMAEN	74	42	823	327
UKRAIN	196	57	744	286
RUSSLD	1011	289	8437	1869
KASACH	29	12	138	96
SLOWEN	474	109	1932	681
MAROKK			234	133
ALGER			344	93
AEGYPT			772	146
SUDAN	241	68	473	132
AETHIO			136	87
S AFR	111	74	2162	462
USA	696	418	3248	1900
KANADA	115	66	526	290
MEXIKO			27	76
ARGENT	273	125	1076	244
LIBAN	1	1	797	259
SYRIEN			1449	394
IRAN		5	21	57
ISRAEL	1285	160	2869	419
SAUDIA	190	122	2416	886
KUWAIT	2	3	775	166
A EMIR	1166	184	8593	1522
THAIL	37	73	200	114
MALAYS	667	488	1064	792
CHINA	1010	155	1452	346
SKOREA	190	218	968	423
JAPAN	827	344	2293	1629
TAIWAN	76	67	1262	788
HONGK	172	36	3797	1007
AUSTRL	405	291	1044	641
N ERM.	68	20	775	316

KAPITEL 45

KORK UND KORKWAREN

4501 10 00

NATURKORK UNBEARBEIT OD NUR ZUGERICHT

EINF	438*	81*	2264*	462*
EU	438	81	1997	367
CHINA			203	79
AUSF	51*	41*	208*	144*
EU	12	12	24	20

4501 90 00

ANDERER NATURKORK

EINF	2043*	468*	12960*	3002*
EU	2043	468	12817	2987
FRANKR	388	23	2549	218
PORTUG	1586	428	9904	2666
AUSF	263*	129*	1084*	432*
EU	1	2	66	26
POLEN	271	109	915	346

4502 00 00

NATURKORKWUERFEL -PLATTE -BLATT USW

EINF	*	*	11*	16*
EU			11	16
AUSF	3*	8*	19*	68*
EU	1	2	13	39

4503 10 10

STOPFEN AUS NATURKORK ZYLINDRISCH

EINF	2328*	7057*	18915*	61804*
EU	2325	7057	18912	61791
FRANKR	55	80	350	446
ITAL	56	169	458	1702
DAENM	7	28	109	342
PORTUG	2207	6760	17840	56722
SPAN			228	533
AUSF	877*	3896*	4826*	23866*
EU	468	1467	2665	11080
FRANKR	215	641	1213	4134
ITAL	21	235	148	1351
DAENM	97	154	434	800
PORTUG	3	14	62	322
SCHWED	24	52	64	139
OESTER	19	90	315	2788
BELGI	41	90	207	518
LUXEMB	26	133	169	869
SCHWZ	51	306	296	2025
TUERK	6	49	146	611
UNGARN	116	337	558	1502
RUMAEN			76	130
S AFR	49	323	106	727
USA	21	257	271	2866
KANADA	16	93	146	995
CHILE	66	373	317	1916
ARGENT	29	341	105	1165
SKOREA	22	189	44	358

4503 10 90

AND STOPFEN AUS NATURKORK

EINF	98*	386*	1272*	4746*
EU	94	380	1258	4686
ITAL		6	148	626
PORTUG	86	336	1193	4030
AUSF	2*	13*	56*	279*
EU	2	11	52	223
OESTER			29	124

4503 90 00

ANDERE WAREN AUS NATURKORK

EINF	25*	28*	534*	1012*
AUS LG			8	6
EU	25	28	439	901
PORTUG	4	13	226	746
AUSF	12*	27*	150*	426*
EU	8	12	82	164
MOLDAU			24	66

4504 10 11

STOPFEN F SCHAUMWEIN A PRESSKORK ZYL

EINF	734*	1196*	4400*	7184*
EU	734	1195	4398	7182
ITAL	98	172	424	573
G BRIT			237	142
PORTUG	23	44	791	1698
SPAN	580	939	2812	4676
AUSF	182*	275*	921*	1314*
EU	61	165	314	639
OESTER	53	161	123	298
LETTLD	44	37	349	300
UNGARN	40	53	114	183
MOLDAU			46	91

4504 10 19

AND STOPFEN A PRESSKORK ZYLINDRISCH

EINF	708*	482*	7627*	6852*
EU	708	481	7726	6817
FRANKR			378	123
ITAL	84	201	1090	2745
PORTUG	242	146	3466	2469
SPAN			399	447
OESTER	382	124	2193	910
AUSF	500*	510*	1931*	2008*
EU	72	72	449	440
TUERK	23	29	196	231
RUSSLD	287	278	432	418
USA			68	138
CHILE	4	13	84	146

4504 10 91

PRESSKORKWUERFEL USW MIT BINDEMITTEL

EINF	5657*	2851*	57850*	40190*
PV			360	409
EU	5642	2830	55945	39022
ITAL			96	152
IRLAND	2	18	17	205
DAENM	55	17	422	184
PORTUG	5053	2494	70255	31834
SPAN	397	251	13920	6148
OESTER	79	30	1134	401
SCHWZ	15	17	1356	645
UNGARN			360	409
CHINA			189	103
AUSF	853*	917*	8631*	7912*
PV			96	100
EU	803	621	5763	5549
NIEDL	49	22	179	199
ITAL	16	31	220	284
DAENM	44	45	332	334
PORTUG		1	79	82
OESTER	448	448	4554	4084
BELGI	20	33	257	285
NORWEG	16	13	287	239
SCHWZ	126	100	926	742
UNGARN	51	114	691	626
KANADA	1	1	604	235

4504 10 99

ANDERE PRESSKORKWUERFEL -QUADER USW

EINF	2578*	1246*	20743*	8996*
AUS LG			3	3
EU	1620	811	13886	6276
NIEDL	11	13	1113	389
PORTUG	1105	576	9611	4514
SPAN	438	186	1556	483
SCHWED			240	276
OESTER	41	20	1130	443
SCHWZ	957	430	4617	2023
MAROKK			1389	261
CHINA			525	347
AUSF	148*	267*	1650*	2108*
EU	118	203	1207	1309
FRANKR	15	33	136	278
ITAL	5	11	466	171
OESTER	37	80	205	229
BELGI	16	35	144	212
JAPAN	6	18	107	320

4504 90 10

PRESSKORKDICHTUNG F ZIV LUFTFAHRZEUG

EINF	*	1*	*	4*
AUSF	*	10*	*	16*

4504 90 91

AND STOPFEN A PRESSKORK N ZYLINDRISCH

EINF	445*	597*	2396*	2878*
EU	445	597	2389	2866
PORTUG	445	597	2326	2797
AUSF	1*	1*	127*	109*
EU	1	1	113	90
FRANKR			74	57

4504 90 99

ANDERE WAREN AUS PRESSKORK

EINF	726*	602*	8393*	4918*
AUS LG		1	16	22
EU	722	551	8248	4521
FRANKR	14	108	290	710
ITAL			219	67
G BRIT	17	60	130	349
IRLAND	319	96	330	162
PORTUG	327	179	6157	2460
SPAN	26	103	239	416
OESTER	15	7	757	206
AUSF	228*	950*	1955*	6756*
EV			6	48
EU	109	346	1251	3543
FRANKR	59	137	565	1436
NIEDL	25	40	122	287
G BRIT	5	37	129	510
DAENM		5	64	187
SPAN	1	11	59	249
SCHWED	4	25	48	188
OESTER	12	41	129	292
BELGI	1	10	78	176
SCHWZ	6	40	91	404
POLEN	25	115	119	522
TSCHE	13	47	59	288
USA	4	19	147	649
MEXIKO	16	108	52	247
BRASIL	7	48	96	370
JAPAN	41	118	48	187

KAPITEL 46

FLECHTWAREN UND KORBMACHERWAREN

4601 10 10

GEFLECHT USW NICHTVERSPONN PFLZ STOFF

EINF	372*	53*	848*	294*
EU			4	14
CHINA	4	7	219	181
AUSF	1*	5*	22*	63*
EU	1	5	22	63

4601 10 90

AND GEFLECHT USW AUCH Z BAND VERBUND

EINF	421*	207*	2289*	676*
PV	168	178	330	248
EU	1	3	16	33
UNGARN	168	178	1259	341
CHINA	4	3	451	209
AUSF	105*	102*	401*	439*
EU	37	48	138	201

Wichtigste Ursprungs- und Bestimmungs-Laender	JULI 1999 dt = 100kg	JULI 1999 1000 DM	JAN./JUL. 1999 dt = 100kg	JAN./JUL. 1999 1000 DM
4601 20 10				
MATTEN USW AUS GEFLECHTEN D POS 4601				
EINF	2903*	330*	22995*	2803*
AUS LG			163	76
EU	82	81	920	343
NIEDL	6	2	623	116
POLEN	1343	76	10193	669
RUMAEN	387	22	2999	198
CHINA	332	90	4340	976
AUSF	231*	122*	3004*	1028*
EU	212	88	2799	872
FRANKR	74	22	728	234
G BRIT	105	42	1134	363
4601 20 90				
AND MATTE STROHMATTE GITTERGEFLECHT				
EINF	2266*	281*	28147*	3813*
AUS LG	18	8	211	105
EU	2	2	229	143
POLEN	375	20	3614	247
UNGARN	1547	131	16137	1405
SR JUG	92	11	1614	198
INDIEN	139	32	704	166
SRILAN	24	9	305	100
CHINA	83	67	2634	1127
TAIWAN		1	71	85
AUSF	17*	32*	826*	418*
EU	15	26	717	370
FRANKR	10	17	121	150
4601 91 10				
AND WARE PFLZ STOFF GEFLECHT POS 4601				
EINF	49*	21*	300*	266*
EU			64	45
CHINA	16	8	140	176
AUSF	39*	22*	96*	112*
EU	2	6	17	48
4601 91 90				
AND WAREN AUS PFLANZLICH FLECHTSTOFF				
EINF	460*	110*	2232*	690*
EU	8	14	58	100
MADAG			275	109
CHINA	104	36	544	246
AUSF	13*	26*	107*	190*
PV			9	16
EU	9	18	66	114
4601 99 10				
AND FLECHTWARE AUS GEFLECHT POS 4601				
EINF	*	*	*	*
AUSF	*	*	15*	33*
EU			13	31
4601 99 90				
ANDERE FLECHTWAREN				
EINF	216*	186*	760*	767*
EU	1	1	32	69
CHINA	148	138	552	426
AUSF	48*	76*	732*	606*
PV	14	28	68	136
EU	34	34	591	285
SPAN			400	101
4602 10 10				
FLASCHENHUELSEN AUS STROH				
EINF	163*	24*	249*	85*
EU	163	24	163	24
AUSF	*	*	76*	19*
EU			77	13
4602 10 91				
KORBWARE UNMITTELBAR AUS FLECHTSTOFF				
EINF	14401*	3056*	120520*	29857*
PV	9	9	91	83
AUS LG	366	202	2760	1725
EU	280	217	4027	3072
NIEDL	130	150	1996	2088
ITAL	6	4	109	186
G BRIT	120	49	1680	634
LITAU	393	63	2254	602
POLEN	3969	1102	35643	11693
TSCHE	183	42	5406	811
UNGARN	28	28	226	206
RUMAEN	770	203	5672	1698
KROAT	315	195	4531	2176
B HERZ	258	117	3603	1372
MAROKK	23	16	102	122
GHANA	228	227	1779	1683
KENIA	9	18	127	216
INDIEN	96	56	216	165
THAIL	4	4	220	170
VIETN	575	305	3227	1631
INDONE	927	605	6737	5026
PHILIP	157	151	2081	1692
CHINA	6077	4340	44028	27423
AUSF	385*	584*	4941*	6805*
PV			32	37
EU	219	273	3336	4212
FRANKR	41	60	454	651
NIEDL	34	19	243	249
ITAL	15	25	216	281
G BRIT	8	15	429	550
OESTER	96	120	1498	1923
BELGI	6	11	208	256
SCHWZ	94	164	803	1464
POLEN	6	9	178	193
TSCHE	4	11	107	169
USA	30	84	160	269
4602 10 99				
ANDERE KORBWARE AUS PFLANZL STOFFEN				
EINF	4289*	2170*	32613*	14619*
PV			47	79
AUS LG	609	283	2738	1405
EU	10	40	290	734
ITAL	7	26	132	288
OESTER	1	7	80	236
LITAU	578	116	1179	236
POLEN	844	342	4789	1439
INDIEN	103	53	560	199
SRILAN			213	131
VIETN	636	186	5288	1341
INDONE	109	131	926	1111
PHILIP	173	96	1623	872
CHINA	1624	1124	15606	7800
TAIWAN	65	19	320	106
AUSF	248*	218*	2271*	1996*
EU	168	90	1133	698
OESTER	148	80	951	459
SCHWZ	31	62	703	747
TUERK	20	17	183	156
4602 90 00				
AND KORBMACHERWAREN WAREN AUS LUFFA				
EINF	386*	242*	2441*	1715*
AUS LG			128	189
EU	3	7	133	210
MYAN			58	139
CHINA	192	136	1087	842
AUSF	24*	22*	218*	384*
EU	22	17	146	226

ABSCHNITT X

HALBSTOFFE AUS HOLZ ODER ANDEREN CELLULOSEHALTIGEN FASERSTOFFEN; PAPIER UND PAPPE (ABFAELLE UND AUSSCHUSS) ZUR WIEDERGEWINNUNG; PAPIER, PAPPE UND WAREN DARAUS

KAPITEL 47

HALBSTOFFE AUS HOLZ ODER ANDEREN CELLULOSEHALTIGEN FASERSTOFFEN; PAPIER UND PAPPE (ABFAELLE UND AUSSCHUSS) ZUR WIEDERGEWINNUNG

4701 00 10

THERMO-MECHAN HOLZHALBSTOFF

	DT TR90%		DT TR90%	
EINF	451*	40*	22753*	1523*
GEW DT	489		24187	
EU	228	21	11799	792
SCHWED			8719	628
NORWEG			3270	204
KANADA	222	19	6662	473
AUSF	624*	31*	1128*	59*
GEW DT	634		1201	

4701 00 90

AND MECHAN HOLZHALBSTOFF

	DT TR90%		DT TR90%	
EINF	38165*	2787*	190956*	11883*
GEW DT	48876		211825	
EU	35318	2217	11[illegible]825	6926
NIEDL	1358	116	1358	116
SPAN	31859	1968	86180	5266
SCHWED	2100	133	23597	1466
BELGI			1389	77
NORWEG	1908	475	56959	3312
SCHWZ	478	37	3420	248
KANADA	203	16	17488	1357
AUSF	6880*	392*	25344*	1427*
GEW DT	7644		28181	
EU	6880	392	16942	986
FRANKR	6029	330	14694	814
ITAL	841	62	2248	172
SCHWZ			8402	439

4702 00 00

CHEM HOLZHALBSTOFF Z AUFLOES

	DT TR90%		DT TR90%	
EINF	148719*	19342*	1141004*	152666*
GEW DT	150821		1142334	
FRANKR			896	110
NIEDL	2472	413	17143	2895
SCHWED	29434	3309	236869	26708
OESTER	901	104	3800	385
NORWEG	6366	803	69703	6452
USA	35826	6884	397329	71673
BRASIL	8709	947	23649	2488
CHILE	1396	138	8713	710
ARGENT			2585	179
INDONE			8060	213
AUSF	4947*	643*	41808*	5028*
GEW DT	5131		43027	
EU	4860	628	40746	4926
NIEDL	4860	628	35100	4384
ITAL			4239	309
SPAN			998	133
BELGI			179	70
SCHWZ			535	65

4703 11 00

SULFATZELLSTOFF UNGEBL NADELH

	DT TR90%		DT TR90%	
EINF	56219*	4804*	390482*	31414*
GEW DT	57737		406185	
AUS LG	9703	871	44236	3787
EU	36234	3291	235884	19672
NIEDL			720	64
SPAN			4071	295
SCHWED	7680	590	66225	5014
FINNL	11557	1145	49615	5391
OESTER	15994	1585	110982	8563
BELGI			2494	228
RUSSLD	5228	361	31591	2022
S AFR	2615	234	9514	786
USA	182	18	1964	134
KANADA	9382	846	108542	8323
NEUSEE	707	67	4021 *	350
AUSF	*	*	14981*	1321*
GEW DT			15339	
EU			65	6
SCHWZ			14704	1300

4703 19 00

SULFATZELLSTOFF UNGEBL LAUBH

	DT TR90%		DT TR90%	
EINF	5884*	503*	55610*	4373*
GEW DT	6437		64330	
EU			8710	667
SCHWED			7441	336
FINNL			1269	131
RUSSLD	1801	139	15216	1216
S AFR			2730	201
KANADA			1196	88
BRASIL	3416	308	20901	1570
CHILE	567	65	9038	701
AUSF	*	*	163*	13*
GEW DT			161	
EU			108	8

Wichtigste Ursprungs- und Bestimmungs-Laender	JULI 1999 dt = 100kg	JULI 1999 1000 DM	JAN./JUL. 1999 dt = 100kg	JAN./JUL. 1999 1000 DM
4703 21 00				
SULFATZELLSTOFF GEBL NADELH				
	DT TR90%		DT TR90%	
EINF	1330847*	121278*	9675594*	803418*
GEW DT	1389379		10050608	
LV			1169	125
AUS LG	72811	6288	353408	27227
EU	667284	52149	4750706	388235
FRANKR	5008	505	50877	5061
NIEDL			34226	3080
G BRIT	6[illegible]	61	502	61
PORTUG			30252	2149
SPAN	2535	237	17686	1435
SCHWED	379185	35048	2626192	233301
FINNL	188521	15194	1677318	135275
OESTER	10692	1038	99282	7608
BELGI	710	66	8220	386
NORWEG	22320	2276	189592	13816
POLEN	5333	446	38048	2468
TSCHE	6676	633	44246	3407
SLOWAK			7439	614
RUSSLD	876	84	47878	3228
S AFR	241	23	9507	789
USA	57450	7844	728490	77633
KANADA	524567	47204	3221928	285520
BRASIL			42121	3114
CHILE	59367	8046	540850	42566
ARGENT	25637	2381	79976	6548
INDONE			7698	518
JAPAN	124	170	418	572
AUSF	59947*	5893*	471200*	41225*
GEW DT	63666		505831	
EU	14696	1323	114988	9773
FRANKR			4070	282
ITAL	13174	1180	89775	7644
DAENM			8391	782
OESTER	1204	118	12288	1114
SCHWZ	11393	1047	263750	21401
POLEN	4501	391	16527	1414
TSCHE	5007	540	28155	2542
SLOWAK	4029	377	14463	1472
RUSSLD	19718	1930	38188	3618
SLOWEN	702	285	6127	1004
4703 29 00				
SULFATZELLSTOFF GEBL LAUBH				
	DT TR90%		DT TR90%	
EINF	1309270*	110956*	8877626*	648838*
GEW DT	1355205		9153621	
AUS LG	46359	4123	552038	44100
EU	642263	51600	5069774	353351
FRANKR	3977	307	36686	2488
NIEDL	2501	224	25885	1611
IRLAND			6887	469
DAENM			2950	186
PORTUG	98686	8816	1302238	93257
SPAN	88501	7411	658514	46872
SCHWED	137892	12947	702212	52306
FINNL	300312	20993	2242269	147732
OESTER	1787	157	9662	668
BELGI	8598	745	81228	5944
NORWEG	22230	3125	198826	16851
POLEN	22400	1980	150400	11022
SLOWAK	9808	775	47514	3161
BULGAR	1384	112	1384	112
RUSSLD	9841	744	82246	4996
S AFR	231	20	2281	189
USA	71019	6209	439952	32808
KANADA	141787	13241	924434	75004
NL ANT			10286	745
BRASIL	268364	24810	1449142	111223
CHILE	51388	4901	219688	18010
ARGENT	19446	1916	111422	9242
THAIL			26492	1936
INDONE	18000	1501	141776	10017
AUSF	11828*	1035*	205649*	16809*
GEW DT	12566		217438	
EU	6883	614	97475	7886
FRANKR			1964	143
ITAL	3972	372	36200	2990
DAENM			41638	3444
OESTER	2664	221	16842	1230
SCHWZ			37201	2963
POLEN			6740	533
TSCHE	4945	421	25791	2088
UNGARN			2307	198
SLOWEN			36000	2829
4704 11 00				
SULFITZELLSTOFF UNGEBL NADELH				
	DT TR90%		DT TR90%	
EINF	11471*	991*	28410*	2230*
GEW DT	12593		30562	
EU	11089	957	25329	2035
SCHWED	10521	930	24161	1948
AUSF	*	*	514*	36*
GEW DT			514	

Wichtigste Ursprungs- und Bestimmungs-Laender	JULI 1999 dt = 100kg	JULI 1999 1000 DM	JAN./JUL. 1999 dt = 100kg	JAN./JUL. 1999 1000 DM
4704 19 00				
SULFITZELLSTOFF UNGEBL LAUBH				
	DT TR90%		DT TR90%	
EINF	*	*	1398*	110*
GEW DT			1418	
EU			1148	92
PORTUG			987	74
AUSF	*	*	675*	42*
GEW DT			721	
EU			675	42
4704 21 00				
SULFITZELLSTOFF GEBL NADELH				
	DT TR90%		DT TR90%	
EINF	166306*	15717*	1134203*	96674*
GEW DT	167020		1160403	
AUS LG	241	19	479	38
EU	112451	9993	708186	56422
FRANKR	12778	1105	86843	6846
NIEDL	903	71	2923	197
DAENM	336	30	2494	210
PORTUG			4719	313
SPAN			2010	140
SCHWED	88567	7901	464896	37312
FINNL	1870	227	34235	3891
OESTER	8004	689	110265	7814
NORWEG	11096	1846	98500	11022
SCHWZ	11224	963	82262	6837
TSCHE	23163	1909	140231	9766
RUSSLD	1328	87	21846	1272
USA	3732	676	40933	7189
KANADA	3291	543	44104	4301
AUSF	159033*	12690*	826854*	59758*
GEW DT	160162		830937	
EU	136341	10769	701639	50808
ITAL	132583	10487	685202	41689
DAENM			2868	234
SPAN	1256	109	9580	763
SCHWED			3624	242
FINNL			52679	5275
OESTER	726	60	4913	386
BELGI	1413	93	30026	1969
SCHWZ	2419	224	24557	1685
TSCHE			1974	135
SLOWAK	173	12	2441	225
UNGARN	9918	826	12039	967
SLOWEN	10056	849	81132	5732
S HERZ			757	70
4704 29 00				
SULFITZELLSTOFF GEBL LAUBH				
	DT TR90%		DT TR90%	
EINF	20624*	1947*	119648*	9228*
GEW DT	22020		130748	
EU	3115	268	11897	977
FRANKR	253	20	4786	429
SCHWED	2418	204	4578	377
BELGI			1218	89
SCHWZ	11859	1022	49149	3849
SLOWEN	2360	197	51561	3649
USA	2007	349	2007	349
BRASIL	1282	111	4506	358
AUSF	72059*	10114*	527257*	61183*
GEW DT	80426		588779	
EU	44373	3864	368479	24843
FRANKR	2006	216	9299	977
NIEDL	2196	267	25569	1812
ITAL	20351	1674	215592	13200
G BRIT	289	100	1676	348
DAENM	305	28	1117	255
SPAN	116	36	916	434
OESTER	17380	1462	113164	7634
BELGI	845	73	906	121
NORWEG	2274	569	4469	1121
SCHWZ	593	168	4442	1206
TUERK	1252	323	4627	1268
POLEN	786	160	3692	954
SLOWAK	24	19	689	101
UNGARN	326	72	1207	323
RUMAEN	84	39	593	269
ALGER			536	101
AEGYPT	123	37	1083	270
S AFR	87	13	1666	351
USA	8962	1717	56679	10778
KANADA	572	164	2851	717
MEXIKO	592	138	3884	934
COSTA	116	66	156	88
KOLUMB	96	24	1063	304
VENEZU	47	21	2983	647
PERU	18	8	693	198
BRASIL	522	160	2014	711
CHILE	204	40	972	207
ARGENT	936	248	3631	898
IRAN	5	5	676	177
ISRAEL	214	45	1657	378
A EMIR			1650	304
PAKIST	216	46	4143	902
INDIEN	35	15	557	166
THAIL	387	101	1642	417
INDONE	145	23	1352	381
PHILIP	178	42	983	229

Wichtigste Ursprungs- und Bestimmungs-Laender	JULI 1999 dt = 100kg	JULI 1999 1000 DM	JAN./JUL. 1999 dt = 100kg	JAN./JUL. 1999 1000 DM
CHINA	1218	198	20166	3608
SKOREA	229	63	4975	1044
JAPAN	1860	804	8676	2473
TAIWAN	4084	816	11592	2114
HONGK	620	80	6579	629
AUSTRL	197	59	2360	863
4705 00 00				
HALBCHEMISCHE HOLZHALBSTOFFE				
	DT TR90%		DT TR90%	
EINF	90304*	6884*	525883*	34172*
GEW DT	94169		545166	
AUS LG	26319	1977	84346	6005
EU	4855	355	40376	2582
SCHWED	3176	226	25674	1653
FINNL	1544	113	13423	848
NORWEG	4176	246	22677	1349
USA	6211	463	12198	913
KANADA	74983	5770	460602	29328
AUSF	*	*	765*	76*
GEW DT			797	
4706 10 00				
HALBSTOFFE AUS BAUMWOLL-LINTERS				
	DT		DT	
EINF	8531*	1929*	65498*	12944*
EU			12267	1894
SPAN			12007	1862
USA	7488	1765	47485	10030
ISRAEL	791	163	5524	1009
AUSF	9811*	2424*	52688*	13911*
EU	7272	1820	36582	8916
FRANKR	3264	636	15589	3794
NIEDL	577	156	1896	482
ITAL	457	91	2311	458
G BRIT	1863	477	8584	2116
DAENM	549	140	1344	322
SPAN	225	51	2285	488
SCHWED	40	12	3188	874
FINNL	197	58	1435	380
SCHWZ	2280	529	6246	1630
THAIL	221	60	221	60
INDONE			7172	2560
TAIWAN			1497	474
4706 20 00				
FASERSTOFFHALBST ABFALLAUFBER				
	DT TR90%		DT TR90%	
EINF	3162*	355*	5626*	610*
GEW DT	3266		5818	
EU	2417	157	3920	264
FRANKR	2417	157	3622	241
USA	745	196	1683	302
AUSF	55854*	3420*	311723*	15458*
GEW DT	57069		331766	
EU	24049	1313	199460	9813
FRANKR	212	19	27191	1386
NIEDL	882	75	4806	206
ITAL	14705	721	106980	5184
G BRIT	749	57	5515	553
SCHWED	1578	101	1578	101
FINNL	4595	232	45672	1835
BELGI	355	23	3726	122
POLEN	946	86	3122	299
TSCHE	3232	186	26196	1389
UNGARN	1268	62	8923	345
INDIEN			2295	100
VIETN	9903	575	51277	2130
PHILIP			265	50
CHINA	14195	993	14405	1023
AUSTRL	268	51	1024	191
4706 91 00				
FASERSTOFFHALBST MECH AUFBER				
	DT TR90%		DT TR90%	
EINF	1033*	193*	3255*	417*
GEW DT	1081		3538	
EU			37	3
TSCHE	433	49	2472	284
USA	600	144	739	159
AUSF	2945*	593*	15201*	3509*
GEW DT	3256		16547	
EU	136	31	2373	289
BELGI			612	77
NORWEG	70	19	766	135
POLEN	852	247	3104	839
TSCHE	279	61	594	170
BULGAR	172	56	177	59
USA			252	70
BRASIL	121	45	736	228
ISRAEL			293	142
CHINA	65	21	2041	249
JAPAN	486	161	936	291

Wichtigste Ursprungs- und Bestimmungs-Laender	JULI 1999 dt = 100kg	JULI 1999 1000 DM	JAN./JUL. 1999 dt = 100kg	JAN./JUL. 1999 1000 DM
AUSTRL	100	32	1003	264

4706 92 00

FASERSTOFFHALBST CHEM AUFBER

Wichtigste Ursprungs- und Bestimmungs-Laender	JULI 1999 dt = 100kg	JULI 1999 1000 DM	JAN./JUL. 1999 dt = 100kg	JAN./JUL. 1999 1000 DM
	DT TR90%		DT TR90%	
EINF	15821*	3746*	87787*	18918*
GEW DT	16897		94228	
EU	5868	1152	26707	3293
FRANKR	4037	340	16202	1380
NIEDL			4424	87
IRLAND			2140	121
SPAN	1831	812	3842	1706
UNGARN	3555	439	25561	3230
TUNES	928	184	2081	415
USA	248	7	1564	581
PHILIP	4722	1951	30868	11324
CHINA			504	62
AUSF	55*	28*	64184*	6561*
GEW DT	60		64203	
EU			224	14
POLEN			1358	394
BRASIL			311	93
TAIWAN			60015	5449
AUSTRL			214	55

4706 93 00

FASERSTHALBST HALBCHEM AUFBER

Wichtigste Ursprungs- und Bestimmungs-Laender	JULI 1999 dt = 100kg	JULI 1999 1000 DM	JAN./JUL. 1999 dt = 100kg	JAN./JUL. 1999 1000 DM
	DT TR90%		DT TR90%	
EINF	226*	87*	10245*	578*
GEW DT	226		15590	
EU	226	87	873	344
OESTER	226	87	873	344
SCHWZ			9437	228
AUSF	*	*	7939*	739*
GEW DT			8845	
TSCHE			7939	739

4707 10 00

PAPIERABFALL AUS UNGEBL KRAFTPAPIER

Wichtigste Ursprungs- und Bestimmungs-Laender	JULI 1999 dt = 100kg	JULI 1999 1000 DM	JAN./JUL. 1999 dt = 100kg	JAN./JUL. 1999 1000 DM
	DT		DT	
EINF	59509*	980*	608219*	6149*
EU	49929	648	574056	5329
FRANKR	596	13	18062	222
NIEDL	29325	289	430243	2990
G BRIT	238	5	6215	233
DAENM	2893	64	26367	395
SPAN			1175	68
SCHWED	8596	169	45094	959
OESTER	2049	11	27187	193
BELGI	2396	57	8858	175
NORWEG	6252	282	11269	406
AUSF	1003912*	11386*	6107841*	52475*
EU	583378	6075	3396961	27164
FRANKR	158468	1665	971977	6949
NIEDL	149182	1317	536649	4242
ITAL	52263	609	343051	3080
G BRIT	486	7	11641	759
DAENM	12362	81	63819	378
SPAN	22074	369	197638	1915
SCHWED	94825	1005	390473	5267
OESTER	40705	508	368992	2699
BELGI	49758	486	504500	2835
SCHWZ	12916	141	96124	852
TSCHE	25765	448	143256	2237
SLOWAK	5798	95	39020	431
UNGARN	53485	583	168209	1591
SLOWEN	6714	293	39887	954
KROAT	8154	86	20675	192
BR JUG			17739	142
INDIEN	57821	864	196370	2498
THAIL	70348	762	684132	5410
INDONE	84053	946	573762	5548
PHILIP			25957	125
CHINA	12162	145	31632	392
SKOREA	23552	278	357355	3085
TAIWAN	58397	645	292724	2569

4707 20 00

PAPIERABFALL AUS GEBL CHEM HALBSTOFF

Wichtigste Ursprungs- und Bestimmungs-Laender	JULI 1999 dt = 100kg	JULI 1999 1000 DM	JAN./JUL. 1999 dt = 100kg	JAN./JUL. 1999 1000 DM
EINF	187721*	5815*	973086*	33134*
AUS LG			363	34
EU	186718	5790	953546	32084
FRANKR	30417	1046	193008	8662
NIEDL	80910	2003	362549	9864
ITAL	497	5	11314	481
G BRIT	9849	455	23530	1084
DAENM	230	5	18015	158
SPAN			5337	166
SCHWED	11700	752	109563	6483
FINNL	22798	525	100987	2623
OESTER	2506	196	62945	882
BELGI	27809	802	66298	1902
USA			1392	95
KANADA			13519	796
AUSF	584414*	6284*	3647196*	34795*
EU	288778	3781	1520731	19593
FRANKR	29083	229	268217	1982
NIEDL	216744	2268	898012	7438
ITAL	14932	423	176685	6309
SPAN	1389	112	8876	246
OESTER	16898	587	118378	3216
SCHWZ	6258	147	56167	1281
TSCHE	2365	12	33300	566
SLOWAK	284	7	36909	832
SLOWEN	13506	103	150974	1652
INDIEN	17256	230	101489	984
THAIL			142585	858
INDONE	24069	227	118117	848
PHILIP	1984	19	21782	205
CHINA	1930	15	49788	270
SKOREA	17602	210	183473	1352
TAIWAN	208584	1815	1195700	6095

4707 30 10

ALTE U UNVERKAUFT ZEITUNG ZEITSCHRIFT

Wichtigste Ursprungs- und Bestimmungs-Laender	JULI 1999 dt = 100kg	JULI 1999 1000 DM	JAN./JUL. 1999 dt = 100kg	JAN./JUL. 1999 1000 DM
EINF	210709*	2770*	1293030*	16705*
EU	185769	2544	1169885	15599
FRANKR	5665	120	126398	1544
NIEDL	74590	1020	385806	5780
ITAL	8464	71	34032	453
G BRIT	13795	347	81023	1581
DAENM	63113	727	391554	4328
FINNL	8181	129	51367	525
OESTER	9354	78	21625	233
BELGI	2607	42	74442	1117
SCHWZ	20895	181	97750	672
AEGYPT			18290	328
AUSF	312538*	3775*	2101309*	20137*
EU	266914	3209	1862451	14542
FRANKR	9502	95	140111	833
NIEDL	58896	447	398263	2237
ITAL	6103	128	44544	747
G BRIT			3225	62
SCHWED	28418	366	173554	1922
OESTER	124437	1800	714283	8015
BELGI	38958	359	102312	640
SCHWZ	3689	62	24724	324
SLOWAK	6829	84	13697	151
BULGAR			6611	106
SLOWEN	5896	97	66715	914
INDIEN	5350	33	32717	193
INDONE			57604	777
PHILIP	8954	101	39430	324
CHINA	3124	40	13340	101
SKOREA			154268	1645
TAIWAN	11599	141	91029	848

4707 30 90

AND PAPIERABFALL AUS MECHAN HALBSTOFF

Wichtigste Ursprungs- und Bestimmungs-Laender	JULI 1999 dt = 100kg	JULI 1999 1000 DM	JAN./JUL. 1999 dt = 100kg	JAN./JUL. 1999 1000 DM
EINF	80960*	1134*	385176*	8372*
EU	46634	1085	342275	7806
FRANKR	6103	163	41250	842
NIEDL	20629	828	199536	5207
ITAL			3417	102
DAENM	12850	158	69262	822
SCHWED	2109	98	7798	381
FINNL	2965	78	3218	81
BELGI	1978	62	14809	339
SCHWZ	4212	44	37163	383
AEGYPT			4840	183
AUSF	184837*	1293*	902087*	7912*
EU	129760	1014	756614	6073
FRANKR	31219	238	234814	1488
NIEDL	87126	530	341174	1571
ITAL	2782	42	48464	797
G BRIT			3389	144
DAENM			4639	77
SPAN			4176	83
SCHWED	2264	50	11114	546
OESTER	6399	154	83455	1300
SCHWZ	13151	76	31198	238
SLOWAK	9747	161	58171	773
SLOWEN			8823	209
KROAT			18808	244
INDIEN	946	16	21922	181

4707 90 10

ANDERE PAPIERABFAELLE UNSORTIERT

Wichtigste Ursprungs- und Bestimmungs-Laender	JULI 1999 dt = 100kg	JULI 1999 1000 DM	JAN./JUL. 1999 dt = 100kg	JAN./JUL. 1999 1000 DM
EINF	81637*	1080*	283440*	3097*
AUS LG		1	14	16
EU	74907	992	238611	2512
NIEDL	70218	876	177731	1968
ITAL	3	6	18213	169
DAENM	157	11	18664	112
OESTER	2978	65	4142	97
BELGI			7872	63
AEGYPT			11098	92
AUSF	408072*	4781*	3676693*	25688*
EU	252826	2371	1780204	10992
FRANKR	10489	98	138258	940
NIEDL	125386	1289	878983	3569
ITAL	8788	180	141131	1168
DAENM	9268	32	24668	86
SPAN			24657	167
SCHWED	46894	392	352282	2527
OESTER	36123	243	193343	1293
BELGI	25578	137	327288	1239
SCHWZ	14128	197	118684	1420
TSCHE	6184	70	59146	527
SLOWAK	16342	200	81215	1081
SLOWEN	5830	149	41933	744
INDIEN	6043	44	85176	566
THAIL	16785	105	383096	1691
INDONE	12933	101	509702	3737
MALAYS			65474	475
CHINA	14310	139	48165	429
SKOREA	11881	93	282489	1611
TAIWAN	27880	1186	181709	1981

4707 90 90

ANDERE PAPIERABFAELLE SORTIERT

Wichtigste Ursprungs- und Bestimmungs-Laender	JULI 1999 dt = 100kg	JULI 1999 1000 DM	JAN./JUL. 1999 dt = 100kg	JAN./JUL. 1999 1000 DM
EINF	272204*	6430*	1598733*	32011*
EU	253076	6169	1532137	30920
FRANKR	37541	1248	126805	3671
NIEDL	127284	2865	983036	17973
ITAL	3136	171	4954	237
G BRIT	11213	326	78742	2380
DAENM	13373	285	108708	1989
SCHWED	8291	84	15332	310
FINNL	376	18	3409	163
OESTER	7428	100	13161	223
BELGI	43699	1066	200854	4008
SCHWZ	11590	124	44820	524
TSCHE	4395	64	6833	180
USA	909	25	2632	111
AUSF	424548*	4430*	3298340*	23574*
EU	354255	3819	2713772	17593
FRANKR	66003	480	425913	2612
NIEDL	93959	917	715750	4225
ITAL	75320	964	572107	3829
G BRIT	109	9	110776	701
GRIECH	836	5	5209	190
SPAN	499	7	20772	161
OESTER	80669	878	372615	4284
BELGI	28018	282	430074	1432
SCHWZ	14842	168	94406	1110
TSCHE	9120	105	26270	351
SLOWAK	8135	106	35517	491
SLOWEN	1228	38	11088	276
KROAT	6874	109	41627	547
AEGYPT	924	57	2342	156
INDIEN	9718	173	113259	1327
THAIL	7206	77	78842	405
CHINA			68553	486
SKOREA			18095	93
TAIWAN	7754	50	69805	417

KAPITEL 48

PAPIER UND PAPPE; WAREN AUS PAPIERHALBSTOFF, PAPIER ODER PAPPE

4801 00 10

ZEITUNGDRUCKPAP I SINN ZUS ANM KAP 48

Wichtigste Ursprungs- und Bestimmungs-Laender	JULI 1999 dt = 100kg	JULI 1999 1000 DM	JAN./JUL. 1999 dt = 100kg	JAN./JUL. 1999 1000 DM
EINF	419882*	40620*	2494342*	241714*
EU	419397	40604	2493980	241676
FRANKR	3375	326	22591	2246
NIEDL	7881	770	41947	4432
G BRIT			2895	308
GRIECH			4791	750
SPAN			3162	315
SCHWED	363374	34567	2187756	208811
FINNL	769	114	7798	1158
OESTER	17880	2318	47318	6637
BELGI	26428	2809	175883	17203
AUSF	16532*	1718*	79996*	8498*
EU	2774	243	31779	3370
NIEDL	725	50	7975	931
G BRIT	275	27	10593	1175
DAENM			568	67
SPAN	523	46	5414	485
OESTER	1149	110	8574	646
SCHWZ	9877	1132	34933	3988
TUERK			587	67
SLOWAK			461	64
UNGARN	1598	158	2907	298
NIGERI	995	90	3868	305
PAKIST	1491	92	2325	150
INDIEN			2450	183

4801 00 90

AND ZEITUNGDRUCKPAPIER ROLLE OD BOGEN

Wichtigste Ursprungs- und Bestimmungs-Laender	JULI 1999 dt = 100kg	JULI 1999 1000 DM	JAN./JUL. 1999 dt = 100kg	JAN./JUL. 1999 1000 DM
EINF	519434*	48992*	4743071*	457744*
AUS LG			878	62
EU	212898	20861	2532963	257378
FRANKR	57639	5612	624697	61917
NIEDL	31510	3177	198404	20371
ITAL	192	19	3302	817
G BRIT	6590	615	68344	6683
GRIECH			6248	647
SCHWED	21860	2150	889747	91114
FINNL	86625	8150	622985	63097
OESTER	8479	838	117805	12602
BELGI			1536	118
NORWEG	30863	3084	337090	34624
SCHWZ	90400	9276	487193	46053
POLEN	11334	927	77348	6233
TSCHE	17732	1607	99129	8797

Wichtigste Ursprungs- und Bestimmungs-Laender	JULI 1999 dt = 100kg	JULI 1999 1000 DM	JAN./JUL. 1999 dt = 100kg	JAN./JUL. 1999 1000 DM
RUSSLD	116435	9903	653695	53575
SLOWEN	462	39	5939	544
SIER L	2245	232	4904	488
S AFR			1452	106
USA			50789	4627
KANADA	35686	3336	511482	45136
AUSF	449090*	45788*	2766647*	277691*
PV			631	84
EU	349243	35701	2122248	213570
FRANKR	56225	5775	263206	27100
NIEDL	56424	5830	518180	50903
ITAL	70815	7106	528629	54137
G BRIT	23690	2656	136827	15445
GRIECH	12192	1183	53520	4954
PORTUG	485	59	1221	109
SPAN	29571	2902	226899	21453
OESTER	70337	7232	309904	30591
BELGI	29242	3203	82765	8757
SCHWZ	46174	4906	179707	18956
VATIK	716	71	1938	189
TUERK	1504	188	27650	2423
POLEN	2470	233	6626	681
TSCHE	2890	277	38689	3695
SLOWAK	5253	502	31901	3104
UNGARN	9509	909	70329	7116
RUMAEN	825	81	3036	301
SLOWEN	3548	322	24259	2239
KROAT	5090	466	38963	3753
MAZED	528	36	6802	632
MAROKK	43	4	1088	113
AEGYPT			2629	132
NIGERI			7421	397
KENIA			13426	1164
USA	15393	1610	136116	14707
KANADA			1012	98
KUWAIT			1496	142
INDIEN	5224	415	42239	3898
SRILAN			509	51

4802 10 00

BUETTENPAPIER -PAPPE (HANDGESCHOEPFT)

EINF	115*	191*	392*	810*
EU	91	131	149	284
OESTER	35	100	39	128
JAPAN	6	34	47	225
AUSF	18*	55*	118*	361*
EU	8	40	44	256

4802 20 00

ROHPAPIER USW F LICHTEMPF USW PAPIER

EINF	1743*	622*	51214*	8734*
EU	1158	278	27642	3784
FRANKR	382	117	2487	402
NIEDL			18169	1738
ITAL	772	141	1467	286
G BRIT			843	372
OESTER			4010	479
BELGI	9	13	609	79
USA	477	313	8197	3311
THAIL			15179	1878
AUSF	120821*	27473*	676598*	153353*

4802 30 00

KOHLEROHPAPIER

EINF	1209*	247*	4618*	1008*
EU	662	142	3073	704
FRANKR	372	85	723	177
SCHWED	290	57	2303	494
USA	497	99	1445	277
AUSF	161*	33*	263*	52*

4802 40 10

TAPETENROHPAPIER OHNE FASERGEHALT USW

EINF	3147*	770*	39180*	8024*
EU	3147	770	39156	7986
FRANKR	493	80	891	199
ITAL			989	101
SPAN			1462	171
SCHWED	484	408	4304	2945
FINNL	2190	312	31498	4650
AUSF	*	*	4676*	812*
EU			368	80
NIEDL			368	80
BULGAR			3318	611
UKRAIN			186	125

4802 40 90

AND TAPETENROHPAPIER

EINF	11976*	1842*	163930*	21891*
EU	11938	1620	153086	21768
FRANKR	73	9	12219	2361
NIEDL			1482	103
G BRIT	22	19	515	378
DAENM			5035	664
SPAN	2722	439	13094	2133
SCHWED			11397	1891
FINNL	9121	1162	104349	13381
OESTER			3394	859
AUSF	26233*	4493*	289725*	48359*
EU	8951	1566	212462	34972
FRANKR	1097	180	20450	3101
NIEDL	4	16	2182	387
ITAL	5510	828	58246	9065
G BRIT	1704	356	126805	21509
SCHWED	564	202	2427	839
BELGI	52	13	372	69
SCHWZ	570	98	2032	334
TSCHE	279	52	918	168
UNGARN	1420	248	6664	1167
KROAT	310	58	1209	232
USA	2989	480	8478	1317
KANADA	7922	1411	41347	6088
SKOREA	680	99	3979	562
JAPAN			2707	487
HONGK	1508	226	7162	1043
NEUSEE	1020	181	6734	1381

4802 51 10

PAPIER GEWICHT<150/M2 HST DAUERSCHABL

EINF	*	*	53*	16*
EU			53	16
AUSF	*	*	1*	5*

4802 51 90

AND PAPIER USW OH FASERGEH GEW<400/M2

EINF	1222*	350*	18065*	5481*
EU	1192	351	16738	4727
FRANKR	319	164	3580	1655
ITAL	280	26	1586	240
G BRIT	273	78	3532	961
FINNL	334	69	6926	1563
OESTER			414	142
TSCHE			689	93
USA	30	7	484	620
AUSF	1358*	346*	21903*	4221*
EU	283	77	14582	2456
FRANKR	14	4	6211	1061
NIEDL	8	2	446	129
G BRIT	8	2	2333	834
BELGI	124	33	2272	402
POLEN	60	19	766	187
S AFR			2017	447
BRASIL	1022	249	4040	961

4802 52 20

PAPIER USW O FASERG ROLLE 40-150G/M2

EINF	443217*	59327*	3043391*	415482*
PV			237	21
AUS LG	34	45	560	545
EU	341763	44495	2400245	315905
FRANKR	44325	5250	270008	41025
NIEDL	58425	9354	314111	42864
ITAL	19904	4454	63159	14889
G BRIT	17220	2193	94246	13363
IRLAND			516	70
DAENM	3857	406	49787	7084
GRIECH			5096	660
PORTUG	1295	193	14370	2123
SPAN	1927	746	12659	4103
SCHWED	17387	2411	470119	59204
FINNL	120244	13257	909634	104358
OESTER	32123	4166	178787	24493
BELGI	5057	654	17948	2448
LUXEMB	208	211	208	211
NORWEG	1372	177	6457	865
SCHWZ	11286	2324	91126	16944
ESTLD			6721	529
POLEN	44301	5896	257763	39489
TSCHE	2562	297	36349	3941
SLOWAK			16850	1772
UNGARN	164	40	2698	372
RUSSLD	33295	3105	182096	15606
SLOWEN	924	126	8147	1180
KROAT			1599	69
USA	2440	2216	14329	14587
BRASIL	4167	400	14332	1556
ISRAEL	814	97	2354	281
MALAYS			63	60
AUSF	134327*	23897*	1046056*	189430*
PV	734	78	7595	704
EU	86279	14355	721010	116851
FRANKR	21563	3191	218290	32129
NIEDL	6840	1017	59720	10080
ITAL	23877	3867	186866	23046
G BRIT	11236	1844	66760	13495
IRLAND	4292	585	22750	2955
DAENM	752	116	8620	1306
GRIECH	16	13	9089	1023
PORTUG	298	42	2468	376
SPAN	700	170	9009	1845
SCHWED	320	41	11335	2487
FINNL	1144	327	6384	1502
OESTER	7363	1549	61327	11980
BELGI	7850	1620	78284	16859
NORWEG	3	1	576	2370
SCHWZ	22853	3464	160918	24081
MARINO			2336	260
TUERK	663	228	9928	3002
LETTLD			306	99
LITAU	59	94	102	111
POLEN	2968	731	25326	5234
TSCHE	2152	419	21488	3176
SLOWAK	751	199	6794	1450
UNGARN	870	127	4286	613
BULGAR	345	68	2340	1006
UKRAIN	389	48	1213	288
RUSSLD	16	4	942	242
SLOWEN	2132	269	12256	1647
MAZED			192	65
ALGER			2334	1857
AEGYPT			615	129
NIGERI			1867	245
SIMBAB	18	18	786	276
S AFR	247	103	4691	1727
USA	692	212	3144	1238
KANADA	15	24	1868	972
ISRAEL	124	42	3878	1167
SAUDIA	5015	852	12110	2272
PAKIST			1584	158
INDIEN	234	17	2085	219
INDONE	444	161	1588	648
MALAYS	638	200	4328	1281
SINGAP	214	59	3671	842
PHILIP	4	2	730	180
CHINA	835	241	8416	1560
SKOREA	198	64	2630	1015
JAPAN	2181	848	9868	2211
TAIWAN			806	143
HONGK	219	73	6978	2566
AUSTRL	2880	932	15933	6127
F POLY			807	119

4802 52 80

PAPIER USW O FASERG BOGEN 40-150G/M2

EINF	187494*	32721*	1381729*	238698*
AUS LG	16	16	43	53
EU	171037	29392	1138749	192148
FRANKR	26571	4588	186806	27606
NIEDL	11821	2069	79076	13104
ITAL	3799	1052	30987	6132
G BRIT	16957	3957	105081	22584
DAENM	18	4	30993	4529
GRIECH			6701	1234
PORTUG	11437	1792	98910	18678
SPAN	86	25	3753	758
SCHWED	70785	11311	415296	66009
FINNL	2200	301	24039	3369
OESTER	16895	3158	142182	28462
BELGI	8771	1112	43954	5626
NORWEG			3394	398
SCHWZ	3692	956	32278	6267
POLEN	6676	870	44004	5738
TSCHE	1699	220	13279	1689
SLOWAK			133661	16119
UNGARN	2802	335	3305	397
SLOWEN	824	585	2989	1616
USA	582	264	2109	1017
BRASIL			6237	642
INDONE			734	84
JAPAN	27	51	405	588
AUSF	213087*	48216*	1646977*	320436*
PV			414	63
EU	183117	27097	1283786	191796
FRANKR	48222	6719	325033	46290
NIEDL	36143	5443	220021	34064
ITAL	25689	3860	188405	28734
G BRIT	27498	3999	193829	29171
IRLAND	5917	935	36001	5308
DAENM	6370	1069	42177	7027
GRIECH	4022	859	23082	4110
PORTUG	250	41	4424	714
SPAN	5150	797	38529	8216
SCHWED	1173	213	9584	1629
FINNL	440	90	5317	1334
OESTER	7204	1228	56755	10029
BELGI	13002	2134	126083	20677
LUXEMB	27	10	2516	493
ISLAND	90	20	583	110
NORWEG	369	67	1239	293
SCHWZ	6573	1714	68338	14916
MALTA	470	1468	496	1479
TUERK	1624	1884	7917	9286
LETTLD			153	114
POLEN	3187	674	20886	4082
TSCHE	886	149	3712	1467
SLOWAK			901	179
UNGARN	918	202	8152	1285
RUMAEN	28	18	1513	1297
BULGAR	41	17	1868	3811
USBEK	1437	292	1437	292
SLOWEN	41	17	1001	180
SR JUG			590	113
MAROKK			1845	198
ALGER	396	72	1788	271
AEGYPT			604	147
SUDAN			926	1213
NIGERI			3858	468
R KONG	292	493	292	493
DR KON	468	888	811	1483
SIMBAB	894	1307	4216	7377
S AFR	1175	3241	7561	19890
KANADA			754	98
MEXIKO	1	1	1921	2472
HAITI			516	74
KOLUMB	1	3	468	718
BRASIL			141	487
ARGENT	174	585	218	575
LIBAN	173	47	2136	276

Wichtigste Ursprungs- und Bestimmungs-Laender	JULI	1999	JAN./JUL.	1999
	dt = 100kg	1000 DM	dt = 100kg	1000 DM
IRAN	804	1495	42488	10741
ISRAEL	982	173	22560	3104
SAUDIA			201	60
A EMIR	7	3	791	128
PAKIST			821	163
INDIEN	1484	1911	16166	26557
THAIL	1166	913	3986	2678
VIETN	600	667	1600	1536
INDONE	1786	1652	2283	2301
MALAYS	766	700	2852	1292
SINGAP	324	74	4673	763
PHILIP	749	210	893	250
JAPAN	300	71	756	184
TAIWAN			2103	804
AUSTRL	1436	241	9344	1454
NEUSEE	510	111	2871	479
4802 53 20				
PAPIER USW O FASERGEH ROLLE >150G/M2				
EINF	10294*	1818*	73350*	13743*
EU	8322	1518	62720	11819
FRANKR	1893	334	14745	2774
NIEDL	5572	1018	29402	5449
ITAL	646	120	6749	1230
DAENM			10101	1799
SPAN	47	8	394	264
SCHWZ	575	116	3845	801
POLEN	60	23	775	192
TSCHE	102	16	552	70
SLOWAK	312	36	1695	221
USA	187	40	1401	401
BRASIL	736	70	2270	225
AUSF	6351*	1231*	29894*	6236*
EU	4168	696	18029	3131
FRANKR	1871	282	5895	889
NIEDL	315	55	2256	372
ITAL	175	53	1075	211
G BRIT	919	184	3824	638
DAENM	54	10	721	164
SPAN	14	10	496	183
FINNL	59	9	704	118
OESTER	215	40	1040	175
BELGI	324	60	1260	229
SCHWZ	300	71	1710	352
POLEN	1188	248	6421	1522
USA	386	136	1796	708
4802 53 80				
PAPIER USW O FASERGEH BOGEN >150G/M2				
EINF	13400*	3640*	92372*	25053*
EU	12151	3615	84246	23067
FRANKR	1579	396	6364	2285
NIEDL	1617	591	14876	5335
ITAL	4148	1194	21727	6032
G BRIT	2055	841	15530	4830
DAENM			7089	1015
GRIECH			1556	252
SPAN	250	69	1691	497
SCHWED	628	187	3782	801
FINNL	1061	238	6076	853
OESTER	323	82	3599	556
BELGI	290	80	2085	581
SCHWZ	84	81	975	716
TSCHE	583	92	1546	235
SLOWAK	162	18	1800	214
USA	41	22	1845	735
AUSF	25039*	4785*	215817*	38076*
PV			23	7
EU	17202	2761	155475	24067
FRANKR	2489	383	35131	5373
NIEDL	3864	647	31133	4612
ITAL	4682	649	33017	4686
G BRIT	2846	465	19186	2747
IRLAND	227	32	1884	225
DAENM	329	61	2900	590
GRIECH	272	100	627	220
SPAN	281	62	4437	715
SCHWED	73	28	924	239
FINNL	192	37	1638	320
OESTER	1068	167	12191	2303
BELGI	835	136	12748	1970
SCHWZ	2641	495	17438	3588
TUERK	59	47	786	316
ESTLD			3609	569
POLEN	1455	308	13473	2779
UNGARN	332	70	1306	284
RUSSLD	1328	268	7367	1418
USA	15	18	4159	1457
MEXIKO			543	143
CHILE			350	102
URUGU			386	119
ISRAEL	434	86	3408	442
THAIL	244	74	292	99
HONGK	493	198	723	278
AUSTRL	586	148	3144	685
NEUSEE	205	39	1381	289
4802 60 11				
PAPIER USW ROLLE <72G/M2 FASERG>50GHT				
EINF	406832*	49376*	4082306*	499069*
EU	385140	47364	3802649	439165
FRANKR	3794	480	56989	6888
NIEDL	800	69	81646	10545
ITAL	600	100	1762	399
G BRIT			1690	228
SPAN			715	115
SCHWED	28872	3851	457978	58561
FINNL	329105	40221	2582443	314047
OESTER	8091	913	272999	33838
BELGI	14164	1723	146251	17793
NORWEG	11399	1222	417280	50302
SCHWZ	2904	442	49471	7686
TSCHE	1284	146	11062	1238
SLOWAK			1442	134
JAPAN	101	199	333	828
AUSF	262635*	31052*	2640313*	306389*
EU	117313	14206	1654527	199364
FRANKR	38485	4286	496079	62457
NIEDL	7526	952	221591	27333
ITAL	28550	3198	364839	44541
G BRIT	1662	210	228377	23739
DAENM			4836	588
GRIECH	5518	915	5518	915
SPAN	5806	710	111542	13467
FINNL			5279	629
OESTER	15417	1989	58480	7476
BELGI	16388	1944	156241	17958
LUXEMB			1943	251
SCHWZ	24002	2871	141499	16446
TUERK	9986	932	90638	8156
POLEN	27724	2777	279049	28252
TSCHE	10100	1177	81229	9696
SLOWAK	14602	1793	71060	8841
UNGARN	14480	1827	67673	8359
RUMAEN	2082	253	16232	2011
BULGAR	10166	987	61815	6154
SLOWEN	1456	175	3696	466
KROAT	459	55	3946	466
BR JUG			6058	766
GHANA			5151	534
NIGERI	3467	324	25204	2261
USA	19080	2698	67809	9350
ISRAEL	3426	242	39656	3797
A EMIR	2017	264	47572	4809
INDIEN	501	42	2226	191
THAIL	1588	84	1588	84
MALAYS	241	65	349	99
AUSTRL			1583	209
4802 60 19				
PAPIER USW BOGEN <72G/M2 FASERG>50GHT				
EINF	4243*	642*	58522*	8033*
EU	3061	498	57677	7773
FRANKR	1423	245	10958	1827
NIEDL	560	85	8691	1348
ITAL	392	60	4241	681
G BRIT			626	108
DAENM	271	36	916	136
SPAN			1575	189
SCHWED	205	38	1522	253
FINNL			27152	2876
OESTER	190	34	1819	318
POLEN	759	98	759	98
AUSF	1858*	294*	70953*	10081*
EU	1178	192	62424	8919
FRANKR	152	21	5476	876
NIEDL	372	47	6812	1035
ITAL	381	62	11139	1567
DAENM	86	15	3325	512
SPAN			21915	2694
OESTER	260	41	6678	1013
BELGI			6764	1008
SCHWZ	312	38	3657	576
SLOWEN	13	2	903	127
SYRIEN			1034	135
ISRAEL	140	21	1293	194
4802 60 91				
AND PAPIER USW ROLLE FASERGEH >100GHT				
EINF	99174*	12393*	587640*	74898*
EU	23099	2629	147337	18789
FRANKR	8691	802	43767	4652
NIEDL	2431	274	13325	1795
ITAL	1850	226	7313	949
G BRIT	3849	448	25572	2764
IRLAND			4137	523
DAENM	2403	310	4329	562
GRIECH			1016	159
SCHWED	1976	322	39378	6184
FINNL	1086	146	3898	483
OESTER	613	101	2540	431
BELGI			2363	287
NORWEG	71579	9218	387396	49271
SCHWZ	4441	528	49802	6368
POLEN			656	74
AUSF	47281*	5605*	236943*	28473*
EU	24013	2698	62910	7019
FRANKR	1133	122	8778	926
NIEDL	335	31	2346	301
G BRIT	885	80	1759	218
SPAN	20627	2307	41522	4417
OESTER	774	85	5708	773
BELGI	143	15	2187	282
SCHWZ	2226	282	18071	2137
POLEN	5560	633	40908	4719
TSCHE.	3085	279	4218	412
SLOWAK	1237	146	6228	761
USA	11180	1566	102831	13167
AUSTRL			1381	207
4802 60 99				
AND PAPIER USW BOGEN FASERGEH >100GHT				
EINF	39792*	5787*	254137*	38128*
EU	23504	3863	146979	24749
FRANKR	7628	1204	49614	7741
NIEDL	1585	259	9389	1782
ITAL	513	100	7367	1321
G BRIT	3364	582	24312	4181
DAENM	3598	502	5248	749
GRIECH			1326	186
SCHWED	4050	714	27021	4746
OESTER	2566	461	21848	3883
BELGI			393	160
SCHWZ	15397	1840	102382	12690
TSCHE	243	33	1188	177
SLOWEN	367	30	3066	374
AUSF	6463*	1030*	90063*	14780*
EU	3772	577	66972	10540
FRANKR	106	19	5679	805
NIEDL	390	65	7015	1186
ITAL	669	78	27789	4219
G BRIT	489	90	1045	176
DAENM	592	103	2468	388
SPAN	273	34	4836	769
FINNL	12	2	175	63
OESTER	775	139	11787	1900
BELGI	367	47	5364	891
NORWEG			534	87
SCHWZ	614	126	10222	2024
POLEN	470	66	1113	188
TSCHE	10	2	2237	342
UNGARN	235	24	1467	223
BULGAR			622	91
SLOWEN	146	53	919	288
ISRAEL	1057	151	4576	653
4803 00 10				
ZELLSTOFFWATTE				
EINF	5660*	1531*	61405*	12852*
EU	5237	1448	57857	12090
FRANKR	644	135	30630	5694
ITAL	502	97	1151	255
G BRIT	222	105	3506	1305
PORTUG			72	105
SCHWED	863	599	4271	1375
FINNL	724	145	6995	1407
OESTER	2182	367	11118	1875
SCHWZ	423	83	2495	721
AUSF	650*	182*	12696*	2957*
EU	116	28	9309	2011
FRANKR	8	4	811	242
NIEDL	3	1	1211	282
G BRIT			666	218
SCHWED			624	171
OESTER	8	5	849	180
BELGI	94	17	4794	740
SCHWZ	126	38	1949	428
POLEN	181	37	1088	368
4803 00 31				
PAPIER GEKREPPT USW GEW LAGE <25G/M2				
EINF	88528*	17781*	520168*	107013*
EU	64478	14420	381800	84999
FRANKR	82	17	5508	1026
NIEDL	247	47	2138	431
ITAL	30897	4603	98725	14972
G BRIT	176	60	1785	389
SPAN	157	23	1406	186
SCHWED	21260	7627	149367	47839
FINNL	4389	788	39469	7013
OESTER	154	18	12671	1426
BELGI	7216	1267	70420	11701
NORWEG	638	118	6562	1231
SCHWZ	8323	1278	58409	8979
POLEN	3273	590	17168	2944
TSCHE	765	107	2947	443
SLOWAK	7349	1171	51522	8054
UKRAIN	506	73	811	113
AUSTRL			396	105
AUSF	99122*	18302*	568946*	97789*
EU	69936	12841	414628	69448
FRANKR	22258	3313	174506	25852
NIEDL	1683	359	23769	4938
ITAL	4628	805	27624	5150
G BRIT	9967	1750	68359	13650
IRLAND	236	59	2854	808
DAENM	5	1	844	206
SPAN	2932	712	29303	6302
OESTER	56	21	5069	1691
BELGI	28225	3620	81170	10818
ISLAND	408	61	3822	554
SCHWZ	16553	2829	48325	13618
TUERK	731	163	6493	1421
POLEN	4136	861	16702	3338
TSCHE	384	67	3269	784
SLOWAK	132	32	1107	279
UNGARN	924	209	3719	782
MAROKK	431	108	1174	288
AEGYPT	477	113	2410	582
NIGERI	476	130	594	162
S AFR	273	74	469	120
CHILE			1515	347
ARGENT			6818	1520
SAUDIA	1938	491	12019	2956
SKOREA	381	82	381	82

Wichtigste Ursprungs- und Bestimmungs-Laender	JULI 1999 dt = 100kg	JULI 1999 1000 DM	JAN./JUL. 1999 dt = 100kg	JAN./JUL. 1999 1000 DM
JAPAN	1603	352	5460	1178
4803 00 39				
PAPIER GEKREPPT USW GEW LAGE >250G/M2				
EINF	14433*	2659*	84396*	14978*
EU	12769	1771	70812	9237
FRANKR	501	177	5119	1676
NIEDL	1318	336	10100	2416
ITAL			1285	237
G BRIT	6760	416	36845	2374
SPAN	2224	196	10368	904
SCHWED	601	368	634	419
OESTER			1060	154
BELGI	1365	260	5181	1001
SCHWZ	428	89	4274	724
POLEN	900	607	6651	3492
USA			1696	923
ISRAEL	248	148	610	359
AUSF	12713*	5276*	83177*	30312*
PV			30	23
EU	8502	3240	57158	19432
FRANKR	3231	962	23803	5974
NIEDL	215	90	7286	1729
ITAL	1095	542	4717	2729
G BRIT	2378	1218	9273	4330
DAENM	158	47	1043	287
GRIECH	406	86	2665	491
PORTUG			480	176
SPAN	171	84	1925	1120
SCHWED	286	80	1402	440
FINNL	38	31	164	156
OESTER	162	43	1437	529
BELGI	262	117	3098	1428
SCHWZ	1010	402	5108	2080
TUERK	5	2	257	109
POLEN	759	453	4842	1632
TSCHE	131	31	1126	276
UNGARN	70	21	199	103
SLOWEN	25	14	283	164
USA	66	161	636	573
KANADA	7	7	166	149
NICARA			90	84
VENEZU			424	100
CHILE			215	237
ARGENT			187	90
ISRAEL	815	188	3953	951
JORDAN			173	62
THAIL			307	200
MALAYS			421	194
CHINA	445	232	2905	1372
SKOREA	366	207	1453	782
JAPAN	172	137	198	183
TAIWAN			835	270
HONGK	98	31	973	318
4803 00 90				
AND KREPP-PAPIER ZELLSTOFFASERVLIES				
EINF	12189*	1980*	86484*	11545*
EU	8901	1348	34038	7212
FRANKR	7989	1081	22829	3256
NIEDL	33	6	316	156
ITAL	732	190	9808	3032
SCHWED			206	222
FINNL	143	69	809	313
OESTER	4	2	303	156
LUXEMB			83	61
NORWEG	335	47	7017	1023
SCHWZ	1367	236	8170	1451
POLEN	58	45	433	280
TSCHE	1024	156	2812	403
SLOWEN	412	88	1537	304
USA	17	18	901	499
ISRAEL			197	125
JAPAN			83	134
AUSF	4186*	1180*	28882*	10271*
EU	3403	867	24806	8477
FRANKR	243	96	3238	1262
NIEDL	824	123	3366	659
ITAL	681	267	7102	2841
G BRIT	1108	189	4270	1394
GRIECH			305	159
SPAN	58	35	328	382
OESTER	4	7	860	288
BELGI	254	63	4029	1194
SCHWZ	207	53	841	382
POLEN	380	87	1970	481
SLOWEN			97	69
ALGER	27	88	27	88
AUSTRL			224	300
4804 11 11				
KRAFTLINER UNGEBL NADHOLZ GEW<150G/M2				
EINF	124680*	9687*	1068861*	79477*
EU	63497	5245	416292	33945
FRANKR	1806	138	36324	2957
NIEDL	3	1	9267	732
ITAL	1475	114	4191	462
G BRIT	256	30	2824	246
DAENM	3211	246	3211	246
PORTUG	792	48	11694	926
SCHWED	40523	3389	224471	18403
OESTER	15525	1273	124005	9765
BELGI	6	6	1502	165
NORWEG	17084	1408	210870	16252
SCHWZ	209	7	2497	144
POLEN	7777	594	26657	2127
SLOWAK	906	102	1936	215
RUMAEN	431	40	5534	490
RUSSLD	21826	1296	137018	7469
S AFR	1656	109	53286	3304
USA	6693	631	149248	11063
KANADA	4601	353	42123	3147
BRASIL			16870	1192
AUSF	7000*	737*	35790*	3767*
EU	69	11	2453	292
NIEDL	3	1	267	68
ITAL			1337	83
SCHWZ	1801	187	14635	1343
POLEN	875	91	1603	180
TSCHE	1031	108	5274	605
UNGARN	2848	317	9563	1105
SINGAP			560	88
4804 11 15				
KRAFTLI UNGEBL NADHOLZ GEW150-175G/M2				
EINF	50136*	3777*	353412*	26210*
EU	24293	1935	169567	13434
FRANKR	486	40	21705	1757
NIEDL			3431	277
G BRIT	495	38	5043	405
PORTUG	267	20	10548	829
SCHWED	17220	1342	87526	6811
OESTER	5554	476	40132	3262
NORWEG	8078	655	49207	3827
POLEN	1467	110	11160	792
RUSSLD	8751	376	29576	1539
S AFR	2436	170	13910	936
USA	528	42	16069	1184
KANADA	5578	416	48201	3808
BRASIL	987	71	18668	972
AUSF	1156*	112*	7639*	1043*
EU			366	32
SCHWZ	313	30	2446	241
POLEN	575	50	639	71
UNGARN	261	31	1839	242
PHILIP			1697	384
4804 11 19				
KRAFTLINER UNGEBL NADHOLZ GEW>175G/M2				
EINF	235686*	17526*	1709271*	120429*
EU	120135	9083	714940	52906
FRANKR	10634	810	116741	8772
NIEDL	109	20	29029	2013
ITAL	3479	147	30927	1370
PORTUG	4393	336	28124	2127
SPAN	247	22	2609	227
SCHWED	76948	5918	379481	28732
OESTER	20442	1609	198796	8358
BELGI	2984	191	18916	1198
NORWEG	5661	478	38126	3038
POLEN	21018	1501	83171	5766
RUSSLD	11309	688	84306	2886
S AFR	4746	309	52401	5021
USA	55690	4291	567641	39273
KANADA	12831	903	135833	8832
BRASIL	3933	276	31844	1988
AUSF	1916*	231*	9791*	1023*
EU	1036	140	1905	189
G BRIT	1036	140	1677	158
TSCHE	876	91	2902	241
PHILIP			4302	462
4804 11 90				
AND KRAFTLINER UNGEBLEICHT LAUBHOLZ				
EINF	13206*	1083*	109714*	9154*
EU	12332	986	100717	8381
FRANKR	1014	76	7367	587
ITAL	17	3	207	86
PORTUG	552	46	6721	502
SCHWED	10016	807	75688	6391
OESTER	733	59	8284	627
BELGI			2445	211
SCHWZ	5	4	293	66
USA	228	17	7220	567
AUSF	14983*	1683*	73871*	10061*
EU	34	14	2885	188
SCHWED			2618	97
SCHWZ	12589	1339	56584	7447
POLEN	1970	208	7961	817
INDONE	192	98	369	187
CHINA			5689	1331
4804 19 11				
KRAFTLI NADHOLZ VERSCH LAGEN <150G/M2				
EINF	108000*	10909*	800538*	80621*
EU	99832	10178	702397	71689
FRANKR	2508	269	16741	1809
NIEDL	147	31	10970	1463
G BRIT	226	24	12963	1216
DAENM	251	26	729	134
PORTUG	739	67	976	76
SCHWED	43090	4595	282393	27372
FINNL	50923	4984	395609	38204
OESTER			976	99
BELGI	1950	193	10601	1150
NORWEG			8434	875
SCHWZ			698	187
POLEN	1203	94	2446	181
RUSSLD	2298	212	23634	2252
S AFR	4559	424	61690	6282
USA			1378	149
AUSF	20251*	2119*	169380*	17106*
EU	18845	1976	160755	16098
FRANKR	1464	155	8351	851
NIEDL	212	105	1562	229
ITAL	12952	1290	123386	12010
OESTER	3370	348	28282	3077
BELGI	757	81	2196	229
TSCHE	900	91	4750	493
SLOWAK	481	50	3256	335
CHINA			390	144
4804 19 15				
KRAFTL NADHOLZ VERSCH LAG 150-175G/M2				
EINF	5326*	531*	29153*	3146*
EU	5326	531	29092	3143
NIEDL			971	282
SCHWED	4482	442	22199	2294
FINNL	843	89	5199	539
AUSF	*	*	707*	91*
EU			15	3
HONGK			142	51
4804 19 19				
KRAFTLI NADHOLZ VERSCH LAGEN >175G/M2				
EINF	9091*	855*	83653*	8018*
EU	7911	744	77080	7436
NIEDL			4764	463
SCHWED	4616	407	23108	2243
FINNL	3295	327	48653	4684
NORWEG	1180	111	2759	266
S AFR			2297	206
USA			997	84
AUSF	3978*	296*	30785*	2935*
EU	2155	195	28493	2414
FRANKR	237	12	4936	425
NIEDL	237	23	2067	161
ITAL	673	68	11011	1062
OESTER	251	28	5104	576
SCHWZ			1300	230
CHINA	1330	46	3366	219
4804 19 31				
KRAFTLI NADHOLZ GEBL USW GEW <150G/M2				
EINF	3532*	497*	12216*	2061*
EU	2884	297	8333	1161
NIEDL	504	80	712	78
G BRIT			1830	378
SCHWED	2080	247	5791	695
SCHWZ	697	180	3383	865
AUSF	33*	8*	33*	8*
EU	13	5	13	5
4804 19 35				
KRAFTLI NADHOLZ GEBL USW 150-175G/M2				
EINF	98*	11*	389*	42*
EU	98	11	389	42
AUSF	802*	79*	3631*	358*
UNGARN	581	59	2369	244
4804 19 39				
KRAFTLI NADHOLZ GEBL USW GEW >175G/M2				
EINF	*	*	1068*	151*
EU			1068	151
BELGI			745	113
AUSF	*	*	7*	10*
4804 19 90				
AND KRAFTLINER GEBLEICHT LAUBHOLZ				
EINF	41126*	4258*	161098*	16909*
EU	40837	4218	115357	12768
SCHWED	40626	4211	115362	12743
SCHWZ			314	74
S AFR	32	3	15993	1824
KANADA			28003	2383
AUSF	4298*	504*	19393*	2130*
EU	2898	359	9158	1153
G BRIT			370	56

Wichtigste Ursprungs- und Bestimmungs-Laender	JULI 1999 dt	JULI 1999 1000 DM	JAN./JUL. 1999 dt	JAN./JUL. 1999 1000 DM
OESTER	2894	358	8726	1085
TUERK			2523	122
TSCHE	1400	145	7201	770
4804 21 10				
KRAFTSP NADHOLZ UNGEBL >80GHT GESAMTF				
EINF	79817*	7920*	529997*	57866*
EV			514	46
EU	60879	5216	393554	45201
FRANKR	869	72	21614	2495
NIEDL			1137	132
ITAL	652	63	4609	517
PORTUG			1199	132
SPAN	2789	315	13579	1548
SCHWED	29982	3627	200132	24106
FINNL	13846	816	76460	8663
OESTER	2686	313	66268	7247
ESTLD			3462	399
POLEN	15658	1480	52956	4967
TSCHE	8998	879	59623	5870
SLOWAK	1363	131	7036	667
KANADA	2919	246	10934	959
BRASIL			1758	137
AUSF	3345*	618*	28549*	4246*
EU	114	22	2492	1114
FRANKR			157	62
NIEDL			384	176
G BRIT			483	250
DAENM			161	84
SPAN			348	172
SCHWED			144	66
OESTER			335	154
SCHWZ	186	16	1358	194
TSCHE	1750	206	18734	2184
UNGARN			1342	164
MALAYS	996	548	996	548
4804 21 90				
KRAFTSP NADHOLZ UNGEBL <80GHT GESAMTF				
EINF	5660*	644*	50405*	4280*
EU	1731	304	19745	1447
G BRIT	113	197	321	211
DAENM			755	84
SCHWED	1378	82	17235	1042
ESTLD	476	41	3857	323
POLEN	292	22	4889	499
SLOWAK	446	58	4043	421
UNGARN	2715	219	15674	1349
KANADA			2130	201
AUSF	178*	26*	4129*	307*
EU	4	4	3288	193
SCHWED			3274	182
4804 29 10				
KRAFTSP NADHOLZ GEBL >80GHT GESAMTFAS				
EINF	28396*	3449*	178199*	23982*
EU	27907	3398	174057	23504
NIEDL	242	32	1124	288
DAENM			366	94
SCHWED	20381	2786	136360	18827
FINNL	6980	540	29722	3724
OESTER	55	7	5231	498
POLEN	488	51	4021	366
AUSF	1716*	230*	8027*	1124*
SCHWZ	244	30	1612	215
TSCHE	458	62	3146	457
UNGARN	513	73	2277	326
SLOWEN	501	64	974	123
4804 29 90				
KRAFTSP NADHOLZ GEBL <80GHT GESAMTFAS				
EINF	1003*	122*	9424*	1066*
EU	214	24	665	94
SLOWAK	467	60	3705	483
KANADA			4729	451
AUSF	67*	12*	2051*	217*
EU			1655	146
OESTER			1520	131
4804 31 10				
KRAFTPAP UNGEBL <150G/M2 F PAPIERGARN				
EINF	421*	64*	2232*	352*
EU	421	64	2232	352
SCHWED	421	64	2232	352
AUSF	*	*	57*	66*
EU			52	42

Wichtigste Ursprungs- und Bestimmungs-Laender	JULI 1999 dt	JULI 1999 1000 DM	JAN./JUL. 1999 dt	JAN./JUL. 1999 1000 DM
4804 31 51				
ISOLIERKP NADHOLZ UNGEBL ELEKTR ZWECK				
EINF	2134*	218*	8185*	1606*
EU	2094	209	7927	1407
FRANKR	99	14	304	118
SCHWED	1995	275	7197	1136
FINNL			350	122
JAPAN	40	26	240	159
AUSF	13325*	3930*	100850*	29522*
EINSCHL. 4804 31 59, 41 99, 81 90				
PV			35	3
EU	6445	2061	50954	18467
FRANKR	121	60	1315	616
NIEDL	914	174	8182	1704
ITAL	34	15	1652	777
G BRIT	471	102	2146	662
DAENM	47	19	1650	226
PORTUG			930	334
SPAN	347	133	1232	476
SCHWED	184	85	4950	2291
FINNL	1808	788	12773	4211
OESTER	1262	530	10792	4461
BELGI	1267	175	14952	2408
SCHWZ	2821	479	13803	2527
TUERK	79	18	428	149
POLEN	22	6	2362	425
TSCHE	280	34	1997	285
RUMAEN	289	117	800	195
UKRAIN			248	109
KROAT			320	91
ALGER			1224	324
AEGYPT			198	84
S AFR	232	47	1663	339
USA	849	420	5423	2584
KANADA	535	162	2625	849
PERU			313	106
INDIEN			828	196
INDONE	17	6	556	268
CHINA	505	153	885	284
JAPAN	25	5	169	62
HONGK			479	81
AUSTRL	365	117	3125	1286
4804 31 59				
AND KRAFTPAPI NADHOLZ UNGEBL <150G/M2				
EINF	45765*	5476*	264399*	33497*
PV			183	18
EU	29565	3928	197739	27100
FRANKR	2552	322	26787	3717
NIEDL	1641	254	15204	2400
ITAL	692	123	6291	728
G BRIT	480	46	1648	221
SPAN	3775	439	20814	2504
SCHWED	7274	948	79809	11095
FINNL	10849	1532	31005	4259
OESTER	1900	242	16069	2135
ESTLD			2873	246
POLEN	5683	563	15828	1548
TSCHE	1791	203	11342	1290
RUMAEN	5147	721	32777	3005
RUSSLD	401	31	1789	180
AUSFUHR UNTER 4804 31 51				
4804 31 90				
AND KRAFTPAPIER UNGEBLEICHT LAUBHOLZ				
EINF	18033*	1829*	110657*	12892*
EU	9549	943	63668	7761
FRANKR	4429	469	24178	2719
NIEDL	640	95	849	245
ITAL	592	68	5658	658
G BRIT			1603	275
SCHWED	991	143	7447	1164
FINNL	2560	126	13554	1218
OESTER	233	29	9899	1210
POLEN	1767	173	6857	685
TSCHE	1166	103	3948	402
SLOWAK	11	1	566	53
RUMAEN	600	52	2861	256
USA	4980	556	32653	3693
AUSF	706*	222*	4123*	1242*
PV			65	16
EU	322	65	2393	570
SPAN			403	102
SCHWED	3	1	429	68
4804 39 10				
AND KRAFTP NADHOLZ <150G/M2 F PAPIERG				
EINF	*	*	*	*
AUSF	*	*	*	*
4804 39 51				
AND KRAFTP NADHOLZ MASSEGEBL <150G/M2				
EINF	29656*	3867*	475993*	55842*
EU	19950	2502	396986	55390

Wichtigste Ursprungs- und Bestimmungs-Laender	JULI 1999 dt	JULI 1999 1000 DM	JAN./JUL. 1999 dt	JAN./JUL. 1999 1000 DM
FRANKR	154	22	10986	2520
NIEDL	1600	181	7717	987
ITAL	31	7	629	76
G BRIT	613	96	4188	528
SPAN	726	120	6306	1416
SCHWED	4613	661	266018	35506
FINNL	12043	1190	100081	13801
BELGI	24	6	640	159
NORWEG	7543	1041	52555	7373
TSCHE	1731	224	21820	2664
RUMAEN	50	4	1102	113
USA	151	71	304	151
AUSF	25425*	4086*	241812*	32668*
4804 39 59				
AND KRAFTPAPPE NADHOLZ GEBL <150G/M2				
EINF	10868*	1282*	46833*	6415*
EU	1616	199	8042	982
SCHWED	1527	181	7124	845
SCHWZ	8956	1046	37806	7283
SLOWAK			426	80
AUSF	13302*	2950*	81148*	18972*
EU	12793	2607	69041	14079
FRANKR	1513	316	10529	2140
NIEDL	5930	1158	36022	7232
ITAL	87	86	289	286
G BRIT	3269	561	9244	1024
DAENM	165	26	1120	240
SPAN	288	59	1406	348
OESTER	689	121	2553	445
BELGI	885	238	9828	2248
SCHWZ	61	16	4435	940
POLEN	2	1	1729	244
SLOWEN	20	9	662	258
USA	190	171	1119	973
INDIEN			672	268
MALAYS	56	24	660	253
SKOREA	132	72	1639	1292
JAPAN			167	136
TAIWAN	19	23	446	132
HONGK			233	144
4804 39 90				
AND KRAFTPAPPE AND HOLZ GEBL <150G/M2				
EINF	16268*	2425*	123420*	18319*
EU	15782	2326	118740	17616
FRANKR	1092	224	4609	867
NIEDL	3246	321	32643	3907
G BRIT	451	116	7985	1382
SPAN	449	48	1249	186
SCHWED	10004	1846	69069	10736
OESTER	326	54	2265	391
SCHWZ			1246	200
TSCHE	186	24	1979	288
USA	62	24	593	108
AUSF	2821*	535*	24971*	4113*
EU	1474	346	19561	3149
FRANKR			2767	218
NIEDL	105	30	7348	1034
SPAN	1269	316	6743	1555
PHILIP			951	121
4804 41 10				
KRAFTP NADHOLZ UNGEBL >80GHT GESAMTFA				
EINF	1888*	235*	4371*	574*
NORWEG	1439	209	3375	507
AUSF	*	*	281*	48*
EU			279	47
4804 41 91				
KRAFTP NADHOLZ UNGEBL SATURATIN KRAFT				
EINF	22497*	2433*	139785*	14652*
AUS LG			1692	177
EU	460	74	34674	3769
FINNL	460	74	34375	3743
USA	22037	2359	104661	10863
AUSF	435*	53*	6550*	725*
SCHWZ	13	2	5271	591
POLEN	202	22	629	74
4804 41 99				
KRAFTP NADHOLZ UNGEBL 150-225G/M2				
EINF	1200*	166*	8214*	780*
EU			864	195
SCHWED			864	195
USA	1031	124	4124	552
AUSFUHR UNTER 4804 31 51				

Wichtigste Ursprungs- und Bestimmungs-Laender	JULI 1999 dt = 100kg	JULI 1999 1000 DM	JAN./JUL. 1999 dt = 100kg	JAN./JUL. 1999 1000 DM
4804 42 10				
KRAFTP NADHOLZ GEBL>80% GESAMTFASER				
EINF	636*	93*	20223*	2525*
EU			18378	1969
ITAL			1324	217
SCHWED			18038	1749
NORWEG	636	93	3645	556
AUSF	898*	101*	15895*	1813*
EU	898	101	15895	1813
NIEDL	898	101	15565	1752
4804 42 90				
AND KRAFTP LAUBHOL GEBL >80GHT GESAMT				
EINF	541*	86*	7727*	1165*
EU			544	85
OESTER			352	54
NORWEG	541	86	7132	1074
AUSF	9588*	431*	84764*	4415*
EU			645	107
BELGI			527	84
CHINA	7226	283	67342	3484
TAIWAN	2462	148	8499	446
HONGK			8378	408
4804 49 10				
KRAFTPAPIER NADHOLZ GEBL>80% GESPASER				
EINF	*	*	2212*	319*
NORWEG			2212	319
AUSF	*	*	264*	30*
EU			264	30
4804 49 90				
AND KRAFTP LAUBHO GEBL <80GHT GESAMTF				
EINF	*	*	*	*
AUSF	*	*	127*	35*
4804 51 10				
KRAFTPAP NADHOLZ GEBL>80GHT GESAMTFAS				
EINF	697*	125*	4308*	807*
EU	23	10	226	92
NORWEG	536	86	3138	543
USA	119	21	622	104
AUSF	22*	8*	532*	134*
EU	4	2	440	99
NIEDL			359	75
4804 51 90				
AND KRAFTP LAUBHOLZ GEBL<80% GESAMTF				
EINF	2121*	446*	16987*	3523*
EU	60	26	754	199
OESTER			346	68
NORWEG	415	78	7939	1267
SCHWZ	652	246	3083	1316
USA	898	90	4927	726
AUSFUHR UNTER 4804 31 51				
4804 52 10				
KRAFTP NADELHOLZ GEBL>80GHT GESAMTFAS				
EINF	604*	121*	4434*	778*
EU			203	50
NORWEG	604	121	4231	728
AUSF	*	*	1335*	268*
EU			628	131
NIEDL			628	131
SCHWZ			707	124
4804 52 90				
AND KRAFTP LAUBH GEBL >80GHT GESAMTFA				
EINF	1473*	249*	8215*	1653*
EU	261	52	1436	286
FINNL	261	52	1247	245
NORWEG	1186	190	5609	1219
AUSF	16*	9*	1032*	256*
EU	16	9	1032	256
NIEDL			962	226

Wichtigste Ursprungs- und Bestimmungs-Laender	JULI 1999 dt = 100kg	JULI 1999 1000 DM	JAN./JUL. 1999 dt = 100kg	JAN./JUL. 1999 1000 DM
4804 59 10				
KRAFTPAPIER NADELHOLZ GEBL>80% GESPAS				
EINF	4146*	641*	18054*	2302*
NORWEG	4146	641	14962	2246
SCHWZ			92	56
AUSF	*	*	247*	49*
EU			226	46
4804 59 90				
AND KRAFTPAP LAUBHOLZ GEBL>80% GESPAS				
EINF	27504*	3724*	330150*	41491*
EU	26925	3679	326872	41209
FINNL	26660	3601	325661	40881
OESTER	150	51	312	139
POLEN	475	36	2864	245
AUSF	15*	7*	277*	131*
DOM RP			233	98
4805 10 00				
HALBZELLSTOFFPAPIER F WELLPAPPE				
EINF	105790*	8019*	831500*	48146*
EU	71140	4241	630464	37713
FRANKR	11009	649	116130	6613
ITAL	787	44	7412	439
G BRIT	3189	182	26464	1385
SCHWED	9618	584	85779	3896
FINNL	32525	1974	300196	18644
OESTER	13819	796	110011	6366
BELGI			2608	126
NORWEG	1736	78	35401	2219
POLEN	11648	624	31697	1671
SLOWAK	12788	716	89146	4702
UNGARN	3089	142	14173	726
RUSSLD			2845	98
KROAT	4709	180	20718	861
AUSF	25814*	1838*	228124*	15921*
EU	18518	1281	203440	14173
FRANKR	233	16	2645	174
ITAL	17212	1196	192692	13470
OESTER	1073	69	7076	486
TSCHE	872	60	4013	269
UNGARN	1505	106	4581	297
KOLUMB	4833	384	13797	986
4805 21 00				
MEHRLAGIG PAPIER JEDE LAGE GEBLEICHT				
EINF	101*	18*	602*	139*
EU	101	18	572	128
AUSF	13*	11*	285*	71*
EU			5	2
4805 22 10				
TESTLINER EINE GEBLEICHTE AUSSENLAGE				
EINF	25445*	1764*	180691*	10041*
EU	18752	1136	122294	7419
FRANKR	1522	99	2916	186
ITAL	9383	484	69938	3634
G BRIT	510	36	6012	433
FINNL			2294	276
OESTER	7276	507	39807	2773
TSCHE	5693	517	28597	2620
AUSF	19773*	1642*	196896*	18489*
EU	16112	1348	144905	11439
FRANKR	1887	155	20972	1692
NIEDL	711	52	16539	1233
G BRIT	4972	474	38302	3487
DAENM	56	4	2975	223
SPAN	1640	94	19869	1212
SCHWED	1175	105	5237	449
OESTER	2850	244	28684	2269
BELGI	2539	205	11171	896
TUERK	1663	110	19419	1256
POLEN			5403	457
TSCHE			9736	785
UNGARN	1114	113	11927	1102
RUMAEN			1155	112
4805 22 90				
MEHRLAGIG PAPIER EINE GEBL AUSSENLAGE				
EINF	17377*	1326*	94698*	7583*
EU	14189	1073	78832	6786
NIEDL	1720	152	12440	1043
G BRIT	1979	147	14474	1114
SPAN			1629	96
SCHWED	580	61	2242	269
FINNL	838	93	3272	376
OESTER	8716	671	38517	2344
BELGI			82	99
TSCHE	3186	253	17188	1334

Wichtigste Ursprungs- und Bestimmungs-Laender	JULI 1999 dt = 100kg	JULI 1999 1000 DM	JAN./JUL. 1999 dt = 100kg	JAN./JUL. 1999 1000 DM
USA			919	403
AUSF	7008*	697*	32929*	3304*
PV			5	6
EU	4716	466	19510	1972
FRANKR	1261	163	3948	464
NIEDL	946	97	2648	323
G BRIT	771	62	2029	185
OESTER	289	26	2681	258
BELGI	1146	81	5944	500
SCHWZ	111	26	1474	223
POLEN	761	64	2836	234
USA			177	86
4805 23 00				
MEHRLAGIG PAPIER MEHR GEBL AUSSENLAGE				
EINF	822*	83*	2694*	722*
EU	822	83	2694	722
NIEDL	634	73	2230	636
AUSF	1228*	169*	11369*	1685*
EU	4	5	31	20
SCHWZ			1697	245
TUERK			97	78
TSCHE	724	99	8692	804
4805 29 10				
TESTLINER MEHRLAGIG UNGEBL AUSSENLAGE				
EINF	103985*	6147*	641824*	31367*
EU	85600	2692	376755	17122
FRANKR			4428	212
DAENM	1700	81	3632	177
OESTER	83900	2811	368897	16744
SCHWZ	47920	2531	258850	13905
TSCHE	468	24	5509	329
AUSF	226349*	10953*	1110288*	54011*
EU	150442	7386	711695	36442
FRANKR	53112	2606	187297	10171
NIEDL	27900	1439	139204	7176
ITAL	5400	210	54967	2958
G BRIT	14686	643	80867	3683
DAENM	3656	189	16250	847
SPAN	932	56	3791	218
SCHWED	3791	219	29674	1648
FINNL	2201	126	11815	676
OESTER	6520	297	31553	1345
BELGI	32265	1571	156277	7621
TUERK	4745	262	32888	1606
POLEN	9275	501	60316	3194
TSCHE	7830	483	36735	2200
UNGARN	4616	286	9035	536
RUSSLD	782	21	9879	375
ALGER			13094	496
AEGYPT	3410	140	49504	1692
GHANA			2071	198
NIGERI	4826	227	9051	376
CHILE	7466	305	31843	1382
ARGENT			3308	131
ZYPERN	2467	127	3962	194
LIBAN			12903	528
SYRIEN			18468	545
SAUDIA	4656	199	8563	355
BAHRAI			2715	114
A EMIR	2963	142	4563	205
MALAYS	5819	234	38936	1525
SINGAP	2253	83	4313	155
CHINA	11480	483	11480	483
TAIWAN	1358	49	19064	647
HONGK			2962	102
4805 29 90				
ANDERE MEHRLAGIGE PAPIERE UND PAPPEN				
EINF	11996*	1067*	66523*	6387*
EU	111	25	498	174
OESTER	110	24	192	111
SCHWZ	11494	839	61511	4210
USA	391	223	3712	1863
AUSF	13649*	1335*	110570*	8853*
PV			1	3
EU	5756	796	57086	4151
FRANKR	1253	116	7649	631
NIEDL	1329	162	4478	479
ITAL	68	33	16210	588
G BRIT	1633	119	8525	578
PORTUG	307	69	380	107
OESTER	227	52	4994	411
BELGI	720	160	14299	1028
NORWEG	6	6	3682	480
POLEN	3901	318	27622	2651
TSCHE	99	8	2705	275
UNGARN	499	29	5642	346
W RUSS			1665	144
RUSSLD	747	84	1568	130
4805 30 10				
SULFITPACKPAPIER GEWICHT <30G/M2				
EINF	8036*	961*	33194*	5024*
EU	1886	358	9858	1592

Wichtigste Ursprungs- und Bestimmungs-Laender	JULI 1999		JAN./JUL. 1999	
	dt = 100kg	1000 DM	dt = 100kg	1000 DM
FRANKR	71	37	336	148
ITAL	1810	319	7327	1022
SCHWED			1943	352
NORWEG	1296	342	9313	2260
SCHWZ			1129	288
TSCHE	1789	251	12337	1605
AUSF	16870*	3041*	83673*	16061*
EU	12412	2179	63369	12298
FRANKR	2124	384	10067	1890
NIEDL	1463	247	7727	1480
ITAL	464	71	2736	528
G BRIT	1472	279	10056	1944
GRIECH	1299	182	2881	401
PORTUG			614	300
SPAN	343	67	1084	207
OESTER	3568	654	21853	4377
BELGI	1660	288	5762	1067
SCHWZ	1136	214	4398	846
TUERK	112	57	186	84
POLEN	468	78	2971	475
TSCHE	38	9	1187	212
UNGARN	666	112	1344	274
NIGERI	150	19	847	166
USA	172	56	187	63
SYRIEN			667	73
BAHRAI			648	116
PAKIST			416	71
MALAYS	876	171	2549	486
SINGAP	461	94	2788	512
4805 30 80				
SULFITPACKPAPIER GEWICHT >30G/M2				
EINF	7606*	793*	52322*	5937*
EU	4569	545	26737	3256
FRANKR	6	8	834	145
NIEDL	1394	162	13246	1477
ITAL	2914	346	11991	1526
NORWEG	76	14	2328	370
SCHWZ			616	173
POLEN			462	52
TSCHE	2962	234	21399	1936
JAPAN			121	51
AUSF	13251*	2384*	89988*	16615*
EU	11806	2043	78369	13367
FRANKR	3444	603	19391	3742
NIEDL	1120	201	6806	1292
ITAL	452	69	3876	624
G BRIT	4189	734	24409	3904
SPAN	550	100	3123	537
OESTER	864	161	5368	936
BELGI	1171	174	15642	2363
SCHWZ	52	18	863	236
TSCHE	173	38	1942	326
UNGARN	36	13	1316	267
RUSSLD	186	79	1635	353
NIGERI			1450	194
TRINID			803	141
ISRAEL	52	21	1462	261
SAUDIA	515	70	515	70
4805 40 00				
FILTERPAPIER UND FILTERPAPPE				
EINF	1498*	737*	11894*	5320*
EU	1377	616	11464	4716
FRANKR	2	1	717	389
ITAL	154	72	1235	585
G BRIT	86	113	2249	1273
SPAN	1057	309	7116	2270
BELGI	76	118	82	122
USA	18	73	150	436
AUSF	21397*	5939*	166476*	46838*
EU	15408	3410	112913	26319
FRANKR	10500	1872	66316	12128
NIEDL	2820	532	23918	4431
ITAL	87	39	678	467
G BRIT	490	494	2568	2843
SCHWED	1114	230	14828	3659
FINNL	4	5	311	183
OESTER		1	164	252
BELGI	388	204	2780	2069
SCHWZ	7	11	168	177
TUERK	13	87	1753	1028
POLEN	253	128	1958	1360
TSCHE	24	26	1048	826
UNGARN	4	5	438	317
BULGAR	10	14	141	172
RUSSLD	104	88	407	288
KROAT	34	11	198	88
BR JUG			173	81
AEGYPT	101	68	1022	749
S AFR	507	292	2333	1288
USA	4310	1426	40486	11702
ECUAD			83	56
BRASIL	8	16	88	152
INDIEN	184	51	239	92
SRILAN	51	52	97	117
INDONE	56	60	76	79
PHILIP			120	55
SKOREA	21	15	1172	456
TAIWAN	51	54	133	120
NEUSEE			113	123
4805 50 00				
FILZPAPIER UND FILZPAPPE				
EINF	10566*	880*	169885*	12847*
PV			208	9
EU	2209	171	116975	10159
FRANKR	518	61	1990	317
ITAL	1691	110	8056	595
G BRIT			106926	9243
TSCHE	5889	298	32770	1760
SLOWAK	2488	111	19719	886
AUSF	169*	148*	4677*	1208*
EU	98	34	4425	928
FRANKR	48	17	333	140
G BRIT	12	6	1763	481
POLEN	64	106	91	161
4805 50 10				
STROHPAPIER U -PAPPE GEWICHT <150G/M2				
EINF	*	*	910*	174*
EU			229	88
NIEDL			229	88
SCHWZ			581	85
AUSF	14*	6*	211*	47*
EU		1	3	32
4805 50 20				
WELLENSTOFF GEWICHT <150 G/M2				
EINF	173908*	8228*	1376374*	65072*
EU	130361	6200	1102778	52179
FRANKR	43778	2077	421474	19874
NIEDL	14512	666	160739	7080
ITAL	9112	423	89649	1802
G BRIT	3310	169	24028	1227
DAENM	17203	917	132295	7260
SCHWED			4890	358
OESTER	29522	1349	224715	10431
BELGI	12924	599	87807	3881
LUXEMB			6924	294
SCHWZ	30643	1422	200499	9423
TSCHE	2019	92	14151	653
UNGARN	10658	506	58019	2783
AUSF	616363*	28642*	2806522*	128340*
EU	531780	24759	2308975	106721
FRANKR	249263	11433	993184	45306
NIEDL	125092	6006	420360	19560
ITAL	28038	1189	103861	4369
G BRIT	42829	2031	205634	9842
DAENM	22697	1113	140180	6823
SPAN	5478	412	92135	4459
SCHWED	213	10	11621	502
FINNL	6514	340	48712	2541
OESTER	20713	908	115882	4986
BELGI	27923	1317	177293	8324
SCHWZ	13691	682	74147	3648
POLEN	19796	892	116588	5762
TSCHE	4287	188	31906	1394
UNGARN	1629	45	13725	384
AEGYPT			20840	698
GHANA	97	3	1082	84
S AFR			7307	288
MEXIKO	7062	262	9780	359
CHILE			8804	434
ISRAEL	123	6	2570	109
SAUDIA	5282	126	30932	740
SRILAN			11634	432
THAIL	1970	79	3489	134
CHINA	8132	489	36704	1614
TAIWAN	198	36	5752	802
HONGK	19530	871	103763	4146
4805 50 40				
TESTLINER GEWICHT <150 G/M2				
EINF	92499*	4641*	698740*	35927*
EU	67495	3165	526445	26433
FRANKR	8432	405	156553	7691
NIEDL	19862	889	173454	8868
ITAL	10114	458	38901	1987
G BRIT	1577	85	7459	418
DAENM	4174	200	30040	1638
SPAN	694	36	6216	392
SCHWED			1135	122
OESTER	20062	989	86139	4262
BELGI	2610	123	25648	1334
SCHWZ	15140	798	105300	5335
TSCHE	9356	632	63397	4110
AUSF	161946*	7808*	1084792*	51089*
EU	138090	6678	926209	40122
FRANKR	24652	1864	136699	6638
NIEDL	42609	2127	215379	10133
ITAL	23543	1015	58620	2488
G BRIT	15798	811	191113	9588
IRLAND			14236	708
DAENM	3841	219	30166	1719
GRIECH			2887	134
BELGI	16913	804	166871	8201
LUXEMB			6819	388
SCHWZ	1880	95	8176	418
POLEN	11644	569	78763	4080
TSCHE	2012	90	42154	1785
SUDAN			9727	383
NIGERI			4714	306
ISRAEL	3843	219	41239	2286
SRILAN	1991	84	10311	347
CHINA			17394	742
HONGK			4970	178
4805 60 60				
AND PAPIER PAPPE F WELLPAPPE<150 G/M2				
EINF	60783*	5351*	389276*	36631*
EU	44237	4422	261625	29115
FRANKR	2447	129	19073	1127
NIEDL	16251	655	104789	3941
ITAL	13965	3095	87409	21419
G BRIT	2389	106	15001	773
SCHWED	2840	234	6292	839
OESTER	3349	164	23088	1068
BELGI	996	37	4772	246
SCHWZ	16311	922	93163	6979
LETTLD			1659	407
AUSF	53565*	5174*	289408*	27284*
EU	13063	618	126027	5957
FRANKR	264	11	18731	939
NIEDL	10273	498	81507	3919
ITAL	723	30	5071	214
G BRIT			6035	284
DAENM	1080	54	4836	240
OESTER	727	34	3627	144
BELGI	6	1	5230	217
SCHWZ	174	17	2979	817
POLEN	1824	232	18189	1397
UNGARN	1052	51	3790	335
SLOWEN	401	121	849	226
USA	3396	1552	15786	6954
KANADA	3585	1262	18441	6155
SRILAN	493	23	3708	151
MALAYS	330	123	523	189
CHINA	18565	486	62037	1618
JAPAN			378	119
HONGK	11215	403	25000	731
AUSTRL	634	220	6095	2127
4805 60 90				
AND PAPIERE U PAPPEN GEWICHT <150G/M2				
EINF	31237*	5635*	248881*	51862*
AUS LG	599	106	1958	358
EU	21809	3731	157760	32095
FRANKR	7006	2147	43942	13007
NIEDL	2228	276	10815	1616
ITAL	2584	606	22805	6757
G BRIT	187	111	777	385
SPAN			328	162
SCHWED	375	95	6055	1466
FINNL	9370	475	70609	7876
OESTER	59	20	1715	657
BELGI			141	133
SCHWZ	4816	898	50415	7874
LETTLD	480	94	480	94
POLEN	108	15	1302	89
TSCHE	1647	141	9224	696
SLOWAK	482	80	3638	326
UNGARN	147	19	6929	640
RUSSLD			177	56
S AFR			214	59
USA	214	80	5845	5228
KANADA	1435	590	12176	4833
JAPAN			113	74
AUSF	103330*	17689*	554937*	118256*
PV			166	43
EU	63766	8034	487849	89022
FRANKR	26078	2384	168464	13408
NIEDL	9097	967	76445	7109
ITAL	5361	662	40682	5747
G BRIT	4181	508	50750	5310
IRLAND	83	16	987	243
DAENM	1460	199	5606	684
PORTUG	653	184	3383	1049
SPAN	3387	678	15208	4283
SCHWED	804	334	4726	1990
OESTER	4206	1078	31622	7886
BELGI	8456	1044	59818	11557
SCHWZ	3294	580	28001	5712
TUERK	1707	613	12384	4441
ESTLD	234	84	2140	740
POLEN	2449	693	11415	3693
TSCHE	43	12	1512	337
SLOWAK	1286	167	6918	980
UNGARN	288	80	1028	290
RUMAEN	29	12	394	129
UKRAIN	20	6	364	129
RUSSLD	2091	572	18278	5129
SLOWEN	589	181	3993	1360
BR JUG	216	88	600	221
AEGYPT			1777	394
SUDAN			1468	57
GHANA			2493	232
NIGERI	521	49	2475	233
S AFR	151	62	709	260
USA	5144	2217	31339	14012
KANADA	3444	1282	7653	2887
MEXIKO			430	178
KOLUMB	357	92	1986	541
BRASIL	289	137	905	414
CHILE			406	158
ARGENT	7	73	17	81
SYRIEN	1676	536	2636	851
ISRAEL	256	62	1368	546
A EMIR			1748	146
INDIEN	649	237	10180	3590
NEPAL			328	145
BHUTAN			129	66
MALAYS	1068	287	9539	3095
CHINA	3410	561	10557	3429

Wichtigste Ursprungs- und Bestimmungs-Laender	JULI 1999 dt	JULI 1999 1000 DM	JAN./JUL. 1999 dt	JAN./JUL. 1999 1000 DM
SKOREA	118	77	1344	874
JAPAN	767	242	5028	1581
TAIWAN	782	166	2814	673
HONGK	7851	419	9532	935
AUSTRL	861	214	988	391
4805 70 11				
TESTLINER F WELLPAPPE GEW 150-225G/M2				
EINF	29555*	1507*	233289*	11572*
EU	21082	1025	186046	8904
FRANKR	1169	67	23640	1190
NIEDL	18974	801	144372	6533
G BRIT	481	25	8338	690
OESTER	2488	132	8261	429
BELGI			1235	62
SCHWZ	5908	313	33671	1789
TSCHE	2865	169	13672	879
AUSF	139100*	8025*	978535*	60740*
EU	95875	5125	706723	41870
FRANKR	37885	1969	212557	12025
NIEDL	16661	841	116562	6543
ITAL	4040	185	13021	588
G BRIT	19264	1044	66822	3926
DAENM	9697	497	66892	3685
SPAN	2502	158	34060	2210
SCHWED	669	54	2303	320
FINNL	236	23	1919	134
OESTER	2292	203	67558	5098
BELGI	2639	131	121024	7089
LUXEMB			3642	168
SCHWZ	1675	126	26495	1667
TUERK			5059	358
POLEN	30130	2125	162923	12141
TSCHE	599	38	4187	199
UNGARN	927	97	14297	1469
SLOWEN	678	55	2485	198
NIGERI			2084	186
MEXIKO	6155	289	6155	289
DOM RP			1421	95
ISRAEL	1072	61	27963	1585
SRILAN			3575	97
MALAYS	586	24	4042	251
TAIWAN			3723	88
4805 70 19				
AND PAPIER F WELLPAPPE GEW150-225G/M2				
EINF	13463*	817*	102807*	6139*
EU	12819	767	94792	5731
FRANKR			4707	241
NIEDL	6255	249	40944	1677
SCHWED	5564	518	46274	3688
BELGI			2520	135
SCHWZ	442	27	7812	381
AUSF	44497*	3118*	301505*	21498*
EU	19853	995	191138	11850
FRANKR	2954	147	19021	1236
NIEDL	9947	500	85534	4230
G BRIT	849	40	10233	586
DAENM	458	24	9238	627
GRIECH			1212	114
SPAN	2284	107	12865	830
SCHWED			2673	275
OESTER			19338	1688
BELGI	3561	177	29924	2194
TUERK	3550	340	8555	709
POLEN	10452	989	58248	5251
RUSSLD			2221	209
USA			3593	232
VENEZU	1543	159	3470	342
CHILE			3118	239
ARGENT	2634	235	15214	1410
TAIWAN	5438	310	11319	869
4805 70 90				
AND PAPIER PAPPE GEWICHT 150-225G/M2				
EINF	2548*	236*	15127*	1788*
EU	2276	164	12558	1277
FRANKR	448	69	2348	459
ITAL	639	35	3143	174
G BRIT			790	174
GRIECH			527	105
TUERK	202	57	484	96
USA			1207	296
AUSF	96090*	7511*	649874*	60183*
EU	62916	4787	449405	41910
FRANKR	22368	1601	152594	12583
NIEDL	5211	418	53118	4555
ITAL	3851	316	21472	3751
G BRIT	5850	491	53201	5629
DAENM	3425	251	11660	833
GRIECH	3273	243	14397	1056
SPAN	8584	679	56729	6459
OESTER	2808	191	18076	1033
BELGI	7846	595	59892	5866
SCHWZ	3038	176	9949	573
TUERK			12533	994
POLEN	8912	860	53547	5012
TSCHE	1205	93	10263	720
MAZED	2148	161	2690	201
USA	32	10	30764	2907
KANADA	1276	128	1349	135
CHILE	456	46	6470	413
ARGENT			2108	166
PAKIST			445	52
INDIEN	83	18	1999	873
THAIL	578	48	2264	194
CHINA	1167	94	23103	1877
SKOREA	14074	1066	38260	2862
TAIWAN			2700	835
4805 80 11				
TESTLINER AUS ALTPAPIER GEW >225G/M2				
EINF	1481*	92*	9109*	568*
EU	1481	92	9109	568
FRANKR	1230	78	7474	456
AUSF	2848*	133*	40663*	1720*
EU			35964	1437
FRANKR			9500	428
NIEDL			11620	465
ITAL			12952	428
SCHWZ			1201	105
MEXIKO	2848	133	2848	133
4805 80 19				
AND PAPIER AUS ALTPAPIER GEW >225G/M2				
EINF	35643*	2718*	646623*	45171*
EU	18787	1564	526328	36915
FRANKR	1434	79	211344	10307
NIEDL	14334	1189	74311	6047
ITAL	213	48	35374	2106
G BRIT			80954	6881
DAENM			3743	173
SPAN			693	69
SCHWED			980	280
FINNL	1846	166	84812	8314
OESTER	831	76	22222	2172
BELGI	99	6	12185	886
NORWEG	8211	659	74081	5442
SCHWZ	8658	492	43308	2520
KANADA			174	71
AUSF	98433*	6754*	896221*	59592*
EU	70723	5058	687382	46725
FRANKR	14787	1111	206747	14460
NIEDL	12210	750	108150	5948
ITAL	577	77	30916	3008
G BRIT	6206	427	106274	7618
IRLAND			2122	148
DAENM	3460	416	16907	1459
PORTUG			1163	233
SPAN	3968	250	18761	1249
SCHWED	3536	211	27660	1788
OESTER	5122	367	38008	2624
BELGI	20273	1424	128962	8138
NORWEG	405	28	14233	1152
SCHWZ	4781	302	31998	2300
TUERK	9534	497	71696	3927
ESTLD	239	8	1503	98
POLEN	1195	94	12527	961
TSCHE	1472	106	10432	764
UNGARN	764	54	7390	569
USBEK	1197	109	1197	109
NIGERI			5267	248
USA	575	59	14948	892
MEXIKO			4684	220
SAUDIA			1178	97
INDIEN			1369	77
CHINA	90	4	4561	100
TAIWAN	5495	220	10590	403
HONGK	162	112	4562	212
4805 80 90				
AND PAPIERE U PAPPEN GEWICHT >225G/M2				
EINF	26272*	2733*	110463*	13545*
EU	23014	2441	95818	11622
FRANKR	6582	513	28385	2011
NIEDL	3700	393	10344	1077
ITAL	1685	198	7758	1406
G BRIT	733	158	3828	979
GRIECH			4429	867
SPAN	1062	153	1062	153
SCHWED	3	1	723	400
FINNL	5234	818	20830	2477
OESTER	1939	205	17914	1957
BELGI	6	2	848	295
SCHWZ	705	118	2806	920
TSCHE	1772	89	6108	314
USA	123	58	2786	418
AUSF	34157*	3739*	313808*	32181*
EU	18444	1009	243990	18973
FRANKR	14124	734	96125	5881
NIEDL	199	15	49166	2358
ITAL	424	21	5413	1958
G BRIT	255	19	3225	862
DAENM	123	12	19352	1492
GRIECH			636	166
PORTUG		2	1391	562
SPAN	1871	107	4978	1212
SCHWED	952	47	11883	870
FINNL	1	1	407	146
OESTER	215	27	9670	646
BELGI	278	23	41940	2787
NORWEG	1149	124	7498	765
TUERK	146	64	624	271
LITAU	259	69	370	83
POLEN	325	125	1376	402
TSCHE	638	123	4099	480
UNGARN	106	35	445	160
RUSSLD	1138	100	1166	126
AEGYPT	171	70	440	163
TANSAN			228	185
S AFR	380	145	1441	648
USA	3752	653	16594	3707
KANADA	297	126	1823	718
MEXIKO			352	115
ISRAEL	70	31	323	165
SAUDIA	84	46	326	153
PAKIST	283	86	283	75
INDIEN	655	257	3303	1034
SINGAP	10	4	589	268
CHINA	51	52	306	320
SKOREA	300	63	498	150
JAPAN			431	145
TAIWAN	101	21	447	149
HONGK	2616	132	14114	744
AUSTRL	1471	201	6074	1044
4806 10 00				
PERGAMENTPAPIER UND -PAPPE				
EINF	1843*	625*	14732*	5699*
EU	1558	547	13250	5220
FRANKR	1548	540	12722	4968
ITAL			471	215
SCHWZ	76	34	275	203
POLEN	209	44	1062	255
AUSF	658*	311*	5796*	2397*
EU	403	167	4506	1767
FRANKR	92	30	1838	618
ITAL	70	23	578	209
GRIECH			254	61
SPAN	92	30	656	216
OESTER	84	59	376	245
TUERK	65	67	184	108
4806 20 00				
PERGAMENTERSATZPAPIER				
EINF	5340*	1434*	47263*	13424*
EU	3206	984	32278	9902
FRANKR	25	9	1363	423
NIEDL	2	1	1164	402
ITAL	61	27	926	302
G BRIT	740	183	3888	804
SCHWED	26	10	1697	592
FINNL	2020	623	20643	6288
BELGI	262	119	2378	949
NORWEG	584	217	7606	2171
POLEN	85	22	842	182
TSCHE	316	80	1699	278
UNGARN	559	91	3749	607
RUMAEN	588	89	994	181
USA			83	98
AUSF	12164*	2408*	129978*	28318*
EU	6534	1316	102877	19707
FRANKR	516	119	15764	3438
NIEDL	3273	598	48265	8421
ITAL	335	86	5580	1048
G BRIT	1176	231	13227	2522
IRLAND	116	29	352	95
DAENM	583	125	4739	1009
PORTUG			518	103
SPAN	218	43	4280	860
SCHWED	56	27	764	256
OESTER	25	15	5461	1418
BELGI	228	65	3768	737
SCHWZ	214	45	920	268
TUERK	763	135	2152	378
POLEN	997	210	3772	885
RUSSLD	245	38	1442	288
KASACH			213	58
S AFR	1072	186	9807	1010
PANAMA	202	40	958	203
CHILE			443	90
SINGAP	288	57	1851	313
CHINA			2533	540
TAIWAN	590	112	2873	449
4806 30 00				
NATURPAUSPAPIER				
EINF	1120*	501*	11744*	5183*
EU	509	241	7421	3269
FRANKR	96	46	2417	1116
G BRIT	178	70	3224	1325
SPAN	199	95	1165	550
SCHWZ	611	250	4314	1905
AUSF	4089*	2636*	34343*	21467*
EU	716	470	10222	6985
FRANKR	38	36	4568	3095
NIEDL	249	160	1884	1305
ITAL	197	93	1968	976
G BRIT	75	60	886	683
IRLAND			11	88
GRIECH	78	58	208	160
SPAN	30	30	70	130
OESTER	24	18	307	226
SCHWZ	179	226	582	824
TUERK	80	49	518	301
POLEN	40	19	587	296
TSCHE	35	29	504	309
RUMAEN	141	68	408	184
BULGAR	3	2	233	124
KROAT	4	3	90	64
NIGERI	3	1	126	79
USA	1848	1264	11528	7719

Wichtigste Ursprungs- und Bestimmungs-Laender	JULI 1999 dt = 100kg	JULI 1999 1000 DM	JAN./JUL. 1999 dt = 100kg	JAN./JUL. 1999 1000 DM
KANADA			216	137
MEXIKO			1297	606
KOLUMB	120	64	120	64
BRASIL	252	121	711	341
ARGENT			570	310
LIBAN	204	83	330	106
ISRAEL	2	1	339	162
PAKIST			141	70
INDIEN			523	272
BANGLA	174	97	312	161
SKOREA			598	262
JAPAN			669	366
TAIWAN			676	280
4806 40 10				
PERGAMINPAPIER				
EINF	16150*	2044*	72376*	14629*
EU	15658	1952	69952	14086
FRANKR	290	100	3162	1006
ITAL			332	100
FINNL	15303	1814	65181	12625
BELGI	105	38	1221	329
NORWEG	239	30	1644	210
SCHWZ	3	5	96	142
TSCHE	210	57	684	191
AUSF	11502*	3736*	61697*	19891*
PV	5	3	5	3
EU	8070	2348	37427	10933
FRANKR	2609	625	14930	3493
NIEDL	1021	366	4894	1826
ITAL	2880	689	11036	2812
G BRIT	450	192	1676	697
DAENM	36	22	373	176
SPAN	172	75	840	369
SCHWED	457	194	2082	838
OESTER	285	110	932	379
BELGI	58	27	425	224
SCHWZ	1456	540	8661	3438
POLEN	14	6	295	82
UNGARN	62	31	583	266
S AFR	456	149	1291	421
USA	623	245	4323	1641
KANADA			392	157
KOLUMB			181	72
SRILAN	173	55	2091	686
VIETN	89	28	1267	405
MALAYS	180	75	360	137
TAIWAN			1271	394
HONGK	297	114	1238	379
AUSTRL			121	52
NEUSEE	10	4	439	189
4806 40 90				
AND KALAND DURCHSICHTIGE USW PAPIERE				
EINF	12710*	3230*	79523*	20448*
EU	12562	3157	78036	19820
FRANKR	6363	1724	31442	8620
ITAL	316	70	1326	314
OESTER			551	151
BELGI	5637	1334	44607	10742
NORWEG			419	137
SCHWZ	11	52	67	178
AUSF	1379*	508*	10904*	3679*
PV			5	3
EU	990	345	6992	2333
NIEDL	275	28	1276	405
ITAL	6	7	3079	674
BELGI	692	293	2042	917
SCHWZ	325	91	3150	706
LITAU			289	175
BULGAR	29	38	165	219
4807 10 00				
PAPIER USW BITUMEN TEER USW ZUSGEKLEB				
EINF	148*	33*	1527*	279*
EU	148	32	1242	243
AUSF	63*	57*	1730*	389*
EU	57	45	1695	362
SPAN	41	40	1014	202
4807 90 10				
STROHPAPIER USW ZUSGEKLEBT AND PAPIER				
EINF	*	*	51*	5*
AUSF	1621*	217*	5242*	773*
EU	1621	217	5227	769
FRANKR	686	103	2726	396
NIEDL	418	61	1047	157
BELGI	271	27	1091	113
4807 90 50				
PAPIER AUS ALTPAPIER ZUSAMMENGEKLEBT				
EINF	52380*	5327*	379988*	34072*
EU	52147	5315	373748	33870

Wichtigste Ursprungs- und Bestimmungs-Laender	JULI 1999 dt = 100kg	JULI 1999 1000 DM	JAN./JUL. 1999 dt = 100kg	JAN./JUL. 1999 1000 DM
FRANKR	1829	360	15950	2421
NIEDL	46488	4562	302951	26663
ITAL	4765	388	49339	3795
SCHWED	98	35	1418	290
BELGI			2344	171
NICARA			5206	436
AUSF	50064*	5240*	385933*	34583*
PV			21	3
EU	51640	4299	318330	27391
FRANKR	2411	215	16469	1467
NIEDL	7718	817	58446	5712
ITAL	7954	644	36547	3015
G BRIT	4382	449	29922	2869
DAENM	501	43	4024	380
SPAN	649	76	10984	1050
SCHWED	269	31	8242	817
FINNL	681	65	3755	350
OESTER	2936	141	7083	462
BELGI	24026	1809	142392	11237
SCHWZ	360	43	2240	236
TUERK	1602	242	8926	1373
POLEN	988	99	5256	568
TSCHE	696	99	3636	522
COSTA	206	21	1449	162
KOLUMB	463	51	8483	775
BRASIL			1166	106
CHILE	924	88	7869	765
ARGENT			1440	144
INDIEN	240	19	4009	345
SINGAP	646	60	3189	294
CHINA			2832	239
HONGK	1124	102	11440	1000
4807 90 90				
AND PAPIER PAPPE ZUSAMMENGEKLEBT USW				
EINF	14080*	3129*	93464*	21942*
EU	8290	1977	49438	13308
FRANKR	868	240	6380	1866
NIEDL	610	138	7328	1936
ITAL	904	157	3660	719
G BRIT	3404	1005	19816	6794
SPAN	120	27	3361	526
SCHWED	1845	284	8628	899
FINNL	870	111	2617	442
BELGI			169	52
NORWEG			873	104
SCHWZ	4052	520	30652	3702
TSCHE	7	1	1127	131
USA	632	317	7489	3579
KANADA	1074	311	3499	1026
AUSF	31040*	5810*	126461*	29397*
LV			69	8
EU	24304	4068	84139	17239
FRANKR	9195	1548	23785	4868
NIEDL	4685	681	13626	2859
ITAL	422	78	1620	395
G BRIT	115	48	2880	911
DAENM	207	46	699	264
PORTUG	1498	284	8971	1035
SPAN	1635	281	6468	1462
SCHWED	79	46	508	296
FINNL	14	17	330	323
OESTER	4040	582	12108	2412
BELGI	2377	466	18921	2837
SCHWZ	1910	513	14388	4379
TUERK	27	12	841	307
POLEN	1681	188	4650	635
TSCHE	808	185	5726	1036
UNGARN	104	43	1658	448
RUSSLD	333	80	1191	312
SLOWEN	440	87	3426	761
TUNES	198	71	2076	663
USA	47	23	469	268
IRAN	3	1	133	61
ISRAEL			391	177
JORDAN			215	189
PAKIST	9	16	412	185
SINGAP	27	16	569	275
TAIWAN	7	6	182	90
HONGK	532	376	2371	1091
4808 10 00				
WELLPAPIER WELLPAPPE AUCH PERFORIERT				
EINF	20249*	2972*	114137*	17172*
EU	12332	1739	78694	12180
FRANKR	1823	214	8874	707
NIEDL	4973	765	37211	6255
G BRIT	237	26	2086	407
DAENM			3999	642
OESTER	5250	710	27338	3748
BELGI	36	22	1295	274
SCHWZ	6733	1147	30393	4457
TSCHE	688	67	3439	389
AUSF	47656*	6551*	389247*	51669*
PV			221	84
EU	35892	4797	296013	38516
FRANKR	9723	1545	76903	10970
NIEDL	14426	1782	101031	12694
ITAL	61	27	1222	270
G BRIT	156	23	2600	534
IRLAND	156	27	1076	172
DAENM	1092	105	13128	1831
PORTUG	43	45	238	220
SPAN			660	114
SCHWED	2	1	5832	852

Wichtigste Ursprungs- und Bestimmungs-Laender	JULI 1999 dt = 100kg	JULI 1999 1000 DM	JAN./JUL. 1999 dt = 100kg	JAN./JUL. 1999 1000 DM
OESTER	8838	1087	70946	8677
BELGI	1334	158	20088	2354
SCHWZ	3421	603	17744	3260
TUERK			92	105
ESTLD	88	10	3670	504
LETTLD			605	79
POLEN	4877	580	41565	4869
TSCHE	2829	397	21281	2857
SYRIEN			32	51
HONGK			3295	103
AUSTRL	61	50	69	53
4808 20 00				
KRAFTSACKPAPIER GEKREPPT GEFAELT USW				
EINF	12550*	1701*	67101*	9936*
EU	12550	1701	67074	9902
SCHWED	12483	1678	66804	9763
AUSF	742*	183*	3441*	792*
EU	701	170	2788	627
OESTER	348	68	1682	296
BELGI	104	37	608	199
4808 30 00				
AND KRAFTPAPIER GEKREPPT GEFAELT USW				
EINF	3859*	1018*	23006*	5899*
EU	759	268	5145	1690
FRANKR			269	124
NIEDL	354	139	1292	529
ITAL	211	34	1719	466
G BRIT	11	8	221	130
FINNL	97	23	1196	270
SCHWZ	1211	294	6586	1627
TSCHE	763	147	4448	832
USA	1100	290	6801	1733
AUSF	1966*	671*	11402*	3703*
EU	1538	447	8498	2836
ITAL	70	28	718	284
G BRIT	700	189	1361	380
SCHWED	177	31	1880	436
OESTER	302	99	1962	624
BELGI	45	16	1164	370
TUERK	82	40	344	175
S AFR			483	106
4808 90 00				
AND PAPIER USW PRESS- PRAEGEGEMUSTERT				
EINF	7432*	2661*	41807*	15202*
AUS LG	122	186	231	279
EU	4883	2003	28947	11983
FRANKR	647	374	2413	1075
NIEDL	886	248	4881	1972
ITAL	241	87	2050	885
G BRIT	1511	758	12334	5783
DAENM	9	4	331	144
FINNL	1384	446	5940	1980
BELGI	838	106	955	264
LUXEMB			180	62
SCHWZ	2420	498	11392	2493
POLEN			672	207
USA	120	182	423	486
AUSF	10079*	3822*	93080*	33444*
PV	55	15	55	15
EU	5701	1782	59838	21014
FRANKR	21	53	2645	949
NIEDL	1194	339	4287	1420
ITAL	3227	937	21648	6215
G BRIT	963	299	26869	10700
IRLAND			1052	519
DAENM	15	7	462	190
SPAN	12	8	366	193
OESTER	112	51	881	327
BELGI	13	7	641	195
SCHWZ	283	178	3219	1821
TUERK	133	43	2743	786
POLEN	79	38	961	336
TSCHE	49	55	825	429
SLOWAK	365	135	1760	643
RUMAEN			741	240
RUSSLD	183	70	1161	506
KROAT	138	55	657	283
USA	234	174	701	471
MEXIKO	679	178	5439	1411
PERU	177	54	672	199
SYRIEN			471	126
SAUDIA	22	22	2146	852
A EMIR	164	56	262	121
BANGLA	146	28	841	106
MALAYS	227	82	227	82
SINGAP	7	4	817	272
JAPAN	5	3	97	90
TAIWAN	329	110	2107	624
HONGK	121	48	746	343
AUSTRL	144	95	874	394
4809 10 00				
KOHLE- VERVIELFAELTPAPIER BREITE>36CM				
EINF	18*	18*	81*	25*
EU	18	18	23	21

Wichtigste Ursprungs- und Bestimmungs-Laender	JULI 1999 dt	JULI 1999 1000 DM	JAN./JUL. 1999 dt	JAN./JUL. 1999 1000 DM
AUSF	275*	115*	1683*	679*
EU	247	103	1008	451
FRANKR	246	97	976	389
4809 20 10				
PRAEP DURCHSCHREIBEPAPIER ROLLE >36CM				
EINF	33368*	6973*	182667*	38621*
AUS LG	58	215	283	1027
FRANKR	1232	221	49118	9994
NIEDL	351	250	1177	847
ITAL	254	115	1087	532
BELGI	31210	6146	126899	25831
POLEN			999	167
JAPAN	66	218	291	1030
AUSF	117163*	24793*	971259*	196920*
EU	54549	9461	577591	103945
FRANKR	19931	2960	182504	28835
NIEDL	4264	865	41116	8563
ITAL	13745	2260	171551	29204
G BRIT	10284	2067	98579	18017
IRLAND			1109	326
DAENM	253	94	9671	3070
GRIECH			1022	212
PORTUG			6502	1048
SPAN			7463	1312
SCHWED	1148	295	13060	3317
FINNL	1738	416	16938	4505
OESTER	3073	490	26987	4217
BELGI	93	23	5436	1217
NORWEG	717	184	6410	1306
SCHWZ	3372	957	24306	6903
TUERK	609	131	5876	1223
LETTLD	1269	335	5331	1442
LITAU	1301	274	5801	1321
POLEN	10460	1932	78989	14012
TSCHE	4351	904	28822	5376
SLOWAK	11	3	1590	339
UNGARN	3776	814	29329	6532
RUMAEN	2436	534	8061	1783
BULGAR	867	191	4108	886
UKRAIN	246	59	677	172
RUSSLD	859	189	8849	2041
SLOWEN	1779	374	8866	1981
KROAT	629	118	8116	1730
BR JUG	1197	236	4470	926
MAZED	413	111	851	225
MAROKK	260	51	1323	269
ALGER	741	153	6799	1392
TUNES	217	43	2862	586
GHANA			570	134
BENIN	199	52	199	52
KAMERU			238	67
S AFR	2109	484	7423	1732
USA	6263	1981	28744	7892
KANADA	243	74	2194	637
MEXIKO	159	36	575	137
GUATEM			1172	275
EL SAL	59	12	388	77
KOLUMB	566	155	4849	1206
PERU	266	72	2341	653
CHILE	1988	490	18771	3885
ARGENT			2288	551
ISRAEL	575	144	1841	378
SAUDIA	237	47	3583	569
KATAR			299	92
A EMIR	1277	282	4810	1037
INDIEN			231	62
MALAYS	1032	230	5207	1145
SINGAP	1038	222	6746	1385
PHILIP	236	54	2229	453
CHINA			431	124
SKOREA	263	63	3397	924
TAIWAN	59	13	1022	239
HONGK	381	87	2201	463
AUSTRL	6685	2286	41886	13024
PAPUA			588	162
NEUSEE	1849	545	13604	3911
FIDSCH	94	28	671	185
4809 20 90				
PRAEP DURCHSCHREIBEPAPIER BOGEN >36CM				
EINF	12930*	4580*	75882*	24817*
FRANKR			6636	2007
G BRIT	316	113	4293	1444
OESTER	12	3	1377	230
BELGI	10884	3817	52885	17803
JAPAN	1287	532	6782	2881
AUSF	32699*	9104*	258351*	73860*
EU	11619	3115	132231	38307
FRANKR	4603	1144	47070	12178
NIEDL	829	256	4181	1694
ITAL	1774	437	32894	9119
G BRIT	3134	811	20980	5703
DAENM	3	1	403	188
GRIECH			2104	618
PORTUG			2012	626
SPAN			7187	1844
SCHWED	178	92	2868	1274
FINNL	267	109	3518	1468
OESTER	831	265	6019	1894
BELGI			4097	1419
NORWEG	192	76	1184	463
SCHWZ	618	235	4220	1717
TUERK	760	96	3230	603
ESTLD			518	171
LETTLD	146	43	1527	446
LITAU	57	14	708	214
POLEN	1309	358	11085	3085
TSCHE	496	161	5859	1693
SLOWAK	173	50	1036	312
UNGARN	667	180	5040	1367
RUMAEN	106	28	1146	320
BULGAR	227	65	1226	370
UKRAIN	328	89	949	297
RUSSLD	80	17	2209	594
SLOWEN	144	47	2123	698
KROAT	1449	430	7808	2283
BR JUG	201	67	3089	834
MAZED	210	64	688	169
MAROKK	763	187	3378	805
ALGER			2207	554
TUNES			420	117
BURKIN			146	50
GHANA	1330	268	1746	377
NIGERI	383	94	1932	462
KENIA	265	63	1081	264
S AFR	290	79	1819	470
MEXIKO			3409	908
GUATEM	235	66	783	286
JAMAIK			605	180
KOLUMB	647	193	2480	756
VENEZU	267	78	660	194
ECUAD	292	76	386	103
PERU	804	212	2746	762
BRASIL			1324	380
CHILE	971	268	5336	1469
ARGENT	478	155	714	225
ZYPERN	396	105	1499	412
LIBAN			748	185
ISRAEL	1464	438	10179	3067
JORDAN	165	40	1010	251
SAUDIA			1875	377
KUWAIT			1060	281
A EMIR	462	123	1199	296
JEMEN	969	219	969	219
PAKIST	43	13	206	63
HONGK			505	154
AUSTRL	2197	810	10871	3583
PAPUA			439	146
NEUSEE	796	252	4007	1220
FIDSCH	130	42	901	278
4809 90 00				
AND PRAEPARIERT PAPIER USW BREIT>36CM				
EINF	4187*	1588*	24928*	9357*
EU	3079	1211	19426	7773
FRANKR	199	97	969	597
NIEDL	156	132	1558	634
ITAL	2137	775	14205	5765
G BRIT	23	17	662	205
SPAN	478	105	1072	305
OESTER			495	70
BELGI	86	85	226	141
SCHWZ	737	180	4780	1174
TSCHE	325	82	408	113
JAPAN	40	77	117	205
AUSF	114*	103*	961*	389*
PV	5	6	11	16
EU	2	16	25	74
4810 11 10				
ROHPAPIER GESTR LICHTEMPF PAP<150G/M2				
EINF	699*	204*	7830*	2321*
EU	405	159	4380	1494
FRANKR	70	26	2264	809
NIEDL	200	68	326	146
G BRIT	82	30	1171	376
BELGI	13	18	105	159
SCHWZ	5	4	2335	389
USA	44	7	283	130
JAPAN			168	264
AUSF	574*	237*	10136*	2873*
EV			191	71
EU	312	141	3603	1732
NIEDL	249	72	3119	1118
G BRIT			206	374
OESTER	47	24	202	127
SCHWZ	33	7	739	120
POLEN	249	58	2686	438
TSCHE	57	8	1739	262
ZYPERN			191	71
4810 11 91				
AND PAPIER GESTR O FASG ROLLE<150G/M2				
EINF	350639*	50990*	2036823*	301654*
AUS LG	25469	3580	105717	15336
EU	279702	39659	1607894	234603
FRANKR	31124	5686	149883	28366
NIEDL	30270	4885	193834	31407
ITAL	15650	2580	172851	26882
G BRIT	7868	1067	77340	11016
DAENM	58	14	28140	3732
GRIECH			18489	2705
PORTUG			8323	1091
SPAN	525	387	1436	1014
SCHWED	21042	2731	184683	20805
FINNL	97468	12848	439017	60584
OESTER	73129	9037	352364	45229
BELGI	2541	353	11132	1611
LUXEMB			412	59
NORWEG			271	66
SCHWZ	70299	10884	425290	64619
SLOWEN	218	144	598	326
USA			397	191
JAPAN	420	303	1461	1634
AUSF	224623*	34600*	1513019*	236432*
EU	128239	19863	951956	148767
FRANKR	38385	5263	287373	41837
NIEDL	5157	961	58741	11439
ITAL	4675	739	27196	5462
G BRIT	32174	5190	178187	28230
IRLAND	2141	281	6745	876
DAENM	1102	149	8925	1376
GRIECH	10694	1537	34279	4862
PORTUG	1103	282	4307	1073
SPAN	12015	1664	125732	18724
SCHWED	60	25	2902	645
FINNL	1974	483	6952	1730
OESTER	4855	780	76196	11288
BELGI	14003	2249	131089	20778
LUXEMB			3342	477
ISLAND	454	65	792	115
NORWEG	853	124	8560	1212
SCHWZ	4063	677	32234	5419
TUERK	317	49	5747	721
LETTLD			382	63
LITAU	44	7	376	69
POLEN	8185	1307	30371	5691
TSCHE	4621	805	16736	2806
SLOWAK	5	1	1643	235
UNGARN	1813	375	12093	2374
RUMAEN	206	23	2711	375
BULGAR	1	1	1647	280
UKRAIN	311	38	5121	860
RUSSLD	238	50	916	215
USBEK	116	26	775	201
KIRGIS	181	84	242	122
SLOWEN	35	6	2393	435
KROAT	305	25	3898	315
B HERZ	304	63	640	131
ALGER			496	79
AEGYPT	974	99	1970	205
NIGERI			399	86
S AFR	1204	283	21251	4071
USA	6549	1043	35871	6307
KANADA	582	144	3441	877
MEXIKO	389	84	770	123
GUATEM			2004	476
TRINID			820	111
KOLUMB	4302	687	17945	2795
VENEZU			329	142
PERU	1985	298	19045	2776
BRASIL	13004	2540	72600	12593
CHILE	9163	1382	49151	7014
URUGU			379	56
ARGENT	3393	513	18906	2621
ZYPERN	206	30	1819	262
ISRAEL	1237	190	9884	1615
KUWAIT			1397	188
A EMIR	4992	679	18868	2131
PAKIST	1490	188	2921	342
INDIEN	480	68	2712	388
SRILAN	278	59	1502	320
THAIL	407	55	904	118
MALAYS	1531	259	5040	765
SINGAP	4228	565	30878	3747
PHILIP	3486	457	21120	2499
CHINA			1486	356
JAPAN	5886	980	43539	4334
TAIWAN			208	112
HONGK	1410	193	9918	1426
AUSTRL	2589	430	35125	5222
NEUSEE	296	47	2186	327
4810 11 99				
AND PAPIER GESTR O FASG BOGEN<150G/M2				
EINF	448656*	74111*	2590895*	418623*
AUS LG	33642	5360	159085	25736
FRANKR	27674	4485	161674	26953
NIEDL	3722	676	65512	11437
ITAL	23482	3861	117656	19437
G BRIT	2817	480	76879	13921
DAENM	1871	272	49604	7225
GRIECH			58047	9196
PORTUG	331	54	390	63
SCHWED	60387	8733	252860	36836
FINNL	24263	3776	137627	21521
OESTER	227763	38332	1162303	185663
BELGI	9324	2095	129185	23675
SCHWZ	65607	11036	362853	57588
SLOWEN	450	64	3052	392
USA	28	41	329	219
SKOREA			796	100
JAPAN	10	20	146	280
AUSF	808006*	130908*	5638271*	917313*
PV			117	41
EU	441877	70220	3088383	510718
FRANKR	75012	11558	606703	106763
NIEDL	50207	8033	299395	49626
ITAL	48894	7320	406442	63325
G BRIT	85375	14432	682072	114691
IRLAND	11095	1771	53881	8628
DAENM	22508	4091	127186	22867
GRIECH	5758	915	57648	9038
PORTUG	10167	1801	44737	6861
SPAN	48696	6751	269041	41378
SCHWED	14081	2271	74635	11978
FINNL	2202	454	18507	3590
OESTER	28007	4563	163875	31078
BELGI	43629	6808	258742	40260
LUXEMB	246	42	3449	558
ISLAND	764	142	3683	701
NORWEG	8251	1368	75100	12609

Wichtigste Ursprungs- und Bestimmungs-Laender	JULI	1999	JAN./JUL.	1999
	dt = 100kg	1000 DM	dt = 100kg	1000 DM
SCHWZ	23027	3985	181082	21965
MALTA	396	72	1871	316
TUERK	17880	2719	85808	12679
ESTLD	278	57	2643	764
LETTLD	1488	245	2793	666
LITAU	389	81	2888	739
POLEN	25467	4389	177280	29998
TSCHE	8601	1468	77871	13690
SLOWAK	4793	886	31703	4702
UNGARN	7662	1192	73856	11079
RUMAEN	4268	714	19008	3372
BULGAR	2833	464	16027	3035
UKRAIN	2345	752	14767	3131
W RUSS	227	39	873	236
RUSSLD	5149	973	38997	7113
KASACH	178	41	525	121
USBEK	817	251	1193	364
SLOWEN	3507	608	24675	4113
KROAT	1181	183	11388	1773
B HERZ			257	65
BR JUG	394	66	2160	320
MAROKK	888	129	4788	638
ALGER	40	7	5174	603
TUNES	1978	257	9648	1170
AEGYPT	4741	658	22027	2607
SENEG	346	54	393	63
GHANA	401	69	1210	256
NIGERI	4914	705	12349	1638
KAMERU			405	68
KENIA	1524	178	6097	699
MAURIT	328	55	1101	173
S AFR	8785	1277	52368	8437
USA	90052	16701	696813	107720
KANADA	14600	2919	79510	14636
MEXIKO	6192	978	40230	6089
GUATEM			1116	138
COSTA	654	87	4645	620
DOM RP			1639	224
BARBAD	297	45	1016	154
TRINID	1382	220	10266	1420
KOLUMB	809	136	5901	928
VENEZU	2940	414	25983	3385
PERU	3549	542	27251	3809
BRASIL	11130	1668	98155	8442
CHILE	1406	263	8370	1467
URUGU	372	72	1698	302
ARGENT	7121	1040	50303	7244
ZYPERN	2567	389	7424	1048
LIBAN	592	92	16514	2323
SYRIEN	15134	1186	21713	2018
IRAN			2579	234
ISRAEL	5265	760	51027	5760
JORDAN	3035	439	10422	1317
SAUDIA	2957	392	34169	5090
KUWAIT	411	56	13745	1609
BAHRAI			6270	819
A EMIR	3281	457	70830	8608
OMAN			2177	286
JEMEN			1215	142
PAKIST	1924	248	15726	1853
INDIEN	5809	802	27808	3381
SRILAN	297	46	4795	587
THAIL			1263	308
MALAYS	1830	254	15407	1807
BRUNEI	13	4	777	151
SINGAP	5201	798	43107	5743
PHILIP			834	90
CHINA	10387	1342	122184	14231
JAPAN	1365	288	14272	2039
TAIWAN	867	197	2893	650
HONGK	1289	211	42979	5897
AUSTRL	16931	3348	112772	18527
NEUSEE	1116	160	23982	3632
4810 12 00				
PAPIER GESTRICH OH FASERGEH >150G/M2				
EINF	220807*	36789*	1485324*	245323*
AUS LG	2346	394	7748	1378
EU	200174	32388	1368217	225624
FRANKR	5436	715	31386	4561
NIEDL	17962	3203	122777	21022
ITAL	9177	1455	63398	10291
G BRIT	5441	1404	74645	17322
DAENM	1713	304	18493	2700
GRIECH			20670	3386
SPAN	3728	449	32005	3800
SCHWED	51678	11658	362208	73820
FINNL	18334	3045	130144	21419
OESTER	76455	10100	490078	63914
BELGI	260	55	22404	3673
SCHWZ	14334	2507	90045	14354
USA	6016	760	21520	3311
CHILE			900	142
INDIEN			667	203
JAPAN	70	120	2022	1481
AUSF	536913*	87448*	3133805*	462098*
PV	1	6	8	56
EU	473902	86766	2030110	278425
FRANKR	108834	11096	424438	54831
NIEDL	45540	6186	206578	27245
ITAL	20451	2789	172170	23670
G BRIT	195479	24570	707864	98636
IRLAND	9484	1382	34750	5285
DAENM	22345	2698	109091	15006
GRIECH	5169	725	31504	4622
PORTUG	3984	584	22582	4122
SPAN	17665	2267	100038	13870
SCHWED	8028	646	21108	3207
FINNL	768	125	8806	1674
OESTER	9919	1487	75014	11624
BELGI	28212	3180	115828	14268
LUXEMB	124	31	830	169
ISLAND	216	36	1302	242
NORWEG	1849	303	17638	2666

Wichtigste Ursprungs- und Bestimmungs-Laender	JULI	1999	JAN./JUL.	1999
	dt = 100kg	1000 DM	dt = 100kg	1000 DM
SCHWZ	10074	2078	88390	16468
TUERK	12917	1963	66280	9722
LETTLD	740	86	3636	489
LITAU	124	20	2671	427
POLEN	12884	1688	108483	14919
TSCHE	3282	843	24091	4363
SLOWAK	889	185	8888	1482
UNGARN	4851	684	24567	3977
RUMAEN	1078	178	4438	787
BULGAR	886	132	3284	612
UKRAIN	4263	1045	13694	3376
W RUSS	184	33	913	188
RUSSLD	3841	781	25912	4830
SLOWEN	1803	240	8773	1518
KROAT	1109	168	4221	681
BR JUG			506	128
MAROKK	297	45	4039	285
ALGER	2926	215	6841	667
TUNES	646	86	4142	509
AEGYPT	3617	440	14043	1433
GHANA	158	26	1097	188
NIGERI	826	140	11351	1237
KENIA	46	6	2407	181
S AFR	3805	746	19489	3691
USA	26041	10226	170162	46216
KANADA	986	258	3993	676
MEXIKO	1607	245	12807	1897
BARBAD	20	3	736	112
KOLUMB	361	67	2148	367
VENEZU	146	22	4057	463
PERU	2227	369	6236	942
BRASIL	3782	642	11677	1432
CHILE	1962	311	17821	2636
BOLIV			973	211
ARGENT	5434	746	19199	2627
ZYPERN	522	82	2610	388
LIBAN	1582	180	10848	846
SYRIEN	1740	128	13028	1003
IRAN	531	142	1062	281
ISRAEL	893	132	22289	2587
JORDAN	888	122	7809	912
SAUDIA	646	80	13969	1110
KUWAIT			5655	281
BAHRAI	280	24	4972	592
A EMIR	1562	280	30620	4013
OMAN			1916	260
PAKIST	94	14	2357	219
INDIEN	3244	583	19736	3391
BANGLA	16	7	1327	179
SRILAN	238	50	2660	427
INDONE			1489	441
MALAYS	2880	262	4271	350
SINGAP	735	178	6303	1196
PHILIP	1634	132	4370	649
CHINA	4640	881	91997	11622
SKOREA	393	92	1656	379
JAPAN	2608	376	22963	3410
TAIWAN	1416	486	7406	2481
HONGK	2783	185	42624	3545
AUSTRL	5850	1110	39813	7481
NEUSEE	349	59	9271	1810
4810 21 00				
LWC-PAPIER GESTRICHEN FASERGEH >10GHT				
EINF	482166*	58668*	3663162*	537034*
EU	460722	55131	3553881	525668
FRANKR	74186	10790	457159	67583
NIEDL	5580	758	27450	3852
ITAL	19062	2977	171392	26761
G BRIT	7806	962	30375	4295
GRIECH			5447	871
SCHWED	34305	4925	287151	58705
FINNL	273364	38875	2001063	293564
OESTER	31559	3974	187153	24687
BELGI	34738	4869	363344	55870
LUXEMB			3265	497
SCHWZ	1017	250	2458	498
USA		1	534	92
JAPAN	1417	183	9269	691
AUSF	525486*	93560*	3967441*	613583*
EU	290819	59695	2900666	460088
FRANKR	147498	23507	1078864	165269
NIEDL	25026	3814	248536	37169
ITAL	78507	11893	443009	66124
G BRIT	31203	4660	437412	65138
IRLAND			739	99
DAENM	1796	257	17398	2665
GRIECH			10877	1591
PORTUG	4828	708	34215	5015
SPAN	67380	9547	303425	43473
SCHWED	141	16	19440	3703
FINNL			49246	7502
OESTER	27405	4179	185973	29426
BELGI	1274	188	40022	6166
LUXEMB	5781	926	31410	4729
SCHWZ	72569	10454	420317	57984
POLEN	9844	1443	60763	9221
TSCHE	8469	1209	42615	6276
SLOWAK	3661	544	21659	3238
UNGARN	11040	1592	64735	9393
RUMAEN	193	28	6252	922
BULGAR	206	32	7128	1138
UKRAIN	194	19	1207	231
SLOWEN	3505	468	24489	3382
KROAT	3479	469	23429	3221
BR JUG			2617	302
AEGYPT	1734	235	1734	235
S AFR	7552	941	32136	3894
USA	77426	11645	206284	29844
KANADA	5644	806	42399	6198
MEXIKO			1755	146
PERU			591	83
BRASIL	7392	979	21298	3094
ARGENT	1347	209	6523	972
ZYPERN	838	135	2974	473
ISRAEL			6142	720

Wichtigste Ursprungs- und Bestimmungs-Laender	JULI	1999	JAN./JUL.	1999
	dt = 100kg	1000 DM	dt = 100kg	1000 DM
JORDAN			412	60
KATAR			505	74
INDIEN	602	72	5195	647
MALAYS			2568	327
SINGAP	2120	316	13054	2134
PHILIP	1345	112	3729	301
CHINA	189	35	1656	248
SKOREA	2944	377	6943	895
HONGK	1708	281	21470	2241
AUSTRL	8279	1144	27775	3833
NEUSEE	2036	279	6485	708
4810 29 11				
TAPETENROHPAPIER GESTR ROLLE FASG>10%				
EINF	4948*	743*	37186*	5716*
EU	2298	358	27294	4442
NIEDL			2142	359
FINNL	2298	358	25152	4083
NORWEG	2632	386	9844	1285
AUSF	12837*	2390*	97392*	18648*
EU	11191	2124	90567	17631
FRANKR	1690	328	15485	2664
NIEDL	815	142	7621	1289
ITAL	1121	214	9059	1703
G BRIT	6625	1321	53125	10960
DAENM	203	35	1102	195
BELGI	537	84	3905	654
POLEN	449	70	1992	305
UNGARN	408	68	1110	179
BULGAR			774	139
UKRAIN	439	70	817	126
4810 29 19				
AND PAPIER GESTR ROLLE FASERG >10GHT				
EINF	100792*	15654*	861357*	101174*
AUS LG	70	81	1162	1196
EU	99497	15324	852842	98622
FRANKR	5270	814	44086	5743
NIEDL	3341	984	14769	4942
ITAL	24067	3845	51563	8119
G BRIT	63	166	1729	481
DAENM	474	69	781	114
SPAN			151	83
SCHWED			55902	7659
FINNL	55329	7952	402582	59306
OESTER	3078	414	28588	4581
BELGI	7875	1110	52692	7594
SCHWZ	1223	244	6095	1263
USA	66	77	550	777
SINGAP	4	6	612	422
AUSF	245985*	36646*	2245736*	330051*
PV		273	36	
EU	130985	19061	1617075	240449
FRANKR	35314	5106	572825	85326
NIEDL	7790	1110	99811	14626
ITAL	10615	1588	206721	30460
G BRIT	29328	4339	275945	41637
IRLAND	1114	164	6183	988
DAENM	4023	588	41016	5892
GRIECH	1674	278	26277	4191
PORTUG	1068	168	12044	2084
SPAN	9482	1543	131048	20323
SCHWED	4377	677	20883	2979
OESTER	15199	2133	106582	15171
BELGI	9020	1227	96529	14246
LUXEMB	1669	219	16973	2414
ISLAND	299	42	6036	821
NORWEG	64	8	1673	240
SCHWZ	26398	3842	213783	29003
TUERK	9545	1302	24662	3273
POLEN	5663	792	41296	5894
TSCHE	11125	1564	59933	8623
SLOWAK	2145	328	10191	1551
UNGARN	7607	1137	51137	7370
RUMAEN	1560	219	7391	1019
BULGAR			955	145
UKRAIN	399	51	1770	256
SLOWEN	932	137	6413	773
KROAT	948	127	3186	455
BURUND			294	51
S AFR			3998	539
USA	22787	3633	103470	16334
KANADA	9263	1247	14596	1962
BRASIL	1001	147	1005	157
ARGENT	7065	1100	31130	4589
ISRAEL	4051	557	13441	1823
MALAYS	394	54	1648	230
AUSTRL	3729	564	26236	3812
NEUSEE			2449	345
4810 29 90				
PAPIER GESTRICH IN BOGEN FASERG>10GHT				
EINF	38551*	5986*	339522*	57807*
AUS LG	85	89	736	1164
EU	35404	5825	338210	56275
FRANKR	4178	648	36661	5765
NIEDL	699	208	4324	2858
ITAL	4586	668	45192	7409
G BRIT	253	51	3349	949
DAENM	3294	489	4410	665
SPAN	18	32	760	211
SCHWED	347	58	2907	506
FINNL			78580	10965

Wichtigste Ursprungs- und Bestimmungs-Laender	JULI	1999	JAN./JUL.	1999
	dt = 100kg	1000 DM	dt = 100kg	1000 DM
BELGI	21969	3643	161646	26827
USA	85	69	773	1180
INDIEN			113	110
AUSF	83584*	16686*	710674*	123161*
EV			1	3
EU	62011	12838	546788	98744
FRANKR	16713	5277	108791	23183
NIEDL	2844	493	37592	6469
ITAL	5554	1048	54028	8804
G BRIT	11470	2165	107676	19454
IRLAND	412	63	5676	929
DAENM	3554	573	43629	7269
GRIECH	1111	184	28368	4169
PORTUG	1589	261	10589	1801
SPAN	4916	813	34641	5781
SCHWED	2409	407	27639	4377
FINNL	2650	431	6729	1188
OESTER	4352	788	55278	9104
BELGI	2069	323	24693	4069
LUXEMB	456	65	1119	167
ISLAND	253	41	2270	371
NORWEG	784	114	5577	834
SCHWZ	3480	566	41764	6874
MALTA	22	6	450	71
TUERK	399	53	1618	218
POLEN	1739	676	9021	1843
TSCHE	2993	445	19739	2966
SLOWAK	708	106	4408	657
UNGARN	784	119	8684	1513
RUMAEN	892	123	7160	1152
BULGAR	579	83	2884	429
UKRAIN	1012	171	3497	570
RUSSLD	242	27	836	181
SLOWEN	720	106	2549	357
KROAT	407	62	1093	184
BR JUG			622	104
NIGERI			418	54
S AFR	29	9	7882	1295
USA	976	171	4239	683
KANADA	372	59	3206	495
PERU	223	37	2610	382
BRASIL	633	121	882	133
CHILE	1015	189	2626	413
URUGU	969	141	1762	252
ARGENT	609	87	4558	624
LIBAN	206	30	998	136
JORDAN	37	78	37	78
KUWAIT			1248	181
A EMIR			1417	211
SINGAP			840	108
SKOREA			1822	254
HONGK	437	69	5280	705
AUSTRL	410	72	7084	1112
4810 31 00				
KRAFTPAP MASSGEB FASERG>95GHT<150G/M2				
EINF	43630*	10303*	246206*	57574*
EU	13814	3278	94610	21892
FRANKR	9891	2345	57231	12885
ITAL	1627	369	23009	5459
G BRIT	1329	309	2786	680
SCHWED	609	174	6806	1549
FINNL	152	32	1564	316
OESTER	106	26	867	232
BELGI			1779	512
SCHWZ	27785	6747	138370	33668
TSCHE	2030	276	13223	1793
AUSF	83274*	19201*	376021*	85347*
EU	79879	18498	352805	80799
FRANKR	10196	2326	51845	11295
NIEDL	14364	3304	66654	13220
ITAL	12844	2792	56647	12032
G BRIT	5802	2309	47282	12480
IRLAND	177	44	845	231
DAENM	1647	303	5531	1017
GRIECH	103	20	923	201
PORTUG	641	130	2425	471
SPAN	8255	1820	32452	7282
SCHWED	4665	1163	15648	3289
FINNL	1998	493	5366	1350
OESTER	2804	650	10171	2410
BELGI	13325	3130	66748	15506
SCHWZ	341	75	2443	597
TUERK			1588	236
POLEN	373	119	2389	616
TSCHE	6	1	245	91
SLOWAK			387	114
UNGARN	168	34	637	120
UKRAIN	858	174	1274	258
MAROKK	221	54	765	190
TUNES			462	76
CHILE			662	149
ISRAEL	374	64	3723	600
THAIL			197	55
MALAYS			299	60
HONGK			106	52
AUSTRL	215	36	3393	719
NEUSEE	171	34	1721	348
4810 32 10				
KRAFTPAP MASSGEB KAOLINGESTR >150G/M2				
EINF	24220*	3782*	87186*	16027*
EV			836	162
LV			1980	371
AUS LG			536	100
EU	5952	1398	31689	7632
FRANKR			83	80
ITAL	196	82	996	447
DAENM	747	158	3331	686
SCHWED	4698	1148	26873	6581
USA	18268	2384	58467	8195
AUSF	283*	45*	1771*	445*
AUSTRL			894	309
4810 32 90				
KRAFTPAP MASSGEB FASERG>95GHT>150G/M2				
EINF	18*	22*	111*	93*
EU	10	4	98	65
AUSF	99*	31*	2505*	582*
UKRAIN	99	31	444	130
RUSSLD			1718	383
4810 35 00				
AND KRAFTPAPIER -PAPPE GESTRICHEN USW				
EINF	68483*	9990*	336235*	47991*
EU	58787	8847	156397	26314
FRANKR	1339	233	11184	1960
NIEDL	8968	1216	28451	3846
ITAL	3040	405	4581	662
G BRIT	11587	1449	20052	2884
SCHWED	20752	3669	66186	13222
FINNL	6964	1117	14747	2842
OESTER	1810	197	4011	477
BELGI	4317	561	7185	1052
SCHWZ			229	63
POLEN			576	91
USA	9672	1131	178955	21492
AUSF	13831*	3312*	22946*	5668*
EU	13504	3091	20019	4743
FRANKR	48	37	569	253
NIEDL	5779	787	8791	763
ITAL	2768	264	2814	389
OESTER	4908	2013	10832	3217
SCHWZ	46	7	1514	288
USA	228	145	768	605
4810 91 10				
MULTIPLEX GESTRICH JED LAGE GEBLEICHT				
EINF	61559*	9932*	309114*	49260*
EU	61559	9932	307561	48896
FRANKR			864	189
NIEDL	18509	1997	101737	11309
SCHWED	35789	6725	133562	25372
FINNL	7261	1210	71368	12020
SCHWZ			699	79
USA			375	247
AUSF	83423*	14699*	266791*	45825*
EU	62618	11205	170874	30438
FRANKR	10775	1878	30031	5264
NIEDL	3184	532	8422	2185
ITAL	10571	1768	35693	5990
G BRIT	7428	1326	18677	3210
DAENM	297	51	1762	304
PORTUG	954	174	3230	560
SPAN	7761	1226	24277	3827
SCHWED	273	42	1573	246
OESTER	8022	1431	16253	2981
BELGI	8009	1392	18475	3226
LUXEMB	5304	1079	12548	2617
SCHWZ	2413	447	13867	2618
TUERK	2045	250	9519	1407
POLEN	1874	264	9137	1815
TSCHE	1015	142	5501	817
SLOWAK	104	20	2722	396
UNGARN	1084	189	8304	1408
RUMAEN	1332	242	3815	612
SLOWEN	495	88	2077	358
MAROKK			2153	340
USA	3291	548	5133	882
A EMIR	217	65	652	194
PAKIST	388	44	6282	906
HONGK	5786	965	23045	3732
NEUSEE	841	151	2047	348
4810 91 30				
MULTIPLEX GESTRICH EINE GEBL AUSSENLG				
EINF	78091*	10471*	793780*	101620*
EU	75940	10203	784010	100200
FRANKR	6501	883	38483	3838
NIEDL	3767	400	45170	4610
ITAL	31	3	1134	121
G BRIT	10962	1904	30472	5000
SPAN	267	51	267	51
SCHWED	17839	2399	126143	18574
FINNL	34897	4591	537390	67827
OESTER	1416	122	1817	178
SCHWZ	1247	195	8866	1347
POLEN	904	73	904	73
AUSF	349828*	41003*	1668121*	180310*
EU	249082	31364	1179387	130741
FRANKR	80819	10106	343669	39008
NIEDL	49409	6883	201839	24016
ITAL	17047	2227	83871	9507
G BRIT	44204	4628	295832	28310
IRLAND	878	78	6395	776
DAENM	940	117	8545	1052
GRIECH			1186	141
PORTUG	979	114	8887	773
SPAN	3562	452	22258	2283
SCHWED	4054	573	15046	2093
OESTER	11012	1334	56802	6887
BELGI	36478	5052	132339	18774
LUXEMB			3186	277
NORWEG	313	37	3312	393
SCHWZ	9369	1371	48292	7272
TUERK	278	30	2466	224
LETTLD	231	20	2258	193
LITAU	1966	180	8870	881
POLEN	3733	340	25743	2429
TSCHE	10546	991	68805	6152
SLOWAK	12626	1617	75924	9461
UNGARN	9053	1124	63914	8146
RUMAEN	2020	300	7193	821
BULGAR			2421	351
RUSSLD	5612	518	22191	1979
KROAT	1977	195	9847	950
MAZED	199	20	1185	123
ALGER	1966	150	8219	689
NIGERI	996	58	12709	876
KAMERU	611	61	1204	112
KENIA			2111	182
S AFR	3969	252	9025	612
KOLUMB			2170	118
VENEZU	1607	99	3111	204
ECUAD			5673	488
BRASIL			850	78
PARAGU			2808	166
ARGENT	1079	86	3196	243
SYRIEN	5873	310	17837	1044
ISRAEL	119	22	3744	386
SAUDIA			3957	297
A EMIR			18561	1133
PAKIST	102	11	3194	188
SRILAN	2737	177	6802	390
MALAYS	2678	186	4849	311
CHINA	1685	112	1775	122
HONGK	14119	1026	22848	1868
4810 91 90				
AND MULTIPLEX GESTRICHEN				
EINF	164549*	22265*	1088976*	150555*
AUS LG				1
EU	116999	17553	812868	123244
FRANKR	6128	700	39721	4668
NIEDL	5981	978	48074	8122
ITAL	12064	1274	100244	10708
G BRIT			18763	4120
SPAN	1276	118	9953	939
SCHWED	13362	2156	69803	9160
FINNL	76927	12167	516226	84302
OESTER	1254	167	10328	1213
NORWEG	223	13	1540	140
SCHWZ	46624	4601	270853	26781
POLEN	200	30	3206	316
CHILE	503	68	508	69
AUSF	128476*	17028*	513354*	68361*
EU	83228	11827	265701	40604
FRANKR	22844	3362	80704	9282
NIEDL	4509	646	14123	2124
ITAL	8196	1247	75359	12060
G BRIT	31526	4648	68076	10026
IRLAND	1353	192	2890	379
DAENM	726	110	1989	338
PORTUG	210	24	1842	238
SPAN	843	102	1042	164
SCHWED	926	112	3323	461
OESTER	11603	1394	27392	4119
BELGI	530	82	8740	1443
SCHWZ	7093	1324	34272	5711
MALTA	720	73	6863	688
TUERK	1909	271	5222	506
POLEN	1305	114	11845	1157
TSCHE	5036	601	27256	3126
SLOWAK	3003	430	14906	2120
UNGARN	1385	222	19679	3085
RUMAEN	1766	234	9453	1148
BULGAR	1858	195	10774	1741
UKRAIN	388	36	3297	311
RUSSLD	891	83	2995	269
SLOWEN	868	91	3674	585
KROAT	871	96	2829	384
MAROKK			753	87
LIBYEN	1996	142	3545	249
AEGYPT			1574	124
SENEG			863	87
SYRIEN	912	80	1785	98
IRAN	7094	516	39495	2655
ISRAEL	6676	519	26416	2066
JEMEN			4972	270
MALAYS	408	60	1303	235
TAIWAN	238	23	1217	100
HONGK	238	19	1212	99
4810 99 10				
AND PAPIER USW GEBLEICHT KAOLINGESTR				
EINF	23130*	4457*	137274*	29207*
AUS LG			591	40
EU	21409	4327	128738	27310
FRANKR	1404	411	4903	1405
NIEDL	1138	278	6771	1791
ITAL	138	14	2077	205
G BRIT	1997	446	18518	4253
SPAN			4226	386
SCHWED	9137	2089	63857	15561

Wichtigste Ursprungs- und Bestimmungs-Laender	JULI 1999 dt = 100kg	JULI 1999 1000 DM	JAN./JUL. 1999 dt = 100kg	JAN./JUL. 1999 1000 DM
FINNL	7247	1027	23957	3449
BELGI	354	62	1474	243
SCHWZ	210	19	1526	333
POLEN			821	92
BR JUG	1306	95	5215	350
USA			3693	1084
AUSF	3326*	643*	23123*	4019*
EU	3312	640	22003	3911
FRANKR	29	6	1038	152
NIEDL	407	70	1678	264
G BRIT	827	197	4650	1335
SPAN			578	132
SCHWED	997	172	4001	703
FINNL	39	8	536	66
OESTER	378	77	1707	337
BELGI	257	49	6491	715

4810 99 30

AND PAPIER USW M GLIMMERSTAUBUEBERZUG

EINF	49*	25*	170*	88*
EU	49	25	170	85
AUSF	*	*	354*	500*
EU				3
USA			176	273

4810 99 90

ANDERE PAPIERE UND PAPPEN BEARBEITET

EINF	32664*	5212*	156830*	27940*
AUS LG	75	21	656	182
FRANKR	668	156	2861	737
NIEDL	2351	558	11397	4723
ITAL	12326	2602	61582	14224
G BRIT	29	33	681	400
SCHWED	89	23	1631	267
FINNL	297	43	1359	259
OESTER	12512	841	37034	2567
SCHWZ	6	11	793	150
LETTLD			4945	1225
TSCHE			54	52
SLOWEN	4253	321	33169	2718
USA	89	46	1020	325
AUSF	5103*	1323*	42874*	8720*
PV				3
EU	1369	445	7797	2954
FRANKR			359	124
NIEDL			686	194
ITAL	2	1	901	165
DAENM	156	60	312	175
PORTUG			1233	743
OESTER	1211	364	4084	1347
BELGI			296	141
SCHWZ	311	109	3320	1067
TUERK			1371	117
POLEN	319	154	10133	1427
TSCHE	1885	157	10610	1008
SLOWAK	259	52	394	111
UKRAIN	844	360	2612	1130
RUSSLD	24	6	123	60
THAIL			3224	324
CHINA			2101	265

4811 10 00

PAPIER USW GETEERT USW IN ROLLE BOGEN

EINF	19292*	2091*	107446*	11917*
EU	8451	858	48532	5188
FRANKR	9	2	688	149
ITAL	316	27	1580	178
BELGI	6120	828	45713	4699
SCHWZ	7134	1084	39032	5861
TSCHE	2731	94	16325	664
AUSF	19166*	3634*	71413*	14149*
EU	4268	866	19186	4205
FRANKR	1596	185	6698	893
NIEDL	241	58	928	396
ITAL	841	286	3664	1126
G BRIT			137	63
DAENM	416	53	1202	284
SPAN	528	97	2385	498
SCHWED	41	15	335	178
FINNL	13	2	205	102
OESTER	395	74	2894	445
SCHWZ	138	64	426	173
ESTLD	826	117	1793	252
LETTLD	1592	270	6934	1045
LITAU	45	7	678	132
POLEN	3610	714	15763	3166
TSCHE	1279	306	4659	1073
UNGARN	1801	319	6627	1159
UKRAIN	374	53	979	142
SLOWEN	609	150	2650	491
KROAT	2696	452	7579	1143
B HERZ	224	44	1325	242
BR JUG	852	120	852	120
USA	170	57	1007	311

4811 21 00

PAPIER SELBSTKLEBEND IN ROLLEN BOGEN

EINF	59900*	25146*	389411*	171087*
AUS LG		1	22	43
FRANKR	21743	9104	162427	68261
NIEDL	6740	2443	32807	12292
ITAL	1806	820	12241	6320
G BRIT	7697	3908	43213	21856
DAENM	181	97	300	163
SCHWED	8	19	2090	1039
FINNL	13175	4451	70217	27952
OESTER	868	116	9264	1571
BELGI	292	232	6856	5406
LUXEMB	5896	3136	37199	19978
S AFR			3039	772
USA	327	336	1682	1829
AUSF	41458*	21181*	271550*	137904*
EU	26554	13452	181210	91340
FRANKR	3445	1952	27202	14189
NIEDL	5300	2723	38546	19966
ITAL	3113	1458	19579	9428
G BRIT	4252	2170	24484	13431
IRLAND	22	22	121	115
DAENM	2132	936	16151	5968
GRIECH	1276	621	8251	4416
PORTUG	162	71	865	457
SPAN	1857	983	9874	5447
SCHWED	125	126	1739	1316
FINNL	436	244	3645	1866
OESTER	2843	1349	13824	6739
BELGI	1574	784	13796	7912
LUXEMB	6	13	163	90
NORWEG	80	30	897	367
SCHWZ	1687	971	13235	7383
TUERK	486	123	6182	1474
LETTLD	22	9	578	248
POLEN	3540	1580	16726	7993
TSCHE	1033	466	6033	2852
SLOWAK	64	37	869	301
UNGARN	584	332	3445	1797
RUMAEN	341	161	938	438
BULGAR	48	25	488	246
W RUSS	9	20	394	181
RUSSLD	870	386	3824	1697
SLOWEN	126	110	2428	1487
AEGYPT			506	290
SENEG			127	54
S AFR	55	52	287	286
USA	425	414	2426	2418
KANADA			56	61
MEXIKO	1536	981	2810	1613
GUATEM			325	280
EL SAL			308	144
VENEZU	101	50	126	65
ECUAD	149	69	2546	1627
BRASIL	228	112	1017	582
CHILE	564	261	2865	1181
BOLIV			106	57
ARGENT	728	359	3478	1643
LIBAN	75	54	328	117
IRAN	61	57	437	321
ISRAEL	236	107	4702	2099
SAUDIA	559	213	3812	1474
A EMIR	26	11	279	145
INDIEN	25	29	113	139
MALAYS	43	24	259	212
SINGAP	5	7	1151	798
SKOREA	13	22	327	319
JAPAN	78	69	1085	891
TAIWAN	21	13	611	298
HONGK	324	164	1637	907
AUSTRL	230	144	665	530
NEUSEE	114	86	284	205

4811 29 00

PAPIER GUMMIERT NICHT SELBSTKLEBEND

EINF	4271*	1906*	21116*	10035*
EU	3209	1453	14712	6756
FRANKR	617	319	2869	1717
NIEDL	70	57	1130	742
ITAL	474	171	1239	524
G BRIT	999	664	3020	1616
IRLAND			27	52
SCHWED	208	134	3512	830
OESTER	540	116	2169	502
BELGI	1	2	745	743
SCHWZ	201	94	1477	746
TSCHE	535	214	2327	764
USA	208	109	2357	1440
JAPAN		5	37	210
AUSF	1552*	956*	13279*	8156*
PV			15	42
EU	904	394	6121	3523
FRANKR	101	92	724	385
NIEDL	392	170	2656	1643
ITAL	6	5	391	212
G BRIT	249	51	1061	254
OESTER	33	26	446	351
BELGI	46	16	377	420
SCHWZ	23	18	496	226
POLEN	63	44	377	371
TSCHE	206	45	3178	767
RUSSLD	34	34	275	246
USA	298	328	1402	1537
VENEZU			16	66
BRASIL			295	197
INDIEN	1	1	42	201
PHILIP			29	133

4811 31 00

PAPIER KSTGESTRICH GEBLEICHT >150G/M2

EINF	63041*	18681*	359891*	101563*
EU	13031	3304	56536	13818
AUS LG	61	187	403	1239
EU	58313	15732	334193	88516
FRANKR	1084	285	11084	3046
NIEDL	44217	9274	231676	52567
ITAL			571	274
G BRIT	7127	4445	38718	19596
SPAN	140	53	545	222
SCHWED	2915	789	17979	4405
FINNL	2116	287	30421	5092
OESTER	191	298	1151	1184
BELGI	361	258	3784	2049
NORWEG			226	59
SCHWZ	614	898	1697	2417
SLOWEN	113	35	889	282
USA	200	186	1488	1218
JAPAN	3799	1906	19935	8942
AUSF	63250*	24735*	337049*	132639*
EU	26619	12813	158195	72061
FRANKR	5944	3481	23915	14902
NIEDL	9753	3795	45555	17065
ITAL	9	7	284	256
G BRIT	1455	377	42989	12885
DAENM	2506	1132	11050	6123
PORTUG	368	242	2051	1231
SPAN	59	76	360	321
SCHWED	1137	457	5375	2267
FINNL	2218	1216	9946	5256
OESTER	222	100	1021	463
BELGI	2935	2069	22605	11214
NORWEG			837	178
SCHWZ	843	485	5594	2615
TUERK	186	101	923	486
POLEN	17	6	620	192
TSCHE	4	6	14581	5711
SLOWAK			405	200
UNGARN	320	147	670	321
RUMAEN	415	145	2140	651
BULGAR	5	3	565	215
RUSSLD	61	35	324	271
SUDAN	111	140	201	307
S AFR	187	52	370	106
USA	12011	4042	31605	12901
KANADA			212	286
BRASIL	2610	758	10588	3074
THAIL	480	89	2386	291
MALAYS			119	94
CHINA			2699	1186
TAIWAN	1480	283	6432	887
AUSTRL	17762	8709	89577	30020

4811 39 00

AND PAPIER KUNSTSTOFFBESTRICHEN USW

EINF	83338*	32948*	480553*	182971*
PV			36	26
AUS LG	9	47	217	725
EU	70568	28019	408036	141294
FRANKR	4686	1541	26488	10834
NIEDL	6283	3604	29290	14638
ITAL	9729	3980	64861	24411
G BRIT	2244	2034	9167	7832
DAENM	110	91	579	334
SPAN	1	1	832	372
SCHWED	23996	6768	120140	32197
FINNL	14607	4265	87830	22480
OESTER	4457	1458	37507	12460
BELGI	4285	2267	31132	15710
SCHWZ	7440	4585	46495	28091
LETTLD	74	26	322	145
POLEN	1386	803	4987	2793
TSCHE	1141	181	4563	719
SLOWEN	841	141	3879	629
S AFR			249	109
USA	1602	899	10906	7734
SINGAP			92	82
JAPAN	72	266	264	1120
AUSF	176093*	72181*	983633*	452269*
PV	4	3	453	235
EU	119851	40160	640466	272444
FRANKR	22893	8771	133833	54053
NIEDL	30263	8696	128426	35379
ITAL	9751	4585	59153	23126
G BRIT	15475	7488	86985	46201
DAENM	645	384	6851	3537
GRIECH	1228	465	7927	3379
PORTUG	2129	710	4581	2083
SPAN	6195	2302	38909	19330
SCHWED	715	502	11401	5885
FINNL	375	298	3186	2301
OESTER	18078	4233	99089	32100
BELGI	12066	3735	61637	22594
LUXEMB	37	21	1683	408
NORWEG	718	459	5961	3427
SCHWZ	7600	2721	52919	20418
FAROER			74	51
TUERK	1789	1107	8610	5886
ESTLD	15	13	294	264
LETTLD	342	481	1772	2182
LITAU	233	162	3257	2425
POLEN	5692	4520	35730	26698
TSCHE	655	332	6919	3093
SLOWAK	370	171	2771	1079
UNGARN	960	598	6036	3086
RUMAEN	424	193	2012	866
BULGAR	576	197	1502	662

Wichtigste Ursprungs- und Bestimmungs-Laender	JULI 1999 dt = 100kg	JULI 1999 1000 DM	JAN./JUL. 1999 dt = 100kg	JAN./JUL. 1999 1000 DM
UKRAIN	387	173	1945	830
W RUSS	421	196	1164	509
RUSSLD	2464	1528	19883	10045
USBEK	304	358	1236	1614
SLOWEN	928	532	10098	3617
KROAT	26	15	202	139
B HERZ	110	56	830	428
BR JUG	267	220	491	343
MAROKK	500	268	5683	3136
ALGER			1643	895
TUNES	18	8	961	478
LIBYEN	55	53	58	57
AEGYPT	1346	228	4912	1202
NIGERI			443	217
S AFR	3784	1827	20940	10052
USA	14304	8091	73488	40271
KANADA	281	344	2850	2908
MEXIKO	214	193	1946	1211
GUATEM			107	60
COSTA			588	387
VENEZU			506	230
ECUAD			257	271
PERU	72	32	820	347
BRASIL	2633	1148	11042	5287
CHILE	6	23	814	588
ARGENT	10	15	814	462
ZYPERN			2702	1146
SYRIEN	48	13	186	87
IRAN	195	207	2400	1336
ISRAEL	591	342	1847	1300
SAUDIA	1919	1218	4891	2915
PAKIST	187	29	1435	515
INDIEN	338	156	1039	520
MYAN			16	56
THAIL	374	374	1472	1453
MALAYS	159	81	868	302
SINGAP	94	77	583	366
PHILIP	327	180	1416	808
CHINA	657	595	5150	3750
SKOREA	796	468	4079	2147
JAPAN	283	194	1639	1135
TAIWAN	394	170	5822	2190
HONGK	819	723	2641	2186
AUSTRL	530	233	4331	2051
PAPUA			59	57
NEUSEE	607	438	5180	4821
4811 40 00				
PAPIER WACHS- PARAFFIN- USW -UEBERZUG				
EINF	2609*	1923*	24899*	13592*
EU	2564	1893	24451	13348
FRANKR	630	704	6611	3922
NIEDL	478	402	5830	2749
ITAL	243	48	634	230
G BRIT			320	169
FINNL	1032	662	10481	5798
BELGI	137	67	440	355
SCHWZ	21	11	407	198
AUSF	3916*	2692*	27408*	18843*
PV			61	42
EU	1617	821	7433	5125
FRANKR	18	13	443	458
NIEDL	40	83	383	580
ITAL	35	20	594	667
G BRIT	309	161	787	496
DAENM	475	163	1240	852
SPAN	2	24	193	350
SCHWED	148	100	150	134
FINNL	113	69	591	350
OESTER	65	50	637	432
BELGI	405	147	2016	833
LUXEMB	10	21	303	213
NORWEG	26	32	342	195
SCHWZ	539	442	3716	2813
TUERK	29	18	393	526
POLEN	187	112	999	709
TSCHE	11	13	493	387
UNGARN	36	31	156	163
RUMAEN	89	63	118	71
RUSSLD	1	1	256	127
SLOWEN	31	31	410	366
SUDAN	158	95	801	505
MAURET			721	263
NIGERI	540	211	2611	974
KENIA			328	214
BOTSU			91	167
USA	154	229	643	769
KOLUMB			274	430
BRASIL			1215	662
ARGENT	33	57	38	66
IRAN			1450	905
JEMEN			59	82
PAKIST	180	73	1486	731
INDONE	148	118	503	463
SINGAP			111	140
SKOREA	13	12	272	260
JAPAN	8	8	667	418
4811 90 10				
ENDLOSFORMULARE AUS GESTR PAPIER USW				
EINF	1955*	415*	10986*	2243*
EU	1144	267	6460	1215
FRANKR			1095	148
ITAL	1104	257	4098	846
G BRIT		2	52	135
POLEN	794	134	5240	912
AUSF	2044*	586*	8937*	3542*
EU	1573	479	5732	2026
FRANKR	1265	345	3890	1121
NIEDL	50	23	666	337
OESTER	108	58	795	285
SCHWZ	280	114	1169	602
POLEN			362	212
TSCHE	134	71	1134	440
ISRAEL			171	61
4811 90 90				
ZELLSTOFFWATTE ZELLSTOFFASERVLIESE				
EINF	21667*	12891*	132341*	79322*
EV	10	21	41	87
AUS LG	59	61	497	814
EU	17203	8835	98906	54068
FRANKR	2703	2185	11535	8787
NIEDL	1382	663	6646	3234
ITAL	2691	1618	13693	8419
G BRIT	4914	2033	32692	11689
DAENM	249	117	1685	756
SPAN	526	367	3128	2064
SCHWED	648	404	3418	2022
FINNL			1809	492
OESTER	913	416	9726	3974
BELGI	937	940	13347	12881
LUXEMB	238	118	1109	616
SCHWZ	1977	1763	14698	9736
POLEN	224	63	2156	1036
TSCHE	76	18	2628	359
SLOWAK	140	28	1046	189
USA	420	476	4387	5910
THAIL	33	147	459	1218
MALAYS			1940	1338
JAPAN	1585	1233	4775	5177
AUSF	141206*	81208*	985804*	559901*
EV	1	3	1	3
PV	38	26	1812	762
EU	59894	38698	461523	291982
FRANKR	10269	6577	66946	41164
NIEDL	2615	1628	25405	14639
ITAL	10575	6618	119379	71306
G BRIT	7348	4174	54809	32199
IRLAND	178	132	503	370
DAENM	2635	2023	12281	8931
GRIECH	328	133	7267	1681
PORTUG	1482	640	15874	8145
SPAN	7007	5015	50897	34298
SCHWED	3439	4037	19500	20866
FINNL	1429	749	6994	3617
OESTER	9217	5687	61179	39676
BELGI	3062	2178	20407	15010
NORWEG	506	195	3754	1794
SCHWZ	5325	3251	42259	25548
TUERK	9463	5246	42695	25612
LETTLD	275	79	1516	907
LITAU	196	102	747	368
POLEN	6115	5721	67214	40787
TSCHE	4453	1877	26016	11112
SLOWAK	369	291	2803	1681
UNGARN	1804	1021	13467	9280
RUMAEN	186	58	1123	450
BULGAR	14	13	1375	456
UKRAIN	549	194	1542	508
W RUSS	181	70	682	357
RUSSLD	2711	1344	21025	10459
USBEK	111	92	183	270
SLOWEN	643	474	5101	3202
KROAT	40	15	1524	632
BR JUG	9	4	309	150
MAROKK	235	67	2636	868
TUNES	13	17	1192	535
AEGYPT	136	44	1167	320
GHANA			204	61
AETHIO			405	102
KENIA	148	44	529	150
MAURIT	5	7	297	136
S AFR	4248	2579	15211	11131
USA	19907	7788	126160	48272
KANADA	1421	1467	9417	6926
MEXIKO	1033	504	3201	1252
KOLUMB	633	306	3434	1442
VENEZU	112	70	856	359
PERU			571	183
BRASIL	2872	940	8309	2825
CHILE	834	313	2924	906
ARGENT	2162	839	9804	3780
ZYPERN	5	5	259	102
SYRIEN			3166	793
IRAN	648	261	2531	942
ISRAEL	1462	636	11079	5094
SAUDIA	144	51	374	205
A EMIR	273	80	1353	512
JEMEN			60	109
PAKIST	480	213	2540	941
INDIEN	1109	511	17359	5061
SRILAN	146	42	961	333
NEPAL			111	100
BHUTAN	59	53	63	57
THAIL	28	42	3159	1513
VIETN			997	361
INDONE	25	13	2837	959
MALAYS	1639	1266	9779	7686
SINGAP	21	32	624	671
PHILIP	387	175	1306	590
CHINA	627	524	4339	3589
SKOREA	608	504	6986	5853
JAPAN	2012	634	10033	3414
TAIWAN	493	570	1693	1645
HONGK	570	372	5977	4432
AUSTRL	1272	805	13362	7277
NEUSEE	475	196	2062	800
4812 00 00				
FILTERBLOECKE USW AUS PAPIERHALBSTOFF				
EINF	188*	280*	1596*	2913*
EU	137	181	1037	1888
FRANKR	49	89	174	762
G BRIT	75	65	775	972
SCHWZ	29	26	355	267
TUNES	1	17	63	185
USA	11	29	45	240
KANADA			26	105
AUSF	9938*	8547*	56134*	48506*
EU	4064	3824	31183	27982
FRANKR	1682	1481	11101	9269
NIEDL	76	124	595	958
ITAL	631	690	5578	5580
G BRIT	256	252	1926	1510
DAENM	805	352	4817	2979
GRIECH	41	40	620	502
PORTUG	126	122	838	628
SPAN	188	151	1471	1542
SCHWED	67	31	354	245
FINNL	90	133	816	882
OESTER	157	168	2226	2602
BELGI	231	212	1311	1242
SCHWZ	856	388	1860	1585
TUERK	46	45	470	513
POLEN	238	107	931	488
TSCHE	174	141	702	588
UNGARN	174	148	1214	885
RUMAEN	398	321	774	640
BULGAR	223	188	798	551
UKRAIN	3	4	358	350
RUSSLD	469	386	1399	1517
ARMEN			127	100
USBEK	175	200	175	200
SLOWEN	80	101	650	752
BR JUG	28	30	242	287
MAZED	60	60	60	60
TUNES	14	10	143	138
GHANA	4	2	16	70
SIMBAB	39	52	39	52
S AFR	3	5	656	395
USA	733	530	3852	2799
KANADA	371	184	1662	855
BRASIL	58	50	95	114
CHILE	98	145	538	530
ARGENT	96	82	247	192
ZYPERN	96	89	233	239
SYRIEN	3	5	76	116
IRAN	36	41	142	160
JORDAN	6	7	57	68
SAUDIA			47	70
INDIEN	68	52	254	175
MYAN	36	50	36	50
THAIL	213	128	404	269
CHINA	393	359	2218	1674
SKOREA	145	107	509	420
JAPAN	93	113	379	397
HONGK	62	41	581	412
AUSTRL	81	76	295	223
4813 10 00				
ZIGARETTENPAPIER HEFTCHEN OD HUELSEN				
EINF	5594*	5627*	25193*	26237*
EU	5594	5627	25181	26217
FRANKR	3337	2589	13632	11307
DAENM	14	29	98	196
SPAN	52	207	388	857
OESTER	1605	2274	6858	10019
BELGI	586	528	4155	3743
AUSF	2438*	3001*	15717*	18737*
EU	1383	1958	9643	12525
FRANKR	571	836	1054	1372
NIEDL	121	115	1301	1389
G BRIT	62	111	703	1256
DAENM	109	103	1554	1685
SCHWED	50	73	706	1028
FINNL	10	17	73	124
BELGI	462	697	4101	5619
POLEN	2	3	10	156
TSCHE	448	422	1826	1777
UNGARN	187	180	747	726
AEGYPT			21	68
USA	62	102	817	973
KANADA			80	115
ISRAEL			247	223
AUSTRL	276	254	1909	1697
4813 20 00				
ZIGARETTENPAPIER IN ROLLEN BREITE<5CM				
EINF	4846*	3148*	32396*	22641*
EU	4742	3085	31404	21816
FRANKR	2713	1561	11595	8948
NIEDL			611	195
G BRIT	500	386	2721	1792
SPAN	143	58	1536	622
OESTER	1365	1092	14115	11525
BELGI	20	18	466	400
SLOWEN	71	46	229	187
USA	1	2	564	889
AUSF	15728*	5873*	112405*	40918*

Wichtigste Ursprungs- und Bestimmungs-Laender	JULI 1999 dt = 100kg	JULI 1999 1000 DM	JAN./JUL. 1999 dt = 100kg	JAN./JUL. 1999 1000 DM
4813 90 00				
ANDERES ZIGARETTENPAPIER				
EINF	5383*	4579*	42267*	28132*
AUS LG	10	8	10	8
EU	5370	4567	40474	27120
FRANKR	1835	1429	7914	6442
NIEDL			133	139
G BRIT	3044	1977	20566	13135
OESTER	112	101	5394	2201
BELGI	1379	1160	6440	5191
SCHWZ			1521	956
AUSF	4120*	4205*	23507*	23631*
4814 10 00				
RAUHFASERPAPIER SOG INGRAINPAPIER				
EINF	1868*	800*	31209*	8586*
EU	1866	498	31193	8571
FRANKR	868	200	7827	2020
NIEDL	26	5	704	168
G BRIT	969	289	21647	6173
SPAN			483	68
BELGI	4	5	525	137
AUSF	4152*	1091*	22638*	6421*
EU	1292	436	7351	2582
FRANKR	80	31	1410	463
NIEDL	104	36	730	249
OESTER	928	276	3896	1235
BELGI	128	51	791	342
SCHWZ	266	75	3002	821
TSCHE	310	62	974	263
UNGARN	1951	397	9385	1984
RUSSLD	133	88	759	402
4814 20 00				
TAPETE USW SCHAUSEITE KUNSTSTOFF				
EINF	431*	814*	16408*	11741*
AUS LG		6	2	20
EU	393	436	14202	10121
FRANKR	84	113	1343	1238
NIEDL	32	26	7136	4186
ITAL	150	139	2223	1550
G BRIT	50	71	908	865
DAENM	1	1	176	62
BELGI	71	79	2330	2095
NORWEG			766	536
POLEN			396	226
KROAT			492	167
USA	12	41	236	379
AUSF	33641*	20701*	180652*	114102*
PV	467	101	2428	997
EU	9329	6647	74746	48631
FRANKR	6621	4011	47399	28492
NIEDL	699	416	10574	6590
ITAL	38	36	418	280
G BRIT	202	164	2858	1905
DAENM	39	61	679	669
SPAN	72	64	412	332
SCHWED	5	4	330	209
FINNL	98	63	760	512
OESTER	331	248	3654	2506
BELGI	1127	445	7228	4343
LUXEMB	83	132	476	762
NORWEG	86	83	766	576
SCHWZ	135	120	740	610
TUERK	40	31	192	183
ESTLD	632	365	2726	1801
LETTLD	624	341	2639	1619
LITAU	1357	601	7031	3332
POLEN	7665	4780	37977	23408
TSCHE	590	255	3212	1628
UNGARN	583	298	3021	1668
RUMAEN	192	61	615	343
BULGAR	270	86	751	416
UKRAIN	3629	2092	12270	8046
W RUSS	214	164	1671	1228
MOLDAU	34	24	505	220
RUSSLD	6613	4446	25993	16037
GEORG	27	20	149	141
ASERB	100	82	282	236
KASACH	17	20	556	443
USBEK	74	99	301	326
ALGER	456	402	791	658
USA	386	369	2099	2107
ARGENT			95	65
LIBAN			139	106
SAUDIA			173	209
A EMIR			72	70
PAKIST	273	139	273	139
JAPAN	4	4	72	94
HONGK	51	51	194	187
4814 30 00				
TAPETE USW SCHAUSEITE FLECHTSTOFF				
EINF	32*	102*	211*	619*
AUS LG		1	1	2
EU	14	32	151	420
ITAL	12	23	108	287
G BRIT			36	105
SKOREA	18	69	42	162
AUSF	17*	27*	223*	316*
EU	5	15	56	164
G BRIT			36	80
UKRAIN	9	8	147	108
4814 90 10				
TAPETE SCHAUSEITE KSTSTOFFSCHUTZSCH_				
EINF	1363*	805*	10440*	7679*
EU	872	642	8619	6735
FRANKR	161	147	1300	1180
NIEDL	450	258	3281	1897
ITAL	93	88	1254	1085
G BRIT	37	54	833	970
DAENM	129	92	706	421
SCHWED	1	1	723	479
BELGI			353	589
LUXEMB			88	52
POLEN			111	77
SLOWAK	464	130	1295	350
USA	23	25	239	447
AUSF	4183*	2185*	50216*	24127*
EU	2463	944	30724	12320
FRANKR	1240	470	18621	6918
NIEDL	253	132	3480	1536
ITAL	114	65	896	287
G BRIT	31	31	462	330
DAENM	84	33	488	201
SCHWED	11	7	384	225
OESTER	69	52	1467	807
BELGI	605	116	4760	1797
NORWEG	2	2	138	139
TUERK	3	6	41	73
ESTLD	321	216	1362	908
LETTLD	1	1	578	278
LITAU	61	36	1328	616
POLEN	498	268	3882	2239
TSCHE	112	97	726	527
UNGARN	174	166	1434	888
UKRAIN	16	13	1962	1191
RUSSLD	152	163	5932	3516
ALGER	27	21	201	146
USA	16	33	389	290
ARGENT	68	47	204	109
A EMIR			91	64
NEUSEE	66	52	66	52
4814 90 90				
AND PAPIERTAPETEN BUNTGLASPAPIER				
EINF	1316*	617*	13362*	6562*
AUS LG	1	1	6	9
EU	303	169	4715	2727
FRANKR	46	16	1462	700
NIEDL	128	60	1826	595
ITAL	43	22	956	569
G BRIT	7	10	282	345
BELGI	64	54	821	494
SCHWZ	170	104	415	239
POLEN	322	149	2183	740
SLOWAK	98	29	2884	697
BULGAR	249	73	2126	727
SLOWEN			278	77
AUSF	5772*	3963*	58630*	38041*
EU	669	447	34683	21858
FRANKR	470	186	23489	13885
NIEDL	162	62	3774	2264
G BRIT	58	58	1176	832
DAENM	3	1	904	553
SPAN	5	5	107	130
SCHWED			876	567
FINNL			618	462
OESTER	99	65	1544	1090
BELGI	35	35	2025	1463
NORWEG	2	4	695	605
ESTLD	41	24	311	257
LETTLD	143	117	1669	1106
LITAU	174	90	430	286
POLEN	202	123	1039	666
TSCHE	207	136	736	477
UNGARN	606	382	1634	1050
UKRAIN	364	204	2187	1093
W RUSS	112	60	263	170
RUSSLD	2866	1911	11200	7709
ASERB			70	57
KASACH	4	8	83	84
USBEK	15	13	204	146
ALGER			72	161
USA	130	121	803	804
BAHAMA			147	102
SAUDIA			120	147
A EMIR	63	51	219	190
4815 00 00				
FUSSBODENBELAG M PAPIER/PAPPUNTLAG				
	M2		M2	
EINF	1*	1*	7*	2*
GEW DT	1		1	
AUSF	687*	13*	2093*	83*
GEW DT	44		122	
EU				39
4816 10 00				
KOHLE- VERVIELFAELTPAPIER ZUGESCHNITT				
	DT		DT	
EINF	37*	41*	209*	234*
EU	17	17	122	126
AUSF	910*	357*	3011*	1898*
EU	574	198	1904	691
FRANKR	474	160	810	306
DAENM	64	21	497	194
TUERK			121	177
NIGERI	280	89	280	89
4816 20 00				
PRAEP DURCHSCHREIBEPAPIER ZUGESCHNITT				
EINF	4066*	861*	48808*	13885*
EU	3548	730	40441	12159
FRANKR	917	178	14018	2979
ITAL			4108	4000
G BRIT	52	41	632	264
DAENM			158	232
BELGI	2578	511	21838	4669
TSCHE	516	111	7950	1696
JAPAN			132	71
AUSF	16621*	4909*	257736*	69276*
EU	6016	1829	168385	37234
FRANKR	5271	1232	30692	6834
NIEDL	681	586	6427	1962
ITAL			60011	13681
G BRIT			35477	7413
DAENM	13	10	7186	2269
GRIECH			889	190
PORTUG			2142	691
SPAN			9345	1716
SCHWED			3492	831
FINNL			1248	174
OESTER	9	4	4767	1025
BELGI	16	6	2018	509
LUXEMB	26	19	572	191
NORWEG	575	184	3100	742
SCHWZ	1992	604	14892	4425
TUERK	49	14	1691	320
LITAU	110	27	1070	251
POLEN	1315	298	12778	2830
TSCHE	81	17	956	199
UNGARN	32	7	1436	287
RUMAEN	410	84	3347	763
BULGAR	128	27	1078	239
RUSSLD	126	29	607	189
KROAT	481	111	2188	507
SR JUG			389	86
MAROKK	564	106	1146	224
ALGER			788	157
S AFR	575	113	1784	352
USA	222	59	866	257
MEXIKO	417	110	2659	606
EL SAL	360	70	422	83
COSTA			185	57
PANAMA	388	100	1311	321
KOLUMB	135	37	1099	276
ECUAD			462	91
CHILE	881	232	6463	1677
ARGENT			659	184
ZYPERN	205	49	904	214
ISRAEL	384	102	1115	320
SAUDIA	218	51	3011	689
A EMIR	535	139	3599	793
OMAN			453	92
JEMEN			405	82
SRILAN	223	63	969	251
MALAYS	168	36	750	167
SINGAP	440	99	1777	404
SKOREA	662	122	4655	971
TAIWAN	159	37	4281	980
AUSTRL	235	66	361	100
NEUSEE			3194	818
4816 30 00				
VOLLSTAENDIGE DAUERSCHABLONEN				
EINF	2*	5*	14*	50*
EU				4
AUSF	10*	24*	98*	320*
EU	3	8	52	137
4816 90 00				
AND PRAEPARIERT PAPIER ZUGESCHNITTEN				
EINF	212*	321*	25318*	5259*
AUS LG	51	219	314	1213
FRANKR			841	179
ITAL			4998	641
DAENM	128	34	920	299
SCHWED			5564	1080
BELGI			10192	1359
SCHWZ	8	33	463	102
JAPAN	51	221	363	1284
AUSF	367*	371*	2020*	1741*
EU	8	12	809	699
FRANKR		1	102	73

Wichtigste Ursprungs- und Bestimmungs-Laender	JULI 1999 dt = 100kg	JULI 1999 1000 DM	JAN./JUL. 1999 dt = 100kg	JAN./JUL. 1999 1000 DM
NIEDL	1	2	236	152
G BRIT	7	7	20	118
SCHWED			118	57
NORWEG	118	55	165	86
SCHWZ	49	25	348	218
AEGYPT	205	270	493	661

4817 10 00

BRIEFUMSCHLAEGE

Wichtigste Ursprungs- und Bestimmungs-Laender	JULI 1999 dt = 100kg	JULI 1999 1000 DM	JAN./JUL. 1999 dt = 100kg	JAN./JUL. 1999 1000 DM
EINF	18337*	6779*	116912*	43583*
PV			1383	604
EU	8896	3664	46679	19349
FRANKR	2522	694	13089	4631
NIEDL	767	216	7192	2047
ITAL	1170	337	1787	688
G BRIT	187	114	7088	3413
GRIECH			181	59
SCHWED			79	77
OESTER	2959	1398	10582	5829
BELGI	949	246	6176	1751
LUXEMB	320	680	334	686
SCHWZ	6213	1737	36530	13288
POLEN	615	162	2772	906
TSCHE	2243	783	18520	6084
SLOWAK	678	183	6127	1874
SLOWEN	524	166	4108	1389
USA	63	77	515	380
ISRAEL	92	26	1573	200
AUSF	47612*	30462*	247780*	112191*
PV	118	54	980	846
EU	41960	27809	204273	91884
FRANKR	9299	3203	43514	15831
NIEDL	7215	3135	53219	21838
ITAL	630	145	1529	487
G BRIT	13560	16778	53771	30785
IRLAND	488	180	1183	622
DAENM	1561	420	10380	4247
SPAN	145	35	479	197
SCHWED	863	300	4409	1781
FINNL	769	384	1333	876
OESTER	3375	1518	20133	8615
BELGI	3633	1565	13261	6279
LUXEMB	267	126	740	447
NORWEG	99	50	1876	760
SCHWZ	1446	694	12234	6036
LITAU	54	24	537	228
POLEN	1449	621	9510	3794
TSCHE	1741	848	12620	6160
SLOWAK	85	37	679	487
UNGARN	544	271	2299	1055
RUMAEN	59	23	637	221
RUSSLD	39	18	537	287
SLOWEN	61	13	838	203
KROAT	1	1	167	107
GUINEA			216	62
ZYPERN	9	7	435	280

4817 20 00

KARTENBRIEF POST- KORRESPONDENZKARTE

Wichtigste Ursprungs- und Bestimmungs-Laender	JULI 1999 dt = 100kg	JULI 1999 1000 DM	JAN./JUL. 1999 dt = 100kg	JAN./JUL. 1999 1000 DM
EINF	208*	698*	1440*	5433*
AUS LG				1
EU	23	65	166	333
G BRIT	7	11	43	114
NORWEG			20	80
SCHWZ	145	595	1116	4697
AUSF	235*	190*	1671*	1567*
EU	172	111	1005	1031
SPAN	5	4	270	112
OESTER	10	52	110	502
SCHWZ	21	50	188	288
TSCHE			408	106
USA	3	5	13	68

4817 30 00

SCHREIBWARENZUSAMMSTELLG IN SCHACHTEL

Wichtigste Ursprungs- und Bestimmungs-Laender	JULI 1999 dt = 100kg	JULI 1999 1000 DM	JAN./JUL. 1999 dt = 100kg	JAN./JUL. 1999 1000 DM
EINF	1052*	829*	5125*	5118*
AUS LG	2	6	71	98
EU	161	148	967	1283
NIEDL	27	41	564	750
ITAL	2	5	107	171
G BRIT	109	54	159	98
OESTER	6	9	53	131
SCHWZ	32	68	425	860
TUERK	3	3	107	153
TSCHE	398	190	1812	966
INDONE	27	27	483	142
CHINA	376	312	736	1114
TAIWAN	10	8	148	118
AUSF	492*	429*	4829*	5003*
EU	204	161	1418	2073
FRANKR	83	39	267	259
NIEDL	6	6	201	338
ITAL	23	38	169	331
OESTER	39	21	257	447
BELGI	17	9	196	356
SCHWZ	76	127	635	978
TSCHE	174	75	1827	918
USA	29	54	651	828

4818 10 10

TOILETTENPAPIER GEW <25G/M2 PRO LAGE

Wichtigste Ursprungs- und Bestimmungs-Laender	JULI 1999 dt = 100kg	JULI 1999 1000 DM	JAN./JUL. 1999 dt = 100kg	JAN./JUL. 1999 1000 DM
EINF	183829*	36838*	1033750*	202009*
EU	166115	34047	931540	186802
FRANKR	2694	479	10971	2233
NIEDL	683	203	7815	1837
ITAL	123014	26245	633500	135509
G BRIT	780	150	3138	662
SPAN	2051	220	10848	1234
SCHWED	431	106	2178	486
FINNL	1452	519	9890	3117
OESTER	30075	4809	227219	34312
BELGI	4963	1310	28768	7356
SCHWZ	1808	325	8826	1481
POLEN	1079	150	9135	815
SLOWAK	10100	1511	71439	10752
SLOWEN	4614	766	12100	1961
AUSF	52851*	11148*	363784*	79241*
EU	42909	8382	284867	58741
FRANKR	5844	1311	47545	10861
NIEDL	14400	2597	101892	19686
ITAL	234	57	1016	248
G BRIT	6925	1181	11419	2103
DAENM	8243	1683	49638	9893
GRIECH	470	109	4618	990
SCHWED	248	64	1940	480
FINNL			534	133
OESTER	1303	318	10518	2648
BELGI	4944	1083	53304	11024
LUXEMB	180	57	1329	436
ISLAND	180	42	1234	281
NORWEG	913	255	8789	2125
SCHWZ	7448	2134	55105	15330
POLEN	644	148	8801	1719
SLOWAK	286	71	1667	391

4818 10 90

TOILETTENPAPIER GEW >25G/M2 PRO LAGE

Wichtigste Ursprungs- und Bestimmungs-Laender	JULI 1999 dt = 100kg	JULI 1999 1000 DM	JAN./JUL. 1999 dt = 100kg	JAN./JUL. 1999 1000 DM
EINF	24629*	4567*	141818*	23038*
EU	17728	3515	96346	16400
FRANKR	1429	268	13605	1973
NIEDL	3932	887	19368	3728
ITAL	9322	1842	40017	7198
SPAN			519	99
SCHWED	2582	404	19529	2855
OESTER	411	101	3099	500
SCHWZ	2801	495	18256	2899
POLEN	1355	132	10149	1120
SLOWAK	1872	269	11677	1712
SLOWEN	864	146	5069	854
AUSF	14631*	2832*	129535*	23602*
EU	13949	2450	124482	22310
NIEDL	3614	597	31928	5578
ITAL			2753	559
G BRIT	1306	286	15984	3074
IRLAND			333	85
DAENM	6863	1205	56814	10002
OESTER	106	16	1829	308
BELGI	1325	248	11351	2225
LUXEMB	405	99	983	252
SCHWZ	594	159	4520	1139

4818 20 10

TASCHEN- ABSCHMINKTUECHER AUS PAPIER

Wichtigste Ursprungs- und Bestimmungs-Laender	JULI 1999 dt = 100kg	JULI 1999 1000 DM	JAN./JUL. 1999 dt = 100kg	JAN./JUL. 1999 1000 DM
EINF	37700*	10645*	233081*	69163*
EU	32819	9480	208716	63093
FRANKR	6254	2023	43888	14144
NIEDL	834	241	2767	869
ITAL	17068	4600	111292	29682
G BRIT	1016	550	5645	2822
SPAN			166	50
FINNL	529	161	5949	1881
OESTER	4335	786	14348	3407
BELGI	2666	1083	24489	10133
SCHWZ	1834	422	7139	1767
TUERK	84	26	532	179
SLOWEN	2294	451	11665	2369
USA	19	29	252	162
KANADA	446	164	3155	1120
AUSF	23616*	7708*	260782*	81504*
EU	16490	5396	196596	60742
FRANKR	5092	1917	64889	22009
NIEDL	3044	856	26460	7420
ITAL	546	213	8798	2377
G BRIT	276	90	4007	1217
DAENM	507	140	4780	1271
GRIECH	122	39	2832	932
PORTUG			4014	892
SPAN	18	7	9890	2719
SCHWED			1602	553
FINNL			319	135
OESTER	4164	1345	45650	14780
BELGI	2680	776	23089	6329
SCHWZ	3920	1198	33401	10844
LITAU	1	1	593	246
POLEN	619	180	6876	2011
TSCHE	242	63	906	232
SLOWAK	552	242	3364	1062
UNGARN	391	104	4952	1123
USA	30	28	173	159
ARGENT	270	103	822	303
HONGK	871	297	11219	4041

4818 20 91

HANDTUECHER AUS PAPIER IN ROLLEN

Wichtigste Ursprungs- und Bestimmungs-Laender	JULI 1999 dt = 100kg	JULI 1999 1000 DM	JAN./JUL. 1999 dt = 100kg	JAN./JUL. 1999 1000 DM
EINF	25682*	6597*	218981*	54158*
EU	20826	5638	189779	48235
FRANKR	3462	1100	32579	9142
NIEDL	1942	508	17248	4226
ITAL	10052	2622	86443	21201
G BRIT	302	91	1305	353
SCHWED	853	195	5764	1314
FINNL	245	82	3953	1273
OESTER	234	51	530	116
BELGI	3736	989	41867	10874
SCHWZ	3013	559	19835	3842
POLEN	1243	260	5320	1157
SLOWAK	534	94	3123	564
USA	42	37	268	203
AUSF	32189*	10808*	223395*	63478*
EU	28130	9142	195893	53341
FRANKR	1846	363	13938	2752
NIEDL	2638	606	43504	9860
ITAL	2048	567	24540	7478
G BRIT	7481	3578	13872	5482
DAENM	2904	803	22297	6006
GRIECH	210	58	3286	795
SPAN	478	122	3298	790
SCHWED	217	54	5415	1288
FINNL	181	44	2517	574
OESTER	8618	2504	60147	14260
BELGI	1458	428	12585	3873
SCHWZ	3108	1389	19816	7954
POLEN	158	45	2801	717
TSCHE	352	79	1970	498

4818 20 99

ANDERE HANDTUECHER AUS PAPIER

Wichtigste Ursprungs- und Bestimmungs-Laender	JULI 1999 dt = 100kg	JULI 1999 1000 DM	JAN./JUL. 1999 dt = 100kg	JAN./JUL. 1999 1000 DM
EINF	30590*	6087*	157613*	33883*
EU	24991	5253	108781	26451
FRANKR	2257	690	12410	3785
NIEDL	3110	611	28705	5038
ITAL	14104	2300	32517	6640
G BRIT	832	398	3944	1676
SCHWED	497	154	4894	1717
FINNL	3912	1042	24926	7324
OESTER	95	17	1033	165
SCHWZ	5455	774	46271	6346
TUERK	51	17	409	135
POLEN	2	2	190	65
USA	24	27	1208	700
AUSF	33945*	6124*	233842*	43067*
PV			24	[illegible]
EU	21508	3810	168345	30819
FRANKR	4654	920	42120	8504
NIEDL	5087	917	50147	8878
ITAL	561	111	2988	572
G BRIT	2114	399	9625	1798
DAENM	263	65	2452	612
GRIECH	460	78	2440	418
PORTUG	382	60	2546	448
SPAN	264	47	2344	397
SCHWED	3331	483	22013	2868
OESTER	3709	616	28676	5643
BELGI	680	143	2820	751
SCHWZ	2609	650	14532	3641
TUERK	440	73	1228	248
POLEN	5415	870	28687	4468
TSCHE	1114	175	8889	1422
UNGARN	1084	186	4603	760
BRASIL	54	24	441	207
CHILE	284	57	284	57
ISRAEL	489	83	1582	327

4818 30 00

TISCHTUECHER SERVIETTEN AUS PAPIER

Wichtigste Ursprungs- und Bestimmungs-Laender	JULI 1999 dt = 100kg	JULI 1999 1000 DM	JAN./JUL. 1999 dt = 100kg	JAN./JUL. 1999 1000 DM
EINF	21678*	10858*	183508*	74556*
AUS LG			1	5
EU	18823	9832	138283	67437
FRANKR	598	208	8348	3239
NIEDL	3020	1009	18834	6727
ITAL	3053	1042	16791	6274
G BRIT	1151	587	9555	3803
SCHWED	2781	3922	16860	22978
FINNL	338	83	6755	2050
OESTER	7777	2929	57063	22010
BELGI	97	43	881	238
NORWEG	97	65	655	348
SCHWZ	201	112	2183	1113
POLEN			873	504
SLOWAK	1234	294	6391	1483
UNGARN			437	113
SLOWEN	1020	274	6704	1631
USA	9	21	332	288
JAPAN	39	209	339	1864
AUSF	19346*	13576*	167938*	113707*
EU	12062	7701	123955	77748
FRANKR	1060	481	18306	9113
NIEDL	1971	1208	27849	17720
ITAL	298	300	5131	2811
G BRIT	728	535	3618	2898
DAENM	248	159	6882	6391
GRIECH	2	6	578	414
PORTUG	10	10	677	318
SPAN	377	212	3410	1783
SCHWED	4600	3121	27108	16858

Wichtigste Ursprungs- und Bestimmungs-Laender	JULI	1999	JAN./JUL.	1999
	dt = 100kg	1000 DM	dt = 100kg	1000 DM
FINNL	58	29	644	877
OESTER	1684	910	15330	8161
BELGI	950	688	14658	10486
ISLAND	28	26	131	163
NORWEG	287	188	3313	2136
SCHWZ	4397	3387	24157	19998
TUERK	88	72	202	217
LETTLD	58	31	384	212
POLEN	432	224	3038	1444
TSCHE	49	23	382	216
UNGARN	148	48	1087	272
RUSSLD	55	50	420	276
S AFR	12	10	341	269
USA	798	952	4944	6554
KANADA	201	219	655	772
PERU			105	119
BRASIL	24	53	253	270
PARAGU			85	100
URUGU	10	4	260	154
ARGENT	51	39	471	341
ISRAEL	328	240	1084	884
SINGAP			61	81
JAPAN	9	14	398	494
AUSTRL	17	22	240	309
NEUSEE	41	46	174	200
4818 40 11				
HYGIENISCHE BINDEN				
EINF	11126*	9053*	61949*	49741*
EU	8472	6701	39291	30104
FRANKR	356	171	853	414
NIEDL	2332	1259	8396	3742
ITAL	1240	1110	5204	5991
G BRIT			214	265
DAENM			6302	2307
GRIECH	349	484	1667	2006
SCHWED	435	403	2989	2383
BELGI	3726	3266	16698	12943
SCHWZ	1485	1522	9989	10103
TSCHE	488	270	4534	2702
SLOWAK	151	64	801	289
UNGARN	423	445	7035	5346
KANADA	20	17	112	120
AUSF	23686*	24690*	205023*	201093*
EU	16045	16188	156845	146865
FRANKR	4813	5298	42120	44469
NIEDL	1998	2139	23034	23095
ITAL	311	148	1496	600
G BRIT	3563	3516	32759	31900
IRLAND			95	117
DAENM	513	388	5148	4167
PORTUG			695	292
SPAN	29	35	1064	617
SCHWED	953	1017	7600	8237
FINNL	455	495	4069	4614
OESTER	947	827	9536	9247
BELGI	2431	2312	29069	19311
ISLAND	5	3	311	344
NORWEG	459	505	2566	2948
SCHWZ	1769	2127	10947	13518
MALTA	52	59	408	484
TUERK	146	143	2007	2049
LITAU	212	241	1235	1258
POLEN	450	535	2390	2820
TSCHE	392	368	1916	1786
SLOWAK	121	62	398	222
UNGARN	686	762	3817	4023
RUMAEN	13	6	61	76
UKRAIN	41	59	207	279
RUSSLD	76	94	294	384
KASACH			123	207
SLOWEN	30	30	366	355
KROAT	130	130	643	699
B HERZ			238	226
ALGER	154	93	1305	911
GHANA	137	174	922	902
S AFR	55	59	1467	1779
USA	98	63	805	553
KANADA			738	789
ZYPERN	108	128	729	819
LIBAN	60	71	613	1045
ISRAEL	953	999	7639	8859
JORDAN			45	59
SAUDIA	423	478	1106	1185
A EMIR	389	459	1148	1428
MALAYS			73	82
JAPAN	417	594	1384	1773
AUSTRL	98	116	1228	1482
F POLY	53	46	240	187
4818 40 13				
TAMPONS				
EINF	1047*	1817*	6829*	11511*
EU	816	1534	5336	9773
NIEDL	63	97	226	320
SCHWED	389	599	786	1489
OESTER			1364	2080
BELGI	364	638	2989	5940
TSCHE	211	251	1404	1605
SLOWEN	20	32	69	114
AUSF	80*	148*	1083*	1476*
EU	48	82	636	1113
NIEDL	4	8	69	144
OESTER	18	38	236	568
BELGI	1	1	387	162
ISRAEL			172	196

Wichtigste Ursprungs- und Bestimmungs-Laender	JULI	1999	JAN./JUL.	1999
	dt = 100kg	1000 DM	dt = 100kg	1000 DM
4818 40 19				
WAREN ZU HYGIENISCHEN ZWECKEN				
EINF	861*	860*	6817*	3315*
EU	510	360	5023	2415
FRANKR	403	135	781	286
DAENM	95	201	3259	1651
SCHWED	2	12	216	193
BELGI			213	99
SCHWZ	70	63	231	166
TSCHE	100	36	698	333
USA	179	78	516	311
AUSF	936*	676*	13595*	8208*
EU	683	636	12477	7027
FRANKR			361	244
NIEDL	379	311	3073	2515
DAENM	53	54	454	441
OESTER	90	106	230	286
BELGI	128	131	8063	3207
LUXEMB			110	105
RUSSLD	150	103	507	410
4818 40 91				
KLEINKINDWINDEL NICHT F EINZELVERKAUF				
EINF	31106*	10395*	120822*	47083*
PV	6	8	45	65
EU	29656	9429	108672	39077
FRANKR	19998	5371	54297	14299
NIEDL	826	364	1832	814
G BRIT	273	123	10226	6232
BELGI	8377	2527	41729	17552
SCHWZ	1339	918	11491	7671
TSCHE	102	36	490	213
AUSF	3166*	411*	32139*	12740*
PV			8	20
EU	1143	92	18852	10707
FRANKR	897	48	18473	10587
POLEN	1466	170	9832	1271
SLOWAK	336	49	2224	268
SR JUG			149	52
MAZED	167	76	857	235
4818 40 99				
ANDERE WINDELN FUER KLEINKINDER USW				
EINF	72786*	33325*	366295*	188734*
EV			1192	719
EU	68153	30790	319874	142281
FRANKR	32419	13915	144065	61925
NIEDL	349	273	5553	4953
ITAL	4141	1727	27256	11549
G BRIT	19734	9851	32686	18663
DAENM	2601	1172	30875	16027
SCHWED	437	244	1236	921
FINNL	267	112	737	309
OESTER	985	282	6686	1879
BELGI	7220	3214	59775	29029
SCHWZ	1727	1114	8367	5471
TSCHE	1608	583	8680	3101
UKRAIN			368	105
USA	1105	686	13402	7656
KANADA			68	57
MEXIKO			12263	7982
ISRAEL	180	90	956	495
MALAYS	7	58	16	116
JAPAN		1	948	1289
AUSF	162401*	81441*	1224884*	590017*
EV			670	755
EU	112710	55841	926647	440849
FRANKR	39083	20450	286331	137711
NIEDL	11712	5656	106260	51275
ITAL	1090	376	5079	1776
G BRIT	11189	5146	129886	53427
IRLAND	493	210	3529	1523
DAENM	3420	1639	34023	16175
PORTUG	285	113	2584	1003
SPAN	2178	1208	21611	8300
SCHWED	5463	2651	56799	26845
FINNL	2467	1225	31334	15344
OESTER	13821	6843	114699	53669
BELGI	20495	10094	137471	73555
LUXEMB	10	5	195	155
ISLAND	851	418	5108	2415
NORWEG	3554	1777	28295	14059
SCHWZ	8578	5473	74420	41888
GIBRAL	54	27	311	136
MALTA	318	148	2267	1007
TUERK	2733	1417	5730	2983
ESTLD	64	33	412	218
LITAU	109	49	1264	651
POLEN	1826	824	13627	5708
TSCHE	6263	2855	20232	9082
SLOWAK	110	8	787	289
UNGARN	1421	751	3382	1635
RUMAEN	97	35	389	135
RUSSLD	1287	638	2416	1181
SLOWEN	2784	1330	17343	7982
KROAT	2682	1268	25190	11509
B HERZ			3076	1336
SR JUG			196	68
MAZED	262	76	1049	362
ALGER	436	218	761	364
AEGYPT	114	64	467	187

Wichtigste Ursprungs- und Bestimmungs-Laender	JULI	1999	JAN./JUL.	1999
	dt = 100kg	1000 DM	dt = 100kg	1000 DM
SUDAN			844	617
SENEG	98	51	312	148
ELFBK			732	334
MAURIT	105	45	1871	836
SIMBAB	46	22	621	272
S AFR	4382	2130	21782	10228
USA	1730	939	16348	9951
JAMAIK	73	29	201	81
CHILE	37	50	477	303
ZYPERN	282	137	5580	2619
LIBAN			293	161
ISRAEL	6000	3079	19460	9093
SAUDIA	416	214	2628	1374
KUWAIT	301	151	827	466
BAHRAI			365	179
KATAR			427	190
A EMIR	253	134	1834	959
OMAN	74	34	465	254
SINGAP	97	41	369	155
CHINA	228	200	1291	671
JAPAN	56	57	111	111
TAIWAN	139	61	1388	461
HONGK	161	116	2418	1074
AUSTRL	593	328	2952	1648
NEUSEE	228	138	1973	1090
NEUKAL	49	25	1174	522
F POLY	316	147	2077	926
4818 50 00				
BEKLEIDUNG -ZUBEHOER AUS PAPIER USW				
EINF	651*	1251*	7683*	10787*
AUS LG				5
EU	266	804	2349	4378
NIEDL			383	114
ITAL			126	186
G BRIT	265	799	1362	3116
FINNL			289	788
TSCHE	6	15	109	193
BULGAR	154	191	1697	2226
USA	190	262	3140	3387
THAIL			178	368
AUSF	221*	227*	1431*	1318*
PV	51	22	357	130
EU	74	89	173	280
FRANKR	53	53	76	77
SCHWZ	24	46	123	223
SLOWAK		1	94	97
UKRAIN			140	125
RUSSLD		1	34	85
4818 90 10				
WARE F CHIRURG ZWECK NICHT EINZELVERK				
EINF	1885*	1380*	118282*	52086*
EU	1750	1058	115652	49153
FRANKR	22	30	956	614
NIEDL	133	99	51311	26072
ITAL	39	14	1009	435
G BRIT	4	6	6342	2701
IRLAND		1	233	1146
PORTUG	159	147	931	451
SCHWED	1264	800	53326	18696
FINNL	10	7	894	827
OESTER	93	217	382	819
BELGI	18	8	433	302
NORWEG			638	478
SCHWZ			71	56
POLEN	26	20	232	174
TSCHE	10	6	307	140
UNGARN			305	130
USA	12	45	339	630
MEXIKO	27	153	109	939
TAIWAN	14	43	56	153
AUSF	2658*	2012*	37277*	22004*
PV			96	26
EU	1787	1308	30792	16441
FRANKR	59	60	526	456
NIEDL	205	215	2410	1709
ITAL	3	8	114	179
G BRIT	812	407	15880	7867
SPAN		2	38	121
SCHWED	240	110	7077	2856
OESTER	288	374	2578	1793
BELGI	169	107	2398	1307
SCHWZ	259	240	2061	1974
SLOWAK			198	106
UNGARN	466	297	2565	1773
RUSSLD	2	4	287	407
USA	17	67	85	348
KUWAIT			349	173
4818 90 90				
WAREN AUS PAPIERHALBSTOFF PAPIER USW				
EINF	25750*	7355*	116706*	35135*
PV			22	16
AUS LG			44	68
EU	21689	6107	101762	28496
FRANKR	5859	1338	26818	8116
NIEDL	588	183	3610	1191
ITAL	12171	2960	56601	13899
G BRIT	109	48	506	269
DAENM	60	32	1819	893
SCHWED	2346	1418	8208	4829

Wichtigste Ursprungs- und Bestimmungs-Laender	JULI 1999		JAN./JUL. 1999	
	dt = 100kg	1000 DM	dt = 100kg	1000 DM
FINNL	398	91	3073	833
OESTER	39	27	775	269
SCHWZ	1718	325	5929	1297
POLEN	6	5	618	282
SLOWAK	287	47	1167	196
SLOWEN	801	93	1404	201
USA	1115	662	4823	3934
JAPAN	85	98	278	427
AUSF	31081*	9239*	214285*	66398*
PV			22	14
EU	26475	7446	172961	52162
FRANKR	9629	2342	52057	13095
NIEDL	2287	614	24759	7054
ITAL	804	353	3068	1301
G BRIT	6730	1997	31425	11507
IRLAND	31	7	422	163
DAENM	1936	504	15075	4176
GRIECH	263	112	619	294
SPAN	932	193	9922	3531
SCHWED	89	55	3514	1408
FINNL	158	82	864	317
OESTER	659	251	4489	1561
BELGI	3283	909	25847	8528
NORWEG	371	114	3848	1168
SCHWZ	2076	777	26005	8268
TUERK	179	82	264	107
POLEN	512	311	803	509
TSCHE	56	48	703	457
UNGARN	296	160	1695	955
USA	7	7	119	187
BRASIL			116	140
CHINA	80	39	3185	1484
SKOREA	26	8	232	94
TAIWAN	82	30	707	297
HONGK			858	330
AUSTRL	705	135	2659	545
4819 10 00				
SCHACHTELN USW AUS WELLPAPIER -PAPPE				
EINF	112144*	22309*	752502*	155811*
EV			143	119
LV		8		12
PV			57	16
AUS LG	4	3	45	13
EU	79786	15473	556328	109724
FRANKR	9787	2072	69158	15711
NIEDL	12385	2380	89160	17063
ITAL	5780	1042	38603	7635
G BRIT	1927	596	6375	3714
DAENM	11446	1741	64153	11386
SPAN	390	101	1138	300
SCHWED	342	130	4555	1226
FINNL	46	48	2430	901
OESTER	36441	6631	229584	44769
BELGI	1846	723	32378	6648
NORWEG	90	25	1264	298
SCHWZ	26035	5095	165913	35274
TUERK	711	96	1745	278
POLEN	723	97	3771	729
TSCHE	2410	348	13821	2233
UNGARN	1295	315	9288	2022
SLOWEN	68	61	1092	388
SR JUG			253	80
USA	244	223	1499	1196
BRASIL	3	1	1056	298
CHINA	383	245	1892	1401
JAPAN	20	46	250	383
TAIWAN	76	83	494	384
HONGK	50	97	194	463
AUSF	287926*	56577*	1802892*	347722*
PV	763	154	5487	1398
EU	232887	42592	1414785	254423
FRANKR	46480	8608	338964	62100
NIEDL	116752	19937	602296	102116
ITAL	898	264	5852	1772
G BRIT	7229	2193	35617	11588
IRLAND	1919	974	9087	3809
DAENM	19087	2979	149077	24188
GRIECH	275	77	2143	475
PORTUG	350	109	2773	803
SPAN	1405	379	9877	2405
SCHWED	305	83	16717	2948
FINNL	277	74	1772	538
OESTER	17084	3283	114857	19097
BELGI	19393	3361	114629	21754
LUXEMB	1453	271	5244	889
NORWEG	240	94	1462	557
LIECHT	606	114	3142	521
SCHWZ	18042	4001	137539	30472
MALTA	429	232	1625	710
TUERK	469	130	1656	565
ESTLD	362	63	2254	393
LETTLD	276	61	2723	576
LITAU	279	57	2434	562
POLEN	8292	2155	75138	17064
TSCHE	11747	3059	67145	17895
SLOWAK	1008	342	5590	1815
UNGARN	5467	1385	37167	8444
RUMAEN	900	180	5915	1369
BULGAR	178	46	2073	448
UKRAIN	316	85	3962	819
W RUSS	204	39	1511	260
RUSSLD	1189	250	4956	1163
KASACH	596	145	3115	742
SLOWEN	703	208	4296	1218
KROAT	163	31	1654	376
SR JUG	18	11	681	145
MAZED	501	176	1577	391
MAROKK	176	39	795	274
ALGER			1412	331
TUNES	445	92	4186	1237
LIBYEN	117	50	338	111
USA	499	418	2063	1283
BRASIL	4	1	656	146
ARGENT	122	20	1213	221
ISRAEL	237	109	1227	566
KUWAIT	142	42	329	108
A EMIR	121	77	138	82
SRILAN	21	3	440	128
CHINA	88	99	511	356
JAPAN	149	85	566	208
N ERM	114	29	2212	477
4819 20 10				
FALTSCHACHTEL USW PAPIER GEW <600G/M2				
EINF	64642*	27850*	588102*	204682*
EV			6	25
PV			348	92
AUS LG	2	6	780	431
EU	57322	22323	545269	179202
FRANKR	3161	2135	28713	12438
NIEDL	9927	4212	80002	30214
ITAL	5464	2377	74293	23052
G BRIT	2350	1043	31055	7697
IRLAND	97	138	1552	1890
DAENM	2074	1052	9705	5003
PORTUG	9	2	3782	1130
SPAN	291	160	10773	2437
SCHWED	6812	2114	26103	8055
FINNL			4031	969
OESTER	22035	7841	244444	76712
BELGI	5308	1437	33691	9520
NORWEG	91	91	1559	614
SCHWZ	3754	3512	15186	13071
TUERK	34	27	442	187
POLEN	89	38	1138	377
TSCHE	359	251	4496	1952
UNGARN	1535	337	12423	2412
SLOWEN	448	214	1258	622
USA	143	183	1095	2191
KANADA	13	12	69	117
THAIL	35	45	395	491
CHINA	365	235	2818	1775
SKOREA	69	59	149	139
JAPAN	57	54	288	370
TAIWAN	77	98	345	376
HONGK	25	23	201	261
AUSF	191595*	82632*	1207915*	556464*
EV	4423	1447	22383	7054
PV	696	277	6961	2935
EU	128793	49017	784609	357151
FRANKR	24770	10719	212123	122707
NIEDL	24623	8736	138769	58597
ITAL	12186	3695	68066	24271
G BRIT	11828	5146	85483	31862
IRLAND	676	793	7813	7050
DAENM	1770	836	10604	4547
GRIECH	3213	954	17581	5978
PORTUG	1697	1214	9760	3984
SPAN	2361	1108	35086	18997
SCHWED	2990	962	8386	3651
FINNL	546	168	10628	6149
OESTER	13197	4642	79865	32037
BELGI	28923	10037	99308	36905
LUXEMB	13	6	1467	416
NORWEG	179	83	2336	1177
LIECHT	17	6	327	172
SCHWZ	10767	7012	77940	46060
MALTA	1026	317	3375	1232
TUERK	2453	968	14094	5310
ESTLD	53	18	618	240
LETTLD	61	22	1209	318
LITAU	117	34	1266	421
POLEN	6523	4708	50849	32106
TSCHE	3165	1650	64693	22067
SLOWAK	667	259	6758	2160
UNGARN	5313	2977	28993	15850
RUMAEN	3250	1322	16049	6260
BULGAR	229	73	1785	563
UKRAIN	2256	1177	15015	8550
W RUSS	27	12	986	394
RUSSLD	13764	5808	55944	23934
KASACH	490	243	2840	1358
KIRGIS	15	6	224	141
SLOWEN	431	227	5231	3348
KROAT	2156	876	16875	6579
S HERZ	654	309	2420	1116
SR JUG	467	270	1140	614
MAZED	312	143	1970	1255
MAROKK	299	65	2581	374
ALGER			35	65
TUNES	475	147	2668	817
LIBYEN			1389	788
SUDAN			126	107
S AFR	44	52	160	180
USA	212	246	4035	5801
KANADA	216	95	255	177
ECUAD			464	161
PERU			1004	73
ZYPERN	1106	350	5628	1826
ISRAEL	2650	1626	10742	6873
SAUDIA	7	3	254	181
KUWAIT	1920	1536	7215	5086
A EMIR			55	137
OMAN	73	64	76	65
JEMEN			166	116
INDIEN	4	4	524	467
SRILAN	109	70	865	364
THAIL	212	88	1469	660
MALAYS	109	40	556	210
CHINA	328	209	3621	1493
JAPAN	34	27	336	228
TAIWAN	308	89	733	243
F POLY			470	327
4819 20 90				
FALTSCHACHTEL USW PAPIER GEW >600G/M2				
EINF	8421*	2489*	62780*	17730*
AUS LG	1	1	23	52
EU	6019	1269	47744	9905
FRANKR	211	53	2034	482
NIEDL	2393	460	11497	1860
ITAL	607	193	4631	1162
G BRIT	26	27	441	467
DAENM	544	159	7740	1485
FINNL			280	132
OESTER	1313	281	19843	3912
BELGI	281	55	1045	241
SCHWZ	1697	930	8335	5426
POLEN	113	20	844	124
TSCHE	257	49	2042	425
UNGARN	123	46	683	276
USA	105	52	787	430
CHINA	68	33	881	464
AUSF	28084*	5048*	165291*	31564*
PV	19	13	194	125
EU	23788	4023	135216	24271
FRANKR	2868	505	21602	4171
NIEDL	2979	501	21347	4200
ITAL	2616	443	19730	3076
G BRIT	389	75	2710	573
GRIECH	531	90	4579	888
PORTUG	37	25	330	203
SPAN	1446	321	3760	961
SCHWED	1594	274	8829	1464
OESTER	1968	283	11486	1872
BELGI	9088	1460	33925	6591
SCHWZ	996	262	6902	1787
POLEN	1391	199	10246	1818
TSCHE	864	156	4049	1349
SLOWAK	19	9	333	172
UNGARN	342	65	2732	578
RUSSLD	78	51	235	121
SLOWEN	145	52	1664	637
4819 30 00				
PAPIERSAECKE -BEUTEL BREITE >40CM				
EINF	4264*	1097*	30986*	8299*
EU	2804	767	20586	5856
FRANKR	388	126	8079	2217
NIEDL			1144	212
ITAL	1699	457	8696	2716
DAENM	226	56	735	246
BELGI	241	80	1288	267
POLEN	845	183	5887	1073
TSCHE	459	72	2661	402
UNGARN			437	284
USA	111	62	383	264
INDONE			143	63
CHINA	10	2	185	174
AUSF	909*	287*	13412*	4230*
EU	614	195	9064	2906
FRANKR	115	35	2020	600
NIEDL	312	87	5311	1653
DAENM	129	46	749	398
SCHWZ	61	31	229	181
POLEN	92	21	1464	369
UNGARN			513	110
TUNES			368	99
4819 40 00				
AND PAPIERSAECKE -BEUTEL -TUETEN USW				
EINF	24682*	9932*	171928*	76838*
EV	40	63	82	149
PV			18	28
AUS LG	11	10	153	128
EU	12777	4693	88683	39943
FRANKR	2386	737	20922	6843
NIEDL	1371	409	8682	2733
ITAL	7490	2415	39888	18419
G BRIT	710	438	3035	1703
IRLAND	49	51	476	897
DAENM	11	7	399	840
SPAN	10	23	288	380
SCHWED	196	309	757	668
FINNL	100	40	535	293
OESTER	361	216	2786	1214
BELGI	93	47	10888	8234
SCHWZ	1287	1007	13263	8892
TUERK	113	61	1135	613
POLEN	2336	715	9807	2852
TSCHE	2599	679	25574	8884
SLOWAK	131	29	856	184
UNGARN	1451	694	11650	6017
SLOWEN	944	254	3858	937
SR JUG			1318	227
USA	99	250	908	1532
ISRAEL			125	52
SAUDIA	181	59	1680	543
INDONE	25	15	695	378
CHINA	1579	1330	10467	7684
SKOREA	111	87	529	470
HONGK	15	21	1139	332
AUSF	61538*	32443*	327648*	181291*
EV			868	289
PV		4	38	34

Wichtigste Ursprungs- und Bestimmungs-Laender	JULI 1999 dt	JULI 1999 1000 DM	JAN./JUL. 1999 dt	JAN./JUL. 1999 1000 DM
EU	45312	23937	232012	126467
FRANKR	6607	3781	61035	31809
NIEDL	16049	6715	62586	30362
ITAL	553	584	4514	4044
G BRIT	8784	4289	36893	20749
IRLAND	3514	1281	4413	1999
DAENM	1452	1111	5335	3984
GRIECH	80	144	482	603
PORTUG	153	137	796	680
SPAN	334	357	4099	3663
SCHWED	1139	766	9008	4846
FINNL	184	123	812	789
OESTER	2384	1676	16084	11196
BELGI	6886	2884	24671	12445
LUXEMB	193	89	1284	576
ISLAND	36	29	313	161
NORWEG	535	220	3760	2266
SCHWZ	4643	2740	28019	15129
TUERK	64	80	843	1232
LETTLD	807	180	1969	496
LITAU	7	37	177	306
POLEN	3129	1232	17762	7916
TSCHE	1136	711	7769	4244
SLOWAK	45	43	816	274
UNGARN	180	93	2056	1274
RUMAEN	27	14	568	296
BULGAR	11	7	269	178
UKRAIN	75	64	244	238
W RUSS	205	122	374	238
RUSSLD	499	340	2518	1634
SLOWEN	51	39	1142	745
KROAT	216	112	450	276
SUDAN			384	319
KENIA	18	24	72	125
S AFR	258	79	785	329
USA	2401	1075	12154	6516
KANADA	6	9	376	370
BRASIL	121	137	964	601
ARGENT	1	1	879	283
LIBAN			116	70
ISRAEL	17	17	1067	663
JORDAN	77	116	214	309
SAUDIA	422	89	771	176
KUWAIT	178	71	926	397
OMAN			228	214
INDIEN	156	67	593	277
THAIL	36	63	112	187
MALAYS	304	138	1787	788
SINGAP	5	9	451	407
PHILIP	62	107	141	254
JAPAN	22	21	1413	1055
TAIWAN	74	41	664	259
AUSTRL	46	56	284	443
NEUSEE	101	119	469	535
4819 50 00				
AND VERPACKMITTEL A PAPIER PAPPE USW				
EINF	7907*	4760*	84507*	40020*
PV	84	33	329	213
AUS LG	2	5	3	10
EU	3097	1706	47195	19489
FRANKR	1726	719	19211	8991
NIEDL	594	405	15000	6791
ITAL	127	88	1763	839
G BRIT	13	32	230	536
IRLAND	32	54	349	601
DAENM	3	4	842	319
SPAN	23	31	267	193
SCHWED	153	40	1314	264
FINNL	6	3	450	444
OESTER	407	230	5349	1361
BELGI	13	100	2389	1108
NORWEG	263	100	829	384
SCHWZ	2137	1574	15248	10188
POLEN	191	69	369	142
TSCHE	479	178	6044	2524
USA	41	52	5892	1908
ISRAEL	132	73	133	83
CHINA	1401	602	6750	4060
JAPAN	14	67	49	216
TAIWAN	2	3	498	299
HONGK	89	50	129	112
AUSF	28660*	13029*	208228*	92347*
PV	153	130	788	445
EU	21705	9430	160703	67274
FRANKR	1203	526	10656	6952
NIEDL	4010	2534	28740	15907
ITAL	468	230	3911	2155
G BRIT	2143	1439	11077	9105
DAENM	274	260	1239	1088
GRIECH	60	70	809	1114
PORTUG	11	15	758	493
SPAN	119	69	1848	1196
SCHWED	182	160	514	556
FINNL	15	19	181	112
OESTER	1157	601	6635	3786
BELGI	11641	3278	93538	24300
LUXEMB	323	183	561	343
NORWEG	24	24	365	511
SCHWZ	1911	1253	11604	8048
LETTLD	104	62	1073	466
POLEN	1907	566	15245	5877
TSCHE	827	478	4485	2512
SLOWAK	54	33	498	396
UNGARN	526	213	2702	1341
RUMAEN	35	17	609	316
RUSSLD	1009	368	7150	2120
SLOWEN	85	48	467	214
BR JUG			479	80
S AFR	2	11	90	187
USA	123	301	608	1167
DOM RP			22	72
AUSTRL	8	9	117	140

Wichtigste Ursprungs- und Bestimmungs-Laender	JULI 1999 dt	JULI 1999 1000 DM	JAN./JUL. 1999 dt	JAN./JUL. 1999 1000 DM
4819 60 00				
PAPPWAREN F BUERO LADEN USW				
EINF	3504*	1561*	32713*	15379*
AUS LG			5	3
EU	1727	776	16796	9181
FRANKR	79	36	868	525
NIEDL	27	28	1038	1186
ITAL	13	14	518	326
G BRIT	5	11	346	185
DAENM	26	30	1979	1897
SCHWED	3	2	1339	855
OESTER	1467	627	5499	2671
BELGI	34	14	4670	1404
LUXEMB			1234	288
SCHWZ	13	18	844	560
TSCHE	809	237	7313	2535
UNGARN	259	119	2093	677
SLOWEN	90	39	834	362
CHINA	109	78	1480	901
SKOREA	269	128	292	147
AUSF	7031*	4852*	38517*	23102*
PV	123	97	312	229
EU	5104	2784	25049	15803
FRANKR	1338	706	4941	3207
NIEDL	1891	828	9587	4782
ITAL	208	160	562	505
G BRIT	77	45	450	678
IRLAND	410	325	1520	1393
DAENM	8	8	521	372
PORTUG	35	12	236	138
SPAN	108	122	350	447
SCHWED	34	18	381	263
OESTER	713	412	3193	1955
BELGI	251	124	3014	1859
SCHWZ	471	324	2677	2036
TUERK	11	12	237	105
POLEN	207	138	1877	1031
TSCHE	175	159	1265	928
UNGARN	461	202	1862	828
TUNES	97	53	800	414
USA	41	88	325	488
SRILAN	114	94	189	192
VIETN	108	630	108	630
4820 10 10				
REGISTER BUCH F KAUFM BUCHFUEHRG USW				
EINF	632*	381*	2738*	2000*
PV			25	18
AUS LG	1	2	20	24
EU	211	80	454	312
NIEDL	10	11	127	112
OESTER	201	68	278	137
TUNES	154	169	724	722
USA	3	4	71	139
CHINA	141	74	449	386
AUSF	461*	483*	4627*	3710*
PV			9	4
EU	302	294	3593	2597
FRANKR	140	63	1521	570
NIEDL	79	95	619	553
SCHWED	20	32	268	334
OESTER	38	80	561	484
BELGI	3	12	432	297
SCHWZ	83	96	435	505
TSCHE	11	13	288	193
4820 10 30				
BRIEFPAPIER- NOTIZBLOCK MERKBUCH USW				
EINF	14395*	5123*	65887*	32129*
PV	1	7	11	48
AUS LG	256	178	1293	755
EU	3617	2115	21052	16466
FRANKR	2905	1782	13363	10793
NIEDL	74	31	1363	1698
ITAL	294	181	3148	2214
G BRIT	5	16	297	263
OESTER	253	96	1927	846
BELGI	29	9	675	541
SCHWZ	1498	301	4201	1001
ESTLD	222	58	436	98
POLEN	5211	1031	15997	3945
TSCHE	700	168	2762	637
SLOWAK	396	71	2868	537
UNGARN	244	62	994	278
SLOWEN	63	62	205	225
USA	6	34	314	498
ISRAEL	9	11	171	168
VIETN			154	51
INDONE	382	100	2898	636
CHINA	1457	650	10562	5537
SKOREA	180	85	769	462
TAIWAN	273	277	951	956
HONGK	32	27	204	225
AUSF	7794*	3878*	54494*	30064*
PV			5	12
EU	5442	2245	37699	19026
FRANKR	426	159	4222	2530
NIEDL	2076	1048	14247	7274
ITAL	589	168	2191	1033

Wichtigste Ursprungs- und Bestimmungs-Laender	JULI 1999 dt	JULI 1999 1000 DM	JAN./JUL. 1999 dt	JAN./JUL. 1999 1000 DM
G BRIT	1048	269	3836	1407
DAENM	44	25	1893	726
PORTUG	188	86	1006	476
SPAN	136	83	1018	862
SCHWED	21	14	815	647
FINNL	50	38	410	372
OESTER	497	242	4963	2398
BELGI	297	84	2603	971
LUXEMB	1	1	172	129
ISLAND	488	123	691	201
NORWEG	123	54	713	888
SCHWZ	603	561	4731	3790
TUERK	5	4	217	148
POLEN	240	212	4219	1810
TSCHE	79	54	498	378
UNGARN	42	27	433	277
RUSSLD	95	77	482	344
USA	83	87	1031	764
CHILE			133	101
A EMIR			127	88
SINGAP	3	4	109	81
SKOREA	29	16	286	227
JAPAN	103	87	231	138
HONGK	14	9	569	378
4820 10 50				
MERK- NOTIZ- TAGEBUCH M KALENDARIUM				
EINF	6462*	5931*	27009*	27453*
PV			15	12
AUS LG	128	194	976	648
EU	3319	2630	16530	19231
FRANKR	2	7	18	142
ITAL	3307	2594	17291	14088
G BRIT		6	273	1067
DAENM		4	528	3803
KROAT	28	68	139	282
USA	156	263	439	784
SINGAP	436	465	742	756
CHINA	2357	2269	6071	5372
TAIWAN	87	109	367	338
HONGK	8	24	188	204
AUSF	1604*	1893*	3772*	4018*
LV	510	464	510	464
EU	335	498	1042	1372
FRANKR	71	80	123	126
NIEDL	21	61	43	137
ITAL	121	186	586	744
OESTER	36	85	210	247
NORWEG	510	464	513	460
SCHWZ	135	176	436	625
POLEN	384	475	431	627
TSCHE	38	63	106	187
UKRAIN	1	1	226	80
RUSSLD	36	60	86	66
USA	130	76	546	362
JAPAN	18	75	19	97
4820 10 90				
AND WAREN SCHUL- BUEROBEDARF USW				
EINF	1708*	1465*	11747*	7994*
AUS LG	7	9	77	105
EU	210	184	2520	2700
FRANKR	32	45	253	325
NIEDL	16	37	491	619
ITAL	3	22	93	171
DAENM	61	26	405	202
GRIECH			171	709
SPAN	3	1	307	188
OESTER	81	46	489	300
BELGI		1	167	66
SCHWZ	55	72	82	132
TUERK	79	73	566	386
TSCHE	15	12	3397	1071
TUNES	101	75	559	397
BRASIL			240	80
CHINA	924	612	2710	2164
SKOREA			326	203
TAIWAN	50	79	247	338
AUSF	648*	581*	5339*	4045*
PV			177	32
EU	349	407	2558	2514
FRANKR	17	41	258	368
NIEDL	53	84	594	567
G BRIT	61	61	541	419
OESTER	52	77	389	459
SCHWZ	95	63	711	655
TSCHE	128	28	1136	225
4820 20 00				
HEFTE				
EINF	950*	256*	4440*	1530*
EU	223	80	2054	820
SPAN			596	232
OESTER	195	70	1187	392
TUERK			207	80
POLEN	189	80	1270	395
UNGARN	464	82	702	139
AUSF	3378*	933*	10004*	2967*
EU	1820	584	5441	1750
FRANKR	261	105	350	129

Wichtigste Ursprungs- und Bestimmungs-Laender	JULI	1999	JAN./JUL.	1999
	dt = 100kg	1000 DM	dt = 100kg	1000 DM
NIEDL	275	95	836	251
ITAL			11	51
DAENM	12	5	750	152
GRIECH	293	71	297	73
PORTUG	1	1	890	205
OESTER	896	284	2112	672
ISLAND	4	2	254	84
SCHWZ	81	27	407	197
POLEN	464	108	1537	363
TSCHE	901	169	1665	323
4820 30 00				
ORDNER SCHNELLHEFTER EINBAENDE USW				
EINF	16058*	5273*	87372*	34738*
EV			6	11
PV	50	24	419	261
AUS LG	1	1	29	30
EU	12281	4452	61101	22612
FRANKR	3412	1025	17429	5002
NIEDL	4513	1626	33028	12037
ITAL	1410	603	3962	1992
PORTUG			287	222
OESTER	2773	1049	4848	2022
BELGI	161	126	1131	850
LUXEMB			127	160
SCHWZ	1161	458	6581	3320
POLEN	317	191	1323	1053
TSCHE	1060	262	11031	2915
UNGARN	73	26	1449	403
SLOWEN	316	167	821	290
TUNES	609	490	3205	2447
USA	119	163	396	632
INDIEN			22	76
CHINA	98	65	1158	677
HONGK	1	1	127	58
AUSF	12443*	6497*	101487*	52108*
PV			23	46
EU	7351	3334	63644	31252
FRANKR	1521	588	11581	4245
NIEDL	2692	1082	23790	10969
ITAL	46	55	899	748
G BRIT	408	176	5007	2198
DAENM	266	94	1643	670
GRIECH	24	14	1266	636
PORTUG	183	85	819	336
SPAN	658	393	3871	2016
SCHWED	78	70	2274	1732
FINNL	40	20	352	432
OESTER	587	424	4440	2842
BELGI	782	344	7412	4015
LUXEMB	2	3	264	262
ISLAND	98	77	387	356
NORWEG	20	25	305	387
SCHWZ	982	787	6142	4761
MALTA	2	3	169	98
TUERK	35	23	1016	698
POLEN	822	338	6421	2878
TSCHE	124	70	2883	1303
UNGARN	243	430	2069	1338
RUMAEN	214	69	883	320
RUSSLD	272	111	1884	723
KASACH	1	1	190	107
SLOWEN	66	45	472	335
USA	64	48	610	450
MEXIKO	21	25	117	90
GUATEM	21	10	389	198
HONDUR	61	31	455	217
ZYPERN	1	1	423	216
LIBAN			194	92
SAUDIA	313	128	2748	1347
KUWAIT	88	28	1302	672
BAHRAI	86	51	330	169
A EMIR	858	427	4207	2020
SINGAP	29	21	388	248
CHINA	87	84	112	98
TAIWAN			366	219
4820 40 10				
ENDLOSFORMULARSAETZE				
EINF	1931*	742*	10058*	4011*
EU	774	364	3800	1941
ITAL	261	74	1665	467
OESTER	447	256	1993	1362
SCHWZ	58	27	483	261
POLEN	932	248	5212	1416
USA	167	103	396	297
AUSF	1652*	1360*	15228*	9975*
EU	1284	926	10836	6075
FRANKR	427	279	3312	2195
NIEDL	147	110	1636	970
ITAL	131	110	1123	907
G BRIT	186	162	610	478
IRLAND	98	80	433	224
DAENM	27	39	117	126
GRIECH			126	59
OESTER	203	110	2733	725
BELGI	68	76	396	271
NORWEG			130	137
SCHWZ	449	291	2878	2136
POLEN	80	69	578	662
TSCHE	39	23	197	199
RUSSLD			130	167
B HERZ			229	171
ISRAEL			384	143
4820 40 90				
AND DURCHSCHREIBESAETZE -HEFTE USW				
EINF	552*	262*	3209*	2330*
EU	16	16	58	57
SCHWZ	51	39	357	1065
POLEN	446	166	2269	880
USA	2	16	139	160
AUSF	1180*	651*	4437*	2699*
PV			6	6
EU	1075	583	2727	1608
NIEDL	982	441	2168	1028
OESTER	54	79	240	387
SCHWZ	20	32	216	339
POLEN	30	23	1272	732
SAUDIA			116	123
4820 50 00				
ALBEN FUER MUSTER ODER SAMMLUNGEN				
EINF	8600*	3828*	62354*	27899*
AUS LG	97	57	5933	1949
EU	1071	635	10268	7675
NIEDL	1000	731	9022	6552
SPAN	8	26	131	236
BELGI	1	7	555	389
SCHWZ	67	224	567	1398
UNGARN	256	127	1627	710
KANADA	62	75	140	340
SRILAN	3116	984	15261	4701
THAIL	165	75	1399	665
VIETN	1380	467	9988	3870
INDONE	105	60	507	203
MALAYS	116	38	744	242
CHINA	2148	825	19131	6664
SKOREA	17	15	1848	650
TAIWAN	14	26	213	264
HONGK	56	36	304	161
AUSF	4586*	3173*	31061*	26911*
PV	145	92	303	230
EU	3952	2840	26299	21143
FRANKR	1287	1084	4879	8072
NIEDL	1573	736	14968	10288
ITAL	119	106	851	763
G BRIT	42	62	429	661
DAENM	261	113	881	469
PORTUG	24	21	126	174
SPAN	46	39	542	619
FINNL	17	14	250	208
OESTER	288	227	2328	1974
BELGI	266	76	726	568
LUXEMB			181	61
NORWEG	28	30	194	344
SCHWZ	149	202	2241	3064
POLEN	25	45	126	198
UNGARN	241	142	795	439
USA	67	72	298	525
KANADA	10	9	70	109
AUSTRL	1	1	135	132
4820 90 00				
AND WAREN D PAPIERHANDELS BUCHNUELLEN				
EINF	1409*	572*	10418*	5392*
AUS LG	6	5	26	18
EU	455	261	3265	1935
NIEDL	53	56	1002	707
ITAL	1	1	511	194
OESTER	272	132	1062	515
BELGI	72	6	235	94
SCHWZ	288	107	1439	768
POLEN	485	145	1255	452
SLOWEN	23	8	455	194
USA	9	53	244	234
VIETN			766	178
MALAYS			720	198
CHINA	24	16	1190	515
TAIWAN	12	15	143	106
HONGK			62	73
AUSF	1168*	674*	6212*	4663*
EU	309	194	2465	2326
FRANKR	38	24	603	381
NIEDL	55	21	376	305
OESTER	125	90	1327	941
SCHWZ	203	165	1119	1119
POLEN	338	82	549	255
USA	11	59	33	90
A EMIR	24	20	249	122
4821 10 10				
PAPIERETIKETTEN BEDRUCKT SELBSTKLEB				
EINF	2305*	5440*	15111*	33306*
EV			2	27
LV	2	5	2	5
AUS LG	1	11	35	116
EU	1629	3083	10926	22361
FRANKR	102	283	847	1741
NIEDL	316	761	2232	3498
ITAL	95	264	918	2013
G BRIT	199	737	1208	4701
IRLAND	3	9	84	143
DAENM	134	269	1402	2781
SPAN	33	17	160	340
SCHWED	7	19	381	748
FINNL	2	38	42	648
OESTER	664	527	3098	5102
BELGI	74	188	356	831
LUXEMB		1	195	96
NORWEG	3	12	49	127
SCHWZ	286	1184	1340	3842
POLEN	80	112	495	498
TSCHE	2	11	89	151
USA	128	464	1275	3826
CHINA	56	139	84	227
JAPAN	48	175	183	945
TAIWAN	64	167	320	819
AUSF	5776*	14691*	32948*	78884*
PV	5	48	372	724
EU	3448	8829	20133	44213
FRANKR	779	1751	2735	9974
NIEDL	699	1749	5263	10385
ITAL	32	162	298	1196
G BRIT	279	717	1684	2941
IRLAND	39	42	109	232
DAENM	98	286	648	1497
GRIECH	81	178	318	698
PORTUG	177	195	726	993
SPAN	333	619	1785	2884
SCHWED	100	250	552	1264
FINNL	14	110	166	821
OESTER	804	1848	2714	6676
BELGI	264	966	1601	3412
LUXEMB	49	56	516	870
NORWEG	52	115	330	679
SCHWZ	853	1090	2741	5835
MALTA	42	87	104	282
TUERK	24	141	208	535
LETTLD	23	66	88	153
POLEN	270	574	1849	3768
TSCHE	232	1028	1201	4282
SLOWAK	9	29	72	296
UNGARN	131	362	849	2185
RUMAEN	16	37	113	407
BULGAR	187	227	404	891
RUSSLD	28	210	982	4411
KASACH			98	88
SLOWEN	4	18	66	308
MAROKK	12	33	146	239
ALGER	50	61	50	61
AEGYPT	1	3	126	144
SUDAN			42	161
ELFBK			35	93
S AFR	10	54	80	362
USA	62	259	580	2132
MEXIKO	6	25	61	206
VENEZU	20	84	20	84
BRASIL	4	12	55	179
ARGENT	210	300	431	626
IRAN			52	132
ISRAEL	36	90	173	444
SAUDIA	39	126	128	409
KUWAIT			21	67
A EMIR	9	23	121	249
INDIEN			60	61
SRILAN	2	5	73	98
THAIL	71	167	318	468
MALAYS	9	45	40	177
SINGAP	2	9	57	195
PHILIP	8	33	46	130
CHINA	5	32	61	155
JAPAN	9	33	36	195
HONGK	11	27	65	205
AUSTRL	8	69	22	193
4821 10 90				
AND PAPIERETIKETTEN BEDRUCKT				
EINF	9836*	4266*	36199*	31226*
AUS LG			1	3
EU	4401	3480	30140	26415
FRANKR	72	190	1183	1477
NIEDL	823	416	4785	4371
ITAL	130	204	1614	1682
G BRIT	1728	968	12142	7236
DAENM	149	248	1473	1609
SCHWED	2	1	16	87
OESTER	358	191	3436	2727
BELGI	1109	1231	5319	6980
SCHWZ	92	104	937	1219
TSCHE	706	219	3678	1417
SLOWEN	44	120	91	267
USA	32	62	122	398
SRILAN	2	1	35	61
CHINA	22	24	76	194
TAIWAN	1	7	49	178
HONGK	134	97	610	554
AUSF	8585*	13590*	62070*	58895*
PV	141	362	1165	2478
EU	1956	3231	24833	29424
FRANKR	737	978	7044	7921
NIEDL	56	101	8943	4721
ITAL	62	197	743	1413
G BRIT	456	685	2273	3618
IRLAND	4	71	33	122
DAENM	27	106	2581	1931
GRIECH	19	79	455	935
PORTUG	37	106	381	1106
SPAN	86	166	826	1003
SCHWED	15	14	37	102
OESTER	327	469	3835	4669
BELGI	146	212	831	1680

Wichtigste Ursprungs- und Bestimmungs-Laender	JULI 1999 dt = 100kg	JULI 1999 1000 DM	JAN./JUL. 1999 dt = 100kg	JAN./JUL. 1999 1000 DM
NORWEG	18	67	60	214
SCHWZ	424	645	2922	3516
TUERK	125	361	843	1947
ESTLD	96	103	106	119
LETTLD	70	130	514	413
LITAU	45	110	244	533
POLEN	1320	2452	4606	10230
TSCHE	453	774	3762	6209
SLOWAK	32	75	234	706
UNGARN	153	296	971	1976
RUMAEN	414	703	2093	3464
BULGAR	40	102	239	635
ALBAN	61	52	61	53
UKRAIN	17	52	186	537
W RUSS	125	202	209	304
RUSSLD	2219	2025	10961	12503
GEORG			173	182
ASERB			209	202
KASACH	91	169	1117	1781
SLOWEN	15	45	424	473
KROAT	90	189	287	712
B HERZ	5	15	520	966
MAZED	26	75	165	448
MAROKK	69	98	368	589
TUNES	71	188	775	1588
LIBYEN	194	213	194	213
AEGYPT	5	10	204	185
GAMBIA	17	43	85	162
GUINEA	3	14	164	397
TOGO	54	68	262	324
KAMERU			190	297
ANGOLA	98	186	315	484
TANSAN			52	93
S AFR	25	70	105	347
USA	34	102	97	392
PERU	232	240	824	1025
BRASIL	3	32	641	264
URUGU	1	1	45	85
ARGENT		1	18	94
SAUDIA	5	25	38	166
A EMIR	1	5	77	67
INDIEN	12	34	107	217
SRILAN	7	13	202	324
VIETN	16	32	103	287
MONGOL			13	60
CHINA	4	11	74	166
HONGK	78	131	490	1080
4821 90 10				
ANDERE PAPIERETIKETTEN SELBSTKLEBEND				
EINF	1294*	1838*	7261*	11464*
EU	848	1604	5896	9251
FRANKR	185	416	455	988
NIEDL	228	221	1822	2138
ITAL	4	12	1314	789
G BRIT	74	79	286	577
DAENM	13	23	220	370
SPAN	147	380	470	1209
FINNL			224	198
OESTER	102	31	426	354
BELGI	95	472	376	2600
SCHWZ	39	62	262	346
POLEN	50	37	362	253
TSCHE	7	15	83	201
UNGARN			26	121
USA	292	92	742	1023
AUSF	6322*	9976*	40933*	62394*
PV	12	4	43	139
EU	4223	6697	26446	42094
FRANKR	1313	1668	7868	9692
NIEDL	859	1466	5291	8307
ITAL	184	316	1399	2122
G BRIT	169	284	813	1550
DAENM	95	212	1410	2194
GRIECH	228	297	1477	1629
PORTUG	66	68	749	1148
SPAN	79	254	454	1110
SCHWED	127	231	1089	2071
FINNL	63	121	519	763
OESTER	648	1183	4623	6889
BELGI	353	525	2428	3751
LUXEMB	15	37	296	423
ISLAND			67	115
NORWEG	117	212	644	1063
SCHWZ	897	1405	4879	7020
TUERK	11	78	113	443
POLEN	164	193	1428	2170
TSCHE	119	226	643	927
SLOWAK	39	63	198	310
UNGARN	101	129	572	1006
RUMAEN	16	29	163	263
SLOWEN	57	86	386	603
KROAT	36	44	264	290
BR JUG	4	6	60	90
TUNES	17	42	136	291
AEGYPT			14	491
S AFR	23	46	132	303
MEXIKO	7	47	42	270
ZYPERN	8	13	96	126
JORDAN			16	57
SAUDIA	15	39	83	179
A EMIR	5	10	203	368
SINGAP	35	49	138	216
JAPAN	2	76	14	356
HONGK	96	112	711	941
4821 90 90				
AND PAPIERETIKETTEN ALLER ART				
EINF	149*	308*	1446*	3001*
EU	83	155	748	1813
FRANKR	12	12	84	401
ITAL	6	6	190	263
BELGI	25	93	230	799
SCHWZ	70	97	452	769
AUSF	602*	694*	2149*	3473*
PV	43	83	114	241
EU	64	117	565	1060
FRANKR	6	21	122	294
GRIECH			50	59
SCHWZ	6	15	102	210
POLEN	29	67	106	271
TSCHE	10	32	83	202
RUMAEN	15	29	62	156
RUSSLD	398	291	806	622
4822 10 00				
ROLLE SPULE SPINDEL USW F SPINNSTGARN				
EINF	4079*	786*	22630*	4868*
EU	3693	665	19379	4053
FRANKR	295	65	3998	824
NIEDL	1258	386	5656	1650
ITAL	324	72	2658	607
GRIECH			218	90
OESTER	105	22	2745	441
BELGI	1701	150	3824	380
SCHWZ	283	41	2550	528
TSCHE	84	32	528	259
AUSF	7550*	1724*	66480*	14582*
EU	1889	391	25530	5367
FRANKR	163	58	7062	1603
NIEDL	93	23	2037	482
ITAL	106	21	1042	233
IRLAND			263	68
FINNL			91	70
OESTER	1042	129	8742	1448
BELGI	89	85	4343	996
LUXEMB			128	77
SCHWZ	542	139	3787	884
TUERK	1570	311	15371	3140
LETTLD	343	78	2920	693
LITAU	65	10	895	191
POLEN	1273	272	5441	1218
TSCHE	690	145	3374	763
SLOWAK	265	49	2947	524
ISRAEL	229	66	2632	748
CHINA			308	87
SKOREA	185	153	610	474
4822 90 00				
AND PAPIERROLLE- SPULE -SPINDEL USW				
EINF	7082*	1188*	63184*	9176*
PV			2	9
EU	5769	928	48377	8381
FRANKR	883	101	3233	747
NIEDL	1715	254	16174	2648
ITAL	15	6	1175	360
SPAN	176	21	718	82
SCHWED	94	58	3653	1266
OESTER	647	123	6407	1230
BELGI	1695	221	11640	1383
LUXEMB	925	136	4847	884
SCHWZ	523	82	2699	302
TSCHE	867	102	1051	147
USA	197	82	373	186
AUSF	9207*	1892*	188637*	36294*
EU	4852	833	153898	26261
FRANKR	26	14	30255	5273
NIEDL	3011	502	39787	6486
ITAL	47	33	2872	1639
G BRIT	51	20	12966	3481
DAENM	74	38	12399	1822
SPAN	10	17	1608	377
OESTER	151	37	13863	2585
BELGI	634	123	34288	6399
LUXEMB	536	41	4976	1030
SCHWZ	1932	397	13569	2624
TUERK	119	42	810	248
POLEN	1104	194	8597	1516
TSCHE	236	62	1609	459
SLOWAK	211	63	1122	497
UNGARN	79	17	883	205
RUSSLD	4	4	310	149
NIGERI			43	129
S AFR			519	88
USA	4	1	1109	238
KANADA	90	19	897	212
KOLUMB			54	76
ISRAEL	499	74	2173	370
JEMEN			79	53
INDONE			563	129
CHINA	77	69	373	336
AUSTRL	70	71	79	73
4823 11 11				
PAPIERSTREIF 1S-SELBSTKL KAUTSCH<10CM				
EINF	7180*	5477*	47521*	33918*
AUS LG			123	237
EU	6027	3899	32842	23101
FRANKR	168	171	627	653
NIEDL	119	138	1970	1340
ITAL	2976	2096	18253	10975
G BRIT	1599	1305	9615	7860
IRLAND	8	6	356	272
OESTER	91	57	656	374
BELGI	65	124	1198	1549
SCHWZ	99	91	218	256
TSCHE	197	158	1187	894
USA	1354	997	9008	6815
KANADA			150	169
MEXIKO	467	263	3080	1680
SKOREA			384	252
JAPAN	7	20	453	447
AUSF	9869*	7600*	61142*	50829*
PV			6	4
EU	7099	5478	44358	36246
FRANKR	820	736	6722	6092
NIEDL	1142	944	5986	4761
ITAL	1557	1000	10371	7196
G BRIT	254	287	1436	1603
DAENM	500	453	2878	2648
GRIECH	34	30	320	287
PORTUG	201	140	1823	1255
SPAN	789	575	5094	3717
SCHWED	24	24	171	191
FINNL	75	61	524	483
OESTER	695	503	4192	3299
BELGI	986	734	4762	3631
SCHWZ	585	447	3365	2660
TUERK	63	46	821	516
POLEN	740	499	1981	1427
TSCHE	378	298	1512	1255
UNGARN	197	187	1290	1249
RUSSLD	327	178	1758	1386
B HERZ	6	4	149	96
AEGYPT			25	65
USA	24	93	2234	3134
CHILE			178	224
ISRAEL	23	17	358	192
SINGAP	3	5	98	199
SKOREA	103	96	194	222
JAPAN	36	40	781	894
HONGK	1	3	221	323
4823 11 19				
PAPIERSTREF 2S-SELBSTKL KAUTSCH<10CM				
EINF	58*	88*	787*	1408*
EU	35	73	640	1221
NIEDL	3	23	34	200
BELGI	12	39	486	899
AUSF	1328*	2069*	2872*	5734*
EU	316	635	935	2181
FRANKR	33	71	195	366
NIEDL	44	111	128	332
G BRIT	34	83	65	177
DAENM	34	83	71	132
SPAN	55	66	87	140
OESTER	46	111	156	406
BELGI	23	69	106	333
SCHWZ	23	63	82	284
LITAU			124	55
POLEN	56	95	311	466
TSCHE	20	26	113	255
UNGARN	44	60	61	90
USA	793	956	822	1128
INDONE	12	46	199	588
4823 11 90				
AND PAPIER GUMMIERT USW SELBSTKLEBEND				
EINF	3118*	2156*	32904*	15960*
AUS LG	1	3	27	87
EU	2473	1766	27337	11777
FRANKR	730	553	17666	4244
NIEDL	100	166	796	986
ITAL	720	567	4016	3600
G BRIT	401	291	2139	1579
SPAN	464	152	2102	668
OESTER	27	24	459	393
SCHWZ	148	122	855	710
UNGARN	339	91	1116	372
USA	143	165	2356	2227
KANADA			97	69
CHINA		1	954	461
JAPAN			69	266
AUSF	2515*	2551*	14025*	18105*
PV			1	3
EU	2272	2126	11884	14864
FRANKR	295	394	1706	2328
NIEDL	318	261	1176	1290
ITAL	969	870	4390	5118
G BRIT	122	161	713	925
DAENM	37	32	499	592
GRIECH	36	63	78	104
SPAN	73	83	415	378
SCHWED	154	159	883	941
OESTER	26	31	220	313
BELGI	217	319	1681	2631
SCHWZ	131	196	682	1056
TUERK	12	56	277	325
USA	21	49	229	439
CHINA			69	88
TAIWAN			16	238

Wichtigste Ursprungs- und Bestimmungs-Laender	JULI	1999	JAN./JUL.	1999
	dt = 100kg	1000 DM	dt = 100kg	1000 DM
4823 19 00				
AND PAPIER GUMMIERT NICHT SELBSTKLEB				
EINF	759*	552*	4936*	4123*
AUS LG				1
EU	431	287	3740	2527
FRANKR	2	9	80	180
NIEDL	185	66	1722	627
SCHWED	92	26	752	437
OESTER	14	17	187	191
BELGI	61	112	578	827
SCHWZ	279	189	550	734
USA	25	64	247	631
AUSF	4380*	2604*	27699*	18434*
PV			25	16
EU	2078	1202	13002	7095
FRANKR	220	111	2274	1229
NIEDL	431	314	1923	1201
ITAL	86	59	1058	698
G BRIT	366	168	2250	892
DAENM	147	70	1100	522
SCHWED	119	55	449	209
FINNL	117	95	232	224
OESTER	227	150	1394	824
BELGI	249	106	1513	713
NORWEG	29	35	132	196
SCHWZ	385	284	2227	1539
LITAU	63	58	146	127
POLEN	98	88	829	590
TSCHE	225	129	2724	1521
UNGARN	740	252	3781	1561
SLOWEN	94	50	223	151
USA	3	10	590	449
LIBAN	9	10	103	92
ISRAEL	152	111	841	566
SAUDIA	25	22	101	126
JAPAN	115	58	670	597
HONGK	10	31	305	202
AUSTRL			136	101
4823 20 00				
FILTERPAPIER -PAPPE ZUGESCHNITTEN				
EINF	6586*	3250*	46427*	22995*
AUS LG		3		10
EU	2740	1699	18765	11903
FRANKR	116	112	1716	1106
NIEDL	1427	377	8846	2691
G BRIT	1018	1088	6856	7194
DAENM	92	80	1081	678
SCHWZ	3757	1382	26401	9130
USA	73	121	1052	1490
JAPAN	8	47	67	274
AUSF	8929*	5912*	65085*	43215*
EU	6161	3733	49189	30299
FRANKR	935	768	9097	6782
NIEDL	756	444	6991	4433
ITAL	609	423	3626	2314
G BRIT	467	309	2868	2020
DAENM	60	58	507	562
GRIECH	236	131	643	503
PORTUG	4	7	115	222
SPAN	229	178	1724	1168
SCHWED	1867	761	10884	4748
FINNL	37	51	242	482
OESTER	905	520	12022	5234
BELGI	24	47	182	487
LUXEMB	32	35	280	302
NORWEG	202	82	1165	915
SCHWZ	264	237	1825	1839
POLEN	306	201	2464	1890
TSCHE	132	85	643	393
UNGARN	17	31	408	352
RUMAEN	37	22	119	199
RUSSLD	286	181	1045	844
S AFR	17	24	399	804
USA	62	76	399	359
BRASIL	11	57	46	115
ARGENT			33	164
SAUDIA			52	99
INDIEN	64	97	106	199
MALAYS	2	3	16	95
SKOREA	92	56	251	133
JAPAN	896	607	4299	2726
AUSTRL	84	73	288	352
4823 40 00				
DIAGRAMMPAPIER F REGISTRIERGERAET USW				
EINF	207*	328*	1908*	3535*
AUS LG	13	20	187	204
EU	7	39	106	423
SCHWZ	147	177	1288	1681
USA	48	83	503	1327
AUSF	1220*	2166*	8794*	11195*
EV			2	3
EU	455	901	3123	5908
FRANKR	130	271	881	1607
NIEDL	31	80	447	847
ITAL	84	120	182	435
G BRIT	98	139	423	739
DAENM	14	20	93	179
PORTUG	21	49	68	175
SPAN	28	65	96	283
SCHWED	16	32	238	385
OESTER	22	44	327	569
BELGI	30	59	278	526
SCHWZ	29	72	324	601
POLEN	26	50	140	302
TSCHE	85	72	166	269
MOLDAU	165	115	165	115
BR JUG		1	31	80
S AFR	14	66	63	278
USA	232	403	518	866
BRASIL	66	85	390	678
IRAN	1	5	66	118
ISRAEL	21	78	98	264
4823 51 10				
ENDLOSFORMULARE BEDRUCKT USW				
EINF	1032*	308*	7164*	2070*
PV	542	65	2896	312
EU	444	208	4028	1261
FRANKR	108	76	722	273
NIEDL	218	65	2333	579
ITAL	24	21	466	192
OESTER	41	36	358	175
SCHWZ	2	3	105	269
TSCHE	544	66	2906	399
AUSF	2589*	992*	17412*	8469*
EU	1854	741	8846	3268
FRANKR	223	47	1767	547
NIEDL	612	354	2023	902
OESTER	590	246	4012	1013
BELGI	29	21	562	500
NORWEG			34	76
SCHWZ	517	129	5963	1413
TSCHE			776	176
SLOWEN	127	31	614	183
4823 61 90				
AND PAPIER BEDRUCKT PRESS-PRAEGMUSTER				
EINF	5269*	1872*	24758*	8531*
AUS LG	52	240	278	1283
EU	5034	1302	23774	6207
FRANKR	22	5	1668	328
NIEDL	37	17	855	360
ITAL			76	122
SCHWED	4867	1212	19783	4978
FINNL			1198	148
SCHWZ	73	151	147	361
USA	56	261	319	1295
KANADA	56	74	77	100
SINGAP	3	4	26	99
JAPAN			56	170
AUSF	4109*	1919*	18124*	10396*
EU	2870	1317	12123	7029
FRANKR	276	207	1752	1431
NIEDL	2007	846	6703	2374
G BRIT	23	60	212	179
OESTER	66	58	997	686
BELGI	469	382	2197	1984
NORWEG	21	49	168	249
SCHWZ	216	119	831	626
POLEN	55	27	177	145
UNGARN	525	314	3797	1776
4823 69 10				
SUERROMASCHINPAPIER IN STREIFEN/ROLLEN				
EINF	3199*	2528*	20048*	12516*
AUS LG		2	12	44
EU	1508	374	8704	2977
FRANKR	122	41	1444	476
NIEDL	220	69	1077	425
G BRIT	122	20	583	535
OESTER	719	182	4124	1065
SCHWZ		1	3504	526
POLEN	157	38	1554	283
USA	607	1274	3061	4133
SKOREA		1	34	155
JAPAN	927	540	2497	4367
AUSF	3318*	1485*	26538*	12447*
EV			3	3
EU	2181	1027	17122	8609
FRANKR	344	205	3328	2073
NIEDL	336	147	2835	1143
ITAL	169	117	1026	918
G BRIT	160	128	1730	1306
DAENM	62	26	590	279
GRIECH	16	11	96	114
SPAN	102	78	873	578
OESTER	699	210	3629	1218
BELGI	240	73	2193	729
LUXEMB	13	4	883	139
SCHWZ	440	221	4106	1776
SLOWAK	210	31	3032	470
UNGARN	17	6	403	272
4823 89 90				
PAPIER PAPPE Z BEDRUCKEN USW ZUGESCHN				
EINF	232922*	39368*	1910488*	326999*
PV	17	1	208	17
AUS LG	221	844	7603	8730
EU	182288	29106	1554098	252323
FRANKR	46043	7103	284998	44234
NIEDL	19385	2909	119234	17829
ITAL	22	18	2935	836
G BRIT	18023	3127	129879	20122
DAENM	11	24	3769	670
GRIECH			13642	2260
PORTUG	9799	1580	66189	10093
SPAN	81	24	362	121
SCHWED	8948	1425	382123	62464
FINNL	19448	2862	191199	27218
OESTER	42278	7963	268270	52271
BELGI	19237	2387	114346	14018
NORWEG			896	52
SCHWZ	1303	261	26838	4678
TUERK	226	26	2891	344
POLEN	38402	4982	235518	30183
TSCHE	1320	184	4901	653
RUSSLD	600	71	852	77
SLOWEN	3804	450	11897	1386
USA	933	1202	10008	13540
BRASIL	2245	280	11724	1336
THAIL	3	7	5021	466
INDONE	820	90	9030	1666
SINGAP	41	86	88	189
CHINA	86	80	148	188
SKOREA			73	486
JAPAN	724	2542	6836	19520
AUSF	108128*	17895*	1009599*	160393*
EV	10	10	94	87
PV			212	210
EU	81157	12543	825317	126776
FRANKR	18480	2763	161318	23172
NIEDL	20891	3313	219562	35069
ITAL	16348	1922	177832	21514
G BRIT	11932	1617	88213	14226
IRLAND	711	99	15627	2324
DAENM	1000	189	10762	2083
GRIECH	178	136	16011	2591
PORTUG	247	62	1078	495
SPAN	1899	274	25427	4466
SCHWED	111	94	999	602
FINNL	174	39	1202	394
OESTER	2993	562	25107	4959
BELGI	6573	1160	67584	14212
LUXEMB	555	93	4599	668
SCHWZ	14000	2141	67011	10804
TUERK	6	9	3264	499
ESTLD			426	76
POLEN	602	120	6169	1516
TSCHE	3420	513	27013	4064
SLOWAK	627	100	4276	817
UNGARN	2924	372	24704	3325
RUMAEN	47	23	2697	470
BULGAR	1359	204	9789	1500
RUSSLD	436	50	862	139
USBEK	24	6	534	105
SLOWEN	628	102	13041	1717
KROAT	203	41	1183	195
BR JUG	149	35	2316	440
AETHIO	308	78	2060	367
TANSAN			574	111
USA	665	757	2451	3140
MEXIKO			181	594
ISRAEL	542	74	3179	451
SAUDIA	10	9	46	85
BAHRAI			495	78
A EMIR	23	13	3584	554
SINGAP	2	2	210	95
SKOREA			102	93
JAPAN	288	105	862	442
HONGK	66	72	258	187
AUSTRL	17	11	536	187
4823 60 10				
TABLETT SCHUESSEL TELLER A PAPIER USW				
EINF	2817*	1444*	24907*	10374*
EU	1402	864	12931	6090
FRANKR			856	241
SCHWED	549	461	4099	3463
FINNL			2124	415
OESTER	802	379	5533	1786
NORWEG	174	117	5805	1495
TUERK	2	2	131	158
TSCHE	568	165	4072	996
USA	331	284	1727	1517
CHINA			190	84
AUSF	6940*	2454*	40274*	14457*
EU	3836	1201	26548	8992
FRANKR	460	148	2711	1068
NIEDL	197	58	3793	1269
ITAL	131	40	2423	879
G BRIT	983	266	3823	1069
DAENM	97	42	1966	648
SPAN	110	43	1189	487
OESTER	1748	540	9836	3170
NORWEG	272	94	1838	640
SCHWZ	2397	965	6852	3899
TSCHE	48	18	1268	307

Wichtigste Ursprungs- und Bestimmungs-Laender	JULI 1999 dt = 100kg	JULI 1999 1000 DM	JAN./JUL. 1999 dt = 100kg	JAN./JUL. 1999 1000 DM
4823 60 90				
TASSE BECHER USW AUS PAPIER PAPPE				
EINF	3090*	2017*	74211*	32711*
EU	2763	1802	71552	31032
FRANKR	342	189	3603	1832
NIEDL	190	226	6497	4800
ITAL	657	469	17028	11800
G BRIT	301	179	1412	1028
DAENM	6	13	59	120
SCHWED			14637	2517
FINNL	1215	664	26136	8173
OESTER	30	82	1843	853
BELGI	22	10	307	209
TUERK	27	30	299	248
USA	169	119	1476	951
AUSF	2159*	1323*	14665*	12281*
EU	535	462	9182	8172
FRANKR	7	12	165	217
NIEDL	317	246	1207	1249
ITAL	30	25	470	288
G BRIT			1355	1197
SPAN	5	2	143	110
OESTER	129	127	5462	4691
BELGI	24	32	216	392
SCHWZ	229	171	2261	1612
TUERK	10	11	227	235
POLEN	908	491	1254	847
USA	1	4	69	68
SAUDIA	22	13	117	79
4823 70 10				
HOECKERPAPPE KLEINVERPACKUNG F EIER				
EINF	8680*	1684*	120465*	27519*
EU	3770	691	81429	20264
FRANKR	296	78	2969	174
NIEDL	3474	513	24016	4070
ITAL			317	165
G BRIT			1473	179
DAENM			50943	15318
OESTER			343	172
BELGI			1368	185
UNGARN	1349	146	13102	1438
KROAT	3561	847	25709	5764
AUSF	3265*	1286*	57852*	19435*
EU	2798	1188	53761	18661
FRANKR	95	63	6757	1482
NIEDL	1968	803	29507	11863
ITAL	230	66	3852	1124
G BRIT			4584	1272
DAENM	60	16	1984	609
SCHWED	1	1	532	231
OESTER	320	92	5461	1796
BELGI	124	147	952	541
SCHWZ	99	39	419	176
POLEN	264	41	3127	491
4823 70 90				
FORMGEPRESST WARE AUS PAPIERHALBSTOFF				
EINF	4281*	2695*	36565*	17841*
AUS LG	2	3	15	29
EU	1756	1311	17905	8221
NIEDL	610	153	6132	2378
ITAL	165	435	551	1151
G BRIT	128	63	379	441
IRLAND	90	55	970	513
DAENM	446	560	5694	2926
SCHWED			277	338
FINNL	4	8	465	185
NORWEG	2069	880	13377	5339
POLEN	10	77	171	482
TSCHE	58	18	2620	696
USA	31	23	279	188
INDIEN		1	19	74
THAIL	12	21	326	432
PHILIP	148	202	861	1240
CHINA	206	348	788	1018
AUSF	1721*	938*	27988*	14191*
EU	1124	276	25159	10434
FRANKR	77	19	2014	1059
NIEDL	460	71	6862	2378
ITAL	3	1	1017	865
G BRIT	133	108	2662	1066
DAENM			2895	1305
GRIECH			109	147
PORTUG	17	3	361	463
SPAN	3	4	380	245
SCHWED			3752	1410
FINNL			240	153
OESTER	14	8	1628	604
BELGI	417	60	3492	697
TUERK	20	21	302	151
POLEN	58	37	226	249
RUSSLD	214	67	252	175
AEGYPT			48	76
TANSAN	1	5	81	110
USA	36	36	486	440
KANADA	68	148	418	884
SAUDIA	58	61	171	178
SINGAP	19	12	191	93
SKOREA	7	105	64	815
AUSTRL	5	5	144	124

Wichtigste Ursprungs- und Bestimmungs-Laender	JULI 1999 dt = 100kg	JULI 1999 1000 DM	JAN./JUL. 1999 dt = 100kg	JAN./JUL. 1999 1000 DM
4823 90 10				
PAPIERDICHTUNG F ZIVILE LUFTFAHRZEUGE				
EINF	*	*	*	*
AUSF	*	*	*	*
4823 90 15				
LOCHKARTEN NICHT GELOCHT USW				
EINF	89*	34*	484*	242*
EU	89	32	359	177
OESTER			105	61
AUSF	227*	125*	1150*	714*
EU	32	31	658	389
FRANKR			73	69
SYRIEN	150	61	150	61
4823 90 20				
PAPIER USW GELOCHT F JACQUARDVORRICHT				
EINF	8*	5*	7*	20*
EU				12
AUSF	46*	65*	2583*	2660*
EU	21	24	1012	1110
NIEDL			14	105
ITAL	13	10	359	340
SPAN			158	162
BELGI		1	251	185
AEGYPT			240	196
USA	1	11	689	746
MEXIKO			60	67
JAPAN			71	97
4823 90 30				
PAPIERFAECHER -GESTELL -GRIFF USW				
	KG		KG	
EINF	558*	16*	153705*	402*
AUS LG			5887	19
EU	193	10	145600	384
NIEDL			142886	238
AUSF	118065*	107*	74927*	658*
PV			746	4
EU	9460	81	64338	541
FRANKR	8101	76	28798	280
4823 90 50				
AND PAPIER F BESTIMMT ZWECK ZUGESCHN				
	DT		DT	
EINF	11037*	2822*	63723*	16699*
EV	4	22	46	222
PV			7	15
AUS LG	3	3	103	110
EU	9764	1828	56716	13370
FRANKR	648	221	5937	1291
NIEDL	3308	421	10497	1613
ITAL	68	24	630	258
G BRIT	109	113	1831	1282
DAENM	36	86	3044	633
SCHWED	35	5	1426	225
FINNL	4880	425	18501	1594
OESTER	462	389	10364	5755
BELGI	218	164	3650	665
SCHWZ	170	60	615	211
POLEN	689	172	2138	609
TSCHE	104	243	1331	695
USA	95	156	661	1516
KANADA	4	17	578	259
ISRAEL			130	57
INDIEN	1	2	101	126
CHINA	3	7	337	242
JAPAN	152	224	696	1051
HONGK	10	43	120	125
AUSF	160000*	31161*	570388*	177011*
EV			14	45
PV	769	586	4204	2814
EU	134142	15083	438979	96149
FRANKR	5739	1494	23179	12006
NIEDL	43264	5626	151972	31504
ITAL	1305	773	11030	6814
G BRIT	22564	3043	71555	14934
IRLAND	187	120	996	712
DAENM	2168	198	6837	1456
GRIECH	148	176	1020	614
PORTUG	89	52	866	389
SPAN	894	279	3900	2584
SCHWED	188	222	2174	2015
FINNL	296	249	1269	1125
OESTER	35938	2168	100223	5265
BELGI	20673	1664	62822	13763
NORWEG	30	18	963	726
SCHWZ	2886	1842	19005	9496
ANDORR			679	407

Wichtigste Ursprungs- und Bestimmungs-Laender	JULI 1999 dt = 100kg	JULI 1999 1000 DM	JAN./JUL. 1999 dt = 100kg	JAN./JUL. 1999 1000 DM
TUERK	4441	2461	25241	13466
LITAU	295	128	782	419
POLEN	2605	1861	19506	11965
TSCHE	1034	819	6388	4845
SLOWAK	210	177	927	704
UNGARN	822	611	5090	3201
RUMAEN	1264	683	6171	3936
BULGAR	4	2	535	245
UKRAIN	179	61	312	174
RUSSLD	612	394	1980	1213
ARMEN	159	126	413	313
KASACH	869	630	3812	2015
SLOWEN	441	217	1235	676
KROAT	269	188	988	690
SR JUG	168	82	682	341
MAZED	80	83	957	512
TUNES	214	168	1389	788
AEGYPT	931	485	1109	599
TANSAN	28	30	260	237
S AFR	299	84	1394	499
USA	429	819	2052	3588
KANADA	246	282	1327	1227
MEXIKO	69	87	431	411
TRINID			381	157
PERU		3	61	73
BRASIL	220	159	724	671
ARGENT			376	391
ISRAEL	114	89	445	326
JORDAN	421	219	1543	869
SAUDIA	127	128	772	446
A EMIR	990	476	3684	2064
OMAN	52	58	102	116
INDIEN	148	161	1089	1288
BANGLA			52	57
SRILAN	218	241	2481	2545
THAIL	171	77	1631	670
INDONE	1581	101	1761	290
MALAYS	33	45	376	296
SINGAP	239	244	671	680
PHILIP	211	81	226	84
CHINA	26	43	138	179
SKOREA	264	183	869	597
JAPAN	121	130	413	470
TAIWAN	844	196	1026	356
HONGK	107	92	938	747
AUSTRL	955	1017	2958	3218
NEUSEE	56	58	92	106
N ERM	6	4	102	106
4823 90 90				
AND WAREN AUS PAPIERHALBSTOFF PAPIER				
EINF	17809*	7268*	160276*	61157*
EV			6	36
PV	8	18	114	132
AUS LG	28	29	298	302
EU	10113	3926	114524	28309
FRANKR	188	193	4826	2039
NIEDL	4027	1612	61689	11828
ITAL	631	520	5835	4007
G BRIT	287	232	2935	1228
IRLAND	2	14	158	118
DAENM	8	41	5241	577
SPAN	25	25	367	323
SCHWED	11	75	786	498
FINNL	726	133	6080	1125
OESTER	3065	838	19172	5179
BELGI	1173	243	7271	1356
SCHWZ	3350	1073	18124	6700
POLEN	2078	311	11692	2015
TSCHE	361	184	2606	838
RUMAEN	1	1	38	84
S AFR	15	8	289	101
USA	466	857	4901	5329
THAIL	25	34	130	289
PHILIP	84	188	986	2082
CHINA	488	648	3367	3210
JAPAN	35	99	171	529
TAIWAN	83	77	490	661
AUSF	30661*	13778*	253882*	107739*
EV	10	19	10	21
PV	378	216	1143	768
EU	19699	6887	183533	84278
FRANKR	2921	1181	33389	12659
NIEDL	9064	2423	62206	14898
ITAL	1493	448	18836	6743
G BRIT	122	207	14381	6101
IRLAND	1147	283	6383	2106
DAENM	473	149	2366	1201
GRIECH	58	68	614	522
PORTUG	77	48	1702	576
SPAN	1284	280	10648	4101
SCHWED	217	117	2790	1626
FINNL	272	177	5849	3191
OESTER	1353	515	9432	5001
BELGI	1098	550	14585	5364
LUXEMB	110	44	185	169
NORWEG	181	91	1891	807
SCHWZ	2669	1924	17523	10663
TUERK	84	115	648	702
POLEN	721	391	4396	2835
TSCHE	780	553	4851	2878
SLOWAK	56	43	713	338
UNGARN	531	366	2390	1801
RUMAEN	587	277	1414	736
RUSSLD	1442	384	3906	1668
SLOWEN	184	91	1143	605
KROAT	19	22	281	232
MAROKK	64	23	509	201
TUNES	120	76	609	447
S AFR	142	104	937	759
USA	1456	1115	12085	7321
KANADA	20	66	263	472
MEXIKO	14	57	94	376
VENEZU			937	361

Wichtigste Ursprungs- und Bestimmungs-Laender	JULI 1999 dt = 100kg	JULI 1999 1000 DM	JAN./JUL. 1999 dt = 100kg	JAN./JUL. 1999 1000 DM
BRASIL	55	45	768	529
ARGENT	22	12	912	663
SYRIEN	77	65	286	169
ISRAEL	32	48	409	342
SAUDIA	9	31	139	171
A EMIR	28	12	146	107
PAKIST	90	62	121	73
INDIEN	101	102	1627	1292
THAIL	1	3	161	126
SINGAP	19	27	664	326
CHINA	46	7	1268	331
JAPAN	336	268	1613	1795
TAIWAN	5	3	488	243
HONGK	52	144	641	813
AUSTRL	257	169	843	490

KAPITEL 49

BUECHER, ZEITUNGEN, BILDDRUCKE UND ANDERE ERZEUGNISSE DES GRAPHISCHEN GEWERBES; HAND- ODER MASCHINENGESCHRIEBENE SCHRIFTSTUECKE UND PLAENE

4901 10 00

BUCH BROSCHUERE IN LOSEN BOGEN BLATT

EINF	4141*	23234*	26588*	129320*
EV			2	2
AUS LG	20	19	120	103
EU	3059	21359	19472	116345
FRANKR	1426	819	5936	4869
NIEDL	482	960	1379	3371
ITAL	15	6554	1346	11988
G BRIT	92	287	1659	4637
IRLAND	126	11979	2074	84316
DAENM	16	79	196	491
SPAN	1	6	345	408
SCHWED	10	2	908	179
OESTER	538	487	4259	5237
BELGI	379	174	1341	768
SCHWZ	44	35	572	746
LETTLD	474	62	510	81
TSCHE	68	79	1440	600
SLOWAK			194	142
UNGARN	47	118	290	255
RUSSLD			273	103
SLOWEN	24	43	292	204
USA	174	915	1886	7549
INDONE			116	67
SINGAP	1	1	131	144
JAPAN	6	61	294	1170
TAIWAN	9	243	101	925
HONGK	163	225	232	315
AUSF	12273*	19513*	74781*	129894*
EV	5	4	5	4
PV	103	236	2563	983
EU	2981	10497	35510	80695
FRANKR	636	1601	11902	14258
NIEDL	585	1096	6007	11528
ITAL	149	885	1842	8193
G BRIT	416	1692	6312	11506
IRLAND	34	234	157	1037
DAENM	483	452	1122	3615
GRIECH	18	65	148	742
PORTUG	45	217	634	1783
SPAN	143	709	1364	4685
SCHWED	92	498	1208	5508
FINNL	20	117	185	1367
OESTER	333	2800	3703	12711
BELGI	24	112	808	2968
LUXEMB	3	19	111	714
ISLAND	10	15	29	122
NORWEG	80	91	357	1754
SCHWZ	1914	2072	17651	16020
TUERK	10	16	194	284
POLEN	4834	2445	8439	4613
TSCHE	1504	1547	5626	7481
SLOWAK	69	94	377	575
UNGARN	157	300	1695	1506
RUSSLD	162	781	366	1091
KASACH	2	3	15	134
SLOWEN	6	19	108	307
B HERZ	1	5	11	58
TUNES	2	2	96	212
KAMERU		2	73	76
S AFR	90	778	729	5603
USA	103	250	837	1842
KANADA	17	36	184	308
PARAGU	1	3	4	94
ARGENT	1	4	11	82
ISRAEL	72	87	401	483
A EMIR	22	37	114	187
INDIEN	12	15	79	486
VIETN			25	253
CHINA	8	30	66	2162
JAPAN	13	26	185	266
AUSTRL	7	15	47	208
NEUSEE	4	4	12	96

4901 91 00

WOERTERBUECHER ENZYKLOPAEDIEN

EINF	298*	456*	10346*	14279*
EU		5	8304	10282
FRANKR			109	174
ITAL		1	5624	5550
G BRIT		2	1310	3378
SPAN		1	795	804
BELGI		1	370	207
SCHWZ	19	116	199	686
TUERK			66	97
RUSSLD	192	82	303	151
USA	10	147	615	2301
SINGAP			130	75
HONGK	39	62	201	426
AUSF	4131*	4263*	25300*	26021*
EU	3052	3067	15427	18881
FRANKR	767	599	4466	3661
NIEDL	285	236	1423	1206
ITAL	290	240	816	841
G BRIT	776	903	3322	3770
PORTUG	144	116	716	610
SPAN	400	327	2902	2677
OESTER	199	429	1141	2328
BELGI	169	160	531	666
SCHWZ	264	497	3226	4642
MALTA			170	83
POLEN	3	4	164	323
TSCHE	322	274	2724	1671
UNGARN	395	206	2338	1223
USA	66	139	1061	1758

4901 99 00

ANDERE BUECHER BROSCHUEREN USW

EINF	53104*	60886*	362320*	426078*
PV			58	65
AUS LG	293	219	6492	3351
EU	21922	28133	153157	204171
FRANKR	852	3181	13091	23426
NIEDL	1531	2128	8252	14465
ITAL	5079	4281	28560	30710
G BRIT	4129	8851	28587	67403
IRLAND	112	269	884	2972
DAENM	1245	1409	5497	8636
PORTUG	103	78	867	903
SPAN	819	840	10569	7155
SCHWED	572	246	2023	2287
FINNL	1487	2649	6831	10390
OESTER	1482	1624	20773	19817
BELGI	4509	2666	17463	17795
NORWEG	309	117	2732	1178
LIECHT			17	339
SCHWZ	1630	5233	17473	42987
TUERK	101	74	1174	856
LETTLD	148	66	1074	570
POLEN	4511	911	25675	6221
TSCHE	2495	1172	19738	8241
SLOWAK	5391	1989	26095	9109
UNGARN	3537	1139	14644	5572
RUSSLD	597	281	6821	2532
SLOWEN	1827	849	18168	8656
KROAT	5	1	81	108
USA	3053	13746	20942	76244
KANADA	91	224	620	2231
LIBAN	12	11	393	236
ISRAEL	13	91	600	690
A EMIR	103	67	693	404
INDIEN	25	39	169	278
THAIL	8	25	191	181
MALAYS	197	328	767	1402
SINGAP	1482	1189	12084	9489
CHINA	2785	2161	18116	14001
SKOREA	355	254	986	870
JAPAN	213	966	2392	8543
TAIWAN	66	147	603	2054
HONGK	1217	1396	16321	17323
AUSTRL	13	199	76	386
NEUSEE		1	530	885
AUSF	99504*	128624*	5462210*	8041824*
EV	125	251	830	1548
PV			409	355
EU	61878	68386	320107	442392
FRANKR	9706	12387	65441	86865
NIEDL	22525	6691	67645	42922
ITAL	1884	4800	14320	29161
G BRIT	7777	7918	39269	46298
IRLAND	316	429	1329	1967
DAENM	612	1106	6041	7166
GRIECH	177	976	1573	4822
PORTUG	398	603	1287	2723
SPAN	1043	3353	10800	21446
SCHWED	804	1496	6766	8970
FINNL	602	1039	3381	5123
OESTER	15357	25556	94414	187675
BELGI	692	1381	8271	14432
LUXEMB	384	682	1470	3120
ISLAND	17	64	194	483
NORWEG	582	380	4007	2763
SCHWZ	12799	26674	81541	192722
MALTA	40	51	127	209
TUERK	110	298	2270	2027
LETTLD	8	25	592	418
POLEN	2576	1954	31420	12145
TSCHE	316	400	5818	3934
SLOWAK	73	93	1677	1914
UNGARN	309	242	5465	3614
RUMAEN	139	208	1032	713
BULGAR	10	26	260	377
UKRAIN	1178	540	5571	3189
MOLDAU	3	3	209	257
RUSSLD	861	3712	10596	9109
ARMEN			306	407
KASACH	26	36	256	261
USBEK	10	126	16	140
SLOWEN	159	193	1015	1213
KROAT	83	94	385	695
B HERZ	6	13	330	354
TUNES	4	13	88	213
LIBYEN	2	13	35	80
AEGYPT	39	109	170	517
ELFBK	1	51	15	74
NIGERI	4	15	202	143
ANGOLA		61	14	85
TANSAN	2	12	61	280
S AFR	162	335	964	1868
USA	7525	12209	34154	69784
KANADA	1111	832	2870	2973
MEXIKO	85	162	987	1824
HONDUR	5647	3042	9216	4017
COSTA	10	14	98	112
DOM RP			101	106
KOLUMB	73	182	233	462
VENEZU	24	52	76	171
ECUAD	5	7	76	239
PERU	13	27	56	215
BRASIL	76	190	340	899
CHILE	48	86	196	401
ARGENT	119	164	445	858
ZYPERN	21	56	136	327
IRAN	19	72	61	261
ISRAEL	146	231	539	996
SAUDIA	18	33	69	176
A EMIR	14	1327	91	1685
INDIEN	31	131	277	927
THAIL	11	66	66	292
VIETN	1	2	13	144
INDONE	1	4	36	190
MALAYS	29	66	108	2052
SINGAP	37	105	651	1358
CHINA	55	278	371	1177
SKOREA	52	295	332	1601
JAPAN	1020	4236	4566	20071
TAIWAN	54	133	454	1442
HONGK	49	219	262	1036
AUSTRL	606	575	2756	3119
NEUSEE	34	43	146	204
N ERM	16	31	151	389

4902 10 00

ZEITUNG USW MIND 4MAL WOECHENTL ERSCH

EINF	4537*	3088*	28458*	18079*
EU	4196	2789	26322	16065
FRANKR	364	347	2861	2427
NIEDL	536	461	1687	1472
ITAL	1062	707	7011	3735
G BRIT	705	660	4482	4239
DAENM	1147	339	7476	2199
SPAN	158	100	1339	846
BELGI	85	95	515	571
SCHWZ	116	48	606	339
POLEN	30	29	269	275
KROAT	172	164	1092	1156
AUSF	31767*	15109*	184944*	101478*
EU	28407	15269	161159	80281
FRANKR	3691	1501	19919	10691
NIEDL	2271	895	13379	4619
ITAL	4261	1763	20671	7228
G BRIT	1610	754	8492	3485
IRLAND	289	115	884	256
DAENM	1803	905	8052	2674
GRIECH	1100	1027	5070	3282
PORTUG	888	330	4862	1414
SPAN	3288	1948	21924	9487
SCHWED	510	311	2461	2711
FINNL	70	50	525	247
OESTER	5304	3756	42938	23055
BELGI	2068	858	14030	9922
LUXEMB	254	1046	1144	1280
NORWEG	71	89	220	238
SCHWZ	1661	1366	15789	14838
TUERK	150	171	572	586
POLEN	228	112	1243	586
TSCHE	268	186	1722	1067
UNGARN	372	313	848	706
RUSSLD	165	112	900	628
SLOWEN	80	83	263	267
TUNES	127	172	556	751
ZYPERN	28	42	146	212

4902 90 10

AND ZEITUNG USW 1MAL WOECHENTL ERSCH

EINF	15849*	6256*	102487*	63387*
EU	10922	3868	86502	50844
FRANKR	9863	2937	74666	30858
NIEDL	63	56	263	425
ITAL	378	418	3104	3267
G BRIT	419	317	3235	2507
SPAN	69	63	4288	12890
FINNL	118	35	378	384
OESTER	1	2	252	302
SCHWZ	469	679	2893	3881
POLEN	588	138	1273	381
TSCHE	1610	426	3201	846
SLOWAK	1505	131	2745	417
RUSSLD	118	68	883	538
KROAT	450	507	3431	3802
B HERZ	104	122	693	841
BR JUG	26	63	204	361
USA	89	186	823	985
JAPAN	24	70	117	342
AUSF	84219*	36020*	357604*	222885*
EU	38287	23983	239113	146298
FRANKR	8150	2349	32386	12892
NIEDL	1212	957	6256	5186
ITAL	2724	2480	12648	11318
G BRIT	202	282	42948	8649
DAENM	795	568	3420	2887
GRIECH	735	1015	2761	3425
PORTUG	250	265	1550	1432

Wichtigste Ursprungs- und Bestimmungs-Laender	JULI 1999 dt = 100kg	JULI 1999 1000 DM	JAN./JUL. 1999 dt = 100kg	JAN./JUL. 1999 1000 DM
SPAN	2575	2671	15886	14780
SCHWED	150	170	3695	2583
FINNL	44	56	279	404
OESTER	16835	11859	106132	74701
BELGI	1111	815	9093	6664
LUXEMB	504	494	2086	2091
NORWEG	77	98	626	736
SCHWZ	8029	7873	56831	52098
TUERK	135	166	827	883
POLEN	3495	1038	21106	6457
TSCHE	5992	1605	31724	8596
UNGARN	278	272	694	623
SLOWEN	205	207	898	883
TUNES	105	127	586	646
USA	194	74	2394	900
KANADA	63	29	587	289
MEXIKO	13	19	205	274
BRASIL	13	18	180	220
ZYPERN	35	52	225	284
IRAN	23	86	48	403
ISRAEL	25	25	299	312
SINGAP	7	10	103	129
CHINA	28	82	210	553
JAPAN	5	7	110	187
HONGK	7	5	112	126
4902 90 30				
AND ZEITUNG USW 1MAL MONATLICH ERSCH				
EINF	24326*	16665*	218543*	167633*
AUS LG	3	1	16	7
EU	15513	12083	178365	140402
FRANKR	6866	2135	38576	14774
NIEDL	1602	2345	37016	35662
ITAL	876	1783	7273	11810
G BRIT	1894	3627	22938	32669
DAENM	5	26	675	578
SPAN	132	440	4668	4556
FINNL	39	13	291	353
OESTER	1973	897	62868	35871
BELGI	483	929	2683	3206
LUXEMB	239	279	1256	1580
SCHWZ	328	307	3695	2856
POLEN	7078	2031	24682	6133
TSCHE	179	55	3339	952
KROAT	100	148	741	1060
USA	1045	1969	7488	13489
JAPAN	11	26	58	175
AUSF	25870*	24906*	207630*	191884*
EU	17367	15037	138374	127373
FRANKR	5323	1823	37646	18493
NIEDL	1776	1441	24083	19762
ITAL	882	1328	5396	11735
G BRIT	72	99	1189	2479
DAENM	276	336	3343	2314
GRIECH	277	351	1379	1581
PORTUG	126	133	922	944
SPAN	863	1050	4674	5600
SCHWED	108	102	2270	1841
FINNL	77	73	736	776
OESTER	6857	7729	51634	55680
BELGI	461	527	4462	5233
LUXEMB	305	348	697	916
NORWEG	31	44	416	485
SCHWZ	5519	6915	40702	45148
MALTA	44	55	152	199
TUERK	54	73	266	367
LETTLD	31	19	316	209
POLEN	1325	550	11421	5291
TSCHE	90	78	1749	1108
RUSSLD	527	429	5766	5212
SLOWEN	103	47	931	414
USA	249	1028	1367	3138
ISRAEL	54	98	211	250
AUSTRL	24	28	167	254
4902 90 90				
ANDERE ZEITUNGEN ZEITSCHRIFTEN USW				
EINF	23129*	15497*	177638*	132011*
AUS LG	4	22	32	40
EU	20193	11555	156585	109514
FRANKR	13255	6104	124857	59003
NIEDL	339	362	1970	3165
ITAL	450	854	2824	5639
G BRIT	608	1483	9016	20899
DAENM	43	124	552	1417
SPAN	176	703	1567	5050
FINNL	274	143	278	151
OESTER	4820	1634	14245	12646
BELGI	103	74	883	1147
LUXEMB	50	33	210	242
SCHWZ	799	354	10631	4331
POLEN	181	67	1033	347
TSCHE	443	531	2089	1009
SLOWAK	184	31	845	208
USA	1202	2782	5157	14926
JAPAN	24	66	158	417
HONGK	1	3	188	221
AUSF	38647*	33125*	323807*	263637*
EU	23935	18948	211614	167156
FRANKR	9460	3289	91610	36879
NIEDL	1031	1093	9908	10620
ITAL	1424	1582	9772	15992
G BRIT	132	266	8361	6944
DAENM	249	296	1762	2742
GRIECH	259	367	1268	1883
PORTUG	186	186	1850	2568
SPAN	1293	1421	8648	10056
SCHWED	125	176	1148	1602
FINNL	52	63	720	1022
OESTER	8822	9067	69003	67195
BELGI	504	673	6417	8842
LUXEMB	416	408	1120	1055
NORWEG	87	85	597	591
LIECHT			119	277
SCHWZ	7429	9481	51570	60435
TUERK	49	62	306	492
POLEN	4376	1291	27309	7830
TSCHE	181	72	3769	902
UNGARN	232	129	1400	644
RUMAEN	239	63	1739	487
UKRAIN	934	250	7989	2433
RUSSLD	483	116	10514	2833
SLOWEN	58	113	1762	2371
TUNES	18	23	136	158
USA	153	1725	1332	10841
KANADA	26	100	264	682
BRASIL	8	9	200	456
ARGENT			222	438
LIBAN	1	45	19	264
SAUDIA	62	47	225	183
JAPAN	86	213	308	1333
TAIWAN	8	27	128	317
AUSTRL	12	62	102	676
4903 00 00				
BILDERALBUM -BUCH ZEICHEN/MALBUCH				
EINF	4354*	3847*	22774*	17628*
AUS LG	1	1	6	4
EU	3268	3181	11550	9661
FRANKR	46	44	291	869
NIEDL	38	24	405	250
ITAL	1283	1258	6413	5228
G BRIT	413	370	891	670
SPAN	4	35	315	257
BELGI	1460	1415	2876	2242
SCHWZ			625	373
SLOWAK	157	65	1566	504
UNGARN	51	19	650	184
ECUAD			70	80
ISRAEL			139	80
INDIEN	264	63	638	167
THAIL			318	268
INDONE	137	94	890	401
MALAYS	156	65	842	535
SINGAP			1024	630
CHINA	161	286	3304	3677
HONGK	59	59	1014	986
AUSF	1696*	1276*	12619*	12710*
FV	695	186	1336	403
EU	242	375	6444	7189
FRANKR	9	11	695	630
NIEDL	4	6	265	238
ITAL	15	27	628	994
G BRIT		1	1221	490
DAENM	1	1	282	248
PORTUG		2	205	216
SPAN	1	5	168	192
SCHWED			276	184
FINNL			282	233
OESTER	190	267	2097	3267
BELGI	12	29	279	418
NORWEG	56	37	339	252
SCHWZ	341	392	2312	3226
POLEN	145	105	775	495
TSCHE	694	177	1309	367
UNGARN	9	6	166	134
RUMAEN	36	33	109	111
USA		1	488	359
BRASIL			94	104
4904 00 00				
NOTEN HANDGESCHRIEBEN OD GEDRUCKT USW				
EINF	429*	844*	2988*	7012*
FV			138	40
AUS LG			591	384
EU	217	527	748	3488
FRANKR	3	23	41	244
ITAL	2	6	63	212
G BRIT	41	241	342	2066
OESTER	166	214	254	672
SCHWZ	4	25	37	218
UNGARN	160	40	1051	604
USA	46	238	420	2130
CHINA			707	842
AUSF	309*	1649*	2496*	12079*
EU	187	1114	1531	8012
FRANKR	39	283	319	1731
NIEDL	15	87	160	789
ITAL	34	185	142	831
G BRIT	27	146	282	1164
SPAN	4	21	62	360
OESTER	49	307	432	2383
BELGI	5	36	62	336
SCHWZ	24	109	261	1221
USA	56	252	336	1207
SKOREA	3	9	35	222
JAPAN	27	119	269	1171
4905 10 00				
GLOBEN				
EINF	643*	1180*	1022*	2000*
EU	630	1119	987	1789
DAENM	616	1066	879	1575
CHINA	12	13	58	175
AUSF	22*	58*	170*	530*
EU	3	8	64	224
OESTER	2	5	28	107
USA	14	42	58	170
4905 91 00				
KARTOGRAPH ERZEUGNIS BUCH BROSCHUERE				
EINF	290*	265*	3077*	2540*
AUS LG			104	25
EU	157	197	926	1095
FRANKR	151	186	399	489
OESTER			392	447
BELGI			32	63
SCHWZ	14	32	264	563
SLOWAK			428	188
USA	1	4	599	443
INDONE	118	28	726	189
AUSF	175*	300*	2161*	4141*
EU	43	108	1179	2808
FRANKR			66	378
ITAL	1	3	52	94
G BRIT	1	4	152	130
SCHWED		1	44	69
OESTER	22	28	692	1886
BELGI	19	68	35	97
SCHWZ	81	126	245	467
TSCHE	3	3	195	204
UNGARN			88	79
RUSSLD			281	274
USA	37	47	107	151
JAPAN			3	56
4905 99 00				
ANDERE KARTOGRAPHISCHE ERZEUGNISSE				
EINF	191*	521*	2866*	7621*
AUS LG			1	1
EU	67	198	1632	4442
FRANKR	21	98	268	905
NIEDL	26	28	273	316
ITAL	5	11	211	448
G BRIT	4	52	730	2455
OESTER	1	1	30	199
SCHWZ	52	206	868	1961
USA	66	79	408	686
AUSF	209*	583*	2919*	8369*
FV	23	29	23	29
EU	114	296	1752	4870
FRANKR	2	14	141	428
NIEDL	50	84	484	981
ITAL	2	8	408	1026
G BRIT	1	3	250	619
GRIECH			37	183
PORTUG	13	49	47	188
SPAN	13	19	143	337
FINNL	8	38	27	186
OESTER	18	62	205	786
SCHWZ	11	69	126	642
LITAU			75	138
POLEN	2	4	260	545
TSCHE	30	49	179	357
UNGARN	4	14	47	197
USA			290	949
4906 00 00				
BAUPLAENE TECHN ZEICHNUNGEN USW				
	KG		KG	
EINF	6187*	1072*	37164*	17575*
AUS LG			36	5
EU	1936	656	17245	15268
FRANKR	7	17	2110	1342
NIEDL	52	239	997	900
ITAL	68	71	1812	652
G BRIT	1425	304	4918	3351
IRLAND	80	2	2362	5496
GRIECH			702	62
OESTER	212	9	3685	269
SCHWZ	246	34	1184	213
POLEN	174	19	749	554
TSCHE	9	14	220	258
UKRAIN	22	204	49	238
SLOWEN			17	50
USA	3013	86	12501	603
INDIEN			51	59
AUSF	15047*	7837*	85660*	50387*
FV	1979	42	9353	223
EU	6483	5731	29335	17972
FRANKR	409	198	2590	2586
NIEDL	161	282	1432	1851
ITAL	551	66	2675	499
G BRIT	883	113	5554	1947
DAENM	139	15	1430	513
SPAN	493	277	3012	1569
SCHWED	714	4019	1766	8577

Wichtigste Ursprungs- und Bestimmungs-Laender	JULI 1999 dt = 100kg	JULI 1999 1000 DM	JAN./JUL. 1999 dt = 100kg	JAN./JUL. 1999 1000 DM
OESTER	1723	316	4318	1318
BELGI	533	388	4383	781
NORWEG	29	121	2927	446
SCHWZ	1068	126	6978	3419
TUERK	389	84	1347	238
LITAU	221	18	3889	166
POLEN	818	111	8113	773
TSCHE	323	69	996	168
SLOWAK	79	11	1366	4742
UNGARN	192	11	940	662
RUMAEN	851	23	3061	437
BULGAR	120	3	906	117
UKRAIN	18	1	206	389
MOLDAU			231	579
RUSSLD	16	108	837	1437
KASACH			238	525
LIBYEN			28	114
AEGYPT	38	13	231	743
USA	1267	92	5881	2163
KANADA	103	136	706	241
BRASIL	565	16	894	260
INDIEN	11	300	330	6474
BANGLA			56	316
SRILAN			7	102
THAIL		2	11	117
VIETN			716	152
INDONE	186	65	602	300
MALAYS	777	51	793	70
CHINA	308	530	1904	3690
JAPAN	6	11	307	2511
AUSTRL	87	5	368	189
4907 00 10				
BRIEF- STEMPELMARKEN STEUERZEICHEN				
	KG		KG	
EINF	3*	65*	3*	65*
UNGARN	3	65	3	65
AUSF	530*	636*	27539*	4936*
EU	216	442	19653	2782
FRANKR			511	216
NIEDL	72	136	4256	569
ITAL	8	19	509	233
G BRIT	5	10	6341	264
SPAN	10	20	2893	173
OESTER	30	188	1796	535
BELGI	26	54	2247	488
NORWEG			1185	78
SCHWZ	144	123	266	251
VATIK			1803	143
MALTA			2669	232
CHINA				1158
4907 00 30				
BANKNOTEN				
	KG		KG	
EINF	*	*	*	*
AUSF	259346*	13089*	605297*	37141*
EU	68	2	169	10
ESTLD			1672	123
SLOWAK			12600	848
BULGAR			1100	67
MAURET	1272	220	6830	873
NIGERI	35725	2337	35725	2337
DR KON	56680	3029	73680	4388
HAITI	7350	504	23142	1931
VENEZU	187020	6983	189780	8384
ECUAD			34383	3388
SYRIEN			46800	2584
OMAN			14000	760
MALAYS			163125	11240
4907 00 90				
ANDERE AKTIEN SCHULDVERSCHREIBUNG USW				
	DT		DT	
EINF	*	*	*	2*
AUSF	74*	721*	1745*	5346*
EU	30	241	1368	3613
FRANKR			102	317
DAENM			176	526
OESTER		2	119	480
BELGI	30	222	960	2116
SCHWZ	14	144	39	274
POLEN	1	5	41	301
UNGARN			100	100
GEORG	21	267	29	344
ARMEN			119	359
4908 10 00				
ABZIEHBILDER VERGLASSBAR				
EINF	13*	137*	483*	2622*
EU	10	73	440	2079
FRANKR		10	69	261
NIEDL	3	31	34	302
SPAN			152	661
LUXEMB			111	468
CHINA			15	86
JAPAN	1	1	6	104
AUSF	361*	3513*	2151*	19657*
PV	6	53	96	265
EU	121	1265	671	6336
FRANKR	16	234	112	1269
ITAL	1	9	55	504
G BRIT	1	11	102	867
PORTUG	39	300	158	1287
SPAN	12	105	37	370
OESTER	2	61	21	289
BELGI	46	516	160	1375
NORWEG	4	78	51	712
POLEN	36	297	248	1285
TSCHE	61	431	520	3767
UNGARN	30	223	126	1060
USA	69	855	349	4446
THAIL		11	15	198
CHINA	2	19	7	89
HONGK	18	238	66	878
4908 90 00				
ANDERE ABZIEHBILDER				
EINF	1466*	3898*	8671*	25743*
PV			22	89
AUS LG	7	20	51	162
EU	1187	2912	6310	16783
FRANKR	126	354	664	2151
NIEDL	641	867	2974	4466
ITAL	95	529	505	2878
G BRIT	72	174	406	1166
IRLAND			27	227
DAENM	65	106	492	974
GRIECH	1	2	36	110
SPAN	153	156	977	1765
OESTER	34	719	193	2982
SCHWZ	4	56	20	371
POLEN	24	30	219	245
TSCHE		2	22	94
UNGARN	7	12	11	67
USA	82	327	460	2320
CHINA	23	69	455	1561
SKOREA	1	26	17	221
JAPAN	4	51	200	1103
TAIWAN	133	370	917	2504
AUSF	3107*	9454*	24773*	74116*
PV	6	183	107	1486
EU	933	3669	7435	24077
FRANKR	105	552	1086	3547
NIEDL	92	256	1066	2275
ITAL	181	583	1046	3560
G BRIT	161	931	1592	6403
DAENM	14	66	143	559
GRIECH	41	161	205	599
PORTUG	20	59	128	534
SPAN	83	340	454	1959
FINNL	24	87	184	455
OESTER	30	161	214	1013
BELGI	167	440	1163	2647
NORWEG	1	9	106	196
SCHWZ	29	211	261	1299
TUERK	273	370	1801	3357
LITAU	5	16	43	332
POLEN	142	337	906	3247
TSCHE	95	636	910	4322
SLOWAK	2	6	19	173
UNGARN	75	270	361	1388
RUMAEN	7	20	37	123
W RUSS	1	3	77	202
MAROKK	2	7	176	309
TUNES	1	2	62	221
AEGYPT	15	31	106	186
KENIA			52	56
S AFR	49	141	272	657
USA	671	1944	6277	18475
KANADA	71	224	685	2448
MEXIKO	2	5	307	826
KOLUMB	2	5	298	484
BRASIL	68	214	1149	2548
URUGU			39	118
ARGENT	16	59	251	760
SYRIEN	317	100	730	468
ISRAEL	13	65	203	486
INDIEN	91	140	290	693
SRILAN	4	149	48	924
MALAYS	30	98	151	429
PHILIP	5	13	33	96
CHINA	3	11	210	583
SKOREA	11	50	58	203
JAPAN	32	58	294	777
TAIWAN	89	285	356	933
HONGK	24	87	191	711
AUSTRL	23	77	265	810
4909 00 10				
BEDRUCKTE OD ILLUSTRIERTE POSTKARTEN				
EINF	871*	1437*	3851*	9268*
PV	69	55	450	431
AUS LG	16	48	157	379
EU	121	365	996	2907
FRANKR	23	194	184	867
NIEDL	27	59	195	669
ITAL	34	35	110	178
G BRIT	9	37	228	538
SCHWED	7	13	134	460
OESTER	11	24	96	169
SCHWZ	65	215	291	1488
TSCHE	78	59	629	468
USA	34	157	103	415
ISRAEL	16	199	131	1034
THAIL	6	40	39	215
SINGAP			382	179
PHILIP	31	69	407	1106
CHINA	121	231	626	717
SKOREA			20	80
JAPAN	17	57	172	461
AUSF	422*	1221*	4568*	10387*
PV	72	83	192	422
EU	172	543	1610	4276
FRANKR	3	22	103	427
NIEDL	16	53	438	730
ITAL	4	24	59	236
DAENM	19	57	111	283
OESTER	122	382	804	2278
SCHWZ	103	439	864	3326
POLEN	5	11	639	497
TSCHE	95	110	617	662
USA	36	58	362	917
4909 00 90				
ANDERE BEDRUCKTE KARTEN				
EINF	1863*	2293*	25764*	27431*
EU	445	541	18313	13550
FRANKR	341	162	1348	976
NIEDL	56	176	1162	4092
ITAL	25	85	278	999
G BRIT	4	25	15197	6453
SCHWED	10	17	171	418
OESTER	3	35	33	226
BELGI	5	41	113	378
SCHWZ	158	943	1336	7842
TUERK	72	117	1055	1319
TSCHE	794	268	3503	1389
USA	38	91	232	602
ISRAEL			43	223
THAIL	2	7	93	269
PHILIP	12	67	240	612
CHINA	337	220	817	1124
AUSF	2498*	4675*	9708*	23799*
PV	6	177	31	188
EU	918	2449	5195	15460
FRANKR	257	738	1163	4174
NIEDL	284	483	886	1819
ITAL	60	138	324	1083
G BRIT	15	76	173	711
DAENM	18	55	286	800
SCHWED	5	13	100	310
OESTER	253	676	2037	6227
BELGI	14	50	116	333
SCHWZ	329	1161	1460	4869
POLEN	508	349	868	433
TSCHE	637	312	1892	1005
UNGARN	66	62	164	343
USA	3	5	114	270
KANADA	6	26	36	167
ISRAEL			25	120
SAUDIA	1	8	17	59
SRILAN	6	177	6	177
4910 00 00				
KALENDER ALLER ART BEDRUCKT				
EINF	8774*	3195*	16898*	10751*
PV	411	101	411	101
AUS LG	15	36	32	78
EU	1104	944	8087	8588
NIEDL	143	183	282	318
ITAL	527	466	6428	3139
G BRIT	12	33	574	1302
DAENM	4	2	20	54
SPAN	276	89	277	101
OESTER	131	166	180	280
BELGI			107	267
NORWEG	96	71	96	71
SCHWZ	150	196	379	394
TUERK			268	181
POLEN	107	90	247	186
TSCHE	528	166	648	351
UNGARN			589	435
KROAT			61	109
USA	72	230	161	392
KANADA	5	3	1142	343
SINGAP	1142	359	1148	365
CHINA	63	104	551	540
SKOREA	2426	924	2427	926
HONGK	3	3	265	223
AUSF	4851*	7230*	16570*	22207*
PV			1105	185
EU	1952	2498	6700	11085
FRANKR	129	161	392	902
NIEDL	439	642	807	1157
ITAL	106	220	776	2066
G BRIT	246	171	694	1228
IRLAND	1	5	22	86
DAENM	7	18	146	432
SPAN	15	40	70	282
SCHWED	448	261	990	621
FINNL	1	2	102	105
OESTER	529	977	2412	3327
BELGI	19	61	209	522
NORWEG	123	707	144	756
SCHWZ	1167	2521	2437	4656
POLEN	378	252	1607	1306
TSCHE	151	191	1521	533
SLOWAK	15	64	40	148
RUMAEN	74	86	95	78

Wichtigste Ursprungs- und Bestimmungs-Laender	JULI 1999 dt = 100kg	JULI 1999 1000 DM	JAN./JUL. 1999 dt = 100kg	JAN./JUL. 1999 1000 DM
BULGAR	71	84	76	89
RUSSLD	40	31	132	195
USA	497	331	2592	2024
HONDUR	55	63	55	64
JAPAN	194	295	267	410
4911 10 10				
VERKAUFSKATALOGE				
EINF	94617*	28577*	626400*	237354*
EV			2	2
PV	27771	8751	192624	66788
AUS LG	61	57	154	230
EU	48737	12148	325205	119603
FRANKR	36038	8279	254344	87200
NIEDL	3205	769	11633	4811
ITAL	1036	667	7912	4847
G BRIT	61	86	793	1409
DAENM	22	18	283	240
SPAN			189	411
SCHWED	10	45	1248	1619
OESTER	5879	2000	44807	16973
BELGI	485	245	3924	2015
NORWEG	1	2	541	595
SCHWZ	9191	2790	47625	16117
POLEN	4267	637	24404	2841
TSCHE	30807	11546	209426	82627
SLOWAK	255	75	3459	463
UNGARN	79	32	1441	396
SLOWEN	46	71	360	276
USA	397	407	9086	7162
KANADA	15	23	466	270
ISRAEL	12	151	212	423
THAIL	213	100	315	198
SINGAP	1	3	91	114
CHINA	5	8	208	215
SKOREA	31	58	88	131
JAPAN	380	412	2524	5026
TAIWAN	24	43	250	504
HONGK	4	8	276	280
AUSF	214359*	54787*	1120343*	374146*
PV	943	198	40078	12032
EU	160253	32537	739826	215910
FRANKR	85003	12353	320728	74563
NIEDL	6800	2893	69979	24683
ITAL	1373	1398	12293	8949
G BRIT	24903	5341	138294	35747
IRLAND	128	38	668	478
DAENM	6859	2362	66879	24031
GRIECH	273	104	1765	1186
PORTUG	619	268	3277	1489
SPAN	587	475	5128	4060
SCHWED	19826	2622	43010	7722
FINNL	4870	314	11464	1817
OESTER	7260	3782	53021	24568
BELGI	535	482	11316	5515
LUXEMB	217	136	2001	1023
ISLAND	127	53	306	142
NORWEG	2663	656	17917	5639
LIECHT	22	45	249	486
SCHWZ	15613	7401	102241	48134
TUERK	145	87	1131	681
ESTLD	148	55	526	271
LETTLD	67	37	608	515
POLEN	1170	762	15210	9850
TSCHE	23068	6152	195866	64092
SLOWAK	55	25	716	466
UNGARN	8350	2589	8310	4195
RUMAEN	48	76	420	306
BULGAR	75	38	403	202
RUSSLD	187	89	1931	865
SLOWEN	187	122	1808	875
KROAT	93	80	786	883
S AFR	129	68	1101	865
USA	2195	2036	11380	9049
KANADA	210	118	1149	765
MEXIKO	42	29	429	347
BRASIL	133	75	663	447
ARGENT	99	42	402	241
ISRAEL	68	32	761	389
SAUDIA	62	31	1184	587
KUWAIT	34	44	257	279
A EMIR	68	46	474	288
SINGAP	348	211	3760	2390
CHINA	103	70	670	418
SKOREA	83	43	429	358
JAPAN	183	131	2126	1782
TAIWAN	94	63	815	372
HONGK	70	62	579	585
AUSTRL	168	119	1186	1052
4911 10 90				
WERBEDRUCKE WERBESCHRIFTEN UND DGL				
EINF	58055*	25311*	331051*	167795*
LV	11	6	11	6
PV	3066	1266	21322	8708
AUS LG	32	40	94	148
EU	41019	16052	223898	97620
FRANKR	12230	4620	60462	25935
NIEDL	1915	840	15972	6238
ITAL	696	1252	29202	12904
G BRIT	134	921	3472	9048
IRLAND		64	329	1137
DAENM	1647	1812	23566	9709
SPAN	3	11	463	305
SCHWED	73	119	2213	1868
OESTER	6571	2917	32788	12790
BELGI	17749	3491	84230	14394
LIECHT	21	32	100	196
SCHWZ	6114	3391	42467	25081
POLEN	1041	253	7603	1848
TSCHE	6429	3886	44176	26341
UNGARN	110	92	786	577
KROAT	23	16	280	124
USA	887	1068	7226	10398
KANADA	35	47	548	483
ISRAEL	26	94	172	416
SINGAP	8	12	436	245
CHINA	4	12	351	529
JAPAN	75	194	1151	2299
TAIWAN	14	31	98	244
HONGK	58	19	246	209
AUSF	163951*	64139*	853486*	378171*
EV			2	2
PV	5002	1148	17479	5321
EU	128050	42381	626894	226669
FRANKR	32083	8310	190564	51877
NIEDL	10229	4976	84174	38023
ITAL	1090	1153	7832	7493
G BRIT	56644	18044	148132	44834
IRLAND	16	27	212	379
DAENM	12098	3091	77812	23445
GRIECH	54	84	1221	1112
PORTUG	1225	639	1976	2080
SPAN	2039	910	11231	5649
SCHWED	153	345	16766	8314
FINNL	130	166	2569	1500
OESTER	6244	4019	65365	31516
BELGI	4011	1529	20547	9809
LUXEMB	75	68	803	658
NORWEG	2640	1036	15078	6800
LIECHT	20	15	79	88
SCHWZ	12364	8226	94766	65296
MALTA	8	84	278	225
TUERK	98	184	968	1625
ESTLD	25	11	194	170
LETTLD	32	25	244	232
LITAU	38	43	277	265
POLEN	2040	1086	11877	8628
TSCHE	13419	8602	70172	37010
SLOWAK	182	169	760	1042
UNGARN	679	622	5022	3508
RUMAEN	23	38	331	363
UKRAIN	31	23	232	263
RUSSLD	173	224	2238	2379
USBEK	10	7	14	118
SLOWEN	64	110	494	727
KROAT	41	36	480	419
S AFR	83	99	498	611
USA	2040	1800	7353	7018
KANADA	69	80	1041	867
MEXIKO	79	78	324	423
TRINID		110	1	111
BRASIL	19	46	362	434
CHILE	15	14	156	212
ARGENT	86	37	342	268
ISRAEL	89	96	610	671
SAUDIA	67	51	185	214
A EMIR	79	136	466	689
SRILAN	7	13	216	143
SINGAP	105	93	755	746
PHILIP	2	1	70	119
CHINA	45	44	1149	707
SKOREA	17	16	187	188
JAPAN	118	233	814	1026
HONGK	106	101	1227	829
AUSTRL	361	280	1673	1407
4911 91 10				
UNGEFALZT DRUCKBOG NUR BILD OHNE TEXT				
EINF	312*	129*	996*	2034*
EU	311	123	989	1997
NIEDL	3	7	328	1126
ITAL	1	2	162	266
G BRIT	270	92	293	163
BELGI	37	16	126	333
AUSF	90*	394*	698*	3190*
EU	37	214	294	1498
NIEDL	9	37	38	149
ITAL	13	109	45	203
DAENM	1	4	22	93
GRIECH		1	4	67
SPAN		4	52	172
OESTER	8	15	172	448
LUXEMB			20	99
SCHWZ	8	40	304	689
POLEN	7	47	56	293
TSCHE	2	9	42	249
BRASIL	31	62	31	103
4911 91 80				
AND BILDER BILDDRUCKE PHOTOGRAPHIEN				
EINF	5248*	17385*	31668*	87786*
PV	16	65	71	210
AUS LG	16	89	147	643
EU	2329	13542	9164	28048
FRANKR	1161	12055	4100	19253
NIEDL	637	446	2364	2474
ITAL	139	224	639	1631
G BRIT	230	511	776	2089
DAENM	26	21	328	351
SPAN	18	64	185	674
SCHWED	16	19	111	268
OESTER	21	117	232	787
BELGI	36	45	364	256
SCHWZ	113	688	1068	4601
POLEN	583	236	4648	2183
TSCHE	1252	516	9474	7693
USA	212	993	1172	7020
KANADA	45	197	109	681
ISRAEL	5	474	15	575
MALAYS			151	193
CHINA	562	220	4670	2841
JAPAN	20	83	354	3092
TAIWAN	6	26	74	145
HONGK	34	91	198	412
AUSF	10990*	30854*	43348*	130180*
PV	119	72	296	404
EU	8819	25805	33261	86968
FRANKR	2731	4926	13251	22174
NIEDL	3795	13816	9719	36107
ITAL	305	262	1042	1205
G BRIT	189	501	638	1346
DAENM	78	216	1243	3442
PORTUG	23	73	110	279
SPAN	19	82	252	634
SCHWED	70	109	451	902
FINNL	10	37	33	184
OESTER	1161	4123	4637	14462
BELGI	436	1621	1573	5981
NORWEG	6	23	50	255
SCHWZ	1621	3274	6161	21412
TUERK	11	44	38	228
POLEN	20	118	229	1758
TSCHE	213	220	1892	2340
SLOWAK	1	4	19	118
UNGARN	5	23	126	837
USA	150	1069	739	12573
KANADA	4	38	86	190
IRAN			16	52
ISRAEL	1	3	128	224
SAUDIA	2	26	46	820
A EMIR	35	24	125	191
PHILIP	12	37	38	301
CHINA	2	14	120	123
JAPAN	5	30	40	207
4911 99 00				
ANDERE DRUCKE				
EINF	10676*	10356*	68319*	59367*
EV		19	2	110
PV	372	390	1790	2035
AUS LG	32	91	494	643
EU	1973	3109	15902	22558
FRANKR	483	744	4102	4678
NIEDL	180	558	1323	3967
ITAL	223	194	2986	2591
G BRIT	291	659	2499	4594
IRLAND		1	52	753
DAENM	374	223	1291	1364
SPAN	20	65	42	131
SCHWED	46	42	169	255
FINNL	65	72	255	284
OESTER	196	474	1564	2570
BELGI	126	67	1613	1319
NORWEG	49	84	360	557
SCHWZ	3972	1677	22197	10716
TUERK	277	106	1649	620
POLEN	746	526	5089	3179
TSCHE	988	538	4986	3982
SLOWAK	538	477	2720	3412
UNGARN	157	112	656	656
RUSSLD	106	66	1093	563
SLOWEN	336	116	1460	607
USA	337	1560	3057	12640
KANADA	14	97	178	488
ZYPERN			64	58
ISRAEL	8	51	64	240
THAIL	29	48	242	298
CHINA	444	658	1661	2160
SKOREA	20	80	298	248
JAPAN	121	309	780	2091
TAIWAN	66	140	264	648
HONGK	16	24	282	532
AUSTRL	34	29	110	219
N ERM	41	103	546	951
AUSF	9857*	35925*	85294*	272979*
EV	135	2859	1451	25958
LV			140	23
PV	60	142	1128	1563
EU	5319	25016	38975	151912
FRANKR	1634	4331	11978	32684
NIEDL	399	2113	6037	17651
ITAL	422	3258	1802	15949
G BRIT	692	5776	2976	31205
IRLAND	140	1004	481	3841
DAENM	70	503	1183	3471
GRIECH	59	198	526	2344
PORTUG	145	152	1287	1752
SPAN	70	1810	2653	11108
SCHWED	136	638	1102	4868
FINNL	181	1781	1047	8645
OESTER	827	1877	5111	9871
BELGI	526	1247	2585	6482
LUXEMB	18	28	206	253
ISLAND	8	58	25	171
NORWEG	264	511	2415	5471
SCHWZ	1727	3864	16384	32491
FAROER	4	68	5	96
MALTA	1	7	43	114
TUERK	24	176	776	1512
ESTLD	1	8	42	216
LETTLD	15	135	70	622
LITAU	8	112	148	716
POLEN	468	870	6823	9444
TSCHE	617	967	5869	6353
SLOWAK	21	93	439	674
UNGARN	342	806	1224	2710
RUMAEN	17	71	130	582
BULGAR	4	20	106	823

Wichtigste Ursprungs- und Bestimmungs-Laender	JULI 1999 dt = 100kg	JULI 1999 1000 DM	JAN./JUL. 1999 dt = 100kg	JAN./JUL. 1999 1000 DM
UKRAIN	13	30	82	223
RUSSLD	25	266	1115	2631
GEORG	2	7	3	115
USBEK			57	223
SLOWEN	26	102	418	820
KROAT	9	103	112	497
B HERZ	1	7	83	300
MAROKK	189	30	735	533
TUNES	2	17	48	110
LIBYEN			82	822
AEGYPT	11	60	98	988
BENIN			35	146
NIGERI		6	31	207
DR KON			10	242
RUANDA			188	229
MOSAMB			45	90
S AFR	31	286	499	4132
USA	275	1521	1612	10211
KANADA	30	126	160	768
MEXIKO	18	60	69	263
EL SAL			7	86
BRASIL	12	65	456	886
CHILE	1	2	29	116
ARGENT	5	14	68	335
LIBAN	1	7	34	134
IRAN		1	127	187
ISRAEL	69	236	453	2074
SAUDIA	12	149	58	470
A EMIR	13	95	126	364
OMAN	1	5	9	124
MALDIV	5	26	83	342
THAIL	9	18	367	572
SINGAP	15	77	541	1227
PHILIP	6	50	16	139
CHINA	18	122	266	1099
SKOREA	10	41	52	210
JAPAN	46	289	314	20479
TAIWAN	24	104	240	747
HONGK	15	84	452	907
AUSTRL	42	81	226	664
PAPUA			35	68
NEUSEE	17	40	73	155
N ERM	16	40	86	235

ABSCHNITT XI

SPINNSTOFFE UND WAREN DARAUS

KAPITEL 50

SEIDE

5001 00 00

SEIDENRAUPENKOKONS Z ABHASP GEEIGNET

EINF	*	*	*	*
AUSF	*	*	*	*

5002 00 00

GREGE WEDER GEDREHT NOCH GEZWIRNT

EINF	693*	2968*	5084*	21546*
BRASIL	21	94	274	1379
CHINA	672	2874	4810	20165
AUSF	798*	3400*	3533*	14975*
EU	798	3400	3547	14913
FRANKR	36	177	104	448
ITAL	762	3223	3443	14465
SCHWZ			86	52

5003 10 00

SEIDENABFALL NICHT GEKREMP N GEKAEMMT

EINF	170*	92*	6016*	3197*
AUS LG			533	298
EU			68	47
CHINA	170	92	5797	2980
JAPAN			151	170
AUSF	5*	3*	1447*	916*
EU	5	3	1238	800
ITAL			652	404
SPAN			248	145
OESTER	5	3	121	67
SCHWZ			108	88
ESTLD			104	61

5003 90 00

ANDERE SEIDENABFAELLE

EINF	33*	74*	1414*	4325*
AUS LG			86	53
EU	2	9	84	132
G BRIT	2	9	84	132
CHINA	28	62	1332	4142
AUSF	16*	46*	1015*	2900*
EU		1	935	2719
ITAL			753	2216
G BRIT			156	414

5004 00 10

SEIDENGARN ROH USW N EINZELVERKAUF

	KG		KG	
EINF	32754*	1657*	157149*	8001*
AUS LG	1232	60	11790	597
EU	195	30	765	118
CHINA	30675	1615	154027	7806
AUSF	33887*	1736*	129888*	6314*
PV			4	1
EU	33887	1736	122679	6128
ITAL	33887	1736	122677	6127

5004 00 90

ANDERE SEIDENGARNE N EINZELVERKAUF

	KG		KG	
EINF	12079*	1195*	105145*	10528*
EU	7416	721	58564	5819
FRANKR			1618	209
ITAL	7379	713	56709	5602
SCHWZ	4809	453	40656	4263
CHINA	94	7	5154	334
AUSF	138*	18*	825*	129*
EU			332	66

5005 00 10

SCHAPPESEIDGARN ROH USW N EINZELVK

	KG		KG	
EINF	9787*	639*	84323*	4566*
AUS LG	1875	146	7489	483
EU	632	38	24567	1015
ITAL	377	31	22234	969
SCHWZ	673	70	4396	412
THAIL	1525	126	8828	849
CHINA	6927	405	46502	2486
AUSF	7119*	238*	31336*	1681*
EU	6879	233	28938	1634
ITAL	6879	233	28840	1629

5005 00 90

AND SCHAPPESEIDENGARN N EINZELVERK

	KG		KG	
EINF	1007*	74*	2399*	181*
EU	249	11	1105	75
SCHWZ	758	63	1294	106
AUSF	1143*	78*	3512*	282*
EU	129	18	2384	226
SPAN			988	120
SCHWZ	1014	60	1110	64

5006 00 10

SEIDENGARNE FUER EINZELVERKAUF

	KG		KG	
EINF	240*	41*	2554*	676*
EU	146	21	1668	439
SPAN			1003	364
AUSF	277*	93*	4610*	931*
PV	1	1	6	6
EU	26	10	2592	428
OESTER	2	2	949	103
USA	192	61	428	152

5006 00 90

SCHAPPE-BOURRETTSEIDGARN EINZELVKF

	KG		KG	
EINF	14*	1*	114*	9*
EU	14	1	14	1
AUSF	39*	18*	1089*	218*
EU	25	8	925	131

5007 10 00

BOURRETTESEIDENGEWEBE

	M2		M2	
EINF	33766*	113*	221672*	1004*
GEW DT	45		291	
AUS LG	22725	62	79234	323
EU	295	10	4446	125
INDIEN	5202	27	144662	648
CHINA	27797	73	69297	182
AUSF	7757*	132*	67689*	1027*
GEW DT	15		99	
PV	104	5	1905	30
EU	6953	122	49883	853
NIEDL	2603	22	11720	142
ITAL	223	7	12571	185
SPAN	2011	64	8917	198

5007 20 11

SEIDENKREPPGEW ROH USW ANTEIL>85%

	M2		M2	
EINF	38976*	235*	464422*	2394*
GEW DT	23		312	
AUS LG	33799	141	173176	767
EU	2141	26	19022	196
ITAL	130	4	12672	118
SCHWZ	2000	62	2406	78
CHINA	34835	147	421991	2077
AUSF	18820*	141*	489031*	3027*
GEW DT	11		352	
EU	14023	96	453913	2709
ITAL	7188	35	416771	2414
TUERK	3861	36	19988	202

5007 20 19

AND SEIDENKREPPGEWEBE ANTEIL >85%

	M2		M2	
EINF	67374*	1946*	483112*	13698*
GEW DT	61		413	
AUS LG			91	4
EU	50270	1750	366301	12214
ITAL	50110	1744	362844	12146
SCHWZ	2391	90	19059	680
CHINA	13321	69	85070	641
AUSF	11693*	328*	37870*	1117*
GEW DT	7		22	
PV	4680	123	11461	316
EU	1594	44	8455	275
UNGARN	3589	93	7846	189
SLOWEN	4252	132	9430	298

5007 20 21

PONGEESEIDE USW TAFTB ROH USW >85%

	M2		M2	
EINF	100073*	386*	561336*	2636*
GEW DT	43		308	
AUS LG	71219	188	338997	982
EU			1804	18
SCHWZ	4144	123	19818	701
INDIEN	666	6	39630	241
CHINA	95263	257	500518	1674
AUSF	10779*	78*	57605*	452*
GEW DT	8		30	
EU	9916	64	50082	331
ITAL	4499	27	16742	119

5007 20 31

AND OSTASIAT SEIDENGEW TAFTB >85%

	M2		M2	
EINF	102162*	1171*	492404*	4939*
GEW DT	87		399	
AUS LG	12739	183	88932	1188
EU	20893	374	97440	1353
FRANKR	589	16	6395	134
NIEDL			2159	59
ITAL	20237	367	88525	1153
INDIEN	51761	505	294617	2961
CHINA	7413	66	84085	439
HONGK	12030	121	14469	137
AUSF	49252*	1213*	164301*	3781*
GEW DT	47		150	
PV	7316	89	24230	301

Wichtigste Ursprungs- und Bestimmungs-Laender	JULI	1999	JAN./JUL.	1999
	dt = 100kg	1000 DM	dt = 100kg	1000 DM
EU	32651	965	101896	2793
FRANKR	4226	148	13371	426
NIEDL	2765	106	8762	302
ITAL	6586	183	20726	522
G BRIT	4634	146	12235	414
SPAN	8507	188	19034	422
OESTER	1784	62	13690	322
BELGI	2023	67	5315	182
POLEN	1349	22	19706	244
RUMAEN	4119	56	4419	65
SLOWEN	5316	65	11582	186
5007 20 39				
AND OSTASIATISCHE SEIDENGEW >85%				
	M2		M2	
EINF	7542*	140*	69576*	1337*
GEW DT	9		76	
AUS LG	2119	58	29962	703
EU			7858	174
ITAL			6994	156
INDIEN	5844	107	52364	1025
AUSF	9203*	377*	64125*	1910*
GEW DT	9		52	
PV		1	6391	99
EU	7446	336	35899	1378
ITAL	1884	78	7876	249
G BRIT	1621	80	7856	342
RUSSLD			5342	98
5007 20 41				
UNDICHTE SEIDENGEWEBE ANTEIL >85%				
	M2		M2	
EINF	32794*	164*	167440*	959*
GEW DT	9		49	
AUS LG	16231	54	67953	230
EU	3130	46	18747	300
CHINA	25670	92	122904	468
AUSF	4908*	56*	48185*	444*
GEW DT	1		24	
EU	4248	49	31023	305
OESTER	661	10	18810	147
5007 20 51				
AND SEIDENGEW ROH ABGEK USW >85%				
	M2		M2	
EINF	13913*	110*	141219*	817*
GEW DT	12		106	
AUS LG	9130	46	45723	169
EU	1512	13	10794	91
INDIEN	3256	80	34297	299
CHINA	9130	46	95294	415
AUSF	347*	5*	101317*	551*
GEW DT			59	
PV			17173	135
EU	347	5	83736	408
ITAL	61	1	79966	356
POLEN			17173	135
5007 20 59				
ANDERE SEIDENGEWEBE GEFAERBT >85%				
	M2		M2	
EINF	61406*	1119*	550788*	10064*
GEW DT	60		631	
AUS LG			3364	29
EU	10111	331	119355	3528
FRANKR	1044	27	5759	158
ITAL	2067	303	111362	3277
SCHWZ	2388	59	15420	517
INDIEN	48294	717	361810	5550
HONGK	52	1	15479	206
AUSF	24037*	648*	185240*	3544*
GEW DT	20		134	
PV	6408	143	28281	624
EU	6652	188	67903	1388
ITAL	3014	84	37112	743
GRIECH	2127	64	4688	121
POLEN	2441	60	14344	241
TSCHE	4128	145	11882	277
UNGARN	1440	26	8994	212
SLOWEN	3720	99	23894	575
TUNES			2847	96
USA	1637	49	7780	263

Wichtigste Ursprungs- und Bestimmungs-Laender	JULI	1999	JAN./JUL.	1999
	dt = 100kg	1000 DM	dt = 100kg	1000 DM
5007 20 61				
AND SEIDENGEW BUNTGEW 67-75CM >85%				
	M2		M2	
EINF	27527*	593*	458619*	8527*
GEW DT	25		285	
EU	24610	542	447965	8314
ITAL	16986	518	413800	6929
G BRIT	7067	313	27036	1213
SCHWZ	1031	15	4430	148
AUSF	70651*	2246*	593776*	18470*
GEW DT	81		720	
PV	6668	136	16752	471
EU	36774	1155	362980	10911
FRANKR	2112	74	24214	818
NIEDL	10778	328	91972	2815
ITAL	2795	143	66728	1995
G BRIT	11678	327	91030	2832
GRIECH	354	12	6187	217
PORTUG	916	34	8950	310
SPAN	3836	117	19432	597
SCHWED	1402	43	17947	530
OESTER	1811	43	20189	556
BELGI	763	21	10002	327
TUERK	3239	107	11888	381
POLEN	1518	54	22587	740
BULGAR	6414	126	10199	235
USA	3250	114	58901	1904
KANADA	1857	57	26273	755
MEXIKO	1892	58	23998	829
BRASIL			1934	57
VIETN	13116	483	41678	1618
AUSTRL	1400	41	13550	441
5007 20 69				
AND SEIDENGEWEBE BUNTGEWEBT >85%				
	M2		M2	
EINF	52024*	950*	352078*	7228*
GEW DT	57		387	
AUS LG	1794	26	14244	208
EU	8328	353	69435	3460
FRANKR	985	59	8685	491
ITAL	7344	284	77840	2859
G BRIT			1778	76
INDIEN	11660	152	95723	1462
THAIL	728	20	3970	108
CHINA	30321	411	149833	2072
AUSF	23209*	863*	110112*	4216*
GEW DT	23		112	
PV	5582	191	19059	613
EU	9518	372	55221	2227
FRANKR	1801	68	7234	286
NIEDL	1969	68	11924	431
ITAL	1177	42	6054	331
G BRIT	1913	86	10938	511
PORTUG	154	5	3368	97
BELGI	455	20	4858	209
UNGARN	1394	49	6661	185
SLOWEN	3138	111	11807	445
KROAT	4183	180	9099	338
TUNES	1198	37	7764	291
USA	464	29	3974	238
5007 20 71				
AND SEIDGEWEB BEDRUCKT ANTEIL >85%				
	M2		M2	
EINF	44980*	1272*	334563*	9889*
GEW DT	42		309	
PV			362	11
EU	35658	1095	260476	8758
FRANKR	131	11	10328	379
NIEDL			8963	178
ITAL	35251	1078	260863	8188
SCHWZ	5230	102	14284	462
CHINA	48	1	9148	171
SKOREA	2116	38	21679	296
AUSF	19856*	773*	102941*	3966*
GEW DT	15		76	
PV	6587	200	19121	544
EU	3690	125	32546	1188
ITAL	589	17	11729	364
PORTUG	1359	52	8587	397
POLEN	3544	129	8498	279
TSCHE	688	39	10717	455
UNGARN	1572	65	10894	296
RUMAEN	3788	91	4814	119
SLOWEN	2729	121	20721	898
JAPAN	1200	98	4817	326
5007 90 10				
AND SEIDENGEWEBE ROH ABGEK USW<85%				
	M2		M2	
EINF	4323*	24*	51619*	391*
GEW DT	3		52	
AUS LG	2039	4	8553	44
EU	74	2	96	3
CHINA	2762	8	17727	117
AUSF	4497*	55*	7593*	102*
GEW DT	3		5	
EU	4497	55	7593	102
5007 90 30				
ANDERE SEIDENGEWEBE GEFAERBT <85%				
	M2		M2	
EINF	16705*	394*	167322*	3959*
GEW DT	22		239	
AUS LG	1493	17	10420	92
EU	8464	320	113276	3199
ITAL	8042	209	104451	3052
INDIEN	5276	63	43101	467
JAPAN	1519	90	2065	124
AUSF	19797*	361*	102801*	1950*
GEW DT	22		117	
PV	6038	111	43113	773
EU	4436	96	15225	343
POLEN	7099	115	31896	494
UNGARN	2388	52	6898	169
RUMAEN	394	10	16817	284
SLOWEN	880	17	6091	243
KROAT			3836	126
5007 90 50				
AND SEIDENGEWEBE BUNTGEWEBT <85%				
	M2		M2	
EINF	10548*	305*	156794*	4128*
GEW DT	16		249	
EU	8263	269	130536	3615
ITAL	7323	222	123466	3367
INDIEN	1947	25	19308	366
THAIL			2420	59
AUSF	29592*	853*	144762*	4057*
GEW DT	46		226	
PV	5638	129	38260	871
EU	18480	434	51755	1593
ITAL	941	20	11382	400
GRIECH	242	9	4721	136
PORTUG	10177	212	11804	273
SPAN	2288	64	7314	210
TUERK			4870	102
POLEN	488	11	7823	187
TSCHE	185	8	3634	118
RUMAEN	1113	25	9112	196
SLOWEN	1267	33	16298	486
KROAT	5126	180	11240	334
USA	1071	51	4083	167
JAPAN	239	9	3176	84
HONGK	670	17	9661	258
5007 90 90				
ANDERE SEIDENGEWEBE BEDRUCKT <85%				
	M2		M2	
EINF	7260*	248*	90746*	2186*
GEW DT	7		86	
EU	6587	226	48389	1615
ITAL	5796	206	47238	1580
SKOREA	233	6	26702	299
AUSF	6427*	217*	21884*	721*
GEW DT	6		22	
PV	1052	38	6898	182
EU	891	23	3122	114
MALTA			1922	57
POLEN	3427	106	4901	166
SLOWEN	723	31	3943	137

KAPITEL 51

WOLLE, FEINE UND GROBE TIERHAARE; GARNE UND GEWEBE AUS ROSSHAAR

5101 11 00				
SCHURWOLLE RUECK GEWASCH N GEKREM USW				
	DT		DT	
EINF	30279*	17035*	220139*	123268*
AUS LG			569	476
EU	1473	408	2654	984
FRANKR	926	348	2084	892
BELGI	462	60	462	60

Wichtigste Ursprungs- und Bestimmungs-Laender	JULI 1999 dt = 100kg	JULI 1999 1000 DM	JAN./JUL. 1999 dt = 100kg	JAN./JUL. 1999 1000 DM
SCHWZ			1108	159
TSCHE	669	278	980	405
S AFR	994	646	17685	9232
USA	1628	977	4419	2676
CHILE			2082	1126
URUGU			514	206
ARGENT	3568	2081	20202	10968
AUSTRL	21946	12642	154130	87297
NEUSEE			16361	10407
AUSF	6273*	1009*	17002*	2883*
EU	5462	901	13721	2268
FRANKR			100	51
NIEDL			613	256
ITAL	1012	450	1631	668
OESTER			196	116
BELGI	4450	451	11281	1264
POLEN	676	92	2395	388
TSCHE	135	16	656	202
5101 19 00				
AND SCHWEISSWOLLE RUECKEN GEW UNBEARB				
EINF	*	*	655*	719*
EU			553	637
G BRIT			553	637
AUSTRL			97	77
AUSF	102*	30*	105*	34*
5101 21 00				
SCHURWOLLE ENTSCHW N GEKR USW N CARBO				
EINF	7772*	3500*	69469*	30272*
AUS LG	960	438	5979	2692
EU	1703	814	11368	4797
FRANKR	543	229	3936	1691
ITAL	101	30	647	226
G BRIT	261	137	4236	1798
SPAN	286	84	772	209
OESTER	330	273	376	290
BELGI	174	88	1216	596
NORWEG			854	140
TSCHE			626	118
UNGARN			271	132
BULGAR			606	226
RUSSLD			700	194
S AFR	478	216	5499	2477
BRASIL	44	11	1365	426
CHILE			617	210
URUGU	1042	430	4525	1953
ARGENT	889	343	8005	3179
CHINA			320	117
AUSTRL	480	296	10099	5781
NEUSEE	2832	1289	23465	10116
AUSF	4334*	2217*	38162*	21370*
PV	282	159	1981	1133
EU	3140	1687	27901	15537
FRANKR	10	7	1521	918
NIEDL	391	143	1943	738
ITAL	1169	662	10320	6839
G BRIT	333	144	4121	1800
DAENM	506	198	3899	1775
GRIECH			366	171
PORTUG			808	397
SPAN	63	47	360	223
SCHWED	127	53	452	201
OESTER	500	330	3496	2215
BELGI	41	13	452	180
SCHWZ	218	99	974	424
LITAU			390	211
POLEN	52	38	500	288
TSCHE	456	271	4850	2937
UNGARN	282	159	2212	1278
BULGAR			436	200
UKRAIN			103	76
KROAT	3	2	329	226
MAROKK			131	64
5101 29 00				
AND WOLLE ENTSCHW N GEKR USW N CARBON				
EINF	92*	39*	312*	125*
EU	92	38	144	56
NEUSEE			168	68
AUSF	144*	94*	630*	347*
EU	103	75	453	258
NIEDL			134	60
ITAL	100	72	277	172
ESTLD	41	19	173	84
5101 30 00				
WOLLE CARBONISIERT NICHT GEKREMP USW				
EINF	828*	573*	5795*	3669*
AUS LG			445	314
EU			552	412
BELGI			405	316
S AFR	670	466	4548	2899
AUSTRL			241	163
NEUSEE	140	102	201	131
AUSF	380*	281*	2006*	1446*
EU	273	214	1139	835
ITAL	273	214	948	705
SPAN			106	59
TSCHE	107	66	719	507
5102 10 10				
ANGORAKANINCHENHAAR N GEKREMPELT USW				
EINF	75*	193*	1810*	3382*
AUS LG			10	25
EU			247	501
NIEDL			50	98
SPAN			187	390
CHILE			25	109
ARGENT	57	176	164	411
CHINA	9	17	947	2026
SKOREA			119	219
AUSF	28*	55*	1181*	2857*
EU	28	55	857	2090
ITAL	15	30	813	1992
SCHWZ			208	550
JAPAN			114	141
5102 10 30				
ALPAKA LAMA VIKUNJAHAARE N GEKR USW				
EINF	168*	171*	718*	491*
AUS LG			50	34
EU			2	3
PERU	162	149	704	459
AUSF	25*	33*	374*	280*
EU	25	33	340	244
ITAL	19	12	283	188
5102 10 50				
KAMEL JAK ZIEGENHAAR N GEKREMPELT USW				
EINF	756*	1946*	6466*	16022*
AUS LG	57	134	234	324
EU	5	15	489	1494
ITAL			43	307
G BRIT	5	15	408	1144
TUERK	12	54	1184	209
KIRGIS	68	169	68	169
SLOWEN			218	69
S AFR			148	144
IRAN	57	382	259	1777
MONGOL	1	14	15	141
CHINA	613	1342	4016	11947
AUSF	238*	797*	2801*	12132*
EU	94	579	2217	11020
ITAL	87	519	1869	9976
G BRIT	4	40	131	594
OESTER			127	268
BELGI			74	116
SCHWZ	50	74	150	194
LITAU	63	33	316	404
TSCHE	21	94	71	374
5102 10 90				
KANINCHENHAARE USW N GEKREMPELT USW				
EINF	6*	8*	98*	185*
EU	6	8	91	172
AUSF	64*	92*	221*	310*
JAPAN	64	92	221	310
5102 20 00				
GROBE TIERHAARE N GEKREMP N GEKAEMMT				
EINF	510*	69*	7295*	3947*
EU			5978	3760
IRLAND			5978	3760
CHINA	110	17	532	74
AUSF	420*	131*	3233*	990*
EU			116	23
TSCHE	404	126	3063	948
5103 10 10				
KAEMMLINGE WOLLE/F TIERHAARE N CARBON				
EINF	2886*	833*	24188*	7107*
AUS LG	362	107	2202	713
EU	246	95	2702	859
ITAL	118	25	222	95
G BRIT	110	66	1635	552
TSCHE	386	118	4427	1389
USA			712	180
PERU	345	108	1176	457
BRASIL	166	41	976	239
URUGU	1094	321	9380	2695
ARGENT	269	71	1333	354
INDIEN			244	63
CHINA			572	158
AUSTRL	41	13	468	170
NEUSEE			159	61
AUSF	5059*	1568*	21232*	7194*
EU	4651	1410	19309	6369
FRANKR	4	1	1311	352
ITAL	4322	1333	16507	5570
OESTER	114	35	364	126
BELGI	148	21	747	191
SCHWZ			243	107
TSCHE	122	51	216	107
USA			629	242
5103 10 90				
KAEMMLINGE WOLLE/F TIERHAARE CARBON				
EINF	114*	40*	2035*	665*
AUS LG			72	44
EU	112	38	1958	616
ITAL			222	90
DAENM			1117	397
BELGI	112	38	419	223
AUSF	115*	51*	494*	250*
EU	115	51	399	187
ITAL	115	51	399	187
5103 20 10				
GARNABFALL V WOLLE/FEINEN TIERHAAREN				
EINF	73*	26*	1036*	178*
PV	17	18	70	68
EU	48	2	466	29
AUSF	155*	23*	2269*	543*
EU	155	23	2269	543
ITAL	36	16	1771	416
5103 20 91				
ABFALL V WOLLE O FEIN TIERH N CARBON				
EINF	953*	114*	4020*	1233*
EU	198	47	846	219
POLEN	93	60	1288	504
URUGU			492	239
CHINA			241	198
AUSF	1408*	363*	8499*	2701*
EU	1380	356	8125	2530
FRANKR	182	80	900	171
ITAL	1081	264	6131	1954
OESTER	26	24	339	204
JAPAN			186	102
5103 20 99				
ABFALL V WOLLE O FEINEN TIERH CARBON				
EINF	301*	107*	1693*	633*
EU	146	60	886	384
BELGI	146	60	845	372
TUERK	155	47	788	246
AUSF	172*	82*	967*	439*
EU	172	82	946	423
ITAL	172	82	842	395
5103 30 00				
ABFAELLE VON GROBEN TIERHAAREN				
EINF	*	*	*	*
AUSF	*	*	6*	6*
5104 00 00				
REISSSPINNSTOFF A WOLLE ODER TIERHAAR				
EINF	*	*	159*	34*
AUSF	*	*	23*	18*
EU			23	18
5105 10 00				
WOLLE GEKREMPELT				
EINF	955*	540*	4953*	2835*
EU	906	522	4570	2680
ITAL	906	522	4495	2638
AUSF	192*	97*	1352*	845*

Wichtigste Ursprungs- und Bestimmungs-Laender	JULI 1999 dt = 100kg	JULI 1999 1000 DM	JAN./JUL. 1999 dt = 100kg	JAN./JUL. 1999 1000 DM
EU	188	94	1333	830
BELGI	188	94	974	572
5105 21 00				
WOLLE GEKAEMMT I LOSER FORM OPEN TOPS				
EINF	609*	584*	4143*	3887*
AUS LG	110	98	330	288
EU	343	324	2274	2215
FRANKR	29	31	823	787
ITAL	254	226	695	699
G BRIT	19	23	613	621
S AFR	216	208	1396	1282
URUGU			185	140
CHINA			36	73
TAIWAN			123	85
AUSTRL	50	55	50	55
AUSF	295*	233*	1146*	947*
EU	290	227	1102	908
ITAL	285	222	1041	869
5105 29 00 .				
ANDERE WOLLE GEKAEMMT				
EINF	23013*	18145*	146207*	112922*
LV	32	26	693	483
AUS LG	286	195	5966	4238
EU	10429	8997	36956	32304
FRANKR	6446	5716	27684	24277
NIEDL			420	413
ITAL	3551	2888	5769	5054
G BRIT	365	319	2266	1877
PORTUG	28	34	104	147
SPAN			488	384
BELGI	2	2	190	114
POLEN	134	14	1076	277
TSCHE	2878	2068	28152	22631
BULGAR			162	82
RUSSLD			302	108
S AFR	1645	1736	8084	7573
USA			190	257
BRASIL	1448	635	11968	7007
URUGU	4906	3224	35305	22618
ARGENT	475	369	2300	1860
INDIEN	739	585	8194	6366
THAIL			461	377
CHINA			2811	2907
AUSTRL	358	317	10144	8768
NEUSEE			102	127
AUSF	30998*	28117*	198431*	192811*
LV	32	33	32	33
PV	440	865	898	949
EU	23348	20492	138392	124350
FRANKR	2777	1968	10925	8387
ITAL	9485	8086	55233	52937
G BRIT	1869	1444	13095	12047
IRLAND	404	335	3752	3978
GRIECH	1016	1052	4035	3881
PORTUG	4828	4875	30462	28281
SPAN	1036	915	9470	8792
OESTER	2843	1806	9811	7639
LUXEMB			1231	1271
SCHWZ	131	132	1041	1384
TUERK	2087	2056	11283	11269
LETTLD			654	585
LITAU			1583	1347
POLEN	582	495	15264	14171
TSCHE	1643	1540	11324	10841
SLOWAK			389	356
RUMAEN	188	190	1902	1805
UKRAIN			222	188
USBEK			585	517
SLOWEN	30	29	1027	1099
KROAT		1	1016	990
BR JUG			182	173
MAZED			384	401
MAROKK	128	110	1661	1622
AEGYPT			664	828
USA			796	763
MEXIKO	89	80	175	161
BRASIL	188	201	881	1085
LIBAN	197	150	1038	721
ISRAEL	382	440	2370	2572
THAIL			399	680
CHINA	440	865	929	1462
SKOREA	768	658	2084	1823
JAPAN	42	22	910	477
TAIWAN	263	350	609	745
HONGK	475	231	475	231
AUSTRL			93	158
5105 30 10				
FEINE TIERHAARE GEKREMPELT				
EINF	*	*	183*	761*
EU			153	761
ITAL			123	676
G BRIT			30	105
AUSF	*	*	21*	150*
EU			16	133
ITAL			16	133
5105 30 90				
FEINE TIERHAARE GEKAEMMT				
EINF	127*	214*	1290*	2501*
AUS LG	7	6	322	343
EU	15	52	90	172
G BRIT	15	52	90	172
SCHWZ			46	485
S AFR			136	229
PERU	47	64	489	741
BOLIV	65	98	106	167
ARGENT			323	552
CHINA			59	129
AUSF	73*	107*	746*	1642*
EU	73	107	725	1560
FRANKR			101	201
ITAL	70	101	492	1163
OESTER			99	170
KROAT			3	82
5105 40 00				
GROBE TIERHAARE GEKREMPELT O GEKAEMMT				
EINF	*	*	*	1*
AUSF	*	*	*	1*
5106 10 10				
WOLLSTREICHGARN >85% ROH N EINZELVKF				
EINF	119*	320*	376*	898*
EU	101	290	354	861
NIEDL			32	57
ITAL	101	289	278	660
SPAN			38	129
AUSF	291*	390*	2038*	3189*
EU	183	214	1248	1971
NIEDL	32	46	179	242
SCHWED	65	65	571	679
BELGI	10	19	390	698
NORWEG			163	333
SCHWZ	121	165	496	680
VIETN			93	153
5106 10 90				
AND WOLLSTREICHGARN >85% N EINZELVKF				
EINF	1088*	1741*	6563*	15725*
PV	10	9	55	56
EU	1007	1685	5839	14083
FRANKR			59	60
NIEDL	313	296	313	296
ITAL	348	889	3139	10972
G BRIT	1	2	427	671
DAENM	57	66	1197	1666
FINNL	193	235	353	429
OESTER	79	172	116	251
BELGI	14	19	231	308
ESTLD	15	15	395	432
ISRAEL			116	952
AUSF	783*	1443*	3468*	6003*
PV	44	151	340	824
EU	519	933	1890	3001
NIEDL	67	104	679	985
SCHWED	30	43	114	164
OESTER	264	589	485	1056
BELGI	155	197	564	696
SCHWZ	99	138	432	579
TUERK			150	367
POLEN	12	25	111	245
BULGAR			44	104
SLOWEN	19	62	79	264
USA	94	169	386	623
CHINA			39	71
HONGK	14	58	105	241
MACAU			27	99
5106 20 10				
STREICHGARN WOLLE FEINES TIERHAAR>85%				
EINF	11*	84*	2474*	7505*
EU	10	82	2473	7505
ITAL	7	74	2420	7380
OESTER	3	8	53	126
AUSF	1*	1*	604*	1139*
EU	1	1	265	623
ITAL			265	622
SCHWZ			283	370
MAROKK			33	85
TUNES			20	53
5106 20 91				
WOLLSTREICHGARN <85% ROH N EINZELVKF				
EINF	156*	243*	897*	2079*
PV	94	85	147	84
EU	54	160	526	1972
ITAL	53	178	496	1888
UNGARN	94	85	149	85
AUSF	74*	91*	474*	837*
PV	16	11	244	201
EU			78	103
NIEDL			56	85
TUERK	35	61	40	73
MAROKK	39	30	313	262
5106 20 99				
AND WOLLSTREICHGARN <85% N EINZELVKF				
EINF	324*	652*	2995*	5369*
PV	19	10	839	456
EU	288	627	1649	5500
FRANKR	11	31	74	205
ITAL	135	469	987	4611
G BRIT	31	39	436	601
DAENM	91	61	91	61
OESTER			20	77
TUERK			23	66
ESTLD			170	182
UNGARN	19	10	851	462
AUSF	225*	367*	2548*	3914*
PV	26	22	712	687
EU	106	142	1226	1576
NIEDL	98	129	1114	1418
DAENM			46	64
SCHWZ			33	88
RUMAEN	1	1	63	98
BULGAR			111	126
SLOWEN	9	29	31	107
MAROKK	102	162	762	832
HONGK	1	4	243	585
5107 10 10				
WOLLKAMMGARN >85% ROH N EINZELVERKAUF				
EINF	7011*	11287*	64011*	106151*
PV	97	279	1909	4982
AUS LG	2881	4862	17782	34728
EU	679	1062	8678	16422
FRANKR	6	11	392	821
ITAL	144	418	2297	7071
G BRIT	3	8	520	646
PORTUG	431	495	4859	7329
SPAN	14	24	180	262
BELGI	81	96	410	472
SCHWZ	330	277	622	746
POLEN	2811	4874	29961	43257
TSCHE	161	130	1273	1863
SLOWAK	25	61	429	434
S AFR			48	90
PERU	19	91	189	372
MALAYS			280	364
CHINA	2984	5111	22473	42884
AUSF	24297*	43266*	42414*	75484*
PV	282	154	2810	1872
EU	22213	39956	29484	52310
FRANKR	1236	2218	2047	3680
NIEDL	419	878	3202	4986
ITAL	18461	30049	17117	31510
G BRIT	2885	4878	3536	6008
DAENM	71	76	875	1149
GRIECH	182	387	423	682
PORTUG	92	188	361	610
SPAN	688	1184	803	1369
SCHWED	106	171	587	978
FINNL			107	195
OESTER	115	197	364	581
BELGI	57	88	260	490
NORWEG	32	52	944	1488
SCHWZ	53	103	926	1806
TUERK	471	926	4580	8871
LITAU	277	116	2332	1344
POLEN	77	114	587	977
TSCHE			110	181
BULGAR			74	192
SLOWEN	39	68	109	275
KROAT			44	136
USA	59	210	348	608
KANADA	113	204	613	1060
BRASIL			71	130
ISRAEL	701	1338	2831	5713
AFGHAN	121	90	121	90
HONGK			88	246
AUSTRL			48	183
5107 10 90				
AND WOLLKAMMGARN >85% N EINZELVERKAUF				
EINF	2840*	6242*	23679*	63488*
PV	13	16	269	329
EU	2756	6062	21636	60008
FRANKR	51	148	676	1849
ITAL	490	1572	5491	17573
G BRIT	86	73	701	1079
GRIECH	61	129	62	189

Wichtigste Ursprungs- und Bestimmungs-Laender	JULI 1999 dt	JULI 1999 1000 DM	JAN./JUL. 1999 dt	JAN./JUL. 1999 1000 DM
PORTUG	2021	4018	14289	28487
OESTER	53	127	316	691
BELGI	3	13	79	110
SCHWZ		2	469	918
POLEN		1	213	246
TSCHE	51	51	1152	1510
SLOWEN	16	38	57	167
PERU			77	111
ISRAEL			48	395
AUSF	7476*	16334*	35274*	79728*
PV	741	692	5032	7114
EU	4673	10299	18950	43462
FRANKR	169	472	1392	3705
NIEDL	462	851	3000	5124
ITAL	1700	3841	3753	9474
G BRIT	748	1568	4628	10037
DAENM	80	199	600	1274
GRIECH	54	128	150	368
PORTUG	322	797	862	1484
SPAN	711	1662	951	2314
SCHWED	48	114	409	1002
FINNL	24	68	205	537
OESTER	301	602	3078	7105
BELGI	27	56	295	884
NORWEG	36	76	796	1846
SCHWZ	95	217	389	1062
TUERK	536	1198	1886	4881
LITAU	603	400	3830	2840
POLEN	299	752	1513	3886
TSCHE	132	320	1342	3886
SLOWAK	111	169	595	1803
UNGARN	312	1009	1833	5850
RUMAEN	3	6	68	194
BULGAR	9	25	155	389
UKRAIN	14	40	58	159
SLOWEN	54	107	407	1225
KROAT	23	71	381	1154
AEGYPT	13	14	78	85
MAURIT			22	61
USA	213	415	1301	2692
KANADA	111	312	826	2049
A EMIR			51	139
AFGHAN			34	83
INDIEN	25	74	44	133
THAIL	36	92	78	196
PHILIP	4	11	138	411
TAIWAN	6	23	55	163
HONGK	66	233	234	805
AUSTRL	55	171	307	840
5107 20 10				
WOLLKAMMGARN WOLLE F TIERHAAR>85% ROH				
EINF	4*	11*	46*	123*
EU	4	11	40	82
AUSF	55*	70*	136*	216*
EU	55	70	136	216
ITAL	55	70	111	147
5107 20 30				
AND WOLLKAMMGARN WOLLE F TIERHAAR>85%				
EINF	58*	169*	712*	1490*
EU	50	131	383	777
FRANKR			49	109
ITAL	50	131	332	663
SCHWZ	2	11	301	656
AUSF	105*	169*	780*	1179*
PV	39	40	304	366
EU	6	19	6	27
TSCHE			115	220
SLOWAK			42	58
UNGARN	5	37	157	288
RUMAEN	97	110	433	820
5107 20 51				
WOLLKAMMGARN<85% M SYNTH SPINNF ROH				
EINF	604*	753*	3488*	4592*
PV	48	57	86	95
EU	364	492	1489	2250
ITAL	5	10	91	177
PORTUG	302	403	1222	1792
OESTER	50	68	75	103
POLEN	48	61	791	1070
TSCHE	144	143	1122	1177
SLOWAK	48	57	86	95
AUSF	1252*	2173*	4453*	6034*
EU	869	1478	2592	4630
FRANKR	272	501	1044	1918
ITAL	210	451	612	1235
PORTUG			250	430
SPAN	358	461	437	571
SCHWED	18	42	90	183
OESTER	1	2	65	129
TUERK	223	361	912	1570
POLEN			129	300
USA			116	263
KANADA	65	112	132	241
MALAYS			55	78
TAIWAN	68	165	259	603
5107 20 59				
AND WOLLKAMMGARN<85% M SYNTH SPINNF				
EINF	1280*	2579*	11465*	23448*
EU	1172	2449	11086	22764
FRANKR	12	18	345	812
ITAL	802	1767	7183	15887
G BRIT	152	281	2309	3827
IRLAND	6	6	336	512
PORTUG	185	324	785	1454
SCHWZ	28	58	28	66
TSCHE	48	61	286	461
AUSF	1613*	3297*	10526*	23172*
PV	399	640	1795	3189
EU	557	1388	4739	11201
FRANKR	22	40	93	200
NIEDL	96	116	461	873
ITAL	16	57	165	381
G BRIT	90	227	749	1784
DAENM	96	217	688	1892
GRIECH	11	29	59	156
PORTUG	69	182	372	974
SPAN	13	35	88	246
SCHWED	27	47	715	1500
FINNL	28	82	196	501
OESTER	88	205	649	1719
BELGI	41	147	501	986
NORWEG	1	2	87	221
SCHWZ	12	36	260	661
TUERK	19	46	90	252
LITAU	9	17	194	410
POLEN	181	321	980	1609
TSCHE	136	306	614	1325
SLOWAK	44	72	282	572
UNGARN	31	92	268	736
RUMAEN	199	329	747	1296
BULGAR	171	278	620	1448
UKRAIN	59	128	304	738
SLOWEN	18	52	253	587
MAROKK	11	30	64	161
KANADA	4	11	101	282
SYRIEN	2	5	52	148
THAIL			63	177
PHILIP			110	303
HONGK	45	103	237	487
5107 20 91				
WOLLKAMMGARN <85% AND SPINNF GEM ROH				
EINF	17*	60*	63*	269*
EU	14	39	47	169
ITAL	14	39	43	159
SCHWZ	3	21	16	100
AUSF	19*	45*	469*	630*
EU	19	45	434	749
FRANKR			76	111
ITAL	7	18	266	521
5107 20 99				
AND WOLLKAMMGARN <85% AND SPINNF GEM				
EINF	532*	1231*	2278*	6356*
EU	526	1191	2098	5877
ITAL	523	1181	1722	5136
OESTER	5	10	366	726
SCHWZ	4	39	158	416
AUSF	216*	374*	1731*	4053*
PV	77	159	95	261
EU	117	174	1172	2808
NIEDL	44	84	53	90
ITAL		2	31	211
PORTUG	5	4	677	1457
OESTER	60	72	262	602
SCHWZ		1	67	181
TSCHE	7	20	34	115
SLOWAK			16	92
BULGAR	73	143	73	143
HONGK	5	12	294	717
5108 10 10				
STREICHGARN F TIERHAAR ROH N EINZELVK				
EINF	71*	265*	492*	2137*
EU	71	265	492	2137
ITAL	71	265	492	2137
AUSF	*	*	19*	80*
EU			19	79
ITAL			19	79
5108 10 90				
AND STREICHGARN F TIERHAAR N EINZELVK				
EINF	44*	201*	174*	1460*
EU	44	201	172	1433
ITAL	44	201	172	1428
AUSF	42*	167*	133*	873*
SCHWZ			34	243
TUERK	25	82	25	86
UNGARN	17	115	59	402
HONGK			11	130
5108 20 10				
KAMMGARN FEIN TIERHAAR ROH N EINZELVK				
EINF	374*	1402*	1891*	6398*
AUS LG			22	38
EU	374	1402	1836	6224
FRANKR	86	346	587	2023
ITAL	8	38	89	348
G BRIT	280	1018	951	3178
IRLAND			229	674
PERU			30	129
AUSF	*	*	94*	189*
EU			46	79
5108 20 90				
AND KAMMGARN FEIN TIERHAAR N EINZELVK				
EINF	117*	657*	592*	2426*
AUS LG	1	2	68	178
EU	96	598	389	1944
ITAL	96	597	380	1924
S AFR	2	5	166	362
PERU	19	53	47	119
AUSF	5*	20*	80*	401*
PV			14	75
EU			20	144
ITAL			6	110
TSCHE	2	6	31	113
5109 10 10				
GARN A WOLLE USW >85% >125-500G EVKF				
EINF	57*	186*	198*	603*
EU	54	160	138	426
ITAL	21	64	51	205
G BRIT	43	96	72	166
AUSF	100*	225*	274*	589*
EU	97	212	260	547
NIEDL			133	363
BELGI	91	190	107	222
5109 10 90				
GARN A WOLLE USW >85% <125G EINZELVKF				
EINF	482*	1256*	1412*	3879*
AUS LG	1	2	10	18
EU	478	1245	1298	3440
NIEDL	6	17	57	184
ITAL	162	522	709	1960
G BRIT	122	263	258	583
OESTER	153	412	247	645
AUSF	81*	390*	427*	1957*
PV			1	6
EU	27	139	174	898
NIEDL	6	34	26	156
OESTER	18	88	108	558
SCHWZ	28	143	165	677
5109 90 10				
GARN A WOLLE USW <85% >125-500G EVKF				
EINF	39*	88*	88*	305*
EU		2	17	100
TSCHE	36	88	36	88
AUSF	*	*	*	4*
5109 90 90				
GARN A WOLLE USW <85% <125G EINZELVKF				
EINF	1738*	4276*	5984*	14828*
PV			49	101
EU	1574	3989	5206	13108
FRANKR	47	105	210	466
ITAL	195	568	592	1642
G BRIT	836	2202	2946	7871
OESTER	492	1101	1425	3018
TUERK	20	42	215	426
TSCHE	137	234	580	956
AUSF	197*	550*	976*	3906*
EU	150	532	755	3057
FRANKR	17	75	28	129
NIEDL	12	47	49	198

Wichtigste Ursprungs- und Bestimmungs-Laender	JULI 1999 dt = 100kg	JULI 1999 1000 DM	JAN./JUL. 1999 dt = 100kg	JAN./JUL. 1999 1000 DM
ITAL	38	170	82	341
OESTER	62	250	509	1999
BELGI	16	75	61	273
SCHWZ	10	62	138	500
SKOREA	26	104	26	104
5110 00 00				
GARN A GROB TIER- ROSSHAAR F EINZELVK				
EINF	*	*	113*	154*
SLOWAK			113	154
AUSF	35*	113*	135*	411*
EU	35	113	122	397
OESTER	33	107	120	391
5111 11 11				
LODEN WOLLE>85%<300G/M2>2,5OEUR/M2				
	M2		M2	
EINF	34601*	668*	142994*	2605*
GEW DT	93		380	
EU	34601	668	142994	2605
ITAL	20582	388	94721	1696
OESTER	13927	279	46082	870
AUSF	164880*	1846*	762896*	9425*
GEW DT	387		1815	
PV	25824	433	307225	4368
EU	110855	949	312133	2946
OESTER	108988	911	303050	2777
TUERK	638	6	25508	232
POLEN	7889	135	104740	1580
TSCHE	3777	46	24656	331
SLOWAK	2434	31	9938	126
UNGARN	2717	40	17970	304
RUMAEN	8069	119	52190	752
UKRAIN	1555	14	24422	220
RUSSLD			8004	116
SLOWEN	4022	95	45091	910
KROAT	5937	94	30658	455
B HERZ	529	6	20829	306
MAROKK	3102	109	35717	574
JAPAN	8528	136	13659	238
5111 11 19				
LODEN WOLLE>85%<300G/M2<2,5OEUR/M2				
	M2		M2	
EINF	3265*	16*	202986*	676*
GEW DT	8		527	
EU	191	2	191	2
TSCHE	2930	12	202371	670
AUSF	*	*	2950*	9*
GEW DT			9	
5111 11 91				
AND WSTRGGEW >85%<300G/M2>2,5OEUR				
	M2		M2	
EINF	3708894*	6707*	30209338*	54057*
GEW DT	860		6892	
PV	4067	40	9517	101
EU	364441	6643	2916225	52819
FRANKR	8086	143	63034	1262
ITAL	278327	5230	2277217	43106
G BRIT	38722	613	204998	3436
IRLAND	694	15	5879	107
PORTUG	1919	15	27866	221
SPAN	6982	90	78373	902
OESTER	29121	523	256532	3783
TUERK			30856	391
POLEN			8565	89
SLOWAK			7363	64
RUMAEN	3934	33	20661	159
ISRAEL			4653	67
JAPAN	267	6	17164	310
AUSF	670925*	11270*	2756462*	44026*
GEW DT	1878		6366	
PV	261094	4105	1097695	17130
EU	45183	926	958866	9689
FRANKR	1102	12	17135	255
NIEDL	644	7	48927	497
ITAL	14089	276	119810	2352
GRIECH	15094	230	77777	1082
PORTUG	8755	97	131478	2083
OESTER	7078	268	155080	3178
SCHWZ	3438	45	35428	684
MALTA	3571	82	15892	211
TUERK	96274	1473	248877	3853
LETTLD	4841	68	36666	376
LITAU	4843	82	28140	360
POLEN	79838	1291	292141	5150
TSCHE	21011	467	98424	1735
SLOWAK	8260	124	18945	323
UNGARN	27269	573	181862	2853
RUMAEN	90228	1227	340243	4923
BULGAR	19948	243	126784	1451
UKRAIN	33696	383	75687	883
W RUSS	12247	135	34111	353
MOLDAU	21314	218	47676	489
RUSSLD	2172	25	10170	105
SLOWEN	75640	2024	230719	5011
KROAT	50445	1024	131681	2371
B HERZ	14645	167	75011	867
SR JUG	4974	57	4974	57
MAROKK	13979	177	28384	338
TUNES	3561	46	33808	449
MAURIT	7533	154	34617	688
USA	9790	165	53685	895
5111 11 99				
AND WSTRGGEW >85%<300G/M2<2,5OEUR				
	M2		M2	
EINF	30647*	176*	151689*	1356*
GEW DT	72		345	
EU	750	6	4792	72
TSCHE	18271	111	92712	604
ISRAEL			21862	447
AUSF	*	*	2060*	29*
GEW DT			4	
PV			1400	26
EU			660	3
5111 19 11				
LODEN W>85%>300-450G/M2>2,5OEUR/M2				
	M2		M2	
EINF	46849*	552*	221250*	3319*
GEW DT	169		777	
EU	22643	319	103571	2919
ITAL	17687	216	155245	2242
OESTER	4489	82	23967	489
RUMAEN	17418	162	17418	162
AUSF	235817*	3389*	790232*	12186*
GEW DT	830		2775	
PV	79494	1485	326033	4970
EU	118572	1256	193720	2432
FRANKR	424	16	6394	174
ITAL	4010	126	15539	425
OESTER	110695	1041	162083	1606
TUERK	7980	61	15782	230
LETTLD	15023	248	24434	339
LITAU	12049	493	12496	501
POLEN	22416	462	104981	1749
TSCHE	8878	116	59415	871
SLOWAK	2600	51	15112	276
UNGARN	973	12	9568	188
RUMAEN	19764	289	91563	1226
UKRAIN	9191	109	33316	460
MOLDAU			16711	167
RUSSLD	638	12	37375	367
SLOWEN	2524	80	56676	1411
KROAT	6960	168	48704	863
B HERZ	203	5	8946	106
SR JUG	1205	21	10807	79
TUNES	1770	25	12326	169
MAURIT			6630	140
USA			14527	311
INDIEN			4580	105
5111 19 19				
LODEN W>85%>300-450G/M2<2,5OEUR/M2				
	M2		M2	
EINF	8686*	61*	8830*	63*
GEW DT	31		32	
EU	123	1	123	1
RUMAEN	8563	60	8707	62
AUSF	*	*	937*	4*
GEW DT			3	
5111 19 31				
AND WSTRGGW>85%300-450G/M2>2,5OEUR				
	M2		M2	
EINF	250488*	4574*	2147474*	42120*
GEW DT	911		7891	
EU	249619	4556	2139464	41981
FRANKR	6007	149	53986	1852
ITAL	218410	3826	1906191	37002
G BRIT	17306	405	45105	1129
DAENM	2139	60	18864	510
OESTER	5160	106	77279	1389
PERU	766	16	3372	76
AUSF	652641*	12433*	2813248*	51494*
GEW DT	2306		9898	
PV	312272	5611	1334569	24582
EU	36204	696	251468	4781
FRANKR	20	1	6596	88
ITAL	16708	621	106843	2673
PORTUG	11167	176	91149	1416
OESTER	7600	91	34619	472
TUERK	29052	338	55185	826
LETTLD	3083	64	37990	742
LITAU	23439	534	187664	3118
POLEN	189284	3809	518022	11038
TSCHE	3947	61	37178	633
SLOWAK	18123	240	84919	1421
UNGARN	922	18	53509	1068
RUMAEN	125643	1991	418089	6311
BULGAR	2901	72	5781	132
UKRAIN	18537	261	147021	1481
W RUSS	1178	14	30879	390
MOLDAU	2702	41	18507	199
RUSSLD	36807	869	142420	1961
SLOWEN	66318	1505	288486	9541
KROAT	51928	997	202808	4183
B HERZ	26785	336	104662	1328
SR JUG	25842	315	43147	498
MAZED	6447	83	8811	85
MAROKK	14747	172	37318	492
MAURIT			4508	92
USA			14898	295
KANADA	1418	67	1418	67
INDONE			17049	225
JAPAN			3002	139
HONGK			13244	163
5111 19 39				
AND WSTRGGW>85%300-450G/M2<2,5OEUR				
	M2		M2	
EINF	*	*	853*	9*
GEW DT			3	
AUSF	751*	4*	751*	4*
GEW DT	3		3	
5111 19 91				
WOLLSTRGARNG >85%>450G/M2 >2,5OEUR				
	M2		M2	
EINF	25634*	482*	240070*	4558*
GEW DT	148		1310	
EU	25634	482	235761	4460
FRANKR	101	4	5294	190
ITAL	16889	287	155722	2484
G BRIT	4430	86	39156	900
DAENM	3274	90	31478	796
AUSF	59270*	1648*	388945*	8984*
GEW DT	319		2074	
PV	14722	380	124651	2834
EU	14117	464	48536	1449
NIEDL	652	18	9562	289
ITAL	4645	213	11646	436
OESTER	7723	183	18450	425
SCHWZ			5245	238
LETTLD			4232	100
LITAU	3661	259	6658	350
POLEN	9116	206	134119	2934
TSCHE			4032	111
SLOWAK			5677	149
UNGARN	16139	213	35922	485
RUMAEN	985	36	13404	328
UKRAIN			7110	144
RUSSLD			11097	219
SLOWEN	288	12	30819	748
KROAT	1995	151	11825	384
B HERZ	4337	78	23593	327
SR JUG			11942	115
MAZED	4195	121	12652	429
MAROKK	3428	60	6827	169
AUSTRL			7400	91
5111 19 99				
WOLLSTRGARNG >85%>450G/M2 <2,5OEUR				
	M2		M2	
EINF	1287*	56*	20944*	409*
GEW DT	7		131	
PV			15286	166
EU	112	10	335	29
TSCHE			15286	166
PERU			2068	69
AUSF	*	*	*	*
5111 20 00				
WOLLSTREICHGGEW <85% M SYNT FILAM				
	M2		M2	
EINF	25844*	286*	165541*	1714*
GEW DT	89		434	
EU	25844	286	162108	1683
FRANKR	4954	66	8255	104
ITAL	20528	214	145146	1489
PORTUG	166	2	4678	60
AUSF	31643*	337*	183667*	1983*
GEW DT	86		462	
PV	12228	135	119899	1277

Wichtigste Ursprungs- und Bestimmungs-Laender	JULI 1999 dt = 100kg	JULI 1999 1000 DM	JAN./JUL. 1999 dt = 100kg	JAN./JUL. 1999 1000 DM
LETTLD			6670	94
LITAU	1525	15	23349	250
POLEN	10274	100	55312	568
UNGARN	1906	23	4386	82
RUMAEN	4575	48	16807	187
UKRAIN	542	6	20288	146
KROAT	610	12	10956	136
5111 30 10				
WSTREICHGGEW<85%<300G/M2 SY SPINNF				
	M2		M2	
EINF	1272586*	9992*	5162855*	43036*
GEW DT	3256		12966	
AUS LG			450	5
EU	1271924	9978	5148729	42863
FRANKR	7018	99	39741	435
NIEDL	1747	8	12319	93
ITAL	1258383	9827	5044605	41859
G BRIT			7584	99
SPAN	400	3	13575	117
OESTER	1301	18	13487	137
SLOWEN			9637	95
AUSF	1112678*	10178*	5033948*	42129*
GEW DT	2730		12085	
PV	666255	6083	3184207	26796
EU	18962	211	302881	2617
ITAL	4367	59	68105	633
GRIECH	2497	37	12668	178
PORTUG	9433	93	134497	1222
BELGI			61473	368
TUERK	55854	515	129742	1140
LETTLD	17145	175	73180	814
LITAU	11397	96	77849	711
POLEN	201095	2037	704872	6745
TSCHE	11850	127	105287	944
SLOWAK	33083	296	123134	1052
UNGARN	18090	193	119981	1162
RUMAEN	262186	2289	1099949	9224
BULGAR	22148	202	101349	926
UKRAIN	80959	598	329581	2384
W RUSS	36102	390	142339	1239
MOLDAU	51303	419	171481	1344
RUSSLD	82376	621	231940	1716
SLOWEN	6257	101	64966	761
KROAT	47983	427	196156	1802
B HERZ	16494	147	182679	1408
MAZED	17202	116	115585	750
MAROKK	64358	662	126708	1103
TUNES	37325	307	195928	1450
MAURIT	4088	95	4088	95
USA	3197	54	3197	54
SRILAN			24845	173
MYAN			46510	299
VIETN	571	3	136928	904
INDONE	1884	11	104148	586
CHINA	2004	16	33990	243
HONGK			47944	324
5111 30 30				
WSTREICHGGEW<85%300-450G/M2 SY SPF				
	M2		M2	
EINF	1192808*	10599*	6227436*	59025*
GEW DT	4027		21416	
PV	1464	19	4879	65
AUS LG			1486	24
EU	1188701	10533	6215569	58840
ITAL	1173715	10361	6060916	57083
PORTUG	1221	11	2935	105
OESTER	13429	156	134310	1458
AUSF	1486985*	14128*	7133178*	68713*
GEW DT	5122		24570	
PV	842660	8016	4489571	43249
EU	20398	248	146633	1644
ITAL	5886	89	92072	1030
GRIECH			3302	56
PORTUG	13280	148	40860	472
TUERK	18707	151	146030	1312
LETTLD	5470	66	17192	236
LITAU	22790	224	108588	1135
POLEN	189905	2326	972942	11588
TSCHE	12536	140	110192	1078
SLOWAK	8745	78	103124	1069
UNGARN	10862	130	55197	679
RUMAEN	466296	4508	2031829	18853
BULGAR	53435	305	251370	1563
UKRAIN	179938	1279	1037641	8795
W RUSS	26681	239	143320	1274
MOLDAU	33460	310	156684	1336
RUSSLD	92221	648	737523	6760
GEORG			7683	68
SLOWEN	19932	238	124672	1842
KROAT	88799	1167	324748	4227
B HERZ	50170	449	215944	1928
BR JUG	57037	427	66209	491
MAZED	57174	435	151220	996
MAROKK	10974	99	31783	332
TUNES	58700	413	69982	524
MAURIT			10716	248
USA			5740	97
SRILAN			13325	78
INDONE			13858	120
CHINA			18624	138
HONGK	4614	42	34946	311

Wichtigste Ursprungs- und Bestimmungs-Laender	JULI 1999 dt = 100kg	JULI 1999 1000 DM	JAN./JUL. 1999 dt = 100kg	JAN./JUL. 1999 1000 DM
5111 30 90				
WSTREICHGGEW<85%>450G/M2 SY SPINNF				
	M2		M2	
EINF	85417*	992*	408266*	5881*
GEW DT	449		2379	
PV	2142	22	7126	92
EU	83065	962	393868	5602
FRANKR			2354	67
ITAL	75527	852	276574	3944
G BRIT	54	1	105271	1421
OESTER	7326	104	8435	124
RUMAEN	2142	22	7126	92
AUSF	102310*	1217*	893340*	11432*
GEW DT	527		4671	
EV			212	17
PV	43146	479	491169	5752
EU	6812	107	26761	484
GRIECH			3816	67
OESTER	6794	106	23780	366
POLEN	17081	195	219969	3114
UNGARN			7615	116
RUMAEN	16088	174	76024	869
BULGAR	15931	231	127310	1660
UKRAIN	20203	261	170715	2042
MOLDAU			6223	111
RUSSLD			67181	774
GEORG			62191	654
SLOWEN	1141	12	14972	268
KROAT	2361	27	10414	152
B HERZ	4878	36	48632	494
BR JUG	8655	50	8655	50
MAZED	5808	74	30389	430
5111 90 10				
WOLLSTREICHGARNGEW >10% SEIDENANT				
	M2		M2	
EINF	48413*	760*	146950*	2314*
GEW DT	125		416	
EU	48413	760	146950	2314
ITAL	48349	758	139059	2201
AUSF	36970*	616*	165156*	2683*
GEW DT	108		449	
PV	21620	351	74027	1125
EU	833	30	16011	276
OESTER			4080	83
POLEN	9205	193	35877	676
TSCHE	3362	46	9141	168
SLOWAK	6408	72	16075	188
RUMAEN	9459	129	20529	300
SLOWEN	1542	32	28669	430
KROAT	948	24	9122	155
5111 90 91				
WOLLSTREICHGARNGEWEBE<85% <300G/M2				
	M2		M2	
EINF	2749*	49*	53782*	863*
GEW DT	7		126	
EU	2749	49	53569	856
ITAL	2749	49	52958	842
AUSF	10845*	167*	142114*	1654*
GEW DT	23		320	
PV	1257	19	102676	1108
EU	5143	65	14866	220
POLEN	1286	16	24015	287
RUSSLD			24051	214
MAROKK			47346	544
5111 90 93				
WOLLSTREICHGGEWEBE<85%<300-450G/M2				
	M2		M2	
EINF	*	*	2225*	51*
GEW DT			7	
EU			1696	38
AUSF	32906*	351*	56111*	740*
GEW DT	125		208	
PV	22630	264	38187	524
EU	10098	79	11844	102
OESTER	9403	60	9403	60
RUMAEN	9308	167	24835	427
B HERZ	12252	84	12252	84
5111 90 99				
WOLLSTREICHGARNGEWEBE<85% >450G/M2				
	M2		M2	
EINF	376*	13*	8029*	219*
GEW DT	2		44	

Wichtigste Ursprungs- und Bestimmungs-Laender	JULI 1999 dt = 100kg	JULI 1999 1000 DM	JAN./JUL. 1999 dt = 100kg	JAN./JUL. 1999 1000 DM
EU	375	13	7764	210
ITAL	333	11	5954	177
AUSF	155*	7*	2265*	65*
GEW DT			9	
EU	87	6	1579	50
5112 11 10				
WOLLKAMMGGEW >85%<200G/M2 >3EUR/M2				
	M2		M2	
EINF	1082406*	15816*	8613994*	123810*
GEW DT	1896		15277	
PV			578873	1437
EU	1082375	15859	7801448	120092
FRANKR	22515	316	153431	2193
NIEDL	46	1	13943	224
ITAL	993432	14810	7236873	112487
G BRIT	3496	75	77589	1479
IRLAND			2969	72
GRIECH	15707	148	43157	429
PORTUG	6946	49	87717	913
SPAN	6133	82	79670	1066
SCHWED	1430	15	34248	345
OESTER	2666	63	50256	863
SCHWZ	725	7	27382	411
TUERK	8364	77	42909	397
LITAU			557972	1207
POLEN	10592	74	20540	159
TSCHE	357	2	89063	564
UNGARN			7090	95
SLOWEN	6062.	57	24516	289
URUGU			17949	175
JAPAN	430	14	6906	249
AUSF	2716769*	33058*	15133925*	181797*
GEW DT	4871		27021	
PV	1146977	13853	6284306	79288
EU	560227	5075	3455377	31922
FRANKR	14863	202	104449	1248
NIEDL	403377	2947	2417281	18211
ITAL	16000	315	97478	1905
G BRIT	932	14	36759	489
IRLAND	1765	23	8717	109
GRIECH	34841	420	231089	3061
PORTUG	23489	348	194066	2663
SPAN	26773	334	40226	503
SCHWED	137	2	17763	209
FINNL	408	7	16670	189
OESTER	28515	346	252473	2848
BELGI	9027	117	35150	450
SCHWZ	17962	172	145173	1739
MALTA	53675	568	372105	4369
TUERK	192081	2583	1092375	14200
LETTLD	10227	133	48771	636
LITAU	72748	878	291586	2787
POLEN	221746	2808	1496455	19770
TSCHE	103638	1437	745007	10363
SLOWAK	67386	746	456948	5072
UNGARN	125802	1902	690306	10704
RUMAEN	399100	4630	2416317	28001
BULGAR	79229	1089	232264	3192
UKRAIN	69131	672	263655	2683
MOLDAU	8753	64	15948	118
RUSSLD	49832	504	176896	1741
SLOWEN	205753	3735	790743	13518
KROAT	101040	1478	803516	11027
B HERZ	22702	184	55534	462
BR JUG	15972	125	63489	628
MAZED	6172	52	10998	92
MAROKK	58905	485	111318	1000
TUNES	57612	648	270379	2620
LIBYEN			9090	87
MAURIT	10487	180	23853	406
USA	90106	1306	423917	5348
MEXIKO			10620	61
DOM RP	4320	51	4320	51
LIBAN			10199	130
PHILIP			134344	2037
CHINA	1651	30	56098	778
SKOREA	2315	62	8059	127
JAPAN	21259	347	50065	778
TAIWAN	1314	21	31063	481
HONGK	71887	1110	205187	3055
MACAU			4500	68
AUSTRL	1615	16	13956	181
NEUSEE	4146	60	7232	100
MARIAN			68265	1026
5112 11 90				
WOLLKAMMGARNGEWEBE >85% <200G/M2				
	M2		M2	
EINF	279186*	848*	2256350*	7762*
GEW DT	524		4197	
PV	244364	465	1777181	3647
EU			27796	133
ITAL			27244	130
SCHWZ	5399	80	51862	713
TUERK	26330	289	173686	1532
LITAU	244364	465	1782611	3668
POLEN			18715	111
TSCHE			94564	486
ISRAEL			68407	989
AUSF	28451*	144*	550733*	2862*
GEW DT	54		878	
PV	2165	8	78494	382

Wichtigste Ursprungs- und Bestimmungs-Laender	JULI 1999 dt = 100kg	JULI 1999 1000 DM	JAN./JUL. 1999 dt = 100kg	JAN./JUL. 1999 1000 DM
EU	21824	115	270258	1591
NIEDL	21067	109	169227	985
PORTUG			36736	395
SCHWZ			58271	228
POLEN	1614	9	24283	130
TSCHE			79882	391
RUSSLD			23071	117
5112 19 11				
WKAMMGGEW >85%200-375G/M2 >3EUR/M2				
	M2		M2	
EINF	14567724	19509	8583961	131042
GEW DT	3848		21977	
LV			10717	184
PV	2677	26	21614	317
AUS LG	26	1	26	1
EU	1334418	18423	7771288	123219
FRANKR	119372	1627	699945	10020
NIEDL	649886	8689	1910619	19292
ITAL	521375	9409	4232374	81206
G BRIT	12086	244	172849	3816
DAENM	3346	64	32949	647
PORTUG	3220	37	86978	872
SPAN	15618	220	186418	2581
SCHWED	6610	83	20484	295
OESTER	3017	44	34064	582
BELGI			392276	3864
SCHWZ	4580	96	40836	782
TUERK	1777	18	31808	346
LITAU			69626	442
POLEN	37896	280	85280	750
TSCHE	48382	410	222248	1744
SLOWAK	6718	66	22172	218
RUMAEN	17878	158	69278	602
SLOWEN	3899	41	108956	1098
USA			13641	182
URUGU	1196	11	62398	568
INDIEN			62479	467
JAPAN	60	2	14710	489
AUSF	2995678	42104	14740121	212758
GEW DT	7118		35051	
LV			526	10
PV	1562718	21419	7133870	99212
EU	424331	5751	2566241	33537
FRANKR	34211	446	227763	2915
NIEDL	105459	974	809492	7524
ITAL	30941	525	217087	4063
G BRIT	20111	328	214523	3073
IRLAND	4266	62	25135	295
DAENM	7927	79	61579	614
GRIECH	11861	194	49885	671
PORTUG	183808	2311	857613	8531
SPAN	3918	64	33768	532
SCHWED	9900	124	39175	502
FINNL	4617	65	52684	798
OESTER	28818	446	214412	3046
BELGI	8596	133	82177	782
SCHWZ	8773	128	91399	1232
MALTA	26346	590	219413	3006
TUERK	208484	2878	902260	13208
ESTLD	1622	20	20262	272
LETTLD	26221	341	144791	1963
LITAU	101728	987	398089	3731
POLEN	475286	6519	1702529	23856
TSCHE	129372	2016	666248	11096
SLOWAK	63677	882	243119	3302
UNGARN	171324	2791	701654	12460
RUMAEN	647088	8309	2831404	37784
BULGAR	54526	725	326145	4748
UKRAIN	54365	638	390066	4123
W RUSS	1390	16	26018	300
MOLDAU	8127	85	14627	160
RUSSLD	12090	126	108362	1461
SLOWEN	149929	3242	1199441	24890
KROAT	142824	2453	834178	15229
B HERZ	14526	180	37788	380
SR JUG	5671	73	18378	219
MAZED	1473	25	12237	143
MAROKK	51882	535	250306	2582
TUNES	113100	1308	607823	4721
MAURIT	3169	55	109131	2277
USA	13244	151	162042	2830
INDIEN	3820	71	4105	75
CHINA			16818	196
SKOREA	1320	47	12444	262
JAPAN	3362	72	21756	533
TAIWAN	1540	53	16028	297
HONGK	22319	382	53643	829
AUSTRL	46364	626	91660	1403
5112 19 19				
WOLLKAMMGARNGEWEBE>85% 200-375G/M2				
	M2		M2	
EINF	116228	933	447426	3193
GEW DT	270		1092	
PV	1319	14	115218	274
EU	3732	21	28438	141
BELGI			11569	58
SCHWZ			7883	127
TUERK	89817	660	171095	1346
LITAU	670	6	117895	267
POLEN	162	2	51929	774
RUMAEN	20455	185	20988	194
JAPAN	3077	54	8575	219
AUSF	32830	173	143967	761
GEW DT	74		351	

Wichtigste Ursprungs- und Bestimmungs-Laender	JULI 1999 dt = 100kg	JULI 1999 1000 DM	JAN./JUL. 1999 dt = 100kg	JAN./JUL. 1999 1000 DM
PV	17358	89	75096	384
EU	1229	6	36670	207
NIEDL	845	4	24249	125
LITAU			54194	275
UKRAIN	9181	53	12725	73
RUSSLD			17958	92
5112 19 91				
WOLLKAMMGGEW >85%>375G/M2 >3EUR/M2				
	M2		M2	
EINF	38363	1215	256975	8130
GEW DT	173		1194	
LV			1936	63
EU	37684	1201	242337	7297
NIEDL	226	7	16043	352
ITAL	32765	1046	190374	5933
G BRIT	624	20	7582	225
DAENM	1229	29	13566	380
OESTER	68	2	4534	96
SCHWZ			18492	591
JAPAN			3944	177
AUSF	138290	3369	530728	13665
GEW DT	587		2254	
PV	49457	985	237369	4645
EU	10813	625	78461	2901
FRANKR	34	2	21616	728
NIEDL	148	8	10348	500
ITAL	7811	538	19847	926
G BRIT	1529	37	4145	127
GRIECH			1716	75
PORTUG			6965	139
OESTER	209	7	7253	198
TUERK	28172	510	29618	584
LITAU	12819	486	48962	1633
POLEN	21797	586	87671	1670
TSCHE			41131	626
SLOWAK	1512	39	16820	350
UNGARN	5391	125	20064	585
RUMAEN	14022	260	43389	921
UKRAIN	8863	108	28691	335
RUSSLD	23552	229	58566	556
SLOWEN	1394	41	30086	901
KROAT	387	13	6911	225
B HERZ			4631	94
USA	6749	285	26785	1101
MEXIKO			13241	535
THAIL			3008	139
SINGAP	1343	62	3049	133
CHINA			2935	54
5112 19 99				
WOLLKAMMGARNGEWEBE >85% >375G/M2				
	M2		M2	
EINF	16648	489	65285	1828
GEW DT	70		287	
LV			97	3
PV			912	16
EU	228	3	488	11
SCHWZ	14350	379	52808	1418
JAPAN	1778	102	3798	250
AUSF	*	*	6063	30
GEW DT			25	
5112 20 00				
WOLLKAMMGARNGEW <85% M SYNT FILAM				
	M2		M2	
EINF	19813	488	431005	4676
GEW DT	62		975	
PV			149040	325
EU	19517	480	275046	4168
ITAL	15627	358	194251	3185
G BRIT	58	5	2292	58
DAENM	2117	54	8030	204
OESTER			8544	87
BELGI	745	31	56516	457
LITAU			147508	286
JAPAN			3510	113
AUSF	60533	903	289952	4859
GEW DT	143		660	
PV	24120	339	122107	1754
EU	22378	346	84040	1023
ITAL	5304	157	6764	282
PORTUG	5219	69	32451	415
OESTER	11725	114	14267	157
LETTLD	771	12	11157	133
LITAU	1134	20	8630	94
POLEN	4303	71	35242	604
TSCHE	393	8	8935	138
SLOWAK	7654	104	18484	240
UNGARN	6850	103	27140	530
RUMAEN	9354	98	23674	279
SLOWEN	2891	50	36011	703
KROAT	2313	37	21589	303
MAROKK			12902	202

Wichtigste Ursprungs- und Bestimmungs-Laender	JULI 1999 dt = 100kg	JULI 1999 1000 DM	JAN./JUL. 1999 dt = 100kg	JAN./JUL. 1999 1000 DM
5112 30 10				
WOLLKAMMGGEW<85%<200G/M2 SY SPINNF				
	M2		M2	
EINF	91287	1244	770953	9448
GEW DT	142		1334	
PV	1136	23	1136	23
EU	86367	1177	721068	9145
FRANKR	47331	674	152110	2063
ITAL	18496	362	270643	4176
PORTUG	10862	105	163922	1879
SPAN	8985	126	122220	1292
SCHWZ	53	4	30300	89
POLEN	1736	26	11969	141
AUSF	502688	4117	4186279	35611
GEW DT	887		7619	
PV	74166	943	687002	8793
EU	371886	2488	3001118	20745
FRANKR			10001	154
NIEDL	364705	2388	2777491	18081
ITAL	3499	44	29447	336
G BRIT			23478	286
GRIECH	97	1	14090	155
PORTUG	3369	54	117669	1579
SCHWZ			12023	128
MALTA	9731	101	44084	473
TUERK	9626	117	128288	1545
LETTLD	4070	18	18362	182
LITAU	298	3	12882	140
POLEN	21949	294	140031	1900
TSCHE	7884	91	67802	874
SLOWAK	2143	28	33677	391
UNGARN	12468	168	85271	968
RUMAEN	21132	312	284688	3049
BULGAR	5387	36	14238	170
UKRAIN	7806	69	37720	495
SLOWEN	1423	27	42638	772
KROAT	5172	62	99862	1449
B HERZ	1629	23	11275	143
SR JUG			7087	85
MAROKK	385	5	36131	308
TUNES	3172	40	42229	440
CHINA			6738	85
HONGK	10495	160	49680	728
NEUSEE			6218	94
5112 30 30				
WOLLKAMMGGEW<85%200-375G/M2 SY SPF				
	M2		M2	
EINF	305209	3861	1842763	23868
GEW DT	787		4564	
PV	1436	17	5188	82
EU	294471	3733	1767578	23012
FRANKR	101568	1192	432583	5172
ITAL	110178	1569	613838	9265
G BRIT	2568	91	42462	1549
PORTUG	39325	461	268042	2577
SPAN	38397	416	400281	4306
SLOWAK	5492	58	22854	226
SLOWEN			17598	173
JAPAN	796	20	4953	187
AUSF	904201	11801	4312080	54684
GEW DT	2174		10414	
PV	295165	4856	1875834	23674
EU	108210	1532	681669	11239
FRANKR	9287	218	47894	1054
NIEDL	38482	316	417657	3319
ITAL	12400	203	94101	1656
G BRIT	14	1	68837	1087
GRIECH	2885	55	7612	132
PORTUG	40615	636	152861	2400
SPAN	1932	50	18080	370
SCHWED	176	6	6113	112
OESTER	2250	42	22810	401
BELGI	118	2	39884	614
SCHWZ	1068	16	27371	311
TUERK	32573	406	182869	2160
LETTLD	3394	45	58859	958
LITAU	13466	166	22148	298
POLEN	110644	1418	416132	5244
TSCHE	26231	314	146913	1906
SLOWAK	15965	189	60794	732
UNGARN	41727	584	183620	2615
RUMAEN	329877	3815	1362186	15942
BULGAR	18479	207	44506	584
UKRAIN	4681	66	85457	1108
RUSSLD	9751	123	39896	404
SLOWEN	42171	719	229003	3449
KROAT	51487	731	252058	3638
SR JUG	6027	72	6913	84
MAROKK	19002	300	52089	813
TUNES	54826	646	159716	1876
KANADA	1060	15	9242	126
SKOREA			5155	99
JAPAN	5109	49	10386	139
HONGK	445	6	36861	582
5112 30 90				
WOLLKAMMGGEW<85%>375G/M2 SY SPINNF				
	M2		M2	
EINF	16364	471	111545	2804
GEW DT	83		523	

Wichtigste Ursprungs- und Bestimmungs-Laender	JULI 1999 dt = 100kg	JULI 1999 1000 DM	JAN./JUL. 1999 dt = 100kg	JAN./JUL. 1999 1000 DM
EU	10606	307	83295	1817
ITAL	3764	136	49742	916
PORTUG			4877	90
SPAN	4412	96	12964	302
BELGI	1217	53	7698	213
SCHWZ	5250	144	21376	688
AUSF	53427*	659*	133011*	2450*
GEW DT	273		632	
PV	38354	370	56097	764
EU	11258	241	49283	1095
FRANKR	2602	58	8732	194
NIEDL	4842	97	13906	298
ITAL	853	19	9338	211
SPAN	2128	42	11970	238
POLEN	837	7	15649	298
TSCHE	1415	24	5743	101
UNGARN	369	9	7987	225
RUSSLD	34786	300	34786	300
SLOWEN	188	3	6074	142
5112 90 10				
WOLLKAMMGARNGEWEBE >10% SEIDENANT				
	M2		M2	
EINF	36799*	770*	200391*	6038*
GEW DT	73		375	
EU	36799	770	198986	6022
FRANKR	8693	188	17096	586
ITAL	27654	565	171513	5171
G BRIT	452	17	8736	260
AUSF	38702*	761*	210011*	4481*
GEW DT	96		475	
PV	14308	312	66703	1374
EU	8282	141	50188	1031
NIEDL	6395	98	20170	356
ITAL	311	17	9879	312
GRIECH	133	3	4062	97
TUERK	1547	48	22026	391
LETTLD			4718	78
POLEN	9907	180	29777	511
TSCHE	1250	15	15173	328
UNGARN	5238	119	21586	475
RUMAEN	3248	41	15794	271
SLOWEN	1810	48	18729	652
KROAT	1281	43	10410	297
5112 90 91				
WOLLKAMMGARNGEWEBE < 85% < 200G/M2				
	M2		M2	
EINF	15461*	344*	98904*	1980*
GEW DT	26		166	
EU	14680	335	86924	1843
ITAL	13827	322	74855	1619
SPAN	303	5	10717	196
SCHWZ	801	9	11980	137
AUSF	6761*	100*	123839*	1848*
GEW DT	12		215	
PV	3939	56	47368	777
EU	90	2	14832	262
ITAL	90	2	5604	136
TUERK			34946	461
POLEN	1614	26	10987	157
TSCHE			11004	222
SLOWEN	3669	64	18063	266
5112 90 93				
WOLLKAMMGARNGEW <85% >200-375G/M2				
	M2		M2	
EINF	37277*	694*	143411*	2632*
GEW DT	91		376	
EU	27827	543	130948	2423
ITAL	26412	525	118672	2160
SPAN	415	8	9239	211
ISRAEL	8248	118	8248	118
AUSF	29435*	496*	138004*	2312*
GEW DT	69		380	
PV	14660	237	71744	1111
EU	1477	33	26320	493
PORTUG			14827	295
POLEN	6116	86	14408	193
TSCHE	204	3	9361	160
UNGARN	2859	50	6156	102
RUMAEN	542	14	24023	314
SLOWEN	3320	90	14840	325
KROAT	4052	76	13246	309
5112 90 99				
WOLLKAMMGARNGEWEBE < 85% > 375G/M2				
	M2		M2	
EINF	1742*	26*	15981*	532*
GEW DT	7		78	
EU	1700	24	12857	552
NIEDL	133	4	7542	434
SCHWZ	42	2	3019	78
AUSF	1985*	43*	13403*	412*
GEW DT	11		62	
PV			5811	79
EU	29	2	4030	266
NIEDL	12	1	2960	188
UKRAIN			5432	77
5113 00 00				
GEWEBE GROB TIERHAAR O ROSSHAAR				
	M2		M2	
EINF	149358*	476*	271854*	1087*
GEW DT	324		691	
EU	149783	465	271296	1065
NIEDL	18656	55	66994	262
OESTER	130785	399	202791	827
AUSF	74855*	444*	346293*	2253*
GEW DT	177		838	
PV	10808	129	46807	507
EU	32743	115	189344	713
FRANKR	8824	39	62661	269
NIEDL	19437	56	53536	156
POLEN	7587	76	18560	161
KROAT	4127	58	21812	291
ARGENT	4032	25	11365	77
JORDAN			7581	63
CHINA	14982	89	26267	159
KAPITEL 52				
BAUMWOLLE				
5201 00 10				
BAUMWOLLE HYDROPHIL ODER GEBLEICHT				
	DT		DT	
EINF	11138*	2481*	42430*	10287*
EU			129	74
G BRIT			129	74
LETTLD			9735	2636
USBEK	11138	2481	31075	7401
INDIEN			1478	271
AUSF	*	*	167*	29*
5201 00 90				
ROHBAUMWOLLE				
EINF	79778*	18762*	783440*	174694*
AUS LG	9874	2659	69649	15419
EU	6006	1306	58958	10781
GRIECH	6006	1306	58056	10594
SPAN			867	171
SCHWZ	235	58	235	58
TUERK	60	30	14843	3037
LETTLD	237	80	1781	385
POLEN			255	69
TSCHE	451	119	716	187
SLOWAK			928	252
UNGARN			240	54
RUSSLD	1391	328	5057	1128
ASERB			4998	1192
KASACH	235	52	6104	1505
TURKM	7740	1761	17679	4066
USBEK	33041	7191	357877	76723
TADSCH	227	43	2196	483
KIRGIS	223	55	7651	1832
SLOWEN			245	61
AEGYPT	2699	1146	12949	5134
SUDAN	7848	1623	50478	10242
MALI	2398	508	16427	3898
BURKIN	1510	355	20350	4949
TSCHAD	5667	1442	54503	16408
GUINEA			3783	879
TOGO			2029	562
BENIN	283	61	9162	2268
NIGERI			2610	550
KAMERU	809	210	2211	575
SIMBAB			21500	6437
MALAWI			402	119
USA	1058	444	20468	8615
PERU	228	114	228	114
ARGENT	4224	804	7015	1226
SYRIEN			13125	3013
IRAN			3492	744
ISRAEL	2708	950	12026	4103
INDIEN	494	106	3684	823
THAIL			8489	1562
AUSTRL			1473	586
AUSF	12621*	3424*	78196*	22686*
EU	7743	2095	42289	12805
NIEDL	1151	276	6516	1783
ITAL	1094	119	5552	903
DAENM	1414	545	5726	1990
OESTER	4083	1155	23471	7988
BELGI			920	140
SCHWZ			3057	1201
TUERK	198	83	2672	718
POLEN			377	117
TSCHE	1346	497	10700	3439
SLOWAK			399	133
UNGARN	651	208	5122	1460
KROAT	180	67	1831	566
TUNES			301	89
PAKIST			446	114
INDIEN			359	116
BANGLA	2504	473	8542	1560
INDONE			1777	244
5202 10 00				
GARNABFAELLE VON BAUMWOLLE				
EINF	2921*	284*	17399*	1701*
EU	1415	51	6581	392
TSCHE	1043	187	6992	1094
AUSF	1021*	94*	12555*	1166*
EU	870	68	12001	1068
NIEDL			3472	323
ITAL	271	27	2492	219
SPAN	251	22	3466	388
5202 91 00				
REISSSPINNSTOFF AUS BAUMWOLLE				
EINF	16559*	1121*	107430*	6767*
AUS LG	214	45	840	123
EU	16282	1067	103038	6281
FRANKR	5821	613	53233	3271
ITAL	3308	254	22492	1362
BELGI	3486	200	25748	1494
JAPAN	214	45	745	135
AUSF	3384*	376*	19349*	1743*
EU	625	102	3626	521
NIEDL			460	85
ITAL	211	28	1099	139
SCHWED	359	74	359	74
TSCHE	2580	170	14792	1038
USA	169	95	169	95
5202 99 00				
ANDERE ABFAELLE VON BAUMWOLLE				
EINF	41729*	5918*	252885*	36055*
AUS LG	11622	1780	21317	3618
EU	5710	634	63631	8567
FRANKR	1315	178	12212	1508
G BRIT			1088	424
DAENM	136	20	1529	206
GRIECH	1649	265	17904	2994
OESTER	1208	127	10174	1478
BELGI	82	21	7571	1638
SCHWZ	1864	281	17941	2582
TUERK	4281	522	53371	7461
ESTLD	752	75	1905	210
TSCHE	501	41	6385	476
SLOWAK	117	7	1201	139
UNGARN	199	17	888	100
SIMBAB	143	21	698	115
USA	129	57	1610	163
GUATEM			383	55
EL SAL	238	37	1333	189
BRASIL	1111	201	4711	710
PAKIST	6082	930	21062	3306
INDIEN	17878	2694	40455	6266
SRILAN			780	129
THAIL	670	116	3406	525
INDONE	250	38	8524	1418
MALAYS	369	72	8267	926
SKOREA	205	36	12557	2131
JAPAN	363	66	1202	211
AUSF	14809*	2295*	139993*	20888*
EU	13566	2060	129768	19078
FRANKR	3739	585	41762	6947
NIEDL	2151	377	13024	2132
ITAL	1395	197	21961	2466
G BRIT	3276	362	22840	2452
DAENM	106	28	1628	178
GRIECH			858	116
PORTUG	573	113	3820	765
SPAN	947	164	8093	1155
SCHWED	501	83	7728	1452
OESTER	814	143	5597	1018
BELGI	62	8	2457	396
SCHWZ	622	116	3104	520
POLEN	13	2	3002	583
TSCHE	111	29	2426	382
SLOWEN	240	47	1203	244
5203 00 00				
BAUMWOLLE GEKREMPELT ODER GEKAEMMT				
EINF	386*	354*	3352*	2917*
EU	29	8	29	8
SCHWZ	345	328	2453	2368
USA	1	1	803	498

Wichtigste Ursprungs- und Bestimmungs-Laender	JULI 1999 dt = 100kg	JULI 1999 1000 DM	JAN./JUL. 1999 dt = 100kg	JAN./JUL. 1999 1000 DM
AUSF	232*	58*	1498*	426*
PV			5	3
EU	18	12	191	88
5204 11 00				
BAUMWOLLNAEHGARN>85% NI EINZELVERKAUF				
EINF	326*	293*	1026*	1424*
EU	35	103	233	715
SPAN	5	27	69	261
TUERK			219	105
BULGAR			103	166
SYRIEN	265	140	397	212
AUSF	58*	226*	619*	2438*
PV	11	42	90	296
EU	8	30	158	588
PORTUG		2	41	165
POLEN	14	50	129	528
TUNES	8	30	64	261
5204 19 00				
BAUMWOLLNAEHGARN<85% NI EINZELVERKAUF				
EINF	*	*	*	*
AUSF	6*	25*	71*	238*
PV			1	5
5204 20 00				
BAUMWOLLNAEHGARN >85% F EINZELVERKAUF				
EINF	117*	245*	943*	2148*
AUS LG				1
EU	5	7	102	651
SPAN			79	603
TUERK	67	109	443	550
BULGAR	15	48	86	150
KROAT	20	61	177	516
CHINA	7	8	86	133
AUSF	100*	609*	601*	4305*
PV			15	44
EU	45	104	279	1527
G BRIT	1	5	42	289
OESTER	6	10	56	506
BELGI	9	21	84	284
SCHWZ	13	48	56	337
RUMAEN	9	57	66	418
USA	16	218	109	1235
KANADA	4	45	33	337
5205 11 00				
BWGARN >85% UNGEZW UNGEKAEMMT >714,29				
EINF	8341*	29689*	74464*	272899*
AUS LG			41	25
EU	8044	2828	72332	26179
FRANKR	118	36	936	397
ITAL	1116	386	15665	5717
SPAN	6476	2293	51463	18195
SCHWED	190	61	1210	388
OESTER	44	18	925	367
BELGI	77	27	1776	998
SCHWZ			200	180
BULGAR			81	109
AEGYPT	186	109	726	406
SAMBIA			313	101
AUSF	1926*	716*	24195*	10732*
PV	9	5	44	40
EU	1797	667	20051	8278
FRANKR	490	188	3797	1646
NIEDL	203	59	3327	1192
GRIECH	162	64	2489	990
PORTUG			939	696
SPAN	320	100	3913	1262
SCHWED	91	44	394	283
OESTER	310	104	3236	1142
BELGI	190	85	1473	903
SCHWZ	19	6	465	202
TSCHE	94	37	821	360
SLOWAK	16	6	745	335
USA			2068	1532
5205 12 00				
BWGARN>85% UNGEZW UNGEK <14,29-232,56				
EINF	15770*	7445*	121462*	58289*
PV	21	23	145	165
AUS LG	853	383	5856	2967
EU	9031	4098	72136	33865
FRANKR	657	261	13625	6035
NIEDL	43	18	1097	550
ITAL	2480	1184	17105	7710
GRIECH	1044	455	9925	4768
SPAN	1309	650	6071	3102
SCHWED	378	146	2786	1122
OESTER	1524	708	8188	4004
BELGI	1598	674	13248	6838
SCHWZ	585	316	3904	2581
TUERK	1491	569	11596	4964
ESTLD	127	61	609	311
LITAU	142	62	483	171
TSCHE	500	256	3099	1977
UNGARN	163	90	331	186
RUMAEN			71	74
TURKM	163	88	657	287
USBEK			2346	993
AEGYPT	942	586	6513	3648
SAMBIA	1347	667	8162	4062
SIMBAB			632	394
SYRIEN	278	117	1964	793
INDIEN			222	97
INDONE	539	255	5886	2687
MALAYS	295	122	2373	1106
CHINA	149	65	149	65
AUSF	9924*	4646*	57727*	45773*
PV	84	36	1107	609
EU	6536	2878	59739	31354
FRANKR	1232	489	13210	5662
NIEDL	573	334	6070	2622
ITAL	686	378	4808	2477
G BRIT	826	466	6481	3643
IRLAND			331	272
DAENM	445	197	1602	808
GRIECH			181	75
PORTUG	321	145	2856	1674
SPAN	1010	471	15624	6185
SCHWED			346	176
FINNL			1621	798
OESTER	1089	408	13036	6434
BELGI	54	20	3425	1688
NORWEG			385	139
SCHWZ	136	115	1817	1062
TSCHE	2064	923	14809	7268
SLOWAK	600	383	7950	4210
RUMAEN	136	146	1051	718
KROAT	82	45	341	186
MAZED	62	36	315	164
ISRAEL	215	76	1239	445
JAPAN			30	74
5205 13 00				
BWGARN>85% UNGEZW UNGEK<232,56-192,31				
EINF	6126*	3420*	50670*	27932*
PV			5	5
AUS LG	755	358	7153	3597
EU	2821	1550	17214	10842
FRANKR	6	8	307	193
NIEDL	95	53	721	386
ITAL	856	415	5322	3326
G BRIT			60	64
GRIECH	1170	675	8095	4604
SPAN	12	14	582	375
OESTER	331	361	1930	1792
SCHWZ	524	292	4107	2736
TUERK	627	326	5111	3736
ESTLD	116	50	404	181
TURKM	158	65	2038	864
USBEK			1995	876
AEGYPT	250	154	1081	747
SIMBAB	143	67	3615	1727
S AFR	152	107	308	181
SWASI			211	123
BRASIL			152	97
SYRIEN	76	30	900	418
INDIEN	160	87	362	204
INDONE	682	328	5349	2589
MALAYS	490	257	4665	2396
TAIWAN	152	70	152	70
AUSF	2351*	1342*	22335*	13616*
PV			27	23
EU	1016	540	14708	8612
FRANKR	146	75	3384	2214
NIEDL	523	294	3297	1986
ITAL			1616	782
G BRIT	67	32	783	401
DAENM	200	102	1377	824
GRIECH			1765	1001
PORTUG	1	2	1143	646
OESTER	79	35	852	530
SCHWZ			302	214
TUERK	156	86	310	149
POLEN	291	133	856	405
TSCHE	352	210	2281	1390
SLOWAK	18	10	579	389
UNGARN	16	10	865	492
SLOWEN	92	56	176	110
KROAT	283	198	662	443
MAZED			331	202
SAUDIA	117	99	1202	1101
5205 14 00				
BWGARN>85% UNGEZW UNGEKAEMM<192,3-125				
EINF	494*	351*	4827*	3390*
PV			21	16
AUS LG	54	45	525	513
EU	47	61	1243	1153
ITAL	33	49	339	474
GRIECH			219	139
OESTER	4	1	398	332
TUERK			737	431
LETTLD			122	72
AEGYPT	266	182	883	590
SYRIEN	104	51	200	96
INDIEN			567	323
MALAYS			131	73
SKOREA	54	45	540	424
AUSF	1201*	990*	7801*	5962*
PV	14	9	65	56
EU	437	262	3281	1991
ITAL			220	138
OESTER			275	172
BELGI	384	207	2417	1337
LITAU			55	84
TSCHE	531	382	3198	2262
RUMAEN	233	346	854	1236
MAZED			124	96
SAUDIA			120	109
5205 15 10				
BWGARN>85% UNGEZW UNGEKAEMM<128-83,33				
EINF	*	*	26*	36*
AUSF	21*	137*	343*	2014*
PV			4	30
EU	5	31	154	960
ITAL	2	10	62	272
OESTER	3	21	78	492
UNGARN	4	25	55	381
UKRAIN	6	43	40	275
SRILAN			40	182
5205 15 90				
BWGARN >85% UNGEZW UNGEKAEMMT <83,33				
EINF	8*	8*	617*	482*
EU			562	386
NIEDL			562	386
AEGYPT	8	8	55	55
AUSF	30*	40*	80*	101*
MAZED	30	40	80	101
5205 21 00				
BWOLLGARN>85% UNGEZW GEKAEMMT >714,29				
EINF	1*	3*	1*	3*
EU	1	3	1	3
AUSF	9*	3*	180*	85*
SCHWZ	9	3	176	82
5205 22 00				
BWGARN >85% UNGEZW GEK <714,29-232,56				
EINF	2935*	1974*	23939*	16361*
AUS LG	6		1317	696
EU	1909	1318	13466	10408
ITAL	575	579	6024	5802
DAENM	97	151	246	379
GRIECH	478	271	4173	2674
PORTUG	585	260	1841	825
OESTER	59	38	980	616
SCHWZ	53	36	409	316
TUERK	251	184	1194	722
UNGARN			314	171
USBEK			686	314
SLOWEN	16	19	185	227
AEGYPT	269	196	1589	1052
SAMBIA			353	184
SIMBAB	251	119	261	124
ARGENT			151	76
SYRIEN			737	374
INDIEN	21	13	315	135
MALAYS	163	85	4048	2097
AUSF	1139*	1290*	13590*	13368*
PV			181	346
EU	363	302	9485	8174
FRANKR			1258	1063
NIEDL	26	25	518	412
ITAL			715	588
G BRIT	180	114	1838	1366
IRLAND			215	296
DAENM			463	733
PORTUG	41	46	986	765
SPAN			513	266
SCHWED	15	15	706	502
FINNL			233	235
OESTER	101	102	1763	1773
BELGI			188	163
SCHWZ	11	12	360	309
TUERK			40	69
LETTLD	71	116	345	557
LITAU	24	45	116	190
POLEN	37	41	276	338
TSCHE	282	336	791	812
SLOWAK	8	9	428	528
UNGARN	16	20	455	545
RUMAEN	66	80	263	288

Wichtigste Ursprungs- und Bestimmungs-Laender	JULI 1999 dt = 100kg	JULI 1999 1000 DM	JAN./JUL. 1999 dt = 100kg	JAN./JUL. 1999 1000 DM
UKRAIN	72	132	294	541
KROAT	41	68	82	140
USA			166	217
SYRIEN	24	39	182	287
ISRAEL	2	4	67	169
5205 23 00				
BWGARN >85% UNGEZW GEK<232,56-192,31				
EINF	8065*	5127*	57916*	37639*
PV			9	7
AUS LG	1525	964	5287	3882
EU	4879	3347	35113	24808
FRANKR	272	186	1278	1324
NIEDL	75	29	258	142
ITAL	636	695	6634	5649
DAENM	69	109	313	804
GRIECH	3041	1839	19795	12706
PORTUG	321	191	2926	1794
SPAN	64	86	92	117
SCHWED			46	54
OESTER	352	240	3297	2061
BELGI	48	70	474	457
SCHWZ	212	133	2499	1714
TUERK	84	66	2642	1898
ESTLD			126	78
TSCHE	4	2	984	515
AEGYPT			79	54
SIMBAB	1527	780	6022	3204
S AFR	287	179	287	179
PERU			186	181
ARGENT			698	478
SYRIEN	285	138	744	392
PAKIST			460	261
THAIL	250	139	2488	1360
INDONE	25	14	252	139
MALAYS	490	290	4983	2761
AUSF	2218*	1570*	19173*	14826*
PV			292	336
EU	1527	1076	12759	10076
FRANKR	913	626	4297	2897
ITAL	1	1	1881	1692
G BRIT	263	170	2652	1885
DAENM			296	471
GRIECH	51	58	800	864
PORTUG	231	158	1598	1134
SPAN			158	121
OESTER	6	12	878	764
BELGI			182	140
SCHWZ	5	6	424	378
LITAU	5	9	288	352
POLEN	113	71	1628	885
TSCHE	111	83	1044	945
UNGARN	135	111	1446	1000
KROAT	94	64	320	225
S AFR			52	53
USA			185	228
ISRAEL			139	87
5205 24 00				
BWGARN>85% UNGEZW GEKAEMMT<192,31-125				
EINF	5386*	4289*	43836*	34546*
AUS LG	75	46	3320	2121
EU	3205	2690	22313	18440
ITAL	951	863	9622	8351
GRIECH	1400	960	8830	6309
OESTER	726	766	3336	3639
BELGI			107	80
SCHWZ	924	824	8397	7595
TUERK			1876	1082
TSCHE	424	184	1321	513
AEGYPT			1151	891
SIMBAB			884	535
PERU			505	476
INDIEN	162	108	1561	990
THAIL	254	169	2546	1549
INDONE	380	254	830	533
MALAYS			2317	1468
AUSF	1183*	991*	10366*	10249*
PV	4	3	98	85
EU	447	357	5503	5706
FRANKR			779	562
NIEDL	76	50	540	365
ITAL			975	927
G BRIT	283	217	905	723
GRIECH			445	378
PORTUG	73	46	537	491
OESTER	15	42	1087	2020
SCHWZ	14	13	234	232
LITAU			89	136
POLEN			292	195
TSCHE	472	405	2799	2767
UNGARN	9	7	277	192
SLOWEN	126	105	516	416
KROAT			277	189
MAZED	55	43	161	133
5205 26 00				
BWGARN>85% UNGEZW GEKAEMMT<125-105,37				
EINF	1199*	1389*	10652*	12061*
AUS LG			376	319
EU	570	606	4822	5155
NIEDL	76	69	154	154
ITAL	430	484	4073	4450
GRIECH			233	212
SPAN	64	55	219	190
OESTER			142	147
SCHWZ	420	529	3570	4571
TUERK			215	133
TSCHE			116	112
AEGYPT			256	220
PERU	206	248	1181	1454
INDIEN	3	4	485	412
AUSF	217*	405*	5755*	11468*
EU	147	184	4790	9826
FRANKR	3	11	108	169
ITAL			150	214
GRIECH	6	28	322	413
PORTUG	11	13	393	445
OESTER	125	132	3795	8830
SCHWZ	69	220	438	1063
TUERK	1	2	68	81
LITAU			246	226
TSCHE			118	138
MAZED			89	120
5205 27 00				
BWGARN >85% UNGEZW GEK < 105,38-83,33				
EINF	2002*	2423*	11715*	14538*
EU	1402	1653	7041	8435
NIEDL			73	76
ITAL	1130	1342	6197	6283
GRIECH	233	284	1499	1684
SPAN	31	30	199	194
SCHWZ	161	234	2585	3671
TUERK			132	119
TSCHE	136	148	244	236
AEGYPT			368	416
PERU	105	149	1131	1419
INDIEN	206	231	211	235
AUSF	438*	1433*	4491*	11612*
PV			107	445
EU	330	1166	3625	9831
ITAL	1	6	512	1229
GRIECH	27	148	39	200
OESTER	299	1000	3046	8316
SCHWZ	57	72	505	643
SLOWAK	2	7	164	552
KROAT	33	121	53	216
SRILAN			26	82
5205 28 00				
BWGARN>85% UNGEZWIRNT GEKAEMMT <83,33				
EINF	501*	780*	3571*	5799*
EU	179	302	1361	2278
ITAL	179	302	1200	2046
OESTER			139	185
SCHWZ	141	242	1154	2134
AEGYPT	34	54	463	664
PERU	147	182	593	723
AUSF	10*	12*	129*	218*
EU			15	59
OESTER			15	57
MAZED			89	107
5205 31 00				
BWGARN>85% GEZWIRNT UNGEKAEMMT>714,29				
EINF	134*	67*	1632*	850*
EU	130	61	1097	617
NIEDL	16	8	231	117
SPAN	10	5	409	201
SAMBIA			382	142
AUSF	153*	174*	3622*	2336*
PV	6	4	37	22
EU	109	137	3256	2024
FRANKR	71	85	344	291
NIEDL	1	1	499	282
ITAL			806	385
G BRIT	18	24	230	213
PORTUG	4	3	259	149
OESTER	1	2	767	470
SCHWZ	7	10	86	105
5205 32 00				
BWGARN >85% GEZW UNGEK <714,29-232,56				
EINF	2050*	1470*	29791*	18888*
AUS LG	390	207	4936	2588
EU	628	426	7373	5686
FRANKR			111	175
NIEDL	3	5	1114	612
ITAL	58	46	1019	1458
GRIECH	461	299	3188	2184
PORTUG			612	419
BELGI	43	44	734	443
SCHWZ	311	333	1368	1642
TUERK	288	214	2416	1396
ESTLD			407	181
TSCHE			314	250
UNGARN	83	61	1089	626
USBEK	3	1	484	216
AEGYPT	198	139	1360	923
SAMBIA			4398	2499
SIMBAB			185	94
SYRIEN	23	12	1235	611
PAKIST	106	60	2890	1361
INDIEN	117	66	1983	1089
THAIL	216	118	2262	1330
INDONE	67	34	1278	646
AUSF	1627*	1332*	13211*	11469*
PV			262	236
EU	1377	1009	11011	8772
FRANKR	169	129	1720	1405
NIEDL	199	152	1958	1523
ITAL	145	103	2138	1694
G BRIT	163	166	668	527
IRLAND	116	49	368	160
DAENM	2	2	224	227
SCHWED			106	74
FINNL			174	178
OESTER	572	401	2715	2267
BELGI			721	572
SCHWZ	60	66	778	744
POLEN	21	32	126	187
TSCHE	69	56	381	335
SLOWAK			100	132
TUNES	14	69	76	334
BRASIL			193	301
SRILAN	47	57	220	251
5205 33 00				
BWGARN >85% GEZW UNGEK <232,56-192,31				
EINF	1583*	1392*	15737*	11334*
AUS LG	523	331	3282	1893
EU	263	251	3761	3946
FRANKR	45	68	1375	1801
NIEDL	2	2	363	204
ITAL	11	26	134	222
G BRIT			152	85
GRIECH	106	79	714	492
OESTER	15	38	711	794
BELGI	84	46	267	299
TUERK	50	24	841	468
ESTLD			294	179
TSCHE	386	522	861	860
AEGYPT	173	130	1589	1153
SAMBIA			530	313
SYRIEN	119	66	927	499
PAKIST	20	13	464	234
INDIEN			3215	1729
THAIL	390	252	1983	1236
INDONE	154	88	1006	585
AUSF	350*	240*	4883*	3564*
PV			7	5
EU	346	234	4830	3497
FRANKR			481	298
NIEDL	57	39	648	388
ITAL	276	187	1902	1354
G BRIT			98	93
OESTER	11	8	372	327
BELGI			1327	948
5205 34 00				
BWGARN>85% GEZW UNGEKAEMMT<192,31-125				
EINF	897*	610*	9544*	6347*
EU	36	47	181	200
AUS LG	256	158	1928	1292
EU	35	19	197	197
BELGI			104	101
TUERK			640	419
ESTLD			358	223
LETTLD			243	137
AEGYPT			269	209
SAMBIA			395	268
SYRIEN			130	105
INDIEN	632	449	6418	4207
THAIL			380	234
INDONE	164	98	210	126
CHINA	66	44	278	187
AUSF	382*	239*	2484*	1610*
EU	382	239	2413	1734
NIEDL	5	4	80	65
G BRIT			185	135
BELGI	377	235	2038	1454
5205 35 00				
BWGARN >85% GEZWIRNT UNGEKAEMMT <125				
EINF	15*	14*	15*	14*
AUS LG	10	5	10	5
AUSF	*	*	59*	72*
EU			16	6
POLEN			43	66

Wichtigste Ursprungs- und Bestimmungs-Laender	JULI 1999		JAN./JUL. 1999	
	dt = 100kg	1000 DM	dt = 100kg	1000 DM
5205 41 00				
BWGARN >85% GEZWIRNT GEKAEMMT >714,29				
EINF	65*	78*	734*	863*
EU	3	8	246	363
ITAL	3	8	135	213
G BRIT			65	71
TSCHE	52	70	483	606
AUSF	18*	32*	191*	356*
EU	14	20	118	172
HONGK			24	64
5205 42 00				
BWGARN>85%GEZW GEKAEMMT<714,29-232,56				
EINF	2518*	1894*	18257*	12822*
AUS LG	65	38	1484	761
EU	382	490	2934	3844
FRANKR			465	550
ITAL	294	424	1401	1772
DAENM	1	2	69	87
GRIECH	86	63	367	380
PORTUG	1	1	83	170
SPAN			65	140
SCHWED			292	324
OESTER			168	148
SCHWZ	89	84	256	256
TUERK	55	80	119	94
TSCHE	1734	736	10636	5289
UNGARN	77	69	495	482
KROAT	4	7	70	112
MAZED	3	4	135	182
AEGYPT	189	180	1371	1329
SYRIEN	65	38	1776	903
INDIEN			247	184
AUSF	364*	597*	4569*	6521*
PV			248	491
EU	182	237	3521	4659
FRANKR			198	209
ITAL	11	17	140	263
G BRIT	62	87	1166	1666
DAENM	1	1	343	618
OESTER	36	56	1012	1322
BELGI	38	28	396	342
TSCHE	74	143	196	369
SLOWAK	7	18	263	526
THAIL	3	61	11	63
AUSTRL	35	60	64	101
5205 43 00				
BWGARN>85%GEZW GEKAEMMT<232,56-192,31				
EINF	1133*	877*	13639*	9192*
PV				2
AUS LG	567	341	4762	2861
EU	107	194	1701	2062
ITAL	44	108	513	932
GRIECH	3	5	179	186
OESTER	60	81	678	860
BELGI			79	83
SCHWZ			85	126
TUERK	96	86	247	173
ESTLD			137	85
TSCHE	298	150	5633	3044
UNGARN			33	73
KROAT	65	106	137	222
AEGYPT			134	82
SYRIEN	557	335	4859	2905
INDIEN	10	6	433	279
AUSF	60*	182*	1953*	3448*
PV			61	118
EU	20	20	1317	1567
FRANKR			322	384
G BRIT			141	421
PORTUG			114	72
SPAN			67	80
BELGI			533	440
TSCHE			273	475
TUNES	39	156	234	970
PHILIP			8	50
CHINA			20	91
5205 44 00				
BWGARN >85% GEZW GEKAEMMT <192,31-125				
EINF	2447*	2263*	18308*	16802*
AUS LG	544	694	2943	2812
EU	706	642	5372	5512
FRANKR			67	115
NIEDL			65	52
ITAL	49	58	758	817
GRIECH	469	433	3650	3539
SPAN	11	37	149	300
OESTER	175	112	393	460
BELGI			286	220
SCHWZ			82	116
TSCHE	773	531	5226	4974
AEGYPT	77	135	688	754
SYRIEN	366	286	1789	1361
INDIEN	413	567	4498	3572
THAIL	95	76	848	428
AUSF	476*	535*	4734*	5504*
LV			35	37
PV	19	16	178	181
EU	298	266	3197	3414
FRANKR	5	7	703	778
ITAL	253	213	1204	1018
G BRIT	36	37	149	294
OESTER	3	5	186	377
BELGI		1	920	870
TSCHE	119	163	1166	1447
SLOWEN	47	77	181	283
5205 46 00				
BWGARN >85% GEZW GEKAEMMT <125-106,38				
EINF	480*	615*	2347*	2813*
PV			25	6
AUS LG	233	233	439	411
EU	151	292	786	1348
FRANKR	113	181	247	376
ITAL	20	42	442	613
SPAN	18	69	93	353
AEGYPT	22	26	206	232
INDIEN	307	297	1327	1222
AUSF	61*	68*	175*	230*
PV	42	48	101	120
EU			26	55
TSCHE	61	68	146	168
5205 47 00				
BWGARN>85% GEZW GEKAEMMT<106,38-83,33				
EINF	867*	1381*	6787*	9999*
AUS LG	187	170	1141	1248
EU	222	468	1803	3526
NIEDL			101	115
ITAL	124	302	1488	2967
GRIECH	61	120	175	391
SCHWZ	103	127	975	1187
AEGYPT	99	186	761	1531
PERU	20	28	253	327
INDIEN	429	544	2569	3364
AUSF	303*	457*	3049*	5926*
PV			401	980
EU	278	415	2271	4016
FRANKR	37	66	204	417
ITAL	78	107	801	1034
G BRIT	22	37	495	1046
GRIECH			140	257
PORTUG	43	77	68	115
SPAN			102	130
OESTER	98	128	416	887
SCHWZ			46	102
SLOWAK	3	11	295	623
KANADA			106	383
SRILAN			132	433
5205 48 00				
BWGARN >85% GEZWIRNT GEKAEMMT <83,33				
EINF	352*	753*	2588*	5505*
PV	1	4	1	4
AUS LG	72	123	243	351
EU	120	328	752	2088
NIEDL			53	60
ITAL	113	305	677	1954
SCHWZ	60	155	544	1320
AEGYPT	56	90	416	1288
PERU	43	56	229	311
INDIEN	72	123	336	494
AUSF	141*	320*	978*	2080*
EU	141	319	975	2068
ITAL	2	5	269	418
G BRIT			190	392
PORTUG	132	285	382	802
OESTER	7	29	117	406
5205 11 00				
BWGARN <85% UNGEZW UNGEKAEMMT >714,29				
EINF	1267*	383*	11110*	3657*
EU	598	220	6742	2592
NIEDL			393	148
ITAL	588	216	5811	2185
SPAN	10	4	538	259
TSCHE	656	146	4263	984
AUSF	67*	78*	768*	725*
EU	60	72	484	467
NIEDL	21	32	179	197
KROAT			80	159
5206 12 00				
BWGARN<85% UNGEZW UNGEK<714,29-232,56				
EINF	162*	117*	4689*	4219*
EU	92	55	4000	3676
FRANKR	26	23	497	402
ITAL	5	6	405	667
SPAN	6	4	832	489
BELGI	55	22	2152	2047
SCHWZ	38	37	189	165
TSCHE	33	25	323	224
SLOWEN			177	184
AUSF	691*	493*	7762*	5133*
PV			92	71
EU	557	405	6162	4018
FRANKR	80	70	804	586
NIEDL	360	213	2145	1287
ITAL	44	61	2276	1339
G BRIT	50	50	485	382
OESTER			212	190
TSCHE	25	17	562	408
SLOWAK			130	62
RUMAEN	92	61	542	328
BULGAR			84	63
5206 13 00				
BWGARN<85% UNGEZW UNGEK<232,56-192,31				
EINF	5*	7*	467*	570*
EU	5	7	462	568
FRANKR			195	237
ITAL	4	5	118	164
OESTER	1	2	98	136
AUSF	*	*	400*	355*
EU			365	325
G BRIT			190	94
OESTER			163	222
5206 14 00				
BWGARN<85% UNGEZW UNGEKAEM<192,31-125				
EINF	*	*	*	*
AUSF	*	*	48*	78*
SCHWZ			48	78
5206 15 10				
BWGARN<85% UNGEZW UNGEKAEM <125-83,33				
EINF	*	*	*	1*
AUSF	*	*	3*	18*
5206 15 90				
BWGARN<85%UNGEZWIRNT UNGEKAEMMT<83,33				
EINF	*	*	1*	11*
AUSF	*	*	4*	10*
5206 21 00				
BWGARN<85% UNGEZWIRNT GEKAEMMT>714,29				
EINF	*	*	13*	7*
AUSF	*	*	23*	44*
5206 22 00				
BWGARN<85% UNGEZW GEKAE<714,29-232,56				
EINF	79*	52*	117*	120*
EU	79	52	96	98
SPAN	79	51	79	51
AUSF	218*	366*	1057*	1318*
PV	13	19	51	67
EU			742	773
NIEDL			601	630
RUMAEN	211	366	229	361
5206 23 00				
BWGARN<85% UNGEZW GEKAE<232,56-192,31				
EINF	30*	13*	1081*	724*
AUS LG	30	13	849	400
EU			171	296
ITAL			36	126
THAIL			185	130
MALAYS			381	166
AUSF	*	*	405*	311*
EU			405	311
OESTER			32	124

Wichtigste Ursprungs- und Bestimmungs-Laender	JULI 1999 dt = 100kg	JULI 1999 1000 DM	JAN./JUL. 1999 dt = 100kg	JAN./JUL. 1999 1000 DM
5206 24 00				
BWGARN<85% UNGEZW GEKAEMMT<192,31-125				
EINF	18*	23*	270*	329*
EU	18	23	256	309
OESTER			160	203
AUSF	9*	19*	23*	33*
EU			13	13
5206 25 10				
BWGARN <85% UNGEZW GEKAEMMT<125-83,33				
EINF	*	*	285*	279*
EU			261	240
SPAN			210	189
AUSF	9*	36*	61*	203*
EU			18	84
5206 25 90				
BWGARN <85% UNGEZWIRNT GEKAEMMT<83,33				
EINF	48*	84*	137*	260*
PV			1	11
SCHWZ	48	84	130	231
AUSF	*	*	84*	87*
MAZED			84	86
5206 31 00				
BWGARN<85% GEZWIRNT UNGEKAEMMT>714,29				
EINF	1144*	435*	9720*	3820*
EU	1139	431	9447	3680
ITAL	1139	431	9386	3626
AUSF	56*	98*	304*	583*
EU	51	81	241	353
NIEDL			72	111
UNGARN	3	9	47	168
5206 32 00				
BWGARN<85% GEZW UNGEKAE<714,29-232,56				
EINF	13*	10*	401*	339*
EU	2	5	225	243
SPAN			128	156
AUSF	41*	49*	937*	1016*
PV			5	15
EU	28	32	629	663
NIEDL			121	165
DAENM			325	276
OESTER	1	2	151	181
5206 33 00				
BWGARN<85% GEZW UNGEKAE<232,56-192,31				
EINF	*	*	88*	178*
EU			60	145
ITAL			60	145
AUSF	*	*	35*	88*
PV			35	88
UKRAIN			35	88
5206 34 00				
BWGARN <85% GEZW UNGEKAEMMT<192,3-125				
EINF	100*	102*	666*	375*
AUS LG	100	102	100	102
INDIEN	100	102	663	372
AUSF	*	*	*	*
5206 35 00				
BWGARN <85% GEZWIRNT UNGEKAEMMT <125				
EINF	*	*	*	*
AUSF	*	*	18*	21*
5206 41 00				
BWGARN <85% GEZWIRNT GEKAEMMT >714,29				
EINF	2*	7*	63*	164*
EU	2	7	37	121
AUSF	*	*	9*	17*
EU			5	6
5206 42 00				
BWGARN<85%GEZW GEKAEMMT<714,29-232,56				
EINF	10*	14*	2002*	1750*
PV			59	37
AUS LG			224	126
EU			1168	1288
PORTUG			252	224
SPAN			896	1009
INDONE			693	357
AUSF	61*	79*	1135*	1409*
PV			14	84
EU	4	4	701	806
NIEDL			63	84
G BRIT			471	610
DAENM			14	62
RUMAEN	49	63	347	452
5206 43 00				
BWGARN<85%GEZW GEKAEMMT<232,56-192,31				
EINF	1*	4*	330*	493*
EU	1	4	237	450
ITAL	1	4	76	220
OESTER			161	230
AUSF	11*	37*	73*	207*
TSCHE	9	33	27	96
5206 44 00				
BWGARN<85% GEZWIR GEKAEMMT<192,31-125				
EINF	99*	118*	697*	836*
AUS LG	75	76	75	76
EU	24	37	371	472
ITAL	24	37	138	216
PORTUG			216	234
INDIEN	75	76	302	329
AUSF	11*	17*	200*	226*
PV			17	14
EU			172	195
G BRIT			172	195
5206 45 00				
BWOLLGARN <85% GEZWIRNT GEKAEMMT <125				
EINF	39*	78*	226*	319*
AUS LG			70	82
EU	16	26	16	26
SCHWZ	23	51	51	114
INDIEN			89	96
MALAYS			70	82
AUSF	*	*	40*	139*
EU			40	139
BELGI			40	139
5207 10 00				
BAUMWOLLGARN > 85% FUER EINZELVERKAUF				
EINF	1017*	1806*	7791*	14209*
PV	6	19	6	25
AUS LG	82	140	82	140
EU	79	166	806	2065
NIEDL	29	67	245	541
ITAL	40	65	461	1029
BELGI		1	42	266
TUERK	183	321	862	1312
SLOWAK	135	173	683	1006
UNGARN	62	127	760	1746
BULGAR	112	168	885	859
SLOWEN			80	207
KROAT	304	490	2535	4048
MAZED	142	334	1257	2701
BRASIL			76	97
AUSF	151*	853*	2442*	12057*
PV	5	12	45	42
EU	80	363	1682	8049
NIEDL	13	46	367	849
ITAL	1	14	115	846
G BRIT	9	56	159	1059
PORTUG	4	22	135	773
SPAN	1	25	146	1058
OESTER	44	166	615	2869
BELGI	3	9	66	263
SCHWZ	11	40	258	842
POLEN	5	37	24	184
MAZED			23	67
USA	11	63	98	490
BRASIL			7	53
VIETN	8	68	47	278
CHINA	4	3	52	96
SKOREA	14	128	105	932
JAPAN	4	50	18	239
5207 90 00				
BAUMWOLLGARN < 85% FUER EINZELVERKAUF				
EINF	78*	225*	1121*	2485*
PV			18	84
EU	75	220	498	1526
FRANKR	44	143	142	396
ITAL	32	73	352	1114
SCHWZ		1	329	366
TSCHE			158	316
SLOWEN			67	136
AUSF	37*	116*	478*	1831*
EU	10	38	251	1010
NIEDL	2	8	82	360
OESTER	5	21	142	537
SCHWZ	12	41	90	421
USA	3	11	51	188
5208 11 10				
VERBANDMULL BAUMWOLLE>85%<100G/M2				
	M2		M2	
EINF	3511676*	748*	48630475*	12782*
GEW DT	997		13667	
EV			4405100	815
LV	1604000	283	7927266	1608
AUS LG			210000	84
EU			344269	119
BELGI			343060	117
TSCHE	309403	113	17781251	6387
INDIEN	3202473	638	30032366	6122
CHINA			385650	108
AUSF	18702*	22*	778405*	479*
GEW DT	13		381	
EU			605509	366
FRANKR			83722	64
NIEDL			461717	260
5208 11 90				
AND BWGEW ROH LWBIND>85% <100G/M2				
	M2		M2	
EINF	26948661*	2534*	17337245*	16098*
GEW DT	1878		13328	
EV	443671	331	1022382	1119
LV	69834	55	277018	248
AUS LG	535243	428	2563292	2069
EU	309931	299	2163679	2135
FRANKR	31937	34	751767	685
NIEDL	160000	146	355169	319
ITAL	36214	36	540549	539
G BRIT			141783	217
OESTER	74830	62	291056	270
SCHWZ	24520	113	108037	446
TSCHE	85776	64	2442023	2648
UNGARN			133506	109
MADAG	148239	94	1064045	720
PAKIST			313009	184
INDIEN	755937	540	4344006	3390
THAIL	760543	855	1836629	1930
INDONE	164140	174	1116346	980
MALAYS			622756	516
CHINA	240560	259	2099343	1808
SKOREA			241572	271
TAIWAN	179361	128	940278	748
AUSF	836509*	1039*	5054667*	6280*
GEW DT	827		3909	
EU	702949	799	4089450	4914
FRANKR	101053	116	592005	1205
NIEDL	74270	101	756399	1027
ITAL	379802	448	863907	1038
G BRIT	111204	86	1155328	999
OESTER	6569	14	245291	325
SCHWZ	26843	68	301783	448
TSCHE	9569	16	119611	131
USA	38289	45	186952	234
5208 12 16				
BWGEW LWBIND ROH 100-130G/M2<165CM				
	M2		M2	
EINF	13728602*	1361*	99653359*	10978*
GEW DT	1674		12002	
EV			96856	70
LV			100749	99
AUS LG	980415	820	4770643	4269
EU	81451	158	773622	1536
FRANKR			118285	187

Wichtigste Ursprungs- und Bestimmungs-Laender	JULI 1999 dt = 100kg	JULI 1999 1000 DM	JAN./JUL. 1999 dt = 100kg	JAN./JUL. 1999 1000 DM
ITAL	6167	27	105468	272
G BRIT	30344	45	101299	164
OESTER	42745	81	430548	910
SCHWZ	23075	97	126262	412
LETTLD			102611	181
POLEN			291864	286
TSCHE			171584	234
USBEK	145269	91	210069	188
A EMIR	22292	37	362605	630
INDIEN	174617	130	833327	600
THAIL	551430	574	2306838	2513
INDONE	41526	50	1526718	1291
MALAYS			863458	889
CHINA	318392	204	1829064	1455
SKOREA			100806	182
JAPAN	232	3	3318	83
AUSF	314902*	419*	4623567*	6107*
GEW DT	371		5572	
PV	8021	11	20265	25
EU	287731	362	4187393	5359
FRANKR	15134	24	622071	814
NIEDL	3467	8	162977	186
ITAL	194459	229	1712202	2027
G BRIT	37188	61	194204	231
PORTUG			184359	327
SPAN			695246	829
OESTER	37483	40	549003	834
TUERK			318353	502

5208 12 19

BWGEW LWBIND ROH 100-130G/M2>165CM

Laender	M2	1000 DM	M2	1000 DM
EINF	1956706*	1875*	17082135*	16209*
GEW DT	2369		20846	
EV	211831	173	563757	501
LV			20752	40
PV			31286	30
AUS LG	250421	234	2470864	2082
EU	298028	296	1922467	1942
FRANKR	132193	100	1032934	1070
ITAL	94896	78	508243	526
G BRIT	70939	118	87603	137
OESTER			210207	129
SCHWZ	8435	34	32228	114
ESTLD			122611	91
LETTLD			472780	588
TSCHE	101363	99	2951575	3158
RUSSLD	253067	124	2391617	1234
USBEK	38008	28	171873	128
MADAG	118270	95	676832	577
IRAN	51073	46	350513	306
A EMIR	71125	144	478731	863
PAKIST	101022	82	360996	296
INDIEN	2664	2	244729	183
THAIL	17638	21	221459	329
INDONE	34448	65	1058901	939
MALAYS	651393	668	3192498	3313
CHINA	168805	137	2039792	1770
SKOREA			32167	56
AUSF	225050*	249*	7968761*	8639*
GEW DT	283		9849	
PV			20230	38
EU	168419	191	7716187	8340
FRANKR	127052	122	1723795	1661
ITAL	17907	16	5154520	5720
G BRIT			187106	181
PORTUG	15932	23	160307	250
SPAN			140660	140
OESTER	7528	30	286837	294
TSCHE	51069	45	161568	179

5208 12 96

BWGEW LEINWBIND ROH >130G/M2<165CM

Laender	M2	1000 DM	M2	1000 DM
EINF	4279868*	3710*	28762903*	26548*
GEW DT	6352		43199	
EV			68514	85
LV	4731	4	92039	158
PV			20002	21
AUS LG	1371087	1195	6804960	5774
EU	286492	341	4102718	4916
FRANKR			1321063	1366
NIEDL	189660	156	897016	937
ITAL	80600	167	635862	1093
G BRIT	11664	14	381191	536
IRLAND			112865	94
OESTER			149075	336
BELGI	4568	4	560637	512
SCHWZ			54355	253
TUERK	19201	32	85412	124
ESTLD	70221	55	214461	236
LETTLD			276119	453
LITAU	62953	94	1010855	996
TSCHE	24886	44	584608	673
SLOWAK	7904	9	312935	330
BULGAR	234619	181	1099106	771
UKRAIN			206937	209
W RUSS	36388	21	860065	468
RUSSLD	1398860	911	7332612	4709
SAMBIA			147303	139
SIMBAB			178624	153
IRAN	152466	113	769670	809
A EMIR			89554	124
PAKIST	17903	16	341338	293

Wichtigste Ursprungs- und Bestimmungs-Laender	JULI 1999 dt = 100kg	JULI 1999 1000 DM	JAN./JUL. 1999 dt = 100kg	JAN./JUL. 1999 1000 DM
INDIEN	526040	412	3160486	2887
THAIL	536705	540	1911753	2115
INDONE	654276	649	3227150	3076
MALAYS	25842	29	512778	515
CHINA	167529	156	1758196	1958
SKOREA			296800	567
AUSF	2508379*	2616*	13383369*	14883*
GEW DT	3792		19864	
PV	6273	48	25658	81
EU	2481651	2506	12887731	13869
FRANKR	361699	393	1735097	1840
NIEDL	440475	396	1204621	1276
ITAL	1195225	1081	7211307	7171
G BRIT	259845	329	608310	994
DAENM	1511	2	132057	150
GRIECH	933	1	57397	88
PORTUG	115808	155	633308	985
SPAN	8402	6	247043	237
FINNL			200453	186
OESTER	106821	140	361717	586
BELGI	278	1	262670	305
SLOWEN			24303	76
S AFR			252461	415

5208 12 99

BWGEW LEINWBIND ROH >130G/M2>165CM

Laender	M2	1000 DM	M2	1000 DM
EINF	4012641*	3210*	37436498*	32107*
GEW DT	5901		55680	
EV	52996	52	1175677	1036
LV	60353	57	240527	324
PV			30231	29
AUS LG	997577	797	6348505	5050
EU	176710	206	3561461	3732
FRANKR	31773	31	1091663	1248
NIEDL	13089	29	106459	107
ITAL	46147	48	543393	650
OESTER	48873	54	471777	478
BELGI	36828	44	1237862	1147
SCHWZ	12869	67	106163	378
ESTLD	11843	14	197376	184
LITAU			1018101	853
TSCHE			1331490	1570
SLOWAK			378829	329
UKRAIN			88596	168
W RUSS	63872	43	231980	169
RUSSLD	1618807	896	12353265	7360
AEGYPT			728523	831
MADAG	124878	113	667122	635
SIMBAB	5370	5	70072	73
IRAN	108572	90	1223024	1047
PAKIST	162965	136	1224478	1097
INDIEN	807627	623	6415269	6374
THAIL			176692	286
INDONE	62304	68	514470	499
MALAYS	499206	539	4264083	4695
CHINA	430024	391	2411839	2267
SKOREA			87233	170
AUSF	3000895*	2882*	23623410*	26062*
GEW DT	4648		35381	
EU	2897901	2612	22833541	23154
FRANKR	811295	811	3868165	4085
NIEDL	344183	316	1736660	1925
ITAL	629269	413	12644128	12703
G BRIT	105807	135	994068	1208
DAENM	3733	15	410619	453
PORTUG			87616	113
SPAN	632646	640	1686321	1623
OESTER	365491	252	789794	736
BELGI	2298	6	345450	282
SCHWZ	59954	137	308521	683
POLEN	924	2	40315	109
TSCHE	6386	15	94761	188
USA	20106	63	237321	691

5208 13 00

BWGEW 3-4BIND KOEPER/DOPPKOEP ROH

Laender	M2	1000 DM	M2	1000 DM
EINF	1160337*	1601*	10336734*	14289*
GEW DT	1675		16105	
EV			34945	95
LV			75851	140
PV	14094	15	113372	134
AUS LG	77455	118	1693830	1850
EU	669585	913	3462369	5439
FRANKR	206319	279	1405397	2092
NIEDL	58439	248	65978	278
ITAL	26061	41	90616	262
G BRIT	43464	69	534003	845
OESTER	298552	228	1268737	1617
BELGI	36760	48	76717	142
SCHWZ	1809	13	60019	170
ESTLD	69114	81	538247	598
LETTLD			632477	1056
TSCHE			881548	1097
SLOWAK	94537	108	698836	824
RUMAEN	14094	15	130122	157
UKRAIN			75851	140
SAUDIA			57598	83
A EMIR	75420	109	810863	4068
PAKIST	39130	77	642705	801
INDIEN	35140	48	197878	218
THAIL	148785	225	1198798	1380
INDONE	12723	12	1062706	962
MALAYS			33602	51

Wichtigste Ursprungs- und Bestimmungs-Laender	JULI 1999 dt = 100kg	JULI 1999 1000 DM	JAN./JUL. 1999 dt = 100kg	JAN./JUL. 1999 1000 DM
SKOREA			39150	114
AUSF	419963*	799*	3946607*	5926*
GEW DT	706		5866	
PV	53266	121	201315	477
EU	348815	626	3642177	5170
FRANKR	180123	253	556116	1262
NIEDL	116850	301	292970	595
ITAL	51843	74	1911199	2268
G BRIT			75524	105
PORTUG			63947	87
OESTER			580428	744
POLEN	64766	163	78252	204
RUMAEN	450	1	151586	355

5208 19 00

ANDERES BAUMWOLLGEWEBE ROH

Laender	M2	1000 DM	M2	1000 DM
EINF	2379771*	3539*	21123401*	34118*
GEW DT	3367		29296	
PV	74050	168	544210	1096
AUS LG	853888	929	7022189	8521
EU	209395	289	3953873	6880
FRANKR	2493	7	636518	956
ITAL			66220	188
G BRIT	35662	96	439101	660
SPAN			210300	466
OESTER	1020	4	879126	2122
BELGI	170220	323	1705719	2433
SCHWZ	29039	103	259966	816
TUERK	6793	31	84308	323
LETTLD			459999	667
TSCHE	491097	1271	3685791	9745
SLOWAK	19399	24	201991	243
UNGARN	22769	66	49301	143
RUMAEN			53197	58
W RUSS	123023	67	243626	156
RUSSLD			134400	79
AEGYPT	67895	106	829883	1162
PERU	2000	6	23293	69
SAUDIA	21686	21	420508	428
A EMIR	154664	172	1433659	1521
PAKIST	254508	262	254508	262
INDIEN	293578	360	2870573	3662
THAIL	561281	576	5168575	6606
INDONE			409294	382
MALAYS	108553	156	390626	540
SKOREA	14091	26	170189	329
AUSF	493812*	1149*	4546927*	8777*
GEW DT	693		6384	
PV	9521	59	10722	65
EU	337794	722	4024956	7269
FRANKR	106686	151	172626	277
NIEDL	101198	167	529100	843
ITAL	12046	34	1991494	2739
G BRIT			58604	81
PORTUG			86572	109
OESTER	112278	349	1130278	3105
NORWEG	97778	262	208209	590
SCHWZ	11966	37	165891	532
POLEN	8892	51	68087	168

5208 21 10

VERBANDMULL >85%<100G/M2 GEBLEICHT

Laender	M2	1000 DM	M2	1000 DM
EINF	1456167*	581*	5277277*	2265*
GEW DT	369		1428	
EU	1456167	581	4604380	1845
OESTER			470680	112
BELGI	1456167	581	4124598	1716
SLOWEN			120000	55
ISRAEL			1804	84
AUSF	1399222*	493*	15663378*	5766*
GEW DT	452		4979	
LV	409768	33	3990100	314
EU	568208	287	6823397	3569
FRANKR	560101	276	6537468	3424
ITAL			228250	87
TSCHE	831014	206	8680029	2130

5208 21 90

VERBANDMULL <85%<100G/M2 GEBLEICHT

Laender	M2	1000 DM	M2	1000 DM
EINF	19975*	97*	455630*	1532*
GEW DT	19		405	
AUS LG	880	1	105144	130
EU			72078	181
SCHWZ	6937	66	133770	927
TSCHE	8021	21	62781	165
INDONE			79978	92
AUSF	327925*	1066*	1567320*	4711*
GEW DT	215		1179	
EV			3471	7
PV	31805	163	156130	621

Wichtigste Ursprungs- und Bestimmungs-Laender	JULI 1999 dt = 100kg	JULI 1999 1000 DM	JAN./JUL. 1999 dt = 100kg	JAN./JUL. 1999 1000 DM
EU	111300	273	666823	1928
FRANKR	49407	101	98949	231
NIEDL	4768	16	78635	286
ITAL	14634	41	151463	414
G BRIT	13680	31	100528	258
PORTUG	7164	20	99077	263
SCHWED	4117	16	49130	179
OESTER	5796	22	56577	199
SCHWZ	50245	82	271713	424
POLEN	78235	410	263725	1041
RUSSLD	11978	67	22370	117
MAZED	5171	22	55138	193
USA			78285	250
HONGK	32400	86	40215	117
5208 22 16				
BWGEW LWB 100-130G/M2 <165CM GEBL				
	M2		M2	
EINF	362536*	1069*	3230077*	9946*
GEW DT	430		3853	
LV			17175	23
AUS LG	57787	75	505802	683
EU	39294	124	611901	1284
FRANKR	18617	32	368984	548
ITAL	2646	9	108758	462
OESTER	1578	11	67396	177
BELGI	14345	68	17532	74
SCHWZ	119451	682	1169278	5388
TSCHE	10583	41	164973	377
PAKIST	56807	86	217164	259
THAIL	36898	89	276721	382
INDONE	35851	66	246056	362
MALAYS			114293	214
CHINA	25676	26	240494	485
AUSF	504032*	1919*	4127243*	16814*
GEW DT	602		4914	
LV			6802	15
PV	60331	283	856856	3912
EU	268402	872	1936718	6331
FRANKR	44254	77	531251	1178
NIEDL	43918	88	290745	615
ITAL	60585	125	378617	700
PORTUG	3699	15	114537	552
SPAN	15625	39	64376	168
SCHWED			69347	411
OESTER	77824	437	394915	2307
BELGI	14815	71	47581	229
SCHWZ	70730	277	519100	2066
POLEN	19006	90	240501	1240
TSCHE	9311	66	205617	1283
SLOWAK	33690	199	271138	1639
RUMAEN	7638	29	107353	475
BULGAR			43276	200
W RUSS			118648	582
RUSSLD	22741	121	83114	439
KROAT	10454	42	77983	310
MAZED	18602	68	122205	460
MAROKK	1312	8	9738	58
ALGER	22258	78	22258	78
TUNES	22688	89	168413	709
INDONE			27161	138
PHILIP			114385	511
5208 22 19				
BWGEW LWB 100-130G/M2 >165CM GEBL				
	M2		M2	
EINF	377582*	907*	2511492*	3902*
GEW DT	444		2995	
EU	36320	66	1473661	2354
FRANKR	34350	57	689166	1063
ITAL			744214	1149
TUERK			24359	59
AEGYPT			52975	84
PAKIST	339285	429	902556	1230
AUSF	196*	1*	124804*	302*
GEW DT			155	
PV			3786	16
EU			106469	205
FRANKR			56546	87
G BRIT			7681	51
5208 22 96				
BWGEW LEINWBIND>130G/M2<165CM GEBL				
	M2		M2	
EINF	5692444*	761*	41209414*	9016*
GEW DT	865		6276	
AUS LG	109590	114	637178	665
EU	22196	92	516167	1376
FRANKR			128038	280
ITAL	8744	63	129784	348
OESTER	2810	11	123175	456
SCHWZ	1941	16	870888	4213
TUERK	69	1	44400	66
ESTLD	7629	9	385418	532
LITAU	29914	40	352795	426
TSCHE	91933	146	804590	779
W RUSS	83461	80	308608	282
RUSSLD	116250	105	319360	325
PAKIST	21728	26	311946	357
INDIEN	132762	152	410862	510
THAIL	37282	56	37282	56
AUSF	469687*	1428*	3782378*	12516*
GEW DT	737		5881	
EV	5499	16	18463	40
PV	7629	28	145852	534
EU	300460	931	2041680	5774
FRANKR	16938	43	331645	806
NIEDL	31739	109	242944	831
ITAL	23098	69	194875	594
DAENM	60393	70	71518	103
GRIECH	7156	34	51254	198
PORTUG	6866	19	74019	234
SPAN	139849	534	586877	2001
SCHWED	6242	23	44921	178
OESTER	4768	14	416915	1034
NORWEG			9703	66
SCHWZ	49688	246	766330	3737
POLEN	90062	154	491457	1087
TSCHE	221	6	69982	261
SLOWAK			52827	341
RUMAEN			67833	374
RUSSLD			17297	95
5208 22 99				
BWGEW LEINWBIND>130G/M2>165CM GEBL				
	M2		M2	
EINF	61117*	138*	1486699*	2638*
GEW DT	79		2126	
AUS LG			19395	33
EU	34147	59	1122342	1730
FRANKR	33963	56	144804	256
ITAL			958017	1440
SCHWZ	16970	79	61412	422
PAKIST			174054	342
AUSF	25330*	61*	2103273*	3722*
GEW DT	44		3350	
PV	606	4	54235	178
EU	24724	77	1952763	3192
FRANKR			1123301	1617
NIEDL	2540	7	213924	420
ITAL	706	2	137687	113
G BRIT	13089	35	113216	270
OESTER	2008	7	259523	646
BELGI	5155	16	76328	145
LIECHT			23185	86
POLEN	606	4	45999	184
USA			64965	228
5208 23 00				
BWGEW 3-4BIND KOEPER/DOPPKOEP GEBL				
	M2		M2	
EINF	97830*	200*	466874*	1418*
GEW DT	159		775	
AUS LG			24235	38
EU	57201	107	362722	1196
FRANKR	54093	92	202862	379
NIEDL			63733	215
ITAL	47	1	16995	115
SPAN			31147	200
OESTER	3061	14	46667	277
INDIEN	35428	74	35428	74
AUSF	234302*	528*	2007971*	4776*
GEW DT	283		3147	
PV	23673	75	274809	1069
EU	12813	39	704137	1389
FRANKR	916	4	447309	702
NIEDL			108224	319
BELGI			55913	122
POLEN	22306	59	197443	602
RUMAEN	16918	21	92119	174
UKRAIN	19098	53	45502	126
TUNES	153114	296	758976	1872
5208 29 00				
AND BAUMWOLLGEWEBE GEBL>85%<200/M2				
	M2		M2	
EINF	415161*	1232*	3273849*	10196*
GEW DT	609		4462	
PV			4585	11
AUS LG	2400	3	2400	3
EU	141631	439	1209206	4299
FRANKR	117361	301	405296	932
ITAL	12034	54	329243	1275
PORTUG	6635	37	113748	535
FINNL			18944	51
OESTER	4089	31	245957	909
BELGI			86255	387
SCHWZ	30667	275	244456	2051
TUERK			32708	99
TSCHE *	150736	376	846945	2141
KROAT	1148	8	111641	72
PAKIST			420934	887
INDIEN	90646	131	351164	459
AUSF	874993*	5184*	5341472*	30123*
GEW DT	1068		7046	
PV	152347	737	1408290	6868
EU	196588	1219	1308617	6542
FRANKR	10314	27	391239	1112
NIEDL	21940	83	84638	212
ITAL	6374	47	85670	227
G BRIT	115342	762	337112	2294
PORTUG	4168	24	84709	283
SPAN	29936	213	48927	364
OESTER	6901	48	278686	1622
BELGI	886	8	80440	249
POLEN	88088	281	586537	3278
TSCHE	44310	146	746488	2332
SLOWAK			47584	132
UNGARN			38931	106
RUMAEN	61772	356	142963	727
UKRAIN	193	1	41098	82
MAZED	14106	94	110112	556
TUNES	3589	20	118949	587
MAURET	20487	127	83180	564
MALI	424980	3704	1860191	13737
NIGER	22290	98	32787	144
GUINEA			16800	95
SKOREA	2089	19	9296	87
5208 31 00				
BAUMWGEW LWBIND <100G/M2 GEFAERBT				
	M2		M2	
EINF	162822*	489*	653805*	2788*
GEW DT	141		575	
AUS LG			800	1
EU	71333	240	319975	1269
NIEDL	382	1	101520	272
ITAL	64837	216	169097	762
SCHWZ	12387	113	138803	982
USA	756	23	14647	225
INDIEN	72341	96	75117	106
AUSF	412608*	828*	1637944*	5186*
GEW DT	325		1259	
PV	43607	307	336754	1605
EU	112064	308	617928	1805
NIEDL	12404	21	108744	242
ITAL	19440	53	135950	443
G BRIT	18621	55	68282	218
OESTER	5159	24	73581	267
BELGI	31603	61	104089	214
SCHWZ	1500	3	44470	212
POLEN	208226	110	492621	1217
UNGARN	18763	163	147104	782
UKRAIN	11852	66	18998	112
SLOWEN	5280	23	36933	163
USA			43862	217
5208 32 16				
BWGEW LWB 100-130G/M2<165CM GEFAER				
	M2		M2	
EINF	298882*	819*	2425843*	9053*
GEW DT	365		2900	
LV			13455	37
AUS LG			35827	80
EU	116157	281	952178	3026
FRANKR	43642	98	292922	774
NIEDL	1359	3	49667	180
ITAL	30530	93	302644	1126
G BRIT	260	2	57938	188
DAENM	29264	55	123855	267
PORTUG	1246	7	27130	147
OESTER	8578	14	75912	288
SCHWZ	28263	238	554009	4124
POLEN	1975	7	39584	71
TSCHE	2568	8	81344	233
PAKIST	54880	93	212996	333
INDIEN			54161	178
INDONE	43110	73	223864	359
MALAYS	7600	16	118868	234
CHINA			90584	146
JAPAN	47	2	7752	124
AUSF	989873*	4237*	6321287*	25838*
GEW DT	1194		7739	
EV			9450	15
LV			64192	143
PV	558890	2325	3198171	11556
EU	110399	475	1482778	6863
FRANKR	9604	53	238540	1148
NIEDL	19211	52	181750	662
ITAL	11680	42	198367	648
DAENM	1140	6	28808	160
GRIECH	14175	34	32969	284
PORTUG	10783	56	171798	850
SPAN	881	5	33813	116
SCHWED	3051	15	44294	253
OESTER	33471	193	467617	2831
BELGI	421	2	45836	159
SCHWZ	11626	60	114870	705
TUERK	24126	98	82037	335
POLEN	183205	660	1604491	5326
TSCHE	12686	98	394924	1883
SLOWAK	4464	24	144868	636
UNGARN	49089	221	438634	1892
RUMAEN	75074	280	248182	1009
ALBAN	30350	112	30350	112

Wichtigste Ursprungs- und Bestimmungs-Laender	JULI 1999 dt = 100kg	JULI 1999 1000 DM	JAN./JUL. 1999 dt = 100kg	JAN./JUL. 1999 1000 DM
UKRAIN	241696	1126	588553	2215
RUSSLD	4554	13	26942	132
SLOWEN	2893	26	29646	182
KROAT	11514	57	70940	346
B HERZ	39406	91	273549	857
MAZED	35038	116	126397	542
TUNES	105551	552	364435	1704
NIGER			65269	124
PHILIP			79665	372
HONGK	572	6	27674	112
5208 32 19				
BWGEW LWB 100-130G/M2>165CM GEFAER				
	M2		M2	
EINF	179087*	265*	1868980*	3262*
GEW DT	213		2176	
EU	83421	219	1036226	2172
FRANKR	42196	74	512381	891
NIEDL			120186	181
ITAL	30566	124	272375	691
G BRIT			42549	134
OESTER	123	1	21930	129
SCHWZ			13632	139
PAKIST			480712	866
CHINA	93890	40	324017	356
AUSF	62020*	310*	313072*	1282*
GEW DT	76		376	
PV	26053	165	75884	408
EU	23153	94	176412	615
NIEDL	8020	36	92636	289
POLEN	8666	34	57848	197
UNGARN	20917	131	44165	284
5208 32 96				
BWGEW LWB >130G/M2<165CM GEFAERBT				
	M2		M2	
EINF	715437*	1473*	4862673*	11762*
GEW DT	1142		7359	
PV			2000	13
AUS LG	116	1	7337	8
EU	99475	477	1101711	4969
FRANKR	30072	79	287331	722
NIEDL			150408	320
ITAL	19790	187	396812	2679
DAENM	2926	7	42237	147
PORTUG	23401	118	39566	202
SPAN			45159	210
OESTER	6950	46	93899	466
BELGI	9362	19	27564	126
NORWEG	133240	70	133240	70
SCHWZ	1350	9	33136	266
TUERK	6056	40	168546	687
ESTLD	174036	339	1061636	1662
LITAU			41241	79
TSCHE	90940	168	304806	642
SLOWAK			91385	154
RUMAEN	34400	54	63200	110
USA	163	2	15940	124
PAKIST	1831	5	40959	66
INDIEN	97111	127	1144288	1763
INDONE	37790	117	140607	297
CHINA	25251	35	328568	458
SKOREA	66	1	9798	58
AUSF	960568*	3954*	7796754*	30505*
GEW DT	1575		12662	
PV	559276	2929	4046485	19341
EU	218481	499	1773073	5367
FRANKR	2340	8	86846	382
NIEDL	29063	62	347791	782
ITAL	14413	62	200409	707
G BRIT	2060	12	65320	248
DAENM	83859	80	140526	273
GRIECH	3706	18	79971	406
PORTUG	18127	93	79579	446
SPAN			31373	93
SCHWED	1943	8	55008	169
OESTER	61382	150	578852	1486
BELGI	606	2	80193	292
TUERK	1818	7	39358	112
POLEN	306768	1490	1987736	7650
TSCHE	36232	93	289451	778
SLOWAK	3036	7	61422	408
UNGARN	36935	164	581087	2336
RUMAEN	146631	850	1206926	6723
UKRAIN	32082	99	683323	2411
SLOWEN	269	4	45929	341
B HERZ			26645	102
BR JUG			120746	693
MAZED	123994	622	508505	2160
ALGER			92960	88
TUNES	6077	36	123954	541
5208 32 99				
BWGEW LWB >130G/M2>165CM GEFAERBT				
	M2		M2	
EINF	14696*	141*	1024878*	1923*
GEW DT	26		1437	
AUS LG			599	2
EU			831800	1300

Wichtigste Ursprungs- und Bestimmungs-Laender	JULI 1999 dt = 100kg	JULI 1999 1000 DM	JAN./JUL. 1999 dt = 100kg	JAN./JUL. 1999 1000 DM
FRANKR			69597	128
NIEDL			190688	279
ITAL			537577	820
SCHWZ	14696	141	45169	389
TUERK			131740	190
AUSF	66448*	195*	1018412*	2841*
GEW DT	100		1515	
PV	9037	45	82670	416
EU	15013	41	653023	1687
NIEDL	2631	8	345989	847
ITAL			27910	103
FINNL			28487	90
OESTER	671	2	60417	158
POLEN	35071	98	188286	501
UNGARN	11470	32	44445	208
USA			82512	267
5208 33 00				
BWGEW GEFAERBT 3-4BINDKGEP<200G/M2				
	M2		M2	
EINF	218117*	827*	1305164*	6898*
GEW DT	313		1969	
AUS LG			35963	74
EU	165163	731	1086349	6266
ITAL	82849	528	653912	4875
DAENM	80431	190	198559	486
PORTUG	426	3	15315	107
SPAN			22589	169
OESTER	776	6	143253	496
TUERK			60074	178
TSCHE			33430	117
INDONE			39047	81
CHINA	49760	93	91370	167
AUSF	420028*	2439*	3975710*	20767*
GEW DT	713		6618	
LV	2738	17	32816	78
PV	250999	1348	1889681	9421
EU	48902	277	623758	3294
FRANKR	7490	44	129695	584
ITAL	10748	65	118313	679
G BRIT	2889	21	40426	303
GRIECH	4182	23	91629	284
PORTUG	5994	33	67146	494
SCHWED			10310	82
FINNL	2284	5	18660	151
OESTER	10814	60	84291	341
SCHWZ	2442	8	21324	97
TUERK	2117	24	69321	476
LITAU	873	12	14506	113
POLEN	84689	523	1170238	5451
TSCHE	16624	54	215433	902
SLOWAK			34094	165
UNGARN	29112	182	470570	2633
RUMAEN	11674	89	187023	1326
BULGAR			20435	120
UKRAIN	156744	841	375668	2013
SLOWEN	11210	97	80350	633
KROAT	7477	39	95977	580
B HERZ	2930	24	57134	407
BR JUG			8549	52
MAZED	5631	29	89827	456
MAROKK			28016	172
TUNES			301888	1333
VIETN	14482	66	14482	56
HONGK	13522	125	38129	202
5208 39 00				
AND BWOLLGEWEBE GEFAERBT <200G/M2				
	M2		M2	
EINF	336507*	1939*	3758998*	17600*
GEW DT	502		5323	
PV			1473	13
AUS LG	914	3	914	3
EU	166430	1125	1937892	9620
FRANKR	50465	149	166401	599
NIEDL	3503	15	77019	137
ITAL	102941	912	1290229	7335
G BRIT	6560	35	168389	511
OESTER	1405	6	165503	808
BELGI	503	1	28664	82
SCHWZ	52559	499	542752	4416
TUERK	28246	47	50230	168
TSCHE	64556	236	932664	2637
PAKIST			63976	149
SKOREA	1515	12	39273	102
JAPAN	202	6	1886	65
AUSF	576701*	3478*	4393606*	22582*
GEW DT	740		6060	
PV	72717	500	888632	4454
EU	418144	2483	2703601	13748
FRANKR	9581	68	188401	1007
NIEDL	16349	108	314784	1003
ITAL	70471	223	596622	1889
G BRIT	223031	1704	889952	6750
PORTUG	4472	35	43136	318
SPAN	1771	16	23302	206
OESTER	62713	222	459636	1765
BELGI	4928	32	34993	297
SCHWZ	7080	37	46232	276
TUERK	8213	24	69867	237
ESTLD			6758	56

Wichtigste Ursprungs- und Bestimmungs-Laender	JULI 1999 dt = 100kg	JULI 1999 1000 DM	JAN./JUL. 1999 dt = 100kg	JAN./JUL. 1999 1000 DM
POLEN	87812	388	567338	3380
TSCHE	1697	8	176355	562
SLOWAK	372	3	126421	311
UNGARN	8788	52	70930	482
RUMAEN	9351	48	121985	713
BULGAR	2568	12	34944	204
UKRAIN	2385	20	68329	226
RUSSLD	1733	13	23907	158
SLOWEN	1843	29	49798	320
MAZED	9400	60	74639	379
TUNES	2932	18	81884	385
BURKIN	15444	106	19227	138
SENEG	1638	13	19734	163
BENIN			11208	91
GABUN			7488	66
5208 41 00				
BAUMWGEW LWBIND<100G/M2 BUNTGEWEBT				
	M2		M2	
EINF	44939*	199*	1368785*	5050*
GEW DT	41		1208	
EU	18767	106	547147	3439
FRANKR	1002	7	81485	434
ITAL	12188	70	341358	2307
OESTER	4996	27	91127	548
SCHWZ	174	5	414872	498
TSCHE	18919	59	185993	583
UNGARN			30678	89
INDIEN	653	2	169699	348
AUSF	346874*	1711*	1653179*	8161*
GEW DT	308		1510	
PV	256875	1326	922421	4644
EU	26290	91	243584	1181
FRANKR	1794	11	32187	199
NIEDL	8530	17	64790	254
ITAL	4317	14	38838	205
PORTUG	1418	9	34853	233
BELGI	126	1	24097	67
POLEN	140486	827	296713	1694
TSCHE	4277	20	64892	416
UNGARN	416	4	7466	56
RUMAEN	12828	87	195694	851
BULGAR			70712	272
RUSSLD			28695	132
MAZED	27017	103	252730	1181
MAROKK	3007	18	35218	148
TUNES	115410	469	324748	1593
HONGK			28337	196
5208 42 00				
BAUMWGEW LWBIND>100G/M2 BUNTGEWEBT				
	M2		M2	
EINF	1803660*	8277*	11753804*	59882*
GEW DT	2328		15089	
PV			10664	40
AUS LG	19919	32	236536	436
EU	548316	3798	5564177	34486
FRANKR	15758	112	171009	1198
NIEDL	18380	90	122649	564
ITAL	134997	1198	2552928	16393
PORTUG	52733	275	402116	2117
SPAN	6304	40	140943	830
OESTER	318037	2079	2050753	12822
BELGI	1960	4	107684	488
SCHWZ	197133	1683	1426577	11762
TUERK	85635	471	832422	4215
TSCHE	747930	1813	2494358	5739
SLOWAK			52631	131
UNGARN	37944	143	107139	405
SLOWEN	3881	25	57051	273
PERU			5106	57
INDIEN	48564	73	182782	388
BANGLA	39664	110	363774	1189
THAIL			222221	464
CHINA	81215	109	301851	411
AUSF	2936045*	17283*	16087598*	97367*
GEW DT	3732		20600	
PV	1484988	7927	6882239	36293
EU	320762	1064	1995266	9927
FRANKR	2304	16	82227	428
NIEDL	164116	143	391086	677
ITAL	14202	53	133628	481
G BRIT	1118	6	40966	450
DAENM	905	4	15908	101
GRIECH	1518	6	57835	280
PORTUG	21223	128	172885	1039
SPAN	3053	24	38897	238
SCHWED	2135	16	43672	313
OESTER	98166	643	859254	5428
BELGI	9473	30	164603	488
SCHWZ	54815	312	272236	1692
TUERK	153828	835	641608	3736
LETTLD			27011	132
LITAU	47001	141	78524	251
POLEN	448248	2815	1842554	11653
TSCHE	197827	1784	1159941	10141
SLOWAK	226311	2080	1105679	10564
UNGARN	29927	217	177484	950
RUMAEN	428181	2101	2215688	10249
BULGAR	65489	502	764582	4018
UKRAIN	72478	309	104959	462
W RUSS	33774	221	219462	1320
RUSSLD	50764	269	276232	1468
SLOWEN			79394	539
KROAT	11165	67	211225	1328

Wichtigste Ursprungs- und Bestimmungs-Laender	JULI 1999 dt = 100kg	JULI 1999 1000 DM	JAN./JUL. 1999 dt = 100kg	JAN./JUL. 1999 1000 DM
BR JUG	19077	26	84059	313
MAZED	313659	1714	2223634	13093
MAROKK	5838	36	26344	165
TUNES	263212	1898	1866165	10845
MEXIKO			8296	73
A EMIR			69499	320
VIETN	26595	196	154840	1132
INDONE	40763	242	134886	828
PHILIP	46995	261	72204	417
HONGK	19421	144	174464	1306
5208 43 00				
BWGEW BUNTGEW 3-4-BINDKOEP<200G/M2				
	M2		M2	
EINF	652363*	2989*	3112054*	14477*
GEW DT	869		4189	
LV			65303	85
AUS LG			27000	22
EU	232133	1539	1413267	8974
FRANKR	11849	80	90316	583
NIEDL			2466	57
ITAL	133816	896	537842	3295
PORTUG	3792	18	92942	518
SPAN	815	7	18148	135
OESTER	77981	545	638279	4224
BELGI	3775	14	32859	148
SCHWZ	7097	91	8280	116
TUERK			14888	84
TSCHE	399946	1292	1512594	4942
SLOWEN			9345	75
USA	11668	62	11668	62
AUSF	869351*	4884*	2877797*	15179*
GEW DT	1175		4045	
LV			24081	43
PV	605700	3166	1726891	8819
EU	20917	139	167547	1048
FRANKR	3624	24	23274	159
SPAN	1119	7	16964	100
OESTER	1302	9	46805	255
SCHWZ	90	1	7811	64
TUERK	3336	20	36700	241
POLEN	253229	1306	713875	3586
TSCHE	20687	107	181149	680
SLOWAK	4405	20	39276	205
UNGARN	3738	23	77446	254
RUMAEN	249763	1461	650419	3566
BULGAR	65613	418	167592	903
W RUSS	3613	24	58788	369
RUSSLD	28727	184	36600	204
KROAT	36500	194	80482	282
MAZED	94175	656	440802	2376
TUNES	43278	222	132385	730
A EMIR	7188	70	7188	70
5208 49 00				
AND BWOLLGEWEBE BUNTGEWEBT<200G/M2				
	M2		M2	
EINF	1229737*	6760*	9037090*	50702*
GEW DT	1642		11412	
EU	533299	3521	5292316	30779
FRANKR	13729	74	150367	746
ITAL	52917	413	622336	4761
G BRIT	3979	93	10353	184
PORTUG	42716	187	562827	2598
SCHWED	19636	119	20333	126
OESTER	396638	2616	3844924	22033
SCHWZ	190600	1711	1661126	13606
TUERK	43635	238	98658	529
TSCHE	174611	928	1405387	4361
UNGARN	21222	79	90162	373
RUMAEN	266053	676	439921	1109
AUSF	2607936*	12172*	12162243*	59234*
GEW DT	3157		14764	
PV	1384731	7224	6131208	33476
EU	736404	2183	3799778	13314
FRANKR	7788	59	126724	636
NIEDL	19183	132	184131	934
ITAL	37859	266	197508	1226
G BRIT	9705	73	57439	388
GRIECH	6543	36	41282	204
PORTUG	10340	70	156082	1002
SCHWED	2451	27	50035	382
OESTER	614213	1476	2884747	7795
BELGI	23699	37	70919	343
SCHWZ	113873	826	401471	2414
LITAU			28894	208
POLEN	371177	2569	1714828	11887
TSCHE	84297	364	442382	1822
SLOWAK	2260	16	49330	224
UNGARN	1317	10	32508	197
RUMAEN	249851	1256	1049378	5584
BULGAR	37396	276	529586	2740
UKRAIN	39420	127	249231	749
W RUSS	10252	58	81639	481
RUSSLD	53723	296	257820	1468
SLOWEN			47640	321
KROAT	3643	24	83245	522
BR JUG	17236	25	34638	101
MAZED	661734	2888	2138479	9588
MAROKK	32598	241	86372	628
TUNES	160117	834	722109	4080
NIGERI			16979	89
KANADA	4228	26	20475	183
A EMIR			84929	295
BANGLA			52125	253
VIETN	613	6	51461	211
INDONE			47802	366
PHILIP			8642	53
JAPAN			13580	104
HONGK	3737	33	59612	472
5208 51 00				
BAUMWGEWEB LWBIND<100G/M2 BEDRUCKT				
	M2		M2	
EINF	216265*	641*	993763*	3408*
GEW DT	159		729	
EV			1133	2
EU	109696	279	601535	2010
FRANKR	15316	43	65507	236
NIEDL	5453	14	41206	145
ITAL	32274	88	203643	762
G BRIT	50880	95	132692	330
PORTUG			22547	115
FINNL	851	5	96580	250
OESTER	867	11	19017	102
SCHWZ	14827	129	52587	541
PAKIST	32316	58	136798	331
INDIEN	44299	135	66937	210
AUSF	4843749*	1445*	3559194*	10212*
GEW DT	361		2581	
EV	110547	326	344818	878
PV	25206	86	287988	964
EU	203426	544	1434793	3887
FRANKR	36367	92	93810	291
NIEDL	32816	91	146260	461
ITAL	18197	44	506968	1163
G BRIT	31233	74	79947	199
PORTUG	29166	102	141320	488
SPAN	23216	57	236302	601
OESTER	14669	32	111930	314
SCHWZ	57210	278	211779	1031
TUERK	42667	116	271197	835
LITAU			56128	134
POLEN	19952	46	366513	1037
UNGARN			56553	163
RUMAEN	5549	20	64955	202
BULGAR	9009	33	169562	507
SLOWEN			56099	163
TUNES	14384	32	111101	350
A EMIR			34091	161
JAPAN	14169	132	24359	179
HONGK	74778	140	344811	726
5208 52 10				
BWGWEB LWBIND>100-130G/M2 BEDRUCKT				
	M2		M2	
EINF	1045700*	2308*	5989849*	14105*
GEW DT	1216		7129	
PV	6540	10	6540	10
AUS LG			3353	4
EU	620410	1258	4209112	9575
FRANKR	14016	48	458430	1354
ITAL	202946	380	1946218	4137
G BRIT	185022	346	682828	1410
DAENM	85862	177	299033	651
SPAN	9426	39	142968	349
SCHWED	220	2	27020	81
OESTER	10162	39	168564	658
BELGI	98432	180	385878	720
SCHWZ	14837	177	62410	894
TUERK	100753	198	286888	599
TSCHE	57610	97	161656	337
SLOWEN	22039	59	67887	168
USA	17887	123	217136	1041
BRASIL	3240	9	153679	370
PAKIST	52627	89	407761	858
INDIEN	115091	146	131938	225
JAPAN	8615	58	14837	109
AUSF	835161*	1508*	4638818*	14032*
GEW DT	623		5723	
EV	131753	262	448860	859
PV	48614	113	721398	2361
EU	163068	466	1028361	3293
FRANKR	24972	67	152686	679
NIEDL	10092	38	158987	475
ITAL	14388	33	166178	392
G BRIT	1874	5	37675	94
DAENM	38821	63	77587	212
GRIECH	22927	57	62310	178
PORTUG	17809	56	100116	368
OESTER	16851	63	146276	435
SCHWZ	13429	66	100804	606
TUERK	14760	44	254674	810
POLEN	86328	167	1935895	4493
TSCHE	1185	9	294854	613
SLOWAK			46829	126
UNGARN	5919	24	63214	261
RUMAEN	7234	36	46798	252
BULGAR	13673	31	88980	209
MAZED	18533	71	159346	678
TUNES	69748	262	225708	967
ISRAEL			33398	107
VIETN			20805	162
INDONE	34110	67	125128	235
HONGK	70665	139	283272	608
AUSTRL	24388	57	58401	142
5208 52 90				
BWOLLGEW LWBIND>130G/M2 BEDRUCKT				
	M2		M2	
EINF	1720201*	4732*	18199700*	46656*
GEW DT	2731		27624	
EV			1631	6
PV			19141	56
AUS LG	18677	47	82734	198
EU	1007714	3057	11847331	32949
FRANKR	139895	382	1786819	6079
NIEDL	151109	759	990269	4842
ITAL	488903	1157	7129715	15651
G BRIT	101031	250	604292	2571
DAENM	3062	10	61318	218
SPAN	20296	62	506072	980
SCHWED	62777	258	258880	763
FINNL	12856	54	47581	200
OESTER	17648	81	236458	1264
BELGI	10637	44	200103	625
SCHWZ	51261	233	429633	2113
TUERK	77381	196	928290	2280
ESTLD	76382	122	958566	1398
POLEN	25137	57	208919	432
TSCHE	209660	463	969824	2146
SLOWAK	42295	76	223730	416
RUMAEN	10218	17	141427	241
USA	4813	32	86473	470
IRAN			106404	118
ISRAEL			507214	658
PAKIST	184972	382	1397157	2528
INDIEN			137982	217
JAPAN	11762	68	18930	99
AUSF	2291813*	5636*	16824060*	44592*
GEW DT	3660		26370	
EV	138442	305	492451	1097
PV	147588	329	2120052	4371
EU	377086	1631	3174448	11096
FRANKR	27245	178	418558	1591
NIEDL	59949	239	409778	1464
ITAL	73263	242	511781	1604
G BRIT	4008	63	120864	512
DAENM	10640	30	251080	632
GRIECH	20281	87	204784	550
PORTUG	17389	64	119974	423
SPAN	12742	57	173330	633
SCHWED	42173	262	246294	954
FINNL	7249	21	78644	227
OESTER	52965	194	443092	1602
BELGI	48212	224	182964	843
SCHWZ	8163	34	203921	721
TUERK	39983	128	414842	1291
LITAU	14280	21	62830	214
POLEN	1544585	2971	9940496	22338
TSCHE	85897	136	1068896	2574
SLOWAK	9431	34	60348	182
UNGARN	2589	9	182694	617
RUMAEN	7561	25	90994	378
SLOWEN	656	5	34098	179
KROAT	24922	65	153966	425
MAZED			38775	202
MAROKK			22785	88
TUNES	10577	32	236921	903
AEGYPT	8096	17	150389	337
USA	7519	84	87635	399
SYRIEN			44028	93
SAUDIA	10568	28	35608	133
PHILIP	18810	57	18810	57
JAPAN			73387	418
HONGK	75712	147	310247	636
AUSTRL	20074	67	63877	194
5208 53 00				
BWGEWEB 3-4BINDKOEPER BEDR<200G/M2				
	M2		M2	
EINF	8500*	55*	137304*	559*
GEW DT	15		230	
EU	6131	57	60934	348
TSCHE	1277	4	18090	60
AUSF	188400*	655*	878908*	3173*
GEW DT	296		1194	
PV	27980	91	224430	890
EU	14362	62	119674	499
NIEDL	2315	6	28810	150
OESTER	12047	56	71282	239
LITAU	13624	48	94396	378
POLEN	139118	468	272927	1070
UNGARN	988	5	13048	124
RUMAEN	5149	12	72776	301
KANADA			216671	364
5208 59 00				
AND BWOLLGEWEBE BEDRUCKT <200G/M2				
	M2		M2	
EINF	180035*	853*	2873568*	13319*
GEW DT	256		3838	
AUS LG	1902	14	9961	69
EU	120065	477	2090050	9863
FRANKR	3006	23	638226	2330
NIEDL	7112	34	176276	614
ITAL	38457	141	279776	1539

Wichtigste Ursprungs- und Bestimmungs-Laender	JULI 1999 dt = 100kg	JULI 1999 1000 DM	JAN./JUL. 1999 dt = 100kg	JAN./JUL. 1999 1000 DM
DAENM	6238	16	59034	150
SPAN	42938	119	306910	996
OESTER	16756	106	586327	3979
BELGI	4605	33	35534	195
SCHWZ	43130	285	142872	1415
TUERK	4162	19	110261	361
POLEN	3324	7	44485	297
TSCHE	4456	15	208697	676
BRASIL	43	1	22657	66
PAKIST	120	2	96697	151
AUSF	416769*	1819*	4010258*	18002*
GEW DT	567		5287	
PV	16209	153	585156	4186
EU	112219	476	621497	3073
FRANKR	3433	27	33863	230
NIEDL	21824	52	128261	532
ITAL	3553	30	18755	142
G BRIT	501	14	45136	221
SPAN	8420	66	10440	95
OESTER	60125	210	329925	1470
BELGI	977	22	11902	176
SCHWZ	31017	145	232692	1149
POLEN	224825	954	2371353	10147
TSCHE	15843	60	156872	561
UNGARN	503	12	167844	685
RUMAEN	17885	88	112117	581
KROAT	1519	7	17573	127
MAZED	946	4	91453	390
TUNES	2457	19	23728	118
BENIN			21366	56
TAIWAN			42575	257

5209 11 00

BWGEW LEINWBIND >85% >200G/M2 ROH

	M2		M2	
EINF	942928*	1367*	7757494*	12104*
GEW DT	2357		19112	
PV			58090	142
AUS LG	195337	323	1526922	2295
EU	114102	263	1792474	3079
FRANKR	68277	94	1184559	1430
NIEDL	18980	53	101913	305
ITAL	5616	61	101217	402
G BRIT	19723	41	75403	163
SCHWED			60647	94
OESTER	296	2	189709	443
BELGI	253	6	74294	221
SCHWZ	8169	42	80017	322
TUERK	201379	203	852155	604
ESTLD	203487	224	226384	269
TSCHE			541482	897
RUSSLD	66000	57	132000	128
SAMBIA			60315	68
IRAN			137167	148
A EMIR	74257	92	363355	415
PAKIST	20000	42	313687	512
INDIEN	159534	262	1600200	2300
THAIL			612161	1084
INDONE	96000	182	656603	1144
SKOREA			262708	685
AUSF	794475*	1365*	7631757*	13615*
GEW DT	2030		20270	
PV			6399	29
EU	777428	1313	7379336	12612
FRANKR	444060	615	3428645	5708
NIEDL	112408	223	1757455	2933
ITAL	116013	213	941420	1390
G BRIT	59838	116	342834	640
DAENM	850	2	92648	252
PORTUG	17504	30	279000	544
SPAN	6432	41	210667	282
OESTER	17829	50	180909	600
BELGI	1647	15	133009	370
SCHWZ			16093	60
POLEN	3399	14	143239	437

5209 12 00

BWGEW 3-4BIND KOEPER/DOPPK>85% ROH

	M2		M2	
EINF	1005641*	2044*	14910478*	29073*
GEW DT	2396		38507	
EV	51517	136	996896	2618
LV			111662	219
PV			15013	29
AUS LG	163612	352	963470	1735
EU	356431	828	7274409	15252
FRANKR	192502	443	2485133	5146
NIEDL	11023	33	133380	206
ITAL			97882	327
G BRIT	69980	167	218315	463
SPAN			90166	204
SCHWED			46340	89
OESTER	80972	179	4036680	8227
BELGI			125066	469
ESTLD			271587	368
TSCHE	102725	269	1609275	3157
SLOWAK	29620	43	1772773	2610
UKRAIN			171634	331
RUSSLD	85800	78	162160	146
SAMBIA			48419	52
SIMBAB			107272	131
USA	2863	14	160664	443
PERU			74363	136
BRASIL	48811	111	192890	460

Wichtigste Ursprungs- und Bestimmungs-Laender	JULI 1999 dt = 100kg	JULI 1999 1000 DM	JAN./JUL. 1999 dt = 100kg	JAN./JUL. 1999 1000 DM
BAHRAI			91119	190
A EMIR	36674	48	530370	923
PAKIST	170630	401	1672615	3687
INDONE	14944	29	48338	97
MALAYS	38492	50	190635	253
CHINA	109776	145	187418	247
SKOREA	7632	23	132182	386
AUSF	1716805*	3823*	12740035*	25857*
GEW DT	5547		39417	
PV			20730	172
EU	1543181	3162	11449737	22262
FRANKR	639389	1269	6501298	12374
NIEDL	459271	630	1785516	3183
ITAL	69389	148	1416312	2678
G BRIT	23675	44	138006	355
DAENM	37075	95	237274	491
GRIECH			122152	228
PORTUG			158982	296
SPAN			156171	266
SCHWED	64818	204	173066	497
OESTER	25963	149	109844	387
BELGI	203581	424	650126	1507
MARINO			72777	216
POLEN	150569	371	978178	2381
TUNES	5233	24	41593	250
USA			23899	131

5209 19 00

BAUMWOLLGEWEBE >85% >200G/M2 ROH

	M2		M2	
EINF	206983*	529*	6349736*	11322*
GEW DT	580		13851	
PV	9664	14	279859	499
AUS LG	486	5	4823	37
EU	84061	286	2306532	5798
FRANKR	26449	53	814855	2760
OESTER	4301	15	590680	1032
BELGI	52895	186	809625	1683
SCHWZ	1889	16	51790	316
TUERK	3273	13	132825	419
POLEN			30966	79
TSCHE	28586	72	689146	2023
SLOWAK			1168820	1602
RUMAEN	8234	11	130261	192
W RUSS			150719	134
RUSSLD			79000	82
SLOWEN	769	5	48459	135
A EMIR	78748	147	146923	233
PAKIST			187588	249
AUSF	443497*	905*	2457678*	5948*
GEW DT	1273		6651	
PV			9138	126
EU	360894	722	2150718	4561
FRANKR	77239	120	1208028	2282
NIEDL	263097	527	586892	1327
ITAL	2383	18	152088	455
G BRIT	8968	24	63108	149
SCHWZ	3048	22	45790	220
MARINO			45575	140
LITAU	79556	161	79555	161
POLEN			60164	230
SLOWEN			7485	100
TUNES			33565	303

5209 21 00

BWOLLGEW LWBIND>85% >200G/M2 GEBL

	M2		M2	
EINF	40184*	143*	550551*	1670*
GEW DT	118		1388	
AUS LG			28837	44
EU	14200	44	181683	749
FRANKR	13558	41	79472	244
ITAL	225	2	34238	194
OESTER			40231	184
SCHWZ	5191	41	42265	343
INDIEN	18221	42	232909	567
AUSF	25657*	143*	603879*	1943*
GEW DT	92		1487	
PV			15051	67
EU	21892	112	528226	1515
FRANKR	3312	22	196083	477
NIEDL	5087	25	196635	437
G BRIT	689	5	8805	78
SCHWED	3107	16	14744	104
SCHWZ			6915	61
TUNES			18283	87
USA	474	4	12360	109

5209 22 00

BWGEW 3-4BIND KOEPER USW >85% GEBL

	M2		M2	
EINF	49356*	149*	918727*	4014*
GEW DT	127		2593	
EU	44386	135	860194	3784
FRANKR	9828	24	82667	307
NIEDL	33443	95	276375	891

Wichtigste Ursprungs- und Bestimmungs-Laender	JULI 1999 dt = 100kg	JULI 1999 1000 DM	JAN./JUL. 1999 dt = 100kg	JAN./JUL. 1999 1000 DM
ITAL	580	8	42817	227
OESTER			424644	2103
BELGI	378	3	33143	241
SCHWZ	108	1	14451	124
AUSF	413078*	1483*	3334604*	12720*
GEW DT	1090		9017	
PV	127883	599	1035051	4895
EU	121024	355	960814	2892
FRANKR	124	1	153109	345
NIEDL	580	1	162050	458
ITAL	3399	12	204825	574
G BRIT			35246	283
DAENM	40102	117	55144	194
OESTER	75320	219	285201	791
BELGI			33260	100
SCHWZ			55168	225
POLEN	41152	108	447876	1534
TSCHE	8573	21	80961	256
SLOWAK	36391	106	240745	790
UNGARN	27319	126	231612	1162
RUMAEN	1881	4	28291	158
UKRAIN	37380	109	216210	619
SLOWEN			56558	322
MAZED	9562	38	32444	127
MAROKK	5439	20	58847	184
TUNES	63119	207	583807	2323
USA			7215	60
KOLUMB	46088	301	274626	1806

5209 29 00

BAUMWOLLGEW >85% 200G/M2 GEBLEICHT

	M2		M2	
EINF	50463*	220*	250268*	1590*
GEW DT	139		668	
AUS LG	213	1	486	2
EU	15785	78	90633	475
FRANKR	1131	9	15547	107
ITAL	916	5	23467	124
SCHWZ	13211	75	78106	748
TUERK			25595	186
TSCHE	18733	58	35098	98
AUSF	100003*	531*	1031035*	4697*
GEW DT	253		2815	
PV	24308	60	200159	826
EU	16048	108	262298	1196
FRANKR	836	9	127318	347
G BRIT	300	3	32046	167
OESTER	4823	32	25913	215
BELGI	439	6	42418	155
POLEN	58960	292	152053	819
TSCHE	17470	63	464719	1853
TUNES	3882	21	29747	191

5209 31 00

BWGEW LWBIND >85% 200G/M2 GEFAERBT

	M2		M2	
EINF	709159*	4153*	4523228*	30832*
GEW DT	2062		13131	
PV			2476	10
AUS LG	517	4	33684	115
EU	615036	3715	3806796	27716
FRANKR	10189	111	245809	1699
NIEDL	381018	1133	1377933	4037
ITAL	162242	2222	1635156	19589
G BRIT	7156	51	61136	464
DAENM	21576	67	126640	442
PORTUG	105	1	13803	93
SPAN	9096	45	87462	333
OESTER	12706	49	150993	687
BELGI	10066	28	62185	311
SCHWZ	5996	117	41868	551
TUERK	7728	64	54266	340
ESTLD	1427	3	92462	205
USA	642	6	16020	204
INDIEN	70173	229	395071	1281
INDONE			36576	144
JAPAN	370	4	3126	73
AUSF	711112*	6716*	6154071*	39728*
GEW DT	2086		18050	
PV	135200	751	1099596	7310
EU	210334	1291	1331107	8084
FRANKR	991	14	61717	514
NIEDL	70926	276	407360	1644
ITAL	26052	232	85607	688
G BRIT	14562	101	57622	426
GRIECH	3733	62	38324	430
PORTUG	10450	73	43233	429
SPAN	50038	317	404361	2487
OESTER	25275	140	131393	709
BELGI	1665	26	44823	238
SCHWZ	1356	15	34355	250
TUERK			37380	210
LITAU	13157	102	19129	154
POLEN	215129	1835	1487789	12001
TSCHE	30994	105	162697	896
SLOWAK	48572	706	176275	2337
UNGARN	7833	64	112061	804
RUMAEN	17490	85	204586	1388
BULGAR	23120	104	189811	631
SLOWEN	52081	789	384134	5314
KROAT	4226	64	98422	1487

Wichtigste Ursprungs- und Bestimmungs-Laender	JULI 1999 dt = 100kg	JULI 1999 1000 DM	JAN./JUL. 1999 dt = 100kg	JAN./JUL. 1999 1000 DM
MAZED	2560	17	73468	553
MAROKK			23710	211
TUNES	70727	458	552168	4024
USA	2209	31	19802	205
THAIL			61371	332
PHILIP			19839	156
JAPAN	348	4	35787	272
5209 32 00				
BWGEW 3-4BIND KOEPER USW >85% GEF				
	M2		M2	
EINF	7870004*	6896*	76527334*	58190*
GEW DT	2546		24600	
PV	3417	22	22110	116
EU	752352	6410	7033100	55793
FRANKR	135586	1458	1567246	13337
NIEDL	131600	436	884014	3038
ITAL	276500	3419	2798529	29078
G BRIT	29146	236	138316	1067
GRIECH			34088	102
PORTUG	1992	24	32604	336
SPAN	43393	330	351037	2191
SCHWED	30214	111	52689	193
OESTER	100820	372	908244	1985
BELGI	3091	25	661338	4428
SCHWZ	2497	29	61783	571
TUERK	2733	13	53069	250
TSCHE	17684	47	263276	671
USA	500	5	67332	123
BRASIL			51840	157
CHINA			29094	84
AUSF	36925856*	26616*	280205984*	200301*
GEW DT	12173		87107	
PV	915042	6518	7920186	54682
EU	926713	6125	6448026	40095
FRANKR	35758	217	700004	3152
NIEDL	104046	495	771104	3467
ITAL	114661	1256	1211077	7637
G BRIT	37170	320	508882	4425
DAENM	54540	301	192420	858
GRIECH	20755	66	125247	514
PORTUG	87476	725	1105129	9619
SPAN			76494	348
SCHWED	96866	519	276021	1432
FINNL			66798	423
OESTER	162029	752	761904	3680
BELGI	213667	1472	650392	4513
SCHWZ	8159	67	162242	1012
MALTA	12564	170	227134	2792
TUERK	111172	717	949439	6858
LETTLD	3887	28	23823	154
LITAU	42185	298	345229	2287
POLEN	723573	5405	5045114	35917
TSCHE	119963	665	1093478	6886
SLOWAK	243515	1169	1900482	9489
UNGARN	216309	1499	1117312	7641
RUMAEN	297548	2834	2458851	22505
BULGAR	25400	176	376703	2160
UKRAIN	8085	41	137262	509
RUSSLD	13827	47	133121	536
SLOWEN	41032	330	611125	5160
KROAT	12270	123	214574	1963
B HERZ	5269	19	44411	285
SR JUG	22837	71	105454	402
MAZED	33419	185	273386	1323
MAROKK	137451	1278	1368672	13063
TUNES	418016	3529	3569207	29054
AEGYPT			43441	171
S AFR	27729	169	29149	160
USA	9640	87	78362	651
KANADA	8551	113	11264	141
ZYPERN	14793	86	118438	698
ISRAEL	6863	47	22978	164
SRILAN	77056	519	473679	3211
THAIL			8118	59
VIETN	75686	430	280657	2390
PHILIP	12134	104	112313	1054
SKOREA			6603	79
HONGK			29387	261
AUSTRL	23894	245	79422	719
5209 39 00				
BAUMWOLLGEW >85% 200G/M2 GEFAERBT				
	M2		M2	
EINF	784972*	4462*	4957930*	33270*
GEW DT	2613		16020	
PV			7280	39
AUS LG	725	8	6348	64
EU	706858	3841	4330192	29309
FRANKR	86682	258	576976	4104
NIEDL	357845	1364	1363960	5718
ITAL	167065	1637	1623602	13758
G BRIT	1976	24	46431	371
PORTUG	28	1	11026	99
SPAN	26358	183	370356	2786
SCHWED	3602	47	23846	235
OESTER	46872	234	104182	698
BELGI	16426	92	208052	1495
SCHWZ	9044	109	137832	1329
TUERK	18360	197	182724	1058
POLEN	572	6	13357	128
TSCHE	35636	169	170319	770
USA	1387	21	17666	208
AUSTRL	9360	76	9383	77
AUSF	1121565*	9606*	7997336*	61615*
GEW DT	3635		25752	
PV	199791	1561	1453959	11919
EU	310041	2403	2116203	14945
FRANKR	23698	172	223497	1371
NIEDL	36672	262	589252	2661
ITAL	32760	224	149193	1463
G BRIT	72096	656	306582	2666
IRLAND	4809	45	16923	163
DAENM	7319	73	78195	694
GRIECH	5090	23	66020	260
PORTUG	7202	66	189224	1566
SPAN	4002	33	22815	197
OESTER	59613	345	157044	965
BELGI	55189	481	304545	2726
SCHWZ	5290	53	90064	622
TUERK	2879	15	166142	1261
LITAU	11027	87	105913	816
POLEN	240344	2136	1664990	13818
TSCHE	36717	247	524629	2771
SLOWAK	27294	278	266777	2119
UNGARN	42467	447	147101	1498
RUMAEN	56399	574	330642	2950
BULGAR	13490	87	69858	549
UKRAIN	840	9	39459	264
MOLDAU	403	7	16169	106
SLOWEN	6285	91	56466	765
KROAT	8571	76	28839	262
SR JUG	870	6	15047	137
MAZED	16387	239	68850	887
MAROKK	72663	508	583179	4974
TUNES	221845	1906	1464464	11038
ISRAEL	7299	51	30864	203
THAIL			35729	327
VIETN			20338	186
SKOREA	12897	119	14145	159
HONGK	7493	65	31288	318
NEUSEE			10780	107
5209 41 00				
BWGEW LWBIND >85% 200G/M2 BUNTGEW				
	M2		M2	
EINF	258220*	2268*	1920024*	15838*
GEW DT	726		5211	
PV			3299	35
AUS LG	2975	19	17647	91
EU	148600	1857	1012672	12773
FRANKR	64828	801	472399	5870
ITAL	68620	942	489871	6350
G BRIT	53	1	7460	124
PORTUG	2826	21	19148	160
OESTER	973	11	10381	152
TUERK	20632	112	28896	161
INDIEN	87766	280	633678	2619
AUSF	1992828*	2485*	13096478*	14158*
GEW DT	544		3480	
PV	67853	690	434896	4264
EU	20620	211	333195	2663
NIEDL	3148	21	122913	735
ITAL	2417	40	24281	311
GRIECH	1183	13	24991	235
PORTUG	2388	37	58098	627
OESTER	3575	28	54089	408
MALTA	1060	18	13323	192
TUERK			21198	230
LITAU			38886	128
POLEN	16122	160	163812	2030
TSCHE	5992	82	22208	342
UNGARN	5500	73	50447	632
RUMAEN	46111	498	175623	1973
SLOWEN			46589	1233
KROAT	14266	187	47288	625
MAZED	8696	80	30048	227
MAROKK			8331	96
TUNES	77511	1099	255309	3376
5209 42 00				
DENIM >85% 200G/M2 BUNTGEWEBT				
	M2		M2	
EINF	805461*	4826*	5740649*	42824*
GEW DT	3677		27787	
PV	4056	26	13259	87
AUS LG			114300	237
EU	802530	3929	5244197	36791
FRANKR	70500	499	900809	5789
NIEDL	5264	26	62170	314
ITAL	470878	3087	4513399	27431
G BRIT	1272	28	188217	844
IRLAND			68210	109
SPAN	154	1	96324	171
BELGI	53781	282	439307	2397
TUERK			32757	223
POLEN			12988	88
MAURIT			203055	397
S AFR			292439	334
BOTSW			73419	133
MEXIKO	24407	88	91138	286
INDIEN	171030	470	1614393	3956
BANGLA			22944	224
SKOREA			114300	237
AUSF	909517*	5167*	7260070*	41668*
GEW DT	3982		30142	
PV	293599	1616	2226803	13135
EU	139413	639	1328744	7107
FRANKR	3096	27	100476	473
NIEDL	22254	207	151830	1039
ITAL	48641	283	300300	1186
G BRIT	19822	63	131098	1031
GRIECH	1062	4	70496	198
PORTUG	39470	211	482685	2596
OESTER	2273	19	42106	338
MALTA	7228	38	40917	334
TUERK	180904	824	840367	4126
LITAU	6009	47	40092	260
POLEN	138654	801	1256386	7728
TSCHE	1961	24	89545	645
SLOWAK	7013	24	92397	480
UNGARN	107478	479	827342	3867
RUMAEN	65061	514	418428	3202
RUSSLD	21891	97	214342	1405
SLOWEN			186180	1509
KROAT	266	2	44972	390
MAZED	4483	28	91679	489
TUNES	107720	764	1013435	6500
USA	7959	35	28219	170
SRILAN	68267	461	350173	2078
VIETN			13837	111
PHILIP	10398	73	25367	177
MACAU	15092	99	136916	858
5209 43 00				
BWGW 3-4BD KOEP USW>85% 200G/M2 BW				
	M2		M2	
EINF	218301*	2020*	1043322*	7683*
GEW DT	804		3838	
PV				2
EU	210948	1981	910813	7282
FRANKR	190	2	41548	384
NIEDL	3298	34	41610	404
ITAL	182867	1797	636397	6213
SPAN	408	5	43149	239
OESTER			10440	130
BELGI	24087	143	128114	846
BRASIL			46286	137
ARGENT			24600	58
AUSF	413027*	4178*	1897227*	12788*
GEW DT	1387		6303	
PV	70891	407	622461	3429
EU	56958	353	276205	1611
ITAL	3463	30	47177	289
PORTUG	29812	188	156791	920
OESTER	13732	77	15684	97
TUERK	42061	184	92249	476
LITAU			17315	173
POLEN	185967	2890	383230	4498
TSCHE	6238	32	68479	358
UNGARN	55423	302	346860	1832
RUMAEN	6700	107	76886	893
UKRAIN	12852	68	98932	407
RUSSLD	6065	21	122111	439
MAZED	5281	31	110812	629
TUNES	23817	129	196566	1015
5209 49 10				
JACQUARDGEWEBE>85% 200G/M2 BUNTGEW				
	M2		M2	
EINF	14956*	282*	170319*	3183*
GEW DT	58		692	
AUS LG	366	9	866	23
EU	13830	254	160815	2973
FRANKR	950	24	11114	214
ITAL	4865	71	44747	736
G BRIT	685	14	16823	244
BELGI	7200	143	79040	1632
AUSF	11865*	212*	43672*	963*
GEW DT	41		148	
PV	7840	54	9864	100
EU	2947	122	12588	415
POLEN	7840	54	14288	148
HONGK	420	14	4874	114
5209 49 90				
AND BWGEWEBE >85% 200G/M2 BUNTGEW				
	M2		M2	
EINF	1398141*	1532*	11760511*	13217*
GEW DT	416		3539	
PV			2278	20
AUS LG			4206	25
EU	92427	1132	923324	10170
FRANKR	7919	106	92335	1277
ITAL	56882	877	458948	6677
DAENM	35	1	22862	180
BELGI	21100	90	308766	1602
SCHWZ	5317	159	30628	781
TUERK	33789	194	143270	780
AUSF	226702*	1908*	1957217*	13658*
GEW DT	586		5123	
PV	47020	286	154810	1151
EU	104644	752	811863	5819
FRANKR	2636	65	21838	427

Wichtigste Ursprungs- und Bestimmungs-Laender	JULI 1999 dt = 100kg	JULI 1999 1000 DM	JAN./JUL. 1999 dt = 100kg	JAN./JUL. 1999 1000 DM
NIEDL	22523	120	181066	1129
ITAL	6724	37	21413	483
G BRIT	36944	196	121875	786
DAENM	4099	17	48329	201
GRIECH	60	1	50679	211
PORTUG	5808	46	18276	186
SPAN	824	7	13182	181
SCHWED	5385	33	110529	436
OESTER	14695	116	193177	1125
BELGI	4983	61	34605	409
SCHWZ	21320	90	181349	969
POLEN	27787	220	381100	1720
TSCHE	377	6	121058	748
SLOWAK	4268	23	41878	268
UNGARN	3657	62	36694	494
RUMAEN	28981	479	93579	1495
BULGAR			7609	131
UKRAIN			18986	80
SLOWEN			18468	277
MAZED	28639	147	39848	262
MAROKK			52987	229
TUNES	5309	75	64755	881
USA	139	6	36904	234
5209 51 00				
BWGEW LWBIND >85% 200G/M2 BEDRUCKT				
	M2		M2	
EINF	457703*	2473*	3034455*	14466*
GEW DT	1196		7672	
EV			850	5
PV			9130	13
AUS LG	1086	10	64809	201
EU	387386	2185	2300258	11745
FRANKR	117585	656	429429	2010
NIEDL	62368	331	489366	2301
ITAL	104353	598	709462	3778
G BRIT	5922	32	101804	1096
PORTUG	58614	280	60363	309
SPAN	1301	21	293659	876
SCHWED	18855	216	107799	766
BELGI	11068	65	70824	383
SCHWZ	6011	95	29886	387
TUERK	4826	16	264832	877
POLEN	3400	24	95039	497
USA	8413	50	82091	446
PAKIST	7908	21	115172	236
INDONE			53369	111
AUSF	187412*	1298*	2324423*	13491*
GEW DT	448		5815	
PV	1232	16	82212	701
EU	46715	543	694029	4624
FRANKR	4180	86	150421	927
NIEDL	13468	89	111160	692
ITAL	2437	43	105043	635
DAENM	2186	19	30879	168
SPAN	6959	65	21249	175
OESTER	12353	109	133928	1025
BELGI	4104	57	55103	617
SCHWZ	5321	73	73560	496
LITAU	61812	364	117336	619
POLEN	40770	147	572563	4320
TSCHE			152627	988
UNGARN	14327	86	114330	505
SLOWEN	480	8	4589	60
KROAT	6254	21	49929	162
TUNES	1411	27	53231	398
USA	1056	27	22819	207
JAPAN			32628	230
5209 52 00				
BWGW 3-4BD KOEP USW>85%>200G/M2 BD				
	M2		M2	
EINF	60128*	332*	603198*	3972*
GEW DT	149		1535	
PV			7580	54
EU	56242	302	390944	3193
FRANKR	11640	75	134990	920
NIEDL	3443	18	44704	268
ITAL	2039	30	135455	1596
G BRIT			23402	146
OESTER	30737	77	31552	86
BELGI	4899	80	4899	80
TUERK			50477	159
ESTLD			69752	141
TSCHE	1225	5	54075	171
USA	2661	25	25800	225
AUSF	165474*	1187*	1914533*	14942*
GEW DT	469		5437	
PV	21114	143	466024	3677
EU	39646	235	563056	3885
FRANKR	11399	82	114012	560
NIEDL	20674	85	164104	725
ITAL	4340	34	134385	1230
PORTUG	172	2	51797	557
OESTER	1369	18	22808	214
BELGI			58166	316
TUERK	38972	262	188871	1440
LITAU			31904	297
POLEN	8548	74	177730	1718
TSCHE			32247	342
RUMAEN	4473	30	146497	1160
BULGAR	15484	118	63662	475
UKRAIN	4030	32	17821	157
SLOWEN	1206	46	46593	406
KROAT	21844	160	38906	298
MAZED	3483	10	22228	99
MAROKK	2595	17	62951	661
TUNES	18136	160	375811	2875
USA			3212	66
VIETN			32647	258
PHILIP			15148	127
HONGK			40723	340
5209 59 00				
BAUMWOLLGEW >85% 200G/M2 BEDRUCKT				
	M2		M2	
EINF	2716154*	1208*	18428764*	10866*
GEW DT	775		4997	
AUS LG	1007	15	8534	114
EU	233734	960	1512697	8404
FRANKR	55323	223	628031	2948
NIEDL	7018	38	93137	388
ITAL	126278	392	828890	3088
G BRIT	24093	182	79447	713
SPAN	3880	34	42626	408
OESTER	13867	99	113761	824
BELGI	2906	21	17233	129
SCHWZ	4885	67	28638	360
TUERK	29376	132	201369	1118
TSCHE			24932	84
USA	3607	48	25915	376
AUSF	236366*	1692*	2624970*	15103*
GEW DT	614		5692	
EV			4410	13
PV	31628	247	218611	1719
EU	93487	673	881629	5383
FRANKR	19047	131	102912	844
NIEDL	32729	217	288646	1678
ITAL	13834	76	105317	637
G BRIT	6812	72	63519	464
DAENM	444	6	50000	169
GRIECH	3017	13	62846	210
SCHWED	227	6	18855	114
OESTER	8142	71	58228	556
BELGI	1498	22	36123	334
LIECHT			60624	265
SCHWZ	2880	142	40918	447
TUERK	4590	16	57208	292
LETTLD	6485	60	8324	74
LITAU	9703	53	29888	206
POLEN	46695	239	765821	3245
TSCHE	5381	18	51939	262
SLOWAK			27668	126
UNGARN			48403	335
RUMAEN	17659	140	76928	573
RUSSLD			15326	94
KROAT	1450	5	30197	166
MAZED			14372	91
MAROKK	5250	85	106292	671
TUNES	2201	5	52370	479
PANAMA			23092	53
SAUDIA	18857	81	58906	310
SINGAP	3680	18	9803	102
JAPAN	13411	106	132079	646
TAIWAN			17343	117
HONGK			45237	260
5210 11 10				
BWGEW LWB<85% <200G/M2 <165CM ROH				
	M2		M2	
EINF	566813*	421*	3997042*	3812*
GEW DT	718		4510	
AUS LG	112224	61	914315	661
EU	9292	19	748202	1297
FRANKR	8930	15	374064	560
ITAL	215	3	66093	216
G BRIT			129028	194
SCHWZ			14604	84
TSCHE	28424	38	738359	473
RUMAEN	76269	88	76269	88
IRAN			277691	173
THAIL	249542	159	633150	426
INDONE	87596	44	261759	262
CHINA	105690	73	1132022	746
SKOREA			84798	158
AUSF	268579*	258*	1196919*	1948*
GEW DT	347		1393	
PV	2082	13	15262	58
EU	226374	213	894736	1332
NIEDL	91034	79	138720	133
G BRIT	98102	68	227418	259
SPAN			129583	184
OESTER	12633	35	232195	553
POLEN	1223	4	27960	125
TSCHE	25333	45	111837	199
UNGARN			10424	61
5210 11 90				
BWGEW LWB <85% <200G/M2 >165CM ROH				
	M2		M2	
EINF	4647894*	627*	42407944*	6080*
GEW DT	565		5397	
AUS LG	97925	64	1267676	1120
EU	7430	16	1220774	1378
FRANKR	5292	8	590070	700
ITAL	25	2	82610	186
BELGI	1650	3	464260	415
SCHWZ	23788	117	88497	370
PAKIST			569852	494
THAIL			328178	285
INDONE	328263	219	1064585	885
CHINA	108340	75	934819	647
AUSF	32614*	73*	1006328*	1062*
GEW DT	25		1162	
PV			3644	16
EU			894849	797
ITAL			855118	764
SCHWZ	29342	61	103065	235
5210 12 00				
BWGEW3-4B KOEP/BKOEP<85%<200G/M2 R				
	M2		M2	
EINF	137858*	225*	1652974*	2318*
GEW DT	178		2590	
EU	129094	209	1661066	2263
FRANKR	37612	61	958689	1211
G BRIT	46305	84	170409	262
OESTER			47388	83
BELGI	35829	44	456748	624
AUSF	14833*	23*	188105*	396*
GEW DT	26		290	
PV			11148	55
EU	9768	17	145734	239
NIEDL	9768	17	113789	185
5210 19 00				
BAUMWOLLGEWEBE <85% <200G/M2 ROH				
	M2		M2	
EINF	86443*	210*	846915*	2149*
GEW DT	127		1151	
PV			25850	65
AUS LG			88878	101
EU	41120	81	258649	610
FRANKR	31734	66	102804	201
ITAL	4242	16	51116	222
BELGI	4206	7	93929	159
SCHWZ	11348	52	85982	411
TSCHE	25273	53	305858	857
INDONE			88879	101
AUSF	42820*	130*	518869*	989*
GEW DT	59		572	
PV			2942	17
EU	31428	97	348230	544
FRANKR	5582	12	246278	232
OESTER	16544	66	19328	65
SCHWZ	3820	9	119942	322
5210 21 10				
BWGEW LWB >85%<200G/M2<165CM GEBL				
	M2		M2	
EINF	72724*	206*	627316*	1386*
GEW DT	93		815	
AUS LG	18780	25	111328	142
EU	37321	146	359766	963
FRANKR	16711	82	245127	460
ITAL	12002	60	33826	189
PORTUG	678	7	22235	194
MALAYS	14305	30	144406	219
AUSF	66966*	209*	821235*	2505*
GEW DT	75		944	
PV	11307	33	251219	545
EU	38047	115	305858	1057
PORTUG	18965	38	143808	412
BELGI	5082	15	23965	102
LITAU			101209	148
POLEN	5825	27	126186	367
MAZED	9825	25	71961	206
TUNES	730	5	56176	192
5210 21 90				
BWGW LWB >85%<200G/M2>165CM GEBL				
	M2		M2	
EINF	7308*	12*	153176*	247*
GEW DT	9		166	
EU	7308	12	153176	247
ITAL			44911	67
AUSF	40668*	193*	350921*	1677*
GEW DT	72		652	
PV	630	4	19092	63

Wichtigste Ursprungs- und Bestimmungs-Laender	JULI 1999 dt = 100kg	JULI 1999 1000 DM	JAN./JUL. 1999 dt = 100kg	JAN./JUL. 1999 1000 DM
EU	32480	161	310066	1539
G BRIT	31182	156	290172	1446
5210 22 00				
BWGEW 3-4B KOEP USW<85%<200G/M2 GB				
	M2		M2	
EINF	19510*	87*	166849*	681*
GEW DT	37		256	
EU	19510	87	163230	669
FRANKR	10613	54	102348	238
ITAL	8897	33	46186	177
AUSF	19928*	78*	124133*	482*
GEW DT	37		231	
PV	11514	44	91586	349
TSCHE	4933	19	68607	282
5210 29 00				
BAUMWOLLGEW <85%<200G/M2 GEBLEICHT				
	M2		M2	
EINF	26490*	92*	213108*	689*
GEW DT	35		312	
EU	4283	37	21793	161
TSCHE	21642	49	155229	380
AUSF	263630*	840*	1051869*	3528*
GEW DT	401		1554	
PV	153856	421	352109	1068
EU	29858	163	437484	1497
FRANKR	1105	8	269156	886
G BRIT	15442	99	70645	480
PORTUG	10271	34	54077	161
TSCHE	102800	485	378882	992
RUMAEN	12507	44	44264	192
BULGAR			16599	111
SLOWEN			15593	113
MAROKK	41715	101	42087	102
5210 31 10				
BWGEW LWBIND<85%<200G/M2<165CM GEF				
	M2		M2	
EINF	390785*	1744*	3387831*	12927*
GEW DT	553		4386	
PV			2751	9
AUS LG	600	6	134876	308
EU	202017	1215	1868572	9773
FRANKR	32380	182	533928	2089
NIEDL	3769	11	92632	241
ITAL	156187	948	716026	4998
G BRIT	111	2	97307	176
IRLAND			46449	88
PORTUG	4393	46	167979	1349
FINNL	2950	16	27719	135
BELGI	477	3	170470	978
SCHWZ			13759	114
TUERK	486	3	60483	115
USA	3593	17	21400	149
BANGLA	13726	52	17278	63
THAIL	67429	132	441272	789
INDONE	2273	6	63262	127
MALAYS	70904	126	694178	1014
SKOREA	29715	190	130069	661
JAPAN	94	2	23737	67
AUSF	814950*	3002*	5629369*	22541*
GEW DT	955		6518	
PV	227012	1025	1703050	6739
EU	309608	1076	2294429	9220
FRANKR	10950	41	371712	1076
NIEDL	7874	36	184773	632
ITAL	4270	33	240477	1185
G BRIT	115793	375	400486	1883
GRIECH	78838	282	549279	2040
PORTUG	13783	56	142049	703
SPAN	24870	74	164527	646
SCHWED	39650	115	62435	190
FINNL	1597	10	28497	148
OESTER	2244	10	62107	264
BELGI	3728	16	62896	265
SCHWZ	1974	11	94284	413
TUERK	28756	67	180002	563
ESTLD	10027	62	12414	73
LITAU	1600	3	81490	247
POLEN	32029	236	442174	2443
TSCHE	3349	25	71894	380
SLOWAK	8167	24	33931	184
UNGARN			34162	150
RUMAEN	89543	313	363839	1549
BULGAR	3581	10	78092	258
UKRAIN	6812	37	91069	364
W RUSS	44357	148	499663	1136
MOLDAU	17611	62	27529	153
RUSSLD	4450	23	59729	258
SLOWEN	9624	61	101230	531
KROAT	2350	12	70663	342
B HERZ	7072	56	33860	230
SR JUG	30018	79	81421	146
MAZED	64667	135	294322	908
MAROKK	6170	34	60637	266
TUNES	43908	127	317682	1196
KANADA	28569	98	34577	138
INDIEN			27868	208
VIETN	20580	102	77709	356
HONGK	26621	109	108776	527
5210 31 90				
BWGEW LWBIND <85%<200G/M2>165CM GF				
	M2		M2	
EINF	14407*	97*	6846889*	1437*
GEW DT	22		815	
AUS LG			83883	85
EU	13582	90	274703	817
FRANKR	949	4	85294	163
NIEDL			37656	89
ITAL	8963	67	91383	488
IRLAND			38930	81
SCHWZ	626	7	27866	159
CHINA			292713	384
AUSF	130256*	243*	586323*	1207*
GEW DT	180		762	
PV	11736	41	103642	245
EU	6967	12	35740	80
TSCHE	15848	35	113409	250
RUMAEN	62732	84	239488	357
MAROKK			70660	166
PHILIP	26067	71	36202	74
5210 32 00				
BWGW 3-4B KOEP USW<85%<200G/M2 GEF				
	M2		M2	
EINF	143422*	807*	612358*	3049*
GEW DT	264		982	
PV			434	4
EU	142456	793	846978	2795
FRANKR	20258	117	61250	360
NIEDL	73210	249	200289	674
ITAL	47866	417	196702	1491
BELGI			58589	161
MALAYS			34767	89
AUSF	249489*	902*	1800338*	5968*
GEW DT	267		1936	
PV	27646	180	396758	1952
EU	41763	163	169272	797
FRANKR	22146	86	61638	132
NIEDL	1602	17	30585	182
ITAL	1487	19	33214	156
LITAU			21621	133
POLEN	33260	147	209407	936
TSCHE	876	3	21967	144
SLOWAK	309	1	63725	357
UNGARN	2910	11	25872	168
RUMAEN	141750	413	732584	1921
UKRAIN			19155	122
MOLDAU	1459	17	23113	143
KROAT	686	6	18146	98
MAZED	143	1	50990	186
TUNES	12256	71	121516	448
5210 39 00				
BAUMWOLLGEW <85% <200G/M2 GEFAERBT				
	M2		M2	
EINF	377822*	1229*	1628542*	7859*
GEW DT	402		2101	
AUS LG	2391	12	11600	49
EU	314637	1047	1229653	6122
FRANKR	14803	78	229940	969
NIEDL	9713	29	87466	326
ITAL	263986	918	873135	4664
SCHWZ	7198	49	37752	316
TUERK	40	1	21444	92
TSCHE	13682	53	172959	538
SLOWEN			19831	81
INDIEN	22456	52	22456	52
SKOREA	6328	39	65825	398
AUSF	598491*	2605*	3821185*	16468*
GEW DT	869		4878	
PV	90188	477	605301	3089
EU	215961	1231	1148923	7046
FRANKR	4482	36	72075	402
NIEDL	29279	53	112204	573
ITAL	1679	22	21640	138
G BRIT	117278	867	561450	4212
PORTUG	23194	71	207660	790
OESTER	11133	95	68160	456
BELGI	20836	38	41617	173
TUERK	1320	4	59783	228
LETTLD			7268	71
POLEN	25326	179	299971	1624
TSCHE	178567	820	776839	2171
SLOWAK	5466	37	63609	309
UNGARN	6616	40	98258	361
RUMAEN	26892	93	265980	1128
BULGAR			45126	289
SLOWEN	1256	8	60864	335
KROAT	12744	61	68414	393
B HERZ	12931	58	34764	151
MAROKK	64345	215	263466	832
TUNES	4364	34	68900	368
SENEG	5186	41	37166	307
BENIN			36371	313
5210 41 00				
BWGEW LWBIND <85% <200G/M2 BUNTGEW				
	M2		M2	
EINF	616612*	1934*	3213570*	8893*
GEW DT	978		4619	
AUS LG			346610	635
EU	313209	1182	1143651	6145
FRANKR	13750	124	44630	616
ITAL	44445	390	133966	1185
PORTUG	2662	22	19527	162
OESTER	8491	67	63048	443
BELGI	243641	579	851330	1829
RUMAEN	61439	101	259902	554
USA	8068	31	108061	248
BANGLA			40700	134
THAIL	110127	328	575602	1730
INDONE			283276	847
MALAYS	77226	188	441429	871
CHINA			211790	270
TAIWAN	35171	69	42098	85
AUSF	858992*	2240*	3097850*	13043*
GEW DT	847		3562	
PV	58308	286	419998	1983
EU	316967	993	1482284	5445
FRANKR	12757	54	131260	698
NIEDL	7330	36	125878	618
ITAL	6603	45	140116	332
G BRIT	1582	12	38839	188
DAENM			30899	160
GRIECH	51283	188	122925	488
PORTUG	16331	100	238609	1250
SPAN	207453	494	582612	1452
BELGI	1734	11	28356	169
SCHWZ	22993	152	46397	273
TUERK	6681	34	311879	893
POLEN	19913	104	149163	816
TSCHE			29681	234
RUMAEN	47763	324	178136	1093
BULGAR	11630	70	72877	373
MAZED	42338	220	274903	1326
MAROKK	1744	10	21183	122
TUNES	27913	107	228227	1201
MAURIT	2606	18	14402	94
VENEZU	13841	56	22838	94
INDONE	2776	24	12647	109
HONGK	20609	60	69843	184
5210 42 00				
BWGW 3-4BD KOEP USW<85%<200G/M2 BG				
	M2		M2	
EINF	6562*	59*	189143*	1061*
GEW DT	10		272	
AUS LG			94840	186
EU	6562	59	87118	797
ITAL	6448	57	42903	496
OESTER	62	1	28333	207
MALAYS			94840	186
AUSF	92020*	681*	583917*	3693*
GEW DT	135		820	
PV	59448	420	298724	1635
EU	22863	148	220171	1408
NIEDL	1691	13	23132	134
ITAL	3191	24	47798	354
PORTUG	2175	16	36598	258
SPAN	1252	9	27017	178
POLEN	8757	58	68257	433
RUMAEN	577	4	128609	816
BULGAR	1794	9	24564	121
MAZED	44369	316	76035	497
TUNES	3336	25	24156	147
5210 49 00				
BAUMWOLLGEW<85%<200G/M2 BUNTGEWEBT				
	M2		M2	
EINF	216891*	776*	1575260*	6549*
GEW DT	342		2492	
AUS LG	727	9	6390	70
EU	210233	658	1420009	5507
FRANKR	1111	38	48797	729
ITAL	6269	85	199980	1404
SPAN	6272	37	39824	219
OESTER	8836	70	114184	802
BELGI	183456	403	997883	2208
SCHWZ	4876	101	30735	632
SLOWEN			77127	193
AUSF	283288*	1487*	1119276*	6071*
GEW DT	387		1472	
PV	92717	673	323619	2113
EU	52418	348	350587	1878

Wichtigste Ursprungs- und Bestimmungs-Laender	JULI 1999 dt = 100kg	JULI 1999 1000 DM	JAN./JUL. 1999 dt = 100kg	JAN./JUL. 1999 1000 DM
FRANKR	17252	117	88368	333
NIEDL	4211	37	68402	328
BELGI	13865	69	67561	333
SCHWZ	7073	35	47127	244
POLEN	56424	479	228617	1514
TSCHE	1425	12	24123	162
RUMAEN	5316	34	46314	274
BULGAR	3152	22	37094	269
RUSSLD			8899	54
SLOWEN	4392	25	27858	197
MAZED	27927	186	40290	218
MAROKK	77592	164	82097	181
TUNES	8173	32	67936	293
A EMIR			37838	189
5210 51 00				
BWGEW LWBIND<85%<200G/M2 BEDRUCKT				
	M2		M2	
EINF	266829*	709*	1335027*	3808*
GEW DT	429		1883	
AUS LG			501	6
EU	256082	684	1161657	3097
FRANKR	32700	105	88930	307
ITAL	167094	321	513196	1947
SPAN	37838	96	116927	308
SCHWED			71085	193
TUERK	29263	104	134343	489
AUSF	344133*	1221*	2120004*	7538*
GEW DT	418		2598	
PV	41699	127	404302	1382
EU	115416	542	763842	3512
FRANKR	20665	90	218250	844
NIEDL	30719	116	136447	912
ITAL	755	12	21886	129
G BRIT	20095	66	103666	447
PORTUG	24142	80	60303	201
FINNL			77721	146
OESTER	5208	105	65250	426
BELGI	280	6	31340	206
SCHWZ	4547	48	84395	569
LITAU	27388	90	114472	446
POLEN	16226	33	161511	515
TSCHE	119990	233	320948	685
UNGARN	4778	15	43677	130
RUMAEN	18607	54	165035	467
SLOWEN			25812	63
KROAT	7513	23	53389	162
TUNES	6006	29	112295	342
AEGYPT	9523	41	133206	483
JAPAN	7588	60	8583	67
HONGK			17638	121
5210 52 00				
BWGW 3-4BD KOEP USW<85%<200G/M2 BD				
	M2		M2	
EINF	7797*	41*	11742*	92*
GEW DT	13		19	
EU	6367	36	9747	73
AUSF	18014*	77*	107807*	352*
GEW DT	29		131	
PV	11055	26	19898	59
EU	2675	18	75299	192
ITAL			41517	78
5210 59 00				
BAUMWOLLGEW <85%<200G/M2 BEDRUCKT				
	M2		M2	
EINF	48797*	407*	735409*	4651*
GEW DT	58		1100	
AUS LG	1160	8	5578	40
EU	41996	307	701751	4032
FRANKR	1147	9	29262	115
NIEDL	8642	34	70489	357
ITAL	14303	186	247526	2227
SPAN	17011	70	128243	457
OESTER	893	8	136486	683
BELGI			89067	171
SCHWZ	3427	82	21126	526
AUSF	95231*	820*	598350*	5067*
GEW DT	127		798	
PV	52220	384	386219	2883
EU	9589	163	69704	973
G BRIT	521	10	15667	141
SCHWZ	674	3	13385	127
POLEN	47479	400	254713	2129
RUMAEN	7818	66	73889	642
SLOWEN	788	7	8995	115
KROAT	14483	58	41851	325
B HERZ	6359	78	17423	205
MAZED			33404	135
TUNES			16497	132

Wichtigste Ursprungs- und Bestimmungs-Laender	JULI 1999 dt = 100kg	JULI 1999 1000 DM	JAN./JUL. 1999 dt = 100kg	JAN./JUL. 1999 1000 DM
5211 11 00				
BWGW LWB<85%>200G/M2 M CHEMFAS ROH				
	M2		M2	
EINF	40224*	247*	481919*	805*
GEW DT	108		1169	
EU	1745	13	1745	13
SCHWZ			4561	72
TUERK	28374	223	33219	240
SLOWAK	9765	10	306660	329
AUSF	11510*	81*	113255*	461*
GEW DT	32		252	
PV	8417	56	10343	74
EU	1008	4	92573	326
OESTER			75508	279
BULGAR	9761	73	9761	73
5211 12 00				
BWGW 3-4B KOE/DKOE<85%>200G/M2 ROH				
	M2		M2	
EINF	*	*	679240*	120*
GEW DT			211	
AUS LG			44094	64
EU			5653	19
PAKIST			44094	64
AUSF	370178*	848*	1117158*	2702*
GEW DT	1064		3277	
PV	6675	28	12136	64
EU	325822	701	992587	2259
NIEDL	321837	690	971259	1920
BELGI			62752	196
POLEN	22165	54	65072	171
SLOWAK	14513	65	45180	207
5211 19 00				
BWGEW <85% >200G/M2 M CHEMFAS ROH				
	M2		M2	
EINF	57769*	151*	1113436*	2878*
GEW DT	144		2744	
AUS LG	1152	14	8351	95
EU	56617	137	605380	1859
FRANKR	28076	81	479259	1460
BELGI	20081	51	81520	213
SCHWZ			19693	218
SLOWAK			478049	698
AUSF	27821*	292*	918634*	3581*
GEW DT	83		2419	
PV			12595	93
EU	15524	98	789109	2156
FRANKR	3290	10	62924	178
NIEDL	9249	41	192119	486
ITAL	437	8	88498	449
G BRIT	161	4	5658	97
PORTUG			14932	228
BELGI	757	11	391475	599
TUERK	2937	49	21325	324
RUMAEN			13725	114
MAZED			17932	164
USA			9665	104
INDIEN	4248	69	5484	86
5211 21 00				
BWGEW LWBIND<85%>200G/M2 GEBLEICHT				
	M2		M2	
EINF	*	*	*	*
AUSF	5128*	44*	50224*	425*
GEW DT	13		130	
PV			410	4
EU	3877	30	42184	355
5211 22 00				
BWGW 3-4BD KOEP USW<85%>200G/M2 GB				
	M2		M2	
EINF	16696*	71*	414576*	1737*
GEW DT	49		1052	
EU	16696	71	414343	1735
FRANKR	100	1	23087	122
NIEDL	10665	44	74101	289
ITAL	2123	10	298350	1245
AUSF	47129*	199*	502833*	2075*
GEW DT	124		1302	
PV	12281	51	272685	1140
EU	3038	13	36157	154

Wichtigste Ursprungs- und Bestimmungs-Laender	JULI 1999 dt = 100kg	JULI 1999 1000 DM	JAN./JUL. 1999 dt = 100kg	JAN./JUL. 1999 1000 DM
POLEN	14429	61	158354	627
TSCHE			25110	105
SLOWAK	4521	22	52484	222
SLOWEN	7802	32	131655	536
TUNES	8479	23	33308	147
5211 29 00				
BAUMWOLLGEWEBE<85% >200G/M2 GEBL				
	M2		M2	
EINF	7630*	70*	55638*	682*
GEW DT	19		159	
EU	2308	16	25108	329
ITAL	2223	15	22385	293
SCHWZ	4722	52	29070	345
AUSF	18089*	152*	199435*	929*
GEW DT	37		585	
PV			9179	71
EU	13226	124	157035	661
OESTER	5678	57	16244	175
BELGI	480	5	117118	276
5211 31 00				
BWGEW LWBIND<85% >200G/M2 GEFAERBT				
	M2		M2	
EINF	85491*	529*	350947*	2945*
GEW DT	194		885	
AUS LG	5180	31	38864	237
EU	56115	348	271352	2438
FRANKR	900	10	38829	339
ITAL	30808	216	124798	1368
SPAN	3638	21	36824	139
OESTER	790	6	18082	200
USA	5691	38	42811	278
SKOREA	23085	135	24068	140
AUSF	106020*	829*	480642*	3778*
GEW DT	264		1174	
PV	76276	505	188366	1262
EU	22533	279	148361	1624
NIEDL	3376	43	34678	306
ITAL	2542	40	15932	214
G BRIT	9186	88	26412	308
SPAN	1554	16	27276	264
POLEN	10153	80	29313	281
TSCHE	246	5	10369	108
RUMAEN	3382	24	22599	170
UKRAIN			12892	118
MAROKK			27343	183
TUNES	60154	365	68580	412
USA	2796	26	18957	173
SRILAN			12546	110
VIETN			34572	164
HONGK			20609	98
5211 32 00				
BWGW 3-4BD KOEP USW<85%>200/M2 GF				
	M2		M2	
EINF	5113264*	2979*	27688685*	15647*
GEW DT	1486		7991	
EU	479016	2662	2646577	14004
FRANKR	52897	362	527633	2918
NIEDL	201260	811	906635	3784
ITAL	149900	1057	755835	4611
G BRIT	4635	117	18103	347
PORTUG	473	9	42156	280
SPAN	31208	184	109396	648
FINNL	14783	63	133129	588
OESTER	2479	10	31724	186
BELGI	4531	23	86645	586
SCHWZ	8362	171	58817	1266
POLEN	6935	71	10949	98
TAIWAN	14860	60	44884	190
AUSF	5481764*	4676*	40482134*	26078*
GEW DT	1993		12052	
PV	183302	1372	936617	6223
EU	97092	607	827237	5066
FRANKR	28516	153	301453	1600
NIEDL	2023	14	47635	371
ITAL	18062	155	71833	490
PORTUG	42714	243	254023	1523
SPAN			9882	102
FINNL	926	5	19870	173
OESTER	3532	31	44219	283
BELGI	496	4	23762	233
SCHWZ	18505	88	190910	998
MALTA	1444	21	19090	183
LITAU	9713	85	53520	380
POLEN	103772	741	494201	3249
TSCHE	11699	68	109036	670
SLOWAK	69737	313	590315	2990
UNGARN	72114	619	166825	1343
RUMAEN	27596	252	115624	1192
UKRAIN	18892	112	98952	852
MOLDAU	6269	51	21731	160
RUSSLD	23646	116	92199	466
SLOWEN	38422	276	111529	731
KROAT	7201	107	35928	320
MAZED	8529	57	68680	447

Wichtigste Ursprungs- und Bestimmungs-Laender	JULI 1999 dt	JULI 1999 1000 DM	JAN./JUL. 1999 dt	JAN./JUL. 1999 1000 DM
MAROKK	365	3	44098	371
TUNES	130160	938	906819	6144
MADAG			16646	87
USA	6480	116	15313	229
5211 39 00				
BAUMWOLLGEW <85% >200G/M2 GEFAERBT				
	M2		M2	
EINF	92785*	883*	1755087*	13477*
GEW DT	247		4318	
PV			3397	24
AUS LG	4062	43	40654	417
EU	73883	711	1481714	11502
FRANKR	5203	53	66810	578
NIEDL	6245	35	50668	388
ITAL	47980	514	1226935	9761
SPAN	9769	61	80514	487
BELGI	1621	15	26102	229
SCHWZ	2749	37	29638	367
TUERK	2024	10	34449	187
POLEN			68382	306
TSCHE			38095	121
USA	13043	111	65812	677
SKOREA	851	10	8121	77
TAIWAN			19958	95
AUSF	287721*	2328*	1902739*	15260*
GEW DT	759		5005	
PV	113026	700	456358	3460
EU	75216	766	894996	7019
FRANKR	8879	155	73649	1673
NIEDL	4062	50	30079	316
ITAL	7085	146	47004	734
G BRIT	9883	71	44613	471
GRIECH	416	6	22506	167
PORTUG	181	3	20861	228
OESTER	8321	78	48253	554
BELGI	39792	205	598395	2721
SCHWZ	788	10	21755	213
TUERK	15906	115	43601	367
LITAU	3750	25	18334	123
POLEN	51444	357	260886	2228
TSCHE	16179	79	169376	964
SLOWAK	827	6	69258	550
UNGARN	10520	95	46822	446
RUMAEN	31830	220	71298	584
BULGAR			17838	170
UKRAIN	10063	64	39391	221
SLOWEN	5927	71	37351	646
KROAT	19432	202	29025	324
MAROKK			8639	86
TUNES	28795	147	66879	416
USA			8633	70
HONGK	4733	52	25375	211
5211 41 00				
BWGEW LWBIND <85% >200G/M2 BUNTGEW				
	M2		M2	
EINF	194535*	1679*	461637*	4713*
GEW DT	502		1199	
EU	192767	1664	451442	4609
FRANKR	76103	903	134306	1610
ITAL	36316	430	169672	2269
PORTUG	9345	66	16666	124
OESTER	57077	178	57281	180
BELGI	10081	72	49815	368
AUSF	60853*	935*	187691*	2066*
GEW DT	217		520	
PV	1941	22	35906	324
EU	8576	131	26337	482
OESTER	2377	61	9578	131
TUERK	3537	18	13968	88
POLEN	32319	387	46731	643
SLOWAK	26146	314	34517	360
RUMAEN	354	4	16805	114
BULGAR	262	4	3922	63
TUNES			5761	80
5211 42 00				
DENIM <85% >200G/M2 BUNTGEWEBT				
	M2		M2	
EINF	*	*	46969*	196*
GEW DT			234	
INDIEN			46369	191
AUSF	*	*	29417*	229*
GEW DT			137	
PV			2712	24
TUERK			11056	82
5211 43 00				
BWGW 3-4BD KOEP USW<85%>200G/M2 BD				
	M2		M2	
EINF	8605*	112*	67837*	640*
GEW DT	22		186	
PV	185	9	185	9
EU	7021	80	42900	535
FRANKR	6376	56	18515	206
ITAL	1142	16	20554	267
AUSF	174470*	1314*	496695*	3609*
GEW DT	480		1304	
PV	69176	419	167579	1248
EU	38409	284	147270	1021
FRANKR			13348	95
G BRIT	13246	90	90569	616
PORTUG	14183	127	16765	138
TUERK	12038	81	22989	160
LETTLD	3576	37	9528	117
POLEN	29780	236	48431	388
TSCHE	5833	69	8749	111
SLOWAK	2766	17	20762	144
UNGARN	20214	171	20214	171
RUMAEN	27501	174	86986	550
UKRAIN	5539	34	16990	105
RUSSLD	8208	61	38127	245
TUNES	11096	76	32279	236
5211 49 10				
JACQUARDGEWEBE<85%>200G/M2 BUNTGEW				
	M2		M2	
EINF	218292*	1970*	1458110*	15209*
GEW DT	700		4717	
PV			3480	33
AUS LG	2927	41	30162	445
EU	174644	1791	1205879	13327
FRANKR	4685	117	49327	902
ITAL	73776	1126	517364	7985
G BRIT	3143	49	17473	290
SPAN	6032	72	139866	1019
OESTER	3313	66	30116	606
BELGI	67740	347	423775	2391
SCHWZ			2598	70
TUERK	9452	33	126272	539
UNGARN	144	1	17145	128
USA	5160	76	64941	931
CHINA	24917	54	24917	54
AUSF	112469*	2356*	832855*	14868*
GEW DT	369		2763	
PV	5843	87	37507	592
EU	65807	1345	246334	5302
FRANKR	10435	231	38524	985
NIEDL	11246	215	38230	751
ITAL	11066	281	37064	915
G BRIT	5048	117	21872	523
SPAN	3649	102	8855	229
OESTER	10661	165	65806	1029
BELGI	10530	138	21769	412
SCHWZ	1958	60	48006	446
LITAU	6438	69	30368	152
POLEN	10091	147	158165	2172
TSCHE			15101	224
USA	22898	522	257797	5629
JAPAN	2697	76	16306	333
5211 49 90				
AND BAUMWGEW <85% >200G/M2 BUNTGEW				
	M2		M2	
EINF	57554*	984*	410910*	7216*
GEW DT	211		1492	
AUS LG	1270	16	4716	58
EU	38045	735	312003	5870
FRANKR	1240	40	17160	443
ITAL	19098	423	198891	3840
DAENM	442	19	4324	116
SPAN	4911	48	36021	314
OESTER	11250	182	43833	760
SCHWZ	5016	123	37961	986
USA	4709	64	22066	264
AUSF	53448*	704*	363972*	4629*
GEW DT	170		1116	
PV	13671	91	56706	585
EU	15328	259	101094	1596
FRANKR	1016	40	8308	274
NIEDL	858	10	13850	147
ITAL	4315	87	19237	351
OESTER	7179	58	37397	343
POLEN	8876	39	74263	712
TSCHE	4394	64	26227	280
UNGARN	1393	16	24855	256
RUMAEN	296	4	9005	146
UKRAIN	7604	43	30380	221
RUSSLD			6289	87
USA	4287	121	33576	652
THAIL	281	10	4980	105
5211 51 00				
BWGEW LWBIND<85%>200G/M2 BEDRUCKT				
	M2		M2	
EINF	20790*	172*	158168*	1042*
GEW DT	66		426	
EU	20124	162	151469	966
FRANKR	7701	70	42342	284
ITAL	5249	43	46509	282
AUSF	3640*	24*	75245*	467*
GEW DT	10		257	
PV			28629	115
EU	150	3	4326	67
POLEN	3490	21	20976	157
RUMAEN			35413	183
5211 52 00				
BWGW 3-4BD KOEP USW<85%>200G/M2 BD				
	M2		M2	
EINF	68841*	440*	137113*	818*
GEW DT	213		371	
EU	68793	439	136371	812
NIEDL	54341	328	97881	607
G BRIT			24036	94
BELGI	14462	111	14462	111
AUSF	217086*	1385*	1291868*	8734*
GEW DT	612		3853	
PV	117845	727	561862	3673
EU			8944	97
PORTUG			7968	69
SLOWAK	16414	76	18605	91
BULGAR	169431	1083	905342	6083
MAZED	5083	53	89548	689
TUNES	31689	193	246187	1586
5211 59 00				
BAUMWOLLGEW <85% >200G/M2 BEDRUCKT				
	M2		M2	
EINF	78126*	470*	784860*	5324*
GEW DT	180		1920	
AUS LG	1090	12	14611	165
EU	71758	422	713113	4827
NIEDL	5380	45	61929	562
ITAL	13477	184	106053	1006
SPAN	20697	61	101058	296
OESTER	133	4	10316	124
BELGI	28018	111	409426	2641
TSCHE			24544	77
USA	1418	18	22526	250
AUSF	98852*	715*	611776*	4102*
GEW DT	219		1360	
PV	81961	532	428047	2798
EU	5900	101	38777	497
POLEN	5924	42	96754	488
TUNES	81961	532	428074	2829
5212 11 10				
BAUMWGEW M FLACHS GEM <200G/M2 ROH				
	M2		M2	
EINF	5665*	20*	99113*	157*
GEW DT	7		139	
EU	5665	20	55515	105
AUSF	1022*	3*	47126*	179*
GEW DT	1		71	
PV			6546	41
EU			3403	7
5212 11 90				
BAUMWGEW AND GEMISCHT <200G/M2 ROH				
	M2		M2	
EINF	2922*	8*	14362*	25*
GEW DT	8		21	
AUSF	2402*	8*	91402*	245*
GEW DT	2		105	
5212 12 10				
BWGEW FLACHS GEM<200G/M2 GEBLEICHT				
	M2		M2	
EINF	1529*	5*	37390*	86*
GEW DT	3		58	
AUS LG	1485	4	5726	16
AUSF	3324*	14*	46344*	130*
GEW DT	4		49	
PV	1509	8	2861	24
EU			39737	87

Wichtigste Ursprungs- und Bestimmungs-Laender	JULI 1999 dt = 100kg	JULI 1999 1000 DM	JAN./JUL. 1999 dt = 100kg	JAN./JUL. 1999 1000 DM
5212 12 90				
BAUMWGEW AND GEM<200G/M2 GEBLEICHT				
	M2		M2	
EINF	*	*	15676*	24*
GEW DT			19	
AUSF	*	*	4534*	56*
GEW DT			6	
PV			1522	9
5212 13 10				
BWGEW FLACHS GEM <200G/M2 GEFAERBT				
	M2		M2	
EINF	10441*	70*	133737*	728*
GEW DT	14		179	
PV			4922	24
EU	7201	60	71765	520
FRANKR	1904	9	36967	209
ITAL	687	8	18212	205
POLEN	3240	10	52468	167
AUSF	31868*	163*	165223*	1053*
GEW DT	52		270	
PV	25431	123	85800	489
EU	2542	18	32603	269
POLEN			26413	170
RUMAEN			17632	117
TUNES			13018	85
HONGK	24398	118	24398	119
5212 13 90				
BAUMWGEW AND GEM<200G/M2 GEFAERBT				
	M2		M2	
EINF	34324*	320*	255307*	2052*
GEW DT	52		414	
EU	19311	181	76229	960
ITAL	15380	151	61384	851
SCHWZ	6315	80	23067	272
TUERK	2422	12	25618	105
TSCHE	1424	4	58343	200
INDIEN	969	26	64635	409
AUSF	39401*	240*	356919*	2632*
GEW DT	60		546	
PV	9032	68	79883	750
EU	6345	41	133302	914
NIEDL	101	1	41989	267
ITAL	94	1	21342	162
G BRIT	85	1	10295	86
PORTUG	2885	22	20308	174
TUERK	6649	42	21920	163
POLEN	8456	72	66825	623
UKRAIN	287	4	26021	203
AUSTRL			6945	53
5212 14 10				
BWGEW FLACHS GEM<200G/M2 BUNTGEW				
	M2		M2	
EINF	10872*	87*	640319*	459*
GEW DT	18		90	
EU	6826	46	54112	424
ITAL	2384	13	23968	218
OESTER	498	5	11246	86
AUSF	16176*	65*	140244*	891*
GEW DT	23		183	
PV	3490	12	73771	452
EU	3153	16	24563	143
POLEN			29874	238
RUMAEN	1366	4	18668	79
5212 14 90				
BAUMWGEW AND GEM<200G/M2 BUNTGEW				
	M2		M2	
EINF	31368*	413*	212059*	2595*
GEW DT	41		294	
EU	16480	202	161817	1979
ITAL	9442	157	65021	1384
OESTER	1696	14	76218	411
SCHWZ	13130	172	41038	508
AUSF	70115*	548*	317937*	2446*
GEW DT	93		437	
PV	44044	313	145163	1049
EU	2464	37	16218	152
POLEN	4612	34	55482	424
RUMAEN	18122	141	31214	229
BULGAR	8952	66	20065	140
SR JUG			9425	108
MAZED	14406	111	56517	465
USA	1860	9	14357	117
5212 15 10				
BWGEW FLACHS GEM<200G/M2 BEDRUCKT				
	M2		M2	
EINF	*	*	25675*	51*
GEW DT			52	
EU			25675	51
BELGI			25675	51
AUSF	*	*	31373*	190*
GEW DT			46	
PV			10725	63
EU			729	5
5212 15 90				
BAUMWGEW AND GEM<200G/M2 BEDRUCKT				
	M2		M2	
EINF	1545*	18*	36996*	453*
GEW DT	1		47	
PV			600	5
EU	1320	15	21358	306
ITAL	1320	15	18966	273
AUSF	1875*	33*	31506*	312*
GEW DT	3		38	
PV			9302	99
EU			10300	98
5212 21 10				
BWGEW FLACHS GEMISCHT >200G/M2 ROH				
	M2		M2	
EINF	21335*	52*	298958*	902*
GEW DT	59		693	
EU	8139	27	213258	748
FRANKR	1717	5	105664	270
DAENM			22041	140
OESTER			16687	78
AUSF	2587*	29*	28127*	162*
GEW DT	9		83	
EU	1097	18	6048	80
5212 21 90				
BAUMWGEW AND GEMISCHT >200G/M2 ROH				
	M2		M2	
EINF	8114*	32*	20473*	60*
GEW DT	19		55	
AUSF	4227*	12*	13537*	71*
GEW DT	11		36	
5212 22 10				
BWGEW FLACHSGEM>200G/M2 GEBLEICHT				
	M2		M2	
EINF	*	*	12832*	89*
GEW DT			30	
EU			10783	83
FRANKR			10783	83
AUSF	*	*	16592*	142*
GEW DT			44	
EU			376	4
5212 22 90				
BWGEW AND GEM >200G/M2 GEBLEICHT				
	M2		M2	
EINF	*	*	7472*	23*
GEW DT			18	
AUSF	*	*	*	*
5212 23 10				
BWGEW FLACHS GEM>200G/M2 GEFAERBT				
	M2		M2	
EINF	7486*	48*	289989*	2629*
GEW DT	21		910	
EU	3403	37	286906	2618
FRANKR	866	6	92880	660
ITAL	2377	29	178283	1844
OESTER	104	1	12602	92
AUSF	3593*	24*	373626*	3061*
GEW DT	8		1007	
PV	717	5	97367	786
EU	369	5	59166	470
OESTER			19004	166
TUERK			21546	150
LITAU			11161	122
POLEN			49270	347
UNGARN	2507	13	18441	137
RUMAEN			83841	729
KROAT	717	5	23977	197
MAROKK			31559	318
TUNES			36473	316
5212 23 90				
BAUMWGEW AND GEM>200G/M2 GEFAERBT				
	M2		M2	
EINF	25948*	429*	247748*	3438*
GEW DT	64		640	
EU	21266	398	199340	3070
ITAL	16272	357	159442	2552
BELGI	2498	31	23033	331
SLOWEN			20575	111
AUSF	20068*	147*	166483*	1557*
GEW DT	53		426	
PV	5936	56	89584	979
EU	2474	16	32736	280
POLEN	5079	53	16336	226
RUMAEN	257	3	11428	127
UKRAIN			28364	349
JAPAN	10352	59	25871	151
5212 24 10				
BWGEW FLACHSGEM>200G/M2 BUNTGEWEBT				
	M2		M2	
EINF	447*	7*	67271*	702*
GEW DT	1		177	
EU	447	7	47645	646
FRANKR	283	4	18651	141
ITAL			30155	488
AUSF	2678*	30*	86363*	728*
GEW DT	7		243	
PV			21793	116
EU	221	7	3183	78
TSCHE	2457	23	54844	276
SKOREA			14973	241
5212 24 90				
BWGEW AND GEM>200G/M2 BUNTGEWEBT				
	M2		M2	
EINF	6840*	136*	648106*	1444*
GEW DT	19		287	
AUS LG			641	26
EU	6775	134	80737	1360
FRANKR	223	5	16730	138
ITAL	4864	106	58810	1138
AUSF	20189*	308*	156298*	2138*
GEW DT	63		472	
PV	5385	101	9086	163
EU	9307	119	42737	537
FRANKR	5129	62	14929	94
OESTER	1779	28	13969	187
SCHWZ	1964	28	16831	204
POLEN	4387	81	9316	163
RUMAEN	988	17	21305	327
TUNES	628	13	28803	377
5212 25 10				
BWGEW FLACHS GEM>200G/M2 BEDRUCKT				
	M2		M2	
EINF	2618*	18*	60274*	344*
GEW DT	10		173	
AUS LG	107	1	107	2
EU	321	4	39669	264
FRANKR	66	1	30003	184
AUSF	1726*	28*	25102*	321*
GEW DT	3		65	
PV			12458	141
EU	835	17	4250	62
KROAT			7190	72
MAZED			5033	66

Wichtigste Ursprungs- und Bestimmungs-Laender	JULI 1999 dt = 100kg	JULI 1999 1000 DM	JAN./JUL. 1999 dt = 100kg	JAN./JUL. 1999 1000 DM
5212 25 90				
BAUMWGEW AND GEM>200G/M2 BEDRUCKT				
	M2		M2	
EINF	2315*	19*	17212*	151*
GEW DT	3		39	
EU	388	2	388	2
AUSF	1911*	18*	12225*	123*
GEW DT	8		55	
PV	947	7	3545	25
KAPITEL 53				
ANDERE PFLANZLICHE SPINNSTOFFE; PAPIERGARNE UND GEWEBE AUS PAPIERGARNEN				
5301 10 00				
FLACHS ROH ODER GEROESTET				
	DT		DT	
EINF	*	*	311*	77*
EU			148	53
AUSF	40*	1*	1099*	86*
EU			60	28
5301 21 00				
FLACHS GEBROCHEN/GESCHWUNGEN N VERSP				
EINF	366*	109*	2086*	624*
EU	366	109	2086	624
FRANKR	246	68	1730	498
BELGI	120	41	356	126
AUSF	42*	9*	954*	183*
EU	42	9	954	183
BELGI	42	9	834	166
5301 29 00				
FLACHS GEHECHELT AND BEARB N VERSPONN				
EINF	3101*	1016*	13972*	4892*
EU	2648	858	12727	4576
FRANKR	3	1	939	330
NIEDL	242	146	243	146
OESTER	1024	330	7317	2362
BELGI	1277	380	4223	1733
AEGYPT	553	158	1246	316
AUSF	34*	23*	447*	263*
EU	20	15	291	152
5301 30 10				
WERG				
EINF	4877*	649*	26579*	2998*
EU	4639	626	26131	2780
FRANKR	3462	358	19406	1877
BELGI	949	146	5833	650
AUSF	*	*	116*	19*
EU			116	19
5301 30 90				
ABFALL VON FLACHS EINSCHL GARNABFALL				
EINF	819*	37*	2590*	109*
EU	571	19	2342	91
AUSF	407*	26*	905*	68*
EU	407	26	905	68
5302 10 00				
HANF ROH ODER GEROESTET				
EINF	20*	7*	20*	7*
AUSF	*	*	14*	8*
EU			14	8
5302 90 00				
WERG ABFALL V HANF EINSCHL GARNABFALL				
EINF	61*	90*	432*	585*
EU	41	49	257	139
SCHWZ	20	41	173	439
AUSF	30*	97*	169*	486*
EU	8	25	45	151
5303 10 00				
JUTE AND TEXT BASTFASER ROH/GEROESTET				
EINF	6327*	325*	16458*	851*
EU	53	3	1842	103
BELGI	53	3	1842	103
BANGLA	6274	322	14484	725
AUSF	*	*	*	*
5303 90 00				
WERG U ABFALL V JUTE/AND TEXT ABFALL				
EINF	*	*	2767*	179*
EU			2435	115
AUSF	1826*	134*	10912*	915*
PV			38	29
EU	1435	100	9569	781
FRANKR	184	21	1971	227
BELGI	860	58	6788	511
5304 10 00				
SISAL U ANDERE TEXTIL AGAVEFASERN ROH				
EINF	1705*	177*	12877*	1486*
EU			563	60
KENIA			2249	294
MADAG	591	102	4555	631
BRASIL	1014	75	5486	390
AUSF	244*	16*	660*	96*
5304 90 00				
WERG U ABFALL SISAL/TEXT AGAVEFASERN				
EINF	178*	118*	1418*	897*
BRASIL	178	118	1377	863
AUSF	100*	8*	927*	92*
5305 11 00				
KOKOS ROH				
EINF	7486*	388*	89469*	4137*
EU			1	1
SRILAN	7486	388	88728	4064
AUSF	150*	18*	904*	153*
5305 19 00				
WERG ABFALL V KOKOS GARNABFALL USW				
EINF	1018*	152*	6074*	942*
EU			68	33
SLOWEN	230	35	1764	285
SRILAN	588	89	3411	477
AUSF	292*	51*	2503*	481*
PV			89	17
EU	23	7	563	51
SCHWZ	4	4	654	119
5305 21 00				
ABACA ROH				
EINF	*	*	*	*
AUSF	*	*	*	*
5305 29 00				
WERG ABFALL V ABACA GARNABFALL USW				
EINF	*	*	9*	4*
AUSF	*	*	*	*
5305 91 00				
RAMIE U AND PFLANZL SPINNSTOFFE ROH				
EINF	*	*	*	*
AUSF	*	*	*	*
5305 99 00				
ANDERE PFLANZLICHE SPINNSTOFFE				
EINF	*	*	892*	410*
AUS LG			12	3
CHINA			512	351
AUSF	21*	19*	361*	255*
EU			320	218
ITAL			242	169
5306 10 10				
LEINGARN UNGEZWIRNT >833,3 N EINZVERK				
EINF	922*	494*	8131*	2886*
EU	477	333	2291	1625
FRANKR	202	113	698	437
ITAL	91	111	371	840
BELGI	183	107	1136	741
TSCHE	101	79	572	488
AEGYPT	140	40	1153	346
AUSF	826*	710*	4037*	3054*
EU	810	701	3660	2899
FRANKR	204	131	1770	962
NIEDL			200	111
ITAL	123	107	430	415
OESTER	448	388	1036	983
BELGI	25	63	42	68
SCHWZ	4	5	167	216
ISRAEL			65	65
5306 10 30				
LEINGARN<833,3-277,8 UNGEZWIRNT N EVK				
EINF	348*	595*	1899*	3274*
PV			11	19
EU	332	575	1570	2856
FRANKR	209	312	789	1226
ITAL	65	179	488	1033
G BRIT	36	84	166	361
IRLAND			42	111
TSCHE	16	19	261	335
AUSF	420*	720*	1695*	3172*
PV			3	6
EU	419	718	1638	3063
FRANKR			104	210
ITAL	300	502	1131	1955
SCHWED	43	85	137	274
OESTER	76	126	174	362
BELGI			68	160
5306 10 50				
LEINGARN<277,8 UNGEZW N EINZELVERKAUF				
EINF	54*	149*	121*	376*
EU	54	149	121	376
ITAL	45	136	104	337
AUSF	74*	230*	235*	714*
EU	74	229	235	713
FRANKR			43	121
ITAL	74	229	192	592
5306 10 90				
LEINENGARN UNGEZWIRNT F EINZELVERKAUF				
EINF	*	*	1*	2*
EU			1	2
AUSF	*	*	*	*
5306 20 10				
LEINENGARN GEZWIRNT NI EINZELVERKAUF				
EINF	115*	159*	892*	1339*
EU	16	73	426	857
G BRIT	6	26	117	476
OESTER			216	142
TSCHE	77	58	261	283
AUSF	57*	95*	215*	463*
EU	33	43	132	214
5306 20 90				
LEINENGARN GEZWIRNT F EINZELVERKAUF				
EINF	50*	35*	83*	64*
AUSF	3*	6*	94*	275*
EU		1	71	140

Wichtigste Ursprungs- und Bestimmungs-Laender	JULI 1999 dt = 100kg	JULI 1999 1000 DM	JAN./JUL. 1999 dt = 100kg	JAN./JUL. 1999 1000 DM
5307 10 10				
JUTEGARN UNGEZWIRNT <1000DTEX				
EINF	*	*	206*	66*
INDIEN			206	66
AUSF	*	*	*	2*
5307 10 90				
JUTEGARN UNGEZWIRNT >1000DTEX				
EINF	5075*	805*	37192*	5735*
EU	174	56	1231	388
G BRIT			604	202
BELGI	138	50	369	119
INDIEN	1203	180	8070	1277
BANGLA	3698	569	27066	3966
THAIL			822	133
AUSF	380*	100*	3532*	865*
PV	168	27	1764	274
EU	163	61	1803	524
ITAL			836	191
OESTER			205	62
UNGARN	168	27	1803	280
5307 20 00				
JUTEGARN GEZWIRNT				
EINF	761*	120*	6285*	1032*
EU	411	66	3249	542
G.BRIT	234	40	1886	306
BELGI	177	26	1259	198
INDIEN	130	23	682	138
BANGLA	220	31	2310	332
AUSF	3*	4*	102*	84*
EU			31	10
5308 10 00				
KOKOSGARNE				
EINF	879*	137*	8030*	1184*
INDIEN	879	137	6606	1084
AUSF	17*	5*	151*	57*
EU	5	1	49	22
5308 20 10				
HANFGARNE NICHT FUER EINZELVERKAUF				
EINF	146*	92*	947*	537*
AUS LG			2	2
EU	28	21	62	65
AUSF	70*	33*	315*	145*
EU	14	5	157	65
5308 20 90				
HANFGARN I AUFMACHUNG F EINZELVERKAUF				
EINF	72*	74*	682*	750*
EU	29	31	301	477
NIEDL			123	282
BELGI	29	29	177	179
RUMAEN			207	114
AUSF	5*	6*	101*	114*
EU	1	2	85	94
5308 30 00				
PAPIERGARNE				
EINF	37*	128*	459*	262*
EU	3	2	422	133
ITAL			294	66
THAIL	34	126	34	126
AUSF	375*	420*	2853*	2804*
EU	319	350	2378	2321
NIEDL	302	331	2118	2054
5308 90 12				
RAMIEGARN MIT TITER V > 277,8 DTEX				
EINF	*	*	46*	46*
AUSF	*	*	7*	5*

Wichtigste Ursprungs- und Bestimmungs-Laender	JULI 1999 dt = 100kg	JULI 1999 1000 DM	JAN./JUL. 1999 dt = 100kg	JAN./JUL. 1999 1000 DM
5308 90 19				
RAMIEGARN MIT TITER V < 277,8 DTEX				
EINF	*	*	*	*
AUSF	*	*	*	*
5308 90 90				
ANDERE GARNE AUS PFLANZL SPINNSTOFFEN				
EINF	241*	70*	2727*	780*
MADAG	241	70	2567	751
AUSF	95*	66*	984*	656*
EU			75	29
SCHWZ	95	66	905	618
5309 11 10				
LEINENGEWEBE FLACHSANTEIL >85% ROH	M2		M2	
EINF	2493099*	933*	24485820*	8803*
GEW DT	466		5261	
PV			349	5
EU	142806	607	1337181	5626
FRANKR			431038	1745
NIEDL	118885	387	736836	2481
ITAL	10662	61	35483	261
OESTER	5145	73	20678	251
BELGI	7789	60	100991	657
LETTLD	13003	42	229891	525
POLEN			73372	370
TSCHE	37544	162	233230	921
W RUSS	49200	107	800997	1019
RUSSLD			66885	223
AUSF	1710660*	617*	14263141*	5433*
GEW DT	325		2692	
PV	5400	41	40026	330
EU	157503	508	1284258	4285
FRANKR	1655	17	25129	143
NIEDL	1137	8	389602	1351
ITAL	97780	238	800922	2440
OESTER	54555	230	538637	262
POLEN	5692	43	29666	255
TSCHE	1540	12	18049	146
MAZED			10289	92
5309 11 90				
LEINENGEWEBE FLACHS >85% GEBLEICHT	M2		M2	
EINF	2384799*	942*	15467931*	7317*
GEW DT	417		3065	
AUS LG			6929	45
EU	47018	326	271262	2408
NIEDL	4398	23	31248	159
ITAL	3689	24	24224	293
IRLAND			3344	126
OESTER	34710	221	152273	1179
BELGI	3171	39	57617	621
SCHWZ	5792	71	65671	821
LETTLD	120857	340	594461	1824
POLEN	2074	9	49238	256
TSCHE	993	4	147629	884
UNGARN			19563	112
W RUSS	61537	186	288834	761
RUSSLD			60392	118
AUSF	1680399*	694*	14776771*	7301*
GEW DT	271		2571	
PV			47285	385
EU	156799	581	1285084	5554
FRANKR	509	7	193627	856
NIEDL	30393	162	39485	237
ITAL	123244	378	796859	2866
OESTER	11	1	239170	1695
POLEN	523	5	14947	160
TSCHE	674	7	27262	295
KROAT	150	2	18825	95
MAZED			17420	165
TUNES	276	3	6152	65
AEGYPT			16970	78
USA	1630	23	23921	298
5309 19 00				
AND LEINENGEWEBE FLACHSANTEIL >85%	M2		M2	
EINF	2227199*	2056*	31501191*	31342*
GEW DT	448		6513	
PV			12420	135
EU	198300	1814	2646462	28107
FRANKR	1125	10	44229	456
NIEDL	85260	372	1161263	2846
ITAL	89332	811	1558169	17607
G BRIT	25	1	42954	379
OESTER	38549	365	402262	4928

Wichtigste Ursprungs- und Bestimmungs-Laender	JULI 1999 dt = 100kg	JULI 1999 1000 DM	JAN./JUL. 1999 dt = 100kg	JAN./JUL. 1999 1000 DM
BELGI	13675	251	103514	1730
SCHWZ	12196	159	70522	770
POLEN	1546	9	93041	565
TSCHE	7667	41	221422	1143
RUMAEN			32903	197
RUSSLD			19223	84
SLOWEN			42653	266
AUSF	1746851*	1763*	46845859*	43438*
GEW DT	379		9145	
PV	37061	342	1957448	18120
EU	64233	648	1213234	9722
FRANKR	3509	34	572655	3901
NIEDL	20109	98	104652	860
ITAL	5851	58	31033	534
G BRIT	2303	50	20101	274
GRIECH	466	5	45481	431
PORTUG	243	6	35975	480
SPAN	8200	89	26229	305
OESTER	16350	116	304225	2174
BELGI	2801	43	48483	452
SCHWZ	1073	11	29160	295
TUERK	2514	25	63626	663
LETTLD			68563	769
LITAU			10640	95
POLEN	18554	186	815636	8481
TSCHE	3221	33	106773	1167
SLOWAK	9685	89	122549	1202
UNGARN	8432	82	350086	3715
RUMAEN	10899	114	603277	5613
BULGAR	1068	13	59493	556
UKRAIN			152700	1285
W RUSS	380	4	101696	828
MOLDAU			8950	80
SLOWEN	1279	14	95418	1117
KROAT	1952	20	129092	1410
B HERZ			29947	299
BR JUG	4122	41	71367	643
MAZED	697	7	250168	2212
MAROKK	9278	96	60108	463
TUNES	136	1	64218	658
AEGYPT	106	1	19274	102
USA	11163	141	75762	921
THAIL	136	1	7401	69
VIETN	8273	87	27241	315
CHINA	8413	95	9171	100
HONGK	131	1	8074	78
5309 21 10				
LEINENGEWEBE FLACHSANTEIL <85% ROH	M2		M2	
EINF	1101858*	260*	11285822*	3840*
GEW DT	210		2263	
AUS LG	10962	20	35785	68
EU	62847	146	783643	2759
FRANKR	8403	23	393554	1276
ITAL	3066	22	135426	734
SPAN			8408	84
OESTER	53952	96	229906	499
BELGI	426	5	14362	153
LITAU	10962	20	164074	296
TSCHE			41789	113
SLOWAK	12214	30	59972	144
RUSSLD			24784	55
B HERZ	24142	64	24142	64
AUSF	10804*	58*	2031208*	1026*
GEW DT	22		380	
PV			11752	95
EU	6992	43	137478	544
OESTER	213	3	41422	174
POLEN	210	2	16063	116
5309 21 90				
LEINENGEWEBE FLACHS <85% GEBLEICHT	M2		M2	
EINF	633798*	175*	4663844*	1067*
GEW DT	110		662	
EU	1008	12	18769	148
ITAL	441	6	6483	81
LETTLD	81000	184	358405	873
RUSSLD			75000	128
AUSF	85774*	222*	6398586*	2585*
GEW DT	132		1109	
PV			43316	373
EU	61899	179	507844	1543
ITAL	61122	169	398068	935
OESTER	343	4	96766	496
TUERK			23858	120
POLEN	538	4	26217	264
RUMAEN	71	1	4722	67
VIETN	2413	31	31694	320
5309 29 00				
AND LEINENGEWEBE FLACHSANTEIL <85%	M2		M2	
EINF	97003*	1168*	2261767*	21957*
GEW DT	218		5028	
EU	336	5	336	5

Wichtigste Ursprungs- und Bestimmungs-Laender	JULI 1999 dt = 100kg	JULI 1999 1000 DM	JAN./JUL. 1999 dt = 100kg	JAN./JUL. 1999 1000 DM
PV			1883	32
AUS LG	244	3	1788	19
EU	78101	988	2078794	20520
FRANKR	6642	97	171304	1289
NIEDL	9227	38	63444	260
ITAL	44051	638	1390922	14681
G BRIT	5019	67	68563	922
SPAN	203	1	102210	831
OESTER	10529	113	246502	2163
BELGI	1232	17	29498	334
SCHWZ	6436	112	55600	890
LETTLD			30247	91
AUSF	92808*	939*	2717779*	24815*
GEW DT	199		5860	
PV	9285	91	1064986	10265
EU	17316	250	510330	4282
FRANKR	3592	43	50437	611
NIEDL	2060	21	36383	316
ITAL	1202	27	28022	315
GRIECH	51	1	16027	178
PORTUG	408	6	56300	665
SPAN	1471	33	27662	293
OESTER	2700	29	255493	1543
SCHWZ	3825	35	32989	340
MALTA			19848	139
TUERK	755	7	132660	896
LETTLD			23695	247
LITAU			44282	350
POLEN	13735	135	633102	5932
TSCHE	2659	25	47452	593
SLOWAK	686	9	17469	205
UNGARN	5800	60	152004	1532
RUMAEN	12547	77	412395	2736
BULGAR	625	6	74788	684
UKRAIN	117	1	13869	137
W RUSS	1704	16	14265	151
SLOWEN	3332	45	41576	609
KROAT	4873	46	86929	970
B HERZ	725	6	34787	301
BR JUG	5739	44	52177	538
MAZED	1461	14	69122	594
MAROKK			27611	223
TUNES	756	6	116546	842
USA	7477	78	46902	974
ISRAEL	430	4	28445	145
VIETN			32997	264
JAPAN	5975	61	10413	108

5310 10 10

GEWEBE AUS JUTE <150CM BREIT ROH

	M2		M2	
EINF	1145648*	359*	7626255*	2734*
GEW DT	1649		12972	
AUS LG	22400	9	22400	9
EU	20599	61	1151501	880
NIEDL	5985	16	736817	728
POLEN	7608	5	199133	116
INDIEN	1064461	280	5235202	1428
BANGLA	33000	10	953551	287
AUSF	167133*	176*	1174122*	1018*
GEW DT	319		1620	
EU	126910	91	1005832	668
NIEDL	80032	50	578016	328
DAENM	13006	7	158206	86
OESTER	26627	22	183016	138
KANADA			25667	56

5310 10 90

GEWEBE AUS JUTE >150CM BREIT ROH

	M2		M2	
EINF	1057076*	611*	9541384*	5450*
GEW DT	2421		21887	
EU	805653	519	7324901	4686
FRANKR			323020	168
NIEDL	140211	95	2178036	1616
G BRIT	665442	424	4752206	2940
BELGI			70677	60
INDIEN	219489	63	2038218	692
AUSF	1812522*	1568*	5821161*	4934*
GEW DT	4541		14718	
PV			2685	18
EU	1812522	1568	5814250	4895
NIEDL	1808011	1549	5063211	4232
ITAL			68784	61
G BRIT	2796	6	588759	490

5310 90 00

AND GEW A JUTE OD AND TEXTIL BASTF

	M2		M2	
EINF	25938*	15*	1082641*	656*
GEW DT	67		2697	
POLEN			67814	59
INDIEN	25938	15	981210	582
AUSF	33267*	81*	1416319*	316*
GEW DT	100		429	

Wichtigste Ursprungs- und Bestimmungs-Laender	JULI 1999 dt = 100kg	JULI 1999 1000 DM	JAN./JUL. 1999 dt = 100kg	JAN./JUL. 1999 1000 DM
EU	32622	76	136963	301
NIEDL	18483	34	69030	183

5311 00 10

GEWEBE AUS RAMIE

	M2		M2	
EINF	8345*	27*	47363*	443*
GEW DT	11		81	
EU			28857	361
ITAL			28499	351
AUSF	521*	5*	7081*	64*
GEW DT			9	
EU			176	6

5311 00 90

GEWEBE AUS PAPIERGARN

	M2		M2	
EINF	137772*	284*	662129*	1587*
GEW DT	612		3398	
PV			2597	21
AUS LG			29797	112
EU	65178	119	200813	490
G BRIT	47630	87	124778	278
RUMAEN			14195	128
INDIEN	23548	47	268027	427
SRILAN	27600	27	88984	105
CHINA	3063	28	41785	196
AUSF	44499*	258*	287458*	1489*
GEW DT	282		1858	
PV			16233	101
EU	23676	116	166693	696
FRANKR	11273	52	72351	314
ITAL	7552	37	41342	188
TUERK	13872	79	74664	410

KAPITEL 54

SYNTHETISCHE ODER KUENSTLICHE FILAMENTE

5401 10 11

NAEHGARN SOG CORE YARN NICHT EINZVKF

	DT		DT	
EINF	233*	822*	4125*	11498*
PV	80	231	601	1773
EU	128	511	3263	9271
FRANKR		2	69	271
NIEDL	88	409	645	3004
ITAL	23	52	182	590
G BRIT	14	35	1756	3989
GRIECH			133	292
SPAN			426	961
TSCHE			107	174
SR JUG			98	82
SINGAP	80	231	588	1738
AUSF	1340*	5803*	13389*	56442*
PV	109	520	895	4768
EU	881	4498	7955	32582
FRANKR	198	1175	634	3142
NIEDL	32	144	762	2444
ITAL	186	600	1360	5528
G BRIT	18	88	273	1198
DAENM	209	1257	1178	6284
GRIECH	15	66	109	437
PORTUG	53	242	745	3261
SPAN	64	248	674	2054
SCHWED	34	178	290	1304
FINNL	14	84	199	809
OESTER	49	240	547	2245
BELGI	35	175	1182	3863
NORWEG	20	63	175	542
SCHWZ	30	176	406	1874
TUERK	20	102	160	811
ESTLD	7	35	153	648
LITAU	2	8	93	401
POLEN	36	220	797	3630
TSCHE	41	183	593	2724
SLOWAK	12	73	191	1013
UNGARN	16	141	388	2355
RUMAEN	26	143	317	1671
BULGAR	12	48	160	605
UKRAIN	6	15	75	268
W RUSS	1	34	37	227
RUSSLD	2	19	64	347
SLOWEN	6	25	111	581
KROAT	1	7	146	748
MAZED	12	58	103	502
MAROKK	18	75	69	318
TUNES	68	349	465	2342
LIBYEN			53	259
USA	14	74	49	266
ISRAEL	7	32	50	249
SINGAP	34	130	189	714

Wichtigste Ursprungs- und Bestimmungs-Laender	JULI 1999 dt = 100kg	JULI 1999 1000 DM	JAN./JUL. 1999 dt = 100kg	JAN./JUL. 1999 1000 DM
SKOREA			33	129
HONGK	32	139	139	557
AUSTRL	19	77	149	568

5401 10 19

NAEHGARN SYNTHET FILAMENT N EINZELVK

EINF	341*	1154*	3198*	8689*
PV			1	3
EU	250	898	2606	6790
FRANKR	101	313	1026	2224
ITAL	90	332	437	1410
G BRIT	21	70	1038	2487
OESTER	40	154	81	370
SCHWZ	29	138	207	960
USA	17	53	101	373
THAIL	20	32	136	238
AUSF	1541*	6234*	9927*	40839*
PV	82	361	595	2687
EU	826	3520	4158	17850
FRANKR	60	278	387	1433
NIEDL	61	203	339	1377
ITAL	145	492	691	2402
G BRIT	33	204	423	1867
DAENM	75	463	329	2020
PORTUG	242	983	844	3953
SPAN	60	239	412	1510
SCHWED	5	33	40	267
FINNL	8	59	31	245
OESTER	108	436	420	1806
BELGI	20	94	239	1018
SCHWZ	2	7	81	427
TUERK	18	76	78	341
POLEN	64	253	700	3025
TSCHE	42	139	463	1862
SLOWAK	8	7	71	320
UNGARN	15	54	249	1170
RUMAEN	21	109	227	1267
UKRAIN	1	4	56	296
RUSSLD	5	7	77	243
SLOWEN	3	23	58	356
KROAT	5	25	92	527
MAROKK	10	31	108	357
TUNES	27	104	120	500
S AFR	14	82	134	738
USA	151	739	1473	4434
KANADA	42	161	244	1021
MEXIKO	12	61	201	896
KOLUMB	20	39	112	276
PERU	80	95	80	95
ARGENT			129	345
SINGAP	70	226	275	858
HONGK	68	292	373	1623
AUSTRL	6	25	52	211

5401 10 90

NAEHGARN SYNTH FILAMENT EINZELVERK

EINF	30*	80*	326*	922*
PV			10	58
EU	15	44	135	353
FRANKR			55	100
USA	4	21	30	124
AUSF	812*	4953*	7703*	43775*
PV	187	971	1435	7815
EU	310	1667	2318	11991
FRANKR	12	102	100	618
NIEDL	47	231	468	1976
ITAL	112	448	758	3322
G BRIT	4	33	105	684
DAENM	66	429	294	2032
PORTUG	26	152	137	980
OESTER	24	126	198	1026
BELGI	4	45	176	916
NORWEG	13	82	17	142
SCHWZ	1	10	49	326
TUERK	11	59	96	502
LETTLD	1	4	39	210
LITAU	7	30	110	535
POLEN	62	374	946	5034
TSCHE	38	188	282	1788
SLOWAK	20	119	176	1062
UNGARN	13	93	277	1824
RUMAEN	130	773	1118	6266
BULGAR	11	62	156	790
UKRAIN	13	49	207	1035
W RUSS	2	10	78	355
RUSSLD	12	46	122	583
SLOWEN	13	82	277	1847
KROAT	9	50	201	1129
B HERZ	1	4	38	215
BR JUG	1	6	28	182
MAZED	4	15	103	534
MAROKK	11	43	130	827
TUNES	46	327	370	2468
S AFR	7	74	28	188
USA	47	564	266	2068
KANADA	8	82	60	557
BRASIL			13	86
ARGENT			3	51
AUSTRL	13	89	76	581
NEUSEE	1	16	16	188

Wichtigste Ursprungs- und Bestimmungs-Laender	JULI 1999 dt = 100kg	JULI 1999 1000 DM	JAN./JUL. 1999 dt = 100kg	JAN./JUL. 1999 1000 DM
5401 20 10				
NAEHGARN KUENSTL FILAMENT NI EINZELVK				
EINF	915*	3966*	2489*	9592*
EU	912	3961	2474	9562
ITAL	385	1232	1524	4569
OESTER	527	2749	940	4921
AUSF	615*	4075*	3530*	22042*
EV	44	365	474	3912
PV	1	3	7	29
EU	325	2311	1736	10834
FRANKR	29	235	184	1120
ITAL	102	701	569	2867
G BRIT	65	463	303	2133
GRIECH	17	106	139	799
PORTUG	70	457	271	1908
SPAN	28	185	213	1295
TUERK	15	110	69	460
MAROKK	1	8	39	270
TUNES	12	59	42	259
S AFR	2	13	23	146
USA	155	964	820	6072
KANADA	15	95	67	441
SRILAN			13	78
SINGAP	43	180	240	995
AUSTRL	8	57	30	254
NEUSEE	3	27	76	626
5401 20 90				
NAEHGARN KUENSTL FILAMENT EINZELVK				
	KG		KG	
EINF	79*	7*	4804*	276*
EU			1629	46
USA			1365	93
JAPAN			872	78
AUSF	12870*	1013*	84539*	6394*
PV	4627	266	20219	1055
EU	2915	271	20862	1733
NIEDL	90	14	1977	195
ITAL	708	49	5239	250
G BRIT	960	93	5672	543
PORTUG	6	1	1719	122
TUERK	570	73	2140	219
LITAU	1639	79	11230	441
POLEN	1732	88	6393	275
UNGARN	287	25	2985	250
RUMAEN	1304	87	4181	278
S AFR	481	50	2910	199
USA	1977	210	25211	2291
5402 10 10				
GARN ARAMID-FILAMENT N EINZELVERKAUF				
	DT		DT	
EINF	4694*	16639*	17559*	63178*
EU	4490	16554	17164	62853
FRANKR	45	120	182	464
NIEDL	4322	15930	15030	56041
ITAL	22	53	139	393
G BRIT	4	40	995	2771
GRIECH			25	73
BELGI	84	372	751	2994
JAPAN	11	49	40	265
AUSF	105236*	90702*	710094*	533860*
EINSCHL.	5402 20 00, 42 00, 43 00, 49 10, 49 99, 52 00, 59 90, 62 00, 69 90			
EV	773	2278	3666	10415
LV			75	70
PV	1539	958	19083	9473
EU	69369	48179	536173	362797
FRANKR	8266	6147	64677	47812
NIEDL	9547	9267	86162	49060
ITAL	12069	7102	90398	49385
G BRIT	8517	6761	67102	45369
IRLAND	1000	1360	2077	2396
DAENM	9401	3624	76178	30678
GRIECH	346	792	4080	7067
PORTUG	3852	1643	30038	17896
SPAN	10029	5403	81430	45806
SCHWED	940	883	8991	5766
FINNL	447	311	3120	2309
OESTER	2205	3725	17010	20457
BELGI	2748	1439	24080	37362
LUXEMB	2	11	830	446
NORWEG	183	163	9822	5906
SCHWZ	1192	2146	6398	9624
MALTA	19	83	44	169
TUERK	4785	3832	26150	19383
ESTLD	103	242	446	748
LETTLD	120	260	369	849
LITAU	140	488	498	1315
POLEN	2734	6379	11241	21718
TSCHE	2863	3224	23931	17492
SLOWAK	215	610	824	1732
UNGARN	1165	2391	8275	10299
RUMAEN	930	2863	2867	6925
BULGAR	225	608	470	1483
ALBAN	4	17	22	108
UKRAIN	215	624	546	1570
W RUSS	37	137	100	468
MOLDAU	27	127	82	243
RUSSLD	158	662	600	1657
SLOWEN	533	1123	2748	3980
KROAT	382	1224	2038	3244
B HERZ	101	322	209	658
BR JUG	22	89	202	271
MAZED	180	537	365	1163
MAROKK	839	952	1877	2483
ALGER			191	67
TUNES	355	1323	1462	4045
AEGYPT	12	64	128	323
S AFR	633	547	2295	1702
USA	3002	2953	23439	18213
KANADA	18	95	252	412
MEXIKO	46	165	85	265
KOLUMB	4	19	129	151
BRASIL	2263	980	7639	3607
CHILE	45	71	79	138
ARGENT	13	35	105	282
SYRIEN	4268	870	9231	1267
ISRAEL	1134	684	4088	2798
JORDAN	1	1	947	131
OMAN	2	4	28	96
PAKIST	220	84	506	111
INDIEN	407	293	1026	893
SRILAN	18	69	97	283
THAIL	691	722	5038	5016
VIETN	8	19	28	82
INDONE	80	277	196	361
SINGAP	628	566	4804	3934
CHINA	142	469	241	829
SKOREA	203	145	2107	661
JAPAN	167	569	470	1619
TAIWAN	224	494	1834	2507
HONGK	3768	1410	5779	4231
MACAU			317	888
AUSTRL	38	199	259	804
NEUSEE	158	220	579	546
N ERM	61	220	120	412
5402 10 90				
GARN NYLON-FILAMENT NI EINZELVERKAUF				
EINF	10626*	7669*	102888*	71463*
LV	168	163	800	479
AUS LG	4091	3044	37866	23844
EU	1337	1145	18293	14361
FRANKR	248	214	3797	2936
NIEDL	434	268	3646	3273
ITAL	466	541	5115	4424
G BRIT	2	28	4008	2841
DAENM	182	88	878	478
SPAN	6	6	93	94
BELGI			663	861
SCHWZ	2233	1748	15644	14093
TUERK	2104	1254	21914	12450
LETTLD			439	208
SLOWAK	268	111	2872	1165
S AFR	9	8	130	98
USA	1526	1274	13912	11987
KANADA	2711	1944	23530	13811
BRASIL	14	7	2686	1384
SKOREA	184	68	2182	1197
JAPAN	136	42	360	511
AUSF	92420*	77137*	909417*	753461*
EINSCHL.	5402 41 00, 5403 10 00, 31 00, 32 00, 41 00, 5804 20 00			
EV	4060	3241	29725	21773
LV	28	37	95	119
PV	2997	1958	27497	15601
EU	66939	54961	721964	599324
FRANKR	10900	9659	160854	130916
NIEDL	6625	3511	40837	25496
ITAL	13268	14632	183783	179570
G BRIT	7951	7114	84844	71014
IRLAND	87	85	1827	1945
DAENM	285	298	1951	2314
GRIECH	271	276	2232	2417
PORTUG	5355	4427	44997	32745
SPAN	7398	5535	63629	50095
SCHWED	829	631	11874	9502
FINNL	672	515	10947	8690
OESTER	2581	1970	35977	33269
BELGI	610	589	12413	10495
LUXEMB	9107	5718	65099	40856
NORWEG	52	24	2055	1370
SCHWZ	1023	1025	9739	10251
TUERK	6088	6057	28131	30061
ESTLD	4	5	172	337
LETTLD			150	202
LITAU	2	3	56	128
POLEN	3585	2145	35278	22425
TSCHE	840	722	4852	4566
SLOWAK	7	10	599	560
UNGARN	241	268	1123	1101
RUMAEN	162	186	410	379
RUSSLD			111	118
TADSCH			179	60
SLOWEN	296	248	3160	2602
KROAT	5	21	135	230
BR JUG	214	149	2527	1593
MAROKK	291	225	1251	803
TUNES	8	11	891	647
AEGYPT	69	23	428	182
AETHIO			167	63
S AFR	590	575	5031	4605
USA	4799	4116	48504	37280
KANADA	421	404	2104	1589
MEXIKO	19	45	57	115
GUATEM	138	106	1021	866
BRASIL	294	197	759	1419
CHILE	69	114	185	274
ARGENT	252	307	579	637
SYRIEN	166	58	922	379
ISRAEL	75	77	1436	761
A EMIR	170	90	367	207
AFGHAN			354	116
PAKIST	652	305	5119	2469
INDIEN	775	317	2566	1234
THAIL			146	169
INDONE	2896	1535	7992	4702
SINGAP	485	397	2064	1689
PHILIP			117	105
SKOREA	432	201	1833	1030
JAPAN	976	512	6911	5945
TAIWAN	1324	1163	11669	8215
HONGK	2	6	338	608
AUSTRL		1	526	1139
NEUSEE	5	15	23	105
5402 20 00				
POLYESTERGARN NICHT EINZELVERKAUF				
EINF	23085*	9204*	156807*	68303*
EV			2244	831
PV	35	12	163	84
AUS LG	60	21	1493	512
EU	9168	4778	78466	36809
FRANKR	3763	2004	24857	13984
NIEDL	4203	1619	32772	13512
ITAL	9	27	3229	949
G BRIT	19	45	186	436
IRLAND			51	138
SPAN	690	901	12184	6465
BELGI	428	242	1631	1022
SCHWZ	1289	642	18683	9381
TUERK	176	69	244	147
TSCHE			462	328
SLOWAK			747	510
UNGARN	193	119	5546	3772
RUMAEN	183	102	1565	817
W RUSS	1482	595	6982	2982
S AFR	18	8	795	342
USA	52	32	3945	1787
SKOREA	10482	2940	39220	10901
JAPAN			382	286
TAIWAN	28	14	676	232
AUSFUHR UNTER 5402 10 10				
5402 31 00				
TEXTURIERT NYLONGARN <50TEX NI EINZVK				
EINF	1928*	2715*	9941*	12466*
PV			12	25
AUS LG	48	40	186	125
EU	1456	2060	8124	9984
FRANKR	261	386	1013	1388
NIEDL	45	91	190	383
ITAL	201	236	2786	2492
PORTUG		1	205	185
SPAN	691	1029	2157	2873
FINNL			157	159
OESTER	257	342	1594	2348
BELGI	1	6	21	154
SCHWZ	235	484	876	1530
POLEN	165	117	181	147
UNGARN			241	202
SLOWEN			87	74
ISRAEL			127	114
AUSF	5024*	5806*	39211*	43714*
EV			146	145
PV	435	444	2960	3230
EU	2419	2786	25192	28055
FRANKR	305	412	2917	3676
NIEDL	127	118	1070	1042
ITAL	280	284	5881	6808
G BRIT	716	771	4339	4600
IRLAND	176	87	1716	911
DAENM	43	39	1714	1281
GRIECH	136	286	1971	2861
PORTUG	217	198	1168	1208
SPAN	36	60	513	642
OESTER	356	524	3504	4525
BELGI	25	43	348	549
SCHWZ	43	73	731	1076
TUERK	614	519	1439	1014
LETTLD	204	234	1207	1320
LITAU	6	14	255	395
POLEN	458	450	2983	2559
TSCHE	204	207	706	743
SLOWAK	11	20	173	260
UNGARN	8	17	213	298
UKRAIN	20	47	130	325
SLOWEN	117	118	1017	1227
KROAT	4	13	649	747
BR JUG	129	138	635	670
USA	13	36	195	257
KANADA	414	702	1249	2085
SYRIEN	4	9	347	219
ISRAEL			90	63
SRILAN	308	308	1686	1708
PHILIP	10	27	42	120
HONGK			71	203
5402 32 00				
TEXTURIERT NYLONGARN >50TEX NI EINZVK				
EINF	16643*	13078*	98060*	77417*
EU	16443	12927	95909	75815
FRANKR	400	378	6551	5292
NIEDL	7906	7628	37926	37424

Wichtigste Ursprungs- und Bestimmungs-Laender	JULI	1999	JAN./JUL.	1999
	dt = 100kg	1000 DM	dt = 100kg	1000 DM
ITAL	7474	4418	42118	26871
DAENM			149	51
GRIECH	204	155	484	431
SPAN	222	222	1383	1314
FINNL	51	37	1063	1189
OESTER	87	63	886	469
BELGI	81	89	5614	2732
SCHWZ	5	12	122	152
USA	192	133	1242	1054
AUSF	13476*	7287*	269221*	149869*
EV	11238	5619	70134	34720
EU	717	695	186525	107526
FRANKR	78	83	16863	8266
NIEDL	76	68	26537	15211
ITAL	78	62	1138	969
G BRIT	60	50	46732	26059
IRLAND	79	55	332	161
DAENM	269	331	1177	1318
SPAN	46	33	497	459
OESTER	1	2	441	445
BELGI	6	7	93138	54671
SCHWZ	103	143	1148	973
TUERK	241	181	1667	1388
POLEN	116	76	463	280
TSCHE	337	163	3924	1832
AEGYPT			173	87
S AFR	619	302	2862	1785
USA	6199	2997	30699	15806
KOLUMB			120	72
SINGAP			494	386
CHINA	193	112	847	492
SKOREA	529	274	4687	2311
JAPAN	1763	1047	10159	5109
AUSTRL	2563	1220	28261	11274
5402 33 00				
TEXTURIERTER POLYESTERGARN N EINZELVK				
EINF	24869*	18113*	167687*	128108*
PV			71	48
AUS LG	229	91	3624	1191
EU	19048	15194	110185	100306
FRANKR	431	517	4097	4420
NIEDL	627	578	2684	2694
ITAL	3298	2178	19694	14460
G BRIT	6318	5058	34539	31062
IRLAND	1108	854	9291	4462
DAENM	4128	4412	26061	32240
GRIECH	127	66	1443	998
PORTUG	77	62	525	660
SPAN	630	605	3293	2825
BELGI	474	251	3825	2965
LUXEMB	1577	877	4466	3648
SCHWZ	820	648	5804	4283
TUERK	79	31	1161	402
POLEN			89	63
TSCHE	820	188	7959	1819
SLOWAK	10	3	361	146
UNGARN	66	57	441	344
USA	1623	883	18336	11252
INDIEN	157	40	7324	1638
INDONE			499	145
SKOREA	1144	434	6989	2484
JAPAN	291	326	3749	3265
TAIWAN	727	265	4475	1407
AUSF	19217*	10964*	162009*	95478*
PV	511	314	9291	4158
EU	12098	7066	116266	70383
FRANKR	3889	2186	35806	19616
NIEDL	1440	636	11401	5432
ITAL	1339	445	5986	4027
G BRIT	1367	1002	10804	8311
IRLAND	7	16	432	307
DAENM	171	152	1133	854
GRIECH	249	114	1947	1083
PORTUG	48	51	3604	1410
SPAN	390	184	6807	3389
SCHWED	184	134	3437	3118
FINNL	164	120	3481	2242
OESTER	2057	1556	22407	15795
BELGI	793	470	9661	4828
LIECHT	620	255	2806	1656
SCHWZ	469	176	3974	2309
TUERK	174	51	1130	403
LETTLD	91	50	190	126
LITAU	61	38	399	271
POLEN	1020	464	12967	6515
TSCHE	451	329	2090	1571
UNGARN	32	28	1637	1169
RUMAEN	624	227	1744	989
RUSSLD	108	82	329	270
SLOWEN	80	60	452	408
KROAT	256	106	722	492
MAZED	120	40	656	297
MAROKK			1371	326
TUNES	14	25	1395	607
AEGYPT			328	175
USA	1070	1176	2633	3197
MEXIKO			105	220
BRASIL	357	358	665	563
SYRIEN	1532	246	7919	1337
MYAN			95	470
SINGAP	27	68	160	353
HONGK	6	13	287	521
AUSTRL	30	52	540	830
5402 39 10				
TEXTURIERT POLYPROPYLENGARN NI EVK				
EINF	3626*	1242*	24436*	9325*
PV	693	230	5452	2011
EU	2063	838	12195	5979
FRANKR	1478	663	9638	5122
ITAL	101	32	806	344
BELGI	484	143	1747	511
POLEN			769	162
TSCHE	731	242	7266	2175
SLOWAK	220	48	2613	670
BR JUS	421	63	1258	222
S AFR	191	51	253	70
AUSF	9874*	2868*	41632*	12073*
PV	1245	297	7188	1727
EU	1594	592	9095	3640
NIEDL	1327	570	5941	2204
ITAL	28	36	184	210
DAENM	94	39	1067	427
BELGI	123	26	1658	585
ESTLD			137	51
POLEN	575	220	3048	1067
TSCHE	2773	666	12301	3026
RUSSLD	599	236	1323	482
USA	3722	881	4610	1015
ISRAEL	455	122	1642	444
SAUDIA			9213	2212
5402 39 90				
AND TEXTURIERT NYLONGARN NI EINZELVK				
EINF	5*	30*	47*	74*
AUSF	11*	15*	277*	156*
PV			52	23
TSCHE			220	74
HONGK	11	15	47	66
5402 41 00				
NYLONGARN UNGEZW UNGEDR USW N EVK				
EINF	7667*	6324*	57420*	47037*
AUS LG	498	546	4372	3931
EU	5454	4540	40186	32760
FRANKR	27	35	2406	1915
NIEDL	513	268	889	469
ITAL	2106	1883	14725	12747
G BRIT	7	7	5547	3830
SPAN	1094	1117	8415	6946
OESTER	375	301	2621	2267
BELGI	1332	929	6928	5282
LUXEMB			630	575
SCHWZ	62	60	584	1928
TUERK			463	286
LETTLD	99	66	872	569
POLEN	473	338	1039	722
SLOWAK	773	440	6919	4026
RUMAEN	85	68	346	277
S AFR	136	74	1765	1023
USA	498	597	3134	3411
ISRAEL	28	36	405	807
SKOREA	1	1	1329	603
JAPAN	21	67	84	435
AUSFUHR UNTER 5402 10 90				
5402 42 00				
POLYGARN TVERSTR UNGEZW UNGEDR NI EVK				
EINF	5058*	1617*	41080*	14073*
LV			5	3
PV			3	8
AUS LG	142	43	711	259
EU	88	76	89	80
FRANKR	80	66	80	66
SCHWZ	4512	1374	38724	13100
SKOREA	194	57	406	141
AUSFUHR UNTER 5402 10 10				
5402 43 00				
POLYESTERGARN UNGEZW UNGEDR NI EVK				
EINF	6077*	4143*	66824*	39595*
PV			12	11
AUS LG			171	57
EU	3719	2730	40120	24354
FRANKR	1843	1438	10026	7615
NIEDL	386	138	3521	1243
ITAL	232	237	3530	2721
G BRIT	846	661	18933	10402
IRLAND	3	2	598	299
DAENM			405	233
GRIECH			160	111
SPAN	409	264	2098	1122
OESTER			538	414
BELGI			211	183
SCHWZ	1811	1101	17882	10759
TUERK			93	84
POLEN	139	108	301	224
SLOWAK	82	23	582	204
USA	10	3	378	369
INDIEN			185	70
MALAYS	124	39	3620	993
SKOREA	1	2	1763	488
JAPAN	22	56	916	1441
TAIWAN	168	81	858	535
AUSFUHR UNTER 5402 10 10				
5402 49 10				
ELASTOMERGARN UNGEZW UNGEDR USW N EVK				
EINF	424*	1515*	8550*	37412*
AUS LG	27	81	1114	3977
EU	195	740	6039	26042
FRANKR	42	243	117	625
NIEDL	2	6	1110	4983
ITAL	131	444	882	3027
G BRIT			3453	18098
PORTUG			18	82
OESTER	8	25	447	1194
SCHWZ			11	56
POLEN			68	80
USA	64	261	545	2182
ISRAEL			20	223
SINGAP			27	131
SKOREA	165	514	1748	6159
JAPAN			89	525
AUSFUHR UNTER 5402 10 10				
5402 49 91				
POLYPROPYLENGARN UNGEZW UNGEDR N EVK				
EINF	2777*	1037*	14564*	5888*
PV			8	4
EU	2126	835	11942	5037
FRANKR			118	133
NIEDL	522	163	2022	831
ITAL	444	255	3433	1738
SPAN	535	181	2602	843
BELGI	520	234	3495	1667
SCHWZ	120	84	128	88
TSCHE	524	115	2236	620
AUSF	606*	237*	5050*	1864*
PV			1257	382
EU	408	154	2497	911
NIEDL	115	41	656	250
G BRIT	82	30	440	163
FINNL	76	37	435	190
BELGI	4	1	431	129
SCHWZ	54	19	335	129
TSCHE			1237	376
RUMAEN	96	43	511	239
5402 49 99				
AND SYNTH GARN UNGEZW UNGEDR NI EVK				
EINF	2395*	6363*	20800*	43137*
EU	97	1076	472	2800
NIEDL	4	13	97	599
OESTER	1	34	78	283
BELGI	92	1029	162	1761
USA	18	3562	140	25172
JAPAN	2280	1745	20120	14118
AUSFUHR UNTER 5402 10 10				
5402 51 00				
NYLONGARN UNGEZWIRNT >80DRE NI EVK				
EINF	202*	285*	3234*	4003*
EU	105	151	2049	1982
FRANKR	42	52	178	255
NIEDL	1	1	812	328
ITAL	53	57	485	593
IRLAND			199	154
BELGI			306	504
SCHWZ	91	130	1173	2002
AUSF	118*	144*	3506*	2938*
PV	2	8	11	44
EU	109	118	3466	2815
FRANKR	65	79	144	167
NIEDL			1370	1304
DAENM			1106	725
OESTER	15	20	83	124
BELGI			737	429
5402 52 00				
POLYESTERGARN UNGEZWIRNT >80DRE N EVK				
EINF	1294*	922*	10610*	9774*
EU	1097	854	9672	9153
FRANKR	136	142	2963	3710
NIEDL	71	36	813	825
ITAL	488	436	4018	3491
G BRIT			241	188
IRLAND	404	239	1836	1242
SCHWZ	3	9	391	440
ISRAEL			46	63
SKOREA	194	59	283	83
AUSFUHR UNTER 5402 10 10				

Wichtigste Ursprungs- und Bestimmungs-Laender	JULI 1999 dt = 100kg	JULI 1999 1000 DM	JAN./JUL. 1999 dt = 100kg	JAN./JUL. 1999 1000 DM
5402 59 10				
POLYPROPYLENGARN UNGEZW >50DRE NI EVK				
EINF	**303***	**133***	**5030***	**2256***
EU	232	99	3940	1803
ITAL	179	72	1245	610
G BRIT	37	21	517	336
SPAN	16	6	1073	719
TSCHE			546	181
SLOWAK			122	67
AUSF	**49***	**30***	**215***	**122***
EU	**43**	**26**	**152**	**93**
5402 59 90				
AND SYNTH GARN UNGEZW >50DRE NI EVK				
EINF	**67***	**716***	**913***	**5293***
AUS LG			**4**	**14**
EU	65	713	477	4441
NIEDL	29	304	274	2107
OESTER	36	409	198	2293
SCHWZ	2	3	262	443
JAPAN			174	409
AUSFUHR UNTER 5402 10 10				
5402 61 00				
NYLONGARN GEZWIRNT NI EINZELVERKAUF				
EINF	**3203***	**2438***	**19528***	**15867***
PV	**90**	**65**	**196**	**140**
EU	3090	2284	18798	15216
FRANKR	72	112	334	663
NIEDL	8	14	2040	2339
ITAL	3010	2162	15843	11945
SCHWED			401	126
SCHWZ	8	43	42	258
POLEN			329	663
TSCHE	90	65	209	154
S AFR			72	66
AUSF	**62***	**96***	**1219***	**1866***
EU	45	42	826	1053
FRANKR	16	23	343	349
DAENM			49	82
SPAN			233	337
BELGI			92	150
AUSTRL			337	610
5402 62 00				
POLYESTERGARN GEZWIRNT NI EINZELVERK				
EINF	**3529***	**6580***	**18969***	**28533***
PV	**916**	**1635**	**5842**	**10505**
EU	2209	4137	7810	13142
FRANKR	134	225	1449	2467
ITAL	151	130	1089	1032
G BRIT	1823	3595	4541	6908
SPAN	101	167	425	718
SCHWZ	23	49	179	276
UNGARN	350	718	2240	4375
SINGAP	916	1635	5842	10505
AUSFUHR UNTER 5402 10 10				
5402 69 10				
POLYPROPYLENGARN GEZWIRNT NI EINZELVK				
EINF	**130***	**105***	**1460***	**1541***
EU	26	14	282	521
NIEDL	26	14	177	111
G BRIT			95	396
SCHWZ	90	88	1109	990
AUSF	**77***	**78***	**1248***	**1024***
PV	**11**	**9**	**252**	**199**
EU	3	5	170	145
UNGARN	39	32	366	293
TURKM			183	65
MAROKK			177	159
USA			159	93
SINGAP			10	51
5402 69 90				
AND SYNTHET GARN GEZWIRNT NI EINZELVK				
EINF	**156***	**162***	**293***	**504***
SCHWZ	104	67	192	170
SKOREA	30	57	30	57
JAPAN	4	22	53	259
AUSFUHR UNTER 5402 10 10				
5403 10 00				
VISKOSEGARN HOCHFEST NICHT EINZELVERK				
EINF	**2592***	**3319***	**25165***	**21560***
AUS LG			**1**	**6**
EU	2592	2319	24947	21353
FRANKR	2399	2144	18756	16157
NIEDL			3520	2829
ITAL			1331	1177
OESTER	193	175	1340	1190
TUERK			202	191
AUSFUHR UNTER 5403 10 90				
5403 20 10				
TEXTUR CELLULOSEACETATGARN NI EINZVK				
EINF	*****	*****	*****	*****
AUSF	*****	*****	*****	**5***
5403 20 90				
AND TEXTURIERTE GARNE <67TEX NI EVK				
EINF	**10***	**17***	**1290***	**689***
EU			4	25
USA			144	67
SKOREA			1112	543
AUSF	*****	*****	*****	*****
5403 31 00				
UNGEZW VISKOSEGARN <120DREHG/M N EVKF				
EINF	**5834***	**7396***	**79303***	**78462***
AUS LG	**82**	**53**	**193**	**139**
EU	5229	6609	45161	53212
FRANKR	61	89	972	776
NIEDL	4390	5276	37733	44472
ITAL	267	559	1494	1527
G BRIT			616	603
GRIECH	71	68	539	502
PORTUG			83	232
SPAN	27	34	423	500
OESTER	199	268	1364	1748
BELGI	214	318	1947	2851
TUERK	213	521	213	521
POLEN	1	2	31700	23268
UKRAIN			604	522
W RUSS	263	150	837	461
INDIEN	123	111	674	393
AUSFUHR UNTER 5403 10 90				
5403 32 00				
UNGEZW VISKOSEGARN >120DREHG/M N EVKF				
EINF	**278***	**453***	**4140***	**6897***
EU	149	356	3482	5020
FRANKR	33	82	2760	6337
ITAL	116	274	663	1613
SCHWZ	3	5	140	313
SLOWAK	115	85	452	328
AUSFUHR UNTER 5403 10 90				
5403 33 10				
UNGEZW CELLUACETGARN <250DREH/M N EVK				
EINF	**3808***	**3563***	**24883***	**25784***
EU	2672	2525	17364	19706
FRANKR			550	1214
ITAL	914	927	4966	5804
G BRIT	1220	1051	3730	3634
SPAN	206	226	4013	4880
BELGI	332	321	4011	4448
LITAU	944	881	7302	6863
W RUSS	174	109	199	127
AUSF	**1***	**1***	**7607***	**7154***
EU			7606	7153
ITAL			7107	6477
SPAN			599	676
5403 33 90				
AND CELLULOSEACETATGARN UNGEZW N EVKF				
EINF	**479***	**773***	**1707***	**2601***
PV			**23**	**32**
EU	472	764	1687	2729
FRANKR	35	61	83	145
ITAL	416	677	1226	2085
DAENM			201	305
AUSF	**6***	**9***	**66***	**117***
PV	**6**	**9**	**78**	**105**
5403 39 00				
AND GARN KUENSTL FILAM UNGEZWI NI EVK				
EINF	**47***	**101***	**540***	**567***
EU			146	240
ITAL			139	326
USA	10	90	10	90
AUSF	*****	*****	*****	**2***
5403 41 00				
VISKOSEGARN GEZWIRNT NI EINZELVERKAUF				
EINF	**307***	**1149***	**2653***	**7472***
LV	82	222	154	630
PV	37	39	54	57
EU	131	701	1850	5609
FRANKR	20	65	332	893
ITAL	111	616	1465	4860
SCHWZ	58	112	222	519
CHINA			123	155
SKOREA	17	42	126	313
JAPAN	56	237	163	670
AUSFUHR UNTER 5402 10 90				
5403 42 00				
CELLULOSEACETATGARN GEZWIRNT NI EVK				
EINF	**2***	**6***	**91***	**325***
EU	2	5	91	325
ITAL	1	6	40	177
AUSF	*****	*****	**2***	**13***
PV			2	10
EU				3
5403 49 00				
AND GARN KUENSTL FILAM GEZWIRNT N EVK				
EINF	*****	*****	**2***	**9***
AUSF	**9***	**33***	**70***	**242***
NEUSEE	8	27	66	219
5404 10 10				
ELASTOMERE >67DTEX <1MM DURCHM NI EVK				
EINF	**90***	**179***	**6351***	**28460***
AUS LG	**20**	**78**	**20**	**78**
EU	38	44	5993	27354
NIEDL			1694	7601
G BRIT			4159	19252
OESTER	38	44	138	379
SCHWZ			40	120
USA	52	135	308	944
AUSF	**1936***	**8986***	**15392***	**48983***
EV	424	1292	2378	7453
5404 10 90				
SYNTH MONOFIL>670TEX<1MM DURCHM N EVK				
EINF	**5256***	**5826***	**30843***	**38488***
PV	113	729	840	5028
AUS LG				1
EU	3281	2747	17038	16854
FRANKR	84	79	502	881
NIEDL	566	686	4130	5882
ITAL	1661	1284	8104	4369
G BRIT	203	315	1910	2736
DAENM	473	169	1672	870
PORTUG	59	67	684	706
SPAN	73	86	518	364
OESTER	222	72	428	184
BELGI	20	19	2077	1135
SCHWZ	161	296	1344	2884
POLEN	515	1047	2780	4279
TSCHE	680	388	4487	2473
UNGARN	286	77	1701	550
W RUSS	113	739	831	5015
USA	82	280	944	3082
INDIEN			17	80
JAPAN	122	278	1597	3613
AUSF	**8426***	**13441***	**63572***	**104087***
PV	**422**	**617**	**2427**	**3734**
EU	6107	8300	46623	63769
FRANKR	894	1572	6296	8791
NIEDL	778	1090	3817	4883
ITAL	729	931	5023	7289
G BRIT	927	1115	6377	7421
IRLAND	92	130	413	630
DAENM	70	89	274	433
GRIECH	16	32	153	350
PORTUG	11	27	177	301
SPAN	408	540	3805	5547

Wichtigste Ursprungs- und Bestimmungs-Laender	JULI 1999 dt = 100kg	JULI 1999 1000 DM	JAN./JUL. 1999 dt = 100kg	JAN./JUL. 1999 1000 DM
SCHWED	569	776	7729	11924
FINNL	457	688	5352	7402
OESTER	497	639	2614	3488
BELGI	559	739	4592	5509
NORWEG	25	160	122	603
SCHWZ	449	517	3633	4277
TUERK	176	145	1167	1120
POLEN	432	675	2714	4295
TSCHE	141	272	969	1634
SLOWAK	30	79	170	544
UNGARN	37	78	410	703
BULGAR	29	68	114	259
RUSSLD	19	45	196	482
KROAT	13	35	55	181
B HERZ	39	77	47	108
BR JUG	25	688	294	2835
AEGYPT			116	162
AETHIO			159	62
S AFR	11	32	130	238
USA	500	768	3186	6089
KANADA			193	391
KOLUMB	7	101	43	225
BRASIL	14	24	21	115
ARGENT			34	122
IRAN			103	2725
ISRAEL		1	300	363
SAUDIA	23	607	250	6887
INDIEN	3	8	722	1293
SRILAN	17	32	98	94
MYAN			3	136
THAIL			35	238
SINGAP	11	21	141	179
CHINA	71	181	174	458
SKOREA	1	2	116	164
JAPAN	60	169	255	1073
HONGK			83	160
AUSTRL	99	169	424	640

5404 90 11

POLYPROPYLENZIERSTREIF <5MM BR NI EVK

EINF	672*	516*	2689*	2060*
EU	470	402	1857	1613
FRANKR	378	245	1510	1045
ITAL	52	51	275	379
BELGI	40	106	72	189
TSCHE	202	113	611	429
AUSF	247*	346*	973*	1227*
EU	42	112	216	467
TSCHE	111	99	576	482
JAPAN	91	131	92	132

5404 90 19

AND POLYPROPYLENSTREIF <5MM BR NI EVK

EINF	1115*	557*	12849*	5468*
EU	825	412	9082	4142
NIEDL	31	23	581	480
ITAL	270	118	474	230
G BRIT	349	212	3164	2058
BELGI	89	27	4528	1246
SCHWZ	290	145	2505	957
USA			515	234
AUSF	1610*	601*	6686*	3013*
EU	1279	478	4266	1892
FRANKR	323	110	1017	348
ITAL	413	129	1116	319
G BRIT	217	87	854	231
SPAN	132	41	535	177
FINNL	16	29	176	269
BELGI	46	29	429	281
SCHWZ	13	5	443	193
USA	184	65	1028	408
KUBA			59	129
OMAN			216	73

5404 90 90

STREIF SYNTH SPINNMASSE <5MM BR N EVK

EINF	42*	443*	497*	6851*
EU				6
USA	25	393	397	6484
JAPAN	17	46	58	343
AUSF	370*	2101*	2331*	8796*
EU	349	1635	2213	7631
FRANKR	9	623	126	2238
NIEDL	278	322	1793	1166
ITAL	8	80	35	257
G BRIT	10	378	109	3154
SPAN	2	82	19	372
SCHWED	1	75	3	83
BELGI	1	54	9	213
SCHWZ	4	232	28	368
TUERK			22	81
UNGARN	1	26	14	207
SLOWEN	15	185	18	290

5405 00 00

KUENSTL MONOFIL>67TEX<1MMDURCHM N EVK

EINF	229*	647*	1301*	5656*
AUS LG	16	21	128	166
POLEN			203	147

Wichtigste Ursprungs- und Bestimmungs-Laender	JULI 1999 dt = 100kg	JULI 1999 1000 DM	JAN./JUL. 1999 dt = 100kg	JAN./JUL. 1999 1000 DM
JAPAN	219	639	1081	5476
AUSF	14*	57*	244*	817*
EU	7	27	147	487
NIEDL			42	154
AUSTRL			25	86

5406 10 00

GARNE A SYNTHET FILAMENTEN NI EVK

	KG		KG	
EINF	2136*	54*	30239*	826*
EU	743	23	3291	133
SCHWZ	975	23	14019	347
MAZED			5952	136
AUSF	1629*	120*	9186*	672*
EU	227	10	4359	280
NIEDL	25	1	1733	114
RUMAEN	705	53	1399	106

5406 20 00

GARNE A KUENSTL FILAMENTEN NI EVK

	KG		KG	
EINF	319*	13*	3521*	111*
EU	83	6	399	29
AUSF	51*	10*	1803*	184*
PV	21	2	292	19
EU	23	7	423	61

5407 10 00

GEWEBE A NYLON/POLYAMID/-ESTERGARN

	M2		M2	
EINF	1240788*	3977*	15170417*	35358*
GEW DT	2846		31094	
EV			849	4
PV	269965	770	1592432	4548
AUS LG	5251	34	31748	219
EU	672320	2370	8397071	20681
FRANKR	190921	512	2016287	5346
NIEDL	99022	1246	607182	3498
ITAL	44842	191	1040812	2933
G BRIT	290563	259	3843602	5888
IRLAND	12	1	50393	159
DAENM			31053	147
PORTUG	10893	36	72528	190
SPAN	7005	20	297958	1087
OESTER	422	4	23689	138
BELGI	24007	68	406944	1264
NORWEG	18800	20	158677	375
SCHWZ	22931	198	437267	1570
TUERK	183455	329	2140059	4203
TSCHE	273627	784	3568610	6411
UNGARN	9808	51	11386	88
USA	10923	55	78834	550
ISRAEL			5276	72
JAPAN	4670	41	45564	374
TAIWAN	13121	53	165692	603
AUSF	4190924*	17550*	29546484*	118178*
GEW DT	8083		57007	
PV	124650	801	615328	3382
EU	1541191	7674	12433616	58427
FRANKR	52404	348	431923	3002
NIEDL	516326	2456	5198013	19896
ITAL	93251	608	546002	3933
G BRIT	519019	2339	3646101	17204
IRLAND	559	15	5959	131
DAENM	38263	335	252843	2956
GRIECH	2672	21	201151	1098
PORTUG	1658	12	19439	578
SPAN	94530	332	659506	2176
SCHWED	66400	276	644756	3088
FINNL	37195	519	125150	1659
OESTER	30207	219	301024	1686
BELGI	87805	192	387755	1040
NORWEG			40411	202
SCHWZ	1307513	4193	8241441	24218
TUERK	104754	312	229885	841
LITAU	2260	14	84595	343
POLEN	635269	2462	4289929	16004
TSCHE	31247	119	385242	1430
SLOWAK	2800	47	24624	217
UNGARN	55933	219	139487	461
RUMAEN	11166	80	69062	490
ALBAN	6457	53	32218	176
UKRAIN	5861	24	56356	209
W RUSS			39842	160
RUSSLD			84205	251
SLOWEN	69484	306	379903	1489
MAZED	19886	92	21241	98
MAROKK	54215	60	254679	364
S AFR			200835	1125
USA	91362	627	1028848	5515
BARBAD	11159	65	38251	267
KOLUMB			77168	88
BRASIL			48376	176
IRAN	11960	129	23176	234
ISRAEL	74718	317	367866	924
SRILAN	28715	124	95004	452

Wichtigste Ursprungs- und Bestimmungs-Laender	JULI 1999 dt = 100kg	JULI 1999 1000 DM	JAN./JUL. 1999 dt = 100kg	JAN./JUL. 1999 1000 DM
CHINA			71015	197
SKOREA			109964	292
JAPAN	95277	372	258358	1068
HONGK	19326	98	105828	506
AUSTRL	3638	50	91633	736
NEUSEE	6515	55	24429	187

5407 20 11

GEW A POLYETHYL/PROPYLSTREIF<3M BR

	M2		M2	
EINF	5375942*	2973*	22851500*	12290*
GEW DT	7647		30625	
AUS LG			127486	21
EU	4178934	2365	18284033	8373
NIEDL	415927	210	830443	476
G BRIT	24923	14	1651619	932
GRIECH	264283	84	1744182	675
SPAN	3157583	1815	7213913	4697
OESTER	109189	65	714869	467
BELGI	181951	141	2875060	971
TUERK	60696	19	1401916	891
POLEN	366312	75	1129532	360
TSCHE	191237	113	1224415	557
UNGARN	116288	33	500549	150
BRASIL			1060616	398
ISRAEL	347529	263	1265412	902
INDIEN			139644	63
THAIL	113747	88	432930	306
AUSF	1387174*	1882*	10323449*	13467*
GEW DT	3075		18798	
PV	867602	810	4038571	3993
EU	112643	264	3533924	3333
FRANKR	30684	44	2141179	1658
NIEDL			499164	331
ITAL	43230	117	141893	182
G BRIT	16857	63	246853	568
GRIECH			288381	110
SPAN	7923	26	100093	283
BELGI	13197	13	77978	149
SCHWZ	5216	7	109093	167
TUERK	7680	34	52917	172
ESTLD	44803	31	333351	228
POLEN	978376	566	4685410	5055
TSCHE	8914	12	113930	308
SLOWAK	16058	28	189126	224
SLOWEN			10700	52
MAROKK			12404	64
USA	57491	223	489712	1875
KANADA	22637	38	204617	631
MEXIKO	39317	183	147478	335
BRASIL			27882	129
INDIEN			39364	73
PHILIP			54087	240
AUSTRL			34120	131

5407 20 19

GEW A POLYETHYL/PROPYLSTREIF>3M BR

	M2		M2	
EINF	13236722*	4926*	132076402*	33088*
GEW DT	11539		73918	
EU	4668719	2101	22396579	12660
FRANKR			176460	137
NIEDL	1096112	539	5630366	3449
ITAL	193617	128	1180014	768
G BRIT	581083	278	6634179	3483
SPAN			338095	395
BELGI	2762084	1132	8352129	4370
TUERK	26000	31	1047038	165
TSCHE	149175	56	1702865	414
UNGARN	8188402	2680	94005505	18000
USA	88096	25	12559122	1681
AUSF	22228974*	7228*	138352308*	48035*
GEW DT	20927		129485	
EU	21715600	5775	135482555	44311
FRANKR	1655868	664	8068589	3164
NIEDL	3105684	1136	23192969	8536
ITAL	346675	177	2898922	1803
G BRIT	2795183	908	22339013	7784
IRLAND	1099770	345	7731710	2487
DAENM	691342	248	5066796	2024
GRIECH	265641	89	1139921	391
SPAN	376805	165	1739278	716
OESTER	115987	56	786868	347
BELGI	11179790	2941	62083137	17064
SCHWZ	218889	233	1151661	1181
TUERK	41488	44	321579	1047
TSCHE			78877	132
UNGARN	4694	5	127453	94
KROAT	18200	27	63585	93
B HERZ			71310	64
MAZED			72800	136
ARGENT			30451	68
ISRAEL			134482	126
TAIWAN	39075	66	356511	520

5407 20 90

AND GEWEBE A SYNTH FILAMENTSTREIF

	M2		M2	
EINF	*	*	*	*
AUSF	*	*	8695*	50*
GEW DT			12	

Wichtigste Ursprungs- und Bestimmungs-Laender	JULI	1999	JAN./JUL.	1999
	dt = 100kg	1000 DM	dt = 100kg	1000 DM
PV			2359	18
5407 30 00				
GEWEBE I SINNE D ANM 9 ABSCHN XI				
	M2		M2	
EINF	2740*	19*	7285*	44*
GEW DT	6		14	
AUSF	380582*	221*	4127257*	2398*
GEW DT	114		1301	
EU	265935	123	3834242	1677
FRANKR	30750	25	1012122	314
ITAL	9700	9	1255359	792
DAENM	182000	61	606205	204
SPAN	6300	4	718161	247
SCHWZ			164314	458
TSCHE	55132	74	55132	74
5407 41 00				
GEW >85% NYLON/POLYAMID ROH/GEBL				
	M2		M2	
EINF	1525537*	920*	14562258*	5975*
GEW DT	209		1666	
EV	2500	30	2500	30
AUS LG			68084	123
EU	153894	842	882806	4699
FRANKR	112748	163	489851	813
NIEDL	897	1	46144	182
ITAL	2851	16	59477	210
G BRIT	36598	655	190111	3206
BELGI			76114	196
SCHWZ			39801	232
TUERK	26143	48	124878	305
JAPAN			355957	628
AUSF	1907844*	702*	14190858*	5131*
GEW DT	201		1459	
PV	3008	21	3008	21
EU	125898	449	1011249	3746
FRANKR	36722	105	282174	613
NIEDL	734	5	117062	614
ITAL	42078	119	268502	767
G BRIT	12167	96	112799	769
SPAN	16090	31	79975	181
OESTER	11081	36	102565	306
BELGI	4833	27	32001	242
SCHWZ	14929	82	57617	240
POLEN	12982	49	130536	472
ISRAEL	18581	40	98060	270
MALAYS			27385	84
5407 42 00				
GEWEBE>85% NYLON/POLYAMID GEFAERBT				
	M2		M2	
EINF	6149299*	3842*	43186228*	23881*
GEW DT	891		5639	
EV			670	8
PV			31542	236
AUS LG			2152	2
EU	326134	2837	2369312	16481
FRANKR	19197	114	338543	1692
NIEDL	66214	223	129885	607
ITAL	163584	2012	1046321	9479
G BRIT	5029	21	76328	324
IRLAND			79740	429
SPAN	13116	75	130614	666
SCHWED	2437	13	69116	445
FINNL	6019	24	29456	153
OESTER	17647	239	72542	700
BELGI	32891	116	392344	1931
SCHWZ	73174	465	684065	4398
TUERK	43094	82	242440	586
TSCHE	85738	180	710472	769
SLOWAK	30367	57	44777	76
UNGARN			25169	212
USA	1337	20	12879	184
JAPAN	1682	9	62092	572
TAIWAN	22606	144	106838	374
AUSF	4956688*	4648*	32152488*	25301*
GEW DT	744		4802	
PV	194836	1211	1585865	8051
EU	72039	1020	528979	5640
FRANKR	23183	389	112732	1519
NIEDL	4586	61	105110	866
ITAL	13884	138	66163	1289
G BRIT	8433	66	46265	594
IRLAND	2334	62	3674	105
DAENM	87	1	14468	260
PORTUG	8919	168	87710	2257
SPAN	1139	9	12372	117
OESTER	4183	80	38176	1201
TUERK	53621	129	192272	803
POLEN	166722	1562	838448	8727
TSCHE	11588	130	111316	802
SLOWAK	9735	122	53864	451
UNGARN	14348	126	172277	1459
RUMAEN	49904	328	226944	1466
BULGAR	7890	42	22829	162
UKRAIN			64514	98
MOLDAU	4827	5	197329	297
RUSSLD	4870	15	84075	355
SLOWEN	10807	140	84264	728
KROAT	1141	11	41619	299
BR JUG	2105	13	83960	547
MAROKK			7849	94
TUNES	27308	586	108849	1838
SYRIEN			5274	56
INDIEN			146163	803
VIETN	30676	370	99421	1022
MALAYS			38448	85
5407 43 00				
GEW >85% NYLON/POLYAMID BUNTGEWEBT				
	M2		M2	
EINF	46606*	648*	224664*	2582*
GEW DT	103		408	
EU	46385	641	208340	2450
FRANKR	3236	32	16788	168
ITAL	41936	602	147079	2027
FINNL	1200	6	37154	186
AUSF	22992*	267*	126727*	1468*
GEW DT	32		221	
PV	15785	182	80105	901
EU	1846	11	8549	44
POLEN	2598	44	40695	423
UNGARN	3238	58	6106	92
RUMAEN	8490	50	21806	139
SLOWEN	2848	28	14340	137
KROAT	348	5	7810	126
TUNES	1852	48	14100	280
5407 44 00				
GEWEBE>85% NYLON/POLYAMID BEDRUCKT				
	M2		M2	
EINF	1300048*	994*	3344527*	6478*
GEW DT	258		3370	
PV			622	5
EU	76481	856	3198910	6451
FRANKR	7821	34	34670	202
NIEDL	2080	13	51408	526
ITAL	7674	99	37060	804
BELGI	58646	408	306778[1]	4177
SCHWZ	1142	22	9961	168
JAPAN	51678	410	64654	600
TAIWAN			23088	71
AUSF	241308*	4300*	8716656*	11351*
GEW DT	503		1608	
PV	89889	2647	216105	5755
EU	7990	53	128444	640
PORTUG			103782	449
SCHWZ	2209	8	18586	73
TUERK	125134	2496	194871	3341
POLEN	39104	316	208977	1626
RUMAEN	14637	418	84383	2360
TUNES	43490	904	158480	2681
CHINA	957	12	41134	158
5407 51 00				
GEW >85% TEXTUR POLYESTER ROH/GEBL				
	M2		M2	
EINF	5042918*	958*	46186230*	8498*
GEW DT	487		4863	
AUS LG	73188	52	532008	446
EU	268648	691	3316196	6134
FRANKR	106178	260	1177849	2267
ITAL	41714	162	745172	1644
IRLAND			226789	98
PORTUG	20918	30	133930	240
SPAN	44010	66	264525	526
OESTER	154492	170	480386	822
BELGI	2338	3	224989	413
SCHWZ	13012	69	96169	410
TSCHE			42388	87
MALAYS	58491	46	593852	430
JAPAN	21805	74	314191	1036
TAIWAN	20857	39	131540	177
AUSF	4171068*	1414*	41232864*	9567*
GEW DT	669		5577	
PV	8226	42	37098	308
EU	346995	1069	3469844	6332
FRANKR	204580	763	1803514	3507
NIEDL	35209	61	272301	599
ITAL	22421	40	372862	525
G BRIT	16779	30	706913	647
FINNL	47949	128	63673	223
OESTER	3364	22	67986	302
BELGI	5626	6	384511	421
SCHWZ	2910	26	58449	343
TSCHE	6390	7	82288	261
UNGARN	1186	8	63511	171
RUMAEN	37603	181	303719	1759
USA	5071	51	16998	147
5407 52 00				
GEW >85% TEXTUR POLYESTER GEFAERBT				
	M2		M2	
EINF	2853497*	1189*	24483429*	98263*
GEW DT	4664		38157	
EV			23905	101
PV	28864	80	92451	402
AUS LG	7034	32	142854	369
EU	1797273	6885	14692852	47464
FRANKR	516701	1921	4142848	13808
NIEDL	73038	329	626541	3581
ITAL	248797	1392	2232132	9622
G BRIT	634457	1968	3621764	11040
SPAN	239857	843	1700846	4632
SCHWED	10140	111	70950	490
FINNL	43329	207	186558	939
OESTER	9212	32	184818	856
BELGI	23742	112	1811742	3231
SCHWZ	10206	140	171966	2108
TUERK	6926	35	144279	344
TSCHE	21426	48	449179	985
SLOWAK	28144	74	121297	290
BULGAR			7500	52
UKRAIN	24122	72	35861	116
BR JUG			6219	59
TUNES	562	4	25013	102
AEGYPT			68633	100
USA	10309	61	319464	1950
THAIL	92710	240	1208486	2738
INDONE	8020	20	92553	518
MALAYS			109059	156
CHINA	119235	268	998486	2169
SKOREA	218430	1075	1459568	6519
JAPAN	262313	1977	3223218	24744
TAIWAN	243533	862	1316762	4680
AUSF	2583725*	11192*	19269879*	67579*
GEW DT	4624		34452	
PV	1815367	5824	10191631	41258
EU	292662	1932	2359764	16208
FRANKR	50288	249	231626	1522
NIEDL	30030	195	318260	2046
ITAL	21888	215	263293	1713
G BRIT	35185	223	118029	759
DAENM	7771	38	192374	1059
GRIECH	18510	69	205800	925
PORTUG	28324	181	336442	2924
SPAN	5870	71	49656	318
FINNL	14642	127	116367	804
OESTER	55215	477	470221	3536
BELGI	4827	42	60855	393
SCHWZ	36025	295	315208	1594
TUERK	59019	165	342853	1362
ESTLD			64620	222
LETTLD	37004	198	203843	1003
LITAU	123497	727	455662	2177
POLEN	309087	1759	2282361	12510
TSCHE	53263	375	557452	3503
SLOWAK	20265	96	251293	1205
UNGARN	44201	484	451601	3584
RUMAEN	299206	1183	2099843	9118
BULGAR	222220	692	900736	4570
ALBAN	3045	27	41088	227
UKRAIN	308692	601	2350238	6694
W RUSS	19434	26	77334	219
RUSSLD	27400	160	475727	1824
SLOWEN	23914	176	216393	1514
KROAT	12000	70	164116	1008
B HERZ	62498	181	484061	1295
BR JUG	13186	48	236808	670
MAZED	65321	201	383219	1126
MAROKK	274429	930	2067131	6490
TUNES	247394	880	2251425	8037
S AFR	6378	76	32461	347
ISRAEL	1122	22	6956	73
PHILIP	9628	57	9628	57
CHINA			20580	114
HONGK	723	6	28346	203
5407 53 00				
GEWEBE>85% TEXT POLYEST BUNTGEWEBT				
	M2		M2	
EINF	221458*	1282*	2542802*	14949*
GEW DT	274		5301	
EU	188666	1053	2344982	13728
FRANKR	40442	192	1260494	8220
ITAL	128944	744	958428	4598
SPAN	3440	21	18803	167
OESTER	1217	13	25893	189
BELGI	4697	30	49419	282
SCHWZ	10951	144	54992	664
USA			33287	177
JAPAN	1000	4	39805	170
AUSF	6708229*	4768*	40693238*	32727*
GEW DT	1232		7500	
PV	149851	440	845690	2718
EU	166636	2064	1538433	17807
FRANKR	20894	252	116416	1466
NIEDL	38080	509	229797	2897
ITAL	4247	70	50293	681
G BRIT	52219	576	263582	2922
IRLAND	1579	27	50407	587
DAENM	4024	27	140656	1046
GRIECH	2718	28	35591	489
PORTUG	9800	127	52494	669
SPAN	13921	189	123490	1573
SCHWED	4218	50	79870	920

Wichtigste Ursprungs- und Bestimmungs-Laender	JULI 1999 dt = 100kg	JULI 1999 1000 DM	JAN./JUL. 1999 dt = 100kg	JAN./JUL. 1999 1000 DM
FINNL	3304	39	29030	336
OESTER	5758	71	306740	3030
BELGI	5674	89	60101	798
NORWEG	11015	80	55725	379
SCHWZ	16508	127	136372	1084
TUERK	17342	136	146806	1267
LITAU	790	6	28333	184
POLEN	23849	200	248333	2286
TSCHE	63577	471	296387	2070
UNGARN	5606	50	48732	372
RUMAEN	11602	89	41683	261
BULGAR	10134	80	13819	70
UKRAIN	97763	195	465067	1061
B HERZ	9540	33	87982	196
MAZED	22225	64	120596	402
MAROKK	108429	297	239387	682
S AFR	10391	89	46068	437
USA	13219	145	63227	633
MEXIKO			27838	323
DOM RP	1824	14	12894	130
ARGENT			11726	96
PHILIP	5947	58	13048	118
JAPAN	11078	89	57017	416
TAIWAN	7348	51	36260	268
AUSTRL	7357	60	54387	557
NEUSEE	6968	70	44611	477
5407 54 00				
GEWEBE >85% TEXT POLYEST BEDRUCKT				
	M2		M2	
EINF	191852*	877*	2364326*	11998*
GEW DT	221		3020	
PV	130	3	130	3
AUS LG	87	1	1328	16
EU	104987	680	1758840	9239
NIEDL	24087	126	281708	1327
ITAL	38044	256	401551	3452
G BRIT			32422	193
SPAN	30744	124	990214	3964
TUERK	16362	82	96578	416
USA	59	2	80477	162
SKOREA	15663	82	236463	1389
JAPAN	6937	25	21970	208
TAIWAN			50822	136
AUSF	1199597*	4298*	5903692*	32884*
GEW DT	1294		9251	
PV	220056	1068	1250474	6407
EU	513927	1809	4305823	14747
FRANKR	27570	133	220525	828
NIEDL	75587	315	459722	1868
ITAL	156275	802	1155067	3475
G BRIT	29242	107	319250	949
DAENM	5318	25	109754	444
PORTUG	11149	68	76239	309
SPAN	119226	360	481024	1415
SCHWED	963	4	26933	190
FINNL	2712	9	109968	597
OESTER	79842	234	1236115	4090
BELGI	2319	18	40620	207
SCHWZ	4030	24	226985	869
TUERK	52646	138	192780	536
LITAU			70932	361
POLEN	41787	299	526951	3405
TSCHE	16991	43	102969	652
SLOWAK	15020	82	79063	354
UNGARN	7912	56	149064	869
RUMAEN	17324	105	176279	963
BULGAR	81380	426	251653	1481
W RUSS			29898	167
RUSSLD	20027	109	108634	575
SLOWEN	7042	43	38032	246
KROAT	16100	83	136649	696
MAZED	7894	67	44268	261
MAROKK	4764	18	202020	1111
TUNES			74955	374
USA	61423	260	319002	912
KANADA	127560	292	434394	913
ISRAEL	22624	60	160372	369
SKOREA	2646	5	93838	278
JAPAN			15859	79
HONGK	93628	226	507160	1015
AUSTRL	21594	52	158524	390
NEUSEE	2271	5	73254	201
5407 61 10				
GEW >85% N TEXTUR POLYEST ROH/GEBL				
	M2		M2	
EINF	1702141*	2535*	12011769*	23145*
GEW DT	1900		12675	
AUS LG	553904	627	3541359	4065
EU	586533	1147	4599651	10760
FRANKR	24831	60	166096	571
NIEDL	311	2	241492	850
ITAL	296971	829	3383620	8378
PORTUG	247788	203	716406	626
SPAN	1777	10	37807	145
OESTER	203	1	22773	100
SCHWZ	40427	125	250847	1168
TUERK	331297	464	1163171	1636
S AFR	28144	105	29144	105
PAKIST	47400	61	114973	192
INDONE	5093	7	296347	506
MALAYS	13170	39	311277	242
CHINA	536372	576	3200475	3508
SKOREA	13521	43	896324	1633
JAPAN	58065	152	606812	2617
TAIWAN	40103	109	259816	416

Wichtigste Ursprungs- und Bestimmungs-Laender	JULI 1999 dt = 100kg	JULI 1999 1000 DM	JAN./JUL. 1999 dt = 100kg	JAN./JUL. 1999 1000 DM
AUSF	476568*	1006*	5248680*	8440*
GEW DT	522		5039	
PV	786	7	1291	12
EU	207855	426	3099045	5018
FRANKR	1846	12	333461	467
NIEDL	13888	43	240179	593
ITAL	63908	123	128170	364
G BRIT	111529	149	719197	1059
SPAN	9744	24	264412	444
OESTER	6710	21	61423	282
BELGI	8259	33	1244392	1639
SCHWZ	76110	214	1459894	1883
POLEN	28328	71	129789	306
TSCHE	14615	34	130762	369
USA	60231	185	135227	454
ISRAEL	54812	55	190358	188
5407 61 30				
GEW >85% N TEXTUR POLYEST GEFAERBT				
	M2		M2	
EINF	3233792*	11972*	28208661*	104384*
GEW DT	4268		36620	
PV			3615	74
AUS LG	317222	478	3857340	7665
EU	1173728	5031	9898929	42921
FRANKR	302157	1184	2407605	9250
NIEDL	87945	187	493086	1688
ITAL	366819	2347	4059621	25445
G BRIT	100887	471	416957	1584
SPAN	45849	361	212143	1498
BELGI	266364	498	2279666	3300
SCHWZ	48194	305	468916	2573
TUERK	43935	111	724620	1557
LITAU			2993	63
POLEN		4	38052	125
USA	20	1	10202	73
PAKIST	97489	129	474242	729
THAIL	263304	455	1422859	1848
INDONE	49450	122	1124782	2197
CHINA	548294	828	5361595	9423
SKOREA	394838	1448	3781784	11310
JAPAN	336467	2440	2883815	23719
TAIWAN	256638	1091	1828137	7481
AUSF	2161690*	9600*	13909725*	72833*
GEW DT	2451		17171	
PV	591985	3467	5248913	31318
EU	1076729	3138	5750217	22744
FRANKR	77931	400	483921	3529
NIEDL	99740	478	494945	2003
ITAL	409071	621	1031298	5055
G BRIT	254241	513	851721	1789
DAENM	6994	60	27971	201
GRIECH	39564	218	966893	2117
PORTUG	19628	287	245024	2496
SPAN	4926	56	903117	2870
FINNL	7014	41	72681	709
OESTER	50326	218	351867	1701
BELGI	97358	205	293128	1131
SCHWZ	11129	85	101745	611
TUERK	8407	80	63654	426
LETTLD	20351	138	128142	1253
LITAU	33958	263	121980	1086
POLEN	193109	1468	1615083	12387
TSCHE	35195	208	228010	1568
SLOWAK	9364	66	187148	1539
UNGARN	32439	252	309908	2577
RUMAEN	256348	1210	1460819	7854
BULGAR	39285	179	312245	1329
UKRAIN	52280	189	490207	2236
W RUSS	35231	97	420231	1028
MOLDAU	6114	34	194704	469
RUSSLD	42573	115	429175	1155
SLOWEN	27151	195	262864	2813
KROAT	52863	401	405093	3406
B HERZ	10916	86	71580	342
BR JUG	8301	21	70360	314
MAZED	36148	211	155693	562
MAROKK	95436	457	314188	1508
TUNES	71727	386	363082	1759
USA	2676	18	17982	180
INDIEN			21529	235
SRILAN	7445	95	7986	98
VIETN	749	9	101144	436
SINGAP	6894	91	53569	779
CHINA			36117	148
HONGK	950	5	105565	489
5407 61 50				
GEW >85% N TEXT POLYEST BUNTGEWEBT				
	M2		M2	
EINF	152270*	954*	659388*	4414*
GEW DT	210		963	
AUS LG	10238	54	44380	246
EU	84134	506	361420	2720
FRANKR	5041	41	49891	336
ITAL	60185	471	202440	1677
OESTER	38	2	5308	73
BELGI	8961	13	76161	241
SCHWZ	6740	51	33991	313
SKOREA	10863	57	85609	445
JAPAN	19287	156	73217	576
TAIWAN	7732	36	49619	253
AUSF	43833*	364*	356824*	3165*
GEW DT	55		584	

Wichtigste Ursprungs- und Bestimmungs-Laender	JULI 1999 dt = 100kg	JULI 1999 1000 DM	JAN./JUL. 1999 dt = 100kg	JAN./JUL. 1999 1000 DM
PV	3733	42	172191	1296
EU	30525	255	128580	1250
FRANKR	1886	32	16242	213
ITAL	3796	60	15014	270
GRIECH			7599	67
PORTUG	19640	80	39363	219
OESTER	1231	17	17826	237
POLEN	3989	37	67356	566
RUMAEN	1360	15	25134	269
ALBAN			5748	65
UKRAIN			12100	86
MOLDAU			23819	118
MAROKK	490	4	12929	87
5407 61 90				
GEW >85% N TEXT POLYESTER BEDRUCKT				
	M2		M2	
EINF	650581*	4482*	5107695*	22155*
GEW DT	682		5350	
PV			22965	85
AUS LG			232513	342
EU	560802	3590	3347203	16979
FRANKR	64727	530	166281	1026
NIEDL	110976	1243	307717	3148
ITAL	336285	1618	2276375	10872
G BRIT	649	9	41507	317
SPAN	8799	47	300881	1323
SCHWED	918	3	23048	108
OESTER	1163	51	8627	136
BELGI	57315	89	212872	318
SCHWZ	25468	128	124824	697
TUERK	143109	296	498744	1131
SLOWEN	3317	10	114605	467
PAKIST	40800	83	287812	582
VIETN	13795	76	70728	361
INDONE			388311	629
SKOREA	15969	73	123794	540
JAPAN	13966	138	47543	514
TAIWAN	11906	55	13431	61
AUSF	589864*	2732*	4748366*	28549*
GEW DT	584		4829	
PV	49241	372	1141097	9333
EU	387308	1818	2749755	14006
FRANKR	25898	188	290498	1998
NIEDL	74238	413	634892	3627
ITAL	88376	276	283027	1396
G BRIT	156707	544	733517	2982
DAENM	32938	98	262741	717
GRIECH	438	3	32862	248
PORTUG	3654	29	43149	395
SPAN	1799	16	58424	328
FINNL	1312	13	29226	213
OESTER	19542	167	207121	1294
BELGI	11191	64	154156	685
SCHWZ	17982	144	101705	649
LETTLD	407	6	15680	126
POLEN	126703	366	868972	5425
TSCHE	2990	22	77633	466
SLOWAK	5761	38	31863	279
UNGARN	9656	83	79046	743
RUMAEN	16118	66	232625	1930
BULGAR	356	3	35348	313
UKRAIN	2504	25	57253	470
MOLDAU			14790	105
RUSSLD	1978	13	28981	235
SLOWEN	952	8	66267	621
KROAT	2054	22	141346	1550
MAZED			17944	146
MAROKK	4220	32	37244	280
TUNES	6427	54	68815	428
USA			19240	102
5407 69 10				
AND GEW>85% POLYESTERFIL ROH/GEBL				
	M2		M2	
EINF	2448560*	1278*	6863524*	6065*
GEW DT	1605		5161	
PV	2337350	978	2337350	978
EU	35490	36	3939627	3965
FRANKR			3550724	3473
SPAN			75811	111
BELGI			187451	169
TUERK	66605	153	564754	987
POLEN	1025745	480	1025745	480
INDIEN	1311605	498	1311605	498
SKOREA	9118	101	14210	117
AUSF	170879*	430*	1181106*	3011*
GEW DT	163		1146	
PV	6712	69	28514	374
EU	136259	296	1008425	2278
FRANKR			56407	117
NIEDL			378195	911
G BRIT	52826	148	267664	697
SPAN	25473	38	178813	255
FINNL	56318	105	88824	166
UNGARN			21058	298

Wichtigste Ursprungs- und Bestimmungs-Laender	JULI 1999 dt = 100kg	JULI 1999 1000 DM	JAN./JUL. 1999 dt = 100kg	JAN./JUL. 1999 1000 DM
5407 69 90				
AND GEWEBE >85% POLYESTER-FILAMENT				
	M2		M2	
EINF	177020*	694*	1567743*	5600*
GEW DT	192		1750	
PV	1411	9	2050	18
AUS LG			1820	7
EU	113829	277	1088298	2741
FRANKR	29877	93	129837	503
ITAL	6128	79	423132	1500
BELGI	72546	99	487228	584
TUERK	2585	13	113221	505
INDIEN			68774	271
CHINA			23427	80
SKOREA	33243	176	101643	530
JAPAN	8207	97	83785	910
TAIWAN	13350	105	49702	341
AUSF	4198066*	5866*	15507178*	24577*
GEW DT	2705		11179	
PV	794145	1470	5977139	10635
EU	3178911	3649	7156021	9246
FRANKR	326055	613	741834	1443
NIEDL	1147041	637	1702860	1296
ITAL	456759	196	1164821	909
G BRIT	938713	1066	1925727	2202
IRLAND	6387	63	6387	63
DAENM	48545	287	196011	545
GRIECH	4205	13	401469	302
PORTUG	31814	75	251814	383
SPAN	7424	62	49341	172
SCHWED	12202	76	133348	261
FINNL	79036	212	139877	365
OESTER	72199	119	275662	705
BELGI	48531	230	166870	600
SCHWZ	7192	21	135551	314
TUERK	126914	170	774479	1451
LETTLD	4554	4	118869	234
LITAU	4947	5	180480	225
POLEN	151992	520	638606	1769
TSCHE	14470	24	132513	238
SLOWAK	2691	20	44400	148
UNGARN	10104	53	89532	316
RUMAEN	384561	556	2708327	5051
BULGAR	15567	156	91367	268
UKRAIN	75684	85	1032144	1583
MOLDAU	53195	58	356059	391
RUSSLD	72785	81	594080	811
KROAT	5605	13	107429	201
BR JUG	2344	6	154050	275
MAZED	55434	54	551957	664
MAROKK	13297	25	108560	214
TUNES	20570	28	123641	273
5407 71 00				
GEWEBE>85% SYNTH FILAMENT ROH/GEBL				
	M2		M2	
EINF	1456375*	812*	19571684*	10602*
GEW DT	1009		13811	
PV	1304837	503	18889071	8792
AUS LG			1156	8
EU	104886	246	449561	1351
FRANKR	82433	107	261698	627
ITAL	5915	56	42135	187
G BRIT	3260	42	33008	210
OESTER	4872	11	69596	186
BELGI	4700	11	32372	92
SCHWZ			77742	194
TUERK	18502	18	88884	147
POLEN	749251	304	18787020	7548
INDIEN	557506	201	3103971	1246
AUSF	61140*	651*	759391*	5121*
GEW DT	192		1749	
PV	10372	132	86503	413
EU	21881	173	399842	3177
FRANKR	2498	19	32500	366
G BRIT			103544	685
PORTUG			21664	277
SCHWED	315	2	8704	112
FINNL	4192	31	49611	368
BELGI	14628	119	150684	1161
TUERK	24474	171	42576	240
POLEN	11425	55	99472	439
TSCHE			36457	161
ALBAN	2565	6	44863	173
SLOWEN	6368	118	6368	118
USA	9371	103	34628	288
KANADA			18699	122
5407 72 00				
GEWEBE>85% SYNTH FILAMENT GEFAERBT				
	M2		M2	
EINF	342194*	1688*	2795805*	11782*
GEW DT	452		3937	
PV	2241	16	19820	89
AUS LG	8788	62	28450	192
EU	98069	677	916318	4548
FRANKR	4095	32	134011	819
ITAL	80098	604	369594	3009
SPAN	161	2	149896	271
BELGI	11067	20	238913	318
SCHWZ	4638	85	46905	783
TSCHE	18006	40	374349	795
THAIL	10895	61	10895	61
INDONE	66876	232	668231	1900
CHINA	32483	75	35199	80
SKOREA	31502	234	292839	1837
JAPAN	33587	174	148729	805
TAIWAN	36469	77	215169	713
AUSF	2114351*	6193*	14486784*	42172*
GEW DT	2200		15696	
PV	1395414	3617	7898331	22145
EU	26134	189	482610	3120
FRANKR	4966	38	75542	595
NIEDL	2803	20	85679	220
ITAL	9386	74	97072	801
G BRIT			15711	136
GRIECH	238	1	18458	102
SCHWED	1344	14	17928	94
FINNL	908	5	39085	342
OESTER	2369	9	74260	403
SCHWZ	53970	202	294785	626
TUERK	96429	311	542087	1923
LETTLD	6328	5	68385	213
LITAU	67953	103	704582	1892
POLEN	344709	1274	1575187	5971
TSCHE	21836	117	219718	717
SLOWAK	51797	195	314911	1769
UNGARN	8070	57	145498	700
RUMAEN	395719	1189	2298793	6755
BULGAR	95702	229	675957	1787
UKRAIN	249200	285	2088331	3050
W RUSS	8597	43	46821	190
MOLDAU	28285	206	102256	413
RUSSLD	40865	121	495966	1072
SLOWEN	6437	55	81520	584
KROAT	12805	89	224536	1325
B HERZ	64709	178	317032	622
BR JUG	7847	7	109598	290
MAZED	49127	142	471354	1169
MAROKK	190983	328	1329693	2606
TUNES	234201	789	1413194	4168
SRILAN			88045	96
CHINA	627	8	21654	160
HONGK	5143	14	86274	271
5407 73 00				
GEWEBE >85% SYNTH FILAM BUNTGEWEBT				
	M2		M2	
EINF	44985*	204*	249037*	1024*
GEW DT	53		328	
EU	11078	53	151701	579
ITAL	428	7	20813	164
BELGI	9576	37	106368	244
TUERK	1702	8	18336	91
SKOREA	24031	87	44367	127
TAIWAN	4775	25	16322	85
AUSF	39706*	393*	598699*	5067*
GEW DT	55		842	
PV	12933	99	236365	1798
EU	1086	6	33381	261
POLEN	6810	73	161426	1244
RUMAEN	1321	6	44761	508
BULGAR	5531	38	46208	336
UKRAIN	2685	22	24069	126
RUSSLD	1745	9	38678	128
KROAT	284	3	8587	109
S AFR			15342	150
VIETN	17558	211	66179	821
INDONE			11313	76
AUSTRL			21976	250
NEUSEE			23043	268
5407 74 00				
GEWEBE >85% SYNTH FILAM BEDRUCKT				
	M2		M2	
EINF	9524*	46*	210784*	830*
GEW DT	9		253	
PV			1461	7
EU	3716	14	32733	175
TUERK			97807	238
CHINA	501	4	21168	75
SKOREA	4319	22	42343	266
AUSF	479208*	1633*	2862730*	9713*
GEW DT	362		2403	
PV	54411	302	475712	2530
EU	2957	29	54156	452
SCHWZ	329752	754	1685708	4371
LETTLD			5784	89
LITAU			15883	77
POLEN	30989	220	185946	1265
TSCHE	10868	64	29773	279
UNGARN	1660	3	51283	220
RUMAEN	10063	67	173568	727
UKRAIN	536	5	56727	301
W RUSS			18598	181
RUSSLD			44833	244
MAZED	7142	23	48395	171
TUNES	5315	67	43955	225
CHINA	39522	261	61369	400
5407 81 00				
GEW<85%SYNTH FILAM/BWGEM ROH/GEBL				
	M2		M2	
EINF	99603*	187*	1636493*	3152*
GEW DT	130		2177	
PV			5815	7
AUS LG	968	2	36449	60
EU	43114	74	1166638	2161
FRANKR	35288	66	451958	636
ITAL	1913	7	329126	862
SPAN			139619	333
BELGI			211025	285
SCHWZ	4270	18	63888	260
TUERK	11393	41	45045	147
TSCHE	2383	7	108211	202
PAKIST	22114	22	148746	136
INDIEN			31172	93
CHINA	16329	25	51812	83
AUSF	115961*	229*	771996*	1711*
GEW DT	155		1065	
PV			8121	30
EU	55926	135	334244	961
FRANKR	1664	6	20059	89
NIEDL	8348	39	142046	511
ITAL			101009	180
GRIECH	44352	87	44352	87
POLEN	27485	41	160431	290
TUNES	2400	4	154871	256
5407 82 00				
GEW<85%SYNTH FILAM BWGEM GEFAERBT				
	M2		M2	
EINF	198011*	1152*	1840890*	7782*
GEW DT	319		2588	
PV			11736	52
AUS LG	228	1	228	1
EU	136841	892	1029362	5879
FRANKR	34747	197	364988	1240
ITAL	56456	468	346889	3271
DAENM	188	1	48603	232
SPAN	20710	100	158173	652
BELGI	11636	66	68304	271
SCHWZ	5766	80	92199	916
TUERK	351	3	56244	224
TSCHE	14954	35	56853	145
PAKIST	10507	76	218192	276
AUSF	344385*	1408*	1256104*	7589*
GEW DT	495		1995	
PV	39968	309	261477	2715
EU	136332	440	294207	1491
NIEDL	4387	34	42249	289
GRIECH	109268	239	143319	368
OESTER	3357	32	19014	158
SCHWZ	5816	32	22280	133
MALTA			6407	80
TUERK	9497	50	58161	263
POLEN	38568	257	183089	1104
TSCHE	36133	123	166696	865
UNGARN	1794	10	25824	241
RUMAEN	21711	123	144204	1520
RUSSLD	708	4	16001	138
SLOWEN	1730	13	23434	246
KROAT	2800	16	31602	197
TUNES	32581	106	106027	382
JAPAN	791	4	24378	175
HONGK	707	4	16755	122
5407 83 00				
GEW <85% SYNTH FILAM BWGEM BUNTGEW				
	M2		M2	
EINF	75353*	515*	791546*	5053*
GEW DT	207		2165	
AUS LG	371	6	5508	88
EU	61422	365	543873	3283
FRANKR			25394	181
ITAL	25429	191	194213	1540
SPAN	9971	50	45510	322
BELGI	25495	121	274479	1206
SCHWZ	7129	109	37337	727
TUERK			16750	85
LITAU	4984	25	136192	648
USA	710	10	14081	195
CHINA			23660	53
AUSF	33919*	275*	325402*	2333*
GEW DT	60		597	
PV	6643	56	39779	333
EU	4186	78	44890	647
G BRIT	175	5	5158	131
POLEN	10089	65	157808	871
SLOWAK	730	5	12177	118

5407 84 00

GEW<85% SYNTH FILAM BWGEM BEDRUCKT

Wichtigste Ursprungs- und Bestimmungs-Laender	JULI 1999 dt = 100kg	JULI 1999 1000 DM	JAN./JUL. 1999 dt = 100kg	JAN./JUL. 1999 1000 DM
	M2		M2	
EINF	145730*	665*	1489348*	6856*
GEW DT	260		2395	
AUS LG	6832	7	18760	21
EU	86915	409	1329221	5667
FRANKR	4610	27	64762	204
NIEDL	651	9	16515	60
ITAL	2641	48	92439	936
SPAN	63981	229	1076932	3907
BELGI	13719	84	69156	434
SCHWZ	6267	123	44440	776
TAIWAN	29716	68	29716	68
AUSF	124819*	442*	744773*	3447*
GEW DT	215		1135	
PV			11305	77
EU	38575	173	255612	1464
FRANKR	13780	59	32049	166
G BRIT	13486	20	68006	269
OESTER	2115	23	77239	509
SCHWZ	4746	27	49148	229
TUERK	56034	144	60949	203
POLEN			155078	490
TSCHE	907	3	29908	165
KROAT			14105	63
JAPAN	741	11	64394	374

5407 91 00

AND GEW <85% SYNTH FILAM ROH/GEBL

Wichtigste Ursprungs- und Bestimmungs-Laender	JULI 1999 dt = 100kg	JULI 1999 1000 DM	JAN./JUL. 1999 dt = 100kg	JAN./JUL. 1999 1000 DM
	M2		M2	
EINF	188638*	415*	1429905*	3067*
GEW DT	233		1705	
EU	172259	374	1100925	2446
FRANKR	135571	289	511751	995
ITAL	35481	82	494144	1202
SPAN			85572	226
TUERK	14995	32	269097	381
LITAU			32388	59
AUSF	91727*	394*	344135*	1865*
GEW DT	171		708	
PV	4165	9	15841	141
EU	60275	253	247077	1284
DAENM	14137	140	74542	622
OESTER	12848	57	50417	222
RUMAEN	12842	52	32406	164
KROAT	1201	8	6883	90

5407 92 00

AND GEW <85% SYNTH FILAM GEFAERBT

Wichtigste Ursprungs- und Bestimmungs-Laender	JULI 1999 dt = 100kg	JULI 1999 1000 DM	JAN./JUL. 1999 dt = 100kg	JAN./JUL. 1999 1000 DM
	M2		M2	
EINF	568890*	2885*	3460877*	20754*
GEW DT	1038		6429	
PV			4937	25
AUS LG	764	10	5074	57
EU	383886	1989	2597877	15085
FRANKR	251958	1120	1648945	6654
ITAL	119132	732	841905	7378
SPAN	6062	101	49642	506
OESTER	572	6	4781	75
SCHWZ	3044	96	27600	604
TUERK	22814	193	220257	872
USA	1123	15	31868	219
SKOREA	1347	8	25023	182
JAPAN	4397	77	159350	2452
TAIWAN	149980	497	376691	1238
AUSF	481587*	3064*	3276698*	21768*
GEW DT	963		6395	
PV	161408	1164	1474576	9251
EU	40224	295	511951	3628
FRANKR	2939	24	68959	515
NIEDL	18282	108	170983	745
ITAL	3242	26	44924	468
G BRIT	361	4	31032	246
PORTUG	1385	22	50419	514
FINNL	408	5	41226	374
OESTER	8321	57	40532	316
SCHWZ	3683	25	30003	196
TUERK	7938	56	47016	350
LITAU	4973	45	25247	179
POLEN	143683	957	908897	6359
TSCHE	14662	97	102392	821
SLOWAK	14858	85	89267	567
UNGARN	7313	78	90153	819
RUMAEN	28455	231	285481	1957
BULGAR	19274	97	51166	317
UKRAIN	30902	180	274095	1268
RUSSLD	5557	37	49263	361
SLOWEN	2857	22	47178	475
KROAT	19878	218	50552	500
B HERZ	12112	57	36915	272
MAZED	26876	49	113748	394
MAROKK	33800	122	159144	732
TUNES	39576	256	175617	1175
AEGYPT			13412	75
USA			28724	262
MEXIKO	2076	20	15262	132

Wichtigste Ursprungs- und Bestimmungs-Laender	JULI 1999 dt = 100kg	JULI 1999 1000 DM	JAN./JUL. 1999 dt = 100kg	JAN./JUL. 1999 1000 DM
INDONE			20899	140
HONGK			16455	73

5407 93 00

AND GEWEBE<85% SYNTH FILAM BUNTGEW

Wichtigste Ursprungs- und Bestimmungs-Laender	JULI 1999 dt = 100kg	JULI 1999 1000 DM	JAN./JUL. 1999 dt = 100kg	JAN./JUL. 1999 1000 DM
	M2		M2	
EINF	249643*	1308*	1687785*	10324*
GEW DT	385		3298	
PV			12064	102
EU	176028	1061	1336642	8373
FRANKR	15073	85	280839	1584
ITAL	80099	622	444516	3903
SPAN	42	1	58236	163
BELGI	76907	312	522779	2436
SCHWZ	7368	74	65509	929
TUERK	1581	10	17871	115
USA	135	2	10981	87
INDIEN	50224	91	55748	110
CHINA			67120	185
JAPAN	1276	18	7694	114
TAIWAN	4310	28	63248	212
AUSF	222286*	1618*	1405223*	10275*
GEW DT	419		2676	
PV	99905	629	479752	3586
EU	63142	576	376495	3323
NIEDL	10380	80	76017	552
ITAL	4527	56	43499	456
G BRIT	2861	24	27647	272
DAENM	6053	45	36847	250
PORTUG	4756	51	16475	193
OESTER	19928	194	119607	1117
SCHWZ	968	12	43962	325
TUERK	4811	34	136829	303
LITAU	419	7	17139	191
POLEN	29854	290	203517	1626
SLOWAK	3022	28	20471	166
UNGARN	8588	87	43674	397
RUMAEN	10238	79	117098	817
BULGAR	21982	91	37000	230
UKRAIN	30230	87	52818	256
W RUSS			31144	327
SLOWEN	11609	123	34554	315
KROAT	402	7	34283	256
MAZED	3368	5	43811	147
TUNES	10389	78	68473	536

5407 94 00

GEWEBE <85% SYNTH FILAM BEDRUCKT

Wichtigste Ursprungs- und Bestimmungs-Laender	JULI 1999 dt = 100kg	JULI 1999 1000 DM	JAN./JUL. 1999 dt = 100kg	JAN./JUL. 1999 1000 DM
	M2		M2	
EINF	208261*	1161*	1328719*	6455*
GEW DT	300		1750	
PV	1354	11	1354	11
EU	149306	989	873999	5180
FRANKR	765	7	26321	220
ITAL	99435	783	397910	3016
SPAN	47451	180	425723	1689
SCHWZ	653	13	10448	122
TUERK	56648	146	373190	995
PAKIST			55209	86
AUSF	55480*	486*	442650*	3728*
GEW DT	88		703	
PV	17944	134	97896	915
EU	19111	164	128114	1061
ITAL	1069	12	19858	184
PORTUG	2523	26	10176	103
OESTER	3954	40	34258	283
POLEN	12914	164	44741	493
SLOWAK	3047	22	34258	315
RUMAEN			80107	626
ALBAN	5115	60	5115	60
RUSSLD	1000	13	15888	125
TUNES			23891	203
JAPAN			25672	191

5408 10 00

GEWEBE A HOCHFESTEN VISKOSE-GARNEN

Wichtigste Ursprungs- und Bestimmungs-Laender	JULI 1999 dt = 100kg	JULI 1999 1000 DM	JAN./JUL. 1999 dt = 100kg	JAN./JUL. 1999 1000 DM
	M2		M2	
EINF	142620*	583*	1069192*	3999*
GEW DT	549		3888	
AUS LG	8443	10	8600	11
EU	98540	471	660761	2968
FRANKR	86500	388	628369	2767
TUERK	2134	9	64852	312
TSCHE			45696	78
SLOWAK	21753	62	152220	427
SKOREA	11200	26	129869	178
AUSF	69739*	272*	498123*	1941*
GEW DT	101		692	
PV	31250	123	242902	851
EU	1744	9	26648	113
MALTA	1555	40	14161	107
LETTLD	12612	32	72774	204
POLEN	9885	47	43789	260
SLOWEN	19486	77	72815	320
KROAT			85679	245

Wichtigste Ursprungs- und Bestimmungs-Laender	JULI 1999 dt = 100kg	JULI 1999 1000 DM	JAN./JUL. 1999 dt = 100kg	JAN./JUL. 1999 1000 DM
B HERZ			40803	114
BR JUG	12782	35	22101	103

5408 21 00

GEWEBE >85% KUENSTL FILAM ROH/GEBL

Wichtigste Ursprungs- und Bestimmungs-Laender	JULI 1999 dt = 100kg	JULI 1999 1000 DM	JAN./JUL. 1999 dt = 100kg	JAN./JUL. 1999 1000 DM
	M2		M2	
EINF	2729218*	4106*	27360289*	39191*
GEW DT	2411		24030	
EV	123600	143	920207	1092
LV			54519	99
PV	10015	12	10015	12
AUS LG	656724	764	5208017	5787
EU	642027	1354	7350747	14610
ITAL	183650	212	5363089	9489
G BRIT	79124	200	730069	1846
PORTUG	227217	618	350308	1400
SPAN	130087	287	675066	1477
BELGI			171286	243
SCHWZ	4518	27	53093	212
TUERK	626255	948	6805264	9798
LITAU			227684	276
W RUSS	633	2	79203	168
USA	406821	512	1333040	1508
INDONE			566002	710
CHINA	276818	291	5148562	4685
SKOREA	754879	956	5746535	7154
AUSF	1099032*	3357*	7432680*	19863*
GEW DT	1039		6772	
PV	9576	27	123493	366
EU	995593	3026	6139122	15622
FRANKR	239248	460	1133298	2358
NIEDL	70736	192	384314	1081
ITAL	58901	104	2314107	3322
G BRIT	382	1	828731	3865
PORTUG	1111	5	21270	75
SPAN	32490	71	228537	580
OESTER	585056	2166	1192965	4229
SCHWZ	22597	125	470272	1926
LETTLD			20182	101
POLEN	858	3	19120	150
TSCHE	1714	5	92627	139
UNGARN			29919	101
SLOWEN	24381	59	25829	64
USA			393593	1018
KANADA	18610	43	126701	292

5408 22 10

GEW>85%KUE FILAM135-155CM/LEINB GF

Wichtigste Ursprungs- und Bestimmungs-Laender	JULI 1999 dt = 100kg	JULI 1999 1000 DM	JAN./JUL. 1999 dt = 100kg	JAN./JUL. 1999 1000 DM
	M2		M2	
EINF	650624*	2119*	4861915*	14444*
GEW DT	614		4487	
PV	348	3	14699	71
EU	495170	1505	3976530	12089
FRANKR	2662	27	52920	309
ITAL	196803	778	1855748	7589
G BRIT	1124	14	59223	138
PORTUG	200865	404	455855	934
SPAN	18029	66	83036	331
SCHWED	7378	30	76967	181
OESTER	16532	53	952515	1519
BELGI	47321	111	423841	1047
SCHWZ	8884	63	94621	360
TSCHE	23108	44	143629	264
UNGARN	1514	6	12528	79
USA	60802	138	201541	523
SKOREA	37085	269	262392	518
JAPAN	7201	69	22134	195
AUSF	6500979*	19698*	41884838*	129472*
GEW DT	5313		34814	
EV	21380	141	87623	327
LV			10416	23
PV	1945218	5959	12804369	39546
EU	2657448	7546	14816471	43371
FRANKR	82071	206	269666	1076
NIEDL	128991	376	1039533	3306
ITAL	144964	186	569631	1237
G BRIT	996167	3254	4983755	16014
DAENM	66967	145	423524	1063
GRIECH	123985	282	1223897	2212
PORTUG	174931	624	1375105	4368
SPAN	660076	1662	3183777	8944
SCHWED	34758	87	369139	961
FINNL	76717	216	416857	1261
OESTER	164106	494	686783	2081
BELGI	2676	10	263009	815
SCHWZ	18615	64	336339	1133
MALTA	56369	191	406177	1233
TUERK	448119	1268	2371222	6864
ESTLD	2628	8	45893	123
LETTLD	50505	148	288892	846
LITAU	120793	420	584268	2418
POLEN	756202	2243	5575911	18655
TSCHE	110446	384	1095574	3422
SLOWAK	96198	242	606092	1562
UNGARN	225446	608	1858231	5695
RUMAEN	500331	1656	3838703	11531
BULGAR	85486	319	488914	1627
UKRAIN	71243	174	637308	1696
W RUSS	20334	53	41274	145
RUSSLD	34182	110	212216	686
SLOWEN	203995	798	1620623	5666
KROAT	282443	1051	2098531	7589
B HERZ	88879	286	518554	1870
BR JUG	33046	71	87414	232

Wichtigste Ursprungs- und Bestimmungs-Laender	JULI	1999	JAN./JUL.	1999
	dt = 100kg	1000 DM	dt = 100kg	1000 DM
MAZED	33060	153	177014	818
MAROKK	140984	440	582492	1666
TUNES	14645	36	359570	1109
AEGYPT			222218	653
SIER L			18400	56
MAURIT	13078	56	64561	272
S AFR			47680	160
USA	7148	31	51281	207
KANADA	316371	927	1982046	6189
ISRAEL	49525	139	479264	1437
INDIEN	29525	104	38544	127
SKOREA	9200	41	49206	282
HONGK	2681	48	39133	170
5408 22 90				
AND GEWEBE >85%KUENSTL FILAM GEF				
	M2		M2	
EINF	428015*	2489*	3398691*	19288*
GEW DT	468		3833	
PV			4721	36
AUS LG			7000	13
EU	293479	1863	2595846	16412
FRANKR	5440	59	437824	2642
ITAL	239530	1166	1831968	9788
SPAN			19733	281
OESTER	41309	629	312485	3809
BELGI	3200	9	90970	137
SCHWZ	15661	173	69916	802
TUERK	1216	7	43615	234
LITAU			47923	88
TSCHE	44523	86	364116	840
SLOWAK	22108	58	49893	131
JAPAN	39845	269	74846	553
AUSF	1139015*	6334*	7236858*	37898*
GEW DT	1217		7676	
PV	479328	3182	2306908	14932
EU	214386	1170	1749226	8375
FRANKR	14264	91	210929	1054
NIEDL	27400	123	302869	1090
ITAL	9213	63	67808	430
G BRIT	48598	210	435246	2123
DAENM	1044	5	50999	376
GRIECH	38477	315	188921	1071
PORTUG	13301	86	95359	514
SPAN	9589	38	127228	428
SCHWED	1463	7	40852	209
OESTER	17282	93	75649	360
BELGI	33718	169	110215	547
SCHWZ	17586	88	89361	403
TUERK	141811	806	450008	1510
LETTLD	529	12	19084	188
LITAU	24668	258	85272	432
POLEN	137930	838	1104578	6380
TSCHE	39981	187	330683	1500
SLOWAK	1040	4	40440	301
UNGARN	35124	286	269771	1880
RUMAEN	172268	904	824355	3817
BULGAR	65880	529	244249	1862
UKRAIN	8031	42	84078	402
RUSSLD	8034	19	79340	500
SLOWEN	40849	237	342474	1938
KROAT	73769	310	442399	2315
MAZED	22181	216	107114	969
MAROKK	17077	59	136656	1017
TUNES	60233	376	297018	1861
S AFR	24064	95	159153	665
USA	4341	34	77505	462
KANADA			28306	125
SKOREA	16800	93	58395	289
HONGK	1676	27	52452	327
5408 23 10				
JACQBTGW>85%KSTL 115-140GM>250G/M2				
	M2		M2	
EINF	1624*	20*	12055*	139*
GEW DT	5		36	
EU	1624	20	11376	131
AUSF	5734*	69*	15208*	234*
GEW DT	17		42	
PV	1392	8	1392	8
EU	334	10	1636	40
SLOWEN	4857	45	9786	139
5408 23 90				
AND GEWEBE>85% KUENSTL FILAM BT.GEW				
	M2		M2	
EINF	152512*	819*	1094752*	5529*
GEW DT	196		1233	
PV			764	9
EU	136687	726	1023667	5206
FRANKR	5365	54	48929	502
ITAL	122291	631	883611	4238
SPAN			12542	133
BELGI	5783	14	101778	247
SCHWZ	3923	53	26242	365
JAPAN	1913	14	17745	149
AUSF	250388*	1160*	1625111*	7045*
GEW DT	261		1529	
PV	184217	570	1006949	3748
EU	35495	237	176970	1070
ITAL	7651	50	51218	246
TUERK	13225	49	66187	257
LITAU	9305	52	43121	232
POLEN	59779	269	477361	1889
UNGARN	6793	55	25675	191
RUMAEN	40956	137	361564	1224
UKRAIN	13355	46	67299	262
SLOWEN	57961	218	191068	957
KROAT	6744	32	76358	298
MAROKK			12660	136
5408 24 00				
GEWEBE >85% KUENSTL FILAM BEDRUCKT				
	M2		M2	
EINF	401139*	2339*	5157558*	30054*
GEW DT	454		5095	
PV	439	8	156935	513
AUS LG			165	1
EU	160797	1433	2057632	19036
FRANKR	30663	269	421930	2764
NIEDL	2565	39	21542	216
ITAL	76988	702	1068869	9705
G BRIT	13605	86	27307	178
SPAN	1090	11	49786	440
OESTER	35866	326	445485	5690
SCHWZ	28933	381	270778	3189
TUERK	21427	129	374361	2088
TSCHE	267	3	21274	103
SLOWAK	23798	50	1984552	4278
UNGARN	11123	82	65087	383
MAROKK			11249	74
CHINA			90966	216
SKOREA	152699	283	208984	386
JAPAN	53	2	13663	104
AUSF	784332*	5211*	12405588*	81657*
GEW DT	1196		14442	
EV	42848	337	286882	2047
PV	198247	1328	4789946	28451
EU	317636	1781	3798839	26007
FRANKR	56125	282	650704	4754
NIEDL	55224	134	421887	1789
ITAL	4694	45	502901	3448
G BRIT	141957	820	1232720	9292
IRLAND	913	9	34778	334
DAENM	6086	61	84107	408
GRIECH	9658	134	184639	1818
PORTUG	11183	114	134284	1135
SPAN	3745	40	119190	1050
SCHWED	1571	5	41107	364
FINNL	5698	41	46889	378
OESTER	3645	26	81667	585
BELGI	7129	60	91262	854
SCHWZ	2560	21	61617	441
TUERK			33118	253
LETTLD	710	4	97542	663
LITAU	4119	40	133840	1056
POLEN	99230	843	1470157	12006
TSCHE	6457	63	279380	1504
SLOWAK	2082	14	104295	582
UNGARN	18068	139	213193	1857
RUMAEN	46922	301	914689	6328
BULGAR	22768	201	366003	3024
ALBAN			60825	544
UKRAIN	21497	39	583872	2358
W RUSS			61037	626
MOLDAU	1400	18	28784	179
RUSSLD	535	4	264852	1656
SLOWEN	2852	28	76824	678
KROAT	3535	46	82023	885
B HERZ	1607	6	53781	179
BR JUG			130031	401
MAZED	13185	108	622819	3480
MAROKK	61988	384	1416440	6272
TUNES	33725	240	612561	3529
SIER L			4945	74
S AFR			29424	198
USA	5320	64	172310	1379
KANADA			75461	568
MEXIKO	43174	367	158784	1287
SYRIEN			16632	223
SAUDIA	1095	10	19069	125
INDONE			53043	398
SINGAP	5274	20	56259	298
CHINA			10316	83
HONGK			14188	128
AUSTRL	58793	469	184761	1615
5408 31 00				
GEWEBE <85% KUENSTL FILAM ROH/GEBL				
	M2		M2	
EINF	2126088*	2745*	18733702*	24953*
GEW DT	2356		20838	
EV			237416	226
AUS LG	509363	467	4614187	4134
EU	783928	1259	8278695	12981
FRANKR	83376	47	822413	948
ITAL	24639	90	3968140	6561
PORTUG	597867	1033	2754328	4042
SPAN			93651	229
OESTER	8026	89	300324	804
BELGI			297387	340
SCHWZ	44518	259	309084	1519
POLEN			117862	200
SLOWEN			267791	560
INDIEN	237953	107	237953	107
INDONE	1192	2	1171530	1163
CHINA	399216	368	6376846	6321
SKOREA	658446	749	1878734	2033
TAIWAN			92313	64
AUSF	470120*	1123*	4800441*	13118*
GEW DT	518		5267	
PV	2613	31	158029	931
EU	437027	888	3397202	9305
FRANKR	247784	240	758401	1307
NIEDL	131571	316	710484	1668
ITAL	9094	30	690747	1845
G BRIT	243	1	920360	3450
SPAN	962	6	103034	150
OESTER	46028	286	156350	729
SCHWZ	4500	36	180758	582
POLEN	11453	87	53231	357
TSCHE			36477	158
UNGARN	912	14	582095	1284
BULGAR			19031	105
KROAT	2113	21	8311	80
USA	2780	26	416943	882
5408 32 00				
GEWEBE <85% KUENSTL FILAM GEFAERBT				
	M2		M2	
EINF	380230*	2248*	3245593*	19588*
GEW DT	631		4366	
PV			4996	18
AUS LG	418	8	7762	67
EU	221339	1662	2613706	16287
FRANKR	36791	244	382116	2301
NIEDL	27961	124	140888	583
ITAL	111441	1151	1201389	10576
SPAN	12049	40	127423	486
OESTER	2512	53	36129	237
BELGI	30585	70	717645	1625
SCHWZ	3040	46	40149	506
TUERK	109547	297	252627	837
SLOWAK	20057	47	106585	251
CHINA			39010	75
SKOREA	6541	55	43720	229
JAPAN	11275	92	87686	1097
AUSF	1400554*	6832*	7859067*	38665*
GEW DT	1347		8011	
PV	637999	2894	3160265	15931
EU	546698	2693	2360789	11349
FRANKR	17859	103	243723	1308
NIEDL	55877	243	238528	920
ITAL	29410	204	92282	724
G BRIT	158703	953	663435	3181
DAENM	2822	12	113076	551
GRIECH	7856	31	204988	801
PORTUG	36885	321	236258	1180
SPAN	50854	306	98472	417
SCHWED	22347	90	162514	512
FINNL	43761	178	98280	385
OESTER	13028	74	112239	601
BELGI	103228	388	196024	759
SCHWZ	680	3	93666	439
TUERK	18544	81	190063	743
LETTLD	14353	160	44605	453
LITAU	755	4	113589	422
POLEN	260288	1189	1232694	6825
TSCHE	34892	189	247786	1167
SLOWAK	3801	41	210830	750
UNGARN	18645	142	233513	1618
RUMAEN	238612	780	1170628	4365
BULGAR	22589	194	140849	868
ALBAN			46584	367
UKRAIN	42053	181	174840	852
MOLDAU	22638	84	78620	209
RUSSLD	8583	82	102204	426
SLOWEN	39688	261	283651	1753
KROAT	27054	117	239518	1518
B HERZ	10624	112	63150	350
BR JUG	1640	4	10129	61
MAZED	9252	72	133062	864
MAROKK	8107	82	152937	893
TUNES	29348	257	167704	1525
KANADA	14353	88	161532	626
HONGK	2956	40	10909	99
5408 33 00				
GEWEBE <85% KUENSTL FILAM BUNTGEW				
	M2		M2	
EINF	172561*	1456*	959491*	9136*
GEW DT	217		1363	
PV			161	3
EU	99612	839	663393	5924
FRANKR	4842	76	58989	861
ITAL	68664	740	568056	4811
BELGI	5908	19	43248	127
SCHWZ	40009	301	197481	2545
U.	1005	11	13682	163
CHINA	12059	118	24270	170
JAPAN	10420	178	10688	182
AUSF	217097*	1889*	1085312*	9963*
GEW DT	276		1429	
PV	120582	1160	617335	5244
EU	19644	195	107093	1108

Wichtigste Ursprungs- und Bestimmungs-Laender	JULI 1999 dt = 100kg	JULI 1999 1000 DM	JAN./JUL. 1999 dt = 100kg	JAN./JUL. 1999 1000 DM
ITAL	9055	62	47888	327
GRIECH	7072	54	13647	102
PORTUG	504	5	23018	281
POLEN	39613	452	271198	2853
TSCHE	4127	50	17471	153
SLOWAK	10311	119	28873	356
UNGARN	2474	29	22226	349
RUMAEN	45321	361	129438	1241
BULGAR	10491	69	23528	218
UKRAIN	13486	49	99739	497
SLOWEN	18151	209	75021	866
KROAT	8910	64	57333	582
MAROKK	9237	65	63768	424
TUNES	11870	77	34522	282
INDONE			6859	56
5408 34 00				
GEWEBE <85% KUENSTL FILAM BEDRUCKT				
	M2		M2	
EINF	240836*	1615*	3069987*	20621*
GEW DT	307		3982	
PV	9847	76	216136	585
EU	117772	1108	1912214	15566
FRANKR	16532	119	210672	1285
NIEDL	573	10	21038	279
ITAL	96393	928	1623766	13605
OESTER	3263	37	34487	286
SCHWZ	8917	156	128235	1803
TUERK	62343	183	448401	1378
SLOWAK	13500	40	161482	418
UNGARN	29143	56	180917	756
INDONE			20590	52
CHINA			149260	272
SKOREA			15393	85
AUSF	622689*	3234*	124947246*	65560*
GEW DT	801		15179	
EV	14229	74	82435	499
PV	143255	818	4137970	20702
EU	261501	1096	4779799	24008
FRANKR	97416	342	1214874	5499
NIEDL	78324	78	466420	1430
ITAL	25605	192	1013356	4668
G BRIT	30873	283	1180075	7177
IRLAND			54330	377
DAENM	6487	63	151784	899
GRIECH	6408	23	146413	681
PORTUG	9532	96	100418	835
SPAN	1398	10	110870	609
SCHWED	802	3	40173	242
FINNL	988	6	64764	358
OESTER	2669	15	108308	483
BELGI	1331	15	127969	781
SCHWZ	4601	26	177483	977
TUERK	1000	9	145934	671
LETTLD	7009	47	157098	857
LITAU			268850	1257
POLEN	38748	235	1191878	7750
TSCHE	2721	28	199938	1128
SLOWAK			70515	464
UNGARN	7273	80	124481	946
RUMAEN	67094	228	1252636	5460
BULGAR	21348	243	310766	1788
ALBAN			23521	188
UKRAIN	24765	64	461845	2142
W RUSS			40548	241
RUSSLD	13117	42	201889	967
SLOWEN			91119	698
KROAT	3849	60	69706	853
BR JUG			63183	360
MAZED	6839	44	365269	1843
MAROKK	22311	141	914310	4629
TUNES	27035	201	626052	3228
KENIA			24299	79
USA	14809	133	184171	1296
KANADA	9778	70	59539	415
MEXIKO	15770	118	63617	439
GUATEM			80428	179
ZYPERN	2533	9	27656	199
A EMIR			29206	125
SRILAN	23326	152	23326	152
THAIL	552	4	36813	225
SINGAP	5223	20	51550	359
HONGK			40036	234
AUSTRL	4485	38	55269	360

KAPITEL 55

SYNTHETISCHE ODER KUENSTLICHE SPINNFASERN

5501 10 00

KABEL A NYLON/POLYAMID LT ANM KAP 55

	DT		DT	
EINF	760*	387*	8917*	3234*
AUS LG	760	386	3587	1767
EU			4626	1184
G BRIT			420	149
SPAN			579	127
BELGI			3522	817
POLEN			441	276
USA	760	387	3620	1769
AUSF	204*	72*	9405*	3576*
EU	204	72	9374	3509
FRANKR			636	286
ITAL			2503	927
G BRIT			5392	1862
SPAN			503	348
BELGI	204	72	238	84
CHINA			32	67
5501 20 00				
KABEL A POLYESTER LT ANM KAP 55				
EINF	229*	108*	4837*	1556*
EU	229	108	4513	1448
G BRIT	154	84	2031	1062
BELGI			2126	284
USA			324	108
AUSF	119631*	48101*	906054*	319332*
EINSCHL. 5501 30 00, 5502 00 10, 00 40, 00 60				
EV	51575	16905	306897	88964
EU	36838	13884	362465	122043
FRANKR	2625	1997	26370	16838
NIEDL	711	333	3455	1212
ITAL	11911	3146	148350	32209
G BRIT	3122	1980	22844	14448
IRLAND	675	358	22004	9057
PORTUG	488	100	3819	766
SPAN	12508	3665	98858	32542
FINNL	809	315	2280	931
OESTER	1125	671	10955	6500
BELGI	1263	739	15035	6108
LUXEMB	401	250	2784	1735
CEUTA			623	381
SCHWZ	3639	2464	26785	17062
ANDORR			606	416
TUERK	3405	1739	48208	23349
LITAU	439	270	1015	815
POLEN	4640	2755	33755	19877
TSCHE	450	135	4805	1971
SLOWAK	958	308	8570	2679
UNGARN	1378	688	9908	5063
RUMAEN	6442	1591	54210	12658
BULGAR	833	597	2604	1444
UKRAIN	1673	1022	9174	5806
MOLDAU	558	348	747	462
RUSSLD	1698	1046	6589	4045
KASACH	155	107	759	407
SLOWEN	1420	773	6970	3885
KROAT	1810	1062	5769	3364
B HERZ	790	483	3544	2170
BR JUG	807	521	1344	844
MAZED			591	366
MAROKK	927	299	29168	6811
ALGER			1488	908
TUNES	381	258	3301	1869
AEGYPT	1719	309	17340	4675
SUDAN	201	164	1080	863
KAMERU			195	79
DR KON	99	68	992	687
BURUND			196	146
ANGOLA	193	151	193	151
KENIA	235	46	1699	871
MOSAMB			255	197
SIMBAB	201	136	997	648
S AFR	2286	1367	7535	4635
USA	3586	974	20961	5172
MEXIKO	5979	1259	28325	5856
KOLUMB	437	76	2185	365
VENEZU			1893	519
ECUAD	1836	393	7081	1456
PERU	429	91	8718	1838
BRASIL			67	92
CHILE	1769	453	11068	2696
BOLIV	1022	206	5267	986
URUGU			595	146
ARGENT	791	146	3827	740
ZYPERN	423	286	2356	1826
LIBAN	123	82	836	333
SYRIEN	2469	1987	4954	3843
IRAN			592	94
ISRAEL	374	285	1937	1435
JORDAN	1000	720	2865	1806
SAUDIA	2478	570	10375	2307
JEMEN			496	362
PAKIST	662	368	2726	1721
INDIEN	490	88	5656	1611
BANGLA			490	269
MYAN	198	129	396	264
THAIL			349	221
VIETN	987	585	5885	4003
INDONE	10903	1941	74479	11829
MALAYS	205	40	1787	308
CHINA	3547	660	15965	5448
SKOREA	1413	273	4106	726
TAIWAN	3091	588	18781	3172
HONGK	573	372	6774	4306
MACAU			196	128
5501 30 00				
KABEL A POLY/MODACRYL LT ANM KAP 55				
EINF	1614*	650*	6144*	2353*
AUS LG			133	83
EU	249	98	2505	840
FRANKR			258	154
ITAL			1328	328
SPAN	249	98	906	332
W RUSS	393	59	590	86
ISRAEL	670	414	1284	781
JAPAN	301	88	1787	633
AUSFUHR UNTER 5501 20 00				
5501 90 10				
KABEL A POLYPROPYLEN LT ANM KAP 55				
EINF	*	*	*	*
AUSF	*	*	*	*
5501 90 90				
AND KABEL A SYNTH FILAM LT ANM KAP 55				
EINF	*	*	*	1*
AUSF	*	*	*	*
5502 00 10				
KABEL VISKOSE MODALFAS LT ANM KAP 55				
EINF	1679*	723*	1925*	776*
EU	1679	723	1925	776
G BRIT	1488	684	1801	689
AUSFUHR UNTER 5501 20 00				
5502 00 40				
KABEL AUS ACETAT LT ANM KAP 55				
EINF	10465*	6523*	58634*	34550*
AUS LG	415	211	12920	6729
EU	9260	5830	40927	24983
G BRIT	1531	916	5935	3382
BELGI	7729	4914	34680	21565
USA	1127	646	17333	9354
VENEZU	12	2	280	146
AUSFUHR UNTER 5501 20 00				
5502 00 80				
AND KABEL A KUEN FILAM LT ANM KAP 55				
EINF	97*	60*	217*	129*
EU	85	49	205	118
G BRIT	85	49	205	118
AUSFUHR UNTER 5501 20 00				
5502 10 11				
ARAMIDSPINNF HOCHF N GEKREMP/GEKAEMMT				
EINF	213*	466*	2410*	5904*
EU	165	380	1415	2990
FRANKR			80	146
NIEDL	23	60	224	711
G BRIT			590	863
SPAN	142	320	518	1284
USA	48	86	978	2850
AUSF	*	*	14*	4*
5503 10 19				
AND ARAMIDSPINNFAS N GEKREMP/GEKAEMMT				
EINF	647*	3166*	9028*	42560*
EV			32	149
AUS LG	158	570	1268	3555
EU	401	2396	7345	37754
FRANKR	26	13	250	1468
G BRIT			10	86
SPAN	345	2267	6935	35726
BELGI	30	96	132	430
POLEN	22	52	22	52
USA			12	155
JAPAN	224	738	1649	4598
AUSF	115*	285*	383*	930*
PV			18	37
EU			6	12
USA	115	285	324	803
5503 10 90				
AND NYLON/POLYAMIDSPINNFAS N GEKR/GEK				
EINF	5803*	2693*	49697*	25828*
AUS LG	90	81	1433	975
EU	3825	1511	37030	17446
FRANKR	612	334	6752	3567
NIEDL	368	95	3500	1980
ITAL	1613	644	19290	8934
G BRIT			1100	597
SPAN	518	203	3653	1367
OESTER			524	186
BELGI	714	235	2211	845
SCHWZ	1100	585	7870	6009
POLEN			555	136

Wichtigste Ursprungs- und Bestimmungs-Laender	JULI 1999 dt = 100kg	JULI 1999 1000 DM	JAN./JUL. 1999 dt = 100kg	JAN./JUL. 1999 1000 DM
USA	137	115	1561	1071
JAPAN	541	182	2301	795
TAIWAN			484	326
AUSF	11884*	5538*	167941*	86538*
EV	1775	742	15723	6911
EU	4382	2186	119831	63444
FRANKR	1586	667	12109	5587
NIEDL	1646	869	5780	3186
ITAL	386	196	24963	13032
G BRIT	374	238	32572	18400
IRLAND			243	120
PORTUG			1151	360
SPAN	6	6	1639	736
OESTER	209	107	26402	14381
BELGI	304	102	15720	8494
SCHWZ	75	35	1296	610
TUERK	1052	456	4086	1721
TSCHE	55	25	353	182
RUMAEN			209	105
MAZED			165	80
TUNES			265	142
S AFR	217	113	2230	1087
USA	1430	696	17100	8032
KANADA	472	328	3024	1760
MEXIKO	467	258	1755	951
BRASIL	202	113	824	418
ARGENT			245	130
INDIEN	92	61	195	130
THAIL	200	80	974	371
CHINA	695	371	4206	2239
SKOREA	840	307	3573	1625
JAPAN	156	86	2268	1231
TAIWAN	205	96	1166	582
HONGK	155	101	612	247
AUSTRL	495	228	1062	644
NEUSEE	599	238	1569	611
5503 20 00				
POLYESTERSPINNF N GEKREMPELT/GEKAEMMT				
EINF	88605*	18084*	752785*	150376*
AUS LG	1891	394	11147	2042
EU	40699	9188	397330	86743
FRANKR	2690	742	36668	9122
NIEDL	132	24	8980	2639
ITAL	8317	2102	88950	14247
G BRIT	445	151	7389	1861
IRLAND	21504	4804	195238	41004
PORTUG	1547	278	11328	2259
SPAN	3039	531	15993	2807
OESTER	200	25	2410	383
BELGI	2824	630	50261	12770
SCHWZ	1611	720	8952	3758
TUERK	504	93	9998	1928
POLEN	1770	250	17197	2801
TSCHE	3587	602	16529	2694
RUMAEN	920	165	9043	1651
BULGAR			1817	290
USA	2835	1330	14900	6132
SAUDIA	6013	758	14502	1855
INDIEN	5885	794	30624	3827
THAIL	7437	1003	41260	5394
INDONE	1602	216	28257	3538
CHINA			1200	186
SKOREA	8672	1349	86824	12817
JAPAN	1974	653	32056	9795
TAIWAN	4306	760	37380	6268
AUSTRL	554	75	3998	566
AUSF	238329*	81233*	1454749*	426706*
EINSCHL. 5503 30 00, 5504 10 00, 90 00				
EV	30552	5858	147124	26221
PV	107	32	1205	351
EU	105360	35123	863365	247517
FRANKR	14373	4566	148194	42904
NIEDL	1264	295	32670	7494
ITAL	40114	13551	289596	81671
G BRIT	7082	2753	73322	22802
IRLAND	68	24	879	245
DAENM	235	76	11462	2999
GRIECH	2134	431	13375	2668
PORTUG	1375	347	10951	2906
SPAN	12444	5140	111938	34837
SCHWED	1263	387	12150	3916
FINNL	13406	3595	47283	13079
OESTER	4330	2015	19248	8795
BELGI	7272	1943	92277	22480
NORWEG	582	246	4739	1589
SCHWZ	3203	1412	14541	6188
MALTA	379	188	796	332
TUERK	25600	6562	120888	28364
ESTLD	463	126	1706	369
LETTLD	357	263	775	610
LITAU	793	383	1945	930
POLEN	12741	6269	41486	17810
TSCHE	7630	3108	37417	13296
SLOWAK	1949	1011	5319	2724
UNGARN	3980	1690	16730	6394
RUMAEN	7424	2957	29560	8867
BULGAR	1114	710	3090	1784
ALBAN	70	59	170	166
UKRAIN	860	646	2611	1843
W RUSS	163	90	347	181
MOLDAU	67	71	253	240
RUSSLD	526	322	5970	2896
SLOWEN	4530	1540	19232	6230
KROAT	4477	1781	13329	5072
B HERZ	237	231	847	495
BR JUG	291	106	1810	526
MAZED	864	408	1489	1070
MAROKK	3610	1426	19244	5411
ALGER	30	12	2018	816
TUNES	1850	1386	8058	3258
AEGYPT	754	152	2810	468
NIGERI			199	67
MADAG	208	73	208	73
S AFR	3230	700	18212	3824
USA	9792	4226	56806	23468
KANADA	276	113	2306	796
MEXIKO	1356	297	6311	1329
VENEZU	206	42	5048	948
PERU			1447	317
CHILE	260	72	2478	591
ZYPERN	26	10	463	181
SYRIEN	365	160	569	289
IRAN	20595	3740	52009	13887
ISRAEL	2430	589	16211	3784
A EMIR	53	17	764	309
PAKIST	1253	253	4607	949
INDIEN	1831	268	6239	1082
THAIL	146	59	382	158
VIETN	73	35	280	248
INDONE	369	81	1679	406
SINGAP	130	91	348	204
CHINA	820	178	2825	622
SKOREA	236	118	2180	623
JAPAN	827	230	1301	512
TAIWAN	1828	367	10899	1775
HONGK	463	177	1611	654
AUSTRL	1362	570	7620	3036
NEUSEE	165	66	446	188
N ERM	272	196	696	398
5503 30 00				
POLY/MODACRYLSPFAS N GEKREMP/GEKAEMMT				
EINF	4409*	2158*	38799*	18604*
AUS LG	30	12	253	102
EU	4023	1761	32099	11868
ITAL	1641	414	22947	6827
G BRIT	2279	1267	7174	4014
DAENM	100	59	472	327
PORTUG			472	82
SPAN	3	1	775	248
RUMAEN			532	72
W RUSS			404	61
USA	70	76	836	841
JAPAN	307	318	4595	3993
AUSFUHR UNTER 5503 20 00				
5503 40 00				
POLYPROPYLSPINNFAS N GEKREMP/GEKAEMMT				
EINF	30859*	5870*	297127*	56713*
EU	23219	4429	263151	52004
NIEDL	1279	185	2739	554
ITAL	3463	584	29597	6058
G BRIT	7131	1285	26386	5141
DAENM	3338	726	158145	31375
FINNL	456	67	486	67
OESTER	3728	691	19550	4677
BELGI	3722	716	21988	3766
POLEN			374	63
TSCHE	182	30	1478	239
SLOWAK	863	135	7855	1272
USA	6027	1032	20889	3910
BRASIL			396	103
JAPAN	433	216	2050	956
AUSF	20260*	4280*	94406*	21125*
PV			12	2
EU	18638	3938	87674	19414
FRANKR	662	255	5566	1986
NIEDL	2366	586	27278	5928
ITAL	11918	2210	40698	7415
G BRIT	626	214	6742	2330
SPAN	1349	273	2055	427
SCHWED	232	60	383	164
OESTER	1368	297	3127	782
BELGI	287	21	1808	370
SCHWZ	24	13	931	294
TUERK	912	173	2972	564
INDONE	36	23	821	167
5503 90 10				
CHLORO-SPINNFASERN N GEKREMP/GEKAEMMT				
EINF	200*	152*	1714*	1252*
EU	200	152	1714	1252
FRANKR	200	152	1714	1252
AUSF	*	*	*	*
5503 90 90				
AND SYNTH SPINNFAS N GEKREMP/GEKAEMMT				
EINF	3715*	3903*	28486*	26844*
EV			42	329
LV			158	1242
AUS LG	74	511	190	1241
EU	106	369	900	4444
FRANKR			111	696
NIEDL			40	83
OESTER	98	349	661	3231
BELGI	7	19	87	413
UNGARN	77	113	182	225
USA	169	398	1567	3848
CHINA	118	60	1875	974
JAPAN	3000	2873	21747	16880
TAIWAN	228	70	2144	473
AUSF	6*	5*	627*	604*
EU			262	241
ITAL			170	166
OESTER			40	93
LITAU			270	183
5504 10 00				
VISKOSESPINNFAS N GEKREMPELT/GEKAEMMT				
EINF	28045*	8034*	174103*	51206*
PV		1	30	31
AUS LG	98	23	3762	1121
EU	20732	6233	134785	40812
FRANKR	212	42	1041	407
NIEDL	439	166	2395	731
ITAL	98	117	861	579
G BRIT	1393	307	7930	1922
SCHWED	2088	440	23259	5181
FINNL	1859	433	19045	5289
OESTER	14888	4704	80186	26482
SCHWZ	96	56	427	489
TSCHE	6385	1676	26749	6883
UKRAIN	720	61	2691	219
RUSSLD			1282	223
BR JUG	68	14	929	234
USA	17	14	879	258
BRASIL			416	78
INDONE			3487	680
CHINA	30	17	82	382
JAPAN		4	1501	620
AUSFUHR UNTER 5503 20 00				
5504 90 00				
AND KUENSTL SPINNF N GEKREMP/GEKAEMMT				
EINF	237*	185*	5058*	2949*
EU	5	12	2798	1660
FRANKR			1035	597
G BRIT			490	312
OESTER			1262	620
POLEN	25	71	35	97
USA	207	102	2221	1285
AUSFUHR UNTER 5503 20 00				
5505 10 10				
NYLON-POLYAMIDABFAELLE				
EINF	6736*	942*	31964*	5169*
EU	5076	765	22863	3745
FRANKR			3014	393
NIEDL	1443	237	5134	770
ITAL	1710	181	4112	525
G BRIT	239	91	2051	1002
SPAN			688	65
BELGI	1684	256	7805	967
SCHWZ	609	69	3183	706
LETTLD	590	52	1208	135
W RUSS			1116	127
USA	161	27	1183	193
AUSF	3627*	470*	52221*	8015*
EU	3069	352	49078	7312
NIEDL	647	62	21902	2803
ITAL	1524	216	14916	2234
G BRIT	141	24	3760	576
IRLAND	620	21	4921	193
BELGI	2	2	2663	388
SCHWZ			508	121
S AFR	489	103	2335	529
5505 10 30				
POLYESTERABFAELLE				
EINF	14993*	1119*	69583*	5816*
AUS LG	940	92	2972	286
EU	6807	352	26796	1842
NIEDL	796	39	5356	242
G BRIT	393	64	1153	106
OESTER	400	68	1282	182
BELGI	1822	97	9806	916
SCHWZ	1772	61	10975	574
INDONE	2800	279	9263	899
SKOREA	1140	128	10500	1164
TAIWAN	886	168	5699	968
AUSF	11689*	691*	95681*	6148*
PV			838	85
EU	10751	593	87404	5324
FRANKR	43	3	1264	169
NIEDL	1493	85	9780	807
ITAL	7428	397	61334	2562
G BRIT	500	48	1905	190
IRLAND	559	17	7038	200
SPAN	295	27	1318	129
OESTER		1	3850	609
BELGI	197	9	9634	946
POLEN	56	9	1484	158
SKOREA	375	41	3244	355

Wichtigste Ursprungs- und Bestimmungs-Laender	JULI 1999 dt	JULI 1999 1000 DM	JAN./JUL. 1999 dt	JAN./JUL. 1999 1000 DM
5505 10 50				
POLYACRYL-MODACRYLABFAELLE				
EINF	1044*	91*	12502*	1932*
PV			12	3
AUS LG			168	21
EU	943	66	9411	629
BELGI	941	64	6893	426
UNGARN			2520	1195
AUSF	1171*	133*	14648*	1467*
EU	734	81	10047	1018
FRANKR			770	86
NIEDL	243	32	2444	258
ITAL	293	31	2180	256
G BRIT			1928	202
BELGI			1698	114
INDIEN	326	30	4086	394
5505 10 70				
POLYPROYLENABFAELLE				
EINF	4910*	479*	30879*	3337*
EU	4649	447	29061	3142
NIEDL	27	1	2786	206
G BRIT	118	15	1812	212
BELGI	4804	431	24682	2688
TSCHE	136	26	1057	161
AUSF	4623*	124*	31798*	896*
EU	4618	123	31509	858
DAENM	2062	38	15894	360
5505 10 90				
ABFALL V AND SYNTHETISCH CHEMIEFASERN				
EINF	*	*	142*	10*
AUSF	*	*	1035*	121*
5505 20 00				
ABFALL VON KUENSTLICHEN CHEMIEFASERN				
EINF	3058*	448*	48184*	7275*
EU	2846	409	43762	6775
NIEDL	134	11	6832	229
FINNL	736	147	25192	4996
OESTER	1342	186	8181	1134
W RUSS			1251	123
AUSF	2192*	413*	21340*	3761*
EU	1441	242	16236	3061
FRANKR	30	1	2627	516
ITAL	940	186	7760	1249
G BRIT	212	33	2048	455
DAENM			1313	283
SPAN	7	1	809	209
FINNL	252	21	1162	180
BELGI			1839	128
USA	594	143	2380	568
5506 10 00				
NYLON-POLYAMSPINNFAS GEKREMP/GEKAEMMT				
EINF	*	*	195*	126*
EU			195	126
AUSF	1055*	754*	8478*	5794*
EU	361	276	3609	2570
ITAL	206	161	1226	943
G BRIT	47	29	315	203
GRIECH	23	19	176	143
PORTUG	48	37	465	230
SPAN	38	30	734	489
BELGI			285	331
SCHWZ	5	5	335	236
TUERK	132	90	630	420
TSCHE	69	43	662	421
MAZED			98	58
USA			306	214
MEXIKO	146	106	485	344
PERU	87	48	328	197
CHILE			106	82
ARGENT			216	135
CHINA			185	116
JAPAN	19	14	152	121
AUSTRL	137	95	862	581
NEUSEE	101	71	246	192
5505 20 00				
POLYESTERSPINNFASER GEKREMP/GEKAEMMT				
EINF	57*	45*	12144*	5086*
EU	31	27	10333	4617
FRANKR			2623	1293
ITAL			7560	3236
BELGI			208	51
RUMAEN			800	215
AUSF	6975*	3695*	53103*	28461*

Wichtigste Ursprungs- und Bestimmungs-Laender	JULI 1999 dt	JULI 1999 1000 DM	JAN./JUL. 1999 dt	JAN./JUL. 1999 1000 DM
EINSCHL. 5505 30 00, 5507 00 00				
EV			276	83
EU	2275	1258	25104	13257
FRANKR	296	136	2039	920
NIEDL	22	13	380	298
ITAL	1493	891	14088	8341
IRLAND			200	96
GRIECH	20	25	447	215
PORTUG	280	120	3583	1614
SPAN	21	15	765	360
OESTER	134	80	3335	1271
BELGI			128	67
SCHWZ	301	176	1922	927
TUERK			364	206
LITAU	582	222	1562	594
TSCHE	256	101	2742	1133
RUMAEN	144	82	858	434
BULGAR			189	96
SLOWEN			791	368
KROAT			518	303
B HERZ			107	182
MAROKK	2	1	698	556
AEGYPT			1848	1314
USA	440	417	2291	2160
MEXIKO	99	87	1681	707
ECUAD			527	232
PERU			177	87
BRASIL	220	132	332	199
URUGU			280	155
ARGENT			596	224
IRAN	1203	685	1696	922
ISRAEL	200	91	1155	526
INDIEN			392	166
CHINA	461	160	1405	551
SKOREA	361	123	863	466
JAPAN	224	136	812	505
TAIWAN			2678	1396
HONGK			202	160
AUSTRL	62	25	683	264
5506 30 00				
POLY/MODACRYLSPINNF GEKREMP/GEKAEMMT				
EINF	271*	117*	2022*	736*
EU	271	117	1839	726
FRANKR	69	25	725	286
ITAL	150	62	572	199
G BRIT	52	30	511	215
AUSFUHR UNTER 5506 20 00				
5506 90 10				
CHLORO-SPINNFASER GEKREMPELT/GEKAEMMT				
EINF	*	*	*	*
AUSF	*	*	*	*
5506 90 90				
AND SYNTH SPINNFASER GEKREMP/GEKAEMMT				
EINF	468*	82*	1790*	335*
TSCHE	447	75	1731	291
AUSF	1128*	210*	2712*	521*
TUERK	1090	202	2401	423
5507 00 00				
KUENSTL SPINNFAS GEKREMPELT/GEKAEMMT				
EINF	8*	8*	649*	279*
EU			80	140
OESTER			44	78
INDIEN			98	83
AUSFUHR UNTER 5505 20 00				
5508 10 11				
NAEHGARN A POLYESTER NI EINZELVERKAUF				
EINF	384*	432*	3050*	4759*
PV			2	5
AUS LG			20	11
EU	37	115	1048	2665
FRANKR			79	216
NIEDL	23	69	183	574
G BRIT			605	1421
SPAN			119	229
BELGI	5	21	38	164
TUERK	161	42	390	175
TSCHE	59	142	295	658
S AFR			178	154
THAIL	9	10	245	258
INDONE			442	260
CHINA	84	101	315	360
AUSF	1492*	1730*	14720*	21749*
PV	41	176	347	1779
EU	70	202	2841	10523
FRANKR	1	3	57	271
NIEDL	16	27	156	343
ITAL	4	16	362	1982

Wichtigste Ursprungs- und Bestimmungs-Laender	JULI 1999 dt	JULI 1999 1000 DM	JAN./JUL. 1999 dt	JAN./JUL. 1999 1000 DM
G BRIT	2	9	43	344
GRIECH	16	66	243	1190
PORTUG	4	29	37	221
SPAN	1	2	1439	5128
OESTER	6	19	98	527
BELGI	17	17	177	398
TUERK	31	28	217	204
LITAU	19	14	140	185
POLEN	263	299	2069	1584
UNGARN	46	44	438	303
RUMAEN	124	82	727	456
BULGAR	68	70	355	382
UKRAIN	25	62	420	503
SLOWEN	60	61	357	171
KROAT	41	27	290	383
B HERZ	21	32	287	239
SR JUG	8	4	241	190
MAZED	28	48	484	526
MAROKK	121	193	1641	1937
TUNES	303	226	2615	2087
LIBYEN			59	116
MEXIKO	42	127	266	786
5508 10 19				
NAEHGARN AND SYNTH SPINNFASER N EVKF				
EINF	21*	157*	229*	1465*
EU	16	126	144	949
FRANKR	13	116	103	785
JAPAN	5	31	77	479
AUSF	6*	63*	198*	1349*
PV	4	36	12	103
EU	1	19	49	622
BELGI			17	220
POLEN	2	23	39	241
SYRIEN			64	80
5508 10 90				
NAEHGARN A SYNTH SPINNFAS EINZELVK				
EINF	145*	289*	4045*	9194*
AUS LG			1	1
EU	59	155	1150	6093
NIEDL	54	102	268	452
SPAN	15	53	872	8896
SCHWZ	4	61	37	199
CHINA	54	53	2656	2510
AUSF	95*	542*	2554*	17286*
PV	13	86	100	564
EU	48	125	1970	12218
FRANKR	2	6	252	1277
NIEDL	8	29	337	1889
ITAL	8	21	562	3223
G BRIT	12	17	477	3132
DAENM		2	34	237
SCHWED		1	76	972
FINNL		1	27	416
OESTER	4	12	70	387
BELGI	2	3	77	389
NORWEG	7	123	35	763
SCHWZ			33	413
POLEN	8	58	135	944
TSCHE	4	27	25	170
SLOWAK	6	29	36	230
RUMAEN	5	40	57	808
UKRAIN			33	164
MAZED			8	84
TUNES	2	8	21	147
USA	2	7	28	194
URUGU	3	30	15	140
5508 20 10				
NAEHGARN KUENSTL SPINNFAS N EINZVKAUF				
EINF	*	*	*	*
AUSF	*	2*	34*	61*
EU		1	31	40
5508 20 90				
NAEHGARN KUENSTL SPINNFASER EINZVKAUF				
EINF	1*	1*	14*	17*
AUSF	*	*	*	*
5508 11 00				
NYL/POLYAMGARN>85% UNGEZW NI EINZVERK				
EINF	4639*	3768*	35960*	28899*
AUS LG			4	9
EU	4639	3768	35876	28788
NIEDL			196	176
ITAL	2337	1773	18904	14253
OESTER	667	493	7258	5727
BELGI	1698	1461	9341	8471
AUSF	2108*	2233*	17422*	18143*
PV			6	16

Wichtigste Ursprungs- und Bestimmungs-Laender	JULI 1999 dt = 100kg	JULI 1999 1000 DM	JAN./JUL. 1999 dt = 100kg	JAN./JUL. 1999 1000 DM
EU	1933	2048	16309	16855
FRANKR	8	42	258	1047
NIEDL	64	69	436	426
ITAL	92	264	239	984
G BRIT	116	444	689	2652
IRLAND			76	237
SPAN	5	24	38	225
FINNL			86	223
OESTER	879	716	3889	4167
BELGI	770	470	10894	6920
SCHWZ		3	39	116
UNGARN	88	88	304	158
S AFR	68	119	456	616
USA			113	119
PAKIST			116	68
TAIWAN			52	98
AUSTRL			9	68
5509 12 00				
NYL/POLYAMIDGARN >85% GEZW NI EINZVK				
EINF	812*	1195*	4608*	6850*
PV			6	18
EU	786	1180	4074	6042
FRANKR	11	73	60	402
ITAL	225	392	857	1824
OESTER	102	113	804	885
BELGI	426	558	2297	2792
SCHWZ			49	97
TUERK	16	10	458	352
JAPAN			8	130
AUSF	912*	3487*	6380*	26228*
PV			26	139
EU	721	2573	5202	21918
FRANKR	28	235	680	4540
NIEDL	468	1227	2568	8268
ITAL	38	199	272	1746
G BRIT	113	594	648	4485
IRLAND			18	69
DAENM	1	4	32	126
PORTUG	20	80	112	436
SPAN	8	72	32	178
OESTER	25	86	116	812
BELGI	19	70	616	1233
NORWEG			82	269
SCHWZ	110	161	612	998
TSCHE	9	27	76	189
UNGARN			46	352
USA			97	388
AUSTRL	72	726	230	2111
5509 21 10				
POLYGARN >85% UNGEZW ROH/GEBL NI EVK				
EINF	1884*	963*	16229*	10614*
PV			64	47
AUS LG	98	23	847	218
EU	1110	738	8610	8009
FRANKR	233	311	1970	3148
ITAL	281	195	3307	3284
SPAN			220	198
OESTER	272	105	1477	771
BELGI	324	127	1207	476
SCHWZ			205	259
TUERK			292	65
TSCHE	103	62	491	288
SLOWEN	13	8	220	182
USA		1	176	80
INDIEN	64	14	1352	318
INDONE	378	126	4122	1090
PHILIP			554	158
JAPAN	1	2	85	99
AUSF	3939*	3054*	33213*	24444*
EU	2359	1963	19888	15625
FRANKR	1374	1247	9369	7846
NIEDL	230	190	2700	2120
ITAL	27	26	963	643
G BRIT	161	121	932	640
DAENM	1	1	361	637
GRIECH			304	186
PORTUG	184	133	1468	1024
SCHWED	4	4	174	172
FINNL	41	20	497	185
OESTER	63	60	526	467
BELGI	248	182	2544	1561
NORWEG			480	708
SCHWZ	135	169	1748	1996
TUERK	267	255	377	230
POLEN			549	232
TSCHE	725	363	5467	2983
SLOWAK	112	57	2508	1273
UNGARN	68	38	789	387
BR JUG	71	91	71	91
MAZED			154	169
USA	174	73	970	469
INDONE			88	87
5509 21 90				
AND POLYGARN >85% UNGEZW NI EINZELVK				
EINF	71*	78*	735*	721*
EU	22	33	122	166
SCHWZ	16	22	364	433
AUSF	576*	322*	1407*	1187*

Wichtigste Ursprungs- und Bestimmungs-Laender	JULI 1999 dt = 100kg	JULI 1999 1000 DM	JAN./JUL. 1999 dt = 100kg	JAN./JUL. 1999 1000 DM
EU	18	23	593	670
FRANKR			120	124
NIEDL	18	23	177	217
G BRIT			250	276
TUERK			163	108
MAZED	161	162	161	163
SYRIEN	271	95	271	95
5509 22 10				
POLYGARN >85% GEZW ROH/GEBL NI EINZVK				
EINF	1917*	1016*	11724*	8441*
AUS LG	247	72	1648	498
EU	648	573	5343	5184
FRANKR	90	122	320	477
ITAL	299	268	2828	3266
SPAN	67	63	522	686
OESTER			1026	1192
BELGI	174	91	649	356
SCHWZ	2	7	257	346
INDIEN	656	207	4204	1243
INDONE	811	229	1586	545
AUSF	2187*	2378*	17896*	17949*
EU	1852	1999	14434	13587
FRANKR	565	596	4128	4203
NIEDL	553	588	3791	3287
ITAL	41	52	716	582
G BRIT	106	90	841	678
IRLAND	55	55	416	338
DAENM	90	70	1065	898
FINNL	150	131	900	790
OESTER	97	121	980	980
BELGI	181	210	1393	1468
NORWEG	30	54	576	854
SCHWZ	135	165	880	1114
POLEN	54	43	616	441
USA	7	10	859	1242
KANADA			178	251
5509 22 90				
AND POLYGARN >85% GEZW NI EINZELVERK				
EINF	315*	402*	2406*	2442*
EU	220	368	973	1397
ITAL	65	156	238	426
SPAN	59	69	350	389
OESTER	60	122	192	385
BELGI			111	64
SCHWZ		3	212	355
TUERK			119	323
INDIEN	95	31	911	298
AUSF	367*	510*	2369*	3506*
PV	99	116	226	265
EU	201	234	1010	1282
NIEDL	126	114	549	535
OESTER	25	31	214	344
SCHWZ	11	25	588	1060
TSCHE	147	195	480	685
USA	2	10	187	297
5509 31 10				
POLY/MODACRGA>85%UNGEZW ROH/GEB N EVK				
EINF	743*	398*	6319*	3048*
PV	318	170	1121	665
EU	20	18	2249	767
ITAL			268	201
SPAN	14	4	1795	492
TSCHE	267	188	2984	1612
SLOWAK	356	192	1100	661
AUSF	493*	264*	5395*	4442*
PV	20	13	58	52
EU	353	186	5172	3650
FRANKR	6	4	307	243
ITAL			841	336
G BRIT	25	30	494	649
PORTUG	182	53	1031	450
SCHWED	82	69	1663	1329
BELGI	21	9	528	471
TSCHE	119	63	931	528
MAROKK			120	119
5509 31 90				
AND POL/MODACRYLGARN>85% UNGEZW N EVK				
EINF	1310*	1363*	7712*	7309*
PV			118	68
EU	1026	1218	5357	5922
FRANKR	416	684	2003	3267
ITAL	551	481	2252	1809
DAENM			366	241
BELGI	61	53	534	538
TUERK	147	88	611	320
TSCHE	29	17	524	401
BULGAR	106	60	1098	617
AUSF	552*	366*	6891*	4462*
PV	39	18	207	183

Wichtigste Ursprungs- und Bestimmungs-Laender	JULI 1999 dt = 100kg	JULI 1999 1000 DM	JAN./JUL. 1999 dt = 100kg	JAN./JUL. 1999 1000 DM
EU	107	88	5098	3332
FRANKR	30	34	4301	2722
GRIECH			142	92
OESTER	77	51	156	155
POLEN			120	109
TSCHE	9	7	143	94
MAROKK	18	15	152	95
USA	302	184	302	184
SYRIEN			350	182
5509 32 10				
POL/MODACRYLG>85% GEZW ROH/GEBL N EVK				
EINF	980*	783*	7894*	6721*
AUS LG	10	4	406	183
EU	552	518	5061	4899
ITAL	349	272	2131	1724
SPAN			210	158
OESTER	203	246	2562	2866
BELGI			151	134
TUERK	216	113	314	164
TSCHE	119	94	1230	961
SLOWEN	24	12	446	288
INDONE	10	4	474	223
AUSF	800*	662*	4406*	5478*
PV			14	24
EU	456	559	3723	4779
FRANKR	92	89	389	486
ITAL	92	86	219	207
G BRIT	51	48	418	388
OESTER	147	240	1998	2749
BELGI	31	41	564	812
NORWEG			65	75
AUSTRL			486	476
5509 32 90				
AND POLY/MODACRYLGARN>85% GEZW NI EVK				
EINF	4790*	4103*	25733*	23948*
EU	3509	3338	18619	18680
FRANKR	840	468	4765	4311
ITAL	1020	1270	9074	11397
G BRIT	527	585	1567	1005
IRLAND			220	182
SPAN	749	690	1900	1880
OESTER	84	89	193	221
BELGI	189	236	853	1047
SCHWZ			128	153
TUERK	1006	604	6296	3712
TSCHE	30	24	173	140
BULGAR	245	137	389	202
AUSF	1626*	1464*	9288*	8569*
EV			29	26
PV	288	341	2439	2642
EU	684	537	2413	2258
FRANKR	66	66	308	226
NIEDL	42	40	225	246
G BRIT			37	69
SPAN			169	265
OESTER	42	62	356	374
BELGI	464	349	1192	899
LITAU	5	15	81	75
POLEN	300	260	1222	1035
TSCHE	370	436	2439	2834
SLOWAK	38	36	268	287
RUMAEN	21	13	390	305
BULGAR	26	21	345	250
UKRAIN	39	32	489	349
MAROKK	84	42	845	562
TUNES			379	383
5509 41 10				
GARN>85%SYN SPFB UNGEZW ROH/GEBL N EV				
EINF	289*	218*	1354*	1066*
EU	35	28	306	265
ITAL			247	193
TUERK	253	187	966	663
JAPAN			53	136
AUSF	110*	76*	1081*	977*
PV	12	9	107	155
EU	85	64	840	552
ITAL	12	11	83	104
BELGI	68	29	617	319
SCHWZ	10	21	88	189
5509 41 90				
AND GARN >85% SYNTH SPFB UNGEZW N EVK				
EINF	134*	46*	584*	394*
PV			13	7
EU	134	46	505	320
BELGI	132	40	410	174
AUSF	527*	341*	2742*	1442*
EU	363	247	1747	969
NIEDL	195	64	860	354
ITAL	24	55	24	55

Wichtigste Ursprungs- und Bestimmungs-Laender	JULI 1999		JAN./JUL. 1999	
	dt = 100kg	1000 DM	dt = 100kg	1000 DM
BELGI	105	57	583	315
TSCHE	137	79	486	288
5509 42 10				
GARN >85%SY SPFAS GEZW ROH/GEBL N EVK				
EINF	232*	378*	2450*	3575*
PV	28	20	28	20
EU	176	336	2202	3355
FRANKR	75	92	213	473
ITAL	36	94	1346	1802
SPAN			106	97
BELGI	51	138	523	970
AUSF	121*	113*	769*	804*
PV	4	3	22	27
EU	66	56	386	466
ITAL			131	197
POLEN	43	32	271	209
5509 42 90				
AND GARN >85% SYN SPINNFAS GEZW N EVK				
EINF	181*	280*	1159*	2124*
PV			2	8
EU	181	280	1153	2109
FRANKR	12	20	20	150
ITAL	120	130	548	602
DAENM			58	75
OESTER	49	130	485	1243
AUSF	103*	103*	1788*	2251*
PV	55	45	274	224
EU	27	30	1174	1446
NIEDL			961	1209
OESTER	15	13	98	121
LITAU			105	88
POLEN	1	1	63	146
USA			62	186
HONGK			5	61
5509 51 00				
POLYGARN HAUPTSAE KSTL SPFS GEW N EVK				
EINF	1521*	751*	10466*	5497*
AUS LG	178	60	1116	414
EU	224	188	2507	2196
FRANKR	121	105	744	677
ITAL	99	75	440	311
SPAN			270	162
OESTER			491	308
BELGI	4	7	665	620
TUERK	330	133	661	270
SLOWEN	50	33	320	259
INDIEN	698	328	5290	2360
INDONE	218	67	1232	351
AUSF	373*	215*	2584*	1623*
EU	168	72	1669	1138
FRANKR	85	33	341	267
PORTUG	1	2	392	162
FINNL			116	135
BELGI			95	75
LITAU			170	116
KROAT			55	100
BRASIL	97	110	166	185
HONGK			67	107
5509 52 10				
POLYGARN WOLLE/F TIERH GEM ROH/GEBL				
EINF	1491*	1905*	21930*	29220*
EU	732	1070	12865	17916
ITAL			144	189
G BRIT			61	99
IRLAND	311	430	9555	13042
PORTUG	421	640	3086	4515
SCHWZ	73	62	73	62
POLEN	93	129	5568	7486
TSCHE	593	645	3267	3715
AUSF	2805*	4140*	11753*	15085*
PV			18	12
EU	1684	2421	5658	8586
FRANKR	464	676	2067	2965
NIEDL			77	100
ITAL	189	269	460	667
G BRIT	124	181	375	560
PORTUG	83	112	1035	1762
SPAN	248	362	361	544
SCHWED	336	390	591	889
OESTER	247	387	610	875
BELGI	6	10	157	259
SCHWZ	13	25	327	442
TUERK	629	877	3334	4671
POLEN	50	60	129	177
SLOWEN	10	21	163	366
KROAT	11	21	377	622
TUNES			73	108
AEGYPT			45	60
ISRAEL	101	159	376	612
JAPAN	172	234	167	256
TAIWAN	131	316	999	2091
5509 52 90				
AND POLYGARN WOLLE/F TIERH GEM N EVK				
EINF	1225*	2119*	8918*	15460*
EU	1133	1998	8584	15028
FRANKR	211	370	426	781
G BRIT	80	182	3201	5273
PORTUG	495	866	3397	5262
OESTER	345	606	1464	2536
BELGI	1	2	45	93
TSCHE	92	121	305	398
AUSF	539*	1116*	2947*	5917*
PV			10	11
EU	466	981	2234	4641
FRANKR	168	341	980	2014
ITAL	8	17	118	262
G BRIT	28	60	226	438
PORTUG	8	9	133	226
SCHWED	16	36	137	335
OESTER	219	469	521	1139
BELGI			52	106
TUERK	8	12	180	318
POLEN	8	20	218	349
UNGARN	44	71	168	223
RUMAEN			56	177
KROAT	6	13	41	88
5509 53 00				
POLYESTERGARN BAUMWGEM N EINZVERKAUF				
EINF	5377*	2767*	35933*	16975*
AUS LG	339	140	4369	1668
EU	2416	1416	11903	7264
FRANKR	23	16	177	89
NIEDL	49	28	1152	654
ITAL	131	136	489	540
SPAN	2016	1132	8856	5422
BELGI	198	103	1165	607
POLEN	71	136	71	136
AEGYPT	294	129	409	176
SAMBIA			1618	677
PAKIST	1006	421	5801	2623
INDIEN	567	249	5224	2461
INDONE	987	401	8371	3202
AUSF	7211*	3319*	72510*	35394*
PV	24	17	47	30
EU	4152	1888	53118	25043
FRANKR	819	360	14765	6774
NIEDL	375	162	2462	1902
ITAL	522	251	6116	2987
G BRIT	74	36	1052	524
IRLAND	2	1	1052	417
DAENM	15	25	319	608
GRIECH	88	38	1042	482
SPAN	370	155	4402	1923
SCHWED			1114	812
FINNL	36	18	1555	916
OESTER	425	238	2799	1633
BELGI	1426	605	16385	7027
SCHWZ	187	116	1531	1038
TSCHE	1081	564	9276	4776
SLOWAK	149	66	1018	431
UNGARN	207	103	637	335
SLOWEN	323	151	1707	806
USA	404	174	537	237
ISRAEL	578	199	4319	1500
5509 59 00				
AND POLYGARN M AND SPINNFAS GEM N EVK				
EINF	35*	27*	1696*	1010*
EU	27	22	259	262
NIEDL			135	139
TUERK			102	66
INDIEN			1150	566
AUSF	85*	45*	583*	483*
PV	9	7	30	23
EU	6	4	206	206
5509 61 10				
POLY-MODACG WOLL/F TIERH GEM ROH/GEBL				
EINF	706*	644*	7382*	6543*
PV	160	136	1635	1352
AUS LG			67	69
EU	50	66	1185	1155
ITAL	50	66	1068	1079
TSCHE	427	386	4410	3891
SLOWAK	163	141	1608	1330
SKOREA			67	69
AUSF	52*	57*	956*	808*
EU	52	57	878	754
ITAL			803	661
GRIECH	49	54	69	87
5509 61 90				
AND POLYACRYLG WOLL/F TIERH GEM N EVK				
EINF	3008*	3918*	19861*	27101*
EU	2903	3821	18883	26025
FRANKR	95	127	1507	1998
ITAL	2468	3380	13763	19234
G BRIT	85	87	672	698
SPAN	49	80	85	158
OESTER	201	140	2438	3775
BELGI	5	7	81	131
TSCHE	5	7	220	239
BULGAR	40	41	711	739
AUSF	1268*	1818*	11458*	16704*
PV	481	521	3937	5039
EU	27	54	516	843
NIEDL	4	7	55	99
DAENM	4	7	89	264
GRIECH			93	121
OESTER	15	33	247	305
SCHWZ	46	106	337	646
TUERK	2	4	469	667
POLEN	257	382	1311	1944
TSCHE	93	187	533	893
SLOWAK	97	108	462	999
UNGARN	37	68	352	596
RUMAEN	362	418	1716	2165
BULGAR	201	274	2498	3892
UKRAIN	78	102	963	1165
W RUSS			254	417
RUSSLD	4	7	154	139
SLOWEN	7	14	458	885
KROAT			59	93
MAZED			128	162
MAROKK	22	23	426	467
SRILAN		1	53	75
CHINA			376	523
HONGK			216	399
5509 62 00				
AND POLY/MODACRYLGARN M SW GEM NI EVK				
EINF	3077*	2132*	22788*	16290*
PV	474	318	688	506
AUS LG			28	14
EU	1199	871	10623	8517
FRANKR	119	152	1315	1491
ITAL	364	264	4809	4053
SPAN	712	448	4406	2861
TUERK	856	581	9200	5774
TSCHE			244	236
SLOWAK	502	335	565	381
UNGARN	233	149	609	499
SLOWEN	31	29	283	259
INDIEN	126	69	381	216
INDONE	131	78	567	332
AUSF	1008*	1112*	13068*	16180*
EV			8	12
PV	6	11	226	305
EU	609	546	9066	11397
FRANKR	166	117	1163	1070
NIEDL	211	233	4315	5573
G BRIT	68	44	1444	1048
DAENM	22	19	1206	1936
GRIECH			138	180
FINNL	29	27	208	434
OESTER	5	10	171	614
BELGI	95	72	292	362
TUERK	73	135	219	408
POLEN	134	144	1524	1817
TSCHE	14	20	382	463
SLOWAK	11	11	161	191
UNGARN	33	64	198	271
RUMAEN	16	12	436	408
BULGAR	11	14	265	407
UKRAIN	4	10	75	126
SLOWEN	32	66	75	106
MAROKK	1	1	138	137
TUNES			30	74
AEGYPT			88	130
AUSTRL	22	49	83	183
5509 69 00				
AND POLYGARN M AND SYN SPFS GEM N EVK				
EINF	268*	302*	1148*	1154*
EU	6	15	65	142
ITAL	5	11	62	134
TUERK	232	256	284	279
POLEN			109	72
RUMAEN	30	31	375	366
SLOWEN			285	214
AUSF	399*	481*	1634*	2673*
PV	136	167	405	575
EU	84	112	250	483
NIEDL	71	64	121	110
TUERK	1	3	96	202
POLEN	21	64	200	452
SLOWAK	38	56	380	421
UNGARN	2	8	131	229
UKRAIN	96	111	104	126

Wichtigste Ursprungs- und Bestimmungs-Laender	JULI 1999 dt = 100kg	JULI 1999 1000 DM	JAN./JUL. 1999 dt = 100kg	JAN./JUL. 1999 1000 DM
5509 91 10				
GARN SYN SPFS WOLL/F TIERH GEM ROH/GB				
EINF	23*	15*	104*	80*
EU	23	15	104	80
AUSF	13*	32*	38*	79*
EU	13	32	38	79
5509 91 90				
AND GARN SY SPFS WOLL/TIERH GEM N EVK				
EINF	26*	26*	566*	512*
EU			520	462
DAENM			476	306
BELGI			89	70
AUSF	1022*	981*	3124*	3039*
PV	120	164	266	376
EU	712	556	2180	1707
NIEDL	68	39	209	153
BELGI	652	493	1966	1525
LITAU	69	94	249	366
UNGARN	2	2	61	86
BULGAR	88	128	206	298
UKRAIN	120	164	266	379
5509 92 00				
GARN SYNTH SPINNFAS M BW GEM NI EVK				
EINF	*	*	94*	135*
EU			16	33
AUSF	2*	7*	11*	40*
5509 99 00				
AND GARN A SYNTHET SPINNFASERN NI EVK				
EINF	149*	89*	667*	458*
EU			28	84
TUERK	149	89	479	276
SLOWAK			141	101
AUSF	3*	4*	201*	460*
EU			77	219
5510 11 00				
GARN >85% KUENSTL SPFS UNGEZW NI EVK				
EINF	2793*	1543*	31532*	17952*
AUS LG			114	43
EU	2552	1412	25501	14418
FRANKR	21	11	794	507
ITAL	221	225	1241	1384
OESTER	2164	1090	22870	12063
BELGI	154	81	359	215
SCHWZ	70	65	1792	1619
TUERK			150	81
TSCHE	155	84	3459	1599
AUSF	4436*	2548*	37287*	24262*
PV			14	4
EU	2095	1258	22528	15157
FRANKR	771	390	4960	3158
ITAL	175	227	3413	2845
G BRIT	941	495	6239	3647
IRLAND			349	176
DAENM	14	8	196	125
GRIECH			1681	1104
PORTUG	20	8	197	124
SPAN	11	18	1821	1211
OESTER	115	64	3203	2164
BELGI	36	41	651	512
SCHWZ	15	8	688	751
POLEN	257	134	1963	1027
TSCHE	550	464	5470	3064
SLOWAK	242	121	3216	1774
UNGARN	101	48	471	198
USA	69	85	1726	1538
MEXIKO	442	221	442	221
TAIWAN			138	67
HONGK	175	95	175	95
5510 12 00				
GARN >85% KUENSTL SPINNFAS GEZW N EVK				
EINF	1112*	1127*	11391*	9907*
PV			6	4
AUS LG	94	37	592	267
EU	743	973	7285	8019
ITAL	31	63	233	565
G BRIT	510	736	2251	3232
OESTER	186	151	4591	3935
SCHWZ			27	69
INDONE	186	70	2377	1003
TAIWAN	181	84	1039	452
AUSF	80*	114*	1217*	1640*
EV			56	85
PV	1	6	1	6
EU	43	41	655	1084
NIEDL			184	246
OESTER	2	3	177	354
BELGI	36	28	274	248
TSCHE	9	23	171	150
USA			68	104
CHINA			33	105
5510 20 00				
AND GARN>85%KSTL SPFS WOLLE/TIERH GEM				
EINF	70*	101*	688*	765*
EU	67	97	534	635
FRANKR			43	71
ITAL	40	78	183	329
BELGI	27	19	306	231
AUSF	2094*	2802*	3470*	4645*
PV			77	229
EU	2046	2737	3038	3895
FRANKR	366	435	818	898
NIEDL			61	88
ITAL	485	748	1192	1427
GRIECH	39	83	39	83
SPAN	1118	1484	1118	1484
SCHWED	26	30	105	120
NORWEG			66	159
SLOWAK			83	247
5510 30 00				
AND GARN>85%KUENSTL SPFS BW GEM N EVK				
EINF	213*	339*	3669*	3845*
EU	157	305	2969	3769
ITAL	17	80	1843	1648
SPAN	54	41	338	321
OESTER	86	184	1291	1718
AUSF	1216*	896*	9525*	7014*
EU	660	417	7857	5649
FRANKR	297	208	1102	771
NIEDL	361	202	3138	1807
ITAL			655	851
G BRIT			965	838
IRLAND			326	354
PORTUG			240	170
OESTER	1	4	643	417
BELGI	1	3	727	533
TUERK	85	76	174	183
TSCHE	42	28	579	483
AEGYPT	260	244	263	246
MAURIT	72	49	200	139
5510 90 00				
AND GARN>85%KSTL SPFS M AND SPST GEM				
EINF	587*	821*	6705*	7255*
PV			93	399
AUS LG	73	23	199	62
EU	264	645	3816	5156
FRANKR	42	66	801	1013
ITAL	103	303	1625	2566
SPAN	101	224	552	771
OESTER	1	2	236	257
BELGI	17	50	278	466
SCHWZ			41	198
TUERK			232	160
TSCHE	148	93	826	476
UNGARN			430	237
INDIEN	88	41	884	394
JAPAN			93	399
AUSF	1580*	2241*	10981*	14160*
PV			125	228
EU	521	712	6806	8599
FRANKR	347	302	2238	2755
NIEDL			423	563
ITAL			1904	1580
G BRIT	39	82	612	764
DAENM	8	20	246	270
GRIECH			313	412
SCHWED			104	59
FINNL	37	53	98	173
OESTER	87	244	513	1227
BELGI	3	11	286	696
SCHWZ	16	9	355	396
TUERK		2	107	147
POLEN	27	43	227	384
TSCHE	36	34	415	451
UNGARN	385	462	1030	1316
SLOWEN			119	106
MAZED	177	226	427	601
TUNES	333	561	594	956
S AFR			67	54
USA	3	2	98	98
AUSTRL	32	126	90	443
NEUSEE	6	19	28	95
5511 10 00				
GARN >85% SYNTH SPINNFASERN EINZVK				
EINF	1127*	1048*	7836*	8701*
PV	26	16	109	77
AUS LG	32	40	176	157
EU	322	410	2333	3821
FRANKR	16	29	136	185
NIEDL	1	13	69	86
ITAL	291	341	1820	3288
G BRIT	7	16	182	150
SPAN			109	108
TUERK	745	587	4913	4262
TSCHE	47	39	246	264
SLOWEN	3	4	145	158
ISRAEL			157	152
AUSF	267*	322*	1618*	2437*
PV			79	40
EU	245	282	1364	1929
FRANKR	77	64	185	161
NIEDL	155	187	832	960
OESTER	7	17	58	195
BELGI	1	3	237	317
SCHWZ	2	3	51	176
5511 20 00				
GARN <85% SYNTH SPINNFASERN EINZVK				
EINF	593*	1013*	2082*	3550*
AUS LG	5	6	22	26
EU	181	564	1169	2487
ITAL	150	525	1018	2060
BELGI	2	3	38	171
TUERK	218	255	444	544
TSCHE	13	14	97	120
MAZED	150	113	258	225
TAIWAN	5	5	65	115
AUSF	137*	373*	597*	1796*
PV	5	19	30	138
EU	109	263	441	1212
FRANKR	56	79	94	147
NIEDL	16	54	122	278
ITAL	6	28	36	178
OESTER	24	66	161	464
5511 30 00				
GARN A KUENSTLICH SPINNFASERN EINZVK				
EINF	13*	62*	89*	253*
EU	13	62	85	236
ITAL	13	61	83	233
AUSF	*	*	4*	25*
EU			1	7
5512 11 00				
GEWEBE>85% SYNTH SPINNFAS ROH/GEBL				
	M2		M2	
EINF	10868569*	1492*	80030728*	15371*
GEW DT	1898		18131	
EV			52543	135
PV			245874	546
AUS LG			182759	210
EU	208390	438	3262700	5712
FRANKR	34962	73	1112774	1834
NIEDL	52278	120	280609	533
ITAL	10835	80	209742	814
OESTER	91953	138	1203605	1914
BELGI	15075	14	452308	502
SCHWZ	20585	91	326226	2483
TUERK	14875	41	215653	593
TSCHE	371020	479	2256752	3985
SLOWAK	47613	85	625146	1224
USA	9817	44	218824	504
THAIL	102595	81	444034	371
CHINA	269640	194	353230	284
JAPAN	472	6	39079	189
AUSF	5369645*	2177*	39237295*	15357*
GEW DT	1097		7209	
PV	3352	26	92251	708
EU	200625	588	1469577	4584
FRANKR	34451	73	362718	794
NIEDL	64393	173	568391	1789
ITAL	7539	62	55965	303
DAENM	6014	53	66579	436
SCHWED	199	1	46508	113
OESTER	38896	150	179461	737
BELGI	1920	13	133696	317
SCHWZ	37288	98	179713	610
TUERK	6261	61	11630	74
POLEN	8794	27	85006	200
TSCHE	247409	1142	1829049	7649
SLOWAK	9108	114	51784	662
MAROKK			8901	79
TUNES	3256	20	106344	611
S AFR			51018	138

Wichtigste Ursprungs- und Bestimmungs-Laender	JULI 1999 dt = 100kg	JULI 1999 1000 DM	JAN./JUL. 1999 dt = 100kg	JAN./JUL. 1999 1000 DM
USA	8160	42	38682	240
PAKIST			18625	119

5512 19 10

GEWEBE>85% SYNTH SPINNFAS BEDRUCKT

Wichtigste Ursprungs- und Bestimmungs-Laender	JULI 1999 dt = 100kg	JULI 1999 1000 DM	JAN./JUL. 1999 dt = 100kg	JAN./JUL. 1999 1000 DM
	M2		M2	
EINF	415190*	2709*	2661189*	14298*
GEW DT	693		3594	
PV	3000	12	427231	1468
AUS LG	361	4	4582	45
EU	264360	1326	1324697	6084
FRANKR	150046	735	259219	1249
NIEDL	10930	105	110787	527
ITAL	24676	121	89249	457
G BRIT	4668	44	65612	442
SPAN	43648	195	682777	2738
SCHWED	1729	17	27991	186
OESTER	2048	35	23104	204
BELGI	23916	68	69149	238
SCHWZ	97800	1176	568743	5593
TUERK	26377	97	62313	205
TSCHE	18984	65	612498	2063
BULGAR			57438	112
AUSF	436837*	2414*	3642053*	20383*
GEW DT	646		5297	
PV	114028	601	852721	4796
EU	92930	743	653801	5399
FRANKR	4791	54	74139	627
NIEDL	12582	73	101078	923
ITAL	24593	221	169183	1371
DAENM	7821	58	23574	190
PORTUG	16071	66	27925	122
SPAN	634	7	19036	120
SCHWED	3689	61	20094	398
OESTER	10143	124	137261	1065
BELGI	1168	24	18507	254
SCHWZ	7260	59	87216	574
LETTLD			13351	91
POLEN	11173	70	715819	4090
TSCHE	119591	482	1224491	4834
SLOWAK	18232	82	45394	253
RUMAEN	9224	93	56908	416
BULGAR	68237	192	204205	940
UKRAIN	2526	21	56242	427
RUSSLD	10520	61	46856	305
KROAT	15860	50	72128	285
MAZED	32123	210	70194	434
MAROKK	34553	194	149738	869
TUNES	13425	56	117261	595
HONGK	4923	39	14839	117

5512 19 90

AND GEWEBE >85% SYNTH SPINNFASERN

Wichtigste Ursprungs- und Bestimmungs-Laender	JULI 1999 dt = 100kg	JULI 1999 1000 DM	JAN./JUL. 1999 dt = 100kg	JAN./JUL. 1999 1000 DM
	M2		M2	
EINF	1747840*	9963*	14799587*	72333*
GEW DT	3249		24928	
PV	272	4	456962	1242
AUS LG	144815	385	175268	681
EU	1127174	6684	10114276	52326
FRANKR	468638	1992	5114267	22929
NIEDL	83004	753	603153	4008
ITAL	138761	1124	1235824	8243
G BRIT	164280	1471	573708	4467
DAENM	18432	187	90339	739
PORTUG	24537	47	144444	289
SPAN	130250	637	1140020	5352
SCHWED	3258	45	59377	1029
OESTER	32043	205	274668	2720
BELGI	63971	223	873550	2517
SCHWZ	54978	944	793049	5566
TUERK	73647	196	761802	2283
TSCHE	114227	162	1516624	3462
SLOWEN	29366	60	159878	459
USA	34885	229	183187	1472
INDONE			135005	256
SKOREA	149513	378	246593	534
JAPAN	140149	1233	716455	5503
AUSF	2348728*	15857*	17841279*	105922*
GEW DT	4827		36412	
PV	456331	2425	3252048	18597
EU	643201	4644	3646674	28199
FRANKR	67060	559	359156	2897
NIEDL	197236	1020	899199	5706
ITAL	71730	619	483803	3388
G BRIT	37908	373	214125	1783
DAENM	30029	216	124615	1124
GRIECH	867	16	52133	279
PORTUG	22366	72	76723	561
SPAN	36934	380	347125	2304
SCHWED	40394	403	226872	2400
FINNL	11030	77	109986	1025
OESTER	68798	661	524346	4424
BELGI	37793	335	216465	2189
NORWEG	6690	102	27809	289
SCHWZ	9646	112	474229	3020
TUERK	96563	983	1091339	6378
ESTLD			11604	65
LETTLD	642	6	86737	512
LITAU	4012	18	82210	485
POLEN	225856	1091	1047266	5998
TSCHE	415966	3586	4569500	24029
SLOWAK	50868	357	231766	1618
UNGARN	62062	525	369796	2385
RUMAEN	68927	582	747046	4544
BULGAR	94750	324	251933	1225
UKRAIN	46903	328	604146	3458
W RUSS	14060	104	71952	370
MOLDAU	5681	46	50505	311
RUSSLD	63868	324	404730	1800
GEORG	28854	90	110162	558
SLOWEN	15957	236	191889	1718
KROAT	34857	218	391212	2596
B HERZ	13209	104	174242	1032
MAZED	15931	79	147381	750
MAROKK	158292	510	1188706	4443
TUNES	194384	916	1402139	5576
S AFR	2125	40	38574	266
USA	20877	255	125227	1196
KANADA			16744	113
ARGENT			6228	65
VIETN			3727	61
SINGAP	861	10	62009	465
PHILIP	15981	90	15981	90
CHINA	3079	22	17742	124
JAPAN	6633	68	23017	196
HONGK			27002	173

5512 21 00

GEWEBE>85%POLY/MODAC SPFAS ROH/GB

Wichtigste Ursprungs- und Bestimmungs-Laender	JULI 1999 dt = 100kg	JULI 1999 1000 DM	JAN./JUL. 1999 dt = 100kg	JAN./JUL. 1999 1000 DM
	M2		M2	
EINF	466*	3*	9997*	68*
GEW DT	1		23	
EU	466	3	7417	48
AUSF	19473*	106*	62325*	281*
GEW DT	41		123	
PV	188	4	188	4
EU	15236	69	46764	163
OESTER	8055	50	19943	113

5512 29 10

GEW>85%POLY/MODACRYL SPFS BEDRUCKT

Wichtigste Ursprungs- und Bestimmungs-Laender	JULI 1999 dt = 100kg	JULI 1999 1000 DM	JAN./JUL. 1999 dt = 100kg	JAN./JUL. 1999 1000 DM
	M2		M2	
EINF	*	*	70805*	484*
GEW DT			195	
PV			1533	9
EU			53325	411
ITAL			44607	344
AUSF	5448*	31*	45567*	330*
GEW DT	13		88	
PV	2368	7	6820	25
EU	1694	7	24740	228
NIEDL			13950	176

5512 29 90

AND GEW>85% POLY/MODACR SPFS BEDR

Wichtigste Ursprungs- und Bestimmungs-Laender	JULI 1999 dt = 100kg	JULI 1999 1000 DM	JAN./JUL. 1999 dt = 100kg	JAN./JUL. 1999 1000 DM
	M2		M2	
EINF	270876*	1695*	3530235*	26026*
GEW DT	561		10012	
PV			2770	13
AUS LG			118	2
EU	257852	1605	3353028	24757
FRANKR	13159	74	127746	945
NIEDL	4449	98	48003	1042
ITAL	100589	638	871760	6815
DAENM			14031	231
SPAN			305344	1802
OESTER	90647	600	1872605	13752
BELGI	32155	162	58131	320
SCHWZ	3718	44	31250	413
UNGARN			5934	92
USA	8	1	53369	398
AUSF	430182*	3572*	3926434*	31324*
GEW DT	1189		10507	
PV	18438	156	338827	1809
EU	240447	2205	2648074	21616
FRANKR	7292	68	57995	514
NIEDL	166774	1512	1664486	13822
ITAL	36999	279	452895	3297
G BRIT	5828	76	33578	354
DAENM	3634	44	28050	282
GRIECH	1622	15	40023	302
SCHWED	6534	68	251744	1793
FINNL	1399	9	23749	182
OESTER	5779	71	47601	522
BELGI	3893	44	35554	409
NORWEG	7638	92	105145	1251
SCHWZ	31366	350	194715	2315
POLEN	24322	188	521137	2941
TSCHE	6431	47	76997	449
UNGARN	11105	73	60959	390
RUMAEN	2953	34	16653	138
TUNES	5495	59	8428	64
USA	65764	208	73412	279
MALAYS	12757	140	62804	640
NEUSEE	477	4	11103	94

5512 91 00

AND GEWEBE>85% AND SYN SPFS ROH/GB

Wichtigste Ursprungs- und Bestimmungs-Laender	JULI 1999 dt = 100kg	JULI 1999 1000 DM	JAN./JUL. 1999 dt = 100kg	JAN./JUL. 1999 1000 DM
	M2		M2	
EINF	17463*	98*	243398*	986*
GEW DT	25		321	
EU	14828	89	109415	561
FRANKR			1978	55
ITAL	8968	71	12571	95
G BRIT			69398	261
TUERK			50348	183
BULGAR			58326	116
AUSF	23398*	319*	308752*	5090*
GEW DT	43		679	
PV			4810	111
EU	22414	293	232957	4337
FRANKR	5392	117	147720	2545
NIEDL			5328	196
ITAL	501	11	17289	277
G BRIT	2093	19	13727	383
PORTUG	4144	55	4192	56
OESTER	2248	32	26166	647
RUMAEN			4390	102

5512 99 10

AND GEW>85% AND SYNT_SPFS BEDRUCKT

Wichtigste Ursprungs- und Bestimmungs-Laender	JULI 1999 dt = 100kg	JULI 1999 1000 DM	JAN./JUL. 1999 dt = 100kg	JAN./JUL. 1999 1000 DM
	M2		M2	
EINF	4645*	43*	38536*	371*
GEW DT	11		97	
EU	4515	41	32614	324
ITAL	3773	31	25116	248
AUSF	5219*	65*	37944*	438*
GEW DT	13		110	
PV	2302	29	11445	135
EU			2322	21
TUERK	3017	36	20539	210
TSCHE			6700	87

5512 99 90

AND GEWEBE >85% AND SYNTH SPFASERN

Wichtigste Ursprungs- und Bestimmungs-Laender	JULI 1999 dt = 100kg	JULI 1999 1000 DM	JAN./JUL. 1999 dt = 100kg	JAN./JUL. 1999 1000 DM
	M2		M2	
EINF	175770*	2260*	1527707*	21507*
GEW DT	353		3417	
PV	1150	12	2727	43
AUS LG			2522	20
EU	165624	2101	1404947	20406
FRANKR	18647	563	267608	6720
NIEDL	4248	67	67359	1319
ITAL	109639	1189	867254	10144
G BRIT	51	2	6232	89
OESTER	27586	224	163265	1871
BELGI	5473	56	24136	184
TUERK	8021	53	17710	105
USA	2669	89	15349	201
SKOREA			51083	359
JAPAN	99	3	20872	287
AUSF	249026*	4201*	1443559*	23300*
GEW DT	545		3316	
PV	32264	471	198141	2932
EU	41021	962	380958	7163
FRANKR	7415	235	99851	1871
NIEDL	2133	56	41498	765
ITAL	8152	263	47656	982
G BRIT	8168	191	56256	1346
IRLAND			7088	194
DAENM	34	1	6532	317
GRIECH	2903	43	11991	176
PORTUG	6340	54	72634	663
SCHWED	583	15	9971	286
FINNL		1	4441	107
OESTER	3574	69	18163	368
NORWEG	795	12	12774	237
TUERK	11659	275	56114	1155
POLEN	121331	1822	571791	8540
TSCHE	19151	226	55098	902
SLOWAK	6818	136	36263	685
UNGARN	1528	18	20230	360
RUMAEN	2504	31	40637	576
UKRAIN	17366	291	79098	1210
SLOWEN	1524	32	34838	403
KROAT	162	2	10605	147
B HERZ	524	8	11416	140
MAZED	8536	209	30821	624
TUNES	6202	87	25657	446
USA	6472	33	22790	137

5513 11 20

GEWEBE<85% POLY-SPFS LWB<165CM ROH

Wichtigste Ursprungs- und Bestimmungs-Laender	JULI 1999 dt = 100kg	JULI 1999 1000 DM	JAN./JUL. 1999 dt = 100kg	JAN./JUL. 1999 1000 DM
	M2		M2	
EINF	2012319*	1495*	20558141*	15284*
GEW DT	2113		22332	
AUS LG	1199059	834	11640195	7731
EU	71352	142	1915083	2637

Wichtigste Ursprungs- und Bestimmungs-Laender	JULI 1999 dt = 100kg	JULI 1999 1000 DM	JAN./JUL. 1999 dt = 100kg	JAN./JUL. 1999 1000 DM
FRANKR	37260	59	790324	940
NIEDL	7952	26	130680	247
ITAL	172	2	132262	237
G BRIT			307247	290
SPAN			70188	101
BELGI	20761	32	447918	682
TSCHE	10822	8	231089	178
USA			165984	163
PAKIST	171198	130	772113	602
INDIEN	37313	30	839344	565
THAIL	480748	288	4008088	2629
INDONE	814209	573	8414868	5624
MALAYS	269257	217	1992718	1488
CHINA	131674	72	1807013	1028
SKOREA			222312	240
AUSF	12706638	1190*	114490778	10711*
GEW DT	1367		12816	
PV	39541	112	289790	812
EU	1173203	970	10083899	7835
FRANKR	162063	122	1073932	772
NIEDL	249346	259	653885	782
ITAL	187537	113	2979069	2008
G BRIT	96678	84	890040	462
GRIECH	18224	27	205984	247
PORTUG	1674	7	242935	294
SPAN	457789	346	4018980	2872
FINNL	745	5	191431	181
OESTER	634	4	104479	151
NORWEG			71498	107
TUERK			108174	98
POLEN	24620	55	349844	773
TSCHE	1656	3	71999	163
RUSSLD	18380	32	93083	174
TUNES	33219	82	274570	634
KUWAIT			15896	102
5513 11 90				
GEWEBE<65% POLY-SPFS LWB>165CM ROH				
	M2		M2	
EINF	1666233*	1638*	15271892*	13626*
GEW DT	1847		17219	
EV			115818	74
AUS LG	51459	42	3947506	2998
EU	320171	352	3580180	4084
FRANKR	267432	304	1261840	1589
ITAL	20084	11	642334	885
G BRIT	16951	19	488398	459
DAENM			98227	124
OESTER			27502	58
BELGI	13704	18	1190976	948
IRAN			1006425	687
PAKIST	951176	969	4816233	4407
INDIEN	108231	108	885145	858
THAIL			538891	378
INDONE	286609	208	3728511	2764
CHINA			912378	602
AUSF	5397498	585*	46742708	4711*
GEW DT	629		5849	
PV	23462	45	32725	58
EU	479197	486	4486589	4413
FRANKR	295089	278	969767	972
ITAL			949723	760
G BRIT	181008	202	498619	936
GRIECH			88511	61
SPAN			1795417	1416
OESTER			148838	199
5513 12 00				
GEWEBE<65%POL-SPFS 3-48 KOEPER ROH				
	M2		M2	
EINF	6061599*	544*	36180688*	3217*
GEW DT	675		4412	
AUS LG			400984	336
EU			212971	287
FRANKR			168911	234
INDONE	5275098	456	27570868	2346
MALAYS	15000	15	525901	484
SKOREA	48000	56	48000	56
AUSF	1484428	265*	8157838	1431*
GEW DT	183		1097	
PV	2784	6	77420	184
EU	83703	112	401621	599
NIEDL			80563	183
PORTUG	49868	66	53718	74
SPAN	34003	45	260324	315
POLEN	61985	147	378508	707
5513 13 00				
AND GEW<65%POLY-SPFS <170G/M2 ROH				
	M2		M2	
EINF	1345568	136*	6350548	906*
GEW DT	177		893	
AUS LG	1132	1	220438	271
TSCHE	3029	4	168678	324
INDONE	50425	80	237459	274
AUSF	560548	106*	3415078	886*
GEW DT	67		432	
PV	13915	16	38783	60
EU	3406	18	146023	460
SCHWED			85148	213
5513 19 00				
AND GEW SYNT SPFS <170G/M2 ROH/GEB				
	M2		M2	
EINF	92336*	152*	1477692*	2138*
GEW DT	152		2206	
PV	80618	132	254883	428
TSCHE	92338	152	1318683	1986
INDONE			86732	80
AUSF	14828*	48*	46596*	142*
GEW DT	18		59	
5513 21 10				
GEWEBE<65%POLY-SPFS LWB<135CM GEF				
	M2		M2	
EINF	61746*	106*	446404*	772*
GEW DT	62		476	
AUS LG	1927	10	68651	178
EU	7666	28	83983	212
G BRIT	232	2	44240	116
USA	1927	10	33732	159
INDONE	32920	39	170096	173
AUSF	35057*	147*	336438*	1021*
GEW DT	34		339	
PV	2991	6	123388	248
EU	15712	103	125993	573
FRANKR	759	13	69966	299
UKRAIN			33699	82
5513 21 30				
GEW<65%POLY-SPFS LWB>135-165CM GEF				
	M2		M2	
EINF	1121347*	1709*	4714303*	7698*
GEW DT	1143		4886	
AUS LG	46207	72	633626	979
EU	467914	961	2064830	4523
FRANKR	127141	180	484508	948
NIEDL	64807	119	233028	661
ITAL	8271	37	176888	662
G BRIT	59186	132	119106	232
IRLAND	49861	89	49861	89
SPAN	2388	7	108200	298
BELGI	178643	418	715810	1620
TUERK	36911	66	310141	661
BULGAR	93047	112	287307	290
PAKIST	99426	61	551581	410
INDONE	165570	161	618946	635
MALAYS	192848	189	784519	810
AUSF	810360*	1895*	4422654*	10875*
GEW DT	918		5259	
PV	59879	227	646172	1760
EU	427762	739	1995080	3818
FRANKR	49166	100	391656	791
NIEDL	907	9	66596	258
ITAL	43014	104	140719	404
G BRIT	17684	66	34450	134
GRIECH	5968	9	179279	288
PORTUG	48916	89	578096	943
SPAN	247893	296	470012	968
BELGI	959	14	18919	98
NORWEG			52904	79
TUERK	26530	73	66966	187
POLEN	111192	320	715379	2053
TSCHE	12489	39	159488	486
SLOWAK	23721	71	93026	312
UNGARN	16452	45	85642	249
RUMAEN	46839	129	307790	788
BULGAR	795	3	40477	132
RUSSLD	9396	38	56970	212
SLOWEN	27910	103	80089	257
B HERZ	12899	53	98992	417
MAZED	18167	49	112126	331
TUNES	20645	74	106566	384
BURKIN			41780	125
USA			13647	70
5513 21 90				
GEWEBE<65%POLY-SPFS LWB>165CM GEF				
	M2		M2	
EINF	197771*	248*	983812*	1125*
GEW DT	210		1077	
AUS LG	29135	29	76737	76
EU	121901	171	349195	520
FRANKR	106924	151	242879	344
G BRIT	14967	20	58107	82
PAKIST	78870	77	626435	579
AUSF	39039*	91*	237848*	573*
GEW DT	48		268	
PV	12617	29	73726	163
EU	1184	11	17184	68
POLEN	6278	22	36151	119
5513 22 00				
GEW<65%POLY-SPFS 3-48D KOEP USW GF				
	M2		M2	
EINF	*	*	47961*	108*
GEW DT			66	
AUSF	114320*	491*	344711*	1331*
GEW DT	132		427	
PV	61080	263	170708	670
EU	5177	37	43138	169
POLEN	52736	241	107710	493
SLOWAK	15939	59	55437	208
TUNES	23310	87	31880	121
5513 23 00				
AND GEW <65%POLY-SPFS<170G/M2 GEF				
	M2		M2	
EINF	18145*	74*	212830*	612*
GEW DT	26		274	
EU	6558	57	173922	501
NIEDL	6558	57	13276	123
BELGI			143491	285
AUSF	78918*	198*	348351*	977*
GEW DT	98		429	
PV	3632	18	68976	290
EU	23451	45	150451	272
MAZED			37090	141
SYRIEN	15775	55	15775	55
5513 29 00				
AND GEW<65% SYNT SPFS<170G/M2 GEF				
	M2		M2	
EINF	14071*	176*	100035*	888*
GEW DT	20		131	
PV			5258	26
EU	14071	176	63636	761
ITAL	12007	167	54442	719
AUSF	22929*	160*	182112*	1172*
GEW DT	28		241	
PV	11660	63	62228	401
EU	612	6	15093	182
LITAU			21000	109
POLEN	10910	39	61874	350
UKRAIN	2860	20	19888	116
B HERZ	1114	14	5663	75
5513 31 00				
GEW<65%POLY-SPFS LWB<170G/M2 BUNTG				
	M2		M2	
EINF	34609*	161*	306613*	1260*
GEW DT	52		446	
EU	34286	159	256201	1116
ITAL	5294	35	48326	316
SPAN	15612	60	155595	605
AUSF	127337*	661*	571186*	2809*
GEW DT	141		686	
PV	58817	291	249433	1140
EU			109488	519
G BRIT			21173	161
PORTUG			28636	126
TUERK	22761	156	85895	384
POLEN	6813	46	76171	371
RUMAEN	47239	229	107547	485
MAZED	5127	30	50062	224
TUNES	38104	187	106729	526
5513 32 00				
GEW<65%POLY-SPFS 3-48D KOEP USW BG				
	M2		M2	
EINF	8978*	67*	21906*	178*
GEW DT	16		35	
EU	8978	67	18823	163
ITAL	6379	52	16439	129

Wichtigste Ursprungs- und Bestimmungs-Laender	JULI 1999 dt	JULI 1999 1000 DM	JAN./JUL. 1999 dt	JAN./JUL. 1999 1000 DM
AUSF	9778*	73*	25393*	187*
GEW DT	13		34	
PV	4071	31	10172	64
5513 33 00				
AND GEW<85% POLY-SPFS<170G/M2 BSEW				
	M2		M2	
EINF	616*	4*	6301*	36*
GEW DT	1		8	
EU	616	4	4566	26
AUSF	4465*	42*	32926*	191*
GEW DT	5		37	
PV			1043	7
EU	454	2	5928	39
5513 39 00				
AND GEW<85% SYNT SPFS<170G/M2 BSEW				
	M2		M2	
EINF	5933*	35*	181507*	627*
GEW DT	8		238	
EU	199	1	117485	435
ITAL			117022	425
TUERK			30237	79
AUSF	71411*	348*	233701*	1081*
GEW DT	90		282	
PV	35390	271	102633	868
EU	646	4	25905	144
TUERK	16120	31	33846	107
POLEN	16304	140	58909	346
RUMAEN	11126	83	45444	194
5513 41 00				
GEW<85%POLY-SPFS LWB <170G/M2 BEDR				
	M2		M2	
EINF	4830568*	1069*	35788248*	7922*
GEW DT	635		4220	
PV			55275	184
AUS LG	16473	61	51346	117
EU	310843	815	2614184	6563
NIEDL	42351	138	219188	649
ITAL	128302	214	1207326	1990
G BRIT	5891	23	61945	241
SPAN	129685	420	1103498	3571
TUERK			73900	94
TSCHE	4969	17	93167	298
PAKIST	155739	229	766637	900
AUSF	867535*	1938*	5492059*	13225*
GEW DT	990		6667	
PV	356238	759	1839240	3887
EU	46051	160	750266	2344
FRANKR	8061	38	324207	697
NIEDL	1601	12	51613	350
GRIECH	4337	16	26170	179
PORTUG	2658	6	72481	187
OESTER	4293	18	80711	361
LIECHT			56637	137
TUERK	7520	16	102846	261
LITAU	46944	113	176953	406
POLEN	437488	801	2310243	4933
TSCHE	123656	326	815674	2068
SLOWAK	6439	57	33533	132
RUMAEN	130304	269	689436	1490
RUSSLD			25046	75
TUNES	33821	78	160600	370
A EMIR			12162	59
PHILIP	16211	74	21440	96
5513 42 00				
GEW<85% POLY-SPFS 3-4B KOEP USW BD				
	M2		M2	
EINF	*	*	*	*
AUSF	19104*	54*	491342*	1248*
GEW DT	28		721	
PV			13200	21
EU	10756	32	189096	523
ITAL	7487	21	159506	445
TUERK	6982	19	201036	531
POLEN			59998	94
5513 43 00				
AND GEW<85%POLY-SPFS <170G/M2 BEDR				
	M2		M2	
EINF	44029*	191*	193750*	956*
GEW DT	58		284	

Wichtigste Ursprungs- und Bestimmungs-Laender	JULI 1999 dt	JULI 1999 1000 DM	JAN./JUL. 1999 dt	JAN./JUL. 1999 1000 DM
EU	40531	185	180608	904
NIEDL	7868	65	37427	352
ITAL			13258	60
SPAN	13379	44	92248	344
BELGI	14537	56	19745	85
AUSF	62497*	155*	510523*	1278*
GEW DT	70		514	
PV	6715	25	54269	208
EU	13452	36	104910	373
PORTUG	7895	19	50384	174
SCHWZ	14542	31	65842	157
TUERK			144688	203
5513 49 00				
AND GEW<85% SYNT SPFS<170G/M2 BEDR				
	M2		M2	
EINF	118*	4*	48752*	230*
GEW DT			61	
EU			26898	178
NIEDL			26367	177
AUSF	10220*	31*	87070*	228*
GEW DT	11		81	
PV			1009	6
EU	682	4	1976	13
5514 11 00				
GEW <85%POLY-SPFS LWB >170G/M2 ROH				
	M2		M2	
EINF	268860*	428*	1830242*	2612*
GEW DT	869		4093	
AUS LG	16000	17	570889	479
EU	210905	351	517937	1044
FRANKR	16545	33	58584	133
NIEDL	112154	136	116533	152
SPAN	20631	98	130618	442
BELGI	56555	69	173456	210
TUERK			54760	109
PAKIST	36117	41	374062	486
THAIL	16000	17	109912	110
INDONE			347285	246
MALAYS	790	2	195019	211
AUSF	245837*	550*	1441231*	3395*
GEW DT	485		2941	
PV	107971	299	214707	563
EU	102452	276	1040064	2234
FRANKR	7588	27	166157	436
G BRIT	94865	249	600339	1130
DAENM			155763	245
SPAN			144591	225
POLEN	74609	146	140639	323
UKRAIN	28358	108	68975	252
SLOWEN	25352	45	121133	218
5514 12 00				
GEW<85%POLY-SPFS 3-4B KOEP USW ROH				
	M2		M2	
EINF	1915589*	2765*	9209634*	14136*
GEW DT	4437		21305	
PV			11393	65
AUS LG	515357	567	1616765	1783
EU	183691	654	1518998	4831
FRANKR			91897	205
NIEDL	38773	127	337993	1165
ITAL	92793	328	712189	2453
SPAN	40988	151	111391	437
OESTER	150	2	219336	408
BELGI	315	2	24148	94
SCHWZ	907	1	18987	121
POLEN	9720	35	213642	370
TSCHE	321265	424	1784095	1672
A EMIR	56556	65	56556	65
PAKIST	646585	825	2875572	3702
THAIL	104367	98	343062	339
INDONE	275670	287	1467266	1613
MALAYS			337561	480
CHINA	315193	365	554036	634
AUSF	1053689*	2662*	6233990*	17734*
GEW DT	2662		14709	
PV	123195	426	1678424	5725
EU	614632	1125	2568377	5077
FRANKR	22117	53	120430	319
NIEDL	100625	219	285739	641
ITAL	63477	94	300647	462
G BRIT	195	1	55349	136
DAENM	282041	582	695074	1654
PORTUG	54652	85	279294	792
SPAN	74630	72	533674	756
OESTER	2033	7	56091	254
SCHWZ	9499	33	178550	674
TUERK	12839	36	64016	206
LITAU	35212	142	128176	464
POLEN	141540	487	1034289	3545
TSCHE	53176	192	425304	1538

Wichtigste Ursprungs- und Bestimmungs-Laender	JULI 1999 dt	JULI 1999 1000 DM	JAN./JUL. 1999 dt	JAN./JUL. 1999 1000 DM
SLOWAK	16433	63	245075	867
UNGARN	31640	111	281212	976
BULGAR	31621	110	106694	391
UKRAIN	23372	76	132761	384
MOLDAU	11450	39	187878	660
RUSSLD	17708	63	134616	486
SLOWEN	29482	112	151838	826
MAZED	1476	6	95694	212
MAROKK	1875	6	76299	219
TUNES	21764	65	336127	1217
USA			48894	128
5514 13 00				
AND GEW<85% POLY-SPFS >170G/M2 ROH				
	M2		M2	
EINF	121127*	184*	560402*	932*
GEW DT	262		1232	
PV	3740	7	3740	7
AUS LG	7691	8	146189	178
EU	1798	7	66939	213
ITAL			38628	131
TUERK			23814	124
PAKIST	108797	133	432512	510
AUSF	384434*	831*	1797642*	5648*
GEW DT	846		4079	
PV			14879	85
EU	375202	800	1585475	4963
FRANKR	95244	259	759001	2294
ITAL	641	1	62481	90
G BRIT	7074	27	119918	590
DAENM	11928	55	99270	460
SCHWED	2364	11	19829	92
FINNL	11850	52	36583	161
OESTER	236284	373	394773	1101
SCHWZ			45802	197
TUNES	9232	31	98616	242
5514 19 00				
AND GEW<85% SYNT SPFS >170G/M2 ROH,				
	M2		M2	
EINF	22520*	33*	43122*	96*
GEW DT	51		110	
EU	22500	32	42611	88
AUSF	8852*	48*	127868*	636*
GEW DT	34		486	
PV	8121	41	110295	563
EU	741	4	17570	73
MAZED	8121	41	100861	503
5514 21 00				
GEW<85% POLY-SPFS LWB>170G/M2 GEF				
	M2		M2	
EINF	449209*	182*	502416*	2629*
GEW DT	72		1201	
AUS LG			7241	40
EU	13966	120	285283	1776
FRANKR	2805	23	38189	210
NIEDL			15585	130
ITAL	3415	36	33463	227
SPAN	838	8	70337	339
OESTER			54141	417
BELGI	5004	49	56812	363
USA			13202	114
PAKIST			29930	169
AUSF	124563*	635*	1245800*	5823*
GEW DT	258		2512	
PV	58863	337	286378	1989
EU	19897	93	423457	1525
FRANKR	14912	67	170874	733
NIEDL	2107	11	165528	357
OESTER	189	1	21115	117
TUERK			24445	117
POLEN	54942	191	406687	1680
TSCHE	3069	44	27207	279
SLOWAK	4793	82	28374	428
RUSSLD			25837	171
KROAT	6437	76	54008	628
MAROKK			72751	123
TUNES	24128	99	70115	277
5514 22 00				
GEW<85%POLY-SPFS 3-4B KOEP USW GEF				
	M2		M2	
EINF	679637*	3076*	4624221*	20446*
GEW DT	1911		12291	
PV			4025	5
AUS LG			74237	147
EU	661174	3006	4256815	19481
FRANKR	8475	19	114907	545
NIEDL	220685	917	796341	3219

Wichtigste Ursprungs- und Bestimmungs-Laender	JULI 1999 dt = 100kg	JULI 1999 1000 DM	JAN./JUL. 1999 dt = 100kg	JAN./JUL. 1999 1000 DM
ITAL	293130	1282	2244847	9519
G BRIT	10506	32	85299	333
SPAN	92150	489	798493	4342
BELGI	35967	265	209797	1496
POLEN	55	1	32127	143
INDONE	11600	24	185917	330
MALAYS			102914	277
AUSF	1142504*	4996*	9048006*	39480*
GEW DT	2886		22665	
PV	378212	1713	3331619	15430
EU	198740	871	2238321	8668
FRANKR	57730	266	319304	1326
NIEDL	5392	36	94740	582
ITAL	10451	19	164774	496
G BRIT	5398	26	185960	886
DAENM	1767	8	58226	297
GRIECH	11793	30	83932	216
PORTUG	48750	236	617207	2312
SCHWED	7011	65	182654	439
OESTER	46317	172	477875	1761
BELGI	786	5	24936	140
SCHWZ	37600	126	255209	993
TUERK			54939	274
LITAU	7496	41	43639	222
POLEN	124260	577	1383203	6492
TSCHE	51467	263	388821	1898
SLOWAK	58901	247	631611	2581
UNGARN	42930	174	336326	1414
RUMAEN	58861	277	166706	822
BULGAR	34223	166	205735	973
UKRAIN	104067	427	350986	1535
MOLDAU	14821	64	188779	888
RUSSLD	128886	522	426233	2036
SLOWEN	73867	324	420178	1910
B HERZ	39068	225	176820	1146
MAZED	18677	75	208484	900
MAROKK	3867	15	117006	518
TUNES	127276	518	1276616	5574
SRILAN			31252	148

5514 23 00

AND GEW<85%POLY-SPFS>170G/M2 GEF

	M2		M2	
EINF	71737*	122*	481934*	1068*
GEW DT	186		1080	
AUS LG	588	4	6049	49
EU	9193	35	71988	455
ITAL	475	5	27890	210
SPAN			8909	94
TUERK			25078	137
TSCHE	61986	83	371505	392
AUSF	102515*	573*	681747*	3404*
GEW DT	256		1688	
PV	200	5	28874	176
EU	49774	255	296002	1394
FRANKR	22288	110	69663	344
ITAL	21207	90	117383	463
OESTER	1148	8	47884	183
SCHWZ	4482	24	34969	207
POLEN	880	8	28338	133
SLOWAK	43828	255	207938	1019
TUNES	2438	8	42381	180
USA	7	11	26203	174

5514 29 00

AND GEW<85% SYNT SPFS >170G/M2 GEF

	M2		M2	
EINF	22702*	154*	190321*	1618*
GEW DT	52		523	
LV			800	12
EU	6682	95	149893	1607
NIEDL	2794	45	20437	263
ITAL	1929	30	68826	787
BELGI	1822	17	54186	484
SLOWEN	15405	82	17375	88
AUSF	64723*	380*	619588*	5118*
GEW DT	194		1748	
PV	40295	210	220721	1922
EU	1782	11	67424	388
GRIECH			34428	135
TUERK			11416	123
POLEN			88395	1100
TSCHE	9203	47	133808	781
UNGARN			14851	187
RUMAEN	7622	58	18430	192
UKRAIN	9745	71	67512	586
RUSSLD	1963	13	22354	161
B HERZ			11150	68
MAZED	29207	129	29440	131
MAROKK	398	5	78363	762
TUNES	3473	35	31423	280
SYRIEN			11850	102

5514 31 00

GEW<85%POLY-SPFS LWB>170G/M2 BGEW

	M2		M2	
EINF	5192*	50*	110644*	884*
GEW DT	15		268	
EU	4280	38	65977	444
BELGI	1030	8	29562	187
USA	189	2	21635	255
AUSF	218265*	1896*	1590801*	13470*
GEW DT	567		4237	
PV	14424	80	111033	639
EU	133781	1297	1019045	9947
FRANKR	40363	270	231082	1454
G BRIT	6856	47	71026	475
DAENM	2681	15	80251	454
FINNL	2831	16	30332	177
OESTER	72726	1001	476423	6639
BELGI	6803	37	81739	460
SCHWZ	7874	48	61804	349
POLEN	19381	113	97009	591
TSCHE	8516	52	70416	476
SLOWEN	2628	16	36923	260
MAZED			24943	147
TUNES	19363	110	134501	747

5514 32 00

GEW<85%POL-SPFS 3-4B KOEP USW BGEW

	M2		M2	
EINF	60219*	429*	142998*	1012*
GEW DT	191		420	
EU	60219	429	135348	922
ITAL	19662	129	52165	325
SPAN	37960	286	75971	555
AUSF	130146*	778*	340349*	2084*
GEW DT	299		799	
PV			37227	259
EU	16474	106	54730	336
DAENM	11171	69	12672	77
POLEN	5512	33	35617	223
B HERZ			20731	121
MAROKK	81723	479	102590	603

5514 33 00

AND GEW<85%POLY-SPFS >170G/M2 BGEW

	M2		M2	
EINF	12034*	92*	151133*	1057*
GEW DT	41		512	
AUS LG	36	1	1636	16
EU	5093	41	20377	185
UNGARN	6025	44	103757	730
AUSF	32973*	326*	168982*	1714*
GEW DT	102		560	
PV	1539	16	10157	126
EU	5784	122	23847	333
POLEN	18407	131	81108	648
S AFR			25407	203
USA	2321	43	16655	298

5514 39 00

AND GEW<85% SYNTH SPFS>170G/M2 BGW

	M2		M2	
EINF	3097*	42*	50106*	511*
GEW DT	9		149	
AUS LG	155	2	1677	20
EU	2286	34	37643	377
ITAL	1460	21	24621	223
AUSF	43374*	320*	180807*	1939*
GEW DT	133		526	
PV	20475	120	71967	755
EU	3266	37	30592	389
OESTER	1084	11	18044	166
POLEN	5679	45	30663	384
TSCHE	376	5	7428	118
RUMAEN			28540	301
TUNES	11026	58	20632	116

5514 41 00

GEW<85%POLY-SPFS LWB>170G/M2 BEDR

	M2		M2	
EINF	830346*	378*	4822368*	2026*
GEW DT	189		1010	
PV			53366	180
EU	80100	365	318959	1449
NIEDL	52848	176	98567	388
ITAL	9393	108	83923	497
G BRIT	8080	37	50768	217
SPAN	7126	32	65636	209
TUERK	2934	10	56850	212
TSCHE			53366	180
PAKIST			38142	113
AUSF	12575*	110*	87412*	698*
GEW DT	40		216	
PV	2547	17	6557	50
EU	1329	12	21367	150
POLEN	6431	46	23233	151
UNGARN	3125	41	17722	220

5514 42 00

GEW<85%POLY-SPFS 3-4B KOEP USW BD

	M2		M2	
EINF	47988*	183*	552410*	2078*
GEW DT	110		1301	
PV			1236	9
EU	47988	183	550216	2068
ITAL	12215	84	77325	381
G BRIT	32486	107	406960	1457
SPAN	145	1	51243	176
AUSF	43364*	423*	229408*	1487*
GEW DT	161		743	
PV	12392	67	37612	226
EU	1050	41	9476	87
POLEN	6589	35	31955	197
MAZED	901	7	14867	107
TUNES	24386	277	131831	853

5514 43 00

AND GEW<85%POLY-SPFS>170G/M2 BEDR

	M2		M2	
EINF	17609*	127*	214272*	1032*
GEW DT	42		476	
AUS LG	146	2	789	10
EU	17101	115	174495	803
NIEDL	11832	83	42830	248
SPAN	3754	10	52217	174
BELGI	65	1	53431	161
TUERK			33270	107
AUSF	3567*	29*	276144*	1818*
GEW DT	9		554	
PV			227	2
EU	2586	26	238120	1298
FRANKR	266	1	129607	566
NIEDL	151	3	47321	345
FINNL			31079	178

5514 49 00

AND GEW<85% SYNT SPFS>170G/M2 BEDR

	M2		M2	
EINF	*	*	76597*	525*
GEW DT			203	
PV			4860	5
EU			65531	477
NIEDL			26710	164
SPAN			16705	141
AUSF	48651*	241*	462558*	2333*
GEW DT	97		1156	
PV	4225	26	19205	131
EU	192	3	139099	511
FRANKR			118712	314
POLEN	12255	58	48278	267
UNGARN	14855	57	155936	780
TUNES	4248	41	33203	233

5515 11 10

GEW POLY-SPFS M VISKOSE GEM ROH/GB

	M2		M2	
EINF	51540*	80*	1189581*	1502*
GEW DT	57		1362	
AUS LG			32637	46
EU	10283	43	372527	510
FRANKR	10083	42	213918	559
G BRIT			68226	100
TUERK			36639	160
TSCHE	34443	24	510780	266
INDIEN			84193	101
AUSF	59418*	145*	1226758*	2224*
GEW DT	135		2302	
PV	2108	4	82437	147
EU	48010	108	924500	1571
FRANKR	31476	67	388036	755
NIEDL	6121	17	43284	112
G BRIT			434066	589
TUNES	4350	18	158868	335

Wichtigste Ursprungs- und Bestimmungs-Laender	JULI 1999 dt = 100kg	JULI 1999 1000 DM	JAN./JUL. 1999 dt = 100kg	JAN./JUL. 1999 1000 DM
5515 11 30				
GEW POLY-SPFS VISKOSE GEM BEDRUCKT				
	M2		M2	
EINF	1017526	595	4150476	2575
GEW DT	220		848	
EU	9169	94	106817	834
FRANKR	1408	12	20611	112
SPAN	3191	26	24321	167
SCHWED	1031	20	13040	243
OESTER			28376	144
TUERK	85577	462	270131	1604
INDIEN			22256	80
AUSF	22023	152	290266	1947
GEW DT	40		554	
PV	7065	47	124235	811
EU	3727	29	64126	450
LITAU	226	1	9849	68
UKRAIN	454	3	11994	99
RUSSLD		7	26692	240
SR JUG			12122	58
MAROKK	1193	8	21910	155
5515 11 90				
AND GEWEBE SYN SPFS M VISKOSE GEM				
	M2		M2	
EINF	1151877	6902	9601368	58896
GEW DT	2447		20425	
LV				1
PV	953	12	15267	136
AUS LG	549	9	3497	51
EU	797094	4718	4794236	32467
FRANKR	285337	1672	1913040	13026
NIEDL	93937	626	589738	1717
ITAL	181573	1412	1185460	8588
G BRIT			89548	502
PORTUG	39276	438	498544	4845
SPAN	136109	616	169097	978
OESTER			33936	60
BELGI	58758	329	467618	2677
TUERK	277429	1793	3662316	23280
LITAU	6742	56	7020	58
TSCHE	56175	218	579183	2081
SLOWAK	10214	78	12941	99
USA	1671	22	460452	562
JAPAN			5835	51
AUSF	1292456	9479	9353457	62397
GEW DT	3035		20271	
PV	713436	5264	4941600	35120
EU	200467	1384	945265	6192
FRANKR	2585	29	37766	336
NIEDL	38879	117	189805	1109
ITAL	15634	99	89811	497
G BRIT	6131	28	62389	326
DAENM	21789	114	110402	529
GRIECH	16000	118	144436	489
PORTUG	79728	782	170527	1542
SCHWED	1403	10	29485	193
OESTER	8159	62	78114	587
SCHWZ	359	6	70225	398
TUERK	46019	288	347134	2164
ESTLD			13950	88
LETTLD	17031	88	76858	568
LITAU	61326	395	553668	3278
POLEN	134138	1285	995061	7605
TSCHE	10687	71	203002	1513
SLOWAK	54261	470	282972	2395
UNGARN	34364	351	332249	2816
RUMAEN	288455	2060	2004640	13968
BULGAR	76799	544	610431	3946
UKRAIN	55879	348	351989	2117
W RUSS			27627	167
MOLDAU	10109	59	61226	444
RUSSLD	30803	148	195712	927
GEORG			20494	152
SLOWEN	17844	157	75320	643
KROAT	44373	301	307003	2340
B HERZ	29182	289	156012	1092
MAZED	8427	63	130486	801
MAROKK	89083	472	564897	3442
TUNES	56200	600	701030	4060
NIGER	10780	15	73264	101
DR KON			42680	111
MEXIKO			6406	57
SRILAN			19498	107
CHINA			16279	99
5515 12 10				
GEW POLY-SPFS KSTL FILAM GEM ROH/G				
	M2		M2	
EINF	643354	176	4339276	1142
GEW DT	64		527	
EU	14865	44	214087	576
FRANKR	1674	4	43553	191
OESTER	9956	32	59025	190
SCHWZ	13726	50	63049	219
TUERK	35662	80	184026	332
AUSF	3449	21	155961	632
GEW DT	7		293	
PV			21028	210
EU			97667	429
DAENM			29383	163
LITAU			10427	70
POLEN	175	1	22426	205
5515 12 30				
GEW POLY-SPFS KSTL FILAM GEM BEDR				
	M2		M2	
EINF	29066	231	2138326	1567
GEW DT	40		276	
EU	22654	196	115269	916
FRANKR	15483	149	46115	425
NIEDL	2148	14	27166	209
SPAN			19287	150
SCHWZ	4292	30	76469	539
AUSF	26362	296	193193	1589
GEW DT	67		264	
PV	11300	121	38595	425
EU	17748	133	77203	744
NIEDL	4488	57	28832	272
OESTER	10809	80	25414	165
POLEN	1320	7	25873	155
SLOWAK			8160	104
RUMAEN	7248	66	9991	80
MAZED			7454	52
MAROKK			5819	78
TUNES	4052	55	4926	65
5515 12 90				
AND GEW SYNT SPFS KSTL FILAM GEM				
	M2		M2	
EINF	1903416	1375	2108179	14460
GEW DT	361		4674	
AUS LG	146	1	268	2
EU	114892	921	1364139	10121
FRANKR	18768	151	868841	6364
ITAL	76521	551	321213	2224
G BRIT	1422	17	23981	249
SPAN	13029	139	111616	1009
SCHWZ	15923	94	188580	880
TUERK	31446	186	95958	609
USA	1990	26	24323	290
SKOREA	23746	131	376517	2130
JAPAN	641	10	48410	380
AUSF	521456	3732	2233806	16058
GEW DT	962		4132	
PV	182869	1327	830293	6846
EU	131671	933	494315	3423
FRANKR	20263	164	82129	813
NIEDL	19247	131	68492	479
ITAL	36585	207	117778	833
FINNL	579	15	22349	159
OESTER	41723	238	146079	930
BELGI	3589	62	10392	143
SCHWZ	6389	47	33780	289
TUERK	7864	43	35397	241
LETTLD	9929	73	48503	357
LITAU	7689	59	78961	390
POLEN	48214	310	231715	1744
TSCHE	1158	20	30747	234
SLOWAK	12049	90	48852	315
UNGARN	10607	109	44431	355
RUMAEN	33502	258	184224	1539
BULGAR	35869	208	67368	501
UKRAIN	35086	257	112353	880
W RUSS	7121	69	23578	161
RUSSLD	2369	10	18448	137
KROAT	4394	58	54453	325
B HERZ	5502	42	58806	414
MAZED	39777	198	68804	425
MAROKK	28861	216	89230	582
TUNES	64171	529	291607	2604
USA	9254	59	54926	338
ZYPERN			8825	86
INDIEN	3136	22	42438	290
THAIL	467	3	12342	107
5515 13 11				
GEW POLY-SPFS WOLL/F TIERH GEM ROH				
	M2		M2	
EINF			5558	47
GEW DT			12	
EU			234	2
AUSF	10606	84	60104	461
GEW DT	23		113	
PV			15136	112
TSCHE	10473	83	42450	329
B HERZ			9219	69
5515 13 19				
AND GEW POLY-SPFS WOLL/F TIERH GEM				
	M2		M2	
EINF	231511	1642	1662575	11458
GEW DT	563		4088	
PV			560	7
EU	162316	1132	1361651	9198
FRANKR	8112	53	51476	489
ITAL	152389	1029	1183315	7632
G BRIT	1262	12	57638	432
SPAN	171	2	8726	76
SCHWED	384	6	26327	243
OESTER			25604	231
SCHWZ	29082	196	137921	884
TUERK	36268	305	112272	949
UNGARN			15124	119
SLOWEN			23079	218
AUSF	578493	4704	2852657	21432
GEW DT	1300		5920	
PV	353710	2988	1533836	12798
EU	31942	260	214247	2434
FRANKR	12916	117	15067	135
PORTUG	14878	208	169862	2108
TUERK	22238	141	81090	633
LETTLD	7428	39	25565	142
LITAU	16604	135	99546	889
POLEN	122152	913	908227	2620
TSCHE	15881	189	105679	1332
SLOWAK	3999	33	33572	300
UNGARN	4858	48	61626	630
RUMAEN	153858	1507	834273	8556
BULGAR	27203	214	100632	867
UKRAIN	28059	229	150575	1219
RUSSLD	20425	105	28256	177
SLOWEN	15291	194	54001	680
KROAT	1985	19	21795	199
B HERZ	21740	96	66105	337
MAZED	15824	70	28750	154
MAROKK	34572	160	84184	824
TUNES	11196	84	42090	282
VIETN	7787	35	198279	1187
INDONE			105911	556
CHINA	7905	57	49696	350
5515 13 91				
GEW POLY-SPF GEK WOLLE USW ROH USW				
	M2		M2	
EINF	21936	98	46828	211
GEW DT	57		120	
EU	13643	33	31976	85
TUERK	8293	65	11822	100
AUSF	14367	88	172567	870
GEW DT	34		327	
PV	525	4	525	4
EU	13842	84	92706	489
NIEDL	13842	84	86623	466
SCHWZ			62492	206
5515 13 99				
AND GEW SYN SPFS GEK WOLLE USW GEM				
	M2		M2	
EINF	15613844	13828	99480588	86617
GEW DT	3886		23259	
PV			14367	132
AUS LG			38658	183
EU	1151327	11777	6812101	68623
FRANKR	402913	4978	2187281	25889
NIEDL	263274	3163	1250427	14907
ITAL	112927	803	449269	4197
PORTUG	338979	2505	2561196	21086
SPAN	3162	39	38104	376
OESTER	24874	229	124789	1130
BELGI	4880	55	190074	933
CEUTA			7317	60
SCHWZ	10126	62	57206	384
TUERK	2986	40	32121	284
LITAU	38548	221	124648	807
POLEN	854	6	54983	431
TSCHE	259470	1056	2059810	10730
SLOWAK	80269	548	315782	2161
RUMAEN	14831	99	200261	1418
BULGAR			58640	278
RUSSLD			34667	115
SLOWEN	3433	16	142064	1190
INDIEN			10259	65
AUSF	24194654	27228	168002986	1850868
GEW DT	5518		40804	
PV	863782	9512	7944686	77946
EU	322780	4047	3218789	33278
FRANKR	12880	185	106143	1483
NIEDL	109628	1244	1444279	15798
ITAL	16163	231	61135	629
G BRIT	46215	623	244625	2432
IRLAND	93	1	20707	224
DAENM	8295	70	68887	692
GRIECH	9042	128	30216	372
PORTUG	43006	624	384189	4191
SPAN	6976	92	38547	526
SCHWED	1191	8	16777	170
FINNL	18476	206	72943	921
OESTER	43793	510	387432	3372
BELGI	10282	129	248925	2598
SCHWZ	9881	111	87377	980
MALTA	12191	134	68486	668

Wichtigste Ursprungs- und Bestimmungs-Laender	JULI 1999 dt = 100kg	JULI 1999 1000 DM	JAN./JUL. 1999 dt = 100kg	JAN./JUL. 1999 1000 DM
TUERK	59455	606	302756	3037
ESTLD	6217	70	16310	183
LETTLD	15974	173	149069	1758
LITAU	102116	1048	666727	6290
POLEN	595332	6666	2720980	29034
TSCHE	141664	1458	2333933	15771
SLOWAK	62970	696	573440	5794
UNGARN	128984	1649	1170268	10632
RUMAEN	391388	4018	3430629	35801
BULGAR	43123	540	245919	2765
UKRAIN	50811	590	610317	5890
W RUSS	1386	17	29787	343
MOLDAU	4132	44	23497	226
RUSSLD	4021	37	110862	718
SLOWEN	28991	297	474894	5391
KROAT	124525	1467	700289	8181
B HERZ	46183	528	231844	2471
BR JUG	13190	142	33569	356
MAZED	23092	230	97896	1011
MAROKK	58089	624	312847	2967
TUNES	114480	1197	988878	9173
MAURIT	4685	33	12365	136
USA			9250	107
SAUDIA			7996	127
A EMIR	13716	133	48006	456
SKOREA	5040	62	17682	213
TAIWAN	1648	6	17647	200
HONGK	9832	119	28327	279
5515 19 10				
AND GEWEBE POLY-SPINNFAS ROH/GEBL				
	M2		M2	
EINF	12963*	27*	14215*	58*
GEW DT	14		15	
EU	12014	23	12014	23
AUSF	5132*	48*	68696*	266*
GEW DT	8		88	
PV	1971	31	1971	31
EU	3161	17	30110	148
5515 19 30				
AND GEWEBE POLY-SPINNFAS BEDRUCKT				
	M2		M2	
EINF	4586*	36*	66787*	368*
GEW DT	9		107	
AUS LG	42	1	486	9
EU			7101	31
TUERK	1300	8	39599	171
USA	42	1	12378	108
AUSF	42711*	200*	166128*	1249*
GEW DT	58		254	
PV	2965	31	38905	478
EU	1056	15	5272	65
SCHWZ	10084	64	11249	79
TSCHE	7962	28	78154	620
BR JUG			12619	139
5515 19 90				
AND GEWEBE A POLYESTER-SPINNFASERN				
	M2		M2	
EINF	252123*	1417*	1097211*	8942*
GEW DT	371		2271	
PV			3862	33
AUS LG	31453	69	31535	72
EU	158710	1135	762429	6691
FRANKR	106054	678	300632	1561
ITAL	43617	327	388758	2824
DAENM			9030	105
OESTER	6681	114	111882	1777
BELGI	923	8	30773	287
SCHWZ	525	5	13409	114
TUERK	8892	35	64639	341
SLOWEN			9255	74
MAROKK			30787	269
INDIEN	77203	169	77203	169
JAPAN	1114	17	90525	946
AUSF	341902*	2647*	2864905*	26108*
GEW DT	705		5848	
PV	149276	1248	1162386	11897
EU	56171	596	515247	4398
FRANKR	1418	22	16279	268
NIEDL	22306	190	233929	1303
ITAL	2601	27	26218	188
G BRIT	12164	160	29260	358
IRLAND	51	1	7963	124
DAENM	81	1	47863	632
GRIECH	3905	73	11201	163
PORTUG	933	12	32628	367
SCHWED	73	1	11794	183
OESTER	9639	76	83324	887
BELGI	977	13	21884	262
SCHWZ			21884	166
LETTLD			40395	480
POLEN	103328	682	697124	6088
TSCHE	10733	161	110645	1260
SLOWAK	426	4	39391	371

Wichtigste Ursprungs- und Bestimmungs-Laender	JULI 1999 dt = 100kg	JULI 1999 1000 DM	JAN./JUL. 1999 dt = 100kg	JAN./JUL. 1999 1000 DM
UNGARN	2977	29	94520	1124
RUMAEN	25358	276	288514	3096
BULGAR	34334	105	91040	743
UKRAIN	25880	231	119724	886
MOLDAU			22819	177
RUSSLD	5400	53	36609	320
SLOWEN			54671	603
KROAT	27451	277	306888	2385
B HERZ	880	7	40430	350
MAZED	1476	14	34241	395
MAROKK	7047	75	143566	984
TUNES	6969	37	88726	465
KUWAIT			12768	111
VIETN			13235	95
PHILIP	14556	201	35712	493
JAPAN			31004	441
HONGK	1457	19	33027	200
5515 21 10				
GEW POLY/MODAC-SPFS M KSTL FIL ROH				
	M2		M2	
EINF	*	*	*	*
AUSF	*	*	*	*
5515 21 30				
GEW POLY/MODACRYL KSTL FILAM BEDR				
	M2		M2	
EINF	*	*	3660*	19*
GEW DT			6	
PV			696	4
EU			2233	10
AUSF	7743*	54*	58926*	481*
GEW DT	11		96	
PV	1429	4	3233	16
EU	2929	33	50972	444
NIEDL	48	1	27478	253
5515 21 90				
AND GEW POLY/MODACL-SPFS KSTL FIL				
	M2		M2	
EINF	19440*	143*	204568*	1360*
GEW DT	35		381	
PV			14463	50
EU	15947	127	176008	1243
ITAL	7622	53	130927	854
OESTER	5858	54	22897	233
AUSF	109820*	837*	928801*	6262*
GEW DT	248		2033	
PV	7510	77	109394	725
EU	33288	279	466036	3076
FRANKR	1845	24	48770	249
NIEDL	4198	38	178272	1038
G BRIT	5171	27	38324	227
DAENM	3150	29	28599	206
OESTER	14534	118	113373	808
BELGI	3398	25	46881	258
SCHWZ	7018	37	62221	435
POLEN	5740	45	55895	496
RUMAEN	2892	35	78583	508
MAZED			19392	140
TUNES	22127	131	40932	304
USA	11314	97	22363	187
PHILIP	7226	69	19334	202
5515 22 11				
ACRYLGEW M GESTR WOLLE USW GEM ROH				
	M2		M2	
EINF	*	*	*	*
AUSF	*	*	*	*
5515 22 19				
AND ACRYLGEW M GESTR WOLLE USW GEM				
	M2		M2	
EINF	49661*	368*	582470*	3163*
GEW DT	183		1578	
EU	49661	368	582470	3163
ITAL	49524	366	580921	3150
AUSF	123434*	762*	729286*	3963*
GEW DT	338		1948	
PV	78592	506	556022	2998
EU	330	2	1384	9
POLEN	13903	66	68303	443
RUMAEN	5779	32	74761	434
UKRAIN	36504	248	128928	724
RUSSLD	7380	35	45842	217
MAZED	8152	66	22077	168

Wichtigste Ursprungs- und Bestimmungs-Laender	JULI 1999 dt = 100kg	JULI 1999 1000 DM	JAN./JUL. 1999 dt = 100kg	JAN./JUL. 1999 1000 DM
VIETN			45893	236
INDONE	2582	14	50311	236
CHINA	643	3	98533	469
HONGK	2452	13	55480	277
5515 22 91				
ACRYLGEW M GEK WOLL/TIERH ROH/GEBL				
	M2		M2	
EINF	3108*	8*	5126*	13*
GEW DT	6		10	
EU	3108	8	5126	13
AUSF	*	*	2258*	11*
GEW DT			2	
EU			1926	7
5515 22 99				
AND ACRYLGEWEBE GEK WOLLE USW GEM				
	M2		M2	
EINF	2980*	34*	20882*	238*
GEW DT	9		49	
EU	1871	23	19788	225
ITAL	1871	23	18463	195
AUSF	977*	9*	22294*	172*
GEW DT	2		50	
PV	977	9	16203	102
5515 29 10				
AND POLY/MODACRYLACRYLGEW ROH/GEBL				
	M2		M2	
EINF	*	*	*	*
AUSF	*	*	43421*	304*
GEW DT			114	
PV			3488	17
EU			4904	85
FRANKR			4851	79
VIETN			35032	202
5515 29 30				
AND POLY/MODACRYLGEWEBE BEDRUCKT				
	M2		M2	
EINF	1281*	16*	6757*	86*
GEW DT	1		5	
EU			839	7
AUSF	*	*	*	*
5515 29 90				
AND GEWEBE A POLY/MODACRYL-SPINNF				
	M2		M2	
EINF	122658*	696*	861344*	4969*
GEW DT	268		2123	
EU	122658	696	802760	4516
ITAL	114198	622	773642	4265
BELGI	1611	23	10858	100
TUERK			82190	413
AUSF	126120*	787*	729367*	4703*
GEW DT	268		1794	
PV	56058	331	476073	2758
EU	10353	140	48227	583
SCHWZ	552	3	9723	103
POLEN	30100	215	99639	780
UNGARN	3000	24	18618	169
RUMAEN	4310	41	78531	384
UKRAIN	635	4	85382	495
W RUSS	1363	5	14459	88
MOLDAU	560	4	32035	198
GEORG			20463	133
B HERZ	7666	22	31755	186
MAZED	8288	26	42640	245
MAROKK	19411	69	26382	97
TUNES	8273	59	29387	240
5515 91 10				
GEW M SYNTH/KSTL SPFS GEM ROH/GEBL				
	M2		M2	
EINF	220*	9*	2972*	29*
GEW DT			4	
AUSF	774*	3*	12025*	53*
GEW DT	1		17	
PV			211	3

Wichtigste Ursprungs- und Bestimmungs-Laender	JULI 1999 dt = 100kg	JULI 1999 1000 DM	JAN./JUL. 1999 dt = 100kg	JAN./JUL. 1999 1000 DM
5515 91 30				
GEW M SYNTH/KSTL SPFS GEM BEDRUCKT				
	M2		M2	
EINF	2289*	45*	12378*	218*
GEW DT	6		19	
EU			1855	18
SCHWZ	2076	43	8248	171
AUSF	125979*	2106*	381279*	7829*
GEW DT	238		739	
PV	4711	47	9832	107
TUERK	115412	2030	349430	7597
POLEN	2356	35	19903	156
5515 91 90				
AND GEWEBE M SYNTH/KSTL SPFS GEM				
	M2		M2	
EINF	13440*	82*	194581*	1366*
GEW DT	15		365	
PV			3929	37
EU	12096	87	158640	1089
ITAL	2132	17	40060	389
PORTUG			12256	100
BELGI	9824	49	68467	414
AUSF	135525*	920*	589016*	4137*
GEW DT	344		1407	
PV	106874	704	438470	3037
EU	1381	11	25286	211
TUERK	19811	137	37793	260
LITAU			31079	196
POLEN	2589	23	12473	157
TSCHE	3775	30	12858	157
RUMAEN	89750	576	280474	1926
BULGAR			15663	95
RUSSLD	9649	62	54876	287
KROAT	248	3	9979	72
B HERZ	2368	16	68292	468
5515 92 11				
GEW M GESTR WOLL/TIERH GEM ROH/GEB				
	M2		M2	
EINF	*	*	944*	9*
GEW DT			2	
EU			944	9
AUSF	*	*	*	*
5515 92 19				
AND GEW M GESTR WOLLE/F TIERH GEM				
	M2		M2	
EINF	1389*	16*	84852*	736*
GEW DT	3		212	
EU	1389	16	82585	719
ITAL	1351	15	79089	702
AUSF	80733*	509*	171509*	1310*
GEW DT	147		411	
PV	9469	86	37126	340
EU	15414	131	61447	468
NIEDL	7782	50	32983	202
TUERK	2026	16	16012	110
POLEN	2536	18	16607	144
TUNES	24270	185	27323	210
5515 92 91				
GEW M GEKAEMMT WOLLE/TIERH GEM ROH				
	M2		M2	
EINF	*	*	*	*
AUSF	*	*	*	*
5515 92 99				
AND GEW M GEKAEMMT WOLLE/TIERH GEM				
	M2		M2	
EINF	676*	5*	12061*	18*
GEW DT	1		4	
EU			11325	12
AUSF	24964*	196*	97072*	804*
GEW DT	58		212	
PV	12814	104	54015	480
EU	739	10	2626	38
UNGARN	1156	9	5261	66
RUMAEN	11573	83	39263	318
BULGAR			10047	54
SLOWEN	3236	25	19461	186
5515 99 10				
AND GEWEBE SYNTH SPINNF ROH/GEBL				
	M2		M2	
EINF	36397*	40*	40547*	47*
GEW DT	32		36	
EU	36397	40	39115	43
AUSF	*	*	56369*	326*
GEW DT			105	
PV			27102	187
EU			20110	75
OESTER			20110	75
KROAT			19712	137
5515 99 30				
AND GEWEBE SYNTH SPINNFASERN BEDR				
	M2		M2	
EINF	67*	2*	52541*	106*
GEW DT			50	
EU			39627	42
AUSF	23122*	85*	134540*	499*
GEW DT	25		146	
PV	17830	65	109457	383
EU			1585	30
5515 99 90				
AND GEWEBE AUS SYNTH SPINNFASERN				
	M2		M2	
EINF	27118*	129*	130477*	1324*
GEW DT	40		280	
EU	3431	32	59436	671
FRANKR	1436	13	10617	282
ITAL	1261	18	45715	356
JAPAN	18258	67	57979	533
AUSF	105228*	862*	438569*	4154*
GEW DT	215		880	
PV	32428	234	153150	1342
EU	16323	143	39535	471
FRANKR	12359	107	16455	136
PORTUG			3184	77
OESTER	496	7	7061	134
TUERK	12434	112	29426	261
LITAU			17629	194
POLEN	41917	297	123454	1203
TSCHE	532	5	17926	168
SLOWAK	54	1	22314	312
RUMAEN	9458	105	55528	605
BULGAR	7800	72	35895	354
KROAT	1014	8	20100	217
SRILAN	3993	30	10178	84
5515 11 00				
GEWEBE >85% KUENSTL SPFS ROH/GEBL				
	M2		M2	
EINF	3504199*	2674*	37773229*	29261*
GEW DT	4001		40541	
EV	36697	18	915249	585
PV			3821	14
AUS LG	844986	568	7199884	4650
EU	271781	373	3579588	5041
FRANKR			268866	374
ITAL	109140	207	1462346	2446
G BRIT	58060	47	518230	648
SPAN			27945	117
OESTER	20931	46	532418	641
BELGI	76821	56	689654	471
SCHWZ	12937	75	301171	745
POLEN	3495	13	120797	337
TSCHE	359804	366	6801225	5559
SLOWAK	46711	24	2430958	1551
USA	4	1	13520	95
INDONE	1346967	940	11704007	8111
CHINA	1410604	806	10939616	6318
SKOREA	17003	20	303803	374
TAIWAN			1327206	881
AUSF	850216*	1190*	11480687*	14461*
GEW DT	884		12031	
PV	20761	147	105370	482
EU	693007	763	9446063	10555
FRANKR	450499	455	4727317	4797
NIEDL	109050	119	1457760	679
ITAL	53001	61	1847244	2044
G BRIT	38776	57	508852	731
GRIECH			143314	251
SPAN			1050418	1101
OESTER	19343	36	425636	496
SCHWZ	25529	33	508552	674
TUERK	10384	26	266618	318
POLEN	32913	56	268803	562
UNGARN	20000	47	339579	556
RUMAEN	24257	135	108790	348
SLOWEN	538	1	121903	163
AEGYPT			18060	72
MALAYS			62113	199
5516 12 00				
GEWEBE>85% KUENSTL SPINNF GEFAERBT				
	M2		M2	
EINF	10759904*	3106*	5389729*	19886*
GEW DT	1587		8092	
PV			6783	70
EU	418094	1886	2029184	11187
FRANKR	127891	601	486467	2382
ITAL	184802	961	918323	4934
G BRIT	5869	36	62863	367
PORTUG			12260	71
SPAN	29507	155	238519	1335
OESTER	12119	124	197145	1720
BELGI	1195	2	34301	216
SCHWZ	6256	85	113606	991
TUERK	33959	175	264380	1440
LITAU	118050	156	118269	158
TSCHE	284712	385	1452996	2385
RUMAEN	2265	8	33273	111
BULGAR	1371	3	17438	67
SLOWEN	2386	7	111876	312
KROAT	743	4	46373	162
MAROKK			9678	87
ISRAEL			846	55
INDIEN	1923	10	157431	294
MALAYS	102000	124	469260	588
CHINA	85619	52	333364	290
JAPAN	10117	159	139741	1373
TAIWAN			30663	121
AUSF	11709954*	4700*	11942781*	48674*
GEW DT	1743		17643	
EV			170057	354
PV	463616	1825	4610981	19131
EU	459863	1746	3266408	12283
FRANKR	88275	291	813246	2041
NIEDL	37302	84	881544	1329
ITAL	133546	40	304771	444
G BRIT	93572	662	629922	4446
GRIECH	9228	36	97974	442
PORTUG	59067	416	196097	1361
SPAN	3788	25	184302	708
OESTER	23835	127	200388	821
BELGI	3050	20	144563	383
SCHWZ			152911	550
TUERK	8504	32	310051	1270
LETTLD	16916	73	89182	458
LITAU	86284	390	488845	2056
POLEN	72362	420	1367416	5746
TSCHE	53864	251	441169	1745
SLOWAK	56662	255	311863	1480
UNGARN	21917	78	188782	869
RUMAEN	211285	725	1712877	6417
BULGAR	9643	47	248885	1258
ALBAN	838	3	78744	350
UKRAIN	40636	93	486215	1684
W RUSS	1389	14	27497	134
RUSSLD	8397	17	110123	493
SLOWEN	35076	113	150297	591
KROAT	13161	82	193849	986
B HERZ	4434	14	105103	405
SR JUG			81772	322
MAZED	3579	16	359899	1448
MAROKK	20928	58	927887	3565
TUNES	2218	11	243746	1182
USA			19051	97
BRASIL	10300	77	10300	77
SYRIEN			60089	247
IRAN			100102	295
ISRAEL	1729	6	51519	175
SAUDIA	6404	29	37685	205
HONGK	5332	45	41274	299
5516 13 00				
GEWEBE >85%KUENSTL SPINNF BUNTGEW				
	M2		M2	
EINF	207846*	1062*	1734170*	8871*
GEW DT	247		2042	
PV				1
AUS LG	1280	16	11706	134
EU	199257	995	1662866	8241
FRANKR	5856	84	36403	463
ITAL	172836	797	1432739	6469
PORTUG	648	8	13710	104
SPAN	7196	46	91060	535
OESTER	1058	13	27732	221
BELGI	1383	23	42327	323
AUSF	140431*	1356*	1658890*	11543*
GEW DT	253		2310	
PV	53700	624	536507	5065
EU	31674	437	211225	2021
FRANKR	1870	60	7855	168
ITAL	4581	69	42021	368
G BRIT	1825	60	4790	147
GRIECH	1514	8	58398	269
PORTUG	12144	86	49036	307
SPAN	4913	56	6462	96

Wichtigste Ursprungs- und Bestimmungs-Laender	JULI 1999 dt = 100kg	JULI 1999 1000 DM	JAN./JUL. 1999 dt = 100kg	JAN./JUL. 1999 1000 DM
TUERK			48889	271
POLEN	35197	345	295075	2504
TSCHE	12383	140	107218	1089
SLOWAK			34025	354
UNGARN	1500	22	20638	199
RUMAEN	17461	103	126198	1046
BULGAR	3132	21	112179	644
UKRAIN			16850	189
SLOWEN	2225	22	94873	570
KROAT	3380	44	53206	316
B HERZ	1755	23	13789	88
MAROKK	410	5	66026	316
TUNES	19211	52	123376	575
MAURIT			38134	168
USA	2400	54	94972	472

5516 14 00

GEWEBE >85%KUENSTL SPINNF BEDRUCKT

Wichtigste Ursprungs- und Bestimmungs-Laender	JULI 1999 dt = 100kg	JULI 1999 1000 DM	JAN./JUL. 1999 dt = 100kg	JAN./JUL. 1999 1000 DM
	M2		M2	
EINF	389229*	1488*	4615710*	14909*
GEW DT	517		6277	
PV	7499	47	20679	156
AUS LG			23061	39
EU	56338	388	941925	5004
FRANKR	16322	95	288329	1459
NIEDL	3312	16	123846	311
ITAL	11329	171	405612	2568
GRIECH	23523	90	23523	90
PORTUG			11888	67
SPAN	878	8	32346	170
OESTER	131	1	54244	329
SCHWZ	45892	281	220764	1314
TUERK	90877	300	859131	2551
TSCHE	58763	106	1001868	2012
SLOWAK			33031	55
SLOWEN	53198	206	697876	1864
INDONE	31153	64	703871	1424
SKOREA	1015	6	8798	87
TAIWAN			12266	63
AUSF	1378887*	5950*	18836956*	79868*
GEW DT	1774		24424	
EV	25968	102	552894	2479
PV	250091	1486	5071381	21380
EU	303966	1304	3724986	16101
FRANKR	36323	105	524474	2147
NIEDL	30803	44	429343	1220
ITAL	10478	101	128774	441
G BRIT	133280	546	1906889	8466
DAENM	3919	12	71652	399
GRIECH	4658	38	174117	932
PORTUG	49216	378	180805	1125
FINNL	24385	40	82946	176
OESTER	6507	24	87688	400
BELGI	618	5	83326	488
SCHWZ			134851	552
TUERK	279377	687	2146765	6353
LETTLD	5110	18	135061	787
LITAU	68788	311	274277	1548
POLEN	106029	716	1609092	9402
TSCHE	53201	219	398045	1959
SLOWAK	37219	168	262656	1328
UNGARN	8073	21	127000	679
RUMAEN	100530	572	1140391	5217
BULGAR	42947	166	648794	3113
ALBAN	31699	39	643672	967
UKRAIN	5034	50	785921	3031
W RUSS	580	12	116444	537
MOLDAU			13664	97
RUSSLD	9609	30	215132	803
KROAT	10047	89	66872	439
B HERZ	3208	8	126565	612
BR JUG			291390	932
MAZED	18816	103	504296	2440
MAROKK	121828	586	2353505	8439
TUNES	66850	351	1405427	6201
S AFR	20476	64	134416	485
USA	32947	181	842468	4320
KANADA	5661	38	56721	306
MEXIKO	4549	44	22457	141
GUATEM	12151	37	250837	990
EL SAL			23502	120
SAUDIA	11297	52	11297	52
INDIEN			26355	168
SRILAN			39054	302
INDONE			28443	188
CHINA			33799	204
AUSTRL	5710	24	94147	327

5516 21 00

GEW <85%KSTL SPFS M KSTL FILAM ROH

Wichtigste Ursprungs- und Bestimmungs-Laender	JULI 1999 dt = 100kg	JULI 1999 1000 DM	JAN./JUL. 1999 dt = 100kg	JAN./JUL. 1999 1000 DM
	M2		M2	
EINF	598692*	898*	8191534*	12230*
GEW DT	688		9704	
EV	118045	71	193417	144
PV			7584	17
AUS LG			1054127	1066
EU	269808	531	5548862	8765
FRANKR	27293	71	1586824	2050
NIEDL	7770	41	106352	334
ITAL	6899	43	2072659	3475
PORTUG	109315	207	220816	396
SPAN	6760	22	229509	364
OESTER	22497	58	303944	1052
BELGI	89274	89	1028758	1104
SCHWZ	5025	35	104296	661
TUERK	95063	115	337861	518
PAKIST			54689	80
INDONE	66839	61	420738	405
CHINA	118045	71	645626	493
SKOREA	42450	71	915502	1097
TAIWAN			117007	101
AUSF	852728*	1238*	7883807*	17738*
GEW DT	1101		9293	
PV	103973	205	773822	1776
EU	694045	844	5567928	12497
FRANKR	128369	236	1017081	2034
NIEDL	241	1	62898	155
ITAL	401927	420	1405312	2010
G BRIT	142834	128	2655000	7460
PORTUG	11204	27	120389	306
SPAN			105574	134
BELGI			101313	138
SCHWZ			143121	446
POLEN	4917	25	72475	353
UNGARN	2939	8	892797	1566
RUMAEN	82032	127	544784	1106
BULGAR	11079	43	111537	220
UKRAIN			73677	128
MAROKK			42459	204
TUNES	17539	81	125510	282
S AFR			15074	73
USA	8036	24	43220	129
HONGK			27400	91

5516 22 00

GEW<85%KSTL SPFS KSTL FIL GEFAERBT

Wichtigste Ursprungs- und Bestimmungs-Laender	JULI 1999 dt = 100kg	JULI 1999 1000 DM	JAN./JUL. 1999 dt = 100kg	JAN./JUL. 1999 1000 DM
	M2		M2	
EINF	1450297*	6860*	13415102*	57702*
GEW DT	2218		20469	
PV	4439	45	62964	503
AUS LG	27074	84	163767	587
EU	1144563	5197	11309978	47317
FRANKR	605521	2853	6122824	20943
NIEDL	22149	120	210920	923
ITAL	181917	1483	2551582	18612
SPAN	177101	473	1222958	3802
OESTER	1777	20	39177	513
BELGI	155847	245	1157515	2472
SCHWZ	3268	43	43243	369
TUERK	63891	475	594158	2765
LITAU	416	1	91800	237
POLEN	823	6	20684	152
TSCHE	4386	8	74025	181
SLOWAK	1812	14	31038	304
MEXIKO	6251	93	6251	93
PERU	125	2	11262	117
CHINA	12	1	22575	75
SKOREA	138344	456	642719	2639
JAPAN	23568	296	168479	1847
TAIWAN	51948	200	342517	1243
AUSF	2463076*	11767*	21490892*	96856*
GEW DT	3884		32714	
EV	21805	29	21805	29
PV	1024474	4894	8098159	36287
EU	271306	1354	2817939	16220
FRANKR	30999	154	334653	2098
NIEDL	20668	143	387625	1968
ITAL	24077	234	195431	1152
G BRIT	44973	194	461106	3233
DAENM	768	5	81517	408
GRIECH	8629	28	187001	856
PORTUG	15402	87	328460	2700
SPAN	97132	408	389694	1840
SCHWED	3089	12	79763	374
FINNL	3587	20	82035	513
OESTER	19677	51	164394	619
BELGI	2254	17	145074	752
SCHWZ			84800	381
MALTA	27909	259	29209	278
TUERK	59886	271	370310	1630
ESTLD			18924	180
LETTLD	10671	46	128045	742
LITAU	64604	195	419358	1955
POLEN	450235	2654	3083482	16708
TSCHE	38766	201	599025	2241
SLOWAK	45158	248	580673	3046
UNGARN	27566	147	341130	2077
RUMAEN	285881	1328	2171310	9793
BULGAR	102742	397	1324619	4773
ALBAN	28799	91	151799	587
UKRAIN	105518	415	998137	4445
W RUSS	30331	173	102711	517
RUSSLD	14660	61	209142	783
GEORG			10229	66
SLOWEN	19317	145	112661	983
KROAT	50092	375	221634	1521
B HERZ	19397	95	138937	678
BR JUG	4834	61	71409	319
MAZED	125934	469	830165	3083
MAROKK	162304	676	2547718	8423
TUNES	294857	1382	2759147	10848
AEGYPT			13900	91
S AFR			33006	215
USA	93945	179	678527	1449
BAHAMA	7835	65	7835	65
KOLUMB	51860	100	85873	201
IRAN			102000	299
THAIL	10380	24	150428	854
MALAYS			42249	79
PHILIP			18555	181
SKOREA			13030	79
JAPAN	1744	78	27091	188
HONGK	6228	69	64831	489

5516 23 10

JACQGEW<85%KSTL SPFS>140CM BGEWEBT

Wichtigste Ursprungs- und Bestimmungs-Laender	JULI 1999 dt = 100kg	JULI 1999 1000 DM	JAN./JUL. 1999 dt = 100kg	JAN./JUL. 1999 1000 DM
	M2		M2	
EINF	229919*	584*	1696056*	5712*
GEW DT	424		3433	
EU	226894	571	1615788	5373
FRANKR	23	1	24018	155
ITAL	21989	53	173767	723
BELGI	204119	508	1405709	4368
TUERK	567	2	52853	210
AUSF	148529*	449*	924501*	3242*
GEW DT	350		2161	
PV	1329	13	5887	61
EU	23626	97	159203	695
G BRIT	573	3	27742	155
TUERK	88240	205	528552	1523
TSCHE	8281	33	50863	242
KROAT	9625	25	46777	138
MAROKK	1117	5	25881	143

5516 23 90

AND GEW <85% KSTL SPFS BUNTGEWEBT

Wichtigste Ursprungs- und Bestimmungs-Laender	JULI 1999 dt = 100kg	JULI 1999 1000 DM	JAN./JUL. 1999 dt = 100kg	JAN./JUL. 1999 1000 DM
	M2		M2	
EINF	242182*	2161*	1839982*	14980*
GEW DT	643		4726	
PV	848	10	4124	33
AUS LG	374	4	1616	24
EU	205089	1664	1539595	12832
FRANKR	48589	467	262006	1885
NIEDL	16	4	6685	84
ITAL	104583	913	628801	5696
G BRIT	729	51	10938	475
SPAN	692	7	41877	258
FINNL	97	3	8397	134
OESTER	228	14	10809	165
BELGI	50120	416	554830	4038
SCHWZ	6750	70	49562	623
TUERK	19762	107	118856	584
USA	5987	52	36117	471
SKOREA	1810	15	46471	199
AUSF	330565*	2370*	1959264*	13840*
GEW DT	637		3626	
PV	140619	822	821717	6039
EU	48323	378	152516	1357
ITAL	1955	25	24818	247
PORTUG	29827	187	72820	441
OESTER	6130	44	20245	239
SCHWZ	7448	53	15960	119
TUERK	7831	48	34358	226
LETTLD			37360	304
LITAU	3062	20	64227	406
POLEN	54931	407	415982	3122
TSCHE	8456	68	46258	306
SLOWAK	17259	139	38062	291
UNGARN	5028	37	66395	418
RUMAEN	25408	171	256397	1608
BULGAR	49180	287	104310	649
ALBAN	13994	66	13994	66
UKRAIN	13380	86	98196	668
SLOWEN	6062	53	69887	825
KROAT	19717	135	63606	539
B HERZ	2209	17	15619	121
MAZED	8848	64	65678	339
MAROKK	10183	60	160971	689
TUNES	11756	127	153338	1183

5516 24 00

GEWEBE <85% KSTL SPINNF BEDRUCKT

Wichtigste Ursprungs- und Bestimmungs-Laender	JULI 1999 dt = 100kg	JULI 1999 1000 DM	JAN./JUL. 1999 dt = 100kg	JAN./JUL. 1999 1000 DM
	M2		M2	
EINF	105358*	738*	1506545*	8386*
GEW DT	174		2059	
PV			25778	115
AUS LG	182	3	28277	89
EU	54674	440	953974	5858
FRANKR	9160	83	259286	1351
NIEDL	1711	20	26309	187
ITAL	22486	206	182524	1687
SPAN	18468	103	422507	2125
OESTER	2849	28	50810	457
SCHWZ	2492	35	40853	378
TUERK	37471	208	295237	1333
LITAU			74994	190
UNGARN	6614	43	76687	331
AUSF	268580*	1715*	3986046*	23742*
GEW DT	388		6457	
EV			10030	78
PV	71290	435	1160448	6614
EU	82656	501	1499264	8789
FRANKR	27715	110	359520	2031
NIEDL	10908	82	184414	1158
ITAL	6595	52	210251	784
G BRIT	13591	94	365486	2386
DAENM	7131	61	95775	676
GRIECH	448	5	36895	218
PORTUG	8433	41	68116	468
SCHWED	2486	7	41516	236
BELGI	1621	13	66236	297

Wichtigste Ursprungs- und Bestimmungs-Laender	JULI 1999 dt = 100kg	JULI 1999 1000 DM	JAN./JUL. 1999 dt = 100kg	JAN./JUL. 1999 1000 DM
SCHWZ			32298	232
LETTLD	2883	30	40593	290
LITAU	4427	44	54287	398
POLEN	38223	215	468719	3124
TSCHE	5023	36	49070	267
SLOWAK	1853	11	41938	313
UNGARN			82172	589
RUMAEN	26522	121	269903	1431
BULGAR	11211	80	213566	1032
ALBAN	3429	27	38708	199
UKRAIN	1002	11	50878	280
RUSSLD	1484	13	43780	304
KROAT			35729	271
BR JUG			35023	179
MAZED	21355	145	292638	1688
MAROKK	9917	43	108360	540
TUNES	28183	208	250828	1312
USA	6871	56	101877	726
KANADA			36719	253
AUSTRL	12104	88	31360	236
5516 31 00				
GEW<85% KSTL SPFS M WOLL/TIERH ROH				
	M2		M2	
EINF	18228*	141*	863246*	659*
GEW DT	42		173	
EU	18045	140	85121	657
FRANKR			17326	85
ITAL	7702	98	49997	486
AUSF	7975*	100*	76212*	680*
GEW DT	17		180	
PV	4773	66	12110	172
EU			4851	55
TUERK	5339	70	7795	86
UNGARN	194	3	5968	97
RUMAEN	1041	17	4945	73
5516 32 00				
GEW<85% KSTL SPFS M WOLL/TIERH GEF				
	M2		M2	
EINF	91529*	1263*	748458*	9953*
GEW DT	207		1852	
PV	1103	9	2540	26
EU	90426	1254	735974	9839
FRANKR	1632	15	39134	483
ITAL	88528	1237	686680	9240
SCHWZ			7848	79
AUSF	144523*	1700*	945462*	11562*
GEW DT	307		2097	
PV	41676	488	475488	5569
EU	16907	248	123652	1683
NIEDL	67	1	13267	218
ITAL	886	12	9328	132
GRIECH	286	6	11242	194
PORTUG	15336	227	84553	1278
TUERK	9499	83	28976	240
LETTLD	1298	13	24121	213
POLEN	26986	330	186371	2330
TSCHE	6680	76	34834	405
UNGARN	13917	165	79024	1057
RUMAEN	34283	393	194406	2426
BULGAR	5290	56	57823	589
UKRAIN	492	7	45629	455
RUSSLD			7003	91
SLOWEN	3943	64	35826	576
KROAT	3138	44	24926	320
MAZED	4984	42	37173	314
TUNES	2237	27	24627	276
USA	2910	57	4014	57
5516 33 00				
GEW<85% KSTL SPFS M WOLL/TIERH BGW				
	M2		M2	
EINF	181936*	1633*	1065497*	9770*
GEW DT	431		2586	
PV			300	3
EU	167975	1571	916904	9280
FRANKR			15090	147
ITAL	109929	1375	766803	8534
G BRIT	766	14	51608	339
OESTER	54810	152	76927	211
TSCHE	5812	42	140060	468
AUSF	175847*	2127*	1077109*	12506*
GEW DT	398		2300	
PV	60508	869	576152	6971
EU	15511	195	122098	1385
NIEDL	7546	113	11702	141
ITAL	4131	39	27467	242
GRIECH			14728	221
PORTUG	510	9	41733	672
TUERK	15408	188	48024	490
LETTLD	6780	105	19069	258
LITAU			31989	281
POLEN	61767	774	262194	2986
TSCHE	1617	16	32368	401
SLOWAK	710	11	40895	587
UNGARN	7386	97	61843	886
RUMAEN	26406	387	156065	1925
UKRAIN	1973	16	23642	291
RUSSLD	6090	90	8664	116
SLOWEN	6473	32	45123	408
KROAT	4608	49	141270	1678
MAROKK	1778	20	16155	149
TUNES	5796	62	12504	143
USA	1649	11	13529	134
5516 34 00				
GEW<85%KSTL SPFS M WOLL/TIERH BEDR				
	M2		M2	
EINF	24967*	310*	26647*	349*
GEW DT	49		56	
EU	23717	301	25507	327
ITAL	23570	300	25106	324
AUSF	11207*	108*	32912*	322*
GEW DT	15		63	
PV			10391	117
EU	10813	102	12257	109
PORTUG	10813	102	10813	102
POLEN			9809	99
5516 41 00				
GEW<85%KSTL SPFS M BAUMW ROH/GEBL				
	M2		M2	
EINF	189348*	314*	1904157*	2424*
GEW DT	346		2789	
EV			143448	132
AUS LG	62539	80	234572	209
EU	46843	152	486741	1211
FRANKR	25	1	271098	514
NIEDL	38249	122	163292	542
SPAN			19597	56
TSCHE			304031	184
SLOWAK	300	1	312649	208
TNAIL	54812	64	54812	64
INDONE	59728	47	341398	295
CHINA			143446	132
SKOREA	2811	3	218832	230
AUSF	158978*	313*	1612323*	2921*
GEW DT	266		2042	
PV	12703	67	69240	347
EU	120019	145	1348658	1806
FRANKR			15363	64
NIEDL	73622	91	646731	692
G BRIT	40784	30	406183	341
PORTUG			171966	240
OESTER	4427	11	61843	321
SCHWZ	5139	19	57714	265
5516 42 00				
GEW<85%KSTL SPFS M BAUMW GEFAERBT				
	M2		M2	
EINF	874368*	607*	5599942*	4317*
GEW DT	236		1263	
EU	59566	489	446167	3807
FRANKR	24591	177	185097	1490
ITAL	20419	260	171306	1891
SPAN	911	6	19546	155
OESTER	11498	32	61290	214
AUSF	1716879*	1456*	13782899*	11007*
GEW DT	417		3224	
PV	28203	240	392316	3261
EU	40836	317	291063	2131
NIEDL	5270	49	59423	413
ITAL	10310	96	40831	372
PORTUG	16351	51	83840	519
SCHWZ	2528	23	29239	235
MALTA			16880	135
TUERK	1391	11	15758	145
LITAU			13505	92
POLEN	28486	213	311550	2351
SLOWAK	1014	11	10426	100
UNGARN	6836	62	53075	428
RUMAEN	23942	241	163322	1544
BULGAR	9162	41	70103	542
KROAT	2177	17	14639	127
B HERZ	5551	50	18503	160
MAZED	1698	18	15664	143
MAROKK	4826	35	23049	202
TUNES	32970	306	177660	1694
INDONE			12021	100
5516 43 00				
GEW<85%KSTL SPFS BAUMW BUNTGEWEBT				
	M2		M2	
EINF	401787*	1465*	1757251*	9343*
GEW DT	886		3879	
AUS LG	285	6	5856	116
EU	388626	1385	1477085	7817
FRANKR	4725	69	54244	483
ITAL	31529	332	311749	3615
PORTUG			11458	96
SPAN	25668	128	200803	996
OESTER	304798	694	763838	1802
BELGI	16687	110	129057	773
TUERK	2085	14	185384	761
TSCHE	9467	84	86058	329
USA	1619	29	23844	387
AUSF	241345*	1669*	1745080*	11295*
GEW DT	529		3739	
PV	59536	416	443509	2955
EU	54199	602	553592	4050
FRANKR	13152	107	77009	712
NIEDL	10511	85	27944	223
ITAL	10022	87	100749	638
G BRIT	10111	80	62911	747
PORTUG	98	2	23878	121
OESTER	26871	123	189878	849
BELGI	1981	48	44549	362
SCHWZ	14234	71	109889	521
POLEN	19224	166	114639	860
TSCHE	5084	20	54069	464
UNGARN	5905	34	28929	185
RUMAEN	21912	162	160592	957
BULGAR	8173	24	86396	435
ALBAN	19327	140	63667	470
RUSSLD	7241	20	48852	159
SLOWEN	16023	87	74062	318
KROAT	297	4	15182	119
B HERZ			6896	86
MAZED	6706	53	145230	885
USA	11307	151	121605	876
5516 44 00				
GEW<85% KSTL SPFS M BAUMW BEDRUCKT				
	M2		M2	
EINF	56839*	348*	418059*	2136*
GEW DT	134		934	
EU	56347	346	400628	2076
FRANKR	8901	84	102169	636
ITAL	8246	87	15060	188
SCHWED	1864	10	42407	211
BELGI	28464	126	180438	823
AUSF	93696*	593*	929524*	5617*
GEW DT	236		2182	
PV	7471	45	164329	1080
EU	16224	121	131731	804
OESTER	1087	9	18402	110
TUERK	3998	21	25773	164
POLEN	18113	121	184321	1149
UNGARN			22414	164
RUMAEN	1506	10	60778	360
BULGAR	5520	53	28496	231
UKRAIN	790	10	15076	146
SLOWEN	3133	32	20884	219
KROAT	3126	20	22030	135
MAROKK	1087	8	27339	132
TUNES	3966	26	107024	706
KENIA			16134	85
ISRAEL	7028	28	57060	231
HONGK			15209	80
5516 91 00				
AND GEWEBE KSTL SPFS ROH/GEBLEICHT				
	M2		M2	
EINF	52112*	84*	3714207*	6709*
GEW DT	92		4817	
AUS LG	33602	29	167676	161
EU	4336	16	3332147	5860
FRANKR	2049	10	291461	686
ITAL	2287	6	2522168	3812
SPAN			137587	558
OESTER			380774	822
SCHWZ	5745	27	62523	389
SKOREA			27383	91
TAIWAN			185004	183
AUSF	113103*	154*	706546*	1917*
GEW DT	147		990	
PV			6421	49
EU	111288	143	625044	1542
FRANKR	6073	15	113566	276
ITAL	9893	21	146261	335
G BRIT	966	2	71393	390
OESTER	93785	101	197219	269
SCHWZ			50160	177
5516 92 00				
AND GEWEBE KSTL SPINNF GEFAERBT				
	M2		M2	
EINF	203103*	1826*	3392691*	23608*
GEW DT	462		6918	
PV			17253	136
EU	109966	979	2596996	18635
FRANKR	44761	436	515526	3092

Wichtigste Ursprungs- und Bestimmungs-Laender	JULI 1999 dt = 100kg	JULI 1999 1000 DM	JAN./JUL. 1999 dt = 100kg	JAN./JUL. 1999 1000 DM
NIEDL	250	6	64039	301
ITAL	43069	389	1684908	12800
G BRIT			42429	183
SPAN	431	4	25865	202
OESTER	7736	52	49641	535
BELGI	11658	72	208948	1463
TUERK	5858	21	53287	234
POLEN			13312	101
TSCHE			103175	299
INDIEN	20608	150	21171	154
SKOREA	32184	193	483830	3177
JAPAN	30831	461	33189	547
TAIWAN			57820	283
AUSF	705429*	4496*	7568705*	51352*
GEW DT	1353		14917	
PV	379871	2064	3599540	22455
EU	118220	972	1548179	11065
FRANKR	15695	117	165780	1020
NIEDL	12389	111	200187	800
ITAL	12663	93	185166	1255
G BRIT	14570	180	206329	1462
DAENM	3296	26	52444	384
GRIECH	2093	15	52849	338
PORTUG	24787	159	188136	1384
SPAN	703	9	48287	365
SCHWED	511	10	68166	787
FINNL	553	7	115764	1057
OESTER	25193	224	223836	1763
BELGI	2669	21	49484	416
NORWEG			9468	132
SCHWZ	12444	75	103518	583
TUERK	20284	93	136138	708
LETTLD	1079	4	78485	536
LITAU	55588	270	221833	1256
POLEN	232186	1337	1448081	10108
TSCHE	15748	157	168094	1631
SLOWAK	10705	193	218698	2599
UNGARN	5548	45	123035	1088
RUMAEN	44786	244	864642	6118
BULGAR	8141	43	363028	2056
ALBAN			27022	180
UKRAIN	23419	86	485521	2106
W RUSS	4696	23	46314	204
MOLDAU	1200	12	54236	335
SLOWEN			74573	810
KROAT	897	15	58746	595
B HERZ	954	4	137981	844
BR JUG	2412	13	142520	630
MAZED	54784	222	225809	1284
MAROKK	37208	204	636530	3300
TUNES	40385	336	287682	2103
MEXIKO			13269	64
LIBAN			31692	93
SINGAP	1525	5	22258	116
HONGK	7321	79	23970	267
5516 93 00				
AND GEWEBE KSTL SPINNF BUNTGEWEBT				
	M2		M2	
EINF	645635*	2872*	4345811*	22404*
GEW DT	1292		8711	
PV			2963	21
AUS LG	4022	28	25301	247
EU	616041	2623	4201476	21401
FRANKR	5930	56	63387	496
ITAL	236994	1742	1599013	15164
OESTER	358784	749	2020314	4829
BELGI	4761	28	51523	693
SCHWZ	12145	178	34696	384
TSCHE	7161	22	51087	162
USA	919	23	13819	279
AUSF	585390*	3823*	3892338*	27532*
GEW DT	1167		7674	
PV	207265	1520	1520757	12433
EU	102537	509	770151	4727
FRANKR	4065	28	34605	364
NIEDL	47674	131	357443	1952
ITAL	7550	51	33640	341
G BRIT	6149	54	33852	316
GRIECH	4949	51	10828	117
PORTUG	25204	129	95667	558
SCHWED	1113	8	24351	111
OESTER	2521	20	53091	366
BELGI	1087	12	24900	208
SCHWZ			90097	476
MALTA	7317	26	63541	265
TUERK	43800	228	314580	1722
LETTLD	21262	132	76785	559
LITAU	33009	247	104357	634
POLEN	39144	392	517268	4262
TSCHE	11621	95	104990	858
SLOWAK	12568	93	70185	725
UNGARN	8083	67	78516	667
RUMAEN	113152	640	474816	3686
BULGAR	50156	410	136980	1046
ALBAN	3753	50	3753	50
UKRAIN	11950	45	187039	1485
W RUSS	3159	21	50440	365
RUSSLD	2626	53	40984	359
SLOWEN	4658	30	34982	315
KROAT	10647	57	100821	729
B HERZ	5040	24	56630	348
BR JUG			13861	112
MAZED	49572	323	132952	874
MAROKK	6720	49	108116	739
TUNES	22327	175	126250	1076
S AFR	5139	18	18783	110
USA	794	24	25993	277
KANADA			35598	153
VIETN			12712	109
5516 94 00				
AND GEWEBE KSTL SPINNF BEDRUCKT				
	M2		M2	
EINF	18306*	89*	295793*	1675*
GEW DT	24		356	
PV			1744	19
AUS LG			245	4
EU	15729	82	238047	1277
FRANKR	2744	27	22770	173
ITAL	1578	16	119197	804
SPAN			41970	191
AUSF	178654*	864*	2026601*	9209*
GEW DT	265		3234	
PV	19880	120	314987	2021
EU	36439	166	749969	2820
FRANKR	3484	19	105732	348
ITAL	8447	32	220485	875
G BRIT	2083	22	49224	256
DAENM			23883	167
PORTUG	10509	50	94112	349
SCHWED	43	2	21034	112
OESTER	5322	30	131126	460
SCHWZ	11529	46	88651	385
TUERK	29864	137	156885	678
POLEN	35295	213	282474	1490
UNGARN	17898	67	67980	266
RUMAEN	6100	24	122327	596
BULGAR	897	4	59429	302
UKRAIN	630	3	32873	165
W RUSS	1667	14	51616	282
RUSSLD			57295	359
MAZED	3155	14	21248	194
MAROKK	1350	9	49399	313
TUNES	4567	22	44025	251
KANADA	308	1	29520	108
KAPITEL 56				
WATTE,FILZE UND VLIESSTOFFE; SPEZIALGARNE; BINDFAEDEN, SEILE UND TAUE; SEILERWAREN				
5601 10 10				
HYGIEN WAREN AUS WATTE A CHEMIEFASERN				
	DT		DT	
EINF	3691*	5441*	12678*	19233*
PV	338	76	1517	327
EU	3342	5365	11075	18786
FRANKR	246	540	2508	5385
G BRIT	3096	4815	8360	13249
TSCHE	342	79	1547	370
AUSF	5551*	9930*	31709*	55163*
EU	4247	7635	25630	46251
FRANKR	2132	3734	11980	21243
NIEDL	100	159	1382	2128
G BRIT	153	280	740	1092
DAENM	209	330	1176	1812
SCHWED	146	215	1293	1911
FINNL	142	228	943	1500
OESTER	12	69	688	915
BELGI	1354	2600	7419	15631
NORWEG	74	107	268	351
TSCHE	31	55	192	373
UNGARN	26	57	171	426
GHANA			44	60
USA	256	360	1988	2726
ISRAEL	16	25	383	536
AUSTRL	1115	1567	2736	3962
5601 10 90				
HYGIEN WAREN AUS WATTE AND SPINNSTOFF				
EINF	1158*	1382*	6431*	8105*
EU	163	340	1428	2973
SCHWED	163	339	1394	2902
OESTER			31	65
SCHWZ	762	542	3176	2267
POLEN	18	15	609	623
USA			283	572
ISRAEL	300	474	610	1297
PAKIST			106	56
AUSF	214*	295*	1048*	1476*
EU	210	285	942	1281
FRANKR	48	42	449	378
NIEDL	55	114	233	485
OESTER	107	129	253	361
SCHWZ			80	168
5601 21 10				
AND WAREN A WATTE A BAUMWOLLE HYDROHP				
EINF	3521*	2898*	11257*	10736*
EU	3274	2605	9589	8958
FRANKR	2243	1616	5549	4263
NIEDL	254	306	2876	3446
ITAL	657	492	816	706
PORTUG			125	90
SPAN	84	116	84	116
OESTER	35	73	35	73
BELGI	1	2	97	232
SCHWZ			197	311
USA	143	230	499	791
CHINA	104	63	843	588
AUSF	1500*	1384*	12214*	15416*
EU	1216	1070	10495	13767
FRANKR	61	31	2371	5183
NIEDL	52	65	1981	3118
DAENM	23	33	222	251
OESTER	1046	897	4164	4095
BELGI	1	1	514	535
SCHWZ	1	1	238	258
TSCHE	111	102	287	275
SLOWAK	11	7	214	166
UNGARN	79	51	444	197
5601 21 90				
AND WAREN AUS WATTE AUS BAUMWOLLE				
EINF	299*	203*	4345*	2975*
EU	143	66	2593	1326
FRANKR	7	8	1112	242
OESTER	72	25	1011	657
BELGI			251	120
SCHWZ	12	29	250	549
THAIL	119	68	491	290
CHINA	8	27	550	444
AUSF	1141*	1327*	8580*	10246*
PV	95	76	153	204
EU	829	1128	6871	8858
FRANKR	554	831	4304	6540
NIEDL	104	122	821	944
DAENM	30	43	258	353
PORTUG	54	24	532	235
FINNL	54	62	255	252
OESTER	23	18	388	228
POLEN			119	185
TSCHE	8	11	96	144
UNGARN	59	35	424	262
USA	125	51	629	251
5601 22 10				
WATTEROLLEN AUS CHEMIEFASERN <6MM				
EINF	2174*	2626*	9568*	13473*
EU	2122	2556	9045	12709
FRANKR	438	464	1084	1052
NIEDL	68	91	238	305
ITAL	690	826	5811	8717
G BRIT	820	1120	1791	2537
BELGI	106	88	142	87
SCHWZ	43	49	414	566
USA	9	21	48	120
AUSF	3362*	3778*	16525*	18847*
PV			8	9
EU	1036	1306	3469	5726
FRANKR	15	50	845	706
ITAL	937	887	2233	2116
PORTUG	29	38	206	256
SPAN	42	206	319	2406
BELGI	10	14	128	127
LETTLD	157	170	712	736
POLEN	567	660	3049	3230
TSCHE	150	161	1061	1100
SLOWAK	69	98	234	280
UNGARN	43	51	289	362
RUMAEN	955	910	4115	3675
UKRAIN	35	43	1063	784
RUSSLD	91	118	674	872
KIRGIS			244	220
SLOWEN	75	80	375	400
KROAT	82	63	198	238
A EMIR			136	164
PAKIST	57	65	63	78
INDIEN	8	14	165	247
INDONE			106	101
5601 22 91				
WATTEROLLEN AUS SYNTHET CHEMIEFASERN				
EINF	551*	691*	4940*	4769*
PV			24	13
AUS LG			18	26
EU	258	216	2680	1778
FRANKR	33	25	167	170
NIEDL	12	8	324	190
ITAL	213	163	2116	1368
SCHWZ	219	405	1083	1857
USA	20	36	251	578
MEXIKO			110	188
AUSF	3464*	3205*	23677*	20020*
PV	217	336	1808	2044
EU	1698	1279	11491	8930
FRANKR	217	161	1334	1224
NIEDL	706	907	4845	3255
ITAL	82	93	623	709

Wichtigste Ursprungs- und Bestimmungs-Laender	JULI 1999 dt = 100kg	JULI 1999 1000 DM	JAN./JUL. 1999 dt = 100kg	JAN./JUL. 1999 1000 DM
G BRIT	36	46	438	509
DAENM	95	56	762	467
PORTUG	12	25	180	263
SCHWED	30	31	189	191
OESTER	352	237	2139	1544
BELGI	167	104	823	508
SCHWZ	102	106	906	895
POLEN	328	376	5196	3605
TSCHE	90	97	812	828
UNGARN	535	416	1870	1244
RUMAEN	260	309	878	1064
UKRAIN	80	99	402	630
RUSSLD	6	8	72	106
SLOWEN	8	19	143	189
USA	1	3	140	98
SRILAN	4	2	284	171
THAIL	21	20	212	198
VIETN			90	131
MALAYS			74	98
TAIWAN	48	61	132	193
AUSTRL	58	93	164	243
5501 22 99				
WATTEROLLEN AUS KUENSTL CHEMIEFASERN				
EINF	591*	362*	3778*	2367*
EU	419	211	3110	1700
FRANKR	416	206	3074	1649
SCHWZ	99	146	384	548
AUSF	1466*	2124*	11079*	15289*
PV	2	4	6	7
EU	1260	1770	9421	12914
FRANKR	742	1108	5486	8145
NIEDL	26	29	613	650
G BRIT	234	347	1458	1972
SPAN	88	132	561	814
OESTER	69	71	744	744
BELGI	99	81	473	530
POLEN	39	69	249	342
TSCHE	47	127	698	999
VENEZU	53	30	106	83
MALAYS			37	86
5501 29 00				
AND WATTE UND WAREN DARAUS				
EINF	134*	81*	680*	513*
EU	109	64	493	296
SCHWZ			111	223
AUSF	93*	118*	2082*	1977*
EU	2	2	502	367
OESTER	2	2	353	188
SCHWZ	6	9	1091	1059
RUSSLD	24	36	119	129
5501 30 00				
SCHERSTAUB KNOTEN NOPPEN A SPINNSTOFF				
EINF	3929*	4589*	28762*	40311*
AUS LG			11	3
EU	934	2201	6171	14074
FRANKR	71	90	725	916
NIEDL	669	1866	2854	7922
ITAL	31	41	372	513
G BRIT	5	4	183	184
SPAN	135	173	1163	1445
BELGI			826	2937
SCHWZ	619	784	3701	4804
USA		1	3516	11608
CHINA	106	45	529	209
JAPAN	2270	1558	14485	9519
TAIWAN			360	97
AUSF	1669*	1669*	9372*	9499*
EU	1397	1099	6677	6362
FRANKR	503	374	2183	1610
NIEDL	30	40	135	200
ITAL	218	203	1169	1138
G BRIT	32	35	165	211
SPAN	140	71	370	269
OESTER	215	197	914	1152
BELGI	88	88	370	404
LUXEMB			37	54
SCHWZ	136	151	658	588
TUERK	42	63	281	400
LITAU	3	2	308	209
POLEN	7	7	289	224
TSCHE	106	157	738	975
USA	66	68	670	793
CHINA	20	32	102	157
AUSTRL	9	13	112	166
5502 10 11				
NADELFILZ JUTE USW P 5303 N GETRAENKT				
EINF	*	*	73*	52*
EU			73	50
OESTER			73	50
AUSF	135*	37*	2124*	618*
PV			76	34
EU	62	17	688	198
POLEN	72	19	1207	336
5502 10 19				
NADELFILZ AND SPINNSTOFF NI GETRAENKT				
EINF	7036*	3686*	42374*	22289*
PV		3		3
AUS LG		2	4	20
EU	4297	2746	25867	16437
FRANKR	316	136	2339	1082
NIEDL	197	236	1275	1069
ITAL	1628	803	7920	4346
G BRIT	117	271	2066	2796
DAENM	1927	1256	10268	6816
PORTUG	96	20	631	188
OESTER	3	7	391	481
BELGI			419	618
TSCHE	1014	303	4734	1462
UNGARN	1237	395	9391	2704
SLOWEN	355	164	1831	880
CHINA		2	478	581
AUSF	10080*	7096*	68446*	60738*
EV	15	190	163	2077
PV	15	54	149	453
EU	8078	4267	53800	38787
FRANKR	1461	771	8945	6488
NIEDL	1869	798	12588	6216
ITAL	296	197	3125	5398
G BRIT	289	219	3137	3979
DAENM	223	112	2425	1615
GRIECH	20	35	234	321
PORTUG	53	88	671	1232
SPAN	70	93	739	1118
SCHWED	306	211	1427	1120
FINNL	251	117	1129	727
OESTER	1413	848	8450	4771
BELGI	1837	792	12926	5754
NORWEG	14	41	250	431
SCHWZ	244	202	2031	1369
TUERK	49	103	220	550
POLEN	221	321	2749	2981
TSCHE	99	113	1832	2192
SLOWAK	24	34	232	377
UNGARN	55	101	540	1257
RUMAEN	21	60	177	547
RUSSLD	29	42	151	306
SLOWEN	29	81	86	233
MAZED	23	50	60	119
USA	767	781	3334	3697
ARGENT	67	43	203	260
SYRIEN			43	85
SAUDIA			392	291
INDIEN	1	1	75	157
THAIL	3	19	50	201
INDONE			90	98
CHINA	11	76	91	416
SKOREA	20	69	91	435
JAPAN	34	221	544	3558
TAIWAN	4	7	65	142
AUSTRL	53	120	358	716
5502 10 31				
NAEHGEWIRK FLAECHENERZEUGN WOLL/TIERH				
EINF	*	*	3*	7*
AUSF	2*	3*	54*	64*
PV			1	4
5502 10 35				
NAEHGEWIRK FLAECHENERZEUG GROBE TIERH				
EINF	*	*	2*	2*
EU			2	2
AUSF	*	*	*	3*
5502 10 39				
NAEHGEWIRK FLAECHENERZEUG AND SPINNST				
EINF	32*	49*	704*	835*
AUS LG	2	5	12	37
EU	5	4	363	354
ITAL			56	93
G BRIT			232	205
SCHWZ	25	37	305	431
AUSF	674*	519*	3644*	2885*
PV	17	16	23	24
EU	521	316	2590	1750
FRANKR	123	106	582	436
G BRIT	142	72	568	305
PORTUG	34	15	163	245
SPAN	16	14	199	216
SCHWED	44	20	791	347
BELGI	150	90	193	117
SCHWZ	37	33	262	272
TUERK	24	46	199	249
POLEN	24	52	84	100
5502 10 90				
NADELFILZ NAEHGEW FLAECHERZ GETR USW				
EINF	2098*	903*	11468*	5128*
EU	721	517	3067	2887
NIEDL	93	21	904	431
G BRIT	419	399	1508	1458
DAENM	168	70	168	71
OESTER	25	13	226	796
SCHWZ			19	99
SLOWEN	1169	343	7006	1778
SKOREA			31	76
AUSF	9313*	5613*	68179*	39886*
PV	6	18	45	85
EU	5986	2998	49806	26639
FRANKR	586	866	2783	4321
NIEDL	3566	1106	20856	6967
ITAL	49	51	453	781
G BRIT	729	412	7260	3961
DAENM	237	93	2535	983
GRIECH			98	117
PORTUG	35	48	391	500
SPAN	19	37	1916	1791
FINNL	9	23	386	604
OESTER	138	89	2474	2020
BELGI	600	251	10568	4451
SCHWZ	55	42	610	510
TUERK	23	64	205	404
POLEN	171	144	653	535
TSCHE	1503	698	9859	4334
SLOWAK	4	25	237	254
UNGARN	37	64	779	828
RUSSLD			13	142
KROAT	59	60	207	206
AEGYPT			96	53
MEXIKO			777	393
CHILE			34	52
THAIL	907	758	2288	2010
VIETN	9	8	179	207
INDONE	315	278	711	682
SKOREA			43	180
JAPAN	41	219	47	233
HONGK	156	183	983	1098
5502 21 00				
AND FILZ WOLLE/F TIERH NI GETRAENKT				
EINF	54*	168*	931*	2051*
EU	54	153	762	1795
FRANKR	16	80	141	482
ITAL	17	27	308	517
SPAN	20	44	279	524
OESTER			20	121
AUSF	803*	2185*	6331*	17150*
PV	22	83	210	584
EU	111	371	2722	6881
FRANKR	20	90	242	606
NIEDL	20	65	471	931
ITAL	7	34	593	1783
G BRIT	12	30	586	1523
PORTUG	16	41	202	570
SCHWED		1	78	193
OESTER	9	27	326	837
NORWEG	26	62	86	188
SCHWZ	28	124	162	612
TUERK	32	110	182	590
POLEN	52	240	418	1439
TSCHE	26	86	230	816
UNGARN	71	181	197	636
RUMAEN	20	63	130	380
W RUSS			10	63
SLOWEN	5	17	65	230
KROAT	13	36	113	352
MAZED	6	17	60	190
USA	121	199	443	1030
KANADA	146	240	502	955
MEXIKO	35	107	81	256
ISRAEL	22	66	70	212
SKOREA			71	432
HONGK			35	113
AUSTRL	14	62	216	515
5502 29 10				
AND FILZ A GROB TIERH N GETRAENKT USW				
EINF	*	*	5*	4*
EU			5	4
AUSF	1*	2*	3*	5*
5502 29 90				
AND FILZ AND SPINNSTOFF NI GETRAENKT				
EINF	818*	277*	3433*	1833*
EU	775	225	3083	1695
FRANKR			83	83
ITAL	775	224	2591	1312
OESTER			154	127
AUSF	180*	177*	1313*	931*
PV			4	4
EU	120	70	1110	859
NIEDL	3	3	112	71

Wichtigste Ursprungs- und Bestimmungs-Laender	JULI	1989	JAN./JUL.	1989
	dt = 100kg	1000 DM	dt = 100kg	1000 DM
ITAL			98	65
SPAN			370	148
OESTER	79	41	366	156
5602 90 00				
ANDERE FILZE AUCH GETRAENKT BESTR USW				
EINF	704*	474*	1871*	1609*
PV			6	6
EU	32	61	294	640
FRANKR			41	132
OESTER	5	12	136	276
TSCHE	594	147	1198	308
TAIWAN	70	235	91	293
AUSF	143*	186*	1144*	1819*
PV			77	123
EU	98	72	761	663
OESTER	2	4	190	141
UNGARN	17	26	147	245
USA	1	3	22	76
JAPAN			28	352
5603 11 10				
VLIESSTOFF SYNTH FILAM BESTR <25G/M2				
EINF	819*	844*	4453*	5557*
EU	627	468	3338	3056
FRANKR	36	40	743	617
NIEDL	51	58	153	170
ITAL	322	162	774	489
OESTER			206	313
BELGI	144	132	969	902
LUXEMB	47	64	240	359
SCHWZ	115	252	607	1439
UNGARN		3	5	69
USA	4	7	99	566
JAPAN	23	69	70	213
AUSF	3296*	4344*	17604*	26813*
PV	413	1001	2656	6236
EU	2116	1694	10765	10429
FRANKR	725	639	4679	4036
NIEDL	9	11	239	322
ITAL	251	281	1944	2120
G BRIT	682	248	1021	636
GRIECH	17	27	194	576
PORTUG	12	59	123	317
SPAN	68	101	285	475
OESTER	130	150	937	835
BELGI	144	126	1213	969
SCHWZ	124	139	661	966
TUERK	65	172	322	837
LITAU	37	96	244	586
POLEN	138	412	815	2493
TSCHE	96	112	398	648
SLOWAK	49	53	151	358
UNGARN	8	26	95	320
RUMAEN	231	553	1546	3751
BULGAR	17	53	172	552
UKRAIN	50	98	362	737
MOLDAU	23	40	140	240
RUSSLD	42	74	193	360
SLOWEN	7	24	100	367
KROAT	27	100	96	309
BR JUG			53	91
MAZED	71	143	368	747
MAROKK	56	158	300	949
TUNES	46	140	288	859
VIETN	4	9	39	106
HONGK	12	20	138	232
5603 11 90				
AND VLIESSTOFF SYNTH FILAMENT <25G/M2				
EINF	15434*	6419*	134288*	57183*
EU	11941	4701	120781	48887
FRANKR	1013	428	13989	7542
NIEDL	87	106	1304	1122
ITAL	9022	3309	59875	23449
G BRIT	963	441	36900	13404
DAENM	585	227	6513	1985
GRIECH			101	116
SPAN			269	115
SCHWED	78	118	443	625
FINNL	169	51	443	149
OESTER			210	170
BELGI	24	20	252	149
POLEN	107	51	107	52
TSCHE	1675	584	4753	1935
S AFR			620	237
USA	214	378	1436	2804
MEXIKO			803	518
ISRAEL	585	430	2469	1118
THAIL	467	196	2839	1212
JAPAN	11	37	111	318
TAIWAN	1	3	91	82
AUSF	23218*	9933*	143588*	63362*
PV	10	90	129	822
EU	15221	6077	113413	46480
FRANKR	2988	1157	21253	8334
NIEDL	2084	886	19751	8269
ITAL	1884	859	15797	5922
G BRIT	2505	877	17655	5749
DAENM	649	221	6197	2026
GRIECH	144	64	661	326
SPAN	2858	953	15932	5765
SCHWED	1462	652	10722	4665
FINNL	19	14	1179	887
OESTER	533	278	2570	1573
BELGI	79	79	1396	1522
ISLAND			70	80
NORWEG	22	12	539	474
SCHWZ	537	257	2630	1345
TUERK	72	22	806	188
POLEN	1701	657	7114	3069
TSCHE	196	109	1477	682
SLOWAK	146	69	202	186
UNGARN	25	47	367	336
RUMAEN	22	100	125	464
SLOWEN	120	70	467	400
KROAT	8	49	210	284
LIBYEN	235	109	235	109
S AFR	168	57	783	308
USA	949	749	3361	2765
KOLUMB			189	81
ZYPERN	262	110	852	423
ISRAEL	19	7	401	227
A EMIR	1143	313	1443	456
INDIEN	20	16	229	113
VIETN			51	300
SINGAP	86	93	168	168
JAPAN	626	212	2695	1032
TAIWAN	1053	448	4571	2064
HONGK	201	117	449	415
AUSTRL	242	114	421	196
5603 12 10				
VLIESSTOFF SYNTH FIL BESTR 25-70G/M2				
EINF	1510*	2227*	9138*	11868*
AUS LG		5	1	13
EU	1236	1867	6663	8662
FRANKR	439	881	1863	3269
NIEDL	111	279	994	1748
ITAL	342	390	905	764
G BRIT	78	86	606	680
DAENM			21	50
SCHWED	168	171	1619	1891
OESTER	84	35	489	371
TSCHE	78	111	725	1283
USA	6	5	281	237
ISRAEL			745	392
SKOREA	109	116	364	348
JAPAN	83	125	334	615
AUSF	1016*	3005*	5147*	15647*
PV	182	661	1190	3241
EU	398	905	2038	4337
FRANKR	53	120	219	466
NIEDL	68	166	305	725
ITAL	22	62	178	446
G BRIT	6	27	177	399
DAENM	139	275	227	480
PORTUG	22	68	121	316
OESTER	46	104	424	666
BELGI	35	68	222	543
SCHWZ	5	14	137	241
TUERK	52	156	271	809
POLEN	102	330	777	1983
TSCHE	21	57	186	443
SLOWAK	12	39	138	386
UNGARN	16	62	96	324
RUMAEN	61	482	439	1731
BULGAR	35	79	93	209
UKRAIN	33	67	248	427
W RUSS	21	27	186	304
RUSSLD	20	51	163	360
KROAT	62	174	296	791
B HERZ	33	76	164	425
TUNES	15	35	76	237
USA	2	15	133	176
PAKIST	11	62	15	97
SRILAN	4	27	76	233
VIETN		3	13	225
INDONE			4	79
PHILIP	4	87	10	208
HONGK		2	7	75
AUSTRL	9	29	61	171
5603 12 90				
AND VLIESSTOFF SYNTH FILAM 25-70G/M2				
EINF	13964*	10973*	82615*	68672*
EU	7361	6465	53776	45245
FRANKR	242	348	4280	4772
NIEDL	837	529	6414	4119
ITAL	3267	1879	13384	6666
G BRIT	244	129	3612	2717
SPAN			459	204
SCHWED	1132	705	7797	5129
FINNL	34	32	209	172
OESTER	358	635	1560	1794
BELGI	508	345	6428	5833
LUXEMB	743	867	9486	13988
SCHWZ	34	68	76	144
POLEN	299	128	748	331
TSCHE	552	270	2675	1337
USA	1051	2201	3669	8264
MEXIKO	1302	884	8830	5751
ISRAEL			1300	792
SAUDIA			265	98
SKOREA	2818	1560	9751	5610
TAIWAN	444	377	1042	766
AUSF	10728*	7801*	79932*	61072*
PV	17	171	570	1623
EU	6141	3934	50704	37064
FRANKR	508	371	5944	4401
NIEDL	980	467	9000	6225
ITAL	936	536	9292	5027
G BRIT	1150	964	8630	7552
IRLAND	11	12	234	260
DAENM	50	60	1201	815
PORTUG	10	38	278	321
SPAN	1053	618	6310	3709
SCHWED	65	72	760	861
FINNL	196	168	1288	1263
OESTER	287	198	1788	2918
BELGI	618	399	5592	3723
NORWEG	94	197	424	764
SCHWZ	183	320	1144	1268
TUERK	29	69	351	881
POLEN	1011	807	5823	4426
TSCHE	293	253	3191	2016
UNGARN	29	81	326	892
RUMAEN	194	290	1279	1648
BULGAR	102	70	468	312
RUSSLD	80	99	689	905
SLOWEN	81	270	277	833
BURKIN			83	75
S AFR			168	117
USA	1055	851	8233	4785
KANADA			103	87
KOLUMB			1012	646
BRASIL	3 *	2	86	60
ISRAEL	143	126	376	346
SAUDIA	1183	441	5178	2682
SRILAN	5	106	5	106
VIETN			39	637
CHINA			10	150
SKOREA	29	38	85	261
HONGK			194	183
5603 13 10				
VLIESSTOFF SYNTH FIL BESTR 70-150G/M2				
EINF	1047*	1284*	6184*	22449*
PV	3	16	3	16
AUS LG		5	5	177
EU	637	880	3661	3182
FRANKR	194	144	930	701
NIEDL	1	5	104	89
ITAL	8	8	439	552
G BRIT	428	617	1712	1533
BELGI			263	191
SCHWZ	75	155	195	405
UNGARN		5	11	95
USA	3	1	339	380
ISRAEL	279	138	401	199
JAPAN	44	378	1541	18116
AUSF	1388*	3336*	12273*	25962*
PV	13	141	348	1574
EU	206	873	2906	5702
FRANKR			257	435
ITAL	61	125	173	364
G BRIT	9	28	346	354
PORTUG	59	288	734	1750
SPAN			1105	2257
OESTER	67	101	98	179
BELGI			91	178
TUERK	217	360	1473	2504
POLEN	219	475	1456	2941
TSCHE	84	179	918	1497
SLOWAK	14	28	789	1554
UNGARN	58	129	436	975
RUMAEN	10	29	112	325
UKRAIN	2	25	33	328
SLOWEN	18	47	147	401
KROAT	10	106	134	707
MAROKK	1	2	99	112
TUNES	85	127	678	1151
USA	2	10	570	1207
MEXIKO	149	281	1184	2442
INDIEN	20	68	76	240
THAIL	23	84	110	409
INDONE	19	62	180	621
SINGAP	22	71	33	110
PHILIP	42	87	84	110
CHINA	82	234	378	1347
SKOREA	41	156	41	158
HONGK	5	17	36	147
5603 13 90				
AND VLIESSTOFF SYNTH FILAM 70-150G/M2				
EINF	11118*	8254*	93270*	52977*
AUS LG			7	7
EU	8624	4685	69126	37296
FRANKR	253	122	3618	1730
NIEDL	1733	938	18392	7683
ITAL	1979	1251	10703	6757
G BRIT	3400	1450	19042	8973
IRLAND	100	135	425	496
SCHWED	5	2	266	117
FINNL	24	26	919	742
OESTER	263	90	965	490
BELGI	240	181	3047	2145
LUXEMB	509	426	11456	8030
SCHWZ	59	52	157	272
TSCHE	484	246	3352	1807
SLOWEN			1250	824
S AFR	189	59	2845	1190
USA	860	695	6102	5177
ISRAEL			261	121
CHINA	256	116	1726	829
JAPAN			154	465
TAIWAN	582	355	8042	4742

Wichtigste Ursprungs- und Bestimmungs-Laender	JULI 1999 dt = 100kg	JULI 1999 1000 DM	JAN./JUL. 1999 dt = 100kg	JAN./JUL. 1999 1000 DM
AUSF	22744*	16450*	145484*	110641*
PV	178	200	763	2849
EU	14473	9842	115538	83614
FRANKR	2034	1342	19575	13818
NIEDL	1317	852	15231	6361
ITAL	4384	2404	24164	13977
G BRIT	1847	1582	18017	17444
IRLAND	30	29	174	169
DAENM	381	240	3621	3092
GRIECH	165	103	527	391
PORTUG	112	94	1838	1084
SPAN	1689	1191	9725	6577
SCHWED	455	281	2696	1785
FINNL	256	152	2920	1765
OESTER	769	776	5738	5556
BELGI	673	619	9562	7791
LUXEMB	391	375	1750	1704
NORWEG	57	49	450	409
SCHWZ	1651	1409	4220	3912
TUERK	193	316	615	1834
POLEN	1718	1035	6650	5235
TSCHE	336	309	2544	2229
SLOWAK	3	5	123	129
UNGARN	469	330	2397	1688
RUMAEN	38	54	245	435
UKRAIN	55	26	116	172
RUSSLD	1711	873	2675	1429
SLOWEN	137	109	639	654
KROAT	2	2	57	315
S AFR	197	263	852	1060
USA	1008	755	3607	2812
MEXIKO	100	95	663	616
BRASIL	67	315	67	315
ARGENT	62	57	495	460
ISRAEL	93	83	689	498
INDIEN	2	16	82	177
VIETN	11	167	84	483
CHINA	44	36	281	250
SKOREA	20	18	81	83
JAPAN	7	16	148	130
TAIWAN	18	62	171	279
HONGK		3	71	92
AUSTRL	210	130	1245	761

5603 14 10

VLIESSTOFF SYNTH FILAM BESTR >150G/M2

Laender	JULI 1999 dt	JULI 1999 1000 DM	JAN./JUL. 1999 dt	JAN./JUL. 1999 1000 DM
EINF	9455*	6110*	32255*	28543*
EU	8246	4602	25942	17753
FRANKR	3638	1500	4016	1746
NIEDL	338	357	1945	2191
ITAL	3525	2210	17230	12187
G BRIT	15	148	54	282
OESTER	578	336	2583	1255
BELGI	52	51	112	109
LIECHT	21	103	47	209
SCHWZ	277	512	1604	2827
SLOWEN			103	143
KROAT	741	478	2670	1743
USA	87	88	298	359
JAPAN	94	327	1302	5342
AUSF	803*	1139*	6106*	8600*
LV			7	216
PV	9	32	22	71
EU	267	310	3314	4183
FRANKR	47	55	356	535
NIEDL	1	4	79	156
ITAL	18	12	1608	1652
G BRIT		1	206	226
DAENM	138	151	177	247
SPAN		1	169	234
FINNL	2	2	53	135
OESTER	43	57	387	570
BELGI	10	16	119	201
SCHWZ	148	197	717	979
POLEN	42	57	284	393
TSCHE	37	65	183	360
UNGARN	25	62	193	165
RUMAEN	66	55	177	127
USA		1	88	375
MEXIKO	29	42	107	156
PAKIST	16	72	17	73
TAIWAN	61	114	238	410
AUSTRL	6	11	96	194

5603 14 90

AND VLIESSTOFF SYNTH FILAMENT>150G/M2

Laender	JULI 1999 dt	JULI 1999 1000 DM	JAN./JUL. 1999 dt	JAN./JUL. 1999 1000 DM
EINF	25525*	15113*	121467*	96792*
LV			3	55
AUS LG			33	25
EU	22020	12102	98175	79912
FRANKR	6795	2878	27147	11261
NIEDL	3958	1960	24806	13723
ITAL	10085	6738	34803	50071
G BRIT	900	342	8589	3124
SCHWED	21	33	167	191
OESTER	113	78	1174	627
BELGI	102	46	464	274
LUXEMB	34	17	946	576
LIECHT	32	180	151	831
SCHWZ	1342	708	6388	3583
POLEN	80	62	965	637
TSCHE	1673	574	6368	2177
SLOWAK	41	17	489	228
UNGARN			2435	769
BULGAR			557	364
SLOWEN	96	49	1462	762
USA	47	88	687	2549
ISRAEL			21	50
MALAYS			57	56
CHINA	38	17	2993	1156
JAPAN	164	1316	508	3696
AUSF	32719*	22612*	192795*	136929*
PV	12	119	220	605
EU	23424	14115	127835	84222
FRANKR	4482	2699	26974	15402
NIEDL	2058	1250	15034	8910
ITAL	2642	1387	11418	6882
G BRIT	2342	1409	9630	5940
IRLAND	4	3	177	193
DAENM	824	447	8713	4566
GRIECH	484	297	1490	1021
PORTUG	304	448	2813	4087
SPAN	3370	2354	12988	9014
SCHWED	1081	623	8061	4219
FINNL	1947	1044	9214	4927
OESTER	1198	1264	7279	10859
BELGI	1517	889	14033	8080
NORWEG	397	273	5101	3327
SCHWZ	1938	1198	9913	6934
TUERK	81	91	2082	1968
LITAU	140	62	669	386
POLEN	556	307	5075	2820
TSCHE	1409	1883	9647	11177
SLOWAK	19	22	360	320
UNGARN	368	447	3200	3354
RUSSLD	1512	811	2858	1848
SLOWEN	165	129	817	718
KROAT	5	70	115	377
MAROKK	2	1	265	117
S AFR	166	999	566	3556
USA	812	266	1869	1205
KANADA			112	116
ARGENT	107	91	178	200
IRAN	14	10	561	272
ISRAEL	813	377	1648	815
INDIEN	65	93	279	350
INDONE	20	26	374	434
MALAYS	53	84	53	84
SINGAP	168	158	9251	4205
PHILIP			474	240
CHINA	239	169	1605	1117
NKOREA	4	52	4	52
SKOREA	111	166	2047	1169
JAPAN	95	105	579	575
TAIWAN	47	43	479	508
HONGK	85	107	2278	2525
AUSTRL	43	72	373	459
NEUSEE	47	60	295	233

5603 91 10

AND VLIESSTOFF BESTRICHEN USW <25G/M2

Laender	JULI 1999 dt	JULI 1999 1000 DM	JAN./JUL. 1999 dt	JAN./JUL. 1999 1000 DM
EINF	77*	114*	365*	543*
EU			42	31
SCHWZ	77	114	311	467
AUSF	239*	714*	1421*	3992*
PV	1	4	4	13
EU	77	135	587	1162
FRANKR	7	13	144	259
ITAL	5	15	134	288
G BRIT	6	12	81	179
SPAN	54	79	184	288
TUERK	5	19	57	180
LITAU	5	24	49	191
BULGAR	11	43	68	241
UKRAIN	32	103	187	618
B HERZ	17	54	79	272
HONGK	15	69	65	317
N ERM	20	71	22	78

5603 91 90

ANDERE VLIESSTOFFE <25G/M2

Laender	JULI 1999 dt	JULI 1999 1000 DM	JAN./JUL. 1999 dt	JAN./JUL. 1999 1000 DM
EINF	2417*	1605*	20101*	8546*
EU	1489	630	12330	4918
FRANKR	32	55	498	347
NIEDL	256	159	2049	1218
ITAL	1163	379	5978	1991
SCHWED	3	4	3550	1195
TSCHE			6117	1916
USA	875	941	1392	1534
AUSF	10771*	4722*	40325*	18400*
PV			3	7
EU	6724	3079	17521	9317
FRANKR	242	159	673	581
NIEDL	780	442	2534	1588
ITAL	18	28	102	191
G BRIT	1876	694	5198	2084
DAENM	82	228	218	599
SPAN	2231	666	4435	1346
SCHWED	75	61	294	236
OESTER	615	434	2134	1731
BELGI	743	328	1721	836
SCHWZ	211	110	1640	990
TUERK	114	39	2731	853
POLEN	1226	421	3927	1298
TSCHE	275	98	1990	761
UNGARN	1	1	484	164
MAROKK	27	9	404	127
AEGYPT			580	184
USA	258	145	870	391
MEXIKO			314	144
VENEZU	522	168	646	213
ISRAEL	58	54	151	155
A EMIR	6	13	54	118
PHILIP	226	70	3352	1072
JAPAN	640	219	3799	1361
NEUSEE	315	144	1098	494

5603 92 10

AND VLIESSTOFF BESTRICHEN 25-70G/M2

Laender	JULI 1999 dt	JULI 1999 1000 DM	JAN./JUL. 1999 dt	JAN./JUL. 1999 1000 DM
EINF	2315*	2693*	12062*	13450*
PV			2	11
EU	2275	1705	11616	9773
FRANKR	327	223	741	715
NIEDL	4	9	140	170
G BRIT	4	9	212	299
PORTUG			104	258
SPAN	1907	1421	10458	8102
OESTER	33	42	118	169
RUMAEN	1	3	13	58
USA	12	948	48	3298
SKOREA			72	66
AUSF	6127*	14788*	39765*	94185*
PV	440	1369	2974	6247
EU	2516	4878	17934	38276
FRANKR	233	459	2148	4328
NIEDL	194	424	1407	3513
ITAL	259	383	3268	8820
G BRIT	632	1317	2999	5988
IRLAND	38	55	196	299
DAENM	97	197	532	1539
GRIECH	38	88	485	742
PORTUG	171	353	1278	2570
SPAN	582	1037	3501	6212
SCHWED	27	68	346	804
FINNL	8	25	126	339
OESTER	176	309	1080	2152
BELGI	61	163	568	1369
SCHWZ	87	300	449	1652
MALTA	13	32	137	392
TUERK	455	896	2648	5723
LETTLD	17	49	125	396
LITAU	37	114	291	949
POLEN	370	1047	2236	6109
TSCHE	127	242	846	1651
SLOWAK	59	163	404	1150
UNGARN	62	196	399	1504
RUMAEN	309	934	1762	5102
BULGAR	89	325	486	1329
UKRAIN	160	305	1035	2055
W RUSS	47	103	223	492
MOLDAU	2	7	14	76
RUSSLD	111	213	752	1406
SLOWEN	65	225	435	1551
KROAT	72	246	444	1386
B HERZ	24	101	116	423
BR JUG	12	39	70	198
MAZED	49	124	366	947
MAROKK	112	277	654	1743
TUNES	81	292	495	1412
AEGYPT	74	89	380	673
MALI			144	163
MAURIT	3	9	49	68
USA	186	947	861	2459
KANADA	8	31	96	209
BRASIL	34	50	50	96
CHILE	2	5	76	111
SYRIEN	16	36	279	234
IRAN	1	3	19	76
ISRAEL	14	32	188	486
A EMIR	1	4	71	122
INDIEN	16	41	205	496
SRILAN	20	84	83	317
VIETN			99	265
MALAYS			27	103
CHINA			37	113
SKOREA	76	158	308	598
HONGK	641	1888	3307	9025
AUSTRL	96	180	700	1450

5603 92 90

ANDERE VLIESSTOFFE 25-70G/M2

Laender	JULI 1999 dt	JULI 1999 1000 DM	JAN./JUL. 1999 dt	JAN./JUL. 1999 1000 DM
EINF	866*	1019*	13488*	12535*
LV			61	97
AUS LG			61	97
EU	605	447	6950	6120
FRANKR	172	154	858	876
NIEDL	280	133	1545	1481
G BRIT			321	519
SPAN	56	40	306	327
SCHWED			379	252
FINNL			2427	1606
BELGI	26	21	228	246
LUXEMB	30	57	517	721
TSCHE			3360	1124
USA	166	272	2326	3278
JAPAN	79	287	497	1805
AUSF	15176*	11561*	58522*	67208*
PV	314	1549	1841	15783
EU	10938	6987	34950	29217
FRANKR	833	953	3127	4642
NIEDL	531	406	2153	2330
ITAL	1256	786	4694	4245
G BRIT	4448	2126	11183	6193
DAENM	150	212	612	1212
GRIECH	1	4	150	172
PORTUG	49	73	251	342
SPAN	2691	1253	6381	3267
SCHWED	38	67	239	504
OESTER	630	648	5018	4518

Wichtigste Ursprungs- und Bestimmungs-Laender	JULI 1999		JAN./JUL. 1999	
	dt = 100kg	1000 DM	dt = 100kg	1000 DM
BELGI	303	408	1066	1628
SCHWZ	112	307	640	1648
TUERK	380	173	3062	1526
LITAU	4	11	45	150
POLEN	1408	916	6133	4212
TSCHE	24	51	516	467
SLOWAK	32	64	194	212
UNGARN	22	76	218	520
RUMAEN	84	398	806	3406
BULGAR	6	11	27	90
W RUSS	14	325	34	791
MOLDAU	7	122	11	181
SLOWEN	11	28	175	372
KROAT	38	92	238	446
B HERZ	8	19	41	146
MAROKK	103	46	974	482
AEGYPT	43	29	1599	726
USA	26	68	372	1443
KOLUMB	257	217	1413	1119
ISRAEL	124	81	1176	712
SAUDIA	676	286	3043	1289
INDIEN	8	12	221	874
SRILAN	11	266	125	2771
VIETN	16	329	452	8548
INDONE			46	266
CHINA	46	144	235	2500
JAPAN	622	247	1176	472
HONGK	22	117	224	1320
AUSTRL	56	33	225	253
5603 93 10				
AND VLIESSTOFF BESTRICHEN 70-150G/M2				
EINF	158*	298*	2633*	1929*
EU	153	290	2597	1833
NIEDL			221	178
ITAL	153	290	731	1071
BELGI			550	409
AUSF	1503*	2630*	7290*	12669*
PV	14	135	159	746
EU	1226	1822	4959	7969
FRANKR	130	162	583	1116
NIEDL	43	98	228	446
ITAL	80	202	299	826
G BRIT	174	199	670	768
DAENM	30	69	148	452
PORTUG	24	44	518	800
SPAN	278	410	735	1081
OESTER	456	695	1636	2211
SCHWZ	18	48	163	249
POLEN	30	80	198	421
SLOWAK	15	46	73	215
UNGARN	18	38	144	322
RUMAEN	27	164	152	666
SLOWEN	9	23	73	182
USA	134	146	456	497
BRASIL	15	29	90	178
VIETN			71	126
HONGK	25	61	105	243
5603 93 90				
ANDERE VLIESSTOFFE 70-150G/M2				
EINF	2098*	1895*	25766*	25730*
AUS LG			17	63
EU	1430	1321	22836	16830
FRANKR	174	96	790	510
NIEDL	748	632	16836	11685
ITAL	278	277	1035	863
SPAN	30	20	141	228
BELGI	11	34	1801	1432
LUXEMB	184	248	2163	1807
SCHWZ	47	93	166	314
SLOWEN	535	348	1753	1164
USA	75	58	675	560
JAPAN	3	49	287	6982
AUSF	13996*	10836*	54234*	53191*
PV	258	1245	1242	7501
EU	9655	6749	34620	29488
FRANKR	1194	661	4239	3633
NIEDL	1575	966	5019	4264
ITAL	247	321	1643	2011
G BRIT	3219	2572	11191	9291
DAENM	344	331	1999	2174
GRIECH	73	44	772	615
PORTUG	113	97	969	901
SPAN	482	463	2026	2071
SCHWED	386	179	939	1049
FINNL	33	40	184	288
OESTER	1690	904	4830	2383
BELGI	282	169	1096	727
NORWEG	4	9	108	183
SCHWZ	43	134	490	618
TUERK	247	237	687	808
POLEN	1872	684	8522	2939
TSCHE	84	93	1436	1049
UNGARN	269	235	1708	1670
RUMAEN	164	1021	807	3779
RUSSLD	68	117	196	307
SLOWEN	16	23	157	1188
KROAT	67	115	126	327
MAROKK	79	79	403	400
AEGYPT	21	30	86	169
S AFR	1	3	116	240
USA	107	125	699	1460
KANADA	17	14	231	253
BRASIL	56	91	116	196
ISRAEL	77	190	240	525
INDIEN			145	244
SRILAN			39	67
THAIL			91	166
VIETN	2	2	336	1231
INDONE			118	209
CHINA	35	58	445	1407
SKOREA	3	7	77	126
HONGK	15	51	310	852
AUSTRL	508	706	3378	2760
5603 94 10				
AND VLIESSTOFF BESTRICHEN USW>150G/M2				
EINF	1544*	1162*	13338*	9150*
EU	1437	988	12836	8258
FRANKR	1127	684	10569	6878
ITAL	183	136	589	521
G BRIT	2	10	629	272
BELGI	134	132	826	561
SKOREA	25	128	70	328
JAPAN	3	28	61	351
AUSF	1128*	944*	8867*	6812*
PV	14	114	57	436
EU	167	247	4506	3595
FRANKR	37	86	460	1070
NIEDL	3	3	2851	1242
G BRIT	55	61	214	276
SPAN	5	16	67	159
SCHWED	4	3	466	213
SCHWZ	182	139	990	788
POLEN	13	67	186	406
TSCHE	324	169	922	527
SLOWAK	151	75	610	316
UNGARN	233	110	1148	556
N ERM			205	97
5603 94 90				
ANDERE VLIESSTOFFE >150G/M2				
EINF	4712*	5099*	45044*	49943*
EV			1	21
PV			11	4
AUS LG	3	108	34	835
EU	3563	2788	35495	28282
FRANKR	611	292	4098	2099
NIEDL	80	446	706	1350
ITAL	963	486	5786	6258
G BRIT	1062	858	13251	9624
IRLAND	143	143	303	305
DAENM	3	31	127	250
GRIECH	91	67	905	1188
PORTUG	1	3	83	122
BELGI	614	393	10035	4635
LUXEMB	41	90	179	402
SCHWZ	14	31	135	260
TSCHE	104	31	1380	471
UNGARN	192	61	786	340
SLOWEN	338	167	2172	1109
KROAT	73	28	702	142
USA	221	360	1905	2472
SKOREA	65	384	790	3850
JAPAN	128	1195	1486	14889
AUSF	9742*	11491*	107823*	104513*
PV	65	1693	478	11142
EU	5121	4531	71313	56197
FRANKR	478	449	14494	8290
NIEDL	506	418	18573	7676
ITAL	295	389	1800	2917
G BRIT	230	390	1216	2170
DAENM	745	378	2761	1870
GRIECH	58	48	143	274
PORTUG	48	148	623	1624
SPAN	535	615	4384	5604
SCHWED	132	198	14874	12947
FINNL	25	60	140	411
OESTER	1074	838	8929	8829
BELGI	993	600	6367	3878
SCHWZ	446	407	3112	2771
TUERK	63	670	588	6502
LETTLD	1	1	13	111
POLEN	905	1580	6947	7618
TSCHE	1316	1014	16057	9097
SLOWAK	297	158	1216	887
UNGARN	605	429	4239	2899
RUMAEN	46	918	792	8547
MOLDAU	3	106	15	462
RUSSLD	1	5	83	222
SLOWEN	60	104	502	1090
KROAT	29	83	190	380
B HERZ	3	32	26	286
S AFR	33	44	234	403
USA	509	711	1835	3693
MEXIKO	25	33	146	228
BRASIL	22	43	105	225
INDIEN	4	8	86	225
INDONE	2	2	10	111
CHINA	1	4	99	217
NKOREA			3	71
SKOREA			50	135
JAPAN	25	63	100	264
HONGK	2	8	120	138
AUSTRL	92	162	292	776
5604 10 00				
FAEDEN/KORDEL KAUTSCHUK UEBERZUG SPST				
EINF	986*	849*	1469*	1312*
AUS LG			4	8
EU	62	80	245	432
TUERK	747	866	747	266
TSCHE	21	28	100	167
USA	72	107	72	108
AUSF	100*	311*	1266*	2308*
PV	12	27	37	90
EU	49	144	1029	1493
NIEDL	14	29	830	852
KANADA	25	85	73	230
5604 20 00				
HOCHFEST GARN NYLON, USW GETRAENKT USW				
EINF	170*	207*	307*	900*
EU	167	197	301	880
FRANKR	165	192	250	299
ITAL	2	5	47	546
AUSFUHR UNTER 5402 10 90				
5604 90 00				
AND FAEDEN KORDEL USW A SPST-GARN UEB				
EINF	339*	1001*	3719*	11406*
EU	27	156	85	520
ITAL	18	89	72	415
USA	242	696	3418	10527
SKOREA			89	276
AUSF	913*	1689*	9089*	14412*
EU	6	9	3025	4384
FRANKR	1	1	202	587
ITAL			812	778
G BRIT			1574	2045
DAENM			819	626
SPAN	1	1	167	237
SCHWZ	30	76	185	433
TUERK	71	224	276	693
POLEN	30	87	374	690
TSCHE	21	67	490	647
SLOWAK	20	56	111	313
UNGARN	25	44	157	302
RUSSLD	60	111	213	420
SLOWEN		1	186	228
SIMBAB			66	89
S AFR	11	23	385	617
USA	498	698	2349	3250
KANADA			238	361
VENEZU			138	317
ISRAEL	18	22	127	163
INDIEN	41	81	87	164
THAIL			120	181
CHINA	3	13	83	116
5605 00 00				
METALLGARN USW AUCH UMSPONNEN USW				
	KG		KG	
EINF	37160*	1275*	238283*	7042*
PV	609	42	1229	85
AUS LG	625	13	3060	67
EU	10813	857	80327	2606
FRANKR	5524	178	24042	959
ITAL	2208	109	8288	306
SPAN	1247	113	3199	301
OESTER	787	67	4464	298
BELGI	562	56	6852	692
TUERK	4142	89	34726	670
POLEN	1457	17	21389	208
TSCHE	1840	11	26149	209
INDONE	2628	76	10756	303
SKOREA	1725	31	14959	344
JAPAN	14009	462	74718	2450
AUSF	23172*	2494*	118465*	13684*
LV	4283	960	18610	4099
PV	3384	105	13688	381
EU	7152	644	45650	3584
FRANKR	880	80	6128	569
NIEDL	137	20	2825	222
ITAL	1124	114	10022	1241
G BRIT	1011	129	6507	668
PORTUG	420	91	1381	217
SPAN	824	41	3232	214
SCHWZ	1342	169	6262	853
TSCHE	3879	123	10837	422
BULGAR	66	15	698	144
LIBYEN			650	316
USA	645	99	4134	643
BRASIL	3345	353	15940	2458
ARGENT			490	123
SYRIEN			1640	491
SAUDIA	50	35	1635	1087
A EMIR			260	171
OMAN	150	25	292	164
PAKIST	32	126	32	126
CHINA	2247	558	5114	1153
SKOREA	864	128	3418	510
TAIWAN			393	108
HONGK	93	15	1421	121

Wichtigste Ursprungs- und Bestimmungs-Laender	JULI 1999 dt = 100kg	JULI 1999 1000 DM	JAN./JUL. 1999 dt = 100kg	JAN./JUL. 1999 1000 DM
5606 00 10				
MASCHENGARNE				
	DT		DT	
EINF	107*	735*	606*	4231*
EU	18	132	60	458
ITAL	18	132	57	444
SCHWZ	67	600	419	3573
TUERK	1	1	101	135
AUSF	9*	42*	51*	209*
PV			1	5
EU	2	23	5	49
5606 00 91				
GIMPEN				
EINF	1100*	4404*	6964*	27873*
PV	13	80	188	1066
EU	893	3515	7364	21384
FRANKR	505	2075	3308	10201
ITAL	216	663	1606	3681
SPAN	60	70	1623	1890
OESTER	106	688	896	5406
SCHWZ	185	788	1316	5217
ESTLD	13	80	177	1118
AUSF	1427*	5148*	11150*	34848*
PV	97	97	731	1366
EU	1053	3725	8359	26471
FRANKR	46	298	615	2708
ITAL	436	1091	4257	9347
IRLAND	10	28	58	212
DAENM	10	46	66	388
GRIECH	340	1163	2006	6197
PORTUG	80	388	590	2207
SPAN	24	117	106	661
SCHWED	23	106	130	660
FINNL	11	69	136	618
OESTER	61	351	298	1821
BELGI	10	65	64	387
SCHWZ	59	393	805	2604
LITAU	2	13	49	194
TSCHE	19	66	135	545
SLOWAK	1	3	27	142
UNGARN	137	139	647	750
RUMAEN			66	395
BULGAR	25	121	33	181
UKRAIN	13	64	51	208
RUSSLD	5	25	25	187
SLOWEN	34	240	245	1372
USA	10	77	93	455
CHILE			14	69
SYRIEN	5	24	40	201
ISRAEL	24	99	62	322
SRILAN	9	26	340	1175
5606 00 99				
UMSPONNENE STREIFEN CHENILLEGARNE				
EINF	2629*	5200*	13914*	23904*
AUS LG			30	27
EU	2153	4458	11251	20167
FRANKR	7	18	34	103
ITAL	948	1752	4771	7936
DAENM	5	12	51	135
PORTUG	769	772	4658	5077
OESTER	338	1665	1661	6851
LUXEMB	55	215	55	215
SCHWZ	46	210	279	1535
TSCHE	636	523	2304	2104
AUSF	2126*	2894*	11529*	18741*
PV			9	31
EU	270	260	4618	8366
FRANKR	34	45	443	1231
G BRIT	5	5	114	234
GRIECH			62	461
SPAN			252	865
SCHWED	45	61	234	373
OESTER	2	4	492	871
BELGI	171	124	3111	4099
NORWEG			109	246
SCHWZ	9	22	309	657
TUERK	334	500	496	727
ESTLD			110	152
LITAU	69	129	510	777
POLEN	44	79	196	347
SLOWEN	16	26	116	204
USA	1303	1777	4710	6897
BRASIL	51	80	51	80
5607 10 00				
BINDFAEDEN USW A JUTE OD TEXT BASTFAS				
EINF	158*	71*	635*	382*
PV	126	40	635	195
EU			79	66
AUSF	70*	32*	796*	391*
PV	23	9	386	160
EU	3	3	32	45
MAROKK	59	24	632	259
5607 21 00				
BINDE-/PRESSENGARN A SISALFASERN USW				
EINF	5832*	998*	28568*	6071*
LV			950	138
AUS LG	873	136	2061	309
EU	4863	747	16706	2840
FRANKR	488	89	1968	386
PORTUG	3889	614	12424	1967
OESTER	166	37	1693	372
BELGI		1	388	77
TANSAN	513	84	513	84
MOSAMB			892	128
BRASIL	702	107	17834	2866
TAIWAN	54	59	120	129
AUSF	19*	10*	295*	120*
EU	17	9	189	89
5607 29 10				
SISALBINDFADEN USW >1000000DTEX(10G/M)				
EINF	1058*	222*	4793*	1300*
AUS LG	1	4	4	12
EU	1057	318	4660	1246
NIEDL	121	45	281	178
PORTUG	669	201	3991	931
AUSF	214*	66*	1425*	466*
PV			22	6
EU	152	46	1065	360
5607 29 90				
SISALBINDFADEN, USW <1000000DTEX(10G/M)				
EINF	532*	174*	9249*	2167*
EU	142	64	3320	817
FRANKR		1	3021	416
PORTUG	62	14	984	244
OESTER	76	45	174	103
TANSAN	88	44	297	137
MOSAMB			737	160
MADAG	302	66	4803	1028
AUSF	719*	232*	6692*	1942*
EU	588	198	6242	1758
FRANKR	187	55	1911	456
NIEDL	212	55	2662	774
PORTUG			161	79
SCHWZ	29	9	214	102
5607 30 00				
BINDFADEN USW A ABACA/HART BLATTFASER				
EINF	137*	33*	793*	203*
EU	2	1	16	11
PHILIP	135	32	763	181
AUSF	24*	14*	211*	108*
EU	20	7	189	69
5607 41 00				
BINDE/PRESSENGARN POLYETHYL/PROPYL				
EINF	7415*	1411*	51200*	9841*
EU	3501	699	22647	4783
FRANKR	228	42	3500	694
NIEDL	136	47	1194	402
PORTUG	1700	305	6586	1233
OESTER	1199	264	10271	2236
POLEN	1430	214	11758	1765
TSCHE	2033	400	12815	2394
SLOWAK	208	34	2185	344
SLOWEN	224	41	873	157
AUSF	2388*	493*	11750*	2492*
EU	2153	425	11245	2286
FRANKR	2042	393	10672	2117
5607 49 11				
POLYETHBINDF >50000/5G/M GEFLOCHT				
EINF	572*	260*	6011*	2190*
LV			2	14
EU	336	209	1752	981
GRIECH			438	99
BELGI	198	152	687	511
TSCHE	170	44	3361	878
CHINA	210	68	263	102
TAIWAN			69	57
AUSF	173*	222*	2664*	2513*
PV			14	24
EU	64	43	1113	1015
NIEDL	37	24	141	200
ITAL	1	1	388	382
BELGI	*	1	143	137
RUMAEN			60	79
KROAT			213	134
NKOREA			68	100
SCHIFF			338	387
5607 49 19				
POLYETHBINDF>50000/5G/M NGEFLOCHT				
EINF	2062*	599*	12749*	4066*
LV			4	25
EU	747	265	5265	1978
FRANKR	51	25	368	225
NIEDL	349	137	2286	905
PORTUG	211	73	2083	559
OESTER	32	22	267	173
POLEN	929	177	2714	531
TSCHE	91	36	1528	463
SLOWAK	227	98	1831	613
CHINA			133	75
SKOREA		7	109	68
AUSF	535*	308*	4294*	2384*
PV	31	16	110	87
EU	419	200	3600	1615
FRANKR	119	41	880	284
NIEDL	60	37	787	402
G BRIT	33	12	600	215
OESTER	33	21	294	284
POLEN	84	52	268	235
5607 49 90				
POLYETHBINDFADEN <50000DTEX (5G/M)				
EINF	4684*	1201*	17904*	5532*
EU	1542	533	9799	3657
FRANKR			408	338
NIEDL	950	383	5304	2228
PORTUG	361	84	2151	476
BELGI	207	54	1787	519
POLEN	589	166	2433	448
TSCHE	573	142	1126	320
UNGARN	538	171	2519	620
SLOWEN	785	147	1881	344
AUSF	1111*	549*	8474*	4230*
PV	52	43	250	136
EU	824	403	6951	3114
FRANKR	341	126	2012	893
NIEDL	178	63	1302	524
ITAL	52	32	81	134
IRLAND	34	73	82	129
DAENM	110	36	984	317
SPAN	4	9	71	118
OESTER	32	34	549	342
BELGI	60	17	1506	458
SCHWZ	117	77	539	296
POLEN	130	91	399	269
UNGARN	24	52	87	110
5607 50 11				
NYLONBINDFAD >50000/5G/M GEFLOCHT				
EINF	477*	846*	3548*	5646*
EU	108	254	946	1613
FRANKR	17	72	108	377
ITAL	1	1	143	103
G BRIT	10	18	201	280
PORTUG	1	1	91	53
OESTER	63	148	277	634
SCHWZ	15	80	159	544
POLEN	17	11	251	160
TSCHE	322	519	2038	3072
AUSF	227*	544*	2121*	6001*
PV			1	5
EU	150	318	2109	3764
FRANKR	9	35	136	304
NIEDL	48	74	1051	1494
ITAL	27	52	276	632
G BRIT	28	66	227	456
PORTUG			34	131
BELGI	22	32	199	295
SCHWZ	15	30	88	228
USA	9	28	172	336
KUWAIT			94	100
SCHIFF			157	205
5607 50 19				
NYLONBINDFAD>50000/5G/M N GEFLOCHT				
EINF	971*	736*	3135*	2922*
EU	530	537	1995	2388
FRANKR	4	8	89	177
G BRIT	9	23	156	327
PORTUG	226	73	585	284

Wichtigste Ursprungs- und Bestimmungs-Laender	JULI 1999		JAN./JUL. 1999	
	dt = 100kg	1000 DM	dt = 100kg	1000 DM
SPAN	15	24	132	198
OESTER	199	327	685	988
BELGI	6	10	89	132
TSCHE			269	110
RUSSLD	335	149	465	209
AUSF	117*	142*	1925*	2366*
EU	65	75	803	985
G BRIT	36	31	435	395
VINCEN			162	159
TAIWAN	1	1	164	208
HONGK			196	263
5607 50 30				
NYLONSINDFADEN <50000DTEX (5G/M)				
EINF	93*	371*	988*	3074*
PV		4	2	34
EU	22	201	664	1186
FRANKR	10	11	140	82
NIEDL	3	9	400	243
ITAL	1	3	65	136
G BRIT	3	168	13	629
USA	15	127	44	922
SKOREA				205
JAPAN			16	551
AUSF	267*	675*	2140*	5436*
PV	1	4	16	97
EU	194	415	1614	3372
FRANKR	92	171	590	1269
NIEDL	17	26	132	224
G BRIT	5	13	68	173
OESTER	28	81	463	941
BELGI	11	25	130	214
USA	37	120	96	383
HONGK	1	8	23	245
5607 50 90				
BINDFADEN USW AND SYNT CHEMIEFASER				
EINF	347*	557*	2640*	4248*
PV				4
EU			16	50
NORWEG			64	81
SCHWZ	345	315	2374	3185
SKOREA		68	1	101
JAPAN	1	152	3	620
TAIWAN			62	69
AUSF	30*	100*	197*	731*
PV			1	8
EU	26	69	154	356
5607 90 00				
BINDFAEDEN SEILE USW A AND SPINNSTOFF				
EINF	442*	312*	4403*	2478*
AUS LG			3	11
NIEDL	112	81	448	357
ITAL	24	25	196	384
RUMAEN	76	26	512	174
AEGYPT			1324	330
CHINA	3	4	109	177
TAIWAN			210	121
AUSF	225*	204*	2633*	2401*
EU	144	97	1961	1469
FRANKR	10	8	662	474
ITAL	1	6	245	205
OESTER	50	36	324	282
SCHWZ	21	30	156	233
UNGARN	27	26	213	244
5608 11 11				
KONF FISCHERNETZ A NYLON-BINDFAD USW				
EINF	116*	146*	722*	849*
EU	14	28	175	256
NIEDL	1	1	58	142
ISLAND			5	59
INDONE	80	79	80	79
CHINA	18	26	294	324
AUSF	41*	81*	189*	432*
EU	2	14	13	89
NAMIB			58	125
SAUDIA	37	61	37	61
SKOREA			43	81
5608 11 19				
KONFEKTION FISCHERNETZ NYLON-GARN				
EINF	22*	44*	159*	335*
EU	2	20	51	158
DAENM	2	20	32	113
AUSF	7*	28*	169*	227*
NORWEG			63	78
5608 11 91				
KONF FISCHNETZ AND SYNTH/KSTL BINDFAD				
EINF	*	*	70*	79*
EU			51	42
AUSF	*	*	125*	138*
SAUDIA			123	130
5608 11 99				
KONFEKTION FISCHERNETZ ANDERE GARNE				
EINF	*	*	58*	129*
JAPAN			50	102
AUSF	*	*	*	*
5608 19 11				
KONFEKTION NETZ NYLON-BINDFAEDEN USW				
EINF	300*	124*	864*	479*
PV	155	4	417	14
AUS LG			4	5
EU	3	11	9	30
AUSF	155*	251*	980*	1790*
EU	120	157	597	932
FRANKR		1	102	148
NIEDL	120	150	481	605
LUXEMB			68	76
USA	1	6	44	101
PAKIST			62	317
SINGAP	16	44	48	118
5608 19 19				
KONFEKTION NETZE A AND POLYAMIDEN				
EINF	461*	851*	3197*	5169*
EV	57	212	148	585
AUS LG	44	170	123	477
EU	145	215	562	870
PORTUG	81	88	257	277
TSCHE	47	101	967	1592
SLOWAK	194	269	853	1225
USA			50	159
MEXIKO	57	215	151	575
CHINA	1	2	157	167
TAIWAN	5	9	339	416
AUSF	139*	564*	973*	5517*
EU	91	308	511	1963
FRANKR	9	62	58	165
GRIECH	1	5	26	278
SCHWED	12	60	126	735
OESTER	31	74	104	259
SCHWZ	30	283	349	3938
OMAN			21	158
JAPAN		2	5	80
5608 19 30				
KONF NETZE AND SYNTH/KSTL SPINNSTOFF				
EINF	716*	481*	3492*	3035*
PV	13	99	95	664
AUS LG	6	5	36	39
EU	650	301	1968	1157
FRANKR	361	156	860	479
G BRIT			18	162
GRIECH	229	112	817	1380
POLEN	22	111	372	938
SLOWEN			77	140
ISRAEL			203	84
CHINA	29	43	539	428
TAIWAN	2	4	137	180
AUSF	830*	1356*	3321*	5531*
EU	630	1114	2127	3955
FRANKR	52	85	127	276
G BRIT	424	688	1435	2386
OESTER	43	62	162	276
BELGI	64	177	245	668
NORWEG		1	76	106
SCHWZ	28	60	202	482
TSCHE	140	148	742	743
BAHRAI			41	62
5608 19 90				
GEKNUEPFT NETZ N KONF AND SY/KST SPST				
EINF	142*	140*	1831*	1694*
EU	114	81	881	991
NIEDL	1	2	97	162
ITAL	10	17	261	374
DAENM	13	14	144	166
ISRAEL			198	82
CHINA	6	12	427	298
SKOREA			201	115
AUSF	299*	450*	1248*	1856*
EU			31	79
SCHWZ	6	72	36	137
SLOWAK	180	182	920	1003
USA	34	71	70	126
KANADA	57	77	57	77
5608 90 00				
AND GEKNUEPFTE NETZE USW AND SPINNST				
EINF	190*	213*	1470*	1618*
AUS LG	7	3	119	72
EU	16	38	487	549
ITAL	6	9	324	270
POLEN	62	72	199	220
BRASIL			107	119
CHINA	61	18	426	389
AUSF	89*	87*	529*	964*
EU	15	31	221	436
FRANKR	7	12	96	167
VATIK			6	54
TUERK			53	70
5609 00 00				
WAREN A GARN OD DGL A BINDFAEDEN USW				
EINF	1855*	1836*	12984*	9428*
PV			1547	489
AUS LG	14	4	465	213
EU	170	436	1707	2706
NIEDL	50	60	796	809
G BRIT	67	92	343	490
SPAN	23	229	122	1089
SCHWZ	179	203	722	626
POLEN	68	31	634	220
TSCHE	151	61	470	240
UNGARN	65	45	865	556
TUNES	4	76	32	736
MEXIKO	116	58	309	153
ISRAEL	554	269	3123	1505
INDIEN	310	116	1007	366
INDONE			765	302
CHINA	117	116	1122	726
SKOREA			19	82
TAIWAN	68	58	662	589
HONGK		1	296	124
AUSF	663*	1890*	4264*	12125*
EU	486	777	2800	5022
FRANKR	212	336	788	1072
NIEDL	55	106	335	547
ITAL	34	59	182	271
SPAN	46	101	443	1025
SCHWED	5	16	197	177
OESTER	85	195	514	1096
BELGI	24	35	123	262
SCHWZ	38	93	250	784
TUERK	6	32	33	174
POLEN	25	148	186	901
TSCHE	15	100	111	710
RUMAEN	2	22	24	225
RUSSLD	15	171	89	802
KROAT	5	84	16	150
USA	27	162	147	690
ARGENT			43	279
SKOREA		3	74	132
HONGK		2	106	242

KAPITEL 57

TEPPICHE UND ANDERE FUSSBODENBELAEGE, AUS SPINNSTOFFEN

	JULI 1999		JAN./JUL. 1999	
	M2		M2	
5701 10 10				
GEKN TEPPICH WOLL/F TIERH>10%SEIDE				
EINF	285*	74*	3638*	817*
GEW DT	5		124	
LV			152	53
AUS LG	12	2	764	261
EU	205	25	464	86
CHINA	50	20	1968	346
AUSF	203*	98*	1228*	574*
GEW DT	5		33	
LV			138	35
EU			39	12
SCHWZ	120	63	769	386
TUERK	27	14	284	90
BULGAR			13	55

Wichtigste Ursprungs- und Bestimmungs-Laender	JULI 1999 dt = 100kg	JULI 1999 1000 DM	JAN./JUL. 1999 dt = 100kg	JAN./JUL. 1999 1000 DM
5701 10 91				
GEKN TEP WOLL/TIERH<350KN/M<10%SEI				
	M2		M2	
EINF	470312*	31167*	2863582*	182302*
GEW DT	21503		130601	
EV				3
LV	8365	554	37592	3230
PV	1831	269	19565	2506
AUS LG	64790	3220	385543	20204
EU	776	108	28703	2450
NIEDL	14	3	9423	413
G BRIT	595	75	7467	680
BELGI	29	3	9589	931
LUXEMB			566	258
SCHWZ	8114	515	31032	2257
TUERK	605	123	3340	358
TURKM			480	128
MAROKK	34130	1830	272406	13665
TUNES	679	261	5922	2044
IRAN	1283	214	19132	2605
PAKIST	562	86	11938	1042
INDIEN	222010	8623	1306017	48827
NEPAL	189995	18404	1106566	101564
VIETN	2107	218	4842	476
MONGOL			1024	149
CHINA	9545	762	64926	6192
N ERM			3688	391
AUSF	24303*	1982*	137670*	16850*
GEW DT	846		5872	
LV	14279	879	21537	1585
PV	1338	169	6242	849
EU	3985	432	56838	8227
FRANKR	19	3	2549	569
NIEDL	197	20	3090	496
G BRIT	4	1	1572	318
DAENM			1034	125
GRIECH			2482	316
PORTUG	505	63	2543	367
SPAN	562	97	7770	1040
SCHWED	1286	98	3075	270
FINNL			1530	198
OESTER	1261	119	22033	3098
BELGI	117	21	7793	1162
LUXEMB			660	103
SCHWZ	17022	1321	52358	5946
TUERK	8	1	2485	177
POLEN	134	17	2619	197
TSCHE	1855	82	7300	600
UNGARN			606	71
UKRAIN			1064	92
SLOWEN			1840	119
KROAT			2247	192
B HERZ	546	27	3080	144
USA	156	23	2816	275
N ERM	7	1	1010	134
5701 10 93				
GEKN TEPP WOLLE 350-500KN/M<10%SEI				
	M2		M2	
EINF	2868856*	39594*	1969264*	263839*
GEW DT	10904		72065	
EV			418	22
LV	2505	356	9006	2005
PV	5	4	383	173
AUS LG	119861	19611	1019371	174014
EU	100	26	1764	250
BELGI			1104	120
TUERK	5462	1251	90192	18430
RUSSLD	82	4	524	287
ASERB	2571	374	14499	3216
TURKM	180	45	3038	727
MAROKK	1704	82	4981	322
TUNES	236	114	1264	707
AEGYPT	141	79	3117	588
IRAN	197186	30741	1235968	207348
AFGHAN	5664	322	58718	3871
PAKIST	4761	575	68809	8010
INDIEN	62817	5043	446440	32789
NEPAL	4305	643	33740	3086
CHINA	1435	256	24847	4207
AUSF	18225*	3345*	180868*	30212*
GEW DT	880		6636	
LV			580	88
PV	156	47	374	189
EU	15647	1763	144747	21617
FRANKR	3380	627	43535	4469
NIEDL	364	78	4214	959
ITAL	88	13	5808	1226
G BRIT	991	187	4129	1472
DAENM			8084	1072
GRIECH	115	35	3782	645
PORTUG			4526	742
SPAN	2116	474	24094	4044
SCHWED	552	30	17315	2236
OESTER	2678	269	25966	3926
BELGI	74	41	2724	719
LUXEMB			357	69
NORWEG			1089	188
SCHWZ	529	467	4061	2466
ANDORR			610	100
TUERK	524	140	11062	1478
RUSSLD			135	73
SLOWEN			136	71
KROAT	259	58	938	150
USA	389	633	4270	1505
KANADA	35	7	1205	201
PERU	90	26	274	103
BRASIL	230	111	3279	809
CHILE	12	2	917	269
LIBAN			200	319
IRAN			520	327
ISRAEL			1196	205
JAPAN	351	113	403	123
5701 10 99				
GEKN TEP WOLL/TIERH>500KN/M<10%SEI				
	M2		M2	
EINF	34428*	5653*	307328*	47398*
GEW DT	1202		11095	
LV	514	67	6809	1322
AUS LG	6717	1376	69354	12169
EU			35	16
TURKM	1237	271	11548	2406
MAROKK	15	6	13064	611
TUNES	276	50	853	367
IRAN	2210	950	19602	6511
PAKIST	10074	972	102223	11767
INDIEN	18387	3195	148212	23622
NEPAL	28	5	2551	279
CHINA	463	166	5382	1635
AUSF	727*	179*	38286*	8979*
GEW DT	19		1074	
EU	193	55	30331	5134
FRANKR			4726	706
DAENM			8277	849
GRIECH	42	17	1493	319
PORTUG	21	6	420	134
SPAN			9161	1615
FINNL			653	104
OESTER	6	3	2857	864
BELGI	4	1	1087	170
NORWEG			297	66
SCHWZ	230	36	1142	309
TUERK	4	1	3388	656
USA	137	32	953	259
CHILE			678	89
JAPAN	87	39	136	110
5701 90 10				
GEKN TEPP SEIDE USW/GARN POS 5605				
	M2		M2	
EINF	9924*	3873*	94910*	42173*
GEW DT	259		2575	
LV			189	137
PV	86	8	1694	172
AUS LG	3670	1632	32894	16814
EU			48	23
TUERK	229	307	4448	8288
IRAN	1182	681	7918	5843
INDIEN	5399	1820	41210	13039
CHINA	2934	1005	34126	14299
AUSF	1376*	983*	13855*	8787*
GEW DT	26		336	
PV			14	10
EU	889	708	7822	5108
FRANKR	17	17	991	790
NIEDL	72	65	328	304
ITAL			83	69
G BRIT			67	69
GRIECH	77	72	950	886
SPAN	585	483	2120	1631
OESTER	33	32	1944	1190
BELGI	1	2	161	161
SCHWZ	43	50	270	189
TUERK	395	202	4424	2613
USA	6	5	569	214
BRASIL	6	4	189	119
KUWAIT			288	215
5701 90 90				
GEKN TEPPICH A AND SPINNSTOFFEN				
	M2		M2	
EINF	6609*	782*	53644*	5472*
GEW DT	178		1362	
AUS LG	1763	234	21447	2637
EU	2365	126	8489	403
ITAL	1258	61	2416	161
BELGI	1026	58	5544	199
TUERK	203	57	566	142
IRAN	450	50	620	100
INDIEN	2448	365	37198	4040
NEPAL	669	77	671	78
CHINA	410	70	4238	627
AUSF	348*	107*	7131*	905*
GEW DT	7		197	
PV			36	8
EU	168	74	2172	426
GRIECH			608	87
SCHWED			439	61
OESTER			486	135
TUERK	34	3	698	82
USA			1499	79
5702 10 00				
KELIM SUMAK KARAM USW HANDGEW TEPP				
	M2		M2	
EINF	496689*	1019*	3988956*	11662*
GEW DT	785		6749	
LV	152	4	2406	97
PV	2614	89	31534	1073
AUS LG	3786	163	86976	3971
EU	7953	91	21564	606
BELGI	5890	56	17668	399
SCHWZ	1233	31	4131	152
TUERK	1569	180	22195	1102
UNGARN	2032	106	35203	1290
ASERB	3	1	5453	629
AEGYPT	252	7	10720	306
IRAN	3567	195	62642	3003
AFGHAN	1276	32	27097	781
PAKIST	1273	14	12384	274
INDIEN	28521	363	198919	2998
CHINA	17	2	3044	307
AUSF	7428*	262*	84315*	3971*
GEW DT	104		1476	
EU	5513	181	64403	3106
FRANKR	581	33	13070	812
ITAL	204	12	11436	847
GRIECH			1861	124
SPAN	324	34	6946	386
SCHWED	65	1	1826	80
OESTER	4296	96	27248	676
SCHWZ	1584	72	15913	685
TUERK	21	1	1113	73
5702 20 00				
FUSSBODENBELAEGE AUS KOKOSFASERN				
	M2		M2	
EINF	87244*	962*	838475*	9706*
GEW DT	2334		24188	
PV			4175	96
AUS LG			1500	7
EU	2528	52	69461	1088
NIEDL	791	19	14691	261
ITAL	136	3	19602	182
PORTUG	600	8	8356	142
BELGI	973	21	17769	374
SCHWZ	2787	83	11367	488
BRASIL			4750	108
INDIEN	75549	731	662874	6369
SRILAN	5352	89	78962	1691
AUSF	10603*	208*	107501*	1948*
GEW DT	333		3268	
EU	7342	146	66843	1176
FRANKR	1769	43	10945	229
OESTER	3469	61	29389	474
USA			8473	222
5702 31 00				
TEPPICHE WOLLE/TIERH M FLOR N KONF				
	M2		M2	
EINF	35853*	1608*	2324491*	99688*
GEW DT	905		8699	
PV			423	24
AUS LG			117	2
EU	28356	1068	198933	7787
NIEDL	209	12	2938	123
G BRIT	5654	372	15976	1052
IRLAND	408	20	21019	1471
DAENM	5658	335	47859	2211
SPAN			4499	168
BELGI	14251	274	97312	2496
SCHWZ	4772	388	21082	1849
TUERK			3442	94
POLEN	1937	100	6407	309
MAROKK	713	43	921	93
AUSF	8903*	704*	82383*	8086*
GEW DT	196		1498	
PV	1421	47	10909	409
EU	2343	235	28254	1933
FRANKR	1610	184	7572	808
NIEDL			2606	186
ITAL			1799	140
G BRIT			4064	122
PORTUG			1245	83
SPAN	352	26	5399	375
BELGI	10	1	1673	139
SCHWZ	2991	263	8187	435
TUERK			14128	479
POLEN	1513	53	11027	417
USA	300	28	9010	650
KAIMAN			470	62
BRASIL	670	82	2318	226
BAHRAI			2270	126
A EMIR	242	16	4268	323
THAIL			1808	163

Wichtigste Ursprungs- und Bestimmungs-Laender	JULI 1999 dt = 100kg	JULI 1999 1000 DM	JAN./JUL. 1999 dt = 100kg	JAN./JUL. 1999 1000 DM
5702 32 00				
TEPP SY/KSTL SPST M FLOR N KONFEKT				
	M2		M2	
EINF	41818*	1082*	268819*	6532*
GEW DT	816		5195	
EU	29148	402	207918	3328
FRANKR	133	1	13218	117
NIEDL	10049	167	100488	1685
DAENM	5674	82	16334	142
PORTUG	331	12	11883	454
BELGI	12822	187	66378	926
SCHWZ	9262	594	46076	2984
TUERK	1840	72	10834	136
AUSF	49246*	1751*	443123*	12435*
GEW DT	596		6360	
EU	17058	866	104430	4993
FRANKR	637	41	9216	361
NIEDL	1970	90	10066	410
ITAL	1328	62	7938	397
DAENM	933	45	10240	430
SCHWED	2894	121	19283	893
OESTER	5467	267	31858	1619
BELGI	1739	113	6216	397
LUXEMB	939	58	2746	188
NORWEG	3024	167	12130	624
SCHWZ	24135	671	139471	3887
TUERK			1110	65
POLEN	376	4	147140	1787
TSCHE	803	5	2230	107
UNGARN	564	21	10707	548
KROAT	1905	89	2978	120
JAPAN	240	3	1308	79
5702 39 10				
TEPPICHE BAUMW M FLOR N KONFEKTION				
	M2		M2	
EINF	13100*	209*	146188*	1450*
GEW DT	241		2239	
EU	6165	121	76657	842
NIEDL	1436	69	2382	82
G BRIT			4007	109
BELGI	4579	50	64407	550
TUERK	2364	54	3313	70
INDIEN	3920	28	32823	296
CHINA	612	4	32821	196
AUSF	*	*	4979*	67*
GEW DT			79	
EU			129	6
5702 39 90				
AND TEPPICH AND SPST M FLOR N KONF				
	M2		M2	
EINF	5039*	127*	38307*	887*
GEW DT	92		772	
EU	3860	99	26338	612
NIEDL	1091	46	9916	238
ITAL	722	15	3959	91
TUERK			2764	110
AUSF	1086*	26*	12829*	325*
GEW DT	25		273	
EU	629	13	2456	56
5702 41 00				
TEPPICH WOLLE/TIERH M FLOR KONFEKT				
	M2		M2	
EINF	64119*	3106*	360127*	14137*
GEW DT	1317		8028	
PV	1735	72	9713	535
AUS LG			168	7
EU	58110	2812	295145	11784
NIEDL	183	25	3053	214
ITAL	772	62	7999	562
G BRIT	2	2	4662	308
DAENM	146	6	1899	186
GRIECH	8608	129	58668	794
PORTUG	528	81	3968	582
SPAN	46	2	1802	111
FINNL	4	3	3283	143
BELGI	44486	2401	202244	8712
POLEN	1738	72	8833	540
TSCHE	3056	132	20325	624
RUMAEN			3975	147
INDIEN	69	4	21829	576
THAIL			1143	67
CHINA	1146	79	4475	358
AUSF	3788*	301*	41648*	2264*
GEW DT	92		1000	
EU	1356	116	20297	979
G BRIT	16	1	8376	367
OESTER	877	77	8363	368
BELGI			1478	66
SCHWZ	2412	184	8339	772
POLEN			2184	106
RUSSLD			8959	292
5702 42 00				
TEPP SY/KSTL SPST M FLOR KONFEKT				
	M2		M2	
EINF	431725*	7586*	3153558*	54730*
GEW DT	5855		57936	
AUS LG	5730	117	13506	294
EU	370002	6110	2351418	38090
FRANKR	38526	679	246253	3814
NIEDL	1279	31	51271	623
ITAL	24	1	48524	685
G BRIT			1822	136
OESTER	31644	481	48782	726
BELGI	297107	4696	1951956	32133
TUERK	12900	153	148120	1574
UNGARN	6983	121	107815	1927
USA	14	1	182634	1554
SYRIEN			3918	66
IRAN	9312	139	9312	139
ISRAEL	2688	71	3719	99
INDIEN	5730	117	13435	289
THAIL			3228	83
CHINA	22210	849	315709	10816
AUSF	62742*	1759*	407550*	8413*
GEW DT	1061		6220	
EU	47989	1237	231376	3818
FRANKR	6667	192	39366	672
SCHWED	343	11	50471	402
OESTER	17510	560	96376	1886
BELGI	20770	377	28702	471
SCHWZ	9749	382	102058	2973
POLEN	590	9	6497	170
S HERZ			12200	124
USA	1100	71	8046	432
KUWAIT			2332	126
JAPAN	933	24	7269	159
AUSTRL			6837	124
5702 49 10				
TEPPICH BAUMWOLL M FLOR KONFEKTION				
	M2		M2	
EINF	35565*	199*	370059*	3377*
GEW DT	203		3581	
AUS LG	1269	13	4158	47
EU	1815	42	33305	690
ITAL			6243	98
G BRIT			7416	207
BELGI	887	13	3779	96
PAKIST	677	4	47866	475
INDIEN	31963	142	277247	2112
AUSF	8017*	258*	64426*	1291*
GEW DT	84		651	
EU	4319	106	43927	822
G BRIT	46	2	6136	131
OESTER	3740	80	29071	444
SCHWZ	3233	144	16279	393
5702 49 90				
AND TEPPICHE AND SPST M FLOR KONF				
	M2		M2	
EINF	5106*	146*	37891*	1007*
GEW DT	84		798	
EU	5048	140	23782	591
BELGI	4769	128	18642	456
TUERK			1736	57
CHINA			10516	320
AUSF	4330*	126*	10839*	314*
GEW DT	55		134	
EU	677	33	1846	93
5702 51 00				
TEPPICH WOLLE/TIERH G FLOR N KONF				
	M2		M2	
EINF	8898*	183*	34851*	680*
GEW DT	184		635	
AUS LG	94	3	389	12
EU	4229	87	13987	314
DAENM	4082	82	10101	205
INDIEN	3986	80	18709	325
AUSF	*	*	753*	28*
GEW DT			16	
EU			48	4
5702 52 00				
TEPPICH SY/KSTL SPST G FLOR N KONF				
	M2		M2	
EINF	8849*	107*	496686*	3963*
GEW DT	167		5190	
EU	8577	100	484629	3705
NIEDL	360	8	15680	206
DAENM	8217	92	92533	1025
SCHWED			16716	181
BELGI			359640	2292
USA			2467	78
KANADA	142	4	8304	106
AUSF	1105*	13*	5473*	76*
GEW DT	20		91	
EU	664	7	1177	25
5702 59 00				
AND TEPP AND SPST G FLOR N KONFEKT				
	M2		M2	
EINF	79716*	1262*	672183*	8605*
GEW DT	1445		12274	
PV			11625	274
AUS LG	340	4	12787	48
EU	13336	217	128415	2106
NIEDL	3762	93	26600	488
PORTUG	8769	110	72474	936
OESTER			4320	116
BELGI	788	13	24933	564
SCHWZ	4019	218	8114	653
USA			350	79
MEXIKO	38624	440	335845	3397
BRASIL	12306	180	97213	1381
INDIEN	10618	96	87567	796
AUSF	16827*	525*	108947*	2006*
GEW DT	357		2461	
PV	4866	94	39249	735
EU	3883	91	35223	1282
FRANKR	627	27	9162	317
ITAL	377	8	2188	115
PORTUG			1988	63
OESTER	1070	10	8608	267
BELGI	1000	21	9284	258
SCHWZ	3500	205	6362	287
POLEN	3579	97	24724	632
UNGARN	2125	26	26547	388
JAPAN	927	23	11774	292
5702 91 00				
TEPPICH WOLLE/TIERH G FLOR KONFEKT				
	M2		M2	
EINF	45868*	988*	404494*	7601*
GEW DT	954		8588	
PV	13327	269	142594	2708
AUS LG	527	10	2885	78
EU	20317	432	81533	1515
GRIECH	2587	98	16832	276
SPAN	209	17	3259	108
FINNL	328	39	4578	288
OESTER	474	34	3598	218
BELGI	15124	247	30702	562
UNGARN	6884	121	84254	1337
MAROKK	7335	162	65448	1511
INDIEN	11174	226	189202	3034
NEPAL			1159	68
AUSF	1095*	88*	24230*	1211*
GEW DT	26		526	
EU	871	21	17727	634
NIEDL	88	3	3496	130
OESTER	382	8	13054	431
SCHWZ	52	5	2291	210
MEXIKO			941	94
5702 92 00				
TEPPICH SYNT/KSTL SPST G FLOR KONF				
	M2		M2	
EINF	121689*	1825*	603686*	8937*
GEW DT	2745		13210	
PV	2463	33	41907	593
AUS LG			105	2
EU	39192	566	180150	3164
FRANKR	4072	81	5880	112
ITAL	4634	84	24031	496
BELGI	29673	422	135602	2219
UNGARN	2157	30	28743	293
MAROKK	1100	21	19677	366
AEGYPT	78226	1173	352054	4678
USA			2766	77
CHINA			10881	262
AUSF	29231*	972*	148156*	5951*
GEW DT	711		4105	
EU	16337	690	113136	4787
NIEDL	2831	89	14614	582
ITAL	2817	129	27047	1214
G BRIT	3539	186	23969	1109
SPAN	2436	111	9380	435
OESTER	1590	89	14158	462
BELGI	1385	82	10631	500
SCHWZ	4840	176	18228	699
BRASIL			2568	81

Wichtigste Ursprungs- und Bestimmungs-Laender	JULI 1999 dt = 100kg	JULI 1999 1000 DM	JAN./JUL. 1999 dt = 100kg	JAN./JUL. 1999 1000 DM
5702 99 00				
AND TEPPICH AND SPST G FLOR KONF				
	M2		M2	
EINF	356732*	3436*	2523666*	24084*
GEW DT	5843		39996	
PV	3819	139	28053	1267
AUS LG	23163	272	197013	1824
EU	20279	663	175284	5177
NIEDL	9446	349	90492	3097
ITAL	3361	66	21693	382
DAENM			12289	187
PORTUG	6863	146	36196	935
SPAN	830	56	7476	418
SCHWZ	103	9	16749	1176
TUERK	4144	26	42229	228
POLEN	2331	80	35830	1168
UNGARN			3027	77
BRASIL	1915	68	3980	137
PAKIST	4283	65	39818	406
INDIEN	267043	2392	1649163	13930
CHINA	36534	126	549701	1621
AUSF	112594*	1683*	435092*	5827*
GEW DT	1920		7412	
EU	98767	1461	374429	4673
FRANKR	10272	202	26439	479
NIEDL	2603	67	8739	135
ITAL	47996	686	86767	1230
G BRIT		1	10859	141
SPAN	6506	106	13836	196
SCHWED	1638	24	29566	298
OESTER	29164	362	177127	1978
NORWEG	6506	70	9833	103
SCHWZ	2404	44	20284	477
RUSSLD	282	56	409	58
INDIEN			13344	100
TAIWAN			2396	51
5703 10 00				
TEPP/FUSSBODBEL WOLL/TIERH GETUFT				
	M2		M2	
EINF	250054*	5477*	2606425*	42278*
GEW DT	6646		65436	
EV			75	7
LV	6690	156	20046	560
PV	2127	73	9952	550
AUS LG	10188	385	85178	2948
EU	163618	1949	2076213	24591
FRANKR	643	41	6752	396
NIEDL	21180	244	543800	6520
G BRIT	2777	90	13053	447
IRLAND	489	8	44779	662
DAENM	28655	410	209099	3597
GRIECH			16243	316
SPAN	938	29	13891	502
OESTER	12508	116	16176	180
BELGI	95599	990	1205461	11594
SCHWZ	14477	396	54786	2074
TUERK	2500	50	7222	160
POLEN	2961	116	13830	755
TSCHE	1912	79	4502	452
KROAT	446	52	2609	276
MAROKK	176	56	176	56
INDIEN	49928	1839	343073	9938
THAIL	436	76	2688	325
MALAYS			5117	150
CHINA	13003	643	88989	3350
AUSF	81821*	2430*	309296*	9491*
GEW DT	1691		6417	
PV	2944	90	10618	276
EU	41328	1161	131606	4413
FRANKR	2102	98	8628	418
NIEDL	18266	387	42650	1197
ITAL	2879	58	4959	184
G BRIT	15612	440	31138	867
OESTER	1167	56	28870	1083
BELGI	298	6	10522	391
SCHWZ	16076	667	66466	2150
POLEN	1942	48	16476	368
UNGARN	1372	56	5459	111
RUSSLD	45	1	1862	106
S HERZ	3470	58	10523	264
USA	12642	276	49968	1110
SAUDIA			14458	536
5703 20 11				
NYLON/POLYFLIESSEN OBERFL<0,3M2 BED				
	M2		M2	
EINF	21192*	347*	116272*	1417*
GEW DT	710		3607	
EU	21192	347	116019	1406
NIEDL	6602	176	13788	344
BELGI	13399	147	97643	984
AUSF	696*	23*	37387*	1159*
GEW DT	27		1602	
EU	649	17	15062	456
NIEDL		1	11592	348
SCHWZ	25	1	8151	389
UNGARN	42	2	11593	242
5703 20 19				
AND NYLON/POLYAM-FUSSBODENBEL BEDR				
	M2		M2	
EINF	2835400*	18450*	11562831*	79612*
GEW DT	47700		201176	
PV	5691	49	36719	382
AUS LG			8486	236
EU	2811901	18226	11494644	77536
FRANKR	89928	610	632950	4426
NIEDL	48789	556	397567	3959
G BRIT	4829	171	40871	1430
SCHWED	2846	63	8339	116
OESTER	111459	811	198737	1763
BELGI	2546034	15942	10388890	65491
SCHWZ	2388	101	9803	436
TSCHE	20988	111	104400	646
AEGYPT			33801	287
USA	120	11	10080	332
CHINA			8486	336
AUSTRL			284	90
AUSF	307944*	6290*	1746639*	31371*
GEW DT	5367		27701	
PV	4804	107	30777	409
EU	144799	4028	672860	16819
FRANKR	5800	139	42193	1144
NIEDL	42677	1366	175833	4461
ITAL	29494	456	116364	2004
G BRIT	18529	663	74294	1941
DAENM	368	14	8155	171
GRIECH	1690	53	20118	460
PORTUG	396	11	4471	137
SPAN	2945	102	34849	1090
SCHWED	4074	153	11099	372
FINNL	189	9	3870	151
OESTER	37022	1013	153023	4203
BELGI	1490	28	22838	490
LUXEMB	381	10	4003	148
NORWEG	4336	145	18036	521
SCHWZ	27220	765	200898	4258
ESTLD			4898	102
LETTLD	102	1	4244	154
LITAU	765	18	22692	209
POLEN	56991	364	360221	2409
TSCHE	18589	151	84547	670
UNGARN	8924	172	50469	1113
RUMAEN	13384	138	71891	821
BULGAR	11328	83	76730	481
W RUSS	5590	33	19752	117
KASACH			4186	78
SLOWEN	2244	39	32169	534
KROAT	908	12	13017	214
USA	4978	154	49594	1438
KANADA			2563	65
IRAN			1844	70
A EMIR	530	27	7528	220
CHINA			4247	94
JAPAN	2295	72	12751	315
5703 20 91				
NYL/POLYFLIESS OBERFL<0,3M2 N BEDR				
	M2		M2	
EINF	16188*	394*	242070*	5544*
GEW DT	663		10844	
EU	16188	394	242070	5544
FRANKR			9930	218
NIEDL	14364	367	211727	4948
BELGI	1724	25	18758	313
AUSF	46039*	1061*	284389*	6480*
GEW DT	2037		10736	
EU	20384	527	130086	3442
FRANKR	1451	27	20302	410
NIEDL	9048	218	15659	376
ITAL	2857	65	24990	755
G BRIT	807	37	6380	232
GRIECH	180	3	5851	174
SPAN	2893	72	20510	550
OESTER	1970	65	19384	535
SCHWZ	3285	77	35085	1062
TUERK			3676	76
POLEN	615	16	12007	377
UNGARN	17012	343	46267	940
KROAT	323	8	5889	164
ISRAEL			3048	86
5703 20 99				
AND NYL/POLYAM-FUSSBODENBEL N BEDR				
	M2		M2	
EINF	2802023*	26339*	17152609*	183918*
GEW DT	35286		240284	
EV			10361	161
PV	9962	314	19700	906
AUS LG	1918	56	11300	267
EU	2760917	27109	16870925	173603
FRANKR	120389	1264	933053	9188
NIEDL	1369267	11924	8273732	81038
ITAL	2126	19	19585	284
G BRIT	41769	709	463781	7730
IRLAND			7419	123
DAENM	37276	1078	432190	11491
SPAN	378	12	47856	2249
SCHWED	2882	41	11956	163
OESTER	723902	7346	1851467	17667
BELGI	462920	4715	4813237	43627
LUXEMB			12284	115
SCHWZ	18334	405	369252	6378
TSCHE			95468	789
UNGARN	9962	314	19761	906
UKRAIN			10361	161
USA	1427	42	31189	321
ISRAEL	6056	247	11632	552
INDONE			5572	166
CHINA	3224	111	30562	993
AUSF	1904641*	29192*	11897384*	182126*
GEW DT	23134		146960	
LV			7405	158
PV	17407	436	49130	1222
EU	1831808	21406	9789440	139009
FRANKR	82206	1680	395878	10314
NIEDL	1020913	12317	6217432	77876
ITAL	25022	648	154262	3813
G BRIT	168784	1961	488078	9222
DAENM	14401	247	106552	1876
GRIECH	26684	389	98673	1506
PORTUG	17907	410	36939	857
SPAN	46342	1088	330435	7244
SCHWED	12717	256	99120	1817
FINNL	1849	28	106894	2088
OESTER	69180	1564	388451	8876
BELGI	80265	786	1333037	13437
LUXEMB	12336	193	30418	541
NORWEG	2742	91	36016	896
SCHWZ	144476	3221	797370	16837
MALTA	8307	600	8370	601
TUERK	17653	241	51579	906
LETTLD	3246	56	11724	227
LITAU	1339	28	39479	420
POLEN	29776	372	149221	2379
TSCHE	42789	674	247996	3806
SLOWAK	246	7	11255	219
UNGARN	43491	1037	200937	4174
RUMAEN	1248	10	50562	1080
UKRAIN	1051	26	14938	326
RUSSLD	1347	32	59098	524
SLOWEN	11248	240	48404	885
KROAT	2914	66	28398	565
MAZED	1996	51	1996	51
ALGER			8292	446
NIGERI	363	7	982	95
S AFR	5694	126	19788	498
USA	3849	136	80481	2075
KANADA	709	61	9389	531
MEXIKO	291	7	78827	1746
ISRAEL	3630	88	8287	126
SAUDIA	21474	34	30356	280
A EMIR	992	43	6675	315
CHINA	8952	210	9116	214
JAPAN	1990	66	26116	662
TAIWAN	1126	53	4158	203
HONGK	793	40	6148	253
AUSTRL	1402	111	14886	909
5703 30 11				
POLYPROPYLEN-FLIESSEN OBERFL<0,3M2				
	M2		M2	
EINF	4603*	113*	94393*	1260*
GEW DT	148		2595	
EU	4603	113	94392	1259
NIEDL	2478	95	43285	624
BELGI	2006	18	50769	630
AUSF	3311*	42*	14410*	228*
GEW DT	71		367	
PV			306	6
TUERK			4713	69
5703 30 19				
AND POLYPROPYL-FUSSBODENBEL GEFUFT				
	M2		M2	
EINF	2099525*	13333*	13464231*	85743*
GEW DT	33107		224929	
PV	87493	1660	383803	6261
AUS LG			87	2
EU	2010701	11867	13010954	78103
FRANKR	6392	77	51628	842
NIEDL	600095	3322	8567876	29503
ITAL	104040	300	735581	2306
DAENM	90996	1097	609308	7472
GRIECH	110582	446	110700	446
OESTER	38588	237	64984	472
BELGI	1064482	6156	5854014	36880
LUXEMB			8941	57
SCHWZ	197	11	28867	76
POLEN	87493	1661	3744771	6878
AEGYPT			8675	143
USA	120	5	8671	188
KANADA			23998	383
AUSF	421076*	4891*	20086777*	24361*
GEW DT	7689		34374	
PV	91004	1261	372718	5479
EU	178156	2354	1066498	13328
FRANKR	4850	81	15203	267
NIEDL	94826	1304	480482	6847
ITAL	5431	129	8295	173
G BRIT	9223	69	35880	372

Wichtigste Ursprungs- und Bestimmungs-Laender	JULI 1999 dt = 100kg	JULI 1999 1000 DM	JAN./JUL. 1999 dt = 100kg	JAN./JUL. 1999 1000 DM
DAENM	4417	17	85500	346
GRIECH	4519	46	18988	209
OESTER	39523	603	217764	3116
BELGI	14734	92	196568	1723
NORWEG	2169	25	25602	313
SCHWZ	4604	83	110493	1877
TUERK			17067	171
POLEN	177624	1616	599430	6951
TSCHE	48	1	20169	197
UKRAIN			27933	126
KROAT	9831	74	39264	294
B HERZ	5357	89	13919	232
NIGERI			1609	58
USA	4575	56	5201	62
IRAN	20780	165	20780	165
JAPAN	6783	90	10311	129
5703 30 51				
SY/KSTL SPST-FLIESE OBFL<0,3M2 BED				
	M2		M2	
EINF	*	*	*	*
AUSF	*	*	*	*
5703 30 59				
AND SY/KSTL SPST-FUSSBODENBEL BEDR				
	M2		M2	
EINF	168236*	1617*	1397523*	13708*
GEW DT	2924		24544	
EU	162227	1630	1359742	12895
NIEDL	134861	1283	1081621	10029
DAENM	1745	24	10721	212
BELGI	24132	313	261250	2501
TSCHE	1030	16	22080	432
ISRAEL	4361	143	7130	256
AUSF	13913*	132*	62528*	869*
GEW DT	123		731	
EU	11871	107	40527	537
BELGI	8806	63	16372	167
POLEN	1487	17	14897	239
5703 30 91				
SY/KSTL SPST-FLIES OBFL<0,3M2 N BD				
	M2		M2	
EINF	8089*	69*	82171*	1647*
GEW DT	69		1507	
EU	5600	17	29736	198
NIEDL	5600	17	29064	194
POLEN	2489	52	52433	1446
AUSF	12502*	148*	80498*	1061*
GEW DT	230		3043	
EU	9966	106	70653	878
G BRIT	1096	21	8596	170
BELGI			26044	160
5703 30 99				
AND SY/KSTL SPST-FUSSBODENBEL N BD				
	M2		M2	
EINF	2278897*	24642*	10515042*	121093*
GEW DT	34718		170888	
AUS LG	5618	163	50562	1297
EU	2002188	19763	8995718	92194
FRANKR	1729	32	46340	413
NIEDL	192218	1733	1319986	10807
ITAL	1270	93	57119	696
G BRIT	4178	121	17422	428
DAENM	14652	277	57952	1289
PORTUG	4396	287	27123	1989
SPAN	14500	123	156026	2444
SCHWED			6175	386
OESTER	108575	942	538252	4835
BELGI	1635671	14731	6541215	56395
LUXEMB	24999	1424	223157	12459
SCHWZ	112	1	11881	362
TUERK	94	2	11603	111
POLEN	157	3	9921	161
TSCHE	16661	464	95595	2990
UNGARN	11391	156	113936	1409
UKRAIN			5579	65
USA	101030	682	466786	3639
ISRAEL	68138	1727	357760	9645
WJ GAZ			4139	60
SAUDIA			4431	51
INDIEN			10085	155
CHINA	78914	1831	424471	10153
AUSF	34979*	900*	296141*	7131*
GEW DT	442		3568	
EU	14581	450	125271	3869
FRANKR	2811	65	20482	421
NIEDL	3430	110	37398	954
SPAN	247	18	2034	166
OESTER	6253	197	50161	1759
SCHWZ	15698	316	97613	1939
POLEN	943	9	38846	425
SAUDIA	310	27	1575	200

Wichtigste Ursprungs- und Bestimmungs-Laender	JULI 1999 dt = 100kg	JULI 1999 1000 DM	JAN./JUL. 1999 dt = 100kg	JAN./JUL. 1999 1000 DM
5703 90 00				
FUSSBODENBELAG AND SPINNST GETUFT				
	M2		M2	
EINF	253525*	3777*	1499525*	21026*
GEW DT	3015		22526	
PV			3006	112
EU	202390	3187	1106663	15799
NIEDL	1782	13	40008	354
ITAL	27526	688	79708	1276
G BRIT			98920	1491
IRLAND	125	4	4952	114
DAENM	1186	81	29809	1131
GRIECH	1646	23	9395	119
PORTUG	2046	44	27795	469
OESTER			4680	158
BELGI	168079	2334	805684	10653
ESTLD			9893	258
POLEN	1468	14	14371	320
TSCHE	19800	192	240468	2698
USA	341	38	1311	186
ISRAEL	1109	49	6118	263
INDIEN	21425	288	102563	1330
CHINA	47	3	5445	105
AUSF	16726*	407*	89603*	2289*
GEW DT	269		1368	
EU	7168	221	40776	1180
OESTER	3619	72	23141	583
SCHWZ	3266	105	25030	777
UNGARN	5586	61	6125	77
5704 10 00				
FLIESEN A FILZ OBERFLAECHE <0,3M2				
	M2		M2	
EINF	12559*	165*	119660*	1567*
GEW DT	422		4560	
EU	12559	166	110407	1522
NIEDL	10739	142	86268	1255
BELGI	1820	23	16716	198
AUSF	62073*	1614*	262488*	5456*
GEW DT	2658		10840	
EU	12579	315	109124	2361
FRANKR	1035	30	19486	555
NIEDL	1426	42	12605	259
ITAL	2985	94	24132	299
G BRIT	4333	77	11556	208
SPAN	1573	43	10340	308
OESTER	677	18	21359	513
BELGI	80	3	4684	128
NORWEG			3507	103
SCHWZ	45969	1227	117743	2331
TSCHE	523	10	3617	63
UNGARN	1611	41	9834	215
USA	587	9	10977	252
5704 90 00				
AND FUSSBODENBELAG A FILZ N GETUFT				
	M2		M2	
EINF	2338017*	12445*	14059559*	77564*
GEW DT	26311		158932	
EU	2101031	6485	12512172	39443
FRANKR	11645	115	70480	552
NIEDL	680724	2372	4838282	17010
DAENM	2215	16	66539	515
OESTER	52947	254	284847	1427
BELGI	1347572	3709	7230197	19838
SCHWZ	226553	5911	1417008	37597
SLOWAK	8612	25	115771	337
AUSF	576140*	4031*	4743537*	30488*
GEW DT	5684		48067	
EU	435969	2946	2711922	18016
FRANKR	33206	176	132903	771
NIEDL	18243	283	132700	2089
ITAL	8418	145	93540	1225
G BRIT	108294	698	657646	4166
DAENM	1127	12	69235	496
PORTUG	33325	225	166058	1022
SPAN	11598	86	54206	435
SCHWED	931	8	34409	215
OESTER	49110	432	159867	1479
BELGI	9686	96	349154	1583
LUXEMB	161917	784	854717	4462
NORWEG	690	4	22994	82
SCHWZ	27392	311	199203	1831
TUERK	1210	11	15997	154
POLEN	7656	61	73362	741
TSCHE	44820	272	1408127	6947
SLOWAK	7522	48	43493	281
UNGARN	16212	121	60443	590
B HERZ	2963	27	33856	220
USA	2410	15	52509	625
MEXIKO	10547	77	24948	195
SINGAP	3504	32	13496	138
TAIWAN			5168	68

Wichtigste Ursprungs- und Bestimmungs-Laender	JULI 1999 dt = 100kg	JULI 1999 1000 DM	JAN./JUL. 1999 dt = 100kg	JAN./JUL. 1999 1000 DM
5705 00 10				
TEPPICH/FUSSBODENBEL WOLLE/F TIERH				
	M2		M2	
EINF	2103*	157*	33887*	1889*
GEW DT	50		916	
EV			2101	134
LV	32	5	32	5
PV	301	15	1423	95
AUS LG	288	61	5514	498
EU	767	54	18695	975
SPAN			3431	122
BELGI	545	36	12832	703
SCHWZ			173	68
USA	32	5	2303	107
IRAN	306	62	3462	368
CHINA			3100	81
AUSF	3440*	200*	16171*	967*
GEW DT	93		433	
LV	149	5	149	5
PV	207	9	1525	65
EU	156	7	8018	492
NIEDL			2680	159
SCHWZ	2925	175	5322	325
5705 00 30				
FUSSBODENBEL SY/KSTL SPST N GETUFT				
	M2		M2	
EINF	184619*	1890*	1258505*	19372*
GEW DT	2891		20790	
AUS LG			61	1
EU	161601	1478	938642	13385
FRANKR	91241	944	657445	6084
NIEDL	32179	126	106153	1235
G BRIT	4128	58	126257	2967
PORTUG			2209	190
BELGI	33837	345	142709	2846
NORWEG			6500	83
TUERK			52256	272
USA	1213	61	31937	524
ISRAEL	8919	279	147625	4248
CHINA	601	18	30111	581
AUSF	48609*	829*	265188*	4028*
GEW DT	852		4215	
EU	32589	612	115551	2178
NIEDL	3333	61	22226	388
G BRIT	698	73	1849	101
DAENM	1657	25	15877	254
SPAN	10967	163	12793	196
SCHWED	5865	96	12551	249
OESTER	8471	148	30632	517
SCHWZ	10446	150	58420	751
POLEN	1428	16	14679	194
RUSSLD	432	5	6758	96
USA			33377	343
5705 00 90				
AND FUSSBODENBEL AND SPST N GETUFT				
	M2		M2	
EINF	63096*	989*	473026*	7875*
GEW DT	956		8055	
EV	60	24	1351	104
AUS LG	2197	59	3798	72
EU	18354	441	255580	4744
FRANKR	48	1	56402	1007
NIEDL	7580	124	28838	465
G BRIT	1567	106	11201	746
DAENM	4213	161	37417	1520
PORTUG			45532	161
BELGI	628	9	50621	497
TUERK	1133	40	27338	399
TSCHE	147	3	10061	169
USA	20	12	2745	184
ISRAEL			20485	468
PAKIST	18140	162	71699	844
INDIEN	6306	146	25797	416
SRILAN	12882	102	20478	174
CHINA	5063	30	31287	320
AUSF	39858*	506*	416410*	7291*
GEW DT	687		11602	
EU	30237	269	358144	5866
FRANKR	2568	57	12007	240
NIEDL	498	6	163178	2766
G BRIT	1129	15	14786	343
IRLAND			7832	181
DAENM	9257	50	38214	487
OESTER	7635	68	25676	445
BELGI	398	5	74685	1094
SCHWZ	1603	49	22682	647
USA	4608	83	7589	128
NEUSEE			2644	76

Wichtigste Ursprungs- und Bestimmungs-Laender	JULI 1999 dt = 100kg	JULI 1999 1000 DM	JAN./JUL. 1999 dt = 100kg	JAN./JUL. 1999 1000 DM
KAPITEL 58				
SPEZIALGEWEBE; GETUFTETE SPINNSTOFFERZEUGNISSE; SPITZEN; TAPISSERIEN; POSAMENTIERWAREN; STICKEREIEN				
5801 10 00				
SAMT-PLUESCH-CHENILLGEW WOLL/TIERH				
	M2		M2	
EINF	62654*	1518*	776950*	17818*
GEW DT	340		4099	
EU	62095	1511	775281	17782
FRANKR	87	4	11009	241
NIEDL	22903	584	199391	5187
ITAL	22	3	6156	140
G BRIT	11358	190	159114	2680
BELGI	27654	728	399209	9856
AUSF	54134*	2018*	498632*	16923*
GEW DT	282		2522	
PV	4734	100	25306	441
EU	20871	862	269117	7961
FRANKR	1033	46	6201	248
NIEDL	15981	528	42217	1382
ITAL	1199	77	5787	313
G BRIT	2031	146	18522	641
PORTUG			3840	274
SCHWED	189	15	3681	166
OESTER	480	25	9181	464
BELGI	209	12	179116	4338
SCHWZ	3203	139	20611	857
POLEN	1759	53	3631	127
RUSSLD	3625	83	25502	423
SLOWEN	209	7	1693	68
TUNES	2471	131	12611	746
USA	9137	246	73623	2032
THAIL	564	27	15391	637
INDONE	537	20	3101	131
CHINA	2114	117	11418	575
JAPAN	2220	65	14846	662
HONGK	1029	42	12634	592
AUSTRL	1164	41	13391	593
5801 21 00				
SCHUSSSAMT USW BAUMW NI AUFGESCHN				
	M2		M2	
EINF	84786*	181*	1134093*	2706*
GEW DT	223		3396	
AUS LG			1600	12
EU			181082	709
FRANKR			169658	669
ITAL			11026	137
TSCHE	59856	121	814828	1647
SLOWAK	24930	30	121195	221
CHINA			7884	77
AUSF	169929*	925*	1159462*	6006*
GEW DT	661		3618	
PV	29265	352	49690	593
EU	123654	450	1067482	3967
FRANKR	103034	214	958784	3009
PORTUG	19872	223	80150	866
SPAN			20567	70
LETTLD	4269	50	31812	216
POLEN	10952	112	26848	228
TSCHE	6739	31	26409	155
RUMAEN	21868	260	28170	333
5801 22 00				
RIPPSCHUSSSAMT USW BAUMW AUFGESCHN				
	M2		M2	
EINF	392880*	2067*	2281688*	11974*
GEW DT	1115		6513	
PV	6996	53	6996	53
AUS LG			172880	373
EU	120330	1096	1074823	7721
FRANKR	63970	589	452289	2852
NIEDL			5362	52
ITAL	45872	436	461724	4263
DAENM			28484	115
SPAN	315	2	71648	241
BELGI	6231	32	45360	285
SCHWZ	3965	72	3965	72
TSCHE	195690	605	684267	2603
RUMAEN	6996	53	6996	53
IRAN			76816	290
INDIEN	47249	192	117876	487
CHINA	18620	49	300297	682
AUSF	1378074*	10698*	7214849*	57311*
GEW DT	4525		23605	
PV	164549	1249	834974	5748
EU	408789	3117	3444570	25729
FRANKR	41548	390	1043985	6584
NIEDL	71719	335	574638	3931
ITAL	19876	223	237313	2365
G BRIT	62879	513	366264	2855
DAENM	1212	10	51523	427
GRIECH	401	4	44124	218
PORTUG	125324	949	632620	4705
SPAN	70166	537	151664	1250
SCHWED	50	3	161846	733
FINNL	1414	12	47656	361
OESTER	5929	43	67314	550
BELGI	8272	98	163802	1624
SCHWZ	3916	34	54654	452
TUERK	65449	495	191152	1812
ESTLD	20729	24	28267	110
LITAU	5017	36	73399	601
POLEN	187595	1248	859405	4478
TSCHE	9172	95	66216	586
SLOWAK	21184	182	129083	1118
UNGARN	38297	383	168713	1572
RUMAEN	138485	1053	615994	4259
BULGAR	4844	68	42606	411
UKRAIN	1123	9	40261	347
W RUSS			9482	51
RUSSLD	11083	78	86057	660
SLOWEN	13850	171	32561	383
KROAT	9288	117	40516	487
MAZED	21915	85	52615	306
MAROKK	197579	1376	518069	2825
TUNES	137097	1327	662089	5414
KANADA	2668	25	84782	587
ISRAEL			17689	75
INDIEN	51625	87	54733	113
THAIL			19296	205
VIETN			15022	153
PHILIP			7490	53
CHINA	3685	80	46403	684
SKOREA	21260	290	22806	313
JAPAN	14682	161	106965	1347
TAIWAN	5104	36	12581	117
HONGK	2302	29	39592	443
5801 23 00				
AND SCHUSSSAMT/PLUESCH BAUMWOLLE				
	M2		M2	
EINF	14044*	160*	101803*	895*
GEW DT	41		282	
EU	14044	160	46734	615
FRANKR	13499	156	27730	321
ITAL	545	4	18501	271
TUERK			54796	279
AUSF	46100*	718*	123884*	2191*
GEW DT	260		698	
PV	23803	350	34961	548
EU	13349	222	56672	963
FRANKR	10244	169	31772	512
RUMAEN	14417	192	20479	289
SLOWEN	135	3	12625	329
TUNES	11807	207	16952	312
5801 24 00				
KETTSAMT/PLUESCH BAUMW N AUFGESCHN				
	M2		M2	
EINF	865*	14*	14520*	312*
GEW DT	3		63	
EU	865	14	13326	278
ITAL	82	5	4040	142
AUSF	746*	30*	12088*	385*
GEW DT	4		83	
PV			4732	86
EU	351	17	4606	218
TUNES			4732	86
5801 25 00				
KETTSAMT/PLUESCH BAUMW AUFGESCHN				
	M2		M2	
EINF	187526*	1728*	962262*	9979*
GEW DT	639		3435	
EU	66481	869	450553	6129
NIEDL	31043	318	174361	1849
ITAL	3851	73	47244	831
G BRIT	2727	29	25552	268
PORTUG	9722	97	74791	819
OESTER	13871	196	64447	901
BELGI	4222	134	45977	1233
SCHWZ	818	14	8137	238
TSCHE	72893	385	433807	2680
RUMAEN	47528	459	49434	479
SKOREA			14761	171
AUSF	492498*	6648*	2756701*	38474*
GEW DT	1542		8584	
PV	91039	948	372986	4730
EU	190660	2703	1321558	18733
FRANKR	54141	851	277276	3470
NIEDL	11545	200	86230	1236
ITAL	21420	276	180462	2397
G BRIT	41475	677	309148	4704
GRIECH	13141	158	56741	843
PORTUG	12098	254	53420	1112
SPAN	20880	288	135606	1718
SCHWED	2085	63	17610	316
FINNL	2022	31	30730	478
OESTER	8707	138	122448	1711
BELGI	2394	51	28040	520
SCHWZ	4085	75	28869	501
MALTA	17367	274	46803	624
TUERK	6982	49	36484	569
LETTLD			7918	127
POLEN	28119	296	112125	1726
TSCHE	5870	83	52170	637
SLOWAK	3010	42	18000	214
UNGARN	3541	50	56265	556
RUMAEN	123497	1209	383054	4065
BULGAR	1125	26	52854	557
SLOWEN	540	11	10521	192
KROAT	2289	34	16731	329
MAROKK	16474	307	24550	401
TUNES	2706	43	16144	257
USA	12486	255	44129	826
ISRAEL	26903	406	107528	1464
SAUDIA	82	1	7844	84
MYAN			9903	171
THAIL			9611	127
VIETN			9776	138
CHINA	1794	46	16159	309
SKOREA	1730	27	14247	246
JAPAN	22844	409	176793	3263
TAIWAN	1629	19	9229	148
HONGK	8192	109	34289	548
AUSTRL	937	15	11596	188
5801 26 00				
CHENILLEGEWEBE AUS BAUMWOLLE				
	M2		M2	
EINF	37018*	441*	300448*	3585*
GEW DT	161		1287	
AUS LG	13	1	167	8
EU	24368	337	232248	2852
ITAL	4686	76	56621	806
OESTER	4779	80	38298	641
BELGI	12946	183	113256	1342
TUERK	707	1	17577	117
UNGARN	11865	100	46992	424
AUSF	69717*	1953*	511882*	13790*
GEW DT	314		2306	
PV	2116	25	19962	237
EU	29570	535	234486	5131
FRANKR	2536	63	66267	1543
NIEDL	3202	64	24904	558
ITAL	2447	54	23983	461
G BRIT	8604	118	36754	663
GRIECH	3575	61	22077	328
OESTER	3637	75	32501	687
BELGI	6563	132	8459	269
SCHWZ	1869	53	15061	392
POLEN	1831	52	30331	646
RUMAEN	1920	22	8403	112
USA	19288	527	99520	2836
JAPAN	11772	566	89444	4019
5801 31 00				
SCHUSSSAMT USW CHEMFAS N AUFGESCHN				
	M2		M2	
EINF	3122*	22*	20806*	150*
GEW DT	6		55	
EU	2414	16	11461	95
AUSF	7410*	99*	64272*	481*
GEW DT	27		201	
EU	3143	27	24508	177
POLEN	4267	72	35504	237
RUMAEN			3929	61
5801 32 00				
RIPPSCHUSSSAMT USW CHEMF AUFGESCHN				
	M2		M2	
EINF	1281*	9*	5228*	47*
GEW DT	4		19	
EU	900	4	4625	41
AUSF	55787*	1035*	250773*	4602*
GEW DT	205		924	
PV	21460	431	111635	2099
EU	1012	16	14161	269
POLEN	234	4	73312	1343
UNGARN			11044	213
RUMAEN	30235	605	114198	2160
UKRAIN	5488	119	5488	119
KROAT	3581	64	3581	64
TUNES	6516	131	9376	180
5801 33 00				
AND SCHUSSSAMT/PLUESCH CHEMFASERN				
	M2		M2	
EINF	60086*	642*	274691*	3791*
GEW DT	183		948	
AUS LG	548	8	5901	93

Wichtigste Ursprungs- und Bestimmungs-Laender	JULI 1999 dt = 100kg	JULI 1999 1000 DM	JAN./JUL. 1999 dt = 100kg	JAN./JUL. 1999 1000 DM
EU	33961	720	145919	2773
ITAL	12962	315	75087	1268
BELGI	17767	367	52608	1254
SCHWZ			2850	63
TUERK	1720	17	24861	153
BR JUG	6975	35	31456	157
CHINA	2721	29	15842	201
SKOREA			27965	197
AUSF	34092*	637*	164627*	4122*
GEW DT	159		755	
PV	24365	525	69886	1518
EU	2500	126	33329	1116
ITAL	502	24	11418	369
OESTER	560	32	10744	290
POLEN	3897	85	12773	328
TSCHE	4471	67	17983	269
SLOWAK			6025	81
RUMAEN	9426	199	24877	486
RUSSLD	2604	76	10267	295
MAZED	2937	62	6718	150
TUNES	4721	126	22189	614
INDIEN			2980	69
CHINA	1355	28	13683	368
5801 34 00				
KETTSAMT USW CHEMFASER M AUFGESCHN				
	M2		M2	
EINF	6488*	55*	90173*	613*
GEW DT	25		296	
EU	6488	55	85302	576
ITAL			45148	273
BELGI	6488	55	39673	298
AUSF	4311*	79*	66393*	977*
GEW DT	14		259	
PV			4626	30
EU	511	30	12987	405
BELGI	13	1	10705	304
USA	311	10	4851	95
5801 35 00				
KETTSAMT USW CHEMFASER AUFGESCHN				
	M2		M2	
EINF	548982*	5946*	3436824*	42063*
GEW DT	2313		15354	
PV			3151	26
AUS LB	65217	448	131726	995
EU	386332	4332	2718304	32421
FRANKR	14135	344	198497	5050
NIEDL	4038	49	20921	289
ITAL	108570	1019	406861	4748
G BRIT	3951	70	17204	318
IRLAND	4381	52	25389	300
PORTUG	9905	257	111275	2679
SPAN	4584	50	15256	177
OESTER	9073	122	32959	439
BELGI	227694	2369	1884491	19310
SCHWZ	17364	505	127866	3917
TUERK	1800	7	11190	100
POLEN	1876	24	13206	167
TSCHE	29416	177	176370	1247
UNGARN			8348	122
RUMAEN	7237	159	7237	159
CHINA	74120	524	240763	1858
SKOREA	30695	212	126817	943
AUSF	111048l*	19216*	539727?*	96397*
GEW DT	4964		24975	
PV	160136	3536	725958	16843
EU	361693	6701	2048643	41635
FRANKR	84692	1471	496775	10410
NIEDL	61635	974	244010	3731
ITAL	67549	1521	356048	7867
G BRIT	55330	1044	226235	4309
IRLAND	2198	11	8737	148
DAENM	1576	36	15594	313
GRIECH	6166	163	29817	638
PORTUG	12948	326	47506	1324
SPAN	23337	593	158888	3613
SCHWED	1958	38	35598	828
FINNL	4578	81	23773	528
OESTER	31787	824	173778	3784
BELGI	27529	418	232828	4160
SCHWZ	7702	120	54828	934
TUERK	54971	965	161925	3057
ESTLD	3673	96	8648	199
LETTLD	4361	63	15980	229
LITAU	16074	162	56328	567
POLEN	245485	2555	1236971	13571
TSCHE	54284	1161	247061	4384
SLOWAK	16361	389	140190	2783
UNGARN	15045	350	88340	2008
RUMAEN	93873	1906	404149	7986
BULGAR	5907	219	28986	706
UKRAIN	16266	332	53906	1108
W RUSS	455	7	30722	171
MOLDAU	1046	46	6139	162
RUSSLD	26967	664	143685	3363
SLOWEN	51467	996	120918	2815
KROAT	20040	459	64131	1294
B HERZ	3008	76	6798	163
BR JUG	3626	85	13255	212
MAZED	795	12	6707	140
MAROKK	27386	310	37693	495
TUNES	4867	84	27404	654
USA	18009	340	65207	1127
KANADA	2196	45	10108	195
SAUDIA			17684	165
MYAN			6755	218
THAIL	5470	125	33610	765
VIETN	3879	86	49894	1135
INDONE	206	3	14088	309
CHINA	1497	24	14870	276
SKOREA	6680	168	17353	431
JAPAN	7765	174	39555	871
TAIWAN	2486	53	7447	186
HONGK	9694	206	53765	1069
5801 36 00				
CHENILLEGEWEBE AUS CHEMIEFASERN				
	M2		M2	
EINF	47615*	581*	312112*	4285*
GEW DT	188		1369	
AUS LB			95	2
EU	45033	546	305076	4291
ITAL	14714	169	80613	1351
G BRIT	186	5	5775	78
SPAN	3218	49	41840	528
OESTER	6289	64	18133	199
BELGI	19711	248	145939	1976
AUSF	91977*	1162*	787302*	8705*
GEW DT	272		2266	
PV	4163	87	15730	269
EU	44809	541	504336	6247
FRANKR	761	17	21709	245
NIEDL	13780	149	229434	2219
G BRIT	11090	148	82588	861
GRIECH	1408	22	20340	320
SCHWED	93	3	13343	183
OESTER	6364	74	64378	645
BELGI	3224	39	23837	216
SCHWZ	9014	103	52371	575
POLEN	4205	43	32564	388
TSCHE	2231	30	30046	326
UNGARN	1457	16	25813	291
RUMAEN	177	2	10237	106
RUSSLD	2102	24	19476	212
SLOWEN	5405	99	20351	292
KROAT	3075	77	3702	92
USA	1655	44	15340	289
5801 90 10				
SAMT PLUESCH CHENILLEGEW A FLACHS				
	M2		M2	
EINF	4239*	84*	25474*	546*
GEW DT	33		146	
EU	3275	76	24510	538
ITAL	3275	76	22282	495
AUSF	6221*	221*	18245*	690*
GEW DT	31		91	
PV	171	5	467	12
EU	2981	129	7992	345
USA	2220	76	6261	295
5801 90 90				
SAMT PLUESCH USW AND SPINNSTOFFE				
	M2		M2	
EINF	721*	5*	18057*	159*
GEW DT	1		52	
EU	671	4	8455	118
ITAL			5540	88
AUSF	1645*	22*	10465*	285*
GEW DT	7		45	
PV	1282	16	4295	83
EU	277	1	1953	43
MAZED			1588	51
USA			1879	66
5802 11 00				
SCHLINGEN-FROTTIERGEWEBE BAUMW ROH				
	M2		M2	
EINF	35009*	93*	450813*	1474*
GEW DT	128		1662	
EU	21153	62	197984	752
NIEDL	21153	62	114764	343
BELGI			59738	306
SCHWZ	13856	31	236834	550
TUERK			14945	150
AUSF	1678*	11*	10379*	63*
GEW DT	8		32	
EU	1116	5	8650	46
5802 19 00				
AND SCHLINGEN-FROTTIERGEWEBE BAUMW				
	M2		M2	
EINF	18631*	97*	236322*	1161*
GEW DT	86		755	
EU	3823	33	52694	482
ITAL	491	4	24528	245
PORTUG			9125	66
TUERK	8438	39	71716	325
LETTLD			23052	77
AUSF	293095*	2343*	2103520*	16338*
GEW DT	1192		8721	
PV	172136	1397	1294998	9761
EU	34409	212	161489	988
NIEDL	14042	61	120705	549
OESTER	16861	87	19841	126
SCHWZ	18897	94	210665	1054
POLEN	29765	227	171908	1393
TSCHE	184147	1165	1284671	9667
SLOWEN	33038	386	169784	2008
KROAT	18751	213	83667	991
5802 20 00				
SCHLINGEN-FROTTIERGEW AND SPSTOFF				
	M2		M2	
EINF	1251*	7*	12988*	138*
GEW DT	5		53	
EU	2	1	443	12
AUSF	3800*	24*	71408*	671*
GEW DT	19		341	
PV			13022	125
EU	500	9	10024	227
FRANKR			9524	216
TSCHE	3300	15	49470	247
UKRAIN			5586	76
5802 30 00				
GETUFTETE SPINNSTOFFERZEUGNISSE				
	M2		M2	
EINF	3203*	21*	17052*	128*
GEW DT	16		79	
EU	3203	21	15903	122
AUSF	9724*	61*	40799*	272*
GEW DT	50		255	
PV	9693	60	40719	270
EU	31	1	80	2
TSCHE	9693	60	40719	270
5803 10 00				
DREHERGEWEBE AUS BAUMWOLLE				
	M2		M2	
EINF	2328*	23*	23044*	286*
GEW DT	6		61	
EU			9406	162
ITAL			5348	124
AUSF	6295*	32*	112770*	528*
GEW DT	11		250	
PV			3579	18
EU	6000	30	95440	392
UNGARN			10577	74
5803 90 10				
DREHERGEW SEIDE SCHAPPE/BOURRETTES				
	M2		M2	
EINF	*	*	36*	2*
EU			36	2
AUSF	*	*	908*	17*
GEW DT			3	
5803 90 30				
DREHERGEWEBE SYNTH CHEMIEFASERN				
	M2		M2	
EINF	864*	11*	11597*	117*
GEW DT	1		18	
EU	864	11	11411	116
AUSF	9351*	65*	98356*	434*
GEW DT	14		119	

Wichtigste Ursprungs- und Bestimmungs-Laender	JULI	1989	JAN./JUL.	1989
	dt = 100kg	1000 DM	dt = 100kg	1000 DM
EU	6274	28	73109	140
5803 90 50				
DREHERGEWEBE KUENSTL CHEMIEFASERN				
	M2		M2	
EINF	*	*	600*	5*
GEW DT			1	
AUSF	*	*	1043*	13*
GEW DT			2	
EU			532	8
5803 90 90				
DREHERGEWEBE AUS AND SPINNSTOFFEN				
	M2		M2	
EINF	116*	2*	3237*	33*
GEW DT			10	
EU	25	1	893	17
AUSF	292*	2*	15032*	184*
GEW DT	2		81	
EU			245	5
RUSSLD			4185	88
5804 10 11				
TUELL GEKNUEPFT NETZSTOFF UNGEMUST				
	KG		KG	
EINF	27795*	672*	84788*	2131*
EU	20086	523	35731	987
FRANKR			1644	136
SPAN	19067	512	30828	789
TUERK	7149	128	48074	1055
AUSF	224*	15*	8035*	355*
EU	21	3	8099	233
5804 10 19				
AND TUELLE U NETZSTOFF UNGEMUSTERT				
	KG		KG	
EINF	20705*	258*	192447*	1962*
EU	574	44	9102	565
G BRIT	344	13	3223	157
SCHWZ	12361	111	44434	705
TUERK	1137	57	16784	515
TSCHE	6270	6	119746	144
AUSF	3512*	297*	27460*	2136*
PV	346	8	707	40
EU	1067	84	13148	1074
FRANKR	322	23	2563	222
OESTER	182	17	6077	524
SCHWZ	750	49	8081	509
SRILAN	727	57	1536	120
5804 10 90				
TUELLE U NETZSTOFFE GEMUSTERT USW				
	KG		KG	
EINF	14941*	547*	61661*	2951*
EU	5227	165	24335	936
FRANKR	2069	84	8888	375
ITAL	2983	67	9646	312
G BRIT	120	9	4385	167
SCHWZ	597	57	7068	680
TUERK	5783	291	27769	1100
AUSF	4177*	215*	17897*	924*
PV			28	3
EU	128	15	4709	307
OESTER	31	4	3741	205
UNGARN	258	10	4972	192
5804 21 10				
FLECHT/KLOEPPELSPITZEN CHEMIEFASER				
	KG		KG	
EINF	304*	37*	2291*	208*
EU	304	37	1784	194
AUSF	1197*	124*	7820*	781*
PV	216	20	4047	337
EU	644	74	1640	194
G BRIT	552	65	784	85
UKRAIN			709	71
W RUSS			760	126

Wichtigste Ursprungs- und Bestimmungs-Laender	JULI	1989	JAN./JUL.	1989
	dt = 100kg	1000 DM	dt = 100kg	1000 DM
5804 21 90				
AND MASCHINENGEF SPITZE CHEMIEFAS				
	KG		KG	
EINF	8791*	739*	95435*	5089*
PV			18015	352
EU	2802	484	34305	4402
FRANKR	2050	397	19041	2992
ITAL	690	81	13467	1203
SPAN			719	90
TUERK	1468	53	16746	476
TSCHE	2749	64	28764	657
SKOREA	237	13	3814	181
AUSF	5023*	374*	57165*	3518*
PV	810	90	6249	579
EU	573	57	21803	1491
NIEDL	16	2	4241	336
GRIECH	198	7	1685	135
PORTUG			10989	557
OESTER	46	6	3277	314
POLEN	291	36	1539	161
TSCHE	2674	110	18850	781
UNGARN	335	44	3347	199
W RUSS	312	58	386	73
MAZED	284	10	1533	160
A EMIR			502	58
5804 29 10				
FLECHT/KLOEPPELSPITZE AND SPINNST				
	KG		KG	
EINF	768*	52*	6449*	583*
PV	118	8	1895	104
EU	414	35	4008	384
OESTER	78	6	1636	198
AUSF	2993*	310*	26419*	2942*
PV			2747	353
EU	1785	169	17408	1840
ITAL	729	71	4612	506
G BRIT	134	17	5734	656
OESTER	745	62	5823	614
POLEN	130	10	983	144
TSCHE	170	14	1619	181
BR JUG	37	6	716	127
5804 29 90				
AND MASCHINENGEF SPITZE AND SPST				
	KG		KG	
EINF	1811*	107*	10791*	958*
PV			248	42
EU	260	36	5109	726
FRANKR	180	24	3240	511
THAIL	908	51	908	51
AUSF	4491*	419*	39515*	3488*
PV	3831	338	29008	2496
EU	178	21	907	75
SCHWZ			1304	90
POLEN	41	3	1800	128
SLOWAK	770	38	5844	429
UNGARN	2530	235	23608	1963
RUMAEN	288	43	1833	217
KROAT			2217	172
JAPAN	17	2	187	62
5804 30 00				
HANDGEFERTIGTE SPITZEN				
	KG		KG	
EINF	960*	52*	6222*	375*
AUS LG	28	2	84	7
CHINA	960	52	6219	374
AUSF	206*	38*	3617*	692*
EU	206	38	3616	691
ITAL	81	18	1378	343
OESTER	125	20	1780	268
5805 00 00				
TAPISSERIEN HANDGEWEBT/NADELARBEIT				
	KG		KG	
EINF	2691*	187*	39491*	2344*
PV	669	37	11853	428
AUS LG	397	85	16022	1251
EU	80	3	2107	71
SCHWZ			350	205
TSCHE	1792	62	15971	567

Wichtigste Ursprungs- und Bestimmungs-Laender	JULI	1989	JAN./JUL.	1989
	dt = 100kg	1000 DM	dt = 100kg	1000 DM
USA			539	64
IRAN			13	50
CHINA	740	116	15906	1327
AUSF	678*	83*	12978*	1366*
PV			407	48
EU	45	4	4653	561
FRANKR			904	136
ITAL	10	1	672	68
GRIECH			525	135
PORTUG			588	50
TUERK	22	2	3574	238
TSCHE	255	14	1715	134
5806 10 00				
BAND A SAMT PLUESCH CHENILLEGEWEBE				
	DT		DT	
EINF	434*	1389*	2742*	8479*
EV	56	294	518	2523
AUS LG				4
EU	249	555	1665	3733
FRANKR	9	68	111	611
ITAL	47	108	218	487
SPAN	193	378	1323	2556
SCHWZ	77	409	267	1484
USA	62	308	533	2597
SKOREA			62	87
JAPAN		2	20	153
TAIWAN	25	56	47	117
AUSF	104*	783*	611*	4308*
PV	4	28	13	77
EU	22	124	189	1177
NIEDL	7	45	37	278
PORTUG	4	21	61	386
SCHWZ	11	57	60	246
POLEN	6	50	48	328
TSCHE	24	133	93	542
UNGARN	3	23	35	249
JAPAN	13	223	47	860
5806 20 00				
BAND >5%ELASTOMERGARN/KAUTSCHUKFAEDEN				
EINF	440*	1281*	4026*	10843*
PV	35	14	457	193
AUS LG			174	132
EU	250	962	2075	8148
FRANKR	73	250	322	1435
ITAL	70	224	688	2098
G BRIT	4	36	48	334
IRLAND	1	2	39	96
OESTER	63	332	677	3169
BELGI	28	86	190	600
SCHWZ	26	95	242	715
TSCHE	62	62	780	579
USA	9	45	77	330
INDIEN			210	153
CHINA	13	16	276	481
AUSF	1070*	4520*	8277*	32086*
PV	81	220	646	3136
EU	364	1647	2671	11534
FRANKR	17	118	84	652
NIEDL	97	226	659	1680
ITAL	10	83	105	699
G BRIT	9	33	111	284
IRLAND	13	53	96	386
DAENM	26	132	114	432
GRIECH	2	12	83	344
PORTUG	66	298	448	2758
SPAN	10	130	31	348
SCHWED	37	123	188	778
OESTER	44	278	389	2286
BELGI	42	183	316	823
SCHWZ	91	280	399	1368
TUERK	14	42	103	331
LITAU	9	38	90	445
POLEN	134	298	1051	2435
TSCHE	53	246	552	2060
SLOWAK	28	103	243	871
UNGARN	60	276	482	2460
RUMAEN	72	324	423	1881
BULGAR	15	67	109	408
UKRAIN	7	30	86	249
W RUSS	12	52	34	356
RUSSLD	10	56	50	252
SLOWEN	12	78	126	714
KROAT	22	124	151	815
B HERZ	8	62	33	220
BR JUG		2	36	185
MAZED	6	21	41	170
MAROKK	37	160	350	1305
TUNES	42	142	399	1521
MAURIT			222	813
USA	18	112	88	490
A EMIR			88	54
INDIEN	4	23	55	180
INDONE	8	53	27	253
MALAYS	2	18	22	98
JAPAN	11	92	29	320

Wichtigste Ursprungs- und Bestimmungs-Laender	JULI 1999		JAN./JUL. 1999	
	dt = 100kg	1000 DM	dt = 100kg	1000 DM
5806 31 00				
BAENDER AUS BAUMWOLLE				
EINF	70*	199*	700*	2018*
PV			6	10
EU	43	132	334	1104
FRANKR	9	45	112	407
TSCHE	6	16	171	450
TAIWAN			118	215
AUSF	773*	2368*	6276*	18150*
LV	61	22	351	124
PV	76	242	506	1806
EU	317	801	2892	7608
FRANKR	174	283	1244	2097
NIEDL	53	147	242	738
ITAL	6	45	79	765
G BRIT	25	82	142	450
DAENM	6	17	68	229
SPAN	14	58	615	1695
OESTER	21	94	263	858
BELGI	6	21	126	323
SCHWZ	6	41	71	386
TUERK	10	38	81	315
POLEN	103	338	916	2694
TSCHE	111	207	1011	1975
SLOWAK	14	50	53	202
UNGARN	73	303	334	1299
RUMAEN	12	48	53	231
BULGAR	6	20	46	177
UKRAIN	24	76	80	271
MAZED	6	18	59	168
TUNES	13	68	116	389
USA	19	112	184	768
5806 32 10				
BAND A CHEMIEFASER M ECHTER WEBKANTE				
EINF	4127*	5826*	22273*	32207*
PV	411	173	2288	873
AUS LG		2		3
EU	2752	3260	14620	20315
FRANKR	51	120	1543	2943
NIEDL	1402	1848	5332	6396
ITAL	18	36	108	361
G BRIT	207	131	1180	1752
IRLAND			946	1301
SPAN	13	29	421	608
OESTER	148	290	782	1861
BELGI	658	767	4113	4880
SCHWZ	144	788	804	4108
TUERK			309	613
POLEN	10	14	58	179
TSCHE	614	353	2972	1942
W RUSS	71	32	431	188
SLOWEN	19	38	84	231
USA	6	37	69	345
ECUAD	26	36	70	103
INDIEN	17	170	21	194
CHINA	313	709	1090	1761
JAPAN	73	96	980	1180
TAIWAN	61	167	211	660
AUSF	2588*	7632*	24523*	52520*
PV	207	885	1256	4103
EU	947	2305	14311	23324
FRANKR	188	326	1264	2834
NIEDL	152	327	1564	3529
ITAL	102	237	1725	3590
G BRIT	76	184	786	1883
DAENM	36	155	388	1410
GRIECH	33	48	164	342
PORTUG	26	104	218	828
SPAN	100	136	773	1081
SCHWED	34	100	293	850
FINNL	7	31	4255	457
OESTER	149	548	2250	5311
BELGI	30	85	606	1380
NORWEG	17	63	100	531
SCHWZ	170	867	1239	3634
TUERK	63	151	307	850
LITAU	38	408	158	942
POLEN	273	756	2471	5085
TSCHE	178	517	1096	3369
SLOWAK	26	85	202	652
UNGARN	154	340	1179	2189
RUMAEN	107	516	532	2534
BULGAR	22	140	119	438
UKRAIN	63	168	181	573
SLOWEN	23	85	320	818
KROAT	37	94	154	477
MAZED	16	97	23	114
MAROKK	13	60	78	374
ALGER			28	68
TUNES	30	126	208	726
USA	134	398	691	1987
KANADA	21	61	102	238
LIBAN	63	72	61	91
THAIL	10	49	44	221
INDONE	1	7	44	326
AUSTRL	6	16	53	198
5806 32 90				
ANDERE BAENDER AUS CHEMIEFASERN				
EINF	1886*	2859*	10049*	16329*
PV	68	47	584	621
AUS LG	13	27	31	101
EU	273	632	1789	5750
FRANKR	38	76	201	814
NIEDL	91	202	372	775
ITAL	16	59	116	464
G BRIT	31	82	518	1323
SPAN	4	10	33	109
OESTER	27	210	101	964
BELGI	62	160	418	1199
SCHWZ	227	763	1046	4190
TUERK	5	19	307	273
POLEN	1013	180	3408	650
TSCHE	102	123	1469	959
USA	20	183	262	929
CHINA	76	287	147	494
JAPAN	27	63	284	700
TAIWAN	128	434	636	1774
AUSF	3442*	6858*	19820*	36283*
PV	486	593	2603	3296
EU	1202	2287	7454	10807
FRANKR	554	233	3853	1288
NIEDL	55	116	542	959
ITAL	119	582	352	1593
G BRIT	166	507	743	1741
DAENM	15	46	562	807
PORTUG	30	116	190	736
SPAN	25	113	147	467
SCHWED	9	47	68	331
OESTER	85	227	463	1843
BELGI	56	244	450	1016
NORWEG	11	41	139	591
SCHWZ	148	488	788	2392
TUERK	18	96	93	431
ESTLD	829	604	2871	2196
POLEN	244	571	2289	3925
TSCHE	190	447	1167	2769
SLOWAK	12	51	159	557
UNGARN	226	369	1116	2055
RUMAEN	46	210	355	1224
BULGAR	16	53	86	266
UKRAIN	116	122	546	558
RUSSLD	5	23	38	176
SLOWEN	20	96	148	542
KROAT	46	126	202	675
BR JUG	28	70	86	240
TUNES	25	86	142	562
S AFR	7	70	85	315
USA	177	629	1069	3274
A EMIR		1	460	253
VIETN	1	6	26	179
CHINA	2	10	16	124
JAPAN	7	49	33	227
AUSTRL		2	30	96
5806 39 00				
BAENDER AUS ANDEREN SPINNSTOFFEN				
EINF	44*	157*	646*	1520*
PV			8	43
AUS LG				1
EU	9	20	195	720
ITAL	6	6	70	304
SCHWED			19	112
TSCHE	17	55	219	239
INDIEN	11	63	66	102
CHINA	1	2	86	134
TAIWAN	1	2	39	138
AUSF	1648*	2678*	12259*	21436*
PV	13	96	154	733
EU	171	413	4402	6674
FRANKR	4	14	814	1112
NIEDL	110	206	747	1232
ITAL	7	29	118	384
PORTUG	6	27	51	257
SCHWED	1	6	43	167
OESTER	20	69	2327	3060
BELGI	5	12	114	218
NORWEG	6	16	91	208
SCHWZ	20	76	64	185
TUERK	4	21	34	147
POLEN	288	347	1364	2199
TSCHE	667	837	4640	5962
SLOWAK	6	39	53	320
UNGARN	148	210	976	1267
RUMAEN	9	88	91	419
LIBYEN			7	195
USA	241	438	1079	2189
KANADA			43	110
5806 40 00				
SCHUSSL BAND PARALLEL GELEGT GARN				
EINF	695*	1092*	5958*	8548*
EU	411	760	4922	7097
FRANKR	22	28	715	478
NIEDL	310	641	3352	5695
SPAN	6	29	48	214
SCHWED	53	35	548	340
OESTER	18	28	184	284
USA	29	88	85	99
JAPAN	245	266	909	1243
AUSF	263*	370*	1557*	2891*
PV				3
EU	208	279	1088	1864
FRANKR	93	129	284	533
ITAL	26	33	208	336
G BRIT	13	14	130	232
SCHWED			63	126
TSCHE	3	6	122	176
5807 10 10				
ETIKETT USW EINGEWEBT INSCHRIFT/MOTIV				
EINF	136*	625*	1098*	6601*
PV			2	25
EU	85	435	750	4768
FRANKR	37	64	226	273
ITAL	26	234	399	3670
G BRIT	1	5	48	280
SCHWZ	3	27	35	284
POLEN	1	4	21	231
USA	4	14	18	132
CHINA		2	7	140
TAIWAN	1	29	16	226
AUSF	550*	5620*	5004*	50613*
PV	89	611	731	5269
EU	166	1467	2464	22786
FRANKR	20	169	492	4293
NIEDL	23	210	247	2787
ITAL	23	270	311	2807
G BRIT	12	74	92	1011
DAENM	36	276	237	2119
GRIECH	3	38	98	571
PORTUG	19	168	160	1573
SPAN		3	227	1441
FINNL			13	219
OESTER	23	202	208	2501
BELGI	5	25	367	2938
SCHWZ	3	50	19	338
TUERK	32	239	194	2098
LITAU	14	84	69	824
POLEN	52	662	418	4874
TSCHE	76	562	582	4022
SLOWAK	7	98	40	623
UNGARN	24	222	126	1405
RUMAEN	48	510	250	2585
BULGAR	11	148	67	840
UKRAIN	3	41	22	256
MOLDAU	1	33	7	177
RUSSLD	3	44	14	327
SLOWEN	5	68	59	886
KROAT	10	140	55	744
MAZED	5	62	35	459
MAROKK	4	48	55	629
TUNES	38	464	217	2795
MAURIT	6	100	22	316
USA	3	21	15	178
SRILAN	2	25	16	221
VIETN	3	29	11	227
HONGK	16	202	170	1801
5807 10 90				
ETIKETTEN USW A SPINNSTOFF GEWEBT				
EINF	50*	320*	420*	2589*
PV	1	10	9	30
AUS LG				1
EU	40	204	259	1444
NIEDL	17	82	86	403
ITAL	14	80	53	305
G BRIT	3	23	36	288
SCHWED	2	20	15	221
BELGI	1	4	43	108
TUERK	2	8	46	365
CHINA	5	44	25	296
AUSF	207*	1729*	1612*	12631*
PV	14	143	105	762
EU	38	380	374	3377
FRANKR	1	12	22	140
NIEDL	5	46	33	249
ITAL	10	49	50	328
DAENM	1	12	42	174
GRIECH	2	22	22	169
PORTUG	5	37	89	921
OESTER	9	117	72	931
BELGI	4	47	32	324
SCHWZ	5	71	38	376
TUERK	5	53	43	302
LITAU	5	47	41	246
POLEN	35	279	190	1503
TSCHE	23	163	210	1532
SLOWAK	5	52	32	298
UNGARN	13	93	101	699
RUMAEN	24	182	175	1120
BULGAR	4	41	53	368
UKRAIN	5	53	29	223
TUNES	9	83	76	626
5807 90 10				
ETIKETT USW FILZ/VLIESSTOFF UNGEWEBT				
EINF	15*	94*	479*	1324*
EU	13	83	466	1259
ITAL	1	6	376	886
G BRIT	12	73	54	267
AUSF	802*	1329*	3096*	6788*
PV	1	10	11	103
EU	680	672	2371	3239
FRANKR	243	350	1099	1668

Wichtigste Ursprungs- und Bestimmungs-Laender	JULI 1999 dt	JULI 1999 1000 DM	JAN./JUL. 1999 dt	JAN./JUL. 1999 1000 DM
NIEDL	219	151	729	598
G BRIT	1	10	18	111
OESTER	106	122	411	476
SCHWZ		3	33	220
POLEN	26	171	125	770
TSCHE	41	115	277	657
RUMAEN	8	43	45	293
KROAT	12	61	41	173
5807 90 90				
ETIKETTEN USW A SPINNSTOFF UNGEWEBT				
EINF	7*	61*	69*	605*
PV			1	4
EU	7	42	53	445
SPAN			10	51
AUSF	67*	616*	482*	5049*
PV	1	11	13	146
EU	9	117	204	2006
FRANKR	1	6	30	161
NIEDL		1	39	267
OESTER	2	30	40	471
BELGI		1	25	363
TUERK	12	62	29	195
POLEN	6	64	33	213
UNGARN	11	45	40	280
HONGK	3	36	35	563
5808 10 00				
GEFLECHTE ALS METERWARE				
EINF	189*	489*	1663*	3372*
PV		3		3
AUS LG		1	2	12
EU	99	261	598	1638
FRANKR	16	45	78	311
ITAL	6	41	175	312
G BRIT	27	60	33	112
SPAN	38	83	107	334
BELGI	4	17	121	369
SCHWZ	16	66	65	409
TSCHE	6	9	193	331
USA	14	31	85	275
THAIL	19	19	191	184
CHINA		1	395	180
AUSF	376*	2499*	2017*	13622*
PV	11	31	25	202
EU	160	1016	786	6338
FRANKR	25	226	110	931
NIEDL	15	91	100	406
ITAL	11	69	52	440
G BRIT	40	364	91	2460
DAENM	7	41	99	285
PORTUG	4	21	37	248
OESTER	35	111	215	1063
BELGI	12	68	36	224
TUERK	4	48	36	373
POLEN	24	132	251	1088
TSCHE	27	127	295	1140
UNGARN	26	153	87	544
RUMAEN	13	82	62	456
KROAT	3	20	27	148
TUNES	13	63	57	276
S AFR	2	8	15	164
USA	52	356	102	884
INDIEN	1	215	5	543
5809 90 00				
POSAMENTIERWAREN U AEHNL ZIERWAREN				
EINF	250*	738*	904*	3337*
PV			1	4
AUS LG	1	11	8	107
EU	74	198	446	1797
FRANKR	39	67	103	435
ITAL	19	80	150	778
OESTER	1	9	98	229
BELGI	2	12	32	142
RUMAEN	44	105	114	172
INDIEN	74	185	121	302
CHINA	31	68	48	107
TAIWAN	10	58	51	250
AUSF	286*	1514*	1892*	9095*
PV	11	86	33	301
EU	91	463	679	2877
FRANKR	3	21	26	148
NIEDL	26	88	181	779
G BRIT	8	73	89	394
SCHWED	13	44	82	233
OESTER	23	124	146	611
BELGI	3	26	49	266
POLEN	19	91	144	531
TSCHE	64	230	392	1362
UNGARN	24	166	145	781
B HERZ	1	15	10	94
USA	51	289	249	1373
MEXIKO	3	24	70	579
A EMIR	4	22	19	124
5809 00 00				
GWB A METALLFAED/GARN F BEKLDG USW				
	KG		KG	
EINF	14321*	823*	34962*	2076*
EU	224	21	2134	269
FRANKR	25	6	1389	190
SCHWZ	50	9	3577	436
TUERK			5064	95
INDIEN	6152	426	9969	546
SKOREA	2408	99	9283	353
TAIWAN	2787	232	3567	301
AUSF	2071*	202*	9643*	575*
PV	382	74	3500	149
EU	1059	80	2801	202
POLEN	192	45	3416	124
5810 10 10				
AETZSTICKEREI USW WERT >35EUR/KG				
	KG		KG	
EINF	10332*	2473*	60759*	14097*
PV			35	2
EU	6412	1512	38063	7387
FRANKR	1332	118	9810	909
ITAL	886	86	3601	461
G BRIT	180	66	193	78
OESTER	3993	1236	23516	5787
SCHWZ	2086	747	7601	3635
POLEN	1274	102	6386	872
RUMAEN			4168	1543
CHINA	433	84	2850	580
AUSF	5806*	1436*	48571*	8145*
PV	407	147	4036	1385
EU	2093	225	19000	1915
NIEDL	740	86	4163	427
PORTUG	130	22	1462	266
OESTER	646	52	9478	786
POLEN	1746	211	9433	1139
TSCHE	149	60	976	256
SLOWAK	111	48	2028	344
UNGARN	676	202	4400	1462
RUMAEN	89	62	870	466
SLOWEN	918	456	5282	1133
KROAT	47	15	702	240
SKOREA	16	6	373	111
JAPAN	287	29	1203	237
TAIWAN	60	14	624	188
5810 10 90				
AETZSTICKEREI USW WERT <35EUR/KG				
	KG		KG	
EINF	16798*	911*	156763*	8458*
EU	12376	739	128504	7310
OESTER	12366	736	122786	7218
TUERK	3991	148	24787	988
AUSF	12720*	923*	91848*	6549*
PV			173	10
EU	12581	918	83984	6259
ITAL	565	41	6894	502
OESTER	11941	866	76106	5672
5810 91 10				
STICKEREI A BAUMWOLLE >17,5OEUR/KG				
	KG		KG	
EINF	3887*	726*	32128*	5296*
PV			268	30
AUS LG	636	37	2821	163
EU	1372	258	16338	2406
ITAL	13	3	3269	298
GRIECH	290	44	2302	461
OESTER	1059	209	10067	1614
SCHWZ	1367	320	3704	817
RUMAEN	11	2	3497	867
KROAT			663	168
INDIEN	656	42	3291	225
TAIWAN	271	81	1847	515
AUSF	5788*	731*	30071*	4183*
PV	461	80	4224	597
EU	962	124	7824	945
NIEDL	29	2	817	130
GRIECH	8	2	741	184
OESTER	87	14	2187	212
BELGI	50	6	782	87
SCHWZ	47	11	643	141
POLEN	2916	226	8789	693
TSCHE	374	60	3381	562
UNGARN	392	71	2689	494
RUMAEN	368	54	2126	378
KROAT	300	66	1842	384
5810 91 90				
STICKEREI A BAUMWOLLE <17,5OEUR/KG				
	KG		KG	
EINF	1684*	18*	18806*	303*
PV	274	7	1223	28
AUS LG	34	1	75	2
EU	1004	3	9643	153
OESTER	1004	3	5224	89
AUSF	450*	3*	5079*	93*
PV			50	1
EU	307	1	4774	88
5810 92 10				
STICKEREI CHEMIEFASER >17,5OEUR/KG				
	KG		KG	
EINF	32143*	4632*	253733*	31898*
PV	7837	913	48646	5791
EU	10688	1700	106719	13682
FRANKR	1127	215	24643	2759
ITAL	951	125	12328	1751
G BRIT	247	45	1104	231
GRIECH	643	202	2952	888
OESTER	7522	1105	68018	7976
SCHWZ	1724	804	13939	5120
TUERK	5178	417	55019	2622
TSCHE	5700	963	55771	6002
RUMAEN			2185	784
KROAT	31	2	823	121
INDIEN	341	334	1474	1233
THAIL	769	132	2273	373
INDONE	368	18	5681	279
CHINA	226	40	1298	207
SKOREA	132	20	1578	137
TAIWAN	781	179	4197	784
AUSF	18382*	2823*	125173*	17440*
PV	6404	936	54961	7492
EU	2718	305	28252	3824
FRANKR	837	75	8633	705
NIEDL	492	52	4870	428
DAENM	11	3	315	161
GRIECH	62	11	664	143
PORTUG	39	15	3564	984
OESTER	914	92	10308	896
SCHWZ	290	56	2625	425
POLEN	2552	314	13126	1733
TSCHE	6432	740	48265	5689
SLOWAK	105	59	1687	319
UNGARN	832	105	8693	1219
RUMAEN	1067	224	8344	1035
BULGAR	171	58	1326	241
UKRAIN	363	84	1122	181
W RUSS	269	66	1680	372
SLOWEN	107	23	2132	349
KROAT	222	75	810	322
TUNES	30	4	1084	193
USA	821	88	1326	174
SINGAP	427	34	1231	177
JAPAN	446	119	2658	358
5810 92 90				
STICKEREI CHEMIEFASER <17,5OEUR/KG				
	KG		KG	
EINF	8470*	155*	74813*	1534*
PV			321	7
EU	2296	53	12746	305
TUERK	2658	57	20141	520
INDONE			4701	136
AUSF	1398*	43*	12792*	337*
PV	175	5	2566	59
EU	392	16	1612	56
5810 99 10				
STICKEREI AND SPINNST>17,5OEUR/KG				
	KG		KG	
EINF	5601*	743*	29713*	4810*
PV	59	12	350	67
AUS LG	125	14	1303	186
EU	1613	223	10406	1460
ITAL	305	51	1889	564
OESTER	1206	156	7789	742
SCHWZ	314	120	2842	653
TUERK	2692	132	7127	333
INDIEN	750	226	5261	1777
CHINA			1839	87
AUSF	1914*	526*	15894*	3768*
PV	976	229	9090	1483
EU	509	119	3372	1015

Wichtigste Ursprungs- und Bestimmungs-Laender	JULI 1999 dt = 100kg	JULI 1999 1000 DM	JAN./JUL. 1999 dt = 100kg	JAN./JUL. 1999 1000 DM
ITAL	126	33	949	302
OESTER	100	30	527	219
POLEN	501	101	7594	1115
UNGARN	127	19	569	178
RUMAEN	321	66	988	256
SLOWEN	63	45	653	298
MAROKK	2	2	169	90
TUNES	136	39	669	304
5810 99 90				
STICKEREI AND SPINNST<17,5OEUR/KG				
	KG		KG	
EINF	3959*	96*	5358*	137*
EU	3959	96	4000	98
ITAL	3956	96	3956	96
AUSF	8*	2*	904*	40*
EU	8	2	87	22
5811 00 00				
SPSTERZ METERWARE EIN/MEHR LAGIG				
	M2		M2	
EINF	64432*	188*	446321*	1928*
GEW DT	211		1541	
EU	8590	61	77462	1062
ITAL	5428	48	30584	283
OESTER			32986	691
POLEN	55842	127	339519	754
AUSF	812148*	3396*	2437470*	17117*
GEW DT	1337		6360	
PV	203030	1309	788425	5502
EU	50350	311	390724	2510
FRANKR	36896	226	184360	1103
NIEDL	5564	39	110050	690
OESTER	3053	15	54362	376
BELGI	1331	9	21686	212
TUERK	13212	199	73069	932
LETTLD.	3070	19	20063	156
POLEN	72819	601	269026	2411
TSCHE	9071	114	60732	770
UNGARN	83186	468	382281	2198
RUMAEN	132347	704	458886	2780
BULGAR	16244	133	91622	592
UKRAIN	7303	64	60412	388
RUSSLD	22389	178	106889	906
SLOWEN	2469	25	24440	288
KROAT	13288	121	58558	515
B HERZ	17581	120	91806	653
MAZED	6656	49	36181	248
TUNES	21887	108	118118	654

KAPITEL 59

GETRAENKTE, BESTRICHENE, UEBERZOGENE ODER MIT LAGEN VERSEHENE GEWEBE; WAREN DES TECHNISCHEN BEDARFS, AUS SPINNSTOFFEN

Wichtigste Ursprungs- und Bestimmungs-Laender	JULI 1999 dt = 100kg	JULI 1999 1000 DM	JAN./JUL. 1999 dt = 100kg	JAN./JUL. 1999 1000 DM
5901 10 00				
GEWEBE LEIM BESTR BUCHEINBIND USW				
	M2		M2	
EINF	102293*	572*	528290*	2802*
GEW DT	273		1336	
EU	102268	571	516153	2764
FRANKR	23645	97	39958	194
NIEDL	66859	398	363824	2017
G BRIT	12064	76	84252	486
SCHWED			29922	97
AUSF	2312300*	1036*	1941896*	8127*
GEW DT	417		3259	
EV			5000	18
PV	4379	12	7279	20
EU	160371	733	1153998	4473
FRANKR	25600	99	161791	587
NIEDL	55047	264	295792	1335
ITAL	22468	77	153697	421
G BRIT	13147	56	159984	674
SPAN	16497	69	91144	375
OESTER	16528	106	95149	418
BELGI	536	3	47409	162
SCHWZ	5936	29	109416	499
UNGARN	14178	86	71617	280
BULGAR			4635	85
UKRAIN			5974	100
W RUSS			2860	52
KROAT	627	3	10976	76
USA	24135	107	261980	1228
ISRAEL	12516	51	36829	151
INDONE			13111	59
HONGK	2231	11	113590	467
5901 90 00				
PAUS/MALLEINWAND STEIFGEW HUTMACH				
	M2		M2	
EINF	63800*	261*	475400*	1972*
GEW DT	287		2166	
EU	48454	186	305815	1209
NIEDL	33717	107	207841	763
ITAL	7261	36	60125	314
SCHWZ	1194	14	10353	226
TSCHE	12814	46	139904	375
AUSF	156562*	536*	1175962*	4351*
GEW DT	918		4454	
EU	116652	393	454100	1693
NIEDL	79	1	25111	85
ITAL	5549	62	67724	285
G BRIT			81373	319
PORTUG	5930	53	17283	108
SCHWED	29062	86	85996	214
FINNL	62319	147	130821	342
SCHWZ		1	593625	2148
TUERK			48185	205
UNGARN	33406	114	33406	114
MAZED			19791	68
5902 10 10				
REIFCORDGEW NYLON KAUTSCHUK GETR				
	M2		M2	
EINF	198028*	632*	2468929*	7680*
GEW DT	667		7739	
EU	39299	128	973076	4028
FRANKR			24284	208
NIEDL			15060	195
LUXEMB	39134	126	930347	3803
TUERK	2495	5	142190	441
TSCHE	156231	499	1259679	2798
USA			28431	84
ISRAEL			68552	337
AUSF	33640*	227*	235179*	2632*
GEW DT	327		2323	
EU	7182	87	109004	1541
FRANKR	7182	87	86222	1012
SPAN			9324	179
BELGI			12780	341
SLOWEN	17833	127	113993	912
JAPAN	7331	104	7331	104
5902 10 90				
REIFCORDGEW NYLON USW N GETRAENKT				
	M2		M2	
EINF	1542819*	7233*	10815431*	41600*
GEW DT	6063		40495	
EU	203570	2195	4599938	18834
FRANKR			27386	113
NIEDL	55227	1388	170963	2978
ITAL	63531	222	382431	1644
G BRIT			356342	1366
SPAN	50167	392	414821	2886
BELGI	33645	194	279533	1465
LUXEMB			2867666	8371
TUERK	1337350	5023	6079987	22285
TSCHE			3097	94
ISRAEL			118588	319
AUSF	166541*	837*	3568754*	11161*
GEW DT	704		13371	
PV			1044	4
EU	136435	773	2350968	8225
FRANKR	46600	362	255261	1942
NIEDL	77288	293	451889	2117
G BRIT			611852	987
FINNL			238434	808
OESTER	4136	60	4226	63
BELGI	10409	57	369306	2309
RUSSLD			238476	809
TUNES	28106	64	296042	685
BRASIL			11464	104
IRAN			649505	1468
CHINA			15008	130
5902 20 10				
REIFCORDGEW POLYEST KAUTSCH GETR				
	M2		M2	
EINF	198721*	678*	1264143*	4299*
GEW DT	754		4669	
EU	130621	461	927731	3309
LUXEMB	130621	461	927731	3309
TUERK	49392	172	206978	709
SKOREA	18708	45	93108	226
AUSF	40803*	190*	271647*	1393*
GEW DT	112		665	
EU			122429	627
PORTUG			41610	196
SPAN			67926	369
BULGAR			6090	62
TUNES	40180	188	136828	672
5902 20 90				
REIFCORDGEW POLYESTER N GETRAENKT				
	M2		M2	
EINF	5159*	23*	2089854*	5859*
GEW DT	19		6631	
EU	5159	23	2064119	5838
NIEDL			1362402	3163
LUXEMB			698592	2227
AUSF	927229*	1967*	5435972*	11832*
GEW DT	2325		13593	
PV			400	10
EU	926967	1959	5422923	11717
FRANKR	117081	251	508121	1774
NIEDL	113719	269	1003637	2404
ITAL	349524	666	1364099	2896
FINNL	209247	467	1171520	2869
OESTER	134382	293	1071367	2301
5902 90 10				
REIFCORDGEW VISKOSE KAUTSCH GETR				
	M2		M2	
EINF	96433*	412*	525201*	2510*
GEW DT	392		2612	
EU			8884	38
TSCHE	96432	411	616316	2471
AUSF	*	*	*	1*
EU				1
5902 90 90				
REIFENCORDGEW VISKOSE N GETRAENKT				
	M2		M2	
EINF	3777743*	1239*	5617684*	22209*
GEW DT	1839		22804	
EU	48495	155	4123745	18681
FRANKR			17140	561
NIEDL			2826839	7393
ITAL	48328	154	102717	720
G BRIT	167	1	29916	73
PORTUG			27070	107
BELGI			11841	85
LUXEMB			1106222	6742
TUERK			468898	2922
ISRAEL			16192	184
INDIEN	329268	1064	1007223	3447
AUSF	685731*	1561*	4116110*	11716*
GEW DT	1464		10292	
EU	182565	534	1778405	5312
NIEDL	170555	505	1761612	5266
NORWEG			6520	103
SLOWAK	52755	159	121181	343
TUNES	273095	663	1334258	3330
USA	76166	187	342666	851
SKOREA			519084	1695
5902 10 10				
GEWEBE POLYVINYLCHLORID GETRAENKT				
	M2		M2	
EINF	20855*	167*	175136*	1401*
GEW DT	106		1000	
EU	19008	121	111648	651
FRANKR			4191	63
NIEDL	8061	51	18098	110
BELGI	9814	61	74892	370
SCHWZ	1847	46	22825	569
TSCHE			20160	62
AUSF	1018886*	3200*	6550016*	19804*
GEW DT	3066		17876	
PV	476	4	4678	28
EU	135418	384	812078	4248
FRANKR	29023	81	49067	148
NIEDL	23765	64	109278	412
ITAL	27240	112	132864	1245
G BRIT	9850	30	190898	1263
DAENM	10510	33	92504	263
GRIECH			33204	97
OESTER	3040	2	37824	211
BELGI	1680	5	60879	341
SCHWZ	151735	196	2009784	2672
POLEN	43941	178	427930	1516
TSCHE	62709	193	129892	372
UNGARN	8176	21	169198	644
RUSSLD	44523	113	86523	195
USA	386329	1129	2036299	5738
ISRAEL	46045	122	73245	186
PHILIP			43747	282
SKOREA	8140	46	131890	510
JAPAN	70369	270	460441	2169
AUSTRL	15220	214	83685	801
NEUSEE			18500	80

Wichtigste Ursprungs- und Bestimmungs-Laender	JULI 1999 dt	JULI 1999 1000 DM	JAN./JUL. 1999 dt	JAN./JUL. 1999 1000 DM
5903 10 90				
GEWEBE POLYVINYLCHL BESTRICHEN USW				
	M2		M2	
EINF	942243*	5082*	7095021*	36530*
GEW DT	4501		34038	
EV	1845	30	1845	30
PV			1459	5
AUS LG	46545	80	155887	481
EU	711398	3778	5500361	28521
FRANKR	186322	915	1077074	5217
NIEDL	52552	318	336228	1912
ITAL	378426	1945	1850963	9277
G BRIT	10624	84	292432	3389
DAENM	2985	24	93686	584
SPAN	7820	81	168427	693
SCHWED			17113	106
OESTER	3849	63	124012	470
BELGI	63268	343	1832523	6817
NORWEG	6774	31	42361	209
SCHWZ	42249	428	289538	2789
POLEN	20406	150	246962	853
UNGARN	10772	72	65804	314
BULGAR			55165	143
USA	10824	152	98234	866
KOLUMB	1421	7	93719	451
INDIEN	46227	76	120439	228
MALAYS	19738	69	80763	289
SKOREA	9424	51	36297	222
JAPAN	1221	24	9442	205
TAIWAN	52967	209	381360	1179
AUSF	1899566*	10891*	13611014*	79854*
GEW DT	10624		80170	
PV	325404	1384	2192399	9880
EU	643996	2638	4520510	23746
FRANKR	197865	827	1001376	5161
NIEDL	91038	459	655337	2636
ITAL	19221	93	333634	2310
G BRIT	40424	161	304681	1389
DAENM	3584	23	49619	294
GRIECH	1025	4	12142	441
PORTUG	1985	19	504030	2465
SPAN	51391	298	864864	3668
SCHWED	2764	19	68549	326
FINNL	709	6	19288	154
OESTER	70357	421	378364	2292
BELGI	63636	308	398242	2518
NORWEG	3829	33	47324	340
SCHWZ	1860	10	130644	788
MALTA			43659	334
TUERK	46528	185	254781	1492
LITAU	10275	28	69388	297
POLEN	319204	1539	1944351	9858
TSCHE	119894	1181	1109562	9128
SLOWAK	3667	62	147409	949
UNGARN	144286	1345	1019065	8180
RUMAEN	85660	244	639882	2711
BULGAR	37180	62	183448	827
UKRAIN	53250	206	201820	798
W RUSS	4709	17	36286	226
MOLDAU	45585	184	344833	1424
RUSSLD	204714	815	468442	2278
SLOWEN	25848	138	340062	1906
KROAT	3116	22	74233	460
BR JUG	17774	105	147483	688
MAROKK	7372	63	156921	1173
TUNES	6452	40	48677	359
AEGYPT			18143	81
KAMERU			101407	221
S AFR	21928	60	77410	491
USA	15491	82	155095	1017
MEXIKO	138378	1379	601222	5666
BRASIL			7293	127
SAUDIA			7045	77
KUWAIT			24607	144
A EMIR			16276	78
VIETN	2244	17	8272	76
CHINA	5710	46	23027	218
SKOREA			6651	88
JAPAN	11147	153	193656	2624
TAIWAN	7084	32	27970	202
5903 20 10				
GEWEBE MIT POLYURETHAN GETRAENKT				
	M2		M2	
EINF	98958*	1040*	817466*	9277*
GEW DT	309		2711	
AUS LG			66603	868
EU	74035	620	619411	8297
NIEDL	14736	209	54602	631
ITAL	19416	193	220794	2625
G BRIT	1808	7	12252	101
SPAN	7959	66	68211	703
BELGI	25660	106	131988	1110
SCHWZ	19426	344	163288	2975
KROAT			57924	484
SKOREA	301	6	17291	165
TAIWAN	1998	22	26382	220
AUSF	97872*	1267*	1369317*	12680*
GEW DT	342		4812	
PV	22326	343	136894	1688
EU	9938	108	127114	2046
ITAL	5143	39	71742	1260
PORTUG	941	13	30223	396
OESTER	836	12	11194	212
POLEN	8591	113	699898	4392
TSCHE	22673	366	118725	1550
SLOWAK	21185	317	139123	1683
UNGARN	4797	69	57965	822
RUMAEN	7042	72	78826	689
SLOWEN	3820	37	14849	190
MAROKK	2826	15	44717	244
TUNES	4058	46	43187	397
USA	7831	93	16131	214
5903 20 90				
GEWEBE POLYURETHAN BESTRICHEN USW				
	M2		M2	
EINF	1419128*	12647*	9859929*	91201*
GEW DT	4933		26887	
EV	3882	93	23247	290
LV	6187	32	6187	32
PV	5092	38	33808	287
AUS LG	36493	336	312030	2585
EU	1100971	8909	7194599	64120
FRANKR	26433	255	185666	2097
NIEDL	154118	803	333547	1582
ITAL	508278	4546	4519621	42005
G BRIT	171327	1383	763966	7042
IRLAND	8431	32	47190	204
PORTUG	32490	321	126807	1219
SPAN	15905	195	111471	1058
SCHWED	4201	33	54659	456
FINNL	4064	30	71802	556
OESTER	2839	106	150170	1473
BELGI	130995	1081	867710	8290
SCHWZ	27983	949	284217	7070
TUERK	22221	182	79421	439
TSCHE	11782	86	77688	633
UNGARN	595	15	21066	241
RUMAEN			5788	76
KROAT	35479	253	325569	2380
TUNES	11142	85	46306	466
USA	19050	282	201269	3632
INDONE	3256	24	47891	106
SKOREA	121306	854	721782	3998
JAPAN	37310	592	328831	7286
TAIWAN	12148	87	192424	582
AUSF	319612*	33607*	2128192*	235278*
GEW DT	11604		77045	
PV	412102	4447	2762392	28634
EU	785117	9273	5962207	85727
FRANKR	145059	1087	1006912	8682
NIEDL	20094	281	146496	2176
ITAL	71301	905	884969	9837
G BRIT	32572	476	525737	6620
IRLAND	14865	179	40617	402
DAENM	262	11	44978	438
GRIECH	17713	139	64878	662
PORTUG	79016	949	768445	9590
SPAN	192444	2398	1573588	19291
SCHWED	11864	200	105569	1723
FINNL	1907	18	35948	529
OESTER	138329	2136	1113748	16983
BELGI	30001	497	660326	9649
SCHWZ	12276	144	117499	1364
TUERK	424030	4032	1425291	16089
ESTLD			13474	147
LETTLD	1723	23	22843	240
POLEN	242057	3112	2626111	23524
TSCHE	536276	7855	4742918	47699
SLOWAK	86158	711	408342	3788
UNGARN	161678	2344	833810	12553
RUMAEN	180292	1577	922229	8368
BULGAR	20144	213	72521	786
ALBAN	2726	31	14952	178
UKRAIN	27063	256	87833	710
MOLDAU	9841	91	18240	207
RUSSLD	64899	574	400066	3629
SLOWEN	104922	1237	946981	10806
KROAT	17976	221	125432	1436
B HERZ	21364	210	172502	1697
BR JUG			34765	341
MAZED	13664	129	91370	1034
TUNES	17043	212	141232	1502
AEGYPT	1017	22	68054	311
S AFR	1221	30	49543	785
USA	20383	188	121237	1762
KANADA			6174	185
MEXIKO	35963	543	359598	4884
INDIEN	4994	91	136694	1584
MYAN			15106	111
VIETN	3908	43	43435	512
INDONE	3178	102	57387	910
CHINA	9004	152	72524	847
TAIWAN			4053	77
HONGK	5686	77	68839	1126
5903 90 10				
GEWEBE M AND KUNSTSTOFF GETRAENKT				
	M2		M2	
EINF	541887*	3773*	3612827*	16498*
GEW DT	1132		10160	
AUS LG			975	16
EU	409373	3361	3134695	15119
FRANKR	6973	27	36136	268
NIEDL	312990	2388	847645	6437
ITAL	32748	548	204901	1875
G BRIT	2892	13	59245	232
SPAN	2146	35	33498	569
OESTER			6498	98
BELGI	51927	379	1943801	5947
SCHWZ	6350	105	13828	225
TSCHE	52395	209	177721	641
SLOWEN	270	5	52720	56
TAIWAN	72361	67	206803	348
AUSF	547628*	2186*	2628158*	9637*
GEW DT	1055		5232	
PV	5619	62	126939	869
EU	446251	1351	1698061	5541
FRANKR	107735	308	142817	447
NIEDL	43136	160	242731	887
G BRIT	195893	613	683764	2062
DAENM	16448	62	176168	591
SCHWED	41893	86	70366	178
FINNL			182894	300
OESTER	3639	23	30485	176
BELGI	11498	30	87393	659
SCHWZ	6656	69	35445	274
POLEN	121947	325	582712	1845
TSCHE	11548	56	104872	489
TUNES			18070	119
USA	9336	76	47851	281
TAIWAN	6145	67	12178	121
5903 90 91				
GEW CELLULOSDERIV/AND KSTST BESTR				
	M2		M2	
EINF	2404241*	9297*	9892501*	46942*
GEW DT	6129		26809	
LV			2100	8
PV			8379	93
AUS LG	5426	126	43424	1060
EU	2271977	7647	8769858	38830
FRANKR	2021586	6686	7002737	25822
NIEDL	32589	178	222812	1144
ITAL	32833	184	198618	1247
G BRIT	1657	23	199208	6309
IRLAND			19003	101
SPAN	26767	328	129050	1136
SCHWED	6741	48	36967	282
OESTER	146546	189	929589	1282
BELGI	626	2	26060	752
SCHWZ	17380	83	161162	803
TUERK	1856	7	291184	678
RUMAEN			27751	906
USA	75284	1127	245460	4203
INDIEN			148053	178
JAPAN	11473	307	76353	713
TAIWAN	19820	101	129173	662
AUSF	3395209*	24781*	23502684*	184999*
GEW DT	8090		56878	
EV	152170	567	775801	3075
LV	131367	295	367334	794
PV	204477	2383	1533065	15244
EU	1795083	13192	10507979	63520
FRANKR	113576	521	982186	4733
NIEDL	148297	1092	958637	6472
ITAL	210194	2180	1374279	11887
G BRIT	221526	1199	1337325	6827
IRLAND	11295	226	22916	417
DAENM	41264	352	456053	3997
GRIECH	9677	68	150958	382
PORTUG	199818	1272	1341670	8125
SPAN	159876	710	960923	2979
SCHWED	18418	124	958306	4460
FINNL	17926	200	270835	1710
OESTER	618937	4877	1428594	13169
BELGI	26981	368	231833	2245
LUXEMB	278	3	15863	97
SCHWZ	9370	257	1863848	9029
MALTA	1563	3	63343	189
TUERK	131232	1449	1347923	15350
ESTLD			22874	143
LETTLD	8545	54	83571	732
LITAU	14145	33	137753	485
POLEN	60770	1004	679001	5786
TSCHE	95825	864	894966	9599
SLOWAK	37145	554	208235	1497
UNGARN	63937	652	685150	6938
RUMAEN	55165	503	436888	3653
BULGAR	16851	340	188856	2359
UKRAIN	27378	73	197813	575
W RUSS			25199	323
MOLDAU	47195	575	189308	1899
RUSSLD	56943	96	277007	841
SLOWEN	17664	216	322571	2016
KROAT	17300	123	186093	1354
B HERZ	7623	127	42288	521
MAZED	73208	258	234893	1417
ALGER			19740	109
TUNES	77598	604	281782	3056
S AFR	1150	14	122738	370
USA	496936	2316	3972427	14592
MEXIKO	26587	213	129976	1296
PERU	62724	128	84267	172
BRASIL			34668	241
SAUDIA			37980	186
INDIEN			101219	323
SRILAN	16470	99	67240	435
THAIL	4117	43	62621	383
VIETN	8535	137	17730	244
INDONE	12784	197	116334	1363
MALAYS	14816	92	41038	346
SINGAP	4098	61	39048	178
CHINA	4074	70	29025	629
SKOREA			14382	154
JAPAN	1548	16	108462	236
TAIWAN			16932	172
HONGK	61246	252	187765	1044
AUSTRL			84026	270

Wichtigste Ursprungs- und Bestimmungs-Laender	JULI 1999 dt = 100kg	JULI 1999 1000 DM	JAN./JUL. 1999 dt = 100kg	JAN./JUL. 1999 1000 DM
5903 90 99				
AND GEW AND KUNSTST GETRAENKT USW				
	M2		M2	
EINF	6784556*	5870*	70661894*	37697*
GEW DT	2289		16921	
EV			1956	120
LV			3972	8
PV			1814	44
AUS LG			2565	411
EU	390623	2795	3056466	18920
FRANKR	54038	449	206981	2207
NIEDL	61711	514	402654	1928
ITAL	105127	872	1266003	7495
G BRIT	33298	208	542061	2030
DAENM	2025	6	67740	696
GRIECH	9842	48	29713	144
SPAN	31308	102	194666	687
SCHWED	3474	37	43629	299
OESTER	36949	374	151258	2523
BELGI	32757	179	147715	886
SCHWZ	8193	99	94127	1248
MALTA			9275	257
TUERK	91016	115	739054	886
POLEN	1042	17	32739	264
TSCHE	6800	30	1064636	618
RUMAEN	44501	110	352103	311
SLOWEN	442	2	62401	217
USA	17478	2192	237895	9956
ISRAEL	32007	100	661728	883
CHINA	2874	50	45095	223
SKOREA	24555	63	489695	483
JAPAN			77886	2824
TAIWAN	56598	294	103052	496
AUSF	25511310*	7969*	184996866*	63434*
GEW DT	4536		30302	
PV	566527	1267	3100996	9520
EU	1423620	3706	10667042	28643
FRANKR	352494	879	1460393	4096
NIEDL	106734	714	1256281	4206
ITAL	131512	281	2051642	4893
G BRIT	39934	279	411131	2303
DAENM	119130	199	516208	1021
GRIECH	26333	43	599228	1210
PORTUG	5823	26	246817	1431
SPAN	572972	976	3136026	5858
SCHWED	18763	75	668943	1394
FINNL	444	3	21746	183
OESTER	30119	141	244559	1504
BELGI	20362	86	80327	335
NORWEG			49602	339
SCHWZ	3393	46	142780	1021
MALTA	48707	236	481388	1945
TUERK	4779	101	692961	3324
ESTLD	419876	321	2132766	1607
LETTLD	4931	59	42039	192
POLEN	90803	386	673322	3307
TSCHE	48569	369	378542	2321
SLOWAK	18771	226	473917	2545
UNGARN	111627	313	871733	2463
RUMAEN	31398	222	223999	1770
BULGAR	2145	19	29068	188
UKRAIN	6519	63	46995	455
RUSSLD	10117	151	49213	376
SLOWEN	12880	113	126341	791
KROAT	64459	82	208232	853
B HERZ	29572	328	135207	1523
BR JUG	18426	77	32844	265
MAZED	2056	34	42478	424
TUNES	18562	160	219352	1717
USA	18949	161	145279	823
KANADA	1200	15	42347	399
ZYPERN	4844	36	21396	162
ISRAEL	63500	255	16536	945
THAIL			88575	646
VIETN	11130	179	211541	2472
INDONE	7285	70	45716	462
SINGAP	200	17	21366	130
CHINA	5188	56	18050	198
HONGK	5044	122	48588	582
AUSTRL			7520	87
5904 10 00				
LINOLEUM AUCH ZUGESCHNITTEN				
	M2		M2	
EINF	4130000*	3266*	23808818*	19601*
GEW DT	12894		71807	
FRANKR	55857	684	261075	3134
G BRIT	30352	362	104401	1201
OESTER	3090	42	37942	422
SCHWZ			33726	419
INDIEN	16277	179	266838	2623
TAIWAN			3820	187
AUSF	4202920*	7747*	29818018*	52998*
GEW DT	13565		93053	
EINSCHL. 5904 92 00				
5904 91 10				
FUSSBODENBELAG UNTERLAGE NADELFILZ				
	M2		M2	
EINF	*	*	*	*
AUSF	*	*	*	*
5904 91 90				
FUSSBODENBELAG UNTERLAGE A VLIESST				
	M2		M2	
EINF	*	*	*	*
AUSF	184682*	96*	597006*	460*
GEW DT	292		1092	
EU	4850	55	17069	207
ITAL	3780	49	12887	183
5904 92 00				
FUSSBODENBELAG M AND SPSTOFFUNTERL				
	M2		M2	
EINF	60*	1*	4676*	86*
GEW DT			46	
USA			4616	85
AUSFUHR UNTER 5904 10 00				
5905 00 10				
WANDVERKLDG SPST PARALLEL UNTERLGGARN				
	DT		DT	
EINF	10*	20*	162*	417*
EU	10	20	153	395
BELGI	5	14	90	247
AUSF	89*	180*	493*	1124*
EU	7	36	82	334
USA	36	80	284	436
A EMIR	1	9	10	79
5905 00 30				
WANDVERKLEIDUNG AUS FLACHS				
EINF	28*	67*	169*	383*
EU	28	67	169	383
SCHWED	28	66	154	368
AUSF	*	1*	11*	43*
EU		1	10	40
5905 00 50				
WANDVERKLEIDUNG AUS JUTE				
EINF	*	*	138*	81*
EU			133	73
AUSF	4*	7*	12*	18*
5905 00 70				
WANDVERKLEIDUNG AUS CHEMIEFASERN				
EINF	13*	51*	205*	596*
AUS LG				1
EU	11	37	164	388
ITAL	9	25	107	265
SCHWZ		8	8	90
AUSF	2*	6*	2*	23*
EU				5
5905 00 90				
WANDVERKLEIDUNG AUS AND SPINNSTOFFEN				
EINF	40*	66*	446*	838*
EU	16	36	309	650
ITAL		1	179	391
BELGI	15	25	112	188
SCHWZ	24	26	132	158
AUSF	19*	33*	132*	206*
EU	13	21	114	159
G BRIT	1	2	71	85
5906 10 00				
KLEBEBAENDER MIT EINER BREITE <20CM				
EINF	2298*	1772*	18514*	15296*
AUS LG			131	62
EU	309	488	4910	6293
FRANKR	10	34	71	224
NIEDL	20	28	431	369
ITAL	61	91	663	588
G BRIT	24	17	1668	1341
SPAN	89	152	1403	2206
OESTER	45	28	288	335
BELGI	60	146	350	1188
SCHWZ	8	15	178	221
SLOWAK	1	1	87	137
USA	579	391	5085	3521
KANADA	84	107	88	108
INDONE	946	418	4469	2024
SKOREA	12	6	1706	718
JAPAN	348	370	1892	2007
AUSF	3378*	5794*	23294*	40180*
PV	80	188	183	537
EU	1723	2727	13245	20560
FRANKR	178	351	1798	2731
NIEDL	367	420	1451	1632
ITAL	184	280	1203	2038
G BRIT	86	77	708	1008
DAENM	121	149	782	1085
GRIECH	11	14	380	378
PORTUG	181	317	1902	3725
SPAN	106	150	991	1371
SCHWED	81	102	716	1047
FINNL	18	29	109	188
OESTER	212	320	2145	3623
BELGI	207	316	1083	1525
SCHWZ	260	368	1239	1725
TUERK	103	151	816	1332
POLEN	287	397	1886	2414
TSCHE	242	469	1288	3014
SLOWAK	150	274	845	1820
UNGARN	222	442	1128	2490
RUSSLD	19	41	227	307
SLOWEN	8	146	188	1263
TUNES	18	60	195	435
S AFR	42	94	182	425
USA	62	186	750	1716
MEXIKO	109	121	448	385
BRASIL	23	40	159	443
INDIEN	3	19	51	198
JAPAN	10	27	99	259
HONGK	2	17	323	827
5906 91 00				
KAUTSCHUTIERT GEWEB A GEWIRK/GESTRICK				
EINF	264*	932*	1397*	5009*
EU	7	-6	116	390
SPAN			68	287
SCHWZ	204	816	1091	4363
TAIWAN	53	90	119	182
AUSF	73*	247*	529*	1645*
PV	15	21	76	117
EU	28	101	242	893
NORWEG			6	82
POLEN	9	42	53	257
TSCHE	3	17	40	194
UNGARN	22	36	116	223
5906 99 10				
GEWEBAEHNL ERZEUGN I S ANM 4C/KAP 59				
EINF	8336*	8272*	60082*	37202*
EU	8336	8272	60072	37177
FRANKR	2603	1492	25044	14263
ITAL	8724	3772	34087	22249
SPAN	9	8	944	841
AUSF	25893*	13342*	214907*	110587*
EU	25019	12706	209413	106802
FRANKR	17438	8776	138413	70939
ITAL	3253	1534	28641	12985
G BRIT	1776	1098	20702	10823
PORTUG	1	3	122	146
SPAN	2538	1271	24471	11770
POLEN		1	24	176
UNGARN	765	379	4891	2494
USA	48	172	304	759
5906 99 90				
AND KAUTSCHUTIERTE GEWEBE ALS IN 5902				
EINF	10858*	11507*	85713*	84624*
EV	184	548	918	2859
PV	1044	2902	5830	16303
AUS LG	179	586	987	3079
EU	9193	7457	32507	27860
FRANKR	150	329	606	1436
NIEDL	12	24	335	328
ITAL	82	92	784	819
G BRIT	242	446	1493	2352
PORTUG	8573	5317	28286	21103
SPAN	100	140	777	1291
OESTER			59	70
BELGI	32	102	102	304
SCHWZ	1060	2904	6398	18252
TSCHE	40	32	219	215
S AFR			240	403
USA	413	792	4130	5170
KANADA	122	288	700	1679
INDIEN			140	81
SKOREA			609	287
JAPAN	11	18	887	464
AUSF	5290*	7753*	44695*	58096*
EV			4600	2954
PV	80	69	574	888

Wichtigste Ursprungs- und Bestimmungs-Laender	JULI 1999 dt = 100kg	JULI 1999 1000 DM	JAN./JUL. 1999 dt = 100kg	JAN./JUL. 1999 1000 DM
EU	3861	5014	27141	34629
FRANKR	201	522	1334	3085
NIEDL	872	785	7269	6534
ITAL	508	574	3528	4150
G BRIT	358	422	2557	3314
DAENM	265	701	2636	5296
GRIECH	990	758	5103	4224
PORTUG	12	25	385	496
SPAN	265	529	1650	3273
SCHWED	46	80	242	599
FINNL	184	173	950	927
OESTER	150	415	1236	2276
BELGI	6	18	182	299
NORWEG	12	30	1255	1065
SCHWZ	87	127	377	597
TUERK	20	73	205	388
POLEN	243	478	1413	2721
TSCHE	43	73	415	651
SLOWAK	80	209	442	1012
UNGARN	152	319	1954	3493
BULGAR	450	406	3210	2949
SLOWEN	1	2	349	503
BR JUG			672	547
MAZED	1	10	20	95
S AFR	4	15	75	198
USA	136	520	4305	4226
KANADA			78	189
MEXIKO	1	10	126	284
VENEZU	9	23	77	187
BRASIL	3	4	311	762
CHILE			723	622
IRAN			46	148
ISRAEL	10	15	214	98
SKOREA		1	86	249
JAPAN	19	54	140	273
TAIWAN	6	10	101	307
HONGK	27	67	149	313
AUSTRL	28	39	97	172
5907 00 10				
WACHSTUCHE USW UEBERZUG GRUDL OEL				
	M2		M2	
EINF	16341*	145*	206343*	1565*
GEW DT	161		1742	
AUS LG	238	1	1463	5
EU	15974	142	197015	1465
SPAN	1910	44	31616	572
OESTER	12968	86	154037	812
AUSF	205946*	966*	1020817*	5011*
GEW DT	728		3366	
PV	2485	38	75442	640
EU	82332	390	281171	1330
FRANKR	6968	40	40020	230
NIEDL	26320	167	80448	437
ITAL	21117	73	61548	173
SPAN			36578	120
FINNL	14880	60	17020	78
POLEN	8530	50	73869	481
RUMAEN	18748	97	42238	280
UKRAIN			34062	262
RUSSLD	17689	92	111042	559
NAMIB			41043	151
USA	57688	213	155541	599
SAUDIA			185556	687
VIETN			15461	122
CHINA			8770	101
5907 00 90				
AND GEW GETRAENKT USW BEMALT DEKOR				
	M2		M2	
EINF	932876*	6578*	12782437*	75673*
GEW DT	2770		39650	
EV			2174672	6807
PV			41442	212
AUS LG	12898	91	1770412	7583
EU	444022	3516	4475064	33777
FRANKR	6133	21	76141	223
NIEDL	67271	497	1328981	7330
ITAL	140182	1155	850973	7284
SPAN	84610	721	791456	8008
OESTER	3082	33	18557	180
BELGI	136375	1050	1361101	10545
SCHWZ	254	86	16786	782
TUERK	7232	41	15768	137
POLEN	82	4	208386	1290
USA	259760	1570	6227926	28077
KANADA	70818	414	825109	4522
MEXIKO	59707	357	406367	2396
BRASIL			180	185
ISRAEL	69858	526	548250	4123
SKOREA	20806	62	35868	163
AUSF	1169410*	9195*	10134308*	67936*
GEW DT	3266		28048	
EV	85497	370	1046352	4209
LV	19987	1266	73890	2946
PV	30549	255	487184	3449
EU	261770	2075	1474520	12305
FRANKR	4866	82	40905	581
NIEDL	84801	805	261487	2358
ITAL	8831	104	88730	1049
G BRIT	3801	42	55458	781
DAENM	2027	24	14259	272
GRIECH	21730	56	68920	629
PORTUG	764	10	10677	138

Wichtigste Ursprungs- und Bestimmungs-Laender	JULI 1999 dt = 100kg	JULI 1999 1000 DM	JAN./JUL. 1999 dt = 100kg	JAN./JUL. 1999 1000 DM
SPAN	54176	340	469373	2527
SCHWED	4628	101	22694	396
FINNL	24246	160	71467	602
OESTER	40814	285	221029	1774
BELGI	11022	61	128366	1173
ISLAND			18580	57
NORWEG	3904	54	14395	190
SCHWZ	20943	155	181998	1222
TUERK	25259	267	95800	888
LITAU	456	3	66476	244
POLEN	534417	3164	6152671	37897
TSCHE	33208	200	188635	1184
SLOWAK	19768	149	83390	570
UNGARN	14498	60	191552	707
RUMAEN	23172	199	134937	893
UKRAIN	988	5	32442	307
W RUSS	93849	77	882517	746
RUSSLD	3278	66	178674	551
SLOWEN	5749	41	69228	504
KROAT	14136	63	61798	364
BR JUG			57534	519
MAZED	434	7	67394	484
MAROKK	3960	54	9608	119
TUNES	5658	85	16850	192
USA	73545	2218	296225	6506
INDONE			19249	139
NKOREA	6380	71	17199	143
TAIWAN	653	20	12545	304
5908 00 00				
DOCHTE GEWEBT USW A SPST GLUEHSTRUMPF				
	DT		DT	
EINF	176*	260*	1702*	2141*
AUS LG			2	12
EU	15	33	57	112
TSCHE	151	165	1508	1646
AUSF	220*	743*	2933*	10100*
EU	94	317	1661	5340
FRANKR	10	32	145	524
NIEDL	41	152	458	1388
ITAL	2	9	85	367
G BRIT	1	6	120	399
DAENM	4	12	195	612
PORTUG	3	10	57	185
SCHWED	6	15	291	801
FINNL	24	66	159	473
BELGI	3	13	55	239
NORWEG	8	21	122	401
SCHWZ	17	44	128	374
LETTLD			43	137
POLEN	50	191	285	1112
UNGARN	1	2	132	457
SLOWEN	4	9	56	170
USA	3	23	86	443
KANADA	1	11	50	289
ISRAEL	23	64	116	368
INDONE			28	63
CHINA			22	102
HONGK	5	12	43	151
5909 00 10				
PUMPEN/AEHNL SCHLAUCH SYNTH CHEMFASER				
EINF	447*	338*	1438*	1543*
EU	197	115	833	938
G BRIT	17	26	231	464
SPAN			131	146
POLEN	161	163	417	451
AUSF	1043*	1369*	6827*	9039*
EU	396	580	2603	3822
NIEDL	112	166	668	1092
ITAL	104	187	200	429
G BRIT	25	37	455	640
DAENM	49	56	243	294
SPAN	1	2	58	124
FINNL	51	48	304	295
OESTER	14	21	187	228
BELGI	17	24	205	306
SCHWZ	142	251	532	1038
POLEN			584	640
TSCHE	56	50	112	110
UNGARN	82	80	615	849
SLOWEN	59	63	213	254
AEGYPT			524	395
ISRAEL	145	141	669	695
A EMIR	14	27	149	313
PAKIST	68	54	98	80
INDONE			58	70
5909 00 90				
PUMPEN/AEHNL SCHLAUCH AND SPINNSTOFF				
EINF	165*	228*	1168*	1558*
EU	51	86	528	690
FRANKR			227	227
G BRIT	3	31	68	184
BELGI	25	24	149	149
SCHWZ	10	51	17	122
TSCHE	104	91	593	687
AUSF	45*	238*	208*	930*
EU	15	51	96	285

Wichtigste Ursprungs- und Bestimmungs-Laender	JULI 1999 dt = 100kg	JULI 1999 1000 DM	JAN./JUL. 1999 dt = 100kg	JAN./JUL. 1999 1000 DM
5910 00 00				
FOERDERBAND/TREIBRIEMEN SPST/METALL				
EINF	215*	567*	2516*	5047*
LV			2	36
AUS LG		8		85
EU	126	317	1933	3395
NIEDL	34	43	72	208
ITAL	65	218	1644	2499
G BRIT	1	8	55	306
OESTER	22	30	78	160
SCHWZ	4	34	13	226
TSCHE	76	108	410	589
USA	4	72	87	539
AUSF	1372*	6768*	4380*	34227*
EU	148	711	1953	8907
FRANKR	29	123	94	938
NIEDL	18	95	83	569
ITAL	10	44	69	688
G BRIT	10	115	60	2231
DAENM	2	19	23	210
GRIECH		9	8	187
SPAN	51	145	1448	2256
OESTER	6	43	32	404
BELGI	14	45	102	972
SCHWZ	19	220	116	1419
TUERK	5	123	15	359
POLEN	8	55	75	768
TSCHE	3	44	36	353
UNGARN	3	53	25	348
BULGAR		3	3	174
RUSSLD	3	116	24	884
SLOWEN	1	28	7	153
MAROKK			2	179
AEGYPT		42	22	178
S AFR		19	89	436
USA	55	1103	370	6214
KANADA		11	9	214
MEXIKO	1	39	21	624
VENEZU	1	36	6	279
BRASIL	3	31	63	295
ARGENT	1	26	6	240
IRAN	3	15	7	138
JORDAN	1	54	2	128
SAUDIA	11	50	34	252
INDIEN	1	57	9	293
THAIL	1	58	76	254
INDONE	2	150	18	1184
MALAYS		27	4	181
SINGAP	2	87	17	724
CHINA			14	134
SKOREA	762	2779	777	3147
JAPAN	164	185	314	1893
HONGK	7	221	41	1724
AUSTRL	4	38	17	285
5911 10 00				
GEWEBE FILZ USW F TECHN ZWECKE USW				
EINF	552*	1712*	5394*	13922*
EV	36	167	182	684
LV			11	23
PV	27	33	27	33
EU	243	949	1739	7279
FRANKR		1	29	315
ITAL	14	122	213	1167
G BRIT	144	442	1082	4364
PORTUG	23	133	42	250
OESTER	53	223	212	835
BELGI	5	18	129	278
SCHWZ	10	58	68	347
TSCHE	215	265	889	1131
USA	41	311	432	2259
KANADA	13	12	193	228
CHINA			1659	944
JAPAN	22	108	353	1615
AUSF	2906*	7436*	18207*	53408*
PV	3	32	39	385
EU	1465	3135	9613	23805
FRANKR	224	592	1677	4212
NIEDL	114	229	1179	2188
ITAL	338	648	2037	5782
G BRIT	200	292	1230	2342
DAENM	87	195	638	1133
GRIECH	43	115	110	374
PORTUG	18	47	128	482
SPAN	66	146	536	1575
SCHWED	192	452	836	1977
FINNL	27	93	151	365
OESTER	128	236	646	1872
BELGI	28	90	445	1421
NORWEG	32	98	114	346
SCHWZ	104	295	772	4462
TUERK	43	78	689	1116
POLEN	22	123	175	1166
TSCHE	49	220	824	1803
UNGARN	14	59	105	519
MOLDAU			288	323
KASACH			79	103
TUNES			10	62
NIGERI			10	65
S AFR	13	66	65	287
USA	510	1319	2469	8627
KANADA	50	92	195	483
MEXIKO	18	63	78	290
KUBA		62		82
VENEZU			43	202
BRASIL	11	79	105	460
CHILE	12	44	193	422
ARGENT	10	19	49	162

Wichtigste Ursprungs- und Bestimmungs-Laender	JULI 1999 dt = 100kg	JULI 1999 1000 DM	JAN./JUL. 1999 dt = 100kg	JAN./JUL. 1999 1000 DM
JORDAN	4	61	5	63
SAUDIA		58	19	201
PAKIST	1	3	26	110
INDIEN	5	42	56	321
MYAN			4	186
THAIL	1	4	29	156
INDONE	1	4	43	300
MALAYS	10	69	91	279
SINGAP	147	270	268	658
CHINA	40	69	324	689
SKOREA	3	11	52	165
JAPAN	158	534	786	2362
TAIWAN	39	61	93	326
AUSTRL	79	283	389	1068
NEUSEE	16	44	99	288
5911 20 00				
MUELLERGAZE AUCH KONFEKTIONIERT				
EINF	220*	4784*	758*	17549*
EU	50	608	136	1077
FRANKR	30	486	43	640
ITAL	7	69	18	146
SCHWZ	150	3731	556	14687
USA	4	268	4	279
JAPAN	6	177	44	1443
AUSF	105*	1856*	904*	18252*
PV				3
EU	40	586	291	4396
FRANKR	3	26	28	426
NIEDL	9	100	40	448
ITAL	3	38	22	382
G BRIT	3	37	33	370
IRLAND	4	48	26	865
DAENM		11	8	159
PORTUG	4	49	18	223
OESTER	3	101	22	331
BELGI	9	115	59	671
SCHWZ	1	16	26	152
TUERK	2	30	13	196
RUSSLD	1	33	6	259
USA	41	799	353	6876
IRAN			6	111
SINGAP		3	20	291
CHINA		5	9	201
TAIWAN	4	34	39	439
HONGK	4	97	29	555
5911 31 11				
GWB VERFILZ SY CHEMFAS PAPIERNASCH				
	M2		M2	
EINF	17210*	2316*	164988*	20156*
GEW DT	83		806	
EU	17099	2292	140129	19274
FRANKR	1918	499	15011	3722
NIEDL	18	3	1792	212
ITAL	3808	697	15993	3737
G BRIT	73	30	6601	1074
SPAN			8432	1184
SCHWED	2484	447	20130	3077
FINNL	350	67	15428	1984
OESTER	7170	480	41368	3624
BELGI	1090	65	15396	725
SLOWAK			20480	522
USA	111	24	3969	312
AUSF	24333*	6858*	226493*	55746*
GEW DT	112		1015	
EU	13316	3668	103503	26760
FRANKR	1810	548	13761	4264
NIEDL	489	186	4231	1504
ITAL	2892	992	11611	3171
G BRIT	2276	642	12277	3638
DAENM			2933	890
GRIECH	172	29	1489	476
PORTUG	184	46	848	163
SPAN	706	184	3567	627
SCHWED	518	152	11424	2370
FINNL	409	87	10786	3213
OESTER	3258	566	26369	6130
BELGI	602	276	3973	1581
NORWEG			3961	621
SCHWZ	235	94	5859	2073
TUERK	19	4	2407	395
POLEN	790	150	7894	1677
TSCHE	168	50	2547	654
SLOWAK	432	101	1724	382
UNGARN	120	28	3425	701
RUSSLD	328	89	4933	1013
SLOWEN	206	47	1926	441
AEGYPT			602	121
S AFR	751	201	2806	667
USA			653	133
MEXIKO	1664	395	4979	1308
BRASIL	796	331	1762	716
CHILE			762	294
ISRAEL			1904	343
JORDAN			272	52
INDIEN			1772	407
NEPAL			498	154
THAIL	287	64	4765	942
INDONE	115	33	18392	4641
MALAYS			1868	328
CHINA	1830	451	11252	2775
SKOREA	602	191	7906	1903
JAPAN	2126	671	11694	4535
TAIWAN	171	34	6679	1168

Wichtigste Ursprungs- und Bestimmungs-Laender	JULI 1999 dt = 100kg	JULI 1999 1000 DM	JAN./JUL. 1999 dt = 100kg	JAN./JUL. 1999 1000 DM
5911 31 19				
GEWEBE SEIDE/KUENSTL CHEMFAS <650G/M2				
	DT		DT	
EINF	267*	238*	1231*	1673*
EU	6	44	103	817
SCHWED			7	66
FINNL			13	145
OESTER	1	5	16	103
BELGI	1	16	30	254
USA	260	169	1110	827
AUSF	101*	850*	404*	3247*
EU	54	376	225	1397
NIEDL	13	81	71	360
ITAL	3	54	16	328
G BRIT	20	95	44	185
SCHWED	5	63	17	77
OESTER	5	36	50	274
SCHWZ		2	5	130
UNGARN	10	68	10	71
USA	5	77	17	246
JAPAN			37	205
TAIWAN	29	270	59	511
5911 31 90				
GEWEBE FILZE USW A AND SPST <650G/M2				
EINF	218*	714*	1006*	3333*
EU	16	38	63	170
SLOWAK	180	626	903	3056
AUSF	45*	162*	257*	1065*
EU	10	40	54	254
SCHWZ	15	37	87	284
RUSSLD			10	54
5911 32 10				
GEWEBE A SEIDE/CHEMIEFASERN >650G/M2				
EINF	745*	7264*	5028*	52328*
EU	640	6113	4176	43824
FRANKR	60	651	278	3288
NIEDL	21	235	499	5240
ITAL	12	127	122	1426
G BRIT	77	724	278	2688
IRLAND	4	20	32	129
SPAN	92	874	502	3966
SCHWED	50	466	282	2582
FINNL	44	509	333	4219
OESTER	79	1080	748	9531
BELGI	201	1716	1130	10845
NORWEG			19	145
SCHWZ	30	348	361	4095
TSCHE			48	60
USA	2	2	101	478
KANADA	57	753	301	3530
AUSF	1194*	13028*	8200*	86397*
PV			15	24
EU	588	6668	4106	46001
FRANKR	66	768	453	5348
NIEDL	12	157	142	1835
ITAL	76	884	378	5070
G BRIT	35	441	356	4724
DAENM	9	104	44	540
GRIECH	4	54	29	267
PORTUG	22	262	217	2580
SPAN	28	157	228	1648
SCHWED	142	1573	1040	11386
FINNL	126	1438	591	6787
OESTER	40	514	220	2848
BELGI	30	242	401	2635
NORWEG	39	386	343	3237
SCHWZ	41	483	477	5094
TUERK			8	106
POLEN	8	70	40	426
TSCHE	1	7	23	220
SLOWAK	7	83	39	371
UNGARN	7	63	48	436
RUMAEN	5	50	26	124
RUSSLD	32	309	127	1065
USBEK			3	57
SLOWEN	14	164	86	982
ALGER			67	774
SIMBAB	7	72	66	709
S AFR	67	954	210	2411
USA	35	295	307	2506
KANADA			17	172
BRASIL	3	39	12	130
IRAN			33	385
PAKIST			26	266
INDIEN	16	146	67	694
THAIL	73	765	398	3975
VIETN			23	264
INDONE	35	380	462	4497
MALAYS	43	488	157	1588
CHINA	38	415	198	2036
SKOREA	57	616	302	3220
JAPAN			7	108
TAIWAN	60	382	437	3488
AUSTRL			23	225
5911 32 90				
GEWEBE A AND SPINNSTOFFEN >650G/M2				
EINF	92*	869*	694*	7227*

Wichtigste Ursprungs- und Bestimmungs-Laender	JULI 1999 dt = 100kg	JULI 1999 1000 DM	JAN./JUL. 1999 dt = 100kg	JAN./JUL. 1999 1000 DM
EU	38	183	310	2181
FRANKR	4	19	157	867
NIEDL			12	128
OESTER	3	53	46	626
BELGI	28	88	86	808
SCHWZ	57	706	379	5018
AUSF	828*	8629*	5800*	42662*
EU	302	3634	1961	18963
FRANKR	54	645	398	3218
NIEDL	5	79	84	844
ITAL		2	183	726
G BRIT	23	269	199	2068
DAENM			57	293
GRIECH			68	208
SPAN		3	62	397
SCHWED	17	219	297	2889
FINNL	27	315	208	2007
OESTER	13	184	91	995
BELGI	163	1018	288	2880
NORWEG	36	300	214	2313
SCHWZ	6	84	71	903
TUERK	12	44	118	580
POLEN	14	217	120	1322
TSCHE	5	50	29	268
SLOWAK	1	4	69	188
UNGARN	4	58	63	646
RUSSLD	101	875	446	3857
AEGYPT			34	116
KENIA	2	22	16	212
SIMBAB			19	237
S AFR	12	117	123	939
USA	45	180	550	2378
KANADA	5	54	47	426
MEXIKO	64	725	379	3808
PANAMA			25	142
KOLUMB	4	45	57	579
BRASIL	21	193	109	1002
CHILE	3	36	30	334
ARGENT	3	33	23	218
INDIEN	9	64	118	812
MYAN			12	134
THAIL	12	94	134	716
INDONE	42	241	188	1293
MALAYS	14	49	45	183
PHILIP			45	182
CHINA	12	40	116	636
JAPAN	2	13	110	223
TAIWAN	21	67	163	499
AUSTRL	26	110	80	331
5911 40 00				
FILTERTUCH GELPRESS USW AUCH MENSCHHA				
EINF	87*	170*	634*	1765*
EU	7	38	416	1103
NIEDL	5	33	90	302
ITAL			166	472
SCHWED			130	213
USA	3	26	17	204
CHINA	63	61	78	93
AUSF	993*	4390*	5389*	25623*
EU	374	1860	2832	13333
FRANKR	110	266	698	2071
NIEDL	114	716	737	4746
ITAL	29	129	271	1323
G BRIT	4	17	83	416
IRLAND	7	34	49	276
DAENM	9	36	52	267
SPAN	24	127	270	1323
SCHWED	27	98	142	337
FINNL	26	93	48	176
OESTER	12	98	211	462
BELGI	11	68	178	1611
LUXEMB		1	88	227
NORWEG	5	28	58	296
SCHWZ	3	46	77	455
TUERK	26	74	59	263
TUNES			18	74
S AFR	309	1327	416	1906
USA	99	376	930	3831
BRASIL	1	3	21	164
ISRAEL	6	55	19	150
THAIL	18	87	84	407
SINGAP	72	239	388	1118
CHINA	6	33	46	247
JAPAN	19	191	74	483
TAIWAN	10	47	92	1219
HONGK	10	116	14	166
AUSTRL	9	47	44	213
5911 90 10				
AND ERZEUGN U WARE D TECHN BED A FILZ				
EINF	291*	1365*	2901*	12024*
AUS LG		3	1	39
EU	140	893	1966	9758
NIEDL	6	3	80	594
ITAL	8	64	141	729
G BRIT	23	89	513	1694
IRLAND	21	51	56	127
PORTUG	12	76	15	99
BELGI	43	508	1076	6855
SCHWZ	1	12	59	199
SLOWEN	7	5	88	67
USA	34	208	255	1002
SKOREA	70	188	118	403
JAPAN	1	30	47	288
AUSF	677*	3290*	4749*	22741*
EV			102	1591

Wichtigste Ursprungs- und Bestimmungs-Laender	JULI 1999 dt = 100kg	JULI 1999 1000 DM	JAN./JUL. 1999 dt = 100kg	JAN./JUL. 1999 1000 DM
PV	1	6	4	24
EU	321	1467	2259	10297
FRANKR	97	461	460	2097
NIEDL	33	238	326	1713
ITAL	30	146	360	1627
G BRIT	9	66	202	776
DAENM	14	67	112	481
SPAN	9	99	89	452
SCHWED	6	37	75	358
OESTER	72	188	369	1674
BELGI	46	107	192	676
NORWEG	12	161	91	476
SCHWZ	69	309	402	1779
TUERK	2	18	37	234
POLEN	19	114	69	370
TSCHE	6	52	85	474
UNGARN	4	33	29	336
RUSSLD	66	213	103	648
SLOWEN	1	12	21	243
USA	6	57	26	271
KANADA		6	15	120
MEXIKO	20	27	260	343
ARGENT			43	68
ZYPERN			37	111
LIBAN			57	104
SAUDIA	44	99	317	665
KUWAIT		6	40	177
A EMIR			210	409
INDIEN	3	11	33	276
THAIL	9	62	19	142
CHINA	22	87	49	237
SKOREA	47	338	70	613
TAIWAN	7	36	241	3109
HONGK	3	18	49	282
AUSTRL	4	55	64	349

5911 90 90

AND ERZEUGN U WARE D TECHN BED A SPST

EINF	2207*	7091*	18092*	61955*
EV				3
LV	22	17	59	144
PV	13	20	193	238
AUS LG	50	186	488	1188
EU	733	2090	7126	18667
FRANKR	138	307	2807	4252
NIEDL	128	387	1249	3880
ITAL	264	740	1425	3385
G BRIT	1	10	367	1482
IRLAND	13	34	84	332
DAENM	18	57	238	746
SPAN	96	175	361	767
SCHWED	9	73	129	1399
FINNL		1	6	180
OESTER	52	200	482	1395
BELGI	17	101	288	822
SCHWZ	322	1902	1841	12378
TUERK	82	87	907	1186
POLEN	93	123	691	815
TSCHE	152	483	1657	2868
SLOWEN	51	84	449	606
USA	277	1256	2233	10867
KANADA		7	94	107
IRAN	7	85	33	341
INDIEN	47	80	244	312
CHINA	177	276	455	781
SKOREA	18	36	85	304
JAPAN	56	275	361	1677
N ERM	11	14	128	328
AUSF	4129*	34365*	21932*	182691*
LV	221	2579	1291	13977
PV	2	12	8	46
EU	884	3918	7816	35153
FRANKR	164	630	1441	5724
NIEDL	77	344	911	4219
ITAL	80	637	853	5260
G BRIT	83	314	699	2627
IRLAND	1	10	56	242
DAENM	59	184	326	975
PORTUG	36	107	272	970
SPAN	68	284	393	1501
SCHWED	25	189	505	2974
FINNL	16	128	263	1428
OESTER	171	702	1430	6589
BELGI	94	367	648	2734
LUXEMB	5	15	64	206
ISLAND	3	23	17	146
NORWEG	28	247	317	1651
LIECHT	2	30	8	115
SCHWZ	293	3488	1565	17016
MALTA	10	76	29	217
TUERK	222	1286	784	4518
ESTLD	11	90	35	248
LETTLD	10	103	47	348
LITAU	18	210	62	683
POLEN	566	5332	1976	16616
TSCHE	266	2966	985	9318
SLOWAK	88	820	264	2418
UNGARN	219	1829	656	6404
RUMAEN	198	1499	668	4759
BULGAR	131	807	494	1616
ALBAN	2	57	4	83
UKRAIN	31	227	101	748
RUSSLD	39	296	190	1469
SLOWEN	101	819	320	2650
KROAT	84	668	337	2380
B HERZ	18	139	51	381
SR JUG	13	95	30	222
MAZED	53	491	159	1447
MAROKK	33	417	120	1198
ALGER	11	122	11	123
TUNES	113	1026	364	3013
SIMBAB			20	213
S AFR	17	155	434	1674

Wichtigste Ursprungs- und Bestimmungs-Laender	JULI 1999 dt = 100kg	JULI 1999 1000 DM	JAN./JUL. 1999 dt = 100kg	JAN./JUL. 1999 1000 DM
USA	307	4036	1606	21101
KANADA	16	162	95	860
MEXIKO	66	434	413	2195
KOLUMB	3	25	15	136
VENEZU	1	19	18	144
PERU		10	33	209
BRASIL	15	161	182	1331
CHILE	2	12	41	317
ARGENT	2	16	48	213
ZYPERN	6	56	15	130
LIBAN	6	73	17	199
ISRAEL	6	111	56	506
SAUDIA	6	76	25	209
KATAR		7	1	116
A EMIR	7	66	34	237
INDIEN	10	91	54	380
THAIL	19	146	76	585
VIETN	10	56	32	246
INDONE	20	123	32	258
MALAYS	7	68	70	332
SINGAP	12	122	46	407
CHINA	12	133	79	573
SKOREA	6	95	28	350
JAPAN	23	252	68	881
TAIWAN	6	77	30	285
HONGK	27	313	117	1066
AUSTRL	15	145	170	795
NEUSEE	6	79	28	172
N ERM	6	60	28	277

KAPITEL 60

GEWIRKE UND GESTRICKE

6001 10 00

HOCHFLORERZEUGNISSE GEWIRKT GESTRICKT

EINF	4396*	6356*	26302*	39995*
PV			20	55
EU	4292	6155	25634	38456
FRANKR	15	26	238	565
NIEDL	72	144	1004	969
ITAL	3561	4899	20833	30763
G BRIT	176	182	636	807
PORTUG			46	94
SPAN	244	491	1101	2353
FINNL	33	43	120	174
OESTER	42	202	446	1172
BELGI	126	165	1158	1525
SKOREA	32	117	411	1209
AUSF	2096*	5319*	9527*	30617*
PV	761	1674	3478	9469
EU	478	1219	2029	7006
FRANKR	37	82	236	358
NIEDL	26	64	48	116
ITAL	17	101	405	2430
DAENM	35	74	37	83
GRIECH	2	5	100	217
PORTUG	138	482	868	1855
SPAN	84	92	92	150
FINNL			24	169
OESTER	138	343	440	1664
SCHWZ	17	61	65	272
TUERK	55	103	120	270
LETTLD	67	106	117	228
LITAU	5	15	164	973
POLEN	194	632	873	2334
TSCHE	158	440	1224	3140
SLOWAK	99	371	436	2042
UNGARN	238	493	1124	3481
RUMAEN	416	980	1289	3131
BULGAR	42	72	181	406
UKRAIN	74	180	509	1176
W RUSS	25	63	226	548
RUSSLD	12	31	75	199
SLOWEN	14	72	62	289
KROAT	35	166	260	1445
MAZED	29	60	131	314
TUNES	65	178	175	405
INDIEN			32	170
THAIL	10	20	273	1266
INDONE	1	2	200	580
CHINA	1	4	77	330
HONGK		1	63	180

6001 21 00

SCHLINGENGEWIRKE/GESTRICKE BAUMWOLLE

EINF	1627*	2656*	6052*	9136*
EU	1548	2440	5368	8094
ITAL	2	9	95	178
G BRIT			94	189
DAENM	1527	2398	5037	7394
BELGI	19	31	106	160
TSCHE	136	130	386	384
UNGARN	30	57	106	202
JAPAN	5	13	27	173
AUSF	2613*	4035*	16850*	26419*
PV	50	127	1156	2194
EU	1636	2416	12129	17938
FRANKR	104	172	1099	1567
NIEDL	112	176	923	1262
ITAL	32	52	203	402
DAENM	1027	1405	6555	9156

Wichtigste Ursprungs- und Bestimmungs-Laender	JULI 1999 dt = 100kg	JULI 1999 1000 DM	JAN./JUL. 1999 dt = 100kg	JAN./JUL. 1999 1000 DM
SCHWED	24	61	146	343
OESTER	84	132	389	1041
BELGI	247	405	2389	3867
SCHWZ	84	109	589	1334
LETTLD			30	77
POLEN	583	804	2415	3474
TSCHE	19	78	213	612
SLOWAK	106	152	367	526
UNGARN	40	94	259	544
RUMAEN	19	62	128	379
BULGAR	82	116	158	282
KROAT	21	61	35	104
LIBYEN			102	210

6001 22 00

SCHLINGENGEWIRKE/GESTRICKE CHEMIEFAS

EINF	1753*	3730*	13390*	22210*
AUS LG		1	2	9
EU	1548	3228	12079	19382
FRANKR	958	846	6288	5282
ITAL	148	262	958	2097
G BRIT	80	178	283	596
SPAN	20	43	106	293
SCHWED			2143	2008
OESTER	341	1885	2226	8986
SCHWZ	9	36	30	166
USA	81	199	684	1285
SKOREA	70	139	288	569
JAPAN	3	21	40	219
TAIWAN	41	107	337	482
AUSF	2297*	4688*	28541*	49802*
PV	117	369	626	2281
EU	449	957	14326	24468
FRANKR	3	22	90	171
NIEDL	17	42	101	264
ITAL	70	98	3267	5166
G BRIT	3	14	3815	6432
DAENM	7	31	43	186
PORTUG	21	61	113	368
SPAN			2183	5319
SCHWED	308	647	2677	5529
BELGI	5	8	916	762
SCHWZ	72	184	367	777
TUERK	323	594	2179	3881
POLEN	686	1403	3957	7233
TSCHE	11	51	85	356
UNGARN	127	241	944	1864
RUMAEN	22	69	148	427
BULGAR	15	49	148	456
ALBAN			41	151
W RUSS			28	136
RUSSLD	5	57	77	421
SLOWEN	1	12	51	178
KROAT	11	39	76	170
MAROKK	2	6	51	189
TUNES	5	19	97	368
USA	24	103	2507	3030
ARGENT	86	144	257	632
SAUDIA	416	699	2976	4840

6001 29 10

SCHLINGENGEWIRK/GESTRICK WOLLE/TIERH

EINF	222*	415*	1210*	2106*
PV	4	14	11	35
EU	218	399	1199	2067
ITAL	217	394	1197	2058
AUSF	168*	574*	1686*	5273*
PV	41	178	261	1071
EU	68	228	1147	4197
PORTUG	60	204	1133	4156
POLEN	21	43	111	253
TSCHE	31	218	101	613
UNGARN	11	51	101	336
RUMAEN	11	49	48	222
B HERZ	10	41	105	464

6001 29 90

SCHLINGENGEWIRK/GESTRICK AND SPINNST

EINF	54*	99*	100*	320*
AUS LG			2	1
EU	52	81	79	147
BELGI	49	70	65	99
JAPAN	2	17	15	159
AUSF	105*	180*	473*	858*
PV	67	82	99	132
EU	14	82	25	140
POLEN			281	351
UNGARN	67	82	99	139

6001 91 10

SAMT PLUESCH BAUMWOLLE ROH/GEBLEICHT

EINF	155*	212*	481*	1040*
EU	32	73	323	754
NIEDL	32	73	255	587

Wichtigste Ursprungs- und Bestimmungs-Laender	JULI 1999 dt	JULI 1999 1000 DM	JAN./JUL. 1999 dt	JAN./JUL. 1999 1000 DM
UNGARN	133	239	157	284
AUSF	251*	380*	2042*	3394*
PV			20	36
EU	121	227	755	1443
FRANKR	121	226	618	1175
G BRIT			36	55
POLEN	6	7	167	264
UNGARN	117	131	823	932
RUSSLD			56	99
TUNES	3	6	31	116
SRILAN			159	441
6001 91 30				
SAMT PLUESCH A BAUMWOLLE GEFAERBT				
EINF	126*	408*	414*	1024*
EU	34	166	161	564
DAENM	21	116	86	317
TUERK	40	88	70	135
UNGARN	43	129	68	167
AUSF	835*	1998*	4633*	11786*
PV	138	348	483	1446
EU	397	1004	2843	7390
FRANKR	303	748	1918	4888
NIEDL	9	23	164	410
GRIECH			26	98
PORTUG	11	25	137	348
OESTER	37	119	326	985
BELGI	37	89	239	668
SCHWZ	26	66	321	803
LETTLD	16	69	30	130
LITAU	18	43	182	588
POLEN	103	180	626	1009
SLOWAK	111	222	140	293
UNGARN	16	67	140	486
BULGAR	19	66	83	204
SLOWEN	11	42	36	207
KROAT	10	66	16	82
MAZED	96	176	111	223
6001 91 50				
SAMT PLUESCH BW BUNTGEWIRKT/GESTRICKT				
EINF	12*	48*	65*	234*
EU	12	48	65	234
SPAN			15	59
AUSF	69*	242*	350*	1183*
PV	41	153	112	462
EU			20	74
SCHWZ	12	34	95	284
POLEN	16	69	75	301
UNGARN	6	29	64	199
BULGAR	2	6	40	122
KROAT	19	79	19	79
6001 91 90				
SAMT PLUESCH AUS BAUMWOLLE BEDRUCKT				
EINF	96*	429*	285*	1063*
EU	71	379	206	904
ITAL	19	102	33	211
OESTER	37	224	139	566
AUSF	128*	425*	923*	2574*
LV			137	348
PV	7	51	23	126
EU	21	38	359	661
FRANKR	21	36	277	519
OESTER			74	112
POLEN	19	82	45	180
TSCHE		1	151	384
KROAT			12	56
TUNES	80	264	316	1068
6001 92 10				
SAMT PLUESCH CHEMIEFAS ROH/GEBLEICHT				
EINF	104*	91*	618*	661*
LV			8	16
EU	99	85	461	475
ITAL	96	79	456	426
SKOREA	5	5	47	116
AUSF	82*	268*	714*	2796*
PV	1	4	4	10
EU	6	15	242	1262
SPAN		1	121	1024
OESTER	3	6	108	292
TSCHE	34	91	137	370
UNGARN	21	64	185	515

Wichtigste Ursprungs- und Bestimmungs-Laender	JULI 1999 dt	JULI 1999 1000 DM	JAN./JUL. 1999 dt	JAN./JUL. 1999 1000 DM
6001 92 30				
SAMT PLUESCH A CHEMIEFASERN GEFAERBT				
EINF	2170*	3772*	9641*	16849*
PV			216	590
AUS LG	31	16	116	67
EU	1265	2662	4731	12602
FRANKR	40	196	364	1071
NIEDL	45	114	116	279
ITAL	926	1652	2137	4645
G BRIT	80	119	96	271
SPAN	188	539	1314	3726
OESTER	13	38	685	2648
NORWEG	22	32	130	173
SKOREA	362	823	2121	3879
TAIWAN	504	432	2476	2019
AUSF	6786*	25426*	22212*	74395*
PV	456	1022	2231	6040
EU	5527	23282	17396	61498
FRANKR	1468	6192	3369	13028
NIEDL	16	63	132	446
ITAL	448	1774	1087	4486
G BRIT	1102	4363	3264	13521
IRLAND	343	1491	931	3997
DAENM	79	318	204	892
GRIECH	30	171	87	441
PORTUG	719	2755	1479	5718
SPAN	1456	5119	4228	17774
SCHWED	65	238	184	682
FINNL	21	108	36	185
OESTER	38	141	180	587
BELGI	114	498	287	1046
LUXEMB	8	51	4	51
SCHWZ	5	19	72	296
TUERK	11	28	50	162
LETTLD	9	18	122	276
POLEN	67	383	566	1971
TSCHE	112	278	1291	3025
SLOWAK	25	38	76	180
UNGARN	51	149	279	1240
RUMAEN	112	291	494	1570
BULGAR	32	150	238	712
UKRAIN	54	69	55	152
W RUSS	47	95	70	124
RUSSLD	109	226	473	885
KROAT	14	55	36	110
MAZED	25	60	72	122
MAROKK	97	146	469	705
TUNES	35	75	155	486
USA	1	3	46	242
SRILAN			12	102
INDONE			16	105
6001 92 50				
SAMT PLUESCH A CHEMIEFAS BUNTGEWIRKT				
EINF	41*	116*	589*	1298*
EU	15	60	469	982
FRANKR	1	5	175	148
ITAL	4	16	162	442
G BRIT			41	147
OESTER			39	107
SKOREA	26	58	113	299
AUSF	790*	2172*	4521*	12006*
PV	59	230	198	714
EU	555	1658	2118	5522
FRANKR	434	1278	2140	6380
G BRIT	25	105	166	683
SPAN	78	235	749	2360
POLEN	108	95	594	598
TSCHE	31	54	362	648
SLOWAK	26	58	122	260
RUMAEN	18	72	56	226
BULGAR	25	124	47	205
6001 92 90				
SAMT PLUESCH A CHEMIEFASERN BEDRUCKT				
EINF	188*	396*	867*	2127*
EU	21	61	151	592
FRANKR	16	59	69	260
ITAL	4	13	51	208
TUERK	3	11	171	497
SKOREA	69	185	297	728
TAIWAN	92	114	235	279
AUSF	142*	507*	463*	1988*
PV	73	226	205	823
EU	39	145	186	694
FRANKR	9	37	34	144
NIEDL	16	58	33	162
GRIECH	3	18	19	107
PORTUG	3	9	28	121
POLEN	18	58	74	358
MAROKK	51	116	79	204
6001 99 10				
SAMT PLUESCH A WOLLE OD FEIN TIERHAAR				
EINF	51*	227*	265*	967*
EU	51	227	265	967
FRANKR			5	32

Wichtigste Ursprungs- und Bestimmungs-Laender	JULI 1999 dt	JULI 1999 1000 DM	JAN./JUL. 1999 dt	JAN./JUL. 1999 1000 DM
ITAL	47	212	250	848
AUSF	62*	140*	234*	801*
PV	13	51	57	324
EU	2	12	11	82
POLEN	39	59	55	148
RUMAEN	1	3	30	129
INDIEN			35	89
6001 99 90				
SAMT PLUESCH AUS ANDEREN SPINNSTOFFEN				
EINF	6*	50*	135*	739*
EU	6	50	130	729
ITAL	2	15	42	135
DAENM		4	55	511
AUSF	26*	146*	90*	508*
PV	8	29	23	96
EU	1	3	5	26
KROAT	4	22	23	139
6002 10 10				
GEWIRKE USW<30CM O KAUTSCHUKFADEN				
EINF	312*	1349*	1772*	9329*
EU	279	1276	1706	8920
FRANKR	50	539	205	2318
ITAL	17	93	165	1207
DAENM	4	50	28	316
GRIECH			271	812
SPAN			16	144
OESTER	201	646	986	4231
SCHWZ	4	14	35	330
TSCHE	29	58	30	71
AUSF	399*	2751*	2777*	20901*
PV	81	290	513	2502
EU	91	729	892	6764
FRANKR	20	125	75	542
NIEDL	3	33	25	131
ITAL	6	56	105	872
G BRIT	6	46	52	394
GRIECH	3	7	75	705
PORTUG	26	213	240	1819
OESTER	19	211	225	1742
BELGI	2	12	21	214
SCHWZ	31	197	217	1747
TUERK			19	200
POLEN	33	226	243	1813
TSCHE	10	79	100	686
UNGARN	33	229	272	1795
RUMAEN	51	273	316	1767
UKRAIN		3	6	116
SLOWEN	7	71	71	778
KROAT	12	97	141	1121
SR JUG	1	15	20	274
TUNES	7	55	52	402
USA	10	63	50	418
KANADA	5	72	12	227
MEXIKO	8	66	27	237
SYRIEN	55	116	58	133
TAIWAN	2	15	25	307
HONGK	12	231	70	898
6002 10 90				
GEWIRK/GESTRICK<30CM BR KAUTSCHUK >5%				
EINF	302*	388*	1809*	2994*
EU	108	161	854	1341
G BRIT	5	29	216	300
GRIECH	1	15	218	386
OESTER	46	65	244	381
SCHWZ	14	21	85	714
POLEN	65	84	454	323
TSCHE	107	185	238	555
AUSF	106*	801*	704*	3794*
PV	17	115	109	592
EU	28	69	186	720
GRIECH			30	308
PORTUG			40	194
TUERK	1	9	42	227
LITAU	16	38	58	134
TSCHE	11	62	80	405
SLOWAK	7	44	42	282
UNGARN	15	115	85	548
W RUSS			5	80
RUSSLD	2	7	25	137
KROAT	8	44	44	412
B HERZ	4	27	23	210
TUNES	2	14	29	198
6002 20 10				
GEWIRK/GESTRICK <30CM BR WOLLE/TIERH				
EINF	3*	16*	13*	94*
EU	2	15	12	88
AUSF	42*	141*	250*	736*
PV			13	138

Wichtigste Ursprungs- und Bestimmungs-Laender	JULI 1999 dt = 100kg	JULI 1999 1000 DM	JAN./JUL. 1999 dt = 100kg	JAN./JUL. 1999 1000 DM
EU	10	48	19	103
POLEN	30	55	210	373
6002 20 31				
RASCHELSPITZE<30CM BR SY CHEMFASER				
EINF	65*	404*	426*	2885*
EU	54	373	333	2626
FRANKR	8	126	60	711
NIEDL			21	192
ITAL	18	112	77	644
G BRIT	7	105	48	687
SPAN	1	14	32	255
AUSF	316*	1334*	1967*	9846*
PV		7	19	199
EU	142	826	1413	7056
FRANKR	98	367	424	1449
NIEDL	14	33	693	2144
GRIECH			49	88
PORTUG	1	18	24	299
OESTER	29	418	212	3042
POLEN	4	55	23	237
UNGARN	3	45	44	580
SLOWEN	7	54	22	210
S AFR		5	8	85
KOLUMB	4	57	4	57
SYRIEN	143	137	256	264
HONGK	2	21	21	262
6002 20 39				
GEWIRK/GESTRICK <30CM BR SYNT CHEMFAS				
EINF	141*	405*	702*	2227*
AUS LG				3
EU	62	133	240	577
NIEDL	2	4	47	102
OESTER	60	129	186	403
TUERK			34	127
USA	4	107	25	621
JAPAN	56	133	331	783
AUSF	414*	2432*	2706*	13762*
PV	5	23	155	543
EU	119	874	841	5020
FRANKR	4	110	32	701
NIEDL	3	48	23	319
ITAL	5	49	40	243
G BRIT	3	22	144	362
DAENM		1	31	151
PORTUG	43	268	174	962
SPAN	35	227	248	1570
SCHWED	16	99	32	238
OESTER	3	26	59	308
BELGI	6	15	49	144
POLEN	53	224	518	2267
TSCHE	20	179	136	699
SLOWAK	37	230	101	583
UNGARN	13	56	94	377
SLOWEN	14	37	64	214
KROAT	19	76	59	226
MAROKK	18	96	41	216
TUNES	8	29	295	1622
LIBYEN			50	154
USA	13	65	57	261
MEXIKO	67	402	200	1201
6002 20 50				
GEWIRK/GESTRICK <30CM KUENSTL CHEMFAS				
EINF	4*	24*	36*	246*
AUS LG		1	3	19
EU	4	23	28	207
AUSF	80*	263*	830*	2329*
PV	3	18	10	87
EU	49	125	488	1220
FRANKR	2	13	80	354
ITAL	2	11	41	177
SPAN	42	72	348	585
SCHWZ	4	15	22	98
POLEN	20	71	106	406
IRAN			105	195
6002 20 70				
GEWIRK/GESTRICK <30CM BR A BAUMWOLLE				
EINF	12*	12*	216*	207*
EU		1	1	4
AUSF	163*	429*	1393*	3646*
PV	37	88	380	978
EU	5	23	84	333
ITAL		1	55	186
TSCHE	30	97	271	805
SLOWAK	9	29	124	359
UNGARN	53	120	618	1141
RUMAEN	20	31	152	262

Wichtigste Ursprungs- und Bestimmungs-Laender	JULI 1999 dt = 100kg	JULI 1999 1000 DM	JAN./JUL. 1999 dt = 100kg	JAN./JUL. 1999 1000 DM
6002 20 90				
GEWIRK/GESTRICK <30CM AND SPINNSTOFFE				
EINF	362*	150*	2181*	1091*
EU	361	149	2174	1059
ITAL	1	11	61	79
GRIECH	360	128	1807	696
OESTER			260	201
AUSF	2*	20*	27*	276*
PV			4	74
EU		6	10	76
W RUSS			4	74
6002 30 10				
GEWIRKE USW >30CM O KAUTSCHUKFADEN				
EINF	2429*	9868*	16067*	68121*
LV			12	28
AUS LG	29	21	164	123
EU	2275	9281	14884	62841
FRANKR	127	506	990	3864
ITAL	1480	5854	9450	41880
G BRIT	27	179	228	967
DAENM	4	11	449	1303
SPAN	267	978	1117	5020
OESTER	336	1550	2410	9819
BELGI	34	190	190	1126
SCHWZ	56	397	372	2214
TUERK	22	80	92	168
LETTLD	10	20	81	171
TSCHE			42	173
USA	3	13	144	826
SKOREA	20	83	175	359
TAIWAN	43	43	245	236
AUSF	4208*	17918*	26941*	120643*
PV	250	1468	2358	13629
EU	2058	8912	16036	67597
FRANKR	469	1861	1780	8550
NIEDL	67	382	1685	4338
ITAL	747	2217	3420	10904
G BRIT	277	1462	1622	9068
IRLAND	11	61	279	1601
DAENM	16	71	139	488
GRIECH	70	177	712	2074
PORTUG	307	1448	1544	9763
SPAN	11	71	200	1195
SCHWED	39	163	259	1271
FINNL	4	32	59	230
OESTER	470	1914	2436	14490
BELGI	70	383	682	3655
SCHWZ	40	225	153	877
TUERK	134	235	360	949
LETTLD	14	53	32	132
LITAU	30	145	116	437
POLEN	235	938	1515	6388
TSCHE	58	277	679	3860
SLOWAK	16	79	103	524
UNGARN	192	894	1124	5933
RUMAEN	40	154	410	1588
BULGAR	67	209	214	1063
UKRAIN	8	31	77	501
W RUSS	3	47	29	229
RUSSLD	30	34	317	605
SLOWEN	85	464	850	4832
KROAT	48	186	423	1765
S HERZ	3	23	35	250
BR JUG	1	8	44	200
MAZED	8	22	61	264
MAROKK	52	266	362	1770
TUNES	29	98	513	2387
MAURIT			244	839
S AFR	11	59	98	612
USA	5	70	21	129
KANADA	21	174	71	643
TRINID			53	231
KOLUMB	10	72	26	189
BRASIL			46	202
SYRIEN			651	818
ISRAEL	29	158	168	736
SRILAN	49	326	456	3244
THAIL	40	249	143	1126
VIETN	6	37	40	305
INDONE	8	64	68	343
MALAYS	6	43	114	734
SINGAP	15	82	51	272
PHILIP	100	534	249	1461
CHINA	37	287	157	1200
JAPAN	29	252	94	833
TAIWAN	53	340	181	1319
HONGK	93	670	346	2339
AUSTRL	16	100	40	233
6002 30 90				
GEWIRK/GESTRICK>30CM BR KAUTSCHUK >5%				
EINF	37*	233*	304*	1866*
EU	35	223	262	1368
FRANKR	7	61	123	563
ITAL	11	65	78	523
OESTER		3	8	79
AUSF	50*	237*	613*	2129*
PV	13	67	211	853
EU	5	26	76	393
IRLAND			7	51

Wichtigste Ursprungs- und Bestimmungs-Laender	JULI 1999 dt = 100kg	JULI 1999 1000 DM	JAN./JUL. 1999 dt = 100kg	JAN./JUL. 1999 1000 DM
POLEN	4	24	82	382
UNGARN	6	22	44	223
RUMAEN	5	24	60	183
UKRAIN	11	57	42	186
RUSSLD	1	6	112	103
TUNES	4	17	50	231
6002 41 00				
KETTENGEWIRKE A WOLLE O FEIN TIERHAAR				
EINF	55*	240*	180*	721*
PV	13	59	13	59
EU	42	181	166	644
ITAL	39	164	153	572
RUMAEN	13	59	13	59
AUSF	183*	792*	879*	4456*
PV	61	346	385	1969
EU	2	6	41	151
PORTUG		2	17	102
SCHWZ			54	406
TUERK	1	5	98	461
POLEN	22	173	122	644
TSCHE	12	92	65	259
SLOWAK	1	6	15	110
UNGARN	3	20	24	210
RUMAEN	25	126	196	910
UKRAIN	22	111	48	260
SLOWEN	42	168	126	626
MAROKK	4	17	18	76
TUNES	18	81	41	226
6002 42 10				
KETTENGEWIRKE BAUMWOLLE ROH/GEBLEICHT				
EINF	49*	70*	673*	790*
AUS LG			50	40
EU		2	58	136
SCHWZ	10	43	47	255
UNGARN	39	25	469	339
AUSF	286*	331*	879*	1369*
PV			64	210
EU	165	183	431	512
ITAL	107	103	128	132
GRIECH			113	127
SCHWZ	59	52	190	238
TUERK			7	54
TSCHE	42	57	82	118
RUMAEN			46	110
6002 42 30				
KETTENGEWIRKE AUS BAUMWOLLE GEFAERBT				
EINF	17*	48*	1036*	2520*
PV			3	16
EU	10	33	850	1997
NIEDL	4	9	130	295
ITAL	4	15	87	242
GRIECH			566	1277
SCHWZ	1	3	79	373
AUSF	307*	589*	1920*	5445*
PV	69	166	584	1912
EU	26	124	426	1854
FRANKR		2	80	381
G BRIT	6	30	88	387
GRIECH			69	252
SCHWED	1	3	15	105
OESTER	6	27	88	234
POLEN	50	184	330	966
TSCHE	3	14	41	163
UNGARN	19	61	425	1148
UKRAIN	18	56	81	235
RUSSLD			150	226
KROAT	9	22	167	339
PHILIP			12	74
6002 42 50				
KETTENGEWIRKE A BAUMWOLLE BUNTGEWIRKT				
EINF	5*	37*	19*	84*
PV	5	36	5	36
EU		1	14	44
AUSF	12*	50*	359*	1393*
PV	3	6	25	85
EU			62	206
GRIECH			46	144
RUMAEN		2	116	410
SLOWEN	5	19	111	517
6002 42 90				
KETTENGEWIRKE AUS BAUMWOLLE BEDRUCKT				
EINF	65*	111*	579*	1484*

Wichtigste Ursprungs- und Bestimmungs-Laender	JULI 1999 dt = 100kg	JULI 1999 1000 DM	JAN./JUL. 1999 dt = 100kg	JAN./JUL. 1999 1000 DM
EU	3	7	223	701
FRANKR	2	5	61	194
NIEDL			67	254
OESTER			49	133
SCHWZ	1	3	20	192
TUERK	61	100	325	537
AUSF	66*	179*	509*	1394*
PV	32	104	236	706
EU	2	2	16	26
POLEN	9	25	126	242
UNGARN	1	2	49	121
UKRAIN	13	37	118	295
KROAT	28	97	113	361
6002 43 11				
KETTENGEWIRK F VORHANG SYNT CHEMIEFAS				
EINF	1098*	1765*	8310*	14194*
LV	171	181	768	816
PV			1271	2486
EU	67	120	685	1846
FRANKR			199	746
NIEDL	14	15	217	387
GRIECH	49	83	171	373
OESTER	2	16	21	152
SCHWZ		2	51	283
TUERK	377	626	2688	4618
POLEN	20	58	407	881
TSCHE	483	781	3081	5260
UNGARN	140	140	960	1051
AUSF	2636*	4609*	24038*	40622*
LV	73	110	511	826
PV		3	8	20
EU	549	1173	4769	9838
FRANKR	219	561	1643	3683
NIEDL	32	112	481	1247
ITAL	19	36	396	857
G BRIT		1	45	169
OESTER	224	340	1672	2883
BELGI	49	88	474	804
LIECHT	53	66	344	488
SCHWZ	23	106	268	1126
TUERK			97	339
POLEN	113	256	1406	3479
TSCHE	1614	2224	15497	21602
SLOWAK	43	153	115	644
UNGARN	157	334	513	1326
RUSSLD	24	105	74	363
SLOWEN			18	83
KROAT	2	2	40	117
SENEG			84	81
USA	8	19	122	326
SAUDIA			15	71
JAPAN	7	44	44	185
TAIWAN	7	52	31	162
6002 43 19				
RASCHELSPITZE A SYNTH CHEMIEFASERN				
EINF	106*	250*	1348*	3836*
EU	93	206	1156	3068
FRANKR	69	102	293	744
NIEDL	3	4	573	1229
ITAL	9	44	66	282
G BRIT	5	23	40	246
OESTER	6	31	79	507
SCHWZ		4	24	129
USA	4	16	82	411
AUSF	210*	576*	938*	4394*
PV	2	20	65	395
EU	9	78	138	1006
FRANKR		2	33	209
GRIECH	4	36	16	180
PORTUG	1	6	31	219
OESTER	2	16	32	258
POLEN	4	39	45	298
MAROKK	26	195	156	1101
SYRIEN	108	63	298	179
ISRAEL	2	18	30	212
THAIL			9	215
HONGK	5	31	30	264
6002 43 31				
KETTENGEWIRK SY CHEMFAS ROH/GEBLEICHT				
EINF	2619*	3201*	20808*	25406*
AUS LG	1	1	1	2
EU	1633	2130	11023	17407
FRANKR	83	112	434	825
NIEDL	6	17	110	230
ITAL	102	157	3800	5899
DAENM	1	5	146	100
GRIECH	190	82	190	82
PORTUG	248	266	404	427
SPAN	9	17	806	1006
SCHWED	189	414	1098	2491
OESTER	595	715	1960	2649
BELGI	210	343	2249	3624
POLEN	94	134	1464	1525
TSCHE	177	85	3638	1727
UNGARN	92	74	92	77
RUMAEN	137	120	1024	748
USA	24	77	161	471
SAUDIA			1028	412
INDONE	446	862	2240	2862
JAPAN			10	185
AUSF	2662*	3691*	17395*	26584*
PV	77	110	404	788
EU	1028	1799	7884	14311
FRANKR	67	166	918	1928
NIEDL	102	171	1141	1563
ITAL	86	117	1302	1934
G BRIT	13	35	254	719
IRLAND			199	150
GRIECH	8	24	78	222
PORTUG	10	38	101	375
SCHWED		1	404	284
FINNL	33	42	98	142
OESTER	644	930	2935	5858
BELGI	189	267	417	976
NORWEG			768	534
SCHWZ	502	779	4019	5844
TUERK	13	41	165	208
POLEN	9	33	187	407
TSCHE	22	56	268	414
SLOWAK	8	13	175	170
UNGARN	98	163	436	618
RUMAEN	11	31	87	260
SLOWEN	9	19	85	238
AEGYPT	2	2	68	80
USA	26	126	1494	1433
JAPAN	149	92	440	273
HONGK	14	68	119	491
AUSTRL	425	259	681	513
NEUSEE	208	120	217	150
6002 43 33				
KETTENGEWIRK SYNTH CHEMIEFAS GEFAERBT				
EINF	1809*	4646*	10991*	26730*
PV			10	24
AUS LG	134	311	361	461
EU	662	1725	4560	11744
FRANKR	64	243	468	1804
NIEDL	74	102	616	964
ITAL	248	722	1656	4413
G BRIT	48	156	559	1548
SPAN	183	387	970	2310
FINNL			53	97
OESTER	74	107	181	399
BELGI			122	135
SCHWZ	55	316	315	1447
TUERK	9	29	206	326
POLEN	6	12	1231	1576
TSCHE	5	10	981	1327
USA	53	166	398	1296
CHINA	74	276	85	296
SKOREA	718	1181	1775	2811
JAPAN	57	681	452	4535
TAIWAN	152	201	883	1154
AUSF	5298*	14601*	33884*	95983*
PV	1110	2853	5378	15461
EU	2430	6476	16342	44346
FRANKR	265	645	1697	3492
NIEDL	363	262	3328	6441
ITAL	65	307	816	4236
G BRIT	109	248	288	976
DAENM	53	148	770	1843
GRIECH	85	189	263	685
PORTUG	128	590	563	1992
SPAN	298	996	860	2687
SCHWED	12	36	270	819
FINNL	28	72	208	508
OESTER	340	880	3007	8500
BELGI	662	2093	4163	11721
LUXEMB			108	314
NORWEG	24	59	69	174
SCHWZ	83	299	617	2533
TUERK	37	99	340	833
LETTLD	22	65	182	425
LITAU	55	141	574	1739
POLEN	446	1268	3850	9667
TSCHE	122	299	958	2391
SLOWAK	60	151	214	670
UNGARN	230	1190	2086	7882
RUMAEN	382	905	1673	4161
BULGAR	164	445	916	2362
UKRAIN	105	219	446	940
W RUSS	4	18	84	261
RUSSLD	11	34	97	225
SLOWEN	64	264	448	1500
KROAT	15	57	124	505
SR JUG			77	158
MAZED	250	313	455	766
MAROKK	139	267	848	1854
TUNES	228	468	1141	2601
MAURIT		3	165	421
S AFR	8	19	87	226
USA	42	239	159	724
MEXIKO	31	135	433	1798
BRASIL	1	1	23	78
LIBAN			12	62
ISRAEL	3	13	72	305
A EMIR	33	190	181	942
PAKIST			60	183
THAIL	1	5	62	247
INDONE	5	100	21	295
MALAYS	1	3	43	183
PHILIP			13	119
CHINA	106	439	527	2013
TAIWAN			27	193
HONGK	27	198	120	825
AUSTRL	14	57	119	471
6002 43 35				
KETTENGEWIRK SY CHEMIEFAS BUNTGEWIRKT				
EINF	388*	734*	842*	1966*
PV			2	13
EU	352	680	660	1309
FRANKR	9	35	46	191
ITAL	53	211	106	422
G BRIT	7	47	38	174
OESTER	257	355	438	456
TUERK	15	36	31	149
USA	9	60	13	91
SKOREA	4	15	73	214
AUSF	951*	3085*	6963*	22869*
PV	146	411	527	1681
EU	448	1246	4006	11989
FRANKR	60	182	363	1443
NIEDL	8	24	83	295
ITAL	118	364	881	2618
G BRIT	37	118	383	1189
GRIECH	16	36	49	130
PORTUG	3	11	60	422
SPAN	109	408	1165	4824
OESTER	11	31	123	271
BELGI	93	86	903	711
SCHWZ	21	61	82	235
TUERK	129	396	760	2502
LETTLD	1	5	96	245
POLEN	50	166	168	595
TSCHE	34	115	358	1202
UNGARN	7	44	78	547
RUMAEN	81	200	177	472
SLOWEN	40	322	228	1736
MAZED	15	93	20	104
MAROKK	3	10	14	66
TUNES	20	65	108	267
USA	17	60	118	395
KANADA			42	96
HONGK	17	71	271	1269
AUSTRL			64	113
6002 43 39				
KETTENGEWIRK SYNTH CHEMIEFAS BEDRUCKT				
EINF	316*	672*	2364*	5763*
EU	245	510	2023	4924
FRANKR	1	6	50	242
NIEDL	26	60	368	899
ITAL	34	85	323	1383
G BRIT	1	4	503	1081
SPAN	15	61	88	287
OESTER	159	266	648	1039
SCHWZ	12	65	63	245
TUERK		1	70	104
USA			26	105
SKOREA	41	72	146	327
AUSF	1766*	7285*	10828*	51094*
PV	126	600	970	3974
EU	714	3593	5278	28725
FRANKR	158	614	717	3257
NIEDL	28	128	258	987
ITAL	226	1435	2030	14103
G BRIT	77	237	367	1472
IRLAND	5	56	30	260
DAENM	8	32	170	762
GRIECH	6	23	193	667
PORTUG	62	243	346	1447
SPAN	86	633	661	3563
SCHWED	6	28	27	151
FINNL	12	48	129	530
OESTER	38	115	402	1350
BELGI	1	4	30	176
NORWEG		1	20	185
SCHWZ	15	80	91	506
TUERK	145	469	356	1112
LETTLD	6	15	95	199
LITAU	117	234	295	684
POLEN	107	523	732	3685
TSCHE	97	302	446	1543
UNGARN	40	278	306	2647
RUMAEN	44	189	211	766
BULGAR	52	140	202	562
UKRAIN	11	37	114	372
RUSSLD	8	40	414	988
SLOWEN	15	91	131	949
KROAT	16	33	76	230
SR JUG			71	337
MAROKK	9	40	85	338
TUNES	50	213	119	497
AEGYPT	15	42	65	166
USA	12	70	197	860
KANADA	15	44	129	308
BRASIL	49	77	49	77
ISRAEL	27	81	66	202
THAIL			38	397
INDONE	27	269	144	1764
SINGAP			19	168
SKOREA	7	16	210	803
TAIWAN	21	59	141	398
HONGK	44	90	364	761
AUSTRL	32	72	157	383
NEUSEE	25	109	29	126
6002 43 50				
KETTGEWIRK KSTL CHEMIEFASER F VORHANG				
EINF	*	*	19*	50*

Wichtigste Ursprungs- und Bestimmungs-Laender	JULI 1999 dt = 100kg	JULI 1999 1000 DM	JAN./JUL. 1999 dt = 100kg	JAN./JUL. 1999 1000 DM
AUSF	*	1*	*	1*
EU		1		1
6002 43 91				
KETTENGEWIRKE KSTL CHEMIEFAS ROH/GEBL				
EINF	139*	155*	904*	1088*
EU	136	143	784	879
FRANKR		58		200
OESTER	136	143	695	655
AUSF	247*	418*	3340*	5012*
PV	12	18	129	235
EU	62	90	1841	2217
NIEDL			402	424
ITAL	1	1	99	193
G BRIT	20	41	132	241
GRIECH			58	68
PORTUG	4	8	142	249
OESTER	31	28	675	770
POLEN	12	26	221	421
TSCHE	14	22	195	408
W RUSS			81	204
RUSSLD	97	147	533	537
LIBAN			53	75
HONGK	8	15	63	111
6002 43 93				
KETTENGEWIRK KSTL CHEMIEFAS GEFAERBT				
EINF	105*	402*	1153*	3220*
PV	2	5	3	9
EU	41	201	699	1692
FRANKR	1	5	34	164
ITAL	30	183	485	1250
SCHWZ	4	11	99	468
TUERK			208	320
USA	8	28	64	217
MEXIKO	17	57	47	161
SKOREA	11	61	55	178
AUSF	240*	838*	2222*	6950*
PV	99	378	1010	3393
EU	40	136	544	1200
NIEDL	5	5	240	336
DAENM			37	161
GRIECH	6	22	40	146
PORTUG	2	4	99	180
SCHWED	13	62	15	67
SCHWZ		3	22	80
POLEN	46	219	413	1469
TSCHE	6	21	105	385
UNGARN	14	61	128	544
RUMAEN	22	88	135	592
BULGAR	1	5	51	207
W RUSS	1	10	69	265
KROAT		1	44	186
MAROKK	10	33	38	134
TUNES	38	78	247	647
AEGYPT			12	51
HONGK	22	41	70	188
6002 43 95				
KETTENGEWIRK KSTL CHEMFAS BUNTGEWIRKT				
EINF	330*	340*	1088*	1545*
PV			2	6
EU	323	300	839	829
OESTER	322	297	833	791
POLEN			86	92
USA	2	6	40	201
SKOREA	5	33	92	323
AUSF	610*	1223*	5317*	9675*
PV	12	49	197	936
EU	253	429	3384	4980
FRANKR	43	74	221	367
ITAL	25	42	291	486
G BRIT	50	108	460	900
GRIECH	12	21	110	183
PORTUG	33	59	408	715
OESTER	60	68	1698	1890
MALTA	49	115	151	361
TUERK	44	77	116	197
POLEN	23	72	226	689
UNGARN	4	13	28	161
RUMAEN	8	22	89	290
W RUSS	1	1	18	97
RUSSLD	102	166	215	397
MAROKK	4	18	16	79
TUNES		2	29	136
USA			72	143
CHILE	14	29	112	265
CHINA	49	147	49	147
HONGK			163	514
AUSTRL			146	222
6002 43 99				
KETTENGEWIRK KSTL CHEMIEFAS BEDRUCKT				
EINF	602*	766*	2220*	3590*
EU	602	764	1973	3106
ITAL	36	83	189	582
SPAN	7	13	151	264
OESTER	510	607	1570	2123
SCHWZ		1	21	231
USA			94	100
MEXIKO			123	131
AUSF	459*	1151*	3919*	8918*
PV	38	153	289	939
EU	149	365	1533	3697
FRANKR	3	6	71	167
NIEDL	25	90	389	1190
ITAL	11	21	272	510
G BRIT	4	9	144	418
GRIECH	7	13	178	428
PORTUG	9	39	77	161
SPAN	56	92	220	395
SCHWED	7	20	52	131
TUERK	54	112	399	771
LITAU		1	52	179
POLEN	27	110	174	662
RUMAEN	10	18	126	394
BULGAR	6	19	36	133
W RUSS	8	52	44	207
AEGYPT			130	110
USA	6	40	184	320
MALAYS	59	131	220	498
SKOREA	1	2	75	116
HONGK			167	197
AUSTRL	25	40	88	130
6002 49 00				
KETTENGEWIRKE A AND SPINNSTOFFGARNEN				
EINF	2720*	1188*	8905*	4309*
EU	2700	1067	8852	4026
FRANKR		1	35	140
ITAL	928	354	5031	2208
G BRIT	184	85	1881	886
GRIECH	1561	589	1753	661
PORTUG			147	70
SCHWZ	18	111	33	160
AUSF	429*	944*	2244*	5976*
PV	10	44	36	201
EU	325	486	1433	2370
FRANKR	14	67	265	802
NIEDL	13	59	189	201
IRLAND	221	111	225	129
DAENM	20	74	64	119
PORTUG	12	52	12	52
SCHWED		1	115	102
FINNL	34	62	204	161
OESTER	7	11	172	369
BELGI	1	3	118	238
POLEN	13	57	70	324
USA	24	118	124	604
MEXIKO	41	162	366	1307
INDIEN			4	114
PHILIP			3	54
MACAU			20	104
6002 91 00				
GEWIRKE/GESTRICKE A WOLLE/F TIERHAAR				
EINF	190*	1030*	1674*	9659*
PV	4	13	5	19
EU	185	1007	1652	9507
FRANKR	21	58	67	438
ITAL	152	893	1469	8565
PORTUG			17	75
OESTER	12	56	77	429
AUSF	1016*	5044*	4455*	20899*
PV	304	1644	1199	6100
EU	128	662	420	2070
FRANKR	41	157	104	543
NIEDL	2	12	33	135
ITAL	20	196	34	296
GRIECH	6	44	49	242
PORTUG	26	173	112	512
SPAN	5	36	14	113
SCHWZ	22	131	100	344
LITAU	10	40	21	109
POLEN	316	1301	1757	6363
TSCHE	26	99	226	1196
SLOWAK	77	442	377	2107
UNGARN	168	1182	606	3803
RUMAEN	106	400	250	1046
BULGAR			46	200
UKRAIN	12	44	56	207
SLOWEN	41	300	166	1230
KROAT	21	105	93	416
MAZED	1	4	55	222
MAROKK	1	3	37	234
AEGYPT	36	131	84	321
6002 92 10				
GEWIRK/GESTRICK A BAUMWOLLE ROH/GEBL				
EINF	2164*	2854*	18897*	25785*
EV			21	17
LV	61	103	407	777
PV	29	21	214	217
AUS LG	305	170	2095	1176
EU	73	166	1984	3160
NIEDL	20	19	408	352
ITAL	5	14	173	444
GRIECH			846	948
OESTER	36	88	476	1169
SCHWZ	702	1411	7126	13799
TUERK		2	131	126
TSCHE	584	836	3737	4825
UNGARN	249	218	1807	1814
PAKIST			1198	627
INDIEN	305	170	2819	1802
AUSF	3611*	4831*	32456*	48816*
LV		59		64
PV	228	391	1263	2423
EU	1844	2098	20805	29527
FRANKR	360	378	2854	3973
NIEDL	263	231	2656	3319
ITAL	67	77	291	344
G BRIT	20	24	269	236
DAENM	82	90	2498	2996
GRIECH	4	13	760	1363
PORTUG	13	38	3498	7952
SCHWED			83	83
OESTER	824	930	6772	8807
BELGI	217	317	1129	1448
SCHWZ	516	672	2963	5328
ESTLD	44	62	44	62
POLEN	164	269	912	1677
TSCHE	189	269	1316	2270
UNGARN	401	577	2868	3974
RUMAEN	98	127	1493	1976
BULGAR	4	8	27	98
RUSSLD	16	20	123	240
SLOWEN	19	75	288	803
KROAT	187	284	1052	1764
B HERZ	33	36	312	474
MAROKK	68	68	82	148
TUNES	16	47	170	393
6002 92 30				
GEWIRK/GESTRICK A BAUMWOLLE GEFAERBT				
EINF	1293*	2533*	10146*	23884*
LV	73	149	352	714
PV			2	24
EU	726	1489	5687	13568
FRANKR	13	48	143	514
NIEDL	212	344	310	494
ITAL	297	478	609	2080
G BRIT			46	71
DAENM	66	139	2335	4518
GRIECH		1	828	1456
PORTUG	5	15	308	546
SPAN	9	30	138	295
OESTER	124	437	969	3294
SCHWZ	113	316	2004	6452
TUERK	208	346	1191	1818
POLEN			70	110
TSCHE	178	319	995	1564
AUSTRL			19	57
AUSF	3370*	8328*	20973*	49569*
PV	197	599	1536	5993
EU	1035	2648	6852	16762
FRANKR	92	353	780	2150
NIEDL	39	71	677	910
ITAL	18	61	88	463
G BRIT	49	251	235	1307
DAENM	48	76	319	477
GRIECH	105	267	673	1937
PORTUG	430	1227	2346	6618
OESTER	173	246	1505	2479
BELGI	75	39	200	292
SCHWZ	12	71	228	737
TUERK	42	77	270	624
LITAU	3	11	44	125
POLEN	234	569	1768	3784
TSCHE	574	1641	2989	8688
SLOWAK	176	382	818	1618
UNGARN	204	566	1262	3712
RUMAEN	521	1014	2133	4863
BULGAR	8	19	126	261
UKRAIN	13	41	202	184
SLOWEN	75	211	722	1780
KROAT	192	579	976	2622
B HERZ	103	161	358	600
BR JUG	4	13	244	161
MAROKK	7	11	231	232
TUNES	52	138	298	786
CHILE			571	178
ISRAEL	14	32	133	312
SRILAN			73	213
HONGK	1	5	229	733
6002 92 50				
GEWIRK/GESTRICK BW BUNTGEWIRKT USW				
EINF	24*	95*	304*	1308*
EU	23	91	222	946
FRANKR	11	46	72	291
ITAL	5	25	87	352
OESTER	6	15	49	189
SCHWZ			47	146
AUSF	842*	1597*	4271*	8790*
PV	32	132	193	795
EU	620	1043	3110	6667
FRANKR	38	74	80	97

Wichtigste Ursprungs- und Bestimmungs-Laender	JULI 1999 dt	JULI 1999 1000 DM	JAN./JUL. 1999 dt	JAN./JUL. 1999 1000 DM
NIEDL	101	181	352	655
ITAL	68	129	362	606
G BRIT	14	4	59	71
DAENM	183	262	1026	1599
GRIECH		1	62	140
OESTER	147	249	606	1364
BELGI	65	102	330	700
SCHWZ	32	59	303	596
POLEN	22	63	185	567
TSCHE	44	86	197	435
UNGARN	25	92	91	292
RUMAEN	79	161	196	550
SLOWEN	3	16	30	147
6002 92 90				
GEWIRK/GESTRICK A BAUMWOLLE BEDRUCKT				
EINF	837*	2369*	6028*	18604*
EU	488	1564	4565	15109
FRANKR	7	30	303	894
NIEDL	94	285	658	2261
ITAL	36	109	275	1413
OESTER	351	1109	3390	10417
SCHWZ	236	593	1009	2795
TUERK	87	136	302	845
AUSF	1121*	3044*	8867*	18401*
LV	112	289	396	1029
PV	141	481	881	2046
EU	119	260	938	2265
FRANKR	24	33	132	289
GRIECH	1	2	98	374
PORTUG	13	28	446	972
OESTER	61	162	166	417
BELGI	1	2	32	72
TUERK	134	280	607	1603
POLEN	269	764	1000	2406
TSCHE	234	636	1233	3178
SLOWAK	69	138	626	1283
UNGARN	56	163	196	565
RUMAEN	108	279	278	609
BULGAR	20	62	61	200
UKRAIN	25	64	66	191
KROAT	30	127	279	838
SR JUG			42	186
MAZED	4	18	36	143
USA	23	108	272	1068
EL SAL			19	74
JAPAN	18	96	72	382
HONGK			20	102
6002 93 10				
GEWIRK/GESTRICK SYN CHEMFAS F VORHANG				
EINF	158*	363*	913*	1944*
PV	22	19	162	131
EU	2	13	63	218
ITAL	2	8	21	129
TUERK	26	99	262	663
POLEN	90	166	182	316
TSCHE	35	68	185	211
SKOREA	2	5	204	281
AUSF	506*	786*	2464*	5859*
PV			26	19
EU	324	411	1373	3008
FRANKR	8	17	49	178
NIEDL	128	53	336	296
ITAL	62	105	437	1074
G BRIT	30	67	154	367
SPAN	66	64	85	101
OESTER	19	69	215	786
SCHWZ	39	146	176	659
POLEN	19	41	400	1039
TSCHE	5	15	129	388
CHILE	95	56	225	194
6002 93 31				
GEWIRK/GESTRICK SY CHEMIEFAS ROH/GEBL				
EINF	1629*	1594*	10303*	11780*
EU	1595	1511	10065	11252
FRANKR	4	32	444	656
NIEDL	984	851	4463	4727
ITAL	71	163	1517	2727
IRLAND	156	59	460	186
SPAN	6	23	222	236
OESTER	267	305	2173	2218
BELGI	55	55	732	548
TUERK			76	67
TAIWAN			57	59
AUSF	4051*	4065*	42890*	36406*
PV	10	52	92	434
EU	3898	3562	41623	32897
FRANKR	1416	1119	9964	7675
NIEDL	121	138	2876	2606
ITAL	23	27	1786	1392
G BRIT	952	1198	9046	6786
IRLAND			1304	863
DAENM	5	8	1058	822
GRIECH	3	12	170	386
SCHWED			2172	1126
FINNL			1539	835
OESTER	72	88	1559	914
BELGI	1303	966	9792	7331
LUXEMB			473	263
SCHWZ	36	113	252	836
POLEN	20	62	211	741
TSCHE	20	70	130	366
RUMAEN	22	86	37	99
TUNES	1	2	36	126
HONGK		1	15	76
6002 93 33				
GEWIRK/GESTRICK SY CHEMIEFAS GEFAERBT				
EINF	5352*	8878*	32840*	61062*
PV	13	6	32	50
AUS LG	3	1	39	42
EU	3611	6573	24269	48550
FRANKR	2354	3284	11142	18243
NIEDL	108	164	363	763
ITAL	749	2473	6310	24660
G BRIT	142	243	1922	2671
DAENM		2	57	186
GRIECH			52	82
PORTUG	1	7	21	314
SPAN	33	106	350	1263
SCHWED	19	49	72	187
OESTER	137	210	1352	2054
BELGI	71	133	627	1133
SCHWZ	35	210	196	1156
TUERK	14	40	145	323
USA	44	180	893	1947
CHINA	62	71	72	120
SKOREA	708	886	2877	4075
JAPAN	1	7	49	274
TAIWAN	862	774	4198	4115
AUSF	6474*	18768*	37178*	104384*
PV	1413	3463	7759	18930
EU	2220	6635	13846	37667
FRANKR	339	724	2410	5940
NIEDL	897	1285	3240	7361
ITAL	787	2586	4399	10058
G BRIT	94	380	875	2741
DAENM	14	21	141	488
GRIECH	48	188	318	1067
PORTUG	99	513	605	3447
SPAN	93	583	284	1392
SCHWED	8	47	196	683
FINNL	17	82	104	460
OESTER	109	249	976	2623
BELGI	18	24	580	1236
LUXEMB			36	121
ISLAND	17	69	50	201
NORWEG	11	45	42	183
SCHWZ	13	63	102	647
TUERK	61	206	391	1096
LITAU	36	73	69	179
POLEN	864	2278	4080	12467
TSCHE	199	604	1466	4103
SLOWAK	19	58	174	491
UNGARN	168	574	1174	3784
RUMAEN	564	1612	2885	7712
BULGAR	159	356	983	2914
UKRAIN	43	131	389	937
W RUSS	27	47	72	153
RUSSLD	73	224	284	818
SLOWEN	56	181	318	1146
KROAT	171	474	762	2268
S HERZ	20	55	298	595
SR JUG	3	15	70	147
MAZED	183	350	742	1446
MAROKK	483	845	1886	3562
TUNES	668	1367	2921	6242
S AFR	21	61	48	128
USA	75	212	1329	3028
KANADA	2	6	88	307
MEXIKO	3	7	26	90
ISRAEL	29	151	139	755
A EMIR			258	859
INDIEN	21	98	42	200
BANGLA	2	11	110	538
SRILAN	1	3	62	367
THAIL	2	8	32	160
VIETN	10	41	96	515
INDONE	10	67	69	352
CHINA	242	926	635	2590
SKOREA	24	116	178	805
JAPAN	41	165	132	604
TAIWAN	34	175	105	613
HONGK	34	161	513	2440
AUSTRL	17	95	63	376
NEUSEE	13	53	44	256
6002 93 35				
GEWIRK USW SY CHEMFAS BUNTGEWIRKT USW				
EINF	359*	956*	4409*	11230*
PV	3	12	3	12
EU	280	762	4168	10620
FRANKR	8	31	682	1764
NIEDL	61	136	1176	1938
ITAL	180	562	2281	6852
SKOREA	52	146	134	378
TAIWAN	22	30	75	136
AUSF	3589*	8182*	15698*	37244*
PV	1017	3174	3703	11183
EU	1009	1683	8158	10269
FRANKR	99	486	317	1317
NIEDL	64	190	361	1033
ITAL	61	140	260	685
G BRIT	41	141	626	1396
DAENM	597	127	2998	3269
GRIECH	14	53	59	234
PORTUG	21	148	82	464
SPAN	10	36	96	370
SCHWED	24	76	71	290
FINNL	7	20	56	193
OESTER	47	136	217	704
BELGI	23	112	119	422
SCHWZ	33	102	137	375
TUERK	85	227	137	445
LETTLD	27	92	41	129
LITAU	4	13	24	90
POLEN	449	881	1874	3950
TSCHE	104	400	661	3129
SLOWAK	288	1014	1378	4034
UNGARN	314	992	1613	3313
RUMAEN	420	1039	1321	2867
BULGAR	68	178	266	771
ALBAN	20	79	82	308
UKRAIN	41	133	171	497
W RUSS	101	197	160	308
RUSSLD	42	106	70	187
SLOWEN	43	187	332	1167
KROAT	12	47	94	282
B HERZ		2	235	91
SR JUG	68	61	79	80
MAZED	177	398	396	952
MAROKK	112	232	445	873
TUNES	87	239	496	1403
USA	40	178	95	351
JAPAN	16	90	107	544
6002 93 39				
GEWIRK/GESTRICK SY CHEMIEFAS BEDRUCKT				
EINF	816*	2116*	4369*	11261*
EU	464	1289	3201	8861
FRANKR	36	92	178	535
NIEDL	184	218	932	1437
ITAL	81	532	528	3128
G BRIT	190	483	1806	3491
SCHWZ	10	67	33	247
SKOREA	328	686	984	1740
TAIWAN	11	14	128	187
AUSF	924*	2950*	5904*	16840*
PV	321	886	2407	5481
EU	234	822	1685	5654
FRANKR	85	261	700	2177
NIEDL	46	147	257	825
ITAL	12	42	201	641
G BRIT	11	36	68	240
GRIECH		3	32	123
PORTUG	24	197	46	384
SCHWED	2	4	29	83
BELGI	23	72	275	781
TUERK	5	21	34	116
LETTLD	18	81	30	94
POLEN	328	860	1691	3199
TSCHE	25	85	226	771
SLOWAK	27	127	109	503
UNGARN	13	65	51	198
RUMAEN	76	266	463	1566
BULGAR	18	85	79	281
UKRAIN	10	29	78	332
SLOWEN	10	39	29	149
MAZED	22	84	35	146
MAROKK	93	279	623	1502
TUNES	97	306	578	1738
6002 93 91				
GEWIRKE USW KSTL CHEMFASER F VORHANG				
EINF	1*	8*	51*	175*
EU	1	8	27	72
AUSF	*	*	16*	4*
EU			16	4
6002 93 99				
GEWIRK/GESTRICK A AND KSTL CHEMIEFAS				
EINF	1228*	2528*	7141*	17752*
PV			18	115
EU	1151	2280	6743	16035
FRANKR	618	808	1980	3833
NIEDL	3	3	243	129
ITAL	478	1240	3972	10056
G BRIT			78	256
DAENM			28	131
OESTER	64	226	438	1786
USA	10	60	88	352
SKOREA	53	138	189	499
JAPAN			87	389
AUSF	1855*	5496*	9438*	31164*
PV	265	1312	1874	8496
EU	764	1709	2788	7928
FRANKR	251	367	892	2046
NIEDL	21	48	102	310
ITAL	67	209	265	844
G BRIT	16	44	122	417
DAENM	25	83	85	325
GRIECH	6	33	84	429
PORTUG	83	317	249	1130
SPAN	25	87	112	318
SCHWED	23	96	260	750

Wichtigste Ursprungs- und Bestimmungs-Laender	JULI 1999 dt	JULI 1999 1000 DM	JAN./JUL. 1999 dt	JAN./JUL. 1999 1000 DM
FINNL	1	6	36	139
OESTER	190	328	431	842
BELGI	56	111	136	369
SCHWZ	20	64	174	536
TUERK			25	137
LETTLD	10	29	133	398
LITAU	37	228	151	604
POLEN	196	834	1284	4852
TSCHE	22	78	322	1263
SLOWAK	10	35	159	578
UNGARN	105	328	519	2006
RUMAEN	117	365	738	2492
BULGAR	20	69	110	409
UKRAIN	5	21	186	701
RUSSLD	125	179	289	676
SLOWEN	28	150	249	1105
KROAT	78	667	299	1923
MAZED	20	45	76	259
MAROKK	193	376	548	1924
TUNES	34	111	321	1087
USA	5	22	58	167
KANADA	3	9	78	216
JAPAN	4	21	153	813
HONGK	5	24	74	418

6002 99 00

AND GEWIRKE USW A AND SPINNSTOFFGARN

EINF	360*	909*	1933*	3633*
EV			4	7
AUS LG	4	33	12	75
EU	137	554	720	2242
FRANKR	9	36	66	256
ITAL	62	408	292	1366
OESTER	32	41	210	301
BELGI	23	53	109	168
TSCHE	150	139	1076	963
SKOREA	57	153	63	166
AUSF	409*	1527*	3228*	10256*
PV	68	283	520	2117
EU	97	540	791	3221
ITAL	62	379	617	2504
PORTUG	14	66	29	121
OESTER	1	4	74	295
SCHWZ	18	85	73	279
TUERK	17	59	35	130
POLEN	32	181	163	841
TSCHE	141	263	1332	1886
UNGARN	7	36	78	477
RUMAEN	15	51	78	251
BULGAR	3	19	75	246
UKRAIN			76	238
RUSSLD	6	25	27	104
SLOWEN			47	205
KROAT	22	86	126	497
MAZED	8	25	72	212
TUNES	14	77	30	132
USA	3	17	148	1225

KAPITEL 61

BEKLEIDUNG UND BEKLEIDUNGSZUBEHOER, AUS GEWIRKEN ODER GESTRICKEN

6101 10 10

MANTEL USW GEWIRK MANN WOLL/TIERH

	STUECK		STUECK	
EINF	1286*	91*	2017*	358*
GEW DT	10		18	
EU	106	40	646	168
SCHWZ			43	117
AUSF	42*	13*	421*	210*
GEW DT	1		4	
EU	42	13	97	18
SCHWZ			140	157

6101 10 90

ANORAK USW GEWIRK MANN WOLL/TIERH

	STUECK		STUECK	
EINF	864*	55*	15621*	994*
GEW DT	5		83	
PV	320	10	517	17
EU	171	36	362	69
UNGARN			14389	883
AUSF	715*	46*	2000*	104*
GEW DT	4		10	
EU	74	9	880	52

6101 20 10

MANTEL USW GEWIRK USW MANN BMWOLLE

	STUECK		STUECK	
EINF	105*	17*	6237*	356*
GEW DT	2		70	
EU			6613	208
NIEDL			4466	133
CHINA			756	72
AUSF	1961*	732*	2463*	777*
GEW DT	21		28	
EU	111	6	463	21
JAPAN	1850	726	1850	726

6101 20 90

ANORAK USW GEWIRK USW MANN BMWOLLE

	STUECK		STUECK	
EINF	6053*	343*	90386*	2464*
GEW DT	47		530	
PV			8763	181
AUS LG	442	4	1207	15
EU	2584	210	28163	1304
ITAL			1172	84
G BRIT	7	1	3131	223
PORTUG	2811	206	17994	814
TUERK	1594	75	14601	412
INDIEN			22500	163
TAIWAN			6842	148
AUSF	313*	19*	12692*	720*
GEW DT			86	
EU	162	13	10412	637
ITAL	15	1	1902	93
G BRIT	40	2	3026	208

6101 30 10

MANTEL USW GEWIRK USW MANN CHEMFAS

	STUECK		STUECK	
EINF	5693*	231*	31263*	1135*
GEW DT	57		262	
PV	1594	58	6267	112
AUS LG			1019	57
EU	138	13	5786	179
TUERK	2106	66	2903	87
INDONE			7648	431
HONGK	1363	74	1376	76
AUSF	122*	13*	4647*	362*
GEW DT	1		65	
EU	122	13	4018	283
FRANKR			1624	84

6101 30 90

ANORAK USW GEWIRK USW MANN CHEMFAS

	STUECK		STUECK	
EINF	73555*	2269*	318303*	13741*
GEW DT	478		2496	
PV	1243	121	35269	1872
AUS LG	365	9	2996	100
EU	16879	740	94187	5874
FRANKR	19	2	2755	280
NIEDL	5664	134	25697	1038
ITAL	6588	321	16198	874
G BRIT	290	28	19810	2021
PORTUG	2990	123	10797	378
OESTER	547	74	3893	614
BELGI	558	50	13772	874
TUERK	11590	242	16977	479
POLEN	4833	38	10401	407
TSCHE			1482	100
UNGARN	995	97	3014	286
RUMAEN			22780	1055
MOLDAU			2188	123
SLOWEN			1760	61
SYRIEN	6003	136	6003	136
BANGLA	872	11	15388	262
VIETN			11079	162
INDONE	5061	117	5118	119
SINGAP			2065	69
CHINA	3819	85	33253	1200
NKOREA			11000	84
TAIWAN	12529	496	56408	2556
HONGK	7870	229	15941	478
AUSF	2336*	97*	45500*	2258*
GEW DT	13		363	
EU	1795	58	38631	1850
FRANKR	110	9	6367	328
NIEDL	199	16	12507	591
G BRIT	11	1	9422	443
OESTER	15	1	3843	192
BELGI	869	14	4196	176

6101 90 10

MANTEL USW GEWIRK MANN AND SPSTOFF

	STUECK		STUECK	
EINF	178*	8*	786*	48*
GEW DT	1		6	
AUS LG			506	23
EU			41	13
AUSF	5*	1*	21*	3*
EU			12	1

6101 90 90

ANORAK USW GEWIRK MANN AND SPSTOFF

	STUECK		STUECK	
EINF	372*	14*	3179*	211*
GEW DT	2		20	
PV			286	10
EU	71	10	992	91
AUSF	88*	6*	613*	46*
GEW DT			1	
EU	6	1	13	6

6102 10 10

MANTEL USW GEWIRK FRAU WOLLE/TIERH

	STUECK		STUECK	
EINF	13469*	1051*	31748*	2808*
GEW DT	110		269	
PV	3508	282	6574	483
AUS LG			2546	100
EU	3152	428	8320	1271
FRANKR	173	27	1173	258
ITAL	1750	238	4360	646
G BRIT			674	97
GRIECH	1186	143	1335	164
TUERK	274	51	313	58
TSCHE	1130	50	2622	174
UNGARN	643	64	643	64
SLOWEN	575	54	2511	199
KROAT	1147	103	1147	103
MAROKK			1972	230
CHINA	3369	167	9487	435
AUSF	4575*	1267*	6481*	1682*
GEW DT	38		46	
EU	2876	780	3674	928
FRANKR	501	118	615	139
NIEDL	983	217	1155	244
ITAL	184	76	223	87
G BRIT	394	113	506	141
SPAN	244	72	288	78
BELGI	308	81	346	105
SCHWZ	347	67	529	110
USA	380	120	670	199
JAPAN	494	214	596	260

6102 10 90

ANORAK USW GEWIRK FRAU WOLLE/TIERH

	STUECK		STUECK	
EINF	10992*	395*	12711*	536*
GEW DT	71		78	
PV	366	32	366	32
EU	61	4	290	51
THAIL	3600	62	3600	62
CHINA	6707	267	6909	276
AUSF	1233*	233*	3626*	962*
GEW DT	3		18	
PV	125	13	125	13
EU	517	135	1722	426
USA	15	2	630	247

6102 20 10

MANTEL USW GEWIRK USW FRAU BMWOLLE

	STUECK		STUECK	
EINF	4169*	135*	28779*	1381*
GEW DT	26		197	
AUS LG			75	11
EU	1610	80	6873	647
FRANKR	370	61	899	84
NIEDL			1326	157
ITAL			2478	261
G BRIT	1240	19	1689	176
PORTUG			776	62
TUERK	2298	51	15462	388
POLEN			1395	189
MAROKK			418	52

Wichtigste Ursprungs- und Bestimmungs-Laender	JULI	1999	JAN./JUL.	1999
	dt = 100kg	1000 DM	dt = 100kg	1000 DM
AUSF	163*	26*	614*	110*
GEW DT	1		3	
EU	22	2	229	38

6102 20 90

ANORAK USW GEWIRK USW FRAU BMWOLLE

	STUECK		STUECK	
EINF	66894*	1081*	202902*	5380*
GEW DT	330		1414	
PV	567	13	3749	193
AUS LG	3770	37	16279	216
EU	4863	112	36064	1413
NIEDL			3640	327
ITAL	1130	22	14332	631
PORTUG	3067	85	14795	395
TUERK	31328	395	141922	1970
TSCHE	567	13	6503	169
UNGARN	2469	62	8621	223
PAKIST	3111	32	32695	251
BANGLA	8922	120	10624	139
SRILAN	720	6	6650	89
THAIL	123	3	2829	71
INDONE	9521	256	14383	366
MALAYS			5999	82
CHINA	3772	48	7905	165
HONGK	173	11	6477	77
AUSF	5920*	328*	45366*	1641*
GEW DT	32		214	
EU	4352	208	39589	1316
FRANKR	613	26	6222	174
NIEDL	191	12	10061	275
ITAL	124	9	6759	164
OESTER	1120	52	11677	381
USA	619	67	645	68

6102 30 10

MANTEL USW GEWIRK USW FRAU CHEMFAS

	STUECK		STUECK	
EINF	96851*	3236*	236828*	8377*
GEW DT	662		1694	
PV	2794	162	30469	1404
AUS LG	24661	608	25892	633
EU	10490	498	32308	1840
FRANKR	1423	45	7542	328
ITAL	3629	228	5755	394
G BRIT	1834	153	5745	601
PORTUG	3259	52	5411	108
TUERK	4085	105	15860	462
POLEN	1867	170	5410	511
UNGARN	2015	161	13574	633
RUMAEN	1266	84	7383	393
BULGAR			2400	55
W RUSS			8717	460
RUSSLD	210	10	3447	216
MAROKK	4155	106	10388	299
KANADA	632	58	632	58
VIETN	1040	62	1040	62
INDONE	2041	75	2069	85
CHINA	64620	1718	121740	3045
HONGK	1884	59	2693	91
MACAU	909	28	3228	97
AUSF	4384*	494*	14872*	1403*
GEW DT	38		108	
PV	722	27	803	31
EU	2476	274	10672	841
NIEDL	929	115	5812	341
SCHWZ	638	85	1483	206
USA	9	1	238	68

6102 30 90

ANORAK USW GEWIRK USW FRAU CHEMFAS

	STUECK		STUECK	
EINF	230178*	6044*	675862*	18713*
GEW DT	1567		4274	
PV	9496	407	70097	3113
AUS LG	16790	513	49722	1276
EU	12510	835	100441	4265
FRANKR	332	9	13768	375
NIEDL	722	127	18090	475
ITAL	6678	421	25963	1047
G BRIT	524	72	20119	1348
GRIECH	60	1	8672	227
PORTUG	3257	185	11737	671
TUERK	26016	520	62629	1341
ESTLD	210	7	7821	264
POLEN	10186	240	28693	906
TSCHE	771	17	7389	342
UNGARN	15723	448	66892	2004
RUMAEN	564	19	3909	123
BULGAR	6362	70	12137	206
RUSSLD	2180	49	8580	256
SLOWEN	216	4	2760	221
TUNES	1202	44	10452	460
USA	1607	75	8431	256
BANGLA	13100	132	19748	320
SRILAN	11963	112	34046	414
THAIL	2412	65	8919	204
LAOS	7312	78	7312	78
VIETN	2079	109	27029	672
INDONE	24072	591	40837	967
MALAYS	1700	40	15283	356
CHINA	46346	1292	111854	2839
SKOREA	5140	102	19422	384
TAIWAN	17515	783	29292	1003
HONGK	6311	146	13679	384
AUSF	26823*	1278*	143195*	5523*
GEW DT	142		797	
PV	336	8	799	12
EU	23343	1049	117082	4119
FRANKR	1212	104	27448	862
NIEDL	4046	241	16339	701
ITAL	600	35	3828	163
G BRIT	7292	178	23244	791
DAENM	1624	56	3220	202
SPAN	614	39	16569	174
OESTER	5085	252	18661	893
BELGI	1407	87	3811	238
SCHWZ	963	78	9429	656
KUBA			1001	64

6102 90 10

MANTEL USW GEWIRK FRAU AND SPSTOFF

	STUECK		STUECK	
EINF	1222*	70*	5364*	468*
GEW DT	13		52	
PV	234	14	676	57
EU	13	6	422	62
POLEN			1045	111
MAROKK			717	88
AUSF	168*	40*	878*	167*
GEW DT			3	
EU	168	40	611	126

6102 90 90

ANORAK USW GEWIRK FRAU AND SPSTOFF

	STUECK		STUECK	
EINF	255*	41*	4149*	294*
GEW DT	1		29	
EU	256	41	706	94
POLEN			697	70
MAROKK			537	84
AUSF	16*	9*	282*	124*
EU	15	6	88	34

6103 11 00

ANZUG GEWIRK USW MANN WOLLE/TIERH

	STUECK		STUECK	
EINF	651*	122*	4714*	1107*
GEW DT	9		60	
EU	69	58	1126	464
ITAL	56	51	968	387
SCHWZ	36	15	504	129
SLOWEN	521	46	2619	465
AUSF	107*	74*	670*	247*
GEW DT	2		7	
EU			49	10
JAPAN	101	72	122	79

6103 12 00

ANZUG GEWIRK USW MANN SY CHEMFASER

	STUECK		STUECK	
EINF	5587*	261*	19625*	1248*
GEW DT	54		218	
EU	2266	142	6764	559
ITAL	218	58	2799	714
BELGI	2067	86	2067	86
TSCHE	2416	96	8134	238
BULGAR			2386	62
AUSF	771*	79*	3862*	319*
GEW DT	6		42	
EU	601	46	1196	185

6103 19 00

ANZUG GEWIRK USW MANN AND SPINNST

	STUECK		STUECK	
EINF	15*	6*	9046*	228*
GEW DT			46	
EU	13	4	1428	88
CHINA			5900	68
AUSF	1353*	158*	1778*	235*
GEW DT	15		18	
EU			14	7
SCHWZ	1300	150	1605	195

6103 21 00

KOMBINATION GEWIRK MANN WOLL/TIERH

	STUECK		STUECK	
EINF	1*	1*	4*	2*
EU	1	1	1	1
AUSF	*	*	110*	16*
GEW DT			1	

6103 22 00

KOMBINATION GEWIRK MANN BAUMWOLLE

	STUECK		STUECK	
EINF	32723*	216*	260273*	2066*
GEW DT	153		740	
AUS LG	640	5	16589	120
EU	721	58	8584	311
ITAL	393	6	4261	200
TUERK	2868	28	5990	
BRASIL	3104	25	28660	193
INDIEN	11375	83	73473	618
CHINA	13806	103	30237	242
AUSF	873*	45*	3838*	143*
GEW DT	4		20	
EU	86	4	2539	74

6103 23 00

KOMBINATION GEWIRK MANN SY CHEMFAS

	STUECK		STUECK	
EINF	1305*	6*	43274*	616*
GEW DT	2		118	
AUS LG			208	4
EU			9376	359
BELGI			8674	323
TUNES			19744	161
AUSF	651*	63*	1789*	319*
GEW DT	5		17	
EU	243	6	694	20
JAPAN	343	70	959	245

6103 29 00

KOMBINATION GEWIRK MANN AND SPST

	STUECK		STUECK	
EINF	*	*	446*	2*
GEW DT			1	
AUSF	75*	6*	151*	11*
GEW DT			1	
EU	54	4	54	4

6103 31 00

JACKE GEWIRK USW MANN WOLLE/TIERH

	STUECK		STUECK	
EINF	5116*	619*	12998*	1885*
GEW DT	43		100	
PV	219	20	980	61
EU	2294	392	7335	1432
ITAL	976	128	2276	543
G BRIT	171	88	818	330
PORTUG	387	65	400	72
OESTER	726	102	3582	484
TUERK	2537	197	4060	319
AUSF	129*	14*	1838*	279*
GEW DT			9	
EU	83	8	540	80
RUSSLD			594	118

6103 32 00

JACKE GEWIRKE USW MANN BAUMWOLLE

	STUECK		STUECK	
EINF	26537*	457*	95657*	2272*
GEW DT	120		507	
PV	66	5	66	5
AUS LG			10	1
EU	2520	80	25971	1092
FRANKR	210	5	3673	172
NIEDL			4286	115
ITAL	1726	86	7236	368

Wichtigste Ursprungs- und Bestimmungs-Laender	JULI 1999 dt = 100kg	JULI 1999 1000 DM	JAN./JUL. 1999 dt = 100kg	JAN./JUL. 1999 1000 DM
PORTUG	493	14	4236	145
OESTER	43	4	3342	196
MARINO			958	55
TUERK	9155	134	36565	652
CHINA	14192	219	14442	226
AUSF	256*	15*	12422*	434*
GEW DT	1		59	
EU	106	3	6701	188
6103 33 00				
JACKE GEWIRK USW MANN SYNT CHEMFAS				
	STUECK		STUECK	
EINF	21669*	948*	224901*	6898*
GEW DT	167		1856	
PV	2240	122	5915	327
AUS LG			1584	19
EU	6732	442	78044	3728
NIEDL	351	9	19565	924
ITAL	2588	106	37385	1815
G BRIT	73	4	3549	192
PORTUG			5745	114
OESTER	6	1	3323	406
BELGI	3691	317	5316	434
TUERK	6585	238	37685	857
POLEN	221	8	61111	1093
TSCHE	758	6	23646	450
RUMAEN	1484	93	1987	106
CHINA	4240	112	11253	316
AUSF	2280*	113*	13901*	733*
GEW DT	12		79	
PV			143	5
EU	1510	62	9774	388
ITAL			5274	173
6103 39 00				
JACKE GEWIRK USW MANN AND SPINNST				
	STUECK		STUECK	
EINF	4278*	93*	6308*	202*
GEW DT	35		45	
AUS LG	100	3	100	3
EU	4	2	399	70
INDIEN	2100	56	2280	65
AUSF	17*	2*	3125*	210*
GEW DT			9	
EU			2318	115
6103 41 10				
LANGE HOSE GEWIRK MANN WOLLE/TIERH				
	STUECK		STUECK	
EINF	5003*	548*	53048*	5336*
GEW DT	18		193	
EU	4721	537	52160	5296
NIEDL	3669	520	32892	4429
SPAN			17577	764
AUSF	2000*	40*	4891*	227*
GEW DT	10		20	
EU	2000	40	3350	82
KASACH			1247	112
6103 41 90				
AND HOSE GEWIRK MANN WOLLE/F TIERH				
	STUECK		STUECK	
EINF	*	*	17935*	70*
GEW DT			37	
EU			63	5
AUSF	*	*	408*	10*
GEW DT			2	
EU			408	10
6103 42 10				
LANGE HOSE GEWIRK USW MANN BMWOLLE				
	STUECK		STUECK	
EINF	352878*	2571*	2480966*	19798*
GEW DT	1440		8501	
PV			9314	80
AUS LG	782	4	208339	887
EU	28033	559	416762	7869
FRANKR	695	19	6132	209
NIEDL			27718	461
ITAL	13361	174	108988	2202
G BRIT	86	9	4066	170
DAENM			19675	162
GRIECH	814	8	40080	881
PORTUG	661	15	137637	2589
OESTER	100	2	3661	207
BELGI	12616	332	69857	1283
NORWEG			22008	265
SCHWZ	29	1	5974	247
TUERK	130162	976	653014	4621
LETTLD			2246	81
POLEN	1478	15	17631	277
TSCHE	3758	28	39953	318
USA	3898	107	23122	611
SYRIEN			108329	303
PAKIST	93561	418	578850	2108
INDIEN	29963	117	158277	536
BANGLA			40214	222
PHILIP			34736	149
CHINA	33305	241	283703	1270
MACAU	49	2	13843	112
AUSF	12230*	377*	150285*	2682*
GEW DT	36		531	
EU	6294	90	106422	1542
FRANKR	3126	22	25479	200
NIEDL	670	20	19161	353
ITAL	426	9	7852	187
OESTER	928	25	36108	563
SCHWZ	1134	19	9822	226
KASACH			867	52
JAPAN	2790	229	7119	428
6103 42 90				
AND HOSE GEWIRK USW MANN BAUMWOLLE				
	STUECK		STUECK	
EINF	222786*	987*	2332217*	11542*
GEW DT	348		4438	
PV			5177	82
AUS LG	7325	29	33500	152
EU	11681	100	357309	3710
NIEDL	4405	17	84214	823
ITAL	292	13	132334	1236
DAENM			43688	391
PORTUG	2261	33	82847	771
OESTER	140	10	7010	181
TUERK	79915	443	598785	3295
LITAU			36268	147
TSCHE			16352	117
KROAT	9315	96	13805	137
TUNES			8863	120
MAURIT			6634	73
USA	1622	52	5770	185
SYRIEN			58102	166
A EMIR			18979	161
PAKIST			119641	222
INDIEN	103260	176	726366	1365
BANGLA			31060	112
MALAYS	300	3	16116	142
CHINA	8880	47	197671	943
AUSF	22867*	175*	226224*	2179*
GEW DT	76		546	
PV			2814	16
EU	18876	132	160772	1493
FRANKR	2586	46	33607	163
NIEDL	1635	16	28755	394
OESTER	13860	63	67261	651
SCHWZ	2357	23	21653	244
POLEN	498	4	14832	154
6103 43 10				
LANGE HOSE GEWIRK MANN SY CHEMFAS				
	STUECK		STUECK	
EINF	247388*	2244*	1253166*	15338*
GEW DT	986		4800	
PV	9343	295	34374	847
AUS LG	2643	20	5828	44
EU	44648	730	383113	5946
FRANKR	2975	74	42025	845
NIEDL			10893	150
ITAL	1827	65	117432	1360
G BRIT	458	6	29073	554
DAENM	1950	45	15108	267
PORTUG	33405	483	70782	1531
FINNL	474	20	7582	249
OESTER	986	25	7580	446
BELGI	1566	11	60672	501
TUERK	16162	195	96873	1091
POLEN	7933	85	87430	883
TSCHE	622	14	29874	441
SLOWAK	743	13	11012	195
UNGARN	8365	302	74266	2514
SLOWEN	895	25	16983	302
B HERZ	1601	41	11404	248
PAKIST	47307	171	141816	525
VIETN			132276	749
CHINA	59032	497	216488	1868
HONGK	51229	63	61578	69
AUSF	12498*	321*	76106*	2276*
GEW DT	81		277	
PV			2684	44
EU	9649	255	42311	1348
NIEDL	4333	105	10211	401
ITAL	274	11	5958	130
OESTER	2468	73	12153	407
SCHWZ	1193	28	15644	506
6103 43 90				
AND HOSE GEWIRK MANN SYNT CHEMFAS				
	STUECK		STUECK	
EINF	71003*	718*	696928*	10250*
GEW DT	167		2338	
PV	1109	28	14820	320
AUS LG			33405	118
EU	31951	486	298705	5822
FRANKR	119	3	11474	185
NIEDL	388	5	10867	137
ITAL	8458	249	92441	2143
DAENM	256	7	50977	1137
GRIECH			10962	146
PORTUG	20889	152	55889	575
OESTER	1656	66	25708	1008
BELGI			32528	212
TUERK	16499	97	36845	274
USA	44	6	8519	179
SYRIEN			28961	106
PAKIST	5400	17	36417	119
BANGLA			118978	410
VIETN			18260	134
PHILIP			14377	105
CHINA	6350	65	262238	2663
AUSF	26316*	310*	140624*	2381*
GEW DT	25		202	
EU	25833	248	105223	1489
FRANKR			6071	76
NIEDL	158	3	12526	222
ITAL	30	1	26224	266
DAENM	23040	219	24834	280
OESTER	992	10	14910	319
NORWEG			2797	73
SCHWZ	1504	31	19175	488
TSCHE	648	15	8711	234
6103 49 10				
LANGE HOSE GEWIRK MANN AND SPSTOFF				
	STUECK		STUECK	
EINF	10783*	88*	26837*	291*
GEW DT	46		100	
EU	32	2	321	14
AUSF	101*	3*	1854*	61*
GEW DT			6	
EU			1414	49
6103 49 91				
AND HOSE GEWIRK MANN KSTL CHEMFAS				
	STUECK		STUECK	
EINF	4578*	65*	24178*	562*
GEW DT	26		136	
PV			1497	25
EU	1842	50	15237	419
GRIECH	1842	50	13618	382
AUSF	1847*	50*	3610*	73*
GEW DT	6		10	
EU	1847	50	3608	71
G BRIT	1847	50	1547	50
6103 49 99				
AND HOSE GEWIRK MANN AND SPINNST				
	STUECK		STUECK	
EINF	2090*	31*	5966*	75*
GEW DT	5		19	
EU			376	13
AUSF	64*	1*	3146*	52*
GEW DT			8	
EU			16	3
6104 11 00				
KOSTUEM GEWIRK USW FRAU WOLL/TIERH				
	STUECK		STUECK	
EINF	1133*	285*	3528*	889*
GEW DT	10		26	
PV	133	31	133	31
EU	612	211	2010	666
ITAL	562	203	1866	639
AUSF	770*	331*	2086*	847*
GEW DT	4		7	
EU	534	238	1026	460
NIEDL	166	83	204	74
BELGI	53	31	149	87
SCHWZ	120	60	127	68
USA	24	6	324	149

Wichtigste Ursprungs- und Bestimmungs-Laender	JULI 1999 dt = 100kg	JULI 1999 1000 DM	JAN./JUL. 1999 dt = 100kg	JAN./JUL. 1999 1000 DM
6104 12 00				
KOSTUEM GEWIRK USW FRAU BAUMWOLLE				
	STUECK		STUECK	
EINF	1749*	18*	40398*	1065*
GEW DT	6		154	
PV			196	46
EU	30	2	10377	607
ITAL	2	1	8769	475
OESTER	28	1	466	73
TUERK			25696	366
AUSF	253*	25*	2555*	212*
GEW DT			6	
EU	45	2	669	65
6104 13 00				
KOSTUEM GEWIRK USW FRAU SY CHEMFAS				
	STUECK		STUECK	
EINF	4044*	244*	35092*	1740*
GEW DT	24		191	
PV	292	23	2886	153
AUS LG			1374	43
EU	2481	164	7469	607
ITAL	2096	131	3213	310
FINNL	87	9	1770	141
TUERK			6141	187
POLEN	862	7	7933	363
MAROKK			2100	101
CHINA			5477	171
AUSTRL			1815	65
AUSF	148*	31*	6608*	640*
GEW DT			32	
EU	80	13	2161	200
SCHWZ	10	6	2626	304
6104 19 00				
KOSTUEM GEWIRK USW FRAUEN AND SPST				
	STUECK		STUECK	
EINF	2508*	205*	12018*	887*
GEW DT	19		74	
PV	311	15	2706	108
EU	17	5	626	167
TUERK			2806	132
RUMAEN			1904	76
CHINA	1627	125	4056	333
AUSF	332*	51*	3668*	482*
GEW DT	1		15	
EU	287	43	1883	240
G BRIT	14	6	260	96
POLEN			487	93
6104 21 00				
KOMBINATION GEWIRK FRAU WOLL/TIERH				
	STUECK		STUECK	
EINF	6972*	728*	19772*	1737*
GEW DT	62		106	
PV	38	4	329	27
EU	4207	451	15169	1339
FRANKR	633	147	1768	448
ITAL	3567	300	10955	858
TUERK	2152	227	2152	227
POLEN	494	38	1216	96
AUSF	2737*	865*	6098*	2145*
GEW DT	19		37	
EU	1807	563	3418	1150
FRANKR	140	52	607	201
NIEDL	701	167	973	256
G BRIT	349	121	535	198
OESTER	180	64	421	116
BELGI	172	75	394	166
SCHWZ	376	149	635	220
USA	209	46	603	268
JAPAN	3	1	526	271
6104 22 00				
KOMBINATION GEWIRK FRAU BAUMWOLLE				
	STUECK		STUECK	
EINF	62266*	1286*	888571*	12540*
GEW DT	409		3314	
PV	2325	103	8512	360
AUS LG	2768	37	33685	466
EU	6266	132	171146	2425
ITAL	5013	85	40064	616
DAENM			64733	894
GRIECH	312	5	5882	142
PORTUG			9418	131
OESTER	239	7	5559	88
BELGI			39179	606
TUERK	41579	294	296741	4012
POLEN	11765	238	33784	786
TSCHE	3334	95	38831	1061
SLOWAK			3500	76
UNGARN	6082	284	19442	707
TUNES			53067	823
BRASIL			24815	158
PAKIST	7500	99	30637	225
INDIEN	162	3	76134	897
BANGLA			17850	90
MYAN			3897	65
INDONE			13719	78
MALAYS			9061	127
CHINA	1481	25	45463	544
SKOREA	1943	30	19584	350
AUSF	15530*	463*	193996*	5297*
GEW DT	79		771	
PV			1580	67
EU	6061	227	153710	3692
FRANKR	2107	62	24537	583
NIEDL	2186	63	41184	1004
ITAL	283	9	11042	210
G BRIT	170	17	10368	285
SPAN	55	1	15703	235
OESTER	1146	62	30693	915
BELGI	83	5	14258	326
SCHWZ	1055	66	18508	456
TUERK	6868	81	6868	81
6104 23 00				
KOMBINATION GEWIRK FRAU SY CHEMFAS				
	STUECK		STUECK	
EINF	98171*	2718*	696543*	13493*
GEW DT	583		2662	
PV	5386	207	28814	629
AUS LG	1221	15	24729	466
EU	23968	940	221161	5687
FRANKR	748	25	21200	575
NIEDL	9841	307	100366	994
ITAL	10812	466	64908	2230
G BRIT	1317	80	18866	580
GRIECH	859	48	5705	436
PORTUG	301	20	5520	306
TUERK	8826	318	57220	1469
POLEN	9671	208	61117	1404
MAROKK	666	19	9500	253
TUNES	3389	66	21988	436
CHILE			9178	85
ISRAEL			2428	86
SRILAN	346	7	25248	693
MYAN	9080	134	9080	134
THAIL	11925	137	13091	162
MALAYS			18890	227
CHINA	25136	707	69091	1815
SKOREA	81	1	13616	201
TAIWAN			13299	95
HONGK	145	4	4232	83
AUSF	7685*	573*	77733*	4881*
GEW DT	51		443	
EU	3750	312	53374	2839
FRANKR	448	24	5388	261
NIEDL	686	39	9948	649
ITAL	160	6	7926	203
G BRIT	205	18	2653	204
OESTER	1905	201	22480	1307
BELGI	193	11	2098	148
SCHWZ	1815	159	14977	1609
POLEN	1681	58	3732	140
JAPAN	8	1	95	60
6104 29 00				
KOMBINATION GEWIRK FRAU AND SPST				
	STUECK		STUECK	
EINF	17061*	584*	129268*	4618*
GEW DT	86		804	
PV	1705	119	51548	1693
AUS LG	1302	47	3644	192
EU	299	33	15547	1107
NIEDL	2	1	3125	121
ITAL	28	11	6498	483
GRIECH			3246	305
TUERK	9479	181	18284	442
LITAU	86	7	14273	471
POLEN	1802	87	32310	1215
UNGARN	1070	88	3568	181
RUMAEN			4632	121
BULGAR	247	5	7727	219
KROAT	136	6	2036	86
TUNES	102	4	7688	186
ISRAEL	1565	53	1565	53
SKOREA			2200	105
AUSF	5530*	504*	35807*	4287*
GEW DT	32		193	
PV	1373	33	3746	83
EU	1919	267	20171	2683
NIEDL	460	80	5786	832
G BRIT	207	31	4206	421
OESTER	877	103	6583	806
BELGI	53	5	1202	192
SCHWZ	1178	126	4677	551
POLEN	23	2	1515	121
RUSSLD	39	4	1302	185
USA	14	1	186	70
JAPAN	18	2	466	220
6104 31 00				
JACKE GEWIRK USW FRAU WOLLE/TIERH				
	STUECK		STUECK	
EINF	38160*	3294*	99098*	9876*
GEW DT	246		649	
PV	10000	638	20449	1261
EU	9118	1176	43060	4216
FRANKR	1065	144	3402	508
ITAL	5927	661	18929	2110
G BRIT	155	69	925	228
PORTUG			10285	211
SPAN			1208	94
OESTER	1968	282	7855	1114
TUERK	4255	95	9569	396
POLEN	7733	468	17257	1927
TSCHE	890	75	1103	126
UNGARN	3764	399	8007	479
RUMAEN	8379	439	8416	443
SLOWEN	298	25	1337	113
USA	595	610	4276	2369
CHINA	985	67	1783	107
AUSF	8579*	1401*	16823*	2687*
GEW DT	49		93	
PV	760	40	760	40
EU	4528	747	8163	1298
FRANKR	240	48	789	150
NIEDL	1954	284	3627	372
ITAL	147	48	650	169
G BRIT	413	196	661	156
OESTER	885	183	1163	201
BELGI	500	74	688	112
SCHWZ	1060	221	2426	376
USA	1026	88	2545	296
JAPAN	278	98	500	171
6104 32 00				
JACKEN GEWIRKE USW FRAU BAUMWOLLE				
	STUECK		STUECK	
EINF	85518*	1586*	462898*	8727*
GEW DT	328		1748	
PV	1086	36	2786	91
EU	37258	665	132032	3587
FRANKR	222	36	2196	207
NIEDL	471	22	4811	276
ITAL	551	33	19926	1033
G BRIT	47	3	5034	191
DAENM	138	6	10562	339
GRIECH	20876	335	53332	939
PORTUG	14867	219	33984	487
TUERK	41329	707	290161	4191
LITAU	126	1	3635	89
POLEN	2527	49	3804	136
TUNES	605	10	7710	157
AUSF	5243*	213*	28720*	1528*
GEW DT	18		98	
EU	3260	82	19898	806
OESTER	2646	54	7000	240
SCHWZ	1268	64	3941	286
JAPAN	71	6	550	94
6104 33 00				
JACKEN GEWIRKE USW FRAU SY CHEMFAS				
	STUECK		STUECK	
EINF	246045*	6086*	933134*	23136*
GEW DT	1165		4303	
PV	48712	1052	119481	2932
AUS LG	645	15	6534	129
EU	59708	2138	326045	10224
FRANKR	7520	348	51757	1727
NIEDL	5733	173	38558	1030
ITAL	15987	691	31133	1460
G BRIT	586	27	62063	2235
DAENM	263	8	4033	118
GRIECH	21922	718	64991	2175
PORTUG	6075	103	21051	482
FINNL	629	30	8669	410
BELGI	876	31	23278	426
TUERK	26945	662	176761	2820
POLEN	24140	429	84025	1582
TSCHE	3527	139	7918	309
SLOWAK	3383	73	4086	110
UNGARN	737	32	5245	248
RUMAEN	10938	292	40897	1214
BULGAR	4172	88	17384	310
UKRAIN	834	35	3803	94
SLOWEN	2084	94	2536	119
B HERZ			5700	159
MAZED	7370	237	12221	485
MAROKK	15540	259	60643	1071
TUNES	23870	409	38693	756
KANADA	1287	99	3656	237
SRILAN	1857	51	4662	118
VIETN	5213	180	11211	465
CHINA	41705	760	85313	1865

Wichtigste Ursprungs- und Bestimmungs-Laender	JULI 1999 dt	JULI 1999 1000 DM	JAN./JUL. 1999 dt	JAN./JUL. 1999 1000 DM
SKOREA			3936	73
TAIWAN			11648	167
HONGK	1554	58	12092	310
AUSF	536666*	2540*	1468338*	7722*
GEW DT	234		601	
PV			719	7
EU	35915	1861	98731	5234
FRANKR	2508	98	13746	584
NIEDL	12888	902	19131	1396
ITAL	404	21	5382	396
G BRIT	747	65	5676	334
OESTER	13794	452	39662	1508
BELGI	3544	168	7651	408
NORWEG	1487	64	1846	88
SCHWZ	9392	406	27980	1337
TUERK	2520	73	3680	124
POLEN	2112	78	5210	206
JAPAN	290	15	1198	119

6104 39 00

JACKE GEWIRK USW FRAU AND SPSTOFF

	STUECK		STUECK	
EINF	31817*	980*	171044*	6913*
GEW DT	148		771	
PV	3295	130	13417	659
AUS LG	215	23	215	23
EU	4654	209	55338	3375
FRANKR	33	27	1620	216
NIEDL	345	20	1080	81
ITAL	212	25	10645	1056
G BRIT	6	2	3303	325
GRIECH	2708	68	24180	1039
PORTUG	1332	65	13424	608
TUERK	19468	429	65377	1618
POLEN	1693	46	14811	578
UNGARN	246	17	2674	166
RUMAEN	1021	42	2975	148
USA	13	11	1048	195
PERU	556	53	556	53
HONGK			1642	79
AUSF	6022*	489*	42709*	3774*
GEW DT	29		195	
PV	780	16	780	16
EU	3904	364	29926	2820
NIEDL	1080	94	10048	888
G BRIT	628	78	2610	326
OESTER	488	47	9086	897
SCHWZ	878	66	5946	429

6104 41 00

KLEID GEWIRK USW FRAU WOLL/TIERH

	STUECK		STUECK	
EINF	28341*	1639*	50830*	3872*
GEW DT	139		284	
PV	3493	258	5170	376
AUS LG	428	25	1884	101
EU	10706	829	18638	1612
FRANKR	3520	148	4187	217
ITAL	6176	519	9186	986
DAENM			1140	80
GRIECH			2032	72
OESTER	919	161	1084	182
TUERK	989	85	3818	182
POLEN	2096	102	4418	236
UNGARN	884	80	2444	191
SLOWEN	134	16	858	85
KROAT	2019	163	2019	163
USA	85	40	1507	278
CHINA	3120	118	4206	176
HONGK	3890	174	7193	349
AUSF	5146*	613*	9947*	1392*
GEW DT	27		50	
EU	3130	458	5214	669
FRANKR	273	57	773	101
NIEDL	1366	173	1590	197
OESTER	898	97	1279	148
SCHWZ	1170	208	1661	275
USA	497	50	920	165

6104 42 00

KLEID GEWIRK USW FRAU BAUMWOLLE

	STUECK		STUECK	
EINF	491382*	4675*	6088516*	57769*
GEW DT	1277		15273	
PV	15704	284	186847	3445
AUS LG	78099	709	456709	4036
EU	43561	894	544255	10258
FRANKR	11862	361	29692	965
NIEDL	3896	23	25714	257
ITAL	9372	190	117421	3025
G BRIT	677	33	22668	716
DAENM	1950	23	35925	497
GRIECH	10461	173	222833	3387
PORTUG	1436	25	62506	1026
OESTER	2688	48	10652	299
TUERK	206195	1816	2196633	19155

Wichtigste Ursprungs- und Bestimmungs-Laender	JULI 1999 dt	JULI 1999 1000 DM	JAN./JUL. 1999 dt	JAN./JUL. 1999 1000 DM
ESTLD			99249	470
LETTLD	1985	34	45499	719
LITAU	9053	65	296275	2443
POLEN	7211	96	61167	760
TSCHE	2633	30	36322	426
SLOWAK			70531	685
UNGARN	13259	232	149881	2523
RUMAEN	5193	87	92023	870
W RUSS	192	3	39837	474
SLOWEN	786	32	22844	722
KROAT	426	14	19019	373
AEGYPT	172	3	42273	276
MAURIT			136065	1270
SIMBAB			15024	127
USA	611	34	4265	175
ISRAEL	1535	7	6573	151
A EMIR	10270	85	35520	281
PAKIST	76754	277	563064	2109
INDIEN	3160	46	203247	1439
BANGLA	1200	5	50439	259
SRILAN	14	1	14636	198
MYAN			3371	56
THAIL	2832	51	32791	490
KAMBOD			46264	319
INDONE	18101	157	340962	2139
MALAYS	6895	97	283286	2007
PHILIP	38	1	46259	334
CHINA	46960	326	120526	1047
NKOREA			7770	243
SKOREA			108727	529
HONGK	19600	280	245912	3018
MACAU	1278	17	26183	436
AUSF	97550*	1761*	1072909*	19819*
GEW DT	260		2815	
PV	21975	228	109520	1188
EU	58960	1063	759257	13062
FRANKR	18380	218	160918	2458
NIEDL	16283	326	180477	3151
ITAL	1786	51	44494	1163
G BRIT	407	37	50296	642
DAENM	40	1	10968	165
SPAN	614	10	26978	384
OESTER	20903	390	248728	3942
BELGI	227	7	25582	771
SCHWZ	7771	262	108212	3348
LETTLD	3789	46	28836	309
POLEN	690	13	15092	286
TSCHE	987	19	19825	282
UNGARN	15898	148	60984	719
RUMAEN	1120	19	10487	150
W RUSS	3491	47	25005	278
USA	126	9	4747	242
JAPAN	215	7	2744	160

6104 43 00

KLEID GEWIRK/GESTR FRAU SY CHEMFAS

	STUECK		STUECK	
EINF	550961*	9621*	4388824*	72311*
GEW DT	1787		12409	
PV	57770	1366	256586	5609
AUS LG	43886	612	334505	4313
EU	172258	3667	1396667	30537
FRANKR	89839	1201	488538	7974
NIEDL	1661	63	47686	800
ITAL	34133	996	240642	7878
G BRIT	19073	649	252544	5535
DAENM	1075	26	24320	562
GRIECH	5824	176	186305	3523
PORTUG	2231	67	23735	545
SPAN	916	21	21060	316
OESTER	1281	96	31955	1729
BELGI	16234	301	76522	1803
TUERK	65044	937	709255	10230
LETTLD	2783	92	19008	435
LITAU	7569	164	42353	774
POLEN	13317	232	147668	2195
TSCHE	5166	212	38004	733
SLOWAK	1040	21	14933	203
UNGARN	4965	109	27652	593
RUMAEN	9429	234	46975	1026
BULGAR	12027	264	39269	721
UKRAIN	2407	78	7644	199
W RUSS	733	14	3847	87
SLOWEN	536	24	6339	299
MAZED	696	16	20825	326
MAROKK	26177	557	127636	2402
TUNES	24851	380	107651	1663
MAURIT			10284	153
USA	1622	36	10418	387
KANADA	2194	186	11695	878
CHILE	4023	27	9786	99
ISRAEL	69	3	14616	496
A EMIR	14256	118	45935	329
PAKIST			16246	83
INDIEN	1352	9	141209	1257
SRILAN	12385	155	56891	948
MYAN	10411	64	58321	445
THAIL	6863	112	17600	265
VIETN	4960	6	13078	88
KAMBOD	35071	231	77707	595
INDONE	6052	327	47671	1052
MALAYS	25107	269	307138	2455
PHILIP	3600	31	28269	138
CHINA	6115	139	100297	1930
NKOREA	2021	16	42625	289
SKOREA	40276	372	118004	1062
TAIWAN	2158	27	65342	714
HONGK	17721	440	348408	4911
MACAU	3271	101	25808	563
AUSF	90305*	3788*	635045*	22601*
GEW DT	311		2059	

Wichtigste Ursprungs- und Bestimmungs-Laender	JULI 1999 dt	JULI 1999 1000 DM	JAN./JUL. 1999 dt	JAN./JUL. 1999 1000 DM
PV	640	14	10867	178
EU	73155	2937	486157	15467
FRANKR	12156	304	105435	2868
NIEDL	13864	597	107945	3415
ITAL	1126	62	16987	780
G BRIT	3671	299	35620	1071
IRLAND	1360	107	2910	230
DAENM	644	46	4686	192
GRIECH	301	23	3250	280
FINNL	535	50	1578	118
OESTER	34471	1213	173861	5423
BELGI	2711	141	20745	889
SCHWZ	8197	474	59467	3614
LETTLD	946	30	8943	149
POLEN	2396	86	23066	900
TSCHE	996	44	20148	484
RUSSLD	756	47	3223	224
USA	197	10	1960	239

6104 44 00

KLEID GEWIRK USW FRAU KSTL CHEMFAS

	STUECK		STUECK	
EINF	1124620*	2960*	14263664*	33383*
GEW DT	472		5539	
PV	16832	688	183647	4719
AUS LG	3703	98	18000	456
EU	32025	668	354168	9796
FRANKR	13710	203	67725	1407
NIEDL	4185	117	21086	497
ITAL	6589	105	46189	2776
G BRIT	2399	63	17965	545
DAENM			9407	149
GRIECH	4395	119	146735	3202
PORTUG	1333	36	40009	905
FINNL			1549	53
BELGI	5	1	1710	78
TUERK	16308	328	329870	7024
LETTLD	2768	89	18825	434
LITAU	395	21	2711	116
POLEN	5249	254	76004	2508
TSCHE	2878	122	13523	389
SLOWAK	959	66	23861	449
UNGARN	5423	209	37398	1189
RUMAEN	5314	90	37441	800
BULGAR	2456	63	37481	928
W RUSS	285	10	11494	230
SLOWEN	647	30	9807	379
KROAT	1861	71	14328	546
BR JUG			11196	147
MAROKK	3850	71	64012	775
TUNES	4226	113	7894	215
KANADA	990	65	4596	428
INDIEN	2664	37	95169	1274
VIETN			11600	81
KAMBOD	950	26	9030	120
INDONE	6262	122	142327	2863
CHINA	1330	92	19024	521
SKOREA	12934	238	50253	846
HONGK	3164	115	27467	765
AUSF	35621*	2089*	362826*	20688*
GEW DT	142		1393	
PV	4804	79	32061	510
EU	24324	1524	240573	13078
FRANKR	5857	264	28627	1347
NIEDL	2846	232	67374	3126
ITAL	383	51	5962	640
G BRIT	3071	300	21628	1639
GRIECH	81	8	2619	264
SPAN	697	33	3291	259
SCHWED	1196	82	4029	293
OESTER	7983	351	81663	3722
BELGI	1047	88	15275	1121
SCHWZ	2709	260	46861	3683
LETTLD	2842	42	9332	192
POLEN	580	30	4732	318
TSCHE	190	15	16849	292
UNGARN	2348	68	15457	368
RUSSLD	605	32	4880	414
USA	101	8	2748	336
JAPAN	78	7	1631	299

6104 49 00

KLEID GEWIRK GESTR FRAU AND SPST

	STUECK		STUECK	
EINF	10290*	371*	85824*	2947*
GEW DT	29		280	
PV			5623	186
AUS LG	585	12	770	14
EU	87	50	10941	1131
FRANKR	40	38	1027	231
ITAL	12	2	4463	492
GRIECH			1227	113
OESTER	35	10	1674	186
TSCHE	480	8	5571	191
RUMAEN			2762	54
KANADA	2500	98	6183	226
SRILAN			6782	101
CHINA	4084	139	34482	735
AUSF	1998*	173*	9658*	1173*
GEW DT	5		27	
PV	775	10	775	10
EU	634	74	3985	514
OESTER	70	13	1179	149

Wichtigste Ursprungs- und Bestimmungs-Laender	JULI 1999 dt = 100kg	JULI 1999 1000 DM	JAN./JUL. 1999 dt = 100kg	JAN./JUL. 1999 1000 DM
SCHWZ	346	37	2200	234
USA	-	-	213	76
JAPAN	64	27	290	102
6104 51 00				
ROCK/HOSENR GEWIRK FRAU WOLL/TIERH				
	STUECK		STUECK	
EINF	62253*	3080*	176784*	6874*
GEW DT	361		760	
PV	13042	522	32285	1130
AUS LG	1920	70	2844	106
EU	12991	885	37188	2183
FRANKR	388	40	1668	159
ITAL	11627	760	27718	1680
OESTER	526	61	911	82
TUERK	4700	275	7691	383
POLEN	6300	230	11967	394
TSCHE	2078	68	6388	205
SLOWAK	1414	119	3173	201
UNGARN	7606	275	23774	645
RUMAEN	6537	167	10734	294
KROAT	1317	36	5743	131
TUNES	1009	74	1211	80
USA	341	67	3181	615
CHINA	21228	521	31432	828
HONGK	9321	157	16387	294
MACAU	4082	84	5914	131
AUSF	28776*	2623*	529265*	4291*
GEW DT	112		210	
PV	2371	30	10521	150
EU	17944	1686	27847	2855
FRANKR	1634	165	3008	288
NIEDL	6265	632	9068	746
ITAL	1060	114	1370	183
G BRIT	2933	288	4025	393
SPAN	537	64	745	90
OESTER	3511	277	5852	437
BELGI	1223	137	2633	285
SCHWZ	4098	407	5724	557
USA	1064	125	2732	324
JAPAN	1095	207	1604	294
6104 52 00				
ROCK USW GEWIRK USW FRAU BAUMWOLLE				
	STUECK		STUECK	
EINF	182868*	1973*	1478459*	16799*
GEW DT	449		3851	
PV	977	36	19994	385
AUS LG	4672	41	72702	697
EU	30789	730	391276	6464
FRANKR	4845	124	20019	525
NIEDL	1002	31	22190	260
ITAL	2939	79	22133	774
G BRIT	966	76	19380	917
DAENM	9091	222	86926	1385
GRIECH	3924	65	70945	903
PORTUG	7223	129	58552	722
BELGI	360	1	67662	682
TUERK	70162	578	607422	6045
LITAU	904	11	14301	182
UNGARN			8239	146
RUMAEN	141	2	8399	91
SLOWEN			7300	149
MAURIT	6226	69	41648	275
A EMIR	9485	84	45173	205
INDIEN	7548	55	37599	161
BANGLA	1200	4	37086	160
THAIL	2646	68	18424	336
MALAYS	6050	80	35867	191
CHINA	5539	77	102565	845
HONGK	1815	33	26713	575
AUSF	17820*	503*	291218*	5635*
GEW DT	49		660	
EU	13838	348	252623	4120
FRANKR	2167	52	40714	559
NIEDL	4472	87	66991	1130
ITAL	1268	41	15925	264
G BRIT	313	22	27566	419
SPAN	160	6	13054	134
OESTER	5114	116	65470	1038
BELGI	132	10	14872	318
SCHWZ	2126	86	17994	694
USA	29	4	2195	149
JAPAN	131	4	1693	152
6104 53 00				
ROCK USW GEWIRK USW FRAU SY CHEMF				
	STUECK		STUECK	
EINF	777848*	9866*	4041624*	51349*
GEW DT	2292		10787	
PV	72856	1117	239498	3716
AUS LG	10394	122	108509	1173
EU	158866	2542	1324680	20838
FRANKR	76799	585	398490	4204
NIEDL	355	10	126693	1116
ITAL	53470	1278	281900	7417
G BRIT	8364	132	252970	3578
DAENM	333	11	69809	605
GRIECH	11324	382	109124	2133
PORTUG	513	4	35988	590
SPAN	41	1	6023	101
FINNL	1037	42	11249	472
BELGI	8169	102	27511	401
SCHWZ	26	1	1734	132
TUERK	186498	1906	755235	8383
LITAU	10269	122	26975	367
POLEN	36156	510	224883	2855
TSCHE	15631	226	66251	1027
SLOWAK	5082	114	12046	216
UNGARN	5775	108	43284	904
RUMAEN	8057	135	37936	581
BULGAR	9909	107	30639	385
UKRAIN	7750	108	19801	283
MOLDAU			3931	60
SLOWEN	2800	71	13746	353
KROAT	3320	82	13460	281
MAZED	5774	148	17717	283
MAROKK	38894	482	204630	2230
TUNES	34099	428	142781	1865
KANADA	673	81	1212	81
A EMIR	4442	35	22052	249
PAKIST			13188	71
INDIEN	3255	30	70715	423
BANGLA			10297	61
SRILAN	10723	107	23480	256
THAIL	756	9	17135	186
VIETN	50344	52	119650	186
INDONE	6001	48	49624	436
CHINA	141125	1669	434136	4686
SKOREA	9342	71	77917	612
TAIWAN	8725	131	38625	443
HONGK	20943	339	106517	1344
MACAU	4207	81	22724	458
AUSF	119943*	4472*	593611*	18002*
GEW DT	340		1602	
PV			5714	69
EU	76706	3359	398081	12176
FRANKR	8426	419	58259	1847
NIEDL	12681	949	98467	3109
ITAL	339	16	5948	228
G BRIT	6058	416	19148	1083
IRLAND	1322	98	3525	236
DAENM	1719	124	5898	332
SPAN	2998	78	8610	227
SCHWED	770	51	2005	130
OESTER	28488	788	155954	3666
BELGI	6407	342	33712	1319
NORWEG	1381	58	3736	140
SCHWZ	26324	697	98786	2235
POLEN	4885	99	24681	629
UNGARN	492	16	22134	386
KASACH			1660	109
USA	821	30	3614	165
KANADA	1462	77	5011	221
6104 59 00				
ROCK USW GEWIRK USW FRAU AND SPST				
	STUECK		STUECK	
EINF	77053*	1919*	696107*	15768*
GEW DT	288		2330	
PV	13133	325	79582	2045
AUS LG	2047	40	12758	228
EU	8251	288	122169	4048
FRANKR	1395	36	11048	294
ITAL	3789	163	28926	1605
G BRIT	247	9	5787	198
GRIECH	649	18	53466	1134
PORTUG	1903	55	21461	538
SPAN	14	1	2086	105
TUERK	21345	460	288598	5184
POLEN	8321	205	48374	1290
TSCHE	1802	31	12974	225
UNGARN	3931	124	22103	634
RUMAEN	1386	39	12061	280
KROAT	1868	71	9013	412
MAROKK	7858	94	24746	294
TUNES	2232	35	19544	319
INDIEN	574	10	23641	293
CHINA	9336	268	60792	1284
HONGK	4280	132	15613	429
MACAU	294	7	3672	78
AUSF	30476*	1783*	206683*	12015*
GEW DT	98		669	
PV			400	18
EU	21687	1196	144141	7894
FRANKR	1149	88	10455	512
NIEDL	5634	321	43578	2391
ITAL	365	53	2013	236
G BRIT	3518	218	18801	1047
SPAN	1995	77	4832	278
SCHWED	1478	65	3766	187
OESTER	4186	167	40093	1680
BELGI	1948	132	16581	1083
SCHWZ	5535	319	33858	1910
USA	105	6	3086	480
JAPAN	340	93	2380	384
6104 61 10				
LANGE HOSE USW GEWIRK FRAU WOLL/TH				
	STUECK		STUECK	
EINF	15784*	1032*	80418*	6585*
GEW DT	58		320	
PV	942	29	7380	251
AUS LG	355	12	369	16
EU	7315	762	51878	5621
NIEDL	3464	650	35796	4789
ITAL	3548	197	8136	807
SPAN			2663	108
TUERK	2261	39	7698	187
POLEN	493	27	3363	113
UNGARN	383	19	2931	136
AUSF	4694*	538*	9089*	931*
GEW DT	21		34	
PV			403	6
EU	2500	270	3985	430
NIEDL	668	63	810	80
SCHWZ	903	90	1353	139
USA	837	118	1224	178
6104 61 90				
LATZHOSE GEWIRK FRAU WOLL/TIERHAAR				
	STUECK		STUECK	
EINF	166*	9*	11196*	179*
GEW DT			25	
EU	131	4	580	24
TUERK			10094	128
AUSF	11*	1*	99*	21*
EU	11	1	68	13
6104 62 10				
LANGE HOSE GEWIRK USW FRAU BAUMW				
	STUECK		STUECK	
EINF	4361719*	29760*	29089742*	181018*
GEW DT	10993		67903	
PV	8407	162	54114	877
AUS LG	194610	992	2005763	9184
EU	333077	5690	2776380	36579
FRANKR	12849	676	101352	2883
NIEDL	42641	893	327927	2122
ITAL	42627	1902	449821	9666
G BRIT	7738	162	79281	1497
DAENM	35122	332	477438	4917
GRIECH	89969	961	670615	7331
PORTUG	41198	612	467217	5180
SPAN	6357	112	60040	951
OESTER	15851	235	100107	1501
BELGI	114	3	54553	538
SCHWZ	4440	84	31456	689
TUERK	2667887	18690	15742013	87940
LITAU	13586	138	84412	849
POLEN	32842	309	195218	1648
TSCHE	26901	289	245776	2731
SLOWAK	2000	13	60487	409
UNGARN	44985	322	116511	1214
RUMAEN	1895	22	46966	542
BULGAR	32753	293	97610	905
SLOWEN	708	60	3216	94
KROAT	6112	48	69166	538
MAROKK	1500	17	55003	511
TUNES	5058	48	53256	520
AEGYPT	64102	321	208885	1014
MAURIT	3827	38	87385	677
USA	3076	73	23110	537
BRASIL	744	3	79804	341
SYRIEN	3680	14	266282	759
A EMIR	38614	209	278608	2227
PAKIST	413612	1260	4205131	11658
INDIEN	127985	895	707634	3337
BANGLA	4444	22	390618	1495
SRILAN			27885	252
THAIL	8435	82	42811	546
VIETN	2415	34	23196	188
KAMBOD	7845	106	22298	242
INDONE	84880	869	417678	2483
MALAYS	56622	856	365921	2803
SINGAP	68968	917	180217	2111
PHILIP	9880	63	48094	252
CHINA	246753	2016	1888098	13092
SKOREA	6208	67	52838	594
TAIWAN	12563	218	47807	706
HONGK	4901	58	31080	267
AUSF	351673*	4480*	2803927*	29757*
GEW DT	963		6424	
PV	4094	106	22104	292
EU	270727	3281	1924961	21606
FRANKR	95103	786	322280	3570
NIEDL	30801	804	237570	2784
ITAL	4689	95	95330	1731
G BRIT	20272	281	58637	970
DAENM	1334	27	26289	379
SPAN	9832	127	50287	680
SCHWED	166	7	8990	205
OESTER	101230	1319	966972	8483
BELGI	8538	83	125558	1228
NORWEG	2150	26	14163	199
SCHWZ	35857	630	216022	3388
TUERK	228	4	10006	184
POLEN	6038	77	103492	1187
TSCHE	7842	84	47329	485
UNGARN	2514	91	29896	400
RUSSLD	1764	20	14591	224
SLOWEN	3066	44	26939	330
KROAT	1173	17	21289	272
TUNES			3994	59
USA	1262	14	8226	285

Wichtigste Ursprungs- und Bestimmungs-Laender	JULI 1999 dt	JULI 1999 1000 DM	JAN./JUL. 1999 dt	JAN./JUL. 1999 1000 DM
6104 62 90				
LATZHOSE GEWIRK USW FRAU BAUMWOLLE				
	STUECK		STUECK	
EINF	1327238*	6918*	19733989*	84373*
GEW DT	2343		32035	
PV	5697	27	46220	246
AUS LG	189800	525	1443841	5034
EU	96536	560	1356299	9991
FRANKR	846	6	13127	161
NIEDL	12764	62	406169	1890
ITAL	21616	253	86915	1159
G BRIT	506	19	28554	356
DAENM	1915	48	30933	407
GRIECH	13407	218	165502	1647
PORTUG	2766	27	213579	1903
OESTER	13077	68	52730	396
BELGI	29439	157	359296	2337
TUERK	681667	3068	8268387	37706
LITAU	1639	10	99149	531
POLEN	6450	37	52102	342
TSCHE	14770	101	156268	1134
SLOWAK			16240	126
UNGARN	12728	84	86819	329
RUMAEN	9005	25	92373	484
BULGAR	7400	56	94310	548
KROAT	6090	29	28377	218
MAROKK	164	2	10792	87
AEGYPT	8147	43	288723	1081
MADAG			18478	71
MAURIT	2512	22	26403	222
BRASIL	2768	11	133085	439
SYRIEN			48439	146
JORDAN	14280	81	235240	889
A EMIR			103341	468
PAKIST	148869	368	3228213	7308
INDIEN	67749	287	1647995	4285
BANGLA	52532	134	674616	1620
SRILAN	175	2	16959	141
THAIL	726	18	46733	397
VIETN	46	1	4272	54
INDONE	40912	391	266022	1673
MALAYS	7172	32	294172	1367
SINGAP	61059	602	179312	1779
PHILIP			57926	333
CHINA	91160	496	2030916	9240
TAIWAN	3361	69	27681	421
HONGK	2163	26	32640	292
MACAU	2130	22	36049	189
AUSF	103301*	940*	1464949*	12506*
GEW DT	171		2516	
PV	714	5	16228	99
EU	71869	695	1151019	9869
FRANKR	13897	87	185984	1475
NIEDL	15940	158	200062	1889
ITAL	1447	17	69127	826
G BRIT	9803	71	113194	760
DAENM	42	1	24242	183
PORTUG			8635	85
SPAN	1009	12	61937	447
OESTER	25692	324	378176	3368
BELGI	2824	20	90250	692
SCHWZ	15266	131	141026	1355
POLEN	1876	14	31143	223
TSCHE	1418	11	24296	186
RUMAEN	1267	9	24276	120
6104 63 10				
LANGE HOSE GEWIRK FRAU SY CHEMIEFS				
	STUECK		STUECK	
EINF	1923246*	22807*	11007684*	119946*
GEW DT	6286		35353	
PV	93943	1170	586311	7488
AUS LG	78536	609	630641	4993
EU	376789	6340	2323793	38276
FRANKR	46918	1567	416295	6528
NIEDL	13049	195	112942	1476
ITAL	74813	1776	623788	9389
G BRIT	39383	467	314917	4349
DAENM	57826	1098	460270	8232
GRIECH	25323	492	181079	2884
PORTUG	26006	284	79278	1396
SPAN	2287	74	9707	274
FINNL	7266	300	60626	3044
OESTER	812	19	12491	318
BELGI	4106	86	30010	297
TUERK	342278	3218	1458332	14552
LITAU	8638	138	148353	1634
POLEN	110880	1261	606992	6986
TSCHE	62767	747	239890	2638
SLOWAK	34350	372	218802	1940
UNGARN	29085	402	202846	2910
RUMAEN	18024	176	181392	1474
BULGAR	14841	182	94814	1182
UKRAIN	2783	31	47869	478
W RUSS			7668	182
SLOWEN	1314	37	15241	484
KROAT	8069	86	51821	578
B HERZ	29487	285	146163	1185
BR JUG			27345	270
MAZED	6263	82	62383	787
MAROKK	15194	201	150700	1842
TUNES	23271	302	305244	4321
USA	3006	46	19746	380
KANADA	1792	76	2632	121
SYRIEN	200	2	48991	180
A EMIR	5674	68	17262	181
PAKIST	21861	66	425887	1181
INDIEN	4985	59	24202	271
BANGLA	76261	536	774942	4126
SRILAN	15740	207	84812	955
THAIL	63571	934	118804	1852
VIETN	35202	345	220434	1859
KAMBOD	4301	29	29486	159
INDONE	24259	327	124996	1760
MALAYS	118720	770	309905	2086
SINGAP	51364	938	117774	2048
PHILIP	30049	117	176822	1018
CHINA	329467	3438	1930454	17668
NKOREA	292	3	13261	106
SKOREA	8906	76	60127	884
TAIWAN	28399	797	244889	3662
HONGK	6928	83	26816	338
MACAU	514	10	38476	527
AUSF	192995*	4893*	1296034*	26423*
GEW DT	562		3884	
PV	4329	130	33074	370
EU	124405	3217	810107	18346
FRANKR	9586	302	123801	2482
NIEDL	20912	708	180921	4749
ITAL	16286	320	41794	816
G BRIT	14126	281	39919	980
DAENM	1787	38	6845	233
SPAN	1882	38	19210	399
SCHWED	1944	45	11115	260
FINNL	152	10	7379	184
OESTER	50116	1297	328979	8999
BELGI	6207	226	39040	925
SCHWZ	32804	663	180842	3266
POLEN	1176	22	29164	559
TSCHE	2063	43	54957	977
SLOWAK	9972	69	116280	719
UNGARN	6895	65	46560	438
RUMAEN	4329	130	17861	197
USA	1158	60	6137	228
LIBAN	751	18	5512	141
JAPAN	1568	44	6783	441
6104 63 90				
LATZHOSE GEWIRK USW FRAU SY CHEMF				
	STUECK		STUECK	
EINF	5100328*	4677*	47480681*	36881*
GEW DT	1119		9182	
PV	14305	257	92828	1769
AUS LG	44788	271	194818	1119
EU	169490	1696	794638	10424
FRANKR	74145	442	116051	948
NIEDL	10446	117	51719	380
ITAL	1437	44	142117	1876
G BRIT	9131	178	144433	2320
IRLAND			7824	63
DAENM	131	3	27156	219
GRIECH	16841	270	48685	786
PORTUG	46084	646	182849	2711
SPAN	10294	62	22937	272
OESTER	911	34	16072	609
BELGI			34747	263
TUERK	32255	276	270788	3198
LITAU	2659	29	23159	283
POLEN	27974	234	259230	2311
TSCHE	4529	125	246639	2787
UNGARN	36297	66	156341	610
RUMAEN	23821	61	81616	382
BULGAR	470	16	16886	148
UKRAIN	1104	6	15903	116
SLOWEN	415	17	10208	217
KROAT	11602	76	39439	287
TUNES	43313	422	142382	1344
USA	362	11	12604	313
HONDUR	1584	61	2105	72
PAKIST	5301	15	115918	280
INDIEN			40638	87
BANGLA	7048	44	614207	3115
THAIL	17018	228	74446	982
VIETN	1539	41	13727	180
INDONE	9386	111	111124	1056
MALAYS	1378	26	111986	884
SINGAP	5225	106	27687	570
PHILIP	1066	11	122394	349
CHINA	99574	910	988898	6884
TAIWAN	1688	33	48779	592
HONGK	3680	18	24427	215
AUSF	1492398*	1540*	9877438*	11834*
GEW DT	362		1998	
PV	12230	66	124770	534
EU	100907	1040	640657	7642
FRANKR	11599	81	160969	1105
NIEDL	3467	69	57888	1014
ITAL	2744	37	23454	381
G BRIT	1517	34	77809	742
GRIECH	3363	36	13646	167
SPAN	270	6	5275	178
OESTER	74365	703	263503	3475
BELGI	2869	52	23417	378
SCHWZ	11174	136	61565	1426
POLEN	5939	66	28372	505
TSCHE	2202	34	11112	163
UNGARN	3554	25	58002	284
RUMAEN	8071	26	57034	319
KROAT	2450	15	33938	250
USA	1812	40	19826	326
JAMAIK	107	1	2416	108
6104 69 10				
LANGE HOSE GEWIRK FRAU AND SPINNST				
	STUECK		STUECK	
EINF	83524*	1609*	639265*	13589*
GEW DT	298		2619	
PV	4196	113	35400	829
AUS LG	78	1	6286	125
EU	20814	565	360805	8885
FRANKR	13485	321	258566	2886
ITAL	2062	76	34782	1258
GRIECH	2539	62	37688	832
PORTUG	1843	63	23464	664
OESTER	4	1	2140	102
TUERK	19603	370	268966	4116
POLEN	4926	46	16804	335
TSCHE	7276	116	25387	349
UNGARN	1721	56	10389	310
RUMAEN			6286	138
MAROKK	6012	77	26472	296
NEPAL			2460	65
CHINA	14985	200	64065	834
SKOREA	1192	19	22156	363
AUSF	20935*	648*	147285*	6740*
GEW DT	64		469	
EU	16298	574	119961	4667
FRANKR	632	40	7048	308
NIEDL	3952	233	26889	1342
G BRIT	1414	101	9577	635
OESTER	9046	131	59916	1301
BELGI	1219	64	7804	437
SCHWZ	1662	107	13998	824
USA	15	1	1380	279
JAPAN	98	14	808	126
6104 69 91				
LATZHOSE GEWIRK FRAU KSTL CHEMFAS				
	STUECK		STUECK	
EINF	51382*	862*	335123*	5512*
GEW DT	182		1199	
PV	2682	157	7465	262
AUS LG			17	1
EU	18331	278	88310	1765
NIEDL	10500	95	11151	117
ITAL	22	3	6509	106
DAENM			6129	177
GRIECH	7387	155	58868	1226
TUERK	20428	260	162444	2198
POLEN	2582	67	13568	378
UNGARN	1693	124	4619	198
BULGAR	23	1	16353	284
CHINA	4230	43	21895	176
SKOREA			6030	88
AUSF	5399*	219*	64941*	2062*
GEW DT	16		160	
EU	3594	152	50974	1479
FRANKR	28	2	5622	96
NIEDL	1460	55	8570	338
OESTER	1610	48	27151	464
BELGI	65	6	3629	165
SCHWZ	1169	42	6489	294
6104 69 99				
LATZHOSE GEWIRK USW FRAU AND SPST				
	STUECK		STUECK	
EINF	2372*	83*	21558*	497*
GEW DT	7		68	
AUS LG	447	8	3711	86
EU	166	6	2661	116
MARINO	1250	55	1250	55
TUERK	271	6	4238	100
HONGK			2313	69
AUSF	3115*	20*	26595*	402*
GEW DT	4		42	
PV	2511	13	2511	13
EU	64	2	470	31
SCHWZ	351	3	17279	271
6105 10 00				
HEMD GEWIRKE MANN BAUMWOLLE				
	STUECK		STUECK	
EINF	20458496*	24090*	236326886*	250787*
GEW DT	6767		67801	
PV	20299	342	97650	1654
AUS LG	163162	1351	3056828	18813
EU	231840	5307	2209076	53270
FRANKR	24390	1063	172203	5885
NIEDL	59637	1038	334937	7637
ITAL	14682	429	391295	14836
G BRIT	7735	423	73944	2736
DAENM	437	9	17619	684
GRIECH	23971	387	336434	6877
PORTUG	91864	1855	768106	14203

Wichtigste Ursprungs- und Bestimmungs-Laender	JULI 1999 dt = 100kg	JULI 1999 1000 DM	JAN./JUL. 1999 dt = 100kg	JAN./JUL. 1999 1000 DM
SCHWED	457	13	15642	293
OESTER	7708	78	49922	1170
BELGI	792	3	48122	499
SCHWZ	939	55	8944	421
TUERK	457754	5759	4782374	59960
LITAU	5500	30	29998	277
POLEN	40083	76	283678	633
TSCHE	3240	68	113698	1265
SLOWAK	10956	139	91579	1026
UNGARN	4989	51	63635	304
RUMAEN	14984	219	147446	1517
BULGAR	500	4	12328	142
SLOWEN	491	13	22581	510
KROAT	812	19	17393	233
MAZED	128	4	7618	179
MAROKK	8423	55	52017	418
TUNES	490	5	8633	179
AEGYPT	6783	77	239792	2041
MAURIT	8458	122	308901	3224
USA	5373	97	44803	953
KOLUMB			6870	63
PERU	18690	383	570922	8088
LIBAN			35900	191
SYRIEN	27820	181	76671	533
A EMIR	84574	940	556136	4642
PAKIST	74896	373	578308	2950
INDIEN	91063	855	2676130	21191
BANGLA	381283	2230	2666569	14344
SRILAN	29586	363	790060	3227
MYAN	110	1	13219	112
THAIL	186990	2291	1132067	15274
LAOS	5281	51	37061	346
VIETN	49609	198	775106	2014
KAMBOD	4666	33	179369	821
INDONE	60926	728	1291424	10242
MALAYS	17907	198	418701	3338
SINGAP	600	15	8574	123
PHILIP	4945	75	188439	1390
CHINA	131838	1783	1992718	22131
SKOREA	6718	89	95305	1150
TAIWAN	56620	533	296771	3402
HONGK	45068	622	611504	6446
MACAU	1855	29	157906	1879
AUSF	201076*	4647*	3272956*	63225*
GEW DT	590		8686	
PV			8867	114
EU	143056	3238	2586956	46748
FRANKR	26863	669	497304	8628
NIEDL	19376	370	375477	6603
ITAL	17221	327	121432	2330
G BRIT	23122	477	235611	5235
IRLAND	442	20	9307	432
DAENM	1967	66	45968	1199
GRIECH	1153	26	17584	412
PORTUG	808	45	51349	812
SPAN	1652	45	111237	1626
SCHWED	893	49	20362	865
FINNL	648	29	9541	327
OESTER	43228	968	917599	14332
BELGI	5159	128	158469	3421
LUXEMB	524	19	15736	306
NORWEG	1253	30	14635	439
SCHWZ	13692	280	166011	4127
TUERK	5734	169	17312	382
LETTLD	258	6	3987	132
POLEN	4772	101	70739	1210
TSCHE	4710	74	39852	791
SLOWAK	103	2	7537	158
UNGARN	1546	37	39262	783
RUMAEN	1417	27	9932	174
UKRAIN	225	5	6907	212
RUSSLD	1491	46	30324	953
SLOWEN	1202	24	77062	988
KROAT	3871	48	36019	590
MAZED			3430	73
USA	2899	123	19114	913
KANADA	693	21	10485	310
MEXIKO	1062	37	4875	161
LIBAN	218	7	6879	193
ISRAEL	255	9	13049	190
SINGAP	987	36	5266	206
CHINA	68	2	5974	292
SKOREA	236	6	3394	184
JAPAN	461	20	7894	307
TAIWAN	405	19	3963	191
HONGK	987	34	16031	661
MACAU	218	5	4061	118

6105 20 10

HEMD GEWIRKE MANN SYNTH CHEMFASER

	STUECK		STUECK	
EINF	678174*	7731*	5503404*	53928*
GEW DT	2153		15168	
PV	10318	259	57468	1399
AUS LG	88168	536	461443	2884
EU	225794	3082	1308274	19321
FRANKR	10097	211	21187	458
NIEDL	71443	573	210300	1602
ITAL	10752	234	230514	4302
G BRIT	69735	1314	424259	6824
DAENM	489	11	19502	311
GRIECH	561	9	30238	358
PORTUG	60932	660	314440	4779
SCHWED			3181	67
BELGI	1729	12	36308	207
TUERK	114869	1437	720908	6392
POLEN	10790	208	72884	910
UNGARN	40705	170	164203	616
RUMAEN	64640	598	279071	3528
BULGAR	7602	103	44381	601
SLOWEN	713	17	35001	740
MAZED	1617	43	7668	163
AEGYPT	1989	20	16867	137

Wichtigste Ursprungs- und Bestimmungs-Laender	JULI 1999 dt = 100kg	JULI 1999 1000 DM	JAN./JUL. 1999 dt = 100kg	JAN./JUL. 1999 1000 DM
USA	271	10	11760	301
DOM RP			23400	184
SYRIEN			20410	75
A EMIR	24781	126	246070	1138
PAKIST	2828	8	59287	262
INDIEN	8591	66	98172	727
BANGLA	17528	127	446390	2546
SRILAN	6722	75	107961	682
THAIL	7350	195	33007	715
VIETN	743	7	152328	719
INDONE	3957	66	77629	642
MALAYS	29155	219	317971	1999
PHILIP	25528	109	432692	2052
CHINA	39237	506	360280	2896
SKOREA	240	3	32810	386
TAIWAN	22967	219	187686	1572
HONGK	16185	255	212890	2300
AUSF	136394*	1188*	883620*	9951*
GEW DT	290		1957	
PV	41163	159	193516	797
EU	28393	581	346822	5761
FRANKR	2523	54	68133	706
NIEDL	3632	68	37298	761
ITAL	946	16	57376	917
G BRIT	2014	66	56245	724
DAENM	722	16	5258	148
GRIECH	30	1	5646	121
PORTUG	15	1	6100	129
OESTER	14382	283	99734	1782
BELGI	2488	49	12747	261
SCHWZ	9406	126	71334	962
TUERK	556	4	3783	70
POLEN	5992	46	23346	207
TSCHE	3278	24	42306	334
UNGARN	47473	172	185883	652
RUMAEN	28257	105	92621	365
RUSSLD	78	1	18256	149
SLOWEN	4978	49	29153	292
USA	1350	24	19879	384

6105 20 90

HEMD GEWIRK MANN KUENSTL CHEMFASER

	STUECK		STUECK	
EINF	29580*	415*	305440*	4903*
GEW DT	99		983	
PV	2475	64	8143	219
AUS LG			2312	32
EU	2250	78	42521	1159
ITAL	2032	71	12428	656
PORTUG	184	4	16738	298
TUERK	8585	110	148110	2255
POLEN	5300	114	10670	226
KROAT	405	17	3156	105
MAROKK		3	4152	69
BANGLA	11846	78	50271	251
CHINA	875	6	8843	94
SKOREA			10210	198
HONGK	66	1	9525	146
AUSF	1603*	60*	60890*	1338*
GEW DT	4		174	
EU	1072	43	45626	833
FRANKR	103	2	6830	119
OESTER	271	15	18461	362
BELGI	72	4	7875	129
SCHWZ	127	4	7023	212

6105 90 10

HEMD GEWIRKE MANN WOLLE/F TIERHAAR

	STUECK		STUECK	
EINF	19588*	956*	72800*	2946*
GEW DT	67		273	
PV			164	5
EU	17178	851	64538	2608
ITAL	16685	828	50081	2289
PORTUG	8	1	10048	234
TSCHE	1970	97	2875	143
SLOWEN			3598	127
AUSF	3068*	286*	5852*	516*
GEW DT	8		14	
EU	920	88	1691	170
USA	676	68	1090	98

6105 90 90

HEMD GEWIRKE MANN AND SPINNSTOFF

	STUECK		STUECK	
EINF	13075*	247*	85144*	2058*
GEW DT	62		265	
EU	135	14	5914	249
ITAL	135	14	3007	192
SCHWZ			840	79
TUERK	6416	24	24140	347
CHINA	6813	203	48581	1246
AUSF	726*	39*	19325*	1157*
GEW DT	1		36	
EU	249	19	11365	737
NIEDL	79	5	1581	98

Wichtigste Ursprungs- und Bestimmungs-Laender	JULI 1999 dt = 100kg	JULI 1999 1000 DM	JAN./JUL. 1999 dt = 100kg	JAN./JUL. 1999 1000 DM
OESTER	39	4	3856	212

6106 10 00

BLUSE USW GEWIRKE FRAU BAUMWOLLE

	STUECK		STUECK	
EINF	1852197*	16680*	17013571*	146565*
GEW DT	5314		39942	
PV	58874	993	243182	4916
AUS LG	214254	1651	1253803	9007
EU	147977	2686	2759935	36438
FRANKR	4199	141	59572	1334
NIEDL	5751	371	213815	5077
ITAL	13237	333	142217	3447
G BRIT	10646	281	80984	2359
DAENM	3641	58	261590	2192
GRIECH	96983	1348	1533613	16248
PORTUG	7825	99	275892	3957
SPAN	49	1	3424	60
SCHWED			3699	101
OESTER	5641	56	180617	1549
TUERK	493327	4782	3973017	37744
LITAU			10956	168
POLEN	204446	416	466107	2408
TSCHE	29340	411	128518	2320
SLOWAK	18186	154	73579	697
UNGARN	10942	138	50689	702
RUMAEN	21546	168	183342	1873
BULGAR	2008	21	57888	1605
SLOWEN	1095	40	18871	299
KROAT	830	10	12628	194
MAZED	2774	53	17635	196
TUNES	232	3	17438	477
MAURIT	22664	218	301893	2420
SIMBAB	6729	69	9121	90
USA	121	4	5965	149
DOM RP	34760	380	34760	380
PERU	903	9	38665	825
BRASIL	1427	10	62089	283
SYRIEN			151490	576
A EMIR	72408	882	320683	2930
PAKIST	3032	37	223468	1223
INDIEN	130862	1119	3466917	16171
BANGLA	104540	624	768411	3710
MALDIV	50976	210	208620	935
SRILAN	1371	28	34758	417
NEPAL	3100	61	3858	64
THAIL	43106	774	222178	3231
VIETN	58742	210	216039	1054
KAMBOD	112620	784	175786	927
INDONE	79139	377	792210	6354
MALAYS	75412	631	508776	2805
SINGAP	294	20	24439	392
PHILIP	180	1	63436	307
CHINA	25742	288	284174	2662
SKOREA	11144	118	188806	1931
TAIWAN	6701	74	74601	892
HONGK	65470	950	854737	8930
MACAU	4347	72	173518	2079
AUSF	164953*	3008*	2083038*	33644*
GEW DT	477		4787	
PV	1681	11	6679	90
EU	130964	2312	1720153	26355
FRANKR	14489	383	294366	4389
NIEDL	21583	434	346693	5752
ITAL	4225	110	91161	1886
G BRIT	14370	160	152373	1889
IRLAND	252	7	3964	188
DAENM	8314	63	30796	459
GRIECH	1659	34	13126	234
PORTUG	2381	31	22045	288
SPAN	4356	91	91479	1101
SCHWED	546	14	12059	322
OESTER	55126	895	536823	7451
BELGI	3396	75	112821	2146
NORWEG	518	11	6028	163
SCHWZ	19358	375	157612	3018
TUERK	36	1	4655	120
POLEN	1170	25	29551	479
TSCHE	177	4	15778	321
UNGARN	1946	16	12286	212
RUMAEN	168	3	25113	152
RUSSLD	718	15	8755	246
SLOWEN	784	20	23139	380
KROAT	910	19	8449	131
JAPAN	268	9	3661	176
TAIWAN	578	35	3774	194
HONGK	761	24	8147	384

6106 20 00

BLUSE USW GEWIRKE FRAU CHEMIEFASER

	STUECK		STUECK	
EINF	2024752*	25841*	14410080*	168294*
GEW DT	6606		34833	
PV	216884	3683	1085042	17442
AUS LG	106137	1225	708917	7089
EU	473018	7623	3710948	53648
FRANKR	23385	380	123449	1899
NIEDL	3792	31	389454	4251
ITAL	22536	758	344694	7508
G BRIT	27782	418	358044	4261
DAENM	6873	105	98509	1272
GRIECH	307186	4635	1675685	22292
PORTUG	32610	514	211167	3264
SPAN	317	7	31431	470
FINNL	5648	199	59123	2184
OESTER	2818	54	14947	275
BELGI	40101	622	434120	5903

Wichtigste Ursprungs- und Bestimmungs-Laender	JULI 1999 dt = 100kg	JULI 1999 1000 DM	JAN./JUL. 1999 dt = 100kg	JAN./JUL. 1999 1000 DM
TUERK	481977	5623	3227882	36829
LETTLD	10525	346	15192	449
LITAU	7795	125	188041	2382
POLEN	105354	1536	1122483	10487
TSCHE	33982	409	268755	3775
SLOWAK	10422	101	30847	339
UNGARN	10800	237	102214	1955
RUMAEN	36769	610	248373	4262
BULGAR	26626	360	136128	2069
ALBAN	9987	158	25049	320
UKRAIN	15159	316	69495	1066
W RUSS	11467	158	26217	414
RUSSLD	1647	21	32810	354
SLOWEN	2010	35	22561	349
KROAT	5367	89	21612	482
B HERZ	2756	41	27236	389
BR JUG			18090	109
MAZED	15476	233	67051	990
MAROKK	75120	775	339031	3254
TUNES	71926	868	286409	3735
AEGYPT	6050	53	6530	66
MAURIT	1630	17	36086	460
KANADA	1766	78	9744	345
KATAR			9288	51
A EMIR	4287	38	113394	926
PAKIST			35125	130
INDIEN	103662	598	735909	4299
BANGLA	20832	177	99597	690
SRILAN	29708	352	183429	2194
MYAN	2124	12	19776	140
THAIL	39139	133	185382	480
LAOS			13940	182
VIETN	20221	291	114803	800
KAMBOD	2361	34	22341	181
INDONE	16171	161	164122	1464
MALAYS	51387	352	587708	3564
SINGAP	1169	13	11734	152
PHILIP	2182	13	66806	486
CHINA	85322	1080	233185	3108
SKOREA	57826	620	257600	2188
TAIWAN	37906	466	231788	2349
HONGK	109782	1417	1161979	15088
MACAU	20082	200	103686	1066
AUSF	185599*	5821*	1597537*	42707*
GEW DT	479		3810	
PV	1831	80	12776	217
EU	124632	4008	1149618	29867
FRANKR	16882	444	138928	3490
NIEDL	30895	1138	298674	7916
ITAL	2158	83	26834	961
G BRIT	6825	361	56687	1943
IRLAND	2111	95	8524	349
DAENM	1845	74	16403	523
GRIECH	1830	44	12444	432
PORTUG	244	12	8640	293
SPAN	5801	148	33497	798
SCHWED	3001	133	15369	555
FINNL	902	49	6911	223
OESTER	42360	955	424801	8880
BELGI	9427	453	90094	3241
LUXEMB	361	19	11842	263
NORWEG	2154	74	11170	357
SCHWZ	36150	1145	180468	5167
TUERK			15106	185
LITAU	656	18	14957	380
POLEN	6370	152	72191	1690
TSCHE	5232	75	31174	591
RUMAEN	1443	72	4615	122
RUSSLD	2196	76	16312	590
SLOWEN	673	18	5856	189
USA	420	22	8360	398
KANADA	171	5	7643	243
CHILE			3096	101
JAPAN	549	20	4603	428
TAIWAN	111	3	3724	196
HONGK	225	6	7468	384

6106 90 10

BLUSE USW GEWIRKE FRAU WOLLE/TIERH

	JULI 1999		JAN./JUL. 1999	
	STUECK		STUECK	
EINF	15194*	577*	37422*	1709*
GEW DT	57		135	
PV	1361	69	6322	318
EU	6630	312	17109	921
ITAL	6512	302	16490	870
POLEN	3050	87	6443	206
TSCHE	138	7	1287	78
UNGARN	275	7	1394	130
AUSF	4624*	603*	8970*	966*
GEW DT	15		21	
EU	3733	445	6481	580
FRANKR	416	55	570	65
NIEDL	1945	171	2946	187
BELGI	320	70	391	78
USA	220	49	687	136

6106 90 30

BLUSE/HEMDBLUSE GEWIRKE FRAU SEIDE

	JULI 1999		JAN./JUL. 1999	
	STUECK		STUECK	
EINF	5378*	153*	222001*	4270*
GEW DT	11		501	
PV			433	15
AUS LG	260	12	2585	88
EU	248	10	11388	484
ITAL	90	3	1826	197

Wichtigste Ursprungs- und Bestimmungs-Laender	JULI 1999 dt = 100kg	JULI 1999 1000 DM	JAN./JUL. 1999 dt = 100kg	JAN./JUL. 1999 1000 DM
DAENM	103	3	5876	169
CHINA	4836	135	201218	3659
AUSF	1308*	95*	22697*	1339*
GEW DT	3		61	
EU	900	60	14400	806
ITAL	30	3	1552	89
OESTER	316	20	5441	285
SCHWZ	296	22	5632	314

6106 90 50

BLUSE/HEMDBLUSE GEWIRK FRAU FLACHS

	JULI 1999		JAN./JUL. 1999	
	STUECK		STUECK	
EINF	3281*	103*	19277*	644*
GEW DT	8		63	
PV			948	42
EU	2651	94	5715	256
ITAL	2521	89	4612	209
TUERK	598	6	6709	171
AUSF	49*	3*	7771*	289*
GEW DT			19	
EU			3218	216

6106 90 90

BLUSE USW GEWIRK FRAU AND SPSTOFF

	JULI 1999		JAN./JUL. 1999	
	STUECK		STUECK	
EINF	*	*	284*	9*
GEW DT			1	
EU			90	7
AUSF	*	*	*	*

6107 11 00

SLIP UNTERHOSE GEWIRK MANN BAUMWOL

	JULI 1999		JAN./JUL. 1999	
	100 ST		100 ST	
EINF	128710*	26022*	918908*	208870*
GEW DT	10748		71489	
PV	1906	520	16340	3630
AUS LG	8180	1589	68841	10164
EU	7317	3625	114526	49981
FRANKR	133	121	2149	1584
NIEDL	450	98	5884	1974
ITAL	1355	540	14326	7998
G BRIT	38	42	1279	609
IRLAND	58	119	3289	2662
DAENM	88	28	739	262
GRIECH	2045	1173	63462	23664
PORTUG	2954	1350	19035	9738
SCHWED	15	32	227	212
OESTER	114	101	1524	1012
BELGI			1411	149
SCHWZ	589	293	9214	3633
TUERK	18804	3583	98520	19380
ESTLD	291	74	3013	713
LITAU	815	113	8834	1289
POLEN	1530	411	9783	2909
TSCHE	1564	777	15745	8054
UNGARN	3211	1071	18832	6149
RUMAEN	3923	1085	22165	5817
RUSSLD	156	62	2858	628
SLOWEN	49	19	323	118
KROAT	2055	757	15866	5405
B HERZ	610	263	3431	1341
MAZED	276	78	5708	1386
MAROKK	435	502	1693	1869
TUNES	1364	458	7686	1855
AEGYPT	503	189	6984	3399
SYRIEN	3027	486	19090	3843
ISRAEL	2363	1706	9602	6998
PAKIST	899	153	3506	577
INDIEN	15076	1712	138382	15742
THAIL			7669	1897
INDONE	2149	480	24088	4751
PHILIP			480	53
CHINA	57748	9474	341735	50712
HONGK	2974	302	24911	9946
MACAU	708	99	2568	344
AUSF	19199*	7056*	132712*	49113*
GEW DT	1612		11122	
PV	1694	315	12348	2222
EU	8012	3787	61243	30254
FRANKR	1247	487	10339	3602
NIEDL	978	657	9059	7135
ITAL	387	217	3099	1884
G BRIT	665	262	4651	2195
IRLAND	92	69	1158	718
DAENM	40	38	971	494
GRIECH	101	64	695	288
PORTUG	1659	466	11809	2732
SPAN	88	31	2048	658
SCHWED	12	10	949	354
OESTER	1806	795	10642	5785
BELGI	848	588	5399	4012
LUXEMB	69	87	652	616
SCHWZ	2198	1130	10776	4481
TUERK	144	21	488	77
POLEN	218	68	1615	601
TSCHE	841	487	9248	4539
UNGARN	3116	683	16823	3365

Wichtigste Ursprungs- und Bestimmungs-Laender	JULI 1999 dt = 100kg	JULI 1999 1000 DM	JAN./JUL. 1999 dt = 100kg	JAN./JUL. 1999 1000 DM
RUMAEN	1257	236	7129	1123
RUSSLD	214	73	2620	574
SLOWEN	131	62	746	320
KROAT	1060	99	9155	1279
B HERZ	72	19	1041	164
BR JUG	147	52	147	52
TUNES	1565	256	8126	1335
JAPAN	22	5	147	119
HONGK			1226	261

6107 12 00

SLIP UNTERHOSE GEWIRK MANN CHEMFAS

	JULI 1999		JAN./JUL. 1999	
	STUECK		STUECK	
EINF	416545*	2330*	1669525*	7894*
GEW DT	356		1579	
PV	26632	157	68279	418
AUS LG	9050	36	44055	110
EU	67732	434	321565	2390
ITAL	47764	283	154315	1002
DAENM	578	1	5352	63
PORTUG	14789	99	122515	714
SCHWED	112	1	8938	172
OESTER	1194	21	11509	242
TUERK	23312	121	256669	820
UNGARN	10454	39	28457	175
SLOWEN	22082	140	73638	437
KROAT	36100	135	140595	636
B HERZ	21240	59	31160	88
MAZED			32086	119
ISRAEL	61534	746	82676	761
CHINA	133817	540	559777	1810
AUSF	145680*	452*	597877*	2695*
GEW DT	150		521	
PV	9695	13	22795	64
EU	9758	102	143368	1485
NIEDL	3539	42	20548	259
G BRIT	1709	10	12974	222
OESTER	838	11	16038	162
BELGI	1267	16	75905	669
SCHWZ	5842	32	76188	273
UNGARN	37797	94	60103	133
KROAT	23756	58	109878	212
B HERZ	37046	90	70559	154

6107 19 00

SLIP USW GEWIRKE MANN AND SPSTOFF

	JULI 1999		JAN./JUL. 1999	
	STUECK		STUECK	
EINF	7135*	71*	49479*	782*
GEW DT	15		80	
AUS LG			303	7
EU	104	8	2287	114
G BRIT			1337	85
SCHWZ	710	11	11568	228
SLOWEN	1700	31	18063	256
AUSF	5498*	181*	33705*	489*
GEW DT	9		50	
EU	1189	36	9296	164
UNGARN	419	7	17188	95
JAPAN	3890	138	5520	190

6107 21 00

NACHTHEMD USW GEWIRK MANN BAUMWOLL

	JULI 1999		JAN./JUL. 1999	
	STUECK		STUECK	
EINF	1061953*	12788*	8188683*	82247*
GEW DT	4223		30408	
PV	8669	240	86897	1190
AUS LG	33024	468	340220	2303
EU	91720	2288	1860345	19395
FRANKR	78	3	15183	293
NIEDL	11676	79	32286	305
ITAL	652	8	19460	670
G BRIT	9256	40	34239	373
DAENM	3578	114	16524	478
GRIECH	20420	604	215918	4209
PORTUG	46058	1440	954076	10017
BELGI			572392	3045
SCHWZ	27067	829	189984	5810
TUERK	208185	2791	1550926	17434
LITAU	268	4	31986	338
POLEN	5508	44	55683	470
TSCHE	26328	469	140295	2560
SLOWAK	5958	101	37799	810
UNGARN	26250	672	86277	2343
RUMAEN	2981	78	22249	589
KROAT	27577	402	108710	1561
AEGYPT	13657	166	170840	1337
SYRIEN			25880	110
ISRAEL	14076	104	17283	154
PAKIST	33083	251	719839	3273
INDIEN	24981	189	318921	2135
BANGLA	6080	48	107656	683
THAIL	22967	441	58212	825
INDONE	84106	859	212155	2027
CHINA	360782	3115	2147515	18472
HONGK	3565	69	25694	337
MACAU			58146	937
AUSF	258824*	5132*	1145824*	19941*
GEW DT	1308		4577	

Wichtigste Ursprungs- und Bestimmungs-Laender	JULI 1999 dt = 100kg	JULI 1999 1000 DM	JAN./JUL. 1999 dt = 100kg	JAN./JUL. 1999 1000 DM
PV	10264	210	30673	643
EU	173638	3698	837091	14099
FRANKR	12321	288	66155	1269
NIEDL	15628	380	97774	1822
ITAL	11113	436	37170	1189
G BRIT	1115	22	20114	290
DAENM	2166	69	4498	195
PORTUG	33364	878	81769	1206
SPAN	1726	26	19873	232
SCHWED	64	3	4402	177
OESTER	75321	1061	365832	4433
BELGI	18062	465	115810	2579
LUXEMB	952	38	16252	561
SCHWZ	28167	358	61568	953
POLEN	4189	69	16982	344
TSCHE	8753	169	53496	978
SLOWAK	12077	197	60856	1109
UNGARN	8911	180	31185	613
RUMAEN	4416	97	24803	522
W RUSS	5138	109	12786	275
KROAT	10263	176	31295	678
6107 22 00				
NACHTHEMD USW GEWIRK MANN CHEMFAS				
	STUECK		STUECK	
EINF	34439*	288*	117257*	1251*
GEW DT	113		404	
PV			448	9
EU	1630	41	6234	218
G BRIT	12	1	571	81
CHINA	20493	85	61648	569
HONGK	8686	133	14686	236
AUSF	1072*	19*	3684*	66*
GEW DT	3		10	
EU	770	13	3176	57
6107 29 00				
NACHTHEMD USW GEWIRK MANN AND SPST				
	STUECK		STUECK	
EINF	8*	2*	1707*	54*
GEW DT			8	
EU	8	2	237	28
AUSF	1060*	21*	1172*	26*
GEW DT	3		3	
EU	966	17	966	17
6107 91 10				
BADEMANTEL USW SCHLINGEGEW MANN BW				
	STUECK		STUECK	
EINF	6010*	157*	46084*	1346*
GEW DT	70		478	
PV			30	3
EU	1620	74	10343	461
ITAL	264	26	2284	163
TUERK	2000	46	27767	720
PAKIST			4425	68
AUSF	2135*	43*	18545*	485*
GEW DT	5		112	
EU	324	15	7691	244
OESTER	281	13	4191	149
6107 91 90				
BADE/HAUSMANTEL GEWIRK USW MANN BW				
	STUECK		STUECK	
EINF	38475*	303*	279815*	3362*
GEW DT	114		827	
PV			188	4
AUS LG	169	3	374	7
EU	11083	86	46875	729
FRANKR			6004	366
PORTUG	10735	85	35330	318
SCHWZ	9	1	157443	1502
TUERK	7546	106	32324	603
SLOWEN	741	37	17094	284
AUSF	2330*	54*	251657*	1574*
GEW DT	5		491	
EU	957	16	233901	1141
PORTUG			226747	1002
RUSSLD	778	19	6429	150
6107 92 00				
BADEMANTEL USW GEWIRK MANN CHEMFAS				
	STUECK		STUECK	
EINF	5732*	48*	12672*	332*
GEW DT	8		26	

Wichtigste Ursprungs- und Bestimmungs-Laender	JULI 1999 dt = 100kg	JULI 1999 1000 DM	JAN./JUL. 1999 dt = 100kg	JAN./JUL. 1999 1000 DM
PV			392	8
EU	2614	30	7548	255
G BRIT	79	5	2396	164
AUSF	168*	6*	2659*	87*
GEW DT			3	
EU	168	6	2029	60
6107 99 00				
BADMANTEL USW GEWIRK MANN AND SPST				
	STUECK		STUECK	
EINF	*	*	60*	3*
EU			60	3
AUSF	9*	1*	701*	13*
GEW DT			4	
EU			627	6
6108 11 00				
UNTERKLEID GEWIRKE FRAU CHEMIEFASER				
	STUECK		STUECK	
EINF	86685*	599*	504600*	5022*
GEW DT	93		549	
PV	30103	141	183349	851
AUS LG	9478	56	9478	56
EU	4755	105	83423	2427
FRANKR	636	24	43534	1658
NIEDL	1264	51	4443	113
ITAL	44	3	21444	383
OESTER	81	1	4464	163
SCHWZ	37	2	2371	104
LITAU	1012	3	42543	217
POLEN	4844	19	121147	608
UNGARN	9478	55	37660	248
RUMAEN	17140	71	28825	110
MAZED			9484	59
TUNES	15600	65	71342	292
ISRAEL	5921	89	5921	89
TAIWAN	8400	56	17192	108
HONGK	4396	55	21273	240
AUSF	29867*	239*	344816*	2644*
GEW DT	36		337	
PV	15600	80	65760	309
EU	4796	81	210082	1824
FRANKR	641	21	96939	673
NIEDL	1297	23	24105	244
G BRIT			8470	62
DAENM			20139	183
OESTER	2826	38	59571	640
SCHWZ	3817	30	42583	331
UNGARN	17311	91	73063	385
6108 19 00				
UNTERKLEID GEWIRK FRAU AND SPSTOFF				
	STUECK		STUECK	
EINF	6456*	58*	46389*	475*
GEW DT	9		84	
EU	1998	24	10036	183
CHINA			26903	222
AUSF	4139*	20*	26823*	155*
GEW DT	3		31	
EU	2422	12	20291	129
6108 21 00				
SLIP UNTERHOSE GEWIRK FRAU BAUMWOL				
	STUECK		STUECK	
EINF	17386749*	27443*	121070758*	192811*
GEW DT	8112		97122	
PV	1949743	2955	10899380	16202
AUS LG	2304197	3610	12068824	16133
EU	1383491	4919	12043865	42832
FRANKR	11802	127	185583	1760
NIEDL	131250	291	1842226	6399
ITAL	383312	1440	2689926	10971
G BRIT	4882	53	72917	439
IRLAND	9083	123	116038	1222
DAENM	17083	66	74207	358
GRIECH	301552	904	3844613	8981
PORTUG	469397	1491	2934179	9338
SPAN	1884	6	259317	918
SCHWED	5888	27	27987	308
OESTER	47387	391	215498	1778
SCHWZ	87115	526	758228	6374
TUERK	3160891	3715	21074019	23890
POLEN	181902	374	721683	1685
TSCHE	298422	405	2183585	2601
SLOWAK	410918	822	1934629	2710
UNGARN	1621326	3045	10631069	19552
RUMAEN	473141	728	2578977	3242
RUSSLD	73880	102	652990	1280
SLOWEN	20923	205	104853	866
KROAT	842964	1424	8020661	8560

Wichtigste Ursprungs- und Bestimmungs-Laender	JULI 1999 dt = 100kg	JULI 1999 1000 DM	JAN./JUL. 1999 dt = 100kg	JAN./JUL. 1999 1000 DM
B HERZ	117800	207	1199291	1876
TUNES	170007	401	1739173	3846
AEGYPT	8827	21	700147	934
MADAG	38123	116	439375	763
MAURIT	10000	13	77483	83
USA	282	14	23084	266
LIBAN	8585	15	86585	119
SYRIEN	790726	931	2292868	2448
ISRAEL	114368	721	1088452	3398
PAKIST	82000	75	350040	273
INDIEN	810248	538	5763090	3987
BANGLA			279984	351
VIETN	39769	87	145279	249
INDONE	284675	460	2220291	3886
CHINA	5153416	6265	42220033	48855
HONGK	1164094	1582	4329007	6263
AUSF	3709758*	8191*	29001092*	58161*
GEW DT	1786		14070	
PV	1238902	1804	10729788	13123
EU	801976	3879	7100223	27040
FRANKR	198804	670	1192208	4287
NIEDL	132707	643	1357016	5315
ITAL	54920	332	357137	1830
G BRIT	24887	181	492047	1847
DAENM	2594	19	135183	496
GRIECH	20340	48	59569	240
PORTUG	68901	169	880379	1193
SPAN	7738	34	205740	499
SCHWED	10760	86	149429	718
FINNL	4787	31	55148	280
OESTER	166211	774	1398748	6011
BELGI	100852	841	733896	3836
LUXEMB	10773	47	81903	498
SCHWZ	337204	1048	2084876	5975
POLEN	100061	212	787286	1838
TSCHE	135694	239	1821729	2220
SLOWAK	218362	171	1636708	1344
UNGARN	1077833	1808	7916115	10829
RUMAEN	380796	819	2209179	2862
UKRAIN	8058	23	60259	222
RUSSLD	15031	57	682084	898
SLOWEN	16709	45	108298	288
KROAT	393593	800	2830854	3046
B HERZ	104892	99	662488	480
TUNES	97688	118	821007	878
6108 22 00				
SLIP UNTERHOSE GEWIRK FRAU CHEMFAS				
	STUECK		STUECK	
EINF	4359938*	16850*	34680453*	115332*
GEW DT	1903		12280	
PV	243278	984	1247892	5036
AUS LG	438067	1748	1888234	7497
EU	1081358	6136	18487629	57750
FRANKR	166883	1907	1410047	17918
NIEDL	72318	417	572940	2708
ITAL	189828	1148	2761718	13859
G BRIT	13748	102	122862	860
IRLAND	108644	468	9447074	4068
DAENM	201000	63	2022978	811
GRIECH	133058	880	587061	3267
PORTUG	44304	196	359586	1573
SPAN	82368	364	479386	2256
SCHWED	213	2	52857	182
OESTER	70910	792	378783	4308
BELGI	1293	10	222582	6242
SCHWZ	23727	413	121990	2468
MALTA	565	7	18539	196
TUERK	298482	972	2583744	8004
LETTLD	4677	40	58631	234
POLEN	162921	876	805429	3028
TSCHE	39013	185	210212	1138
SLOWAK	11496	73	64669	333
UNGARN	60801	365	453422	2178
RUMAEN	126342	238	589763	1152
UKRAIN	63561	231	144692	514
SLOWEN	25431	216	130642	988
KROAT	19362	61	338628	1112
B HERZ	1802	8	114348	287
BR JUG	9330	60	100010	598
TUNES	140948	520	1038278	3778
USA	2589	172	80349	844
KANADA	16000	112	41402	288
ISRAEL	62790	437	68618	474
BANGLA	101553	244	117928	278
THAIL	202669	643	786028	2883
INDONE	454044	1000	1326163	3375
CHINA	1386861	3841	6374958	21221
JAPAN			98737	282
TAIWAN	3168	6	60826	229
HONGK	52969	120	338289	1206
NEU OZ	1870	30	10720	172
AUSF	1833778*	4823*	10198601*	28426*
GEW DT	547		3298	
PV	374784	1034	1813812	5025
EU	716872	2162	5240546	15847
FRANKR	142604	476	952418	3180
NIEDL	139786	490	985488	2810
ITAL	43233	111	301867	738
G BRIT	188042	230	1627778	2639
DAENM	3927	13	89440	520
PORTUG	11048	44	61299	281
SPAN	29870	86	218781	482
FINNL	4708	29	73822	282
OESTER	88898	488	1027827	2841
BELGI	71113	186	579888	1643
SCHWZ	64969	823	318188	2278
POLEN	127977	483	903878	2899
TSCHE	24711	124	166469	699
UNGARN	222188	618	685982	1961

Wichtigste Ursprungs- und Bestimmungs-Laender	JULI 1999 dt = 100kg	JULI 1999 1000 DM	JAN./JUL. 1999 dt = 100kg	JAN./JUL. 1999 1000 DM
RUMAEN	214334	382	713647	1612
UKRAIN	45044	185	196949	796
RUSSLD	10932	68	126971	661
KROAT	28952	35	209224	288
B HERZ	40355	61	247426	293
BR JUG			31376	84
TUNES	16196	62	79166	266
6108 29 00				
SLIP USW GEWIRKE FRAU AND SPSTOFF				
	STUECK		STUECK	
EINF	35787*	195*	240749*	1674*
GEW DT	22		172	
AUS LG	730	2	3500	12
EU	12917	70	124238	667
ITAL	6230	48	106906	513
G BRIT	181	1	1132	65
SCHWZ	4785	41	16936	285
TUERK	6800	23	17301	139
SLOWEN	3346	27	53842	452
CHINA	3096	32	22424	111
AUSF	30992*	423*	207286*	1750*
GEW DT	23		166	
PV	3400	13	31068	94
EU	11948	97	113847	909
NIEDL	210	3	18026	141
G BRIT			12018	128
PORTUG	2952	4	40677	59
SCHWED			2910	92
SCHWZ	4100	29	38238	259
RUMAEN	3990	19	31708	101
JAPAN	10884	276	16061	406
6108 31 10				
NACHTHEMD GEWIRKE FRAU BAUMWOLLE				
	STUECK		STUECK	
EINF	1458547*	14262*	9137261*	84531*
GEW DT	4523		26480	
PV	84301	1261	494644	7801
AUS LG	234742	1322	464797	3040
EU	65966	1939	583880	8637
FRANKR	902	13	16960	234
NIEDL	5102	42	147881	933
ITAL	1082	67	20872	569
G BRIT	485	19	7647	266
DAENM			11476	109
GRIECH	12384	374	71286	1101
PORTUG	46398	1414	140674	3844
FINNL	82	2	7078	216
OESTER	332	14	7183	169
BELGI	198	4	152029	1182
SCHWZ	26739	1325	254142	9850
TUERK	398462	3875	2874467	26291
LETTLD	7038	121	102271	1706
POLEN	97474	164	382692	1893
TSCHE	32982	525	165727	2502
SLOWAK	30818	275	363508	3301
UNGARN	39508	1255	223346	6165
BULGAR	3690	68	17882	267
UKRAIN	12350	174	48370	616
W RUSS	4508	61	4908	67
SLOWEN	7227	203	34111	885
KROAT	12708	274	116654	1984
B HERZ			20580	212
TUNES	2734	34	17506	179
SYRIEN			33990	126
ISRAEL	12187	149	12192	150
PAKIST	28476	100	296230	905
INDIEN	79983	392	1278114	5661
BANGLA			24890	114
THAIL	6618	71	58835	477
VIETN	79060	80	394604	533
KAMBOD			75178	184
INDONE	47888	352	612140	3577
MALAYS	199283	834	273240	1404
CHINA	242009	1708	866580	5947
SKOREA			3648	93
TAIWAN	245	3	18778	192
HONGK	3717	29	17812	225
MACAU	9628	170	34679	467
AUSF	258072*	4168*	2147688*	34132*
GEW DT	703		5897	
PV	17976	254	199761	2490
EU	179638	2949	1838565	25699
FRANKR	35277	552	251411	4162
NIEDL	30624	565	201652	4566
ITAL	10524	462	49137	1535
G BRIT	27562	355	118564	1758
DAENM	1075	20	38018	603
PORTUG	40	1	212240	1979
SPAN	9735	102	48189	464
SCHWED	1260	42	10704	363
OESTER	46647	597	449051	6990
BELGI	15724	227	136558	2440
LUXEMB	745	18	15138	526
SCHWZ	39655	627	188005	2898
TUERK	441	6	12501	138
LETTLD	16308	227	125730	1867
POLEN	1211	18	26978	336
TSCHE	9264	167	57818	902
SLOWAK	1191	8	62005	617
UNGARN	6872	120	52311	711
W RUSS	528	6	18583	245
RUSSLD	161	2	6617	127
SAUDIA	234	3	11130	200
6108 31 90				
SCHLAFANZUG GEWIRKE FRAU BAUMWOLLE				
	STUECK		STUECK	
EINF	1597516*	17676*	11650646*	105045*
GEW DT	6574		39190	
LV	890	24	890	24
PV	44482	1084	212731	4662
AUS LG	101283	1801	737610	5930
EU	57796	849	793718	10376
FRANKR	1605	25	30450	500
NIEDL	32238	179	77413	611
DAENM	2212	56	33398	506
GRIECH	13826	363	336291	5029
PORTUG	6709	152	70308	827
SPAN			2210	51
OESTER	67	2	120661	1527
BELGI	301	53	113670	1056
SCHWZ	11974	220	55068	1586
TUERK	572821	6146	3611923	34512
LETTLD	5101	132	28022	491
POLEN	12576	119	66470	588
TSCHE	84847	1084	286956	4513
SLOWAK	28012	422	140032	2440
UNGARN	13358	301	122110	2337
RUMAEN	1821	16	8832	85
BULGAR	1691	26	16011	176
UKRAIN	1440	28	8232	144
W RUSS	19211	430	72077	1601
SLOWEN	1409	24	8984	276
KROAT	42488	496	206847	2108
TUNES	3434	66	10048	117
AEGYPT	16112	161	85884	772
SYRIEN			62858	209
ISRAEL	2962	61	3044	62
PAKIST	186007	1041	1338388	6468
INDIEN	44182	392	863071	3938
BANGLA	16500	74	136652	695
THAIL	18020	182	70362	732
KAMBOD			80000	466
INDONE	14241	158	522296	3485
MALAYS	14284	161	42144	460
CHINA	386372	4582	3006166	23192
HONGK	12618	140	41910	334
MACAU	28800	539	192790	2640
AUSF	318023*	5176*	1881834*	29033*
GEW DT	1172		6372	
LV	890	24	890	24
PV	51267	808	258051	3969
EU	199383	3198	1167304	17391
FRANKR	15222	228	131820	1735
NIEDL	27510	656	149663	2911
ITAL	3341	78	29266	554
G BRIT	16967	221	80490	1206
DAENM	931	17	30048	371
PORTUG	21282	552	81337	1301
SPAN	9862	119	38403	431
OESTER	91105	1160	493885	7018
BELGI	11612	236	111850	1890
LUXEMB	672	19	5221	156
SCHWZ	26336	437	147704	2377
TUERK			12361	188
LETTLD	12526	196	40618	650
POLEN	1328	28	13733	302
TSCHE	18731	367	91506	1466
SLOWAK	7214	153	58837	949
UNGARN	17216	216	105109	1413
W RUSS	24462	450	144492	2696
SLOWEN	1273	22	11858	209
KROAT	3688	29	44000	416
SAUDIA	161	6	16123	362
HONGK			5139	88
6108 32 11				
NACHTHEMD GEWIRK FRAU SY CHEMFASER				
	STUECK		STUECK	
EINF	249550*	993*	851121*	5141*
GEW DT	537		1989	
PV	4531	79	15740	265
AUS LG	27998	226	48761	455
EU	9174	196	46924	919
ITAL	552	8	6437	193
G BRIT	492	8	11912	152
OESTER	3014	125	4184	202
SCHWZ	105	11	5408	196
TUERK	8079	113	37386	462
POLEN	80765	67	140063	430
TSCHE			4206	71
KROAT	2901	69	12531	236
USA			5021	148
SYRIEN			11850	71
VIETN	79500	44	285910	334
INDONE	10980	72	69276	483
MALAYS	32359	200	59453	376
CHINA	15700	112	119124	866
AUSF	20707*	254*	119144*	1784*
GEW DT	46		270	
PV			1000	13
EU	17317	199	70807	1057
NIEDL	4052	66	10622	214
SPAN	1800	15	10672	122
OESTER	2795	37	29857	383
SCHWZ	3236	52	39264	550
TSCHE			4286	78
6108 32 19				
SCHLAFANZUG GEWIRK FRAU SY CHEMFAS				
	STUECK		STUECK	
EINF	46702*	598*	228043*	2457*
GEW DT	202		783	
PV	3333	67	10558	219
AUS LG	12720	134	23220	278
EU	521	12	6051	236
G BRIT	19	2	2009	161
SCHWZ	3112	61	3222	72
TUERK	1863	40	9703	173
TUNES	400	6	4867	74
MALAYS	18624	198	64230	829
CHINA	18318	150	98279	889
AUSF	21446*	270*	52682*	656*
GEW DT	83		167	
PV	1278	29	1278	29
EU	19595	221	43478	632
FRANKR	7675	78	10086	118
OESTER	5341	64	11256	165
BELGI	628	8	9680	118
TSCHE			3768	68
6108 32 90				
NACHTH USW GEWIRK FRAU KSTL CHEMF				
	STUECK		STUECK	
EINF	66726*	1601*	484159*	9723*
GEW DT	292		1574	
PV	31548	553	228411	3891
AUS LG	16705	317	35861	648
EU	5203	61	19172	358
ITAL	1212	32	10035	598
OESTER	392	21	3740	183
SCHWZ	65	5	21852	1260
TUERK	21834	334	76298	1362
LETTLD	6142	120	41832	577
POLEN	3361	54	33263	609
TSCHE	477	11	6958	184
SLOWAK			25213	303
UNGARN	3902	61	37872	772
RUMAEN	8522	136	46616	612
W RUSS	301	8	12746	226
SLOWEN	2938	112	10519	314
KROAT	27006	510	122417	2370
USA	44	2	3313	57
BANGLA			9680	80
CHINA	2900	11	11270	194
AUSF	34009*	606*	195499*	5069*
GEW DT	105		536	
PV	13446	222	48727	815
EU	10815	328	95713	3063
FRANKR	1027	24	7739	258
NIEDL	2032	72	15691	584
OESTER	6807	194	57635	1890
BELGI	808	33	7716	432
SCHWZ	4160	142	13166	422
LETTLD	2217	36	16697	288
TSCHE	2183	47	10167	189
UNGARN	6800	113	25108	414
RUMAEN			6544	86
W RUSS	7161	122	13716	236
6108 39 00				
NACHTHEMD USW GEWIRK FRAU AND SPST				
	STUECK		STUECK	
EINF	5233*	164*	17906*	638*
GEW DT	9		44	
PV			1575	74
EU	22	2	886	76
PORTUG	22	2	695	64
SCHWZ	52	4	3023	205
CHINA	2252	126	8661	436
AUSF	1118*	56*	3612*	245*
GEW DT	2		4	
EU	1036	44	3195	186
6108 91 10				
BADEMANTEL USW SCHLINGEGEW FRAU BW				
	STUECK		STUECK	
EINF	71686*	1436*	697817*	12554*
GEW DT	573		5140	
PV	2746	186	10845	525
AUS LG	751	29	13999	285
EU	6544	108	49748	1235
ITAL	3507	25	11719	127
PORTUG	2304	57	9848	291
OESTER	577	15	20561	505
BELGI	68	2	5227	161

Wichtigste Ursprungs- und Bestimmungs-Laender	JULI 1999 dt = 100kg	JULI 1999 1000 DM	JAN./JUL. 1999 dt = 100kg	JAN./JUL. 1999 1000 DM
TUERK	38514	553	457013	6954
POLEN	4021	125	18238	444
TSCHE	1836	50	21706	561
UNGARN	7128	306	51446	1470
BULGAR	725	11	16025	245
SLOWEN	543	79	2809	153
KROAT			4619	130
ISRAEL	11951	144	24615	558
MALAYS			5120	73
CHINA	1746	29	39610	496
AUSF	12440*	275*	168734*	3540*
GEW DT	82		893	
PV			2866	56
EU	10026	182	149026	2807
FRANKR	1444	25	11322	253
NIEDL	3086	55	38681	819
OESTER	1706	43	76570	1299
SCHWZ	1446	52	7089	331
POLEN			2398	77

6108 91 90

BADEMANTEL USW GEWIRK FRAU BAUMWOL

	STUECK		STUECK	
EINF	510752*	4055*	3687038*	27334*
GEW DT	1174		7984	
PV	5719	198	26062	771
AUS LG	16143	219	84361	647
EU	44771	828	541839	4221
NIEDL	331	4	12823	184
ITAL	17602	537	109470	1308
GRIECH	7427	33	356732	1802
PORTUG	7514	90	32183	269
OESTER	2679	53	6346	171
BELGI	2803	48	3372	127
SCHWZ	6982	146	305233	2557
TUERK	242301	1666	1170744	11063
POLEN	6518	80	43884	407
TSCHE	8118	247	38699	1061
SLOWAK	5986	62	9820	109
UNGARN	11362	207	58992	938
W RUSS	4815	123	7212	187
KROAT	22693	92	276041	1256
USA	3	1	4022	68
KANADA	237	21	2907	169
ISRAEL	10281	91	42070	561
PAKIST	42	1	47704	207
INDIEN	22651	43	234494	495
INDONE	1175	4	78626	360
MALAYS	55096	217	335134	1048
CHINA	47186	171	354912	1606
HONGK			26818	396
AUSF	110372*	1200*	1139690*	9963*
GEW DT	269		2057	
PV	19212	218	126050	652
EU	40481	603	494385	6239
FRANKR	6591	83	49264	639
NIEDL	8308	133	82653	1218
ITAL	737	29	7329	196
G BRIT	2087	56	28450	441
PORTUG			233560	1639
OESTER	16242	241	89180	1580
BELGI	1676	34	18442	340
SCHWZ	22776	193	191619	1340
POLEN	9805	84	56608	452
SLOWAK	412	2	14448	98
UNGARN	20805	227	134537	798
KROAT	3242	19	96144	300
TUNES			24698	161
HONGK			10877	52

6108 92 00

BADEMANTEL USW GEWIRK FRAU CHEMFAS

	STUECK		STUECK	
EINF	114913*	1755*	825156*	13001*
GEW DT	306		1507	
PV	7091	128	52511	894
AUS LG	6371	108	25915	372
EU	22590	471	244396	5799
FRANKR	2033	16	6047	108
ITAL	2216	52	63706	1029
G BRIT	3736	51	49218	948
DAENM			7949	121
PORTUG	727	15	20674	450
SPAN			1726	93
OESTER	9192	259	79081	2730
BELGI	3736	62	9931	218
SCHWZ	1157	55	21942	903
TUERK	15453	294	111673	1185
POLEN	7400	80	61821	671
SLOWAK	12104	275	20081	642
UNGARN	6053	104	35218	737
RUMAEN			30219	124
SLOWEN	967	19	14766	296
KROAT	5665	71	78638	894
B HERZ			15506	98
TUNES	2258	58	5431	128
USA	247	14	24774	362
ISRAEL	315	7	8120	92
MALAYS	4948	64	16498	229
TAIWAN	31140	134	83934	206
AUSF	80390*	786*	505646*	4463*
GEW DT	126		674	
PV	9693	95	43562	349
EU	16446	389	79477	2022
FRANKR	2809	56	7143	180
NIEDL	4515	106	16178	426
G BRIT	2695	56	12268	284
OESTER	3075	100	18731	606
SCHWZ	9407	111	36386	442
POLEN	7307	28	159740	648
UNGARN	8004	82	14147	224
B HERZ	31840	104	38176	124
TUNES	480	8	122488	468

6108 99 10

BADEMANTEL USW GEWIRK FRAU WOLL/TH

	STUECK		STUECK	
EINF	3835*	197*	8172*	282*
GEW DT	8		15	
EU	3645	194	8041	241
ITAL	3421	187	8497	215
AUSF	2377*	43*	8941*	162*
GEW DT	3		12	
EU	1250	23	3001	59

6108 99 90

BADMANTEL USW GEWIRK FRAU AND SPST

	STUECK		STUECK	
EINF	4622*	95*	17652*	361*
GEW DT	14		52	
PV	213	15	213	15
AUS LG	115	6	226	8
EU	3018	64	3623	79
G BRIT	2520	56	2686	59
AUSF	1554*	18*	15716*	220*
GEW DT	3		44	
EU			438	24

6109 10 00

T-SHIRT UNTERHEMD GEWIRK BAUMWOLLE

	100 ST		100 ST	
EINF	3133394*	1407023*	27397864*	1353958*
GEW DT	59600		500962	
LV			3	3
PV	7130	1969	45407	13832
AUS LG	11083	4820	105679	51439
EU	31894	28924	390128	333409
FRANKR	1879	1408	13151	13934
NIEDL	3544	2886	36234	27468
ITAL	2369	3226	36145	52426
G BRIT	5185	3338	24769	19798
IRLAND	74	157	540	1178
DAENM	1272	1140	12822	12044
GRIECH	10017	10008	184068	134880
PORTUG	5924	5378	66246	56801
SPAN	369	303	1077	1251
SCHWED	8	8	609	548
OESTER	527	520	5870	6526
BELGI	693	435	8565	6379
ISLAND		1	103	79
SCHWZ	880	820	7315	7519
TUERK	85567	45874	736140	422405
ESTLD	361	106	2607	1227
LETTLD	645	463	5756	2645
LITAU	1916	557	22131	6445
POLEN	4918	1489	34098	10445
TSCHE	2090	1024	27077	13769
SLOWAK	1454	704	13813	7998
UNGARN	12785	4481	70540	24973
RUMAEN	8055	2052	86471	16466
BULGAR	354	219	7591	4557
RUSSLD	489	111	1024	261
SLOWEN	247	281	2108	2632
KROAT	7686	2131	54355	15612
B HERZ	1416	421	7593	2249
SR JUG			205	378
MAZED	446	115	9309	2861
MAROKK	35987	7548	173909	35699
TUNES	1473	580	9368	3882
AEGYPT	6582	2269	44674	18488
TANSAN	125	47	1020	372
MADAG	51	20	2585	1210
MAURIT	2410	1029	36384	18586
SIMBAB	6	4	1640	542
USA	902	1073	7554	9307
KANADA	5	15	200	343
MEXIKO	8	17	252	437
GUATEM			275	386
DOM RP			328	283
ECUAD	549	268	5235	2326
PERU	519	373	6814	5029
BRASIL	264	153	16686	5124
URUGU			61	54
LIBAN	694	217	4216	1884
SYRIEN	4599	1157	69552	17964
IRAN	21	2	509	206
ISRAEL	1826	1542	5107	4094
JORDAN	260	81	1436	616
A EMIR	1665	858	26984	8579
PAKIST	3699	903	42228	11729
INDIEN	5350	2713	169817	79842
BANGLA	58824	15663	423197	119198
MALDIV	443	113	4877	1494
SRILAN	714	777	3412	2878
NEPAL	41	16	575	216
MYAN	1	1	291	214
THAIL	1377	1318	8406	6645
LAOS	96	62	2784	1999
VIETN	3863	847	26369	5939
KAMBOD	2870	969	17644	5117
INDONE	2214	1841	31788	18880
MALAYS	1115	592	11716	6811
SINGAP	893	657	7618	6167
PHILIP	183	82	3925	1987
CHINA	5149	2431	58737	33587
SKOREA	383	343	5230	3650
JAPAN	1	0	59	161
TAIWAN	222	230	2263	2291
HONGK	8513	2657	47215	25913
MACAU	538	539	7716	5531
AUSTRL	26	79	213	331
AUSF	60239*	33697*	460616*	300709*
GEW DT	8148		65049	
PV	7348	1831	45482	10650
EU	23755	20722	222109	202886
FRANKR	2799	2826	26245	25831
NIEDL	4436	4302	48143	49856
ITAL	2189	2259	11843	14783
G BRIT	1739	1265	12437	12292
IRLAND	59	69	478	928
DAENM	661	441	3764	3553
GRIECH	77	128	1403	1776
PORTUG	2876	1383	22076	8924
SPAN	497	462	6221	5592
SCHWED	194	220	2497	2566
FINNL	57	107	974	1321
OESTER	6827	6001	69036	59379
BELGI	1261	1059	13606	14147
LUXEMB	102	102	1465	1867
CEUTA	246	137	256	141
ISLAND	36	19	373	188
NORWEG	131	71	1656	843
SCHWZ	5708	3827	37486	24190
MALTA	42	17	307	171
MARINO			1109	247
TUERK	302	183	2367	1418
LETTLD	117	46	753	368
LITAU	68	27	586	307
POLEN	1426	698	11656	6453
TSCHE	4191	1810	22341	9726
SLOWAK	1027	543	12634	6153
UNGARN	6540	1469	49033	11832
RUMAEN	4113	927	23809	5784
BULGAR	69	30	1142	236
UKRAIN	51	21	607	322
RUSSLD	263	136	4463	2502
SLOWEN	578	328	4877	2416
KROAT	7259	1617	37339	9802
B HERZ	1421	298	5828	1097
SR JUG	101	29	424	176
TUNES	894	210	4776	878
AEGYPT	6	2	221	185
USA	436	449	1757	1874
KANADA	59	61	607	481
COSTA			115	84
CHILE	79	70	177	116
ZYPERN	41	30	319	208
LIBAN	42	17	537	557
IRAK			97	87
ISRAEL	24	10	769	419
SAUDIA	58	23	617	395
A EMIR	95	38	446	282
CHINA	7	3	111	106
SKOREA	35	24	229	214
JAPAN	207	200	2291	3385
TAIWAN	76	64	602	589
HONGK	118	70	949	1308
AUSTRL	45	28	633	382

6109 90 10

T-SHIRT USW GEWIRKE WOLLE/TIERHAAR

	STUECK		STUECK	
EINF	584438*	1609*	641323*	11367*
GEW DT	110		1081	
PV	529	7	4717	126
EU	31088	963	268715	5038
FRANKR	15620	202	194972	2828
ITAL	4259	302	18682	665
IRLAND	1214	52	3721	163
GRIECH	4665	102	25048	400
PORTUG	361	9	14304	156
OESTER	3897	203	9749	540
SCHWZ	5030	197	133941	2674
TUERK	3102	20	39026	359
POLEN	4013	111	8318	254
TSCHE	2031	93	4007	157
SLOWAK	15	1	2671	194
UNGARN	2349	37	22912	451
SLOWEN	5695	87	101009	1254
CHINA	3615	42	35989	474
HONGK	214	7	5665	240
AUSF	72686*	1983*	236939*	5208*
GEW DT	115		385	
PV	4229	85	34267	331
EU	30155	827	102263	2719
FRANKR	1000	47	10488	281
NIEDL	1067	52	9021	181
ITAL	6110	240	32180	808
G BRIT	1067	69	4930	242
SPAN	401	27	3540	86
OESTER	2620	95	14963	331
BELGI	9385	245	17484	466

Wichtigste Ursprungs- und Bestimmungs-Laender	JULI 1999 dt = 100kg	JULI 1999 1000 DM	JAN./JUL. 1999 dt = 100kg	JAN./JUL. 1999 1000 DM
SCHWZ	7384	173	13308	291
TUERK			14980	270
UNGARN	9111	130	38458	436
RUMAEN	4229	25	24134	194
USA	3428	170	11293	357
JAPAN	13474	440	17255	571

6109 90 30

T-SHIRT UNTERHEMD GEWIRK CHEMIEFAS

	STUECK		STUECK	
EINF	7078120*	76885*	60137943*	614501*
GEW DT	15152		121794	
PV	226738	3812	1384331	20701
AUS LG	227997	2537	2047198	17318
EU	2507698	31232	22384179	271626
FRANKR	520737	5648	3318338	34246
NIEDL	200514	1345	1144080	12500
ITAL	331514	5499	2832384	49483
G BRIT	178876	2322	1957464	17817
DAENM	34941	408	772758	8927
GRIECH	899572	11692	9448786	109471
PORTUG	253966	3174	2225421	29826
SPAN	24779	273	231423	2352
SCHWED	139	3	15431	295
FINNL	929	28	19411	540
OESTER	34848	668	257193	4768
BELGI	26589	147	160475	1282
SCHWZ	4027	68	27164	807
TUERK	2228314	22426	18193065	181059
ESTLD	3817	62	9580	166
LETTLD	850	11	10398	180
LITAU	5656	87	131975	1760
POLEN	100990	1501	876286	10442
TSCHE	39101	451	576217	5968
SLOWAK	9023	57	86485	757
UNGARN	90339	832	481522	4789
RUMAEN	160264	1242	900774	8225
BULGAR	54642	677	257058	2941
UKRAIN	30414	872	117977	2462
W RUSS	7002	89	32215	428
RUSSLD	4411	85	45807	465
SLOWEN	16098	253	148299	2126
KROAT	51077	499	451733	4849
B HERZ	26770	79	131810	702
BR JUG			22465	291
MAZED	24392	251	104153	1145
MAROKK	36443	411	211226	2309
TUNES	97932	666	664601	4002
AEGYPT			61919	351
MAURIT	2946	12	21578	225
USA	10191	146	57749	987
COSTA			2572	90
JAMAIK			6654	149
SYRIEN	7700	59	98779	266
ISRAEL	44840	588	71408	1083
JORDAN			3532	66
A EMIR	67484	313	823490	2927
PAKIST	3998	37	181352	629
INDIEN	25323	159	1244986	7195
BANGLA	12608	63	442388	1539
SRILAN	35272	338	312738	2728
MYAN			154169	953
THAIL	63023	676	312891	2424
VIETN	68804	87	433057	878
KAMBOD	24855	239	306901	2071
INDONE	107152	981	782857	5921
MALAYS	87458	657	512462	3148
SINGAP	3281	52	38045	474
PHILIP	9537	55	301906	1291
CHINA	319080	3140	1777070	16139
SKOREA	112851	1052	1012219	7116
JAPAN	141	9	12634	103
TAIWAN	118041	1508	1789094	15543
HONGK	386393	4325	3158017	29520
MACAU	54360	388	272883	2487
AUSF	1163598*	19008*	9359715*	163900*
GEW DT	1893		16126	
PV	118007	493	597432	3133
EU	579026	12461	6111282	119462
FRANKR	68233	1123	683759	10867
NIEDL	131612	3398	1510616	32556
ITAL	4145	170	88664	2233
G BRIT	50138	1373	554343	11364
IRLAND	4361	192	46042	1591
DAENM	4815	153	83020	2203
GRIECH	21108	265	-122236	2285
PORTUG	26170	220	117637	1586
SPAN	14068	307	144262	2733
SCHWED	5238	196	63500	1886
FINNL	3314	88	30839	750
OESTER	198052	3508	2094347	34588
BELGI	44841	1366	518055	13672
LUXEMB	2934	102	53962	1188
ISLAND	1487	22	14516	226
NORWEG	9946	236	76993	1747
SCHWZ	171766	3015	933140	17682
TUERK	12222	94	30779	431
POLEN	20535	306	224449	3338
TSCHE	20882	259	186132	2424
SLOWAK	18340	47	79179	511
UNGARN	60225	319	336859	2029
RUMAEN	65517	279	372108	1982
RUSSLD	15056	140	97128	1644
SLOWEN	2476	40	27530	513
KROAT	34192	148	263984	1304
B HERZ	79984	232	140747	412
BR JUG	6631	109	8730	156
TUNES	59	1	13040	163
USA	8059	214	38724	971
KANADA	17818	217	53718	1012
JAMAIK	186	3	1677	65
CHILE	123	2	9166	143
LIBAN	744	11	15413	269

Wichtigste Ursprungs- und Bestimmungs-Laender	JULI 1999 dt = 100kg	JULI 1999 1000 DM	JAN./JUL. 1999 dt = 100kg	JAN./JUL. 1999 1000 DM
ISRAEL	310	5	25416	493
SAUDIA	4667	90	30787	616
KUWAIT	333	5	11156	198
A EMIR	1421	32	15406	290
JAPAN	5284	213	37823	1480
TAIWAN	2044	51	20782	643
HONGK	4278	79	31746	926
AUSTRL	2078	32	16023	313
N ERM	1198	20	9865	171

6109 90 90

T-SHIRT UNTERHEMD GEWIRKE AND SPST

	STUECK		STUECK	
EINF	200449*	3539*	1764049*	27783*
GEW DT	369		3471	
PV	1768	28	10739	199
AUS LG	5686	108	139326	2120
EU	36313	766	130555	4091
FRANKR	5135	97	7537	151
ITAL	7446	211	52190	2288
G BRIT	1261	27	2866	147
GRIECH	21107	389	43836	778
OESTER	824	30	14926	569
SCHWZ	8704	138	41300	566
TUERK	38207	235	455584	3631
LITAU			7868	69
POLEN	295	6	13806	210
USA			9968	122
INDIEN	1209	14	12461	90
CHINA	100897	2241	1019886	17552
HONGK	409	6	21946	899
AUSF	46382*	1335*	406013*	12062*
GEW DT	93		718	
EU	14848	700	196918	7264
FRANKR	1593	107	18214	844
NIEDL	906	44	20624	819
ITAL	5234	154	35163	1394
G BRIT	1134	76	9358	511
GRIECH	77	5	2596	104
PORTUG	32	3	39921	377
SPAN	829	40	6251	318
OESTER	3677	166	43820	1801
BELGI	983	62	12920	700
SCHWZ	8282	260	66269	2110
TSCHE	158	6	18314	249
UNGARN	16661	164	53529	615
RUSSLD	296	10	7585	156
USA	1034	57	5069	276
JAPAN	485	43	3040	242

6110 10 10

PULLOVER GEWIRKT>50%WOLLE >600G/ST

	STUECK		STUECK	
EINF	126155*	5479*	243300*	10453*
GEW DT	961		1885	
PV	1661	40	7280	287
AUS LG			1364	54
EU	51086	3107	81834	5227
ITAL	38530	2033	61619	3176
G BRIT	821	33	4787	311
IRLAND	1019	49	4755	244
PORTUG	2358	113	3630	188
SPAN	2099	59	3773	123
OESTER	5041	703	6645	859
NORWEG	2579	201	4839	384
TUERK	4621	174	6728	236
LETTLD	3803	117	3803	117
POLEN	30342	744	32599	864
TSCHE	4495	254	13277	759
SLOWAK	2003	66	12631	457
UNGARN	61	4	3164	149
RUMAEN	5175	135	48743	1018
SLOWEN			1968	104
PERU	3394	217	4007	259
NEPAL	3667	65	5929	80
CHINA	10066	202	11748	248
HONGK	2274	87	4351	201
AUSF	5284*	550*	11565*	1112*
GEW DT	38		78	
EU	1801	258	6458	726
NIEDL	434	68	1565	200
G BRIT	459	73	968	152
OESTER	480	54	1324	138
SCHWZ	2632	207	2705	220

6110 10 31

PULLOVER USW GEWIRK USW MANN WOLLE

	STUECK		STUECK	
EINF	642895*	26093*	1900210*	77469*
GEW DT	2949		8488	
PV	2950	61	42402	1485
AUS LG	180	7	3978	125
EU	362128	17579	1268619	56989
FRANKR	18353	1102	97439	5384
NIEDL	4997	141	17692	519
ITAL	314847	16166	1007883	43374
G BRIT	2496	186	23579	1693
IRLAND	566	32	4635	284
DAENM	12356	608	55770	2547
GRIECH	749	26	2817	124

Wichtigste Ursprungs- und Bestimmungs-Laender	JULI 1999 dt = 100kg	JULI 1999 1000 DM	JAN./JUL. 1999 dt = 100kg	JAN./JUL. 1999 1000 DM
PORTUG	5922	208	10733	416
SPAN	647	12	9331	250
OESTER	890	80	25094	2042
BELGI	290	15	10631	348
NORWEG	705	89	866	109
SCHWZ	9472	420	25534	966
TUERK	88715	2762	208777	5882
LETTLD			7520	160
POLEN	44906	1064	61937	1639
TSCHE	11411	451	32099	1220
SLOWAK	3148	122	23082	821
UNGARN	37965	1097	98101	3417
RUMAEN	4749	131	7255	181
BULGAR	2691	53	8348	207
SLOWEN	16992	902	50342	2233
KROAT	290	30	2741	120
MADAG	5890	141	5690	141
MAURIT	10709	228	11328	247
JAMAIK			8063	188
ISRAEL			5105	108
A EMIR	4478	114	4884	118
CHINA	30468	605	33026	691
HONGK	4239	164	23543	1535
MACAU			3888	179
AUSF	141721*	5035*	322660*	12402*
GEW DT	563		1383	
PV	580	27	5148	205
EU	121040	3848	247401	8942
FRANKR	17694	498	29477	1021
NIEDL	18858	594	27368	992
ITAL	495	57	12001	250
G BRIT	39635	1046	58763	1741
SPAN	11653	272	15567	407
OESTER	13315	723	63199	3013
BELGI	18826	594	36491	1122
SCHWZ	9808	421	19569	924
TSCHE	1757	93	9172	313
UNGARN	961	54	3847	129
BULGAR			8262	131
UKRAIN	509	39	2032	105
RUSSLD	1194	83	4481	284
SLOWEN	1894	66	7751	282
USA	400	32	3966	247
JAPAN	2980	314	5048	483

6110 10 35

KASCHMIRPULLOVER USW GEWIRK F MANN

	STUECK		STUECK	
EINF	56630*	4534*	97219*	8334*
GEW DT	159		284	
AUS LG			47	4
EU	2497	565	14168	2448
ITAL	2398	533	12680	2072
G BRIT	95	20	1201	310
MADAG			25000	1605
THAIL	12978	927	12978	927
MONGOL	5332	358	5431	366
CHINA	3338	228	5832	379
HONGK	32456	2464	32929	2502
AUSF	270*	76*	894*	246*
GEW DT	1		1	
EU	12	2	414	105
SCHWZ	187	58	316	102

6110 10 38

PULLOVER USW GEWIRK USW MANN TIERH

	STUECK		STUECK	
EINF	18461*	1180*	61879*	2452*
GEW DT	80		368	
PV			750	15
EU	7104	440	24601	949
ITAL	7035	439	12487	712
GRIECH			8556	140
POLEN			20070	490
PERU			1790	132
MACAU	8244	652	8288	653
AUSF	306*	24*	8739*	278*
GEW DT	1		27	
EU	74	8	7093	164

6110 10 91

PULLOVER USW GEWIRK USW FRAU WOLLE

	STUECK		STUECK	
EINF	2023330*	71198*	5112609*	187280*
GEW DT	8566		21113	
PV	219198	7061	558435	18366
AUS LG	63056	1940	73760	2398
EU	567558	29483	2070106	91832
FRANKR	5041	321	30147	1390
NIEDL	15513	411	44785	1130
ITAL	515832	26950	1846607	82214
G BRIT	6374	439	29628	2094
DAENM	6832	221	65486	1833
GRIECH	5212	154	14214	820
PORTUG	5416	249	15761	499
OESTER	4463	384	18417	1696
BELGI	2412	323	2950	384

Wichtigste Ursprungs- und Bestimmungs-Laender	JULI 1999 dt = 100kg	JULI 1999 1000 DM	JAN./JUL. 1999 dt = 100kg	JAN./JUL. 1999 1000 DM
ISLAND	1417	108	4149	283
SCHWZ	45851	1744	158940	6888
TUERK	259288	6408	530577	13585
LITAU	6276	174	36101	934
POLEN	34223	776	62792	1656
TSCHE	28495	1396	162324	6160
SLOWAK	20342	741	155138	5223
UNGARN	48447	2069	312978	11655
RUMAEN	15062	495	31900	965
BULGAR	2029	53	53816	1748
UKRAIN	621	14	6691	136
SLOWEN	30584	1282	111749	4697
KROAT	567	27	5030	126
MAZED	3609	104	7143	167
TUNES	132662	3068	212303	4579
MADAG	25269	471	26666	588
MAURIT	101279	2562	110695	2831
JAMAIK	7611	185	10631	264
BOLIV	2498	175	6972	477
INDIEN	16176	266	72794	783
BANGLA	5710	109	5753	110
THAIL	20354	399	23016	472
KAMBOD	15462	473	17410	571
CHINA	217968	5816	274736	8099
SKOREA	41148	631	42745	670
TAIWAN	75091	1875	124492	3133
HONGK	232670	7957	378948	14840
MACAU	60067	2162	79699	2879
AUSF	308215*	29561*	686261*	58277*
GEW DT	1290		2878	
PV	6313	233	43593	1078
EU	206553	18015	410109	32190
FRANKR	22208	2051	61795	4297
NIEDL	41830	3722	65983	5782
ITAL	4310	582	11206	1383
G BRIT	48222	3417	77522	5336
IRLAND	4414	417	5936	562
DAENM	3635	330	6237	611
GRIECH	514	53	1648	133
PORTUG	2600	254	5932	372
SPAN	6477	530	22040	1232
SCHWED	3689	371	5680	597
FINNL	1215	155	2037	254
OESTER	44104	3886	100965	7534
BELGI	21824	2078	40516	3884
LUXEMB	1511	169	2631	313
ISLAND	611	54	1445	107
NORWEG	5146	389	7083	571
SCHWZ	41673	4367	74891	7493
TUERK	121	11	5977	167
POLEN	1968	185	3423	298
TSCHE	312	29	7697	364
SLOWAK	1463	27	31837	539
UNGARN	4490	198	19776	980
RUMAEN	1987	47	5844	160
UKRAIN	478	60	831	94
RUSSLD	2092	276	7278	673
SLOWEN	1828	40	6646	204
USA	15136	2255	44761	5962
KANADA	3416	397	9332	959
CHILE			1612	64
ZYPERN	179	49	791	213
CHINA	482	63	614	90
SKOREA	606	127	1503	270
JAPAN	9364	1905	22556	4297
TAIWAN	2006	309	4363	766
HONGK	4100	472	8176	925

6110 10 95

KASCHMIRPULLOVER USW GEWIRK F FRAU

	STUECK		STUECK	
EINF	145808*	14295*	361863*	34425*
GEW DT	421		1044	
PV			802	91
AUS LG	11411	640	23222	1476
EU	33290	6007	72268	13633
FRANKR	197	54	570	194
ITAL	29845	5405	63584	12092
G BRIT	2895	495	6915	1366
MADAG	24480	1793	142531	9688
JAMAIK	15918	926	21127	1230
MONGOL	10378	748	10476	753
CHINA	8108	1035	28770	2723
HONGK	46892	3424	71489	5368
MACAU	6742	365	13900	695
AUSF	9875*	2858*	24941*	6390*
GEW DT	30		80	
EU	2452	531	10720	1707
FRANKR	478	106	983	189
ITAL	268	65	1343	258
G BRIT	398	91	1233	257
OESTER	582	129	3553	596
BELGI	361	60	1075	163
SCHWZ	3872	1076	5963	1714
USA	1660	624	4357	1688
SKOREA	111	52	257	111
JAPAN	1092	385	1807	667
HONGK	114	28	381	134

6110 10 98

PULLOVER USW GEWIRK USW FRAU TIERH

	STUECK		STUECK	
EINF	50265*	2172*	113094*	6042*
GEW DT	176		393	
PV			398	11
AUS LG	9316	243	9597	252
EU	7141	579	27860	2849
FRANKR	546	55	1405	275
ITAL	4885	420	21945	2361
PORTUG	1185	62	2981	93
TUERK	417	39	9471	256
POLEN			1599	50
MAURIT	6095	174	6095	174
PERU	3417	265	7442	638
BOLIV	964	58	1563	136
KAMBOD	4268	193	4268	193
TAIWAN	3654	66	3896	74
HONGK	19220	633	38195	1234
MACAU	1934	63	4033	131
AUSF	8697*	719*	38926*	3376*
GEW DT	31		148	
EU	3645	315	24055	1321
FRANKR	737	77	2806	219
NIEDL	689	63	1393	127
ITAL	156	16	498	144
G BRIT	157	19	6163	258
SPAN	159	17	5321	115
OESTER	571	39	2386	223
SCHWZ	2569	274	5662	1091
USA	365	47	1707	530

6110 20 10

UNTERZIEHPULLI GEWIRK USW BAUMWOL

	STUECK		STUECK	
EINF	715797*	4327*	2091199*	19860*
GEW DT	1775		5231	
PV			46550	452
AUS LG	1824	8	33951	144
EU	83248	1089	352030	7654
FRANKR	786	4	8477	121
ITAL	3412	145	20427	915
G BRIT	2600	86	98998	3860
DAENM	300	3	58304	820
GRIECH	50718	459	82747	713
PORTUG	25147	380	64660	930
OESTER	139	3	7484	122
SCHWZ	8407	111	74865	1282
TUERK	149193	951	411771	3506
POLEN	18756	173	115347	962
TSCHE	1374	55	6584	120
SLOWAK	8000	55	7531	84
UNGARN	8243	128	39852	595
RUMAEN	23808	158	27388	166
SLOWEN	730	20	4825	104
B HERZ	3820	22	9270	87
MAROKK	4988	17	39419	321
PAKIST	40158	84	80711	278
INDIEN	30662	121	86182	484
BANGLA	267163	891	621161	2286
MALAYS	2397	67	7761	215
CHINA	58742	262	112823	745
HONGK	1308	25	23154	273
AUSF	57051*	776*	255050*	3233*
GEW DT	126		695	
PV			5443	69
EU	45620	564	201335	2452
FRANKR	3918	88	15539	307
NIEDL	20158	152	62613	727
ITAL	3973	74	22078	278
OESTER	6067	84	57694	503
BELGI	4798	58	14392	212
SCHWZ	7810	145	23388	407
B HERZ			3983	60

6110 20 91

PULLOVER USW GEWIRK USW MANN BAUMW

	STUECK		STUECK	
EINF	3270625*	48914*	13541231*	238931*
GEW DT	14315		57781	
PV	23785	480	104100	2848
AUS LG	65547	981	699944	7297
EU	1033496	19785	5370258	123605
FRANKR	2285	154	43408	2432
NIEDL	13724	396	529686	12036
ITAL	356753	7429	1504443	45730
G BRIT	15541	434	139096	5067
DAENM	16994	455	188406	5610
GRIECH	242817	3644	1109928	16765
PORTUG	348947	6821	1636132	30640
SPAN	30974	357	118386	2568
SCHWED	390	10	35158	670
OESTER	1284	24	32855	1286
BELGI	3470	40	30466	738
SCHWZ	5138	149	9444	481
TUERK	955857	12436	3380080	48414
LITAU	10858	181	33889	598
POLEN	13438	121	67876	656
TSCHE	16828	247	73823	979
SLOWAK	193	7	19713	653
UNGARN	2704	54	45797	1264
RUMAEN	31127	375	165100	2135
BULGAR	247	3	82288	960
W RUSS			19750	184
MOLDAU			3028	99
SLOWEN	5971	165	39366	1373
KROAT	10961	137	24741	297
AEGYPT	5278	45	132692	1172
MADAG	9540	133	15977	282
MAURIT	8698	224	125972	2469
USA	5997	201	61493	1725
PERU	377	15	20967	638
BRASIL	140487	591	176252	797
SYRIEN	20269	243	25269	299
ISRAEL	1505	47	15910	496
A EMIR	40781	564	74299	984
PAKIST	39269	563	208113	1988
INDIEN	335351	2417	1255679	7587
BANGLA	67807	894	161542	1901
SRILAN	21413	200	45126	314
THAIL	79081	1608	195282	4296
LAOS	2313	9	7340	88
VIETN	9315	209	48025	603
KAMBOD	1508	10	117067	1020
INDONE	201139	2696	377922	5376
MALAYS	61688	1520	128912	4401
SINGAP	1194	20	50968	684
PHILIP			11576	107
CHINA	35710	746	209683	3964
SKOREA	6761	98	164142	2306
TAIWAN	1499	46	126261	2155
HONGK	77368	1890	319278	8644
MACAU	9163	256	104237	2457
AUSF	312360*	7838*	1706261*	50822*
GEW DT	1166		6773	
PV	3324	39	14900	206
EU	205504	5085	1113801	32070
FRANKR	26149	595	148221	3855
NIEDL	38340	803	208908	6386
ITAL	21738	784	87385	3030
G BRIT	26900	681	99807	2872
DAENM	1833	87	15674	740
GRIECH	337	13	4299	162
SPAN	9802	137	24642	584
SCHWED	1205	58	16822	702
FINNL	1143	65	9253	374
OESTER	61833	1492	385227	10268
BELGI	19135	379	100795	2791
LUXEMB	407	10	4819	156
NORWEG	1470	51	7858	239
SCHWZ	66493	1838	303470	10260
LETTLD	122	3	1915	103
POLEN	3716	73	20857	641
TSCHE	9340	136	49150	697
SLOWAK	2211	65	5591	181
UNGARN	5869	111	19056	471
RUSSLD	991	25	13372	682
SLOWEN	1846	38	18784	396
KROAT	240	6	11316	261
USA	2024	65	7777	244
A EMIR	240	6	60435	2319
BANGLA			8237	81
JAPAN	3820	104	17589	541
HONGK	661	16	10498	304

6110 20 99

PULLOVER USW GEWIRK USW FRAU BAUMW

	STUECK		STUECK	
EINF	10359502*	130933*	49846052*	673802*
GEW DT	37364		177068	
PV	22785	580	162906	4159
AUS LG	346663	3780	2951136	29741
EU	1410805	26617	9602600	200198
FRANKR	61233	1249	330112	7546
NIEDL	150288	3122	953763	23977
ITAL	203689	5168	2188190	61983
G BRIT	13820	479	178858	6810
DAENM	70389	2095	543183	11227
GRIECH	349218	4129	1900708	25287
PORTUG	465433	7569	3068297	49258
SPAN	79276	1966	438712	8008
SCHWED	18	1	33160	638
OESTER	13206	378	108559	2970
BELGI	4038	434	50929	2456
SCHWZ	5065	60	24474	1210
TUERK	5178518	56368	19896128	225115
LITAU	7468	106	101371	1593
POLEN	142851	1808	515629	6243
TSCHE	93677	968	552275	6440
SLOWAK	12612	169	105397	1588
UNGARN	27130	396	176172	3558
RUMAEN	204783	1895	998565	9518
BULGAR	53163	580	201864	2326
USBEK	19380	100	89380	454
SLOWEN	30566	662	109180	2544
KROAT	10850	164	83314	947
MAZED	1231	12	25354	304
MAROKK	40298	504	156238	2010
TUNES	22841	273	91131	1010
AEGYPT	68450	891	500268	4550
MADAG	14700	258	184950	2272
MAURIT	99789	1118	486121	6646
USA	3870	129	31226	933
KANADA	206	10	5079	151
DOM RP	33747	261	85278	819
JAMAIK	19514	400	68114	1350
PERU	1880	51	16456	551
BRASIL	19864	97	192402	987
SYRIEN	17712	78	43980	259
IRAN	1209	10	17827	166
ISRAEL	12020	328	47393	1328
A EMIR	86394	781	484249	3590
PAKIST	78148	615	571256	4222
INDIEN	462966	4196	3129501	15990
BANGLA	270463	2607	1219164	11366
MALDIV			51177	323
SRILAN	41692	594	330397	4021
MYAN			28848	358
THAIL	217419	3290	1052887	15966
LAOS	15055	164	71080	1329
VIETN	35005	617	113786	1545
KAMBOD	118911	1157	517404	4762
INDONE	518344	6823	1962971	23705
MALAYS	100035	1104	236767	2826
SINGAP	4487	195	111064	1811

Wichtigste Ursprungs- und Bestimmungs-Laender	JULI 1999 dt = 100kg	JULI 1999 1000 DM	JAN./JUL. 1999 dt = 100kg	JAN./JUL. 1999 1000 DM
PHILIP	79883	982	304668	3370
CHINA	277655	4720	1078245	29386
SKOREA	214080	2772	1271465	15220
TAIWAN	55779	837	410790	6559
HONGK	163975	4628	1407605	33972
MACAU	40197	865	359302	8060
AUSF	11112956*	24326*	6445346*	157320*
GEW DT	3620		21663	
PV	9514	106	36379	349
EU	831635	17648	4685630	104682
FRANKR	137842	2242	831118	11770
NIEDL	161563	4094	1047868	28859
ITAL	14958	508	146813	4357
G BRIT	97613	1083	278207	6743
IRLAND	3379	102	19664	925
DAENM	16242	380	162984	2364
GRIECH	509	26	14884	492
PORTUG	4449	128	22327	617
SPAN	35711	785	184271	3247
SCHWED	6250	274	61642	1615
FINNL	973	61	13680	589
OESTER	345207	6978	1668908	38437
BELGI	45866	1024	268216	7380
LUXEMB	2378	66	26784	697
NORWEG	1373	43	16621	669
SCHWZ	126882	4265	801683	33107
TUERK	9246	160	36489	771
LETTLD	919	26	9705	298
LITAU	167	5	6179	207
POLEN	15596	291	227070	3828
TSCHE	12372	232	139239	2017
SLOWAK	255	8	16932	348
UNGARN	7176	195	42343	969
RUMAEN	62444	221	161914	679
UKRAIN	172	5	3410	166
RUSSLD	3683	137	23633	1065
SLOWEN	16074	272	106810	1679
KROAT	3544	91	35911	788
S HERZ			2156	69
USA	3827	197	23968	1498
KANADA	2904	105	12887	466
SAUDIA	569	21	5429	202
KUWAIT	46	4	4961	140
JAPAN	2509	105	19320	1333
TAIWAN	502	24	4278	371
HONGK	1549	63	7103	438
AUSTRL	448	16	5224	211

6110 30 10

UNTERZIEHPULLI GEWIRK USW CHEMFAS

	STUECK		STUECK	
EINF	120935*	2204*	3755592*	71010*
GEW DT	407		1242	
PV	5074	131	21701	350
EU	39461	915	146528	3322
NIEDL	370	3	8482	166
ITAL	34802	831	92363	2356
G BRIT			16818	182
GRIECH	3759	65	8770	146
PORTUG	224	5	11757	192
FINNL	241	6	3749	109
BELGI			2214	58
SCHWZ	163	3	12594	336
TUERK	13692	193	27013	386
POLEN	14222	350	26792	646
SLOWAK	661	9	17569	207
RUMAEN	19385	257	20920	283
KROAT	1341	53	9760	146
CHINA	4389	66	16240	223
SKOREA	6303	202	29892	716
TAIWAN	10528	46	14655	149
HONGK	4676	61	14403	207
AUSF	20930*	406*	86020*	1665*
GEW DT	43		180	
EU	16107	281	61863	1177
FRANKR	11584	106	16631	179
NIEDL	1188	51	16027	372
OESTER	656	27	16927	321
SCHWZ	2412	70	8072	191

6110 30 91

PULLOVER USW GEWIRK USW MANN CHEMF

	STUECK		STUECK	
EINF	1900662*	32887*	6534787*	114991*
GEW DT	9141		29969	
PV	27170	555	394966	6720
AUS LG	25561	394	201717	2457
EU	671214	15713	2164331	52052
FRANKR	3115	181	20008	1097
NIEDL	23044	533	124479	3032
ITAL	561208	13300	1355808	36889
G BRIT	27364	506	236767	3616
DAENM	4870	118	26192	638
GRIECH	9826	242	110320	1623
PORTUG	24846	576	169515	3144
SPAN	11374	170	22857	413
OESTER	844	31	5692	250
BELGI	3443	46	58323	1063
TUERK	286956	4238	691092	10722
ESTLD	408	14	9235	303
LETTLD			4393	146
POLEN	30102	594	63556	1329
TSCHE	30097	271	94168	1082
SLOWAK	26021	600	95033	2130
UNGARN	55486	1040	251322	3954
RUMAEN	204486	1961	641310	7090
BULGAR	29161	323	216357	3389
UKRAIN	361	10	59315	874
SLOWEN	10830	263	61588	1300
S HERZ			26039	350
SR JUG			5414	80
MAZED	1318	38	42782	767
MAROKK	13184	241	58186	790
TUNES	3182	38	58509	861
MAURIT			3782	90
USA	7886	302	61580	2050
KANADA			20476	124
DOM RP			13512	127
ZYPERN			6928	81
SYRIEN	3550	34	22180	234
IRAN	12856	86	45424	335
A EMIR	5449	160	33712	320
PAKIST	29502	181	43816	304
INDIEN			7116	98
BANGLA	105676	1064	440677	4370
THAIL	25563	454	128562	1630
LAOS	4715	54	6523	89
VIETN	1072	36	12254	149
KAMBOD	51182	485	60016	547
INDONE	97065	1318	328273	4264
MALAYS	1469	45	27772	362
SINGAP	633	17	4043	112
PHILIP	5085	70	41428	385
CHINA	21129	510	105965	2638
SKOREA	57817	936	265973	3614
TAIWAN	56223	849	191080	3309
HONGK	24448	701	64783	1630
MACAU	5829	124	13707	410
AUSF	133194*	4061*	733077*	21576*
GEW DT	573		2953	
PV	5794	106	15801	260
EU	77411	2212	489531	14446
FRANKR	16651	314	80450	1895
NIEDL	13034	393	77632	2564
ITAL	5979	246	28199	1059
G BRIT	3387	143	61966	1647
DAENM	638	30	7677	328
PORTUG	190	6	9339	386
SCHWED	124	3	3316	139
FINNL	154	9	3893	165
OESTER	24053	693	140852	3815
BELGI	10439	300	50180	1804
LUXEMB	207	14	12916	278
NORWEG	484	19	5806	142
SCHWZ	30484	1178	101306	3787
TUERK	501	21	7397	213
POLEN	1358	42	11481	360
TSCHE	3832	118	32302	570
SLOWAK	11906	221	37154	702
JAPAN	885	36	9872	146

6110 30 99

PULLOVER USW GEWIRK USW FRAU CHEMF

	STUECK		STUECK	
EINF	136301340*	2310670*	524240560*	8699790*
GEW DT	64586		208564	
PV	395393	7293	1648088	32343
AUS LG	729492	10657	3201272	45270
EU	2509790	57926	13994152	300462
FRANKR	210921	4330	1699675	32543
NIEDL	407426	6220	2363641	39152
ITAL	1360180	37625	6226404	170714
G BRIT	68356	1218	1260250	17301
DAENM	32603	564	139424	2760
GRIECH	162166	2638	965763	15020
PORTUG	212668	4077	822168	15346
SPAN	8885	90	61467	798
SCHWED	465	38	4006	158
FINNL	1590	90	11774	483
OESTER	24956	621	112640	3102
BELGI	19876	395	235940	3076
SCHWZ	4164	145	76302	2791
TUERK	2521706	43910	7841208	132825
LETTLD	3034	89	19260	588
LITAU	4633	114	38626	788
POLEN	469019	6350	1966101	24666
TSCHE	111445	1732	519818	8898
SLOWAK	95907	1725	581696	9874
UNGARN	284705	2923	1870750	20919
RUMAEN	361069	5256	1924161	24412
BULGAR	222775	2605	838222	11624
UKRAIN	39371	589	173633	2272
W RUSS	39109	789	86122	1312
MOLDAU			3033	66
RUSSLD	8401	194	18413	377
KIRGIS	3893	51	3893	51
SLOWEN	35831	1164	162065	4977
KROAT	52311	625	183610	3313
S HERZ	2986	41	28688	481
SR JUG			24969	357
MAZED	87418	1414	234405	3828
MAROKK	270325	3230	1319286	18085
TUNES	62682	1270	421987	7381
AEGYPT	34895	472	70416	995
MAURIT	43638	598	81732	1237
USA	125	12	8486	269
KANADA	2974	123	4432	206
DOM RP			38000	341
JAMAIK	22285	418	139931	2391
KOLUMB			2783	93
PERU	52972	706	85236	851
CHILE			7558	76
ZYPERN	37982	523	187069	2242
SYRIEN			39035	456
IRAN	26929	182	32747	204
ISRAEL	5697	184	44130	1365
JORDAN	1500	19	5629	110
A EMIR	91945	1223	216176	2476
PAKIST	2075	18	37602	273
INDIEN	129330	663	490533	1978
BANGLA	982422	8662	2215930	18065
SRILAN	194672	2167	591457	6689
MYAN	9621	132	30462	337
THAIL	388054	5920	1427188	20366
LAOS	24260	248	51319	540
VIETN	190207	2989	419120	5642
KAMBOD	339763	3165	618485	5830
INDONE	800105	9411	2187841	23581
MALAYS	29442	283	201113	1972
SINGAP	6504	127	22968	357
PHILIP	122768	1239	501606	4902
CHINA	579878	13385	1944087	40112
SKOREA	804085	10742	3294782	42200
TAIWAN	909725	15365	2849982	44870
HONGK	626195	14914	1954088	45837
MACAU	196101	4921	613406	14386
AUSF	16068231*	53472*	74688841*	248208*
GEW DT	6902		25920	
PV	24949	252	161805	1427
EU	1163949	38293	5193292	168117
FRANKR	173778	4628	741816	19919
NIEDL	253383	9013	1162949	38047
ITAL	36971	1270	169861	4387
G BRIT	186298	6302	855437	21714
IRLAND	9278	646	35082	2372
DAENM	24436	831	80146	2868
GRIECH	4107	128	33930	1515
PORTUG	7712	446	44991	1985
SPAN	28679	769	138484	3549
SCHWED	8921	436	41380	1834
FINNL	2281	197	19866	1079
OESTER	324018	9700	1732962	49505
BELGI	90004	3785	386195	15445
LUXEMB	4086	260	31222	1177
ISLAND	983	40	5200	224
NORWEG	12328	824	35440	1643
SCHWZ	244157	9711	1105843	46379
TUERK	3581	79	18869	671
POLEN	13506	388	102806	3136
TSCHE	43405	493	259329	3387
SLOWAK	2412	66	20181	428
UNGARN	48005	833	224435	5191
RUMAEN	6156	74	73526	579
BULGAR	2439	36	12362	259
UKRAIN	499	20	4386	307
RUSSLD	5768	245	37831	1955
SLOWEN	1539	64	24677	666
KROAT	13222	267	67168	1299
MAROKK	3251	64	27385	411
AEGYPT	247	13	3234	196
S AFR	328	14	2299	139
USA	5458	317	54978	3361
KANADA	9848	621	37906	2363
CHILE	610	11	3577	121
ZYPERN	168	7	1849	187
LIBAN	3040	32	6104	212
ISRAEL	39	2	8884	357
SAUDIA	452	22	10821	486
KUWAIT	160	7	3699	178
A EMIR	231	7	5117	329
SKOREA	11765	95	14804	857
JAPAN	5468	382	24625	2817
TAIWAN	3129	174	11247	1086
HONGK	1555	124	16925	2032
AUSTRL	552	36	7695	476

6110 90 10

PULLOVER USW GEWIRK A FLACHS/RAMIE

	STUECK		STUECK	
EINF	1130277*	2309*	715129*	17310*
GEW DT	557		3000	
PV			1845	72
AUS LG	18944	318	98009	1790
EU	7792	350	103795	5312
NIEDL			6150	219
ITAL	5583	279	60682	4168
DAENM	1722	60	13628	428
BELGI			9214	83
TUERK	1211	20	12934	327
RUMAEN	5868	83	9241	140
PERU			28728	310
CHINA	84892	1508	439042	7176
HONGK	9892	288	81060	3004
MACAU	3314	86	29470	889
AUSF	9073*	365*	185152*	6531*
GEW DT	41		695	
EU	6682	304	120287	4148
FRANKR	1219	44	22409	809
NIEDL	1870	68	23740	885
ITAL	23	2	2044	118
G BRIT	190	4	23497	501
OESTER	3107	168	31461	1478
BELGI	129	6	11479	393
SCHWZ	2317	86	30042	1858
USA			973	162

6110 90 90

PULLOVER USW GEWIRKE A AND SPINNST

	STUECK		STUECK	
EINF	725886*	22589*	2347647*	65636*
GEW DT	1928		5873	
PV	6799	236	27571	1006
AUS LG	130632	3394	319687	7474

Wichtigste Ursprungs- und Bestimmungs-Laender	JULI 1999 dt = 100kg	JULI 1999 1000 DM	JAN./JUL. 1999 dt = 100kg	JAN./JUL. 1999 1000 DM
EU	18256	961	88209	5635
FRANKR	5	4	3813	162
NIEDL	66	4	8114	379
ITAL	16342	851	65946	4827
G BRIT	1143	50	6652	348
SCHWZ	130	4	17143	245
TUERK	7368	117	76880	1140
POLEN	8960	172	11673	300
TSCHE	1621	58	4696	151
SLOWEN	990	13	4081	171
MADAG	13735	889	13735	889
MAURIT	8370	119	8370	119
ISRAEL	1454	52	1454	52
KAMBOD			5982	134
CHINA	652737	19657	2044663	54472
HONGK	7302	314	47908	1739
MACAU	5460	150	6324	177
AUSF	100737*	5317*	403079*	25511*
GEW DT	309		1150	
EU	80558	6243	269346	16008
FRANKR	20477	1468	48236	2863
NIEDL	2069	229	31258	1471
ITAL	2191	301	8111	723
G BRIT	10830	855	42863	2173
IRLAND	1254	113	2724	212
DAENM	5420	277	10990	521
PORTUG	1009	121	2268	221
SPAN	3158	339	10448	636
SCHWED	2851	190	5765	368
FINNL	1252	80	4102	179
OESTER	20445	1420	76849	4797
BELGI	6396	745	21487	1547
LUXEMB	1046	85	2814	176
NORWEG	624	54	1398	97
SCHWZ	12200	793	99036	6333
POLEN			4075	146
USA	1369	419	3778	1104
JAPAN	4223	638	8221	987

6111 10 10

HANDSCHUH GEWIRK USW KIND WOLLE

	PAAR		PAAR	
EINF	385*	2*	385*	2*
GEW DT	1		1	
EU	385	2	385	2
AUSF	*	*	*	*

6111 10 90

BEKLEIDUNG GEWIRK USW KIND WOLL/TIERH

	DT		DT	
EINF	12*	130*	71*	647*
PV			2	10
AUS LG			2	16
EU	8	73	24	265
KROAT			14	80
AUSF	31*	42*	36*	196*
EU	30	33	34	118

6111 20 10

HANDSCHUH GEWIRK USW KIND SWOLLE

	PAAR		PAAR	
EINF	45199*	109*	98726*	231*
GEW DT	32		58	
AUS LG	9760	31	9760	31
EU	883	9	6264	55
AUSF	303*	4*	2661*	19*
GEW DT			2	
EU	164	3	1714	10

6111 20 90

BEKLEIDUNG GEWIRK USW KIND BAUMWOLLE

	DT		DT	
EINF	6506*	33884*	47412*	190087*
PV	6	25	39	169
AUS LG	624	2531	2514	10234
EU	367	3007	4559	29276
FRANKR	50	292	381	3286
NIEDL	109	1050	1079	6675
ITAL	40	395	315	3017
G BRIT	1	14	86	481
DAENM	10	105	471	3433
GRIECH	40	331	894	4510
PORTUG	95	746	936	6427
OESTER	9	31	271	1029
BELGI	11	31	142	362
SCHWZ	6	19	141	937
TUERK	2000	6963	10469	36861
LITAU	11	43	91	322
POLEN	88	606	649	3993
TSCHE	115	481	942	3660
UNGARN	31	174	171	994
RUMAEN	96	332	655	2180
BULGAR	52	202	237	918
SLOWEN	33	212	211	2018
KROAT	139	667	799	4034
B HERZ			63	411
MAZED	15	82	183	726
MAROKK	9	45	96	339
TUNES	3	22	57	323
AEGYPT	58	384	762	2484
MAURIT	4	13	51	283
BRASIL	1	4	93	294
CHILE	12	112	25	290
SYRIEN	81	142	234	520
A EMIR	19	46	129	350
PAKIST	211	293	595	1129
INDIEN	372	1162	2955	6620
BANGLA	46	181	342	952
SRILAN	51	254	141	722
THAIL	106	538	864	3075
KAMBOD	19	83	132	377
INDONE	375	1468	1344	5452
MALAYS	455	1699	1613	6083
SINGAP		9	24	392
PHILIP	24	93	180	644
CHINA	3168	12174	15152	60394
SKOREA	361	1639	1475	6308
TAIWAN	31	136	67	295
HONGK	37	198	418	1612
MACAU	101	381	548	2109
AUSF	817*	5401*	5822*	32284*
PV	4	11	51	145
EU	642	3911	4617	23152
FRANKR	69	384	562	2712
NIEDL	79	521	740	3427
ITAL	30	348	170	1633
G BRIT	80	268	306	1294
IRLAND	3	26	17	168
DAENM	24	187	129	799
PORTUG	12	60	125	499
SPAN	45	279	270	1277
SCHWED	1	10	56	261
FINNL	1	18	25	151
OESTER	269	1457	1933	9274
BELGI	36	258	223	1163
LUXEMB	4	36	53	418
NORWEG	3	36	14	172
SCHWZ	75	771	449	4082
TUERK			58	283
POLEN	15	112	61	442
TSCHE	30	218	240	1699
UNGARN	13	86	46	295
RUSSLD		4	13	182
SLOWEN	7	70	30	284
KROAT	10	82	98	645
TUNES	3	13	37	155
SAUDIA	1	11	17	219
KUWAIT			9	98

6111 30 10

HANDSCHUH GEWIRK F KIND SY CHEMF

	PAAR		PAAR	
EINF	109760*	245*	149027*	380*
GEW DT	44		67	
AUS LG	24804	49	34242	69
EU			1459	19
MALAYS	28992	58	51822	94
CHINA	60609	158	68743	205
AUSF	9592*	23*	9593*	24*
GEW DT	3		3	
EU	7872	15	7872	15

6111 30 90

BEKLEIDUNG GEWIRK USW KIND SY CHEMFAS

	DT		DT	
EINF	1196*	5292*	3040*	12499*
PV	21	194	40	336
AUS LG	176	785	275	1189
EU	86	346	277	1561
NIEDL	6	30	62	221
ITAL	27	209	75	725
G BRIT	3	7	13	80
PORTUG	19	90	70	280
BELGI			32	134
TUERK	103	448	198	899
POLEN	29	160	66	455
TSCHE	22	104	60	289
UNGARN	22	162	43	330
RUMAEN	15	55	83	239
BULGAR	13	40	45	168
W RUSS	11	75	11	75
SLOWEN	12	73	23	169
MAROKK	3	15	28	136
AEGYPT	13	65	31	176
ZYPERN	31	187	67	336
INDIEN	18	59	46	116
BANGLA	32	123	55	218
VIETN	63	274	66	277
INDONE	61	223	117	412
MALAYS	181	826	389	1775
PHILIP	31	70	206	367
CHINA	390	1602	939	3693
TAIWAN	23	85	27	99
HONGK	23	90	77	310
MACAU	9	49	27	130
AUSF	124*	949*	242*	2210*
PV			4	11
EU	85	732	196	1476
FRANKR	25	324	60	602
NIEDL	15	79	23	127
SPAN	16	101	26	159
OESTER	8	57	42	235
SCHWZ	20	114	42	221
UNGARN	4	12	36	158

6111 90 00

BEKLEIDUNG GEWIRK USW KIND AND SPST

EINF	18*	82*	119*	558*
PV			4	17
EU	7	28	46	289
AUSF	13*	90*	109*	536*
PV	8	24	76	257
EU	3	51	19	169
LUXEMB			12	70

6112 11 00

TRAININGSANZUG GEWIRKE A BAUMWOLLE

	STUECK		STUECK	
EINF	244240*	3688*	1637626*	22092*
GEW DT	1492		9855	
PV			508	11
AUS LG	15667	261	288811	3252
EU	16923	267	156401	2498
FRANKR	312	25	7712	217
NIEDL	20	1	14106	214
ITAL	12724	187	84473	821
GRIECH	1083	36	25816	420
PORTUG	881	23	19948	406
OESTER	1803	29	14823	285
BELGI			9582	115
TUERK	94763	1263	488597	6666
LITAU			16760	188
POLEN	2050	27	16617	310
TSCHE	675	5	5891	148
UNGARN	2920	30	15540	260
RUMAEN			23383	321
BULGAR	15747	283	86774	876
BRASIL			5895	84
SYRIEN	35	1	73479	861
JORDAN			15000	186
PAKIST	45955	482	355774	3785
INDIEN	3854	42	25542	204
BANGLA	23000	301	67268	786
LAOS	1408	21	11239	170
INDONE	1170	49	31320	676
MALAYS	2599	128	5897	268
PHILIP	6883	59	56627	577
CHINA	10082	257	149589	2149
TAIWAN	2810	73	8848	170
HONGK	9437	219	40871	919
AUSF	26811*	652*	185236*	4621*
GEW DT	194		1094	
PV			1425	50
EU	18097	490	140777	3219
NIEDL	2848	103	19043	484
ITAL	1882	48	8810	234
SPAN	1884	60	8821	161
OESTER	10263	248	80681	1833
BELGI	74	3	8303	161
LUXEMB	104	5	8420	196
SCHWZ	5980	74	14476	303
UNGARN	1081	27	6108	222
UKRAIN	28	1	1478	93
KUBA			1450	82

6112 12 00

TRAININGSANZUG GEWIRK SY CHEMIEFAS

	STUECK		STUECK	
EINF	306227*	5771*	2462472*	48581*
GEW DT	2433		18068	
PV	3430	100	38351	1152
AUS LG	41739	980	194787	4195
EU	18629	406	583308	12205
FRANKR			206318	2888
NIEDL	3526	179	99451	3794
ITAL	12241	204	196874	4085
G BRIT			8136	238
DAENM	49	2	1741	98
GRIECH			7748	173
PORTUG			1784	137
BELGI	2207	16	56423	684
SCHWZ	1	1	2080	92
TUERK	14480	314	59648	1267
POLEN	5715	82	69583	923
TSCHE	100	3	91789	1478
SLOWAK	8054	228	47110	1334
UNGARN	3430	100	30326	924
RUMAEN			12256	138
BULGAR	203	5	3332	79
MAROKK	400	6	9423	111
PAKIST	8919	138	76378	904
BANGLA	28201	685	188412	3434
THAIL	8801	241	47630	1290
LAOS			6466	179

Wichtigste Ursprungs- und Bestimmungs-Laender	JULI 1999 dt	JULI 1999 1000 DM	JAN./JUL. 1999 dt	JAN./JUL. 1999 1000 DM
VIETN	4955	120	24816	477
INDONE	7670	373	57177	2476
MALAYS	16590	440	78634	2041
PHILIP	83739	664	393842	2992
CHINA	46542	1391	418669	11097
SKOREA			1825	56
TAIWAN	20304	507	148373	3110
HONGK	20819	116	44036	808
MACAU	4584	146	43482	1208
AUSF	59263*	1759*	3136594*	10907*
GEW DT	497		2396	
PV	2959	74	44370	904
EU	46365	1412	224946	8142
FRANKR	6837	188	27960	935
NIEDL	5491	62	30202	865
ITAL	537	20	12920	380
DAENM	12776	325	13072	343
OESTER	19258	773	125068	5040
BELGI	1315	40	8301	294
SCHWZ	904	43	8217	432
POLEN	921	54	17178	516
UNGARN	4649	122	39218	866
UKRAIN	560	28	1838	114
RUSSLD	59	2	4840	209
6112 19 00				
TRAININGSANZUG GEWIRKE AND SPINNST				
	STUECK		STUECK	
EINF	5393*	95*	19396*	586*
GEW DT	48		163	
EU			3091	134
ITAL			3071	132
POLEN	2580	62	6356	172
HONGK			6287	211
AUSF	100*	4*	4589*	217*
GEW DT			23	
EU			2329	86
6112 20 00				
SKIANZUEGE A GEWIRKEN O GESTRICKEN				
	DT		DT	
EINF	6*	43*	110*	1462*
EU	2	19	91	1377
ITAL	2	18	68	1010
PORTUG			16	268
AUSF	*	17*	56*	638*
EU		3	54	507
ITAL		3	12	237
6112 31 10				
BADEHOSE>5%KAUTSCH MANN SY CHEMFAS				
	STUECK		STUECK	
EINF	14682*	132*	1022559*	4509*
GEW DT	11		567	
AUS LG			546	4
EU	1533	29	84898	1081
ITAL	80	1	65969	794
PORTUG			11694	193
SLOWEN	5625	61	73379	832
BANGLA			520818	1232
CHINA	6639	33	314414	1495
HONGK	80	1	18883	86
AUSF	2277*	23*	184459*	982*
GEW DT			120	
EU	1299	13	164503	884
FRANKR	438	4	40451	189
OESTER	127	2	74187	425
6112 31 90				
BADEHOSE/ANZUG MANN SYNT CHEMFASER				
	STUECK		STUECK	
EINF	341936*	1800*	6126936*	31611*
GEW DT	290		4625	
PV	1310	23	83977	627
AUS LG	44782	189	1304409	4241
EU	69517	367	783123	5766
FRANKR	7447	103	127361	2007
NIEDL			28993	501
ITAL	13592	152	247663	3106
G BRIT	46039	72	269938	2285
GRIECH	400	6	24181	265
SPAN			50665	270
OESTER	502	16	18237	213
TUERK	981	7	27695	230
POLEN	6529	36	52113	409
UNGARN	2568	17	111695	793
SLOWEN	7609	91	46058	457
KROAT	510	9	20634	220
BR JUG			18622	144
MAROKK	5314	87	44760	878
SYRIEN			78962	112

Wichtigste Ursprungs- und Bestimmungs-Laender	JULI 1999 dt	JULI 1999 1000 DM	JAN./JUL. 1999 dt	JAN./JUL. 1999 1000 DM
THAIL	72221	479	267664	1840
CHINA	187271	655	4436187	16762
HONGK	1734	8	139382	629
AUSF	44857*	422*	893179*	7465*
GEW DT	32		686	
PV	19320	82	49047	216
EU	16553	235	665713	5291
FRANKR	933	7	71238	624
NIEDL	4825	89	55028	609
ITAL	170	3	207372	636
G BRIT	28	1	59369	439
SPAN	954	7	36070	210
OESTER	7538	116	184941	2188
BELGI	182	3	29922	333
SCHWZ	2559	40	58622	728
POLEN	934	10	24799	286
UNGARN	23123	110	82888	471
6112 39 10				
BADEHOSE>5%KAUTSCH F MANN AND SPST				
	STUECK		STUECK	
EINF	*	*	172*	4*
EU			172	4
AUSF	*	*	309*	6*
EU			249	4
6112 39 90				
BADEHOSE/ANZUG MANN AND SPINNSTOFF				
	STUECK		STUECK	
EINF	653*	18*	50370*	533*
GEW DT			62	
EU	764	15	27327	298
FRANKR	262	3	20239	196
SRILAN			6520	94
AUSF	10*	1*	2084*	39*
EU	10	1	1997	19
6112 41 10				
BADEANZUG>5%KAUTSCH FRAU SY CHEMF				
	STUECK		STUECK	
EINF	67016*	668*	1599520*	13128*
GEW DT	68		1514	
PV	640	6	974	19
EU	38597	313	564476	5526
FRANKR	1411	36	10974	392
ITAL	832	25	480603	3700
G BRIT	26935	114	31423	326
OESTER	3807	95	17059	1027
TUERK	649	16	6226	121
POLEN			29857	155
TSCHE	2185	56	5245	99
SLOWEN	2447	35	96169	1161
BANGLA			447280	1549
CHINA	11382	95	404857	3841
TAIWAN	9142	123	13252	177
HONGK	2586	27	43910	370
AUSF	23963*	267*	368411*	4628*
GEW DT	24		348	
PV			53494	381
EU	19112	246	218728	3349
FRANKR	5988	81	65668	665
NIEDL	2743	64	43265	858
ITAL	789	13	37337	436
SCHWED	22	1	8887	293
OESTER	9395	83	40736	878
SCHWZ	1721	14	26961	282
UNGARN			56832	746
6112 41 90				
BADEANZUG/HOSE FRAU SYN CHEMFASER				
	STUECK		STUECK	
EINF	704452*	8980*	14301827*	184185*
GEW DT	808		16344	
PV	17355	192	873832	12247
AUS LG	164016	1477	2296556	18647
EU	94651	1936	2034319	38682
FRANKR	15935	298	214600	3877
NIEDL	155	2	140780	2878
ITAL	10987	230	429344	9736
G BRIT	901	29	325891	6071
DAENM			57910	594
GRIECH	7254	117	321420	3769
PORTUG	23079	300	184292	3270
SPAN	804	3	92469	714
SCHWED	1337	83	8271	303
OESTER	34258	872	287838	7392
SCHWZ	7732	234	110686	3641
TUERK	1016	30	84911	1530
LETTLD	162	2	19385	213
POLEN	10974	165	182311	2228

Wichtigste Ursprungs- und Bestimmungs-Laender	JULI 1999 dt	JULI 1999 1000 DM	JAN./JUL. 1999 dt	JAN./JUL. 1999 1000 DM
TSCHE	36277	352	567439	7946
SLOWAK	9	1	5135	157
UNGARN	20692	400	491966	8350
RUMAEN	1510	9	126982	1364
BULGAR	743	14	36808	404
RUSSLD	524	7	67195	791
SLOWEN	36500	737	467598	9357
KROAT	557	14	90552	1828
BR JUG			35537	436
MAROKK			12148	260
TUNES	5885	66	92727	1512
S AFR	1378	35	83926	1389
USA	933	24	19808	413
ISRAEL	10125	395	232078	7646
THAIL	106392	1207	820367	8740
VIETN			77807	549
INDONE			42516	376
MALAYS			30542	95
CHINA	322295	2661	6080262	59533
TAIWAN	2850	39	23175	192
HONGK	43259	641	661238	8300
AUSF	277428*	5603*	3648542*	69460*
GEW DT	445		5803	
PV	51055	504	265169	2638
EU	115564	2800	2117308	55741
FRANKR	10725	211	354679	6482
NIEDL	24895	587	376521	11894
ITAL	4040	101	192442	4654
G BRIT	3311	104	110624	2405
DAENM	488	14	16194	703
GRIECH	928	24	10084	561
PORTUG	2926	48	70776	1232
SPAN	999	36	120123	4018
SCHWED	467	27	14855	779
FINNL	521	27	11477	589
OESTER	63943	1257	706988	15956
BELGI	1816	53	124035	5891
LUXEMB	331	10	4815	158
NORWEG	168	4	22888	596
SCHWZ	23158	825	439392	15361
MALTA			6598	223
TUERK	388	27	6086	129
LETTLD	12906	74	27828	263
LITAU	42	1	4089	106
POLEN	3782	102	77136	1839
TSCHE	51976	692	289118	3643
SLOWAK	1930	27	17931	323
UNGARN	23141	310	206502	3007
RUMAEN	8712	86	35712	318
UKRAIN	101	2	8911	249
RUSSLD	2778	66	76882	1686
SLOWEN	6706	102	77466	1466
KROAT	773	20	11830	287
TUNES	5580	38	36050	246
USA	13035	284	108505	2761
KANADA	492	10	2855	104
CHILE			6900	170
CHINA			12268	115
AUSTRL	687	35	2482	125
6112 49 10				
BADEANZUG>5%KAUTSCH FRAU AND SPST				
	STUECK		STUECK	
EINF	*	*	1356*	19*
GEW DT			1	
EU			207	5
AUSF	1012*	34*	9250*	349*
GEW DT	1		11	
EU	912	30	4832	151
SCHWZ	100	4	4404	197
6112 49 90				
BADEANZUG/HOSE FRAU AND SPINNSTOFF				
	STUECK		STUECK	
EINF	21675*	294*	185936*	1923*
GEW DT	27		239	
AUS LG	2113	17	30062	229
EU	16662	246	49642	780
FRANKR	15727	216	37955	520
G BRIT			2754	56
TUERK			14145	132
INDIEN			7185	76
VIETN			11040	83
CHINA	2113	17	91958	778
AUSF	5881*	124*	49770*	1035*
GEW DT	7		63	
EU	4437	105	29049	662
OESTER	4036	95	19567	448
RUSSLD	399	4	5408	126
6113 00 10				
BEKLEIDUNG GEWIRK GESTRICK POS 5906				
	DT		DT	
EINF	150*	672*	1396*	5056*
AUS LG		1	3	14
EU	12	94	99	659
DAENM	4	15	38	141
OESTER	7	71	27	286

Wichtigste Ursprungs- und Bestimmungs-Laender	JULI 1999 dt = 100kg	JULI 1999 1000 DM	JAN./JUL. 1999 dt = 100kg	JAN./JUL. 1999 1000 DM
POLEN	9	64	18	111
INDIEN			25	67
THAIL	20	94	420	1474
CHINA	92	353	676	2142
TAIWAN	14	40	126	435
AUSF	28*	175*	189*	1086*
PV			1	2
EU	16	88	116	653
FRANKR	8	52	8	69
OESTER	1	6	55	168
6113 00 90				
BEKLEIDUNG GEWIRK GESTRICK P 6903/07				
EINF	2855*	12179*	7668*	34509*
PV	355	2123	923	6331
AUS LG	153	1031	621	3474
EU	64	290	494	2172
FRANKR	5	45	54	308
NIEDL		5	32	145
ITAL	8	102	36	339
G BRIT			14	95
DAENM	46	94	50	119
GRIECH	5	30	273	906
BELGI			33	204
TUERK	382	1082	1101	3709
ESTLD	4	46	11	123
LETTLD			9	62
POLEN	37	231	148	1123
SLOWAK	9	19	88	261
UNGARN	10	35	56	399
RUMAEN	141	1023	381	2677
BULGAR	3	48	23	274
UKRAIN	38	215	75	335
SLOWEN	3	35	21	255
KROAT	31	121	31	128
BR JUG			19	92
MAZED	43	215	88	421
MAROKK	31	77	31	77
USA		5	4	99
INDIEN	50	201	57	260
BANGLA	13	52	104	237
MYAN	30	180	30	180
THAIL	15	41	184	802
VIETN	344	1525	806	4798
KAMBOD	14	72	14	72
INDONE	174	368	448	2149
SINGAP			12	137
CHINA	1237	4796	2797	10269
SKOREA			67	242
TAIWAN	6	57	34	200
HONGK	138	897	462	2581
AUSF	209*	2253*	777*	7573*
EU	184	1870	668	6149
FRANKR	20	170	97	864
NIEDL	61	682	143	1719
ITAL	12	99	37	258
G BRIT	11	163	32	448
IRLAND	3	62	3	86
OESTER	50	506	248	1826
BELGI	19	167	57	490
SCHWZ	17	251	65	761
RUSSLD	2	30	10	134
6114 10 00				
ANDERE BEKLEIDUNG GEWIRKE WOLLE/TIERH				
EINF	66*	1830*	239*	4018*
PV	4	34	7	52
AUS LG			39	248
EU	56	1683	172	3459
ITAL	40	985	148	2618
OESTER	15	696	18	802
HONGK	2	52	26	228
MACAU		6	17	102
AUSF	6*	179*	26*	918*
EU	3	69	19	689
NIEDL	1	27	3	202
OESTER		8	5	136
6114 20 00				
AND BEKLEIDUNG GEWIRK GESTRICK BWOLLE				
EINF	1828*	7438*	16840*	66830*
PV	13	111	153	832
AUS LG	216	779	1828	6064
EU	383	1896	2633	19174
FRANKR	49	375	337	2870
NIEDL	174	159	458	3017
ITAL	66	742	544	6172
G BRIT	1	2	29	141
DAENM	2	20	44	374
GRIECH	30	130	728	3518
PORTUG	16	90	239	1868
OESTER	35	329	134	1907
BELGI	20	45	113	246
SCHWZ	4	48	87	704
TUERK	501	1926	5371	18138
POLEN	1	16	165	821
TSCHE	14	40	157	633
UNGARN	33	221	119	985
RUMAEN	12	59	19	98
KROAT	4	18	31	163

Wichtigste Ursprungs- und Bestimmungs-Laender	JULI 1999 dt = 100kg	JULI 1999 1000 DM	JAN./JUL. 1999 dt = 100kg	JAN./JUL. 1999 1000 DM
MAROKK		1	64	171
AEGYPT	85	215	119	375
MAURIT	1	6	113	536
USA	6	65	64	476
ISRAEL	6	94	21	212
A EMIR		1	107	231
PAKIST	17	44	349	828
INDIEN	167	399	2863	6141
BANGLA	136	181	814	790
INDONE	13	62	210	878
CHINA	337	1606	2570	10900
SKOREA			64	135
TAIWAN	34	260	98	899
HONGK	16	69	147	710
MACAU	16	72	331	1457
AUSF	233*	1578*	2813*	15663*
PV	2	16	95	414
EU	133	1022	2134	11030
FRANKR	15	150	471	1869
NIEDL	23	222	313	2384
ITAL	6	59	288	1375
G BRIT	7	40	119	300
PORTUG		1	36	136
SPAN	6	27	95	336
FINNL		2	7	81
OESTER	64	451	634	3603
BELGI	6	52	108	534
LUXEMB	1	5	28	139
SCHWZ	26	239	171	1944
POLEN	3	21	66	341
TSCHE	27	116	157	712
SLOWAK	2	13	42	153
UNGARN	3	19	59	329
6114 30 00				
AND BEKLDG GEWIRK GESTRICK CHEMFASER				
EINF	1526*	11555*	11732*	74981*
PV	67	455	509	2867
AUS LG	142	439	923	2995
EU	524	5969	4813	39478
FRANKR	189	1338	1203	8885
NIEDL	6	49	57	422
ITAL	197	1603	1653	13877
G BRIT	6	53	25	281
DAENM	1	31	44	509
GRIECH	32	306	193	1570
PORTUG	23	164	886	3222
SPAN	9	72	35	240
OESTER	60	2325	486	10352
SCHWZ	7	188	20	660
TUERK	262	1174	2269	10386
LETTLD	3	77	4	85
LITAU	6	78	28	223
POLEN	55	373	447	2062
TSCHE	37	153	183	879
UNGARN	33	278	202	1449
RUMAEN	1	4	17	142
BULGAR	3	28	46	206
SLOWEN	1	18	62	577
KROAT	6	37	43	387
BR JUG			50	98
MAROKK	16	112	164	855
TUNES	23	139	112	648
USA	21	99	107	868
KANADA	10	210	38	632
ISRAEL	7	64	22	154
A EMIR			32	159
PAKIST			38	129
INDIEN	15	61	98	466
BANGLA	31	81	70	161
SRILAN	7	39	140	727
VIETN	31	90	124	661
KAMBOD	12	8	189	571
INDONE	5	97	92	366
MALAYS	12	35	72	303
SINGAP	12	92	42	497
CHINA	284	1292	1629	7483
SKOREA	16	69	128	633
TAIWAN	43	442	198	1692
HONGK	29	173	123	772
MACAU	4	33	26	187
AUSF	272*	3209*	1662*	20150*
PV	18	149	91	643
EU	197	2030	1246	13059
FRANKR	25	341	226	2590
NIEDL	76	499	247	2581
ITAL	14	78	80	742
G BRIT	18	197	81	885
IRLAND	7	65	7	102
DAENM	1	15	12	180
GRIECH		3	10	208
SPAN	5	53	68	531
SCHWED	7	65	11	176
OESTER	31	576	365	4043
BELGI	9	78	68	759
SCHWZ	27	624	161	3626
POLEN	3	40	25	315
TSCHE	8	48	57	423
UNGARN	31	274	103	826
UKRAIN	1	12	8	172
USA	1	27	15	389
JAMAIK			5	92
6114 90 00				
AND BEKLDG GEWIRK GESTR AND SPINNST				
EINF	102*	803*	660*	5651*
PV	22	76	24	92

Wichtigste Ursprungs- und Bestimmungs-Laender	JULI 1999 dt = 100kg	JULI 1999 1000 DM	JAN./JUL. 1999 dt = 100kg	JAN./JUL. 1999 1000 DM
AUS LG	1	19	12	163
EU	48	696	365	4447
FRANKR	1	8	64	522
NIEDL			20	120
ITAL	43	628	268	3442
OESTER	1	12	9	297
TSCHE	21	79	29	99
CHINA	4	64	66	673
AUSF	7*	121*	38*	758*
EU	1	14	25	344
LUXEMB			11	79
POLEN	5	55	5	59
USA		8	2	102
6115 11 00				
STRUMPFHOSE GEWIRKE<67DTX SY CHEMF				
	100 ST		100 ST	
EINF	186907*	20401*	1411926*	140885*
GEW DT	6046		45121	
PV	7844	617	92789	6583
AUS LG			2326	348
EU	81909	11936	556327	75805
ITAL	68959	8639	405062	49633
G BRIT	150	55	2112	520
DAENM	320	37	2404	272
GRIECH			20698	5102
PORTUG	10356	576	93402	8372
OESTER	2006	2208	28331	11561
BELGI			3675	196
SCHWZ	390	262	2064	1968
TUERK	15322	1224	68931	4604
LETTLD	6356	295	33166	1487
POLEN	1438	79	10647	427
TSCHE	14816	865	72358	4743
SLOWAK	3811	238	50424	3578
UNGARN	387	29	17962	1324
SLOWEN	28208	2446	201186	17124
BR JUG	11722	660	165632	7489
MAROKK	8013	369	64102	2960
TUNES	3021	157	34331	2284
S AFR	879	138	12952	1361
USA	4126	924	56021	10026
MEXIKO			1191	150
SRILAN	6464	779	59893	5168
AUSF	35444*	4470*	290851*	38543*
GEW DT	1063		10666	
PV			2330	110
EU	10742	2591	146972	27739
FRANKR	2168	492	38693	7467
NIEDL	2953	949	43116	8332
ITAL	822	70	9150	1134
G BRIT	317	112	5176	1065
DAENM	45	26	673	410
PORTUG	3	5	1995	640
SPAN	28	10	1264	305
SCHWED	528	120	3046	577
OESTER	3354	672	35975	5646
BELGI	464	116	7063	1750
LUXEMB	35	14	527	204
SCHWZ	1640	227	14673	2176
LETTLD	11	1	1198	126
POLEN	121	9	7870	345
TSCHE	19221	1069	87645	5176
SLOWAK	315	12	9980	435
UKRAIN	750	151	887	164
RUSSLD	1564	282	3532	560
SLOWEN	304	23	9916	861
USA	162	18	1109	191
6115 12 00				
STRUMPFHOSE GEWIRKE>67DTX SY CHEMF				
	100 ST		100 ST	
EINF	26338*	3924*	52315*	10864*
GEW DT	929		3102	
PV	137	103	1500	861
AUS LG	36	6	632	136
EU	20276	2893	27866	5389
NIEDL	487	67	942	164
ITAL	19721	2770	25773	4663
GRIECH			366	111
OESTER	19	33	167	273
SCHWZ	558	128	1774	879
TUERK	80	13	593	135
TSCHE	528	270	2390	1429
UNGARN			300	68
MAROKK	825	186	2103	425
SRILAN	2167	295	14432	1980
INDONE	480	69	480	69
TAIWAN			847	174
AUSF	1120*	923*	5794*	4783*
GEW DT	77		392	
PV			24	10
EU	803	713	3762	3243
FRANKR	10	5	523	276
NIEDL	224	308	640	1034
ITAL	351	83	402	204
PORTUG	48	132	184	465
OESTER	139	84	1606	756
SCHWZ	202	129	897	728
LETTLD			272	189
TSCHE	6	4	283	181

Wichtigste Ursprungs- und Bestimmungs-Laender	JULI 1999 dt = 100kg	JULI 1999 1000 DM	JAN./JUL. 1999 dt = 100kg	JAN./JUL. 1999 1000 DM
USA	72	44	203	122
6115 19 00				
STRUMPFHOSE GEWIRK USW AND SPINNST				
	100 ST		100 ST	
EINF	21379*	5516*	65840*	16046*
GEW DT	1611		5398	
PV			1553	467
AUS LG	534	242	2838	732
EU	2469	670	14950	4408
FRANKR	35	29	200	218
NIEDL	6	4	646	241
ITAL	938	349	4020	1257
PORTUG	1469	407	9393	2380
OESTER	28	77	108	172
BELGI			531	84
TUERK	2125	408	9246	1397
LETTLD	240	71	1346	345
LITAU	333	93	2989	720
POLEN	6	2	522	176
TSCHE	514	43	1572	203
BULGAR	350	52	446	65
KROAT	1214	538	3915	1684
MAROKK	2244	348	6315	1021
TUNES			51	52
SRILAN	4162	521	10034	1894
INDONE	622	100	622	100
PHILIP	1412	405	2813	746
CHINA	280	79	280	79
SKOREA	3891	1316	6790	2643
TAIWAN	1442	342	1442	342
AUSF	2525*	1426*	10551*	4042*
GEW DT	214		836	
EU	2211	1204	8280	3336
NIEDL	604	534	1123	1275
ITAL	234	108	285	135
PORTUG	758	112	4726	696
OESTER	404	297	1569	841
BELGI	102	85	172	126
SCHWZ	203	100	511	258
TSCHE	76	22	923	85
USA	68	33	211	126
6115 20 11				
DAMENKNIESTRUMPF<67DTEX SY CHEMF				
	PAAR		PAAR	
EINF	8548942*	3816*	58401402*	24851*
GEW DT	1254		8035	
PV			1564016	358
AUS LG	122000	43	122900	45
EU	3669090	2161	24672263	13147
NIEDL			227383	265
ITAL	2429036	1356	9495585	5611
DAENM	84555	47	394924	242
GRIECH			710784	520
PORTUG	1320203	583	5940291	3985
OESTER	33896	172	4995941	2151
TUERK	220800	111	1052389	637
LETTLD	1049455	220	4617597	981
TSCHE	993456	179	5745927	1381
SLOWAK	1339068	61	2595127	993
UNGARN	36500	25	400294	202
RUMAEN			300900	108
SLOWEN	1050967	614	7572123	4385
BR JUG	996128	243	7342309	1590
TUNES	274209	66	2014290	694
S AFR	148000	73	463600	274
AUSF	4049631*	1133*	22518975*	8055*
GEW DT	465		2969	
PV			71605	17
EU	802138	461	6556795	3827
FRANKR	9255	22	327576	248
NIEDL	104873	134	565185	800
G BRIT	2977	6	168320	157
PORTUG	455052	137	3797795	1146
OESTER	180693	95	1450978	1119
SCHWZ	42387	32	560918	278
TSCHE	2201546	347	8432097	1555
SLOWAK	325315	61	1969760	578
SLOWEN	371354	107	2345529	773
MAROKK			468879	155
TUNES	227853	82	1504020	557
6115 20 19				
DAMENSTRUMPF<67DTEX SY CHEMIEFAS				
	PAAR		PAAR	
EINF	2283050*	1895*	20550503*	16325*
GEW DT	428		3663	
PV			2170148	417
EU	1241336	1248	10196331	11082
NIEDL	68	1	136751	215
ITAL	698826	527	5608083	5113
GRIECH			224069	923
PORTUG	484755	244	3343960	2181
OESTER	46294	367	748686	2468
TUERK	55328	112	143,186	186
LETTLD	535880	93	4068786	733
TSCHE	70451	28	351063	372
SLOWAK	167410	74	1819683	677
BULGAR			134576	105
SLOWEN	100665	267	2489423	2429
MAROKK	80380	62	520521	371
AUSF	944540*	799*	10836836*	8261*
GEW DT	183		1828	
PV			162779	59
EU	201133	368	4477878	4837
FRANKR	6882	45	154860	614
NIEDL	20342	109	207581	792
G BRIT	2984	16	44394	217
PORTUG	134371	76	2513163	1560
OESTER	32640	86	1338797	1148
BELGI	1691	11	24710	175
SCHWZ	50832	52	542889	544
TSCHE	27312	18	792302	528
SLOWAK	320224	165	1714462	734
UNGARN			272256	112
RUSSLD	717	7	527736	337
SLOWEN	105776	60	1199975	518
MAROKK	29840	10	459489	175
TUNES	151609	76	837736	295
6115 20 90				
DAMENSTRUMPF <67DTEX AND SPINNST				
	PAAR		PAAR	
EINF	2223257*	269*	20647194*	1965*
GEW DT	98		676	
EU	78397	152	807547	1068
ITAL	58330	136	447524	799
PORTUG	18960	11	307920	160
TUERK	53190	49	269016	237
SLOWEN	75630	32	953549	590
AUSF	3239*	12*	38383*	186*
GEW DT	1		21	
EU	2772	10	30528	149
OESTER	2389	6	24813	95
6115 91 00				
AND STRUMPFWARE GEWIRKE WOLLE/TH				
	PAAR		PAAR	
EINF	2638643*	5899*	115277074*	26404*
GEW DT	1550		5874	
PV	94720	147	1063072	2149
AUS LG	904	6	21087	54
EU	979550	2342	5442378	13783
FRANKR	8481	95	22671	227
NIEDL	44067	49	533841	1119
ITAL	384976	678	1265576	2239
G BRIT	35979	185	100004	556
IRLAND			69366	415
PORTUG	392620	904	2238477	5072
OESTER	104542	400	1191857	4080
TUERK	137852	85	650139	664
TSCHE	148226	201	674733	1022
SLOWAK	92317	260	518271	1441
UNGARN	589848	1650	2053981	5564
UKRAIN	94720	147	354036	551
SLOWEN	18775	58	89015	351
MAROKK	182134	272	518236	805
TUNES	116838	132	419798	490
SYRIEN	11412	34	160986	429
THAIL	66000	160	80160	178
PHILIP	144894	339	351713	816
CHINA			26250	116
SKOREA	48400	84	72410	121
AUSF	1528192*	5921*	54987274*	17580*
GEW DT	766		3393	
EU	858133	4118	3278935	10745
FRANKR	90043	844	186615	1389
NIEDL	130753	885	456831	2952
ITAL	39176	312	44706	362
G BRIT	17341	135	25846	212
DAENM	18612	187	58463	376
PORTUG	385372	874	2145826	2954
SPAN	34072	157	44775	202
SCHWED	9383	108	17873	176
OESTER	66903	295	170157	1119
BELGI	70780	589	108797	859
NORWEG	16307	83	44662	171
SCHWZ	103830	649	198311	1052
TUERK	10264	77	11285	79
TSCHE	7907	17	154891	235
UNGARN	344821	781	1955517	4389
TUNES	69839	67	358302	366
USA	2731	17	20681	177
6115 92 00				
AND STRUMPFWARE GEWIRK BAUMWOLLE				
	100 PAAR		100 PAAR	
EINF	519646*	52761*	3495903*	349020*
GEW DT	22883		151372	
PV	3766	789	130777	20128
AUS LG	32982	3538	142362	14024
EU	105244	13051	821759	103618
FRANKR	1052	157	12626	3210
NIEDL	2100	690	31832	7874
ITAL	52952	7504	410686	47636
G BRIT	830	108	3522	831
IRLAND	270	51	13719	4116
DAENM	548	155	4686	1180
GRIECH			1645	371
PORTUG	45124	3937	313101	30881
SPAN	22	10	2950	874
SCHWED	213	85	788	277
OESTER	1122	354	20765	5849
BELGI			5341	629
SCHWZ	273	44	1825	801
TUERK	204216	15540	1269610	93721
LETTLD	255	24	3579	481
LITAU	239	11	7841	735
POLEN	3495	299	18521	1567
TSCHE	4079	429	40726	4723
SLOWAK	8214	1049	44648	7085
UNGARN	8422	1308	48988	11737
RUMAEN	612	126	15607	1726
BULGAR	300	44	5361	660
UKRAIN	1467	194	16564	2108
W RUSS	1501	97	4424	282
SLOWEN	4272	559	28470	3106
KROAT	973	211	3927	810
MAROKK	3494	266	36491	3797
TUNES	5497	1070	47255	6288
S AFR	15	6	7588	270
USA	56	50	1698	568
SYRIEN	1974	473	11321	2775
ISRAEL	791	724	11890	4143
PAKIST	27575	1968	129480	7945
INDIEN	9498	1178	43061	4132
BANGLA			4545	634
SRILAN	221	26	73436	9711
THAIL	7937	818	27819	3033
VIETN			1115	127
KAMBOD			7653	464
INDONE	25559	2530	192519	14382
MALAYS	2426	205	48275	4184
PHILIP	7822	977	69268	7100
CHINA	4905	272	24517	2181
SKOREA	73107	8211	375767	38302
JAPAN	56	46	507	269
TAIWAN	7235	823	50387	5015
HONGK	3	1	5727	349
AUSF	49004*	9951*	335932*	71419*
GEW DT	2022		14475	
LV			72	16
PV			5375	327
EU	22030	6892	157926	49227
FRANKR	2617	1169	22071	9361
NIEDL	4317	1785	22895	9606
ITAL	1336	358	6752	1718
G BRIT	1618	423	9510	3053
DAENM	147	80	1808	593
GRIECH	17	9	759	330
PORTUG	2694	389	38676	4301
SPAN	990	285	5013	1412
SCHWED	46	28	612	419
FINNL	197	46	655	313
OESTER	6181	1863	39766	13266
BELGI	764	380	8485	4186
LUXEMB	101	61	797	398
NORWEG	92	31	1076	227
SCHWZ	2005	809	21010	5286
TUERK	260	97	7613	917
ESTLD	62	33	270	117
LETTLD	33	8	1198	103
POLEN	754	90	3706	525
TSCHE	3131	212	26396	1767
UNGARN	4526	823	31529	5597
RUSSLD	71	9	1170	424
SLOWEN	2226	86	11975	982
MAROKK	5173	172	21077	790
TUNES	6612	490	40883	3681
KANADA			473	199
JAPAN	95	56	400	384
6115 93 10				
KRAMPFADERSTRUMPF GEWI SY CHEMFA				
	PAAR		PAAR	
EINF	253329*	2341*	774228*	10110*
GEW DT	247		764	
PV	2286	16	84766	485
EU	175542	1008	341074	2066
ITAL	10067	53	43811	257
G BRIT	164477	947	295013	1785
SCHWZ	38107	995	227517	6344
TSCHE	38176	314	197303	1876
AUSF	243277*	5278*	1420224*	29363*
GEW DT	263		1608	
PV			72333	330
EU	150545	4274	828586	21992
FRANKR	11867	266	74308	1625
NIEDL	43484	1678	226162	8361
ITAL	15732	435	81740	1947
G BRIT	22826	565	135115	3142
IRLAND	1847	37	18047	345
DAENM	4383	117	30122	899
PORTUG	14326	376	35831	1031
SPAN	1190	53	10318	377
SCHWED	8475	207	28575	1041
OESTER	23488	344	154540	2193
BELGI	4333	171	25442	839
SCHWZ	11912	135	84510	1013
TSCHE	45420	284	261730	1822
UNGARN	1150	17	14011	331
AEGYPT	3877	77	9664	207
USA	4899	102	77454	1567
KANADA	391	6	17919	423
ISRAEL	2404	53	24035	502
JAPAN	11261	153	27104	485

Wichtigste Ursprungs- und Bestimmungs-Laender	JULI 1999		JAN./JUL. 1999	
	dt = 100kg	1000 DM	dt = 100kg	1000 DM
TAIWAN	4881	63	9740	147
6115 93 30				
AND KNIESTRUMPF GEWIRK SYN CHEMF				
	PAAR		PAAR	
EINF	354236*	572*	1251751*	3283*
GEW DT	231		924	
PV	9623	27	34087	98
EU	265074	411	939833	2635
ITAL	78978	130	360363	1181
PORTUG	170586	229	310884	445
SPAN			151763	548
OESTER	9562	25	61140	219
UNGARN	25916	73	117747	350
TAIWAN			39534	90
AUSF	182803*	720*	845485*	2613*
GEW DT	150		659	
EU	141571	628	540212	1989
FRANKR	32591	127	147910	598
NIEDL	6046	38	28324	224
ITAL	63300	351	143671	530
OESTER	4839	42	44349	324
UNGARN	8406	14	124579	193
6115 93 91				
AND STRUMPF GEWIRK FRAU SY CHEMF				
	PAAR		PAAR	
EINF	1874521*	851*	8113986*	4650*
GEW DT	264		1231	
PV	3258	11	9753	31
EU	1831730	785	7899747	4253
ITAL	1831225	782	7897006	4241
THAIL			14523	51
AUSF	115712*	119*	749878*	862*
GEW DT	12		89	
PV			11178	26
EU	103211	84	592613	654
FRANKR	4563	29	17933	138
SCHWED	25029	18	253487	175
6115 93 99				
AND STRUMPFWAREN GEWIRK SY CHEMF				
	PAAR		PAAR	
EINF	6330996*	8166*	27822434*	30686*
GEW DT	1610		9619	
PV	2410	31	753090	1427
AUS LG	101964	149	499939	577
EU	1064623	1364	9037039	12260
FRANKR	19583	63	246129	739
NIEDL	7526	13	228273	614
ITAL	872074	756	4805390	5269
IRLAND			58204	397
GRIECH			90100	74
PORTUG	454019	491	3263581	4335
OESTER	1039	5	178014	444
SCHWZ	23230	83	91354	477
TUERK	1048380	480	1956687	2144
LETTLD	789145	139	1968762	377
LITAU	6000	7	101419	132
TSCHE	907863	199	3283362	885
SLOWAK	145993	112	752958	493
UNGARN	150099	335	1506513	2272
BULGAR			184240	149
SLOWEN	223809	157	1217675	767
MAROKK	58500	62	343912	235
TUNES	301242	137	859260	438
USA	842899	1166	2389859	6334
ISRAEL	30978	185	43576	294
SRILAN			472719	554
INDONE	85684	59	1512802	1043
SKOREA	384989	539	503761	847
TAIWAN	61786	80	294729	336
AUSF	1321487*	3802*	7558907*	18820*
GEW DT	618		2885	
EU	752753	3004	4595080	14791
FRANKR	35746	245	728647	2794
NIEDL	78043	744	320137	2810
ITAL	91215	174	157862	556
G BRIT	28998	276	173981	1462
GRIECH	4001	56	10878	129
PORTUG	344161	569	2495365	3379
SPAN	64228	331	112410	704
SCHWED	2191	57	8959	216
OESTER	71931	288	367119	1537
BELGI	25330	208	106254	855
SCHWZ	72531	186	363151	878
ANDORR	63452	61	91302	96
TUERK	11000	81	20984	101
TSCHE	200655	186	1018162	702
SLOWEN	8177	8	82832	113
TUNES	46420	39	265118	257
USA	52336	51	373384	471
AUSTRL	11761	46	133285	559

Wichtigste Ursprungs- und Bestimmungs-Laender	JULI 1999		JAN./JUL. 1999	
	dt = 100kg	1000 DM	dt = 100kg	1000 DM
6115 99 00				
AND STRUMPFWAREN GEWIRK AND SPST				
	PAAR		PAAR	
EINF	119384*	309*	1036088*	2134*
GEW DT	56		693	
EU	950	12	22468	134
ITAL	78	2	17951	89
TUERK	43217	20	451983	605
TSCHE			140427	283
TUNES			20000	71
USA	8761	136	191488	532
PHILIP			47256	89
SKOREA	49830	77	129750	169
AUSF	8116*	64*	78749*	459*
GEW DT	6		40	
EU	4361	41	27736	176
LETTLD			9487	63
6116 10 20				
HANDSCHUH KAUTSCH GETRAENKT USW				
	PAAR		PAAR	
EINF	1762693*	3204*	11927290*	24372*
GEW DT	1777		11551	
PV	271901	508	1781420	3110
AUS LG	253177	354	1410766	2060
EU	186995	532	2282100	5602
FRANKR	89890	293	626694	2146
ITAL			225244	449
PORTUG	23136	39	650626	1107
OESTER	380	4	174079	311
BELGI	73105	182	571598	1483
GHANA	36000	55	72000	109
USA	50351	167	548986	1546
A EMIR	253176	505	1624860	3147
PAKIST	128352	80	298570	182
SRILAN	305848	573	3041072	6463
THAIL	27881	82	103350	292
INDONE	2663	25	72101	300
MALAYS	35792	134	342900	1151
CHINA	387785	469	1279871	1720
JAPAN	3120	8	96900	137
HONGK	312295	500	1881185	3036
AUSF	732638*	2502*	4294121*	14173*
GEW DT	629		3929	
PV			180932	304
EU	400062	1822	1840910	8310
FRANKR	25478	206	111865	817
NIEDL	33295	269	202683	1375
ITAL	48273	114	377867	1044
G BRIT	37423	426	195097	1658
SPAN	48100	107	182632	650
SCHWED	254	1	11982	127
FINNL	60791	161	195528	558
OESTER	71729	278	310407	1076
BELGI	56515	185	153917	646
SCHWZ	7691	19	120051	497
POLEN	16896	40	39674	140
TSCHE	223898	391	1918883	3433
USA	44140	134	120087	708
ISRAEL	5287	12	35613	113
JAPAN	4222	15	31730	242
6116 10 80				
HANDSCHUH KUNSTST GETRAENKT USW				
	PAAR		PAAR	
EINF	1012222*	1796*	5231177*	9869*
GEW DT	1010		5307	
AUS LG	75687	67	577010	592
EU	477694	965	2495342	5059
FRANKR	365677	725	2248787	4477
NIEDL	112	1	38179	90
BELGI	103635	202	189257	411
USA	25754	101	116445	526
A EMIR	75024	55	483780	329
PAKIST	205452	227	646066	1015
SRILAN	11357	15	260566	412
VIETN			67294	485
MALAYS	16640	119	47560	282
CHINA	177687	264	568478	750
SKOREA			116108	203
JAPAN	288	1	55882	263
HONGK	6622	7	210787	307
AUSF	211084*	685*	1195809*	3558*
GEW DT	199		1289	
EU	170744	519	923722	2499
FRANKR	14494	42	135803	305
NIEDL	27975	84	197179	506
G BRIT	73802	204	228619	670
OESTER	13467	51	142417	346
BELGI	12630	44	65501	237
SCHWZ	10082	58	51155	273
POLEN	5912	15	33248	115
TSCHE	2619	11	29299	132
AUSTRL	8960	36	70351	245

Wichtigste Ursprungs- und Bestimmungs-Laender	JULI 1999		JAN./JUL. 1999	
	dt = 100kg	1000 DM	dt = 100kg	1000 DM
6116 91 00				
HANDSCHUH GEWIRK USW WOLLE/TIERH				
	PAAR		PAAR	
EINF	88459*	420*	403814*	1693*
GEW DT	62		215	
PV	179	25	179	25
AUS LG	810	3	59143	192
EU	9417	87	62079	523
ITAL	8115	73	45241	365
PHILIP	810	3	3283	83
CHINA	72355	281	300557	938
AUSF	5234*	19*	56643*	228*
GEW DT	2		34	
EU	467	7	11929	108
6116 92 00				
HANDSCHUH GEWIRK GESTR BAUMWOLLE				
	PAAR		PAAR	
EINF	4978475*	2431*	40856258*	19196*
GEW DT	1728		14220	
PV	1400	22	43417	97
AUS LG	1259506	361	11477648	3442
EU	22127	19	254451	290
TUERK			96133	70
TSCHE	11035	30	67107	169
USA	596	5	46784	163
PAKIST	3434154	1073	26267668	7915
SRILAN	58032	39	365592	210
THAIL	466560	377	5100850	4026
PHILIP	288000	267	1988108	1726
CHINA	71600	108	2644745	1482
HONGK	620044	414	2483188	2737
AUSF	255081*	279*	2201394*	2141*
GEW DT	71		826	
EU	134353	188	1494632	1491
FRANKR	3300	13	126903	208
NIEDL	45584	38	559010	370
OESTER	65248	80	408597	516
BELGI	4030	9	113732	175
TSCHE	39003	36	362016	297
6116 93 00				
HANDSCHUH GEWIRK GESTR SY CHEMFA				
	PAAR		PAAR	
EINF	1497836*	3848*	6935392*	14395*
GEW DT	808		3336	
PV	17585	43	116570	317
AUS LG	203725	244	1057009	1150
EU	73652	373	456868	1888
FRANKR	52780	175	207056	660
NIEDL	3236	18	108153	303
ITAL	17297	170	69992	560
BELGI	40	1	29645	176
TSCHE	61868	46	432330	295
UNGARN	347757	436	1705404	2369
AEGYPT	14920	50	15400	51
USA	28435	184	79700	664
A EMIR	1835	6	82146	135
PAKIST	75157	188	881389	1098
SRILAN	23795	283	225043	1499
VIETN	10680	288	19996	314
INDONE	3248	17	49847	337
MALAYS	115273	212	235472	431
CHINA	413454	1181	1196162	2870
SKOREA	102306	202	204827	376
JAPAN	45640	149	135699	455
TAIWAN	35650	165	191249	633
HONGK	127106	120	934370	795
AUSF	129075*	408*	898933*	3502*
GEW DT	52		542	
PV	13092	26	46750	184
EU	79434	243	645586	2467
FRANKR	24664	59	60078	400
NIEDL	12471	42	129748	350
G BRIT	10832	29	214304	421
SPAN	1456	6	12016	112
OESTER	12895	51	99028	519
BELGI	4404	22	58860	309
SCHWZ	6643	37	39067	239
TSCHE	8403	26	52604	260
6116 99 00				
HANDSCHUH GEWIRK GESTR AND SPST				
	PAAR		PAAR	
EINF	38090*	108*	242620*	691*
GEW DT	17		103	
AUS LG	15215	49	17637	58
EU	2799	17	14933	220
ITAL	234	3	8710	178
CHINA	5450	23	35036	123
AUSF	41731*	143*	127880*	395*

Wichtigste Ursprungs- und Bestimmungs-Laender	JULI 1999 dt = 100kg	JULI 1999 1000 DM	JAN./JUL. 1999 dt = 100kg	JAN./JUL. 1999 1000 DM
GEW DT	7		33	
EU	9806	36	20894	137
TSCHE	3803	6	52870	111
UNGARN	22986	89	26236	94
6117 10 00				
SCHAL TUCH USW GEWIRKT GESTRICKT				
	DT		DT	
EINF	1005*	5187*	2864*	14836*
PV	7	86	30	229
AUS LG	82	171	176	646
EU	225	1616	858	6634
FRANKR	16	169	118	869
NIEDL		1	65	890
ITAL	187	1402	809	4232
G BRIT	11	76	72	596
PORTUG	6	36	60	240
OESTER	2	127	7	219
TUERK	93	298	371	934
TSCHE	67	271	289	1071
SLOWEN	5	64	5	74
TUNES	2	13	9	98
AEGYPT	9	53	13	90
INDIEN	4	53	20	158
THAIL	12	54	18	79
MALAYS	52	187	136	493
CHINA	359	1569	685	2832
SKOREA	62	268	198	785
TAIWAN	23	106	33	157
HONGK	3	88	23	198
MACAU	9	113	16	141
AUSF	207*	1804*	864*	5784*
PV	15	200	26	267
EU	44	885	448	2811
FRANKR	11	62	43	267
NIEDL	11	159	79	520
ITAL	4	29	102	221
G BRIT	3	66	60	533
OESTER	6	110	96	602
BELGI	3	41	19	237
SCHWZ	17	204	46	564
TSCHE	83	436	187	1068
UKRAIN	2	21	33	144
SLOWEN	15	200	17	213
USA	10	88	13	111
JAPAN	3	71	7	94
6117 20 00				
KRAWATTE SCHLEIFE USW GEWIRKT USW				
	KG		KG	
EINF	2006*	121*	10967*	924*
PV			231	53
EU	259	13	3232	409
NIEDL			366	61
ITAL	2	2	2177	254
SLOWEN	1170	67	5199	316
VIETN			231	93
AUSF	1287*	344*	5206*	1196*
EU	870	370	2628	1079
NIEDL	286	143	722	334
G BRIT	83	27	416	169
OESTER	276	156	780	388
6117 80 10				
BEKLEIDGSZUBEH GUMMIEL USW GEWIRK				
	DT		DT	
EINF	146*	676*	668*	2796*
AUS LG			5	18
EU	48	194	174	633
ITAL	5	13	20	126
IRLAND			67	272
OESTER	41	176	81	393
TUERK	66	266	140	445
USA			12	104
CHINA	10	53	41	141
TAIWAN	16	109	270	1133
AUSF	80*	443*	260*	1846*
PV	13	34	79	227
EU	27	265	106	1051
ITAL	12	99	27	227
DAENM	4	97	12	264
OESTER	8	64	46	384
6117 80 90				
AND BEKLEIDUNGSZUBEHOER GEWIRKT USW				
EINF	471*	2238*	2722*	11093*
PV	23	74	172	590
AUS LG	8	66	42	203
EU	52	457	267	1941
FRANKR	2	30	35	364
ITAL	15	187	99	770
PORTUG	9	126	23	206
BELGI	21	50	62	167
TUERK	74	251	458	1267
POLEN	68	234	564	2181
TSCHE	24	114	306	1139
USA	3	24	20	262
INDONE	15	109	26	151
MALAYS	6	34	26	150
CHINA	121	602	652	2362
SKOREA	17	73	37	133
TAIWAN	6	46	27	158
AUSF	275*	1846*	1740*	12451*
PV	72	421	523	3731
EU	50	352	328	2282
GRIECH	9	46	55	370
PORTUG	16	104	55	447
OESTER	5	60	78	581
BELGI	2	17	20	188
SCHWZ	8	74	30	284
TUERK	6	14	43	128
POLEN	43	332	284	2409
TSCHE	11	67	57	426
UNGARN	27	182	96	728
RUMAEN	38	242	245	1627
BULGAR	27	160	158	1118
UKRAIN	5	25	51	212
SLOWEN	2	16	23	263
KROAT	3	24	39	393
MAZED	7	40	50	296
MAROKK	9	67	58	426
TUNES	12	83	60	547
SRILAN			17	127
6117 90 00				
BEKLEIDUNGSZUBEHOERTEILE GEWIRK GESTR				
EINF	104*	713*	513*	4565*
PV	39	131	136	813
AUS LG			1	3
EU	14	103	92	671
ITAL	4	73	30	339
G BRIT		1	23	168
SCHWZ	17	385	113	2644
TSCHE	19	61	92	383
UNGARN	22	81	55	317
INDIEN		3	34	192
CHINA	11	66	22	92
AUSF	2186*	8568*	13988*	48569*
PV	304	3858	495	10005
EU	178	837	1904	8675
FRANKR	3	27	28	330
NIEDL	7	26	76	315
G BRIT	1	3	16	185
PORTUG	151	661	1618	6956
OESTER	9	76	46	486
BELGI	6	33	54	327
SCHWZ	104	653	800	2665
POLEN	90	295	692	2196
TSCHE	105	324	800	3796
SLOWAK	285	592	1333	2671
UNGARN	300	2246	884	6749
RUMAEN	34	159	170	1250
RUSSLD	11	36	49	215
SLOWEN	418	1940	3748	12723
KROAT	28	326	58	472
MAZED	16	66	48	275
MAROKK	392	232	2381	1473
TUNES	91	250	827	1832
INDONE	4	89	23	268
CHINA	10	176	70	1782
JAPAN	6	22	47	164
HONGK	4	12	48	350
KAPITEL 62				
BEKLEIDUNG UND BEKLEIDUNGSZUBEHOER, AUSGENOMMEN AUS GEWIRKEN ODER GESTRICKEN				
6201 11 00				
MANTEL WOLLE/FEIN TIERH F MAENNER				
	STUECK		STUECK	
EINF	85440*	9897*	302292*	32541*
GEW DT	1330		4720	
PV	25987	1956	133210	11623
EU	13718	2645	37379	6945
ITAL	7861	1632	23781	4589
G BRIT	202	30	923	206
PORTUG	5010	706	9928	1440
OESTER	896	264	1844	595
TUERK	3136	172	8677	515
LETTLD	4627	246	12726	684
LITAU	3843	263	7127	515
POLEN	23611	3062	105741	11983
TSCHE	986	217	1693	311
SLOWAK	1762	73	2153	90
UNGARN	393	29	2152	152
RUMAEN	5526	648	16658	1393
BULGAR	1695	77	1695	77
UKRAIN	5930	273	14452	705
RUSSLD	4146	279	22331	1371
SLOWEN	5188	1364	32721	8281
B HERZ	5436	366	10864	960
SR JUG			6002	301
MAZED	703	46	12722	724
CHINA	1579	76	8102	392
AUSF	21303*	4244*	52451*	9566*
GEW DT	389		849	
PV	2881	401	5596	647
EU	8307	1743	19173	3723
FRANKR	484	128	2869	477
NIEDL	1528	241	3481	694
ITAL	3018	712	4189	932
G BRIT	188	32	1046	248
SPAN	1113	262	1749	327
SCHWED	418	60	1071	181
FINNL	313	74	436	107
OESTER	1064	178	2305	389
BELGI	140	36	1322	238
NORWEG	1569	209	3215	432
SCHWZ	3552	498	10801	1519
POLEN	723	71	4604	487
RUSSLD	446	144	1188	349
B HERZ	2386	351	2436	353
USA	587	143	2817	643
KANADA	749	195	2416	612
SKOREA	236	94	247	96
JAPAN	1779	593	2187	643
6201 12 10				
MANTEL BAUMWOLLE GEW<1KG F MAENNER				
	STUECK		STUECK	
EINF	40069*	2364*	308175*	13763*
GEW DT	362		2123	
PV	433	31	10838	737
AUS LG			20	1
EU	3947	528	41336	5196
NIEDL	1507	387	9760	1964
ITAL	2065	184	27694	2838
G BRIT	114	11	1247	230
TUERK	1765	173	17173	871
POLEN	367	41	6211	527
RUMAEN	1557	62	7949	511
MAZED	100	6	4520	163
TUNES			8846	210
PAKIST	2780	54	115590	1631
BANGLA			2305	75
INDONE	1987	102	2671	130
CHINA	23502	1132	70087	2913
NKOREA			2400	114
SKOREA	1795	242	7781	763
HONGK	39	2	13573	382
AUSF	4077*	220*	123079*	4516*
GEW DT	31		757	
EU	1714	60	109186	3695
FRANKR	872	18	13383	327
NIEDL	22	2	28067	824
ITAL	271	24	2170	143
G BRIT	7	1	21271	484
SCHWED	11	2	1894	182
FINNL			827	161
OESTER	26	2	11774	800
BELGI			21755	529
SCHWZ	2363	160	12608	526
6201 12 90				
MANTEL BAUMWOLLE GEW>1KG F MAENNER				
	STUECK		STUECK	
EINF	57127*	4173*	199841*	16872*
GEW DT	811		2790	
PV	10160	877	43862	3871
AUS LG	421	23	462	26
EU	1516	270	26440	4235
FRANKR	44	12	1018	131
NIEDL	96	11	3256	327
ITAL	532	91	8038	1181
G BRIT	102	31	4840	1000
PORTUG	656	93	6507	984
OESTER	87	32	2573	625
TUERK	1646	163	4578	421
POLEN	7317	883	41724	4355
TSCHE	2102	174	4418	447
RUMAEN	6797	585	11058	828
UKRAIN	1348	142	8963	780
SLOWEN	1034	172	4256	643
B HERZ	1686	127	7205	568
MAZED			10408	642
TUNES			1230	80
USA	321	34	2589	158
INDONE	25	2	7862	506
CHINA	21224	1026	50219	2196
SKOREA	5423	328	8697	350
HONGK	4548	160	6894	238
AUSF	16934*	3080*	61224*	8752*
GEW DT	280		930	
EU	13000	2427	46927	6372
FRANKR	1905	364	8503	927
NIEDL	2067	388	14473	1423
ITAL	1117	178	1813	269
G BRIT	1589	405	5281	928
DAENM	317	67	914	197
SPAN	519	100	658	114
SCHWED	904	253	2619	554
FINNL	1093	206	3137	656

Wichtigste Ursprungs- und Bestimmungs-Laender	JULI 1999 dt = 100kg	JULI 1999 1000 DM	JAN./JUL. 1999 dt = 100kg	JAN./JUL. 1999 1000 DM
OESTER	1623	272	5922	803
BELGI	459	112	2442	418
NORWEG	379	102	1517	324
SCHWZ	2561	296	5210	686
RUSSLD	81	22	1699	322
MAZED			600	84
USA	50	5	1392	320
KANADA	61	14	1323	146
SKOREA	196	67	225	77
JAPAN	554	122	782	172

6201 13 10

MANTEL CHEMIEFASER GEW<1KG MAENNER

Wichtigste Ursprungs- und Bestimmungs-Laender	JULI 1999 dt = 100kg	JULI 1999 1000 DM	JAN./JUL. 1999 dt = 100kg	JAN./JUL. 1999 1000 DM
	STUECK		STUECK	
EINF	66348*	2716*	437621*	18435*
GEW DT	555		3013	
PV	1150	90	18240	1321
AUS LG	3863	81	41027	738
EU	5240	633	76840	5552
NIEDL	571	15	10095	398
ITAL	3905	556	28512	3085
G BRIT	255	30	16372	1464
BELGI	212	15	13240	209
TUERK	1708	146	14405	637
POLEN	450	23	13719	830
RUMAEN			3166	269
RUSSLD			2161	192
MAZED			2464	118
TUNES			6359	144
USA	332	20	4363	165
BANGLA			20490	367
VIETN	2603	130	44931	2690
KAMBOD			1168	83
INDONE	21717	610	37397	1090
CHINA	21159	698	152925	3842
SKOREA	1701	97	14700	917
TAIWAN			8625	331
HONGK	10587	311	20993	766
AUSF	10628*	765*	91932*	6168*
GEW DT	87		588	
PV			195	50
EU	9747	645	81611	5283
FRANKR	435	19	19049	960
NIEDL	4712	303	24396	1897
ITAL	2701	176	4465	270
G BRIT	179	20	9212	524
SPAN	9	2	2534	176
OESTER	1506	99	15526	793
BELGI	143	22	4594	422
SCHWZ	610	87	6755	503
UKRAIN			420	64
RUSSLD			379	69

6201 13 90

MANTEL CHEMIEFASER GEW>1KG MAENNER

Wichtigste Ursprungs- und Bestimmungs-Laender	JULI 1999 dt = 100kg	JULI 1999 1000 DM	JAN./JUL. 1999 dt = 100kg	JAN./JUL. 1999 1000 DM
	STUECK		STUECK	
EINF	84508*	6383*	392964*	32939*
GEW DT	1143		5737	
PV	5526	408	86240	7689
AUS LG	4079	83	40148	988
EU	2561	525	49534	5855
FRANKR	6	2	1050	136
NIEDL	460	22	13120	1252
ITAL	842	230	8314	1112
G BRIT	286	36	4504	1281
DAENM	89	15	4161	339
PORTUG	701	152	4832	576
OESTER	175	68	3378	973
BELGI			10148	182
TUERK	6080	1403	24428	5404
LETTLD			5754	226
POLEN	3163	381	45747	4800
TSCHE	60	12	1502	163
SLOWAK	150	48	5106	942
RUMAEN	51	4	8542	754
UKRAIN	2987	128	24443	1921
SLOWEN	697	113	6514	978
KROAT			1057	106
B HERZ	798	69	17153	1514
MAZED			3678	270
TUNES			1443	86
SRILAN			1227	70
MYAN	4749	247	4749	247
VIETN	1065	66	1486	97
INDONE	24559	1342	47238	2997
CHINA	31900	1744	106111	4439
NKOREA	1133	25	9839	213
SKOREA	2810	167	21774	1567
AUSF	21625*	3298*	57759*	8601*
GEW DT	302		802	
PV			911	136
EU	12481	2481	39278	6185
FRANKR	2856	609	6447	1076
NIEDL	1741	317	8810	1313
ITAL	1266	211	4316	641
G BRIT	1696	339	3692	793
GRIECH			2662	114
PORTUG	246	56	552	113
SPAN	1971	430	1985	433
SCHWED	151	30	529	107
FINNL	436	93	1088	207
OESTER	928	151	5375	684
BELGI	615	169	2334	448
SCHWZ	3671	460	5831	840

Wichtigste Ursprungs- und Bestimmungs-Laender	JULI 1999 dt = 100kg	JULI 1999 1000 DM	JAN./JUL. 1999 dt = 100kg	JAN./JUL. 1999 1000 DM
POLEN	739	49	1694	233
RUSSLD	2775	118	3745	365
LIBYEN			1302	213
USA			1753	194
KANADA	81	21	676	144
JAPAN	1691	98	1891	103

6201 19 00

MANTEL A AND SPINNSTOFF F MAENNER

Wichtigste Ursprungs- und Bestimmungs-Laender	JULI 1999 dt = 100kg	JULI 1999 1000 DM	JAN./JUL. 1999 dt = 100kg	JAN./JUL. 1999 1000 DM
	STUECK		STUECK	
EINF	1554*	263*	6941*	966*
GEW DT	15		52	
PV	74	8	227	28
EU	1132	108	4937	515
NIEDL			1398	82
ITAL	1123	104	3246	382
SCHWZ	318	144	960	399
AUSF	428*	66*	8631*	1738*
GEW DT	4		96	
EU	308	33	8129	1601
G BRIT			4621	532
DAENM	10	1	2295	914

6201 91 00

ANORAK USW WOLLE/FEIN TIERH F MANN

Wichtigste Ursprungs- und Bestimmungs-Laender	JULI 1999 dt = 100kg	JULI 1999 1000 DM	JAN./JUL. 1999 dt = 100kg	JAN./JUL. 1999 1000 DM
	STUECK		STUECK	
EINF	59581*	5444*	205128*	19046*
GEW DT	732		2516	
PV	33977	3186	115060	10547
AUS LG			76	6
EU	2585	437	18806	2341
NIEDL	19	2	4593	353
ITAL	1075	237	4497	732
PORTUG	939	137	7076	1031
TUERK	4624	305	16879	1045
POLEN	10106	917	44169	4519
TSCHE	797	78	1852	297
RUMAEN	20499	1458	53759	4087
BULGAR	1398	63	1398	63
UKRAIN	2864	303	10879	1145
W RUSS	1105	100	11751	1172
MOLDAU	3154	430	5262	705
RUSSLD			10533	381
SLOWEN	20	3	863	145
KROAT	3415	481	8119	1112
B HERZ	2217	242	8430	997
VIETN	944	47	2582	122
CHINA	1846	110	3244	178
SKOREA	2109	218	2665	278
HONGK	1083	170	1345	218
AUSF	16857*	2711*	33371*	5187*
GEW DT	183		362	
PV	290	35	290	35
EU	8660	1412	17898	2509
FRANKR	2123	318	4866	562
NIEDL	1258	193	3204	355
ITAL	1067	196	1876	319
G BRIT	1017	157	2217	309
SPAN	492	106	887	117
FINNL	892	96	604	99
OESTER	1498	229	2552	405
BELGI	304	55	624	123
NORWEG	338	71	358	78
SCHWZ	3703	528	6752	861
RUSSLD	460	113	718	174
USA	387	77	2864	618
KANADA	581	144	1543	309
JAPAN	306	70	345	76
TAIWAN	234	52	476	75

6201 92 00

ANORAK USW A BAUMWOLLE F MAENNER

Wichtigste Ursprungs- und Bestimmungs-Laender	JULI 1999 dt = 100kg	JULI 1999 1000 DM	JAN./JUL. 1999 dt = 100kg	JAN./JUL. 1999 1000 DM
	STUECK		STUECK	
EINF	262848*	13387*	2235095*	96567*
GEW DT	3117		20428	
PV	75733	4325	457005	28590
AUS LG	12271	481	107126	3017
EU	15902	1634	172175	16659
FRANKR	2410	116	9528	634
NIEDL	8663	1112	50825	7597
ITAL	1570	104	34928	2559
G BRIT	547	58	7850	700
DAENM	1308	91	41874	3272
GRIECH			2702	101
PORTUG	855	132	12252	1354
SPAN	201	12	2735	118
OESTER	351	9	3283	210
BELGI			5467	197
SCHWZ	40	6	2900	440
TUERK	16946	806	195536	7344
LITAU			1306	104
POLEN	12299	1104	68376	5133
TSCHE	2692	286	13933	637
RUMAEN	3669	277	80077	5217
BULGAR	5596	205	64764	2337
UKRAIN	2937	198	17665	1348
W RUSS	10	1	9986	698
MOLDAU	5332	477	19548	1693
RUSSLD	325	26	3724	179

Wichtigste Ursprungs- und Bestimmungs-Laender	JULI 1999 dt = 100kg	JULI 1999 1000 DM	JAN./JUL. 1999 dt = 100kg	JAN./JUL. 1999 1000 DM
SLOWEN	602	76	1443	163
KROAT	3110	264	13517	986
B HERZ	1236	128	10452	883
BR JUG			8803	318
MAROKK	467	10	6267	132
TUNES	13117	672	60555	2621
USA	1173	83	2729	189
PAKIST	2618	45	12805	206
INDIEN	8153	244	209691	5127
BANGLA	2349	48	89118	1700
SRILAN	4352	245	39608	2722
MYAN			6590	252
THAIL	21762	980	225215	7297
VIETN	28103	1581	210347	9553
KAMBOD	1530	69	8295	209
INDONE	6784	266	55474	2035
MALAYS			21560	314
PHILIP			7023	247
CHINA	18222	645	209394	8547
NKOREA	1379	91	32658	995
SKOREA	2318	205	20071	1059
TAIWAN			3270	55
HONGK	72532	2777	283882	7783
MACAU	2973	81	32682	844
AUSF	35140*	4458*	330228*	27006*
GEW DT	370		2819	
PV			2485	126
EU	25107	3548	260702	20506
FRANKR	3690	511	66808	4000
NIEDL	7603	1105	59681	4728
ITAL	1113	166	11429	1050
G BRIT	4950	419	30518	1989
IRLAND	582	108	1864	263
DAENM	481	97	4331	478
GRIECH	80	11	4972	508
PORTUG	141	33	1025	158
SPAN	660	101	5715	532
SCHWED	501	136	7806	743
FINNL	153	43	1183	207
OESTER	3003	394	47044	2838
BELGI	2105	420	17094	1897
LUXEMB	44	4	1232	117
NORWEG	646	110	2121	300
SCHWZ	3385	325	31893	2896
TUERK	1156	64	1664	112
POLEN	188	16	6241	433
UNGARN	186	12	1710	170
RUMAEN	6	1	1320	76
RUSSLD	526	83	5442	725
KROAT	34	3	1416	148
USA	249	29	2768	251
JAPAN	2308	123	3345	228

6201 93 00

ANORAK USW A CHEMIEFASER F MAENNER

Wichtigste Ursprungs- und Bestimmungs-Laender	JULI 1999 dt = 100kg	JULI 1999 1000 DM	JAN./JUL. 1999 dt = 100kg	JAN./JUL. 1999 1000 DM
	STUECK		STUECK	
EINF	1690344*	73742*	8774890*	329977*
GEW DT	15512		70193	
PV	239693	17569	1011975	68506
AUS LG	166797	6664	895457	23919
EU	107939	4775	534969	29330
FRANKR	3164	238	17910	1109
NIEDL	63081	1411	210013	6595
ITAL	21533	1930	104268	10221
G BRIT	5499	196	71447	3588
IRLAND			4639	197
DAENM	3098	107	46060	2126
PORTUG	7838	725	37334	3562
FINNL	660	37	8598	306
OESTER	506	44	10531	839
BELGI	2338	51	22460	604
SCHWZ	108	23	2008	442
MALTA	240	110	2205	570
TUERK	66932	3096	295305	16183
ESTLD	2442	182	18966	1051
LETTLD			12497	1107
LITAU	1914	66	8800	594
POLEN	30862	1603	177949	10099
TSCHE	6316	301	57333	2727
SLOWAK	4118	245	26023	1311
UNGARN	5018	520	27851	2634
RUMAEN	8058	632	59293	4397
BULGAR	4928	331	60863	3546
UKRAIN	11022	851	48123	3271
W RUSS	4578	329	21487	1425
MOLDAU	2603	252	25141	1685
RUSSLD	23103	1474	68086	3180
SLOWEN	1079	206	8121	840
KROAT	3260	384	21400	2788
B HERZ	4230	360	32143	2466
BR JUG			5892	700
MAZED	840	27	4377	626
MAROKK	2589	51	2594	53
TUNES	20442	1217	115079	5801
USA	3020	168	19228	1103
KANADA			766	101
MEXIKO			13111	432
SYRIEN	1574	26	27842	524
PAKIST	13337	455	50096	3026
INDIEN	77614	3891	283179	12113
BANGLA	177590	3074	1582673	18048
SRILAN	43841	2994	197259	11090
MYAN	10951	557	38482	1457
THAIL	22583	1194	111718	3964
LAOS			11399	494
VIETN	368158	18830	1511851	63517
KAMBOD	29092	959	59525	1858
INDONE	117883	4395	832339	27932
MALAYS	4647	256	44284	1276
PHILIP	11380	378	84037	2314
CHINA	224952	9843	1143856	45102
NKOREA	52963	2548	302742	10869
SKOREA	23450	1148	195689	8810

Wichtigste Ursprungs- und Bestimmungs-Laender	JULI 1999 dt = 100kg	JULI 1999 1000 DM	JAN./JUL. 1999 dt = 100kg	JAN./JUL. 1999 1000 DM
TAIWAN	4808	184	38831	1016
HONGK	179441	5792	598105	17826
MACAU	462	18	5357	208
AUSF	189866*	15447*	1296280*	95379*
GEW DT	1744		10412	
PV			3122	114
EU	152741	12108	1076273	77347
FRANKR	24998	2781	194170	16441
NIEDL	20291	1631	208173	13000
ITAL	12648	1601	89462	7484
G BRIT	20422	1084	156891	7909
IRLAND	738	60	5731	466
DAENM	1794	283	17533	1829
GRIECH	731	84	27733	2476
PORTUG	442	81	3383	426
SPAN	5124	367	30353	1641
SCHWED	2643	324	22675	2339
FINNL	2801	308	21909	2250
OESTER	39952	2107	196697	12718
BELGI	19910	1468	118979	7783
LUXEMB	256	38	7904	620
ISLAND	228	31	1314	147
NORWEG	368	47	7622	869
SCHWZ	17550	1677	106778	8804
TUERK	46	4	2921	169
ESTLD	28	2	1687	108
POLEN	2252	134	16930	961
TSCHE	552	47	6386	426
UNGARN	301	20	3077	214
RUMAEN	488	36	1687	130
UKRAIN	229	33	2280	214
RUSSLD	4417	282	13461	1467
SLOWEN	218	16	5781	396
KROAT	78	7	2857	218
TUNES			4471	85
USA	1107	142	6961	818
KANADA	844	116	3419	423
INDONE			900	77
JAPAN	2098	181	4300	336
TAIWAN	374	74	844	136
HONGK	1161	198	3679	521
6201 99 00				
ANORAK USW AND SPINNSTOFF F MANN				
	STUECK		STUECK	
EINF	6883*	187*	261158*	8992*
GEW DT	36		1269	
PV	382	40	6943	539
AUS LG	20	1	8257	191
EU	190	31	6744	498
ITAL	122	24	1359	206
DAENM	44	4	2441	91
OESTER			1841	122
TUERK	528	13	4498	136
RUMAEN	382	40	2223	164
KROAT			886	92
B HERZ			1568	132
CHINA	4927	80	238417	7688
AUSF	2863*	145*	44304*	3645*
GEW DT	18		252	
EU	2272	122	34970	2861
FRANKR	667	38	5474	533
NIEDL	500	36	5173	526
ITAL	6	1	2658	229
G BRIT	4	1	4363	161
SCHWED			880	110
OESTER	325	20	9771	669
BELGI	570	26	3778	358
SCHWZ	18	1	5032	470
POLEN			1468	89
6202 11 00				
MANTEL WOLLE/FEIN TIERHAAR F FRAU				
	STUECK		STUECK	
EINF	466047*	39418*	12899628*	1138138*
GEW DT	6090		17370	
PV	227156	17176	726043	57295
AUS LG	8542	815	34402	2321
EU	43227	6027	87928	13488
FRANKR	4125	388	6561	667
NIEDL	7382	694	15563	1606
ITAL	14214	3203	38663	7891
G BRIT	11529	892	14044	1280
IRLAND	244	57	255	64
DAENM			618	58
PORTUG	592	102	3206	511
OESTER	4844	673	8085	1246
SCHWZ	770	267	1608	582
TUERK	6988	640	8561	852
LETTLD	859	137	9750	1243
LITAU	4641	607	38628	6257
POLEN	67685	8329	204661	24713
TSCHE	5086	439	17449	1840
SLOWAK	15222	1234	33519	2616
UNGARN	11192	1700	33952	4406
RUMAEN	111358	5658	266648	14278
BULGAR	23347	1192	61378	3334
UKRAIN	63470	3136	173223	9249
W RUSS	6401	268	19743	976
MOLDAU	6920	231	15179	820
RUSSLD	30707	1825	109290	6440
GEORG	3123	117	8043	348
SLOWEN	17754	3533	65112	11969
KROAT	19192	2317	61468	6490
B HERZ	2886	157	15176	969
BR JUG	2228	139	10575	660
MAZED	3398	268	8826	398
MAROKK	4384	100	16051	337
TUNES	8838	462	21618	1346
CHINA	6626	521	13008	976
AUSF	122966*	21486*	232133*	41033*
GEW DT	1663		2903	
PV	7172	812	9463	1441
EU	77731	11712	153319	22928
FRANKR	28654	3047	49836	5693
NIEDL	11696	1681	23047	3427
ITAL	1213	435	1962	978
G BRIT	11367	1704	18466	2875
IRLAND	2882	412	4717	657
DAENM	686	123	1641	254
GRIECH	688	101	902	184
PORTUG	282	101	2695	408
SPAN	3848	516	9417	1289
SCHWED	3038	409	4826	731
FINNL	1922	278	3911	598
OESTER	10037	1798	27222	3944
BELGI	4017	969	7338	1726
LUXEMB	431	134	821	168
NORWEG	6763	903	8717	1198
SCHWZ	18716	3574	27843	5676
LETTLD	363	60	609	98
LITAU	48	7	805	334
POLEN	5787	721	7740	938
TSCHE	801	57	2024	195
UKRAIN	935	84	1037	108
MOLDAU			516	53
RUSSLD	860	152	1843	423
SLOWEN	1811	294	2938	667
KROAT	304	51	359	82
USA	4862	1289	9884	3281
KANADA	792	243	1706	557
CHILE			1207	119
ARGENT	88	22	1230	148
SINGAP	561	71	883	76
SKOREA	486	475	738	716
JAPAN	2341	1353	4189	2259
TAIWAN	188	40	356	139
6202 12 10				
MANTEL BAUMWOLLE GEW <1KG F FRAUEN				
	STUECK		STUECK	
EINF	34130*	1477*	358712*	20892*
GEW DT	220		2543	
PV	4188	299	34079	2542
AUS LG			10945	867
EU	9368	434	84631	7235
FRANKR	2864	53	19357	571
NIEDL	90	6	37399	4313
ITAL	6064	326	28249	1898
G BRIT	61	8	726	217
PORTUG			969	104
TUERK	4847	112	21883	762
POLEN	2155	164	57542	3683
RUMAEN	1023	102	5942	498
RUSSLD	2673	136	6385	290
SLOWEN	177	33	1523	192
KROAT	423	66	2920	274
BR JUG			1919	135
MYAN	184	6	3423	144
VIETN			16574	1004
KAMBOD			7658	284
INDONE	5281	188	32132	1477
CHINA	8536	172	62367	3939
HONGK	139	9	17234	458
AUSF	4213*	650*	804808*	7972*
GEW DT	32		572	
PV			34	6
EU	2197	438	69671	6812
FRANKR	121	26	10121	917
NIEDL	746	183	22027	1780
ITAL	100	14	2009	289
G BRIT	337	53	5067	534
IRLAND	40	11	675	100
DAENM	8	3	1888	219
SCHWED	38	8	2064	211
FINNL	67	6	739	117
OESTER	518	85	15121	1387
BELGI	169	39	8694	812
SCHWZ	221	39	8588	767
RUSSLD	26	3	736	107
ARGENT			622	60
JAPAN	556	112	928	273
6202 12 90				
MANTEL BAUMWOLLE GEW >1KG F FRAUEN				
	STUECK		STUECK	
EINF	21774*	2240*	149938*	12330*
GEW DT	284		1820	
PV	1740	230	37295	3220
AUS LG	522	45	23238	1193
EU	5163	799	23006	3809
NIEDL	5486	656	12715	1626
ITAL	301	59	2006	419
G BRIT	151	19	3780*	906
PORTUG	15	2	1411	158
OESTER	224	60	2548	589
BELGI			254	58
TUERK	655	52	3268	181
POLEN	1189	148	10850	828
SLOWAK	1548	195	2948	378
UNGARN	86	12	967	102
RUMAEN	344	37	10494	737
UKRAIN	152	16	10016	489
SLOWEN	381	72	3884	618
KROAT	1141	159	4234	595
B HERZ			3622	226
MAZED			1999	131
ZYPERN	3690	188	3690	188
MYAN			7271	319
INDONE	300	18	4168	176
CHINA	4088	374	49801	2836
HONGK	1923	162	2980	263
AUSF	5346*	710*	19841*	2188*
GEW DT	66		293	
EU	3921	509	13070	1469
FRANKR	1314	179	3792	392
NIEDL	40	13	1036	136
G BRIT	512	69	2117	197
OESTER	1469	150	3490	370
BELGI	462	55	1645	176
SCHWZ	1224	152	2105	257
LETTLD			3000	201
JAPAN			158	71
6202 13 10				
MANTEL CHEMIEFASER GEW <1KG F FRAU				
	STUECK		STUECK	
EINF	362299*	16891*	2435189*	108252*
GEW DT	2946		18034	
PV	63999	4004	311347	24384
AUS LG	13967	635	272817	9737
EU	36942	2114	133481	9086
FRANKR	23395	981	89666	2482
NIEDL	723	39	17214	1380
ITAL	13855	990	29487	2814
G BRIT	330	33	7412	788
PORTUG	145	8	5135	309
OESTER	669	69	8975	1029
BELGI	43	11	4182	187
SCHWZ	13	6	726	179
TUERK	9199	404	84427	2180
LETTLD			2118	117
LITAU			2287	137
POLEN	5231	515	116198	9286
TSCHE	68	7	4854	405
SLOWAK	640	44	7524	633
UNGARN	895	108	21864	1955
RUMAEN	11581	1146	85528	7001
BULGAR	49	3	6360	330
UKRAIN	1600	60	4139	149
RUSSLD	2095	70	6384	313
SLOWEN	1362	186	10291	1226
KROAT	4411	410	18214	1795
B HERZ			2294	148
BR JUG			5334	407
MAROKK			3234	192
TUNES	4271	91	9911	280
INDIEN	612	13	4482	182
BANGLA	10377	240	29677	690
SRILAN			3401	67
MYAN	22267	1015	70708	2838
THAIL			1832	89
LAOS			4070	109
VIETN	18109	928	175832	7837
KAMBOD	27126	1709	76308	3685
INDONE	32411	1341	448891	18747
CHINA	136129	8636	1001312	33868
NKOREA			6258	206
SKOREA	2182	113	39004	1502
TAIWAN	4788	64	12043	307
HONGK	14932	588	51000	2149
AUSF	57260*	6457*	506366*	50300*
GEW DT	449		3758	
PV	1871	148	7668	584
EU	48817	5183	437857	41741
FRANKR	9816	860	81435	8300
NIEDL	8787	1297	94259	10003
ITAL	6813	641	24907	2416
G BRIT	6808	838	41283	4832
IRLAND	640	122	5448	726
DAENM	732	110	17468	1838
GRIECH	68	12	6939	278
PORTUG	136	26	1004	171
SPAN	1161	81	10137	840
SCHWED	818	106	31143	3039
FINNL	526	87	14240	1672
OESTER	10824	883	91897	8734
BELGI	2218	262	34900	3821
LUXEMB	212	41	2830	370
NORWEG	468	81	3693	450
SCHWZ	2841	506	32764	4772
POLEN	1612	128	7430	683
TSCHE			2997	143
RUMAEN	2487	79	4629	214
BULGAR			3634	100
RUSSLD	184	26	3466	518
SLOWEN	99	25	1603	319
USA	245	59	1163	241
ARGENT			621	92
JAPAN	587	232	1617	521
6202 13 90				
MANTEL CHEMIEFASER GEW >1KG F FRAU				
	STUECK		STUECK	
EINF	320606*	21738*	1068381*	69268*
GEW DT	4083		13276	

Wichtigste Ursprungs- und Bestimmungs-Laender	JULI	1999	JAN./JUL.	1999
	dt = 100kg	1000 DM	dt = 100kg	1000 DM
PV	102772	9223	348024	31106
AUS LG	8019	670	57531	4026
EU	10149	1435	62042	5642
FRANKR	1240	263	13956	850
NIEDL	5113	476	24097	1585
ITAL	2671	502	15343	1824
G BRIT	308	68	3418	673
PORTUG	399	76	1898	214
OESTER	29	7	1913	333
TUERK	9811	795	29167	1868
LITAU	2548	348	12061	1374
POLEN	22201	2692	102772	12520
TSCHE	181	47	5744	758
SLOWAK	1539	228	8436	765
UNGARN	4793	633	12921	1411
RUMAEN	14146	1057	100480	8674
UKRAIN	11313	435	21317	881
RUSSLD	4044	346	17765	1802
SLOWEN	4404	532	13764	1828
KROAT	3254	452	14970	1708
B HERZ	494	56	3662	248
BR JUG			4485	150
SRILAN			1430	61
MYAN	3847	164	11714	263
THAIL			1162	91
VIETN	1382	29	40885	1383
KAMBOD	2144	95	2144	95
INDONE	45651	2862	144079	8789
CHINA	171787	9061	428603	19279
SKOREA	700	26	4710	213
HONGK	4416	369	14828	1089
AUSF	57695*	6876*	200275*	21615*
GEW DT	695		2435	
PV	11914	1244	26084	2493
EU	30847	3397	139371	14359
FRANKR	9428	933	42009	3826
NIEDL	8803	769	28704	3045
ITAL	736	98	7931	786
G BRIT	2207	254	8660	836
DAENM	552	59	1871	194
SPAN	476	65	2139	272
SCHWED	1954	220	10660	1048
FINNL	291	31	6100	716
OESTER	3163	475	23064	2126
BELGI	2716	379	8836	1192
LUXEMB	164	41	1377	183
NORWEG	2512	312	5335	623
SCHWZ	5644	1031	12205	2079
POLEN	16803	1627	29029	2844
UNGARN	69	45	697	113
RUMAEN	623	66	6708	266
RUSSLD	160	58	1946	316
USA	133	57	837	221
JAPAN	291	172	811	343

6202 19 00

MANTEL A AND SPINNSTOFFEN F FRAUEN

	STUECK		STUECK	
EINF	8499*	587*	78321*	4686*
GEW DT	82		870	
PV	573	82	9629	975
AUS LG			8373	341
EU	796	139	4647	826
ITAL	718	112	2783	525
BELGI			332	125
SCHWZ	3	4	183	156
TUERK	1969	85	8674	269
POLEN	1039	101	6883	487
TSCHE	113	8	1521	97
UNGARN			1684	141
RUMAEN			7072	459
MAROKK			15501	295
VIETN			3563	192
CHINA	3459	151	20120	1339
AUSF	436*	180*	18478*	2955*
GEW DT	1		120	
PV			60	30
EU	143	49	11252	1749
FRANKR	34	4	1415	238
NIEDL	19	13	4169	697
G BRIT	18	4	707	181
OESTER	51	20	2018	291
BELGI	4	1	1585	230
SCHWZ	95	42	2016	488
USA	181	47	424	224
JAPAN	5	5	278	96

6202 91 00

ANORAK USW WOLLE/FEIN TIERH F FRAU

	STUECK		STUECK	
EINF	97075*	5766*	314839*	19576*
GEW DT	1007		3123	
PV	28201	1695	129413	7071
AUS LG			3637	229
EU	3095	545	8857	1392
FRANKR	126	147	265	185
ITAL	311	70	1612	319
DAENM	1213	86	1748	124
PORTUG	317	48	1187	162
OESTER	1126	194	3564	576
MALTA	23	7	648	214
TUERK	163	5	14278	928
LITAU	583	93	3830	548

Wichtigste Ursprungs- und Bestimmungs-Laender	JULI	1999	JAN./JUL.	1999
	dt = 100kg	1000 DM	dt = 100kg	1000 DM
POLEN	16382	1185	34723	2733
TSCHE	1112	158	2839	324
SLOWAK	986	42	1698	132
UNGARN	924	135	2378	281
RUMAEN	27983	1827	98119	6382
BULGAR	6407	279	17504	912
UKRAIN	5406	240	25268	1196
W RUSS	293	17	16048	886
RUSSLD	5295	270	32648	1632
GEORG	2501	86	16789	570
SLOWEN	443	72	4974	769
KROAT	5766	326	6804	457
MAZED	1416	86	2015	121
TUNES	516	23	2416	172
CHINA	12768	460	15807	626
HONGK	3079	142	3242	206
AUSF	21007*	3023*	51061*	5996*
GEW DT	220		485	
PV	1040	92	1040	92
EU	13081	1679	37116	3789
FRANKR	5758	462	19338	1438
NIEDL	3593	480	7751	1003
ITAL	241	84	431	124
G BRIT	349	58	1259	133
SPAN	413	94	1027	128
FINNL	6	1	856	93
OESTER	1483	245	4189	534
BELGI	782	154	1864	226
NORWEG	553	76	859	77
SCHWZ	3582	551	6589	1018
POLEN	1040	92	1265	111
USA	716	223	1561	340
SINGAP	486	51	486	51
JAPAN	942	229	1111	297

6202 92 00

ANORAK USW AUS BAUMWOLLE F FRAUEN

	STUECK		STUECK	
EINF	172211*	6862*	1345886*	49850*
GEW DT	1437		9496	
PV	6361	583	103270	7444
AUS LG	21325	648	174447	4496
EU	17718	918	124761	6562
FRANKR	405	13	5352	243
NIEDL	102	7	25074	627
ITAL	14545	728	48851	2674
G BRIT	15	1	7078	139
DAENM	1460	44	15287	938
GRIECH	357	14	2999	131
PORTUG	502	58	10237	359
OESTER	267	38	7034	1099
BELGI	22	4	2477	183
TUERK	27152	1188	184572	6365
ESTLD			797	62
POLEN	3037	224	25851	1980
TSCHE	1435	87	2413	157
UNGARN	1183	111	7342	409
RUMAEN	2030	216	45724	3038
UKRAIN			4137	273
W RUSS			4585	162
MOLDAU			2405	122
RUSSLD			4602	226
SLOWEN	1606	196	7763	1055
KROAT	2452	274	6147	563
B HERZ	377	43	7122	575
BR JUG			1063	74
TUNES	1001	30	21427	510
INDIEN	32794	970	100112	2630
BANGLA	15305	301	74721	1180
SRILAN			9140	331
THAIL	1695	39	39424	856
VIETN	4066	200	76063	2887
KAMBOD			12710	194
INDONE	66	7	47526	1629
PHILIP			5007	197
CHINA	10908	612	188513	6452
NKOREA			18837	196
SKOREA	2316	148	4431	272
HONGK	37713	1048	252850	6862
MACAU	5251	159	37991	1030
AUSF	21765*	1359*	220565*	13406*
GEW DT	150		1392	
PV	723	23	723	23
EU	16265	944	188614	10665
FRANKR	1657	167	28826	1826
NIEDL	1329	126	58688	2857
ITAL	571	40	4727	437
G BRIT	719	85	23280	1107
DAENM	3845	102	9220	410
SPAN	706	58	7186	527
SCHWED	80	10	3303	291
OESTER	5597	212	32986	2126
BELGI	662	61	14499	880
NORWEG	129	9	1066	121
SCHWZ	1486	161	14284	1196
POLEN	565	29	3549	165
UNGARN	1367	64	2309	129
RUSSLD	78	8	1299	160
USA	514	59	1296	213

6202 93 00

ANORAK USW A CHEMIEFASERN F FRAUEN

	STUECK		STUECK	
EINF	1984901*	65955*	9433424*	303136*
GEW DT	15135		63742	

Wichtigste Ursprungs- und Bestimmungs-Laender	JULI	1999	JAN./JUL.	1999
	dt = 100kg	1000 DM	dt = 100kg	1000 DM
EV	252	7	252	7
PV	153301	9095	740174	47711
AUS LG	300148	7668	1582160	38844
EU	27787	2442	387092	22013
FRANKR	3610	172	14449	782
NIEDL	18718	735	209529	8818
ITAL	3384	472	47802	3958
G BRIT	3232	314	12234	1297
DAENM	2764	119	39605	1601
GRIECH			8441	563
PORTUG	4440	462	16385	1683
SCHWED	58	16	3211	93
FINNL	129	8	3014	129
OESTER	824	102	17278	3007
BELGI	618	80	14662	385
MALTA	120	24	1014	198
TUERK	138306	4244	462495	15923
ESTLD	203	19	2769	180
LETTLD	682	53	5065	383
LITAU	631	80	7922	411
POLEN	42440	3209	193714	13431
TSCHE	7139	309	36472	1995
SLOWAK	32764	870	142023	4162
UNGARN	11302	913	32052	2753
RUMAEN	25619	1911	178854	12253
BULGAR	5138	180	21004	611
UKRAIN	8468	893	34178	2280
W RUSS	9728	324	70378	2242
MOLDAU			1736	105
RUSSLD	11217	342	49265	1978
GEORG	1676	78	1676	78
SLOWEN	1810	281	12628	2035
KROAT	6456	566	19536	1729
B HERZ	4663	443	21241	1926
BR JUG			7040	569
MAZED	1748	49	22701	638
MAROKK	318	10	6842	96
TUNES	4420	158	28688	897
CHILE			5031	183
ISRAEL			2874	50
PAKIST	7197	163	39980	739
INDIEN	33099	1243	209706	5899
BANGLA	303494	5611	1296898	17333
SRILAN	11827	318	71136	1962
MYAN	21614	642	284062	9418
THAIL	20512	737	85719	2738
LAOS	1928	35	27439	516
VIETN	393769	13652	1490286	49852
KAMBOD	11048	786	33313	1017
INDONE	152841	4778	1492998	44856
MALAYS	4476	100	25077	854
SINGAP	52	3	10491	457
PHILIP	7540	144	61619	1631
CHINA	241627	10371	960867	35736
NKOREA	8867	233	144127	3260
SKOREA	48763	1035	165939	5025
TAIWAN	58684	1734	180315	3678
HONGK	244284	7589	1054127	28501
MACAU	382	12	12605	388
AUSF	283527*	20014*	1939826*	117524*
GEW DT	1996		12804	
PV	36224	1307	84667	4423
EU	207376	14818	1640428	95512
FRANKR	40943	2712	308483	17973
NIEDL	46906	3065	348069	21324
ITAL	14497	1067	129577	9007
G BRIT	18919	1674	171097	9469
IRLAND	2388	234	15434	1236
DAENM	3164	239	27369	1992
GRIECH	176	29	13577	966
PORTUG	203	49	5347	475
SPAN	11589	827	48047	3192
SCHWED	2668	312	40164	2868
FINNL	1394	126	13557	1187
OESTER	42690	2801	368213	18317
BELGI	20675	1476	143357	8897
LUXEMB	1197	107	8137	637
NORWEG	1474	146	7618	638
SCHWZ	26892	2963	124033	11254
TUERK	192	8	1846	136
POLEN	7147	569	45550	3219
TSCHE	509	39	10422	621
SLOWAK	30762	870	37688	1098
UNGARN	2545	51	13594	306
RUMAEN	45	3	7450	495
W RUSS	61	5	1455	97
RUSSLD	1250	173	9588	868
SLOWEN	269	21	7237	517
B HERZ	216	17	1889	195
USA	995	170	3153	443
KANADA	356	54	1419	169
CHILE	25	2	2213	103
ARGENT			3014	210
JAPAN	993	205	2980	388
HONGK	380	52	1504	178

6202 99 00

ANORAK USW AND SPINNSTOFF F FRAUEN

	STUECK		STUECK	
EINF	8187*	420*	180924*	5854*
GEW DT	48		906	
PV	194	4	11053	800
AUS LG	5	1	15249	454
EU	152	42	3599	529
FRANKR	2	2	2303	164
ITAL	104	35	1011	319
SCHWZ			33	82
TUERK	1200	21	25035	336
POLEN	586	20	6088	407
RUMAEN	502	57	7299	474
MOLDAU			1083	68
INDIEN	2262	65	4823	120

Wichtigste Ursprungs- und Bestimmungs-Laender	JULI 1999 dt	JULI 1999 1000 DM	JAN./JUL. 1999 dt	JAN./JUL. 1999 1000 DM
MYAN			1690	66
VIETN			4927	196
CHINA	3280	188	96282	3217
HONGK	93	2	5087	146
AUSF	691*	99*	26867*	2431*
GEW DT	3		124	
EU	273	36	22068	1622
FRANKR	35	4	3421	217
NIEDL	34	2	6025	530
OESTER	140	22	5431	438
SCHWZ	293	37	1847	361
6203 11 00				
ANZUG WOLLE/FEINE TIERHAARE F MANN				
	STUECK		STUECK	
EINF	251648*	34484*	1569202*	215838*
GEW DT	4088		24583	
PV	95056	10882	652788	74043
EU	28322	5822	151096	33668
FRANKR	36	13	1071	541
NIEDL	449	61	9914	1154
ITAL	5950	1961	28950	12413
GRIECH	4819	814	28351	4171
PORTUG	11312	2142	68025	11786
SPAN	1109	324	1824	989
OESTER	1007	142	11061	2220
BELGI	565	46	926	116
SCHWZ	880	447	19042	6381
MALTA	3039	436	25133	3666
TUERK	41190	4924	248132	29431
LETTLD	5070	348	9645	724
LITAU	3220	298	65674	6552
POLEN	14382	2104	68578	8803
TSCHE	19762	2408	136998	19106
SLOWAK	5639	618	27640	3370
UNGARN	17022	2547	52348	7788
RUMAEN	25307	3302	176528	19974
BULGAR	9103	1483	101796	16199
UKRAIN	16058	1020	92997	6729
RUSSLD			11221	1107
SLOWEN	29323	4546	194642	31151
KROAT	15697	1902	81357	9906
B HERZ			2714	289
BR JUG			2396	247
AEGYPT	6048	679	35022	3848
MAURIT	9142	1182	63647	8439
CHINA	5198	382	5739	426
AUSF	152747*	44070*	895827*	280530*
GEW DT	2281		12714	
PV	10939	1476	56968	7760
EU	92757	28633	583809	189837
FRANKR	24271	7617	90648	25885
NIEDL	23449	7048	160521	46384
ITAL	7052	2217	34174	10649
G BRIT	8477	2585	89725	23624
IRLAND	1294	332	11293	3377
DAENM	1980	916	18461	6084
GRIECH	428	107	10673	2892
PORTUG	1612	622	5622	2120
SPAN	4086	1083	19736	4816
SCHWED	1845	619	14997	5268
FINNL	466	182	6932	2584
OESTER	9698	2861	62777	17564
BELGI	7824	2581	58709	17765
LUXEMB	278	93	2344	885
ISLAND	182	46	1505	480
NORWEG	1298	469	7210	2598
SCHWZ	17689	4016	98860	22863
MALTA			720	133
TUERK	312	28	2899	632
LETTLD	155	64	826	287
LITAU			2675	844
POLEN	10977	1606	58012	8243
TSCHE	420	97	4139	1149
SLOWAK			749	240
UNGARN	103	35	1710	564
RUMAEN	1132	114	1229	140
BULGAR	164	36	710	178
UKRAIN	336	114	1331	526
W RUSS	111	46	443	168
RUSSLD	1849	586	9680	3206
ASERB	199	83	1564	577
KASACH	28	9	1489	434
USBEK	100	18	396	127
SLOWEN	188	63	3129	739
KROAT	415	30	1916	252
MAROKK			429	180
TUNES			163	68
AEGYPT	3	1	1759	591
KENIA			278	65
S AFR	666	280	2458	856
USA	1988	731	11073	4111
KANADA	3541	1175	11188	3675
MEXIKO	1870	537	7815	3096
PANAMA			222	88
DOM RP			156	57
VENEZU	271	110	552	218
PERU			248	100
BRASIL	193	41	2089	437
CHILE	337	159	344	161
ZYPERN	402	140	1565	537
LIBAN	54	15	4006	1294
ISRAEL	432	189	1964	694
JORDAN			794	278
SAUDIA	136	34	2996	876
KUWAIT	336	79	4848	1030
BAHRAI			100	54
A EMIR	89	23	2696	925
SINGAP	384	136	1648	669
CHINA			743	243
SKOREA	1852	688	3273	1538
JAPAN	7461	1978	28706	7944
TAIWAN	2461	963	8236	2091
HONGK	950	366	7484	2902
MACAU	176	74	645	223
AUSTRL	320	109	2262	689
6203 12 00				
ANZUG SYNTH CHEMIEFASER F MAENNER				
	STUECK		STUECK	
EINF	154102*	11027*	856722*	61156*
GEW DT	2092		11679	
PV	93717	7562	546511	40136
AUS LG			3748	180
EU	6380	622	20716	2028
NIEDL	4	1	2685	235
ITAL	4943	370	9758	920
GRIECH	992	189	992	189
PORTUG	109	19	2192	277
OESTER	287	26	1649	248
MALTA	16	2	4177	530
TUERK	18674	1266	98841	8727
LETTLD	1961	133	3677	283
LITAU	11656	979	97461	7237
POLEN	2547	213	30431	2648
TSCHE	2758	278	14467	1707
SLOWAK	2268	321	27938	2558
UNGARN	20	3	858	106
RUMAEN	9383	946	90695	8182
UKRAIN	28786	1036	139386	5316
RUSSLD	4452	163	7922	619
SLOWEN	214	47	3072	486
KROAT	24042	2395	119112	11092
B HERZ	2319	178	22467	1957
BR JUG			1048	93
THAIL	2100	79	15865	588
VIETN	6000	160	12000	234
CHINA	34385	2196	143027	6727
AUSF	48753*	5623*	258703*	27767*
GEW DT	713		3489	
PV	8422	811	57906	4764
EU	31213	3604	158461	17643
FRANKR	3724	418	20132	1987
NIEDL	7038	866	36630	4529
G BRIT	7783	832	33698	3184
IRLAND	368	71	738	152
DAENM	243	44	1322	266
SPAN	3202	376	10496	1113
SCHWED	176	34	1251	237
OESTER	5470	493	38417	3796
BELGI	3119	452	13672	2018
LUXEMB	11	2	788	104
SCHWZ	7008	858	29041	3673
POLEN	7931	783	58867	4633
SLOWAK	647	71	2109	100
RUSSLD	1103	189	4222	751
6203 19 10				
ANZUG A BAUMWOLLE F MAENNER/KNABEN				
	STUECK		STUECK	
EINF	2852*	460*	45804*	5297*
GEW DT	35		879	
PV	411	26	17299	1299
EU	1204	275	8494	1883
ITAL	478	120	3653	1019
GRIECH	507	101	746	139
PORTUG	80	23	2290	501
SCHWZ			879	322
TUERK	612	45	4081	379
TSCHE			2366	351
RUMAEN	24	5	5581	428
BULGAR	11	3	2258	172
UKRAIN	381	19	3469	170
RUSSLD			4221	318
SLOWEN	282	65	5306	838
B HERZ			1836	79
AUSF	1450*	411*	30171*	5085*
GEW DT	17		300	
EU	836	246	24466	3539
FRANKR	246	62	982	287
NIEDL	167	40	1270	362
ITAL	51	11	1734	186
G BRIT	59	32	13307	842
OESTER	88	28	5052	1468
BELGI	82	26	691	228
SCHWZ	201	50	1860	425
UKRAIN	70	33	267	168
KASACH			505	159
6203 19 30				
ANZUG A KUENSTL CHEMIEFASER F MANN				
	STUECK		STUECK	
EINF	4053*	430*	66535*	5718*
GEW DT	54		923	
PV	3022	352	48519	4013
EU	990	70	2800	391
ITAL	6	3	921	216
MALTA			886	114
TUERK			7166	486
LETTLD			2060	141
LITAU			7861	448
TSCHE			3943	438
SLOWAK	850	111	1452	158
RUMAEN	1356	144	12298	1129
UKRAIN			5693	257
RUSSLD			2036	148
SLOWEN	12	3	695	109
KROAT	813	97	13764	1547
B HERZ			756	60
CHINA			2964	141
AUSF	4985*	511*	29035*	4479*
GEW DT	41		389	
EU	4102	378	22785	3303
FRANKR	1596	109	3814	397
NIEDL	592	66	5561	826
G BRIT	202	16	1789	292
GRIECH	2	1	455	85
SPAN			1233	137
SCHWED	7	2	1067	176
OESTER	856	94	4899	712
BELGI	602	58	2033	278
SCHWZ	414	80	4295	942
6203 19 90				
ANZUG A AND SPINNSTOFFEN F MAENNER				
	STUECK		STUECK	
EINF	559*	163*	19376*	2880*
GEW DT	7		264	
PV	288	84	7939	661
EU	188	91	3386	901
ITAL	158	87	1401	563
GRIECH			601	83
PORTUG	30	4	1254	203
SCHWZ			883	161
TUERK			2996	416
LITAU			1946	109
RUMAEN	174	45	3563	333
SLOWEN	76	20	2829	459
KROAT			2364	301
AUSF	1158*	239*	20067*	4314*
GEW DT	13		242	
EU	643	140	13992	2826
FRANKR	96	21	3224	676
NIEDL	108	22	2849	607
G BRIT	25	6	2361	500
SPAN	12	3	833	116
SCHWED	24	7	468	178
OESTER	202	44	2424	490
SCHWZ	121	35	2910	613
MEXIKO	3	1	468	168
6203 21 00				
KOMBINATION WOLLE/F TIERHAAR MANN				
	STUECK		STUECK	
EINF	4046*	631*	31529*	5188*
GEW DT	67		566	
AUS LG	608	2	608	2
EU	2377	448	17197	3156
GRIECH	2331	424	16985	3098
TUERK	1062	180	12428	1920
SLOWAK			792	80
AUSF	203*	68*	2817*	767*
GEW DT	3		41	
EU	168	59	2501	697
NIEDL	137	46	1717	502
6203 22 10				
ARBEITSKOMBI USW BAUMWOLLE F MANN				
	STUECK		STUECK	
EINF	18826*	413*	174694*	3971*
GEW DT	156		1300	
PV	2263	44	23970	740
AUS LG	792	12	3817	57
EU	1952	108	16772	585
GRIECH			9314	229
SCHWZ	20	2	10369	336
POLEN	5764	91	33140	669
TSCHE	2648	64	16583	379
SLOWAK	1274	32	16632	423
SLOWEN	526	18	14848	477
TUNES			5958	211
CHINA	8292	103	45230	642
AUSF	12782*	563*	33636*	1162*
GEW DT	44		152	
EU	12191	552	21036	1010
FRANKR	3074	144	3623	171
NIEDL	4540	179	6682	288
OESTER	2789	137	5039	267
BELGI	1106	51	4444	239

6203 22 80

AND KOMBINATION A BAUMWOLLE F MANN

Wichtigste Ursprungs- und Bestimmungs-Laender	JULI 1999 dt = 100kg	JULI 1999 1000 DM	JAN./JUL. 1999 dt = 100kg	JAN./JUL. 1999 1000 DM
	STUECK		STUECK	
EINF	111041*	1246*	540810*	8739*
GEW DT	509		3486	
PV			220	3
AUS LG	2045	31	25909	224
EU	3210	153	30801	634
FRANKR	1717	72	5683	233
NIEDL	1427	78	4577	140
ITAL	44	2	13920	120
BELGI	22	1	4822	99
SCHWZ			62	60
TUERK			8734	233
INDIEN	25	1	43863	353
THAIL	43715	148	92471	248
CHINA	62898	912	337923	6639
HONGK	70	1	6902	287
AUSF	6613*	155*	25203*	727*
GEW DT	22		112	
EU	2550	72	14438	374
OESTER	1789	48	9515	247

6203 23 10

ARBEITSKOMBI SYNT CHEMIEFASER MANN

Wichtigste Ursprungs- und Bestimmungs-Laender	JULI 1999 dt = 100kg	JULI 1999 1000 DM	JAN./JUL. 1999 dt = 100kg	JAN./JUL. 1999 1000 DM
	STUECK		STUECK	
EINF	11565*	513*	81344*	3991*
GEW DT	110		670	
PV			11930	653
EU	2091	126	30909	1582
ITAL			7417	529
DAENM	917	82	4691	463
GRIECH			8174	173
BELGI	1174	44	9008	336
POLEN	2852	141	14309	663
TSCHE	568	13	4931	350
SLOWEN	510	18	7350	207
B HERZ			2240	55
BR JUG			1899	349
MAZED	554	72	1172	158
CHINA	4230	110	13787	427
AUSF	1780*	107*	10434*	464*
GEW DT	17		130	
EU	1014	89	5617	313
NIEDL	57	1	3169	93
OESTER	370	56	1232	140
TSCHE	24	1	1830	78

6203 23 80

AND KOMBINATION SYN CHEMIEFAS MANN

Wichtigste Ursprungs- und Bestimmungs-Laender	JULI 1999 dt = 100kg	JULI 1999 1000 DM	JAN./JUL. 1999 dt = 100kg	JAN./JUL. 1999 1000 DM
	STUECK		STUECK	
EINF	20891*	337*	287405*	6214*
GEW DT	181		2412	
AUS LG	183	4	98679	1866
EU	91	4	18289	688
NIEDL			9062	547
TUERK	5697	180	28183	1010
SLOWAK			1863	148
TUNES			3724	408
PAKIST	613	25	12883	418
CHINA	4796	52	165545	2945
TAIWAN			5983	201
HONGK	1818	49	8929	263
AUSF	769*	62*	18683*	809*
GEW DT	4		74	
EU	152	11	4471	127
TUERK			1130	81
TSCHE			5935	224
RUSSLD			1201	157

6203 29 11

ARBEITSKOMBI KUENSTL CHEMFAS MANN

Wichtigste Ursprungs- und Bestimmungs-Laender	JULI 1999 dt = 100kg	JULI 1999 1000 DM	JAN./JUL. 1999 dt = 100kg	JAN./JUL. 1999 1000 DM
	STUECK		STUECK	
EINF	457*	10*	1680*	35*
GEW DT	2		11	
PV	210	7	410	14
AUSF	22*	3*	794*	61*
GEW DT			4	
EU	22	3	53	8

6203 29 18

AND KOMBINATION KSTL CHEMIFAS MANN

Wichtigste Ursprungs- und Bestimmungs-Laender	JULI 1999 dt = 100kg	JULI 1999 1000 DM	JAN./JUL. 1999 dt = 100kg	JAN./JUL. 1999 1000 DM
	STUECK		STUECK	
EINF	*	*	2174*	44*
GEW DT			16	
AUSF	149*	13*	1395*	145*
GEW DT	1		8	
EU	71	5	658	89
NIEDL	26	2	583	82

6203 29 90

AND KOMBINATION AND SPINNST MANN

Wichtigste Ursprungs- und Bestimmungs-Laender	JULI 1999 dt = 100kg	JULI 1999 1000 DM	JAN./JUL. 1999 dt = 100kg	JAN./JUL. 1999 1000 DM
	STUECK		STUECK	
EINF	35*	3*	2019*	146*
GEW DT			18	
EU	11	2	496	90
GRIECH			470	84
AUSF	781*	38*	2724*	174*
GEW DT	7		21	
EU	62	11	798	78

6203 31 00

JACKE A WOLLE/FEIN TIERHAAR F MANN

Wichtigste Ursprungs- und Bestimmungs-Laender	JULI 1999 dt = 100kg	JULI 1999 1000 DM	JAN./JUL. 1999 dt = 100kg	JAN./JUL. 1999 1000 DM
	STUECK		STUECK	
EINF	640072*	52359*	3241394*	265464*
GEW DT	6762		33457	
PV	347286	26209	1802541	135628
AUS LG	430	13	430	13
EU	34787	6161	208359	29812
FRANKR	370	48	2347	461
NIEDL	108	25	4227	424
ITAL	13263	2891	67382	14517
G BRIT	1227	297	11481	2158
IRLAND	368	108	404	117
GRIECH	3862	361	12947	1279
PORTUG	9097	1042	80182	6640
SPAN	2048	650	7719	1349
OESTER	4232	717	18378	2698
SCHWZ	481	215	14218	3215
MALTA	12791	1177	107260	9868
TUERK	99571	7631	810319	37921
LETTLD	8618	368	35773	1731
LITAU	22358	1226	143168	7889
POLEN	90191	6637	361240	27782
TSCHE	45807	3729	218910	20188
SLOWAK	31433	2184	117532	8369
UNGARN	30484	2943	109670	10108
RUMAEN	110487	7793	643078	43544
BULGAR	3784	359	38657	3481
UKRAIN	15690	618	98560	4223
RUSSLD	3029	158	30770	1740
SLOWEN	21065	2433	110171	13411
KROAT	66498	6363	350325	33677
B HERZ	12838	686	48769	2920
BR JUG	10	1	5898	341
MAROKK	24260	1431	66318	3797
MAURIT	89	7	1142	112
CHINA	5471	183	22653	927
JAPAN	256	56	934	226
AUSF	168420*	26746*	953542*	150353*
GEW DT	1645		8768	
PV	20480	1466	103459	8464
EU	102975	18018	619255	104562
FRANKR	24897	4064	86095	13424
NIEDL	28274	4231	172620	28920
ITAL	2129	477	9386	2051
G BRIT	8555	1141	78672	12044
IRLAND	600	108	7987	1467
DAENM	2564	779	20230	4786
GRIECH	75	15	5597	821
PORTUG	591	176	2138	548
SPAN	2492	571	9761	1737
SCHWED	2886	597	18362	3649
FINNL	1065	257	4529	1182
OESTER	18041	3118	115746	19046
BELGI	12788	2303	81045	13889
LUXEMB	928	184	6887	1001
ISLAND	261	36	1471	222
NORWEG	1190	283	6469	1882
SCHWZ	29603	4132	127681	19472
MALTA			1443	195
TUERK	5	1	4041	513
LETTLD	123	27	898	173
LITAU	24	3	1098	156
POLEN	18019	1219	101384	8322
TSCHE	374	63	3890	617
UNGARN	70	13	945	212
RUMAEN	1010	65	2888	287
UKRAIN	304	53	1586	315
RUSSLD	2247	411	16402	2432
KASACH	33	5	1249	275
KROAT	3109	373	17493	1761
MAROKK	432	21	675	90
AEGYPT	12	2	1636	322
S AFR	121	29	1031	227
USA	1731	439	6481	1518
KANADA	1866	436	6488	1423
MEXIKO	801	184	3021	730
CHILE	305	69	341	74
ZYPERN	524	131	879	218
LIBAN	21	3	1946	397
ISRAEL	200	54	535	120
SAUDIA	39	6	1428	289
KUWAIT	179	20	3832	395
A EMIR	67	17	1740	362
SKOREA	371	103	629	186
JAPAN	514	139	2966	709
TAIWAN	523	148	1222	313
HONGK	393	72	1368	297

6203 32 10

ARBEITSJACKE A BAUMWOLLE F MAENNER

Wichtigste Ursprungs- und Bestimmungs-Laender	JULI 1999 dt = 100kg	JULI 1999 1000 DM	JAN./JUL. 1999 dt = 100kg	JAN./JUL. 1999 1000 DM
	STUECK		STUECK	
EINF	256043*	3979*	2081340*	31137*
GEW DT	1569		12099	
PV	103058	1686	769331	12850
AUS LG	19847	172	146646	1381
EU	6955	218	80020	2554
NIEDL	15	1	3067	73
DAENM	442	16	13784	485
PORTUG	2985	75	31845	827
BELGI	2577	99	24387	911
TUERK	141	2	7733	184
LITAU	235	6	9918	252
POLEN	37566	727	289184	4844
TSCHE	18159	266	139699	2236
SLOWAK	54036	847	338445	5302
UNGARN	8167	167	65111	1177
BULGAR	7357	66	109814	1055
UKRAIN	1879	26	30732	486
RUSSLD	3957	59	41936	634
SLOWEN	2680	50	18138	321
BR JUG	1868	26	12682	228
MAZED	7940	208	72274	1493
TUNES	38266	639	258329	5204
PAKIST	8042	87	110703	845
INDIEN	2263	20	35685	306
CHINA	48753	430	361905	3156
AUSF	15873*	384*	136434*	3119*
GEW DT	105		895	
PV	3411	73	22917	428
EU	5417	150	49720	1398
FRANKR	2109	76	9405	501
NIEDL	1287	28	17693	272
BELGI	908	17	7314	233
SCHWZ	2445	89	11234	302
POLEN	1569	31	20848	380
MAROKK	1240	7	4439	128
JAPAN	938	14	23863	381

6203 32 90

AND JACKE AUS BAUMWOLLE F MAENNER

Wichtigste Ursprungs- und Bestimmungs-Laender	JULI 1999 dt = 100kg	JULI 1999 1000 DM	JAN./JUL. 1999 dt = 100kg	JAN./JUL. 1999 1000 DM
	STUECK		STUECK	
EINF	207123*	5303*	1138922*	36282*
GEW DT	1374		9317	
PV	21980	1145	225824	10313
AUS LG	10584	99	161810	1579
EU	17035	1152	167321	10941
FRANKR	506	35	9505	382
NIEDL	6952	439	47726	2615
ITAL	8918	564	62623	4092
G BRIT	206	37	9967	852
DAENM	77	9	3924	157
GRIECH	61	2	8349	268
PORTUG	55	7	5379	216
SPAN	180	59	13947	1285
OESTER	74	8	3737	880
BELGI	6	1	1887	182
SCHWZ	42	6	1503	238
MALTA	220	24	1618	177
TUERK	21078	683	80318	2979
LITAU	1157	42	6682	255
POLEN	611	23	11431	691
TSCHE	2584	317	7298	645
SLOWAK	212	22	8310	478
UNGARN	391	43	6621	465
RUMAEN	8879	399	100084	4023
UKRAIN	1226	28	5079	145
RUSSLD	204	16	2666	155
SLOWEN	222	38	2604	363
KROAT	944	89	4879	432
BR JUG			3111	164
MAROKK			14210	717
TUNES	500	4	10739	187
AEGYPT			33890	443
USA	383	26	2990	204
PAKIST	3817	68	30427	458
INDIEN	35040	318	72458	1056
BANGLA	11218	137	47841	485
VIETN	61	2	42929	1809
INDONE	87	3	4028	121
CHINA	95997	1602	436229	7589
SKOREA	20	1	7836	192
HONGK	4848	226	15478	468
AUSF	20229*	2091*	238718*	18196*
GEW DT	164		1789	
PV			573	35
EU	16410	1661	208895	15048
FRANKR	1997	193	20268	1471
NIEDL	7808	593	54146	2945
ITAL	303	23	17613	768
G BRIT	1392	296	62589	5887
IRLAND	400	31	1442	136
DAENM	149	22	2035	261
SPAN	737	32	4081	220
SCHWED	101	13	7480	488
OESTER	2182	237	28656	2318
BELGI	974	183	7087	640
SCHWZ	805	99	10307	1123
POLEN	251	37	2047	170
UNGARN	61	7	1382	138
RUSSLD	358	29	3502	343
USA	193	32	1043	177
JAPAN	443	56	1287	178

Wichtigste Ursprungs- und Bestimmungs-Laender	JULI 1999 dt = 100kg	JULI 1999 1000 DM	JAN./JUL. 1999 dt = 100kg	JAN./JUL. 1999 1000 DM
6203 33 10				
ARBEITSJACKE SYNTH CHEMFASER MANN				
	STUECK		STUECK	
EINF	138732*	3800*	1013151*	30131*
GEW DT	950		7242	
PV	67461	1809	486153	12668
AUS LG	1964	35	11492	136
EU	18492	497	217783	7417
NIEDL	769	65	9625	600
ITAL	4310	77	45715	975
DAENM	1479	57	64038	3527
PORTUG	3361	68	28586	702
OESTER			11491	238
BELGI	8399	214	54135	1305
TUERK	2222	147	18637	1440
POLEN	32697	721	216241	5100
TSCHE	10713	189	66483	1627
SLOWAK	15266	390	70070	1729
UNGARN	4826	130	16300	460
RUMAEN			1349	241
BULGAR	665	13	12038	483
UKRAIN	1244	19	46266	1792
MOLDAU	4085	61	34726	398
RUSSLD	3684	96	17287	383
SLOWEN	11276	370	64618	1858
KROAT	154	12	4441	181
MAZED	8391	293	58166	1862
TUNES	18640	729	135444	4675
CHINA	4520	67	17795	222
AUSF	49144*	5408*	278526*	20623*
GEW DT	301		1800	
PV	5211	152	53963	1223
EU	33734	5043	176489	18392
NIEDL	2612	52	52372	1346
ITAL	124	19	3638	504
G BRIT	15902	2662	61771	9920
DAENM	2600	422	9586	1555
OESTER	1857	137	20309	1515
BELGI	10269	1707	24398	3241
POLEN	2627	82	29834	647
TUNES	5158	113	39113	976
6203 33 90				
AND JACKE SYNTH CHEMIEFASER MANN				
	STUECK		STUECK	
EINF	3492746*	15036*	2322971*	106271*
GEW DT	2963		19709	
PV	132049	6687	899808	44485
AUS LG	2080	70	25995	625
EU	49719	1913	402586	20816
FRANKR	255	27	3451	225
NIEDL	5173	48	31839	855
ITAL	40445	1625	292064	14460
G BRIT	65	11	5215	208
DAENM	1263	69	7671	543
PORTUG	62	7	40956	2287
SPAN	871	75	3698	284
OESTER	550	46	8908	1331
BELGI			9343	611
SCHWZ	40	7	538	164
MALTA	720	62	8065	696
TUERK	62803	1744	232080	10663
LETTLD			6228	238
LITAU	21440	1233	210520	8616
POLEN	60445	2792	260591	11501
TSCHE	5235	497	28069	3029
SLOWAK	9287	816	117246	9043
UNGARN	3008	133	19829	1220
RUMAEN	26216	1685	199413	10814
BULGAR	88	6	10845	246
UKRAIN	52460	1525	197157	5845
RUSSLD	855	24	14439	532
SLOWEN	336	44	3672	545
KROAT	8882	609	68484	4597
B HERZ	3361	215	51923	3108
BR JUG			11273	561
MAZED	1699	93	8979	546
MAROKK	3123	90	46899	1660
TUNES	3540	481	11638	1036
AEGYPT			2997	180
USA	95	8	2825	205
PAKIST	1112	60	17269	943
INDIEN	25	1	10279	294
BANGLA	179	3	3565	65
VIETN	25	1	7101	134
INDONE			2479	95
CHINA	26085	804	304436	8449
SKOREA	105	7	8905	151
JAPAN	169	53	484	145
HONGK	2299	81	47828	900
AUSF	46825*	4055*	561671*	41312*
GEW DT	414		4620	
PV			51615	4720
EU	34532	2689	358684	27726
FRANKR	4370	440	59918	4591
NIEDL	9760	798	68895	5219
ITAL	233	31	4479	505
G BRIT	6185	414	62364	6137
DAENM	993	87	9910	852
PORTUG	17	5	982	104
SPAN	488	53	12928	864
SCHWED	208	35	3295	399
FINNL	128	10	2188	202
OESTER	10567	677	90184	6282
BELGI	1374	281	24858	2649
LUXEMB	34	6	1619	134
SCHWZ	9326	735	63484	4959
ESTLD	631	103	1187	122
POLEN	855	49	87195	4901
TSCHE	69	4	7348	224
SLOWAK	63	4	2008	111
UNGARN	82	5	1344	95
BULGAR			3691	100
RUSSLD	568	46	6126	559
B HERZ			1435	105
TUNES			1800	245
S AFR	39	2	662	95
SAUDIA			1469	113
KUWAIT	105	7	7877	484
JAPAN	374	32	2541	219
6203 39 11				
ARBEITJACKE KUENSTL CHEMFASER MANN				
	STUECK		STUECK	
EINF	7284*	463*	34702*	2756*
GEW DT	64		342	
PV	5158	226	16671	1052
AUS LG			453	5
EU			589	28
POLEN	3916	82	14310	639
TSCHE	1410	153	5386	589
SLOWAK	1600	191	10467	1218
KROAT			2083	223
AUSF	201*	8*	3267*	166*
GEW DT	1		25	
EU	11	2	2164	130
6203 39 19				
AND JACKE KUENSTL CHEMIEFASER MANN				
	STUECK		STUECK	
EINF	72296*	3806*	673861*	32076*
GEW DT	748		6314	
PV	55211	2842	470438	22811
AUS LG			960	12
EU	1515	204	32374	2644
ITAL	300	84	2921	890
PORTUG	289	33	24626	1629
SPAN	643	47	3041	157
MALTA	37	3	3290	298
TUERK	7571	248	27117	1442
LETTLD	8027	324	49221	2140
LITAU	6719	344	39440	1948
POLEN	5041	305	51185	2382
TSCHE	1737	117	12072	787
SLOWAK	5811	398	31909	2288
UNGARN	2363	162	10880	819
RUMAEN	13674	875	136981	7728
UKRAIN	14933	804	113212	5714
RUSSLD	883	29	4365	206
KROAT	3202	224	27443	1786
B HERZ	794	43	15443	949
BR JUG			11741	638
MAZED			2173	130
MAROKK			26285	1049
A ENIR			15288	174
PAKIST			1493	186
INDONE			2717	197
CHINA	54	6	58560	1417
AUSF	16257*	1882*	115333*	11421*
GEW DT	146		998	
PV	186	27	4920	417
EU	12964	1241	81147	8239
FRANKR	401	73	13981	1432
NIEDL	5812	618	20533	2024
G BRIT	1943	169	9471	1021
IRLAND	116	11	1063	101
DAENM	159	14	2269	232
SPAN	636	48	2251	183
SCHWED	259	47	2307	264
OESTER	2473	234	21645	2059
BELGI	1073	118	8431	636
SCHWZ	1646	184	14720	1490
POLEN	73	6	9258	626
RUSSLD	228	20	1762	157
6203 39 90				
AND JACKE A AND SPINNSTOFF F MANN				
	STUECK		STUECK	
EINF	10419*	616*	379300*	22723*
GEW DT	63		2891	
PV	796	79	101957	6083
AUS LG			95	5
EU	722	158	32469	5029
NIEDL			1005	109
ITAL	262	72	14530	2175
PORTUG	136	21	5175	575
OESTER	274	44	11644	1986
SCHWZ	30	7	1783	423
MALTA			793	80
TUERK	6073	251	74520	3436
LITAU			6406	248
POLEN	209	21	39644	2188
TSCHE	68	3	8612	1008
SLOWAK	206	17	1767	123
UNGARN	442	13	6449	621
RUMAEN	223	35	28169	1439
BULGAR	966	32	11602	374
UKRAIN			6000	252
SLOWEN	154	29	3380	435
KROAT	123	14	25406	2278
B HERZ	169	10	1205	81
MAZED			1500	102
MAROKK			27423	1232
VIETN			3265	184
CHINA	352	5	91255	2504
AUSF	7238*	1026*	130193*	12661*
GEW DT	57		971	
PV			13204	392
EU	4524	714	90106	9125
FRANKR	701	96	14629	1456
NIEDL	1190	204	13382	1691
G BRIT	264	38	18685	1298
DAENM	18	3	602	152
GRIECH	7	1	799	111
SPAN	78	3	5701	325
SCHWED	215	25	1825	302
OESTER	1118	120	24580	2447
BELGI	626	215	6701	846
SCHWZ	2148	229	14853	1601
POLEN			14054	493
RUSSLD	92	10	3004	243
USA	130	17	598	109
JAPAN	67	17	944	202
6203 41 10				
LANGE HOSEN WOLLE/FEIN TIERH MANN				
	STUECK		STUECK	
EINF	655371*	26222*	3677707*	141423*
GEW DT	4053		22153	
PV	353938	14021	1953600	73385
EU	38257	2084	181821	8346
FRANKR	2515	181	6798	490
NIEDL	204	7	3221	158
ITAL	14621	1069	67021	3486
G BRIT	914	61	9003	723
GRIECH	6047	294	22913	1140
PORTUG	12821	412	47337	1668
SPAN	144	18	6607	255
OESTER	381	17	7456	347
SCHWZ	113	14	12823	743
MALTA	8617	433	52803	2659
TUERK	53729	1789	298003	9290
ESTLD			1807	84
LETTLD	10967	282	36714	948
LITAU	10385	236	79970	2123
POLEN	69164	3168	317471	13893
TSCHE	28911	1378	209757	8276
SLOWAK	29786	1068	222850	7217
UNGARN	9091	477	36566	1537
RUMAEN	259106	10450	1493127	56215
BULGAR	10825	406	29847	1218
UKRAIN	10827	240	48836	1057
RUSSLD	10631	367	67730	2171
SLOWEN	21894	1121	146249	7759
KROAT	30628	1402	214119	10172
B HERZ			6174	178
BR JUG	878	42	4892	182
MAROKK	5478	216	22126	789
TUNES	34444	1034	200161	5508
AEGYPT			2031	83
MAURIT	26	1	11269	482
USA			2816	214
SKOREA	322	8	4740	88
AUSF	267658*	17210*	1308064*	87771*
GEW DT	1430		6561	
PV	70127	3047	133574	5842
EU	135588	9673	854601	58921
FRANKR	26593	1898	116716	7014
NIEDL	42594	2931	267182	19629
ITAL	5415	367	23080	1603
G BRIT	13729	789	108169	6801
IRLAND	731	69	11518	843
DAENM	5852	570	31980	3281
GRIECH	126	10	15298	908
PORTUG	913	77	3146	282
SPAN	2548	194	19381	1048
SCHWED	2267	204	23788	1888
FINNL	705	76	4783	497
OESTER	21685	1588	129851	9240
BELGI	11917	885	74006	5473
LUXEMB	613	47	5928	450
NORWEG	2531	250	14831	1209
SCHWZ	32398	2143	139437	9625
MALTA	146	6	2931	129
TUERK	9	1	5350	369
LETTLD	218	20	1770	168
LITAU	176	9	3583	187
POLEN	65926	2652	134412	5622
TSCHE	964	40	12428	529
UNGARN	96	6	3934	200
RUMAEN	5334	467	17261	1236
UKRAIN	805	55	3361	295
RUSSLD	3630	317	22862	1998
TUNES	3336	135	4216	169
AEGYPT			5178	438
S AFR	433	41	3007	273
USA	2464	288	8367	677
KANADA	2695	213	10181	784
MEXIKO	875	85	3258	319
BRASIL	152	9	2172	129
LIBAN	52	3	4097	360
ISRAEL	503	54	2433	218
JORDAN			928	89
SAUDIA	17	1	3161	286

Wichtigste Ursprungs- und Bestimmungs-Laender	JULI 1999 dt = 100kg	JULI 1999 1000 DM	JAN./JUL. 1999 dt = 100kg	JAN./JUL. 1999 1000 DM
KUWAIT	713	46	6625	341
A EMIR	32	3	2923	261
SINGAP	232	16	2049	201
JAPAN	1079	119	4225	417
TAIWAN	1936	201	4800	472
HONGK	519	46	3413	291
6203 41 30				
LATZHOSEN WOLLE/FEIN TIERHAAR MANN				
	STUECK		STUECK	
EINF	*	*	4662*	77*
GEW DT			21	
AUS LG			337	2
EU			5	1
AUSF	24*	1*	26*	4*
EU	24	1	24	1
6203 41 90				
KURZE HOSEN WOLLE/FEIN TIERH MANN				
	STUECK		STUECK	
EINF	729*	33*	10633*	425*
GEW DT	2		56	
EU	615	21	6371	265
NIEDL	44	2	4224	161
RUMAEN			1316	55
AUSF	3679*	228*	17717*	674*
GEW DT	24		98	
EU	2702	191	14106	572
NIEDL	2355	168	5964	385
SCHWZ	902	20	3053	72
6203 42 11				
ARBEITSHOSEN LANG BAUMWOLLE F MANN				
	STUECK		STUECK	
EINF	416373*	6960*	3447261*	64451*
GEW DT	2598		20803	
PV	164006	2567	1231216	19621
AUS LG	20498	220	117214	1091
EU	26612	1097	288740	10379
FRANKR	1984	36	12442	202
NIEDL	867	13	17976	292
ITAL	20965	958	205326	8483
DAENM	36	1	3628	160
PORTUG	2860	67	39041	1020
TUERK	3633	72	23364	581
POLEN	50344	991	354371	6606
TSCHE	31109	611	207609	3099
SLOWAK	85507	1197	451164	6200
UNGARN	21169	419	156191	2660
BULGAR	30381	498	257555	4189
UKRAIN	2331	26	45082	551
MOLDAU	3820	50	16587	244
RUSSLD	5988	82	43061	584
SLOWEN	1536	26	22113	416
BR JUG	502	13	17560	269
MAZED	2172	31	63219	922
MAROKK	1026	21	9495	195
TUNES	79374	1219	617464	9616
SINBAB	2606	24	18261	145
USA	2417	58	9647	224
PAKIST	4367	45	218675	1614
INDIEN	2297	22	60590	444
THAIL			9300	57
CHINA	56649	507	518466	4628
AUSF	41988*	1108*	267837*	6264*
GEW DT	244		1498	
PV	13774	379	46373	1052
EU	12774	408	95800	3156
FRANKR	2572	140	14579	844
NIEDL	4348	102	25098	671
ITAL	1044	46	13889	590
OESTER	2200	55	19662	474
BELGI	2044	42	13481	415
SCHWZ	7482	193	53734	988
POLEN	5017	159	17027	390
TSCHE	1942	24	16515	219
BULGAR	41	1	13162	219
TUNES	9904	247	33143	736
6203 42 31				
LANGE HOSEN BAUMWOLLE DEMIN F MANN				
	STUECK		STUECK	
EINF	3287617*	76142*	24227658*	554339*
GEW DT	23370		174841	
PV	401144	7694	1869880	36369
AUS LG	166536	2910	1220484	21187
EU	856427	30015	7051050	234382
FRANKR	186877	3402	698879	20277
NIEDL	27914	1377	761134	34067
ITAL	311990	11489	2419165	80582
G BRIT	296089	11755	1333074	52769
DAENM	1443	77	29640	1046
GRIECH	6359	201	124258	2220
PORTUG	24665	627	255930	5924
SPAN	4964	228	165010	7065
SCHWED	68	3	46863	1276
OESTER	12069	315	96562	2093
BELGI	24984	559	1124481	25947
ISLAND			5198	387
SCHWZ			79042	3836
MALTA	162690	4442	1195564	30185
MARINO	159	7	1818	82
TUERK	208013	4803	1731585	37780
LITAU			10239	277
POLEN	193830	4530	1921432	43336
TSCHE	12310	358	65579	1830
SLOWAK	1035	20	12482	335
UNGARN	99353	2788	932695	23005
RUMAEN	13441	319	122366	3309
RUSSLD	46188	898	259437	5064
TURKM			4281	150
SLOWEN	5177	135	23356	558
KROAT	496	19	9451	362
MAZED	20114	328	20114	328
MAROKK	59645	996	526495	7678
TUNES	224100	5363	1841389	41734
MADAG	14448	167	90602	961
MAURIT	4475	76	10147	196
SINBAB	22957	266	182833	1869
S AFR	1908	24	22461	262
USA	17580	778	80514	2839
KOLUMB	53318	1332	298055	6048
ZYPERN	7970	135	94697	1653
A EMIR	174	3	16528	170
PAKIST	228474	2436	1681623	19441
INDIEN	230	3	26479	454
BANGLA	276527	3461	1821845	19937
SRILAN	202910	3473	846512	13809
THAIL	17752	268	230011	2450
LAOS	28171	297	311066	2299
VIETN	17224	396	184782	3086
KAMBOD	53548	663	113411	1376
INDONE	82100	807	335630	3101
MALAYS	2202	39	81324	742
PHILIP	25163	677	144205	3165
CHINA	46237	664	318984	3743
JAPAN	44396	1342	318328	9863
TAIWAN	9678	346	72639	1770
HONGK	146005	2318	808661	12897
MACAU	59421	1116	616532	10858
AUSF	5146852*	18530*	3859255*	145337*
GEW DT	3267		25562	
PV	6027	117	106032	2111
EU	354241	12339	2668076	99506
FRANKR	50728	1799	457437	14522
NIEDL	65019	2622	505474	19573
ITAL	11856	496	108545	4416
G BRIT	26151	924	149186	5161
IRLAND	441	30	4488	311
DAENM	29851	451	51330	1356
GRIECH	1632	54	10932	497
PORTUG	6257	331	45226	2054
SPAN	11532	276	80423	1816
SCHWED	1417	77	28230	1222
FINNL	958	61	8341	323
OESTER	119854	4386	1059246	40521
BELGI	26169	786	192073	7190
LUXEMB	1666	76	13146	544
NORWEG	1299	67	12487	714
SCHWZ	99107	3713	782746	30311
MALTA			8167	191
MARINO			6304	57
LETTLD	646	40	2921	171
POLEN	18861	683	163843	2789
TSCHE	11276	330	80627	1580
UNGARN	526	20	19480	518
RUMAEN	30	1	3355	122
UKRAIN	2040	72	8134	271
RUSSLD	3569	250	24675	1549
SLOWEN	218	9	4619	194
KROAT	87	4	6010	185
S AFR	450	34	3387	214
USA	4485	333	24323	1777
KANADA	1165	54	5718	274
MEXIKO	613	35	4996	266
ZYPERN	569	38	2491	146
LIBAN	59	4	1710	98
ISRAEL	475	32	3483	232
SAUDIA			8420	260
JAPAN	599	33	8185	603
TAIWAN	686	48	4350	364
HONGK	7770	161	12936	481
6203 42 33				
LANGE HOSE BAUMWOLLE SAMT USW MANN				
	STUECK		STUECK	
EINF	295621*	6153*	774372*	18078*
GEW DT	1608		4430	
PV	64378	1296	183867	3926
AUS LG	39116	462	79075	976
EU	21701	640	79085	2994
NIEDL	6149	141	6389	151
ITAL	13809	638	31990	1273
G BRIT	283	12	8478	733
PORTUG	1048	40	11767	348
BELGI	9	1	8585	304
TUERK	7180	131	20802	371
POLEN	32293	920	77827	2000
SLOWAK	7966	206	39567	951
RUMAEN	21382	563	40678	1072
BULGAR	2980	48	18939	261
UKRAIN	1982	46	24481	536
RUSSLD	7431	161	17578	423
KROAT	18711	727	70624	3228
TUNES	38982	701	117934	2656
A EMIR	5894	51	7679	86
INDIEN	4089	52	6369	69
THAIL	300	3	15420	228
VIETN	28695	288	49215	461
INDONE	4160	77	4160	77
CHINA	30240	438	55143	731
HONGK	44894	542	76547	967
MACAU	12786	159	32063	403
AUSF	40672*	1677*	89232*	3746*
GEW DT	198		450	
PV	792	30	792	30
EU	30610	1293	84154	2806
FRANKR	6660	218	9661	280
NIEDL	3906	260	11734	628
SPAN	5230	112	5809	120
OESTER	9644	423	26506	1126
BELGI	2487	158	5949	423
SCHWZ	7754	283	13226	603
POLEN	227	11	4854	92
6203 42 35				
ANDERE LANGE HOSEN BAUMWOLLE MANN				
	STUECK		STUECK	
EINF	5900793*	98097*	34095622*	660987*
GEW DT	27269		182314	
LV			180	7
PV	418289	11202	3246997	80926
AUS LG	243101	3014	1726370	21178
EU	593076	18694	4310621	128245
FRANKR	39264	1327	292818	8264
NIEDL	139427	1618	358496	8586
ITAL	312004	12661	2416017	85887
G BRIT	3348	280	162096	4209
DAENM	3266	122	47834	1378
GRIECH	13780	443	364068	8785
PORTUG	54720	1643	339463	9157
SPAN	12702	256	82193	1830
SCHWED			2921	75
OESTER	12847	328	82871	2254
BELGI	1661	11	274938	5687
SCHWZ	435	16	38619	2098
MALTA	7606	464	56857	3159
TUERK	384816	7634	3172821	57829
LITAU	13412	466	188871	4783
POLEN	389005	12075	2388822	69011
TSCHE	40278	1130	265466	7672
SLOWAK	56226	1686	397613	11231
UNGARN	133108	3618	670024	19773
RUMAEN	130651	3900	1397442	42118
BULGAR	30836	810	176521	3272
UKRAIN	3332	81	30753	484
RUSSLD	3366	65	39027	798
SLOWEN	44385	1681	409038	15138
KROAT	20044	726	217474	7150
B HERZ			5978	130
BR JUG	442	6	8564	221
MAZED	6320	134	72688	1564
MAROKK	1078831	2184	1573469	15200
TUNES	338501	8542	2358173	62470
AEGYPT			19532	246
MADAG	1880	19	22561	269
MAURIT	2685	91	20883	516
SINBAB	10695	192	220009	2494
USA	12242	473	152181	6056
KOLUMB	18295	362	116744	2625
ZYPERN	5770	104	61420	1036
A EMIR	12028	168	89286	1029
PAKIST	532446	4686	3034827	34841
INDIEN	17039	284	239713	2916
BANGLA	512068	4796	2284609	21422
SRILAN	28861	568	177784	3310
THAIL	82818	844	233978	2798
LAOS	26746	194	80019	606
VIETN	102862	1579	847184	12163
KAMBOD	61494	775	306542	3328
INDONE	36732	389	386330	4289
MALAYS	9901	188	646546	6691
PHILIP	43723	887	206880	4468
CHINA	183667	2328	1869428	23782
SKOREA	10230	128	13680	180
JAPAN	8	2	5038	100
TAIWAN	78848	1366	400235	6618
HONGK	538891	9295	3949678	69646
MACAU	200333	3383	1070032	17586
AUSF	791399*	33287*	5788854*	228093*
GEW DT	4353		30795	
PV	78981	1725	536937	12046
EU	466167	22146	3899885	161588
FRANKR	64225	2706	521209	18947
NIEDL	143246	8145	1135068	51116
ITAL	22249	812	176678	6142
G BRIT	43856	1614	398501	15021
IRLAND	2136	110	28322	1612
DAENM	9491	489	68121	4201
GRIECH	4709	190	41212	1726
PORTUG	3659	228	27949	1691
SPAN	27931	1102	187880	5718
SCHWED	3964	318	67094	3038
FINNL	2833	158	21221	1173
OESTER	100403	4324	877326	32939
BELGI	35352	1785	328518	14775
LUXEMB	2693	167	30779	1489
ISLAND	150	8	3029	119
NORWEG	5268	298	37846	2121
SCHWZ	120315	5314	701731	29542
MALTA	1443	59	3001	120
TUERK	310	10	9273	341
LETTLD	280	13	14108	219
LITAU	1361	48	8679	204
POLEN	52722	1346	337763	9231

Wichtigste Ursprungs- und Bestimmungs-Laender	JULI 1999 dt = 100kg	JULI 1999 1000 DM	JAN./JUL. 1999 dt = 100kg	JAN./JUL. 1999 1000 DM
TSCHE	93844	2039	409008	8410
SLOWAK	64	2	3475	112
UNGARN	3034	95	43813	1263
RUMAEN	135	4	12677	461
UKRAIN	1072	47	10139	235
RUSSLD	2690	113	28034	1296
SLOWEN	731	30	13632	486
KROAT	1613	48	33853	897
MAROKK	11333	79	11611	95
TUNES			6695	163
AEGYPT	40	1	3510	146
USA	13178	714	56098	3277
KANADA	1967	116	14543	808
MEXIKO	160	8	3221	162
ZYPERN	227	11	2707	132
LIBAN	99	3	6860	253
ISRAEL	273	14	6829	292
SAUDIA	134	4	12122	420
KUWAIT			4001	160
SKOREA	1165	74	4531	294
JAPAN	1784	103	19872	1041
TAIWAN	1594	162	7503	684
HONGK	1821	107	14743	1149
AUSTRL	1062	40	7925	391

6203 42 51

ARBEITSLATZHOSEN BAUMWOLLE F MANN

	STUECK		STUECK	
EINF	721581*	9294*	3920554*	53048*
GEW DT	4705		24519	
PV	159717	2897	1130972	16505
AUS LG	42328	447	249499	2542
EU	12896	384	126289	3947
FRANKR	1391	46	8854	302
DAENM	2146	52	22956	846
PORTUG	1918	50	30196	830
BELGI	7268	232	61861	1892
TUERK	5759	215	51104	863
ESTLD	499	21	1897	88
LITAU	1306	28	13734	328
POLEN	43801	765	314638	5396
TSCHE	19000	324	211204	3342
SLOWAK	137286	2537	735142	12765
UNGARN	3699	82	39828	886
BULGAR	10391	128	126059	1280
UKRAIN	1732	34	53706	914
RUSSLD	8702	146	61732	1046
SLOWEN	3920	83	26062	593
KROAT	712	14	16118	256
BR JUG	4730	68	29312	438
MAZED	5317	115	62591	1201
TUNES	13984	313	116340	2451
AEGYPT	3271	42	8481	110
SIMBAB	3829	35	19519	178
PAKIST	278633	2438	585711	5070
INDIEN	16977	135	83156	766
CHINA	142631	1341	1220585	10878
AUSF	44709*	674*	144124*	2900*
GEW DT	277		871	
PV	4616	144	26405	743
EU	34690	417	86378	1589
FRANKR	10106	109	23085	377
ITAL	6080	64	7538	156
SPAN	6000	59	9221	100
OESTER	4217	81	16599	428
BELGI	4382	50	11949	220
SCHWZ	3304	60	18082	318
POLEN	4357	156	21150	686

6203 42 59

AND LATZHOSEN AUS BAUMWOLLE F MANN

	STUECK		STUECK	
EINF	123219*	1313*	1118269*	11700*
GEW DT	440		4321	
AUS LG	12662	147	125753	1531
EU	1303	52	23900	714
FRANKR	964	34	11672	329
TUERK	6921	124	53656	1180
TUNES	301	5	8866	234
PAKIST	10565	106	76765	604
INDIEN	205	6	44415	270
BANGLA	3804	35	58944	488
CHINA	81485	740	599594	5104
HONGK	15063	167	179312	1989
MACAU	656	7	35045	534
AUSF	11495*	181*	128567*	1960*
GEW DT	30		503	
EU	10019	152	114010	1635
FRANKR	1881	25	17828	328
NIEDL	3064	55	32454	403
SPAN	275	5	10793	128
OESTER	1002	18	16399	234
BELGI	903	10	7359	114
SCHWZ	1325	25	7675	184

6203 42 90

AND HOSEN AUS BAUMWOLLE F MAENNER

	STUECK		STUECK	
EINF	479809*	5817*	9455529*	110630*
GEW DT	1902		36294	
PV	23639	420	489930	8170
AUS LG	107897	1004	998235	9411
EU	55015	1186	686942	13902
FRANKR	9180	166	52703	1273
NIEDL	10490	218	115152	1480
ITAL	10369	299	292510	7156
G BRIT	1433	81	30913	740
DAENM	2568	38	18287	318
GRIECH	265	7	14004	188
PORTUG	20576	376	48964	903
SCHWED	51	1	11122	149
OESTER	63	2	17590	477
BELGI			85291	1222
TUERK	59067	636	685677	9713
LITAU			13450	248
POLEN	9356	125	176091	2719
TSCHE	84	4	23259	916
SLOWAK	410	8	21868	426
UNGARN	576	18	103530	2509
RUMAEN	251	11	94256	1696
BULGAR			8844	130
UKRAIN	550	8	15016	170
RUSSLD			37165	569
SLOWEN	4260	97	31110	765
KROAT	596	22	20121	456
B HERZ	12835	221	17229	293
MAROKK	1987	44	90714	1569
TUNES	34505	632	259842	3819
AEGYPT			28913	342
SIMBAB			129696	1069
USA	1247	32	9695	407
KANADA	2395	59	3076	77
KOLUMB	2460	34	8871	122
A EMIR	3629	6	32217	230
PAKIST	20528	126	696348	4506
INDIEN	997	28	209512	2122
BANGLA	60412	499	1691866	12263
SRILAN	3008	45	158503	1967
MYAN			10274	134
THAIL	17658	145	222777	2628
LAOS	42500	239	56384	361
VIETN	2226	40	241904	3512
KAMBOD	11240	42	91980	314
INDONE	9980	127	192301	2200
MALAYS	52	3	30973	320
PHILIP	726	27	111192	1506
CHINA	13110	132	921365	8894
TAIWAN			170880	2708
HONGK	101421	1104	2017272	22246
MACAU	6132	78	191432	2291
AUSF	65550*	966*	1558771*	28202*
GEW DT	204		4864	
PV	6596	88	32660	424
EU	47036	668	1255651	20966
FRANKR	3171	66	146993	2698
NIEDL	9614	131	225709	4494
ITAL	469	15	24029	771
G BRIT	645	16	75723	1444
DAENM	373	7	20939	372
GRIECH	46	2	10786	258
PORTUG	231	10	9005	205
SPAN	309	9	45335	846
OESTER	29759	364	437481	6051
BELGI	1733	31	240454	3327
LUXEMB	477	11	7377	184
SCHWZ	4140	91	119768	3498
POLEN	3336	66	25391	375
TSCHE	879	18	83858	1619
UNGARN	271	5	9087	222
SLOWEN	87	2	5708	130
JAPAN	149	3	11886	276

6203 43 11

ARBEITSHOSE SYNTH CHEMIEFASER MANN

	STUECK		STUECK	
EINF	233868*	6200*	1549224*	39568*
GEW DT	1403		8714	
PV	67504	1340	462987	8383
AUS LG	33343	392	78251	861
EU	16403	360	141812	3462
NIEDL			28161	377
ITAL	6558	149	48391	1524
DAENM	819	23	12969	414
PORTUG	2406	45	15800	335
BELGI	4450	99	26502	550
TUERK	33578	2391	186708	12596
POLEN	23210	498	187791	3808
TSCHE	18058	333	66292	1144
SLOWAK	7397	128	42604	999
UNGARN	19377	290	68842	1028
BULGAR	1456	25	31319	424
UKRAIN	5038	92	68688	1272
RUSSLD	14446	367	63842	1591
SLOWEN	4003	87	20433	455
KROAT	892	49	5387	363
MAZED	4209	115	60405	1428
TUNES	18256	400	130068	3133
USA	15655	392	171391	4004
VIETN	4168	44	11813	232
INDONE	4278	71	8454	142
CHINA	37062	375	216632	2411
NKOREA	37	2	42037	425
JAPAN	2655	87	2655	87
AUSF	49397*	3182*	268271*	11637*
GEW DT	264		1448	
PV	2380	46	39844	687
EU	42235	3026	180666	9818
FRANKR	1802	114	12294	583
NIEDL	2332	45	21573	677
G BRIT	17472	1507	57211	4215
DAENM	2692	253	10419	940
SPAN	537	33	4323	249
OESTER	7752	190	26989	1112
BELGI	6852	826	22589	1698
SCHWZ	1563	34	10964	286
TUERK			2000	50
POLEN	2205	53	23904	608
TUNES	1596	27	32223	497

6203 43 19

AND LANGE HOSE SYNT CHEMFASER MANN

	STUECK		STUECK	
EINF	1639619*	39131*	10600696*	285364*
GEW DT	8789		56460	
PV	724768	17000	4939655	120153
AUS LG	59397	767	189225	2582
EU	98172	3697	736589	23353
FRANKR	14672	489	51646	1783
NIEDL	9144	202	40017	1066
ITAL	41947	1732	487697	13436
G BRIT	1183	69	11203	607
DAENM	1793	84	8062	283
GRIECH	17606	649	56731	2092
PORTUG	8910	322	69338	2555
FINNL	38	2	2681	193
OESTER	182	11	11350	487
BELGI	2648	94	24835	768
SCHWZ	29	7	15180	444
MALTA	1623	58	11510	518
MARINO			2565	121
TUERK	131862	2618	677626	15360
ESTLD	16940	198	36431	448
LETTLD	2509	56	42669	982
LITAU	60572	1291	362938	8225
POLEN	169081	4665	855321	24502
TSCHE	29683	792	233071	6392
SLOWAK	63928	1403	412694	10182
UNGARN	9386	583	68297	3421
RUMAEN	264327	7482	2094790	57332
BULGAR	14956	256	92578	1745
UKRAIN	72872	1101	491962	7535
RUSSLD	31917	489	208660	3017
SLOWEN	1494	65	9162	570
KROAT	37260	1372	203579	7962
B HERZ	2368	84	30872	703
BR JUG			10486	299
MAZED	717	23	21051	644
MAROKK	43713	1086	259016	5181
TUNES	204453	4445	1617551	37614
MAURIT			7956	347
SIMBAB			34639	584
USA	42949	1126	160902	4180
KANADA	2623	62	16428	378
SYRIEN	1148	15	43399	601
PAKIST	4481	179	22275	769
BANGLA	19533	260	53647	591
SRILAN	11047	191	62612	1092
THAIL	31643	332	90233	873
VIETN	20279	519	108328	2614
INDONE	10834	281	81164	2501
MALAYS	1172	49	13928	231
PHILIP	64	3	22770	361
CHINA	55060	1142	480069	7657
NKOREA	5227	81	5827	90
SKOREA	44769	512	136907	1796
TAIWAN	30198	486	126975	2127
HONGK	90581	1876	566837	10756
MACAU	13722	285	53164	1062
AUSF	483372*	18216*	2739979*	108220*
GEW DT	2312		13601	
PV	27657	767	240993	7808
EU	318746	13751	1954687	81077
FRANKR	31235	1402	277357	11921
NIEDL	102369	4646	531908	23925
ITAL	17843	671	45268	1783
G BRIT	33050	1418	300358	11761
IRLAND	611	34	26441	1391
DAENM	9618	512	43934	2629
GRIECH	29	4	4303	255
PORTUG	1984	109	4221	235
SPAN	16261	538	71517	2495
SCHWED	4320	246	25538	1179
FINNL	1525	87	9706	555
OESTER	59542	2483	411312	14392
BELGI	36736	1564	188189	7941
LUXEMB	623	37	14638	645
ISLAND	1681	103	6870	347
NORWEG	1198	76	9996	464
SCHWZ	87266	2894	383010	13931
LITAU	255	10	3976	117
POLEN	28084	787	240361	7914
TSCHE	1773	44	38272	748
SLOWAK	3337	74	11094	238
UNGARN	489	15	8281	182
RUMAEN	1629	68	13041	480
RUSSLD	1636	73	9837	435
TUNES	4402	66	12115	197
USA	1217	73	7589	452
KANADA	875	33	5893	289
SAUDIA	20	1	1697	66
JAPAN	842	42	5647	266

6203 43 31

ARBEITSLATZHOSE SY CHEMFASER MANN

	STUECK		STUECK	
EINF	198861*	5039*	1770424*	39509*
GEW DT	1375		12339	

Wichtigste Ursprungs- und Bestimmungs-Laender	JULI 1999 dt	JULI 1999 1000 DM	JAN./JUL. 1999 dt	JAN./JUL. 1999 1000 DM
PV	90140	2052	690654	15225
AUS LG	4402	81	26544	302
EU	27497	652	251112	6923
NIEDL	220	21	2173	159
ITAL	4835	103	63810	1376
DAENM	293	15	14773	749
GRIECH			14063	569
PORTUG	8147	173	52846	1422
OESTER			12536	291
BELGI	13988	369	91063	2337
TUERK	3376	197	25307	1339
ESTLD	2397	102	6968	313
POLEN	46371	1094	277167	6047
TSCHE	10549	256	68926	1566
SLOWAK	15062	439	102429	2562
UNGARN	4493	91	19468	457
RUMAEN			8057	378
BULGAR	1765	82	47488	1324
UKRAIN	8744	189	141320	3536
RUSSLD	8715	172	53382	986
SLOWEN	6030	169	59259	1529
B HERZ	1720	71	7926	211
MAZED	8892	226	134707	2909
TUNES	36580	1066	206003	5472
SYRIEN	5330	87	46826	913
PAKIST			284692	2069
CHINA	4402	81	37887	449
AUSF	14458*	495*	170412*	5654*
GEW DT	90		995	
PV	7331	166	91156	2306
EU	4250	200	58268	2661
NIEDL	176	7	6666	248
ITAL	176	12	3583	166
GRIECH			7282	234
OESTER	2462	92	23719	1257
BELGI	758	41	4765	283
POLEN	5175	164	61173	2189
B HERZ			2769	72
TUNES	3251	64	17045	328

6203 43 39

AND LATZHOSE SYNTH CHEMFASER MANN

	STUECK		STUECK	
EINF	22390*	509*	89825*	2376*
GEW DT	93		386	
PV	1067	36	5106	289
AUS LG	191	5	3933	91
EU	190	18	11345	547
ITAL	190	18	9135	507
POLEN			2498	123
TSCHE			685	61
RUMAEN	25	3	1525	105
SLOWEN			1794	115
INDONE			2875	94
CHINA	7115	119	36458	532
HONGK	8512	242	13823	316
AUSF	4127*	216*	12687*	791*
GEW DT	21		69	
EU	1212	120	6264	506
OESTER	843	82	4520	279
SCHWZ	2880	93	4850	199

6203 43 90

AND HOSEN SYNTH CHEMIEFASER F MANN

	STUECK		STUECK	
EINF	161721*	1796*	1885700*	18325*
GEW DT	601		4677	
PV	1724	19	63715	1023
AUS LG	36976	231	141345	920
EU	35412	448	180509	3267
NIEDL	2665	25	11174	182
ITAL	19327	173	78735	1407
G BRIT	3753	54	4226	69
DAENM	1169	16	15902	178
PORTUG	937	37	14098	421
SPAN	7159	127	32463	635
OESTER	205	6	5925	190
TUERK	9464	111	95750	1388
POLEN	125	2	34513	391
TSCHE	903	14	38958	438
RUMAEN			15516	292
UKRAIN			11718	154
MAROKK	917	21	70187	1081
TUNES	11571	176	32602	672
SIMBAB			5657	76
USA	971	29	48100	1164
PAKIST	401	13	10790	178
SRILAN	2745	23	84836	711
THAIL	19769	92	62577	518
VIETN	468	22	90934	581
INDONE	3593	61	275104	2052
PHILIP	390	12	20479	293
CHINA	39350	413	209583	1727
SKOREA	292	10	12524	217
TAIWAN	3640	43	43597	705
HONGK	26791	232	185256	1690
AUSF	13730*	417*	243868*	4259*
GEW DT	40		603	
EU	11548	370	164925	3630
FRANKR	479	34	11085	362
NIEDL	3816	106	26633	760
ITAL	353	41	4320	200
SPAN	25	1	4123	142
OESTER	3157	85	58644	1251
BELGI	3103	78	41070	889
SCHWZ	641	17	16441	351
POLEN	237	6	46119	107

6203 49 11

ARBEITSHOSE KUENSTL CHEMFASER MANN

	STUECK		STUECK	
EINF	7576*	210*	46095*	1540*
GEW DT	53		324	
PV	6106	120	23732	582
AUS LG			361	4
EU			789	28
POLEN	1480	48	18126	523
SLOWAK	5411	132	17256	637
KROAT			1659	132
AUSF	9*	1*	6434*	77*
GEW DT			24	
EU	9	1	142	8

6203 49 19

LANGE HOSEN KUENSTL CHEMFASER MANN

	STUECK		STUECK	
EINF	76906*	2592*	692485*	19202*
GEW DT	420		3660	
PV	16989	485	329677	8552
EU	16357	937	120284	4474
FRANKR	1080	16	37113	781
NIEDL	44	2	5662	183
ITAL	15197	914	66860	3042
PORTUG			8795	331
MALTA			1199	113
TUERK	14844	358	44679	1133
LETTLD	2298	64	18796	409
LITAU	320	7	71095	1731
POLEN	13819	434	105055	3180
TSCHE	496	11	8120	190
SLOWAK	1820	45	9851	250
RUMAEN	5911	197	120597	3194
BULGAR	5586	134	24690	616
UKRAIN	4684	97	14941	262
KROAT	280	10	8311	273
B HERZ			8787	242
SR JUG			16278	545
MAZED			5812	113
MAROKK	299	10	10400	261
TUNES	5161	122	23901	608
CHINA			5092	103
SKOREA			2399	171
HONGK	4897	157	50464	1023
MACAU			7015	137
AUSF	27078*	1229*	198508*	8510*
GEW DT	129		969	
PV	389	43	37332	1193
EU	17335	757	97418	4612
FRANKR	4251	140	17797	751
NIEDL	2324	149	17971	874
G BRIT	2421	103	14652	647
OESTER	4273	171	26309	1247
BELGI	2017	77	9577	445
SCHWZ	5530	226	35231	1424
POLEN	361	13	36946	1172
USA	938	61	1857	124
ISRAEL	89	6	5372	241
KUWAIT	465	15	3027	148

6203 49 31

ARBEITSLATZHOSE KSTL CHEMFAS MANN

	STUECK		STUECK	
EINF	4176*	121*	25655*	1139*
GEW DT	27		185	
PV	3485	102	9734	390
AUS LG	65	1	693	9
EU	350	5	1186	23
TUERK			1578	151
POLEN	3205	97	10359	428
SLOWAK	478	12	6590	403
PAKIST			3858	51
AUSF	*	*	440*	34*
GEW DT			2	
EU			221	17

6203 49 39

AND LATZHOSE KSTL CHEMIEFASER MANN

	STUECK		STUECK	
EINF	303*	5*	2235*	164*
GEW DT	1		19	
EU			119	7
TSCHE			1692	151
AUSF	*	*	*	*

Wichtigste Ursprungs- und Bestimmungs-Laender	JULI 1999 dt	JULI 1999 1000 DM	JAN./JUL. 1999 dt	JAN./JUL. 1999 1000 DM
6203 49 50				

AND HOSE KUENSTL CHEMIEFASER MANN

	STUECK		STUECK	
EINF	670*	18*	48853*	713*
GEW DT	4		182	
PV			6185	67
AUS LG	594	11	1194	16
EU			641	40
TUERK			2823	84
UKRAIN			8985	89
CHINA			19232	224
HONGK	626	12	16672	240
AUSF	2680*	28*	7385*	195*
GEW DT	4		12	
EU	2680	28	6971	147

6203 49 90

AND HOSE A AND SPINNSTOFFEN F MANN

	STUECK		STUECK	
EINF	21927*	383*	531877*	12884*
GEW DT	104		2496	
PV	1586	38	145245	3633
AUS LG	15275	157	49629	786
EU	367	24	22310	1339
ITAL	254	20	14287	939
OESTER	8	1	2720	169
TUERK	1313	35	35809	1031
LITAU			24794	622
POLEN	1232	32	126991	3501
TSCHE	573	19	6834	277
UNGARN			11605	322
RUMAEN	487	12	59952	1540
SLOWEN	210	16	4130	202
KROAT	10	1	16725	433
MAZED	950	24	4361	103
MAROKK	52	2	3025	84
LAOS			7589	169
CHINA	629	12	130840	1931
HONGK	13020	183	42254	606
AUSF	4786*	180*	136437*	6299*
GEW DT	16		496	
PV			802	8
EU	1319	82	98306	4791
FRANKR	74	4	11979	479
NIEDL	383	22	39793	1638
ITAL	87	3	2379	118
G BRIT	12	1	4329	263
OESTER	540	37	16399	1049
BELGI	48	3	11904	571
SCHWZ	2648	64	20336	809
TSCHE	296	10	8387	193

6204 11 00

KOSTUEM, A WOLLE/FEIN TIERHAAR FRAU

	STUECK		STUECK	
EINF	61257*	8818*	233180*	35769*
GEW DT	726		2772	
PV	29842	3807	122847	16243
AUS LG			257	39
EU	5077	1592	23605	7727
FRANKR	483	125	3249	788
ITAL	3804	1320	16484	6087
GRIECH			197	83
PORTUG	717	126	2804	488
SCHWZ	98	62	589	339
TUERK	1049	86	3929	355
LETTLD	2666	365	2409	433
LITAU	2695	376	4710	613
POLEN	11394	1117	40382	4378
SLOWAK	935	78	3223	292
UNGARN	5808	965	17457	2537
RUMAEN	3243	330	18469	1267
UKRAIN	1929	142	3121	230
W RUSS	421	33	2424	132
SLOWEN	12563	2217	69346	11226
KROAT	8469	1248	34339	5026
SR JUG			3092	209
MAZED	1682	120	3883	273
CHINA	1421	109	5922	448
AUSF	22211*	9048*	82279*	33084*
GEW DT	202		770	
PV	1413	128	1920	204
EU	12170	4628	47486	17266
FRANKR	1758	739	6542	1982
NIEDL	2336	770	9541	2626
ITAL	508	312	2574	1612
G BRIT	1804	672	6849	2788
IRLAND	496	158	1603	534
DAENM	74	43	555	201
GRIECH	42	21	343	171
PORTUG	143	65	631	348
SPAN	337	160	1039	592
SCHWED	328	92	886	311
OESTER	2527	767	11842	3571
BELGI	1499	668	5076	2207
LUXEMB	197	64	935	307
NORWEG	244	91	1166	371

Wichtigste Ursprungs- und Bestimmungs-Laender	JULI	1999	JAN./JUL.	1999
	dt = 100kg	1000 DM	dt = 100kg	1000 DM
SCHWZ	3682	1544	11441	4565
TUERK			199	123
POLEN	1423	132	1861	234
RUSSLD	114	52	646	306
SLOWEN	7	2	675	196
KROAT	354	27	1304	191
USA	1338	942	7306	4841
KANADA	458	67	1486	619
CHILE			701	72
ARGENT	21	9	100	64
ZYPERN	26	15	187	120
SKOREA	130	118	406	383
JAPAN	1632	1129	3696	2134
HONGK	111	78	298	195
AUSTRL	37	20	421	197
6204 12 00				
KOSTUEM A BAUMWOLLE F FRAU/MAEDCH				
	STUECK		STUECK	
EINF	15337*	426*	140483*	9999*
GEW DT	188		1141	
PV	103	16	15301	2328
EU	826	75	32492	3783
FRANKR	196	19	3327	304
NIEDL			12240	270
ITAL	83	43	14808	2705
OESTER	20	5	1185	287
BELGI	9	3	632	117
SCHWZ	1	1	433	187
POLEN	137	14	28516	1366
TSCHE			2863	274
UNGARN	9	3	4286	563
RUMAEN			4394	398
SLOWEN	31	6	6823	1790
KROAT	11	2	1556	166
CHINA	14074	304	46103	1199
AUSF	723*	210*	28392*	7291*
GEW DT	2		182	
PV			446	57
EU	166	36	14676	3438
FRANKR	4	1	2814	406
NIEDL	68	14	2063	410
ITAL			843	679
G BRIT	18	7	1231	427
OESTER	60	11	2245	717
BELGI	11	2	1346	423
SCHWZ	35	10	2821	1218
RUSSLD			1962	244
USA	196	49	2392	1090
SKOREA	149	61	367	235
JAPAN	65	23	468	313
6204 13 00				
KOSTUEM SYNTHET CHEMIEFASER FRAU				
	STUECK		STUECK	
EINF	279271*	17175*	2225248*	114206*
GEW DT	2873		21205	
PV	66067	4591	697392	38633
AUS LG	8385	495	89928	2899
EU	5508	756	106880	6161
FRANKR	1492	70	12129	822
NIEDL			43643	1258
ITAL	2655	595	17186	3264
G BRIT	935	66	21900	1631
DAENM			6061	232
PORTUG	176	30	2618	270
OESTER	176	18	2104	364
TUERK	13901	960	100698	5048
LETTLD	3446	427	22208	2125
LITAU	236	25	6846	436
POLEN	16263	1209	126683	9396
TSCHE	1371	137	5886	477
SLOWAK			6174	461
UNGARN	5336	505	21549	2222
RUMAEN	6526	532	109905	6137
UKRAIN	19812	743	163060	6447
W RUSS			4780	254
MOLDAU			19113	926
RUSSLD	3584	109	67426	2141
GEORG	2611	94	45232	1366
SLOWEN	3308	510	28583	4073
KROAT	4599	590	36616	4456
B HERZ			39070	1773
SR JUG			39008	1726
MAZED	7137	321	42501	2461
MAROKK	32903	1267	160278	6553
TUNES	156	12	29470	928
INDIEN			13920	224
SRILAN	935	36	7477	241
VIETN	4250	58	7500	106
INDONE	2452	123	28291	1068
CHINA	143489	8639	880482	42679
TAIWAN			49514	1556
HONGK	97	6	8482	471
AUSF	65220*	7433*	470564*	42998*
GEW DT	585		4151	
PV	11707	1144	37150	2846
EU	38509	4686	314935	30433
FRANKR	4957	372	41647	2918
NIEDL	5467	681	51440	5306
ITAL	395	27	3649	312
G BRIT	6236	1407	40612	5389
IRLAND	1561	329	8993	1586
DAENM	813	82	7347	464

Wichtigste Ursprungs- und Bestimmungs-Laender	JULI	1999	JAN./JUL.	1999
	dt = 100kg	1000 DM	dt = 100kg	1000 DM
GRIECH	53	9	1349	169
SPAN	331	53	6559	496
SCHWED	3398	195	21989	1399
FINNL	499	59	2250	272
OESTER	11905	970	86928	7717
BELGI	2789	448	26649	2987
LUXEMB	212	48	4641	380
NORWEG	633	66	2071	186
SCHWZ	8350	917	58856	5329
POLEN	12250	1191	41960	3266
TSCHE	1241	82	23490	760
SLOWAK	686	29	10530	362
RUSSLD	330	30	2182	267
SLOWEN	229	22	3096	329
KROAT	58	6	1193	129
USA	606	164	2135	432
CHILE			1134	99
JAPAN	1099	135	1416	226
6204 19 10				
KOSTUEM A KUENSTL CHEMIEFASER FRAU				
	STUECK		STUECK	
EINF	39228*	3286*	480710*	33670*
GEW DT	365		4609	
PV	14369	819	238880	14188
AUS LG	708	95	2872	201
EU	3195	477	17185	2691
FRANKR	1078	115	3642	459
ITAL	1964	348	8593	1735
BELGI	18	5	1732	222
TUERK	6105	613	89231	5734
LETTLD			6382	799
LITAU	493	51	943	100
POLEN	4858	385	65095	5276
TSCHE	2906	131	20078	1523
UNGARN	1661	195	16248	1818
RUMAEN	3964	280	45917	2748
BULGAR			14073	276
UKRAIN	936	14	40262	1873
W RUSS			4428	237
MOLDAU			9422	436
RUSSLD			1588	78
GEORG			2077	70
SLOWEN	775	152	9675	1367
KROAT	1396	278	12309	1673
SR JUG			14864	469
MAZED	2191	25	10195	377
MAROKK	3737	179	33483	1024
TUNES	14	2	4873	292
KANADA	367	47	1168	138
INDONE			7228	498
CHINA	6628	627	48866	3909
AUSF	6242*	1387*	145023*	17279*
GEW DT	62		1068	
PV	95	13	421	37
EU	5236	992	104194	12131
FRANKR	491	79	10201	1100
NIEDL	1500	269	24630	2639
ITAL	136	70	1170	200
G BRIT	486	116	18954	2630
IRLAND	171	42	2759	514
DAENM	3	2	1394	149
SPAN	13	6	2950	227
SCHWED	48	12	4006	362
FINNL	16	7	558	93
OESTER	1761	281	28059	2972
BELGI	551	89	7760	999
NORWEG	101	15	1397	210
SCHWZ	1376	247	15238	2434
RUSSLD	19	3	1014	162
USA	144	52	2019	760
LIBAN			1401	155
6204 19 90				
KOSTUEM A ANDEREM SPINNSTOFF FRAU				
	STUECK		STUECK	
EINF	3300*	282*	79861*	9698*
GEW DT	19		736	
PV	643	106	37027	4496
AUS LG	47	8	2049	271
EU	236	97	5163	1827
FRANKR	16	26	263	292
ITAL	189	66	4262	1462
SCHWZ	2	2	228	117
POLEN	1985	17	18611	1410
TSCHE			2626	146
SLOWAK			972	83
UNGARN	420	41	8611	1001
RUMAEN			16194	1017
SLOWEN	286	76	8464	1963
KROAT	12	2	5697	823
CHINA	347	44	9868	1107
AUSF	1794*	654*	43805*	11652*
GEW DT	10		316	
PV			228	43
EU	965	293	24128	5549
FRANKR	133	40	1644	630
NIEDL	131	45	6580	825
ITAL	31	30	711	542
G BRIT	119	50	4593	1022
IRLAND	11	6	1139	234
SPAN	23	19	471	188
OESTER	276	62	5697	1177
BELGI	45	21	1429	468

Wichtigste Ursprungs- und Bestimmungs-Laender	JULI	1999	JAN./JUL.	1999
	dt = 100kg	1000 DM	dt = 100kg	1000 DM
SCHWZ	200	69	6971	2126
POLEN	11	3	2720	212
UKRAIN			499	90
USA	462	203	3668	2081
KANADA	24	17	311	122
JAPAN	19	5	682	437
6204 21 00				
KOMBINATION WOLLE/FEIN TIERH FRAU				
	STUECK		STUECK	
EINF	9264*	1367*	38880*	8167*
GEW DT	80		388	
PV	3330	431	10281	1432
EU	1396	377	5087	1519
FRANKR	164	102	812	348
ITAL	1148	258	3704	987
TUERK	1094	134	1100	135
LITAU			1529	202
POLEN	2636	292	8129	862
SLOWAK	556	90	1325	163
UNGARN	1266	184	5326	809
RUMAEN	417	27	1238	112
SLOWEN	508	119	10325	1861
KROAT	624	111	1604	258
AUSF	4028*	1707*	18323*	8886*
GEW DT	37		149	
PV	247	61	358	77
EU	2272	1029	9868	4689
FRANKR	226	176	943	810
NIEDL	499	177	1423	512
ITAL	130	82	848	605
G BRIT	133	77	1543	886
SPAN	71	43	237	167
OESTER	539	184	2887	801
BELGI	349	161	1106	680
SCHWZ	861	334	2581	1269
POLEN	6	3	559	87
SLOWEN	252	64	380	89
USA	369	122	2618	1368
KANADA	16	12	159	109
JAPAN	1	1	787	394
6204 22 10				
ARBEITS-/BERUFSKLEIDUNG BAUMW FRAU				
	STUECK		STUECK	
EINF	5822*	326*	68362*	1159*
GEW DT	18		257	
AUS LG			885	16
EU	5822	326	44718	994
NIEDL	1438	80	2148	119
ITAL			146	139
G BRIT	940	54	1245	72
GRIECH			37002	430
OESTER	1456	81	1456	81
BELGI	1088	61	1138	64
AUSF	24390*	1306*	40774*	2066*
GEW DT	81		137	
EU	24140	1301	36718	1992
FRANKR	7542	416	10466	585
NIEDL	4087	213	6388	338
ITAL	1797	92	2319	120
G BRIT	2241	127	3266	185
DAENM	1236	67	1667	91
OESTER	5118	267	9404	500
BELGI	2149	117	3152	169
6204 22 80				
ANDERE BEKLEIDUNG A BAUMWOLLE FRAU				
	STUECK		STUECK	
EINF	49382*	867*	442528*	10968*
GEW DT	254		2654	
PV			8892	678
AUS LG	13874	199	62360	1205
EU	4030	173	31848	3077
FRANKR	3967	161	21088	944
ITAL	32	8	6962	1912
TUERK	1017	9	47268	918
POLEN	775	18	6853	283
UNGARN	23	4	2318	264
RUMAEN			2399	138
SLOWEN			1943	194
KROAT			1228	169
TUNES	10	1	12927	307
A EMIR			14164	189
PAKIST	5726	103	49647	744
INDIEN	16492	173	95889	1137
INDONE	725	11	5298	122
CHINA	16496	266	123156	2262
TAIWAN	1688	60	10623	450
HONGK	68	2	17687	391
AUSF	2761*	120*	79416*	5141*
GEW DT	10		273	
EU	1610	44	51455	3139
FRANKR	52	2	9875	543
NIEDL	1047	19	11861	638
ITAL	37	1	1421	237
G BRIT	16	1	7343	369

Wichtigste Ursprungs- und Bestimmungs-Laender	JULI 1999 dt = 100kg	JULI 1999 1000 DM	JAN./JUL. 1999 dt = 100kg	JAN./JUL. 1999 1000 DM
IRLAND			784	192
SCHWED			1506	258
OESTER	390	16	10625	477
BELGI	64	4	4368	299
SCHWZ	135	11	7962	669
POLEN	220	19	5158	182
TSCHE	45	3	2658	104
USA	36	2	2667	402
6204 23 10				
ARBEITSKLEIDUNG SYN CHEMIEFAS FRAU				
	STUECK		STUECK	
EINF	3594*	58*	203709*	2652*
GEW DT	11		689	
PV			190	6
EU	3220	46	196793	2631
NIEDL	3162	41	4893	122
GRIECH			191139	2340
AUSF	8*	1*	2776*	111*
GEW DT			11	
EU	8	1	2334	72
6204 23 80				
AND BEKLEIDUNG SYNTH CHEMFAS FRAU				
	STUECK		STUECK	
EINF	346590*	12267*	2001662*	53307*
GEW DT	2850		12633	
PV	42303	2116	170147	9002
AUS LG	11521	306	66856	1621
EU	20807	572	430290	9136
FRANKR	3546	96	103407	4140
NIEDL	1191	63	13381	493
ITAL	3672	254	12020	1328
G BRIT	11476	122	287623	2880
PORTUG			1433	74
TUERK	10393	370	123459	3930
LETTLD	780	42	7990	535
POLEN	24695	780	119979	3872
TSCHE	1764	109	55438	2065
SLOWAK	1753	168	6822	438
UNGARN	3251	225	19888	1418
RUMAEN	16433	934	48851	2429
BULGAR	6040	134	22632	711
UKRAIN	4645	61	9361	278
MOLDAU			2210	114
RUSSLD			18243	874
SLOWEN			13227	1838
KROAT	763	105	3925	340
MAZED	2006	124	12364	659
MAROKK	22571	562	159778	4159
TUNES	33006	943	92731	2692
SIMBAB			2700	108
INDIEN	673	8	30356	358
SRILAN	28177	970	137898	4218
VIETN	1750	38	13890	195
INDONE	2009	48	17626	582
MALAYS			3392	80
CHINA	130302	8239	470423	18954
SKOREA	22870	571	32424	788
JAPAN			751	57
TAIWAN	5463	173	57362	1366
HONGK			16478	481
MACAU	4864	91	46782	517
AUSF	25176*	2506*	280104*	25041*
GEW DT	201		1698	
PV			2111	86
EU	16769	1642	218658	18306
FRANKR	1385	100	25881	1771
NIEDL	5953	578	54914	4657
G BRIT	1016	95	14923	1667
IRLAND	67	10	5702	669
DAENM	60	10	2378	315
PORTUG	12	1	736	90
SPAN	193	6	7114	374
SCHWED	641	95	8598	637
OESTER	6651	649	78215	6067
BELGI	806	87	16572	1642
NORWEG	407	42	1456	163
SCHWZ	5369	665	35411	4773
POLEN	1859	21	5961	294
TSCHE	34	3	3556	180
RUSSLD	472	67	3599	467
6204 29 11				
ARBEITSKLEIDUNG KSTL CHEMFAS FRAU				
	STUECK		STUECK	
EINF	3666*	224*	6141*	413*
GEW DT	12		27	
PV			751	109
EU	3666	224	4860	278
BELGI	1051	61	1051	61
KROAT			401	99
AUSF	18702*	1082*	27782*	1408*
GEW DT	68		104	
EU	18702	1082	26449	1363
FRANKR	7080	398	10509	419
NIEDL	2850	175	3818	237
G BRIT	1872	107	2675	153
OESTER	3708	218	5102	300
BELGI	2119	108	3153	170
6204 29 18				
AND BEKLEIDUNG KSTL CHEMFASER FRAU				
	STUECK		STUECK	
EINF	70392*	1784*	1237852*	33034*
GEW DT	344		6046	
PV	22586	550	242997	6155
AUS LG	2316	30	7646	235
EU	3174	212	48846	2631
FRANKR	2582	174	18748	1217
ITAL	19	8	18010	1113
GRIECH			4033	66
SCHWZ			1731	101
TUERK	7848	198	176763	5660
LETTLD	304	19	12221	473
LITAU			3826	181
POLEN	3408	201	73639	3808
TSCHE			12809	658
UNGARN	961	98	16402	1107
RUMAEN	2587	110	36414	1583
BULGAR	2085	27	57413	1263
ALBAN	9114	93	38050	818
UKRAIN	5005	55	17820	273
W RUSS			4133	143
SLOWEN	7	1	4450	665
KROAT	240	60	2214	322
SR JUG			13602	223
MAZED	947	109	10875	311
MAROKK	5632	131	80478	2388
TUNES	1614	99	30446	1208
USA			3122	143
EL SAL			2464	90
JORDAN			2027	103
INDIEN	16661	225	440731	6126
INDONE	2474	33	41828	570
CHINA	1184	55	79709	2626
AUSF	24483*	1985*	219497*	18715*
GEW DT	131		1563	
PV			3766	70
EU	18884	1420	157521	13103
FRANKR	2736	203	21560	1434
NIEDL	4782	363	45177	3815
ITAL	65	25	1797	218
G BRIT	578	133	20585	2057
IRLAND	101	23	3379	396
DAENM	40	5	4129	278
SPAN	4	3	4273	369
SCHWED	21	7	2648	274
OESTER	7641	525	41870	3148
BELGI	1832	116	9237	1056
NORWEG	53	5	2341	272
SCHWZ	2552	260	28976	2846
POLEN	108	10	2234	214
TSCHE	1760	53	3878	172
RUSSLD	244	25	3936	390
AEGYPT			783	92
USA	170	131	929	307
SAUDIA	107	23	1491	174
N ERM			2327	183
6204 29 90				
AND BEKLEIDUNG AND SPINNSTOFF FRAU				
	STUECK		STUECK	
EINF	3570*	226*	74781*	5958*
GEW DT	13		482	
PV			19647	2007
AUS LG	160	18	3915	268
EU	429	80	4124	1246
FRANKR	60	43	1237	572
ITAL	34	6	1737	523
POLEN	194	4	14192	887
TSCHE			1420	110
UNGARN	8	3	7001	894
RUMAEN			7116	347
RUSSLD			1812	128
SLOWEN			1704	502
KROAT			1359	211
MAROKK			1600	59
CHINA	2889	133	23962	1181
AUSF	2151*	452*	48441*	6188*
GEW DT	18		291	
PV			338	35
EU	1411	214	34337	5192
FRANKR	158	39	2191	642
NIEDL	76	9	5369	770
ITAL	148	57	1617	543
G BRIT	50	23	4184	739
IRLAND	6	4	1154	172
SPAN	4	4	448	204
OESTER	918	60	12722	977
BELGI	47	12	4769	797
SCHWZ	1448	88	8924	1467
USA	108	118	1006	602
JAPAN	11	2	328	167
6204 31 00				
JACKEN WOLLE/FEINES TIERHAAR FRAU				
	STUECK		STUECK	
EINF	642170*	49424*	1982764*	155622*
GEW DT	5437		16183	
PV	353046	24604	1136808	84752
AUS LG	3896	221	16878	882
EU	51489	7858	173717	22853
FRANKR	3124	374	21414	1829
NIEDL	88	9	3313	328
ITAL	26080	4795	78288	11738
G BRIT	2438	804	9822	2166
GRIECH	1906	204	9198	860
PORTUG	15862	1667	48627	4488
OESTER	1670	324	6367	1171
BELGI	209	88	1793	237
SCHWZ	1489	970	6982	3390
TUERK	25526	1180	75817	3798
LETTLD	5916	426	22904	1467
LITAU	7083	486	7684	512
POLEN	141063	10216	476878	35673
TSCHE	19598	1486	42289	3144
SLOWAK	15922	787	42898	2207
UNGARN	42094	4112	142640	14783
RUMAEN	98335	6803	274116	18168
BULGAR	13349	846	19928	928
UKRAIN	41363	2301	102814	6367
W RUSS	614	26	9022	306
MOLDAU	16643	438	19949	641
RUSSLD	10940	624	13887	614
SLOWEN	32021	4164	141882	19023
KROAT	52409	4823	143832	13679
B HERZ	5777	448	17394	793
SR JUG			31289	1539
MAZED	17933	836	30176	1531
MAROKK	17289	888	37823	1571
TUNES	7854	340	33897	1559
CHINA	9339	716	66816	3989
JAPAN	69	26	416	162
HONGK			13101	767
AUSF	204200*	37887*	612009*	116419*
GEW DT	1400		4006	
PV	6877	586	39072	2853
EU	127780	21807	339111	67146
FRANKR	18081	3087	48128	7371
NIEDL	24710	3428	66680	8306
ITAL	2243	766	6918	1825
G BRIT	19500	3810	56722	11321
IRLAND	2499	462	8521	1329
DAENM	1992	407	6171	1020
GRIECH	5798	236	11868	661
PORTUG	1008	330	3342	955
SPAN	4843	781	14801	2476
SCHWED	3696	609	10774	1729
FINNL	3047	367	6211	972
OESTER	27025	4868	76146	12490
BELGI	12049	2388	30184	6091
LUXEMB	1349	301	3028	609
ISLAND	296	67	1026	168
NORWEG	3685	618	6861	1123
SCHWZ	37686	6879	101161	17253
TUERK			447	188
POLEN	7383	574	36582	2658
TSCHE	951	148	3428	428
UNGARN	795	79	3971	546
UKRAIN	116	26	508	136
RUSSLD	1152	202	4746	998
SLOWEN	1081	288	2399	646
KROAT	284	40	2266	294
MAZED	84	9	1691	77
AEGYPT	30	6	714	173
USA	10020	3171	54224	19300
KANADA	2862	693	8272	1665
MEXIKO	279	77	1299	392
CHILE	9	1	2289	162
ARGENT	181	68	1793	289
ZYPERN	93	43	538	223
LIBAN	70	12	1040	228
A EMIR	9	2	548	154
SINGAP	190	50	563	152
CHINA	339	68	807	148
SKOREA	395	207	1714	771
JAPAN	4493	1693	14546	5479
TAIWAN	1363	462	2979	1055
HONGK	836	198	3507	1188
AUSTRL	218	54	3459	829
N ERM	540	63	2009	212
6204 32 10				
JACKE ARBEITSKLEIDUNG BAUMW FRAUEN				
	STUECK		STUECK	
EINF	11888*	191*	89972*	1279*
GEW DT	58		436	
PV	1378	17	15205	242
AUS LG	5430	78	35140	485
EU	834	26	1546	105
SCHWZ	1514	42	6653	182
CHINA	5430	78	38945	499
AUSF	1490*	18*	22933*	460*
GEW DT	4		101	
EU			10057	276
OESTER			6873	176

Wichtigste Ursprungs- und Bestimmungs-Laender	JULI 1999 dt = 100kg	JULI 1999 1000 DM	JAN./JUL. 1999 dt = 100kg	JAN./JUL. 1999 1000 DM
6204 32 90				
AND JACKEN A BAUMWOLLE F FRAU/MAED				
	STUECK		STUECK	
EINF	167225*	6581*	1208797*	50797*
GEW DT	1135		7808	
PV	16470	930	216223	11716
AUS LG	8407	110	27662	494
EU	42328	2380	251129	17176
FRANKR	391	200	10284	1123
NIEDL	524	23	22658	1363
ITAL	20766	1328	87864	8994
G BRIT	1868	147	13380	978
GRIECH	10706	288	14338	441
PORTUG	5004	118	69215	2213
SPAN	4	1	15047	819
FINNL	129	65	1160	451
OESTER	2102	125	9777	639
BELGI	736	65	4941	396
SCHWZ			727	184
TUERK	36784	1130	237082	6909
LITAU	81	7	7015	469
POLEN	17462	782	90318	5389
TSCHE	192	17	6665	578
SLOWAK	358	28	7899	498
UNGARN	1420	130	39621	3259
RUMAEN	3321	191	63332	3357
BULGAR	407	12	5120	167
UKRAIN	6913	479	30869	876
RUSSLD	2181	25	12362	185
SLOWEN	898	105	18844	2140
KROAT	1937	178	21772	1609
BR JUG			21849	838
MAZED	2948	39	18843	548
MAROKK	3067	46	21968	418
TUNES	5428	114	11268	285
PAKIST	9257	205	80423	952
INDIEN	5374	103	49719	917
BANGLA			7381	76
INDONE	15	2	10624	183
CHINA	14482	330	112061	2399
HONGK	8804	187	44009	877
AUSF	43534*	2256*	324934*	30155*
GEW DT	225		1802	
PV			6628	276
EU	27372	1361	209106	16960
FRANKR	5716	236	36512	2513
NIEDL	7287	350	56164	3867
ITAL	224	36	5211	672
G BRIT	2626	140	18556	1629
IRLAND	184	17	2302	236
DAENM	190	19	2455	232
GRIECH	36	4	2726	320
PORTUG	32	7	1680	301
SPAN	1984	75	6994	599
SCHWED	380	31	4774	518
OESTER	7203	333	56488	3964
BELGI	1501	92	17212	1520
NORWEG	121	13	3661	407
SCHWZ	4854	804	38237	4207
TUERK	41	4	1653	131
POLEN	76	7	6470	343
TSCHE	6394	47	11960	261
UNGARN	170	20	3852	185
RUSSLD	97	10	2844	368
SLOWEN	24	3	1225	102
AEGYPT	9	1	798	111
USA	377	63	9883	2136
KANADA	240	21	1985	229
LIBAN			1267	176
SAUDIA	68	7	2116	176
KUWAIT	436	24	3676	346
SKOREA			876	233
JAPAN	683	99	5607	1555
TAIWAN			1463	306
HONGK	86	13	2623	553
AUSTRL	45	8	1091	189
6204 33 10				
JACKE ARBEITSKL SYNTH CHEMFAS FRAU				
	STUECK		STUECK	
EINF	31725*	667*	203256*	3738*
GEW DT	216		1071	
PV	7102	103	66893	1119
AUS LG	226	3	2396	37
EU	4130	106	20461	612
DAENM	929	34	5907	232
BELGI	992	52	5994	186
TUERK	2648	65	7117	187
POLEN	11713	143	112139	1463
RUMAEN			1021	87
TUNES	7218	265	16020	588
AUSF	4120*	96*	46628*	1076*
GEW DT	17		207	
PV	475	10	3098	61
EU	3294	62	39723	729
NIEDL	3264	61	37517	604
SCHWZ	113	12	2402	199

Wichtigste Ursprungs- und Bestimmungs-Laender	JULI 1999 dt = 100kg	JULI 1999 1000 DM	JAN./JUL. 1999 dt = 100kg	JAN./JUL. 1999 1000 DM
6204 33 90				
AND JACKEN SYNTH CHEMFASER FRAUEN				
	STUECK		STUECK	
EINF	1703148*	72213*	10046914*	393983*
GEW DT	11018		62106	
PV	684455	33025	3936592	171300
AUS LG	45037	1696	248275	8385
EU	104707	5668	873621	45936
FRANKR	16516	800	176213	7648
NIEDL	12503	319	146017	6325
ITAL	13461	1571	108527	10662
G BRIT	27886	1066	185209	6179
DAENM	161	11	11458	422
GRIECH	27021	1333	134883	7688
PORTUG	6127	347	43720	3416
SPAN	394	31	11998	1120
SCHWED			3277	91
OESTER	1181	116	8149	992
BELGI	615	72	33478	1384
SCHWZ	963	75	12808	787
TUERK	211526	7607	980700	34984
LETTLD	13394	612	62726	2097
LITAU	26289	1010	128072	5810
POLEN	261987	13323	1306722	64195
TSCHE	24173	1087	163431	6667
SLOWAK	27763	1390	138538	6779
UNGARN	33391	2305	204426	11515
RUMAEN	173452	8461	864226	38065
BULGAR	32046	983	160345	4845
UKRAIN	136222	4721	777185	23298
W RUSS	19104	665	135132	4320
MOLDAU	6357	254	58796	1641
RUSSLD	33053	861	254706	6602
GEORG	2386	95	12437	333
SLOWEN	19007	1708	96888	7923
KROAT	42659	3410	209330	18781
B HERZ	16763	496	112338	3432
BR JUG	726	39	107212	3830
MAZED	84263	1765	278638	9830
MAROKK	79073	1607	552987	12436
TUNES	47696	1274	322120	7668
KANADA	791	84	8568	634
PERU			8062	116
INDIEN	3940	75	10292	189
BANGLA	12390	135	26542	329
SRILAN	14968	435	38382	964
MYAN	9186	527	11644	667
THAIL			13319	356
VIETN	6245	267	109063	5185
KAMBOD	11507	434	27899	1218
INDONE	12487	232	257796	6453
CHINA	173192	7662	1363904	48529
SKOREA	8510	140	20345	489
JAPAN			1123	198
TAIWAN	6	1	14896	279
HONGK	76417	2626	328982	11647
AUSF	458664*	40105*	2983399*	232064*
GEW DT	2760		17404	
PV	14278	848	193474	10067
EU	330411	28094	2152668	164176
FRANKR	44583	2936	263764	16198
NIEDL	74559	6619	463528	37482
ITAL	8836	929	66065	5586
G BRIT	58317	5569	371337	31749
IRLAND	7035	863	38247	4645
DAENM	4126	476	26067	3482
GRIECH	7668	221	107373	2618
PORTUG	1263	177	9267	1084
SPAN	10750	528	62835	3561
SCHWED	12645	1219	80246	8507
FINNL	5745	539	23580	2646
OESTER	67127	5016	475039	33753
BELGI	25926	2678	158980	14458
LUXEMB	1771	224	16360	1436
ISLAND	1177	136	4113	404
NORWEG	13328	1232	81199	4748
SCHWZ	67279	6597	339583	32408
TUERK	113	9	1456	184
POLEN	20279	1276	209717	12442
TSCHE	2765	151	39222	1631
SLOWAK	307	15	5931	313
UNGARN	1226	94	8648	575
RUMAEN	822	65	6129	341
BULGAR	79	5	2662	128
UKRAIN	358	20	4060	238
RUSSLD	6462	804	42328	3897
SLOWEN	924	122	6394	692
MAZED	520	9	9298	206
AEGYPT	118	9	1729	166
S AFR	285	28	2199	267
USA	2851	333	19999	2177
KANADA	2203	202	10024	1115
CHILE			3244	198
LIBAN	120	10	3913	417
ISRAEL	136	11	2782	246
JORDAN	67	5	2121	290
SAUDIA	422	39	7615	748
KUWAIT	151	12	8031	511
A EMIR	306	27	3719	371
JAPAN	1813	380	8719	1248
TAIWAN	109	19	1237	214
HONGK	723	81	3973	418
AUSTRL	449	44	3169	423
6204 39 11				
JACKE ARBEITSKL KSTL CHEMFAS FRAU				
	STUECK		STUECK	
EINF	106*	4*	987*	32*
GEW DT			3	

Wichtigste Ursprungs- und Bestimmungs-Laender	JULI 1999 dt = 100kg	JULI 1999 1000 DM	JAN./JUL. 1999 dt = 100kg	JAN./JUL. 1999 1000 DM
AUSF	12*	3*	1463*	120*
GEW DT			6	
EU	12	3	207	48
6204 39 19				
JACKE A KUENSTL CHEMIEFASER FRAUEN				
	STUECK		STUECK	
EINF	353047*	16425*	4035885*	148697*
GEW DT	2286		23272	
PV	168161	7600	1849578	70633
AUS LG	4133	206	68477	3742
EU	9019	894	218184	13215
FRANKR	1487	81	40097	2680
NIEDL	2342	100	48464	1708
ITAL	2389	490	41798	4186
G BRIT	59	7	4460	233
DAENM			4000	367
GRIECH	861	46	22746	1196
PORTUG	601	59	24665	2193
OESTER	931	71	3857	439
BELGI	324	28	8648	306
SCHWZ	291	27	9525	799
TUERK	61887	1997	378589	14197
LETTLD	6723	285	46826	1849
LITAU	3352	126	29288	981
POLEN	77489	4122	656776	28427
TSCHE	4674	208	76233	2988
SLOWAK	8436	349	69788	3242
UNGARN	18480	1310	111777	7888
RUMAEN	44870	2389	391568	16960
BULGAR	2066	100	202317	3270
UKRAIN	16090	641	288811	8847
W RUSS	2562	88	52911	1858
MOLDAU			29620	922
RUSSLD	4244	89	58651	1384
GEORG			16180	278
SLOWEN	7894	580	30426	2453
KROAT	7775	513	61868	3668
B HERZ	7563	258	66344	2131
BR JUG	799	28	88376	3042
MAZED	20569	749	136373	4179
MAROKK	28894	652	527952	9631
TUNES	10143	325	230731	4856
USA	4067	112	14857	366
KANADA	123	14	2386	210
INDIEN	359	6	9393	141
INDONE	1098	3	28996	746
CHINA	8580	442	217731	8383
HONGK	3800	118	77780	2207
AUSF	113375*	11170*	1190077*	91668*
GEW DT	618		6123	
PV	658	30	38577	2014
EU	82639	7959	835567	61618
FRANKR	8981	792	108709	6246
NIEDL	18120	1766	197904	14474
ITAL	199	26	2453	398
G BRIT	18972	1845	126620	10886
IRLAND	1589	228	18035	1911
DAENM	678	100	16636	1398
GRIECH	1302	44	19879	859
PORTUG	330	52	5493	742
SPAN	2334	177	27905	1645
SCHWED	1885	243	33402	2717
FINNL	542	65	5550	628
OESTER	20416	1802	194557	13120
BELGI	6853	732	70216	5007
LUXEMB	458	67	8228	618
NORWEG	2459	240	16334	1461
SCHWZ	18170	1970	161502	14041
TUERK			1906	132
POLEN	912	87	39758	2466
TSCHE	246	20	19351	834
UNGARN	361	30	2763	186
RUMAEN	668	31	6191	283
UKRAIN	24	6	1778	128
RUSSLD	602	58	11493	1283
KROAT	56	6	2634	186
MAROKK			1819	86
AEGYPT	59	6	1703	169
USA	1239	227	20332	2080
KANADA	950	110	8641	935
MEXIKO	17	1	907	166
CHILE			2669	173
LIBAN	54	5	4184	423
ISRAEL	27	2	6251	436
JORDAN	10	1	1593	207
SAUDIA	28	2	3500	394
KUWAIT	226	6	3021	286
A EMIR	284	25	2944	306
JAPAN	929	105	3435	687
TAIWAN	94	24	1636	352
HONGK	335	40	3385	628
AUSTRL	74	6	1943	251
N ERM	820	27	3336	171
6204 39 90				
AND JACKEN A AND SPINNSTOFFEN FRAU				
	STUECK		STUECK	
EINF	75185*	3934*	1298722*	64060*
GEW DT	542		7536	
PV	8003	557	335520	18660
AUS LG	467	27	42565	2282
EU	3881	718	88618	10752
FRANKR	1238	221	8622	1340
NIEDL	59	3	3806	452
ITAL	1260	259	30271	5457

Wichtigste Ursprungs- und Bestimmungs-Laender	JULI	1999	JAN./JUL.	1999
	dt = 100kg	1000 DM	dt = 100kg	1000 DM
G BRIT	511	87	5962	932
DAENM			539	81
GRIECH			4965	240
PORTUG	8	1	2869	208
FINNL	100	26	829	146
OESTER	693	119	10370	1809
SCHWZ	24	13	1835	919
TUERK	18695	724	170493	4831
LETTLD			7360	362
LITAU			5468	195
POLEN	8760	372	165977	8782
TSCHE	1517	72	86942	2029
SLOWAK	324	22	12514	692
UNGARN	1346	142	46879	4003
RUMAEN	11292	362	188519	7885
BULGAR	650	28	13363	400
UKRAIN			19980	652
W RUSS			3504	101
MOLDAU			2431	81
SLOWEN	1646	277	27935	3620
KROAT	1418	184	27889	2270
B HERZ			2934	97
BR JUG	118	2	28328	1286
MAZED	4160	131	66884	2673
TUNES	14668	400	19186	605
INDIEN	1374	67	6622	383
NEPAL			4809	134
MYAN			4216	171
CHINA	7889	411	323922	10303
HONGK	198	7	16730	459
AUSF	18772*	2024*	360852*	41651*
GEW DT	92		2071	
PV			296	69
EU	12196	965	265201	25279
FRANKR	2649	128	40779	3976
NIEDL	2860	206	62298	6507
ITAL	141	34	4834	900
G BRIT	698	146	33817	3212
IRLAND	46	9	5157	543
DAENM	8	1	2095	267
GRIECH	141	6	4850	402
PORTUG			663	176
SPAN	711	25	5812	630
SCHWED	79	14	10415	830
FINNL	13	4	1270	175
OESTER	3289	328	67902	7153
BELGI	1461	57	24241	2367
NORWEG	72	11	4958	557
SCHWZ	3711	480	49878	7388
TUERK			706	96
POLEN	69	11	2650	322
RUSSLD	65	11	1382	246
AEGYPT			548	134
USA	538	309	11364	3065
KANADA	87	21	3150	425
LIBAN			1478	232
SAUDIA	24	4	950	148
KUWAIT	9	2	579	160
SKOREA			689	206
JAPAN	269	63	3713	1243
TAIWAN	23	7	1431	291
HONGK	76	11	1485	353

6204 41 00

KLEIDER WOLLE/FEIN TIERHAAR FRAUEN

	STUECK		STUECK	
EINF	36467*	2627*	1348699*	98339*
GEW DT	226		810	
PV	14653	1014	51450	3648
EU	2750	519	19826	2107
FRANKR	122	52	1047	186
ITAL	2232	380	10330	1168
GRIECH	5	2	2795	96
OESTER	222	50	2231	315
BELGI	19	4	653	120
SCHWZ	533	183	3216	736
TUERK	3177	47	12717	408
POLEN	8617	470	32126	1789
TSCHE	410	30	3663	260
UNGARN	4763	388	16492	1201
RUMAEN	8123	380	14502	876
SLOWEN	1269	146	6057	844
KROAT	3556	317	11596	1011
MAZED	2075	102	2075	102
MAROKK			1578	56
AUSF	12456*	2639*	57498*	10867*
GEW DT	68		274	
PV	501	26	541	31
EU	7180	1423	32571	6421
FRANKR	990	186	3741	616
NIEDL	905	161	7802	611
ITAL	443	122	1278	330
G BRIT	1650	315	5947	1131
DAENM	108	21	496	104
SPAN	256	44	786	191
SCHWED	68	15	693	167
OESTER	1616	361	7369	1302
BELGI	615	113	2537	442
SCHWZ	1498	291	6646	1275
RUSSLD	125	25	691	190
USA	1102	262	6519	1723
JAPAN	515	202	1904	620

6204 42 00

KLEIDER A BAUMWOLLE FRAUEN/MAEDCH

	STUECK		STUECK	
EINF	2955104*	5001*	4332668*	68997*
GEW DT	1050		13659	
PV	32105	560	266456	8166
AUS LG	32136	378	411769	4613
EU	33246	1014	451630	15089
FRANKR	13488	440	157451	5077
NIEDL	702	19	30994	885
ITAL	6259	220	78409	4882
G BRIT	395	10	18684	373
DAENM	1493	64	13755	344
GRIECH	6379	92	68843	889
PORTUG	263	10	11872	299
SPAN	29	7	6310	329
OESTER	2314	134	21809	1139
BELGI	1864	12	24971	1028
SCHWZ	48	4	1273	387
TUERK	44419	787	466312	8006
LETTLD	82	4	3629	128
POLEN	9103	225	106875	3289
TSCHE	14367	227	62288	1318
SLOWAK	12807	142	49080	898
UNGARN	5122	156	78670	2330
RUMAEN	1069	52	76920	2732
BULGAR	7223	81	36313	804
UKRAIN			2360	68
W RUSS			2824	121
RUSSLD	15	2	3840	183
SLOWEN	885	45	12927	796
KROAT	606	40	13684	885
BR JUG			8317	286
MAZED	959	16	27877	803
TUNES	32926	491	181344	2941
MADAG			59502	390
A EMIR			22425	144
PAKIST	12162	157	141948	1238
INDIEN	46876	867	843780	9238
BANGLA			455957	2887
SRILAN			126483	937
THAIL	7200	106	178388	1606
INDONE	8349	97	90034	767
PHILIP			18827	191
CHINA	27993	294	269829	3884
TAIWAN			10739	99
HONGK	19433	338	376563	5455
MACAU	6386	84	81067	1306
AUSF	50041*	1512*	765561*	25341*
GEW DT	156		2450	
PV	1118	13	6300	96
EU	43696	1210	656057	19196
FRANKR	10737	283	121757	3581
NIEDL	5671	144	82220	2521
ITAL	2166	94	41507	1843
G BRIT	2129	44	30753	1659
IRLAND	191	8	2152	151
DAENM	91	7	4812	217
GRIECH	135	7	3647	244
PORTUG	56	2	5311	183
SPAN	3400	59	43519	906
SCHWED	64	2	3854	296
OESTER	15741	491	248592	5985
BELGI	3167	63	35007	1486
SCHWZ	3829	183	61346	3593
TSCHE			9720	221
RUSSLD			1232	134
USA	95	24	3405	507
SAUDIA			4991	162
JAPAN	44	4	2049	397
TAIWAN			987	176

6204 43 00

KLEIDER SYNTH CHEMIEFASER F FRAUEN

	STUECK		STUECK	
EINF	5515644*	14360*	42506668*	111069*
GEW DT	2043		15778	
PV	99179	3066	686997	22211
AUS LG	23998	416	168734	4015
EU	65640	3809	803486	30007
FRANKR	21642	491	302148	9134
NIEDL	4671	113	27424	1353
ITAL	8767	766	127703	5692
G BRIT	20426	582	196805	8588
DAENM	519	78	20737	1513
GRIECH	1717	24	41793	821
PORTUG	122	6	7083	213
SPAN	2866	1609	10188	3836
OESTER	420	43	14825	505
BELGI	4484	107	53958	1313
SCHWZ	71	66	3059	441
TUERK	83642	1697	629120	12803
LETTLD	9961	319	33216	1075
LITAU	1325	50	12958	328
POLEN	65897	1498	350880	10488
TSCHE	17052	648	117530	3745
SLOWAK	820	32	35993	1186
UNGARN	8696	323	78607	3293
RUMAEN	23824	697	136558	4510
BULGAR	7478	89	37670	699
UKRAIN	4188	101	40202	875
W RUSS	546	14	10050	307
RUSSLD	4479	70	14374	381
SLOWEN	2295	195	24502	1698
KROAT	882	70	39846	1744
B HERZ			16094	274
BR JUG			23151	731
MAZED	1851	44	32756	650
MAROKK	19280	827	178170	3985
TUNES	40656	456	189084	2435
MADAG			5840	63
SIMBAB	523	9	11413	202
USA	2840	184	13736	1186
KANADA	217	21	4219	394
SYRIEN	113	2	9565	286
ISRAEL	20	5	4469	292
INDIEN	39142	841	247121	3425
SRILAN	9806	182	149330	2121
THAIL	25847	213	176377	1287
VIETN	2249	36	84158	880
INDONE	1621	14	94377	1036
PHILIP			33693	281
CHINA	93189	1647	333876	10755
SKOREA	604	3	26690	378
JAPAN	27	13	821	180
TAIWAN	307	75	21905	1122
HONGK	16668	402	202418	5316
AUSF	122551*	7092*	1030414*	64998*
GEW DT	512		4145	
PV			12918	446
EU	91047	4916	740061	44308
FRANKR	15778	748	116805	6044
NIEDL	12522	669	119899	8380
ITAL	1264	75	17760	1321
G BRIT	11261	724	109194	7100
IRLAND	590	62	11700	1027
DAENM	548	62	7005	886
GRIECH	747	31	6289	884
PORTUG	31	4	7448	297
SPAN	2668	95	19388	963
SCHWED	1071	78	8448	867
FINNL	513	84	4187	402
OESTER	39504	1702	262818	12886
BELGI	4097	397	58283	4737
LUXEMB	319	16	7449	394
NORWEG	714	58	8270	548
SCHWZ	15046	1281	133521	11972
POLEN	1789	116	23376	1144
TSCHE	7544	213	61490	1693
SLOWAK	256	10	2090	140
RUSSLD	1974	100	14229	1042
KASACH	27	2	2151	132
SLOWEN	533	44	6886	396
USA	605	128	6505	792
KANADA	215	24	2390	200
CHILE			1368	87
JORDAN			1053	156
SAUDIA	216	16	4243	246
KUWAIT	276	16	5332	351
JAPAN	181	16	1353	216

6204 44 00

KLEIDER A KUENSTL CHEMIEFASER FRAU

	STUECK		STUECK	
EINF	5409866*	11174*	93056591*	203002*
GEW DT	2267		38081	
PV	174283	3287	2776791	68664
AUS LG	5558	116	300991	3958
EU	41489	1442	426585	16003
FRANKR	24244	786	146279	4962
NIEDL	934	31	21224	932
ITAL	2693	183	65895	4065
G BRIT	3952	183	51449	2264
DAENM	4350	168	18516	730
GRIECH	605	20	29482	884
PORTUG	3974	58	77000	1382
OESTER	309	42	3620	295
BELGI	405	11	12981	449
SCHWZ	42	21	4258	776
TUERK	174390	2691	2070880	41057
LETTLD	8167	262	163047	5162
LITAU	602	19	12680	286
POLEN	29458	930	727395	25041
TSCHE	10387	191	180408	4311
SLOWAK	525	13	92004	1748
UNGARN	14401	804	149224	7146
RUMAEN	32057	1028	688047	19928
BULGAR	1679	28	98370	2076
ALBAN	72673	636	391291	3983
UKRAIN	27976	844	455937	9726
W RUSS	741	19	100767	2402
RUSSLD	9863	174	66763	1289
SLOWEN	1060	117	27853	1831
KROAT	2454	126	63337	2584
B HERZ	1050	46	22268	620
BR JUG	441	6	119626	2111
MAZED	6269	65	37508	971
MAROKK	20419	342	505550	9596
TUNES	20819	403	272881	5740
USA	6623	173	45236	1432
KANADA	124	11	2625	257
SYRIEN	105	1	12746	259
A EMIR	150	3	25147	372
INDIEN	43700	695	1919763	26884
BANGLA			32323	203
SRILAN	720	12	100969	1033
MYAN			16105	173
THAIL	791	36	42258	311
INDONE	4579	62	271650	3212
CHINA	3024	133	71668	1812
SKOREA			23690	337
HONGK	3915	182	88070	1964
AUSF	1104469*	5889*	20401258*	102826*
GEW DT	413		8507	
PV	612	17	31919	707
EU	86461	4384	1523769	71525
FRANKR	25108	914	240444	11002
NIEDL	9331	569	226698	10660

Wichtigste Ursprungs- und Bestimmungs-Laender	JULI	1999	JAN./JUL.	1999
	dt = 100kg	1000 DM	dt = 100kg	1000 DM
ITAL	1661	117	35468	2179
G BRIT	7641	486	264978	13327
IRLAND	1068	37	28068	2077
DAENM	2264	72	23094	1321
GRIECH	262	24	12808	1006
PORTUG	53	5	4742	519
SPAN	2089	84	63978	2510
SCHWED	662	70	29377	1965
FINNL	291	34	39583	1160
OESTER	33624	1610	377781	18467
BELGI	2420	125	82077	4943
LUXEMB	190	7	6676	368
NORWEG	413	28	14021	997
SCHWZ	12428	723	270492	16550
POLEN	2412	119	45621	1938
TSCHE	238	16	33309	1035
UNGARN	712	23	5905	263
UKRAIN	45	3	1884	142
RUSSLD	622	45	25015	1804
SLOWEN	324	22	7215	452
KROAT	106	7	3182	197
BR JUG			2350	66
USA	2320	222	15827	1851
KANADA	136	32	6087	556
CHILE			3384	198
LIBAN			2159	168
ISRAEL	77	5	3644	233
JORDAN			1282	195
SAUDIA	666	33	6750	624
KUWAIT	482	17	7187	495
A EMIR	222	19	3595	272
JAPAN	208	14	2761	348
TAIWAN	88	11	4302	385
HONGK	69	5	4651	488
N ERM	54	4	6552	309

6204 49 10

KLEID SEIDE SCHAPPESEIDE USW FRAU

	STUECK		STUECK	
EINF	15361*	1541*	168500*	14695*
GEW DT	47		514	
PV	1552	98	23300	2124
AUS LG	673	46	9941	706
EU	1733	470	13903	3116
FRANKR	57	36	828	404
NIEDL	45	27	1339	429
ITAL	1190	156	9472	1480
G BRIT	11	4	1050	236
SPAN	307	216	642	286
OESTER	118	28	623	188
SCHWZ	37	29	2933	1536
POLEN	1427	51	9583	489
UNGARN	6	1	6970	648
RUMAEN	8	1	1707	105
SLOWEN	10	1	6346	886
KROAT	363	60	2341	251
BR JUG			3250	78
INDIEN	771	376	7094	1551
CHINA	10542	505	111337	5789
AUSF	4114*	1277*	71289*	16682*
GEW DT	22		311	
EU	2385	615	44307	8793
FRANKR	253	57	6616	1200
NIEDL	431	122	6290	1349
ITAL	357	54	3993	746
G BRIT	388	118	7271	1621
GRIECH	16	6	841	233
PORTUG	10	3	570	162
SPAN	46	25	2005	441
SCHWED	7	4	985	201
OESTER	755	143	10126	1664
BELGI	83	29	4232	809
SCHWZ	450	140	10621	2063
RUSSLD	60	24	1369	320
USA	911	372	7171	3026
KANADA	39	13	868	324
JAPAN	71	22	1206	402
TAIWAN	6	2	465	152
HONGK	8	2	383	177
AUSTRL	17	5	760	140

6204 49 90

KLEIDER AND SPINNSTOFF FRAU/MAEDCH

	STUECK		STUECK	
EINF	78668*	2638*	1444195*	54951*
GEW DT	401		7828	
PV	20040	695	519999	20991
AUS LG	12324	186	43639	1142
EU	6942	612	77079	7982
FRANKR	827	139	18288	1267
ITAL	4874	211	21640	2104
G BRIT	112	7	6367	367
DAENM			3373	209
GRIECH			7442	397
OESTER	1046	238	16267	3317
BELGI	41	10	1986	209
SCHWZ	8	2	1407	223
TUERK	833	17	103627	3147
LETTLD	52	1	17967	657
LITAU			2212	88
POLEN	5530	241	161713	7727
TSCHE	1609	77	51782	1585
SLOWAK	2929	69	11124	463
UNGARN	1178	104	71692	4213
RUMAEN	10561	551	261554	8549
BULGAR	224	4	9518	162
UKRAIN	3400	57	49857	1205
W RUSS			26952	721
RUSSLD	684	14	9278	186
SLOWEN	554	68	14141	1128
KROAT	1924	143	42958	3023
B HERZ	640	32	11572	474
BR JUG	168	5	25848	963
MAZED	503	30	12187	475
MAROKK	1297	49	14735	473
TUNES	4145	98	15044	703
INDIEN	1746	38	17749	335
INDONE	13190	69	14819	74
CHINA	19648	350	388913	9362
HONGK	371	10	21407	653
MACAU	79	6	2741	112
AUSF	12890*	1159*	384534*	31899*
GEW DT	55		2016	
PV	77	4	4618	300
EU	8997	659	291529	22923
FRANKR	580	45	37055	2008
NIEDL	1867	74	50297	3533
ITAL	114	14	8109	1177
G BRIT	269	10	25885	1765
IRLAND			3657	327
DAENM	37	7	1326	145
GRIECH	177	8	4637	315
PORTUG			3703	116
SPAN	89	6	6072	515
SCHWED	49	4	6084	599
OESTER	4885	465	108580	10144
BELGI	910	23	29717	2064
NORWEG			1951	181
SCHWZ	1776	245	43013	4785
TUERK	79	6	686	79
POLEN	190	15	4207	288
TSCHE	270	27	10048	568
BR JUG			2176	96
USA	100	10	3304	557
KANADA	15	1	1814	184
SAUDIA	31	3	1330	116
JAPAN	27	3	1790	304
TAIWAN	6	1	2611	301
HONGK	789	121	3646	422

6204 51 00

ROCK/HOSENROCK WOLLE/TIERHAAR FRAU

	STUECK		STUECK	
EINF	416479*	14576*	1260302*	44588*
GEW DT	1850		5886	
PV	219903	6433	678073	22267
AUS LG	3000	85	15821	392
EU	32893	2327	113054	6359
FRANKR	1408	119	4160	304
ITAL	20644	1701	61861	3828
G BRIT	477	61	4207	376
GRIECH	2816	126	16362	527
PORTUG	5640	179	19703	797
OESTER	911	87	3837	294
SCHWZ	857	135	3506	605
TUERK	1669	63	24130	589
LETTLD	4713	161	30067	1126
LITAU	13062	326	33121	750
POLEN	59205	2806	265004	8008
TSCHE	17070	774	80198	3859
SLOWAK	10022	405	28992	1114
UNGARN	33628	1476	94006	4060
RUMAEN	92613	1891	185219	4374
BULGAR	2826	51	5411	120
UKRAIN	8708	211	18269	431
W RUSS	84	1	2924	98
MOLDAU	7166	110	25388	384
RUSSLD	1023	21	10685	187
SLOWEN	10811	717	81286	3366
KROAT	40278	1799	112912	5054
B HERZ	8001	303	15182	568
BR JUG			10190	293
MAROKK	13282	210	74010	1524
TUNES	19685	549	48808	1230
INDONE			2685	291
CHINA	7162	185	12462	331
AUSF	163710*	12963*	439440*	34264*
GEW DT	857		1738	
PV	3448	136	7496	290
EU	98996	7378	260977	18407
FRANKR	13108	1035	36758	2456
NIEDL	22928	1478	62218	3314
ITAL	2002	226	8016	881
G BRIT	18130	1291	43902	3260
IRLAND	1194	108	3317	305
DAENM	1395	147	5223	349
GRIECH	7604	117	21046	346
PORTUG	531	86	1664	173
SPAN	2378	195	6435	537
SCHWED	1837	154	4886	440
FINNL	986	75	2738	218
OESTER	16486	1438	47967	3841
BELGI	10219	1005	27867	2616
LUXEMB	498	55	1938	170
NORWEG	2778	226	8130	625
SCHWZ	31666	2386	89406	6334
POLEN	4035	208	8926	416
TSCHE	1288	113	4656	320
UNGARN	1750	52	9832	247
RUSSLD	1682	127	4711	408
KROAT	2190	48	5871	134
USA	7074	912	29834	3914
KANADA	2832	250	8510	887
JAPAN	4810	784	11661	1871
TAIWAN	993	132	2783	404
HONGK	550	56	2289	292
AUSTRL	98	8	2172	208

6204 52 00

ROCK/HOSENROCK BAUMWOLLE FRAU/MAED

	STUECK		STUECK	
EINF	275458*	4628*	3824369*	60477*
GEW DT	882		11552	
PV	12015	331	314163	7636
AUS LG	24856	240	289194	3208
EU	21632	1086	377267	13553
FRANKR	3094	67	62266	1670
NIEDL	611	7	13273	284
ITAL	11939	818	161925	7337
G BRIT	272	9	12920	373
DAENM	1896	33	9458	212
GRIECH	985	26	45077	1117
PORTUG	1673	59	40200	1472
SPAN	21	1	13926	442
OESTER	799	50	6260	348
BELGI	320	15	9332	236
TUERK	49353	741	644184	9483
LETTLD	52	3	6249	186
LITAU	634	23	35915	721
POLEN	10877	297	160389	4095
TSCHE	2578	185	44506	1497
SLOWAK	1548	40	35948	771
UNGARN	2170	79	68714	2199
RUMAEN	3241	126	81448	2068
BULGAR	830	15	28164	470
UKRAIN			11238	235
SLOWEN	1476	54	22615	632
KROAT	2577	87	27447	921
B HERZ	150	5	5425	150
BR JUG			12613	357
MAROKK	4712	79	43183	705
TUNES	15988	186	184952	2467
PAKIST	9664	67	91246	600
INDIEN	16925	125	421252	3031
BANGLA	5104	50	64818	548
SRILAN			11433	177
THAIL	235	2	51801	352
INDONE	600	2	43204	347
CHINA	95301	1010	1123452	11599
HONGK	4533	69	63782	896
MACAU	15664	235	112756	1385
AUSF	61077*	2136*	921258*	36288*
GEW DT	216		2983	
PV	2208	22	8667	123
EU	47756	1535	696019	26018
FRANKR	9449	287	116145	3822
NIEDL	10762	502	205894	7943
ITAL	1899	72	21740	1257
G BRIT	1843	116	61314	2834
IRLAND	486	20	7532	411
DAENM	5087	38	16606	470
GRIECH	2549	25	22032	407
PORTUG	188	2	3829	207
SPAN	2184	59	18186	584
SCHWED	72	3	16535	783
OESTER	11950	366	126327	3998
BELGI	1156	40	74947	3370
LUXEMB	39	1	3458	145
NORWEG	421	16	11699	562
SCHWZ	5494	294	80342	4142
POLEN	442	21	7816	250
TSCHE	182	9	10695	346
UNGARN	173	6	9555	210
RUSSLD	378	17	6166	341
KROAT	1959	23	11801	171
TUNES			16655	130
USA	436	34	9735	818
KANADA	224	13	6025	341
JAPAN	425	26	8880	642
TAIWAN	27	1	4001	350
HONGK	743	59	5220	380
AUSTRL	230	15	2429	188

6204 53 00

ROCK/HOSENROCK SYNTH CHEMFAS FRAU

	STUECK		STUECK	
EINF	2161784*	37490*	12331688*	208017*
GEW DT	7318		41065	
PV	772371	14573	4222922	77716
AUS LG	46532	969	250159	4617
EU	224463	4859	1506636	31492
FRANKR	63110	812	485711	6617
NIEDL	3097	93	74870	1831
ITAL	26785	1247	148816	5853
G BRIT	63092	982	286223	4459
DAENM	3938	47	65040	855
GRIECH	44884	1199	246786	6277
PORTUG	15690	389	119590	3236
SCHWED	125	5	3081	80
OESTER	1380	44	9674	448
BELGI	1885	30	94588	1771
TUERK	250090	3804	1103223	17429
LETTLD	29230	745	113766	3082
LITAU	52944	774	440328	5882
POLEN	196024	4418	1210438	25961
TSCHE	17861	437	206199	4865
SLOWAK	38774	818	177672	4269
UNGARN	39898	1126	242023	6432
RUMAEN	153781	3385	877852	18380
BULGAR	74819	935	530627	7432
UKRAIN	119290	1320	567249	6238
W RUSS	13789	240	65335	1148
MOLDAU	6384	100	40490	599
RUSSLD	25218	362	128102	1980
SLOWEN	11084	482	53490	2140
KROAT	33152	1345	173800	6129

Wichtigste Ursprungs- und Bestimmungs-Laender	JULI	1999	JAN./JUL.	1999
	dt = 100kg	1000 DM	dt = 100kg	1000 DM
B HERZ	7695	127	72998	864
BR JUG	363	7	78609	1221
MAZED	24418	380	97073	1322
MAROKK	105829	1383	912923	12843
TUNES	247304	2976	1301976	16110
SINBAB			2782	76
USA	266	16	7589	173
GUATEM			21447	472
ZYPERN	85	2	4898	116
INDIEN	15258	192	218371	1754
SRILAN	32428	462	118017	1448
THAIL	5715	44	76409	454
VIETN	5234	56	127083	361
INDONE	2621	40	96757	1320
CHINA	396242	5634	1558022	20933
SKOREA			49185	629
TAIWAN	647	8	24444	339
HONGK	12281	271	59507	1343
AUSF	592328*	23761*	4080489*	151327*
GEW DT	2127		14080	
PV	23457	467	226126	3903
EU	430384	17240	2043090	113868
FRANKR	69152	2224	439197	13627
NIEDL	81646	3851	686484	31295
ITAL	2967	107	21301	926
G BRIT	61274	3586	379833	18120
IRLAND	4367	342	31677	2070
DAENM	4784	328	56924	2470
GRIECH	26785	269	215932	2552
PORTUG	1606	92	16046	816
SPAN	13292	399	87634	2443
SCHWED	11826	562	77640	3159
FINNL	3733	208	21386	1134
OESTER	100434	2867	668635	19203
BELGI	46470	2238	320110	14659
LUXEMB	2068	127	23349	994
NORWEG	16555	704	82640	2356
SCHWZ	61001	3447	380539	17012
POLEN	23902	936	227519	8083
TSCHE	2498	83	29279	841
UNGARN	541	22	19331	471
RUMAEN	208	9	3187	101
RUSSLD	9025	442	66141	2637
SLOWEN	746	44	4145	223
KROAT	9340	212	38483	847
TUNES	808	19	44082	467
S AFR	479	18	3820	153
USA	2883	246	21014	1459
KANADA	3983	234	18486	994
CHILE			3380	132
LIBAN	125	5	5778	288
SAUDIA	1087	42	12413	593
KUWAIT	318	12	18964	788
JAPAN	1464	127	5391	457
TAIWAN	849	31	3916	257
HONGK	689	35	6135	300
AUSTRL	423	29	5742	368
N ERM	1240	36	5486	179

6204 59 10

ROCK/HOSENROCK KSTL CHEMFASER FRAU

	STUECK		STUECK	
EINF	517188*	9080*	9642928*	147963*
GEW DT	1664		28479	
PV	174185	3197	2976440	52556
AUS LG	20755	171	336892	3497
EU	87162	1673	646337	13972
FRANKR	35051	341	164898	3229
NIEDL	1305	27	65051	1623
ITAL	23217	569	127407	3866
G BRIT	6630	102	63619	952
DAENM	4419	122	23274	698
GRIECH	3686	102	62624	1673
PORTUG	1548	48	55822	1603
OESTER	913	46	7914	274
BELGI	10365	212	32412	692
SCHWZ	20	3	25548	633
TUERK	68868	1062	1382188	23020
ESTLD			15040	396
LETTLD	1897	59	47726	1146
LITAU	17589	271	193915	3864
POLEN	67458	1446	617605	18065
TSCHE	14914	401	170882	2985
SLOWAK	5412	181	152462	3244
UNGARN	9383	356	107923	3758
RUMAEN	27395	631	595528	13230
BULGAR	4070	48	213269	3778
ALBAN			15611	140
UKRAIN	20413	362	417685	8787
W RUSS	102	2	15604	336
RUSSLD	1372	33	59588	944
SLOWEN	1895	58	33674	1276
KROAT	5410	198	67867	2333
B HERZ	630	22	54831	1446
BR JUG	484	8	108628	1666
MAZED	5056	123	146109	2111
MAROKK	72591	937	1050257	12616
TUNES	34363	499	717534	9784
JORDAN			5922	163
A EMIR			10445	102
INDIEN	14165	142	1545797	12672
BANGLA	14460	68	185673	1247
SRILAN	350	4	14561	156
THAIL	15971	28	248913	572
INDONE	3921	34	288512	2322
CHINA	14961	442	225787	3758
SKOREA			26097	254
AUSF	167463*	6511*	2674109*	95868*
GEW DT	483		8441	
PV	9154	101	32274	523

Wichtigste Ursprungs- und Bestimmungs-Laender	JULI	1999	JAN./JUL.	1999
	dt = 100kg	1000 DM	dt = 100kg	1000 DM
EU	111833	4414	2067306	72038
FRANKR	19667	560	310547	8561
NIEDL	17008	912	415096	16619
ITAL	528	24	10447	454
G BRIT	17497	864	448982	16427
IRLAND	1079	52	22214	1351
DAENM	949	59	32552	1467
GRIECH	5152	79	54772	1205
PORTUG	157	12	11379	514
SPAN	1674	63	77109	2115
SCHWED	2035	128	61614	2616
FINNL	319	21	11964	469
OESTER	35991	1073	407675	11766
BELGI	9279	501	169719	7910
LUXEMB	498	26	13226	644
NORWEG	5028	226	31662	1388
SCHWZ	25106	1041	252666	10411
POLEN	6087	161	62036	1905
TSCHE	691	27	33141	632
UNGARN	1611	32	19292	371
RUSSLD	1480	61	36886	1702
KROAT	6430	99	6178	170
AEGYPT	30	1	2457	90
USA	950	92	20501	1033
KANADA	2345	120	16318	855
CHILE			3238	126
LIBAN	72	3	4688	191
ISRAEL	55	2	11017	410
JORDAN			1902	139
SAUDIA	672	26	13291	584
KUWAIT	607	17	7137	378
A EMIR	335	15	4810	196
JAPAN	458	17	3844	271
TAIWAN	213	8	7017	378
HONGK	346	25	10772	631
AUSTRL	276	10	4662	213
N ERM	195	9	9874	272

6204 59 90

ROCK/HOSENROCK AND SPINNSTOFF FRAU

	STUECK		STUECK	
EINF	33756*	1408*	1179474*	33302*
GEW DT	140		4118	
PV	9522	358	258515	7885
AUS LG	954	36	49659	1819
EU	3001	253	79324	5826
FRANKR	1544	114	12437	619
NIEDL	32	1	2222	230
ITAL	755	54	25142	2224
G BRIT	356	20	3934	254
DAENM			7799	313
GRIECH			15065	686
PORTUG			3208	164
OESTER	276	31	9331	938
SCHWZ	69	31	2273	375
TUERK	961	20	66744	1960
LETTLD	16	1	3559	114
LITAU			7109	185
POLEN	5692	181	111059	3547
TSCHE	2292	66	32232	1187
SLOWAK	303	15	20567	622
UNGARN	2095	56	33476	1257
RUMAEN	5345	164	127546	2941
BULGAR	217	8	8563	189
UKRAIN			10159	159
W RUSS			13913	328
SLOWEN	842	57	23184	1203
KROAT	613	61	11515	593
B HERZ			10562	210
BR JUG			15514	315
MAZED			15950	224
MAROKK			11326	228
TUNES	3525	110	16953	615
INDIEN	497	86	13574	347
NEPAL			2949	74
CHINA	7686	297	486167	10428
HONGK	411	13	20419	474
AUSF	25781*	1216*	401105*	22928*
GEW DT	97		1397	
LV			197	17
PV			161	40
EU	20215	781	305721	15487
FRANKR	5055	167	59412	2172
NIEDL	3885	143	53344	3254
ITAL	132	17	4229	458
G BRIT	1224	55	30561	1700
IRLAND	6	1	2633	194
DAENM	14	3	2366	151
GRIECH	259	6	9010	232
SPAN	2853	70	18144	662
SCHWED	15	7	9439	476
OESTER	4614	246	61903	3927
BELGI	2164	60	40935	2031
NORWEG	55	5	3575	236
SCHWZ	3267	161	48807	3569
POLEN	62	6	4092	216
USA	550	79	8160	905
KANADA	130	13	2505	219
CHINA	25	2	3224	93
JAPAN	345	41	3755	520
TAIWAN	27	2	1564	188
HONGK	195	24	2312	250

6204 61 10

LANGE HOSEN USW WOLLE/F TIERH FRAU

	STUECK		STUECK	
EINF	496709*	20831*	1559046*	62207*
GEW DT	2585		7749	

Wichtigste Ursprungs- und Bestimmungs-Laender	JULI	1999	JAN./JUL.	1999
	dt = 100kg	1000 DM	dt = 100kg	1000 DM
PV	259040	9651	818792	30226
AUS LG	1086	33	53806	837
EU	38512	3256	172569	11346
FRANKR	670	57	3671	276
ITAL	27136	2740	79222	6913
G BRIT	544	43	10175	558
GRIECH	4629	186	19144	682
PORTUG	4286	125	48469	2305
OESTER	448	44	4039	335
BELGI	284	16	989	106
SCHWZ	845	103	2930	412
TUERK	7267	291	45996	1389
LETTLD	3104	74	6797	223
LITAU	18762	846	39776	1086
POLEN	78956	2750	276190	9782
TSCHE	29004	1115	62249	3236
SLOWAK	4113	186	21186	992
UNGARN	36498	1734	103807	5013
RUMAEN	122801	4280	267785	9741
BULGAR	13181	288	57111	1382
UKRAIN	7182	178	21375	498
W RUSS	7098	127	19752	374
RUSSLD			1784	52
GEORG	3780	68	3780	68
SLOWEN	59278	3304	176827	10257
KROAT	25629	1984	88977	2488
B HERZ	4785	208	11194	419
MAZED	1004	9	7467	120
MAROKK	10261	267	64758	1691
TUNES	17208	426	36346	965
CHINA	3507	91	53797	814
HONGK	2595	76	3851	114
AUSF	277821*	18525*	626985*	49034*
GEW DT	1176		2612	
PV	22037	868	39268	1299
EU	148016	10395	311866	23870
FRANKR	16317	1278	36046	2686
NIEDL	30902	2320	67152	4289
ITAL	1791	227	4921	577
G BRIT	17482	1590	41725	4284
IRLAND	2806	276	6017	583
DAENM	1724	177	6782	693
GRIECH	4060	121	12025	342
PORTUG	1179	135	2609	321
SPAN	3384	306	8841	963
SCHWED	3796	313	8828	785
FINNL	5163	330	10008	817
OESTER	45720	2303	94376	5278
BELGI	12212	1083	26186	2446
LUXEMB	670	66	2176	176
IRLAND	706	61	1317	103
NORWEG	5735	411	9870	735
SCHWZ	44691	3087	92637	7086
TUERK			775	138
LITAU	25087	298	43869	571
POLEN	22982	894	37902	1190
TSCHE	793	71	6481	385
UNGARN	150	12	4088	184
RUMAEN	1010	66	1383	74
RUSSLD	1165	104	6449	483
SLOWEN	320	30	2294	185
USA	10580	1363	49483	6868
KANADA	3384	305	9495	800
LIBAN	69	6	809	80
SKOREA	421	85	2489	460
JAPAN	5908	998	17209	2666
TAIWAN	1170	179	3719	565
HONGK	1594	152	8179	772
AUSTRL	160	16	3056	298

6204 61 50

LATZHOSEN WOLLE/FEIN TIERHAAR FRAU

	STUECK		STUECK	
EINF	305*	7*	4528*	86*
GEW DT	2		14	
AUS LG			48	4
AUSF	*	*	5469*	84*
GEW DT			17	
EU			5445	81

6204 61 90

AND HOSE WOLLE/FEIN TIERHAAR FRAU

	STUECK		STUECK	
EINF	65737*	1280*	336956*	7137*
GEW DT	211		923	
PV	200	6	12825	447
EU	61847	1186	267092	5429
G BRIT	51128	1099	257570	4957
OESTER	26	3	2946	106
TUERK	129	6	22989	474
POLEN	307	10	20811	632
RUMAEN	2738	55	7460	193
TUNES	941	24	5719	222
SRILAN			4174	61
AUSF	1194*	74*	18464*	638*
GEW DT	8		57	
EU	1186	74	12198	490
OESTER	280	24	3614	177

Wichtigste Ursprungs- und Bestimmungs-Laender	JULI 1999 dt = 100kg	JULI 1999 1000 DM	JAN./JUL. 1999 dt = 100kg	JAN./JUL. 1999 1000 DM
6204 62 11				
LANGE ARBEITSHOSE BAUMWOLLE FRAUEN				
	STUECK		STUECK	
EINF	338532*	459*	3699774*	4504*
GEW DT	142		1757	
PV	7077	89	66590	817
AUS LG	3221	48	10506	142
EU	4903	142	23680	718
ITAL	3638	120	14297	636
TUERK	1314	16	11019	189
ESTLD	1510	9	36433	200
POLEN	7567	77	53884	577
TSCHE	1953	18	22296	256
BULGAR	1585	7	39823	287
MAROKK	1119	26	16059	341
TUNES	6522	62	76851	941
SRILAN	1809	15	11289	130
HONGK			17200	74
AUSF	5216*	79*	73264*	1324*
GEW DT	18		283	
PV			606	19
EU	834	39	27290	606
NIEDL			6247	211
ITAL	392	16	3642	140
TUERK			13234	250
6204 62 31				
LANGE HOSEN DENIM FRAUEN/MAEDCHEN				
	STUECK		STUECK	
EINF	1109948*	26480*	8654752*	185617*
GEW DT	6032		48972	
PV	84030	1317	578326	11979
AUS LG	109514	1733	1101711	15393
EU	376523	13164	2812485	83477
FRANKR	8712	281	38021	1265
NIEDL	8501	1240	101841	9780
ITAL	302908	10307	1704149	55872
G BRIT	14727	323	61226	1911
DAENM	6498	63	22741	430
GRIECH	1466	55	45368	867
PORTUG	9869	203	44315	1091
SPAN	2640	113	8323	286
SCHWED			13756	355
OESTER	9915	305	95236	2880
BELGI	11480	301	379783	8687
MALTA	11929	172	143306	2501
TUERK	127068	3187	1225093	23778
LITAU	224	4	13476	286
POLEN	36373	907	317362	8327
TSCHE	1897	38	46468	1132
SLOWAK	540	20	25908	583
UNGARN	8281	184	37376	732
RUMAEN	23583	692	139088	3606
BULGAR	1868	43	23939	600
UKRAIN	729	15	7411	130
SLOWEN			7977	243
KROAT	6823	43	20615	227
MAZED			6126	130
MAROKK	9378	126	72213	901
TUNES	83300	1785	666032	13193
AEGYPT			142633	1815
MADAG			32074	337
USA	161	8	3900	156
A EMIR	11471	157	45569	642
PAKIST	15608	170	332910	2696
INDIEN	1496	11	22555	226
BANGLA	49571	415	398092	3600
THAIL	7337	87	21231	247
LAOS	518	8	36469	417
VIETN	800	9	17373	222
KAMBOD	8625	104	177287	1702
INDONE	10903	109	64484	620
SINGAP	4509	96	12479	256
PHILIP	1008	14	55968	579
CHINA	31396	457	188897	2621
TAIWAN	10586	137	33926	428
HONGK	170128	2585	843116	13021
MACAU	90619	1643	937782	15078
AUSF	183503*	5396*	1374481*	39240*
GEW DT	938		6943	
PV	7009	100	52960	786
EU	117988	3676	996718	27780
FRANKR	8807	278	109941	3278
NIEDL	25923	887	244641	7688
ITAL	4273	202	38454	1591
G BRIT	5767	292	48735	1219
IRLAND	893	63	2240	136
DAENM	1270	80	15721	442
GRIECH	179	11	5174	196
PORTUG	174	12	8730	331
SPAN	2516	71	27707	565
SCHWED	2207	103	22832	823
OESTER	59513	1459	417871	9852
BELGI	4741	197	44864	1745
LUXEMB	253	14	7664	272
NORWEG	1136	54	7329	400
SCHWZ	14268	746	156794	6446
POLEN	9959	224	63599	1108
TSCHE	3920	82	16987	454
UNGARN	283	13	19815	248
RUMAEN			1469	57
RUSSLD	1226	66	5712	298
TUNES	4290	52	42590	553
USA	23109	268	25774	529
JAPAN	899	66	3879	256
HONGK	31	1	5426	244
6204 62 33				
LANGE HOSE RIPPENSCHUSSSAMT FRAUEN				
	STUECK		STUECK	
EINF	108677*	1483*	245133*	4053*
GEW DT	396		1043	
PV	7704	214	16387	445
AUS LG	14260	160	44428	647
EU	2162	114	17504	691
ITAL	1416	80	6436	237
G BRIT	54	2	2263	145
BELGI	69	4	4596	140
RUMAEN	1713	61	8000	261
BULGAR	8439	115	9851	128
SLOWEN	824	55	824	55
TUNES	28123	273	39288	438
MADAG	29922	390	29922	390
BANGLA			13996	124
PHILIP			6731	131
HONGK	32865	405	78553	1223
MACAU	35	1	7078	132
AUSF	35207*	633*	43712*	1031*
GEW DT	128		166	
EU	30327	542	37241	881
FRANKR	2519	58	3623	102
NIEDL	8999	188	10545	268
G BRIT	3914	56	4060	69
SPAN	4767	84	6192	154
OESTER	6972	111	9297	200
SCHWZ	3428	63	4320	84
6204 62 39				
AND LANGE HOSE USW BAUMWOLLE FRAU				
	STUECK		STUECK	
EINF	3863639*	63065*	28764263*	566858*
GEW DT	18376		128928	
EV			1955	9
PV	521267	15548	4113123	110995
AUS LG	303689	4885	2240433	32074
EU	569114	17917	4309880	138847
FRANKR	31182	711	273297	6930
NIEDL	11062	162	71615	1311
ITAL	383246	13776	3044989	105144
G BRIT	6827	282	70008	2675
DAENM	39994	824	82049	1788
GRIECH	21328	699	225868	6383
PORTUG	40246	808	283330	7788
SPAN	79	3	16116	687
OESTER	18157	419	136485	3294
BELGI	17945	368	134902	3951
SCHWZ	102	2	2346	200
MALTA	8019	328	133041	4617
TUERK	823573	13017	6238460	97870
LETTLD	2441	72	24481	607
LITAU	39441	1171	293689	7041
POLEN	289024	7829	1350920	36086
TSCHE	51141	1398	438881	10728
SLOWAK	8713	220	184639	3115
UNGARN	45067	1673	279689	9593
RUMAEN	145312	4232	988126	27043
BULGAR	44793	905	469268	8573
UKRAIN	10072	166	54985	1032
MOLDAU			4052	64
RUSSLD			4394	94
SLOWEN	33737	1376	453655	18779
KROAT	13817	353	215573	6222
B HERZ	4803	72	51066	1001
SR JUG			18861	391
MAZED	16895	304	138635	2598
MAROKK	56337	1379	582931	11011
TUNES	343388	8611	2096377	47116
AEGYPT	2907	14	161402	2005
MADAG			17581	208
MAURIT	199	6	9556	161
SIMBAB	8190	82	43136	408
USA	1188	27	16194	351
DOM RP	6743	153	16116	342
A EMIR	34678	418	171178	1994
PAKIST	78743	732	798545	8543
INDIEN	43569	446	640554	5850
BANGLA	157633	1844	1394015	11879
SRILAN	3937	70	110808	1025
NEPAL	8182	48	38523	290
MYAN			15912	301
THAIL			96557	1400
LAOS			10089	103
VIETN	12652	196	150968	1837
KAMBOD	96490	1599	169303	2250
INDONE	13120	173	356574	3510
MALAYS	38584	585	238369	2880
SINGAP	9917	218	23585	469
PHILIP	3922	81	24411	303
CHINA	129476	1979	1150841	14566
SKOREA			24743	534
TAIWAN	34632	506	318004	4715
HONGK	534544	10124	3459492	59308
MACAU	157594	2742	1004697	15788
AUSF	605641*	23665*	5193909*	195236*
GEW DT	2624		21356	
PV	5114	60	56033	1030
EU	437641	17103	3765296	136117
FRANKR	62853	1871	390696	13260
NIEDL	117413	4919	1047646	40467
ITAL	5943	232	75696	3226
G BRIT	22737	1251	258814	13115
IRLAND	6619	336	85675	2917
DAENM	8581	526	109879	4762
GRIECH	25173	279	191801	3044
PORTUG	899	49	23109	1322
SPAN	10356	351	84734	3452
SCHWED	18995	858	113695	4922
FINNL	6060	281	36541	1536
OESTER	130856	4635	1158108	38467
BELGI	29919	1450	198830	9790
LUXEMB	1037	55	20172	826
ISLAND	986	36	6880	283
NORWEG	14816	672	94753	4413
SCHWZ	74870	3575	595852	28487
TUERK	316	12	7738	322
LITAU	109	4	15210	363
POLEN	33305	834	240285	6283
TSCHE	11229	298	125959	2071
SLOWAK	764	22	8539	281
UNGARN	1469	35	29156	937
RUSSLD	2703	128	23873	1123
SLOWEN	878	34	15172	439
KROAT	859	31	10883	306
TUNES	1127	44	8547	345
AEGYPT	122	4	4310	215
S AFR	268	10	3674	176
USA	6671	358	82929	3499
KANADA	8949	390	27785	1480
CHILE	36	1	2816	75
LIBAN			4788	209
SAUDIA	589	26	10969	462
KUWAIT	90	3	5172	238
A EMIR	185	8	12694	346
JAPAN	1481	92	17707	1779
TAIWAN	954	72	15289	1041
HONGK	3036	154	32362	2268
AUSTRL	780	24	7693	399
N SEEM	804	21	6863	214
6204 62 51				
LATZ-ARBEITSHOSE BAUMWOLLE FRAU				
	STUECK		STUECK	
EINF	4711*	49*	94853*	807*
GEW DT	32		619	
PV			880	9
EU			17	1
BULGAR	1400	11	55106	450
INDIEN			8188	91
AUSF	*	*	629*	23*
GEW DT			3	
EU			254	12
6204 62 59				
AND LATZHOSEN A BAUMWOLLE F FRAU				
	STUECK		STUECK	
EINF	170713*	1745*	1274879*	12932*
GEW DT	613		4227	
PV	312	8	1134	39
AUS LG	28115	243	179364	1897
EU	4479	89	48474	1081
FRANKR	1960	33	20827	306
ITAL	2354	44	21410	631
TUERK	2456	45	52181	798
RUMAEN			4792	68
TUNES	1338	18	50292	920
PAKIST	46444	463	160003	1834
INDIEN	3948	38	59194	402
BANGLA	1550	16	23310	196
SRILAN			58965	351
VIETN	8843	76	18314	148
KAMBOD	12629	116	12629	116
INDONE	2520	27	22656	235
MALAYS			11889	116
CHINA	46368	442	452121	3828
HONGK	36258	305	243061	2527
MACAU	4495	51	30278	370
AUSF	19388*	288*	117598*	2133*
GEW DT	51		409	
EU	17509	250	104081	1865
FRANKR	2551	42	21134	337
NIEDL	4503	72	22816	479
G BRIT	2349	33	5424	106
SPAN	3328	42	14659	227
OESTER	3575	50	26455	414
6204 62 90				
AND LANGE HOSEN A BAUMWOLLE FRAUEN				
	STUECK		STUECK	
EINF	4282514*	3705*	10162798*	88708*
GEW DT	966		25432	
PV	2309	66	203066	3916
AUS LG	56834	473	1730631	10288
EU	24215	452	555527	9256
FRANKR	2697	34	44874	735
NIEDL	7898	72	81662	846
ITAL	4705	124	224036	4087
G BRIT	3106	116	17651	481
DAENM	1998	27	20622	329
GRIECH			23474	414
PORTUG	1588	48	67713	1232

Wichtigste Ursprungs- und Bestimmungs-Laender	JULI 1999 dt = 100kg	JULI 1999 1000 DM	JAN./JUL. 1999 dt = 100kg	JAN./JUL. 1999 1000 DM
OESTER	800	22	24663	550
BELGI	1512	6	46859	525
TUERK	141170	1229	1742860	18907
LITAU			28845	480
POLEN	3308	71	104979	1970
SLOWAK			11276	195
RUMAEN	122	5	34454	814
BULGAR	928	13	42012	585
ALBAN			7708	87
SLOWEN	124	10	19199	644
MAZED	30	1	24932	388
MAROKK			123998	1539
TUNES	4018	60	293290	4517
MADAG			20244	125
SIMBAB			70404	868
DOM RP	2341	43	6951	128
A EMIR	1942	17	63558	386
PAKIST	43727	211	520772	3027
INDIEN	22898	147	1068070	5473
BANGLA	30718	146	761789	4266
SRILAN	5089	57	68082	751
THAIL	4850	58	94887	1025
VIETN	36020	108	81344	462
KAMBOD			16635	118
INDONE	12947	240	791451	3546
SINGAP			41840	456
PHILIP	734	7	59255	434
CHINA	60420	435	2282856	14834
HONGK	24247	277	899214	10107
MACAU	2700	35	232066	2414
AUSF	72691*	1565*	1137311*	26346*
GEW DT	213		3323	
EU	63731	1205	974139	19286
FRANKR	6516	162	117086	2273
NIEDL	21432	394	272703	5374
ITAL	1650	39	25076	598
G BRIT	365	16	60512	1334
IRLAND	25	1	5065	221
DAENM	330	6	6765	206
GRIECH	57	4	11768	209
PORTUG	87	4	11581	326
SPAN	1247	16	29771	481
SCHWED			11888	345
OESTER	31473	546	330849	5586
BELGI	447	13	86564	2182
NORWEG			6133	266
SCHWZ	6712	262	106887	4872
RUSSLD	132	5	4240	187
USA	65	2	3179	223
TAIWAN			2313	166
HONGK	371	23	4698	261

6204 63 11

LANGE ARBEITSHOSEN SY CHEMFAS FRAU

	STUECK		STUECK	
EINF	50551*	751*	325372*	4649*
GEW DT	221		1410	
PV	14053	160	95227	1137
AUS LG	252	3	1536	17
EU	6322	186	50271	1311
ITAL	2245	104	15206	624
G BRIT			538	79
BELGI	1904	33	23044	354
TUERK	4335	87	10698	222
POLEN	13539	169	104371	1233
TSCHE	6489	63	40411	393
UNGARN	2705	33	20061	284
UKRAIN	1702	15	16076	157
MAZED	1871	27	27113	300
TUNES	2848	48	12890	260
AUSF	9661*	274*	84235*	1844*
GEW DT	41		369	
PV	1476	32	25619	318
EU	4180	116	40390	824
NIEDL	2579	46	31197	429
SCHWZ	2382	93	5475	174
POLEN	2235	46	19361	314

6204 63 18

AND LANGE HOSE SYNT CHEMFASER FRAU

	STUECK		STUECK	
EINF	6054606*	101109*	29375791*	521083*
GEW DT	20685		110081	
PV	1474192	31537	7885876	162189
AUS LG	100503	2125	555627	9006
EU	683669	15363	4792327	101924
FRANKR	153870	2716	1228116	22416
NIEDL	41360	909	156247	3391
ITAL	156296	6470	1149393	39919
G BRIT	113613	1266	556330	8056
DAENM	95612	1310	990270	9573
GRIECH	36527	1356	245532	6517
PORTUG	23527	652	176251	4820
SPAN	1204	45	12362	373
FINNL	2478	123	22566	1074
OESTER	3266	111	178838	4277
BELGI	25887	403	74267	1381
SCHWZ	2978	66	15935	453
MALTA			4812	60
TUERK	969909	17160	3921817	68878
LETTLD	6686	142	50695	1135
LITAU	157827	2768	1042386	18705
POLEN	300699	8121	1799445	44239
TSCHE	85449	2600	489517	12710
SLOWAK	69651	1050	320087	6284

Wichtigste Ursprungs- und Bestimmungs-Laender	JULI 1999 dt = 100kg	JULI 1999 1000 DM	JAN./JUL. 1999 dt = 100kg	JAN./JUL. 1999 1000 DM
UNGARN	59493	1891	318458	8969
RUMAEN	423255	11132	1975636	52126
BULGAR	193985	3796	826207	14399
UKRAIN	147749	2068	982961	11219
W RUSS	44835	952	194967	3934
MOLDAU	12895	216	43883	720
RUSSLD	25806	386	171376	2730
GEORG	1129	14	10696	135
SLOWEN	37515	1689	297005	11640
KROAT	31122	1279	149223	5310
B HERZ	55618	815	427207	4778
BR JUG	1951	20	141429	1974
MAZED	18297	259	126732	1915
MAROKK	1252369	3470	2555336	23443
TUNES	434476	7256	2924702	43364
AEGYPT	3790	63	4318	101
MADAG			5650	119
MAURIT	28584	500	124878	1508
USA	2908	93	6891	198
DOM RP	11448	250	11448	250
ZYPERN	93	1	10043	184
PAKIST	17574	156	84169	744
INDIEN	4490	95	81197	998
BANGLA	90856	885	834567	6119
SRILAN	34448	680	293307	4384
THAIL	56424	1688	249699	5678
LAOS	58016	798	189392	2543
VIETN	77936	1567	307289	3236
KAMBOD	33429	306	310647	1890
INDONE	64183	1254	303513	4965
MALAYS	27287	368	87552	1002
PHILIP	10868	185	61387	984
CHINA	158730	3104	942631	15149
SKOREA	32419	483	95703	1134
TAIWAN	100836	1314	413672	5361
HONGK	175574	3557	998008	18701
MACAU	58940	1193	342617	6565
AUSF	996038*	39548*	6584840*	219469*
GEW DT	4037		24935	
PV	49332	696	681157	9418
EU	644074	26003	4550233	147679
FRANKR	75897	2632	445041	13742
NIEDL	134887	5903	804685	31062
ITAL	4724	186	39607	1709
G BRIT	98941	4705	720402	28005
IRLAND	11063	769	68946	4232
DAENM	21572	522	456186	5398
GRIECH	33349	532	209548	3068
PORTUG	1642	111	21896	1158
SPAN	30982	978	154387	4617
SCHWED	21896	1117	119692	5044
FINNL	8172	450	41964	2137
OESTER	157424	5780	1222510	36473
BELGI	40591	2127	221856	10092
LUXEMB	2934	191	23533	942
ISLAND	2433	124	8446	394
NORWEG	27464	1238	90754	4102
SCHWZ	186381	8296	799107	38077
LETTLD	137	5	6737	166
LITAU	4837	88	47316	685
POLEN	33079	839	345556	9140
TSCHE	7712	215	163886	2685
SLOWAK	3282	71	14484	310
UNGARN	1673	69	14143	455
RUMAEN	1184	32	11683	343
BULGAR	222	8	10278	441
RUSSLD	10817	461	57316	2712
SLOWEN	1591	79	12507	518
KROAT	2876	82	38204	874
MAROKK	8668	100	12456	180
TUNES	30340	269	219529	1795
AEGYPT	279	10	2860	107
S AFR	644	25	3692	175
USA	3129	272	19928	1226
KANADA	8241	488	29468	1687
CHILE			4534	173
LIBAN	250	10	6914	291
SAUDIA	1950	66	12494	503
KUWAIT	149	5	16503	593
JAPAN	2202	253	9128	841
TAIWAN	437	34	4847	312
HONGK	2695	126	12676	689
AUSTRL	770	30	8799	470
N ERM	1002	35	10217	302

6204 63 31

LATZARBEITSHOSEN SY CHEMFASER FRAU

	STUECK		STUECK	
EINF	3621*	115*	12758*	424*
GEW DT	25		110	
PV	2202	78	3898	104
EU	645	5	1237	11
BULGAR	390	22	4230	218
SLOWEN	1602	68	1602	68
AUSF	815*	36*	7191*	203*
GEW DT	1		17	
EU	470	22	6076	161

6204 63 39

AND LATZHOSE SYNT CHEMIEFASER FRAU

	STUECK		STUECK	
EINF	41571*	957*	117599*	2103*
GEW DT	212		491	
PV	2270	32	4228	98
AUS LG	6824	170	17103	267

Wichtigste Ursprungs- und Bestimmungs-Laender	JULI 1999 dt = 100kg	JULI 1999 1000 DM	JAN./JUL. 1999 dt = 100kg	JAN./JUL. 1999 1000 DM
EU	3213	41	16198	317
FRANKR	592	6	8686	186
TUERK	512	11	5124	88
BANGLA			11108	98
VIETN	11717	318	11717	318
CHINA	6164	128	34119	550
TAIWAN	11472	276	15792	310
HONGK	5577	134	8741	166
AUSF	2861*	97*	40096*	1080*
GEW DT	7		137	
EU	659	46	13783	350
FRANKR	13	1	6753	118
OESTER	535	32	3509	126
SCHWZ	2006	62	23641	655

6204 63 90

AND HOSE A SYNTH CHEMIEFASERN FRAU

	STUECK		STUECK	
EINF	639637*	6336*	7616627*	62990*
GEW DT	1260		12832	
PV	7292	70	202026	2831
AUS LE	65081	309	984106	5184
EU	27577	472	397131	5229
FRANKR	8228	80	47395	854
ITAL	7489	259	65781	1824
G BRIT	60	5	65530	637
DAENM			56178	312
PORTUG	764	20	76287	897
BELGI	4364	40	51123	251
TUERK	109246	1321	451512	5228
LITAU			37039	347
POLEN	6008	73	95948	1144
TSCHE	2803	34	14493	430
UNGARN	665	37	8541	264
RUMAEN	369	9	24455	428
BULGAR	377	7	38199	537
UKRAIN	6110	33	42882	373
W RUSS	2860	69	12599	295
SLOWEN			12926	354
B HERZ			28300	247
BR JUG			6061	120
MAROKK	584	4	21671	318
TUNES	111	2	78771	921
MAURIT			19700	161
PAKIST	43839	166	148565	864
BANGLA	27356	318	207051	2038
SRILAN	400	6	37085	474
THAIL	73814	1132	414261	6360
LAOS	6756	69	148270	1365
VIETN	10609	138	100000	680
INDONE	1796	41	80694	862
MALAYS	16123	140	67710	610
PHILIP	2007	38	44419	848
CHINA	246719	1762	4521632	28330
SKOREA	5470	66	16066	172
TAIWAN	21551	167	132002	1093
HONGK	17995	187	310179	2263
MACAU			36778	292
AUSF	56207*	1162*	768125*	12700*
GEW DT	101		1857	
PV			12998	86
EU	35115	706	642908	9837
FRANKR	1726	29	48127	839
NIEDL	3943	114	95600	1734
ITAL	781	20	27828	290
G BRIT	1609	27	73432	938
SPAN	298	9	25472	278
OESTER	24692	468	301572	4424
BELGI	1468	21	50749	918
NORWEG	324	12	4535	143
SCHWZ	9943	249	46236	1205
TSCHE	2483	35	18537	268
SLOWEN	107	2	14584	212

6204 69 11

LANGE ARBEITSHOSEN KSTL SPST FRAU

	STUECK		STUECK	
EINF	233*	10*	13540*	361*
GEW DT	1		41	
PV			4912	143
EU	233	10	2720	122
ITAL	233	10	2720	122
TUERK			4290	81
MAROKK			4912	143
AUSF	68*	2*	2982*	113*
GEW DT			11	
EU	68	2	2136	86

6204 69 18

AND LANGE HOSE KSTL CHEMFASER FRAU

	STUECK		STUECK	
EINF	919146*	17680*	9645487*	168223*
GEW DT	3222		33011	
PV	238663	5293	2685369	49379
AUS LG	21148	285	268721	3254
EU	193525	4433	844327	22456
FRANKR	115564	2218	303901	6613

Wichtigste Ursprungs- und Bestimmungs-Laender	JULI 1999 dt = 100kg	JULI 1999 1000 DM	JAN./JUL. 1999 dt = 100kg	JAN./JUL. 1999 1000 DM
NIEDL	1208	16	46456	1349
ITAL	59491	1735	320635	9838
G BRIT	3922	106	45128	1118
DAENM	888	25	2824	132
GRIECH	7149	163	64846	1603
PORTUG	2282	65	23763	889
OESTER	1386	53	9191	233
BELGI	1496	43	24008	702
SCHWZ	929	32	9514	436
MALTA			3708	137
TUERK	168522	2629	1786708	28213
LETTLD	3694	115	24783	619
LITAU	12238	192	266124	3698
POLEN	75713	1878	892749	19755
TSCHE	12162	224	120471	2772
SLOWAK	18094	384	156395	3370
UNGARN	13364	478	139784	4547
RUMAEN	55276	1467	572063	14413
BULGAR	52419	896	440530	7406
ALBAN	5117	42	21739	171
UKRAIN	27177	654	163986	2766
W RUSS	1776	34	10084	187
RUSSLD	338	3	68486	867
SLOWEN	4613	209	86840	3161
KROAT	12390	419	66102	2188
B HERZ	4410	87	117239	1810
BR JUG			98011	1048
MAZED	16931	287	201233	2558
MAROKK	78383	966	896316	11202
TUNES	105797	1351	1031975	14811
USA	2608	78	12384	256
A EMIR			106436	1216
INDIEN	7686	87	218290	2334
BANGLA			313488	1604
SRILAN	165	3	24481	357
THAIL	2610	6	30436	188
VIETN	291	3	16332	121
KAMBOD	4615	59	4615	59
INDONE	25052	209	436201	3471
MALAYS			160346	1137
CHINA	3319	101	107795	1868
TAIWAN	81	1	10340	147
HONGK	11128	270	149190	3126
MACAU	4107	67	20134	373
AUSF	229480*	8646*	2116426*	73278*
GEW DT	770		7226	
PV	7899	95	63377	1105
EU	153699	5724	1407900	47039
FRANKR	27682	739	223036	5966
NIEDL	27180	1128	331750	11041
ITAL	1693	63	14684	673
G BRIT	14204	403	160780	6587
IRLAND	2924	151	18594	1105
DAENM	2201	123	18920	1003
GRIECH	3767	63	44164	993
PORTUG	426	27	12370	492
SPAN	3788	125	48449	1476
SCHWED	4078	215	35551	1605
FINNL	522	39	10876	484
OESTER	52615	1727	388987	11712
BELGI	11220	471	86254	3863
LUXEMB	1298	52	13528	439
NORWEG	3534	181	28106	1257
SCHWZ	42704	1790	372589	14494
POLEN	7143	179	78333	1981
TSCHE	2426	58	46398	818
RUSSLD	1315	55	22007	1016
SLOWEN	188	6	3816	141
TUNES	8547	52	12503	168
AEGYPT	122	4	2773	119
USA	738	47	22614	890
KANADA	2106	85	14815	747
CHILE			2595	100
LIBAN	470	21	8150	226
SAUDIA	265	10	8219	408
KUWAIT	258	8	4008	177
JAPAN	1165	81	4474	275
TAIWAN	475	38	6236	360
HONGK	1226	53	10147	597
AUSTRL	444	16	4814	260
N ERM	255	12	6102	196

6204 69 31

LATZARBEITSHOSEN KSTL CHEMFAS FRAU

	STUECK		STUECK	
EINF	*	*	3522*	92*
GEW DT			18	
EU			12	1
TUNES			3440	88
AUSF	*	*	*	*

6204 69 39

AND LATZHOSE KSTL CHEMIEFASER FRAU

	STUECK		STUECK	
EINF	2017*	29*	15415*	289*
GEW DT	3		44	
AUS LG			140	2
EU	33	2	129	17
TUERK	1407	11	6731	162
AUSF	362*	21*	6371*	308*
GEW DT	1		15	
PV			115	11
EU	285	16	3568	111

6204 69 50

KURZE HOSE KUENSTL CHEMFASER FRAU

	STUECK		STUECK	
EINF	90892*	886*	1344125*	12621*
GEW DT	252		3323	
PV	4290	31	297184	3511
AUS LG	10426	46	44897	295
EU	48010	241	76183	733
ITAL	47096	226	60980	338
GRIECH			5855	162
TUERK	12138	104	226864	2697
POLEN	195	7	54762	1164
TSCHE			22385	226
SLOWAK	373	5	8096	120
UNGARN	36	2	16723	145
RUMAEN			29754	696
BULGAR			25482	430
UKRAIN	3943	27	18504	189
BR JUG			40870	298
MAZED	60	2	34243	311
MAROKK	10547	100	176201	1395
TUNES	588	7	103200	1118
INDIEN	1009	7	201442	1130
BANGLA			23628	128
INDONE	2228	17	123085	684
CHINA	1519	20	85667	587
HONGK	10177	43	16716	132
MACAU			4698	75
AUSF	10366*	182*	186782*	4940*
GEW DT	22		626	
EU	8644	115	163696	4185
FRANKR	3883	53	20766	490
NIEDL	2387	28	43119	1104
G BRIT	218	5	20277	633
IRLAND			1659	82
DAENM	72	1	2372	110
SPAN			4634	133
SCHWED			3928	176
OESTER	736	11	31497	563
BELGI	1228	14	16324	609
NORWEG			2873	113
SCHWZ	1629	33	14547	391

6204 69 90

LANGE HOSE USW AND SPINNSTOFF FRAU

	STUECK		STUECK	
EINF	93417*	2284*	2371210*	53996*
GEW DT	258		8010	
PV	4867	212	383357	10850
AUS LG	1024	26	59718	1810
EU	49030	1184	414692	10998
FRANKR	46651	1002	279341	4616
NIEDL	94	3	5765	405
ITAL	1074	91	86116	3962
G BRIT	804	23	7808	283
DAENM			6059	242
GRIECH			18902	796
PORTUG			5601	261
OESTER	335	22	4865	387
SCHWZ	177	6	22027	432
MALTA			23423	599
TUERK	6333	96	215888	3821
LETTLD	22	2	18888	409
LITAU			26613	527
POLEN	6122	177	158217	4162
TSCHE	2277	53	63019	1524
SLOWAK	373	19	16342	586
UNGARN	2394	91	119841	3655
RUMAEN	2586	50	199885	5076
BULGAR	528	9	46403	1076
UKRAIN			10160	113
SLOWEN	1290	83	31316	1627
KROAT	175	23	20223	794
B HERZ			14694	311
BR JUG	100	1	3275	62
MAZED			14395	210
MAROKK	2000	37	11986	273
TUNES	6164	81	47572	1155
DOM RP			25483	535
PAKIST			21082	65
INDIEN	1472	50	36221	463
NEPAL			10971	272
CHINA	10671	312	761684	14316
HONGK	708	26	30494	707
AUSF	12666*	919*	587722*	30492*
GEW DT	42		2136	
PV			210	17
EU	7917	478	408028	20445
FRANKR	2068	101	51872	2022
NIEDL	1361	76	133968	6916
ITAL	68	8	4540	413
G BRIT	555	21	41919	2252
IRLAND	12	2	8593	532
DAENM	15	1	4198	282
GRIECH			15243	343
SPAN	167	8	9664	504
SCHWED	35	2	16716	624
FINNL	4	1	1645	114
OESTER	3475	245	75690	4032
BELGI	157	10	37826	1988
NORWEG	21	1	8105	531
SCHWZ	3160	244	82039	5708
POLEN	156	11	4241	241
TSCHE	48	4	19213	471
TUNES			2318	77
USA	379	94	6484	732

Wichtigste Ursprungs- und Bestimmungs-Laender	JULI 1999 dt = 100kg	JULI 1999 1000 DM	JAN./JUL. 1999 dt = 100kg	JAN./JUL. 1999 1000 DM
KANADA	57	4	5574	346
JAPAN	178	26	2764	322
TAIWAN			2015	186
HONGK	89	9	3097	238

6205 10 00

HEMDEN WOLLE/FEINE TIERHAARE MANN

	STUECK		STUECK	
EINF	4686*	201*	60974*	1304*
GEW DT	20		227	
PV	1000	11	1383	47
AUS LG			547	8
EU	1480	134	6812	390
NIEDL	15	1	3060	80
ITAL	798	87	2904	252
TUERK	280	3	12136	180
BANGLA			11131	119
SKOREA	630	27	6456	226
HONGK	184	3	7860	158
MACAU	187	3	7378	78
AUSF	1330*	61*	10195*	566*
GEW DT	4		29	
EU	349	11	4645	206
OESTER	88	3	2068	95
USA			286	90

6205 20 00

HEMDEN BAUMWOLLE MAENNER U KNABEN

	STUECK		STUECK	
EINF	8479469*	114823*	57620390*	745168*
GEW DT	29837		191244	
PV	1614975	27413	10960662	179114
AUS LG	614787	5732	4925307	44350
EU	285625	8272	2819688	77209
FRANKR	12405	620	95255	4601
NIEDL	40786	1096	353038	9468
ITAL	39250	1907	405885	15282
G BRIT	9723	602	213321	6869
DAENM	4917	142	158977	5019
GRIECH			17473	311
PORTUG	100427	1929	789392	16540
SPAN	10935	225	67357	1560
SCHWED	760	22	21154	743
OESTER	85056	1579	484510	14178
BELGI	11176	147	215201	2599
SCHWZ	44493	3206	183426	11514
MARINO			62385	216
TUERK	447048	7382	3489085	54310
LITAU	58828	795	303173	3588
POLEN	481456	10046	3411733	76613
TSCHE	195577	2229	978860	10845
SLOWAK	259189	1792	1145975	8830
UNGARN	16669	221	84014	1081
RUMAEN	593615	7710	3262306	40989
BULGAR	208922	2878	1518301	18996
UKRAIN	1185	16	206207	1816
W RUSS	68483	817	354889	4761
RUSSLD	60273	1140	290238	5400
SLOWEN	5868	203	47010	1628
KROAT	29582	412	207027	2241
BR JUG			237143	3051
MAZED	544272	8561	3354463	52028
MAROKK	506	4	11996	244
TUNES	266363	5564	1950698	37559
AEGYPT	2665	79	19163	404
MAURIT	58530	1254	351180	6400
SIMBAB	7457	97	65258	852
USA	3714	99	23093	771
COSTA	22	1	3606	94
IRAN			27070	118
A EMIR	52690	707	294329	4462
PAKIST	45245	216	528799	2880
INDIEN	1098578	10984	7714342	71306
BANGLA	1688779	13297	11191761	80218
SRILAN	1868	31	45189	425
MYAN	134753	1203	1054358	7859
THAIL	13979	207	51666	634
LAOS			116869	1112
VIETN	363061	4828	2327339	29051
KAMBOD			20483	198
INDONE	187924	2525	2076583	22438
MALAYS	5390	98	56245	816
PHILIP	28009	411	293635	4047
CHINA	261147	3164	1577828	17118
SKOREA	96014	1874	941603	13699
TAIWAN	2141	43	24277	366
HONGK	722346	10475	3805039	51574
MACAU	140132	1895	1042290	14718
AUSF	1011919*	25968*	7757141*	193073*
GEW DT	3108		24267	
PV	19567	362	156493	2441
EU	831656	19991	6183159	141216
FRANKR	155749	3390	1014470	22210
NIEDL	138738	3655	981422	24101
ITAL	25920	728	360279	4545
G BRIT	49011	1429	482055	11661
IRLAND	18356	577	84649	2710
DAENM	21244	861	205391	5386
GRIECH	2459	77	41718	1318
PORTUG	930	29	39464	604
SPAN	12285	359	118848	2676
SCHWED	4075	173	58752	1890
FINNL	3724	129	28507	805
OESTER	319590	6696	2173021	46392
BELGI	76480	1774	563955	15061

Wichtigste Ursprungs- und Bestimmungs-Laender	JULI 1999 dt = 100kg	JULI 1999 1000 DM	JAN./JUL. 1999 dt = 100kg	JAN./JUL. 1999 1000 DM
LUXEMB	3145	114	29834	837
ISLAND	2089	88	4598	263
NORWEG	1561	54	11964	475
SCHWZ	87995	2988	706145	23995
TUERK	3581	98	10631	363
LETTLD	687	31	7905	369
LITAU	1940	22	12223	263
POLEN	8408	203	106812	2078
TSCHE	5704	194	44589	1282
SLOWAK	80	3	11243	260
UNGARN	2734	101	48294	1463
RUMAEN	6170	85	38057	923
BULGAR	379	12	23302	370
UKRAIN	918	36	19738	567
W RUSS	2663	80	4107	148
RUSSLD	8546	277	122260	4589
ASERB	242	13	5810	208
KASACH			9004	488
SLOWEN	2561	79	14672	444
KROAT	440	14	24798	699
MAZED	7573	210	38063	886
MAROKK	102	3	6025	112
TUNES	2178	79	8692	290
AEGYPT	931	27	10848	476
KAMERU			1848	92
S AFR	1885	87	9286	479
USA	3508	100	35932	1281
KANADA	4967	181	50477	1780
MEXIKO	4352	192	16912	1083
PERU			1621	114
CHILE	1202	84	2291	188
LIBAN	989	28	8661	417
IRAN	150	5	2363	101
ISRAEL	144	5	4380	178
SAUDIA	730	40	13124	644
KUWAIT	2765	76	11540	304
KATAR	83	3	1678	114
A EMIR	948	31	20824	704
SINGAP	667	56	2439	178
SKOREA	400	24	3612	224
JAPAN	2417	123	42006	987
TAIWAN	627	38	8619	436
HONGK	833	50	6103	371
AUSTRL	397	13	3987	145
6205 30 00				
HEMDEN A CHEMIEFASERN F MAENNER				
	STUECK		STUECK	
EINF	2631749*	232588*	17272693*	1425268*
GEW DT	8070		52335	
PV	236260	3933	1810131	26312
AUS LG	268405	2544	1662458	10584
EU	39333	702	646060	10245
FRANKR	246	8	17539	278
NIEDL	2471	52	123226	1699
ITAL	8069	238	97622	3106
G BRIT	872	24	120678	1271
DAENM	864	22	13982	366
PORTUG	463	16	52466	1398
SPAN	400	11	25819	110
SCHWED	86	2	6413	89
OESTER	4576	122	24734	679
BELGI	24250	208	162174	1228
TUERK	157726	2216	984860	13061
LITAU	58502	518	586879	4778
POLEN	260766	2382	1460121	12277
TSCHE	4337	84	26490	989
SLOWAK	16950	206	37660	418
UNGARN	6132	66	49953	554
RUMAEN	42414	771	346085	5258
BULGAR	13569	277	74593	1235
UKRAIN	16877	144	63408	566
RUSSLD			27708	472
SLOWEN	3809	87	19116	516
KROAT	748	7	6678	154
SR JUG			41214	570
MAZED	90738	1293	539608	7859
MAROKK			4094	86
TUNES	33070	463	229467	3617
USA	745	32	47001	894
PERU			22112	224
A EMIR	51148	756	342304	4768
PAKIST			11444	154
INDIEN	222892	2235	957131	8708
BANGLA	956616	4870	7453629	34724
MYAN	76610	447	177285	1118
LAOS	191660	918	761815	3711
VIETN	6764	112	112753	1246
INDONE	28265	276	867284	7765
MALAYS	223	9	3340	99
CHINA	42188	909	412164	4194
SKOREA	116202	2125	214000	3666
TAIWAN			39094	439
HONGK	90872	1240	554902	7143
MACAU	1232	24	35205	502
AUSF	322364*	5543*	1957881*	32909*
GEW DT	1098		6839	
PV	18284	209	31791	442
EU	266525	4052	1696101	25275
FRANKR	23291	509	203507	2897
NIEDL	57237	1164	317260	5575
ITAL	1373	48	12070	316
G BRIT	58471	934	475640	7533
IRLAND	1211	46	5963	201
DAENM	637	20	14819	239
GRIECH	20	1	5014	150
PORTUG	10417	61	23491	157
SPAN	13184	198	62984	861
OESTER	70788	808	484421	5666
BELGI	19193	243	105429	1531
LUXEMB	194	1	10277	120
SCHWZ	14405	400	80269	2336
LITAU	17244	194	22962	269
POLEN	2407	49	33741	534
TSCHE	921	25	13112	276
RUSSLD	384	10	13006	363
USA	12537	553	64646	2155
KANADA	5496	200	14763	541
JAPAN	21	1	17311	141
TAIWAN			2074	94
6205 90 10				
HEMDEN FLACHS/RAMIE MAENNER/KNABEN				
	STUECK		STUECK	
EINF	85469*	2034*	1549543*	29174*
GEW DT	412		5490	
PV	12957	361	340448	8236
AUS LG	905	13	50956	673
EU	2057	77	27830	1974
ITAL	1133	21	14364	831
DAENM	84	2	2374	104
OESTER	478	46	6279	788
SCHWZ	258	24	2209	170
TUERK	14218	273	92331	1864
LITAU	990	49	21775	268
POLEN	2412	106	92304	3437
TSCHE	6302	87	48672	1016
UNGARN	1890	85	25448	928
RUMAEN	4814	47	239488	3460
BULGAR	5230	69	22259	269
KROAT	46	3	4617	110
MAZED	21195	610	90598	2628
TUNES			25431	364
AEGYPT			4741	128
A EMIR			6545	82
INDIEN	360	6	44186	637
BANGLA	4075	16	85909	813
MYAN			30981	358
VIETN			13782	178
CHINA	19393	488	492962	7933
HONGK	1112	28	148621	2192
MACAU	1790	46	14879	267
AUSF	8234*	307*	216150*	7764*
GEW DT	42		803	
PV			8636	224
EU	7182	288	184464	6008
FRANKR	295	7	18653	420
NIEDL	165	6	22690	620
ITAL	173	9	5432	292
G BRIT	127	3	6380	312
SPAN	75	2	5540	105
OESTER	6075	218	86894	3640
BELGI	130	4	15868	477
SCHWZ	210	10	10615	561
RUMAEN			23299	369
MAZED	400	20	2961	141
KANADA	13	1	1908	83
6205 90 90				
HEMDEN AND SPINNSTOFFE MANN/KNABE				
	STUECK		STUECK	
EINF	16338*	484*	292667*	8926*
GEW DT	41		874	
PV	325	12	6819	179
AUS LG	290	4	22941	342
EU	879	68	20477	1019
NIEDL	64	2	4731	214
ITAL	443	47	8056	525
G BRIT	372	17	2034	124
SCHWZ	57	6	855	126
TUERK	108	7	31370	687
LITAU			5864	87
POLEN	1298	18	12950	333
RUMAEN	1309	39	14674	213
CHINA	10245	292	134226	2349
HONGK	591	14	55965	814
AUSF	5940*	206*	63661*	2088*
GEW DT	14		161	
EU	5075	146	44568	1309
NIEDL	1433	61	8293	292
ITAL			10139	366
OESTER	659	30	7863	255
BELGI	955	25	9136	175
SCHWZ	498	21	5144	229
USA	41	2	5338	253
6206 10 00				
BLUSE SEIDE/SCHAPPESEIDE USW FRAU				
	STUECK		STUECK	
EINF	240299*	8150*	1448253*	42954*
GEW DT	431		2366	
PV	8758	626	67274	4469
AUS LG	43694	1276	183557	4979
EU	1903	210	31689	2813
FRANKR	448	50	3952	319
NIEDL	6	1	2658	170
ITAL	845	99	14022	1334
G BRIT	269	23	2621	213
PORTUG	169	26	6399	570
SCHWZ	3070	320	9416	1274
LITAU			2093	77
POLEN	4441	190	29180	945
TSCHE	1858	202	9423	825
UNGARN	374	23	10834	662
RUMAEN	887	37	8944	361
UKRAIN	1016	76	1016	76
W RUSS			3610	130
SLOWEN	1387	145	15725	1832
KROAT	650	48	4265	261
INDIEN	2533	158	25130	902
CHINA	217433	6616	1263674	31606
HONGK	3672	164	20748	885
AUSF	60193*	5458*	334921*	31694*
GEW DT	128		744	
PV			1322	31
EU	44132	3391	204207	16161
FRANKR	6216	390	22244	1995
NIEDL	7988	600	35701	2397
ITAL	374	64	5853	629
G BRIT	9533	788	30858	2901
IRLAND	1003	93	3077	260
DAENM	977	83	6259	283
GRIECH	28	5	4929	362
PORTUG	200	46	2150	289
SPAN	1757	106	8001	685
SCHWED	832	58	3580	266
OESTER	9338	680	84013	3619
BELGI	5143	444	29814	2157
NORWEG	631	55	2490	196
SCHWZ	7480	799	63724	5080
RUSSLD	830	71	3722	471
AEGYPT			700	99
USA	2346	532	21684	4644
KANADA	1218	47	2699	292
ZYPERN	91	12	671	111
LIBAN	5	1	1090	132
SAUDIA	29	3	2910	194
A EMIR	88	9	1236	208
SKOREA	314	61	971	176
JAPAN	1399	196	5370	952
TAIWAN	693	71	2339	462
HONGK	221	32	3141	552
AUSTRL	140	16	2372	203
6206 20 00				
BLUSE WOLLE/FEINE TIERHAARE FRAUEN				
	STUECK		STUECK	
EINF	33010*	1410*	150862*	5925*
GEW DT	141		547	
PV	11535	495	50610	2091
EU	1295	117	40830	1655
NIEDL	25	1	9598	463
ITAL	734	85	8487	497
GRIECH	28	1	14445	220
PORTUG			9582	349
TUERK	666	20	6250	170
POLEN	8558	386	27654	1001
TSCHE	1886	83	4561	254
SLOWAK	2975	113	8538	232
UNGARN	3777	203	13893	906
RUMAEN	829	25	5869	200
BULGAR	5229	89	6810	113
RUSSLD	1780	81	3026	124
SLOWEN	320	17	3456	238
KROAT	2933	156	7415	460
PAKIST			1240	80
INDIEN			7863	111
AUSF	18119*	1600*	56438*	4428*
GEW DT	55		159	
PV			313	15
EU	8897	825	34012	2228
FRANKR	1133	123	3967	341
NIEDL	2899	199	8362	381
G BRIT	1125	118	2914	281
SPAN	502	63	1031	123
OESTER	2017	156	11672	530
BELGI	525	64	2856	243
NORWEG	1051	70	1207	83
SCHWZ	4619	339	8783	779
USA	1388	162	2834	314
JAPAN	579	98	3310	506
6206 30 00				
BLUSEN A BAUMWOLLE FRAUEN/MAEDCHEN				
	STUECK		STUECK	
EINF	17714444*	28095*	331930643*	183228*
GEW DT	8295		34905	
PV	210637	5295	1327492	30857
AUS LG	182428	1780	1350231	14073
EU	117476	3208	1547208	31778
FRANKR	5554	131	128939	2472
NIEDL	1935	47	87584	1291
ITAL	36828	1173	329214	11083
G BRIT	8117	309	106738	3055
DAENM	9012	106	367076	3123
GRIECH	21870	574	159095	2193
PORTUG	26479	602	268442	5811
SPAN	97	3	15844	480
OESTER	4160	162	34068	1156
BELGI	3765	97	62880	1134
SCHWZ	6607	260	33382	1042
TUERK	179936	2777	1861929	22264
LETTLD	9966	219	18326	380
LITAU	3279	69	17494	335
POLEN	110673	2632	760318	16116
TSCHE	37286	576	167703	2764

Wichtigste Ursprungs- und Bestimmungs-Laender	JULI 1999 dt = 100kg	JULI 1999 1000 DM	JAN./JUL. 1999 dt = 100kg	JAN./JUL. 1999 1000 DM
SLOWAK	1590	23	68176	1234
UNGARN	12970	367	154483	4458
RUMAEN	90031	1660	397912	6929
BULGAR	40470	636	216492	3414
ALBAN			14288	139
UKRAIN	1630	50	23547	498
W RUSS	3157	51	21400	287
RUSSLD	7816	165	26575	469
SLOWEN	9912	288	39070	1737
KROAT	9589	265	46550	1246
BR JUG	2747	47	28418	447
MAZED	29657	623	258310	5223
MAROKK	1233	32	33953	563
TUNES	23880	550	145820	3165
MAURIT	2490	45	8939	170
SIMBAB	10601	81	10601	81
PAKIST	4772	27	222357	1173
INDIEN	294018	3080	3680025	30197
BANGLA	174691	1830	706369	6256
SRILAN	510	4	62660	687
NEPAL	9965	127	26074	317
MYAN	13270	122	23241	220
THAIL	4380	41	61027	695
VIETN	25343	142	71531	660
KAMBOD	12568	89	30428	218
INDONE	39993	434	103519	1115
MALAYS	22264	339	26682	391
CHINA	128936	1826	607772	7490
SKOREA	1940	23	14502	126
HONGK	283985	4718	21637808	24714
MACAU	36365	565	229211	3330
AUSF	198998*	7024*	1785681*	57279*
GEW DT	499		4587	
PV	2538	70	60932	1296
EU	153529	4805	1309438	37543
FRANKR	13476	424	210269	4835
NIEDL	32154	1235	297026	8861
ITAL	3768	156	64605	2248
G BRIT	9651	412	63350	3001
IRLAND	1845	97	9972	485
DAENM	849	50	12221	410
GRIECH	365	12	10418	279
PORTUG	1095	68	15022	367
SPAN	3749	181	37358	1243
SCHWED	1575	67	17998	592
OESTER	74965	1508	456149	11040
BELGI	6392	516	81213	3701
LUXEMB	1072	42	10858	331
NORWEG	2736	87	8212	367
SCHWZ	24216	1066	208320	9058
TUERK	13	1	8143	203
POLEN	810	35	64623	1341
TSCHE	1419	54	11282	413
UNGARN	529	11	9861	206
RUSSLD	1062	48	6767	378
KROAT	110	5	4841	149
MAZED	2696	98	14775	258
TUNES			3225	101
USA	3415	329	28657	2183
KANADA	343	18	5493	286
CHILE			3716	134
SAUDIA	44	2	9829	247
SKOREA	259	24	1696	213
JAPAN	2590	168	16633	1345
TAIWAN	431	31	3944	307
HONGK	1574	84	13426	757
AUSTRL	291	13	2984	168
6206 40 00				
BLUSE CHEMIEFASERN FRAU/MAEDCHEN				
	STUECK		STUECK	
EINF	5442019*	112040*	54628926*	838157*
GEW DT	17949		142983	
PV	1934019	39908	15703193	278102
AUS LG	442381	5728	2623698	33632
EU	386205	9896	3615018	82815
FRANKR	40533	881	453449	8974
NIEDL	20524	335	415653	9519
ITAL	73410	2718	604008	17684
G BRIT	52079	879	459250	8114
DAENM	661	20	24452	451
GRIECH	99017	3321	805760	18519
PORTUG	79899	1289	603339	14404
SPAN	365	40	6304	170
OESTER	3388	117	40184	1474
BELGI	16129	288	199609	3392
SCHWZ	5954	209	34947	1369
TUERK	750349	12348	7087446	109904
LETTLD	20191	506	222182	4402
LITAU	49284	1056	555594	10179
POLEN	873904	16373	7190128	122134
TSCHE	69989	1363	597919	10508
SLOWAK	21582	521	294760	6309
UNGARN	50454	1520	382538	10880
RUMAEN	498423	9926	4323213	75110
BULGAR	374688	6928	2201984	35932
ALBAN	82813	841	604247	6996
UKRAIN	183271	2392	1743448	22774
W RUSS	24887	526	206911	4088
MOLDAU	14892	199	91608	1233
RUSSLD	67282	1168	646571	9790
GEORG			13147	127
SLOWEN	33691	1222	143821	4742
KROAT	61152	2282	337229	10871
B HERZ	16888	266	244617	2859
BR JUG	4824	32	164341	2479
MAZED	179878	3172	1727237	26153
MAROKK	446637	6319	3985759	61012
TUNES	277335	4814	2798410	40252
AEGYPT	6187	104	42039	783
MAURIT			22689	366
USA	3891	99	18593	628
CHILE	2044	28	16224	204

Wichtigste Ursprungs- und Bestimmungs-Laender	JULI 1999 dt = 100kg	JULI 1999 1000 DM	JAN./JUL. 1999 dt = 100kg	JAN./JUL. 1999 1000 DM
ZYPERN	8642	245	169482	4422
SYRIEN	9721	160	136480	1848
ISRAEL	90	11	3475	176
A EMIR	903	7	143739	1572
PAKIST	11764	64	36452	217
INDIEN	387009	3072	4327172	32321
BANGLA	89479	640	1259226	10478
SRILAN	104431	1591	546453	6617
NEPAL	2164	34	28571	488
THAIL	1224	11	45618	424
VIETN	1728	34	62156	621
KAMBOD	48	1	86372	304
INDONE	173211	1988	1665297	14808
MALAYS	86076	824	328912	3463
SINGAP	10946	78	12982	98
CHINA	303482	6213	1510371	29075
SKOREA	31676	472	138912	2038
JAPAN	382	52	5604	286
TAIWAN	25	1	36974	387
HONGK	694158	12212	4612132	71601
MACAU	18761	219	148052	1996
AUSF	1199629*	47731*	10868839*	371285*
GEW DT	2904		26221	
PV	56261	1127	614858	9022
EU	832972	34131	7833951	266914
FRANKR	107466	3694	922357	28208
NIEDL	223756	10397	2106694	78855
ITAL	7403	266	100206	3264
G BRIT	116369	5487	867098	34947
IRLAND	15694	806	114181	5283
DAENM	10057	496	118210	4660
GRIECH	36666	430	251878	4316
PORTUG	2839	85	45570	1948
SPAN	25014	819	235342	6976
SCHWED	14157	619	157293	5225
FINNL	5160	253	51684	2105
OESTER	188053	6295	2080480	56571
BELGI	76302	4251	710353	31679
LUXEMB	4135	233	72605	2677
ISLAND	1129	50	6539	261
NORWEG	14695	655	88203	3685
SCHWZ	194733	7956	1297062	53446
LETTLD	1103	41	6158	211
LITAU	713	27	9942	367
POLEN	55902	1379	565716	11021
TSCHE	15574	315	145942	2954
SLOWAK	4608	151	29522	938
UNGARN	3099	70	24868	748
RUMAEN	6734	173	71968	1098
BULGAR	1238	41	32390	341
UKRAIN	1609	56	22479	531
RUSSLD	13082	613	136396	5963
KASACH			3176	167
SLOWEN	1347	65	17257	781
KROAT	709	29	9939	344
B HERZ	4303	44	19797	202
MAZED	2470	92	34430	595
MAROKK	4255	52	20213	226
TUNES	826	31	11257	292
AEGYPT	672	25	13691	572
S AFR	784	31	8044	352
USA	4510	307	37011	1885
KANADA	7616	343	50950	2409
CHILE			18158	569
ZYPERN	231	9	5515	187
LIBAN	523	21	22356	921
ISRAEL	384	14	16730	639
JORDAN	118	4	7193	465
SAUDIA	4193	179	62863	2619
KUWAIT	4637	157	80048	2677
BAHRAI	497	21	4336	176
KATAR	2135	86	4338	200
A EMIR	1282	65	15371	686
SINGAP	124	11	3856	179
JAPAN	1191	133	10190	825
TAIWAN	399	24	11580	596
HONGK	2213	95	28031	1400
AUSTRL	2032	78	16517	825
N ERM	2167	49	27635	751
6206 90 10				
BLUSE FLACHS/RAMIE FRAUEN/MAEDCHEN				
	STUECK		STUECK	
EINF	120823*	2992*	3858441*	85099*
GEW DT	424		10686	
PV	34276	875	692950	20073
AUS LG	434	19	175612	3175
EU	5657	275	129898	6128
FRANKR	260	11	7814	303
NIEDL	8	1	5921	200
ITAL	2730	59	47139	2476
G BRIT	329	28	8798	387
DAENM			17174	484
GRIECH			14190	385
PORTUG	799	44	9590	311
OESTER	1527	131	15867	1448
BELGI			2961	121
SCHWZ	98	6	6090	573
TUERK	6428	156	288465	6473
LETTLD	3162	87	31722	847
LITAU			12614	188
POLEN	12289	261	391927	10917
TSCHE	11236	384	129961	5050
SLOWAK	1470	30	22486	631
UNGARN	12613	343	98427	3433
RUMAEN	11145	176	186154	4381
BULGAR	2622	72	42077	938
UKRAIN			42371	903
W RUSS	600	6	23165	400
RUSSLD			9229	180
SLOWEN	61	6	4086	283
KROAT	319	21	12743	435
B HERZ			8458	368

Wichtigste Ursprungs- und Bestimmungs-Laender	JULI 1999 dt = 100kg	JULI 1999 1000 DM	JAN./JUL. 1999 dt = 100kg	JAN./JUL. 1999 1000 DM
BR JUG	2675	56	16026	369
MAZED	11328	272	81590	1799
TUNES	302	16	14283	382
AEGYPT	2809	69	24001	613
INDIEN	6968	116	68425	971
BANGLA			24670	306
SRILAN			32155	404
NEPAL			17488	408
INDONE			5221	71
CHINA	25085	506	2057095	38704
HONGK	1508	59	67581	1740
MACAU	1176	29	4668	149
AUSF	12780*	591*	591948*	29152*
GEW DT	34		1634	
PV			729	48
EU	6938	267	460093	22273
FRANKR	455	14	38007	1628
NIEDL	1180	47	138109	6771
ITAL	87	6	6362	524
G BRIT	1901	55	38764	1840
IRLAND			5634	399
DAENM			2430	126
GRIECH	549	11	15596	422
SPAN	19	1	8616	333
SCHWED	102	6	6880	353
OESTER	2534	122	127446	5923
BELGI	111	5	64581	3609
LUXEMB			2938	182
NORWEG	29	1	3251	168
SCHWZ	2528	144	78103	3984
POLEN	227	10	5090	168
USA	729	69	4310	379
KANADA	98	4	4945	221
JAPAN	134	6	5653	580
HONGK	165	9	4045	262
6206 90 90				
BLUSE AND SPINNSTOFF FRAU/MAEDCHEN				
	STUECK		STUECK	
EINF	229*	2*	404*	7*
GEW DT	1		2	
EU			13	1
AUSF	*	*	1944*	66*
GEW DT			7	
EU			102	4
6207 11 00				
SLIP UNTERHOSE BAUMWOLLE MAENNER				
	STUECK		STUECK	
EINF	545803*	3585*	2990289*	12962*
GEW DT	543		2903	
PV	14260	64	126861	558
AUS LG	27455	88	228714	659
EU	261874	2485	593193	4400
NIEDL	253143	2404	316803	2586
ITAL	462	10	144759	1104
DAENM	3384	21	46352	277
TUERK	49881	107	391916	801
LITAU	14260	64	118329	427
POLEN	96	1	23779	499
TSCHE	295	1	29938	91
SLOWEN	166	2	19890	148
MAZED			100432	419
TUNES	3007	72	36436	558
AEGYPT			119115	236
PAKIST	35284	149	209073	755
INDIEN	3674	17	137289	553
VIETN	1200	4	358456	1071
KAMBOD	35120	119	127582	369
INDONE			20476	96
CHINA	115450	474	540956	1683
HONGK			21926	136
MACAU	13797	49	102654	369
AUSF	22204*	185*	243504*	1775*
GEW DT	26		288	
PV			10228	10
EU	17315	151	197582	1516
NIEDL	6201	63	89663	583
OESTER	9338	65	50894	421
6207 19 00				
SLIP UNTERHOSE AND SPINNSTOFF MANN				
	STUECK		STUECK	
EINF	68377*	232*	293855*	1103*
GEW DT	41		206	
AUS LG	19150	51	39313	104
EU	2328	22	25736	224
ITAL	828	13	20712	159
TUERK			16292	72
PAKIST	19150	51	49227	116
CHINA	46490	155	199998	658
AUSF	2320*	19*	18550*	145*
GEW DT	3		12	
EU	1684	14	7616	63

Wichtigste Ursprungs- und Bestimmungs-Laender	JULI 1999 dt = 100kg	JULI 1999 1000 DM	JAN./JUL. 1999 dt = 100kg	JAN./JUL. 1999 1000 DM
6207 21 00				
NACHTHEMD SCHLAFANZUG BMWOLLE MANN				
	STUECK		STUECK	
EINF	197447*	2649*	1173171*	14144*
GEW DT	865		4415	
PV	4239	148	63302	1231
AUS LG	14907	187	174268	1931
EU	3104	87	90151	1044
NIEDL	856	8	17472	149
PORTUG	1026	15	50440	394
TUERK	74412	920	109713	1886
LITAU	144	6	39417	511
POLEN	11739	229	71129	1081
TSCHE	2610	78	29136	642
BULGAR	1713	53	5208	168
SLOWEN	1378	50	14021	412
TUNES	10228	198	50764	635
AEGYPT	6460	75	75852	737
ISRAEL			2686	102
INDIEN	10264	87	46491	446
BANGLA	11564	101	18199	160
KAMBOD			38040	491
INDONE			26802	221
MALAYS			9494	164
CHINA	30580	464	348414	3910
MACAU	17208	259	109380	1449
AUSF	9135*	198*	86334*	1637*
GEW DT	38		277	
PV	1311	41	1311	41
EU	5032	107	68958	1238
FRANKR	1462	25	12360	200
NIEDL	797	20	7178	189
G BRIT			5914	100
SPAN			5105	94
OESTER	1169	28	15175	346
BELGI	1332	25	18485	354
6207 22 00				
NACHTHEMD SCHLAFANZUG CHEMFAS MANN				
	STUECK		STUECK	
EINF	138963*	1221*	367449*	3294*
GEW DT	423		1171	
AUS LG	54911	553	85107	975
EU			6824	76
BANGLA	300	3	38103	182
THAIL	7068	64	35265	266
KAMBOD			39786	399
CHINA	93501	993	146648	1746
MACAU	3136	50	24171	322
AUSF	1374*	50*	17866*	412*
GEW DT	2		57	
PV			900	12
EU	466	14	14668	308
				4
6207 29 00				
NACHTHEMD USW AND SPINNSTOFF MANN				
	STUECK		STUECK	
EINF	4010*	53*	9135*	230*
GEW DT	12		28	
EU			233	25
CHINA	4000	51	8381	169
AUSF	91*	2*	467*	18*
GEW DT			1	
EU	91	2	297	8
6207 91 10				
BADEMANTEL USW FROTTIERGEW MANN BW				
	STUECK		STUECK	
EINF	*	247*	*	1661*
GEW DT	67		590	
PV		71		430
EU		17		137
TUERK		95		816
POLEN		26		83
UNGARN		47		366
AUSF	*	54*	*	287*
GEW DT	18		71	
EU		43		173
6207 91 90				
BADEMANTEL USW BAUMWOLLE MANN/KNABE				
	DT		DT	
EINF	368*	886*	1868*	4386*
PV			3	7
AUS LG			47	89
EU	13	38	64	421
ITAL		7	20	158
TUERK	193	384	1029	2048
POLEN	9	6	197	588
SLOWEN	13	62	39	183
BRASIL	96	225	122	268
ISRAEL	34	89	186	423
PAKIST	1	7	216	181
AUSF	38*	199*	632*	2603*
EU	14	70	398	1518
FRANKR	2	20	238	894
NIEDL	2	10	28	126
OESTER	6	13	98	346
BELGI		1	14	182
SCHWZ	7	40	27	162
POLEN	5	19	177	856
SCHIFF	10	83	16	149
6207 92 00				
BADEMANTEL USW CHEMIEFASER MAENNER				
	KG		KG	
EINF	4123*	267*	7290*	499*
PV	242	17	264	19
EU	186	20	1189	135
UNGARN	3762	233	5324	332
AUSF	148*	10*	1337*	150*
EU	130	7	946	101
6207 99 00				
BADEMANTEL USW AND SPINNSTOFF MANN				
	KG		KG	
EINF	9*	5*	1226*	115*
EU	9	5	294	55
AUSF	101*	12*	517*	61*
PV	7	1	7	1
EU			5	4
6208 11 00				
UNTERKLEID/-ROCK CHEMIEFASER FRAU				
	STUECK		STUECK	
EINF	26342*	283*	249868*	2881*
GEW DT	41		365	
PV	315	4	20094	283
AUS LG	170	2	3267	19
EU	21897	194	151793	1785
FRANKR	4102	56	37446	462
NIEDL	16146	118	29364	215
IRLAND			73014	821
TUERK	1640	46	12943	272
SLOWAK	100	1	17623	201
THAIL	57	2	15630	148
AUSF	6491*	69*	19492*	411*
GEW DT	8		21	
PV	4808	30	5608	35
EU	1156	28	9629	239
6208 19 10				
UNTERKLEID/-ROCK BAUMWOLLE FRAU				
	STUECK		STUECK	
EINF	5214*	70*	78986*	1192*
GEW DT	18		169	
PV	490	8	12942	300
AUS LG			6849	31
EU	1282	20	35030	574
ITAL			15418	266
SPAN			5787	114
TUERK	2350	30	7905	155
BR JUS			4900	78
INDIEN	717	3	11878	63
AUSF	5514*	75*	18962*	312*
GEW DT	9		23	
EU	59	4	8914	184
RUSSLD	5313	66	6691	81
6208 19 90				
UNTERKLEID/-ROCK AND SPINNST FRAU				
	STUECK		STUECK	
EINF	1648*	40*	37028*	683*
GEW DT	1		43	
EU			28801	418
ITAL			27902	399
CHINA	1648	40	6548	204
AUSF	264*	8*	4472*	182*
GEW DT	1		7	
EU	200	6	3207	114
6208 21 00				
NACHTHEMD SCHLAFANZ BAUMWOLLE FRAU				
	STUECK		STUECK	
EINF	1843437*	2783*	10987227*	12099*
GEW DT	595		3425	
PV	3036	49	38267	614
AUS LG	20278	261	180501	1948
EU	18272	732	109509	2151
ITAL	10386	661	13782	766
GRIECH	6682	46	44888	585
BELGI	21	2	18893	302
TUERK	29774	598	196123	2844
POLEN	7619	119	63980	478
TSCHE	600	18	11572	250
UNGARN	38	2	9945	203
BULGAR	3424	55	3432	56
KROAT	40	1	6234	129
MAZED			12746	117
PAKIST			48439	202
INDIEN	33222	102	203021	997
BANGLA			14358	121
SRILAN	2040	22	7062	115
VIETN	3170	80	41355	162
INDONE	16274	155	48416	411
CHINA	31897	460	133165	1631
MACAU	35208	281	154104	1939
AUSF	15578*	278*	153158*	2878*
GEW DT	52		445	
PV			3880	63
EU	9178	200	110236	1698
NIEDL	1171	25	11429	201
ITAL			6279	104
SPAN			4031	65
OESTER	7105	149	69168	986
BELGI	172	7	4786	99
SCHWZ	2104	53	21229	714
USA	3733	80	6562	143
6208 22 00				
NACHTHEMD SCHLAFANZ CHEMFASER FRAU				
	STUECK		STUECK	
EINF	541148*	6664*	3285574*	38008*
GEW DT	1222		7701	
PV	3924	60	51157	1105
AUS LG	233708	2094	705687	6924
EU	18931	249	134815	1962
FRANKR	1699	28	11894	197
NIEDL	9773	97	59792	784
ITAL	2929	53	12238	247
IRLAND			20075	327
GRIECH	4157	52	23584	247
TUERK	12041	146	47868	563
LETTLD			14398	285
POLEN	3763	36	25796	170
UNGARN	2723	79	7714	225
RUMAEN	1947	23	38592	635
BULGAR			9152	164
USA	2056	11	5980	105
PAKIST	20790	65	54232	205
INDIEN	16795	84	120232	1080
SRILAN	108568	1156	449022	4618
THAIL	44579	450	166446	1313
VIETN			41589	290
CHINA	239421	2371	1510653	16656
SKOREA			23405	159
JAPAN			4605	136
TAIWAN			12250	133
HONGK	23412	394	86869	1300
MACAU	42322	845	504678	5687
AUSF	40436*	734*	441428*	7371*
GEW DT	100		937	
PV	254	6	2325	50
EU	34659	549	400755	6129
FRANKR	6762	99	67002	1217
NIEDL	8963	159	59257	1100
G BRIT	3518	45	102462	1358
PORTUG			5421	65
SPAN	700	6	17454	220
OESTER	11609	200	60266	1067
BELGI	2435	26	55318	834
SCHWZ	4363	145	26981	979
6208 29 00				
NACHTHEMD USW AND SPINNSTOFF FRAU				
	STUECK		STUECK	
EINF	22551*	556*	108025*	2797*
GEW DT	40		189	
PV	384	15	2967	124
AUS LG	983	38	15894	498
EU	1485	25	3370	122
UNGARN	364	15	2601	105
CHINA	20586	509	92422	2359

Wichtigste Ursprungs- und Bestimmungs-Laender	JULI 1989 dt	JULI 1989 1000 DM	JAN./JUL. 1989 dt	JAN./JUL. 1989 1000 DM
AUSF	14369*	243*	38228*	1195*
GEW DT	34		96	
PV	1795	53	9795	332
EU	2890	82	15000	583
OESTER	361	15	6123	260
UNGARN	2302	85	11782	402
6208 91 11				
NEGLIGES USW FROTTIERGEW FRAU BW				
	STUECK		STUECK	
EINF	1808818*	4133*	1274769*	29324*
GEW DT	1729		13804	
PV	15921	781	104843	4393
AUS LG	8520	148	46978	781
EU	6477	271	37034	1492
ITAL	658	65	7662	627
PORTUG	4483	134	14746	416
BELGI			3584	116
TUERK	113393	2522	920762	18571
POLEN	9530	402	78780	3296
TSCHE	1489	23	13240	229
SLOWEN	5846	479	53208	2340
KROAT	5076	294	38344	1673
BRASIL	104	5	12604	402
PAKIST	3868	68	114059	1159
AUSF	308580*	799*	2905898*	7481*
GEW DT	262		2040	
PV			4709	171
EU	21186	560	139501	4530
FRANKR	11425	225	62701	1800
NIEDL	1417	55	22312	646
OESTER	7139	219	41208	1132
BELGI	326	19	6295	229
SCHWZ	1772	59	18885	533
POLEN	6722	126	109670	1762
UNGARN			4778	166
6208 91 19				
NEGLIGES USW BAUMWOLLE FRAU/MAEDCH				
	KG		KG	
EINF	534068*	1423*	4868198*	11017*
PV	371	31	5313	349
AUS LG	4791	109	19884	514
EU	482	36	3740	298
ITAL	12	1	1483	80
IRLAND	184	6	944	75
TUERK	39991	907	441085	8412
LITAU	3380	76	9382	319
POLEN	1664	126	8121	666
TSCHE	594	23	2961	215
SLOWEN	8	1	1338	90
KROAT	943	60	1281	95
BRASIL	1852	45	9032	293
CHINA	1130	53	3210	138
AUSF	128478*	446*	647028*	2909*
EU	11660	371	58783	2447
FRANKR	3187	101	15272	560
NIEDL	1087	46	13308	552
G BRIT	2393	56	6671	302
OESTER	2967	106	13798	515
BELGI	1298	41	6100	258
SCHWZ	726	49	3901	301
6208 91 90				
UNTERHEMD SLIP USW BAUMWOLLE FRAU				
	KG		KG	
EINF	54899*	167*	1056499*	4671*
AUS LG			884	36
EU	1634	110	24349	3092
FRANKR	9	1	3186	206
ITAL	760	55	21101	1908
G BRIT	677	27	2794	100
IRLAND			3261	333
OESTER	163	26	1772	363
TUERK	2851	32	64231	1231
TUNES			2900	216
AUSF	5859*	214*	221738*	1841*
EU	5356	188	16816	794
G BRIT	398	9	1395	67
OESTER	4824	169	14238	606
SCHWZ	78	14	3642	606
6208 92 00				
NEGLIGES USW CHEMIEFASER FUER FRAUEN				
	DT		DT	
EINF	315*	1789*	2112*	12623*
PV	17	161	179	1113
AUS LG	87	475	256	1571
EU	20	249	307	3147
FRANKR	1	10	16	195
NIEDL	1	3	109	900
ITAL	13	79	30	415
G BRIT	5	145	28	659
IRLAND		6	58	440
PORTUG			39	324
OESTER			8	85
MARINO			48	241
TUERK	48	262	162	926
LETTLD	2	11	24	235
POLEN	1	7	46	276
TSCHE	17	86	84	474
UNGARN	17	161	108	767
RUMAEN			19	100
MAROKK	11	56	73	361
TUNES			13	131
USA	1	8	14	148
SRILAN	57	286	153	873
CHINA	95	404	834	3697
SKOREA			34	205
HONGK	3	23	36	248
MACAU	32	149	118	627
AUSF	26*	353*	374*	4118*
PV	1	13	15	138
EU	20	204	310	2710
FRANKR	12	53	91	371
NIEDL	2	27	38	450
ITAL		11	20	129
G BRIT	1	17	67	526
PORTUG			16	51
SPAN		1	30	150
OESTER	5	82	63	620
BELGI		5	33	282
SCHWZ	3	96	32	933
UNGARN	1	14	15	163
6208 99 00				
NEGLIGES USW AND SPINNSTOFFE FRAU				
	KG		KG	
EINF	2876*	418*	20587*	2345*
PV			440	28
AUS LG			2333	316
EU	1407	173	4199	520
ITAL	170	16	428	106
IRLAND	1162	152	2766	313
SCHWZ	5	11	505	248
TUERK	268	12	5474	164
CHINA	1047	188	7490	1226
AUSF	175*	45*	2004*	325*
EU	92	21	1242	157
OESTER	44	5	900	106
6209 10 00				
BEKLEIDUNG U ZUBEH WOLLE KLEINKIND				
	KG		KG	
EINF	535*	62*	17366*	764*
AUS LG			46	1
EU	369	54	3846	480
ITAL	241	37	3690	446
SYRIEN			9050	157
AUSF	215*	32*	2884*	216*
EU	162	28	2399	204
6209 20 00				
BEKLEIDUNG/ZUBEH BMWOLLE KLEINKIND				
	KG		KG	
EINF	300212*	10426*	1521336*	57627*
PV	1366	66	18224	640
AUS LG	32988	937	128161	3488
EU	15096	1099	196602	14443
FRANKR	287	23	20016	1105
NIEDL	6153	197	90202	4563
ITAL	1962	227	46436	4586
G BRIT	2625	273	8241	854
DAENM			2302	102
GRIECH	926	36	6681	373
PORTUG	1050	52	5904	357
BELGI	1263	251	13752	2332
TUERK	17706	810	140076	3602
LETTLD			4677	103
POLEN	8279	67	53299	936
TSCHE	721	18	32443	656
SLOWAK	732	26	10327	247
UNGARN	442	42	7190	439
RUMAEN	762	28	6803	373
BULGAR	3296	131	16162	523
SLOWEN	773	57	3113	282
KROAT	159	8	2659	126
MAZED	2311	42	11969	546
MAROKK	343	29	1919	151
TUNES	7932	466	31011	1852
AEGYPT	2216	71	2348	83
BRASIL			17270	287
SYRIEN			4013	251
PAKIST	24340	328	98891	1447
INDIEN	15899	468	79840	2976
BANGLA	18054	404	65970	1892
SRILAN			4432	68
THAIL	7035	137	38946	766
VIETN	1608	88	7920	305
INDONE	6283	260	41626	1520
MALAYS	6079	226	7755	398
PHILIP			1476	80
CHINA	142444	5040	532859	19392
HONGK	16859	604	60861	3112
MACAU	1716	49	7017	236
AUSF	21313*	1628*	198709*	12342*
PV	804	25	1287	65
EU	16684	1047	163644	9860
FRANKR	1912	113	22648	1271
NIEDL	2342	150	39290	2089
ITAL	1201	187	5114	677
G BRIT	1020	91	11321	722
DAENM	380	30	4219	221
PORTUG	948	68	4434	316
SPAN	1878	93	12087	784
OESTER	4806	243	49872	2628
BELGI	832	48	9637	660
SCHWZ	2891	346	17819	1347
POLEN	385	28	4566	161
RUSSLD	67	6	692	94
USA	301	54	878	165
SAUDIA	33	3	1000	114
6209 30 00				
BEKLEIDG USW SY CHEMFAS KLEINKIND				
	KG		KG	
EINF	90064*	3908*	288921*	12725*
PV	185	7	1749	107
AUS LG	11963	513	25368	1171
EU	1332	181	18415	1449
NIEDL	348	51	3456	128
ITAL	893	110	8636	988
G BRIT	123	3	2468	114
NORWEG			818	144
TUERK	1563	83	4804	174
RUMAEN	1403	136	8578	426
INDIEN	267	6	1503	89
BANGLA	11984	391	22974	778
SRILAN	904	60	1968	138
THAIL	880	24	22062	780
VIETN	2661	142	5977	227
MALAYS	2423	128	2723	160
PHILIP	2792	110	28281	692
CHINA	57415	2355	141026	6222
HONGK	4022	186	16158	741
AUSF	5548*	414*	26756*	1749*
PV			457	16
EU	5035	361	20711	1388
FRANKR	1115	78	2235	156
NIEDL	1094	63	2640	149
ITAL	613	90	1108	131
G BRIT	217	18	3070	229
SPAN	662	36	2674	170
OESTER	558	40	6027	359
SLOWAK			2065	81
6209 90 00				
BEKLEIDUNG USW AND SPST KLEINKIND				
	KG		KG	
EINF	1833*	69*	20170*	1032*
PV			150	13
AUS LG	6	1	276	18
EU	341	28	1248	155
INDIEN			5288	186
CHINA	50	10	8220	465
AUSF	557*	28*	3490*	370*
EU	491	19	2745	259
6210 10 10				
BEKLEIDUNG A WAREN D POSITION 5602				
	KG		KG	
EINF	9388*	165*	33131*	767*
AUS LG	608	8	608	8
EU			1333	28
USA	2516	43	24017	560
CHINA	6835	119	6835	119
AUSF	21*	4*	12041*	376*
EU			11684	326
ITAL			4446	115
SPAN			3225	84
6210 10 91				
BEKLDG A WARE POS 5603 STERIL VERP				
	KG		KG	
EINF	29875*	471*	150858*	2208*

Wichtigste Ursprungs- und Bestimmungs-Laender	JULI 1999 dt = 100kg	JULI 1999 1000 DM	JAN./JUL. 1999 dt = 100kg	JAN./JUL. 1999 1000 DM
EU			830	129
PORTUG			259	123
USA	29820	470	144894	1989
AUSF	1394*	33*	2846*	70*
EU	1336	31	2364	58
6210 10 99				
BEKLDG WARE POS 5603 AND VERPACKT				
	KG		KG	
EINF	328417*	10396*	2257135*	77528*
PV	82735	5025	600832	34040
AUS LG	3987	661	27536	3907
EU	83171	2120	486846	13408
ITAL	17190	280	80197	1524
G BRIT	5311	200	46073	3069
IRLAND			7651	206
PORTUG	5284	88	12467	184
SPAN	1669	57	3868	89
BELGI	61901	1467	328699	8226
TUERK	9289	1336	54396	9083
LETTLD			5069	991
POLEN	19336	696	88615	8511
TSCHE	8354	124	84872	1166
SLOWAK	41608	242	314867	1849
UNGARN			421	87
RUMAEN	17826	2611	110015	19093
MOLDAU	1939	227	3106	477
SLOWEN	2429	608	10686	2803
KROAT	686	146	6216	1388
B HERZ			5748	1006
USA	106682	1683	659318	9818
THAIL			197163	4078
VIETN	1190	246	23626	5267
CHINA	25920	156	220763	1660
TAIWAN			7652	118
AUSTRL	20	2	2020	118
AUSF	149574*	4121*	13324621*	36162*
PV	14	5	638	146
EU	136699	2314	1253974	26909
FRANKR	2362	237	76784	4307
NIEDL	6467	358	94262	4329
ITAL	2623	198	31786	2291
G BRIT	94382	668	923739	8042
DAENM	9061	154	35609	1250
GRIECH	117	5	2176	276
SPAN	75	1	5089	182
SCHWED	586	10	3297	206
FINNL	695	55	9826	379
OESTER	3851	337	28090	2592
BELGI	12988	386	38606	2718
LUXEMB	166	3	734	173
NORWEG	129	49	9926	589
SCHWZ	9301	1505	38218	6469
POLEN	1995	92	11525	590
TSCHE	2190	80	12008	464
SLOWEN	18	4	2050	369
KANADA	81	43	362	173
6210 20 00				
AND BEKLEID UNTERPOS 620111-620119				
	STUECK		STUECK	
EINF	42114*	1444*	2430484*	63564*
GEW DT	361		1931	
PV	5439	656	12451	1259
AUS LG	539	14	20002	477
EU	20	8	1435	120
TUERK	1281	66	13596	341
POLEN	2219	219	11673	991
SLOWAK	3006	67	3006	67
RUMAEN	1076	90	3386	261
UKRAIN	4049	427	4861	509
SLOWEN	239	37	1265	167
B HERZ	441	46	2223	219
CHINA	28033	395	177932	3066
HONGK	590	52	7245	310
AUSF	2410*	96*	27851*	1043*
GEW DT	11		180	
EU	1617	73	21547	823
FRANKR	952	32	8544	253
OESTER	415	16	7210	234
6210 30 00				
AND BEKLEID UNTERPOS 620211-620219				
	STUECK		STUECK	
EINF	81895*	5764*	3572614*	237694*
GEW DT	866		3439	
PV	33784	3131	152170	13417
AUS LG	1462	83	35215	2088
EU	272	24	11660	1031
ITAL	264	23	8997	797
PORTUG			4631	537
TUERK	383	5	3324	161
POLEN	2258	287	11170	1408
SLOWAK	1875	343	2625	424
UNGARN	156	50	4057	620
RUMAEN	6651	661	52297	4224
UKRAIN	432	28	2806	163
SLOWEN	3592	417	7141	1012
KROAT	266	27	5742	696
B HERZ	59	6	4786	430
BR JUG			12110	471
MAZED	3650	262	12136	860
INDIEN			1474	191
MYAN	15083	621	40942	1683
VIETN			5080	204
KAMBOD	1300	150	7930	474
INDONE	15222	706	52182	2771
CHINA	26924	1976	83365	8478
NKOREA			3602	143
SKOREA	985	38	5850	224
HONGK	2681	145	22515	1008
AUSTRL	114	4	2144	122
AUSF	8536*	880*	517034*	6726*
GEW DT	69		399	
PV	489	97	735	184
EU	5708	610	40032	5102
FRANKR	1909	48	4838	487
NIEDL	1717	226	13540	1660
G BRIT	261	42	2765	413
DAENM	423	41	1425	183
SCHWED	132	17	2353	310
OESTER	1572	151	9385	1057
BELGI	136	26	2759	494
NORWEG	27	6	1767	220
SCHWZ	1122	139	5287	749
UNGARN	484	100	620	166
RUSSLD	8	1	1573	149
6210 40 00				
AND BEKLEIDUNG POS 5903-06-07 MANN				
	KG		KG	
EINF	627067*	34201*	2814012*	153056*
LV	3	2	3	2
PV	66566	6821	334207	28111
AUS LG	14612	582	137735	5013
EU	46112	3264	193939	14192
FRANKR	573	79	14017	1018
NIEDL	3607	71	23834	952
ITAL	14925	2271	32341	4837
G BRIT	21402	381	31820	1758
DAENM	1646	83	13795	1542
GRIECH			1860	120
PORTUG	2568	298	19992	2211
SCHWED	4	1	2069	126
FINNL			984	107
BELGI	1384	69	32583	1466
NORWEG	227	34	894	209
TUERK	8935	408	71712	2767
ESTLD	530	65	8025	886
LITAU			4537	489
POLEN	14788	1468	97432	6978
TSCHE	300	31	3615	296
SLOWAK	1148	73	20853	822
UNGARN	898	66	20219	2184
RUMAEN	23103	1736	73183	6934
BULGAR	1661	108	4724	344
UKRAIN	411	63	880	113
W RUSS	596	47	3167	249
MOLDAU	672	79	10666	833
RUSSLD	20	10	6804	853
SLOWEN	108	19	3500	531
KROAT	671	67	10230	709
B HERZ	108	7	22789	1510
BR JUG			9438	848
MAZED	2227	246	12460	1401
TUNES	4058	419	34244	3129
PAKIST	569	12	67136	2078
INDIEN	14624	609	69465	3667
BANGLA	15789	498	33607	2018
SRILAN	1491	75	15929	1013
THAIL	9885	481	29103	1499
VIETN	3077	153	34357	1941
KAMBOD	7466	188	16546	545
INDONE	91434	2440	269936	12177
MALAYS	5878	488	22181	1262
PHILIP	42832	1255	47842	1446
MONGOL	4	10	6261	585
CHINA	258678	13244	1298444	64180
SKOREA	28285	1186	187464	6758
JAPAN	3	1	1029	118
TAIWAN	10577	983	23655	1805
HONGK	58607	4083	125822	8884
AUSF	54318*	5649*	360495*	32667*
PV			4283	387
EU	44637	4614	282274	24740
FRANKR	11061	989	68737	4599
NIEDL	5679	612	41089	3751
ITAL	1585	162	16347	1073
G BRIT	2655	318	27228	2397
DAENM	539	74	7524	822
GRIECH	85	2	4717	348
PORTUG	249	36	3131	411
SPAN	7212	542	21636	1603
SCHWED	1785	132	7590	539
FINNL	441	51	7154	851
OESTER	5111	1224	48293	5686
BELGI	4921	440	26937	2531
LUXEMB	112	19	4265	276
NORWEG	521	45	7155	631
SCHWZ	4462	622	22521	3037
POLEN	343	20	7629	498
TSCHE	197	12	2504	178
SLOWAK	35	2	2705	134
UNGARN	202	14	5526	291
RUMAEN	28	1	2262	246
UKRAIN			1663	210
RUSSLD	2398	108	3789	360
NIGERI			90	123
AETHIO			230	69
USA	727	86	8310	319
KUBA			1024	223
PAKIST			1528	97
SKOREA			1141	161
JAPAN	23	5	1687	375
HONGK	37	3	1438	68
6210 50 00				
AND BEKLEIDUNG POS 5903-06-07 FRAU				
	KG		KG	
EINF	501458*	26178*	2386860*	123372*
PV	40689	3069	249622	20578
AUS LG	46210	2178	194185	8287
EU	10676	1161	139341	11921
FRANKR	829	28	22455	2217
NIEDL	629	393	26001	3668
ITAL	3144	146	18112	1418
G BRIT	2270	67	16678	840
DAENM	207	14	16311	880
GRIECH	603	47	4226	372
PORTUG	2725	382	14698	1670
FINNL	15	4	1282	150
OESTER	241	86	4442	804
BELGI			14486	860
TUERK	17921	890	108688	4725
ESTLD	738	43	8454	563
LETTLD	4988	248	8164	802
POLEN	9551	723	86767	4811
TSCHE	4045	283	8278	542
SLOWAK	1396	103	9824	688
UNGARN	2912	299	22440	2361
RUMAEN	13660	1237	82844	6901
BULGAR	327	24	3777	223
UKRAIN	525	38	6536	436
W RUSS	77	8	1978	143
RUSSLD	400	48	17597	1609
SLOWEN	4622	537	11076	1488
KROAT	6388	468	18388	1918
B HERZ	7429	612	41578	3498
BR JUG			2718	202
MAZED	1220	104	7131	649
MAROKK	6680	298	53144	1313
TUNES	3220	110	59247	2832
USA	7	3	2267	182
KANADA	232	47	5600	119
PAKIST	140	6	14857	604
INDIEN			5704	255
BANGLA	55336	652	96928	1796
SRILAN	1428	128	2528	162
MYAN	1047	35	11732	479
THAIL	1100	61	3778	287
VIETN	18473	890	78172	4468
KAMBOD	1180	82	4532	224
INDONE	23743	1188	131712	8860
MALAYS	18	1	10861	611
SINGAP			2483	183
PHILIP	3294	135	5812	253
MONGOL			1378	156
CHINA	218716	12002	1026804	48407
NKOREA			9142	478
SKOREA	20454	844	127365	3423
TAIWAN	5742	338	18106	788
HONGK	52523	2784	134655	7494
MACAU	1401	74	3156	224
AUSF	48519*	4083*	298302*	28007*
PV	23	2	3432	303
EU	38345	3164	240409	18702
FRANKR	3810	255	26264	2052
NIEDL	6423	672	52869	4499
ITAL	1398	106	11393	924
G BRIT	10144	585	28821	1702
DAENM	472	56	2388	318
GRIECH	110	11	1970	231
PORTUG	72	8	678	100
SPAN	2629	269	6273	665
SCHWED	962	39	2769	287
OESTER	6610	791	60927	8594
BELGI	5129	314	40720	1888
LUXEMB	120	13	3266	238
NORWEG	52	8	897	127
SCHWZ	4034	507	23267	3135
POLEN	1221	79	5303	509
TSCHE	432	10	7779	418
SLOWAK	192	7	3969	218
RUMAEN	23	2	3404	243
RUSSLD	141	26	1843	241
B HERZ			1661	139
TUNES			748	82
USA	123	16	672	141
6211 11 00				
BADEANZUG BADEHOSEN F MANN/KNABE				
	STUECK		STUECK	
EINF	43851*	480*	697730*	5802*
GEW DT	60		995	
PV			1116	8
AUS LG	1991	11	18858	119
EU	30840	380	254994	2789
NIEDL			73726	213
ITAL	16128	181	118410	1588
G BRIT	1077	53	8840	212
SPAN	10080	122	40887	466
SYRIEN			84270	114
VIETN			63891	481
CHINA	11721	66	247653	1883

Wichtigste Ursprungs- und Bestimmungs-Laender	JULI 1999 dt = 100kg	JULI 1999 1000 DM	JAN./JUL. 1999 dt = 100kg	JAN./JUL. 1999 1000 DM
FIDSCH			4950	100
AUSF	4297*	70*	94809*	2008*
GEW DT	6		166	
EU	3955	61	82841	1693
FRANKR			9359	202
NIEDL	816	23	12601	256
G BRIT			27739	521
OESTER	3139	38	18280	335
BELGI			4498	102
6211 12 00				
BADEANZUG BADEHOSE FRAUEN/MAEDCHEN				
	STUECK		STUECK	
EINF	28137*	863*	672803*	11997*
GEW DT	43		773	
AUS LG			119	3
EU	18628	600	473815	8555
FRANKR	3069	30	105805	1256
NIEDL	882	16	40641	882
ITAL	13805	529	279898	6309
SPAN	1071	25	11234	93
BELGI			2406	101
ISRAEL	737	67	15252	1255
CHINA	406	4	62130	305
HONGK	739	9	61367	526
AUSTRL	5467	165	36482	984
AUSF	2419*	118*	55169*	1840*
GEW DT	3		55	
EU	1980	47	24749	880
FRANKR	15	1	8899	76
OESTER	1850	46	7097	443
SCHWZ	1044	55	15711	572
RUSSLD			3020	103
6211 20 00				
SKIANZUEGE				
	STUECK		STUECK	
EINF	87685*	2263*	217334*	5498*
GEW DT	747		1663	
PV	886	28	900	34
AUS LG	24398	697	34906	973
EU	1507	75	52961	1511
ITAL	25	2	10370	483
DAENM	1312	31	10081	186
PORTUG	155	37	15900	193
OESTER	8	2	6272	364
BELGI			7272	193
BANGLA	12732	288	18083	418
VIETN	9044	386	11958	446
CHINA	62768	1486	125176	2820
AUSF	1046*	63*	15845*	679*
GEW DT	5		76	
EU	901	49	14258	532
OESTER	384	18	9564	328
6211 31 00				
AND BEKLEIDUNG WOLLE USW F MAENNER				
	KG		KG	
EINF	412795*	27315*	2287075*	152145*
PV	28392	1764	137869	9602
EU	812	77	9861	608
ITAL	428	62	2179	461
MALTA	615	89	5238	577
TUERK	4629	332	26220	1527
LETTLD			1830	64
LITAU	1689	93	9043	451
POLEN	8133	500	39467	3202
TSCHE	1617	117	8709	686
SLOWAK	963	51	4481	253
UNGARN	574	63	1719	217
RUMAEN	7388	522	41592	3014
UKRAIN	4654	121	28239	714
SLOWEN	951	50	4085	321
KROAT	5883	477	40570	3219
B HERZ	2435	154	4075	262
MAROKK	988	75	1606	114
AUSF	4442*	505*	29423*	3318*
PV	397	58	1057	159
EU	3175	342	22938	2583
NIEDL	1482	139	10608	1102
OESTER	1030	102	7155	831
BELGI	197	31	1893	318
SCHWZ	606	78	3217	423
KROAT	338	53	602	103
6211 32 10				
ARBEITS-/BERUFSKLEIDG BMWOLLE MANN				
	KG		KG	
EINF	226983*	4831*	1072929*	23463*
PV	36047	770	273171	6101

Wichtigste Ursprungs- und Bestimmungs-Laender	JULI 1999 dt = 100kg	JULI 1999 1000 DM	JAN./JUL. 1999 dt = 100kg	JAN./JUL. 1999 1000 DM
AUS LG	8028	131	64034	1205
EU	4271	165	24437	1287
FRANKR	1526	60	13452	647
ITAL	2065	70	2075	71
SCHWZ	3810	29	14310	209
TUERK			88153	1291
POLEN	10415	284	114368	2878
TSCHE	21517	479	133877	3136
SLOWAK	6998	238	56097	1643
UNGARN	1978	52	14124	398
BULGAR	1833	28	35520	538
UKRAIN	1690	52	17286	404
RUSSLD	1004	29	8821	321
SLOWEN	3308	91	12626	339
MAZED			6654	180
TUNES	7355	233	58402	1850
PAKIST	14030	179	75576	952
INDIEN	680	13	31497	618
BANGLA			6487	63
INDONE	100	3	2726	85
CHINA	140150	2837	344470	6644
MACAU	383	16	4194	200
AUSF	21002*	594*	152859*	4731*
PV	133	7	2692	88
EU	16407	470	114140	3494
FRANKR	1408	132	17262	954
DAENM	12404	247	12583	258
GRIECH	17	1	2653	59
PORTUG			10230	172
OESTER	1040	37	9472	374
BELGI	487	17	53677	1307
SCHWZ	675	18	10504	311
TSCHE	1849	47	16602	410
6211 32 31				
GEFUETTERT TRAINANZUG MANN BMWOLLE				
	STUECK		STUECK	
EINF	50*	2*	6946*	199*
GEW DT	1		48	
EU			1651	88
AUSF	1707*	59*	6385*	204*
GEW DT	5		36	
EU	1707	59	6241	190
BELGI	1707	59	6722	172
6211 32 41				
GEFUET TRAINANZUG OBERT MANN BAUMW				
	STUECK		STUECK	
EINF	9522*	470*	37889*	861*
GEW DT	47		214	
AUS LG	13	1	2646	104
EU	9485	467	9838	482
PORTUG	9467	466	9467	466
TUERK			6158	91
BANGLA			14830	94
HONGK			4589	77
AUSF	768*	29*	6576*	303*
GEW DT	4		29	
EU	750	28	5111	186
OESTER	22	1	2580	100
6211 32 42				
GEFUETT TRAINANZUG UNTERT MANN BW				
	STUECK		STUECK	
EINF	22708*	510*	67226*	1076*
GEW DT	87		232	
AUS LG			2430	39
EU	14429	473	22038	692
FRANKR	862	28	8398	239
PORTUG	13315	437	13319	437
BANGLA			14830	141
HONGK	120	4	7740	118
AUSF	60*	3*	1989*	86*
GEW DT			9	
EU			833	18
6211 32 90				
AND BEKLEIDUNG A BAUMWOLLE F MANN				
	KG		KG	
EINF	52874*	2461*	550939*	24603*
PV	7046	348	56407	3285
AUS LG	4875	126	56478	1873
EU	4899	726	49284	5639
FRANKR	746	64	19774	618
NIEDL	3287	627	20650	4390
ITAL	220	20	2361	296
PORTUG	4	2	2926	89
OESTER	321	19	1345	111
TUERK	2288	79	28800	1057

Wichtigste Ursprungs- und Bestimmungs-Laender	JULI 1999 dt = 100kg	JULI 1999 1000 DM	JAN./JUL. 1999 dt = 100kg	JAN./JUL. 1999 1000 DM
LITAU			2262	103
POLEN	3234	131	19713	801
RUMAEN	890	65	10038	696
BULGAR	57	8	2183	121
SR JUG			5944	165
PAKIST	2264	32	38885	562
INDIEN	1502	43	47243	1484
BANGLA			19085	356
SRILAN			6073	379
MYAN			13244	825
THAIL	4908	215	21993	1027
VIETN	2616	82	18588	816
KAMBOD			9507	356
INDONE			1997	64
CHINA	18223	548	155713	7102
NKOREA			924	85
SKOREA	280	20	9336	382
TAIWAN			17326	683
HONGK	8692	321	44611	1699
AUSF	3685*	298*	68478*	5161*
PV	803	33	736	39
EU	1780	136	42183	2786
FRANKR	344	21	6732	460
NIEDL	189	20	14693	913
ITAL	55	3	2151	173
OESTER	744	52	11330	727
BELGI	161	14	1947	160
SCHWZ	531	42	4351	369
A EMIR			12987	1379
6211 33 10				
ARBEITS-/BERUFSKLEIDG CHEMFAS MANN				
	KG		KG	
EINF	76458*	2945*	647241*	23763*
PV	24752	746	209600	6116
AUS LG	1474	73	9321	237
EU	8592	647	127816	6069
FRANKR	348	49	3029	388
NIEDL	1548	112	8368	847
ITAL	45	2	27742	915
G BRIT	1188	54	29831	1328
DAENM	2571	203	18972	1066
GRIECH			11221	398
PORTUG	1049	44	8138	289
BELGI	1807	79	18760	767
TUERK	5157	66	11273	141
POLEN	24099	819	188994	5216
TSCHE	10269	300	63850	1709
SLOWAK	2144	62	37491	1246
UNGARN	2700	102	16976	588
BULGAR	729	11	13884	343
UKRAIN	794	24	8642	352
MOLDAU	2895	62	28422	804
RUSSLD	1692	39	20561	488
SLOWEN	1660	76	7738	272
MAZED	716	29	14780	436
TUNES	6225	304	71585	3003
USA	786	59	1362	114
SYRIEN	452	12	12684	359
ISRAEL	1400	117	6042	562
CHINA	654	15	26042	655
SKOREA	2328	191	11614	756
AUSF	11655*	863*	122761*	18589*
PV	464	33	16143	618
EU	6804	445	83939	16318
FRANKR	945	150	8677	647
NIEDL	2068	77	26653	1147
G BRIT	31	4	5420	175
DAENM			511	83
SCHWED			12836	12340
OESTER	861	66	11900	827
BELGI	1598	137	10467	767
SCHWZ	697	82	3677	311
POLEN	1632	93	21341	1052
LIBYEN	700	43	944	113
BRASIL	700	76	1400	158
6211 33 31				
GEFUETTERT TRAINANZUG MANN CHEMFAS				
	STUECK		STUECK	
EINF	6648*	268*	73010*	1831*
GEW DT	70		515	
AUS LG			2376	24
EU	2045	110	19529	797
FRANKR			1731	172
ITAL	4	1	2458	109
PORTUG	735	88	1897	249
OESTER			4807	90
LITAU			2030	146
PAKIST	750	32	19829	332
VIETN	77	7	5010	127
CHINA	3065	83	10106	212
AUSF	648*	39*	7820*	468*
GEW DT	4		55	
EU	464	27	5376	368
OESTER	377	23	2983	235

Wichtigste Ursprungs- und Bestimmungs-Laender	JULI 1999 dt = 100kg	JULI 1999 1000 DM	JAN./JUL. 1999 dt = 100kg	JAN./JUL. 1999 1000 DM
6211 33 41				
GEFUET TRAINANZ OBERT MANN CHEMFAS				
	STUECK		STUECK	
EINF	53988*	1178*	277412*	6989*
GEW DT	266		1515	
PV			4007	361
AUS LG	37914	661	125527	2158
EU	69	5	3822	269
ITAL			911	178
UNGARN	5	1	4298	389
RUMAEN			1116	110
USA	16	1	7213	283
PAKIST	1827	21	12969	167
INDIEN	3860	128	23752	609
BANGLA	2013	71	6682	211
THAIL	616	25	7831	187
VIETN	4601	133	17219	533
KAMBOD			2288	81
INDONE	512	19	7472	316
MALAYS	132	4	2329	86
CHINA	672	18	6579	248
SKOREA			2368	97
TAIWAN	35870	706	138387	2565
HONGK	130	5	14977	369
AUSF	22224*	173*	35115*	1156*
GEW DT	86		158	
EU	21911	153	31179	938
OESTER	20605	119	25320	391
BELGI	910	22	2843	202
6211 33 42				
GEFUET TRAINANZG UNTERT MANN CHEMF				
	STUECK		STUECK	
EINF	55385*	1180*	263618*	6009*
GEW DT	251		1231	
PV	436	14	2287	148
AUS LG	39827	685	131560	2235
EU	20	3	7576	323
ITAL	5	1	2147	178
UNGARN			1659	135
USA			6925	187
PAKIST	1282	13	12738	125
INDIEN	3860	128	23764	609
BANGLA	2013	71	5679	204
THAIL	616	24	7851	181
VIETN	4881	144	17132	522
KAMBOD			2288	81
INDONE	512	19	7472	317
MALAYS	132	4	8405	117
TAIWAN	40187	715	143507	2592
HONGK			6747	151
AUSF	2969*	124*	13728*	1095*
GEW DT	13		74	
EU	2633	89	11266	857
OESTER	1232	41	5185	256
6211 33 90				
AND BEKLEIDUNG A CHEMIEFASERN MANN				
	KG		KG	
EINF	158193*	6787*	941618*	39111*
PV	40233	1613	211419	9869
AUS LG	10416	308	114918	3853
EU	16369	567	52969	3435
FRANKR	6689	94	9454	123
NIEDL	489	36	14446	1115
ITAL	6011	377	18566	1411
G BRIT			2598	123
PORTUG	826	68	4191	321
OESTER	4	1	900	170
SCHWZ	116	8	631	72
MALTA	36	5	882	135
TUERK	12361	684	59890	2211
LITAU	2998	180	34075	1242
POLEN	9479	619	61540	3282
TSCHE	1188	60	8981	487
SLOWAK	1950	99	9816	629
UNGARN	1726	127	15879	782
RUMAEN	5340	190	27284	1282
BULGAR	2079	64	20924	680
UKRAIN	3564	164	22480	1011
MOLDAU			2807	209
KROAT	2676	194	17813	1018
B HERZ	460	25	5381	317
BR JUG			21306	881
MAZED	16266	561	33518	1103
TUNES			4025	184
USA	178	16	1849	135
PAKIST	5714	81	11631	285
INDIEN	682	48	14268	905
BANGLA	5135	118	29890	769
SRILAN	1346	109	1346	109
MYAN			7367	274
THAIL	1239	42	6868	479
VIETN	1863	151	29120	1149
KAMBOD	1673	87	93163	1400
INDONE	1873	114	26037	1059
MALAYS	1929	103	2836	128
CHINA	50030	2042	276464	11440
NKOREA	1337	57	1808	92
SKOREA	2328	107	7121	335
TAIWAN	30	4	2616	101
HONGK	2539	121	23798	1102
AUSF	15785*	1164*	105338*	8331*
PV	1629	138	4873	490
EU	8538	616	69911	5349
FRANKR	1479	84	7833	578
NIEDL	1279	120	14700	1409
G BRIT	583	43	7609	478
SPAN	227	12	2545	167
FINNL			2418	100
OESTER	2752	198	18771	1528
BELGI	1467	97	6413	538
SCHWZ	924	80	11367	958
LITAU	40	3	989	63
POLEN	1722	155	6697	643
SLOWAK	191	12	1514	112
UNGARN	609	28	4653	200
SLOWEN	9	3	1439	105
USA	418	69	1647	269
JAPAN	2226	120	3158	195
6211 39 00				
TRAINANZ/AND BEKLEID AND SPST MANN				
	KG		KG	
EINF	11354*	348*	78739*	4209*
PV	1549	30	29878	1202
EU	3530	137	9966	883
NIEDL	2550	57	2673	66
ITAL	912	68	4300	397
GRIECH			1490	118
OESTER	68	12	1228	237
SCHWZ	1627	30	7189	263
TUERK	28	1	3746	161
POLEN	36	3	5699	274
UNGARN	85	7	2139	176
RUMAEN			8571	422
UKRAIN	1682	30	13386	267
KROAT	35	4	2689	252
B HERZ			908	84
MAZED	205	15	2063	335
MAROKK			1234	131
VIETN			4981	224
INDONE	3410	77	3410	77
CHINA	32	1	3749	205
SKOREA			811	53
AUSF	334*	75*	6818*	932*
EU	180	38	5335	644
FRANKR	3	1	519	112
OESTER	77	18	2975	264
6211 41 00				
AND BEKLEIDUNG WOLLE USW F FRAUEN				
	KG		KG	
EINF	19270*	1782*	71061*	5786*
PV	12212	1084	47415	3818
AUS LG	482	43	713	67
EU	1105	292	3984	583
FRANKR	221	62	241	67
ITAL	306	153	903	263
TUERK	74	9	2425	83
LETTLD	1415	111	5669	447
POLEN	4619	329	16984	1262
TSCHE	824	66	1187	127
SLOWAK	929	86	2111	166
UNGARN	2007	212	4362	358
RUMAEN	2747	251	8937	716
BULGAR	121	10	2038	127
UKRAIN	209	7	5879	186
RUSSLD	638	61	843	84
SLOWEN	726	72	8499	712
KROAT	2221	206	5117	594
TUNES			1413	118
AUSF	6917*	968*	14578*	2430*
PV			8	2
EU	5212	875	11109	1329
NIEDL	726	119	1593	263
G BRIT	347	75	701	178
OESTER	3744	203	7217	447
BELGI	174	64	437	124
SCHWZ	821	170	1333	385
USA	374	80	934	389
6211 42 10				
SCHUERZE KITTEL USW BAUMWOLLE FRAU				
	KG		KG	
EINF	208691*	8011*	1381349*	32327*
PV	40919	1001	433628	10448
AUS LG	7756	129	46062	1003
EU	4101	183	34328	1277
ITAL	1157	63	16927	746
PORTUG	668	16	7270	162
TUERK	15381	324	108011	2382
ESTLD	1534	24	32274	462
POLEN	10407	316	122847	3221
TSCHE	7021	214	51158	1581
SLOWAK	7776	214	50097	1188
BULGAR	2278	32	22898	336
UKRAIN	4795	76	43769	668
MOLDAU	2872	65	12040	247
SLOWEN	3669	135	11098	338
MAZED	19224	335	86200	1708
MAROKK	15920	274	108022	1885
TUNES	22280	778	186110	6385
AEGYPT	4012	105	6202	143
PAKIST	51236	972	268767	4908
INDIEN	6110	112	52912	892
SRILAN	1378	32	17000	381
INDONE	1113	27	6858	142
CHINA	19405	674	120423	3835
AUSF	17854*	843*	128713*	5975*
PV	265	4	22914	678
EU	12033	577	70676	3630
FRANKR	2842	216	14128	1311
SPAN	2124	77	6832	264
OESTER	6066	240	34061	1426
BELGI	311	13	4620	202
SCHWZ	2181	126	15826	920
TUERK			2284	122
POLEN	492	11	7037	210
ASERB			1307	54
B HERZ	1190	72	2867	162
MAZED			12006	237
TUNES			5904	250
6211 42 31				
GEFUETTERT TRAINANZUG FRAU BMWOLLE				
	STUECK		STUECK	
EINF	*	*	1124*	43*
GEW DT			7	
EU			14	2
AUSF	260*	21*	393*	33*
GEW DT	2		3	
EU	260	21	266	22
6211 42 41				
GEFUET TRAINANZUG OBERT FRAU BAUMW				
	STUECK		STUECK	
EINF	2996*	49*	40562*	549*
GEW DT	12		150	
PV			215	4
AUS LG	1768	19	3262	34
EU	3	1	2160	67
BANGLA			20360	272
AUSF	313*	24*	20754*	397*
GEW DT	1		49	
EU	98	8	18691	291
FRANKR	17	1	15017	181
6211 42 42				
GEFUETT TRAINANZUG UNTERT FRAU BW				
	STUECK		STUECK	
EINF	4417*	69*	36993*	588*
GEW DT	16		138	
AUS LG	1740	18	3234	33
EU			1434	19
BANGLA			20340	191
AUSF	423*	19*	2787*	57*
GEW DT	3		10	
EU	45	2	2122	38
6211 42 90				
AND BEKLEIDUNG A BAUMWOLLE F FRAU				
	KG		KG	
EINF	70647*	2923*	446317*	21357*
PV	1150	78	26509	1929
AUS LG	7288	213	40885	1521
EU	6306	600	54121	4584
FRANKR	195	19	3436	404
NIEDL	218	42	7251	288
ITAL	3777	376	18990	1936
G BRIT	469	27	4288	309
DAENM			9246	972
SPAN			819	58
OESTER	304	52	2063	246
TUERK	9994	455	58381	2499
POLEN	8370	325	28840	1481
TSCHE	21	1	2681	161
UNGARN	212	15	3118	228
RUMAEN	58	6	15222	1088
BULGAR	207	24	2246	102
RUSSLD	151	11	1573	131
SLOWEN	167	31	3944	328
KROAT	243	27	2525	288
BR JUG			1647	96
MAROKK	280	14	2114	151
TUNES	46	1	12432	551
PAKIST	4890	70	31765	693

Wichtigste Ursprungs- und Bestimmungs-Laender	JULI 1999 dt = 100kg	JULI 1999 1000 DM	JAN./JUL. 1999 dt = 100kg	JAN./JUL. 1999 1000 DM
INDIEN	1589	38	29664	1006
BANGLA	74	2	13062	349
THAIL	148	3	3210	126
INDONE	356	21	4264	217
CHINA	25039	678	76634	3338
HONGK	9488	469	66495	2787
MACAU	642	14	9810	242
AUSF	37237*	807*	689968*	7463*
PV			157	18
EU	6372	656	55812	6428
FRANKR	926	98	9067	773
NIEDL	1645	176	13016	1291
ITAL	171	15	2273	204
G BRIT	176	28	3092	332
PORTUG	17	1	1262	90
SPAN	403	23	2436	325
OESTER	2490	233	16592	1532
BELGI	351	49	4461	491
SCHWZ	479	67	5944	936
POLEN	15	2	2266	163
USA	28	10	267	92
HONGK	87	14	1157	161
6211 43 10				
SCHUERZE KITTEL USW CHEMFASER FRAU				
	KG		KG	
EINF	158175*	4426*	1199929*	34874*
LV			61803	1540
PV	36015	1261	413026	12984
AUS LG	504	25	5481	230
EU	6672	484	56559	2445
ITAL	4064	172	7506	332
G BRIT	630	63	6985	667
DAENM	911	96	5082	401
PORTUG	1346	45	24629	578
BELGI	1004	45	5770	303
TUERK	19947	493	87413	2218
ESTLD	4060	82	26167	819
POLEN	33592	881	281752	7924
TSCHE	16027	503	72893	2066
SLOWAK	12647	285	92702	2551
UNGARN	4526	161	28443	997
RUMAEN	253	52	3232	239
BULGAR	4818	70	48070	948
UKRAIN	650	13	20530	350
MOLDAU	3097	72	15881	309
SLOWEN	1956	37	28782	706
MAZED	720	26	4838	164
MAROKK	7916	225	58025	1802
TUNES	19850	563	169409	5678
PAKIST	3726	32	12205	223
INDONE	532	10	65782	1269
CHINA	10050	276	35012	1113
JAPAN			67720	2150
AUSF	51242*	5531*	2486641*	137879*
LV	16260	4806	123547	8300
PV	1243	18	9633	293
EU	29490	789	83080	3628
FRANKR	855	88	5660	626
NIEDL	2288	65	15907	672
ITAL	457	13	6472	201
OESTER	24423	549	49129	1870
BELGI	609	43	3060	216
SCHWZ	778	59	6447	516
POLEN	1520	40	13321	427
TSCHE	1213	48	8278	352
UNGARN	16948	4836	129427	8512
6211 43 31				
GEFUETTERT TRAINANZUG FRAU CHEMFAS				
	STUECK		STUECK	
EINF	9492*	284*	98410*	2951*
GEW DT	71		861	
PV			294	7
AUS LG			1520	1
EU	1212	87	11549	721
G BRIT			2218	153
OESTER	29	4	3397	172
TUERK	545	26	9088	288
LITAU			3410	247
CHINA	6788	120	63662	1415
AUSF	4078*	205*	30999*	1388*
GEW DT	21		207	
EU	3336	178	21424	922
NIEDL	1647	77	7163	241
DAENM			3684	61
OESTER	1564	92	9078	504
SCHWZ	13	1	3646	171
6211 43 41				
GEFUET TRAINANZ OBERT FRAU CHEMFAS				
	STUECK		STUECK	
EINF	184942*	3434*	1444124*	21912*
GEW DT	766		6255	
PV	1368	25	21273	542
AUS LG	5888	111	262183	2647
EU	4422	197	34848	1183
NIEDL	2204	99	18539	676
ITAL	1172	67	4587	186
OESTER	178	11	2843	261
TUERK	20	2	8484	137
UNGARN	508	13	3818	128
BULGAR	2156	30	18038	228
PAKIST	3973	57	57585	579
BANGLA	6765	146	480640	5240
SRILAN			6238	81
THAIL	22162	347	62802	1206
LAOS	23910	451	117358	2087
VIETN	12701	187	91114	1280
INDONE	14815	297	62998	1089
MALAYS	14509	256	23361	485
PHILIP	9514	178	22193	475
CHINA	57301	1068	252611	4313
TAIWAN	1797	36	97571	1793
HONGK	6534	129	83296	1243
AUSF	14208*	685*	185199*	8277*
GEW DT	58		580	
PV			2400	46
EU	7308	385	100453	3310
FRANKR	146	10	11944	154
NIEDL	67	5	7836	194
ITAL	17	3	3563	91
G BRIT	301	7	3059	135
DAENM	46	3	3345	110
OESTER	6590	348	67068	2372
BELGI	43	3	1284	101
SCHWZ	1611	95	9214	373
POLEN	2661	105	4319	189
UKRAIN	153	5	5452	180
RUSSLD	82	3	8486	348
KUSA			1489	96
6211 43 42				
GEFUET TRAINANZG UNTERT FRAU CHEMF				
	STUECK		STUECK	
EINF	182311*	3202*	1413731*	18460*
GEW DT	747		5748	
PV	1228	29	15962	257
AUS LG	5861	110	262352	2162
EU	945	23	19070	482
NIEDL			9774	217
UNGARN	459	11	3941	79
BULGAR	2156	23	17596	196
PAKIST	4433	48	61008	561
BANGLA	6715	129	463647	3808
SRILAN			6238	52
THAIL	21987	344	87928	1268
LAOS	24442	463	119426	2097
VIETN	12421	186	90801	1103
INDONE	14815	295	63769	1082
MALAYS	14509	255	23366	481
PHILIP	9514	178	19844	382
CHINA	57771	1081	229851	3843
TAIWAN	1782	33	105069	1596
HONGK	6505	116	83245	1216
AUSF	10148*	429*	113873*	3374*
GEW DT	46		460	
PV			2400	45
EU	7065	339	84037	2540
FRANKR	253	10	13865	176
OESTER	6216	303	58850	2009
6211 43 90				
AND BEKLEIDUNG A CHEMIEFASER FRAU				
	KG		KG	
EINF	395971*	20420*	1788452*	94328*
PV	98955	6130	455304	27937
AUS LG	26141	1169	95539	4577
EU	15245	1084	92410	6137
FRANKR	6798	586	30111	3080
NIEDL	5476	160	28453	1148
ITAL	1827	174	13166	1893
G BRIT	360	46	1939	184
DAENM			3658	293
GRIECH	35	6	5471	478
PORTUG	27	5	4946	538
SPAN	14	1	874	104
OESTER	485	83	2568	319
TUERK	40830	2119	191643	10124
LETTLD	4085	333	19495	1478
LITAU	1680	111	14681	730
POLEN	36949	2101	208096	11989
TSCHE	2438	229	23244	1408
SLOWAK	2286	139	14211	980
UNGARN	5108	331	22410	1629
RUMAEN	28860	1864	122259	6325
BULGAR	4897	342	41168	2202
ALBAN			4910	186
UKRAIN	5181	325	62307	2098
W RUSS	2371	106	12185	588
MOLDAU	1138	45	4727	215
RUSSLD	7163	348	20763	1192
SLOWEN	1895	159	5735	638
KROAT	7165	424	23053	1609
B HERZ	2469	63	12898	604
BR JUG	1367	100	20467	1089
MAZED	10368	484	23070	1068
MAROKK	10442	599	91763	4833
TUNES	12821	763	81518	4304
USA	714	91	1860	209
KANADA	70	19	977	194
CHILE			2543	123
PAKIST			3286	139
INDIEN	3273	153	58607	2164
BANGLA	19627	397	28805	572
SRILAN	2699	167	10574	508
NEPAL			552	70
MYAN	576	69	34436	1250
THAIL	783	29	4062	211
VIETN	3687	237	27276	1218
INDONE	11236	471	99864	4780
CHINA	125277	5511	327836	16699
SKOREA	1108	66	13653	711
TAIWAN	59	4	5968	226
HONGK	17607	1113	49068	3346
MACAU			2171	187
AUSF	34695*	4844*	268700*	31341*
PV	2359	232	28224	1335
EU	23802	3299	173745	21804
FRANKR	1609	273	18752	2246
NIEDL	7011	1070	46363	6627
ITAL	701	84	13046	735
G BRIT	1641	366	10751	1778
IRLAND	822	120	4232	625
DAENM	468	67	2886	469
GRIECH	137	34	1788	309
PORTUG	28	5	676	144
SPAN	218	40	2971	626
SCHWED	190	30	2852	329
FINNL	44	5	1073	176
OESTER	5928	910	47021	5321
BELGI	1641	305	12675	1992
LUXEMB	77	14	1957	127
NORWEG	167	41	1479	245
SCHWZ	5862	875	41122	5007
POLEN	3230	310	28937	1608
TSCHE	318	28	6555	345
RUSSLD	245	46	2539	449
USA	153	33	1776	420
JAPAN	131	31	379	111
6211 49 00				
TRAINANZ/AND BEKLEID AND SPST FRAU				
	KG		KG	
EINF	26525*	1985*	265169*	19137*
PV	4746	363	64459	4561
AUS LG	3760	339	14648	1260
EU	335	92	10449	1677
ITAL	46	30	5399	1028
DAENM	20	2	875	134
OESTER	68	19	1259	189
BELGI			294	104
TUERK	200	8	19684	1336
LITAU			1846	84
POLEN	3478	213	35531	2428
TSCHE	150	11	3394	207
SLOWAK			6188	367
UNGARN	891	58	4639	430
RUMAEN	4220	234	27725	1512
BULGAR	45	1	6613	240
W RUSS			3260	141
SLOWEN	107	14	4666	694
KROAT	100	17	1319	208
BR JUG	40	1	3177	146
MAZED	9	1	5356	270
MAROKK	569	34	2808	140
INDIEN	918	102	4962	824
SRILAN			2252	98
CHINA	15058	1162	112104	8158
AUSF	1843*	260*	51012*	6654*
PV	14	1	231	28
EU	1116	223	29286	4638
FRANKR	97	24	1828	352
NIEDL	262	65	7322	1134
ITAL	8	3	965	161
G BRIT	12	4	2442	292
OESTER	682	129	11826	1925
BELGI	22	6	2305	388
SCHWZ	328	74	5212	932
POLEN	174	21	2831	176
TSCHE	68	4	10008	1956
USA	14	7	466	231
6212 10 10				
BUESTENHALTER M SLIP AND UNTERHOSE				
	STUECK		STUECK	
EINF	1170189*	5018*	9240968*	44612*
GEW DT	779		5888	
AUS LG	235649	1074	823918	2374
EU	31179	376	473644	4847
FRANKR	834	12	85255	1016
NIEDL	18611	197	145789	1671
ITAL	5911	59	105713	907
DAENM	1206	18	20034	184
SPAN	3600	39	103189	767
OESTER	1768	18	12085	185
TUERK	287047	1494	1767618	8532
LETTLD	40	1	65579	428
POLEN	10760	25	403904	252
TSCHE	5848	132	31969	723
UNGARN			8300	110
SLOWEN			18620	193
USA	380	11	16023	329
INDIEN			96000	105

Wichtigste Ursprungs- und Bestimmungs-Laender	JULI 1999 dt = 100kg	JULI 1999 1000 DM	JAN./JUL. 1999 dt = 100kg	JAN./JUL. 1999 1000 DM
BANGLA	23800	73	24000	74
THAIL	17073	96	479725	2084
INDONE	62212	223	1219112	4515
MALAYS	9950	85	110576	517
CHINA	639481	2937	3706949	17306
SKOREA			60167	214
JAPAN			74599	353
HONGK	66640	484	574769	3170
MACAU	794	6	64983	332
AUSF	196471*	1734*	1079118*	9449*
GEW DT	127		734	
PV			96886	512
EU	124148	1035	445729	3977
FRANKR	48084	459	106810	985
NIEDL	13711	179	48790	557
ITAL	4144	48	16112	195
G BRIT	24872	98	120039	817
OESTER	31207	229	92965	831
BELGI	1705	13	33929	328
SCHWZ	11200	204	61428	1234
POLEN	19837	136	163044	1241
TSCHE	4937	61	27549	361
UNGARN	32757	226	195429	1259
RUMAEN			10200	71
W RUSS			35144	188
RUSSLD	1712	44	60874	486
SLOWEN	280	2	31996	195
MYAN			14300	129

6212 10 90

ANDERE BUESTENHALTER

Wichtigste Ursprungs- und Bestimmungs-Laender	JULI 1999 dt = 100kg	JULI 1999 1000 DM	JAN./JUL. 1999 dt = 100kg	JAN./JUL. 1999 1000 DM
	STUECK		STUECK	
EINF	6938792*	47579*	41059507*	314176*
GEW DT	3939		23926	
EV			511	14
PV	958879	6565	4576307	33703
AUS LG	1743987	9803	6217617	33020
EU	1397004	16554	9962096	133840
FRANKR	273546	5308	2282380	46205
NIEDL	678743	3812	3511111	19251
ITAL	121402	2343	1598058	21512
G BRIT	61136	763	343483	4509
IRLAND	1615	51	22968	627
GRIECH	49539	458	184152	1657
PORTUG	102209	1332	652341	7601
SPAN	18864	223	300412	3070
SCHWED	21502	403	96889	1990
OESTER	75740	1818	667458	13591
BELGI	2364	35	290461	13577
SCHWZ	20932	500	164513	3330
MALTA	171	4	7689	176
TUERK	292520	1415	1861415	9104
ESTLD	300	8	4799	148
LETTLD	58360	396	433764	2990
LITAU	688	14	13232	70
POLEN	417417	1847	2276774	9614
TSCHE	81341	769	428355	4624
SLOWAK	21120	255	92182	1278
UNGARN	495475	4065	1960250	17533
RUMAEN	62524	558	425176	3809
BULGAR	24000	289	94880	1050
UKRAIN	117096	711	448769	2937
W RUSS	101729	754	441155	3130
RUSSLD	51469	254	370449	2367
SLOWEN	82647	1133	465622	5962
KROAT	12565	99	80838	656
BR JUG	10340	85	173890	1435
MAROKK	2940	7	24695	286
TUNES	105043	825	682427	6297
MADAG	5088	34	32975	197
MAURIT	12560	44	134045	457
S AFR	4320	29	17752	122
USA	34045	418	226002	3960
KANADA	4646	52	19752	229
ISRAEL	8497	68	33956	543
INDIEN	55773	390	402693	4357
BANGLA	222112	779	816156	2584
SRILAN	1400	6	113768	570
MYAN	9650	99	109490	1307
THAIL	185687	994	804936	4572
VIETN	118705	573	434817	2119
INDONE	726865	2855	3746580	14019
MALAYS	14852	119	341803	1603
SINGAP	18247	70	102242	364
PHILIP	102836	589	787101	3786
CHINA	1838828	8999	10661681	54146
SKOREA			39192	181
JAPAN			38791	232
TAIWAN	399	13	47813	620
HONGK	130671	589	1275438	6632
MACAU	84658	336	421320	1717
AUSF	2163206*	19000*	14053023*	115804*
GEW DT	1357		9121	
PV	696031	3904	4957842	25899
EU	945331	10261	5569952	58976
FRANKR	118952	1412	686936	7575
NIEDL	132120	2031	833877	11398
ITAL	47165	692	288055	3818
G BRIT	66883	534	273120	2687
DAENM	4378	91	94827	1418
GRIECH	2830	44	22606	468
PORTUG	84029	613	559488	3924
SPAN	27655	606	179184	2921
SCHWED	2241	62	51357	648
FINNL	13297	150	80604	987
OESTER	327676	2801	1816919	15722
BELGI	117015	1195	659587	7072
LUXEMB	961	28	22679	329
NORWEG	6066	41	40428	289
SCHWZ	78579	1477	563036	8629

Wichtigste Ursprungs- und Bestimmungs-Laender	JULI 1999 dt = 100kg	JULI 1999 1000 DM	JAN./JUL. 1999 dt = 100kg	JAN./JUL. 1999 1000 DM
TUERK	15747	136	43254	335
LETTLD	12964	71	73232	426
POLEN	190210	1111	1211564	6859
TSCHE	51286	393	343986	2471
SLOWAK	3823	23	27185	182
UNGARN	403067	2432	2765538	15338
RUMAEN	87390	633	440554	3558
BULGAR	3228	38	28124	200
UKRAIN	89725	502	820803	4960
W RUSS	148491	895	961606	5796
RUSSLD	41178	419	436837	2769
SLOWEN	24917	187	179052	1293
KROAT	2189	18	30598	229
BR JUG			64235	279
TUNES	14720	71	111808	538
VENEZU			20456	177
ISRAEL	2520	17	17619	147
JORDAN			6646	56
SAUDIA			18255	169
A EMIR			43567	391
MYAN	27958	161	112948	708
JAPAN	2604	40	11920	217

6212 20 00

HUEFTGUERTEL UND MIEDERHOSEN

Wichtigste Ursprungs- und Bestimmungs-Laender	JULI 1999 dt = 100kg	JULI 1999 1000 DM	JAN./JUL. 1999 dt = 100kg	JAN./JUL. 1999 1000 DM
	STUECK		STUECK	
EINF	880901*	4967*	6187552*	32569*
GEW DT	579		4456	
PV	67360	566	314956	2500
AUS LG	129630	788	417058	2319
EU	312944	2071	1508206	10608
FRANKR	1721	33	36397	710
NIEDL	207683	933	886126	3576
ITAL	40463	374	156336	1091
GRIECH	32334	300	261614	2587
PORTUG	12000	110	24186	241
SCHWED	307	10	7117	241
OESTER	12682	239	98190	1647
BELGI	3003	44	14303	275
TUERK	2033	5	38105	144
POLEN	36620	290	155102	1085
TSCHE	21486	79	153361	980
SLOWAK	7038	55	42940	288
UNGARN	7646	117	112526	1307
RUMAEN	1000	12	24013	120
BULGAR	180	3	17180	264
UKRAIN	24822	179	110883	808
RUSSLD			48950	247
SLOWEN	15596	172	97938	1077
KROAT	1176	9	64449	378
B HERZ			126977	423
BR JUG	8340	86	31170	271
TUNES	4278	27	63879	401
USA	1001	26	13274	317
KANADA	7372	74	10654	107
THAIL	12518	69	12518	69
INDONE	64564	222	187246	680
PHILIP	16011	227	134394	1679
CHINA	324991	1171	3106653	10310
SKOREA			29931	251
HONGK	4030	17	24467	124
AUSF	320167*	2540*	1780784*	15269*
GEW DT	209		1360	
PV	52115	263	400802	2616
EU	209253	1741	983615	9221
FRANKR	33931	308	135070	1369
NIEDL	34730	358	145372	1660
ITAL	3519	90	21737	503
G BRIT	61816	299	231296	1257
GRIECH	249	9	9497	108
PORTUG	1766	19	24836	230
SPAN	7414	57	43740	395
OESTER	42788	291	226826	1990
BELGI	19867	266	119089	1324
SCHWZ	22588	223	141648	1440
POLEN	17920	147	207677	1570
UNGARN	18943	131	45752	366
UKRAIN	12653	101	209555	1481
RUSSLD	5368	65	12022	148

6212 30 00

KORSELETTS

Wichtigste Ursprungs- und Bestimmungs-Laender	JULI 1999 dt = 100kg	JULI 1999 1000 DM	JAN./JUL. 1999 dt = 100kg	JAN./JUL. 1999 1000 DM
	STUECK		STUECK	
EINF	166016*	3389*	1306468*	28309*
GEW DT	304		2107	
PV	27547	439	201268	3883
AUS LG	34273	568	182511	2776
EU	54197	1023	386444	10485
FRANKR	4365	197	51157	2128
NIEDL	40577	427	195333	2039
ITAL	1203	29	8196	232
G BRIT	1578	77	30678	834
PORTUG	40	1	4584	172
SCHWED	2898	131	10872	543
OESTER	3055	150	50867	1864
BELGI	38	2	30507	2610
POLEN	3460	121	35265	614
TSCHE	947	29	14738	618
SLOWAK			10636	195
UNGARN	24368	712	156878	4422
RUMAEN			4727	127
BULGAR	4640	105	58915	1349
W RUSS	13989	231	67302	1277
RUSSLD			40848	1095
SLOWEN	12388	342	68125	1896
KROAT	216	4	6301	124
BR JUG	2280	37	15360	270

Wichtigste Ursprungs- und Bestimmungs-Laender	JULI 1999 dt = 100kg	JULI 1999 1000 DM	JAN./JUL. 1999 dt = 100kg	JAN./JUL. 1999 1000 DM
TUNES	3235	43	43841	529
MAURIT	1400	13	19960	212
USA	505	20	15465	556
KANADA	2133	47	9441	205
VIETN	12568	199	63186	1012
PHILIP	3838	130	13401	360
CHINA	19260	253	220993	2261
HONGK	500	9	23021	349
AUSF	100192*	2812*	886299*	14739*
GEW DT	171		1161	
PV	34288	487	198777	3047
EU	35918	1372	196723	7634
FRANKR	5420	167	33560	1321
NIEDL	9650	457	45992	2074
ITAL	5236	291	23961	1296
PORTUG	228	12	4383	118
SPAN	3062	162	16322	722
OESTER	10156	177	56586	1419
BELGI	1471	63	7325	309
SCHWZ	4382	164	40731	1047
POLEN	7104	182	22191	568
UNGARN	15994	271	97200	1539
W RUSS	29137	395	157196	2456
SLOWEN	5036	69	37405	610
JAPAN	577	33	2108	113

6212 90 00

HOSENTRAEGER STRUMPFHALTER AEHNL WARE

Wichtigste Ursprungs- und Bestimmungs-Laender	JULI 1999 dt = 100kg	JULI 1999 1000 DM	JAN./JUL. 1999 dt = 100kg	JAN./JUL. 1999 1000 DM
	DT		DT	
EINF	265*	2336*	2176*	19180*
PV	32	399	139	1510
AUS LG	36	401	180	1806
EU	38	582	445	4977
FRANKR	4	70	22	501
NIEDL	3	8	180	631
ITAL	16	225	178	2037
G BRIT	4	26	9	210
GRIECH			11	148
PORTUG	2	50	5	76
SPAN	7	136	32	491
SCHWED			9	298
OESTER	2	66	26	441
MALTA		3	2	101
TUERK	5	37	205	826
LETTLD	10	102	32	310
TSCHE	81	329	418	2225
UNGARN	25	314	86	1182
RUMAEN			12	105
SLOWEN	7	136	80	957
KROAT	2	10	22	178
USA	5	73	68	1127
THAIL			32	326
INDONE	3	20	67	579
CHINA	56	535	489	4963
TAIWAN	24	130	94	360
HONGK			19	283
AUSF	222*	2312*	1740*	15855*
PV	25	179	197	1535
EU	109	1256	992	9897
FRANKR	5	73	87	1195
NIEDL	8	177	88	1254
ITAL	2	29	23	232
G BRIT	5	39	107	898
DAENM	2	24	48	489
PORTUG	1	4	32	339
SPAN	63	679	318	3498
OESTER	12	128	168	1171
BELGI	7	71	71	496
NORWEG	2	37	11	244
SCHWZ	9	86	122	654
TUERK		5	31	237
POLEN	4	62	30	317
TSCHE	6	44	62	464
SLOWAK	10	50	75	387
UNGARN	46	431	250	1961
ISRAEL	19	201	70	709

6213 10 00

TASCHEN-/ZIERTUCH SEIDE SCHAPPESD

Wichtigste Ursprungs- und Bestimmungs-Laender	JULI 1999 dt = 100kg	JULI 1999 1000 DM	JAN./JUL. 1999 dt = 100kg	JAN./JUL. 1999 1000 DM
	100 ST		100 ST	
EINF	5739*	1018*	35485*	7476*
GEW DT	51		390	
AUS LG	2793	186	12232	949
EU	166	170	2200	1690
FRANKR			25	121
ITAL	161	163	2142	1620
SCHWZ		2	337	213
INDIEN	420	100	9736	2342
CHINA	4762	583	21840	2391
SKOREA	314	155	1836	760
AUSF	294*	123*	2664*	1283*
GEW DT	3		41	
EU	159	86	1070	840
NIEDL	28	21	291	278
OESTER	83	27	373	271
SCHWZ	70	18	898	299

Wichtigste Ursprungs- und Bestimmungs-Laender	JULI 1999 dt = 100kg	JULI 1999 1000 DM	JAN./JUL. 1999 dt = 100kg	JAN./JUL. 1999 1000 DM
6213 20 00				
TASCHENTUCH ZIERTUCH BAUMWOLLE				
	100 ST		100 ST	
EINF	21589*	966*	237239*	10591*
GEW DT	389		4326	
PV	570	20	17388	736
AUS LG	343	28	6372	200
EU	58	12	2640	322
ITAL	5	4	670	200
SCHWZ	452	139	1880	1023
TSCHE	920	267	33160	3026
UNGARN	954	26	6209	289
INDIEN	2039	121	20310	1109
CHINA	16872	389	170626	4649
AUSF	10618*	470*	50020*	3177*
GEW DT	164		766	
PV	513	15	10146	308
EU	7037	348	27480	2405
FRANKR	56	6	10674	1063
NIEDL	24	5	1516	200
ITAL	41	4	1462	161
SPAN	6803	306	7885	417
BELGI	35	5	4467	315
SCHWZ	1446	46	6204	250
TSCHE	1176	33	8825	251
UNGARN	763	23	5732	180
6213 90 00				
TASCHEN-/ZIERTUCH A AND SPINNSTOFF				
	100 ST		100 ST	
EINF	1841*	286*	18398*	2929*
GEW DT	48		379	
AUS LG	12	4	397	123
EU	423	90	5173	1167
ITAL	423	89	4948	1102
SCHWZ			297	94
INDIEN	1209	146	11833	1346
CHINA	185	39	803	230
AUSF	261*	126*	1764*	661*
GEW DT	4		35	
EU	167	93	732	368
SCHWZ	93	27	537	168
6214 10 00				
SCHAL HALSTUCH USW SEIDE SCHAPPESD				
	STUECK		STUECK	
EINF	761192*	5020*	5024327*	39928*
GEW DT	242		1680	
PV	2090	39	10600	179
AUS LG	290353	673	1628081	3791
EU	80653	2272	863122	19128
FRANKR	2120	65	22054	1321
ITAL	74280	2059	799746	16870
OESTER	1336	42	13197	807
BELGI			4440	131
SCHWZ	686	37	46208	972
POLEN	1933	24	10845	137
MAROKK	62597	47	119881	144
INDIEN	62942	341	823046	3140
CHINA	474089	1373	3769156	11594
SKOREA	56567	611	277029	2976
JAPAN	13892	198	83821	1466
AUSF	101680*	2302*	738666*	14061*
GEW DT	41		348	
EU	48268	1189	427876	7662
FRANKR	8411	113	60774	693
NIEDL	9427	239	56602	1297
ITAL	1898	65	7753	265
G BRIT	3541	125	23592	716
DAENM	4899	58	28645	199
SPAN	2369	47	26360	417
OESTER	6651	223	126193	2149
BELGI	5626	207	57219	1233
SCHWZ	22666	473	121345	2347
POLEN	400	7	20071	274
RUSSLD	1177	27	10373	237
USA	2457	144	14572	614
JAPAN	1927	89	11627	389
SCHIFF	6533	136	29778	1203
6214 20 00				
SCHAL HALSTUCH USW WOLLE/TIERHAAR				
	STUECK		STUECK	
EINF	173965*	3648*	458851*	8335*
GEW DT	244		583	
PV	2771	8	7670	31
AUS LG	78	7	496	16
EU	98898	2555	217480	5801
FRANKR	2999	60	5705	236
ITAL	82482	2100	190998	4672
G BRIT	11672	375	16344	627
SCHWZ	822	14	5696	129
TSCHE	55856	502	192319	1506
INDIEN	8707	314	20294	596
CHINA	3791	148	9123	312
AUSF	261310*	3721*	551234*	9158*
GEW DT	277		570	
PV	6183	49	42609	341
EU	9239	468	102092	3864
FRANKR	360	23	26146	1113
NIEDL	3801	118	13869	331
ITAL	988	74	17880	774
G BRIT	449	45	13431	810
OESTER	1794	89	8716	228
SCHWZ	16884	213	26894	393
TSCHE	93977	843	190838	1667
USA	71745	1164	116905	1630
KANADA	7434	76	27834	254
CHINA	17237	242	17316	243
SKOREA	9866	142	10189	153
JAPAN	9879	220	12586	348
HONGK	5952	129	8569	141
6214 30 00				
SCHAL HALSTUCH USW SYNTH CHEMFASER				
	STUECK		STUECK	
EINF	26099996*	10543*	148439686*	52711*
GEW DT	1556		7379	
PV	2959	42	19622	332
AUS LG	5000	21	37844	171
EU	1147852	5014	8410416	28855
FRANKR	10837	89	84095	668
NIEDL			54964	273
ITAL	1129957	4857	8223023	27409
G BRIT	4646	24	18146	172
SCHWZ	164	13	87354	583
TUERK	7518	37	157892	361
TSCHE	741204	3487	2874558	14070
ISRAEL	414	24	4010	234
INDIEN	346979	665	1583211	3496
CHINA	116441	578	260564	1222
SKOREA	174765	487	1150468	2913
JAPAN	43453	55	146011	264
MACAU			33430	86
AUSF	1571317*	7952*	6441502*	34280*
GEW DT	1438		5269	
PV	16978	81	502834	2385
EU	173330	1449	1350902	10976
FRANKR	12210	88	92913	776
NIEDL	21049	253	184976	1707
ITAL	23710	110	88780	472
G BRIT	23826	188	106811	985
IRLAND	2224	33	17960	188
DAENM	10951	92	18348	206
SPAN	12485	189	264232	2640
SCHWED	895	16	18148	188
FINNL	2557	21	34349	311
OESTER	47087	286	423015	2595
BELGI	13765	177	81958	696
SCHWZ	111327	684	506938	2973
POLEN	28930	127	132929	582
TSCHE	1048420	4701	3217091	14507
RUSSLD	8227	29	110719	479
USA	180621	705	797717	3245
KANADA	13911	35	144403	611
CHINA	14023	66	14023	66
AUSTRL	234	1	38986	248
6214 40 00				
SCHAL HALSTUCH USW KSTL CHEMFASER				
	STUECK		STUECK	
EINF	381347*	2419*	2847001*	12825*
GEW DT	362		1646	
PV	5670	91	12959	192
AUS LG	17875	103	147868	910
EU	31579	489	238892	2671
FRANKR	4926	82	15782	362
NIEDL	889	9	24019	105
ITAL	23859	392	184919	1998
G BRIT	1897	13	11282	140
TUERK	470	1	132704	139
POLEN	1730	33	14729	169
TSCHE	50478	200	52775	227
USA			55516	90
INDIEN	79969	276	1159358	3037
INDONE	2894	21	74468	262
PHILIP			217948	132
CHINA	155197	1157	616782	4910
SKOREA	52624	153	148331	884
AUSF	90524*	881*	2803798*	3365*
GEW DT	32		140	
PV	49830	170	49830	170
EU	26711	804	159906	2242
FRANKR	3492	54	32200	288
NIEDL	3906	77	21580	374
G BRIT	4572	102	10338	280
OESTER	2585	59	37768	523
BELGI	4394	85	27271	379
SCHWZ	7864	116	37383	528
TSCHE	49830	170	50128	174
6214 90 10				
SCHAL HALSTUCH USW AUS BAUMWOLLE				
	STUECK		STUECK	
EINF	159674*	631*	1627789*	4824*
GEW DT	118		1068	
PV			4937	88
AUS LG	12633	42	35302	153
EU	15100	89	156119	1015
FRANKR	12	1	8233	150
ITAL	3614	25	98822	479
DAENM	7813	31	17935	144
TSCHE	45486	333	152373	1018
PAKIST	9812	33	113447	206
INDIEN	61625	68	553456	786
TAIWAN			299844	676
AUSF	85866*	651*	468083*	2410*
GEW DT	76		326	
PV	990	7	9956	78
EU	12233	68	269940	836
NIEDL	948	10	15736	152
G BRIT	89	2	8399	77
OESTER	5111	31	210612	384
TSCHE	56090	390	152629	1067
CHINA	7913	68	7973	68
JAPAN	1472	67	4959	90
6214 90 90				
SCHAL HALSTUCH USW AND SPINNSTOFF				
	STUECK		STUECK	
EINF	64040*	149*	277309*	751*
GEW DT	13		116	
PV			330	31
EU	2319	51	10454	219
MAROKK			129454	168
INDIEN	24990	26	69192	150
AUSF	30091*	109*	117749*	573*
GEW DT	10		33	
PV			18487	83
EU	7171	84	13209	171
TSCHE			42491	119
JAPAN	1368	15	5952	150
6215 10 00				
KRAWATTE SCHLEIFE USW AUS SEIDE				
	STUECK		STUECK	
EINF	8813688*	8600*	44311658*	47484*
GEW DT	481		2564	
PV	35463	381	147692	1523
AUS LG	54729	89	289468	602
EU	547805	5067	2871164	32319
FRANKR	8676	149	38068	1438
NIEDL	28830	112	148373	1217
ITAL	508729	4680	2605845	27777
G BRIT	2718	52	30709	910
SPAN	1153	45	11402	239
SCHWED			20022	203
OESTER	872	11	20449	509
SCHWZ	50954	1957	211268	7883
TUNES	9601	161	23304	392
USA	4690	66	58941	779
BANGLA			25971	71
VIETN	39259	363	204385	1787
CHINA	189969	636	694759	2261
SKOREA	34170	245	189941	1381
AUSF	99819*	2837*	8135686*	19807*
GEW DT	87		449	
PV			630	11
EU	42152	879	477469	9077
FRANKR	2248	36	74169	1252
NIEDL	10488	288	136476	2896
ITAL	1088	22	13096	369
G BRIT	7689	102	70974	816
DAENM	668	11	6790	145
GRIECH			2866	126
SPAN	2683	35	12301	230
OESTER	8606	216	92371	1824
BELGI	6631	130	50867	998
SCHWZ	18593	490	119762	2526
TUERK			17208	288
RUSSLD	1053	35	24105	816
USA	3177	89	10018	216
KANADA	1845	50	6472	181
MEXIKO	5360	145	19697	702
CHILE	1262	49	2816	104
SKOREA	1169	55	3804	163
JAPAN	7922	396	23019	1011
TAIWAN	1409	64	2173	88
HONGK	601	20	6632	285
SCHIFF	6951	276	23817	2116

Wichtigste Ursprungs- und Bestimmungs-Laender	JULI 1999 dt = 100kg	JULI 1999 1000 DM	JAN./JUL. 1999 dt = 100kg	JAN./JUL. 1999 1000 DM
6215 20 00				
KRAWATTE SCHLEIFEN USW CHEMIEFASER				
	STUECK		STUECK	
EINF	273911*	695*	2766277*	8636*
GEW DT	141		1463	
PV	53164	251	408639	1619
AUS LG	291	1	631	2
EU	59956	183	1067230	3673
NIEDL	2710	43	248836	1623
ITAL	56486	123	774604	1865
TUERK	12616	15	78594	183
POLEN	16498	60	271892	585
TSCHE	41665	45	169595	483
BULGAR	37007	15	148204	405
SLOWEN	500	4	58993	180
BANGLA	140	2	37214	211
VIETN	46324	228	263459	1082
CHINA	22830	59	378912	734
SKOREA	16847	45	219437	704
AUSF	102580*	540*	1030936*	5842*
GEW DT	42		421	
PV			2390	27
EU	63537	446	524551	4096
FRANKR	13911	48	94270	634
NIEDL	22872	144	146385	1052
G BRIT	4480	34	101650	863
DAENM	2464	11	59168	270
SCHWED	30336	139	88503	441
OESTER	7824	55	66431	526
BELGI	647	8	42196	349
SCHWZ	11034	58	105945	510
POLEN	285	1	22590	152
BANGLA			145321	820
6215 90 00				
KRAWATTE SCHLEIFE USW AND SPINNST				
	STUECK		STUECK	
EINF	24123*	118*	45781*	434*
GEW DT	20		34	
PV	6100	10	7200	15
EU	4671	67	12850	281
ITAL	3531	41	9865	203
AUSF	19321*	184*	63615*	862*
GEW DT	11		19	
PV	6100	10	6100	10
EU	4433	81	16765	298
A EMIR			12009	185
6216 00 00				
FINGERHANDSCHUHE USW				
	KG		KG	
EINF	228621*	5756*	1771146*	27389*
PV	6944	573	15986	1723
AUS LG	50504	595	348085	4631
EU	7150	252	68228	2887
FRANKR	2632	54	17720	451
NIEDL	282	10	19957	786
ITAL	2172	126	7985	912
G BRIT	120	13	1172	222
PORTUG	977	26	5851	131
OESTER	235	8	10505	189
TSCHE	5481	119	17292	492
UNGARN	717	62	4398	538
B HERZ	536	57	536	57
TUNES	5085	51	32697	425
PAKIST	7716	84	106466	1331
INDIEN	3110	41	21462	239
SRILAN	3037	162	6156	476
THAIL			1984	173
VIETN	5763	482	17513	1469
INDONE	2868	265	11408	897
CHINA	163067	3991	1451999	17022
TAIWAN	411	23	7268	274
HONGK	2864	79	9336	398
AUSF	26286*	900*	211222*	8001*
EU	11464	607	144713	5975
FRANKR	2030	86	23048	606
NIEDL	1680	67	15428	611
ITAL	1942	136	11815	705
G BRIT	517	67	3719	771
GRIECH			2365	130
SPAN	89	7	3307	287
SCHWED	136	8	5094	160
OESTER	4203	111	60521	1642
BELGI	323	40	11463	700
SCHWZ	1785	58	10033	627
POLEN	9191	71	12665	199
TSCHE	696	21	15222	331
RUSSLD	411	10	921	70
SLOWEN	1698	77	9365	158

Wichtigste Ursprungs- und Bestimmungs-Laender	JULI 1999 dt = 100kg	JULI 1999 1000 DM	JAN./JUL. 1999 dt = 100kg	JAN./JUL. 1999 1000 DM
6217 10 00				
AND KONFEKTION BEKLEIDUNGSZUBEHOER				
	KG		KG	
EINF	1694468*	5286*	12668666*	40864*
PV	16352	662	61525	2804
AUS LG	282	18	3769	108
EU	77914	2628	494902	19527
FRANKR	1522	98	22308	2772
NIEDL	1899	113	21629	900
ITAL	49784	1956	236132	10601
G BRIT	105	24	5221	354
PORTUG	5345	246	134729	3364
SCHWED	36	6	11676	235
FINNL	12168	88	50611	401
OESTER	119	27	4277	420
BELGI	3487	48	5832	153
SCHWZ	4	1	3665	107
TUERK	2283	63	16500	526
POLEN	11399	325	95611	3364
TSCHE	19440	427	177235	4400
SLOWAK	256	2	8891	145
UNGARN	21194	494	215321	4500
SLOWEN			4495	142
KROAT	759	23	7383	180
B HERZ	11118	509	20741	1007
TUNES	2619	163	15071	976
USA	2232	101	14076	780
PAKIST	4243	68	42499	541
INDONE	1431	25	3532	133
CHINA	7947	201	68956	2649
SKOREA	211	8	6335	112
TAIWAN	3949	145	32211	879
HONGK	948	43	7111	306
AUSF	233263*	8980*	1649222*	62803*
PV	91194	2866	531866	18588
EU	50190	1772	442969	14017
FRANKR	4584	129	32925	1188
NIEDL	6388	148	36751	1494
ITAL	5332	154	34557	1177
G BRIT	17930	577	133295	3912
DAENM	1203	79	15376	1006
GRIECH	1020	67	12128	502
PORTUG	2702	111	70586	1414
SPAN	3149	104	21335	488
SCHWED	568	35	10369	262
FINNL	857	43	8308	433
OESTER	2706	178	39948	1248
BELGI	3817	129	24841	697
NORWEG	124	13	3009	276
SCHWZ	2010	88	18421	787
MALTA	467	40	4156	283
TUERK	10084	496	87784	2832
LETTLD	2909	47	18557	426
LITAU	14714	394	73170	2299
POLEN	18940	957	124514	5494
TSCHE	9268	402	81170	3637
SLOWAK	4663	196	27253	1236
UNGARN	4620	239	31145	1772
RUMAEN	30195	1009	206520	7117
BULGAR	10163	313	61363	1766
UKRAIN	9770	172	50737	1439
W RUSS	975	42	13389	497
MOLDAU	2324	90	12402	425
RUSSLD	3646	141	34299	1532
SLOWEN	5676	382	46741	2646
KROAT	4271	275	27677	1678
B HERZ	1446	52	7685	315
BR JUG	816	21	3875	137
MAZED	8233	310	51437	1910
MAROKK	11873	328	62801	1921
TUNES	4382	228	46415	1970
AEGYPT	718	49	3372	211
MAURIT	482	35	9147	415
USA	2368	172	46234	1947
KANADA	5809	198	28286	1063
INDIEN	607	14	2088	77
SRILAN	1123	94	13801	435
CHINA	493	17	4690	199
JAPAN	2157	112	4746	251
AUSTRL	2221	139	14834	630
6217 90 00				
TEILE V BEKLEIDUNGSZUBEHOER SPINNST				
	DT		DT	
EINF	276*	913*	1372*	5058*
PV	2	16	76	849
AUS LG		2	1	8
EU	179	675	898	2738
FRANKR	21	117	243	986
ITAL	141	457	273	783
G BRIT		6	12	604
SPAN	12	56	32	150
SCHWZ		2	5	111
TUERK	5	11	59	108
POLEN	1	4	34	130
TSCHE	44	120	340	1050
UNGARN	1	4	32	265
PAKIST	34	30	179	327
INDIEN		13	9	856
CHINA	4	11	72	221
AUSF	1014*	6238*	6566*	41967*
PV	269	1824	1801	7999
EU	60	584	571	6717
FRANKR	9	318	91	1676
NIEDL	23	96	64	383
ITAL	2	33	67	1771
G BRIT	1	6	24	298
PORTUG	11	26	190	304
SCHWED		2	9	164
OESTER	3	52	70	1877
ISLAND	1	14	16	181
NORWEG	10	118	93	828
SCHWZ	102	1033	765	6189
TUERK	30	106	102	428
LITAU	20	81	135	874
POLEN	154	649	935	4668
TSCHE	199	592	1116	2782
SLOWAK	12	244	122	2186
UNGARN	45	136	554	1078
RUMAEN	130	521	566	2298
BULGAR	22	389	44	838
UKRAIN	25	76	171	685
W RUSS	16	62	57	221
RUSSLD	26	122	192	1169
SLOWEN	29	123	66	434
KROAT	10	70	63	478
MAZED	14	72	107	448
TUNES	8	214	69	628
NIGERI			2	64
USA	16	97	117	722
KANADA	3	32	43	316
ISRAEL	7	49	32	198
SRILAN	1	25	36	685
VIETN	2	79	27	843
INDONE	1	15	17	294
CHINA	4	24	47	724
JAPAN	10	72	58	347
TAIWAN	1	16	19	162
HONGK	12	133	97	1736

KAPITEL 63

ANDERE KONFEKTIONIERTE SPINNSTOFFWAREN; WARENZUSAMMENSTELLUNGEN; ALTWAREN UND LUMPEN

6301 10 00				
DECKEN MIT ELEKTR HEIZVORRICHTUNG				
	STUECK		STUECK	
EINF	8944*	128*	27256*	867*
GEW DT	49		221	
PV			237	24
AUS LG			445	26
EU	132	10	3373	124
USA	3062	74	4690	214
CHINA			3708	90
AUSF	162*	80*	6090*	292*
GEW DT	1		51	
EU	74	4	4661	123
OESTER	74	4	4323	111
6301 20 10				
DECKEN GEWIRK GESTRICK WOLLE/TIERH				
	STUECK		STUECK	
EINF	439*	14*	12534*	270*
GEW DT	4		154	
EU	212	7	3870	166
AUSF	15972*	557*	33798*	1766*
GEW DT	418		626	
EU	14266	470	18456	644
FRANKR	14160	464	17847	603
NORWEG	214	14	7644	550
SCHWZ	463	32	3389	301
6301 20 91				
DECKEN GANZ A WOLLE/FEIN TIERHAAR				
	STUECK		STUECK	
EINF	16293*	535*	184532*	4853*
GEW DT	238		1696	
EU	6509	242	88850	2439
ITAL	3255	127	17874	780
G BRIT	11	4	2122	237
DAENM	2486	89	9628	353
GRIECH			57152	967
SCHWZ	2780	133	9655	535
TUERK			9166	162
LITAU	500	22	12289	559
TSCHE	1232	61	16629	550
PERU			6557	96
CHINA			1802	54
AUSF	5636*	485*	62463*	4351*
GEW DT	79		780	
PV	530	29	530	29
EU	2148	97	31840	1438
NIEDL	73	3	22058	977
OESTER	1745	41	6268	225
NORWEG	77	10	3233	434
SCHWZ	1127	167	7617	1636
ALBAN			6000	90

Wichtigste Ursprungs- und Bestimmungs-Laender	JULI	1999	JAN./JUL.	1999
	dt = 100kg	1000 DM	dt = 100kg	1000 DM
KROAT	385	21	3e4*	19*
6301 20 99				
AND DECKEN A WOLLE O FEIN TIERHAAR				
	STUECK		STUECK	
EINF	700*	24*	22894*	403*
GEW DT	4		242	
PV			200	17
AUS LG			8765	44
EU	657	13	6686	187
ITAL	553	12	6196	165
AUSF	16376*	399*	75445*	1483*
GEW DT	286		1177	
EU	32	4	78	8
TSCHE	6073	266	21023	943
KROAT	11557	81	46387	331
6301 30 10				
DECKEN GEWIRKE GESTRICKE BAUMWOLLE				
	STUECK		STUECK	
EINF	4617*	66*	33[illegible]	594*
GEW DT	40		76	
PV			85	2
AUS LG			570	9
EU	1548	24	9652	184
SPAN	488	10	5601	119
TUERK	1270	8	7657	97
BRASIL	150	2	5396	126
INDIEN	1511	30	6349	101
AUSF	659*	26*	3266*	135*
GEW DT	5		23	
EU	149	6	1550	67
6301 30 90				
ANDERE DECKEN AUS BAUMWOLLE				
	STUECK		STUECK	
EINF	32636*	481*	406946*	7743*
GEW DT	310		4350	
PV			1173	20
AUS LG	6416	86	16380	209
EU	10931	139	84328	1967
FRANKR	1441	17	7529	161
G BRIT	240	16	3028	224
SPAN	7896	72	20674	195
OESTER	113	5	36269	935
SCHWZ	2063	65	46516	1265
TUERK	883	10	54831	807
POLEN	4991	67	13319	192
KROAT			20700	854
AEGYPT			13584	205
USA	325	13	6278	246
KOLUMB	2910	58	27478	544
BRASIL	3626	32	24238	336
PAKIST			28090	290
INDIEN	3972	51	25862	434
CHINA	2200	19	43150	741
AUSF	26407*	987*	235732*	8596*
GEW DT	316		2478	
EU	14942	479	171604	4214
FRANKR	893	31	4322	126
NIEDL	899	16	48570	774
G BRIT	5139	196	23790	935
OESTER	5555	168	40420	1585
BELGI	645	14	13295	306
SCHWZ	2225	151	15291	797
TSCHE	1445	67	2250	95
UNGARN	695	14	7542	160
USA	2089	81	16421	685
SKOREA	669	17	4640	114
JAPAN	1836	92	4902	274
6301 40 10				
DECKEN GEWIRK GESTRICK SYN CHEMFAS				
	STUECK		STUECK	
EINF	5694*	168*	284474*	4301*
GEW DT	67		4196	
AUS LG	58	2	58	2
EU	2618	105	99827	1831
G BRIT	45	7	2211	297
SPAN	1473	57	31020	863
OESTER			55800	482
SCHWZ			744	51
TUERK	315	9	19377	173
TSCHE	600	7	30050	380
UNGARN			11000	58
THAIL			41766	401
CHINA	2258	46	77458	1296
AUSF	691*	20*	10886*	362*
GEW DT	8		128	
EU	480	15	8783	279
OESTER	457	14	8237	256
6301 40 90				
AND DECKEN A SYNTHET CHEMIEFASERN				
	STUECK		STUECK	
EINF	2756626*	2606*	1974229*	22106*
GEW DT	3282		20671	
AUS LG			80299	790
EU	94052	708	686797	6056
FRANKR			1433	323
ITAL	92617	634	632423	4848
PORTUG			2244	62
SPAN	1064	17	42880	652
SCHWZ	3030	57	15631	367
TUERK	31110	231	391113	3647
POLEN	22330	213	138602	1296
TSCHE	33806	453	146903	2038
SLOWAK	17922	78	123502	348
UNGARN			120329	650
SLOWEN	12593	169	52187	726
KROAT	16900	231	112026	1571
MAZED	10470	116	17902	189
AEGYPT			31680	276
USA	69	3	43241	3821
INDIEN	8668	156	17398	266
CHINA	24592	189	52103	692
SKOREA			11040	135
AUSF	1757498*	3123*	11438448*	19234*
GEW DT	1817		10350	
EU	107480	2267	714320	13117
FRANKR	12524	398	81992	1653
NIEDL	9149	140	130627	2246
ITAL	1613	48	12187	263
G BRIT	27867	834	149592	3653
DAENM	840	11	85930	893
SPAN	1060	23	22017	386
SCHWZ	2862	64	43681	766
OESTER	49899	713	164867	2726
BELGI	977	18	11726	258
NORWEG	2770	53	32729	596
SCHWZ	1805	39	36776	679
TSCHE	1122	37	11670	288
UNGARN	466	8	8660	164
BULGAR			2497	95
MAZED	28180	229	52580	398
S AFR			4172	109
USA	23402	277	168829	1906
THAIL	1600	17	45010	452
HONGK	3870	114	15687	277
AUSTRL			4504	72
NEUSEE			11064	215
6301 90 10				
AND DECKEN AUS GEWIRKEN GESTRICKEN				
	STUECK		STUECK	
EINF	130*	1*	7819*	124*
GEW DT			90	
EU			24	3
CHINA			3689	66
AUSF	*	*	268*	7*
EU			268	7
6301 90 90				
ANDERE DECKEN AUS AND SPINNSTOFFEN				
	STUECK		STUECK	
EINF	61544*	405*	392863*	3328*
GEW DT	941		3726	
PV	900	5	4072	27
AUS LG	127	4	1739	26
EU	1104	27	8231	139
POLEN	36675	133	117713	561
TSCHE	26850	109	39484	153
SLOWEN			170207	1727
CHINA	10600	55	21588	398
AUSF	1870*	40*	122035*	1594*
GEW DT	9		1217	
EU	630	13	56566	822
NIEDL	181	4	15564	239
OESTER	420	8	25874	328
BELGI	29	1	4766	108
ALBAN			20510	144
SLOWEN			7858	94
KROAT			26273	296
6302 10 10				
BAUMWOLLBETTWAESCHE GEWIRKE GESTR				
	DT		DT	
EINF	20672*	25801*	119020*	151702*
PV	314	442	2172	2821
AUS LG	1431	998	6426	4981
EU	6715	10495	29031	47767
FRANKR	402	1086	3121	7828
NIEDL	6	18	176	340
G BRIT	40	20	163	165
DAENM	91	430	487	1926
GRIECH	5597	8320	22618	33516
PORTUG	104	174	1107	2080
OESTER	9	33	364	955
BELGI	466	411	950	842
SCHWZ	52	373	179	2283
TUERK	4079	5897	31266	46597
POLEN	517	1166	3895	9574
TSCHE	360	590	2696	4578
SLOWAK	51	67	206	259
UNGARN	10	65	128	479
RUMAEN	17	88	142	246
KROAT			71	90
BRASIL			100	197
ISRAEL			29	172
PAKIST	8830	6727	48823	37046
INDIEN	110	118	1397	1359
BANGLA			256	254
CHINA	85	159	727	629
AUSF	1711*	3739*	10582*	25456*
PV	287	503	1441	2170
EU	1063	2083	6226	14726
FRANKR	170	174	470	624
NIEDL	212	622	1568	4477
ITAL	32	70	321	723
SPAN	53	51	103	131
OESTER	526	1026	3383	7435
BELGI	42	106	330	1113
SCHWZ	72	203	789	2667
TUERK			352	367
POLEN	112	344	852	2610
TSCHE	387	758	1949	3880
USA	14	83	36	228
JAPAN	30	131	86	422
AUSTRL			14	63
6302 10 90				
AND BETTWAESCHE GEWIRKE GESTRICKE				
EINF	555*	555*	2773*	3108*
PV			40	58
AUS LG	1	1	198	130
EU	79	112	839	1297
DAENM	23	37	220	378
GRIECH	19	20	308	548
PORTUG	19	23	239	169
TUERK	60	19	231	135
RUMAEN			67	96
ISRAEL			11	66
PAKIST	362	289	1377	989
CHINA	48	110	96	220
AUSF	114*	189*	338*	877*
EU	48	104	206	560
OESTER	47	98	196	514
SCHWZ	62	86	90	140
6302 21 00				
BETTWAESCHE BEDRUCKT AUS BAUMWOLLE				
EINF	24730*	34291*	136476*	195803*
PV	32	165	534	1309
AUS LG	1110	1519	7215	10197
EU	2602	4082	14031	25458
FRANKR	278	791	1286	3470
NIEDL	140	200	758	1263
ITAL	110	365	842	2736
G BRIT	76	192	597	1640
DAENM	14	29	184	420
GRIECH	32	52	1312	1877
PORTUG	118	189	3257	6009
SPAN	8	27	107	301
OESTER	1784	2125	5505	7023
BELGI	36	95	178	644
SCHWZ	202	579	813	3100
TUERK	4384	7917	24918	43295
POLEN	4020	5906	18874	30552
TSCHE	371	655	2714	4883
SLOWAK	84	147	182	333
UNGARN	361	604	3184	4982
RUMAEN	1117	271	7843	5345
BULGAR	18	30	163	278
RUSSLD	90	89	90	89
AEGYPT	8	2	183	283
BRASIL	487	828	1424	2368
SYRIEN			365	691
IRAN	17	16	192	168
ISRAEL	79	252	2706	3606
PAKIST	3789	5436	20964	29255
INDIEN	6826	6846	35931	38383
BANGLA			1189	1290
VIETN	62	239	185	574
INDONE	173	249	217	313
CHINA	67	89	171	313
AUSF	2030*	4651*	12810*	34681*
EU	1335	2408	7702	18608
FRANKR	266	112	930	1395
NIEDL	60	266	580	1701
ITAL	63	147	668	1487
G BRIT		4	47	166
DAENM	10	47	80	236
PORTUG			85	112
SCHWED	2	6	123	378
FINNL	35	92	40	114
OESTER	871	1665	4997	12066
BELGI	22	53	270	815
SCHWZ	99	454	1262	6618

Wichtigste Ursprungs- und Bestimmungs-Laender	JULI 1999		JAN./JUL. 1999	
	dt = 100kg	1000 DM	dt = 100kg	1000 DM
TUERK			46	134
POLEN	99	304	1284	2750
TSCHE	76	290	496	1730
RUSSLD	11	73	105	278
USA	366	975	1390	3661
JAPAN	1	17	24	255
SCHIFF	34	100	34	100
6302 22 10				
BETTWAESCHE BEDRUCKT CHEM VLIESSTOFFE				
EINF	1*	1*	6*	15*
AUSF	5*	7*	9*	19*
EU	5	5	7	7
6302 22 90				
BETTWAESCHE BEDRUCKT AND CHEMIEFASER				
EINF	643*	1463*	4663*	9148*
PV			4	4
AUS LG	205	514	1706	3672
EU	17	65	156	441
G BRIT	4	22	46	147
POLEN	5	6	75	158
SYRIEN	15	26	543	962
ISRAEL			68	153
PAKIST	322	676	1912	3489
INDIEN	46	73	493	723
CHINA	236	612	1188	2988
AUSF	24*	130*	90*	459*
EU	17	79	56	288
RUSSLD	14	44	28	109
6302 29 10				
BETTWAESCHE BEDRUCKT A FLACHS G RAMIE				
EINF	1*	19*	13*	221*
PV	1	16	10	108
EU		1	2	104
AUSF	1*	29*	18*	347*
EU	1	29	18	347
ITAL	1	29	18	345
6302 29 90				
AND BETTWAESCHE BEDRUCKT AND SPSTOFF				
EINF	15*	28*	28*	68*
EU	1	9	3	20
AUSF	1*	3*	23*	160*
EU			9	82
6302 31 10				
AND BETTWAESCHE BAUMW FLACHS ENHALT				
EINF	9*	103*	266*	1440*
EU			82	274
DAENM			58	176
SCHWZ	3	90	114	1064
AUSF	14*	87*	230*	1304*
EU		1		4
SCHWZ	5	15	54	172
USA	9	68	160	990
6302 31 90				
ANDERE BETTWAESCHE AUS BAUMWOLLE				
EINF	5400*	5105*	47615*	55635*
PV	177	270	3066	4192
AUS LG	600	570	3493	3313
EU	279	659	2939	7745
FRANKR	130	236	505	1075
NIEDL	28	69	388	709
ITAL	6	14	229	800
G BRIT	2	2	72	321
DAENM	9	22	26	100
PORTUG	21	40	744	1365
OESTER	59	200	779	2874
BELGI	24	76	162	447
SCHWZ	16	57	81	322
TUERK	226	347	4043	6231
ESTLD	127	121	661	667
LITAU	41	39	314	362
POLEN	995	650	7349	5558
TSCHE	521	677	6355	9644
SLOWAK	30	80	249	650
UNGARN	95	142	731	1286
RUMAEN	226	285	973	1259
BULGAR	33	79	396	536
MOLDAU	189	129	520	342
RUSSLD	294	229	326	263
SLOWEN			154	326
KROAT	136	164	879	976
MAZED	107	79	726	546
AEGYPT	176	209	1436	1954
USA	38	205	230	1795
IRAN	191	134	335	257
PAKIST	922	1365	7639	10968
INDIEN	1670	1952	9256	10720
BANGLA	24	31	410	422
INDONE	1	1	1443	2048
CHINA	89	107	220	497
AUSF	1377*	2451*	9948*	19625*
PV	82	68	1786	1793
EU	1074	1379	6318	12289
FRANKR	401	188	689	821
NIEDL	321	880	2502	5066
ITAL	26	82	246	624
G BRIT	1	11	111	212
DAENM	6	25	209	413
SPAN			47	141
SCHWED	4	15	350	612
OESTER	272	436	1883	3788
BELGI	34	56	283	592
SCHWZ	104	425	781	2526
POLEN		2	83	168
TSCHE	86	76	2084	2048
RUSSLD	3	11	45	104
USA	57	424	437	1830
JAPAN	6	51	37	310
6302 32 10				
AND BETTWAESCHE A CHEM VLIESSTOFFEN				
EINF	7*	8*	302*	496*
EU	7	8	294	485
G BRIT			282	475
AUSF	6*	17*	75*	90*
EU	6	17	64	68
6302 32 90				
ANDERE BETTWAESCHE A AND CHEMIEFASERN				
EINF	957*	2858*	5896*	14867*
PV			18	40
AUS LG	62	186	466	1182
EU	202	1099	1289	5509
FRANKR	135	792	285	1361
NIEDL	7	93	160	1708
G BRIT	17	83	58	124
DAENM	6	25	153	430
PORTUG	13	35	363	1166
SPAN	15	58	130	342
OESTER			71	223
BELGI	7	13	61	113
TUERK	117	116	267	384
POLEN			232	849
BULGAR			92	176
USA	1	5	47	628
SYRIEN			34	60
PAKIST	110	219	1109	1891
INDIEN	87	105	810	1147
INDONE	282	542	943	1659
CHINA	170	444	1040	2347
AUSF	39*	127*	1509*	3858*
EU	33	95	1446	3177
FRANKR	2	8	168	188
NIEDL	26	74	968	2194
SCHWED			157	291
OESTER	1	4	132	483
SCHWZ	6	32	59	364
6302 39 10				
ANDERE BETTWAESCHE AUS FLACHS				
EINF	15*	53*	106*	436*
PV			1	10
EU	11	36	65	262
PORTUG			42	162
AUSF	2*	23*	101*	472*
EU		2	56	123
OESTER		2	32	85
USA	2	21	39	289
6302 39 30				
ANDERE BETTWAESCHE AUS RAMIE				
EINF	*	*	*	*
AUSF	*	*	*	2*
6302 39 90				
AND BETTWAESCHE AUS AND SPINNSTOFFEN				
EINF	51*	48*	513*	1428*
AUS LG		1	36	90
EU		2	30	112
ITAL		2	23	78
TUERK	50	24	228	221
POLEN			299	496
TSCHE	1	5	64	110
KROAT			85	127
CHINA		1	58	234
AUSF	8*	96*	59*	468*
EU	3	15	15	134
ITAL			3	56
USA	4	70	15	203
6302 40 00				
TISCHWAESCHE GEWIRKT OD GESTRICKT				
	KG		KG	
EINF	69135*	1015*	528058*	8557*
AUS LG	130	12	4884	640
EU	6095	78	22289	498
SPAN	2061	47	18809	379
LIECHT	3840	166	31795	1286
TUERK	47832	443	458182	3776
POLEN	4902	100	33992	555
TSCHE	4639	97	26087	557
INDIEN	121	4	5956	99
CHINA	1218	96	30224	1585
AUSF	3540*	74*	52036*	1629*
EU	554	19	10211	577
FRANKR	59	4	3858	85
OESTER	190	10	2153	288
BELGI			2657	284
SCHWZ	110	4	29863	684
6302 51 10				
TISCHWAESCHE BAUMWOLLE FLACHS ENTHALT				
	DT		DT	
EINF	107*	182*	879*	2260*
PV			3	10
AUS LG			5	43
EU	94	116	227	623
DAENM	8	39	75	339
SCHWZ			29	219
TUERK	1	2	35	72
POLEN	5	34	304	720
TSCHE			49	139
UNGARN			40	118
CHINA			48	249
AUSF	14*	89*	95*	475*
EU	2	22	26	146
SCHWZ	2	13	25	148
THAIL			17	83
6302 51 90				
ANDERE TISCHWAESCHE AUS BAUMWOLLE				
EINF	7183*	13957*	40031*	83146*
PV	477	893	3397	7491
AUS LG	250	442	2039	4763
EU	1108	2230	4458	12115
FRANKR	48	114	349	1319
NIEDL	642	1423	982	1703
ITAL	92	248	748	2108
DAENM	30	121	679	2550
PORTUG	34	138	844	1480
SCHWED	3	17	33	117
OESTER	24	63	839	1884
BELGI	33	93	293	845
SCHWZ	21	111	89	389
TUERK	38	114	1448	2458
ESTLD	57	119	75	154
LETTLD				60
POLEN	171	358	1182	2437
TSCHE	1771	2987	9395	17356
SLOWAK	31	157	467	1844
UNGARN	23	42	150	312
SLOWEN	133	261	954	1879
KROAT	48	119	480	1121
BR JUG			105	136
MAZED			70	98
MAROKK			68	178
AEGYPT	7	8	217	197
BRASIL	92	210	768	2028
IRAN			70	61
PAKIST	91	73	1467	1884
INDIEN	2600	4223	13189	20631
VIETN	47	244	338	1742
CHINA	940	2639	4947	15964
AUSF	879*	2705*	6834*	25842*
PV	3	43	197	847
EU	722	1643	4235	14581
FRANKR	47	114	321	1182
NIEDL	47	298	477	2643
ITAL	8	34	65	264
DAENM	27	91	105	383
PORTUG	1	3	14	136
SPAN	6	23	44	198
SCHWED	24	85	149	463
OESTER	551	1120	2774	8241
BELGI	6	44	214	808
SCHWZ	63	379	572	3139
POLEN		2	40	127

Wichtigste Ursprungs- und Bestimmungs-Laender	JULI 1999 dt	JULI 1999 1000 DM	JAN./JUL. 1999 dt	JAN./JUL. 1999 1000 DM
TSCHE	13	77	639	1924
RUSSLD	2	7	24	135
ZYPERN			97	425
SAUDIA	1	12	299	1225
SINGAP			248	1585
JAPAN	1	6	22	191
AUSTRL	20	73	389	1418
SCHIFF	30	154	32	176
6302 52 00				
TISCHWAESCHE AUS FLACHS				
EINF	74*	347*	494*	2719*
PV	13	122	112	1023
EU	8	55	47	501
ITAL	7	47	16	168
BELGI	1	6	26	264
LITAU	10	35	69	309
POLEN	4	16	100	224
TSCHE	5	23	51	199
RUSSLD			36	110
VIETN	13	122	68	793
CHINA	10	57	30	243
AUSF	4*	98*	69*	1016*
EU	1	68	33	660
ITAL	1	49	19	522
SCHWZ	3	27	33	306
6302 53 10				
TISCHWAESCHE AUS CHEM VLIESSTOFFEN				
EINF	9*	15*	52*	139*
EU	8	12	24	27
CHINA	1	3	21	94
AUSF	8*	8*	155*	282*
EU	1	1	18	42
TSCHE			105	204
6302 53 90				
TISCHWAESCHE AUS ANDEREN CHEMIEFASERN				
EINF	2377*	7785*	15008*	45088*
PV	84	536	507	3533
AUS LG	29	110	292	1305
EU	106	473	974	2983
FRANKR	2	46	93	250
ITAL	44	73	337	585
G BRIT		1	71	119
DAENM			55	227
PORTUG	42	287	209	1307
SPAN			91	157
SCHWZ	12	241	178	2120
TUERK	1035	1366	6277	7927
POLEN	45	305	482	2533
TSCHE	70	1004	369	5204
RUMAEN	80	68	81	74
MAROKK	104	257	246	586
AEGYPT			120	161
BRASIL		1	99	432
PAKIST	18	28	175	243
INDIEN	18	230	38	314
MALAYS			31	128
PHILIP	17	216	180	2388
CHINA	812	3508	4748	18575
TAIWAN	30	32	840	856
HONGK			19	196
AUSF	321*	1838*	1868*	14441*
PV	18	53	82	780
EU	148	510	1046	5035
FRANKR	2	14	76	308
NIEDL	12	158	113	1143
ITAL	5	63	15	196
SPAN	5	20	25	103
OESTER	114	155	696	2075
BELGI	9	79	112	1046
SCHWZ	15	174	174	1631
POLEN		2	14	224
TSCHE	113	782	434	4745
UNGARN		5	13	123
USA	1	12	11	166
CHINA	17	32	62	543
SKOREA	4	56	5	93
JAPAN	20	222	76	1375
TAIWAN		1	12	205
6302 59 00				
TISCHWAESCHE AUS ANDEREN SPINNSTOFFEN				
EINF	664*	1730*	1983*	6207*
PV			8	27
AUS LG	16	72	34	171
EU	22	27	103	311
TUERK	352	862	426	959
POLEN	80	347	703	2746
UNGARN			80	113
KROAT	29	85	122	365
B HERZ			76	213
INDIEN	7	103	60	739
PHILIP			5	57
CHINA	47	232	71	369
TAIWAN	78	49	244	205
AUSF	24*	128*	78*	542*
PV			7	8
EU	17	75	38	246
6302 60 00				
KOERPERPFLEGEWAESCHE BAUMWOLLFROTTEE				
EINF	29158*	36564*	160562*	220854*
PV	951	1522	6003	11012
AUS LG	1076	1216	6411	7802
EU	9485	11578	31041	51852
FRANKR	21	91	425	983
NIEDL	47	108	508	941
ITAL	80	254	520	1318
G BRIT	169	74	462	402
DAENM	26	52	186	267
PORTUG	1728	2064	10144	16865
SCHWED		4	49	156
OESTER	360	1133	2722	5678
BELGI	6983	7727	15994	24811
SCHWZ	21	75	479	967
TUERK	9161	11566	54162	75667
ESTLD	216	239	1470	1716
LETTLD	502	627	5294	6411
POLEN	395	336	1673	2256
TSCHE	1192	2595	6776	12842
BULGAR	98	110	861	997
SLOWEN	685	1126	3949	6381
MAZED	107	130	871	1116
MAROKK			44	86
AEGYPT	548	527	3873	3618
SUDAN	98	115	398	447
SIMBAB	65	64	533	538
USA	3	14	50	209
KOLUMB	127	244	2993	4251
BRASIL	471	752	7483	12219
SYRIEN	142	179	912	1328
IRAN			10	54
ISRAEL	140	218	682	1086
PAKIST	2425	2165	16185	15676
INDIEN	985	1094	6623	6896
BANGLA	169	144	3821	1237
SRILAN			109	214
VIETN	43	59	130	180
INDONE	193	238	2173	2636
CHINA	1820	2239	7268	9010
TAIWAN	8	21	55	144
HONGK			78	142
AUSF	1512*	3649*	13136*	30372*
PV	1	4	61	125
EU	1088	2420	10523	22819
FRANKR	280	577	2791	5841
NIEDL	85	226	741	1648
ITAL	20	86	473	1031
G BRIT	57	195	803	1628
DAENM	10	43	120	349
GRIECH	12	36	192	620
PORTUG	1	1	59	103
SPAN	8	13	232	395
SCHWED	19	82	207	563
FINNL	8	24	82	292
OESTER	527	1005	4002	8003
BELGI	57	168	688	1621
LUXEMB	5	19	119	467
NORWEG	7	18	78	192
SCHWZ	164	559	1116	3723
MARINO			38	55
TUERK	63	105	113	205
POLEN	9	26	108	212
TSCHE	91	140	410	743
UNGARN			25	91
RUSSLD	4	17	98	319
USA	5	15	76	191
JAPAN	8	72	34	284
SCHIFF	36	73	108	380
6302 91 10				
AND WAESCHE A BAUMW FLACHS ENTHALTEND				
EINF	1148*	1161*	6800*	8312*
PV			285	348
AUS LG			54	75
EU		3	90	178
OESTER			58	93
TUERK			152	214
LETTLD	106	149	1165	1836
LITAU	79	120	358	571
TSCHE	160	238	1250	1914
SLOWAK	84	152	1287	1794
RUMAEN			49	75
BULGAR	30	39	121	145
RUSSLD	480	326	1210	816
KROAT			98	92
PAKIST	206	123	619	431
INDIEN			220	229
AUSF	15*	44*	312*	648*
PV			128	112
EU	9	24	88	241
OESTER	6	23	62	161
SCHWZ	2	8	58	183
TSCHE	3	5	141	146
6302 91 90				
ANDERE WAESCHE AUS BAUMWOLLE				
EINF	3095*	3072*	26228*	28809*
PV			11	41
AUS LG	321	244	1746	1378
EU	179	204	3351	4671
FRANKR	35	29	256	174
NIEDL			219	347
ITAL			34	215
DAENM	3	3	85	230
PORTUG	1	2	158	307
OESTER	127	145	473	686
BELGI	11	22	2071	2706
TUERK	66	66	3213	4671
LETTLD	170	232	940	1341
POLEN	30	40	480	598
TSCHE	58	96	377	624
RUMAEN	150	186	1147	1238
BULGAR	121	136	158	176
SLOWEN	71	104	943	1287
KROAT	247	246	433	439
AEGYPT	246	270	1432	1552
BRASIL	21	31	419	577
SYRIEN	39	15	105	118
PAKIST	1264	934	9787	7439
INDIEN	239	271	1550	1618
CHINA	178	189	1629	1708
AUSF	560*	2289*	3864*	11283*
PV	1	13	3	20
EU	448	648	3302	4627
FRANKR	22	38	326	463
NIEDL	260	245	2015	2206
G BRIT	8	74	19	250
OESTER	90	210	605	1032
SCHWZ	3	41	116	346
JAPAN	68	1551	319	6061
6302 92 00				
ANDERE WAESCHE AUS FLACHS				
EINF	1265*	1689*	5669*	7350*
PV			5	39
AUS LG	20	31	285	312
EU	1	5	237	393
OESTER			222	329
SCHWZ	10	76	74	809
LETTLD			160	144
LITAU	183	305	715	1137
TSCHE	291	437	636	988
SLOWAK	137	149	193	373
RUMAEN	73	132	424	605
BULGAR	50	72	117	142
RUSSLD	190	195	793	884
KROAT	44	39	722	743
PAKIST			186	189
CHINA	253	236	1086	987
HONGK			224	167
AUSF	36*	88*	264*	587*
EU	31	71	240	493
6302 93 10				
ANDERE WAESCHE AUS CHEM VLIESSTOFFEN				
EINF	281*	368*	1883*	2363*
EU	261	347	1510	2013
FINNL	261	345	1486	1868
MEXIKO			202	178
AUSF	159*	203*	1223*	1439*
EU	95	111	668	815
FRANKR	32	36	209	233
OESTER	15	21	147	201
TSCHE	47	52	482	512
6302 93 90				
ANDERE WAESCHE A ANDEREN CHEMIEFASERN				
EINF	76*	188*	429*	1106*
EU		2	37	119
SCHWZ			9	62
TUERK	3	1	111	205
CHINA	20	94	69	236
SKOREA	2	28	21	140
AUSF	2*	22*	23*	204*
EU	2	15	10	87
6302 99 00				
ANDERE WAESCHE A ANDEREN SPINNSTOFFEN				
EINF	108*	141*	289*	404*
AUS LG			1	3
EU	7	8	19	37
CHINA	100	123	150	250
AUSF	4*	25*	39*	158*

Wichtigste Ursprungs- und Bestimmungs-Laender	JULI 1999 dt = 100kg	JULI 1999 1000 DM	JAN./JUL. 1999 dt = 100kg	JAN./JUL. 1999 1000 DM
EU		6	16	75
6303 11 00				
GARDINEN USW GEWIRKE USW BAUMWOLLE				
	M2		M2	
EINF	24256*	309*	245338*	2809*
GEW DT	143		1085	
PV	807	5	3541	18
EU	845	24	125443	1774
FRANKR	638	20	10497	288
DAENM			112692	1407
INDIEN	416	1	40367	254
CHINA	19849	263	50878	624
AUSF	892*	38*	28217*	491*
GEW DT	14		140	
EU	462	25	22885	318
OESTER	339	19	19827	254
6303 12 00				
GARDINE USW GEWIRK/GESTR SYN CHEMF				
	M2		M2	
EINF	1850212*	4292*	18554726*	37537*
GEW DT	2111		23874	
PV	56401	247	1183780	3773
AUS LG	20183	89	90612	472
EU	86813	593	360893	2673
FRANKR	22906	130	96436	773
ITAL	23248	174	103464	697
OESTER	35038	234	136906	1067
LIECHT	98937	598	618705	3678
SCHWZ	2714	50	12906	287
TUERK	77198	266	1005897	3776
POLEN	106321	443	1039602	3431
TSCHE	1006458	1750	11178455	19081
UNGARN	72311	332	769671	2836
KOLUMB			45877	446
PAKIST	66281	169	128334	343
CHINA	2241	17	156848	424
AUSF	382404*	2122*	2825789*	17221*
GEW DT	889		6223	
PV	46963	174	283908	1480
EU	183688	935	1852284	9858
FRANKR	16280	252	332733	2982
NIEDL	6725	55	212482	1836
ITAL	82986	234	426020	1333
G BRIT	1434	15	40071	271
SPAN	195	13	10131	303
OESTER	37078	299	388999	2663
BELGI	4042	42	79880	507
SCHWZ	53563	355	385481	2676
LETTLD	991	11	11734	129
POLEN	7209	53	51160	329
TSCHE	110219	451	591782	2884
RUSSLD	14533	116	45784	291
HONGK			5977	71
6303 19 00				
GARDINE USW GEWIRK/GESTR AND SPST				
	M2		M2	
EINF	89662*	257*	162220*	1736*
GEW DT	55		428	
EU	8716	255	74676	1257
FRANKR	2103	176	23297	493
ITAL	58	1	12272	257
OESTER	5538	55	33216	436
TUERK			75202	389
AUSF	1586*	56*	8200*	290*
GEW DT	3		18	
EU	370	19	1206	92
6303 91 00				
GARDINEN VORHAENGE USW BAUMWOLLE				
	M2		M2	
EINF	1335720*	7472*	12356071*	64418*
GEW DT	2876		24003	
PV	4312	52	91829	610
AUS LG	16636	186	137994	1211
EU	84566	2758	645153	12878
FRANKR	3264	104	75214	1308
NIEDL	125	6	49462	1228
ITAL	29795	111	190707	778
G BRIT	379	13	10526	442
DAENM	46968	2492	164251	8283
SCHWED	208	9	96266	853
OESTER	2119	11	49181	598
SCHWZ	16377	104	91801	587
TUERK	11780	83	353440	1966
ESTLD	264427	511	1449525	3850
LITAU	77267	623	180927	2001
POLEN	98134	408	971848	4197
TSCHE	12143	66	110738	443
UNGARN	2144	59	9086	259
RUMAEN	4321	19	729397	2641
RUSSLD			178489	493
BRASIL	300	9	3924	69
PAKIST	209770	809	981471	3842
INDIEN	517788	1918	6527501	20007
CHINA	21915	36	73703	491
AUSF	157004*	1030*	893189*	8278*
GEW DT	386		2328	
EU	142862	700	760211	5353
FRANKR	282	6	105107	786
NIEDL	42818	92	71125	466
ITAL	1906	53	14503	262
G BRIT			12405	229
PORTUG	8934	41	11781	138
SPAN	5306	34	19436	118
SCHWED	553	12	25505	253
OESTER	51958	417	468610	2486
BELGI	391	6	27159	500
SCHWZ	10330	253	92770	2108
LITAU			7401	228
USA			3007	71
6303 92 10				
GARDINEN USW SYNTH CHEM VLIESSTOFF				
	M2		M2	
EINF	54098*	1903*	302326*	8277*
GEW DT	463		1932	
EU	21846	1657	85629	6461
ITAL	1994	29	10325	205
DAENM	18862	1619	71718	6157
SCHWZ	31811	222	195447	1555
CHINA	777	19	9382	195
AUSF	18936*	210*	89255*	1267*
GEW DT	38		201	
EU	16913	145	73140	778
FRANKR	183	3	7138	265
SPAN	8926	55	32572	220
SCHWZ	1977	64	16604	463
6303 92 90				
GARDINEN USW AND SYNTH CHEMIEFASER				
	M2		M2	
EINF	2549130*	9044*	14545113*	64070*
GEW DT	3606		20646	
PV	21253	212	425798	2312
AUS LG	28675	215	61994	523
EU	310945	1387	2493343	14120
FRANKR	32606	172	523074	3550
NIEDL	22671	112	83617	763
ITAL	93317	936	1336623	7127
DAENM	49958	148	65633	533
GRIECH	52046	112	144919	380
OESTER	14903	92	77166	611
BELGI	40837	170	228847	913
SCHWZ	118898	761	1006920	7851
TUERK	685463	2150	4447822	17930
ESTLD	4122	6	48707	78
POLEN	182934	469	886756	3926
TSCHE	150674	847	991649	4685
SLOWAK	6185	105	34657	358
UNGARN	40214	215	231964	1695
RUMAEN	77275	224	709001	1979
SLOWEN	23613	84	183638	577
ISRAEL	46500	127	114229	487
PAKIST	593927	1302	2073604	4501
INDIEN	19069	383	77265	948
INDONE	227194	124	272873	380
PHILIP	10489	56	112044	1038
CHINA	75741	675	606477	2600
TAIWAN	32905	131	267985	1090
AUSF	453562*	4641*	5077847*	44008*
GEW DT	1234		10913	
LV	266	14	266	14
PV			489	5
EU	300777	2724	4124839	31638
FRANKR	15313	268	676793	6206
NIEDL	39283	295	1474572	9413
ITAL	8680	186	70970	908
G BRIT	13050	367	174588	2777
DAENM	74	2	47226	323
PORTUG	178	9	19666	112
SPAN	76746	484	261045	1045
SCHWED	1172	30	22184	482
OESTER	113457	880	807832	6248
BELGI	30000	207	526255	3876
LUXEMB	658	9	11102	195
SCHWZ	78720	1134	501297	7807
LETTLD	632	11	6286	88
POLEN	9850	148	59656	726
TSCHE	23095	134	102822	746
SLOWAK	3740	39	13064	211
UNGARN	7705	73	30256	309
RUSSLD	8976	57	43462	492
SLOWEN	1770	43	41845	476
AEGYPT	336	4	6427	132
USA	8673	46	31066	319
ISRAEL	123	2	11110	113
JAPAN	1690	35	24445	310
HONGK	395	8	16627	151
6303 99 10				
GARDINEN USW A AND SPST VLIESSTOFF				
	M2		M2	
EINF	172*	8*	927*	43*
GEW DT	2		8	
AUSF	201*	6*	1728*	45*
GEW DT			4	
6303 99 90				
GARDINEN USW AUS AND SPINNSTOFFEN				
	M2		M2	
EINF	181952*	1681*	867610*	4841*
GEW DT	336		1746	
AUS LG	385	9	1103	30
EU	12026	199	81247	1012
FRANKR	1060	16	36084	617
NIEDL	8484	184	36119	272
TUERK	107081	833	180883	1323
ESTLD	4653	39	73076	650
POLEN	14500	31	57769	246
TSCHE	8426	80	26108	138
INDIEN	34689	674	62536	1018
CHINA			81380	346
AUSF	7632*	251*	75093*	2375*
GEW DT	31		374	
EU	2941	86	41770	1257
ITAL	38	3	9052	246
OESTER	2265	42	15346	636
SCHWZ	3314	102	25942	767
JAPAN	331	17	1213	132
6304 11 00				
BETTUEBERWURF GEWIRKT GESTRICKT				
	STUECK		STUECK	
EINF	2322*	50*	25566*	479*
GEW DT	20		389	
EU	822	8	6615	52
TUERK			14533	307
AUSF	730*	62*	7830*	605*
GEW DT	11		101	
EU	517	34	3505	179
SCHWZ	213	28	4325	426
6304 19 10				
BETTUEBERWUERFE AUS BAUMWOLLE				
	STUECK		STUECK	
EINF	89994*	1321*	774869*	11686*
GEW DT	1114		10452	
AUS LG	1578	49	10034	264
EU	8364	222	97412	2427
FRANKR	112	5	9807	191
NIEDL	1975	56	4573	170
ITAL	3906	72	24044	552
PORTUG	1363	49	42335	1243
SPAN	77	4	9644	76
TUERK			35264	624
INDIEN	73711	997	585289	7809
CHINA	1300	56	20135	557
AUSF	9237*	207*	59958*	1851*
GEW DT	116		886	
EU	7989	160	59101	1316
SCHWED			7833	152
OESTER	7219	132	42276	906
SCHWZ	443	29	7468	431
6304 19 30				
BETTUEBERWUERFE AUS FLACHS RAMIE				
	STUECK		STUECK	
EINF	92*	35*	2419*	511*
GEW DT	1		22	
PV	71	17	985	252
EU	21	16	183	153
ITAL	21	16	175	146
VIETN	71	17	870	165
CHINA			1041	186
AUSF	143*	117*	1368*	901*
GEW DT	1		20	
EU	143	117	1368	901
ITAL	143	117	1368	901

Wichtigste Ursprungs- und Bestimmungs-Laender	JULI 1999 dt = 100kg	JULI 1999 1000 DM	JAN./JUL. 1999 dt = 100kg	JAN./JUL. 1999 1000 DM
6304 19 90				
BETTUEBERWURF AUS AND SPINNSTOFFEN				
	STUECK		STUECK	
EINF	14727*	354*	205354*	2984*
GEW DT	169		2472	
AUS LG			4283	116
EU	10734	278	57535	1525
NIEDL	2630	59	2674	60
ITAL	1771	42	21760	406
PORTUG	232	7	12591	288
SPAN	5901	159	16381	552
TUERK	1560	26	106786	707
INDIEN	2433	50	6556	153
CHINA			14010	403
TAIWAN			17938	147
AUSF	1216*	65*	43467*	1105*
GEW DT	16		411	
EU	1090	44	38686	740
FRANKR	214	5	27629	226
NIEDL	720	32	8117	271
OESTER	156	7	5662	227
SCHWZ	113	16	3307	236
TSCHE			1064	96
6304 91 00				
AND WARE Z INNENAUSSTAT GEWIRKE USW				
	KG		KG	
EINF	821151*	1882*	3959256*	6628*
PV	2066	46	5389	113
AUS LG	4396	80	16766	299
EU	16627	575	126736	2758
NIEDL	61	10	48828	399
ITAL	8977	386	39471	1485
OESTER	4246	107	24210	583
BELGI	3005	60	6835	126
POLEN	1432	24	10592	255
TSCHE	10869	112	43342	340
ISRAEL			3203	65
BANGLA			1715	76
THAIL	17574	324	57769	1218
INDONE	1988	74	7291	206
CHINA	27209	609	53196	1077
AUSF	28988*	824*	1631308*	4938*
PV			228	13
EU	23142	587	127722	3639
FRANKR	873	55	4674	425
NIEDL	2844	77	16783	410
DAENM	7479	189	42931	1117
OESTER	7384	160	37371	932
BELGI	2966	69	17196	362
SCHWZ	4879	171	23642	895
6304 92 00				
AND WARE Z INNENAUSSTATTUNG BAUMWOLLE				
	DT		DT	
EINF	2236*	3600*	15707*	26374*
PV	21	48	446	947
AUS LG	121	138	1011	1024
EU	262	636	2235	5468
FRANKR	101	126	400	886
ITAL	53	176	235	534
DAENM	10	28	89	266
PORTUG	33	89	679	1483
OESTER	20	63	541	1778
BELGI	44	119	235	522
TUERK	133	174	824	1218
LETTLD			76	158
POLEN	29	61	664	1212
TSCHE	535	795	2376	3535
SLOWEN	24	57	114	267
BRASIL	4	6	137	175
PAKIST	204	264	1584	1889
INDIEN	804	1144	5719	9076
VIETN			69	130
INDONE	2	3	185	190
CHINA	193	374	1196	2223
TAIWAN	3	2	189	247
AUSF	445*	1537*	2567*	6593*
EU	419	1340	2389	6593
FRANKR	93	313	533	1719
ITAL	214	826	439	1706
OESTER	82	146	1262	1683
BELGI	2	10	36	170
SCHWZ	9	67	86	841
JAPAN	5	66	6	90
6304 93 00				
AND WARE Z INNENAUSST SYN CHEMIEFASER				
EINF	2237*	3749*	24747*	31820*
PV	14	33	57	197
AUS LG	77	116	2302	3185
EU	787	1405	3637	6046
FRANKR	90	82	531	391
NIEDL	7	9	55	126
ITAL	85	165	369	604
G BRIT	180	302	746	1418
DAENM	34	49	265	363
SPAN	48	84	164	231
OESTER	15	40	27	103
BELGI	318	656	1449	2691
SCHWZ			89	187
TUERK	150	368	1912	3376
POLEN	11	41	1105	1317
TSCHE	125	174	1952	2312
KROAT	25	35	141	198
AEGYPT	84	57	84	58
ISRAEL	191	577	879	2612
PAKIST	82	108	264	362
INDIEN	10	34	163	449
VIETN	28	65	2046	2094
INDONE	119	127	122	136
CHINA	538	573	11643	10316
TAIWAN	45	84	593	773
AUSF	167*	419*	1237*	2949*
EU	126	262	1034	1985
NIEDL	56	91	353	613
OESTER	66	133	576	1047
SCHWZ	7	51	93	467
6304 99 00				
AND WARE Z INNENAUSST AND SPINNSTOFFE				
EINF	510*	1302*	4488*	12821*
PV	34	194	183	1566
AUS LG	9	71	114	627
EU	105	224	924	2117
ITAL	93	202	760	1755
SCHWZ	7	78	20	257
TUERK	13	37	676	1826
POLEN	194	439	1575	4057
W RUSS			38	73
KROAT	12	35	65	155
ISRAEL			12	114
AFGHAN	23	55	41	129
INDIEN	21	181	438	2645
CHINA	19	80	279	643
AUSF	98*	678*	881*	5168*
PV			101	660
EU	91	160	324	1252
FRANKR	10	24	81	268
NIEDL	16	39	91	300
ITAL	1	6	13	114
OESTER	17	62	90	314
SCHWZ	9	68	99	519
POLEN	18	102	286	1244
TSCHE	6	152	49	1229
USA	7	92	24	291
JAPAN	7	82	31	244
SCHIFF			31	89
6305 10 10				
SAECKE U BEUTEL A JUTE USW GEBRAUCHT				
EINF	46*	21*	418*	68*
EU	46	21	418	67
AUSF	345*	24*	1236*	68*
EU	345	24	920	45
6305 10 90				
SAECKE UND BEUTEL AUS JUTE USW NEU				
EINF	2113*	371*	18923*	3233*
AUS LG			17	14
EU	6	6	421	142
INDIEN	1197	223	9675	1746
BANGLA	899	116	8677	1217
AUSF	23*	8*	500*	220*
EU	10	3	34	44
LIBYEN			248	93
6305 20 00				
SACK BEUTEL Z VERPACKZWECK BAUMWOLLE				
EINF	437*	437*	2034*	2933*
EV	9	34	23	41
PV	3	10	16	135
AUS LG	6	3	47	31
EU	26	77	274	594
ITAL	11	36	139	356
RUMAEN		1	41	181
SLOWEN	2	13	28	103
PAKIST	55	55	548	575
INDIEN	38	79	192	224
BANGLA			48	87
PHILIP			113	266
CHINA	306	174	615	526
AUSF	61*	119*	964*	1026*
EU	15	32	203	272
POLEN	1	2	69	76
LIBYEN	2	2	438	183
6305 32 11				
FLEX SCHUETTGUTSEH POLYETH GEWIRK USW				
EINF	231*	122*	3490*	1808*
EU	17	15	365	328
FRANKR	17	15	218	248
GRIECH			127	85
TUERK	165	80	2382	901
BULGAR	12	8	425	140
INDONE			194	80
AUSF	23*	12*	48*	48*
PV	1	4	1	4
EU	22	8	46	27
6305 32 81				
FLEX SCHUETTGSEH SYNTH SPINNST <120GR				
EINF	140*	128*	5084*	2271*
EU	57	83	804	933
BELGI			111	126
LUXEMB	56	80	490	697
TUERK			1113	289
POLEN			1801	526
BULGAR			217	56
SLOWEN	83	45	535	224
INDIEN			455	157
AUSF	23*	14*	519*	218*
EU	10	4	112	43
TSCHE	5	5	232	85
6305 32 89				
FLEX SCHUETTGSEH SYNTH SPINNST >120GR				
EINF	17855*	9844*	128896*	57428*
EV			4	1
PV	3427	1696	23929	12414
AUS LG			251	80
EU	884	697	4962	4312
ITAL	251	214	847	807
G BRIT	54	74	391	523
IRLAND	143	186	767	797
PORTUG	145	147	597	549
SPAN	21	14	415	228
BELGI	14	12	800	361
LUXEMB	184	194	1014	892
TUERK	9544	5837	63975	38548
ESTLD	758	388	5889	3077
POLEN	3101	1583	21422	11007
TSCHE	1519	731	12166	6330
UNGARN	1094	123	9337	1307
RUMAEN	69	19	451	165
S AFR			530	291
INDIEN	323	135	1717	740
THAIL	115	38	2656	743
INDONE	46	19	384	147
CHINA	160	56	2095	662
AUSF	7598*	5263*	42324*	33098*
EV			132	18
PV	153	103	153	103
EU	6973	5359	37320	25813
FRANKR	1504	1163	9006	6067
NIEDL	1724	1357	10168	7534
ITAL	87	171	438	869
G BRIT	1232	881	9230	4601
DAENM	308	203	1113	927
GRIECH	13	15	182	111
SPAN	21	43	161	340
SCHWED	142	68	618	352
OESTER	140	97	721	517
BELGI	1758	1628	5504	4487
SCHWZ	216	369	1642	2552
TUERK	158	118	225	153
USA	50	111	1580	2113
MEXIKO	3	3	70	127
BRASIL	13	26	86	197
THAIL			90	84
CHINA	136	206	469	693
JAPAN	1	3	196	424
6305 32 90				
AND FLEX SCHUETTGUTSEH SYNTH SPINNST				
EINF	31*	55*	701*	463*
EU	16	29	223	229
TUERK			417	140
AUSF	13*	22*	168*	189*
EU		2	40	74
6305 33 10				
SACK BEUTEL POLYETHYLEN GEWIRK USW				
EINF	2931*	1476*	14148*	8867*
AUS LG			147	48

Wichtigste Ursprungs- und Bestimmungs-Laender	JULI	1999	JAN./JUL.	1999
	dt = 100kg	1000 DM	dt = 100kg	1000 DM
EU	1893	1168	7650	3836
NIEDL	32	14	411	163
ITAL	361	391	370	406
GRIECH	356	176	2303	902
OESTER	1093	553	4327	2061
TUERK	42	16	497	150
UNGARN	246	100	1182	471
A EMIR	77	27	228	80
CHINA	503	134	4176	1094
AUSF	3*	1*	142*	60*
EU	3	1	8	4
TSCHE			128	52
6305 33 91				
SACK BEUTEL A SYNTH SPINNSTOFF <120G				
EINF	1330*	360*	12263*	3188*
EV	165	31	2322	446
AUS LG	170	32	3652	700
EU	24	26	1670	640
SPAN			316	212
BELGI			699	190
TUERK	379	124	3059	909
INDIEN	429	89	2696	530
VIETN			232	92
INDONE	158	42	744	179
CHINA	170	32	2927	572
AUSF	177*	70*	2143*	789*
EV			66	9
EU	154	53	1660	587
DAENM	98	31	1252	426
BELGI	15	5	179	75
KASACH	20	14	160	122
6305 33 99				
SACK BEUTEL A SYNTH SPINNSTOFF >120G				
EINF	1434*	723*	5540*	3013*
AUS LG			30	8
EU	529	308	1799	1446
NIEDL	78	91	370	343
GRIECH	28	19	247	242
BELGI	199	67	474	408
LUXEMB	126	60	437	367
TUERK	249	94	1372	649
POLEN	326	180	429	229
TSCHE	218	94	1172	490
VIETN			164	60
AUSF	917*	592*	2847*	1917*
EU	904	576	2592	1670
FRANKR	68	120	752	589
NIEDL	826	444	1484	756
BELGI	13	11	280	344
ISRAEL	9	11	230	214
6305 39 00				
AND SACK BEUTEL SYNTH SPINNSTOFF				
EINF	355*	252*	1615*	2324*
AUS LG			1	5
EU	223	133	1077	1211
NIEDL	148	39	368	290
ITAL	48	31	397	384
SPAN			100	66
TUERK	11	29	195	358
POLEN	22	48	311	321
AUSF	30*	74*	619*	869*
EU	20	62	370	605
OESTER	4	16	223	246
SCHWZ	1	2	45	94
6305 90 00				
SAECKE U BEUTEL A AND SPINNSTOFFEN				
EINF	39*	70*	311*	703*
PV			4	21
EU	9	28	120	227
POLEN	15	11	64	105
UNGARN			8	59
AUSF	51*	128*	359*	890*
EU	36	67	266	644
6306 11 00				
PLANEN UND MARKISEN AUS BAUMWOLLE				
EINF	181*	282*	843*	1234*
AUS LG	1	1	1	2
EU	57	180	352	626
ITAL	55	174	341	578
TSCHE	91	76	329	398
USA	1	4	62	91
AUSF	70*	108*	176*	361*
EU	15	31	26	60
USA	9	35	68	148
6306 12 00				
PLANEN U MARKISEN A SYNTH CHEMIEFASER				
EINF	5438*	3251*	45876*	24709*
EV		4		4
PV	1042	146	7664	1072
AUS LG	79	44	221	149
EU	2021	1607	12827	10519
NIEDL	1297	1208	9140	8438
ITAL	32	43	161	412
DAENM			1359	445
OESTER	18	23	82	194
BELGI	670	322	1933	946
SCHWZ	22	42	141	361
POLEN	2100	280	9548	1497
TSCHE	137	110	1218	1054
UNGARN	492	910	2133	2633
RUSSLD			560	132
SLOWEN	9	26	90	241
CHINA	576	227	18706	6967
TAIWAN			228	110
AUSF	1978*	4836*	15188*	32069*
EU	1428	3122	9044	18884
FRANKR	56	182	649	1582
NIEDL	189	711	1747	3885
ITAL	22	80	183	362
G BRIT	80	214	583	1222
DAENM	77	169	622	1314
GRIECH	4	11	59	183
SPAN	7	18	188	236
SCHWED	17	61	378	1042
FINNL	90	168	149	345
OESTER	743	1226	3717	7181
BELGI	66	117	286	644
LUXEMB	99	179	284	614
SCHWZ	293	1061	2021	6540
TUERK	10	32	59	126
POLEN	16	64	540	335
TSCHE	13	36	166	157
UNGARN	16	38	499	1091
ALBAN			724	850
SLOWEN	6	22	83	248
USA	48	78	1024	1630
KANADA			68	139
MEXIKO	32	114	138	515
ARGENT			33	77
ISRAEL	3	10	26	119
SINGAP			252	526
JAPAN	49	129	69	200
HONGK			33	60
AUSTRL	49	85	57	116
6306 19 00				
PLANEN U MARKISEN AUS AND SPINNSTOFF				
EINF	1798*	951*	3529*	2582*
PV			11	13
AUS LG	13	3	13	3
EU	128	486	409	1194
NIEDL	4	9	171	382
ITAL			22	64
DAENM	112	449	123	481
BELGI	11	16	43	84
CHINA	1628	441	2786	1130
SKOREA	13	3	189	84
AUSF	175*	201*	524*	1078*
EU	2	7	180	402
FINNL			154	336
SCHWZ	11	75	43	220
POLEN	154	86	167	113
MAROKK			13	77
USA	1	8	77	155
6306 21 00				
ZELTE AUS BAUMWOLLE				
EINF	1165*	904*	7437*	8441*
PV			228	101
AUS LG	45	54	638	586
EU			41	54
POLEN	94	304	1117	2615
TSCHE	392	432	3399	3741
USA		1	79	128
PAKIST	45	54	253	221
CHINA	40	42	1745	1395
AUSF	166*	293*	2067*	2478*
PV			84	120
EU	136	230	957	1198
FRANKR	44	43	102	99
NIEDL	8	38	587	766
DAENM	57	97	163	211
SCHWZ	21	54	138	253
TSCHE		1	22	78
ALBAN			748	663
KASACH			20	59
AETHIO			29	87
6306 22 00				
ZELTE AUS SYNTHETISCHEN CHEMIEFASERN				
EINF	11140*	7681*	103035*	75372*
PV	155	207	3222	4099
AUS LG	1608	2137	7642	8521
EU	88	301	1656	2682
FRANKR	44	196	83	237
G BRIT	2	22	24	157
DAENM	8	24	1218	1725
SCHWED	6	22	33	270
SCHWZ	62	81	500	788
POLEN	139	197	2583	2812
TSCHE	507	677	2680	3397
SLOWAK	86	142	481	758
UNGARN	209	299	1481	2408
SLOWEN	162	140	934	766
USA			20	236
BANGLA	7	28	1841	1894
SRILAN	115	137	1986	1887
VIETN	162	493	2494	6192
INDONE			376	406
PHILIP		1	54	59
CHINA	9595	5100	85839	50231
SKOREA	2	7	227	432
HONGK	13	35	116	164
NEUSEE	2	20	72	169
AUSF	1694*	3298*	16157*	26296*
PV			605	1243
EU	812	1754	8679	15021
FRANKR	47	102	198	564
NIEDL	138	338	4110	8542
ITAL	15	51	248	350
G BRIT	280	382	895	1512
DAENM	23	150	229	617
SPAN	11	31	286	915
SCHWED	8	20	140	282
FINNL	68	126	283	570
OESTER	114	238	1094	2122
BELGI	71	226	1095	1919
SCHWZ	68	154	2052	3647
POLEN	33	56	430	766
TSCHE	16	21	479	548
UNGARN	96	263	1403	2222
RUSSLD	67	61	1037	678
KROAT	7	18	131	148
S HERZ			38	113
MAROKK			51	177
USA	1	4	186	310
ISRAEL			245	412
SAUDIA			92	167
A EMIR	155	299	488	727
CHINA			59	67
JAPAN	240	489	340	489
TAIWAN	47	59	47	59
6306 29 00				
ZELTE AUS ANDEREN SPINNSTOFFEN				
EINF	529*	360*	9524*	5511*
PV	165	16	745	78
EU	8	19	36	95
NORWEG	115	68	250	86
TSCHE	198	108	939	668
SLOWAK	91	105	509	742
UNGARN			148	204
CHINA	1	1	6914	3001
SKOREA			114	210
AUSF	408*	248*	1689*	1972*
EU	39	58	164	241
ITAL			27	54
SCHWZ	45	115	994	1466
6306 31 00				
SEGEL AUS SYNTHETISCHEN CHEMIEFASERN				
EINF	59*	415*	421*	3892*
EU	14	128	128	1506
FRANKR	7	37	28	373
G BRIT			15	182
DAENM	5	81	39	777
POLEN	38	202	120	877
SRILAN			52	224
CHINA	7	32	80	631
HONGK	3	42	35	493
AUSF	8*	181*	84*	868*
EU	3	92	49	303
NIEDL	1	76	4	106
SCHWZ		10	10	208
INDIEN			3	70
6306 39 00				
SEGEL AUS ANDEREN SPINNSTOFFEN				
EINF	*	4*	4*	57*
EU				7
AUSF	*	33*	1*	74*
EU		15	1	25

Wichtigste Ursprungs- und Bestimmungs-Laender	JULI 1999		JAN./JUL. 1999	
	dt = 100kg	1000 DM	dt = 100kg	1000 DM
6306 4/1 00				
LUFTMATRATZEN AUS BAUMWOLLE				
	STUECK		STUECK	
EINF	29750*	270*	459208*	5788*
GEW DT	627		11247	
AUS LG	17202	215	71515	894
EU	11037	35	18139	126
FRANKR			6865	86
TSCHE	158	3	4028	106
CHINA	18558	232	434701	5503
AUSF	1804*	33*	18650*	324*
GEW DT	41		454	
EU	1426	25	13100	226
6306 49 00				
LUFTMATRATZEN AUS AND SPINNSTOFFEN				
	STUECK		STUECK	
EINF	19827*	265*	447287*	6285*
GEW DT	267		6768	
AUS LG	8006	103	78176	871
EU	117*	2	3438	70
USA			1567	81
THAIL	48	1	206510	1747
VIETN			13800	99
CHINA	19265	250	211277	2838
TAIWAN	397	12	8304	364
AUSF	1828*	65*	55013*	825*
GEW DT	51		766	
EU	853	27	48961	609
NIEDL	150	3	17109	194
DAENM			6614	68
BELGI	191	4	20264	216
6306 91 00				
AND CAMPINGAUSRUESTUNG AUS BAUMWOLLE				
	DT		DT	
EINF	200*	288*	8537*	5177*
PV	30	33	38	65
AUS LG	9	4	40	36
EU	4	14	323	618
ITAL	1	1	285	415
USA		4	35	63
EL SAL	12	15	115	201
KOLUMB	11	20	307	522
BRASIL	87	135	1227	1577
CHINA	27	15	6185	1829
AUSF	91*	75*	1059*	2119*
EU	89	64	982	1971
FRANKR		1	271	707
G BRIT			66	172
OESTER	45	30	326	624
BELGI		1	90	120
6306 99 00				
AND CAMPINGAUSRUESTUNG AND SPINNSTOFF				
EINF	2018*	958*	87309*	35121*
PV	25	10	265	208
AUS LG	83	87	1734	714
EU	383	261	2150	1567
NIEDL	31	25	612	566
ITAL	95	36	540	363
SPAN	32	119	66	160
OESTER	4	26	129	156
BELGI	214	58	777	205
SCHWZ	8	7	153	141
POLEN	1	1	864	893
TSCHE	13	20	371	365
SLOWEN	12	16	204	290
S AFR			23	94
CHINA	1434	511	82642	31099
TAIWAN	120	71	287	231
HONGK	1	1	284	81
AUSF	578*	460*	5300*	3844*
EU	520	377	2696	1688
FRANKR		3	57	75
NIEDL	59	64	309	245
G BRIT	25	42	314	244
OESTER	414	201	823	508
BELGI		1	999	405
SCHWZ	28	47	421	807
POLEN	2	2	658	214
TSCHE	8	12	1693	681
UNGARN			473	137
KASACH			68	91
6307 10 10				
REINIGUNGSTUCH A GEWIRK O GESTRICK				
EINF	621*	1390*	4976*	12064*
LV			11	110
PV	115	380	1005	2767
AUS LG	1	2	10	28
EU	208	779	2299	7483
FRANKR	71	40	1047	740
NIEDL	9	23	126	528
ITAL	46	63	69	127
DAENM			11	80
SCHWED	49	609	362	3951
OESTER	30	231	697	1956
BELGI			5	87
SCHWZ	173	51	593	315
TSCHE	68	118	387	517
UNGARN	81	296	974	2685
PHILIP			53	80
SKOREA	31	79	101	308
JAPAN		5	26	214
AUSF	416*	1335*	3212*	12208*
LV			12	119
PV			2	10
EU	216	755	2103	8589
FRANKR	4	20	739	792
NIEDL	107	102	871	2222
G BRIT	6	11	100	189
SCHWED	32	210	80	275
OESTER	18	69	135	721
BELGI	25	26	221	2189
LUXEMB	18	284	143	1988
LIECHT	7	43	62	410
SCHWZ	58	358	378	1773
TSCHE	4	19	191	270
AUSTRL	2	19	87	346
6307 10 30				
REINIGUNGSTUECHER AUS VLIESSTOFFEN				
EINF	8272*	4588*	27687*	20866*
PV			4	8
AUS LG	2	15	3	32
EU	7426	3334	22885	14630
FRANKR	82	73	603	1023
NIEDL	6180	1898	16900	7363
ITAL	292	737	1730	3586
G BRIT	201	227	1365	886
DAENM			9	50
SPAN	52	118	82	196
SCHWED	38	46	622	669
OESTER		1	75	113
BELGI	563	226	1560	738
POLEN	32	23	582	205
TSCHE	471	82	1683	348
KROAT			609	155
USA	11	41	113	391
SKOREA	250	1001	1060	4585
JAPAN	1	31	8	167
AUSF	8096*	8481*	45474*	43788*
EU	4686	5307	28938	27086
FRANKR	466	639	1423	1629
NIEDL	143	122	3873	2702
ITAL	2484	3208	8517	10684
G BRIT	27	72	818	762
IRLAND			200	139
DAENM	119	94	2438	1634
GRIECH	20	38	445	379
PORTUG	13	29	106	183
SPAN	312	464	2117	2448
SCHWED	201	202	805	1114
FINNL	25	30	215	155
OESTER	166	241	1079	1891
BELGI	709	266	7190	3158
NORWEG	87	91	579	562
SCHWZ	192	289	1766	2636
TUERK	83	82	786	952
POLEN	479	382	1831	1626
TSCHE	121	109	801	702
UNGARN	75	76	312	372
BULGAR	1	1	109	65
SLOWEN	19	24	181	364
USA	786	633	2298	2374
KANADA	19	32	237	318
VENEZU	14	15	273	254
CHILE	103	76	437	358
ARGENT	216	250	1156	1306
LIBAN	20	47	335	437
SYRIEN			65	126
ISRAEL	466	217	2493	1319
SAUDIA	3	6	188	167
A EMIR	22	51	106	147
SKOREA	431	285	1152	780
AUSTRL	28	39	217	288
6307 10 90				
REINIGUNGSTUECHER AUS ANDEREN STOFFEN				
EINF	2142*	2916*	15806*	18243*
LV			1984	1364
PV	17	42	31	115
AUS LG	2	12	20	119
EU	571	932	4386	6662
NIEDL	71	110	506	825
ITAL	153	369	1754	1677
G BRIT	117	139	476	708
DAENM	65	65	349	310
SPAN	109	123	293	345
SCHWED	11	83	182	643
OESTER	3	15	79	326
BELGI	7	12	486	261
SCHWZ	230	205	4118	1939
TSCHE	396	594	3114	2665
SLOWAK	81	94	219	326
UNGARN	41	26	585	258
SLOWEN	65	69	333	364
KROAT	337	56	668	111
USA	2	20	80	234
PAKIST	57	44	585	429
INDIEN	1	1	355	249
VIETN	3	81	60	642
CHINA	4	12	82	143
SKOREA	248	718	1014	3861
JAPAN	1	30	80	587
TAIWAN	5	35	89	214
AUSF	1857*	2581*	12110*	17412*
EV	86	122	131	185
LV	38	58	367	582
PV	61	127	847	1080
EU	1013	1248	6392	8397
FRANKR	78	145	962	1123
NIEDL	125	190	1098	1600
ITAL	413	433	1619	1811
DAENM	166	183	569	683
SPAN	6	30	83	236
SCHWED	67	86	206	179
FINNL	2	4	82	234
OESTER	96	172	1179	1515
BELGI	34	45	434	551
NORWEG	43	87	197	316
LIECHT			9	94
SCHWZ	461	629	2871	3720
POLEN	28	101	240	831
TSCHE	214	345	1844	3031
UNGARN	6	23	68	222
USA	45	84	57	103
AUSTRL			40	87
6307 20 00				
SCHWIMMWESTEN UND RETTUNGSGUERTEL				
	KG		KG	
EINF	15019*	1131*	105310*	7266*
EV	83	13	579	93
LV	27	5	89	11
AUS LG			444	62
EU	3855	222	27314	1882
FRANKR	337	22	6589	379
NIEDL	383	21	3144	137
ITAL	2012	89	2483	112
G BRIT	654	36	6189	441
SCHWED	194	16	7136	618
OESTER	301	37	1616	183
NORWEG			3226	254
ESTLD	4095	302	17825	1524
USA	4772	434	26814	2487
INDONE			1115	57
CHINA	735	45	20011	624
AUSF	7820*	781*	41926*	4647*
EU	6838	612	23569	2583
NIEDL	4339	402	13601	1259
G BRIT	283	27	1170	329
DAENM	634	141	5324	608
NORWEG	47	7	1806	181
SCHWZ	327	31	3273	332
POLEN	841	57	1729	181
NIGERI			293	246
SINGAP	49	7	1458	187
AUSTRL			1428	186
6307 90 10				
AND KONFEKTION WARE GEWIRK GESTR				
	KG		KG	
EINF	81849*	2999*	924919*	25703*
PV	435	14	2293	116
AUS LG	5692	99	55155	646
EU	19610	794	125849	7433
FRANKR	918	162	10662	1134
NIEDL	1599	181	21149	1496
ITAL	5876	84	18820	313
IRLAND	1878	100	13799	980
DAENM	833	28	5758	223
PORTUG	261	28	2722	93
SPAN	6727	68	24235	387
OESTER	639	91	2773	370
BELGI	157	43	27617	2301
SCHWZ	900	87	9489	808
MALTA	620	19	6303	264
POLEN	43	4	43253	417
TSCHE	4937	200	107305	2088
UNGARN	3658	142	24351	816
SLOWEN	302	5	8464	262
USA	1027	199	22241	1804
MEXIKO	1344	134	6424	615
ISRAEL			5462	216
INDIEN	1683	11	9402	108
THAIL			19585	407
VIETN	6397	193	26494	893
CHINA	36924	927	453861	8155
TAIWAN	3319	130	26851	745
HONGK	431	25	1600	94
AUSF	39462*	3021*	237163*	17848*
PV	4756	686	29686	4427
EU	21873	1074	123305	6324
FRANKR	7442	264	29302	1073

Wichtigste Ursprungs- und Bestimmungs-Laender	JULI 1999 dt = 100kg	JULI 1999 1000 DM	JAN./JUL. 1999 dt = 100kg	JAN./JUL. 1999 1000 DM
NIEDL	1202	57	9313	470
ITAL	348	30	5086	321
G BRIT	5016	149	8906	412
IRLAND			489	57
GRIECH	11	1	2467	147
PORTUG	689	91	4395	548
SPAN	50	6	2883	161
SCHWED	1500	68	4793	340
OESTER	4487	340	45463	2333
BELGI	699	44	7782	310
SCHWZ	3849	303	20486	1678
POLEN	911	104	8161	944
TSCHE	2697	190	10587	647
UNGARN	2290	393	14707	2040
RUMAEN	528	128	5866	1117
UKRAIN	283	90	5885	1144
USA	891	48	12121	781
THAIL	484	66	1775	239
PHILIP	582	73	1076	136
JAPAN	1012	62	2765	230
TAIWAN	40	3	1405	173
HONGK	1959	234	14687	1026
6307 90 91				
ANDERE KONFEKTIONIERTE WAREN AUS FILZ				
	DT		DT	
EINF	8*	70*	526*	670*
AUS LG	1	3	17	30
EU	2	3	94	66
TUERK			44	63
USA	5	62	69	246
CHINA			61	130
AUSF	294*	608*	1772*	3591*
PV	94	18	682	126
EU	77	289	294	1297
NIEDL	12	51	58	351
DAENM	15	60	44	172
SCHWED	25	74	80	193
SCHWZ	18	57	145	483
TSCHE	40	99	285	617
SINGAP	13	38	191	454
SKOREA	33	62	41	76
JAPAN	12	30	185	495
6307 90 99				
AND KONFEKTIONIERTE WAREN AND STOFFE				
EINF	15633*	31982*	113297*	214496*
EV	125	1278	2080	3598
LV			12	32
PV	2549	5206	20232	41805
AUS LG	440	1589	4763	6140
EU	3416	9558	23388	53826
FRANKR	522	1340	7508	8276
NIEDL	379	1013	2347	6048
ITAL	482	534	2139	2916
G BRIT	404	1943	2476	11926
IRLAND	111	255	656	1967
DAENM	14	108	65	427
PORTUG	141	1613	989	11064
SPAN	14	74	60	378
SCHWED	16	67	1272	1276
FINNL	362	236	2000	1350
OESTER	571	1469	1977	3677
BELGI	178	442	1514	3485
LUXEMB	103	329	207	853
NORWEG	11	10	41	343
SCHWZ	157	573	978	4545
TUERK	23	44	738	1112
ESTLD	42	98	173	614
LITAU	348	386	2675	3329
POLEN	2503	4276	20197	39379
TSCHE	982	1999	7885	12900
SLOWAK	273	318	1824	3023
UNGARN	623	1285	4074	11337
RUMAEN	128	194	1244	2507
BULGAR	4	2	127	244
UKRAIN	645	1934	4009	9864
W RUSS	36	28	233	285
SLOWEN	25	136	134	519
B HERZ	98	13	483	220
BR JUG	50	50	215	210
S AFR	2	19	27	194
USA	474	2736	2798	10384
KANADA	109	205	521	1063
EL SAL			26	59
KOLUMB	2	11	71	163
IRAN	28	68	53	131
ISRAEL	3	17	71	518
PAKIST	195	176	1242	579
INDIEN	85	325	917	2427
SRILAN	15	6	145	191
THAIL	153	103	677	733
VIETN	28	50	1480	1466
INDONE	1	17	225	307
MALAYS	31	59	195	350
PHILIP	350	256	487	471
CHINA	4195	5670	30143	42096
SKOREA	4	48	935	719
JAPAN	70	203	1130	1777
TAIWAN	478	876	3595	5305
HONGK	3	16	137	307
AUSF	22283*	29825*	92516*	160562*
EV	11	17	11	17
PV	361	1280	2717	8394
EU	17257	16512	60486	93609
FRANKR	526	1175	3668	9012
NIEDL	501	1431	3990	13466
ITAL	4006	2892	17720	15899
G BRIT	10177	7082	24416	20698
IRLAND	12	53	62	264
DAENM	105	450	1091	9210
GRIECH	21	76	179	585
PORTUG	24	111	281	1216
SPAN	987	1019	2528	4934
SCHWED	18	147	446	2403
FINNL	31	133	192	893
OESTER	610	1305	3718	9420
BELGI	221	597	2136	5604
LUXEMB	18	41	59	166
NORWEG	42	184	318	1397
SCHWZ	987	2917	3405	14106
TUERK	63	254	368	1839
LETTLD	7	30	55	238
LITAU	38	111	288	783
POLEN	478	1209	4747	12208
TSCHE	2012	4019	8026	21890
SLOWAK	125	245	400	991
UNGARN	227	934	1777	5796
RUMAEN	208	778	1206	4421
BULGAR	22	82	100	401
UKRAIN	15	53	110	414
RUSSLD	48	97	200	679
SLOWEN	54	226	392	1430
KROAT	22	113	211	830
B HERZ	4	21	31	132
MAZED	33	107	82	316
MAROKK	9	47	108	390
TUNES	44	202	276	1101
K VERD	1	5	3	72
USA	309	810	8468	11033
KANADA	8	41	55	245
KAIMAN			2	88
KOLUMB	6	21	24	137
LIBAN	9	19	16	119
ISRAEL	23	84	79	390
JORDAN	2	55	6	126
SAUDIA	47	105	105	611
A EMIR	1	3	55	206
JAPAN	7	47	89	632
HONGK	30	32	80	263
AUSTRL	13	56	193	969
6308 00 00				
WARENZUSAMMENSTELLUNG A GEWEBE F EVK				
EINF	350*	638*	3231*	6847*
PV	182	90	188	108
EU	47	307	1869	4302
FRANKR	6	87	77	390
DAENM	10	128	62	620
BELGI	25	66	1669	3061
POLEN	182	90	182	90
TSCHE	105	197	1026	2136
AUSF	142*	336*	822*	2837*
PV	3	35	50	297
EU	3	25	571	1971
FRANKR			103	331
NIEDL		3	36	120
DAENM			61	122
OESTER	1	5	125	412
BELGI	1	13	204	782
TSCHE	129	237	133	267
CHINA	3	37	50	300
6309 00 00				
ALTWAREN				
EINF	11171*	1958*	51505*	12336*
LV	112	774	464	3068
PV	314	102	2898	847
AUS LG	72	4	72	4
EU	8462	663	57263	5416
FRANKR	711	59	5476	413
NIEDL	1868	238	13537	1497
ITAL	474	31	5897	664
G BRIT	152	23	4896	711
DAENM			416	68
OESTER	4795	203	29030	1700
BELGI	209	54	657	79
NORWEG	141	6	3436	191
SCHWZ	1013	332	6108	1782
POLEN	185	746	4156	3061
TSCHE	279	141	3971	1034
TUNES			657	90
USA	109	43	3505	668
AUSF	196910*	27832*	1374912*	184904*
LV	53	398	295	2103
PV	1405	95	11063	1174
EU	68006	6180	630876	52897
FRANKR	5557	488	40453	4600
NIEDL	29273	1692	287954	20408
ITAL	31790	2249	167515	13374
G BRIT	930	410	4636	1352
IRLAND			1458	106
SPAN	674	172	9738	2102
OESTER	2842	253	8525	665
BELGI	16932	932	112462	9827
CEUTA	52	9	6965	1256
MELILL	501	75	2562	466
NORWEG			552	107
SCHWZ	25	6	765	229
TUERK	236	24	3574	328
ESTLD	1151	198	7354	1280
LETTLD	195	32	1603	278
LITAU	4083	612	39995	5936
POLEN	10108	2135	174382	23437
TSCHE	5055	1193	56512	9110
SLOWAK	1050	181	10780	1632
UNGARN	1826	268	19276	3088
RUMAEN	6461	1014	45687	6195
BULGAR	550	162	5600	1455
ALBAN	110	19	746	255
UKRAIN	3572	475	19982	2020
W RUSS	503	48	7022	706
MOLDAU	849	131	7881	1185
RUSSLD	1521	218	6549	1164
ARMEN	702	218	702	218
KASACH	1087	281	1684	428
TURKM			517	134
USBEK	449	127	1387	368
BR JUG	14	13	127	86
MAZED			558	134
MAROKK			486	78
TUNES	12880	1292	34480	3412
AEGYPT	403	202	2270	1180
MALI	254	54	254	54
BURKIN	591	138	1527	344
NIGER	544	118	2876	695
TSCHAD			2091	492
SENEG	236	60	448	115
GAMBIA	270	61	1398	307
GUINEA	4180	383	15948	3520
SIER L	288	94	917	275
LIBERI	344	82	1831	407
ELFBK			1988	561
GHANA	4779	1037	26579	6010
TOGO	4488	904	26024	5017
BENIN	1636	247	14616	2438
NIGERI	5	1	328	76
KAMERU	3312	1803	26164	6324
ZENTAF	680	60	2630	233
GABUN	100	26	737	198
R KONG	69	28	2853	648
DR KON	847	172	3886	963
DSBUTI	744	101	3610	1284
KENIA	1980	341	15884	2715
UGANDA	2012	721	10376	3887
TANSAN	1841	259	13286	2410
MOSAMB	2512	358	2844	464
SAMBIA	437	112	1736	546
MALAWI	1007	221	2608	619
S AFR			1110	222
NAMIB			228	70
USA	880	264	4281	1670
KANADA			1210	483
BRASIL	4	1	244	61
CHILE	4894	1287	14865	3364
PARAGU	225	52	1787	488
LIBAN	2802	1271	9800	4470
JORDAN	2920	680	11599	2820
SAUDIA	1069	286	4462	1178
JEMEN	268	59	862	228
PAKIST	3193	387	19915	2064
INDIEN	1074	130	4795	564
PHILIP	275	73	345	111
JAPAN	537	424	2518	1468
AUS OZ			786	149
N ERM	855	95	2882	411
6310 10 10				
LUMPEN USW A WOLLE/TIERHAAR SORTIERT				
EINF	559*	37*	5130*	213*
EU	63	4	338	26
AUSF	1554*	212*	6513*	663*
EU	1554	212	6249	663
ITAL	1554	212	5043	622
6310 10 30				
LUMPEN USW FLACHS/BAUMWOLLE SORTIERT				
EINF	7389*	646*	64416*	4639*
PV			579	97
EU	3120	210	24997	1861
FRANKR			981	149
NIEDL	2246	169	17116	1337
ITAL	732	26	6129	272
GRIECH			427	82
TUERK	1888	95	16481	572
UNGARN	68	28	1261	194
USA	333	92	3090	398
PAKIST			841	208
THAIL	1080	69	4498	282
AUSF	2685*	332*	17107*	2409*
PV			187	7
EU	2144	294	12417	2085
FRANKR	884	127	2798	730
NIEDL	255	36	1663	121
PORTUG			466	315
SPAN	815	82	6143	682
6310 10 90				
LUMPEN USW A AND SPINNSTOFF SORTIERT				
EINF	3971*	263*	36946*	2834*
EU	496	21	10833	579
NIEDL			2698	105
ITAL	496	21	3918	274
POLEN	2287	176	18426	1377
SLOWAK	5	10	59	123

Wichtigste Ursprungs- und Bestimmungs-Laender	JULI 1999 dt	JULI 1999 1000 DM	JAN./JUL. 1999 dt	JAN./JUL. 1999 1000 DM
RUSSLD			154	337
AUSF	2764*	137*	45884*	2417*
EU	2762	134	32683	2271
FRANKR	1234	63	8275	787
ITAL	243	11	12426	1019
SPAN	1272	59	7940	363
PAKIST			3544	355
INDIEN			3904	212
6310 90 00				
LUMPEN USW NICHT SORTIERT				
EINF	36229*	966*	94686*	5075*
PV			31	88
EU	31552	686	59292	2473
FRANKR	5319	356	9443	969
ITAL	4054	209	11669	747
DAENM	1286	56	11423	507
NORWEG	194	13	3586	225
POLEN	1686	125	14781	1124
TSCHE	2090	83	11226	566
SLOWAK	449	30	2206	396
AUSF	34361*	1845*	198446*	12428*
EU	33506	1725	185316	11132
FRANKR	1369	69	11870	391
NIEDL	7294	351	56393	3384
ITAL	10132	607	62436	4096
SPAN	37	14	1091	96
BELGI	14223	654	51857	2994
SCHWZ	30	3	1628	201
POLEN	286	32	2125	242
RUSSLD	194	39	535	99

ABSCHNITT XII

SCHUHE, KOPFBEDECKUNGEN, REGEN- UND SONNENSCHIRME, GEHSTOECKE, SITZSTOECKE, PEITSCHEN, REITPEITSCHEN UND TEILE DAVON; ZUGERICHTETE FEDERN UND WAREN AUS FEDERN; KUENSTLICHE BLUMEN; WAREN AUS MENSCHENHAAREN

KAPITEL 64

SCHUHE, GAMASCHEN UND AEHNLICHE WAREN; TEILE DAVON

6401 10 10

WASSERD SCHUH LS/OT KAUT VK MET

	PAAR		PAAR	
EINF	10435*	309*	344064*	1251*
GEW DT	164		576	
EU	10436	309	31539	1117
FRANKR	1519	66	7537	339
NIEDL	585	30	6188	261
ITAL	5881	132	8712	190
BELGI	2282	74	4559	286
TSCHE			2783	130
AUSF	84*	5*	3041*	176*
GEW DT	1		60	
EU	84	5	2527	167
ITAL			1645	88

6401 10 90

WASSERD SCHUH LS/OT KST VK METAL

	PAAR		PAAR	
EINF	39712*	614*	270083*	4317*
GEW DT	791		5619	
EU	39712	614	257919	4028
FRANKR	12061	140	51432	683
NIEDL	7894	194	44185	1213
ITAL	18357	228	132778	1668
DAENM			4300	145
PORTUG			19530	242
BELGI	1400	52	5675	214
NORWEG			805	75
S AFR			9500	101
AUSF	3020*	100*	28312*	1114*
GEW DT	57		587	
EU	2682	75	26891	1037
DAENM	174	9	5330	269
SCHWED	344	32	5192	500

6401 91 10

WASSERD SCHUH LS/OT KAUT KNIEBED

	PAAR		PAAR	
EINF	179*	16*	2804*	175*
GEW DT	4		73	
EU	179	16	792	57
CHINA			1100	56
TAIWAN			910	59
AUSF	69*	6*	299*	19*
GEW DT	1		1	
EU	40	5	154	15

6401 91 90

WASSERD SCHUH LS/OT KST KNIE BED

	PAAR		PAAR	
EINF	2483*	164*	13066*	340*
GEW DT	67		362	
EU	695	32	5301	205
DAENM	668	31	4495	196
RUSSLD	1068	18	4466	70
AUSF	231*	8*	1147*	50*
GEW DT	6		23	
EU	188	7	847	29

6401 92 10

WASSERD SCHUH LS/OT KAUT KNOEBED

	PAAR		PAAR	
EINF	326489*	2432*	1010142*	8566*
GEW DT	2550		9989	
PV	735	8	735	8
AUS LG	946	17	119023	600
EU	87281	489	144413	1756
FRANKR	886	53	6806	339
ITAL	68058	378	122535	959
DAENM	777	25	3718	179
SCHWED			4446	103
TSCHE	14913	295	106370	1685
THAIL	300	6	11722	244
MALAYS	8490	451	21488	1080
CHINA	242814	1169	711227	3666
AUSF	4400*	148*	39537*	962*
GEW DT	74		510	
EU	3283	128	31060	784
FRANKR	732	47	6288	217

6401 92 90

WASSERD SCHUH LS/OT KST KNOE BED

	PAAR		PAAR	
EINF	466566*	3246*	2347511*	19804*
GEW DT	3969		23796	
AUS LG	336	4	11242	98
EU	330741	2184	1880416	14885
FRANKR	3118	91	47269	727
NIEDL	570	10	69348	856
ITAL	326823	2056	1640570	11998
SPAN			7500	63
SCHWED			18578	264
OESTER			89875	742
LITAU	12765	96	82353	611
TSCHE	40715	530	204629	2569
ISRAEL			17134	319
SRILAN			4595	66
CHINA	82010	462	136921	1014
TAIWAN	324	3	11220	138
AUSF	39770*	638*	283342*	4764*
GEW DT	588		3891	
EU	29468	463	191064	3325
FRANKR	4212	65	13273	199
NIEDL	7507	134	40257	696
G BRIT	433	9	38737	829
DAENM	6832	105	33903	719
OESTER	10686	122	53927	634
SCHWZ	6961	129	62471	1037

6401 99 10

AND WASSERD SCHUH LS/OT KAUTSCH

	PAAR		PAAR	
EINF	57574*	193*	133527*	880*
GEW DT	239		893	
EU	56288	171	121093	641
ITAL	56160	168	119126	584
CHINA	1278	21	7071	114
TAIWAN			1966	51
AUSF	1177*	26*	4841*	88*
GEW DT	11		33	
EU	192	5	1691	25

6401 99 90

AND WASSERD SCHUH LS/OT KUNSTST

	PAAR		PAAR	
EINF	24183*	144*	275347*	1648*
GEW DT	153		1807	
EU	20332	133	178929	1217
NIEDL			20542	326
ITAL	17182	90	144158	721
CHINA			65980	182
TAIWAN			12868	91
HONGK			4251	82
AUSF	26379*	352*	87022*	1419*
GEW DT	155		899	
EU	13881	219	48726	700
NIEDL	4745	74	23416	280
BELGI	7945	123	13606	212
RUSSLD			2189	149
USA	5186	93	18891	340

6402 12 10

SKISTIEFEL USW LS/OT KAUT/KSTST

	PAAR		PAAR	
EINF	16918*	1126*	122192*	10057*
GEW DT	451		3735	
EU	8467	867	95070	7996
FRANKR			35869	3445
ITAL	8467	867	32517	3172
OESTER			26684	1379
SCHWZ			4174	582
ESTLD	3863	120	3863	120
SLOWAK	4560	140	4560	140
UNGARN			5422	953
SLOWEN			5400	178
AUSF	17*	3*	7614*	550*
GEW DT			172	
EU	17	3	3816	200
OESTER	17	3	2875	138
SCHWZ			1418	151
POLEN			1380	83

6402 12 90

SNOWBOARDSCHUHE LS/OT KAUT/KSTST

	PAAR		PAAR	
EINF	*	*	9144*	971*
GEW DT			269	
AUS LG			206	1
EU			5300	372
FRANKR			516	58
ITAL			4207	236
SCHWZ			2751	498
SKOREA			736	77
AUSF	59*	5*	4971*	459*
GEW DT	2		146	
EU			2353	234
FRANKR			824	57
OESTER			841	83
JAPAN			929	94

6402 19 00

AND SPORTSCHUH LS/OT KAUT/KSTST

	PAAR		PAAR	
EINF	3382284*	5382*	1594041*	25846*
GEW DT	2511		11856	
AUS LG	3836	62	124315	1607
EU	16988	559	226920	4556
FRANKR			956	79
NIEDL	4920	48	50389	442
ITAL	13151	486	143717	3654
OESTER	23	1	5830	83
BELGI			15297	106
BULGAR	553	30	6730	312
SLOWEN			4250	120
ISRAEL	1512	21	5868	92
VIETN	20843	278	197410	2625
INDONE	37201	727	130148	3549
MALAYS			3194	69
PHILIP	14231	222	105379	1767
CHINA	240664	3430	867688	11861
SKOREA	217	10	12879	241
TAIWAN	3594	92	18157	414
AUSF	42558*	1081*	2646664*	68864*
GEW DT	317		2204	
EU	33769	887	223435	4484
FRANKR	26714	515	106812	1851
NIEDL	906	30	17333	388
ITAL			23614	531
G BRIT	898	21	18363	410
DAENM			11346	157
GRIECH			12656	265
PORTUG	1400	30	9230	216
OESTER	3586	86	22679	623
SCHWZ	2748	105	7158	247
POLEN	2598	151	8605	373
SLOWAK	1416	70	5058	307
UNGARN	614	19	21276	682
S HERZ			1262	126
USA	38	2	3178	141

Wichtigste Ursprungs- und Bestimmungs-Laender	JULI 1999 dt = 100kg	JULI 1999 1000 DM	JAN./JUL. 1999 dt = 100kg	JAN./JUL. 1999 1000 DM
6402 20 00				
SCHUH OT KAUT BAND/RIEM LS KAUT				
	PAAR		PAAR	
EINF	25577*	201*	554432*	2956*
GEW DT	81		1590	
AUS LG			28492	76
EU	7786	95	44271	1326
NIEDL	432	3	15782	933
ITAL	7354	92	26846	357
THAIL			22404	139
CHINA	13459	98	380182	1084
TAIWAN			29487	150
AUSF	11033*	18*	37527*	228*
GEW DT	13		82	
EU	10724	15	29246	152
6402 30 00				
SCHUH LS/OT KAUT USW VORDERK MET				
	PAAR		PAAR	
EINF	330*	21*	2873*	128*
GEW DT	5		44	
EU	330	21	2844	127
AUSF	150*	6*	1135*	47*
GEW DT	2		16	
EU	150	6	957	36
6402 91 00				
SCHUH LS/OT KAUTSCH USW KNOE BED				
	PAAR		PAAR	
EINF	1673100*	23146*	4998792*	54855*
GEW DT	14090		36733	
PV	753	24	1085	28
AUS LG	342025	4282	658182	7909
EU	56755	1521	464959	7024
FRANKR	2018	50	14874	300
NIEDL	3452	103	20861	491
ITAL	46666	1239	384570	4990
PORTUG	361	6	3648	147
SPAN	2168	33	23884	382
OESTER	2023	84	15392	659
LITAU	3130	61	4330	84
TSCHE			56430	470
RUMAEN	16081	418	21541	552
SLOWEN	292	11	2423	90
THAIL	10202	466	11660	502
VIETN	340972	5017	621582	9259
KAMBOD	12580	209	12980	222
INDONE	30560	651	69472	1880
CHINA	1190576	14583	3686245	34088
TAIWAN	2574	63	19253	307
MACAU	5475	84	5955	88
AUSF	115606*	2304*	284416*	5725*
GEW DT	1009		2330	
EU	110167	2154	262333	5070
FRANKR	19628	382	55589	1298
NIEDL	17466	356	32047	648
G BRIT	7909	129	35973	470
DAENM	3208	73	7331	161
SCHWED	5098	101	6888	143
FINNL	5626	103	6530	121
OESTER	44093	857	93944	1808
BELGI	3616	78	9537	179
SCHWZ	3472	94	6179	168
RUSSLD			3755	95
6402 99 10				
SCHUH LS/OT KAUTSCH N KNOECH BED				
	PAAR		PAAR	
EINF	22996*	147*	448762*	3526*
GEW DT	94		2271	
EU	2392	41	199500	1936
ITAL	2388	40	185122	1718
SPAN			3888	72
VIETN			88147	769
KAMBOD	5329	70	5329	70
TAIWAN	172	2	100836	528
AUSF	1120*	33*	7267*	171*
GEW DT	4		39	
EU	195	6	2346	39
6402 99 31				
SCHUH LS/OT KSTST BL RIEM >3CM H				
	PAAR		PAAR	
EINF	291374*	2767*	7252846*	67258*
GEW DT	1483		39655	
AUS LG	95484	493	2025671	17573
EU	136551	1768	2550043	31444
FRANKR	4003	44	59654	1065
NIEDL	3278	27	47865	376
ITAL	87628	1090	1963256	19899
PORTUG	16110	231	118038	2961
SPAN	14627	198	123248	1747
OESTER	573	26	83534	4723
BELGI	10060	47	151823	623
TUERK	10234	57	10594	60
POLEN	6424	44	216198	1002
RUMAEN			20620	444
MAZED			3160	61
BRASIL			24560	219
MYAN	130	1	56896	557
THAIL	298	3	214606	916
VIETN	90449	440	1438252	12867
KAMBOD			101662	1005
INDONE	3774	35	44879	406
MALAYS	108	1	382748	971
PHILIP			20262	93
CHINA	30992	119	1950858	15050
JAPAN	2394	37	9199	146
TAIWAN	6865	246	179399	1596
MACAU	1155	16	25903	351
AUSF	30403*	527*	1418394*	23888*
GEW DT	174		8543	
EU	16278	246	1143833	19733
FRANKR	2019	29	109321	1792
NIEDL	1064	18	173256	4756
G BRIT	736	16	157669	2620
IRLAND			38579	743
DAENM	301	8	42143	883
GRIECH	649	15	29265	620
SCHWED	886	8	70829	1062
FINNL	2226	23	56875	876
OESTER	7644	118	388236	4984
BELGI	387	7	67272	1305
SCHWZ	5984	178	72775	1149
ESTLD	229	4	7994	136
LITAU			6048	131
POLEN	724	11	37637	620
TSCHE	3293	28	58812	784
UNGARN	1060	17	26544	358
RUSSLD	45	1	8493	186
KROAT	252	4	5508	89
6402 99 39				
SCHUH LS/OT KSTST BL RIEM <3CM H				
	PAAR		PAAR	
EINF	883607*	8019*	10137399*	73154*
GEW DT	4042		49055	
AUS LG	15024	101	1026964	5866
EU	414213	3260	4760738	39701
FRANKR	4345	18	23641	261
NIEDL	27594	183	246431	1443
ITAL	287939	2145	3058070	23303
PORTUG	2600	78	68297	1260
SPAN	111414	828	1259354	11778
OESTER	239	7	54615	1425
BELGI			46738	138
TUERK	10700	32	61672	163
POLEN	3510	19	249860	1513
MAZED			6319	101
BRASIL	18708	75	147024	682
INDIEN	4874	50	77344	830
MYAN			26692	253
THAIL	88351	580	361580	2368
VIETN	33761	160	1531483	10843
KAMBOD			25732	267
INDONE	114804	558	834675	5451
CHINA	178608	1159	1569989	8200
SKOREA			7149	155
TAIWAN	15686	118	398734	1699
HONGK			8840	72
MACAU			50857	584
AUSF	281083*	5112*	2483206*	46856*
GEW DT	1466		13348	
EU	146567	1358	1159572	13111
FRANKR	15403	128	88797	1080
NIEDL	15705	168	151896	2115
ITAL	3905	19	138303	1347
G BRIT	4258	69	61496	577
DAENM	1219	10	13189	214
SPAN	15176	78	49512	289
SCHWED	20393	296	107654	1686
FINNL	8932	51	27724	373
OESTER	56691	477	482725	4756
BELGI	856	23	12594	244
LUXEMB	1791	24	8448	292
SCHWZ	9670	263	72898	1365
TUERK	312	7	8349	138
LETTLD	1550	20	9575	114
POLEN	692	15	62685	570
TSCHE	2121	47	43243	557
UNGARN	538	12	22514	301
RUSSLD	4657	40	14001	188
USA	74353	2218	690084	19408
KANADA	2985	86	67372	1865
PHILIP			5249	131
JAPAN	27057	781	233509	7742
TAIWAN	2753	79	5324	152
HONGK	530	18	6974	241
6402 99 50				
PANTOFFEL/HAUSSCH LS/OT KAUT/KST				
	PAAR		PAAR	
EINF	498566*	3657*	3673019*	23290*
GEW DT	2171		16735	
PV	14709	89	32692	190
AUS LG	20445	54	289333	742
EU	423451	3431	2703554	19559
FRANKR	2017	16	148131	1034
NIEDL	126	3	185202	884
ITAL	377952	2840	2032434	11646
PORTUG	6889	186	24783	701
SPAN	21691	380	69992	979
OESTER	14775	306	239880	4288
TUERK	6046	7	142230	611
POLEN			225023	1164
TSCHE	6563	8	48233	126
MOLDAU	14709	89	33193	193
BANGLA	25200	51	25200	51
THAIL	1080	10	15563	129
VIETN	3563	18	50001	301
CHINA	17222	39	334188	922
TAIWAN	192	2	33213	228
AUSF	57220*	878*	459789*	6730*
GEW DT	300		2431	
EU	47574	740	387624	5921
FRANKR	6807	141	55611	1031
NIEDL	10667	237	112407	2480
G BRIT	4663	100	15999	389
DAENM	1675	37	10443	218
OESTER	19825	144	154592	1087
BELGI	2392	63	28846	554
LUXEMB	405	11	3120	89
SCHWZ	3731	57	27010	309
6402 99 91				
KINDERSCHUH LS/OT KAUTSCH/KSTST				
	PAAR		PAAR	
EINF	645955*	6829*	3875863*	35224*
GEW DT	3831		21069	
PV			206	3
AUS LG	170012	1509	990069	7634
EU	57415	759	545439	6609
FRANKR	826	21	19045	327
NIEDL	99	2	90631	895
ITAL	40948	313	322652	2879
G BRIT	62	5	2568	91
SPAN	1702	19	43658	420
OESTER	13778	399	60658	1918
POLEN	1668	53	1668	53
ISRAEL			7240	168
BANGLA	27468	195	27468	195
VIETN	221261	2257	965002	8955
KAMBOD	4570	65	20570	176
INDONE	65882	685	269178	2973
MALAYS			20206	113
PHILIP	8540	166	82108	795
CHINA	170650	1682	1524924	11815
TAIWAN	23876	169	279152	1983
HONGK	16470	56	19026	67
MACAU	43730	425	93410	929
AUSF	54837*	697*	326082*	4051*
GEW DT	306		1776	
EU	47628	575	291825	3552
FRANKR	5850	53	21590	252
NIEDL	5980	90	38381	536
ITAL	170	2	8726	181
G BRIT	3909	66	32816	408
DAENM	1360	25	8285	180
OESTER	26422	277	155004	1628
BELGI	84	4	9677	130
SCHWZ	4312	82	11319	197
6402 99 93				
SCHUH LAUFS/OBERT KAUTSCH KSTST				
	PAAR		PAAR	
EINF	718689*	9207*	3748112*	43044*
GEW DT	5829		29251	
AUS LG	184368	1970	903057	8428
EU	47201	561	603222	6785
NIEDL	2534	30	91533	1122
ITAL	37261	373	272288	2888
PORTUG			14260	250
SPAN	6004	73	53668	619
OESTER	2141	77	166432	1622
LETTLD	6901	119	21153	385
LITAU	1230	23	42026	855
POLEN			162846	967
RUMAEN			35590	726
BRASIL	3006	80	162396	959
INDIEN	70	1	7462	118
BANGLA	93831	824	96429	868
MYAN			8412	62
VIETN	164624	1976	769761	9497
INDONE	46264	897	288855	3264
MALAYS	17400	187	17400	187
PHILIP	11513	182	38237	655
CHINA	284285	4295	1356625	16665
TAIWAN	20273	300	63243	523
HONGK	14844	46	53698	164
MACAU	7371	94	11727	146
AUSF	73472*	1841*	377739*	7191*
GEW DT	584		2877	
EU	54993	1010	318316	5341
FRANKR	20427	429	83504	1475
NIEDL	534	14	13313	239
ITAL	600	15	25148	441
G BRIT	301	7	27462	552

Wichtigste Ursprungs- und Bestimmungs-Laender	JULI 1999 dt = 100kg	JULI 1999 1000 DM	JAN./JUL. 1999 dt = 100kg	JAN./JUL. 1999 1000 DM
DAENM	2110	42	4895	127
GRIECH	1827	56	5258	114
OESTER	25185	385	120634	1862
BELGI	254	7	12219	187
SCHWZ	2146	41	14634	274
TUERK	2843	229	7824	693
USA	501	10	5576	217
JAPAN	8069	142	8320	150
6402 99 95				
MAENNERSCHUH LS/OT KAUTSCH KSTST				
	PAAR		PAAR	
EINF	322923*	57741*	1771130*	31991*
GEW DT	2887		16784	
AUS LG	44662	668	256222	3340
EU	62818	1368	471789	10308
FRANKR	1090	15	11483	144
NIEDL	81	2	52661	1576
ITAL	29295	387	246209	5910
G BRIT	17743	780	25970	919
PORTUG	700	43	24218	401
SPAN	13939	171	86956	1084
OESTER			1874	117
BELGI			22388	159
UNGARN	1816	63	1816	63
INDIEN	25643	408	81762	1267
THAIL	40	3	22852	1015
VIETN	118422	1828	565274	8708
INDONE	31183	626	70518	1943
PHILIP			4196	189
CHINA	35577	771	357080	5744
TAIWAN	9	1	25886	373
MACAU	46254	659	150857	2064
AUSF	20613*	389*	154459*	2946*
GEW DT	174		1410	
EU	16319	304	126200	2270
FRANKR	3260	63	10227	205
NIEDL	3394	66	23801	391
ITAL			14417	269
G BRIT			5040	82
OESTER	8642	163	54789	981
BELGI	49	5	11528	221
TSCHE	2868	66	8871	168
UKRAIN			1464	56
6402 99 98				
FRAUENSCHUH LS/OT KAUTSCH KSTST				
	PAAR		PAAR	
EINF	2103130*	26803*	9412235*	126981*
GEW DT	15207		64741	
AUS LG	734798	8335	2230388	23488
EU	240774	4763	2165196	45288
FRANKR	32616	658	219778	2998
NIEDL	37984	480	248418	3682
ITAL	121027	2120	773467	11801
G BRIT	1192	72	4418	167
PORTUG	170	7	254930	6215
SPAN	5496	91	282133	3667
OESTER	42309	1435	374492	16679
POLEN			31706	409
TSCHE	3706	89	15492	421
SLOWAK			5409	106
UNGARN	2733	85	6552	218
RUMAEN	17370	398	141822	3019
SLOWEN	28219	446	103561	1569
B HERZ	12690	172	62889	867
NAZED	7822	199	15288	384
BANGLA			23642	167
MYAN	31632	274	260537	2101
VIETN	1322365	14806	4339637	46116
KAMBOD	207083	2284	610102	6160
INDONE	47073	837	223829	3675
MALAYS			13920	266
CHINA	142190	1883	1012804	12291
SKOREA	4171	75	4171	75
JAPAN	880	35	5261	210
TAIWAN	24908	329	251759	2689
MACAU	7567	88	47811	584
AUSF	245978*	4395*	953504*	18543*
GEW DT	1714		6400	
EU	214493	3505	841679	15541
FRANKR	25033	437	70045	1386
NIEDL	24848	452	84897	2086
ITAL			8445	144
G BRIT	37536	616	126964	2317
IRLAND	3552	64	15783	345
DAENM	3106	67	15037	380
SCHWED	7806	130	26589	535
FINNL	4215	74	12722	221
OESTER	100728	1526	422213	6549
BELGI	5308	101	47269	1280
LUXEMB	192	3	4098	179
NORWEG	118	5	11755	506
SCHWZ	20716	662	49030	1414
POLEN	1450	33	15581	332
TSCHE	4030	76	15839	296
UNGARN	4151	88	9584	201
6403 12 00				
SKISTIEFEL USW LS KAUTSCH OT LED				
	PAAR		PAAR	
EINF	25*	2*	11698*	826*
GEW DT	1		205	
AUS LG			1229	142
EU	10	1	8587	847
FRANKR			1611	184
OESTER	10	1	6735	338
USA			437	71
SKOREA			1539	144
AUSF	242*	16*	1384*	104*
GEW DT	4		18	
EU	54	3	774	62
6403 19 00				
AND SPORTSCH LS KAUT USW OT LED				
	PAAR		PAAR	
EINF	415029*	14554*	2738628*	110566*
GEW DT	3322		26809	
PV			2310	66
AUS LG	1377	34	50892	1068
EU	109476	6049	841466	47441
FRANKR	1973	82	148644	15101
NIEDL	524	28	50535	1794
ITAL	80786	4725	523036	25128
G BRIT	16928	925	49404	1804
PORTUG	811	43	18412	658
SPAN	5178	228	49737	1628
SCHWZ	7	2	2707	480
TUERK	3500	182	3656	158
LETTLD			15297	290
LITAU			7600	235
POLEN	1398	61	42760	1078
TSCHE	7512	322	108166	4067
SLOWAK	55543	2679	372177	17045
UNGARN			19962	535
RUMAEN	7148	343	16479	454
SLOWEN	934	53	3671	119
TUNES			3852	105
USA	623	73	8054	508
MEXIKO	16	5	3592	337
INDIEN	500	14	5652	153
BANGLA			3180	82
THAIL	252	13	9452	324
VIETN	116571	987	324492	5876
KAMBOD	3730	50	5890	83
INDONE	23499	790	200858	6577
PHILIP	2561	51	53321	1248
CHINA	76637	2541	614852	20245
SKOREA	2352	77	49232	2163
TAIWAN	1553	92	15903	723
AUSF	166932*	9012*	1228414*	77521*
GEW DT	1776		14842	
PV			4050	94
EU	132933	6694	783540	48044
FRANKR	21532	1005	82975	4587
NIEDL	23561	1590	174151	12642
ITAL	46191	1232	134798	5575
G BRIT	16331	981	120629	6918
DAENM	391	42	22017	1262
GRIECH	909	69	4931	260
PORTUG	2436	138	3474	228
SPAN	1786	115	21333	1265
SCHWED	217	10	15248	1457
FINNL	372	31	10120	720
OESTER	16134	1377	149209	11098
BELGI	461	48	26482	1502
LUXEMB	2600	89	17663	800
CEUTA			1000	61
ISLAND	297	30	2318	217
NORWEG	291	25	8100	713
SCHWZ	8014	618	150207	12904
ANDORR	411	55	1421	170
TUERK	1264	68	6837	396
POLEN	1143	35	31854	1150
TSCHE	521	50	12836	716
UNGARN	994	40	6920	221
RUSSLD	235	16	2466	158
SLOWEN	300	21	3535	274
KROAT	269	24	3588	110
B HERZ			3782	205
BR JUG	1710	68	8032	416
AEGYPT	30	4	1030	61
AETHIO			1077	91
USA	7326	414	114728	6546
KANADA	313	24	16117	1013
ISRAEL	800	58	4138	179
A EMIR	109	8	2661	154
THAIL	1364	69	1364	69
MALAYS			1000	50
CHINA			3715	264
SKOREA	105	7	5152	376
JAPAN	3897	397	25842	1805
TAIWAN			2116	196
HONGK	31	4	2126	97
6403 20 00				
SCHUH OTEIL LEDRIEMEN LSOHLE LED				
	PAAR		PAAR	
EINF	2444*	124*	41248*	1711*
GEW DT	16		310	
EU	2146	109	21646	1059
ITAL	557	41	13759	756
TUNES			13627	495
AUSF	3236*	253*	15316*	560*
GEW DT	13		64	
PV			349	17
EU	2179	227	8855	417
NIEDL	297	52	374	66
OESTER	642	89	626	97
TSCHE	112	3	3842	61
6403 30 00				
SCHUH HAUPTSOHLE AUS HOLZ				
	PAAR		PAAR	
EINF	3786*	96*	102659*	1974*
GEW DT	27		768	
EU	124	7	52184	893
ITAL	9	1	13822	327
SCHWED			37623	528
POLEN			7776	122
UNGARN	3671	88	38795	782
USA	1	1	2059	90
BRASIL			1845	87
AUSF	1620*	56*	11702*	529*
GEW DT	16		100	
EU	151	8	6291	326
LUXEMB			1715	96
6403 40 00				
SCHUH LS KAUT USW/VORDERK METALL				
	PAAR		PAAR	
EINF	395621*	13344*	3227863*	111221*
GEW DT	5248		43874	
PV	5100	152	71357	2211
AUS LG	2990	81	6268	191
EU	328507	11451	2568112	92268
FRANKR	85346	2881	436902	15173
NIEDL	20612	1380	156271	5956
ITAL	203960	6466	1604060	53310
DAENM	2819	135	4809	300
PORTUG	6581	268	336711	13294
SPAN	6116	181	12186	362
FINNL	1255	84	8693	582
BELGI	800	21	4629	121
SCHWZ	256	39	1371	201
POLEN			4075	168
TSCHE	2185	26	31214	315
SLOWAK	6582	180	132685	3855
UNGARN	10144	286	107466	3320
RUMAEN	8506	221	83047	2332
SLOWEN	1992	117	13557	536
KROAT	2204	84	14654	594
S AFR	20102	505	83382	2043
USA	658	68	901	97
IRAN	252	6	48492	1653
INDIEN	31	1	33221	1046
MALAYS	113	2	2658	153
CHINA	13990	386	90611	2315
TAIWAN			4651	301
AUSTRL			5155	229
AUSF	95107*	5218*	719537*	42425*
GEW DT	1257		9717	
PV	1433	42	1433	42
EU	76820	4037	587961	33714
FRANKR	2075	62	12746	484
NIEDL	18976	1122	210496	12282
ITAL	417	44	6887	818
G BRIT	8238	444	31271	1838
DAENM	2628	186	51654	3681
SPAN	529	54	3455	368
SCHWED	2729	102	18331	820
FINNL	160	12	12042	174
OESTER	22011	1065	136534	7066
BELGI	18226	905	102897	6136
LUXEMB	374	28	3361	269
NORWEG	1516	117	12911	988
SCHWZ	9555	662	89568	5028
TUERK	705	45	3972	223
ESTLD	235	15	4279	206
POLEN	681	50	2092	161
TSCHE	96	6	3856	267
UNGARN	283	17	3957	222
ALBAN			10000	490
HONGK	1500	57	8193	209
6403 51 11				
KINDERSCHUH LS LEDER KNOECH BED				
	PAAR		PAAR	
EINF	19943*	368*	162746*	3518*
GEW DT	65		742	
EU	1527	73	81410	2760
ITAL	771	45	40940	2188
G BRIT			1587	57
SPAN	19	2	34757	336
SCHWZ	427	53	644	86
TUERK	4186	28	20770	122
POLEN	4884	161	4884	161
CHINA	8760	55	47144	334
AUSF	888*	29*	17236*	394*
GEW DT	3		75	
EU	366	22	1463	60
KASACH			7730	187

Wichtigste Ursprungs- und Bestimmungs-Laender	JULI 1999		JAN./JUL. 1999	
	dt = 100kg	1000 DM	dt = 100kg	1000 DM
6402 51 15				
MANNSCHUH LAUFS LEDER KNOECH BED				
	PAAR		PAAR	
EINF	40226*	2133*	120408*	7399*
GEW DT	393		1292	
PV	450	28	450	28
EU	29888	1767	86791	5198
ITAL	17542	1473	66338	4952
G BRIT	452	28	1285	100
PORTUG	3070	163	13920	639
SPAN	8218	74	11086	259
TUNES	3732	146	3732	146
USA	1017	113	3233	589
AUSF	11094*	1162*	36029*	3178*
GEW DT	108		336	
EU	10508	1100	29172	2624
FRANKR	920	139	2402	343
NIEDL	4986	623	7984	871
G BRIT	414	73	1421	195
DAENM	498	67	998	140
OESTER	498	44	4369	205
BELGI	911	148	6133	551
LUXEMB	1786	57	4627	178
SCHWZ	277	31	1880	141
6403 51 19				
FRAUSCHUH LAUFS LEDER KNOECH BED				
	PAAR		PAAR	
EINF	60497*	3229*	188226*	10353*
GEW DT	461		1470	
AUS LG			610	5
EU	40955	2600	139594	9082
FRANKR	1421	140	3569	384
ITAL	35152	2324	116284	7625
SPAN	3498	286	13285	786
OESTER	366	28	2245	160
UNGARN			2104	95
USA	11	2	1502	110
ISRAEL			1036	70
VIETN			4003	88
INDONE	16246	403	33144	729
AUSF	12374*	917*	45225*	2473*
GEW DT	73		287	
EU	5353	501	25690	1357
NIEDL	1079	116	2297	224
G BRIT	1003	116	1285	143
OESTER	1169	126	2791	267
BELGI	36	5	6284	249
LUXEMB	1683	77	12163	367
SCHWZ	4191	192	6583	399
RUSSLD	50	4	6123	251
USA	940	106	1354	171
JAPAN	397	60	548	73
6403 51 91				
KINDERSCHUH LS LED KNOE/WADE BED				
	PAAR		PAAR	
EINF	2990*	130*	43237*	1417*
GEW DT	26		332	
EU	2894	126	43024	1387
ITAL	2719	114	30805	1003
SPAN	14	1	5286	251
AUSF	*	*	3901*	179*
GEW DT			24	
EU			1826	58
6403 51 95				
MAENNERSCHUH LS LED KNOE/WAD BED				
	PAAR		PAAR	
EINF	12942*	878*	79226*	4851*
GEW DT	187		932	
PV	278	16	2582	151
AUS LG			2502	13
EU	7854	572	50130	3097
FRANKR	424	50	885	90
NIEDL	67	5	3707	105
ITAL	5578	408	29515	2015
PORTUG	1032	78	5729	319
SPAN	163	14	6885	364
UNGARN	800	61	4703	337
USA	359	116	1994	407
MEXIKO	678	58	9785	758
INDIEN	3092	58	10322	181
AUSF	5226*	500*	60747*	6249*
GEW DT	78		983	
EU	3378	289	46904	4806
NIEDL			3467	574
G BRIT			3304	393
DAENM	6	1	742	149
OESTER	2738	239	32205	2777
RUSSLD	189	18	2848	343
USA	133	13	2420	242
MEXIKO			734	106
JAPAN	685	68	965	123
6403 51 99				
FRAUENSCHUH LS LED KNOE/WADE BED				
	PAAR		PAAR	
EINF	33462*	2107*	157207*	8849*
GEW DT	274		1201	
PV	641	28	2218	102
EU	22775	1689	139725	8353
FRANKR	145	21	1447	150
NIEDL	244	15	10304	311
ITAL	19532	1722	87521	6386
G BRIT			9584	671
PORTUG	1268	33	5884	147
SPAN	1255	82	9050	499
TSCHE	4937	118	4937	118
UNGARN	641	28	2410	107
KAMBOD	3130	61	3130	61
AUSF	2720*	290*	22108*	1360*
GEW DT	15		146	
EU	1326	146	9176	629
NIEDL	158	16	2658	270
OESTER	540	62	1244	101
BELGI	33	4	3222	111
POLEN	19	1	1812	94
RUSSLD	805	74	2150	211
6403 59 11				
SCHUH LS LED BL RIEM>3CM N KNOEB				
	PAAR		PAAR	
EINF	19100*	415*	629709*	20801*
GEW DT	93		3620	
PV			14845	428
AUS LG			10032	111
EU	19094	414	615460	17959
ITAL	17102	384	327584	14262
SPAN	1962	25	23248	670
OESTER			43938	2807
SCHWZ			827	123
UNGARN			15651	491
BRASIL			3194	93
VIETN			176132	1838
TAIWAN			8290	141
AUSF	15063*	413*	130217*	6532*
GEW DT	53		513	
EU	1943	50	43861	3140
FRANKR	1506	22	8866	477
NIEDL	45	5	8145	575
G BRIT	32	3	7078	581
DAENM	49	1	1751	141
GRIECH			644	93
OESTER	176	16	7316	483
BELGI			6139	398
NORWEG	215	7	4054	143
SCHWZ	574	33	19673	711
LETTLD			515	55
RUSSLD			5157	320
USA	11637	280	36606	1281
ISRAEL			2647	75
6403 59 31				
KINDERSCH LS LED BL RIEM N KNOEB				
	PAAR		PAAR	
EINF	33057*	403*	699147*	8855*
GEW DT	138		3350	
AUS LG			70271	780
EU	31991	395	360941	8241
ITAL	30081	349	308940	4217
SPAN	1812	18	46850	588
OESTER			5614	208
VIETN			328007	3421
TAIWAN			9333	128
AUSF	959*	83*	4206*	199*
GEW DT	7		22	
EU			816	28
RUSSLD	959	83	1920	137
6403 59 35				
MANNSCH LS LED BL RIEM N KNOEBED				
	PAAR		PAAR	
EINF	17954*	827*	227693*	6054*
GEW DT	177		1742	
PV			3100	75
EU	17954	827	183679	5200
FRANKR	526	61	952	104
NIEDL	100	11	4322	161
ITAL	8087	542	108073	3432
G BRIT	136	7	3587	278
SPAN	9083	205	65712	1129
POLEN			8385	84
UNGARN			3298	65
RUMAEN			18566	272
SKOREA			3015	72
TAIWAN			8040	119
AUSF	304*	17*	22111*	1382*
GEW DT	2		182	
EU	246	13	14867	1020
NIEDL			3879	296
G BRIT			1981	210
OESTER	30	2	3249	180
HONGK			1522	115
6403 59 39				
FRAUSCH LS LED BL RIEM N KNOEBED				
	PAAR		PAAR	
EINF	334891*	4490*	1272319*	33230*
GEW DT	1784		7819	
PV			2713	71
EU	333581	4458	1196971	31645
FRANKR	685	85	4833	268
NIEDL	3093	80	32816	839
ITAL	175580	2397	717142	23125
DAENM			1132	78
PORTUG	3878	184	45336	976
SPAN	149222	1580	390852	6338
OESTER	1142	92	3778	263
UNGARN	71	2	26278	790
UKRAIN			13748	56
BRASIL			10207	298
PAKIST			8780	161
INDIEN			3940	135
CHINA			3260	56
AUSF	7906*	421*	168560*	11971*
GEW DT	37		1009	
EU	5432	179	99278	6672
FRANKR	227	15	23081	1709
NIEDL	123	5	12524	653
ITAL	55	4	2940	249
G BRIT	123	16	4926	409
IRLAND			912	82
DAENM	282	22	10323	732
SCHWED	76	7	2253	192
FINNL	1013	63	8636	393
OESTER	932	39	20107	1310
BELGI	108	5	8804	515
LUXEMB			857	71
NORWEG	123	11	1780	146
SCHWZ	450	37	15814	1422
TUERK	666	67	5765	451
LETTLD	44	3	1266	104
RUSSLD	15	1	5154	375
USA	439	69	3347	328
KANADA			698	58
JAPAN	374	24	24206	1561
6403 59 50				
PANTOFFEL/HAUSSCH LS/GT LED N KN				
	PAAR		PAAR	
EINF	117696*	757*	414440*	7059*
GEW DT	276		1686	
PV			7472	92
AUS LG	294	3	1101	9
EU	107119	657	348346	6033
NIEDL	1686	25	65293	628
ITAL	22466	147	106837	3836
SPAN	82745	384	159818	1551
OESTER	22	1	7481	182
LETTLD			2000	79
UNGARN			5121	124
BULGAR			7060	80
MAROKK	3054	77	11641	294
INDIEN	3886	105	9966	250
AUSF	1800*	76*	29739*	1386*
GEW DT	10		166	
EU	703	43	22792	1095
FRANKR	62	4	6073	196
NIEDL	124	6	9963	485
OESTER	137	11	2029	115
BELGI	365	21	2974	159
6403 59 91				
KINDERSCHUH LS/GT LEDER IS<24CM				
	PAAR		PAAR	
EINF	7577*	301*	88549*	3311*
GEW DT	54		602	
EU	5021	248	66236	2771
NIEDL	204	2	4567	147
ITAL	3281	181	35239	1798
SPAN	244	17	20600	584
SCHWZ			2311	226
MAZED			9433	140
AUSF	550*	24*	8548*	290*
GEW DT	2		47	
EU	191	9	3698	119

Wichtigste Ursprungs- und Bestimmungs-Laender	JULI 1999 dt = 100kg	JULI 1999 1000 DM	JAN./JUL. 1999 dt = 100kg	JAN./JUL. 1999 1000 DM
6403 59 95				
MAENNERSCHUH LS/OT LEDER IS>24CM				
	PAAR		PAAR	
EINF	226111*	12414*	1863389*	94322*
GEW DT	2053		17584	
PV	14104	677	99673	3306
AUS LG	784	16	49462	1395
EU	152688	9943	1422404	77023
FRANKR	732	71	5833	446
NIEDL	1504	62	8066	621
ITAL	124460	7939	1153999	61775
G BRIT	2261	334	9865	1245
PORTUG	19985	1181	135013	7068
SPAN	3039	280	87219	4358
OESTER	631	70	21676	1472
SCHWZ	1727	227	13684	1972
TUERK	3148	206	16863	1070
TSCHE	20495	213	72140	1810
UNGARN	10674	495	59948	2487
RUMAEN	6880	262	8215	299
KROAT			2500	133
USA	648	59	5928	860
INDIEN	24271	844	231814	7743
CHINA			14448	426
TAIWAN	5061	164	5173	156
AUSF	46607*	4717*	461993*	40060*
GEW DT	474		4803	
PV			687	27
EU	31123	3384	300081	27131
FRANKR	3499	392	49106	4306
NIEDL	5201	582	42888	4302
G BRIT	3622	524	13916	1727
IRLAND	280	26	3333	311
DAENM	3436	364	33983	3344
SPAN	87	12	780	90
SCHWED	1097	114	12214	1244
FINNL	350	40	7748	756
OESTER	10072	870	85547	7167
BELGI	2869	366	45988	3442
ISLAND	276	30	1701	176
NORWEG	1336	135	6765	688
SCHWZ	3621	296	23397	1995
LETTLD	79	7	2647	247
LITAU			6467	667
POLEN	362	36	7999	705
TSCHE	455	41	2845	216
UNGARN	2416	155	12927	992
RUMAEN	1544	76	2122	114
BULGAR			4486	436
UKRAIN			6029	579
RUSSLD	491	46	29343	1519
GEORG	235	27	1090	122
USBEK			7775	163
KROAT			2830	245
S AFR			629	90
USA			4259	211
PARAGU			952	83
ISRAEL			2772	199
A EMIR			3221	247
JAPAN	468	63	1763	203
TAIWAN	500	54	1906	207
HONGK			2108	223
AUSTRL	2768	293	14061	1475
6403 59 99				
FRAUENSCHUH LS/OT LEDER IS>24CM				
	PAAR		PAAR	
EINF	314144*	18124*	2830967*	156265*
GEW DT	2085		18628	
PV	7725	246	38956	1220
EU	237509	17048	2552712	148078
FRANKR	2607	157	25458	1919
NIEDL	2694	108	30583	1326
ITAL	186921	14796	1844295	117394
G BRIT	215	18	2084	168
PORTUG	4360	163	40748	1290
SPAN	37431	1561	541024	21568
OESTER	3232	217	66158	4278
SCHWZ	1673	165	17427	1704
TUERK	2537	153	12370	723
TSCHE	51632	79	66933	222
UNGARN	7725	246	72514	2222
KROAT	11459	389	61751	2350
TUNES	175	8	4832	123
BRASIL	72	2	8005	251
INDIEN	763	6	9254	96
THAIL			11359	152
VIETN			2121	57
CHINA			5916	103
AUSF	59138*	5546*	355880*	30090*
GEW DT	354		2177	
EU	34287	3018	198594	16687
FRANKR	10184	774	35038	2527
NIEDL	6075	578	40084	3461
ITAL	467	61	3823	502
G BRIT	3858	387	27597	2436
IRLAND	477	40	3839	298
DAENM	2578	224	12392	1006
GRIECH	43	6	1064	121
SCHWED	428	35	3520	314
FINNL	586	62	3738	319
OESTER	6832	596	45847	3813
BELGI	1695	174	15560	1409
LUXEMB	506	45	1981	182
NORWEG	890	105	4939	457
SCHWZ	13931	1356	54331	4908
LETTLD	74	6	5160	299
LITAU			6318	529
POLEN	36	7	2801	234
UNGARN	1998	72	12065	527
RUMAEN			1411	110
BULGAR	15	1	3908	264
UKRAIN	170	18	3705	227
RUSSLD	1202	119	16612	1393
KROAT			4382	331
USA	1813	182	13539	1083
ZYPERN	35	6	771	93
A EMIR	34	3	1924	127
THAIL			1017	106
JAPAN	2390	361	7111	685
TAIWAN	754	112	2106	307
HONGK	233	25	1474	172
6403 91 11				
KINDERSCH LS KST OT LED KNOE BED				
	PAAR		PAAR	
EINF	547618*	12056*	2437693*	48785*
GEW DT	3038		11664	
PV	60484	1546	268031	5682
AUS LG	22180	359	104000	1328
EU	184392	4396	960233	20393
NIEDL	2744	54	26602	999
ITAL	148178	3500	407133	9701
PORTUG	4838	125	424374	7069
SPAN	26182	575	77529	1804
OESTER	3657	106	21295	660
POLEN	13185	413	38188	1176
TSCHE	41045	934	164990	3202
SLOWAK	54126	1023	196968	4475
UNGARN	57295	1427	226965	4769
BULGAR			13128	177
KROAT	17548	495	39568	1021
B HERZ	19597	578	103337	2448
MEXIKO			19939	328
CHILE			16480	245
INDIEN	34026	415	179713	2313
THAIL	1377	50	11710	266
VIETN	33107	560	144143	2355
INDONE	65835	1308	212647	3832
CHINA	13239	258	76546	1216
MACAU	6797	126	18572	317
AUSF	74158*	2903*	398587*	13520*
GEW DT	312		1417	
EU	49726	1981	270157	9255
FRANKR	1214	28	20767	604
NIEDL	4789	194	42668	1532
ITAL			8821	240
G BRIT	17672	790	65329	2413
IRLAND	2687	123	15159	643
DAENM	1443	67	8094	286
FINNL	1455	46	15021	440
OESTER	12146	316	52934	1380
BELGI	6526	323	42926	1495
NORWEG	973	33	12271	450
SCHWZ	8135	337	39206	1443
POLEN	265	9	4003	155
RUSSLD	1456	80	4712	206
USA	10290	352	45782	1274
ISRAEL			7360	170
6403 91 13				
SCHUH LS KSTST OT LED KNOECH BED				
	PAAR		PAAR	
EINF	297246*	10569*	1333014*	61997*
GEW DT	3424		15604	
PV			2170	130
AUS LG	10668	193	39646	732
EU	39568	1560	347219	13924
FRANKR	96	14	6724	315
NIEDL	595	23	39457	1399
ITAL	28347	1232	231724	9959
SPAN	8030	182	59045	1799
OESTER	1403	68	5788	303
SCHWZ	5	1	2052	221
LETTLD	3950	136	4972	172
POLEN	4269	148	20505	638
TSCHE	85	6	10065	248
SLOWAK	4441	182	20163	683
UNGARN	2470	192	31641	2270
RUMAEN	4486	128	34376	893
SLOWEN	38786	2692	223544	15129
KROAT	3277	264	4789	284
USA			21184	663
KANADA	4821	334	4875	337
MEXIKO			4202	209
PAKIST			4920	192
INDIEN	690	21	8938	253
THAIL	17576	412	40667	841
VIETN	40074	758	100688	1973
INDONE	52062	1351	134049	3074
PHILIP			6323	247
CHINA	70156	2218	235632	7284
SKOREA			15358	644
TAIWAN			25526	926
HONGK			3000	75
MACAU	10476	161	25907	707
AUSF	66025*	4436*	270620*	16897*
GEW DT	666		2579	
EU	35570	2007	139015	6605
FRANKR	6064	286	9453	427
NIEDL	2964	158	30452	1446
ITAL	4693	167	5902	240
G BRIT	852	127	15210	427
SCHWED	1251	64	2750	142
FINNL	5300	287	7976	377
OESTER	13816	767	56728	2980
BELGI	1210	115	2985	228
LUXEMB	69	6	3178	134
NORWEG	1577	104	3182	200
SCHWZ	3799	300	15301	1063
UNGARN	531	21	2143	100
BR JUG	2500	132	2500	132
USA	10144	894	57573	4874
SINGAP	22	1	1709	75
JAPAN	8955	842	37100	2992
HONGK	298	35	1489	141
AUSTRL	120	7	1689	155
6403 91 16				
MANNSCH LS KSTST OT LED KNOE BED				
	PAAR		PAAR	
EINF	504668*	21004*	1395086*	58786*
GEW DT	5959		16130	
PV	28538	979	53649	1724
AUS LG	1804	48	24282	658
EU	288254	12784	863685	36340
FRANKR	1948	95	20415	1060
NIEDL	17837	780	67081	2924
ITAL	167085	8563	490893	21193
G BRIT	2720	255	16424	1386
PORTUG	41677	1663	140194	5449
SPAN	35611	1339	122983	3982
OESTER	1207	73	4856	289
SCHWZ	117	19	1127	140
POLEN	2508	100	4466	182
TSCHE	11451	266	26438	777
SLOWAK	6026	202	22204	748
UNGARN	30465	1349	69088	3167
RUMAEN	30789	849	52872	1408
W RUSS			4800	102
SLOWEN	110	16	1010	86
KROAT	8374	362	15803	579
MAROKK	7184	385	28885	1469
TUNES	20679	802	46307	1854
USA	192	20	2355	317
MEXIKO			2142	190
INDIEN	4627	113	23258	572
VIETN	29123	936	47352	1989
INDONE	21505	928	83881	3713
CHINA	26829	1541	60517	3877
SKOREA	313	2	12568	529
TAIWAN	357	20	2803	240
MACAU	15075	245	18375	305
AUSF	77602*	7164*	293584*	22858*
GEW DT	1007		4023	
EU	60206	5835	190251	15071
FRANKR	4993	479	24946	1495
NIEDL	18699	2175	44554	4322
G BRIT	2101	159	18905	1821
IRLAND	1373	80	3790	253
DAENM	4164	420	21174	2005
SPAN	1599	151	2046	182
SCHWED	1579	166	8198	708
FINNL	2761	276	3935	382
OESTER	16472	1211	49931	2826
BELGI	5707	645	9920	1066
NORWEG	2893	183	23029	1940
SCHWZ	7344	526	46898	3787
TSCHE	681	56	2918	232
RUSSLD	312	55	3200	232
USA	2323	197	4426	280
KANADA	901	50	4466	193
JAPAN	777	121	3058	423
6402 91 18				
FRAUSCH LS KST OT LED KNOECH BED				
	PAAR		PAAR	
EINF	2161243*	72871*	4891166*	164424*
GEW DT	19681		43652	
PV	11741	279	50997	1609
AUS LG	295591	6588	566515	12175
EU	1082815	45460	2577493	100512
FRANKR	1061	63	17993	1058
NIEDL	8068	327	45414	1986
ITAL	491747	21288	1001688	40998
G BRIT	1095	83	4338	202
PORTUG	282022	10443	538323	22005
SPAN	163545	4943	689782	18080
OESTER	165111	9306	273471	16022
BELGI	165	7	6369	156
POLEN			3592	106
TSCHE	9580	216	17201	324
SLOWAK	39969	1275	153447	5633
UNGARN	50451	1807	202796	8247
RUMAEN	40419	1070	112248	2801
BULGAR	5992	159	5992	159
SLOWEN	29987	1099	70128	2601
KROAT	8307	268	17587	499
MAZED	8898	196	9735	222
MAROKK	33716	1337	191671	7520
TUNES	19794	684	74952	2796
AEGYPT	19389	572	38307	1095
MEXIKO			22257	1096
BRASIL	59035	1579	65829	2316
INDIEN	26312	584	50988	1101
THAIL	4272	232	19715	1005
VIETN	300810	6221	414603	8508
KAMBOD	62584	1313	85124	1678
INDONE	24075	546	54189	1380
SINGAP	3446	234	3566	228

Wichtigste Ursprungs- und Bestimmungs-Laender	JULI 1999 dt = 100kg	JULI 1999 1000 DM	JAN./JUL. 1999 dt = 100kg	JAN./JUL. 1999 1000 DM
CHINA	70560	1414	118145	2284
SKOREA	36	1	20426	838
TAIWAN	2680	51	5584	129
MACAU	255270	5447	527254	11050
AUSF	396957*	19317*	834478*	42184*
GEW DT	3812		8103	
EU	321564	15201	670212	32571
FRANKR	37088	1673	74326	3157
NIEDL	78318	3882	171178	8570
G BRIT	35658	1673	108160	5972
IRLAND	26932	1137	36402	1567
DAENM	20450	934	35145	1585
SCHWED	16487	694	17954	784
FINNL	4668	189	5805	286
OESTER	87287	4129	179009	8263
BELGI	12851	777	36388	2068
LUXEMB	630	61	2211	131
NORWEG	3407	194	7542	437
SCHWZ	35442	2029	59537	3323
ESTLD	1430	78	1737	95
POLEN	7365	379	9905	521
TSCHE	4623	220	6433	303
UNGARN	4690	211	11340	730
RUSSLD	6755	298	14122	750
S AFR	705	61	6689	635
USA	2579	144	10084	529
KANADA	4137	154	9236	365
JAPAN	2545	209	13527	1126

6403 91 91

KINDERSCH LS KST OT LED WADE BED

	PAAR		PAAR	
EINF	14916*	555*	95504*	2697*
GEW DT	104		531	
EU	5560	220	61118	1747
FRANKR			3665	163
NIEDL	1124	21	12558	312
ITAL	2975	108	29631	840
SPAN	1205	74	9208	229
OESTER	55	5	4179	137
SCHWZ	321	57	1844	276
TUERK			3507	106
POLEN	3178	98	3748	117
SLOWAK	4748	162	4748	162
INDONE			13575	206
AUSF	1760*	81*	3501*	149*
GEW DT	8		15	
EU	213	16	461	27

6403 91 93

SCHUH LS KUNSTST OT LED WADE BED

	PAAR		PAAR	
EINF	4428*	423*	127284*	4930*
GEW DT	66		1279	
AUS LG			456	9
EU	3353	385	58125	3530
ITAL	2989	372	27946	2685
SPAN	347	10	26802	678
OESTER			1535	60
TSCHE			46841	610
MEXIKO			12880	420
PAKIST			1180	57
AUSF	5790*	518*	49720*	4777*
GEW DT	64		577	
EU	3598	336	28271	2679
FRANKR	330	37	2115	245
NIEDL	591	68	4185	419
OESTER	882	85	9686	924
BELGI	264	35	5766	436
SCHWZ	374	37	3363	319
USA	245	24	3519	340
KANADA	21	2	2813	263
JAPAN	1355	99	9059	927

6403 91 96

MANNSCH LS KSTST OT LED WADE BED

	PAAR		PAAR	
EINF	101231*	3377*	352081*	11670*
GEW DT	1188		3765	
PV	17679	736	67499	2572
AUS LG			505	19
EU	44083	1762	158242	5771
ITAL	23256	1024	75590	3042
G BRIT	107	8	2174	165
PORTUG	12471	457	31832	1112
SPAN	7723	253	43938	1199
SCHWED	41	3	1958	94
SLOWAK	8688	291	17823	815
UNGARN	16101	693	58586	2353
RUMAEN	5494	134	5494	134
W RUSS	20400	268	39500	520
RUSSLD			19200	254
SLOWEN	1592	83	6430	336
KROAT	1662	49	10132	307
MEXIKO			3026	189
INDIEN	2856	73	8336	222
VIETN	11	1	7123	164
PHILIP			7926	338
TAIWAN			3069	140

Wichtigste Ursprungs- und Bestimmungs-Laender	JULI 1999 dt = 100kg	JULI 1999 1000 DM	JAN./JUL. 1999 dt = 100kg	JAN./JUL. 1999 1000 DM
AUSF	23661*	2411*	82477*	8638*
GEW DT	299		1028	
EU	20089	2082	87310	8719
FRANKR	3306	299	7510	648
NIEDL	5630	620	10057	1098
ITAL	93	9	1431	141
G BRIT	2472	295	12945	1658
PORTUG	658	58	1083	92
SPAN	149	13	1874	156
SCHWED	358	38	2502	183
OESTER	3072	262	9723	796
BELGI	3147	363	5638	621
NORWEG	762	80	1373	142
SCHWZ	1308	115	6778	644
TUERK			5332	910
UKRAIN	604	55	681	64
ISRAEL			964	84
JAPAN	18	1	2785	318
HONGK			1893	202

6403 91 98

FRAUSCH LS KSTST OT LED WADE BED

	PAAR		PAAR	
EINF	178208*	7745*	508423*	20967*
GEW DT	1563		4503	
PV	52470	1516	169772	4631
AUS LG	4776	122	5160	135
EU	103506	5598	282263	14583
FRANKR	700	41	2266	156
NIEDL	1231	47	5280	181
ITAL	74233	4110	155642	8642
PORTUG	11310	485	34607	1403
SPAN	12801	654	49542	1861
SCHWED	187	15	5716	268
OESTER	2327	201	26256	1935
TSCHE	632	18	12381	276
UNGARN	50150	1450	169330	4832
SLOWEN	8811	319	13661	492
KROAT	2957	84	9643	240
MEXIKO			1532	96
VIETN	4105	90	6449	132
INDONE	4776	122	9778	232
AUSF	88140*	5816*	174969*	11821*
GEW DT	714		1472	
EU	68532	4387	118365	7684
FRANKR	2215	172	5505	348
NIEDL	24499	1454	29880	1952
ITAL	141	13	1424	148
G BRIT	1726	101	12928	871
DAENM	7789	495	18702	1144
SCHWED	4428	147	9537	434
FINNL	2158	216	2378	234
OESTER	11512	892	21440	1469
BELGI	13253	845	14393	936
NORWEG	767	70	1671	166
SCHWZ	7629	600	12523	1074
POLEN	182	15	4018	164
TSCHE	839	61	1267	90
RUSSLD	8185	401	20444	902
USA	339	66	1736	193
KANADA	224	21	3342	308
JAPAN	604	109	7847	900
HONGK	12	5	796	87

6403 99 11

SCHUH LS KST OT LED BL RIEM >3CM

	PAAR		PAAR	
EINF	245505*	5766*	9448251*	231043*
GEW DT	1678		57665	
PV	756	18	92688	1808
AUS LG	2817	46	1454375	21901
EU	179837	3799	6346227	178560
FRANKR	1985	25	125709	3233
NIEDL	23	1	19646	369
ITAL	96492	1587	2858179	60067
G BRIT	410	16	7324	261
PORTUG	37503	1262	1998410	58126
SPAN	35760	693	459333	8469
OESTER	3026	166	875599	47920
SCHWZ			4460	179
POLEN	6035	140	137766	2473
TSCHE	1000	35	96478	1639
SLOWAK	12754	407	45997	1486
UNGARN	23092	748	267534	5545
RUMAEN	560	13	36781	869
BULGAR			62200	992
UKRAIN	600	10	379536	4390
MOLDAU	272	8	13398	333
SLOWEN	575	9	39203	1103
KROAT			23266	656
MAZED			40513	887
TUNES	9141	341	65818	2187
AEGYPT			23164	474
BRASIL	2037	73	337574	7421
ISRAEL			15976	421
PAKIST	504	9	69230	1244
INDIEN	5402	94	245626	4084
MYAN			21214	325
VIETN	988	15	541686	6411
INDONE	237	5	16620	249
SINGAP			9050	253
PHILIP			3775	140
CHINA	2147	51	280762	4128
TAIWAN	324	9	62318	788
MACAU			256726	3857
AUSF	48629*	1663*	2437786*	82430*

Wichtigste Ursprungs- und Bestimmungs-Laender	JULI 1999 dt = 100kg	JULI 1999 1000 DM	JAN./JUL. 1999 dt = 100kg	JAN./JUL. 1999 1000 DM
GEW DT	315		15773	
EU	24456	678	1685960	63366
FRANKR	3196	65	217117	7099
NIEDL	1963	61	378317	14697
ITAL			3257	171
G BRIT	238	9	215428	6873
IRLAND	747	44	54437	1755
DAENM	3638	123	108850	3588
GRIECH	58	3	21863	650
PORTUG	254	5	6554	175
SCHWED	2296	67	93808	2695
FINNL	90	4	53236	1583
OESTER	11143	279	624192	19381
BELGI	536	14	101788	4429
LUXEMB	41	1	2696	150
NORWEG	216	10	37724	1318
SCHWZ	9412	317	166527	5636
ESTLD			10890	309
LETTLD			5983	369
LITAU			13508	458
POLEN	333	11	61289	1889
TSCHE	2449	111	44482	1375
UNGARN	583	13	28043	688
UKRAIN			3093	195
RUSSLD	1395	106	26193	1622
SLOWEN	39	1	4364	128
KROAT	2254	64	5492	156
S AFR	1691	65	8417	249
USA	1304	46	26270	1047
KANADA	2061	99	36878	1143
ISRAEL	70	5	14154	492
JAPAN	1424	116	12786	932
HONGK	70	2	4195	205
AUSTRL			6050	308

6403 99 31

KINDERSCH LS KSTST OT LED RIEMBL

	PAAR		PAAR	
EINF	101017*	1209*	4830451*	72157*
GEW DT	471		21282	
PV			104185	1658
AUS LG	1363	19	194345	2466
EU	77582	1016	2517444	34056
FRANKR	14	1	18509	395
NIEDL	810	15	15709	254
ITAL	19968	321	1414555	21536
PORTUG	21584	334	283481	3603
SPAN	34954	341	758933	7506
SCHWED			4632	72
OESTER	122	4	20852	682
SCHWZ			28936	503
LETTLD	144	1	47744	495
POLEN			121226	2144
TSCHE	658	17	197533	3851
SLOWAK	324	9	314106	7010
UNGARN			264946	4373
UKRAIN			17390	214
RUSSLD			30498	352
KROAT			123713	1743
B HERZ			24128	381
TUNES			40885	1292
ISRAEL			176678	5160
INDIEN			293948	3057
BANGLA			43821	533
THAIL	61	2	6974	235
VIETN	1204	17	174414	1937
INDONE	159	2	286710	3446
MALAYS			16401	156
CHINA	20814	135	39282	333
SKOREA			2400	55
TAIWAN	101	10	41817	574
AUSF	16340*	409*	996995*	27224*
GEW DT	63		3723	
EU	14155	384	697508	19536
FRANKR	2928	101	100827	2807
NIEDL	3119	85	171492	5729
ITAL	545	11	39663	951
G BRIT	673	16	78056	2646
IRLAND	84	2	16292	612
DAENM	150	3	30033	786
SCHWED	33	2	6853	131
FINNL	783	12	17009	401
OESTER	4989	93	162727	3088
BELGI	699	23	68637	2193
NORWEG	77	2	29193	872
SCHWZ	382	10	112956	3072
LITAU			7358	165
POLEN	79	2	28773	492
TSCHE			4619	117
UNGARN	142	4	9045	176
RUSSLD			9397	294
USA	351	8	38887	861
ISRAEL			22141	621

6403 99 33

SCHUH LAUFS KSTST OT LED RIEMBL

	PAAR		PAAR	
EINF	138575*	1222*	1675237*	18576*
GEW DT	773		10269	
PV	123	3	1981	51
AUS LG	77	3	119587	772
EU	136128	1175	1258468	13509
NIEDL	468	23	15001	201
ITAL	4881	61	207727	3342
G BRIT	161	11	1836	145
PORTUG	27	1	11144	99
SPAN	129986	1037	1013014	9472

Wichtigste Ursprungs- und Bestimmungs-Laender	JULI 1999 dt = 100kg	JULI 1999 1000 DM	JAN./JUL. 1999 dt = 100kg	JAN./JUL. 1999 1000 DM
BELGI	194	14	5215	152
TSCHE	15	1	10788	115
SLOWAK			11815	323
UNGARN			3810	70
RUMAEN			3720	100
UKRAIN			224008	1474
KROAT			21508	236
ISRAEL			35946	1305
BANGLA			25676	524
THAIL			30786	226
INDONE			12997	145
TAIWAN	47	1	3963	106
AUSF	14957*	573*	150569*	3886*
GEW DT	100		982	
EU	10703	349	95570	2109
FRANKR	2060	75	10980	240
NIEDL	622	47	4843	229
G BRIT	473	31	2195	136
IRLAND			2606	129
OESTER	6414	133	57631	1023
BELGI	460	30	5205	217
SCHWZ	951	31	21606	598
UNGARN	395	12	10599	205
USA	463	35	2467	186
KANADA	781	52	2474	165
JAPAN	908	70	3911	275

6403 99 36

MANNSCH LS KUNSTST OT LED RIEMBL

	PAAR		PAAR	
EINF	292014*	3702*	3514912*	65263*
GEW DT	1925		25795	
PV	400	7	74749	1207
AUS LG	2695	41	23515	447
EU	264166	2850	2360786	42450
FRANKR	270	3	5542	146
NIEDL	4564	118	92196	3161
ITAL	203920	1743	1738929	28028
G BRIT	941	63	9646	555
DAENM	296	16	3709	186
PORTUG	1756	86	42968	1761
SPAN	42409	819	451582	7990
OESTER			10564	437
BELGI			5540	178
SCHWZ	35	4	5621	171
POLEN	7771	178	153619	3082
TSCHE	728	13	80166	1439
SLOWAK	5458	166	74414	2075
UNGARN	7927	221	179527	4003
RUMAEN			31839	760
UKRAIN			65678	674
KROAT			13868	334
B HERZ			2340	56
BR JUG			9860	261
MAROKK			73127	2589
TUNES			16344	512
ISRAEL			60586	1520
INDIEN	8881	127	134795	2420
THAIL	49	3	128572	755
KAMBOD	2480	26	51052	433
INDONE			5797	93
CHINA	2566	94	21601	333
SKOREA	7	1	16947	401
TAIWAN	541	9	14877	341
MACAU			4200	113
AUSF	104154*	4141*	870194*	33732*
GEW DT	729		6082	
EU	13385	541	252418	9512
FRANKR	924	36	30087	1278
NIEDL	385	19	36133	1469
ITAL			5786	259
G BRIT	2642	144	23401	1237
DAENM	21	1	5788	245
PORTUG	11	1	1824	96
SPAN	253	36	4264	251
SCHWED	226	10	16858	536
FINNL	24	2	5381	205
OESTER	8401	268	96211	2670
BELGI	294	14	24210	1107
NORWEG	18	1	3881	209
SCHWZ	3078	113	35883	1270
LITAU			5862	213
POLEN	301	12	14089	343
TSCHE	344	13	13347	355
UNGARN	60	2	6078	210
RUSSLD	187	6	3779	187
USA	76806	3099	353297	14593
KANADA	739	39	23284	1025
SAUDIA	5197	143	18556	629
KUWAIT			7745	300
A EMIR	957	36	10021	325
JAPAN	890	50	53712	2213
TAIWAN	40	2	19145	942
HONGK	34	1	10155	495
AUSTRL	274	11	4991	223
NEUSEE	25	1	1545	68

6403 99 36

FRAUSCH LS KUNSTST OT LED RIEMBL

	PAAR		PAAR	
EINF	264592*	4042*	6242014*	122673*
GEW DT	1727		38286	
PV	1324	34	111334	2872
AUS LG	7203	82	160646	2158
EU	220024	3263	3844500	79098
FRANKR	571	46	21161	878
NIEDL	3275	64	43393	874
ITAL	123480	1646	1632131	33322
G BRIT	1106	63	19159	658
PORTUG	28263	403	376155	7626
SPAN	62597	1113	1468590	23471
OESTER	742	28	249748	12078
LUXEMB			2449	85
POLEN	1887	46	56446	1049
TSCHE	852	12	24871	356
SLOWAK			253980	6467
UNGARN	7817	219	286951	5686
RUMAEN			15000	246
UKRAIN	10207	119	433183	4323
KROAT	1324	34	87870	2324
B HERZ			9800	148
MAZED			70879	1369
MAROKK			179356	5841
TUNES			79881	2431
BRASIL	103	5	45608	1807
PAKIST	500	6	83988	1399
INDIEN	14630	161	252812	3591
THAIL	1245	57	171013	1840
VIETN	5450	107	227780	2892
KAMBOD			11982	150
CHINA	103	4	24337	346
SKOREA	28	1	8813	206
TAIWAN	389	3	53132	780
MACAU			8099	112
AUSF	160344*	5280*	1852491*	72570*
GEW DT	1052		11844	
EU	27350	1032	780955	31069
FRANKR	2888	76	148363	5660
NIEDL	1716	86	98857	4368
ITAL	735	54	16095	1082
G BRIT	3238	173	89877	2189
IRLAND	246	9	8867	395
DAENM	148	6	49449	2292
GRIECH			4474	220
SCHWED	435	23	44065	1519
FINNL	138	7	14087	490
OESTER	17247	571	232676	8186
BELGI	446	21	74268	3619
LUXEMB	21	1	22794	943
NORWEG	52	2	14032	611
SCHWZ	9817	319	150093	5897
POLEN	163	6	20033	392
TSCHE	592	14	22068	610
SLOWAK			7072	246
UNGARN	771	18	9980	282
BULGAR			6936	140
RUSSLD	25	1	19144	665
KROAT	126	8	5302	218
USA	106536	4068	605097	22784
KANADA	2817	165	64850	2818
COSTA			1754	56
ISRAEL	177	7	4419	208
A EMIR	2662	72	6582	149
SINGAP	136	5	2220	70
PHILIP			14466	479
JAPAN	4959	396	71697	4127
TAIWAN	1536	58	8221	326
HONGK	30	1	5600	239
AUSTRL	561	23	6375	319
NEUSEE	22	1	1346	66

6403 99 50

PANTOFFEL/HAUSSCH LS KST OT LED

	PAAR		PAAR	
EINF	278897*	4346*	2240961*	35166*
GEW DT	1624		14165	
PV	31698	632	240087	3508
AUS LG			7858	117
EU	162797	2871	1842691	26018
FRANKR	1707	19	48788	536
NIEDL			5286	151
ITAL	42686	407	554623	6801
G BRIT	222	6	5636	205
PORTUG	86706	1930	484641	9676
SPAN	22775	333	304815	4580
SCHWED			5674	95
OESTER	6701	176	161423	3823
POLEN			144635	1078
SLOWAK			42189	677
UNGARN	7582	258	70716	2336
UKRAIN			51698	414
MOLDAU	17778	237	214071	2850
KROAT	19760	434	28009	588
THAIL			35100	208
VIETN	8268	84	30113	259
CHINA	61428	434	62237	445
AUSF	62311*	2372*	442512*	12289*
GEW DT	523		2829	
EU	54696	1542	344009	9437
FRANKR	10203	265	58303	1419
NIEDL	13390	419	105070	3359
ITAL	35	1	2920	132
G BRIT	3732	95	32468	724
DAENM	6915	194	25595	665
PORTUG	106	3	9128	219
OESTER	11617	271	61814	1253
BELGI	8266	274	40504	1209
LUXEMB	251	11	4060	228
NORWEG	4263	98	13097	325
SCHWZ	5960	224	21088	705
USA	11794	348	28433	854
KANADA	2116	80	17330	329
JAPAN	233	6	3505	222

Wichtigste Ursprungs- und Bestimmungs-Laender	JULI 1999 dt = 100kg	JULI 1999 1000 DM	JAN./JUL. 1999 dt = 100kg	JAN./JUL. 1999 1000 DM
6403 99 91				
KINDERSCH LS KST OT LED N KN BED				
	PAAR		PAAR	
EINF	911296*	17573*	6089789*	114534*
GEW DT	5416		35244	
PV	37818	863	166101	3554
AUS LG	81280	1188	447539	6048
EU	206018	4842	1842039	39682
FRANKR	2156	75	20161	545
NIEDL	2266	59	25610	1010
ITAL	147092	2997	1248664	22994
G BRIT	355	24	3637	249
PORTUG	9532	313	143545	3317
SPAN	25376	576	232028	5538
SCHWED			32700	283
OESTER	17413	740	130627	5585
BELGI	1818	58	4980	154
SCHWZ			16349	666
LETTLD			18110	299
POLEN	22253	498	190524	3785
TSCHE	15539	335	73673	1586
SLOWAK	37716	634	212283	5194
UNGARN	57789	1383	373873	7886
BULGAR			42019	640
SLOWEN			10644	202
KROAT	17765	440	95571	2197
B HERZ	19448	492	81536	1849
MAZED	6314	96	6296	124
TUNES	11501	343	99395	2870
MEXIKO	2849	76	25692	716
INDIEN	6328	85	51099	811
BANGLA	18710	259	19934	268
THAIL	6027	177	32960	954
VIETN	113141	1783	1236997	17533
KAMBOD			11564	108
INDONE	178686	3619	829942	15092
MALAYS			8826	103
PHILIP	990	19	11911	239
CHINA	40805	864	273282	4185
SKOREA	124502	1451	167566	3007
TAIWAN	12783	210	200222	2624
MACAU	8940	134	120988	1701
AUSF	73925*	2203*	494340*	14262*
GEW DT	416		2674	
PV	387	4	1364	14
EU	53363	1612	315588	8840
FRANKR	2202	43	19146	430
NIEDL	2521	124	22702	994
G BRIT	13092	642	33998	1587
IRLAND	1009	50	4872	239
DAENM	6185	117	19660	463
GRIECH	5335	126	7159	167
PORTUG	1000	20	5847	117
FINNL	195	4	7311	236
OESTER	18957	402	154879	3132
BELGI	521	31	26984	1114
LUXEMB	151	6	1868	89
NORWEG	338	11	4477	184
SCHWZ	8739	310	69860	1974
LITAU	167	5	3866	129
POLEN	649	18	12682	285
TSCHE	365	12	3899	110
RUSSLD	95	4	13810	616
SLOWEN			4500	83
USA	1665	55	36731	895
JAPAN	701	35	6873	299
6403 99 93				
SCHUH LS KST OT LED N KNOECH BED				
	PAAR		PAAR	
EINF	1486403*	38985*	9316041*	245620*
GEW DT	14388		89465	
LV			66	10
AUS LG	145329	2643	962874	13898
EU	324662	12792	3273714	111619
FRANKR	464	14	7370	182
NIEDL	19182	951	91228	4462
ITAL	134554	3859	1239194	29583
G BRIT	211	15	32490	1481
DAENM	7788	538	33383	2539
PORTUG	11386	403	112484	3937
SPAN	147764	6870	1648441	67671
SCHWED			43070	539
OESTER	3313	142	62737	1439
SCHWZ	3718	262	36391	2594
LETTLD			3830	113
LITAU	22930	484	114401	2099
POLEN	6984	234	349818	3925
TSCHE	4112	83	37331	669
SLOWAK	230	11	21979	724
UNGARN	6472	124	86433	1806
RUMAEN			37186	887
UKRAIN			184226	482
SLOWEN	40	2	10581	221
KROAT			6400	186
MAROKK			4538	113
TUNES	1990	68	28813	951
MEXIKO			30192	1014
BRASIL			11643	167
INDIEN	1039	19	26702	521
BANGLA	24588	391	81533	1241
THAIL	6600	144	120137	2337
VIETN	249075	5210	1867682	30658
INDONE	165698	3312	769399	15184
MALAYS	156430	2048	156430	2048
PHILIP	40573	866	159457	3599
CHINA	307750	6741	1468710	38406
SKOREA	60130	3004	461166	20523

Wichtigste Ursprungs- und Bestimmungs-Laender	JULI 1999 dt = 100kg	JULI 1999 1000 DM	JAN./JUL. 1999 dt = 100kg	JAN./JUL. 1999 1000 DM
TAIWAN	66590	963	111723	1975
HONGK			20624	626
MACAU	3817	176	30782	542
AUSF	2054658*	6751*	1231723*	38792*
GEW DT	1846		11235	
EU	1777764	6582	849498	27293
FRANKR	29588	696	117015	2987
NIEDL	47099	1243	119038	3849
ITAL	924	58	15978	580
G BRIT	43403	1291	233089	5903
DAENM	2620	67	14442	420
GRIECH	2571	84	10186	352
PORTUG	3566	92	9098	242
SPAN			5013	178
SCHWED	5300	157	11917	444
FINNL	1533	49	4300	154
OESTER	40579	1629	299261	11641
BELGI	319	16	6857	452
CEUTA			7374	160
SCHWZ	6190	216	153200	4091
TUERK			1367	93
POLEN	518	19	9335	264
TSCHE	834	29	20103	507
UNGARN	1778	67	19162	528
B HERZ			13914	509
S AFR			3467	156
USA	6400	179	95179	2262
KANADA	775	68	1325	93
JAPAN	4281	356	27212	1872
HONGK	2496	84	2764	93

6403 99 96

MANNSCHUH LS KST OT LED N KN BED

	PAAR		PAAR	
EINF	2515950*	85238*	16411453*	510567*
GEW DT	23436		145913	
PV	100266	2872	637052	18579
AUS LG	77480	1977	624306	12086
EU	1247377	46508	8280216	274498
FRANKR	34389	3416	71919	5429
NIEDL	34261	1891	153306	5450
ITAL	920332	31876	5934761	189615
G BRIT	2702	226	130498	7476
DAENM	1961	122	81892	3956
GRIECH	9006	505	21969	1146
PORTUG	132689	5416	839088	32713
SPAN	104382	2985	916407	22929
OESTER	7486	396	99729	4756
SCHWZ	714	75	70982	2931
LITAU	11894	218	96180	1648
POLEN	44234	1187	220682	5945
TSCHE	32811	951	249068	6812
SLOWAK	27995	916	466835	15770
UNGARN	181061	6275	1190526	42715
RUMAEN	98467	3007	407795	12910
BULGAR			6516	184
UKRAIN	9391	191	324537	3115
MOLDAU	1740	42	7459	236
RUSSLD			10332	97
SLOWEN	10271	601	51787	2378
KROAT	22142	639	140245	4081
B HERZ	6888	269	6888	269
BR JUG			9794	280
MAZED			9852	224
MAROKK	24684	936	459729	17180
TUNES	61780	2109	362469	12142
USA	5484	393	8561	588
ZYPERN			5044	102
IRAN			10322	229
PAKIST	7313	150	85896	1588
INDIEN	234286	6189	1445768	26906
BANGLA			9374	166
THAIL	21778	1210	60448	3216
VIETN	196238	8791	970094	28632
KAMBOD			6834	92
INDONE	91034	2306	297007	9570
MALAYS			7249	234
PHILIP	19988	965	85064	3876
CHINA	50749	2711	360999	14918
NKOREA	215	10	1397	136
SKOREA	84008	1828	361487	11409
TAIWAN	54569	932	337352	6135
MACAU	1797	31	26139	368
AUSF	362094*	22827*	2403889*	127362*
GEW DT	3817		22704	
PV	1844	50	4023	92
EU	272006	16386	1578409	83948
FRANKR	36253	2139	256261	13664
NIEDL	52763	3438	231166	13980
ITAL	1144	71	17268	682
G BRIT	10958	792	134700	7438
IRLAND	3189	178	19708	1132
DAENM	13299	949	68570	4642
GRIECH	143	8	4818	266
PORTUG	2571	166	14322	869
SPAN	2054	141	11430	677
SCHWED	7836	463	50040	2844
FINNL	8127	533	44664	3033
OESTER	90501	4312	557551	23248
BELGI	42495	3163	159702	11104
LUXEMB	653	40	5615	392
ISLAND	941	64	3688	238
NORWEG	12474	959	42550	3182
SCHWZ	33698	1928	210764	10677
TUERK	213	11	686	62
ESTLD	1866	92	15401	766
LETTLD	47	2	3526	221
LITAU	902	41	22617	1344
POLEN	5291	203	72312	2612
TSCHE	8224	367	53195	2326
SLOWAK	486	17	28532	905
UNGARN	9695	363	40963	1494
UKRAIN	405	31	11706	875
RUSSLD	883	55	56009	3559
KASACH	97	5	11064	551
KROAT	213	11	6789	226
USA	15938	900	100545	5306
KANADA	4275	210	32220	1590
ISRAEL	1610	73	8026	506
JORDAN			2798	115
SAUDIA	1186	74	6209	314
A EMIR	283	11	10593	460
CHINA	298	85	500	96
JAPAN	8274	718	25834	2280
TAIWAN	210	20	1632	159
HONGK	835	72	11741	996
AUSTRL	519	39	13647	993
NEUSEE	31	2	5929	370

6403 99 98

FRAUSCHUH LS KST OT LED N KN BED

	PAAR		PAAR	
EINF	3746093*	110709*	28798420*	818316*
GEW DT	26730		196245	
PV	117372	3087	838952	14235
AUS LG	416596	7084	2409353	37750
EU	1706726	66172	16757959	541668
FRANKR	40261	2582	307292	12237
NIEDL	11442	407	183675	3660
ITAL	699299	24488	4919783	148931
G BRIT	1772	116	67586	3292
DAENM	335	22	13597	665
GRIECH	59	2	5241	223
PORTUG	503552	18926	5276681	197385
SPAN	177652	5383	2713225	62152
SCHWED			54218	804
OESTER	288614	14033	2203498	111937
BELGI	6640	210	34031	794
SCHWZ	3564	130	90212	3616
TUERK	24	1	9857	129
POLEN	43111	1126	343421	6189
TSCHE	28211	888	217986	5263
SLOWAK	39090	1137	483678	18336
UNGARN	220398	6080	1221445	33055
RUMAEN	93921	2728	474893	13559
BULGAR	9984	79	22906	294
UKRAIN	15036	217	273891	3153
SLOWEN	65100	1963	307045	9088
KROAT	7468	201	36858	1004
MAZED	18132	346	150858	2746
MAROKK	57275	2131	428403	14941
TUNES	48227	1333	488088	13779
AEGYPT	24541	659	71638	1808
USA	5	1	875	65
BRASIL	47717	1171	463067	12010
PAKIST	11364	206	62740	1305
INDIEN	34008	672	430525	7041
BANGLA			140230	1270
THAIL	13827	662	211523	9891
VIETN	602195	10988	2762916	43220
KAMBOD	78623	1316	174034	2629
INDONE	90774	1967	863812	17430
MALAYS			1938	74
SINGAP	105	1	12104	312
PHILIP	2853	25	43567	630
CHINA	57080	970	908799	13445
SKOREA	89988	1799	333557	10207
TAIWAN	158724	2877	774207	12782
HONGK			8015	282
MACAU	211910	3808	1249636	20040
AUSF	883800*	42286*	5926232*	269907*
GEW DT	6189		39389	
PV			34464	358
EU	560868	26025	4187792	182538
FRANKR	62729	2402	362268	16406
NIEDL	97197	5412	669913	34834
ITAL	1081	72	12316	812
G BRIT	99073	4541	724197	34257
IRLAND	24357	1080	145165	6985
DAENM	30647	1204	187197	7930
GRIECH	93	5	7949	318
PORTUG	2037	78	43704	1188
SPAN	4140	132	16826	699
SCHWED	21985	779	205048	7690
FINNL	11545	338	78694	3037
OESTER	197281	7745	1374693	50547
BELGI	37536	2189	285553	15250
LUXEMB	1064	77	64470	3085
ISLAND	654	28	5006	250
NORWEG	10595	617	111330	5613
SCHWZ	95563	4785	493768	26072
TUERK			1460	78
ESTLD	2018	97	7855	362
LETTLD	264	25	9287	571
LITAU	3227	186	28275	1401
POLEN	8042	311	74687	2821
TSCHE	10117	411	59862	2320
SLOWAK	826	26	16768	580
UNGARN	9516	304	65097	1473
BULGAR			2175	116
UKRAIN	207	15	4117	364
RUSSLD	3040	221	68965	3665
KASACH			11765	648
KROAT	705	35	3840	197
USA	75283	3981	420707	19703
KANADA	28177	1261	111512	4814
ZYPERN	318	17	2739	146
ISRAEL	5157	262	29198	1635
SAUDIA			2480	126
PAKIST			6245	54
CHINA	767	56	656	91
SKOREA	84	9	3926	242
JAPAN	31458	2646	101074	8711
TAIWAN	1812	97	7347	444
HONGK	1895	144	19914	1068
AUSTRL	11929	649	44590	2436
NEUSEE	61	3	6532	391
N ERM	44	2	2368	116

6404 11 00

SPORTSCHUH LS KAUT USW OT SPST

	PAAR		PAAR	
EINF	1848370*	40337*	11288807*	206871*
GEW DT	14500		84050	
PV			1275	33
AUS LG	198701	2470	1627395	17206
EU	176118	1958	1367207	26058
FRANKR	904	40	53683	2238
NIEDL	96631	802	284596	5296
ITAL	75940	1253	899868	14698
G BRIT	1991	139	97840	3017
IRLAND			970	82
PORTUG			13049	282
OESTER	564	22	8799	181
BELGI	88	1	6662	293
LITAU	7367	136	7367	136
POLEN	18950	408	21272	414
SLOWAK	4649	26	89001	292
KROAT			2088	61
USA	3891	226	28034	915
A EMIR	45721	182	572130	3844
BANGLA	5140	74	72696	995
THAIL	47376	1981	267453	9934
VIETN	854774	12282	2978279	50001
KAMBOD	6035	84	38770	363
INDONE	213066	4078	1014631	21207
SINGAP	32224	836	32224	836
PHILIP	12439	282	148674	3335
CHINA	634264	16613	3930788	78047
NKOREA	830	51	9805	1106
SKOREA	13523	824	92123	4088
JAPAN	60	1	2182	89
TAIWAN	63656	608	468498	3494
HONGK	2951	6	31076	437
MACAU			24584	461
AUSF	194902*	6400*	1394488*	42958*
GEW DT	1411		10997	
PV			1430	10
EU	162087	4977	1192858	34438
FRANKR	32941	752	283828	6282
NIEDL	19247	609	70488	2440
ITAL	22644	539	203832	3972
G BRIT	1148	44	98610	2183
IRLAND			1160	76
DAENM	2210	51	10697	442
GRIECH	5719	155	16482	545
PORTUG	3796	105	26885	584
SPAN	938	13	14018	481
SCHWED	4418	264	40188	908
FINNL	1575	82	8908	235
OESTER	62467	2382	416412	15609
BELGI	879	65	32053	891
SCHWZ	12584	463	29857	1298
POLEN	4159	211	26974	1416
TSCHE	1270	56	25228	670
UNGARN	207	6	11724	315
RUSSLD	282	12	3643	127
SLOWEN			4065	174
KROAT	8617	255	16828	333
B HERZ	336	14	2227	109
SENEG			1174	69
AETHIO			2368	102
DSBUTI			13942	436
USA	977	130	13963	1282
KUBA			11995	414
JAMAIK	162	7	1864	89

6404 19 10

PANTOFFEL/HAUSSCH LS KT OT SPST

	PAAR		PAAR	
EINF	2192803*	15008*	8394426*	69958*
GEW DT	10080		36170	
PV	13233	69	26528	146
AUS LG	17418	72	112438	385
EU	1706750	12199	6438963	50245
FRANKR	364111	2955	2015338	13770
NIEDL	146752	981	342127	2035
ITAL	521093	2918	1334867	9135
G BRIT	67	1	9793	241
PORTUG	165482	2169	1546165	15952
SPAN	465935	2925	995259	5731
OESTER	25100	520	176520	3215
BELGI	17210	130	17525	133
TUERK	56400	89	434745	727
POLEN	167444	1273	634249	4821
TSCHE	31941	123	52909	190
SLOWAK			15504	175
UNGARN	6475	221	10617	331
BULGAR	9262	84	16944	107
ISRAEL	49586	487	81569	809
THAIL			22901	183
VIETN	36507	187	268795	978
KAMBOD			7850	85
CHINA	113022	336	388574	1074
AUSF	206417*	2756*	926462*	13347*
GEW DT	988		4296	
PV			2000	20
EU	133835	1678	669596	9368

Wichtigste Ursprungs- und Bestimmungs-Laender	JULI	1999	JAN./JUL.	1999
	dt = 100kg	1000 DM	dt = 100kg	1000 DM
FRANKR	19478	281	150143	2285
NIEDL	23938	342	78997	1277
ITAL	460	9	11701	194
G BRIT	4696	89	25294	436
DAENM	9838	147	30881	470
OESTER	61468	892	269269	3082
BELGI	9269	156	66439	1074
LUXEMB	972	20	6063	129
NORWEG	8667	144	18922	308
SCHWZ	37971	601	170690	2812
POLEN	11265	77	16761	151
RUSSLD	529	8	11748	156
USA	5648	98	8382	136
6404 19 90				
AND SCHUH LAUFS KAUTSCH OT SPST				
	PAAR		PAAR	
EINF	1088985*	19195*	19976550*	207771*
GEW DT	7128		129654	
PV	4038	81	14756	269
AUS LG	105997	1209	3491235	31387
EU	385834	8171	4059932	65053
FRANKR	23248	306	417479	5250
NIEDL	40684	312	439871	2827
ITAL	213804	4647	2176474	40903
G BRIT	2123	126	17063	841
PORTUG	22773	425	152428	2162
SPAN	53176	793	562902	5747
OESTER	29271	1539	289331	7265
LITAU	16470	493	170189	3176
POLEN	9193	26	43617	154
TSCHE	117126	1672	362552	4864
SLOWAK	97949	3371	243644	7307
UNGARN	10281	470	21813	930
RUMAEN	99	3	53277	1630
BULGAR	400	9	11678	226
SLOWEN	5458	207	26483	862
KROAT	31781	868	72496	1926
MAZED			6679	129
USA	5309	61	27345	448
KANADA	1044	53	1144	59
ISRAEL	14088	295	41809	939
A EMIR	35135	206	374362	1754
PAKIST			171982	661
INDIEN	34928	307	661047	2889
BANGLA			540616	1803
SRILAN	444	2	167156	1641
MYAN			78057	683
THAIL	11308	122	497700	5134
VIETN	149634	1822	4522594	77997
KAMBOD	23128	285	821107	7831
INDONE	62367	193	289817	1947
MALAYS	2120	38	96974	804
SINGAP			97662	386
PHILIP	3720	31	54085	261
CHINA	54330	133	1115167	4052
SKOREA	2120	66	29867	1123
TAIWAN	19510	260	988561	9671
HONGK	182	2	79539	150
MACAU	1030	12	211864	1374
AUSF	134573*	4868*	2585836*	53931*
GEW DT	1017		19402	
EU	91148	3050	2276601	43286
FRANKR	19343	666	256754	5485
NIEDL	12966	517	381275	8722
ITAL	509	13	114919	1027
G BRIT	4619	206	232850	3407
IRLAND	432	40	41027	867
DAENM	3389	138	63104	1805
GRIECH	331	8	17615	363
SPAN	2392	44	18009	266
SCHWED	4848	197	83336	2592
FINNL	1154	38	39080	933
OESTER	33383	1004	612847	13183
BELGI	7041	148	210600	4434
LUXEMB	529	27	3676	181
NORWEG	2498	134	22185	841
SCHWZ	27495	1340	168066	6945
POLEN	983	26	17619	435
TSCHE	2836	93	29930	638
UNGARN	879	22	14339	280
RUSSLD	2128	34	9461	256
KANADA	347	15	4058	154
JAPAN	157	14	2797	115
6404 20 10				
PANTOFFEL/HAUSSCH LS LED OT SPST				
	PAAR		PAAR	
EINF	39670*	245*	173055*	1105*
GEW DT	201		922	
AUS LG			660	3
EU	5695	173	26722	820
ITAL	4681	133	20815	643
TSCHE	19746	21	101325	120
AUSF	1796*	15*	4178*	70*
GEW DT	4		9	
EU	1617	12	2924	47
6404 20 90				
AND SCHUH LAUFS LEDER OBERT SPST				
	PAAR		PAAR	
EINF	8510*	751*	175998*	9348*
GEW DT	61		1086	
PV			600	18
EU	6418	737	144196	8877
FRANKR	795	65	8922	357
NIEDL			585	50
ITAL	5214	527	72008	5090
PORTUG			4209	127
SPAN	201	16	61982	2111
OESTER	2134	126	19659	1066
UKRAIN			11820	129
BRASIL			3478	92
AUSF	32921*	2627*	166464*	12633*
GEW DT	206		911	
EU	20215	1652	99824	7739
FRANKR	5676	420	24681	1769
NIEDL	3222	270	17554	1386
G BRIT	1248	112	6152	543
IRLAND	212	18	1074	87
DAENM	1163	100	6362	552
SCHWED	149	13	2760	219
OESTER	6346	530	26448	2012
BELGI	961	80	7362	618
LUXEMB	496	41	1933	160
NORWEG	792	72	6672	539
SCHWZ	6736	622	21664	1838
RUSSLD	174	15	4010	327
USA	3582	326	16475	1179
JAPAN	637	55	3202	146
6405 10 10				
SCHUH LAUFS HOLZ/KORK OBERT LED				
	PAAR		PAAR	
EINF	263*	10*	200200*	2199*
GEW DT	3		1293	
EU	252	9	65062	1222
NIEDL			14035	176
ITAL			20624	286
SPAN	190	6	29362	483
SCHWED			18266	172
UKRAIN			89462	689
SLOWEN			3957	129
CHINA			3834	98
AUSF	1169*	41*	22387*	1189*
GEW DT	6		146	
EU	572	7	7401	278
JAPAN	390	23	12224	718
6405 10 90				
SCHUH LAUFS AND STOFF OBERT LED				
	PAAR		PAAR	
EINF	197882*	3762*	1380051*	34029*
GEW DT	1070		8871	
AUS LG			468	4
EU	121675	2238	1108882	27779
FRANKR	267	5	18661	366
NIEDL	2436	46	57924	662
ITAL	65241	1202	525822	11833
G BRIT	11038	186	114876	327
PORTUG	18265	706	317665	9619
SPAN	3065	84	163299	4172
OESTER	383	28	12613	766
POLEN	11963	1083	78537	3732
TSCHE	132	1	16398	530
SLOWAK			20310	223
UNGARN	900	51	2973	167
CHINA	56782	278	97469	540
TAIWAN	307	10	23361	402
MACAU	5565	87	5565	87
AUSF	5188*	243*	858264*	5032*
GEW DT	35		614	
PV			84	4
EU	581	42	17221	946
NIEDL	75	1	3895	105
OESTER	152	10	5404	311
SCHWZ	700	35	7462	341
POLEN	39	2	4784	167
RUSSLD			6434	271
JAPAN	252	11	28618	2541
6405 20 10				
SCHUH LS HOLZ/KORK OBERT SPSTOFF				
	PAAR		PAAR	
EINF	7003*	26*	27242*	304*
GEW DT	16		134	
EU			4701	178
ITAL			4345	188
TAIWAN			11400	80
AUSF	47*	3*	3973*	44*
GEW DT			7	
EU	12	1	3461	17
6405 20 91				
PANTOFFEL USW LS AND ST OT SPST				
	PAAR		PAAR	
EINF	1366851*	5545*	37203631*	14446*
GEW DT	3501		8934	
PV			4000	15
AUS LG	142151	469	286428	924
EU	51575	469	206696	1669
NIEDL	19642	85	96185	396
ITAL	5983	98	41816	327
SPAN	11278	104	16158	139
SCHWED			11445	61
OESTER	11016	192	34411	678
POLEN	282174	1469	612341	4662
TSCHE	66084	63	106956	109
SRILAN	28900	63	43628	148
VIETN			13684	113
CHINA	924167	3397	24188565	7448
AUSF	50898*	276*	228165*	1095*
GEW DT	120		498	
EU	44234	198	194074	826
OESTER	21663	82	88967	409
6405 20 99				
SCHUH LS AND STOFF OT SPINNSTOFF				
	PAAR		PAAR	
EINF	1228225*	509*	16276191*	7670*
GEW DT	231		6272	
AUS LG			37043	128
EU	23989	177	483406	3256
FRANKR			34604	649
NIEDL	10012	51	383163	1404
ITAL	13467	116	46166	1073
SPAN	80	3	18779	119
POLEN	13924	70	163335	815
BANGLA			61272	88
VIETN			24960	58
CHINA	84653	256	747135	2921
TAIWAN	109	2	22491	109
AUSF	15724*	213*	1403465*	1502*
GEW DT	54		720	
EU	2105	42	50879	850
OESTER	1167	21	39585	481
SCHWZ	5216	48	25428	202
ESTLD	2020	76	3217	85
6405 90 10				
SCHUH LAUFS KAUTSCH OT AND STOFF				
	PAAR		PAAR	
EINF	2818865*	1787*	9946559*	9932*
GEW DT	1132		4208	
AUS LG			672	2
EU	66372	940	563351	7692
FRANKR	230	19	4934	193
NIEDL	43	5	19597	236
ITAL	52814	741	487029	6210
G BRIT	821	17	6209	302
SPAN	1136	16	14079	257
OESTER	3269	141	22306	387
POLEN	183695	728	383087	1452
TSCHE	4109	69	16843	329
INDONE			9470	107
NKOREA			4700	57
AUSF	12647*	440*	63886*	2449*
GEW DT	101		541	
EU	9008	243	24695	888
NIEDL	2420	65	8983	245
ITAL	40	3	2951	117
OESTER	4743	83	8210	183
SCHWZ	848	27	11733	391
TUERK	664	25	4684	264
TSCHE			2949	129
B HERZ			3673	68
JORDAN	1000	98	4134	181
6405 90 90				
SCHUH LAUFSOHLE/OBERT AND STOFF				
	PAAR		PAAR	
EINF	2106532*	972*	17721684*	11409*
GEW DT	916		7974	
AUS LG	32502	79	159575	408
EU	3567	113	578572	6356
NIEDL	186	2	29027	154
ITAL	3232	105	487222	5444
SPAN			48528	640
SCHWZ			793	55
POLEN		22	267711	1676
KANADA			4827	255
CHINA	200436	829	890218	2940
AUSF	18512*	127*	100852*	822*
GEW DT	43		413	

Wichtigste Ursprungs- und Bestimmungs-Laender	JULI 1999 dt = 100kg	JULI 1999 1000 DM	JAN./JUL. 1999 dt = 100kg	JAN./JUL. 1999 1000 DM
EU	18024	117	90756	640
G BRIT	9645	63	21155	161
OESTER	2641	14	47126	317
6405 10 11				
SCHUHOBERTEILE AUS LEDER				
	DT		DT	
EINF	6608*	42372*	42315*	266663*
PV	941	4288	6616	30299
AUS LG	44	215	163	847
EU	786	5267	5540	42072
PORTUG	779	5051	5516	39382
SPAN			5	67
OESTER	7	206	110	2641
SCHWZ			5	117
MALTA	388	5233	1947	31494
POLEN	326	1846	1936	11744
TSCHE	685	2487	5810	18762
SLOWAK	98	681	720	5906
UNGARN	1386	10032	6684	46528
RUMAEN	315	1816	1875	8204
UKRAIN	51	98	390	749
MOLDAU	46	124	305	1192
SLOWEN	51	244	161	1418
KROAT	552	3616	3958	22696
B HERZ	16	189	24	224
MAROKK			36	171
TUNES	41	284	416	3281
KOLUMB	16	109	611	3846
BRASIL	719	2912	4242	17363
PAKIST			74	493
INDIEN	1188	7128	6769	42120
INDONE	89	605	600	5889
CHINA	1	10	42	869
AUSF	1561*	8576*	10159*	60755*
PV	64	693	622	4831
EU	733	5177	6588	45228
FRANKR	1	1	52	190
ITAL	3	20	38	301
PORTUG	279	2402	3980	21472
OESTER	450	2749	2467	23287
SCHWZ	1	18	9	143
POLEN	501	1263	1812	8069
TSCHE	19	265	179	1831
SLOWAK	121	468	442	2008
UNGARN	74	674	278	2573
RUMAEN	8	60	116	419
SLOWEN	18	112	132	690
KROAT	14	126	226	1077
B HERZ	5	58	5	58
MAROKK	26	84	196	649
TUNES	26	199	169	848
USA	9	62	14	80
6406 10 19				
TEILE VON SCHUHOBERTEILEN AUS LEDER				
EINF	18*	76*	230*	1275*
EU	12	58	185	923
PORTUG			106	623
OESTER	6	39	34	226
POLEN			16	110
INDIEN	1	8	39	172
AUSF	163*	922*	1035*	5744*
PV	51	332	519	3378
EU		3	7	21
MALTA	6	62	17	186
POLEN	51	283	299	1925
TSCHE	34	146	281	1033
UNGARN	21	98	93	542
KROAT	38	282	321	1980
6406 10 90				
SCHUHOBERTEIL/TEILE DAVON A AND STOFF				
EINF	370*	2527*	3552*	20578*
PV	28	167	141	1074
EU	334	2312	3146	18249
NIEDL			171	233
PORTUG	300	2197	2627	17247
OESTER	28	103	206	498
POLEN	4	23	154	606
TSCHE	26	164	131	990
KROAT	1	8	96	683
AUSF	230*	766*	1736*	5648*
PV			2	11
EU	137	395	1223	3660
PORTUG	1	2	33	89
OESTER	124	376	1084	3348
POLEN	29	76	122	316
TSCHE	9	35	68	247
UNGARN	39	206	269	997
USA			13	191
6406 20 10				
LAUFSOHLEN UND ABSAETZE AUS KAUTSCHUK				
EINF	2150*	2955*	13001*	16190*
EU	1487	2492	9244	13635
FRANKR	119	98	641	844
NIEDL	14	42	960	1468
ITAL	1011	1919	5116	8934
SPAN	10	6	478	335
OESTER	333	427	1178	1408
BELGI			787	910
TSCHE	167	145	1157	994
SLOWAK	418	269	1423	848
UKRAIN			256	112
SKOREA			79	60
TAIWAN		2	38	127
AUSF	1130*	1276*	7628*	8850*
PV	21	30	252	384
EU	161	179	2379	3141
FRANKR	29	21	241	279
NIEDL	34	45	611	811
PORTUG	8	9	261	319
SPAN	1	3	60	128
OESTER	24	21	753	980
SCHWZ	50	52	190	262
POLEN	321	311	710	736
TSCHE	65	37	681	470
UNGARN	70	138	655	790
RUSSLD			429	296
KIRGIS	106	83	163	139
SLOWEN	225	285	1673	1997
KROAT	26	34	145	205
JAPAN	40	60	96	135
6406 20 90				
LAUFSOHLEN U ABSAETZE AUS KUNSTSTOFF				
EINF	4907*	5778*	36300*	43709*
PV	9	14	125	227
EU	3065	4024	23179	30107
FRANKR	394	377	2750	2785
NIEDL	57	89	77	122
ITAL	2216	2959	13131	17927
DAENM	2	7	142	207
PORTUG	164	200	4545	4808
SPAN	105	121	959	1166
OESTER	127	271	1673	3082
SCHWZ			231	277
MALTA	291	470	1470	2314
POLEN	486	441	3972	3282
TSCHE	836	620	7008	5548
SLOWAK	15	13	186	188
UNGARN	170	157	875	948
SLOWEN	24	21	581	563
TUNES	13	16	288	308
AUSF	5982*	7797*	43155*	55978*
PV	1044	1229	9870	12246
EU	1220	2331	12452	18308
FRANKR	62	98	211	333
NIEDL	80	182	695	1202
ITAL	198	488	1068	1990
DAENM	103	92	295	309
PORTUG	392	747	5311	7272
SPAN	5	48	150	440
SCHWED		2	120	174
OESTER	348	639	4396	6239
NORWEG	7	9	116	228
SCHWZ	78	87	441	804
TUERK	37	26	149	119
LETTLD	39	41	278	274
POLEN	311	294	1951	2080
TSCHE	292	402	2933	3724
SLOWAK	79	134	1189	1847
UNGARN	1585	1973	9724	12688
RUMAEN	163	159	668	589
BULGAR	425	322	708	603
UKRAIN	19	20	770	976
RUSSLD	182	84	618	356
SLOWEN	107	126	789	881
KROAT	322	334	2651	2840
B HERZ	181	181	686	744
MAZED	254	241	613	725
TUNES	9	16	265	312
AEGYPT			140	129
USA	15	33	61	116
MEXIKO	19	26	260	378
ISRAEL	92	108	739	920
INDIEN	199	199	1630	1423
THAIL			86	184
VIETN	33	76	445	861
INDONE	155	216	1248	2190
SKOREA			40	82
JAPAN	13	37	196	387
TAIWAN	5	15	31	76
HONGK	67	274	492	1078
6406 91 00				
SCHUHTEILE AUS HOLZ				
EINF	30*	45*	211*	302*
EU			41	133
OESTER			26	111
AUSF	66*	47*	600*	608*
EU	18	10	71	84
SLOWAK	1	6	213	168
TUNES	42	24	195	168
JAPAN			13	66
6406 99 10				
GAMASCHEN U AEHNL WARE TEILE DAVON				
	KG		KG	
EINF	8774*	331*	86741*	1775*
PV	350	22	4787	327
AUS LG	502	15	3506	79
EU	250	6	6323	273
BELGI			2547	92
SLOWAK			2641	154
INDIEN	1958	46	6676	145
CHINA	3084	122	16832	482
AUSF	2635*	101*	18468*	698*
PV			190	19
EU	1425	67	7083	436
ITAL	277	20	1461	99
6406 99 30				
ZUSAMMENSETZG SCHUHOBERT/BRANDS				
	PAAR		PAAR	
EINF	60019*	1094*	604884*	11090*
GEW DT	283		2284	
AUS LG			90	1
EU	10618	344	88130	1743
PORTUG	10618	344	52769	1738
UNGARN			30165	734
KOLUMB	4895	152	22450	699
BRASIL	990	22	186098	3173
INDIEN	31933	882	273279	4586
AUSF	20*	1*	21155*	597*
GEW DT			76	
PV			16673	522
EU			620	2
TSCHE	20	1	18480	549
6406 99 50				
EINLEGESOHLE AND HERAUSNEHMB ZUBEHOER				
	DT		DT	
EINF	1885*	3694*	11486*	25920*
AUS LG	2	10	15	86
EU	372	764	4533	7049
FRANKR	61	238	348	1055
NIEDL	1	7	136	243
ITAL	29	138	485	1002
G BRIT	97	191	900	1070
DAENM			22	107
SPAN	169	142	2286	1753
OESTER	15	48	111	500
BELGI			271	1307
SCHWZ	3	24	125	333
POLEN	945	2194	5778	14828
TSCHE	40	85	174	226
UNGARN	15	63	193	935
SLOWEN	17	54	146	419
USA	4	58	39	369
CHINA	69	230	209	1030
TAIWAN	61	137	181	264
AUSF	1356*	4462*	10529*	37931*
PV	28	19	240	214
EU	852	3036	6742	23209
FRANKR	387	1120	2379	9247
NIEDL	151	414	1020	2932
ITAL	56	205	597	2285
G BRIT	75	202	398	1102
IRLAND			41	109
DAENM	30	128	282	1001
GRIECH	34	86	121	361
PORTUG	42	200	312	780
SPAN	4	12	197	615
SCHWED	9	39	94	485
FINNL	30	100	229	770
OESTER	127	487	885	3130
BELGI	7	33	105	421
NORWEG	9	36	146	829
SCHWZ	42	147	546	2604
TUERK	1	5	13	105
POLEN	71	258	767	2126
TSCHE	38	66	296	565
SLOWAK	2	7	44	238
UNGARN	28	81	357	1255
SLOWEN	28	44	199	408
USA	40	174	392	2349
KANADA	28	122	309	1052
THAIL	17	76	95	463
INDONE	4	28	28	208
JAPAN	6	38	234	1238
HONGK	34	111	68	251
AUSTRL	13	64	35	167
6406 99 60				
LAUFSOHLE A LEDER OD REKONSTIT LEDER				
EINF	731*	1815*	5692*	13238*
PV			10	27

Wichtigste Ursprungs- und Bestimmungs-Laender	JULI 1999 dt	JULI 1999 1000 DM	JAN./JUL. 1999 dt	JAN./JUL. 1999 1000 DM
EU	675	1753	5576	13162
NIEDL	1	4	32	156
ITAL	642	1691	5480	12868
SPAN	4	10	33	82
SLOWEN	56	53	56	53
AUSF	113*	400*	1221*	4130*
PV	36	104	676	2116
EU	32	155	342	1351
NIEDL	18	62	182	716
G BRIT	7	40	39	187
PORTUG	4	16	59	259
TSCHE	10	29	302	996
UNGARN	46	128	472	1443
6405 99 80				
AND SCHUHTEILE VORHER NICHT GENANNT				
EINF	2071*	3204*	16792*	27334*
LV		1		1
PV	10	30	116	167
AUS LG	4	7	23	70
EU	919	1656	8946	16777
FRANKR	87	189	782	1695
NIEDL	140	105	1085	834
ITAL	413	1065	3497	8629
G BRIT	52	13	61	136
PORTUG	136	106	2400	2861
SPAN	8	9	309	915
OESTER	82	166	793	1456
SCHWZ	5	13	113	344
POLEN	365	342	2838	2998
TSCHE	57	73	497	524
SLOWAK	133	118	450	502
UNGARN	64	153	646	1698
SLOWEN	53	68	792	803
USA	5	26	77	372
BRASIL	392	505	1815	1876
INDIEN	33	136	211	975
CHINA	3	5	85	154
TAIWAN	29	56	103	176
AUSF	2547*	5214*	19038*	40272*
PV	334	666	3263	7607
EU	491	1085	6272	13006
FRANKR	64	102	513	1030
NIEDL	19	40	395	759
ITAL	15	30	207	604
G BRIT	129	340	492	1372
DAENM	119	210	659	917
PORTUG	42	148	2068	4821
SPAN	2	7	63	141
FINNL	1	2	13	104
OESTER	71	157	1637	2935
BELGI	21	36	189	226
NORWEG	2	11	51	251
SCHWZ	50	183	280	976
MALTA	57	250	367	802
POLEN	176	393	1319	2990
TSCHE	83	217	985	2277
SLOWAK	127	148	864	1388
UNGARN	713	1326	3764	8639
RUMAEN	25	60	111	283
SLOWEN	6	16	76	206
KROAT	80	167	679	1540
B HERZ	24	47	161	491
MAZED	5	16	162	167
USA	11	58	168	670
BRASIL	6	12	105	210
INDONE	219	388	1409	2350
JAPAN	21	125	188	747
HONGK	306	488	1027	1493

KAPITEL 65

KOPFBEDECKUNGEN UND TEILE DAVON

6501 00 00

HUTSTUMPEN NICHT GEFORMT AUS FILZ

	STUECK		STUECK	
EINF	18298*	185*	203519*	2249*
GEW DT	20		235	
EU	778	11	15277	141
POLEN	2390	49	36122	626
TSCHE	3219	41	32528	411
SLOWEN	3107	59	33398	576
AUSF	7352*	66*	67401*	631*
GEW DT	7		71	
PV	4350	20	31003	144
EU	1923	21	26072	393
OESTER	1823	18	17783	237
UKRAIN	4430	22	22681	128
ECUAD	145	3	5078	172

Wichtigste Ursprungs- und Bestimmungs-Laender	JULI 1999 dt	JULI 1999 1000 DM	JAN./JUL. 1999 dt	JAN./JUL. 1999 1000 DM
6502 00 00				
HUTSTUMPEN GEFLOCHTEN OD STREIFEN				
	STUECK		STUECK	
EINF	658*	2*	49339*	260*
GEW DT			35	
PV			470	8
EU	658	2	5113	39
TSCHE			18466	70
AUSF	2*	2*	5039*	72*
GEW DT			3	
EU			5031	58
6503 00 10				
HUETE USW A HAARFILZ WOLL-HAARFILZ				
	STUECK		STUECK	
EINF	86913*	1267*	291271*	4124*
GEW DT	132		431	
PV	375	6	375	6
EU	5171	168	38786	788
ITAL	3747	71	29030	436
OESTER	1137	89	2468	219
POLEN	10845	104	34423	336
TSCHE	28187	398	100886	1176
SLOWEN	7455	146	28983	883
BR JUG	420	4	18009	180
USA	6887	152	24802	594
CHINA	25296	213	29451	249
AUSF	15337*	653*	55082*	2655*
GEW DT	22		84	
EU	7886	319	38087	1984
FRANKR	1869	41	7161	311
NIEDL	159	14	7481	427
G BRIT	1249	27	4326	292
OESTER	3276	190	12410	578
SCHWZ	3976	158	8199	286
JAPAN	2847	148	5256	287
6503 00 90				
AND HUETE KOPFBEDECKUNG D POS 6501				
	STUECK		STUECK	
EINF	71307*	548*	353677*	2257*
GEW DT	101		414	
PV	2796	22	13223	109
EU	7287	100	34033	384
NIEDL			13019	69
ITAL	5030	71	16685	174
POLEN	6197	74	11822	146
TSCHE	13973	82	133069	431
RUMAEN	23633	124	103960	512
SLOWEN	2796	22	21410	272
USA	4255	97	16336	356
CHINA	12450	61	22887	107
AUSF	11213*	184*	53833*	771*
GEW DT	10		33	
PV			1023	14
EU	9043	156	45622	640
OESTER	2856	53	21346	281
6504 00 00				
HUETE U KOPFBEDECKUNG A STREIFEN				
	STUECK		STUECK	
EINF	83624*	309*	1516411*	6378*
GEW DT	76		1735	
AUS LG	324	2	18623	102
EU	41238	160	492898	2915
ITAL	34794	136	461282	2458
G BRIT	53	2	9146	257
MEXIKO	10768	16	90296	147
CHINA	28772	93	743599	2756
AUSF	6366*	47*	123394*	1997*
GEW DT	4		131	
EU	5171	25	85344	1326
FRANKR	4269	15	23914	293
NIEDL	36	2	13034	336
OESTER	766	7	28284	367
SCHWZ	392	7	19893	328
JAPAN	368	7	4535	106
6505 10 00				
HAARNETZE				
	KG		KG	
EINF	255*	12*	32524*	1655*
PV			30311	1562
EU	118	6	733	35

Wichtigste Ursprungs- und Bestimmungs-Laender	JULI 1999 dt	JULI 1999 1000 DM	JAN./JUL. 1999 dt	JAN./JUL. 1999 1000 DM
CHINA			29342	1521
AUSF	3933*	289*	44715*	2884*
PV	375	15	686	50
EU	439	62	3817	556
USA	2584	164	30031	1561
KANADA	158	15	6107	359
6505 90 10				
BASKENMUETZE USW GEWIRKT GESTRICKT				
	STUECK		STUECK	
EINF	1644416*	5548*	4754046*	18087*
GEW DT	1300		3694	
PV	21478	152	105448	702
AUS LG	100433	420	382488	1003
EU	72144	466	408898	3026
FRANKR	5047	62	49926	389
ITAL	61545	330	278926	1936
OESTER	1316	31	19882	309
TUERK	16802	68	87384	184
POLEN	36761	218	159078	818
TSCHE	131172	901	687920	4561
UKRAIN	11550	72	42069	267
TUNES	11485	67	96772	468
AEGYPT	42683	202	93170	400
USA	12852	127	38129	314
DOM RP	140	2	3864	58
SRILAN	44650	188	133057	822
MALAYS	184600	644	310816	1265
CHINA	999733	2022	2232531	4364
SKOREA	14112	56	20726	75
TAIWAN	52019	304	106001	657
MACAU	5812	28	21963	139
AUSF	1480411*	1212*	6644911*	4593*
GEW DT	120		530	
PV			64945	274
EU	86857	779	359966	2750
FRANKR	7127	60	50224	291
NIEDL	18812	200	70648	510
ITAL	6141	63	15769	208
G BRIT	9442	52	38836	261
OESTER	27789	254	131383	1059
SCHWZ	24577	269	118739	824
POLEN	4723	25	37388	192
TSCHE	15221	74	60720	264
UKRAIN	98	1	31708	155
JAPAN	2212	35	10013	115
6505 90 30				
HUETZEN UNIFORMKAPPEN USW M SCHIRM				
	STUECK		STUECK	
EINF	3753533*	9001*	21718847*	54604*
GEW DT	2652		17372	
PV	42656	178	308063	1491
AUS LG	176081	286	958717	1177
EU	440326	929	1620048	7583
FRANKR	4374	50	190269	811
NIEDL	380752	495	830162	2480
ITAL	29716	180	307372	1525
G BRIT	12845	112	176427	1883
SCHWED	6336	45	33702	294
BELGI	2345	20	35844	326
TUERK	10731	72	94494	414
POLEN	20009	74	133230	624
TSCHE	3780	22	71727	479
UNGARN	7545	45	58744	281
SLOWEN	11556	49	55910	282
TUNES	42195	159	294973	1371
USA	29069	353	222553	2247
BANGLA	6365	48	46015	263
SRILAN	6230	24	51960	198
THAIL	33546	83	84242	297
VIETN	10189	58	387922	1356
INDONE	78592	244	208974	682
MALAYS	32702	140	47579	196
CHINA	2746166	5239	16736420	30525
SKOREA	13323	102	70139	604
TAIWAN	177865	1017	725886	4899
HONGK	88136	161	647707	1445
AUSF	360358*	1769*	2614388*	11092*
GEW DT	287		1998	
LV			4394	27
PV	15006	19	61178	76
EU	153603	965	1524174	7154
FRANKR	21783	94	234147	962
NIEDL	7549	75	340920	980
ITAL	14873	94	105945	515
G BRIT	8581	48	68917	311
SPAN	14765	44	110637	311
OESTER	50662	463	475219	3111
BELGI	7995	48	63611	388
SCHWZ	59214	244	294777	1117
POLEN	32508	132	135038	481
TSCHE	28253	64	157207	378
SLOWAK	683	2	21002	93
UNGARN	5796	19	34708	141
B HERZ	6886	64	9648	73
TUNES	750	6	27070	176
JAPAN	7452	48	44947	231

Wichtigste Ursprungs- und Bestimmungs-Laender	JULI 1999 dt = 100kg	JULI 1999 1000 DM	JAN./JUL. 1999 dt = 100kg	JAN./JUL. 1999 1000 DM
6505 90 90				
AND HUT KOPFBED GEWIRKT GESTRICKT				
	KG		KG	
EINF	92345*	4530*	513911*	22560*
LV	1147	391	11585	743
PV	6466	315	62146	2606
AUS LG	4374	215	13038	479
EU	14473	1111	88201	6715
FRANKR	1303	69	9553	532
NIEDL	425	39	4625	297
ITAL	8510	656	57157	4216
G BRIT	858	35	7710	604
DAENM	2816	235	3993	362
SCHWZ	409	33	9015	116
TUERK	1280	29	11536	415
POLEN	2816	135	18197	897
TSCHE	6813	225	63764	2430
SLOWAK	1704	65	6488	306
RUMAEN	2012	78	7709	328
SLOWEN	484	27	4926	329
TUNES	371	23	1747	165
AEGYPT	2987	84	11528	274
USA	3023	101	11597	715
PAKIST	65	3	8542	199
INDIEN	118	4	6305	184
SRILAN	1798	104	3365	199
MALAYS	1588	71	9065	209
CHINA	44819	1688	208793	6505
SKOREA	506	63	2367	252
JAPAN	1155	393	13954	976
TAIWAN	4019	156	7258	446
HONGK	671	40	3812	198
AUSF	18900*	2625*	116538*	8864*
LV	2625	1537	16347	3120
PV			50	1
EU	9005	458	68871	3224
FRANKR	1353	76	9939	522
NIEDL	1237	64	13178	459
ITAL	884	34	4169	223
SPAN	1298	46	7663	328
OESTER	2780	144	18484	1012
SCHWZ	3567	356	11007	897
TSCHE	694	43	4231	243
UNGARN	3135	1553	19315	3381
JAPAN	197	65	1316	221
6506 10 10				
SICHERHEITSKOPFBEDECKUNG A KUNSTST				
	STUECK		STUECK	
EINF	1418068*	6662*	14606682*	69108*
GEW DT	1275		12447	
LV	510	51	510	51
AUS LG	2908	98	8715	201
EU	89565	4698	980822	48870
FRANKR	35	5	57200	2552
ITAL	52946	3899	619876	38823
IRLAND	2704	137	51710	2542
SCHWED	30192	576	220171	3821
BELGI	400	23	9696	525
LUXEMB			5678	273
SCHWZ	6784	70	37497	564
TSCHE	514	53	684	62
USA	4231	105	34087	971
KANADA	832	41	23559	541
ISRAEL			3740	103
INDIEN	4128	188	12630	429
THAIL	264	79	3796	638
PHILIP	6287	99	13037	213
CHINA	1478	27	115877	983
SKOREA	2490	88	38319	1862
JAPAN	3627	842	51127	11069
TAIWAN	16055	337	127994	2448
AUSTRL			6834	151
AUSF	93285*	3586*	904428*	31846*
GEW DT	455		4395	
EU	33478	1937	648522	22854
FRANKR	5089	386	177033	4578
NIEDL	7367	156	159792	2413
ITAL	4700	196	49065	2669
G BRIT	2053	67	23884	2293
DAENM	271	81	6033	588
GRIECH	252	26	1316	160
PORTUG	843	73	4899	382
SPAN	1485	187	18849	2775
SCHWED	792	97	8017	881
FINNL	104	20	5487	295
OESTER	7455	268	128442	3305
BELGI	2825	368	56058	2664
LUXEMB	132	9	2432	141
NORWEG	4209	128	12747	480
SCHWZ	22643	651	65290	2932
POLEN	5145	92	21062	480
TSCHE	12394	159	55172	942
UNGARN	3755	114	8302	280
SLOWEN	814	28	7020	228
S AFR	142	8	1545	225
USA	4727	196	19088	780
KANADA	316	18	1969	295
JAPAN	790	69	8207	632
TAIWAN	20	1	585	78
AUSTRL	665	33	3842	531

Wichtigste Ursprungs- und Bestimmungs-Laender	JULI 1999 dt = 100kg	JULI 1999 1000 DM	JAN./JUL. 1999 dt = 100kg	JAN./JUL. 1999 1000 DM
6506 10 80				
SICHERHEITSKOPFBEDECKUNG AND STOFF				
	STUECK		STUECK	
EINF	8994*	536*	256192*	15821*
GEW DT	95		2633	
PV			6000	117
AUS LG	402	60	2353	324
EU	5742	203	159177	5769
ITAL	1612	18	70875	4406
G BRIT	200	2	983	112
SPAN	3655	174	83059	4167
SLOWAK			6000	117
USA	123	4	15532	205
KANADA	21	4	2543	92
INDIEN	58	9	2170	80
THAIL			3000	158
JAPAN	647	186	33277	5436
TAIWAN	1904	120	20163	843
AUSF	4186*	276*	28349*	1454*
GEW DT	17		119	
EU	1957	208	19084	1066
FRANKR	497	94	3087	359
NIEDL	521	32	6288	206
SCHWZ	222	9	3164	161
6506 91 00				
AND KOPFBEDECKUNG KAUTSCHUK KSTST				
	STUECK		STUECK	
EINF	2723085*	518*	11706426*	3578*
GEW DT	382		2057	
LV			973	10
PV	53000	6	223823	219
AUS LG	187	2	839	9
EU	35321	25	185903	211
TSCHE	355	9	172710	235
VIETN	107380	69	315123	191
MALAYS	14520	27	516532	845
CHINA	2394834	346	9648567	1503
JAPAN	23	1	8071	135
TAIWAN	170050	18	206791	68
AUSF	1808864*	341*	1246352*	1627*
GEW DT	95		482	
PV	18476	18	86845	72
EU	72988	182	670402	870
FRANKR	23949	64	82713	183
SCHWZ	37491	54	113633	154
6506 92 00				
ANDERE KOPFBEDECKUNG A PELZFELLEN				
	STUECK		STUECK	
EINF	1089*	56*	12717*	187*
GEW DT	2		16	
EU	1021	48	2042	98
CHINA			10320	58
AUSF	67*	10*	3937*	374*
GEW DT			4	
EU	46	8	3287	320
OESTER	20	2	2246	199
6506 99 00				
ANDERE KOPFBEDECKUNG A AND STOFFEN				
	STUECK		STUECK	
EINF	486433*	1272*	3451320*	6171*
GEW DT	250		1665	
PV	2812	11	24887	84
AUS LG	2361	19	48547	169
EU	79298	374	421373	1037
FRANKR	7232	144	12599	196
NIEDL		1	38836	147
ITAL	10634	218	68622	456
TSCHE	10509	46	291282	311
RUMAEN			10072	72
USA	2842	71	19605	282
THAIL	2700	55	68544	63
CHINA	339000	522	1447667	2941
SKOREA	1872	18	6233	118
TAIWAN	266	1	166647	120
HONGK	18436	59	756631	212
AUSTRL	1611	46	13822	369
AUSF	1439863*	263*	1183938*	2051*
GEW DT	54		352	
EU	108206	162	965025	1410
NIEDL	8351	60	47732	273
OESTER	46829	43	529124	607
LITAU	1870	5	14238	75

Wichtigste Ursprungs- und Bestimmungs-/Laender	JULI 1999 dt = 100kg	JULI 1999 1000 DM	JAN./JUL. 1999 dt = 100kg	JAN./JUL. 1999 1000 DM
6507 00 00				
BAENDER ZUR INNENAUSRUESTUNG USW				
	DT		DT	
EINF	109*	307*	686*	2147*
PV	9	31	36	125
EU	25	130	146	819
ITAL	23	93	115	562
TSCHE	25	61	136	324
KROAT	25	49	228	482
USA	2	35	20	193
CHINA	1	5	48	116
AUSF	24*	241*	198*	2143*
PV	1	12	22	220
EU	11	139	64	892
FRANKR	1	25	20	256
BELGI	5	41	15	227
TSCHE	1	8	21	171
USA	4	17	52	378

KAPITEL 66

REGENSCHIRME, SONNENSCHIRME, GEHSTOECKE, SITZSTOECKE, PEITSCHEN UND REITPEITSCHEN UND TEILE DAVON

6601 10 00				
GARTENSCHIRME UND AEHNLICHE WAREN				
	STUECK		STUECK	
EINF	226003*	6252*	2855913*	78652*
GEW DT	7064		118074	
PV			200805	7805
AUS LG	89	11	25811	264
EU	150543	3895	976550	24474
FRANKR	2983	518	25483	1701
NIEDL	2323	91	57714	1727
ITAL	87210	1958	642737	13359
G BRIT	161	28	6063	182
DAENM	85	2	20830	465
PORTUG			28007	1162
OESTER	53686	1149	180097	5321
BELGI	3186	149	15422	540
SCHWZ	4260	574	43868	4470
POLEN	12728	232	259767	5830
TSCHE	9735	269	122381	3004
SLOWEN	562	97	1092	187
TUNES			22804	198
S AFR	1649	308	12010	1417
INDONE	122	14	3808	281
CHINA	45107	798	1228136	30749
TAIWAN	3218	40	177181	1767
HONGK			4439	139
AUSF	34940*	2240*	351821*	17554*
GEW DT	1330		13866	
PV	100	3	149	9
EU	28279	1348	289870	10483
FRANKR	5402	183	17285	683
NIEDL	5870	448	24323	2674
ITAL	1139	83	8488	462
G BRIT	69	42	2620	367
DAENM	5823	136	61869	1554
PORTUG	86	14	4168	234
SPAN	662	180	3753	612
SCHWED	629	21	52864	1340
OESTER	4867	211	100116	1563
BELGI	214	25	10180	617
LUXEMB	242	30	1971	212
NORWEG	225	13	1269	218
SCHWZ	1705	207	19017	1742
TUERK	37	2	501	117
LITAU	101	13	849	293
POLEN	276	144	3039	358
TSCHE	154	10	6372	222
SLOWAK	8	20	2232	99
UNGARN	591	9	3225	116
UKRAIN	9	1	1114	199
KASACH	20	1	368	69
KROAT	1320	72	4860	514
AEGYPT	663	80	795	98
USA	242	94	4508	1905
SRILAN			2000	52
6601 91 00				
TASCHENSCHIRME				
	STUECK		STUECK	
EINF	3334*	5021*	21056*	28961*
PV			65	218
AUS LG	195	206	2973	2907
EU	30	38	952	2602
FRANKR		1	41	128
PORTUG			120	465
OESTER			661	1807
CHINA	3292	4953	19466	25998
HONGK	7	11	223	301

Wichtigste Ursprungs- und Bestimmungs-Laender	JULI 1999 dt	JULI 1999 1000 DM	JAN./JUL. 1999 dt	JAN./JUL. 1999 1000 DM
AUSF	233*	569*	1940*	4223*
EU	139	291	1206	2612
FRANKR	29	48	387	882
NIEDL	28	91	93	183
G BRIT	2	5	112	181
PORTUG	1	3	39	98
OESTER	56	104	332	675
BELGI	7	11	116	282
SCHWZ	74	220	251	686
POLEN	1	4	128	187
TSCHE	2	5	89	179
SLOWAK	11	20	44	119
CHINA			28	81
6601 99 11				
ANDERE SCHIRME BEZUG CHEMIEFASER				
	STUECK		STUECK	
EINF	1330554*	5546*	6099507*	32884*
GEW DT	5846		35601	
PV	3085	15	63786	513
AUS LG	102771	279	871767	2806
EU	38287	165	255645	2481
FRANKR	276	2	13068	141
NIEDL	34763	110	80770	344
ITAL	2223	28	24136	281
G BRIT	306	15	20055	256
PORTUG			17985	401
OESTER	232	3	107046	1026
SCHWZ	1205	33	48992	537
SLOWEN	3181	32	11035	88
TUNES			12648	100
CHINA	1257173	5117	7805240	29163
TAIWAN	4475	44	42001	199
HONGK	20341	107	188146	1018
AUSF	58972*	601*	1015995*	5607*
GEW DT	467		4601	
PV			6311	32
EU	48240	305	609288	3815
FRANKR	7551	41	158602	1034
NIEDL	3923	40	28776	205
ITAL	3427	22	32608	207
G BRIT	4677	23	34325	191
SPAN	3742	21	68774	342
SCHWED	976	6	56385	304
OESTER	18592	109	141744	915
BELGI	1690	16	37481	350
SCHWZ	6831	55	79273	584
POLEN	8186	59	111748	645
TSCHE	10449	61	84232	396
UNGARN	1844	11	29542	201
SLOWEN	1811	13	25963	175
CHINA			16074	162
6601 99 19				
AND SCHIRME BEZUG AND SPINNSTOFF				
	STUECK		STUECK	
EINF	105193*	492*	730928*	3743*
GEW DT	464		3199	
AUS LG	2689	16	28129	180
EU	2607	58	59869	796
ITAL	247	7	48305	401
OESTER	2475	50	10888	383
POLEN	2356	24	17740	188
CHINA	84636	348	560623	2287
HONGK	15170	58	69802	401
AUSF	15320*	163*	77313*	1000*
GEW DT	67		314	
EU	12374	115	54626	631
BELGI	433	6	7297	112
SCHWZ	1567	20	13890	192
RUSSLD	320	6	3433	64
6601 99 90				
ANDERE SCHIRME MIT ANDEREM BEZUG				
	STUECK		STUECK	
EINF	89415*	448*	305556*	1960*
GEW DT	466		1776	
PV	40	5	40	5
AUS LG	25807	73	89693	244
EU	1107	21	29248	439
FRANKR	69	3	1324	103
ITAL	272	3	13693	187
TUNES			12504	110
CHINA	72840	323	230560	1098
AUSF	4888*	59*	54222*	642*
GEW DT	18		326	
EU	883	20	17979	219
RUMAEN			17659	60

Wichtigste Ursprungs- und Bestimmungs-Laender	JULI 1999 dt	JULI 1999 1000 DM	JAN./JUL. 1999 dt	JAN./JUL. 1999 1000 DM
6602 00 00				
GEHSTOCK SITZSTOCK PEITSCHEN USW				
	KG		KG	
EINF	10258*	260*	93070*	2188*
AUS LG	193	6	885	39
EU	1184	54	12240	417
TSCHE	5157	78	27724	423
TAIWAN	3232	84	34791	942
AUSF	19089*	530*	92780*	2792*
EU	9182	231	51117	1386
G BRIT	6968	144	33871	895
OESTER	1326	84	7903	256
SCHWZ	708	38	6715	405
USA	2091	120	8378	320
KANADA	5790	109	16759	367
AUSTRL	8	3	8146	106
6602 10 00				
GRIFFE UND KNAEUFE				
	KG		KG	
EINF	4284*	80*	14891*	212*
AUS LG			2941	16
EU			675	27
SCHWZ	4000	50	4000	50
AUSF	862*	32*	19362*	923*
PV			6430	283
EU	555	20	7599	246
PORTUG			2244	138
SCHWZ	148	6	2245	179
HONGK			6903	297
6602 20 00				
SCHIRMGESTELL AUCH ZUSAMMENGESETZT				
	KG		KG	
EINF	40465*	276*	1181116*	5749*
PV	510	4	3425	33
AUS LG			50	2
EU	27479	112	1052714	4116
ITAL			263975	1071
G BRIT	27117	106	762630	2747
PORTUG			15625	228
SCHWZ	730	14	17189	298
TSCHE	5296	42	67680	297
UNGARN	3160	26	19135	182
SLOWEN	1200	34	18500	439
CHINA	216	1	14362	270
AUSF	36173*	185*	8127784*	3303*
PV			249630	696
EU	12052	36	62628	316
PORTUG	12052	36	62628	316
SCHWZ	324	1	3867	90
POLEN	12409	54	869549	1869
TSCHE	3635	40	144656	786
RUMAEN			5810	56
6602 90 00				
TEILE AUSSTATTG ZUBEH D POS 6601				
	KG		KG	
EINF	74810*	292*	948889*	3766*
AUS LG	321	7	1066	23
EU	6363	61	612331	2327
NIEDL	542	14	226600	201
ITAL	1750	12	167327	772
PORTUG			17485	194
OESTER	921	25	122918	641
BELGI			28850	410
POLEN	321	2	33956	106
TSCHE	19959	67	90985	279
SLOWEN	9610	64	25760	216
S AFR	6713	35	25109	120
CHINA	19076	24	78222	272
TAIWAN	125	4	11732	119
AUSF	184023*	869*	2108180*	5016*
PV			55036	171
EU	155825	425	1725053	3578
FRANKR	16540	41	264614	516
NIEDL	72292	171	520678	1109
G BRIT	19431	25	47117	123
DAENM	6069	7	201840	204
PORTUG	3758	16	49511	404
OESTER	14585	78	164917	370
BELGI	11032	30	299075	470
SCHWZ	5152	25	67854	276
LITAU	3040	3	9434	69
POLEN	149	1	82348	282
USA	3500	20	37728	242
CHINA	3221	33	9430	116

Wichtigste Ursprungs- und Bestimmungs-Laender	JULI 1999 dt	JULI 1999 1000 DM	JAN./JUL. 1999 dt	JAN./JUL. 1999 1000 DM
KAPITEL 67				
ZUGERICHTETE FEDERN UND DAUNEN UND WAREN AUS FEDERN ODER DAUNEN; KUENSTLICHE BLUMEN; WAREN AUS MENSCHENHAAREN				
6701 00 00				
VOGELBAELGE U AND V-TEILE M FEDERN				
	KG		KG	
EINF	20258*	992*	99146*	3695*
PV			151	9
AUS LG			14285	268
EU	613	43	4685	410
NIEDL	586	37	3116	224
ITAL			588	37
USA	58	8	3286	85
PHILIP	231	4	2057	135
CHINA	14685	625	78490	2306
TAIWAN	380	53	1562	205
HONGK	1028	73	5024	302
MACAU	1729	162	2004	184
AUSF	5221*	321*	36877*	2284*
PV	268	34	1984	277
EU	88	18	17300	960
DAENM			8824	391
OESTER	54	2	2734	222
SCHWZ	184	19	3385	290
POLEN	111	14	2120	138
UNGARN	4048	178	9570	409
6702 10 00				
BLUMEN BLATTWERK USW A KUNSTSTOFF				
	KG		KG	
EINF	1078710*	15228*	5039467*	72126*
PV	373	8	373	8
AUS LG	32738	217	91013	796
EU	10894	181	105067	1846
FRANKR	1315	21	11183	238
NIEDL	7751	122	71351	1193
ITAL	1227	22	13893	237
BELGI	595	10	6821	145
THAIL	7462	121	41936	697
PHILIP	7062	50	8910	72
CHINA	913628	13009	4274786	61260
TAIWAN	3256	116	13997	280
HONGK	130817	1739	496480	7699
AUSF	20203*	521*	166210*	4358*
PV			2856	29
EU	13976	329	107993	2553
FRANKR	586	40	11614	368
G BRIT	609	46	8168	223
OESTER	4398	103	48357	1042
SCHWZ	3859	132	28327	1042
6702 90 00				
BLUMEN BLATTWERK USW A AND STOFFEN				
	KG		KG	
EINF	534983*	7926*	3814258*	55178*
PV	4316	53	12175	150
AUS LG	65798	590	605798	4602
EU	60017	705	424060	6903
FRANKR	1678	46	33365	582
NIEDL	34322	523	325067	5214
ITAL	23583	101	30647	232
DAENM	199	24	25726	678
BELGI	81	7	6926	140
ESTLD	250	6	13403	212
TSCHE	1386	45	41692	787
INDIEN	1666	29	24386	234
SRILAN	3652	66	8847	232
THAIL	3284	80	37039	1309
PHILIP	6736	74	43285	431
CHINA	419562	6347	2996430	41466
TAIWAN	3452	84	8733	175
HONGK	26942	433	198713	3232
AUSF	484548	1070*	3583668	10486*
PV			147	11
EU	32883	880	231412	6037
FRANKR	2374	93	39878	1412
NIEDL	660	19	7970	223
G BRIT	2199	134	32694	839
SCHWED	241	11	7810	283
OESTER	24222	312	101144	2201
BELGI	1280	13	26008	546
SCHWZ	6435	206	79267	2983
UNGARN	807	18	8504	174
MAROKK			3739	108
TUNES	290	70	1130	85

Wichtigste Ursprungs- und Bestimmungs-Laender	JULI 1999 dt = 100kg	JULI 1999 1000 DM	JAN./JUL. 1999 dt = 100kg	JAN./JUL. 1999 1000 DM
6703 00 00				
MENSCHEN/TIERHAAR USW F PERUECKEN				
	KG		KG	
EINF	479*	123*	1641*	309*
EU	10	11	136	80
INDONE	250	70	250	70
AUSF	119*	139*	882*	814*
PV			103	91
EU	86	81	362	311
INDONE			258	208
6704 11 00				
VOLLSTAENDIGE PERUECKE SYN SPINNST				
	KG		KG	
EINF	10043*	2237*	68040*	11702*
AUS LG			13	1
EU	22	5	77	21
USA	526	98	5151	889
THAIL	1044	177	6068	1029
INDONE	1946	386	16684	1746
PHILIP	103	103	699	774
CHINA	5076	1210	28189	5322
SKOREA	1203	231	10093	1765
AUSF	1003*	668*	6924*	4178*
EU	645	514	3521	2838
FRANKR	68	56	286	234
NIEDL	89	88	566	502
DAENM	46	46	268	227
SPAN	128	71	323	221
SCHWED	96	103	695	762
OESTER	71	62	510	315
NORWEG	34	21	390	191
SCHWZ	139	59	1242	520
USA			461	130
6704 19 00				
BART AUGENBRAUEN USW SYNT SPINNST				
	KG		KG	
EINF	3211*	471*	47946*	3675*
EU	950	55	2087	238
ITAL	928	51	1963	216
POLEN			754	75
KANADA			2264	74
INDONE	372	39	15498	476
PHILIP	43	52	395	401
CHINA	1357	217	20598	1530
SKOREA	312	28	3795	327
HONGK	40	49	395	265
AUSF	1796*	325*	11009*	2538*
EU	1467	239	6462	1527
FRANKR	155	64	833	239
NIEDL	301	50	547	172
OESTER	686	24	2656	324
BELGI	212	84	704	333
SCHWZ	18	10	1205	219
JAPAN	18	26	427	305
6704 20 00				
PERUECKEN BAERTE USW MENSCHENHAAR				
	KG		KG	
EINF	818*	266*	7088*	1923*
PV	8	8	292	223
INDONE	167	89	1234	573
PHILIP	41	44	393	332
CHINA	389	84	3471	391
AUSF	91*	501*	566*	2558*
PV			31	8
EU	30	24	195	269
JAPAN	60	471	254	2019
6704 90 00				
PERUECKEN BAERTE USW A AND STOFFEN				
	KG		KG	
EINF	3104*	129*	17187*	909*
EU	1704	50	5839	405
FRANKR			3052	237
ITAL	1704	50	1704	50
SPAN			2063	116
KANADA			4131	126
INDONE			824	109
CHINA	1189	70	2813	127
AUSF	423*	28*	1394*	111*
EU	3	7	16	17

ABSCHNITT XIII

WAREN AUS STEINEN, GIPS, ZEMENT, ASBEST, GLIMMER ODER AEHNLICHEN STOFFEN; KERAMISCHE WAREN; GLAS UND GLASWAREN

KAPITEL 68

WAREN AUS STEINEN, GIPS, ZEMENT, ASBEST, GLIMMER ODER AEHNLICHEN STOFFEN

Wichtigste Ursprungs- und Bestimmungs-Laender	JULI 1999 dt = 100kg	JULI 1999 1000 DM	JAN./JUL. 1999 dt = 100kg	JAN./JUL. 1999 1000 DM
6801 00 00				
PFLASTER-/RANDSTEINE USW A NATURSTEIN				
	DT		DT	
EINF	1403722*	19326*	5535305*	82116*
EU	320129	4600	1481760	22685
FRANKR	2143	62	24904	390
NIEDL	20088	381	118292	2245
ITAL	34566	1088	213568	6646
DAENM	7396	96	40380	548
PORTUG	228604	2472	914169	10206
SPAN	3022	158	34889	672
SCHWED	14820	130	14831	135
OESTER	5595	87	20689	373
BELGI	6795	187	88897	1425
TUERK	182960	2052	495982	5487
POLEN	262771	3274	1137696	14730
TSCHE	220993	2908	811882	10910
SLOWAK	4333	63	19267	349
RUMAEN	10719	154	13722	208
BULGAR	826	51	6522	154
BRASIL	4350	271	21703	1328
INDIEN	64564	1206	315502	6797
VIETN	3369	147	5879	208
CHINA	326660	5065	1217459	19054
AUSF	64871*	1262*	268052*	7606*
EU	28663	720	288909	5703
FRANKR	9381	144	120654	1809
NIEDL	10429	22	25469	463
ITAL	832	20	13365	354
DAENM			11230	204
PORTUG			18465	200
OESTER	15801	459	70792	2159
BELGI	2220	75	16691	430
NORWEG	12222	207	12467	214
SCHWZ	12220	390	51710	1140
N ERM	512	12	8218	235
6802 10 00				
FLIESEN WUERFEL U DERGL KOERNUNG USW				
EINF	5675*	812*	41412*	3759*
AUS LG			1	1
EU	5125	768	36233	3186
ITAL	4296	682	28430	2794
TUERK	25	3	329	68
INDIEN			796	182
CHINA	310	37	2072	217
AUSF	406*	112*	1203*	331*
EU	331	88	391	102
OESTER	248	88	250	56
USA			6	53
6802 21 00				
MARMOR TRAVERTIN ALABASTER GESCHNITT				
EINF	18437*	2752*	140920*	19954*
EU	18463	2166	116621	17050
FRANKR	374	48	1722	185
NIEDL	180	19	2121	272
ITAL	12141	1746	86947	12796
DAENM	33	16	648	154
GRIECH	1307	218	10711	1329
PORTUG	234	16	8679	1571
SPAN	67	11	2334	517
BELGI	897	63	2068	197
TUERK	1234	334	13076	1571
TSCHE	377	136	730	172
RUMAEN	10	2	2278	310
MALAYS			218	58
AUSF	246*	51*	6447*	947*
EU	126	19	2365	458
NIEDL	15	2	441	103
ITAL			1570	246
RUSSLD			130	75
JAPAN			2766	114
6802 22 00				
AND KALKSTEINE GESCHNITTEN OD GESAEGT				
EINF	1171*	77*	5586*	479*
EU	957	60	4298	381
ITAL	508	25	1449	163
IRLAND			1370	107
AUSF	5675*	698*	41846*	5945*
EU	3586	437	29885	3840
FRANKR	521	31	4637	268
NIEDL	292	10	3315	241
SPAN	1502	88	6134	278
OESTER	786	240	6656	1894
BELGI	323	62	6652	825
SCHWZ	601	130	4979	1192
USA	180	46	1020	278
SINGAP	80	18	1116	134
JAPAN	1229	62	4211	311
HONGK	22	5	477	162
6802 23 00				
GRANIT GESCHNITTEN ODER GESAEGT				
EINF	60580*	4777*	304683*	29630*
AUS LG			3490	220
EU	32800	3222	160080	21145
FRANKR	1979	130	8836	856
NIEDL	126	16	1702	309
ITAL	25825	2660	138299	17062
PORTUG	2180	131	4199	436
SPAN	1342	103	14799	1186
SCHWED	1575	61	3308	166
FINNL	48	7	708	86
OESTER	47	9	2464	322
BELGI	888	101	4661	587
SCHWZ	3927	266	18491	1741
TUERK			152	84
POLEN	10936	261	49713	1430
TSCHE	2438	88	6886	182
S AFR	1662	72	3080	188
BRASIL	218	40	1796	103
SAUDIA	230	66	230	66
INDIEN	2313	157	16562	2130
CHINA	4742	490	28626	2466
AUSF	859*	242*	2665*	902*
EU	256	45	1145	210
SCHWZ	235	126	532	223
RUMAEN			104	63
RUSSLD	22	55	40	128
USA			292	138
6802 29 00				
AND STEINE GESCHNITTEN ODER GESAEGT				
EINF	19519*	1206*	82677*	6052*
EU	17608	983	70585	4883
FRANKR	911	26	1772	142
NIEDL	581	62	5794	626
ITAL	12389	636	44845	2938
OESTER	539	89	2978	276
BELGI	1772	130	9822	646
SCHWZ	324	51	2621	409
POLEN	380	30	1658	128
TSCHE	572	67	1328	143
AUSF	1756*	246*	16789*	2384*
EU	1454	167	16906	1865
NIEDL	928	103	10046	1107
BELGI	361	38	6176	668
SCHWZ	246	80	1302	228
B HERZ			90	64
6802 91 10				
POLIERTER ALABASTER VERZIERT USW				
EINF	16016*	1993*	120587*	17007*
EU	15830	1966	117990	16441
NIEDL	197	70	824	185
ITAL	14629	1765	107493	15102
GRIECH	232	11	2185	261
SPAN	479	46	2312	385
OESTER	94	15	746	168
BELGI	112	16	1152	139
TUERK			730	90
MAROKK			225	272
AUSF	114*	82*	1409*	460*
EU	74	19	290	44
SCHWZ	29	64	588	203
ISRAEL			468	61
CHINA			12	63
6802 91 90				
MARMOR TRAVERTIN ANDERS BEARBEITET				
EINF	69947*	9123*	358837*	51388*
AUS LG	2	1	257	43
EU	63415	7975	321267	45552
FRANKR	109	24	1146	464
NIEDL	423	53	1030	179
ITAL	53070	6621	273240	36659
GRIECH	5361	597	28612	3068
PORTUG	2284	439	8891	1483
SPAN	758	122	7312	831
OESTER	86	15	1802	2621
BELGI	1089	49	1912	176
TUERK	2291	312	19716	2389
UNGARN	441	84	1173	236
RUMAEN	1186	122	4761	572
SAUDIA	246	76	246	76
INDIEN	49	80	1032	330
MALAYS			570	103

Wichtigste Ursprungs- und Bestimmungs-Laender	JULI 1999 dt = 100kg	JULI 1999 1000 DM	JAN./JUL. 1999 dt = 100kg	JAN./JUL. 1999 1000 DM
CHINA	1277	249	4869	953
TAIWAN	389	111	1338	406
AUSF	678*	178*	8235*	2184*
EU	316	92	4860	1271
G BRIT	1	1	1818	448
OESTER	14	19	824	* 387
BELGI	1	4	976	180
SCHWZ	43	13	663	* 283
6802 92 10				
AND KALKSTEINE POLIERT VERZIERT USW				
EINF	2907*	204*	11098*	1074*
EU	2317	155	7692	664
ITAL	1801	84	5510	341
BELGI	180	10	1040	161
MALTA			574	107
POLEN	344	23	1458	154
AUSF	19141*	2734*	126854*	19505*
EU	14071	1712	93528	13553
FRANKR	174	33	1023	146
NIEDL	1182	123	7184	767
G BRIT	1911	307	16623	4302
IRLAND	240	19	698	74
SPAN	2430	258	11418	1020
OESTER	2046	441	15122	3463
BELGI	5583	464	38116	3634
SCHWZ	357	52	3740	555
MALTA			503	53
POLEN	582	69	4302	488
RUSSLD			1605	253
S AFR			649	123
USA	3455	799	13799	2923
KANADA			695	107
INDONE			807	88
SINGAP	42	5	688	121
SKOREA	140	22	2580	369
JAPAN	238	40	1223	169
TAIWAN			572	93
HONGK			1329	183
AUSTRL			602	87
NEUSEE			1109	133
6802 92 90				
ANDERE KALKSTEINE ANDERS BEARBEITET				
EINF	5185*	240*	14192*	1666*
EU	4406	171	11656	1336
FRANKR	270	37	997	166
NIEDL	4095	78	6137	222
ITAL	38	5	3590	829
AUSF	76*	7*	972*	164*
EU	60	2	378	9
USA			366	87
6802 93 10				
GRANIT POLIERT USW EIGENGEWICHT >10KG				
EINF	297209*	35290*	1564340*	192591*
EU	243874	29224	1288660	160923
FRANKR	3057	337	14651	2128
NIEDL	3962	636	27602	3232
ITAL	210883	25570	976409	125801
G BRIT			398	255
DAENM	2129	271	19888	2687
GRIECH	922	120	4611	609
PORTUG	3356	384	44704	2937
SPAN	16436	1682	85801	8991
SCHWED			2967	259
FINNL	87	23	1674	227
OESTER	43	12	4463	783
BELGI	2987	320	26442	3087
SCHWZ	1938	501	9019	2941
POLEN	9002	553	55000	3412
TSCHE	648	74	3441	377
UNGARN	69	19	1171	249
UKRAIN	193	64	193	64
S AFR	393	40	1305	126
KANADA			195	51
BRASIL	36	10	5011	949
INDIEN	16996	3064	135409	24487
CHINA	24061	1638	133027	8824
AUSF	2380*	963*	29088*	7218*
EU	1343	315	17947	2907
NIEDL	140	61	11023	926
ITAL	209	17	827	125
DAENM	26	22	1182	617
OESTER	942	168	4437	939
SCHWZ	717	558	4791	2811
POLEN	243	28	3907	536
RUSSLD	11	5	360	67
USA	11	3	244	153
TAIWAN	13	35	82	104
6802 93 90				
GRANIT AND BEARB EIGENGEWICHT <10KG				
EINF	45448*	6316*	301318*	42837*
AUS LG			112	25
EU	31724	4550	209203	32939
FRANKR	106	28	485	156
NIEDL	184	18	7392	1111
ITAL	28658	4210	173867	28758
G BRIT			1412	291
PORTUG	630	66	1944	230
SPAN	1780	190	17223	1746
FINNL			473	98
OESTER	223	23	1159	180
BELGI			4417	236
SCHWZ	321	107	2201	701
TUERK			639	137
POLEN	1450	71	7994	461
TSCHE	878	63	6620	383
INDIEN	2041	364	13711	2636
CHINA	5928	1123	58284	6197
HONGK			939	129
AUSF	2437*	470*	17935*	4420*
EU	1369	272	6278	1705
FRANKR	43	23	586	183
NIEDL	460	82	1247	226
ITAL	584	47	1847	202
G BRIT	2	4	1819	595
DAENM	83	21	230	130
OESTER	45	25	214	217
NORWEG			1205	213
SCHWZ	96	53	961	410
POLEN	770	82	1115	186
TSCHE	17	4	261	120
USA	17	6	118	149
ISRAEL	135	19	7192	1391
6802 99 10				
AND STEINE POLIERT USW EIGENGEW >10KG				
EINF	15824*	1691*	77639*	8454*
EU	9908	1065	43323	4625
NIEDL	35	3	1316	150
ITAL	9313	827	39226	3432
IRLAND	42	52	61	72
OESTER	94	119	517	745
SCHWZ	59	19	2360	571
POLEN	3548	484	18659	2235
USA			190	98
BRASIL	1170	58	7557	514
INDIEN	245	32	2428	157
AUSF	490*	176*	5016*	1175*
EU	352	134	4179	787
NIEDL	233	44	2515	328
ITAL	64	56	153	71
DAENM	12	3	261	66
BELGI	1	4	903	96
USA			800	133
6802 99 90				
AND STEINE AND BEARB EIGENGEW <10KG				
EINF	13512*	1795*	62619*	8927*
AUS LG			4	3
EU	3665	574	21103	3218
NIEDL	251	14	2436	243
ITAL	2113	199	11701	1205
FINNL	976	331	5124	1591
NORWEG	1156	144	4539	606
SCHWZ	1237	269	4260	1055
TUERK	626	83	6186	839
POLEN	5011	404	15113	1272
TSCHE	260	13	2165	133
PAKIST	498	60	1512	199
INDIEN	44	14	1265	361
INDONE	233	56	738	206
PHILIP	55	45	1213	337
CHINA	202	31	2826	343
AUSF	745*	342*	7110*	1822*
EU	335	118	4574	1022
NIEDL	138	74	1030	603
OESTER	6	1	1145	172
SCHWZ	27	8	618	288
USA	29	131	34	134
ISRAEL			1004	102
JAPAN	1	1	314	109
6803 00 10				
TONSCHIEFER F DACH/FASSADE BEARBEITET				
EINF	249869*	25467*	890258*	90463*
EU	248042	25313	883246	89857
FRANKR			14856	1694
NIEDL			914	98
G BRIT	3416	389	3416	389
PORTUG	416	29	2281	176
SPAN	241570	24620	857939	87094
BELGI	2640	276	3840	404
NORWEG	218	28	1866	172
BRASIL	536	51	1652	152
CHINA	1071	75	3794	279
AUSF	13235*	1063*	45938*	4292*
EU	12574	980	40486	3466
NIEDL	1071	126	4320	689
ITAL			301	50
G BRIT	1122	92	5969	458
OESTER			1454	269
BELGI	8093	507	22286	1540
LUXEMB	2052	215	5844	401
SCHWZ	412	52	3379	427
POLEN	25	6	1160	261
6803 00 90				
AND BEARB TONSCHIEFER WARE A PRESSSCH				
EINF	6094*	1124*	34901*	6297*
EU	2373	732	14078	3614
ITAL	45	8	1040	137
PORTUG	688	72	5491	400
SPAN	612	619	2687	2774
NORWEG	1777	233	14864	2219
BRASIL	1332	127	4043	337
AUSF	1190*	808*	11301*	5298*
EU	667	326	7817	2747
FRANKR	12	60	97	387
NIEDL	24	12	2533	483
SPAN	307	141	2156	822
OESTER	250	69	1667	496
BELGI	11	7	943	189
SCHWZ	5	7	1076	232
UNGARN	9	22	101	389
RUSSLD			158	88
USA	4	23	112	223
TRINID			57	64
BRASIL	126	81	995	550
SKOREA	24	24	285	157
JAPAN	4	152	77	217
6804 10 00				
MUEHLSTEIN STEIN Z MAHLEN BRECHEN USW				
EINF	52*	7*	1306*	513*
EU	52	7	400	50
NORWEG			466	174
SCHWZ			66	98
KANADA			256	118
AUSF	46*	282*	116*	468*
EU		2	27	37
IRAN	38	144	39	147
SKOREA	2	65	2	65
6804 21 00				
MUEHLSTEIN AGGLOMERIER USW DIAMANT				
	KG		KG	
EINF	3156629*	18129*	1452693*	100091*
EV			4	16
LV	12	34	66	36
AUS LG			13	2
EU	34777	4569	227895	34409
FRANKR	465	132	4221	810
NIEDL	1731	291	15698	3189
ITAL	18506	920	90803	5740
G BRIT	2210	269	9397	1366
IRLAND	297	80	2052	469
GRIECH			16541	4789
SPAN	242	99	1820	743
OESTER	5218	1226	45648	7748
BELGI	5931	1535	31679	8242
LUXEMB			8079	1157
LIECHT	124	140	1611	869
SCHWZ	7175	1069	67500	8676
SLOWEN	97	3	26733	216
USA	1675	491	11367	3845
KANADA			1935	72
BRASIL	355	92	1740	800
ISRAEL	69	32	1009	636
JORDAN	14000	601	14000	601
INDIEN	41	43	378	228
INDONE	1090	284	8040	2341
CHINA	133249	2696	529131	13203
SKOREA	118673	6297	510031	26387
JAPAN	3943	1520	26414	10411
AUSF	160464*	13651*	623295*	84827*
PV			108	36
EU	49400	6515	358924	49619
FRANKR	6929	1136	26702	11166
NIEDL	4937	847	49354	6190
ITAL	5852	633	38516	4782
G BRIT	6504	867	36663	5274
IRLAND	474	428	7269	2574
DAENM	2274	272	13115	2071
GRIECH	231	38	2452	608
PORTUG	520	68	5375	1046
SPAN	1756	361	14383	2276
SCHWED	424	138	5814	1416
FINNL	402	80	4989	884
OESTER	10080	1144	69384	7736
BELGI	6283	670	32069	3812
LUXEMB	250	39	2038	335
NORWEG	707	181	2989	586
LIECHT	435	65	2710	381
SCHWZ	4284	844	25790	5757
TUERK	570	187	2475	677
POLEN	5322	684	31568	3426
TSCHE	3215	531	21126	3604
SLOWAK	772	68	3106	330
UNGARN	792	139	6676	971
UKRAIN	1053	31	4590	145
W RUSS	14	19	247	136
RUSSLD	681	65	3167	531
SLOWEN	721	142	3494	497
KROAT	182	33	1797	225
AEGYPT			383	257
NIGERI	905	60	2567	304
S AFR	222	44	1010	285
USA	2164	550	13585	3428

Wichtigste Ursprungs- und Bestimmungs-Laender	JULI 1999		JAN./JUL. 1999	
	dt = 100kg	1000 DM	dt = 100kg	1000 DM
KANADA	510	60	914	226
MEXIKO	91	26	610	193
BRASIL	120	33	865	373
ARGENT	746	75	4903	384
IRAN	26	7	877	105
ISRAEL	770	197	2228	683
SAUDIA	3	2	6182	406
INDIEN	612	219	2146	961
THAIL	200	27	1844	297
INDONE	14	9	910	183
MALAYS	22	6	2186	893
SINGAP	190	67	1038	585
CHINA	80857	1972	82619	2305
SKOREA	102	51	1661	1031
JAPAN	267	37	5004	959
TAIWAN	52	34	1092	649
HONGK	139	72	1808	369
AUSTRL	1197	184	2905	646
NEUSEE	266	33	990	170
6804 22 12				
MUEHLSTEIN A KSTHARZ NICHT VERSTAERKT				
	DT		DT	
EINF	601*	636*	5031*	5583*
AUS LG			19	6
EU	581	567	4823	5026
NIEDL	10	14	798	1204
ITAL	56	61	1092	988
OESTER	514	451	2872	2623
USA	1	11	26	299
AUSF	3706*	3471*	22434*	25780*
EU	2586	2032	14237	14552
FRANKR	643	467	3996	3695
NIEDL	741	303	2752	1742
ITAL	110	144	866	1348
G BRIT	136	180	819	1317
DAENM	36	66	297	526
PORTUG	12	29	490	436
SPAN	444	413	1784	1699
SCHWED	22	65	526	539
FINNL	122	63	431	485
OESTER	226	186	1100	1490
BELGI	79	102	662	1153
SCHWZ	244	383	2116	2662
TUERK	64	77	337	322
POLEN	139	52	537	463
TSCHE	217	108	1209	977
SLOWAK	29	43	201	274
RUMAEN	62	86	322	303
UKRAIN	3	4	149	181
RUSSLD	16	33	217	300
SLOWEN	2	3	224	289
ALGER	3	63	12	150
TUNES	6	18	224	272
S AFR	16	19	169	181
USA	84	227	513	1508
BRASIL	11	48	63	273
ISRAEL	3	6	153	142
SAUDIA	17	18	178	201
INDIEN	6	15	61	214
MALAYS	1	1	40	97
SINGAP	26	17	122	152
CHINA	4	8	182	399
JAPAN			77	114
AUSTRL	12	17	203	192
6804 22 18				
MUEHLSTEIN USW A KUNSTHARZ VERSTAERKT				
EINF	7128*	5217*	48188*	33378*
EU	5359	4209	28137	22911
FRANKR	267	183	2403	1366
NIEDL	396	271	4162	2977
ITAL	544	330	3297	2349
G BRIT	84	57	505	323
SPAN	2627	1877	9625	6953
OESTER	1441	1491	8121	8888
SCHWZ	3	32	38	132
TUERK			622	281
POLEN	942	514	9805	5088
BULGAR			476	188
SLOWEN	821	416	7242	3445
BR JUG			184	90
MAZED			500	169
USA	1	12	152	197
CHINA			1306	685
AUSF	12923*	11011*	85698*	70288*
PV			29	12
EU	4507	4258	35222	30192
FRANKR	766	732	5873	5384
NIEDL	324	313	2589	2530
ITAL	190	250	1556	1486
G BRIT	711	529	6546	3813
IRLAND	230	161	1922	1310
DAENM	256	282	1454	1590
GRIECH	335	265	2066	1627
PORTUG	169	142	1061	807
SPAN	400	337	4504	3649
SCHWED	78	95	843	964
FINNL	218	239	1370	1615
OESTER	450	430	2410	2408
BELGI	380	483	3024	3005
NORWEG	70	85	571	650
SCHWZ	246	265	3632	2926
TUERK	21	17	222	170
ESTLD	48	52	379	377
LITAU	57	96	429	436
POLEN	561	492	3035	2460
TSCHE	669	639	3132	3057
SLOWAK	101	97	464	464
UNGARN	479	407	2560	2064
RUMAEN	52	55	231	189
BULGAR	133	81	451	292
ALBAN	109	59	214	122
UKRAIN	10	6	228	239
W RUSS	83	106	596	704
SLOWEN	80	46	413	306
AEGYPT	244	178	606	337
SUDAN			99	58
MALI			182	93
ELFBK			210	124
NIGERI	106	79	647	431
S AFR	17	14	170	149
USA	1374	1001	8210	6240
KANADA	218	241	1518	1755
MEXIKO	55	60	625	378
GUATEM	98	67	257	200
EL SAL	12	7	715	469
NICARA	24	16	178	118
COSTA	369	297	1103	872
VENEZU	124	98	464	332
ECUAD			141	103
CHILE	44	33	1000	673
ARGENT	88	126	1207	1079
ZYPERN	34	20	301	195
LIBAN	195	116	1057	622
SYRIEN			212	113
ISRAEL	180	142	1139	909
SAUDIA	480	261	4507	3008
KUWAIT	64	44	787	615
A EMIR	726	482	3208	2068
JEMEN	133	86	148	108
INDONE	8	27	52	178
MALAYS	63	86	210	224
SINGAP	71	102	351	388
PHILIP	184	123	356	413
CHINA	1	4	87	62
AUSTRL	84	101	442	411
6804 22 30				
MUEHLSTEIN A KERAM STOFF OD SILIKAT				
EINF	2048*	2949*	20039*	25572*
AUS LG			36	7
EU	1883	2167	16387	20346
FRANKR	25	30	266	241
NIEDL	41	46	3439	5652
ITAL	202	166	2038	1708
G BRIT	739	239	5216	1610
SCHWED	4	3	22	60
OESTER	791	1647	5581	10950
BELGI	29	13	1769	183
SCHWZ	48	519	500	3287
USA	12	47	63	283
JAPAN	8	119	58	834
AUSF	9928*	10210*	43791*	53999*
PV			18	44
EU	7806	7262	30263	34030
FRANKR	3138	3636	11803	14927
NIEDL	649	386	3469	2651
ITAL	1280	766	5457	4630
G BRIT	510	535	2134	2445
IRLAND	26	92	68	191
DAENM	58	63	396	551
PORTUG	797	184	1222	565
SPAN	703	478	2364	2390
SCHWED	122	285	496	1170
FINNL	100	119	400	601
OESTER	229	241	1302	1621
BELGI	164	437	1021	2107
NORWEG	7	12	133	201
SCHWZ	386	511	2404	3510
TUERK	43	112	719	1233
POLEN	31	61	367	503
TSCHE	365	214	1336	1483
SLOWAK	33	92	267	646
UNGARN	24	43	273	388
RUMAEN	95	180	642	866
RUSSLD	2	5	137	489
SLOWEN	9	25	360	266
MAROKK			202	62
S AFR	15	32	143	302
USA	179	720	1085	3506
KANADA	77	87	225	361
EL SAL			12	58
BRASIL	105	180	349	654
ISRAEL	324	71	1460	388
INDIEN	27	67	176	469
INDONE	5	22	54	133
SINGAP	132	89	997	586
CHINA	21	62	266	643
SKOREA	3	27	45	256
JAPAN	12	69	94	411
TAIWAN	1	4	364	352
HONGK	78	77	292	319
AUSTRL	13	33	119	346
6804 22 50				
MUEHL/SCHLEIFSTEIN A ANDEREN STOFFEN				
EINF	956*	1720*	6591*	8586*
EU	649	1051	2697	3658
FRANKR	25	60	151	314
ITAL	140	128	1344	572
G BRIT	6	42	25	241
SPAN	301	401	309	417
OESTER	25	87	147	605
BELGI	103	236	444	1038
LUXEMB	48	91	198	381
SCHWZ	13	234	49	936
POLEN	4	2	1036	1093
TSCHE	71	27	322	177
SLOWEN	142	87	1847	1089
USA	11	218	68	1181
INDIEN		27	200	159
AUSF	348*	2363*	4088*	32718*
EU	84	948	2124	14882
FRANKR	13	231	246	2920
NIEDL	11	76	486	983
ITAL	24	118	173	1980
G BRIT	4	166	66	2289
DAENM	1	13	82	436
SPAN	3	75	40	483
SCHWED	7	29	63	1019
FINNL		8	18	213
OESTER	30	208	466	3946
BELGI	1	10	359	603
SCHWZ	39	249	184	1980
TUERK	5	43	37	203
POLEN	8	31	65	457
TSCHE	11	46	88	327
UNGARN	33	67	122	250
W RUSS			35	73
RUSSLD	1	61	108	289
S AFR	3	7	32	179
USA	40	167	158	1418
KANADA	7	38	34	284
BRASIL	11	263	44	611
ARGENT			3	116
LIBAN	4	12	62	93
ISRAEL	6	20	249	180
JORDAN			2	58
INDIEN	19	75	69	321
INDONE	3	10	156	94
SINGAP	7	62	112	261
CHINA	13	79	44	275
SKOREA	6	24	17	198
HONGK	2	6	10	93
6804 22 90				
AND MUEHL/SCHLEIFSTEIN Z MAHLEN USW				
EINF	2133*	2534*	12278*	16793*
EU	329	284	3487	4179
FRANKR	25	34	449	350
ITAL	61	32	1002	572
G BRIT	47	107	893	1978
IRLAND			30	240
SPAN	189	73	987	489
FINNL	1	4	47	135
BELGI			8	120
LIECHT			9	121
SCHWZ	671	1028	3887	6215
TUERK	579	387	2459	1886
SLOWEN	90	42	385	187
S AFR	128	67	1311	643
USA	10	349	158	938
CHINA	167	80	288	188
SKOREA	7	49	84	469
JAPAN	3	226	183	2003
AUSF	470*	1516*	8607*	13000*
EU	242	838	3459	7386
FRANKR	112	634	1170	2776
NIEDL	20	52	109	368
ITAL	7	63	59	621
DAENM	12	30	86	223
GRIECH		1	634	371
PORTUG	14	28	258	296
SPAN	26	75	366	667
SCHWED	10	33	49	274
OESTER	26	77	680	1014
BELGI	12	54	100	389
LUXEMB	1	48	6	245
SCHWZ	16	47	282	1036
TUERK	26	71	49	185
POLEN	41	86	469	578
TSCHE	40	78	247	516
SLOWAK	5	5	142	249
UNGARN	19	22	111	209
TUNES	1	3	15	106
USA	2	7	40	219
BRASIL	1	16	97	316
CHINA	3	36	108	328
JAPAN	1	5	36	648
6804 23 00				
MUEHLSTEINE AUS NATURSTEIN				
EINF	88*	75*	630*	789*
EU	1	4	39	40
NORWEG			226	73
USA	1	14	189	310
KANADA		4	264	184
AUSF	107*	171*	270*	574*
EU	79	84	186	215
6804 30 00				
WETZ- ODER POLIERSTEIN Z HANDGEBRAUCH				
EINF	168*	256*	1472*	1973*
AUS LG	1	1	6	6
EU	4	21	37	161
USA	14	145	256	633
CHINA	131	39	974	239
JAPAN	2	6	66	333

Wichtigste Ursprungs- und Bestimmungs-Laender	JULI 1999 dt = 100kg	JULI 1999 1000 DM	JAN./JUL. 1999 dt = 100kg	JAN./JUL. 1999 1000 DM
AUSF	94*	332*	568*	1868*
EU	51	195	341	1030
FRANKR	15	67	83	283
6805 10 00				
NATUERL O KSTL SCHLEIFSTOFF A GEWEBE				
EINF	8679*	13984*	57121*	90830*
AUS LG	6	19	24	72
FRANKR	920	1167	5974	7407
NIEDL	141	99	3441	5891
ITAL	1115	1035	3698	3664
G BRIT	278	641	2751	4986
DAENM	25	53	243	326
SPAN	656	1911	2566	7278
FINNL			52	144
LUXEMB	34	157	119	541
SCHWZ	1327	3010	12227	24819
POLEN	185	188	673	603
TSCHE	268	487	1805	2907
UNGARN	468	103	3488	859
S AFR	135	137	1035	1386
USA	1390	1876	9036	11881
MEXIKO	19	43	311	613
JAPAN	6	25	49	209
AUSF	28819*	49616*	152401*	215018*
EU	11857	20601	80775	99813
FRANKR	2332	3952	20073	18775
NIEDL	911	1810	4301	6173
ITAL	1500	2128	11468	16959
G BRIT	1583	2935	17922	13621
IRLAND	131	222	671	1333
DAENM	408	931	2850	4618
GRIECH	96	208	424	687
PORTUG	308	564	1812	2994
SPAN	1496	2343	7172	11364
SCHWED	615	1130	3940	3999
FINNL	236	318	1026	1886
OESTER	1784	3304	6896	11401
BELGI	644	1043	2165	5247
NORWEG	155	398	760	1870
SCHWZ	780	2179	3833	9511
TUERK	528	800	1588	2490
POLEN	869	1728	3473	6181
TSCHE	361	750	2032	4093
SLOWAK	11	38	111	301
UNGARN	1348	2067	7285	11091
RUMAEN	86	164	346	576
BULGAR	14	28	96	207
RUSSLD	135	411	926	2078
SLOWEN	149	211	463	780
KROAT	32	96	168	439
MAROKK			45	79
AEGYPT	175	125	1095	703
GHANA	1	1	40	93
NIGERI	3	6	105	112
S AFR	192	328	902	1728
USA	6577	10811	27886	39302
KANADA	1636	2618	6309	9992
MEXIKO	275	514	890	1600
HONDUR	12	56	12	56
BRASIL	71	166	135	334
ARGENT	3	7	270	498
SYRIEN	80	22	279	174
IRAN	89	236	211	512
ISRAEL	113	240	572	1094
A EMIR	87	183	172	376
PAKIST	40	109	101	286
INDIEN	42	113	124	346
THAIL	184	288	1039	1492
INDONE	87	103	196	250
MALAYS	66	136	766	1146
SINGAP	470	692	1676	2682
PHILIP	14	18	89	135
CHINA	157	210	1300	1891
TAIWAN	1326	1796	3008	4392
HONGK	27	61	212	493
AUSTRL	547	695	2210	3744
NEUSEE	44	119	150	463
6805 20 00				
NATUERL O KSTL SCHLEIFSTOFF A PAPIER				
EINF	9422*	11370*	62930*	71112*
PV			19	18
AUS LG	173	38	492	102
EU	6974	7926	44726	47359
FRANKR	542	540	5746	3730
NIEDL	221	173	1926	2017
ITAL	713	619	6152	4067
G BRIT	2716	3766	14494	19067
DAENM	64	192	845	1152
GRIECH			76	100
PORTUG	109	172	389	642
SPAN	19	34	57	161
SCHWED	410	394	1851	1722
FINNL			978	1307
OESTER	1858	1974	12013	12778
BELGI			22	68
LUXEMB	22	62	154	849
NORWEG	96	72	401	293
SCHWZ	1144	2002	9462	14461
POLEN	161	71	1049	877
TSCHE	276	379	2857	4023
S AFR			74	113
USA	121	645	565	2396
CHINA	384	126	2514	841
SKOREA		1	131	204
JAPAN	219	115	846	535
AUSF	18235*	21448*	79503*	93097*
EU	10198	11768	41423	48371
FRANKR	1617	2004	6281	7004
NIEDL	1670	1696	6224	6598
ITAL	1320	1388	6263	6108
G BRIT	1604	1706	7270	6779
IRLAND	92	88	507	581
DAENM	126	283	949	1734
GRIECH	79	89	376	469
PORTUG	182	257	781	1045
SPAN	890	680	2331	2981
SCHWED	179	296	650	1185
FINNL	86	88	339	458
OESTER	2273	2611	6775	8302
BELGI	375	702	1689	2152
NORWEG	76	172	282	740
SCHWZ	116	284	1415	2288
TUERK	73	120	581	816
LITAU	83	86	195	284
POLEN	918	1076	3605	4194
TSCHE	572	848	2522	2562
UNGARN	263	258	1669	1565
RUMAEN	74	197	318	863
RUSSLD	424	670	1550	2433
SLOWEN	46	86	225	432
KROAT	19	36	259	421
AEGYPT	223	60	429	128
MALI			93	110
ELFEK	10	14	283	365
KAMERU	38	30	262	296
KENIA	38	35	140	155
S AFR	284	365	761	1047
USA	1649	2252	7812	9113
KANADA	127	137	727	703
GUATEM	24	30	185	188
DOM RP	137	186	297	339
VENEZU	30	72	127	252
BRASIL	22	32	286	304
CHILE	18	33	85	186
ARGENT	4	4	357	247
IRAN	128	200	996	1569
ISRAEL	169	188	401	443
A EMIR	19	35	644	426
PAKIST	65	67	466	493
INDIEN	9	13	156	162
THAIL	177	210	736	776
INDONE	56	63	179	216
MALAYS	6	8	742	689
SINGAP	388	429	1477	1265
CHINA	80	91	626	742
JAPAN	1	3	104	236
TAIWAN	487	466	1718	1631
HONGK	404	499	1610	1797
AUSTRL	320	379	1397	1598
6805 30 10				
NATUERL KSTL SCHLEIFSTOFF A GEWB/PAPP				
EINF	389*	961*	2831*	6913*
AUS LG				2
EU	270	602	2114	4780
FRANKR	58	66	246	269
NIEDL	119	320	999	2494
ITAL	73	160	633	1360
G BRIT	16	36	223	582
SCHWZ	106	297	529	1609
USA	3	19	127	272
JAPAN	6	36	21	174
AUSF	624*	1238*	2909*	6309*
EU	233	464	1461	3024
FRANKR	6	28	76	264
NIEDL	26	48	130	248
ITAL	29	64	258	429
G BRIT	17	47	88	221
PORTUG	83	117	288	584
OESTER	34	72	196	467
BELGI	19	43	221	514
SCHWZ	17	64	118	343
TUERK	24	43	130	236
LETTLD	14	34	36	97
UKRAIN			25	63
RUSSLD	67	145	214	372
USA	23	69	84	340
KOLUMB	1	2	38	108
SYRIEN	49	64	49	64
THAIL	62	95	144	258
MALAYS	2	11	34	110
HONGK		1	45	107
6805 30 20				
NATUERL KSTL SCHLEIFSTOFF VULKANFIBER				
EINF	1230*	1518*	5071*	7879*
AUS LG			1	2
FRANKR	41	79	258	319
NIEDL	40	55	201	258
ITAL	105	129	515	590
POLEN	693	697	2983	3174
AUSF	5202*	6325*	19222*	22881*
EU	1854	1708	5791	6615
FRANKR	311	358	1159	1319
NIEDL	164	136	475	414
G BRIT	506	565	1993	2196
DAENM	56	82	286	386
SPAN	217	264	536	689
OESTER	74	82	324	367
BELGI	90	49	315	380
SCHWZ	90	177	700	1107
POLEN	1330	1346	4359	4354
TSCHE	58	82	220	347
UNGARN	50	70	197	283
RUMAEN	23	54	42	89
RUSSLD	150	124	492	466
AEGYPT	175	201	292	320
S AFR	200	273	726	901
USA	650	962	2248	3247
KANADA	171	208	571	711
IRAN	96	116	226	285
SAUDIA	40	56	214	313
SINGAP	82	64	378	460
CHINA	240	436	1166	1330
HONGK	106	118	548	661
AUSTRL	84	97	319	457
6805 30 80				
NATUERL KSTL SCHLEIFSTOFF AND UNTERLG				
EINF	8113*	11395*	36119*	68824*
AUS LG	12	14	142	494
FRANKR	808	1849	4789	8707
NIEDL	79	200	1864	2615
ITAL	1958	1388	7988	8280
G BRIT	877	1234	3988	7837
DAENM	1	6	25	126
SPAN	338	448	1837	2694
BELGI	199	288	813	1286
LUXEMB	46	173	305	1361
SCHWZ	883	2271	7012	16446
TSCHE	71	468	270	787
SLOWEN	484	664	2885	3931
USA	847	1913	2309	6930
CHINA	11	50	246	364
SKOREA	34	92	218	507
JAPAN	13	499	32	1984
TAIWAN	9	64	69	469
AUSF	3404*	7687*	15705*	41060*
EU	2068	5147	9715	25052
FRANKR	229	726	1262	3800
NIEDL	373	886	1342	3892
ITAL	176	463	1303	3596
G BRIT	295	692	1482	2524
DAENM	39	153	256	862
GRIECH	221	186	868	847
PORTUG	10	54	209	430
SPAN	189	388	1078	2126
SCHWED	83	201	283	869
FINNL	21	42	116	287
OESTER	308	947	991	3201
BELGI	97	362	683	2356
LUXEMB	19	67	183	445
NORWEG	12	86	71	345
SCHWZ	96	417	598	2557
TUERK	22	80	110	316
POLEN	61	181	389	1136
TSCHE	390	277	1327	1836
UNGARN	18	81	109	379
RUSSLD	6	23	181	644
SLOWEN	305	256	1578	1362
ALGER	40	107	40	108
S AFR	24	48	136	331
USA	121	275	859	2696
KANADA	6	18	76	318
ISRAEL	35	85	116	267
SAUDIA	33	57	223	434
SINGAP	19	67	74	307
JAPAN	2	12	40	170
HONGK	8	55	57	350
AUSTRL	19	68	110	438
6805 10 00				
MINERAL WOLLEN AUCH GEMISCHT IN ROLLE				
EINF	66693*	6406*	599080*	61381*
AUS LG			7	7
EU	25605	5068	391487	44417
FRANKR	9896	1767	44205	9349
NIEDL	6276	641	82558	13670
ITAL	1	6	437	236
G BRIT	47	65	2047	1194
DAENM	36	14	184085	20661
SPAN			622	90
SCHWED	3636	1113	31049	9435
FINNL	1702	821	10047	4692
OESTER	621	121	24084	2846
BELGI	2988	531	12383	2224
SCHWZ	328	58	2848	430
POLEN	2134	228	11411	1131
TSCHE	75	16	1289	340
SLOWAK	13207	1091	29131	2320
UNGARN	1085	229	8498	1850
SLOWEN	20927	1324	130790	8409
KROAT	2834	258	20499	1926
USA	200	31	1290	226
INDIEN			185	54
CHINA	314	75	764	183
JAPAN	3	13	29	170
AUSF	99224*	11759*	857625*	81372*
EU	73215	6219	502408	46103
FRANKR	33833	2514	159830	13273
NIEDL	6336	684	126743	11413
ITAL	1221	159	10135	1462
G BRIT	310	61	7643	1293
DAENM	1235	144	8253	1018
GRIECH	88	21	1474	208
PORTUG	341	36	3598	348
SPAN	3396	329	21604	3223
FINNL	80	26	313	167
OESTER	25828	2069	148860	12286
BELGI	785	168	6983	1006
LUXEMB	49	10	590	188
ISLAND	339	85	1234	202

Wichtigste Ursprungs- und Bestimmungs-Laender	JULI 1999 dt = 100kg	JULI 1999 1000 DM	JAN./JUL. 1999 dt = 100kg	JAN./JUL. 1999 1000 DM
NORWEG	393	79	1958	383
SCHWZ	3164	766	17219	3830
ANDORR			269	56
TUERK	149	26	2041	370
ESTLD	407	58	2193	358
LETTLD	134	19	2220	347
POLEN	4836	897	27321	5192
TSCHE	2771	699	20718	5087
SLOWAK	673	141	5565	1186
UNGARN	2039	405	15256	3485
RUMAEN	312	82	3526	704
BULGAR	310	50	1364	253
UKRAIN			3185	472
RUSSLD	211	67	7242	1362
SLOWEN	687	169	3488	2313
KROAT	39	19	1243	237
TUNES	186	121	660	225
LIBYEN	601	554	628	565
AEGYPT	161	26	1679	405
NIGERI	1228	169	3130	454
S AFR	3170	342	11719	1271
USA	483	165	2118	759
KANADA	137	34	356	101
MEXIKO	3	5	949	364
EL SAL			98	103
BRASIL	28	8	272	284
ARGENT			1038	132
ZYPERN			859	161
ISRAEL	511	86	2480	408
SAUDIA			1486	199
A EMIR	407	84	2714	547
INDIEN			284	182
SRILAN	10	3	578	176
THAIL	454	60	827	108
SINGAP	661	95	2919	415
SKOREA	1	21	480	176
TAIWAN	535	67	3150	443
HONGK	9	3	627	137
AUSTRL	190	30	1658	234
6806 20 10				
GEBLAEHTER TON				
EINF	165528*	2252*	1023562*	13902*
EU	82726	1185	639016	8841
FRANKR			570	111
G BRIT	15	12	2345	140
DAENM	34492	513	431831	5887
OESTER	42594	599	166661	2356
BELGI	5625	50	19411	226
POLEN	11253	175	93563	1277
TSCHE	71443	891	289998	3755
AUSF	79708*	1150*	389553*	7680*
EU	62287	794	277094	4894
FRANKR	1006	28	8404	362
NIEDL	23157	347	110028	2187
IRLAND			14200	152
SCHWED	8758	115	8758	115
FINNL	27750	248	41890	375
OESTER	574	35	81334	1325
SCHWZ	15541	300	86682	1921
JAPAN	223	7	1110	78
6806 20 90				
GEBLAEHTER VERMINCULIT USW GEMISCHT				
EINF	8543*	1158*	71361*	10742*
EU	1958	422	31780	5193
ITAL	6	1	9078	1581
G BRIT	1	3	7562	607
DAENM	377	119	2797	801
OESTER	1478	286	10583	1946
SCHWZ	50	94	376	556
POLEN	1106	63	11516	664
TSCHE	2780	155	14826	1049
SLOWEN	1320	284	6241	1173
USA	1	2	2675	1705
AUSTRL	956	110	2800	321
AUSF	8044*	749*	68639*	6196*
EU	4647	387	45384	3571
FRANKR	180	16	6269	509
ITAL	1655	212	13541	1410
OESTER	2197	70	16823	941
SCHWZ	2114	195	12865	1065
TSCHE	405	39	1640	224
UNGARN	87	28	876	204
BR JUG			474	114
USA	22	2	1626	186
SAUDIA	19	32	322	89
A EMIR	15	4	1216	246
6806 90 00				
AND MISCHUNG A MINERALST WAERMEZWECK				
EINF	22011*	6719*	309783*	71207*
AUS LG			2	1
EU	10156	2831	248739	52438
FRANKR	3432	508	79549	11437
NIEDL	1598	467	9568	2858
ITAL			1936	662
G BRIT	291	87	2183	1150
DAENM	2774	760	17492	4784
SPAN	179	41	2408	1481
SCHWED	41	30	447	243
OESTER	872	199	3139	950
BELGI	969	739	129001	28902
SCHWZ	1626	316	8539	2067
POLEN	1197	327	5365	1990

Wichtigste Ursprungs- und Bestimmungs-Laender	JULI 1999 dt = 100kg	JULI 1999 1000 DM	JAN./JUL. 1999 dt = 100kg	JAN./JUL. 1999 1000 DM
TSCHE	280	47	4419	529
SLOWAK	977	78	3282	262
SLOWEN	163	56	228	94
S AFR	47	69	47	69
USA	7335	2806	40774	12710
KANADA			209	142
CHINA	211	162	1124	812
AUSF	93900*	21189*	549858*	132972*
EV			45	55
EU	64491	14086	396938	92385
FRANKR	21330	5356	119923	27645
NIEDL	13376	1920	75617	11083
ITAL	7714	1844	53638	16709
G BRIT	10018	2295	65909	16511
IRLAND	339	48	3614	482
DAENM	468	88	2790	452
GRIECH	1319	196	10553	1760
PORTUG	380	52	1184	288
SPAN	3169	800	22032	6069
SCHWED	748	144	5022	1107
OESTER	4521	1105	27788	7783
BELGI	1114	503	7297	2345
NORWEG	50	11	1196	296
SCHWZ	1890	598	11037	3617
MALTA			940	212
TUERK	1848	335	9319	2012
ESTLD	170	25	1466	233
LETTLD	478	74	2051	304
POLEN	6622	1092	29003	5268
TSCHE	3719	744	18724	4261
SLOWAK	329	54	2207	390
UNGARN	2078	367	8870	1581
RUMAEN	31	14	1735	308
BULGAR	460	110	2601	483
UKRAIN	287	38	6007	811
RUSSLD	2202	368	9771	1703
ASERB			231	128
USBEK	297	69	297	69
SLOWEN	892	632	4483	2988
KROAT	761	157	2298	670
MAZED	182	31	308	119
TUNES	289	61	660	177
LIBYEN	411	152	452	168
AEGYPT	324	48	1278	252
S AFR	506	337	6158	4252
USA	2443	998	7898	4642
MEXIKO	57	16	1186	326
IRAN	130	110	158	151
ISRAEL	344	78	1323	239
SAUDIA	113	20	2613	387
KATAR			397	113
A EMIR	23	4	2931	737
MALAYS	62	50	191	201
SINGAP.	40	10	738	108
SKOREA	63	37	645	210
JAPAN	192	56	794	488
TAIWAN	499	121	3331	587
HONGK	48	8	1061	224
AUSTRL			557	217
6807 10 10				
DACH- U DICHTUNGSBAHNEN IN ROLLEN				
	M2		M2	
EINF	2192529*	4860*	12703445*	26946*
GEW DT	73587		413824	
PV			7200	6
EU	593079	3518	4985645	20252
FRANKR	140076	855	2617667	10614
NIEDL	46339	228	504439	2608
ITAL	279294	1859	593609	3781
DAENM	110	1	790578	947
BELGI	123396	548	459012	2220
TSCHE	153463	99	664620	490
SLOWAK	1291843	1102	6038011	5217
RUMAEN	67248	63	604024	549
AUSF	3822366*	14160*	17340026*	62598*
GEW DT	163917		680224	
EU	1474629	4960	8343316	27064
FRANKR			28264	133
NIEDL	545908	1868	4231733	12764
ITAL	28600	105	105048	328
G BRIT	86195	552	441059	2917
DAENM	125831	438	524748	1830
SCHWED			12764	72
OESTER	459295	1031	2196756	4684
BELGI	228495	945	782476	4229
LUXEMB	205	1	19118	118
ISLAND	13340	57	76892	320
SCHWZ	345791	1235	1303141	4548
ESTLD	31974	124	142686	567
LETTLD	17108	74	53019	230
POLEN	1515743	5748	5518424	20119
TSCHE	332199	1471	1310636	5936
SLOWAK	1301	6	112169	1335
UNGARN	16387	70	88555	308
RUMAEN	18582	151	72786	483
BULGAR	26400	141	83540	420
UKRAIN			65909	130
RUSSLD	2586	11	22916	502
MADAG			1979	53
6807 10 90				
ANDERE ASPHALTWAREN IN ROLLEN				
	DT		DT	
EINF	19407*	1800*	46059*	4738*
EU	19406	1799	44996	4727

Wichtigste Ursprungs- und Bestimmungs-Laender	JULI 1999 dt = 100kg	JULI 1999 1000 DM	JAN./JUL. 1999 dt = 100kg	JAN./JUL. 1999 1000 DM
FRANKR	1647	174	7843	873
ITAL	371	61	1318	360
OESTER	16949	1825	33727	3228
BELGI	434	46	2002	218
AUSF	18487*	1441*	127820*	9173*
EU	2866	279	46397	3351
NIEDL			38214	2648
BELGI	1916	195	1984	215
SCHWZ	167	67	1111	282
POLEN	14670	957	76277	5161
USA	180	74	180	74
6807 90 00				
AND ASPHALTWARE OD AEHNL STOFF PECH				
EINF	62686*	4900*	182154*	14384*
EU	54370	4091	146411	11342
FRANKR	2726	149	14888	1048
ITAL	21907	1629	65580	4925
SPAN	5181	429	9722	808
OESTER	9956	873	27933	2556
BELGI	14594	991	27715	1868
NORWEG	7816	760	31350	2589
USA	7	10	237	108
KANADA	420	25	2994	182
AUSF	13082*	1811*	123106*	14875*
EU	6620	951	88752	10872
FRANKR	2481	372	12029	1728
NIEDL	538	100	3740	717
ITAL	2953	332	13288	1860
G BRIT	30	25	9809	1155
DAENM	20	11	1198	137
SPAN	1	1	6244	517
SCHWED	19	1	1731	183
OESTER	120	16	2209	472
BELGI	427	67	38130	4290
SCHWZ	832	232	9388	1371
POLEN	2036	296	5058	760
TSCHE	676	85	2347	244
UNGARN	643	66	3839	442
USA	1917	128	11244	764
INDONE	2	1	633	88
6808 00 00				
PLATTE DIELE USW PFLANZFAS STROH USW				
EINF	19100*	1263*	178873*	11825*
EU	2458	294	86413	6600
FRANKR	1279	177	9114	1416
NIEDL	12	2	2145	332
ITAL	47	5	1565	74
G BRIT	256	41	1889	931
DAENM			7501	235
OESTER	235	18	18891	1529
BELGI	630	81	45225	2052
TSCHE	6004	371	46285	2340
SLOWAK	865	136	3594	640
UNGARN	7135	284	28275	1183
SLOWEN	1836	138	12803	913
AUSF	21878*	2183*	147453*	13117*
EU	12987	1220	94415	7243
FRANKR	1847	213	10432	1174
NIEDL	3528	262	35971	1874
G BRIT	957	101	1233	139
DAENM	5369	447	25683	2059
OESTER	685	112	17761	1489
BELGI	247	39	1602	287
SCHWZ	7444	785	48504	5267
POLEN	530	68	1940	230
6809 11 00				
GIPSPLATTEN USW M PAPIERUEBERZUG				
	M2		M2	
EINF	1021993*	3181*	15427682*	44345*
GEW DT	101734		1574071	
AUSF	3168002*	13488*	19982105*	81272*
GEW DT	425802		2562572	
EU	1100277	4000	8939651	31275
FRANKR	311725	661	1802885	4064
NIEDL	165211	376	3831721	8134
ITAL	49926	1401	339624	9437
DAENM	30704	129	110910	713
SPAN	489	5	80933	332
OESTER	158374	814	1129911	4126
BELGI	358579	863	1511686	4069
LUXEMB	11823	30	82045	278
SCHWZ	359100	1821	2918929	13803
LITAU	19261	88	81081	371
POLEN	509053	2327	5017695	21936
TSCHE	89114	426	621013	2853
SLOWAK	13718	63	105483	485
UNGARN	33828	170	217542	1023
UKRAIN	16302	67	298766	920
KASACH			68843	223
SLOWEN	5011	23	31579	145
KROAT	6881	47	38418	193
NIGERI	2085	9	51182	215
USA	233418	1367	233418	1367
KANADA	534038	1247	534038	1247
BRASIL	150950	1394	378311	2887
ARGENT	24486	240	229876	1208
N ERM	20918	96	138663	636

6809 19 00

GIPSPLATTEN TAFELN USW AND UEBERZG

Wichtigste Ursprungs- und Bestimmungs-Laender	JULI 1999 dt = 100kg	JULI 1999 1000 DM	JAN./JUL. 1999 dt = 100kg	JAN./JUL. 1999 1000 DM
	M2		M2	
EINF	50530*	663*	369223*	4708*
GEW DT	26781		158552	
EU	48899	642	348628	4504
FRANKR	10345	54	92576	982
NIEDL	7244	134	36031	735
G BRIT			10502	146
DAENM			99143	829
OESTER	5261	58	9526	257
BELGI	21063	341	89965	1440
AUSF	577943*	4893*	3730916*	30942*
GEW DT	98510		578623	
EU	212186	1397	1695421	12084
FRANKR	6622	104	52410	680
NIEDL	12359	159	113540	1042
ITAL	15144	135	89271	736
G BRIT	4470	54	35051	321
DAENM	31034	200	229594	1744
SPAN	252	5	24814	346
SCHWED			93797	1077
OESTER	133970	663	1000351	8536
BELGI	4818	41	47692	512
NORWEG			4675	113
SCHWZ	292575	2733	1635680	14961
POLEN	40648	373	172932	1528
TSCHE	15303	149	105127	1031
SLOWAK	697	8	6004	81
UNGARN	4928	52	12924	139
SLOWEN	1687	17	23590	198
TAIWAN			31433	222
HONGK			9086	203

6809 90 00

ANDERE GIPSWAREN GIPSMISCHUNGEN

Wichtigste Ursprungs- und Bestimmungs-Laender	JULI 1999 dt = 100kg	JULI 1999 1000 DM	JAN./JUL. 1999 dt = 100kg	JAN./JUL. 1999 1000 DM
	DT		DT	
EINF	2178*	652*	17048*	4889*
AUS LG	54	26	322	152
EU	619	169	8807	2252
FRANKR	362	47	4715	614
NIEDL	26	26	590	412
ITAL	50	29	579	173
G BRIT	3	5	29	77
DAENM	171	52	1252	422
OESTER			849	440
POLEN	517	112	1811	496
TSCHE	449	38	1917	249
USA	130	44	1227	509
CHINA	199	148	1931	799
AUSF	15501*	1700*	106413*	10580*
EU	10814	871	74376	6295
FRANKR	428	55	2495	490
NIEDL	792	65	4518	522
ITAL	5179	329	40134	2663
SCHWED	695	108	2139	301
OESTER	2635	221	4987	491
BELGI	467	26	16724	1401
NORWEG	9	2	710	148
SCHWZ	1666	214	9892	1229
TUERK			97	74
TSCHE	157	17	2093	234
A EMIR	737	171	737	171
SINGAP			1994	262
CHINA	121	125	8233	1119
TAIWAN	1304	195	2150	321
HONGK			2385	251

6810 11 10

BAUBLOECKE MAUERSTEINE A LEICHTBETON

Wichtigste Ursprungs- und Bestimmungs-Laender	JULI 1999 dt = 100kg	JULI 1999 1000 DM	JAN./JUL. 1999 dt = 100kg	JAN./JUL. 1999 1000 DM
EINF	21509*	419*	209271*	4035*
EU	2506	80	109190	2277
FRANKR	97	15	1542	122
NIEDL	1648	37	102943	1810
ITAL			424	73
DAENM	200	4	2136	156
POLEN	12245	201	59124	929
TSCHE	5529	116	36715	739
AUSF	82584*	1832*	368760*	7528*
EU	79979	1742	342073	6640
FRANKR	25588	607	97151	2062
NIEDL	14819	304	80814	1678
ITAL			41616	512
OESTER	8058	239	25475	626
BELGI	30708	549	92903	1535
LUXEMB	99	19	1979	140
NORWEG	733	27	5898	219
SCHWZ	1872	63	20295	639

6810 11 90

ANDERE BAUBLOECKE UND MAUERSTEINE

Wichtigste Ursprungs- und Bestimmungs-Laender	JULI 1999 dt = 100kg	JULI 1999 1000 DM	JAN./JUL. 1999 dt = 100kg	JAN./JUL. 1999 1000 DM
EINF	86526*	1366*	481045*	8598*
EU	59796	881	353419	6371
NIEDL	10246	225	212991	3648
ITAL	892	40	9506	589
DAENM	38240	398	97114	1287
SCHWED	6752	153	19211	494
OESTER			4460	107
NORWEG	1724	38	2371	97
SCHWZ	200	9	2471	159
POLEN	12236	179	61573	741
TSCHE	9874	214	42140	808
SLOWAK	2801	37	16854	232
SLOWEN			973	146
AUSF	365030*	6783*	1592673*	32236*
EU	331488	5952	1409832	25990
FRANKR	94985	2285	283716	9582
NIEDL	67082	907	430742	5386
ITAL	1229	24	73674	848
DAENM			15628	323
SPAN			81980	1838
OESTER	141764	2068	238278	3881
BELGI	2091	55	86595	1870
LUXEMB	24347	613	101207	2261
SCHWZ	21609	756	178442	5914

6810 19 10

DACHSTEINE A ZEMENT BETON KUNSTSTEIN

Wichtigste Ursprungs- und Bestimmungs-Laender	JULI 1999 dt = 100kg	JULI 1999 1000 DM	JAN./JUL. 1999 dt = 100kg	JAN./JUL. 1999 1000 DM
EINF	25939*	1188*	179438*	7578*
EU	24812	1126	163905	6996
NIEDL	14416	756	78897	3959
DAENM	920	38	6509	240
SCHWED	9156	323	76681	2702
TSCHE	622	42	11706	420
AUSF	108146*	3316*	410308*	11803*
EU	78306	2113	289632	7794
FRANKR	3203	81	16882	431
NIEDL	33689	933	148319	4026
ITAL	3407	108	3621	134
OESTER	32065	819	85262	2244
BELGI	5281	143	27846	707
LUXEMB	163	13	4711	101
SCHWZ	14347	483	57869	1873
POLEN	14993	717	60981	2006

6810 19 31

WAND-/BODENPLATTEN AUS BETON

Wichtigste Ursprungs- und Bestimmungs-Laender	JULI 1999 dt = 100kg	JULI 1999 1000 DM	JAN./JUL. 1999 dt = 100kg	JAN./JUL. 1999 1000 DM
	M2		M2	
EINF	155041*	3833*	824692*	23363*
GEW DT	144012		841973	
EU	132518	3425	669729	20227
FRANKR	18864	204	68740	990
NIEDL	23939	457	241919	7758
ITAL	15901	423	70733	1995
DAENM	3431	91	19202	363
SCHWED			30802	1536
OESTER	1086	37	12503	566
BELGI	69297	2213	223518	6979
TUERK	130	2	5700	159
POLEN	2140	6	14303	155
TSCHE	20122	393	124812	2725
AUSF	12027*	461*	285873*	6782*
GEW DT	15584		346716	
EU	6335	279	238533	4682
FRANKR			168597	3460
NIEDL	2102	54	27931	595
OESTER	561	14	34614	313
BELGI	2556	152	3792	213
SCHWZ	4462	134	23612	815
LITAU			6164	338
POLEN	1119	44	13150	343
UKRAIN			1687	260
CHINA			882	273

6810 19 39

WAND-/BODENPLATTE ZEMENT KSTSTEIN

Wichtigste Ursprungs- und Bestimmungs-Laender	JULI 1999 dt = 100kg	JULI 1999 1000 DM	JAN./JUL. 1999 dt = 100kg	JAN./JUL. 1999 1000 DM
	M2		M2	
EINF	50792*	1331*	376722*	10384*
GEW DT	35922		247284	
EU	37734	1035	284517	9128
ITAL	21012	748	117263	3900
DAENM	13614	167	31343	499
BELGI	2789	106	130531	4850
TSCHE	10735	241	46051	674
ISRAEL			32936	401
AUSF	2668*	51*	13178*	424*
GEW DT	572		3094	
EU			467	26
BRASIL	1519	39	7535	244

6810 19 90

AND STEIN ZIEGEL USW BETON KSTST USW

Wichtigste Ursprungs- und Bestimmungs-Laender	JULI 1999 dt = 100kg	JULI 1999 1000 DM	JAN./JUL. 1999 dt = 100kg	JAN./JUL. 1999 1000 DM
	DT		DT	
EINF	123649*	6357*	584015*	23006*
EU	119441	6083	546278	20774
FRANKR	3170	160	93392	1985
NIEDL	9531	258	117651	1609
ITAL	92938	5340	209640	13816
DAENM	2591	55	72409	1574
OESTER	798	66	7560	628
BELGI	10079	191	43961	966
SCHWZ	519	30	1330	112
POLEN	364	5	19407	411
TSCHE	1998	53	6407	374
UNGARN	560	51	6809	742
SLOWEN	483	107	1293	239
KANADA			386	85
AUSF	98684*	1681*	711518*	15150*
EU	68653	1007	392352	7418
FRANKR	22183	386	139175	2820
NIEDL	34973	273	154636	1602
DAENM	1085	18	30554	585
OESTER	853	105	24526	1364
BELGI	9492	215	34762	773
LUXEMB	32	7	3328	84
SCHWZ	27768	588	310071	7293
RUSSLD	6	1	215	80

6810 91 10

FUSSBODENELEMENTE A ZEMENT BETON USW

Wichtigste Ursprungs- und Bestimmungs-Laender	JULI 1999 dt = 100kg	JULI 1999 1000 DM	JAN./JUL. 1999 dt = 100kg	JAN./JUL. 1999 1000 DM
EINF	133630*	2571*	1009256*	16819*
EU	130332	2516	980443	16295
NIEDL	116084	1452	498374	7310
DAENM	9522	962	16599	1617
OESTER			22306	464
BELGI	4217	74	439224	6792
POLEN	3223	42	23719	322
TSCHE			3697	112
UNGARN			1194	74
AUSF	1150*	120*	62958*	1833*
EU	625	62	59155	1404
NIEDL	223	18	7316	402
DAENM			47455	790
SCHWZ	442	49	2635	287

6810 91 90

AND VORGEFERT BAUELEMENTE ZEMENT USW

Wichtigste Ursprungs- und Bestimmungs-Laender	JULI 1999 dt = 100kg	JULI 1999 1000 DM	JAN./JUL. 1999 dt = 100kg	JAN./JUL. 1999 1000 DM
EINF	354027*	8409*	2117973*	53089*
EU	26626	1288	407635	15425
FRANKR	30	5	81866	3676
NIEDL	20748	694	209292	6789
ITAL	253	14	5456	438
DAENM	3726	88	25148	1242
FINNL			1000	105
OESTER	322	21	27836	873
BELGI	1220	441	56540	2266
SCHWZ	2462	355	13879	2160
TUERK	3825	212	7840	445
POLEN	122942	2344	673083	12905
TSCHE	188606	3716	965915	19386
SLOWAK	10943	403	36278	1199
UNGARN	1368	85	8465	872
SLOWEN			4096	637
AUSF	130809*	5627*	471482*	26805*
EU	111006	4223	324404	16256
FRANKR	2640	113	12049	508
NIEDL	66663	1974	125819	5101
ITAL	6128	526	35917	2863
DAENM	7723	157	26236	989
PORTUG	1146	116	4990	416
SPAN	571	68	4548	293
OESTER	20408	583	65606	2005
BELGI	3966	488	30969	3219
LUXEMB	1437	166	16212	702
NORWEG	11	2	117	96
SCHWZ	15480	1098	106785	7744
POLEN	2828	177	28440	1783
TSCHE	1435	122	9994	729

6810 99 00

AND WAREN AUS ZEMENT BETON KUNSTSTEIN

Wichtigste Ursprungs- und Bestimmungs-Laender	JULI 1999 dt = 100kg	JULI 1999 1000 DM	JAN./JUL. 1999 dt = 100kg	JAN./JUL. 1999 1000 DM
EINF	457297*	15050*	2171071*	82283*
AUS LG			6	1
EU	403673	11081	1821919	56041
FRANKR	114588	1888	452847	7658
NIEDL	78132	2890	302804	11942
ITAL	22032	1380	174484	11239
G BRIT	96	108	3898	1049
DAENM	183426	4001	831496	18411
PORTUG	358	28	3020	172
SPAN	1751	134	11863	960
SCHWED	420	250	3847	1963
FINNL	720	255	1311	434
OESTER	870	94	10398	903
BELGI	891	29	18153	888
LUXEMB	389	27	7810	408
SCHWZ	3046	255	17891	1228
POLEN	17244	1049	135558	7385
TSCHE	22203	1726	133219	10984
UNGARN	4687	280	15031	1200
SLOWEN	5170	558	40566	4520
USA	217	29	943	168
AUSF	267599*	7434*	1319751*	42050*
EU	155168	3867	971861	23696
FRANKR	23412	520	182208	4154
NIEDL	63913	1428	546079	9375
ITAL	160	5	3353	340
G BRIT	540	42	8419	511
DAENM	4776	196	7401	652
SPAN	911	147	4858	505
OESTER	41867	1037	124290	3910
BELGI	2920	203	51692	2664
LUXEMB	16667	286	41046	1405
ISLAND			680	141

Wichtigste Ursprungs- und Bestimmungs-Laender	JULI 1999 dt = 100kg	JULI 1999 1000 DM	JAN./JUL. 1999 dt = 100kg	JAN./JUL. 1999 1000 DM
NORWEG	197	27	1469	310
SCHWZ	98777	1986	258010	8105
LETTLD	69	7	1783	207
POLEN	4574	635	42971	4636
TSCHE	1201	143	12180	1416
UNGARN	817	62	4647	364
UKRAIN	301	106	438	129
SLOWEN	699	51	4202	285
USA	4179	388	16652	1736
SINGAP	232	35	824	103
TAIWAN			663	149
6811 10 00				
WELLPLATTEN A ASBEST-/CELLULOSEZEMENT				
EINF	35376*	3097*	73781*	7217*
EU	35276	3097	73468	7206
NIEDL	9276	432	20481	1497
ITAL	2631	244	6113	596
DAENM	9	1	1446	281
BELGI	23461	2420	45318	4615
AUSF	10490*	1416*	31886*	3701*
EU	3945	280	17329	1325
NIEDL	2611	180	12723	888
DAENM	1303	97	3777	305
POLEN	6180	1047	12801	2032
TSCHE	223	42	1011	163
W RUSS	110	40	333	94
6811 20 11				
PLATTEN F DACHDECKUNG USW <40X60CM				
	M2		M2	
EINF	65109*	822*	126805*	1745*
GEW DT	5261		11102	
EU	65109	822	126409	1732
BELGI	62654	773	120936	1631
AUSF	95678*	746*	365462*	2307*
GEW DT	7767		21905	
EU	60624	585	215606	1801
G BRIT	50332	372	122937	990
IRLAND	30036	206	89368	695
POLEN	11461	111	139250	359
TSCHE	3593	50	5981	76
6811 20 60				
AND TAFELN USW ASBEST-/CELLULOSZEMENT				
	DT		DT	
EINF	7695*	1012*	27790*	3648*
EU	3578	314	14255	1401
ITAL	3240	230	10815	751
FINNL			302	50
BELGI	20	3	2199	320
SCHWZ	3637	677	13202	2340
USA			207	52
AUSF	3212*	427*	13163*	1788*
EU	2587	332	8737	1143
NIEDL	666	75	2131	301
G BRIT	280	30	937	184
OESTER	332	76	663	162
BELGI	1377	146	4863	471
SCHWZ	9	4	480	119
USA	543	80	2762	356
6811 30 00				
ROHR/-FORMSTUECK USW ASBESTZEMENT USW				
EINF	613*	241*	1739*	474*
EU	454	70	1580	303
NIEDL	333	39	1299	217
TSCHE	159	171	159	171
AUSF	15923*	1450*	62550*	6973*
EU	7071	496	36848	2527
FRANKR	2221	140	9280	652
NIEDL	474	32	2294	150
ITAL	3020	186	23393	1499
OESTER	914	78	2417	236
BELGI	442	60	4877	366
SCHWZ	9720	936	44447	4259
6811 90 00				
AND WAREN A ASBEST-/CELLULOSEZEMENT				
EINF	2724*	376*	10064*	1495*
EU	342	53	1716	246
BELGI	239	23	1186	138
POLEN	2286	290	6749	848
UNGARN	42	11	1189	289
AUSF	2368*	466*	14859*	2781*
EU	1697	310	10583	1846
NIEDL	384	50	890	203
ITAL	362	53	2006	345
OESTER	227	61	1223	335
BELGI	596	90	5852	819
SCHWZ	316	83	2256	476
6812 10 00				
BEARB ASBESTFASER A GRUNDLAG V ASBEST				
EINF	*	*	*	*
AUSF	*	*	*	*
6812 20 00				
GARNE AUS ASBEST				
EINF	*	*	*	*
AUSF	*	*	*	*
6812 30 00				
SCHNUR SEIL AUCH GEFLOCHTEN A ASBEST				
EINF	1*	5*	1*	9*
EU				2
AUSF	*	13*	3*	59*
EU		1	1	23
6812 40 00				
GEWEBE GEWIRKE AUS ASBEST				
EINF	*	*	17*	28*
AUSF	*	1*	*	6*
EU		1		2
6812 50 00				
BEKLEIDG/-ZUBEHOER SCHUHE USW ASBEST				
EINF	1*	9*	1*	24*
AUSF	*	*	*	2*
6812 60 00				
PAPIER PAPPE USW AUF GRUNDLAGE ASBEST				
EINF	*	2*	9*	136*
JAPAN		2	9	134
AUSF	1*	2*	11*	41*
EU				1
6812 70 00				
DICHTUNGSMATERIAL ASBESTFAS ELSTOMER				
EINF	*	2*	3*	14*
EU		2		2
AUSF	25*	41*	93*	161*
EU	25	41	85	118
6812 90 10				
WAREN A BEARB ASBESTFASER F ZIV LUFTF				
EINF	*	40*	*	312*
EU		12		105
USA		24		175
AUSF	*	*	*	*
6812 90 90				
AND WARE AUS BEARBEITETER ASBESTFASER				
EINF	39*	185*	262*	2467*
EV		6	6	82
LV			9	88
AUS LG			20	150
EU	37	144	194	1933
FRANKR	29	86	75	314
G BRIT	2	26	25	1311
UNGARN		16	8	116
USA	1	20	34	320
AUSF	86*	989*	411*	5449*
EV	3	19	8	49
PV	1	7	7	45
EU	33	520	179	2947
FRANKR	5	78	34	549
ITAL	4	79	20	388
G BRIT	5	101	25	466
SPAN	3	33	19	238
SCHWED	1	24	22	240
OESTER	5	69	25	409
USA	4	35	17	302
MEXIKO	25	150	79	619
CHINA	5	79	25	310
6813 10 10				
BREMSBELAG/KLOTZ ASBEST USW ZIV LUFTF				
EINF	*	26*	5*	505*
EU				76
USA		26	5	421
AUSF	*	1*	*	2*
EU		1		2
6813 10 90				
BREMSBELAG/KLOTZ ASBEST OD MIN STOFF				
EINF	6639*	8920*	39136*	50823*
EV			2	35
AUS LG		2	3	36
EU	2876	6961	13952	29602
FRANKR	1716	2946	6930	13304
NIEDL	43	94	242	641
ITAL	842	1811	3265	6238
G BRIT	348	1012	1110	3399
DAENM	86	68	562	950
SPAN	134	315	1321	2759
SCHWED			426	399
OESTER	4	14	40	148
SCHWZ	4	68	23	222
TUERK	286	314	2789	2691
POLEN	462	263	1886	1126
TSCHE	385	486	2566	2811
UNGARN	926	838	8369	8045
S AFR	113	196	1202	1249
USA	25	124	267	1041
BRASIL	1366	569	6964	3111
INDIEN	61	28	680	309
SKOREA	148	77	385	338
AUSF	11450*	26866*	78461*	146776*
EU	7683	18948	56761	108765
FRANKR	2010	3316	9322	16053
NIEDL	316	897	3727	6319
ITAL	1767	3871	15196	19429
G BRIT	637	2716	5263	13346
IRLAND	46	181	116	448
DAENM	237	883	1197	4002
GRIECH	122	228	277	789
PORTUG	379	932	1264	2444
SPAN	825	1643	2769	7322
SCHWED	586	1680	2467	7823
FINNL	19	49	392	1143
OESTER	842	1663	3734	10314
BELGI	466	1104	10764	13685
LUXEMB	29	116	251	578
NORWEG	271	1064	933	3301
SCHWZ	214	842	1991	4628
LITAU	42	48	274	341
POLEN	199	405	1673	2866
TSCHE	241	394	1057	1859
SLOWAK	81	74	199	212
UNGARN	440	226	4694	3001
W RUSS	7	34	89	374
RUSSLD	15	52	123	259
SLOWEN	62	82	588	684
KROAT	82	109	279	564
B HERZ	44	55	61	100
AEGYPT	177	56	349	259
ELFBK	1	4	40	80
NIGERI	46	178	187	735
S AFR	62	196	639	1060
USA	319	1048	1260	4280
KANADA	46	104	320	831
MEXIKO	55	198	369	1332
BRASIL	13	41	157	483
SYRIEN	190	52	190	60
ISRAEL	142	368	1180	1916
SAUDIA	69	87	370	470
A EMIR	7	32	54	187
JEMEN	1	2	120	118
INDIEN	1	6	53	201
THAIL	6	14	49	136
SINGAP	160	324	487	1118
CHINA	149	428	1201	3165
SKOREA	34	89	163	404
JAPAN	209	736	894	3146
TAIWAN	200	191	467	463
HONGK	5	17	78	226
AUSTRL	88	82	464	466
6813 90 10				
REIBUNGSBELAG ASBEST USW ZIVIL LUFTFZ				
EINF	*	*	*	2*
AUSF	*	*	*	*
6813 90 90				
AND REIBUNGSBELAG ASBEST OD MIN STOFF				
EINF	3497*	5629*	20558*	32276*
EV		7		54
AUS LG	864	572	3599	3985
EU	2627	4636	15387	25033
FRANKR	2521	4437	15149	24872
G BRIT	13	49	48	143
SPAN	64	64	122	127
OESTER	36	87	38	101

Wichtigste Ursprungs- und Bestimmungs-Laender	JULI 1999		JAN./JUL. 1999	
	dt = 100kg	1000 DM	dt = 100kg	1000 DM
MAROKK	29	52	92	177
USA	569	607	4034	4797
BRASIL	190	394	498	1173
JAPAN	35	66	444	923
AUSF	2302*	6134*	13882*	35734*
EV		5	4	115
EU	1249	3690	7233	21661
FRANKR	21	74	195	677
NIEDL	18	49	155	444
ITAL	464	1311	2904	8531
G BRIT	527	1554	2787	7920
GRIECH	12	30	142	375
SPAN	129	397	643	2020
OESTER	41	139	229	800
BELGI	30	100	103	369
SCHWZ	18	134	150	669
TUERK	58	164	244	589
POLEN	81	89	273	383
TSCHE	31	60	542	780
SLOWAK	42	105	462	1017
UNGARN	261	576	1719	3676
RUMAEN		3	44	138
AEGYPT	2	98	4	113
S AFR	28	92	245	779
USA	185	261	796	1378
KANADA	3	14	24	93
ISRAEL	22	55	63	181
A EMIR	2	4	77	143
INDIEN	2	11	80	146
SINGAP	61	142	339	692
CHINA	104	304	578	1436
SKOREA	115	252	448	945
AUSTRL		2	89	152
6814 10 00				
PLATTE USW A AGGLOMER/REKONST GLIMMER				
EINF	617*	1113*	3416*	9705*
PV	7	29	22	97
EU	435	649	2148	5787
FRANKR	94	115	385	402
G BRIT	16	32	123	252
BELGI	325	499	1487	5050
SCHWZ	106	307	961	3246
TSCHE	23	49	102	276
INDIEN	22	36	76	182
AUSF	179*	301*	445*	1610*
PV	8	27	71	227
EU	148	167	264	522
G BRIT	133	85	133	85
SPAN	1	10	28	157
POLEN	2	9	14	76
TSCHE	12	57	81	326
RUMAEN	2	10	29	189
6814 90 10				
BLAETTER ODER LAMELLEN AUS GLIMMER				
	KG		KG	
EINF	10*	1*	86*	15*
EU	10	1	38	6
AUSF	5*	10*	226*	73*
EU	5	4	223	46
6814 90 90				
AND BEARB GLIMMER ODER GLIMMERWARE				
	DT		DT	
EINF	143*	206*	816*	1498*
EU	139	188	695	1310
OESTER	15	55	442	648
BELGI	16	77	63	264
AUSF	26*	139*	262*	2486*
EU	8	39	178	1533
NIEDL	3	22	36	341
ITAL			50	785
OESTER			40	352
USA	12	62	33	321
6815 10 10				
KOHLENSTOFFASER USW N F ELEKTR ZWECKE				
EINF	660*	4705*	9311*	65763*
PV	2	19	4	35
AUS LG	47	143	161	406
EU	201	2091	3728	31001
FRANKR	45	549	1272	12934
NIEDL	2	53	75	1253
ITAL	1	11	37	364
G BRIT	127	1134	2186	15164
IRLAND	11	72	62	286
DAENM	6	64	44	570
SPAN	5	172	15	288
OESTER	1	2	31	82
SCHWZ	2	22	241	643
UNGARN	37	120	215	673
RUSSLD	5	35	12	115
USA	256	1028	1959	9886
JAPAN	129	1280	3056	23002
AUSF	1439*	14414*	9740*	80819*
PV	10	24	28	114
EU	1143	12028	7351	60294
FRANKR	492	3036	3170	20057
NIEDL	82	540	564	2475
ITAL	140	1427	787	7458
G BRIT	331	6155	1947	24241
DAENM	1	14	317	1478
SPAN	13	234	96	1066
SCHWED	6	113	31	440
FINNL	5	49	82	576
OESTER	68	372	314	2042
BELGI	4	34	38	297
NORWEG			42	209
SCHWZ	58	676	691	7011
LITAU		16	44	112
POLEN	28	286	118	1408
TSCHE	8	81	75	877
UNGARN	17	77	21	204
SLOWEN	15	113	110	761
S AFR	35	177	300	1680
USA	17	238	265	2494
ISRAEL	1	67	13	144
INDIEN	1	19	6	136
JAPAN	108	508	736	4874
TAIWAN		1	20	98
6815 10 90				
AND WARE A GRAPHIT USW NI F EL ZWECKE				
EINF	1000*	3637*	5697*	23741*
PV			19	71
AUS LG			1	9
EU	198	901	2259	7711
FRANKR	98	384	973	2702
ITAL	53	131	309	585
G BRIT	26	202	259	1018
IRLAND			5	67
SPAN	3	23	36	472
OESTER		2	571	1689
BELGI		3	7	281
LUXEMB	3	172	21	595
SCHWZ	221	991	877	5508
TSCHE	5	52	41	357
SLOWAK	7	36	63	263
UNGARN	19	73	106	396
RUSSLD			4	60
USA	89	711	463	4612
INDIEN			189	88
CHINA	265	265	585	919
SKOREA	3	58	25	561
JAPAN	169	522	694	2940
TAIWAN			4	63
AUSF	2687*	9250*	21499*	66616*
PV			2	33
EU	939	4772	9227	39631
FRANKR	179	1042	3719	8103
NIEDL	228	1232	648	5214
ITAL	125	423	730	3325
G BRIT	89	509	1328	5543
IRLAND		3	52	386
DAENM	27	118	365	2608
GRIECH	2	21	48	207
PORTUG	1	8	45	257
SPAN	114	108	428	881
SCHWED	53	268	574	2627
FINNL	51	263	316	1194
OESTER	48	478	476	4443
BELGI	21	193	284	1717
LUXEMB	1	6	14	126
NORWEG	424	192	3106	2103
SCHWZ	162	685	1042	3829
TUERK	55	75	117	356
POLEN	33	196	398	1484
TSCHE	21	171	224	1072
SLOWAK	24	51	109	286
UNGARN	264	511	893	1975
RUSSLD	1	1	78	206
SLOWEN	23	99	108	275
MAZED			9	67
MAROKK		2	1608	1056
ALGER			13	109
TUNES	1	4	328	178
AEGYPT	14	145	17	188
S AFR	193	87	423	428
USA	130	946	1185	5342
BRASIL	18	59	104	251
IRAK		39	9	175
IRAN	6	44	27	494
ISRAEL		11	29	153
JORDAN	2	4	598	394
SAUDIA	20	125	129	475
KATAR			1	73
INDIEN		3	16	117
MALAYS	25	147	49	412
CHINA	2	19	18	175
SKOREA	85	259	321	1197
JAPAN	22	59	114	632
TAIWAN	135	183	179	549
AUSTRL	32	204	770	1805
6815 20 00				
WAREN AUS TORF				
EINF	347*	219*	4367*	2547*
EU	36	25	631	353
NIEDL	6	4	131	99
DAENM			235	106
NORWEG	311	194	3711	2192
AUSF	3*	5*	203*	218*
EU		1	172	183
OESTER		1	140	152
6815 91 00				
WAREN MAGNESIT DOLOMIT CHROMIT ERHALT				
EINF	5844*	1002*	50822*	6391*
AUS LG	3095	720	12444	2412
EU	2544	249	46306	3700
FRANKR			9004	322
G BRIT	2300	228	23795	2238
SPAN			3243	245
OESTER	241	18	430	133
BELGI			6512	690
USA			703	124
CHINA	3300	763	12902	2804
AUSF	47515*	6386*	413446*	59686*
EU	21627	2272	177088	20016
FRANKR	5218	570	42835	4906
NIEDL	40	3	1052	111
ITAL	3930	470	26003	3162
G BRIT	205	49	6001	1079
SPAN	8	2	1771	252
SCHWED	1505	143	15714	1971
FINNL	1554	182	6370	818
OESTER	206	25	9681	807
BELGI	5534	493	54259	5492
LUXEMB	3203	334	12827	1334
SCHWZ			1732	170
POLEN	1508	227	13049	1944
TSCHE	456	64	9259	1036
UNGARN			1782	191
RUMAEN	292	41	5883	1005
BULGAR			1676	178
W RUSS	1859	513	11050	2624
MOLDAU			2180	529
RUSSLD	2378	382	25046	3581
SLOWEN			1399	165
ALGER			757	107
AEGYPT	472	69	4120	544
S AFR			33375	5288
KANADA			434	131
MEXIKO	1384	498	25472	6814
KUBA			2000	437
TRINID	13476	1937	33902	4831
KOLUMB			852	132
CHILE			416	83
ARGENT	870	100	6083	721
SAUDIA			16617	1804
INDIEN			6152	1068
INDONE			2523	667
MALAYS	836	102	836	102
SINGAP			1222	249
TAIWAN	1975	168	27621	3036
6815 99 10				
WAREN FEUERFESTE STOFFE CHEM GEBUNDEN				
EINF	6402*	1262*	37856*	5396*
EU	6535	1226	37130	5166
FRANKR	4339	752	12484	2068
SPAN	8	10	14892	1282
OESTER	212	313	758	1001
BELGI	1934	107	6347	548
AUSF	7887*	2992*	38817*	17012*
EU	1334	1043	13946	8564
FRANKR	677	325	3390	2271
NIEDL	44	80	660	874
ITAL	75	136	2139	1216
G BRIT	8	40	536	467
IRLAND			1158	186
DAENM	16	28	140	190
PORTUG	3	33	54	306
SPAN	94	129	668	961
SCHWED	100	46	605	419
FINNL	11	3	1917	340
OESTER	296	162	1822	771
BELGI	10	38	715	516
NORWEG	13	7	329	126
SCHWZ	405	152	1993	1041
TUERK	63	62	387	203
POLEN	44	56	1249	510
SLOWAK			54	89
UNGARN	28	46	692	365
RUMAEN			2689	224
UKRAIN	5234	859	12127	2018
USA	163	367	1212	1596
VENEZU			532	97
BRASIL	41	52	123	294
SAUDIA	37	40	188	178
SKOREA	121	142	311	372
JAPAN	195	86	1361	626
6815 99 90				
AND WARE A STEIN OD AND MINERAL STOFF				
EINF	28226*	10354*	173230*	59415*
EV			3	30
AUS LG	413	402	4007	4404
EU	13543	4321	112010	28067
FRANKR	1880	569	3947	2519

Wichtigste Ursprungs- und Bestimmungs-Laender	JULI 1999 dt = 100kg	JULI 1999 1000 DM	JAN./JUL. 1999 dt = 100kg	JAN./JUL. 1999 1000 DM
NIEDL	537	29	2064	309
ITAL	2217	102	4763	453
G BRIT	3040	1617	16355	7804
DAENM	41	16	998	1177
FINNL	3451	1049	12563	3898
OESTER	1084	891	61816	8402
BELGI	1299	40	7637	446
SCHWZ	261	85	1600	535
POLEN	1983	75	11051	467
TSCHE	2530	203	14878	1043
UNGARN	374	137	1865	713
SLOWEN	53	65	1714	1661
KENIA			13	89
S AFR	106	131	1164	476
USA	4159	3374	17176	15069
BRASIL			111	124
PAKIST			699	102
PHILIP	11	29	89	212
CHINA	277	27	2035	521
SKOREA			176	201
JAPAN	160	1669	2017	12214
TAIWAN	21	20	117	206
AUSP	37860*	11000*	267846*	78328*
EU	29953	8596	190940	44676
FRANKR	6801	1359	54343	10044
NIEDL	3937	451	22805	3600
ITAL	3528	626	23215	9467
G BRIT	5978	988	24915	4736
IRLAND	437	65	440	77
DAENM	87	69	1250	760
GRIECH	18	28	875	180
PORTUG	2484	377	5731	1105
SPAN	755	200	10608	1976
SCHWED	898	398	11023	5864
FINNL	1634	318	4867	1536
OESTER	1359	395	27888	4184
BELGI	56	110	3257	1306
NORWEG	106	59	1057	438
SCHWZ	1696	1485	12616	7430
TUERK	105	146	812	626
ESTLD	433	71	1184	210
POLEN	1295	494	9844	2780
TSCHE	362	336	3909	1888
UNGARN	313	107	1100	360
RUMAEN	2	2	369	111
W RUSS			614	142
RUSSLD	179	343	1744	1100
SLOWEN	251	61	746	264
BR JUG			191	97
MAZED			88	78
LIBYEN	2	1	80	71
AEGYPT	84	48	3586	553
S AFR	21	19	3243	958
USA	660	658	5742	4843
MEXIKO	974	794	5727	3103
KUBA			1335	282
VENEZU	13	8	1009	248
BRASIL	113	79	636	629
ARGENT	38	27	792	278
IRAN	18	6	1647	414
SAUDIA	25	27	154	116
THAIL	126	98	635	386
INDONE	126	138	3240	1224
MALAYS	245	151	1700	703
CHINA	9	4	376	197
SKOREA	44	25	7840	1014
JAPAN	102	25	2778	806
TAIWAN	39	27	3308	802

KAPITEL 69

KERAMISCHE WAREN

6901 00 10

STEINE KIESELSAEUREHALTIG >650KG/M3

EINF	480*	38*	9198*	923*
EU	480	38	8761	890
ITAL	45	5	6035	644
DAENM	435	33	2120	179
AUSF	238*	25*	1937*	352*
EU	3	1	686	113
IRAK			411	135

6901 00 90

KERAM PLATTEN USW KIESELSAEUREH MEHL

EINF	10766*	1199*	42821*	4198*
EU	10554	1187	40115	3961
FRANKR	261	43	1639	461
ITAL	944	114	8916	1005
DAENM	7375	573	18062	1635
OESTER	492	77	2498	344
MALAYS			998	88
AUSF	479*	84*	4798*	751*
EU			126	25
POLEN	26	4	2144	292
S AFR			187	100

6902 10 00

FFEST KERAM BAUTEIL GEH MG CA CD>50%

EINF	30861*	2893*	292575*	19140*
EU	13679	1685	137039	11112
FRANKR	5827	333	53987	3942
ITAL	4170	368	32594	3626
G BRIT	1808	646	28220	1985
OESTER	2128	300	9714	1354
POLEN	3764	232	27213	1414
TSCHE	944	68	2568	205
SLOWAK	3996	193	50284	2781
UNGARN			1721	242
BR JUG	4942	241	25304	1299
BRASIL	2263	270	2263	270
ISRAEL	173	154	173	154
CHINA	1077	71	45969	1610
AUSP	274047*	36085*	1934348*	254145*
EU	51468	5376	643893	77537
FRANKR	11304	1146	110126	12927
NIEDL	5156	646	35468	4687
ITAL	7083	622	123870	13082
G BRIT	2229	360	26190	3980
IRLAND	24	12	5866	1011
DAENM			12192	2150
GRIECH			24054	3125
PORTUG	444	61	19210	2877
SPAN	10430	708	126697	15446
SCHWED	2628	388	32007	4630
FINNL	2585	216	25504	2475
OESTER	154	32	10873	1329
BELGI	8819	1136	73910	8928
LUXEMB	548	77	18026	988
ISLAND			549	83
NORWEG	27	21	10583	904
SCHWZ	1298	141	13805	2444
TUERK	6886	672	51767	6288
LETTLD			1400	181
POLEN	7607	1452	35393	5969
TSCHE	3203	588	22234	2812
SLOWAK	604	63	2859	338
UNGARN	3757	451	13947	1854
RUMAEN	6325	847	18435	2273
BULGAR	666	125	9124	1238
ALBAN			1236	118
UKRAIN	401	84	3412	790
W RUSS			148	173
MOLDAU	15	17	132	186
RUSSLD	8816	1427	22378	4023
SLOWEN	1781	256	4680	606
KROAT			3451	554
S HERZ	156	28	1032	99
MAZED			946	167
MAROKK	4021	304	28892	2911
ALGER	10378	1183	59868	6629
TUNES			8564	926
LIBYEN	22870	2765	23419	3316
AEGYPT	3425	499	34445	4107
SENEG			1368	151
ANGOLA			2682	386
AETHIO			5526	619
KENIA	746	80	2870	343
UGANDA			1242	139
TANSAN	320	24	2129	186
MOSAMB			3504	344
SAMBIA	2036	200	3211	328
MALAWI			1473	170
S AFR	8486	1209	91262	12599
USA	10717	2115	73807	12188
KANADA	4489	889	26091	5210
MEXIKO	8284	1328	47087	7606
GUATEM	2004	277	2004	277
HONDUR	548	82	3730	572
EL SAL	36	6	3550	467
COSTA	13	3	1089	184
DOM RP			10580	1442
JAMAIK			2128	248
BARBAD			2214	198
TRINID	1199	446	6481	1512
KOLUMB	2496	274	8812	893
VENEZU	8983	1576	37393	6957
ECUAD	1002	97	8179	1121
PERU	6	3	15318	3066
BRASIL			3897	513
CHILE	3098	576	9539	1702
BOLIV			1168	97
ARGENT	1193	148	9903	1223
ZYPERN			4238	550
LIBAN			894	138
SYRIEN			524	51
IRAN	6638	692	16241	1880
ISRAEL	2581	312	6918	1191
SAUDIA	4080	1052	42232	5868
A EMIR	769	123	7761	1228
OMAN			1008	117
PAKIST	1488	116	8390	776
INDIEN	10954	1132	58234	6310
SRILAN			3233	326
MYAN	2823	287	2823	287
THAIL	4097	524	33884	4416
VIETN			26566	3101
INDONE	15576	2068	92304	13650
MALAYS	7699	1054	36181	4803
SINGAP			3983	620
PHILIP			12885	2011
CHINA	3217	386	17881	2422
SKOREA	9243	944	66921	6265
JAPAN	2679	279	9677	948
TAIWAN	8847	924	57641	6367
HONGK			3699	588
AUSTRL	3623	571	15851	2502
NEUSEE	1244	191	1566	251

6902 20 10

FF KERAM BAUTEIL GEH KIESELSAEURE>93%

EINF	708*	518*	25859*	10548*
EU	279	329	8244	3182
FRANKR	221	303	1066	2007
ITAL	49	6	6143	549
G BRIT			887	473
POLEN			6069	3537
TSCHE	180	20	3872	413
SLOWAK	231	17	3986	329
S AFR			2260	243
USA			136	307
KANADA			100	279
JAPAN	18	152	1194	2249
AUSP	2123*	801*	24762*	7383*
EU	18	34	4808	1350
FRANKR			1683	181
ITAL			681	149
DAENM			1957	489
SPAN			139	98
OESTER	18	34	231	375
UNGARN	36	107	137	292
RUMAEN	413	58	2498	528
RUSSLD			441	829
USA	512	157	11087	2507
MEXIKO			3309	846
BRASIL			314	91
ARGENT	603	338	727	424
INDONE			132	72
SKOREA			437	70

6902 20 91

FFEST KERAM BAUTEIL GEH TONERDE>7-45%

EINF	15067*	1861*	124456*	18934*
EU	3370	419	42915	5087
FRANKR	924	167	3632	980
NIEDL	112	79	2705	994
ITAL	1776	102	19211	1486
G BRIT	477	84	2710	354
SPAN			9511	660
OESTER	81	17	3803	561
POLEN	4586	218	28933	1440
TSCHE	4548	227	26108	1431
UNGARN	2350	990	23616	9981
USA			2296	942
AUSP	70430*	8816*	374501*	58446*
PV			210	12
EU	31671	3818	202624	27757
FRANKR	2198	485	10914	3878
NIEDL	5294	484	30018	5485
ITAL	9985	843	18415	1845
G BRIT	2538	517	20283	3026
DAENM	1959	280	15850	2344
GRIECH			2122	678
PORTUG	193	46	2309	383
SPAN	2193	280	30704	4522
SCHWED	776	44	13509	942
FINNL	450	27	2028	213
OESTER	4211	486	24438	3004
BELGI	1368	181	9499	1321
NORWEG	572	38	4572	1139
SCHWZ	1641	213	11310	1368
TUERK	71	20	2103	767
POLEN	2668	270	18833	5409
TSCHE	2475	484	4040	757
SLOWAK	22	3	2725	260
UNGARN	695	132	2850	419
RUMAEN	715	503	2745	668
BULGAR	72	5	1446	135
RUSSLD			992	110
SLOWEN	1756	146	8625	857
MAROKK			6234	813
ALGER			1720	516
LIBYEN	721	101	1275	218
AEGYPT			2307	184
S AFR	1178	42	8687	701
USA	8291	1160	31710	5545
KANADA			695	215
MEXIKO			1108	195
VENEZU			2525	428
BRASIL			1344	629
CHILE	93	66	163	102
ARGENT	286	162	2145	930
IRAK			455	132
A EMIR			6533	441
INDIEN	622	166	2889	1126
MYAN	1257	104	1257	104
THAIL	13585	1069	13617	1100
INDONE	41	11	355	195
MALAYS	48	60	1293	607
SKOREA	125	9	499	205
JAPAN	435	188	504	188
TAIWAN			423	252
AUSTRL	2966	384	19202	3111

6902 20 99

FFEST KERAM BAUTEIL AND TONERDEGEHALT

EINF	5422*	2080*	74248*	23973*
EU	4485	1163	58328	14521
FRANKR	604	198	13198	7861
NIEDL	53	8	877	128
ITAL	2425	826	14853	3985
G BRIT	9	6	1035	413
SPAN			24409	1878
OESTER	967	198	3459	821
POLEN	225	12	4011	202
TSCHE	190	21	2914	306
UNGARN	232	10	1705	843
SLOWEN			507	94
USA	113	715	6166	7610
JAPAN	114	108	446	537
AUSF	68788*	17787*	463774*	112284*
EU	14285	2946	154543	36524
FRANKR	4046	696	52236	9396

Wichtigste Ursprungs- und Bestimmungs-Laender	JULI 1999 dt = 100kg	JULI 1999 1000 DM	JAN./JUL. 1999 dt = 100kg	JAN./JUL. 1999 1000 DM
NIEDL	451	63	5381	1469
ITAL	1585	387	10727	3449
G BRIT	68	26	8024	2335
IRLAND	9	7	1758	207
DAENM	248	209	7469	2764
GRIECH			2682	208
PORTUG			1115	137
SPAN	4348	608	21494	4407
SCHWED	1317	167	9560	3049
FINNL	226	66	12100	1904
OESTER	667	388	10724	4585
BELGI	907	299	9659	2458
LUXEMB	436	61	1414	165
NORWEG	1744	277	2727	626
SCHWZ	307	68	7468	2413
TUERK	385	426	6665	1995
POLEN	872	667	12047	2845
TSCHE	12859	2265	19445	5552
SLOWAK	223	297	5579	5552
UNGARN	180	76	5010	1028
RUMAEN	152	66	3609	967
BULGAR	172	135	1145	511
W RUSS	1004	1289	1033	1267
RUSSLD	198	206	841	782
SLOWEN	705	183	3645	1014
KROAT	3	1	3176	686
B HERZ			520	200
BR JUG			3171	440
MAROKK			1320	169
ALGER	173	31	3603	418
TUNES	359	85	5187	590
LIBYEN	8460	1807	33724	4364
AEGYPT	2992	487	10890	1808
MAURET			590	82
R KONG			3528	442
AETHIO			788	78
KENIA			1126	215
SAMBIA			141	68
SIMBAB			1504	181
S AFR	2609	594	19100	3222
USA	1830	397	23389	4822
KANADA	82	72	446	407
MEXIKO	798	778	6610	3681
KUBA			3646	418
TRINID	196	119	824	263
VENEZU	168	88	9928	617
GUYANA			1698	196
ECUAD			381	116
PERU	1	1	170	101
BRASIL	8	8	748	235
CHILE			506	270
ARGENT	135	229	1802	521
IRAN	422	298	2856	2701
SAUDIA	5176	284	54058	4471
BAHRAI			46	79
KATAR	478	52	10603	1077
PAKIST	244	131	1075	607
INDIEN	106	40	4450	1550
MYAN	2084	198	2084	198
THAIL	222	228	1591	1328
INDONE	856	430	7490	2544
MALAYS	370	528	3767	2453
SINGAP	65	337	981	447
CHINA			1505	230
SKOREA	160	110	2114	1385
JAPAN			206	363
TAIWAN	7159	1466	21964	6295
AUSTRL			1854	260
NEUSEE			475	86
NEUKAL			1794	205
6902 90 00				
ANDERE FEUERFESTE KERAMISCHE BAUTEILE				
EINF	42302*	7753*	192285*	25111*
EU	5440	997	46640	9048
FRANKR	1873	337	16277	3962
NIEDL	548	146	2897	641
ITAL	987	142	10252	1848
G BRIT	32	32	365	221
FINNL			242	82
OESTER	1981	317	11809	1953
LUXEMB			4142	173
NORWEG	4675	183	13470	841
SCHWZ	60	66	642	333
TUERK	5296	337	48819	3222
TSCHE	12523	443	58268	2307
SLOWAK	2946	93	7589	245
USA	1042	2094	3928	5170
JAPAN	9912	3499	10071	3929
AUSF	15585*	4489*	159603*	46328*
EU	3460	960	29205	12192
FRANKR	167	36	5234	2651
NIEDL	270	174	2600	1417
ITAL	417	164	1821	862
G BRIT	234	53	3303	1282
DAENM	53	18	465	216
GRIECH	128	52	128	52
PORTUG	7	66	485	383
SPAN			6933	3130
SCHWED	2025	326	2666	570
FINNL	23	5	1020	400
OESTER	182	62	1446	789
BELGI	14	5	3121	589
ISLAND			520	261
NORWEG	7	5	936	668
SCHWZ	1436	332	4184	1465
TUERK			15901	2378
POLEN	392	138	4190	1208
TSCHE	257	64	1331	368
SLOWAK			203	148
UNGARN	152	40	339	202
RUMAEN			7768	3229
BULGAR			927	332
UKRAIN	348	230	1591	1085
RUSSLD	376	198	1695	846
SLOWEN	68	16	882	187
KROAT			4859	786
NAZED			322	84
ALGER	227	21	292	131
TUNES	333	162	532	223
LIBYEN	300	74	300	74
NIGERI			239	99
R KONG	44	14	446	82
S AFR	1739	657	6405	2100
USA	119	135	2852	1904
KANADA	6	2	1213	578
VENEZU	2	13	31642	4366
PERU			1813	375
BRASIL			1007	526
ARGENT			224	162
IRAN	722	134	2212	781
SAUDIA	181	78	786	432
BAHRAI			137	134
A EMIR	926	98	7914	1833
INDIEN	703	187	1832	440
BANGLA			226	107
THAIL	296	53	2000	362
INDONE	178	27	4782	679
CHINA			92	450
SKOREA	50	276	60	282
TAIWAN	2948	436	12798	2966
AUSTRL	74	29	1605	805
NEUSEE			728	368
6903 10 00				
FEUERFESTE KERAM WARE GEH GRAPHIT>50%				
EINF	1834*	1724*	5443*	5791*
EU	1509	987	3696	3188
FRANKR	182	453	933	2079
G BRIT	1411	492	2653	988
NORWEG	217	175	1849	1231
SCHWZ			135	168
USA	6	541	20	1095
JAPAN			5	65
AUSF	722*	619*	1414*	2491*
EU	24	75	431	814
NIEDL	1	2	127	127
PORTUG	3	16	154	184
OESTER		3	100	288
SCHWZ	261	90	285	207
TUERK	48	83	91	197
LIBYEN	300	74	300	74
S AFR			4	73
USA	4	13	82	286
INDIEN	55	201	80	273
6903 20 10				
FEUERFESTE KERAM WARE GEH TONERDE<45%				
EINF	673*	223*	4981*	2299*
EU	457	114	2068	1209
FRANKR	225	51	1110	499
G BRIT	223	55	578	481
SPAN			235	89
SCHWED			54	54
TSCHE	54	16	1287	382
UNGARN			933	247
USA	62	44	577	418
AUSF	2243*	1393*	27424*	14090*
EU	1487	506	14683	4217
FRANKR	644	126	4678	736
ITAL	72	183	342	489
G BRIT	66	17	286	284
PORTUG			218	343
SPAN	8	8	768	540
FINNL	75	66	616	512
OESTER	584	109	5874	970
SCHWZ	24	60	480	687
TUERK	65	141	562	1042
POLEN	99	26	3098	1005
TSCHE	3	5	478	282
S AFR	97	98	191	193
USA	212	264	2330	2634
KANADA	16	16	730	384
MEXIKO	24	26	179	183
BRASIL			60	86
IRAN			128	292
SAUDIA	2	1	648	374
INDIEN	43	26	465	489
INDONE			148	134
CHINA			432	289
SKOREA			934	497
TAIWAN			494	285
AUSTRL	11	8	589	377
6903 20 90				
FEUERFESTE KERAM WARE GEH TONERDE>45%				
EINF	2952*	2786*	61204*	32481*
EU	2874	1713	52173	21987
FRANKR	276	232	3447	1741
NIEDL	71	100	572	291
ITAL	30	11	574	324
G BRIT	1869	1241	12307	7894
SPAN			2870	2650
FINNL	39	72	73	126
OESTER	288	40	28065	4621
BELGI	15	5	6189	4405
TSCHE	294	856	8502	9702
UNGARN	11	51	31	150
USA	18	35	261	230
JAPAN	65	140	116	244
AUSF	15107*	11603*	91200*	71644*
EU	2868	3242	19342	21400
FRANKR	393	824	1978	2947
NIEDL	102	306	730	2062
ITAL	572	607	4610	4962
G BRIT	281	374	1680	2738
DAENM	9	24	84	346
PORTUG	58	98	767	892
SPAN	266	193	1443	1828
SCHWED	35	82	397	629
FINNL	3	11	69	322
OESTER	270	193	2890	2016
BELGI	240	603	1848	2163
LUXEMB	537	126	2627	531
NORWEG	122	130	1021	950
SCHWZ	825	422	3876	2165
TUERK	702	334	2707	1282
POLEN	1272	632	4354	2803
TSCHE	197	157	2058	961
SLOWAK	136	133	336	260
UNGARN	779	486	1252	1144
RUMAEN	368	293	3359	1778
BULGAR			1068	230
UKRAIN	264	259	385	370
W RUSS	23	19	607	349
RUSSLD	386	567	2005	2701
USBEK			614	178
SLOWEN	22	16	323	264
KROAT	47	38	279	211
ALGER	98	44	613	283
AEGYPT	92	34	2167	1107
S AFR	89	99	1276	1069
USA	1022	1007	5348	7383
KANADA	847	266	3626	1932
MEXIKO	1102	1340	5907	5227
KUBA			44	86
TRINID	181	88	6262	1430
KOLUMB	39	29	125	130
VENEZU	61	24	818	259
PERU	1	1	62	75
BRASIL	139	88	1691	912
CHILE	548	186	1502	512
ARGENT	1	2	734	765
SYRIEN			43	88
IRAN	1	1	323	348
ISRAEL	116	77	335	231
SAUDIA	2	2	608	426
BAHRAI			75	186
A EMIR	259	106	292	138
PAKIST	97	38	982	401
INDIEN	443	214	1983	1027
SRILAN			44	256
THAIL	37	27	1147	676
VIETN			202	60
INDONE	316	242	1844	1484
MALAYS	603	231	1963	911
CHINA	28	51	274	406
SKOREA	44	66	932	978
JAPAN	228	356	682	2321
TAIWAN	569	334	4006	2508
AUSTRL	72	78	1851	976
6903 90 10				
FFESTE KERAM WAREN GEH GRAPHIT>25-50%				
EINF	90*	90*	930*	1044*
EU	90	90	678	808
FRANKR			206	110
G BRIT	90	90	342	264
S AFR			52	65
USA			162	512
AUSF	4271*	3586*	36250*	31921*
EU	736	602	10758	8927
FRANKR	152	143	2615	2107
NIEDL	56	53	513	439
ITAL	185	143	2620	2113
G BRIT	234	161	2017	1321
DAENM	21	14	182	166
PORTUG	1	1	227	189
SPAN	26	26	760	577
SCHWED		2	488	420
FINNL	23	17	546	402
OESTER	22	21	820	630
BELGI	18	21	227	249
NORWEG	1	3	640	680
SCHWZ	177	111	1316	962
TUERK	262	205	1427	1117
POLEN	80	80	972	932
TSCHE	37	43	463	470
SLOWAK	43	43	303	423
UNGARN	148	111	1132	884
RUMAEN			417	385
BULGAR	16	16	200	173
UKRAIN	138	124	487	405
RUSSLD	385	291	1606	1331
SLOWEN	106	85	585	564
BR JUG	38	34	167	157
AEGYPT			200	338
MAURIT			106	82
S AFR	265	225	2309	1989
USA	219	264	1948	2886
KANADA	98	93	167	185
VENEZU	16	14	188	194
BRASIL			251	201
CHILE	2	6	81	105
ARGENT	62	78	340	322
SYRIEN			398	220
IRAN	607	490	2780	2216
SAUDIA	93	62	123	92
A EMIR			150	122
SRILAN			59	163
THAIL	66	86	545	449
MALAYS			119	97
SINGAP	29	21	524	335
PHILIP	6	6	283	201
CHINA	3	14	34	140
SKOREA	207	268	2191	1634
JAPAN		2	221	208

Wichtigste Ursprungs- und Bestimmungs-Laender	JULI 1999 dt = 100kg	JULI 1999 1000 DM	JAN./JUL. 1999 dt = 100kg	JAN./JUL. 1999 1000 DM
TAIWAN	170	125	985	744
HONGK	2	3	36	118
AUSTRL	16	13	466	426
6903 90 20				
FFESTE KERAM WARE GEH MG CA OD CR>50%				
EINF	9*	30*	519*	49*
AUSF	2*	2*	457*	118*
EU			300	34
6903 90 80				
ANDERE FEUERFESTE KERAMISCHE WAREN				
EINF	3388*	2839*	20323*	21367*
PV			1	101
EU	2663	1647	14976	14412
FRANKR	444	242	3037	2590
NIEDL	16	23	321	539
ITAL	1844	529	2547	1058
G BRIT	516	685	7207	8766
SPAN	135	144	629	628
BELGI	18	24	793	778
NORWEG	178	148	335	288
SCHWZ	65	83	609	688
TSCHE	152	78	1247	907
UNGARN	158	18	1642	417
USA	24	353	386	3478
THAIL			331	131
JAPAN	16	163	28	616
AUSF	20910*	18614*	145218*	121696*
EU	5227	5070	36296	35682
FRANKR	616	679	9279	6442
NIEDL	491	246	3697	1837
ITAL	931	1061	7112	10298
G BRIT	558	509	1875	2058
IRLAND			141	60
DAENM	43	17	693	530
GRIECH	2	13	26	186
PORTUG	133	432	693	1690
SPAN	420	904	5096	6110
SCHWED	733	570	1686	1853
FINNL	68	36	463	362
OESTER	467	272	1489	1212
BELGI	661	269	3284	2733
LUXEMB	118	60	582	311
NORWEG	3	9	144	483
SCHWZ	63	67	1481	1406
TUERK	729	734	16864	5610
POLEN	529	484	9534	5613
TSCHE	4531	817	8477	4526
SLOWAK	30	35	114	122
UNGARN	64	68	615	906
RUMAEN	3	12	559	903
BULGAR			238	241
W RUSS			262	325
MOLDAU	376	195	1549	692
RUSSLD	230	244	1179	1436
SLOWEN	157	111	1060	686
KROAT	25	25	2544	741
ER JUG			58	84
ALGER			61	264
TUNES			64	176
LIBYEN	229	80	400	138
AEGYPT	120	155	1782	1783
S AFR	62	107	474	451
USA	243	1290	3685	10282
KANADA	131	201	1192	1905
MEXIKO	277	457	2786	4984
KUBA	86	52	513	523
TRINID	143	265	1228	1244
KOLUMB	22	34	69	244
VENEZU	290	256	2379	1672
ECUAD	9	22	1669	667
PERU	1	1	120	139
BRASIL	179	337	2449	4372
CHILE	39	73	314	648
ARGENT	87	147	1215	1836
SYRIEN			159	155
IRAN	2091	600	7861	3511
ISRAEL	138	95	472	340
JORDAN	4	8	14	71
SAUDIA	23	34	1235	698
KATAR			144	180
PAKIST	27	58	918	682
INDIEN	308	361	5906	4196
THAIL	19	29	827	1139
INDONE	639	570	4518	2713
MALAYS	242	425	1395	1740
SINGAP	8	52	37	339
PHILIP			511	248
CHINA	857	387	2455	2133
SKOREA	1290	588	7501	4926
JAPAN	31	213	215	1799
TAIWAN	592	444	3454	3123
AUSTRL	121	174	2663	2175
NEUSEE	34	52	66	131
6904 10 00				
MAUERZIEGEL A KERAMISCHEN STOFFEN				
	1000 ST		1000 ST	
EINF	36956*	16457*	123081*	64004*
GEW DT	882936		3665295	
EU	35661	15600	116482	60141
FRANKR	56	46	7159	7176
NIEDL	21423	8996	62491	30239
G BRIT	76	36	550	347
DAENM	3985	2185	29300	15056
BELGI	10095	4309	16825	7142
SCHWZ	90	133	765	705
POLEN	309	170	1169	646
TSCHE	907	553	4676	2499
AUSF	5504*	4893*	30733*	26380*
GEW DT	263869		1346539	
EU	2379	1795	15752	11744
FRANKR	231	83	1039	679
NIEDL	1418	875	9762	8828
ITAL	338	387	2366	2320
SPAN	1	1	156	111
OESTER	276	372	1100	1413
BELGI	118	103	1289	1388
SCHWZ	931	947	3911	3922
POLEN	1927	1805	9414	9028
TSCHE	111	113	644	599
UNGARN	171	161	664	611
6904 90 00				
HOURDIS DECKENZIEGEL USW KERAM STOFFE				
	DT		DT	
EINF	44781*	1180*	193898*	6035*
EU	40896	1105	163630	4636
NIEDL	22440	706	98533	2996
ITAL	2882	54	13320	261
G BRIT			2892	130
DAENM	2242	34	13301	203
BELGI	12987	306	33342	861
TSCHE	3395	62	28835	388
AUSF	18691*	871*	228603*	9872*
EU	10288	441	195479	7385
FRANKR	510	83	3118	258
NIEDL	4713	129	56007	1883
SPAN	696	72	16604	592
OESTER	1236	36	7592	274
BELGI	1120	60	104082	4066
POLEN	4009	323	14135	1000
RUSSLD	459	38	1526	140
SKOREA			337	301
TAIWAN	171	8	12821	519
6905 10 00				
DACHZIEGEL				
	1000 ST		1000 ST	
EINF	5394*	5447*	30274*	32397*
GEW DT	155810		878709	
EU	707	1185	5149	10395
FRANKR	17	18	2963	3963
NIEDL	527	1010	2780	5942
DAENM	153	135	380	384
SCHWZ	256	299	1439	1371
POLEN	2881	2683	16119	16063
TSCHE	1537	1294	6618	5623
AUSF	5846*	5777*	33962*	50490*
GEW DT	186279		1089794	
EU	3706	4782	23530	30808
FRANKR	31	44	460	534
NIEDL	158	338	659	1421
ITAL	83	130	656	1361
G BRIT			21	129
DAENM	321	562	1010	1952
FINNL			5	55
OESTER	2532	2746	17286	19690
BELGI	552	913	3188	5184
LUXEMB	33	59	213	387
SCHWZ	86	154	549	1001
POLEN	1176	2198	4562	8450
TSCHE	110	250	676	1440
RUMAEN	24	56	43	73
SLOWEN	442	828	2490	4419
KROAT	21	37	373	1009
B HERZ			156	502
SINGAP	196	301	1222	1991
N ERM	45	79	62	108
6905 90 00				
SCHORNSTEINTEILE U ANDERE BAUKERAMIK				
	DT		DT	
EINF	13431*	1941*	64145*	11229*
EU	7207	1604	38290	10032
FRANKR	5286	1354	26575	8025
NIEDL	669	218	5945	1306
ITAL	216	26	2780	268
OESTER	2	3	333	312
TSCHE	5029	302	22222	1088
AUSF	25898*	2622*	128614*	16961*
EU	22093	2178	98134	13873
FRANKR	1430	96	9982	798
ITAL	2824	327	12800	1404
OESTER	4849	1125	26720	9078
BELGI	11335	509	42946	2123
LUXEMB	1168	66	3124	231
NORWEG	2112	193	20411	1842
SCHWZ	409	90	2398	421
POLEN	911	104	5569	524
6906 00 00				
KERAM ROHRE ROHRLEITUNGEN RINNEN USW				
EINF	178114*	12959*	472403*	32124*
EU	174272	12898	466457	31801
NIEDL	167837	12469	425606	28381
ITAL	2946	211	30293	2371
G BRIT	771	73	3181	367
PORTUG	2371	119	2682	136
BELGI			2337	113
SLOWEN	70	48	461	351
AUSF	28849*	2721*	132878*	13678*
EU	9944	771	60289	4802
NIEDL	1172	140	4417	493
ITAL	3198	160	20424	1130
FINNL	648	69	3897	316
OESTER	4068	300	21351	1885
BELGI	786	64	10402	906
SCHWZ	14321	1862	65142	8257
POLEN	1487	80	4405	352
6907 10 00				
KERAM FLIESEN USW F MOSAIK UNGLAS				
	M2		M2	
EINF	32113*	575*	183722*	3848*
GEW DT	4227		23236	
AUS LE			606	15
EU	32056	573	179204	3716
FRANKR	10980	227	58911	2304
ITAL	17367	260	84068	1054
SPAN	2251	30	16750	267
MALAYS			3836	107
AUSF	8116*	288*	21880*	771*
GEW DT	814		1904	
EU	2286	83	7812	261
TUERK	1847	71	1847	71
6907 90 10				
KERAMISCHE SPALTPLATTEN				
	M2		M2	
EINF	48772*	606*	201176*	2495*
GEW DT	7748		30885	
EU	48772	601	200459	2485
FRANKR	9490	100	10361	123
NIEDL	38792	499	183211	2162
ITAL	490	9	5928	154
AUSF	327427*	7391*	905680*	20261*
GEW DT	76738		211688	
EU	217683	4726	625007	8250
FRANKR	40258	1226	67340	1853
NIEDL	14998	346	39143	782
ITAL	108512	1863	195699	3066
DAENM	5116	130	27130	453
GRIECH	6138	111	9318	170
SPAN	10696	279	15224	339
SCHWED	9673	97	21372	283
OESTER	11612	297	27466	603
BELGI	7952	302	12962	469
NORWEG	2670	74	25385	584
SCHWZ	941	29	9055	329
MALTA			6313	294
TUERK			4226	136
POLEN	48099	1267	200892	4838
TSCHE	1272	31	6886	162
UNGARN	2136	52	9743	238
SLOWEN	2239	73	9642	343
B HERZ	1313	63	1313	63
AEGYPT	7243	181	11348	233
SAUDIA	3311	75	16854	377
KUWAIT	6053	151	16081	359
A EMIR	2221	44	26209	514
INDONE			8787	167
SINGAP	1962	49	9016	204
SKOREA	264	6	11424	206
JAPAN	3040	70	4267	108
TAIWAN			7897	207
HONGK	18776	260	33647	715
AUSTRL	898	43	9849	544
6907 90 91				
KERAM FLIESEN USW STEINZEUG UNGLAS				
	M2		M2	
EINF	1821935*	33088*	12864295*	236831*
GEW DT	335686		2394420	
EU	1767419	32436	12664638	234693
FRANKR	68347	1346	457797	9492
NIEDL	177587	3427	1798751	34860
ITAL	1272161	23111	8191609	148733
G BRIT	8718	167	39455	756
DAENM	25930	492	160848	3074
PORTUG	208	4	12192	202
SPAN	72441	1165	323169	5343
SCHWED	17620	336	202106	3873
OESTER	70613	1353	674926	12909
BELGI	53475	1026	819075	15881
SCHWZ			5967	115
TUERK	50713	972	1406815	1618
TSCHE			21679	209

Wichtigste Ursprungs- und Bestimmungs-Laender	JULI 1999 dt = 100kg	JULI 1999 1000 DM	JAN./JUL. 1999 dt = 100kg	JAN./JUL. 1999 1000 DM
INDONE			4442	62
AUSF	212693*	5936*	1088033*	31158*
GEW DT	48462		269626	
EU	136518	3925	801203	17930
FRANKR	33801	1063	214882	7013
NIEDL	32366	827	114726	3529
ITAL	4476	168	32992	690
G BRIT	8388	334	20257	786
DAENM	10943	283	41892	966
GRIECH	2983	86	14860	497
SCHWED	7364	142	34248	735
FINNL	3470	84	21729	484
OESTER	27139	767	62340	1994
BELGI	3468	106	29319	885
NORWEG	3484	137	22746	698
SCHWZ	13764	374	86277	2302
LITAU	956	26	10493	247
POLEN	22119	665	167718	4464
TSCHE	674	22	9068	302
UNGARN	3290	90	14886	384
RUSSLD	5889	153	18047	492
ELFBK			4630	68
MAURIT	1255	29	4893	107
USA	1050	53	19267	910
KOLUMB			4654	188
ZYPERN			2669	77
SAUDIA	3640	49	6509	180
KUWAIT	4196	151	8343	238
SINGAP	2542	53	4219	91
JAPAN	197	4	13869	336
TAIWAN			5924	173
HONGK	2546	86	35921	1073
AUSTRL	368	7	5163	166
6907 90 93				
KERAM FLIESE USW STEINGUT USW UNGL				
	M2		M2	
EINF	58991*	660*	589868*	9401*
GEW DT	10350		105131	
EU	7362	188	349539	7005
FRANKR	721	23	46828	778
NIEDL	80	3	6358	206
ITAL	5099	131	284298	5780
BELGI	150	5	4010	140
TUERK	14489	100	52394	424
TSCHE	37140	372	183133	1873
AUSF	5480*	222*	25807*	911*
GEW DT	1191		6166	
EU	3913	199	9763	646
ITAL	3446	176	8335	441
RUSSLD	1300	17	12612	294
6907 90 99				
AND KERAM FLIESEN USW UNGLASIERT				
	M2		M2	
EINF	96818*	1284*	370229*	6700*
GEW DT	17604		67724	
EU	33050	611	174859	4219
FRANKR	4184	71	14472	331
NIEDL	4923	84	24710	629
ITAL	12232	267	84062	1843
G BRIT	4880	53	11210	119
DAENM	249	12	9938	383
BELGI	1919	76	11757	581
SCHWZ	8529	167	35395	849
TSCHE	56242	469	145865	1460
AUSF	545586*	1094*	965277*	10540*
GEW DT	13946		131759	
EU	42593	443	794660	5251
FRANKR	8484	63	19627	212
NIEDL	2258	62	371267	931
ITAL	6680	41	69306	136
G BRIT	7628	93	29887	720
DAENM	490	7	23343	236
SPAN	2032	46	19028	685
OESTER	1431	38	14936	304
BELGI	7440	67	166874	1893
SCHWZ	1216	36	16794	749
TUERK	844	51	844	51
POLEN	15308	462	90820	2265
AEGYPT			5081	187
NIGERI			3500	87
USA	259	5	4246	110
ISRAEL	750	22	7854	706
A EMIR			3720	99
SINGAP			3417	72
AUSTRL			6332	256
6908 10 10				
FLIESE F MOSAIK GEWOEHNL TON GLAS				
	M2		M2	
EINF	66834*	1140*	591496*	10244*
GEW DT	9725		92163	
EU	46161	963	497122	9086
ITAL	41325	827	447702	8129
SPAN	3994	71	22973	466
OESTER			634	91
TUERK	15300	123	53738	521
POLEN	102	3	1700	122
TSCHE	3271	51	36042	466
AUSF	46398*	1058*	291793*	6193*
GEW DT	6552		33961	
EU	22035	528	96795	2617
NIEDL	989	42	6636	242
ITAL	12449	287	59078	1132
G BRIT	1070	56	4413	217
OESTER	1958	125	15332	650
SCHWZ	7215	110	58416	928
POLEN	11662	187	58011	1101
UKRAIN	1623	20	25563	340
USA	874	36	5760	526
TAIWAN			870	67
6908 10 90				
AND KERAM FLIESE USW F MOSAIK GLAS				
	M2		M2	
EINF	111886*	1119*	787363*	7609*
GEW DT	7469		58062	
AUS LG	8841	129	63406	777
EU	99016	862	680031	5911
FRANKR	458	16	1136	82
ITAL	51476	467	419279	3818
SPAN	46982	376	249846	2071
UNGARN			17073	154
THAIL	8319	68	47442	692
JAPAN	2485	120	10392	488
AUSF	17774*	421*	80402*	2278*
GEW DT	1713		8477	
EU	11911	250	50480	1308
FRANKR	846	49	5482	319
OESTER	4550	64	9114	189
POLEN	1124	23	2773	95
RUSSLD	2044	45	6197	269
KUWAIT			4629	136
6908 90 11				
KERAM SPALTPLATTE GEWOEHN TON GLAS				
	M2		M2	
EINF	7348*	212*	77886*	1817*
GEW DT	1223		12937	
EU	7104	208	74168	1476
FRANKR			10981	147
ITAL	3650	156	41294	930
SPAN	3454	52	20687	364
AUSF	92819*	1799*	516567*	9744*
GEW DT	20076		117879	
EU	71826	1320	505650	7631
FRANKR	30442	518	240788	3431
ITAL	21165	371	87094	1463
SPAN	7681	184	18209	394
OESTER	7560	184	74220	1134
BELGI	1218	23	49083	697
LUXEMB			11748	180
POLEN	13968	320	64746	1143
SAUDIA			6073	133
A EMIR	2258	42	8989	164
HONGK	1681	34	6710	167
6908 90 21				
AND FLIESE USW GEW TON GLAS <15MM				
	M2		M2	
EINF	613788*	6816*	4398856*	44789*
GEW DT	76397		540233	
EU	526011	5721	3893007	37241
FRANKR	32703	306	141815	1349
NIEDL	5556	76	27896	505
ITAL	450080	4903	2959509	30689
SPAN	36232	420	444616	4382
TUERK	57678	535	393347	3377
TSCHE	10656	78	62644	506
SLOWAK	13423	91	84542	382
AEGYPT			239724	2446
USA			235	82
BRASIL			5946	71
THAIL	4241	65	22684	351
AUSF	72233*	893*	361298*	4394*
GEW DT	9528		40346	
EU	55703	598	277818	2636
FRANKR	8104	90	8136	91
NIEDL	12772	140	94289	885
DAENM	1168	17	10178	207
OESTER	16606	178	57325	573
BELGI	1317	33	82251	659
LUXEMB	13344	109	22840	177
POLEN	2035	32	11083	242
TSCHE	7631	130	44093	934
UNGARN	820	16	5890	149
6908 90 29				
AND FLIESE USW GEW TON GLAS >15MM				
	M2		M2	
EINF	5086*	90*	48792*	923*
GEW DT	674		8529	
EU	2791	57	33681	733
ITAL	2728	55	28141	622
AUSF	129*	12*	6313*	119*
GEW DT	11		760	
6908 90 31				
AND KERAMISCH SPALTPLATTE GLASIERT				
	M2		M2	
EINF	47035*	798*	160560*	2805*
GEW DT	5967		30760	
EU	47035	798	159162	2794
FRANKR	4806	138	21945	684
NIEDL	26937	376	48236	687
ITAL	12881	246	71151	1169
SPAN	2711	38	17820	254
AUSF	328987*	9404*	1356748*	33186*
GEW DT	51888		229719	
EU	198018	5964	736517	17087
FRANKR	57011	1913	216870	7160
NIEDL	21447	812	96620	2597
ITAL	33218	880	65381	1567
G BRIT	3621	100	7742	204
DAENM	4394	106	35235	640
GRIECH	2026	67	2720	116
SPAN	12008	390	12574	424
SCHWED	2953	101	3825	117
FINNL	4852	176	5040	182
OESTER	49088	1109	136327	2701
BELGI	6882	263	40415	988
LUXEMB			10585	342
NORWEG	1478	52	14558	432
SCHWZ	13666	433	59238	1658
MALTA	117	3	2783	74
TUERK			2889	81
LITAU	536	11	5824	161
POLEN	41008	1008	220056	4849
TSCHE	1817	38	14183	337
UNGARN	2072	53	19256	501
UKRAIN	2988	81	7931	240
SLOWEN	6038	204	23496	1018
KROAT	2978	57	10242	232
AEGYPT	3494	112	24962	747
NIGERI	1147	51	1147	51
USA	3570	139	27828	742
KANADA	540	22	4553	195
ZYPERN	1083	19	9575	221
ISRAEL	1486	53	6146	222
SAUDIA	706	43	11546	449
KUWAIT	18432	345	29739	626
A EMIR	5207	98	34617	717
SINGAP	3893	106	18628	418
CHINA			2417	84
JAPAN	1937	70	6775	328
HONGK	5511	188	19001	680
AUSTRL	7388	180	11883	302
6908 90 51				
KERAM FLIESE USW OBERFL<90CM2 GLAS				
	M2		M2	
EINF	48344*	777*	226261*	3791*
GEW DT	6758		31578	
AUS LG			3183	51
EU	29811	652	139604	3032
NIEDL	5175	94	10407	192
ITAL	20891	527	114765	2678
TUERK	11203	71	38866	328
UNGARN	7330	84	35156	267
THAIL			7817	106
AUSF	14008*	334*	62799*	1659*
GEW DT	1552		6936	
EU	3469	171	16571	969
FRANKR	1439	72	7881	364
NIEDL	217	12	1445	138
OESTER	905	51	2869	209
POLEN	6699	102	21463	326
6908 90 91				
KERAM FLIESEN USW STEINZG GLASIERT				
	M2		M2	
EINF	2171959*	26118*	17319618*	232038*
GEW DT	309853		2596371	
AUS LG	35	1	21815	178
EU	1728288	22322	14121762	204782
FRANKR	280026	3109	1986073	23702
NIEDL	4980	100	146039	2198
ITAL	1339426	17349	10488413	153185
PORTUG	7069	83	218832	3548
SPAN	94139	1639	1247289	21695
BELGI	2062	27	19000	280
SCHWZ			6292	98
TUERK	275485	1952	1685883	12884
TSCHE	1924	26	8209	176
UNGARN	28074	703	342508	6261
SLOWEN	9885	66	35282	251
KROAT	55229	384	524973	3602
BR JUG			80650	444
ARGENT	19520	106	73200	403
IRAN	8448	44	107471	588
A EMIR	40076	467	282880	2294
INDONE			24190	395

Wichtigste Ursprungs- und Bestimmungs-Laender	JULI 1999 dt = 100kg	JULI 1999 1000 DM	JAN./JUL. 1999 dt = 100kg	JAN./JUL. 1999 1000 DM
AUSF	423229*	9921*	2947092*	60371*
GEW DT	68151		488212	
EU	290389	7073	2097294	43082
FRANKR	144871	3496	1156830	22733
NIEDL	42385	945	243942	5494
ITAL	10097	469	93537	1617
G BRIT	5723	184	39796	1043
DAENM	10164	156	85168	1375
GRIECH	1960	48	10600	251
SPAN	4751	164	12209	303
SCHWED	2341	53	22367	537
FINNL	8756	165	34979	663
OESTER	32639	655	204279	4614
BELGI	18785	654	149355	3371
LUXEMB	6841	158	42604	1036
NORWEG	2703	63	32668	901
SCHWZ	34263	798	223550	4953
POLEN	29447	734	171496	3246
TSCHE	15103	245	91227	1488
UNGARN	3891	77	21276	337
RUSSLD	3213	89	17373	548
GEORG	1458	59	1458	59
SLOWEN	1687	32	8324	166
AEGYPT			24402	335
MALI			9301	90
NIGERI	5352	81	7759	194
USA	16047	359	126814	2759
SAUDIA	5229	74	15475	262
KUWAIT	599	14	4875	108
A EMIR	5820	74	16550	204
SKOREA			7234	390

6908 90 93

KERAM FLIESE USW STEINGUT USW GLAS

	M2		M2	
EINF	5016783*	74670*	30512938*	397217*
GEW DT	705439		4110332	
AUS LG			500	3
EU	3705869	64240	22313461	335131
FRANKR	352799	5374	2223032	28424
NIEDL	114344	1446	824255	10025
ITAL	2822694	50959	16789696	258297
DAENM	2270	57	5385	143
PORTUG	56158	829	492274	5939
SPAN	354971	5505	1910460	31437
OESTER	978	14	16865	209
BELGI	1432	16	38441	439
SCHWZ	7690	54	92981	650
TUERK	720793	5685	4088441	30582
TSCHE	362430	2845	2125099	17321
SLOWAK	42979	387	284112	2235
UNGARN	106927	867	605049	4817
RUMAEN	216	22	1871	183
BULGAR	4400	23	150160	802
SLOWEN	7370	60	79252	689
BRASIL	9086	64	172794	1235
ARGENT	4548	28	43645	269
IRAN	10560	57	59972	312
A EMIR	10571	80	271059	1490
INDONE	20014	127	241063	1334
AUSF	517476*	11505*	3925546*	79245*
GEW DT	64929		474240	
EU	326185	7310	2846026	51915
FRANKR	107831	2656	890220	19149
NIEDL	74625	1539	805208	14146
ITAL	8016	145	40902	694
G BRIT	13755	538	101115	3525
DAENM	18887	338	98048	1812
GRIECH	3470	137	10172	412
SCHWED	1567	41	28478	600
FINNL	1423	55	23610	554
OESTER	63021	1065	326680	5692
BELGI	21397	550	138535	3732
LUXEMB	6219	177	66286	1344
NORWEG	4026	98	42594	1128
SCHWZ	39863	873	323877	6798
TUERK	4995	94	8600	216
LETTLD	7250	65	84742	766
POLEN	67544	1309	489197	7523
TSCHE	15609	393	102463	2355
UNGARN	4094	209	36263	1429
UKRAIN	2075	66	10971	287
RUSSLD	18417	413	69025	1603
KASACH			1642	51
SLOWEN	835	21	12272	333
USA	7178	316	70037	2819
A EMIR	2652	60	29876	335
TAIWAN	627	16	6324	204
HONGK			4288	117

6908 90 99

ANDERE KERAMISCHE FLIESEN GLASIERT

	M2		M2	
EINF	203058*	3174*	1477703*	21061*
GEW DT	28764		204634	
AUS LG			200	6
EU	106277	2214	815317	15014
FRANKR	2609	71	13472	398
NIEDL	2588	69	16662	437
ITAL	89378	1828	712709	12846
PORTUG	3949	60	12637	177
SPAN	5861	120	84207	987
BELGI	1700	61	4783	117
TUERK	68115	697	342773	3261
TSCHE	15836	130	85337	876
UNGARN	1881	14	193855	1513
INDONE			18341	113

Wichtigste Ursprungs- und Bestimmungs-Laender	JULI 1999 dt = 100kg	JULI 1999 1000 DM	JAN./JUL. 1999 dt = 100kg	JAN./JUL. 1999 1000 DM
AUSF	7532*	239*	42239*	1286*
GEW DT	1132		6050	
EU	137	8	2691	92
POLEN	77	2	10215	248
RUSSLD	4259	115	16441	472
JAPAN			552	114

6909 11 00

PORZELLANWARE F CHEM TECHN ZWECKE

	DT		DT	
EINF	130*	143*	1598*	1733*
AUS LG			66	20
EU	11	33	530	914
FRANKR	11	33	462	511
OESTER			64	382
SCHWZ			4	102
TSCHE	104	39	521	215
CHINA		1	234	186
AUSF	1707*	986*	8845*	5824*
EU	102	280	906	1862
FRANKR	7	21	20	203
ITAL	2	34	489	530
G BRIT	10	86	47	389
PORTUG	1	8	10	112
SCHWED	3	37	15	136
SCHWZ	26	86	322	447
UNGARN			28	82
USA	1410	435	6689	2111
ISRAEL	15	11	31	100
THAIL	10	16	59	133

6909 12 00

WARE MOHSSCHE HAERTE >9 CHEM TECHN ZW

EINF	128*	2164*	948*	12873*
PV			1	171
AUS LG				18
EU	1	28	303	830
BELGI			280	745
SCHWZ	12	274	87	1772
USA	52	1255	235	6187
JAPAN	63	567	320	3829
AUSF	668*	2306*	3512*	13180*
PV				118
EU	577	1356	2834	6556
FRANKR	60	156	163	768
NIEDL	294	230	643	705
ITAL	26	296	105	1424
G BRIT	18	122	490	525
DAENM	7	45	27	342
PORTUG	16	10	572	247
SPAN	36	288	593	1651
OESTER	11	52	33	363
BELGI	64	83	153	201
SCHWZ	27	535	147	2401
TUERK		11	4	162
UNGARN		7	49	225
USA	2	123	62	2134
MEXIKO		52	1	95
BRASIL		7	3	130
CHILE			125	74
SKOREA		6	4	177
JAPAN	77	102	166	338
TAIWAN		3	12	174

6909 19 00

AND KERAM WARE F CHEM TECHN ZWECKE

EINF	2993*	9474*	22766*	70221*
EV				31
PV	1	39	8	103
AUS LG	5	49	183	908
EU	759	2060	11777	20017
FRANKR	4	173	497	688
NIEDL	64	31	117	356
ITAL	71	112	3572	1459
G BRIT	207	578	442	6120
IRLAND	1	67	1	92
DAENM	37	45	45	228
SCHWED	17	128	18	486
OESTER			58	551
BELGI	353	908	6898	9703
SCHWZ	70	526	539	4324
TSCHE	251	274	2742	2445
USA	668	4123	4233	24781
CHINA	1012	328	1741	1043
SKOREA	158	318	729	1593
JAPAN	71	1701	567	18541
AUSTRL	1	101	1	112
AUSF	16701*	30659*	124763*	199950*
PV			15	131
EU	7604	10926	80540	98244
FRANKR	676	730	18686	29370
NIEDL	680	1153	4041	8898
ITAL	895	3621	10302	12190
G BRIT	1600	925	14015	22235
IRLAND	7	79	72	822
DAENM	110	369	1404	1852
GRIECH		6	604	115

Wichtigste Ursprungs- und Bestimmungs-Laender	JULI 1999 dt = 100kg	JULI 1999 1000 DM	JAN./JUL. 1999 dt = 100kg	JAN./JUL. 1999 1000 DM
PORTUG	16	28	152	261
SPAN	2148	2155	4559	9468
SCHWED	117	590	3368	3634
FINNL	748	167	1383	924
OESTER	288	633	1360	5495
BELGI	339	262	3414	2765
NORWEG	20	32	580	371
LIECHT	10	67	56	313
SCHWZ	410	1330	2125	6317
TUERK	19	72	284	628
POLEN	26	137	1358	1130
TSCHE	325	717	3298	7283
UNGARN	17	131	279	838
RUMAEN		1	197	130
BULGAR	3	11	25	105
KROAT			23	122
TUNES	4	6	951	148
LIBYEN	33	115	733	239
AEGYPT			37	115
S AFR	1090	2254	5402	11397
USA	3309	10017	18713	43856
KANADA	100	162	627	973
MEXIKO	1563	316	2130	1425
BRASIL	449	953	2172	5690
ARGENT	21	145	1395	1353
IRAN			107	403
ISRAEL	23	100	537	667
JORDAN			1008	169
SAUDIA	576	118	3031	686
KUWAIT			1851	236
A EMIR	1	10	452	147
OMAN			1923	215
INDIEN	189	367	552	1030
BANGLA				64
THAIL	6	10	237	154
MALAYS	13	55	567	1257
SINGAP	317	146	1109	1103
PHILIP			31	116
CHINA	87	496	377	2316
SKOREA	95	965	966	5136
JAPAN	180	463	1176	1721
TAIWAN	23	93	3324	1098
HONGK	9	14	26	265
AUSTRL	28	169	5311	1580

6909 90 00

KERAM BEHAELTNISSE LANDWIRTSCH/TRANSP

EINF	1322*	128*	4568*	589*
EU	156	57	1453	382
NIEDL	120	32	1055	271
TSCHE	1166	62	3056	158
AUSF	160*	195*	1699*	2590*
EU	21	17	308	158
SCHWZ	16	57	285	576
POLEN	4	15	139	464
RUSSLD			8	201
S AFR	67	83	259	341
CHINA	4	3	15	271
JAPAN	10	7	246	203
NEUSEE			30	111

6910 10 00

KERAM SANITAERGEGENSTAND A PORZELLAN

EINF	73988*	29443*	512116*	173969*
EU	43720	22661	248165	114546
FRANKR	15227	7464	92330	46650
NIEDL	7840	4529	15892	6689
ITAL	6489	5098	45988	23452
G BRIT	10	56	35	84
PORTUG	5866	1194	40790	13651
SPAN	145	62	513	431
SCHWED	516	180	2628	862
FINNL	551	268	3991	1441
OESTER	1635	1194	9689	6292
BELGI	5418	2577	33585	14900
SCHWZ	148	130	1507	1254
TUERK	7181	1469	80998	17464
POLEN	6364	1590	46446	11466
TSCHE	4599	1085	35798	7818
SLOWAK			1957	210
UNGARN	9040	1866	74669	15587
RUMAEN	761	168	4163	868
BULGAR	1787	341	15566	3073
KROAT	203	57	2066	539
MAZED			2125	503
THAIL	213	70	1048	352
AUSF	20844*	15108*	161738*	118521*
EU	12083	8624	125076	90026
FRANKR	1299	1128	32836	20531
NIEDL	4131	2363	38480	25132
ITAL	951	925	9320	8930
G BRIT	735	798	4977	6048
DAENM	436	273	2107	1897
GRIECH	87	88	752	539
PORTUG	20	31	326	480
SPAN	361	299	969	1494
SCHWED	16	21	1462	933
FINNL	97	73	642	444
OESTER	3004	1818	15344	11820
BELGI	646	395	15658	9584
LUXEMB	322	338	2223	2101
NORWEG	56	62	867	798
SCHWZ	1381	1317	6998	6515
MALTA	75	54	228	179
LETTLD	7	11	177	221
LITAU	26	23	437	414
POLEN	738	497	3506	2242
TSCHE	1582	901	5817	3190
SLOWAK	314	135	1009	384
UNGARN	971	418	2920	1347

Wichtigste Ursprungs- und Bestimmungs-Laender	JULI 1999 dt = 100kg	JULI 1999 1000 DM	JAN./JUL. 1999 dt = 100kg	JAN./JUL. 1999 1000 DM
UKRAIN	105	71	205	188
RUSSLD	91	305	1370	1665
SLOWEN	385	211	1412	760
KROAT	176	46	647	261
LIBYEN			39	88
AEGYPT			130	126
USA	315	403	1217	1586
ZYPERN	47	31	162	180
LIBAN	281	124	927	643
ISRAEL	292	186	742	486
JORDAN	46	46	126	126
SAUDIA	39	29	236	170
KUWAIT	23	26	260	234
BAHRAI	63	66	131	138
KATAR			109	76
A EMIR	212	224	1166	950
SINGAP	32	51	295	241
PHILIP	36	41	189	227
CHINA	2	6	122	190
JAPAN	76	241	316	1089
TAIWAN	715	336	3075	1726
HONGK	153	149	346	324
AUSTRL	249	237	629	844
6910 90 00				
AND KERAMISCHE SANITAERGEGENSTAENDE				
EINF	20711*	7225*	140549*	50780*
AUS LG	5	6	83	40
EU	4976	3797	44377	29556
FRANKR	2423	2408	19179	17661
ITAL	386	358	10274	5554
SPAN	1859	751	12214	4048
SCHWED	200	109	1974	1096
OESTER	94	145	657	1101
NORWEG	4	37	284	737
SCHWZ	2	6	109	75
TUERK	10540	2316	60815	13482
POLEN	104	34	789	294
TSCHE	678	177	4958	1023
SLOWAK	4	2	491	58
UNGARN	6	16	143	249
SLOWEN	1454	370	7499	2036
KROAT			715	245
MAZED	578	142	1185	236
USA	5	6	81	117
CHINA	1961	287	17638	2505
AUSF	2178*	2849*	16590*	19371*
EU	1520	1643	12705	14477
FRANKR	169	177	1642	1750
NIEDL	545	455	4432	4057
ITAL	150	171	1371	1187
G BRIT	118	158	685	876
DAENM	16	23	182	326
OESTER	355	646	2531	4166
BELGI	52	52	1298	1372
LUXEMB	40	63	183	296
SCHWZ	249	416	1276	2174
POLEN	48	78	398	374
RUSSLD	119	211	795	890
KUWAIT	5	6	191	92
6911 10 00				
GEGENST Z TISCH/KUECHENGEBR PORZELLAN				
EINF	33359*	17367*	268182*	153098*
PV	382	271	2634	1875
AUS LG	421	219	6334	2739
EU	2194	2547	31667	35195
FRANKR	200	495	3922	4607
NIEDL	67	93	2012	946
ITAL	765	533	5335	6016
G BRIT	181	313	2447	3442
IRLAND	1	9	10	171
DAENM	14	183	599	2714
PORTUG	445	169	5602	2936
SPAN	1	20	268	267
OESTER	194	134	1514	883
BELGI	31	72	169	285
LUXEMB	294	500	9978	14479
SCHWZ	967	86	1164	577
TUERK	23	11	1412	708
POLEN	3425	1515	29479	12690
TSCHE	9313	5812	77277	50095
RUMAEN	1579	561	14452	4613
RUSSLD	61	66	196	302
KROAT	100	59	502	277
TUNES			301	180
USA	16	94	169	702
BRASIL	169	49	1607	459
INDIEN	75	19	212	86
SRILAN	38	96	584	577
THAIL	1753	777	7328	3496
VIETN			677	419
INDONE	237	727	5068	4709
MALAYS	204	93	1493	604
PHILIP	631	269	8667	2061
CHINA	10888	2737	73024	21570
SKOREA	162	150	1190	1682
JAPAN	264	589	1321	2751
TAIWAN	578	352	4580	2512
HONGK	61	39	2315	735
AUSF	33909*	50280*	228770*	331090*
PV	466	269	3182	1534
EU	19890	27299	129160	185019
FRANKR	1542	2483	14583	19504
NIEDL	3691	2723	12817	15772
ITAL	5406	6170	41330	54986
G BRIT	1873	1921	6062	10272
DAENM	1058	797	4218	4307
GRIECH	518	643	3459	4425
PORTUG	42	112	1359	1880
SPAN	816	1570	7387	11858
SCHWED	534	1327	5611	11885
FINNL	435	549	1977	3851
OESTER	2627	4422	17427	26313
BELGI	1312	1678	8545	12273
LUXEMB	114	302	4273	5029
ISLAND	23	77	135	430
NORWEG	186	498	1339	3759
SCHWZ	1885	3064	14415	24842
MALTA	6	21	152	270
MARINO	41	63	925	1121
TUERK	418	565	2522	4013
ESTLD	11	25	57	189
POLEN	134	294	2227	2372
TSCHE	5094	5017	45618	36240
SLOWAK	3	4	100	220
UNGARN	324	347	1422	1609
UKRAIN	13	62	163	363
RUSSLD	112	446	865	2970
ASERB		1	16	160
SLOWEN	93	116	605	737
KROAT	24	61	164	230
ALGER	14	61	186	661
AEGYPT	49	111	229	329
KENIA	4	5	59	252
S AFR	17	35	114	312
USA	2066	4050	12415	24934
KANADA	69	145	459	967
MEXIKO	43	84	296	466
PANAMA	54	134	80	215
BAHAMA	10	23	29	90
KOLUMB			95	145
VENEZU	11	45	90	364
BRASIL		2	197	378
CHILE			35	82
ARGENT	90	73	116	168
ZYPERN	40	81	320	815
LIBAN	24	44	542	869
ISRAEL	1507	1008	6896	5379
SAUDIA	109	454	671	1763
BAHRAI			8	221
KATAR	52	121	109	371
A EMIR	75	161	562	1325
SRILAN	1	39	82	531
THAIL		2	3	53
MALAYS	1	18	165	241
SINGAP	18	46	97	273
PHILIP	2	9	22	88
CHINA	70	80	119	171
SKOREA	61	239	198	833
JAPAN	324	3595	1816	17380
TAIWAN	68	160	330	815
HONGK	57	192	329	1199
AUSTRL	317	795	1032	2674
SCHIFF	36	52	280	321
6911 90 00				
AND HAUSH- HYGIEN- USW PORZELLANGEGST				
EINF	1439*	1148*	4711*	3668*
AUS LG			8	3
EU	398	242	2131	1861
FRANKR	252	126	1387	681
NIEDL	2	9	36	280
ITAL	9	19	189	319
DAENM	2	3	16	82
SPAN	1	1	196	152
TSCHE	1	2	183	249
CHINA	994	859	1711	1139
AUSF	281*	662*	2285*	4913*
EU	128	219	1159	1892
FRANKR	38	70	327	538
NIEDL	19	42	157	337
G BRIT	7	17	73	189
SPAN	26	26	73	127
OESTER	14	26	376	366
TSCHE	34	56	483	659
RUSSLD	4	14	55	292
USA	69	396	243	787
IRAN			30	66
JAPAN	7	99	55	647
6912 00 10				
KERAM GESCHIRR USW A GEWOEHNLICH TON				
EINF	8012*	2570*	50570*	14683*
PV			6	10
AUS LG	28	13	38	23
EU	4804	2185	37459	11087
FRANKR	20	10	508	209
NIEDL	201	117	11409	1754
ITAL	4298	1984	23943	8370
PORTUG	253	64	1408	617
TUERK	45	12	1253	290
POLEN	250	47	1978	450
UNGARN	17	16	1061	409
RUMAEN			1664	183
KROAT			99	55
BANGLA			185	72
VIETN	1	1	1382	220
INDONE	3	2	444	122
MALAYS			405	80
CHINA	408	132	2289	677
TAIWAN	93	71	836	509
AUSF	613*	512*	4802*	3867*
EU	207	207	2363	1818
FRANKR	85	79	813	370
NIEDL	11	12	121	133
ITAL	4	5	274	287
OESTER	53	46	905	459
SCHWZ	84	70	480	391
POLEN	122	94	1055	786
JAPAN	7	5	75	164
AUSTRL			75	60
6912 00 30				
KERAMISCHES GESCHIRR USW STEINZEUG				
EINF	17412*	5531*	115449*	33332*
EV	581	176	581	176
AUS LG	1116	362	8939	2027
EU	492	204	12043	4610
FRANKR	7	9	1091	521
NIEDL	36	10	495	116
ITAL	10	14	104	173
G BRIT	2	5	281	331
PORTUG	334	87	9823	3245
TUERK	70	25	596	153
POLEN	870	347	6820	2505
RUMAEN	132	29	1226	280
INDIEN	55	21	536	202
THAIL	3926	1194	24312	6205
INDONE	128	34	714	200
MALAYS	4	3	302	216
SINGAP	137	60	296	177
CHINA	8621	2306	52614	11746
SKOREA	1155	452	6236	2335
JAPAN	16	37	267	317
TAIWAN	1566	734	7136	3335
HONGK	33	13	1515	587
AUSF	1450*	1197*	18198*	11922*
EU	1125	743	15167	7583
FRANKR	87	87	1677	898
NIEDL	8	9	1728	480
ITAL	62	67	464	499
G BRIT	37	22	3712	746
SPAN	233	86	1491	702
OESTER	605	416	4916	3507
BELGI	13	12	539	280
NORWEG	53	46	172	208
SCHWZ	184	147	1090	1263
POLEN	2	2	256	140
TSCHE	12	16	130	160
RUSSLD	11	16	176	228
USA	43	141	623	1671
6912 00 50				
KERAM GESCHIRR USW AUS STEINGUT USW				
EINF	13214*	5427*	93144*	39831*
AUS LG	138	131	1660	1007
EU	7184	3196	49038	23248
FRANKR	311	175	2335	1266
NIEDL		2	716	287
ITAL	3084	1162	17717	7203
G BRIT	450	261	4877	3047
DAENM	1	3	136	147
PORTUG	2259	988	19605	8955
SPAN	1074	572	2944	1698
SCHWED			19	167
OESTER	4	11	657	427
TUERK	1300	316	6447	1858
POLEN	182	139	1197	1039
TSCHE	243	125	1355	781
UNGARN	73	30	538	193
RUMAEN	1174	223	7131	1274
RUSSLD	530	52	2967	293
SLOWEN	379	207	2877	1460
BRASIL			1446	257
THAIL	306	188	2104	1642
VIETN	189	88	1212	537
INDONE	97	31	1063	470
MALAYS	166	10	917	69
PHILIP	29	35	204	144
CHINA	453	197	7320	2414
SKOREA	100	55	311	166
TAIWAN	720	500	6376	3992
AUSF	2061*	1714*	17829*	14669*
EU	1084	819	11007	7491
FRANKR	37	49	416	557
NIEDL	93	96	1662	1139
ITAL	71	112	991	1097
G BRIT	248	119	585	371
SCHWED	66	29	1035	573
OESTER	399	250	5258	2502
BELGI	44	50	447	517
NORWEG	55	31	248	285
SCHWZ	113	123	1054	1009
LITAU	6	8	95	124
POLEN	47	55	542	514
TSCHE	8	9	485	315
USA	516	502	3014	3273
ISRAEL	79	20	248	94
JAPAN	4	7	117	193
TAIWAN	6	6	127	220
6912 00 90				
STEINGUTGESCHIRR -TOILETTGEGENST USW				
EINF	3461*	1323*	14303*	7609*
AUS LG	2	1	209	65
EU	3029	911	9686	4919
FRANKR	2340	643	3775	1184

Wichtigste Ursprungs- und Bestimmungs-Laender	JULI 1999 dt = 100kg	JULI 1999 1000 DM	JAN./JUL. 1999 dt = 100kg	JAN./JUL. 1999 1000 DM
ITAL	344	250	2683	2120
G BRIT	159	51	1210	417
PORTUG	23	12	1676	869
OESTER	6	12	34	213
KROAT			201	73
THAIL	42	27	489	333
INDONE			276	127
CHINA	117	53	1024	352
SKOREA			61	66
JAPAN	3	90	28	469
TAIWAN	59	109	631	458
AUSF	231*	398*	1661*	3070*
EU	147	208	792	1289
FRANKR	44	53	214	313
ITAL	26	41	93	239
OESTER	64	94	368	824
SCHWZ	65	131	397	735
TUERK	5	12	103	91
USBEK			6	164
USA	3	32	87	445
JAPAN			42	114
6913 10 00				
STATUETTE AND KERAM ZIERGEGST PORZELL				
EINF	5497*	4425*	29473*	30708*
PV	107	427	831	3377
AUS LG	221	108	1502	902
EU	219	922	1881	6109
NIEDL	19	127	426	1040
ITAL	56	113	336	694
G BRIT	33	85	256	1323
DAENM	13	209	146	1686
SPAN	17	351	219	1064
TUERK		1	136	99
TSCHE	76	135	816	2230
RUMAEN	151	57	325	276
USA	93	190	243	1064
SRILAN	117	437	991	3827
THAIL	269	505	1859	3845
INDONE			53	96
MALAYS	2	74	13	666
CHINA	4612	1901	22118	10620
JAPAN	7	26	53	219
TAIWAN	21	58	310	545
AUSF	841*	3787*	6305*	24300*
EU	315	1646	2964	10669
FRANKR	57	147	349	902
NIEDL	23	106	328	919
ITAL	48	406	412	2360
G BRIT	39	299	606	2358
DAENM	57	127	173	423
GRIECH	4	45	58	203
SPAN	12	75	80	517
SCHWED	18	148	100	522
OESTER	36	176	597	1577
BELGI	7	61	225	613
NORWEG	26	89	67	216
SCHWZ	71	199	652	1996
POLEN	3	16	150	242
TSCHE	196	303	1253	2002
RUSSLD	69	56	118	366
USA	66	537	357	3466
KANADA	1	12	16	108
SAUDIA		2	10	89
JAPAN	65	731	313	3492
6913 90 10				
STATUETTEN USW AUS GEWOEHNLICHEM TON				
EINF	42288*	11791*	411202*	93964*
PV			3	2
AUS LG	3189	771	9477	3712
EU	8798	3377	56889	24419
FRANKR	13	48	4691	843
NIEDL	1019	486	8733	2827
ITAL	1048	355	14309	5024
G BRIT	9	13	294	385
PORTUG	6447	2155	39411	14016
SPAN	121	221	706	868
BELGI	86	54	1245	487
SCHWZ		2	15	87
TUERK	139	86	4209	1926
LITAU	24	36	510	542
POLEN	377	167	3019	1292
TSCHE	83	84	1012	443
UNGARN	426	120	2295	800
RUMAEN	156	31	1586	578
MAROKK	103	32	562	200
TUNES	420	48	6177	792
MEXIKO	15	10	352	196
PERU	15	54	165	389
IRAN	393	38	2289	191
SRILAN	63	28	536	176
THAIL	633	105	19983	3148
VIETN	11178	1785	109896	15290
MALAYS	1321	105	31927	2654
PHILIP	469	192	4169	1666
CHINA	17086	5375	150926	36775
TAIWAN	37	38	502	405
AUSF	2540*	1262*	34263*	14874*
EU	1773	849	24357	9195
FRANKR	9	7	664	383
NIEDL	436	109	5767	1954
ITAL	46	23	594	386
G BRIT	21	19	688	446
DAENM	208	56	2127	711
SCHWED	132	37	4445	1417
OESTER	710	407	5396	2717
BELGI	210	190	1330	914
NORWEG	1	1	351	236
SCHWZ	326	174	5012	3141
POLEN	29	14	935	379
TSCHE	68	32	1242	447
USA	6	7	356	107
SKOREA	101	75	102	75
AUSTRL			163	116
6913 90 91				
STATUETTEN USW AUS STEINZEUG				
EINF	6049*	1403*	67117*	13190*
AUS LG	97	37	954	505
EU	596	173	2601	941
FRANKR	255	45	1276	262
G BRIT	97	32	332	165
PORTUG	161	76	640	284
POLEN	2	3	297	302
THAIL	27	26	1124	234
VIETN	3020	484	29842	4188
MALAYS			8963	911
CHINA	2261	670	22957	6020
TAIWAN	15	11	545	294
AUSF	109*	60*	1844*	1561*
EU	82	55	1260	1083
OESTER	15	29	659	675
SCHWZ	12	9	385	370
6913 90 93				
STATUETTEN USW STEINGUT OD FEINE ERDE				
EINF	32230*	8193*	263604*	64802*
PV			15	16
AUS LG	202	90	2874	1238
EU	15365	2674	129976	29490
FRANKR	143	67	1395	788
NIEDL	379	168	4747	2680
ITAL	11677	1240	96455	14820
G BRIT	14	44	631	847
PORTUG	3098	1132	25529	9986
SPAN			438	115
OESTER	2	4	221	159
TUERK	140	23	1006	192
POLEN	40	33	295	171
UNGARN	408	55	843	103
RUMAEN	453	113	2699	767
KROAT	836	71	7403	982
INDIEN			351	143
THAIL	483	884	1707	1693
VIETN	2381	406	21537	3585
MALAYS	114	9	9667	742
PHILIP	44	14	1145	471
CHINA	10831	3587	83649	24872
TAIWAN	991	269	2465	1294
AUSF	3184*	10680*	29460*	40889*
EU	2211	3579	20473	17182
FRANKR	481	264	2862	2309
NIEDL	163	447	2222	1666
ITAL	59	64	647	514
G BRIT	218	865	3619	3094
IRLAND	5	320	113	919
DAENM	84	112	1225	717
SPAN	32	26	350	242
SCHWED	594	416	2227	1643
FINNL	36	20	523	317
OESTER	462	743	5720	4465
BELGI	63	289	907	1118
NORWEG	70	20	514	258
SCHWZ	394	369	4009	3103
TUERK	5	6	91	140
POLEN	96	45	662	370
TSCHE	93	52	1195	520
SLOWEN	5	12	398	250
USA	140	5856	549	15006
KANADA	4	114	21	621
BAHAMA			4	118
AN JGF			18	257
JAMAIK			3	136
BRASIL			13	78
A EMIR	12	6	76	68
JAPAN	50	40	214	214
TAIWAN	3	127	46	374
HONGK	5	223	37	706
AUSTRL	5	73	8	98
6913 90 99				
STATUETTEN U AND KERAM ZIERGEGENSTAND				
EINF	2695*	1135*	32901*	12524*
AUS LG	7	7	140	86
EU	1056	419	13153	5794
NIEDL	90	66	909	422
ITAL	367	139	3921	1612
G BRIT	120	62	929	546
DAENM	55	5	2253	831
PORTUG	398	116	4544	2124
SPAN	4	4	295	145
SCHWZ	8	15	146	258
POLEN	41	22	893	361
TSCHE	71	21	503	191
UNGARN	19	6	804	336
RUMAEN	72	16	3262	711
INDIEN	3	2	109	125
THAIL	36	35	397	199
VIETN	143	54	2347	488
CHINA	1134	462	10429	3473
TAIWAN	5	5	252	187
AUSF	1580*	847*	11135*	6351*
EU	990	417	7260	3062
FRANKR	64	46	561	413
NIEDL	95	43	1831	648
DAENM	224	80	278	190
SCHWED	31	23	216	147
OESTER	806	187	3495	1114
BELGI	17	15	268	198
SCHWZ	228	287	3047	2704
UNGARN	209	82	222	94
6914 10 00				
ANDERE KERAMISCHE WAREN AUS PORZELLAN				
EINF	272*	497*	2272*	2979*
AUS LG			20	6
EU	93	338	1361	1764
NIEDL	44	82	841	623
ITAL	15	64	182	489
G BRIT	32	209	194	488
SPAN		1	72	61
NORWEG			159	215
SCHWZ			6	60
TSCHE	122	42	806	251
CHINA	93	41	600	226
SKOREA			58	56
AUSF	604*	590*	4027*	4681*
PV			25	65
EU	431	420	2353	3490
FRANKR	212	168	1647	1498
NIEDL	111	87	911	732
ITAL	11	42	201	384
OESTER	71	78	425	443
BELGI	10	9	71	218
SCHWZ	56	65	367	488
USA	1	11	45	108
JAPAN	1	2	18	228
6914 90 10				
AND KERAM WAREN AUS GEWOEHNLICHEM TON				
EINF	17491*	3542*	288374*	33104*
AUS LG			15	9
EU	10228	2314	219473	24262
FRANKR	395	130	5122	1307
NIEDL	3699	688	8420	1912
ITAL	2196	424	174646	13420
G BRIT	187	72	1183	498
DAENM	858	80	12961	1840
GRIECH			774	58
PORTUG	359	113	3987	1580
SPAN			4388	540
OESTER	753	320	4496	2294
BELGI	2111	487	3505	805
SCHWZ	111	106	253	166
TUERK	105	26	1669	238
UNGARN	88	67	656	329
THAIL	586	62	7361	800
VIETN	2946	417	26952	3465
MALAYS	2424	312	18383	1489
CHINA	821	201	12670	1769
AUSF	37674*	3552*	346572*	34631*
EU	29624	2360	284814	23095
FRANKR	142	80	4428	937
NIEDL	5568	507	34572	3272
ITAL	91	17	796	256
G BRIT	681	43	18512	1510
IRLAND			1012	120
DAENM	4189	404	55001	4541
SPAN			1693	581
SCHWED	211	49	10095	1060
OESTER	1738	425	25521	4904
BELGI	17141	632	102125	5620
NORWEG			256	113
SCHWZ	3337	501	30106	4434
POLEN	288	33	3599	487
TSCHE	765	206	7317	1296
UNGARN	236	46	1170	229
SLOWEN			936	301
USA	684	74	23376	2156
KANADA	1468	133	12411	1109
JAPAN	858	102	6320	670
6914 90 90				
AND KERAM WAREN AUS AND KERAM STOFFEN				
EINF	7462*	3263*	63542*	22054*
EV			2	12
LV			7	128
PV	8	15	61	98
AUS LG	126	86	1199	545
EU	3005	1349	32811	9376
FRANKR	456	137	3121	859
NIEDL	432	205	4694	1580
ITAL	1700	651	19100	3894
G BRIT	117	106	2000	1096
DAENM	51	32	312	203
PORTUG	111	24	1441	610
OESTER	12	29	204	282
BELGI	46	164	1392	743

Wichtigste Ursprungs- und Bestimmungs-Laender	JULI 1999 dt	JULI 1999 1000 DM	JAN./JUL. 1999 dt	JAN./JUL. 1999 1000 DM
SCHWZ	110	411	611	1880
POLEN	345	35	5917	461
TSCHE	2175	262	12185	1478
UNGARN	49	29	463	226
USA	36	151	169	1180
ISRAEL		10	294	193
THAIL	150	129	858	303
VIETN	391	53	13879	1981
MALAYS			3725	476
CHINA	804	374	6487	1875
SKOREA	5	55	27	114
JAPAN	19	101	56	519
TAIWAN	179	130	3197	674
AUSTRL	1	55	30	240
AUSF	1705*	1747*	10948*	10675*
PV	13	14	186	162
EU	764	700	7531	4762
FRANKR	41	145	468	902
NIEDL	198	114	2680	1106
DAENM	17	200	53	428
SCHWED	22	7	38	97
OESTER	232	106	2567	1443
BELGI	170	39	1361	340
SCHWZ	198	404	1304	2289
POLEN	428	168	677	539
TSCHE	82	169	331	643
USA	19	47	192	922
JAPAN	1	4	55	205

KAPITEL 70

GLAS UND GLASWAREN

7001 00 10

BRUCHGLAS ABFAELLE SCHERBEN V GLAS

EINF	115183*	732*	712526*	5879*
EU	27290	267	329963	2154
FRANKR	19360	152	90311	595
NIEDL	13373	76	143966	737
OESTER	2950	21	73283	565
BELGI		1	17784	218
NORWEG			36300	85
SCHWZ	59260	172	238409	697
UNGARN	16115	142	58788	518
RUSSLD			19914	3660
USA	505	113	7004	1021
JAPAN			11143	536
AUSF	72912*	599*	1667651*	7676*
EU	71628	591	1635571	7672
FRANKR	4960	47	630616	2062
NIEDL	51053	416	392476	3103
ITAL	468	2	98732	439
SPAN			329789	715
OESTER	4781	35	73283	310
BELGI	9760	81	96907	863
LUXEMB	606	5	13766	179
TSCHE	1284	8	28622	180

7001 00 91

GLASMASSE OPTISCH

EINF	49*	203*	467*	1999*
EU				36
JAPAN	49	201	426	1847
AUSF	2*	35*	38*	396*
SCHWZ	1	19	13	182

7001 00 99

ANDERE GLASMASSE

EINF	20*	171*	1361*	2934*
EU			15	20
USA	20	171	1052	2487
JAPAN			15	341
AUSF	4968*	318*	14907*	969*
EU	1733	133	1762	255
BELGI	1728	130	1729	133
SCHWZ	378	11	1423	67
USA	2633	160	11494	504

7002 10 00

GLAS IN KUGELN NICHT BEARBEITET

EINF	1344*	414*	9835*	2394*
EU	4	4	30	11
TSCHE	801	221	3383	1316
RUSSLD			5079	531
MEXIKO			150	56
SKOREA	680	145	955	214
TAIWAN	5	1	43	58
AUSF	1147*	531*	10934*	5045*
PV			10	23

Wichtigste Ursprungs- und Bestimmungs-Laender	JULI 1999 dt	JULI 1999 1000 DM	JAN./JUL. 1999 dt	JAN./JUL. 1999 1000 DM
EU	420	198	3765	2357
FRANKR	9	4	728	402
ITAL	44	24	454	236
G BRIT	172	72	768	342
DAENM	18	11	319	699
OESTER	7	5	320	146
BELGI	16	6	403	152
SCHWZ	26	13	136	96
USA	220	96	2574	774
INDONE	48	16	227	87
SINGAP			311	112
TAIWAN	50	17	404	168
HONGK	180	90	1122	439
AUSTRL	31	13	416	162

7002 20 10

STANGEN STAEBE A OPT GLAS NICHT BEARB

EINF	41*	1854*	396*	16972*
EV	18	844	156	7301
EU			120	6539
FRANKR			118	6530
USA	28	1076	197	5783
JAPAN	13	778	76	4643
AUSF	1070*	1281*	4330*	6589*
EU			368	427
NIEDL			9	56
GRIECH			118	91
SPAN			102	90
TUERK	379	193	867	474
POLEN		4	28	132
TSCHE	16	29	433	339
BULGAR	135	71	495	262
KROAT			247	170
USA	157	550	315	3226
SKOREA	160	110	744	810
JAPAN	165	269	473	760
HONGK	58	54	339	252

7002 20 90

STANGEN STAEBE A AND GLAS NICHT BEARB

EINF	89*	108*	1054*	7182*
EU	14	61	330	724
NIEDL	5	59	75	620
USA		1	45	1180
JAPAN	11	5	188	4987
AUSF	262*	1943*	11824*	16183*
LV				134
EU	74	400	6970	8003
FRANKR	9	96	91	818
NIEDL	2	17	65	216
ITAL		1	82	126
G BRIT	16	191	1695	1792
SPAN	30	81	2375	1380
OESTER		1	4494	645
S AFR			801	223
USA	110	891	804	7105
CHINA		5	16	140
SKOREA	25	203	80	349
JAPAN	26	347	156	2648

7002 31 00

GLASROHRE A QUARZ/SI-DIOXID N BEARB

EINF	650*	1683*	4366*	11974*
EU	303	771	2154	6367
NIEDL	303	771	2141	6302
RUSSLD			33	136
USA	346	893	2167	5325
AUSF	1692*	27406*	11009*	166273*
EU	219	6523	2408	46974
FRANKR	28	363	281	3194
NIEDL	53	1869	293	9871
ITAL	6	48	161	1168
G BRIT	61	1801	685	14456
DAENM	61	2820	333	12733
SPAN	3	17	43	279
FINNL	5	194	109	3954
OESTER			24	260
BELGI		10	508	1031
SCHWZ	11	128	61	485
MALTA	26	87	256	807
TUERK			54	111
UNGARN	261	879	1166	3762
RUMAEN	12	78	94	362
S AFR	11	482	63	2556
USA	734	13678	4187	77866
BRASIL	52	977	431	4837
SYRIEN			77	88
ISRAEL	4	62	31	473
PAKIST			3	127
INDIEN	61	1276	364	6219
SINGAP	19	103	22	234
CHINA	25	309	212	1366
SKOREA	84	283	163	784
JAPAN	155	789	878	6261
TAIWAN			44	113
HONGK	38	1393	388	12171

Wichtigste Ursprungs- und Bestimmungs-Laender	JULI 1999 dt	JULI 1999 1000 DM	JAN./JUL. 1999 dt	JAN./JUL. 1999 1000 DM

7002 32 00

GLASROHR<5X10-6 AUSDEHNKOEFIZ N BEARB

EINF	2257*	735*	11534*	4020*
EU	1507	434	7136	2173
SPAN	1504	430	7115	2136
TSCHE	450	226	2583	1271
USA		4	424	256
BRASIL	293	63	1372	287
AUSF	5418*	2538*	247861*	126778*

EINSCHL. 7002 39 00

LV				18
EU	3207	751	143988	63663
FRANKR	499	157	63737	26466
NIEDL	2	11	1492	5119
ITAL	2704	579	80446	18094
G BRIT			11524	4699
IRLAND			204	223
DAENM	1	1	315	700
GRIECH			279	119
PORTUG			506	201
SPAN			3674	1592
SCHWED		1	139	130
FINNL			112	98
OESTER			3676	2567
BELGI	1	2	7678	3655
SCHWZ	70	105	16481	7850
TUERK	186	84	7488	3622
POLEN	67	109	3509	1293
TSCHE	24	43	1666	1006
SLOWAK	117	46	2171	932
UNGARN	162	129	13617	7811
RUMAEN	21	42	190	336
KROAT			1151	467
BR JUG	142	69	783	363
S AFR	1	3	253	188
USA	317	631	15640	17019
KANADA			1889	1394
MEXIKO	2	3	769	287
KOLUMB			1824	867
BRASIL	25	16	206	175
ARGENT			60	103
PAKIST			1928	484
INDIEN	188	51	3915	1192
BANGLA			1434	428
THAIL			1364	371
INDONE			8475	2510
MALAYS			1421	1294
SINGAP	5	166	572	2473
PHILIP			265	1127
CHINA	370	46	2232	3278
SKOREA	322	60	4784	1189
JAPAN	155	102	2148	1289
TAIWAN	5	32	3698	1869
HONGK	16	56	395	1055
AUSTRL			2763	924

7002 39 00

ROHRE A ANDEREN GLAS NICHT BEARBEITET

EINF	5834*	1706*	58726*	15070*
LV			1	136
EU	6247	1497	54095	13411
FRANKR	220	58	1235	408
ITAL	1841	663	17245	5811
SPAN			4669	1124
BELGI	4062	755	30164	5749
USA	573	148	4363	1287
SINGAP			1	55

AUSFUHR UNTER 7002 32 00

7003 12 10

GLASPLATT OPT GEFAERBT USW O DRAHT

	M2		M2	
EINF	*	*	5853*	800*
GEW DT			572	
EU			10	7
SCHWZ			10	151
USA			4750	219
JAPAN			1083	392
AUSF	57*	151*	2007*	2072*
GEW DT	6		226	
EU			1524	1085
FRANKR			443	276
BELGI			51	333
LIECHT			47	156
USA	44	106	53	148
JAPAN	6	28	94	306

7003 12 91

GLASPLATTE N REFL SCHICHT GEF O DR

	M2		M2	
EINF	813*	9*	14711*	310*
GEW DT	34		1449	
EU			7026	136
NIEDL			6522	125
USA			6845	162
AUSF	32*	3*	107*	18*

Wichtigste Ursprungs- und Bestimmungs-Laender	JULI 1999 dt = 100kg	JULI 1999 1000 DM	JAN./JUL. 1999 dt = 100kg	JAN./JUL. 1999 1000 DM
GEW DT	4		20	
7003 12 99				
AND GLASPLATT GEFAERBT USW O DRAHT				
	M2		M2	
EINF	375?8*	614*	223415*	3961*
GEW DT	3647		21113	
EU	23796	332	113196	1284
NIEDL	656	12	10569	227
BELGI	22988	311	84275	881
POLEN	2217	12	40727	287
USA	11467	466	62344	2257
AUSF	73821*	1143*	444450*	7307*
GEW DT	6717		40426	
EU	61660	931	357031	5656
FRANKR	15836	146	90430	822
NIEDL	4074	59	39598	596
ITAL	25442	347	127193	1684
G BRIT	96	6	9107	285
GRIECH	375	19	6236	187
SPAN	5340	98	32946	684
FINNL	512	7	1879	112
OESTER	7683	204	32193	914
BELGI	1224	17	12342	229
SCHWZ	1132	40	6363	209
POLEN	1394	22	9590	168
S AFR			6070	114
A EMIR	1905	33	7919	143
JAPAN	1964	26	6112	109
AUSTRL			9038	185
7003 19 10				
GLASPLATT OPT N GEFAER USW O DRAHT				
	M2		M2	
EINF	*	*	720*	191*
GEW DT			152	
EU			637	105
AUSF	69*	440*	877*	894*
GEW DT	10		184	
EU	5	2	651	269
FRANKR			63	176
USA	50	412	62	427
JAPAN	9	16	123	107
7003 19 90				
AND GLASPLATT N GEFAER USW O DRAHT				
	M2		M2	
EINF	269581*	4056*	1850419*	28676*
GEW DT	27524		191310	
AUS LG			390	30
EU	119650	1334	798644	8471
FRANKR	2997	198	41365	771
NIEDL	24711	238	244774	2312
ITAL	6708	132	28755	601
G BRIT			834	119
OESTER	5122	63	55534	449
BELGI	77450	686	411748	4086
POLEN	58763	386	519654	2840
TSCHE	37127	281	248701	1727
USA	6	7	5109	301
ISRAEL	4239	27	25265	272
JAPAN	30007	2026	181318	14380
TAIWAN			9081	233
AUSTRL			10475	243
AUSF	232241*	3006*	1506712*	29836*
GEW DT	23620		161436	
EU	191289	1869	1225629	18688
FRANKR	96574	742	563998	6405
NIEDL	16651	172	149816	1627
ITAL	43514	483	226376	3905
G BRIT	7567	61	45311	1652
DAENM	3748	62	29146	469
SPAN			31608	1134
SCHWED	4764	43	45604	456
FINNL	295	5	2260	125
OESTER	11603	213	66829	1322
BELGI	6431	107	68343	1401
SCHWZ	5361	270	52299	1536
TUERK			10387	289
POLEN	5365	105	27906	806
RUMAEN			37	67
KASACH	1999	45	9207	217
USA	4229	91	91913	4523
KANADA	5422	374	37222	2304
ISRAEL			4313	93
TAIWAN			2168	58
AUSTRL			10081	573
NEUSEE	572	84	1573	184
7003 20 00				
GLASPLATTE -TAFEL M DRAHT UNBEARB				
	M2		M2	
EINF	37044*	336*	224907*	2088*
GEW DT	6247		36212	
EU	3068	33	25447	342
TSCHE	32595	290	195413	1869
AUSF	657?3*	656*	426856*	4322*
GEW DT	10624		66814	
EU	61285	593	387447	3747
FRANKR	28269	275	143026	1371
NIEDL	14323	136	97530	976
ITAL	13333	118	96234	840
SCHWZ	4428	63	28805	438
7003 30 00				
GLASPROFIL AUCH ABSORB SCHICHT UNBEAR				
	DT		DT	
EINF	10*	23*	96*	248*
EU	8	10	74	49
USA			9	132
AUSF	3379*	372*	50104*	5222*
EU	2319	283	40532	3999
FRANKR	213	27	5731	1022
NIEDL	32	5	3617	464
ITAL	920	70	12957	930
G BRIT	684	99	3159	398
SPAN			2907	242
FINNL	42	7	1146	173
OESTER	191	19	4302	414
BELGI	107	11	3020	295
SCHWZ	477	57	3264	457
PERU			2176	320
JAPAN			921	137
7004 20 10				
OPTISCHES TAFELGLAS GEFAERBT USW				
	M2		M2	
EINF	*	*	*	*
AUSF	29*	3*	328*	36*
GEW DT	3		20	
7004 20 91				
TAFELGLAS N REFL SCHICHT GEF USW				
	M2		M2	
EINF	32*	10*	604*	77*
GEW DT	4		69	
EU	32	10	604	77
AUSF	*	*	13053*	554*
GEW DT			831	
EU			13053	554
7004 20 99				
AND TAFELGLAS GEFAERBT USW UNBEARB				
	M2		M2	
EINF	121*	25*	3730*	201*
GEW DT	11		232	
EU	121	25	121	25
AUSF	21746*	1286*	268515*	14042*
GEW DT	1497		20391	
EU	149	8	146266	7259
FRANKR			34553	857
NIEDL			14713	2101
ITAL			57363	2215
G BRIT			3168	314
DAENM			2842	171
SPAN			16580	708
SCHWED	149	8	4447	264
OESTER			7133	364
SCHWZ	731	41	4614	267
POLEN	401	23	4792	288
USA	11120	678	56145	3430
MEXIKO	630	31	4101	192
JEMEN	1458	78	7379	286
INDIEN			2368	126
SKOREA	1062	58	3715	196
JAPAN	2708	184	8374	529
7004 90 10				
AND OPTISCH TAFELGLAS UNBEARBEITET				
	M2		M2	
EINF	2138*	11*	47882*	264*
GEW DT	47		1171	
SCHWZ	2138	11	39743	230
AUSF	3*	13*	37*	130*
GEW DT	8		79	
7004 90 70				
AND SOG GARTENGLAS TAFELN UNBEARB				
	M2		M2	
EINF	93056*	485*	579942*	3186*
GEW DT	9173		66493	
EU	4334	30	45462	286
BELGI			32641	195
NORWEG	632	64	1132	88
LITAU	2528	12	20277	91
POLEN	88562	379	508918	2702
AUSF	122224*	725*	366900*	2046*
GEW DT	11945		35902	
EU	122222	724	366896	2043
NIEDL	122222	724	350288	1975
7004 90 92				
AND TAFELGLAS UNBEARB DICKE <2,5MM				
	M2		M2	
EINF	57833*	250*	552713*	1971*
GEW DT	1967		20065	
EU			521	194
BELGI			325	192
SCHWZ	9822	75	42826	320
POLEN	6029	15	88636	307
TSCHE	31175	122	134643	578
RUSSLD	6194	16	148974	221
INDIEN			43908	94
AUSF	34874*	1392*	278930*	9780*
GEW DT	949		7102	
EU	361	66	14903	947
NIEDL	111	10	7193	165
ITAL			1462	120
G BRIT	176	31	3464	376
OESTER	74	25	1854	205
USA	446	12	19231	1035
ISRAEL	919	95	3919	329
JAPAN	23092	1065	188295	6473
HONGK	1168	29	14913	314
7004 90 98				
AND TAFELGLAS UNBEARB DICKE >2,5MM				
	M2		M2	
EINF	23236*	110*	200494*	1610*
GEW DT	2350		21814	
EU	4	2	1792	104
SCHWZ			4545	84
POLEN	23117	104	181057	1133
AUSF	13656*	545*	77215*	5249*
GEW DT	1181		7096	
EU	7537	237	26692	1523
NIEDL	5577	49	13560	345
ITAL	497	19	2419	173
G BRIT	479	118	2036	390
OESTER	750	28	4956	366
SCHWZ	367	21	2324	246
USA	230	14	11997	1393
A EMIR			247	199
SKOREA	1317	70	6999	373
JAPAN	2226	108	19587	1041
7005 10 05				
FLOATGLASPL N REFL SCHICHT O DRAHT				
	M2		M2	
EINF	860446*	858*	5004?1*	5325*
GEW DT	8772		53074	
EU	80675	639	471938	3839
NIEDL	37634	295	339845	2601
BELGI	43041	340	128017	987
USA	4327	174	23985	1324
SKOREA	1038	43	1926	95
AUSF	14068*	276*	70203*	1352*
GEW DT	1289		6483	
EU	6470	173	29149	886
NIEDL	380	48	1210	164
POLEN	4087	41	21482	233
USA	2990	56	9082	301
7005 10 25				
AND FLOATGLASPL M ABSORB USW<3,5MM				
	M2		M2	
EINF	868860*	280*	3309?5*	2641*
GEW DT	3520		19293	
AUS LG			494	50
EU	10480	83	75802	912
G BRIT	10480	83	40644	641
BELGI			18008	92
UNGARN	8716	33	79260	314
RUSSLD	22776	86	94760	314
USA	483	27	6881	784

Wichtigste Ursprungs- und Bestimmungs-Laender	JULI 1999 dt = 100kg	JULI 1999 1000 DM	JAN./JUL. 1999 dt = 100kg	JAN./JUL. 1999 1000 DM
AUSF	9714*	243*	89483*	2388*
GEW DT	790		7397	
EU	596	43	61290	1743
FRANKR			8513	864
PORTUG			4869	133
BELGI	13	4	29322	308
SCHWZ	1618	71	6741	225
USA	1512	56	1512	56
7005 10 30				
AND FLOATGLASPL M ABSORB>3,5-4,5MM				
	M2		M2	
EINF	473085*	3436*	2653737*	17769*
GEW DT	47056		231976	
EU	395216	3048	2338008	15690
FRANKR	51744	748	1229974	7492
NIEDL	63408	427	169065	1237
ITAL			4989	150
G BRIT	26484	216	133168	790
BELGI	142975	1228	516045	4230
LUXEMB	60176	431	284638	1984
W RUSS	62052	240	209383	826
USA	9560	105	74326	827
AUSF	1377188*	11762*	7897582*	68373*
GEW DT	136628		780596	
EU	463412	4020	3846083	33358
FRANKR	30633	281	355243	2924
NIEDL	31242	217	341390	2263
ITAL	77623	658	336088	2957
G BRIT	14421	166	154545	1736
DAENM	39536	323	571437	4789
SPAN	11898	107	87337	1055
SCHWED	11537	105	232771	2060
FINNL	10881	107	130660	1146
OESTER	187206	1576	1014028	9090
BELGI	46223	442	613708	5192
LUXEMB	479	14	7461	103
NORWEG	54224	479	391106	3488
SCHWZ	110484	978	530810	4953
TUERK	13867	158	74884	850
ESTLD	11478	135	41128	445
LITAU	8541	84	26588	283
POLEN	457026	3804	1875006	15097
TSCHE	130310	1180	567324	4825
SLOWAK	16599	139	114380	932
UNGARN	37691	366	177168	1686
RUSSLD	7407	74	19286	193
SLOWEN	34400	321	203430	1985
MALAYS			5160	71
7005 10 80				
AND FLOATGLASPL M ABSORB USW>4,5MM				
	M2		M2	
EINF	201050*	3760*	776818*	14523*
GEW DT	31364		119348	
EU	180220	3142	629535	11250
FRANKR	46040	873	202870	3460
NIEDL	4055	109	27341	488
ITAL	65574	933	133782	1988
OESTER			24564	213
BELGI	51720	1005	156935	4218
LUXEMB	12631	222	40795	830
SCHWZ	227	128	2646	262
POLEN			10679	191
TSCHE	3990	108	22468	579
S AFR	11014	291	70585	1845
INDONE	49	3	4348	137
AUSF	152327*	2964*	1295307*	24596*
GEW DT	23679		198021	
EU	101722	2041	951854	18089
FRANKR	3400	108	49522	1720
NIEDL	9131	314	97439	2710
ITAL	8926	136	60722	1166
G BRIT	5021	101	121557	1921
IRLAND	1485	48	12685	428
DAENM	4558	79	44812	851
SPAN			47862	1173
SCHWED	159	5	16830	333
FINNL	4712	174	47251	883
OESTER	49590	844	256745	4153
BELGI	13815	198	185220	2868
NORWEG	2564	62	43612	882
SCHWZ	17184	337	106258	1931
TUERK			1546	98
LITAU	87	2	1127	52
POLEN	9714	188	45894	676
TSCHE	12549	200	71856	911
UNGARN	6598	111	25451	520
RUSSLD	200	7	2335	62
S AFR			6154	122
ISRAEL			8001	237
BAHRAI			1933	58
SKOREA			5589	103
JAPAN			3744	417
7005 21 25				
AND FLOATGLASPL GEFAERBT USW<3,5MM				
	M2		M2	
EINF	605502*	2460*	2143523*	11304*
GEW DT	38249		139210	
EU	605357	2460	1997216	8401
FRANKR	276409	974	901433	3248
ITAL	7526	41	17946	164
PORTUG			8567	82
BELGI	321422	1435	1067418	4896
USA	146	10	141276	2885
AUSF	5186585*	2689*	7032043*	31243*
GEW DT	38246		442600	
EU	849767	2351	6296905	27739
FRANKR	152276	698	1401029	6490
ITAL	14932	48	648518	2533
G BRIT	113994	404	1071821	5130
SPAN	7000	27	452190	1881
SCHWED	46215	198	462300	2052
FINNL	77469	227	907862	3129
OESTER	62380	242	469207	2494
BELGI	75500	403	828947	3858
LUXEMB			48819	162
ESTLD	3635	33	72867	417
POLEN	37130	183	383164	1577
TSCHE	21748	85	207336	750
THAIL			12612	209
CHINA	3573	46	39981	432
7005 21 30				
AND FLOATGLASPL GEF USW>3,5-4,5MM				
	M2		M2	
EINF	757245*	4633*	2662339*	17707*
GEW DT	73967		262941	
EU	739477	4556	2607962	17166
FRANKR	488825	2839	1500281	8799
NIEDL	103	1	6841	140
ITAL	13871	98	121402	932
BELGI	236676	1618	973284	7243
TUERK			12942	60
USA			12342	240
SKOREA			993	63
AUSF	265256*	2282*	2652746*	19028*
GEW DT	25077		255330	
EU	227099	1864	2424713	17448
FRANKR	119875	800	605276	5088
ITAL	37037	471	238060	1898
G BRIT	2214	11	166284	883
PORTUG	20834	219	133074	1414
SPAN			78868	698
SCHWED	16776	113	481727	2478
FINNL	4803	17	110144	533
BELGI	23622	219	584488	4559
NORWEG			9802	73
POLEN	10896	58	122203	663
MEXIKO	14612	231	18710	287
ISRAEL			19296	103
CHINA	10434	120	10434	120
7005 21 80				
AND FLOATGLASPL GEFAERBT USW>4,5MM				
	M2		M2	
EINF	296821*	2896*	1576914*	17438*
GEW DT	40832		224664	
EU	293434	2849	1543521	16992
FRANKR	93458	733	365586	3054
NIEDL	1687	95	25603	911
ITAL	5368	94	118252	1552
G BRIT			2466	74
SPAN	14622	138	30344	268
BELGI	171184	1733	988460	10984
LUXEMB	6895	56	6895	56
USA	1455	31	12351	236
AUSF	197180*	1462*	1071918*	8404*
GEW DT	27030		160933	
EU	176786	1275	867109	6873
FRANKR	14900	194	77691	927
NIEDL	385	4	20672	255
ITAL	38035	270	225521	1651
G BRIT	24679	209	102079	920
IRLAND	3390	26	13763	108
SCHWED	12368	91	33814	217
FINNL	69870	314	298020	1648
OESTER	7776	63	50732	321
BELGI	2600	64	24193	406
NORWEG	451	6	22172	247
SCHWZ	1133	23	10792	137
POLEN	10280	81	93828	716
HONGK			14823	149
7005 29 25				
AND FLOAT-GLASPLATTE UNBEARB<3,5MM				
	M2		M2	
EINF	327196*	1406*	2199981*	8781*
GEW DT	20627		132427	
EU	130721	646	552569	2761
NIEDL	20980	92	163487	803
ITAL	5716	41	22273	267
SPAN	24187	84	57642	201
OESTER	2102	55	2186	89
BELGI	72475	318	256658	1279
TUERK	3639	16	76823	290
POLEN	83104	303	513588	1845
TSCHE	18810	83	123992	451
UNGARN	93968	356	643267	3031
RUSSLD			63206	209
USA	200	25	1276	113
AUSF	849918*	3968*	8503736*	42056*
GEW DT	49510		492791	
EU	614191	2593	6261946	27707
FRANKR	52068	214	1040702	5541
NIEDL	2068	14	60482	250
ITAL	113580	394	497796	2399
G BRIT	38288	176	306517	1653
DAENM	15709	62	162553	653
SPAN	85930	358	816206	2706
SCHWED	18083	79	266801	1194
FINNL	98595	451	960769	4379
OESTER	80730	397	829284	3867
BELGI	95801	413	1692763	5925
NORWEG	4671	37	128635	518
SCHWZ	18527	101	134296	680
ESTLD	5079	24	180654	812
POLEN	50071	219	347751	1320
TSCHE	68526	330	561065	2201
BR JUG			328	50
USA	33166	329	293536	3132
MEXIKO	19008	98	480624	2588
BRASIL	20194	114	154181	1207
ISRAEL			77122	319
CHINA			25587	383
SKOREA	8354	61	52477	290
JAPAN	1932	39	10782	483
7005 29 35				
AND FLOATGLASPL UNBEARB >3,5-4,5MM				
	M2		M2	
EINF	1691808*	8100*	8206488*	40302*
GEW DT	163775		793319	
EU	782478	3741	4246302	21611
FRANKR	291280	1786	1613537	7218
NIEDL	5208	33	108471	643
ITAL	143485	627	653608	2863
SCHWED			35881	146
OESTER	2740	20	10231	122
BELGI	181238	863	1458411	7720
LUXEMB	58460	306	547893	2987
SCHWZ	80	6	1573	81
TUERK	94477	488	468213	2331
POLEN	462413	2241	1774120	8047
TSCHE	340809	1476	1486361	6386
UNGARN	6943	35	49089	252
USA	2544	102	80223	1394
AUSF	1671782*	8560*	11138237*	54720*
GEW DT	164698		1094727	
EU	1332646	6755	8986727	43176
FRANKR	135674	578	1530266	6171
NIEDL	301862	1580	1883497	9421
ITAL	136469	582	878202	2878
G BRIT	257005	1517	1209439	5704
IRLAND	48183	261	449895	2359
DAENM	20189	88	512036	2276
SPAN	70108	366	290505	1581
SCHWED	48285	207	349837	1578
FINNL	27192	165	166870	974
OESTER	211707	938	1354836	6825
BELGI	71551	488	537343	3608
NORWEG	26648	138	343850	1788
SCHWZ	76485	382	407510	2144
POLEN	148124	606	837917	4256
TSCHE	32041	136	223606	1096
SLOWAK	6945	13	50705	264
SLOWEN	3037	13	47267	219
NIGERI	9438	68	31704	243
BRASIL	4230	64	23111	343
URUGU			12369	142
JAPAN			2004	122
7005 29 80				
AND FLOAT-GLASPLATTE UNBEARB>4,5MM				
	M2		M2	
EINF	648278*	5828*	3054896*	27178*
GEW DT	103292		482428	
EU	304365	2820	1583064	15251
FRANKR	158083	1149	732249	5408
ITAL	26890	470	90673	1445
G BRIT	21688	333	104365	2774
OESTER			8350	366
BELGI	56248	551	378185	3306
LUXEMB	39994	294	247121	1756
SCHWZ	6091	271	17419	1232
TUERK	6521	38	43061	328
POLEN	218771	1829	791780	5683
TSCHE	100522	674	569742	3848
UNGARN	11926	188	45458	779
AUSF	908648*	9285*	6177261*	63646*
GEW DT	162910		1137772	
EU	758066	7160	5113150	47742
FRANKR	61546	480	562267	5513
NIEDL	136123	880	1116506	7311
ITAL	141924	1334	700051	6633
G BRIT	53106	791	278934	3987
IRLAND	2485	34	43556	381
DAENM	10562	80	188552	1242
GRIECH	1522	70	4558	113
PORTUG	2203	36	9172	168
SPAN	19546	307	109624	1567
SCHWED	24966	178	129337	1088
FINNL	19866	159	93201	1001
OESTER	216322	1627	1262717	10278
BELGI	77107	959	603979	7762
LUXEMB	1786	25	42696	676
NORWEG	7246	68	84651	728
SCHWZ	55299	580	320159	3827

Wichtigste Ursprungs- und Bestimmungs-Laender	JULI 1999 dt = 100kg	JULI 1999 1000 DM	JAN./JUL. 1999 dt = 100kg	JAN./JUL. 1999 1000 DM
POLEN	9858	120	86792	1409
TSCHE	19744	249	212383	2865
UNGARN	6252	80	17307	212
KASACH	610	19	8179	125
SLOWEN	2238	20	24622	228
TUNES	6002	55	26271	264
S AFR			4263	88
USA	16974	512	85000	2283
KANADA			5273	198
ISRAEL	6978	96	61336	594
MALAYS			4156	95
CHINA			16383	669
SKOREA			9256	401
JAPAN	1133	116	22939	1078
HONGK			8787	264
AUSTRL	1284	24	8227	180
NEUSEE	36	3	8170	106
7008 30 00				
FLOATGLASPLATTE DRAHTEINLAGE USW				
	M2		M2	
EINF	13127*	498*	94214*	3564*
GEW DT	2136		15735	
EU	11973	458	66259	2539
NIEDL	112	5	4445	182
G BRIT	8277	328	42504	1617
BELGI	3484	125	18963	729
JAPAN	1084	37	27459	1015
AUSF	4130*	168*	24876*	1346*
GEW DT	703		4067	
EU	3728	147	21060	891
DAENM	1271	53	5984	258
BELGI	1130	49	12069	506
SRILAN			222	270
7008 00 10				
OPT GLAS IN PLATTEN TAFELN USW BEARB				
	DT		DT	
EINF	467*	467*	3133*	3378*
AUS LG			8	64
EU	3	9	264	238
NIEDL		1	55	57
ITAL	2	7	176	148
SCHWZ	406	186	2421	1081
USA	39	176	374	1626
JAPAN	4	77	33	321
AUSF	585*	2922*	4274*	16026*
EU	6	477	137	2477
FRANKR		11	27	486
ITAL	1	15	19	302
G BRIT	4	396	71	1102
SCHWED		10	4	189
SCHWZ	25	150	378	2444
TSCHE	1	15	25	239
BULGAR	6	24	32	287
AEGYPT				74
USA	199	1283	445	2421
MALAYS	188	585	2045	6619
SINGAP	11	42	58	283
JAPAN	82	161	1045	1531
HONGK	16	77	17	80
7008 00 90				
AND GLAS IN PLATTEN TAFELN USW BEARB				
EINF	29949*	9245*	249820*	84698*
PV	1	114	6	597
AUS LG	21	46	59	138
EU	10852	2658	81852	20309
FRANKR	647	185	7902	1893
NIEDL	84	73	1474	666
ITAL	6505	1677	40724	11437
G BRIT	256	95	1134	587
DAENM	29	15	4650	1163
SPAN	37	5	2329	373
SCHWED			62	131
OESTER	63	35	1064	288
BELGI	3231	570	21042	4049
LUXEMB			1145	61
NORWEG	31	109	74	133
SCHWZ	22	63	71	268
TUERK	1510	232	12233	1912
POLEN	3118	311	33681	2672
TSCHE	7591	740	61656	7139
UNGARN	956	100	9594	1028
RUMAEN			5628	364
UKRAIN	487	33	7123	441
RUSSLD	206	10	6702	395
S AFR	307	31	8280	874
USA	595	355	2340	1981
INDONE			2543	388
CHINA	192	128	767	412
JAPAN	1857	3772	4011	10579
TAIWAN	2521	683	13181	5890
AUSF	6566*	4983*	51148*	43730*
PV	106	60	929	389
EU	2050	1460	24473	21361
FRANKR	316	223	4849	4885
NIEDL	555	434	3339	3162
ITAL	283	172	5011	4188
G BRIT	93	180	623	1191
IRLAND	2	36	137	374
DAENM	150	99	1693	2243
SPAN	4	13	955	955
SCHWED	501	127	4621	1407
FINNL	1	7	290	689
OESTER	141	134	2155	1768
BELGI	1	23	603	911
SCHWZ	2010	1319	10189	7158
TUERK	23	46	160	226
POLEN	1275	272	6032	1096
TSCHE	222	149	2458	2143
SLOWAK	30	85	116	313
UNGARN	108	301	545	1380
USA	572	884	5072	6427
IRAN			55	104
ISRAEL	21	48	138	318
SINGAP	1	3	76	208
CHINA			20	151
JAPAN	13	263	133	391
TAIWAN	35	128	85	570
AUSTRL	26	48	74	178
NEUSEE			90	289
7007 11 10				
VORGESPANNT KFZ-EINSCHICHT-SICHERGLAS				
EINF	31442*	17684*	421507*	199982*
EV	739	585	3676	2283
LV	47	30	1087	508
AUS LG	1183	512	3468	1537
EU	25864	14700	382568	178804
FRANKR	640	565	2766	1940
NIEDL	75	41	281	220
ITAL	5976	3656	285316	122297
G BRIT	38	56	7907	3292
IRLAND	94	55	1163	809
SPAN	1340	557	13227	4903
SCHWED	486	403	2793	1615
FINNL	820	352	20477	8004
OESTER	90	67	3239	1503
BELGI	18121	8214	43932	24431
LUXEMB	169	704	1322	5807
SCHWZ	7	7	127	131
POLEN			1390	731
TSCHE	2453	1504	26480	11843
USA	1939	1230	8828	5492
MEXIKO	93	62	1062	625
SKOREA	16	17	135	181
JAPAN	47	119	427	1096
AUSF	17738*	14193*	142637*	101218*
EV	20	33	84	88
LV	2558	2597	4004	4097
PV	1213	469	2064	814
EU	10602	8174	106876	72770
FRANKR	1563	1270	22263	11266
NIEDL	841	527	6304	4228
ITAL	432	446	4311	3397
G BRIT	760	594	9309	8428
DAENM	63	74	323	374
PORTUG	27	56	117	183
SPAN	1709	1436	10707	9284
SCHWED	710	978	10680	12366
FINNL	71	49	677	467
OESTER	569	484	6885	4726
BELGI	3711	2223	35243	20840
NORWEG	66	54	226	244
SCHWZ	141	147	708	867
POLEN	254	182	2341	1532
TSCHE	31	72	1080	2102
SLOWAK	1116	368	10295	3442
UNGARN	607	361	2227	1359
KROAT	6	10	387	290
S AFR	1247	525	2778	1320
USA	2796	2086	6667	8286
KANADA	125	428	169	520
MEXIKO	184	182	4893	3813
BRASIL	316	188	1972	1765
JAPAN	66	121	699	1146
TAIWAN	5	18	37	124
AUSTRL	36	80	202	288
7007 11 90				
EINSCHICHTSICHGLAS VORGESP AND FAHRZG				
EINF	5644*	2092*	34012*	11912*
AUS LG			5	2
EU	2074	1040	15102	7274
FRANKR	470	348	3599	2683
NIEDL	665	346	3284	1607
ITAL	90	54	701	392
G BRIT	343	164	3501	688
SPAN	51	49	733	334
SCHWED			41	57
FINNL			190	222
OESTER	11	15	1585	785
BELGI	286	23	2164	357
TUERK	1586	449	7460	1687
LITAU	1011	87	4229	368
POLEN			1436	190
TSCHE	324	66	2687	624
USA	2	109	161	288
THAIL	15	11	467	248
TAIWAN	264	291	878	979
AUSF	4951*	1588*	23445*	9058*
LV	303	318	429	452
PV			6	4
EU	4196	976	18369	8572
FRANKR	160	93	1600	1131
NIEDL	43	44	369	397
ITAL	3780	592	14472	2372
OESTER	140	121	1264	786
BELGI	40	59	453	593
SCHWZ	177	107	1640	994
POLEN	19	17	884	298
UKRAIN	2	2	83	94
USA	478	397	814	622
HONGK			738	420
7007 19 10				
EINSCHICHTSICHGLAS VORGESP EMAILL				
	M2		M2	
EINF	24113*	1165*	121424*	6731*
GEW DT	2913		13933	
EU	23863	1117	118647	6432
FRANKR	16025	564	73940	3583
NIEDL	5608	392	32450	2284
ITAL	1332	58	5369	141
OESTER	828	95	5786	364
SCHWZ	250	48	2360	279
AUSF	7090*	498*	29567*	2094*
GEW DT	1238		4650	
EU	5616	390	22832	1367
NIEDL	4267	336	17702	984
G BRIT	291	74	291	74
DAENM	787	68	2793	220
SCHWZ	1333	102	4610	592
7007 19 20				
EINSCHICHTSICHGLAS VGESP GEFAERBT				
	M2		M2	
EINF	18475*	1046*	101916*	5489*
GEW DT	2713		15837	
EU	15884	994	83266	4930
FRANKR	3967	116	21459	943
NIEDL	4364	414	14116	1211
SCHWED			2889	173
OESTER	668	25	10162	378
BELGI	4622	369	24881	1598
LUXEMB	2223	70	9908	613
SCHWZ	450	16	3243	202
TUERK	2171	36	6994	133
MEXIKO			3088	99
AUSF	9854*	672*	47069*	2920*
GEW DT	1546		8150	
EU	6033	411	36615	2195
FRANKR	60	19	1846	137
G BRIT	659	63	5018	450
OESTER	4961	306	23063	1316
POLEN	1013	80	1321	106
SLOWAK	1111	78	2371	196
B HERZ			749	60
7007 19 80				
AND EINSCHICHTSICHERHEITGLAS VGESP				
	M2		M2	
EINF	2523004*	8964*	1567971*	37945*
GEW DT	30234		166280	
EV			2346	39
EU	97117	6280	646592	20358
FRANKR	7016	348	36269	1821
NIEDL	30742	1946	186726	6341
ITAL	23661	1304	129870	5701
G BRIT	550	23	16290	189
SPAN	2000	30	54777	911
SCHWED	1998	36	33496	855
OESTER	25777	3402	43937	4031
BELGI	198	5	22422	581
LUXEMB	4092	48	21986	322
SCHWZ	8587	750	42623	4626
TUERK	12655	188	80525	1010
POLEN	115174	1388	783570	9103
TSCHE	196	11	9740	223
UNGARN	1590	80	8892	298
SLOWEN	2784	87	17401	336
USA	8906	206	61143	1396
CHINA	1259	35	6848	192
AUSF	80186*	3239*	369176*	23008*
GEW DT	6305		44047	
EU	18227	1444	236988	13496
FRANKR	1021	189	13324	1378
NIEDL	5391	315	42739	2073
ITAL	126	27	4913	294
G BRIT	4588	374	28502	3694
DAENM	159	27	36670	904
SCHWED	1067	170	38029	1532
OESTER	8262	894	49426	2640
BELGI	56	7	7044	306
LUXEMB	4	2	11845	373
LIECHT	1557	95	8284	339
SCHWZ	15765	811	78861	4230
POLEN	3013	252	18397	1645
TSCHE	6400	184	33039	964
SLOWAK	1355	90	1847	110
UNGARN	238	34	1701	140
RUSSLD	495	101	625	113
USA	614	79	2859	985
LIBAN	1761	178	1761	178

Wichtigste Ursprungs- und Bestimmungs-Laender	JULI 1999 dt = 100kg	JULI 1999 1000 DM	JAN./JUL. 1999 dt = 100kg	JAN./JUL. 1999 1000 DM
HONGK	128	8	3287	263
7007 21 10				
WINDSCHUTZSCHEIB N GERAHMT F ZIV LFZ				
	DT		DT	
EINF	2*	122*	28*	1427*
EU		1		39
USA	1	63	25	1209
KANADA	1	58	3	174
AUSF	*	*	*	*
7007 21 91				
VERBUNDGLAS FUER KRAFTFAHRZEUGE				
EINF	42695*	25076*	247410*	148169*
EV	862	611	6151	4066
AUS LG	1849	1423	10472	7536
EU	31979	18393	184471	109630
FRANKR	1949	1160	16377	10098
NIEDL	441	330	2162	1280
ITAL	1358	1648	16239	18417
G BRIT	122	67	657	676
PORTUG	606	509	3028	2263
SPAN	1796	1151	10038	5737
SCHWED	53	44	671	310
FINNL	8195	4577	55975	29806
OESTER	1381	1074	8689	6831
BELGI	15689	7564	68448	32903
LUXEMB	365	244	2181	1271
NORWEG	526	234	3677	1617
SCHWZ	257	364	1943	2562
TUERK	23	14	278	201
ESTLD	808	434	4922	2548
POLEN	1478	683	6149	3083
TSCHE	4592	2293	27318	13370
S AFR	102	47	1016	348
USA	188	268	1448	2478
KANADA	2438	2048	13509	10046
MEXIKO	94	114	308	209
ISRAEL	70	58	1050	689
JAPAN	29	69	647	1028
AUSF	18544*	18069*	126847*	124714*
EV	13	28	59	112
PV	812	657	2288	1778
EU	11953	10646	85218	77423
FRANKR	2187	2181	18238	17552
NIEDL	2224	1178	14131	9837
ITAL	1229	1348	6055	7458
G BRIT	1332	1371	8634	8800
IRLAND	111	116	183	169
DAENM	192	193	1406	1316
GRIECH	95	141	384	481
PORTUG	204	238	593	706
SPAN	1151	1089	5103	8304
SCHWED	172	203	1210	1368
FINNL	3	5	109	151
OESTER	965	1056	9327	9658
BELGI	2017	1344	19564	14215
LUXEMB	71	83	328	408
NORWEG	73	86	660	964
SCHWZ	1020	1118	5781	6195
TUERK	184	208	925	1200
LITAU	11	16	173	198
POLEN	361	350	2741	3405
TSCHE	320	264	3017	2478
SLOWAK	830	748	8049	7221
UNGARN	25	21	228	233
RUMAEN	67	68	275	263
UKRAIN	4	7	250	227
RUSSLD	54	86	290	412
SLOWEN	20	28	337	324
KROAT	161	142	677	755
TUNES	18	21	95	120
AEGYPT	27	24	182	181
GHANA			374	332
NIGERI	137	149	639	626
SIMBAB	54	92	131	246
S AFR	1628	1224	5938	4791
USA	485	781	3084	4654
KANADA	38	54	218	312
MEXIKO	82	96	757	1314
BRASIL	112	110	523	511
ARGENT	6	9	133	159
SAUDIA	7	12	83	162
A EMIR	57	173	332	793
THAIL	6	8	111	208
MALAYS	19	36	153	256
SINGAP	254	278	1098	1544
SKOREA	34	71	316	718
JAPAN	439	890	1984	3644
TAIWAN	15	26	336	490
HONGK	18	47	129	360
AUSTRL	21	38	364	605
7007 21 99				
VERBUNDGLAS IN ABMESS F AND FAHRZEUGE				
EINF	1397*	791*	3361*	4468*
EV			150	56
AUS LG				6
EU	110	229	1412	2318
FRANKR	25	107	196	673
DAENM	9	6	205	161
BELGI	60	95	819	1283
SCHWZ	156	238	418	1146

Wichtigste Ursprungs- und Bestimmungs-Laender	JULI 1999 dt = 100kg	JULI 1999 1000 DM	JAN./JUL. 1999 dt = 100kg	JAN./JUL. 1999 1000 DM
TUERK	728	106	826	200
POLEN	391	110	414	162
USA	4	43	44	303
CHINA			204	105
JAPAN	5	60	15	170
AUSF	96*	142*	1008*	1775*
EU	70	89	705	1127
FRANKR	18	30	391	393
G BRIT		1	41	126
GRIECH			60	220
OESTER	32	38	152	171
SCHWZ	8	27	100	230
POLEN		1	20	79
7007 29 00				
ANDERES VERBUNDGLAS				
	M2		M2	
EINF	411036*	9088*	2072281*	54298*
GEW DT	71686		363834	
EU	383992	7817	1906061	44320
FRANKR	152189	2668	521667	9297
NIEDL	42691	958	457153	10336
ITAL	25136	509	96028	1935
SPAN	2170	47	23723	476
FINNL	444	52	508	56
OESTER	5712	302	14534	1351
BELGI	137952	2961	657989	18175
LUXEMB	17584	300	132374	2525
SCHWZ	2174	476	18633	3588
TSCHE	24329	705	141236	5306
USA	404	76	2801	929
AUSF	177105*	9117*	1045205*	54458*
GEW DT	34281		200372	
EU	115505	5604	684647	33672
FRANKR	38732	1327	269145	7508
NIEDL	18328	797	93876	4773
ITAL	6426	528	44702	3670
G BRIT	6726	876	16774	3431
DAENM	8063	305	53747	2150
GRIECH			393	66
SPAN	1218	31	14842	869
SCHWED	8488	461	80704	3163
FINNL	1245	69	7388	673
OESTER	23255	1043	106590	6317
BELGI	3999	122	24290	838
LUXEMB	533	18	2028	150
NORWEG	4253	409	50494	4021
SCHWZ	16006	1157	81063	7137
TUERK	131	7	1733	512
LITAU	1458	50	3476	102
POLEN	32137	1387	160623	5653
TSCHE	723	70	20344	1082
UNGARN	2145	48	21890	505
KROAT	1641	66	1738	79
B HERZ			2065	78
USA	463	100	4092	627
LIBAN			1143	175
JAPAN			160	74
HONGK	291	104	488	184
7008 00 20				
MEHRSCHICHTISOVERGLAS GEFAERBT USW				
	M2		M2	
EINF	15617*	1216*	72935*	3567*
GEW DT	4513		11404	
EU	15322	1203	70248	3404
NIEDL			1500	96
DAENM	13489	1026	44464	2079
FINNL	784	125	4009	484
BELGI	1033	49	18787	600
TSCHE	278	12	2488	143
AUSF	42241*	3869*	192982*	18329*
GEW DT	10841		52097	
EU	35773	2607	145481	11488
FRANKR	5006	483	21020	2124
NIEDL	13545	1000	63522	4438
ITAL	4191	306	7781	828
G BRIT	247	29	2960	404
DAENM	5	1	612	137
OESTER	5394	352	30649	2455
BELGI	7378	438	16674	1092
LUXEMB			1195	130
SCHWZ	1919	383	8107	1552
POLEN	1422	158	14474	930
TSCHE			683	56
A EMIR	1262	122	10423	1926
THAIL			991	178
SINGAP	1685	252	5938	1056
HONGK			6327	1033
7008 00 81				
AND DOPPELSCHICHT ISOLIERVERGLASG				
	M2		M2	
EINF	13649*	683*	150408*	10110*
GEW DT	2686		32981	
EU	4878	394	79198	7780
FRANKR	1959	111	19402	1040
ITAL			3116	226
DAENM	2220	219	36218	3176
SCHWED	581	53	581	53
FINNL			6882	793

Wichtigste Ursprungs- und Bestimmungs-Laender	JULI 1999 dt = 100kg	JULI 1999 1000 DM	JAN./JUL. 1999 dt = 100kg	JAN./JUL. 1999 1000 DM
OESTER			11342	2353
BELGI	107	4	1330	113
SCHWZ			292	70
TSCHE	8446	272	69736	2196
AUSF	56136*	3256*	605485*	30844*
GEW DT	11684		128735	
EU	36872	1706	499281	23597
FRANKR	8012	372	60027	2864
NIEDL	27427	1162	287487	11281
DAENM			11005	528
GRIECH	628	25	46297	1794
OESTER	281	79	3386	510
BELGI	371	27	86899	4743
LUXEMB	11	3	32922	1684
SCHWZ	11058	833	50821	3718
POLEN	2698	139	15781	837
TSCHE	2252	128	29973	1638
RUSSLD	13	1	1042	60
USA	358	30	1702	215
LIBAN	1228	116	1263	118
JAPAN	1182	266	3416	444
7008 00 89				
AND MEHRSCHICHT ISOLIERVERGLASUNG				
	M2		M2	
EINF	3010*	693*	20628*	4619*
GEW DT	894		5697	
EU	746	136	8318	1452
ITAL	566	61	2493	89
OESTER			1896	621
BELGI	124	63	3608	679
SCHWZ	2018	490	9880	2893
AUSF	38320*	3658*	158627*	20037*
GEW DT	9526		42405	
PV			212	31
EU	26995	2065	101816	10450
FRANKR	6	4	966	582
NIEDL	25908	1465	80682	5019
ITAL			7752	962
G BRIT	244	131	1428	760
DAENM	291	174	2328	844
SPAN	138	87	534	192
FINNL	273	142	284	147
OESTER	12	2	2896	388
BELGI	103	48	4550	1457
SCHWZ	6626	687	28685	3527
ESTLD	47	5	935	130
POLEN	499	54	1242	199
TSCHE	1472	207	11739	1549
USA	1377	257	8755	1043
IRAN			240	674
SINGAP			1804	600
SKOREA	835	333	3196	1474
7009 10 00				
RUECKSPIEGEL FUER FAHRZEUGE				
	STUECK		STUECK	
EINF	885728*	15872*	6895708*	127372*
GEW DT	3224		29027	
EV	66331	4859	713622	48451
LV	28236	2178	67176	4806
PV			6000	9
AUS LG	23644	1045	90142	4767
EU	428732	8897	3686750	46459
FRANKR	18352	135	88881	851
NIEDL	2347	65	39041	596
ITAL	9500	149	88570	885
G BRIT	124162	1840	1284137	20382
IRLAND	43633	1288	557218	9998
SPAN	221022	1492	1438142	10040
FINNL			112712	356
OESTER	6213	514	41728	3197
TUERK	690	11	15453	139
TSCHE	152964	215	720501	1136
SLOWAK	11280	26	117942	274
UNGARN	53528	1452	557604	14050
USA	101441	7478	843584	56811
KANADA	487	36	3423	287
MEXIKO	35403	137	302318	860
BRASIL	18432	132	110768	746
JAPAN	11207	310	89128	2977
TAIWAN	48414	404	384156	3290
AUSF	900116*	27809*	5332173*	140490*
GEW DT	7264		33636	
EV	1269	114	12531	1876
PV	20434	498	90552	2086
EU	691344	21158	3606993	97484
FRANKR	209372	4585	955136	23464
NIEDL	103517	4170	386374	15982
ITAL	26889	800	153857	5333
G BRIT	66201	1865	297901	10278
IRLAND	2714	28	76091	332
DAENM	2416	118	16044	653
GRIECH	1418	85	11300	548
PORTUG	3185	108	16787	579
SPAN	22755	844	353150	5002
SCHWED	64575	3435	198391	8038
FINNL	7836	305	69574	2971
OESTER	33414	1224	251820	7247
BELGI	156771	3574	818636	16937
NORWEG	951	40	8450	358
SCHWZ	7297	285	64372	2094
TUERK	6913	241	40017	1619

Wichtigste Ursprungs- und Bestimmungs-Laender	JULI 1999 dt = 100kg	JULI 1999 1000 DM	JAN./JUL. 1999 dt = 100kg	JAN./JUL. 1999 1000 DM
POLEN	8206	247	73906	2213
TSCHE	1464	39	20794	613
SLOWAK	36772	530	576316	4276
UNGARN	33423	841	228414	6067
SLOWEN	374	17	4460	191
AEGYPT	1095	34	7266	286
S AFR	25495	554	127325	3066
USA	47484	1937	326159	11176
MEXIKO	4191	122	23721	616
BRASIL	3492	103	22882	470
SAUDIA	407	33	12952	265
A EMIR	827	61	4465	328
THAIL	378	38	1671	204
MALAYS	1402	53	3120	167
SINGAP	2566	142	11492	742
CHINA	678	16	6974	94
SKOREA	2310	99	19020	418
JAPAN	6271	724	49577	4248
TAIWAN	775	66	3263	421
AUSTRL	5930	145	23726	572
7009 91 00				
ANDERE SPIEGEL AUS GLAS NICHT GERAHMT				
	DT		DT	
EINF	21243*	4106*	184803*	31699*
EV	5	87	42	713
LV			6	154
PV			68	39
AUS LG	2	3	854	700
EU	13842	2264	107989	17043
FRANKR	3788	938	22416	5617
NIEDL	5	15	641	311
ITAL	113	152	3110	1335
G BRIT	40	6	2024	252
SPAN	11	87	859	711
BELGI	6836	779	70277	7560
LUXEMB	2722	227	8241	819
SCHWZ	469	393	3184	2798
TSCHE	4962	822	22207	4535
UNGARN	1784	262	16236	2496
USA	97	138	3540	3571
CHINA	78	40	474	357
TAIWAN	81	50	319	405
AUSTRL			12	61
AUSF	13892*	5126*	153145*	36891*
EV	6	69	15	164
EU	6954	3173	66743	22822
FRANKR	2062	748	15646	4595
NIEDL	1952	538	30825	4508
ITAL	56	452	1859	2607
G BRIT	1341	489	6659	2789
IRLAND	2	24	1652	295
DAENM	399	99	5794	960
PORTUG	3	54	666	223
SPAN	65	185	1178	1520
SCHWED	16	211	5636	1498
FINNL	1	5	676	150
OESTER	842	229	6965	1975
BELGI	216	114	9167	1532
NORWEG	27	33	467	271
LIECHT	24	5	284	128
SCHWZ	560	325	7079	2744
TUERK	20	23	363	319
LITAU	247	33	2112	239
POLEN	1961	281	20672	2339
TSCHE	748	98	10927	1349
UNGARN	481	136	1699	507
RUSSLD	286	66	1314	407
USA	742	289	7087	2037
BRASIL	218	152	761	514
ISRAEL	41	22	1519	354
THAIL	176	69	414	168
SINGAP	143	55	435	163
CHINA	77	69	145	107
SKOREA			2060	201
JAPAN	52	24	186	228
TAIWAN	9	2	295	73
HONGK	99	22	272	119
7009 92 00				
ANDERE SPIEGEL AUS GLAS GERAHMT				
EINF	6230*	4226*	38646*	31885*
EV	3	124	46	1671
LV			5	267
AUS LG	87	81	452	462
EU	1660	1340	13594	12260
FRANKR	536	347	3841	1819
NIEDL	87	155	1163	1113
ITAL	524	574	5695	5562
DAENM	32	24	678	530
PORTUG			175	198
SPAN	57	46	530	571
SCHWED	31	28	790	511
OESTER	25	46	281	978
BELGI	49	97	431	822
SCHWZ	10	23	75	347
POLEN	977	511	3990	1921
TSCHE	494	279	4416	2221
USA	21	151	186	2274
BRASIL	5	3	250	178
INDIEN	25	27	288	265
INDONE	191	109	1277	721
CHINA	1676	1245	9254	7403
SKOREA	1	3	39	70
TAIWAN	802	405	4025	3338
HONGK		1	174	182
AUSF	882*	1674*	8005*	15902*
EU	586	790	4329	8330
FRANKR	135	131	585	1121
NIEDL	106	176	867	2029
ITAL	41	73	336	791
G BRIT	10	49	179	706
SPAN	5	11	139	406
OESTER	244	269	1735	2178
BELGI	19	28	176	401
SCHWZ	157	248	2039	3665
POLEN	19	50	166	402
SLOWAK			53	108
RUSSLD	13	51	60	151
USA	16	52	285	1276
LIBAN	12	72	33	132
JAPAN	7	42	23	210
TAIWAN			503	216
7010 10 00				
AMPULLEN AUS GLAS				
	100 ST		100 ST	
EINF	203095*	1011*	1183742*	5060*
GEW DT	662		4994	
EU	164575	887	777820	4481
FRANKR	123080	564	433856	2298
NIEDL	268	11	8216	133
G BRIT	151	2	9674	90
SPAN	2989	33	19442	168
OESTER	5879	95	174630	1127
BELGI	27007	153	118308	604
TUERK	24428	70	116666	391
UNGARN	9269	37	28708	220
BULGAR			101315	74
USA	2821	15	108347	678
AUSF	331354*	2188*	3443108*	21999*
GEW DT	1276		13558	
EU	194113	1568	1888648	15271
FRANKR	34838	178	438828	2909
NIEDL	6152	48	42229	351
G BRIT	10824	88	102747	886
IRLAND	11010	104	92256	848
DAENM	63779	668	415651	4176
SCHWED	31321	274	482678	4239
FINNL	8164	84	82260	835
OESTER	19608	111	81493	868
BELGI	8720	67	274954	1687
LETTLD			27148	112
TSCHE	11204	76	162304	906
UNGARN			418210	1791
BULGAR	38685	150	114620	437
RUSSLD	48571	149	646152	2279
USA	5821	58	13662	127
VENEZU	10133	58	38286	207
SYRIEN			19317	66
ISRAEL	4297	37	72405	359
CHINA	4990	46	4990	103
7010 20 00				
STOPFEN DECKEL AND VERSCHLUESSE GLAS				
	DT		DT	
EINF	371*	241*	16362*	4627*
EU	76	35	1811	705
FRANKR	9	2	1341	499
TSCHE	10	11	11069	1613
UNGARN			520	155
VIETN	101	81	160	127
CHINA	5	5	826	432
SKOREA	18	12	428	212
JAPAN	161	94	1410	1026
AUSF	1046*	418*	9518*	2987*
LV			150	146
EU	622	205	5327	2043
NIEDL	454	76	4796	714
ITAL	33	15	2805	525
OESTER	8	7	288	119
BELGI	89	53	161	114
SCHWZ	240	140	500	281
USA			153	164
7010 91 10				
HAUSHALTSKONSERVENGLAESER INH >1L				
	100 ST		100 ST	
EINF	354*	94*	1001*	162*
GEW DT	161		479	
CHINA	286	86	936	184
AUSF	1278*	169*	1981*	271*
GEW DT	1121		1498	
EU			36	5
SCHWZ	1210	160	1742	253
7010 91 21				
GLASFLASCHEN UNGEFAERBT INHALT >1L				
	100 ST		100 ST	
EINF	8131*	190*	28584*	1001*
GEW DT	2803		12992	
EU	7682	166	23354	864
ITAL	593	46	1803	220
DAENM	5063	68	10280	174
SPAN			675	156
BELGI	1281	19	5726	95
AUSF	51263*	1100*	545928*	12543*
GEW DT	22536		234405	
EU	14669	333	262306	6281
FRANKR	14576	316	188113	3387
NIEDL			6436	210
ITAL	20	7	13635	644
SPAN		1	64516	1426
OESTER	10	4	4027	161
BELGI	18	1	19463	428
SCHWZ	30218	605	217869	4926
POLEN	5822	137	55003	1458
N ERM	108	3	5762	136
7010 91 29				
GLASFLASCHEN GEFAERBT INHALT >1L				
	100 ST		100 ST	
EINF	4011*	905*	27453*	2501*
GEW DT	4119		25482	
EU	3341	483	22982	2336
FRANKR	2582	397	11659	1467
ITAL	440	60	2060	486
G BRIT			292	50
BELGI			2178	67
SCHWZ			2860	84
AUSF	9140*	975*	62953*	3742*
GEW DT	9357		49610	
EU	4415	185	50481	2752
FRANKR	3374	122	28229	1277
G BRIT	968	50	10586	513
IRLAND			2281	480
SCHWED			210	68
BELGI			7114	280
POLEN	3878	318	10849	812
7010 91 60				
GLASBEHAELTER F NAHRUNGSMITTEL >1L				
	100 ST		100 ST	
EINF	26781*	887*	423864*	1292*
GEW DT	9879		16915	
EU	589	106	6614	538
FRANKR	227	80	2441	331
DAENM	50	2	1907	92
POLEN	22346	382	29661	556
UNGARN	3261	84	5467	141
AUSF	14119*	675*	48095*	2606*
GEW DT	9763		34386	
PV			886	27
EU	12432	569	36167	2002
NIEDL	10502	469	28042	1565
SCHWZ	1424	72	3182	166
POLEN	159	11	5210	276
7010 91 90				
GLASBEHAELTER AND ERZEUGNISSE >1L				
	100 ST		100 ST	
EINF	326*	101*	22220*	1183*
GEW DT	155		5941	
EU	297	77	22021	1057
FRANKR	102	44	9894	666
ITAL	152	30	4161	173
G BRIT	3	1	303	54
BELGI			7371	106
AUSF	608*	90*	4995*	881*
GEW DT	364		3676	
EU	79	14	1618	195
FRANKR			29	79
SCHWZ	357	42	1378	342
ISRAEL	110	22	796	185
7010 92 10				
HAUSHALTSKONSERVENGLAS INH>0,33-1L				
	100 ST		100 ST	
EINF	9627*	74*	10500*	120*
GEW DT	1644		2040	
POLEN	9627	74	9669	75
AUSF	1175*	84*	15642*	621*
GEW DT	382		4419	
EU	1175	84	3881	299
SCHWZ			5834	97
TUERK			4224	76

Wichtigste Ursprungs- und Bestimmungs-Laender	JULI 1999 dt = 100kg	JULI 1999 1000 DM	JAN./JUL. 1999 dt = 100kg	JAN./JUL. 1999 1000 DM
7010 92 21				
GLASFLASCHE UNGEFAERBT INH>0,33-1L				
	100 ST		100 ST	
EINF	107605*	2103*	928045*	19480*
GEW DT	40288		338694	
EU	40128	846	467669	11106
FRANKR	7252	259	68704	1519
NIEDL	25902	400	207961	3841
ITAL	1088	54	25723	1684
DAENM	1857	56	10979	395
OESTER	1471	57	109399	2987
BELGI	2558	20	44889	673
SCHWZ	15713	312	132834	2614
TSCHE	45612	690	284544	4477
UNGARN	1128	38	11406	421
SLOWEN	2458	148	8820	691
KROAT	505	33	6521	192
AUSF	177603*	4942*	11236610*	304904*
GEW DT	69611		398326	
EU	83453	2912	866498	17468
FRANKR	38586	894	184168	5803
NIEDL	33133	1062	211191	6068
ITAL	7168	440	23520	1210
G BRIT	2248	73	16128	586
SPAN	44	4	11236	320
SCHWED	793	32	6482	264
OESTER	3193	97	29809	1238
BELGI	9979	232	72383	1513
NORWEG	4128	103	9505	268
SCHWZ	1342	27	40830	1143
POLEN	13058	376	131387	2253
TSCHE	4429	90	18025	402
UNGARN	4051	82	15711	328
UKRAIN	3576	100	5789	195
RUSSLD	4269	192	25950	1011
KASACH	7237	148	37088	1111
SLOWEN	25194	533	73980	1579
GHANA	1034	21	21905	585
USA	2560	52	16180	548
KANADA	80	2	3441	219
MEXIKO			110603	1663
NL ANT	8571	174	12970	362
ISRAEL			2695	63
7010 92 29				
GLASFLASCHEN GEFAERBT INH >0,33-1L				
	100 ST		100 ST	
EINF	107563*	2582*	809362*	18649*
GEW DT	47420		373265	
AUS LG	108	5	989	24
EU	85654	1830	692965	14630
FRANKR	13840	464	126729	3922
NIEDL	32827	767	283801	6749
ITAL	5443	241	28521	1317
G BRIT	576	15	4362	177
DAENM	1010	25	11947	283
OESTER	6868	200	17095	511
BELGI	5291	125	124489	2659
SCHWZ	3043	67	14220	395
TSCHE	38600	628	189510	3169
AUSF	411462*	10668*	5779028*	89025*
GEW DT	198488		1892291	
EU	267386	7193	5224938	76838
FRANKR	104287	4809	786862	21088
NIEDL	8686	226	3966210	43134
ITAL	4168	142	29663	1101
G BRIT	14269	420	33521	1077
DAENM	9362	268	42421	1562
GRIECH	68	6	12028	319
SPAN	22509	639	31389	945
SCHWED	2489	59	12110	284
OESTER	4039	138	126204	2700
BELGI	10662	236	163022	2720
LUXEMB	8909	246	29789	808
SCHWZ	26845	653	196966	3724
LITAU	1767	94	14540	671
POLEN	4644	97	17850	437
TSCHE	2811	66	25796	591
SLOWAK	4231	94	9707	169
UNGARN	68576	1527	157966	3665
BULGAR			2781	67
RUSSLD	4761	127	4980	160
KASACH			6276	159
SLOWEN	8918	207	48561	1115
KROAT	2118	50	19299	382
GHANA	12008	267	12008	267
USA	4589	224	6627	304
KANADA	318	7	3847	179
JAPAN	32	1	2052	140
AUSTRL			8957	772
F POLY			3004	57
7010 92 60				
GLASBEH F NAHRUNGSMITTEL >0,33-1L				
	100 ST		100 ST	
EINF	256112*	3692*	912192*	13942*
GEW DT	71376		256910	
EU	60947	1221	229181	5456
FRANKR	17829	387	61551	2852
NIEDL	577	21	60236	731
ITAL	39399	765	81865	1674
DAENM	2624	43	17502	319
SCHWZ	3743	69	22612	413
POLEN	130071	1541	377804	4459
TSCHE	57320	745	245962	3023
SLOWAK	3378	30	27879	255
CHINA	1142	55	1863	177
AUSF	293773*	4597*	1551031*	24642*
GEW DT	69598		388899	
PV			8263	105
EU	254957	3986	1277707	20286
FRANKR	21839	342	110841	2048
NIEDL	72670	974	482427	7487
ITAL	2736	122	42068	1384
G BRIT	17758	334	28474	538
IRLAND	1247	193	1824	288
DAENM	39870	562	84179	843
SPAN	960	23	19137	333
SCHWED	426	19	4803	127
OESTER	2268	49	55986	820
BELGI	98442	1347	476277	6324
LUXEMB			2537	54
SCHWZ	2531	41	55502	926
POLEN	25827	410	161191	2419
UNGARN	2268	38	22469	327
KASACH			239	71
7010 92 90				
GLASSBEHAELTER AND ERZEUGN >0,33-1L				
	100 ST		100 ST	
EINF	1644*	71*	121976*	5722*
GEW DT	406		22688	
AUS LG	1	1	8	3
EU	925	46	117473	5546
FRANKR	234	21	8220	542
ITAL	317	10	101163	4641
SPAN			8613	281
AUSF	36825*	1156*	2312768*	71578*
GEW DT	10381		59917	
EU	30238	937	148302	4440
FRANKR	110	12	5761	198
NIEDL	2052	80	20444	422
ITAL	3605	137	27847	617
G BRIT	1637	46	5740	159
SPAN	10199	232	10538	240
OESTER	11432	378	78268	2371
BELGI	843	59	2726	186
SCHWZ	3363	121	13980	768
TSCHE	76	2	13469	324
SLOWAK			9735	203
UNGARN	332	10	3258	139
KROAT	1364	41	23039	670
BR JUG	633	20	6750	205
7010 93 10				
HAUSHALTSKONSERVENGLAS >0,15-0,33L				
	100 ST		100 ST	
EINF	*	*	169*	9*
GEW DT			59	
AUSF	1710*	86*	10588*	399*
GEW DT	277		2124	
EU	700	39	8691	293
7010 93 21				
GLASFLASCHE UNGEFAERBT >0,15-0,33L				
	100 ST		100 ST	
EINF	75488*	614*	386070*	5699*
GEW DT	12009		79990	
EU	9654	198	200555	3107
FRANKR			33110	393
NIEDL	1079	24	34334	472
DAENM	3475	79	69567	1631
OESTER	1503	42	29091	374
SCHWZ	9127	67	56127	590
TUERK	45421	350	45421	350
TSCHE	2746	30	19073	215
SLOWAK	3512	29	28693	257
UNGARN	3841	107	23620	686
SLOWEN	50	2	9090	377
AUSF	88064*	1518*	785080*	12337*
GEW DT	17185		146232	
EU	77174	1340	711829	10373
FRANKR	33879	463	296492	4911
NIEDL	12541	377	99869	1674
ITAL	3628	160	32043	1108
G BRIT	6803	143	19998	377
SPAN	342	13	68303	988
OESTER	979	50	9729	470
BELGI	18789	137	61062	532
SCHWZ	3047	76	19874	476
TSCHE	1131	29	20603	717
UNGARN	2341	33	12361	181
KANADA	48	1	1611	71
7010 93 29				
GLASFLASCHEN GEFAERBT >0,15-0,33L				
	100 ST		100 ST	
EINF	143882*	2279*	960734*	14322*
GEW DT	29162		183602	
LV			691	10
AUS LG			48	1
EU	86812	1868	610835	11947
FRANKR	32372	246	226041	1770
NIEDL	260	3	31431	376
DAENM	53268	1598	301430	9048
OESTER	670	17	8050	181
BELGI			43066	528
SCHWZ	3295	40	6322	187
TSCHE	7630	73	114721	702
SLOWAK	48216	274	215882	1382
AUSF	399273*	4837*	4988681*	83204*
GEW DT	72290		827209	
EU	382534	4422	4850246	80963
FRANKR	302549	2772	4139488	37614
NIEDL	14871	147	256685	2872
ITAL	3391	86	86999	730
G BRIT	422	8	6788	147
DAENM	47093	1226	287202	8181
OESTER	4226	70	29872	498
BELGI	9567	133	67817	826
LUXEMB	223	3	1685	74
SCHWZ	10226	263	48329	1120
UNGARN	2457	57	7161	144
NL ANT			43140	717
7010 93 61				
GLASBEH NAHRUNGSMITTEL 0,25-0,33L				
	100 ST		100 ST	
EINF	37427*	379*	193994*	2027*
GEW DT	5636		29732	
EU	11238	187	71979	1020
FRANKR	10184	101	29150	468
G BRIT	178	6	26393	333
POLEN	5203	46	41623	326
TSCHE	17488	128	61013	457
AUSF	44468*	669*	361063*	5478*
GEW DT	8184		68751	
EU	40028	614	331971	5107
FRANKR	13720	197	45008	637
NIEDL	15237	230	98877	1846
ITAL	926	15	4478	192
SPAN	2416	41	10853	181
SCHWED	4077	57	31490	482
OESTER	1940	53	25391	338
BELGI	645	8	108066	1330
POLEN	725	10	16742	173
7010 93 69				
GLASBEH NAHRUNGSMITTEL >0,15-0,25L				
	100 ST		100 ST	
EINF	33293*	286*	197130*	1812*
GEW DT	4680		27072	
EU	6032	52	50503	430
FRANKR	6032	52	49134	414
TSCHE			31804	230
SLOWAK	23485	169	99126	701
AUSF	151496*	1472*	1148550*	11428*
GEW DT	18723		128550	
EU	148728	1437	1111604	10996
FRANKR	118726	1043	783369	7101
NIEDL	15894	203	124240	1544
ITAL	844	11	7861	131
SPAN	4173	52	11729	143
SCHWED			24463	316
OESTER	2191	46	119765	1258
BELGI	5550	71	33677	402
CHINA			4164	61
7010 93 70				
GLASBEH F PHARMAZ ERZ >0,15-0,33L				
	100 ST		100 ST	
EINF	8586*	209*	57762*	1434*
GEW DT	1053		8017	
EU	8585	208	57716	1423
FRANKR	4016	141	27214	897
OESTER	4308	48	27478	412
AUSF	51640*	978*	320687*	6328*
GEW DT	7972		49093	
EU	40364	887	229881	4117
FRANKR	23810	381	107594	1628
NIEDL	3699	110	16487	384
ITAL			19293	309
GRIECH	1129	19	4063	96
SPAN	268	8	11164	187
OESTER	7661	142	48659	1046
BELGI	495	21	6142	248
SCHWZ	3347	98	43058	950
BR JUG	2509	69	4469	123

Wichtigste Ursprungs- und Bestimmungs-Laender	JULI 1999 dt = 100kg	JULI 1999 1000 DM	JAN./JUL. 1999 dt = 100kg	JAN./JUL. 1999 1000 DM
SAUDIA	1717	37	17220	338
7010 93 90				
GLASSEH AND ERZEUGNIS >0,15-0,33L				
	100 ST		100 ST	
EINF	22700*	348*	129270*	2203*
GEW DT	2489		14236	
PV	84	4	84	4
EU	22567	337	129009	2165
FRANKR	6231	69	28942	768
NIEDL	13926	118	84175	766
ITAL	131	2	4834	119
G BRIT	30	1	1786	166
BELGI	2140	143	8822	295
AUSF	17726*	442*	114208*	2425*
GEW DT	2726		16246	
EU	16093	385	99084	1928
FRANKR	2256	146	19057	716
NIEDL	10410	119	69175	758
G BRIT	2716	93	8389	188
SPAN			2300	109
SCHWZ	1633	57	7872	322
UNGARN			4901	94
7010 94 10				
HAUSHALTSKONSERVENGLAS INH <0,15L				
	100 ST		100 ST	
EINF	*	*	317*	12*
GEW DT			59	
AUSF	114*	5*	11398*	181*
GEW DT	10		1053	
EU	114	5	2249	95
ISLAND			8415	77
7010 94 20				
GLASFLASCHEN INHALT <0,15L				
	100 ST		100 ST	
EINF	2637164*	1524*	18039334*	9850*
GEW DT	12364		76724	
AUS LG			72	1
EU	85675	380	515602	2927
NIEDL	2905	17	11487	111
OESTER	52465	342	497393	2722
SCHWZ	16338	89	23146	277
POLEN	1860	18	27011	204
TSCHE	193200	932	1163665	5648
SLOWAK	9163	72	52712	414
SLOWEN	71	1	7884	193
AUSF	1349034*	2030*	8618824*	12313*
GEW DT	9671		67245	
EU	50801	622	517667	7732
FRANKR	1049	29	22804	355
NIEDL	4791	134	81520	1124
ITAL	10026	174	76542	1191
G BRIT	15276	202	80675	1295
IRLAND			82732	1089
PORTUG			10024	96
SPAN	2617	33	19364	249
SCHWED	920	13	35019	484
OESTER	13517	191	122668	1644
SCHWZ	84591	943	216022	2997
LITAU	551	9	12918	155
SLOWEN	10105	123	51698	559
HONGK			3884	50
7010 94 50				
GLASSEH F NAHRUNGSMITTEL INH<0,15L				
	100 ST		100 ST	
EINF	3777*	25*	98538*	675*
GEW DT	382		9603	
EU			40750	335
G BRIT			36881	300
SCHWZ			17433	171
AUSF	25127*	412*	134928*	1920*
GEW DT	2283		11228	
EU	24672	353	123880	1747
FRANKR	3625	70	20414	410
NIEDL	10182	116	36517	426
G BRIT			15663	210
SPAN	9426	109	23768	275
7010 94 71				
GLASSEH F PHARMAZ ERZ>0,055-0,15L				
	100 ST		100 ST	
EINF	54907*	1018*	414237*	7682*
GEW DT	3989		28751	
EU	36164	628	309434	6580

Wichtigste Ursprungs- und Bestimmungs-Laender	JULI 1999 dt = 100kg	JULI 1999 1000 DM	JAN./JUL. 1999 dt = 100kg	JAN./JUL. 1999 1000 DM
FRANKR	30528	676	249862	5592
ITAL	2086	47	11472	235
OESTER			37961	634
BELGI	2870	96	7769	179
SCHWZ	2457	21	22028	241
TSCHE	14771	128	30572	213
UNGARN			44113	571
AUSF	249036*	3606*	1447914*	20841*
GEW DT	24458		140136	
EU	211026	2904	1163859	16424
FRANKR	67434	812	427678	4944
NIEDL	19058	332	120905	2195
ITAL	19041	262	185064	2359
G BRIT	4749	109	26859	477
IRLAND	115	2	2392	76
GRIECH	4174	61	30365	387
SPAN	38066	444	91846	1170
SCHWED	1447	27	6761	149
FINNL			11114	286
OESTER	21537	339	151889	2687
BELGI	35405	514	98700	1452
SCHWZ	12484	242	120627	1884
TSCHE	7742	56	45960	358
UNGARN	1966	27	27502	468
AEGYPT			2099	57
SYRIEN			21513	220
ISRAEL	4212	51	10231	122
SAUDIA	4079	60	11104	164
PAKIST			13154	219
THAIL			528	58
7010 94 79				
GLASBEHAELTER F PHARMAZ ERZ<0,055L				
	100 ST		100 ST	
EINF	1220889*	1167*	5283219*	8488*
GEW DT	3550		28912	
EU	99063	1078	888095	8164
FRANKR	53107	579	409516	4806
NIEDL	2146	14	2835	84
ITAL	27879	237	198899	1260
OESTER	6477	44	249241	1868
BELGI	9454	202	22717	509
TSCHE	21237	68	29077	93
AUSF	5039324*	7229*	38954451*	42123*
GEW DT	13916		77626	
EU	488702	5126	2674510	29668
FRANKR	80641	883	620321	4884
NIEDL	104588	1199	807413	6747
ITAL	46863	471	189980	1987
G BRIT	23501	269	197336	2519
IRLAND	3200	20	30414	231
DAENM	10590	161	84496	1150
GRIECH	9360	94	37784	403
PORTUG			22075	159
SPAN	9118	83	168296	895
SCHWED	29484	693	204755	3461
FINNL	5090	85	34472	461
OESTER	50432	408	293003	2613
BELGI	78075	769	383984	4055
NORWEG	7448	157	43744	776
SCHWZ	59830	831	357919	4681
TUERK	830	12	13614	186
POLEN			5139	102
UNGARN	14378	114	121898	1187
KROAT			10666	158
BR JUG			10885	156
S AFR	1474	19	31402	436
USA	10768	138	101045	1476
KANADA	2566	64	2964	70
GUATEM	3863	51	4642	63
SYRIEN			5422	147
ISRAEL	25057	307	67169	894
INDIEN	2500	171	9736	342
CHINA	5826	104	31207	346
AUSTRL	4614	50	18859	247
7010 94 90				
GLASSEHAELTER AND ERZEUGNIS <0,15L				
	100 ST		100 ST	
EINF	1197568*	4156*	5370018*	23057*
GEW DT	9989		53210	
AUS LG		1	6	2
EU	83600	3496	401515	18732
FRANKR	27232	1803	142012	10227
ITAL	24052	929	89766	3564
G BRIT	3785	122	19484	506
BELGI	28219	535	140428	4267
SCHWZ	285	9	2228	183
TSCHE	35052	584	229148	3677
AUSF	3956104	10000*	27668528*	59214*
GEW DT	31930		205308	
EU	261013	6162	1584155	37501
FRANKR	95716	2122	537753	11673
NIEDL	25331	556	143045	3385
ITAL	22000	790	96849	3277
G BRIT	41970	916	276182	6669
IRLAND	4899	247	36002	1950
DAENM	611	69	4417	270
GRIECH	1	1	11193	509
PORTUG	917	26	7072	111
SPAN	45263	854	314456	4889
SCHWED	2433	66	21039	665
FINNL	10522	234	35296	828
OESTER	4166	97	35096	989
BELGI	6143	164	65766	1686

Wichtigste Ursprungs- und Bestimmungs-Laender	JULI 1999 dt = 100kg	JULI 1999 1000 DM	JAN./JUL. 1999 dt = 100kg	JAN./JUL. 1999 1000 DM
NORWEG			6194	106
SCHWZ	20907	662	177106	4368
TUERK	1618	53	4266	170
POLEN	6857	206	34605	1087
TSCHE	31688	479	251891	2540
UNGARN	2301	66	9789	192
RUSSLD			4037	121
SLOWEN	875	73	3835	185
S AFR	2085	40	5855	197
USA	36834	1447	556240	9777
KANADA	1187	27	4635	109
MEXIKO	595	13	4459	132
KOLUMB	2854	112	5296	202
PERU	1856	61	4073	146
CHILE	205	4	6981	156
ISRAEL	350	24	3862	166
A EMIR	5353	104	52164	1007
AUSTRL	2063	80	7919	352
N ERM	1116	23	3980	84
7011 10 00				
OFFENE GLASKOLBEN USW F EL-BELEUCHTG				
	DT		DT	
EINF	4798*	1259*	50886*	14335*
EU	3520	866	37561	10584
FRANKR	17	11	661	384
ITAL			481	382
G BRIT	430	103	1188	301
SPAN	29	21	226	169
OESTER			53	161
BELGI	3044	731	34952	9185
POLEN	9	11	5102	654
USA	1264	266	7618	2662
CHINA			151	141
AUSF	4719*	771*	36314*	8742*
EU	220	62	5987	2382
G BRIT	206	50	3787	1413
BELGI			1659	703
POLEN	18	8	761	528
TSCHE	19	12	321	243
SLOWAK	4	5	323	294
UNGARN			723	288
RUMAEN	28	35	742	407
KROAT			845	182
USA	20	26	93	171
IRAN	1656	188	3974	451
INDIEN	64	26	1804	858
CHINA	1166	171	8112	1060
SKOREA	1226	164	12095	1398
7011 20 00				
EINF	6098*	1765*	53264*	13698*
EV		3	1	36
AUS LG		5	1	44
EU	6	39	9521	2809
FRANKR		10	44	249
G BRIT	6	29	9487	2558
TSCHE	4945	1286	16139	4295
USA	5	40	216	383
CHINA			1153	189
SKOREA			22270	4339
JAPAN	1140	399	3188	1287
HONGK			699	134
AUSF	89600*	26848*	960884*	288832*
LV	1	20	7	162
EU	64894	19915	623981	188073
FRANKR	43355	11645	351192	92760
NIEDL	47	5	519	173
ITAL			133615	49793
G BRIT	21492	8265	112902	37299
SPAN			10746	3165
OESTER			14950	4853
LITAU	101	32	1795	592
POLEN	4268	1092	33645	8707
TSCHE	382	346	2894	1723
USA	32	63	3822	1674
MEXIKO	8967	2577	138603	40067
BRASIL	974	316	85494	21843
INDIEN			1093	535
CHINA	10012	2387	80352	19643
SKOREA			9067	2615
7011 90 00				
AND OFFENE GLASKOLBEN USW O AUSRUEST				
EINF	1020*	628*	3842*	3364*
EV				16
AUS LG			1	2
EU	982	487	3151	1274
NIEDL	611	279	661	364
G BRIT	180	82	1483	551
BELGI	190	67	1000	328
MALTA	23	157	230	1680
USA			28	192
AUSF	100*	456*	849*	3914*
PV		4		12
EU	44	20	514	1520
FRANKR			28	236
NIEDL		1	41	415
G BRIT			10	85

Wichtigste Ursprungs- und Bestimmungs-Laender	JULI 1999 dt	JULI 1999 1000 DM	JAN./JUL. 1999 dt	JAN./JUL. 1999 1000 DM
OESTER	12	5	85	72
BELGI	2	1	286	617
SCHWZ	16	143	27	400
RUSSLD	2	36	3	88
USA	22	133	200	837
INDIEN	5	67	13	268
MALAYS	1	6	17	352
7012 00 10				
GLASKOLBEN UNFERTIG F VAKU-ISOLIERBEH				
EINF	2194*	1166*	19222*	9971*
EINSCHL. 7012 00 90				
AUSF	126*	84*	1805*	1017*
EINSCHL. 7012 00 90				
PV	26	11	768	347
7012 00 90				
GLASKOLBEN FERTIG F VAKUUMISOLIERBEH				
EINFUHR UNTER 7012 00 10				
AUSFUHR UNTER 7012 00 10				
7013 10 00				
GLASKERAMIKWAREN TISCHAUSSTATT USW				
	STUECK		STUECK	
EINF	226280*	498*	1773401*	5213*
GEW DT	1240		10114	
AUS LG			1800	4
EU	185246	366	1536786	4472
FRANKR	15951	51	507651	2076
NIEDL	9202	35	76785	267
ITAL	97436	118	495272	952
G BRIT	1281	12	83911	216
GRIECH			2669	53
SPAN	57470	126	261954	499
OESTER	530	8	60482	188
TUERK	34878	91	132939	371
CHINA	1848	8	57090	148
AUSF	17961*	335*	85542*	930*
GEW DT	70		311	
EU	15312	164	70192	499
FRANKR	7780	69	25530	173
NIEDL	2602	51	6527	62
USA	1248	141	3720	205
7013 21 11				
TRINKGLAS BLEIKR HANDGEFERT BEARB				
	STUECK		STUECK	
EINF	164864*	259*	317801*	2799*
GEW DT	84		1097	
EU	4042	202	42249	1631
FRANKR	3881	187	20387	1145
ITAL			3048	60
IRLAND	45	3	3815	111
OESTER	313	10	12428	286
POLEN	5616	14	58662	237
TSCHE	5758	38	41048	383
BR JUG			41618	235
MEXIKO			124976	286
AUSF	25279*	734*	180066*	3868*
GEW DT	86		479	
EU	7497	157	48411	1122
ITAL	3168	73	14754	315
G BRIT	11	1	1526	61
BELGI	162	3	3663	204
USA	7100	168	46802	982
JAPAN	8182	349	41499	1461
7013 21 19				
AND TRINKGLAS BLEIKRISTALL HANDGEF				
	STUECK		STUECK	
EINF	42061*	242*	276076*	1539*
GEW DT	146		780	
EU	30446	158	175101	1075
FRANKR	25807	111	124026	413
G BRIT	60	3	6298	126
OESTER	2348	34	28678	428
POLEN	10788	70	22709	149
BRASIL			9540	84
AUSF	47618*	461*	343996*	2793*
GEW DT	81		660	
PV			822	7
EU	28888	258	236815	2044
FRANKR	4986	45	56258	475
ITAL	6803	67	46727	484
G BRIT	4660	34	28446	218
SPAN	5561	43	31060	233
OESTER	1303	11	16163	169
USA	92	1	19963	101
JAPAN	2972	107	9698	153
7013 21 91				
TRINKGLAS BLEIKR MECH GEFERT BEARB				
	STUECK		STUECK	
EINF	779220*	2651*	14057228*	45644*
GEW DT	2824		4862	
EU	709548	2464	1099701	3822
FRANKR	3950	29	62706	302
NIEDL	196	6	67659	83
ITAL	701922	2423	922875	3047
TSCHE	32115	65	231165	740
AUSF	527255*	4406*	4605130*	31460*
GEW DT	2274		16823	
EU	106072	615	1144540	6673
FRANKR	9547	96	98130	981
NIEDL	512	24	10214	589
ITAL	10416	71	180066	1234
G BRIT	14634	110	36214	421
IRLAND	208	1	24980	299
SPAN	2987	33	127947	710
OESTER	59384	212	616878	1981
NORWEG	1576	14	18871	160
SCHWZ	2399	14	56339	271
USA	398850	3191	3068472	21788
KANADA			136583	838
JAPAN	5912	486	34390	1183
TAIWAN			5114	60
AUSTRL	1749	11	54697	186
7013 21 99				
AND TRINKGL BLEIKRIST MECH GEFERT				
	STUECK		STUECK	
EINF	2009861*	823*	24060217*	6466*
GEW DT	645		6809	
AUS LG	22308	30	122666	185
EU	111198	408	1241122	4245
FRANKR	1610	5	199278	659
ITAL	2488	11	213488	352
IRLAND			8587	214
OESTER	102154	368	774581	2978
TSCHE	17769	72	263728	676
UNGARN			88647	367
RUMAEN	37364	93	89245	187
SLOWEN			82229	86
BRASIL			10548	82
CHINA	24708	32	415602	483
AUSF	85138*	575*	898209*	6033*
GEW DT	217		2462	
EU	82704	375	832929	3939
FRANKR	9441	60	179948	1384
ITAL	9488	92	79801	700
G BRIT	2362	20	44688	300
IRLAND		1	24889	148
GRIECH	2980	28	38238	280
SPAN	3914	35	32331	288
FINNL	1518	17	23108	220
TSCHE	9577	67	100888	548
USA	840	8	119192	880
BAHAMA	2826	12	20979	108
7013 29 10				
TRINKGLAESER A VORGESPANNTEM GLAS				
	STUECK		STUECK	
EINF	165727*	113*	2324922*	2248*
GEW DT	409		6339	
EU	128272	94	2130386	2033
FRANKR	125395	86	1883662	1621
NIEDL	1200	3	182583	336
AUSF	17891*	71*	320908*	336*
GEW DT	36		686	
EU	869	3	276278	224
NIEDL			236096	178
7013 29 51				
TRINKGL AND GLAS HANDGEFERT BEARB				
	STUECK		STUECK	
EINF	1030000*	343*	19401161*	3913*
GEW DT	242		3411	
EU	7014	67	89868	445
FRANKR	894	6	22223	109
POLEN			58298	206
TSCHE	2309	35	31206	187
SLOWAK			30702	140
UNGARN	5624	42	31334	276
RUMAEN	81491	177	891691	2125
MEXIKO			891732	305
AUSF	1460085*	1376*	6068536*	7419*
GEW DT	398		1522	
EU	44166	703	336788	4129
FRANKR	3009	78	26553	578
NIEDL	2616	56	9263	218
ITAL	18667	288	96706	1434
G BRIT	1558	55	12472	267
GRIECH	2866	53	7028	92
SPAN	1496	51	37448	323
OESTER	11840	62	69977	428
BELGI	1898	27	26496	421
NORWEG	598	9	7247	224
SCHWZ	4107	56	28141	451
USA	68968	449	179316	1545
SAUDIA			2273	58
SKOREA	1295	27	4117	101
7013 29 59				
TRINKGL A AND GLAS HANDGEF UNBEARB				
	STUECK		STUECK	
EINF	786410*	1611*	4839442*	10706*
GEW DT	1872		12423	
EU	86637	122	518236	939
FRANKR	986	3	34466	119
PORTUG	74220	70	416068	536
TUERK	48774	91	321295	612
POLEN	102364	146	1026188	1455
TSCHE	48597	98	301118	993
SLOWAK	149782	492	908867	2102
UNGARN	1250	8	70711	244
RUMAEN	216010	547	1137314	2683
BULGAR			24060	98
SLOWEN	3904	14	80886	305
S AFR			27886	71
MEXIKO			118705	192
CHINA	106440	118	649435	806
AUSF	156344*	725*	832141*	5320*
GEW DT	887		2400	
EU	96530	413	547085	3262
FRANKR	2094	28	22003	214
ITAL	16180	111	142617	1134
SPAN	10349	78	86707	488
OESTER	27187	64	131272	528
BELGI	2855	26	32047	302
NORWEG	500	4	20919	182
SCHWZ	6621	37	65131	438
LITAU			8544	64
POLEN	314	2	12239	63
RUSSLD	5886	19	7358	96
USA	7826	89	30056	199
SAUDIA			4823	75
JAPAN	10334	89	28408	292
HONGK	621	6	14200	106
7013 29 91				
TRINKGL AND GLAS MECH GEFERT BEARB				
	STUECK		STUECK	
EINF	1988816*	2190*	19043740*	20633*
GEW DT	4528		49544	
AUS LG	1440	4	60841	100
EU	869268	716	7632705	7498
FRANKR	536135	341	3498368	2686
NIEDL	238464	236	1322576	1027
ITAL	48056	83	1123582	1748
PORTUG	2882	7	984296	815
SPAN	5370	20	817950	923
TUERK	130320	94	1652060	856
POLEN	144362	87	1506422	826
TSCHE	868236	937	4559869	9050
SLOWAK	138209	187	298549	448
UNGARN	17280	61	82738	232
SLOWEN	80942	25	482441	193
THAIL	80400	20	2306274	898
INDONE			194788	69
CHINA	17763	30	266685	293
AUSF	4323826*	8168*	23897487*	49436*
GEW DT	11812		60328	
EU	2473342	4921	14939616	30455
FRANKR	279368	410	1781672	3271
NIEDL	698127	1037	2907222	2754
ITAL	159239	398	1898699	3528
G BRIT	251689	692	1232847	3506
IRLAND	861	2	82716	201
DAENM	63971	94	208321	364
GRIECH	20806	66	330216	733
PORTUG	82126	182	533798	1133
SPAN	282966	447	1741123	3363
SCHWED	104769	373	1220821	2654
FINNL	32382	86	188052	630
OESTER	441134	972	3506827	7112
BELGI	58750	147	460508	1090
NORWEG	17640	65	126249	889
SCHWZ	409627	662	2271035	4830
POLEN	918556	1004	2460598	3027
TSCHE	17753	28	169328	298
UNGARN	14617	18	247007	389
RUSSLD			86533	154
KROAT	3845	9	114200	211
NAMIB			31523	66
USA	162185	573	1113529	3268
KANADA	2645	10	137919	661
BRASIL	884	2	126233	279
ARGENT			134095	364
ISRAEL	80267	108	251902	384
SAUDIA	10165	75	19380	100
MALAYS	25017	86	141182	370
SINGAP	22285	86	56568	182
JAPAN	33869	80	212862	714
HONGK	39259	180	108223	447
AUSTRL	17636	63	196282	430

Wichtigste Ursprungs- und Bestimmungs-Laender	JULI 1999 dt	JULI 1999 1000 DM	JAN./JUL. 1999 dt	JAN./JUL. 1999 1000 DM
7013 29 99				
TRINKGL A AND GLAS MECHGEF UNBEARB				
	STUECK		STUECK	
EINF	22119163*	15461*	1469428?8*	107467*
GEW DT	60779		410616	
PV			2820	2
AUS LG	36987	33	280539	292
EU	10623864	7081	75212940	53239
FRANKR	6600618	2482	43144823	24892
NIEDL	1828998	1308	10026083	7302
ITAL	2631037	2276	10946878	11168
G BRIT	10800	12	3202306	2395
PORTUG	13138	27	588076	469
SPAN	31666	38	1133864	724
OESTER	327279	469	1853062	2849
BELGI	526085	485	4499594	3564
SCHWZ	680	13	79094	839
TUERK	4700101	2685	27366554	15412
POLEN	575588	391	5864293	5068
TSCHE	2062988	1922	12822261	12121
SLOWAK	1065013	1413	6365045	8249
UNGARN	112802	98	1804043	1032
RUMAEN	31642	38	418495	1258
SLOWEN	1808218	954	11101201	5716
USA	71442	120	625460	600
MEXIKO	286088	155	1005495	650
THAIL	407700	207	1467228	716
INDONE	49140	25	595704	302
CHINA	130650	125	1120431	1052
TAIWAN	176610	166	610818	847
AUSF	75982?1*	12854*	511143?1*	82582*
GEW DT	20172		126543	
PV			114342	34
EU	2899953	5412	28409807	43617
FRANKR	173829	459	2657653	4447
NIEDL	98571	253	2693771	2806
ITAL	534516	745	3876207	6114
G BRIT	231957	516	2506755	4584
IRLAND	15308	24	148386	279
DAENM	23001	61	458706	900
GRIECH	35825	66	384360	761
PORTUG	38858	85	200350	419
SPAN	582733	1195	5259496	8329
SCHWED	392347	516	3668864	4812
FINNL	95099	132	704443	1040
OESTER	487966	826	4291769	7237
BELGI	187679	306	1497321	2036
NORWEG	55870	115	377556	1405
SCHWZ	248239	570	1954441	3995
TUERK	620	1	215826	133
ESTLD	570	1	97275	307
LITAU	29020	59	199210	401
POLEN	263448	367	625027	852
TSCHE	1412898	1325	5841130	6261
SLOWAK	129020	143	357103	476
UNGARN	45781	61	523832	696
RUMAEN	52854	67	373758	399
BULGAR	16618	27	63953	112
RUSSLD	68801	117	299544	576
ASERB			31724	97
SLOWEN	28744	28	317599	322
KROAT	51400	86	601829	902
ARGYPT			105917	130
S AFR	13320	21	147695	249
USA	1248945	2573	5054451	11033
KANADA	17226	38	426739	813
MEXIKO	1685	3	54584	117
BRASIL	48566	96	126097	220
ARGENT	10022	28	415453	614
ZYPERN			63378	97
ISRAEL	68757	76	295131	386
JORDAN			19501	77
SAUDIA	35454	50	52978	85
A EMIR	58620	79	200263	323
MALAYS	35767	74	83653	164
SINGAP	125848	251	412774	843
PHILIP			49350	102
JAPAN	74143	231	736322	2238
TAIWAN	343	1	165100	235
HONGK	103892	214	593820	1019
AUSTRL	246300	443	835165	1574
NEUSEE	45188	79	126988	238
7013 31 10				
AND TISCHGLASWARE BLEIKR HANDGEF				
	STUECK		STUECK	
EINF	41105*	691*	338610*	3482*
GEW DT	236		2466	
AUS LG				1
EU	12725	475	84773	1930
FRANKR	5014	426	54600	1626
TUERK			24608	83
POLEN	14619	121	103364	711
UKRAIN			13333	100
SLOWEN	13468	63	14610	87
MEXIKO			46173	221
BRASIL			35397	140
AUSF	78506*	1431*	347736*	6502*
GEW DT	845		3678	
EU	19427	316	104235	1970
FRANKR	3500	63	20033	354
ITAL	4268	26	15471	217
G BRIT	482	19	7630	178
SPAN	7297	121	39773	616
USA	40083	830	175973	3190
BRASIL	10771	126	30967	321
JAPAN	1740	91	13018	847
7013 31 90				
AND TISCHGLASWARE BLEIKR MECH GEF				
	STUECK		STUECK	
EINF	1685?9*	825*	10524?0*	4190*
GEW DT	1268		6769	
EU	42919	272	137793	968
FRANKR	26677	74	26819	113
ITAL	14741	188	48683	834
SCHWZ			8347	128
TUERK	19889	66	49774	126
POLEN	11314	93	74072	491
TSCHE	21322	140	373734	1986
SLOWAK	50327	136	202050	717
UKRAIN	3324	60	18746	126
SLOWEN			21228	119
CHINA	14	1	96534	140
AUSF	430086*	3687*	2840726*	26426*
GEW DT	3372		24916	
EU	100213	860	759110	7488
FRANKR	2583	41	55869	823
NIEDL	6668	46	67041	666
ITAL	9994	139	89150	1145
G BRIT	31940	230	143049	1179
IRLAND	1365	18	13380	171
GRIECH	7766	102	76187	815
SPAN	23786	131	140588	986
FINNL	824	12	10912	122
OESTER	9847	72	96887	79
BELGI	1192	14	18816	256
LUXEMB	2072	24	21840	240
SCHWZ	3464	33	34973	313
ESTLD			9416	84
TSCHE	5907	42	133536	586
USA	224452	2103	1387293	13762
KANADA			81172	817
MEXIKO	460	5	19710	134
VENEZU	77	1	17705	83
BRASIL	12348	92	95449	817
PARAGU			14666	111
IRAN	20134	101	67778	383
ISRAEL			16942	180
SAUDIA	912	22	16213	237
SINGAP	114	1	10213	69
HONGK	31278	128	33270	170
AUSTRL	16246	156	57330	442
7013 32 00				
AND GLASWARE M NIEDR AUSDEHNKOEFFIZ				
	STUECK		STUECK	
EINF	1874240*	10698*	67098?2*	28351*
GEW DT	12824		55142	
EU	1276690	9142	4262443	17138
FRANKR	203591	290	1950593	3924
NIEDL	6236	29	131630	653
G BRIT	1059577	6800	2184589	12506
SCHWZ	900	7	63712	478
TUERK	7458	24	77856	195
TSCHE	539104	1178	2888335	7604
UNGARN	9500	92	89942	733
USA	33708	47	113283	352
ZYPERN			152610	1195
CHINA	4216	70	7998	95
SKOREA			5737	93
TAIWAN	2864	41	48076	468
AUSF	22852?6*	4789*	172856?6*	36920*
GEW DT	6602		49008	
LV	5410	41	11274	75
EU	364903	1028	5614077	13001
FRANKR	111976	467	1124926	3098
NIEDL	10217	62	828943	2495
ITAL	2883	19	852883	1289
G BRIT	931	8	76671	269
DAENM	92430	177	966247	1269
GRIECH	186	2	258115	717
PORTUG	70275	113	686349	1228
SPAN	21250	64	339058	770
SCHWED	40158	84	148597	482
OESTER	12623	51	269336	1149
BELGI	893	5	34679	160
SCHWZ	89928	257	1329213	2743
TUERK	18576	84	186976	587
POLEN	115163	219	526716	1442
UNGARN	23285	25	123766	202
SLOWEN	2985	14	22192	118
USA	46890	279	511831	1477
KANADA	6525	71	22734	186
MEXIKO	59621	102	561567	908
CHILE	23595	56	23595	56
ARGENT			38655	63
CHINA	146172	235	580498	965
SKOREA	24000	25	280174	578
JAPAN	86798	233	945678	1884
TAIWAN	72900	132	856589	1397
HONGK	1128619	1947	5106509	8333
7013 39 10				
AND TISCHGLASWARE VORGESPANNT GLAS				
	STUECK		STUECK	
EINF	554109*	1165*	42466?2*	7340*
GEW DT	2866		16391	
EU	536664	1106	4084815	6883
FRANKR	474802	880	3614048	5274
ITAL	9567	89	64851	815
PORTUG	12715	87	68680	315
SPAN	39450	68	336078	644
USA			30240	92
TAIWAN	8003	41	44052	204
AUSF	34816*	108*	396242*	911*
GEW DT	85		1073	
EU	11364	74	175480	442
NIEDL	368	8	49261	145
OESTER	3990	26	45173	153
SCHWZ	18312	22	65176	134
ESTLD			18430	71
RUSSLD	556	1	101356	203
7013 39 91				
AND TISCHGLASWARE AND GLAS HANDGEF				
	STUECK		STUECK	
EINF	721257*	3046*	6187438*	25292*
GEW DT	6101		52179	
PV	605	7	7646	64
AUS LG			991	4
EU	243714	600	1136460	4088
ITAL	121392	264	388537	1100
PORTUG	22230	105	298779	1431
SPAN	83794	171	399405	1172
SCHWED	19140	50	17222	139
[illegible]	[illegible]	168	813844	2109
POLEN	179772	774	1869631	6882
TSCHE	13706	99	171028	826
SLOWAK	19240	165	75136	884
RUMAEN	133613	669	1406014	6686
W RUSS	19131	48	186712	910
MEXIKO	12723	44	81831	371
BRASIL	6088	38	378732	209
THAIL	330	2	83340	210
CHINA	22021	42	326015	916
TAIWAN	30682	224	134690	1363
AUSF	119263*	1260*	1394363*	13693*
GEW DT	865		9528	
EU	65854	744	678208	7659
FRANKR	5228	103	108189	1298
NIEDL	9178	71	85777	676
ITAL	9071	98	98457	1285
G BRIT	4754	53	56336	683
DAENM	378	7	24663	268
GRIECH	6302	78	34897	408
PORTUG	1854	25	14332	197
SPAN	8323	80	74212	841
OESTER	10761	132	125650	1408
BELGI	3363	86	30888	683
NORWEG	1332	12	19126	605
SCHWZ	7783	88	211578	1696
USA	4717	44	183206	1225
MEXIKO	1439	16	11395	133
BRASIL	5476	43	96816	475
JAPAN	2386	25	24800	317
NEUSEE	130	1	6542	79
7013 39 99				
AND TISCHGLASWARE AND GLAS MECHGEF				
	STUECK		STUECK	
EINF	3894226*	[illegible]	[illegible]	[illegible]
GEW DT	19073		182041	
PV			9396	13
AUS LG	20825	109	180515	734
EU	2639730	5572	24926695	48127
FRANKR	2042356	3180	18833264	28867
NIEDL	2503	11	87105	176
ITAL	440220	977	4267671	8967
DAENM	60373	1136	583488	2286
PORTUG	10983	47	466546	5002
SPAN	63469	176	902317	2450
OESTER	18376	32	72276	162
BELGI	862	11	12614	96
SCHWZ	35	7	111507	1298
TUERK	354844	449	3458351	3315
POLEN	93648	230	948308	1945
TSCHE	39170	116	604413	1038
SLOWAK	58013	75	178958	699
UNGARN	14134	40	115849	354
RUMAEN	29110	85	181434	586
SLOWEN	129605	93	1861364	2217
KROAT			68503	159
SR JUG	550	4	8190	59
MEXIKO	40546	169	398645	1161
BRASIL	20532	113	183478	740
INDIEN	6230	57	25073	105
INDONE	33360	124	352862	362
CHINA	212000	880	1478514	3126
TAIWAN	199119	343	1716489	3039
AUSF	24106898*	11029*	145948?6*	74849*
GEW DT	19226		118013	
EV	12496	120	12496	120
LV			40946	237
PV			2688	7
EU	489520	2352	4854855	25341
FRANKR	121691	393	897400	4288
NIEDL	62588	251	398885	1992
ITAL	49236	313	680663	3393
G BRIT	26465	136	445280	1187
IRLAND	1568	19	23019	404

Wichtigste Ursprungs- und Bestimmungs-Laender	JULI 1999 dt = 100kg	JULI 1999 1000 DM	JAN./JUL. 1999 dt = 100kg	JAN./JUL. 1999 1000 DM
DAENM	3142	47	133917	870
GRIECH	27692	193	311330	1724
PORTUG	2233	27	116718	614
SPAN	61641	347	478009	2563
SCHWED	21224	71	150077	787
FINNL	4987	48	70285	516
OESTER	95211	422	958891	5362
BELGI	7911	73	176327	1137
NORWEG	13871	84	158659	1087
SCHWZ	105412	838	599765	3813
TUERK	7810	29	57407	352
ESTLD	14141	60	56256	204
LETTLD			74208	185
LITAU	46342	106	232349	623
POLEN	7647	31	128564	525
TSCHE	44127	177	778851	1432
RUMAEN	2188	11	33270	106
ALBAN			21789	240
UKRAIN	5567	29	24902	104
W RUSS			47832	103
RUSSLD	38046	90	202406	835
SLOWEN	79247	87	139825	317
LIBYEN			6696	57
USA	1276159	5868	5228738	28647
KANADA	31011	162	195232	1448
MEXIKO	187	1	13538	128
PANAMA	6251	56	19713	181
VENEZU			22107	284
BRASIL	9310	63	56981	460
IRAN	55014	93	239341	1241
ISRAEL	28372	89	172193	723
SAUDIA	3835	43	34092	389
A EMIR	8830	37	64532	282
AFGHAN			29315	219
PAKIST			4694	84
INDIEN			39646	142
NEPAL			9702	100
THAIL			7387	89
SINGAP	2683	13	21180	140
CHINA	9510	102	84184	610
SKOREA	17764	127	57380	398
JAPAN	42364	340	306374	1425
TAIWAN	6161	53	11488	109
HONGK	26179	193	216918	648
AUSTRL	7594	68	69007	671
7013 91 10				
AND GLASWARE BLEIKRIST HANDGEFERT				
	STUECK		STUECK	
EINF	45451*	344*	154723*	1541*
GEW DT	376		1099	
PV				1
EU	3142	110	15395	691
FRANKR	852	44	7008	446
TUERK	1989	16	28344	120
POLEN	20064	63	54093	155
TSCHE	15298	97	18916	149
RUMAEN	1367	10	18779	106
SLOWEN			3646	147
AUSF	26267*	1092*	144205*	5703*
GEW DT	149		843	
EU	6069	156	50932	1289
FRANKR	643	5	6449	184
ITAL	1272	58	6925	249
G BRIT	2578	59	15052	292
SCHWZ	768	28	6017	265
POLEN	33	1	1807	143
USA	4922	190	17696	679
KANADA	5691	219	17432	992
SINGAP	247	50	1388	124
JAPAN	4856	212	23895	1248
HONGK	2408	157	13246	552
7013 91 90				
AND GLASWARE BLEIKRIST MECH GEFERT				
	STUECK		STUECK	
EINF	93607*	488*	989363*	4404*
GEW DT	588		6096	
AUS LG			766	15
EU	22068	158	263473	1429
FRANKR	2312	29	100097	440
ITAL	4922	48	36304	261
G BRIT	12978	62	43161	468
TUERK	3995	18	67337	176
POLEN	10341	74	38834	244
TSCHE	29153	148	414669	1779
RUMAEN	8412	16	81637	209
AUSF	659427*	4144*	2907551*	25905*
GEW DT	2413		18316	
EU	46204	449	463002	5319
FRANKR	2937	72	43271	864
NIEDL	2272	30	20885	326
ITAL	1494	25	16726	369
G BRIT	32926	206	191033	1534
IRLAND	680	15	69876	986
GRIECH	717	16	8991	179
SPAN	3903	26	28537	306
SCHWED	46	1	19633	79
OESTER	2442	39	32937	424
LIECHT	2770	147	12861	463
TSCHE	12194	66	196868	910
RUSSLD	82	1	6681	87
USA	582164	3312	2106101	17753
KANADA			8844	121
BRASIL	656	13	13059	192
JAPAN	1227	10	6758	112
AUSTRL	430	4	12127	137
7013 99 00				
ANDERE GLASWARE AUS ANDEREM GLAS				
	100 ST		100 ST	
EINF	58819*	12764*	419938*	97421*
GEW DT	35190		281333	
LV			8	3
PV	39	11	380	100
AUS LG	845	189	3687	893
EU	10495	2289	90590	20361
FRANKR	7281	753	68099	7784
NIEDL	664	254	7870	2002
ITAL	682	518	6418	2449
G BRIT	86	37	285	206
GRIECH			103	112
PORTUG	725	350	6785	3385
SPAN	408	213	6163	1782
SCHWED	14	30	296	280
OESTER	30	28	1891	377
BELGI	365	109	3795	977
SCHWZ	40	31	484	388
TUERK	4096	791	19009	5891
LETTLD	89	45	638	231
LITAU	2801	392	11943	1765
POLEN	12546	2064	75678	14997
TSCHE	3755	997	41288	14869
SLOWAK	279	52	2255	610
UNGARN	227	165	1966	1439
RUMAEN	787	431	10947	4488
BULGAR	519	178	3220	1119
W RUSS	4	5	429	191
SLOWEN	52	47	1253	320
SR JUG			264	122
AEGYPT	196	45	1682	261
USA	111	468	249	707
MEXIKO	245	48	3671	682
INDIEN	328	184	1828	926
THAIL	70	30	715	421
VIETN	484	51	1358	348
INDONE	247	22	3084	207
PHILIP	249	177	782	801
CHINA	18412	3404	129333	21369
JAPAN		1	126	99
TAIWAN	2229	736	14840	4928
AUSF	9685*	4312*	81590*	35507*
GEW DT	6216		54966	
PV			548	62
EU	6121	1997	46871	19295
FRANKR	814	278	6297	3094
NIEDL	1127	336	6068	2547
ITAL	110	91	1775	1082
G BRIT	695	209	11218	2452
DAENM	177	63	1122	603
GRIECH	162	58	1292	398
PORTUG	17	23	590	315
SPAN	73	48	1412	666
SCHWED	89	39	842	466
FINNL	56	18	545	160
OESTER	1545	756	9533	5353
BELGI	447	176	5821	2083
LUXEMB	9	18	103	150
NORWEG	26	11	835	507
SCHWZ	1480	603	8733	4469
ESTLD	2	1	354	78
LITAU	34	11	258	104
POLEN	440	105	5015	1216
TSCHE	117	48	1028	414
SLOWAK	6	3	651	213
RUMAEN	37	18	669	117
UKRAIN	3	4	418	133
RUSSLD	93	78	549	397
SLOWEN	508	321	1943	965
KROAT	20	8	587	191
USA	598	446	2636	2431
MEXIKO	23	22	124	196
ISRAEL	33	26	405	245
SAUDIA	8	8	207	190
A EMIR	165	61	855	404
JAPAN	424	163	1717	1371
TAIWAN	27	54	74	107
HONGK	61	64	622	377
AUSTRL	17	7	544	451
7014 00 00				
GLASWAR F SIGNVORR OPT ELEM N OPTBEAR				
	DT		DT	
EINF	397*	1812*	3865*	14651*
EV			2	2
PV				11
AUS LG		8	1	28
EU	84	341	1159	2274
FRANKR	39	64	500	537
NIEDL	4	58	5	75
G BRIT	1	149	98	868
OESTER	5	14	284	451
SCHWZ	1	86	35	509
POLEN			92	208
TSCHE	102	134	732	845
USA	90	291	638	3222
MALAYS	59	336	640	3472
SINGAP	8	76	16	123
CHINA	4	9	44	161
JAPAN	42	486	428	3326
TAIWAN	2	15	49	271
AUSF	7831*	7319*	21766*	39635*
PV	10	82	63	1106
EU	5966	3408	9148	18014
FRANKR	246	265	444	1197
NIEDL	66	205	352	3366
ITAL	3074	1143	3402	2016
G BRIT	77	202	792	2649
DAENM	14	41	82	266
PORTUG	6	22	180	998
SPAN	1523	514	1651	905
SCHWED	204	232	515	1179
FINNL	9	54	125	681
OESTER	483	324	726	1466
BELGI	253	406	481	1017
NORWEG	11	68	76	321
LIECHT	7	20	19	346
SCHWZ	29	147	171	1010
TUERK	186	226	575	960
POLEN	87	100	305	684
TSCHE	468	569	3249	4361
UNGARN	31	342	132	832
BULGAR	10	60	71	415
W RUSS	7	70	26	859
SLOWEN	172	88	1490	1582
S AFR	49	94	316	622
USA	173	1051	439	2768
KANADA	8	40	36	169
MEXIKO	38	41	235	512
BRASIL		7	251	373
INDIEN	253	156	1009	879
MYAN	1	12	12	280
MALAYS	64	128	813	1486
SINGAP	10	51	76	429
CHINA	50	60	707	704
JAPAN	17	265	447	1694
HONGK	87	134	599	836
AUSTRL	18	29	448	388
7015 10 00				
GLAESER FUER MEDIZINISCHE BRILLEN				
EINF	453*	1526*	910*	3198*
EU	193	965	468	2232
FRANKR	193	965	468	2232
USA	260	561	444	953
AUSF	1720*	4649*	10671*	27623*
EINSCHL. 7015 90 00				
PV			17	38
EU	5	215	2280	4616
FRANKR	2	72	130	710
ITAL		18	958	1418
GRIECH		1	49	200
PORTUG			611	905
SPAN		1	500	908
OESTER	1	21	9	280
TUERK	49	112	708	898
POLEN	32	109	189	734
UNGARN	617	2374	3362	12793
RUMAEN	41	39	138	215
RUSSLD	35	123	100	360
MAROKK	223	267	665	1602
USA	53	100	106	220
PERU			40	183
ARGENT	14	68	40	201
SYRIEN	13	51	64	141
IRAN	24	110	225	1009
A EMIR			38	161
INDIEN	33	52	319	361
THAIL	526	805	1794	2450
SKOREA	7	51	40	178
JAPAN			17	68
TAIWAN	1	5	57	70
HONGK	12	77	134	540
7015 90 00				
UHRENGLAESER USW HOHLKUGELN AUS GLAS				
EINF	4*	171*	105*	1386*
PV			32	48
EU	2	11	21	79
SCHWZ		93	5	693
AUSFUHR UNTER 7015 10 00				
7016 10 00				
GLASWUERFEL USW F MOSAIK U AND ZIERZW				
EINF	79*	123*	350*	553*
AUS LG			58	5
EU	75	110	488	416
ITAL	70	108	446	369
AUSF	198*	156*	274*	458*
PV	3	14	4	21
EU	11	10	50	44
RUSSLD	172	80	172	82
USA			12	123

Wichtigste Ursprungs- und Bestimmungs-Laender	JULI	1989	JAN./JUL.	1989
	dt = 100kg	1000 DM	dt = 100kg	1000 DM
7016 90 10				
KUNSTVERGLASUNGEN				
	M2		M2	
EINF	3471*	1411*	7058*	7251*
GEW DT	40		391	
EU	55	4	1453	117
ITAL			285	73
POLEN	205	108	4964	462
AUSF	10241*	3771*	5250*	22741*
GEW DT	183		771	
EU	248	156	2822	1279
FRANKR	194	151	1634	1074
PORTUG			84	57
OESTER	1	1	649	94
NORWEG			53	80
USA	174	132	224	207
ECUAD			535	356
7016 90 30				
VIELZELL GLAS/SCHAUMGLAS IN PLATT USW				
	DT		DT	
EINF	22*	68*	41008*	13709*
EU	22	58	40988	13707
G BRIT	22	58	66	171
BELGI			40856	13489
AUSF	1599*	806*	7581*	3805*
EU	260	135	1089	510
ITAL	123	55	725	331
BELGI	133	69	135	72
SCHWZ	1108	533	5088	2436
RUSSLD	182	117	209	173
ALGER			133	69
NIGERI			352	198
TAIWAN			402	224
7016 90 90				
BAUSTEINE FLIESEN USW A GLAS ZU BAUZW				
EINF	3530*	518*	16811*	3194*
AUS LG			3	1
EU	531	167	5306	1605
FRANKR	481	127	3060	847
NIEDL	17	25	1614	763
BELGI			291	84
SCHWZ	1113	74	2942	169
POLEN	414	78	2088	346
TSCHE	1010	78	5182	420
INDIEN	58	43	419	180
TAIWAN			84	54
AUSF	43737*	5090*	265226*	36834*
EU	17842	2611	108395	15622
FRANKR	2177	392	14344	2167
NIEDL	2133	329	20177	3260
ITAL	1596	204	8599	780
G BRIT	1751	292	9669	1446
IRLAND	249	48	1610	285
DAENM	439	50	1847	294
GRIECH	201	43	1685	242
PORTUG	283	59	1477	243
SPAN	6141	662	33297	3598
SCHWED	311	57	1753	360
FINNL	496	103	2940	437
OESTER	919	228	3855	1290
BELGI	1123	119	10146	1237
NORWEG	386	70	3081	479
SCHWZ	997	314	6058	1811
TUERK	248	36	2102	257
POLEN	726	114	3791	640
UNGARN	525	68	3053	357
RUSSLD	201	42	4180	698
SLOWEN	227	20	2727	307
S AFR	569	63	1325	184
USA	10439	1271	66364	8489
KANADA	974	129	3767	483
MEXIKO	1377	117	10628	808
KOLUMB			569	67
BRASIL	23	60	1029	328
ARGENT	947	105	3245	370
ISRAEL	2074	228	10388	1061
SAUDIA	147	14	1038	149
KUWAIT	963	148	1768	251
INDIEN	184	15	577	393
SINGAP	1221	179	6590	878
TAIWAN	193	19	1362	139
HONGK	149	26	1345	202
AUSTRL	1372	160	8143	954
NEUSEE			1333	182
7017 10 00				
LABGLASWARE GESCHM QUARZ SI-DIOXID				
	KG		KG	
EINF	25989*	731*	108461*	3448*
AUS LG			8	5
EU	10376	538	61467	2400
FRANKR	5420	403	26156	1575
G BRIT	4622	101	31717	685
DAENM			2015	82
KROAT	14882	132	42986	484
USA	191	38	2676	457
AUSF	4562*	219*	45144*	2026*
EU	1118	67	18197	946
FRANKR	777	40	5339	292
OESTER	1	1	5640	231
SCHWZ	163	13	10460	319
UNGARN	22	2	2267	83
KASACH			3000	56
7017 20 00				
LABORGLASWARE M AUSDEHNKOEFIZ <5X10-6				
	DT		DT	
EINF	761*	1052*	3614*	5586*
EV		9	10	90
AUS LG	3	34	22	457
EU	2	41	489	1008
G BRIT	2	39	472	867
TSCHE	123	109	1102	921
KROAT	649	711	2123	2759
USA	7	165	58	860
AUSF	1342*	3318*	14732*	33308*
EV		18		76
EU	90	621	7106	17253
FRANKR	30	148	1042	2910
NIEDL	14	88	1488	2470
ITAL	4	28	532	1428
G BRIT	8	150	1872	4378
IRLAND	2	16	78	264
DAENM	6	23	129	468
PORTUG		2	159	421
SPAN	5	54	525	878
SCHWED	9	32	443	1363
FINNL	2	19	149	518
OESTER	5	27	147	543
BELGI	4	35	563	1549
SCHWZ	79	257	698	2274
RUMAEN	6	26	49	137
BULGAR	15	44	54	127
KROAT	27	23	133	201
TUNES	3	5	32	90
LIBYEN		1	4	55
KAMERU				56
SIMBAB			17	55
S AFR	11	23	166	423
USA	521	1048	2232	4068
MEXIKO	14	22	119	220
KUBA	8	27	89	191
KOLUMB	20	44	138	311
PERU	9	27	40	124
BRASIL	105	171	408	692
CHILE	20	48	150	292
ARGENT	83	104	159	313
IRAK	17	58	110	199
IRAN			48	150
ISRAEL	24	50	153	376
SAUDIA	17	58	52	138
INDIEN	20	32	398	633
NEPAL			30	55
THAIL	24	74	116	278
INDONE	4	13	57	115
MALAYS	61	71	142	242
SINGAP	6	17	58	128
PHILIP			56	126
CHINA	4	7	6	64
SKOREA	11	42	144	386
JAPAN	22	74	469	793
TAIWAN	56	84	350	663
AUSTRL	23	46	211	447
7017 90 00				
LABORWAREN HYGIEN ART USW A AND GLAS				
EINF	1940*	2418*	22259*	26121*
EV			1	36
PV	28	16	134	90
AUS LG	43	135	250	828
EU	593	629	8774	10494
NIEDL	155	171	379	729
ITAL	1	9	15	180
G BRIT	30	131	6844	7782
DAENM	147	167	407	750
SCHWED			32	215
OESTER	234	105	1244	526
SCHWZ	30	245	189	1843
POLEN		1	91	485
TSCHE	495	197	2433	1360
UNGARN	752	448	6755	5020
KROAT	3	8	64	148
USA	145	763	1435	6295
AUSF	5191*	9573*	31078*	59982*
EU	3089	5116	17518	28176
FRANKR	1074	1362	4841	6629
NIEDL	156	319	1270	2584
ITAL	366	709	1864	3252
G BRIT	417	874	2558	3752
IRLAND	17	44	257	452
DAENM	54	95	741	757
GRIECH	94	169	549	725
PORTUG	8	19	98	322
SPAN	428	599	1841	2786
SCHWED	133	334	949	2109
FINNL	47	88	376	774
OESTER	100	179	807	1498
BELGI	198	334	1483	2613
NORWEG	13	24	176	279
SCHWZ	226	664	1859	4061
TUERK	163	212	870	1041
POLEN	79	117	395	754
TSCHE	32	57	254	446
UNGARN	28	235	176	708
RUMAEN	4	14	99	238
BULGAR	12	17	93	169
RUSSLD	12	135	541	661
SLOWEN	9	28	124	364
KROAT	2	2	66	183
LIBYEN	7	69	17	316
AEGYPT	1	7	119	373
AETHIO	2	4	31	97
S AFR	34	78	447	662
USA	478	596	2468	3648
KANADA	78	96	627	699
MEXIKO	112	177	165	517
KOLUMB	10	31	160	280
PERU	13	22	82	215
BRASIL	10	44	80	277
CHILE	20	102	320	628
IRAK	1	23	15	115
IRAN	3	30	98	480
ISRAEL	37	129	270	970
JORDAN	3	15	97	269
SAUDIA	5	15	142	275
A EMIR	40	87	242	523
THAIL	44	168	134	549
MALAYS	6	15	57	194
SINGAP	20	58	61	203
PHILIP	8	25	102	421
SKOREA	156	242	527	882
JAPAN	25	61	132	418
TAIWAN	21	115	271	873
HONGK	6	27	69	268
AUSTRL	229	385	1127	1867
7018 10 11				
GLASPERLE GESCHLIFFEN MECH POLIERT				
	KG		KG	
EINF	791*	85*	9566*	726*
EU	3	1	789	436
OESTER			781	434
TSCHE	749	45	7963	253
AUSF	1669*	137*	10126*	899*
PV			1	5
EU	48	7	7800	468
FRANKR			308	59
NIEDL			2373	100
USA	418	78	444	78
7018 10 19				
ANDERE GLASPERLEN				
	KG		KG	
EINF	11381*	218*	97904*	2184*
PV			1080	10
EU	20	1	16019	508
SPAN			15895	502
TSCHE	7649	135	40354	917
JAPAN	788	32	7608	266
TAIWAN	298	7	13057	167
AUSF	2516*	108*	29289*	1303*
PV	739	12	5045	115
EU	524	41	17010	717
G BRIT			2358	117
JAPAN	566	22	1669	155
7018 10 30				
NACHAHMUNGEN VON PERLEN AUS GLAS				
	KG		KG	
EINF	53*	7*	1139*	64*
AUSF	10*	3*	245*	110*
EU			3	1
7018 10 51				
EDELSTEINNACHAHMG A GLAS POLIERT				
	KG		KG	
EINF	185*	25*	4618*	4128*
EU	112	16	3028	2724
OESTER	75	11	2922	3699
TSCHE	74	9	1182	286
AUSF	1041*	614*	6566*	3169*
PV	94	32	424	149
EU	64	84	3280	1417
NIEDL			343	193
ITAL	29	29	993	474
DAENM			724	231
OESTER			163	179
BELGI	3	2	350	148
MEXIKO	127	83	351	247

Wichtigste Ursprungs- und Bestimmungs-Laender	JULI 1999 dt = 100kg	JULI 1999 1000 DM	JAN./JUL. 1999 dt = 100kg	JAN./JUL. 1999 1000 DM
CHINA	338	169	352	180
SKOREA	150	78	379	189
HONGK	18	22	93	180
7018 10 59				
EDELSTEINNACHAHMG A GLAS AND BEARB				
	KG		KG	
EINF	1240	350	2355*	507*
EU	9	3	198	34
TSCHE	68	26	824	268
AUSF	1417*	776*	7827*	3756*
EU	123	49	1611	547
FRANKR	21	11	702	206
USA	767	461	4161	2190
MEXIKO	438	147	985	325
THAIL	3	3	191	91
SKOREA	31	83	271	306
JAPAN	11	4	120	77
7018 10 90				
ANDERE AEHNLICHE GLASKURZWAREN				
	DT		DT	
EINF	108*	104*	705*	662*
EU	5	16	78	78
RUSSLD			60	53
USA		26	86	209
MEXIKO	94	46	417	185
AUSF	5*	36*	44*	274*
EU	4	21	37	74
NEUSEE			2	88
7018 20 00				
MIKROKUGELN AUS GLAS DURCHMESSER <1MM				
EINF	22975*	4168*	72551*	16142*
EU	19443	3686	55779	16167
FRANKR	16128	3255	42618	14746
G BRIT	665	118	5176	637
SPAN	850	94	4450	491
OESTER	1710	176	2634	261
POLEN	1700	130	5800	447
RUSSLD	1400	123	7380	681
USA	120	163	1818	592
SAUDIA	200	21	1460	181
AUSF	14874*	1689*	69119*	11078*
PV	100	15	400	61
EU	10455	1099	56081	6464
FRANKR	2885	309	13187	1624
NIEDL	314	38	2725	374
ITAL	313	46	2347	320
G BRIT	1285	133	7269	1068
DAENM	3791	347	16875	1825
GRIECH	8	2	1028	96
PORTUG	1	4	588	68
SCHWED	921	84	1646	193
OESTER	414	59	6230	740
BELGI	453	64	1764	209
NORWEG	740	71	10062	1007
SCHWZ	833	108	5073	1050
TSCHE	438	46	1634	182
RUMAEN	788	98	3249	400
RUSSLD	392	46	1566	172
USA	67	23	5634	698
INDONE	135	47	388	126
7018 90 10				
GLASAUGEN U ERZEUGN A GLASKURZWARE				
	KG		KG	
EINF	691*	49*	12626*	2550*
AUS LG			3390	8
EU	5	1	2181	2218
OESTER			2115	2199
AUSF	738*	212*	6972*	1941*
PV	6	5	175	65
EU	181	69	3400	977
ITAL	5	3	370	195
DAENM	4	4	630	192
GRIECH	2	2	258	89
OESTER	5	5	394	95
BELGI			412	116
USA	455	116	1954	564
7018 90 90				
ZIER- PHANTASIEGEGENST A GESPONN GLAS				
	DT		DT	
EINF	120*	327*	1478*	1795*
AUS LG	3	30	13	87
EU	6	36	151	191
TSCHE	5	20	64	215
VIETN	18	39	85	110
CHINA	56	137	1084	701
AUSF	38*	48*	215*	562*
PV				22
EU	8	16	82	155
USA	6	12	61	232
7019 11 00				
STAPELFASERN <50MM (CHOPPED STRAND)				
EINF	72819*	17705*	493216*	123174*
EV	966	193	7676	1712
LV			281	196
AUS LG			1860	348
EU	59008	15029	390295	101807
FRANKR	2422	613	32691	8359
NIEDL	23076	5663	142002	36681
ITAL	5113	1334	33107	8440
G BRIT	1595	447	13063	3843
SPAN			1403	883
BELGI	26802	6972	166214	42425
NORWEG	323	77	3244	675
TUERK	1695	385	14252	3280
POLEN			929	195
TSCHE	2369	641	8852	1619
SLOWAK	580	123	6997	1470
RUMAEN	756	153	12078	2413
RUSSLD	867	158	4987	1068
R KONG			1800	513
USA	1141	197	1230	223
BAHAMA	200	56	200	56
BRASIL			1000	337
CHINA			260	105
SKOREA	2327	423	9298	1717
JAPAN	1525	317	13261	3231
TAIWAN	1926	344	24384	4426
AUSF	989*	437*	9363*	3120*
PV			58	22
EU	449	173	7017	2123
NIEDL	270	70	1013	435
ITAL	71	38	560	191
SCHWED	58	39	1327	332
OESTER	3	3	394	288
BELGI	40	13	3498	813
POLEN	66	110	348	307
UNGARN	141	56	821	328
7019 12 00				
GLASSEIDENSTRAENGE (ROVINGS)				
EINF	35426*	10192*	247008*	70425*
EV			221	49
LV			183	42
AUS LG			159	28
EU	14291	5421	125799	43486
FRANKR	2645	712	27648	9812
NIEDL	6176	1670	38329	10929
ITAL	2195	570	21160	5716
G BRIT	1504	2037	24754	13342
SPAN	122	31	1995	694
FINNL			1944	509
OESTER	662	161	1135	282
BELGI	770	191	8154	2250
NORWEG	5817	1491	32157	7143
TUERK	1808	402	5332	1177
LETTLD	205	80	381	139
TSCHE	2524	661	13644	3020
SLOWAK	6780	1380	48467	9880
RUMAEN	508	102	4885	867
USA	13	13	1853	800
KANADA	166	183	1849	967
BRASIL	353	98	2327	620
INDIEN	450	100	980	256
NKOREA	403	84	849	177
SKOREA	408	78	2794	542
JAPAN	350	97	1968	677
TAIWAN	287	82	1377	292
AUSTRL			2342	498
AUSF	8000*	1960*	49851*	12674*
PV	1163	180	7616	1261
EU	4921	1136	31797	7871
FRANKR	459	157	3436	1085
ITAL	91	22	893	295
DAENM			324	105
SPAN	254	65	708	224
SCHWED			193	56
OESTER	164	76	658	218
BELGI	3917	767	28351	5252
NORWEG			313	100
SCHWZ	121	45	1231	356
POLEN	15	16	798	266
SLOWAK			606	165
UNGARN	352	107	1716	546
RUSSLD	199	59	1361	476
SLOWEN	471	198	1741	1132
KROAT	1528	266	8343	1418
S AFR	198	60	198	60
CHINA	111	40	613	236
7019 19 10				
GARNE USW AUS GLASFILAMENTEN				
EINF	19674*	10463*	182639*	71788*
EV	398	315	1904	886
AUS LG	12	4	761	256
EU	5189	3016	39013	24358
FRANKR	706	1071	8312	9008
NIEDL	2521	958	12761	5491
ITAL	124	103	2649	1939
G BRIT	234	93	7851	3312
IRLAND			198	1149
OESTER			57	163
BELGI	1594	782	6171	3280
TUERK	8	47	37	222
LETTLD	2136	710	14913	4772
TSCHE	3936	1172	19699	6192
SLOWAK	2628	861	17122	5710
W RUSS	360	283	1348	1263
RUSSLD	304	72	1284	289
USA	1367	1019	11838	6046
CHINA	284	117	2249	873
SKOREA	3178	900	43725	13124
JAPAN	364	2240	1163	6702
AUSF	24683*	14892*	221726*	97852*
EV			206	137
PV			21	14
EU	26272	11722	184078	79484
FRANKR	12680	5117	75845	31856
NIEDL	9	6	1150	804
ITAL	7289	2882	40732	16339
G BRIT	2678	1577	22500	13021
IRLAND	835	336	7796	3106
PORTUG			325	149
SPAN	2164	845	14421	5968
SCHWED			505	288
OESTER	505	299	3932	2286
BELGI	2107	686	16835	6598
SCHWZ	387	246	2089	1294
TUERK	202	100	378	244
POLEN	240	128	988	532
TSCHE	423	259	4444	2023
SLOWAK	629	102	1192	241
RUSSLD			47	94
SLOWEN	37	25	816	604
MAZED			60	55
S AFR	78	50	129	90
USA	3286	1528	20911	9234
KANADA	351	212	3178	1791
BRASIL	220	164	1132	618
INDIEN	162	53	491	171
CHINA			64	65
SKOREA	487	252	1010	502
TAIWAN			383	358
7019 19 90				
GARNE USW AUS GLASSTAPELFASERN				
EINF	723*	183*	8882*	3188*
AUS LG			3	6
EU	7	9	2250	941
NIEDL	1	2	1361	614
OESTER			564	82
BELGI	6	7	127	190
W RUSS	58	16	1062	572
USA	686	157	4884	1219
MEXIKO			113	215
AUSF	7383*	3120*	55804*	26080*
7019 31 00				
MATTEN AUS GLASFASERN				
EINF	22597*	7037*	127805*	44981*
EV	2	8	7	31
LV	37	155	329	1279
AUS LG	4	11	28	77
EU	5795	2313	46713	20710
FRANKR	265	150	2954	1529
NIEDL		1	567	437
ITAL	1146	584	11433	5845
G BRIT	669	221	9672	4688
SPAN	1767	668	12213	4732
OESTER			66	226
BELGI	1928	689	9973	3220
NORWEG			159	121
SCHWZ	6	12	320	666
TUERK	349	80	1080	330
TSCHE	491	107	3858	839
SLOWAK	956	316	5907	2366
SLOWEN	14648	3696	66595	17088
USA	47	239	1090	2143
SKOREA			704	189
AUSF	5223*	2699*	46383*	22051*
PV			298	108
EU	3795	1562	38484	14649
FRANKR	387	188	3623	1818
NIEDL	293	147	2984	1656
ITAL	1740	652	13197	4803
G BRIT		2	404	178
DAENM	464	128	4833	1786
GRIECH	17	12	464	274
PORTUG	74	74	457	268
SCHWED	79	63	378	259
FINNL			293	126

Wichtigste Ursprungs- und Bestimmungs-Laender	JULI 1999 dt = 100kg	JULI 1999 1000 DM	JAN./JUL. 1999 dt = 100kg	JAN./JUL. 1999 1000 DM
OESTER	360	137	2801	1147
BELGI	371	146	3979	2416
NORWEG	33	37	621	413
LIECHT			445	621
SCHWZ	253	218	974	833
TUERK	166	120	352	265
LETTLD	62	25	525	212
POLEN	91	71	802	536
TSCHE	262	163	1572	1057
UNGARN	44	30	574	304
TUNES	231	82	1495	558
LIBYEN	14	51	14	51
USA	3	58	884	730
CHILE			20	97
PAKIST	2	6	38	100
INDIEN	2	5	84	209
MALAYS	12	22	36	106
PHILIP			330	88
SKOREA	10	52	10	52
JAPAN	11	66	47	191
7019 32 00				
VLIESE AUS GLASFASERN				
EINF	13339*	7835*	65500*	39978*
AUS LG	159	334	1061	1914
EU	9561	4983	46380	25167
FRANKR	116	76	787	885
NIEDL	6281	2806	20084	11207
ITAL	60	27	1692	589
G BRIT	387	637	1842	2831
IRLAND	195	166	1092	821
FINNL	276	96	2946	1190
OESTER	39	29	4490	196
BELGI	2316	1125	13616	7690
NORWEG	37	6	136	81
LETTLD	95	19	611	184
TSCHE	636	181	3606	1075
SLOWAK	1412	355	8824	1452
S AFR	48	54	222	201
USA	1092	2003	6264	10790
CHINA	169	105	1285	542
SKOREA	92	22	518	125
AUSF	23543*	19032*	147295*	104979*
7019 39 10				
AND N GEW ERZEUGN GLASF PAPIER UEBERZ				
EINF	5575*	1680*	30161*	8273*
EU	5512	1642	29095	7859
FRANKR	311	174	413	204
NIEDL	40	55	256	178
G BRIT			46	103
IRLAND	51	51	100	101
DAENM	697	169	10212	2446
BELGI	4413	1063	17857	4795
SLOWEN	357	61	1018	262
USA	6	57	35	98
AUSF	510*	389*	4261*	2555*
EU	507	215	3889	1710
FRANKR			123	77
NIEDL	453	188	3633	1662
SCHWZ	5	9	74	135
USA			12	128
PAKIST	37	74	92	228
7019 39 90				
AND NICHT GEWEBTE ERZEUGN A GLASFASER				
EINF	18253*	5994*	151227*	46165*
EV	11	7	24	71
LV			607	751
AUS LG	11	7	18	12
EU	13928	5182	145955	42204
FRANKR	567	667	4083	4616
NIEDL	2398	1168	15306	6972
ITAL			2006	799
G BRIT	75	255	287	919
IRLAND	1373	797	2597	1465
DAENM	5229	1102	92210	18530
SCHWED	26	26	247	760
OESTER		1	3736	262
BELGI	4240	1156	24123	7130
LUXEMB			1293	398
NORWEG			197	53
SCHWZ	355	193	1351	615
POLEN	214	48	1034	310
USA	221	435	672	1464
KANADA		18	816	1036
AUSF	5917*	4611*	52610*	26898*
EU	2169	1610	20338	12186
FRANKR	182	326	2666	2625
NIEDL	272	107	3733	1882
ITAL	3	11	351	293
G BRIT	136	605	839	1646
IRLAND	21	55	65	204
DAENM	1293	342	7307	2173
PORTUG		1	71	182
SPAN		1	266	311
SCHWED	5	4	894	627
FINNL	30	23	615	631
OESTER	74	39	1620	576
BELGI	135	68	1845	785
NORWEG	16	12	285	263
SCHWZ	943	320	2934	1415
POLEN	2060	909	8323	3785
TSCHE	3282	1406	17317	6732
SLOWAK	79	36	470	229
UNGARN	40	34	278	278
SLOWEN	132	66	395	248
THAIL	8	4	101	98
SINGAP	2	1	247	664
7019 40 00				
GEWEBE AUS GLASSEIDENSTRAENGEN				
EINF	2336*	1151*	17863*	8490*
PV			94	36
EU	851	554	5368	3368
FRANKR	418	275	2789	1807
ITAL			246	153
G BRIT	18	11	381	207
IRLAND	99	111	387	393
FINNL			223	114
OESTER			445	117
BELGI	316	155	885	525
NORWEG			800	221
SCHWZ	239	193	1585	1353
TSCHE	171	81	1015	334
SLOWAK			490	173
RUSSLD			16	58
KROAT	482	128	5615	1467
USA	4	11	109	381
CHINA	479	165	2454	861
AUSF	2180*	1472*	14236*	8500*
LV			2	12
PV			339	118
EU	426	504	5121	4060
FRANKR	25	28	524	357
ITAL	278	110	2520	1105
G BRIT	18	35	293	193
SPAN	33	211	173	783
SCHWED	9	67	1064	487
OESTER	24	27	854	689
BELGI	25	11	221	174
SCHWZ	194	168	576	499
POLEN	661	366	2384	1223
TSCHE	22	18	1082	586
UNGARN	1	3	365	138
USA	464	147	2105	828
KANADA	95	65	554	374
A EMIR	69	63	151	151
7019 51 00				
AND GEWEBE AUS GLASFASERN<30CM BREIT				
EINF	1417*	2218*	6472*	9419*
EV				25
AUS LG			1	80
EU	651	1457	3122	6067
FRANKR	241	684	2171	4187
ITAL	266	345	348	460
G BRIT	41	71	174	374
SPAN	23	51	73	206
OESTER			225	422
BELGI	67	292	97	327
SCHWZ	13	44	100	351
POLEN			180	93
TSCHE	480	398	2011	1316
SLOWAK	160	183	241	255
USA	73	225	682	1148
AUSF	464*	533*	3820*	5218*
EU	372	298	3170	3217
FRANKR	18	44	1014	905
NIEDL	42	47	289	413
DAENM	3	19	120	186
FINNL	3	6	163	239
OESTER	93	84	751	874
BELGI	61	49	144	215
SCHWZ	9	20	127	383
TUERK	35	53	135	190
POLEN	4	19	37	145
TSCHE	18	69	112	378
S AFR			36	229
SKOREA			6	86
7019 52 00				
GEWEBE AUS GLASFASERN >30CM<250G/M2				
EINF	8433*	6036*	75995*	66491*
EV	584	350	2989	1857
LV	573	227	1146	421
EU	2774	3264	46030	51093
FRANKR	1608	2034	22972	26412
ITAL	33	82	12850	11825
G BRIT	168	360	1707	3448
IRLAND	21	104	76	526
SPAN			348	482
SCHWED	47	56	4425	5543
OESTER	18	39	372	843
BELGI	892	899	3207	2183
LETTLD	5	3	187	132
TSCHE	4228	1991	22492	10966
SLOWAK	194	81	882	376
UNGARN			189	90
W RUSS	581	232	1721	720
RUSSLD			146	62
USA	6	12	86	171
SINGAP	2	7	42	113
CHINA			144	122
TAIWAN	639	444	4081	2647
AUSF	4226*	5662*	28058*	31342*
EV	302	1062	2493	8281
PV			31	63
EU	3567	3465	20822	22217
FRANKR	111	264	1272	1911
NIEDL	13	20	162	262
ITAL	2004	1610	9426	7785
G BRIT	371	477	2639	2628
IRLAND	80	138	835	1111
DAENM	59	42	242	218
SPAN	245	307	1179	935
SCHWED	33	61	1112	1382
FINNL	1	1	277	307
OESTER	645	728	3325	5118
BELGI		1	414	295
SCHWZ	141	852	800	1804
POLEN	10	37	49	151
TSCHE	2	5	242	245
SLOWEN	2	4	285	318
USA	108	302	238	798
SINGAP	169	456	396	1183
PHILIP	14	30	167	184
SKOREA	99	640	1476	2814
TAIWAN	46	176	276	1018
7019 59 00				
ANDERE GEWEBE AUS GLASFASERN				
EINF	13529*	11263*	93372*	79559*
EV			34	129
AUS LG	3	17	99	386
EU	4937	5815	37096	42724
FRANKR	2464	2891	20593	22092
NIEDL	69	110	1138	897
ITAL	493	373	2869	2321
G BRIT	740	1365	6321	10624
IRLAND	65	250	461	1844
SPAN	226	285	1098	1411
OESTER	787	342	2722	2898
BELGI	93	199	792	865
SCHWZ	549	741	3619	4727
TUERK	102	84	521	423
LETTLD	1231	651	6162	3422
POLEN	708	289	4290	1944
TSCHE	1226	726	9327	5541
SLOWAK	2806	1604	19334	10820
UNGARN	703	451	3433	2417
RUMAEN			113	86
KROAT	491	249	3162	1585
USA	44	150	727	1831
KANADA	105	114	626	623
MEXIKO			33	119
JAPAN	3	23	107	414
TAIWAN	627	374	4592	2786
AUSF	17223*	12490*	101040*	115965*
EV	104	80	162	147
PV			64	82
EU	12992	7524	64860	47536
FRANKR	2614	2653	13523	15252
NIEDL	1310	1040	6902	5471
ITAL	3282	752	16584	4742
G BRIT	543	609	3176	5045
IRLAND	64	175	364	899
DAENM	1463	391	6662	3899
GRIECH	1546	56	2697	474
SPAN	157	145	1921	1139
SCHWED	268	155	1565	1004
FINNL	86	121	838	1182
OESTER	964	787	8037	5865
BELGI	586	486	2120	2187
LUXEMB	9	24	142	206
NORWEG	85	85	408	312
SCHWZ	863	1383	4940	7061
MALTA			49	70
TUERK	299	349	1401	1514
LETTLD	9	20	112	135
POLEN	771	586	4447	3098
TSCHE	514	425	3210	2644
SLOWAK	4	25	274	314
UNGARN	115	80	726	588
RUMAEN	48	173	322	640
BULGAR	2	4	95	77
RUSSLD	441	426	1617	1510
SLOWEN	171	139	741	682
S AFR	57	123	273	456
USA	200	212	3932	3331
KANADA			64	131
ISRAEL	264	87	951	308
SAUDIA	55	114	11561	42642
KATAR			97	134
A EMIR			181	220
SRILAN	27	213	140	971
CHINA	2	16	51	111
JAPAN			56	109
TAIWAN	183	177	208	234
AUSTRL	12	125	39	285
NEUSEE	1	2	70	77
7019 90 10				
NICHT TEXTILE GLASFASER LOSE IN FLOCK				
EINF	332*	88*	3834*	1611*
EU	176	53	2625	1097
NIEDL	3	5	279	183
G BRIT	11	6	432	145
FINNL			467	317
BELGI	162	42	1308	356
RUSSLD			129	58
USA	156	35	996	601

Wichtigste Ursprungs- und Bestimmungs-Laender	JULI 1999 dt = 100kg	JULI 1999 1000 DM	JAN./JUL. 1999 dt = 100kg	JAN./JUL. 1999 1000 DM
AUSF	2677*	1790*	12740*	8256*
EU	2621	1732	9634	6036
FRANKR	1023	693	3775	2112
ITAL	578	363	1629	1064
G BRIT	717	531	2314	1818
SCHWED			509	416
OESTER	102	46	905	350
BELGI	33	29	194	157
USA		9	1095	808
INDIEN			574	564
JAPAN		6	535	407
AUSTRL		8	271	136
7019 90 30				
SCHLAUCH USW F ROHRISOLIERG GLASFASER				
EINF	1182*	1003*	9976*	7087*
AUS LG		1	2	11
EU	96	78	388	306
NIEDL	92	65	236	185
TUERK			3996	1658
UNGARN	465	376	3316	2602
SLOWEN	440	256	1372	819
USA	181	295	814	1343
KANADA			61	126
AUSF	305*	561*	4731*	4031*
EU	141	81	3894	2030
FRANKR	26	14	1153	441
NIEDL	56	30	1992	1013
DAENM	56	35	264	195
BELGI			459	338
SCHWZ	23	77	63	202
MALTA			36	269
POLEN	9	72	48	239
JAPAN	6	9	84	216
HONGK	109	252	183	468
7019 90 81				
ANDERE WAREN AUS TEXTILEN GLASFASERN				
EINF	1812*	2457*	7914*	11798*
EV				3
LV			336	406
PV			80	111
AUS LG				1
EU	1162	1884	4761	7562
NIEDL	5	24	38	174
ITAL	900	1047	2674	3637
G BRIT	10	75	234	270
DAENM	20	505	44	553
SPAN	127	164	1448	2426
BELGI	94	57	362	214
LETTLD	30	21	393	167
SLOWEN	64	71	539	514
S AFR	74	121	879	721
USA	101	267	598	2069
KANADA	45	69	438	548
AUSF	1610*	3804*	34371*	34045*
PV	49	101	433	1401
EU	262	543	28293	21139
FRANKR	11	22	690	1287
NIEDL	56	87	1796	1893
ITAL	39	81	1470	1812
G BRIT	9	19	1031	1730
DAENM	11	18	14439	7119
SPAN	12	50	224	707
SCHWED	22	22	189	280
FINNL	1	2	140	199
OESTER	54	151	8079	5649
BELGI	2	5	85	231
NORWEG	41	28	293	200
SCHWZ	183	126	474	688
TUERK	12	31	218	328
POLEN	36	626	317	1444
TSCHE	293	433	1363	1740
SLOWAK	6	16	107	381
UNGARN	161	443	981	2750
UKRAIN	19	53	106	269
SLOWEN	179	143	870	633
S AFR	214	170	690	880
USA	26	70	356	1578
KANADA	1	4	24	70
IRAN	21	119	21	119
JAPAN	31	383	117	677
HONGK			77	145
7019 90 99				
ANDERE WAREN AUS GLASFASERN				
EINF	2057*	2139*	17988*	18338*
EV		3		7
AUS LG		4	3	17
EU	1172	1329	14542	11717
FRANKR	238	342	699	1481
NIEDL	15	39	341	439
ITAL	29	185	838	1180
G BRIT	48	60	663	869
IRLAND		2	24	268
FINNL	662	549	3867	3511
OESTER	71	118	291	751
BELGI	96	44	3018	1232
LUXEMB			4749	1866
SCHWZ	14	58	113	428
LETTLD	289	183	1018	485
TSCHE	232	87	367	265
SLOWAK	151	90	572	474
USA	126	303	489	1245
KANADA	29	30	331	345
AUSF	2142*	2264*	16976*	16987*
LV	425	379	425	379
PV	17	32	85	119
EU	854	731	10313	8461
FRANKR	139	78	766	736
NIEDL	83	48	883	921
ITAL	76	44	979	648
DAENM	5	28	140	200
SPAN	3	5	727	703
SCHWED	53	65	229	396
FINNL	27	67	77	183
OESTER	351	303	5864	4257
BELGI	29	16	446	191
SCHWZ	112	184	1309	1685
TUERK	23	25	81	197
POLEN	49	84	354	701
TSCHE	21	37	160	241
SLOWAK	38	32	529	623
UNGARN	8	20	163	306
RUMAEN	20	41	83	137
MOLDAU	593	531	1259	1586
SLOWEN	76	39	505	316
KROAT	1	1	196	112
TUNES	127	52	360	153
S AFR	3	6	72	253
USA	17	42	151	308
KANADA	4	13	693	504
BRASIL	32	77	87	132
SINGAP	10	16	114	310
TAIWAN	33	85	93	157
7020 00 05				
REAGENZROHREN HALTERUNGEN AUS QUARZ				
EINF	*	50*	11*	758*
EU			7	173
SPAN			7	169
USA			1	64
JAPAN		40	3	459
AUSF	*	*	2*	93*
7020 00 10				
AND GLASWARE GESCHM QUARZ SI-DIOX				
	KG		KG	
EINF	18567*	3391*	110462*	25347*
PV			26	93
AUS LG	1	1	1	1
EU	1453	519	4209	1607
FRANKR	406	41	1929	325
NIEDL	597	243	1258	775
G BRIT	290	190	861	461
SCHWZ	255	154	1042	621
RUSSLD			181	103
USA	15616	2509	92097	20858
ISRAEL	25	43	206	378
CHINA	75	47	587	380
JAPAN	764	108	9569	1290
AUSF	26530*	4700*	139316*	27253*
PV			25	22
EU	3472	1740	62913	13007
FRANKR	672	587	5374	3079
NIEDL	472	328	7816	1792
ITAL	390	306	25260	3550
G BRIT	592	169	7585	2106
FINNL	69	17	759	201
OESTER	704	298	6910	1708
BELGI	200	17	7212	364
SCHWZ	276	31	1264	208
POLEN	678	49	4656	383
RUSSLD	1500	17	2431	96
USA	9028	1489	25230	7581
BRASIL	319	68	867	185
ISRAEL	34	16	392	276
SAUDIA			125	82
SINGAP	212	263	673	729
SKOREA	1762	233	6329	1106
JAPAN	7605	289	21960	1427
TAIWAN	683	330	2960	1445
7020 00 30				
AND GLASWARE NIEDR AUSDEHNKOEFFIZIENT				
	DT		DT	
EINF	954*	1720*	7777*	6646*
PV	1	362	5	1357
EU	933	288	7669	2618
FRANKR	233	57	3290	870
G BRIT	700	230	4379	1742
SCHWZ		343	4	535
USA	8	96	9	108
JAPAN	10	986	65	3265
AUSF	418*	3007*	3323*	15729*
PV		288		1334
EU	40	408	277	3343
FRANKR	14	92	63	535
NIEDL	4	28	16	219
ITAL	6	45	36	386
G BRIT	6	59	66	715
SCHWED	4	90	42	819
SCHWZ	69	536	382	2973
TUERK	184	57	1703	498
USA	95	1747	629	7057
BRASIL	3	30	40	136
IRAN			13	247
ISRAEL	6	19	70	425
CHINA	3	54	3	58
SKOREA	6	22	59	199
JAPAN	3	86	24	204
7020 00 80				
ANDERE GLASWAREN				
EINF	7709*	3928*	24830*	17778*
EV				1
PV				79
AUS LG	1	6	9	32
EU	5610	2572	20091	10856
FRANKR	3223	482	6082	1464
NIEDL	53	57	950	598
ITAL	2041	1688	5631	4619
G BRIT	372	129	1733	683
OESTER	491	83	2332	2516
BELGI	362	98	3005	717
SCHWZ	2	107	91	878
TSCHE	464	185	1959	809
SLOWEN			36	74
S AFR	178	93	177	100
USA	25	312	316	2409
NL ANT			317	128
ISRAEL			10	89
SINGAP			18	64
CHINA	27	57	112	196
JAPAN	9	203	59	960
TAIWAN	172	192	683	709
HONGK	97	146	101	160
AUSF	5182*	7397*	32960*	41639*
EV				2
EU	2597	1625	18087	12594
FRANKR	1248	806	9042	4494
NIEDL	292	224	2435	1768
ITAL	80	93	388	487
G BRIT	554	261	3417	2598
DAENM	64	24	449	470
GRIECH	32	18	295	208
SPAN	120	85	256	212
SCHWED	49	78	395	587
OESTER	116	180	914	1269
BELGI	8	40	413	434
NORWEG	33	55	447	707
LIECHT		1	38	91
SCHWZ	766	1349	4864	7313
TUERK	15	33	555	489
POLEN	205	278	960	1292
TSCHE	199	506	880	1621
SLOWAK	40	69	242	385
UNGARN	46	89	493	969
RUSSLD	47	86	229	803
KASACH			163	92
SLOWEN	71	76	201	287
USA	674	1298	2165	4406
BRASIL	19	25	95	222
ISRAEL	33	67	196	310
THAIL	42	943	449	5472
SKOREA	6	16	79	146
JAPAN	52	117	462	966
TAIWAN	20	20	231	132
HONGK	30	45	234	319
MACAU			15	65

ABSCHNITT XIV

ECHTE PERLEN ODER ZUCHTPERLEN, EDELSTEINE ODER SCHMUCKSTEINE, EDELMETALLE, EDELMETALLPLATTIERUNGEN UND WAREN DARAUS; PHANTASIESCHMUCK; MUENZEN

KAPITEL 71

ECHTE PERLEN ODER ZUCHTPERLEN, EDELSTEINE ODER SCHMUCKSTEINE, EDELMETALLE, EDELMETALLPLATTIERUNGEN UND WAREN DARAUS; PHANTASIESCHMUCK; MUENZEN

7101 10 00

ECHTE PERLEN

	G		G	
EINF	1*	1*	679*	133*
USA			535	99
AUSF	*	*	2066*	126*
USA			76	68

Wichtigste Ursprungs- und Bestimmungs-Laender	JULI 1999 dt = 100kg	JULI 1999 1000 DM	JAN./JUL. 1999 dt = 100kg	JAN./JUL. 1999 1000 DM
7101 21 00				
ZUCHTPERLEN ROH				
	G		G	
EINF	236674*	1523*	1408438*	9456*
AUS LG			240	363
EU	700	8	716	14
SCHWZ			31665	631
USA			19200	90
CHINA	85250	245	403503	1050
JAPAN	42939	934	314474	5435
TAIWAN			994	127
HONGK	103825	270	619589	1479
AUSTRL	3000	56	6090	293
F POLY	600	2	7093	287
AUSF	7789*	108*	18352*	395*
EU	169	20	179	24
HONGK	4700	26	8720	136
7101 22 00				
ZUCHTPERLEN BEARBEITET				
	G		G	
EINF	1118674*	7937*	6609511*	106883*
AUS LG	28	21	199	147
EU	4269	244	18504	1020
FRANKR	282	47	2167	372
G BRIT	3629	163	13797	494
SCHWZ	16316	152	76835	1074
USA	2508	186	7162	481
THAIL			4258	90
INDONE	840	23	2688	250
CHINA	186645	727	1204011	4725
SKOREA	1200	85	1200	85
JAPAN	163242	3867	1831295	78935
HONGK	730084	2680	3316761	10697
AUSTRL	133	87	40871	8081
F POLY	11536	185	35845	1410
AUSF	30926*	2545*	370053*	40924*
PV			5000	22
EU	10647	315	77845	2316
FRANKR	371	53	567	330
NIEDL		1	9310	435
ITAL	30	10	1373	179
G BRIT	364	33	4536	280
PORTUG			3085	81
SPAN	1293	71	3293	154
OESTER	7576	102	49269	647
NORWEG	2306	78	9700	480
SCHWZ	10436	1009	67516	12172
ANDORR	163	43	731	141
UNGARN			4879	71
USA	2119	426	12786	2224
PANAMA			72	79
BAHAMA	500	60	500	60
A EMIR			4308	94
THAIL	800	29	2870	121
JAPAN	2014	290	32976	2383
HONGK	1647	262	129726	19777
AUSTRL			713	688
7102 10 00				
DIAMANTEN NI SORT UNGEFASST USW -				
	KARAT		KARAT	
EINF	196*	301*	1512*	1636*
SCHWZ	166	297	302	418
TANSAN			341	116
ISRAEL			759	1052
AUSF	40*	42*	230*	52*
7102 21 00				
INDUSTR DIAMANTEN ROH USW SORT				
	KARAT		KARAT	
EINF	236659*	1117*	1360151*	7590*
EU	159954	562	1127174	4119
NIEDL			37644	228
G BRIT	73264	121	134764	730
IRLAND	74341	266	915564	2165
BELGI	6389	144	30663	941
SCHWZ	101	40	3419	1127
DR KON	365	156	10364	549
S AFR	318	64	18685	476
USA	3781	108	35659	662
SKOREA	71750	153	156498	490
AUSTRL	218	13	1557	149
AUSF	1559*	208*	13661*	1884*
EU	1315	95	11926	1214
NIEDL	67	26	2279	676
OESTER	514	41	1980	147
SCHWZ			510	336
USA	193	68	449	151

Wichtigste Ursprungs- und Bestimmungs-Laender	JULI 1999 dt = 100kg	JULI 1999 1000 DM	JAN./JUL. 1999 dt = 100kg	JAN./JUL. 1999 1000 DM
7102 29 00				
AND INDUSTR DIAMANT SBARB SORT				
	KARAT		KARAT	
EINF	2540*	100*	5920*	260*
EU	28	6	28	6
JAPAN	95	85	173	197
AUSF	215*	283*	1117*	1474*
SCHWZ	215	283	1059	1416
USA			58	59
7102 31 00				
AND DIAMANTEN ROH USW SORTIERT				
	KARAT		KARAT	
EINF	599*	103*	3002*	620*
AUS LG			1507	65
EU	119	84	505	359
BELGI	119	84	505	359
ISRAEL	480	19	2034	135
INDIEN			246	66
AUSF	54*	2*	58*	3*
EU	54	2	58	3
7102 39 00				
AND DIAMANTEN BEARB SORTIERT				
	KARAT		KARAT	
EINF	47023*	26955*	272116*	239692*
AUS LG	680	919	5806	7998
EU	14169	17711	80194	95780
NIEDL	152	232	1450	1817
ITAL	1	2	224	321
G BRIT	183	167	317	1266
IRLAND	168	241	168	241
BELGI	13625	16999	77833	91847
NORWEG	40	195	52	220
LIECHT	13	199	13	199
SCHWZ	5928	5668	19760	23843
TSCHE	49	63	52	65
RUSSLD			75	166
SLOWEN			119	111
S AFR			417	224
USA	601	628	5294	6343
ISRAEL	12744	6310	61952	57075
INDIEN	11930	5479	97170	41923
THAIL	21	3	870	1354
JAPAN	1	14	169	273
HONGK	1319	645	4662	2013
AUSF	17486*	14808*	98066*	80241*
LV	16	173	16	173
PV	900	723	8260	4564
EU	1485	1327	15875	14980
NIEDL	18	22	115	284
ITAL	48	63	438	521
G BRIT	132	210	1926	2365
DAENM	19	81	57	187
GRIECH	259	209	1565	776
PORTUG			523	363
SPAN	491	256	1618	844
SCHWED	19	41	99	216
OESTER	187	147	2088	2378
BELGI	310	293	7361	6978
NORWEG			387	334
SCHWZ	569	677	9887	6669
UKRAIN			65	61
USA	1613	3221	19554	24413
CHILE			6	56
ARGENT	25	24	25	77
ISRAEL	4455	3775	13327	12462
SAUDIA			520	224
A EMIR	170	154	378	382
INDIEN	3055	1274	12090	3706
THAIL	1210	641	13493	7578
MALAYS	349	272	1660	1087
SINGAP	22	33	58	126
JAPAN	10	13	166	122
HONGK	4223	3322	9821	7374
AUSTRL			94	75
PAPUA			192	188
7103 10 00				
AND EDELSTEINE ROH NUR GESAEGT USW				
	KG		KG	
EINF	269502*	3502*	1049875*	20430*
LV				5
AUS LG	71	417	1898	8649
EU	8	26	290	119
G BRIT	8	26	23	106
SCHWZ	650	1	1357	116
NIGERI	26492	1051	85249	6301
KENIA	2	34	36	229
TANSAN	2883	168	3868	1782
MOSAMB			1932	186
MADAG	38737	200	185870	877
SAMBIA	1	18	2321	332

Wichtigste Ursprungs- und Bestimmungs-Laender	JULI 1999 dt = 100kg	JULI 1999 1000 DM	JAN./JUL. 1999 dt = 100kg	JAN./JUL. 1999 1000 DM
S AFR	64618	138	127031	533
SWASI	2	78	2	78
USA	14575	37	66335	796
MEXIKO	1361	37	1824	286
PERU	440	14	5220	109
BRASIL	60139	1372	412846	5642
PAKIST	5188	111	6108	398
INDIEN	8474	16	58486	591
THAIL	2354	16	2551	438
CHINA	201	14	12229	318
HONGK	628	70	9630	287
AUSTRL			98	106
AUSF	7562*	598*	276855*	9079*
PV			517	288
EU	1065	136	18028	1044
ITAL	75	85	1939	646
G BRIT	7	11	9774	181
SCHWZ	2023	46	3360	269
RUSSLD			512	173
S AFR	68	100	73	102
USA	823	76	15242	1935
KANADA			77	100
BRASIL	46	2	6876	404
INDIEN	997	254	53412	1285
THAIL	1438	198	90784	2431
CHINA			5808	76
HONGK	526	53	64375	774
7103 91 00				
RUBINE SAPHIRE U SMARAGDE AND BEARB				
	G		G	
EINF	12637*	1842*	262653*	33178*
LV				2
AUS LG			419	734
EU	270	322	24953	1218
G BRIT	1	4	182	218
BELGI	259	316	737	939
NORWEG	87	53	1729	80
SCHWZ	120	136	61392	7884
USA	512	142	10688	2143
KOLUMB	29	28	1310	1117
BRASIL	245	73	14580	1720
LIBAN	399	26	1279	131
ISRAEL	21	24	194	289
INDIEN	2361	182	36164	2998
SRILAN	1455	56	9165	843
MYAN			13	61
THAIL	5293	451	87149	13845
SINGAP			80	100
HONGK	127	18	8847	821
AUSF	50440*	12809*	142170*	44184*
PV			310	136
EU	467	244	5024	3419
FRANKR	202	81	1237	660
NIEDL	102	52	185	89
ITAL	4	2	826	215
G BRIT	11	19	461	1028
GRIECH			62	121
SPAN	52	27	208	153
OESTER	45	57	463	617
BELGI			740	316
LUXEMB	3	4	61	113
SCHWZ	45232	11368	118987	26265
USA	31	182	7498	8000
KANADA	663	12	793	101
KOLUMB	1	30	166	443
LIBAN	3131	391	3193	512
ISRAEL			10	60
A EMIR	174	72	174	72
INDIEN	38	56	867	217
THAIL	207	119	1821	872
JAPAN	337	56	456	185
HONGK			2947	3477
AUSTRL			31	247
7103 99 00				
ANDERE EDELSTEINE ANDERS BEARBEITET				
	G		G	
EINF	658158892*	3338*	3506790666*	26161*
LV			956	34
AUS LG	1723	6	29136	748
EU	48791	289	242922	1310
G BRIT	44018	233	77219	369
BELGI			91968	598
SCHWZ	3570	14	61439	1025
TSCHE			49451	79
NIGERI	1723	6	22401	119
TANSAN	63006	23	210579	233
USA	19818	291	9362218	3160
BRASIL	48383700	832	2508220010	3690
PAKIST	4878	6	469588	125
INDIEN	14793941	482	26884256	2580
SRILAN	252367	267	1005912	907
THAIL	925688	826	5279186	6957
CHINA	742701	118	34851698	1083
JAPAN	146	6	24101	496
HONGK	296972	347	5631397	2629
AUSTRL	2462	188	24134	921
AUSF	18652589*	11077*	186812322*	94432*
LV			29810	60
PV	262226	362	1119924	2293

Wichtigste Ursprungs- und Bestimmungs-Laender	JULI 1999 dt = 100kg	JULI 1999 1000 DM	JAN./JUL. 1999 dt = 100kg	JAN./JUL. 1999 1000 DM
EU	448251	1160	3013758	14632
FRANKR	14761	109	190267	2951
NIEDL	5965	32	103889	430
ITAL	43418	466	477318	5520
G BRIT	239368	278	1347775	2248
DAENM	5545	34	95495	374
SPAN	1736	31	34421	651
OESTER	19377	103	180455	889
BELGI	80935	39	113758	429
LUXEMB	1301	14	95459	800
SCHWZ	117422	1689	810388	9009
TUERK	3359	24	22011	242
RUSSLD			2852500	118
MALI	139692	67	8328851	484
S AFR	853	238	5950	389
USA	227627	4604	2723049	38059
KANADA	190065	286	1192381	2018
BRASIL	4956	143	36711	1677
LIBAN	1853	22	74217	474
IRAN			9000	187
ISRAEL	3879	21	23331	111
SAUDIA	28000	20	304818	203
INDIEN	16450	31	53586	146
SRILAN	468	3	6271	112
THAIL	262549	885	1855210	6051
SKOREA	10036	118	96671	731
JAPAN	75073	1598	666163	12834
TAIWAN			16265	107
HONGK	15493	84	348623	5640
AUSTRL	86	36	8890	431

7104 10 00

PIEZOELEKTRISCHER QUARZ BEARBEITET

	G		G	
EINF	21767728	4286*	131903888	25993*
LV	128	3	128	3
EU	3657	134	10056	410
FRANKR			2199	114
ITAL	3657	134	7857	296
SCHWZ			4100	88
TSCHE	100000	139	259690	362
RUSSLD	405350	187	738918	739
USA	498228	1789	4169331	12183
VENEZU	31475	110	62675	284
CHINA	296434	139	2507494	900
JAPAN	757601	1761	4699461	10426
HONGK	28000	9	85265	87
AUSF	2820258	420*	37864258	5111*
EU	33950	32	429032	630
ITAL	8040	13	203270	482
LIECHT	24762	74	79158	381
SCHWZ			210609	85
POLEN	2298	3	322631	77
TSCHE	21321	53	463859	182
SLOWAK	146849	221	1950231	3264
JAPAN			202396	68

7104 20 00

AND SYNTH OD REKONST STEINE ROH USW

	KG		KG	
EINF	966*	676*	19338*	8832*
EU	56	313	347	4888
FRANKR	48	58	48	62
G BRIT		118	18	1089
IRLAND	8	135	284	3762
SCHWZ	852	250	6906	2320
RUSSLD	2	3	10133	106
USA	2	18	232	488
CHINA	6	9	192	234
JAPAN	2	83	51	856
AUSF	37*	133*	10280*	3019*
EU	22	102	6220	1791
FRANKR		14	5509	665
NIEDL	1	39	84	278
G BRIT		13	18	280
SPAN	1	31	10	282
SCHWED			27	256
SCHWZ			34	83
USA			108	412
SINGAP	15	31	233	526

7104 90 00

AND SYNTH REKONST STEINE AND BEARB

	KG		KG	
EINF	614*	2002*	3260*	11942*
EU	105	767	786	5033
FRANKR	78	513	231	1523
G BRIT				266
OESTER	27	254	549	3212
SCHWZ	116	669	498	2486
USA	5	21	84	761
INDIEN	18	109	123	667
THAIL	28	141	294	680
CHINA	37	81	448	482
JAPAN	45	111	203	579
HONGK	58	106	516	806
AUSF	156*	1923*	1731*	19601*
PV	2	12	69	309
EU	31	117	363	1279
NIEDL		5	81	199
G BRIT	3	21	26	136
SPAN		1	72	283
FINNL			30	140
SCHWZ	2	35	24	389
TUERK	1	7	53	261
POLEN	4	49	44	557
AEGYPT			40	199
USA	83	1267	838	13314
KANADA	1	17	13	165
IRAN			15	112
THAIL	9	92	129	745
SKOREA		58	66	793
JAPAN	1	14	19	340
HONGK	13	146	72	847

7105 10 00

STAUB UND PULVER VON DIAMANTEN

	KG		KG	
EINF	1202*	8543*	8006*	54634*
EU	667	7006	5219	47049
NIEDL	1	11	115	171
G BRIT	19	121	224	1293
IRLAND	624	6771	4658	44211
OESTER	7	65	125	426
BELGI	15	36	195	942
SCHWZ	38	141	389	811
UKRAIN	76	121	222	230
RUSSLD	80	183	345	775
USA	172	756	1070	4103
CHINA	38	58	107	280
SKOREA	4	55	20	295
JAPAN	16	31	82	270
HONGK	103	98	505	479
AUSF	503*	3804*	2428*	25718*
EU	415	3304	2398	20328
G BRIT	1	146	10	912
IRLAND	290	2120	1479	12176
OESTER	112	958	854	6849
TUERK		4	363	2007
LETTLD	4	51	4	51
POLEN	15	80	75	497
USA	1	17	19	194
BRASIL	22	116	94	439
IRAN			48	604
A EMIR	28	79	218	529
INDONE	8	41	88	407

7105 90 00

STAUB PULVER V AND EDELSTEINEN USW

	KG		KG	
EINF	1*	1*	41*	104*
EU			21	44
AUSF	23*	137*	211*	788*
EU	23	137	198	729
OESTER	19	105	129	487
THAIL			13	59

7106 10 00

PULVER AUS SILBER

	G		G	
EINF	117855501*	3142*	830808?4*	20555*
EU	2321135	90	18525944	693
FRANKR	2200000	57	14684125	517
SCHWZ	558005	178	3668618	1288
USA	6676361	2875	62743112	17999
BRASIL			700000	210
ISRAEL			432000	162
AUSF	3642348*	1471*	197699?3*	8022*
EU	1762077	614	7719005	2559
FRANKR	192577	102	874901	408
NIEDL	1220900	454	2849764	1101
G BRIT	30000	15	2744214	754
BELGI			707500	167
SCHWZ	6507	3	956195	422
UNGARN	76079	37	1665264	675
USA	600000	256	2480583	983
MEXIKO			187000	62
JAPAN	1126000	527	6087937	2804
TAIWAN	50000	23	542816	240

7106 91 10

SILBER IN ROHFORM FEINGEHALT>999 VT

	KG		KG	
EINF	62771*	19777*	534119*	156840*
AUS LG			7641	2336
EU	23497	7354	198378	57051
FRANKR	70	27	595	199
NIEDL			9366	2540
ITAL	1229	329	27275	7899
G BRIT	117	34	78645	21370
DAENM			453	159
SPAN			200	50
SCHWED	20001	6320	45686	14105
FINNL	1080	343	8280	2494
OESTER	1000	301	22641	6227
BELGI			7966	2068
SCHWZ	274	106	20592	5670
POLEN	23000	7234	168668	49924
SLOWAK			500	146
BULGAR	4446	1402	14941	4473
KASACH	10000	3199	68000	20562
KIRGIS	321	103	1720	508
SLOWEN			23788	7153
MAZED			3262	987
S AFR			6482	1926
KANADA			18662	4916
PERU	1000	305	1000	305
CHILE			5000	1478
CHINA			5582	1566
AUSF	258216*	80475*	940490*	288001*
FRANKR	1519	476	10203	3070
NIEDL	94	31	1272	346
G BRIT	37617	11796	187794	57848
DAENM			474	175
GRIECH	7000	2056	26312	8097
SPAN	145	45	780	251
SCHWED			306	108
FINNL	400	125	900	272
OESTER	150	47	4206	1287
BELGI	529	85	40276	10411
NORWEG	3100	988	25731	7910
SCHWZ	10010	3279	15066	4789
TUERK	1000	325	13000	3924
TSCHE	4933	1863	46288	16404
SLOWAK			260	88
UNGARN			253	64
UKRAIN			412	136
TUNES			1190	379
MAURIT	150	54	500	180
USA	72	2	540	521
ZYPERN	60	16	1238	430
ISRAEL	200	64	2000	626
INDIEN			4500	1167
HONGK	1315	401	4615	1396

7106 91 90

SILBER IN ROHFORM FEINGEHALT<999 VT

	G		G	
EINF	657000*	176*	62541169*	20129*
EU			29150090	10666
FRANKR			11504514	3298
BELGI			17455000	7316
SCHWZ	27000	4	23507050	8738
POLEN			2101814	661
TSCHE	630000	172	3889913	1069
MAZED			840000	248
HONGK			1815793	511
AUSF	819986*	587*	27610526*	2007*
EU	19986	400	25124286	994
ITAL			13594300	308
SPAN	19986	400	11529986	686
SCHWZ			285000	241
MAURIT			1550000	560
INDIEN	500000	157	500000	157

7106 92 10

KANTILLEN PAILETTEN USW AUS SILBER

	G		G	
EINF	459381*	107*	8144378*	1455*
EU	27063	2	2133023	166
NIEDL	27063	2	2133023	166
SCHWZ	429318	102	5827223	1200
AUSF	1058*	9*	460216*	381*
PV	1058	9	41216	251
SCHWZ			309000	90
THAIL	1058	9	41216	251

7106 92 91

AND SILBERHALBZEUG FEINGEH >750 VT

	KG		KG	
EINF	9269*	3851*	77063*	26904*
EU	513	382	24786	7352
FRANKR	115	220	6264	1840
ITAL	345	114	1182	373
SPAN			275	61
OESTER			16667	4893
SCHWZ	74	49	1633	515
TSCHE	7880	3141	43935	16676
SLOWAK			1083	272
USA	587	196	4575	1631
JAPAN	100	51	414	255
AUSF	41828*	15024*	249752*	90735*
PV	861	267	5558	1652
EU	30535	11098	183324	66462
FRANKR	4019	1448	24817	8653
NIEDL	2280	799	8276	2848
ITAL	7833	2687	61674	22528
G BRIT	1369	517	6496	2407
IRLAND	54	44	1122	668
DAENM	794	316	6880	2756
PORTUG	1409	490	7836	2798

Wichtigste Ursprungs- und Bestimmungs-Laender	JULI 1999		JAN./JUL. 1999	
	dt = 100kg	1000 DM	dt = 100kg	1000 DM
SPAN	9057	1899	48390	10936
SCHWED	202	61	723	294
OESTER	4222	1630	10698	3989
BELGI	1353	518	3230	1385
LUXEMB	1938	712	3144	1161
NORWEG	1178	416	4462	1879
SCHWZ	8300	1530	26888	9510
TUERK	246	134	1455	657
ESTLD			727	243
POLEN	88	57	777	323
TSCHE	246	87	1778	689
SLOWAK			2902	944
SLOWEN	54	21	575	265
KROAT			577	206
MAZED			205	73
LIBYEN			185	117
AEGYPT	268	99	667	242
USA	287	126	4662	1894
MEXIKO	5	2	194	136
KUBA			147	56
ZYPERN	9	4	427	142
INDIEN	280	86	537	184
SRILAN	183	58	398	194
THAIL	1047	337	6310	1926
SINGAP	334	176	1631	679
CHINA	154	62	587	220
SKOREA	51	11	607	213
JAPAN	136	68	3109	1020
TAIWAN	65	40	325	168
HONGK	1296	552	4305	1644
AUSTRL	12	5	277	91
7106 92 99				
AND SILBERHALBZEUG FEINGEH <750 VT				
	KG		KG	
EINF	5242*	699*	33123*	7847*
EU	1388	252	21347	4802
FRANKR	226	29	3284	629
NIEDL	273	38	1909	379
ITAL	459	84	3032	433
G BRIT	1	8	1950	338
IRLAND	318	70	318	70
SPAN	26	11	10343	2695
SCHWZ	682	239	4677	1911
USA	996	170	3757	819
BRASIL	227	25	1276	242
AUSF	49560*	5214*	194318*	24342*
PV	20	3	162	20
EU	39139	3323	123089	13534
FRANKR	6706	674	19421	2420
NIEDL	2983	474	10916	1928
ITAL	14170	868	25799	2232
G BRIT	3242	227	11032	1357
PORTUG	1801	191	7577	622
SPAN	2934	443	12442	1378
SCHWED	1439	156	6174	661
FINNL	309	26	4536	430
OESTER	2094	241	8582	1105
BELGI	1914	218	5763	667
LUXEMB	730	43	6128	447
SCHWZ	996	95	5220	621
POLEN	620	45	2621	284
TSCHE	786	67	4155	456
S AFR	1	95	3176	304
USA	98	61	2273	381
KUBA			200	55
BRASIL	93	12	1103	130
SAUDIA			5835	230
PAKIST	300	39	893	205
THAIL	186	28	4879	418
MALAYS	332	61	3966	603
SINGAP	684	171	3095	950
CHINA	1218	429	7310	1531
SKOREA	241	42	2357	441
JAPAN	1006	181	3694	911
TAIWAN	665	112	2885	699
HONGK	392	98	2360	431
AUSTRL	754	95	2579	415
7107 00 00				
SILBERPLATTIERUNG I ROHFORM/HALBZG				
	KG		KG	
EINF	867*	127*	3985*	387*
EU	707	37	3141	162
USA	160	90	838	220
AUSF	11939*	2152*	78662*	12201*
EU	11086	1848	51413	8811
FRANKR	972	156	7770	1413
NIEDL	2769	353	11598	1452
ITAL	3851	312	13674	1614
G BRIT	1304	653	6257	2166
DAENM	89	21	1583	381
PORTUG			708	249
SPAN			1441	120
OESTER	2030	334	6082	1240
NORWEG			348	208
SCHWZ	77	62	14229	919
POLEN	193	56	884	290
TSCHE	177	55	1719	672
KROAT	246	78	1718	523
USA	65	18	861	159
TAIWAN			795	176
AUSTRL			117	66
7108 11 00				
GOLDPULVER ZU NICHTMONETAER ZWECKEN				
	G		G	
EINF	4133*	76*	32344*	530*
LV			13997	236
EU			200	9
SCHWZ	4000	64	4850	88
ISRAEL			19019	308
AUSF	12644*	231*	202741*	3421*
EU	10897	190	196349	3296
FRANKR	10226	174	186727	3130
7108 12 00				
GOLD IN ROHFORM ZU NICHTMONETAER ZW				
	KG		KG	
EINF	10546*	165863*	48940*	768594*
PV			1	9
EU	5204	81927	25897	407911
FRANKR	1	14	20	358
NIEDL	803	12447	1299	20512
ITAL	21	266	158	2052
G BRIT	2690	42689	15455	241844
DAENM			14	238
SCHWED	276	4274	1447	22620
FINNL	181	2837	2267	35951
OESTER	1	12	120	1864
BELGI	1007	15857	4916	77545
LUXEMB	226	3527	294	4637
NORWEG			7	125
SCHWZ	1427	22619	8096	130078
POLEN			124	1969
TSCHE	86	1328	331	5273
UNGARN			22	370
RUSSLD			348	5579
ARMEN			55	535
KIRGIS	2662	41583	9543	152911
S AFR	150	2471	2743	41182
USA			11	132
KUBA			104	1708
BRASIL	25	390	48	786
THAIL			491	4274
SINGAP			8	204
SKOREA	988	15191	988	15191
AUSF	5467*	85729*	29584*	443920*
PV	197	1886	2441	22400
FRANKR	146	2579	1176	19351
NIEDL	519	8391	879	14306
ITAL	713	11409	3914	63472
G BRIT	381	5955	1956	31891
DAENM	56	878	210	3388
GRIECH	46	717	419	6191
SPAN	220	3469	1878	32009
SCHWED	102	1640	352	5802
FINNL	58	925	318	5198
OESTER	193	2971	1301	21222
BELGI	14	240	327	5294
LUXEMB	423	6722	424	6732
CEUTA			25	400
NORWEG	3	51	373	6116
SCHWZ	107	1792	5166	85234
MALTA	100	1535	550	8523
TUERK	3	50	13	183
LETTLD	6	101	8	138
LITAU			10	156
POLEN	5	76	89	1450
TSCHE	23	354	25	388
UNGARN	41	660	64	1041
UKRAIN	24	373	539	8832
W RUSS			42	748
ARMEN			86	1477
TURKM			10	190
SLOWEN			32	508
MAURIT	9	149	84	1469
ZYPERN	60	928	363	5469
ISRAEL			33	565
INDIEN	131	1890	608	9536
THAIL	272	3072	2876	30545
MALAYS	14	224	81	1377
SINGAP			17	280
CHINA	26	395	179	2948
SKOREA	461	7469	759	12851
HONGK	492	7727	492	7727
7108 13 10				
STAESSE MASSIV BLECHE >0,15MM A GOLD				
	G		G	
EINF	267830*	3781*	1898272*	25793*
EU	59777	904	414617	5361
NIEDL	22279	243	84042	712
ITAL	26417	406	119139	2176
G BRIT	10194	71	144634	1148
OESTER	6896	116	75984	1110
SCHWZ	32026	309	366833	5182
TSCHE			12548	200
USA	13027	213	174162	2494
BRASIL	150000	2316	900000	13136
JAPAN			21396	348
AUSF	1630477*	17562*	9802772*	105556*
PV	521912	3589	2886122	21960
EU	554457	5969	2774546	45361
FRANKR	108505	1326	643624	10493
NIEDL	59139	800	369078	4853
ITAL	147697	2034	449674	6504
G BRIT	30682	50	654045	5478
IRLAND	7692	81	188557	1598
DAENM	12314	167	166697	2247
GRIECH	554	11	19845	314
PORTUG	5791	76	41505	539
SCHWED	23087	305	107417	1465
FINNL	700	14	108805	1617
OESTER	149631	1982	761841	9272
BELGI	7187	58	24979	280
LUXEMB	2200	40	28016	524
NORWEG	5796	71	74563	932
SCHWZ	106538	1470	624688	8798
MALTA	15658	203	85773	895
TSCHE	58231	702	454870	4984
UKRAIN			119295	2077
MAURIT	115	1	5494	83
USA	34034	318	110376	1289
KANADA	3958	165	9455	170
ISRAEL	17607	210	84396	945
KUWAIT	5000	95	5000	95
INDIEN	950	10	58835	584
THAIL	562053	6088	2290648	25750
MALAYS	38049	441	202340	2483
SINGAP	4078	54	10985	204
PHILIP	5422	66	21298	354
CHINA			25579	273
SKOREA	3305	75	17856	376
JAPAN	41143	542	227655	3081
TAIWAN	6463	48	18184	241
HONGK	141509	1806	436394	4636
7108 13 30				
ROHRE UND HOHLSTAEBE AUS GOLD				
	G		G	
EINF	14014*	32*	14508*	47*
EU	8	1	90	4
AUSF	28898*	274*	183723*	1842*
EU	26348	226	131510	1517
FRANKR	2102	28	29123	700
OESTER	16680	143	24058	255
SCHWZ	2547	38	19887	300
7108 13 50				
FOLIEN BAENDER A GOLD DICKE <0,15MM				
	G		G	
EINF	39561*	251*	147150*	1741*
EU	1010	20	26496	595
ITAL			21555	466
SCHWZ	8682	126	35195	540
USA	4769	45	21717	276
HONGK	25100	57	60259	237
AUSF	104735*	1356*	665351*	10343*
EU	83074	483	323879	3338
FRANKR	17620	136	143793	1311
NIEDL	14830	94	45998	423
ITAL	1758	27	8291	162
G BRIT	7778	51	30089	295
GRIECH	2164	26	49032	361
BELGI	412	19	8646	198
NORWEG	472	22	4321	203
SCHWZ	602	28	9179	252
POLEN	8054	51	10777	229
TSCHE	1413	68	22316	291
UKRAIN	2120	64	2120	64
AEGYPT	675	32	2626	120
USA	27807	304	121931	3000
SAUDIA	3112	189	6910	417
THAIL			21000	228
NKOREA			40303	118
HONGK	751	15	79701	1295
7108 13 90				
AND HALBZEUG A GOLD Z NICHTMONET ZW				
	G		G	
EINF	47639*	681*	368761*	5714*
EU	5658	212	91735	2142
FRANKR	3	78	23472	663
ITAL			14433	335
SCHWED			6708	80
OESTER			5035	81
BELGI	2190	50	37028	856
LUXEMB	3462	84	48692	116
SCHWZ	19437	178	188474	2131
POLEN			4800	85
SINGAP	7545	151	29791	613
JAPAN	7000	12	19461	230
HONGK			9220	125
AUSF	1121161*	1087*	636993*	8359*
EU	15534	281	114097	1933
FRANKR			24527	518
NIEDL			29421	579
G BRIT			19140	88
OESTER	14841	270	36498	681
SCHWZ	6514	82	78857	1202
TUERK	15	167	45961	578
POLEN			26569	314
TSCHE	18293	218	151985	1661

Wichtigste Ursprungs- und Bestimmungs-Laender	JULI 1999 dt = 100kg	JULI 1999 1000 DM	JAN./JUL. 1999 dt = 100kg	JAN./JUL. 1999 1000 DM
USA	580	29	3495	139
ARGENT	62000	76	62000	76
OMAN			2587	79
INDIEN	1400	63	32681	566
THAIL	5316	99	60849	766
HONGK			41874	706

7108 20 00

GOLD ZU MONETAEREN ZWECKEN

Wichtigste Ursprungs- und Bestimmungs-Laender	JULI 1999 dt = 100kg	JULI 1999 1000 DM	JAN./JUL. 1999 dt = 100kg	JAN./JUL. 1999 1000 DM
	G		G	
EINF	*	*	*	*
AUSF	*	*	*	*

7109 00 00

GOLDPLATTIERUNG I ROHFORM O HALBZG

Wichtigste Ursprungs- und Bestimmungs-Laender	JULI 1999 dt = 100kg	JULI 1999 1000 DM	JAN./JUL. 1999 dt = 100kg	JAN./JUL. 1999 1000 DM
	KG		KG	
EINF	4*	4*	207*	82*
AUSF	5294*	803*	33353*	6297*
EU	3273	496	15976	2319
FRANKR	2477	198	12089	1216
ITAL	59	42	216	193
IRLAND	72	66	389	324
SPAN	650	159	650	159
BELGI	1	1	2441	261
SCHWZ	1815	140	14297	2132
TSCHE	137	111	481	644
MAURIT			67	62
INDIEN	8	13	1405	831

7110 11 00

PLATIN IN ROHFORM ODER ALS PULVER

Wichtigste Ursprungs- und Bestimmungs-Laender	JULI 1999 dt = 100kg	JULI 1999 1000 DM	JAN./JUL. 1999 dt = 100kg	JAN./JUL. 1999 1000 DM
	G		G	
EINF	2216848*	49018*	13225895*	275442*
EU	681513	14802	2163182	45533
FRANKR	86688	1861	111688	2403
NIEDL	4966	100	49912	1018
ITAL	11346	255	135797	2577
G BRIT	557794	12124	1711113	36342
OESTER			24728	519
BELGI	20719	462	129882	2773
SCHWZ	218457	4644	1724884	34984
TUERK	2500	60	2500	60
POLEN			127780	2516
RUSSLD			130343	2684
S AFR	1300329	29192	8282925	172710
USA	3852	96	673433	14417
SKOREA			31000	589
JAPAN	10127	222	84164	1735
AUSF	1413219*	31209*	8097305*	175292*
PV	7000	192	7000	192
EU	339494	7487	1407872	29674
FRANKR	9150	155	30913	605
NIEDL	3779	82	64607	1234
ITAL	10164	216	70022	1398
G BRIT	293194	6497	1041147	22192
SPAN			20969	429
SCHWED	6604	147	10670	239
OESTER	6544	139	139252	2953
BELGI	10069	251	25984	592
SCHWZ	159052	3479	2973411	64678
TUERK	2750	61	2750	61
UKRAIN	54136	1292	59311	1417
RUSSLD	7000	192	7000	192
S AFR			37324	804
USA	422475	9354	1925264	42158
KANADA	4100	60	4100	60
BRASIL	54718	1196	238761	5036
BANGLA	10000	238	10000	238
CHINA			69668	1687
SKOREA	134273	2915	605323	12917
JAPAN	208915	4608	704063	15270
HONGK	14606	296	45723	959

7110 19 10

STAEBE MASS BLECHE >0,15MM A PLATIN

Wichtigste Ursprungs- und Bestimmungs-Laender	JULI 1999 dt = 100kg	JULI 1999 1000 DM	JAN./JUL. 1999 dt = 100kg	JAN./JUL. 1999 1000 DM
	G		G	
EINF	608853*	10751*	2975316*	57481*
EU	242616	5219	1154832	24914
FRANKR	8553	213	46242	1103
NIEDL	145838	3140	888405	18941
G BRIT	484	22	11106	280
OESTER	88002	1843	209040	4583
SCHWZ	130591	2357	842572	15580
USA	235277	3173	971833	16873
CHINA			3800	103
AUSF	959560*	21793*	4879682*	108025*
EU	124668	2866	859921	19423
FRANKR	12323	407	92683	2349
NIEDL	15899	330	118346	2280
ITAL	5631	30	52281	772
G BRIT	4928	85	21037	434
IRLAND	25390	727	138584	3917
SPAN	712	14	26416	635
SCHWED	6321	146	19903	404
OESTER	16230	323	124918	2560
BELGI	14485	353	108805	2342

Wichtigste Ursprungs- und Bestimmungs-Laender	JULI 1999 dt = 100kg	JULI 1999 1000 DM	JAN./JUL. 1999 dt = 100kg	JAN./JUL. 1999 1000 DM
LUXEMB	16759	427	140628	3477
NORWEG	1389	25	23047	456
SCHWZ	57295	1073	408255	7850
TUERK	1434	43	23823	668
UNGARN	1971	36	8678	170
S AFR	867	34	3526	117
USA	109744	2630	291183	6460
BRASIL	230718	5454	1233746	28772
LIBAN			6755	158
IRAN	457	13	2664	115
ISRAEL			5707	144
INDIEN	12971	186	83924	1782
THAIL	6968	252	84638	1941
MALAYS	13038	282	64725	1449
SINGAP	46	1	7846	179
SKOREA	111310	3005	283128	7080
JAPAN	164672	3541	840404	18083
HONGK	123260	2163	587579	11938
AUSTRL	5738	102	41001	767

7110 19 30

ROHRE UND HOHLSTAEBE AUS PLATIN

Wichtigste Ursprungs- und Bestimmungs-Laender	JULI 1999 dt = 100kg	JULI 1999 1000 DM	JAN./JUL. 1999 dt = 100kg	JAN./JUL. 1999 1000 DM
	G		G	
EINF	2037*	7*	17370*	60*
EU	37	4	103	10
AUSF	126866*	3233*	490831*	11322*
EU	985	31	26222	614
FRANKR	264	3	8135	175
ITAL	49	16	5172	134
BELGI			3112	76
USA	100946	2423	413030	9623
THAIL			5000	182
INDONE			19300	61
JAPAN	24438	762	24678	765

7110 19 50

FOLIEN BAENDER <0,15MM AUS PLATIN

Wichtigste Ursprungs- und Bestimmungs-Laender	JULI 1999 dt = 100kg	JULI 1999 1000 DM	JAN./JUL. 1999 dt = 100kg	JAN./JUL. 1999 1000 DM
	G		G	
EINF	573*	18*	3862*	91*
EU	222	7	397	23
AUSF	9857*	177*	45950*	993*
EU	8745	145	40560	831
FRANKR	4477	28	12115	182
OESTER	3401	89	17725	432

7110 19 90

ANDERES HALBZEUG AUS PLATIN

Wichtigste Ursprungs- und Bestimmungs-Laender	JULI 1999 dt = 100kg	JULI 1999 1000 DM	JAN./JUL. 1999 dt = 100kg	JAN./JUL. 1999 1000 DM
	G		G	
EINF	33828*	622*	277541*	5696*
LV			6017	160
EU	3100	57	28204	562
FRANKR			4914	98
G BRIT			12495	260
OESTER	3100	57	9156	172
LIECHT			6017	160
SCHWZ	29950	524	223328	4691
POLEN			5000	84
USA	775	41	14992	199
AUSF	142119*	1787*	894295*	16642*
LV			3226	82
EU	610	18	268571	6207
FRANKR	203	6	8828	174
G BRIT			5939	130
SPAN		1	10316	242
OESTER	245	7	238632	5585
SCHWZ	1274	25	12189	269
LETTLD			38487	1024
TSCHE	28	1	22829	616
KROAT			7463	156
S AFR	68000	123	198000	360
USA	71427	1604	339546	7868

7110 21 00

PALLADIUM IN ROHFORM OD ALS PULVER

Wichtigste Ursprungs- und Bestimmungs-Laender	JULI 1999 dt = 100kg	JULI 1999 1000 DM	JAN./JUL. 1999 dt = 100kg	JAN./JUL. 1999 1000 DM
	G		G	
EINF	1950634*	33640*	14022294*	211635*
LV			866	18
EU	288136	5241	4072692	27468
FRANKR	1700	36	2878188	5118
NIEDL	387	7	280079	5311
ITAL			101468	1473
G BRIT	277049	5011	534042	10337
OESTER	9000	187	244385	4560
BELGI			37530	669
SCHWZ	184178	3760	3425458	68282
POLEN			5000	90
TSCHE			293864	324
SLOWAK	2930	57	6042	129
RUSSLD	623991	7197	2461640	43147
S AFR	812287	16665	3453842	68326
USA	4800	35	119146	287
INDIEN	34212	685	111313	2187
CHINA			68600	1326
AUSF	1736434*	36072*	12711308*	238617*
EU	873447	18150	3691160	66370
FRANKR	27251	569	209275	4234
NIEDL	23376	466	140748	2891
ITAL	134020	2606	170469	3359
G BRIT	589515	12446	2730706	46795
GRIECH			5000	107
SCHWED	7675	166	20389	416
OESTER	90165	1664	406507	8296
LUXEMB			6641	141
SCHWZ	104078	2150	543789	11334
UKRAIN	102	2	6183	175
W RUSS			133600	938
S AFR	4000	80	97551	2011
USA	200078	4336	4037936	78165
KANADA	4796	73	4796	73
BRASIL	176164	3687	1798129	36289
IRAN			311035	2188
ISRAEL	575	8	4556	95
KUWAIT	14000	201	14000	201
SKOREA	106256	2199	960421	18372
JAPAN	161671	3396	622091	12662
HONGK	74526	1512	466167	9405

7110 29 00

PALLADIUM ALS HALBZEUG

Wichtigste Ursprungs- und Bestimmungs-Laender	JULI 1999 dt = 100kg	JULI 1999 1000 DM	JAN./JUL. 1999 dt = 100kg	JAN./JUL. 1999 1000 DM
	G		G	
EINF	306994*	5308*	1688213*	29812*
EU	12412	181	94677	1236
NIEDL	11528	163	72860	902
ITAL			5294	131
OESTER	565	11	14100	150
SCHWZ	82959	1586	419834	8105
USA	92279	1117	503534	8216
BRASIL	119344	2424	601301	12112
AUSF	448732*	7785*	2596358*	39936*
EU	116907	1974	958657	14179
FRANKR	11531	175	93803	1072
NIEDL	21765	342	193425	3023
ITAL	26281	411	222955	3569
G BRIT	14220	231	57402	870
DAENM	1029	19	8585	161
GRIECH	2011	36	29578	320
SPAN	539	11	57038	474
SCHWED	8802	181	28386	590
OESTER	21102	358	162033	2103
BELGI	2618	53	38549	569
LUXEMB	6814	153	65760	1369
NORWEG	3304	54	28103	541
SCHWZ	81525	1351	504952	7692
POLEN	4567	81	6008	101
TSCHE	6523	56	32073	517
UNGARN	3088	60	4892	90
SLOWEN	1098	15	16843	193
USA	28789	561	58129	1067
KANADA	7456	125	7456	125
INDIEN	3676	70	34884	438
THAIL	16244	294	48438	884
PHILIP	27300	447	93700	1584
SKOREA	8016	136	119512	371
JAPAN	50674	837	322129	5101
TAIWAN	5619	76	6158	83
HONGK	68342	1343	273912	5604
AUSTRL	6567	117	36993	646

7110 31 00

RHODIUM IN ROHFORM ODER ALS PULVER

Wichtigste Ursprungs- und Bestimmungs-Laender	JULI 1999 dt = 100kg	JULI 1999 1000 DM	JAN./JUL. 1999 dt = 100kg	JAN./JUL. 1999 1000 DM
	G		G	
EINF	225201*	12577*	1682950*	83782*
EU	86806	5096	805119	31456
FRANKR			8850	460
NIEDL			65404	3331
ITAL			40000	1828
G BRIT	73137	4305	444734	23369
BELGI	13669	791	44401	2368
NORWEG			7221	353
POLEN			10131	493
TSCHE			18478	897
RUMAEN	6881	257	6881	257
RUSSLD	10277	578	40351	1971
S AFR	121237	6646	945969	47316
USA			10036	529
CHINA			2631	159
JAPAN			6124	350
AUSF	154662*	9413*	1195678*	63116*
EU	81923	4766	270451	14205
FRANKR			8257	483
NIEDL			1900	85
ITAL			8520	379
G BRIT	81523	4741	243300	12929
OESTER	400	25	2700	140
BELGI			5774	219
SCHWZ	12441	718	61674	3114
MAROKK			6000	308
S AFR	1000	57	14256	746
USA	10503	1002	402506	21518
BRASIL	2825	164	189875	9763
SKOREA	42870	2481	202537	10847
JAPAN	3100	225	45527	2459
HONGK			1600	98

7110 39 00

RHODIUM ALS HALBZEUG

Wichtigste Ursprungs- und Bestimmungs-Laender	JULI 1999 dt = 100kg	JULI 1999 1000 DM	JAN./JUL. 1999 dt = 100kg	JAN./JUL. 1999 1000 DM
	G		G	
EINF	201*	164*	201*	164*
USA	201	164	201	164
AUSF	1067*	25*	8336*	222*
EU	935	23	7629	198

7110 41 00

IRIDIUM OSMIUM RUTHENIUM ROH PULVER

Wichtigste Ursprungs- und Bestimmungs-Laender	JULI 1999 dt = 100kg	JULI 1999 1000 DM	JAN./JUL. 1999 dt = 100kg	JAN./JUL. 1999 1000 DM
	G		G	
EINF	139957*	572*	1237623*	7290*
EU	63133	392	805793	5197
ITAL			84260	222
G BRIT	31936	330	149281	1228
BELGI	31104	60	572159	3745
RUSSLD	45191	108	45191	108
S AFR	31103	69	315892	1520
USA	530	3	46902	113
JAPAN			12694	335
AUSF	94704*	989*	1750099*	17462*
EU	69492	332	866115	5476
ITAL			144633	726
G BRIT	66250	253	711123	4502
OESTER	3024	77	9629	243
SCHWZ	3449	64	91753	523
USA			481330	4235
JAPAN	19763	544	276783	7053

7110 49 00

IRIDIUM OSMIUM RUTHENIUM HALBZEUG

Wichtigste Ursprungs- und Bestimmungs-Laender	JULI 1999 dt = 100kg	JULI 1999 1000 DM	JAN./JUL. 1999 dt = 100kg	JAN./JUL. 1999 1000 DM
	G		G	
EINF	788*	124*	15411*	269*
EU	72	9	2564	31
USA	629	110	3781	219
AUSF	25928*	771*	116309*	3217*
EU	764	25	14069	421
G BRIT	77	2	6596	240
JAPAN	24726	712	98978	2578

7111 00 00

PLATINPLATTIERUNG ROHFORM HALBZEUG

Wichtigste Ursprungs- und Bestimmungs-Laender	JULI 1999 dt = 100kg	JULI 1999 1000 DM	JAN./JUL. 1999 dt = 100kg	JAN./JUL. 1999 1000 DM
	KG		KG	
EINF	10*	53*	73*	210*
SCHWZ			18	60
USA	10	53	55	150
AUSF	344*	939*	2270*	4734*
EU	159	262	1047	1128
FRANKR	48	205	145	620
ITAL			285	52
PORTUG	5	26	28	134
SPAN	20	22	121	175
SCHWZ	22	114	130	698
TSCHE	112	391	873	1912
USA	34	124	178	829

7112 10 00

GOLDABFALL/SCHROTT OHNE GEKRAETZ

Wichtigste Ursprungs- und Bestimmungs-Laender	JULI 1999 dt = 100kg	JULI 1999 1000 DM	JAN./JUL. 1999 dt = 100kg	JAN./JUL. 1999 1000 DM
	KG		KG	
EINF	57111*	22956*	274418*	145684*
PV				4
EU	13540	5672	82158	50556
FRANKR	715	728	1122	4327
NIEDL	11372	512	60325	4190
ITAL	64	432	623	518
G BRIT			846	316
IRLAND	280	115	2784	1354
DAENM	32	37	212	911
PORTUG	15	223	140	1626
SCHWED	198	2066	5650	15098
FINNL	54	49	824	4104
OESTER	44	367	1204	13776
BELGI	522	995	8134	3953
LUXEMB	264	148	294	383
NORWEG	30	161	389	3880
SCHWZ	2244	2137	37955	24044
LETTLD			15	132
TSCHE	168	1675	1329	5848
SLOWAK			19	95
BULGAR	8	51	31	341
UKRAIN	218	1926	16660	10612
W RUSS	39275	1123	79171	2163
ARMEN			76	681
KASACH	46	667	46	667
MAURIT	10	146	54	804
S AFR	5	84	11	151
USA			50312	7395
MEXIKO			525	993
KUBA	234	1856	1869	7579
CHILE			286	1269
THAIL	1055	7096	3162	25124
MALAYS	22	270	202	2806
JAPAN		2	33	371
AUSF	41503*	951*	120189*	2782*
EU	41483	585	119972	2024
BELGI	41483	585	119972	2024
SCHWZ	3	60	8	124
USA			189	406
KANADA	17	206	17	206

7112 20 00

PLATINABFALL/SCHROTT OHNE GEKRAETZ

Wichtigste Ursprungs- und Bestimmungs-Laender	JULI 1999 dt = 100kg	JULI 1999 1000 DM	JAN./JUL. 1999 dt = 100kg	JAN./JUL. 1999 1000 DM
	KG		KG	
EINF	336355*	66536*	1836194*	386634*
EU	66293	15368	574326	76597
FRANKR	12816	5100	117633	14591
NIEDL	3414	2184	14879	9158
ITAL	22269	966	49600	2502
G BRIT	14960	558	85099	3510
IRLAND	9	71	25	187
DAENM	62	25	101	365
GRIECH	26	569	19212	2628
PORTUG			5103	1287
SPAN	2452	2159	78669	10134
SCHWED			67573	5995
FINNL	72	1627	1079	2964
OESTER	1537	571	20900	6192
BELGI	8686	1528	94453	17084
ISLAND			9	208
NORWEG	1127	157	10710	1648
SCHWZ	48520	17135	301267	108321
TUERK	787	601	3258	1371
ESTLD	14352	1833	69323	3804
LETTLD	2882	619	6206	2928
LITAU	1855	287	4061	1849
POLEN	205	1	2446	2344
TSCHE	1023	891	5219	7749
UNGARN	530	385	12570	2615
BULGAR	49	768	31090	2685
UKRAIN	9160	2631	45344	6517
RUSSLD			98	257
KASACH	6523	1091	6529	1210
KROAT	8029	2564	39784	13854
AEGYPT			44083	9494
MAURIT			3035	63
SIMBAB	9	189	144	1232
S AFR	71	1312	20560	15807
USA	35908	10900	248939	65706
KANADA	9550	342	71733	7512
BRASIL	3493	612	16061	1361
IRAN	109870	8185	120230	9151
ISRAEL			7940	202
KUWAIT			15000	64
A EMIR			10488	998
PAKIST			308	136
INDONE			55	189
MALAYS			3256	794
SINGAP			419	71
CHINA			23762	3117
SKOREA	15042	1507	90256	8003
JAPAN	1032	1361	11665	20497
AUSTRL			35798	7149
AUSF	99667*	10524*	502406*	34987*
EU	97848	8256	449396	28150
G BRIT	4008	3127	17606	14073
GRIECH	14010	1252	14010	1252
BELGI	79555	3872	417501	12847
NORWEG	93	1977	183	3444
SCHWZ	30	97	95	712
S AFR			14977	957
USA	136	11	26942	1108
KANADA	12	122	12	122
JAPAN	1548	61	10801	464

7112 90 00

AND EDELMETABFALL SCHROTT GEKRAETZ

Wichtigste Ursprungs- und Bestimmungs-Laender	JULI 1999 dt = 100kg	JULI 1999 1000 DM	JAN./JUL. 1999 dt = 100kg	JAN./JUL. 1999 1000 DM
	KG		KG	
EINF	431952*	37165*	3292559*	235050*
EU	307609	6383	1564808	45955
FRANKR	97604	920	394951	5755
NIEDL	10486	799	275654	7968
ITAL	43514	308	140080	3994
G BRIT	22529	541	50474	1571
DAENM	187	3	26877	649
PORTUG	539	149	633	171
SPAN	9577	948	23608	1184
SCHWED	6311	1663	136689	2800
FINNL	63779	289	211856	1193
OESTER	52303	718	174969	3388
BELGI	780	45	127532	17229
NORWEG	3097	636	28675	6071
SCHWZ	8832	2552	614267	12488
MALTA	147	48	239	113
ESTLD	3103	348	6995	1950
LITAU	14869	45	54360	24871
POLEN	164	19	9067	325
TSCHE	4197	1325	22816	3394
SLOWAK	211	61	56712	107
UNGARN	247	22	74680	353
BULGAR	552	14	3040	430
UKRAIN	131	978	781	2153
W RUSS			7774	1039
RUSSLD	795	595	4242	1446
KASACH	5001	192	5001	192
USBEK	38	421	200	2112
SLOWEN			5387	1378
SAMBIA			491	110
S AFR	226	212	226	212
USA	36529	8440	715717	53300
KANADA	23862	623	28976	1024
MEXIKO			4780	5935
BRASIL			1155	150
CHILE	541	1788	82523	35623
ISRAEL			11917	840
SAUDIA	4934	238	4934	238
THAIL	756	331	5781	1860
MALAYS			10857	340
SINGAP	285	77	1984	1819
PHILIP	1535	7005	4787	22358
JAPAN	6	120	260	1209
HONGK	13970	4675	15971	5289
AUSF	485934*	2050*	4682160*	17546*
EU	400318	1603	4389290	15255
FRANKR	155359	77	438285	288
NIEDL	831	379	51991	5833
G BRIT	1356	400	728453	1399
SPAN	76160	59	548680	425
SCHWED	120529	525	1981403	5197
BELGI	46083	163	640508	2099
SCHWZ	10194	161	68833	1020
USA			37316	423
KANADA	75432	286	184536	789

7113 11 00

SCHMUCKWARE SILBER AUCH PLATT USW

Wichtigste Ursprungs- und Bestimmungs-Laender	JULI 1999 dt = 100kg	JULI 1999 1000 DM	JAN./JUL. 1999 dt = 100kg	JAN./JUL. 1999 1000 DM
	KG		KG	
EINF	18023*	16151*	131949*	103402*
EV			1	4
LV		7	2	5
PV	353	562	1789	2649
AUS LG	36	92	507	1041
EU	1521	1425	15169	14247
FRANKR	42	42	169	220
NIEDL	2	10	809	227
ITAL	1027	1025	11394	10291
G BRIT	62	27	576	196
DAENM	81	123	587	1206
SPAN	146	64	685	270
FINNL			229	941
OESTER	140	127	672	831
SCHWZ	498	391	1481	2414
TUERK	155	206	835	891
POLEN	395	515	1683	3043
TSCHE	56	58	687	479
UKRAIN			10	81
MAURIT	177	231	1342	1425
USA	625	860	3879	4525
MEXIKO	727	487	5067	3962
ISRAEL	25	52	174	298
INDIEN	162	159	5056	2661
SRILAN	105	256	621	1232
THAIL	6959	7086	36418	35845
INDONE	505	838	3614	3127
PHILIP	25	33	240	313
CHINA	5558	3631	51011	24324
SKOREA	40	101	368	754
HONGK	126	248	2319	3081
AUSF	4395*	8890*	33032*	49442*
EV			101	151
LV				2
PV	57	167	136	305
EU	1967	3578	18245	22955
FRANKR	168	236	1098	1505
NIEDL	293	760	1383	3488
ITAL	392	377	779	1020
G BRIT	176	351	682	1725
DAENM	270	395	1984	2535
GRIECH	18	35	130	254
PORTUG	18	23	78	178
SPAN	148	194	770	985
SCHWED	27	63	363	637
FINNL	32	37	199	238
OESTER	356	939	10141	9024
BELGI	43	121	807	1138
NORWEG	81	228	672	1498
SCHWZ	668	1865	4348	9320
TUERK	58	105	101	216
POLEN	267	266	1310	1333
TSCHE	53	152	336	760
SLOWAK	135	79	147	132
MAURIT	65	54	322	302
S AFR	17	23	120	197
USA	304	1461	1605	4059
BRASIL	71	58	88	73
ZYPERN	10	14	72	302
ISRAEL	47	33	298	253
SAUDIA	26	34	123	190
INDIEN	53	160	57	168
THAIL	26	58	447	760
JAPAN	49	39	753	2136
HONGK	320	350	2805	2714
AUSTRL	19	59	76	276
SCHIFF	24	57	116	202

7113 19 00

SCHMUCKWARE AND EDELMET AUCH PLATT

Wichtigste Ursprungs- und Bestimmungs-Laender	JULI 1999 dt = 100kg	JULI 1999 1000 DM	JAN./JUL. 1999 dt = 100kg	JAN./JUL. 1999 1000 DM
	KG		KG	
EINF	5025*	69621*	31828*	482850*
EV		64	8	606
LV		36	4	737
PV	109	1368	636	7863
AUS LG	121	616	622	7997

Wichtigste Ursprungs- und Bestimmungs-Laender	JULI 1999 dt = 100kg	JULI 1999 1000 DM	JAN./JUL. 1999 dt = 100kg	JAN./JUL. 1999 1000 DM
EU	1673	22668	14912	169309
FRANKR	164	2726	465	13283
NIEDL	28	258	97	1613
ITAL	1418	17762	13195	142292
G BRIT	27	346	467	3308
PORTUG		5	2	661
SPAN	22	167	310	1318
FINNL		335	28	1022
OESTER	21	954	216	4350
BELGI	3	99	36	1182
SCHWZ	132	22533	813	67686
TUERK	162	2214	1148	19177
TSCHE	12	117	49	805
MAURIT	33	238	133	1468
USA	133	2350	1068	16991
KANADA	6	102	18	237
BRASIL	2	219	18	1078
LIBAN			5	203
ISRAEL	89	1359	535	9462
JORDAN			3	56
BAHRAI			9	326
A EMIR	56	1980	196	7712
OMAN			15	218
INDIEN	131	3001	1189	23736
SRILAN	9	107	21	244
THAIL	1252	18548	6041	83772
INDONE	18	78	112	1010
MALAYS	78	1582	443	8802
SINGAP	32	486	236	3492
CHINA	896	9495	2824	25626
SKOREA	22	208	167	1989
JAPAN		3	21	1046
TAIWAN	4	30	52	348
HONGK	244	2109	1500	16466
AUSTRL	3	14	5	100
AUSF	2382*	74729*	24207*	470043*
EV	1	130	2	610
LV		91	6	2037
PV	3	82	131	3379
EU	1109	20057	16124	162891
FRANKR	44	1315	636	14459
NIEDL	307	4770	3500	36817
ITAL	32	2048	627	13186
G BRIT	279	2240	2254	16923
IRLAND	9	208	71	1110
DAENM	61	905	771	5711
GRIECH	4	472	46	3221
PORTUG	2	77	60	1413
SPAN	29	1318	208	8563
SCHWED	10	595	275	3861
FINNL	15	301	233	3706
OESTER	264	4207	6627	39577
BELGI	53	1165	797	10571
LUXEMB		339	19	5821
ISLAND	3	80	9	321
NORWEG	57	1641	405	10466
SCHWZ	339	19436	3026	126633
ANDORR		27	22	573
GIBRAL	2	69	2	634
TUERK	41	505	355	4630
LETTLD			1	529
LITAU			1	141
POLEN	109	2225	612	9935
TSCHE	21	631	206	4828
SLOWAK	3	59	12	482
UNGARN	19	311	97	1648
RUMAEN			11	230
BULGAR			3	74
UKRAIN			1	138
RUSSLD	12	898	48	2309
KIRGIS			4	81
SLOWEN	3	64	48	912
B HERZ	12	226	13	265
MAROKK				188
AEGYPT			2	205
MAURIT	7	116	53	892
S AFR	9	312	21	700
USA	199	12089	968	51340
KANADA	3	175	21	685
MEXIKO	1	76	16	732
BERMUD		9	27	770
GUATEM	3	250	27	643
PANAMA	9	66	60	1050
BAHAMA	1	107	25	2154
DOM RP		3	4	152
DOMINI			2	50
KAIMAN	1	25	6	280
ARUBA		58	5	266
NL ANT	1	123	6	495
KOLUMB		6	22	838
PERU	1	20	2	231
BRASIL	2	79	18	1028
CHILE	3	56	3	107
BOLIV			2	161
URUGU			4	132
ARGENT	1	66	5	191
ZYPERN		32	41	1638
LIBAN			1	52
ISRAEL	35	2062	159	10429
SAUDIA	1	423	2	556
KUWAIT	12	381	12	388
BAHRAI	30	492	99	1650
A EMIR	28	1414	248	18414
PAKIST			12	82
INDIEN	6	126	63	1281
THAIL	8	339	223	4971
MALAYS	92	4658	99	5081
SINGAP	1	148	12	1356
PHILIP			3	80
CHINA	21	224	34	450
SKOREA	1	39	4	134
JAPAN	13	2066	348	13697
TAIWAN	2	134	8	724
HONGK	161	1546	427	11408
AUSTRL	4	374	67	3203
NEUSEE		47	7	306
FIDSCH		13	2	156
F POLY		1	8	208

7113 20 00

SCHMUCKWAREN EDELMETALLPLATTIERUNG

	JULI 1999 KG	JULI 1999 1000 DM	JAN./JUL. 1999 KG	JAN./JUL. 1999 1000 DM
EINF	555*	430*	5057*	2173*
AUS LG			10	12
EU	85	68	1064	563
FRANKR	85	68	492	360
G BRIT		14	137	103
USA	134	124	480	383
INDIEN			343	83
CHINA			1692	556
TAIWAN	226	179	509	377
AUSF	722*	513*	2945*	2497*
EU	330	170	1194	636
IRLAND	6	10	114	141
SPAN	42	52	54	68
OESTER	11	57	61	112
NORWEG	43	56	72	96
SCHWZ	25	25	349	275
POLEN			115	95
USA	54	20	573	411
JAPAN	216	103	245	151
SCHIFF	12	55	95	403

7114 11 00

SILBERSCHMIEDEWAREN AUCH PLATTIERT 1)

	JULI 1999 KG	JULI 1999 1000 DM	JAN./JUL. 1999 KG	JAN./JUL. 1999 1000 DM
EINF	4935*	1209*	27967*	8409*
EU	2947	616	15272	4475
FRANKR	28	4	978	351
ITAL	2666	427	10021	2857
G BRIT	111	25	2291	506
DAENM	3	9	192	237
FINNL	3	57	322	242
OESTER	102	72	463	312
SCHWZ	251	193	1349	673
TUERK	236	67	1717	595
ESTLD	781	60	1800	132
USA	390	155	5142	1218
PERU	14	7	275	169
INDIEN	40	1	737	189
THAIL	85	56	655	479
INDONE	34	25	162	130
AUSF	1333*	1125*	12267*	8041*
PV				2
EU	556	305	6021	2151
NIEDL	156	91	1044	391
ITAL	29	4	173	112
G BRIT	77	68	485	565
OESTER	239	69	2924	846
NORWEG	27	61	79	107
SCHWZ	269	321	2887	2414
USA	296	252	2192	2449
JAPAN	48	43	264	205

7114 19 00

GOLDSCHMIEDWARE AUCH PLATTIERT USW 1)

	JULI 1999 KG	JULI 1999 1000 DM	JAN./JUL. 1999 KG	JAN./JUL. 1999 1000 DM
EINF	47*	97*	1989*	1090*
LV			1	7
EU	10	15	1646	716
FRANKR		2	1492	552
ITAL	1	1	89	101
SCHWZ	6	80	20	238
AUSF	76*	1447*	1261*	6293*
EU	11	62	973	1126
G BRIT		4	416	119
GRIECH				90
OESTER	4	3	195	473
SCHWZ	6	419	138	3154
TUERK	6	102	27	340
USA	35	521	67	952
GRENAD			5	51
THAIL	13	262	14	266
MALAYS	1	61	1	61
HONGK			6	69

7114 20 00

EDELMETALLPLATTIER AUF UNEDLMETALL

	JULI 1999 KG	JULI 1999 1000 DM	JAN./JUL. 1999 KG	JAN./JUL. 1999 1000 DM
EINF	1185*	62*	16121*	811*
EU	1	1	3630	187
ESTLD	1058	39	6815	203
USA	18	7	787	112
CHINA			3237	202
AUSF	88*	22*	874*	337*
EU	12	6	117	61
SCHWZ	9	2	419	148

7115 10 00

KATALYSATOR ALS GEWEBE USW PLATIN

	JULI 1999 KG	JULI 1999 1000 DM	JAN./JUL. 1999 KG	JAN./JUL. 1999 1000 DM
EINF	26*	589*	1137*	26274*
EU	26	589	186	3857
FRANKR	5	133	5	123
G BRIT	16	320	176	3688
IRLAND	5	136	5	136
NORWEG			207	4760
USA			20	499
BRASIL			724	17258
AUSF	496*	13954*	2833*	73624*
EU	328	9647	1678	41732
FRANKR	178	4774	285	7896
NIEDL	66	1742	694	17118
ITAL			42	1106
IRLAND	1	35	6	177
DAENM		817	93	3447
GRIECH	17	452	36	898
SPAN	3	66	63	981
FINNL			39	1051
OESTER	43	1155	114	3120
BELGI	23	606	207	5942
ISLAND			8	206
LITAU			30	681
TSCHE			107	2810
UKRAIN	21	555	142	3561
KROAT			52	1321
AEGYPT			251	6930
MAURIT			5	129
SIMBAB	17	448	84	2180
S AFR	71	1880	143	3337
IRAN	6	157	6	157
JORDAN			15	175
CHINA			24	576
SKOREA			21	462
JAPAN	17	460	101	2572
AUSTRL	36	967	255	6717

7115 90 10

ANDERE WAREN AUS EDELMETALLEN

	JULI 1999 KG	JULI 1999 1000 DM	JAN./JUL. 1999 KG	JAN./JUL. 1999 1000 DM
EINF	753*	959*	4539*	5812*
LV			17	283
EU	589	849	2868	4244
FRANKR	109	96	1202	1559
ITAL	328	682	970	2143
G BRIT	41	18	172	372
SCHWZ	7	41	280	481
TSCHE			8	86
USA	24	84	653	609
THAIL			5	182
AUSF	5178*	16878*	38901*	37431*
PV			1	3
EU	4571	4816	26069	15174
FRANKR	222	1645	714	2372
NIEDL	382	364	8504	2988
ITAL	143	22	1088	538
G BRIT	628	1599	1028	2357
IRLAND	1414	425	5849	2244
DAENM	74	36	352	390
GRIECH	122	285	242	523
SPAN		1	440	616
FINNL	25	2	209	181
OESTER	332	63	1901	878
BELGI	790	260	2784	1409
LUXEMB	329	93	1572	583
NORWEG	21	18	98	129
SCHWZ	8	55	1428	714
TUERK	10	10	437	432
LETTLD	21	846	21	846
TSCHE	60	147	187	1309
UKRAIN			223	3621
ALGER		/	1100	126
ANGOLA			9	211
S AFR	285	45	1814	323
USA	97	118	5580	1940
A EMIR	272	156	278	162
INDONE			38	200
SKOREA			13	268
JAPAN	528	10413	718	10688

7115 90 90

AND WAREN A EDELMETALLPLATTIERUNG

	JULI 1999 KG	JULI 1999 1000 DM	JAN./JUL. 1999 KG	JAN./JUL. 1999 1000 DM
EINF	104*	88*	818*	418*
EU			73	67
SCHWZ	13	76	126	284
AUSF	70*	87*	397*	456*
EU	19	21	121	81
SCHWZ	41	43	226	290

7116 10 00

WAREN A ECHTEN PERLEN U ZUCHTPERLEN

	JULI 1999 G	JULI 1999 1000 DM	JAN./JUL. 1999 G	JAN./JUL. 1999 1000 DM
EINF	1022606*	1221*	4179552*	7095*

1) SIEHE VORBEMERKUNG ABSCHNITT 9.

Wichtigste Ursprungs- und Bestimmungs-Laender	JULI 1999 dt = 100kg	JULI 1999 1000 DM	JAN./JUL. 1999 dt = 100kg	JAN./JUL. 1999 1000 DM
LV			1800	6
PV	333200	601	333200	601
AUS LG			6786	26
EU	752	51	50889	1079
FRANKR			5662	795
BELGI	723	24	36856	187
SCHWZ	394	49	78113	1005
USA	71840	12	100435	122
A EMIR	690	52	810	65
CHINA	566558	783	2063063	1992
JAPAN	20335	94	168162	1224
TAIWAN	38600	11	244110	100
HONGK	253079	143	1234583	1361
AUSF	139262*	1633*	755516*	38766*
EU	1114	16	123597	1651
ITAL			40279	523
OESTER	867	7	53460	368
BELGI		5	4569	275
LUXEMB	53	1	3480	345
SCHWZ	88040	1340	550791	36294
USA	40668	161	41209	176
A EMIR			690	52
HONGK	7874	88	26033	378
7116 20 11				
EDELSTEINHALSBAND USW OH VERSCHLUSS				
	G		G	
EINF	1850319*	226*	17719572*	3506*
AUS LG			1818	1
EU	1000	1	9910	32
MADAG	1269000	51	1269000	51
INDIEN	344144	69	8996787	2017
CHINA	147796	38	3788004	373
HONGK	62569	48	1978394	785
AUSF	222267*	258*	1805483*	3505*
EU	199977	62	1514320	673
ITAL	5105	4	40196	77
OESTER	129500	47	477669	249
SCHWZ	5741	27	122767	1689
USA	9821	105	65763	381
HONGK	1172	5	12708	502
7116 20 19				
AND WAREN AUS EDEL- SCHMUCKSTEINEN				
	G		G	
EINF	23186418*	695*	97504328*	5668*
LV			5494	15
EU	30	6	28623	65
SCHWZ	6458	33	102116	458
POLEN	3800	3	156526	158
MADAG			1538417	108
USA	1344	28	4426467	435
BRASIL	10371900	69	31376135	850
INDIEN	6896750	100	8175473	420
CHINA	4441588	398	39977638	2560
HONGK	199548	32	4389772	433
AUSF	362180*	554*	5611542*	4648*
LV			3300	37
EU	250375	23	4099330	578
NIEDL	122234	8	242978	187
G BRIT	900	4	1528702	119
OESTER	9051	3	1794497	116
SCHWZ	28732	99	755328	2485
USA	51159	167	247927	565
JAPAN	28176	266	224435	644
7116 20 90				
WAREN A SYNTH OD REKONSTIT STEINEN				
	G		G	
EINF	91550589*	615*	1016283564*	5195*
LV	7500	21	69260	275
AUS LG			36026	9
EU	10737	95	80065	351
ITAL	2430	19	12771	179
IRLAND	5554	53	11208	120
SCHWZ	10002	37	101691	360
POLEN	9861	29	141741	282
USA	1025	20	2730458	840
BRASIL	2412000	35	52604892	453
INDIEN	803010	40	5348364	726
CHINA	2014433	126	30168190	1174
SKOREA	190	120	49218	236
JAPAN	8000	22	103500	226
HONGK	2408300	38	6217843	366
AUSF	437454*	512*	4533129*	3079*
LV	1000	3	48160	176
EU	265178	53	3607692	446
G BRIT			254765	75
OESTER	70725	18	1105095	154
SCHWZ	10234	29	548200	783
USA	37765	110	105053	564
A EMIR	72751	166	143133	630
JAPAN	7436	20	92696	346

Wichtigste Ursprungs- und Bestimmungs-Laender	JULI 1999 dt = 100kg	JULI 1999 1000 DM	JAN./JUL. 1999 dt = 100kg	JAN./JUL. 1999 1000 DM
7117 11 00				
MANSCHETTENKNOPF U AEHNL A NE-MET				
	KG		KG	
EINF	43*	36*	1164*	348*
EU	38	34	521	231
OESTER			198	111
AUSF	1229*	742*	8446*	6336*
PV	3	1	29	8
EU	899	312	5541	2609
FRANKR	36	36	478	577
NIEDL	12	7	355	203
G BRIT	771	228	3713	1275
SPAN	6	6	357	157
SCHWZ	56	111	198	476
USA	1	6	107	189
SAUDIA	64	63	431	709
KATAR	23	21	89	255
A EMIR			91	289
SINGAP			73	143
JAPAN	13	11	428	284
HONGK	74	122	353	489
7117 19 10				
PHANTASIESCHMUCK A NE-MET M GLAS				
	KG		KG	
EINF	38069*	11870*	309743*	100347*
AUS LG	37	13	328	81
EU	18041	9152	156740	82769
FRANKR	96	22	1056	309
ITAL	13	15	1055	120
G BRIT	184	68	1108	312
SPAN			171	119
OESTER	17635	9014	152744	81751
TSCHE	1864	214	13220	2129
USA	1106	206	9792	1612
KANADA			170	100
INDIEN	3680	396	31843	2178
THAIL	578	303	5260	1817
PHILIP	488	45	5345	469
CHINA	6760	1090	59746	6588
SKOREA	1480	179	13761	1444
TAIWAN	225	38	3549	361
HONGK	3621	224	7891	662
AUSF	3179*	1357*	27002*	10102*
EU	1947	614	17044	4186
FRANKR	681	224	4524	1223
NIEDL	335	89	2655	476
ITAL	120	50	718	272
G BRIT	33	9	356	335
DAENM			214	211
SPAN	62	40	302	162
SCHWED	78	27	203	141
OESTER	535	119	5849	606
BELGI	48	34	1798	506
SCHWZ	544	231	2315	1180
RUSSLD	150	70	253	128
AEGYPT			28	61
USA	23	38	1123	574
JAPAN	53	65	2201	1555
TAIWAN	8	42	99	211
HONGK	29	130	868	719
7117 19 91				
PHANTSCHMUCK NE-MET VERGOLDET USW				
	KG		KG	
EINF	17341*	2054*	171270*	19119*
AUS LG	43	20	7505	765
EU	3197	491	30659	5051
FRANKR	579	98	4486	836
NIEDL	1656	181	18099	2211
ITAL	219	46	1556	510
G BRIT	273	65	1014	189
SPAN	102	10	930	231
OESTER	66	17	1874	339
BELGI	260	66	2399	591
TSCHE	208	34	1715	246
TUNES			205	67
USA	1328	250	8886	1803
KANADA	96	21	602	221
MEXIKO			378	66
INDIEN	337	25	3744	251
THAIL	280	112	1947	438
CHINA	5993	547	55882	5510
SKOREA	3386	330	58098	3698
TAIWAN	627	34	3093	331
HONGK	1484	153	5698	623
NEUSEE			141	91
AUSF	3548*	2368*	38710*	19620*
EU	1812	582	21185	8341
FRANKR	170	124	1891	1689
NIEDL	1013	241	3155	836
ITAL	68	16	874	470
G BRIT	72	18	3700	1596
IRLAND	2	1	95	119
DAENM	13	11	586	436
PORTUG	27	7	530	181
SPAN	63	30	869	438
SCHWED	1	2	470	228
FINNL	29	10	549	196

Wichtigste Ursprungs- und Bestimmungs-Laender	JULI 1999 dt = 100kg	JULI 1999 1000 DM	JAN./JUL. 1999 dt = 100kg	JAN./JUL. 1999 1000 DM
OESTER	295	107	7769	1836
BELGI	59	18	808	573
NORWEG	85	68	405	325
SCHWZ	245	156	1979	1395
TUERK	6	2	1535	96
TSCHE	19	18	736	141
UNGARN	148	67	686	147
USA	159	226	1115	925
BRASIL	1	1	151	133
ARGENT	100	141	100	141
SAUDIA	9	11	461	314
A EMIR	35	12	87	132
SINGAP	1	1	198	247
SKOREA			33	90
JAPAN	452	499	2903	3067
TAIWAN	38	158	163	654
HONGK	206	330	4856	2026
AUSTRL	22	25	472	302
SCHIFF	6	46	46	307
7117 19 99				
AND PHANTASIESCHM A NE-MET OH GLAS				
	KG		KG	
EINF	63835*	6094*	373018*	35636*
PV	35	7	35	7
AUS LG	292	17	6934	618
EU	8941	1167	29080	6411
FRANKR	3098	303	7184	1009
ITAL	1063	85	6727	749
G BRIT	528	57	4071	740
IRLAND	3250	676	12320	2778
OESTER	277	54	6875	900
SCHWZ	387	35	1492	294
TUERK	52	3	3196	99
TSCHE	377	103	2343	574
USA	675	199	9357	1376
KANADA	110	59	576	108
INDIEN	4185	168	19207	614
THAIL	962	188	4465	555
PHILIP	204	21	5561	522
CHINA	26567	1717	182280	12586
SKOREA	7206	1247	64022	6844
TAIWAN	4746	279	25153	1920
HONGK	8559	791	36025	3014
AUSF	13648*	2238*	84986*	13235*
PV	496	42	3228	420
EU	8520	1395	59442	8086
FRANKR	722	218	5569	1081
NIEDL	2511	296	10770	1382
ITAL	826	35	2839	259
G BRIT	1258	244	10564	1886
DAENM	104	25	1094	224
SPAN	416	91	3624	592
OESTER	2101	325	10026	1648
BELGI	483	121	9766	641
NORWEG	121	28	847	240
SCHWZ	1034	334	6381	1861
POLEN	31	7	3697	544
TSCHE	259	41	1984	307
UNGARN	113	10	1641	309
KROAT	1383	174	1976	299
USA	207	44	1393	398
JAPAN	728	80	1104	169
HONGK	85	19	924	152
7117 90 00				
PHANTASIESCHMUCK AND STOFF OH GLAS				
	KG		KG	
EINF	71256*	3848*	332857*	19609*
PV			1161	101
AUS LG	2037	48	20031	698
EU	2792	376	28859	2667
FRANKR	1137	206	6644	923
ITAL	247	62	6551	828
G BRIT	197	21	8126	186
SPAN	77	8	1994	157
OESTER	393	51	3148	376
SCHWZ	164	71	1015	559
TSCHE	440	47	6767	512
USA	418	63	3919	609
INDIEN	3703	288	18210	1369
THAIL	737	82	4378	246
INDONE	10289	219	32864	838
PHILIP	9475	849	48540	3202
CHINA	28411	1142	123264	5456
SKOREA	714	81	9240	455
JAPAN	467	87	651	125
TAIWAN	5668	200	24167	1188
HONGK	6479	462	24393	1695
AUSF	8478*	2366*	49417*	10882*
PV	1865	298	3923	580
EU	6157	1292	34202	8834
FRANKR	590	115	6449	838
NIEDL	1411	630	5304	1130
ITAL	838	84	2790	608
G BRIT	431	47	2840	287
OESTER	1382	194	10394	1443
BELGI	194	142	3836	980
NORWEG	44	28	137	172
SCHWZ	754	404	2890	1724
TUERK	33	80	1894	188
TSCHE	156	19	2474	255
UNGARN	1561	175	2129	233
USA	94	147	821	764

Wichtigste Ursprungs- und Bestimmungs-Laender	JULI 1999 dt = 100kg	JULI 1999 1000 DM	JAN./JUL. 1999 dt = 100kg	JAN./JUL. 1999 1000 DM
KATAR			10	95
JAPAN	30	17	1168	413
HONGK	4	16	402	334
7118 10 10				
MUENZEN SILBER KEIN ZAHLUNGSMITTEL 1)				
	KG		KG	
EINF	419*	5210*	36452*	13743*
EU	4	55	31493	4972
NIEDL		6	87	160
G BRIT		8	29442	4144
OESTER	3	39	1939	493
BELGI			1	190
NORWEG			94	104
SCHWZ	270	5988	700	7028
USA	55	99	1246	675
KANADA	55	26	1107	366
CHINA		3	53	121
AUSTRL			563	264
AUSF	262*	382*	2104*	3328*
EU	30	68	576	1076
DAENM				63
OESTER	27	52	526	789
NORWEG	26	40	331	216
SCHWZ	20	38	463	702
USA	128	184	620	1052
7118 10 90				
MUENZEN AND METALL KEIN ZAHLMITTEL 1)				
	KG		KG	
EINF	46686*	271*	526886*	2383*
EU	12	8	1403	745
NIEDL	12	6	972	343
G BRIT			204	189
NORWEG	47348	220	47392	437
SCHWZ	57	16	387	220
USA	4	2	259	159
THAIL			500	118
AUSTRL			52	533
AUSF	1806*	138*	136144*	4597*
EU	71	26	615	870
G BRIT	8	1	223	104
OESTER		1	63	162
BELGI	22	20	159	534
SCHWZ	24	20	3081	338
USA	297	7	3958	175
HONDUR			40542	415
ECUAD			76628	1490
JAPAN			226	639
HONGK	199	23	6230	321
7118 90 00				
MUENZEN AUS ANDEREN METALLEN				
	KG		KG	
EINF	2095*	4990*	24892*	58336*
EU	448	532	5943	15833
FRANKR	55	68	580	1824
NIEDL	183	151	1480	2258
ITAL	50	18	87	231
G BRIT	57	61	1222	4406
OESTER	58	125	984	3033
BELGI	5	20	1301	3772
NORWEG			142	165
LIECHT	16	31	110	221
SCHWZ	725	952	3196	5046
ANDORR			220	208
MARINO	25	31	202	597
TUERK			304	205
UNGARN			98	198
BULGAR	83	160	235	415
UKRAIN	4	10	118	94
RUSSLD	21	20	226	165
GEORG	27	117	357	776
S AFR	180	1386	1787	7470
USA	252	239	1722	1833
KANADA	37	180	3284	8466
MEXIKO			529	375
KUBA	38	28	231	267
CHINA	9	222	1836	1895
HKGREA	22	23	222	155
AUSTRL	126	1025	2256	13615
AUSF	1018*	5938*	9033*	48730*
EU	463	2155	4666	21394
NIEDL	106	160	1011	1298
G BRIT	76	235	1814	3985
OESTER	184	485	1809	9143
BELGI	21	252	424	5702
LUXEMB	62	964	63	968
NORWEG	8	29	102	263
SCHWZ	256	1009	2584	19298
GIBRAL	46	671	46	671
USA	151	2161	824	4649
KANADA	47	805	152	1578
HONGK	2	11	381	242
AUSTRL			40	163

1) SIEHE VORBEMERKUNG ABSCHNITT 9.

ABSCHNITT XV

UNEDLE METALLE UND WAREN DARAUS

KAPITEL 72

EISEN UND STAHL

Wichtigste Ursprungs- und Bestimmungs-Laender	JULI 1999 dt = 100kg	JULI 1999 1000 DM	JAN./JUL. 1999 dt = 100kg	JAN./JUL. 1999 1000 DM
7201 10 11				
ROHEISEN UNLEGIERT P<0,5 MN>0,4 SI<1%				
	DT		DT	
EINF	460*	28*	12511*	460*
EU			3892	133
BELGI			3892	133
BRASIL			4190	114
AUSF	*	*	15*	5*
7201 10 19				
ROHEISEN UNLEGIERT P<0,5 MN>0,4 SI>1%				
EINF	132338*	3260*	419712*	11204*
EU	7600	248	25795	985
NIEDL			5595	170
ITAL			2884	87
SPAN			1068	218
LUXEMB	7600	248	12582	393
POLEN	11511	304	112888	3106
TSCHE	85692	2012	114312	2786
RUSSLD	10579	285	71681	1910
BRASIL	16956	431	94773	2440
AUSF	42986*	1244*	421738*	12025*
EU	42665	1182	405688	10996
FRANKR	22712	623	170082	4716
NIEDL	5550	156	55150	1545
ITAL	11357	277	90977	2215
GRIECH	252	10	4822	147
PORTUG			16500	440
SPAN	245	10	19995	558
OESTER	1533	47	16513	523
BELGI	1016	29	31618	882
TUERK			6000	201
TSCHE	14	5	5022	139
SLOWAK	257	75	2050	568
7201 10 30				
ROHEISEN UNLEGIERT P<0,5 MN>0,4-0,1%				
EINF	1885*	48*	50766*	1310*
EU	1885	48	50766	1310
FRANKR	1885	48	50766	1310
AUSF	*	*	*	*
7201 10 90				
ROHEISEN UNLEGIERT P<0,5 MN<0,1 %				
EINF	124072*	3799*	1038370*	31638*
AUS LG	2383	82	7162	271
EU	4808	124	24857	842
NIEDL	2706	80	14668	504
BELGI	248	7	5313	173
NORWEG			63273	2194
POLEN	20269	535	116228	3068
TSCHE	4181	110	31971	851
RUSSLD	17157	327	263383	5381
S AFR	40986	1477	197841	7226
KANADA	18359	557	259223	9507
BRASIL	18642	569	82197	2577
AUSF	6137*	195*	23365*	795*
EU	6137	195	23241	790
OESTER	5444	173	22350	762
7201 20 00				
ROHEISEN UNLEGIERT PHOSPHORGEHALT>0,5				
EINF	*	*	*	*
AUSF	*	*	2590*	108*
7201 50 10				
ROHEISEN LEGIERT TI 0,2-1% V 0,5-1%				
EINF	*	*	*	*
AUSF	*	*	*	*
7201 50 90				
ANDERES ROH- SPIEGELEISEN LEGIERT				
EINF	*	*	*	*
AUSF	*	*	2*	1*
7202 11 20				
FERROMANGAN KOERNUNG <5MM C>2 MN>65%				
EINF	1229*	72*	15813*	1030*
EU	1229	72	15583	1010
FRANKR	989	55	10244	662
BELGI	240	17	3066	224
LUXEMB			1230	85
AUSF	895*	120*	3215*	463*
EU	230	20	798	77
PHILIP	630	89	1830	251
7202 11 80				
ANDERES FERROMANGAN C-GEHALT >2%				
EINF	88804*	5816*	466261*	32714*
AUS LG	20838	1292	103379	7071
EU	48539	3210	259714	17922
FRANKR	48539	3210	210062	15182
SPAN			45821	2438
BELGI			3840	302
NORWEG			10636	1306
POLEN			4279	318
RUSSLD	27	2	3722	306
S AFR	40191	2601	134857	9240
BRASIL			30406	2149
AUSTRL	47	3	21302	1407
AUSF	890*	46*	17068*	1281*
EU	575	44	15483	1119
ITAL			1815	197
BELGI	244	18	7030	513
7202 19 00				
ANDERES FERROMANGAN C-GEHALT <2%				
EINF	19863*	1849*	134098*	15808*
AUS LG	10246	1049	53261	6061
EU	175	30	4053	600
G BRIT			1215	234
BELGI	175	30	1522	201
LUXEMB			1265	153
NORWEG	9000	685	48523	5520
POLEN			1472	108
S AFR	7287	801	64092	7350
MEXIKO	222	52	1803	402
BRASIL	2624	175	8411	641
CHINA			4557	756
SKOREA	225	73	395	120
JAPAN	40	13	252	75
AUSF	4711*	613*	34567*	4640*
EU	516	105	20284	2619
NIEDL	40	10	4545	527
PORTUG			320	52
SCHWED			152	73
OESTER	751	91	11004	1390
BELGI			2323	288
SCHWZ	2567	292	2748	333
POLEN	398	56	698	100
SLOWAK			2053	258
UNGARN	240	31	2968	294
ALGER			350	50
VENEZU			200	52
BRASIL			2000	304
PHILIP			200	61
7202 21 10				
FERROSILICIUM SI-GEHALT >55-80%				
EINF	142110*	15949*	926166*	101932*
AUS LG	6400	615	55598	4805
FRANKR	21277	3111	47433	7461
NIEDL	2000	251	2232	274
ITAL	556	159	3045	440
G BRIT	1232	152	3556	514
BELGI			3779	379
LUXEMB			706	72
NORWEG	41036	4824	389969	46330
POLEN	22618	2218	143564	14002
TSCHE	91	5	12332	1134
SLOWAK	24908	2392	176555	16496
RUSSLD	135	14	1170	121
SLOWEN	4726	496	7890	964
S HERZ	4069	398	11652	1115
MAZED	12858	1176	23841	2218
AEGYPT			34177	3519
S AFR			580	69
USA	913	172	1173	194
KANADA	951	115	1201	147
BRASIL			17162	2022
IRAN	3972	379	37167	3435
AUSF	40039*	6227*	2354798*	347818*
EV	48	30	48	30
EU	37630	5547	214674	28552
FRANKR	12348	2204	90148	12335
NIEDL	2124	301	8838	1173
ITAL	1081	231	6570	1136

Wichtigste Ursprungs- und Bestimmungs-Laender	JULI 1999 dt	JULI 1999 1000 DM	JAN./JUL. 1999 dt	JAN./JUL. 1999 1000 DM
G BRIT	980	334	3762	1417
DAENM	20	6	310	95
SPAN	270	123	2744	766
FINNL	139	52	483	143
OESTER	7939	1047	35170	4422
BELGI	6632	687	49033	5259
LUXEMB	4977	540	17328	1821
SCHWZ	381	189	4765	1182
TUERK	721	184	3135	886
POLEN	848	161	5294	989
SLOWAK			664	122
USA	6	2	2241	1729
SAUDIA	180	56	180	56
INDIEN			755	155
SKOREA	40	13	336	155
7202 21 90				
FERROSILICIUM SI-GEHALT >80%				
EINF	1552*	232*	23967*	4047*
AUS LG			30	5
EU	1021	130	17675	2861
FRANKR	776	110	17200	2818
KANADA			5016	984
BRASIL	502	98	782	153
AUSF	1507*	360*	6781*	2001*
EU	1507	360	6741	2000
BELGI	1507	360	6668	1973
7202 29 10				
AND FERROSILICIUM SI-G<55% MG-G 4-10%				
EINF	5877*	1085*	25293*	3331*
AUS LG	210	41	640	124
EU	2308	414	7756	1386
SCHWED	2068	371	7406	1315
NORWEG	2871	613	13772	1357
SLOWEN	698	68	3615	568
AUSF	544*	122*	2129*	460*
EU	394	86	1899	402
FRANKR	270	61	1460	314
7202 29 90				
ANDERES FERROSILICIUM SI-GEHALT <55%				
EINF	9177*	1016*	76366*	6580*
AUS LG			2509	95
EU	2997	559	10035	1500
FRANKR	717	187	4834	585
G BRIT	1050	178	2100	429
SCHWED	1230	194	2838	467
NORWEG	4530	277	52366	3487
SLOWAK	920	126	7497	971
USA			1164	348
IRAN	600	29	2109	124
CHINA			516	80
AUSF	3412*	557*	34892*	4613*
EU	2995	487	26975	3427
FRANKR	358	132	2463	652
NIEDL	20	5	4248	250
ITAL	975	176	3878	697
G BRIT	30	13	4804	768
BELGI	801	48	6378	358
LUXEMB	323	31	2887	300
SCHWZ	100	19	2656	258
TAIWAN			1480	278
7202 30 00				
FERROSILICIUMMANGAN				
EINF	76596*	5892*	707871*	53700*
AUS LG	22504	1559	168277	11833
EU	4268	338	60702	4869
FRANKR	4268	338	51404	4148
NIEDL			676	59
ITAL			779	61
SPAN			1760	134
BELGI			5450	420
NORWEG	47505	3550	299076	24449
SLOWAK	1408	81	8083	492
UKRAIN			7470	525
RUSSLD			3763	309
KASACH	10261	695	207346	13805
MAZED			9609	656
S AFR	6757	487	66948	4937
BRASIL			18615	1380
SAUDIA	6397	441	10201	665
INDIEN			13987	1319
AUSF	2595*	236*	65046*	5012*
EU	2595	236	53760	4903
FRANKR	258	19	11175	1148
NIEDL	651	68	4326	386
G BRIT			1239	72
OESTER	62	5	11877	969
BELGI			9985	1040
LUXEMB	1504	121	14328	1151
SCHWZ			810	65

Wichtigste Ursprungs- und Bestimmungs-Laender	JULI 1999 dt	JULI 1999 1000 DM	JAN./JUL. 1999 dt	JAN./JUL. 1999 1000 DM
7202 41 10				
FERROCHROM C-GEHALT >4-6%				
EINF	6298*	438*	35710*	2913*
NIEDL	744	69	1245	114
TUERK			553	64
RUSSLD			1278	182
KASACH	520	67	3564	442
S AFR	5031	299	23926	1362
AUSF	26*	8*	184*	39*
EU	26	8	174	36
7202 41 91				
FERROCHROM C-GEHALT>6% CR-GEHALT<60%				
EINF	1421064*	88068*	1645767*	104003*
AUS LG			380377	26803
G BRIT			30	152
FINNL			20026	1006
SLOWAK			641	86
S AFR	141604	8764	1622622	102569
USA			997	114
AUSF	6752*	888*	105990*	11067*
EINSCHL. 7202 41 99				
7202 41 99				
FERROCHROM C-GEHALT>6% CR-GEHALT>60%				
EINF	9648*	842*	1074286*	86858*
AUS LG	6423	461	356008	29720
TUERK	724	59	5280	622
LETTLD			35233	2939
W RUSS			35286	2891
RUSSLD	7449	559	41774	3800
KASACH			566765	48899
S AFR			7211	383
USA			1042	219
INDIEN			70095	5587
AUSFUHR UNTER 7202 41 91				
7202 49 10				
FERROCHROM C-GEHALT <0,05%				
EINF	6580*	1145*	50733*	9502*
AUS LG	101	21	3370	621
EU	4489	780	10952	2280
FRANKR	32	3	432	71
NIEDL	4148	641	7160	1058
SCHWED	20	9	1076	325
BELGI	288	127	2284	826
RUSSLD	1130	158	4747	745
SIMBAB	860	186	32080	5865
CHINA	101	21	2984	612
AUSF	5814*	1915*	74634*	24901*
EU	4262	1316	36790	10975
FRANKR	1597	488	11359	2827
NIEDL	100	34	1082	310
ITAL	480	116	2311	459
G BRIT	450	159	4066	1550
SPAN	11	6	2567	504
SCHWED	440	162	4626	2165
OESTER	106	29	951	348
BELGI	687	207	8497	2471
LUXEMB	341	100	341	100
TSCHE			70	56
RUMAEN			90	51
S AFR			253	97
INDIEN	200	64	399	129
THAIL			185	81
PHILIP	85	58	85	58
JAPAN	340	135	1020	427
7202 49 50				
FERROCHROM C-GEHALT >0,05-0,5%				
EINF	28324*	5355*	79722*	14674*
AUS LG	1859	314	12474	2216
EU	474	80	3918	702
G BRIT			961	153
BELGI	474	80	2857	476
TSCHE	930	190	2748	494
SLOWAK			12897	2252
BULGAR			959	162
RUSSLD	121	19	2362	395
MAZED			996	178
SIMBAB	24940	4752	37020	7254
USA			2180	379
INDIEN			403	82
CHINA	1859	314	15720	2725
AUSF	3005*	660*	30036*	6710*
EU	2993	652	29370	6380
FRANKR	1193	234	11117	2082
ITAL			5902	1949
G BRIT	340	135	2405	1130
SPAN			744	139

Wichtigste Ursprungs- und Bestimmungs-Laender	JULI 1999 dt	JULI 1999 1000 DM	JAN./JUL. 1999 dt	JAN./JUL. 1999 1000 DM
SCHWED	995	197	2855	578
FINNL			852	159
BELGI	191	49	690	172
JAPAN			510	250
7202 49 90				
FERROCHROM C-GEHALT >0,5-4%				
EINF	10493*	1378*	137123*	15924*
AUS LG	2371	399	16050	2307
EU	3012	426	4984	678
NIEDL	1512	237	2402	363
PORTUG	1000	122	1500	175
BELGI+	500	67	500	67
LETTLD			720	95
RUSSLD	3867	528	37648	5170
KASACH	3113	361	7444	874
MAZED			1000	128
S AFR			82275	8811
USA	501	73	751	113
INDIEN			1384	231
AUSF	13*	2*	989*	166*
EU	13	2	984	164
7202 50 00				
FERROSILICIUMCHROM				
EINF	14528*	1624*	87998*	10121*
AUS LG	14528	1624	39194	4493
EU			57	7
RUSSLD			6370	652
BRASIL			4462	484
AUSF	*	*	3265*	359*
EU			3260	358
BELGI			3000	303
7202 60 00				
FERRONICKEL				
EINF	4078*	1240*	207921*	39342*
EU			115029	22285
FRANKR			3452	706
GRIECH			61053	12960
SCHWED			473	101
BELGI			30000	5508
POLEN	221	42	1426	218
RUSSLD	64	26	5465	672
ARMEN	7	3	101	56
BR JUG			386	86
S AFR	126	97	979	676
DOM RP			2745	701
BRASIL	3358	1040	16590	4578
INDONE			63753	9589
AUSF	*	*	3272*	744*
EU			3272	744
BELGI			3162	724
7202 70 00				
FERROMOLYBDAEN				
EINF	6157*	5861*	49742*	44508*
AUS LG	411	369	3045	2500
EU	3030	3005	22431	20754
NIEDL	290	292	910	809
ITAL	25	25	316	298
G BRIT	625	592	5926	5084
SCHWED			230	192
OESTER	1510	1431	4845	4258
BELGI	580	665	6860	6835
LUXEMB			290	204
UKRAIN	1	1	156	124
W RUSS			157	168
RUSSLD	13	10	1238	986
ARMEN	100	77	1160	1075
S AFR			200	163
USA			152	118
DOM RP			240	199
IRAN			480	366
CHINA	3008	2784	23532	20880
AUSF	642*	643*	6275*	6004*
EU	599	589	5782	5384
FRANKR	20	20	1813	1662
NIEDL	78	77	871	865
ITAL	91	86	1051	953
G BRIT			400	388
GRIECH			130	109
SPAN	5	5	289	258
OESTER			898	808
BELGI	199	180	378	346
LUXEMB	201	213	201	213
SCHWZ			73	95
UNGARN			101	94
TAIWAN			50	70

Wichtigste Ursprungs- und Bestimmungs-Laender	JULI 1999 dt = 100kg	JULI 1999 1000 DM	JAN./JUL. 1999 dt = 100kg	JAN./JUL. 1999 1000 DM
7202 80 00				
FERROWOLFRAM U FERROSILICIUMWOLFRAM				
EINF	308*	251*	3488*	2696*
AUS LG	190	155	1092	817
EU	8	9	161	131
OESTER			116	91
UKRAIN			387	291
RUSSLD			1663	1244
CHINA	290	240	1226	989
AUSF	37*	36*	566*	515*
EU	17	17	473	380
OESTER			351	270
7202 91 00				
FERROTITAN UND FERROSILICIUMTITAN				
EINF	7541*	2342*	50777*	15664*
AUS LG	2761	789	16246	5136
EU	1958	674	17981	5612
FRANKR	128	56	1166	521
NIEDL			150	62
G BRIT	1603	541	15202	4860
SCHWED	207	68	607	207
LUXEMB			724	122
VATIK			228	75
LETTLD	6	3	1143	395
RUSSLD	5577	1668	30714	9295
CHINA			200	97
AUSF	1052*	419*	13481*	5821*
EU	632	249	12765	5484
FRANKR	557	211	5130	2042
ITAL			1479	705
G BRIT			250	67
SPAN			1259	507
SCHWED			3652	1666
FINNL	72	37	547	241
SLOWEN	218	76	223	61
USA	150	50	150	50
MEXIKO			152	50
7202 92 00				
FERROVANADIUM				
EINF	4444*	5726*	22172*	32769*
AUS LG	30	30	668	949
EU	3584	4516	14323	19671
NIEDL	20	31	90	104
ITAL	125	106	175	123
G BRIT			200	233
OESTER	3539	4361	13472	18426
BELGI			391	676
TSCHE	340	525	3958	6852
UKRAIN	100	111	352	563
RUSSLD	30	30	1615	2420
S AFR	159	316	788	1292
CHINA	131	216	1126	1991
AUSF	57*	145*	1520*	3048*
EU	6	21	1309	2245
FRANKR			52	84
NIEDL	3	13	66	120
G BRIT	2	6	981	1680
SCHWED			105	177
FINNL			70	113
OESTER			30	64
POLEN	30	86	230	329
SLOWEN			101	190
7202 93 00				
FERRONIOB				
EINF	2612*	4879*	17499*	28791*
AUS LG	200	337	1413	2368
EU	251	417	1134	1884
FRANKR			599	997
NIEDL	200	339	441	744
G BRIT	51	78	94	143
RUSSLD	1	1	146	235
SLOWEN			60	101
KANADA	210	372	690	1219
BRASIL	2350	4089	15407	25578
CHINA			30	55
AUSF	533*	1037*	5600*	9690*
EU	255	473	4295	6984
FRANKR			595	977
ITAL	40	78	301	565
G BRIT	2	5	302	350
SPAN	3	6	575	657
SCHWED			138	270
FINNL			100	166
OESTER	200	364	2148	3635
BELGI			164	315
SCHWZ	50	114	110	245
POLEN	50	95	270	483
TSCHE	150	304	507	871
SLOWEN	25	46	69	159
USA			223	493
7202 99 11				
FERROPHOSPHOR P-GEHALT >3-15%				
EINF	*	*	*	*
AUSF	*	*	12*	58*
EU			11	55
7202 99 19				
FERROPHOSPHOR P-GEHALT >15%				
EINF	5963*	247*	34644*	1509*
AUS LG	2718	99	12485	508
EU	245	14	3418	129
NIEDL	245	14	3418	129
KASACH			3181	113
CHINA	5718	233	25610	1193
AUSF	451*	35*	5081*	526*
EU	242	15	5079	345
FRANKR	120	9	3137	192
7202 99 30				
FERROSILICIUMMAGNESIUM				
EINF	4048*	927*	21948*	4888*
EU	486	171	1730	542
FRANKR	216	75	856	344
BELGI	270	96	820	286
NORWEG	3120	681	14845	3240
SLOWEN	239	43	1272	302
USA			3361	630
AUSF	8293*	2068*	39892*	9881*
EU	7174	1744	30496	7398
FRANKR	886	244	4317	1140
NIEDL	986	229	3149	744
ITAL	1826	418	9498	2167
G BRIT	388	134	2217	724
DAENM	260	61	1091	247
SPAN	1161	271	3561	779
OESTER	1455	339	6033	1424
SCHWZ	230	48	2502	594
TUERK			380	84
POLEN	536	196	2018	633
TSCHE			507	155
UNGARN	160	35	1457	325
BULGAR	50	14	350	112
SR JUG			300	79
7202 99 80				
ANDERE FERROLEGIERUNGEN				
EINF	13847*	2907*	63177*	15046*
AUS LG	1130	243	2264	578
EU	8362	1714	28142	6373
FRANKR	7735	1523	23529	4850
NIEDL	612	181	1621	460
G BRIT	15	10	401	323
SPAN			510	229
OESTER			290	105
BELGI			1414	378
POLEN			948	128
SLOWAK	1162	216	5776	1492
SLOWEN	490	84	2972	622
USA			14	300
BRASIL	3600	704	12173	2461
ARGENT			7766	1539
CHINA	80	54	3003	1126
JAPAN	100	150	431	786
AUSF	16446*	4373*	69241*	17860*
EV	971	436	3310	1527
LV			50	37
EU	10876	2750	42109	10629
FRANKR	4076	1076	15836	4003
NIEDL			1232	348
ITAL	2568	670	10172	2490
G BRIT	3001	545	5117	1047
DAENM	277	91	967	320
SPAN			248	161
SCHWED	281	107	4784	1098
FINNL	226	60	731	204
OESTER	536	208	2577	787
BELGI	8	3	388	135
NORWEG	357	49	1381	242
SCHWZ	203	50	943	266
TUERK	162	52	948	298
POLEN	521	219	2662	620
TSCHE	227	88	1235	490
UKRAIN			500	107
SLOWEN	128	67	441	117
USA	136	88	664	412
BAHRAI	210	29	5391	767
INDIEN	457	206	1218	681
THAIL	116	52	416	162
MALAYS	184	83	2219	909
SKOREA	42	8	593	184
JAPAN	1694	473	2467	1111
TAIWAN			950	124
AUSTRL	284	62	1935	404
7203 10 00				
DURCH DIREKTREDUKT HERGEST EISENERZGN				
EINF	421*	48*	4162*	418*
EU	240	19	1870	166
AUSF	46*	2*	236*	9*
7203 90 00				
EISEN REINHEIT>99,94% IN STUECKEN USW				
EINF	*	*	*	*
AUSF	*	*	*	*
7204 10 00				
ABFAELLE UND SCHROTT AUS GUSSEISEN				
EINF	111930*	1436*	695180*	8813*
AUS LG			574	5
EU	78800	985	529885	6662
FRANKR	45138	576	266478	3323
NIEDL	20857	284	181269	2455
DAENM	572	6	36811	351
OESTER	7974	109	51719	497
SCHWZ	1306	11	26206	270
ESTLD			1770	208
LETTLD			19240	177
LITAU			10612	155
POLEN	3484	49	7738	112
TSCHE	26319	302	85683	770
UNGARN	1452	12	20488	172
RUSSLD			6008	82
KROAT			1024	86
USA	3443	55	3443	55
AUSF	272399*	3810*	1240804*	17225*
EU	258256	3670	1211178	16880
FRANKR	106776	1316	425078	5848
NIEDL	73918	1084	347638	4277
ITAL	21486	392	106882	1844
PORTUG	30406	376	117704	1478
OESTER	1322	22	27979	495
BELGI	27259	438	141110	2190
LUXEMB	4122	41	40646	487
SCHWZ	7003	131	29241	568
7204 21 10				
ABFALL SCHROTT A NIROST STAHL NI>8%				
EINF	130159*	14519*	1048508*	102716*
PV			209	102
EU	29865	4163	255666	23701
FRANKR	2953	375	20464	1959
NIEDL	17037	1810	77469	6708
ITAL	1645	280	9458	1396
G BRIT			20617	1952
IRLAND	219	23	1990	189
DAENM	8674	883	68595	5437
SPAN	13	3	770	100
SCHWED	7	1	1510	277
OESTER	7316	673	52318	4331
BELGI	821	116	11795	1289
NORWEG	2538	286	22828	2240
SCHWZ	9439	1084	62465	6566
TUERK			1887	120
ESTLD	73	9	1665	167
LETTLD	64	4	13232	1012
LITAU	1398	146	8270	821
POLEN	20632	2486	117339	12241
TSCHE	8063	861	45902	4868
SLOWAK	1710	182	15955	1589
UNGARN	1724	182	15052	1500
RUMAEN	7322	786	46173	4332
BULGAR	798	82	2688	227
ALBAN	1410	156	7246	723
UKRAIN	9128	989	181410	16250
W RUSS	2228	238	14463	1548
MOLDAU	508	54	1827	148
RUSSLD	20812	2562	216714	23533
KROAT	385	42	2238	211
USA	985	110	4902	574
BRASIL	435	42	2226	205
ARGENT			56	64
AUSF	589182*	57099*	2730241*	253027*
EU	548816	55677	2534294	242935
FRANKR	75171	8592	195489	20913
NIEDL	35727	3580	147245	10335
ITAL	73963	6147	445189	39355
G BRIT	10494	1181	73165	6987
DAENM			14085	1319
SPAN	37267	3748	315674	23745
SCHWED	26315	2863	148882	14264
OESTER	11506	1438	33522	4061
BELGI	276363	29373	1245711	120528
LUXEMB			15330	1328
SLOWEN	9763	1108	92471	9365
USA			712	199
SKOREA	348	88	678	199
JAPAN			342	108
7204 21 90				
ABFALL SCHROTT AND NICHTROSTEND STAHL				
EINF	17463*	1792*	106888*	10666*

Wichtigste Ursprungs- und Bestimmungs-Laender	JULI 1999 dt = 100kg	JULI 1999 1000 DM	JAN./JUL. 1999 dt = 100kg	JAN./JUL. 1999 1000 DM
PV			270	7
EU	2918	257	18540	1580
FRANKR	2502	216	7271	520
NIEDL			4071	461
OESTER	225	20	4714	382
BELGI	11	2	410	79
SCHWZ	4259	450	26322	2766
TUERK	956	95	6573	675
LITAU	986	108	1494	186
POLEN	2971	318	13093	1187
TSCHE	1005	71	14962	1073
UKRAIN	645	73	4356	389
RUSSLD	1653	188	11119	1213
S AFR			630	51
USA	207	57	633	786
AUSF	23788*	2334*	87029*	7732*
EU	15165	1409	60733	4877
FRANKR	3690	395	6584	643
NIEDL	2449	138	26581	1629
ITAL	3738	212	7801	413
G BRIT			1639	148
SPAN			3404	166
SCHWED	1183	153	1919	236
OESTER	2875	366	5607	624
BELGI	1230	145	5128	821
TSCHE			1588	119
SLOWAK			2216	286
SLOWEN	8623	925	9916	1025
INDIEN			199	64
CHINA			4185	549
TAIWAN			7053	745
7204 29 00				
ABFALL SCHROTT A AND LEGIERTEM STAHL				
EINF	26207*	2424*	181493*	11396*
AUS LG			3	48
EU	12783	871	113082	5430
FRANKR	2868	275	17871	1469
NIEDL	3150	296	21067	1305
ITAL	236	33	1679	187
DAENM	4654	120	62765	2007
SPAN	776	103	1136	151
OESTER	509	16	5562	164
NORWEG	440	99	1787	181
SCHWZ	627	31	7652	263
LITAU	372	45	2543	231
POLEN	6313	773	17881	1776
TSCHE	1820	105	6379	399
SLOWAK			3722	158
UNGARN	73	14	697	176
RUMAEN	406	55	872	88
UKRAIN	199	26	6439	535
RUSSLD	2508	331	17323	1603
AUSF	14655*	1560*	349576*	12856*
EU	14358	1487	327093	10498
FRANKR	760	47	13202	578
NIEDL	6262	372	97940	3499
ITAL	1826	24	7909	281
G BRIT	725	286	1435	410
IRLAND	1081	556	1308	585
SPAN			141295	2350
SCHWED			2944	276
OESTER	402	72	7568	1223
BELGI	3301	130	53471	1294
SLOWEN			21486	2123
INDIEN	200	58	397	100
7204 30 00				
ABFALL SCHROTT A VERZINNT EISEN/STAHL				
EINF	278*	4*	7874*	187*
AUSF	13179*	152*	83711*	871*
EU	13179	152	83711	871
NIEDL	7868	73	52049	506
BELGI	2271	27	19840	202
7204 41 10				
DREH/-FRAESSPAENE USW A EISEN/STAHL				
EINF	172777*	1883*	1172061*	11608*
EU	64130	658	443957	3660
FRANKR	15744	145	89503	733
NIEDL	4823	39	32909	295
DAENM	35211	278	240724	1760
SCHWED	2845	119	10620	263
OESTER	162	1	55441	479
BELGI	5345	76	7170	103
NORWEG			8080	61
SCHWZ	18979	181	66197	479
LETTLD	25764	258	69638	693
POLEN	1528	121	34952	1176
TSCHE	62376	665	462408	4477
UNGARN			47910	576
W RUSS			21035	202
RUSSLD			28551	273
AUSF	457173*	4520*	3622129*	32495*
EU	455732	4490	3615621	32323
FRANKR	153250	1425	1299985	10946
NIEDL	28115	328	46179	519
ITAL	45512	595	483968	5471
G BRIT	7249	182	24952	615
IRLAND	29065	348	110154	1289
GRIECH			69811	779

Wichtigste Ursprungs- und Bestimmungs-Laender	JULI 1999 dt = 100kg	JULI 1999 1000 DM	JAN./JUL. 1999 dt = 100kg	JAN./JUL. 1999 1000 DM
PORTUG			51242	526
SPAN			217445	2443
OESTER	2729	40	16845	213
BELGI	32849	193	304025	2243
LUXEMB	156963	1379	991012	7279
7204 41 91				
STANZABFALL USW EISEN/STAHL PAKETIERT				
EINF	58427*	1176*	615753*	10160*
EU	6769	121	117014	1639
FRANKR	5309	115	32314	610
NIEDL			75854	941
SCHWZ	1397	50	6489	218
POLEN	19090	315	186757	2876
TSCHE	33568	587	278424	4592
UKRAIN			7667	277
AUSF	348424*	5484*	1490921*	22722*
EU	336508	5232	1411868	20989
FRANKR	69568	1000	175977	2739
NIEDL	70861	1321	129966	2349
ITAL	22466	371	214028	3468
OESTER	115683	1720	313139	4679
BELGI	15659	248	153236	2241
LUXEMB	42271	573	425519	5516
SCHWZ	11697	247	62325	1396
SLOWEN			16512	333
7204 41 99				
AND STANZ/-SCHNEIDABF A EISEN/STAHL				
EINF	71206*	1118*	773181*	11183*
EU	59895	843	614918	8567
FRANKR	18083	259	155177	2147
NIEDL	700	8	104000	1557
DAENM	29054	405	303114	4106
SCHWED	11336	156	35314	489
SCHWZ	529	45	5579	343
LITAU			10031	106
POLEN			53980	701
TSCHE	8036	120	76524	1098
SLOWAK	1832	57	9011	246
AUSF	550652*	8453*	3983248*	59301*
EU	544084	8200	3841662	56811
FRANKR	162422	2369	792284	11258
NIEDL	88096	1426	696891	10881
ITAL	89442	1600	856615	14680
DAENM			6129	116
SPAN	22116	372	22116	372
OESTER	2716	47	60946	947
BELGI	35089	475	492962	6604
LUXEMB	144203	1911	912775	11643
SCHWZ	5357	91	64738	912
S AFR	914	156	5336	724
INDIEN			724	92
SKOREA			70000	1029
7204 49 10				
AND SCHROTT USW A EIS/ST GESCHREDDERT				
EINF	349083*	5232*	2223300*	31790*
EU	293426	4460	1542653	22870
FRANKR	55829	826	126470	1704
NIEDL	236256	3628	1333006	19856
G BRIT			32235	531
DAENM	1341	6	14728	118
SPAN			35955	654
SCHWZ	930	7	20574	214
POLEN	46171	660	620592	8206
TSCHE	8558	104	39470	498
AUSF	561449*	7472*	3680214*	53007*
EU	561449	7472	3390674	48636
FRANKR	343814	4357	1640038	22046
NIEDL	105413	1331	646637	9017
ITAL	8672	155	320445	5959
G BRIT	6858	185	32789	829
DAENM	14436	224	269949	3910
BELGI	8317	128	191431	2813
LUXEMB	71478	1089	284824	4021
SCHWZ			51000	640
TUERK			237933	3702
7204 49 30				
AND SCHROTT USW EISEN/STAHL PAKETIERT				
EINF	108339*	1149*	685779*	7528*
EU			35005	539
NIEDL			13327	209
BELGI			19667	312
TSCHE	107339	1145	647671	6962
AUSF	77583*	1015*	327277*	4227*
EU	77583	1015	326818	4221
FRANKR	27540	237	101524	807
ITAL	7774	61	23041	137
BELGI			15183	130
LUXEMB	42001	726	181699	3109

Wichtigste Ursprungs- und Bestimmungs-Laender	JULI 1999 dt = 100kg	JULI 1999 1000 DM	JAN./JUL. 1999 dt = 100kg	JAN./JUL. 1999 1000 DM
7204 49 91				
AND SCHROTT A EISEN/STAHL UNSORT USW				
EINF	167461*	2221*	1683755*	20668*
EU	102341	1261	735940	8896
FRANKR	7412	98	87346	1160
NIEDL	93172	1132	593071	7218
OESTER	476	29	23150	263
LUXEMB			18765	124
SCHWZ	7266	80	41605	486
POLEN	55019	725	829969	10551
RUSSLD	1105	97	38215	553
AUSF	513748*	6595*	3901474*	49646*
EU	412969	5179	3254430	41487
FRANKR	119631	1639	665977	7725
NIEDL	59079	513	487062	6781
ITAL	100164	1386	389576	5106
G BRIT	2070	83	11561	364
IRLAND			101362	1466
DAENM			126693	1577
PORTUG			25100	369
SPAN			57579	1153
OESTER	578	2	38784	182
BELGI	54450	531	349296	4854
LUXEMB	75959	953	1005415	12150
NORWEG	98666	1336	623686	7807
SLOWEN			10088	199
7204 49 99				
AND ABFAELLE SCHROTT A EISEN OD STAHL				
EINF	1197942*	16814*	7784169*	97390*
AUS LG	1026	5	4502	22
EU	445437	5667	2885432	33703
FRANKR	64738	846	391889	5296
NIEDL	272624	3497	1999593	23295
ITAL	1420	79	4572	165
G BRIT	951	52	16930	448
DAENM	71869	864	389084	3173
SPAN	983	73	3737	274
SCHWED	26953	364	35830	486
BELGI	1385	35	22073	271
NORWEG	8145	94	18918	224
SCHWZ	23416	342	268636	2920
ESTLD			27057	365
LETTLD	23272	316	104210	1425
LITAU	51810	736	151514	2061
POLEN	163570	2204	1361726	17278
TSCHE	229852	2826	1377507	17250
UNGARN	18760	249	81702	1382
RUMAEN	1400	32	5627	133
W RUSS	14674	144	14674	144
RUSSLD	180561	2707	1437508	19986
USA	34626	226	45547	366
AUSF	2931782*	39508*	18619764*	241262*
EU	2463711	33391	14913804	193096
FRANKR	848265	11511	3511686	44560
NIEDL	494115	6243	3671769	44091
ITAL	158768	2339	1061160	15471
IRLAND			39643	563
DAENM	3076	34	129747	1744
GRIECH	152	9	14684	231
PORTUG	25272	296	334431	4164
SPAN	251439	4120	746058	10599
SCHWED			54271	771
OESTER	10503	165	46702	799
BELGI	212784	2750	2614270	34582
LUXEMB	459032	5886	2669066	33462
NORWEG	26913	386	217309	2740
SCHWZ	108522	1457	551724	7233
TUERK			1125035	13514
MEXIKO			259581	3260
INDONE	329891	4550	542941	8006
SKOREA			900730	13302
7204 50 10				
ABFALLBLOECKE AUS LEGIERTEM STAHL				
EINF	22*	18*	2217*	437*
EU			212	114
FRANKR			212	114
UKRAIN	22	18	1410	221
RUSSLD			541	96
AUSF	*	*	239*	39*
EU			239	39
7204 50 90				
ABFALLBLOECKE A NICHTLEGIERTEM STAHL				
EINF	89*	16*	1184*	67*
EU	22	9	22	9
AUSF	*	*	22487*	204*
EU			22487	203
LUXEMB			22361	200
7205 10 00				
KOERNER A ROHEISEN USW EISEN/STAHL				
EINF	41319*	3884*	272654*	24516*

Wichtigste Ursprungs- und Bestimmungs-Laender	JULI	1999	JAN./JUL.	1999
	dt = 100kg	1000 DM	dt = 100kg	1000 DM
EU	27251	2540	18....	15852
FRANKR	10254	1115	80104	6978
ITAL	7547	680	34674	3236
G BRIT	8186	620	58240	4574
SPAN	480	45	6000	505
LUXEMB	620	59	2910	291
TSCHE	7041	450	38684	2540
RUMAEN	2193	267	12643	1635
RUSSLD			4994	133
SLOWEN	2727	273	14656	1570
MAZED	440	31	3088	223
USA			1655	426
CHINA	5	44	11	95
JAPAN	172	143	1778	1519
AUSF	18218*	4080*	9....*	30078*
EU	8314	1958	61066	13789
FRANKR	1225	339	11961	3300
NIEDL	236	94	5484	1125
ITAL	2319	537	12908	2625
G BRIT	730	176	7816	1115
DAENM	313	32	2306	352
PORTUG	30	3	1464	155
SPAN	1072	525	7621	2938
SCHWED	508	136	2432	606
OESTER	866	107	5590	1127
BELGI	15	7	2675	346
SCHWZ	677	292		
TUERK			771	179
POLEN	52	27	2144	534
TSCHE	11	4	575	177
SLOWAK			229	102
UNGARN	150	36	564	176
RUSSLD	880	119	1168	212
USA	1502	735	7093	3531
KANADA	264	107	2328	1508
BRASIL	510	156	2118	905
ARGENT	380	156	630	345
ISRAEL			171	137
THAIL			140	110
INDONE	60	5	685	96
CHINA	420	238	1740	1288
SKOREA			416	191
JAPAN	6	34	628	378
TAIWAN	970	70	3312	398
HONGK			576	732
7205 21 00				
PULVER AUS LEGIERTEM STAHL				
EINF	3515*	3221*	19585*	22303*
EU	2162	1901	13292	13251
NIEDL			349	152
G BRIT	1	1	22	98
SCHWED	783	736	7004	7702
BELGI	1394	1148	5902	5261
SCHWZ	115	52	1690	1295
S AFR	630	112	1890	427
USA	88	701	910	6472
KANADA			990	134
JAPAN	520	488	752	700
AUSF	376*	537*	1508*	2226*
EU	78	108	172	257
NIEDL	60	71	98	94
SCHWZ	13	22	581	924
TUERK	12	26	143	220
S AFR	216	354	225	362
USA	3	3	116	198
7205 29 00				
AND PULVER A ROHEISEN USW EISEN/STAHL				
EINF	43432*	6410*	366610*	58862*
EU	23469	4521	220099	43905
ITAL	1042	104	2885	469
SCHWED	22363	4371	214851	43112
BELGI			1151	130
UKRAIN	2244	146	11626	758
RUSSLD	164	99	560	365
USA	38	35	193	285
KANADA	12121	1116	96071	8477
JAPAN	41	38	636	415
AUSF	5774*	2567*	85280*	23749*
7206 10 00				
EISEN U NICHTLEG STAHL IN ROHBLOECKEN				
EINF	5121*	305*	63548*	3957*
EU	5066	301	79485	3713
FRANKR	2388	122	2704	211
G BRIT			11906	905
OESTER	453	46	4078	396
BELGI	1970	118	57708	2069
POLEN	68	4	2169	124
AUSF	*	*	4643*	1105*
PV			94	24
EU			2030	119
G BRIT			1538	86
TSCHE			2071	731
SLOWAK			387	193

Wichtigste Ursprungs- und Bestimmungs-Laender	JULI	1999	JAN./JUL.	1999
	dt = 100kg	1000 DM	dt = 100kg	1000 DM
7206 90 00				
EISEN U NICHTLEG STAHL IN AND ROHFORM				
EINF	*	*	1063*	263*
EU			1028	244
ITAL			976	227
AUSF	*	*	*	*
7207 11 11				
HALBZG AUTOMATST C<0,25% QUADR WARMGW				
EINF	*	*	10912*	948*
EU			9868	808
G BRIT			9404	771
AUSF	63241*	3728*	388581*	21716*
EU	21077	1047	240172	12543
ITAL	20430	1005	236289	12266
G BRIT	647	42	2943	211
KANADA	41595	2621	139495	8621
MEXIKO			2806	185
THAIL			4903	247
7207 11 14				
HALBZG EIS/ST C<0,25% QDR WGEW <130MM				
EINF	31900*	1903*	346854*	17619*
EU	17838	1167	133257	8306
FRANKR	7727	467	39220	2537
NIEDL	7709	466	81477	4642
ITAL			1376	80
G BRIT	776	66	1021	87
SPAN			1112	102
BELGI	1634	146	8923	834
POLEN	2356	106	114665	3937
TSCHE	4468	228	28094	1472
UNGARN	6725	365	60189	3316
RUSSLD			10133	447
AUSF	5039*	372*	64029*	4271*
EU	3476	238	49596	3233
FRANKR	660	34	11436	761
ITAL			12761	433
G BRIT			5114	469
SPAN			736	75
OESTER			3461	276
BELGI	1947	152	8897	716
TSCHE	888	56	7189	514
UNGARN	628	52	1262	113
KANADA			3249	210
7207 11 16				
HALBZG EIS/ST C<0,25% QDR WGEW >130MM				
EINF	65842*	3042*	527904*	21443*
EU	16327	719	223889	10892
NIEDL			34709	1633
ITAL			3661	368
G BRIT	16271	717	184489	8852
POLEN	35233	1324	153475	5606
TSCHE	34266	996	130495	3897
SLOWAK			11080	585
UNGARN			1068	62
RUSSLD			7397	338
SLOWEN			497	79
AUSF	5535*	356*	22180*	1829*
EU	1425	73	16697	1353
FRANKR	131	7	6849	532
ITAL	1294	66	1742	90
G BRIT			5368	499
OESTER			1030	82
SCHWZ	4110	283	4322	328
SAUDIA			876	100
7207 11 90				
HALBZG EIS/ST C<0,25% QUADR VORGESCHM				
EINF	*	*	*	*
AUSF	*	1*	111*	29*
7207 12 10				
HALBZG EIS/ST C<0,25% RECHT WARM VORG				
EINF	663149*	24518*	1782406*	68472*
EU	420593	15093	822346	34316
FRANKR	8742	726	42120	3464
NIEDL	142569	5261	143918	5300
G BRIT	4171	200	7901	470
DAENM	18728	661	80204	2894
SPAN	214059	6392	411988	13227
BELGI	31324	1654	165795	9239
LITAU			17435	802
POLEN	212636	7766	686519	31305
UKRAIN			3767	213
BRASIL	49918	1659	53246	1827
AUSF	1237029*	46325*	6095746*	223068*
EU	662468	25619	3627362	139897
FRANKR	402293	15310	1841148	71394

Wichtigste Ursprungs- und Bestimmungs-Laender	JULI	1999	JAN./JUL.	1999
	dt = 100kg	1000 DM	dt = 100kg	1000 DM
NIEDL	81799	3217	207784	8526
ITAL	2389	183	56933	2481
G BRIT	11672	776	58166	3838
DAENM	2201	163	26806	1998
SPAN			29611	1229
SCHWED	615	74	12263	1157
FINNL	2250	239	36662	1648
OESTER	8569	642	480613	16860
BELGI	37904	1542	295746	11080
LUXEMB	111596	3784	880496	19771
NORWEG	53944	1879	314311	11276
SCHWZ	389	34	2847	263
TUERK			3613	289
SLOWAK			22227	774
UNGARN	52989	2481	247038	7108
AEGYPT			30231	881
S AFR			923	75
NAMIB	633	173	3101	612
USA	415488	15727	1614227	55967
KANADA			21950	1779
ISRAEL			1738	152
INDIEN			5514	105
THAIL	10676	218	195917	3761
7207 12 90				
HALBZG EIS/ST C<0,25% RECHT VORGESCHM				
EINF	*	*	37482*	1648*
BRASIL			36971	1620
AUSF	*	*	*	*
7207 19 11				
HALBZG AUTOMST C<0,25% RUND VORGEWALZ				
EINF	*	*	1*	1*
AUSF	167*	28*	792*	98*
7207 19 14				
HALBZG EIS/ST C<0,25% RUND STRANGGEG				
EINF	107480*	3216*	323790*	11173*
EU	6532	337	54102	3193
ITAL	1786	96	6852	385
DAENM	3911	198	21284	1083
SCHWED			1920	271
BELGI	409	24	22949	1366
NORWEG	100942	2877	256151	7286
TSCHE			3737	157
SLOWAK			8412	429
AUSF	32285*	1384*	377732*	17138*
EU	28683	1192	369073	16843
FRANKR	25224	1063	312774	13850
ITAL	3392	128	28820	1400
G BRIT			1472	248
SPAN			14659	883
BELGI	81	3	10393	557
SCHWZ	2411	125	2993	157
UNGARN	1037	60	4687	274
7207 19 16				
HALBZG EIS/ST C<0,25% RUND VORGEWALZT				
EINF	*	*	5344*	441*
EU			5344	441
G BRIT			4442	355
AUSF	10*	5*	5332*	529*
EU			5174	484
NIEDL			343	177
ITAL			4155	108
G BRIT			644	165
7207 19 19				
HALBZG EIS/ST C<0,25% RUND VORGESCHM				
EINF	*	*	*	*
AUSF	347*	10*	550*	17*
7207 19 31				
HALBZG EISEN/ST C<0,25% PROFIL VORGEW				
EINF	*	*	*	*
AUSF	74*	19*	589*	108*
7207 19 39				
HALBZG EIS/ST C<0,25% PROF VORGESCHM				
EINF	*	*	*	*
AUSF	*	*	*	*
7207 19 90				
AND HALBZEUG A EISEN U STAHL C<0,25%				
EINF	119*	15*	279*	35*

Wichtigste Ursprungs- und Bestimmungs-Laender	JULI 1999 dt	JULI 1999 1000 DM	JAN./JUL. 1999 dt	JAN./JUL. 1999 1000 DM
AUSF	213*	67*	635*	208*
7207 20 11				
HALBZG AUTOMATST C>0,25% QUADR VORGEW				
EINF	440*	31*	1691*	143*
EU	440	31	1691	143
G BRIT	440	31	1691	143
AUSF	461*	34*	4081*	337*
EU	448	31	3167	216
SPAN	448	31	2908	202
7207 20 15				
HALBZG EIS/ST C>0,25-0,6% QUADR VGWA				
EINF	88682*	5271*	768339*	46042*
EU	69087	4220	622988	37887
FRANKR	20617	1232	101242	6408
NIEDL	39483	2527	427730	26009
ITAL	1336	81	26140	1525
G BRIT	2543	136	31173	1678
DAENM	2079	67	7059	422
BELGI	3127	177	18435	1044
LUXEMB			8184	423
TSCHE	16552	864	82126	4548
UNGARN	2195	117	57823	3229
BULGAR			983	54
G HERZ			1863	120
NAURU			1210	87
AUSF	10641*	644*	117235*	7981*
EU	8036	610	102985	6741
FRANKR	3212	251	52023	3109
ITAL	3963	311	24077	1880
G BRIT			5763	307
SCHWED			4197	348
OESTER			4359	342
BELGI			3091	205
LUXEMB	754	40	7988	432
TSCHE	72	4	5045	350
UNGARN	382	34	4694	396
BRASIL	1661	136	3128	292
7207 20 17				
HALBZG EIS/ST C>0,6% QUADR VORGEWALZT				
EINF	10867*	422*	67181*	2618*
POLEN	10501	414	61318	2384
TSCHE	66	8	2221	191
UNGARN			2244	126
AUSF	*	*	1270?1*	6264*
EU			127037	6260
FRANKR			124122	6032
FINNL			1141	112
7207 20 19				
HALBZG EIS/ST C>0,25% QUADR VORGESCHM				
EINF	*	*	*	*
AUSF	*	*	*	*
7207 20 32				
HALBZ EIS/ST C>0,25%RECHT WARM VORG				
EINF	51262*	1845*	191084*	6596*
POLEN	51262	1846	191084	6596
AUSF	3612*	298*	26911*	2286*
LV			75	3
EU	2588	211	7773	596
G BRIT	2034	161	7219	546
SCHWZ	168	23	1184	170
KANADA			2650	203
THAIL			2614	199
SINGAP			2364	183
TAIWAN	642	47	6520	601
HONGK			1411	126
7207 20 39				
HALBZG EIS/ST C>0,25% RECHT VORGESCHM				
EINF	*	*	200*	22*
AUSF	*	*	*	*
7207 20 51				
HALBZG AUTOMATST C>0,25% RUND VORGEW				
EINF	*	*	*	*
AUSF	51*	13*	411*	98*
EU			25	6

Wichtigste Ursprungs- und Bestimmungs-Laender	JULI 1999 dt	JULI 1999 1000 DM	JAN./JUL. 1999 dt	JAN./JUL. 1999 1000 DM
7207 20 55				
HALBZG EIS/ST C>0,25-0,6% RUND VORGEW				
EINF	1398*	82*	15208*	940*
EU	1398	82	15208	940
FRANKR			5494	297
ITAL	1332	68	5638	309
G BRIT	162	14	3918	324
AUSF	24368*	1314*	123139*	6801*
PV			1306	108
EU	23882	1282	118284	6426
FRANKR	5081	218	29164	1286
G BRIT	15943	916	84970	4987
BELGI	2566	128	4120	213
7207 20 57				
HALBZG EIS/ST C>0,6% RUND VORGEWALZT				
EINF	728*	69*	8690*	706*
TSCHE	495	55	7056	577
UNGARN	233	14	924	64
AUSF	228*	14*	740*	48*
7207 20 59				
HALBZG EIS/ST C>0,25% RUND VORGESCHM				
EINF	2791*	370*	13991*	1781*
TSCHE	240	32	2911	440
RUSSLD	2451	338	9955	1327
AUSF	87*	11*	214*	36*
7207 20 71				
HALBZG EIS/ST C>0,25% RD VORPROF/-GEW				
EINF	*	*	*	*
AUSF	*	*	*	*
7207 20 79				
HALBZG EIS C>0,25% RD VORPROF/-GESCHN				
EINF	*	*	140*	46*
EU			140	46
AUSF	*	*	*	*
7207 20 90				
AND HALBZG EISEN N LEG STAHL C>0,25%				
EINF	318*	32*	738*	86*
AUSF	269*	26*	2549*	451*
EU			1152	157
FRANKR			956	128
TSCHE	210	18	759	105
USA			674	130
7208 10 00				
WBLECH COIL WARMGEWALZT OBERFLMUSTER				
EINF	15552*	657*	61792*	3492*
EU	8173	408	58175	2897
FRANKR	3664	208	4692	263
NIEDL	303	23	3937	306
SCHWED			7479	324
FINNL	296	9	12845	510
BELGI	3848	161	28898	1164
SLOWAK	3052	121	18416	896
UNGARN			3865	170
BULGAR	4216	124	4216	124
AUSF	34441*	2012*	156061*	8318*
EU	11726	552	68208	4109
FRANKR	483	25	2929	151
NIEDL	5337	220	31298	1402
ITAL			1871	64
G BRIT	4091	218	8750	316
SPAN			15130	749
BELGI	1803	71	27781	1205
POLEN	806	94	4858	602
TSCHE	1765	115	8478	374
AEGYPT	20142	1251	20142	1251
USA			36731	1923
7208 25 00				
GEBEIZTE BLECHE WARMGEW COIL >4,75MM				
EINF	59867*	3354*	533667*	30470*
EU	59327	3327	521225	29956
FRANKR	439	18	24660	1293
NIEDL	9501	504	35631	1782
G BRIT	8441	261	18775	906
SCHWED	15266	1068	131427	9286
FINNL	1729	63	51684	3031

Wichtigste Ursprungs- und Bestimmungs-Laender	JULI 1999 dt	JULI 1999 1000 DM	JAN./JUL. 1999 dt	JAN./JUL. 1999 1000 DM
OESTER	1766	96	23722	1900
BELGI	23655	1202	233562	11610
LUXEMB	1508	78	1508	78
BR JUG			11922	485
AUSF	44661*	2367*	404874*	21712*
EU	42020	2198	378348	20069
FRANKR	3809	194	32564	4202
NIEDL	4398	186	108131	5299
ITAL	7827	381	58586	2422
G BRIT	9819	610	38541	2023
DAENM	7142	486	49012	3696
GRIECH	1068	83	2030	186
SPAN	2569	129	14570	697
SCHWED	1161	76	10366	582
OESTER			2192	173
BELGI	3440	149	6619	367
LUXEMB	787	36	7647	367
SCHWZ	2488	117	13918	748
POLEN	87	4	2144	191
KROAT			296	65
USA			2718	170
KANADA			5189	266
7208 26 00				
GEBEIZTE BLECHE WGEW COIL >3-4,75MM				
EINF	[illegible]	4977*	1028568*	49988*
EU	101766	4977	983294	48169
FRANKR	245	12	[illegible]	2207
NIEDL	26730	1314	130369	6268
G BRIT	11832	847	76152	3628
SCHWED	11201	585	82794	4314
FINNL	4296	240	100726	4414
OESTER	4735	254	40245	2169
BELGI	40366	1942	804703	25043
LUXEMB	2361	112	2361	112
SLOWAK			5533	251
RUSSLD			18992	722
BR JUG			19572	807
AUSF	167662*	6850*	967672*	50401*
EU	137140	6648	826894	41111
FRANKR	18174	927	129344	6368
NIEDL	6822	326	31171	1748
ITAL	27516	1284	232432	10468
G BRIT	8469	451	68187	3829
DAENM	886	26	8989	440
GRIECH	497	28	5674	300
PORTUG	34586	1628	184787	8427
SPAN	4410	292	58332	3378
SCHWED			11115	602
FINNL	1078	54	[illegible]	[illegible]
OESTER	1878	-	13981	[illegible]
BELGI	8139	297	30738	1529
LUXEMB	27628	1259	[illegible]	3159
SCHWZ	6351	346	42390	1214
MAROKK			28149	1662
AEGYPT	9859	598	26336	1376
S AFR	1898	86	6608	365
USA	10935	1013	40430	3673
KANADA			2215	116
INDIEN			6492	433
7208 27 00				
GEBEIZTE BLECHE WARMGEWALZT COIL <3MM				
EINF	224071*	11686*	1630079*	92916*
EU	216961	11246	1598294	87385
		32	76994	4502
NIEDL	46051	4730	347951	19311
ITAL	520	37	2510	149
G BRIT	8040	398	58733	3181
SPAN			542	179
SCHWED	15329	796	92607	5184
FINNL	6182	291	35901	1765
OESTER	26488	1445	125332	7260
BELGI	73820	3620	952724	45814
SLOWAK	6894	303	38681	1736
UNGARN	226	9	2862	121
RUSSLD			77874	3034
BR JUG			13733	574
AUSF	311838*	16941*	1957212*	104328*
EU	236216	11448	1612236	[illegible]
FRANKR	56168	2880	367773	[illegible]
NIEDL	12812	567	83400	2646
ITAL	56818	2832	466185	20461
G BRIT	36250	1868	196128	8154
DAENM	522	29	2861	173
PORTUG	19860	986	146327	7849
SPAN	10267	592	93894	5202
SCHWED			12823	848
OESTER	2864	136	24498	1224
BELGI	16468	781	179201	10257
LUXEMB	24008	1097	165330	8287
SCHWZ	13821	787	96019	5549
POLEN	901	41	4964	298
TSCHE	822	61	4656	413
SLOWAK			1675	106
MAROKK			7788	566
TUNES			2040	117
AEGYPT	4918	364	9820	727
S AFR			2390	178
USA	41937	3298	163781	12336
KANADA	1824	102	16502	1064
MEXIKO	13190	682	28837	1649
SAUDIA			3982	190

Wichtigste Ursprungs- und Bestimmungs-Laender	JULI 1999		JAN./JUL. 1999	
	dt = 100kg	1000 DM	dt = 100kg	1000 DM
7208 36 00				
ANDERE BLECHE WARMGEWALZT COILS >10MM				
EINF	8299*	373*	194066*	8733*
EU	6552	306	130711	6581
NIEDL			11182	527
SCHWED	1294	56	5391	260
OESTER	2469	162	94829	5048
BELGI	2789	88	17261	862
SLOWAK	381	16	6826	337
UNGARN	913	36	13682	462
BULGAR			3095	97
RUSSLD			21614	718
SR JUG	453	18	12597	412
SKOREA			3641	135
AUSF	85565*	4067*	518544*	23445*
EU	78735	3718	500536	22375
FRANKR	1190	50	28799	1335
NIEDL	52983	2440	273304	12015
ITAL	9597	478	37238	1746
G BRIT	2262	96	74584	3361
DAENM	269	11	15012	646
SPAN	1993	76	16643	689
SCHWED	745	50	5850	410
OESTER	476	21	3399	168
BELGI	9240	496	46520	2034
ELFBK			596	78
USA	375	16	3527	145
INDIEN	6365	322	10805	555
INDONE	72	9	1677	132
7208 37 10				
BLECH WGEW COIL 4,75-10MM WIAUSWALZEN				
EINF	34264*	1060*	185528*	6617*
EU	1078	38	50068	2127
NIEDL	490	19	8191	362
SCHWED			13426	726
BELGI	588	19	28178	1024
RUSSLD	33176	1022	135297	4484
AUSF	15215*	674*	78121*	3600*
EU	15215	674	77780	3570
FRANKR			3215	124
NIEDL	9136	614	14302	899
ITAL	728	30	24181	925
SPAN	5351	230	33186	1460
BELGI			1612	85
7208 37 90				
AND BLECHE WARMGEWALZT COIL 4,75-10MM				
EINF	136812*	5841*	759463*	31030*
EU	73723	3397	371786	16961
FRANKR	8392	353	30926	1389
NIEDL	35218	1580	106637	5200
ITAL			2303	105
G BRIT	12011	479	46276	1886
DAENM	148	12	2974	219
SCHWED	2340	90	51467	2184
FINNL			3354	169
BELGI	15244	567	128449	4813
SLOWAK	9161	334	85090	3220
UNGARN	38063	1489	102369	3815
RUMAEN	2694	97	2694	97
BULGAR			13522	386
RUSSLD	5938	209	112710	3829
SR JUG	1392	45	43014	1497
S AFR			4864	196
INDIEN	5821	270	16577	744
SKOREA			6406	240
AUSF	296980*	12580*	1754284*	73794*
EU	289685	12186	1688698	69620
FRANKR	43514	1779	164721	6689
NIEDL	46121	1914	291610	12029
ITAL	49276	2096	378039	15740
G BRIT	27477	1382	200918	9104
DAENM	14116	596	94815	3996
GRIECH			4588	208
SPAN	51198	2073	328812	13653
FINNL			17232	833
OESTER	7472	386	41682	1867
BELGI	49097	1888	136	5196
LUXEMB	2417	102	77..	309
NORWEG	924	65	10919	665
SCHWZ	400	17	7241	325
TSCHE	205	19	981	89
USA	4187	206	61485	2771
LIBAN			2219	92
INDIEN	1435	70	1625	76
7208 38 10				
BLECH WGEW COIL>3-4,75MM WIAUSWALZEN				
EINF	262770*	8132*	759663*	25022*
EU	3877	183	62830	2680
NIEDL	2507	103	33804	1453
SCHWED			6681	443
BELGI	1148	37	19808	728
RUSSLD	254693	7979	697133	22372
AUSF	116777*	7468*	327217*	17727*
EU	116777	7468	326335	17666
FRANKR	486	23	46416	2311
NIEDL	105056	6942	147607	9604
ITAL	6737	275	54756	2284
G BRIT	1756	110	1756	110
SPAN	2742	116	19281	844
BELGI			19771	1047
LUXEMB			36706	1466
7208 38 90				
AND BLECHE WARMGEWALZT COIL >3-4,75MM				
EINF	172496*	6828*	1236863*	48847*
EU	105103	4306	756634	31623
FRANKR	17951	647	151938	7147
NIEDL	34177	1328	114497	4702
ITAL	14014	533	29446	1199
G BRIT	3037	121	109464	4361
DAENM			3749	198
SPAN			3829	189
SCHWED	4019	204	101809	4280
OESTER			2584	134
BELGI	31905	1273	241628	9433
SLOWAK	45895	1685	248408	9061
UNGARN	9159	352	69941	2556
RUMAEN	2906	105	2906	105
BULGAR			12976	370
RUSSLD	3596	127	121024	4183
SR JUG	1099	33	7775	261
INDIEN	4738	220	18643	697
AUSF	299737*	12957*	2038717*	88584*
EU	267332	12419	1910676	78805
FRANKR	56016	2400	288581	10934
NIEDL	18432	761	212404	9442
ITAL	49510	2035	437314	16245
G BRIT	36669	1918	174202	8491
DAENM	9582	408	58518	2439
SPAN	61019	2605	217852	8802
SCHWED	1211	55	1445	66
FINNL	545	26	24640	1120
OESTER	4974	217	24404	1070
BELGI	15263	633	130768	5483
LUXEMB	34111	1363	369157	14686
NORWEG			4349	176
SCHWZ	1137	48	25704	1183
USA	11176	484	88548	4886
KANADA			1441	69
LIBAN			1857	76
TAIWAN			1878	129
7208 39 10				
BLECHE WGEW COIL<3MM WIEDERAUSWALZEN				
EINF	218406*	6758*	865970*	31248*
EU	4112	161	230104	11250
FRANKR			2091	69
NIEDL	3107	127	197568	9927
DAENM			3722	262
BELGI	1005	34	28311	990
RUSSLD	214294	6597	635866	19998
AUSF	152095*	8699*	468772*	24987*
EU	152095	8699	463094	24612
FRANKR	38873	1741	144677	6507
NIEDL	100498	6389	197327	12114
ITAL	4874	213	58374	2648
G BRIT	2461	168	26944	1721
SPAN	4441	165	13639	647
BELGI			5647	302
LUXEMB			16336	660
TSCHE			1122	77
INDIEN			4237	276
7208 39 90				
ANDERE BLECHE WARMGEWALZT COIL <3MM				
EINF	241081*	10347*	1643172*	70087*
EU	105476	4458	1032834	46129
FRANKR	23489	1186	233999	12289
NIEDL	23702	895	105074	4360
ITAL	7282	277	33178	1371
G BRIT	5770	348	57220	2707
SCHWED	227	11	29443	1254
BELGI	41914	1738	560387	24047
SLOWAK	44431	1679	131112	4956
UNGARN			132192	5205
RUSSLD	609	21	162878	5541
SR JUG	1114	33	7288	242
MAZED			3183	126
USA			350	65
INDIEN	89449	4156	172087	7775
AUSF	319608*	16682*	1821264*	86777*
EU	259549	11515	1441997	59345
FRANKR	31187	1705	200172	9528
NIEDL	3815	154	116938	4412
ITAL	72971	2884	580142	21139
G BRIT	13302	606	35691	1620
DAENM	487	25	4210	171
PORTUG			6876	232
SPAN	128746	5731	389648	17142
SCHWED			2015	80
FINNL			2016	93
BELGI	755	62	24186	1725
LUXEMB	8335	348	78646	3208
NORWEG			1958	87
SCHWZ			29024	1261
POLEN	594	63	9065	657
TSCHE	844	75	4472	418
TUNES			2631	138
ELFBK			2090	135
USA	58621	5029	304526	23590
LIBAN			3521	183
ISRAEL			443	65
INDIEN			20754	892
7208 40 10				
BLECHE WGEW >2MM OBERFLAECHENMUSTER				
EINF	102240*	4883*	421390*	21027*
EU	9333	632	111750	6765
NIEDL	1409	90	17815	1071
ITAL			2917	250
DAENM	58	4	22119	1066
SCHWED			4856	257
FINNL	29	3	2889	172
OESTER	1978	99	17112	871
BELGI	6486	413	41734	2922
POLEN	52953	2398	180668	8441
SLOWAK	11475	497	58388	2525
UNGARN	28313	1349	65776	3100
MAZED			2364	98
AUSF	110468*	613*	637889*	4866*
PV			340	26
EU	6095	431	37498	2712
FRANKR	874	59	4290	341
NIEDL	1244	92	13489	989
ITAL			882	63
DAENM	1534	99	7178	488
SCHWED	816	52	4106	265
OESTER	402	24	3523	226
BELGI	824	50	3002	259
SCHWZ	175	13	2717	279
POLEN	1171	92	2736	256
TSCHE	2532	182	13146	1026
UNGARN	251	34	2873	274
NIGERI			1499	129
7208 40 90				
BLECHE WGEW <2MM OBERFLAECHENMUSTER				
EINF	345*	19*	2768*	160*
EU	345	19	2471	139
AUSF	761*	82*	6740*	644*
EU			1985	140
G BRIT			947	70
POLEN	749	80	3877	412
7208 51 10				
AND BLECH 4FLAECH WARMGEW<125CMM>10MM				
EINF	5923*	445*	26342*	1816*
EU	5456	366	20999	1530
NIEDL	3126	243	6527	485
ITAL	1641	71	4923	239
SCHWED			2730	217
FINNL			876	70
OESTER	761	48	4856	486
TSCHE	1364	75	4955	253
AUSF	6691*	514*	26276*	2446*
EU	514	29	7392	773
FRANKR	5	1	1032	143
OESTER	15	1	3524	389
SCHWZ	75	6	4280	385
POLEN	5293	400	7143	581
TSCHE	165	24	3448	359
7208 51 30				
ANDERE BLECHE WARMGEWALZT DICKE >20MM				
EINF	456971*	25330*	3203529*	186448*
EU	261765	15516	2229331	136743
FRANKR	49312	3070	297888	19988
NIEDL	5448	352	78231	4855
ITAL	17845	938	141841	7261
G BRIT	72369	4164	585404	31047
DAENM	43160	2427	272385	14898
SPAN			7981	426
SCHWED	8695	616	56457	4124
FINNL	6622	404	59767	4229
OESTER	14716	1005	268225	27356
BELGI	42601	2540	377543	22262
LUXEMB			6939	299
NORWEG			713	77
SCHWZ	2148	605	11858	3475
POLEN	25038	1378	126221	7061
TSCHE	23509	4019	456222	19721
UNGARN	28570	1308	110126	5051
RUMAEN	768	50	103586	5412
BULGAR	782	43	16169	677
UKRAIN	15654	765	49288	2484
SLOWEN			6251	594
MAZED	98	4	38666	1986
BRASIL	24205	1396	24205	1396
INDIEN			3681	183
INDONE	403	29	4803	218
CHINA	4031	220	17536	1018
SKOREA			4473	288
AUSF	564862*	46324*	2800378*	217491*
PV	170	15	1151	104
EU	161749	11317	1804270	194393
FRANKR	55240	3963	481716	32449

Wichtigste Ursprungs- und Bestimmungs-Laender	JULI	1999	JAN./JUL.	1999
	dt = 100kg	1000 DM	dt = 100kg	1000 DM
NIEDL	31241	2014	373826	22159
ITAL	20073	1280	136865	9552
G BRIT	6177	461	37100	3113
DAENM	8142	645	79807	6477
GRIECH	16	1	7436	620
PORTUG	8247	647	32867	2669
SPAN	2994	204	77715	6361
SCHWED	11132	676	79055	5543
FINNL	132	11	14607	1327
OESTER	8041	523	71715	5929
BELGI	8332	616	104642	7501
LUXEMB	1882	156	5857	478
NORWEG	1424	113	16781	1515
SCHWZ	9102	833	66461	5655
TUERK			14696	1155
POLEN	3261	360	35891	3761
TSCHE	6819	730	77641	7967
SLOWAK	444	36	11807	1047
UNGARN	2407	253	22173	2489
RUMAEN	1108	79	1818	158
RUSSLD	66	9	5560	1028
SLOWEN	1140	107	6740	641
KROAT	911	84	21381	1932
B HERZ			1836	135
AEGYPT	1812	165	6966	619
ANGOLA			641	70
S AFR	352	30	3274	383
USA	749	74	1618	198
KANADA	6780	641	44864	3494
BRASIL	5	2	3677	290
ARGENT			5301	450
IRAN	339012	29757	797028	68042
ISRAEL	313	23	2350	205
JORDAN	40	20	1634	122
SAUDIA	58	6	7585	624
A EMIR	5445	451	16586	1216
INDIEN	9693	624	61054	4785
THAIL	1243	62	1874	114
INDONE	35	3	3251	234
MALAYS			2300	224
SINGAP	2230	211	18500	1435
CHINA	2696	253	15984	1491
JAPAN			386	87
TAIWAN	4750	108	6042	243
HONGK			6604	494
AUSTRL			610	63
7208 51 50				
AND BLECHE WARMGEWALZT DICKE >15-20MM				
EINF	172364*	8906*	1225463*	66625*
EU	72672	4237	669533	39479
FRANKR	10836	629	105617	6006
NIEDL	4473	200	52246	2569
ITAL	1032	49	6128	299
G BRIT	21135	1264	220277	12244
DAENM	17264	984	93662	5371
SPAN			2128	118
SCHWED	4119	280	28980	2193
FINNL	4955	319	46220	2904
OESTER	3984	255	61842	4662
BELGI	4899	257	51960	2917
POLEN	34983	1897	142115	8307
TSCHE	42903	1754	172033	7074
UNGARN	6141	270	36321	1605
RUMAEN			29878	1601
BULGAR	96	5	62812	2688
UKRAIN	12975	599	35651	1765
SLOWEN			1010	87
MAZED	131	5	26717	1302
BRASIL	1601	89	1601	89
INDONE			8656	391
CHINA	862	50	20015	1086
SKOREA			15900	1090
AUSF	92793*	6397*	992681*	74881*
PV			113	10
EU	53698	4177	564235	38832
FRANKR	18208	1332	201820	13134
NIEDL	18432	1073	160460	9160
ITAL	883	55	9341	679
G BRIT	1841	113	9283	598
DAENM	2501	199	20018	1550
GRIECH	6611	472	14757	1167
PORTUG	4877	276	8883	837
SPAN	706	41	8851	652
SCHWED	2428	182	70069	4886
FINNL	6	1	6665	493
OESTER	2957	194	24071	1739
BELGI	1871	120	34870	2628
LUXEMB	1676	120	3008	204
NORWEG			7800	825
SCHWZ	827	62	9685	725
TUERK	129	11	2124	126
POLEN	1052	98	19366	2079
TSCHE	7234	626	30966	3324
SLOWAK	75	5	3822	263
UNGARN	1015	102	4353	499
RUMAEN			1950	174
RUSSLD			12460	2382
KROAT	63	6	3372	320
AEGYPT	27	3	1676	190
MAURET			1766	99
S AFR	20	1	1422	149
IRAN	5976	476	285002	23647
ISRAEL			2575	209
SAUDIA			3439	270
BAHRAI			2035	178
A EMIR	3614	259	7482	576
INDIEN	7427	433	17644	1202
MALAYS			1271	123
SINGAP	914	67	2294	167
CHINA			999	69

Wichtigste Ursprungs- und Bestimmungs-Laender	JULI	1999	JAN./JUL.	1999
	dt = 100kg	1000 DM	dt = 100kg	1000 DM
7208 51 91				
AND BLECHE WARMGEWALZT>20SCM >10-15MM				
EINF	99175*	5556*	647115*	53647*
EU	57936	4016	525743	36010
FRANKR	6503	442	133178	9039
NIEDL	1733	113	15021	1121
G BRIT	22074	1492	111438	7474
DAENM	23662	1168	123052	6526
SPAN			2297	123
SCHWED	5427	357	56014	4300
FINNL	1335	73	16494	956
OESTER	4030	249	36797	2503
BELGI	1462	81	28457	1708
LUXEMB			1760	89
SCHWZ			5014	448
POLEN	14397	782	66931	4212
TSCHE	12812	827	76878	5281
UNGARN			2367	126
RUMAEN			25952	1544
UKRAIN	1539	74	47797	2809
MAZED	16	1	27223	1435
BRASIL	2481	136	2481	136
INDONE			11773	542
CHINA			3904	211
SKOREA			49944	2827
AUSF	49748*	3417*	350046*	25994*
PV	232	21	690	62
EU	43679	2817	262201	17067
FRANKR	9764	690	72485	4960
NIEDL	16148	994	105488	6484
ITAL	1589	112	14841	1077
G BRIT	1364	119	8037	600
DAENM	3843	247	11214	917
GRIECH			1863	183
PORTUG	2112	187	8413	332
SPAN	8433	311	7875	490
SCHWED	528	36	10612	702
OESTER	186	15	10200	806
BELGI	1481	90	15748	1117
NORWEG			5588	542
SCHWZ	173	14	5686	469
TUERK	89	10	3009	202
POLEN	959	60	39173	3990
TSCHE	720	102	3939	376
SLOWAK	30	2	1886	131
UNGARN	187	31	3495	415
RUMAEN			960	94
RUSSLD	40	5	1390	268
BR JUG			307	55
MAROKK			1557	106
AEGYPT	703	75	2444	277
IRAN	1042	121	4091	427
ISRAEL			2659	214
SAUDIA			2604	204
A EMIR	1580	125	3630	293
INDIEN	436	26	5179	372
SINGAP			947	66
CHINA			2791	195
7208 51 99				
AND BLECHE WARMGEWALZT<20SCM >10-15MM				
EINF	73342*	3831*	537454*	30499*
EU	29993	1960	279726	18850
FRANKR	797	53	18755	1268
NIEDL	5181	331	28701	1884
ITAL	1163	60	6122	300
G BRIT	4470	290	29037	1998
DAENM	3268	187	51520	3168
SCHWED	3508	237	29889	1971
FINNL	3887	247	31342	2283
OESTER	7086	506	49265	4037
BELGI	886	49	34814	2155
POLEN	10625	525	48326	2822
TSCHE	16211	668	68481	2494
SLOWAK	3679	149	14881	646
UNGARN	5634	283	30175	1317
RUMAEN			7625	408
BULGAR	564	25	52894	2092
UKRAIN			6723	341
RUSSLD	1945	74	3607	187
BR JUG	4641	162	14304	840
MAZED			10842	545
INDONE			1987	83
CHINA	250	15	4958	279
SKOREA			2276	151
AUSF	23067*	1752*	285992*	20834*
EU	14875	981	193738	12017
FRANKR	2506	166	54262	3368
NIEDL	7200	502	70629	3869
ITAL	609	25	3976	206
DAENM	1142	73	9845	637
PORTUG	21	2	3062	213
SPAN	1800	87	7804	389
SCHWED	889	43	12170	853
FINNL			3668	204
OESTER	969	60	17176	1388
BELGI	347	22	8969	746
SCHWZ	2806	207	19099	1464
TUERK	46	5	1090	89
POLEN	740	58	5344	494
TSCHE	1343	124	24017	1858
SLOWAK	173	19	3207	266
UNGARN	887	78	8378	638
RUSSLD	1518	202	12846	2318
KROAT	11	1	1880	143
B HERZ			954	69
ALGER			856	52
LIBYEN			1128	86
SAUDIA			931	72
A EMIR	392	34	2343	176

Wichtigste Ursprungs- und Bestimmungs-Laender	JULI	1999	JAN./JUL.	1999
	dt = 100kg	1000 DM	dt = 100kg	1000 DM
MALAYS			2971	287
SINGAP			2691	167
CHINA			779	55
7208 52 10				
AND BLECH 4FL WGEW <125CM >4,75-10MM				
EINF	9500*	539*	88667*	5726*
EU	9311	529	88922	5693
NIEDL	2960	140	16287	787
ITAL	258	15	2009	171
SCHWED	894	35	29234	1770
FINNL			1226	91
OESTER	5499	339	33797	2748
AUSF	7719*	606*	71368*	5748*
EU	3912	261	47884	3629
FRANKR	205	14	3881	283
NIEDL	2859	159	26199	1886
DAENM	630	34	6253	330
GRIECH	8	1	1459	75
OESTER	393	29	10489	1225
SCHWZ	842	66	7795	686
POLEN	1032	61	6001	390
TSCHE	320	26	3428	280
SLOWAK	281	84	1097	184
ALGER	270	67	543	97
KOLUMB			1143	71
A EMIR	624	60	769	97
7208 52 91				
AND BLECH WARMGEWALZT>20SCM 4,75-10MM				
EINF	84798*	5902*	618326*	38152*
EU	57333	3700	395589	25846
FRANKR	5720	374	31614	2144
NIEDL	418	32	9459	642
G BRIT	21984	1251	114851	6867
DAENM	14500	1081	77628	5364
SPAN			2436	125
SCHWED	3070	214	35729	3086
FINNL	3615	229	42792	2747
OESTER	1771	113	29141	2328
BELGI	6258	405	51807	3503
POLEN	5279	299	30941	1870
TSCHE	16917	717	77236	3207
RUMAEN			23889	1444
UKRAIN	495	24	23839	1213
MAZED			10861	573
S AFR	252	18	4674	334
BRASIL	4285	230	4285	230
INDONE			19950	918
SKOREA			22474	1260
AUSTRL			3427	171
AUSF	55672*	3536*	392746*	26543*
PV			887	72
EU	48099	2938	334685	21271
FRANKR	12192	831	90412	5361
NIEDL	24985	1537	160250	9760
ITAL	432	34	9135	663
G BRIT	1423	103	7844	664
DAENM	761	50	6438	490
PORTUG	1224	78	8525	393
SPAN	447	27	3825	283
SCHWED	294	29	5822	426
FINNL			1069	148
OESTER	3946	291	17865	1535
BELGI	2262	146	22970	1575
NORWEG			1145	86
SCHWZ	387	32	6382	511
TUERK			5468	379
POLEN	928	67	6470	643
TSCHE	2858	226	11686	1244
KROAT			3386	303
MAROKK			2472	167
AEGYPT			3624	407
NIGERI			806	69
ISRAEL			1212	80
SAUDIA			2668	233
A EMIR	716	60	4226	378
INDIEN	2632	180	4485	322
CHINA			873	61
7208 52 99				
AND BLECH WARMGEWALZT<20SCM 4,75-10MM				
EINF	252839*	12607*	1610402*	77848*
EU	78272	5202	726903	48042
FRANKR	4296	328	27773	2513
NIEDL	20973	1333	142692	8577
ITAL	5033	276	23021	1158
G BRIT	5291	337	39797	2671
DAENM	3000	178	67407	3737
SPAN	56	4	4001	276
SCHWED	8384	700	132748	10618
FINNL	3149	186	77786	4075
OESTER	24435	1749	152444	11098
BELGI	3688	211	58305	3321
LIECHT			1883	129
SCHWZ	639	53	3012	329
POLEN	54907	2413	239068	10618
TSCHE	16810	708	39486	1648
SLOWAK	41967	1842	183006	8188
UNGARN	24167	1069	84748	3869
RUMAEN			6211	393
BULGAR	409	18	52008	2030
RUSSLD	27999	1040	28502	1069
SLOWEN			898	67
BR JUG	7649	261	26261	977

Wichtigste Ursprungs- und Bestimmungs-Laender	JULI 1999 dt = 100kg	JULI 1999 1000 DM	JAN./JUL. 1999 dt = 100kg	JAN./JUL. 1999 1000 DM
MAZED			16826	698
AUSF	102508*	6901*	902733*	62703*
PV			3139	299
EU	67291	3992	655313	40444
FRANKR	8471	573	96615	6653
NIEDL	17161	928	255606	14788
ITAL	5216	250	15284	729
G BRIT	1254	91	5902	414
IRLAND	46	3	1492	153
DAENM	2801	172	15544	1009
GRIECH	1141	78	4577	299
PORTUG	5343	331	14133	959
SPAN	455	46	9358	806
SCHWED	4304	276	53700	3426
FINNL			4863	321
OESTER	7195	413	106760	6493
BELGI	13659	803	58929	4200
LUXEMB	245	18	2550	192
NORWEG	30	5	1105	97
SCHWZ	7620	547	54566	4707
TUERK	50	5	4996	362
POLEN	2814	187	22954	1827
TSCHE	9630	842	61658	5640
SLOWAK	611	63	4513	397
UNGARN	2498	195	10569	827
RUSSLD	1448	191	10863	2006
KROAT	1337	124	8435	836
MAROKK			1848	121
LIBYEN			1733	108
AEGYPT	29	3	3726	310
ELFBK			1322	82
NIGERI	499	42	3671	303
KOLUMB	1489	93	1489	93
IRAN	1487	127	13905	1218
ISRAEL			1109	91
JORDAN	42	3	1740	116
SAUDIA	72	6	3909	193
KUWAIT			1854	114
A EMIR	268	24	1383	112
MALAYS			4565	532
SINGAP	42	3	2539	194
CHINA	4763	423	15359	1407
JAPAN			858	186
7208 53 10				
AND BLECH 4FLAECH WGEW<125CM>3-4,75MM				
EINF	2969*	172*	28712*	2014*
EU	2969	172	27934	1963
ITAL			3173	180
SCHWED	183	11	6590	383
FINNL			1314	92
OESTER	2284	135	14346	1120
AUSF	2336*	172*	16361*	1277*
EU	693	40	7432	544
FRANKR	12	1	1373	123
OESTER	278	18	3025	239
SCHWZ	98	7	1966	162
POLEN	492	27	4193	258
TSCHE	723	68	1517	171
7208 53 90				
ANDERE BLECHE WARMGEWALZT >3-4,75MM				
EINF	103016*	5139*	572437*	29551*
EU	31345	1891	258674	15721
FRANKR	348	26	3234	195
NIEDL	11729	677	61976	3490
ITAL	3893	208	14800	813
G BRIT	60	4	572	56
DAENM			17230	958
SCHWED	1914	119	38654	2310
FINNL	460	32	20268	1315
OESTER	8899	536	57857	3710
BELGI	2199	188	41970	2747
LUXEMB	1853	101	2069	114
SCHWZ	628	38	7001	453
POLEN	30187	1460	115804	5314
SLOWAK	25547	1141	107799	4548
UNGARN	10422	457	42635	1847
BULGAR			11178	438
BR JUG	3862	133	15793	613
MAZED			13092	568
AUSF	88998*	5528*	666490*	39841*
EU	53339	3026	359299	20988
FRANKR	2790	165	27968	1786
NIEDL	28296	1504	167656	9287
ITAL	2472	105	9136	379
G BRIT	1494	97	3249	238
DAENM	536	33	5462	343
PORTUG	529	32	3383	232
SCHWED	2648	202	36017	2184
OESTER	7786	485	78128	4867
BELGI	6558	382	28886	1782
NORWEG			3503	296
SCHWZ	3893	255	23562	1538
TUERK	592	50	2482	205
POLEN	4235	250	29900	2126
TSCHE	4006	323	39767	3105
SLOWAK	742	85	4413	621
UNGARN	941	72	9327	818
BULGAR			511	76
RUSSLD			561	109
SLOWEN	659	56	4203	368
KROAT	584	56	1489	149
ALGER			3440	177
AEGYPT			59739	3677
KANADA			360	139
SYRIEN			98557	3592

Wichtigste Ursprungs- und Bestimmungs-Laender	JULI 1999 dt = 100kg	JULI 1999 1000 DM	JAN./JUL. 1999 dt = 100kg	JAN./JUL. 1999 1000 DM
JORDAN	18362	1153	18362	1153
INDIEN			1009	82
7208 54 10				
ANDERE BLECHE WARMGEWALZT >2MM				
EINF	11763*	790*	117866*	7021*
EU	9754	726	97185	6129
FRANKR	4556	298	29437	1745
NIEDL	3136	208	4382	276
ITAL	933	52	10351	572
DAENM	26	2	4837	303
SCHWED			6552	381
FINNL			14142	868
OESTER	50	3	7689	561
BELGI	1053	163	19411	1371
UNGARN	102	4	6814	290
BR JUG	1827	63	6935	268
MAZED			4390	196
AUSF	13471*	946*	98782*	7145*
EU	7684	493	68312	3803
FRANKR	1918	139	14711	1057
NIEDL	3115	186	22395	1365
DAENM	160	10	3224	192
OESTER	1052	55	9317	640
BELGI	1035	68	5265	336
SCHWZ	2017	142	11066	790
TUERK	1171	81	3569	243
TSCHE	689	57	7155	554
SLOWAK	229	20	2378	282
UNGARN	515	40	4012	329
INDIEN			761	62
CHINA			5869	546
7208 54 90				
ANDERE BLECHE WARMGEWALZT <2MM				
EINF	4881*	295*	35307*	2287*
EU	4556	276	32228	2087
FRANKR	610	41	5785	437
NIEDL	1083	65	6928	428
ITAL	2788	164	13671	804
OESTER	25	2	4114	314
SCHWZ	244	15	2871	185
AUSF	1620*	147*	18161*	1574*
EU	505	38	13384	1031
FRANKR			7039	533
BELGI	6	1	1233	109
SCHWZ	571	49	2377	262
7208 90 10				
AND BLECHE WARMGEW OBFLBEARB RUND USW				
EINF	477*	35*	28368*	2853*
EU	477	35	28368	2853
FRANKR			2858	389
DAENM			11195	995
SCHWED			7371	717
FINNL			2104	171
OESTER	441	32	1641	295
BELGI	36	3	2932	216
AUSF	3799*	538*	60154*	8457*
EU	3010	395	50640	6987
FRANKR	709	78	13004	1521
NIEDL	562	77	1633	268
ITAL			3524	563
SCHWED			2584	421
FINNL	36	8	2265	384
OESTER	1168	188	24604	3474
BELGI	56	9	1107	146
SCHWZ	95	18	1832	270
TSCHE	251	81	4062	786
SLOWAK	443	45	2488	233
7208 90 90				
AND WARMGEW FLACHERZGN A EIS/ST >60CM				
EINF	7653*	664*	119714*	12871*
EU	6015	429	100808	9486
FRANKR	4118	294	17690	1535
NIEDL	674	55	26663	2440
ITAL	973	51	4439	499
G BRIT			16689	2197
FINNL			17177	1326
OESTER	162	23	8595	826
BELGI	88	6	8599	611
SCHWZ	1210	316	13283	2504
UNGARN	565	115	4547	785
AUSF	13493*	1866*	113574*	16985*
EU	2969	477	46737	8160
FRANKR	218	49	12620	2273
NIEDL	906	135	10541	1932
ITAL			2328	236
G BRIT	63	5	440	182
DAENM	179	28	1161	183
SPAN			490	128
SCHWED			1589	269
OESTER	265	41	11895	1860
BELGI	1338	218	4967	969
LUXEMB			563	117
SCHWZ	325	108	3608	878
TUERK	245	65	348	73

Wichtigste Ursprungs- und Bestimmungs-Laender	JULI 1999 dt = 100kg	JULI 1999 1000 DM	JAN./JUL. 1999 dt = 100kg	JAN./JUL. 1999 1000 DM
POLEN	4070	455	27798	3165
TSCHE	3309	302	19691	1746
SLOWAK	1175	274	3012	605
UNGARN	669	101	2555	416
KANADA			5226	1297
JORDAN			44	51
AUSTRL			278	73
7209 15 00				
BLECHE KALTGEWALZT COIL DICKE >3MM				
EINF	2374*	145*	33048*	1898*
EU	2374	145	24210	1646
NIEDL	1	2	8967	797
SPAN			1243	120
BELGI	715	48	5800	251
LUXEMB			3166	194
UKRAIN			6838	252
AUSF	16142*	940*	72712*	4649*
EU	14331	794	63257	3838
FRANKR	1306	73	8608	485
NIEDL	76	3	1032	126
ITAL			3284	212
G BRIT	5935	329	11566	850
SPAN	5094	267	9389	482
SCHWED	1441	100	24013	1545
FINNL			1527	92
BELGI			1659	102
POLEN	916	52	2391	169
UNGARN	336	33	3569	315
7209 16 10				
ELEKTROBLECHE KALTGEWALZT COIL >1-3MM				
EINF	*	*	1083*	71*
EU			1083	71
BELGI			1083	71
AUSF	279*	21*	17190*	1048*
EU	100	5	10208	727
NIEDL			5579	488
ITAL	100	5	3801	171
INDIEN			5576	243
7209 16 90				
ANDERE BLECHE KALTGEWALZT COIL >1-3MM				
EINF	273333*	16186*	2022573*	137206*
EU	251719	15130	1859354	128589
FRANKR	20145	1333	502439	33803
NIEDL	54615	3465	368433	24790
ITAL	4111	319	27282	2118
G BRIT	10224	534	48113	2714
SPAN			30035	9255
SCHWED	22775	1313	76611	4620
FINNL	53710	2595	291032	14320
OESTER	75899	4732	309397	21044
BELGI	9042	751	157663	13047
LUXEMB	659	45	47510	2835
SCHWZ	134	5	1881	161
SLOWAK	10769	578	125088	6743
UNGARN	4053	175	13025	574
RUSSLD			3530	149
BR JUG	5985	261	10915	511
MAZED			4806	250
AUSF	488326*	27708*	2627012*	155033*
EU	397746	22193	2152807	123544
FRANKR	66561	3870	375153	22346
NIEDL	14332	888	137520	8643
ITAL	34146	1799	339994	17940
G BRIT	59345	3556	298037	17205
DAENM	6782	380	50685	3039
GRIECH	1260	53	1261	56
PORTUG	23949	1420	66774	4181
SPAN	55792	2940	258096	14518
SCHWED	11729	700	128759	7888
FINNL			8369	527
OESTER	12409	677	72458	4290
BELGI	16735	1116	82508	5515
LUXEMB	94638	4791	333125	17393
NORWEG	2198	42	35669	2256
SCHWZ	3270	278	90603	6154
TUERK	5721	211	6822	309
POLEN	21119	1423	93935	6219
TSCHE	5630	404	51847	4012
UNGARN	139	12	2099	214
SLOWEN	1895	157	7916	741
MAROKK			1052	55
TUNES	17529	687	18089	723
AEGYPT			4761	368
S AFR	459	32	10439	857
USA	13974	1337	45520	4507
MEXIKO	1015	84	8788	664
PERU	250	38	1019	94
ARGENT			15865	661
SAUDIA	2705	325	4109	489
PAKIST	5438	171	30097	938
INDIEN	4492	148	32004	1546
INDONE	4499	132	8511	332
7209 17 10				
ELEKTROBLECH KALTGEWALZT COIL 0,5-1MM				
EINF	2619*	197*	25323*	2094*
EU	2552	190	14243	1160

Wichtigste Ursprungs- und Bestimmungs-Laender	JULI 1999 dt = 100kg	JULI 1999 1000 DM	JAN./JUL. 1999 dt = 100kg	JAN./JUL. 1999 1000 DM
FRANKR	1518	126	9686	888
BELGI			1426	92
SLOWAK			11013	907
AUSF	14689*	1061*	167722*	12206*
EU	14689	1061	157644	11538
FRANKR	1686	116	14733	1035
ITAL	2593	187	65623	4755
G BRIT	10401	758	75443	5626
PAKIST			7906	423
7209 17 90				
AND BLECHE KALTGEWALZT COIL 0,5-1MM				
EINF	2727724*	17704*	18097414*	1340689*
EU	251860	16540	1705228	126139
FRANKR	38763	2602	327763	23607
NIEDL	91170	5796	477139	34720
ITAL	6845	347	38380	3145
G BRIT	19324	1014	122727	7450
GRIECH			26808	1467
SPAN			898	130
SCHWED	17050	973	96346	3766
FINNL	18342	1304	142348	7845
OESTER	53306	3841	278986	20770
BELGI	7575	613	208983	23637
LUXEMB	785	49	24163	1500
SCHWZ	2298	190	9464	860
TSCHE	370	20	4098	283
SLOWAK	6412	294	46676	2613
UNGARN	5182	262	27676	1435
RUSSLD			2962	141
BR JUG	6927	296	9113	388
MAZED			2072	108
SKOREA	1723	102	1968	118
AUSF	598348*	35928*	4366913*	282461*
EU	506982	29810	3651737	230677
FRANKR	59475	3443	541819	29477
NIEDL	14546	951	134689	8927
ITAL	116112	5876	918798	46707
G BRIT	51296	3269	309176	23649
DAENM	2304	131	14719	879
PORTUG	45947	2764	150948	9665
SPAN	92018	5541	823911	51037
SCHWED	6166	401	63768	5073
FINNL			7181	423
OESTER	6477	787	47569	3177
BELGI	35724	2577	353784	27095
LUXEMB	76919	4070	263083	14275
NORWEG	111	9	21738	2313
SCHWZ	4827	328	32983	2193
TUERK	3612	118	24188	1521
POLEN	18151	1294	132920	9373
TSCHE	10207	769	64931	4910
UNGARN	233	19	3491	348
W RUSS	3496	171	26583	1291
RUSSLD			17324	1478
SLOWEN	590	51	2842	277
BR JUG			5672	634
ALGER			31987	2530
TUNES	3794	169	8515	423
AEGYPT			3743	207
S AFR	2905	199	2916	204
USA	15795	1539	161315	14878
MEXIKO	5229	388	31004	2614
COSTA			1084	93
PERU			12670	939
BRASIL	2430	183	10467	769
CHILE			2413	144
ARGENT			4888	232
SYRIEN	966	65	10217	515
JORDAN			3571	215
SAUDIA			4767	269
A EMIR	1994	70	7900	256
PAKIST	6689	216	37266	1229
INDIEN	7699	432	33161	1467
INDONE	2403	63	4468	193
CHINA			1955	134
7209 18 10				
ELEKTROBLECHE KALTGEWALZT COIL <0,5MM				
EINF	*	*	*	*
AUSF	*	*	37*	2*
EU			37	2
7209 18 91				
AND BLECH KALTGEWALZT COIL>0,35-0,5MM				
EINF	25144*	1277*	115027*	6336*
EU	11241	511	40515	1973
FRANKR			2437	137
NIEDL	3053	130	11726	468
G BRIT	6593	323	16379	760
FINNL	236	11	2362	196
BELGI	812	23	6892	221
TSCHE	3226	161	7105	422
SLOWAK	5668	310	32157	1609
UNGARN	4907	275	36040	2116
AUSF	28457*	2132*	166186*	12204*
EU	18400	1170	118953	7929
FRANKR	994	57	6400	766
NIEDL	1729	116	12859	917
ITAL	192	11	6279	307
G BRIT	827	65	2280	266
SPAN	287	17	37788	2225
BELGI	7631	620	39946	2607
LUXEMB	6740	382	11168	633
POLEN	291	22	4426	332
ALGER			3388	215
NIGERI	8736	888	28899	2996
USA			1405	146
MEXIKO			2232	241
PAKIST	999	48	5801	169
INDIEN			3484	126
7209 18 99				
ANDERE BLECHE KALTGEWALZT COIL<0,35MM				
EINF	*	*	5621*	258*
EU			5621	258
AUSF	28739*	3651*	262264*	30249*
EU	2264	322	21715	4133
FRANKR			312	151
NIEDL	621	165	9879	2822
BELGI	1433	187	11522	1158
TOGO			54061	4937
NIGERI	14690	1187	121216	9493
R KONG			5053	458
DR KON			6002.	549
USA	6565	1706	24964	6564
MEXIKO			3625	420
ECUAD			9396	698
PERU	2525	185	2535	185
CHINA	527	189	789	245
SKOREA	446	144	7369	2173
JAPAN	379	133	512	190
7209 25 00				
BLECHE KALTGEWALZT DICKE >3MM				
EINF	2678*	181*	16239*	1130*
LV			664	34
PV			52	4
EU	1883	132	11952	803
OESTER	322	32	2073	193
BELGI	1061	81	6669	373
SCHWZ			997	91
POLEN			462	66
AUSF	13638*	1001*	86610*	6771*
EU	8523	327	28836	1878
FRANKR			5210	344
NIEDL	2305	145	8744	377
FINNL	1748	107	11451	718
BELGI	961	59	3732	237
POLEN	570	50	11377	800
TSCHE	4058	306	21690	1908
UNGARN	1540	119	12773	1097
KROAT	10	4	2283	158
USA			2835	302
PERU	746	119	953	150
7209 25 10				
ELEKTROBLECHE KALTGEWALZT >1-3MM				
EINF	*	*	14416*	2823*
EU			14416	2823
BELGI			14416	2823
AUSF	88*	12*	7018*	382*
EU			1781	136
DAENM			1060	68
INDIEN			4330	179
7209 25 90				
AND BLECHE KALTGEWALZT DICKE >1-3MM				
EINF	116172*	6836*	752319*	47476*
LV			75	4
EU	39269	2747	377989	26801
FRANKR	794	39	23012	1413
NIEDL	12095	744	19400	1344
ITAL	425	22	5729	424
G BRIT	894	46	6584	472
DAENM	7165	519	19639	1471
SCHWED	310	22	3283	227
FINNL	2174	137	28310	1886
OESTER	7140	524	96778	7857
BELGI	5545	445	139745	9442
LUXEMB	2513	148	41430	2244
SCHWZ	171	14	4082	335
POLEN	11044	521	84584	4896
TSCHE	1840	105	31853	1795
SLOWAK	23280	1266	126906	6846
UNGARN	18661	993	71729	3775
RUSSLD	359	112	359	112
BR JUG	21117	953	35261	1580
MAZED			16113	837
ARGENT			3693	236
AUSF	113802*	7366*	710134*	47409*
EU	76280	4723	446342	29074
FRANKR	13023	917	68597	4819
NIEDL	22412	1423	139522	9235
ITAL	3911	188	12425	942
DAENM	5826	381	33857	2167
PORTUG			4078	226
SPAN	302	15	3316	169
SCHWED	115	5	1847	135
FINNL	6877	423	38236	2306
OESTER	15936	914	96888	6858
BELGI	7451	460	46856	2924
NORWEG	1209	66	7646	516
SCHWZ	6549	389	44992	2266
TUERK	1633	128	2124	148
POLEN	1611	147	10888	925
TSCHE	15902	1040	102364	7091
UNGARN	4190	261	23900	2344
SLOWEN	190	16	3875	324
KROAT	643	57	4100	442
B HERZ			917	68
ALGER			3393	218
AEGYPT	132	21	1548	116
MEXIKO	2459	190	6480	511
PERU			498	72
JORDAN			1815	89
PAKIST	2011	124	23207	883
INDIEN			16727	861
CHINA			1078	96
7209 27 10				
ELEKTROBLECHE KALTGEWALZT 0,5-1MM				
EINF	*	*	198*	18*
AUSF	580*	62*	4921*	439*
EU	570	57	4906	430
G BRIT	53	9	1012	137
OESTER	617	48	2248	172
7209 27 90				
ANDERE BLECHE KALTGEWALZT 0,5-1MM				
EINF	44369*	2941*	298648*	20068*
EU	22997	1732	180678	13445
FRANKR	15594	1274	126185	9689
NIEDL	918	61	6893	482
FINNL	4212	373	10640	688
OESTER	1011	77	11868	924
BELGI	635	36	15859	1120
LUXEMB	102	7	7586	419
POLEN	2992	166	23894	1414
TSCHE	691	39	14306	808
SLOWAK	7075	384	37917	2086
UNGARN	7210	383	31380	1657
BR JUG	2516	112	4209	199
MAZED			4536	263
USA	471	103	803	107
AUSF	93799*	6485*	588697*	36995*
EU	31038	2366	193206	14822
FRANKR	5205	427	29236	2442
NIEDL	6775	547	59599	5103
ITAL	5799	332	25667	1309
G BRIT			6176	548
DAENM	1033	64	9513	655
FINNL	3669	233	11274	731
OESTER	5042	418	27948	2430
BELGI	3324	216	19767	1324
SCHWZ	813	59	9735	761
TUERK	869	51	1111	119
LITAU	1685	93	8122	480
POLEN	733	55	8212	603
TSCHE	30239	2345	124284	9480
UNGARN	1384	170	10074	1116
RUMAEN	796	66	3184	312
KROAT			767	83
BR JUG			1143	152
AEGYPT			4284	276
SUDAN	417	30	2901	218
TSCHAD	1245	77	1647	102
MEXIKO			1578	179
PERU	889	146	1305	209
SYRIEN	1471	80	1886	87
IRAN	105	66	178	98
JORDAN	260	12	1763	102
A EMIR	963	32	18719	631
PAKIST	11115	384	80467	2794
INDIEN	6762	368	74124	3714
CHINA	316	44	2496	218
SKOREA			123	61
7209 28 10				
ELEKTROBLECHE KALTGEWALZT DICKE<0,5MM				
EINF	*	*	*	*
AUSF	*	*	2*	1*
7209 28 90				
ANDERE BLECHE KALTGEWALZT <0,5MM				
EINF	*	*	*	*
AUSF	488*	28*	18842*	1799*
EU	427	14	17219	1709
FRANKR			12527	1389
G BRIT	306	10	1748	153
7209 90 10				
AND BLECHE KALTGEW OBFLBEARB RUND USW				
EINF	1903*	184*	36393*	3758*
EU	1903	184	36393	3758
OESTER	1762	166	13647	1571
BELGI			24407	2110

Wichtigste Ursprungs- und Bestimmungs-Laender	JULI 1999 dt = 100kg	JULI 1999 1000 DM	JAN./JUL. 1999 dt = 100kg	JAN./JUL. 1999 1000 DM
AUSF	520*	77*	7473*	1001*
EU			4766	638
FRANKR			1237	100
SCHWED			3084	482
BELGI			434	81
SLOWEN	576	72	2122	289
7209 90 90				
AND FLACHERZEN A EIS/ST >60CM KALTGEW				
EINF	24864*	459*	113479*	2091*
EU	1216	248	5338	1022
SCHWED			43	165
OESTER	569	105	3181	386
BELGI	596	122	1695	358
UNGARN	1247	203	5681	964
AUSF	120964*	2203*	581499*	8307*
EU	7163	1564	28252	4434
FRANKR	116	18	1116	192
NIEDL	6473	1366	19041	3167
ITAL			4146	276
G BRIT	357	132	483	224
DAENM	112	13	1178	188
OESTER	66	19	1661	239
SCHWZ	160	71	1690	702
TUERK	7	5	272	158
POLEN	613	90	2962	441
TSCHE	2240	252	11845	1395
UNGARN	164	41	1892	256
SLOWEN			2176	202
PAKIST	1009	34	6894	205
HONGK	681	116	681	116
7210 11 10				
BLECH VERZINNT >0,5MM OBERFLBEARB USW				
EINF	*	*	150*	18*
EU			150	18
AUSF	1583*	245*	9910*	1149*
EU	635	140	1145	274
NIEDL	281	53	281	53
G BRIT	236	51	455	119
USA	611	51	6136	784
7210 11 90				
AND BLECHE VERZINNT >0,5MM QUADR USW				
EINF	*	*	8*	2*
AUSF	166*	34*	3062*	649*
EU			2427	396
NIEDL			1504	240
7210 12 11				
WEISSBL VERZINNT <0,5MM OBFLAECHB USW				
EINF	83302*	10814*	901039*	115829*
EU	60376	8125	687842	90836
FRANKR	5279	1228	138095	16550
NIEDL	10679	1374	27782	3581
ITAL	5468	714	23510	3241
G BRIT	15880	2240	123161	17109
DAENM			283	71
GRIECH	1192	122	7803	842
SPAN	16272	2122	119871	15729
BELGI	1908	225	247064	33042
SCHWZ	207	34	2354	433
TSCHE	3957	477	3977	479
SLOWAK			28374	3609
USA	3999	458	69288	7973
BRASIL	6121	984	70021	8626
SKOREA	5226	671	30242	3961
JAPAN	1416	188	6866	980
AUSF	514784*	63007*	2299674*	281495*
EU	294472	40387	993777	137636
FRANKR	70515	9766	233915	33831
NIEDL	47212	6520	156351	21461
ITAL	68518	10209	211299	33329
G BRIT	13905	1433	63197	9768
DAENM	1176	169	38122	5620
GRIECH	45261	5781	84180	10013
PORTUG	2800	502	20318	2481
SPAN	28798	3408	82965	7423
OESTER	10726	1464	47843	7280
BELGI	7330	997	56389	6783
ISLAND			277	64
NORWEG	117	18	5946	786
SCHWZ	3432	593	20672	3935
MALTA	690	79	3818	433
TUERK			22297	3018
LETTLD			1038	184
POLEN	1608	226	16779	2628
TSCHE	164	21	5824	805
SLOWAK	566	66	5733	695
UNGARN	10956	1445	69900	9691
RUMAEN	379	35	9229	1031
RUSSLD			5526	558
SLOWEN	3464	462	16629	2300
MAROKK	6295	895	46316	6437
ALGER	6217	774	6217	774
TUNES	1353	146	32852	3788
AEGYPT	7504	840	21899	1767
KENIA	1699	211	25619	3515
S AFR			7327	697
USA	41829	4254	212664	22310
MEXIKO	3024	334	18456	1998
GUATEM	175	19	9874	1350
COSTA	11281	1334	68960	8699
DOM RP			3331	406
KOLUMB	366	56	3827	490
VENEZU	9506	886	27381	2784
ECUAD	3130	346	40981	4237
PERU	4042	428	14845	1522
BRASIL	8921	1051	58064	6865
LIBAN	4284	521	19327	2200
SYRIEN	1330	61	3760	177
IRAN	21482	2383	134662	16170
ISRAEL	3251	324	30942	3703
JORDAN	4671	430	23886	2310
SAUDIA	18246	1716	52960	5414
A EMIR	5825	490	22717	1740
JEMEN			783	65
PAKIST	7118	282	47897	2384
INDIEN	5370	455	46646	3998
BANGLA			29271	2238
SRILAN	1470	145	19621	1922
INDONE	8854	867	9610	921
CHINA	7035	595	30430	2522
HONGK	1586	101	2675	200
7210 12 19				
AND BLECH VERZINNT<0,5MM OBERFLBEARB				
EINF	*	*	2992*	342*
SKOREA			2992	342
AUSF	*	*	*	*
7210 12 90				
AND BLECHE VERZINNT <0,5MM QUADR USW				
EINF	189*	24*	916*	160*
SCHWZ	189	24	916	160
AUSF	*	*	444*	64*
EU			444	64
ITAL			444	64
7210 20 10				
BLECH VERBLEIT TERNBLECH OBERFLBEARB				
EINF	*	*	*	*
AUSF	4898*	579*	84081*	10128*
EU	1236	148	32169	3912
FRANKR	450	59	5812	773
G BRIT			3439	504
PORTUG	557	61	990	110
SPAN	229	25	21689	2493
TUERK	199	30	1796	242
POLEN	404	57	11786	1706
UNGARN	848	134	3935	622
RUMAEN	169	27	1002	149
RUSSLD			582	93
AEGYPT			450	66
S AFR			2838	306
MEXIKO			6889	1130
VENEZU			647	79
BRASIL	2022	186	14727	1459
IRAN			620	74
INDIEN			1650	141
7210 20 90				
BLECHE VERBLEIT TERNBLECH QUADR USW				
EINF	*	*	87*	11*
AUSF	*	*	1*	1*
7210 30 10				
ST-BLECH EL-LYT VERZINKT OBERFLBEARB				
EINF	311748*	31893*	2535324*	251161*
EU	311446	31843	2530462	250701
FRANKR	86524	7820	736492	63443
NIEDL	1309	136	5239	610
G BRIT	21071	2402	210700	22478
OESTER	135139	14341	672660	70080
BELGI	58721	6377	542049	58188
LUXEMB	8492	735	82879	8804
SKOREA	238	17	4801	388
AUSF	361280*	34410*	2877621*	282833*
EU	247857	23823	2028347	196886
FRANKR	42528	3705	338268	30798
NIEDL	14695	1405	112770	12189
ITAL	23598	1278	210852	13603
G BRIT	35365	3166	285215	19022
DAENM	5266	445	10648	961
GRIECH	1531	175	3638	342
PORTUG	21036	2396	184235	11613
SPAN	59287	6223	581230	59829
SCHWED	11882	1403	151869	17004
FINNL			26079	2351
OESTER	10636	1061	73243	7068
BELGI	22144	2568	189039	11809
SCHWZ	499	43	4617	442
TUERK	4892	475	35475	2696
POLEN	4323	458	9732	1091
TSCHE	13089	1436	56563	6197
SLOWAK			523	61
UNGARN	3486	511	22902	3373
RUSSLD			9420	1149
SLOWEN	3759	344	4305	388
BR JUG			2814	323
MAROKK	641	47	1480	126
S AFR	5122	631	28857	3869
USA	39107	3564	169589	15641
KANADA	749	80	975	105
MEXIKO	13141	1708	122580	16134
DOM RP	2306	211	2306	211
BRASIL	5190	477	21080	2276
SYRIEN	983	39	6339	326
A EMIR	1957	67	12649	447
PAKIST	6353	205	23929	799
INDIEN	7406	246	16974	638
CHINA			498	50
JAPAN	69	7	937	108
7210 30 90				
ST-BLECH EL-LYT VERZINKT QUADRATISCH				
EINF	187740*	18250*	1683700*	201979*
EU	181455	18200	1681525	201816
FRANKR	18049	2234	227571	29015
NIEDL	12095	1421	67821	7507
ITAL	28731	3146	249350	44994
G BRIT	8576	737	29122	2644
SPAN			2350	322
FINNL	385	99	2089	517
OESTER	47042	5402	652764	79863
BELGI	38225	4139	352467	28949
LUXEMB	11342	1016	86835	7743
SCHWZ	33	3	1484	235
AUSF	36799*	3093*	2028888*	190720*
PV			550	98
EU	27248	1952	136829	10912
FRANKR	876	104	10916	1212
NIEDL	589	77	6831	761
ITAL	22532	1464	88815	6295
G BRIT	68	6	2072	133
DAENM	40	5	1488	147
GRIECH			429	52
SPAN	1259	137	5879	510
SCHWED			412	70
OESTER	884	97	6714	905
BELGI	843	43	7408	481
LUXEMB	46	2	5303	286
SCHWZ	527	57	4363	466
POLEN	1422	152	3977	456
TSCHE	4072	550	41710	5799
SLOWEN	193	21	2380	310
KROAT			427	58
S AFR	250	43	2282	340
PAKIST			3281	50
CHINA	2271	198	2332	206
7210 41 10				
BLECH AND VERZINKT GEWELLT OBFLBEARB				
EINF	*	*	7*	2*
AUSF	544*	76*	2230*	336*
EU	235	37	962	151
NIEDL	235	37	962	149
TSCHE			884	135
7210 41 90				
BLECHE AND VERZINKT GEWELLT QUADR USW				
EINF	331*	68*	3244*	421*
EU			2776	318
OESTER			2606	292
SCHWZ	331	68	382	78
AUSF	4882*	528*	36609*	4219*
EU	2609	247	14009	1519
FRANKR	97	10	2344	226
DAENM	1745	151	5009	441
PORTUG	506	63	4790	614
BELGI			660	77
LUXEMB	36	4	641	65
SCHWZ	290	27	2248	231
TSCHE	1403	173	15411	1902
UNGARN	283	38	1883	176
7210 49 10				
AND BLECH AND VERZINKT OBERFLBEARBEIT				
EINF	804239*	39501*	4217876*	343942*
EU	5022	527	27056	2670
EU	380546	36723	3487250	286363
FRANKR	96359	7453	565803	46168
NIEDL	140600	12152	902427	77677
ITAL	2294	220	100697	9184
G BRIT	691	69	180836	10893
GRIECH	19797	1264	149257	10218
SPAN			18831	1717
SCHWED	9212	416	25112	1639
FINNL	4436	323	130077	9668
OESTER	58121	7517	529102	46767
BELGI	17547	1249	827745	68925
LUXEMB	1387	80	87935	6515
POLEN	8923	673	31388	2587

Wichtigste Ursprungs- und Bestimmungs-Laender	JULI 1999 dt = 100kg	JULI 1999 1000 DM	JAN./JUL. 1999 dt = 100kg	JAN./JUL. 1999 1000 DM
SLOWAK	5739	414	49132	3958
UNGARN	33665	2320	142092	10106
BULGAR			115101	8672
RUSSLD			40935	2975
BR JUG			13587	977
MAZED	4921	335	27966	2140
INDIEN			1469	110
THAIL	15936	1123	37561	2717
MALAYS			7047	510
JAPAN	5022	527	102368	8926
TAIWAN	4856	328	42362	3483
AUSTRL	44893	3045	118076	8242
AUSF	1164726*	98877*	8268196*	716307*
EU	783027	61803	5534506	461393
FRANKR	170942	14122	1263963	108136
NIEDL	68657	5435	526075	44369
ITAL	59919	3938	512986	42944
G BRIT	185836	14389	862613	78980
DAENM	12118	970	126857	10865
GRIECH	9498	780	45643	3233
PORTUG	31392	2109	129961	9181
SPAN	72979	5634	363836	26840
SCHWED	72671	6469	771998	70097
FINNL	888	71	59477	5066
OESTER	20891	1630	200461	17024
BELGI	77836	6086	567778	47912
NORWEG	2720	302	43490	3818
SCHWZ	28064	2227	186785	13835
TUERK	5632	487	31380	3056
LITAU	483	41	6271	582
POLEN	48963	4085	177535	16795
TSCHE	33971	3089	171810	16560
SLOWAK	1867	122	2133	181
UNGARN	5434	600	27061	2878
RUSSLD	148	17	1030	126
SLOWEN	3147	266	11843	999
MAROKK	11774	812	12808	925
ALGER			31305	2219
TUNES	5270	491	16009	1199
AEGYPT			11740	748
SUDAN			1171	105
S AFR			10933	881
USA	173916	16096	1418458	130857
KANADA	588	54	1472	126
MEXIKO	37431	4688	385231	45929
PERU	1494	142	2989	282
BRASIL	5277	515	13863	1311
CHILE	1976	148	1976	148
ZYPERN	3739	324	11888	798
LIBAN	1177	92	1676	112
SYRIEN	20706	967	72101	3381
IRAN			28461	2361
ISRAEL	3262	220	11487	857
JORDAN	7378	597	12592	977
SAUDIA	2406	175	3275	330
KUWAIT			2555	134
A EMIR	988	48	7542	294
PAKIST	2402	70	46880	1423
CHINA	429	57	1820	233

7210 49 90

ANDERE BLECHE AND VERZINKT QUADR USW

EINF	67904*	5491*	968049*	86748*
EU	57268	5393	958497	85867
FRANKR	10153	783	558331	51441
NIEDL	626	52	38701	3457
ITAL	4195	282	19864	1365
DAENM	560	71	2267	343
SCHWED			4975	384
FINNL	1838	136	17932	1301
OESTER	47259	3888	282079	24771
BELGI	2332	159	33306	2443
LUXEMB	288	20	1223	87
SCHWZ	144	19	2340	311
POLEN			3932	350
UNGARN	238	42	1447	258
USA	59	15	475	88
AUSF	5476*	1332*	71374*	10027*
EU	1709	187	53365	5669
FRANKR	746	73	4758	504
NIEDL	42	25	14571	1776
ITAL			5694	483
G BRIT	4	2	1881	199
DAENM			3228	321
GRIECH			3234	210
PORTUG	290	15	1392	86
OESTER	476	52	11122	1361
BELGI	13	6	6035	631
SCHWZ	831	216	1960	542
POLEN	696	133	2822	523
TSCHE	920	254	5346	1108
UNGARN	776	120	3694	558
UKRAIN			191	55
RUSSLD			344	72
ANGOLA	201	122	201	122
CHINA	588	181	598	162
JAPAN	42	47	957	769

7210 50 10

BLECH CHROM/-OXID UEBERZOG OBFLBEARB

EINF	29403*	3774*	298268*	39639*
EU	23720	3153	230833	31366
FRANKR	17574	2405	121028	16805
NIEDL	992	113	58110	8074
ITAL	59	16	889	212
G BRIT	3659	426	17002	1982
BELGI	1436	193	36255	4848
POLEN			3417	503
USA	1400	155	14940	1718
BRASIL	4283	466	38824	4699
JAPAN			9968	1169
AUSTRL			390	164
AUSF	34848*	3480*	289728*	31812*
EU	11466	1452	116399	15215
FRANKR	1367	196	35363	5285
NIEDL			9296	1370
ITAL	1466	100	11140	1187
G BRIT	224	9	8872	748
GRIECH	871	87	6169	640
PORTUG	1656	202	7426	886
SPAN	1147	142	1223	154
OESTER	4735	714	30396	3862
BELGI			8613	1139
SLOWAK			767	71
UNGARN			1873	271
KROAT	947	203	2370	512
MAROKK			7915	830
NIGERI			2926	276
KENIA			7374	1004
UGANDA			960	128
USA	2892	288	29733	2847
MEXIKO	12749	1007	37443	3140
COSTA	292	32	16831	2035
VENEZU			17992	1802
PERU			1784	189
ISRAEL			9586	960
PAKIST			3043	269
INDIEN	3961	315	22396	1698
SRILAN	356	38	2362	227
CHINA	1960	98	4126	217

7210 50 90

BLECHE CHROM/-OXID UEBERZOG QUADR USW

EINF	1580*	235*	5903*	912*
EU	20	17	277	133
G BRIT	20	17	87	105
JAPAN	1560	218	5410	756
AUSF	*	*	230*	26*

7210 61 10

BLECH ALU-ZN-LEG UEBERZOG OBERFLBEARB

EINF	61023*	4978*	183393*	13277*
EU	1569	136	34284	3343
FRANKR			477	193
NIEDL			2092	153
SCHWED	624	75	15170	1446
BELGI			11606	1131
LUXEMB	945	61	4934	411
TNAIL			29853	2667
AUSTRL	59454	4842	89156	7267
AUSF	6467*	541*	63554*	7881*
EU	5210	425	79491	7422
FRANKR			32456	3322
NIEDL	2795	220	11259	968
G BRIT	1643	137	7355	609
DAENM			3478	294
SPAN			1624	127
FINNL	320	23	7242	546
OESTER	227	26	6453	689
BELGI	222	19	9341	883
POLEN			1022	146
ARGENT	1140	96	2280	192

7210 61 90

BLECH ALU-ZN-LEG UEBERZOG QUADRATISCH

EINF	5587*	401*	174708*	15031*
EU	5587	401	174690	15029
FRANKR			34458	3218
NIEDL			144	50
SCHWED	2456	207	4777	406
BELGI			84754	4899
LUXEMB	3131	194	80557	6756
AUSF	2991*	359*	36231*	4277*
EU	1925	201	27524	2952
FRANKR	721	73	2906	306
NIEDL	12	3	3135	368
SPAN	274	23	1148	101
BELGI	646	62	18652	1997
POLEN	283	30	5244	599
TSCHE	400	47	3031	362

7210 69 10

BLECH AND ALU UEBERZOG OBERFLBEARBEIT

EINF	4811*	466*	51944*	5066*
EU	4679	442	49882	4789
FRANKR	4527	426	34968	3358
G BRIT			9571	968
BELGI			3406	326
LUXEMB			1362	116
USA	132	24	828	171
SKOREA			1234	106
AUSF	48516*	4251*	262106*	23608*
EU	29073	2348	153650	13084
FRANKR	2840	252	24897	2232
NIEDL	3773	332	19872	1802
ITAL	8597	631	22011	1658
G BRIT	981	80	27827	2612
GRIECH			794	82
SPAN	6308	482	50890	3928
BELGI	6594	671	6952	692
NORWEG			209	60
POLEN	2515	278	12912	1510
TSCHE	59	8	1361	161
RUMAEN	1087	146	1087	146
USA	10247	952	49991	4645
KANADA	2634	244	13265	1260
MEXIKO			8373	845
PAKIST			6971	154
JAPAN	2901	378	11216	1415

7210 69 90

BLECHE AND ALU-UEBERZOGEN QUADRATISCH

EINF	2627*	221*	46193*	3944*
EU	2627	221	46193	3944
FRANKR			1486	145
BELGI			28501	2447
LUXEMB	2627	221	15916	1332
AUSF	1582*	186*	32094*	3138*
EU	964	120	28075	2848
FRANKR	787	105	3014	345
G BRIT			703	64
GRIECH			5328	511
SPAN			1178	107
OESTER			1420	131
BELGI	177	15	16183	1457
RUMAEN			1184	156
MEXIKO	211	13	1265	118

7210 70 31

WEISSBLECH CHROMOXID CHROM USW UEBERZ

EINF	21270*	4634*	99717*	18310*
EU	21270	4634	99717	18310
FRANKR	7744	900	44734	5493
NIEDL	6089	1043	19709	3972
ITAL	612	109	1442	230
G BRIT			783	167
FINNL	1501	797	1567	824
OESTER	2917	628	15256	2581
BELGI	2407	1160	16226	5043
AUSF	19193*	4218*	79768*	15012*
EU	2498	480	11804	2233
FRANKR	2040	363	3892	713
DAENM	336	82	5624	1067
PORTUG			620	118
OESTER	102	24	1048	200
ISLAND			623	132
NORWEG	744	127	12312	2318
SCHWZ	205	50	399	140
LETTLD	1057	208	1494	294
TSCHE	2184	617	5013	951
SLOWAK			1563	314
RUSSLD			2402	285
KROAT	231	35	4341	725
ALGER	10999	2641	22704	4781
TUNES			3663	615
AEGYPT			939	142
SAUDIA	179	22	3183	414
A EMIR			6165	988
MALDIV			3149	561

7210 70 39

AND BLECH M FARBE VERSEH OBERFLBEARB

EINF	44234*	6792*	263800*	35337*
LV			136	35
EU	39584	6260	247093	33241
FRANKR	2972	471	9814	1858
NIEDL	14832	1497	68598	6744
ITAL	81	13	694	128
G BRIT	794	126	10997	1835
DAENM	24	13	13006	1343
SPAN			1069	149
SCHWED	1822	301	9856	1931
FINNL	4017	677	27991	4161
OESTER	15285	2144	68122	8924
BELGI	86	18	41897	6460
TSCHE	133	18	1169	169
SKOREA	4827	514	15250	1714
TAIWAN			67	89
AUSF	173218*	22549*	778019*	100044*
EU	110980	14056	538318	68160
FRANKR	17990	2247	91332	10933
NIEDL	22984	2911	87925	11370
G BRIT	2567	440	28918	4750
DAENM	12913	1973	67310	9684
GRIECH	213	55	213	55
PORTUG	8978	1143	36919	3981
SPAN	7686	879	39392	4767
SCHWED	669	84	1772	226
FINNL			907	118
OESTER	32232	3890	151306	17567
BELGI	4503	620	30284	4422
SCHWZ	12018	1476	46697	6031
TUERK	4639	1067	10571	2417
LITAU	120	32	720	239
POLEN	31834	4510	116709	17030
TSCHE	3464	471	18314	2535
UNGARN	164	50	2252	377
RUSSLD	3980	568	5300	797
SLOWEN			1140	170
ARGENT			1832	313

Wichtigste Ursprungs- und Bestimmungs-Laender	JULI 1999 dt	JULI 1999 1000 DM	JAN./JUL. 1999 dt	JAN./JUL. 1999 1000 DM
SYRIEN	2665	122	10163	479
SAUDIA			1317	103
A EMIR	977	46	2033	231
PAKIST	802	46	10178	461
INDIEN	977	44	10871	474
7210 70 90				
BLECHE M FARBE VERSEH QUADR RECHTECK				
EINF	41188*	6111*	266427*	37342*
EU	40711	6003	264430	36821
FRANKR	20948	2807	121037	16046
NIEDL	3345	787	6859	1621
G BRIT	498	116	20826	2728
DAENM	7685	870	19388	1771
FINNL	11	18	2648	406
OESTER	7786	1541	67256	13038
BELGI	493	163	6104	1145
SCHWZ	387	72	1308	249
AUSF	17960*	3666*	91307*	18599*
EU	10112	1941	50730	9656
FRANKR	384	89	2540	589
NIEDL	1727	242	7011	1166
ITAL	31	9	1601	222
G BRIT	1013	248	6306	1946
IRLAND	184	91	1190	527
PORTUG			7146	619
OESTER	4232	778	15814	3088
BELGI	2490	469	7812	1193
LUXEMB	1	1	564	114
SCHWZ	671	127	2060	438
POLEN	4746	1270	24647	6464
TSCHE	266	118	1525	394
UNGARN	573	136	2384	536
USA			1550	403
PAKIST	398	10	1698	60
CHINA			710	209
7210 90 10				
BLECHE VERSILB VERGOLD EMAILLIERT USW				
EINF	78*	53*	913*	674*
EU	78	53	913	674
BELGI	69	47	879	648
AUSF	*	*	*	*
7210 90 31				
BLECH OBERFLAECHBEARB USW PLATTIERT				
EINF	468*	174*	7587*	3621*
EV			50	53
LV			131	83
EU	468	174	7264	3363
NIEDL			1065	386
SCHWED	50	46	599	443
OESTER	416	126	5599	2533
SCHWZ			132	122
JAPAN			84	67
AUSF	2132*	1213*	10728*	5899*
PV			223	86
EU	1301	843	6303	3892
FRANKR	77	46	825	401
NIEDL	124	67	849	488
ITAL	86	57	226	185
G BRIT	13	7	262	109
FINNL	86	39	584	407
OESTER	442	313	1847	1184
BELGI	446	283	1637	952
TUERK			146	102
SLOWEN	21	13	441	217
S AFR	361	79	1998	437
BRASIL			97	207
ISRAEL			138	86
JAPAN	303	161	505	278
AUSTRL			233	82
7210 90 33				
BLECH OBFLBEARB USW VERZINNT BEDRUCKT				
EINF	20632*	4417*	20632*	4417*
EU	20632	4417	20632	4417
NIEDL	20632	4417	20632	4417
AUSF	28483*	6566*	73034*	15410*
EU	613	157	4456	990
NIEDL	432	115	1368	325
OESTER	181	42	3083	664
SCHWZ	1078	284	4612	1046
MALTA	76	18	5477	987
RUSSLD	1297	192	6862	934
SLOWEN			1614	361
MAROKK			4712	1033
ALGER	23849	5527	38516	8440
GHANA	639	208	2664	810
R KONG	278	66	668	158
PANAMA	648	109	2696	455
PAKIST			415	132

Wichtigste Ursprungs- und Bestimmungs-Laender	JULI 1999 dt	JULI 1999 1000 DM	JAN./JUL. 1999 dt	JAN./JUL. 1999 1000 DM
7210 90 38				
AND BLECH OBERFLAECHENBEARBEITET USW				
EINF	*	*	61*	82*
AUSF	500*	127*	9101*	1628*
EU			5502	711
FRANKR			5376	669
RUSSLD	181	24	877	119
NIGERI	319	103	2650	788
7210 90 90				
AND BLECHE PLATTIERT UEB20G QUADR USW				
EINF	2*	3*	211*	83*
EU	2	3	105	23
AUSF	501*	201*	2002*	849*
EU			2	2
UNGARN	375	117	1545	452
CHINA	20	7	79	79
JAPAN	83	65	160	159
7211 13 00				
BANDST>18-60CM 4FLAECH WARMGEWALZT				
EINF	150118*	7986*	755119*	39203*
EU	33428	1955	309768	16861
FRANKR	295	32	4121	585
NIEDL	2695	173	6866	406
ITAL	9922	494	126134	5760
G BRIT	7493	453	60059	3824
SPAN			1267	76
SCHWED	12789	775	107175	6235
FINNL	219	11	2327	144
SCHWZ	80834	2399	205982	9389
POLEN	7024	368	28944	1444
TSCHE	59032	3243	213248	11502
AUSF	20136*	1581*	210330*	17583*
EU	17824	1375	192710	15746
FRANKR	2061	167	8434	685
NIEDL	2986	218	26367	1875
ITAL	260	22	8059	831
DAENM	3245	244	14946	1185
SPAN	126	9	2842	212
SCHWED	7313	579	119806	10038
OESTER	746	56	6146	387
BELGI	101	9	6663	618
LUXEMB	868	70	1402	128
SCHWZ	284	23	3762	344
POLEN	1577	142	4242	391
TSCHE	230	19	3666	232
SLOWAK			316	58
SLOWEN			1275	145
CHINA			2379	280
7211 14 10				
BANDSTAHL WGEW BR>60-60CM DI>4,75MM				
EINF	315*	17*	8458*	440*
EU	303	14	8359	413
NIEDL			5245	220
AUSF	6176*	438*	28624*	2186*
EU	2823	204	19544	1498
FRANKR	2207	174	11926	946
ITAL	509	17	3849	270
SPAN			2474	167
SCHWZ	2801	142	6863	319
POLEN	221	35	1361	121
7211 14 90				
BANDSTAHL WARMGEW BR<60CM DI>4,75MM				
EINF	39397*	2643*	361788*	23469*
EU	37827	2417	372521	22096
FRANKR	14102	836	102944	6395
NIEDL	3316	253	34700	2268
ITAL	6741	416	30704	2066
G BRIT	9890	633	121629	8890
SCHWED	1026	79	8236	420
FINNL	816	40	8548	547
OESTER	1777	135	47213	3170
BELGI	20	2	20465	1269
SCHWZ	868	180	2989	850
POLEN	248	26	4991	350
SKOREA			394	103
AUSF	43848*	4079*	372974*	32606*
EU	26140	2176	162198	14703
FRANKR	4283	617	36579	3986
NIEDL	1520	102	16079	1116
ITAL	5059	426	32064	3128
G BRIT	189	14	2817	299
DAENM	2045	168	4321	385
SPAN	4157	326	38160	3146
SCHWED			3938	434
FINNL			1345	149
OESTER	2187	122	10763	784
BELGI	5663	389	16603	1285
SCHWZ	8291	562	149466	10377
POLEN	180	15	2868	273
TSCHE	2849	334	19778	1778

Wichtigste Ursprungs- und Bestimmungs-Laender	JULI 1999 dt	JULI 1999 1000 DM	JAN./JUL. 1999 dt	JAN./JUL. 1999 1000 DM
USA	3609	458	4338	539
MEXIKO	2399	348	18238	2218
PAKIST			272	56
CHINA	398	67	10619	1881
7211 19 20				
BANDSTAHL WGEW BR>60-600M DI<4,75MM				
EINF	18704*	1600*	232568*	13802*
EU	18172	1562	230181	13329
FRANKR	10402	1090	37237	2628
NIEDL	1477	87	101683	5307
OESTER	5194	324	52781	3402
BELGI	885	49	37761	1937
AUSF	28917*	2177*	176864*	12627*
PV			1040	126
EU	21132	1689	130788	9629
FRANKR	8329	646	52883	4782
NIEDL	7721	525	34132	2186
G BRIT	772	60	8787	450
GRIECH	445	22	3800	213
SPAN	1880	76	8236	508
OESTER	261	18	1848	97
BELGI	4730	321	20632	1344
SCHWZ	8764	525	23322	1451
POLEN	506	48	2412	224
TSCHE	1407	105	3903	373
KOLUMB			3437	242
JEMEN			2955	128
PAKIST			4264	238
INDIEN			2311	74
7211 19 90				
BANDSTAHL WARMGEW BR<60CM DI<4,75MM				
EINF	200464*	11388*	1905888*	111318*
EU	149499	9201	1455067	91595
FRANKR	78509	4703	547555	36797
NIEDL	11788	720	119707	6719
ITAL	4940	272	34912	1790
G BRIT	1721	179	8922	977
SPAN			5248	260
SCHWED	2309	111	11443	635
OESTER	36328	2171	471202	29751
BELGI	16814	1033	254550	14535
SCHWZ	1775	140	18369	1405
TSCHE	20422	838	105209	4582
SLOWAK	25627	1072	317618	13251
UNGARN	3050	135	3438	152
RUSSLD			5718	208
AUSF	186661*	11439*	1336722*	95905*
EU	97852	6964	824188	62168
FRANKR	14294	1432	146089	12798
NIEDL	17076	948	138847	7993
ITAL	5170	439	45503	3592
G BRIT	9852	780	84025	8100
DAENM	856	60	20170	1549
GRIECH	479	95	2603	505
SPAN	9078	547	63529	4403
SCHWED	2140	91	34310	2499
OESTER	14166	956	120064	9693
BELGI	24748	1565	167406	10624
NORWEG	2579	216	13524	739
SCHWZ	43665	2542	303525	17891
TUERK			1394	173
POLEN	474	42	7899	650
TSCHE	7528	577	93652	6628
SLOWAK	541	49	2353	261
UNGARN	4164	318	18452	1259
SLOWEN	1181	84	5094	375
KROAT	284	42	1159	210
KAMERU	993	74	1986	136
ZENTAF			503	85
USA	441	86	21765	1567
MEXIKO	5256	369	27626	1886
SAUDIA			401	71
PAKIST			1806	102
INDIEN			6338	477
CHINA	35	4	3036	298
7211 23 10				
BANDSTAHL KALTGEWALZT>60-60CM C<0,25%				
EINF	18086*	1463*	174929*	14052*
EU	14898	1282	123216	10758
FRANKR	4498	433	23467	2634
NIEDL	6035	491	37673	2929
OESTER	3650	318	33968	2862
BELGI	512	40	27336	2378
SCHWZ	69	5	1238	137
TSCHE	1415	82	12841	792
SLOWAK			10567	589
UNGARN	1618	90	15710	836
SR JUG	89	4	10577	672
JAPAN			561	190
AUSF	20186*	2869*	160798*	19584*
EU	7418	641	96826	8818
FRANKR	722	49	14413	1114
NIEDL	1841	199	35821	4160
ITAL	2106	188	23498	1812
G BRIT			1615	183
SPAN	1630	139	16200	1215
BELGI	334	26	3976	336
TUERK	739	55	4627	334
POLEN	4248	366	26720	2892
TSCHE	1839	191	6379	664

Wichtigste Ursprungs- und Bestimmungs-Laender	JULI 1999 dt = 100kg	JULI 1999 1000 DM	JAN./JUL. 1999 dt = 100kg	JAN./JUL. 1999 1000 DM
UKRAIN	153	37	1047	261
USA	1736	382	9262	2444
CHINA	2867	905	9973	2957
SKOREA	324	102	3520	1078
JAPAN	312	107	321	111
7211 23 51				
BANDST KGEW COIL<50CM C<0,25%WEISSBND				
EINF	7060*	572*	83037*	5902*
EU	1050	113	60282	4304
FRANKR			9532	827
NIEDL			9555	443
ITAL			10598	950
G BRIT	153	12	1003	98
DAENM			5910	715
GRIECH			1120	113
SCHWED	751	69	19130	888
OESTER			3181	257
UNGARN	5677	325	21417	1200
USA	333	133	973	265
AUSF	18029*	1803*	100357*	11048*
EU	13159	1307	74662	7891
FRANKR	3875	407	28143	3085
NIEDL	4022	422	14314	1489
DAENM	108	15	932	127
PORTUG	35	6	1541	223
OESTER	1026	103	5914	628
BELGI	3721	307	21916	2086
SCHWZ	2137	162	5292	481
TSCHE	566	64	2760	301
BULGAR			723	96
UKRAIN			1932	267
SLOWEN	761	105	3371	454
IRAN			142	59
INDIEN			1591	204
CHINA	1008	105	8109	1059
7211 23 91				
ELEKTROBAND KALTGEWALZT <50CM C<0,25%				
EINF	1842*	157*	25114*	2516*
EU	1411	131	21527	2183
FRANKR	717	69	1626	179
OESTER	694	62	19599	2004
SLOWEN			1427	151
SKOREA			605	58
AUSF	22600*	3056*	187658*	17656*
EU	16982	1367	157613	13211
FRANKR	4189	319	35473	2732
ITAL	6805	443	63882	5256
G BRIT	2427	228	20850	1966
DAENM	439	42	6285	630
SPAN	794	81	6498	715
OESTER	3328	254	24494	1897
SCHWZ	10	7	2278	245
UNGARN	1243	96	1490	117
RUSSLD	203	56	933	253
SLOWEN	1443	112	7143	565
ISRAEL	2513	1400	15304	3035
CHINA			1583	137
7211 23 99				
AND BANDSTAHL KALTGEW <50CM C<0,25%				
EINF	116126*	8849*	692626*	68139*
EU	68983	5525	472207	43928
FRANKR	21628	1763	125161	10916
NIEDL	3515	270	32489	2370
ITAL	974	60	3923	410
G BRIT	1965	406	13944	3016
DAENM	2115	252	2226	259
GRIECH			22824	2355
SPAN	3938	343	18230	1505
SCHWED	5604	556	30364	3078
OESTER	16456	1653	117969	12079
BELGI	2788	222	69973	5421
LUXEMB			35105	2518
SCHWZ	2347	204	26837	2523
TSCHE	10569	691	57633	4040
SLOWAK	3577	220	34979	2056
UNGARN	7950	402	31985	1755
RUSSLD	29679	1545	63722	3266
BR JUG	2157	97	2157	97
USA	646	140	1665	327
AUSF	295438*	31074*	1959463*	216704*
PV	240	24	1189	121
EU	227185	23331	1537017	163180
FRANKR	61065	6431	372043	40906
NIEDL	37213	4228	274658	31701
ITAL	20991	1709	138514	11812
G BRIT	10996	1431	130638	15596
IRLAND	880	79	6932	763
DAENM	4621	431	33821	3496
GRIECH	1061	111	5906	678
PORTUG	2560	390	16246	2437
SPAN	8267	906	61742	6513
SCHWED	6801	802	55372	7112
FINNL	889	119	10355	1337
OESTER	54712	5262	289949	28573
BELGI	16810	1388	128706	11286
LUXEMB	616	44	12435	970
NORWEG	717	89	4563	582
SCHWZ	12897	1390	116357	12593
TUERK	3225	337	14438	1586
ESTLD	103	14	1320	162

Wichtigste Ursprungs- und Bestimmungs-Laender	JULI 1999 dt = 100kg	JULI 1999 1000 DM	JAN./JUL. 1999 dt = 100kg	JAN./JUL. 1999 1000 DM
LITAU	168	16	3713	383
POLEN	11424	1168	48414	5893
TSCHE	11169	987	69672	6949
SLOWAK	2480	337	14560	1909
UNGARN	3743	413	20565	2255
BULGAR	198	27	1419	184
RUSSLD	1941	295	19497	2887
SLOWEN	3940	421	22672	2560
B HERZ	39	5	2551	317
ALGER	217	29	1020	134
AEGYPT	16	3	2450	248
ELFBK	193	21	2658	286
S AFR	6397	849	7486	720
USA	955	153	14609	2616
MEXIKO	287	88	2206	522
PERU	622	78	622	78
BRASIL	56	20	1421	208
IRAN	608	50	2078	306
ISRAEL			3869	350
INDIEN	1295	93	4800	560
SINGAP			2026	276
CHINA	2400	432	16855	4079
SKOREA	606	184	7635	2347
JAPAN	1226	317	5152	1224
TAIWAN			806	207
HONGK	812	119	1413	224
7211 29 20				
AND BANDSTAHL KALTGEW>50-60CM C>0,25%				
EINF	777*	72*	6131*	613*
EU	777	72	5907	572
FRANKR	571	48	2780	237
NIEDL	9	6	1335	161
OESTER	197	19	1319	125
AUSF	1717*	153*	11657*	1086*
EU	2	1	997	111
SCHWZ	60	7	1512	124
POLEN			4408	380
TSCHE	1665	145	3786	369
INDONE			617	52
7211 29 50				
AND BANDSTAHL KGEW <60CM C>0,25-0,6%				
EINF	30010*	4021*	140810*	19092*
EU	29737	3954	139444	18788
FRANKR	604	82	2936	411
ITAL	2280	270	3870	459
G BRIT	3664	445	11357	1366
GRIECH			568	77
SCHWED	841	192	5447	1277
OESTER	21526	2874	114821	15087
AUSF	39908*	5293*	268738*	36071*
EU	32557	4258	217133	28842
FRANKR	16083	2044	96154	12190
NIEDL	2840	421	19705	3042
ITAL	3581	433	30583	3734
G BRIT	2771	415	23464	3532
IRLAND			1084	171
DAENM	899	73	4403	405
PORTUG	681	83	4946	862
SPAN	498	82	7825	1246
SCHWED	953	178	4291	686
OESTER	3674	449	19124	2385
BELGI	489	58	4894	758
NORWEG	661	81	2552	294
SCHWZ	2258	291	10159	1378
TUERK	112	18	1034	158
ESTLD	628	72	2403	295
POLEN	163	25	4141	570
TSCHE	1488	184	11127	1454
RUMAEN			1339	260
USA	1388	256	9070	1676
IRAN			299	85
ISRAEL			344	63
THAIL	618	97	1926	257
SINGAP			607	107
SKOREA			712	140
TAIWAN			556	92
7211 29 90				
AND BANDSTAHL KALTGEWALZT<60CM C>0,6%				
EINF	2758*	1095*	17763*	6341*
EU	1764	976	10300	5047
FRANKR	912	361	2844	1092
ITAL	292	67	1363	338
G BRIT	152	112	2551	1077
SPAN			896	190
SCHWED	384	412	2455	2250
SCHWZ	506	87	4713	809
CHINA			748	156
AUSF	40214*	8445*	349173*	70136*
EU	20463	3510	250845	44802
FRANKR	3436	648	57436	10152
NIEDL	2191	335	17955	2979
ITAL	5083	684	76224	11140
G BRIT	7803	1237	69259	10914
IRLAND			901	146
DAENM	171	44	7628	1716
GRIECH	401	91	442	107
PORTUG	123	148	1622	927
SPAN	275	70	4205	1171
SCHWED	197	37	11740	2505
OESTER	262	88	9254	1626
BELGI	507	122	3785	1217

Wichtigste Ursprungs- und Bestimmungs-Laender	JULI 1999 dt = 100kg	JULI 1999 1000 DM	JAN./JUL. 1999 dt = 100kg	JAN./JUL. 1999 1000 DM
LUXEMB			173	107
SCHWZ	1730	559	11286	3195
TUERK	2794	561	8813	1809
ESTLD			782	417
POLEN	544	126	2544	557
TSCHE	700	100	4811	797
UNGARN	113	30	1553	325
RUMAEN	7	6	553	213
BULGAR	67	21	672	297
RUSSLD	189	41	673	142
USBEK			1293	270
KROAT	109	21	592	127
AEGYPT	180	52	1291	335
NIGERI			1186	301
S AFR	453	71	2521	431
USA	7781	2006	34582	8563
KANADA			1759	238
MEXIKO	427	102	1788	448
BRASIL	200	75	783	297
ISRAEL	213	62	398	118
PAKIST			1281	428
INDIEN	1403	235	2653	895
MALAYS	71	30	181	134
CHINA	778	284	5317	1635
SKOREA	11	4	94	86
JAPAN	403	146	1593	587
TAIWAN	1202	268	5588	1248
HONGK	170	59	806	241
AUSTRL	60	33	473	263
7211 90 11				
AND BANDSTAHL >50-60CM NUR OBFLBEARB				
EINF	*	*	*	*
AUSF	*	*	*	*
7211 90 19				
AND FLACHERZGN EISEN NLEG ST >50-60CM				
EINF	198*	37*	369*	128*
EU			19	4
AUSF	2344*	341*	9178*	1478*
EU	984	163	4718	854
ITAL	387	58	470	75
FINNL	315	63	2130	441
OESTER	200	28	976	149
USA	435	62	949	130
7211 90 90				
AND FLACHERZEUGNISSE EISEN STAHL<60CM				
EINF	219*	189*	4145*	2204*
EU	59	132	803	1194
FRANKR	1	11	82	167
DAENM		1	241	182
SCHWED	28	93	139	617
OESTER			185	194
SCHWZ	160	57	1806	784
TSCHE			334	66
AUSF	21524*	4264*	120731*	23542*
PV			2921	344
EU	10301	1709	56156	11051
FRANKR	285	114	6129	1385
NIEDL	5511	888	19500	2416
ITAL	453	198	1950	1156
G BRIT	1082	135	5293	836
DAENM	49	34	1996	717
GRIECH	449	64	1276	149
PORTUG	17	24	166	91
SPAN	128	115	1224	902
SCHWED	500	59	4695	600
OESTER	522	113	8118	1316
BELGI	1321	249	5366	1312
SCHWZ	538	245	3473	2007
TUERK	161	62	753	284
POLEN	83	58	1448	392
TSCHE	6516	747	37385	4212
SLOWAK	259	33	1227	214
UNGARN	270	68	4864	492
SLOWEN	1687	192	7667	895
GHANA			202	57
USA	93	174	837	635
MEXIKO	122	48	472	148
BRASIL	629	322	706	416
IRAN	195	74	195	74
CHINA			377	461
SKOREA	80	47	532	412
JAPAN	153	164	378	516
TAIWAN	219	63	843	248
HONGK			833	163
7212 10 10				
WEISSBAND <60CM VERZINNT NUR OBFLBEAR				
EINF	144064*	12171*	154747*	13745*
EU	144064	12171	154714	13736
FRANKR	141431	11700	149189	12758
ITAL	252	41	2208	364
G BRIT	2381	430	3141	574
AUSF	3519*	621*	25024*	4018*
EU	2472	464	16695	2684
NIEDL	679	120	2397	441
ITAL	243	24	1841	213

Wichtigste Ursprungs- und Bestimmungs-Laender	JULI 1999 dt = 100kg	JULI 1999 1000 DM	JAN./JUL. 1999 dt = 100kg	JAN./JUL. 1999 1000 DM
DAENM			1290	245
GRIECH			961	83
SCHWED	10	2	831	161
OESTER	1314	249	6552	1210
BELGI	2	1	1426	112
SCHWZ	822	142	3425	656
TSCHE	60	15	966	206
LIBAN			922	114
7212 10 91				
AND BANDST>50-60CM VERZINNT OBFLBEARB				
EINF	430*	127*	958*	319*
EU	430	127	958	319
ITAL	430	127	958	319
AUSF	167*	30*	207*	41*
EU	167	30	167	30
7212 10 93				
AND BANDSTAHL VERZINNT BREITE>50-60CM				
EINF	834*	127*	6932*	1067*
EU	834	127	6250	997
FRANKR	834	127	3896	633
NIEDL			647	110
ITAL			521	102
OESTER			939	109
SLOWEN			682	90
AUSF	10*	3*	985*	125*
EU			927	116
NIEDL			836	105
7212 10 99				
AND BANDSTAHL VERZINNT BREITE <50CM				
EINF	377*	79*	945*	185*
EU	17	5	34	10
USA	268	66	500	111
AUSF	20207*	3819*	99114*	18493*
PV			25	3
EU	10360	2234	40852	9052
FRANKR	1921	409	6848	1321
NIEDL	3162	677	12089	2485
ITAL	2281	466	9531	2107
G BRIT	116	23	992	336
DAENM	558	116	1687	382
PORTUG	1292	288	2589	564
SPAN	445	96	2409	551
SCHWED	16	3	618	131
FINNL	209	63	1028	282
OESTER	72	18	1273	271
BELGI	288	74	2481	576
NORWEG	244	80	1096	228
SCHWZ	306	70	3178	747
TUERK	88	24	2805	681
POLEN	363	82	3228	602
SLOWAK	859	181	2826	466
RUSSLD	184	52	184	52
SLOWEN	514	86	1724	331
MAROKK	392	88	2161	376
ALGER	333	84	1820	316
TUNES			1152	168
AEGYPT			2326	270
BURKIN	147	37	880	230
KENIA	789	181	3382	618
USA	1940	303	9834	1512
COSTA	312	84	1176	189
KOLUMB	284	48	3191	561
SAUDIA	2563	239	9941	991
JEMEN			4264	462
CHINA			881	137
7212 20 11				
BANDSTAHL>50-60CM ELLYT VERZKT OBFLB				
EINF	888*	97*	21711*	2383*
EU	888	97	21711	2382
FRANKR	125	9	7239	739
SCHWED	704	81	1313	169
BELGI			11418	1261
LUXEMB			734	85
AUSF	1203*	124*	39420*	2983*
EU	489	49	31742	2314
NIEDL	341	36	2404	252
ITAL			19988	1103
G BRIT			2747	157
SCHWED	78	10	3599	479
OESTER			2299	262
SCHWZ	183	16	1298	146
TSCHE	172	18	1778	190
SLOWEN			634	91
SYRIEN			3178	129
7212 20 19				
AND BANDSTAHL>50-60CM ELLYT VERZINKT				
EINF	1626*	189*	22233*	2973*
EU	1394	163	18847	2521
FRANKR	28	17	2597	303
OESTER	1052	121	13910	1941
BELGI	311	23	1988	220
SCHWZ	106	9	3019	397
AUSF	3440*	417*	26973*	2433*
PV			238	31
EU	2708	306	18498	1742
FRANKR	86	13	494	71
NIEDL	1382	159	8357	842
DAENM	944	86	5622	660
OESTER	166	17	929	111
BELGI	61	24	2856	334
SCHWZ	334	64	652	112
TSCHE	268	31	3709	437
7212 20 90				
BANDSTAHL <50CM ELEKTROLYT VERZINKT				
EINF	93035*	8525*	446286*	44004*
EU	92121	8384	434036	42147
FRANKR	70506	6114	230143	20693
NIEDL	242	26	4114	359
ITAL	440	44	6331	626
G BRIT	94	18	904	163
SPAN	281	42	886	166
OESTER	10415	1108	94625	10119
BELGI	8746	868	78400	7709
LUXEMB	1336	158	21468	2362
SCHWZ			2694	331
POLEN	215	35	1993	329
TSCHE	672	103	3640	574
SLOWEN			463	59
JAPAN			3116	524
AUSF	32435*	4847*	209676*	30327*
PV			1301	184
EU	23295	3230	145901	20138
FRANKR	2373	335	13789	2126
NIEDL	2257	320	24967	3272
ITAL	1969	283	12851	1715
G BRIT	1118	178	9610	1690
IRLAND	201	36	3035	353
DAENM	821	79	5307	772
PORTUG	70	14	2283	442
SPAN	830	139	12052	1812
SCHWED	160	31	2040	330
OESTER	10943	1357	46265	6052
BELGI	2384	308	10833	1386
LUXEMB	373	120	881	224
NORWEG			1122	162
SCHWZ	2936	560	17513	3120
TUERK	234	26	1464	166
POLEN	48	19	1018	156
TSCHE	2609	583	24429	3235
UNGARN	88	15	1018	157
KROAT	380	59	1041	181
S HERZ	422	53	2586	345
USA	906	232	3730	697
MEXIKO			3992	760
BRASIL	111	21	2572	312
CHINA			427	131
7212 30 11				
BANDST >50-60CM AND VERZINKT OBFLBEAR				
EINF	10789*	1298*	210229*	19525*
EU	10789	1298	205172	19121
FRANKR	9253	1031	67706	7421
OESTER	881	88	120382	9639
BELGI	486	166	18884	1924
TAIWAN			5057	404
AUSF	5940*	711*	29009*	3132*
EU	3614	328	17223	1681
FRANKR	393	36	2792	238
NIEDL	2020	173	6167	574
ITAL	661	63	766	77
G BRIT	63	7	1704	208
SCHWED	169	19	3783	414
SCHWZ	116	10	2218	206
POLEN	1179	139	2306	283
TSCHE	303	30	2468	284
MEXIKO			3136	317
CHINA	728	204	1394	335
7212 30 19				
AND BANDSTAHL >50-60CM AND VERZINKT				
EINF	238*	74*	3657*	549*
EU			2206	264
FRANKR			858	100
OESTER			1178	103
RUSSLD	210	60	1072	199
AUSF	14996*	1385*	64007*	6057*
EU	14260	1263	61288	5688
FRANKR			2898	347
NIEDL	2920	240	17954	1498
ITAL	211	13	3787	296
DAENM	7363	642	26716	2560
OESTER	656	62	1226	111
BELGI	3090	305	8277	840
TSCHE	500	75	1326	176
7212 30 90				
BANDSTAHL <50CM ANDERS VERZINKT				
EINF	152075*	15342*	1424934*	141594*
EU	137028	14168	1292000	131047
FRANKR	48858	4730	374408	37668
NIEDL	8407	804	46450	4580
ITAL	1442	156	2374	261
G BRIT	682	123	4777	685
DAENM			1171	112
SPAN	230	30	6849	891
SCHWED			2223	408
OESTER	76283	8221	653859	67860
BELGI	1129	104	193779	18035
LUXEMB			6210	647
SCHWZ	1549	141	7681	796
TSCHE	355	32	7307	668
UNGARN	5778	424	23169	1863
RUSSLD	7119	550	90669	6581
USA			266	101
SKOREA	246	27	2493	281
AUSF	127391*	14262*	771319*	84420*
PV			977	112
EU	100743	11374	597149	64910
FRANKR	27148	3582	102111	13560
NIEDL	32757	3164	232756	23362
ITAL	3297	337	12620	1340
G BRIT	7628	1036	24892	4487
IRLAND	162	23	1053	144
DAENM	1633	239	22114	3049
GRIECH	480	85	891	125
PORTUG	79	13	3694	463
SPAN	261	43	15940	1260
SCHWED	4241	391	36126	3468
FINNL			1014	112
OESTER	10820	1188	57735	6528
BELGI	11516	1210	66231	6527
LUXEMB	721	62	10172	476
SCHWZ	2938	324	21538	2402
TUERK	595	66	1959	263
POLEN	5119	488	28911	3224
TSCHE	10568	1182	71356	7957
SLOWAK	976	99	9405	852
UNGARN	2913	311	23761	2748
RUMAEN	605	57	1571	176
SLOWEN	471	53	2702	308
KROAT	475	53	1767	180
USA	862	95	3468	441
MEXIKO	436	47	2066	202
IRAN	196	18	910	89
CHINA	243	51	696	162
7212 40 10				
WEISSBLECH -BAND NUR LACKIERT <60CM				
EINF	*	*	1202*	302*
EU			1202	302
G BRIT			1202	302
AUSF	4570*	221*	51528*	2661*
EU			64	8
TUERK			5137	272
MEXIKO			5994	275
SYRIEN	679	29	5103	221
PAKIST	1248	67	9325	428
INDIEN	2503	116	24781	1292
7212 40 91				
AND BANDST>50-60CM LACKIERT USW OFLSE				
EINF	*	*	*	*
AUSF	632*	119*	5506*	1116*
EU	320	71	4604	968
PORTUG			2612	479
BELGI	320	71	1992	489
7212 40 93				
AND BANDST >50-60CM LACKIERT USW				
EINF	*	*	4480*	843*
EU			4480	843
FRANKR			4110	632
NIEDL			59	62
BELGI			227	109
AUSF	18*	9*	638*	139*
EU	18	9	589	117
FRANKR	5	2	515	76
7212 40 95				
AND BANDST MIT CHROM USW UEBERZ <50CM				
EINF	5620*	1095*	41628*	8261*
EU	5474	1075	40773	8039
FRANKR	1212	151	10594	1615
G BRIT	1335	378	10190	3697
DAENM	85	18	651	114
GRIECH	910	106	11109	1274
SCHWED			4695	579
OESTER	338	59	398	73
BELGI	1584	364	3135	687
TSCHE			331	131

Wichtigste Ursprungs- und Bestimmungs-Laender	JULI 1999 dt = 100kg	JULI 1999 1000 DM	JAN./JUL. 1999 dt = 100kg	JAN./JUL. 1999 1000 DM
AUSF	2233*	378*	22329*	3735*
EU	1745	271	17837	2973
NIEDL	566	96	5149	980
SPAN			1254	223
BELGI	1012	149	10643	1636
TSCHE	4	3	1692	450
UKRAIN	251	56	654	136
7212 40 96				
ANDERER BANDSTAHL <60CM LACKIERT USW				
EINF	40644*	7307*	276610*	43664*
EU	40252	7112	269686	41370
FRANKR	6562	1060	49812	8672
NIEDL	304	101	846	157
ITAL	1885	729	7826	3042
G BRIT	7000	2222	24431	6566
DAENM	3	2	24440	2477
GRIECH	440	80	29190	3388
SCHWED	4069	861	26666	3722
FINNL	10216	1166	67114	6606
OESTER	8569	1069	30707	3587
BELGI	1202	162	18952	3174
SCHWZ	43	34	1360	631
USA			1095	213
JAPAN	649	160	2981	919
TAIWAN			680	231
AUSF	69991*	15128*	381948*	80184*
EU	36198	7147	202162	38443
FRANKR	7477	1642	41779	8713
NIEDL	5387	782	33985	5498
ITAL	5404	1482	18832	4686
G BRIT	1376	374	11132	2687
IRLAND	446	74	1224	212
DAENM	2548	483	11200	2006
GRIECH	103	28	1483	250
PORTUG	48	7	778	124
SPAN	2908	628	19554	4228
SCHWED	296	80	2812	433
FINNL			3180	469
OESTER	3033	819	18946	3245
BELGI	7172	1111	37240	5819
LUXEMB			417	73
NORWEG	263	52	3334	616
SCHWZ	1921	465	9154	2289
TUERK	941	169	2969	602
LETTLD	419	90	1361	270
LITAU	221	49	929	204
POLEN	2203	375	14068	2380
TSCHE	1785	280	8846	1215
SLOWAK	3466	448	13606	1804
UNGARN	336	58	2170	500
BULGAR			579	92
UKRAIN			2129	488
RUSSLD	2156	570	7377	1789
USBEK			10000	2425
SLOWEN	772	120	4171	709
BR JUG			389	82
TUNES			287	51
S AFR	590	178	2076	490
USA	11684	3668	60940	16728
MEXIKO	67	71	99	88
VENEZU			462	63
PERU	680	87	746	108
BRASIL	778	228	6007	1344
CHILE	439	66	1085	169
URUGU			2511	356
ARGENT	1216	262	10096	1823
PAKIST			110	52
INDIEN	2	1	265	70
THAIL	730	160	1494	330
SKOREA	460	110	2132	442
JAPAN	1731	244	4676	644
AUSTRL	418	136	1883	445
NEUSEE	211	27	2086	433
7212 50 10				
BANDST >50-60CM VERSILB VERGOLD USW				
EINF	*	*	*	*
AUSF	*	*	*	*
7212 50 31				
BANDST >50-60CM VERBLEIT OBERFLBEARB				
EINF	*	*	*	*
AUSF	*	*	*	*
7212 50 51				
AND BANDSTAHL>50-60CM OBERFLAECHBEARB				
EINF	43*	5*	5332*	536*
EU	43	5	5332	535
FRANKR	43	5	5189	515
AUSF	724*	72*	10602*	1124*
EU	713	70	10556	1115
FRANKR	225	23	2345	227
SPAN			1995	227
BELGI			3745	409
7212 50 59				
AND BANDSTAHL >50-60CM AND UEBERZOGEN				
EINF	*	*	*	*
AUSF	3788*	463*	25244*	2843*
EU	1730	203	19493	2098
FRANKR	1230	139	9856	1056
NIEDL	463	48	5186	566
G BRIT			1883	185
OESTER			779	83
BELGI	47	16	1208	141
RUSSLD	1357	199	3295	520
MEXIKO	198	12	1746	152
7212 50 75				
BANDSTAHL <50CM VERKUPFERT				
EINF	3619*	733*	29765*	6296*
EU	3619	723	29742	6279
FRANKR	366	56	1108	295
ITAL			3410	751
BELGI	3231	677	25177	5185
AUSF	11384*	2480*	83732*	18258*
EU	9895	2147	71656	15369
FRANKR	3418	775	25708	5769
NIEDL	135	31	880	144
ITAL	4353	955	32683	6924
G BRIT	58	16	735	241
SPAN	1052	202	7734	1447
SCHWED			240	75
OESTER	878	169	3620	708
SCHWZ	32	13	421	121
USA	507	120	5892	1184
ZYPERN	406	82	935	196
IRAN			2201	549
ISRAEL	164	63	1068	402
PAKIST	200	43	600	130
7212 50 91				
BANDSTAHL <50CM VERCHROMT VERNICKELT				
EINF	1211*	666*	7718*	2808*
EU	1211	666	7698	2802
G BRIT	494	612	2615	1603
OESTER	221	20	1564	248
BELGI	496	134	3514	950
AUSF	13788*	4004*	193293*	52690*
EU	3300	647	146801	38785
FRANKR	784	165	16849	4620
NIEDL	750	141	15297	3274
ITAL	479	74	15690	3059
G BRIT	1086	210	12936	3313
SPAN	42	16	7900	2476
SCHWED			357	98
OESTER	11	5	22589	3962
BELGI	148	36	53944	17634
SCHWZ	497	184	2399	650
TSCHE	1081	203	7963	1812
RUSSLD			2172	342
SLOWEN	961	231	3692	845
KROAT	390	159	1496	605
USA	337	179	570	285
BRASIL	324	118	1206	440
SINGAP	4333	1491	17068	5942
CHINA	2098	761	6371	2218
SKOREA			811	230
AUSTRL			162	52
7212 50 93				
BANDST <50CM M ALU-ZINK-LEG UEBERZOG				
EINF	*	*	3041*	292*
EU			2826	258
BELGI			649	56
LUXEMB			2177	202
AUSF	1795*	208*	58558*	5844*
EU	1131	126	55039	5437
NIEDL	526	69	46629	4705
IRLAND			5497	425
OESTER	97	10	1029	107
TSCHE	210	21	1612	167
7212 50 97				
BANDST <50CM AND ALUMINIUM UEBERZOGEN				
EINF	8811*	1191*	62376*	8250*
EU	8811	1191	62283	8150
FRANKR	6936	938	47341	6337
G BRIT	1048	112	5335	768
BELGI	646	112	2936	328
LUXEMB			6209	565
USA			93	100
AUSF	17260*	1879*	117264*	13765*
EU	14160	1486	86724	9871
FRANKR	9866	1002	40079	4852
NIEDL	2293	248	14362	1699
SPAN			2229	253
SCHWED			1267	134
OESTER	650	77	9681	1081
BELGI	1322	154	18505	2122
TUERK	722	97	5567	789
POLEN			1447	160
TSCHE	794	92	10277	1245
RUSSLD			3954	547
SLOWEN	426	56	846	112
S AFR			1031	134
MEXIKO	1052	136	8161	616
7212 50 99				
BANDSTAHL <50CM ANDERS UEBERZOGEN				
EINF	711*	821*	4722*	3600*
PV			62	6
EU	7	7	276	223
G BRIT			205	152
SCHWZ	244	268	1670	1669
USA	335	123	1664	690
JAPAN	125	123	1110	1218
AUSF	5941*	964*	28923*	5216*
EU	2428	395	14925	2691
FRANKR	1860	278	12192	2306
OESTER	7	3	250	101
POLEN			1204	262
RUSSLD	1533	218	3585	546
BR JUG			84	61
USA	526	145	3385	924
INDIEN	964	104	1552	270
7212 60 11				
BANDST PLATTIERT >50-60CM OBERFLBEARB				
EINF	*	*	*	*
AUSF	*	*	328*	99*
EU			328	99
FRANKR			328	99
7212 60 19				
ANDERER BANDSTAHL PLATTIERT >50-60CM				
EINF	*	*	78819*	8475*
EU			78819	8475
NIEDL			78819	8475
AUSF	*	*	*	3*
7212 60 91				
BANDST WGEW<60CM OBFLBEARB PLATTIERT				
EINF	*	*	*	*
AUSF	*	*	433*	485*
EU			433	485
FRANKR			267	279
7212 60 93				
AND BANDST<60CM PLATTIERT OBERFLBEARB				
EINF	364*	364*	1000*	1061*
POLEN	80	88	90	84
USA	274	295	859	980
AUSF	10738*	2871*	83478*	19923*
EU	3712	840	41134	9843
FRANKR	1662	432	15706	4667
NIEDL			170	93
ITAL	528	103	6389	1346
G BRIT	81	19	962	305
IRLAND	164	52	283	90
SPAN	68	14	1466	332
SCHWED			1381	381
OESTER	88	31	8864	1443
BELGI	1251	189	5918	1150
SCHWZ			1321	880
TUERK	42	18	669	356
LITAU	429	90	2380	837
POLEN	3416	513	24647	3901
UNGARN	49	17	483	139
RUMAEN			359	126
SLOWEN	160	73	830	332
ALGER			124	80
USA	209	105	1231	590
MEXIKO			101	61
BRASIL	1492	223	3998	499
ARGENT			885	282
CHINA	841	138	3801	981
SKOREA	442	423	999	786
7212 60 99				
ANDERER BANDSTAHL <60CM PLATTIERT				
EINF	3*	2*	15*	9*
AUSF	102*	86*	384*	350*
EU	12	9	82	83
SCHWZ	22	21	107	143

7213 10 00

WALZDRAHT M EINSCHNITTEN RIPPEN USW

Wichtigste Ursprungs- und Bestimmungs-Laender	JULI 1999 dt = 100kg	JULI 1999 1000 DM	JAN./JUL. 1999 dt = 100kg	JAN./JUL. 1999 1000 DM
EINF	28890*	1320*	131936*	5515*
EU	4801	234	58871	2459
FRANKR	4555	206	31373	1345
NIEDL	174	19	9817	455
BELGI	72	9	2686	120
LUXEMB			14993	539
SCHWZ	24089	1086	73014	3054
AUSF	222826*	9564*	1070431*	45739*
EU	142995	5909	668236	27744
FRANKR	26310	1284	187260	8427
NIEDL	6788	306	61028	2516
G BRIT	78029	2904	117991	4452
IRLAND	8794	350	55661	2156
DAENM	4792	212	20725	1078
SPAN	2740	130	4442	218
FINNL	5964	326	9616	517
OESTER			61143	2483
BELGI	9578	397	148393	5604
LUXEMB			1977	83
SCHWZ	79461	3638	396103	17460
TUERK			1411	88
POLEN	59	3	912	136
NIGERI			1507	172

7213 20 00

WALZDRAHT AUS AUTOMATENSTAHL

Land	JULI 1999 dt	JULI 1999 1000 DM	JAN./JUL. 1999 dt	JAN./JUL. 1999 1000 DM
EINF	76297*	5262*	350683*	23208*
EU	69968	4868	292671	19562
FRANKR	26022	1539	144781	8916
NIEDL	29560	2356	30049	2376
ITAL			10286	549
G BRIT	13464	894	108471	7521
SPAN	783	68	1906	185
SCHWZ	6088	379	57771	3631
AUSF	147908*	10137*	943501*	65523*
EU	67985	4400	518674	33726
FRANKR	10483	652	107072	6908
ITAL	31496	2090	222521	14918
G BRIT	15768	1039	106211	6998
DAENM			3308	224
GRIECH			7893	377
SPAN	9494	566	56732	3446
SCHWED	722	51	11746	826
SCHWZ	4031	324	121415	9177
TUERK	9246	495	36182	2185
SLOWEN	1781	131	8822	654
S AFR	2217	155	5668	404
KANADA	39902	3122	195145	15139
MEXIKO	2647	210	12816	978
ISRAEL	255	18	2055	152
INDIEN	1578	98	2970	197
THAIL	584	34	1127	104
MALAYS	4262	291	10558	740
CHINA	3346	250	10467	747
TAIWAN	9776	683	19260	1208

7213 91 10

WALZDRAHT BETONARMIERUNG KREISF<14MM

Land	JULI 1999 dt	JULI 1999 1000 DM	JAN./JUL. 1999 dt	JAN./JUL. 1999 1000 DM
EINF	605268*	23261*	2046371*	74874*
EU	513924	19554	1509712	54200
FRANKR	512454	19473	1470422	52520
NIEDL	1280	70	11389	558
G BRIT			25041	991
BELGI			2435	96
SCHWZ	91219	3695	533883	20563
POLEN			2446	87
AUSF	2133*	122*	18559*	972*
EU	1981	103	16600	869
ITAL			2758	131
DAENM	1938	99	11255	574
SENEG			1028	53

7213 91 20

WALZDRAHT REIFENCORD KREISF DM <14MM

Land	JULI 1999 dt	JULI 1999 1000 DM	JAN./JUL. 1999 dt	JAN./JUL. 1999 1000 DM
EINF	13220*	821*	74449*	4722*
EU	13220	821	74449	4722
FRANKR	4601	312	24158	1572
G BRIT			5285	353
SPAN	4382	221	18298	980
OESTER	4237	288	26279	1791
AUSF	59359*	4236*	235053*	16354*
EU	43250	2995	44678	3101
FRANKR	13558	942	14284	994
ITAL	14447	1096	14447	1096
G BRIT	3389	223	3389	223
SPAN	6979	474	6979	474
SCHWED			702	54
BELGI	2799	151	2799	151
LUXEMB	1838	95	1838	95
TUERK	13904	1100	21876	1636
USA	2205	141	121956	8356
KANADA			46543	3261

7213 91 41

WALZDRAHT C<0,06% KREISFOERM DM<14MM

Land	JULI 1999 dt	JULI 1999 1000 DM	JAN./JUL. 1999 dt	JAN./JUL. 1999 1000 DM
EINF	57840*	3101*	397421*	21355*
EU	54603	2951	340833	18939
FRANKR	24614	1233	102831	5259
NIEDL			2523	245
G BRIT	8910	469	85153	4170
SPAN	71	6	3022	175
FINNL	3274	219	34859	2443
OESTER	3990	312	24884	1822
BELGI	13717	709	87285	4810
POLEN			3784	149
TSCHE	2708	120	51246	2122
AUSF	217681*	10867*	1283356*	63709*
EU	148929	7474	1054324	51501
FRANKR	40488	2133	268512	13871
NIEDL	100	6	2307	137
ITAL	4700	274	35902	2098
G BRIT	17065	751	64179	2745
DAENM	1562	71	19716	905
GRIECH	2995	133	18089	714
PORTUG	3926	216	42559	2065
SPAN	13383	680	16772	809
SCHWED	572	30	55369	2787
FINNL	977	49	3051	151
BELGI	55183	2732	489779	23554
LUXEMB	8028	399	38077	1864
SCHWZ	18	1	18990	1117
TUERK	2576	133	9915	477
TSCHE	7273	505	51626	3530
UNGARN	1581	77	9959	505
USA	57304	2677	136214	6467

7213 91 49

WALZDRAHT C>0,06-0,25% KREISF DM<14MM

Land	JULI 1999 dt	JULI 1999 1000 DM	JAN./JUL. 1999 dt	JAN./JUL. 1999 1000 DM
EINF	565770*	22042*	2802593*	103387*
EU	29076	1603	241169	13972
FRANKR	7857	390	68213	3102
NIEDL	2546	111	18523	990
G BRIT	942	54	12632	771
SPAN	10428	551	46205	2546
FINNL	3589	201	21235	1200
OESTER	1707	168	32588	2561
BELGI	1483	102	40020	2410
SCHWZ			20924	853
TUERK	151327	6160	496050	17602
POLEN	71278	2871	890606	29244
TSCHE	314089	11708	1153740	41684
AUSF	284734*	11978*	2605376*	102414*
EU	211645	9318	1948243	79201
FRANKR	27073	1325	147401	7903
NIEDL	24709	983	635846	23142
ITAL	23005	1170	110926	5977
G BRIT	112763	4713	658985	25257
DAENM	933	52	26863	1264
GRIECH			3944	190
PORTUG	6036	284	63661	3027
SPAN	278	19	48323	1882
SCHWED	3039	164	64800	3340
FINNL	10150	441	87602	3656
OESTER	482	26	3778	224
BELGI	3177	141	84782	2932
LUXEMB			8332	405
NORWEG			7795	429
SCHWZ	533	43	5832	419
TUERK	62	12	5239	351
POLEN	711	46	15832	1052
TSCHE	8523	401	18326	793
UNGARN			924	50
SLOWEN	1485	116	5854	474
ELFBK			1227	70
USA	54774	1822	463638	14987
KANADA			112310	3607
PAKIST			1248	77
INDIEN	6216	165	17720	575

7213 91 70

WALZDRAHT C>0,25-0,75% KREISF DM<14MM

Land	JULI 1999 dt	JULI 1999 1000 DM	JAN./JUL. 1999 dt	JAN./JUL. 1999 1000 DM
EINF	38565*	2058*	391840*	21129*
EU	33883	1827	369385	19997
FRANKR	19027	880	131339	6088
NIEDL	7568	583	106266	8978
ITAL	1030	56	11957	878
G BRIT	520	26	67328	3323
SPAN	5638	282	43348	2186
OESTER			2318	164
BELGI			6197	342
TSCHE	4012	202	20200	1020
AUSF	217209*	12739*	1979679*	120737*
PV	391	44	691	78
EU	129683	7713	1345772	82777
FRANKR	33675	2233	410884	26982
NIEDL			10505	335
ITAL	24989	1610	247829	16401
G BRIT	14368	885	146067	9196
GRIECH	23944	1065	81475	3631
PORTUG			15455	716
SPAN	8878	579	120890	8147
SCHWED	11605	553	62400	2964
FINNL	422	19	9979	445
OESTER	3719	254	22549	1480
BELGI	3413	174	179003	9742
LUXEMB	4670	341	36958	2681
NORWEG	722	47	4744	299
SCHWZ	289	27	3352	222
TUERK	3729	271	106386	6072
POLEN			17136	759
TSCHE	2460	116	44846	2178
SLOWAK			1175	76
UNGARN	903	55	13700	861
RUMAEN	589	66	1165	138
SLOWEN			15210	766
MAROKK			1499	90
TUNES			14986	609
S AFR	2407	101	14516	544
USA	32817	2270	202328	13717
KANADA	15516	1108	99686	7153
SAUDIA	9076	432	40243	1855
INDIEN	19016	533	33662	1152
THAIL			12387	934
CHINA			5711	466

7213 91 90

WALZDRAHT C>0,75% KREISFOERM DM<14MM

Land	JULI 1999 dt	JULI 1999 1000 DM	JAN./JUL. 1999 dt	JAN./JUL. 1999 1000 DM
EINF	15916*	1019*	128355*	7254*
EU	15916	1019	125821	7079
FRANKR	9198	497	50834	2438
NIEDL	1790	252	6854	1067
G BRIT	1181	64	32923	1689
SPAN	3120	169	30489	1610
OESTER			1558	90
BELGI	627	37	3163	188
SCHWZ			2322	166
AUSF	111285*	6132*	1018604*	56079*
EU	76499	4242	731227	39765
FRANKR	16727	862	156000	8280
NIEDL	9677	595	41882	2500
ITAL	21454	1212	224081	13086
G BRIT	7230	358	81712	3984
PORTUG			17297	818
SPAN	4256	283	27143	1621
SCHWED	3014	156	42948	2188
OESTER	435	25	10310	588
BELGI	10209	531	113456	5765
LUXEMB	3497	220	16398	934
SCHWZ	8	15	4444	379
TUERK	5074	263	34017	1922
POLEN			8747	396
TSCHE	1110	78	16331	1083
SLOWAK	2625	163	18255	1135
UNGARN	7242	431	72685	4432
SLOWEN			9073	448
TUNES			12371	546
USA	6105	307	30216	1950
KANADA			3401	255
SAUDIA	12622	634	70326	3355
PAKIST			1447	73
THAIL			3203	209

7213 99 10

ANDERER WALZDRAHT M C-GEHALT <0,25%

Land	JULI 1999 dt	JULI 1999 1000 DM	JAN./JUL. 1999 dt	JAN./JUL. 1999 1000 DM
EINF	45177*	2535*	290711*	16743*
EU	20953	1246	184835	10936
FRANKR	15508	914	98461	5655
NIEDL	1525	92	15572	971
ITAL	1395	90	40365	2491
G BRIT	1459	83	15730	887
OESTER	712	47	7998	531
BELGI			4948	282
SCHWZ	22506	1218	100969	5581
TSCHE	1239	51	3939	190
AUSF	18436*	1009*	117091*	7777*
EU	13822	634	86111	5176
FRANKR	10600	433	49264	2722
NIEDL	744	30	5931	231
ITAL	705	45	17869	1183
G BRIT	473	32	2105	181
SCHWED	754	47	6066	404
BELGI	350	38	4683	428
LIECHT	1364	147	10348	1116
TUERK	12	3	3010	198
USA	3238	225	10124	668
KANADA			6095	476

7213 99 90

ANDERER WALZDRAHT M C-GEHALT >0,25%

Land	JULI 1999 dt	JULI 1999 1000 DM	JAN./JUL. 1999 dt	JAN./JUL. 1999 1000 DM
EINF	50048*	3560*	213349*	15029*
EU	46697	3289	197868	13864
FRANKR	6038	380	22785	1468
NIEDL	9441	609	53964	3441
ITAL	8975	759	35017	2783
G BRIT	21292	1459	66713	4612
OESTER	689	57	14560	1184
BELGI			3287	303
NORWEG	561	95	2520	426
SCHWZ	2790	176	12880	727
AUSF	1810*	110*	6794*	502*
EU	53	4	2592	200
TUERK	1590	94	3322	233

7214 10 00

STABSTAHL GESCHMIEDET

Land	JULI 1999 dt	JULI 1999 1000 DM	JAN./JUL. 1999 dt	JAN./JUL. 1999 1000 DM
EINF	31253*	3018*	258672*	23792*
EU	4345	655	112196	11134

Wichtigste Ursprungs- und Bestimmungs-Laender	JULI 1999 dt = 100kg	JULI 1999 1000 DM	JAN./JUL. 1999 dt = 100kg	JAN./JUL. 1999 1000 DM
FRANKR	575	46	86176	7360
NIEDL	1924	368	18179	2842
ITAL	461	112	697	193
OESTER	139	14	1010	127
BELGI	1139	106	8910	889
TUERK	270	57	510	107
POLEN	7867	784	39634	3943
TSCHE	528	44	4673	412
SLOWAK	1608	169	12636	1173
BULGAR			1690	180
UKRAIN	6623	484	39162	2936
RUSSLD	5626	448	37325	3046
S HER2			1816	187
BRASIL			3766	204
SKOREA	3772	318	4314	362
AUSF	8245*	972*	68968*	10555*
EU	3822	745	55697	8531
FRANKR	78	11	18634	1920
NIEDL	1951	421	16932	3059
G BRIT	1008	141	1857	290
IRLAND			823	124
DAENM	96	16	2475	368
SCHWED	306	79	2373	480
FINNL			1129	218
OESTER	98	19	10588	1444
BELGI	280	50	2618	419
SCHWZ	767	117	7688	1102
TSCHE	121	13	1567	216
TAIWAN			744	106
7214 20 00				
STABSTAHL M EINSCHNITTEN RIPPEN USW				
EINF	420681*	17803*	2803940*	111092*
EU	208511	8902	1881058	74326
FRANKR	23009	1003	257617	9860
NIEDL	69727	3007	522738	21187
ITAL	7218	342	213478	8397
SCHWED	42007	1815	294460	11058
OESTER	48878	2230	213131	8414
BELGI			27398	1233
LUXEMB	15878	705	332184	13804
TUERK	17242	696	141978	5479
POLEN	24317	1029	82332	3883
TSCHE	162140	6354	659920	25406
UNGARN	10216	510	47200	2216
AUSF	258554*	10732*	945438*	41978*
PV	466	31	2088	135
EU	238122	9681	714107	31198
FRANKR	21794	973	104070	5147
NIEDL	30417	1400	198114	8861
ITAL			1604	178
G BRIT	71826	2748	116021	4572
IRLAND	10977	401	57000	2086
DAENM	8305	406	31824	1564
SPAN	81522	3013	116618	4628
SCHWED			8413	285
FINNL			5499	248
OESTER	8471	456	53751	2825
BELGI	6012	256	20523	859
NORWEG	22	5	1798	148
SCHWZ	13631	693	198176	8785
LETTLD	2277	131	6485	351
POLEN	1462	83	12948	664
LIBYEN	537	44	1971	110
AETHIO			3668	292
7214 30 00				
STABSTAHL AUS AUTOMATENSTAHL				
EINF	24363*	1719*	226720*	15570*
EU	22215	1596	210470	14670
FRANKR	2320	138	26919	1618
ITAL	440	96	50417	3100
G BRIT	16379	1288	120815	9013
SPAN	977	66	9235	681
SCHWED	99	6	1084	88
SCHWZ	1487	84	7465	462
TSCHE	421	26	5270	376
AUSF	48261*	3287*	307879*	21576*
EU	33174	2222	244803	16684
FRANKR	11804	824	119688	8130
ITAL	9305	620	69898	4205
G BRIT	6774	445	23951	1627
DAENM			1369	99
SPAN	4786	289	31341	1934
SCHWED	467	36	7976	576
SCHWZ	1874	131	4205	347
S AFR	1677	128	4833	380
KANADA	3532	286	34079	2672
MEXIKO	2327	184	11464	880
CHINA	1413	178	4386	546
HONGK	786	98	979	121
7214 91 10				
STABSTAHL C<0,25%RECHTECK WARMGEWALZT				
EINF	389255*	19212*	3254886*	155305*
EU	295966	15119	2698268	131368
FRANKR	41447	2194	441821	20962
NIEDL	3458	245	8499	512
ITAL	108235	5271	1178459	53466
G BRIT	71018	3708	623867	27152
DAENM	38906	1825	200755	9788
SPAN	1749	104	13116	807
SCHWED	28412	1643	320741	17738
FINNL	832	49	7082	418
OESTER	717	96	2573	290
BELGI	474	24	3915	220
SCHWZ	41665	1927	233983	10326
TSCHE	61742	2166	311951	13135
UNGARN			4396	190
S AFR			5281	244
AUSF	22639*	1779*	154846*	12457*
EU	14876	1010	97979	7508
FRANKR	2501	155	22994	1672
NIEDL	5740	401	28939	2229
DAENM	3277	206	15626	1102
SCHWED	746	49	5627	478
FINNL	108	18	1278	174
OESTER	854	64	9149	764
BELGI	778	52	7734	607
SCHWZ	610	45	6619	441
POLEN	1898	146	14103	1120
TSCHE	2797	206	18927	1392
UNGARN	1390	131	7768	710
NIGERI	179	18	1782	144
S AFR	12	109	102	123
USA	7	1	198	58
IRAN			1404	102
7214 91 90				
STABSTAHL C>0,25%RECHTECK WARMGEWALZT				
EINF	21564*	2128*	199329*	13681*
EU	20996	2096	192119	13314
FRANKR	196	17	3702	261
ITAL	9148	626	82229	3746
G BRIT	4786	337	39160	2867
DAENM	11288	729	51030	3158
SPAN	523	46	5488	578
SCHWED	4781	322	40067	2656
TSCHE	566	32	4616	250
S AFR			1094	64
AUSF	3126*	290*	36694*	3483*
EU	668	69	12555	1262
FRANKR	104	10	2076	206
NIEDL	113	9	2121	247
SCHWED	212	20	2071	216
OESTER	188	12	3180	319
SCHWZ	266	22	2474	228
TSCHE	1777	167	17575	1481
7214 99 10				
AND STABST WGEW BETONARMIERG C<0,25%				
EINF	35147*	1919*	153277*	8986*
EU	6686	263	44686	1992
FRANKR	1362	67	7215	324
NIEDL	2170	98	14832	680
ITAL			8419	383
SPAN			7698	296
LUXEMB	2182	98	4846	215
SCHWZ	24287	1461	102610	6758
POLEN	5206	206	6011	236
AUSF	1573*	148*	79581*	3598*
EU	17	1	73483	2930
DAENM			15621	606
SCHWED			53234	1972
SCHWZ	593	63	1916	204
TSCHE	796	69	3865	338
7214 99 31				
AND STABST WGEW C<0,25% KREISF >80MM				
EINF	65648*	3229*	333925*	18639*
EU	20030	1143	122243	6152
FRANKR	549	38	5125	374
NIEDL	143	15	1758	186
ITAL	2888	167	18872	1261
G BRIT	13278	649	47916	2513
SCHWED	1347	185	14702	1618
FINNL	503	43	1844	183
BELGI	1322	76	20280	1307
LUXEMB			8452	566
POLEN	27140	1259	123302	6070
TSCHE	6388	280	40342	2134
RUMAEN	439	22	4618	301
RUSSLD	12671	525	43274	2178
AUSF	8225*	743*	85925*	7446*
EU	5274	460	62289	5047
FRANKR	477	24	13074	976
NIEDL	400	29	11446	726
G BRIT	1180	155	6265	785
DAENM	476	36	10738	849
SPAN			2366	223
SCHWED			1765	142
OESTER	2488	174	9101	764
BELGI	36	4	5013	344
NORWEG			3091	256
SCHWZ	1255	119	8903	793
TSCHE	283	40	2084	261
SYRIEN	289	27	1101	94
7214 99 39				
AND STABST WGEW C<0,25% KREISF <80MM				
EINF	113861*	5733*	708686*	36834*
EU	77891	4002	496096	25090
FRANKR	9060	521	59525	3417
ITAL	14448	822	89251	4642
G BRIT	15611	960	99567	3475
DAENM	10261	534	59749	3309
SPAN	3579	168	34232	1848
SCHWED	1413	91	26295	1639
OESTER	1127	110	19085	1083
BELGI	258	13	11254	605
LUXEMB	21677	829	136306	5139
SCHWZ	1636	90	10493	595
POLEN	16706	752	78077	3628
TSCHE	18474	883	115116	4974
UNGARN	1660	109	4106	265
RUSSLD	492	27	4196	229
AUSF	84073*	4209*	339732*	25886*
EU	26269	2069	184910	13550
FRANKR	22650	1758	123043	9403
NIEDL	1051	74	14252	896
ITAL			5709	295
G BRIT	326	35	1502	186
DAENM	550	36	4814	337
SPAN	47	4	1825	147
OESTER	1073	131	21875	1844
BELGI	190	12	6516	410
LIECHT	8182	864	54645	5394
SCHWZ	15695	979	88931	4225
TUERK	737	68	3799	368
POLEN	149	21	4088	302
TSCHE	930	70	3760	408
SLOWAK	61	9	1024	98
UNGARN	950	86	4680	432
SYRIEN	17	2	3440	101
IRAN			3890	344
CHINA	195	17	2289	213
7214 99 50				
AND STABST NUR WARMBEHANDELT C<0,25%				
EINF	18281*	966*	139030*	7392*
EU	12228	687	92026	4986
NIEDL	1196	67	1335	75
ITAL	7917	410	71621	3781
G BRIT	1549	100	8891	371
DAENM	1330	67	7113	376
SCHWED	224	12	3886	227
SCHWZ	253	14	8539	335
TSCHE	8800	295	40616	2007
AUSF	2067*	190*	19528*	1673*
EU	773	51	11073	792
FRANKR	287	16	2568	221
FINNL			920	77
KANADA			2979	239
7214 99 61				
AND STABST WARM C>0,25-0,6% QUER>80MM				
EINF	46074*	2342*	245397*	14405*
EU	13482	832	75077	5806
FRANKR	3867	284	19793	1679
NIEDL	90	9	1151	131
ITAL	845	54	9905	673
G BRIT	238	14	3084	196
SPAN	205	25	6447	715
SCHWED	574	40	11137	875
BELGI	7533	408	22849	1474
POLEN	19367	869	107039	5246
TSCHE	5189	276	34920	1944
UNGARN	576	38	2047	171
RUMAEN	2494	125	9472	581
RUSSLD	4888	195	16734	701
AUSF	7635*	686*	158339*	12718*
EU	3453	276	129670	10331
FRANKR	1306	188	14786	1129
NIEDL	664	62	14875	1258
ITAL			1868	128
DAENM	362	39	7517	625
GRIECH			795	67
PORTUG	16	2	1326	97
SPAN			1077	113
SCHWED	6	1	62511	4953
FINNL	290	21	815	104
OESTER	333	30	19455	1291
BELGI	351	32	7845	498
SCHWZ	1038	73	9649	722
TSCHE	1019	74	6563	511
BULGAR			300	71
KANADA	575	44	3947	307
PERU			1884	121
THAIL			571	60
7214 99 69				
AND STABST WARM C>0,25-0,6% QUER<80MM				
EINF	80747*	4668*	473402*	29185*
LV			63	13
EU	34169	2259	296842	19811
FRANKR	6841	422	38146	2391
NIEDL	440	30	6007	381
ITAL	10864	784	42702	3217
G BRIT	2684	148	73741	4830
DAENM	4531	280	69330	2733
SPAN	6360	439	39236	2786
SCHWED	620	36	11963	1220
OESTER	663	58	9205	797
BELGI	1378	98	8877	421

Wichtigste Ursprungs- und Bestimmungs-Laender	JULI 1999 dt = 100kg	JULI 1999 1000 DM	JAN./JUL. 1999 dt = 100kg	JAN./JUL. 1999 1000 DM
SCHWZ	5818	246	37809	1710
POLEN	19641	894	71128	3388
TSCHE	2675	146	16470	884
UNGARN	11809	695	44947	2834
S AFR			1061	56
BRASIL	6434	396	6434	396
AUSF	49309*	4121*	299047*	25017*
EU	46054	3825	271169	22170
FRANKR	36758	3034	193269	15866
NIEDL			8318	717
ITAL	2855	227	33930	2742
G BRIT			5128	466
SPAN	5703	460	9968	738
SCHWED	414	37	1960	167
OESTER	326	37	5779	614
BELGI	89	6	10258	689
SCHWZ	120	12	2342	187
TUERK	394	33	3048	854
TSCHE	501	42	3188	296
SLOWAK			997	92
SLOWEN			713	88
MEXIKO	830	76	2650	243
IRAN			3892	316
CHINA	1004	98	7774	723
7214 99 80				
AND STABSTAHL NUR WARMBEH C>0,25-0,6%				
EINF	6280*	407*	124069*	7990*
EU	4875	326	115767	7502
ITAL	2526	177	100386	6423
G BRIT	2225	138	13079	881
SCHWED	122	10	1901	151
TUERK			978	64
TSCHE	961	55	5896	340
AUSF	2169*	202*	11837*	1119*
EU	1369	131	7869	716
OESTER	969	89	2667	272
7214 99 90				
SRABSTAHL NUR WARMBEHANDELT C >0,6%				
EINF	13659*	697*	69927*	3901*
EU	7405	399	36829	2133
FRANKR	2468	142	9066	489
G BRIT	4287	219	19068	1057
SCHWED	160	9	4187	302
SCHWZ	887	43	6411	412
POLEN	4999	221	19772	946
TSCHE	374	24	5066	297
AUSF	1284*	159*	56212*	5054*
EU	938	64	53048	4272
FRANKR	62	5	7471	631
ITAL			36273	3020
SCHWED			2178	193
TSCHE	140	79	1174	479
IRAN			164	81
7215 10 00				
STABSTAHL AUTOMATST NUR KALTHERGEST				
EINF	85225*	6850*	369626*	49139*
EU	34702	3105	227192	22171
FRANKR	8813	423	33841	3381
ITAL	15326	1481	81323	8665
G BRIT	8024	759	62756	6066
DAENM	499	49	2198	358
SPAN	4277	273	27331	1793
SCHWED	801	87	14810	1526
BELGI	249	20	3616	324
SCHWZ	18915	3353	145667	25139
TSCHE	1134	102	12932	1130
USA	248	58	1497	424
AUSF	39894*	4755*	316617*	39243*
PV	395	41	1124	137
EU	11453	1584	156880	19815
FRANKR	1927	227	40877	5530
NIEDL	1053	122	38504	3772
ITAL	1634	207	7722	887
G BRIT	625	87	7498	817
IRLAND	9	3	691	133
DAENM	269	33	9192	1043
GRIECH			171	51
SPAN	2545	548	6608	1416
SCHWED			9748	1183
FINNL	166	36	5991	982
OESTER	1458	178	23393	2989
BELGI	1444	128	7783	746
NORWEG	474	80	1347	188
SCHWZ	4732	697	22218	3481
TUERK	6162	445	21880	1836
POLEN	3832	507	28922	3638
TSCHE	4042	422	29884	3320
SLOWAK	395	50	3534	481
UNGARN	2537	324	16661	2167
RUMAEN	123	14	1501	172
BULGAR	769	81	1943	231
SLOWEN	111	19	4351	700
BR JUG			984	145
USA	137	25	1893	276
KANADA	360	68	1082	204
KUBA			4001	280
SINGAP	972	121	1302	160
CHINA	1064	97	5680	395
TAIWAN	163	30	4496	874
7215 50 11				
AND STABST KALTHERGEST RECHTECK<0,25%				
EINF	16341*	1453*	174670*	16014*
EU	16244	1444	174328	15977
FRANKR	2990	262	14876	1428
ITAL	12713	1138	154832	14148
G BRIT	483	36	2492	252
AUSF	9748*	1149*	86999*	10557*
EU	6919	778	57900	6813
FRANKR	843	110	5866	721
NIEDL	2602	276	18661	2114
G BRIT	138	23	1159	177
DAENM	1138	132	9370	1162
SCHWED	215	29	2819	368
OESTER	1284	104	8034	902
BELGI	422	36	9848	966
NORWEG	148	18	5023	612
SCHWZ	486	69	10780	1575
POLEN	140	28	1354	201
TSCHE	727	107	4460	665
UNGARN	400	36	3252	424
USA	4	3	172	86
7215 50 19				
AND STABSTAHL KALTHERGESTELLT C<0,25%				
EINF	57178*	4275*	367356*	27162*
EU	23713	2851	136233	14618
FRANKR	3868	426	22479	2770
NIEDL	1417	84	9299	826
ITAL	9091	781	56190	5861
SPAN	1058	104	13072	1366
SCHWED	178	13	9198	732
BELGI	7742	1046	27971	3744
LUXEMB	208	84	520	125
SCHWZ	157	18	1465	199
POLEN	486	33	5178	352
TSCHE	20538	1064	132121	6901
UNGARN			4651	298
RUSSLD	11952	563	84247	4327
AUSF	25632*	1879*	160872*	14422*
PV	185	18	1469	172
EU	10318	890	89894	8885
FRANKR	1312	124	19919	2094
NIEDL	2876	251	29923	2928
ITAL			1050	80
G BRIT	165	20	3570	428
DAENM	2249	208	13704	1362
SCHWED			3029	325
OESTER	506	61	4038	607
BELGI	3188	201	13869	974
NORWEG	325	33	1764	191
SCHWZ	1589	189	8459	1053
TSCHE	1777	158	10428	1053
UNGARN	677	76	4025	403
RUMAEN	104	12	2246	225
AEGYPT	109	37	4739	223
MEXIKO	111	17	981	162
SYRIEN	8105	261	28184	1083
IRAN			438	81
JORDAN	1211	91	2104	161
PAKIST			89	78
7215 50 30				
AND STABSTAHL KALTHERGEST C>0,25-0,6%				
EINF	32690*	2602*	235332*	21067*
EU	17577	1652	149992	14819
FRANKR	590	91	4523	551
ITAL	13161	1198	113943	11243
G BRIT	3234	298	18481	1484
SPAN			6854	674
BELGI	364	32	4838	422
SCHWZ	389	42	3203	463
TSCHE	1985	146	20843	1833
UNGARN	1389	175	14935	1650
RUSSLD	11038	617	43830	2011
SLOWEN	93	8	476	103
CHINA	219	64	1563	445
AUSF	20173*	2662*	173952*	23729*
PV			26	4
EU	13269	1675	131098	17316
FRANKR	625	71	18444	2299
NIEDL	3442	461	33898	4352
ITAL	1251	147	9859	1190
G BRIT	148	28	2736	415
DAENM	536	62	8595	1253
GRIECH	118	27	1472	243
PORTUG	562	107	1861	347
SPAN	419	44	2616	327
SCHWED	97	13	2537	380
OESTER	1386	218	12244	2295
BELGI	4674	480	36583	4164
NORWEG			470	71
LIECHT	1571	224	8469	778
SCHWZ	649	106	10109	1739
TUERK	563	123	1714	363
LITAU	29	5	1273	237
POLEN	57	7	910	204
TSCHE	468	80	5227	641
UNGARN	538	67	1664	220
USA	727	78	6294	717
PERU			472	79
IRAN	1264	143	3422	334
TAIWAN	515	94	1329	248
7215 50 90				
AND STABSTAHL KALTHERGESTELLT C >0,6%				
EINF	2189*	356*	14092*	1631*
EU	1655	291	7884	1150
NIEDL	1249	248	2277	397
ITAL	406	43	5210	693
SCHWZ	494	62	1949	252
RUSSLD			3844	183
AUSF	1727*	529*	10498*	2560*
EU	1166	275	7162	1804
FRANKR	493	107	3064	685
NIEDL	201	37	1571	273
G BRIT	152	55	279	112
DAENM	89	23	598	98
OESTER	161	28	884	193
USA	169	85	636	290
BRASIL	120	57	207	99
CHILE	118	62	238	116
JORDAN			212	62
PAKIST			346	69
7215 90 10				
AND STABST WARMGEW USW NUR PLATTIERT				
EINF	*	*	*	*
AUSF	1117*	88*	7522*	880*
TSCHE	753	84	4780	412
7215 90 90				
AND STABSTAHL A EISEN NICHTLEG STAHL				
EINF	13920*	2189*	119566*	19880*
PV			325	48
EU	12915	2026	114869	18983
FRANKR	2155	760	29049	6597
NIEDL	528	125	7593	1797
ITAL	8399	868	62959	7587
G BRIT			6122	427
DAENM			543	402
SPAN			679	91
SCHWED	427	186	2893	1115
OESTER	405	116	3570	812
BELGI	1	1	1418	118
SCHWZ	779	67	907	143
TSCHE			2938	393
USA	45	85	276	271
AUSF	8467*	1613*	46572*	8763*
PV			197	20
EU	6658	1146	25913	5687
FRANKR	229	38	5181	988
NIEDL	506	144	6102	1668
ITAL	287	85	488	240
GRIECH	3986	869	8234	1172
OESTER	1489	242	4118	920
BELGI	72	20	479	188
SCHWZ	13	26	798	241
POLEN			1397	218
TSCHE	162	52	2985	627
UNGARN	805	183	2725	768
AEGYPT	20	3	3953	157
MEXIKO			136	103
INDIEN			4989	106
7216 10 00				
U-I-H-PROFIL NUR WARMGEWALZT USW<80MM				
EINF	39282*	1838*	271410*	12505*
EU	32592	1606	251133	11662
FRANKR	14061	684	115318	5498
ITAL	17086	726	124780	5281
DAENM	1409	109	4328	356
SPAN	41	2	789	63
OESTER	696	44	5244	356
POLEN	4567	184	18475	897
TSCHE	589	39	4297	178
AUSF	6598*	1160*	50117*	8863*
EU	2035	578	21617	4540
FRANKR	33	6	1076	169
NIEDL	270	94	1484	314
ITAL	251	57	7243	1451
G BRIT	657	132	3596	652
SPAN	224	62	1898	523
SCHWED	385	105	3492	755
FINNL			1045	274
BELGI	105	82	282	189
NORWEG	23	5	183	108
SCHWZ	170	70	1663	409
TUERK			861	170
POLEN	304	56	2998	407
TSCHE	1242	212	13371	1388
SLOWAK	62	13	803	144
KROAT	37	3	1328	224
GHANA	930	63	930	63
USA	555	80	2024	279
MEXIKO	54	25	470	128
SAUDIA			221	155

Wichtigste Ursprungs- und Bestimmungs-Laender	JULI 1999 dt = 100kg	JULI 1999 1000 DM	JAN./JUL. 1999 dt = 100kg	JAN./JUL. 1999 1000 DM
CHINA			1571	380
7216 21 00				
L-PROFILE NUR WARMGEW USW HOEHE <80MM				
EINF	62599*	2862*	538433*	24880*
EU	37504	1859	418176	19978
FRANKR	7368	404	110019	5560
NIEDL	214	18	7347	500
ITAL	12648	598	127370	5573
G BRIT	16640	809	164892	7660
BELGI	44	3	7323	600
POLEN	10119	377	22480	865
TSCHE	14901	622	97603	4022
AUSF	10812*	789*	83125*	6692*
LV			106	8
EU	5310	359	40224	2817
FRANKR	734	48	7070	467
NIEDL	1827	116	15948	1090
ITAL			1333	118
DAENM	1432	91	5543	357
SCHWED	682	53	2981	280
POLEN	907	68	8143	619
TSCHE	2506	197	20278	1773
SLOWAK	163	14	4039	471
UNGARN	569	63	3278	316
S AFR	43	16	223	83
7216 22 00				
T-PROFILE NUR WARMGEW USW HOEHE <80MM				
EINF	13207*	802*	103616*	5565*
EU	7129	363	78842	3795
FRANKR	1759	113	35804	1811
ITAL	4844	215	42292	1938
POLEN	4031	320	14718	1167
TSCHE	534	30	5425	316
UNGARN	1287	77	4408	274
AUSF	2128*	201*	11851*	1053*
LV			269	20
EU	1108	89	6295	541
NIEDL	506	42	1804	154
POLEN	546	51	2269	170
TSCHE	283	26	1941	184
7216 31 11				
U-PROFIL 80-220MM WGEW PARALL FLANSCH				
EINF	53938*	2216*	129290*	5749*
EU	52937	2174	128349	5707
ITAL	4168	208	36061	1567
IRLAND	1297	60	11877	490
SPAN	46523	1858	70253	2901
BELGI	432	21	2841	221
LUXEMB	162	9	3079	192
AUSF	83423*	5268*	578445*	42631*
EU	65364	3002	391723	24392
FRANKR	6231	371	34769	2448
NIEDL	18479	810	110132	5509
ITAL	4737	360	55784	4547
G BRIT	264	17	2953	326
IRLAND	186	29	2078	373
DAENM	5117	298	14744	1122
GRIECH	349	12	11051	449
SPAN	1250	95	12336	1127
SCHWED	5619	383	59546	4180
FINNL	1360	84	10626	695
OESTER	8444	382	33245	1625
BELGI	2631	118	37982	1673
LUXEMB	897	43	6052	290
NORWEG	2620	176	10999	726
SCHWZ	3913	229	21303	1292
POLEN	3708	189	9483	538
TSCHE	802	69	7652	817
SLOWAK	130	9	2682	268
UNGARN	4536	440	30731	3486
ALGER	1104	51	2678	129
NIGERI	586	52	1863	156
USA	6772	785	72263	8854
KANADA			1164	70
MEXIKO			4186	246
VENEZU			1466	82
JORDAN	1387	72	1587	95
SAUDIA	354	22	2187	117
A EMIR	467	39	4353	281
CHINA			568	104
JAPAN			1254	175
TAIWAN	57	8	1317	202
7216 31 19				
U-PROFIL 80-220MM WGEW AND FLANSCHFL				
EINF	73482*	3269*	480631*	21743*
EU	37767	1773	267583	12357
FRANKR	2913	142	62350	3000
NIEDL	266	12	3646	158
ITAL	12401	577	128622	5805
G BRIT	12099	581	38213	1775
IRLAND	8931	408	27092	1243
LUXEMB	298	15	5242	249
POLEN	21094	878	131894	5834
TSCHE	11482	495	59376	2685

Wichtigste Ursprungs- und Bestimmungs-Laender	JULI 1999 dt = 100kg	JULI 1999 1000 DM	JAN./JUL. 1999 dt = 100kg	JAN./JUL. 1999 1000 DM
UNGARN	3169	123	21778	867
AUSF	26516*	1340*	210838*	11520*
EU	22862	1099	182773	9164
FRANKR	4569	230	39762	1924
NIEDL	14654	648	107010	4738
ITAL			3226	164
G BRIT	19	1	1842	306
DAENM	1368	79	8217	482
SPAN	763	60	12110	934
SCHWED	514	31	4129	234
OESTER	318	17	3234	218
BELGI	635	34	2408	115
NORWEG	706	40	4172	232
SCHWZ	1337	64	4731	247
TSCHE	359	27	6999	605
UNGARN	619	58	1527	131
NIGERI			948	87
USA			2179	497
A EMIR	180	12	1119	178
7216 31 91				
U-PROFIL>220MM WGEW PARALL FLANSCHFL				
EINF	2488*	113*	9022*	463*
EU	2488	113	9022	463
SPAN	1373	56	1830	77
BELGI	19	1	1478	88
AUSF	27454*	1668*	335989*	19298*
EU	19805	1126	192769	10318
FRANKR	5259	345	36690	1998
NIEDL	3915	180	54478	2674
ITAL	2719	140	24403	1318
G BRIT	281	18	1788	131
DAENM	597	40	5455	374
GRIECH	141	4	5418	220
SPAN	1234	71	4499	278
SCHWED	1713	117	12289	841
FINNL	398	27	4762	338
OESTER	2012	107	10281	581
BELGI	529	24	19529	881
LUXEMB	1009	53	12389	632
NORWEG	292	21	5049	339
SCHWZ	950	90	12704	898
POLEN	1071	57	8129	472
TSCHE	412	33	4867	379
SLOWAK	882	111	5488	443
UNGARN	935	52	1379	83
USA	901	47	37605	2232
KANADA			39613	2445
MEXIKO			12762	676
IRAN			926	67
ISRAEL	478	30	2588	162
JORDAN	1156	60	1156	60
SAUDIA	102	5	2743	133
A EMIR			1485	143
PAKIST			1272	52
JAPAN			410	60
7216 31 99				
U-PROFIL>220MM WGEW AND FLANSCHFLAECH				
EINF	15991*	690*	164914*	9254*
EU	1155	62	73823	5352
BELGI			2273	157
LUXEMB	825	44	69159	5045
POLEN	3542	165	18768	897
TSCHE	1957	97	11464	566
UNGARN	9327	368	60562	2411
AUSF	6178*	407*	104187*	6283*
EU	4049	257	83829	4810
FRANKR	274	25	21538	1043
NIEDL	1248	68	36708	2151
ITAL	33	2	6195	349
DAENM	1385	89	4822	319
SPAN	1109	73	7511	463
OESTER			3709	251
SCHWZ	240	17	4212	271
TUERK			1392	90
POLEN	542	45	4838	389
SLOWAK	569	39	4182	347
7216 32 11				
I-PROFIL 80-220MM WGEW PARALL FLANSCH				
EINF	63813*	2845*	303295*	14801*
EV			305	49
EU	35268	1741	178967	9024
FRANKR	541	29	28267	1424
NIEDL	224	12	3452	178
ITAL	6761	330	32602	1797
G BRIT	3228	161	16970	933
IRLAND	5208	241	29718	1327
SPAN	18690	789	48696	2155
BELGI			4955	265
LUXEMB	3616	179	17282	943
POLEN	20323	866	90927	4219
TSCHE	4913	216	32787	1486
AUSF	106103*	5841*	699463*	39834*
EU	85448	4348	541826	30137
FRANKR	19638	980	124873	6126
NIEDL	24931	1096	137980	6341
ITAL	6679	391	55681	3605
G BRIT	4695	239	44841	2293
IRLAND			1451	252

Wichtigste Ursprungs- und Bestimmungs-Laender	JULI 1999 dt = 100kg	JULI 1999 1000 DM	JAN./JUL. 1999 dt = 100kg	JAN./JUL. 1999 1000 DM
DAENM	9907	500	45097	2349
GRIECH	2038	82	7046	285
PORTUG			2720	153
SPAN	3631	232	12123	976
SCHWED	2779	241	16626	2568
FINNL	1179	103	13829	1087
OESTER	6692	397	37502	1847
BELGI	1051	72	26132	1341
LUXEMB	328	15	16027	744
NORWEG	2264	131	11288	675
SCHWZ	3916	191	21219	1107
POLEN	2782	167	8522	439
TSCHE	758	62	3973	278
SLOWAK			2168	164
UNGARN	1838	91	7274	360
ALGER			2394	114
TUNES			3023	123
AEGYPT	147	9	1492	147
ELFBK			1238	52
NIGERI			2468	149
S AFR	468	42	3563	395
USA	3682	528	32292	2436
KANADA			14183	787
MEXIKO			5004	265
HONDUR			1178	53
DOM RP			1644	74
TRINID			2333	102
PERU			1413	74
ISRAEL			1952	79
JORDAN	1395	72	1395	72
SAUDIA	619	28	8116	399
A EMIR	52	5	4180	284
VIETN	269	12	2028	89
TAIWAN			1437	223
7216 32 19				
I-PROFIL 80-220MM WGEW AND FLANSCHFL				
EINF	60223*	2722*	182853*	9053*
EU	40499	1874	107208	5620
FRANKR	80	5	18633	1126
G BRIT	5044	289	22108	1374
IRLAND	3079	132	7959	370
SPAN	31012	1366	50613	2284
LUXEMB	1024	69	5184	313
POLEN	14836	624	54920	2488
TSCHE	4448	207	18753	894
AUSF	9738*	797*	40779*	4077*
EU	7906	599	32703	2912
FRANKR	1850	229	9232	1063
NIEDL	6396	323	17430	1376
SPAN			1104	138
SAMBIA			2077	293
USA	1829	171	4307	707
7216 32 91				
I-PROFIL>220MM WGEW PARALL FLANSCHFL				
EINF	55203*	2796*	488143*	29375*
EU	33010	1806	358303	23032
FRANKR	1179	70	28086	1771
NIEDL	1082	80	5978	389
ITAL	1801	89	19771	1007
G BRIT	10447	606	77810	4886
IRLAND	1135	58	20312	1000
SPAN	8605	373	21847	1115
BELGI	201	14	6908	448
LUXEMB	8580	616	177866	12414
POLEN	18950	786	110982	5262
TSCHE	568	24	8885	410
SKOREA	2675	180	8913	603
AUSF	296233*	16374*	2373830*	128351*
EU	228137	12831	1706712	92223
FRANKR	62659	3313	285227	14643
NIEDL	70339	3666	535891	27883
ITAL	7214	405	120045	6828
G BRIT	34094	1968	376560	21341
IRLAND			10231	515
DAENM	6641	409	70683	3593
GRIECH	1532	61	24047	974
PORTUG			15562	903
SPAN	12903	720	61161	3631
SCHWED	9535	324	23241	1434
FINNL	5761	369	25450	1608
OESTER	8059	441	69956	4141
BELGI	9267	494	68185	3450
LUXEMB	4133	381	20493	1279
NORWEG	3184	222	18141	1187
SCHWZ	12842	795	51847	3294
TUERK			1570	136
POLEN	3862	264	21581	1279
TSCHE	2577	165	27636	1732
SLOWAK	85	6	2409	187
UNGARN	2858	163	18236	1023
SLOWEN	102	5	4779	279
ALGER	3378	191	7822	387
TUNES	683	29	6308	259
AEGYPT			6363	532
NIGERI			4507	283
KAMERU			2358	116
USA	9045	482	171467	9028
KANADA	6653	366	162788	8776
MEXIKO			50458	2696
GUATEM			2987	144
HONDUR			1943	88
DOM RP	195	9	1978	105
TRINID			11089	479
KOLUMB	1461	86	1461	86
BRASIL			9147	516
ISRAEL			2144	127
JORDAN	2712	141	2712	141
SAUDIA	5311	283	21787	1133

Wichtigste Ursprungs- und Bestimmungs-Laender	JULI 1999 dt = 100kg	JULI 1999 1000 DM	JAN./JUL. 1999 dt = 100kg	JAN./JUL. 1999 1000 DM
A EMIR	128	12	14889	894
INDIEN	4371	234	4903	276
INDONE	4739	260	4739	260
SINGAP	2112	76	2112	76
CHINA	246	12	8499	540
JAPAN			394	50

7216 32 99

I-PROFIL>220MM WGEW AND FLANSCHFLAECH

Wichtigste Ursprungs- und Bestimmungs-Laender	JULI 1999 dt = 100kg	JULI 1999 1000 DM	JAN./JUL. 1999 dt = 100kg	JAN./JUL. 1999 1000 DM
EINF	1812*	97*	83830*	4261*
EU	1155	71	65093	3386
ITAL	78	5	41921	1796
IRLAND			3111	170
LUXEMB	767	49	15821	1226
POLEN	209	9	12771	604
UNGARN	448	17	5591	249
AUSF	868*	69*	6551*	513*
EU	484	38	5287	398
DAENM	103	7	2303	161

7216 33 10

H-PROFIL WARMGEWALZT HOEHE 80-180 MM

Wichtigste Ursprungs- und Bestimmungs-Laender	JULI 1999 dt = 100kg	JULI 1999 1000 DM	JAN./JUL. 1999 dt = 100kg	JAN./JUL. 1999 1000 DM
EINF	187610*	8449*	646736*	32417*
EU	147299	6706	506943	25986
FRANKR	1018	56	45460	2591
NIEDL	1184	68	5894	323
ITAL	18918	926	59299	3138
G BRIT	21168	1097	127308	7317
IRLAND	15511	755	97168	4536
SPAN	83110	3481	122416	5358
SCHWED	547	70	561	72
OESTER	155	16	993	108
BELGI	176	8	11101	608
LUXEMB	4512	229	36721	1934
NORWEG			2289	123
POLEN	25792	1105	109205	5007
TSCHE	14519	626	27061	1231
AUSF	183860*	9333*	1375014*	71749*
PV			654	42
EU	135459	5586	1034640	52153
FRANKR	23832	1178	132500	6700
NIEDL	54913	2497	351375	18863
ITAL	9597	452	126034	6394
G BRIT	494	29	154987	9221
DAENM	5432	317	34080	1922
GRIECH	965	39	6167	253
SPAN	14034	754	52398	2821
SCHWED	2705	189	18421	1109
FINNL	1902	114	16692	908
OESTER	12760	822	79317	4019
BELGI	8134	388	49118	2275
LUXEMB	691	37	12068	583
NORWEG	6285	387	22546	1344
SCHWZ	10782	559	60359	3239
TUERK	406	28	4143	271
POLEN	7199	401	29142	1836
TSCHE	7548	474	33906	1952
SLOWAK	1294	88	4649	312
UNGARN	980	54	12456	712
RUMAEN	165	10	1544	134
KROAT			1638	133
LIBYEN	11	1	3095	91
AEGYPT			2192	218
BURKIN	3565	157	7499	329
NIGERI	686	61	2584	225
DSBUTI			1191	67
USA	2398	169	34231	1986
KANADA	1163	69	49685	3069
MEXIKO			5641	304
HONDUR			5538	258
DOM RP	986	47	3438	156
TRINID	1348	61	3372	151
PERU			8783	470
SAUDIA	49	3	4562	198
CHINA	1237	59	24776	1382

7216 33 90

H-PROFIL WARMGEWALZT HOEHE >180MM

Wichtigste Ursprungs- und Bestimmungs-Laender	JULI 1999 dt = 100kg	JULI 1999 1000 DM	JAN./JUL. 1999 dt = 100kg	JAN./JUL. 1999 1000 DM
EINF	201319*	12173*	1823682*	126608*
EU	177481	11041	1672744	118761
FRANKR	4723	273	71576	4420
NIEDL	2973	226	33586	2460
ITAL	13818	660	47372	2409
G BRIT	47869	2900	317085	20838
IRLAND			4536	226
SPAN	31104	1396	71533	3667
SCHWED	1007	121	1007	121
FINNL			766	124
BELGI	74	4	28084	1877
LUXEMB	75916	5461	1096717	82787
LETTLD			2279	159
POLEN	18807	817	117084	5635
TSCHE			2071	96
SKOREA	4931	318	28782	1876
AUSF	404681*	24023*	2529843*	158404*
PV			582	47
EU	302411	17116	1950426	118693
FRANKR	54883	3001	287330	15797
NIEDL	99235	5496	691362	39856
ITAL	18794	1060	227476	13132
G BRIT	8489	487	96887	5769
IRLAND			2150	124

Wichtigste Ursprungs- und Bestimmungs-Laender	JULI 1999 dt = 100kg	JULI 1999 1000 DM	JAN./JUL. 1999 dt = 100kg	JAN./JUL. 1999 1000 DM
DAENM	11146	757	65711	4565
GRIECH	1318	53	4480	176
PORTUG	305	22	10346	627
SPAN	21539	1239	95606	5826
SCHWED	10628	728	81848	5905
FINNL	7813	493	68561	4279
OESTER	38005	2209	189308	12279
BELGI	24756	1310	111192	6362
LUXEMB	5489	291	18169	998
NORWEG	10918	817	47630	3436
SCHWZ	31748	1916	136863	8610
TUERK	171	11	2829	221
POLEN	17618	1174	96955	7290
TSCHE	17090	1203	93297	6594
SLOWAK	328	29	12283	881
UNGARN	9916	602	58617	3704
RUMAEN	281	23	3908	340
SLOWEN	2634	206	9210	687
KROAT	326	26	2401	242
AEGYPT			15088	1604
NIGERI	418	37	2870	249
DSBUTI			2051	108
S AFR	166	20	1914	112
USA	1030	50	10485	584
KANADA			28629	1563
MEXIKO			7476	397
HONDUR			3139	147
PERU			1431	78
LIBAN			1871	102
ISRAEL			1446	71
SAUDIA			3011	144
A EMIR	2610	238	8111	668
PAKIST	1945	155	2089	169
INDIEN	1161	62	2775	186
CHINA	1256	72	7842	578
SKOREA	1410	200	1410	200

7216 40 10

L-PROFILE NUR WARMGEW USW HOEHE >80MM

Wichtigste Ursprungs- und Bestimmungs-Laender	JULI 1999 dt = 100kg	JULI 1999 1000 DM	JAN./JUL. 1999 dt = 100kg	JAN./JUL. 1999 1000 DM
EINF	104432*	5448*	808942*	43687*
EU	48591	2556	501316	27067
FRANKR	6437	357	137645	8273
NIEDL	514	34	4288	264
ITAL	13098	670	151645	7367
G BRIT	23267	1244	168453	8950
SPAN	4626	213	5717	261
BELGI	142	11	1676	98
LUXEMB	507	27	31497	1831
NORWEG	1847	133	1847	133
POLEN	30741	1689	197442	11441
TSCHE	5862	272	46870	2119
UNGARN	17327	782	57999	2555
AEGYPT			1183	62
S AFR			1106	56
AUSF	19645*	1557*	176097*	13627*
PV			59	4
EU	13848	968	122590	8514
FRANKR	1829	103	7451	583
NIEDL	6809	473	64644	4149
ITAL			9692	738
DAENM	2050	139	10801	879
SPAN	212	14	3324	287
SCHWED	352	25	2875	228
OESTER	1268	88	7086	548
BELGI	268	19	13629	887
NORWEG	292	24	2322	202
SCHWZ	544	52	4110	381
POLEN	1338	192	8736	1146
TSCHE	2073	177	17298	1461
SLOWAK	62	7	3206	312
UNGARN	205	18	3258	280
KROAT	373	36	2453	272
AEGYPT	55	5	3087	335
IRAN			486	83
ISRAEL	28	2	918	69

7216 40 90

T-PROFILE NUR WARMGEW USW HOEHE >80MM

Wichtigste Ursprungs- und Bestimmungs-Laender	JULI 1999 dt = 100kg	JULI 1999 1000 DM	JAN./JUL. 1999 dt = 100kg	JAN./JUL. 1999 1000 DM
EINF	11872*	805*	69049*	4563*
EU	1379	95	6255	364
ITAL	1207	79	5740	305
POLEN	9801	666	61189	4094
TSCHE			913	61
AUSF	6891*	570*	45990*	4828*
EU	5480	518	41552	4398
FRANKR	52	6	1361	151
NIEDL	4392	417	26658	2693
PORTUG	223	24	1442	150
BELGI	260	22	4307	368
LUXEMB			3381	619
POLEN	802	94	1131	121

7216 50 10

AND PROFILE NUR WARMGEW USW QUER<80MM

Wichtigste Ursprungs- und Bestimmungs-Laender	JULI 1999 dt = 100kg	JULI 1999 1000 DM	JAN./JUL. 1999 dt = 100kg	JAN./JUL. 1999 1000 DM
EINF	55202*	2855*	467444*	23244*
EU	54713	2809	458372	22301
FRANKR	24836	1321	248843	12262
ITAL	27412	1333	183796	8071
G BRIT	2465	155	23717	1800
OESTER			1752	153
POLEN	252	18	3837	292
TSCHE	237	28	4635	551
AUSF	15384*	1979*	131962*	16085*

Wichtigste Ursprungs- und Bestimmungs-Laender	JULI 1999 dt = 100kg	JULI 1999 1000 DM	JAN./JUL. 1999 dt = 100kg	JAN./JUL. 1999 1000 DM
EU	5209	838	43872	6727
FRANKR	641	106	3100	481
NIEDL	957	192	6768	1129
ITAL			915	192
G BRIT	446	92	3480	576
SPAN	1725	272	7478	1182
SCHWED	740	116	2984	543
OESTER	621	54	3443	458
BELGI	79	6	814	167
LUXEMB			14177	1881
TSCHE	6351	653	51113	4298
UNGARN	984	110	6601	716
USA	2306	277	23377	3001
BRASIL	106	17	987	148
INDIEN			687	102
SKOREA			2202	660

7216 50 91

WULSTFLACHPROFILE NUR WARMBEHANDELT

Wichtigste Ursprungs- und Bestimmungs-Laender	JULI 1999 dt = 100kg	JULI 1999 1000 DM	JAN./JUL. 1999 dt = 100kg	JAN./JUL. 1999 1000 DM
EINF	5999*	679*	22188*	2103*
EU	5999	679	22188	2103
ITAL			15215	1307
SCHWED	5999	679	6768	764
AUSF	9469*	1045*	41288*	4716*
PV			1033	127
EU	1079	161	7193	949
FRANKR	801	108	4714	634
NIEDL			1316	136
SPAN	223	48	471	101
POLEN	1911	207	8031	964
TSCHE	693	84	6430	893
KROAT			12413	1178
SKOREA	5778	592	5778	592

7216 50 99

ANDERE PROFILE NUR WARMBEHANDELT

Wichtigste Ursprungs- und Bestimmungs-Laender	JULI 1999 dt = 100kg	JULI 1999 1000 DM	JAN./JUL. 1999 dt = 100kg	JAN./JUL. 1999 1000 DM
EINF	26160*	2681*	226482*	21809*
EU	17155	1518	135400	11389
FRANKR	737	108	8085	1233
ITAL	11457	848	89116	4444
G BRIT	638	37	21561	1452
DAENM	488	57	1856	185
SPAN	2480	351	15837	2379
SCHWED	1337	113	9746	833
OESTER	8	4	1009	211
BELGI			5278	395
LUXEMB			2956	224
NORWEG	4631	536	75416	8133
SCHWZ	2634	485	9277	1867
POLEN	1731	111	4950.	308
RUSSLD			600	56
AUSF	27699*	3802*	237765*	34906*
PV	511	40	3978	384
EU	4622	777	77641	12885
FRANKR	1627	208	21707	3192
NIEDL	443	57	8682	1130
ITAL	318	55	5870	1136
G BRIT	802	116	13838	1948
DAENM	18	8	868	193
SPAN	891	138	10414	1661
SCHWED	14	5	3490	1024
FINNL			579	151
OESTER	424	174	2333	608
BELGI	2.	1	3598	486
LUXEMB			5607	930
SCHWZ	222	68	2757	532
TUERK	1497	195	2130	300
POLEN	1850	278	20456	2814
TSCHE	2307	340	12223	1996
UNGARN	675	116	4497	694
RUMAEN			1059	348
RUSSLD	44	28	279	239
AEGYPT	4	1	855	102
USA	6455	723	63111	8047
KANADA	4197	457	15404	1569
MEXIKO			628	104
SAUDIA			3647	473
INDIEN	200	40	1373	278
SKOREA	174	29	10889	1800
JAPAN	4356	605	11388	1666
TAIWAN	788	100	3831	525
AUSTRL	19	4	468	84
MARSH	226	25	2468	273

7216 61 10

C- USW PROFIL FLACHWALZERZ KALTHERGST

Wichtigste Ursprungs- und Bestimmungs-Laender	JULI 1999 dt = 100kg	JULI 1999 1000 DM	JAN./JUL. 1999 dt = 100kg	JAN./JUL. 1999 1000 DM
EINF	77008*	5810*	440849*	36653*
LV			54	3
EU	13584	2105	117243	16152
FRANKR	1368	514	9591	2399
NIEDL	1994	386	10438	1797
ITAL	1811	216	5460	884
G BRIT	231	96	2600	578
DAENM	1966	258	9814	1228
SCHWED			107	63
FINNL			1873	236
OESTER	5813	584	66589	7338
BELGI	371	51	11051	1629
POLEN	14824	871	95400	5736
TSCHE	12188	774	56266	3958
SLOWAK	1639	154	18443	1991
UNGARN	34051	1856	143494	8032
SLOWEN	749	50	10003	784

Wichtigste Ursprungs- und Bestimmungs-Laender	JULI 1999 dt = 100kg	JULI 1999 1000 DM	JAN./JUL. 1999 dt = 100kg	JAN./JUL. 1999 1000 DM
AUSF	44469*	7750*	277511*	44412*
EU	31885	4742	216345	30043
FRANKR	2440	432	20762	3172
NIEDL	16745	1979	107941	11682
ITAL	131	95	902	560
G BRIT	1489	275	7677	1620
DAENM	3015	354	19347	2033
SPAN	136	69	1386	562
SCHWED	876	119	9728	1169
FINNL	627	66	3290	362
OESTER	1147	444	6975	1948
BELGI	5187	849	37477	6661
NORWEG	66	51	253	225
SCHWZ	2317	366	14479	2557
TUERK	136	44	630	173
ESTLD	226	28	1637	240
LITAU	292	230	501	378
POLEN	4092	566	15631	2227
TSCHE	2305	485	12646	2602
SLOWAK	120	32	886	213
UNGARN	680	92	3427	435
RUMAEN	11	4	317	227
SLOWEN	694	170	2371	574
USA	515	422	2224	1857
KANADA	22	24	190	179
MEXIKO	198	89	1656	623
ZYPERN			485	96
SINGAP	92	59	157	108
CHINA	21	25	165	188
JAPAN	31	34	432	262
AUSTRL	85	65	304	191
7216 61 90				
AND PROFIL FLACHWALZERZG KALTHERGEST				
EINF	22621*	3123*	438766*	47926*
EU	14669	2199	404675	43488
NIEDL	949	203	1803	377
ITAL	2159	264	9081	1520
G BRIT	17	3	654	234
DAENM	2415	248	328212	30309
SCHWED	417	58	1112	239
OESTER	7595	1243	54256	9018
BELGI	864	152	7432	1572
LUXEMB			1491	107
SCHWZ	7415	851	31548	4137
AUSF	7955*	2249*	67499*	19467*
PV			1401	527
EU	4842	1096	34035	9036
FRANKR	1093	218	9388	1771
NIEDL	1807	278	7703	1979
ITAL	77	54	867	242
G BRIT	624	159	5050	1380
IRLAND			216	144
PORTUG	36	13	503	174
SPAN	189	58	1941	543
SCHWED	341	72	2522	684
OESTER	223	94	1295	834
BELGI	439	143	3971	1128
SCHWZ	138	77	3838	993
POLEN	124	54	5961	1053
TSCHE	838	228	9611	2967
UNGARN	711	259	2779	1363
W RUSS			204	109
USA	359	210	2646	1498
MEXIKO	492	150	4333	942
BRASIL	143	59	341	147
SINGAP	71	17	431	165
JAPAN	16	18	237	459
7216 69 00				
AND PROFIL NUR KALTHER-FERTIGGESTELLT				
EINF	9525*	1905*	46915*	9160*
EU	5529	1128	27461	5306
FRANKR	994	211	4918	820
NIEDL	127	10	741	99
ITAL	3385	727	15016	3302
G BRIT	744	112	4676	690
SPAN	242	65	447	120
BELGI	37	3	1559	246
SCHWZ	1021	213	3271	967
POLEN	508	35	1478	93
TSCHE	2247	385	14030	2421
USA	220	144	578	362
AUSF	17338*	5232*	115136*	32855*
EU	7515	2788	57881	17180
FRANKR	841	431	5591	2630
NIEDL	1460	220	14893	2400
ITAL	435	69	9078	2137
G BRIT	49	14	1152	425
DAENM	66	20	1233	218
PORTUG	24	5	448	171
SPAN	523	120	2659	686
SCHWED	925	1098	5928	4010
OESTER	1227	532	7489	2964
BELGI	1539	176	7828	1215
SCHWZ	541	159	5530	2176
POLEN	611	96	3616	1045
TSCHE	3042	834	11407	3134
SLOWAK	261	65	3856	546
UNGARN	809	167	3521	886
SLOWEN	316	130	1085	394
KROAT	588	88	1805	262
USA	2242	609	18773	4850
BRASIL	191	46	882	259
A EMIR			801	419
SINGAP	578	101	1794	313
CHINA			237	233
SKOREA			44	52

Wichtigste Ursprungs- und Bestimmungs-Laender	JULI 1999 dt = 100kg	JULI 1999 1000 DM	JAN./JUL. 1999 dt = 100kg	JAN./JUL. 1999 1000 DM
7216 91 10				
PROFILIERT BLECH KALTHER-/FERTIGGEST				
EINF	3406*	1088*	84259*	13372*
EU	3171	1057	82210	13147
FRANKR	52	12	31922	4767
NIEDL	503	86	4893	701
DAENM	1602	685	5470	1789
SCHWED	533	228	1983	657
OESTER	481	46	2273	222
BELGI			34566	4834
SLOWAK	224	26	1116	128
AUSF	24369*	3487*	147062*	21491*
EU	7648	1009	59917	8497
FRANKR	686	81	7285	920
NIEDL	1533	178	18370	2678
G BRIT	242	67	1734	344
DAENM	912	121	3279	442
PORTUG			755	179
OESTER	4150	528	24061	3196
BELGI	25	6	2988	439
LUXEMB	27	4	1200	223
SCHWZ	55	9	1690	312
ESTLD	515	118	515	118
POLEN	9192	1263	28684	4005
TSCHE	5172	776	31787	4612
SLOWAK			4012	659
UNGARN	575	67	13181	1876
RUMAEN	184	46	1878	334
KROAT	324	63	1245	231
ISRAEL			710	184
7216 91 30				
PROFIL KALTHERGESTELLT VERZINKT<2,5MM				
EINF	4640*	894*	43629*	6837*
PV	222	35	222	35
EU	3605	756	36215	5929
FRANKR	102	50	71319	1748
NIEDL			1776	202
ITAL			587	102
G BRIT			6904	1048
OESTER			6059	901
BELGI	3487	703	9498	1904
TUERK	200	24	1600	177
POLEN	182	37	1274	279
W RUSS	200	17	3614	318
AUSF	38537*	6524*	230085*	40935*
PV			255	27
EU	22355	3761	151112	26293
FRANKR	10903	1782	82521	13420
NIEDL	5901	923	22636	4316
ITAL	557	118	3932	866
G BRIT	229	93	1066	314
IRLAND	22	17	768	176
DAENM	1225	188	4191	735
GRIECH	71	12	1864	363
PORTUG	317	57	2295	439
SPAN	1473	274	14134	2592
OESTER	484	97	4575	982
BELGI	942	142	11850	1732
SCHWZ	1431	289	10399	2254
TUERK	126	27	580	202
ESTLD	471	54	878	104
LETTLD	456	59	2252	317
LITAU	537	89	1970	318
POLEN	6810	998	24872	3794
TSCHE	1301	244	11082	2024
UNGARN	776	141	4083	889
RUMAEN	76	16	1612	327
UKRAIN	421	86	2297	439
RUSSLD	737	199	2392	582
SLOWEN	536	81	3042	475
KROAT	678	113	3943	676
B HERZ	490	78	2098	336
USA	88	41	1081	385
ISRAEL			468	284
A EMIR			361	53
MALAYS			217	50
7216 91 50				
PROFIL KALTHERGESTELLT VERZINKT>2,5MM				
EINF	7194*	1025*	50006*	6960*
EU	398	69	708	123
BELGI	398	69	523	90
SCHWZ	6763	942	46702	6619
BULGAR			2310	180
AUSF	2490*	508*	14498*	3777*
EU	1681	355	8755	2094
FRANKR	266	66	3509	637
NIEDL	730	124	1546	406
G BRIT	71	19	367	161
OESTER	302	55	1629	401
TSCHE			223	121
USA			654	623
A EMIR			200	105
7216 91 90				
AND PROFIL FLACHWALZERZ KALTHERGEST				
EINF	1489*	276*	4738*	894*
EU	977	202	2422	523

Wichtigste Ursprungs- und Bestimmungs-Laender	JULI 1999 dt = 100kg	JULI 1999 1000 DM	JAN./JUL. 1999 dt = 100kg	JAN./JUL. 1999 1000 DM
ITAL	266	64	700	212
BELGI	702	131	1303	242
SCHWZ	313	51	1718	301
AUSF	2841*	668*	12731*	3131*
EU	238	59	2308	544
POLEN	1781	260	6716	1079
TSCHE	54	16	337	101
RUSSLD	244	63	1094	399
SLOWEN			159	65
USA			158	239
7216 99 10				
AND PROFILE WARMGEW USW NUR PLATTIERT				
EINF	*	*	*	*
AUSF	*	*	*	*
7216 99 90				
AND PROFIL A EISEN OD NICHTLEG STAHL				
EINF	6738*	903*	49657*	9112*
EU	5860	649	46661	7964
FRANKR	33	2	3232	421
NIEDL	73	16	2134	580
ITAL	82	44	1814	711
DAENM	259	36	1490	194
SCHWED			121	68
BELGI	923	184	29213	5274
LUXEMB	4125	302	8029	607
SCHWZ	778	206	1932	506
TSCHE	66	33	891	648
AUSF	1192*	491*	12810*	3044*
EU	323	82	3540	788
FRANKR	22	5	722	146
NIEDL	206	50	2321	513
POLEN	112	16	4720	640
TSCHE	279	98	1262	403
UNGARN	19	9	464	260
USA	142	76	611	337
IRAN	8	143	8	143
7217 10 10				
DRAHT C<0,25% NICHT UEBERZOGEN <0,8MM				
EINF	7148*	930*	38899*	5442*
EU	4697	630	24519	3633
FRANKR	80	20	2700	470
NIEDL	2015	214	10823	1098
G BRIT	316	39	1110	146
SCHWED	1036	149	3815	786
BELGI	988	174	5777	1043
SCHWZ	34	6	655	137
POLEN	474	91	2322	427
TSCHE	364	63	2077	302
UKRAIN	1346	104	6141	740
AUSF	762*	190*	7071*	1829*
EU	240	60	2838	791
SCHWZ	327	41	2212	285
TSCHE	100	65	151	87
USA	14	14	520	264
JAPAN			32	95
7217 10 31				
DRAHT C<0,25% NICHT UEBZOG RIPP>0,8MM				
EINF	33006*	1837*	244300*	12020*
EU	7217	672	72076	5055
FRANKR	5700	596	49125	3734
NIEDL	605	35	14364	746
BELGI	456	24	7381	462
ESTLD			3236	109
LETTLD	9778	366	41454	1499
POLEN	4650	236	15591	749
TSCHE	11310	541	111932	4605
AUSF	75327*	4095*	393806*	21219*
EU	67785	3440	346125	17258
FRANKR	47489	2482	182379	10015
NIEDL	1218	69	5801	326
G BRIT	12665	694	113234	4728
GRIECH			4970	200
SCHWED	4906	232	16551	756
FINNL			14171	692
OESTER	795	61	5536	438
SCHWZ	819	48	11905	826
TSCHE	6677	861	31668	2487
USA	46	46	429	243
LIBAN			1725	122
INDIEN			360	57
7217 10 39				
AND DRAHT C<0,25% NICHT UEBZOG >0,8MM				
EINF	134964*	9890*	757373*	55460*
EU	42726	3671	226902	21604
FRANKR	3623	342	30085	3071
NIEDL	11012	623	46820	2987
ITAL	1635	211	7222	1172
G BRIT	327	34	4502	625
SPAN	1275	85	6433	447

Wichtigste Ursprungs- und Bestimmungs-Laender	JULI	1999	JAN./JUL.	1999
	dt = 100kg	1000 DM	dt = 100kg	1000 DM
OESTER	11294	1382	69108	8495
BELGI	6563	474	52397	3962
LUXEMB	6915	509	9836	778
SCHWZ	595	298	4604	1210
LETTLD	1622	83	18961	718
LITAU	7152	408	29924	1714
POLEN	1011	61	8767	841
TSCHE	46952	3129	316726	20787
SLOWAK	932	59	12893	777
RUMAEN	3503	276	9061	708
BULGAR	8049	335	17818	1059
UKRAIN	10883	628	54708	3249
RUSSLD	12233	606	54956	2866
TAIWAN			736	71
AUSF	49116*	5155*	342626*	37136*
PV			57	7
EU	35557	3310	256377	25930
FRANKR	16644	1405	99226	9610
NIEDL	11006	1052	67947	6913
ITAL	434	63	4009	587
G BRIT	243	66	12517	1554
DAENM	1113	105	15303	1398
PORTUG	811	116	7877	1076
SPAN	8	2	2024	229
SCHWED	176	33	1296	223
OESTER	2417	237	25692	2501
BELGI	2642	221	17493	1458
LUXEMB	59	8	2806	350
LIECHT	667	105	3491	566
SCHWZ	6863	941	39510	5212
POLEN	1326	176	11391	1347
TSCHE	2301	286	16267	2020
UNGARN	1144	137	4834	562
SLOWEN	632	69	3409	333
SUDAN			569	57
USA			307	106
MEXIKO			1305	206
ISRAEL			1067	105
7217 10 50				
DRAHT C >0,25-0,6% NICHT UEBERZOGEN				
EINF	24232*	2484*	124565*	12356*
EU	18009	2036	86309	9554
FRANKR	1995	257	11593	1326
ITAL	1721	129	8979	686
G BRIT	5707	424	25722	2296
SPAN	247	21	4049	339
OESTER	5393	667	25369	3249
BELGI	2946	518	11413	1627
TSCHE	2141	174	17929	1410
RUMAEN	792	58	4071	340
UKRAIN	1800	110	8335	554
AUSF	20828*	3377*	138629*	23724*
EU	12408	2023	81301	13781
FRANKR	5096	826	35229	5892
NIEDL	780	121	4081	742
ITAL	1079	174	10968	1816
DAENM	1079	135	6847	892
PORTUG	1681	267	6909	1116
SPAN	219	42	1725	388
SCHWED	824	116	4073	759
FINNL	610	87	2057	323
OESTER	884	155	3958	711
BELGI	361	65	5000	1024
LIECHT	970	155	4629	819
SCHWZ	5261	1018	34503	5735
TUERK			538	120
POLEN	21	5	605	179
TSCHE	37	12	1809	377
SLOWAK	428	63	3046	373
UNGARN	121	14	1968	444
USA	203	32	2884	468
MEXIKO			3951	882
7217 10 90				
DRAHT C-GEHALT >0,6% NICHT UEBERZOGEN				
EINF	60776*	6872*	366030*	41613*
EU	52250	5216	300845	35096
FRANKR	12510	1423	88318	10108
NIEDL	8724	1199	42242	6096
ITAL	8199	856	29446	2953
G BRIT	12996	1212	88601	8649
SPAN	2115	171	15942	1275
SCHWED	148	45	3555	651
OESTER	2670	539	15467	2865
BELGI	4638	986	16779	3438
POLEN	241	15	5086	337
TSCHE	7623	588	51840	3990
RUMAEN			1096	134
UKRAIN	407	20	1316	129
RUSSLD			697	75
USA			244	110
INDIEN			3748	414
AUSF	48432*	6906*	241260*	37855*
EU	19725	2657	120209	17628
FRANKR	1505	258	10247	1951
NIEDL	2674	343	23023	2984
ITAL	2217	380	12985	2269
G BRIT	494	157	6187	1245
DAENM	5235	466	19116	2029
PORTUG	27	4	4032	570
SPAN	776	168	3125	660
SCHWED	448	56	5518	763
OESTER	2176	313	11762	1791
BELGI	3927	473	23423	3212
LIECHT	1325	272	5595	1116
SCHWZ	3439	684	14210	3036
TUERK	199	22	2161	494
POLEN	4801	514	30196	3173
TSCHE	358	59	3296	730
SLOWAK	187	22	1784	229
UNGARN	663	58	2898	267
RUMAEN	191	59	248	73
SLOWEN	484	70	1437	190
KROAT	3919	353	13469	1258
NIGERI			1611	185
USA	4187	801	23804	4626
MEXIKO	286	93	866	220
COSTA			2125	359
KOLUMB	280	52	280	52
BRASIL	211	174	743	587
ARGENT	76	30	398	157
INDIEN	306	156	1076	450
THAIL	21	10	194	109
CHINA	42	30	232	202
SKOREA	116	67	293	180
TAIWAN	113	35	1102	302
HONGK	410	169	1787	618
AUSTRL	3120	275	7008	649
7217 20 10				
DRAHT C<0,25% VERZINKT QUERABM <0,8MM				
EINF	4180*	1051*	30203*	7290*
EU	2852	809	20300	5792
FRANKR	850	201	6051	1982
ITAL	18	12	296	118
SPAN			757	300
BELGI	1574	551	10521	3283
SCHWZ	9	9	672	175
RUSSLD	40	17	315	124
CHINA	1512	186	7844	933
AUSF	2578*	540*	19109*	4745*
PV	280	72	1707	521
EU	1498	340	10168	2276
FRANKR	175	41	1412	277
NIEDL	420	77	2800	537
SPAN	438	113	1769	427
SCHWED	95	21	1018	260
OESTER	172	29	1456	308
NORWEG	99	21	840	179
POLEN	45	14	722	138
TSCHE	432	130	2701	827
AEGYPT			200	54
NIGERI			392	146
ISRAEL	228	50	413	96
HONGK			550	151
7217 20 30				
DRAHT C<0,25% VERZINKT QUERABM >0,8MM				
EINF	62178*	5832*	437637*	42238*
EU	30823	3308	219892	26952
FRANKR	3890	530	31276	4636
NIEDL	786	83	1282	188
ITAL	1326	154	8329	929
G BRIT			1470	191
OESTER	108	26	4073	430
BELGI	22799	2288	142243	15617
LUXEMB	1916	222	31147	4941
POLEN	17950	1179	66895	4569
TSCHE	7384	632	69823	5226
SLOWAK	1691	108	50917	2986
RUSSLD	316	19	4145	272
S AFR	2520	155	18361	1236
CHINA	657	72	5620	585
AUSF	21945*	2199*	165187*	16878*
PV			56	8
EU	20217	1953	153957	14932
FRANKR	7036	594	58468	4986
NIEDL	6572	678	43048	4401
ITAL	1932	161	16477	1406
G BRIT	762	88	6786	709
DAENM	277	36	1505	173
PORTUG	536	68	3929	467
SPAN	731	68	4737	450
OESTER	2148	213	18388	1717
BELGI	164	28	3110	500
SCHWZ	384	66	1289	211
POLEN	8	2	2101	393
TSCHE	377	56	3197	467
GHANA	100	16	505	86
NIGERI			683	192
VENEZU			622	94
7217 20 50				
DRAHT C-GEHALT >0,25-0,6% VERZINKT				
EINF	2280*	577*	18361*	3958*
AUS LE	16	26	83	151
EU	2224	546	17617	3726
FRANKR	215	28	3757	600
ITAL	229	62	1387	268
G BRIT			687	113
BELGI	1780	456	11786	2745
AUSF	2944*	558*	19810*	3933*
EU	2266	456	18619	3172
FRANKR	770	119	2384	466
NIEDL	78	20	1127	294
ITAL	365	47	4314	677
DAENM	950	236	4971	963
GRIECH			1213	334
OESTER	86	31	822	240
NORWEG	148	26	1222	214
SCHWZ	464	84	1090	183
7217 20 90				
DRAHT C-GEHALT >0,6% VERZINKT				
EINF	18236*	2632*	129656*	16910*
EU	17229	2507	121744	16149
FRANKR	6346	882	48866	6648
ITAL	5823	834	33947	5295
G BRIT	38	8	1476	189
GRIECH	1350	179	6121	836
SPAN			1331	186
OESTER	1582	210	11266	1527
BELGI	2112	424	16787	3483
POLEN	604	89	3197	324
TSCHE			3716	274
AUSF	14881*	2290*	70185*	11256*
EU	10521	1594	49441	7894
FRANKR	779	127	3674	639
NIEDL	484	87	3761	577
ITAL	549	88	4885	703
G BRIT	371	58	556	82
DAENM	1142	240	6653	1210
GRIECH	4329	717	17695	2936
OESTER	1154	162	7006	959
BELGI	1406	76	3742	276
NORWEG	365	63	1033	181
SCHWZ	2698	383	10704	1665
POLEN	107	14	1362	222
MAZED			1450	235
NIGERI	320	38	711	117
USA	213	82	1166	421
KANADA	212	61	1668	393
7217 30 11				
DRAHT C<0,25% VERKUPFERT QUER <0,8MM				
EINF	2301*	561*	11892*	2683*
EU	245	303	1324	1309
FRANKR	226	280	779	653
ITAL	18	21	92	116
G BRIT			164	172
BELGI			223	207
TUERK	1184	144	4296	525
UNGARN			512	88
SKOREA	636	110	5724	763
AUSF	233*	166*	2892*	1272*
EU	49	52	499	604
FINNL	14	23	116	196
OESTER	1	2	185	295
UNGARN	36	8	415	90
USA			722	190
INDONE	30	56	40	73
7217 30 19				
DRAHT C<0,25% AND NE-MET UEBZOG<0,8MM				
EINF	299*	237*	1800*	1134*
EU	299	237	1261	1067
ITAL			135	93
IRLAND	1	116	5	380
BELGI	293	106	1048	397
AUSF	434*	267*	2518*	2009*
EU	101	59	855	458
FINNL	6	8	194	131
TSCHE	229	100	263	111
UNGARN	59	60	441	453
USA			270	159
INDONE			352	402
7217 30 31				
DRAHT C<0,25% VERKUPFERT QUER >0,8MM				
EINF	4590*	806*	28226*	4096*
EU	3692	521	21785	3043
FRANKR	2309	287	8992	1070
ITAL	722	109	10477	1542
OESTER			674	120
BELGI	541	105	1048	200
SCHWZ			285	157
SLOWEN	336	51	1692	268
USA	542	231	1438	580
AUSF	6127*	1417*	32161*	7113*
EU	4460	1141	20856	5210
FRANKR	178	58	782	243
NIEDL	1452	373	6873	1886
ITAL	1257	189	2327	332
G BRIT	929	292	3418	1032
DAENM	66	10	1074	182
GRIECH	34	6	288	93
SCHWED	205	99	1486	414
OESTER	32	12	2664	382
BELGI	285	123	1727	601
SCHWZ	175	22	2488	311
POLEN	1226	158	7015	932
TSCHE	32	12	917	177
ALGER			190	52
NIGERI			200	52

Wichtigste Ursprungs- und Bestimmungs-Laender	JULI 1999 dt = 100kg	JULI 1999 1000 DM	JAN./JUL. 1999 dt = 100kg	JAN./JUL. 1999 1000 DM
7217 30 39				
DRAHT C<0,25% AND NE-MET UEBZOG>0,8MM				
EINF	1674*	442*	19359*	5674*
EU	920	260	14117	4844
FRANKR			4306	1688
NIEDL	1	2	1077	382
OESTER			1404	550
BELGI	919	258	7272	1900
KANADA	260	146	4520	1724
AUSF	121*	58*	3024*	868*
EU	54	55	623	317
ITAL	37	47	235	209
TSCHE	9	4	1339	230
SKOREA			312	142
7217 30 50				
DRAHT C>0,25-0,6% AND NE-MET UEBERZOG				
EINF	*	*	232*	63*
EU			79	18
AUSF	38*	20*	112*	51*
EU	38	20	112	51
7217 30 90				
DRAHT C>0,6% AND NE-METALL UEBERZOGEN				
EINF	21720*	4291*	108153*	19792*
EV			139	51
LV			334	123
EU	18669	3320	92893	16684
FRANKR	13134	1668	60104	8818
ITAL	1646	778	4773	2043
G BRIT	2246	232	6305	684
OESTER	541	221	674	236
BELGI	1007	191	21303	3662
W RUSS	173	36	3331	727
USA	1093	519	1469	711
KANADA			163	76
KOLUMB			823	305
INDIEN			1316	144
SKOREA	1378	368	5898	1864
AUSF	15929*	2562*	84473*	14193*
EU	6213	1069	26399	4271
FRANKR	1942	279	9657	1367
ITAL	1931	404	5737	1217
G BRIT	1374	240	5284	969
SCHWED	3	1	237	92
BELGI			1012	142
LUXEMB	798	109	2228	305
TUERK	7524	1103	37921	5899
UNGARN	1219	163	5139	821
MAROKK	186	28	1116	173
USA	671	167	5825	1463
BRASIL			4987	725
ISRAEL			352	50
CHINA	10	11	622	804
7217 90 10				
AND DRAHT C-GEH <0,25% QUERASM <0,8MM				
EINF	158*	54*	4027*	1341*
EU	153	51	856	404
G BRIT	99	33	422	174
BELGI	56	26	323	146
SCHWZ			2794	1272
TAIWAN	5	3	246	127
AUSF	27*	25*	1183*	566*
EU	15	14	338	247
SCHWZ	10	9	232	131
USA			521	128
7217 90 30				
AND DRAHT C-GEH <0,25% QUERASM >0,8MM				
EINF	1287*	340*	15269*	2718*
EU	666	258	3782	1362
FRANKR	68	17	564	124
BELGI	551	213	2832	1079
POLEN	25	6	1471	140
BR JUG			559	56
CHINA	335	42	5584	881
AUSF	18321*	2223*	106038*	15816*
EU	12795	1872	88242	13010
FRANKR	9501	1177	56220	7224
NIEDL	407	86	3240	515
ITAL	366	111	1944	638
G BRIT	4	1	488	146
IRLAND	303	93	2595	779
DAENM	103	12	5060	577
GRIECH	379	123	1495	470
SPAN	99	58	1404	388
SCHWED			1700	240
OESTER	1182	150	9377	1187
BELGI	449	91	4307	831
SCHWZ	163	24	2062	271
TUERK	11	5	628	221
POLEN	1054	108	7899	890
TSCHE	676	47	3316	294
UNGARN			263	72
RUSSLD	5	1	388	169
USA	176	54	991	248
HONGK	212	65	1490	430
7217 90 50				
ANDERER DRAHT C-GEHALT >0,25-0,6%				
EINF	663*	158*	7047*	1389*
EU	513	152	3211	1142
FRANKR			599	260
BELGI	513	152	2606	878
LITAU			1918	139
POLEN	150	6	1802	102
AUSF	328*	66*	1506*	306*
EU	266	42	1201	184
7217 90 90				
ANDERER DRAHT C-GEHALT >0,6%				
EINF	3732*	596*	22738*	3575*
EU	2006	377	16163	3021
FRANKR	723	78	1946	233
ITAL	208	32	1688	230
G BRIT	60	30	883	230
BELGI	890	213	11258	2280
TSCHE	671	101	1297	187
AUSF	1551*	1114*	9263*	7988*
EU	424	250	4547	3152
FRANKR	61	56	202	169
NIEDL			444	409
PORTUG	92	112	2133	1945
OESTER	248	54	459	202
BELGI	6	7	1248	380
SCHWZ	271	142	526	470
TSCHE	230	174	1751	1468
KANADA	18	26	316	464
INDIEN	255	353	1213	1853
7218 10 00				
ROHBLOCK/AND ROHFORM NICHT ROST STAHL				
EINF	5148*	1138*	27332*	5983*
EU	5148	1138	27284	5964
FRANKR	583	314	1435	578
ITAL	27	7	5702	1436
G BRIT			103	180
BELGI	4530	814	19944	3730
AUSF	2013*	789*	5438*	2348*
EU	1667	668	4826	2133
FRANKR	1632	672	3646	1638
SPAN			186	120
OESTER	35	16	936	481
UNGARN	126	84	383	189
7218 91 11				
WARMHALBZEUG NIROST RECHTECK NI>2,5%				
EINF	241847*	47683*	1779579*	351197*
EU	241847	47683	1779579	351197
G BRIT			614	178
SPAN	1556	373	9552	2268
SCHWED			5829	1051
OESTER			569	171
BELGI	240289	47310	1759427	346612
AUSF	19*	4*	3651*	1024*
EU			3482	977
G BRIT			157	129
OESTER			3175	776
7218 91 19				
WARMHALBZEUG NIROST RECHTECK NI<2,5%				
EINF	3330*	338*	17647*	2194*
EU	3330	338	14933	1901
FRANKR			1612	352
SCHWED			2520	390
BELGI	3330	338	10791	1119
SLOWEN			505	97
SKOREA			2109	196
AUSF	*	*	2*	3*
7218 91 90				
HALBZG NIROST RECHTECK VORGESCHMIEDET				
EINF	*	*	3662*	1433*
EU			3661	1430
FRANKR			455	274
ITAL			1656	428
OESTER			1550	726
AUSF	*	6*	*	8*
7218 99 11				
HALBZG NROST QUADR WARMVORGEWALZT USW				
EINF	9838*	2318*	46024*	11160*
EU	8913	2224	41617	10259
FRANKR	1886	478	9052	2128
NIEDL	557	101	884	112
ITAL	582	178	4532	1257
G BRIT	36	27	2970	837
PORTUG	2279	662	2279	662
SPAN	1134	316	13032	3260
SCHWED	2259	662	8927	2094
TSCHE	690	78	5463	768
INDIEN			385	65
AUSF	12080*	2466*	62800*	13469*
EU	905	175	38892	8357
FRANKR			10745	1986
ITAL			24035	5343
G BRIT			398	116
PORTUG	905	175	1709	378
SCHWED			276	71
BELGI			1622	404
SCHWZ	93	23	542	186
POLEN			683	193
RUMAEN	2117	439	9176	1853
RUSSLD	383	78	383	78
USA	2609	584	6973	1575
MEXIKO	5971	1156	5971	1156
7218 99 19				
HALBZEUG NIROST QUADR VORGESCHMIEDET				
EINF	176*	82*	512*	232*
EU	176	82	440	216
OESTER	176	82	440	216
AUSF	*	*	3*	5*
EU			3	4
7218 99 20				
AND HALBZG NROST WVORGEW STRANGGEGOSS				
EINF	*	*	491*	83*
EU			491	83
G BRIT			491	83
AUSF	3136*	489*	17835*	3774*
EU	3136	489	17835	3774
FRANKR			5687	1388
OESTER	3136	489	11648	2237
7218 99 91				
HALBZG NROST VGESCHMIED RUND VIELECK				
EINF	8199*	2341*	31676*	10145*
EU	8156	2328	31064	10012
FRANKR	587	683	1481	2085
NIEDL			236	59
ITAL	6930	2413	25462	11341
OESTER	669	289	3916	1527
AUSF	7561*	2068*	59699*	16808*
EU	1517	410	39569	12601
FRANKR	128	58	18153	5856
ITAL	32	13	564	201
G BRIT	142	89	247	170
DAENM			3585	2537
OESTER	1207	286	16862	3977
BELGI			167	53
SCHWZ	697	182	2824	840
TSCHE	5361	1512	15952	4628
USA			1336	376
7218 99 99				
AND HALBZG NROST STAHL VORGESCHMIEDET				
EINF	1472*	1229*	4558*	3712*
EU	1445	1189	4491	3646
FRANKR	751	718	1715	1979
G BRIT			413	318
OESTER	684	461	2142	1272
AUSF	90*	52*	3409*	1679*
EU	2	1	2645	1398
FRANKR			2251	1066
G BRIT			340	308
7219 11 00				
STAHLBLECH NIROST WARMGEW COIL>10MM				
EINF	756*	206*	16844*	3837*
EU	756	206	16844	3837
ITAL			235	62
SCHWED	315	86	5878	1368
FINNL	200	61	200	61
BELGI	181	43	9802	2219
AUSF	13289*	2880*	60395*	17613*

Wichtigste Ursprungs- und Bestimmungs-Laender	JULI 1999 dt	JULI 1999 1000 DM	JAN./JUL. 1999 dt	JAN./JUL. 1999 1000 DM
EU	13196	2852	77675	16782
BELGI	13196	2850	77647	16770
TSCHE	23	7	249	107
USA			2203	392
7219 12 10				
WSTBLECH NROST COIL 4,75-10MM NI>2,5%				
EINF	17286*	4421*	245930*	59331*
EU	17286	4421	245669	59285
ITAL	192	50	1579	310
G BRIT	402	107	2274	490
SPAN	1110	268	9250	2113
SCHWED	6396	1669	55163	13677
FINNL	2142	516	12503	2726
BELGI	6966	1784	164485	39867
AUSF	115277*	24545*	891383*	126864*
EU	106876	23355	564669	121231
FRANKR	2419	528	5142	1247
NIEDL	6	2	467	113
ITAL	1938	401	15443	2807
G BRIT	14241	2852	23394	4628
SPAN	413	85	2036	436
OESTER	13	5	1157	305
BELGI	89714	19376	513818	110680
LUXEMB			2765	608
TUERK			223	84
UNGARN	227	55	307	77
USA	5400	925	15467	3311
KANADA			4520	905
MALAYS			611	118
TAIWAN	866	206	2821	502
AUSTRL			2309	476
7219 12 90				
WSTBLECH NROST COIL 4,75-10MM NI<2,5%				
EINF	897*	195*	9853*	1771*
EV			2138	544
EU	305	51	659	89
SKOREA			4273	471
JAPAN	525	132	4853	1218
AUSF	170160*	32995*	935634*	187983*
EU	148772	31561	799800	171982
G BRIT	27879	5523	36669	7217
BELGI	121062	26022	763085	164588
TUERK	759	145	10064	1884
USA	1064	103	4573	681
MEXIKO	17897	1858	104735	10989
CHINA			2367	358
AUSTRL	1968	328	13670	2227
7219 13 10				
WSTBLECH NROST COIL >3-4,75MM NI>2,5%				
EINF	17614*	4065*	133611*	30680*
EU	17421	4022	122985	27990
FRANKR	5774	1195	20137	3987
ITAL	1220	234	4357	799
G BRIT	1075	300	5225	1186
SPAN	907	206	9407	2074
SCHWED	2651	680	20340	4775
FINNL	2910	720	18797	4287
BELGI	2884	687	44651	10791
SLOWEN	172	30	10319	2564
AUSF	41220*	8119*	304321*	64990*
EU	20184	4365	129276	28690
FRANKR	1099	248	3710	805
NIEDL			801	149
ITAL	5484	1286	38498	7417
G BRIT	5640	1112	18786	3686
SPAN			542	114
OESTER	52	13	2386	617
BELGI	7909	1708	64644	13926
UNGARN	153	31	982	289
MEXIKO	6956	1235	23923	4116
MALAYS			1784	360
SKOREA			10193	1597
TAIWAN	13865	2486	137213	21664
7219 13 90				
WSTBLECH NROST COIL >3-4,75MM NI<2,5%				
EINF	9920*	1002*	28777*	3323*
EU	328	44	8578	1078
FRANKR	63	12	1606	266
ITAL			783	96
BELGI	265	32	6190	716
SKOREA	9592	959	20199	2245
AUSF	76916*	11680*	619653*	95466*
EU	31865	6592	253820	54362
FRANKR	269	44	1817	261
G BRIT	12460	2445	13969	2720
DAENM			891	174
BELGI	19136	4103	237183	51167
KANADA	319	51	3088	490
MEXIKO	37470	3980	306840	32617
BRASIL			1786	574
CHINA	528	86	8489	1326
TAIWAN	3139	346	24099	2492
AUSTRL	3640	600	21389	3632
7219 14 10				
ST-BLECH NROST WGEW COIL <3MM NI>2,5%				
EINF	16863*	3720*	116649*	23701*
EU	16863	3720	116649	23701
FRANKR	15677	3435	93215	18414
NIEDL	6	2	1790	565
SPAN			675	140
SCHWED			6506	1418
FINNL	302	72	3605	862
OESTER	4	2	440	164
BELGI	799	182	9085	2031
AUSF	39462*	7026*	342664*	56567*
EU	6675	1352	108401	17988
ITAL	6049	1217	103220	17545
G BRIT			591	100
DAENM	41	9	378	84
SPAN	404	82	404	82
OESTER			369	74
POLEN	258	113	900	291
UNGARN	282	93	2069	658
USA	166	85	278	140
KANADA			208	51
SKOREA			14832	2658
TAIWAN	32039	5366	218784	34700
7219 14 90				
ST-BLECH NROST WGEW COIL <3MM NI<2,5%				
EINF	12832*	833*	38975*	3946*
EU	12832	833	38975	3946
FRANKR	1002	131	4884	686
DAENM	11787	685	17880	1339
SPAN			13235	1765
AUSF	14269*	1676*	68255*	8068*
EU	879	119	5973	1060
BELGI	609	75	4006	758
TSCHE			817	120
USA			433	75
KANADA	1936	270	5349	801
BRASIL			586	192
TAIWAN	11039	1214	54677	5658
AUSTRL	356	61	356	61
7219 21 10				
AND ST-BLECH NROST WGEW >10MM NI>2,5%				
EINF	28190*	6884*	253863*	60377*
EV	10	4	10	4
EU	25063	7855	238043	75010
FRANKR	801	313	11572	3448
NIEDL	350	123	5119	1872
ITAL	2074	618	8825	2648
G BRIT	866	286	21807	7029
SPAN	3818	1017	47448	15144
SCHWED	9244	2182	70163	21882
FINNL	18	5	1760	366
OESTER	20	18	849	510
BELGI	7772	2624	70471	20108
NORWEG			770	407
TSCHE	66	39	416	210
SLOWEN	2906	807	13868	3761
S AFR	109	28	428	126
USA	47	54	289	823
AUSF	12701*	4608*	92891*	37888*
EU	7537	2690	57743	25613
FRANKR	1461	548	10457	3508
NIEDL	1804	765	9821	3531
ITAL	1370	407	13970	10031
G BRIT	695	278	1245	442
DAENM	75	32	1366	442
PORTUG			411	197
SCHWED			643	224
OESTER	1608	804	11952	3891
BELGI	223	114	7167	3072
SCHWZ	464	227	2870	1238
TUERK	48	14	510	198
POLEN	468	174	2916	1326
TSCHE	360	106	3111	1010
UNGARN	69	26	744	316
RUMAEN	122	59	522	271
RUSSLD	216	65	216	65
SLOWEN	12	7	475	238
KROAT	13	4	362	153
GHANA			661	85
USA	465	136	1914	566
KANADA	2618	838	14411	4116
IRAN			474	163
SAUDIA			246	74
INDIEN			2054	857
JAPAN			100	102
AUSTRL	372	190	2406	966
7219 21 90				
AND ST-BLECH NROST WGEW >10MM NI<2,5%				
EINF	120*	100*	5016*	1871*
EV			55	37
PV			433	147
EU	120	100	4219	1580
OESTER	63	80	157	126
BELGI	10	6	3627	1250
TSCHE			433	147
SLOWEN			230	63
AUSF	499*	217*	3660*	2101*
EU	260	136	2433	1697
NIEDL			207	356
SCHWED			336	106
OESTER	177	87	469	274
BELGI	73	44	1163	811
TUERK			148	57
TSCHE			235	74
AUSTRL	221	80	864	127
7219 22 10				
AND WST-BLECH NROST 4,75-10MM NI>2,5%				
EINF	24271*	7505*	238464*	68416*
EV	30	32	30	32
PV			245	146
EU	23419	7200	235314	67413
FRANKR	401	141	2676	1169
NIEDL	869	267	8531	1803
ITAL	1455	448	12974	3863
G BRIT	887	251	8628	2343
SPAN	881	237	21921	6235
SCHWED	9292	2718	75894	20060
FINNL	1587	428	16138	3821
OESTER	683	428	2812	2695
BELGI	7364	2267	68884	25126
POLEN			881	142
TSCHE	37	23	415	242
SLOWEN	727	181	1585	408
USA	88	101	99	111
AUSF	20727*	8013*	163789*	52144*
PV			88	18
EU	11360	4392	94493	33732
FRANKR	2076	731	19621	6636
NIEDL	2841	1117	22917	8917
ITAL	1198	701	5319	3294
G BRIT	803	239	2470	689
IRLAND	160	39	817	118
DAENM	308	82	2483	786
GRIECH	68	45	406	138
PORTUG	213	52	2170	494
SPAN	102	39	2762	856
SCHWED	322	135	1646	632
FINNL	80	26	402	203
OESTER	2804	868	20190	6261
BELGI	718	298	13625	5569
NORWEG	832	421	2278	1295
SCHWZ	460	268	3396	1576
TUERK	42	20	1326	489
POLEN	2086	706	10274	3724
TSCHE	493	190	4263	1299
SLOWAK	3	1	93	61
UNGARN	339	114	2259	720
RUMAEN	135	61	429	210
RUSSLD	1149	299	1769	469
USBEK			358	282
SLOWEN	12	9	783	236
KROAT	32	8	1483	453
USA	381	189	4270	1141
KANADA	2364	818	9262	3077
MEXIKO			145	69
VENEZU			472	285
IRAN			80	72
ISRAEL			635	147
SAUDIA	8	8	771	288
A EMIR	78	54	157	140
SINGAP	111	103	114	104
TAIWAN			550	524
HONGK	201	31	621	287
AUSTRL	202	142	824	544
NEUSEE	92	56	331	185
7219 22 90				
AND WST-BLECH NROST 4,75-10MM NI<2,5%				
EINF	350*	118*	4302*	1463*
EV			4	5
PV	12	3	2164	691
EU	338	115	2100	741
SPAN	7	4	406	136
OESTER			179	119
BELGI	316	105	1351	437
TSCHE	12	3	2164	691
AUSF	1138*	365*	15251*	3271*
EU	615	212	8512	1884
FRANKR	217	70	985	277
NIEDL	4	2	466	204
ITAL	38	13	400	168
G BRIT	67	12	1684	311
FINNL	11	5	268	163
OESTER	249	89	474	180
BELGI	20	13	542	290
TSCHE	244	51	865	187
UNGARN	210	51	2467	493
USA			5046	389
TAIWAN			165	63
7219 22 00				
AND ST-BLECH NIROST WARMGEW >3-4,75MM				
EINF	10349*	2839*	95664*	24423*
PV	32	10	230	114

Wichtigste Ursprungs- und Bestimmungs-Laender	JULI 1999 dt = 100kg	JULI 1999 1000 DM	JAN./JUL. 1999 dt = 100kg	JAN./JUL. 1999 1000 DM
EU	9896	2718	92386	23579
NIEDL	131	26	2246	572
ITAL	649	179	3560	997
G BRIT	1596	446	15911	3892
SPAN	1276	289	15046	4054
SCHWED	2602	672	23531	5394
FINNL	837	216	9420	2140
BELGI	2752	661	21948	6326
SCHWZ	8	4	276	81
TSCHE	32	10	326	144
SLOWEN	404	93	2452	481
JAPAN	9	14	218	132
AUSF	7342*	2456*	46871*	13360*
EU	4472	1555	31568	8676
FRANKR	317	104	6090	1452
NIEDL	611	126	3933	952
ITAL	96	63	565	423
G BRIT	1229	234	7737	1338
IRLAND	15	3	252	58
DAENM	70	30	911	254
SPAN	242	80	484	189
SCHWED	160	386	669	731
OESTER	1186	387	6376	1744
BELGI	156	63	3683	1227
SCHWZ	130	72	1772	583
TUERK	190	61	535	201
POLEN	385	122	2066	590
TSCHE	550	160	3230	1120
UNGARN	83	20	827	262
RUSSLD	468	135	910	245
SLOWEN	271	82	456	138
USA	122	66	1834	467
BRASIL			157	60
IRAN			121	91
A EMIR	49	33	376	104
AUSTRL			103	76

7219 24 00

AND STAHLBLECH NROST WARMGEWALZT <3MM

Land	JULI dt	JULI 1000 DM	JAN./JUL. dt	JAN./JUL. 1000 DM
EINF	2524*	835*	13613*	4221*
EV		3	1	15
PV			33	18
AUS LG		3	1	15
EU	2524	832	13567	4163
FRANKR	687	117	2755	604
NIEDL	2	1	485	169
ITAL	75	20	1109	290
SPAN	95	56	603	257
SCHWED	140	31	2655	592
FINNL	663	210	1930	589
BELGI	861	395	3788	1723
AUSF	4665*	1093*	12541*	4842*
PV	83	29	874	266
EU	2776	559	4784	2295
FRANKR	12	10	318	82
G BRIT	1844	311	2184	382
SCHWED			85	101
OESTER	110	60	373	189
BELGI	679	121	1174	1236
SCHWZ	40	24	293	137
POLEN	291	95	1606	585
TSCHE	142	56	995	390
UNGARN	16	4	577	159
RUMAEN	5	7	95	82
RUSSLD	241	57	486	111
USA			682	149
THAIL	724	100	1270	175
MALAYS			264	287
SINGAP	97	73	97	73

7219 31 00

STAHLBLECH NROST KALTGEWALZT >4,75MM

Land	JULI dt	JULI 1000 DM	JAN./JUL. dt	JAN./JUL. 1000 DM
EINF	8214*	2342*	94223*	25079*
EU	8141	2326	93449	24822
FRANKR			201	165
ITAL	521	261	3719	1213
SPAN	40	10	5990	1702
SCHWED	3676	997	21999	6038
FINNL	1169	291	14379	3330
BELGI	2686	746	46367	12154
AUSF	5097*	1480*	45562*	11946*
EU	2996	834	34726	8681
FRANKR	407	122	10546	2631
NIEDL	489	154	8719	2282
ITAL	204	53	814	186
G BRIT	32	7	687	133
IRLAND	149	38	680	164
DAENM	777	214	6351	1544
SPAN	162	38	558	140
SCHWED	24	6	623	162
OESTER	461	127	3561	931
BELGI	203	56	1157	302
NORWEG			241	84
SCHWZ	727	257	2285	809
POLEN	223	64	2304	698
TSCHE	94	27	562	179
RUSSLD	220	61	494	138
SLOWEN	125	55	984	337
USA	17	4	996	264
BRASIL			264	71

7219 32 10

ST-BLECH NROST KGEW >3-4,75MM NI>2,5%

Land	JULI dt	JULI 1000 DM	JAN./JUL. dt	JAN./JUL. 1000 DM
EINF	35720*	9705*	286344*	70937*
EU	34184	9280	279374	69502
FRANKR	3167	754	14006	2893
NIEDL	708	184	4776	1208
ITAL	1124	332	14664	3447
G BRIT	7717	2042	46548	10944
SPAN	3893	992	34600	8155
SCHWED	3966	1196	43597	11128
FINNL	4329	1186	40350	9956
OESTER			2007	360
BELGI	9280	2694	78794	21399
SCHWZ	562	114	660	148
TSCHE	289	58	2742	646
SLOWEN	685	153	3020	616
SKOREA			285	59
AUSF	28240*	7484*	195740*	48929*
EU	20929	6351	133624	32666
FRANKR	2470	672	12783	3416
NIEDL	3881	1071	30916	8026
ITAL	2328	546	19965	4221
G BRIT	1119	272	3888	901
IRLAND	434	115	2036	495
DAENM	5438	1381	31500	7200
PORTUG	270	58	2587	610
SPAN	753	175	5058	1305
SCHWED	360	88	1662	392
OESTER	2605	589	15661	3896
BELGI	1065	381	7043	1965
NORWEG	260	238	1127	460
SCHWZ	1954	547	8248	2168
TUERK	99	22	1471	314
LITAU	193	53	1059	292
POLEN	442	131	6219	1491
TSCHE	374	122	1674	531
UNGARN	315	110	1692	494
RUMAEN	67	56	151	111
BULGAR	94	33	1328	389
MOLDAU			278	304
SLOWEN	36	15	420	157
KROAT	293	81	429	127
USA	75	19	3257	827
KANADA	610	137	4738	1095
ARGENT	228	49	1452	293
ISRAEL	300	77	309	88
INDIEN	58	5	569	1464
INDONE	697	148	4306	848
MALAYS			386	74
SINGAP			487	124
CHINA			3407	619
HONGK	774	138	9477	1785
AUSTRL			7566	1587

7219 32 90

ST-BLECH NROST KGEW >3-4,75MM NI<2,5%

Land	JULI dt	JULI 1000 DM	JAN./JUL. dt	JAN./JUL. 1000 DM
EINF	108*	44*	2358*	1071*
EU	43	18	1957	888
FRANKR	24	8	939	282
NIEDL			323	307
SCHWED			363	248
AUSF	5497*	899*	38134*	6008*
EU	1561	356	8389	2117
NIEDL	215	67	1976	710
ITAL	787	129	3128	866
G BRIT	54	42	938	250
PORTUG			422	99
OESTER	22	8	532	160
BELGI	446	95	918	202
SCHWZ	38	8	394	117
TUERK	531	100	552	105
SLOWEN			219	88
USA	4	3	440	205
BRASIL			138	51
INDONE	692	99	9481	1306
MALAYS			605	86
CHINA	2376	296	16009	1641

7219 33 10

ST-BLECH NIROST KALTGEW>1-3MM NI>2,5%

Land	JULI dt	JULI 1000 DM	JAN./JUL. dt	JAN./JUL. 1000 DM
EINF	97607*	25409*	733826*	176518*
EV	3	8	8	24
EU	92326	23977	683421	163889
FRANKR	12030	2779	51034	10783
NIEDL	2231	664	19296	4772
ITAL	3548	893	39987	8800
G BRIT	16414	4619	123365	28639
SPAN	20880	5114	147807	35287
SCHWED	3568	1326	30707	8556
FINNL	17167	4370	130603	30825
OESTER	689	121	2027	404
BELGI	15799	4091	137360	35607
LUXEMB			796	171
SCHWZ	3	2	680	199
TSCHE	630	130	9856	1957
RUMAEN	2720	813	23824	6713
SLOWEN	1825	416	13635	2716
USA	7	13	526	392
SINGAP			332	211
CHINA			369	71
TAIWAN	50	48	310	281
AUSF	102641*	25944*	723979*	166958*
PV			369	108

Wichtigste Ursprungs- und Bestimmungs-Laender	JULI 1999 dt = 100kg	JULI 1999 1000 DM	JAN./JUL. 1999 dt = 100kg	JAN./JUL. 1999 1000 DM
EU	72285	18450	457635	107458
FRANKR	10324	2775	41686	11134
NIEDL	4719	1273	48865	11757
ITAL	21211	5267	157589	34324
G BRIT	7289	1909	30033	7339
IRLAND	868	223	3779	913
DAENM	9559	2329	52554	12235
GRIECH	1017	243	6016	1211
PORTUG	2082	507	18254	4280
SPAN	3168	731	28199	6288
SCHWED	1100	334	5675	1488
FINNL	224	55	1287	287
OESTER	9815	2574	62376	13366
BELGI	896	225	11136	2784
NORWEG	238	77	1593	426
SCHWZ	4716	1331	23019	6346
TUERK	4235	923	23845	4991
LETTLD	244	53	544	167
LITAU	302	92	1857	529
POLEN	1839	511	20728	5015
TSCHE	1220	329	6979	1927
SLOWAK			240	70
UNGARN	1624	502	6282	1908
BULGAR	248	67	2010	555
RUSSLD	523	140	1313	359
SLOWEN	85	43	1229	352
KROAT	502	144	1799	541
BR JUG	331	104	699	212
TUNES	60	14	738	174
AEGYPT	65	17	2635	783
USA	1196	165	10948	2848
KANADA	4957	1194	23806	5474
VENEZU	41	11	320	97
PERU			32	58
ARGENT	926	221	5062	1195
INDIEN	62	5	303	149
THAIL			4657	972
INDONE	333	68	7948	1529
MALAYS			3057	625
CHINA	404	102	28992	5274
SKOREA	130	70	150	81
TAIWAN			503	229
HONGK	4863	973	50599	9499
AUSTRL	741	200	32513	6816

7219 33 90

ST-BLECH NIROST KALTGEW>1-3MM NI<2,5%

Land	JULI dt	JULI 1000 DM	JAN./JUL. dt	JAN./JUL. 1000 DM
EINF	14182*	3828*	84209*	22037*
EU	10794	1978	59303	11148
FRANKR	6885	1249	42176	7882
NIEDL	46	11	550	158
ITAL	1220	190	3937	653
G BRIT	740	178	2121	442
BELGI	1900	348	10018	1884
SCHWZ	82	12	1530	470
SLOWEN	3210	1512	21592	10129
USA	96	26	1684	293
AUSF	31975*	6444*	206160*	41832*
EU	8538	1723	58947	11952
FRANKR	1227	297	10038	2368
NIEDL	370	79	4411	861
ITAL	3894	687	22386	4147
G BRIT	1605	298	11870	2327
PORTUG	183	47	2943	673
SPAN	476	96	2129	429
SCHWED	109	25	632	146
OESTER	391	99	1747	434
BELGI	351	75	1188	240
NORWEG	601	152	2090	532
SCHWZ	1144	231	3405	740
TUERK	2960	502	5689	947
POLEN	65	22	2064	583
TSCHE	68	60	614	188
UNGARN	35	9	651	194
RUSSLD	944	227	4115	967
SLOWEN	3198	1298	21596	8938
AEGYPT			1503	280
USA	758	173	5130	1431
KANADA	1224	264	17328	3218
BRASIL			11003	1944
THAIL	210	78	1773	445
INDONE	2205	315	8017	1188
MALAYS			999	142
CHINA	7827	1059	37810	4905
HONGK	1963	261	20021	2707
AUSTRL	177	41	933	176

7219 34 10

ST-BLECH NROST KGEW 0,5-1MM NI >2,5%

Land	JULI dt	JULI 1000 DM	JAN./JUL. dt	JAN./JUL. 1000 DM
EINF	96331*	27749*	571368*	152027*
EU	86330	24573	509756	134410
FRANKR	39929	10982	168629	43260
NIEDL	1249	626	9192	2439
ITAL	4802	1591	34498	10088
G BRIT	8859	2721	59321	15267
DAENM			98	134
SPAN	15440	4266	104503	27514
SCHWED	1004	365	13110	4391
FINNL	8244	2310	70284	17671
OESTER	656	118	2838	557
BELGI	6047	1794	46690	12946
LUXEMB			593	143
SCHWZ			427	118
TSCHE	20	4	2980	595
RUMAEN	8380	2496	45556	12933
SLOWEN	940	223	9684	2368
USA	37	68	71	115
SINGAP			142	107
JAPAN	332	105	1325	438
TAIWAN	292	280	975	646
AUSF	123799*	33114*	826628*	207138*

Wichtigste Ursprungs- und Bestimmungs-Laender	JULI 1999 dt = 100kg	JULI 1999 1000 DM	JAN./JUL. 1999 dt = 100kg	JAN./JUL. 1999 1000 DM
EU	66870	19158	461375	120411
FRANKR	2768	834	16907	5080
NIEDL	7110	2051	35443	9480
ITAL	26251	7795	245158	61085
G BRIT	8501	1591	29710	8161
IRLAND	285	83	673	198
DAENM	6379	1827	33858	9144
GRIECH	5366	1611	23380	6310
PORTUG	2192	605	19978	5352
SPAN	2230	651	18681	4487
SCHWED	701	232	4406	1329
FINNL	2	6	1175	329
OESTER	5202	1618	27705	8264
BELGI	881	253	4642	1237
SCHWZ	2812	965	16235	5104
MALTA	174	45	3674	1024
TUERK'	9914	2216	45102	10316
LITAU	228	61	1138	364
POLEN	1161	431	11201	3614
TSCHE	492	192	2106	817
SLOWAK			257	163
UNGARN	609	189	2709	924
UKRAIN			371	134
RUSSLD	385	110	3066	1194
SLOWEN	1393	454	6988	2005
KROAT	406	111	2391	700
ALGER	40	9	536	128
TUNES			1187	315
AEGYPT	595	170	5510	1497
USA	86	119	2445	832
KANADA	678	181	10386	2590
VENEZU	1122	374	5732	1788
PERU			330	96
BRASIL			4164	1215
ARGENT	234	59	1275	288
SYRIEN			409	82
PAKIST	395	65	3536	602
INDIEN	10	3	421	110
THAIL	591	152	8540	2010
VIETN	817	236	2093	549
INDONE	351	91	2183	529
MALAYS	5	11	676	265
SINGAP	342	231	433	274
PHILIP			204	53
CHINA	18256	3873	101072	21353
HONGK	14774	3214	105280	22201
MACAU			1207	256
AUSTRL	712	202	11241	2552
7219 34 90				
ST-BLECH NROST KGEW 0,5-1MM NI <2,5%				
EINF	16191*	4114*	81328*	20383*
EU	16171	4106	78375	19664
FRANKR	14721	3722	66210	16669
NIEDL	4	1	590	156
ITAL	709	191	4961	1236
G BRIT	624	146	4163	944
FINNL			404	81
BELGI	61	18	1734	430
SCHWZ			627	213
THAIL			1916	418
AUSP	55468*	10384*	271775*	55056*
EU	24824	5665	146019	33803
FRANKR	1161	315	11083	2982
NIEDL	2261	591	8926	2657
ITAL	18853	4207	104252	23223
G BRIT	1319	292	9861	2188
GRIECH	391	64	2229	402
PORTUG			1496	321
SPAN	334	67	4030	813
SCHWED	176	44	1716	431
FINNL	105	25	705	170
OESTER	204	60	1643	516
TUERK	3336	671	10298	2040
LITAU	295	138	772	281
POLEN	276	71	1882	515
TSCHE	41	10	691	199
SLOWEN	149	43	932	289
ALGER	2166	489	5463	1218
TUNES			255	69
AEGYPT	299	67	603	137
USA	1006	205	5698	1504
KANADA	679	164	4989	1033
VENEZU	186	55	186	55
BRASIL			1181	322
ARGENT	290	60	5832	1220
SRILAN	12	4	681	382
INDONE			373	77
CHINA	9835	1335	32621	4406
HONGK	11318	1277	46176	6081
MACAU			525	184
AUSTRL	26	6	4079	769
7219 35 10				
ST-BLECH NIROST KALTGEW<0,5MM NI>2,5%				
EINF	9559*	4940*	43868*	22473*
EU	6130	2524	31366	13285
FRANKR	4992	2063	22256	8799
ITAL	812	340	3471	1394
SPAN	165	49	3370	1630
SCHWED	60	41	2102	1378
RUMAEN	1518	488	5178	1633
USA	1914	1958	7311	7681
AUSP	8988*	2780*	73688*	22731*
EU	5241	1758	43820	14779
FRANKR	860	290	4363	1572
NIEDL	307	116	2838	1038
ITAL	2770	981	28031	8271
G BRIT	668	184	3731	1132
DAENM	94	42	648	222
GRIECH			783	171
SPAN	113	20	1852	536
FINNL	370	126	1360	515
OESTER	11	5	293	164
TUERK	1970	481	3903	1033
SLOWEN			168	63
USA	1	4	181	230
KANADA	681	211	3654	1157
BRASIL			367	154
PAKIST			1416	287
THAIL	111	31	1312	365
CHINA			3868	993
JAPAN	4	14	53	114
HONGK	729	200	13893	3186
7219 35 90				
ST-BLECH NIROST KALTGEW<0,5MM NI<2,5%				
EINF	1753*	646*	7933*	2368*
EU	1696	608	7497	2140
FRANKR	836	261	4860	1377
ITAL	542	158	2017	584
G BRIT	212	58	427	117
SCHWZ	17	12	306	126
AUSP	19659*	4603*	94024*	23027*
EU	11484	2924	58595	14719
FRANKR			533	217
NIEDL	101	29	820	232
ITAL	10911	2727	52101	13270
G BRIT	421	155	1608	492
GRIECH	51	13	781	162
SPAN			271	63
OESTER			315	159
TUERK	3569	754	9571	2019
USA	469	78	627	126
KANADA	112	29	6240	1664
BRASIL			634	195
ARGENT	516	138	1088	292
SYRIEN	197	38	1102	194
CHINA	828	129	1934	287
HONGK	2484	519	14736	3185
MACAU			947	195
7219 90 10				
STAHLBLECH NROST OBERFLBEARB RUND USW				
EINF	11346*	5267*	83106*	33131*
EU	11340	5261	82071	32830
FRANKR	9065	3889	32271	14048
NIEDL	47	37	5628	1482
ITAL	81	22	701	310
G BRIT	495	138	3338	845
SCHWED	1413	1012	9899	5224
FINNL			12227	3683
OESTER			1298	2075
BELGI	239	163	16709	4193
SLOWEN			532	175
JAPAN			273	80
AUSP	10544*	3544*	61621*	19371*
EU	7174	2408	35988	11681
FRANKR	1337	499	8097	1950
NIEDL	1066	360	7398	2301
OESTER	4372	1378	20786	6278
BELGI	293	101	2037	805
SCHWZ	1363	390	10649	2888
POLEN	513	178	6368	2044
TSCHE	231	97	1364	495
SLOWAK	290	112	1548	488
UNGARN	158	48	1351	432
BULGAR			606	158
UKRAIN			201	68
SLOWEN	232	73	1801	529
KROAT	414	160	1026	341
SKOREA	103	53	103	53
7219 90 90				
ANDERES STAHLBLECH NICHTROSTEND				
EINF	1000*	611*	7168*	7203*
PV			39	207
EU	814	514	4767	5107
FRANKR		1	99	149
NIEDL	44	71	117	411
ITAL	144	194	329	642
G BRIT			718	216
SPAN	119	152	127	158
SCHWED	502	92	3251	3292
OESTER	5	4	86	91
BELGI			51	140
SCHWZ	43	25	466	1068
POLEN	5	1	255	108
SLOWEN			943	265
USA	12	18	235	369
JAPAN			89	110
AUSP	1329*	1200*	13712*	7736*
PV	93	121	167	295
EU	267	484	4420	3277
FRANKR	43	79	1194	867
NIEDL	33	73	382	607
G BRIT	17	61	1264	243
OESTER	86	123	812	650
BELGI	48	82	546	583
SCHWZ	190	103	3287	1499
TUERK	164	29	911	174
POLEN	61	26	1456	527
TSCHE	286	73	1235	296
UNGARN	23	17	361	286
USA	253	432	404	783
MALAYS			130	92
7220 11 00				
BANDSTAHL NIROST WARMGEWALZT >4,75MM				
EINF	1233*	511*	14610*	8594*
EV			6	12
EU	1233	511	13626	8308
FRANKR	646	338	3081	1937
G BRIT	202	47	718	526
SPAN			392	132
SCHWED			1292	277
FINNL	296	87	1427	382
OESTER			638	301
BELGI	77	27	5405	1512
LUXEMB			337	80
TSCHE			750	189
BRASIL			167	82
AUSP	2960*	1606*	17199*	6802*
EV			223	83
PV	554	454	2607	1121
EU	699	264	6906	2193
FRANKR			1876	734
DAENM	225	83	1978	481
OESTER	134	72	1137	362
SCHWZ	190	128	2982	1269
POLEN	153	61	748	342
TSCHE	921	726	3479	1653
SLOWAK	1	1	181	70
UNGARN	45	22	438	169
RUSSLD	674	373	983	542
KROAT			129	62
IRAN			218	98
7220 12 00				
BANDSTAHL NIROST WARMGEWALZT <4,75MM				
EINF	9867*	1988*	69550*	15446*
AUS LG	12	6	82	27
EU	9850	1970	69384	15256
FRANKR	4823	722	18674	2959
NIEDL	261	63	452	124
ITAL	417	105	1804	418
SCHWED	1663	341	22334	4835
FINNL	902	214	9046	2308
OESTER	315	146	874	618
BELGI	1443	378	15623	3954
LUXEMB			267	85
AUSP	5244*	1358*	40624*	10515*
PV			10	29
EU	3466	814	28161	7017
FRANKR			369	529
NIEDL	75	30	497	173
ITAL	1035	263	7257	1820
G BRIT	557	169	4862	1116
DAENM	390	78	4148	841
GRIECH			456	101
FINNL	783	143	1608	301
OESTER	490	121	7806	1773
BELGI		1	776	264
SCHWZ	81	32	656	295
POLEN	366	102	1761	629
USA	270	102	1587	467
KANADA	720	166	7059	1671
BRASIL	66	52	146	160
7220 20 10				
BANDSTAHL NROST KALTGEW BR >80-600M				
EINF	16761*	5514*	67343*	22871*
EU	16562	5524	63815	21158
FRANKR	14796	5060	50920	17816
NIEDL			620	177
G BRIT	621	162	3375	807
SCHWED	642	193	3790	1189
FINNL	220	67	3069	884
BELGI	83	32	1899	584
USA	33	29	885	599
JAPAN	168	57	2289	794
TAIWAN			322	88
AUSP	11510*	3113*	76449*	20085*
EU	5327	1548	34857	9870
FRANKR	416	167	2358	822
NIEDL	615	195	3323	960
ITAL	2387	831	14509	3823
G BRIT	436	110	5663	1448
GRIECH	872	259	3878	1219
PORTUG	71	20	719	178
SCHWED	494	186	2831	911
OESTER	36	9	829	236
BELGI			434	186
SCHWZ	264	90	2780	829
MALTA			335	88
TUERK	1916	508	8673	2505
POLEN	242	70	840	246
SLOWEN	1304	380	8169	2310
ALGER	1471	332	3855	839
AEGYPT			417	134
KANADA			834	176
BRASIL			392	116

Wichtigste Ursprungs- und Bestimmungs-Laender	JULI 1989 dt = 100kg	JULI 1989 1000 DM	JAN./JUL. 1989 dt = 100kg	JAN./JUL. 1989 1000 DM
ARGENT			664	163
PAKIST			591	102
INDONE			364	93
CHINA	460	67	4095	710
HONGK	236	54	5843	969
AUSTRL	207	50	3010	706
7220 20 31				
BANDST NROST KGEW <50CM >3MM NI>2,5%				
EINF	1603*	410*	11312*	3517*
AUS LG				1
EU	1597	399	10167	2494
FRANKR	41	20	223	92
NIEDL	79	17	973	232
ITAL	151	55	221	63
G BRIT	69	15	1148	232
SCHWED	326	72	982	187
FINNL	900	215	6258	1351
BELGI	21	4	1146	264
RUMAEN			123	231
USA	6	11	996	766
AUSF	3268*	1094*	22345*	7178*
EU	2438	785	17867	5484
FRANKR	386	109	1612	486
NIEDL	1631	562	14549	4483
SCHWED	395	102	456	129
SCHWZ	29	15	774	232
TSCHE	35	32	803	260
UNGARN	296	100	2290	758
7220 20 39				
BANDST NROST KGEW <50CM >3MM NI<2,5%				
EINF	2643*	824*	20032*	6150*
EU	2641	821	19928	6031
FRANKR	911	164	4815	869
BELGI	1709	352	15361	3120
SCHWZ	1	2	99	116
AUSF	4166*	783*	14367*	2921*
EU	1180	319	6870	1788
FRANKR	6	2	536	134
NIEDL	628	167	3408	667
G BRIT	26	7	782	185
DAENM	230	61	867	184
OESTER	93	36	682	264
KROAT			166	84
CHINA	2971	428	5933	767
7220 20 51				
KBANDST NROST <50CM>0,25-3MM NI>2,5%				
EINF	37681*	11548*	243438*	72138*
EU	37646	11430	236396	69561
FRANKR	15420	4682	96116	19233
NIEDL	355	119	5873	1595
ITAL	574	190	3960	1418
G BRIT	5947	1720	48624	12521
SPAN	14	6	813	316
SCHWED	954	852	13676	6311
FINNL	8734	2259	67269	17121
BELGI	5618	1595	36432	10294
LUXEMB			2797	565
RUMAEN			451	125
SLOWEN			2062	592
USA	210	102	1388	752
JAPAN			2882	955
AUSF	36021*	12516*	270368*	91262*
PV	39	26	398	112
EU	20338	6963	151123	51062
FRANKR	5073	1827	37608	14386
NIEDL	4372	1668	24380	8604
ITAL	1241	399	17389	6087
G BRIT	1421	485	19174	4415
DAENM	2325	697	17670	5628
PORTUG	77	26	1329	364
SPAN	609	182	2625	1090
SCHWED	1108	338	8034	2734
FINNL			323	210
OESTER	2872	1002	16430	5798
BELGI	1193	295	5640	1592
NORWEG	8	7	481	237
SCHWZ	4648	1582	28985	10057
TUERK	3378	744	11850	3611
LITAU	58	40	391	305
POLEN	642	258	3926	1665
TSCHE	2942	1326	17415	7224
UNGARN	460	171	3830	1429
RUSSLD	356	83	444	112
SLOWEN	487	210	2199	1100
KROAT	40	64	72	89
BR JUG			223	111
ALGER	157	35	745	173
S AFR	37	25	346	331
KANADA	705	463	4820	2236
MEXIKO	922	264	7966	3938
BRASIL	15	25	386	163
SYRIEN			536	87
CHINA	19	20	4782	921
TAIWAN			455	393
HONGK	540	101	26006	4662
AUSTRL	20	6	2436	563

Wichtigste Ursprungs- und Bestimmungs-Laender	JULI 1989 dt = 100kg	JULI 1989 1000 DM	JAN./JUL. 1989 dt = 100kg	JAN./JUL. 1989 1000 DM
7220 20 59				
KBANDST NROST <50CM>0,25-3MM NI<2,5%				
EINF	45103*	11207*	210155*	53543*
PV			11	4
EU	41046	10377	183030	47477
FRANKR	33982	8207	141821	35206
NIEDL			501	145
ITAL	3097	972	16497	5073
G BRIT	1391	325	4864	1009
SCHWED	109	113	226	214
FINNL	56	37	307	110
OESTER	343	294	2226	1938
BELGI	1656	395	16232	3656
SCHWZ	26	8	138	71
USA	3922	749	24324	5478
JAPAN	80	61	626	501
AUSF	47583*	10019*	315999*	63577*
EU	13976	3207	123597	26724
FRANKR	3484	848	30763	7318
NIEDL	1157	323	9778	2778
ITAL	1372	324	11468	2682
G BRIT	3085	639	35145	7247
DAENM	742	209	1992	543
PORTUG	127	29	1005	246
SCHWED	1534	334	15527	3624
FINNL	1722	294	2108	387
OESTER	501	150	4056	1484
BELGI	254	60	11035	2316
SCHWZ	3272	958	19196	4661
TUERK	2626	539	8233	2057
POLEN	416	127	1769	523
TSCHE	28	28	571	253
SLOWAK	445	119	4263	1007
RUSSLD	196	75	4100	1605
SLOWEN	632	190	5864	1680
ALGER	3908	882	8892	1823
AEGYPT	940	162	2610	407
USA	346	88	2606	677
KANADA	190	77	349	141
VENEZU			319	88
BRASIL	743	195	2476	667
SYRIEN	149	25	1266	196
IRAN			816	193
INDIEN	644	304	1272	562
THAIL	799	182	15112	2877
CHINA	16288	2475	69974	9698
SKOREA	218	51	2488	478
HONGK	1307	144	34826	3980
AUSTRL	479	113	3812	803
7220 20 91				
BANDST NROST KGEW<50CM<0,25MM NI>2,5%				
EINF	10500*	7994*	69436*	47422*
AUS LG			3772	2837
EU	9565	6901	49243	38625
FRANKR	6202	3337	20963	11391
ITAL	825	643	6844	5508
G BRIT	668	459	4187	2970
SCHWED	1865	2661	15344	18755
SCHWZ	56	185	832	1219
RUMAEN			421	116
USA	846	625	7543	5946
JAPAN	19	81	891	1217
AUSF	9866*	9751*	60137*	53077*
PV			507	363
EU	5960	5864	38998	33464
FRANKR	1773	1944	9424	7963
NIEDL	1074	1024	6812	7428
ITAL	942	762	6627	5102
G BRIT	1335	1313	7881	6806
DAENM	102	77	687	438
PORTUG	43	41	588	588
SPAN	20	48	563	567
SCHWED	102	129	405	411
FINNL	60	63	360	386
OESTER	314	276	1483	1296
BELGI	167	178	4166	2337
SCHWZ	1281	1418	6773	7837
TUERK	53	61	404	386
LITAU	30	35	172	190
POLEN	28	31	516	432
TSCHE	501	371	1860	1385
SLOWAK	76	63	367	300
UNGARN	33	38	483	432
RUSSLD			796	1201
SLOWEN	51	53	310	312
AEGYPT		4	171	81
USA	818	937	2511	2495
KANADA	239	179	1288	943
MEXIKO	271	157	845	499
CHINA	4	4	666	674
SKOREA	73	94	186	221
JAPAN	7	6	263	290
TAIWAN	12	20	140	127
HONGK	34	47	1873	461
AUSTRL	308	290	819	765
7220 20 99				
BANDST NROST KGEW<50CM<0,25MM NI<2,5%				
EINF	1622*	1547*	7274*	8507*
PV			6	25
EU	1173	889	3939	3458
FRANKR	609	272	1369	602

Wichtigste Ursprungs- und Bestimmungs-Laender	JULI 1989 dt = 100kg	JULI 1989 1000 DM	JAN./JUL. 1989 dt = 100kg	JAN./JUL. 1989 1000 DM
G BRIT	128	97	488	361
SCHWED	436	820	2070	2478
SCHWZ	43	64	214	331
USA	54	89	509	842
JAPAN	352	806	2536	3821
AUSF	661*	1396*	6433*	8449*
PV			23	53
EU	180	114	3437	2726
FRANKR	3	7	371	317
NIEDL			313	313
ITAL	2	5	729	167
G BRIT	1	1	519	84
PORTUG	149	65	623	189
FINNL			681	1184
OESTER	20	31	116	167
BELGI			271	287
SCHWZ	88	104	705	981
TUERK			29	69
POLEN	5	5	125	145
TSCHE	32	45	171	195
RUSSLD			625	984
USA	350	1102	1267	3166
MALAYS	5	25	38	135
7220 90 11				
AND BANDST NROST >50-60CM OBFLBEA USW				
EINF	1446*	625*	3299*	1457*
EU	1446	624	3298	1456
FRANKR	1084	466	2596	1145
OESTER	341	149	667	269
AUSF	104*	35*	819*	274*
EU	22	7	279	91
7220 90 19				
AND BANDSTAHL NICHTROST BR >50-60CM				
EINF	66*	30*	1301*	595*
LV	53	22	764	313
EU	64	26	1280	572
FRANKR	64	26	1181	464
DAENM			73	69
AUSF	73*	116*	298*	461*
EU		3	33	85
TUERK			9	95
POLEN	45	94	104	154
7220 90 31				
AND BANDSTAHL<50CM WGEW NUR PLATTIERT				
EINF	*	*	*	*
AUSF	*	*	*	6*
7220 90 39				
AND BANDST NROST <50CM NUR OBFLBEARB				
EINF	2450*	1621*	12613*	7112*
EU	2260	1262	10879	6151
FRANKR	3024	1245	8281	3471
ITAL	188	90	421	132
SCHWED	48	27	2177	1848
SCHWZ	48	55	116	145
POLEN	70	34	921	513
USA	27	50	508	992
JAPAN	37	108	182	298
AUSF	1694*	1395*	11287*	8646*
EU	965	829	6857	5292
FRANKR	231	208	1798	1428
ITAL	351	348	1289	1226
DAENM		1	62	101
SPAN	236	153	2224	1808
BELGI	103	72	738	611
SCHWZ	284	156	2140	1068
TUERK	333	268	1377	1113
UNGARN			217	137
KANADA			820	342
MEXIKO	34	94	72	193
7220 90 90				
AND BANDSTAHL NICHTROST BREITE <50CM				
EINF	918*	840*	2452*	2093*
AUS LG			10	35
EU	886	450	2224	1640
FRANKR	723	351	1294	762
ITAL			590	429
SCHWED	22	46	103	303
SCHWZ	3	16	122	193
JAPAN	27	71	27	71
AUSF	402*	449*	3101*	3625*
PV			2	8
EU	34	126	686	1590
FRANKR	19	49	175	313

Wichtigste Ursprungs- und Bestimmungs-Laender	JULI 1999 dt = 100kg	JULI 1999 1000 DM	JAN./JUL. 1999 dt = 100kg	JAN./JUL. 1999 1000 DM
NIEDL	1	6	344	585
ITAL	6	12	76	112
G BRIT	1	32	14	194
SCHWZ	9	46	212	246
TUERK	28	25	376	336
POLEN	58	35	473	329
TSCHE	27	33	291	186
KROAT	1	1	196	159
USA	21	14	142	149
7221 00 10				
WALZDRAHT NICHTROSTEND STAHL NI>2,5%				
EINF	27608*	8528*	149635*	45226*
EU	26748	8306	147461	44676
FRANKR	16727	5279	73316	22817
ITAL	1757	564	8614	2624
G BRIT	1846	544	15116	4016
SPAN			1406	212
SCHWED	6401	1910	47521	13942
OESTER	7	9	1276	985
SKOREA			367	90
JAPAN			312	171
TAIWAN	857	222	1398	346
AUSF	776*	248*	15402*	5034*
PV	400	126	801	251
EU	223	65	9806	2967
FRANKR	63	14	846	320
NIEDL	16	10	295	335
ITAL			5906	1681
SPAN	131	36	771	196
OESTER	10	6	643	273
SCHWZ	6	5	1486	626
USA	544	173	4050	1389
7221 00 90				
WALZDRAHT NICHTROSTEND STAHL NI<2,5%				
EINF	18554*	4586*	65310*	16284*
EU	18554	4586	65310	16284
FRANKR	14672	3426	55030	13498
NIEDL	36	8	370	115
ITAL	2094	469	5729	1450
SCHWED	267	63	2667	605
OESTER	1486	590	1501	612
AUSF	1618*	310*	11073*	2416*
EU	264	48	6272	1288
ITAL	231	41	5047	1211
SCHWZ	1182	228	3280	685
USA	167	31	475	124
KANADA			974	286
7222 11 11				
STABST NROST WHERG KREIS>80MM NI>2,5%				
EINF	6821*	2136*	42983*	13446*
EU	6461	2031	40830	12747
FRANKR	1693	530	9624	2982
ITAL	14	6	780	315
G BRIT	1175	317	13191	3736
SPAN	404	101	2358	688
SCHWED	3089	1047	14238	4571
OESTER	58	19	288	403
SCHWZ	83	47	430	188
INDIEN	76	17	638	146
SKOREA			1050	301
AUSF	2066*	839*	44151*	14682*
EU	1094	388	31431	9401
FRANKR	51	18	13314	3618
NIEDL	118	41	4364	1368
ITAL	71	19	3684	984
G BRIT	30	12	1739	538
DAENM	77	36	1993	738
PORTUG	14	5	235	84
SPAN	97	28	2824	782
SCHWED	135	51	1103	374
OESTER	91	52	993	480
BELGI	417	136	1051	376
SCHWZ	289	118	1717	674
POLEN	167	64	1988	684
TSCHE	116	44	963	407
RUMAEN	176	101	217	130
USA			6529	2609
7222 11 19				
STABST NROST WHERG KREIS>80MM NI<2,5%				
EINF	1726*	425*	12624*	3489*
AUS LG	8	4	8	4
EU	822	227	5367	1748
FRANKR	612	151	4366	1229
G BRIT			226	162
SCHWED	13	8	151	109
RUSSLD	221	38	2743	481
SLOWEN	674	186	3768	977
INDIEN			601	178
AUSF	1597*	482*	19736*	5227*
EU	1315	379	17215	4278
FRANKR	61	42	7647	1712
NIEDL	226	67	3171	819
ITAL	210	32	962	206
G BRIT			569	137
SPAN	252	46	1627	365
FINNL	56	19	468	153
OESTER	144	42	856	278
BELGI	203	63	899	276
SCHWZ	68	18	828	230
LIBYEN			288	149
USA			181	65
IRAN	131	52	146	89
INDONE			261	78
7222 11 21				
STABST NR WHERG KREIS>25-80MM NI>2,5%				
EINF	2932*	920*	53743*	15313*
EU	2813	792	51308	14637
FRANKR	1544	520	7701	2380
NIEDL	10	4	11403	3824
ITAL	16	10	8033	1234
G BRIT	52	12	2707	678
IRLAND			219	70
SPAN	820	214	6268	2406
OESTER	53	17	288	178
BELGI	1	2	966	243
LUXEMB			14676	3867
INDIEN	383	84	1140	273
SKOREA			849	334
AUSF	3441*	1277*	29622*	10319*
PV	12	6	67	27
EU	2857	878	22965	7513
FRANKR	822	271	7055	2248
NIEDL	141	61	2708	879
ITAL	68	38	2945	830
G BRIT	914	276	2992	981
DAENM	61	22	1308	466
SPAN	34	13	883	294
SCHWED	226	79	2382	786
OESTER	238	102	2000	823
SCHWZ	136	46	1653	636
POLEN	260	102	1879	691
TSCHE	179	80	689	293
USBEK			38	107
USA			710	273
IRAN	70	59	146	92
7222 11 29				
STABST NR WHERG KREIS>25-80MM NI<2,5%				
EINF	3341*	733*	21831*	5340*
EU	1192	286	7982	2077
FRANKR	884	202	5271	1313
ITAL	37	12	1546	367
SPAN	246	63	690	183
OESTER			257	119
RUSSLD	82	13	911	157
SLOWEN	1786	364	10216	2437
INDIEN	281	80	1986	422
SKOREA			299	66
TAIWAN			167	62
AUSF	2008*	649*	12942*	4085*
PV			9	6
EU	1688	442	10318	2832
FRANKR			524	248
NIEDL	133	40	1327	407
ITAL	121	24	686	144
G BRIT	198	62	1093	300
DAENM	636	160	1688	426
SCHWED	426	98	2960	708
OESTER	68	23	1083	363
TUERK	39	10	393	104
MEXIKO	15	70	87	277
THAIL			291	124
MALAYS	35	20	310	171
7222 11 91				
STABST NROST WHERG KREIS<25MM NI>2,5%				
EINF	543*	148*	1716*	532*
EU	466	125	1397	534
ITAL	35	11	609	238
AUSF	204*	115*	1714*	984*
EU	71	29	566	339
G BRIT	3	2	73	101
7222 11 99				
STABST NROST WHERG KREIS<25MM NI<2,6%				
EINF	494*	168*	5463*	1839*
EU	56	18	1210	449
ITAL			423	113
DAENM			421	201
SLOWEN	238	77	3619	1116
AUSF	249*	68*	2077*	648*
EU	26	13	370	136
POLEN	182	34	966	194
SLOWAK	26	7	157	66
USA			189	101
7222 19 10				
AND STABSTAHL NROST WARMHERG NI>2,5%				
EINF	29672*	8950*	117665*	31209*
AUS LG	319	114	1680	644
EU	29517	8816	113398	29751
FRANKR	2940	770	8180	2021
NIEDL	492	174	2378	778
ITAL	4767	1548	18821	6183
PORTUG	10450	3346	10450	3346
SPAN	1055	342	11692	3008
SCHWED	4785	1107	44017	9192
OESTER	2316	846	4685	1838
BELGI	81	23	1829	506
LUXEMB	2629	660	11240	2831
BRASIL			795	260
INDIEN	3	1	596	143
JAPAN	319	114	2675	977
AUSF	6639*	2560*	37295*	14628*
PV	8	5	82	42
EU	5245	1973	26200	9743
FRANKR	496	214	2217	881
NIEDL	788	290	3183	1181
ITAL	129	34	1516	491
G BRIT	416	162	2183	853
DAENM	960	325	3937	1322
PORTUG	18	7	132	107
SPAN	485	146	3345	1191
SCHWED	410	170	2038	851
FINNL	190	77	954	403
OESTER	747	286	3967	1446
BELGI	643	248	2627	948
SCHWZ	204	85	1694	779
POLEN	445	177	1637	706
TSCHE	183	69	924	407
RUMAEN			22	68
USA	181	79	3645	1585
KANADA	206	85	2270	886
7222 19 90				
AND STABSTAHL NROST WARMHERG NI<2,5%				
EINF	708*	317*	4979*	2140*
EV			166	216
LV	81	86	121	132
EU	325	143	2563	1193
ITAL	279	114	460	189
OESTER			1938	882
SLOWEN	144	37	1616	426
USA	81	86	304	348
JAPAN			236	74
AUSF	563*	277*	3370*	1838*
EU	26	15	360	249
POLEN	41	18	316	128
UNGARN	11	4	1052	697
USA	352	179	661	348
SINGAP			641	266
7222 20 11				
STABST NROST KHERG KREIS>80MM NI>2,5%				
EINF	5397*	1568*	25739*	9282*
EU	5365	1542	25068	9051
FRANKR	170	59	2450	714
ITAL	4120	1142	17257	5601
SPAN	1066	332	5026	1526
OESTER			188	109
AUSF	223*	147*	9732*	3865*
EU	120	64	7557	2991
FRANKR	12	17	3768	1280
NIEDL	18	10	664	317
G BRIT			1092	556
DAENM	18	6	577	232
SCHWED			211	94
OESTER	38	16	595	211
BELGI	17	6	507	209
SCHWZ	48	35	464	198
POLEN	10	5	446	165
TSCHE	3	18	779	295
7222 20 19				
STABST NROST KHERG KREIS>80MM NI<2,5%				
EINF	980*	304*	6264*	2098*
EU	457	147	2932	825
FRANKR	26	7	740	196
ITAL	246	81	1458	368
SPAN	177	52	830	183
SCHWZ	142	47	1309	562
SLOWEN	193	61	1168	385
USA			173	167
AUSF	347*	126*	6496*	1955*
EU	29	11	4823	1364
FRANKR			3214	824
NIEDL	18	7	370	144
G BRIT			881	171
OESTER	5	2	357	104
USA	172	68	881	211

Wichtigste Ursprungs- und Bestimmungs-Laender	JULI 1999 dt = 100kg	JULI 1999 1000 DM	JAN./JUL. 1999 dt = 100kg	JAN./JUL. 1999 1000 DM
7222 20 21				
STABST NR KHERG KREIS>25-80MM NI>2,5%				
EINF	15194*	5050*	66143*	20528*
AUS LG			2	1
EU	14132	4770	59109	18678
FRANKR	4162	1409	15877	4986
ITAL	5675	2268	18883	6386
G BRIT	149	56	335	164
SPAN	3127	1025	23647	6742
OESTER			207	308
RUSSLD	128	30	723	184
A EMIR	599	153	3859	890
INDIEN	180	47	1673	444
SKOREA			576	223
TAIWAN			223	55
AUSF	6274*	2867*	48561*	17978*
EU	2974	1173	28298	10831
FRANKR	89	46	1391	708
NIEDL	249	99	3111	1296
ITAL	86	28	911	463
G BRIT	1186	467	13118	4807
DAENM	147	56	2273	817
PORTUG	117	74	609	389
SCHWED	170	61	2810	1019
OESTER	790	287	2917	1166
BELGI	119	43	673	269
NORWEG	109	59	813	333
SCHWZ	219	82	1489	670
POLEN	170	64	764	409
TSCHE	261	88	1403	527
SLOWAK			1264	535
USA	2229	1072	10332	3705
KANADA	131	240	328	598
7222 20 29				
STABST NR KHERG KREIS>25-80MM NI<2,5%				
EINF	6902*	1901*	27577*	7991*
EU	5699	1633	21771	6621
FRANKR	2562	704	9150	2598
ITAL	1791	544	6787	2042
G BRIT			176	109
SPAN	1276	361	5165	1897
OESTER			331	239
SLOWEN	185	56	1161	357
A EMIR			208	54
INDIEN	980	201	3532	767
SKOREA			648	150
AUSF	1097*	500*	11902*	4339*
EU	880	395	9717	3456
FRANKR	132	53	2063	730
NIEDL	97	36	1209	477
ITAL	51	14	847	195
G BRIT	442	233	1809	772
DAENM	17	8	1114	350
SPAN	16	7	387	134
OESTER	55	21	1003	328
BELGI	56	21	572	213
SCHWZ	119	67	815	316
TSCHE			376	98
USA			309	103
7222 20 31				
STABST NROST KHERG KREIS<25MM NI>2,5%				
EINF	16116*	6284*	104278*	34824*
PV			8	6
EU	14427	5819	87219	29853
FRANKR	2560	1026	10274	3950
NIEDL	396	273	1474	848
ITAL	10102	4163	42773	15928
G BRIT	202	72	891	181
DAENM	86	26	1233	397
SPAN	1091	339	29679	7866
SCHWED			100	103
OESTER			998	873
SCHWZ	473	188	6926	2212
USA			43	120
A EMIR	381	89	5809	1395
INDIEN	814	197	3596	922
SKOREA			876	244
AUSF	4480*	2186*	26557*	13739*
PV			46	17
EU	2052	908	12368	5791
FRANKR	19	16	546	395
NIEDL	749	322	4063	1720
ITAL	47	20	218	170
G BRIT	7	27	566	419
DAENM	48	33	916	534
SCHWED	141	68	733	299
OESTER	576	362	3931	1599
BELGI	107	44	1006	443
NORWEG	41	41	466	375
SCHWZ	412	297	3622	2929
TUERK	8	4	524	231
POLEN	192	68	824	332
TSCHE	17	7	602	275
USA	1388	674	6513	2841
IRAN			69	119
THAIL	217	101	369	163

Wichtigste Ursprungs- und Bestimmungs-Laender	JULI 1999 dt = 100kg	JULI 1999 1000 DM	JAN./JUL. 1999 dt = 100kg	JAN./JUL. 1999 1000 DM
7222 20 39				
STABST NROST KHERG KREIS<25MM NI<2,5%				
EINF	7223*	4030*	32131*	14842*
EU	6010	3367	24674	10744
FRANKR	489	177	2516	896
ITAL	5447	3167	19552	8614
G BRIT			85	93
SPAN	74	23	1858	586
OESTER			560	354
SCHWZ	9	6	591	317
USA	2	23	79	104
INDIEN	514	104	2517	638
JAPAN	582	526	3898	2851
AUSF	1439*	697*	12603*	7856*
EU	660	406	5840	3073
NIEDL	225	187	1543	1053
G BRIT	34	14	744	333
DAENM	22	13	788	426
PORTUG	86	89	450	293
OESTER	68	23	1067	390
SCHWZ	326	231	2783	2136
POLEN	185	93	881	398
SLOWEN	106	48	484	240
USA	30	17	1074	909
THAIL			125	67
CHINA	3	3	267	233
SKOREA	49	52	407	366
7222 20 81				
AND STABSTAHL NROST KALTHERG NI>2,5%				
EINF	8110*	4208*	32228*	16538*
EU	7491	3823	30474	13956
NIEDL	61	26	157	80
ITAL	6637	3406	26649	11911
G BRIT	18	9	236	121
SPAN	628	287	2629	1051
OESTER	66	64	350	466
BELGI	88	63	432	314
SCHWZ	345	234	1616	1023
BRASIL	5	2	270	104
JAPAN	209	117	569	325
AUSF	1444*	919*	10130*	7085*
EU	1007	619	6385	3678
FRANKR	1	1	325	296
NIEDL	241	151	1348	939
ITAL	135	73	280	154
G BRIT	64	53	301	246
SCHWED	46	23	364	210
OESTER	215	133	2423	1051
BELGI	192	122	734	425
LUXEMB	7	4	137	66
SCHWZ	82	106	1078	1694
TSCHE	68	35	513	337
UNGARN	72	35	406	182
USA	77	55	612	517
7222 20 89				
AND STABSTAHL NROST KALTHERG NI<2,5%				
EINF	1117*	438*	4507*	1864*
EU	522	235	2392	1046
NIEDL			58	53
ITAL	516	230	2278	961
SCHWZ	381	149	1068	693
INDIEN			555	134
TAIWAN	214	61	214	61
AUSF	142*	58*	1091*	778*
EU	43	21	534	410
NIEDL	8	3	191	230
SCHWZ	89	52	384	278
7222 20 10				
AND STABST NROST WHERGEST PLATTIERT				
EINF	*	*	*	*
AUSF	30*	19*	122*	95*
EU	30	19	122	95
7222 30 61				
AND STABST NROST NI>2,5% GESCHMIEDET				
EINF	6637*	2378*	27370*	10424*
EU	5902	2118	24674	9069
NIEDL	17	6	1021	307
ITAL	671	322	2809	1080
G BRIT	9	6	254	188
PORTUG			253	94
SPAN	1464	471	3286	1086
SCHWED	3227	1130	15780	5719
OESTER	250	145	807	251
BELGI			262	89
RUSSLD	579	204	1870	420
SLOWEN	40	26	736	796
AUSF	4726*	2541*	51233*	23479*
EU	3392	1723	37943	17044
FRANKR	369	231	7058	2782
NIEDL	371	186	4935	2278

Wichtigste Ursprungs- und Bestimmungs-Laender	JULI 1999 dt = 100kg	JULI 1999 1000 DM	JAN./JUL. 1999 dt = 100kg	JAN./JUL. 1999 1000 DM
ITAL	154	96	2331	906
G BRIT	350	179	6357	3826
IRLAND	170	60	1105	436
DAENM	60	56	844	390
PORTUG	13	10	423	172
SPAN	414	170	1632	661
SCHWED	266	131	1884	868
FINNL	78	61	457	287
OESTER	692	266	2775	1226
BELGI	527	270	6344	3241
NORWEG			423	212
SCHWZ	434	225	2736	1840
POLEN	63	32	1333	539
TSCHE	40	22	347	201
UNGARN	343	125	1466	602
SLOWEN	122	93	494	218
USA	268	242	3288	1436
SINGAP	10	5	1462	486
TAIWAN			684	218
AUSTRL			689	196
7222 30 91				
AND STABST NROST NI<2,5% GESCHMIEDET				
EINF	836*	302*	4862*	1915*
EU	74	42	1954	986
SCHWED	70	41	1525	792
OESTER			237	142
SLOWEN	762	260	2611	830
TAIWAN			188	66
AUSF	3319*	1122*	31789*	11364*
EU	1428	468	20834	7411
FRANKR	424	128	6872	2501
NIEDL	169	62	1701	681
ITAL			3233	1401
G BRIT	786	267	6974	2134
SCHWED			663	222
OESTER	27	10	646	207
BELGI	12	5	541	269
SCHWZ	551	189	2472	842
TSCHE			950	419
UNGARN	10	6	192	133
RUMAEN			665	296
KROAT			238	92
USA	724	267	3484	1231
SINGAP			764	227
TAIWAN	233	66	406	110
MONGK	150	70	789	242
7222 30 98				
ANDERER STABSTAHL NICHTROSTEND				
EINF	1828*	803*	12732*	6215*
EV	57	18	57	20
PV			67	16
AUS LG				1
EU	395	417	3262	3527
FRANKR	64	186	1715	2175
NIEDL	1	1	299	93
ITAL			54	74
G BRIT	11	14	144	336
OESTER	299	216	1053	835
USA	58	28	88	114
A EMIR			1385	374
INDIEN	638	144	4356	1137
SKOREA	230	66	1124	298
JAPAN	220	62	532	203
TAIWAN			1248	317
AUSF	1288*	611*	18935*	8741*
EU	934	366	10258	4467
FRANKR	20	12	2635	1412
NIEDL	152	67	2625	1127
G BRIT	6	4	542	236
DAENM	85	29	853	300
SCHWED	5	2	383	251
OESTER	563	191	2816	977
BELGI	42	19	805	214
NORWEG			244	113
SCHWZ			2379	1434
TUERK			303	100
POLEN	223	75	879	238
TSCHE	78	36	493	220
UNGARN			347	257
USA			3811	1565
IRAN			176	109
7222 40 10				
STAHLPROFILE NICHTROSTEND WARMGEW USW				
EINF	7022*	3542*	48367*	21002*
AUS LG	176	69	908	377
EU	5823	2696	21898	11676
FRANKR	1174	701	3375	2138
NIEDL	191	88	300	193
ITAL	2610	1312	13266	7525
G BRIT	70	33	491	411
SPAN	1478	466	4445	1392
OESTER			53	74
SCHWZ	758	617	4335	2902
SLOWEN			213	86
SKOREA			1020	281
JAPAN	744	328	17800	6076
AUSF	3091*	2272*	16912*	11963*
EU	2079	1688	11253	7758
FRANKR	68	80	1296	792

Wichtigste Ursprungs- und Bestimmungs-Laender	JULI 1999 dt = 100kg	JULI 1999 1000 DM	JAN./JUL. 1999 dt = 100kg	JAN./JUL. 1999 1000 DM
NIEDL	380	282	1455	1065
ITAL	63	31	509	441
G BRIT	476	476	1053	1073
IRLAND			113	58
DAENM	163	76	1076	457
SPAN	60	72	393	320
SCHWED	51	27	416	285
FINNL	7	6	513	402
OESTER	378	274	2375	1466
BELGI	367	315	1742	1235
NORWEG	17	11	169	141
SCHWZ	160	103	981	1106
TUERK	11	4	161	71
POLEN	276	129	1291	641
TSCHE	112	85	647	371
SLOWEN	8	3	107	93
USA	298	216	1327	1182
MEXIKO			42	82
ISRAEL			104	102
7222 40 30				
AND ST-PROFIL NROST WHERGEST PLATTIER				
EINF	*	*	*	*
AUSF	*	*	*	*
7222 40 91				
ST-PROFILE FLACHGEW ERZEUGN KHERGEST				
EINF	719*	345*	4223*	1768*
EU	711	340	3952	1707
FRANKR	71	108	583	309
NIEDL	134	66	993	405
ITAL	39	17	921	349
G BRIT	423	126	1272	615
SLOWEN			231	55
AUSF	1664*	1341*	10566*	8748*
EU	750	679	5198	5211
NIEDL	54	54	1160	1334
ITAL	53	34	227	157
SPAN	17	29	132	152
SCHWED	1	1	338	494
OESTER	211	184	1267	1034
BELGI	382	324	1480	1566
NORWEG	628	416	3943	2674
SCHWZ	70	76	493	401
TSCHE	98	62	166	133
7222 40 93				
ANDERE STAHLPROFILE KALT HERGESTELLT				
EINF	2363*	991*	8750*	3926*
EU	2357	989	8341	3844
FRANKR	29	47	226	347
ITAL	1243	507	5247	2147
G BRIT	146	57	366	320
SPAN	934	374	2440	950
AUSF	382*	412*	4140*	5975*
EU	202	127	2546	2651
FRANKR	1	1	266	448
NIEDL	67	35	573	429
IRLAND			202	115
DAENM			123	154
SPAN	1	1	366	327
SCHWED			53	126
FINNL			73	146
OESTER	120	87	705	749
SCHWZ	18	72	745	1665
POLEN	35	97	196	416
UNGARN	30	37	210	260
USA	2	7	21	92
BRASIL			19	178
INDIEN			19	206
CHINA			58	188
7222 40 99				
AND PROFILE AUS NICHTROSTENDEM STAHL				
EINF	2178*	909*	16480*	7407*
EU	67	32	912	787
ITAL	39	20	509	306
OESTER	5	6	291	391
SCHWZ	619	382	3624	2848
SLOWEN			279	130
JAPAN	1458	480	11258	3703
AUSF	284*	298*	2742*	2260*
PV	4	3	4	3
EU	57	101	1092	680
FRANKR	9	12	731	146
OESTER	7	15	88	118
SCHWZ	37	77	215	443
POLEN	45	27	269	239
RUSSLD			87	167
IRAN			209	121
PHILIP	95	63	95	63
HONGK			69	53
7223 00 11				
DRAHT A NROST STAHL NI28-31% CR20-22%				
EINF	8623*	4914*	41809*	25237*
EU	8298	4689	36531	21382
ITAL	108	83	1319	863
SCHWED	8120	4852	34706	20111
SCHWZ	7	6	231	166
LITAU			668	221
INDIEN	65	26	1969	1121
SKOREA	222	161	1101	640
JAPAN			1230	1896
AUSF	573*	1749*	5350*	11136*
EU	264	295	4035	3342
FRANKR	28	43	151	247
NIEDL	4	23	606	546
ITAL	31	61	150	720
G BRIT	80	55	1110	506
IRLAND	2	19	18	136
DAENM			848	396
SCHWED	4	6	671	402
OESTER	72	51	508	303
SCHWZ	152	998	923	5074
UNGARN	53	53	71	73
USA	68	127	190	579
ISRAEL	9	57	12	61
SKOREA	2	7	16	197
JAPAN	1	138	4	584
HONGK	15	59	15	70
7223 00 19				
AND DRAHT AUS NICHTROST STAHL NI>2,5%				
EINF	17920*	10354*	117213*	65427*
EV	37	19	37	19
AUS LG			150	120
EU	11654	6985	66121	39610
FRANKR	2483	1479	16295	10484
NIEDL	265	181	1360	843
ITAL	5122	2348	12053	5326
G BRIT	884	270	5304	3163
IRLAND	2	101	59	351
SPAN			5411	1125
SCHWED	987	1126	6306	6383
BELGI	3261	1480	17295	11500
SCHWZ	2515	1573	13469	8947
LITAU	1002	314	3384	1129
TSCHE	157	63	1101	442
USA	135	100	347	575
A EMIR	197	69	197	69
INDIEN			13651	4262
CHINA	186	94	1805	828
SKOREA	1435	858	13245	7647
JAPAN	66	90	1410	821
TAIWAN	546	184	2424	961
AUSF	6028*	5302*	42075*	39161*
PV	16	13	253	129
EU	3000	2415	20333	20269
FRANKR	667	391	5148	3780
NIEDL	134	122	2627	2422
ITAL	258	243	2340	3658
G BRIT	783	488	2986	3122
IRLAND	13	92	415	724
DAENM	45	48	217	220
PORTUG	9	12	207	202
SPAN	128	127	612	816
SCHWED	23	31	154	183
OESTER	102	103	1002	776
BELGI	867	742	4837	4282
LIECHT	35	22	377	212
SCHWZ	384	416	3333	3684
TUERK	47	61	301	371
POLEN	188	143	768	709
TSCHE	1648	696	10228	4307
SLOWAK	14	9	199	149
UNGARN	103	134	448	597
RUSSLD			182	148
USBEK			190	218
SLOWEN	88	83	825	852
S AFR	22	20	1663	1147
USA	224	386	757	1498
KANADA	6	13	83	146
MEXIKO	2	12	112	385
BRASIL	2	20	90	144
INDIEN	3	21	93	205
CHINA	2	1	112	160
SKOREA	97	384	434	1163
JAPAN	61	246	390	1029
TAIWAN	8	63	500	678
AUSTRL	73	68	338	333
7223 00 91				
DRAHT NR ST NI<2,5 CR13-25 ALU3,5-6%				
EINF	39*	84*	230*	371*
EU	23	42	89	191
FRANKR	23	42	87	184
CHINA			82	83
AUSF	372*	1000*	2297*	5708*
EU	63	298	679	2178
NIEDL	3	26	109	311
ITAL			75	150
G BRIT	8	33	60	235
DAENM	13	50	51	252
SCHWED	3	20	68	188
OESTER	26	136	176	722
NORWEG			23	56
TUERK	7	17	94	188
POLEN	3	12	175	564
UNGARN	19	46	132	328
SLOWEN	14	84	58	411
USA	41	198	127	471
BRASIL	174	239	673	843
SKOREA	25	44	101	174
7223 00 99				
AND DRAHT AUS NICHTROST STAHL NI<2,5%				
EINF	3243*	1872*	18329*	9934*
EU	1535	833	9561	4909
FRANKR	900	440	6589	3426
ITAL	466	266	2133	1082
G BRIT	116	101	180	144
OESTER			144	106
SCHWZ	88	54	487	427
LITAU	1167	385	1445	489
TSCHE	238	83	813	187
USA	7	48	150	337
INDIEN			1646	588
SKOREA	131	80	2343	1162
JAPAN	72	143	1232	1701
TAIWAN			453	189
AUSF	545*	788*	4494*	4864*
PV	3	13	3	13
EU	281	253	2681	2085
FRANKR	20	18	1212	499
G BRIT	76	39	259	211
SPAN	42	39	367	315
SCHWED			59	104
OESTER	124	121	449	607
SCHWZ	87	91	834	896
TSCHE	19	44	281	381
RUMAEN			104	101
SLOWEN	24	137	99	407
S AFR	42	76	42	76
USA	26	94	91	541
7224 10 00				
INGOTS U AND ROHFORM A AND LEG STAHL				
EINF	18861*	9248*	252316*	83485*
EU	12997	8926	221237	80672
FRANKR	10098	8607	110963	70679
ITAL	462	84	8147	1322
G BRIT	49	13	39344	3774
OESTER	1710	178	37874	3295
BELGI	677	44	28209	1592
TSCHE	1940	113	28416	1672
UKRAIN			299	84
SLOWEN	924	209	1078	249
USA			748	532
AUSF	8351*	1099*	78283*	9400*
EU	4070	687	58428	7972
FRANKR	667	306	9470	2377
ITAL	3403	381	44720	5126
OESTER			296	182
BELGI			3871	264
SCHWZ	3804	358	18168	1308
UNGARN	677	54	1372	106
7224 90 01				
HALBZG SCHNELLARBST WVORGEW QUADR USW				
EINF	129*	201*	221*	341*
EU	129	201	221	341
SCHWED	129	201	221	341
AUSF	95*	42*	498*	552*
EU	95	42	498	552
SCHWED			20	76
OESTER	95	42	478	486
7224 90 05				
HALBZ LEGST C<0,7%MO,5-1,2%SIO,5-2,3%				
EINF	1414*	85*	10646*	733*
EU	1414	85	10646	733
FRANKR	1414	85	10646	733
AUSF	3822*	319*	14824*	1139*
EU			5290	363
FRANKR			5290	363
BRASIL	3822	319	9534	776
7224 90 08				
HALBZG AND LEG ST WVORGEW QUADRAT USW				
EINF	30674*	2215*	210104*	14638*
EU	16657	1264	147227	10490
FRANKR	2239	147	34915	2498
NIEDL	897	61	12540	811
ITAL	12406	841	93465	6419
G BRIT	891	76	4625	537
OESTER	174	98	1118	178
TUERK	5357	383	14492	1037
TSCHE	2065	140	4004	271
UNGARN	2013	122	18084	1021
BRASIL	4326	283	26071	1641
AUSF	246120*	14809*	491318*	37731*
EU	3939	1081	74746	10826

Wichtigste Ursprungs- und Bestimmungs-Laender	JULI 1999 dt = 100kg	JULI 1999 1000 DM	JAN./JUL. 1999 dt = 100kg	JAN./JUL. 1999 1000 DM
FRANKR	288	15	20851	1226
ITAL			143	275
G BRIT			7714	537
SCHWED	2875	397	5215	4175
OESTER	567	656	34792	4318
LUXEMB	234	11	6016	292
TSCHE	244	37	2519	221
SLOWAK	475	37	2951	233
SLOWEN			1279	104
USA	243139	13327	404495	25917
MEXIKO			1680	127
7224 90 15				
AND HALBZ AND LEG ST WVORGEW QUAD USW				
EINF	17786*	2784*	139551*	16137*
LV			3036	109
AUS LG			3036	109
EU	15172	2560	89292	12885
FRANKR	3799	1842	15472	3030
NIEDL	11329	717	73618	4822
TUERK	1458	97	15364	1073
POLEN			4366	171
TSCHE	734	45	3524	260
UNGARN			8322	528
RUMAEN	286	55	286	55
BRASIL			14734	983
TAIWAN			3036	109
AUSF	114286*	11416*	313609*	84349*
LV			276	10
EU	24911	8054	202676	78687
FRANKR	11963	7199	122461	71599
ITAL	12506	830	30233	2232
SCHWED			8983	1326
OESTER			36128	3185
LUXEMB	442	25	4497	252
SCHWZ	271	64	6763	793
POLEN	164	45	1638	194
TSCHE	476	42	3468	357
UNGARN	3344	298	12262	1113
USA			1078	178
KANADA	83927	2825	84433	2870
BRASIL	1173	98	1173	98
7224 90 19				
HALBZG AND LEG ST QUAD USW VGESCHMIED				
EINF	*	*	4378*	1228*
EU			4362	1213
FRANKR			2298	670
ITAL			361	68
OESTER			1662	262
AUSF	8193*	4429*	32693*	16274*
PV	870	280	6244	1659
EU	4585	2416	21257	10791
FRANKR			4961	2508
OESTER			978	257
BELGI	4585	2416	15336	8028
POLEN	870	280	6552	1775
USA	2664	1716	4346	2566
7224 90 31				
HALBZ AND LEG ST CO,0-1,15% CRO,0-2%				
EINF	*	*	4305*	888*
EU			4305	888
BELGI			3871	828
AUSF	*	*	28763*	2766*
EU			28763	2766
FRANKR			28763	2766
7224 90 39				
AND HALBZG AND LEG ST WARMVORGEW USW				
EINF	93*	10*	25351*	3135*
EU	93	10	19552	2300
G BRIT	93	10	19520	2282
TSCHE			4867	582
UNGARN			832	283
AUSF	18564*	990*	272972*	15101*
EU	16214	960	271660	14965
FRANKR	17890	946	252868	13971
ITAL	324	14	2480	155
SPAN			7141	388
OESTER			9089	848
7224 90 91				
HALBZG AND LEG RUND VIELECK VGESCHM				
EINF	824*	57*	4733*	405*
EU	824	57	3044	188
TSCHE			1043	67
SLOWEN			573	91
AUSF	891*	107*	3314*	539*
EU	15	9	675	219
OESTER			233	84
SCHWZ			1945	199
USA	178	55	178	55
7224 90 99				
AND HALBZG AND LEG STAHL VORGESCHMIED				
EINF	1817*	321*	61829*	19103*
EU	1623	231	14225	2135
FRANKR	258	34	2902	420
G BRIT	1138	128	8412	1019
OESTER	72	36	2672	625
SCHWZ			290	103
TSCHE	53	21	30056	8555
SLOWEN	133	67	16931	5245
AUSF	3063*	643*	21952*	2701*
EU	801	68	16210	1395
FRANKR	685	56	2298	143
NIEDL			1627	209
SCHWED			2976	217
OESTER			8757	790
SCHWZ	185	142	776	486
TSCHE			1674	147
USA	178	55	274	80
BRASIL	1841	353	1841	353
7225 11 00				
BLECHE SILICIUM-EL-STAHL KORNORIERT				
EINF	12789*	2941*	89827*	21330*
EV			4006	816
LV			6887	1430
EU	8527	1870	41153	9190
FRANKR	4946	1262	25813	5976
ITAL	1427	269	14709	3061
G BRIT	184	39	631	183
POLEN	485	102	1893	321
TSCHE	675	134	11838	2313
USA			3984	1416
JAPAN	4662	986	26740	6461
TAIWAN	410	149	4605	1583
AUSF	30663*	6883*	208528*	44760*
EU	18791	4279	126788	28483
FRANKR	6415	1419	41479	9211
NIEDL	605	157	1420	365
ITAL	7814	1576	53160	10682
G BRIT	797	202	5885	1454
GRIECH	972	262	5670	1072
PORTUG			801	122
SPAN	447	93	9490	1868
FINNL			234	52
OESTER	1741	570	10943	3525
SCHWZ			3346	716
TUERK	2976	576	3618	698
TSCHE			921	256
KROAT	591	165	591	165
MAROKK			1228	301
ALGER			3982	1128
AEGYPT	3847	1058	7644	2078
S AFR	739	184	2398	575
USA	3008	488	21855	3837
VENEZU			1895	512
IRAN			5526	1287
PAKIST			292	60
INDIEN	254	21	5768	506
THAIL	400	92	5319	1187
CHINA			15477	2931
7225 19 10				
BLECHE SILICIUM-ELEKTROSTAHL WARMGEW				
EINF	*	*	*	*
AUSF	83361*	5876*	967792*	66017*
EU	74134	5092	876329	59308
FRANKR	48142	3321	271704	18989
G BRIT	14771	1021	414748	27891
SCHWED	11132	737	189892	12407
POLEN	9227	784	83198	4883
INDIEN			27761	2080
7225 19 90				
BLECHE SILICIUM-ELEKTROSTAHL KALTGEW				
EINF	28146*	3234*	203811*	21819*
EU	21768	2522	169298	18064
FRANKR	5698	1060	65921	7318
ITAL	710	67	13024	1334
G BRIT			2093	274
SCHWED	5737	731	47811	5197
OESTER	6623	674	39913	3879
POLEN	2363	289	5856	799
TSCHE	697	64	2881	292
SLOWAK	702	68	10888	878
SLOWEN	2716	294	18029	1719
AUSF	80830*	8438*	604029*	62278*
EU	49428	4389	427612	38234
FRANKR	4018	348	39021	3178
NIEDL	1225	163	5088	811
ITAL	27859	2141	180935	14441
G BRIT	9166	960	131294	11667
SPAN	1963	238	14139	1676
FINNL	4672	678	46668	4740
OESTER	66	11	9524	1396
SCHWZ	5492	626	30981	3668
TUERK	6111	660	24530	3075
POLEN	3021	430	26875	3871
TSCHE	2586	267	13167	1443
UNGARN	171	50	1488	324
KROAT	429	38	1248	122
S AFR	980	107	2319	274
USA	9850	1418	42288	5277
KANADA			6419	1267
MEXIKO	18	2	2079	249
IRAN			8906	1886
ISRAEL	352	66	879	162
INDIEN	2308	367	12796	2277
CHINA			457	77
7225 20 20				
BLECH SCHNELLARBSTAHL OBFLBEARB RUND				
EINF	223*	186*	3321*	2355*
EU	223	186	3321	2355
FRANKR	5	9	216	413
NIEDL			1394	404
OESTER	218	177	1711	1438
AUSF	6*	1*	1903*	786*
EU			1858	768
OESTER			1858	768
7225 20 90				
ANDERE BLECHE AUS SCHNELLARBEITSSTAHL				
EINF	39*	52*	1303*	529*
EU	39	52	399	586
FRANKR	24	38	146	255
OESTER	12	13	247	330
AUSF	412*	604*	3837*	4672*
EU	205	224	2742	3179
FRANKR	40	44	347	454
NIEDL	46	49	564	602
ITAL	18	17	445	390
G BRIT	89	106	1140	1467
SPAN			125	141
OESTER	12	8	121	124
POLEN	10	11	179	205
USA	110	103	554	603
KANADA			226	365
JAPAN	85	262	85	262
7225 30 00				
BLECH AND LEG STAHL NUR WARMGEW COILS				
EINF	28807*	1839*	204063*	11399*
EU	28807	1839	204063	11399
FRANKR	19349	964	131161	7166
SCHWED			4599	286
FINNL	229	12	8919	584
OESTER	6989	413	39072	2377
BELGI	2240	150	20306	1025
AUSF	109571*	7008*	445620*	27542*
EU	76997	4260	334998	18433
FRANKR	18807	981	74337	4520
NIEDL	3012	148	27790	1772
ITAL	19126	1003	96372	4822
G BRIT	8954	423	18192	1023
DAENM			4439	273
SPAN	13231	723	62888	3564
SCHWED			3796	215
OESTER	13084	682	31758	1794
BELGI	6773	330	8416	420
NORWEG	6399	490	22777	1733
SCHWZ	1354	113	4260	366
USA	19236	1774	88986	8162
MEXIKO	5342	342	24936	1504
INDIEN	243	26	1568	118
SKOREA			641	66
7225 40 20				
BLECHE AND LEG STAHL NUR WARMGEW>15MM				
EINF	22016*	3066*	142222*	22146*
EU	21634	3016	140789	21676
FRANKR	1509	261	16922	3633
NIEDL	367	46	3413	682
G BRIT			3220	558
SCHWED	15377	2116	88769	7802
FINNL	264	19	5824	467
OESTER	996	136	19407	3800
BELGI	3331	436	32974	4980
POLEN	147	11	1185	156
USA			61	222
AUSF	370672*	37767*	2054072*	236486*
EU	109465	10904	980613	108328
FRANKR	21730	2784	258220	27916
NIEDL	21308	2095	214610	21801
ITAL	14562	1473	140108	17762
G BRIT	9128	946	42805	5137
IRLAND			1279	167
DAENM	576	67	7896	1124
GRIECH	2848	368	3360	483
PORTUG	1838	185	11929	1296
SPAN	8015	818	80582	8624

Wichtigste Ursprungs- und Bestimmungs-Laender	JULI 1999 dt	JULI 1999 1000 DM	JAN./JUL. 1999 dt	JAN./JUL. 1999 1000 DM
SCHWED	7604	796	52606	5707
FINNL	2398	298	18301	2521
OESTER	3229	464	40774	7015
BELGI	5411	523	77944	8544
LUXEMB	737	70	2599	241
NORWEG	3532	377	119231	13562
SCHWZ	5654	646	33382	3857
TUERK	382	76	4761	660
POLEN	4462	772	42419	6180
TSCHE	2170	337	14530	2221
SLOWAK	183	25	1988	348
UNGARN	1122	138	22481	3085
RUMAEN	1699	184	2638	380
SLOWEN	3356	614	17294	3122
KROAT	598	99	6784	1046
SR JUG	90	15	822	163
MAZED			1130	153
AEGYPT	16	3	1224	131
NIGERI			777	73
S AFR	1263	181	14461	2150
USA	13752	2114	383735	41618
KANADA	3862	389	55995	6926
MEXIKO	832	260	1853	511
KOLUMB	29	15	360	99
VENEZU			610	74
BRASIL	146	27	7267	805
CHILE			16431	1905
ARGENT	258	19	4257	322
SYRIEN			162	79
IRAN	185853	16530	202262	18844
SAUDIA			770	113
BAHRAI	403	22	1567	124
A EMIR	8251	699	16474	1331
INDIEN	11745	1172	45347	3745
MALAYS	105	44	10954	1367
SINGAP	984	204	4767	1141
CHINA	940	116	17208	2494
TAIWAN	1836	344	16981	2602
HONGK	4547	953	25417	5023
AUSTRL	2280	366	2958	588
7225 40 80				
BLECHE AND LEG ST NUR WGEW >4,75-15MM				
EINF	58801*	7141*	450911*	42504*
PV	107	22	2607	536
EU	66260	7063	445080	41382
FRANKR	32916	2275	231636	14372
NIEDL	7703	690	14999	1612
G BRIT	15	8	2795	654
SPAN	726	339	5098	2140
SCHWED	20001	2960	114455	13256
FINNL	1145	194	22209	1783
OESTER	2017	229	25822	2530
BELGI	3149	426	27175	4588
SCHWZ	31	15	338	187
TSCHE	209	40	3983	728
USA			128	114
AUSF	117876*	14726*	931805*	116162*
PV			10955	1308
EU	71891	8085	544323	64058
FRANKR	21869	2228	182078	18316
NIEDL	8643	706	60030	6192
ITAL	16461	1855	120658	14151
G BRIT	2703	482	23611	3665
IRLAND	36	14	1277	178
DAENM	103	16	4936	673
GRIECH	1883	242	2440	322
PORTUG	10	1	15881	1417
SPAN	5327	599	33278	4113
SCHWED	5166	532	52507	6267
FINNL	2933	392	12382	1701
OESTER	3798	495	29590	4210
BELGI	2749	400	35288	4997
NORWEG	41	7	82301	9437
SCHWZ	1473	275	16396	2683
TUERK	602	132	9856	1658
POLEN	5849	804	41119	6247
TSCHE	9532	1185	77526	9180
SLOWAK	381	55	3311	508
UNGARN	930	100	17039	2365
RUMAEN	81	11	11467	1497
W RUSS			337	65
SLOWEN	6333	1109	32826	5640
KROAT	19	4	2085	379
MAROKK	476	69	686	88
SENEG			484	61
S AFR	633	71	6829	809
USA	9031	1215	42119	5398
KANADA	255	31	3046	374
MEXIKO	590	169	2092	664
KOLUMB			376	58
PERU			1701	233
BRASIL			261	71
CHILE			3172	356
IRAN	4870	600	8811	951
SAUDIA			1585	256
A EMIR	696	73	3369	456
INDIEN	732	106	6708	754
SINGAP	88	17	1133	187
CHINA			2936	469
SKOREA	27	12	310	122
AUSTRL	2631	343	2714	367
7225 40 90				
BLECHE AND LEG STAHL WARMGEW <4,75MM				
EINF	22869*	2132*	167014*	14464*
EV		6		31
PV	498	108	2992	637
AUS LG		6		31

Wichtigste Ursprungs- und Bestimmungs-Laender	JULI 1999 dt	JULI 1999 1000 DM	JAN./JUL. 1999 dt	JAN./JUL. 1999 1000 DM
EU	22029	1977	162507	13324
FRANKR	15062	1046	105939	7040
SPAN	204	79	2624	809
SCHWED	2544	362	21030	1939
FINNL	761	61	12510	998
OESTER	2274	182	11796	1007
BELGI	963	224	7480	1454
TSCHE	531	116	3629	772
CHINA			406	275
AUSF	14349*	2068*	116869*	16672*
PV			111	65
EU	8854	1315	69250	10230
FRANKR	4114	472	18801	2393
NIEDL	874	66	10844	1232
ITAL	1092	172	6859	1144
G BRIT	444	192	6912	1319
DAENM	177	40	942	190
GRIECH			856	117
PORTUG	717	105	2622	289
SPAN	579	75	3808	526
SCHWED	227	51	2644	619
FINNL	67	14	5225	802
OESTER	304	36	7171	963
BELGI	810	85	2907	614
SCHWZ	276	26	1024	233
LETTLD			952	176
POLEN	144	26	2170	484
TSCHE	2589	227	26723	2346
SLOWAK	15	4	1068	190
UNGARN	242	27	2219	283
SLOWEN	44	8	689	108
USA	600	183	2607	871
MEXIKO	68	29	457	323
KOLUMB			1822	234
IRAN	339	45	1377	224
CHINA	1047	104	2918	394
7226 50 00				
AND BLECHE AND LEG STAHL NUR KALTGEW				
EINF	64278*	3837*	229906*	16827*
EU	64101	3335	227835	13279
FRANKR	6860	445	47845	2657
NIEDL	136	15	568	76
FINNL	55129	2705	142068	7178
OESTER	1876	166	37227	3261
SCHWZ		2	111	140
JAPAN	177	500	1935	5354
AUSF	78630*	9268*	412492*	61264*
EU	41828	3327	186761	26963
FRANKR	968	134	6723	1046
NIEDL	333	26	18113	18514
ITAL	1126	76	5334	390
G BRIT	2798	200	8848	618
PORTUG	31129	2462	64306	5140
SPAN	5222	373	39085	2718
SCHWED	642	49	12153	950
BELGI	10	3	992	515
POLEN	2160	168	18736	1698
AEGYPT			1925	188
USA	32912	5585	213989	26757
KANADA			15925	1407
MEXIKO	1817	169	2263	205
CHINA			1764	3387
JAPAN			238	302
TAIWAN			425	134
7225 91 10				
BLECH ELLYTVERZINKT ST OBFLBEARB RUND				
EINF	54677*	5459*	607326*	56227*
EU	54677	5459	607326	56227
FRANKR	54481	5432	606240	56093
AUSF	20342*	2247*	183202*	17094*
EU	16722	1738	119805	12879
FRANKR	585	80	10953	1016
NIEDL			3068	368
ITAL	434	24	5223	535
G BRIT	234	25	5764	757
SPAN	12962	1362	66567	6948
SCHWED	1671	177	22862	2460
OESTER	536	70	3719	551
BELGI			1484	212
POLEN	4	18	2636	454
S AFR			1208	158
USA	1456	173	12051	1155
BRASIL	2107	300	17378	2412
7225 91 90				
AND BLECHE AUS ELLYT VERZINKTEM STAHL				
EINF	*	*	*	*
AUSF	*	10*	*	32*
7225 92 10				
BLECH AND VERZINKT ST OBFLBEARB RUND				
EINF	43544*	3143*	445057*	33899*
EU	43544	3143	444830	33882
FRANKR	40299	2806	418343	31266
FINNL	3188	269	26111	2203
OESTER	57	69	367	105

Wichtigste Ursprungs- und Bestimmungs-Laender	JULI 1999 dt	JULI 1999 1000 DM	JAN./JUL. 1999 dt	JAN./JUL. 1999 1000 DM
AUSF	*	*	575*	97*
TSCHE			575	97
7225 92 90				
AND BLECHE AUS AND VERZINKTEM STAHL				
EINF	*	*	*	*
AUSF	23*	2*	157*	19*
7225 99 10				
BLECH AND LEG ST OBERFLBEARB RUND USW				
EINF	10633*	1923*	160214*	21178*
EU	10632	1906	160208	21081
FRANKR	9703	1806	157660	20049
SPAN	487	331	995	678
SCHWED	442	69	1139	180
BELGI			105	80
AUSF	199*	146*	3854*	3046*
EU	78	65	3295	2623
FRANKR			259	155
NIEDL			275	766
ITAL			955	397
G BRIT	1	3	1121	689
SPAN	77	62	420	186
OESTER			104	168
USA	120	80	818	348
SKOREA			8	62
7225 99 90				
ANDERE BLECHE AUS AND LEGIERTEM STAHL				
EINF	107*	26*	8133*	2450*
EV			10	21
EU	107	26	7981	2297
FINNL			6691	1855
OESTER	26	8	1104	391
SCHWZ			120	116
AUSF	908*	260*	7308*	2098*
EU	137	92	4256	1499
FRANKR	44	50	201	134
ITAL		2	878	72
G BRIT			62	126
SCHWED	5	1	386	108
OESTER	32	14	2280	908
POLEN	375	80	904	141
UNGARN	248	38	1580	247
TANSAN	148	50	148	50
7226 11 10				
AND BANDST SI-EL-ST KORNOR >50-80CM				
EINF	250*	77*	6311*	2080*
EU	197	58	333	98
FRANKR	197	58	333	98
POLEN			464	101
JAPAN			2178	728
TAIWAN	53	19	3319	1156
AUSF	589*	146*	5837*	1562*
EU	568	143	5240	1484
FRANKR	354	89	1282	339
NIEDL			950	312
G BRIT	214	54	2053	509
OESTER			498	187
MAROKK			205	57
7226 11 90				
AND BANDST SI-EL-ST KORNORIENT <80CM				
EINF	10292*	1916*	61686*	14282*
EU	5676	769	30674	6036
FRANKR	1993	382	7025	1524
NIEDL	3281	217	7321	485
ITAL	500	146	7988	2175
G BRIT	102	22	8070	1776
OESTER			243	75
SCHWZ	253	60	1350	322
POLEN	3428	735	16967	3784
UNGARN	422	52	2981	366
USA	134	234	366	629
JAPAN	95	36	5440	1784
TAIWAN	83	30	3908	1388
AUSF	11196*	2946*	110935*	30808*
EU	6403	1903	64674	23818
FRANKR	566	138	21968	5231
NIEDL	2022	624	18362	6249
ITAL	461	63	5642	952
G BRIT	1886	841	7383	2204
IRLAND			202	51
DAENM	466	129	3236	907
PORTUG			3180	1066
SPAN	10	4	8421	1776
SCHWED			241	64
FINNL			241	58
OESTER	1290	404	15785	5238
NORWEG			397	126
SCHWZ	42	10	6295	2768

Wichtigste Ursprungs- und Bestimmungs-Laender	JULI 1999 dt = 100kg	JULI 1999 1000 DM	JAN./JUL. 1999 dt = 100kg	JAN./JUL. 1999 1000 DM
TUERK			532	52
TSCHE			377	91
USA			3037	611
CHILE	354	63	1412	353
ISRAEL	576	127	576	127
PAKIST	997	201	1989	394
INDIEN	259	23	1761	221
CHINA			1190	231
JAPAN	2319	530	7630	1758
7226 19 10				
BANDSTAHL SILICIUM-ELEKTROST NUR WGEW				
EINF	*	*	*	*
AUSF	*	*	199*	54*
EU			199	54
7226 19 30				
AND BANDSTAHL SILICIUM-EL-ST >50-60CM				
EINF	3279*	389*	12647*	1485*
EU	2799	338	9171	1105
FRANKR	2799	338	9171	1105
POLEN	226	22	1922	184
AUSF	6013*	720*	39912*	5145*
EU	4360	510	28123	3438
G BRIT	4183	484	21244	2460
SPAN	44	7	2971	438
OESTER	133	19	2376	329
BELGI			776	127
SCHWZ	58	7	674	71
RUSSLD			968	165
USA	492	61	4117	512
KANADA			1549	275
BRASIL			612	93
PAKIST			630	91
INDIEN	1102	142	2939	391
7226 19 90				
AND BANDSTAHL SILICIUM-ELEKTROST<50CM				
EINF	14488*	1544*	129543*	13531*
EU	8215	890	64185	6795
FRANKR	7918	814	56294	5846
SCHWED			7650	779
SCHWZ	585	107	4705	758
POLEN	231	27	4261	537
SLOWAK	247	31	3021	264
SLOWEN	5107	489	52667	4988
AUSF	106366*	10797*	723584*	63516*
EU	83991	8390	581702	52257
FRANKR	24656	2300	137039	14096
NIEDL	7835	807	64870	7535
ITAL	20386	1849	121339	11227
G BRIT	5262	587	40321	4817
GRIECH	163	26	2729	482
PORTUG			1978	243
SPAN	19922	2215	159801	18680
SCHWED	121	20	1911	255
FINNL	1127	109	10190	1040
OESTER	4479	477	32118	3399
BELGI			3899	343
LUXEMB			5631	399
SCHWZ	10036	1091	69376	7920
TUERK	236	25	1762	227
TSCHE	5702	673	40533	4189
UNGARN	128	28	3477	566
SLOWEN	979	146	7020	856
ALGER	999	187	1681	369
S AFR			3961	394
USA			494	70
MEXIKO	1140	136	3221	436
VENEZU	1005	100	2989	296
SYRIEN			1967	198
ISRAEL	102	13	7469	4636
PAKIST			3151	348
INDIEN			641	106
AUSTRL			1441	143
7226 20 20				
BLECH SCHNELLARBST WARMGEW <50CM USW				
EINF	276*	575*	951*	2035*
EU	169	206	668	1042
OESTER	169	206	619	980
USA	106	362	290	972
AUSF	*	*	1*	1*
EU			1	1
7226 20 80				
AND BLECH SCHNELLARBST WARMGEW <50CM				
EINF	700*	1007*	4528*	6872*
EU	553	684	3340	4427
G BRIT	188	171	1211	1344
SCHWED	293	405	1772	2483
OESTER	72	108	357	500
USA	147	323	1165	2435
AUSF	93*	112*	1232*	1702*
EU	32	35	798	906
NIEDL	24	28	404	448
ITAL			64	58
G BRIT			212	244
SPAN			60	71
TSCHE			149	322
USA	49	56	260	421
7226 91 10				
BANDST AND LEG STAHL WARMGEW >4,75MM				
EINF	6996*	876*	88598*	8000*
EU	5758	826	86850	7851
FRANKR	80	11	11912	918
ITAL	389	51	2551	385
G BRIT	1261	102	12715	1222
SPAN			253	123
SCHWED	2790	203	9631	846
OESTER	1255	456	19214	4297
AUSF	31530*	4122*	200340*	26013*
PV	423	68	4996	752
EU	18207	1778	118536	13730
FRANKR	2997	237	28085	3050
NIEDL	7824	895	23607	2884
ITAL	1189	119	16582	2212
G BRIT	401	75	6375	977
IRLAND			3028	537
PORTUG			793	128
SPAN	1999	177	14934	1691
SCHWED			1596	219
OESTER	1420	100	6031	576
BELGI	2407	172	17310	1548
NORWEG	4133	600	5202	784
SCHWZ	394	61	25263	2058
TUERK	107	21	1899	239
POLEN	401	46	2317	333
TSCHE	939	164	6110	989
UNGARN	521	48	3000	370
S AFR	6	2	225	55
USA	1540	457	10775	2640
KANADA	821	134	982	191
MEXIKO	2172	332	11432	1742
ARGENT	343	40	819	90
IRAN			624	297
CHINA	596	100	3859	726
SKOREA	98	18	1588	203
JAPAN	44	68	44	68
TAIWAN	228	70	1066	328
HONGK	817	139	2107	360
NEUSEE	82	14	3136	525
7226 91 90				
BANDST AND LEG STAHL WARMGEW <4,75MM				
EINF	37150*	2382*	237616*	19486*
EU	11642	1249	212308	18348
FRANKR	9561	727	144561	10711
OESTER	2156	524	65153	7319
BELGI			2178	194
RUSSLD	25308	1061	25308	1061
AUSF	64728*	4031*	437556*	46617*
EU	38672	2921	307810	30785
FRANKR	8271	398	37630	4196
NIEDL	42	20	871	211
ITAL	13732	1154	44018	3780
G BRIT	252	195	19422	3040
DAENM			1203	177
SPAN	4020	360	65456	4834
SCHWED	721	72	37099	4133
OESTER	11768	697	100560	10163
NORWEG			2456	248
SCHWZ	4123	378	56943	4964
TSCHE	1902	178	31037	2951
USA	2205	482	36224	7228
KANADA	318	59	1209	226
SKOREA			973	102
7226 92 10				
BANDSTAHL AND LEG ST KALTGEW >50-60CM				
EINF	566*	686*	3763*	2951*
USA	170	56	178	81
JAPAN	200	587	3392	2827
AUSF	3715*	2866*	15762*	9932*
EU	2532	568	10109	3207
FRANKR	383	97	930	271
NIEDL			557	659
ITAL	985	258	4112	1180
G BRIT	735	84	2440	344
OESTER	243	64	1322	338
SCHWZ			804	166
USA	1092	1761	2868	3762
IRAN			56	72
JAPAN	67	171	1284	2646
7226 92 90				
BANDSTAHL AND LEG STAHL KALTGEW <50CM				
EINF	3226*	6120*	25407*	35237*
AUS LE	50	57	50	57
EU	2690	5190	21031	29207
FRANKR	1050	2824	6175	7175
G BRIT	62	63	636	819
SPAN			154	119
SCHWED	416	402	2306	2262
OESTER	1159	1892	11686	19088
SCHWZ	194	180	2048	1175
USA	58	189	551	980
JAPAN	282	550	1704	3884
AUSF	32738*	10949*	296271*	94604*
EU	12709	2872	132932	34688
FRANKR	5395	1150	54050	10797
NIEDL	1065	146	17758	7122
ITAL	2402	661	30478	6487
G BRIT	576	177	5447	2291
DAENM	35	39	2362	626
GRIECH	10	27	166	305
PORTUG	5	17	988	398
SPAN	793	231	6396	1777
SCHWED	84	57	5262	1515
OESTER	954	222	8802	2234
BELGI	206	65	1256	773
LUXEMB	14	58	56	239
NORWEG	516	206	4064	1541
SCHWZ	3168	1110	47343	12808
TUERK	952	253	6026	2064
POLEN	1094	224	4814	1227
TSCHE	204	64	3790	1049
SLOWAK	84	25	2089	505
UNGARN	13	9	959	341
RUMAEN	296	98	900	345
RUSSLD			1227	288
SLOWEN	19	12	341	481
S AFR	201	42	1649	473
USA	9387	3982	61717	27841
KANADA	120	181	737	344
MEXIKO	519	99	2490	419
KOLUMB	121	204	637	1076
BRASIL	180	214	961	621
ARGENT			129	224
IRAN			671	142
ISRAEL			418	79
PAKIST	248	82	2914	673
INDIEN	1011	321	5642	2124
THAIL			309	96
MALAYS	9	3	913	228
SINGAP	10	4	3672	706
CHINA	821	282	5238	1459
SKOREA	314	243	1636	1447
JAPAN	85	72	408	381
HONGK	260	166	263	170
AUSTRL	256	82	462	276
7226 93 20				
BLECHE ELLYT VERZ ST<50CM WGEW PLATT				
EINF	*	*	*	*
AUSF	1*	5*	6*	46*
EU	1	5	6	46
7226 93 80				
AND BLECHE ELLYT VERZINKT STAHL <50CM				
EINF	*	*	*	*
AUSF	2*	1*	2*	14*
7226 94 20				
BLECH AND VERZ ST<50CM WGEW PLATT USW				
EINF	*	*	4134*	320*
EU			4134	320
FRANKR			4134	320
AUSF	*	*	*	*
7226 94 80				
AND BLECHE AND VERZINKT STAHL <50CM				
EINF	*	*	*	*
AUSF	19*	3*	357*	56*
EU			253	25
7226 99 20				
BLECHE AND ST<50CM WARMGEW PLATT USW				
EINF	11*	10*	27*	19*
EU	11	10	27	19
AUSF	*	*	148*	106*
EU			148	106
7226 99 80				
AND BLECHE AND LEG STAHL BREITE<50CM				
EINF	1591*	2683*	15988*	24001*
EU	1519	2637	15495	23778
FRANKR	57	98	874	1807
ITAL	13	22	45	138
G BRIT	497	820	1697	2715
OESTER	944	1680	12729	18994

Wichtigste Ursprungs- und Bestimmungs-Laender	JULI 1999 dt	JULI 1999 1000 DM	JAN./JUL. 1999 dt	JAN./JUL. 1999 1000 DM
AUSF	804*	1264*	7994*	5617*
EU	156	861	3872	4362
FRANKR	66	283	3057	2102
NIEDL	50	84	108	215
ITAL	8	286	23	885
G BRIT	8	17	109	217
DAENM	4	61	39	165
SPAN	4	26	31	246
OESTER	10	14	116	268
BELGI	7	66	72	202
SCHWZ	97	70	713	514
TUERK			256	91
KROAT	33	132	127	473
USA	312	101	2093	549
BRASIL	106	49	478	199
7227 10 00				
WALZDRAHT AUS SCHNELLARBEITSSTAHL				
EINF	25*	33*	258*	297*
EU	25	33	258	297
SCHWED			58	77
OESTER	25	33	170	220
AUSF	*	2*	18*	16*
7227 20 00				
WALZDRAHT AUS MANGAN-SILICIUM-STAHL				
EINF	3091*	268*	40081*	2918*
EU	3091	268	40081	2918
FRANKR	235	23	5836	446
NIEDL	1384	178	11982	1250
FINNL	1472	67	22263	1222
AUSF	8645*	620*	201640*	13235*
EU	1504	101	51880	3570
FRANKR	223	23	6762	558
ITAL	1062	63	34412	2108
SPAN			1336	80
OESTER			3872	266
BELGI			2123	479
TUERK	1184	70	38909	2224
POLEN	2994	245	23956	1796
TSCHE	1089	71	72867	4755
SLOWEN	1508	92	7911	502
CHINA			4263	263
7227 90 10				
WALZDRAHT AND LEG STAHL BOR>0,0008%				
EINF	37870*	2616*	228599*	16147*
EU	22458	1503	156816	10863
FRANKR	5681	329	46336	3050
NIEDL	9029	682	43427	3235
ITAL	1130	92	11536	1000
G BRIT	2179	121	4461	248
SPAN			1029	65
FINNL	4153	251	43752	2831
OESTER	316	28	4270	434
SCHWZ	16213	1093	71616	5268
AUSF	34847*	2656*	212142*	16189*
EU	25414	1926	165078	12526
FRANKR	12500	893	83422	5969
ITAL	6688	537	40737	3155
G BRIT	690	45	4942	338
SPAN	1997	116	16140	1174
SCHWED	3132	305	16920	1580
LIECHT	491	72	3678	533
TUERK	1039	64	21260	1412
POLEN			3290	198
TSCHE	7903	622	18804	1496
7227 90 50				
WALZDRAHT LEGST C 0,9-1,15% CR 0,8-2%				
EINF	17636*	2138*	105258*	13238*
EU	17636	2138	105258	13238
FRANKR	760	89	10053	1463
NIEDL	15521	2013	87813	10953
OESTER	334	32	7079	791
AUSF	995*	91*	7894*	866*
EU	995	91	6451	632
ITAL	995	91	5519	535
POLEN			802	110
BULGAR			403	84
7227 90 95				
AND WALZDRAHT AUS AND LEGIERTEM STAHL				
EINF	119280*	10385*	763661*	63090*
EU	111949	9657	693732	56184
FRANKR	34693	2719	140291	12021
NIEDL	28418	2440	82542	8216
ITAL	21983	1741	280081	16250
G BRIT	467	54	25934	2216
SPAN	1193	118	19505	1640
FINNL	8055	867	34291	2474
OESTER	20052	1999	111001	10418
SCHWZ	3196	280	26174	1924
TUERK			576	79
USA			22691	2397
KANADA			932	122
JAPAN	4135	466	38945	4259
AUSF	1217888*	8208*	7680198*	54435*
EU	65092	4493	651012	45522
FRANKR	28217	2168	180565	14654
NIEDL	13719	856	72748	4528
ITAL	13651	825	225302	14872
G BRIT	1417	99	66021	3974
SPAN	601	45	10190	651
SCHWED	765	78	13561	1286
OESTER	3	2	3621	381
BELGI	4205	320	69011	5062
LUXEMB	2514	100	9808	403
LIECHT	1793	193	16574	1808
SCHWZ	638	42	3617	309
TUERK	116	11	1200	122
POLEN			1884	179
TSCHE			1058	119
SLOWAK	11	1	4328	290
UNGARN			7962	492
USA	52126	3303	59713	3822
KANADA			982	127
IRAN			1306	274
PAKIST	1355	84	14258	827
INDIEN	474	43	2125	267
MALAYS			156	50
7228 10 10				
STABSTAHL SCHNELLARBST NUR WGEW USW				
EINF	871*	792*	14903*	12435*
AUS LG			62	42
EU	626	559	12463	9026
FRANKR	176	184	1626	1793
ITAL			584	654
G BRIT			95	152
SPAN	98	21	1077	226
SCHWED	392	166	7948	4041
OESTER	160	288	1135	2091
USA	42	131	905	2271
INDIEN	3	2	466	298
TAIWAN			1007	722
AUSF	317*	413*	4338*	4219*
EU	10	44	1965	1996
FRANKR	2	2	253	247
ITAL		1	286	383
G BRIT			628	487
DAENM			99	86
SPAN			460	423
OESTER	7	39	108	185
SCHWZ	126	157	756	931
POLEN	33	38	257	311
TSCHE	25	25	782	442
USA	46	64	46	64
BRASIL	4	4	116	157
7228 10 30				
STABSTAHL SCHNELLARBST WHERGEST PLATT				
EINF	*	*	*	*
AUSF	4*	7*	8*	15*
EU	4	7	8	15
7228 10 50				
STABSTAHL SCHNELLARBEITST GESCHMIEDET				
EINF	302*	594*	1837*	2916*
EU	212	530	899	2282
SCHWED	183	460	733	1930
OESTER	29	70	156	357
POLEN	90	64	575	388
TSCHE			252	169
RUSSLD			108	64
AUSF	374*	784*	2842*	4767*
EU	80	371	1650	3525
FRANKR	7	13	417	857
NIEDL	12	72	101	351
ITAL	27	178	348	1293
G BRIT		1	207	196
SPAN	18	35	310	374
OESTER	14	54	182	575
SCHWZ	9	8	61	133
RUMAEN			110	76
USA	92	165	478	328
BRASIL	152	176	255	274
7228 10 90				
AND STABSTAHL A SCHNELLARBEITSSTAHL				
EINF	3112*	3852*	28033*	29752*
AUS LG			132	103
EU	2398	3313	21291	24071
FRANKR	611	695	6000	6768
NIEDL	57	38	392	208
G BRIT			952	166
SCHWED	426	1186	1209	3140
OESTER	1304	1395	12235	13719
UNGARN	37	92	323	1003
RUSSLD	231	134	1604	937
SLOWEN			342	247
USA			64	197
INDIEN	170	129	2019	1591
SKOREA	35	19	376	211
TAIWAN	241	165	1967	1472
AUSF	434*	583*	3426*	5321*
EU	204	299	1809	2746
FRANKR	42	54	193	291
NIEDL			157	143
ITAL	17	59	532	765
IRLAND	126	116	493	483
SPAN			121	176
SCHWED			109	285
OESTER	19	68	151	501
SCHWZ	74	156	388	879
POLEN	32	34	267	348
TSCHE	56	60	236	289
UNGARN	57	91	378	600
USA		1	99	171
BRASIL			148	143
7228 20 11				
STABST MN-SI-ST RECHTECK 6FLAECH WGEW				
EINF	991*	93*	12165*	1178*
EU	991	93	12165	1178
FRANKR	991	93	10979	1063
ITAL			1186	115
AUSF	*	6*	283*	102*
EU			283	82
7228 20 19				
AND STABST A MN-SI-ST NUR WARMGEW USW				
EINF	91*	12*	5218*	668*
EU	91	12	4803	627
FRANKR	79	8	3372	486
SCHWED			808	87
AUSF	272*	49*	1858*	301*
PV	133	21	1087	139
EU			312	62
POLEN	238	38	1193	160
7228 20 30				
STABSTAHL MN-SI-STAHL WHERGEST PLATT				
EINF	*	*	*	*
AUSF	*	*	*	*
7228 20 60				
AND STABSTAHL A MANGAN-SILICIUM-STAHL				
EINF	*	*	172*	100*
EU			49	13
AUSF	152*	51*	1522*	648*
EU			338	299
OESTER			208	188
SCHWZ	49	13	853	199
7228 30 20				
STABSTAHL NUR WGEWALZT USW WERKZEUGST				
EINF	10693*	2758*	80332*	21726*
EU	5557	1974	40124	14411
FRANKR	36	12	2390	472
NIEDL		1	1633	429
G BRIT	157	52	1341	510
SPAN	73	10	3658	506
SCHWED	486	254	4422	2521
OESTER	4805	1645	26444	9527
SCHWZ	2599	236	15007	1356
RUSSLD	67	16	3554	603
SLOWEN	1621	308	16131	3689
USA	32	60	318	397
INDIEN			174	56
TAIWAN	797	161	4983	1202
AUSF	5103*	2855*	106540*	34302*
PV			126	48
EU	1691	763	63254	20547
FRANKR	32	40	16252	5021
NIEDL	63	26	4073	1200
ITAL	262	70	13401	3878
G BRIT	655	204	7606	2570
DAENM	6	2	697	262
SPAN	283	259	9872	3062
SCHWED			2484	1139
FINNL			812	212
OESTER	464	151	6158	2181
BELGI	23	9	1612	556
NORWEG	4	2	449	144
SCHWZ	532	155	4732	1623
TUERK	367	121	1146	406
POLEN	189	69	429	191
TSCHE	49	34	864	268
BULGAR			205	88
SLOWEN			359	143

Wichtigste Ursprungs- und Bestimmungs-Laender	JULI 1999 dt = 100kg	JULI 1999 1000 DM	JAN./JUL. 1999 dt = 100kg	JAN./JUL. 1999 1000 DM
S AFR	316	133	975	376
USA	1376	498	10317	3053
KANADA	27	8	2732	837
MEXIKO	445	116	769	230
KOLUMB	25	9	185	78
VENEZU	25	10	323	165
BRASIL	20	11	725	238
IRAN			1604	603
SAUDIA	7	7	115	85
KUWAIT	129	50	129	50
THAIL	72	25	862	201
INDONE	98	29	1005	311
MALAYS	407	161	1401	610
SINGAP			375	115
TAIWAN	1103	330	5522	1637
HONGK	565	150	4067	1072
AUSTRL	109	37	808	252
NEUSEE			203	65
7228 30 41				
STABST C 0,9-1,15% USW KR >80MM WGEW				
EINF	670*	59*	2870*	367*
EU			1897	271
SCHWED			1464	219
AUSF	4503*	442*	18390*	1981*
EU	208	20	5250	549
IRLAND			935	89
BELGI	207	18	2230	200
POLEN	287	33	3602	391
SLOWAK	230	30	1037	131
AETHIO	3735	353	6978	666
7228 30 49				
STABST C 0,9-1,15% USW KR <80MM WGEW				
EINF	6875*	686*	300443*	30494*
EU	6875	686	300135	30466
FRANKR	4	3	9342	982
PORTUG			462	62
SCHWED	6871	683	289855	29367
AUSF	337*	58*	8456*	1021*
EU			6190	648
ITAL			5204	523
OESTER			555	58
SCHWZ	163	32	1095	211
UNGARN			562	59
7228 30 61				
STABST AND LEG KREISF>80MM NUR WGEW				
EINF	51372*	5138*	480289*	51782*
EU	21767	2772	245521	32544
FRANKR	6574	962	121372	16862
NIEDL	17	2	1724	215
ITAL	2379	353	36200	5260
G BRIT	1742	171	11199	982
SPAN	3521	323	39993	4377
SCHWED	2201	276	12877	1638
FINNL	4308	428	16139	1632
OESTER	23	11	606	196
BELGI	957	177	6186	1292
LUXEMB	35	50	255	70
TUERK	6240	510	67983	7108
POLEN	13029	889	53885	3946
TSCHE	9853	794	83807	8784
USA	77	142	401	694
BRASIL			2139	139
SKOREA			4124	361
AUSF	19862*	2363*	215069*	30418*
PV	2632	269	9610	994
EU	8362	1027	145812	19060
FRANKR	4164	617	40021	4755
NIEDL	213	34	10965	1453
ITAL	2171	186	14011	1731
G BRIT	12	2	929	196
DAENM	369	58	8036	1171
SPAN			2124	345
SCHWED	32	4	27233	2567
FINNL	245	38	10041	1576
OESTER	869	258	23161	4190
BELGI	143	16	7297	918
SCHWZ	2582	393	18069	2682
POLEN	375	50	1462	244
TSCHE	902	146	9140	1249
SLOWAK	3556	377	19038	2121
UNGARN	544	67	1755	326
S AFR	97	28	891	257
USA			466	179
PERU	901	130	1363	199
IRAN	89	43	1152	350
ISRAEL	1185	100	2189	206
INDIEN			1475	764
INDONE	153	46	1096	227
MALAYS	243	26	991	156
CHINA			2702	1052
SKOREA			3205	269
TAIWAN			699	152
7228 30 69				
STABST AND LEG KREISF<80MM NUR WGEW				
EINF	142101*	12848*	1088168*	91571*
EU	99922	9675	852669	71951
FRANKR	19967	1974	117024	11469
NIEDL	23	3	1947	444
ITAL	13248	1481	403777	27825
G BRIT	14781	1321	73197	6960
SPAN	18060	1636	111780	9994
SCHWED	1613	215	7828	798
FINNL	31160	2895	126095	11150
OESTER	173	75	7949	2408
BELGI	872	146	4063	882
SCHWZ	108	10	2782	332
TUERK	884	62	38883	2920
POLEN	11381	808	88816	4561
TSCHE	13944	1100	88860	4674
UNGARN	3180	246	17324	1458
SLOWEN	4958	422	23215	1870
USA	2561	380	25218	2827
BRASIL	5058	338	7471	487
SKOREA			3474	317
AUSF	82261*	8680*	593040*	67708*
EU	59213	6222	471786	53084
FRANKR	44051	4410	307288	31378
NIEDL	307	46	3794	1844
ITAL	5051	500	60720	6838
G BRIT	2580	347	21099	2688
IRLAND			253	324
DAENM	845	107	6586	902
PORTUG			5048	1059
SPAN			4248	689
SCHWED	18	4	5031	782
FINNL	70	16	3042	826
OESTER	4832	612	32328	4336
BELGI	1146	142	14316	1961
NORWEG	126	37	406	138
LIECHT	1298	161	4265	538
SCHWZ	6830	818	38998	4477
TUERK	742	78	2630	286
POLEN	241	27	15249	1428
TSCHE	1661	216	24721	3205
UNGARN	599	64	2462	341
RUMAEN	692	78	2674	344
KROAT	64	20	676	204
AEGYPT	46	5	533	79
AETHIO			423	107
USA	27	7	1249	219
MEXIKO			5951	495
PERU	1029	147	1029	147
LIBAN			226	52
IRAN	7465	441	8095	580
ISRAEL	713	60	2317	322
MALAYS	366	52	385	55
SKOREA	9	2	2247	225
TAIWAN			1085	213
HONGK	380	50	678	106
7228 30 70				
STABSTAHL NUR WGEWALZT USW RECHTECKIG				
EINF	31037*	2627*	274729*	22835*
EU	23813	2017	235443	19896
FRANKR	13373	1240	45799	4329
ITAL	2733	216	82395	6042
G BRIT	575	83	42903	3670
SPAN			24714	2155
SCHWED	6716	443	37764	3002
OESTER	76	31	1724	682
TSCHE	5131	323	25576	1673
SLOWEN	361	56	4602	516
BRASIL	1742	131	8067	612
AUSF	3799*	482*	40239*	5774*
PV	8	6	32	30
EU	3240	365	31104	4283
FRANKR	318	49	5212	943
NIEDL	104	31	16382	1827
ITAL	13	4	2512	350
PORTUG	2150	172	2150	172
OESTER	373	47	2474	434
BELGI	151	37	1021	252
SCHWZ			576	191
TUERK			2016	181
POLEN	33	11	1247	262
TSCHE	81	33	2762	518
RUMAEN			587	60
7228 30 89				
ANDERER STABSTAHL NUR WARMGEWALZT USW				
EINF	9298*	1092*	71657*	7611*
EU	5141	773	29472	4055
FRANKR	1942	206	16795	1782
ITAL	273	79	3119	734
G BRIT	133	44	619	168
SCHWED	2693	432	7536	1161
BELGI	7	1	487	93
SCHWZ	1830	154	4969	560
TUERK	879	65	19892	1488
TSCHE	843	58	5758	436
RUMAEN			7812	784
SLOWEN	905	62	3642	292
AUSF	9156*	719*	167208*	20778*
EU	267	65	3674	560
NIEDL	11	4	1019	105
ITAL	46	10	861	116
TSCHE	89	20	997	214
UNGARN	1042	87	1640	283
IRAN	7685	527	9137	724
TAIWAN			25	69
7228 40 10				
STABST AUS WERKZEUGST NUR GESCHMIEDET				
EINF	8928*	2346*	85681*	21589*
EU	2205	787	13900	5752
FRANKR	581	102	581	102
NIEDL	135	64	2747	643
SCHWED	154	69	3050	1825
OESTER	1169	469	7124	3113
POLEN	685	149	6106	1414
TSCHE	1769	397	19077	3841
RUMAEN	320	69	4503	972
UKRAIN	1287	218	15898	3012
RUSSLD			3574	616
SLOWEN	2439	718	17835	4800
TAIWAN	203	61	4450	1134
AUSF	49287*	12848*	356617*	97898*
EU	18706	5089	234203	63093
FRANKR	5415	1264	49615	12699
NIEDL	883	220	12220	4180
ITAL	5884	1717	78851	20757
G BRIT	902	388	12842	4123
DAENM	56	22	1419	519
GRIECH	6	2	574	307
PORTUG	2494	806	9864	2218
SPAN	1319	434	38111	9449
SCHWED	7	5	3464	1164
FINNL			571	183
OESTER	1737	462	20489	5504
BELGI	5	2	5143	1690
SCHWZ	487	171	8680	2948
TUERK	707	217	3039	1041
POLEN	104	42	860	346
TSCHE	304	126	2489	1027
UNGARN	262	76	1042	304
SLOWEN	100	36	587	277
AEGYPT	444	127	1154	367
S AFR	113	37	1494	550
USA	5835	1856	22429	6885
KANADA	380	130	2472	828
MEXIKO	368	101	1012	299
VENEZU	95	19	600	172
BRASIL	472	89	2866	976
ARGENT			376	119
LIBAN	160	57	160	57
ISRAEL	25	10	769	293
SAUDIA			194	63
PAKIST	193	63	375	122
INDIEN	1747	375	5068	1667
THAIL	346	96	1382	427
INDONE	163	62	726	252
MALAYS	15	6	315	101
SINGAP	1552	263	3900	712
CHINA			742	161
SKOREA	30	21	284	137
TAIWAN	13890	3178	40368	9381
HONGK	663	229	6029	2106
AUSTRL	1313	372	4537	1622
NEUSEE	489	199	1624	673
7228 40 90				
STABSTAHL AND LEG ST NUR GESCHMIEDET				
EINF	27080*	4058*	164987*	25635*
EU	12422	2274	58797	12701
FRANKR	846	107	12599	1943
NIEDL	681	97	2919	709
ITAL	6738	1768	10403	2180
G BRIT			182	67
IRLAND			5	219
PORTUG			21161	8502
SPAN	1130	161	2993	368
SCHWED			324	81
OESTER	483	104	3166	1111
BELGI	547	57	5035	564
SCHWZ			150	97
TUERK			2129	168
POLEN	5366	667	37305	4937
TSCHE	1477	186	16084	1880
SLOWAK	1486	176	15783	1976
UKRAIN	2749	311	3908	436
RUSSLD	470	42	11868	1332
SLOWEN	221	62	1191	327
BRASIL			2913	198
SKOREA	2623	323	14588	1461
AUSF	13287*	3615*	140671*	34118*
EU	4589	1203	92337	21345
FRANKR	1078	226	11684	2499
NIEDL	282	78	7821	1791
ITAL	242	64	6474	1798
G BRIT	170	57	1026	367
IRLAND			353	102
DAENM	29	8	3215	643
PORTUG			716	204
SPAN	77	18	681	233
SCHWED	322	81	7043	1893
FINNL	134	26	23427	4236
OESTER	2144	586	23782	6237
BELGI	181	32	6493	1561
SCHWZ	935	379	12006	2944
TUERK	337	83	2736	676
POLEN	47	16	764	214
TSCHE	595	172	3381	1063
UNGARN	447	286	3269	1594
RUMAEN	197	63	638	206
BULGAR			315	153
SLOWEN	16	34	275	263
AEGYPT			714	104
S AFR			500	137
BRASIL	19	84	33	92
THAIL	150	84	252	72
SINGAP	4113	960	13039	2802
SKOREA	241	100	869	303

Wichtigste Ursprungs- und Bestimmungs-Laender	JULI 1999 dt	JULI 1999 1000 DM	JAN./JUL. 1999 dt	JAN./JUL. 1999 1000 DM
HONGK	1032	136	5751	1196
AUSTRL	225	59	2577	634
NEUSEE			262	101
7228 50 20				
STABSTAHL AUS WERKZEUGST NUR KHERGEST				
EINF	5673*	2311*	40578*	17006*
EU	4613	1972	23160	12063
FRANKR			803	190
ITAL	90	40	4222	831
G BRIT	742	669	8479	7110
SCHWED	2631	936	2983	1284
OESTER	1160	427	6808	2612
SCHWZ	369	147	1582	780
RUMAEN	3	1	1108	242
UKRAIN			1020	231
RUSSLD	195	36	4464	970
SLOWEN	315	104	8227	2472
USA	153	43	640	168
AUSF	12959*	3869*	66200*	19625*
EU	1117	572	17178	7372
FRANKR	136	60	5611	1832
NIEDL	23	23	1063	379
ITAL	833	82	1922	836
G BRIT	270	141	1826	771
SPAN	1	1	1114	497
OESTER	276	102	4174	1594
BELGI	94	126	1045	1095
SCHWZ	226	139	2369	986
TUERK			707	284
POLEN	123	15	1048	163
TSCHE	177	21	887	177
URGARN	91	29	847	171
AEGYPT	20	13	272	130
USA	9610	2497	32761	7187
KANADA	571	225	2285	715
EL SAL			597	109
COSTA	194	54	863	162
BRASIL			488	215
SINGAP	383	129	2499	579
TAIWAN	84	15	2190	668
HONGK	298	92	672	217
7228 50 40				
STABST C 0,9-1,15% CR 0,5-2% KNERGEST				
EINF	4321*	727*	47386*	9226*
EU	3949	677	44661	8878
FRANKR			5792	1223
NIEDL	489	70	966	139
ITAL			689	135
G BRIT	99	11	4602	489
IRLAND			381	262
SCHWED	3361	596	32230	6638
TSCHE	221	30	1994	271
AUSF	1436*	326*	18810*	4144*
EU	1001	194	15746	3006
FRANKR	6	5	1497	312
ITAL	988	168	13488	2364
G BRIT	15	15	71	115
SCHWZ	312	106	1606	761
7228 50 61				
STABST AND LEG KREISF>80MM NUR KHERG				
EINF	23484*	3508*	81917*	11631*
EU	17694	2644	66402	9940
FRANKR	14242	2169	38127	5151
ITAL	2652	508	19508	3517
G BRIT			5763	803
SCHWED	325	91	1581	505
SCHWZ	256	38	784	122
POLEN			1419	107
TSCHE	1644	173	3047	345
BULGAR	232	26	1466	180
USA	2643	362	5962	694
AUSF	493*	91*	10741*	2899*
EU	460	77	9412	2563
FRANKR	451	73	3313	509
ITAL			1632	567
DAENM			266	68
FINNL			769	150
OESTER	1	1	2066	922
BELGI			1231	285
THAIL			311	113
SINGAP			646	110
7228 50 69				
STABST AND LEG KREISF <80MM NUR KHERG				
EINF	23168*	3379*	182622*	26326*
EU	14199	2207	112618	19089
FRANKR	2139	380	28767	5587
ITAL	3306	547	26051	3511
G BRIT	1212	117	3279	368
SPAN	1741	220	13148	1606
SCHWED	782	144	10656	2174
FINNL	1527	239	5692	948
OESTER	2478	549	20912	4384
BELGI	1	1	3945	467
SCHWZ	5468	772	39801	5639
POLEN			2287	186
TSCHE	984	109	10604	1186

Wichtigste Ursprungs- und Bestimmungs-Laender	JULI 1999 dt	JULI 1999 1000 DM	JAN./JUL. 1999 dt	JAN./JUL. 1999 1000 DM
RUMAEN			461	52
SLOWEN	1349	130	10660	1205
USA	1140	159	4259	831
AUSF	10096*	2006*	88722*	16863*
EU	4624	686	43272	7845
FRANKR	2948	489	21385	3456
NIEDL	30	13	813	161
ITAL	11	10	2044	357
G BRIT	424	149	3241	817
DAENM	744	153	7884	1418
OESTER	40	11	4741	821
BELGI	218	35	2130	316
LIECHT	3019	512	13667	1994
SCHWZ	1038	192	8818	1716
TUERK	253	41	1310	239
POLEN	226	36	630	129
TSCHE	112	29	2029	368
SLOWAK	116	25	3008	488
UNGARN	241	60	1747	583
USA	45	116	2048	945
MEXIKO			1080	532
IRAN			399	161
ISRAEL	10	3	2689	791
SAUDIA			613	357
INDIEN			332	139
SINGAP	193	26	1395	187
CHINA			1514	329
7228 50 70				
STABST AND LEG ST RECHT NUR KHERGEST				
EINF	117*	78*	316*	298*
EU			6	7
SLOWEN	117	78	292	278
AUSF	7*	5*	269*	198*
EU			30	28
SCHWZ			136	103
7228 50 89				
STABSTAHL AND LEG ST NUR KALTHERGEST				
EINF	1492*	346*	9160*	2379*
EV				1
AUS LE				1
EU	285	123	4676	1480
ITAL	273	106	2261	580
SPAN			132	226
OESTER			1404	344
SCHWZ	1126	152	3956	667
UNGARN	68	46	275	238
AUSF	530*	147*	2570*	1025*
EU	138	59	1001	437
SCHWZ	247	57	308	121
IRAN			470	126
7228 50 10				
STABSTAHL A AND LEG ST WHERGEST PLATT				
EINF	*	*	1*	1*
AUSF	8*	3*	54*	32*
EU	8	3	54	32
7228 50 81				
ANDERER STABSTAHL AUS WERKZEUGSTAHL				
EINF	1683*	559*	23333*	6404*
EU	84	63	284	223
DAENM	84	63	111	116
POLEN	207	58	993	275
TSCHE	417	214	4469	1955
RUMAEN	400	94	15851	3858
RUSSLD	553	120	934	183
SLOWEN	52	10	465	95
CHINA			148	86
AUSF	5712*	2552*	32915*	15415*
EU	103	187	11303	6026
FRANKR	4	22	1617	1025
NIEDL	28	51	320	356
ITAL	8	16	4249	1774
G BRIT			223	104
DAENM	5	3	202	221
PORTUG			140	79
SPAN	1	1	1741	712
SCHWED			214	203
OESTER	43	66	2271	1286
BELGI	10	22	304	220
SCHWZ	398	316	1231	1069
USA	1309	507	7501	2436
KANADA	1448	585	6556	2357
BRASIL	191	62	281	92
TAIWAN	1507	691	3327	1394
HONGK	264	119	611	272
AUSTRL	82	26	702	220
7228 50 89				
AND STABSTAHL AUS AND LEGIERTEN STAHL				
EINF	4504*	836*	47219*	7659*

Wichtigste Ursprungs- und Bestimmungs-Laender	JULI 1999 dt	JULI 1999 1000 DM	JAN./JUL. 1999 dt	JAN./JUL. 1999 1000 DM
EU	4271	752	46247	7183
FRANKR	2271	349	15218	1848
ITAL	607	107	8475	892
G BRIT	237	67	2589	418
SPAN	756	71	2464	283
SCHWED	11	5	18734	3443
OESTER	379	153	1297	836
SCHWZ			155	204
USA	118	50	466	201
AUSF	2453*	1323*	12310*	7019*
PV			16	7
EU	782	525	4385	4104
FRANKR	201	125	1025	594
NIEDL	8	45	100	225
ITAL	60	30	469	319
G BRIT	47	30	347	203
PORTUG	46	82	235	422
SCHWED	391	467	1459	1813
OESTER	24	21	516	425
SCHWZ	6	3	511	295
POLEN	739	186	1468	522
TSCHE	554	118	2231	495
UNGARN	66	32	735	367
RUMAEN	18	6	350	188
USA	29	35	231	289
BRASIL	64	20	1206	339
7228 70 10				
PROFILE A AND LEG ST NUR WARMGEW USW				
EINF	7281*	862*	55867*	8857*
EU	6542	758	50046	8419
FRANKR			261	298
ITAL	69	16	2503	506
GRIECH			283	127
SCHWED	6451	756	23137	2653
OESTER	22	15	384	368
LUXEMB			22604	4400
SLOWEN	726	84	5507	418
AUSF	6579*	1106*	58407*	11537*
EU	5564	899	43041	8649
FRANKR	1231	251	17099	3603
NIEDL	77	24	473	115
ITAL	1444	256	8300	1863
G BRIT	2080	251	11697	1673
SPAN	669	71	815	110
SCHWED	82	18	2670	628
FINNL			477	336
BELGI	87	14	1073	189
SCHWZ	9	3	150	151
TUERK			190	81
POLEN	6	4	669	267
SLOWAK	811	79	4276	492
SLOWEN			11	77
USA	187	120	8611	1852
7228 70 31				
PROFILE A AND LEG ST WHERGEST PLATT				
EINF	*	*	*	*
AUSF	*	*	*	*
7228 70 91				
PROFILE A AND LEG ST NUR KALTHERGEST				
EINF	225*	233*	4485*	3321*
EV			20	22
EU	212	224	2635	1703
ITAL	80	135	882	801
G BRIT			478	326
SCHWED	6	9	404	65
OESTER	41	33	547	381
SCHWZ	13	9	301	249
USA			1642	1361
AUSF	1646*	1584*	11833*	11588*
EU	593	730	5469	5985
FRANKR	163	136	3134	3853
ITAL	53	204	973	948
G BRIT			205	176
SCHWED	4	3	107	127
OESTER	344	350	651	588
SCHWZ	184	148	1962	1832
POLEN	168	107	1213	698
USA	40	114	422	745
TAIWAN	573	643	1722	1674
7228 70 99				
ANDERE PROFILE A AND LEGIERTEM STAHL				
EINF	182*	29*	2640*	799*
EU	111	18	1792	483
ITAL			289	122
OESTER			370	116
SCHWZ	70	9	728	204
USA	1	5	59	95
AUSF	501*	285*	3210*	1642*
EU	5	5	319	253
SCHWZ	17	6	172	159
POLEN	39	16	421	204
TSCHE	206	113	1491	649

Wichtigste Ursprungs- und Bestimmungs-Laender	JULI	1999	JAN./JUL.	1999
	dt = 100kg	1000 DM	dt = 100kg	1000 DM
AUSTRL	139	94	140	98
7228 80 10				
HOHLBOHRERSTAEBE AUS LEGIERTEM STAHL				
EINF	482*	176*	1146*	1653*
EU	482	176	1146	1653
FRANKR			99	1222
G BRIT	482	176	1047	431
AUSF	56*	29*	224*	119*
AEGYPT	56	29	177	92
7228 80 90				
HOHLBOHRERSTAEBE AUS NICHTLEG STAHL				
EINF	*	*	*	*
AUSF	2*	2*	45*	26*
EU	2	2	5	7
7229 10 00				
DRAHT AUS SCHNELLARBEITSSTAHL				
EINF	114*	436*	1215*	4262*
EU	42	191	756	2888
FRANKR	3	30	16	133
NIEDL			45	128
G BRIT	40	161	640	2440
SCHWED			43	149
JAPAN	71	245	459	1497
AUSF	11*	37*	43*	202*
EU	4	6	9	25
7229 20 00				
DRAHT AUS MANGAN-SILICIUM-STAHL				
EINF	4406*	554*	22309*	3522*
EU	657	116	4463	724
ITAL	573	96	3303	499
OESTER	60	16	1079	208
TSCHE	3418	486	16156	2451
SLOWEN	330	52	1806	264
JAPAN			180	80
AUSF	991*	170*	5962*	1104*
EU	2	2	240	52
POLEN	441	57	2799	369
TSCHE	316	84	1219	198
USA			1400	177
7229 90 50				
DRAHT AND LEG C 0,9-1,15% CR 0,5-2%				
EINF	602*	174*	69283*	11825*
EU	602	174	69283	11825
FRANKR	379	57	17692	2392
NIEDL			744	273
ITAL	48	10	666	201
G BRIT	39	67	39	67
SPAN			3245	440
SCHWED			45436	8043
OESTER	136	20	1461	389
AUSF	205*	73*	3013*	1074*
EU	20	15	663	439
OESTER	6	7	267	296
TSCHE	105	30	737	193
CHINA			1121	284
7229 90 90				
DRAHT AUS ANDEREM LEGIERTEM STAHL				
EINF	34106*	8160*	2306854*	542144*
EU	24120	6733	171006	40811
FRANKR	2003	698	18801	4689
NIEDL	2073	364	10725	1849
ITAL	6373	930	54662	7921
G BRIT	453	67	1487	573
PORTUG	750	101	3366	436
SPAN			225	83
SCHWED	4751	1695	40069	14928
OESTER	2601	749	20850	5508
BELGI	4878	1073	20219	4426
LUXEMB	238	58	589	303
SCHWZ	168	31	658	180
TUERK	779	101	5968	796
TSCHE	4675	646	24264	3054
SLOWEN	728	98	3727	527
USA	202	204	1689	1834
JAPAN	2948	1364	21701	7092
AUSF	8740*	3713*	78347*	31506*
PV			1	3
EU	4984	1869	44961	15111
FRANKR	2933	714	22975	4938
NIEDL	664	264	6367	3523
ITAL	426	174	6165	2039
G BRIT	641	127	4310	838
IRLAND		3	1305	214
SPAN	29	13	562	320
SCHWED	11	17	624	136
FINNL	4	7	736	120
OESTER	256	467	2116	2386
BELGI	46	27	378	285
SCHWZ	327	276	2807	1952
TUERK	237	56	1195	886
POLEN	436	186	2634	987
TSCHE	631	146	4681	1062
SLOWAK	132	39	1116	352
UNGARN	679	170	4184	1086
RUMAEN			876	173
KASACH	13	171	13	171
SLOWEN	6	12	613	200
ALGER			303	236
AEGYPT			71	62
NIGERI	260	31	1276	165
USA	399	178	5913	4672
KANADA	61	41	469	234
IRAN	114	116	176	148
SAUDIA			670	522
INDIEN			232	110
MALAYS	6	34	563	239
SINGAP			163	68
CHINA	22	67	37	111
SKOREA	86	222	628	1399
JAPAN	53	63	244	364
TAIWAN			47	118
MACAU			111	171

KAPITEL 73

WAREN AUS EISEN ODER STAHL

7301 10 00

SPUNDWANDERZEUGNISSE AUS EISEN/STAHL

EINF	186443*	13317*	750763*	66792*
EU	82922	6320	336202	30320
FRANKR	2918	243	7542	717
NIEDL	4806	463	29971	2827
G BRIT	42475	3952	84334	8106
OESTER	1462	139	3700	329
BELGI	1519	164	24658	2847
LUXEMB	29740	2339	218997	26494
POLEN	21850	1498	73937	4997
TSCHE	51671	3499	340374	23452
AUSF	38985*	3414*	248295*	23040*
EU	26998	2317	113281	9169
FRANKR			8159	861
NIEDL	15855	1389	65473	4412
ITAL			714	81
G BRIT	5005	371	24164	1930
GRIECH	221	20	966	91
FINNL	5873	491	21999	1823
OESTER	343	46	1092	163
BELGI			714	88
ISLAND	1363	126	1363	126
NORWEG	1051	112	14175	1471
SCHWZ	2086	224	40393	4184
LETTLD	623	57	623	57
POLEN			11795	1174
KROAT			2385	280
TANSAN	627	48	2565	244
USA	2642	248	47271	5095
MEXIKO			226	75
A EMIR			4437	386
MALAYS			5157	394
F POLY	3696	283	4494	360

7301 20 00

EIS/ST-PROFILE DURCH SCHWEISS HERGEST

EINF	4104*	758*	12883*	2626*
EU	333	164	4416	988
NIEDL	81	91	160	178
G BRIT			2937	306
OESTER	21	12	887	301
BELGI	217	43	357	113
NORWEG	3245	494	4460	694
POLEN	482	89	2715	649
TSCHE	4	1	783	178
AUSF	1804*	620*	4956*	1751*
EU	1219	444	3850	1308
NIEDL	731	299	1858	626
ITAL	307	69	1165	257
DAENM	151	56	596	225
BELGI	4	4	150	86
USA	393	155	665	282

7302 10 10

STROMSCHIENEN LEITER NICHTEISENMETALL

EINF	39*	11*	346*	222*
BULGAR			300	170
AUSF	19*	32*	106*	157*
EU	10	13	78	98

7302 10 31

AND SCHIENEN NEU GEWICHT >20KG/METER

EINF	257889*	21743*	1073993*	99455*
FRANKR	18722	1681	81235	8939
G BRIT	6837	869	6837	869
SCHWED	19822	1847	167830	14984
OESTER	32803	2869	159663	14724
BELGI	61871	6880	259954	29868
LUXEMB	13	1	74389	8561
POLEN	116782	8188	332870	24439
TSCHE	1339	138	19260	1484
BULGAR			1185	84
AUSF	56670*	5352*	853993*	89864*
EU	21010	2081	884107	87173
FRANKR	2380	298	22014	2307
NIEDL	4468	448	90529	10803
ITAL	101	10	21752	2956
G BRIT			1847	248
IRLAND			1186	152
DAENM	200	30	25286	2711
SPAN			4327	586
SCHWED	238	46	12867	1832
FINNL	56	13	333498	31663
OESTER	421	41	5868	856
BELGI	12115	1191	87294	8455
LUXEMB			45938	4802
NORWEG	21	4	1264	185
SCHWZ	8388	821	92648	9869
TUERK	598	138	2289	393
TSCHE	37	7	1632	268
RUMAEN	197	54	317	73
BULGAR			1192	328
W RUSS			340	50
SLOWEN	935	185	1035	197
MAROKK			4851	599
USA	7500	788	60688	6256
KANADA	281	26	5582	491
PANAMA	756	140	756	140
VENEZU	1313	460	2848	998
BRASIL	6669	614	9760	886
CHILE	6694	605	8438	650
NEPAL	445	268	445	268
VIETN			1386	117
INDONE			29	73
SINGAP	233	18	320	73

7302 10 39

AND SCHIENEN NEU GEWICHT <20KG/METER

EINF	2235*	120*	14237*	1335*
POLEN			2777	286
TSCHE			1346	95
AUSF	264*	52*	5604*	1043*
EU	199	36	2742	430
NIEDL	126	26	1679	273
BAHAMA			750	95
A EMIR			693	86
7302 10 90				
AND SCHIENEN A EISEN/STAHL GEBRAUCHT				
EINF	*	*	4409*	206*
EU			1819	46
POLEN			2684	147
AUSF	5005*	101*	8253*	239*
EU	388	19	878	59
TSCHE	22	2	2542	92
KANADA	4595	80	4595	80
7302 20 00				
BAHNSCHWELLEN AUS EISEN ODER STAHL				
EINF	*	*	250*	21*
AUSF	14*	2*	1840*	334*
SCHWZ	14	2	1840	334
7302 30 00				
WEICHENZUNGEN USW A EISEN OD STAHL				
EINF	3247*	1281*	15562*	4961*
EU	1535	729	7325	2638
FRANKR	1135	288	3793	982
NIEDL	260	322	681	760
LUXEMB	143	119	2775	878
SCHWZ	62	15	99	62
POLEN	1519	394	7777	1938
TSCHE	114	128	339	288
AUSF	3476*	1611*	27086*	18706*
EU	1861	981	14741	9264
FRANKR	118	41	1719	729
NIEDL	1089	228	8458	3788
DAENM			2847	1707
SPAN	99	16	1253	585
SCHWED	228	143	1584	1094
FINNL			964	602
OESTER	156	34	852	247
BELGI	143	75	585	418
NORWEG	530	132	712	228

Wichtigste Ursprungs- und Bestimmungs-Laender	JULI	1999	JAN./JUL.	1999
	dt = 100kg	1000 DM	dt = 100kg	1000 DM
SCHWZ	234	279	1718	1101
POLEN	16	12	151	273
RUMAEN			233	133
KROAT	200	269	581	799
USA			163	112
KANADA			113	111
BRASIL			2088	1636
INDIEN			669	440
TAIWAN			4468	3710
HONGK	124	160	332	366
AUSTRL	360	133	917	282
7302 40 10				
LASCHEN UNTERLAGSPLATTEN GEWALZT				
EINF	297*	37*	1155*	225*
EU	297	37	1155	225
FRANKR	297	37	1139	222
AUSF	1571*	664*	4073*	1274*
EU	204	22	2471	544
NIEDL	162	16	716	249
DAENM	42	6	1023	183
SPAN			615	76
OESTER			78	55
SCHWZ	907	562	1014	616
KENIA	460	79	460	79
7302 40 90				
LASCHEN UNTERLAGSPLATTEN AND HERGEST				
EINF	2913*	415*	20388*	3110*
EU	18	6	273	87
OESTER			242	83
SCHWZ	619	109	2506	644
POLEN	2122	276	15798	2164
TSCHE	154	24	1049	199
AUSF	912*	210*	3819*	1263*
EU	802	139	1864	447
NIEDL	2	1	240	160
GRIECH	800	137	1600	274
SCHWZ			1610	618
ISRAEL	110	71	110	71
7302 90 10				
LEITSCHIENEN AUS EISEN ODER STAHL				
EINF	*	*	*	*
AUSF	161*	101*	542*	291*
TUERK	154	97	154	97
AUSTRL			98	104
7302 90 30				
KLEMM- SPURPLATTEN SPURSTANGEN EIS/ST				
EINF	3262*	476*	14400*	2879*
EU	183	56	648	427
BELGI	177	54	536	423
POLEN	749	86	3668	420
TSCHE	2330	333	9492	1604
AUSF	177*	87*	1022*	829*
EU	27	17	576	384
NIEDL	20	13	204	142
LIBYEN			139	220
NEPAL	88	53	88	53
7302 90 90				
AND OBERBAUMATERIAL A EISEN OD STAHL				
EINF	3520*	490*	27338*	5347*
PV	58	35	68	41
EU			2767	1448
BELGI			2138	1203
SCHWZ	16	47	904	993
POLEN	147	44	5977	760
TSCHE	3230	341	16833	1822
KROAT			162	118
SR JUG			175	54
AUSF	6210*	3149*	55347*	27624*
EU	1957	752	29445	12629
FRANKR	90	23	2240	859
NIEDL	150	62	2836	1426
G BRIT	577	197	4862	1268
IRLAND			1927	927
DAENM	33	25	301	259
GRIECH			1902	779
PORTUG			197	179
SPAN	180	34	3025	701
SCHWED	21	21	293	326
FINNL			3815	2406
OESTER	830	334	5966	2944
BELGI	33	26	1827	689
SCHWZ	595	315	3867	1913
TUERK	2928	1267	7227	3772
ESTLD	18	10	442	268
LETTLD	81	47	283	161
POLEN	170	98	541	531
TSCHE	443	296	2826	1747
UNGARN	13	20	208	224
RUMAEN	8	39	983	601
RUSSLD			189	116
SLOWEN	29	40	170	175
KROAT			60	211
LIBYEN			147	71
NIGERI	25	15	2488	1430
USA	96	63	169	191
MEXIKO	60	13	2101	688
PERU			416	277
BRASIL	36	16	249	187
ISRAEL			2680	1287
A EMIR	1	3	96	227
PAKIST			79	54
SKOREA			122	150
TAIWAN			295	249
7303 00 10				
DRUCKROHRE AUS GUSSEISEN				
EINF	7992*	805*	42999*	4816*
EU	7972	799	33118	3475
FRANKR	3249	283	12212	1288
G BRIT	4369	441	20230	2085
OESTER	354	75	685	140
SCHWZ			6870	1193
AEGYPT			746	87
AUSF	127363*	14847*	868453*	108592*
7303 00 90				
HOHLPROFILS U AND ROHRE A GUSSEISEN				
EINF	126992*	21866*	165370*	29261*
EU	123786	21215	149149	25984
FRANKR	123342	20950	123368	20963
NIEDL	11	3	225	128
ITAL	46	36	861	206
G BRIT	219	116	919	293
SCHWED			347	68
FINNL			22010	3369
OESTER	156	99	1020	861
NORWEG	8	5	686	188
SCHWZ	2458	353	7513	1121
TSCHE	57	20	842	310
UNGARN	621	196	2700	804
BULGAR	45	66	65	98
SR JUG			3628	640
AUSF	10329*	2125*	38845*	9107*
EU	7655	1525	28502	6256
NIEDL	1767	318	6292	1464
ITAL	2148	371	5295	905
G BRIT	18	5	2111	414
DAENM	986	231	2303	531
FINNL	183	30	3376	636
OESTER	878	191	4992	1366
BELGI	76	7	1140	223
LUXEMB	1354	328	2266	558
TUERK			290	76
POLEN	323	82	1490	369
TSCHE	186	42	1318	258
RUSSLD	67	44	198	141
USA	101	169	445	724
MEXIKO			218	125
ISRAEL			549	120
SINGAP	1474	187	3857	501
7304 10 10				
LINE PIPE NAHTLOS DURCHMESSER<168,3MM				
EINF	4697*	566*	18940*	2468*
EU	3318	427	17561	2326
NIEDL	811	110	7093	940
ITAL	355	56	2613	374
OESTER	2130	257	5687	695
BELGI	22	3	886	137
KROAT	1379	139	1379	139
AUSF	56681*	4847*	216622*	21664*
EU	8022	1016	85470	6859
FRANKR	3307	403	18569	1991
NIEDL	1873	179	18712	1919
ITAL	112	15	1023	185
G BRIT	1177	216	8501	1217
DAENM	1098	139	2140	250
SCHWED			1478	213
FINNL			2065	310
OESTER	72	15	727	218
BELGI	297	26	4033	434
NORWEG	9	2	3865	436
TUERK	529	363	1161	518
POLEN	29	7	516	141
LIBYEN	22	3	1344	248
AEGYPT			701	71
NIGERI			11200	824
IRAN	125	13	17842	2612
SAUDIA	1	1	2045	211
KUWAIT	47052	3311	112909	7929
A EMIR	286	35	617	230
SINGAP			627	410
TAIWAN	78	16	4371	574
7304 10 30				
LINE PIPE NAHTL DURCHM >168,3-406,4MM				
EINF	1166*	171*	7865*	1033*
EU	468	98	7091	948
FRANKR			807	95
NIEDL	174	47	2810	391
ITAL	294	49	3350	420
KROAT	698	73	698	73
AUSF	46921*	4676*	229318*	28271*
EU	38965	3462	126271	13496
FRANKR	38406	3377	92200	9420
NIEDL			1610	101
G BRIT			26869	3001
DAENM			390	77
GRIECH	212	32	1052	172
SCHWED			1170	200
OESTER	310	51	559	179
BELGI			773	238
POLEN	38	12	1170	593
ALGER			79	72
LIBYEN			1152	272
NIGERI			3131	315
SAUDIA	5493	511	8736	924
KUWAIT			4746	404
A EMIR			79716	11313
OMAN	3820	525	3820	525
7304 10 90				
LINE PIPE NAHTLOS DURCHMESSER>406,4MM				
EINF	710*	131*	3806*	608*
EU	271	67	1338	259
ITAL	338	59	994	220
POLEN			544	105
TSCHE			1376	143
RUMAEN	439	64	439	64
AUSF	1351*	309*	27790*	7358*
EU			11345	2338
FRANKR			1265	267
NIEDL			985	211
ITAL			1538	352
G BRIT			634	109
SCHWED			6729	1353
NORWEG	975	220	4763	1092
KASACH			107	357
ALGER			397	213
LIBYEN			552	208
AEGYPT			715	122
USA	317	68	2939	866
KUWAIT			1058	215
A EMIR			5026	1683
MALAYS			489	82
TAIWAN			72	68
7304 21 00				
BOHRGESTAENGE DRILL PIPE NAHTLOS				
EINF	302*	621*	5135*	3268*
EU	107	81	1389	817
FRANKR			859	182
NIEDL	10	8	240	344
DAENM			180	68
SCHWED	96	72	221	158
NORWEG	58	34	659	183
TSCHE			1936	254
USA	128	507	1117	1973
AUSF	7810*	3381*	47349*	18536*
EU	4606	1284	30476	9707
FRANKR	495	215	5302	1682
NIEDL	4	3	1879	839
ITAL	59	26	1198	238
G BRIT	164	67	2403	819
DAENM			211	328
GRIECH	745	258	3085	999
PORTUG	17	15	256	117
SPAN	320	140	2106	732
SCHWED	417	132	2024	639
FINNL	5	4	467	221
OESTER	2330	399	9765	2395
BELGI	48	28	1293	516
LUXEMB			473	175
NORWEG			1024	373
SCHWZ	383	247	1474	781
POLEN	177	62	548	161
UNGARN			87	95
AEGYPT			3052	2113
S AFR			258	171
USA	76	66	258	181
KANADA	537	155	1958	571
BRASIL			758	258
CHILE			341	110
ARGENT			1841	913
A EMIR	417	204	1898	742
INDIEN	1661	1326	1661	1326
MALAYS			708	240
SINGAP			112	130
TAIWAN			224	71
HONGK			711	298
7304 29 11				
FUTTER- STEIGROHRE NAHTLOS < 406,4MM				
EINF	2532*	360*	51578*	6519*
LV			161	88
EU	70	55	3885	1906
FRANKR	70	55	757	457
NIEDL			1484	1178
G BRIT			520	92
SPAN			1016	129
SCHWED			128	52

Wichtigste Ursprungs- und Bestimmungs-Laender	JULI 1999 dt = 100kg	JULI 1999 1000 DM	JAN./JUL. 1999 dt = 100kg	JAN./JUL. 1999 1000 DM
SCHWZ	8	16	386	188
POLEN	1113	105	6690	615
TSCHE	695	72	20339	1977
RUMAEN	330	40	19526	1748
INDIEN	296	69	296	69
AUSF	42673*	6460*	293674*	51060*
EU	16308	3229	111276	21187
FRANKR	67	162	17480	3784
NIEDL			18381	3196
ITAL			863	123
G BRIT	16686	3002	64783	12767
DAENM			7466	1080
BELGI	1304	51	4634	204
NORWEG			303	407
TUERK			448	108
POLEN	391	214	18089	3220
UNGARN			11288	1769
RUSSLD			1662	680
TURKM			1947	392
USBEK			668	51
ALGER	947	105	22491	3107
TUNES			2627	471
LIBYEN			35196	5715
GABUN			3693	474
USA	22408	2645	59944	8182
KANADA			1086	178
COSTA			5686	968
VENEZU			611	104
ISRAEL			756	201
SAUDIA			216	232
KUWAIT			1107	123
KATAR			12423	1520
A EMIR			169	183
OMAN			390	202
INDONE	171	120	2438	1112
MALAYS			60	63
SINGAP			988	173
CHINA	225	42	867	118

7304 29 19

FUTTER- STEIGROHRE NAHTLOS > 406,4MM

EINF	*	*	*	*
AUSF	*	*	9704*	2720*
EU			943	604
G BRIT			925	484
TUERK			1105	154
POLEN			1210	267
USA			2468	586
SYRIEN			3386	972
SINGAP			532	213

7304 31 10

ROHRLTG NLEG ST NAHTL KNERGES ZIV LFZ

EINF	*	*	*	*
AUSF	*	*	*	*

7304 31 91

PRAEZ-ST-ROHRE NAHTL KREISFOERM KNERG

EINF	32786*	7913*	231487*	52888*
EV			882	1053
EU	18684	5425	124152	34410
FRANKR	5763	1479	33015	9129
NIEDL	4076	841	26267	4729
ITAL	2868	1104	25045	8617
G BRIT	3077	574	14636	2828
IRLAND	190	687	619	2185
DAENM	208	164	1147	919
SPAN	411	169	3851	1159
SCHWED	209	69	11375	2614
OESTER	1842	529	8063	2104
NORWEG	20	8	229	248
SCHWZ	1074	309	5240	2029
TSCHE	787	120	13764	2167
SLOWAK	11683	2010	62556	10990
RUMAEN	90	10	23615	2245
RUSSLD			867	86
USA	248	31	710	608
AUSF	54042*	18770*	460313*	135679*
PV			1294	104
EU	37175	10577	315950	94196
FRANKR	11561	2769	96275	24230
NIEDL	4182	1283	41115	12804
ITAL	5255	1758	47463	15685
G BRIT	4834	1267	31698	8134
IRLAND	1147	211	1957	549
DAENM	1082	364	7516	3110
GRIECH	387	116	1500	404
PORTUG	887	223	5503	1399
SPAN	1117	359	14618	5017
SCHWED	2802	970	30502	9926
FINNL	1078	381	11720	4088
OESTER	1808	571	16320	5804
BELGI	1037	295	9457	2997
NORWEG	1138	333	4703	1552
SCHWZ	1728	507	16019	4892
TUERK	488	129	5417	1420
POLEN	960	261	4990	1397
TSCHE	707	203	7385	1738
UNGARN	889	226	4891	1411
RUMAEN	102	19	477	163
RUSSLD			487	95
SLOWEN	235	95	3137	813
SR JUG	153	56	846	375
MAROKK	3	2	196	66
ALGER			272	129
AEGYPT	176	55	4946	1181
S AFR	211	60	2218	730
USA	5515	1681	39618	11463
KANADA	1133	308	12367	2792
BRASIL	49	11	1567	387
CHILE	3	2	44	63
ARGENT			204	161
IRAN	539	333	5275	1661
ISRAEL	48	10	1957	506
JORDAN	5	1	408	92
SAUDIA	359	184	1629	663
KUWAIT			214	127
INDIEN	75	44	1018	484
SINGAP	261	146	3078	781
CHINA	449	122	8086	2606
SKOREA	575	162	5566	1513
TAIWAN	74	14	3125	687
AUSTRL	148	38	1238	290

7304 31 99

AND ROHRE NAHTLOS KREISFOERM KNERGEST

EINF	12043*	3831*	90832*	24835*
AUS LG	1	3	7	24
EU	10366	2149	68011	14209
FRANKR	656	170	2561	566
NIEDL	462	89	1184	336
ITAL	8165	1864	58462	11107
G BRIT	118	39	1968	755
DAENM	66	65	202	191
SCHWED			1229	336
OESTER	843	198	2276	885
SCHWZ	30	18	5728	3182
TSCHE			1528	283
UKRAIN	1408	133	13376	1263
JAPAN	197	1510	1645	15665
AUSF	6876*	2991*	46296*	22474*
EU	936	1799	12671	13928
FRANKR	274	941	3986	6984
NIEDL	15	9	394	389
ITAL	118	534	1929	3591
G BRIT	1	4	489	283
IRLAND			1160	1411
DAENM	285	135	1606	703
SPAN	2	2	230	202
SCHWED	61	31	339	263
FINNL			935	110
OESTER	50	71	648	390
BELGI	51	39	670	652
SCHWZ	47	46	716	472
TUERK	4	5	242	334
POLEN	2092	323	11104	1423
TSCHE	365	186	7013	1681
UNGARN	488	78	1611	402
RUSSLD	7	2	1200	210
KIRGIS			344	184
KROAT			2120	410
SR JUG			160	80
MAZED			365	241
USA	21	11	2758	963
CHILE	2	6	41	74
ARGENT			118	162
IRAN	1427	335	1437	335
ISRAEL	105	62	105	62
SAUDIA	42	13	209	142
INDONE			252	128
TAIWAN			1221	68

7304 39 10

ROHRE NAHTL ROH KREISF A EIS/NLEG ST

EINF	1480*	183*	5556*	602*
EU	1480	183	4847	536
FRANKR	833	111	1590	193
BELGI	647	72	2688	286
POLEN			709	66
AUSF	35422*	3664*	324349*	33957*
EU	29851	2983	279889	28985
FRANKR	3629	356	20443	2185
NIEDL	8051	799	68515	6322
ITAL	1080	124	18136	1909
G BRIT	8589	846	96239	9660
SCHWED			6804	843
FINNL			804	86
OESTER	8302	856	71640	7972
TSCHE	2334	197	28670	2832
USA	3427	472	10919	1453
INDIEN			3286	398

7304 39 20

AND ROHRLTG NLEG ST NAHTL F ZIV LFZ

EINF	*	*	*	20*
AUSF	*	*	*	*

7304 39 30

AND ROHRE NAHTL KREISF >421MM >10,6MM

EINF	4108*	383*	27033*	2883*
LV			80	35
EU	561	87	2754	483
ITAL	409	64	2442	417
POLEN	65	4	1722	194
TSCHE	1826	182	16888	1720
RUSSLD	1946	140	8651	430
AUSF	18139*	3869*	128081*	27884*
EU	9876	1782	70448	13815
FRANKR	1157	198	9704	1861
NIEDL	1351	278	6621	1480
ITAL	707	128	18803	2883
G BRIT	3377	635	17527	3386
SPAN	501	91	6309	1074
SCHWED	529	98	4639	938
FINNL	667	126	2818	464
OESTER	825	134	5732	1105
BELGI	382	78	684	184
NORWEG	462	100	1303	301
POLEN			1741	209
TSCHE	362	92	617	184
UNGARN			563	107
AEGYPT	1626	366	2849	581
SUDAN			1189	213
S AFR			413	71
USA	2519	694	16278	3665
KANADA	295	62	1084	211
MEXIKO			2038	234
A EMIR			4104	1027
INDIEN	553	118	3034	764
MALAYS			5954	1029
SINGAP			340	62
CHINA			9974	3910
SKOREA	86	17	2108	622
TAIWAN	763	192	1783	464
HONGK	382	68	382	68
AUSTRL	183	40	682	158

7304 39 61

GEWINDEROHR NAHTL KREISFOERM VERZINKT

EINF	1227*	186*	7648*	1000*
AUS LG				3
EU	990	116	7372	974
ITAL	990	116	7076	932
AUSF	2945*	567*	25500*	4409*
EU	2390	399	22759	3686
FRANKR	1692	306	13271	2249
DAENM	103	25	2362	401
OESTER	132	53	3271	462
BELGI	123	17	2598	346
SCHWZ	230	40	1107	209
AEGYPT			161	62
VENEZU	11	4	177	71
JEMEN			314	79

7304 39 69

GEWINDEROHRE NAHTL KREISF NI VERZINKT

EINF	20922*	1645*	159949*	13552*
EU	223	53	3588	636
NIEDL			419	91
OESTER	181	27	2722	438
SCHWZ			474	118
POLEN	1995	176	30255	2710
TSCHE	4794	394	36730	3088
SLOWAK	2919	256	6909	826
RUMAEN			6579	760
UKRAIN	2013	122	7275	494
RUSSLD	8978	644	65747	4868
CHINA			492	179
AUSF	11054*	1199*	78488*	9744*
EU	10455	1113	70630	8723
FRANKR	6073	677	41395	5283
NIEDL	388	66	2074	389
DAENM	119	12	3281	443
SPAN	933	111	12804	1362
OESTER	2648	220	3116	305
BELGI	326	34	6898	783
SCHWZ	198	26	3110	375
ESTLD			681	86
POLEN	56	6	709	77
TSCHE	11	2	821	87
TUNES			847	97

7304 39 91

AND ROHR NAHTLOS KREISFOERMIG<168,3MM

EINF	127171*	12038*	680252*	66632*
LV			1	19
EU	48063	5669	264180	32817
FRANKR	5882	849	58584	6636
NIEDL	1665	211	4772	658
ITAL	10325	1338	50840	6610
G BRIT			870	111
SPAN	7372	693	23553	2422
SCHWED	4901	655	41077	7489
OESTER	17918	1843	83622	8776
SCHWZ	84	171	1006	1378
POLEN	4994	416	63391	8398
TSCHE	37637	2697	149995	12156
SLOWAK	12454	1029	62827	7293
RUMAEN	14299	1238	30100	2685
UKRAIN	7893	642	48918	3878
KROAT	1379	114	10297	917
AUSF	183706*	24621*	1280104*	166524*
PV			871	108

Wichtigste Ursprungs- und Bestimmungs-Laender	JULI 1999 dt = 100kg	JULI 1999 1000 DM	JAN./JUL. 1999 dt = 100kg	JAN./JUL. 1999 1000 DM
EU	108049	13949	928509	117282
FRANKR	27862	3302	232187	29264
NIEDL	13730	1886	145889	19478
ITAL	10159	996	102447	10432
G BRIT	8326	1203	107191	12912
IRLAND	577	90	3289	472
DAENM	6093	851	43381	6130
GRIECH	1182	101	8239	883
PORTUG	2987	486	17554	2504
SPAN	4226	476	51718	5566
SCHWED	4436	864	41958	6205
FINNL	8178	1109	35929	5086
OESTER	9619	1372	83382	11940
BELGI	10498	1187	83834	9526
LUXEMB	203	28	2191	284
NORWEG	3127	376	11838	1838
SCHWZ	7204	1161	39517	6017
TUERK	3678	540	12595	1884
POLEN	2598	546	26247	4131
TSCHE	2226	373	12316	2144
SLOWAK	153	30	1160	243
UNGARN	3569	648	21158	3626
BULGAR	237	47	2911	495
RUSSLD	8597	1113	69021	1172
SLOWEN	184	23	1664	255
KROAT	627	107	6498	1184
B HERZ			289	73
BR JUG			479	87
MAZED	415	58	849	86
MAROKK	510	99	1816	207
ALGER	71	10	1615	203
TUNES	148	83	3717	504
LIBYEN			1489	275
AEGYPT	545	74	22180	2043
S AFR	1776	248	13304	2009
USA	5446	784	27572	3712
KANADA	3112	380	20274	2412
MEXIKO	3489	389	4736	570
VENEZU	120	13	317	79
PERU	47	6	1097	177
LIBAN			833	110
SYRIEN	4505	167	6056	284
IRAN	10253	1786	15853	2880
SAUDIA	51	6	1479	213
A EMIR	1630	204	2502	311
INDIEN	2149	92	7479	435
THAIL	745	84	6498	1027
INDONE	235	35	2564	499
SINGAP	341	42	14021	1760
PHILIP			5378	590
CHINA	109	24	10362	1136
SKOREA	1147	168	7267	1018
TAIWAN	3919	490	13789	1718
AUSTRL	255	36	2318	332
7304 39 93				
AND ROHRE NAHTL KREISF >168,3-406,4MM				
EINF	123584*	10878*	864696*	84725*
EV			12	1
EU	37248	4806	189937	24491
FRANKR	10771	1401	54359	7274
NIEDL	386	69	1476	183
ITAL	18504	2071	87728	10554
G BRIT	639	88	2924	348
SPAN	5538	678	30299	4116
SCHWED	1207	207	7540	1400
OESTER	202	20	5402	632
POLEN	5621	831	44639	6142
TSCHE	23937	2035	106981	9492
SLOWAK	818	81	816	81
RUMAEN	2824	251	4548	422
UKRAIN	46030	2837	190027	13674
KROAT	3926	343	26837	2487
AUSF	85439*	12747*	515576*	75136*
PV	55	11	427	89
EU	60006	8125	393940	53942
FRANKR	9071	1193	58114	8544
NIEDL	9832	1442	69869	10249
ITAL	7695	720	49277	5115
G BRIT	7498	1126	34223	5304
IRLAND	688	88	4157	479
DAENM	3049	439	19622	2997
GRIECH			2585	355
PORTUG	2442	468	9178	1276
SPAN	4695	458	40211	4473
SCHWED	3126	444	17862	2637
FINNL	1978	270	21017	3120
OESTER	5416	937	33778	5711
BELGI	4022	486	33277	3377
LUXEMB	394	54	773	105
NORWEG	1104	178	7796	1391
SCHWZ	5189	807	23825	4012
TUERK	788	201	2571	539
POLEN	1796	378	8217	1295
TSCHE	1026	178	4742	1055
SLOWAK	489	79	2009	346
UNGARN	4178	650	14682	2454
RUMAEN	413	70	1119	220
KROAT	398	70	1380	295
MAROKK			518	109
ALGER	79	13	566	101
TUNES	403	71	1136	158
AEGYPT	70	65	4116	932
S AFR	47	12	561	262
USA	1473	202	16083	2294
KANADA	393	58	2322	356
MEXIKO			1172	203
ARGENT			582	103
ZYPERN			154	93
IRAN	4424	767	6329	1033
SAUDIA			1030	250
KUWAIT	308	59	344	79
A EMIR	371	38	2133	294
INDIEN			658	89

Wichtigste Ursprungs- und Bestimmungs-Laender	JULI 1999 dt = 100kg	JULI 1999 1000 DM	JAN./JUL. 1999 dt = 100kg	JAN./JUL. 1999 1000 DM
MALAYS	204	52	3596	675
SINGAP	979	300	2620	662
CHINA	242	135	2856	599
SKOREA	538	118	1751	332
TAIWAN	266	73	1843	140
HONGK			1021	154
7304 39 99				
AND ROHR NAHTLOS KREISFOERMIG>406,4MM				
EINF	9291*	1035*	72373*	7880*
EU	2166	326	23258	3275
FRANKR	506	76	2764	433
ITAL	1060	157	7152	1164
G BRIT			4107	291
SPAN	576	86	5562	925
OESTER	26	5	2270	248
POLEN	1100	121	9966	1012
TSCHE	6025	588	37364	3462
RUSSLD			1410	99
AUSF	6136*	1838*	57154*	12711*
PV			116	26
EU	3954	518	40168	6122
FRANKR	209	53	3896	782
NIEDL	1107	230	12628	2600
ITAL			2846	346
G BRIT	1005	201	4838	1210
IRLAND	28	6	1173	220
DAENM	46	10	1144	277
GRIECH			555	102
SPAN	118	13	2074	302
SCHWED	270	58	2336	508
FINNL	85	18	2333	388
OESTER	634	127	3108	723
BELGI	422	87	2858	542
NORWEG	548	121	2474	605
SCHWZ	502	129	1656	390
POLEN	515	119	2191	572
TSCHE	713	168	2425	536
SLOWEN			219	563
AEGYPT			966	278
S AFR			223	57
USA			1417	276
IRAN	601	58	620	61
SAUDIA			514	217
KUWAIT	650	228	650	228
7304 41 10				
ST-ROHRLTG NROST NAHTL KALT F ZIV LFZ				
EINF	*	*	*	152*
EU				1
AUSF	*	*	*	*
7304 41 90				
ST-ROHR NROST NAHTL KREISF KALTHERGST				
EINF	7150*	8031*	76871*	86929*
EV	1	10	436	408
AUS LG	607	810	2572	2552
EU	4352	5885	58367	71969
FRANKR	228	239	1405	1112
NIEDL	12	7	825	910
ITAL	1385	1870	21909	23460
G BRIT	201	990	1786	13738
SPAN	333	308	6607	6026
SCHWED	1625	1703	15260	16251
OESTER	551	719	10545	10427
SCHWZ	176	92	1490	1003
TSCHE	1	2	162	133
UNGARN			71	84
RUMAEN			107	80
RUSSLD			596	312
USA	37	229	499	882
KANADA	28	110	200	632
BRASIL	151	130	151	130
INDIEN			575	1209
CHINA			220	116
SKOREA	1222	667	7446	4471
JAPAN	1183	945	6569	5804
AUSF	2114*	3573*	26527*	42149*
PV	27	33	54	59
EU	1357	2029	19824	30859
FRANKR	50	127	2357	5025
NIEDL	83	258	3432	3161
ITAL	1010	754	5825	5550
G BRIT	18	87	994	2404
IRLAND	1	7	120	554
DAENM	15	28	833	944
GRIECH	1	2	55	86
PORTUG		3	141	256
SPAN		3	60	343
SCHWED	31	160	1711	3906
FINNL	4	10	1378	2612
OESTER	96	296	2164	3418
BELGI	48	294	1036	2176
SCHWZ	351	579	1560	2891
TUERK	29	66	541	457
POLEN	73	102	398	550
TSCHE	17	38	644	772
SLOWAK			43	121
UNGARN	16	34	1119	1530
RUMAEN	1	2	341	368
RUSSLD	73	154	162	288
SLOWEN	17	28	65	127

Wichtigste Ursprungs- und Bestimmungs-Laender	JULI 1999 dt = 100kg	JULI 1999 1000 DM	JAN./JUL. 1999 dt = 100kg	JAN./JUL. 1999 1000 DM
KROAT	22	54	126	249
USA	43	235	432	1801
KANADA			66	270
SAUDIA		1	153	204
KUWAIT		1	75	134
INDONE			79	110
CHINA	32	50	611	626
TAIWAN			22	264
7304 49 10				
STAHLROHRE NROST NAHTL KREISFOERM ROH				
EINF	*	*	2213*	1609*
EU			2182	1471
G BRIT			6	63
SCHWED			2174	1408
AUSF	5655*	4759*	43706*	45338*
EU	4631	4076	39125	41286
ITAL	4626	4068	39114	41271
USA	957	625	4477	3940
7304 49 30				
AND ST-ROHRLTG NROST NAHTL F ZIV LFZ				
EINF	*	*	*	29*
AUSF	*	*	*	44*
EU				44
7304 49 91				
AND ST-ROHR NROST NAHTL KREIS<406,4MM				
EINF	11527*	10006*	61383*	54207*
EV			289	308
AUS LG	291	213	2036	1638
EU	11019	9528	57743	50671
FRANKR	2400	1818	15205	11316
NIEDL	94	87	243	265
ITAL	84	99	582	784
G BRIT	711	565	4886	3927
SPAN	1042	786	4267	3294
SCHWED	3739	3784	20937	20272
OESTER	2925	2354	11568	10600
BELGI	34	57	55	110
SCHWZ			189	162
SLOWAK			165	117
USA	166	168	955	1056
INDIEN		1	189	253
JAPAN	310	260	2022	1734
AUSF	5105*	6575*	25563*	23662*
PV	27	23	138	141
EU	2163	2532	15976	19500
FRANKR	105	110	1961	2324
NIEDL	218	258	2146	2769
ITAL	121	134	1016	1326
G BRIT	550	435	1717	1613
DAENM	82	143	937	1383
GRIECH	36	40	197	233
SPAN	47	41	278	357
SCHWED	126	251	1103	1427
FINNL	43	76	277	452
OESTER	510	682	3948	5064
BELGI	319	354	2238	2472
SCHWZ	243	300	1689	2002
TUERK	33	49	212	284
POLEN	572	1030	2324	2823
TSCHE	69	117	836	1028
SLOWAK	22	23	67	109
UNGARN	261	257	681	778
RUMAEN	24	58	407	472
RUSSLD	65	93	172	247
SLOWEN	4	6	131	203
NIGERI			149	161
S AFR			84	97
USA	602	834	619	864
KANADA			142	227
MEXIKO	161	516	328	739
IRAN	23	41	297	535
ISRAEL	3	6	116	229
SAUDIA	30	56	276	476
KUWAIT	1	2	217	362
PAKIST			58	114
INDIEN	21	34	119	174
SRILAN			255	317
CHINA	328	360	829	763
SKOREA		1	99	119
NEUSEE	23	37	64	108
7304 49 99				
AND ST-ROHR NROST NAHTL KREIS>406,4MM				
EINF	29*	31*	231*	244*
EV	29	31	204	202
USA	29	31	231	244
AUSF	49*	92*	1365*	1926*
EU	8	38	35	232
ITAL			7	86
NORWEG			294	415
SCHWZ	34	47	157	145
AEGYPT			20	126
INDIEN			508	752

Wichtigste Ursprungs- und Bestimmungs-Laender	JULI 1999 dt = 100kg	JULI 1999 1000 DM	JAN./JUL. 1999 dt = 100kg	JAN./JUL. 1999 1000 DM
7304 51 11				
AND ST-ROHR NL KALT C-0,6-1,15% <4,5M				
EINF	**3665***	**820***	**38795***	**10206***
EU	1684	458	33217	9008
FRANKR			1794	476
ITAL	383	118	2206	665
G BRIT	338	94	2569	821
SCHWED	923	244	26140	6922
OESTER			466	111
TSCHE	1650	346	4999	937
SLOWAK	61	16	473	166
AUSF	**12497***	**4001***	**94048***	**28381***
EU	1452	481	25328	7773
FRANKR	485	151	16002	4466
ITAL	226	89	3921	1447
PORTUG	706	231	5099	1699
SCHWZ	1	2	717	257
SLOWAK	631	244	7181	2221
SLOWEN			244	82
BR JUG			5200	1481
NIGERI			361	170
USA	88	52	1597	547
KANADA	9516	3059	44335	13255
MEXIKO	362	102	2062	596
IRAN			5030	1310
SINGAP			270	134
7304 51 19				
AND ST-ROHR NL KALT C-0,9-1,15% >4,5M				
EINF	*	*	**133***	**93***
EU			133	93
FRANKR			109	79
AUSF	**3***	**3***	**152***	**104***
EU			66	30
7304 51 30				
ST-ROHRLTG AND LEG NAHTL KALT ZIV LFZ				
EINF	*	**7***	**187***	**115***
AUSF	*	*	*	*
7304 51 91				
PRAEZ-ST-ROHR AND LEG NAHTL KHERGEST				
EINF	**327***	**293***	**2449***	**1161***
EU	261	64	1067	313
FRANKR	4	2	442	129
ITAL	247	60	463	122
SCHWZ	63	232	193	483
SLOWAK	13	3	382	112
USA		3	176	116
AUSF	**7400***	**2641***	**46690***	**18162***
EU	4810	1780	27102	9945
FRANKR	619	208	3610	1213
NIEDL	32	14	610	240
ITAL	668	245	7186	2732
G BRIT	1191	388	3872	1304
DAENM	293	113	298	125
PORTUG			406	110
SPAN	33	125	1073	778
SCHWED	298	159	1588	673
FINNL			1734	527
OESTER	1624	505	5506	2077
SCHWZ	26	13	265	174
TUERK	7	5	1801	861
POLEN	6	4	1502	562
TSCHE	69	23	1481	678
SLOWAK	11	8	5179	1733
UNGARN	208	91	617	264
RUMAEN			234	82
RUSSLD			1119	467
KASACH			226	77
S AFR			126	152
USA	2023	606	4102	1691
JEMEN			74	64
INDIEN			300	103
MALAYS			200	122
CHINA			686	272
SKOREA	96	52	278	152
TAIWAN			216	119
7304 51 99				
AND ST-ROHRE AND LEG NAHTL KHERGEST				
EINF	**459***	**145***	**9856***	**6524***
LV			2190	4486
EU	451	121	6212	1344
FRANKR	444	114	857	227
ITAL	7	7	5257	1060
USA	7	20	3627	5145
AUSF	**449***	**148***	**6904***	**2495***
EU	284	64	5862	1799
FRANKR	1	1	824	363
NIEDL			239	132
ITAL	135	27	1643	348
SCHWED	108	21	1972	449
OESTER			285	112
BELGI			297	107
SCHWZ	26	11	279	215
RUMAEN			135	68
7304 59 10				
ST-ROHRE AND LEG NAHTL KREISF ROH USW				
EINF	**25474***	**2286***	**141084***	**11027***
LV			9	6
EU	25474	2286	141042	11001
FRANKR	24647	2207	138881	10844
ITAL	867	58	1471	150
OESTER	240	21	959	159
AUSF	**22422***	**2847***	**116084***	**15265***
LV			18	88
EU	14300	1729	77514	9850
FRANKR	11655	1363	56497	6611
NIEDL	248	29	1060	126
ITAL			1215	205
G BRIT	507	94	5711	1595
OESTER	1893	223	9702	1268
TUERK			1230	191
TSCHE	7225	973	27375	3425
USA	679	110	5446	1634
7304 59 31				
AND LEG ST-ROHRE NL C-0,9-1,15% <4,5M				
EINF	**5074***	**1096***	**24802***	**7789***
EU	5001	1017	22713	7513
FRANKR			2023	464
ITAL	4737	753	14989	2705
G BRIT	87	21	1276	339
SCHWED	977	243	14525	3861
USA	273	79	1089	286
AUSF	**366***	**103***	**2790***	**1159***
EU			1313	499
NIEDL			309	136
G BRIT			428	133
SCHWZ	11	5	281	154
TSCHE			105	54
SLOWAK	256	75	413	120
USA	99	23	1422	282
7304 59 39				
AND LEG ST-ROHRE NL C-0,9-1,15% >4,5M				
EINF	*	*	*	*
AUSF	**74***	**37***	**1359***	**510***
EU	20	11	563	208
G BRIT	20	11	527	203
POLEN	7	4	326	116
7304 59 50				
AND ST-ROHRLTG AND LEG NAHTL ZIV LFZ				
EINF	*	*	*	*
AUSF	**1***	**47***	**12***	**534***
EU	1	47	12	534
G BRIT	1	47	12	534
7304 59 91				
AND LEG ST-ROHR NAHTL KREISF <168,3MM				
EINF	**11881***	**2349***	**82428***	**9752***
EV		5		5
AUS LG		5	13	5
EU	9577	2060	44626	8855
FRANKR	3217	791	19668	3825
NIEDL			358	83
ITAL	2188	429	3875	731
G BRIT	191	39	245	133
DAENM			7837	1237
SCHWED	831	144	5171	1217
OESTER	3445	656	7852	1529
POLEN			761	61
TSCHE	2266	272	6814	732
RUMAEN			116	65
AUSF	**69392***	**15358***	**366788***	**62799***
PV			39	24
EU	36767	7230	221080	48138
FRANKR	17022	2174	92140	13160
NIEDL	4740	1077	29831	7039
ITAL	3889	654	23063	5810
G BRIT	4185	1266	18002	5396
DAENM	610	243	5219	1469
GRIECH	99	34	1787	635
PORTUG	211	53	2870	469
SPAN	942	183	9281	1669
SCHWED	832	132	6117	1321
FINNL	2235	516	25817	6064
OESTER	1373	473	8718	2192
BELGI	1102	395	10284	3143
NORWEG	16	5	417	128
SCHWZ	268	119	1426	448
TUERK	383	94	1756	409
POLEN	5406	1405	25525	7429
TSCHE	62	36	2451	885
SLOWAK	271	85	1062	279
UNGARN	2458	937	6650	1849
RUMAEN	472	173	758	261
RUSSLD			446	273
KROAT	51	19	1081	301
BR JUG			596	176
AEGYPT			154	106
S AFR	2927	460	9228	1419
USA	10583	2388	31701	8227
KANADA	1113	276	3270	830
MEXIKO	2029	342	6717	1238
VENEZU			553	199
IRAN	271	163	1389	636
ISRAEL			159	65
KUWAIT	551	269	646	362
A EMIR	8	7	1162	906
PAKIST			367	98
INDIEN	143	47	631	181
THAIL			516	151
SINGAP	219	64	1224	321
CHINA	122	87	5101	986
SKOREA	3450	767	21662	4932
TAIWAN	20	8	459	157
AUSTRL	293	89	4361	936
7304 59 93				
AND LEG ST-ROHR NL KREISF>168,3-406,4				
EINF	**9024***	**1918***	**62984***	**11575***
AUS LG	74	9	250	28
EU	8826	1891	59867	11249
FRANKR	6444	1418	51231	9468
ITAL	1782	350	6342	1273
SPAN	598	123	1852	397
SCHWED			276	81
POLEN	126	18	1171	94
TSCHE			920	98
UKRAIN	74	9	866	111
AUSF	**10786***	**3686***	**93595***	**29803***
EU	7047	2171	52947	16431
FRANKR	2916	822	16929	3969
NIEDL	822	296	3493	1116
ITAL	240	62	2050	488
G BRIT	1784	898	11780	5020
IRLAND			121	163
DAENM	131	49	2352	638
SPAN	64	10	1896	298
SCHWED	277	51	3424	707
FINNL	362	88	5493	1620
OESTER	273	103	4753	1440
BELGI	100	70	1808	576
NORWEG			1149	295
SCHWZ	62	45	1411	465
POLEN	51	36	1942	688
TSCHE	130	87	1182	546
UNGARN	620	159	1775	598
RUMAEN	305	86	606	252
RUSSLD			449	247
S AFR	143	17	558	204
USA	890	286	14942	3718
IRAN			1166	957
INDIEN			1164	433
SINGAP			256	99
CHINA	126	65	1055	536
SKOREA	916	463	8360	2857
TAIWAN	160	136	438	265
AUSTRL	86	13	1288	209
7304 59 99				
AND LEG ST-ROHR NAHTL KREISF >406,4MM				
EINF	**542***	**136***	**2918***	**658***
EU	543	135	2691	649
ITAL	483	102	2363	548
AUSF	**17675***	**6638***	**116540***	**44971***
EU	3870	1211	32434	13686
FRANKR	100	35	4068	2674
NIEDL	2234	663	6360	2012
ITAL	43	14	4225	2027
G BRIT	601	255	10595	4500
DAENM			262	158
SPAN			1782	332
SCHWED	92	37	1099	337
FINNL	126	53	2224	825
OESTER	365	158	1430	587
BELGI	9	6	386	223
POLEN	325	88	1917	522
TSCHE			476	290
SLOWAK			1139	282
UNGARN	175	63	212	119
RUMAEN	100	40	601	361
AEGYPT	405	121	1411	487
S AFR	72	98	239	189
USA	4932	1810	23441	7811
MEXIKO			646	214
VENEZU			2610	818
SAUDIA			1596	511
INDIEN			2641	1032
INDONE			403	152
CHINA	2186	974	13862	5200
SKOREA	1476	386	4633	1700
TAIWAN	4432	1824	24979	10201
AUSTRL			959	186

Wichtigste Ursprungs- und Bestimmungs-Laender	JULI 1999 dt	JULI 1999 1000 DM	JAN./JUL. 1999 dt	JAN./JUL. 1999 1000 DM
7304 90 10				
AND ROHRLTG NAHTL EIS/NLEG ST ZIV LFZ				
EINF	*	*	*	*
AUSF	*	*	*	*
7304 90 90				
AND ROHRE HOHLPROF NAHTL EIS/NLEG ST				
EINF	506*	264*	6473*	6038*
PV			9	39
EU	415	201	5014	2943
FRANKR	13	34	1320	1007
ITAL	10	2	551	252
DAENM			906	461
SPAN			543	489
SCHWED	1	12	36	174
OESTER	391	153	1610	515
SCHWZ	41	41	373	442
TSCHE			170	177
BULGAR			356	799
USA		6	22	112
KANADA			118	1422
AUSF	63226*	7741*	330597*	45203*
PV			41	12
EU	47731	5460	254176	31586
FRANKR	4986	682	35086	4987
NIEDL	4646	576	36292	5118
ITAL	13402	1313	39349	4617
G BRIT	5890	727	33243	4212
DAENM	386	83	4690	611
GRIECH	9	4	1662	210
SPAN	3584	353	25027	2587
SCHWED	12073	1242	58736	6975
FINNL	439	48	2909	380
OESTER	2264	378	13959	2286
BELGI	336	56	4221	652
NORWEG	579	62	9978	1267
SCHWZ	6126	833	21655	3196
MALTA			197	85
TUERK			1371	422
POLEN	3279	507	14973	3483
TSCHE	1020	139	13202	1631
UNGARN	833	117	5286	750
RUMAEN	31	6	418	128
USA	91	52	533	338
KANADA	14	4	101	102
MEXIKO			118	102
COSTA			148	86
BRASIL			46	287
URUGU			27	85
IRAN			37	64
ISRAEL	361	44	776	317
SAUDIA	1955	190	1966	190
SINGAP	260	65	439	76
JAPAN			409	116
HONGK			1130	164
7305 11 00				
LINE PIPE LI-BOG LNAHTGESCHW >406,4MM				
EINF	*	*	*	*
AUSF	341998*	65976*	3717278*	599601*
EU	14921	3632	161512	36170
FRANKR	85	25	8026	1427
NIEDL	9346	2467	100281	23436
ITAL	2762	670	19830	5275
G BRIT	1053	307	9877	2650
DAENM			1206	250
SPAN	501	114	3461	852
OESTER	579	99	4091	772
BELGI	601	122	14477	1634
NORWEG	64	12	12858	2469
ESTLD			66	87
LITAU			1124	250
POLEN			104637	18427
TSCHE	923	182	11694	1998
SLOWAK	212	110	2464	637
W RUSS	118517	18461	1831247	235235
RUSSLD	181088	29001	1387182	217847
KASACH			990	105
TURKM			1166	259
AEGYPT	6488	1052	126418	14652
NIGERI			218	122
ANGOLA			8199	1326
USA	3193	902	31414	5906
KANADA			824	238
MEXIKO	632	227	122242	20258
COSTA			1344	326
VENEZU	1042	291	3161	932
BRASIL			1327	344
ARGENT	909	140	10927	1993
IRAK			95862	19387
IRAN	831	173	4070	817
SAUDIA	443	233	14898	2930
KUWAIT			2206	473
A EMIR	10977	908	36221	5901
INDIEN			7081	1630
SRILAN			330	52
MALAYS			23422	4241
SINGAP			3831	1994
CHINA	1388	319	2127	501
SKOREA			1412	394
TAIWAN	376	133	3998	1262
7305 12 00				
LINE PIPE AND LAENGSNA-GESCHW>406,4MM				
EINF	20226*	1645*	58783*	4951*
EU	20226	1645	49272	4074
NIEDL	5155	492	10243	812
G BRIT	14045	1149	38485	3248
POLEN			625	74
RUMAEN			8886	803
AUSF	22348*	2645*	103438*	12638*
EU	20649	2370	84252	9801
FRANKR	2681	349	13422	1690
NIEDL	4948	603	18391	2077
ITAL			1898	195
G BRIT	385	41	1583	204
IRLAND	711	104	891	125
DAENM	3294	314	9291	832
PORTUG	1687	184	3983	485
SPAN	2883	356	12012	1433
SCHWED	662	66	2892	246
OESTER	2313	249	15016	1870
BELGI	671	81	4882	589
SCHWZ	590	71	3831	537
ESTLD			5366	824
TSCHE			1249	169
UNGARN			1361	223
RUSSLD	333	118	343	127
ALGER			119	50
SUDAN			658	130
USA			2467	352
ISRAEL	97	22	531	98
7305 19 00				
AND LINE PIPE A EIS/ST DURCHM>406,4MM				
EINF	*	*	*	*
AUSF	188825*	14883*	720014*	73873*
PV			196	49
EU	108743	10171	426713	39776
FRANKR	51828	5892	135204	15358
NIEDL	302	15	85923	7837
ITAL			12303	1340
G BRIT	53516	4264	179339	14276
SPAN			947	86
BELGI			12726	1148
POLEN	8964	891	9166	942
TSCHE	350	222	1817	834
UNGARN			100121	13699
RUSSLD	9	6	139	82
ALGER	40419	3267	169485	15831
TUNES			8952	828
LIBYEN			869	149
USA			12064	1443
7305 20 10				
CASING LAENGSNAHTGESCHWEISST >406,4MM				
EINF	*	*	*	*
AUSF	114*	10*	21082*	3318*
NORWEG			12221	1819
ALGER			1481	253
GABUN			1883	365
USA			1882	246
A EMIR			2807	635
7305 20 90				
ANDERE GESCHWEISSTE CASING >406,4MM				
EINF	*	*	*	*
AUSF	*	*	*	*
7305 31 00				
AND ROHRE LAENGSN-GESCHW EIS/ST>406,4				
EINF	1499*	252*	17348*	1856*
EU	1493	246	16004	1697
FRANKR			7663	483
NIEDL	279	23	3219	287
G BRIT	839	70	2462	215
SCHWED	367	190	1188	515
OESTER	8	5	1118	102
SCHWZ			29	70
POLEN			1179	147
AUSF	41843*	6299*	388262*	77307*
EU	15228	2260	153152	27624
FRANKR	77	27	20768	3111
NIEDL	6341	696	76667	9563
ITAL	901	150	17015	4924
G BRIT	1496	461	6990	2118
IRLAND			1672	279
DAENM	133	15	1394	435
GRIECH			279	130
PORTUG	15	2	296	142
SPAN	1805	322	7182	2307
SCHWED	21	7	2897	730
FINNL	256	57	2062	498
OESTER	4152	617	12031	2498
BELGI	31	6	4179	869
NORWEG	1467	485	7075	3086
SCHWZ	177	64	1646	560
LITAU			68	73
POLEN	584	111	6126	1247
TSCHE	290	67	3561	1076
UNGARN	483	106	1726	286
RUMAEN			378	80
UKRAIN			248	169
MOLDAU			3421	550
KROAT			467	122
B HERZ			592	88
LIBYEN	95	20	861	126
AEGYPT	15879	1890	21349	3678
NIGERI			136	122
R KONG			7662	1421
ANGOLA			11481	2967
USA	2264	284	16909	2473
KANADA			568	99
MEXIKO	5029	719	23273	3931
HONDUR			2196	1010
VENEZU			1211	337
ECUAD			1266	496
ARGENT			2715	1218
IRAN			662	148
ISRAEL			648	111
SAUDIA	192	73	17334	3243
KUWAIT			5606	1376
BAHRAI			681	136
A EMIR			44261	8616
OMAN			412	214
INDIEN			11746	2920
VIETN			851	446
MALAYS			34432	5740
SINGAP	34	14	472	93
CHINA			1357	564
SKOREA			224	188
TAIWAN	5	5	314	99
AUSTRL	43	28	151	141
7305 39 00				
ANDERE ROHRE AND GESCHWEISST >406,4MM				
EINF	37804*	2705*	197973*	14211*
EU	54	5	3900	337
NIEDL	54	5	2978	249
SCHWZ			1748	268
POLEN	112	8	4422	442
TSCHE	6743	490	41803	3007
SLOWAK	30213	2167	137988	9629
RUMAEN	682	36	7483	483
AUSF	7093*	713*	44819*	5644*
EU	6498	668	34866	3994
FRANKR			4337	861
NIEDL	3266	184	21109	1862
DAENM	263	27	1982	380
SCHWED			664	113
FINNL	286	34	671	92
OESTER	2656	310	5226	558
NORWEG			1491	183
SCHWZ	187	15	2591	345
POLEN	44	7	1251	344
TSCHE	194	100	929	289
UNGARN			876	108
SLOWEN			214	109
SRILAN			846	101
7305 90 00				
AND ROHRE EIS/ST>406,4MM GENIETET USW				
EINF	4316*	533*	22194*	2316*
EU	4314	524	14763	1823
ITAL	3980	469	11180	1388
BELGI			430	156
SCHWZ		5	526	157
POLEN			6362	246
AUSF	2619*	223*	7200*	926*
EU	2409	196	7043	867
OESTER	2392	192	6285	863
POLEN	5	13	73	148
7306 10 11				
LINE PIPE LAENGSNAHTGESCHW <168,3MM				
EINF	31611*	2354*	104521*	8145*
EU	31375	2319	101690	7927
NIEDL	1589	98	11935	1040
ITAL	20309	1486	66052	4752
G BRIT	7491	663	16884	1347
SCHWED	796	91	851	94
OESTER	464	56	2619	488
BELGI	726	45	2931	174
POLEN			1539	128
AUSF	14571*	1946*	88508*	11952*
EU	10509	1372	65111	8266
FRANKR	1131	165	7977	995
NIEDL	3144	320	21044	2280
ITAL	113	14	1670	204
G BRIT	55	10	903	304
DAENM	668	111	1463	197
PORTUG	764	87	6912	988
SPAN	219	26	3794	457
SCHWED	582	61	1913	234
OESTER	2025	338	9762	1568
BELGI	1649	226	8428	878
LUXEMB	74	10	611	99
SCHWZ	837	96	5118	628
TUERK			72	201
LETTLD	524	48	1761	236
TSCHE	2042	317	8854	1362
UNGARN	14	3	1648	190

Wichtigste Ursprungs- und Bestimmungs-Laender	JULI 1999 dt = 100kg	JULI 1999 1000 DM	JAN./JUL. 1999 dt = 100kg	JAN./JUL. 1999 1000 DM
LIBYEN			321	52
AEGYPT	169	32	532	286
VENEZU	108	19	1073	169
7306 10 19				
LINE PIPE L-NAHTGESCHW >168,3-406,4MM				
EINF	88398*	6320*	189988*	12189*
EU	88398	6320	189988	12189
NIEDL	1138	84	5929	467
ITAL	8469	380	14688	1131
G BRIT	79791	5856	139366	10589
AUSF	146560*	16259*	697226*	77284*
EU	67829	7507	454271	48828
FRANKR	19812	2288	108518	13804
NIEDL	13068	1335	69038	7128
ITAL	5767	618	31456	3014
G BRIT	1849	177	7138	824
DAENM	993	104	18280	1624
PORTUG	3130	328	24329	2719
SPAN	3927	384	113509	10280
SCHWED	924	109	8173	874
OESTER	2887	403	31256	3447
BELGI	14119	1721	39930	4874
ISLAND	60	6	669	96
NORWEG	745	75	2262	238
SCHWZ	2888	270	12916	1435
TUERK	47979	5192	48119	5211
LETTLD	643	86	960	131
POLEN	171	21	1911	232
TSCHE	2857	377	10429	1437
SLOWAK			467	70
UNGARN	21785	2389	87725	9365
KROAT	368	136	373	139
AEGYPT	917	110	5290	640
NIGERI			3986	351
R KONG			52297	7542
USA			5137	526
MEXIKO			230	63
SYRIEN			277	69
IRAN			1251	132
OMAN			6508	659
7306 10 90				
LINE PIPE SPIRALNAHTGESCHWEISST				
EINF	44963*	3126*	82030*	8869*
EU	32363	2140	56970	3948
NIEDL			6201	517
FINNL	32363	2140	50769	3431
POLEN	1484	102	5645	426
SLOWAK	10639	867	17031	1361
AUSF	28261*	2591*	165132*	14210*
EU	25997	2467	158319	13267
FRANKR	3298	358	10031	1028
NIEDL	14005	1026	99932	8937
DAENM	978	87	5245	455
PORTUG	741	71	9638	1009
SPAN	1350	136	4903	488
SCHWED	820	121	3566	492
OESTER	1775	171	8406	894
BELGI	3802	466	14914	1769
SCHWZ	328	37	2056	229
UNGARN	121	13	2870	469
7306 20 00				
CASING TUBING GESCHWEISST USW<406,4MM				
EINF	*	*	786*	227*
EU			761	194
SPAN			465	122
AUSF	*	*	178*	101*
EU			136	52
FRANKR			136	52
7306 30 10				
ROHRLTG GESCHWEISST KREISF F ZIV LFZ				
EINF	*	*	*	*
AUSF	*	*	*	*
7306 30 21				
PRAEZ-ST-ROHRE NLEG GESCHW KREISF<2MM				
EINF	130796*	18563*	854830*	129367*
LV			1041	363
AUS LG			1041	363
EU	61717	10162	418497	78028
FRANKR	2142	747	28980	12416
NIEDL	8140	1186	64348	9406
ITAL	31012	5711	178219	26593
G BRIT	2349	525	19101	3407
DAENM	11287	1288	58968	5714
SPAN	620	68	14212	1849
SCHWED			490	95
FINNL	2130	218	17408	1789
OESTER	1328	162	3653	618
BELGI	2722	275	34631	3422
SCHWZ	44834	6746	260711	43500
TUERK	1883	297	9694	1484
TSCHE	2899	320	7744	1272
UNGARN	11721	656	27168	1486
RUSSLD	7636	311	107468	5697
USA			1436	477
KANADA	12	18	519	276
AUSF	66699*	13418*	508428*	111482*
PV	480	97	4026	793
EU	38883	7178	299560	63780
FRANKR	8442	1096	46646	12151
NIEDL	10716	1830	68660	13900
ITAL	1815	438	12256	3701
G BRIT	6168	972	45736	9639
IRLAND	1	3	613	191
DAENM	2845	378	20068	3078
PORTUG	102	48	1322	422
SPAN	1819	290	14012	3864
SCHWED	5622	1038	49983	9794
FINNL	200	48	3124	892
OESTER	1112	312	10842	2948
BELGI	4111	723	26110	4290
NORWEG	317	83	6120	1448
LIECHT	219	54	6801	2142
SCHWZ	1721	646	10162	3412
TUERK	145	42	1791	402
LITAU	176	26	958	166
POLEN	7123	1118	47487	7200
TSCHE	5047	770	32601	6313
SLOWAK			1694	247
UNGARN	3258	790	20868	5386
RUMAEN	582	132	9484	1949
RUSSLD	1947	376	9491	1964
SLOWEN	2237	570	11443	3163
MAROKK			1026	216
BURKIN			103	62
S AFR	17	8	533	207
USA	1829	642	17246	6418
KANADA	486	187	2530	906
MEXIKO	963	348	8589	2618
IRAN			1738	463
THAIL	38	21	602	227
SINGAP	63	33	307	183
CHINA	1800	385	13734	2901
7306 30 29				
PRAEZ-ST-ROHRE NLEG GESCHW KREISF>2MM				
EINF	89734*	11217*	540977*	76192*
EV	915	183	7245	1444
LV			1980	524
AUS LG			2231	631
EU	37818	5303	232208	35898
FRANKR	3650	388	16247	2449
NIEDL	806	76	6985	666
ITAL	27708	4081	188116	30339
G BRIT	481	64	3600	498
DAENM	729	74	3119	320
SPAN	240	18	3788	321
SCHWED			387	92
OESTER	4055	585	7390	991
BELGI	26	7	664	126
SCHWZ	24559	3626	155147	24978
TUERK	2847	414	21612	3182
UNGARN	11004	890	29721	1552
RUSSLD	9406	372	67466	2913
USA	3857	771	32756	7192
KANADA	167	102	380	174
AUSF	36386*	7616*	246169*	53396*
EV	886	239	4032	1096
EU	23611	5341	165136	38229
FRANKR	3589	583	20472	3604
NIEDL	3949	570	25230	4350
ITAL	4396	727	26897	4643
G BRIT	2844	1163	16471	7056
IRLAND	682	131	3292	672
DAENM	936	170	4707	992
SPAN	2984	1054	21366	7391
SCHWED	1593	316	24364	4289
FINNL	23	15	1038	240
OESTER	635	146	3767	873
BELGI	1438	324	14036	3838
LUXEMB	893	129	3503	505
LIECHT			3623	849
SCHWZ	1298	333	9984	2399
TUERK			620	140
POLEN	2266	389	8361	1013
TSCHE	1122	190	7093	1265
UNGARN	1543	206	5340	837
MAROKK			784	215
USA	249	76	5219	1468
KANADA	416	94	3804	929
MEXIKO	3647	544	22318	3231
PERU			82	65
KUWAIT			179	54
INDIEN	179	29	1806	262
THAIL	283	92	406	118
CHINA	1543	277	9150	1863
TAIWAN	203	40	841	148
7306 30 51				
GEWINDEROHRE GESCHW KREISF VERZINKT				
EINF	61812*	4650*	277855*	21094*
EU	7361	564	81142	6526
NIEDL	619	61	9324	840
ITAL	2008	187	25350	2057
OESTER	281	26	2480	265
BELGI	2558	160	24203	1717
LUXEMB	1895	140	19817	1608
TUERK	22017	1621	77901	5775
TSCHE	17481	1292	93675	6838
UNGARN	6083	460	6736	506
THAIL	8861	708	16928	1383
AUSF	6160*	743*	26210*	3500*
EU	5241	631	19610	2196
DAENM	3826	320	7395	657
SCHWED	160	42	620	161
OESTER	817	92	2936	551
BELGI	498	40	7084	551
ISLAND	134	11	1145	96
SCHWZ	268	62	3279	604
SRILAN	83	18	233	104
7306 30 59				
AND GEWINDEROHRE GESCHWEISST KREISF				
EINF	105710*	6259*	565163*	33989*
PV			75	8
EU	15868	1190	127735	10068
FRANKR	1757	148	8840	662
NIEDL	6174	460	55226	5001
ITAL	1334	172	13382	1143
SCHWED	1028	81	4490	344
FINNL			1737	136
OESTER	838	89	8197	440
BELGI	829	62	12125	788
LUXEMB	3934	307	27988	1782
TUERK	11244	869	82964	2730
POLEN	17869	1189	101413	6838
TSCHE	18464	1081	181130	8378
UNGARN	21485	1114	38872	2074
RUMAEN	15386	786	67834	3853
RUSSLD			6232	289
KROAT	237	11	5783	282
THAIL	4611	280	12017	738
SKOREA	397	62	668	91
AUSF	10026*	792*	66257*	5666*
PV			225	16
EU	9172	691	59406	4717
FRANKR	136	24	4776	602
NIEDL	1778	124	27896	1637
ITAL			1215	61
DAENM	6106	411	12139	998
OESTER	577	59	4000	406
BELGI	418	28	7734	724
SCHWZ	101	20	1436	274
POLEN	277	24	1473	211
TSCHE	432	50	2293	284
JEMEN			389	61
7306 30 71				
AND ROHR GESCHW KREISF VERZKT<168,3MM				
EINF	13250*	1366*	85606*	7093*
EU	10828	1179	46716	5670
FRANKR	126	33	1782	353
NIEDL	561	44	4238	354
ITAL	2453	267	15585	2121
SPAN	4100	444	14164	1623
SCHWED	861	102	2095	254
OESTER	1902	172	2302	212
BELGI	156	17	4285	408
LUXEMB	636	62	1745	175
TUERK			3174	284
TSCHE	2469	182	15462	1084
AUSF	1939*	457*	23749*	4266*
EU	658	102	17989	2617
FRANKR	257	50	3100	503
NIEDL	125	26	1752	300
G BRIT	26	3	9900	1204
BELGI	131	14	3064	329
SCHWZ	330	60	2121	427
POLEN	278	69	707	198
TSCHE	303	144	1084	513
AEGYPT			490	146
ELFBK			107	69
USA	424	62	443	78
SAUDIA			199	60
7306 30 78				
AND ROHRE GESCHWEISST KREISF<168,3MM				
EINF	100482*	8683*	898478*	78735*
LV			79	4
PV	5	12	42	76
EU	86022	7619	782495	67420
FRANKR	14363	1171	139142	14101
NIEDL	786	67	34324	2703
ITAL	45027	4323	372715	34481
G BRIT	5168	380	36168	2518
DAENM	9	7	18251	3482
SCHWED	6441	586	40010	3711
OESTER	4799	406	21263	1848
BELGI	248	19	7712	589
LUXEMB	8575	682	51700	3768
SCHWZ	2529	316	28438	3236
TUERK			2081	135
POLEN	3164	189	18287	1031
TSCHE	6245	394	24692	1488
UNGARN	2048	118	24988	1361
SLOWEN	121	7	6802	347
BR JUG			11897	498
AUSF	68946*	7148*	347688*	37984*

Wichtigste Ursprungs- und Bestimmungs-Laender	JULI 1999 dt = 100kg	JULI 1999 1000 DM	JAN./JUL. 1999 dt = 100kg	JAN./JUL. 1999 1000 DM
LV			125	21
PV	89	6	388	33
EU	43651	4207	265894	26975
FRANKR	5026	826	28464	4185
NIEDL	19631	1284	97517	8022
ITAL	1825	182	7099	1225
G BRIT	354	48	2716	373
DAENM	6985	611	43501	3904
SPAN	433	74	8115	893
SCHWED	822	74	7771	692
FINNL	1091	127	5517	575
OESTER	4764	629	41814	4285
BELGI	2543	327	22172	2654
ISLAND	337	49	4255	407
NORWEG	811	255	3111	484
SCHWZ	1724	297	10367	1721
POLEN	12491	1397	32949	4028
TSCHE	1208	117	7982	808
UNGARN	1981	208	10285	1364
USA	369	53	524	143
COSTA			266	94
VENEZU			86	104
A EMIR	158	41	694	175
AUSTRL	3650	375	6527	759
7306 30 90				
AND ROHRE GESCHW KREISF>168,3-406,4MM				
EINF	19766*	2204*	70676*	8597*
EU	12903	1609	51090	6949
FRANKR	1441	117	4932	417
NIEDL	721	45	1114	124
ITAL	2899	293	16586	1479
G BRIT	4146	283	10966	805
DAENM	3239	834	14255	3851
FINNL	457	36	2218	177
OESTER		1	788	78
SCHWZ	730	176	3661	649
POLEN	3413	229	6008	398
TSCHE	2486	171	8722	611
MAZED	234	17	914	70
AUSF	52691*	4830*	279287*	24322*
EU	45078	3933	237681	19983
FRANKR	1690	223	11634	1417
NIEDL	10748	721	58365	4004
ITAL	1510	102	4641	324
DAENM	22948	1970	118562	9919
SCHWED	1006	102	4736	415
FINNL	1684	193	4925	533
OESTER	3646	331	27678	2529
BELGI	1949	291	6089	706
ISLAND	192	17	3907	316
NORWEG	798	111	4705	460
SCHWZ	898	159	8378	1024
POLEN	3812	399	12662	1194
TSCHE	365	38	1972	212
UNGARN	1476	162	8961	924
7306 40 10				
ST-ROHRLTG NROST GESCHW KREISF ZIV LF				
EINF	*	8*	*	41*
EU		4		13
AUSF	*	*	*	*
7306 40 91				
ST-ROHRE NROST GESCHW KREISF KHERGEST				
EINF	18900*	6706*	116797*	40637*
PV			129	60
EU	11485	4371	67865	23917
FRANKR	482	313	1393	973
NIEDL	37	15	624	483
ITAL	10601	3658	65182	21561
SCHWED	275	98	321	134
OESTER	62	237	174	605
SCHWZ	7320	2242	47592	15683
POLEN	72	56	351	274
UNGARN	4	6	133	56
S AFR			252	59
JAPAN	2	10	58	288
AUSF	7956*	6615*	50424*	48643*
LV			138	16
PV			2	3
EU	2131	2217	23628	24377
FRANKR	630	387	5155	3609
NIEDL	95	90	988	939
ITAL	300	281	1666	1911
G BRIT	113	150	694	1024
DAENM	185	225	5638	4823
PORTUG	65	51	422	328
SPAN	64	196	852	988
SCHWED	323	267	2704	2069
OESTER	199	274	1931	2156
BELGI	143	238	3087	6231
NORWEG	1	3	70	95
SCHWZ	1628	972	7850	4908
TUERK	100	37	1058	295
POLEN	242	130	1804	1011
TSCHE	39	56	456	376
UNGARN	222	248	1224	2426
BULGAR	12	6	251	96
RUSSLD	823	640	2627	1873
SLOWEN	204	282	604	1094
TOGO	17	31	57	101
S AFR	143	81	337	265
USA	1832	1372	8128	6144
MEXIKO	2	7	129	423
COSTA			129	108
KATAR			31	107
OMAN			46	175
VIETN	270	350	270	350
CHINA	99	46	434	253
7306 40 99				
AND ST-ROHRE NROST GESCHWEISST KREISF				
EINF	47420*	21385*	286364*	124164*
EU	45374	19962	269394	111976
FRANKR	13974	5076	45146	16845
NIEDL	2481	2219	17151	13420
ITAL	17841	6746	147101	60651
G BRIT	240	96	457	266
SCHWED	8579	4827	43261	23662
FINNL	1096	388	10331	3589
OESTER	171	167	1901	1668
BELGI	992	443	3931	1833
ISLAND			162	62
SCHWZ	1372	1140	14528	11167
TUERK	87	49	178	108
POLEN	44	26	237	110
S AFR	515	143	1564	439
USA	18	62	27	103
AUSF	20509*	13971*	158179*	104694*
LV			490	67
PV	286	144	1677	904
EU	11170	7576	99103	61491
FRANKR	1624	1230	13050	7399
NIEDL	2723	1918	29517	19057
ITAL	808	535	7493	5185
G BRIT	928	500	10339	5465
IRLAND	270	163	1971	872
DAENM	1076	510	6687	3968
SPAN	359	304	3669	1865
SCHWED	428	407	3838	3329
FINNL	438	226	1826	885
OESTER	1762	1326	13728	9299
BELGI	742	443	6841	4071
ISLAND	9	7	728	523
NORWEG	689	756	3628	4320
LIECHT	7	9	260	149
SCHWZ	2636	2425	11633	9782
TUERK	498	287	1095	584
POLEN	2042	995	7517	4106
TSCHE	219	133	1827	1044
SLOWAK	125	78	2806	2075
UNGARN	629	349	3652	2234
RUMAEN	27	22	598	375
BULGAR	30	19	419	188
RUSSLD	61	34	730	426
SLOWEN	78	59	875	534
KROAT	42	19	911	423
LIBYEN			162	126
AEGYPT	91	70	2271	1747
NIGERI			357	391
S AFR	325	186	584	326
USA	101	70	1135	1483
MEXIKO	41	20	523	548
EL SAL			4	62
VENEZU	176	88	1139	703
ARGENT			2091	968
SAUDIA			4140	1630
OMAN	16	16	370	264
PAKIST			732	271
INDIEN	2	4	743	2492
MALAYS	2	2	645	426
SINGAP	203	107	1736	907
PHILIP	27	17	260	139
CHINA	345	145	2753	2279
SKOREA			205	149
TAIWAN	122	122	214	233
HONGK			168	220
AUSTRL	653	289	744	404
7306 50 10				
ST-ROHRLTG AND LEG GESCHW KREIS ZIV L				
EINF	*	*	*	72*
AUSF	*	*	*	*
7306 50 91				
PRAEZ-ST-ROHRE AND LEG GESCHW KREISF				
EINF	6829*	1901*	61548*	12399*
EU	1057	265	11937	2478
ITAL	932	239	9829	1980
G BRIT			288	52
DAENM	124	25	513	104
SPAN			904	175
SCHWZ	7772	1636	46051	9689
NL ANT			606	97
AUSF	2508*	825*	21067*	7305*
EU	2470	807	18531	6267
FRANKR	68	34	843	361
NIEDL	336	135	6506	2035
ITAL	10	1	325	92
G BRIT	1225	349	5292	1632
DAENM	89	30	336	134
SPAN	127	61	852	408
SCHWED	573	172	3558	1253
BELGI	30	20	247	147
SCHWZ	1	2	843	237
KROAT			245	262
THAIL			357	111
CHINA			561	195
7306 50 99				
AND STAHLROHRE AND LEG GESCHW KREISF				
EINF	*	*	1435*	287*
LV			9	5
EU			1109	189
AUSF	2224*	2102*	11398*	9420*
EU	1202	870	2673	1967
NIEDL	333	314	481	472
ITAL	336	264	532	409
SPAN	241	77	269	92
SCHWED			160	305
OESTER	226	118	533	294
BELGI	46	77	475	228
NORWEG	410	920	1005	2013
TUERK			293	85
POLEN	4	3	893	298
TSCHE	7	5	401	274
UNGARN	343	133	894	313
RUMAEN			177	100
SLOWEN	60	84	62	85
LIBYEN			19	115
AEGYPT			111	55
S AFR			208	65
USA	2	2	289	110
KANADA	131	67	160	80
SYRIEN			53	420
IRAN			189	230
A EMIR			363	187
PAKIST			637	317
INDIEN			810	1871
MALAYS			643	251
SKOREA			171	230
TAIWAN			410	115
7306 60 10				
ROHRLTG EIS/ST GESCHW QUADR USW ZIV L				
EINF	*	*	3*	3*
AUSF	*	*	*	*
7306 60 31				
ROHR EIS/ST GESCHW QUADR/RECHTECK<2MM				
EINF	180254*	15997*	1223646*	106342*
EU	88343	10483	731093	75118
FRANKR	18033	2039	137130	11764
NIEDL	20513	1693	166810	11930
ITAL	37587	5138	329041	38206
G BRIT	510	29	8785	686
DAENM	1561	173	8423	938
SPAN	317	22	8546	644
FINNL	625	103	10797	2048
OESTER	7967	1205	55536	8422
BELGI	1230	61	4409	392
LUXEMB			1614	91
NORWEG	288	55	8810	687
SCHWZ	12868	1592	111596	12039
TUERK	3289	151	13694	836
POLEN	3655	194	7158	389
TSCHE	4908	226	27878	1300
UNGARN	31204	1717	108098	5828
W RUSS	1100	34	4025	137
RUSSLD	25157	1025	151491	6469
SLOWEN	9442	520	67071	3874
BR JUG			1483	64
TRINID			1268	135
AUSF	34862*	4759*	249308*	34029*
EU	14650	1791	127036	16851
FRANKR	849	92	7153	1077
NIEDL	6223	588	51588	5400
ITAL	39	12	1814	216
G BRIT	673	64	4747	794
DAENM	1302	132	7137	1153
SPAN	672	154	3422	649
SCHWED	1181	101	21255	2059
FINNL	439	44	4873	474
OESTER	1857	417	14975	3592
BELGI	1409	171	9430	1341
NORWEG	7	2	567	205
SCHWZ	1404	244	9483	1909
TUERK	324	147	2101	820
LITAU	700	97	2659	336
POLEN	4372	594	32925	3442
TSCHE	8742	978	44914	5139
SLOWAK	1166	264	4586	996
UNGARN	1296	223	9123	1291
RUMAEN	29	5	1182	225
RUSSLD	254	49	2162	402
SLOWEN	104	30	1794	399
KROAT	247	43	1378	284
B HERZ	627	95	2058	333
BR JUG	67	12	3786	568
MEXIKO	14	4	111	87
7306 60 39				
ROHR EIS/ST GESCHW QUADR/RECHTECK>2MM				
EINF	314028*	23447*	2172488*	159900*
EU	192883	16697	1635357	129685
FRANKR	21181	2280	133695	13979
NIEDL	19411	1597	152657	10348

Wichtigste Ursprungs- und Bestimmungs-Laender	JULI 1999 dt = 100kg	JULI 1999 1000 DM	JAN./JUL. 1999 dt = 100kg	JAN./JUL. 1999 1000 DM
ITAL	67013	6737	604704	44178
G BRIT	10296	953	108148	10021
DAENM	1963	200	6064	653
SPAN	5753	385	37392	2584
SCHWED	3870	184	4723	433
FINNL	22308	2097	187297	16827
OESTER	25161	2273	251905	21097
BELGI	15670	975	139382	9058
LUXEMB	287	16	9390	630
NORWEG	567	35	4038	245
SCHWZ	5933	635	31874	3691
TUERK	4406	213	41764	1989
POLEN	15862	679	42265	2396
TSCHE	7416	320	17832	898
UNGARN	57796	3004	208299	10573
RUSSLD	1645	69	25139	1047
SLOWEN	23303	1267	140294	7476
BR JUG			6385	267
MAZED	2670	265	14145	1454
AUSF	60154*	9951*	560353*	73438*
PV			479	48
EU	43464	6217	356105	46482
FRANKR	7281	965	64957	8044
NIEDL	10078	1224	88426	10260
ITAL	1346	86	11162	931
G BRIT	2627	335	21892	3481
IRLAND			694	194
DAENM	9692	903	36445	4073
GRIECH	174	19	2402	266
PORTUG	166	25	2149	259
SPAN	976	111	23505	3133
SCHWED	1117	174	12489	2249
OESTER	4404	626	45805	6521
BELGI	5423	712	43917	5748
LUXEMB	154	17	1295	165
NORWEG	318	59	3903	790
SCHWZ	4117	673	31837	4666
TUERK	460	59	2573	344
POLEN	4852	620	40078	4735
TSCHE	18236	1892	91665	9345
SLOWAK	1286	155	9382	1251
UNGARN	4078	449	27829	3066
BULGAR	499	77	2502	371
RUSSLD	336	68	1999	517
KROAT	196	33	2104	315
USA	602	356	2130	920
MEXIKO			109	124
A EMIR	277	31	1609	230
SINGAP	305	68	486	110
PHILIP			271	76
CHINA			410	67
JAPAN	9	18	507	128
7306 60 90				
AND ROHRE EIS/ST GESCHW AND QUERSCHN				
EINF	42321*	6066*	260186*	40085*
EU	30365	3666	178094	24167
FRANKR	733	87	7750	1179
ITAL	3112	342	34963	4902
OESTER	26090	3176	132916	17748
NORWEG			3122	202
SCHWZ	11718	2295	77428	14787
USA	40	84	404	720
AUSTRL			735	131
AUSF	9158*	2589*	64912*	16736*
PV			164	31
EU	4639	1526	34868	10724
FRANKR	2397	895	19390	6205
NIEDL	500	223	6031	1868
ITAL	58	9	1466	212
G BRIT	340	88	2356	763
DAENM	715	105	1298	235
SPAN	33	13	226	113
FINNL	1	1	678	168
OESTER	456	122	1545	460
BELGI	67	33	1676	581
NORWEG			1778	214
SCHWZ	2898	698	11778	2832
POLEN	901	151	9598	1154
TSCHE	215	45	3017	710
UNGARN	346	86	2110	382
USA	51	29	617	318
IRAK			128	126
7306 90 00				
AND ROHRE HOHLPROF EIS/ST GEFALZT USW				
EINF	3923*	881*	50611*	11490*
LV	125	75	125	75
AUS LG	117	53	116	54
EU	3390	698	46909	10338
FRANKR	68	42	906	403
NIEDL	103	27	710	248
ITAL	116	65	1416	476
G BRIT	10	9	262	228
DAENM	11	15	19577	5206
OESTER	3027	518	23121	3475
BELGI	61	20	753	243
SCHWZ	334	68	2278	697
USA	127	85	145	108
INDIEN			66	54
AUSF	8747*	2689*	60259*	26400*
PV			2	2
EU	4604	1417	34179	16077
FRANKR	209	92	8391	6468

Wichtigste Ursprungs- und Bestimmungs-Laender	JULI 1999 dt = 100kg	JULI 1999 1000 DM	JAN./JUL. 1999 dt = 100kg	JAN./JUL. 1999 1000 DM
NIEDL	218	124	4577	1767
ITAL	17	18	1172	392
G BRIT	158	95	1113	807
DAENM	27	28	586	263
PORTUG	170	177	244	209
SPAN	144	66	1728	785
SCHWED	12	8	262	232
FINNL	7	8	129	85
OESTER	3240	652	11041	2288
BELGI	125	81	4313	2609
SCHWZ	39	22	953	444
POLEN	1303	296	7142	1943
TSCHE	760	159	5076	1055
UNGARN	456	138	1588	501
UKRAIN	142	57	1441	351
RUSSLD	382	88	1584	518
KIRGIS			118	254
SLOWEN	11	4	466	128
KROAT			272	119
USA	114	129	1876	1649
MEXIKO	8	13	349	967
CHILE			215	481
A EMIR	395	68	970	216
INDIEN	4	5	161	167
CHINA	7	5	228	148
JAPAN	24	110	49	238
7307 11 10				
ROHRFST N VERFORMB GUSSEIS DRUCKROHRE				
EINF	992*	843*	13294*	8050*
EV		10		24
AUS LG	1	7	9	48
EU	759	735	6156	5961
NIEDL	587	653	4392	5090
ITAL			245	132
G BRIT	171	77	586	264
PORTUG			765	356
POLEN	23	2	5309	1093
KROAT	200	48	1201	282
USA	6	52	179	372
AUSF	4112*	2856*	27988*	17733*
EU	2821	1665	15907	9325
FRANKR	234	137	1850	1051
NIEDL	1442	817	6948	3685
ITAL	42	39	301	225
G BRIT	168	58	1250	594
DAENM	57	38	477	296
GRIECH	11	14	186	132
PORTUG	134	94	876	464
FINNL	239	136	831	484
OESTER	318	226	2142	1458
BELGI	135	74	523	348
LUXEMB	24	18	235	145
NORWEG	157	100	1190	766
SCHWZ	361	273	2882	2179
TUERK	148	47	1327	535
POLEN	76	53	663	427
SLOWAK	32	22	325	179
UNGARN	55	34	1834	948
USBEK			58	82
B HERZ			187	145
LIBYEN			332	929
AEGYPT	123	61	123	61
AETHIO			531	430
MADAG	150	175	848	762
SAUDIA			915	260
7307 11 90				
AND ROHRFQRMST USW N SCHMIEDB GUSSEIS				
EINF	12905*	6006*	72885*	28668*
AUS LG	2	7	4	18
EU	1285	1131	11009	7727
FRANKR	532	426	1098	858
NIEDL	71	183	3263	3144
ITAL		3	259	173
G BRIT	157	75	815	553
PORTUG			174	75
SPAN	32	12	259	95
OESTER	460	366	5026	2516
NORWEG	120	339	1215	3399
TUERK	35	10	796	274
POLEN	1614	479	9439	2628
TSCHE	5321	1342	30785	7356
SLOWEN	1222	233	4722	901
KROAT	1008	246	2839	683
ISRAEL	542	278	3253	1678
INDIEN	238	1426	1056	1802
CHINA	684	255	6516	1625
JAPAN	455	168	455	168
AUSF	10545*	3476*	38240*	14062*
EU	2440	1293	9148	5136
FRANKR	29	46	486	310
NIEDL	680	277	869	445
ITAL	75	48	453	283
G BRIT	87	39	1210	556
DAENM	197	101	771	442
FINNL	48	24	1303	603
OESTER	899	514	3107	1929
LUXEMB	388	197	540	294
SCHWZ	27	27	321	252
POLEN	225	116	1256	773
TSCHE	7386	1818	25221	6261
RUSSLD	21	20	73	102
LIBYEN			25	81
MEXIKO	10	3	136	477
SINGAP	207	95	595	249

Wichtigste Ursprungs- und Bestimmungs-Laender	JULI 1999 dt = 100kg	JULI 1999 1000 DM	JAN./JUL. 1999 dt = 100kg	JAN./JUL. 1999 1000 DM
7307 19 10				
ROHRFORMST USW A VERFORMBAR GUSSEISEN				
EINF	10932*	6744*	68994*	43310*
EV	4	34	90	262
AUS LG	5	14	7	24
FRANKR	195	129	1032	693
NIEDL	208	131	3023	2672
ITAL	260	121	1436	690
G BRIT	1069	859	4067	3197
SPAN	1832	975	12273	6247
BELGI	596	470	2862	2519
TUERK	1	1	374	98
POLEN	203	113	2739	1267
TSCHE	112	34	1102	382
UNGARN			136	72
BULGAR	406	117	2292	715
KROAT			204	53
BR JUG	184	53	508	126
USA	397	366	1982	1894
THAIL	1444	382	5901	1615
CHINA	880	261	6644	1787
JAPAN	210	115	3176	1828
AUSF	4612*	4145*	30788*	27201*
EV			1	4
EU	2958	2996	16827	16767
FRANKR	213	270	1623	1687
NIEDL	340	360	2069	1856
ITAL	175	169	1657	1474
G BRIT	67	118	710	721
DAENM	95	219	769	1200
PORTUG	18	31	284	219
SPAN	42	78	1377	1689
SCHWED	85	101	431	552
FINNL	35	45	836	577
OESTER	1480	1108	5232	4983
BELGI	385	467	1506	1814
ISLAND			133	78
NORWEG	25	31	211	220
SCHWZ	238	211	1627	1269
TUERK	18	19	341	285
POLEN	123	101	1117	758
TSCHE	57	57	506	302
UNGARN	27	21	260	246
RUSSLD	80	78	150	165
ASERB			502	358
KROAT	261	112	718	369
B HERZ	211	83	307	130
LIBYEN			109	264
MAURIT			746	388
NL ANT	29	19	197	127
CHILE			55	81
KATAR			1277	673
A EMIR	258	140	3284	2502
JEMEN	223	180	1607	1423
HONGK	1	1	171	79
7307 19 90				
ANDERE ROHRFORMSTUECKE USW GEGOSSEN				
EINF	4031*	2012*	18855*	10309*
AUS LG			11	43
EU	800	564	4051	3458
FRANKR	1	6	222	302
NIEDL	178	133	1037	753
ITAL	580	286	1939	1128
G BRIT	33	116	789	990
BELGI	8	22	84	201
SCHWZ	39	54	484	347
POLEN	664	128	1696	436
TSCHE	542	192	2550	868
KROAT	205	44	1078	287
BR JUG	375	77	2992	582
USA	73	268	196	745
CHINA	1096	485	4394	2320
JAPAN	6	20	91	194
TAIWAN	211	166	1169	894
AUSF	599*	1102*	3663*	5867*
EU	289	593	2246	3328
FRANKR	26	41	323	314
NIEDL	26	69	258	299
ITAL	132	195	661	1050
G BRIT	1	13	29	115
SPAN	8	62	84	296
OESTER	58	127	567	648
BELGI	33	48	228	370
SCHWZ	68	92	248	373
POLEN	40	56	108	223
TSCHE	30	65	132	270
UNGARN	36	65	89	186
BULGAR			106	101
AEGYPT	55	67	58	81
USA	4	36	95	431
INDONE	3	8	30	69
7307 21 00				
FLANSCHE AUS NICHTROSTENDEM STAHL				
EINF	1084*	1895*	14844*	20484*
EV		5		43
LV				7
PV	33	41	71	196
AUS LG	29	29	72	88
EU	721	1015	5897	9061
FRANKR	73	90	1178	2037
NIEDL	59	88	306	618

Wichtigste Ursprungs- und Bestimmungs-Laender	JULI	1999	JAN./JUL.	1999
	dt = 100kg	1000 DM	dt = 100kg	1000 DM
ITAL	154	187	1421	1418
G BRIT	11	116	161	1336
IRLAND	27	30	324	290
DAENM	3	1	175	234
SPAN	26	36	363	593
SCHWED	225	279	526	670
FINNL			366	551
OESTER	78	123	649	872
BELGI	65	65	496	499
NORWEG			67	133
SCHWZ	26	206	271	1245
POLEN	28	69	239	416
TSCHE	176	161	3697	3763
SLOWAK	11	17	63	97
UNGARN	9	17	3099	2299
RUSSLD	33	41	73	200
SLOWEN			122	199
USA	31	220	264	1529
INDIEN	1	2	620	499
CHINA	37	63	347	565
AUSF	3405*	4183*	31289*	36311*
PV			2226	1132
EU	1129	2066	11687	16698
FRANKR	20	80	1254	1569
NIEDL	293	436	3132	4665
ITAL	10	53	73	209
G BRIT	111	204	1864	2229
IRLAND			83	92
DAENM	8	17	124	357
SPAN	68	92	606	782
SCHWED	19	34	205	409
FINNL	17	35	335	446
OESTER	363	741	2340	3307
BELGI	209	383	1816	2609
NORWEG	11	27	117	197
LIECHT			50	73
SCHWZ	550	690	4062	6003
POLEN	90	130	529	567
TSCHE	543	325	4035	2460
SLOWAK	102	97	571	569
UNGARN	511	316	5318	2340
RUMAEN			55	162
RUSSLD	6	13	52	182
KASACH	2	9	271	657
SLOWEN	20	25	65	226
LIBYEN			21	117
AEGYPT	1	4	36	109
NIGERI			69	163
USA	244	166	2413	1654
KANADA			92	236
IRAN			59	172
SINGAP	89	115	408	551
CHINA			511	906
7307 22 10				
MUFFEN M GEWINDE AUS NICHTROST STAHL				
EINF	387*	580*	1508*	2917*
EV		7	3	39
AUS LG		1	2	18
EU	343	426	924	1363
FRANKR	5	26	167	298
ITAL	81	91	130	144
SPAN	158	153	160	156
SCHWED	10	11	79	162
OESTER	81	104	290	365
SCHWZ	16	42	108	350
USA	15	76	94	376
SKOREA			78	215
HONGK	2	2	97	164
AUSF	58*	402*	357*	2291*
EU	23	115	157	637
SCHWZ	21	178	112	1139
7307 22 90				
BOGEN WINKEL MUFFE M GEWINDE NIROSTA				
EINF	231*	1113*	1205*	6032*
EV	1	37	2	173
AUS LG	1	36	2	131
EU	55	449	321	1814
NIEDL	25	119	172	631
ITAL	6	134	35	423
G BRIT	4	53	23	337
IRLAND	16	121	59	386
SCHWZ	20	215	124	1339
USA	124	299	519	2082
CHINA	19	45	67	170
TAIWAN	9	57	68	366
AUSF	626*	3633*	3010*	16291*
EU	319	2678	1492	10488
FRANKR	32	169	139	922
NIEDL	65	662	277	2357
ITAL	30	216	131	936
G BRIT	20	155	136	677
DAENM	33	231	76	622
GRIECH	3	92	6	131
SPAN	40	288	101	736
SCHWED	26	311	89	1091
FINNL	18	173	72	673
OESTER	46	248	329	1463
BELGI	11	133	101	697
ISLAND	1	7	20	191
NORWEG	21	118	177	906
SCHWZ	65	283	436	1797
POLEN	28	64	219	602
TSCHE	18	39	127	521
SLOWEN	14	21	78	230
LIBYEN	3	65	4	68
MEXIKO			3	41
IRAN	122	179	122	179
CHINA			1	75
7307 23 10				
BOGEN WINKEL NROST STAHL Z STUMPFSCHW				
EINF	1279*	2854*	9025*	19435*
EV		9		39
PV			8	25
EU	442	606	4045	5876
FRANKR	12	46	250	802
NIEDL	56	68	255	422
ITAL	13	15	148	362
SPAN			158	366
SCHWED	195	251	1459	1947
FINNL	136	165	1476	1579
OESTER	14	34	186	472
NORWEG	1	2	1	62
SCHWZ	719	1714	4321	11711
UNGARN			144	100
USA	2	213	21	583
ISRAEL	100	302	341	928
AUSF	1352*	3600*	8157*	20156*
EU	767	1928	3523	8130
FRANKR	156	336	630	1136
NIEDL	246	614	1077	2557
ITAL	3	12	59	117
G BRIT	87	294	220	734
IRLAND	8	26	75	180
DAENM	4	35	45	237
SCHWED	10	28	115	231
FINNL	11	42	97	227
OESTER	155	366	1013	1903
BELGI	78	156	356	723
NORWEG	12	74	114	469
LIECHT			55	161
SCHWZ	65	235	606	1716
TUERK	3	13	30	122
POLEN	235	552	590	1398
TSCHE	6	25	103	466
SLOWAK	3	11	94	690
UNGARN	70	169	208	589
BULGAR			23	107
AEGYPT	6	17	55	255
S AFR	14	23	67	124
USA	5	15	619	1234
KANADA	2	6	148	347
VENEZU			44	180
ARGENT	96	360	204	583
SAUDIA	1	3	56	126
KUWAIT			17	118
BAHRAI			20	50
A EMIR		1	240	167
INDIEN	1	4	149	229
MALAYS			56	83
SINGAP	7	12	263	523
PHILIP			113	161
CHINA	3	10	72	422
SKOREA			17	66
TAIWAN	21	36	322	708
AUSTRL	1	2	102	236
7307 23 90				
AND FORMST USW NROST ST Z STUMPFSCHW				
EINF	738*	1665*	4059*	9894*
LV			515	462
PV	69	128	267	574
AUS LG		3	515	462
EU	362	712	2504	5367
FRANKR	184	297	1128	2022
NIEDL	4	13	254	647
ITAL	80	145	186	354
DAENM	11	57	11	72
SPAN	22	32	142	203
SCHWED	4	12	156	405
FINNL	25	56	150	275
OESTER	24	79	339	1156
BELGI	3	13	72	121
SCHWZ	19	109	192	643
RUSSLD	10	25	53	149
USA	7	273	568	2104
CHINA	251	343	473	727
TAIWAN	48	101	84	119
AUSF	1107*	3977*	4424*	15212*
PV			21	31
EU	172	953	1364	5270
FRANKR	27	101	159	696
NIEDL	49	189	526	1680
G BRIT	8	56	31	386
SPAN	18	229	31	290
FINNL	4	20	27	145
OESTER	30	176	340	1102
BELGI	21	92	165	648
NORWEG	4	34	91	374
SCHWZ	47	179	223	1098
POLEN	50	177	157	560
SLOWAK	1	7	36	147
UNGARN	27	66	102	293
BR JUG			16	91
AEGYPT	7	26	114	290
USA	52	133	360	1316
KANADA	2	9	42	137
BRASIL			146	295
ARGENT	244	722	359	972
IRAN			67	236
SAUDIA			6	74
PAKIST			76	176
SINGAP	1	5	151	545
CHINA	355	1366	482	2065
SKOREA			103	94
TAIWAN	82	170	196	370
7307 29 10				
AND ROHRFSTUECKE USW NROST ST GEWINDE				
EINF	570*	4066*	4832*	31695*
EV	1	36	11	184
PV			4	18
AUS LG		26	9	183
EU	108	621	1630	8284
FRANKR	1	82	82	388
NIEDL	2	14	38	287
ITAL	2	9	121	188
G BRIT	17	182	758	5028
IRLAND	79	294	556	1966
SCHWED			31	188
FINNL			30	63
SCHWZ	92	1815	612	10490
TSCHE	26	86	336	1761
UNGARN	84	169	730	1446
KROAT	8	25	96	285
BR JUG	48	82	205	366
USA	63	925	494	7385
KANADA		7	38	121
CHINA	18	25	119	160
TAIWAN	108	204	429	895
AUSF	466*	3581*	2938*	20323*
PV			5	45
EU	212	2064	1497	10884
FRANKR	23	166	129	867
NIEDL	29	171	150	803
ITAL	9	103	113	941
G BRIT	11	121	98	974
DAENM	7	73	92	613
SCHWED	16	156	129	976
FINNL	80	713	256	2329
OESTER	42	370	331	2137
BELGI	20	139	140	886
NORWEG	16	119	166	1545
SCHWZ	84	583	565	3768
TUERK	3	17	30	121
POLEN	12	93	92	644
TSCHE	8	49	78	479
UNGARN	13	90	66	326
SLOWEN	1	7	48	171
USA	6	59	46	318
ISRAEL	70	107	95	197
INDIEN	7	173	8	182
SINGAP	1	15	12	249
CHINA	1	5	15	196
SKOREA	1	2	13	136
TAIWAN	1	7	20	183
7307 29 30				
AND ROHRFST USW NROST STAHL Z EINSCHW				
EINF	55*	195*	1235*	2316*
PV			227	270
EU	32	117	652	1233
ITAL	4	25	149	289
DAENM		2	348	401
FINNL	10	37	117	465
SCHWZ			188	304
UNGARN	12	38	88	263
CHINA			79	169
JAPAN			148	187
AUSF	968*	1927*	8749*	15317*
EU	101	252	1053	2516
NIEDL	24	61	90	219
DAENM	21	47	414	714
SCHWED		1	100	465
OESTER	24	49	193	422
BELGI	16	39	128	320
ISLAND			172	90
SCHWZ	11	50	118	427
TUERK	46	64	62	107
POLEN	17	36	331	705
UNGARN	2	11	121	228
MEXIKO	520	1427	2685	6462
VENEZU	249	22	3946	3602
7307 29 90				
AND ROHRFORMSTUECKE USW A NROST STAHL				
EINF	1734*	3626*	10638*	21002*
EV	1	16	11	138
LV			16	89
PV			16	66
AUS LG	1	16	10	130
EU	1073	1702	6086	10628
FRANKR	197	172	775	1063
NIEDL	318	889	1840	6027
ITAL	133	279	681	1243
G BRIT	8	60	161	770
GRIECH	16	49	67	214
SPAN	43	68	118	279
SCHWED	7	76	64	178
OESTER	357	109	2257	718
NORWEG	25	156	31	242
SCHWZ	318	599	1642	3351

Wichtigste Ursprungs- und Bestimmungs-Laender	JULI 1999 dt = 100kg	JULI 1999 1000 DM	JAN./JUL. 1999 dt = 100kg	JAN./JUL. 1999 1000 DM
POLEN	84	184	266	524
TSCHE	3	7	434	585
SLOWAK		3	297	262
SLOWEN			85	200
KROAT	4	44	36	344
USA	73	564	401	2274
INDIEN	10	34	95	219
CHINA	96	195	570	1046
TAIWAN	37	87	436	849
AUSF	1722*	6079*	13243*	38178*
EV			20	66
PV			125	51
EU	621	2098	6303	15737
FRANKR	43	151	710	1713
NIEDL	93	389	627	2378
ITAL	28	62	98	327
G BRIT	45	190	857	1491
DAENM	26	92	168	786
GRIECH	21	63	94	400
SPAN	123	374	742	2527
SCHWED	26	128	220	777
OESTER	137	302	2611	3547
BELGI	62	270	389	1384
ISLAND	1	5	31	215
NORWEG	75	165	191	699
SCHWZ	245	1501	1550	9124
TUERK	5	106	29	176
LETTLD			47	174
POLEN	50	113	206	694
TSCHE	75	113	821	909
SLOWAK	2	10	117	152
UNGARN	25	86	447	788
RUSSLD	2	6	443	1153
KASACH			65	561
SLOWEN	4	25	62	220
LIBYEN	9	21	39	200
S AFR	5	17	60	235
USA	93	195	552	1173
MEXIKO	256	759	686	1746
ECUAD	13	60	14	65
BRASIL	122	502	406	1081
CHILE			62	157
ARGENT		4	367	671
ISRAEL	5	6	52	121
SAUDIA	6	11	39	87
KUWAIT			4	113
INDIEN	1	2	30	136
SINGAP		7	18	192
CHINA	57	136	76	213
TAIWAN			55	189
UKRAIN	2	1	669	1844
RUSSLD	907	188	918	192
KASACH			600	1892
USBEK			326	191
KROAT	62	69	264	186
TUNES			296	936
LIBYEN	84	32	299	136
AEGYPT	258	167	632	497
KENIA			688	172
S AFR	111	214	418	736
USA	3755	900	28182	6444
KANADA	311	95	4206	1030
TRINID	10	284	12	288
IRAK			276	299
IRAN	3	16	130	180
SAUDIA	24	18	794	305
BAHRAI			287	207
A EMIR	2087	643	3442	910
THAIL			473	133
SINGAP	48	29	636	269
CHINA	234	60	476	405
TAIWAN	9	13	188	398
SCHWZ	15	23	1161	600
TUERK	237	103	1536	494
POLEN	381	188	1337	517
TSCHE	598	194	2082	644
SLOWAK	223	127	2216	605
UNGARN	77	45	469	277
INDIEN			114	84
CHINA			469	105
TAIWAN	33	15	471	106
AUSF	5751*	4867*	33654*	26360*
PV	74	14	428	98
EU	4329	2767	23998	17908
FRANKR	398	364	1991	1232
NIEDL	987	686	5908	2775
ITAL	231	249	3690	7493
G BRIT	538	319	1314	835
DAENM	500	325	3494	1662
SPAN	246	82	1402	450
SCHWED	284	174	1100	610
FINNL	183	94	953	530
OESTER	520	416	2368	1588
BELGI	132	61	641	426
LUXEMB	204	72	309	117
NORWEG	37	25	486	404
SCHWZ	54	51	597	792
TUERK	63	168	105	224
POLEN	298	361	1562	1527
TSCHE	113	77	506	385
SLOWAK	36	70	179	271
UNGARN	140	237	504	592
RUMAEN	26	41	1256	574
BULGAR			80	184
RUSSLD			120	240
KROAT	28	66	279	277
AEGYPT	441	199	673	444
S AFR	1	1	25	62
USA	2	3	1041	588
IRAN	26	76	29	95
SAUDIA	29	38	204	265
BAHRAI	1029	550	1270	780
INDONE			120	105
SKOREA			118	127
TAIWAN	1	2	13	71

7307 91 00

FLANSCHE AUS ANDEREM EISEN ODER STAHL

EINF	37062*	9997*	256994*	68956*
EV	28	20	878	577
LV	33	15	216	132
PV	186	67	526	254
AUS LG	50	23	311	181
EU	10886	2862	84033	23159
FRANKR	476	164	3506	1577
NIEDL	433	110	3281	1055
ITAL	2867	1194	35610	10143
G BRIT	2	15	307	392
DAENM	1520	263	2782	740
GRIECH			184	75
SPAN	96	65	3932	649
SCHWED			1244	577
OESTER	966	284	8776	2164
BELGI	4526	767	28463	4681
NORWEG	697	92	697	92
SCHWZ	501	351	1797	1426
TUERK	121	65	2316	856
ESTLD			2319	331
POLEN	7243	2181	54908	10422
TSCHE	22218	627	26998	7694
SLOWAK	2290	910	14721	8253
UNGARN	556	360	2672	1881
RUMAEN	2495	440	13422	2634
UKRAIN	1596	227	8419	1112
W RUSS	722	90	4466	605
RUSSLD	2450	290	7925	1123
SLOWEN	519	347	2894	1707
KROAT	1	5	450	136
USA	119	133	1449	1374
INDIEN	986	207	5393	1808
CHINA	3550	698	20302	4130
TAIWAN	60	63	769	303
AUSF	40140*	12612*	254213*	67672*
PV			5956	960
EU	26569	7699	166943	55716
FRANKR	1011	515	13386	7197
NIEDL	2152	823	25169	9146
ITAL	347	217	9060	2500
G BRIT	1010	501	11017	4615
DAENM	16545	3348	69700	17644
PORTUG	43	24	2130	645
SPAN	773	247	6805	1979
SCHWED	780	263	6553	1925
FINNL	994	350	2920	1080
OESTER	2169	1050	11736	5894
BELGI	309	138	7097	2533
LUXEMB	323	83	3891	657
NORWEG	922	284	5001	1594
SCHWZ	958	417	6380	2748
TUERK	11	28	780	244
LETTLD	23	59	32	63
POLEN	358	245	3774	2139
TSCHE	2734	769	18888	5219
SLOWAK	12	14	454	316
UNGARN	103	198	1207	751
RUMAEN	201	58	2463	999

7307 92 10

MUFFEN M GEWINDE AUS AND EISEN STAHL

EINF	676*	1128*	5130*	8881*
EV	4	16	10	33
AUS LG		2	1	24
EU	645	1056	4850	8011
FRANKR	38	63	318	381
ITAL	560	873	4099	6762
G BRIT	9	44	149	256
BELGI	20	47	162	326
TSCHE	1	5	55	97
USA	6	28	39	241
AUSF	342*	770*	3265*	6081*
EV	1	3	5	13
EU	183	401	1993	3238
NIEDL	59	129	756	1124
G BRIT	1	6	35	126
OESTER	80	108	587	857
BELGI	43	93	332	667
NORWEG	10	27	44	195
SCHWZ	60	125	411	828
TSCHE	21	47	143	432
USA	3	14	156	277
IRAN			59	75
A EMIR	1	1	17	142

7307 92 90

BOGEN WINKEL GEWINDE AND EISEN STAHL

EINF	620*	1828*	5236*	12399*
EV		20	46	143
LV				3
AUS LG		15	1	27
EU	453	883	3924	6841
FRANKR	4	7	1327	1604
NIEDL	25	61	97	150
ITAL	417	785	2249	4294
G BRIT	4	15	93	219
OESTER	3	13	113	199
SCHWZ	143	836	1055	5030
USA	8	90	92	411
JAPAN	7	30	17	172
AUSF	1762*	5427*	12730*	37435*
EU	1496	4366	10909	30941
FRANKR	491	1807	2176	6593
NIEDL	280	781	3740	10419
ITAL	112	247	478	1508
G BRIT	87	319	521	1725
DAENM	43	128	137	302
PORTUG	19	54	74	219
SPAN	144	449	505	1512
SCHWED	65	197	206	569
FINNL	60	211	163	573
OESTER	129	318	2292	5889
BELGI	63	148	585	1585
NORWEG	7	23	67	291
SCHWZ	45	165	321	942
TUERK	34	179	158	671
KASACH			23	135
S AFR	2	7	44	180
USA	11	47	135	600
MEXIKO			63	165
BRASIL	120	489	585	2485
KATAR			2	103

7307 93 11

AND BOGEN WINKEL Z STUMPFSCHW<609,6MM

EINF	8302*	2904*	66742*	24368*
EV			47	15
AUS LG			47	15
EU	6562	2179	56466	20618
FRANKR	1881	415	11057	3125
NIEDL	267	88	2283	931
ITAL	1884	603	13636	7239
G BRIT	132	41	480	165
DAENM	30	14	11675	2439
SPAN			628	368
OESTER	2558	963	18690	5929
BELGI	113	55	678	401
NORWEG	16	10	176	105
SCHWZ	1604	801	15203	6016

7307 93 19

AND FORMSTUECK USW STUMPFSCHW<609,6MM

EINF	846*	891*	9803*	7111*
PV			309	550
EU	566	518	7819	5301
FRANKR	2	6	2778	1211
NIEDL	28	32	432	617
ITAL	150	100	986	738
G BRIT	92	25	506	197
DAENM	10	4	2224	1464
OESTER	281	345	817	1014
SCHWZ	70	95	490	538
TUERK	198	68	198	68
POLEN	12	8	418	163
TSCHE			267	238
UNGARN			151	97
CHINA			309	550
AUSF	6247*	5132*	31288*	26734*
EU	3897	3025	18788	15139
FRANKR	68	86	2151	1229
NIEDL	358	431	2274	2503
ITAL	2	4	519	644
G BRIT	444	269	3047	1953
DAENM	1091	469	1613	825
SPAN	36	61	310	189
SCHWED	12	44	130	281
FINNL	440	284	2115	1664
OESTER	680	866	1378	1790
BELGI	725	806	5150	3944
SCHWZ	129	146	831	779
TUERK	98	190	478	697
POLEN	909	815	4483	3474
TSCHE	419	395	2262	1919
SLOWAK	192	111	1147	900
UNGARN	377	200	1377	817
KROAT	12	72	83	143
ALGER			135	80
LIBYEN	15	15	485	603
AEGYPT	29	75	185	376
INDIEN			44	118
CHINA	1	5	369	721
NEUSEE	10	56	17	79

7307 93 91

AND BOGEN WINKEL Z STUMPFSCHW>609,6MM

EINF	271*	96*	513*	218*
EU	271	96	512	211
OESTER	260	89	495	190
AUSF	3856*	1761*	40302*	17941*
EU	1916	1080	12199	8097
FRANKR	28	19	804	449
NIEDL	429	275	1726	945
ITAL	80	35	6442	2389
G BRIT			982	502
IRLAND	907	472	1282	648
DAENM	172	82	447	286
SPAN			111	63
FINNL	97	50	249	112
OESTER	33	24	845	335
BELGI	182	117	412	261
NORWEG			887	192
SCHWZ	1604	801	15203	6016

Wichtigste Ursprungs- und Bestimmungs-Laender	JULI	1999	JAN./JUL.	1999
	dt = 100kg	1000 DM	dt = 100kg	1000 DM
POLEN	48	23	348	210
SLOWAK	165	106	355	207
RUMAEN			901	745
BULGAR			455	217
W RUSS			5377	2330
RUSSLD			375	166
AEGYPT	121	68	295	147
USA			467	265
ARGENT			2373	461
SAUDIA			738	351
A EMIR			156	130
INDIEN			16	65
SINGAP			321	182
7307 93 99				
AND FORMSTUECK USW STUMPFSCHW>609,6MM				
EINF	41*	128*	190*	468*
EU	6	16	109	126
ITAL	4	16	44	79
SCHWZ	34	92	63	185
AUSF	477*	539*	3190*	3590*
EU	45	39	329	413
FRANKR			58	85
ISLAND			110	184
RUSSLD	41	130	42	131
AEGYPT			12	103
USA	1	1	241	272
KUWAIT			29	271
MALAYS			788	824
TAIWAN			38	78
HONGK	371	444	1486	1818
7307 99 10				
AND ROHRFSTUECK USW GEWINDE EIS/STAHL				
EINF	3506*	6448*	20098*	27139*
EV			5	27
LV				3
AUS LG		1		5
EU	3033	5843	16101	19515
FRANKR	185	506	5018	3223
NIEDL	14	28	127	167
ITAL	799	1006	6610	6089
G BRIT	260	759	1021	2428
SPAN	198	169	897	1025
OESTER	1556	2927	3339	6462
NORWEG			300	484
SCHWZ	22	113	536	1715
POLEN	244	178	1137	904
TSCHE	77	406	451	1918
SLOWAK			116	108
UNGARN	33	27	261	322
BULGAR	82	66	411	321
USA	7	75	383	1508
KANADA		5	2	95
AUSF	8392*	16020*	41598*	92116*
EU	4806	11072	27219	59783
FRANKR	841	1858	4632	8267
NIEDL	785	2005	3844	9987
ITAL	484	938	3861	8357
G BRIT	823	1423	3115	8295
DAENM	137	329	1246	2434
GRIECH	49	133	171	432
PORTUG	22	71	324	781
SPAN	356	712	1138	2350
SCHWED	483	1049	2371	5524
FINNL	220	513	1206	2743
OESTER	850	1674	3694	8985
BELGI	248	617	1712	4600
ISLAND	11	32	104	293
NORWEG	161	462	1718	4272
LIECHT	2192	705	3138	1339
SCHWZ	387	1163	2268	7524
TUERK	86	198	250	597
POLEN	46	114	401	1282
TSCHE	48	144	520	1529
UNGARN	8	25	91	328
S AFR	41	110	294	726
USA	249	831	2649	6747
KANADA	47	126	369	1010
BRASIL	85	209	512	1464
IRAN	6	108	9	123
ISRAEL	1	6	32	93
SAUDIA	23	122	109	591
A EMIR	13	36	77	209
SINGAP	66	191	506	1266
CHINA	6	23	70	222
SKOREA	5	14	69	216
JAPAN	5	26	59	260
TAIWAN	2	11	250	1059
HONGK	25	76	294	631
AUSTRL	27	62	143	338
7307 99 30				
AND ROHRFST USW Z EINSCHW EISEN/STAHL				
EINF	1651*	803*	10887*	5583*
EU	1547	684	8326	4030
FRANKR	523	113	1742	450
NIEDL	248	124	464	325
ITAL	680	379	5186	2706
DAENM			75	52
OESTER	95	67	769	410
NORWEG			41	95
POLEN	94	90	1467	1010
USA	1	23	19	136
TAIWAN			951	258

Wichtigste Ursprungs- und Bestimmungs-Laender	JULI	1999	JAN./JUL.	1999
	dt = 100kg	1000 DM	dt = 100kg	1000 DM
AUSF	4600*	4560*	24745*	21383*
EU	2260	2316	11935	10831
FRANKR	117	167	1524	1387
NIEDL	737	638	3145	2677
G BRIT	61	129	563	687
DAENM	204	224	891	1026
PORTUG	37	44	271	286
SPAN	63	55	456	249
SCHWED	164	153	870	753
FINNL	192	166	1167	920
OESTER	421	533	1616	1598
BELGI	281	194	1332	1100
NORWEG	71	90	582	616
SCHWZ	130	111	630	761
TUERK	8	15	196	174
POLEN	512	351	1968	1721
TSCHE	362	450	1116	1840
SLOWAK	56	60	401	417
UNGARN	77	144	285	280
RUMAEN	66	108	106	170
RUSSLD			231	467
KROAT	64	65	147	163
BR JUG			200	75
AEGYPT	74	100	180	196
S AFR	53	99	106	182
USA	392	299	2787	1347
KANADA	84	29	1364	502
IRAN			433	378
SAUDIA	164	167	515	295
A EMIR			538	430
AUSTRL	4	3	124	104
7307 99 90				
AND ROHRFORMSTUECKE USW A EISEN/STAHL				
EINF	4262*	4379*	37372*	31389*
EV	1	6	1	22
EU	3022	3830	27556	24804
FRANKR	249	276	2003	2208
NIEDL	48	70	923	1017
ITAL	1683	1984	10038	9822
G BRIT	84	90	266	386
DAENM	234	678	4569	5071
SPAN	292	206	1376	2081
SCHWED	16	51	1650	1885
OESTER	256	81	6172	1256
BELGI	164	90	611	1015
NORWEG	3	12	23	173
SCHWZ	152	240	780	2717
TUERK	115	129	810	413
POLEN	554	161	4604	1379
TSCHE	79	45	1113	512
UNGARN	190	47	797	191
SLOWEN	34	34	416	242
USA	57	141	292	636
AUSF	7396*	10628*	50958*	67920*
EV				2
EU	4310	5683	31315	36965
FRANKR	1227	943	7248	6315
NIEDL	550	641	4584	5062
ITAL	557	418	4748	5160
G BRIT	332	1392	1786	4702
IRLAND	46	48	588	768
DAENM	106	149	1055	1238
GRIECH	31	48	111	160
PORTUG	27	41	278	328
SPAN	221	215	1016	1542
SCHWED	195	423	1408	3079
FINNL	61	112	424	887
OESTER	729	821	5844	6030
BELGI	183	295	2136	2675
NORWEG	220	441	1089	2870
LIECHT	221	84	315	412
SCHWZ	477	885	2893	5302
TUERK	47	133	804	1094
LITAU	1	3	46	228
POLEN	133	341	1289	1829
TSCHE	100	160	2595	1704
SLOWAK	4	7	317	160
UNGARN	79	175	976	1388
RUMAEN	7	22	193	202
UKRAIN		9	213	234
W RUSS	6	30	429	844
RUSSLD	120	80	295	286
USBEK	1	1	97	87
KROAT	20	30	89	164
LIBYEN	183	284	434	692
AEGYPT	19	25	433	502
S AFR	45	113	295	747
USA	601	686	3276	4123
MEXIKO	15	34	109	647
COSTA			17	143
PERU	4	4	32	99
BRASIL	37	103	185	420
CHILE	25	19	68	113
ARGENT			52	206
IRAN			203	600
JORDAN	2	4	40	75
SAUDIA	4	7	75	155
A EMIR	104	98	361	399
JEMEN			100	61
THAIL	1	2	74	311
INDONE			95	157
SINGAP	2	18	185	192
CHINA	4	7	171	266
JAPAN	13	26	59	238
TAIWAN	261	750	672	1751
AUSTRL	132	160	510	1418

Wichtigste Ursprungs- und Bestimmungs-Laender	JULI	1999	JAN./JUL.	1999
	dt = 100kg	1000 DM	dt = 100kg	1000 DM
7308 10 00				
BRUECKEN U -ELEMENTE A EISEN OD STAHL				
EINF	7972*	1869*	32728*	6628*
EU			10602	1317
FRANKR			5943	1046
NIEDL			574	80
BELGI			559	109
SCHWZ	41	58	1824	1141
POLEN	138	23	1116	241
TSCHE	6836	1276	13905	3029
SLOWAK	550	152	1310	393
UNGARN			401	56
RUSSLD	407	60	407	60
SLOWEN			2564	240
KROAT			528	58
AUSF	8925*	4486*	73629*	24845*
EV			60	21
EU	3847	652	51516	5185
FRANKR	124	65	245	140
NIEDL	3408	573	46784	2760
G BRIT			72	108
PORTUG			252	228
SPAN		5	227	184
SCHWED			577	421
FINNL			132	149
OESTER			611	689
BELGI			333	291
LUXEMB			172	116
NORWEG	36	28	330	348
SCHWZ	20	17	307	255
TUERK			1247	1851
LETTLD	99	166	99	166
POLEN	20	28	702	293
TSCHE	221	259	719	815
UNGARN			335	462
BULGAR	479	490	809	882
UKRAIN			72	127
RUSSLD	935	1027	2336	2433
SLOWEN	79	150	137	214
KROAT	21	28	428	484
AEGYPT			698	683
SUDAN			168	280
NIGERI			91	112
TANSAN	7	8	58	88
USA	24	47	120	287
IRAN			155	121
SAUDIA			199	205
OMAN	113	70	368	266
INDIEN	193	78	388	149
THAIL	4	4	366	305
VIETN			292	246
CHINA	1158	592	7799	5602
SKOREA	61	126	1269	1671
JAPAN	1768	548	1791	869
TAIWAN			342	249
HONGK	102	100	284	276
7308 20 00				
TUERME U GITTERMASTE A EISEN OD STAHL				
EINF	6469*	1841*	126945*	27270*
EU	2720	923	53479	13641
FRANKR	527	144	15448	3498
NIEDL	688	182	2668	717
ITAL	200	126	7987	1921
DAENM	1305	472	26007	5993
SCHWED			406	92
OESTER			643	126
BELGI			320	294
SCHWZ	12	5	375	155
POLEN	224	43	4664	923
TSCHE	335	79	21611	2360
SLOWAK	2470	456	38312	7361
UNGARN	539	250	4400*	2045
SLOWEN			715	199
KROAT	111	77	784	304
MAZED			1142	211
AUSF	1049*	1847*	24115*	17068*
EU	617	1394	11324	9889
FRANKR	277	466	3231	2855
NIEDL	27	63	1133	759
ITAL	68	148	1287	1800
G BRIT	7	28	41	115
IRLAND			103	106
DAENM	6	8	214	226
PORTUG	18	33	228	251
OESTER	103	189	4587	2570
BELGI	91	434	380	1055
SCHWZ	103	174	6157	2760
POLEN	42	70	914	551
UNGARN			1028	277
LIBYEN			528	192
NIGERI			177	99
SIMBAB	177	142	177	142
USA			2136	1932
IRAN			287	242
WJ GAZ			324	385
BANGLA			514	58
HONGK			113	171
7308 30 00				
TOR TUER FENSTER USW A EISEN OD STAHL				
EINF	22203*	13752*	123467*	84206*
PV			265	150
EU	13614	9778	75882	62184
FRANKR	1434	1210	4029	2882

Wichtigste Ursprungs- und Bestimmungs-Laender	JULI	1999	JAN./JUL.	1999
	dt = 100kg	1000 DM	dt = 100kg	1000 DM
NIEDL	3146	2651	13369	14256
ITAL	1287	1231	7110	7883
G BRIT	1	2	225	212
DAENM	149	211	3279	3387
SCHWED	137	156	881	807
FINNL	607	377	2892	2698
OESTER	2842	722	16833	8879
BELGI	4005	3210	27468	28884
NORWEG	139	33	721	374
SCHWZ	2069	1450	13820	7603
POLEN	3335	1146	10075	4386
TSCHE	2526	946	17649	6789
SLOWAK	1	1	522	148
UNGARN	397	169	3270	1374
SLOWEN	32	69	858	556
USA	80	93	327	323
AUSF	61894*	43928*	402565*	267465*
PV			429	257
EU	35142	22498	267278	163942
FRANKR	9459	5714	81494	39251
NIEDL	5895	3618	46399	26011
ITAL	1360	883	11135	6889
G BRIT	4058	2233	26384	14088
IRLAND	4	6	276	250
DAENM	447	496	3830	4394
GRIECH	754	518	2993	2862
PORTUG	462	292	5263	3648
SPAN	1891	1224	8221	4923
SCHWED	723	492	5527	3828
FINNL	110	69	814	788
OESTER	5236	3427	38549	28881
BELGI	3972	2284	49279	25707
LUXEMB	746	1032	7012	5717
NORWEG	611	580	1747	1851
LIECHT	48	56	48	56
SCHWZ	3756	3444	20874	18838
TUERK	174	433	869	1377
ESTLD	58	63	352	278
LETTLD	148	131	801	433
LITAU	437	1319	1204	2188
POLEN	9116	5398	35238	20688
TSCHE	2050	1259	11761	7049
SLOWAK	259	172	1136	886
UNGARN	2376	1316	10935	6232
RUMAEN	348	468	1583	1637
BULGAR	144	98	482	413
UKRAIN	114	85	349	336
RUSSLD	884	619	3766	3524
ASERB			117	106
KASACH	26	27	478	938
KIRGIS		1	103	157
SLOWEN	1831	1091	8098	4636
KROAT	98	73	734	585
B HERZ	439	177	933	366
MAZED			29	82
TUNES	54	29	318	179
AEGYPT	91	103	187	245
NIGERI	13	20	462	353
AETHIO			158	132
USA	1	2	200	289
KANADA	966	343	1061	462
MEXIKO		1	167	265
KOLUMB	132	202	161	232
BRASIL	15	44	369	504
CHILE	682	131	927	157
URUGU	58	22	178	102
ARGENT	56	104	173	217
ISRAEL	79	110	498	676
SAUDIA	5	28	1022	14252
KUWAIT			66	53
BAHRAI			144	510
KATAR			121	186
A EMIR	144	279	1233	1761
INDIEN	29	64	439	472
INDONE	12	14	235	284
SINGAP	5	3	216	301
CHINA	68	71	1386	1172
SKOREA	279	1532	1879	4602
JAPAN	793	406	1032	1114
TAIWAN	7	19	77	173
HONGK	20	46	228	700
AUSTRL	58	269	146	871
NEUSEE	102	606	113	630
7308 40 10				
MATERIAL Z GRUBENAUSBAU A EISEN/STAHL				
EINF	5140*	730*	42624*	6205*
EU	1079	176	3166	939
FRANKR	157	48	883	462
ITAL	922	127	2886	449
POLEN	1998	255	26792	3773
TSCHE	2822	260	9242	813
UNGARN	241	40	1783	293
S AFR			160	85
AUSF	6280*	2975*	43450*	17388*
LV			73	72
EU	2285	486	17752	4638
FRANKR	875	179	7659	2263
NIEDL			4266	272
G BRIT	3	9	1443	629
SPAN	55	22	2310	670
OESTER	1315	271	2042	484
SCHWZ	265	135	3638	1389
TUERK	101	48	3378	748
LETTLD	5	9	188	188
POLEN	48	22	1676	467
TSCHE	298	149	372	210
UNGARN			572	233
KASACH	318	275	547	498
USBEK			316	275
ALGER	272	565	3720	3498
USA	1336	725	1463	985
KANADA			577	110
CHILE			972	138
JORDAN			230	152
BAHRAI	662	305	3725	1703
A EMIR			933	380
INDIEN	15	11	187	112
SINGAP	295	203	2277	1332
CHINA			75	57
7308 40 90				
AND GERUEST/SCHALUNGSMAT USW EISEN/ST				
EINF	70204*	17050*	387036*	101678*
LV	30	8	1764	388
PV	2029	684	13987	3116
AUS LG	1177	324	4884	1398
EU	17368	3734	144332	44719
FRANKR	2262	699	7195	2368
NIEDL	2102	581	6811	2234
ITAL	4792	860	20431	5293
G BRIT	197	163	879	402
DAENM	285	34	742	191
PORTUG	187	67	1958	583
SPAN	118	30	1321	583
SCHWED	184	130	337	370
OESTER	5845	988	92893	29795
BELGI	1332	159	11686	2795
NORWEG	280	108	2085	1160
SCHWZ	2236	638	12606	3825
TUERK			201	75
LETTLD	175	147	175	147
POLEN	22015	5420	92777	22042
TSCHE	12780	2761	65402	13386
SLOWAK	1028	226	13051	2361
UNGARN	7145	1904	34839	8100
RUMAEN	446	76	2704	604
BULGAR	7	2	641	178
UKRAIN	1060	151	4478	738
SLOWEN	317	103	2232	746
KROAT			723	258
USA	175	117	427	323
TRINID	437	63	672	94
BRASIL	2775	1101	2776	1101
SAUDIA	268	57	268	57
MALAYS			38	57
CHINA	987	278	3741	1023
TAIWAN	100	57	786	416
AUSF	177588*	78242*	878577*	357671*
LV	347	75	2448	1110
EU	95680	41328	479785	200761
FRANKR	28011	10685	76905	36811
NIEDL	20614	9682	128182	51292
ITAL	8431	3499	44029	17823
G BRIT	5284	2030	24617	9207
IRLAND	91	43	1786	558
DAENM	2118	961	15824	6900
GRIECH	639	199	7935	3179
PORTUG	6305	2380	19117	7060
SPAN	9746	3622	68912	23096
SCHWED	3615	1726	14733	7956
FINNL	3391	1480	12689	5672
OESTER	8567	4229	47222	20928
BELGI	1252	528	19064	8667
LUXEMB	516	263	4601	2113
CEUTA			147	52
ISLAND	1092	451	2891	1316
NORWEG	2262	1068	14341	6499
SCHWZ	11460	4389	53890	21546
ANDORR	127	45	258	102
TUERK	1170	648	3317	1943
ESTLD	600	434	797	526
LETTLD	411	216	2058	891
LITAU	81	25	2851	766
POLEN	14225	4886	70141	23756
TSCHE	5586	1841	44098	10141
SLOWAK	276	140	6032	1303
UNGARN	4244	1160	13158	4789
RUMAEN	380	156	2323	919
BULGAR	194	135	473	324
UKRAIN			764	249
RUSSLD	3042	1734	8733	4125
KASACH	9	12	249	158
TURKM			100	116
USBEK			603	730
SLOWEN	3140	2033	6964	4373
KROAT	335	105	5406	2369
B HERZ	613	311	2088	662
SR JUG	7	3	2750	210
ALGER	25	10	7700	5018
TUNES			184	59
LIBYEN			1563	651
AEGYPT	4198	1384	5486	2067
GHANA	193	51	207	56
NIGERI	2259	547	8023	2005
KENIA	8	12	293	125
TANSAN	1	1	240	56
S AFR	3	2	1182	206
USA	11387	5648	45833	22822
KANADA	589	737	10637	5206
VENEZU	1510	325	3468	788
BRASIL	678	66	1487	478
CHILE	501	1035	3384	2122
URUGU	552	187	2335	889
ARGENT	116	67	460	189
LIBAN	2801	188	4178	699
ISRAEL	575	233	3690	2425
JORDAN			162	129
SAUDIA	6	8	2183	768
A EMIR	1843	660	12929	3937
OMAN			384	79
JEMEN			1392	312
PAKIST			37	122
INDONE			1674	380
MALAYS	958	780	1125	1502
SINGAP	3037	1449	14840	6082
PHILIP	1	2	220	102
CHINA			301	204
SKOREA	134	108	6544	3351
JAPAN	351	165	467	247
TAIWAN	17	34	527	295
HONGK			3844	1026
AUSTRL	768	311	6847	2628
NEUSEE	112	52	958	411
F POLY			38	71
7308 90 10				
SCHUETZEN USW F D WASSERBAU EIS/STAHL				
EINF	766*	182*	6188*	2157*
PV	39	15	237	61
AUS LG			995	223
EU			1628	951
FRANKR			1222	634
SPAN			400	314
POLEN	168	54	2761	721
TSCHE	569	123	1639	393
UNGARN			195	58
AUSF	14021*	3418*	31521*	9407*
EU	359	267	4128	1584
FRANKR			748	298
NIEDL	170	109	670	195
DAENM	54	34	1284	420
GRIECH			208	100
PORTUG	115	70	115	70
SPAN			555	139
SCHWED			269	89
OESTER			133	113
BELGI	19	52	32	52
ISLAND	593	58	1380	201
SCHWZ	151	72	1034	536
TUERK			392	462
ESTLD	7	59	37	93
POLEN			74	163
LIBYEN			32	124
AEGYPT			366	238
BURKIN			52	50
GUINEA	204	114	934	516
NL ANT			1745	291
ISRAEL			3181	554
BAHRAI	208	116	208	116
OMAN			496	82
PAKIST	57	400	58	401
INDIEN	35	25	3192	1045
CHINA	12385	2206	13848	2857
HONGK	11	50	11	50
7308 90 51				
PROFILBLECHVERBPLATT ISOMITTELSCHICHT				
EINF	13206*	5686*	62138*	25701*
EU	11758	5304	48162	21648
FRANKR	7435	3618	26892	12368
NIEDL	461	117	5806	1262
ITAL	2520	532	3713	883
DAENM	1166	617	7971	4105
FINNL	107	402	2803	2689
OESTER	69	16	436	146
BELGI			946	182
NORWEG			1559	902
TUERK	25	11	549	189
POLEN	838	148	2708	487
TSCHE	252	89	1975	635
SLOWEN	273	73	6398	1512
USA	60	61	379	213
AUSF	433564*	146626*	2231160*	769234*
EU	30830	10047	169176	54127
FRANKR	8469	2884	36829	11786
NIEDL	14630	4638	87701	27825
ITAL			1841	598
G BRIT	207	98	4027	1532
IRLAND			1465	284
DAENM	1351	582	4176	1731
GRIECH	1786	624	3179	988
SPAN	205	79	5130	1681
SCHWED	579	187	2604	873
OESTER	916	325	9758	3160
BELGI	2452	761	11245	3884
LUXEMB	336	108	1149	401
NORWEG	114	41	1270	483
SCHWZ	4928	1824	17611	6884
TUERK	158	63	315	112
ESTLD	321	127	1158	452
LITAU	165	66	2165	673
POLEN	3265	1178	11191	4286
TSCHE	1197	382	6422	2003
SLOWAK	121	53	731	328
UNGARN	268	96	10321	3083
RUMAEN	67	26	1092	287
RUSSLD			4035	1297
SLOWEN	171	57	446	142
KROAT	120	42	489	166
SR JUG	188	104	213	139
MAZED			297	90
USA			482	165
KANADA	202	126	841	386
ARGENT	279	90	279	90
A EMIR	272	180	272	180
INDONE			1606	785
SKOREA			83	52
TAIWAN	735	268	1319	540
HONGK	112	38	511	193

7308 90 59

AND ZU KONSTRUKTZWECK VORGEARB BLECHE

Wichtigste Ursprungs- und Bestimmungs-Laender	JULI 1999 dt = 100kg	JULI 1999 1000 DM	JAN./JUL. 1999 dt = 100kg	JAN./JUL. 1999 1000 DM
EINF	75486*	18773*	528339*	123412*
PV			296	148
EU	36046	12413	295126	82165
FRANKR	8763	3183	75961	21285
NIEDL	4779	1729	82767	18325
ITAL	845	241	5777	2050
G BRIT	2338	1727	16240	10881
DAENM	9099	2844	55929	15200
SPAN	5804	940	29985	5525
SCHWED	4	2	74	185
OESTER	1594	887	7468	2486
BELGI	2820	860	20770	6055
SCHWZ	7845	2000	40744	9579
TUERK	231	123	3028	1105
POLEN	14486	2123	109185	17175
TSCHE	13221	1434	61133	8025
SLOWAK			3872	859
UNGARN	1279	397	6346	2575
UKRAIN	967	101	967	101
RUSSLD			297	176
SLOWEN	170	74	434	299
S AFR			88	101
USA	63	33	839	634
AUSF	69238*	24997*	498054*	169851*
PV			2	52
EU	33160	11653	260054	76685
FRANKR	3477	949	97263	18912
NIEDL	4824	1603	35146	12361
ITAL	706	674	15457	4805
G BRIT	4523	2256	18373	9441
IRLAND	668	164	1162	419
DAENM	123	142	2917	1049
GRIECH	96	77	3904	2025
PORTUG	1622	297	12591	2305
SPAN	1885	528	8878	3418
SCHWED	34	44	642	824
FINNL	45	20	829	240
OESTER	6562	2453	35136	12513
BELGI	8211	2167	25148	7285
LUXEMB	384	279	2608	1087
ISLAND	2	24	499	285
NORWEG	184	61	2498	3037
LIECHT	238	59	880	522
SCHWZ	9290	3437	58685	21274
TUERK	1429	467	14025	2461
ESTLD	109	32	1172	417
LETTLD	408	104	1857	413
LITAU	45	16	811	340
POLEN	4859	1463	28474	9232
TSCHE	6378	1588	29079	7522
SLOWAK	882	296	16478	3615
UNGARN	4734	1430	27087	11294
RUMAEN	410	178	4975	1624
BULGAR	178	68	1583	562
UKRAIN	59	24	2367	659
W RUSS			401	116
RUSSLD	979	355	6459	2829
KASACH	50	72	1336	665
USBEK	73	84	80	87
KIRGIS	10	7	855	539
SLOWEN	303	133	4681	2443
KROAT	379	180	1321	657
B HERZ	468	67	1250	290
ALGER			143	167
AEGYPT	163	80	2169	2571
SUDAN	1	5	186	86
NIGERI	33	16	1290	305
USA	171	435	834	1249
MEXIKO			163	153
VENEZU	2	7	408	410
BRASIL	1301	837	3399	2621
ZYPERN			141	152
SYRIEN			358	152
IRAN			627	89
ISRAEL	613	375	5734	2295
SAUDIA	6	47	318	163
KATAR			561	699
A EMIR	126	28	5140	1617
JEMEN			400	115
INDIEN	35	35	1412	4346
SRILAN	25	41	359	291
INDONE	202	117	217	217
MALAYS			158	82
SINGAP	1320	346	2866	1137
PHILIP	143	152	802	330
CHINA	82	452	470	1745
TAIWAN	3	13	201	185
HONGK	138	65	730	365

7308 90 99

AND KONSTRUKTION U -TEILE EISEN/STAHL

Wichtigste Ursprungs- und Bestimmungs-Laender	JULI 1999 dt = 100kg	JULI 1999 1000 DM	JAN./JUL. 1999 dt = 100kg	JAN./JUL. 1999 1000 DM
EINF	490219*	111783*	2824349*	736225*
EV			10	7
LV	1170	120	3789	809
PV	1749	217	8689	1292
AUS LG	1	2	52	288
EU	171435	44444	1024419	325862
FRANKR	32727	9183	319730	86977
NIEDL	47686	6910	189808	46298
ITAL	11225	5378	62758	21907
G BRIT	806	675	26562	8749
IRLAND	24	25	1254	1113
DAENM	20233	3114	102239	16818
PORTUG	118	192	279	655
SPAN	344	115	3790	1050
SCHWED	3347	1751	20946	10805
FINNL	9364	2261	49389	6384
OESTER	21383	9331	135726	99467
BELGI	22114	4778	97782	21356
LUXEMB	2064	761	14155	4282
NORWEG	67	69	2050	1211
LIECHT	419	115	884	252
SCHWZ	32447	12715	202921	75866
TUERK	869	199	3974	1613
ESTLD			22481	5319
LITAU			323	65
POLEN	120044	23076	704054	141531
TSCHE	120246	20467	597101	109871
SLOWAK	18477	3068	81419	17406
UNGARN	16526	4678	92343	25862
RUMAEN	3685	682	14432	2477
BULGAR	46	11	743	325
UKRAIN	1778	165	5140	454
RUSSLD	217	17	874	113
SLOWEN	2954	1077	21960	8098
KROAT	619	227	23851	5376
B HERZ	451	78	638	117
BR JUG	217	37	5540	842
S AFR			1806	411
USA	436	103	3760	9261
KANADA		2	256	345
ISRAEL			11	157
INDONE			602	752
CHINA	2088	458	11197	2153
JAPAN	1	1	138	233
TAIWAN	101	30	379	279
AUSF	343295*	100239*	1867415*	586486*
LV			1506	229
PV	247	62	743	380
EU	217491	55320	1162772	311808
FRANKR	55709	12633	347487	82386
NIEDL	29070	7964	156137	51897
ITAL	14426	2884	58278	16560
G BRIT	19346	3454	82198	22398
IRLAND	143	150	2407	1171
DAENM	32912	3146	172516	21688
GRIECH	885	533	9424	3954
PORTUG	140	134	4041	1856
SPAN	12701	10500	59231	28257
SCHWED	1539	525	12348	5716
FINNL	1811	594	10184	3612
OESTER	33912	7933	154023	40719
BELGI	12183	3367	60758	24761
LUXEMB	2744	1503	13770	6813
ISLAND	178	176	1950	753
NORWEG	3204	895	42145	16250
SCHWZ	31298	10663	226467	69359
MALTA			275	198
MARINO	240	34	728	104
TUERK	999	389	4013	3385
ESTLD	336	48	1656	328
LETTLD	2711	761	4465	1298
LITAU	476	86	2366	504
POLEN	6695	3241	41622	16365
TSCHE	8573	2786	59161	18103
SLOWAK	1005	309	5822	2197
UNGARN	5182	1556	29236	9229
RUMAEN	425	382	1600	1415
BULGAR	36	19	1811	377
UKRAIN	496	642	1188	1086
W RUSS			194	51
RUSSLD	459	321	4840	3070
ASERB	46	93	46	93
KASACH	4	2	1762	3635
TURKM			684	265
USBEK	1816	939	10943	5699
KIRGIS			95	106
SLOWEN	368	307	3479	1963
KROAT	315	107	5968	2351
B HERZ	982	141	3160	580
ALGER	2	5	723	364
TUNES	79	57	1459	899
LIBYEN	6	29	8802	3863
AEGYPT	13830	3608	29339	9995
MAURET	1369	1284	1370	1287
SENEG	36	44	416	192
ELFBK			711	624
NIGERI	214	55	5878	1768
ANGOLA			23	114
TANSAN			474	222
SIMBAB			101	86
S AFR	25	33	892	614
USA	5936	2718	47576	26152
KANADA	911	928	4267	2391
MEXIKO	728	156	4716	1552
NICARA			251	259
COSTA	10	29	293	260
PANAMA			104	63
DOM RP			908	253
VENEZU	974	323	3962	7552
BRASIL	627	392	4266	2601
CHILE	7	4	1040	991
ARGENT	48	48	655	1430
IRAN			81	224
ISRAEL	180	272	4843	3472
JORDAN	39	9	898	171
SAUDIA	762	605	4411	4048
KUWAIT	426	194	481	250
A EMIR	5778	2048	31192	10767
OMAN	2	3	347	65
JEMEN			112	115
PAKIST	21088	1749	21092	1760
INDIEN	44	69	1784	1203
SRILAN	70	19	1361	787
THAIL	1086	1369	7456	6203
VIETN	1	1	67	206
INDONE	63	408	3182	719
MALAYS	325	283	27187	3922
SINGAP	90	140	5023	2279
PHILIP	438	92	738	338
MONGOL	2	4	112	104
CHINA	636	475	2924	3754
SKOREA	1257	1968	1610	2889
JAPAN	1365	771	6528	2737
TAIWAN	84	108	2717	1720
HONGK	340	122	4035	2223
AUSTRL	75	388	984	1314
N ERM	678	54	784	109

7309 00 10

BEHAELTER F GASFOERMIGE STOFFE >300L

Wichtigste Ursprungs- und Bestimmungs-Laender	JULI 1999 dt = 100kg	JULI 1999 1000 DM	JAN./JUL. 1999 dt = 100kg	JAN./JUL. 1999 1000 DM
EINF	562*	482*	3052*	1419*
EU	40	129	40	129
ITAL	40	129	40	129
SCHWZ	118	210	198	415
POLEN	107	35	472	152
UNGARN	184	39	1047	280
SLOWEN			418	138
B HERZ			498	133
AUSF	170*	194*	1708*	1463*
EU	150	125	811	493
NIEDL	102	46	563	187
PORTUG	18	57	18	57
SCHWED			133	127
OESTER	3	2	57	82
SCHWZ	9	47	265	269
TUERK			280	511

7309 00 30

BEHAELT FLUESS STOFF INNENAUSKL>300L

Wichtigste Ursprungs- und Bestimmungs-Laender	JULI 1999 dt = 100kg	JULI 1999 1000 DM	JAN./JUL. 1999 dt = 100kg	JAN./JUL. 1999 1000 DM
EINF	3719*	2075*	18255*	11996*
EV			10	86
LV			191	242
EU	1872	1214	12377	8677
FRANKR	45	78	291	539
NIEDL			750	883
ITAL	131	213	1147	1266
G BRIT	1495	675	4088	1935
DAENM	156	224	626	553
SPAN		2	20	63
OESTER			4116	2150
BELGI		3	1275	1254
NORWEG			108	51
SCHWZ			179	246
POLEN	215	95	1884	1066
TSCHE	253	148	1480	882
UNGARN	1379	618	1483	695
LIBYEN			111	180
USA			304	93
AUSF	1975*	2317*	11039*	14130*
LV			126	300
EU	211	256	3596	3408
NIEDL	109	84	984	624
ITAL			58	216
DAENM			117	117
SPAN	24	48	185	224
FINNL	64	115	69	139
OESTER			891	1820
BELGI	10	4	1126	470
LIECHT			15	62
SCHWZ	571	582	1747	1925
POLEN	66	105	206	483
TSCHE	452	242	1091	639
RUMAEN	42	113	78	146
RUSSLD			1387	1907
KROAT	13	19	325	258
AEGYPT			470	1028
USA			219	447
MEXIKO			8	72
COSTA			587	404
CHILE			430	1443
VIETN	621	1000	621	1000
SINGAP			32	51
TAIWAN			171	731

7309 00 51

AND BEHAELTER F FLUESS STOFFE>100000L

Wichtigste Ursprungs- und Bestimmungs-Laender	JULI 1999 dt = 100kg	JULI 1999 1000 DM	JAN./JUL. 1999 dt = 100kg	JAN./JUL. 1999 1000 DM
EINF	1255*	696*	12014*	7711*
EU	603	508	8565	5404
FRANKR			2864	2877
NIEDL			1168	1529
G BRIT	203	45	3578	1114
OESTER	280	353	821	757
BELGI	120	110	134	127
TSCHE	374	81	1035	230
RUMAEN	190	81	1777	880
AUSF	4837*	6266*	26547*	26518*
EU	93	121	8237	4450
FRANKR	77	15	4640	522
NIEDL			140	50
OESTER	15	103	912	1325
BELGI			2544	2550
SCHWZ	1	3	478	341
POLEN			1081	961
UNGARN	48	57	1541	1222
KROAT			102	85
MAZED			600	695
USA			2048	3062
MEXIKO	4698	6088	6421	8305
MALAYS			4947	7085
SINGAP			940	200

7309 00 59

AND BEHAELTER F FLUESS STOFFE<100000L

Wichtigste Ursprungs- und Bestimmungs-Laender	JULI 1999 dt = 100kg	JULI 1999 1000 DM	JAN./JUL. 1999 dt = 100kg	JAN./JUL. 1999 1000 DM
EINF	9487*	5782*	56310*	31711*

Wichtigste Ursprungs- und Bestimmungs-Laender	JULI	1999	JAN./JUL.	1999
	dt = 100kg	1000 DM	dt = 100kg	1000 DM
PV			39	12
EU	1469	2899	8597	11893
FRANKR	3	23	633	1376
NIEDL	1178	1940	4533	5896
ITAL	177	417	1163	1724
G BRIT			936	693
DAENM			107	219
OESTER	67	461	477	986
BELGI	35	43	553	904
LIECHT	580	110	3363	707
SCHWZ	515	170	4240	2177
TUERK			184	182
POLEN	658	227	7385	2789
TSCHE	2695	715	12627	4695
SLOWAK	355	59	1690	390
UNGARN	562	269	4925	2344
RUMAEN	2462	1177	10960	4736
SLOWEN	45	76	1197	1347
KROAT	16	24	204	205
B HERZ			212	66
USA			34	99
AUSF	8969*	9001*	69263*	57519*
EU	5456	4249	37322	28551
FRANKR	301	323	7141	5615
NIEDL	2059	1593	12515	6691
ITAL	272	58	1374	660
G BRIT	578	564	2184	2584
IRLAND	65	117	373	320
DAENM			401	511
PORTUG			69	168
SPAN			269	327
SCHWED			249	411
FINNL			195	446
OESTER	1020	822	6749	3468
BELGI	608	584	4127	3568
LUXEMB	553	168	1375	491
ISLAND	108	168	214	449
NORWEG	10	15	403	512
SCHWZ	186	365	4435	5304
TUERK			586	712
LETTLD	241	37	615	107
POLEN	352	314	10035	5167
TSCHE	529	340	2172	852
SLOWAK	100	48	316	148
UNGARN	129	336	235	430
RUMAEN	56	9	178	151
UKRAIN	13	12	602	188
RUSSLD	585	692	1192	1862
KASACH			138	149
USBEK			42	147
LIBYEN	314	282	706	424
AEGYPT	18	26	886	405
SUDAN			330	350
GHANA			17	84
SEYCH			12	98
USA	279	335	1456	1773
KANADA	77	76	413	460
MEXIKO	78	145	700	1322
SURIN	35	55	35	55
BRASIL	23	96	42	143
ARGENT			51	57
IRAN	57	525	57	525
ISRAEL	10	17	158	109
SAUDIA			1533	634
KUWAIT			236	149
A EMIR	77	75	81	78
INDIEN			143	92
THAIL			181	392
VIETN	117	525	117	525
MALAYS			1502	3864
CHINA	2	2	29	148
SKOREA			94	181
JAPAN	40	127	983	3126
TAIWAN			32	76
AUSTRL			110	64
NEUSEE	52	118	52	118

7309 00 90

GEHAELT EISEN/STAHL FESTE STOFFE>300L

EINF	31658*	11821*	217693*	81679*
EV	206	38	206	38
LV			23	32
PV	412	102	7732	1842
EU	4089	5037	20755	12940
FRANKR	2934	872	11442	3313
NIEDL	320	3684	5083	7384
ITAL	152	67	783	325
G BRIT			94	200
DAENM	151	189	383	284
GRIECH			230	97
SPAN			139	108
OESTER	366	186	1182	1015
SCHWZ	1120	467	5857	2833
TUERK	474	172	1129	337
POLEN	8515	1834	52375	13182
TSCHE	14364	3656	87610	22261
SLOWAK	2065	424	25718	5329
UNGARN	402	84	2365	601
RUMAEN			1308	196
B HERZ			422	96
SR JUG	518	140	7734	1837
USA			748	1272
AUSF	15432*	6557*	94192*	50162*
PV			314	117
EU	6536	2753	54022	29670
FRANKR	232	268	5172	2226
NIEDL	1858	838	10803	4845
ITAL	564	191	7308	9963
G BRIT	2111	804	6740	2494
DAENM	18	4	2011	640
SPAN	514	120	3740	1227
OESTER	788	891	8731	4582
BELGI	222	83	4241	3469
NORWEG	22	8	233	91
SCHWZ	1424	881	8716	4801
TUERK	13	5	296	191
LETTLD	62	29	290	173
POLEN	1142	290	3935	1649
TSCHE	2728	925	8674	1923
UNGARN	747	123	3472	1029
RUMAEN	17	10	1596	975
RUSSLD	14	10	779	599
B HERZ	29	17	1223	484
SR JUG	383	87	674	130
ALGER			88	80
AEGYPT	7	67	17	72
ANGOLA	4	5	404	97
USA	305	447	2003	3761
KANADA	164	73	671	168
MEXIKO			105	157
VENEZU			717	271
BRASIL	86	232	239	281
ARGENT			253	95
ISRAEL	41	8	407	117
SAUDIA	1237	365	5257	1291
KUWAIT			80	94
A EMIR	134	76	663	307
INDONE			106	100
MALAYS			63	208
SINGAP	24	4	315	188
CHINA			93	95
SKOREA			24	83

7310 10 00

BEHAELTER A EISEN OD STAHL >50-300L

EINF	30850*	6894*	173758*	42347*
LV			3	35
EU	5123	1439	52195	14728
FRANKR	611	132	3114	958
NIEDL	1356	238	19266	3452
ITAL	1307	496	10702	5624
G BRIT	15	10	1072	374
DAENM	43	67	1146	849
SPAN	215	150	836	568
SCHWED	31	29	351	217
OESTER	87	96	261	293
BELGI	1462	208	15238	2317
LIECHT			417	223
SCHWZ	1626	535	10195	4243
POLEN	13644	2251	69178	11393
TSCHE	9726	2439	37236	9207
SLOWAK			636	202
UNGARN	505	196	2438	1094
RUMAEN			317	97
SLOWEN			307	274
USA	61	20	459	694
AUSF	41400*	16280*	295150*	107781*
EU	26408	6610	207700	61464
FRANKR	2107	1293	29713	10525
NIEDL	11379	1773	66216	12584
ITAL	562	214	2893	1767
G BRIT	1010	542	23648	10355
IRLAND	18	16	10747	5878
DAENM	368	326	4675	1707
GRIECH	4	9	70	150
PORTUG	9	20	2345	2105
SPAN	1415	683	6260	3270
SCHWED	128	116	943	835
FINNL	10	6	858	347
OESTER	3472	725	23068	5631
BELGI	5827	869	36882	6269
NORWEG	108	63	462	398
SCHWZ	1089	726	12891	6121
TUERK	9	3	196	149
LETTLD	58	42	88	109
LITAU	371	292	1414	981
POLEN	1657	1084	12751	7673
TSCHE	1258	663	11837	5334
SLOWAK	690	416	1582	1160
UNGARN	3452	780	21870	5139
RUMAEN	575	316	3040	2053
BULGAR	5	5	462	244
UKRAIN	700	548	1869	1438
MOLDAU	118	123	118	123
RUSSLD	3240	2104	9017	6422
SLOWEN	147	103	1038	546
KROAT	122	86	1822	1406
B HERZ	6	6	79	62
TUNES	91	62	91	62
AEGYPT	37	269	105	310
ERITRE	85	69	146	80
USA	231	267	2072	3532
MEXIKO			138	199
HONDUR			82	98
KUBA	81	60	81	60
BRASIL	169	1156	308	1223
ZYPERN			202	130
ISRAEL	7	20	76	178
MYAN			87	73
VIETN			247	169
KAMBOD	50	60	50	60
SKOREA	176	126	297	220
JAPAN	21	84	160	139
TAIWAN	210	84	467	215
AUSTRL			104	119

7310 21 11

LEBENSMITT-DOSEN SCHWEISS USW VERSCHL

EINF	8189*	2574*	40217*	15965*
EU	6451	1858	31170	12665
FRANKR			4326	2694
NIEDL	389	164	11500	4361
ITAL			546	584
G BRIT			713	399
DAENM	1346	382	5663	1796
SPAN	617	160	1790	689
SCHWED	619	219	1828	777
OESTER			1103	418
BELGI	3570	899	3570	899
SCHWZ	660	389	4149	2273
POLEN	2	6	334	116
TSCHE	819	148	2283	412
SLOWAK	78	66	664	304
SLOWEN	122	50	123	52
CHINA	57	57	1515	1089
AUSF	27579*	8795*	153589*	48167*
EU	26761	8405	141893	43695
FRANKR	8217	2802	14278	4785
NIEDL	14910	4265	93897	25166
ITAL	71	31	5335	2293
G BRIT		1	309	81
DAENM	1428	468	8464	2662
OESTER	513	261	3416	1524
BELGI	1522	977	16189	7061
NORWEG	52	19	1952	704
LIECHT			1811	603
SCHWZ	90	79	884	506
POLEN	608	233	5101	1699
RUSSLD			988	512
ISRAEL			500	193

7310 21 19

GETRAENKE-DOSEN SCHWEISS USW VERSCHL

EINF	28862*	11678*	146836*	55608*
EU	28862	11678	146741	55558
FRANKR	20703	8919	84434	35287
NIEDL	310	120	18525	6180
G BRIT	7828	2784	45889	13651
DAENM	1	4	117	104
SCHWED	17	48	97	324
AUSF	8738*	4240*	99795*	44726*
EU	3009	1415	86466	38666
FRANKR	59	23	1001	352
NIEDL	927	723	19000	7981
G BRIT	1794	517	22045	6329
OESTER	188	117	40215	22115
BELGI	1	1	3967	1711
TSCHE	925	378	2178	908
SLOWAK	267	189	493	262
UNGARN	3223	1695	7326	3222
B HERZ			326	135
SR JUG			590	238
MAZED	1256	646	1823	776
NEUSEE			206	199

7310 21 91

AND DOSEN SCHWEISS USW VERSCHL <0,5MM

EINF	3920*	2856*	30010*	18543*
AUS LG			28	26
EU	2980	1868	24821	13418
FRANKR	6	3	513	272
NIEDL	841	646	6576	3460
ITAL		1	633	371
G BRIT	123	118	642	207
OESTER	872	634	8547	6101
BELGI	1401	833	7505	2841
SCHWZ			351	258
CHINA	714	691	4037	4263
JAPAN			138	180
AUSF	14055*	5634*	111857*	47283*
EU	5090	1980	89534	27638
FRANKR	507	276	13594	5629
NIEDL	1470	638	19322	8285
ITAL	791	220	7695	2439
G BRIT	425	85	9511	3850
DAENM	16	11	981	527
SPAN	427	141	2359	886
SCHWED	294	121	3324	1409
FINNL	18	23	1667	642
OESTER	371	176	2903	1173
BELGI	770	278	8044	3044
NORWEG	1	10	314	178
SCHWZ	1756	699	8605	3526
TUERK	316	128	1208	501
ESTLD	584	252	2012	831
LITAU	300	89	997	118
POLEN	1661	699	7716	3586
TSCHE	1427	596	7150	3306
UNGARN	59	26	376	192
RUSSLD	507	336	2661	1693
SLOWEN	1299	643	4400	1779
USA	73	51	1120	1130
KANADA	551	196	2619	947
MEXIKO			545	229
HONDUR			89	103
BRASIL	161	60	240	87
IRAN			291	142
INDONE			293	237
MALAYS	157	62	548	216
JAPAN	74	31	675	284
AUSTRL	95	54	492	258

7310 21 99

AND DOSEN SCHWEISS USW VERSCHL >0,5MM

EINF	2926*	1826*	18944*	7941*

Wichtigste Ursprungs- und Bestimmungs-Laender	JULI 1999 dt = 100kg	JULI 1999 1000 DM	JAN./JUL. 1999 dt = 100kg	JAN./JUL. 1999 1000 DM
EU	2042	1259	11714	8707
FRANKR	358	160	1488	659
ITAL	537	502	1086	727
G BRIT			518	345
PORTUG	85	126	95	167
SPAN			713	303
OESTER			54	58
BELGI	1076	453	7089	3056
LUXEMB			564	234
SCHWZ	352	158	2282	868
TSCHE	60	29	367	166
CHINA	249	240	997	811
TAIWAN	180	119	189	128
HONGK			73	65
AUSF	295*	169*	1084*	722*
EU	274	137	970	635
ITAL	136	60	361	152
G BRIT	104	57	420	209
7310 29 10				
AND BEHAELTER <5OL WANDDICKE <0,5MM				
EINF	12593*	4575*	73075*	30314*
PV			33	38
AUS LG	2	6	19	56
EU	10224	2923	59447	21710
FRANKR	533	327	2011	1176
NIEDL	2538	1045	28779	11719
ITAL	292	109	1639	770
G BRIT	119	170	4514	2513
DAENM	5333	620	13087	1572
SPAN	98	60	169	79
SCHWED	710	192	4071	1191
OESTER	606	394	4738	2465
BELGI	3	6	439	225
SCHWZ	1851	1273	9421	5975
LETTLD			2061	466
TSCHE	103	31	313	455
CHINA	170	214	786	996
JAPAN	2	2	24	58
AUSF	10313*	5741*	55456*	32066*
PV	48	84	746	1070
EU	7308	3795	38880	20842
FRANKR	1066	570	5437	2897
NIEDL	2401	1148	10834	5846
ITAL	106	83	929	421
G BRIT	515	326	4129	2347
DAENM	231	106	1345	844
SPAN	131	58	1743	724
SCHWED	463	201	1547	708
FINNL	76	58	408	258
OESTER	1140	439	5041	2244
BELGI	1114	765	7287	4381
SCHWZ	1696	637	9421	4796
POLEN	360	298	1437	1395
TSCHE	100	82	1103	1182
UKRAIN			124	76
RUSSLD	11	7	400	222
USA	571	533	1384	1318
ARGENT			279	248
ISRAEL			229	235
MALAYS			306	161
CHINA	56	91	666	996
7310 29 90				
AND BEHAELTER <5OL WANDDICKE >0,5MM				
EINF	7866*	3609*	45316*	22266*
LV			56	150
AUS LG	3		47	24
EU	2359	1218	13140	6847
FRANKR	104	53	780	342
NIEDL	248	69	2329	727
ITAL	365	180	2872	1257
G BRIT	1	7	1704	915
SPAN	957	732	3619	2658
SCHWED	128	64	752	236
OESTER	425	82	1420	419
SCHWZ	1008	733	4739	3160
TUERK	20	30	253	220
LETTLD	567	172	2609	616
POLEN	774	240	6064	1847
TSCHE	2032	382	8672	2408
SLOWAK	43	23	607	202
UNGARN	277	175	1645	1034
RUMAEN			154	63
USA	36	96	806	1174
MALAYS	534	351	4238	3156
CHINA	78	103	914	832
SKOREA			32	140
AUSF	11975*	6749*	68822*	50443*
PV			3	8
EU	6269	3576	41635	26611
FRANKR	592	325	9628	6042
NIEDL	1199	471	6234	3103
ITAL	572	593	2039	2390
G BRIT	629	427	5093	3367
DAENM	26	11	2344	1416
GRIECH	177	109	190	134
PORTUG	1882	993	3723	2365
SPAN	189	110	2864	2050
SCHWED	20	18	418	300
FINNL	12	9	1023	1287
OESTER	470	396	4527	3110
BELGI	194	103	1812	825
NORWEG	69	68	398	498
SCHWZ	215	168	1952	1881
TUERK	294	143	1462	859
ESTLD			260	313
LETTLD			230	358
LITAU	552	575	984	898
POLEN	307	292	3184	2216
TSCHE	213	174	3884	2128
SLOWAK	464	321	706	644
UNGARN	97	81	998	689
RUSSLD	1142	1386	4224	5019
GEORG			102	68
ARMEN	118	118	118	118
SLOWEN	2	6	160	230
KROAT	510	401	890	491
S HERZ	102	117	163	170
MAROKK			267	194
TUNES	616	184	2011	668
AEGYPT			96	82
GHANA			410	243
NAMIB			62	77
USA	159	377	937	1426
MEXIKO	61	66	585	1200
VENEZU	3	6	221	197
BRASIL	10	5	110	194
ZYPERN			284	188
ISRAEL	190	212	714	911
JORDAN	6	12	96	116
SRILAN			46	52
MYAN	93	103	392	344
VIETN			148	117
KAMBOD	190	188	241	207
SINGAP	201	92	236	156
CHINA	16	16	92	114
JAPAN	5	14	77	176
TAIWAN		2	208	145
NEUKAL			47	55
7311 00 10				
BEHAELT NAHTL VERDICHT/VERFLUESS GASE				
EINF	4542*	2419*	47933*	21360*
EV	4	93	13	351
LV	5	28	187	187
AUS LG	3	53	3	196
EU	2808	1616	38179	16199
FRANKR	248	292	835	850
ITAL	110	134	3682	1978
G BRIT	1527	613	9006	3435
DAENM	8	56	172	227
SCHWED	170	34	1190	231
OESTER	748	481	22322	9348
NORWEG	40	11	440	109
SCHWZ			344	180
TUERK			187	102
POLEN	600	181	2020	669
TSCHE	909	380	4779	2539
KROAT	175	56	590	187
AETHIO	5	30	35	166
USA	5	129	300	926
SKOREA			885	212
AUSF	5606*	4613*	66112*	28508*
EU	3086	2845	34681	17161
FRANKR	625	1166	3709	3616
NIEDL	1069	634	8877	2741
ITAL	189	77	1301	761
G BRIT	205	95	506	300
GRIECH	43	58	498	296
PORTUG	1	5	477	188
SPAN	26	41	4304	1486
SCHWED	403	529	10624	6048
FINNL	19	17	2647	986
OESTER	102	87	2430	743
BELGI	404	133	2297	1071
NORWEG			132	127
SCHWZ	502	338	3400	2408
TUERK	41	25	297	300
ESTLD			163	68
POLEN	462	83	2889	713
TSCHE	1295	273	3523	891
UNGARN	10	3	1667	536
RUMAEN	70	50	284	110
RUSSLD	37	31	267	366
SLOWEN	181	74	1159	311
MAROKK			249	133
TUNES			581	294
AEGYPT	327	160	1819	395
NIGERI			410	109
S AFR	50	30	1020	390
USA	220	109	1426	793
BRASIL			369	84
SYRIEN			350	50
ISRAEL			164	295
A EMIR	136	17	1110	198
INDIEN			885	103
MALAYS	326	121	497	200
SINGAP	341	122	1082	432
PHILIP			150	53
JAPAN			493	131
TAIWAN	155	59	384	257
AUSTRL	11	3	2747	903
7311 00 91				
AND BEHAELT<1000L VERDICHT/FLUESS GAS				
EINF	8973*	3990*	73853*	34633*
EV	1	17	4	115
LV			615	241
AUS LG		1	8	3
EU	2950	1648	36902	20908
FRANKR	1311	476	14616	8822
NIEDL	7	13	291	140
ITAL	236	265	5069	4611
G BRIT	7	3	998	1200
PORTUG	832	369	12251	5015
SCHWED		2	84	162
OESTER	849	488	2786	4084
BELGI			364	104
SCHWZ	8	15	444	348
TUERK	1441	314	8857	2039
POLEN	966	247	5899	2179
TSCHE	1868	550	11102	3674
UNGARN	106	16	416	172
BR JUG	1874	283	6839	1269
GHANA			378	147
NIGERI			240	96
USA	348	909	1466	2858
AUSF	9824*	5344*	52021*	26012*
EV	191	18	709	87
EU	7463	3868	39869	22902
FRANKR	1820	719	9734	4366
NIEDL	1786	866	6920	4044
ITAL	123	76	469	565
G BRIT	268	503	2612	3789
DAENM	22	41	587	355
PORTUG	9	13	626	510
SPAN	131	139	1557	1523
SCHWED	199	125	1697	1135
FINNL	1810	615	2334	1030
OESTER	1347	371	11467	4020
BELGI	226	271	1435	1302
NORWEG	20	19	1499	824
SCHWZ	161	222	1260	1773
POLEN	221	70	672	535
TSCHE	111	51	1055	526
UNGARN	26	53	550	486
RUMAEN	20	46	75	140
RUSSLD	6	17	466	172
ALGER			6	234
AEGYPT	61	76	487	423
SUDAN			137	66
S AFR	940	130	1907	290
USA	106	224	1538	3075
BRASIL	3	3	549	108
IRAN			11	183
JEMEN			126	126
VIETN			243	146
SKOREA	110	358	126	390
7311 00 99				
AND BEHAELT>1000L VERDICHT/FLUESS GAS				
EINF	3456*	1520*	22574*	8415*
LV			5	13
EU	323	682	4027	3682
NIEDL			664	373
ITAL	126	432	739	540
SCHWED	180	206	2456	2427
OESTER	5	8	141	267
POLEN	76	17	2338	811
TSCHE	3038	819	15744	3797
AUSF	7231*	5961*	40740*	28703*
LV			270	182
EU	3593	2416	23442	14933
FRANKR	116	112	5610	2791
NIEDL	304	379	1266	847
ITAL			217	272
G BRIT	53	64	843	678
DAENM	80	70	1327	1014
GRIECH			795	522
PORTUG			127	213
SPAN	1871	1129	8013	5595
OESTER	483	313	2044	1243
BELGI	684	348	2967	1661
LUXEMB			180	78
NORWEG	3	1	223	194
LIECHT			179	382
SCHWZ	1911	1398	4633	3749
POLEN	458	348	2684	2185
TSCHE	494	272	1480	1184
SLOWAK			85	116
UNGARN	148	177	957	1007
RUMAEN	683	1031	1987	1783
SLOWEN			255	217
MAZED			200	96
AEGYPT	122	63	983	482
SIMBAB			509	413
MEXIKO			833	293
HONDUR			48	87
BRASIL			124	133
BOLIV	146	63	146	63
IRAN	70	191	70	191
ISRAEL			201	246
INDIEN			296	200
CHINA			123	287
JAPAN			170	163
7312 10 10				
LITZEN KABEL SEILE AUSGERUEST ZIV LFZ				
EINF	2*	57*	18*	1085*
EV	1	14	1	39
AUS LG	1	14	1	39
EU		7		42
USA	2	50	18	1030
AUSF	11*	38*	31*	122*
EU	11	38	31	122

Wichtigste Ursprungs- und Bestimmungs-Laender	JULI 1999		JAN./JUL. 1999	
	dt = 100kg	1000 DM	dt = 100kg	1000 DM
7312 10 30				
LITZEN KABEL SEILE A NICHTROST STAHL				
EINF	1856*	1805*	7702*	12179*
EV			7	48
AUS LG			19	55
EU	119	113	735	1210
NIEDL	1	1	250	313
ITAL	28	25	196	280
G BRIT	1	5	68	314
DAENM	75	63	161	207
NORWEG			99	117
SCHWZ	124	416	952	3660
USA	1	23	15	245
THAIL	11	50	87	418
CHINA	10	27	63	162
SKOREA	1125	868	5077	4480
JAPAN	25	177	351	1629
TAIWAN	105	90	262	255
AUSF	1132*	1916*	5379*	10188*
EU	933	1468	3953	6435
FRANKR	206	320	1164	1467
NIEDL	93	197	364	945
ITAL	225	310	645	834
G BRIT	25	38	251	564
DAENM	164	160	371	470
GRIECH	27	16	173	186
PORTUG	23	70	95	403
SPAN	20	47	246	353
SCHWED	50	58	139	163
FINNL	4	10	47	104
OESTER	65	175	264	532
BELGI	25	45	191	372
NORWEG			80	123
SCHWZ	64	134	497	1095
TUERK	50	125	181	439
TSCHE	13	32	239	713
UNGARN	2	3	37	389
BULGAR	50	61	51	63
SLOWEN		1	146	306
7312 10 51				
AND LITZEN USW CU-ZN UEBERZ QUER <3MM				
EINF	16930*	6248*	165846*	68409*
EU	11582	4223	138679	49348
FRANKR	5457	2065	50093	18818
ITAL	4873	1706	29366	9679
G BRIT	1239	433	8582	2911
PORTUG			150	86
SPAN			525	263
OESTER			5813	1908
BELGI	14	19	43575	16789
LUXEMB			276	111
TUERK	2177	1079	7734	3505
UKRAIN	342	126	533	165
W RUSS	1996	561	12136	3673
BRASIL			809	337
CHINA	588	191	977	250
SKOREA			3098	458
JAPAN			1550	664
AUSF	18038*	5170*	118466*	33597*
PV	82	13	368	133
EU	12523	3480	81991	22100
FRANKR	3136	831	10559	2811
NIEDL	158	52	560	276
ITAL	1889	503	19260	4714
G BRIT	2888	707	22011	6567
GRIECH			896	62
SPAN			1688	387
BELGI	4482	1377	26626	8189
NORWEG	132	46	921	280
SCHWZ	34	11	416	130
POLEN	1486	411	8940	2806
TSCHE			371	156
UNGARN	12	31	82	257
RUMAEN			356	100
MAZED			889	317
USA	3849	1191	24678	7721
7312 10 59				
AND LITZEN KABEL SEILE QUERSCHN <3MM				
EINF	1731*	1313*	11212*	13678*
AUS LG	30	14	82	34
EU	62	88	1515	3948
FRANKR	40	56	190	203
BELGI	5	20	1221	3597
UKRAIN			499	190
W RUSS	892	248	3036	844
RUSSLD	74	40	273	220
CHINA	177	66	1667	648
SKOREA	350	720	2318	4608
JAPAN			1130	2518
TAIWAN	79	80	361	449
AUSF	776*	679*	32298*	14601*
EU	519	420	29605	9997
FRANKR	41	52	247	285
NIEDL	184	97	1267	784
ITAL	18	30	1010	349
G BRIT	6	18	10904	3093
SPAN	18	34	14892	4292
OESTER	224	130	1114	674
BELGI	21	27	300	208
NORWEG	11	46	456	283
TSCHE	16	14	94	159
UNGARN	1	1	79	298
SLOWEN			916	1612
USA	11	32	69	239
KANADA	154	283	711	1359
7312 10 71				
AND LITZEN NI UEBERZOGEN QUERSCHN>3MM				
EINF	9492*	1045*	69751*	8478*
EU	6066	670	50989	6104
FRANKR	33	7	1622	239
NIEDL	3698	397	19396	2242
ITAL	8	2	7915	890
DAENM			1198	135
SPAN	409	70	3417	398
SCHWED	145	24	2827	309
FINNL	1474	140	6185	626
OESTER			7521	973
TSCHE			1347	187
UNGARN	3286	313	14852	1432
UKRAIN	169	61	1619	577
AUSF	12493*	1365*	84596*	9586*
EU	5251	611	59364	6832
NIEDL	2679	301	29528	3313
ITAL	958	93	13148	1269
DAENM	401	42	1505	167
GRIECH			2003	164
OESTER	3	6	1774	447
BELGI	1210	169	10282	1352
SCHWZ	1535	169	6154	682
POLEN	713	76	2221	242
TSCHE	2770	284	9114	938
UNGARN			1039	113
OMAN	1824	182	3235	323
SINGAP			229	56
7312 10 75				
AND LITZEN UEBERZOG VERZINKT QUER>3MM				
EINF	1949*	489*	10969*	5167*
EU	1225	311	8154	4296
FRANKR		2	1807	330
NIEDL	235	56	1156	275
GRIECH	325	131	1546	548
SCHWED	641	112	819	143
BELGI			2500	2956
POLEN	453	124	893	244
CHINA	202	31	1445	382
SKOREA			148	63
AUSF	1158*	735*	6097*	3072*
EU	281	132	1778	820
G BRIT	10	27	64	200
BELGI	11	3	1100	265
TSCHE	2	3	579	209
USA	13	18	168	144
MEXIKO	767	509	2012	1269
JORDAN			604	230
7312 10 79				
AND LITZEN UEBERZOGEN QUERSCHNITT>3MM				
EINF	146*	64*	915*	795*
EU	145	57	770	360
NIEDL	117	45	622	227
ITAL	23	8	139	117
SCHWZ			87	280
AUSF	935*	560*	9683*	4297*
EU	331	345	4960	1863
NIEDL	4	5	3194	573
ITAL	269	289	1264	1027
SCHWZ	208	38	834	264
POLEN	60	55	213	188
SLOWAK	230	116	2178	1152
BANGLA			985	502
7312 10 82				
AND KABEL USW N UEBERZOG QUER>3-12MM				
EINF	2580*	756*	32686*	9908*
EV	2	28	35	164
PV			21	7
EU	279	182	7530	3276
FRANKR	72	40	604	434
NIEDL	26	26	577	179
ITAL	61	21	628	262
PORTUG			723	457
OESTER	16	15	1158	524
BELGI	13	13	3583	1242
SCHWZ	48	40	1013	949
TUERK	344	78	2044	381
POLEN	498	174	2779	672
TSCHE			1097	280
UKRAIN			1221	197
RUSSLD			1006	144
PAKIST			519	86
CHINA			4988	1034
SKOREA	1024	202	7781	2104
TAIWAN	147	40	1619	381
AUSF	9041*	5570*	51689*	29525*
EV			9	43
EU	6613	4042	36649	20710
FRANKR	1932	969	8965	4006
NIEDL	678	438	3117	1750
ITAL	944	566	6291	2659
G BRIT	807	761	3682	3893
DAENM	38	20	477	279
GRIECH			207	86
PORTUG	115	34	747	212
SPAN	769	635	5876	3957
SCHWED	116	108	342	296
FINNL	280	148	1136	586
OESTER	572	381	4285	2172
BELGI	117	60	1219	710
SCHWZ	263	197	1832	1101
TSCHE	68	38	344	231
UNGARN	12	7	249	122
KROAT	23	10	229	116
S AFR	6	2	343	400
USA	176	159	1811	788
KANADA	17	12	4140	1441
MEXIKO	41	107	962	1853
BRASIL	13	16	150	224
INDIEN	1438	579	2242	917
SINGAP	108	53	252	137
TAIWAN	126	216	151	232
HONGK	4	20	705	446
7312 10 84				
AND KABEL USW N UEBERZOG QUER>12-24MM				
EINF	2580*	648*	41992*	8921*
PV			141	37
EU	930	302	8855	3263
FRANKR	128	61	457	219
NIEDL	349	86	2017	467
ITAL	80	24	605	252
G BRIT	217	62	2317	877
DAENM			1289	328
OESTER	154	68	2068	1184
SCHWZ			314	447
TUERK	672	118	4863	843
POLEN	604	139	6247	1117
TSCHE			1615	285
UNGARN			731	128
RUMAEN	436	84	3306	501
UKRAIN			5479	890
RUSSLD	185	14	2924	369
PAKIST			899	136
MALAYS			3149	520
CHINA			2268	376
SKOREA			947	168
AUSF	9671*	4826*	63678*	25932*
EU	6771	2996	39366	15146
FRANKR	1892	831	9675	3087
NIEDL	1212	459	8849	2827
ITAL	653	271	4146	1189
G BRIT	601	276	4824	1721
DAENM	457	273	1748	1011
SPAN	274	163	2201	1109
SCHWED	240	176	955	668
FINNL	622	282	2202	864
OESTER	601	286	3340	1328
BELGI	307	130	2192	889
LUXEMB	110	36	242	144
ISLAND			488	129
NORWEG	85	29	1449	756
SCHWZ	327	136	2419	1092
TUERK			329	123
ALGER	108	165	114	172
AEGYPT	9	7	1336	263
NIGERI	43	21	296	114
USA	726	313	6469	2641
KANADA	163	67	956	446
EL SAL	168	68	318	128
PANAMA			282	124
KOLUMB	6	6	393	163
ISRAEL			293	206
SAUDIA			815	366
OMAN			560	86
SINGAP	293	164	1128	370
CHINA	19	7	408	199
TAIWAN	67	163	274	275
HONGK	206	161	1428	609
AUSTRL	134	191	1067	608
NEUSEE	28	20	177	107
7312 10 86				
AND KABEL USW N UEBERZOG QUER>24-48MM				
EINF	686*	316*	13508*	3854*
EU	566	284	2200	1120
FRANKR	72	32	376	166
ITAL	84	27	473	295
G BRIT	272	108	295	116
OESTER	69	44	552	335
SCHWZ	15	21	717	1329
POLEN			1763	283
TSCHE			2821	249
RUMAEN	93	17	974	141
UKRAIN			1948	247
MALAYS			1002	155
SKOREA			1204	182
AUSF	9101*	3697*	56213*	26305*
EU	6766	2688	38273	14368
FRANKR	883	385	4800	1823
NIEDL	3186	772	12125	3416
ITAL	280	83	1088	382
G BRIT	83	53	1053	736
IRLAND	82	59	1112	497
DAENM	196	115	2623	997
GRIECH	65	34	358	162

Wichtigste Ursprungs- und Bestimmungs-Laender	JULI 1999 dt = 100kg	JULI 1999 1000 DM	JAN./JUL. 1999 dt = 100kg	JAN./JUL. 1999 1000 DM
PORTUG	59	30	398	218
SPAN	123	66	1501	646
SCHWED	641	513	5219	3026
FINNL	103	38	483	307
OESTER	347	128	1617	907
BELGI	550	166	3154	1196
NORWEG	433	208	2795	1085
SCHWZ	39	12	538	284
MALTA	4	3	141	124
POLEN	333	218	739	550
RUSSLD	7	5	985	405
AEGYPT	52	29	746	263
GHANA	6	3	186	105
USA	314	260	2585	1885
KANADA			608	387
VENEZU			102	74
ARGENT			212	165
IRAN			852	1415
ISRAEL			262	160
KUWAIT	148	65	146	65
A EMIR	7	5	473	324
INDIEN	94	28	323	153
THAIL			202	146
INDONE			169	115
MALAYS	20	11	64	62
SINGAP	120	81	1513	810
CHINA	86	61	1976	962
SKOREA	6	5	174	184
JAPAN			994	343
HONGK	170	33	892	268
AUSTRL	83	56	566	388
7312 10 88				
AND KABEL USW N UEBERZOGEN QUER>48MM				
EINF	*	*	2495*	661*
EU			1524	481
ITAL			584	98
OESTER			596	260
MALAYS			962	169
AUSF	3703*	1177*	36690*	10968*
EU	1382	423	15296	4256
FRANKR	41	12	1022	308
NIEDL	1214	329	13001	3315
ITAL			273	77
G BRIT			348	191
GRIECH			202	126
NORWEG	110	120	515	440
MALTA			158	124
POLEN			77	150
RUSSLD			796	572
MAROKK	76	63	95	85
AEGYPT	217	98	836	270
NIGERI			1389	319
S AFR	734	176	8091	1780
USA			1186	413
KUBA			128	67
BRASIL			1631	640
A EMIR			414	130
VIETN			891	223
SINGAP	1024	254	2924	734
CHINA			973	460
AUSTRL	160	43	982	209
7312 10 99				
AND KABEL SEILE UEBERZOG QUERSCHN>3MM				
EINF	629*	395*	8523*	4957*
EU	116	239	2577	3540
FRANKR	43	73	576	580
ITAL	5	7	1231	1229
G BRIT	7	25	274	840
SPAN	41	121	253	682
BELGI			62	86
SCHWZ	12	17	100	151
POLEN	222	52	222	62
UKRAIN			1632	292
CHINA			366	126
SKOREA			1752	249
TAIWAN	268	68	1093	213
AUSF	557*	536*	5356*	4747*
EV			5	22
PV			23	11
EU	310	305	2089	1963
NIEDL	64	62	552	446
FINNL	2	10	59	98
OESTER	81	57	563	419
BELGI	50	62	186	188
SCHWZ	45	47	335	301
POLEN	40	28	724	349
TSCHE	21	25	196	233
SLOWAK	3	4	262	181
TUNES			45	72
USA	10	21	162	232
BRASIL			68	336
CHINA			300	82
SKOREA			3	69
7312 90 10				
SEILSCHLINGEN USW AUSGERUEST ZIV LF2				
EINF	*	52*	*	162*
USA		2		98
KANADA		50		64
AUSF	8*	16*	36*	87*
EU	8	16	36	87

Wichtigste Ursprungs- und Bestimmungs-Laender	JULI 1999 dt = 100kg	JULI 1999 1000 DM	JAN./JUL. 1999 dt = 100kg	JAN./JUL. 1999 1000 DM
7312 90 90				
SEILSCHLINGE U AEHNL WARE EISEN/STAHL				
EINF	1520*	1178*	11499*	5450*
EV		23		88
LV			1	176
EU	321	437	1199	2003
FRANKR	35	58	141	311
ITAL	3	9	49	127
G BRIT	47	70	367	617
PORTUG	130	118	226	220
SPAN	59	148	199	539
SCHWZ	14	49	144	347
SLOWAK	435	41	5180	587
UNGARN			573	152
TUNES	8	20	91	334
USA	2	42	98	420
CHINA	40	13	160	100
SKOREA	233	310	1455	714
TAIWAN	465	251	592	346
AUSF	809*	1627*	4029*	9278*
PV			5	87
EU	172	586	1650	4397
FRANKR	6	57	117	436
ITAL	12	15	161	175
G BRIT	39	205	226	914
SPAN	53	204	442	1393
SCHWED	10	9	157	336
FINNL		1	181	481
OESTER	14	35	86	215
BELGI	3	4	66	193
TUERK	2	4	69	88
ESTLD	14	27	121	334
POLEN	266	389	572	740
TSCHE	29	36	145	374
UNGARN	78	131	710	1864
USA	14	79	110	249
BRASIL	8	29	57	275
IRAK	104	160	104	176
AUSTRL	36	58	104	165
7313 00 00				
STACHELDRAHT USW F EINZAEUNUNG EIS/ST				
EINF	395*	57*	5872*	659*
EU	39	9	984	228
BELGI	36	6	835	106
POLEN			1847	159
SLOWAK			2293	167
AUSF	147*	103*	1068*	468*
EU	62	58	573	273
7314 12 00				
ENDLOSGEWEBE F MASCHINE A NROST STAHL				
EINF	9*	257*	27*	1059*
PV				19
EU	9	257	26	998
BELGI	3	236	14	911
AUSF	44*	328*	381*	3231*
EU	29	162	159	1051
FRANKR	7	58	19	161
NIEDL		1	11	96
ITAL	19	58	58	207
DAENM			6	52
OESTER		3	6	127
BELGI			11	95
SCHWZ	3	31	13	202
USA			6	96
BRASIL			5	67
IRAN		5	17	148
SRILAN			5	80
THAIL	1	11	23	184
CHINA	4	50	16	172
TAIWAN			12	97
7314 13 00				
AND ENDLOSGEWEBE F MASCH EISEN/STAHL				
EINF	35*	18*	419*	308*
EU	34	16	418	303
ITAL			16	81
IRLAND	34	16	380	192
AUSF	34*	117*	334*	584*
EU	29	104	302	500
ITAL	5	37	38	142
G BRIT			27	63
7314 14 00				
ANDERE GEWEBE A NICHTROST STAHLDRAHT				
EINF	537*	1429*	2919*	8393*
EU	311	694	1543	3462
FRANKR	84	150	256	446
NIEDL	9	51	378	650
ITAL	138	238	411	776
G BRIT	6	18	24	183

Wichtigste Ursprungs- und Bestimmungs-Laender	JULI 1999 dt = 100kg	JULI 1999 1000 DM	JAN./JUL. 1999 dt = 100kg	JAN./JUL. 1999 1000 DM
PORTUG	21	128	55	327
BELGI	38	61	395	940
SCHWZ	15	127	160	1778
TSCHE	21	19	271	214
USA	18	133	76	331
INDIEN	4	12	86	243
CHINA	19	67	134	400
SKOREA	5	5	214	246
JAPAN	4	211	25	1186
TAIWAN	55	117	292	462
AUSF	1235*	8717*	9663*	58789*
PV				16
EU	670	3728	5247	26530
FRANKR	91	434	588	3069
NIEDL	106	376	887	2771
ITAL	69	272	621	2903
G BRIT	66	1565	626	9132
DAENM	62	105	389	816
GRIECH	4	15	31	144
PORTUG	20	44	68	193
SPAN	22	111	154	526
SCHWED	18	119	139	766
FINNL	27	82	91	375
OESTER	101	370	878	2616
BELGI	70	264	746	2684
LUXEMB	4	18	43	119
SCHWZ	80	926	364	4997
TUERK	34	231	87	661
LITAU		4	44	137
POLEN	12	61	104	480
TSCHE	11	85	41	374
UNGARN	14	53	104	324
RUSSLD		1	13	73
TANSAN			15	51
S AFR	16	100	244	717
USA	307	1954	2146	13799
KANADA	1	8	162	597
MEXIKO	8	127	75	605
VENEZU		3	50	174
CHILE	7	23	131	340
ARGENT	3	12	34	161
IRAN			62	274
ISRAEL	16	79	77	509
KUWAIT	4	14	19	69
THAIL	7	72	27	170
SINGAP	20	829	89	4029
SKOREA	2	20	46	422
JAPAN	1	62	26	551
TAIWAN	1	52	8	424
HONGK	3	28	46	266
7314 19 00				
AND GEWEBE A EISEN- ODER STAHLDRAHT				
EINF	2018*	1290*	11887*	8144*
PV			6	36
AUS LG		1		7
EU	1181	818	5806	4266
FRANKR	77	88	175	185
NIEDL	84	110	327	823
ITAL	360	186	775	877
IRLAND	280	260	3146	2186
SPAN	184	51	486	141
BELGI	85	106	871	618
TSCHE	895	166	3624	1063
SLOWEN	28	61	600	859
USA	190	187	1184	1632
CHINA			828	223
AUSF	651*	826*	5193*	6138*
EU	361	415	2522	2800
FRANKR	168	137	453	385
NIEDL	22	66	208	312
G BRIT	24	31	186	181
DAENM	57	41	513	346
OESTER	71	95	789	814
BELGI	11	18	246	270
SCHWZ	15	19	238	321
POLEN	30	40	215	268
RUSSLD	4	2	82	224
USA	46	90	1361	1755
7314 20 10				
GITTER VERSCHW >100CM2 RIPPDRAHT >3MM				
EINF	546970*	27573*	2859915*	127791*
FRANKR	14405	1063	75241	5245
ITAL	500	24	23624	909
BELGI	240	16	7419	412
SCHWZ	5181	334	19380	1275
POLEN	38485	1972	278027	11797
TSCHE	100737	5590	593019	26236
SLOWAK			1755	153
AUSF	213768*	12370*	994100*	57856*
EU	193302	11062	849042	49091
FRANKR	64749	3703	283375	15652
NIEDL	33063	2004	105474	7125
ITAL	122	25	2009	199
G BRIT			1125	113
DAENM	14987	1027	128581	8039
OESTER	2378	152	17572	1403
BELGI	66012	3467	301719	14519
LUXEMB	11901	654	36145	1770
NORWEG	11128	670	53167	3242
SCHWZ	4952	314	59585	3083
POLEN	1375	98	15058	1108
TSCHE	778	46	3847	306
SLOWEN	48	9	741	90
NIGERI	847	82	7004	836

Wichtigste Ursprungs- und Bestimmungs-Laender	JULI 1999 dt = 100kg	JULI 1999 1000 DM	JAN./JUL. 1999 dt = 100kg	JAN./JUL. 1999 1000 DM
F POLY			917	52
7314 20 90				
AND DRAHTGITTER VERSCHW >100CM2 >3MM				
EINF	5926*	776*	23207*	4220*
POLEN	5476	718	21120	3854
TSCHE	448	53	1428	157
AUSF	2389*	678*	20592*	5728*
EU	1305	409	16161	4406
FRANKR	58	22	4971	1437
NIEDL	182	63	1184	361
G BRIT	710	248	4999	1376
DAENM			195	109
OESTER	190	36	1229	220
BELGI	147	36	3042	736
SCHWZ	237	68	1126	426
POLEN	18	7	461	146
TSCHE	393	45	1194	219
7314 31 00				
AND GITTER VERSCHW A VERZINKTEM DRAHT				
EINF	2858*	1087*	23936*	7234*
EU	2046	794	16469	4918
NIEDL	4	9	1659	248
ITAL	224	58	1356	388
DAENM	29	41	388	383
BELGI	1709	643	11685	3775
SCHWZ	114	40	964	350
POLEN	80	38	2439	524
TSCHE	118	54	344	178
UNGARN	302	93	2319	627
USA			194	60
CHINA	174	55	2060	497
AUSF	11431*	2036*	65801*	13703*
EU	10278	1757	60866	12391
FRANKR	1007	245	9205	2099
NIEDL	1340	254	8143	1917
ITAL	3977	535	17550	2662
G BRIT	225	41	889	298
DAENM	539	156	1766	461
PORTUG	94	25	460	132
SPAN			204	169
SCHWED	94	33	578	197
OESTER	327	72	5134	1319
BELGI	2667	390	15926	2960
LUXEMB			837	150
SCHWZ	551	124	1383	404
POLEN	376	84	2286	415
RUSSLD			149	73
7314 39 00				
AND GITTER USW VERSCHWEISST EISEN/ST				
EINF	14279*	2131*	78642*	12296*
EU	1806	710	13868	4788
FRANKR	120	101	1894	1027
NIEDL	148	50	884	72
ITAL	239	182	5409	1542
DAENM			164	122
OESTER	67	27	493	223
BELGI	1138	337	5315	1746
POLEN	10276	1044	48069	4664
TSCHE	1380	110	14139	1213
UNGARN	579	178	3808	978
CHINA	36	35	496	342
HONGK			27	68
AUSF	6758*	1613*	70537*	14647*
EU	3773	889	47040	8738
FRANKR	1461	210	14221	1904
NIEDL	331	220	5256	1347
ITAL	348	50	2570	439
G BRIT	212	54	1841	366
DAENM	25	3	956	229
PORTUG	1	2	524	116
SPAN	1	26	2661	390
SCHWED	92	21	1555	279
OESTER	297	63	3578	716
BELGI	983	213	12979	2803
NORWEG	392	59	2079	340
SCHWZ	1348	343	9222	2273
MARINO			2145	281
POLEN	469	157	4351	1018
TSCHE	519	96	1638	315
SLOWAK			415	148
BULGAR			84	81
USA	30	7	1089	885
SKOREA			1049	252
JAPAN	5	2	202	62
7314 41 10				
GITTER USW VERZINKT DRAHT GECK MASCHE				
EINF	1817*	322*	14773*	2809*
EU	75	18	525	141
USA	393	113	1527	496
CHINA	1349	192	12160	2058
AUSF	4318*	1161*	32318*	8978*
EU	3648	998	27870	7650
FRANKR	347	91	2017	506
NIEDL	640	150	4654	1136
ITAL	226	56	1060	264
G BRIT	1112	323	10750	2970
IRLAND	326	99	1944	559
DAENM	480	111	2988	863
SCHWED			539	180
FINNL	150	38	1214	304
BELGI	314	114	2139	774
SCHWZ	181	68	1220	437
POLEN	397	96	1225	300
KROAT			738	244
7314 41 90				
ANDERE GITTER USW A VERZINKTEM DRAHT				
EINF	1765*	517*	12335*	3335*
EV			1	2
EU	690	314	7389	2085
FRANKR	49	48	1985	585
ITAL	130	21	990	408
G BRIT	368	72	815	284
SCHWED	89	97	164	207
BELGI	161	28	2316	356
TUERK	308	69	308	69
POLEN	211	40	3016	584
KANADA			178	110
AUSF	2883*	991*	25214*	7302*
EU	1849	792	21328	6174
FRANKR	421	92	6581	1020
NIEDL	278	77	2375	672
G BRIT	12	19	69	106
DAENM	254	59	2132	391
SPAN	127	203	696	1039
SCHWED	85	43	1294	667
OESTER	659	209	7529	1721
BELGI	86	36	785	245
POLEN	366	77	1292	279
7314 42 10				
GITTER USW KST UEBZOG DRAHT GECKMASCH				
EINF	509*	143*	6306*	1529*
CHINA	421	122	5475	1240
TAIWAN			136	87
AUSF	182*	108*	2785*	1509*
EU	156	90	2606	1411
FRANKR	6	4	459	206
G BRIT			406	184
BELGI	106	62	1211	781
7314 42 90				
AND GITTER USW KUNSTST UEBERZOG DRAHT				
EINF	1471*	284*	20260*	3598*
AUS LG	2	2	32	21
EU	594	142	12719	2371
FRANKR	1	6	1204	188
NIEDL	472	118	2491	560
ITAL	12	4	4801	612
DAENM			1658	374
LUXEMB	109	17	2100	335
TSCHE	776	102	6529	898
SLOWAK			355	95
AUSF	3639*	737*	34862*	7266*
EU	2684	674	32781	6530
FRANKR	1	1	3840	786
NIEDL	1085	218	6361	1477
G BRIT	365	62	2745	477
SCHWED	3	1	1017	199
OESTER	404	69	3965	812
BELGI	1704	297	13975	2824
NORWEG			239	101
POLEN	4	2	682	221
7314 49 00				
AND GITTER GEFLECHTE A EISEN/ST-DRAHT				
EINF	2528*	1168*	12101*	4678*
LV			7	8
PV			121	29
EU	2060	965	6008	3067
FRANKR	588	250	1814	891
NIEDL	60	137	315	664
ITAL	254	274	922	649
DAENM	863	212	2374	588
BELGI	171	67	551	158
SCHWZ	101	44	277	185
POLEN	117	18	2240	587
TSCHE	163	46	2149	302
INDIEN	4	61	4	64
TAIWAN			390	129
AUSF	1515*	1845*	13421*	13395*
EU	1135	1288	10626	9555
FRANKR	36	175	819	1549
NIEDL	167	184	1223	1191
ITAL	10	72	725	761
G BRIT	28	94	394	714
DAENM	1	6	178	235
SPAN	283	217	1991	1457
SCHWED	9	10	372	293
OESTER	383	307	2495	1822
BELGI	143	160	1891	1166
SCHWZ	99	118	686	1019
POLEN	63	56	312	378
TSCHE	62	51	396	287
RUSSLD	13	124	27	163
GHANA			90	117
MEXIKO	62	51	425	346
IRAK			72	127
CHINA		4	32	196
SKOREA			116	116
TAIWAN			21	86
7314 50 00				
STRECKBLECHE U -BAENDER A EISEN/STAHL				
EINF	1227*	282*	8869*	1769*
EU	1156	237	4671	1385
FRANKR	46	7	211	122
ITAL	249	53	893	264
G BRIT	761	117	2767	551
OESTER	21	6	575	235
SCHWZ	2	4	234	98
AUSF	1694*	461*	13129*	3015*
EU	418	157	2120	716
NIEDL	121	48	778	264
G BRIT	148	67	473	191
OESTER	60	11	396	104
SCHWZ	171	42	861	288
TSCHE	761	166	8495	1805
UNGARN	49	11	712	182
7315 11 10				
ROLLENKETTEN F FAHR- KRAFTRAED MOPEDS				
EINF	1835*	2364*	12133*	14233*
AUS LG			125	38
EU	171	172	1777	2126
NIEDL	140	122	902	914
ITAL	3	6	33	72
PORTUG	9	15	581	852
POLEN	32	24	176	179
TSCHE	52	41	665	424
INDIEN	255	58	924	268
CHINA	279	121	2529	1215
JAPAN	645	1770	3000	8322
TAIWAN	200	120	2382	1398
HONGK	187	57	581	164
AUSF	478*	824*	2566*	3161*
EU	149	280	850	1525
FRANKR	20	77	70	163
NIEDL	59	57	331	463
G BRIT	30	45	75	174
SCHWED	15	52	36	84
BELGI	9	22	122	256
SCHWZ	13	16	138	200
LITAU	1	1	192	160
POLEN	195	125	615	549
TSCHE	48	44	230	269
7315 11 90				
AND GELENK-ROLLENKETTEN A EISEN/STAHL				
EINF	11396*	6366*	63561*	34609*
EV	20	31	147	178
AUS LG	1	9	18	42
EU	3850	3153	11836	10601
FRANKR	123	225	652	1388
NIEDL	23	36	875	543
ITAL	99	168	592	1074
G BRIT	2980	2339	8112	6582
PORTUG	7	19	52	87
OESTER	71	64	571	480
LUXEMB	513	275	514	279
SCHWZ	6	35	68	481
TUERK	111	102	601	460
LETTLD	1342	535	5961	2191
LITAU			394	126
POLEN	141	94	1789	1087
TSCHE	1016	497	8432	4321
USA	32	85	229	599
INDIEN	1121	441	12480	5973
THAIL			521	210
SINGAP	19	42	400	323
CHINA	3428	1072	17274	6533
JAPAN	86	134	1590	1587
TAIWAN	195	114	2011	1021
AUSF	11780*	15879*	78701*	92893*
EU	8805	10889	55106	60274
FRANKR	1550	1933	9708	10417
NIEDL	1149	1629	5627	7191
ITAL	1167	1448	7765	8704
G BRIT	1455	2000	6482	8543
IRLAND	18	19	175	170
DAENM	531	856	2853	2878
GRIECH	161	126	1071	1040
PORTUG	33	45	465	488
SPAN	848	760	4640	4858
SCHWED	248	328	2980	2254
FINNL	768	669	4036	3685
OESTER	615	700	5169	6393
BELGI	551	840	3075	3544
LUXEMB	14	19	47	92
MELILL	7	21	39	125
NORWEG	77	142	337	719

Wichtigste Ursprungs- und Bestimmungs-Laender	JULI	1999	JAN./JUL.	1999
	dt = 100kg	1000 DM	dt = 100kg	1000 DM
SCHWZ	476	824	4027	5673
TUERK	96	118	470	608
POLEN	116	201	446	845
TSCHE	22	59	243	500
UNGARN	369	392	2186	2314
RUMAEN	106	66	291	189
RUSSLD	12	31	174	350
SLOWEN	6	12	137	201
MAROKK	1	1	109	268
ALGER		1	114	136
AEGYPT	26	34	180	266
NIGERI	11	26	112	233
S AFR	157	243	1073	1051
USA	749	1334	7406	8768
KANADA	32	66	1691	1837
MEXIKO	72	169	91	264
VENEZU	6	6	53	103
BRASIL	72	253	154	507
CHILE	47	101	114	176
ARGENT	4	13	283	299
LIBAN		1	115	235
SYRIEN			108	120
IRAN			67	273
SAUDIA	73	91	144	231
KUWAIT	33	39	99	160
A EMIR	2	11	116	225
INDIEN			285	261
THAIL	1	2	49	123
MALAYS	66	136	195	324
SINGAP	1	3	33	102
PHILIP	4	17	53	98
SKOREA	57	222	523	1677
TAIWAN	11	25	177	333
HONGK	12	24	79	211
AUSTRL	68	116	463	566
NEUSEE	13	20	131	161
7315 12 00				
ANDERE GELENKKETTEN A EISEN OD STAHL				
EINF	3616*	2094*	23434*	12335*
EV			61	60
AUS LG	4	9	24	47
EU	1699	1108	8463	5958
FRANKR	54	76	379	597
NIEDL	86	62	200	149
ITAL	886	565	3071	2455
G BRIT	10	25	83	240
PORTUG	88	63	585	377
OESTER	467	234	3287	1656
BELGI	6	4	467	217
SCHWZ	5	66	13	149
TUERK	292	92	3612	1341
POLEN	20	61	184	241
TSCHE	358	51	3062	879
BR JUG			1632	329
S AFR	502	177	2677	868
USA	183	223	2361	1667
INDIEN	30	16	279	246
SINGAP	77	48	670	392
JAPAN	156	144	232	336
AUSF	8149*	6856*	50038*	46134*
EV			6	27
EU	5494	4606	30690	27827
FRANKR	550	575	5151	5013
NIEDL	788	666	4697	4896
ITAL	677	472	3391	2866
G BRIT	1106	878	6728	5221
DAENM	184	190	977	1412
GRIECH	169	146	317	249
PORTUG	26	30	688	572
SPAN	227	276	1346	1769
SCHWED	463	376	2697	1903
FINNL	102	131	547	626
OESTER	690	818	2159	2241
BELGI	488	337	2018	1604
NORWEG	30	29	311	250
SCHWZ	155	210	823	1244
TUERK	4	4	56	158
POLEN	101	139	494	568
TSCHE	130	160	251	488
UNGARN	23	29	134	372
BULGAR	62	171	112	238
RUSSLD	2	37	124	221
KIRGIS			450	800
ALGER	1	1	49	108
TUNES	4	6	297	240
AEGYPT	10	21	104	218
KENIA			136	189
S AFR	20	14	191	195
USA	1695	862	10995	6447
KANADA	1	1	176	342
MEXIKO	11	26	228	499
TRINID			47	84
VENEZU	4	16	237	330
PERU	2	2	36	78
BRASIL	23	29	191	334
PARAGU			60	80
URUGU			44	70
SAUDIA	45	67	392	591
A EMIR	14	22	171	285
INDIEN	24	23	238	158
THAIL			182	201
VIETN	6	6	48	78
MALAYS	8	7	215	401
PHILIP			646	647
CHINA	3	3	74	103
TAIWAN	24	67	124	193
AUSTRL	21	16	224	195

Wichtigste Ursprungs- und Bestimmungs-Laender	JULI	1999	JAN./JUL.	1999
	dt = 100kg	1000 DM	dt = 100kg	1000 DM
7315 19 00				
TEILE V GELENKKETTEN A EISEN OD STAHL				
EINF	1013*	623*	6665*	8124*
EV			49	61
AUS LG	2	7	13	36
EU	187	218	2269	4631
NIEDL		2	28	103
ITAL	61	24	1129	3063
G BRIT	87	154	320	654
SPAN			653	651
LETTLD	4	1	279	87
TSCHE	53	59	391	383
RUSSLD	233	45	1405	255
USA	11	33	112	276
INDIEN	1	1	398	462
CHINA	166	67	604	307
JAPAN	209	118	721	624
TAIWAN	66	24	1857	643
AUSF	758*	1995*	6204*	13180*
EU	485	1334	3367	8362
FRANKR	81	250	505	1406
NIEDL	48	162	712	1194
ITAL	60	177	352	1266
G BRIT	66	261	456	1457
DAENM	61	78	273	451
SPAN	29	116	174	557
SCHWED	10	56	103	396
FINNL	18	68	98	289
OESTER	27	85	497	664
BELGI	20	71	161	535
LIECHT			27	55
SCHWZ	26	97	121	398
POLEN	15	26	219	272
TSCHE	60	73	576	677
AEGYPT	2	6	45	119
GHANA			164	306
USA	30	88	556	602
KANADA	74	181	202	348
VENEZU			196	222
CHILE		4	37	100
MALAYS			12	76
PHILIP		1	20	67
7315 20 00				
GLEITSCHUTZKETTEN AUS EISEN OD STAHL				
EINF	380*	268*	1622*	1204*
EV			4	4
EU	38	115	278	801
ITAL			121	128
SCHWED	35	115	139	446
TSCHE	123	63	649	261
SLOWEN	220	83	230	89
USA	2	7	182	73
TAIWAN			74	94
AUSF	260*	434*	4794*	6362*
EU	37	97	169	629
FRANKR	18	74	101	426
NORWEG			32	72
SCHWZ	7	17	570	962
TUERK	1	2	48	83
POLEN	126	200	178	249
RUSSLD			58	135
KASACH			452	424
S AFR	12	13	474	509
USA	49	63	1672	1682
KANADA			221	320
PERU			90	64
CHILE			168	191
PHILIP			63	121
CHINA			77	150
AUSTRL		1	233	309
7315 81 00				
STEGKETTEN AUS EISEN ODER STAHL				
EINF	624*	96*	10840*	2768*
EU	7	4	636	249
TUERK	454	58	1171	218
POLEN			1610	360
SLOWEN			4214	978
CHINA	22	3	2176	723
AUSF	507*	132*	21304*	5910*
EU	108	37	1249	387
ITAL			591	148
NORWEG			1717	417
TUERK			467	141
LITAU			297	66
POLEN	369	84	2398	820
SLOWAK			457	109
BULGAR			268	100
RUSSLD			276	63
KROAT			1100	226
KAMERU			473	142
BRASIL			11140	3289
SCHIFF			343	98
7315 82 10				
AND KETTEN GESCHW GLIEDER QUER <16MM				
EINF	3103*	932*	23068*	6992*
EU	636	319	8668	3262

Wichtigste Ursprungs- und Bestimmungs-Laender	JULI	1999	JAN./JUL.	1999
	dt = 100kg	1000 DM	dt = 100kg	1000 DM
FRANKR	49	19	342	186
ITAL	187	61	5274	1829
OESTER	353	219	1972	1182
SCHWZ			52	86
TSCHE	1628	292	7223	1333
USA	289	120	3060	1167
CHINA	16	7	1474	338
TAIWAN	100	102	544	417
AUSF	3274*	2079*	28166*	17718*
EU	1231	772	16312	9879
FRANKR	167	132	3402	2063
NIEDL	173	144	2494	1795
ITAL	80	83	722	471
G BRIT	78	71	730	537
DAENM	14	24	1133	999
SPAN	70	63	1805	1118
SCHWED	25	40	305	340
OESTER	26	27	391	285
BELGI	585	168	4935	1626
NORWEG	55	36	497	350
SCHWZ	296	202	1300	1085
TSCHE	19	11	732	351
S AFR	111	62	432	296
USA	642	348	3249	2396
MEXIKO	84	84	220	273
VENEZU			68	106
BRASIL	41	69	135	279
A EMIR	1	2	40	74
SINGAP	7	7	274	107
SKOREA	149	66	748	330
JAPAN	1	2	205	165
TAIWAN	219	127	312	183
AUSTRL	32	12	1116	590
7315 82 90				
AND KETTEN GESCHW GLIEDER QUER >16MM				
EINF	527*	161*	5621*	1613*
EU	119	55	808	445
FRANKR			240	174
POLEN	20	6	583	185
TSCHE	385	118	3654	904
CHINA			592	90
AUSF	4348*	2337*	50307*	27276*
EU	804	358	10270	5020
FRANKR	55	66	429	368
NIEDL	21	54	824	510
ITAL	82	60	770	260
G BRIT	237	107	4110	1886
DAENM	57	26	1383	597
SPAN	8	3	886	478
BELGI	9	5	1307	503
NORWEG	117	38	537	367
POLEN			986	488
TSCHE			404	209
BULGAR			482	246
UKRAIN			348	176
RUSSLD			142	206
SLOWEN	135	60	898	351
TUNES	64	82	64	82
AEGYPT			642	376
ANGOLA			610	181
S AFR	74	61	344	230
USA	2087	1071	23343	13556
KANADA	440	179	718	346
MEXIKO	11	11	122	185
PANAMA	392	129	392	129
TRINID			181	101
KOLUMB			1413	421
ZYPERN	27	77	27	77
ISRAEL	10	13	364	136
SAUDIA	48	72	1708	1063
INDIEN			97	110
THAIL	33	82	82	180
SINGAP			278	106
PHILIP	26	19	514	296
CHINA			884	413
AUSTRL	60	20	2943	1468
7315 89 00				
ANDERE KETTEN AUS EISEN ODER STAHL				
EINF	1635*	768*	10824*	6406*
EV	21	62	21	62
AUS LG		1	6	12
EU	518	244	2990	2746
FRANKR	14	14	123	295
ITAL	466	176	1732	902
OESTER	11	22	636	1223
SCHWZ	48	98	405	704
TUERK			643	114
POLEN	6	16	860	392
TSCHE	171	91	2143	1003
USA	27	114	473	447
CHINA	411	80	2149	466
AUSF	1363*	1329*	8589*	8633*
EU	742	456	5665	3773
FRANKR	17	51	245	343
NIEDL	524	224	3407	1647
ITAL	31	69	114	182
G BRIT	36	39	217	229
DAENM		1	170	178
SPAN	1	2	76	100
SCHWED	10	13	252	241
FINNL	45	24	396	212
OESTER	15	14	418	336
SCHWZ	46	66	377	511
POLEN	18	41	151	238
TSCHE	100	137	622	677

Wichtigste Ursprungs- und Bestimmungs-Laender	JULI 1999 dt = 100kg	JULI 1999 1000 DM	JAN./JUL. 1999 dt = 100kg	JAN./JUL. 1999 1000 DM
S HERZ	13	30	55	84
GUINEA			6	79
USA	27	39	199	478
VENEZU			62	123
BRASIL			286	680
CHILE	228	179	233	193
IRAK			29	64
ISRAEL			129	104
KUWAIT	85	174	85	174
INDONE		3	42	159
7315 90 00				
TEILE V AND KETTEN ALS GELENKKETTEN				
EINF	3064*	1331*	18505*	11508*
EU	510	491	6142	6897
FRANKR	24	27	1179	1326
ITAL	47	48	536	284
G BRIT		2	64	193
SPAN	247	120	710	402
SCHWED	118	186	627	946
OESTER	58	94	2901	3522
NORWEG	40	52	44	62
SCHWZ	23	36	287	351
POLEN	163	34	1081	281
TSCHE	34	21	1058	478
RUSSLD	489	106	2173	484
USA	28	17	126	210
INDIEN	1259	412	4963	1633
CHINA	508	149	2092	642
TAIWAN	8	8	348	239
AUSF	2066*	2709*	15850*	23224*
EV			1	4
EU	586	781	7089	8422
FRANKR	246	210	1113	1022
NIEDL	36	69	1768	1921
ITAL	29	66	263	283
G BRIT	144	172	1206	1674
IRLAND	9	5	45	159
DAENM	17	13	470	602
SPAN	36	34	362	412
SCHWED	41	46	253	413
OESTER	75	89	442	671
BELGI	17	31	841	1035
NORWEG	50	61	171	378
SCHWZ	47	127	332	763
TUERK	6	17	135	152
POLEN	41	35	349	426
TSCHE	124	70	1278	937
RUSSLD			78	185
NIGERI	3	6	163	198
S AFR	52	75	297	520
USA	473	671	2961	5783
KANADA	10	35	60	187
MEXIKO	37	68	142	397
BRASIL	1	4	228	244
CHILE		1	39	75
SYRIEN	125	88	125	88
SAUDIA	16	145	241	570
INDONE			42	90
CHINA	140	157	142	173
SKOREA	26	66	42	81
JAPAN			267	523
AUSTRL	172	151	997	1654
7316 00 00				
SCHIFFSANKER DRAGGEN TEILE EIS/STAHL				
EINF	1472*	273*	8577*	1849*
EU	50	44	814	486
NIEDL			601	239
RUMAEN	1071	184	5792	823
CHINA	190	44	1773	496
AUSF	440*	388*	3206*	1484*
EU	92	69	1102	573
NIEDL	4	2	383	169
ITAL	25	6	376	122
DAENM	30	46	142	192
NORWEG			715	184
POLEN	195	65	514	176
TAIWAN	6	184	26	188
7317 00 10				
REISSNAEGEL				
EINF	23*	29*	339*	345*
EU	2	4	6	19
AUSF	205*	201*	2820*	2237*
EU	132	125	2219	1817
FRANKR	28	15	349	224
NIEDL	6	8	285	246
ITAL	20	15	201	196
G BRIT	35	29	264	230
GRIECH	1	1	110	124
OESTER	21	27	324	184
BELGI	4	6	438	178
USA	34	33	193	163
7317 00 20				
NAEGEL ZUSAMMENHAENG STREIFEN ROLLEN				
EINF	8839*	2102*	54475*	12630*
EU	6198	1589	35000	9055
FRANKR	887	198	4543	976
NIEDL	313	98	1419	474
ITAL	737	272	3077	968
G BRIT	227	34	852	132
DAENM	2543	627	17265	4571
PORTUG			1831	318
SPAN			2746	426
OESTER	866	233	1866	503
LUXEMB	625	131	1326	336
POLEN	65	5	4542	616
TSCHE	1495	256	7743	1402
SLOWAK	179	26	1366	192
USA	116	49	434	187
KANADA			217	79
SKOREA			1841	373
TAIWAN	417	129	2363	890
AUSF	9123*	2068*	36377*	14926*
EU	4137	1654	30735	12185
FRANKR	175	45	788	300
NIEDL	722	477	11816	4646
ITAL	330	72	813	196
G BRIT	502	189	2568	1064
IRLAND	108	59	794	351
DAENM	337	174	1694	1028
SCHWED	634	240	3155	1197
FINNL	728	243	4992	1728
OESTER	861	141	3409	1268
BELGI	28	9	797	327
NORWEG	88	70	1180	591
SCHWZ	219	88	1316	533
TSCHE	447	104	869	322
UNGARN		1	347	105
USA	67	81	579	386
7317 00 40				
STAHLNAEGEL C-GEHALT >0,5% GEHAERTET				
EINF	159*	283*	885*	1547*
AUS LG				6
EU	140	266	737	1429
FRANKR	80	194	556	1196
ITAL	49	59	83	116
AUSF	435*	332*	2873*	1974*
EU	169	118	877	676
OESTER	22	16	109	122
USA	16	61	16	61
EL SAL	26	20	278	185
COSTA	84	57	622	382
A EMIR			249	105
7317 00 61				
STIFTE NAEGEL USW VERZINKT				
EINF	9179*	1630*	42307*	7369*
EU	5090	919	18291	3482
FRANKR	879	132	1439	302
NIEDL	1046	173	1398	312
OESTER	648	89	3301	638
BELGI	483	114	2202	508
LUXEMB	2196	373	9270	1611
POLEN	772	124	3852	819
RUMAEN	625	100	1267	164
THAIL	217	29	539	81
CHINA	1560	233	10622	1468
TAIWAN	884	215	5010	1243
AUSF	2184*	990*	13417*	6614*
PV			94	36
EU	1819	705	10333	4726
FRANKR	431	181	1142	881
NIEDL	187	108	1602	866
ITAL	11	5	199	198
G BRIT	158	67	840	495
DAENM	143	61	231	190
PORTUG	104	30	367	137
FINNL	28	20	473	310
OESTER	580	106	4711	695
BELGI	80	26	513	394
POLEN	76	57	763	552
TSCHE	42	36	367	239
USA	61	35	426	270
7317 00 69				
ANDERE STIFTE NAEGEL USW AUS DRAHT				
EINF	41754*	3203*	257470*	19648*
EU	1429	348	13526	2035
NIEDL	58	114	4266	786
G BRIT	5	3	222	100
DAENM	746	135	2298	426
SCHWED			83	146
LUXEMB	320	35	2136	244
LITAU	1380	103	9219	588
POLEN	6039	537	28622	2676
TSCHE	14023	984	78340	5780
SLOWAK	284	14	14614	1012
RUMAEN	181	22	1315	161
BULGAR	615	33	4035	255
UKRAIN	190	9	3176	189
W RUSS	2386	202	16899	1043
RUSSLD	13320	711	81087	4493
SLOWEN			67	60
USA	83	111	1295	513
KANADA	136	61	358	129
CHINA	26	7	1822	291
TAIWAN	21	6	353	101
AUSF	8605*	2684*	49203*	19186*
PV	5	5	33	32
EU	7012	1855	39322	11629
FRANKR	1134	207	10277	2067
NIEDL	1195	215	6119	1707
ITAL	222	203	1425	1182
G BRIT	32	66	404	462
IRLAND	24	30	129	89
DAENM	142	56	481	223
SCHWED	85	84	339	315
OESTER	3952	472	17868	2457
BELGI	197	86	1633	786
LUXEMB	15	1	227	1971
SCHWZ	188	57	1343	567
POLEN	68	96	259	463
TUNES	147	58	200	153
NIGERI			1223	136
S AFR	80	86	216	268
USA	446	445	4234	4116
MEXIKO	195	130	268	234
BRASIL	14	63	63	134
7317 00 90				
AND STIFTE NAEGEL USW AUS EISEN/STAHL				
EINF	6219*	4101*	47859*	29419*
EV			2	3
AUS LG				4
EU	1495	836	16005	6588
FRANKR	53	38	776	391
NIEDL	260	80	1036	312
ITAL	118	199	926	1258
G BRIT	102	78	8812	2318
DAENM	118	109	497	358
SCHWED	731	192	2353	861
OESTER	9	48	342	547
BELGI	80	88	632	366
LIECHT	502	1392	3185	9110
SCHWZ	627	468	5198	4658
TUERK	188	71	223	83
POLEN	792	207	2103	918
TSCHE	1360	241	11268	2163
SLOWAK	45	11	1824	183
BULGAR	446	62	2103	300
USA	66	223	1619	2464
KANADA	1	3	98	73
CHINA	220	45	1483	540
JAPAN	14	95	111	723
TAIWAN	346	282	1852	993
HONGK	12	86	58	307
AUSF	2326*	2776*	13548*	16250*
PV			59	73
EU	1441	1354	7843	7713
FRANKR	498	293	2877	1608
NIEDL	321	224	1086	918
ITAL	82	141	243	818
G BRIT	82	135	288	640
IRLAND	114	99	380	280
DAENM	24	39	144	268
PORTUG	18	27	298	428
SPAN	61	75	380	432
SCHWED	42	75	235	340
OESTER	101	115	1321	1174
BELGI	126	89	683	885
SCHWZ	93	230	1140	1447
POLEN	77	101	548	732
TSCHE	68	80	664	803
UNGARN	29	58	164	282
USA	341	438	1331	1260
KANADA	3	5	73	137
BRASIL	12	14	89	648
MALAYS			6	82
TAIWAN	9	80	81	481
HONGK	8	52	48	287
7318 11 00				
SCHWELLENSCHRAUBEN				
EINF	5652*	861*	25239*	3848*
EU	180	141	588	443
ITAL	89	48	402	221
OESTER	90	91	184	219
POLEN	478	61	4161	539
TSCHE	4438	568	18515	2356
SR JUG			442	82
AUSF	1584*	340*	37321*	6868*
EU	1508	286	21383	3793
NIEDL			1800	208
G BRIT			986	223
IRLAND			2244	354
GRIECH			2469	446
FINNL			5219	828
OESTER	1444	240	8181	1506
BELGI	50	17	458	88
NORWEG			1426	250
SCHWZ	52	15	986	201
NIGERI			9794	1377
ISRAEL			2578	502
AUSTRL			486	124
7318 12 10				
HOLZSCHRAUBEN A NICHTROSTENDEM STAHL				
EINF	724*	584*	6892*	4808*
EU	50	73	787	704

Wichtigste Ursprungs- und Bestimmungs-Laender	JULI	1999	JAN./JUL.	1999
	dt = 100kg	1000 DM	dt = 100kg	1000 DM
FRANKR	1	1	461	293
SCHWZ	86	74	400	345
USA	16	20	172	149
INDONE	266	167	878	496
CHINA			366	232
TAIWAN	298	228	4103	2406
AUSF	1277*	1531*	5276*	5738*
EU	1170	1263	4447	4165
FRANKR	141	133	668	469
NIEDL	542	573	1663	1579
ITAL	43	43	136	160
G BRIT	42	54	136	178
OESTER	212	161	955	685
BELGI	57	76	325	371
SCHWZ	27	51	251	371
TSCHE	23	58	174	274
7318 12 90				
ANDERE HOLZSCHRAUBEN				
EINF	22406*	5509*	187692*	38545*
LV	47	10	47	10
PV			691	124
AUS LG	26	8	156	34
EU	2651	971	22277	7770
FRANKR	1185	410	5972	1785
NIEDL	341	94	2606	636
ITAL	1013	402	11704	4509
SPAN			946	188
OESTER	57	32	621	420
SCHWZ	105	106	778	790
TUERK			723	188
TSCHE	74	28	793	240
SLOWEN	36	95	1832	430
THAIL	406	40	2248	366
INDONE	28	10	221	85
MALAYS	4479	606	26855	3786
CHINA	1845	442	11493	2798
SKOREA	139	59	563	214
TAIWAN	12393	3096	88552	21602
AUSF	15668*	10446*	81572*	52135*
PV			150	36
EU	11097	7986	55446	37269
FRANKR	1456	1010	9831	6113
NIEDL	2438	2487	10679	8568
ITAL	1169	899	4989	3322
G BRIT	422	238	2095	1469
IRLAND	192	134	1092	710
DAENM	724	385	4594	2535
PORTUG	90	135	669	849
SPAN	1702	895	7462	4232
SCHWED	235	186	1290	859
FINNL	665	486	1986	1404
OESTER	1340	884	5770	3294
BELGI	849	425	3644	2628
NORWEG	91	78	683	599
SCHWZ	1701	944	13519	7606
LETTLD	40	21	187	188
LITAU	70	52	164	122
POLEN	348	188	1782	986
TSCHE	626	326	2824	1088
SLOWAK	210	75	429	200
UNGARN	248	123	965	500
RUMAEN	69	43	601	327
RUSSLD	128	79	1301	681
KASACH	4	3	79	111
SLOWEN	192	128	962	618
USA	70	87	229	248
SAUDIA			165	163
7318 13 00				
SCHRAUBHAKEN RING- OESENSCHRAUBEN				
EINF	3141*	1364*	15589*	7217*
EV			6	9
LV			3	4
EU	334	230	2462	1676
NIEDL	4	11	288	168
ITAL	288	176	1695	999
G BRIT	2	15	41	150
SCHWED	9	9	158	120
TUERK			39	144
POLEN	887	364	1679	1338
TSCHE	137	78	480	254
CHINA	1678	531	6840	2574
TAIWAN	175	68	1797	849
AUSF	1354*	1382*	9687*	9541*
EU	780	693	6478	6042
FRANKR	222	192	1374	1359
NIEDL	167	126	1513	1232
ITAL	29	28	438	443
G BRIT	36	46	292	449
DAENM	77	69	729	658
SCHWED	28	26	270	266
OESTER	123	104	791	747
BELGI	45	45	695	687
SCHWZ	270	290	1048	1111
POLEN	19	19	166	186
TSCHE	77	71	552	457
USA	141	196	486	634
THAIL			43	108
HONGK	3	3	278	233
7318 14 10				
GEWINDEFORMENDE SCHRAUBEN NROST STAHL				
EINF	1811*	3220*	10778*	18345*
AUS LG		1	1	2
EU	337	552	1655	3070
FRANKR	133	226	648	1346
ITAL	61	71	530	453
DAENM	51	185	350	884
LIECHT	7	40	30	147
SCHWZ	788	2030	4821	11706
USA	1	31	32	443
THAIL	78	49	523	278
INDONE	208	132	1544	885
CHINA	48	33	218	123
JAPAN	74	110	290	457
TAIWAN	230	193	1382	887
AUSF	1900*	2724*	9056*	15538*
PV			16	25
EU	666	1970	7049	9462
FRANKR	77	215	279	773
NIEDL	102	273	628	1618
ITAL	13	39	114	291
G BRIT	163	539	573	1699
DAENM	49	156	212	662
SPAN	24	78	156	484
SCHWED	37	110	174	450
OESTER	134	374	4575	2400
BELGI	21	48	173	484
NORWEG	10	23	72	216
SCHWZ	80	230	485	1357
POLEN	61	102	211	448
TSCHE	35	83	246	573
SLOWEN	34	89	188	367
USA	8	23	72	1898
A ENIR	49	29	320	298
7318 14 91				
BLECHSCHRAUBEN				
EINF	7082*	4290*	52700*	26481*
PV			14	2
AUS LG	8	10	120	106
EU	1325	1022	9071	7242
FRANKR	190	238	842	1259
NIEDL	390	237	2455	1858
ITAL	471	259	3779	2408
G BRIT	188	90	1194	758
SPAN	24	97	257	821
LIECHT	1	1	42	241
SCHWZ	585	480	3632	2828
USA	16	14	207	223
BRASIL	48	28	572	192
THAIL	481	120	5868	1386
INDONE	1058	267	6847	1352
MALAYS	334	78	1087	292
CHINA	6	5	788	217
SKOREA	5	2	908	243
JAPAN	981	1172	3741	5249
TAIWAN	2201	1077	19252	5419
HONGK			370	89
AUSF	6174*	6482*	32328*	36435*
EV				1
PV			57	101
EU	4869	4978	23787	26994
FRANKR	661	716	3906	4468
NIEDL	671	751	2841	3237
ITAL	510	403	2468	2710
G BRIT	297	442	2032	3012
IRLAND	63	85	312	409
DAENM	117	166	688	925
PORTUG	90	113	538	658
SPAN	740	655	3619	3478
SCHWED	241	281	1313	1491
FINNL	62	68	358	398
OESTER	436	444	2464	2389
BELGI	1056	630	3383	3647
NORWEG	30	50	378	479
SCHWZ	157	255	1564	1764
POLEN	198	184	823	885
TSCHE	92	94	620	674
SLOWAK	41	47	752	528
UNGARN	93	121	718	997
S AFR	74	62	346	308
USA	81	115	555	713
MEXIKO	342	318	921	1113
BRASIL	14	20	102	149
CHINA	8	15	100	244
7318 14 99				
ANDERE GEWINDEFORMENDE SCHRAUBEN				
EINF	31087*	9681*	173978*	57424*
EV			7	8
AUS LG	13	3	431	93
EU	915	510	6482	5038
FRANKR	219	389	815	1281
NIEDL	65	26	501	616
ITAL	440	139	4902	1563
SPAN	15	15	1725	1174
SCHWZ	544	1786	3328	10391
TSCHE	362	140	2482	893
USA	9	34	184	380
THAIL	388	74	4731	1038
MALAYS	2570	489	17831	3477
CHINA	2300	842	21765	5738
SKOREA	402	169	2234	966
JAPAN	244	259	1798	1772
TAIWAN	22290	5224	110636	27422
AUSF	12044*	12472*	68894*	65222*
PV			4	11
EU	7286	8423	44196	42164
FRANKR	2516	2827	11504	11401
NIEDL	817	845	5339	4120
ITAL	186	234	2320	1774
G BRIT	984	821	6764	5795
IRLAND	9	106	736	743
DAENM	316	547	1770	2190
GRIECH	109	126	383	360
PORTUG	93	194	484	807
SPAN	605	580	4524	3845
SCHWED	425	579	3007	3113
FINNL	191	260	1093	1147
OESTER	739	999	3290	4208
BELGI	574	587	2950	2821
NORWEG	166	137	972	841
SCHWZ	558	627	3706	4809
TUERK	109	133	791	691
LETTLD	48	50	255	215
LITAU	170	90	746	440
POLEN	1018	700	4912	3280
TSCHE	248	268	2143	2274
SLOWAK	249	104	886	548
UNGARN	321	393	1613	2044
RUMAEN	118	49	696	276
BULGAR	97	66	268	185
RUSSLD	142	99	669	413
SLOWEN	399	367	1769	1605
USA	205	252	1700	1676
MEXIKO	58	76	348	522
BRASIL	29	39	286	474
ISRAEL	61	68	184	229
A ENIR	152	143	305	270
CHINA	255	73	817	173
HONGK	18	69	121	205
7318 15 10				
SCHRAUBEN A VOLL MATERIAL GEDREHT<6MM				
EINF	3548*	4018*	18999*	28732*
EV	3	68	12	340
AUS LG		52	2	207
EU	367	656	3205	5857
FRANKR	33	299	1418	2763
NIEDL	4	16	293	182
ITAL	213	49	642	787
G BRIT	42	114	190	700
BELGI	66	163	484	974
SCHWZ	1809	2168	10637	12869
SLOWEN	110	58	368	184
USA	73	408	417	2715
MALAYS			408	147
CHINA	186	58	428	232
SKOREA	32	61	141	270
JAPAN	66	299	387	1611
TAIWAN	619	187	2183	1198
AUSF	4156*	3733*	16997*	22611*
PV	3	20	21	88
EU	3761	2597	14362	14652
FRANKR	204	381	1152	2237
NIEDL	119	162	1488	1266
ITAL	48	127	260	926
G BRIT	2054	958	7630	4073
IRLAND	1	7	22	2370
DAENM	221	266	663	896
SPAN	954	401	2001	1099
SCHWED	21	33	93	242
OESTER	47	63	488	706
BELGI	23	56	327	336
SCHWZ	46	103	563	1088
MALTA	3	45	16	236
TUERK	7	19	53	281
POLEN	19	49	71	229
TSCHE	57	133	462	1197
UNGARN	61	181	213	927
RUSSLD	2	10	62	168
AEGYPT	2	13	38	185
USA	42	107	258	709
MEXIKO	1	6	17	178
BRASIL	37	79	131	279
SYRIEN			3	73
IRAN			14	89
SAUDIA	25	94	25	184
INDIEN	6	38	34	167
CHINA	7	49	54	326
SKOREA	1	13	4	146
JAPAN	4	11	74	251
HONGK	1	3	4	79
7318 15 20				
SCHRAUB Z OBERBAUMAT-BEFEST F BAHNEN				
EINF	5771*	899*	30305*	4530*
AUS LG				2
EU	83	80	432	351
OESTER	65	55	371	310
POLEN	3360	500	14859	2152
BULGAR	2318	316	14138	1886
AUSF	541*	181*	5667*	1895*
EU	223	34	3846	893
NIEDL	2	1	1043	378

Wichtigste Ursprungs- und Bestimmungs-Laender	JULI 1999 dt = 100kg	JULI 1999 1000 DM	JAN./JUL. 1999 dt = 100kg	JAN./JUL. 1999 1000 DM
OESTER	221	33	2186	347
SCHWZ	35	27	326	194
TUERK	133	73	957	535
ESTLD			226	69
7318 15 30				
AND SCHRAUBEN OH KOPF A NROST STAHL				
EINF	717*	1409*	2774*	7444*
EV	1	102	2	276
LV				64
AUS LG		10	2	59
EU	557	561	1854	3069
FRANKR	110	224	482	1129
NIEDL	12	14	126	163
ITAL	380	277	912	1013
G BRIT		2	57	217
OESTER	6	14	61	141
SCHWZ	14	273	183	1507
USA	32	367	112	1688
SINGAP	26	39	184	289
JAPAN	6	70	57	227
AUSF	822*	2450*	4934*	16539*
EU	511	1266	3647	8896
FRANKR	54	446	837	3600
NIEDL	111	169	550	897
G BRIT	23	32	104	205
DAENM	61	66	235	316
GRIECH	1	93	10	459
SPAN	16	37	109	241
SCHWED	85	78	454	526
FINNL	36	46	203	307
OESTER	134	173	564	835
SELGI	47	81	391	1307
SCHWZ	52	196	318	1452
POLEN	7	22	106	269
TSCHE	8	50	179	688
UNGARN	16	50	58	410
AEGYPT	1	79	38	375
S AFR	1	73	24	372
USA	14	70	77	507
KANADA	6	53	24	332
BRASIL	3	33	57	235
ISRAEL	2	10	16	177
KATAR			2	58
A EMIR	1	11	33	288
CHINA	6	50	15	162
JAPAN	2	185	10	640
TAIWAN	5	23	11	210
AUSTRL	8	47	24	334
7318 15 41				
AND SCHRAUBEN OH KOPF<800MPA ZUGFESTG				
EINF	12437*	2879*	91106*	17784*
EV	1	4	7	21
LV		1		4
AUS LG		1	4	7
EU	8556	1836	67731	11713
FRANKR	4478	971	31566	5136
NIEDL	1223	213	11845	1462
ITAL	685	234	2966	1069
G BRIT	60	156	1017	1050
SPAN	1215	138	16656	1885
SCHWED	2	1	361	141
BELGI	481	117	3116	854
SCHWZ	297	137	918	401
TUERK	471	103	1964	491
TSCHE	520	118	2436	617
SLOWEN	191	113	1519	808
B HERZ	216	39	2372	478
ALGER			660	68
USA	73	39	136	343
THAIL	36	114	245	426
CHINA	1451	207	7949	1148
SKOREA			65	58
TAIWAN	400	113	3318	756
AUSF	4267*	2578*	35272*	18834*
EU	2047	1397	22148	11556
FRANKR	75	84	1567	1024
NIEDL	444	325	6327	2422
ITAL	66	86	556	425
G BRIT	137	137	1606	1654
DAENM	187	72	1263	526
GRIECH	124	65	1015	641
PORTUG	28	16	403	211
SPAN	45	51	491	405
SCHWED	113	113	1120	893
FINNL	38	10	744	204
OESTER	681	347	3934	1879
BELGI	55	87	2850	1188
NORWEG	35	38	416	423
SCHWZ	364	257	2115	1440
POLEN	1056	184	3690	913
TSCHE	195	183	1101	945
SLOWAK	24	14	455	165
UNGARN	54	46	576	328
RUSSLD	69	77	132	181
AEGYPT	3	2	1255	313
USA	60	58	597	510
MEXIKO	70	71	445	398
KATAR			3	52
A EMIR	30	18	234	291
JAPAN			11	58

Wichtigste Ursprungs- und Bestimmungs-Laender	JULI 1999 dt = 100kg	JULI 1999 1000 DM	JAN./JUL. 1999 dt = 100kg	JAN./JUL. 1999 1000 DM
7318 15 49				
AND SCHRAUBEN OH KOPF>800MPA ZUGFESTG				
EINF	3902*	1489*	25309*	10681*
AUS LG	6	19	34	94
EU	2556	881	18141	7192
FRANKR	369	124	3122	1267
NIEDL	804	104	3242	912
ITAL	837	423	6049	2847
G BRIT	2	15	86	262
SPAN	664	186	2498	832
SCHWED			37	146
BELGI	175	51	3018	1126
SCHWZ	43	94	311	812
POLEN	38	19	601	214
TSCHE	113	45	388	227
USA	17	69	85	331
INDIEN			298	114
TAIWAN	1104	339	3691	1115
AUSF	3068*	2824*	27328*	21273*
EU	1824	1492	19130	14114
FRANKR	93	116	4031	1992
NIEDL	382	414	2672	2730
ITAL	24	48	374	318
G BRIT	80	95	683	979
DAENM	47	45	383	367
PORTUG	1	3	130	102
SPAN	80	88	612	709
SCHWED	354	279	3944	2905
FINNL	72	48	244	224
OESTER	381	303	4110	2608
BELGI	68	72	1934	1249
NORWEG	27	54	582	590
SCHWZ	156	119	890	1013
POLEN	70	59	518	401
TSCHE	25	22	1136	880
UNGARN	181	116	775	518
RUMAEN		1	216	190
AEGYPT	287	91	332	133
NIGERI	176	109	206	133
USA	128	104	1218	1169
MEXIKO	166	86	713	378
BRASIL	12	11	173	145
OMAN			19	187
THAIL	1	1	96	52
CHINA	10	13	146	221
AUSTRL	57	39	214	188
7318 15 51				
AND SCHRAUBEN NROST ST M KOPF SCHLITZ				
EINF	1987*	2873*	13864*	16429*
EV	6	38	30	122
AUS LG	7	19	33	104
EU	645	886	4522	5635
FRANKR	51	98	604	927
NIEDL	1	4	198	219
ITAL	510	456	2757	2463
G BRIT	52	113	329	902
DAENM	22	24	326	213
OESTER	5	174	52	500
LUXEMB			162	173
SCHWZ	2	31	35	270
USA	61	879	438	3525
THAIL	319	174	1324	757
VIETN	96	66	1162	790
INDONE	378	241	2090	1229
SINGAP	59	72	563	632
CHINA	141	138	765	711
JAPAN	44	132	205	735
TAIWAN	228	233	2566	2008
AUSF	1527*	2810*	8035*	15028*
EV				2
PV	41	77	245	637
EU	752	1191	3310	6469
FRANKR	273	276	864	912
NIEDL	151	136	691	711
ITAL	38	378	366	2228
DAENM	24	43	176	273
SCHWED	13	49	133	464
OESTER	130	183	436	823
BELGI	31	27	237	344
SCHWZ	105	146	641	895
MALTA	1	2	100	68
POLEN	43	261	498	756
TSCHE	70	122	457	1001
SLOWAK	12	39	101	261
UNGARN	23	35	120	215
USA	266	366	1160	1844
SAUDIA	6	50	22	95
JAPAN	3	10	14	333
HONGK	36	227	166	863
AUSTRL	2	4	79	95
7318 15 59				
ANDERE SCHRAUBEN MIT KOPF MIT SCHLITZ				
EINF	18574*	6977*	97006*	39039*
EV	141	514	878	2583
LV	110	35	908	571
AUS LG	166	289	1074	1677
EU	4988	2463	25656	12660
FRANKR	1191	467	1668	1140
NIEDL	162	85	1719	725
ITAL	2713	987	17561	6513
G BRIT	107	187	468	925

Wichtigste Ursprungs- und Bestimmungs-Laender	JULI 1999 dt = 100kg	JULI 1999 1000 DM	JAN./JUL. 1999 dt = 100kg	JAN./JUL. 1999 1000 DM
DAENM	231	117	801	383
SPAN	113	82	1166	857
SCHWED	298	405	1708	1892
OESTER	165	119	424	269
SCHWZ	90	269	709	1606
TUERK	23	20	622	273
TSCHE	147	47	1011	368
SLOWAK	139	31	398	122
UNGARN	4	65	47	133
SLOWEN	662	260	3150	1222
USA	429	932	3135	5168
THAIL	366	153	1473	578
INDONE	365	83	3071	666
MALAYS	1219	204	4665	940
CHINA	3366	628	19016	4827
JAPAN	234	237	1203	1784
TAIWAN	6415	1521	31511	8490
HONGK			338	109
SCHIFF	21	6	169	92
AUSF	11368*	9788*	76369*	67251*
PV			34	27
EU	7360	6066	53013	43824
FRANKR	1265	1169	8176	8151
NIEDL	516	506	4763	3814
ITAL	538	550	4826	4814
G BRIT	610	603	4717	4795
IRLAND	107	84	611	385
DAENM	213	220	2978	1867
GRIECH	170	187	1207	756
PORTUG	115	127	586	771
SPAN	485	355	3936	3032
SCHWED	523	481	3473	2755
FINNL	392	270	2833	1839
OESTER	1428	1048	11090	7648
BELGI	407	404	3492	3069
LUXEMB	202	22	321	157
LIECHT	20	18	323	173
SCHWZ	518	350	3120	3507
TUERK	80	125	812	843
POLEN	342	400	2309	2281
TSCHE	648	669	3883	3842
SLOWAK	100	67	477	409
UNGARN	221	266	1566	1815
RUSSLD	76	46	413	280
SLOWEN	20	28	205	265
AEGYPT	128	42	498	186
S AFR	151	121	842	694
USA	372	360	2095	1695
KANADA	20	23	225	307
MEXIKO	327	287	1785	1945
BRASIL	69	63	431	443
ARGENT	197	67	340	175
ZYPERN	56	77	65	130
ISRAEL	44	53	180	168
INDIEN	20	29	241	306
SINGAP	40	61	244	188
CHINA	102	183	479	810
SKOREA	4	12	45	183
TAIWAN	3	3	231	131
AUSTRL	26	27	298	271
7318 15 61				
AND SCHRAUB NROST ST M KOPF INNENSKT				
EINF	1436*	1766*	9868*	10902*
EV		55	3	318
LV		6		26
AUS LG		3	2	17
EU	843	721	6719	5366
FRANKR	115	115	228	216
ITAL	682	525	5995	4300
SCHWED			72	241
SCHWZ	178	619	1258	3151
TUERK	89	54	166	150
USA	6	155	83	1063
INDONE	143	38	802	235
JAPAN	5	58	42	274
TAIWAN	19	22	374	290
AUSF	564*	2123*	3286*	10989*
PV				28
EU	430	574	2035	2783
FRANKR	135	181	807	887
NIEDL	71	72	328	402
DAENM	63	70	205	234
OESTER	86	98	631	897
SCHWZ	9	345	221	2422
POLEN	7	60	29	161
SLOWAK	4	15	101	233
SLOWEN	2	8	18	84
USA	26	715	377	2658
COSTA				177
MALAYS	2	27	14	243
JAPAN	6	31	34	278
HONGK		12	3	107
7318 15 69				
AND SCHRAUBEN M KOPF U INNENSECHSKANT				
EINF	14564*	5107*	125831*	44639*
EV		3		7
AUS LG		4	3	17
EU	11524	4226	101466	37507
FRANKR	199	140	3938	2082
NIEDL	323	171	2789	1213
ITAL	8257	2854	66562	23244
G BRIT	56	59	560	484
IRLAND	55	59	554	597
SPAN	2631	886	26674	9602

Wichtigste Ursprungs- und Bestimmungs-Laender	JULI 1999 dt	JULI 1999 1000 DM	JAN./JUL. 1999 dt	JAN./JUL. 1999 1000 DM
SCHWED	38	21	339	239
SCHWZ	146	89	492	369
TUERK	288	65	1728	393
POLEN	98	15	1055	217
TSCHE	533	90	3496	646
SLOWEN	29	12	621	232
USA	42	127	469	908
IRAN	213	56	213	56
INDIEN	12	21	1949	543
INDONE	155	29	644	112
CHINA	471	89	4161	677
JAPAN	6	54	136	699
TAIWAN	1006	232	6532	1949
AUSF	5585*	5260*	38187*	35775*
PV	22	16	98	74
EU	3120	2790	24406	20992
FRANKR	499	420	5314	4420
NIEDL	257	224	2065	1926
ITAL	107	166	1136	1362
G BRIT	347	456	1820	2263
DAENM	76	126	1040	941
PORTUG	11	16	269	239
SPAN	242	248	1627	1619
SCHWED	306	223	2378	2104
FINNL	153	66	1024	503
OESTER	617	588	4516	3480
BELGI	270	234	1868	1758
LUXEMB	1	1	200	221
NORWEG	29	29	384	308
SCHWZ	136	296	1348	2145
TUERK	43	43	163	208
POLEN	46	56	464	479
TSCHE	203	193	1924	1661
SLOWAK	186	126	1163	839
UNGARN	53	63	492	840
KROAT	4	33	79	212
ALGER			36	74
S AFR	86	90	385	480
USA	361	447	2578	3055
MEXIKO	649	686	1801	1875
BRASIL	67	84	559	574
INDIEN	19	34	147	230
AUSTRL	65	56	282	236
7318 15 70				
AND SCHRAUB NROST ST M KOPF AUSSENSKT				
EINF	2497*	2724*	14897*	17761*
EV	2	50	3	170
LV				19
AUS LG	5	42	37	144
EU	1099	1756	7764	13261
FRANKR	136	340	471	792
ITAL	820	875	5872	7126
G BRIT	33	287	337	3030
SPAN	92	218	679	1833
SCHWED			74	255
SCHWZ	38	25	308	162
SLOWEN			199	109
USA	15	218	234	940
THAIL	364	124	683	243
INDONE	130	61	1112	440
MALAYS	725	418	3435	1395
JAPAN	14	49	169	509
TAIWAN	18	18	378	306
AUSF	2359*	2259*	14936*	13664*
EV				27
PV			2	20
EU	1455	1210	7991	6725
FRANKR	426	287	1629	1283
NIEDL	203	183	1507	1280
G BRIT	79	232	263	596
DAENM	101	77	426	391
PORTUG	3	7	222	188
SPAN	37	40	242	312
OESTER	315	181	2037	1211
BELGI	165	132	974	838
SCHWZ	163	299	924	1400
POLEN	64	67	425	394
TSCHE	42	42	410	490
UNGARN	65	52	307	252
SLOWEN	53	90	567	818
AEGYPT	40	27	1308	174
S AFR	30	56	209	260
USA	175	147	852	972
BRASIL	5	22	104	260
JORDAN	1	4	6	96
SAUDIA	3	33	127	219
SINGAP	24	28	176	248
7318 15 81				
AND SCHRAUBE M KOPF AUSSSKANT <SOOMPA				
EINF	14461*	2886*	113567*	22877*
EV	142	139	568	556
LV			76	25
AUS LG			25	25
EU	2161	695	16122	5438
FRANKR	41	82	980	849
NIEDL	620	178	3117	739
ITAL	1249	256	11152	3261
G BRIT	21	20	300	245
DAENM	193	106	239	145
OESTER		7	219	96
SCHWZ	100	46	585	255
TUERK	763	237	2681	790
POLEN	2580	436	22815	3280
TSCHE	116	14	1376	222

Wichtigste Ursprungs- und Bestimmungs-Laender	JULI 1999 dt	JULI 1999 1000 DM	JAN./JUL. 1999 dt	JAN./JUL. 1999 1000 DM
BULGAR	709	87	5198	597
SLOWEN	128	74	685	384
S HERZ	229	52	1908	407
USA	66	133	797	1139
INDIEN	1611	227	12075	1841
THAIL			978	318
INDONE	862	94	3772	505
MALAYS	2036	237	11776	2144
PHILIP			336	124
CHINA	1756	231	16785	2520
SKOREA			4227	745
JAPAN	3	15	21	118
TAIWAN	1109	240	8648	1615
AUSF	9595*	8019*	42426*	27819*
EV			46	40
EU	7832	6844	30845	19806
FRANKR	1392	1323	4822	4185
NIEDL	744	400	6178	3187
ITAL	132	78	619	596
G BRIT	1919	1988	3184	3002
DAENM	128	104	1894	636
PORTUG	153	220	239	292
SPAN	1576	1797	3400	3332
SCHWED	214	93	1232	540
OESTER	855	372	6849	2386
BELGI	664	483	3495	1478
SCHWZ	346	186	2844	1266
TUERK	21	30	186	230
POLEN	62	62	369	285
TSCHE	436	263	2300	1419
SLOWAK	11	7	1181	822
UNGARN	36	70	481	712
S AFR	52	48	242	269
USA	380	120	1385	946
MEXIKO	168	208	912	917
BRASIL	70	77	380	421
7318 15 89				
AND SCHRAUBE M KOPF AUSSSKANT >SOOMPA				
EINF	64224*	20619*	492140*	150529*
EV	2	26	2	125
LV			92	108
AUS LG	25	16	123	58
EU	37848	15268	274195	108183
FRANKR	892	295	7858	3732
NIEDL	5953	2844	53982	25145
ITAL	26041	9231	184207	65363
G BRIT	1902	908	13468	3813
IRLAND	55	40	206	200
DAENM	294	210	1347	808
SPAN	1399	1996	11309	8229
SCHWED	32	18	543	337
BELGI	245	113	806	387
NORWEG	471	132	1602	447
SCHWZ	137	116	575	412
TUERK	703	216	4776	1619
POLEN	2468	494	27060	4670
TSCHE	3810	662	30425	5628
SLOWAK	7	2	373	73
RUMAEN	1515	264	10487	1831
W RUSS	818	116	5642	813
RUSSLD	402	63	8735	1310
SLOWEN	131	159	1064	884
ALGER			3830	388
S AFR	270	70	4687	852
USA	88	121	552	953
BRASIL	216	64	222	83
INDIEN	1272	432	4987	1864
THAIL	1988	296	4039	782
INDONE	1826	313	6122	1053
MALAYS	202	61	2536	808
CHINA	1013	153	16436	2841
SKOREA	2626	447	14586	2792
JAPAN	109	100	594	556
TAIWAN	5177	1072	65143	11445
AUSF	42670*	26734*	258145*	151615*
PV	191	135	1106	775
EU	25093	13802	173820	91085
FRANKR	3120	1932	23123	14745
NIEDL	2893	981	27275	9540
ITAL	887	467	2801	2363
G BRIT	4389	3089	19777	13525
IRLAND	366	147	1888	938
DAENM	1035	374	9450	3899
GRIECH	38	42	420	231
PORTUG	194	172	2412	1281
SPAN	1329	846	8807	5887
SCHWED	4217	2048	30374	14613
FINNL	1391	469	8868	2182
OESTER	4662	2346	30000	15817
BELGI	1073	666	11683	5870
LUXEMB	29	22	272	194
NORWEG	407	188	2342	1194
SCHWZ	785	805	5827	4364
TUERK	76	64	766	569
POLEN	894	424	3362	2389
TSCHE	965	826	7349	4118
SLOWAK	758	534	6512	4413
UNGARN	527	308	3422	2054
BULGAR	23	19	252	196
SLOWEN	63	37	456	241
BR JUG			180	87
ALGER	8	42	112	244
TUNES	1	1	15	76
AEGYPT	104	61	440	329
S AFR	857	650	4630	3369
USA	3802	3162	21190	16785
MEXIKO	6830	4729	16602	11031
BRASIL	775	578	3657	2562
ARGENT	264	166	1656	909
ZYPERN			68	198

Wichtigste Ursprungs- und Bestimmungs-Laender	JULI 1999 dt	JULI 1999 1000 DM	JAN./JUL. 1999 dt	JAN./JUL. 1999 1000 DM
IRAN	4	4	230	312
A EMIR	12	12	358	223
INDIEN	49	73	219	519
SINGAP	24	63	186	371
CHINA	275	179	1021	994
SKOREA	93	96	266	311
JAPAN	30	48	223	432
AUSTRL	55	66	442	404
7318 15 90				
ANDERE SCHRAUBEN U BOLZEN M GEWINDE				
EINF	51141*	27190*	305044*	167201*
EV	27	117	158	1070
LV	487	115	1282	462
AUS LG	1	29	38	371
EU	31402	16740	202772	102181
FRANKR	2657	1114	14692	8365
NIEDL	3724	1872	22486	10765
ITAL	16986	8937	111822	43962
G BRIT	3219	3582	22092	16658
IRLAND	643	906	2432	2655
DAENM	126	60	1756	1206
SPAN	1296	684	13574	7052
SCHWED	508	666	5071	5812
FINNL	261	75	866	239
OESTER	1093	898	4716	4346
BELGI	686	244	3536	1111
LIECHT	2023	1680	15019	11120
SCHWZ	1633	2924	8996	18002
MARINO	66	77	398	616
TUERK	325	152	2649	1332
POLEN	517	186	5208	1425
TSCHE	799	370	5725	2396
SLOWAK	656	199	3677	995
UNGARN	21	26	246	376
RUMAEN	746	169	2843	703
SLOWEN	36	36	294	274
KROAT	19	36	368	470
USA	1104	1774	7733	12475
BRASIL	39	44	137	376
ISRAEL			86	102
INDIEN	339	97	2413	900
THAIL	1239	378	2686	682
MALAYS	4622	812	13200	2632
SINGAP	4	12	169	98
CHINA	2509	485	12795	3274
SKOREA	8	12	3733	821
JAPAN	43	125	1415	2090
TAIWAN	3008	853	11572	3838
NEUSEE			18	82
AUSF	39012*	34983*	258230*	230611*
EV			33	141
LV	268	68	653	176
PV	36	40	218	160
EU	25649	22636	176326	152966
FRANKR	4341	3019	30641	22487
NIEDL	3333	2788	22195	18658
ITAL	1231	2189	11959	12110
G BRIT	5204	4754	32058	29222
IRLAND	335	161	1785	1166
DAENM	469	360	2900	2998
GRIECH	53	56	366	449
PORTUG	226	372	2843	3077
SPAN	2640	2629	19200	18552
SCHWED	2348	1761	19098	12018
FINNL	177	225	2520	2233
OESTER	2847	2392	15839	14802
BELGI	2086	1873	13391	14287
LUXEMB	59	57	131	208
NORWEG	149	164	1055	1180
LIECHT	1403	512	10074	3674
SCHWZ	1832	2897	10281	13557
TUERK	104	147	852	709
POLEN	2520	981	9725	4585
TSCHE	976	1067	6887	6680
SLOWAK	550	406	3224	2133
UNGARN	1255	1245	7928	6187
RUMAEN	26	21	258	221
UKRAIN	1	2	186	146
RUSSLD	13	36	306	192
SLOWEN	258	193	1643	1365
KROAT	33	48	178	212
AEGYPT	48	89	1507	487
S AFR	243	242	1419	1684
USA	907	1126	10988	14161
KANADA	84	92	300	562
MEXIKO	1179	1046	4434	4084
VENEZU	11	31	251	272
BRASIL	309	449	2631	3181
URUGU			16	131
ARGENT	43	84	423	488
LIBAN			266	139
IRAN	37	71	73	180
ISRAEL	29	22	348	387
SAUDIA	198	148	1040	897
KUWAIT	5	6	306	217
A EMIR	27	36	172	297
INDIEN	79	113	616	763
MALAYS	18	58	84	216
SINGAP	144	822	811	1476
CHINA	118	138	396	576
SKOREA	21	49	111	244
JAPAN	95	125	845	830
HONGK	95	111	373	842
AUSTRL	90	114	1128	1090
7318 15 10				
MUTTERN A VOLL MATERIAL GEDREHT <6MM				
EINF	506*	1191*	3517*	8151*
EV	1	45	6	366

Wichtigste Ursprungs- und Bestimmungs-Laender	JULI	1999	JAN./JUL.	1999
	dt = 100kg	1000 DM	dt = 100kg	1000 DM
AUS LG	3	52	20	392
EU	229	464	1868	3266
FRANKR	37	162	257	1089
NIEDL	66	76	740	675
ITAL	68	73	553	673
G BRIT	8	52	162	526
DAENM	24	74	85	205
SCHWZ	6	63	53	534
USA	150	495	420	3263
JAPAN	24	56	97	164
TAIWAN	56	46	480	302
AUSP	271*	798*	2222*	6530*
PV			2	17
EU	196	428	1627	3239
FRANKR	26	79	341	795
NIEDL	68	63	322	406
ITAL	9	63	198	461
G BRIT	6	11	78	289
SPAN	13	68	170	414
SCHWED	3	14	42	170
OESTER	6	24	108	283
BELGI	6	16	113	198
SCHWZ	28	122	189	643
POLEN	5	20	66	214
TSCHE	6	28	113	463
UNGARN	16	50	98	387
SAUDIA		25	1	100
JAPAN	2	12	28	241
7318 16 30				
ANDERE MUTTERN A NICHTROSTENDEM STAHL				
EINF	4684*	4026*	21870*	23716*
EV	6	278	361	2389
LV		5		86
AUS LG	20	74	129	537
EU	507	787	3464	6212
FRANKR	61	216	434	1969
NIEDL	31	37	316	424
ITAL	349	326	1674	2116
G BRIT	33	120	638	1136
DAENM		13	128	207
SCHWZ	19	80	78	406
POLEN	9	19	69	158
UNGARN	29	28	284	277
USA	52	799	324	6019
SRILAN	698	337	2437	1251
INDONE			183	93
MALAYS	439	235	1276	885
SINGAP	1037	584	3902	2132
PHILIP	1760	968	8941	5088
JAPAN	29	74	149	324
TAIWAN	83	66	529	683
AUSP	2286*	2640*	10325*	12964*
EV	120	19	464	206
PV			17	151
EU	1785	1714	7627	8116
FRANKR	532	813	1858	1705
NIEDL	330	329	1733	1417
ITAL	42	102	196	534
G BRIT	145	136	427	684
DAENM	111	141	441	691
SPAN	65	84	466	643
SCHWED	71	36	181	373
OESTER	133	142	582	724
BELGI	238	181	1287	1193
LIECHT	123	60	474	257
SCHWZ	76	289	472	1178
POLEN	12	20	131	220
TSCHE	52	72	190	433
AEGYPT	10	10	35	104
USA	101	127	448	733
7318 16 50				
SICHERUNGSMUTTERN EISEN ANDERER STAHL				
EINF	5959*	2641*	43806*	19764*
EV	3	406	179	1746
LV		4	3	238
AUS LG	14	26	59	161
FRANKR	10	46	857	1179
NIEDL	666	429	5227	3231
ITAL	536	368	1840	1825
G BRIT	38	161	214	711
SPAN	67	75	437	467
SCHWED	19	91	800	1417
OESTER	40	29	351	316
BELGI			827	268
SCHWZ	1	12	13	196
TSCHE		1	402	117
USA	41	662	178	2784
INDIEN			204	99
SRILAN	48	22	936	330
THAIL	244	45	3603	636
MALAYS	364	80	4086	798
SINGAP			708	316
PHILIP	2	3	762	279
TAIWAN	3854	663	21590	4486
AUSP	4267*	3319*	35987*	31919*
PV	8	22	43	209
EU	2671	1584	26168	20963
FRANKR	1072	531	9253	6660
NIEDL	407	316	2463	2167
ITAL	28	36	732	638
G BRIT	420	198	2386	2040
DAENM	152	66	814	569
PORTUG	5	16	629	482
SPAN	121	158	2401	2260
SCHWED	59	33	2789	2842
FINNL	90	44	609	418
OESTER	178	113	1357	1098
BELGI	123	65	2558	1627
NORWEG	46	36	276	246
SCHWZ	70	126	494	656
TUERK	16	16	173	163
POLEN	27	42	560	589
TSCHE	97	101	623	694
SLOWAK	372	294	1038	814
UNGARN	87	65	723	557
S AFR	84	91	302	504
USA	420	486	3005	3561
MEXIKO	132	199	1328	1320
BRASIL	24	36	224	261
IRAN			13	140
AUSTRL	87	84	267	293
N ERM	7	9	244	194
7318 16 91				
AND MUTTERN A AND STAHL LOCHW <12MM				
EINF	31101*	8944*	198302*	60013*
EV	441	232	2339	1648
LV		14		31
AUS LG	149	197	659	1210
EU	2685	2660	22315	21741
FRANKR	211	354	1427	2168
NIEDL	1372	1378	11691	12202
ITAL	403	352	3620	2625
G BRIT	62	121	1236	1349
IRLAND	1	2	150	202
DAENM	470	152	3001	1037
SPAN	58	59	348	414
BELGI	66	215	566	1621
SCHWZ	13	59	84	217
LITAU	21	19	195	184
TSCHE	84	57	1081	466
SLOWAK	16	36	246	124
USA	359	844	1638	3692
BRASIL	56	63	85	91
SRILAN	379	135	3480	960
THAIL	237	35	1471	209
INDONE	296	101	947	264
MALAYS	6421	931	27171	3819
SINGAP	312	145	1306	525
PHILIP	470	190	2875	1115
CHINA	2388	480	12125	1970
JAPAN	190	115	1605	966
TAIWAN	16813	3267	120703	22998
SCHIFF	2	15	78	111
AUSP	13808*	9582*	68264*	55637*
EV	69	24	389	144
PV	8	13	112	151
EU	10283	6126	44948	35192
FRANKR	2573	1511	14958	10742
NIEDL	2772	982	6549	3647
ITAL	717	695	2946	3205
G BRIT	463	549	2412	3161
DAENM	1231	448	5245	2305
PORTUG	85	63	407	362
SPAN	574	616	3886	4145
SCHWED	569	269	2486	2807
FINNL	218	97	774	691
OESTER	636	523	3738	2961
BELGI	284	213	1467	1350
NORWEG	21	43	232	285
LIECHT	116	72	846	438
SCHWZ	289	345	2091	2111
POLEN	100	108	1600	1026
TSCHE	370	249	2796	1868
SLOWAK	146	144	1784	1393
UNGARN	228	81	3024	1121
S AFR	140	180	893	928
USA	361	803	2018	2713
MEXIKO	1225	1092	5158	4508
BRASIL	100	168	503	842
ARGENT	54	72	338	484
CHINA	62	105	415	739
JAPAN	15	24	181	379
7318 16 99				
AND MUTTERN A AND STAHL LOCHW >12MM				
EINF	13984*	4989*	105882*	34010*
EV	86	16	565	123
AUS LG		8	8	96
EU	1280	1932	12286	18431
FRANKR	367	1230	5389	10557
NIEDL	402	184	2617	1488
ITAL	301	308	2656	2898
SCHWED	20	79	41	222
OESTER	15	57	61	198
SCHWZ	22	238	196	1048
TUERK	274	180	286	217
POLEN	193	47	1186	339
TSCHE	494	309	3606	1332
RUMAEN	902	178	9139	1634
BULGAR			881	116
USA	66	385	853	1361
BRASIL	50	43	478	344
INDIEN	17	6	1372	485
SRILAN	80	11	1283	173
MALAYS	1511	171	10923	1213
CHINA	401	127	4043	831
SKOREA	6	21	613	341
TAIWAN	8459	1323	59420	8760
AUSP	10055*	4814*	83392*	58617*
EV			2	21
EU	8262	3645	70267	49518
FRANKR	2638	1211	23049	16845
NIEDL	1445	445	7768	4059
ITAL	761	322	11983	6000
G BRIT	317	188	4787	3913
DAENM	635	238	2247	1298
PORTUG	52	19	1205	613
SPAN	188	169	2635	3114
SCHWED	384	276	5485	5091
FINNL	267	106	1092	811
OESTER	633	413	4717	3227
BELGI	788	249	4086	2384
NORWEG	105	61	774	378
LIECHT			1874	798
SCHWZ	279	209	1422	1181
TSCHE	86	70	873	714
UNGARN	238	199	1288	934
RUMAEN	18	10	561	99
S AFR	42	66	277	313
USA	483	260	3001	2437
BRASIL	31	36	290	306
AUSTRL	125	47	466	304
7318 19 00				
AND WAREN SCHRAUBEN U NIETENIND M GEW				
EINF	9732*	6762*	66192*	49812*
EV		70	10	312
LV				22
AUS LG		36	17	169
EU	3940	2700	23912	18279
FRANKR	1140	685	7886	4814
NIEDL	1282	486	6486	2532
ITAL	828	422	5348	2427
G BRIT	224	630	2210	5179
IRLAND	17	91	82	221
DAENM	25	44	229	423
SPAN	272	177	1165	961
SCHWED	14	82	170	314
OESTER	24	63	161	486
BELGI	113	80	183	214
LIECHT	95	122	632	902
SCHWZ	468	885	3448	6262
TUERK	4	7	131	202
POLEN	233	178	1124	857
TSCHE	912	785	12256	9271
UNGARN	236	101	1399	1157
RUSSLD	2	26	20	278
SLOWEN	254	176	2484	1380
USA	119	686	679	4646
THAIL			334	125
SINGAP	1252	164	1342	234
CHINA	1157	372	6873	2624
JAPAN		39	63	359
TAIWAN	843	350	8046	2280
AUSTRL		1	2353	295
AUSP	17595*	17662*	96663*	99884*
EV		75	19	
PV		3	3	11
EU	10744	10351	58385	59954
FRANKR	2104	1764	9339	8708
NIEDL	2230	1650	11923	10768
ITAL	1317	1082	6589	6148
G BRIT	772	1125	5618	7676
IRLAND	81	99	1261	1092
DAENM	477	607	1743	2128
GRIECH	141	309	555	889
PORTUG	583	662	2585	2461
SPAN	1074	917	7247	5787
SCHWED	347	456	2592	3482
FINNL	93	89	685	719
OESTER	1137	1201	5119	5713
BELGI	384	408	2612	3223
ISLAND	42	47	288	340
NORWEG	69	83	600	619
LIECHT	231	383	422	698
SCHWZ	847	740	4213	6187
TUERK	34	44	308	304
POLEN	644	247	2286	1581
TSCHE	2315	1667	12340	8237
SLOWAK	469	220	1618	1370
UNGARN	582	572	5152	3689
RUSSLD	40	66	625	384
SLOWEN	45	58	315	301
AEGYPT	52	35	340	373
S AFR	29	64	271	467
USA	476	648	3249	4264
KANADA	31	66	668	436
MEXIKO	303	409	907	1599
BRASIL	184	266	1011	1322
LIBAN	4	3	142	75
ISRAEL	108	120	848	663
SAUDIA	7	11	214	180
A EMIR	154	249	878	816
INDIEN	13	21	370	362
MALAYS	7	12	488	260
SINGAP	86	873	189	871
CHINA	15	20	367	1015
SKOREA	8	64	191	353
JAPAN	22	68	362	688
TAIWAN	3	10	74	194
HONGK	34	47	170	380
AUSTRL	57	44	221	303
7318 21 00				
FEDERRINGE/SCHEIBEN USW EISEN/STAHL				
EINF	3768*	6312*	22395*	30231*

Wichtigste Ursprungs- und Bestimmungs-Laender	JULI	1999	JAN./JUL.	1999
	dt = 100kg	1000 DM	dt = 100kg	1000 DM
EV	17	114	93	601
LV	1	6	2	26
PV			5	5
AUS LG	5	41	27	346
EU	2652	4752	10842	19696
FRANKR	514	521	1761	2376
NIEDL	257	332	493	714
ITAL	404	345	1869	2462
G BRIT	1278	3372	5789	12339
SCHWED	2	56	132	526
OESTER	166	39	425	472
BELGI		2	260	302
SCHWZ	62	174	369	986
POLEN	112	31	3589	737
TSCHE	352	158	2901	1017
UNGARN	109	103	708	610
SLOWEN			129	67
USA	75	515	584	4907
BRASIL	2	24	178	378
CHINA	268	73	2365	449
JAPAN	13	111	179	848
TAIWAN	45	17	263	148
AUSF	6617*	10458*	35685*	56112*
EV			3	6
PV	2	16	10	77
EU	4752	6978	24826	35698
FRANKR	708	1247	4124	7401
NIEDL	692	648	3300	3438
ITAL	808	1162	5611	7104
G BRIT	688	852	2919	3689
DAENM	474	473	2368	2228
PORTUG	87	394	309	1049
SPAN	105	300	783	1736
SCHWED	272	472	1088	2042
FINNL	215	222	529	691
OESTER	339	688	1920	3667
BELGI	326	429	1760	2342
LUXEMB	21	50	27	66
NORWEG	13	27	222	271
SCHWZ	386	490	3041	3098
TUERK	31	51	101	203
POLEN	72	133	508	1017
TSCHE	99	205	791	1643
SLOWAK	7	15	222	412
UNGARN	65	101	575	1210
SLOWEN	15	70	185	557
S AFR	247	309	472	925
USA	181	555	1464	3636
KANADA	213	116	690	401
MEXIKO	147	418	610	1732
BRASIL	42	111	363	1397
IRAN			42	253
ISRAEL	131	64	212	186
SAUDIA	8	230	37	395
INDIEN	18	43	91	225
SINGAP	10	128	73	281
CHINA	18	55	99	413
SKOREA	11	23	52	198
AUSTRL	21	43	230	373

7318 22 00

AND UNTERLEGSCHEIBEN A EISEN OD STAHL

EINF	9388*	5240*	44915*	32795*
EV	77	261	493	1490
LV		45		98
AUS LG	84	290	448	1404
EU	3451	2301	18417	14009
FRANKR	235	328	2417	3319
NIEDL	84	258	971	1304
ITAL	2162	923	10311	4818
G BRIT	45	112	236	589
SPAN	780	414	2893	1852
SCHWED	19	109	172	772
OESTER	85	66	800	964
BELGI	33	89	578	493
SCHWZ	167	535	1357	4463
TUERK	1640	572	7122	3030
TSCHE	518	114	1586	470
W RUSS	252	22	2085	204
USA	142	714	1341	5415
VIETN			290	89
CHINA	2932	601	9726	2089
SKOREA	9	19	29	292
JAPAN	7	113	83	890
TAIWAN	193	142	1612	951
AUSF	9517*	7507*	60021*	51423*
EV		12	3	62
PV	6	26	104	410
EU	7713	4709	46854	31424
FRANKR	1033	677	7002	5013
NIEDL	1826	786	10041	4870
ITAL	429	467	2404	2386
G BRIT	150	351	1788	2340
IRLAND	37	51	489	288
DAENM	940	468	5494	2874
PORTUG	23	59	332	389
SPAN	235	266	1799	2984
SCHWED	295	177	2725	1711
FINNL	294	125	2687	1101
OESTER	1801	890	9036	4904
BELGI	543	368	2950	2329
NORWEG	26	44	379	506
LIECHT			314	136
SCHWZ	451	497	2829	3319
TUERK	178	91	794	484
POLEN	71	119	386	691
TSCHE	131	167	1316	1578
SLOWAK	28	75	323	539
UNGARN	146	209	988	1345
RUMAEN	27	83	223	644
RUSSLD	3	4	83	146
S AFR	49	73	387	492
USA	197	350	1762	3247
MEXIKO	184	159	1100	1384
HAITI			200	56
BRASIL	33	157	205	904
ARGENT	5	15	73	247
IRAN	1	3	7	174
SINGAP	33	284	121	646
JAPAN	10	20	74	193
TAIWAN	5	6	58	165
AUSTRL	27	39	229	520

7318 23 00

NIETE AUS EISEN ODER STAHL

EINF	3315*	2171*	15203*	14767*
EV	4	104	14	698
LV				17
AUS LG	1	27	7	238
EU	1130	1106	7072	9009
FRANKR	17	30	86	369
NIEDL	523	418	1257	1103
ITAL	120	69	727	811
G BRIT	196	391	2515	4763
SCHWED	28	16	265	342
OESTER	239	173	2174	1532
SCHWZ	472	271	2011	1398
SLOWEN	1396	282	4717	1122
USA	30	288	190	2216
ISRAEL	35	59	180	299
TAIWAN	207	126	529	363
AUSF	3226*	4544*	38738*	38329*
PV			71	131
EU	1471	2326	22198	23168
FRANKR	176	369	1963	2440
NIEDL	131	206	3127	2481
ITAL	101	140	575	844
G BRIT	448	444	4565	3510
DAENM	26	34	1286	860
PORTUG	17	23	2364	1621
SPAN	282	617	3532	6120
SCHWED	8	14	399	974
FINNL	12	21	84	109
OESTER	129	195	2367	3013
BELGI	137	234	1782	2111
SCHWZ	54	78	508	631
TUERK	104	89	219	295
POLEN	108	203	909	1607
TSCHE	85	120	733	936
SLOWAK	106	114	1084	707
UNGARN	257	210	1957	1658
SLOWEN	32	51	621	738
S AFR	69	83	582	424
USA	453	647	3985	5001
MEXIKO	201	304	1315	1483
BRASIL	56	61	201	173
MALAYS	22	68	69	227
CHINA	29	50	60	120

7318 24 00

SPLINTE KEILE AUS EISEN ODER STAHL

EINF	749*	1015*	5425*	5138*
EV	14	62	107	386
AUS LG	37	99	172	542
EU	380	564	2712	2762
FRANKR	106	253	486	829
ITAL	143	131	1349	885
SPAN	74	91	392	421
SCHWED		2	63	107
OESTER	17	41	182	295
SCHWZ	17	114	189	859
USA	44	198	246	1315
INDIEN	72	24	870	230
CHINA	210	41	1434	331
SCHIFF	2	3	44	70
AUSF	883*	2119*	7016*	14309*
EV				2
EU	601	1072	4847	8159
FRANKR	98	149	607	887
NIEDL	117	218	827	1686
ITAL	27	81	495	836
G BRIT	35	86	370	786
DAENM	17	26	297	301
PORTUG	3	8	71	161
SPAN	73	125	804	1342
SCHWED	57	88	268	406
FINNL	36	39	232	283
OESTER	73	132	563	962
BELGI	53	92	346	483
SCHWZ	49	100	262	710
TSCHE	24	90	168	820
RUSSLD		1	50	122
SLOWEN	26	55	71	140
USA	28	305	250	1038
MEXIKO	24	78	123	343
BRASIL	9	38	74	227
TNAIL		2	308	838
CHINA	4	10	39	147
JAPAN	27	97	102	413
AUSTRL	20	31	188	190

7318 29 00

AND WAREN SCHRAUB- U NIETINDUS OH GEW

EINF	10706*	16167*	81692*	107025*
EV	14	188	252	1547
LV	1	159	8	429
PV	1	3	3	10
AUS LG	1	20	20	139
EU	3147	4731	25870	31923
FRANKR	1087	982	8716	8477
NIEDL	233	359	1677	2626
ITAL	693	1033	5013	7502
G BRIT	307	460	2698	4165
IRLAND	6	101	35	268
DAENM	291	323	1880	1988
SPAN	185	617	1772	2970
SCHWED	47	296	753	1534
OESTER	239	484	2788	3719
BELGI	56	46	727	585
LIECHT	130	156	326	866
SCHWZ	1947	7132	16172	46032
TUERK	61	74	409	361
POLEN	535	373	4661	2827
TSCHE	2566	1266	17016	8066
SLOWAK	156	105	1146	605
UNGARN	276	224	1712	1673
SLOWEN	125	127	424	570
S AFR		4	67	79
USA	461	908	3540	7229
KANADA	4	11	66	252
BRASIL	1	3	94	194
ISRAEL	75	64	300	186
INDIEN	279	149	2178	951
MALAYS	31	9	240	61
CHINA	210	49	1208	438
SKOREA	6	16	659	426
JAPAN	211	566	909	2371
TAIWAN	206	116	3042	1216
AUSF	14145*	22874*	91976*	141260*
EV	20	62	186	500
PV	51	214	778	2300
EU	7191	10118	46487	68055
FRANKR	1909	2076	12914	14308
NIEDL	578	870	4641	7423
ITAL	428	972	3382	6832
G BRIT	930	1300	5116	7412
IRLAND	55	100	667	846
DAENM	170	266	1251	2024
GRIECH	13	42	127	321
PORTUG	567	489	2486	1577
SPAN	1238	1513	5896	6795
SCHWED	131	311	1560	3297
FINNL	184	240	1274	1277
OESTER	561	1279	5490	11443
BELGI	311	627	2901	4294
NORWEG	104	152	685	1056
LIECHT	48	122	187	515
SCHWZ	1227	2760	8419	14008
TUERK	103	210	423	984
POLEN	358	521	2413	3274
TSCHE	2453	1995	14394	12194
SLOWAK	233	517	1685	3384
UNGARN	370	740	2686	5413
RUSSLD	20	47	120	233
KASACH			7	87
SLOWEN	22	49	306	785
KROAT	24	101	83	278
AEGYPT	34	126	110	231
GHANA	3	10	107	186
S AFR	118	173	849	958
USA	843	1710	6122	10544
KANADA	42	72	259	476
MEXIKO	480	827	2584	3717
KOLUMB	18	49	76	216
BRASIL	171	642	756	3568
ARGENT	82	138	316	1273
IRAN	2	4	20	100
ISRAEL	18	58	413	306
SAUDIA	30	98	164	295
A EMIR	7	22	141	300
INDIEN	24	164	200	905
INDONE	94	196	172	376
MALAYS	20	357	280	2735
SINGAP	19	73	106	492
CHINA	24	121	172	617
SKOREA	10	53	64	280
JAPAN	37	105	169	461
TAIWAN	4	22	265	214
AUSTRL	30	75	252	489

7318 10 00

NAEH- STOPF- STICKNADELN

	KG		KG	
EINF	9682*	306*	66983*	1956*
EU	1329	73	13156	419
NIEDL	1286	84	10303	344
TSCHE	3647	155	27016	1018
MEXIKO	773	28	2960	104
CHINA	3708	46	23272	350
AUSF	3055*	319*	26976*	2437*
EU	2297	222	20012	1884
ITAL	542	60	4903	552
OESTER	236	28	2407	264
NORWEG	25	3	610	104
USA	243	61	3473	269

Wichtigste Ursprungs- und Bestimmungs-Laender	JULI 1999		JAN./JUL. 1999	
	dt = 100kg	1000 DM	dt = 100kg	1000 DM
7319 20 00				
SICHERNHEITSNADELN				
	KG		KG	
EINF	17039*	205*	61130*	713*
EU	2643	37	4971	79
TSCHE	4684	60	23173	275
CHINA	7546	74	27802	276
AUSF	3185*	176*	16462*	1086*
PV			16	4
EU	1983	111	11467	774
DAENM	220	14	1706	184
7319 30 00				
STECKNADELN UND AEHNLICHE NADELN				
	KG		KG	
EINF	25188*	449*	185476*	3635*
AUS LG	4	2	8	6
EU	7387	111	91484	1822
G BRIT	9039	77	65473	1652
SCHWZ	197	34	1337	160
TSCHE	6567	128	55625	1060
CHINA	2191	47	20170	239
TAIWAN	149	6	3893	72
AUSF	18956*	649*	104218*	4688*
PV	462	28	2731	183
EU	12381	463	76883	3252
FRANKR	734	37	7867	421
NIEDL	1360	43	19237	342
ITAL	5067	191	22700	852
DAENM	432	25	2851	211
GRIECH	1660	42	8744	217
FINNL	30	4	1818	218
OESTER	1311	52	8524	361
BELGI	628	27	8826	308
NORWEG	114	7	2052	138
SCHWZ	397	26	3049	285
7319 90 00				
ANDERE WAREN FUER HANDARBEITEN				
	KG		KG	
EINF	1742*	95*	19891*	726*
AUS LG	22	1	148	6
EU	1211	28	3832	136
USA	1	1	496	116
AUSF	4245*	265*	30241*	2273*
EU	3419	230	24165	1759
FRANKR	525	49	2833	258
NIEDL	414	25	4631	296
ITAL	854	34	5451	340
OESTER	1054	77	3005	279
7320 10 11				
PARABELFEDERN/FEDERBLAETTER WARMGEF				
	DT		DT	
EINF	12636*	2540*	81555*	22509*
AUS LG	261	73	3765	1045
EU	9498	1795	64616	16613
FRANKR	5787	749	7410	1007
NIEDL	13	27	1151	571
ITAL	3	3	2431	1040
G BRIT			3136	1129
PORTUG	1105	366	8745	3033
SPAN	14	6	13131	2986
SCHWED	249	95	742	285
FINNL	942	372	7666	3052
OESTER	301	140	6577	2469
BELGI	84	38	3519	1048
SCHWZ	1	40	42	295
TUERK	972	230	1577	362
TSCHE	85	12	1443	250
SLOWEN	700	103	9971	1486
USA		1	2291	542
KANADA	261	73	9436	2187
BRASIL	994	263	1749	456
PHILIP			210	53
JAPAN		7	55	201
AUSF	16782*	8787*	99407*	48449*
EU	13473	7270	81302	39109
FRANKR	532	197	25862	12310
NIEDL	643	365	22753	9397
ITAL	1056	610	2056	1219
G BRIT	1589	1032	4983	3025
IRLAND	290	135	1477	670
DAENM	51	45	605	385
PORTUG	44	135	119	314
SPAN	66	69	1354	1066
SCHWED	4242	1961	7611	3671
FINNL	143	84	915	535
OESTER	2758	1218	6864	2996
BELGI	2481	1393	6572	3452
SCHWZ	55	35	461	291
POLEN	597	316	4579	2473
TSCHE	62	79	1844	1013
SLOWAK	1	1	463	254
UNGARN	879	388	4013	1632
KROAT	80	47	283	170
KENIA			460	268
USA	5	3	481	296
ECUAD			72	63
SAUDIA	129	45	723	219
A EMIR	23	22	235	144
AUSTRL	836	427	2742	1436
7320 10 19				
AND BLATTFEDERN/FEDERBLAETTER WARMGE				
EINF	10188*	2776*	72674*	20483*
AUS LG			79	32
EU	6374	1842	48664	14832
FRANKR	1037	306	10708	3762
ITAL	426	145	5862	1794
PORTUG	5	3	892	283
SPAN	4722	1331	29957	8578
BELGI	124	36	946	269
SCHWZ	1	35	17	175
TUERK	1868	490	8986	2086
RUMAEN	1362	237	8258	1840
SLOWEN			875	180
TUNES			243	82
KANADA	162	39	2564	692
BRASIL	153	37	1129	328
MALAYS	73	20	833	184
AUSF	3782*	2762*	24477*	16327*
EU	2820	2049	17659	11727
FRANKR	867	325	3384	1975
NIEDL	265	333	4406	2168
ITAL	47	67	372	487
G BRIT	232	179	1235	1239
DAENM	65	65	460	339
SPAN	50	52	428	1069
SCHWED	135	115	666	537
FINNL	20	13	269	203
OESTER	761	329	4796	2394
BELGI	653	525	1445	1273
SCHWZ	125	104	1084	795
POLEN	291	206	1349	973
RUMAEN	2	2	1653	568
AEGYPT	2	2	207	97
USA	10	77	51	248
SAUDIA	172	59	542	185
7320 10 90				
ANDERE BLATTFEDERN UND FEDERBLAETTER				
EINF	5676*	1410*	28848*	9859*
EV		4		4
AUS LG				3
EU	4258	974	21301	6947
FRANKR	12	7	19	90
NIEDL	2	7	515	248
ITAL	219	87	2778	991
G BRIT	255	166	356	267
DAENM		1	684	337
PORTUG	2607	348	8689	1907
SPAN	1141	342	7769	2907
BELGI	21	15	290	186
SCHWZ	3	44	119	283
TUERK	372	84	2294	595
SLOWAK	15	17	277	291
UNGARN			228	199
SLOWEN	252	47	1970	466
USA	5	34	123	233
BRASIL	569	134	2028	464
JAPAN	3	30	81	216
AUSF	1682*	3728*	14040*	27771*
PV	2	20	10	63
EU	1140	2154	10389	17798
FRANKR	105	330	674	2065
NIEDL	124	244	1231	2069
ITAL	74	151	542	1262
G BRIT	265	295	2617	3237
DAENM	32	60	245	313
PORTUG	45	118	531	1404
SPAN	211	488	1169	2502
SCHWED	34	69	216	297
OESTER	162	256	1287	2392
BELGI	72	96	1515	1691
SCHWZ	68	179	424	1222
TSCHE	60	269	422	1602
SLOWAK	5	29	86	253
UNGARN	112	348	579	1690
USA	128	293	712	1668
MEXIKO	29	55	243	496
BRASIL	31	49	344	404
CHINA	9	28	26	250
AUSTRL	5	72	33	455
7320 20 20				
SCHRAUBENLINIENFOERMIGE FEDERN WARMGE				
EINF	7825*	2042*	66624*	18714*
EV		8	15	220
AUS LG		8	5	167
EU	6516	1486	56585	14496
FRANKR		10	2203	735
ITAL			1784	497
G BRIT	5009	813	41481	8251
DAENM	267	67	707	264
PORTUG	16	23	350	493
SPAN	1203	521	9152	3569
SCHWED		1	2602	401
SCHWZ	76	87	304	492
TSCHE	40	4	1027	292
S AFR	162	84	1123	423
USA	48	68	123	558
MEXIKO	936	280	4806	1799
BRASIL			305	182
JAPAN	10	44	82	283
AUSF	51522*	19817*	173865*	58570*
PV	160	85	888	535
EU	42177	18964	121178	38967
FRANKR	4994	1645	16979	4729
NIEDL	1477	805	11018	4842
ITAL	38	54	1367	873
G BRIT	6185	2319	11834	3615
DAENM	1834	377	7457	2182
PORTUG	5497	2564	8526	2617
SPAN	1167	488	1199	588
SCHWED	6552	1633	20726	5664
FINNL	733	333	2583	997
OESTER	1117	739	2778	1742
BELGI	13679	4601	39966	11090
NORWEG	674	166	3813	876
SCHWZ	403	216	2085	1259
TUERK	2	1	179	87
POLEN	3936	892	26390	6595
TSCHE	399	126	1814	471
SLOWAK	618	295	4068	2089
UNGARN	209	270	1560	1395
RUSSLD	88	86	239	305
ALGER	18	15	44	122
AEGYPT	83	77	364	218
S AFR	378	236	2161	1412
USA	580	393	1789	1276
MEXIKO	1468	733	2395	1193
BRASIL	143	83	700	482
ISRAEL	170	39	1088	348
INDIEN	7	11	259	184
SINGAP	56	79	126	186
7320 20 81				
DRUCKFEDER O KEGELSTUMPF- WARMGEFORMT				
EINF	5935*	2350*	37209*	23461*
EV			2	14
AUS LG		2	169	62
EU	4572	2191	30284	18885
FRANKR	3370	1377	23461	9137
NIEDL	33	15	1094	924
ITAL	849	444	1918	1141
G BRIT	118	158	2084	2435
DAENM	3	4	520	570
SPAN	118	125	1093	1043
OESTER	24	81	84	222
SCHWZ	180	278	1371	3144
TSCHE	399	220	2489	1934
S AFR	238	94	1226	491
USA	25	121	168	874
JAPAN	7	75	79	253
TAIWAN		1	217	192
NEUSEE	504	204	847	355
AUSF	13677*	12524*	67020*	77614*
PV	1	20	23	232
EU	6872	6542	31188	38660
FRANKR	2464	2152	5619	8001
NIEDL	618	526	4832	3985
ITAL	887	891	4997	5483
G BRIT	342	669	2526	4978
DAENM	215	137	3841	1631
GRIECH	135	249	677	861
PORTUG	23	47	183	304
SPAN	599	416	3214	2623
SCHWED	77	121	550	812
FINNL	33	77	219	487
OESTER	443	465	2204	4012
BELGI	1024	756	2171	2198
LUXEMB	7	17	60	214
SCHWZ	292	399	2884	3647
MALTA	30	98	141	480
TUERK	56	206	333	1400
POLEN	231	143	1237	984
TSCHE	746	1067	4352	6697
SLOWAK	60	67	957	877
UNGARN	196	437	2038	3336
RUMAEN	36	44	323	471
RUSSLD	85	98	315	554
SIMBAB	25	31	82	96
S AFR	202	226	840	1026
USA	1093	1819	6784	9112
KANADA	45	44	271	265
MEXIKO	438	603	1055	1860
BRASIL	2521	673	9489	4387
ARGENT	21	38	248	409
ISRAEL	35	35	488	469
A EMIR	19	15	182	200
INDIEN	15	55	233	419
SINGAP	32	31	97	170
CHINA	12	46	110	284
SKOREA	64	127	558	881
JAPAN	172	273	932	1437
TAIWAN	4	15	224	299
AUSTRL	215	267	998	1079

Wichtigste Ursprungs- und Bestimmungs-Laender	JULI 1999 dt = 100kg	JULI 1999 1000 DM	JAN./JUL. 1999 dt = 100kg	JAN./JUL. 1999 1000 DM
7320 20 85				
ZUGFEDERN WARMGEFORMT				
EINF	495*	563*	3951*	4085*
EV	1	4	51	57
AUS LG		2	4	26
EU	37	134	382	856
ITAL	21	105	120	478
SCHWZ	7	71	33	271
TSCHE	408	283	2987	2225
USA	7	22	221	314
AUSF	1360*	1473*	11772*	11704*
PV				26
EU	204	291	2943	3946
FRANKR	87	82	702	1363
NIEDL	9	21	1130	616
G BRIT	26	49	143	299
DAENM	4	7	128	133
PORTUG	4	11	35	146
OESTER	45	39	425	625
SCHWZ	39	57	1263	918
TUERK	20	21	830	363
POLEN	84	69	487	495
TSCHE	328	344	2330	2035
SLOWAK	31	37	226	236
UNGARN	364	306	1698	1823
USA	68	124	291	800
MEXIKO	148	106	908	438
7320 20 89				
AND SCHRAUBENLINIENFOERMIGE FEDERN				
EINF	1950*	3088*	11364*	19742*
EV	1	5	19	103
PV	45	108	879	2262
AUS LG		4	3	83
EU	831	1478	4727	7775
FRANKR	689	1128	3345	4898
NIEDL	18	23	132	281
ITAL	65	194	415	931
G BRIT	9	12	313	836
DAENM	27	24	283	278
BELGI	17	72	134	307
SCHWZ	18	85	79	372
TUERK	213	56	433	143
TSCHE	397	903	3232	7487
USA	12	56	137	626
BRASIL	367	370	2176	2151
JAPAN	17	81	150	771
AUSF	3594*	5165*	27600*	38094*
EV				2
PV	7	28	240	736
EU	1404	1278	14322	12273
FRANKR	410	228	3846	3686
NIEDL	161	164	1610	756
ITAL	8	38	141	244
G BRIT	512	440	3037	2398
DAENM	1	6	90	101
SPAN	107	177	1102	1747
FINNL		1	470	149
OESTER	52	55	3191	2291
BELGI	127	118	734	550
NORWEG	4	7	134	195
SCHWZ	75	105	272	434
TUERK	24	99	144	548
POLEN	145	189	570	1038
TSCHE	657	1260	5179	10051
SLOWAK	46	34	485	407
UNGARN	100	285	697	1652
ALBAN	131	70	204	112
SLOWEN	105	97	611	478
S AFR	5	21	69	173
USA	547	964	3338	6966
KANADA	9	20	275	244
MEXIKO	219	226	509	735
BRASIL	39	209	278	1282
SINGAP	2	8	68	220
JAPAN	9	94	38	207
7320 90 10				
SPIRALFLACHFEDERN				
EINF	88*	580*	8821*	11393*
EV				4
PV			8371	9518
AUS LG			4	37
EU	65	488	192	940
FRANKR	17	45	80	228
PORTUG	41	379	41	382
OESTER		2	47	107
BELGI	5	63	16	174
SCHWZ	6	16	69	313
TSCHE			8373	9519
USA	4	42	67	362
AUSF	5366*	7398*	37258*	50479*
PV			7	9
EU	2945	4148	21564	30403
FRANKR	899	1237	7894	10626
NIEDL	30	120	328	749
ITAL	937	962	5730	6375
G BRIT	181	230	1223	1840
DAENM	14	103	112	692
SPAN	102	143	901	1083
SCHWED	154	316	989	2004
OESTER	567	900	4169	6888
BELGI	34	85	106	258
SCHWZ	311	502	1639	3086
TUERK	94	130	592	781
POLEN	185	262	1011	1751
TSCHE	1288	1230	9063	8654
UNGARN	145	283	952	1578
S AFR	50	107	184	487
USA	198	454	613	1299
BRASIL	6	9	51	90
THAIL	84	75	646	563
SINGAP	9	60	47	268
7320 90 30				
TELLERFEDERN				
EINF	222*	227*	1248*	1859*
EV				27
EU	24	54	776	1164
NIEDL			442	448
G BRIT	24	51	311	663
SCHWZ	7	57	89	332
UNGARN	164	98	298	165
USA	4	5	55	145
AUSF	3868*	4841*	35664*	38819*
EV			2	10
EU	2069	2360	20285	17956
FRANKR	823	437	6934	2738
NIEDL	30	84	711	985
ITAL	87	282	660	1707
G BRIT	836	840	10544	8836
DAENM	18	36	110	284
SPAN	111	208	308	630
SCHWED	35	89	230	498
FINNL	6	69	248	673
OESTER	98	179	427	1018
BELGI	23	146	96	482
NORWEG	5	10	135	336
SCHWZ	55	169	774	1897
TUERK	12	31	75	231
SLOWAK	26	69	193	561
UNGARN	940	653	7602	5467
RUMAEN	38	60	92	149
S AFR	108	109	1426	1089
USA	385	900	2880	6976
MEXIKO	59	32	813	535
PAKIST	1	1	63	134
SKOREA	22	90	151	650
JAPAN	11	31	159	472
TAIWAN	28	68	167	420
AUSTRL	19	32	227	559
7320 90 90				
AND FEDERN AUS EISEN ODER STAHL				
EINF	5189*	4070*	40580*	32033*
EV	7	36	57	312
LV			14	8
PV			265	276
AUS LG		5		30
EU	2117	1887	18149	14528
FRANKR	246	362	1710	2086
NIEDL	440	291	1178	990
ITAL	1009	763	9310	7449
G BRIT	43	158	831	1258
IRLAND	7	3	38	259
PORTUG	1	3	216	78
SPAN	249	212	4155	1587
SCHWED	11	23	108	218
OESTER	107	24	487	380
SCHWZ	70	658	777	5601
TUERK	14	6	960	423
TSCHE	201	206	3814	2399
UNGARN	49	37	682	360
SLOWEN	1779	364	10633	2295
KROAT	420	171	1632	754
USA	29	271	554	2789
BARBAD	3	73	3	73
BRASIL	137	107	537	435
PHILIP	223	55	2147	542
JAPAN	31	201	194	1251
TAIWAN		2	29	140
AUSF	6350*	9921*	45579*	71978*
PV	11	55	298	1068
EU	3714	4659	26761	38207
FRANKR	766	876	4928	7587
NIEDL	564	656	4596	4734
ITAL	245	402	1718	2986
G BRIT	185	628	1389	4553
DAENM	64	131	386	984
GRIECH	7	11	153	247
PORTUG	43	46	550	678
SPAN	159	366	1336	3177
SCHWED	130	186	682	1631
FINNL	319	101	944	691
OESTER	807	793	6676	7040
BELGI	412	433	3302	3594
NORWEG	11	27	86	270
SCHWZ	403	651	1734	3245
TUERK	22	61	138	378
POLEN	399	414	3035	2664
TSCHE	381	830	3381	6932
SLOWAK	78	99	828	879
UNGARN	259	596	2195	4042
SLOWEN	70	130	1011	789
S AFR	55	104	344	634
USA	374	981	2782	6330
MEXIKO	67	288	617	1907
BRASIL	125	235	489	1085
ARGENT			18	161
INDIEN	17	68	77	358
SINGAP	5	55	81	285
CHINA	83	202	269	709
JAPAN	9	36	253	806
TAIWAN	38	67	288	396
AUSTRL	20	42	314	329
7321 11 10				
KOCHGER M BACKOFEN GAS/-FOERM BRST				
	STUECK		STUECK	
EINF	6516*	2019*	48226*	17528*
GEW DT	2700		21041	
EU	3028	1194	26299	11273
ITAL	2870	1122	24309	10122
GRIECH			1125	790
SPAN	149	64	377	141
OESTER			135	89
TUERK	2177	465	6778	1856
POLEN	453	140	3951	1191
UNGARN	88	15	227	71
SLOWEN	770	184	10280	3344
AUSF	1029*	533*	6252*	3446*
GEW DT	502		3098	
EU	269	109	2211	1110
IRLAND			272	75
SCHWED			576	414
OESTER	91	44	644	356
BELGI	170	61	640	211
SCHWZ	555	295	2116	1173
LITAU	6	3	118	74
RUSSLD	126	82	833	544
7321 11 90				
AND KOCHGER U WARMHALTEPLATT F GAS				
	STUECK		STUECK	
EINF	29644*	4220*	403335*	38986*
GEW DT	4201		41741	
EU	7847	1563	178165	16333
FRANKR	32	36	53672	886
NIEDL	345	82	3814	401
ITAL	3803	590	69051	7631
DAENM	1418	126	33678	2811
GRIECH			664	94
SPAN	502	69	3799	628
OESTER	1747	660	10348	4141
SCHWZ	85	60	878	206
TUERK	131	43	4271	496
POLEN	320	74	7306	911
TSCHE	908	216	3850	885
SLOWAK	5371	1062	28140	4947
UNGARN	2223	702	9486	2776
S AFR			1852	100
USA	216	19	1824	795
CHINA	7579	354	101063	5268
SKOREA			21718	249
TAIWAN	4949	117	40543	2385
HONGK			407	58
NEUSEE			2146	419
AUSF	6387*	2328*	37868*	11185*
GEW DT	684		3844	
EU	4723	1870	21659	7342
FRANKR	644	273	2791	1285
NIEDL	657	267	4134	1427
ITAL	274	102	1400	433
G BRIT	1106	505	8021	2016
GRIECH	194	63	365	106
PORTUG	176	78	580	245
SPAN	794	341	1513	695
OESTER	585	155	3353	676
BELGI	90	24	1379	254
SCHWZ	527	114	5800	655
TUERK	81	32	681	272
LITAU	30	13	174	69
RUSSLD	123	39	649	198
USA	36	9	649	223
SINGAP	12	3	613	113
SKOREA			157	80
AUSTRL	337	97	3111	896
7321 12 00				
KOCHGER WHALTEPLATT FLUESS BRENNST				
	STUECK		STUECK	
EINF	26029*	488*	128226*	2748*
GEW DT	486		3283	
AUS LG	2218	46	8006	158
EU	10375	139	28118	879
NIEDL	59	3	5050	104
ITAL	3134	33	10072	412
SCHWED	2931	86	5033	214
INDIEN			3624	101
CHINA	5918	100	35453	575
SKOREA	1066	11	4803	94
TAIWAN	8376	177	52112	759
HONGK			1040	55
AUSF	593*	98*	6348*	718*
GEW DT	28		297	

Wichtigste Ursprungs- und Bestimmungs-Laender	JULI	1999	JAN./JUL.	1999
	dt = 100kg	1000 DM	dt = 100kg	1000 DM
EU	262	55	3761	467
7321 13 00				
KOCHGER WHALTEPLATT FEST BRENNST				
	STUECK		STUECK	
EINF	258478*	4323*	1864015*	40299*
GEW DT	14238		118000	
AUS LG	858	36	3060	111
EU	8129	364	52358	3501
FRANKR			14790	391
NIEDL	3957	54	6472	137
ITAL	390	19	25903	1601
DAENM	39	5	1652	238
OESTER	743	286	3426	1198
NORWEG	6638	332	22372	970
SCHWZ	246	113	6059	604
POLEN	5061	223	68819	2187
TSCHE	2123	131	12166	652
SLOWAK	1341	108	7007	469
UNGARN	240	68	1289	264
SLOWEN	140	24	670	95
USA	111	40	28428	2725
KANADA			234	61
VIETN	86309	770	237340	2277
CHINA	133606	1595	1302305	24081
SKOREA	1450	116	3617	226
TAIWAN	12197	409	107844	1976
AUSTRL			1702	52
AUSF	56437*	784*	544349*	9929*
GEW DT	1576		20205	
EU	17440	494	190168	6598
FRANKR	4392	81	47132	1289
NIEDL	683	94	12830	817
ITAL	433	10	4492	321
G BRIT	1000	3	6469	174
SPAN	72	9	3067	140
SCHWED	2	1	16472	709
OESTER	4084	187	70767	2385
BELGI	5506	66	19899	451
SCHWZ	1752	17	29621	377
TUERK	1849	12	19263	255
LETTLD	2601	20	20238	304
POLEN	21336	122	174824	1151
TSCHE	2211	17	25909	257
SLOWAK	783	6	20254	144
UNGARN	2763	25	19831	219
7321 81 10				
AND GASHEIZGER M EIG ABGASFUEHRUNG				
	STUECK		STUECK	
EINF	18*	21*	101*	149*
GEW DT	19		136	
EU	8	13	86	136
NIEDL	8	13	58	87
AUSF	5321*	2094*	52769*	18436*
GEW DT	676		5577	
EU	4696	1828	47842	16478
FRANKR	816	242	14009	4271
NIEDL	72	19	2234	928
ITAL	3019	1277	18573	7894
G BRIT	565	138	4760	1186
DAENM	2	2	290	150
SPAN	245	62	1949	473
OESTER	103	54	1794	566
BELGI	32	10	4026	898
SCHWZ	65	30	879	219
TSCHE			872	298
SLOWEN	426	166	2869	1082
7321 81 90				
AND HEIZGER F GAS GASF U AND BRST				
	STUECK		STUECK	
EINF	2037*	736*	34874*	8018*
GEW DT	686		7252	
AUS LG			1	1
EU	647	346	15144	2091
NIEDL	40	9	1806	403
ITAL	507	337	13213	1678
SCHWZ	91	18	444	200
POLEN	302	56	902	168
TSCHE			2184	479
UNGARN	523	168	3976	1072
USA	22	8	1248	234
CHINA	260	61	2276	76
TAIWAN	270	70	8423	632
AUSF	2328*	592*	9774*	1964*
GEW DT	202		709	
EU	699	410	5302	1296
NIEDL	97	93	926	227
G BRIT	720	278	1703	630
OESTER	13	1	2501	231
BELGI	42	28	384	132
TUERK	620	89	1368	177
LETTLD	198	23	259	107
POLEN	36	4	691	99

Wichtigste Ursprungs- und Bestimmungs-Laender	JULI	1999	JAN./JUL.	1999
	dt = 100kg	1000 DM	dt = 100kg	1000 DM
7321 82 10				
AND HEIZGER FLUESS BRST EIG ABGASF				
	STUECK		STUECK	
EINF	142*	141*	1373*	938*
GEW DT	23		294	
EU	142	141	595	736
FRANKR	7	9	217	292
ITAL	2	3	37	66
FINNL	126	127	296	331
SCHWZ			27	77
UKRAIN			725	102
AUSF	62*	31*	914*	527*
GEW DT	15		323	
EU	14	4	192	59
SCHWZ	16	9	392	209
AUSTRL			171	141
7321 82 90				
AND HEIZGERAETE F FLUESS BRENNST				
	STUECK		STUECK	
EINF	2086*	481*	29498*	1568*
GEW DT	743		2288	
AUS LG			2091	77
UNGARN	1909	361	4313	650
USA	170	107	492	302
CHINA			18259	113
JAPAN			2190	267
TAIWAN			3211	57
AUSF	15*	2*	288*	39*
GEW DT	2		36	
7321 83 00				
AND HEIZGERAETE F FESTEN BRENNST				
	STUECK		STUECK	
EINF	15697*	8301*	70704*	41545*
GEW DT	18923		89250	
PV	140	73	222	111
AUS LG			2	3
EU	986	1337	7462	9624
FRANKR	46	82	607	883
NIEDL	37	81	817	830
ITAL	84	88	307	469
DAENM	439	799	4066	5183
SPAN			74	80
FINNL	121	72	203	446
OESTER	243	292	1580	2042
NORWEG	217	107	3047	1990
SCHWZ	1138	917	4766	6381
TUERK			682	87
POLEN	2370	473	14382	3164
TSCHE	2385	1611	9914	5769
SLOWAK	2322	497	5265	1613
UNGARN	4992	2899	20435	11345
RUMAEN	119	21	486	102
USA	13	10	103	64
CHINA	380	393	2877	1341
AUSF	1214*	1758*	10848*	14945*
GEW DT	2428		18821	
EU	384	441	5513	5525
FRANKR	22	43	787	875
NIEDL	13	24	445	557
ITAL	34	52	254	353
G BRIT	41	26	949	453
DAENM	56	49	272	321
OESTER	184	200	1811	2092
BELGI	32	42	926	800
SCHWZ	447	913	3253	6923
TUERK			27	128
POLEN	201	148	928	702
TSCHE	53	58	246	329
SLOWAK	61	62	177	216
UNGARN	16	27	150	267
RUSSLD	21	38	161	370
USA			64	92
7321 90 00				
TEILE F NICHTELEKTR KOCHGERAETE USW				
	DT		DT	
EINF	7701*	3703*	50321*	30196*
AUS LG	3	2	12	12
EU	2445	1446	14867	14180
FRANKR	288	340	2745	3114
NIEDL	427	261	2525	1145
ITAL	842	140	2563	1311
G BRIT			306	439
DAENM	50	63	1739	4320
SPAN	3	5	97	111
OESTER	494	544	3071	3106
BELGI	222	67	1633	471
NORWEG	57	29	379	342
SCHWZ	147	330	1439	1651
TUERK	182	100	418	421
POLEN	441	113	1747	589
TSCHE	1606	667	8118	4072

Wichtigste Ursprungs- und Bestimmungs-Laender	JULI	1999	JAN./JUL.	1999
	dt = 100kg	1000 DM	dt = 100kg	1000 DM
SLOWAK	71	43	817	264
UNGARN	840	342	6807	3079
RUMAEN	399	64	1311	217
USA	7	36	263	349
VIETN	325	79	2685	656
MALAYS		1	1748	382
CHINA	1039	337	8626	2789
JAPAN		1	29	120
TAIWAN	64	64	1193	687
HONGK	3	4	177	170
AUSF	4322*	3027*	32106*	23639*
PV			1	12
EU	2251	1632	19912	15042
FRANKR	287	274	2265	2758
NIEDL	444	228	2715	2273
ITAL	120	206	1770	1871
G BRIT	337	319	726	1241
DAENM	475	166	5191	1914
SPAN	10	30	114	241
SCHWED		2	965	391
FINNL	1	12	470	293
OESTER	462	322	5050	3196
BELGI	86	89	550	727
NORWEG	22	103	103	381
SCHWZ	1095	466	4271	2514
TUERK	250	122	1356	861
POLEN	14	15	534	249
TSCHE	12	10	560	407
SLOWAK	111	320	1197	1784
UNGARN	513	214	3380	1446
SLOWEN	17	37	171	323
NIGERI			113	131
USA	3	39	24	114
KANADA			112	181
AUSTRL	1	2	35	66
7322 11 00				
HEIZKOERPER F ZENTALHEIZ A GUSSEISEN				
EINF	1532*	382*	20477*	3701*
EU	878	267	7318	1651
ITAL	3	1	4845	810
BELGI	823	240	2335	703
TUERK	648	100	12966	1961
AUSF	33*	13*	198*	128*
EU	28	10	91	38
7322 19 00				
HEIZKOERPER/TEILE F ZENTRALHEIZ STAHL				
EINF	129985*	50074*	692113*	305852*
PV	75	29	75	29
EU	89121	31978	486792	207735
FRANKR	4906	1742	24336	10251
NIEDL	14711	3410	78829	20082
ITAL	26823	9749	149354	71707
G BRIT	510	168	18004	3593
DAENM	2109	1022	14998	7369
GRIECH	303	223	491	347
SPAN	399	145	4918	1630
SCHWED	5	17	632	485
FINNL	25016	7642	72210	21293
OESTER	8002	3922	72806	31974
BELGI	8322	3924	42732	37320
LUXEMB			7363	1897
SCHWZ	15800	10899	79330	58707
TUERK	1924	467	8312	1754
POLEN	4385	1682	21676	7915
TSCHE	13651	4166	67891	22501
SLOWAK	129	56	3440	984
UNGARN	3004	801	11166	3145
BULGAR	504	93	515	98
UKRAIN	27	114	27	114
SR JUG	1397	213	11205	1720
USA			107	106
CHINA	13	5	1447	501
AUSF	54908*	20268*	261743*	110060*
EU	26100	10754	133557	57612
FRANKR	2042	1428	16166	9463
NIEDL	2787	1235	12306	5964
ITAL	3408	2436	26646	16185
G BRIT	604	676	11184	6133
DAENM	124	130	985	884
GRIECH	3392	827	12614	3242
SPAN	37	28	1031	392
SCHWED	98	63	368	392
FINNL	29	48	356	375
OESTER	11133	3240	38535	18119
BELGI	1243	380	11159	3483
LUXEMB	203	143	1860	1008
SCHWZ	1853	1350	7877	5780
TUERK	99	106	311	286
ESTLD	92	37	533	189
LETTLD	786	236	2308	781
LITAU	337	121	1527	579
POLEN	13547	3865	60736	16235
TSCHE	9434	2585	35563	10250
SLOWAK	2	2	532	228
UNGARN	176	123	811	780
RUMAEN	263	92	2664	803
UKRAIN	232	82	698	325
MOLDAU	276	114	276	114
RUSSLD	1793	765	8009	3401
KROAT	177	116	1184	435
B HERZ	86	46	580	244
USA	17	5	232	86
ZYPERN			569	143
JORDAN	399	63	619	82

Wichtigste Ursprungs- und Bestimmungs-Laender	JULI 1999 dt	JULI 1999 1000 DM	JAN./JUL. 1999 dt	JAN./JUL. 1999 1000 DM
CHINA	18	18	224	187
JAPAN			1481	973
7322 90 10				
HEISSLUFTERZEUG U -VERTEILER ZIV LFZ				
EINF	*	9*	*	58*
AUSF	*	*	*	*
7322 90 90				
HEISSLUFTERZEUG U -VERTEIL NI ELEKTR				
EINF	2703*	4279*	19759*	30471*
AUS LG	2	5	16	33
EU	1972	3138	12657	20303
FRANKR	320	261	1736	1482
NIEDL	926	1540	4959	7982
ITAL	451	409	1437	2126
G BRIT			259	402
DAENM	108	665	685	3910
SPAN	27	65	100	251
SCHWED	3	12	25	166
FINNL	76	162	2908	2872
BELGI	62	23	546	1092
SCHWZ	320	712	2611	5560
POLEN	54	18	288	140
TSCHE	322	386	3490	3070
USA			194	328
JAPAN	2	6	136	780
TAIWAN			83	101
AUSF	2209*	5206*	18208*	35863*
EU	1177	2658	11192	20969
FRANKR	160	187	1219	2344
NIEDL	198	442	2379	3935
ITAL	9	64	328	1029
G BRIT	157	376	814	1380
DAENM	51	62	810	1024
SPAN	44	157	364	851
SCHWED	31	42	261	392
FINNL	2	27	113	476
OESTER	308	859	3511	6445
BELGI	210	405	1628	2996
NORWEG	3	10	445	806
SCHWZ	243	829	804	2077
TUERK	42	79	350	716
LETTLD	44	86	118	248
POLEN	146	303	1732	3307
TSCHE	200	197	1447	1718
SLOWAK	44	128	144	346
UNGARN	50	119	984	1896
RUMAEN	17	42	55	188
UKRAIN	3	7	84	259
W RUSS	31	62	31	62
RUSSLD	79	610	284	1573
KASACH	2	8	62	177
SLOWEN	38	101	209	464
USA	77	229	167	617
A EMIR			2	73
7323 10 00				
EISEN STAHLWOLL AND STAHLART Z POLIER				
EINF	2501*	1191*	13548*	6630*
EU	1573	569	8666	3433
FRANKR	988	342	6484	2242
NIEDL	78	31	822	204
ITAL	362	82	586	189
SPAN	105	90	618	596
BELGI	11	12	82	141
TSCHE	266	98	2385	818
USA			189	212
ARGENT			34	141
INDONE	149	131	765	684
CHINA	430	309	638	493
SKOREA	32	33	675	618
AUSF	415*	495*	3619*	3564*
PV			38	18
EU	113	147	1268	1291
ITAL	59	69	145	168
G BRIT	11	10	159	151
SCHWED	16	20	440	309
OESTER	4	11	105	213
SCHWZ	18	18	238	211
POLEN	53	53	241	270
TSCHE	79	74	581	558
S AFR			466	180
JAPAN	76	68	310	357
TAIWAN			77	55
7323 91 00				
AND HAUSHALTSART GUSSEIS N EMAILLIERT				
EINF	489*	234*	3534*	2315*
AUS LG	46	15	293	170
EU	22	16	205	144
SCHWZ	13	19	255	386
CHINA	355	156	1750	635
SKOREA			377	421
TAIWAN	80	21	604	318
AUSF	34*	38*	232*	242*
EU	12	13	66	92

Wichtigste Ursprungs- und Bestimmungs-Laender	JULI 1999 dt	JULI 1999 1000 DM	JAN./JUL. 1999 dt	JAN./JUL. 1999 1000 DM
7323 92 00				
AND HAUSHALTSART GUSSEISEN EMAILLIERT				
EINF	648*	354*	5957*	4396*
AUS LG	2	1	22	32
EU	238	132	4173	3246
FRANKR	196	73	2949	2040
ITAL	39	57	735	1040
G BRIT			49	60
BELGI		2	398	178
SCHWZ	5	21	67	138
CHINA	399	173	1346	581
JAPAN	7	25	63	182
AUSF	58*	40*	379*	389*
EU	41	22	171	166
7323 93 10				
ARTIKEL F D TISCHGEBRAUCH NROST STAHL				
EINF	5781*	9492*	31916*	49614*
PV			12	51
AUS LG	135	270	1043	1723
EU	984	3751	3969	15822
FRANKR	14	44	84	210
NIEDL	61	67	271	331
ITAL	792	3475	2929	14049
DAENM	6	26	46	222
SPAN	5	11	178	260
SCHWED	35	76	96	289
BELGI	20	47	324	365
SCHWZ	74	258	576	2199
TUERK	714	641	3803	3050
POLEN	223	123	1200	690
SLOWEN			35	109
USA	5	26	73	263
BRASIL	4	6	201	340
PAKIST	12	22	45	102
INDIEN	121	52	1090	929
CHINA	2674	3127	15031	16920
SKOREA	255	410	1106	1822
JAPAN	6	37	82	445
TAIWAN	278	374	3812	3627
HONGK	412	637	840	896
AUSF	1141*	3668*	7910*	23684*
EU	739	1103	4928	11133
FRANKR	49	114	274	979
NIEDL	490	426	1813	2840
ITAL	15	50	290	1419
G BRIT	11	38	99	313
DAENM	8	18	80	212
GRIECH	42	112	215	710
PORTUG	3	12	98	203
SPAN	30	108	197	746
SCHWED		2	65	172
FINNL	2	7	37	247
OESTER	69	160	1419	2645
BELGI	18	43	303	811
SCHWZ	46	180	344	1861
TUERK	2	9	55	171
LITAU	12	46	80	264
POLEN	12	45	228	426
TSCHE	21	57	110	385
UNGARN	13	61	38	176
UKRAIN	31	44	227	253
RUSSLD	3	14	174	499
AEGYPT			15	134
USA	82	558	604	3287
BAHAMA	50	654	67	727
ZYPERN	6	65	19	151
ISRAEL	1	3	31	175
SAUDIA	2	15	65	485
A EMIR	5	50	33	282
SINGAP	19	108	44	231
CHINA	2	9	34	204
SKOREA	7	27	29	139
JAPAN	5	17	55	273
HONGK	16	115	35	342
AUSTRL	3	14	66	367
SCHIFF	13	67	13	67
7323 93 90				
AND HAUSHALTSARTIKEL A NI ROST STAHL				
EINF	32767*	31527*	219879*	203149*
LV			42	16
PV	4	15	4	15
AUS LG	710	554	12180	8407
EU	3324	6692	32892	49792
FRANKR	17	25	2287	3356
NIEDL	167	192	2307	3486
ITAL	1919	3941	12392	21709
G BRIT	29	50	761	1082
DAENM	23	54	122	344
PORTUG	43	63	360	498
SPAN	38	272	2639	4933
SCHWED	42	83	228	506
FINNL			104	147
OESTER	6	23	212	385
BELGI	1040	1989	11001	13149
SCHWZ	192	625	2136	8673
TUERK	693	677	4042	3871
TSCHE	61	204	461	881
S AFR	40	52	41	54
USA	70	192	1131	2804
PAKIST	9	15	87	99
INDIEN	534	356	4584	2920
THAIL	79	209	452	771

Wichtigste Ursprungs- und Bestimmungs-Laender	JULI 1999 dt	JULI 1999 1000 DM	JAN./JUL. 1999 dt	JAN./JUL. 1999 1000 DM
VIETN	161	191	1528	1892
INDONE	437	413	2248	2343
PHILIP	1	1	91	209
CHINA	23807	16848	145553	106181
SKOREA	1309	1445	13527	13602
JAPAN	17	57	87	307
TAIWAN	1568	1168	9787	7721
HONGK	203	238	630	627
AUSF	6721*	14678*	49542*	98399*
LV			117	223
PV	77	82	85	96
EU	3974	8686	29525	58960
FRANKR	268	597	3828	6480
NIEDL	579	1442	3957	8224
ITAL	172	448	1311	2899
G BRIT	145	279	1432	2400
DAENM	21	79	396	1073
GRIECH	340	682	2524	5229
PORTUG	90	180	724	1437
SPAN	1425	2816	5689	12315
SCHWED	10	35	190	533
FINNL	13	34	60	263
OESTER	762	1703	7916	14409
BELGI	111	260	1288	3147
LUXEMB	22	103	154	436
ISLAND	51	58	125	211
NORWEG	22	44	204	374
SCHWZ	457	839	2728	5366
ANDORR			44	170
TUERK	51	112	755	754
LITAU	45	54	780	687
POLEN	411	625	2876	4376
TSCHE	215	417	1969	2997
SLOWAK	61	99	298	540
UNGARN	15	43	135	411
UKRAIN	125	184	523	629
RUSSLD	141	166	1087	1779
KASACH	2	3	26	191
SLOWEN	95	166	898	1223
KROAT	19	32	335	509
B HERZ	1	2	20	98
BR JUG			14	84
LIBYEN	6	108	9	113
USA	230	699	1602	3838
MEXIKO	7	22	66	147
BRASIL	29	90	312	763
ARGENT	3	6	32	125
ZYPERN	1	6	41	102
LIBAN		1	79	328
ISRAEL	8	18	187	536
SAUDIA	105	260	373	859
A EMIR	42	98	236	478
OMAN			26	72
THAIL	1	5	45	132
SINGAP	13	24	257	534
SKOREA	107	194	1486	4205
JAPAN	294	986	1281	2795
TAIWAN	37	111	160	486
HONGK	3	8	96	244
AUSTRL	6	20	83	230
7323 94 10				
ART F D TISCHGEBR A EIS/ST EMAILLIERT				
EINF	621*	366*	4027*	2846*
AUS LG			86	31
EU	10	15	389	442
ITAL	8	11	316	362
SCHWZ	6	20	70	154
TUERK	4	1	123	130
POLEN			692	287
RUMAEN	1	1	313	144
BRASIL			40	64
CHINA	580	315	1932	1191
TAIWAN	16	12	276	274
AUSF	553*	674*	1922*	2168*
EU	12	87	362	563
OESTER	2	5	169	225
SCHWZ	34	42	315	315
USA	500	531	1116	1114
SKOREA			58	57
7323 94 90				
AND HAUSHALTSART EISEN/ST EMAILLIERT				
EINF	3686*	1626*	26170*	11883*
PV			79	28
AUS LG	4	4	69	68
EU	389	327	1932	1560
FRANKR	7	12	774	474
NIEDL			334	260
ITAL	305	277	689	677
POLEN	522	154	4763	1610
TSCHE	700	202	4928	1678
UNGARN	259	135	3674	1537
RUMAEN	1184	420	4302	1620
BR JUG			514	346
INDONE	108	79	500	316
CHINA	307	170	3982	2323
SKOREA		1	399	220
TAIWAN	147	125	809	549
AUSF	698*	793*	7476*	9092*
EU	179	191	4518	5000
FRANKR	7	10	2060	1758
NIEDL	26	34	239	271
DAENM			663	1168
GRIECH	31	26	260	220

Wichtigste Ursprungs- und Bestimmungs-Laender	JULI 1999 dt	JULI 1999 1000 DM	JAN./JUL. 1999 dt	JAN./JUL. 1999 1000 DM
SPAN		1	113	163
OESTER	73	80	675	867
BELGI	34	26	297	252
SCHWZ	22	55	263	457
TSCHE	6	4	139	126
GHANA			36	70
USA	327	283	880	742
ISRAEL			208	146
SAUDIA	14	21	40	105
SKOREA	88	134	976	1450
JAPAN	4	12	108	337
7323 99 10				
ARTIKEL F D TISCHGEBRAUCH EISEN/STAHL				
EINF	3346*	2420*	17076*	12769*
AUS LG	7	6	166	149
EU	491	534	1650	2198
ITAL	467	440	1113	1386
G BRIT	24	90	338	520
SPAN			50	67
TUERK			620	804
LITAU	211	64	211	64
RUSSLD			89	94
INDIEN	208	330	608	709
PHILIP	8	19	93	202
CHINA	2092	1146	11040	6844
SKOREA			71	121
TAIWAN	261	223	1865	1347
HONGK	16	52	147	279
AUSF	299*	528*	2414*	3589*
EU	222	307	1907	2350
FRANKR	66	130	514	551
NIEDL	9	11	610*	719
DAENM			26	64
GRIECH	49	53	62	95
OESTER	63	85	419	524
SCHWZ	13	33	125	318
USA	19	62	82	122
7323 99 91				
HAUSHALTSART EISEN/STAHL LACKIERT USW				
EINF	5265*	3261*	57462*	26068*
AUS LG	68	64	304	280
EU	2066	982	28901	12232
FRANKR	62	69	930	735
NIEDL	30	50	161	196
ITAL	1629	709	25980	10084
G BRIT	111	108	494	578
DAENM	11	20	909	389
GRIECH			91	116
TUERK	84	40	884	284
POLEN	280	161	1567	826
TSCHE	1689	651	7999	2636
SLOWAK	227	62	1479	611
PHILIP	5	8	78	117
CHINA	1401	671	13225	6552
SKOREA	11	29	218	209
TAIWAN	469	527	2788	2121
HONGK	3	2	331	284
AUSF	7778*	5007*	48061*	47635*
PV	128	40	560	171
EU	5190	4944	34740	32161
FRANKR	622	725	5928	5731
NIEDL	2301	2226	11926	10433
ITAL	143	166	1423	1716
G BRIT	330	260	2659	1848
DAENM	52	64	976	775
GRIECH	64	31	295	287
PORTUG	50	38	519	412
SPAN	448	268	2521	1649
SCHWED	20	49	250	522
FINNL	90	51	450	402
OESTER	495	692	4367	5694
BELGI	187	207	1966	2186
LUXEMB	198	168	500	457
NORWEG	57	40	435	291
SCHWZ	999	1495	4442	5523
TUERK	6	6	190	271
POLEN	61	58	1054	512
TSCHE	105	58	705	551
RUSSLD	156	129	525	413
USA	633	572	2419	2935
ISRAEL	64	75	302	282
SINGAP	33	30	232	156
SKOREA	17	18	471	626
JAPAN	32	37	376	569
TAIWAN			69	132
AUSTRL	2	3	135	198
7323 99 99				
AND HAUSHALTSART A AND EISEN OD STAHL				
EINF	14187*	6226*	67036*	38033*
PV			36	13
AUS LG	61	57	643	394
EU	9148	2365	29209	13033
FRANKR	32	33	1622	1486
NIEDL	31	61	2343	1011
ITAL	2009	812	15046	6995
G BRIT	49	15	427	306
DAENM	9	27	58	164
SPAN	49	44	363	302
SCHWED	212	103	760	422
FINNL	30	31	216	211
OESTER	6147	853	6780	1039
BELGI	580	386	1523	1031
SCHWZ	56	42	441	429
TUERK	89	96	2146	861
POLEN	417	115	3116	1126
TSCHE	358	273	2339	1631
SLOWAK	36	17	1299	506
UKRAIN	188	70	924	641
USA	104	164	468	617
INDIEN	22	6	634	484
PHILIP	11	24	273	371
CHINA	2616	1889	15826	11503
TAIWAN	1170	1128	9381	6257
HONGK	12	19	544	372
AUSF	4291*	4507*	32465*	31307*
PV			20	12
EU	2291	2433	19763	19383
FRANKR	151	218	2514	2483
NIEDL	600	446	4880	3582
ITAL	240	274	2018	1929
G BRIT	139	157	1645	1479
DAENM	57	88	1262	1757
GRIECH	17	19	168	218
PORTUG	24	29	261	275
SPAN	79	83	1217	1139
SCHWED	62	77	442	548
FINNL	74	85	436	416
OESTER	662	801	3359	4158
BELGI	150	123	1221	1140
LUXEMB	26	32	196	240
NORWEG	7	18	149	221
SCHWZ	358	477	3424	3568
TUERK	22	33	189	245
POLEN	87	86	2063	1111
TSCHE	163	121	790	697
UKRAIN	3	4	238	339
BR JUG	53	62	282	272
S AFR	25	126	48	157
USA	326	399	851	983
KANADA	125	96	586	484
MEXIKO	2	3	85	98
SYRIEN			147	65
ISRAEL	29	63	113	142
A EMIR	36	15	335	188
THAIL			106	96
JAPAN	176	178	1101	1227
AUSTRL	24	26	158	182
7324 10 10				
ABWASCH-U WASCHBECKEN NIROSTA ZIV LFZ				
EINF	*	*	*	*
AUSF	*	*	*	*
7324 10 90				
ABWASCH- U WASCHBECKEN A NROST STAHL				
EINF	2490*	3211*	19305*	23620*
AUS LG			35	40
EU	1125	1464	9927	12547
FRANKR		1	542	444
NIEDL	1	4	596	634
ITAL	34	86	786	1625
G BRIT	69	47	2083	2043
DAENM	16	94	351	962
GRIECH	486	612	3227	3624
SPAN	336	336	1005	1317
SCHWED	44	58	1053	1265
FINNL	13	24	43	146
OESTER	98	204	238	679
NORWEG	74	160	329	728
SCHWZ	270	758	1770	4673
TUERK	321	229	1352	941
POLEN	62	72	603	605
TSCHE	11	14	161	225
SLOWAK	88	131	443	661
UNGARN	224	102	2149	961
SLOWEN	208	183	1461	1423
B HERZ			566	305
TAIWAN	77	69	343	354
AUSF	4211*	7566*	24835*	44503*
EU	1135	2178	8110	15956
FRANKR	94	151	1270	1980
NIEDL	64	207	653	2087
G BRIT	1	6	95	264
DAENM	2	15	211	1032
GRIECH	4	15	93	125
PORTUG	127	211	523	840
SPAN	247	418	1027	1741
SCHWED	41	105	89	234
OESTER	490	906	3462	6332
BELGI	45	98	326	829
NORWEG	107	193	956	2012
SCHWZ	93	323	543	1917
TUERK	370	648	1098	1647
ESTLD	19	30	195	262
LETTLD	65	85	226	319
LITAU	50	79	320	486
POLEN	769	1057	3717	5085
TSCHE	221	258	845	1145
UNGARN	269	311	1620	1882
BULGAR	47	70	204	299
UKRAIN	52	96	139	264
RUSSLD	213	371	1205	1969
SLOWEN	73	155	434	1148
KROAT	9	12	136	183
AEGYPT			67	159
USA	226	774	978	3298
KANADA	74	137	269	643
ARGENT	36	82	142	306
ISRAEL	59	136	143	337
JORDAN			59	112
A EMIR	211	240	1440	1706
PAKIST			65	67
THAIL			155	251
SINGAP	59	163	264	617
HONGK	5	5	334	558
AUSTRL	44	63	663	1164
F POLY			22	60
7324 21 00				
BADEWANNEN A GUSSEISEN EMAILLIERT				
	STUECK		STUECK	
EINF	4*	12*	153*	55*
GEW DT	11		64	
EU			124	15
AUSF	51*	8*	767*	135*
GEW DT	11		326	
EU	31	3	332	37
RUSSLD			270	63
7324 29 00				
BADEWANNEN A STAHL ODER AND EISEN				
	STUECK		STUECK	
EINF	11718*	888*	69310*	4976*
GEW DT	3360		19349	
EU	11686	888	68848	4771
FRANKR	1289	122	1790	179
NIEDL	800	62	853	66
ITAL	7073	487	45864	3331
SPAN	2348	167	16307	1039
OESTER	146	19	1042	124
AUSF	24208*	4084*	310754*	49986*
GEW DT	8767		113127	
EU	14752	2650	192281	32018
FRANKR	616	208	8018	1642
NIEDL	1511	326	24689	4443
ITAL	1742	212	13217	2089
G BRIT	8949	1306	106915	15726
IRLAND	67	8	2499	357
DAENM	7	8	1173	252
SPAN	217	49	1406	160
SCHWED	376	79	13389	2740
OESTER	1137	418	10935	2474
BELGI	84	18	11513	1826
LUXEMB	45	17	1305	238
ISLAND	75	25	1102	227
SCHWZ	5600	822	46405	9204
TUERK			645	131
LITAU	182	21	2620	408
POLEN	33	6	23565	2123
TSCHE	420	61	7537	966
UNGARN	6	1	2219	269
RUSSLD	80	13	1003	212
KROAT			554	80
S AFR	201	62	373	148
USA	310	57	1083	242
LIBAN			1645	222
SYRIEN	700	38	6502	367
ISRAEL	461	104	2089	279
SAUDIA			3068	176
SINGAP			1150	191
CHINA			1394	230
TAIWAN			2512	286
AUSTRL	350	77	4373	1170
N ERM			736	121
7324 90 10				
AND HYG-ARTIKEL A EISEN/STAHL ZIV LFZ				
	DT		DT	
EINF	1*	12*	3*	19*
AUSF	*	*	*	2*
EU				2
7324 90 90				
AND SANITAER/HYG/TOILETTEART EISEN/ST				
EINF	5258*	6068*	37834*	38094*
AUS LG	111	101	1009	896
EU	2207	2986	10163	13281
FRANKR	108	288	641	839
NIEDL	35	104	171	729
ITAL	647	601	3932	3623
G BRIT	30	88	284	672
IRLAND	65	306	66	306
DAENM	564	358	1091	1288
SPAN	58	261	245	928
SCHWED	194	147	1864	1367
OESTER	328	693	1782	3027
BELGI	166	172	345	390
NORWEG		1	52	97
SCHWZ	116	341	1308	3187
MALTA	58	90	234	437
TUERK	39	100	422	911
POLEN	557	268	2405	1468
TSCHE	234	124	1042	648
SLOWEN	18	16	236	221

Wichtigste Ursprungs- und Bestimmungs-Laender	JULI	1999	JAN./JUL.	1999
	dt = 100kg	1000 DM	dt = 100kg	1000 DM
USA	130	301	700	1674
KANADA	2	6	52	171
INDIEN	5	9	225	405
MALAYS			190	239
CHINA	995	546	4703	4344
TAIWAN	1760	1231	15416	10371
AUSF	4910*	6750*	33943*	41869*
EU	2924	3885	16780	24075
FRANKR	61	141	938	1489
NIEDL	894	1095	6652	7412
ITAL	395	818	1210	2510
G BRIT	23	89	377	700
IRLAND	83	105	368	327
DAENM	31	40	291	538
GRIECH	15	54	31	106
SPAN	15	40	212	378
SCHWED	24	28	640	518
FINNL	26	52	129	278
OESTER	383	557	2795	4244
BELGI	666	593	3728	4436
LUXEMB	291	234	1371	1018
NORWEG	26	59	226	315
SCHWZ	688	1190	5762	7674
TUERK	34	163	74	277
LITAU	13	22	228	267
POLEN	869	684	6106	4389
TSCHE	66	66	811	746
SLOWAK	1	2	140	163
UNGARN	22	24	176	163
RUSSLD	48	173	221	1136
SLOWEN	2	5	87	236
USA	22	42	76	227
KANADA	1	2	216	246
A EMIR	18	24	51	126
INDONE	1	5	21	96
JAPAN	37	186	114	500
HONGK	1	15	63	144
7325 10 60				
STRASSENKAPPE NI VERFORMB GUSSEIS				
	STUECK		STUECK	
EINF	1173588*	1396*	7861183*	9260*
GEW DT	14019		94142	
SCHWZ	2313	136	16840	1022
TUERK	726	68	1517	89
POLEN	24663	245	139756	1562
TSCHE	10642	206	81649	1378
UNGARN	4360	81	35903	619
RUMAEN	27663	278	151006	1393
INDIEN	1070	9	12973	114
CHINA	48922	365	340807	3244
AUSF	4718*	79*	31579*	597*
GEW DT	620		3859	
EU	4501	75	29231	564
NIEDL			10501	131
OESTER	1010	24	5029	189
BELGI	76	2	6062	135
7325 10 92				
KANALISAT-ERZG NI VERFORMB GUSSEISEN				
	DT		DT	
EINF	54056*	6100*	527714*	52431*
EU	76	15	23869	3670
FRANKR	52	9	21972	3200
OESTER			1546	271
SCHWZ	1217	110	4513	446
LITAU	7815	620	53945	4420
POLEN	16368	3005	89353	18200
TSCHE	3724	274	20501	1819
SLOWAK			913	132
UNGARN	96	23	1629	222
RUMAEN	1063	103	5142	481
W RUSS	1297	93	9537	786
RUSSLD	5344	332	23796	1801
SLOWEN	298	57	5507	905
KROAT	351	98	2402	620
BR JUG			1486	334
INDIEN			559	101
CHINA	15645	1283	283212	21479
	44717*	8609*	202630*	29972*
EU	40779	5758	185062	25912
FRANKR	1463	361	8305	1981
NIEDL	6723	1307	27084	5256
ITAL	7427	800	14364	1802
G BRIT	377	98	2481	433
DAENM	146	65	722	169
GRIECH	136	59	3409	905
SCHWED	570	134	1301	303
OESTER	18098	2231	111611	12748
BELGI	209	65	4506	991
LUXEMB	5235	586	10297	1266
SCHWZ	1558	350	6949	1735
POLEN	283	153	3377	763
TSCHE	1221	195	4613	819
SLOWAK			717	168
LIBYEN			169	85
CHINA	417	61	417	61
7325 10 99				
AND WARE A NICHT VERFORMBAR GUSSEISEN				
EINF	122662*	25008*	728280*	147468*
	1168	148	5926	814

Wichtigste Ursprungs- und Bestimmungs-Laender	JULI	1999	JAN./JUL.	1999
	dt = 100kg	1000 DM	dt = 100kg	1000 DM
LV			13	9
PV	11	6	182	95
AUS LS		1		3
EU	66970	14095	311083	72627
FRANKR	10949	2957	124674	25914
NIEDL	2506	784	14682	5068
ITAL	7041	3672	19327	10386
G BRIT	21222	2711	84391	7399
IRLAND	132	265	183	386
DAENM	4991	664	34236	5214
GRIECH	29	109	101	329
PORTUG	880	382	4932	2601
SPAN	2031	859	12485	4686
SCHWED	314	138	1817	606
OESTER	6245	1663	35820	7601
BELGI	805	145	5944	1997
LUXEMB	90	38	669	297
SCHWZ	2162	742	19463	6896
TUERK	651	210	7863	2847
LITAU	463	37	6521	610
POLEN	84689	2327	98488	18677
TSCHE	28113	4732	200276	33722
SLOWAK	826	163	7097	1122
UNGARN	323	95	2867	904
RUMAEN	930	277	3824	936
BULGAR	36	17	926	125
UKRAIN	917	106	3286	389
W RUSS	364	31	6636	424
RUSSLD	11	6	2225	269
SLOWEN	187	137	7339	2642
BR JUG	468	82	537	119
USA	87	167	976	906
MEXIKO	5	4	340	241
BRASIL	1189	150	5986	831
INDIEN	3	11	301	313
CHINA	13403	1231	36884	4939
SKOREA	823	176	3188	620
TAIWAN	41	56	186	161
AUSF	81043*	23196*	525766*	151945*
EV			12	27
PV	67	68	2087	600
EU	49642	13850	295564	89179
FRANKR	3689	1189	24466	8097
NIEDL	5207	1836	36852	12417
ITAL	11077	2690	71138	17610
G BRIT	298	229	6607	1683
IRLAND	28	23	174	136
DAENM	414	166	9638	4102
SPAN	178	187	6671	1645
SCHWED	2811	941	18598	6787
FINNL	5822	1989	21321	8161
OESTER	16721	4104	87572	23810
BELGI	2219	445	9699	2667
LUXEMB	83	8	3621	1282
NORWEG	10	2	551	204
SCHWZ	7696	2500	57152	17622
TUERK	585	158	2225	602
LITAU	5	2	350	146
POLEN	3061	808	21574	4734
TSCHE	9832	1812	78047	19928
SLOWAK	2833	751	22987	4926
UNGARN	1386	582	8242	3723
RUMAEN	266	352	460	565
SLOWEN	698	111	2881	721
KROAT	199	81	370	137
ALGER			1942	469
SUDAN			821	996
ELFBK			272	159
R KONG			24	268
ARTHIO	615	387	615	387
S AFR	3	2	64	176
USA	2698	1232	21375	8013
KANADA			1124	681
MEXIKO	709	440	6430	2919
BRASIL	241	187	878	1573
SYRIEN	19	13	781	323
ISRAEL			432	312
JORDAN	109	58	260	172
A EMIR			508	227
INDIEN	62	35	357	335
SRILAN			347	97
CHINA			246	154
SKOREA	366	64	379	67
JAPAN			69	280
7325 91 00				
MAHLKUGELN/KOERPER EISEN/ST GEGOSSEN				
EINF	1800*	260*	18803*	3409*
EU	1522	232	14582	2759
ITAL	34	5	3225	549
G BRIT	197	73	824	498
DAENM	366	66	3383	659
BELGI	916	88	6878	1011
UKRAIN	200	16	3208	234
CHINA			90	226
AUSF	8863*	1620*	50118*	8271*
EU	3504	654	20229	2647
NIEDL	3020	568	3467	661
ITAL	484	89	1800	332
G BRIT			4235	485
IRLAND			695	80
DAENM			4449	418
SPAN			1100	224
SCHWED			766	76
OESTER			1323	235
TUERK	930	175	3065	479
POLEN	200	22	5611	1225
TSCHE			3317	693
SLOWAK			1460	283
MAROKK	1640	276	1770	303
ALGER			82	14
ELFBK	780	166	780	166

Wichtigste Ursprungs- und Bestimmungs-Laender	JULI	1999	JAN./JUL.	1999
	dt = 100kg	1000 DM	dt = 100kg	1000 DM
MEXIKO	200	41	1396	318
JAMAIK	1000	218	1000	218
KOLUMB			533	143
VENEZU	60	12	4824	1009
PERU			750	172
BOLIV			500	145
ISRAEL			2538	256
7325 99 10				
AND WAREN AUS VERFORMBAREM GUSSEISEN				
EINF	8174*	2764*	70585*	26187*
EU	3765	1596	36255	16098
FRANKR	739	201	6121	2324
NIEDL	558	243	6259	2434
ITAL	813	434	11685	6246
G BRIT	333	20	1520	182
PORTUG	337	69	4415	1612
SPAN	934	424	8284	2263
OESTER	108	187	552	795
LUXEMB			372	159
TUERK			1237	373
POLEN	696	126	8501	1125
TSCHE	1331	424	14217	4483
SLOWAK	339	52	946	182
UNGARN	71	36	1272	446
SLOWEN			757	166
BRASIL	1281	401	7928	2538
INDIEN	196	46	568	142
INDONE			67	180
CHINA	482	83	1182	253
AUSF	12630*	7076*	72792*	39491*
PV			120	87
EU	8592	4200	47388	23174
FRANKR	1623	514	8641	2562
NIEDL	2545	1103	13600	6489
ITAL	782	480	3119	2639
G BRIT	866	858	4542	3813
DAENM	121	91	1096	851
SPAN	6	5	995	663
SCHWED	241	216	2454	1142
FINNL	1462	380	8175	2292
OESTER	743	377	2907	1784
BELGI	108	143	1698	1072
SCHWZ	367	345	2631	2088
LITAU			729	285
POLEN	8	8	498	291
TSCHE	242	114	1589	882
UNGARN	263	155	861	507
UKRAIN	35	68	73	161
SLOWEN	16	10	262	196
AEGYPT	81	81	569	401
USA	2367	1610	16169	8889
KANADA	379	226	2071	1160
MALAYS	97	123	206	183
CHINA	61	7	418	396
TAIWAN			106	70
AUSTRL	82	71	166	142
7325 99 90				
AND WAREN A AND EISEN/STAHL GEGOSSEN				
EINF	28047*	9916*	193137*	60407*
PV	226	166	1492	1462
AUS LS				1
EU	9944	3061	58891	20517
FRANKR	5157	1426	24749	7259
NIEDL	992	156	2310	1065
ITAL	2272	554	22522	6794
G BRIT	11	29	349	300
DAENM	128	62	402	213
PORTUG			693	163
SPAN	694	388	1892	2030
SCHWED	10	10	390	201
OESTER	222	70	3363	1866
BELGI	442	360	2504	1671
SCHWZ	740	342	4388	2062
TUERK	555	187	3888	1341
POLEN	5443	1368	54802	11928
TSCHE	6014	1948	37470	11388
SLOWAK	1349	210	10597	1800
UNGARN	190	389	2291	2347
RUMAEN	36	12	890	232
SLOWEN	1847	710	9637	3308
KROAT	27	24	189	98
USA	8	49	86	409
INDIEN	313	122	2248	677
CHINA	727	208	2828	1038
SKOREA	1633	1227	4369	2794
AUSF	9831*	5387*	64349*	32428*
PV				4
EU	3259	2093	28850	15322
FRANKR	1270	810	12801	6354
NIEDL	999	424	3872	1940
ITAL	49	62	489	540
G BRIT	106	217	634	819
DAENM	493	154	2117	919
PORTUG	2	7	163	144
SPAN	14	37	140	249
SCHWED	105	60	4645	1639
FINNL	7	15	396	278
OESTER	156	231	3318	1941
BELGI	50	71	464	450
NORWEG	2	1	258	153
LIECHT	67	405	67	405
SCHWZ	598	357	4800	2532
ESTLD			215	75
POLEN	65	35	954	550
TSCHE	657	313	4608	2848

Wichtigste Ursprungs- und Bestimmungs-Laender	JULI 1999 dt = 100kg	JULI 1999 1000 DM	JAN./JUL. 1999 dt = 100kg	JAN./JUL. 1999 1000 DM
SLOWAK			389	128
UNGARN	345	326	972	879
MAROKK			147	77
S AFR	1	2	212	95
USA	3602	1258	17711	6603
INDONE			217	143
MALAYS			76	133
CHINA			237	84
AUSTRL	1095	471	3544	1769
7326 11 00				
MAHLKUGEL USW EISEN/STAHL GESCHMIEDET				
EINF	1761*	128*	19401*	1399*
EU			4040	388
SPAN			2740	239
BELGI			1028	135
POLEN			1391	84
TSCHE	1084	81	5912	462
UKRAIN	677	36	7766	394
AUSF	4288*	369*	32588*	3042*
EU	2688	240	20852	1919
FRANKR	108	9	2282	213
ITAL	208	33	223	129
GRIECH			800	73
PORTUG			5465	479
FINNL	1500	109	6471	477
BELGI	200	15	1605	148
TUERK			1500	109
GHANA	502	26	1714	137
NIGERI			1400	136
AETHIO	675	59	3465	305
S AFR			181	61
7326 19 10				
AND WAREN EISEN/STAHL FREIFORMGESCHM				
EINF	2737*	1634*	34166*	14613*
AUS LG			2	2
EU	2277	1601	29546	13257
FRANKR	1256	697	12398	6015
NIEDL	208	92	611	252
ITAL	608	442	14691	6692
G BRIT	104	111	520	170
SPAN	18	13	272	234
SCHWED			220	107
OESTER	82	146	382	715
BELGI			252	72
POLEN	25	15	1217	277
TSCHE	174	61	677	204
UNGARN	78	26	810	219
SLOWEN	1	2	532	207
KROAT			384	159
AUSF	5972*	2299*	79062*	25937*
PV	141	57	681	281
EU	4296	1452	58923	17702
FRANKR	1383	337	13647	3131
NIEDL	331	116	6199	2149
ITAL	411	224	5236	2693
G BRIT	37	20	2033	851
IRLAND			1161	264
DAENM	235	61	1379	382
GRIECH	110	26	233	110
SPAN	15	2	499	288
SCHWED	116	37	1283	443
FINNL	152	43	3467	881
OESTER	916	420	14160	4275
BELGI	557	151	7857	1890
LUXEMB	49	11	1756	329
SCHWZ	402	229	3234	1741
TUERK	106	30	1025	390
POLEN	88	27	536	242
TSCHE	3	2	306	221
UNGARN	4	1	862	563
SLOWEN	213	73	793	329
S AFR	305	64	687	163
USA	21	7	243	133
PANAMA			3596	1445
CHILE			553	432
SKOREA	353	296	731	412
JAPAN	35	52	752	542
TAIWAN			4253	804
HONGK			1183	267
7326 19 90				
AND WAREN A EISEN/STAHL GESCHMIEDET				
EINF	25526*	7939*	180065*	55921*
LV	84	49	418	313
EU	16121	5243	97601	32656
FRANKR	1440	695	10067	5120
NIEDL	78	68	2384	1388
ITAL	6094	2624	29640	12331
G BRIT	902	512	4476	2565
DAENM	32	10	577	203
PORTUG	85	47	472	247
SPAN	7317	1394	46488	8892
SCHWED			487	503
OESTER	169	86	2887	1224
BELGI	4	6	192	184
SCHWZ	238	206	3604	1816
POLEN	4402	846	41079	8487
TSCHE	1880	532	15230	4571
SLOWAK	1075	347	7697	2418
UNGARN	1134	403	8255	3531
RUMAEN			482	204
RUSSLD			1332	288
SLOWEN	382	127	2429	892
USA	2	52	618	354
CHINA	87	104	450	316
AUSF	11688*	5263*	71330*	34702*
PV			81	37
EU	8924	4152	52207	25919
FRANKR	1023	522	5987	3553
NIEDL	3503	1080	13909	4957
ITAL	387	194	4127	1792
G BRIT	1894	786	8476	4038
DAENM	270	190	1007	765
SPAN	113	269	2653	1420
SCHWED	446	177	2654	1182
FINNL	60	83	2182	1885
OESTER	1358	740	8042	4444
BELGI	233	110	2769	1462
NORWEG			204	128
LIECHT	1	1	1848	793
SCHWZ	140	121	1070	987
POLEN	700	247	3488	1147
TSCHE	433	207	2491	1369
UNGARN	376	144	2186	880
SLOWEN	812	78	2845	398
USA	317	116	1241	880
MEXIKO	93	15	743	632
BRASIL	16	35	207	223
SAUDIA			480	366
SINGAP			424	182
AUSTRL	98	68	243	224
7326 20 10				
AND WAREN A EISEN- STAHLDRAHT ZIV LFZ				
EINF	*	36*	4*	185*
EV			3	6
AUS LG			3	6
EU				15
AUSF	*	*	*	*
7326 20 30				
VOGELKAEFIGE USW A EISEN- STAHLDRAHT				
EINF	2783*	1390*	21104*	10719*
AUS LG			1	5
EU	1747	1161	13067	8707
ITAL	1621	1091	12280	7998
G BRIT	92	80	96	57
BELGI	25	15	533	469
POLEN	927	173	6595	1285
USA			43	226
CHINA	9	17	760	333
AUSF	65*	50*	622*	760*
EU	25	19	257	346
OESTER	23	16	182	203
SCHWZ	11	14	249	276
7326 20 50				
KOERBE AUS EISEN- ODER STAHLDRAHT				
EINF	7121*	2972*	40319*	17665*
AUS LG	21	15	156	101
EU	3273	1467	21929	10393
FRANKR	2093	763	12083	5044
NIEDL	519	224	4966	1965
ITAL	355	275	2561	1967
DAENM	80	93	382	341
SCHWED	199	95	1413	685
OESTER	13	19	341	290
SCHWZ	41	52	246	374
POLEN	589	118	4739	1127
TSCHE	409	164	1601	768
SLOWAK	217	100	1695	489
UNGARN	302	67	770	201
SLOWEN	400	76	402	80
THAIL	232	91	2040	657
CHINA	1048	476	4879	2193
TAIWAN	590	332	1816	1126
AUSF	1264*	1398*	12986*	12777*
EU	678	730	8862	8375
FRANKR	53	122	1164	1440
NIEDL	74	92	1184	1139
ITAL	138	150	749	891
G BRIT	26	27	416	435
DAENM	22	15	372	285
GRIECH	13	17	262	253
PORTUG	2	3	100	162
SPAN	12	15	150	231
SCHWED	57	84	150	196
FINNL	1	4	220	196
OESTER	218	186	3616	2652
BELGI	45	25	573	431
SCHWZ	119	183	774	948
POLEN	111	81	907	580
TSCHE	184	148	841	686
UNGARN	9	15	174	285
USA	23	39	270	404
ISRAEL	112	140	364	462
AUSTRL	17	28	76	142
7326 20 90				
ANDERE WAREN A EISEN- OD STAHLDRAHT				
EINF	32002*	13192*	240937*	84650*
EV			11	306
LV			4	119
PV	4	63	27	422
AUS LG	241	287	1656	1857
EU	9772	3977	97533	31747
FRANKR	303	421	6919	6355
NIEDL	906	924	4123	2634
ITAL	796	493	9541	5662
G BRIT	532	406	1182	1071
DAENM	372	148	4620	1434
SPAN	27	95	90	150
SCHWED	39	10	1039	746
FINNL		1	661	294
OESTER	623	178	6766	1838
BELGI	6172	1101	86950	9726
LUXEMB			8566	575
SCHWZ	328	561	2648	3568
MARINO			267	124
TUERK		1	1800	227
POLEN	2256	697	17200	5636
TSCHE	11772	1401	94051	12962
SLOWAK	377	118	2244	703
UNGARN	140	62	1012	503
RUMAEN	198	88	3095	878
RUSSLD	1238	90	1238	90
SLOWEN	336	114	392	213
USA	149	823	549	4070
KANADA	16	62	262	253
THAIL	98	48	598	240
PHILIP	176	406	338	645
CHINA	4386	3707	12028	18417
SKOREA		5	89	104
TAIWAN	775	844	4866	5687
HONGK	36	177	140	1048
AUSF	21032*	10362*	1363388*	69488*
PV	14	49	129	849
EU	14332	5226	76470	34687
FRANKR	1112	1129	4390	4990
NIEDL	4709	1320	12006	5610
ITAL	280	235	2298	1502
G BRIT	901	376	7194	2071
IRLAND	14	12	361	140
DAENM	626	221	3518	1630
GRIECH	33	26	1488	632
PORTUG	14	27	[illegible]	373
SPAN	456	230	[illegible]	[illegible]
SCHWED	68	89	618	8[illegible]
FINNL	15	23	1130	672
OESTER	800	605	8464	7940
BELGI	5703	901	30805	5685
LUXEMB	7	23	138	184
NORWEG	76	261	297	852
SCHWZ	1120	719	9879	6155
TUERK	233	111	1225	809
POLEN	696	536	6072	3615
TSCHE	1376	611	8373	4220
SLOWAK	88	82	1590	739
UNGARN	557	277	3777	1629
SLOWEN	140	131	1255	1107
TUNES	69	82	288	142
NIGERI			180	128
S AFR	21	29	248	264
USA	271	476	2890	2028
KANADA	32	72	313	432
MEXIKO	190	111	1982	1283
BRASIL	106	180	362	624
SYRIEN			112	118
ISRAEL	238	188	870	557
SAUDIA			218	309
INDIEN	362	89	370	68
CHINA	43	82	146	189
JAPAN	587	520	5481	5059
TAIWAN	3	1	10564	2068
HONGK	21	260	141	1311
AUSTRL	155	74	722	470
NEUSEE	13	7	152	150
7326 90 10				
TABAKDOSEN USW F D TASCHENGEBRAUCH				
EINF	742*	1874*	5178*	10378*
AUS LG	58	133	337	630
EU	104	250	721	1221
FRANKR	1	8	22	108
ITAL	13	33	63	231
OESTER	88	201	496	673
SCHWZ	8	18	146	92
TSCHE	2	7	238	139
PHILIP	8	55	43	176
CHINA	443	1181	2976	6362
SKOREA	11	26	145	173
TAIWAN	87	308	500	1317
HONGK	8	34	180	866
AUSF	527*	758*	2376*	5227*
PV			8	68
EU	500	526	2125	3326
FRANKR	24	68	191	446
NIEDL	32	63	187	390
ITAL	6	10	85	288
G BRIT	149	103	987	646
SPAN	96	91	281	309
OESTER	158	95	329	826
SCHWZ	7	63	40	356
POLEN	2	13	21	149
USA	3	20	113	692

Wichtigste Ursprungs- und Bestimmungs-Laender	JULI 1999 dt = 100kg	JULI 1999 1000 DM	JAN./JUL. 1999 dt = 100kg	JAN./JUL. 1999 1000 DM
HONGK			8	69
7326 90 30				
LEITERN TRITTSCHEMEL A EISEN OD STAHL				
EINF	2412*	775*	22558*	7933*
EV			23	24
PV	22	31	22	31
AUS LG			1	1
EU	910	377	9039	4506
ITAL	651	224	7319	3100
SPAN	123	54	1178	948
OESTER	128	57	267	144
SCHWZ	6	2	179	122
TSCHE	1154	234	6122	1427
SLOWAK			668	182
BR JUG	118	39	561	166
CHINA			3988	888
TAIWAN	141	76	232	127
AUSF	1494*	1178*	14968*	9412*
EU	1004	634	12015	6666
FRANKR	240	135	2994	1871
NIEDL	364	192	5227	2478
ITAL	15	10	277	267
G BRIT	120	68	868	848
SPAN	41	25	401	247
FINNL	10	6	135	98
OESTER	108	106	915	666
BELGI	28	29	552	380
SCHWZ	156	139	1147	1016
POLEN	66	69	218	259
TSCHE	42	53	160	171
UNGARN	30	34	145	161
USA	8	11	123	112
JAPAN	38	87	361	428
7326 90 40				
PALETTEN AND STAPELFAEH TRANSPMITTEL				
EINF	161818*	25504*	1146124*	175025*
PV	839	131	11869	1760
AUS LG	7	9	51	69
EU	5983	1671	32242	9052
FRANKR	2131	582	6184	2079
NIEDL	85	17	1611	577
ITAL	415	66	5692	1164
G BRIT	249	93	2079	605
DAENM	34	3	389	178
PORTUG	9	2	980	182
SPAN	157	18	1070	525
OESTER	617	89	3287	885
BELGI	2267	785	8508	2932
LUXEMB	11	6	202	101
SCHWZ	157	157	1448	649
LETTLD	2720	254	19920	1972
LITAU	51	8	1176	137
POLEN	58923	7582	476152	60877
TSCHE	52326	13676	522844	67268
SLOWAK	5570	778	33508	5228
UNGARN	3524	519	29389	5272
RUMAEN	1096	84	9969	799
UKRAIN	655	66	2419	237
RUSSLD	203	37	1060	201
SLOWEN	15	1	2281	575
KROAT	1148	226	4678	1069
USA	313	98	3685	684
MEXIKO	310	186	883	406
BRASIL	216	47	815	162
CHINA	42	60	114	128
SKOREA			780	214
			228	62
AUSF	31903*	8583*	239586*	62628*
EV			926	167
PV			767	88
EU	16320	4798	119443	34978
FRANKR	2481	1020	22960	7766
NIEDL	2394	678	17771	6823
ITAL	627	193	12032	2733
G BRIT	974	332	6517	1888
DAENM	182	69	1411	488
GRIECH			196	68
PORTUG	2772	399	7940	1514
SPAN	1895	775	12117	3263
SCHWED	170	161	1598	1139
OESTER	2227	820	21501	5645
BELGI	1888	474	13590	3159
LUXEMB	708	174	1769	491
NORWEG	78	19	694	260
LIECHT	438	142	2113	651
SCHWZ	1532	503	8412	3137
TUERK	974	336	6867	2120
POLEN	8242	937	28612	8495
TSCHE	1902	572	18709	4859
SLOWAK	734	129	4560	821
UNGARN	2106	444	28401	4315
SLOWEN	109	22	1201	268
ALGER	782	166	782	166
USA	279	110	1868	589
BRASIL			128	97
A EMIR			6217	711
SINGAP	423	166	4327	1735
JAPAN	137	38	2949	1155
7326 90 50				
ROLLEN TROMMELN F KABEL SCHLAUCH USW				
EINF	3770*	1593*	23468*	10940*
EU	807	398	6486	4192
NIEDL	14	31	243	352
ITAL	501	226	3144	1634
G BRIT	233	83	672	401
DAENM		2	326	139
BELGI			1478	1018
LUXEMB			326	436
NORWEG	8	16	169	140
SCHWZ	1361	579	3109	1106
POLEN	141	49	1260	587
TSCHE	18	16	746	238
UNGARN	1004	330	5969	1946
RUMAEN	196	88	317	126
USA	119	105	168	223
CHINA	18	2	5053	2066
JAPAN			12	133
AUSF	1121*	1512*	9858*	12892*
EU	814	873	3994	7043
FRANKR	125	226	758	1451
NIEDL	90	153	670	1590
ITAL	92	25	292	269
G BRIT	33	88	218	474
DAENM	17	41	212	329
PORTUG	15	19	204	199
SPAN	24	73	324	427
SCHWED	6	25	101	291
FINNL	3	12	192	283
OESTER	66	99	593	924
BELGI	29	76	214	546
NORWEG	2	10	284	278
SCHWZ	126	147	680	886
TUERK	92	88	1411	542
LETTLD			45	109
POLEN	3	11	109	184
TSCHE	6	16	167	224
UNGARN	116	70	205	148
RUMAEN	7	7	139	286
AEGYPT	4	22	39	182
AETHIO			36	146
USA	3	34	342	582
MEXIKO			716	421
ISRAEL		3	91	184
A EMIR	41	84	89	97
JAPAN			88	160
TAIWAN			25	81
AUSTRL	22	62	41	133
7326 90 60				
DACHENTLUEFT N MECH AND BAUART EIS/ST				
EINF	8868*	3666*	72778*	28003*
EV	6	1	6	3
AUS LG	6	1	6	4
EU	1310	728	19117	9071
FRANKR	146	85	2269	1087
NIEDL	2	2	3639	2558
ITAL	128	62	731	583
G BRIT	29	52	1819	705
DAENM	8	11	179	294
SCHWED	7	13	1132	373
OESTER	683	367	6788	2681
BELGI	308	144	1951	700
LUXEMB			814	53
SCHWZ	657	595	2392	2030
POLEN	2101	410	17330	3099
TSCHE	2799	1078	16012	7214
SLOWAK	683	302	7850	2327
UNGARN	568	221	4871	2136
SLOWEN	359	164	2497	1313
USA	37	90	178	320
INDIEN			214	85
CHINA	108	50	200	104
AUSF	16099*	11598*	113989*	72862*
EU	9221	6391	67997	42164
FRANKR	1714	1147	12292	7299
NIEDL	1280	1066	10363	7488
ITAL	282	238	2143	1809
G BRIT	258	267	3927	2624
IRLAND	34	36	409	328
DAENM	616	368	3818	2046
GRIECH	72	61	480	396
PORTUG	76	73	776	703
SPAN	91	140	1431	1078
SCHWED	311	331	2044	1786
FINNL	117	93	800	760
OESTER	3771	2057	23876	11860
BELGI	371	203	4625	2884
LUXEMB	258	314	1613	1108
NORWEG	157	242	1124	1386
SCHWZ	1078	1133	8260	6291
TUERK	263	381	1015	1373
POLEN	1029	891	5108	4116
TSCHE	1886	741	8586	3633
SLOWAK	729	271	7575	2881
UNGARN	433	286	2985	1892
RUSSLD	64	134	490	519
USBEK			372	301
SLOWEN	79	72	429	353
KROAT	27	111	188	287
NIGERI	232	77	286	113
R KONG	4	4	6	163
S AFR	62	62	262	357
USA	189	160	1492	669
MEXIKO	24	72	133	404
VENEZU	4	6	284	251
LIBAN		1	143	161
ISRAEL	386	126	4111	1298
SAUDIA	35	39	397	560
A EMIR	4	19	266	597
PAKIST			84	263
THAIL			123	301
SINGAP	48	52	426	312
CHINA	18	76	166	574
TAIWAN	2	2	210	335
7326 90 70				
SCHMUTZKORB USW ST-BLECH F KANALISAT				
EINF	5564*	1121*	37391*	7458*
EU	38	41	370	397
ITAL	38	41	316	370
POLEN	1926	385	15160	2822
TSCHE	258	95	1878	661
SLOWAK	1023	195	6107	1104
UNGARN	1706	318	10466	1750
RUMAEN	630	95	3330	598
AUSF	239*	153*	1616*	1282*
EU	227	139	1729	1161
NIEDL	212	127	1023	716
OESTER	9	5	535	182
7326 90 80				
VERBINDER F KABEL A OPTISCHEN FASERN				
EINF	20*	188*	193*	1296*
EU	11	79	137	492
BELGI	6	67	51	346
SCHWZ	5	32	12	344
USA	3	74	12	382
AUSF	14*	83*	112*	414*
EU	9	40	68	213
7326 90 91				
AND WAREN EISEN STAHL FREIFORMGESCHM				
EINF	10892*	4305*	69994*	29152*
EV				5
AUS LG			5	6
EU	7832	3186	49603	22263
FRANKR	476	223	4630	3836
NIEDL	207	139	1090	700
ITAL	4261	2190	27409	13283
SCHWED			3358	1233
OESTER	7	14	407	386
BELGI	2743	605	12343	2598
SCHWZ	1409	527	5958	2947
POLEN	59	11	1418	348
TSCHE	518	97	7496	1117
SLOWAK	610	105	1094	206
UNGARN		2	651	228
SLOWEN	72	33	459	196
USA	59	77	1646	595
KANADA			57	62
MALAYS	197	162	197	162
CHINA	44	13	574	179
TAIWAN	89	88	764	728
AUSF	8695*	5841*	58763*	35250*
EU	4787	2780	41213	22734
FRANKR	494	300	6311	3220
NIEDL	302	235	2001	1464
ITAL	126	709	383	1305
G BRIT	73	74	1299	1138
DAENM	521	253	4198	2044
SPAN			559	418
SCHWED	451	194	4087	2772
FINNL	290	111	6136	3034
OESTER	1788	694	9841	4774
BELGI	600	179	4136	1588
LUXEMB	102	31	2154	921
SCHWZ	1691	1045	9025	5567
TUERK	189	210	454	421
POLEN	275	253	962	621
TSCHE	3	14	593	471
SLOWAK	199	91	871	399
UNGARN	201	57	605	361
RUSSLD	140	139	161	199
SLOWEN		1	143	124
KROAT	508	326	697	448
ALGER			160	67
USA	688	819	3061	2850
ARGENT			252	188
INDIEN	28	52	171	278
SINGAP			86	87
HONGK			27	78
7326 90 93				
AND WAREN EISEN STAHL GESENKGESCHMIED				
EINF	33142*	9868*	193776*	69405*
LV			16	26
PV	2163	391	6242	1579
AUS LG	2	10	11	63
EU	13497	4682	82920	39976
FRANKR	1581	710	16545	8366
NIEDL	586	273	7860	5683
ITAL	3981	1532	28594	10983
G BRIT	3553	723	9866	4063
DAENM	61	29	1013	462
SPAN	2461	788	11771	3832
SCHWED	9	30	1012	1376
OESTER	710	441	5020	4673
BELGI	23	24	407	132
LUXEMB	530	95	537	391
SCHWZ	29	147	207	825
TUERK	294	107	2947	911
POLEN	10865	2857	52686	13446
TSCHE	1823	512	14728	3576
SLOWAK	5167	939	26856	4929

Wichtigste Ursprungs- und Bestimmungs-Laender	JULI 1999 dt = 100kg	JULI 1999 1000 DM	JAN./JUL. 1999 dt = 100kg	JAN./JUL. 1999 1000 DM
UNGARN	24	40	2621	843
SLOWEN	100	96	488	397
USA	62	156	355	1241
INDIEN			594	256
CHINA	769	252	7061	2126
TAIWAN	49	43	1139	480
AUSF	28583*	15241*	255946*	125129*
PV			9	33
EU	17924	8377	179548	80590
FRANKR	595	657	10970	6448
NIEDL	1488	1228	5192	3768
ITAL	2173	793	10608	4149
G BRIT	1863	1345	26490	21994
DAENM	4	21	489	507
SPAN	250	430	16322	5416
SCHWED	6222	1883	60606	19701
FINNL	27	62	3006	1359
OESTER	1250	690	8750	5467
BELGI	4030	1225	36785	11300
LUXEMB	8	17	138	249
NORWEG			324	243
SCHWZ	131	94	948	1105
TUERK			115	175
POLEN	285	202	7292	2930
TSCHE	547	245	3461	1543
SLOWAK	2921	1048	20582	6713
UNGARN	480	332	3175	1896
BULGAR			62	110
UKRAIN	130	26	204	122
SLOWEN	10	6	188	160
S AFR	66	24	285	133
USA	3430	1627	25059	12785
MEXIKO	777	1400	4415	7251
PANAMA	71	115	130	180
CHILE			84	124
THAIL			66	58
SINGAP	643	864	4252	4457
CHINA	21	67	22	134
TAIWAN	291	194	291	194
AUSTRL	785	522	4989	3607
7326 90 95				
ANDERE WAREN EISEN STAHL GESINTERT				
EINF	1490*	1571*	9322*	11410*
EU	928	714	5559	5881
FRANKR			138	167
ITAL	50	140	686	752
G BRIT	233	111	289	631
SPAN	424	288	3462	2559
SCHWED			268	229
OESTER	180	133	560	1091
BELGI		29	3	376
SCHWZ	213	378	1322	2203
SLOWAK	82	221	370	938
BR JUG	54	58	484	438
USA	6	52	69	232
ISRAEL	19	55	609	994
TAIWAN	14	14	501	464
AUSF	1685*	4942*	12722*	32142*
PV			67	82
EU	762	2584	6841	18713
FRANKR	55	228	197	782
ITAL	120	347	1241	3166
G BRIT	202	450	1798	3424
SPAN	9	32	723	769
SCHWED	4	49	22	231
OESTER	351	1294	2730	9670
BELGI	6	84	49	327
NORWEG	25	52	252	506
SCHWZ	12	49	171	851
POLEN	191	395	1090	2279
TSCHE	6	52	56	424
UNGARN	156	247	1536	2272
RUMAEN		1	133	182
B HERZ	29	76	29	76
USA	73	565	395	2960
KANADA	3	22	39	141
MEXIKO	58	125	529	752
BRASIL	229	873	1139	2377
JAPAN	3	36	24	222
AUSTRL	108	128	330	412
7326 90 97				
ANDERE WAREN AUS EISEN ODER STAHL				
EINF	231808*	118747*	1462098*	869448*
EV	288	1141	2025	6656
LV	61	229	367	1226
PV	117	38	2008	1132
AUS LG	403	1094	3006	6186
EU	88865	57110	568394	450779
FRANKR	20366	11621	104503	71782
NIEDL	10728	7389	70759	48959
ITAL	19004	10810	114813	53876
G BRIT	6481	8711	62112	142908
IRLAND	1474	705	3340	3250
DAENM	1355	1351	10175	9548
GRIECH	1	3	413	508
PORTUG	150	363	969	3008
SPAN	9343	8192	40616	33182
SCHWED	3598	1330	53556	19477
FINNL	1084	268	11244	2713
OESTER	11026	5794	79509	42188
BELGI	1251	855	13206	9074
LUXEMB	4	18	3079	379
NORWEG	509	681	2345	3792
LIECHT	737	464	6718	3630
SCHWZ	10070	13307	65373	91197

Wichtigste Ursprungs- und Bestimmungs-Laender	JULI 1999 dt = 100kg	JULI 1999 1000 DM	JAN./JUL. 1999 dt = 100kg	JAN./JUL. 1999 1000 DM
TUERK	3439	1756	25725	16915
ESTLD	4	2	763	356
LETTLD	40	94	1697	365
LITAU	379	76	3840	891
POLEN	39238	9299	231221	60260
TSCHE	25113	9093	169137	57631
SLOWAK	13991	2905	74699	16696
UNGARN	10737	3550	65259	31361
RUMAEN	1044	350	14015	3328
BULGAR	74	53	913	344
UKRAIN	31	9	2041	337
RUSSLD	11768	952	54568	4615
GEORG			29	82
KASACH			102	494
SLOWEN	2479	990	13380	5933
KROAT	1124	479	6359	2810
MAZED	10	19	108	166
NIGERI	14	56	14	56
S AFR	75	106	4138	2126
USA	3110	7242	20488	47600
KANADA	68	185	2863	2599
MEXIKO	31	38	191	210
BRASIL	15	60	218	224
ISRAEL	34	67	5928	4442
A EMIR	14	57	42	111
INDIEN	342	279	5183	3776
THAIL	95	75	767	1015
INDONE	47	20	406	225
MALAYS	180	118	1215	736
SINGAP	17	107	78	253
PHILIP	11	37	189	309
CHINA	17018	5407	84282	28782
SKOREA	252	309	1959	1576
JAPAN	216	737	2706	5287
TAIWAN	2724	2078	19279	14777
HONGK	67	272	635	1615
NEUSEE	56	33	558	205
N ERM	262	50	2143	368
AUSF	231276*	183677*	1463939*	1090093*
EV	29	112	151	513
LV	128	39	1302	348
PV	502	564	6135	5489
EU	140634	95620	875726	579250
FRANKR	26956	19888	164017	105545
NIEDL	16473	10478	121472	75800
ITAL	15726	12169	72201	66732
G BRIT	23020	15039	127631	82968
IRLAND	932	567	6547	4327
DAENM	8524	3184	58292	23515
GRIECH	752	1077	5814	6824
PORTUG	1724	1088	9195	7334
SPAN	10749	8720	69867	48019
SCHWED	2433	3166	20154	21698
FINNL	1192	1212	12352	9052
OESTER	13909	11787	96768	79115
BELGI	14026	6211	99058	45153
LUXEMB	4218	1064	12358	3468
ISLAND	177	214	1161	972
NORWEG	2170	1811	17566	10879
LIECHT	152	94	972	1180
SCHWZ	8535	9778	59768	63879
MALTA	33	50	346	243
TUERK	1886	2194	9232	9347
ESTLD	116	58	1075	925
LETTLD	78	148	969	769
LITAU	103	165	1212	889
POLEN	9671	7469	68956	45093
TSCHE	11642	9188	86349	58968
SLOWAK	7149	3031	38563	16997
UNGARN	8580	9895	74357	58605
RUMAEN	327	333	5231	3057
BULGAR	63	142	710	950
UKRAIN	107	107	782	748
W RUSS	239	141	1577	878
RUSSLD	1385	2136	4793	5386
ASERB			482	800
KASACH	28	193	239	518
KIRGIS	6	5	59	141
SLOWEN	1345	1445	10055	8005
KROAT	143	259	3256	2553
B HERZ	85	97	606	393
BR JUG	42	79	872	420
MAROKK	12	16	61	266
ALGER	68	174	2037	1607
TUNES	45	72	257	371
LIBYEN	26	36	592	474
AEGYPT	201	329	1055	1914
SUDAN	70	70	206	162
NIGERI	31	92	247	560
S AFR	997	1243	6061	6728
NAMIB			129	91
USA	13938	16254	73871	92824
KANADA	1092	1017	3462	3633
MEXIKO	4360	3304	21442	15594
HONDUR	3	12	492	502
JAMAIK			269	199
KOLUMB	44	44	349	324
VENEZU	61	86	197	436
ECUAD	1	90	84	471
BRASIL	1221	1418	5485	6819
CHILE	28	83	739	848
URUGU	9	17	428	221
ARGENT	96	184	1530	1590
ZYPERN	35	47	404	348
LIBAN	40	35	737	292
SYRIEN	32	27	454	459
IRAK	2	3	15	76
IRAN	3038	1113	6036	2474
ISRAEL	340	398	2870	3172
JORDAN	24	45	420	405
SAUDIA	975	674	4862	3262
KUWAIT	40	37	437	410
KATAR	8	12	238	280
A EMIR	350	386	3459	2966
OMAN	104	203	222	342
PAKIST	159	88	259	226
INDIEN	270	432	1312	2427
SRILAN	46	43	272	301
THAIL	321	206	1015	756

Wichtigste Ursprungs- und Bestimmungs-Laender	JULI 1999 dt = 100kg	JULI 1999 1000 DM	JAN./JUL. 1999 dt = 100kg	JAN./JUL. 1999 1000 DM
INDONE	56	90	631	719
MALAYS	688	394	3063	2882
BRUNEI			69	274
SINGAP	1170	1893	6832	9337
PHILIP	7	21	748	714
CHINA	1446	1924	12794	11889
SKOREA	1281	1606	9781	8726
JAPAN	1165	1771	6825	9656
TAIWAN	415	581	3958	4970
HONGK	603	918	3424	4780
AUSTRL	549	860	4049	5823
NEUSEE	63	88	281	376
AM OZ			371	236
SCHIFF	660	328	3593	1897
N ERM	118	170	533	745
KAPITEL 74				
KUPFER UND WAREN DARAUS				
7401 10 00				
KUPFERMATTE				
EINF	7657*	915*	26436*	3745*
RUMAEN			9893	116
MAROKK	5925	818	11757	1856
S AFR			1172	1521
ARGENT	1732	97	3914	252
AUSF	*	1*	1010*	105*
EU			1010	102
NIEDL			1010	102
7401 20 00				
ZEMENTKUPFER GEFAELLTES KUPFER				
EINF	529*	32*	1722*	78*
EU	529	32	1722	78
AUSF	*	*	5029*	285*
KANADA			4333	201
7402 00 00				
N RAFF KUPFER CU-ANODEN Z EL-LYT RAFF				
EINF	33640*	8977*	240845*	65493*
EU	482	180	40541	13097
FINNL	242	102	33254	10448
OESTER	240	78	1444	482
BELGI			5785	2186
BULGAR	9988	3163	46440	14358
UKRAIN	1874	289	2687	421
RUSSLD			58120	15156
KASACH			4482	1714
SAMBIA	8992	1901	47289	10184
S AFR			5062	1259
USA			2836	681
CHILE	12118	3371	33018	8474
THAIL	186	73	390	148
AUSF	482*	498*	1048*	2053*
EU	482	498	978	2004
BELGI	482	498	970	1942
7403 11 00				
RAFFIN CU-KATHODEN CU-KATHODENABSCHN				
EINF	550192*	152880*	2891937*	750449*
AUS LG	5798	1874	5798	1874
EU	51504	13966	276978	75123
FRANKR	2406	762	22493	6471
NIEDL	259	83	2489	672
ITAL	8	2	1959	748
G BRIT	38691	10280	145328	39020
SCHWED	1500	407	7500	2014
OESTER	8851	1974	62100	15320
BELGI	1789	488	31595	9012
LUXEMB			3467	845
NORWEG	241	68	1686	484
POLEN	27923	8801	139425	38367
RUMAEN	5001	1380	17002	4631
BULGAR	995	317	995	317
UKRAIN			1013	334
RUSSLD	352882	97298	1660724	425909
KASACH	15441	4203	104134	26384
USBEK			5931	1412
TANSAN			3984	1074
SAMBIA	8933	2303	38346	9171
SIMBAB	1459	397	23571	5825
S AFR	2768	796	28452	6646
PERU	4421	1287	16299	4258
CHILE	68628	18426	504017	130525
IRAN			2009	505
ISRAEL			189	50
AUSTRL	11995	3674	72031	19478
AUSF	134391*	39068*	617872*	170522*
EU	101367	29407	542601	149386
FRANKR	60103	17132	248770	66226
NIEDL			20879	5442

Wichtigste Ursprungs- und Bestimmungs-Laender	JULI 1999 dt = 100kg	JULI 1999 1000 DM	JAN./JUL. 1999 dt = 100kg	JAN./JUL. 1999 1000 DM
ITAL	8443	1570	70675	21271
G BRIT	29114	8787	145267	38927
PORTUG	10	4	2435	758
SPAN	1217	351	12221	3337
SCHWED	600	199	6241	1898
OESTER	2396	654	20915	5824
BELGI	2504	710	18198	5606
NORWEG			423	112
SCHWZ	506	156	1547	464
TSCHE	1250	388	16606	4575
UKRAIN	17800	5277	36866	10303
RUSSLD	605	174	607	175
MEXIKO			7	77
A EMIR			6000	1638
CHINA	12831	3657	12831	3657

7403 12 00

RAFFINIERTE KUPFER-DRAHTBARREN

Wichtigste Ursprungs- und Bestimmungs-Laender	JULI 1999 dt = 100kg	JULI 1999 1000 DM	JAN./JUL. 1999 dt = 100kg	JAN./JUL. 1999 1000 DM
EINF	508*	136*	16121*	4317*
EU	16	5	1000	264
BELGI			922	238
POLEN			6381	1791
RUSSLD	492	131	8730	2286
AUSF	*	*	71*	46*
EU			71	46

7403 13 00

RAFFINIERTE KUPFER-KNUEPPEL

Wichtigste Ursprungs- und Bestimmungs-Laender	JULI 1999 dt = 100kg	JULI 1999 1000 DM	JAN./JUL. 1999 dt = 100kg	JAN./JUL. 1999 1000 DM
EINF	4672*	1431*	70163*	19559*
EU			30427	8474
FRANKR			30092	8354
ITAL			213	60
POLEN	4666	1429	39730	11083
AUSF	26166*	8088*	192790*	57041*
EU	23388	7145	162411	48018
FRANKR	4708	1452	53760	16140
ITAL	17237	5243	101995	29902
G BRIT	1443	450	6423	1908
SPAN			183	54
SCHWZ	1255	399	11322	3178
MAROKK	206	65	206	65
TUNES			10509	3389
USA	1302	470	3542	1142
INDIEN			927	380
TAIWAN			1188	362
AUSTRL			1123	422

7403 19 00

AND RAFFINIERTES KUPFER IN ROHFORM

Wichtigste Ursprungs- und Bestimmungs-Laender	JULI 1999 dt = 100kg	JULI 1999 1000 DM	JAN./JUL. 1999 dt = 100kg	JAN./JUL. 1999 1000 DM
EINF	44612*	14090*	437074*	125564*
EU	35341	11935	316876	95460
FRANKR	836	287	13981	4212
NIEDL		1	507	139
G BRIT	170	97	3279	1563
SPAN	60	26	1363	383
FINNL	849	397	4674	2099
OESTER	7818	2610	39005	12186
BELGI	26602	8497	254010	74866
SCHWZ	241	77	741	203
POLEN			473	115
UKRAIN	1357	322	3664	853
RUSSLD			1998	290
USA	192	82	594	254
CHILE	6481	1674	111969	28198
AUSF	9830*	3061*	52715*	16551*
EU	9582	2963	50558	15595
FRANKR	4669	1503	29395	9079
NIEDL	3108	938	6387	2486
ITAL	30	14	1395	515
FINNL	841	267	5234	1590
OESTER	637	156	4999	1516
BELGI	247	50	661	129
USA			29	151
TAIWAN	104	29	1291	370

7403 21 00

KUPFER-ZINK-LEGIERUNGEN IN ROHFORM

Wichtigste Ursprungs- und Bestimmungs-Laender	JULI 1999 dt = 100kg	JULI 1999 1000 DM	JAN./JUL. 1999 dt = 100kg	JAN./JUL. 1999 1000 DM
EINF	8348*	2171*	70432*	18229*
EU	1557	543	9416	3325
FRANKR	214	102	803	399
NIEDL	32	19	792	393
ITAL	6	3	310	114
G BRIT	883	314	4585	1571
PORTUG			1170	378
SPAN	201	52	789	222
OESTER	221	53	969	248
SCHWZ	2236	738	27195	8136
TUERK			1311	328
POLEN	1003	201	19327	3785
BULGAR	584	175	3432	1018
UKRAIN	2302	391	6460	1032
W RUSS	628	110	628	110
RUSSLD			2251	383
AUSF	10542*	3101*	99932*	29846*
EU	8289	2316	78274	22464
FRANKR	130	41	1853	510
NIEDL	10	8	1139	377
ITAL	3111	760	42043	11362

Wichtigste Ursprungs- und Bestimmungs-Laender	JULI 1999 dt = 100kg	JULI 1999 1000 DM	JAN./JUL. 1999 dt = 100kg	JAN./JUL. 1999 1000 DM
G BRIT			386	206
DAENM	12	5	313	147
PORTUG			10747	3448
SPAN	1514	435	10199	2961
SCHWED	1066	276	5070	1367
FINNL			242	65
OESTER	2446	791	5778	1519
BELGI			430	189
NORWEG			1778	461
SCHWZ	654	202	3729	1270
TUERK			401	138
UNGARN	1445	472	12142	4019
RUMAEN			376	107
SLOWEN			1645	583
THAIL	33	12	736	279
TAIWAN			200	66

7403 22 00

KUPFER-ZINN-LEGIERUNGEN IN ROHFORM

Wichtigste Ursprungs- und Bestimmungs-Laender	JULI 1999 dt = 100kg	JULI 1999 1000 DM	JAN./JUL. 1999 dt = 100kg	JAN./JUL. 1999 1000 DM
EINF	4363*	1166*	33523*	8952*
EU	1063	338	5187	1644
FRANKR	11	15	65	77
NIEDL			1329	412
G BRIT	813	254	3489	1241
SCHWZ	15	6	2277	938
POLEN	1706	446	15275	3706
TSCHE			249	59
UNGARN			204	53
BULGAR			198	51
UKRAIN	1215	287	1645	369
RUSSLD	214	49	5128	930
BR JUG			428	99
S AFR			2303	631
INDIEN			208	67
AUSF	1400*	538*	14316*	5339*
EU	558	192	8704	2770
FRANKR	21	8	5410	1703
NIEDL	14	5	515	142
ITAL			980	344
SCHWED			255	66
FINNL	210	63	210	63
OESTER	48	20	580	195
LUXEMB	243	88	244	89
SCHWZ	479	196	2586	1012
POLEN	6	3	1754	545
INDIEN	200	57	200	57
JAPAN	90	46	629	378

7403 23 00

CU-NICKEL- OD CU-NICKEL-ZINK-LEG ROHF

Wichtigste Ursprungs- und Bestimmungs-Laender	JULI 1999 dt = 100kg	JULI 1999 1000 DM	JAN./JUL. 1999 dt = 100kg	JAN./JUL. 1999 1000 DM
EINF	1113*	518*	10584*	3337*
EU	550	400	1593	737
FRANKR	550	400	562	438
ITAL			1005	283
NORWEG			876	329
POLEN			485	117
UKRAIN	558	104	1474	250
S AFR			2477	662
USA	5	14	3015	1055
BRASIL			606	158
AUSF	9*	16*	1754*	1079*
EU		1	1614	900
FRANKR			1370	787
NIEDL			206	89

7403 29 00

ANDERE KUPFERLEGIERUNGEN IN ROHFORM

Wichtigste Ursprungs- und Bestimmungs-Laender	JULI 1999 dt = 100kg	JULI 1999 1000 DM	JAN./JUL. 1999 dt = 100kg	JAN./JUL. 1999 1000 DM
EINF	7673*	2876*	45625*	15756*
EU	3176	1380	20339	6259
FRANKR	52	34	376	245
NIEDL	5	6	280	203
G BRIT	1742	439	18303	4907
BELGI	1377	901	1377	901
SCHWZ	590	447	4300	2935
TSCHE			1198	267
UKRAIN	1914	393	2649	526
RUSSLD			4961	915
GEORG	1495	397	1495	397
S AFR			418	87
USA	269	162	1414	551
TRINID	229	95	1708	616
CHINA			7136	2592
AUSF	3230*	748*	8806*	2833*
EU	3226	745	8040	2432
FRANKR		1	1434	387
NIEDL	1135	234	2154	624
DAENM	553	158	1177	340
SCHWED	1206	276	2093	624
FINNL			210	70
LUXEMB			240	88
NORWEG			244	85
POLEN	3	2	145	73
BULGAR			173	135

7404 00 10

ABFALL SCHROTT A RAFFINIERTEM KUPFER

Wichtigste Ursprungs- und Bestimmungs-Laender	JULI 1999 dt = 100kg	JULI 1999 1000 DM	JAN./JUL. 1999 dt = 100kg	JAN./JUL. 1999 1000 DM
EINF	252296*	61866*	1794557*	405924*
LV			800	161
EU	59348	14286	297160	66724

Wichtigste Ursprungs- und Bestimmungs-Laender	JULI 1999 dt = 100kg	JULI 1999 1000 DM	JAN./JUL. 1999 dt = 100kg	JAN./JUL. 1999 1000 DM
FRANKR	16267	3924	50568	11973
NIEDL	12858	2989	91760	19343
ITAL	2195	532	28308	6023
G BRIT	3736	982	30781	7466
DAENM	327	88	13898	2817
GRIECH			374	78
SPAN	6738	1531	21886	5144
SCHWED	2412	592	12350	2945
FINNL			1372	294
OESTER	1059	235	8070	1755
BELGI	13564	3373	34698	8205
LUXEMB	182	40	2980	682
SCHWZ	10928	2501	48589	11175
ESTLD			2030	433
LETTLD	2255	411	22926	4620
LITAU	4901	1039	33511	7055
POLEN	1995	409	7169	1297
TSCHE	14172	3084	69388	14146
SLOWAK	2444	763	13813	3176
UNGARN	1816	340	13097	2843
RUMAEN	5737	1439	19280	4429
BULGAR			725	176
UKRAIN	19972	4663	332406	69498
W RUSS	1335	312	6305	1435
MOLDAU	2347	398	18901	3424
RUSSLD	113306	29046	790902	187012
GEORG			1025	203
ARMEN			554	134
KASACH	511	115	1561	392
USBEK			220	54
KIRGIS	530	117	1104	219
SLOWEN	815	199	3822	797
MAROKK	607	178	3800	905
TUNES	1033	263	8034	1867
AEGYPT			689	156
ELFBK	1421	390	4589	1114
GHANA	610	171	5491	1277
NIGERI	805	236	4428	1092
GABUN	195	61	545	182
R KONG			604	127
MAURIT			425	89
S AFR	712	208	35519	8050
USA	1397	559	11811	4320
KANADA			983	236
VENEZU			976	227
BRASIL			1547	491
CHILE	179	43	570	126
ZYPERN			4294	1048
LIBAN			3780	854
ISRAEL	1600	422	11996	3007
JORDAN			434	91
A EMIR			1277	246
THAIL	202	40	616	135
MALAYS			748	163
SINGAP	403	94	1809	484
SKOREA			566	148
AUSF	89096*	19748*	579779*	122346*
EU	78038	16828	531280	109738
FRANKR	5039	728	14638	2897
NIEDL	16942	1795	82078	7979
ITAL	5421	1268	42598	9003
G BRIT			8475	1587
DAENM			508	75
PORTUG			1866	474
SPAN	258	73	972	155
SCHWED			13723	3088
OESTER	26866	6776	181256	41989
BELGI	18163	4695	168091	35608
LUXEMB	5349	1495	27075	6883
NORWEG			259	68
SCHWZ	5699	1719	31244	7891
TSCHE			233	54
INDIEN			1838	430
CHINA	3454	921	7458	1668
SKOREA			675	143
JAPAN	905	280	1105	458
HONGK			5611	1800

7404 00 91

ABFALL SCHROTT KUPFER-ZINK-LEGIERUNG

Wichtigste Ursprungs- und Bestimmungs-Laender	JULI 1999 dt = 100kg	JULI 1999 1000 DM	JAN./JUL. 1999 dt = 100kg	JAN./JUL. 1999 1000 DM
EINF	101190*	18572*	717024*	129277*
PV			87	17
EU	37547	7097	258583	50869
FRANKR	9632	2173	56947	12890
NIEDL	5698	619	49641	7349
ITAL	1903	234	7781	1522
G BRIT	4350	927	28907	6341
IRLAND	300	47	1583	252
DAENM	4225	821	24358	4415
GRIECH	173	41	571	132
SPAN	2842	548	35511	6870
SCHWED	915	159	4849	814
FINNL	51	2	1221	268
OESTER	6086	1248	28679	5788
BELGI	1371	278	18498	4185
NORWEG	862	186	1862	337
SCHWZ	7657	1717	52134	12464
ESTLD			871	137
LETTLD	751	132	5119	728
LITAU	2327	380	11680	1602
POLEN	3878	660	17918	2993
TSCHE	4427	839	29372	4984
SLOWAK	507	108	5158	929
UNGARN	1573	314	12215	2264
RUMAEN	1527	229	5333	758
UKRAIN	4725	823	106751	16883
W RUSS	1249	201	5305	842
MOLDAU	1712	213	8041	971
RUSSLD	29847	6125	179491	29088
KASACH	276	58	887	153
SLOWEN	255	42	2788	618
KROAT	419	82	1388	302
MAROKK	626	152	2950	803
NIGERI			454	86
S AFR	208	51	1031	226

Wichtigste Ursprungs- und Bestimmungs-Laender	JULI	1999	JAN./JUL.	1999
	dt = 100kg	1000 DM	dt = 100kg	1000 DM
USA	330	36	1950	285
MEXIKO	269	106	1252	507
ISRAEL			544	180
THAIL			433	106
AUSF	85785*	18518*	568914*	97198*
EU	52616	9177	320759	54174
FRANKR	1090	177	12583	2607
NIEDL	11586	1722	55140	9077
ITAL	33484	6146	224008	37670
G BRIT	1977	369	8248	1463
DAENM	766	132	3249	513
SPAN	280	54	3371	657
SCHWED			229	71
OESTER	491	32	1703	275
BELGI	3092	545	11869	1785
NORWEG	223	92	223	92
SCHWZ	5101	1111	44144	9468
UNGARN	20	12	217	126
USA			500	84
INDIEN	9016	1510	67859	10613
CHINA	13086	2469	103826	18777
SKOREA	1900	420	6232	862
TAIWAN	1546	264	6207	1125
HONGK	1296	264	9103	1490

7404 00 99

ABFALL UND SCHROTT AUS ANDEREM KUPFER

EINF	58144*	10859*	447758*	85941*
PV			530	424
AUS LG	50	9	344	63
EU	20164	3749	154270	28103
FRANKR	7908	1199	31823	4998
NIEDL	1276	215	27829	5180
ITAL	1622	188	9808	1235
G BRIT	845	135	11343	2231
IRLAND	174	50	1447	311
DAENM	2664	487	17052	3573
SPAN	2652	799	23674	6368
SCHWED	201	41	2481	421
FINNL	355	126	2686	601
OESTER	1601	142	9884	1204
BELGI	1160	318	19291	3633
LUXEMB	86	62	873	348
NORWEG	245	120	2529	580
SCHWZ	6639	870	34542	5428
TUERK			603	185
ESTLD			972	198
LETTLD	726	116	3650	562
LITAU	966	239	4997	889
POLEN	806	147	9199	1965
TSCHE	5765	1591	56980	9185
SLOWAK	342	65	6095	1322
UNGARN	1694	289	9648	1673
RUMAEN	1656	317	7028	1243
BULGAR			691	140
UKRAIN	1261	214	38980	6340
W RUSS	81	11	1290	189
MOLDAU	2234	267	7509	1047
RUSSLD	4615	878	48224	8901
KASACH	24	4	794	110
SLOWEN	1045	203	4428	785
KROAT	928	127	1806	262
MAZED	53	13	883	123
MAROKK			600	124
TUNES	215	50	387	140
S AFR			2732	622
USA	700	390	12066	7552
KANADA			1264	323
GUATEM	193	8	552	109
COSTA			927	191
DOM RP			716	117
CHILE	154	32	1001	211
ISRAEL			1262	272
MALAYS	2461	362	8149	1304
SINGAP	209	56	1641	382
PHILIP			4571	1477
CHINA	1478	384	14256	3436
TAIWAN			733	133
AUSTRL	218	53	218	53
AUSF	91228*	11677*	602188*	70657*
EU	47035	7525	281179	39322
FRANKR	1686	235	12669	2078
NIEDL	12060	1128	83704	4172
ITAL	3076	706	26319	4488
G BRIT	2771	431	9598	1166
SPAN	755	56	4064	322
SCHWED	513	477	16281	4105
OESTER	1567	327	9404	1852
BELGI	23175	3782	144267	20040
LUXEMB	1290	372	4882	1064
NORWEG	430	98	1131	249
SCHWZ	1456	238	9451	1808
UNGARN	210	53	1254	359
USA	818	212	3678	1827
KANADA			2908	394
INDIEN	2365	343	13458	2002
CHINA	37294	2917	270815	22426
JAPAN			197	107
HONGK	1620	270	16521	2054

7405 00 00

KUPFERVORLEGIERUNGEN

EINF	8546*	2938*	42917*	21153*
EU	5343	2410	41464	18057
NIEDL	1235	585	12895	5554
G BRIT	711	344	2759	1363
BELGI	3391	1470	25804	11139
SCHWZ	26	101	27	111
USA	50	69	339	515
AUSF	4769*	2429*	18402*	9248*
EU	4049	1700	14088	6554
FRANKR	868	389	3394	1843
NIEDL	236	116	676	317
ITAL	1092	423	3046	1416
G BRIT	1280	526	3690	1452
DAENM		1	21	71
SPAN	82	33	525	299
SCHWED	245	139	770	471
OESTER	244	103	935	359
LUXEMB			930	322
SCHWZ			410	354
TUERK	15	89	20	120
UNGARN	101	37	436	206
SLOWEN	199	248	199	248
USA	50	126	50	126
BRASIL	60	61	250	256
THAIL	260	142	423	260
JAPAN			33	66
AUSTRL			1432	581

7406 10 00

PULVER A KUPFER OHNE LAMELLENSTRUKTUR

EINF	475*	285*	13433*	7380*
FRANKR	19	2	369	259
G BRIT	4	6	2928	1740
RUSSLD	180	81	7997	3059
USA	7	51	1063	1542
KANADA			79	96
AUSF	1517*	1378*	23659*	17041*
EU	272	397	14945	10389
FRANKR	41	90	4217	2162
NIEDL	2	7	268	296
ITAL	21	46	4489	2959
G BRIT	25	56	1640	1023
DAENM			180	201
GRIECH	3	4	143	628
SPANIEN	170	149	1256	915
SCHWED	7	13	271	256
OESTER	2	7	2212	1571
BELGI		1	165	179
SCHWZ	22	19	210	216
TUERK	8	9	556	374
POLEN	40	23	277	186
SLOWAK	72	52	486	324
BULGAR	3	6	56	79
USA	252	221	2269	1922
BRASIL	333	243	1191	840
SYRIEN	1	6	18	90
INDIEN	201	83	1451	643
THAIL	90	56	371	226
SKOREA	94	67	872	550
JAPAN			281	184
TAIWAN	6	27	117	270

7406 20 00

CU-PULVER LAMELLENSTRUKTUR CU-FLITTER

EINF	17*	38*	340*	284*
EU	17	37	327	219
USA		1	13	62
AUSF	3091*	4622*	20806*	30009*
EU	405	631	6531	8862
FRANKR	124	166	2202	2308
NIEDL	15	24	192	309
ITAL	195	243	2499	3184
G BRIT	31	28	628	941
SPAN	30	48	525	836
FINNL			87	167
OESTER			113	500
BELGI	5	12	146	350
SCHWZ	189	260	1382	1885
TUERK	38	68	360	602
TSCHE	108	100	390	302
AEGYPT			184	273
NIGERI			80	112
USA	329	702	1867	3427
KANADA	20	37	177	312
MEXIKO	12	27	85	122
KOLUMB	3	6	105	192
VENEZU			66	126
BRASIL	36	69	229	401
SYRIEN			53	76
IRAN	23	23	157	212
SAUDIA			56	142
PAKIST	65	78	484	480
INDIEN	63	78	195	265
THAIL	35	46	119	177
VIETN	10	11	41	107
INDONE	192	318	938	1297
MALAYS	21	32	159	232
PHILIP			91	133
SKOREA	188	220	924	1089
JAPAN	94	180	197	377
TAIWAN			269	441
HONGK	1114	1617	4683	6858
AUSTRL	17	30	343	551

7407 10 00

STANGEN PROFILE A RAFFINIERTEM KUPFER

EINF	6429*	3142*	59064*	30907*
EU	4036	1914	42532	23081
FRANKR	582	239	20044	12326
NIEDL	1	1	33	237
ITAL	1517	642	8647	3449
FINNL	1514	670	8196	4049
OESTER	290	344	5352	2956
SCHWZ	492	602	4210	3612
POLEN	1300	444	11097	3763
SLOWAK	567	186	1102	306
AUSF	13084*	6861*	81321*	41753*
EU	6961	3436	49942	24717
FRANKR	1057	527	7703	4735
NIEDL	370	163	2505	1232
ITAL	977	508	7696	4336
G BRIT	1864	678	18090	7461
DAENM	262	202	1260	943
SPAN	1446	639	4849	2238
SCHWED	7	13	322	218
FINNL	172	73	1819	711
OESTER	187	126	2054	1224
BELGI	600	317	3294	1307
NORWEG	18	22	757	373
SCHWZ	217	144	1675	1041
TUERK	23	14	257	240
POLEN	119	99	856	726
TSCHE	127	115	881	861
RUSSLD	22	16	181	85
SLOWEN	874	448	3665	1903
KROAT	9	10	227	155
TUNES			307	188
S AFR			532	298
USA	1534	939	9823	5964
KANADA			374	233
ISRAEL	188	65	1701	642
SAUDIA	1	39	1192	604
A EMIR			178	66
PAKIST			9	61
INDIEN	393	188	823	363
INDONE			178	69
MALAYS	2	1	264	136
SINGAP	599	228	833	316
TAIWAN	1634	664	3380	1365
HONGK	152	63	1942	766

7407 21 10

STANGEN STAEBE KUPFER-ZINK-LEGIERUNG

EINF	56464*	15998*	375140*	111300*
EU	28786	8262	193510	58813
FRANKR	5403	1367	43045	12047
NIEDL	6813	2011	54821	19177
ITAL	14298	3884	82760	23268
G BRIT	2592	781	9285	3133
DAENM			397	149
PORTUG	240	68	2118	887
SPAN	297	102	1011	341
NORWEG			600	405
SCHWZ	3399	1278	24707	9910
TUERK	203	61	3665	976
POLEN	10766	2824	67303	17961
TSCHE	4203	1132	20615	5619
SLOWAK	1691	418	15136	3867
UNGARN	973	304	13300	3563
BULGAR	200	50	2372	596
RUSSLD	1998	496	11948	2959
SLOWEN	2173	535	16201	5363
IRAN	2074	433	5749	1241
AUSF	59908*	20337*	432177*	148431*
EV	190	94	588	295
PV			42	20
EU	46364	15338	362838	120648
FRANKR	11063	4190	85390	30050
NIEDL	5388	1725	38209	12063
ITAL	3781	1100	30494	9566
G BRIT	6563	2767	42985	15127
IRLAND			2835	1026
DAENM	3128	1003	48136	16286
GRIECH	211	60	820	284
PORTUG	1336	391	8004	2363
SPAN	7156	2066	49045	15033
SCHWED	491	198	6732	2574
FINNL	32	18	493	218
OESTER	4118	1439	29898	10431
BELGI	1118	370	13421	4713
LUXEMB			5876	1693
LIECHT	394	138	760	276
SCHWZ	3243	1201	21046	8091
POLEN	1870	610	8075	1807
TSCHE	366	121	4321	1510
UNGARN	1883	665	9286	3106
RUMAEN	173	58	260	96
W RUSS	601	169	2440	761
SLOWEN	226	69	1040	476
KROAT	226	63	896	339
MAROKK			2207	750
ALGER	97	33	287	129
TUNES			1401	486
NIGERI	40	22	343	177
S AFR	111	64	113	68
USA	3699	1366	13958	7057
KANADA	225	85	640	239
MEXIKO	124	47	612	328
KOLUMB			185	101
ISRAEL	26	12	618	285
SAUDIA	61	36	212	172
KUWAIT			237	126
INDONE	306	164	1652	795
TAIWAN			123	60
HONGK	196	63	793	278

7407 21 90

PROFILE AUS KUPFER-ZINK-LEGIERUNGEN

EINF	1972*	933*	15786*	10157*
EU	1253	491	10850	6831
FRANKR	676	248	6717	3407

Wichtigste Ursprungs- und Bestimmungs-Laender	JULI 1999 dt	JULI 1999 1000 DM	JAN./JUL. 1999 dt	JAN./JUL. 1999 1000 DM
NIEDL	500	126	1831	519
ITAL	35	26	1850	1110
OESTER	40	88	332	724
SCHWZ	522	314	3545	3268
JAPAN	190	121	1334	995
AUSF	12074*	5903*	107722*	49154*
EU	8692	4108	93932	40432
FRANKR	1811	796	20590	9166
NIEDL	1713	653	9040	3633
ITAL	1176	489	11189	4351
G BRIT	1306	716	15870	7138
DAENM	273	137	6310	3086
PORTUG	152	56	1980	752
SPAN	946	394	6001	2483
SCHWED	89	47	4202	1739
FINNL	221	96	1477	616
OESTER	1308	570	11306	4882
BELGI	192	142	3767	2443
LUXEMB	6	10	225	135
SCHWZ	143	235	1045	1305
POLEN	792	320	1935	826
TSCHE	241	120	2328	1053
UNGARN	99	113	867	510
RUMAEN	245	91	485	180
W RUSS			257	191
SLOWEN	138	60	682	314
KROAT	265	143	882	479
MAROKK	12	6	551	239
S AFR	49	52	113	80
USA	575	421	3848	2697
BRASIL			2	89
ISRAEL	110	65	144	86
INDIEN			173	88
7407 22 10				
STANGEN PROFILE A KUPFER-NICKEL-LEG				
EINF	367*	406*	2203*	3887*
EU	31	33	441	1156
OESTER	19	19	289	990
SCHWZ	320	328	1587	2517
AUSF	427*	647*	3932*	4513*
PV			3	3
EU	93	187	721	1223
FRANKR	51	109	143	346
G BRIT	3	7	222	288
OESTER		1	156	223
SCHWZ	252	222	2847	2571
UNGARN	1	4	56	83
USA	17	41	81	209
7407 22 90				
STANGEN PROFILE A CU-NICKEL-ZINK-LEG				
EINF	162*	271*	1246*	1978*
EU	14	27	82	122
SCHWZ	140	222	1150	1778
AUSF	353*	869*	2077*	4683*
EU	312	777	1800	4070
FRANKR	63	156	539	1357
ITAL	32	89	469	1428
G BRIT	104	73	305	307
DAENM	1	2	12	66
SPAN	36	62	148	228
FINNL	35	344	35	344
OESTER	35	42	224	264
SCHWZ	29	46	137	222
TSCHE			20	104
USA	10	17	92	154
7407 29 00				
AND STANGEN STAEBE PROFILE A KUPFER				
EINF	1482*	1798*	15780*	17965*
EV			4	56
AUS LG			4	56
EU	525	480	7765	7378
FRANKR	439	332	5413	5129
NIEDL			243	277
G BRIT	31	62	1027	1065
OESTER	6	15	854	662
SCHWZ	49	89	511	1383
POLEN	28	9	1060	786
TSCHE	3	15	267	268
UNGARN	40	16	501	155
SLOWEN			1168	954
USA	393	995	1910	5412
ISRAEL	433	174	2567	1384
JAPAN	10	14	45	148
AUSF	2942*	2942*	21796*	20206*
EU	2080	1806	15880	13945
FRANKR	467	418	2652	2647
NIEDL	439	312	3023	2447
ITAL	296	281	1897	2285
G BRIT	259	192	2851	2025
DAENM	122	105	889	984
PORTUG	95	127	174	249
SPAN	10	24	418	411
SCHWED	89	46	1088	782
OESTER	166	130	1744	1227
BELGI	116	140	986	721
NORWEG	97	88	428	329
SCHWZ	263	239	2382	2001
TUERK	145	266	443	723
POLEN	35	57	656	634
TSCHE	49	79	226	469
UNGARN	136	139	558	526
KROAT	5	5	185	175
SYRIEN			35	56
IRAN	10	55	66	116
JAPAN			37	63
7408 11 00				
DRAHT A RAFFIN KUPFER QUERSCHNITT>6MM				
EINF	1488S1*	45027*	1067033*	302863*
EU	123134	37155	868081	247900
FRANKR	71885	21659	381456	98929
G BRIT			18714	5285
GRIECH	180	59	180	59
SPAN	67	17	3585	1014
SCHWED	18323	5413	133174	38533
OESTER	39	23	1070	390
BELGI	32967	9975	359444	106838
POLEN	25482	7791	198402	54747
TSCHE	229	77	488	157
AUSF	214336*	69206*	1263882*	382941*
LV			531	128
PV	1839	639	6999	2092
EU	147303	46812	940813	281156
FRANKR	24076	8069	146964	44837
NIEDL	24348	7410	140872	41242
ITAL	43421	13578	306353	90898
G BRIT	1937	650	38944	11424
DAENM	716	218	4986	1521
SPAN	11277	3751	34197	10740
SCHWED	1563	522	12428	3742
FINNL	2098	638	31688	9263
OESTER	27137	8571	165148	49375
BELGI	10718	3410	59952	17816
LUXEMB			889	265
SCHWZ	15870	5057	106184	32540
TUERK	2761	826	17934	5476
ESTLD	211	70	3168	1018
LITAU	9	3	1474	424
POLEN	4765	1578	8377	2669
TSCHE	7655	2447	38284	11748
UNGARN	1089	384	7686	2328
RUMAEN			192	64
BULGAR			385	134
UKRAIN	660	220	3941	973
W RUSS	3166	1088	17488	5367
MOLDAU	1172	386	2862	765
RUSSLD	14389	5905	40487	15463
KROAT	3073	666	18084	5368
BR JUG	1351	474	5147	1527
TUNES	3472	1099	16092	5090
GHANA	840	305	4198	1466
NIGERI	210	71	2486	842
USA	210	67	1248	384
KOLUMB	421	133	2088	645
SYRIEN	5091	1152	15097	3962
ISRAEL	840	301	6511	1971
INDIEN	629	186	3705	1099
AUSTRL			180	53
7408 19 10				
DRAHT A RAFFIN KUPF QUERSCHN >0,5-6MM				
EINF	3310*	1571*	24028*	11108*
PV			4	6
EU	2484	1086	18225	6732
FRANKR	230	112	2486	1031
ITAL	909	341	3994	1684
G BRIT	15	25	1626	734
SPAN	480	252	925	524
SCHWED			252	100
OESTER	10	8	170	126
BELGI	818	291	5486	2339
SCHWZ	21	29	418	388
POLEN	511	159	4132	1235
TSCHE	100	48	3178	1562
UNGARN			362	119
USA	127	190	243	401
JAPAN			9	304
AUSF	28669*	11857*	155065*	63048*
PV			1528	488
EU	18400	7165	100855	40958
FRANKR	2129	931	23925	9568
NIEDL	10766	3719	39773	14821
ITAL	762	433	3835	2172
G BRIT	824	392	7858	3497
IRLAND	101	44	655	284
DAENM	1378	472	9276	3467
GRIECH	2	3	240	180
PORTUG	89	63	393	364
SPAN	312	193	1513	924
SCHWED	204	96	1888	848
FINNL			623	206
OESTER	1533	642	9400	3889
BELGI	297	155	1471	736
SCHWZ	2707	1095	16729	6264
POLEN	39	19	616	342
TSCHE	1057	525	5046	2635
SLOWAK	755	552	2324	1161
UNGARN	1406	546	4093	1674
RUMAEN	466	202	2622	898
SLOWEN	585	275	1542	726
ALGER			481	301
NIGERI			723	264
USA	15	36	183	146
GUATEM			976	189
EL SAL	125	93	517	383
COSTA	171	21	533	121
DOM RP			891	460
BRASIL	116	64	1161	633
JORDAN	236	110	436	180
SAUDIA	471	193	2157	1093
KUWAIT			204	67
A EMIR	670	316	1808	702
INDONE	31	23	213	170
MALAYS	590	303	4986	1672
CHINA	743	234	3479	1268
7408 19 90				
DRAHT A RAFFIN KUPFER QUERSCHN <0,5MM				
EINF	2831*	1343*	20703*	10417*
EU	2274	1096	18456	8827
NIEDL	12	28	106	243
ITAL	1578	772	9924	4938
G BRIT	15	31	281	284
SPAN	63	41	250	178
OESTER	479	164	1270	868
BELGI	106	33	6485	2446
TUERK	183	98	1482	709
UNGARN			302	151
USA		12	43	128
ISRAEL			161	163
JAPAN	47	76	75	117
AUSF	7588*	6383*	47683*	38678*
PV	9	6	97	72
EU	2286	2046	18811	17116
FRANKR	281	264	1733	2330
NIEDL	820	633	4858	4452
ITAL	127	84	1434	1717
G BRIT	197	214	2878	2317
IRLAND	117	66	855	757
DAENM	125	64	838	466
PORTUG	37	33	202	252
SPAN			584	411
SCHWED	298	462	2582	2306
OESTER	284	200	2584	1702
BELGI	2	5	117	215
NORWEG	36	28	167	190
SCHWZ	622	652	4109	4109
POLEN	68	176	392	571
TSCHE	139	96	2492	1326
SLOWAK	1189	710	4780	2905
UNGARN	1735	642	11366	4361
S AFR	19	34	103	239
USA	629	1362	2642	5716
KANADA	17	43	90	231
MEXIKO	491	250	1135	718
BRASIL	116	132	195	279
JAPAN	48	117	91	229
7408 21 00				
DRAHT AUS KUPFER-ZINK-LEGIERUNGEN				
EINF	4060*	1898*	31927*	14743*
EU	2488	1080	14443	6938
FRANKR	1776	658	7912	3031
NIEDL	182	168	2592	2166
ITAL	120	77	1603	651
G BRIT	147	58	1331	550
DAENM	232	94	232	94
SPAN	28	13	360	131
FINNL			168	94
OESTER	3	12	216	208
SCHWZ	900	430	5988	3042
POLEN	226	86	1620	582
TSCHE	296	136	8771	3102
UNGARN			100	50
JAPAN	132	161	724	836
AUSF	15222*	11276*	104337*	72692*
EU	9169	5199	70790	44488
FRANKR	2095	1068	17636	10175
NIEDL	1774	1089	17814	10872
ITAL	1612	832	14018	8237
G BRIT	1931	1149	8283	5711
DAENM	81	61	676	487
PORTUG	53	34	392	400
SPAN	295	144	3718	2201
SCHWED	276	159	1369	1004
FINNL	56	33	427	361
OESTER	652	272	3697	2917
BELGI	312	310	2806	2004
SCHWZ	1158	708	12047	6365
TUERK	48	83	226	358
POLEN	33	68	201	351
TSCHE	107	131	637	702
UNGARN	197	118	929	830
RUSSLD	3	9	35	128
SLOWEN	65	59	334	284
MAROKK	182	75	226	98
AEGYPT	18	21	244	189
S AFR	107	81	508	241
USA	3052	3497	12587	12786
KANADA	71	139	322	555
MEXIKO	2	2	62	143
BRASIL	43	69	296	487
ISRAEL	267	184	780	584
A EMIR			347	214
INDIEN	32	69	201	200
THAIL			189	115
SINGAP	46	79	103	165
CHINA	1	3	235	170
SKOREA	18	30	157	263
JAPAN	80	189	356	784
TAIWAN	249	213	974	910
HONGK	13	28	288	215
AUSTRL	22	26	143	204

Wichtigste Ursprungs- und Bestimmungs-Laender	JULI 1999 dt = 100kg	JULI 1999 1000 DM	JAN./JUL. 1999 dt = 100kg	JAN./JUL. 1999 1000 DM
7408 22 00				
DRAHT AUS CU-NI OD CU-NI-ZN LEGIERUNG				
EINF	109*	208*	1285*	1386*
EU	62	159	844	955
FRANKR	15	28	716	706
NIEDL	27	75	84	104
SCHWZ	47	48	413	373
AUSF	1979*	2735*	12381*	16881*
EU	1002	1170	7861	9447
FRANKR	186	197	1595	2113
NIEDL	9	17	203	262
ITAL	330	393	2012	2564
G BRIT	26	31	1237	1266
IRLAND	24	32	174	244
SPAN	171	145	805	823
SCHWED	36	74	164	353
OESTER	159	166	1077	1220
BELGI	41	68	179	294
NORWEG	20	36	123	219
SCHWZ	25	48	327	506
TSCHE	1	2	85	240
SLOWEN	49	94	230	395
B HERZ			67	79
USA	515	736	2167	3071
INDIEN	49	80	362	400
INDONE	51	67	284	349
CHINA	38	94	108	270
SKOREA	16	33	126	197
JAPAN	49	110	86	179
TAIWAN	16	40	167	182
HONGK	70	106	268	452
7408 29 00				
DRAHT AUS ANDEREN KUPFERLEGIERUNGEN				
EINF	1883*	1434*	9162*	9650*
LV			26	847
EU	852	811	3097	3657
FRANKR	66	73	166	191
NIEDL	66	69	512	701
ITAL	130	123	610	924
G BRIT	84	150	194	321
SPAN	2	2	123	153
SCHWED	345	134	390	161
OESTER	102	213	805	1098
SCHWZ	25	60	299	577
TUERK			39	57
TSCHE	892	350	4036	2572
USA	33	145	582	1917
CHINA	76	60	1071	955
AUSF	2267*	2885*	16184*	18360*
PV			33	116
EU	1027	1247	10050	11978
FRANKR	229	360	2020	2985
NIEDL	162	155	1288	1103
ITAL	66	110	1616	2039
G BRIT	5	9	462	902
DAENM	18	17	399	467
PORTUG	27	67	147	348
SPAN	166	199	932	1197
SCHWED	16	39	284	391
OESTER	267	202	2533	1932
BELGI	48	92	349	573
SCHWZ	157	138	573	834
TUERK	18	26	115	201
TSCHE	180	105	674	860
SLOWAK	11	11	186	190
UNGARN	6	10	768	232
RUSSLD			77	55
USA	399	288	1742	1220
MEXIKO	125	149	339	471
CHINA			334	335
SKOREA	29	66	200	269
TAIWAN	209	309	504	813
7409 11 00				
CU-BLECH CU-BAND RAFFIN>0,15MM ROLLEN				
EINF	25885*	10595*	141326*	56290*
EU	20714	8468	103067	36601
FRANKR	190	221	2506	1310
ITAL	7461	3022	30618	12243
G BRIT			646	292
GRIECH	166	73	2111	824
SPAN	1162	463	1165	465
FINNL	3463	1530	13082	5340
OESTER	5	2	705	304
BELGI	8227	3157	51860	18682
SCHWZ	649	356	5745	3189
POLEN	2863	1133	16003	6072
BULGAR	195	51	439	170
RUSSLD	200	74	395	136
BR JUG	131	49	413	185
USA	2	6	10324	6135
CHILE	1085	410	4806	1682
AUSF	95404*	48120*	566812*	274060*
EU	56548	29305	364727	178474
FRANKR	11840	6563	66958	35927
NIEDL	1341	690	11131	5720
ITAL	17307	8223	106573	48412
G BRIT	8177	3977	84467	25584
IRLAND	361	208	3252	1775
DAENM	848	425	6406	3440
GRIECH	168	200	399	360
PORTUG	1518	676	16484	6863
SPAN	3894	2540	26795	16409
SCHWED	258	138	2639	1356
FINNL	2452	1601	12179	6154
OESTER	4900	2219	30276	13473
BELGI	3484	1845	26444	12717
LUXEMB			723	284
NORWEG	336	188	5464	2601
SCHWZ	3965	2362	33559	17604
TUERK	3138	1189	10726	4305
POLEN	219	217	839	612
TSCHE	1006	577	4483	2679
UNGARN	745	315	4694	2208
W RUSS			188	142
RUSSLD	592	264	805	353
SLOWEN	600	229	3445	1551
KROAT	611	279	2309	1063
BR JUG			108	51
MAROKK	359	403	2265	2500
AEGYPT	1465	658	2644	1194
USA	13861	6150	65691	27858
KANADA	246	127	922	493
MEXIKO	1121	473	1351	579
KOLUMB	106	52	321	186
BRASIL	676	424	5505	3672
URUGU	82	40	324	171
ARGENT	193	80	1288	643
LIBAN	184	86	560	281
ISRAEL	550	268	4273	1851
SAUDIA	1441	780	5137	2739
KUWAIT			433	213
BAHRAI	148	66	537	241
A EMIR	198	74	870	387
SRILAN	209	124	816	410
THAIL	6	3	271	133
VIETN	41	19	328	163
INDONE			187	93
MALAYS	762	372	5600	3275
SINGAP	774	486	5064	2672
CHINA	1714	838	7273	3872
JAPAN	1453	581	10069	3333
TAIWAN	949	526	4871	2433
HONGK	3	2	1587	790
MACAU			786	382
AUSTRL	775	394	2763	1273
NEUSEE	101	49	687	333
7409 19 00				
AND CU-BLECH CU-BAND RAFFIN >0,15MM				
EINF	20536*	8116*	74730*	30068*
AUS LG		3		13
EU	19865	7783	68774	24808
FRANKR		2	659	252
NIEDL			168	92
ITAL	1998	832	10877	4435
G BRIT		1	2251	841
GRIECH	8330	3324	15685	6174
SPAN	2701	1131	2701	1131
SCHWED	150	24	639	116
FINNL	3094	1338	13567	5713
BELGI	3532	1098	19227	5626
POLEN	4	3	613	213
BR JUG	154	58	2404	931
USA	1	20	199	1004
CHILE	426	153	4838	1720
JAPAN	1	20	107	897
TAIWAN	44	58	707	723
AUSF	11007*	6279*	76948*	43443*
PV	92	38	102	43
EU	6060	3430	47522	27160
FRANKR	2032	1019	13326	7160
NIEDL	631	324	8425	4272
ITAL	262	265	3080	2425
G BRIT	1033	611	7406	4485
DAENM	151	73	1498	704
PORTUG	71	38	898	337
SPAN	1078	635	6856	4033
SCHWED			412	299
FINNL	301	162	322	178
OESTER	233	140	1989	1179
BELGI	238	134	3366	1941
NORWEG	96	65	1707	1007
SCHWZ	384	306	3033	1838
TUERK	363	211	825	452
POLEN	92	38	1078	595
TSCHE	109	48	826	320
UNGARN	310	141	1567	772
RUMAEN			783	681
RUSSLD			148	103
SLOWEN	37	17	485	256
KROAT	180	98	661	321
BR JUG	5	5	251	113
AEGYPT	173	168	226	229
USA	1540	703	6855	3403
KANADA			114	106
BRASIL			701	470
ZYPERN			217	117
ISRAEL	10	7	336	178
SAUDIA			136	80
INDIEN			61	134
THAIL			619	330
MALAYS			298	148
SINGAP	452	330	1641	1200
SKOREA	62	82	140	208
JAPAN			174	83
TAIWAN	506	188	4352	1698
HONGK	210	103	629	412
AUSTRL	238	128	766	438
NEUSEE	106	49	883	490
7409 21 00				
BLECH BAND CU-ZINK-LEG >0,15MM ROLLEN				
EINF	2788*	1241*	25087*	12060*
EU	1961	786	18329	8525
FRANKR	911	310	6313	2938
NIEDL	162	111	1027	624
ITAL	623	212	5225	2451
G BRIT	112	59	1148	500
BELGI	66	32	1370	916
SCHWZ	180	100	1360	839
POLEN	385	186	3343	1287
TSCHE	3	2	438	206
UNGARN	230	97	917	391
USA	13	78	387	427
JAPAN	16	42	149	294
AUSF	54632*	29964*	429464*	188687*
PV	58	36	68	43
EU	46764	21247	319436	127484
FRANKR	11739	5823	68585	30919
NIEDL	2993	1472	21718	10020
ITAL	11697	4899	90494	35063
G BRIT	6786	3013	48832	20264
IRLAND	172	125	1211	798
DAENM	456	285	3387	1744
GRIECH			404	208
PORTUG	1267	532	5972	2436
SPAN	8795	3274	42331	19677
SCHWED	419	260	4391	2120
FINNL	269	182	1759	924
OESTER	686	362	5393	3028
BELGI	3486	1380	22703	8645
LUXEMB			2258	638
NORWEG	1223	610	8669	3177
SCHWZ	2930	1586	22078	11837
MALTA	106	61	466	270
TUERK	1298	461	4273	1416
POLEN	147	75	1536	729
TSCHE	1221	392	7806	2843
SLOWAK	2	2	617	316
UNGARN	322	192	2492	1262
BULGAR	220	120	980	525
RUSSLD	56	40	446	416
SLOWEN	229	127	2121	1104
BR JUG			215	95
MAROKK	2	1	1111	557
S AFR	61	31	567	301
USA	2305	1188	12352	5936
KANADA	324	231	3570	1708
MEXIKO	914	841	1487	1118
KOLUMB	104	52	394	219
ISRAEL	47	25	1581	825
INDIEN	315	254	1372	1035
INDONE			147	117
MALAYS	57	26	597	378
SINGAP	1983	897	14758	6448
CHINA	216	103	983	469
JAPAN	2467	815	10486	3181
TAIWAN	832	346	7475	2834
HONGK			596	294
AUSTRL	52	26	2089	1305
7409 29 00				
AND BLECHE BAENDER CU-ZINK-LEG>0,15MM				
EINF	410*	238*	8135*	4417*
LV			3	19
EU	127	67	5169	3006
FRANKR	9	9	384	841
ITAL			3106	1352
SPAN	63	28	587	259
SCHWED			328	171
BELGI	45	20	590	262
SCHWZ	21	26	238	185
POLEN	245	117	1302	570
UNGARN			333	153
BR JUG	5	2	1018	366
AUSF	4569*	3100*	29865*	19452*
LV			31	106
EU	3172	1893	20018	11215
FRANKR	497	276	2850	1418
NIEDL	295	165	1305	762
ITAL	432	293	3257	2089
G BRIT	1174	693	8851	3180
DAENM	46	33	908	615
SPAN	293	148	2410	1162
SCHWED	23	16	419	286
FINNL	124	77	900	500
OESTER	68	87	874	483
BELGI	172	87	1611	883
NORWEG	69	60	536	309
SCHWZ	143	279	2032	2174
POLEN	102	52	205	109
UNGARN	216	107	817	416
RUSSLD	48	189	81	282
USA	315	261	2270	1960
KANADA	63	57	741	898
BRASIL			385	237
CHILE			66	188
LIBAN	148	82	186	88
INDIEN	3	3	40	91
INDONE			203	204
SINGAP	102	45	471	243
TAIWAN			264	148
AUSTRL	20	10	668	331

Wichtigste Ursprungs- und Bestimmungs-Laender	JULI 1999 dt	JULI 1999 1000 DM	JAN./JUL. 1999 dt	JAN./JUL. 1999 1000 DM
7409 31 00				
BLECH BAND CU-ZINN-LEG >0,15MM ROLLEN				
EINF	2797*	1733*	20921*	12784*
EU	2485	1494	17475	10954
FRANKR	310	203	4140	2818
ITAL	351	147	1957	900
G BRIT	1675	1091	11225	7488
SCHWZ	29	30	310	277
POLEN			159	69
UNGARN	212	120	1941	799
USA	101	89	757	539
INDIEN			193	96
AUSF	26089*	20196*	190379*	130922*
EU	8664	6469	85724	58438
FRANKR	2158	1645	17646	12626
NIEDL	370	264	7962	5847
ITAL	1037	855	10858	7984
G BRIT	1907	1136	24924	13086
IRLAND	368	420	1635	1774
DAENN	262	209	2429	1805
PORTUG	98	73	1866	868
SPAN	1031	779	9758	7086
SCHWED	727	514	3640	2662
FINNL	268	191	1632	1138
OESTER	106	95	802	752
BELGI	333	297	3100	2494
LUXEMB			331	258
NORWEG	40	52	82	98
SCHWZ	2862	2651	18976	16097
TUERK	238	225	822	726
TSCHE	107	103	674	694
UNGARN	10	58	109	330
SLOWEN	33	27	159	141
S AFR	147	120	338	238
USA	4048	2414	17652	9500
KANADA	18	18	377	279
MEXIKO			90	120
BRASIL	30	28	486	431
INDIEN	169	185	1492	1248
MALAYS	278	175	709	475
SINGAP	897	613	13120	8184
CHINA	6314	3989	33168	21711
SKOREA	200	169	247	280
JAPAN	204	145	204	148
TAIWAN	526	321	5526	3678
HONGK	3218	2368	11736	8634
AUSTRL			234	174
7409 39 00				
AND BLECHE BAENDER CU-ZINN-LEG>0,15MM				
EINF	206*	273*	1304*	1320*
EU	76	54	431	346
ITAL			90	64
SCHWZ	83	190	164	320
POLEN	32	21	123	122
USA			511	476
AUSF	292*	354*	3711*	3960*
EU	226	280	2891	2885
FRANKR	17	43	111	227
NIEDL	15	19	167	195
G BRIT	98	76	1458	1068
OESTER	69	69	374	462
BELGI	6	25	98	274
LUXEMB	6	32	60	308
SCHWZ	26	32	391	430
KANADA			92	85
CHINA			226	123
AUSTRL			91	73
7409 40 10				
BLECH USW CU-NI O CU-NI-ZN LEG>0,15MM				
EINF	48*	154*	528*	933*
EV	2	47	17	321
EU	45	104	232	386
FRANKR	29	86	182	335
SCHWZ	1	1	266	180
USA	2	49	29	365
AUSF	1201*	1527*	11220*	12686*
EU	810	1040	8611	8122
FRANKR	20	40	320	441
ITAL	195	257	1023	1214
G BRIT	290	388	869	961
IRLAND	72	95	146	186
DAENN	51	67	190	265
OESTER	7	20	1532	1267
BELGI	153	176	1308	1803
NORWEG			1110	875
SCHWZ	212	241	1161	1370
TSCHE			236	87
KROAT			77	79
USA	9	38	859	828
SINGAP	96	130	2076	2703
7409 40 90				
BLECH BAND CU-NI-ZN-LEGIERUNG >0,15MM				
EINF	366*	327*	12345*	8744*
EU	355	312	11635	8425
ITAL			2106	827
G BRIT	351	303	9704	7536
UNGARN			451	219
AUSF	3373*	2961*	33813*	25139*
PV	37	31	145	124
EU	1664	1793	18162	13762
FRANKR	329	334	2106	2069
NIEDL	67	61	567	523
ITAL	372	286	2246	1621
G BRIT			6355	2641
DAENN	114	110	948	897
SPAN	95	83	1187	1043
SCHWED	201	159	1049	836
FINNL	90	75	1530	1213
OESTER	222	229	961	1016
BELGI	184	434	1085	1388
NORWEG	3	3	240	205
SCHWZ	821	404	8900	4233
POLEN	140	94	2042	1382
TSCHE			283	340
UNGARN	126	109	800	694
SLOWEN	6	6	192	163
MAZED			212	123
MAROKK			206	133
USA	287	232	560	487
SINGAP			1712	1262
CHINA			56	81
TAIWAN	245	230	1415	1205
HONGK	47	47	493	494
AUSTRL			137	91
7409 90 10				
BLECHE BAND AND KUPFERLEG>0,15MM ROLL				
EINF	784*	2491*	19588*	26284*
EU	162	119	1299	1437
FRANKR	14	16	366	603
G BRIT	80	85	471	696
SCHWZ	17	64	268	1077
TSCHE	85	79	210	89
USA	372	1496	8682	18234
CHINA			7625	2867
JAPAN	167	732	1228	5498
AUSF	20221*	14308*	127424*	90657*
EU	7218	5809	38766	32034
FRANKR	1641	1238	9490	7407
NIEDL	559	397	8429	6822
ITAL	4266	2547	10864	9378
G BRIT	288	224	1923	1397
IRLAND	88	59	436	308
PORTUG	14	48	117	388
SPAN	500	442	3331	3379
SCHWED	23	22	893	986
OESTER	413	384	1286	1183
BELGI	126	180	1972	2087
SCHWZ	1226	1448	8094	8196
TSCHE	380	406	1748	1611
SLOWAK	10	7	2133	1686
UNGARN	34	69	172	436
SLOWEN	6	31	39	164
KROAT	9	44	70	349
USA	680	387	4164	2322
KANADA			535	398
MEXIKO	88	108	207	249
BRASIL	34	34	120	122
INDONE			65	64
MALAYS	618	494	5088	3731
SINGAP	8639	5308	60423	34219
JAPAN	3	5	20	88
TAIWAN	10	7	334	255
HONGK	331	394	4143	3548
7409 90 90				
AND BLECH BAND A AND KUPFERLEG>0,15MM				
EINF	2612*	1871*	8742*	7077*
AUS LG			49	67
EU	2395	1225	7990	4327
FRANKR	2364	1112	7301	3715
NIEDL	2	76	10	110
ITAL			316	179
G BRIT			256	216
SCHWZ	191	423	461	1070
USA	23	212	278	1622
AUSF	353*	833*	3273*	5645*
EU	263	604	2404	4042
FRANKR	127	213	1080	1751
NIEDL	40	70	313	478
ITAL	15	25	352	415
G BRIT	14	80	120	314
PORTUG			178	238
SPAN	50	183	61	398
BELGI			120	178
SCHWZ	11	13	366	432
UNGARN	17	30	39	168
KROAT			109	86
USA	13	27	94	224
SKOREA			15	90
7410 11 00				
FOLIEN USW A RAFFIN KUPFER OH UNTERLG				
EINF	3069*	3797*	28905*	36473*
EV			452	440
EU	2458	2506	25747	29874
FRANKR	67	139	4083	5192
NIEDL	76	37	524	244
G BRIT	16	35	2341	3065
SCHWED	518	122	2686	1161
OESTER			30	141
BELGI	57	72	7029	8840
LUXEMB	1714	2101	9051	11222
RUSSLD	311	325	681	709
USA	244	904	1902	5187
SKOREA			452	436
JAPAN	4	14	29	133
AUSF	5961*	5414*	61018*	65169*
EU	2185	1579	43261	49264
FRANKR	151	139	4285	4892
NIEDL	386	304	2108	1970
ITAL	534	319	5084	4662
G BRIT	298	179	9118	10126
IRLAND	78	109	573	704
DAENN	62	89	844	777
PORTUG	67	39	178	195
SPAN	125	89	7588	7842
SCHWED	227	120	6151	5648
FINNL	151	83	822	1148
OESTER	76	106	5631	10687
BELGI	11	10	1163	897
SCHWZ	313	416	1944	2643
TUERK	36	38	129	120
POLEN	72	78	212	246
TSCHE	14	16	185	184
UNGARN	98	101	804	670
BULGAR			191	106
MOLDAU	60	92	60	92
SLOWEN	9	32	187	219
AEGYPT	1157	526	5224	2306
S AFR	102	103	487	282
USA	581	1092	1188	2460
BRASIL	141	184	219	298
LIBAN			605	266
SYRIEN			351	159
SAUDIA	192	82	336	142
INDIEN	213	338	1019	1501
PHILIP			98	109
CHINA	1	10	511	299
TAIWAN	509	559	2909	2713
HONGK	56	61	461	465
7410 12 00				
FOLIE USW A KUPFERLEG OH UNTERLG>15MM				
EINF	851*	837*	5642*	6853*
EU	452	544	4944	5087
FRANKR	46	276	493	2634
NIEDL	196	100	1367	702
ITAL	9	54	18	197
G BRIT	50	32	256	161
SCHWED	151	82	2721	1326
SCHWZ	14	58	100	508
TSCHE	61	52	433	404
USA		21	15	184
JAPAN	22	125	132	654
AUSF	1820*	2720*	11481*	15686*
EU	254	614	3350	5027
FRANKR	26	90	786	676
ITAL	91	237	592	1669
G BRIT	18	137	183	876
PORTUG	5	20	131	102
SPAN	76	72	1075	787
OESTER	2	16	106	190
BELGI	21	16	381	255
SCHWZ	16	60	198	326
TSCHE	31	86	277	917
AEGYPT	1	63	4	204
USA	203	299	1228	2204
BRASIL	1	58	6	123
SINGAP	1224	1406	4761	4952
CHINA	5	7	54	74
TAIWAN			215	271
HONGK	20	27	971	868
7410 21 00				
FOLIEN USW A RAFFIN KUPFER AUF UNTLAG				
EINF	8686*	10590*	37408*	70381*
AUS LG	1048	1002	6623	6420
EU	3656	6253	24046	41144
FRANKR	1251	2481	7283	15424
NIEDL	233	135	676	371
ITAL	1168	1460	4746	6138
G BRIT	109	690	1166	3286
IRLAND	18	325	46	781
GRIECH	13	61	13	81
SPAN	586	708	2289	2828
SCHWED			3500	5162
OESTER	273	382	1730	2634
BELGI	5	11	2644	3606
USA	341	2017	2953	15287
SINGAP	86	169	89	171
CHINA	205	348	327	468
SKOREA	291	181	2749	1771
JAPAN	21	345	399	4175
TAIWAN	1075	1262	6749	7300
AUSF	9972*	15178*	73316*	108367*
EV	668	906	2620	3789
EU	6406	9859	55214	77468
FRANKR	2086	3198	13582	17673
NIEDL	585	1416	3320	6382
ITAL	744	736	9991	12017
G BRIT	364	390	3976	4586
IRLAND			3	81
DAENN	369	455	2353	3263
PORTUG	6	6	139	167

Wichtigste Ursprungs- und Bestimmungs-Laender	JULI 1999 dt = 100kg	JULI 1999 1000 DM	JAN./JUL. 1999 dt = 100kg	JAN./JUL. 1999 1000 DM
SPAN	125	184	402	619
SCHWED	51	86	399	619
FINNL	232	376	2539	3984
OESTER	1578	2628	15816	23089
BELGI	242	357	2623	3954
NORWEG			74	139
SCHWZ	437	1169	3328	10429
TUERK	236	261	594	677
POLEN	59	64	721	614
TSCHE	34	56	148	238
SLOWAK	41	51	686	843
UNGARN	55	80	516	723
RUMAEN	25	28	241	302
RUSSLD	54	72	342	483
SLOWEN	1	3	273	186
TUNES	93	110	211	287
S AFR	66	125	885	1281
USA	64	149	772	996
ISRAEL	1001	1248	2822	4536
INDIEN	29	77	230	456
SINGAP	734	1070	3310	4918
SKOREA	2	7	54	162
TAIWAN	332	428	716	816
HONGK			739	1322
AUSTRL	175	222	631	886
7410 22 00				
FOLIEN USW A KUPFERLEG AUF UNTERLAGE				
EINF	262*	1214*	1457*	6465*
EU	1	42	2	70
SCHWZ	1	3	58	306
USA	244	1108	1318	5782
JAPAN	5	52	68	312
AUSF	8*	70*	391*	2024*
EU	1	17	291	1540
FRANKR			36	219
NIEDL		1	17	126
ITAL		1	96	396
SPAN	1	6	17	134
OESTER		1	65	257
BELGI			27	187
SINGAP			25	86
JAPAN			13	87
7411 10 11				
GERADE ROHRE AUS RAFFIN KUPFER >0,6MM				
EINF	19809*	8563*	113240*	50050*
FRANKR	5376	2546	17008	7186
NIEDL	1891	770	9010	3911
ITAL	703	332	5172	2465
DAENM		1	407	323
GRIECH	5182	2144	20800	8764
SPAN			429	180
SCHWED	287	288	3882	2094
FINNL	278	148	19140	8636
OESTER	1030	474	16983	7822
SCHWZ	35	49	123	187
SLOWAK	147	86	798	313
BR JUG	120	60	298	142
AUSF	45338*	26357*	231180*	126830*
PV	9	10	82	114
EU	39243	21580	193445	102628
FRANKR	12335	6816	35678	19833
NIEDL	2200	1116	15292	7570
ITAL	1884	1070	11585	6264
G BRIT	6088	3888	24743	20047
IRLAND			708	350
DAENM	897	365	5469	3377
GRIECH	389	184	1981	895
PORTUG	3678	1956	21786	10621
SPAN	3864	1667	20482	9012
SCHWED	170	125	1640	1292
OESTER	5459	2866	31313	16980
BELGI	2630	1503	12657	7117
SCHWZ	883	799	7131	5537
TUERK	184	78	1409	781
LETTLD	136	69	868	377
POLEN	1492	730	7766	3868
TSCHE	652	316	3857	2026
SLOWAK	104	52	244	118
UNGARN	821	434	3832	2062
RUMAEN	62	16	316	163
RUSSLD	122	80	545	327
SLOWEN	298	286	2737	1770
KROAT	426	219	1873	827
AEGYPT	94	91	1919	1312
GHANA	4	26	578	469
S AFR			112	82
USA	564	463	2986	2735
KANADA			93	86
MEXIKO			299	206
MALAYS			330	173
TAIWAN			312	141
7411 10 19				
GERADE ROHRE AUS RAFFIN KUPFER <0,6MM				
EINF	62*	59*	1326*	819*
EU	62	35	1322	636
ITAL	6	6	582	344
OESTER	51	22	566	258
AUSF	3799*	3257*	17633*	13934*
EU	2008	1510	10541	7373
FRANKR	636	693	4667	3721
ITAL	502	349	3166	1699
G BRIT	477	326	925	659
SPAN	120	68	1014	552
SCHWZ	191	225	1179	1366
TUERK	63	50	138	96
TSCHE	19	12	172	112
UNGARN	23	16	298	167
USA	1268	1276	4499	4100
TAIWAN	150	114	371	278
7411 10 90				
ANDERE ROHRE AUS RAFFINIERTEM KUPFER				
EINF	3980*	2310*	22951*	13061*
AUS LG			2	3
EU	3979	2297	22855	12827
FRANKR	227	118	4125	1821
NIEDL	104	117	660	520
ITAL	580	532	3068	2233
G BRIT	739	368	2263	1297
GRIECH			1112	439
SCHWED	79	64	584	522
FINNL	566	270	2728	1468
OESTER	1580	828	6244	4364
AUSF	45215*	26186*	246027*	140019*
PV	41	41	94	172
EU	39120	22648	214262	122022
FRANKR	13307	7672	46877	25948
NIEDL	2408	1433	15870	12357
ITAL	5395	2826	44570	23604
G BRIT	5488	3373	24637	14173
IRLAND	105	57	3213	1710
DAENM	962	585	12514	9077
GRIECH	1816	985	9123	4916
PORTUG	1995	1069	12324	6296
SPAN	3467	1746	18854	9535
SCHWED	188	82	790	409
FINNL	121	70	863	506
OESTER	1721	1029	10244	6167
BELGI	2177	1621	11679	7320
NORWEG			524	273
SCHWZ	771	482	3819	2507
TUERK	522	266	2820	1405
POLEN	313	163	3121	1753
TSCHE	91	70	361	400
SLOWAK	86	50	414	237
UNGARN	1209	680	5724	3226
UKRAIN	19	9	360	197
RUSSLD	258	127	720	343
KASACH	27	66	67	95
SLOWEN	253	193	1253	843
KROAT	222	135	678	446
B HERZ			342	200
ALGER			174	96
S AFR	19	12	170	100
USA	209	118	556	322
ISRAEL	291	131	1114	602
JORDAN			392	189
MALAYS			206	117
CHINA	156	72	1252	582
JAPAN	1136	600	4644	2326
TAIWAN	241	147	996	534
HONGK	89	48	718	362
AUSTRL			488	284
NEUSEE	101	68	101	68
7411 21 10				
GERADE ROHRE A KUPFER-ZINK-LEGIERUNG				
EINF	3723*	2001*	19054*	10163*
EU	2884	1389	13798	8856
FRANKR	1671	613	8895	3582
NIEDL	150	103	600	396
ITAL	123	94	1531	901
G BRIT	930	567	2461	1454
SCHWZ	83	150	912	873
POLEN	542	298	3514	1843
UNGARN	198	100	334	194
BR JUG			146	67
INDIEN	6	22	27	161
AUSF	26871*	18308*	179097*	120738*
EV	5559	2637	26143	13287
PV	1	23	1	389
EU	11543	8461	103842	69809
FRANKR	1199	961	11634	8344
NIEDL	657	507	6583	4623
ITAL	4495	2875	31632	17046
G BRIT	2898	2102	21886	14241
IRLAND	94	76	683	524
DAENM	425	393	5157	3875
GRIECH			423	377
PORTUG	58	57	527	463
SPAN	1059	836	13331	10014
SCHWED	341	212	6447	4333
FINNL	118	128	1030	1228
OESTER	460	261	3815	2823
BELGI	29	29	1331	1484
LUXEMB	12	44	593	333
NORWEG	204	228	1890	1456
SCHWZ	437	566	2939	3716
TUERK	416	276	1489	1126
POLEN	328	124	883	440
TSCHE	82	62	873	1152
UNGARN	94	80	823	815
RUMAEN	115	111	263	259
BULGAR	163	134	736	633
SLOWEN	85	80	535	669
KROAT	20	46	123	149
MAROKK			103	66
ALGER			226	174
S AFR	59	46	1221	1108
USA	11009	6334	51331	31052
KANADA			1211	904
MEXIKO	220	203	930	695
COSTA			103	90
KOLUMB			220	149
ECUAD			80	64
BRASIL			1179	875
ISRAEL	170	183	528	613
JORDAN			395	312
SAUDIA			179	225
THAIL			16	120
SINGAP	63	63	517	356
CHINA	304	195	1323	767
SKOREA	311	300	314	264
TAIWAN	619	321	3439	1678
HONGK	400	226	884	322
AUSTRL	243	199	847	498
7411 21 90				
ANDERE ROHRE A KUPFER-ZINK-LEGIERUNG				
EINF	94*	77*	804*	715*
EU	90	65	449	548
ITAL	53	23	171	198
AUSF	428*	441*	3258*	3894*
EU	118	202	1466	2151
FRANKR	23	24	277	291
NIEDL	68	108	406	623
SPAN	6	19	274	436
SCHWED			377	487
SCHWZ	1	5	61	94
USA	263	135	1306	808
SAUDIA	13	34	123	308
7411 22 00				
ROHRE CU-NI- ODER CU-NI-ZN-LEGIERUNG				
EINF	307*	415*	6971*	7042*
EU	300	346	6261	6054
FRANKR	42	61	1443	1880
NIEDL	38	38	283	202
ITAL	6	6	1723	1400
G BRIT			183	316
OESTER	215	242	2617	2249
SCHWZ	4	62	73	325
USA		1	634	654
AUSF	2350*	3768*	19441*	27689*
EU	993	1822	10543	15088
FRANKR	66	96	1844	1690
NIEDL	42	63	681	1054
ITAL	303	785	1944	4019
G BRIT	190	321	2217	3251
DAENM	23	41	570	730
GRIECH	164	253	402	640
SPAN			533	994
SCHWED	67	107	512	1058
FINNL			272	306
BELGI	118	156	1025	1280
NORWEG	142	198	802	786
SCHWZ	110	124	352	430
TUERK			171	232
POLEN	66	99	962	1376
TSCHE			79	202
SLOWAK			416	407
KROAT	36	61	247	371
S AFR	3	4	685	692
USA	23	37	1402	1782
KANADA			226	307
SAUDIA			102	170
INDIEN			103	168
THAIL			16	120
SINGAP	586	869	2983	3220
CHINA	141	167	579	731
SKOREA	11	17	184	256
HONGK			33	198
AUSTRL	196	299	668	972
7411 29 10				
GERADE ROHRE A AND KUPFERLEGIERUNGEN				
EINF	1488*	989*	8765*	5881*
EU	882	422	3839	2774
FRANKR	181	72	1912	1041
ITAL	118	104	1079	1033
G BRIT	61	131	191	407
OESTER	233	105	817	231
SCHWZ	13	125	108	729
POLEN	594	290	1268	654
USA			100	171
ISRAEL	190	78	3167	1398
AUSF	3222*	2345*	25801*	17555*
EU	2474	1834	20177	11692
FRANKR	284	243	3464	1963
NIEDL	627	349	4312	2315
ITAL	158	115	1269	673
G BRIT	667	338	4656	2377
DAENM	169	118	1027	604
GRIECH	56	39	297	192
SPAN	58	66	858	688
SCHWED	41	20	579	314
OESTER	258	186	2469	1594
BELGI	123	82	1192	724
NORWEG	131	146	803	447
SCHWZ	254	215	2095	2093
POLEN	11	19	134	186

Wichtigste Ursprungs- und Bestimmungs-Laender	JULI 1999 dt = 100kg	JULI 1999 1000 DM	JAN./JUL. 1999 dt = 100kg	JAN./JUL. 1999 1000 DM
TSCHE			81	117
UNGARN	98	68	590	417
SLOWEN	109	105	919	869
USA	101	162	367	469
IRAN			144	242
KUWAIT			103	176
TAIWAN			62	186
7411 29 90				
ANDERE ROHRE A AND KUPFERLEGIERUNGEN				
EINF	193*	548*	1765*	4911*
EU	164	359	1457	2958
FRANKR	37	177	424	1112
NIEDL	10	7	234	166
G BRIT		5	21	474
SPAN	114	157	685	940
OESTER			68	116
SCHWZ	20	136	263	1698
USA	4	19	35	280
AUSF	401*	666*	4570*	5762*
EU	146	318	1189	2371
FRANKR		1	205	294
NIEDL	4	9	209	431
ITAL	122	241	311	602
G BRIT	2	16	45	118
SPAN			155	262
SCHWED	10	41	182	364
OESTER	4	7	44	207
NORWEG	29	34	606	443
SCHWZ	130	140	1632	1189
TUERK			20	69
POLEN	13	37	90	180
SLOWEN			141	300
AEGYPT			190	548
IRAN			44	78
KUWAIT			169	73
KATAR			27	52
INDIEN	4	23	14	86
7412 10 00				
ROHRFORMSTUECKE USW A RAFFIN KUPFER				
EINF	2357*	3761*	22379*	32019*
AUS LG	206	212	1178	1373
EU	1342	2200	16112	22691
FRANKR	100	187	1560	2109
NIEDL	4	82	21	411
ITAL	485	901	7217	10869
G BRIT	240	267	2494	2630
SPAN			555	764
SCHWED	36	70	76	154
BELGI	477	693	4016	5903
SCHWZ	136	613	721	3237
POLEN	8	6	798	1754
TSCHE	122	74	222	149
USA	9	51	9	58
KANADA	724	791	4405	4985
AUSF	5889*	10122*	40092*	58858*
EU	4610	7730	34336	47777
FRANKR	523	786	3716	5636
NIEDL	178	443	1178	3118
ITAL	876	2947	5128	13722
G BRIT	1350	1020	12929	8498
DAENM	26	122	408	1270
GRIECH	6	8	426	807
PORTUG	64	138	318	865
SPAN	889	1042	6867	6783
SCHWED	19	64	111	307
OESTER	489	926	2253	4221
BELGI	96	187	1158	2850
NORWEG	43	100	388	950
SCHWZ	64	178	408	1071
TUERK	41	70	131	211
POLEN	384	630	1958	3280
TSCHE	293	812	1164	2003
UNGARN	97	175	447	769
RUSSLD	63	164	176	369
SLOWEN	82	92	313	443
KROAT	161	275	424	774
B HERZ	32	56	81	148
SINGAP			12	63
TAIWAN		1	21	76
7412 20 00				
ROHRFORMSTUECKE USW A KUPFERLEGIERUNG				
EINF	12003*	18277*	67908*	110607*
EV			3	66
PV	5	5	4517	3882
AUS LG	1	20	8	122
EU	8788	11336	48937	68917
FRANKR	2339	2878	13233	16925
NIEDL	236	460	1120	1983
ITAL	4116	6177	22679	34089
G BRIT	1548	624	5141	5922
DAENM	19	82	182	730
SPAN			663	857
SCHWED	297	480	936	1943
OESTER	219	578	1033	2878
BELGI	22	80	788	758
NORWEG	980	2392	4983	12498
SCHWZ	880	2709	5555	16886
TUERK		1	119	106
POLEN	52	52	5209	4410
TSCHE	5	7	47	181
UNGARN	46	59	262	407

Wichtigste Ursprungs- und Bestimmungs-Laender	JULI 1999 dt = 100kg	JULI 1999 1000 DM	JAN./JUL. 1999 dt = 100kg	JAN./JUL. 1999 1000 DM
SLOWEN	43	95	218	449
USA	30	274	287	2107
KANADA			250	329
CHILE	161	160	883	844
INDIEN	38	54	233	289
THAIL	500	557	1931	2062
SINGAP	23	152	68	406
CHINA	484	301	1756	1206
SKOREA		2	62	212
JAPAN	5	115	17	330
AUSF	10170*	25003*	62544*	150726*
EV	9	36	66	236
PV			4	24
EU	6064	14439	38622	91643
FRANKR	606	1428	2741	6696
NIEDL	815	2110	5867	14850
ITAL	1567	3817	9181	20440
G BRIT	182	559	1234	4171
DAENM	161	486	2118	5837
GRIECH	28	64	376	881
PORTUG	226	424	1682	2850
SPAN	728	1250	4077	6626
SCHWED	84	209	421	1276
FINNL	161	350	721	1672
OESTER	1072	2870	6442	17428
BELGI	293	718	3204	7880
LUXEMB	42	162	306	933
ISLAND	13	45	122	389
NORWEG	124	344	866	2582
SCHWZ	1494	4229	7596	20406
TUERK	150	294	676	1470
LITAU	14	41	111	233
POLEN	594	1146	5576	10309
TSCHE	259	574	1395	3143
SLOWAK	51	100	178	469
UNGARN	143	338	660	1763
RUMAEN	12	41	59	167
BULGAR	20	58	61	213
RUSSLD	135	269	382	958
SLOWEN	70	230	690	1768
KROAT	142	288	420	1010
TUNES	12	52	23	97
AEGYPT	4	10	235	683
S AFR	9	40	40	221
USA	53	197	636	2049
KANADA	2	5	183	430
MEXIKO	3	10	17	97
BRASIL	19	59	53	243
LIBAN	8	20	139	290
ISRAEL	3	9	82	234
SAUDIA	19	35	274	594
KUWAIT	18	37	128	288
A EMIR	63	110	209	468
THAIL	37	51	60	121
SINGAP	420	1296	1185	3337
CHINA	47	182	399	1562
JAPAN	14	49	108	349
TAIWAN	4	24	80	257
HONGK	7	10	82	179
AUSTRL	48	130	218	970
NEUSEE	2	9	32	144
7413 00 10				
KABEL USW A KUPFER AUSGERUEST ZIV LFZ				
EINF	*	*	*	1*
AUSF	*	*	1*	11*
EU			1	11
7413 00 91				
LITZEN KABEL USW A RAFFINIERT KUPFER				
EINF	610*	374*	7673*	4317*
PV			5	3
EU	587	363	6467	3446
FRANKR	28	53	594	724
NIEDL	58	32	203	148
ITAL	413	159	5255	2011
G BRIT	64	74	282	480
OESTER	2	5	26	62
POLEN			588	322
USA			117	277
AUSF	19241*	10233*	124163*	71348*
EU	9770	5414	71394	44203
FRANKR	1661	617	10633	6443
NIEDL	887	570	5841	3490
ITAL	832	343	1344	1102
G BRIT	1620	1139	12726	9369
IRLAND	14	11	2882	1668
DAENM	284	242	2332	1647
GRIECH	2	4	77	103
PORTUG	7	40	491	776
SPAN	309	203	701	682
SCHWED	460	337	3590	3039
FINNL	91	57	235	218
OESTER	3512	1796	29595	14862
BELGI	97	58	1241	805
NORWEG	570	262	2113	1061
SCHWZ	1342	631	6216	4026
TUERK	2	3	107	122
POLEN	236	129	364	294
TSCHE	125	68	1292	632
SLOWAK	899	418	8357	2830
UNGARN	1929	741	13697	5469
RUMAEN	289	90	468	156
TUNES	2285	1052	18475	8224
AEGYPT	464	184	643	351
USA	402	461	1346	1662
KANADA			251	168

Wichtigste Ursprungs- und Bestimmungs-Laender	JULI 1999 dt = 100kg	JULI 1999 1000 DM	JAN./JUL. 1999 dt = 100kg	JAN./JUL. 1999 1000 DM
MEXIKO	617	323	869	611
DOM RP			49	60
NL ANT			393	185
SINGAP	13	39	89	216
7413 00 99				
LITZEN KABEL USW A KUPFERLEGIERUNGEN				
EINF	169*	527*	1193*	3931*
PV			2	30
EU	139	263	926	1991
FRANKR	46	75	291	598
ITAL	35	70	225	406
G BRIT	52	97	292	638
OESTER		1	90	210
BELGI			18	88
USA	15	193	148	1559
AUSF	480*	773*	3611*	6254*
PV	24	29	49	80
EU	21	92	331	1152
FRANKR	5	7	178	174
NIEDL	2	8	13	140
G BRIT	4	38	23	398
SCHWED		1	24	144
SCHWZ	12	31	109	593
MALTA	4	5	158	501
TSCHE	75	83	941	736
SLOWAK	5	23	87	258
UNGARN	26	131	135	669
RUMAEN	200	181	200	191
BULGAR	41	36	571	424
W RUSS			191	110
ALGER			13	82
MEXIKO			161	162
SAUDIA			57	125
INDIEN			178	274
JAPAN			12	97
7414 20 00				
GEWEBE AUS KUPFERDRAHT				
	KG		KG	
EINF	1095*	86*	10448*	893*
PV	160	6	2373	51
EU	935	82	6537	620
FRANKR	219	16	713	160
OESTER	378	38	2260	226
AUSF	13949*	920*	85258*	5064*
PV			710	13
EU	6491	466	40041	2133
FRANKR	1199	54	9269	532
NIEDL			3465	129
ITAL	354	22	2772	169
G BRIT	1330	111	6981	288
SPAN	693	66	4936	382
SCHWED	132	14	1686	108
OESTER	667	28	4736	196
LUXEMB	761	55	780	57
SCHWZ	21	1	3281	124
TSCHE	1029	29	6609	353
S AFR	96	7	1558	127
USA	538	21	4636	248
ARGENT	172	67	1639	189
SAUDIA	20	3	1097	154
SINGAP	554	24	6617	248
CHINA	285	26	1050	119
HONGK	1244	92	2402	182
7414 90 00				
CU-DRAHTGITTER CU-STRECKBLECHE USW				
	KG		KG	
EINF	2406*	83*	20648*	690*
EU	1465	60	13849	503
G BRIT	1423	54	6804	344
AUSF	19863*	574*	136014*	3306*
EU	6242	107	60504	1392
FRANKR	15	3	2795	189
NIEDL	1146	20	24029	300
ITAL	75	6	1551	119
SCHWED	4559	49	25723	265
OESTER	188	19	1962	315
UKRAIN	2300	143	2686	177
USA	1600	55	4079	171
SINGAP	4365	69	40467	557
SKOREA	668	57	668	57
7415 10 00				
STIFTE NAEGEL KRAMPEN USW A KUPFER				
	DT		DT	
EINF	587*	335*	3079*	2224*
EU	195	138	1502	1289
NIEDL	95	31	402	230
ITAL		2	219	86
G BRIT	13	26	242	477
BELGI	72	36	543	241

Wichtigste Ursprungs- und Bestimmungs-Laender	JULI 1999 dt = 100kg	JULI 1999 1000 DM	JAN./JUL. 1999 dt = 100kg	JAN./JUL. 1999 1000 DM
TSCHE	327	122	1433	544
AUSF	300*	874*	2051*	6661*
PV			6	35
EU	193	445	1327	3704
FRANKR	47	80	213	588
NIEDL	24	29	94	201
ITAL	13	32	104	293
G BRIT	49	134	349	959
PORTUG	4	7	131	201
SPAN	34	95	248	607
SCHWED	1	4	39	288
TSCHE	16	83	139	778
SLOWAK	11	33	63	149
UNGARN	8	32	40	286
USA	43	98	197	520
KANADA	9	56	34	202
7416 21 00				
KUPFERUNTERLEGSCHEIBE FEDERRING USW				
EINF	43*	272*	181*	1184*
PV				25
AUS LG		1		8
EU	35	222	150	821
G BRIT	28	194	65	590
AUSF	364*	1223*	1297*	4957*
PV				32
EU	275	853	766	2704
FRANKR	53	214	147	401
NIEDL	39	140	136	456
G BRIT	8	79	35	350
DAENM	33	84	116	259
SPAN	3	14	22	138
SCHWED	50	114	93	237
OESTER	23	98	74	397
BELGI	22	52	69	283
SLOWEN	63	245	336	1273
VENEZU			14	77
7416 29 00				
AND CU-WAREN D SCHRAUBENIND OH GEWIND				
EINF	254*	2066*	1644*	11724*
AUS LG				1
EU	152	497	841	1952
FRANKR	39	140	195	577
ITAL	104	329	575	947
G BRIT		2	9	204
SCHWZ	83	1483	686	9217
AUSF	456*	1953*	3428*	13105*
PV	6	30	16	70
EU	258	1090	2196	7560
FRANKR	33	105	336	887
NIEDL	72	256	588	1956
ITAL	62	343	475	1459
G BRIT	8	40	102	418
DAENM	6	18	66	227
GRIECH	1	5	18	137
SPAN	11	68	66	300
OESTER	40	163	313	1171
BELGI	9	30	128	440
NORWEG	1	6	7	133
SCHWZ	66	199	350	1254
TSCHE	23	111	193	844
UNGARN	19	114	95	624
LIBYEN			62	110
USA	27	128	151	791
7416 31 00				
HOLZSCHRAUBEN AUS KUPFER				
EINF	150*	122*	782*	676*
EU	97	75	499	417
ITAL	68	72	476	402
CHINA	53	47	195	161
TAIWAN			88	95
AUSF	163*	262*	1032*	1691*
EU	130	198	779	1266
FRANKR	66	67	176	265
NIEDL	23	31	198	268
SCHWED	2	4	88	122
OESTER	16	32	121	214
7416 32 00				
AND SCHRAUBEN BOLZEN MUTTERN A KUPFER				
EINF	606*	1294*	7861*	10631*
AUS LG				5
EU	177	302	5132	4706
FRANKR	29	86	169	528
ITAL	121	182	4134	3325
G BRIT	1	4	229	239
SCHWED			391	290
OESTER	11	17	116	128
NORWEG			66	122
SCHWZ	66	352	463	1735
TSCHE	11	33	69	224
USA	30	49	115	307
CHINA	62	47	606	374
JAPAN		17	50	323
TAIWAN	224	410	940	2431
AUSF	659*	1626*	4646*	11932*
PV			12	44
EU	412	800	2853	5826
FRANKR	62	137	310	735
NIEDL	119	198	800	1572
ITAL	9	31	116	326
G BRIT	27	64	129	320
DAENM	9	23	216	390
PORTUG	35	84	263	415
OESTER	22	58	421	868
BELGI	62	96	234	430
NORWEG	3	8	106	243
SCHWZ	96	277	898	1986
POLEN	56	144	235	626
TSCHE	33	158	332	1239
UNGARN	10	18	139	313
USA	14	110	195	921
BRASIL		2	14	127
TAIWAN			6	83
7416 39 00				
AND CU-WAREN D SCHRAUBENIND M GEWINDE				
EINF	1400*	3283*	6509*	17681*
EV				10
AUS LG				7
EU	1210	1633	5357	8100
FRANKR	1	10	53	227
NIEDL	30	71	92	161
ITAL	833	860	3216	2972
G BRIT	33	138	300	934
SCHWED	41	343	90	736
OESTER	271	510	1560	2953
SCHWZ	139	1436	823	6379
UNGARN	18	72	75	362
USA	7	17	33	173
CHINA	19	61	68	167
AUSF	1014*	2786*	7105*	20988*
PV	8	17	16	40
EU	461	1026	3132	8686
FRANKR	154	259	912	1841
NIEDL	46	161	361	1155
ITAL	12	41	152	724
G BRIT	15	93	192	788
IRLAND	3	6	112	279
DAENM	31	59	130	353
PORTUG	12	33	87	197
SPAN	23	60	243	474
SCHWED	1	20	64	344
OESTER	33	66	269	791
BELGI	53	127	465	1446
SCHWZ	65	269	712	2294
POLEN	6	61	64	301
TSCHE	132	389	742	2155
SLOWAK	22	61	78	168
UNGARN	95	345	522	1628
SLOWEN	6	10	58	156
USA	154	443	1411	3797
KANADA	13	43	30	105
MEXIKO	3	9	27	236
7416 00 00				
FEDERN AUS KUPFER				
EINF	23*	314*	260*	2980*
PV	1	44	4	224
AUS LG				1
EU	12	52	157	804
ITAL	12	51	111	336
TSCHE		22	3	278
USA	2	46	32	881
BARBAD	3	59	42	810
MALAYS	1	44	3	187
AUSF	163*	1207*	1224*	9922*
PV		39	6	611
EU	40	402	409	4141
FRANKR	1	48	17	491
NIEDL	2	116	130	1477
ITAL	1	37	10	323
G BRIT	9	22	47	248
GRIECH	7	33	22	124
SPAN	13	79	114	821
OESTER	2	20	35	380
SCHWZ	3	101	34	904
TSCHE	78	184	557	1846
UNGARN	11	149	61	847
KANADA	8	55	32	384
MALAYS	3	160	15	932
7417 00 00				
NICHTELEKTR HHKOCH- HEIZGER A KUPFER				
EINF	*	*	15*	15*
AUS LG			8	4
EU			1	3
AUSF	56*	297*	486*	2567*
EU	53	281	430	2252
NIEDL	14	80	132	627
G BRIT	28	140	145	732
DAENM	6	31	80	429
GRIECH			10	57
OESTER		3	26	162
USA			13	76
SINGAP			28	145
7418 11 00				
SCHWAEMME USW Z SCHEUERN USW A KUPFER				
EINF	21*	56*	78*	210*
AUS LG			1	2
EU	18	23	52	125
AUSF	4*	7*	44*	95*
EU	3	5	15	34
7418 19 00				
HAUSHALTSARTIKEL/TEILE AUS KUPFER				
EINF	160*	394*	1721*	3855*
AUS LG		1	14	31
EU	32	163	291	1184
NIEDL	20	123	159	884
ITAL	5	21	102	223
INDIEN	65	129	910	1362
CHINA	15	49	384	866
AUSF	56*	193*	504*	1727*
EU	28	79	220	666
SCHWZ	15	60	49	292
7418 20 00				
KUPFERSANITAER- HYGIENE- TOILETTENART				
EINF	549*	914*	5671*	10169*
EV			1	67
AUS LG			4	22
EU	341	588	3649	6550
NIEDL	166	176	1504	1947
ITAL	134	246	1588	2194
DAENM			52	61
SPAN		1	204	369
FINNL			28	63
OESTER	23	79	146	529
BELGI	10	28	74	257
SCHWZ	140	155	489	1040
TUERK	19	23	393	446
TSCHE			60	178
SLOWEN	13	44	89	294
USA		1	6	80
CHINA		1	425	471
TAIWAN	35	117	500	942
AUSF	744*	4834*	5141*	30136*
PV			5	7
EU	338	1662	2870	18546
FRANKR	70	395	475	2844
NIEDL	44	202	498	3177
ITAL	25	130	105	607
G BRIT	14	113	104	663
DAENM	8	40	152	887
GRIECH	3	13	63	306
PORTUG	8	28	84	277
SPAN	60	176	269	797
FINNL		2	30	166
OESTER	85	442	753	4261
BELGI	20	119	276	1469
LUXEMB		1	44	336
NORWEG	3	28	24	265
SCHWZ	56	445	363	2837
POLEN	32	142	170	864
TSCHE	7	92	75	473
UNGARN	18	89	81	398
RUSSLD	30	190	57	426
USA	109	705	591	4013
KANADA	4	10	54	126
LIBAN	4	19	24	141
SAUDIA			41	286
A EMIR	43	439	99	748
SINGAP	6	32	64	394
PHILIP			38	255
JAPAN	19	196	79	529
TAIWAN	12	80	63	392
HONGK	17	106	110	680
AUSTRL	16	69	70	340
NEUSEE			31	137
7418 10 00				
KETTEN UND TEILE DAVON AUS KUPFER				
EINF	80*	208*	546*	2122*
EU	17	41	197	485
G BRIT			69	230
SPAN		3	42	122
TSCHE	13	44	131	373
SKOREA	11	97	185	817
AUSF	82*	812*	639*	5800*

Wichtigste Ursprungs- und Bestimmungs-Laender	JULI 1999 dt = 100kg	JULI 1999 1000 DM	JAN./JUL. 1999 dt = 100kg	JAN./JUL. 1999 1000 DM
EU	30	194	648	3797
FRANKR	2	21	91	998
NIEDL	7	41	66	361
ITAL		1	51	259
G BRIT	4	15	49	248
DAENM		2	110	163
SPAN	2	12	17	186
FINNL		2	10	262
OESTER	4	57	54	897
TSCHE	19	74	102	367
RUSSLD			16	121
USA	1	7	26	268
BRASIL			5	50
PHILIP	3	11	15	97
7419 91 00				
AND KUPFERW GEGOSSEN/GESCHM N BEARB				
EINF	501*	671*	4152*	5066*
EU	544	726	3731	3872
FRANKR	33	87	552	787
ITAL	81	211	160	415
G BRIT	1	4	414	254
DAENM			495	619
PORTUG	138	266	307	622
SPAN	25	24	222	229
BELGI	284	126	1562	914
SCHWZ	6	48	73	443
TSCHE	30	43	103	215
SLOWEN	5	7	112	222
AUSF	1633*	1905*	5417*	7309*
PV			8	11
EU	1441	1568	3239	4746
FRANKR	1406	1462	2623	3628
NIEDL	13	52	456	664
OESTER	18	41	104	210
SCHWZ	60	61	1220	851
POLEN	14	31	57	142
UNGARN	2	5	109	134
SLOWEN	83	195	476	822
USA	8	15	207	419
7419 99 00				
ANDERE WAREN AUS KUPFER				
EINF	9337*	17142*	56502*	99852*
EV		5		19
PV	7	13	24	64
AUS LG	187	1377	1226	9226
EU	5185	8784	34829	48945
FRANKR	1240	2458	6589	10148
NIEDL	346	353	1144	2184
ITAL	2901	4458	21519	27036
G BRIT	200	660	3958	5013
DAENM	56	89	392	686
PORTUG	148	184	204	354
SPAN	11	55	108	412
SCHWED	5	27	87	349
OESTER	165	228	587	1086
BELGI	113	240	1240	1680
NORWEG	1231	378	4108	1347
SCHWZ	763	1959	3526	9991
TUERK	124	149	369	476
POLEN	321	331	2286	2027
TSCHE	130	268	1217	2094
UNGARN	152	382	971	2362
RUMAEN	109	69	615	382
W RUSS		3	64	86
RUSSLD			151	104
SLOWEN	69	70	271	328
USA	209	1145	1795	6776
INDIEN	210	261	1187	1571
CHINA	302	864	1672	6803
SKOREA	8	25	50	243
JAPAN	163	1465	1199	10045
TAIWAN	172	680	936	4104
HONGK	33	181	367	1395
NEUSEE	70	44	396	275
AUSF	23028*	33248*	133224*	178863*
EV			2	14
PV	25	276	104	1755
EU	15120	23409	84417	120066
FRANKR	5263	7581	22773	30453
NIEDL	755	1763	7641	13849
ITAL	680	1302	4023	7687
G BRIT	1483	2655	5676	10627
IRLAND	45	121	163	600
DAENM	261	446	5072	5364
GRIECH	6	45	158	689
PORTUG	258	394	3014	3649
SPAN	2812	2472	14663	12755
SCHWED	399	637	4557	4998
FINNL	289	1769	4670	6949
OESTER	779	1633	7521	12518
BELGI	1019	2209	4144	9713
LUXEMB	40	92	212	504
NORWEG	55	114	524	1207
SCHWZ	563	1229	4436	8498
TUERK	102	206	484	1037
POLEN	158	314	900	2344
TSCHE	277	584	1619	2962
SLOWAK	35	209	212	1515
UNGARN	94	322	586	1826
W RUSS	5	6	29	266
MOLDAU	10	51	34	170
SLOWEN	75	82	487	760
LIBYEN			37	134
S AFR	18	57	275	492
USA	807	1193	6726	9188
KANADA	473	359	5006	3231
MEXIKO	23	38	118	277
BRASIL	38	95	260	627
LIBAN		1	72	187
ISRAEL	2181	1319	6160	6241
SAUDIA	2	9	6466	4679
PAKIST	213	270	224	297
INDIEN	20	38	158	276
THAIL	4	9	85	142
MALAYS	13	28	151	353
SINGAP	188	306	300	561
PHILIP	88	227	94	239
CHINA	98	211	408	1736
SKOREA	17	42	178	300
JAPAN	1622	1691	1818	2207
TAIWAN	101	117	3900	2405
HONGK	58	101	234	498
AUSTRL	488	374	3632	2832

KAPITEL 75

NICKEL UND WAREN DARAUS

7501 10 00				
NICKELMATTE				
EINF	*	*	304*	231*
EU			304	231
G BRIT			300	226
AUSF	*	*	*	*
7501 20 00				
NICKELOXIDSINTER USW				
EINF	*	*	31730*	21226*
RUSSLD			31689	21187
AUSF	*	*	*	1*
7502 10 00				
NICHTLEGIERTES NICKEL				
EINF	51059*	50567*	502746*	417248*
PV			1	4
AUS LG	57	58	518	564
EU	15107	14872	88157	76315
FRANKR	1191	1148	10602	9097
NIEDL	546	572	3742	2473
G BRIT	7349	7226	32767	28627
FINNL	4357	4247	26247	23392
OESTER	35	45	207	237
BELGI	1630	1633	14562	12487
NORWEG	8466	8422	33466	29885
ESTLD	17	16	117	80
TSCHE	25	8	1617	871
SLOWAK	211	219	211	219
UKRAIN			1284	858
RUSSLD	18244	18084	319978	259505
SIMBAB	2390	2407	10636	9117
S AFR			480	385
KANADA	2365	2416	17543	15340
ZYPERN			360	237
CHINA	1	2	122	102
AUSTRL	4216	4197	28690	24335
AUSF	10072*	10035*	90428*	78966*
EU	9872	9463	73558	65005
FRANKR	866	834	14093	12022
NIEDL	117	127	4253	3694
ITAL	489	466	4523	3976
G BRIT			5679	4108
DAENM	15	17	472	432
GRIECH			101	87
SPAN	5794	5722	29814	27773
SCHWED			333	233
OESTER	1506	1504	8542	7709
BELGI	758	767	5497	4747
SCHWZ	147	172	766	689
POLEN	140	135	352	356
TSCHE	15	19	946	721
UNGARN			208	242
RUMAEN			241	227
UKRAIN	101	108	111	123
SLOWEN	28	32	2472	2304
KROAT	40	50	83	94
USA	3	3	187	189
KANADA			117	101
TURK I			203	182
PERU			80	64
IRAN			123	120
INDIEN	10	13	530	445
JAPAN	1	1	10205	7850
7502 20 00				
NICKELLEGIERUNGEN				
EINF	3754*	3878*	11080*	12404*
AUS LG			100	74
EU	2803	2736	8161	8361
FRANKR	2401	2121	2549	2269
NIEDL			389	461
G BRIT	287	503	1142	2402
FINNL			104	75
OESTER			171	442
BELGI	115	112	806	712
ESTLD			100	74
RUSSLD			242	184
KASACH			20	80
S AFR	514	526	2027	2666
USA	437	612	2391	2891
KANADA			110	80
AUSF	4292*	5944*	23186*	26778*
EU	3975	4347	21162	20323
FRANKR	3361	3348	17058	15342
G BRIT	31	83	484	596
GRIECH	2	64	2	64
SPAN	461	503	1930	2062
SCHWED			93	174
OESTER	91	203	1019	1424
BELGI	1	70	475	468
SCHWZ	24	33	384	495
TUERK	41	100	173	289
POLEN	35	110	169	338
TSCHE	12	164	94	330
UNGARN	7	62	44	109
UKRAIN		1	56	118
RUSSLD	8	56	12	73
KROAT	8	58	16	114
AEGYPT	102	112	103	141
S AFR	2	67	4	75
USA	30	166	728	998
SYRIEN	3	69	4	107
SAUDIA	5	140	6	170
AUSTRL	1	2	32	80
7503 00 10				
ABFAELLE SCHROTT AUS NICHTLEG NICKEL				
EINF	1132*	962*	3747*	2776*
EU	171	170	1276	1135
NIEDL	162	163	1184	1050
SCHWZ	841	701	1023	819
LETTLD			324	169
RUSSLD	108	62	576	331
USA			179	87
AUSF	324*	298*	2469*	1835*
EU	324	298	1806	1437
FRANKR			56	56
NIEDL	70	59	251	210
ITAL	250	232	1433	1111
SCHWZ			466	219
POLEN			112	103
USA			85	76
7503 00 90				
ABFAELLE SCHROTT A NICKELLEGIERUNGEN				
EINF	8063*	4786*	43921*	23748*
EU	4312	2421	22322	13332
FRANKR	2106	1761	11405	9183
NIEDL	1314	286	4727	1164
ITAL	442	99	1740	487
G BRIT	89	56	1789	1223
DAENM			201	88
SCHWED	216	118	1631	891
OESTER	118	78	891	569
NORWEG	188	98	376	158
SCHWZ	81	17	1118	427
LETTLD			304	96
LITAU			1008	350
POLEN	264	105	946	382
UNGARN	169	61	479	127
RUMAEN	250	88	259	91
UKRAIN	198	105	2108	717
RUSSLD	306	190	6819	2913
KASACH			147	64
SLOWEN			206	106
USA	2000	1834	5688	3941
KANADA			686	486
AUSF	7654*	3709*	49832*	18946*
EU	6599	2926	41433	14347
FRANKR	442	261	2369	1369
NIEDL	736	231	4966	1856
ITAL			164	122
G BRIT	546	309	1098	689
SPAN			1458	283
SCHWED	4619	2101	31064	9304
OESTER	57	23	233	128
SCHWZ			443	152
TSCHE			419	92
RUSSLD			694	299
USA	534	662	5295	3294
KANADA			170	89
CHINA	52	44	206	167
JAPAN	169	78	624	296
7504 00 00				
PULVER UND FLITTER AUS NICKEL				
EINF	1630*	3391*	8922*	21208*
EU	1392	2447	6113	10579
FRANKR			171	429
G BRIT	795	1636	2013	4212
IRLAND	43	259	46	281
SCHWED	281	396	3034	4664
FINNL			444	428
OESTER	248	83	248	83
BELGI	26	71	181	466

Wichtigste Ursprungs- und Bestimmungs-Laender	JULI 1999 dt	JULI 1999 1000 DM	JAN./JUL. 1999 dt	JAN./JUL. 1999 1000 DM
SCHWZ	29	83	139	448
USA	83	662	1319	6184
KANADA	110	167	923	1362
AUSTRL			318	377
AUSF	402*	2225*	1581*	7882*
EU	280	1715	794	4175
FRANKR	48	361	95	616
NIEDL	40	281	97	656
ITAL	32	89	180	653
G BRIT	113	749	208	1305
SPAN	24	127	57	284
SCHWED	18	89	24	127
OESTER	5	44	53	178
BELGI			72	266
SCHWZ	22	152	141	1277
POLEN	9	37	58	331
TSCHE	2	8	106	264
USA	14	63	83	559
ISRAEL	2	59	2	61
JAPAN	17	54	29	175
HONGK		4	100	280
7505 11 00				
STANGEN PROFILE A NICHTLEGIERT NICKEL				
EINF	13*	24*	163*	288*
EU	1	4	59	103
OESTER			51	71
SLOWEN	12	18	99	149
AUSF	176*	350*	1049*	2071*
EU	1	4	232	531
FRANKR			115	191
NIEDL	1	4	7	82
PORTUG			84	140
TUERK			12	84
SLOWEN			285	285
USA	107	214	280	596
KANADA			143	237
KOLUMB	30	54	30	54
PERU	30	61	35	71
7505 12 00				
STANGEN PROFILE AUS NICKELLEGIERUNGEN				
EINF	2424*	5644*	16416*	38726*
EV	87	244	3388	11837
LV				9
AUS LG		4		26
EU	1146	2905	5126	11815
FRANKR	21	38	163	788
NIEDL	89	287	273	780
ITAL	39	102	145	389
G BRIT	622	1964	1921	6056
DAENM			16	90
OESTER	375	515	2493	3451
BELGI			117	384
SCHWZ		2	58	222
RUSSLD	60	55	60	55
SLOWEN	899	1372	4605	10082
USA	288	1243	4297	15887
JAPAN	31	61	218	477
AUSF	5043*	10150*	24106*	69382*
EU	3068	5960	20204	42325
FRANKR	35	133	667	2301
NIEDL	16	89	200	673
ITAL	1	3	293	709
G BRIT	372	575	3400	6715
IRLAND			39	121
SPAN	3	27	128	550
SCHWED	2061	4213	12253	29938
OESTER	564	550	2588	4621
BELGI	8	38	93	286
NORWEG	2	11	134	600
SCHWZ	18	128	138	781
POLEN	5	53	25	180
TSCHE	12	25	54	155
RUMAEN	1	11	85	362
UKRAIN		1	146	409
SLOWEN	648	897	5281	6919
USA	1072	2127	6871	13679
KANADA			108	261
A EMIR	22	58	56	167
INDIEN	12	46	73	329
SINGAP	18	68	196	592
CHINA	5	36	22	134
SKOREA	3	9	38	119
JAPAN	78	240	246	765
HONGK	17	82	18	92
AUSTRL	2	3	204	447
7505 21 00				
DRAHT AUS NICHTLEGIERTEM NICKEL				
EINF	353*	434*	1623*	1934*
EU	353	432	1620	1650
FRANKR	351	421	1399	1615
OESTER	2	11	94	189
AUSF	537*	1198*	3387*	5696*
EU	21	37	546	1122
FRANKR			210	405
NIEDL	14	16	125	223
G BRIT		1	101	201
SCHWZ	13	66	31	155
TUERK	31	41	174	248
SLOWAK			34	74
SLOWEN	44	65	77	163
USA	212	388	717	1111
KANADA			64	77
MEXIKO	48	82	172	296
VENEZU	20	59	60	118
ISRAEL			114	182
SKOREA	133	237	524	926
JAPAN	33	53	47	78
TAIWAN	52	80	574	764
AUSTRL			56	119
7505 22 00				
DRAHT AUS NICKELLEGIERUNGEN				
EINF	1893*	3807*	17244*	26318*
EV		12		35
AUS LG		12		35
EU	1589	2685	16797	22606
FRANKR	490	574	6858	10799
NIEDL		1	27	107
ITAL	17	26	160	387
G BRIT	322	949	843	2469
IRLAND			40	146
OESTER	658	1135	6857	8625
USA	194	756	407	2464
JAPAN	10	50	33	172
AUSF	2886*	7442*	20465*	45228*
EU	620	1695	9053	16502
FRANKR	76	301	1032	2796
NIEDL	114	162	795	1767
ITAL	144	595	718	2799
G BRIT	4	29	742	1793
IRLAND			549	945
SPAN	4	20	80	267
SCHWED	11	48	86	269
OESTER	247	387	4887	5268
BELGI	9	42	111	256
NORWEG	4	29	83	318
SCHWZ	57	306	257	1429
TUERK	37	94	257	573
TSCHE	2	7	63	257
UNGARN	47	129	246	643
RUMAEN	14	30	77	178
RUSSLD	11	53	41	181
SLOWEN	24	119	72	224
S MERZ			52	142
S AFR	166	243	414	940
USA	782	1767	5257	10868
KANADA	117	146	359	785
MEXIKO	45	81	146	327
BRASIL	57	180	207	756
IRAN	4	20	57	209
ISRAEL	8	19	51	185
INDIEN	18	55	264	636
MALAYS	3	10	77	118
SINGAP			126	226
CHINA	28	56	134	397
SKOREA	263	643	898	2255
JAPAN	181	389	718	1643
TAIWAN	60	173	231	649
HONGK	265	1066	913	3561
AUSTRL	2	7	98	240
7506 10 00				
BLECHE BAENDER USW A NICHTLEG NICKEL				
EINF	67*	354*	2292*	5640*
AUS LG			162	389
EU	61	326	2033	4657
FRANKR	61	319	1662	3819
ITAL		1	18	53
G BRIT		6	334	914
USA	1	8	235	630
AUSF	1170*	2508*	5134*	11655*
EU	262	622	2584	6075
FRANKR	280	593	1767	4056
NIEDL	7	11	61	176
ITAL			135	354
G BRIT			82	221
SCHWED		1	502	1236
SCHWZ	32	76	130	324
UNGARN	2	8	117	438
USA	536	1298	1754	3432
JAPAN	190	387	320	626
HONGK	14	40	81	234
7506 20 00				
BLECHE USW AUS NICKELLEGIERUNGEN				
EINF	4633*	8407*	14375*	33204*
EV		39	15	178
LV			10	37
PV			4	14
AUS LG		6		8
EU	4189	6799	11183	21431
FRANKR	1912	3826	5887	12114
NIEDL	20	65	152	350
G BRIT	25	64	2026	4762
SPAN			262	322
SCHWED	16	60	75	280
OESTER	23	65	84	131
BELGI	2192	2701	2707	3376
SCHWZ		2	41	208
SLOWEN			376	449
USA	442	1569	2598	10684
JAPAN	1	5	115	318
AUSF	6516*	17070*	50728*	119567*
PV	59	279	245	931
EU	1129	2490	23662	50360
FRANKR	467	1260	8607	20548
NIEDL	12	58	293	1099
ITAL	99	266	1648	4299
G BRIT	47	121	4699	11068
IRLAND			25	281
SPAN		4	1327	2370
SCHWED	2	6	60	200
FINNL			551	1378
OESTER	46	193	299	1818
BELGI	465	575	5057	7142
NORWEG	7	24	36	98
SCHWZ	315	478	2060	6963
TUERK	163	389	312	741
POLEN	12	47	120	279
TSCHE	27	126	335	1289
UNGARN	226	901	1205	5027
RUMAEN			18	80
SLOWEN			1735	2373
AEGYPT			81	87
S AFR			164	303
USA	3203	8752	14305	35980
KANADA	161	567	345	1203
IRAN			34	70
ISRAEL			248	555
A EMIR			29	183
INDIEN	61	177	805	1814
THAIL	22	64	64	176
CHINA	3	14	250	589
SKOREA	112	235	2091	5169
JAPAN	127	316	462	1051
TAIWAN	563	1311	1307	3064
HONGK	262	509	647	1146
AUSTRL	80	204	262	614
7507 11 00				
ROHRE AUS NICHTLEGIERTEM NICKEL				
EINF	12*	75*	53*	414*
EU	12	75	50	401
FRANKR	11	69	37	354
AUSF	7*	65*	15*	208*
EU	2	29	9	153
DAENM	2	29	7	144
7507 12 00				
ROHRE AUS NICKELLEGIERUNGEN				
EINF	585*	2071*	2838*	9502*
EV			10	60
EU	465	1265 *	2351	6667
FRANKR	70	124	393	654
ITAL	293	872	1129	2971
G BRIT	58	197	711	2449
SPAN			8	164
OESTER			67	184
BELGI				67
LUXEMB	43	145	43	145
SCHWZ	110	445	332	1444
USA	11	258	141	1297
AUSF	891*	4312*	3583*	22009*
EU	340	2199	2606	12569
FRANKR	35	180	378	2180
NIEDL	11	155	67	911
ITAL	105	210	823	2682
G BRIT	104	646	442	3012
DAENM			58	417
SPAN	62	993	373	1761
SCHWED	2	14	43	188
OESTER	21	88	389	1019
BELGI		2	27	160
NORWEG	9	88	103	897
SCHWZ	16	180	26	877
POLEN	4	56	6	82
TSCHE	20	97	24	124
UNGARN	2	28	8	169
SLOWEN				107
R KONG	16	88	19	114
USA	174	1484	531	5985
IRAN			40	190
KATAR			31	148
INDIEN		2	51	263
THAIL	3	11	37	187
SINGAP			26	158
JAPAN	2	14	13	71
7507 20 00				
ROHRFORMSTUECKE USW AUS NICKEL				
EINF	*	12*	29*	256*
EU		2	23	126
NIEDL			20	97
AUSF	13*	222*	65*	1624*
EU	4	40	52	486
NIEDL	2	10	17	121
G BRIT	1	7	22	186
USA	6	61	6	61
SKOREA		86	2	988

Wichtigste Ursprungs- und Bestimmungs-Laender	JULI 1999 dt = 100kg	JULI 1999 1000 DM	JAN./JUL. 1999 dt = 100kg	JAN./JUL. 1999 1000 DM
7508 10 00				
GEWEBE GITTER GEFLECHTE A NICKELDRAHT				
EINF	40*	432*	164*	2499*
EU	39	405	146	2279
NIEDL	14	273	110	1999
ITAL	5	71	15	291
AUSF	12*	221*	264*	1642*
EU	1	54	44	549
OESTER		5	25	166
NORWEG			16	94
SCHWZ		1	3	87
USA	11	135	193	813
7508 90 00				
ANDERE WAREN AUS NICKEL				
EINF	160*	3323*	1670*	31599*
LV				41
EU	112	1963	1189	19741
FRANKR	2	27	46	746
NIEDL	23	716	272	5722
ITAL	13	61	107	1363
G BRIT	56	804	584	9376
OESTER	8	229	65	1723
BELGI	4	105	100	734
SCHWZ	6	164	206	4729
USA	39	1168	257	7008
AUSF	194*	2571*	1621*	19380*
PV			5	20
EU	104	1021	586	6052
FRANKR	30	274	134	1424
NIEDL	18	194	77	1253
ITAL	2	91	44	503
G BRIT	3	22	17	183
DAENM	2	43	31	277
GRIECH	3	80	17	190
SCHWED	6	64	49	611
FINNL		2	15	105
OESTER		3	20	262
BELGI	37	244	157	1177
SCHWZ	13	191	242	3138
TUERK	12	281	142	3247
LITAU		1	4	82
POLEN	9	111	61	1045
W RUSS	2	80	2	60
SLOWEN	1	77	2	110
KROAT			1	71
ELFBK			9	97
USA	15	180	133	1465
MEXIKO		8	38	208
KOLUMB	2	27	14	166
ARGENT			14	139
SYRIEN			40	270
INDIEN		1	1	83
THAIL			21	150
SKOREA	10	270	32	812
JAPAN	1	13	34	379
HONGK	1	39	9	189

KAPITEL 76

ALUMINIUM UND WAREN DARAUS

Wichtigste Ursprungs- und Bestimmungs-Laender	JULI 1999 dt = 100kg	JULI 1999 1000 DM	JAN./JUL. 1999 dt = 100kg	JAN./JUL. 1999 1000 DM
7601 10 00				
NICHTLEGIERTES ALUMINIUM IN ROHFORM				
EINF	511342*	137310*	3162171*	782148*
EV	214478	56358	934893	224777
LV	4010	1116	44346	10013
AUS LG	5917	1676	8914	2522
EU	36369	9857	315162	76888
FRANKR	7239	1940	69240	17631
NIEDL	28359	7678	211295	50957
G BRIT	426	149	15783	3758
OESTER	247	63	5436	1429
BELGI			10840	2527
LUXEMB			2468	549
ISLAND	64645	18653	400424	103829
NORWEG	52102	15606	425618	113378
SCHWZ			3709	980
TUERK			1153	225
POLEN	1442	314	12180	2427
SLOWAK	3643	968	22731	6177
UNGARN	466	159	2821	634
UKRAIN			802	189
RUSSLD	98082	25609	587424	136640
SLOWEN	440	102	1107	287
B HERZ			426	67
AEGYPT	1236	332	7023	1731
GHANA	14410	4455	60507	17679
NIGERI	8613	2257	54126	13682
S AFR	5042	1291	53214	12630
USA	10	11	955	268
KANADA	87087	23356	513903	128968
VENEZU	10010	2559	36214	9148
SURIN	4015	942	65643	15066
BRASIL	122048	30280	578633	135998
BAHRAI	600	184	5200	1484
INDIEN			11092	2257
JAPAN	482	194	1797	1331
AUSTRL	600	181	600	181
AUSF	7981*	3862*	76159*	39589*
EV	398	546	2388	3211
PV			102	24
EU	6403	2891	57209	28800
FRANKR	508	402	3551	2182
NIEDL	2089	583	3368	937
ITAL	2528	1607	36829	21508
G BRIT			338	222
OESTER	1278	299	9670	2922
BELGI			1222	528
LUXEMB			2231	501
ISLAND	104	43	1225	408
SCHWZ	241	107	9833	3407
TSCHE	230	54	1770	379
BULGAR	201	44	1315	295
USA	40	230	1022	3765
SKOREA	170	69	342	137
JAPAN	382	349	2330	2103
7601 20 10				
PRIMAERALUMINIUM LEGIERT				
EINF	397340*	110825*	2347397*	640836*
EV	983	235	21288	6095
AUS LG	11	27	317	677
EU	154778	41896	923768	252459
FRANKR	26038	9360	164939	49619
NIEDL	54378	14834	305026	82538
ITAL	13086	3271	92471	23647
G BRIT	30174	7892	146062	42205
DAENM	7292	1731	17914	4080
SPAN	5217	1519	31887	9052
SCHWED	4005	1056	26836	7199
OESTER	8436	1995	63315	16122
BELGI	4152	238	39796	9193
LUXEMB			35523	8804
ISLAND	30064	8522	169148	44404
NORWEG	151468	43397	824879	226873
SCHWZ	5310	1531	38770	11076
TUERK			971	180
POLEN	1148	280	13395	2728
TSCHE	600	164	1588	407
SLOWAK	6985	1830	78595	21238
UNGARN	713	178	5097	1225
RUSSLD	1751	436	60317	15786
KASACH	511	153	893	884
KIRGIS			249	70
SLOWEN	6327	1819	40269	11032
AEGYPT	3726	1051	4230	1189
NIGERI	496	109	4749	1251
USA		1	401	872
KANADA	4002	1067	31075	7877
LUCIA	987	268	987	268
VENEZU	743	197	9258	2264
SURIN	2023	546	3524	889
BRASIL	22042	6282	101456	27890
ARGENT			906	320
BAHRAI			478	131
A EMIR	3666	1101	31815	9423
AUSF	87771*	24899*	614062*	173132*
EV	11902	3176	42770	11403
PV	257	76	1402	424
EU	52502	14874	427872	118689
FRANKR	2617	854	58753	17367
NIEDL	5156	1208	32695	8518
ITAL	4787	1319	49245	13904
G BRIT	1840	514	10333	2777
IRLAND	151	48	1378	417
DAENM	4769	1414	22201	6159
PORTUG	2065	602	11608	3268
SPAN	6176	1726	21448	5684
SCHWED	8474	2155	30243	8222
FINNL	1031	271	7036	1958
OESTER	3077	861	28102	7627
BELGI	8634	2465	149084	41066
LUXEMB	3745	1137	5746	1695
LIECHT	129	105	1093	743
SCHWZ	1980	597	22572	7175
TUERK	2025	634	19935	6417
POLEN	16750	4723	73273	20049
TSCHE	3494	1068	8305	2667
SLOWAK	888	337	4779	1820
SLOWEN			20076	5291
S AFR	3948	1107	23311	6337
USA	248	246	513	678
MEXIKO	355	168	557	254
ISRAEL			5903	1431
THAIL	1264	304	1264	304
MALAYS	997	240	997	240
TAIWAN	3129	784	3129	784
7601 20 91				
SEKUNDAERALUMINIUM LEGIERT INGOTS USW				
EINF	359082*	92673*	2212371*	537527*
AUS LG	342	64	4790	855
EU	278684	72437	1660228	411263
FRANKR	29057	6906	82075	18875
NIEDL	17542	4630	140157	34357
ITAL	41385	11698	263036	73129
G BRIT	134975	35246	796280	195515
DAENM	9133	2184	52884	11590
SPAN	986	217	2736	621
SCHWED	5489	1460	30239	8027
FINNL			46996	10097
OESTER	18424	4638	118211	26674
BELGI	12142	2993	82800	20699
LUXEMB	9351	2427	47614	11641
NORWEG	7348	1952	48093	12005
SCHWZ	12749	3451	76954	20354
TUERK	245	62	1583	349
LETTLD	11265	4417	70297	23494
LITAU	693	221	4035	934
POLEN	8834	2076	71572	15436
TSCHE	12246	2809	76338	16059
SLOWAK	4011	939	19769	4308
UNGARN	1931	496	19236	4651
RUMAEN	303	98	1111	232
UKRAIN	3453	721	41208	7709
W RUSS			2176	356
RUSSLD	16209	2617	114174	18982
SLOWEN			220	57
KROAT			230	54
B HERZ	449	97	1951	355
KANADA	208	178	208	178
ARGENT			245	67
ZYPERN	250	58	1007	200
A EMIR			240	52
JAPAN			940	321
AUSF	87912*	22820*	487612*	119725*
EV			151	76
LV	705	176	4659	1166
EU	68531	17635	333259	81678
FRANKR	19832	4948	112247	27587
NIEDL	12296	3044	49559	12008
ITAL	12302	3106	73888	17227
G BRIT	2774	802	15237	3928
IRLAND			383	104
DAENM	2386	588	9612	2602
SPAN	1171	317	2893	727
OESTER	7320	1727	39153	9395
BELGI	10345	3069	29830	7942
LUXEMB	102	33	305	103
NORWEG	2041	510	29579	7390
SCHWZ	2265	574	27447	6311
TUERK	2774	815	15485	4645
LETTLD			599	131
POLEN	6087	1585	31773	8066
TSCHE	1029	320	12897	3134
UNGARN	217	62	5266	1292
SLOWEN	50	16	8648	2011
ALGER	606	155	1213	310
USA	2825	694	6590	1805
KOLUMB			357	174
SYRIEN			400	83
IRAN			2004	425
PAKIST	630	173	630	173
SRILAN	200	85	395	153
MALAYS			184	66
SKOREA	170	67	6787	1391
7601 20 99				
ANDERES SEKUNDAERALUMINIUM LEGIERT				
EINF	53825*	12825*	290150*	68209*
AUS LG			363	71
EU	21507	4846	148974	34286
FRANKR	20	9	412	93
NIEDL	80	29	9496	2845
ITAL	223	44	631	297
G BRIT	5439	1314	17912	3985
DAENM	3698	784	16631	3319
SCHWED			67	69
OESTER	6069	1215	24185	5847
BELGI			17471	4285
LUXEMB	5958	1481	61686	14101
NORWEG	12975	3268	51182	13750
SCHWZ	383	281	1234	525
LETTLD	240	66	720	182
POLEN	12694	2955	49855	10705
TSCHE	5010	1173	25603	5572
SLOWAK	203	51	4415	1010
RUMAEN	400	100	616	142
UKRAIN	205	47	984	192
SLOWEN			217	76
KROAT			253	61
SAUDIA			595	137
AUSTRL			4600	1388
AUSF	40269*	11988*	305447*	89281*
EV	214	51	1054	267
EU	34242	10339	251358	73976
FRANKR	1439	380	11767	2732
NIEDL	2755	803	17143	3607
ITAL	498	126	1139	274
G BRIT	868	223	4805	1450
SPAN	228	68	17326	5395
OESTER	23351	7586	166765	53629
BELGI	3775	871	28715	6058
LUXEMB	1328	282	3347	690
SCHWZ	3197	957	36888	10227
POLEN	463	97	590	141
TSCHE	157	60	1692	553
SLOWEN	711	217	10672	3015
KROAT	159	77	160	78
MEXIKO			457	352
ARGENT	214	51	214	51
ISRAEL			229	59
SINGAP	19	8	100	205
7602 00 11				
DREHSPAENE USW ABF BUNT FOL<0,2MM ALU				
EINF	33565*	4811*	182741*	24935*
EU	25482	3801	114499	14727
FRANKR	5598	844	17390	2329
NIEDL	3195	470	16059	2212
ITAL			3184	100
DAENM	198	30	1259	170

Wichtigste Ursprungs- und Bestimmungs-Laender	JULI 1999 dt = 100kg	JULI 1999 1000 DM	JAN./JUL. 1999 dt = 100kg	JAN./JUL. 1999 1000 DM
SCHWED	2731	332	4061	474
OESTER	11559	1805	56437	7482
BELGI	2191	320	14469	1837
NORWEG	693	115	5204	763
SCHWZ	4736	548	26336	3192
POLEN	1650	222	18701	3084
TSCHE	674	74	12563	2017
USA			2719	854
AUSF	64220*	9043*	323241*	38018*
EU	63277	8902	319097	37448
FRANKR	16621	2647	86246	7419
NIEDL	3751	462	37504	3160
ITAL	34469	4422	172449	18913
G BRIT	1968	348	8626	889
SPAN	859	156	5390	656
OESTER	6337	770	42501	5352
BELGI	272	58	6014	1032
TSCHE	943	141	3656	601
7602 00 19				
AND BEARBEITUNGSABFAELLE A ALUMINIUM				
EINF	26968*	4455*	167770*	25275*
EV			2102	131
EU	14242	2543	86488	15669
FRANKR	3451	365	13342	1774
NIEDL	1903	394	14089	2581
ITAL	2006	391	12726	3679
G BRIT	200	38	1186	244
OESTER	6782	1355	44411	7348
NORWEG	640	111	4476	716
SCHWZ	3744	499	32047	3417
POLEN	3425	581	18745	1938
TSCHE	1315	130	8423	829
UNGARN	936	156	3528	627
RUMAEN			659	101
BULGAR	384	60	907	142
UKRAIN			1163	163
RUSSLD	1731	297	10634	1692
AUSF	30420*	5795*	229981*	45640*
EU	30405	5792	222453	44029
FRANKR	977	145	5341	897
NIEDL	948	184	9075	1403
ITAL	2057	379	13557	2166
OESTER	26400	5073	189101	36347
BELGI			1719	301
LUXEMB	23	6	3660	915
TSCHE			6797	1446
SLOWEN			612	136
7602 00 90				
SCHROTT AUS ALUMINIUM				
EINF	522719*	86537*	2319543*	385323*
EV			125	18
PV			3	2
AUS LG			403	106
EU	252212	49426	809356	149708
FRANKR	35012	6075	98616	15610
NIEDL	138093	27653	317800	55654
ITAL	801	99	7491	1326
G BRIT	4864	915	54144	10241
IRLAND	1199	202	2934	479
DAENM	4659	870	42900	7155
SPAN	4600	883	18021	3319
SCHWED	6980	1082	29697	4370
FINNL			471	89
OESTER	27777	6466	140295	32638
BELGI	27227	5183	94047	16434
LUXEMB			2740	357
NORWEG	2130	385	16758	2676
SCHWZ	20238	2725	137900	17623
ESTLD	1005	186	5858	1017
LETTLD	3663	618	22639	3260
LITAU	8677	1173	57310	8443
POLEN	7778	1365	49923	7838
TSCHE	14426	1596	84726	7876
SLOWAK	200	19	2261	172
UNGARN	562	65	5615	668
BULGAR			925	132
UKRAIN	4773	788	146019	24486
W RUSS	2702	483	6827	1040
MOLDAU	9611	976	36110	3693
RUSSLD	189471	26042	887311	121667
KASACH			4214	545
SLOWEN	1507	179	8402	835
KROAT	325	53	1188	167
S AFR			633	88
USA	204	52	4276	466
CHILE	431	83	10192	1856
LIBAN			1535	276
ISRAEL	1065	145	3683	521
SAUDIA			808	117
SKOREA			440	77
N ERM			303	66
AUSF	513723*	92625*	2749426*	442569*
EU	306837	54742	1573635	250566
FRANKR	24111	4087	140341	21903
NIEDL	88258	15591	328479	50530
ITAL	98804	15723	571547	83103
G BRIT	7778	1578	57435	10687
IRLAND			1120	187
DAENM			4897	758
SPAN	5251	619	18957	1770
SCHWED			456	61
FINNL	6	2	11761	313
OESTER	27440	5673	158229	29044
BELGI	33894	7033	183945	32702
LUXEMB	21597	4436	99466	19540
NORWEG	43990	9291	234731	45955
SCHWZ	13651	3110	59046	12749
LETTLD	238	41	1665	248
POLEN	693	158	8154	1013
TSCHE	5233	908	44166	6823
BULGAR	772	167	2666	619
SLOWEN			396	93
USA	7786	1337	31572	5186
A EMIR	44	8	755	102
PAKIST	311	40	1992	244
INDIEN	5166	977	17542	2790
THAIL			933	158
MALAYS			5097	771
CHINA	92963	15611	523484	75275
SKOREA	4449	861	37048	6357
JAPAN	984	164	8820	1408
TAIWAN	30323	5133	195203	30947
HONGK			4262	1012
7603 10 00				
PULVER OHNE LAMELLENSTRUKTUR A ALUMIN				
EINF	22502*	7546*	120512*	46380*
EV	4588	1373	31914	10735
AUS LG	2518	634	20724	6634
EU	11499	4056	53527	19743
FRANKR	3604	1147	16597	5434
ITAL	1847	407	8539	1883
G BRIT	1486	687	5134	3050
OESTER	4530	1762	23156	6911
BELGI	32	53	98	253
SCHWZ	3	27	227	93
TSCHE	127	61	254	123
SLOWAK	400	130	2000	618
W RUSS			200	52
RUSSLD	7057	1997	37669	11705
SLOWEN			2641	661
USA	364	176	7864	7330
BRASIL			600	193
BAHRAI	1794	647	6695	2580
MALAYS			180	61
JAPAN	8	45	55	364
AUSTRL	1250	406	8599	2859
AUSF	6369*	2514*	42431*	12842*
EV			370	135
LV			170	51
EU	7559	2195	36951	10735
FRANKR	1691	602	11530	3252
NIEDL	437	160	1094	417
ITAL	1339	428	9231	3448
G BRIT	582	215	1427	488
SPAN	384	142	1648	649
SCHWED	242	80	1210	370
OESTER	2551	384	8122	1085
BELGI	108	43	1778	655
LUXEMB	5	56	5	56
SCHWZ	136	51	398	158
POLEN	65	27	376	161
TSCHE	178	60	1062	309
SLOWEN	5	3	92	94
MAROKK			320	114
ALGER			200	58
USA	23	16	262	134
SAUDIA	1	1	201	76
A EMIR			172	55
SKOREA	340	121	1731	651
7603 20 00				
PULVER M LAMELLSTRUKT U FLITTER A ALU				
EINF	163*	239*	2292*	2196*
EU	104	47	1885	1156
SCHWED			115	99
OESTER	97	42	971	387
BELGI			747	636
USA	47	162	376	925
AUSF	1650*	2453*	11280*	18077*
EU	184	245	3406	6204
FRANKR	10	13	298	631
NIEDL	1	2	103	296
ITAL	67	77	847	1404
G BRIT	5	6	727	830
GRIECH		1	231	301
SPAN	55	61	227	434
SCHWED		1	39	154
FINNL			157	204
OESTER	20	51	544	1581
SCHWZ	17	58	288	678
TUERK	377	334	976	921
USA	218	373	1319	2130
KANADA	46	146	117	388
MEXIKO	4	21	70	174
EL SAL	48	76	111	166
KOLUMB			795	954
VENEZU		1	347	495
ECUAD	6	8	46	59
BRASIL	5	19	142	427
ISRAEL	133	122	467	470
KUWAIT	120	69	360	254
A EMIR	19	26	75	76
THAIL	7	12	172	321
INDONE	40	69	135	236
PHILIP			353	282
JAPAN			114	141
TAIWAN	33	47	255	388
HONGK	266	635	1014	2256
7604 10 10				
STANGEN STAEBE A NICHTLEGIERTEM ALU				
EINF	62*	89*	377*	400*
EU	62	89	361	360
IRLAND			17	38
AUSF	248*	237*	2490*	1820*
EU	99	132	1189	872
FRANKR	13	10	394	221
ITAL	1	9	218	146
G BRIT	78	61	169	124
BELGI	2	3	168	138
SCHWZ	1	1	93	102
SLOWAK	123	78	654	414
7604 10 90				
PROFILE AUS NICHTLEGIERTEM ALUMINIUM				
EINF	9527*	4996*	67448*	33333*
EV			12	27
LV			66	143
EU	2611	1620	21793	11334
FRANKR	214	129	1830	937
NIEDL	431	443	3092	2653
ITAL	244	134	1852	1136
G BRIT	4	11	564	224
IRLAND	16	42	77	215
GRIECH	133	87	312	182
SPAN	369	208	1817	996
OESTER	335	183	1047	641
BELGI	802	374	10532	3944
LUXEMB			707	343
NORWEG	501	233	4272	2120
SCHWZ	141	176	970	1043
MALTA	532	217	3590	1482
TUERK	885	684	6595	4413
POLEN	27	30	564	414
TSCHE	26	18	178	123
UNGARN	3189	1387	14339	6126
AEGYPT			382	207
USA	14	24	126	342
ISRAEL	1141	492	9587	4014
OMAN			200	102
CHINA	431	195	2668	1462
AUSF	3801*	4257*	15261*	18218*
PV			9	28
EU	2923	3106	8519	10425
FRANKR	419	426	1681	1804
NIEDL	1049	980	1687	2128
ITAL	77	179	178	377
G BRIT	207	274	746	1099
DAENM	206	266	944	1173
SPAN	42	77	190	325
SCHWED	49	68	344	481
FINNL	22	31	195	261
OESTER	732	709	1704	1971
BELGI	92	71	706	526
LUXEMB	17	42	40	133
SCHWZ	162	210	1015	1615
POLEN	43	56	641	786
TSCHE	232	287	2480	2130
SLOWAK	187	179	897	1005
UNGARN	41	42	295	321
RUMAEN	25	81	79	147
RUSSLD	25	56	221	340
SLOWEN	20	23	139	259
7604 21 00				
HOHLPROFILE AUS ALUMINIUMLEGIERUNGEN				
EINF	37579*	20458*	251102*	134339*
AUS LG			15	10
EU	30510	15982	199176	100699
FRANKR	213	324	1013	985
NIEDL	959	932	6222	4324
ITAL	5116	3277	42022	17513
G BRIT	822	487	6555	3848
IRLAND	1105	771	6792	3902
DAENM	494	337	5956	3380
GRIECH			1661	762
PORTUG	330	186	1841	943
SPAN	799	441	8759	5221
SCHWED	965	413	6527	2619
FINNL	342	181	3539	1755
OESTER	13228	6876	90861	46031
BELGI	3135	1734	18423	9412
NORWEG	818	366	10903	4515
SCHWZ	2399	2026	17284	15365
TUERK	2223	1146	10405	5729
POLEN	14	7	132	75
TSCHE	21	50	35	64
SLOWAK			746	339
RUSSLD	113	37	1116	374
SLOWEN	763	398	3211	1676
S AFR	420	187	4883	2115
USA	95	174	1573	2648
BAHRAI			805	325
TAIWAN	205	106	386	203
AUSF	44892*	34247*	256610*	208646*
EV			52	196
PV	4	6	22	28
EU	31269	22853	183371	143862
FRANKR	5615	5716	42233	30331
NIEDL	5422	3859	32649	24487

Wichtigste Ursprungs- und Bestimmungs-Laender	JULI 1999 dt	JULI 1999 1000 DM	JAN./JUL. 1999 dt	JAN./JUL. 1999 1000 DM
ITAL	2006	1648	11011	9178
G BRIT	2796	2141	15265	12465
IRLAND	106	91	537	566
DAENM	959	856	6969	6159
GRIECH	122	129	1014	1052
PORTUG	186	194	738	770
SPAN	1792	1717	8645	8407
SCHWED	1011	1038	6261	6252
FINNL	110	120	753	914
OESTER	6004	3964	34656	24020
BELGI	1943	1071	17275	14055
LUXEMB	197	197	1166	1189
ISLAND	27	39	195	191
NORWEG	619	731	3762	4275
LIECHT	126	66	344	196
SCHWZ	3404	2718	21080	18663
TUERK	69	64	670	660
ESTLD	339	261	1368	1137
LETTLD	264	168	746	601
LITAU	30	37	530	466
POLEN	2603	2062	13287	9969
TSCHE	980	999	6432	6116
SLOWAK	1121	632	4884	2842
UNGARN	391	342	3003	2413
RUMAEN	3	5	178	192
BULGAR	2	3	162	120
UKRAIN	134	140	376	443
W RUSS	44	50	301	369
RUSSLD	87	115	690	721
KASACH			69	91
SLOWEN	145	157	424	468
KROAT	3	5	190	215
AEGYPT	46	33	274	248
S AFR	16	18	110	114
USA	929	1000	3397	3998
KANADA	77	140	162	231
MEXIKO	4	6	202	180
BRASIL	119	121	665	691
ARGENT	2	2	192	170
LIBAN	121	174	283	368
ISRAEL	348	289	2601	2088
A EMIR	4	5	670	308
INDIEN	20	26	237	267
SINGAP	92	78	497	424
CHINA	4	6	742	786
JAPAN	1093	1038	3610	3758
HONGK	11	12	243	218
AUSTRL	13	24	186	192
7604 29 10				
STANGEN STAEBE A ALUMINIUMLEGIERUNGEN				
EINF	37620*	16711*	265547*	124730*
EV		2	3	48
PV			3	2
AUS LG	742	287	7616	2809
EU	13824	7088	110095	57899
FRANKR	475	285	4596	2652
NIEDL	153	90	9777	5213
ITAL	6965	3177	46573	22935
G BRIT	868	477	3294	2038
DAENM	963	516	3954	1361
GRIECH	82	31	968	399
PORTUG			229	119
SPAN			340	132
SCHWED	8	17	788	468
OESTER	354	281	7817	4766
BELGI	3766	2214	31166	17584
LUXEMB			93	52
NORWEG	153	69	2536	1333
SCHWZ	313	153	4996	2997
TUERK			214	101
POLEN	350	108	1191	496
TSCHE	4294	2102	44965	21776
SLOWAK			1098	431
UNGARN	97	52	2548	843
RUMAEN			454	163
W RUSS	601	194	1587	526
RUSSLD	12736	4511	51448	17897
SLOWEN	5181	2249	41627	18939
KROAT	77	32	1689	727
USA	34	63	100	179
BRASIL	160	68	796	283
AUSF	14778*	7348*	95743*	50489*
EV			1979	1489
PV	31	31	62	63
EU	8853	4371	59011	31474
FRANKR	1106	669	10250	6102
NIEDL	375	231	5620	3173
ITAL	372	197	4700	2436
G BRIT	256	164	1783	1295
DAENM	1451	653	4513	2034
PORTUG	58	53	195	191
SPAN	1262	696	10316	5869
SCHWED	295	148	1662	868
FINNL	544	263	2792	1339
OESTER	708	409	7836	4480
BELGI	2346	805	9064	3436
NORWEG	26	15	1008	659
SCHWZ	1093	598	9226	4784
TUERK	499	280	756	461
POLEN	1697	593	7671	2382
TSCHE	270	189	2099	1172
UNGARN	1281	660	6873	3791
RUSSLD	2	2	486	78
SLOWEN	449	169	604	263
AEGYPT	11	14	341	264
S AFR	12	7	549	260
KOLUMB			193	96
BRASIL	95	46	926	443
ISRAEL	221	150	1587	1095
INDIEN	28	31	2829	1993
CHINA			128	79

Wichtigste Ursprungs- und Bestimmungs-Laender	JULI 1999 dt	JULI 1999 1000 DM	JAN./JUL. 1999 dt	JAN./JUL. 1999 1000 DM
7604 29 90				
PROFILE AUS ALUMINIUMLEGIERUNGEN				
EINF	126947*	69106*	811121*	458347*
EV	18	86	374	1089
LV			29	368
PV				4
AUS LG	108	87	348	341
EU	70287	41832	474480	287131
FRANKR	2469	1958	21909	17844
NIEDL	18244	9282	128745	59968
ITAL	6581	4229	76548	45668
G BRIT	1107	664	9392	5178
IRLAND	498	416	3609	3140
DAENM	1187	1021	15279	9277
GRIECH	7203	3243	33491	18785
PORTUG	222	276	990	1299
SPAN	5873	3181	25329	12752
SCHWED	631	481	5368	3191
FINNL	358	178	3000	1400
OESTER	18215	10784	95861	78944
BELGI	9501	5840	62679	34827
LUXEMB	1096	660	2082	1166
NORWEG	2059	1036	16879	8039
LIECHT	27	32	272	307
SCHWZ	5884	4136	46352	29197
TUERK	6148	3306	36462	19342
POLEN	4402	2041	20211	9044
TSCHE	2208	1014	19674	9667
SLOWAK	2188	789	11380	4097
UNGARN	22780	9572	124044	51794
RUMAEN			573	223
RUSSLD	719	257	4709	1605
SLOWEN	2278	949	11467	4782
KROAT			731	286
BR JUG	152	55	152	55
MAZED	1088	388	8089	2678
AEGYPT	484	236	1763	927
S AFR			29	368
USA	78	246	1081	2319
KANADA	138	165	1327	1413
ZYPERN	412	236	1238	726
LIBAN	212	82	709	263
ISRAEL	1857	1169	11129	6809
JORDAN	153	76	367	169
INDIEN	2582	936	13078	4422
THAIL	880	339	3129	1138
MALAYS			244	108
CHINA	294	158	2167	958
AUSF	64614*	56643*	369948*	326726*
EV	1473	1347	8664	8074
PV	369	204	2473	1389
EU	43863	36814	237035	208628
FRANKR	12165	10458	67648	58595
NIEDL	4360	3709	30684	26495
ITAL	5185	3772	18426	14326
G BRIT	4021	4789	27186	29764
IRLAND	395	303	3310	2350
DAENM	1835	1617	12544	12347
GRIECH	244	279	1117	1439
PORTUG	51	95	356	508
SPAN	858	819	6564	6963
SCHWED	497	619	3717	4260
FINNL	391	410	3226	3185
OESTER	8244	6379	40260	32686
BELGI	4786	2776	18974	15540
LUXEMB	611	609	3083	2229
ISLAND	54	57	426	479
NORWEG	330	447	1613	1906
SCHWZ	3708	3651	28042	24795
MALTA	91	59	113	94
TUERK	232	329	1740	1976
ESTLD	182	143	716	665
LETTLD	286	267	1256	1353
LITAU	79	86	619	665
POLEN	3185	2711	20994	17678
TSCHE	4174	3182	23173	18085
SLOWAK	463	397	2892	2211
UNGARN	2334	2058	14693	10812
RUMAEN	36	46	428	494
BULGAR	29	29	171	185
UKRAIN	76	95	599	701
RUSSLD	1104	1060	5357	5156
KASACH	94	73	646	598
SLOWEN	298	486	2142	3137
KROAT	145	180	887	893
AEGYPT	4	3	280	237
S AFR	21	34	240	371
USA	887	1396	7160	10186
KANADA	114	144	492	527
MEXIKO	739	418	2958	1784
PERU			108	142
BRASIL	40	51	543	568
URUGU			35	77
ZYPERN	15	26	79	120
LIBAN	40	58	63	97
IRAN	1	1	47	71
ISRAEL	85	167	1211	1412
SAUDIA	1	3	211	256
KUWAIT	77	120	200	284
KATAR			136	210
A EMIR	14	23	246	248
INDIEN	6	8	199	243
THAIL	17	17	339	215
MALAYS	14	51	53	89
SINGAP	11	12	173	240
CHINA	67	101	851	1084
JAPAN	747	752	3152	3161
TAIWAN	19	34	153	226
HONGK	15	15	138	141
AUSTRL	779	848	2442	2648

Wichtigste Ursprungs- und Bestimmungs-Laender	JULI 1999 dt	JULI 1999 1000 DM	JAN./JUL. 1999 dt	JAN./JUL. 1999 1000 DM
7605 11 00				
DRAHT A N LEG ALU QUERSCHN ABMESS>7MM				
EINF	30202*	9503*	231664*	68196*
EV			462	152
LV			5087	1549
AUS LG			5849	1801
EU	14878	4784	126611	36489
FRANKR	967	317	15147	4186
NIEDL	4483	1478	6398	1984
ITAL	2	4	588	174
G BRIT	256	69	45806	12262
SCHWED	585	189	7884	2320
BELGI	8563	2727	50742	15804
LUXEMB			232	68
NORWEG	11366	3697	63890	20078
POLEN	2394	752	4298	1272
UNGARN	642	207	15985	4338
VENEZU			8006	2237
BRASIL			5685	1802
ARGENT	727	218	6936	1922
AUSF	5735*	1976*	23235*	7757*
EV	570	182	1715	491
EU	4495	1562	17862	6195
FRANKR	221	163	1496	510
NIEDL	37	13	2725	1176
ITAL	55	21	666	236
G BRIT	672	376	4263	1763
DAENM	220	69	1114	361
SPAN	1181	378	1181	378
OESTER	1210	350	2826	757
BELGI	607	181	3086	882
SCHWZ			872	247
POLEN	209	67	209	67
TSCHE			892	266
SLOWAK	461	146	1693	470
UKRAIN	178	59	569	182
W RUSS	194	64	373	117
MOLDAU	198	59	534	116
S AFR			151	56
7605 19 00				
AND DRAHT A N LEG ALU QUERSCHNABM<7MM				
EINF	2029*	813*	41014*	12063*
EU	1667	642	28492	8337
FRANKR	18	6	267	82
ITAL	74	72	98	82
G BRIT			261	91
SPAN	1451	425	5721	1707
BELGI	5	2	21800	6146
SCHWZ		31	86	282
UNGARN	224	97	2951	1153
RUSSLD			9040	1979
USA	138	133	442	332
AUSF	6797*	2369*	24916*	8724*
EU	5122	1854	20432	6454
FRANKR	998	285	4403	1209
NIEDL	265	90	1795	587
ITAL	14	16	367	207
G BRIT	1159	302	3257	819
IRLAND	49	39	296	240
SPAN	248	66	985	238
SCHWED	23	16	147	136
OESTER	44	42	950	264
BELGI	2232	663	7842	2386
SCHWZ	259	77	505	221
TSCHE	1205	516	3014	1039
SAUDIA			85	77
INDIEN	55	48	255	245
7605 21 00				
DRAHT A ALU LEG QUERSCHN ABMESS >7MM				
EINF	8665*	3919*	65919*	26331*
AUS LG			2172	1144
EU	7966	3813	59133	23136
FRANKR	3271	1023	29120	9627
NIEDL	373	207	3891	2010
ITAL			326	168
G BRIT	1057	587	4493	2569
SPAN			527	298
OESTER			5239	1436
BELGI	3265	1596	15527	7006
NORWEG	649	386	2688	1472
USA			1248	761
KANADA			1511	623
VENEZU			236	64
ARGENT			721	195
AUSF	209*	144*	2173*	1439*
EV			54	45
EU	51	43	1405	900
ITAL	7	5	390	215
SCHWED			311	176
OESTER	27	25	182	153
B HERZ			116	83
7605 29 00				
AND DRAHT A ALULEGIERUNG QUERSCHN<7MM				
EINF	1556*	1190*	19653*	11698*

Wichtigste Ursprungs- und Bestimmungs-Laender	JULI 1999 dt = 100kg	JULI 1999 1000 DM	JAN./JUL. 1999 dt = 100kg	JAN./JUL. 1999 1000 DM
EV			202	75
EU	1132	834	18170	8487
FRANKR	469	391	8309	3743
ITAL	184	144	1501	1303
G BRIT	315	221	2345	1554
OESTER	81	30	1034	352
BELGI	75	29	3848	1393
SCHWZ	16	35	430	586
SLOWEN	68	53	406	304
USA	305	237	1401	1056
KANADA	3	3	885	503
BAHRAI			811	271
AUSF	830*	936*	8402*	6003*
EV			141	168
EU	419	366	4748	4223
FRANKR	38	38	489	466
NIEDL	83	66	578	528
ITAL	18	15	186	213
G BRIT	145	109	724	546
DAENM	29	22	611	597
SCHWED	8	9	417	300
OESTER	69	73	1065	932
BELGI	3	3	285	255
SCHWZ	62	169	424	779
TUERK	5	6	148	167
POLEN	43	41	348	318
TSCHE	73	77	297	285
SLOWEN	8	81	33	100
MEXIKO	33	39	414	319
PERU			140	82
IRAN			101	74
ISRAEL	132	81	824	489
SRILAN	19	21	279	297

7606 11 10

ALUBLECHE USW N LEG QUADR M FARBE USW

EINF	1971*	1160*	9367*	5662*
PV			7	8
EU	697	442	4480	2939
FRANKR	406	256	848	553
NIEDL	57	55	1255	864
ITAL	180	96	1117	584
DAENM		1	163	166
SPAN			578	338
SCHWED	54	35	425	372
NORWEG	883	410	3480	1827
SCHWZ	10	16	153	179
TUERK	40	22	297	219
UNGARN			38	61
KROAT	241	184	487	382
TAIWAN	99	70	138	110
AUSF	4169*	2531*	21423*	13133*
PV			21	18
EU	2719	1876	13659	7916
FRANKR	1871	1072	7983	4773
NIEDL	86	56	231	156
G BRIT	77	61	483	228
IRLAND	48	22	296	129
DAENM	226	112	1142	890
SPAN	160	107	1595	845
OESTER	160	77	936	528
BELGI	10	12	258	258
NORWEG			141	94
SCHWZ	73	103	777	640
TUERK	60	61	107	96
POLEN	519	243	2643	1480
TSCHE	421	280	2081	1419
SLOWAK	58	43	390	293
SLOWEN	218	106	237	123
MEXIKO			599	171
HONGK			230	244

7606 11 91

ALUBLECHE N LEG QUADR USW DICKE <3MM

EINF	44652*	19617*	349025*	146836*
EV	115	120	10332	5502
LV			169	75
AUS LG		10	170	210
EU	23176	11847	175298	83245
FRANKR	648	590	4326	2845
NIEDL	524	285	5507	2434
ITAL	1055	480	9082	4282
G BRIT	4837	3267	37376	18384
DAENM			646	383
GRIECH			4158	1821
SPAN	1087	496	18845	6852
SCHWED	226	95	1041	404
OESTER	8369	4412	64606	35043
BELGI	6433	2222	32530	11483
NORWEG	1257	583	10617	4893
LIECHT	2418	1126	18582	8856
SCHWZ	28	18	1082	634
TUERK	121	40	6278	2234
POLEN	4127	1290	28047	8741
TSCHE	810	206	2507	931
UNGARN	3872	1317	19085	6656
RUSSLD	2012	912	3977	1194
SLOWEN	1115	363	4898	1506
KROAT	926	303	4721	1472
GR JUG			700	220
AEGYPT	1798	862	7020	2147
USA	449	370	8501	4841
KANADA			190	84
BAHRAI	1996	667	56602	19178
INDIEN			413	78

Wichtigste Ursprungs- und Bestimmungs-Laender	JULI 1999 dt = 100kg	JULI 1999 1000 DM	JAN./JUL. 1999 dt = 100kg	JAN./JUL. 1999 1000 DM
SKOREA			227	73
JAPAN			143	70
SCHIFF		10	4	118
AUSF	144360*	67878*	848629*	393667*
EV	13990	8656	155086	84658
LV			2020	811
EU	121264	51898	632213	264013
FRANKR	6954	3549	37142	18739
NIEDL	18220	8325	73522	31963
ITAL	42987	18624	199331	83173
G BRIT	16124	7024	101507	45716
IRLAND	260	133	2213	984
DAENM	322	146	3718	1692
GRIECH	23	25	528	142
PORTUG	977	519	10397	5197
SPAN	11408	4871	45886	19483
SCHWED	12799	4663	73468	28798
FINNL	185	100	1928	936
OESTER	6795	2825	53021	19128
BELGI	3210	1179	29263	10929
LUXEMB			289	167
ISLAND	4	7	86	193
NORWEG	93	64	887	809
SCHWZ	1800	949	15343	7260
TUERK	748	422	3702	2128
ESTLD	83	41	588	265
POLEN	706	394	6374	3776
TSCHE	176	112	2043	1759
SLOWAK	136	64	1156	718
UNGARN	1040	492	7224	3329
RUMAEN			207	187
BULGAR	10	11	463	233
ALBAN			71	158
UKRAIN	61	68	121	129
W RUSS	67	103	67	103
RUSSLD	441	431	2922	2410
GEORG	32	109	101	351
ARMEN	108	274	144	369
TURKM			46	92
SLOWEN	343	225	4606	2385
GR JUG			183	84
TUNES			378	193
LIBYEN			27	73
AEGYPT	12	14	1289	990
AETHIO	150	364	150	364
KENIA	43	73	49	80
UGANDA			49	151
SIMBAB	22	26	127	183
S AFR	102	115	846	600
USA	6603	4878	102443	57616
KANADA	139	171	11599	4684
MEXIKO			109	135
VENEZU	63	102	85	133
BRASIL	4361	2429	19668	10617
CHILE			122	180
ARGENT	624	276	875	684
IRAN	55	64	70	75
ISRAEL	61	58	359	374
WJ GAZ			88	188
JORDAN			100	106
SAUDIA	18	47	2478	1251
A EMIR	18	13	248	316
INDIEN	1482	714	4888	2445
THAIL	213	238	918	1126
MALAYS	486	518	2137	2227
SINGAP	77	117	408	592
PHILIP			294	313
CHINA	174	168	1564	1990
SKOREA	1043	775	4272	2512
JAPAN	779	470	4758	4166
TAIWAN	136	167	1898	2201
HONGK	378	288	4724	4427
AUSTRL	124	176	847	1103
NEUSEE	14	15	167	205

7606 11 93

ALUBLECHE N LEG QUADR USW >3MM-6MM

EINF	10031*	3557*	72649*	25784*
EU	7009	2581	50904	18461
FRANKR			277	112
NIEDL	86	36	896	445
ITAL	182	62	780	323
G BRIT	3681	1222	18316	5950
GRIECH			367	137
SPAN			177	76
OESTER	62	26	3780	1556
BELGI	3012	1203	25926	9749
LUXEMB			168	60
NORWEG			1058	425
SCHWZ	2	7	545	317
TUERK			435	162
POLEN	358	113	5620	1678
UNGARN	832	314	6813	3004
RUSSLD	935	276	1102	318
AEGYPT	640	194	1790	513
INDIEN			2211	618
AUSF	9119*	3162*	70996*	24264*
PV			21	10
EU	8659	2912	65217	21607
FRANKR	318	115	2496	941
NIEDL	3	4	1083	472
ITAL	6083	1828	32185	9580
G BRIT	1475	520	12136	4083
DAENM	395	170	1650	828
PORTUG	51	19	386	137
SPAN	512	192	2533	921
SCHWED	10	4	1922	687
FINNL	252	94	964	342
OESTER	629	242	7446	2718
BELGI			1929	712
SCHWZ	34	20	921	465
POLEN	156	75	1777	691

Wichtigste Ursprungs- und Bestimmungs-Laender	JULI 1999 dt = 100kg	JULI 1999 1000 DM	JAN./JUL. 1999 dt = 100kg	JAN./JUL. 1999 1000 DM
TSCHE	120	71	1412	692
UNGARN	62	28	498	221
USA			333	122

7606 11 99

ALUBLECHE N LEG QUADR USW DICKE >6MM

EINF	6243*	2368*	30426*	11650*
EU	3787	1464	24133	8528
NIEDL	109	47	848	480
ITAL	78	97	810	679
G BRIT	2866	949	20741	6406
OESTER	714	371	1262	638
BELGI			378	197
SCHWZ	27	18	281	270
BULGAR	698	166	1802	498
RUSSLD	239	128	1124	867
AEGYPT	1479	460	1479	460
USA	111	114	1261	1116
AUSF	4405*	1894*	43004*	13982*
EU	4265	1492	41432	12947
NIEDL	14	45	1218	890
ITAL	3520	1079	34865	10029
G BRIT	118	46	1698	661
SCHWED	31	12	714	238
FINNL			206	116
OESTER	468	264	1482	773
BELGI	2	2	416	222
POLEN	74	46	708	349
SLOWEN			122	125
AUSTRL			221	138

7606. 12 10

BAENDER F JALOUSIEN A ALULEGIERUNGEN

EINF	5488*	4642*	28425*	19603*
EU	3906	3526	17896	13457
FRANKR			2336	1323
NIEDL	3332	3082	13919	10835
ITAL		1	216	97
DAENM	560	441	1021	995
OESTER	14	21	87	143
NORWEG			418	284
SCHWZ	1440	942	7242	5037
TSCHE			43	78
KROAT	20	6	237	74
ISRAEL	120	189	888	700
AUSF	1068*	678*	9848*	3490*
LV	692	284	3171	1321
EU	705	303	8328	2237
NIEDL	5	5	256	153
SCHWED	692	285	8009	2039
SCHWZ			234	139
TSCHE	340	346	1234	1046

7606 12 50

BLECHE A ALULEGIERUNGEN LACKIERT USW

EINF	21772*	12841*	128318*	77110*
EU	20219	11780	121027	71938
FRANKR	4973	2690	35336	19621
NIEDL	7974	5249	41870	29158
ITAL	3033	1495	20008	10890
G BRIT	175	147	3270	1328
DAENM	2	3	806	415
GRIECH	1108	567	4995	2586
SPAN	1675	927	8680	4725
SCHWED	1282	627	5293	2809
BELGI	27	25	617	414
SCHWZ	1848	1105	6609	4749
A EMIR			364	210
JAPAN			133	103
AUSF	103399*	60560*	563029*	325381*
EV	19911	11414	145292	74448
LV	201	144	1044	697
PV			16	16
EU	69959	39928	340672	197747
FRANKR	12177	7363	84623	49544
NIEDL	1154	690	8578	3669
ITAL	10229	6484	68331	36848
G BRIT	33318	12681	53914	30708
IRLAND	5045	2834	30803	17585
DAENM	2843	1875	21640	12690
GRIECH	149	101	684	466
PORTUG	626	309	5115	3101
SPAN	7663	4190	26260	14813
SCHWED	209	137	3837	2530
FINNL	521	386	4799	2738
OESTER	4824	2701	21040	12721
BELGI	2461	1586	16713	10367
LUXEMB	40	21	318	170
ISLAND	364	281	1996	1492
NORWEG	565	309	4378	2423
SCHWZ	372	307	3008	2298
TUERK	123	60	3005	2101
ESTLD	105	64	513	288
LETTLD	11	8	287	496
LITAU	987	721	3036	2368
POLEN	4944	3187	21486	12772
TSCHE	380	173	1787	902
UNGARN	300	162	3407	1784
UKRAIN	306	204	586	380
W RUSS	492	465	700	698
RUSSLD	1082	817	2504	1378
KIRGIS			94	263

Wichtigste Ursprungs- und Bestimmungs-Laender	JULI 1999 dt = 100kg	JULI 1999 1000 DM	JAN./JUL. 1999 dt = 100kg	JAN./JUL. 1999 1000 DM
SLOWEN	94	59	1014	617
MAROKK			183	108
GHANA			63	50
UGANDA	77	82	77	82
S AFR			65	79
USA	1068	746	7127	4243
KANADA			127	131
MEXIKO			107	120
GUATEM	440	271	1368	843
VENEZU	2214	1209	9281	4713
BRASIL	2729	1506	12751	6685
SYRIEN	170	97	589	408
IRAN			221	148
ISRAEL	990	577	2554	1656
SAUDIA	8387	4204	58895	27787
KUWAIT			362	206
A EMIR			1573	1015
PAKIST			83	139
MALDIV			62	94
THAIL	478	278	2566	1567
SINGAP	19	45	1361	1077
PHILIP	181	61	181	61
CHINA	5021	3701	50485	29780
SKOREA			2613	1980
JAPAN	880	832	10755	7674
TAIWAN	54	37	592	427
HONGK	48	42	7720	4460
AUSTRL	409	256	1703	1021
NEUSEE			430	346

7606 12 91

BLECHE USW A ALULEGIERUNG DICKE <3MM

Wichtigste Ursprungs- und Bestimmungs-Laender	JULI 1999 dt = 100kg	JULI 1999 1000 DM	JAN./JUL. 1999 dt = 100kg	JAN./JUL. 1999 1000 DM
EINF	116811*	52912*	727882*	339435*
EV	1070	785	11717	7247
PV			19	10
AUS LG	94	54	516	360
EU	64815	29285	461754	212581
FRANKR	22292	11486	159844	83572
NIEDL	14476	5806	68688	25906
ITAL	6036	2515	35124	14351
G BRIT	313	232	30134	15476
IRLAND			198	68
DAENM	2358	1042	18095	7976
GRIECH	1638	532	18219	6521
SPAN	680	377	16130	6427
SCHWED	661	344	6521	3334
OESTER	4636	2299	38124	18284
BELGI	11525	4682	70143	29449
LUXEMB			534	217
NORWEG	10094	4114	85408	38171
SCHWZ	21187	12073	110827	64109
TUERK	191	73	2592	920
POLEN	5046	1657	19625	6484
TSCHE	41	11	221	79
UNGARN	6344	2340	23774	8492
RUSSLD	5129	1532	8957	2714
SLOWEN	1122	373	3827	1282
KROAT			408	129
AEGYPT	2105	679	6017	1954
USA	737	775	3469	4063
KANADA			220	124
BAHRAI			193	83
SKOREA			161	50
JAPAN			265	126
AUSF	306558*	138947*	1700010*	773492*
EV	65340	30992	271984	130552
LV	2273	1229	24902	13683
PV	273	825	1288	3686
EU	206993	88591	1173498	519337
FRANKR	30512	14742	170386	81915
NIEDL	15511	7067	102274	47807
ITAL	30682	12389	205337	83744
G BRIT	54759	23115	331608	145237
IRLAND	1473	816	5827	3032
DAENM	1859	954	9233	4860
GRIECH	3169	1258	18099	7242
PORTUG	123	150	5818	3372
SPAN	8346	3426	70919	29114
SCHWED	22737	8232	98214	38507
FINNL	1682	1103	9169	5539
OESTER	29007	11551	95790	42746
BELGI	7069	3770	50114	25850
LUXEMB	64	46	710	372
NORWEG	166	79	1224	609
SCHWZ	2518	1218	17283	8189
MALTA	106	55	216	107
TUERK	3943	1619	11182	4667
POLEN	28997	12511	154903	63077
TSCHE	1281	735	11041	4785
SLOWAK	296	163	1431	855
UNGARN	864	372	7937	3588
RUMAEN	281	849	1730	4213
BULGAR	5	6	477	235
UKRAIN			380	211
W RUSS	462	400	1664	1225
RUSSLD	4073	2034	30835	14566
SLOWEN	700	408	3482	1866
KROAT	47	26	278	159
MAROKK	749	336	2707	1288
AEGYPT	191	269	378	471
TANSAN			101	55
S AFR	56	36	341	415
USA	14579	9758	74642	46919
KANADA	3414	1917	20389	11182
MEXIKO	707	522	3565	2008
COSTA		1	136	193
DOM RP			224	103
KOLUMB	435	231	2093	1051
VENEZU	2221	1143	17164	7396
ECUAD			111	64
BRASIL	1426	623	18315	7251
CHILE	296	258	10690	6003
PARAGU			40	50
IRAN			96	61

Wichtigste Ursprungs- und Bestimmungs-Laender	JULI 1999 dt = 100kg	JULI 1999 1000 DM	JAN./JUL. 1999 dt = 100kg	JAN./JUL. 1999 1000 DM
ISRAEL	267	129	907	422
SAUDIA	7324	2868	28878	11132
A EMIR	3299	1382	20187	7642
JEMEN	52	56	52	56
INDIEN	179	97	816	448
THAIL	58	31	1719	660
INDONE	1235	456	2339	835
MALAYS	58	61	193	225
SINGAP	16	13	277	195
PHILIP	867	348	3309	1536
CHINA	166	61	4877	2546
SKOREA	15585	7632	51506	26692
JAPAN	350	193	11537	4560
TAIWAN	904	377	1611	1160
HONGK	730	760	2080	2062
AUSTRL	326	223	533	847

7606 12 93

BLECHE USW A ALULEGIERUNGEN >3MM-6MM

Wichtigste Ursprungs- und Bestimmungs-Laender	JULI 1999 dt = 100kg	JULI 1999 1000 DM	JAN./JUL. 1999 dt = 100kg	JAN./JUL. 1999 1000 DM
EINF	29785*	12141*	154473*	62228*
EV	642	498	2747	1829
AUS LG	6	2	57	22
EU	21317	8568	103292	41928
FRANKR	2913	1799	19237	11656
NIEDL	339	179	3890	1988
ITAL	1400	522	6621	2721
G BRIT	11063	3908	44399	14300
GRIECH			777	283
SPAN			817	297
OESTER	1196	546	8999	3891
BELGI	4392	1588	18459	6708
NORWEG			1048	412
SCHWZ	785	476	5537	3689
TUERK			225	74
POLEN	1039	347	5516	1843
TSCHE	143	60	229	91
UNGARN	1293	492	5780	2149
RUSSLD	2337	1140	18858	7210
SLOWEN	2397	820	9993	3324
AEGYPT	435	133	1636	490
USA	39	105	258	462
INDIEN			2048	833
AUSF	53668*	21726*	381631*	149220*
EV	2638	1881	10491	7829
PV	87	43	333	162
EU	47959	18081	345889	126943
FRANKR	2339	945	22731	9346
NIEDL	6735	2802	41120	16859
ITAL	22686	7367	179995	57756
G BRIT	2477	1164	16622	7689
IRLAND	264	101	1157	469
DAENM	597	287	3452	1442
PORTUG	70	31	714	282
SPAN	2355	1008	13517	5749
SCHWED	484	216	5379	2238
FINNL	1767	711	9279	3668
OESTER	1312	554	12401	5205
BELGI	6873	2924	39309	16142
NORWEG	172	71	347	164
SCHWZ	1271	649	9737	4411
TUERK	368	168	638	319
POLEN	413	205	2105	1008
TSCHE	129	75	1032	590
UNGARN	427	197	3429	1883
S AFR	68	28	1393	553
USA	810	1017	8619	6687
KANADA	312	131	1169	553
BRASIL	1	14	76	100
SAUDIA			1070	509
INDIEN	103	85	119	116
MALAYS	29	118	29	118
SKOREA	38	19	375	213
JAPAN			162	156
AUSTRL	1401	764	4144	2109
NEUSEE			134	57

7606 12 99

BLECHE USW A ALULEGIERUNGEN DICKE>6MM

Wichtigste Ursprungs- und Bestimmungs-Laender	JULI 1999 dt = 100kg	JULI 1999 1000 DM	JAN./JUL. 1999 dt = 100kg	JAN./JUL. 1999 1000 DM
EINF	40545*	24986*	256490*	155096*
EV	228	451	901	3810
AUS LG	4343	2386	17250	8747
EU	16653	11500	137204	81629
FRANKR	11726	8278	62715	42414
NIEDL	582	338	14351	7033
ITAL	168	64	2479	1155
G BRIT	3139	2253	24428	16906
DAENM	15	10	659	336
GRIECH			667	250
SPAN			10409	3760
SCHWED			316	143
OESTER	989	491	9035	4503
BELGI	34	66	12057	5107
SCHWZ	3808	2839	28896	21756
POLEN	165	55	1148	365
RUMAEN			261	126
BULGAR	395	110	776	220
RUSSLD	4565	2599	23390	12492
SLOWEN	1041	348	4452	1483
AEGYPT	5987	1949	14660	4806
USA	5475	4410	17208	17807
CHINA	1284	671	17770	9982
TAIWAN	1172	505	10232	4221
AUSTRL			182	81
AUSF	57140*	37208*	344273*	229881*
EV	9694	7425	64088	51778
PV	127	60	588	291

Wichtigste Ursprungs- und Bestimmungs-Laender	JULI 1999 dt = 100kg	JULI 1999 1000 DM	JAN./JUL. 1999 dt = 100kg	JAN./JUL. 1999 1000 DM
EU	42327	25351	240327	148078
FRANKR	8369	5545	44079	30575
NIEDL	5029	2903	33852	18686
ITAL	7692	3579	48962	23843
G BRIT	5349	3974	31046	25744
DAENM	1117	639	4439	2513
GRIECH	27	19	905	707
PORTUG	329	258	1439	959
SPAN	4930	3892	26391	19966
SCHWED	816	502	3469	2442
FINNL	1225	626	5135	2997
OESTER	477	304	4484	2994
BELGI	6913	3087	35976	16892
NORWEG	4	5	766	524
SCHWZ	1597	1195	14011	9705
TUERK	53	38	3402	2122
POLEN	532	299	2917	1639
TSCHE	222	170	954	738
SLOWAK	172	101	516	315
UNGARN	180	122	1675	1117
RUSSLD	71	52	218	159
SLOWEN	1	2	158	143
AEGYPT			153	107
S AFR	29	30	364	301
USA	4947	4127	32607	26197
KANADA	13	13	1181	938
BRASIL			8049	8320
ISRAEL	85	74	352	327
JORDAN			398	338
INDIEN	101	68	961	1013
CHINA	870	829	1631	1580
SKOREA	682	440	2918	2238
JAPAN	2687	2456	19869	16251
TAIWAN	8	6	229	119
AUSTRL	2476	1754	9953	7133

7606 91 00

ALUBLECHE USW N LEG N QUADR USW ZUGES

Wichtigste Ursprungs- und Bestimmungs-Laender	JULI 1999 dt = 100kg	JULI 1999 1000 DM	JAN./JUL. 1999 dt = 100kg	JAN./JUL. 1999 1000 DM
EINF	4550*	2290*	41913*	19451*
EV	107	43	613	246
EU	3843	1909	37135	17329
FRANKR		10	903	510
NIEDL	54	20	477	214
ITAL	209	119	1582	938
G BRIT	1	2	14675	6475
DAENM	236	98	595	272
GRIECH			206	84
SPAN	1206	530	8536	3647
OESTER	1908	1030	7756	4164
BELGI	15	7	1062	454
LUXEMB	214	93	1264	525
SCHWZ	104	92	137	140
UNGARN	152	63	1715	683
RUSSLD	107	43	613	246
SLOWEN	195	70	1792	656
USA	127	86	145	136
KANADA			15	55
SKOREA			195	73
AUSF	15182*	6055*	93268*	37746*
EV	1502	651	9252	3794
PV			11	12
EU	9895	3768	69199	26286
FRANKR	1618	703	11884	4847
NIEDL	9	10	198	132
ITAL	1517	616	11577	4639
G BRIT	2409	858	15360	5814
PORTUG			391	152
SPAN	3750	1349	22897	8157
FINNL	55	23	3540	1306
OESTER	494	188	3000	1139
NORWEG	49	56	116	134
SCHWZ	2221	830	6368	2523
TUERK	224	103	1315	562
RUSSLD	739	340	7138	4302
MAROKK			825	381
TUNES	223	94	777	310
AEGYPT			590	217
ELFBK			406	158
NIGERI			245	113
KENIA			192	80
SAMBIA	180	96	307	175
KANADA			234	141
URUGU			146	60
LIBAN	199	86	397	158
SYRIEN			177	71
SAUDIA	828	422	1422	647
INDIEN			398	163
INDONE	399	155	1382	508
MALAYS	197	94	554	243
PHILIP			200	87

7606 92 00

BLECHE USW A ALULEG N QUADR USW ZUGES

Wichtigste Ursprungs- und Bestimmungs-Laender	JULI 1999 dt = 100kg	JULI 1999 1000 DM	JAN./JUL. 1999 dt = 100kg	JAN./JUL. 1999 1000 DM
EINF	11162*	4669*	67028*	29101*
EV			276	116
EU	3882	1990	21632	12125
FRANKR	723	320	3595	1700
NIEDL	1204	656	5725	2789
ITAL			252	259
G BRIT	113	98	3797	3554
DAENM	24	36	1940	465
OESTER	5	4	376	271
BELGI	1802	675	5658	2949
LUXEMB			251	106
SCHWZ	21	38	387	399
POLEN	463	173	463	173
UNGARN	4482	1629	32911	12044
RUSSLD	1097	390	6024	2090
HONGK	926	383	6057	1993

Wichtigste Ursprungs- und Bestimmungs-Laender	JULI 1999 dt = 100kg	JULI 1999 1000 DM	JAN./JUL. 1999 dt = 100kg	JAN./JUL. 1999 1000 DM
AUSF	2825*	1786*	20906*	15508*
EV			70	82
PV			44	41
EU	2427	1393	17854	12234
FRANKR	402	257	3619	2662
NIEDL	1787	927	10063	6822
ITAL	38	19	1243	580
G BRIT	100	87	840	539
SPAN	6	22	171	287
FINNL			43	52
OESTER	91	66	1945	1904
BELGI			196	232
SCHWZ	78	73	516	492
TUERK	60	74	327	221
POLEN	29	28	323	294
TSCHE	37	35	356	277
UNGARN	94	83	176	130
RUSSLD			59	62
SLOWEN	55	57	72	90
USA	18	21	363	487
SAUDIA			109	104
PHILIP			332	617
CHINA	8	12	89	111
HONGK			130	101
7607 11 10				
ALUFOLIEN OH UNTERLG N BEARB <0,021MM				
EINF	41843*	20647*	255186*	122637*
EV			334	178
LV			726	317
EU	24816	14797	143462	79692
FRANKR	6924	5616	44272	26060
NIEDL	258	189	1559	1059
ITAL	2314	1467	14645	9182
G BRIT	3207	1208	15409	6079
DAENM	69	38	424	224
GRIECH	1589	805	7969	3393
SPAN	1930	1022	8717	5113
SCHWED	42	26	3487	2111
OESTER	163	239	3207	3030
BELGI	5528	2902	34683	18181
LUXEMB	2566	1416	8930	5181
SCHWZ	755	692	8025	7502
TUERK			3525	1591
TSCHE	1492	519	4182	1587
UNGARN	162	82	1133	527
RUSSLD	10295	2913	60108	17703
KROAT	1188	457	8074	3085
MEXIKO			319	170
VENEZU			14349	6941
CHINA	3083	1162	11698	4737
AUSF	85534*	54859*	436691*	264182*
EV	22900	15252	133760	84296
PV			28	23
EU	55925	35636	256779	152737
FRANKR	18652	10416	72761	40597
NIEDL	5551	3030	28687	16769
ITAL	6502	3760	27223	15415
G BRIT	5175	3933	22827	15078
DAENM	1315	750	5902	3309
GRIECH	112	68	214	131
PORTUG	35	21	3428	2787
SPAN	5031	2902	24194	15182
SCHWED	5897	3626	23436	14379
FINNL	1835	4260	11152	9454
OESTER	2256	1502	19354	10685
BELGI	2249	1389	17430	9567
NORWEG	14	12	620	349
SCHWZ	4845	2735	27186	18521
TUERK	145	92	4992	3085
POLEN	424	261	2094	1373
TSCHE	310	216	1459	975
UNGARN	155	97	2127	1230
BULGAR	147	98	1023	690
UKRAIN	63	59	338	268
RUSSLD	10	7	396	256
SLOWEN	333	136	2321	1001
KROAT	25	17	285	199
BR JUG	185	127	1167	765
TUNES	211	125	1706	1039
AEGYPT	1368	784	6443	3688
USA	12684	8560	71378	45313
MEXIKO	2449	1602	18896	9630
EL SAL			232	162
PANAMA	95	72	308	217
KOLUMB			746	490
VENEZU	448	273	1328	827
BRASIL	2051	1340	10560	6744
CHILE	152	96	1347	829
URUGU			156	94
ARGENT			675	460
ISRAEL	224	146	1754	1112
PAKIST			1598	1004
INDIEN			1396	864
SRILAN			136	96
THAIL	1062	681	2992	2146
INDONE	289	169	442	262
SINGAP	1023	642	6820	4241
PHILIP			431	239
CHINA	9	13	159	107
HONGK			144	78
AUSTRL	811	524	6261	4043
NEUSEE	87	56	2299	1366
7607 11 90				
ALUFOLIEN O UNTLG N BEARB 0,021-0,2MM				
EINF	15323*	7600*	78963*	40925*
AUS LG			22	106

Wichtigste Ursprungs- und Bestimmungs-Laender	JULI 1999 dt = 100kg	JULI 1999 1000 DM	JAN./JUL. 1999 dt = 100kg	JAN./JUL. 1999 1000 DM
EU	11278	5469	51146	30617
FRANKR	721	388	6635	5135
NIEDL	1498	356	9858	2985
ITAL	972	501	6404	3284
G BRIT	2044	1226	2162	1369
GRIECH			954	424
PORTUG	1022	425	1022	425
SPAN	209	92	4395	1986
SCHWED	29	21	1813	1145
OESTER	249	350	1993	2305
BELGI	4281	1993	23663	10627
LUXEMB	243	107	2149	891
SCHWZ	711	434	3326	2248
TUERK	146	63	640	280
POLEN	386	128	2585	916
TSCHE	2384	908	8209	3257
KROAT	347	464	1609	2244
BR JUG			975	325
USA	10	40	100	405
JAPAN	25	76	104	410
AUSF	88528*	40760*	421962*	192623*
EV	8182	4256	52115	27106
PV	29	58	30	67
EU	52637	24772	227356	106006
FRANKR	19475	8686	79847	35683
NIEDL	3090	1809	16132	10216
ITAL	7600	3211	26687	11590
G BRIT	1884	987	21095	10061
DAENM	1922	882	4906	2328
GRIECH	241	112	425	204
PORTUG	848	430	3276	1682
SPAN	8001	2389	26507	11613
SCHWED	5186	2213	14015	6548
FINNL	1244	646	4442	2378
OESTER	2314	1081	12428	4993
BELGI	3828	2201	16586	8706
NORWEG	2	7	974	663
SCHWZ	23911	9599	121185	46633
TUERK	392	237	1278	1287
POLEN	979	452	4994	2647
TSCHE	147	189	943	884
UNGARN	15	39	695	589
BULGAR	801	307	3601	1498
W RUSS	3	24	329	303
RUSSLD	92	82	556	524
SLOWEN	15	8	520	306
KROAT	107	59	340	194
BR JUG			622	309
TUNES	209	109	830	443
AEGYPT	689	420	1928	1026
S AFR	114	56	1030	642
USA	2676	1645	29789	15866
MEXIKO	291	209	297	212
VENEZU	877	300	4366	2442
BRASIL	1011	549	2394	1291
CHILE			225	128
ARGENT	199	124	800	508
ISRAEL	1159	540	7892	3540
JORDAN	216	67	517	235
SAUDIA	288	141	1315	650
INDIEN			281	202
CHINA	4	3	1161	681
JAPAN	1621	629	4276	1709
HONGK			949	793
7607 19 10				
ALUFOLIEN OH UNTERLG BEARB <0,021MM				
EINF	2705*	4903*	13399*	19418*
PV			12	13
EU	2415	3337	12262	14375
FRANKR	867	1145	2550	2847
NIEDL	115	85	1928	1043
ITAL	71	114	866	1327
OESTER	1331	1988	6825	9050
NORWEG	183	1269	397	2714
USA	106	295	697	2228
JAPAN			8	71
AUSF	9156*	18562*	52687*	84078*
EV	464	754	2741	4006
PV			43	50
EU	3866	6856	27231	39073
FRANKR	680	1865	4024	7937
NIEDL	516	1422	4202	6580
ITAL	368	428	2339	2954
G BRIT	703	663	3681	4982
IRLAND	99	116	672	1089
DAENM	61	167	583	1212
GRIECH	7	23	54	143
PORTUG	10	13	297	558
SPAN	438	682	3996	6426
SCHWED	301	243	2314	1710
FINNL	37	148	149	590
OESTER	171	283	1165	2238
BELGI	475	616	3721	4607
NORWEG	77	77	137	280
SCHWZ	164	199	1674	1615
TUERK	69	204	387	831
POLEN	465	765	2285	3668
TSCHE	84	189	608	1301
SLOWAK	46	109	289	585
UNGARN	388	362	1337	1944
RUMAEN	224	427	1007	1966
BULGAR	444	295	892	683
RUSSLD	372	976	1011	2619
KROAT	6	23	50	127
B HERZ			26	118
BR JUG			78	122
MAROKK	54	70	364	430
TUNES			144	165
AEGYPT	164	254	933	1221
KAMERU	60	136	135	318

Wichtigste Ursprungs- und Bestimmungs-Laender	JULI 1999 dt = 100kg	JULI 1999 1000 DM	JAN./JUL. 1999 dt = 100kg	JAN./JUL. 1999 1000 DM
DR KON	11	75	27	184
RUANDA			37	196
AETHIO			69	146
UGANDA			107	318
SAMBIA			17	85
S AFR	36	84	167	567
USA	402	961	1931	3901
KANADA	63	147	686	1491
MEXIKO	36	104	117	287
GUATEM	38	86	184	241
EL SAL			132	204
COSTA	12	22	78	149
PANAMA	11	27	65	155
BAHAMA	10	29	38	102
VENEZU			257	348
PERU	2	8	88	319
BRASIL	190	286	403	750
CHILE	5	13	117	228
PARAGU	3	9	172	539
ARGENT	94	206	498	1060
SYRIEN	59	84	243	86
IRAN	165	266	471	684
ISRAEL	59	63	169	394
JORDAN			210	308
SAUDIA	11	29	157	222
KUWAIT	9	23	98	167
PAKIST	81	120	496	716
INDIEN	108	188	477	746
THAIL	17	46	276	633
VIETN	294	583	1660	3738
INDONE	7	16	90	174
MALAYS			65	148
SINGAP	35	102	114	329
CHINA	460	622	2376	4021
JAPAN	42	33	170	188
TAIWAN	16	23	196	211
HONGK	1	10	134	333
AUSTRL	298	529	978	1612
NEUSEE	9	23	69	122
7607 19 91				
ALUFOLIE O UNTLG 0,021-0,2MM SELBSTKL				
EINF	142*	216*	1253*	1684*
AUS LG			1	6
EU	64	145	704	970
OESTER	34	68	503	623
BELGI	19	47	91	223
SCHWZ	24	23	63	94
USA	2	6	432	544
AUSF	98*	111*	416*	572*
EU	11	24	133	267
OESTER	1	2	65	110
7607 19 99				
AND ALUFOLIE O UNTERLG DI 0,021-0,2MM				
EINF	10163*	10643*	57168*	65385*
EU	4780	4668	21843	23612
FRANKR	199	329	465	661
NIEDL	369	434	3002	3858
ITAL	260	496	3051	5441
G BRIT	277	268	389	389
GRIECH	65	30	536	266
SPAN			527	336
SCHWED	744	336	1376	666
OESTER	2832	2785	12090	12239
NORWEG	24	196	1008	6973
SCHWZ	4810	5165	32924	33143
TUERK	1	4	304	123
POLEN	65	25	364	140
BULGAR			57	52
SLOWEN	13	12	140	151
BR JUG	218	67	218	67
USA	180	456	317	866
TAIWAN	72	50	79	77
AUSF	38937*	38262*	189088*	188758*
EV	2701	1836	14007	10662
EU	21106	20811	101313	109208
FRANKR	3547	2898	16523	14648
NIEDL	2847	2414	13829	14066
ITAL	1583	2246	8171	11011
G BRIT	2423	3221	12463	17320
IRLAND	47	64	362	508
DAENM	3167	3406	14149	16744
GRIECH	240	126	1304	1013
PORTUG	571	570	2079	2259
SPAN	1601	1448	10263	9021
SCHWED	208	171	1630	1288
FINNL	422	277	5598	3550
OESTER	1857	1811	4846	5567
BELGI	2631	2276	10007	12100
LUXEMB	62	69	92	113
NORWEG	378	1119	2063	5589
SCHWZ	4114	6302	18774	21013
TUERK	1621	933	10394	6404
ESTLD			49	84
LETTLD	107	73	169	124
LITAU	39	29	147	158
POLEN	2788	2030	12765	10316
TSCHE	906	822	4200	2606
SLOWAK	64	66	584	940
UNGARN	772	479	2906	2236
BULGAR	110	31	452	248
UKRAIN	17	45	43	181
W RUSS	127	82	371	147
RUSSLD	637	840	1144	1366
SLOWEN	21	21	416	453
KROAT	23	12	563	307
BR JUG	97	63	879	849

Wichtigste Ursprungs- und Bestimmungs-Laender	JULI 1999 dt = 100kg	JULI 1999 1000 DM	JAN./JUL. 1999 dt = 100kg	JAN./JUL. 1999 1000 DM
ALGER	241	142	380	226
TUNES	19	59	670	602
AEGYPT	782	455	2271	1459
MADAG	56	107	64	121
S AFR			75	78
USA	438	550	3629	4167
KANADA	400	277	464	360
MEXIKO			126	137
COSTA	23	51	99	233
KUBA	146	149	390	398
DOM RP			59	70
KOLUMB			333	326
BRASIL	47	246	414	1469
CHILE	5	36	207	226
LIBAN			633	396
SYRIEN			177	151
IRAN	1592	818	4283	2699
ISRAEL	134	210	2821	2702
JORDAN			186	177
SAUDIA	189	118	5788	3693
KUWAIT	2	2	84	94
A EMIR	5	6	403	303
OMAN			293	185
JEMEN			138	147
PAKIST	58	102	279	332
THAIL	176	148	228	243
VIETN	12	30	385	311
INDONE	303	144	1258	771
CHINA	18	54	25	72
TAIWAN	1065	603	3969	2303
HONGK	41	58	119	166
AUSTRL	233	394	1037	1140
7607 20 10				
ALUFOLIE AUF UNTERLG DICKE<0,021MM				
EINF	10362*	8583*	82433*	63091*
EV			115	200
AUS LG			2	1
EU	9223	7302	75297	55335
FRANKR	684	652	4706	4942
NIEDL	568	769	7371	5699
ITAL	1639	1127	13874	9612
G BRIT	494	223	3388	1881
DAENM	1178	1049	9048	7433
SPAN	59	46	302	217
SCHWED	1330	833	10913	8581
FINNL	1229	673	5803	3238
OESTER	1787	1719	15898	14052
BELGI	235	210	4294	3080
SCHWZ	1044	1110	8569	6974
TUERK			123	85
USA	41	118	182	402
JAPAN			21	80
AUSF	20766*	17481*	147878*	119481*
EV	1175	790	8977	5945
LV			569	315
PV			1	6
EU	10479	9229	71657	59882
FRANKR	1958	1820	12228	10734
NIEDL	1052	833	6772	5053
ITAL	824	713	4785	4063
G BRIT	1441	2120	12437	14225
IRLAND	225	344	853	1152
DAENM	443	410	2428	2191
GRIECH	294	143	2367	1227
PORTUG	123	94	770	572
SPAN	363	295	2390	2283
SCHWED	85	62	1178	1124
FINNL	212	139	1678	1123
OESTER	1096	816	7629	5841
BELGI	2333	1438	16023	10243
LUXEMB		1	102	61
NORWEG	143	152	1598	1930
SCHWZ	1211	1295	8959	6758
ANDORR			131	80
TUERK	651	205	5460	3056
LETTLD			150	102
LITAU	2	1	147	74
POLEN	1993	1517	9678	6089
TSCHE	1034	788	8115	5949
SLOWAK	724	625	3795	3130
UNGARN	677	593	2732	2686
RUMAEN	327	213	1719	1150
BULGAR			110	110
UKRAIN	48	29	4143	2363
RUSSLD	555	327	5434	3402
SLOWEN	39	19	742	432
BR JUG			177	96
MAROKK			2068	1072
LIBYEN			1413	890
AEGYPT			105	121
SUDAN	24	37	153	120
NIGERI			430	483
KAMERU	386	214	386	214
BURUND	175	107	175	107
KENIA	9	16	127	241
MADAG	85	86	185	182
USA	1410	1288	5035	6535
MEXIKO			114	167
DOM RP	94	119	289	392
JAMAIK	42	46	258	281
BRASIL			1019	848
SYRIEN			1026	407
IRAN	200	105	1664	755
ISRAEL	76	59	936	660
SAUDIA	89	128	400	594
KUWAIT			1515	648
A EMIR	4	2	965	676
JEMEN	4	6	101	64
INDIEN			625	330
SRILAN			20	92
MALAYS			230	133
TAIWAN			343	186
HONGK			260	420
AUSTRL	150	137	2014	1650
NEUSEE			1024	936
7607 20 91				
ALUFOLIE UNTLG 0,021-0,2MM SELBSTK				
EINF	1068*	1570*	4456*	5222*
AUS LG	3	6	131	275
EU	253	232	1744	1909
FRANKR	135	103	699	590
ITAL	64	56	375	321
G BRIT	33	36	424	383
OESTER		11	72	152
BELGI	2	19	36	312
SCHWZ	19	23	397	359
USA	788	1382	1815	3312
ISRAEL	3	6	123	246
TAIWAN			354	253
AUSF	404*	575*	3644*	4502*
EU	168	269	1773	2225
FRANKR	41	39	316	303
NIEDL	25	44	281	409
ITAL	2	3	207	228
DAENM	6	15	119	177
SPAN	2	6	116	171
OESTER	21	27	446	443
SCHWZ	43	59	407	506
TUERK	6	4	136	126
POLEN	57	51	342	388
TSCHE	46	48	291	285
7607 20 99				
AND ALUFOLIE A UNTLG 0,021-0,2MM				
EINF	17067*	15111*	108100*	96701*
AUS LG			27	16
EU	7886	5563	45940	31981
FRANKR	232	179	1325	1095
NIEDL	62	80	186	207
ITAL	6007	4244	32858	22940
SPAN			134	130
SCHWED	110	73	1278	925
OESTER	1112	886	6508	4159
BELGI	362	300	3593	2382
SCHWZ	9109	9452	61066	63719
POLEN			147	62
TSCHE	9	5	233	166
RUSSLD			131	53
SLOWEN	42	58	183	207
KANADA	20	22	98	146
TAIWAN			108	122
AUSF	22206*	20100*	121585*	119600*
EV	5352	5123	25842	28239
EU	11952	10566	66080	64013
FRANKR	1613	1668	6755	7835
NIEDL	4830	4414	28673	27535
ITAL	493	466	2126	3382
G BRIT	2869	1914	10587	7534
IRLAND	23	47	281	316
DAENM	1187	1051	9320	9288
GRIECH	71	63	185	207
PORTUG	23	40	239	302
SPAN	204	309	2484	2864
SCHWED	400	307	1110	908
OESTER	83	108	1082	1300
BELGI	155	177	2102	2156
LUXEMB	1	2	539	337
NORWEG	187	114	603	735
SCHWZ	617	554	3078	2972
TUERK	532	360	1287	1050
LETTLD	4	5	258	136
LITAU			375	193
POLEN	548	386	1101	813
UNGARN	32	35	193	233
BULGAR	85	51	242	108
UKRAIN	68	74	168	130
RUSSLD			196	112
KROAT	11	17	432	218
AEGYPT	15	15	115	180
AETHIO			85	169
S AFR	164	126	838	840
USA	3733	3938	25920	26808
KANADA	120	168	1681	2958
MEXIKO	185	314	1257	1519
GUATEM	212	126	633	379
COSTA			97	67
BRASIL	2584	1816	8685	6449
CHILE	171	134	190	191
ARGENT	84	130	470	699
ISRAEL	11	18	336	415
SAUDIA			39	69
PAKIST	11	20	109	182
INDIEN	156	224	635	823
BANGLA	80	111	428	599
INDONE	73	100	176	239
SINGAP	58	118	341	557
CHINA	15	20	1734	1242
SKOREA	8	15	256	292
JAPAN	35	74	573	680
TAIWAN	27	46	371	710
HONGK			271	580
AUSTRL	174	274	818	1389
7608 10 10				
ALUROHR N LEG F GASLTG USW F ZIV LUFT				
EINF	*	1*	*	31*
EU				23
AUSF	2*	10*	2*	10*
EU	2	10	2	10
7608 10 90				
AND ROHRE A NICHTLEGIERTEM ALUMINIUM				
EINF	1871*	1359*	6732*	5217*
EV	1	188	3	634
EU	1828	1087	6376	4028
FRANKR	39	117	80	128
NIEDL	2	22	80	243
ITAL	849	312	2440	2030
DAENM	809	387	1611	962
SPAN	185	83	573	302
SCHWED	43	85	127	97
OESTER	201	80	413	182
POLEN			217	147
MADAG			4	59
USA	14	230	80	857
AUSF	391*	537*	3254*	3846*
EU	130	335	665	1201
FRANKR	19	59	271	420
SPAN	92	212	209	463
SCHWZ	2	2	95	208
POLEN	7	32	159	293
TSCHE	30	62	167	281
UNGARN	3	3	184	116
USA	1	4	31	124
IRAN	189	52	1878	1373
7608 20 10				
ROHRE A ALULEG F GASLTG USW F ZIV LUF				
EINF	*	17*	13*	302*
EU		11	13	183
FRANKR			13	157
AUSF	*	*	*	8*
EU				8
7608 20 30				
ROHRE A ALUMINIUMLEGIERG GESCHWEISST				
EINF	6248*	3344*	47120*	25022*
EV	1	1	15	11
AUS LG	1	1	15	11
EU	6051	3077	46071	23841
NIEDL			280	385
ITAL	1602	751	11432	5798
G BRIT			118	85
GRIECH			100	51
SPAN	46	19	1283	619
OESTER	771	512	4160	2837
BELGI	3632	1795	26803	14292
LUXEMB			90	58
SCHWZ	144	197	819	748
USA	53	70	532	402
AUSF	1682*	1584*	15012*	16890*
EU	77	128	5921	8167
FRANKR	1	3	423	470
NIEDL	2	4	642	764
ITAL		3	287	328
G BRIT			369	410
DAENM			488	564
PORTUG	41	46	602	672
SCHWED			184	191
FINNL			811	920
OESTER	24	55	2748	3361
BELGI			284	340
LUXEMB	9	16	70	153
SCHWZ	259	246	1672	1524
TSCHE	422	238	2183	1395
SLOWEN	47	41	189	164
S AFR	460	469	2894	2810
USA	213	203	1060	1124
KANADA	27	33	130	163
ARGENT			70	97
ISRAEL	41	40	200	180
INDIEN			61	78
THAIL			115	120
SKOREA			191	222
JAPAN	47	62	252	332
AUSTRL	54	58	163	208
7608 20 91				
ROHRE ALULEGIERUNG NUR STANGGEPRESST				
EINF	8516*	4153*	60829*	29405*
AUS LG	2	1	59	25
EU	5129	2569	32814	16887
FRANKR	861	378	4186	2013
NIEDL	128	105	1841	861
ITAL	342	149	1831	851
G BRIT	676	236	4762	2370
DAENM	402	336	1984	1879
GRIECH	211	81	943	369
OESTER	406	458	2086	1816
BELGI	1904	828	15224	6781
NORWEG	133	133	2071	1143

Wichtigste Ursprungs- und Bestimmungs-Laender	JULI 1999 dt = 100kg	JULI 1999 1000 DM	JAN./JUL. 1999 dt = 100kg	JAN./JUL. 1999 1000 DM
SCHWZ	55	70	499	665
POLEN	67	33	1588	606
TSCHE	93	70	291	172
SLOWAK		1	918	334
UNGARN	184	85	1825	806
RUMAEN			510	187
RUSSLD	1896	729	11647	5361
SLOWEN	938	356	6105	2181
MAZED	320	106	2376	809
USA			39	52
AUSF	2934*	3263*	26674*	25883*
PV			32	30
EU	1998	2043	21486	18536
FRANKR	1143	857	10703	6894
NIEDL	113	161	2950	3421
ITAL	188	238	1558	1852
G BRIT	191	230	2405	2642
DAENM	55	36	495	431
PORTUG	34	41	284	378
SPAN	28	57	196	332
SCHWED	28	63	539	677
OESTER	198	298	1517	1382
BELGI	16	22	728	576
SCHWZ	252	268	1343	1474
POLEN	33	36	228	209
TSCHE	37	51	327	378
UNGARN	161	91	207	126
SLOWEN			218	254
USA	269	530	2086	3753
MEXIKO	45	79	73	117
IRAN			40	57
7608 20 99				
ANDERE ROHRE AUS ALUMINIUMLEGIERUNGEN				
EINF	8818*	7443*	84507*	66146*
EV	1	29	23	582
AUS LG	1	29	6	68
EU	5248	5535	50250	41067
FRANKR	368	616	1866	3819
NIEDL	318	246	3249	3583
ITAL	698	528	4645	3807
G BRIT	344	434	2480	2648
DAENM	3837	3130	32222	23830
GRIECH	110	63	386	196
SPAN			214	114
SCHWED	218	76	1098	338
OESTER	219	339	1521	1304
BELGI	139	113	2388	1791
NORWEG			1341	550
SCHWZ	664	695	6866	8570
TUERK			290	126
POLEN	139	89	1474	838
TSCHE	787	617	20095	12180
UNGARN	69	268	119	367
RUSSLD	676	116	1427	412
MAZED	220	79	2340	826
S AFR	8	66	10	83
USA	2	55	84	946
AUSF	6331*	8623*	36436*	51045*
LV			2	26
PV			3	4
EU	3104	4890	19137	25263
FRANKR	446	666	2109	3766
NIEDL	676	1613	5836	9046
ITAL	287	302	1133	1292
G BRIT	362	486	2043	3421
IRLAND	47	276	309	1589
DAENM	20	35	227	287
PORTUG	25	83	157	267
SPAN	836	1066	6023	7208
SCHWED	98	146	316	566
OESTER	111	167	582	852
BELGI	16	30	310	702
SCHWZ	297	597	2222	4557
POLEN	24	47	186	404
TSCHE	1135	960	6619	5869
SLOWAK	6	11	126	177
UNGARN	334	216	740	580
SLOWEN	22	32	226	349
S AFR	74	78	569	684
USA	839	1017	4129	4871
BRASIL	374	502	1874	2630
ISRAEL	5	9	76	133
SKOREA	44	57	81	102
7609 00 00				
ROHRFORMSTUECKE USW AUS ALUMINIUM				
EINF	600*	1882*	4523*	13674*
EV	1	112	6	716
AUS LG		43		82
EU	343	1108	2609	8305
FRANKR	36	258	406	2086
NIEDL	140	481	856	2674
ITAL	82	202	686	1649
G BRIT	2	46	64	797
SCHWED	3	6	26	221
OESTER	76	107	700	743
NORWEG	12	53	73	152
SCHWZ	5	46	173	528
POLEN	67	121	511	543
UNGARN	8	14	143	205
USA	36	324	190	2323
INDIEN	31	34	152	152
JAPAN	35	99	155	735
AUSF	1351*	3417*	10832*	30521*

Wichtigste Ursprungs- und Bestimmungs-Laender	JULI 1999 dt = 100kg	JULI 1999 1000 DM	JAN./JUL. 1999 dt = 100kg	JAN./JUL. 1999 1000 DM
PV			2	5
EU	784	1946	6135	17199
FRANKR	201	772	1491	7295
NIEDL	182	195	1074	1283
ITAL	30	160	188	1368
G BRIT	50	97	277	707
DAENM	6	42	78	297
SPAN	173	324	1600	2621
SCHWED	9	42	136	410
OESTER	99	221	976	2292
BELGI	30	57	301	686
NORWEG	2	6	30	187
SCHWZ	267	624	2567	5862
TUERK	145	128	146	141
POLEN	14	63	161	287
TSCHE	16	39	89	301
UNGARN	5	20	53	131
AEGYPT	18	56	22	88
S AFR	3	35	54	240
USA	24	124	222	853
BRASIL	16	85	167	483
ISRAEL	7	22	95	235
CHINA	5	75	24	232
JAPAN	1	4	812	3588
7610 10 00				
TORE TUEREN FENSTER USW A ALUMINIUM				
EINF	9508*	13607*	60815*	79089*
EV			2	13
AUS LG				1
EU	4715	8386	29459	48493
FRANKR	732	2115	6414	14270
NIEDL	1442	1884	6491	7820
ITAL	322	630	2010	3719
G BRIT	35	70	66	213
DAENM	1101	1028	8971	9391
SPAN	21	24	425	596
SCHWED	164	467	846	1783
FINNL	100	201	410	799
OESTER	638	1648	3209	7841
BELGI	160	419	817	2091
SCHWZ	917	1398	2867	4728
TUERK	56	56	721	952
POLEN	1676	1641	11340	10143
TSCHE	646	735	3513	4136
SLOWAK	207	260	1025	971
UNGARN	189	328	1853	2076
SLOWEN	36	78	193	542
B HERZ			69	132
USA	6	3	73	216
NICARA			96	66
ISRAEL	944	731	9146	8416
AUSF	12793*	20482*	73205*	116831*
PV			6	10
EU	6885	9994	37252	58939
FRANKR	2104	2488	13880	16294
NIEDL	892	1221	3492	5818
ITAL	635	1086	2429	3368
G BRIT	562	762	2904	4818
IRLAND	47	106	184	246
DAENM	241	284	1099	1589
PORTUG	18	46	258	501
SPAN	79	266	737	1796
SCHWED	48	67	323	565
FINNL	70	127	332	630
OESTER	2126	3002	10360	17243
BELGI	188	316	1401	2985
LUXEMB	107	147	260	573
NORWEG	44	66	312	540
LIECHT	2	8	26	166
SCHWZ	1486	2671	10180	18208
TUERK	43	80	367	1018
LETTLD	3	5	101	224
LITAU	26	71	164	283
POLEN	881	1062	5489	9247
TSCHE	278	420	2388	2970
SLOWAK	150	196	1062	1447
UNGARN	382	290	1367	1303
RUMAEN	171	161	815	675
UKRAIN	31	33	109	174
W RUSS	5	7	72	273
RUSSLD	608	633	2282	2743
KASACH	4	9	52	85
KIRGIS			126	256
SLOWEN	66	90	241	481
KROAT	65	72	160	244
MAROKK			62	476
TUNES			41	76
AEGYPT	6	9	56	166
NIGERI			59	106
S AFR	21	51	27	71
USA	539	1866	2610	7584
KANADA	130	166	461	613
MEXIKO	16	99	26	149
BRASIL	7	34	166	408
BOLIV			26	65
ARGENT			162	174
SYRIEN	1	2	178	202
ISRAEL	24	50	329	548
KATAR			17	100
A EMIR	44	110	366	742
SINGAP	1	6	57	210
CHINA	374	930	633	1262
SKOREA	3	30	152	429
JAPAN	404	867	3784	4605
NORGK	21	24	188	386
AUSTRL	23	161	46	250
NEUSEE	5	31	18	114

Wichtigste Ursprungs- und Bestimmungs-Laender	JULI 1999 dt = 100kg	JULI 1999 1000 DM	JAN./JUL. 1999 dt = 100kg	JAN./JUL. 1999 1000 DM
7610 90 10				
BRUECKEN TUERME GITTERMASTE USW A ALU				
EINF	372*	404*	2628*	3578*
EU	372	404	2616	3548
FRANKR			229	128
NIEDL	266	244	2092	1990
G BRIT			69	291
OESTER	99	103	321	318
BELGI	7	56	89	670
AUSF	618*	4297*	2953*	29480*
EU	40	75	412	621
NIEDL			198	154
OESTER	25	61	128	255
NORWEG	214	2950	1253	16776
SCHWZ	54	61	84	113
TUERK			35	366
USA	110	1186	661	7968
NICARA			496	3800
7610 90 90				
ANDERE KONSTRUKTIONEN AUS ALUMINIUM				
EINF	37678*	56398*	215019*	336957*
EV	310	2273	902	14677
LV	17	13	182	125
PV	1661	1212	12225	7097
AUS LG	17	12	106	69
EU	18797	36704	108982	227144
FRANKR	1398	2786	9999	19373
NIEDL	4398	3952	18719	18194
ITAL	2267	13642	17745	87003
G BRIT	237	421	3116	4566
IRLAND	71	354	481	1168
DAENM	1624	2806	8804	14510
GRIECH	829	379	7141	4154
PORTUG	411	290	2049	1415
SPAN	285	297	2548	3892
SCHWED	774	603	4848	5404
FINNL	8	160	871	1089
OESTER	4706	3884	19856	26016
BELGI	476	1972	8541	28389
LUXEMB	1302	8189	4454	21971
NORWEG	150	71	495	467
SCHWZ	8414	7761	32319	44036
TUERK	1333	1054	6266	5077
LETTLD	381	137	853	257
LITAU	76	113	84	183
POLEN	2609	1967	16884	12389
TSCHE	1472	1268	7744	6803
SLOWAK	23	18	262	145
UNGARN	5548	3893	33832	22132
RUSSLD			326	156
SLOWEN	121	93	948	1003
KROAT	20	42	167	229
MAZED			152	137
AEGYPT			133	176
USA	475	974	1770	3269
KANADA	10	53	176	295
BRASIL	605	884	814	897
ISRAEL	102	118	607	636
CHINA	293	189	1573	749
JAPAN			274	212
AUSF	67537*	85943*	403302*	506071*
EV	2218	2453	21041	20884
LV	9	14	218	285
PV	62	128	318	869
EU	37116	45129	221060	276670
FRANKR	5033	8896	48740	54283
NIEDL	7578	10091	42420	57203
ITAL	2251	3402	19542	22210
G BRIT	2001	3074	16187	22452
IRLAND	142	264	961	1663
DAENM	758	897	6758	7480
GRIECH	287	386	1920	2327
PORTUG	665	727	3354	3606
SPAN	4020	3824	18966	17027
SCHWED	1002	1224	5004	6790
FINNL	726	948	2269	3047
OESTER	6042	7972	37618	47987
BELGI	2323	3026	14536	26301
LUXEMB	285	598	1778	3324
ISLAND	165	263	626	840
NORWEG	807	1071	4099	5053
SCHWZ	4670	8170	31237	45052
TUERK	1107	1360	4640	5419
ESTLD	56	104	280	501
LETTLD	53	151	1438	1101
LITAU	172	196	994	1145
POLEN	5509	5348	31698	31680
TSCHE	1699	2031	8611	11204
SLOWAK	178	241	928	1649
UNGARN	421	640	5823	8179
RUMAEN	101	183	897	927
BULGAR			446	274
UKRAIN	56	122	782	984
W RUSS			137	220
MOLDAU	6	21	56	248
RUSSLD	664	774	2857	3747
GEORG			187	332
ASERB			76	214
KASACH	51	57	219	302
TURKM			22	51
SLOWEN	513	681	3404	5081
KROAT	54	101	487	853
MAROKK			254	300
TUNES	76	138	165	287
LIBYEN	1	5	47	126
SUDAN	59	50	138	125
GUINEA	125	62	173	116
ELFBK			163	447

Wichtigste Ursprungs- und Bestimmungs-Laender	JULI 1999 dt = 100kg	JULI 1999 1000 DM	JAN./JUL. 1999 dt = 100kg	JAN./JUL. 1999 1000 DM
NIGERI	60	156	136	206
KENIA			348	374
UGANDA			37	52
TANSAN			45	100
S AFR	13	33	562	803
USA	3459	5238	18144	24739
KANADA	980	887	4808	4621
MEXIKO	30	56	613	1287
GUATEM			260	99
PANAMA			6	136
KUBA			69	77
KOLUMB	10	13	37	92
PERU	64	140	71	166
BRASIL			258	430
CHILE	4	9	223	301
URUGU			140	128
ARGENT	2	8	673	1000
ZYPERN	131	140	495	620
LIBAN	50	48	481	457
ISRAEL	1027	1742	2665	3936
JORDAN			159	161
SAUDIA	21	30	647	990
KUWAIT	102	131	410	533
A EMIR	1718	2098	10870	11514
OMAN	8	14	68	82
PAKIST	1	1	215	663
INDIEN	6	36	810	746
THAIL	52	57	245	475
VIETN	20	24	138	427
KAMBOD			22	64
INDONE			205	215
MALAYS	25	18	674	502
SINGAP	765	771	6055	7329
PHILIP	42	56	48	77
CHINA	792	1240	6400	7659
SKOREA	14	74	2213	1977
JAPAN	175	598	1174	3015
TAIWAN	8	35	2601	4347
HONGK	2129	3522	9604	16084
AUSTRL	1671	1593	6921	5900
NEUSEE	94	88	276	268
NEUKAL			354	180
N ERM	45	67	89	148
7611 00 00				
BEHAELTER USW AUS ALUMINIUM >300L				
EINF	178*	396*	1448*	2442*
EU	121	291	1075	1938
NIEDL	1	10	29	173
DAENM	40	166	291	286
SPAN			48	55
OESTER	58	70	58	80
BELGI	22	45	703	1291
POLEN	42	56	188	222
AUSF	1121*	1693*	7350*	11274*
EU	89	411	2228	4929
FRANKR			406	1020
NIEDL	28	240	364	1041
ITAL			73	130
G BRIT	2	40	19	113
SPAN			269	481
FINNL			76	239
OESTER	1	3	591	1102
BELGI	46	99	410	761
SCHWZ	5	15	108	249
TUERK	336	260	347	283
LETTLD			41	61
LITAU			15	54
POLEN	298	409	641	647
TSCHE	8	8	98	178
UNGARN	39	119	262	435
RUSSLD			61	211
SLOWEN	7	10	148	284
KROAT			90	270
ALGER	44	72	44	72
TUNES			135	278
USA	289	267	2135	1768
KANADA			121	170
SAUDIA		1	180	257
OMAN			95	161
INDIEN			409	484
CHINA			60	87
AUSTRL			27	68
7612 10 00				
TUBEN AUS ALUMINIUM				
EINF	682*	1259*	3719*	8074*
EU	379	701	1466	3120
FRANKR	115	177	207	378
NIEDL	67	112	161	278
ITAL	106	168	647	1002
DAENM	12	146	73	678
SPAN	46	55	46	55
OESTER	16	21	296	596
SCHWZ	148	291	988	1883
TUERK	123	206	671	1064
TSCHE			166	261
SLOWEN	15	35	115	249
KANADA			192	1292
AUSF	2030*	5487*	13159*	33719*
EU	1418	3489	9720	23993
FRANKR	106	469	1062	3586
NIEDL	178	390	2068	4795
ITAL	343	541	2186	3981
G BRIT	304	600	1316	3279
IRLAND	102	389	748	2827
GRIECH	9	44	121	389
SPAN	10	43	88	269
FINNL	51	81	51	81
OESTER	43	73	420	779
BELGI	269	848	1610	3862
LUXEMB			34	64
SCHWZ	47	121	569	1327
TUERK	33	86	103	283
POLEN	36	117	60	207
TSCHE	38	235	196	1146
UNGARN	6	63	18	108
RUSSLD	4	5	64	80
AEGYPT	49	195	124	484
R KONG	23	65	23	65
S AFR	20	113	93	491
USA	187	635	1394	3496
KANADA			81	405
SYRIEN			105	143
ISRAEL	10	28	51	122
A EMIR	32	72	159	359
SKOREA	52	127	232	570
JAPAN	59	103	87	153
7612 90 10				
VERPACKUNGSROEHRCHEN AUS ALUMINIUM				
EINF	77*	66*	200*	271*
EU	79	66	187	201
NIEDL	48	22	112	80
AUSF	316*	894*	2665*	8207*
PV			12	24
EU	211	474	1785	4361
NIEDL	38	107	312	926
ITAL	35	84	127	326
DAENM			58	250
SCHWED	119	232	1002	1944
OESTER	19	51	77	191
BELGI			170	588
NORWEG	8	49	27	148
SCHWZ	29	157	184	1000
TUERK	12	38	30	87
S AFR	5	10	62	170
USA	4	22	266	919
HONDUR			73	209
DOM RP	37	117	286	884
JAMAIK			66	209
7612 90 20				
BEHAELTER F AEROSOLE AUS ALUMINIUM				
	STUECK		STUECK	
EINF	455105*	337*	3697858*	12236*
GEW DT	294		10834	
EU	307261	261	2563203S	11742
FRANKR			4501297	1693
NIEDL	72	1	29324688	8612
ITAL	307189	260	1687621	1327
OESTER			172832	202
SCHWZ	68844	58	387944	228
UNGARN	81000	18	956886	255
AUSF	7393837*	3256*	45223719*	19263*
GEW DT	1993		12363	
EV	203040	243	1512379	1719
EU	3062807	1499	19406718	8424
FRANKR	320733	89	4529986	1727
NIEDL	244098	76	2167047	731
ITAL			447983	240
G BRIT	2019023	1122	8238739	4672
IRLAND	98829	89	234851	143
SPAN	221184	43	1167312	240
BELGI	123024	60	1164083	378
NORWEG	1757	2	227709	68
SCHWZ	863436	347	2709787	997
MALTA			592608	242
TUERK	1254681	521	6406154	2312
RUSSLD			205182	68
SLOWEN	1764497	608	9273220	2666
AEGYPT			1592278	538
S AFR	95672	37	432279	138
USA	203040	243	2629650	3229
ZYPERN	61101	25	239677	137
JAPAN	636	13	676268	210
7612 90 91				
AND BEHAELTER A ALUMINIUM INH 50-300L				
	DT		DT	
EINF	190*	218*	1672*	2306*
EU	7	11	60	185
FRANKR	2	3	24	133
SCHWZ	4	13	145	308
TUERK	36	31	171	181
POLEN	43	40	298	325
SLOWEN	71	84	696	1044
AUSF	642*	1377*	3835*	8685*
EU	345	884	2726	6561
FRANKR	112	273	1044	2647
NIEDL	66	156	319	771
G BRIT	29	98	647	1383
SPAN	24	66	137	336
SCHWED	11	28	55	156
OESTER	50	124	333	773
NORWEG	170	294	391	801
SCHWZ	18	40	321	614
TSCHE	74	43	281	323
7612 90 98				
AND BEHAELTER A ALUMINIUM INHALT <50L				
EINF	20370*	15138*	107409*	93508*
PV			5	10
AUS LG				2
EU	17096	10931	87849	66668
FRANKR	8538	3982	32431	17282
NIEDL	1401	1802	11804	12259
ITAL	469	525	5846	5176
G BRIT	2462	1270	7429	5547
DAENM	380	385	4461	5022
SPAN	293	227	540	508
SCHWED	671	688	7328	7082
OESTER	1279	918	7501	6083
BELGI	1583	1151	10509	7702
SCHWZ	843	1589	4033	12528
POLEN	2518	2246	13689	11474
TSCHE	160	122	1018	748
USA	32	194	269	877
KANADA			260	306
CHINA	1	3	90	137
TAIWAN	3	23	100	289
AUSF	12882*	20240*	93361*	146104*
EV			1	24
PV	56	161	583	1346
EU	9869	15343	73831	111434
FRANKR	3217	4851	24597	36428
NIEDL	1491	1843	9276	11625
ITAL	22	129	1015	1964
G BRIT	806	1142	9853	13677
IRLAND	787	988	4045	5761
DAENM	1164	1668	7297	10956
GRIECH	41	86	337	633
PORTUG	1	20	102	407
SPAN	72	135	2253	3306
SCHWED	193	241	2302	2616
FINNL	344	375	2035	2092
OESTER	1079	1387	7791	8555
BELGI	550	2374	2923	12376
ISLAND	23	35	461	756
NORWEG	58	89	1309	1614
LIECHT	47	49	129	148
SCHWZ	1266	1676	6833	9067
TUERK	1	8	179	277
ESTLD	56	161	289	814
LETTLD	1	2	38	78
POLEN	322	395	1760	2514
TSCHE	456	652	2147	2889
UNGARN	63	62	1002	1078
RUMAEN	13	17	74	119
BULGAR			26	108
RUSSLD	1	1	36	119
S HERZ			4	84
MAROKK			146	199
ALGER			89	143
TUNES	1	2	95	185
AEGYPT	101	114	394	433
AETHIO	20	36	85	173
S AFR	12	21	46	106
USA	216	929	1129	4617
KANADA	1	2	283	521
KOLUMB		1	186	2312
BRASIL	37	47	355	470
CHILE			268	420
SYRIEN			92	297
ISRAEL	59	68	177	294
JORDAN			317	464
SAUDIA			178	232
THAIL		2	245	384
JAPAN	82	435	385	2194
HONGK	70	117	311	420
AUSTRL	1	2	62	283
7613 00 00				
BEHAELTER AUS ALUMINIUM FUER GASE				
EINF	3966*	8334*	14334*	22918*
EV				5
AUS LG				2
EU	3788	3985	12348	13618
FRANKR	1820	1887	5442	5100
NIEDL	886	1050	1739	2124
ITAL			101	70
G BRIT	998	1199	3785	4787
DAENM			288	319
OESTER	62	77	919	1090
UNGARN			141	242
USA	172	1357	799	5615
KANADA	5	11	108	643
ISRAEL			918	2735
AUSF	66*	439*	663*	4831*
EU	59	361	507	2975
FRANKR	5	38	50	334
NIEDL	5	31	44	277
G BRIT	28	174	201	1238
SPAN	10	60	34	189
SCHWED	2	11	45	183
OESTER	4	22	60	341
RUSSLD		2	34	859
NAMIB			29	126
IRAN			12	132
JAPAN		7	17	240
7614 10 00				
LITZEN KABEL USW A ALU M STAHLSEELE				
EINF	*	*	17*	34*

Wichtigste Ursprungs- und Bestimmungs-Laender	JULI 1999 dt = 100kg	JULI 1999 1000 DM	JAN./JUL. 1999 dt = 100kg	JAN./JUL. 1999 1000 DM
EU			3	3
AUSF	4933*	1522*	23363*	7994*
EU	4722	1466	16356	5617
DAENM			298	114
OESTER	4722	1466	16022	5486
TSCHE	196	50	5857	1857
B HERZ			604	208
RUANDA			401	190
AETHIO			53	75
7614 90 00				
ANDERE LITZEN KABEL USW AUS ALUMINIUM				
EINF	400*	210*	1282*	590*
EU	394	190	1273	566
BELGI	394	186	1250	547
AUSF	69*	57*	1264*	777*
EU		1	501	87
VENEZU			58	134
PARAGU			435	237
JAPAN	3	3	22	86
7615 11 00				
SCHWAEMME USW 2 SCHEUERN USW AUS ALU				
EINF	33*	117*	157*	616*
EU	33	117	155	614
ITAL	16	95	94	551
AUSF	344*	529*	3819*	5813*
EU	309	477	3227	4918
FRANKR	108	159	942	1198
NIEDL	66	97	686	991
G BRIT	7	11	143	211
OESTER	42	77	437	899
BELGI	62	79	680	1111
LUXEMB	15	34	84	179
SCHWZ	30	41	401	610
POLEN	1	1	95	96
7615 19 10				
HAUSHALTSARTIKEL USW/TEILE ALU GEGOSS				
EINF	2628*	3110*	11913*	14044*
AUS LG	5	5	11	14
EU	1127	1560	4584	6228
ITAL	301	340	2465	2698
DAENM	472	740	961	1508
SPAN	264	266	549	549
SCHWED			254	392
OESTER	76	192	291	969
ISLAND			35	77
SCHWZ	355	518	5586	5790
UKRAIN			103	72
CHINA			63	72
SKOREA	603	681	1009	1312
JAPAN			165	183
AUSF	1030*	1883*	7996*	14426*
LV			214	339
PV	71	64	978	874
EU	432	1051	2344	6007
FRANKR	46	97	531	1171
NIEDL	58	151	208	518
ITAL	92	157	308	518
G BRIT	40	97	510	794
SPAN	82	208	306	736
OESTER	24	67	193	439
BELGI	49	152	173	494
LUXEMB	15	51	42	123
SCHWZ	188	204	2008	2827
SLOWAK	19	66	74	256
USA	258	367	2047	3105
KANADA	104	147	272	408
ISRAEL			28	87
SAUDIA			490	1701
CHINA			125	121
SKOREA			120	164
HONGK			130	209
7615 19 90				
HAUSHALTSARTIKEL USW ALU NI GEGOSSEN				
EINF	5933*	6311*	73123*	78378*
LV			50	59
AUS LG	46	35	144	147
EU	4814	5350	62662	65827
FRANKR	64	61	13408	17425
NIEDL	119	115	3963	2698
ITAL	3903	3771	39848	35682
G BRIT	34	37	164	145
SPAN	1	3	189	315
SCHWED			59	175
OESTER	693	1361	4831	8895
BELGI			172	222
ISLAND			53	104
SCHWZ	48	80	1011	1462
TUERK	459	323	3481	2265
POLEN	35	23	679	860
SLOWEN			171	189
USA	103	45	361	379
INDIEN	49	50	273	284
THAIL	6	7	275	220
INDONE			365	479
CHINA	144	120	831	706
SKOREA	137	138	752	741
TAIWAN	107	141	1312	1186
HONGK	1	3	372	589
AUSF	1585*	2336*	10463*	15979*
LV			64	208
EU	782	1005	4897	6383
FRANKR	203	190	786	770
NIEDL	93	84	642	801
ITAL	19	41	164	313
G BRIT	68	91	606	689
DAENM	13	34	121	224
SPAN	37	58	124	211
SCHWED	4	10	222	280
OESTER	242	378	1575	2440
BELGI	42	38	434	394
LUXEMB	29	58	186	215
SCHWZ	126	207	719	1298
POLEN	369	484	2138	3032
TSCHE	44	71	636	1117
SLOWAK	6	14	226	382
UNGARN	59	141	363	951
RUMAEN	5	9	119	220
BULGAR	12	24	255	494
SLOWEN	56	106	239	394
AEGYPT			41	52
IRAN			86	82
SAUDIA	6	19	36	361
SKOREA	1	4	47	124
JAPAN	32	104	66	210
HONGK			63	121
7615 20 00				
SANITAER- HYGIENEARTIKEL USW AUS ALU				
EINF	230*	481*	1917*	4488*
EU	183	345	1480	3210
FRANKR	12	29	101	256
ITAL	31	22	501	523
IRLAND	14	54	110	564
DAENM	11	50	272	779
OESTER	16	61	145	551
BELGI	78	107	198	346
SCHWZ	31	58	247	629
USA	1	5	12	90
TAIWAN	13	37	118	243
AUSF	392*	1129*	2791*	7020*
EU	356	951	2310	5342
FRANKR	31	88	584	1056
NIEDL	36	111	258	682
ITAL		1	50	163
G BRIT	3	14	225	527
GRIECH	25	75	26	81
SPAN	89	242	207	571
OESTER	114	328	741	1720
BELGI	53	62	200	422
SCHWZ	20	93	198	904
SAUDIA			9	69
HONGK	2	10	43	106
7615 10 00				
NAEGEL SCHRAUBEN MUTTERN USW AUS ALU				
EINF	1505*	2861*	5915*	16020*
EV	3	78	13	441
LV				41
PV		11	7	49
AUS LG	3	55	18	411
EU	1108	1295	3177	5696
FRANKR	70	182	208	1041
NIEDL	838	641	933	935
ITAL	126	218	1290	1861
G BRIT	17	74	129	563
DAENM	7	18	122	168
OESTER	23	86	284	664
BELGI	9	48	62	212
LIECHT	13	31	62	170
SCHWZ	111	393	681	2770
TUERK			161	328
TSCHE	55	101	274	536
USA	157	456	744	4601
ISRAEL	2	6	270	578
INDIEN	10	17	26	88
SKOREA	2	7	18	69
TAIWAN	16	36	173	477
AUSF	874*	2792*	5008*	16403*
EV	1	36	1	43
PV			117	174
EU	390	1130	2332	7673
FRANKR	69	204	602	1639
NIEDL	88	220	319	1161
ITAL	25	72	199	665
G BRIT	13	143	175	880
DAENM	17	34	78	243
PORTUG	1	4	65	271
SPAN	2	21	54	339
FINNL	73	76	146	224
OESTER	97	195	380	1858
BELGI	26	86	228	472
SCHWZ	68	352	349	1728
TUERK	17	56	78	215
LITAU	14	17	105	125
POLEN	103	215	424	1486
TSCHE	130	354	640	1358
UNGARN	39	103	302	692
RUMAEN			52	95
RUSSLD	13	35	67	205
SLOWEN	5	15	35	134
NIGERI			29	80
USA	52	306	204	846
MEXIKO	1	5	22	90
BRASIL	1	11	9	175
A EMIR	1	4	25	93
7616 91 00				
GEWEBE GITTER GEFLECHTE AUS ALUMINIUM				
EINF	2551*	2661*	22769*	25463*
AUS LG				1
EU	2548	2659	22550	24950
FRANKR	16	177	197	2271
NIEDL	55	32	262	349
ITAL	55	99	110	240
G BRIT	2381	2179	21822	20013
PORTUG	25	177	297	2048
USA	1	9	142	366
AUSF	45*	687*	271*	2419*
EU	34	612	152	1828
FRANKR	9	539	28	1274
OESTER	24	59	72	323
7616 99 10				
ANDERE WAREN AUS ALUMINIUM GEGOSSEN				
EINF	25819*	24437*	143451*	147130*
EV	9	238	35	1042
LV			2	9
AUS LG				5
EU	15279	13483	65300	69947
FRANKR	884	1235	5011	9409
NIEDL	398	431	2458	2623
ITAL	1973	3726	15125	25088
G BRIT	129	174	1069	1492
IRLAND	129	86	1272	348
DAENM	34	61	357	394
GRIECH	1	2	654	659
PORTUG	540	784	2783	3072
SPAN	4510	2667	13350	10135
OESTER	6275	4271	23173	16837
SCHWZ	815	1523	7757	12959
TUERK	424	373	4597	3627
POLEN	1104	1024	8499	8326
TSCHE	3470	3043	25042	22346
SLOWAK	1686	1268	6299	5421
UNGARN	1980	2006	12477	13071
RUMAEN	291	64	781	394
BULGAR	11	22	380	271
SLOWEN	1134	727	8254	5196
MAZED			288	190
USA	15	284	172	1574
KANADA		1	95	186
MEXIKO	60	62	421	490
ISRAEL	261	221	1521	1370
VIETN			394	208
PHILIP			28	134
CHINA	59	67	500	402
SKOREA	46	51	47	66
TAIWAN	26	27	154	255
HONGK	98	81	111	90
AUSF	8268*	13561*	60350*	95446*
EV				13
LV			44	91
PV	293	228	2130	1602
EU	4884	7862	35795	58119
FRANKR	1577	1758	11480	12975
NIEDL	688	984	3925	6042
ITAL	73	188	819	1512
G BRIT	401	822	2484	3292
IRLAND	97	284	331	973
DAENM	106	150	1079	1733
PORTUG	79	146	484	903
SPAN	1034	2659	8710	20257
SCHWED	29	79	223	624
FINNL	9	35	81	274
OESTER	348	592	3869	5114
BELGI	242	461	2635	4284
LUXEMB		1		94
NORWEG	13	40	271	601
LIECHT	8	14	101	137
SCHWZ	1834	1921	9466	12762
TUERK	1	6	91	136
POLEN	49	108	379	844
TSCHE	280	322	2532	3211
SLOWAK	318	560	2278	3211
UNGARN	557	814	3161	4462
SLOWEN	74	137	197	268
KROAT	1	3	51	82
S AFR	5	12	69	152
USA	509	1262	2080	7295
MEXIKO		1	27	85
BRASIL	122	165	484	661
ISRAEL	3	8	392	179
INDIEN	118	83	411	293
CHINA	31	26	1057	1498
JAPAN	6	30	155	698
AUSTRL	19	39	141	279
7616 99 90				
AND WAREN A ALUMINIUM AND HERGESTELLT				
EINF	74236*	68084*	369529*	491930*

Wichtigste Ursprungs- und Bestimmungs-Laender	JULI 1999 dt = 100kg	JULI 1999 1000 DM	JAN./JUL. 1999 dt = 100kg	JAN./JUL. 1999 1000 DM
EV	8	185	44	1220
LV			1	15
PV	19	47	67	403
AUS LG	102	141	616	1200
EU	29105	31170	107212	136852
FRANKR	741	1649	9160	15513
NIEDL	921	1504	4610	10497
ITAL	4728	4141	31016	32690
G BRIT	1330	1784	7607	10279
IRLAND	10778	10646	20651	20258
DAENM	422	1364	2808	6588
GRIECH	409	139	565	278
PORTUG	5062	5282	7471	7286
SPAN	525	632	2669	7606
SCHWED	105	196	775	1501
OESTER	3009	2775	16986	19872
BELGI	1074	1086	2611	4346
LUXEMB			72	71
NORWEG	54	51	3105	1552
LIECHT	11	54	64	218
SCHWZ	2698	5428	17863	33628
TUERK	445	382	2178	1958
ESTLD	12	22	193	266
LITAU	10	62	39	175
POLEN	5104	4630	31689	27333
TSCHE	4245	3888	28680	26792
SLOWAK	1103	576	3623	1885
UNGARN	4024	3718	26058	25850
RUMAEN	293	199	1912	1229
BULGAR			338	220
W RUSS	3	39	27	428
RUSSLD	148	9	409	198
SLOWEN	4159	2690	18223	12513
KROAT	1490	729	4688	2269
S AFR			10	60
USA	11499	26559	77098	181379
MEXIKO	38	126	331	800
VENEZU			384	142
BRASIL	1	3	32	240
ISRAEL	75	180	819	1527
INDIEN	27	68	530	679
VIETN			95	95
INDONE	659	268	2819	1232
MALAYS	880	868	5000	4022
CHINA	5834	3900	26028	17091
SKOREA	2	8	1322	822
JAPAN	60	596	245	2296
TAIWAN	1763	1468	6692	5798
HONGK	342	278	2121	1675
NEUSEE	24	17	227	202
AUSF	25106*	52012*	170253*	346066*
EV	126	187	1411	2197
PV	38	140	137	869
EU	15709	29105	104800	206375
FRANKR	6026	8966	32490	60687
NIEDL	1397	3396	10159	23900
ITAL	1467	2224	11014	20969
G BRIT	1268	2354	10488	20905
IRLAND	38	108	516	2774
DAENM	1426	2979	8020	15020
GRIECH	53	118	379	941
PORTUG	41	166	437	1416
SPAN	667	1323	5900	11289
SCHWED	582	1215	3631	13269
FINNL	206	797	1438	4765
OESTER	2050	4068	12177	21983
BELGI	406	1239	7638	16917
LUXEMB	132	162	473	630
ISLAND	7	20	102	230
NORWEG	953	884	3477	7263
LIECHT	5	38	97	494
SCHWZ	2292	5761	15726	34981
MALTA	13	75	126	640
TUERK	108	218	1232	2197
ESTLD	10	28	215	324
LETTLD	9	33	186	314
LITAU	89	120	515	641
POLEN	854	1435	5861	8095
TSCHE	1304	2553	6393	13617
SLOWAK	185	307	408	780
UNGARN	556	1269	4004	8006
RUMAEN	44	68	252	334
UKRAIN	19	107	76	346
W RUSS	6	52	62	680
RUSSLD	366	558	2069	2978
SLOWEN	68	106	512	1180
KROAT	178	216	1504	1524
SR JUG	56	67	136	206
TUNES	2	9	38	111
AEGYPT	13	34	63	227
MAURIT	1	1	89	549
S AFR	28	173	394	1184
USA	1210	2906	7382	18885
KANADA	219	778	785	4863
MEXIKO	634	1277	3613	8578
BRASIL	106	239	564	1680
CHILE	12	36	91	244
ARGENT	91	180	991	1280
ZYPERN	2	5	50	127
IRAN		8	10	90
ISRAEL	207	298	2238	3142
SAUDIA	18	42	276	801
A EMIR	4	16	70	252
INDIEN	7	63	99	470
THAIL	61	168	288	802
MALAYS	39	222	115	687
SINGAP	140	348	728	1830
PHILIP	86	148	631	1097
CHINA	179	845	489	3809
SKOREA	44	107	224	795
JAPAN	85	338	886	2562
TAIWAN	41	138	346	1057
HONGK	58	136	639	1173
AUSTRL	84	177	620	1375
N ERM	19	58	98	296

KAPITEL 78

BLEI UND WAREN DARAUS

Wichtigste Ursprungs- und Bestimmungs-Laender	JULI 1999 dt = 100kg	JULI 1999 1000 DM	JAN./JUL. 1999 dt = 100kg	JAN./JUL. 1999 1000 DM
7801 10 00				
RAFFINIERTES BLEI IN ROHFORM				
EINF	39933*	4200*	376331*	38179*
EU	32478	3570	328996	34571
FRANKR	8969	959	88397	9176
G BRIT	13810	1497	134364	13906
SCHWED	10199	1062	84469	8538
BELGI	247	25	49003	4871
POLEN	4517	424	23351	2176
TSCHE	1220	135	6908	689
UKRAIN	717	61	5291	410
KANADA			2996	304
AUSF	8273*	837*	303490*	31311*
EU	499	54	238366	24158
FRANKR			10730	1114
NIEDL	499	54	84678	8567
ITAL			8203	1002
G BRIT			935	98
IRLAND			34223	3711
DAENM			1304	129
SPAN			983	116
OESTER			68172	6805
BELGI			51699	5150
LUXEMB			4159	437
SCHWZ	1006	109	5274	572
TUERK			1005	119
POLEN	1136	131	11512	1263
TSCHE	2343	263	49598	5090
SLOWEN	87	59	87	59
7801 91 00				
BLEI N RAFFINIERT HAUPTS ANTIMON ENTH				
EINF	18027*	1594*	94326*	8218*
EU	486	57	12027	1172
FRANKR	486	57	4916	517
SCHWED			5191	467
BELGI			1902	180
SCHWZ	1400	168	7830	873
POLEN	11444	1009	64699	4627
SLOWAK	2731	221	14699	1195
UKRAIN	1835	131	3425	226
AUSF	7939*	895*	117105*	12065*
EU	379	42	28726	2894
FRANKR			3958	431
NIEDL	239	18	3233	276
ITAL	35	6	4341	523
OESTER			14622	1392
POLEN	3570	406	38091	4149
TSCHE	3985	446	51420	5118
7801 99 10				
BLEI M SILBERGEH >0,02% Z RAFFINIEREN				
EINF	21464*	1101*	120595*	9229*
POLEN	5261	380	43474	2987
RUMAEN	13765	1760	21464	2642
USA	12436	8878	50690	32704
CHINA			5077	966
AUSF	*	*	*	*
7801 99 91				
BLEILEGIERUNGEN				
EINF	6830*	833*	35858*	3684*
EU	4410	681	17303	2370
NIEDL	963	109	3729	409
G BRIT	3193	463	13242	1860
BELGI	284	78	274	88
POLEN	1577	114	14483	1069
TSCHE	843	68	843	68
UKRAIN			2147	134
AUSF	3584*	1168*	102985*	14193*
EU	2252	765	92727	11516
FRANKR	62	87	64116	6431
NIEDL	702	148	20395	2695
G BRIT	211	89	1232	437
DAENM	462	183	852	321
SPAN	153	65	719	266
SCHWED	207	75	1479	224
BELGI	421	122	3368	997
TSCHE	321	33	3845	359
USA	621	330	4310	1719
CHILE			204	79
A EMIR			600	221
7801 99 99				
AND BLEI IN ROHFORM NICHT RAFFINIERT				
EINF	1504*	130*	40843*	3188*
EU			18673	1426
BELGI			18168	1361
POLEN	1101	94	15119	1259
RUMAEN	200	14	4529	334
UKRAIN			1817	116
AUSF	886*	85*	7206*	717*
EU	886	85	7206	717
FRANKR			929	89
DAENM			1749	194
BELGI	886	84	4520	398
7802 00 00				
ABFAELLE UND SCHROTT AUS BLEI				
EINF	17478*	1172*	87032*	5211*
EU	1539	131	7196	677
NIEDL	1043	92	4268	349
SCHWZ	2915	283	12820	963
LITAU	972	36	6928	236
POLEN	777	44	13068	619
TSCHE	1089	62	13684	635
SLOWAK	236	23	2228	189
RUMAEN	2142	155	8534	640
UKRAIN	1045	80	5908	320
W RUSS	709	65	799	85
RUSSLD	3286	266	10126	697
AUSF	17116*	1353*	98870*	7484*
EU	17099	1351	97382	7349
FRANKR	5582	516	32602	2801
NIEDL	6246	529	40393	3271
BELGI	2807	241	20817	1126
INDIEN			1470	132
7803 00 00				
STANGEN PROFILE UND DRAHT AUS BLEI				
EINF	270*	56*	2086*	599*
EU	270	53	1964	563
NIEDL			862	227
SCHWED			920	206
OESTER	270	53	270	53
AUSF	711*	513*	8708*	4982*
EU	190	112	5185	2430
FRANKR	17	10	463	319
NIEDL	2	2	1627	681
ITAL	73	43	913	432
G BRIT	6	6	373	188
DAENM	40	16	1107	240
OESTER	36	22	373	306
BELGI	6	6	151	161
SCHWZ	247	76	1194	348
POLEN	10	10	216	350
MAROKK			540	268
USA	133	61	542	326
BRASIL	7	105	21	350
JEMEN			120	64
7804 11 00				
BAENDER U FOLIEN A BLEI DICKE <0,2MM				
EINF	4*	9*	36*	96*
EU	4	9	35	88
AUSF	1351*	1051*	9431*	6988*
EU	853	660	5874	4283
FRANKR	323	225	1895	1518
ITAL		1	260	89
G BRIT	107	44	384	218
SPAN	3	12	172	134
SCHWED			185	262
BELGI	417	274	2822	1923
TSCHE	31	50	84	71
USA	310	290	1497	1289
SKOREA	77	61	219	159
JAPAN	48	44	674	632
NEUSEE			766	235
7804 19 00				
AND PLATTEN BLECHE BAENDER USW A BLEI				
EINF	1380*	223*	23922*	3433*
EU	1380	219	23922	3419
NIEDL	16	13	768	116
BELGI	1334	180	22871	3191
AUSF	13875*	2625*	124248*	23774*
EU	11568	2015	108161	19538
FRANKR	4859	966	42063	7868
NIEDL	1713	267	11381	1758
ITAL	897	158	7421	1248
G BRIT			694	149
DAENM	2911	450	27106	5456
SPAN	878	119	9400	1370
FINNL			1152	200
OESTER	153	39	2016	438
BELGI	150	11	5080	1046
NORWEG	342	63	1986	382
SCHWZ	858	138	4112	661
POLEN	37	12	1398	393
UNGARN	663	151	5013	1214
USA	120	113	1189	948
SAUDIA			188	86
SKOREA	144	76	331	193

Wichtigste Ursprungs- und Bestimmungs-Laender	JULI 1999 dt	JULI 1999 1000 DM	JAN./JUL. 1999 dt	JAN./JUL. 1999 1000 DM
7804 20 00				
PULVER UND FLITTER AUS BLEI				
EINF	266*	50*	2090*	463*
EU	266	50	2079	440
ITAL	238	35	1901	272
AUSF	1*	11*	260*	141*
EU			254	99
7805 00 00				
ROHRE ROHRFORMSTUECKE USW AUS BLEI				
EINF	*	*	*	1*
AUSF	530*	153*	1241*	433*
EU	1	1	110	74
NORWEG	466	132	705	210
7806 00 10				
VERPACKUNGSMITTEL AUS BLEI F EURATOM				
EINF	150*	105*	1069*	784*
LV			2	56
EU	150	105	1058	687
NIEDL	141	91	967	561
AUSF	9*	124*	198*	651*
EU	2	4	103	215
SCHWZ	3	65	7	106
USA		2	69	139
7806 00 90				
ANDERE WAREN AUS BLEI				
EINF	520*	293*	5217*	2978*
AUS LG			2	3
EU	479	227	4714	2351
NIEDL	27	32	677	673
ITAL	200	78	1180	467
GRIECH	250	104	1137	533
OESTER			1548	522
SCHWZ	3	26	99	256
AUSF	3091*	1297*	20133*	10735*
PV			4	20
EU	615	350	9345	4432
FRANKR	54	50	2740	1492
NIEDL	43	25	1235	780
ITAL	180	71	979	431
G BRIT	61	24	353	188
SPAN	3	27	65	150
SCHWED	4	4	744	384
OESTER	156	78	785	323
BELGI	111	65	1276	563
NORWEG	1513	301	3788	798
SCHWZ	241	227	2223	1630
TUERK	79	38	503	270
POLEN	58	61	577	358
TSCHE	70	38	359	241
USA	60	39	234	169
CHILE			396	898
CHINA	10	5	41	112
TAIWAN			197	146
AUSTRL	8	6	861	606

KAPITEL 79

ZINK UND WAREN DARAUS

7901 11 00				
NICHTLEGIERTES ZINK GEHALT >99,99%				
EINF	69926*	16977*	962334*	186216*
EV			255	36
EU	66723	14106	782235	151012
FRANKR	14236	2918	138148	25022
NIEDL	24219	4890	208434	39641
G BRIT	1497	259	11922	2354
SPAN	16263	4170	210155	41503
FINNL	7518	1657	94268	17263
OESTER			2182	348
BELGI	752	163	120483	23489
LUXEMB	249	49	2591	482
NORWEG	17627	3816	129175	25531
POLEN			4154	781
SULGAR			4004	741
RUSSLD			498	101
KASACH	2239	424	11316	2176
USBEK			908	172
BR JUG	507	102	507	103
MAZED	2630	526	26263	5001
CHINA			2511	476
AUSF	9056*	2049*	70555*	14563*
EU	7546	1689	62052	12531
FRANKR	1695	413	14335	3256
NIEDL	995	189	7125	1409
ITAL	560	122	4170	837
G BRIT	900	190	5247	1050
DAENM	103	24	1601	403
SCHWED			578	133
OESTER	1531	335	12934	2784
BELGI	488	107	5192	1357
LUXEMB	1254	303	9628	1292
SCHWZ	270	66	2135	531
LITAU			200	50
POLEN	230	60	678	168
TSCHE	490	104	1530	319
UNGARN	60	15	394	126
RUMAEN	13	5	264	79
RUSSLD			940	187
KROAT	203	43	705	178
USA	195	55	589	157
ISRAEL			359	101
7901 12 10				
NICHTLEGIERTES ZINK GEH 99,95-99,99%				
EINF	22849*	6488*	204859*	37649*
EU			3732	660
NIEDL			2959	532
BELGI			498	82
NORWEG	4010	829	34277	6747
POLEN	9791	1818	69867	12697
BULGAR	2870	498	16025	2658
KASACH	16478	3213	78721	14638
USBEK			1253	208
MAZED			500	80
AUSF	467*	98*	13933*	2637*
EU	467	98	13887	2627
FRANKR	467	98	5442	1018
ITAL			7198	1391
BELGI			980	175
7901 12 30				
NICHTLEGIERTES ZINK GEH 98,5-99,95%				
EINF	13631*	2573*	180477*	33393*
EU	3431	706	123741	23422
FRANKR			38768	7795
NIEDL			9828	1622
G BRIT		1	488	91
FINNL	3431	707	18644	3745
OESTER			1881	297
BELGI			54129	9871
NORWEG			11002	2131
POLEN	4962	900	26424	4463
MAZED	679	117	3480	588
AUSTRL	4559	847	18421	2767
AUSF	26428*	5171*	186064*	36114*
EU	23653	4580	171997	33266
FRANKR	16724	3246	86026	16518
NIEDL	6472	1039	22229	4257
DAENM	1025	196	6396	1154
OESTER			32752	6439
BELGI			22233	4411
LUXEMB	430	93	2103	433
TSCHE			237	89
UNGARN	2774	586	13649	2754
7901 12 90				
NICHTLEGIERTES ZINK GEH 97,5-98,5%				
EINF	8486*	1860*	66187*	11871*
EU	8486	1860	65121	11415
NIEDL	490	78	2776	472
G BRIT			2093	384
BELGI	7491	1389	56726	9970
LUXEMB	249	45	3012	525
UKRAIN			661	124
AUSF	11446*	2153*	59075*	10653*
EU	10974	2060	56252	9818
FRANKR	4736	920	23404	4301
NIEDL	275	50	3511	537
ITAL	2033	347	2033	347
G BRIT	2732	511	16876	3031
OESTER	949	176	3340	617
BELGI	250	54	5407	870
TSCHE	472	93	3823	735
7901 20 00				
ZINKLEGIERUNGEN IN ROHFORM				
EINF	47466*	9482*	396875*	78971*
EU	46422	9347	381240	76472
FRANKR	7693	1545	55056	10925
NIEDL	255	51	2505	433
ITAL	255	55	1247	261
G BRIT	7986	1561	33933	6861
FINNL	2977	620	9986	1992
BELGI	23200	4644	274343	55114
LUXEMB	4055	870	4055	870
NORWEG			8845	1721
POLEN	324	39	991	144
TSCHE	289	32	2081	228
UKRAIN	373	42	3660	384
AUSF	28644*	6232*	238736*	48204*
EU	25067	5506	200692	42379
FRANKR	2998	703	26712	5805
NIEDL	2135	372	4324	754
ITAL	9739	2062	90037	18380
DAENM	245	62	245	62
GRIECH			398	96
SCHWED			434	92
OESTER	9465	2222	76104	16667
LUXEMB	236	51	2158	466
SCHWZ	996	152	9935	1795
POLEN	84	16	1002	210
TSCHE	502	107	5809	1292
UNGARN	271	69	3238	765
SLOWEN	942	229	6555	1376
AEGYPT			1000	238
ISRAEL	201	51	254	62
INDIEN	409	83	409	83
7902 00 00				
ABFAELLE UND SCHROTT AUS ZINK				
EINF	5363*	873*	68615*	7847*
EU	2373	320	44690	5919
FRANKR			37924	5069
NIEDL	1325	172	2005	260
G BRIT	657	106	889	134
DAENM	95	12	2748	333
OESTER	100	19	858	106
SCHWZ	914	65	7725	668
POLEN	350	38	2246	259
TSCHE	736	84	3814	352
AUSF	33752*	4725*	230039*	28346*
EU	23488	3285	166488	20663
FRANKR	2661	334	16282	1919
NIEDL	1362	174	8343	1078
ITAL	11178	1706	40582	5724
G BRIT			1732	207
OESTER	209	27	944	84
BELGI	7862	1021	94995	11427
LUXEMB	199	23	2640	244
SCHWZ	32	3	895	65
UNGARN			1012	172
USA			419	51
INDIEN	1192	171	14580	1614
SINGAP			579	64
CHINA	4457	648	14055	1785
TAIWAN	4269	570	26952	3514
HONGK			2143	279
7903 10 00				
ZINKSTAUB				
EINF	6862*	1661*	31601*	7526*
EU	6028	1463	28505	6747
ITAL	1003	302	1003	302
G BRIT	220	76	2529	425
FINNL			1492	376
BELGI	4458	1078	23234	5616
NORWEG	514	129	2975	736
AUSF	5538*	1256*	32771*	8272*
EU	4185	913	24522	6023
FRANKR	804	61	4833	1014
NIEDL	619	178	3677	1060
ITAL	975	254	6420	1713
G BRIT	500	136	1153	309
GRIECH			355	110
SPAN	324	95	2670	737
OESTER	340	90	1566	418
BELGI	51	15	2075	382
LUXEMB	502	61	1225	127
SCHWZ	310	77	2667	677
AEGYPT			1005	286
KUBA	100	22	480	160
IRAN	594	139	2140	515
SAUDIA			200	74
7903 90 00				
PULVER UND FLITTER AUS ZINK				
EINF	436*	165*	3626*	1057*
EU	245	60	2659	615
BELGI	240	75	1680	500
SCHWZ	190	85	952	427
AUSF	3399*	1663*	13837*	6982*
EU	1075	397	6560	2925
FRANKR	235	35	356	186
DAENM	102	46	591	255
SPAN	720	302	5495	2317
SCHWZ	710	233	1636	604
USA	36	50	145	186
MALAYS	54	40	489	347
CHINA	291	132	1241	609
SKOREA	60	77	120	154
TAIWAN	112	141	489	615
HONGK	1048	480	2087	1427
7904 00 00				
STANGEN PROFILE DRAHT AUS ZINK				
EINF	883*	334*	3475*	1542*
EU	369	125	2497	661
G BRIT	1	2	233	131
FINNL	229	77	1515	500
BELGI	144	38	562	136

Wichtigste Ursprungs- und Bestimmungs-Laender	JULI 1999 dt = 100kg	JULI 1999 1000 DM	JAN./JUL. 1999 dt = 100kg	JAN./JUL. 1999 1000 DM
SLOWEN	10	3	370	116
USA	28	59	441	811
AUSF	41195*	13514*	242993*	78517*
EINSCHL. 7905 00 00				
PV	20	7	20	7
7905 00 00				
BLECHE BAENDER FOLIEN AUS ZINK				
EINF	80798*	24813*	343529*	101100*
FRANKR	34422	10672	150312	43906
NIEDL	15919	4894	54062	15816
G BRIT			466	265
LIECHT			484	145
SCHWZ			464	207
POLEN	7601	2343	23620	7080
TSCHE	20	7	256	86
RUSSLD	3137	776	19461	4678
SLOWEN	9993	3262	45587	14439
USA	4750	1353	23123	6224
ECUAD			195	68
PERU	4048	1187	20128	5821
AUSFUHR UNTER 7904 00 00				
7906 00 00				
ROHRE ROHRFORMSTUECKE USW AUS ZINK				
EINF	1408*	657*	7303*	4270*
EU	628	328	3370	2484
FRANKR	70	30	442	483
ITAL	254	267	1783	1552
OESTER	304	31	831	300
BELGI			111	62
TSCHE	755	284	3810	1868
AUSF	1070*	782*	7873*	5870*
EU	671	400	5562	3689
FRANKR	125	63	1837	1111
NIEDL	74	41	876	423
DAENM	103	64	905	505
OESTER	185	117	991	735
BELGI	66	42	529	594
TSCHE	321	283	1693	1117
JAPAN			216	308
7907 00 00				
ANDERE WAREN AUS ZINK				
EINF	6400*	4103*	47790*	35019*
EV			9	65
LV			2	12
PV	114	74	260	197
AUS LG	4	6	16	33
EU	4240	2449	18910	13303
FRANKR	347	180	1437	1289
NIEDL	2386	934	4976	2140
ITAL	409	274	3535	2689
G BRIT	5	17	141	334
DAENM	25	49	144	256
SPAN	102	105	831	610
OESTER	944	649	7682	5788
NORWEG	71	21	630	184
SCHWZ	87	136	663	982
POLEN	321	254	1937	1872
TSCHE	683	431	4494	2803
SLOWAK	341	65	343	67
UNGARN	212	193	1974	1619
SLOWEN	46	44	360	308
USA	18	83	83	298
ISRAEL	13	10	14626	10540
CHINA	192	234	1333	1535
TAIWAN	97	111	1422	1407
AUSF	14185*	9532*	79792*	50709*
PV	36	28	57	91
EU	10967	6206	56740	31420
FRANKR	3756	2052	19347	8061
NIEDL	1196	750	5565	4466
ITAL	276	191	811	1258
G BRIT	44	100	460	896
IRLAND	15	43	86	229
DAENM	795	422	2850	1611
GRIECH	214	59	522	150
PORTUG	31	82	454	376
SPAN	1524	642	9008	3860
SCHWED	64	69	2672	1855
FINNL	17	39	72	213
OESTER	2386	1173	11948	5969
BELGI	606	359	2675	2633
LUXEMB	50	25	280	242
SCHWZ	466	674	2596	3957
MALTA	4	7	47	169
TUERK	62	84	333	422
POLEN	994	1096	3827	4114
TSCHE	243	277	1301	1421
UNGARN	138	173	910	1152
RUSSLD	68	61	568	391
SUDAN	1000	297	7500	2286
USA	84	190	563	1426
KANADA	3	5	27	189
GUATEM			2442	709
ISRAEL	5	20	236	314
PAKIST		1	480	119
SRILAN			420	99
SINGAP	20	59	38	116
CHINA	2	28	238	422
JAPAN	23	122	81	329
HONGK	9	22	203	132

KAPITEL 80

ZINN UND WAREN DARAUS

8001 10 00				
NICHTLEGIERTES ZINN IN ROHFORM				
EINF	15205*	15066*	107293*	101223*
PV			16	7
EU	1285	1335	15502	14662
FRANKR	152	187	458	506
NIEDL	903	906	3769	3812
G BRIT	150	154	2612	2480
BELGI	80	84	8664	8186
SLOWAK			89	84
RUSSLD	249	217	3582	3290
S AFR	9	4	217	179
PERU	1501	1546	7605	7601
BOLIV			1966	1883
THAIL	100	100	2200	2145
INDONE	1260	1287	11329	10682
MALAYS	201	194	461	446
CHINA	10574	10388	63386	60085
AUSF	493*	490*	3504*	3598*
EU	71	75	1430	1461
ITAL	60	62	543	562
SCHWED			535	529
FINNL			127	126
BELGI	5	5	95	97
UKRAIN			218	224
RUSSLD	400	390	1646	1657
MAZED			70	82
8001 20 00				
ZINNLEGIERUNGEN IN ROHFORM				
EINF	345*	556*	3549*	4365*
EU	126	405	1607	3034
FRANKR	67	68	192	202
NIEDL			1179	1126
G BRIT	59	337	236	1698
SCHWZ			217	83
USA	219	151	1668	1211
AUSF	736*	770*	4674*	4296*
EU	653	670	3727	3190
FRANKR			122	162
NIEDL	127	97	522	413
ITAL	39	45	365	365
G BRIT	70	121	620	567
SPAN	26	36	178	205
FINNL			184	137
OESTER	116	123	432	444
BELGI	209	185	1061	646
SCHWZ			208	211
POLEN	6	9	143	206
ISRAEL	29	28	162	183
SKOREA			151	166
8002 00 00				
ABFAELLE UND SCHROTT AUS ZINN				
EINF	628*	171*	3818*	1433*
EU	252	125	2481	1027
FRANKR	68	39	226	99
NIEDL			657	269
G BRIT			597	274
OESTER	29	10	512	162
SCHWZ	13	6	176	93
KROAT	10	3	250	96
AUSF	1062*	559*	3251*	1381*
EU	1062	559	3200	1367
NIEDL	102	32	756	266
BELGI	959	526	2333	1022
LUXEMB			72	62
8003 00 00				
STANGEN PROFILE UND DRAHT AUS ZINN				
EINF	1980*	1802*	5263*	4389*
EU	1923	1750	5057	4179
FRANKR	104	97	182	160
NIEDL	1059	927	3171	2469
G BRIT	529	532	1061	1074
BELGI	231	194	643	467
AUSF	2197*	2161*	15870*	15793*
PV			28	33
EU	1362	1260	10428	10431
FRANKR	43	56	251	270
NIEDL	116	90	607	495
ITAL	502	386	2443	1897
GRIECH	16	9	237	328
SPAN	24	21	1495	1542
SCHWED	69	72	769	786
FINNL	36	39	374	330
OESTER	387	414	3226	3735
BELGI	144	149	674	835
SCHWZ	116	107	663	624
TUERK	19	20	165	155
POLEN	54	57	430	395
TSCHE	135	163	682	740
SLOWAK	15	19	176	218
UNGARN	292	306	1443	1485
SLOWEN	41	43	471	488
USA	1	1	365	160
8004 00 00				
BLECHE BAENDER AUS ZINN DICKE >0,2MM				
EINF	1*	4*	383*	518*
EU	1	4	380	508
NIEDL			379	504
AUSF	25*	44*	225*	321*
EU	25	42	190	249
8005 00 10				
FOLIEN USW A ZINN AUF UNTERLG <0,2MM				
EINF	*	*	*	10*
EU				2
AUSF	85*	301*	548*	1852*
EU	52	185	339	1035
FRANKR	21	84	143	446
ITAL	6	18	79	260
FINNL	20	51	35	98
USA	25	92	126	449
8005 00 20				
PULVER UND FLITTER AUS ZINN				
EINF	694*	1446*	1822*	3619*
EU	694	1442	1805	3565
FRANKR	659	1361	1282	2475
NIEDL	35	81	426	809
G BRIT			87	263
AUSF	31*	53*	479*	828*
EU	18	34	214	293
ITAL			151	161
USA			115	202
SKOREA			36	81
8006 00 00				
ROHRE ROHRFORMSTUECKE USW AUS ZINN				
EINF	1*	3*	15*	11*
EU	1	2	15	8
AUSF	*	1*	3*	28*
EU			3	18
8007 00 00				
ANDERE WAREN AUS ZINN				
EINF	66*	257*	1488*	5358*
EU	53	150	1328	4592
NIEDL	24	31	1086	2379
ITAL	17	102	137	521
BELGI			46	929
LUXEMB			22	517
USA	4	39	20	165
THAIL	2	12	71	209
AUSF	387*	1391*	2495*	7601*
EU	161	700	1076	3210
FRANKR	4	30	50	150
NIEDL	39	110	300	777
SPAN	13	59	61	232
SCHWED		3	128	184
OESTER	41	159	196	497
BELGI	1	10	64	210
LUXEMB	53	295	180	926
SCHWZ	76	224	578	1528
TUERK			37	176
TSCHE	8	42	53	296
USA	20	61	69	350
ISRAEL	84	92	165	269
KUWAIT		2	157	162
PHILIP			24	103
CHINA		8	4	80
SKOREA			19	162

Wichtigste Ursprungs- und Bestimmungs-Laender	JULI 1999 dt = 100kg	JULI 1999 1000 DM	JAN./JUL. 1999 dt = 100kg	JAN./JUL. 1999 1000 DM
KAPITEL 81				
ANDERE UNEDLE METALLE; CERMETS; WAREN DARAUS				
8101 10 00				
PULVER AUS WOLFRAM				
EINF	1087*	3569*	9398*	28993*
EV			78	166
PV	269	690	2281	5816
AUS LG			68	132
EU	644	2418	4310	14150
FRANKR	36	85	326	745
G BRIT			693	1442
DAENM			20	240
FINNL	17	144	140	1121
OESTER	441	1183	2671	7488
LUXEMB	150	1006	453	3086
TSCHE	20	47	226	466
RUSSLD			318	530
USA	154	414	1096	2783
KANADA	269	690	2339	5648
ISRAEL			624	1444
CHINA			462	670
SKOREA			32	76
AUSF	229*	814*	1499*	5142*
EV	110	354	321	1084
8101 91 10				
WOLFRAM ROH U NUR GESINTERTE STANGEN				
EINF	310*	1471*	1314*	6051*
EU	40	453	111	1711
ITAL	36	410	90	979
OESTER			18	607
BELGI	2	40	3	116
USA	270	1018	1180	4224
CHINA			10	81
AUSF	31*	545*	232*	2607*
EU	18	374	96	1478
FRANKR	9	196	28	536
NIEDL	1	22	42	237
ITAL	3	42	12	198
DAENM	1	14	3	63
LUXEMB	3	69	6	107
SCHWZ	2	46	17	304
USA	6	73	26	784
TAIWAN			6	63
8101 91 90				
ABFAELLE UND SCHROTT AUS WOLFRAM				
EINF	365*	295*	13335*	8278*
AUS LG			4333	2692
EU	224	149	3089	1934
FRANKR			193	102
ITAL			305	115
G BRIT	178	122	1904	1074
OESTER	25	17	503	543
SCHWZ	16	9	128	73
UNGARN			178	146
BULGAR			79	63
UKRAIN	7	3	360	191
RUSSLD	14	10	3468	2373
USA			2925	1856
CHINA			107	158
JAPAN	58	85	2469	1328
AUSTRL			103	122
AUSF	1258*	1132*	5203*	4726*
EU	893	798	3004	2763
FRANKR	55	48	144	142
G BRIT	266	236	891	903
SCHWED	146	126	956	741
OESTER	327	297	831	803
BELGI	99	92	153	151
USA	348	300	1524	1627
ISRAEL			559	170
CHINA			85	114
8101 92 00				
BLECHE BAENDER PROFILE USW A WOLFRAM				
EINF	14*	224*	82*	1350*
EU	14	203	79	1217
OESTER	14	196	78	1129
AUSF	276*	4011*	1567*	23435*
EU	142	2156	629	9776
FRANKR	101	1370	415	6241
NIEDL	1	41	14	235
ITAL	12	195	49	1056
G BRIT	8	205	42	1571
DAENM	1	76	9	247
SCHWED	5	73	22	232
OESTER	10	120	52	761
BELGI	1	12	7	120
SCHWZ	13	161	53	765
TSCHE	4	76	37	369
USA	27	540	238	5228
BRASIL	7	106	30	413
ISRAEL	26	366	233	3122
INDIEN	2	36	21	336
SKOREA	51	436	276	2344
JAPAN	3	84	12	417
TAIWAN	1	7	14	157
8101 93 00				
DRAHT AUS WOLFRAM				
	KG		KG	
EINF	2138*	598*	14622*	4338*
PV	5	2	72	38
AUS LG			4	1
EU	1850	416	12655	3280
SPAN	449	114	2640	670
SCHWED			127	69
BELGI	1186	279	8625	2395
USA	85	76	892	490
SKOREA	37	56	139	172
AUSF	5838*	726*	29920*	5863*
PV			155	29
EU	2104	221	10230	3274
ITAL	1112	127	5658	769
SPAN	991	91	3323	307
OESTER			180	106
BELGI	1	3	808	2039
POLEN	963	69	6228	679
USA	617	134	3565	754
INDIEN	245	35	1797	176
CHINA	254	61	654	196
JAPAN	589	78	4116	403
TAIWAN	497	56	1585	163
8101 99 00				
ANDERE WAREN AUS WOLFRAM				
	DT		DT	
EINF	14*	711*	78*	3063*
LV				4
EU	12	510	56	1966
FRANKR	8	311	14	664
OESTER		107	3	573
BELGI	4	72	26	474
USA	2	177	13	733
AUSF	57*	707*	347*	5164*
LV	18	107	71	498
EU	17	250	124	2146
FRANKR	3	37	12	240
NIEDL	3	36	16	238
ITAL	5	46	29	450
G BRIT	2	45	12	331
FINNL			7	141
OESTER	4	59	37	420
BELGI		21	5	182
SCHWZ	1	15	56	587
TSCHE	8	91	13	179
USA	26	254	120	1437
JAPAN		2	6	95
8102 10 00				
PULVER AUS MOLYBDAEN				
EINF	272*	828*	2093*	5846*
EV	66	161	329	907
AUS LG	66	161	616	1529
EU	100	274	400	743
G BRIT			200	148
OESTER	100	273	200	597
RUSSLD	66	161	576	1386
USA	106	392	1116	3718
AUSF	896*	1935*	6156*	17621*
EINSCHL. 8102 91 10, 91 90				
EV	15	59	273	1241
8102 91 10				
MOLYBDAEN ROH U NUR GESINTERTE STAEBE				
EINF	100*	248*	1236*	2820*
AUS LG			140	256
EU			50	124
G BRIT			50	124
RUSSLD	100	248	232	573
USBEK			466	911
USA			198	465
CHINA			300	726
AUSFUHR UNTER 8102 10 00				
8102 91 90				
ABFAELLE UND SCHROTT AUS MOLYBDAEN				
EINF	818*	1448*	6923*	10871*
AUS LG	160	412	1233	2727
EU	217	98	2498	2465
ITAL			253	360
OESTER	206	71	2140	1957
LITAU	66	147	271	589
TSCHE			83	127
RUSSLD	72	142	1665	3467
ARMEN	74	159	133	209
USBEK	298	710	300	724
USA			619	375
CHINA	82	179	1061	2424
JAPAN			102	243
AUSFUHR UNTER 8102 10 00				
8102 92 00				
BLECHE FOLIEN PROFILE USW A MOLYBDAEN				
EINF	49*	831*	448*	9560*
EU	38	714	380	8497
G BRIT		10	4	186
OESTER	35	673	353	8258
USA	2	26	43	590
JAPAN	9	93	45	467
AUSF	4*	151*	32*	1110*
EU		39	19	590
G BRIT			17	316
POLEN	2	53	6	172
8102 93 00				
DRAHT AUS MOLYBDAEN				
	KG		KG	
EINF	64789*	3851*	136329*	9360*
EU	62687	3683	101253	7030
NIEDL	13	6	436	183
OESTER	61610	3662	92390	6760
BELGI	1064	115	7418	1084
USA	2021	143	34794	2204
AUSF	15417*	1089*	36983*	3121*
PV			557	56
EU	10907	724	17108	1495
FRANKR	1190	108	2043	380
ITAL	1046	82	2640	361
G BRIT	1165	80	1212	86
SCHWED	6582	282	7009	416
POLEN	1498	92	5722	572
TSCHE	1589	103	4420	301
USA	228	24	2436	256
BRASIL	385	51	1341	188
JAPAN	611	71	766	83
8102 99 00				
ANDERE WAREN AUS MOLYBDAEN				
	DT		DT	
EINF	10*	268*	143*	4770*
EU	9	218	139	4586
G BRIT			52	1577
OESTER	9	217	85	2928
USA		1	3	82
AUSF	19*	209*	115*	1949*
EU	1	60	18	617
NIEDL		9	3	226
TSCHE	11	81	42	411
USA	2	98	9	147
8103 10 10				
TANTAL ROH/GESINTER STANGEN PULVER				
	KG		KG	
EINF	12389*	8522*	59060*	37277*
AUS LG			3853	1100
EU	2	1	14	3
ESTLD			442	112
RUSSLD			302	95
KASACH			4434	1293
USA	4890	2328	19232	8664
BRASIL	900	218	1800	424
JAPAN	6595	5973	32770	26634
AUSF	17763*	11462*	98401*	60295*
8103 10 90				
ABFAELLE UND SCHROTT AUS TANTAL				
	KG		KG	
EINF	3442*	838*	30326*	4051*

Wichtigste Ursprungs- und Bestimmungs-Laender	JULI 1999 dt = 100kg	JULI 1999 1000 DM	JAN./JUL. 1999 dt = 100kg	JAN./JUL. 1999 1000 DM
AUS LG			4598	1032
EU	2659	436	18833	1960
G BRIT			13554	827
SPAN	2426	423	2426	423
OESTER			2060	673
LITAU			1808	470
TSCHE	342	57	342	57
RUSSLD	441	45	1546	308
KASACH			2430	493
USA			4477	829
AUSF	2281*	857*	34872*	7628*
8103 90 10				
BLECHE DRAHT PROFILE USW A TANTAL				
	KG		KG	
EINF	2812*	1533*	13806*	8461*
PV	636	518	3211	2463
EU	449	244	2592	1904
OESTER	437	239	2503	1889
USA	2062	1288	10907	6852
AUSF	602*	564*	4538*	3671*
EU	587	516	4080	3029
G BRIT	558	491	2167	1836
PORTUG			1739	1002
USA			298	278
8103 90 90				
ANDERE WAREN AUS TANTAL				
	KG		KG	
EINF	670*	337*	4274*	2479*
AUS LG			8	2
EU	62	60	92	117
OESTER	62	59	77	100
USA	597	267	4099	2276
AUSF	96*	138*	968*	1106*
EU	59	95	735	742
FRANKR	12	4	120	130
NIEDL	24	35	418	447
SCHWZ	1	4	109	213
8104 11 00				
MAGNESIUM ROH MIT MAGNESIUMGEH >99,8%				
	DT		DT	
EINF	4694*	2260*	68236*	32206*
EV			8075	3385
EU	640	324	16744	7711
FRANKR	258	153	4211	2320
NIEDL	50	27	2570	1194
DAENM	234	112	2347	1130
OESTER	98	42	6616	3067
NORWEG	971	444	6446	3675
TUERK	430	197	870	418
UKRAIN	248	127	1298	614
RUSSLD			3807	1869
KASACH			249	123
BR JUG			3557	1469
USA	119	54	1047	461
KANADA			7409	4052
BRASIL			1011	488
ISRAEL	903	477	8424	2628
CHINA	1383	627	17355	7434
TAIWAN			4007	1883
AUSF	2258*	1217*	3785*	1970*
EU	2239	1208	3727	1934
FRANKR	28	105	47	114
G BRIT	1979	989	1979	989
OESTER	232	111	1682	817
8104 19 00				
MAGNESIUM ROH MIT MAGNESIUMGEH <99,8%				
EINF	6290*	2908*	53852*	25884*
EU	2113	692	9364	3968
FRANKR	594	318	613	328
NIEDL	810	233	4317	1801
G BRIT	714	139	4329	1761
FINNL			104	66
NORWEG	1929	1103	13398	6820
RUSSLD	1613	760	11585	5342
USA		2	2667	1455
KANADA			582	303
ISRAEL	248	105	12001	6054
CHINA	359	203	4189	1884
AUSF	971*	550*	6374*	3497*
EU	951	540	6242	3428
FRANKR	15	58	65	84
OESTER	936	482	6127	3320

Wichtigste Ursprungs- und Bestimmungs-Laender	JULI 1999 dt = 100kg	JULI 1999 1000 DM	JAN./JUL. 1999 dt = 100kg	JAN./JUL. 1999 1000 DM
8104 20 00				
ABFAELLE UND SCHROTT AUS MAGNESIUM				
EINF	798*	226*	12349*	4540*
EU			408	99
TUERK	200	14	4686	1992
RUSSLD			1220	436
CHINA	577	210	5421	1903
AUSF	2487*	792*	18807*	6469*
EU	784	161	9933	2884
FRANKR	185	51	969	204
NIEDL	884	104	1432	203
ITAL			488	136
G BRIT			6782	1939
NORWEG	1637	619	7852	2698
CHINA			881	97
8104 30 00				
MAGNESIUMPULVER DREHSPAENE U KOERNER				
EINF	10745*	5091*	53310*	26661*
EV	1400	633	4000	1733
EU	2534	1380	12026	6769
FRANKR	1013	478	1873	744
G BRIT	220	109	676	377
SCHWED			180	82
OESTER	878	409	5778	3497
BELGI	555	288	2015	1076
LUXEMB	161	90	1289	811
TUERK	2445	1138	16796	8789
RUSSLD			714	443
CHINA	5370	2364	23375	10487
JAPAN	396	206	396	206
AUSF	3488*	1813*	17212*	9399*
EV	939	376	3200	1593
EU	2122	1202	11251	6214
FRANKR	620	501	2837	1807
NIEDL	3	9	449	309
ITAL	1	1	319	212
G BRIT	81	110	2861	1604
OESTER	373	188	1071	572
BELGI	842	379	3965	1918
POLEN	59	28	349	193
SLOWAK			890	464
SLOWEN	1100	473	1250	555
INDIEN	200	94	3201	1726
8104 90 00				
ANDERE WAREN AUS MAGNESIUM				
EINF	392*	855*	4696*	8044*
AUS LG				2
EU	82	299	1077	3223
ITAL	11	45	50	195
OESTER	71	252	909	2900
SCHWZ	195	360	1700	3096
RUSSLD			165	141
USA	6	35	1156	729
KANADA	106	149	591	820
AUSF	368*	627*	1984*	3215*
EU	266	429	1239	1910
FRANKR	63	145	329	726
NIEDL	102	46	301	136
G BRIT	2	10	193	158
DAENM	25	52	154	302
SPAN	51	110	177	276
OESTER			32	121
SCHWZ	25	97	97	330
SLOWEN	6	9	149	274
S AFR			226	300
8105 10 10				
COBALT ROH -PULVER -MATTEN USW				
EINF	1510*	10128*	9785*	60060*
AUS LG			115	548
EU	281	2233	2963	23103
FRANKR	22	252	166	1689
NIEDL		1	21	103
G BRIT	1	3	425	2661
SCHWED	116	705	315	1530
FINNL	2	18	446	4404
BELGI	140	1252	1590	12813
NORWEG			210	1180
SCHWZ	37	127	78	405
ESTLD	25	91	85	273
W RUSS			40	215
RUSSLD	665	4618	1878	10206
R KONG			159	874
TANSAN			20	161
SAMBIA	45	241	840	4246
S AFR	20	120	98	580
USA	166	1181	935	6159
KANADA	90	568	1709	7942
CHINA	50	438	420	3225
JAPAN	23	136	63	384
AUSTRL	100	338	300	1072
AUSF	342*	4199*	2403*	24284*
EU	109	1599	968	10211

Wichtigste Ursprungs- und Bestimmungs-Laender	JULI 1999 dt = 100kg	JULI 1999 1000 DM	JAN./JUL. 1999 dt = 100kg	JAN./JUL. 1999 1000 DM
FRANKR	15	287	77	1146
NIEDL	6	87	14	204
ITAL	20	250	175	1934
G BRIT	30	462	328	2404
IRLAND		1	42	286
GRIECH	3	37	138	1885
SPAN	20	219	100	1124
SCHWED	2	28	27	310
OESTER	6	109	29	322
BELGI	2	55	29	320
SCHWZ	37	324	133	1143
TUERK	15	137	70	611
TSCHE	1	22	40	333
UNGARN	9	76	17	111
S AFR	6	80	34	408
USA	38	368	379	3045
KANADA	4	62	6	75
BRASIL	15	155	65	707
IRAN			17	271
ISRAEL		6	30	285
INDIEN	8	87	100	1163
THAIL	10	74	37	222
SKOREA	11	126	84	780
JAPAN	51	615	277	2945
TAIWAN	3	45	30	286
8105 10 90				
ABFAELLE UND SCHROTT AUS COBALT				
EINF	47*	103*	1474*	1579*
EU	47	103	881	680
FRANKR			411	312
ITAL	36	70	435	286
RUSSLD			148	157
S AFR			130	173
USA			137	324
AUSF	448*	1032*	3106*	6332*
EU	369	760	2049	4341
FRANKR	54	103	305	343
ITAL			47	76
G BRIT	168	250	702	1183
SCHWED	136	365	536	1427
OESTER	11	52	459	1312
USA	79	272	889	1813
TAIWAN			156	132
8105 90 00				
ANDERE WAREN AUS COBALT				
EINF	57*	906*	564*	6101*
PV				12
AUS LG		6	2	50
EU	37	438	442	3396
FRANKR	8	226	166	1703
NIEDL			40	209
G BRIT	27	187	147	1147
OESTER		3	11	136
BELGI			74	161
SCHWZ	3	104	16	568
S AFR			10	62
USA	15	274	81	1599
KANADA	1	70	6	244
AUSF	429*	4490*	1866*	23460*
EU	352	2897	1420	14998
FRANKR	59	376	424	3241
NIEDL	7	111	137	1492
ITAL	21	252	138	1787
G BRIT	7	109	38	2253
IRLAND	1	29	4	164
SPAN	1	8	13	170
SCHWED	246	1762	611	4686
OESTER	6	138	41	840
SCHWZ	15	482	116	3399
TUERK	20	101	51	293
TSCHE		7	27	180
RUSSLD			3	61
SLOWEN	5	57	35	603
KROAT	3	75	3	98
USA	5	107	39	584
KANADA	3	335	4	584
BRASIL	4	92	53	884
IRAN			7	83
SKOREA	4	51	9	134
JAPAN	9	143	42	703
8105 00 10				
BISMUT ROH PULVER ABFAELLE U SCHROTT				
EINF	1558*	2273*	9695*	12663*
EU	1163	1705	3323	4896
G BRIT	1149	1674	2782	3991
BELGI	14	31	529	859
MEXIKO	33	48	1070	1269
PERU	361	516	4303	5179
CHINA	1	2	999	1306
AUSF	*	1*	51*	98*
8105 00 90				
ANDERE WAREN AUS BISMUT				
EINF	47*	213*	492*	1595*
EU	47	213	492	1589
G BRIT	47	213	489	1562

Wichtigste Ursprungs- und Bestimmungs-Laender	JULI 1999 dt = 100kg	JULI 1999 1000 DM	JAN./JUL. 1999 dt = 100kg	JAN./JUL. 1999 1000 DM
AUSF	125*	541*	248*	2078*
EU	9	278	68	1191
NIEDL	7	179	26	640
OESTER	1	87	39	512
RUSSLD	100	180	100	181
AEGYPT			20	90
BRASIL			4	64
8107 10 10				
CADMIUM ROH UND PULVER AUS CADMIUM				
EINF	1*	1*	9*	6*
EU	1	1	9	6
AUSF	393*	1490*	2389*	8925*
EINSCHL. 8107 10 90, 8112 91 31				
8107 10 90				
ABFAELLE UND SCHROTT AUS CADMIUM				
EINF	*	*	*	1*
AUSFUHR UNTER 8107 10 10				
8107 90 00				
ANDERE WAREN AUS CADMIUM				
EINF	*	29*	*	62*
EU				23
AUSF	*	2*	*	18*
EU		1		11
8108 10 10				
TITAN ROH UND PULVER AUS TITAN				
EINF	6778*	7382*	26388*	27977*
AUS LG			1309	2303
EU	93	181	2705	2389
FRANKR			60	86
NIEDL			83	80
ITAL			23	116
G BRIT	93	181	1168	1131
BELGI			1404	1006
USA	4	9	16	109
SINGAP			67	247
JAPAN	2	21	318	606
AUSF	8*	167*	281*	1006*
EU	2	69	265	730
FRANKR	2	68	9	170
G BRIT			15	96
LUXEMB			138	212
8108 10 90				
ABFAELLE UND SCHROTT AUS TITAN				
EINF	1488*	387*	9493*	2611*
EU	498	144	2287	641
ITAL	300	74	892	150
OESTER			811	143
SCHWZ	214	78	1169	347
UKRAIN	369	93	2048	522
RUSSLD	263	44	2656	633
USA			124	58
JAPAN			400	98
AUSF	2871*	966*	16010*	5828*
EU	2376	717	12641	4196
FRANKR	46	32	500	382
G BRIT	2011	536	8931	2224
SPAN			1575	663
SCHWED			131	101
BELGI	320	149	1019	409
SCHWZ	2	6	222	146
POLEN			359	110
USA	493	243	2115	972
JAPAN			250	187
TAIWAN			202	164
8108 90 10				
TITANROHRE F GAS- U FLUESSLTG F LFZG				
EINF	*	*	*	12*
EU				2
AUSF	*	*	*	4*
8108 90 30				
STANGEN PROFILE UND DRAHT AUS TITAN				
EINF	691*	4235*	7405*	47239*
EV	142	569	1378	9626
LV	62	318	150	828
AUS LG	27	160	132	890
EU	231	1256	3280	18633
FRANKR	8	45	1507	8270
ITAL	73	389	243	1305
G BRIT	149	814	1348	7730
SCHWED	1	8	82	679
OESTER			24	566
SCHWZ	1	32	9	328
RUSSLD	158	648	1256	4686
USA	264	2086	2677	21821
JAPAN	39	341	131	1583
AUSF	610*	2588*	1678*	9278*
PV			7	19
EU	474	1729	1281	5803
FRANKR	9	94	122	866
NIEDL	12	81	69	391
ITAL	18	106	90	640
G BRIT	6	26	142	473
SCHWED	7	28	220	813
OESTER	23	314	116	1068
LUXEMB	397	1027	803	1307
NORWEG			17	80
SCHWZ	13	240	89	1202
TUERK	5	49	13	165
POLEN	1	8	65	271
USA	9	256	65	816
TAIWAN	100	294	100	296
8108 90 50				
BLECHE BAENDER UND FOLIEN AUS TITAN				
EINF	556*	3124*	5480*	27496*
EV	223	1364	1176	7227
AUS LG	37	290	824	3405
EU	163	877	1698	9527
ITAL	96	378	587	2139
G BRIT	64	466	877	6467
SCHWED	3	15	49	376
FINNL			164	189
RUSSLD	258	1367	1335	5889
USA	77	629	569	5065
JAPAN	60	231	1639	6917
AUSF	161*	1278*	1198*	8289*
EU	111	788	944	5773
FRANKR	15	64	47	450
NIEDL	14	154	128	1304
ITAL	29	155	105	624
G BRIT	21	204	64	424
SCHWED	24	116	530	2265
OESTER	7	76	55	502
SCHWZ	6	41	102	728
POLEN	8	38	46	232
USA	12	148	17	251
IRAN	10	80	10	80
ISRAEL	1	45	4	151
INDIEN	4	41	13	224
SINGAP			4	64
JAPAN	1	26	11	280
8108 90 70				
ROHRE AUS TITAN				
EINF	30*	272*	830*	5573*
EV	1	138	7	1035
LV			55	289
AUS LG	19	61	107	286
EU	10	72	533	2334
FRANKR			110	385
ITAL	4	35	369	1713
SCHWED	6	37	48	183
SCHWZ		1		338
RUSSLD		1	17	83
USA	14	177	203	2267
JAPAN	1	2	60	364
AUSF	132*	792*	950*	4907*
LV			9	58
EU	15	249	245	1638
FRANKR	3	23	39	240
ITAL	1	7	30	212
G BRIT	3	24	75	414
SPAN			50	235
SCHWED	6	157	29	373
NORWEG	2	27	111	544
UNGARN			26	117
IRAN			298	1344
INDONE	95	419	95	419
SINGAP			9	59
AUSTRL	11	40	124	421
8108 90 90				
ANDERE WAREN AUS TITAN				
EINF	133*	3479*	1004*	22503*
EV	15	431	36	1164
PV		102	5	1388
AUS LG				52
EU	71	1039	440	7488
FRANKR	20	383	113	2122
NIEDL	5	96	17	362
ITAL	3	30	146	1638
G BRIT	33	79	115	1881
SCHWED		6	4	93
OESTER	2	73	33	760
BELGI	6	366	13	626
SCHWZ	3	901	19	5205
ESTLD	14	97	119	691
RUSSLD	19	316	264	1618
USA	23	897	146	6606
CHINA	1	60	8	226
JAPAN	1	148	8	609
AUSF	880*	6098*	4541*	19095*
EV				3
LV				9
PV	1	240	8	1620
EU	87	3505	310	6417
FRANKR	6	95	24	386
NIEDL	21	372	37	672
ITAL	2	2016	131	2474
G BRIT	1	22	24	803
SCHWED	1	23	19	257
OESTER	6	23	33	584
BELGI	20	934	36	1369
NORWEG			64	237
SCHWZ	27	372	68	1106
SLOWAK	93	93	266	273
SLOWEN			114	107
AEGYPT	1	5	100	98
USA	245	1110	1110	4695
KANADA	2	8	224	361
MEXIKO	108	103	108	104
ARGENT		1	248	252
BAHRAI	47	53	47	53
A EMIR	249	213	1493	1284
INDIEN	1	111	20	665
NKOREA	3	14	12	119
JAPAN	3	264	21	1673
TAIWAN	1	155	14	181
8109 10 10				
ZIRCONIUM ROH PULVER AUS ZIRCONIUM				
EINF	*	5*	30*	208*
EU			25	141
FRANKR			25	137
AUSF	9*	216*	100*	2955*
LV			5	158
EU	2	47	39	899
NIEDL			9	252
ITAL			1	112
G BRIT		6	10	114
SCHWED			13	200
OESTER			1	57
SCHWZ			3	97
USA	2	46	36	1010
CHILE			2	104
SKOREA	1	33	5	133
JAPAN	1	14	6	473
8109 10 90				
ABFAELLE UND SCHROTT AUS ZIRCONIUM				
EINF	1*	1*	75*	86*
EU			10	14
AUSF	72*	77*	374*	426*
EU	72	77	351	390
G BRIT	72	77	211	246
8109 90 00				
ANDERE WAREN AUS ZIRCONIUM				
EINF	237*	5329*	2399*	31362*
EV			433	4683
AUS LG	89	817	973	10570
EU	245	4469	1332	18836
FRANKR	124	1888	1095	14890
NIEDL			85	1237
G BRIT		5	10	94
SCHWED	93	2800	93	2800
BELGI	28	66	48	113
USA	92	864	1055	12378
AUSF	189*	6761*	791*	24928*
EV	171	5578	532	16824
PV			38	760
EU	1	19	72	772
FRANKR	1	6	60	477
NIEDL		10	11	238
SCHWZ	17	161	17	207
RUSSLD			14	464
USA	181	6561	597	21210
SKOREA			91	2257
8110 00 11				
ANTIMON ROH UND PULVER AUS ANTIMON				
EINF	428*	106*	6838*	1639*
EU			61	15
RUSSLD			1023	263
CHILE	250	62	250	62
CHINA	52	13	4875	1193
AUSF	1*	45*	84*	319*

Wichtigste Ursprungs- und Bestimmungs-Laender	JULI 1999 dt	JULI 1999 1000 DM	JAN./JUL. 1999 dt	JAN./JUL. 1999 1000 DM
EU	26	52		92
USA		2		140
8110 00 19				
ABFAELLE UND SCHROTT AUS ANTIMON				
EINF	*	*	*	*
AUSF	*	*	*	*
8110 00 90				
ANDERE WAREN AUS ANTIMON				
EINF	*	1*	*	69*
EU				2
AUSF	18*	60*	33*	125*
EU	18	60	33	125
FRANKR	18	60	33	125
8111 00 11				
MANGAN ROH UND PULVER AUS MANGAN				
EINF	12329*	2611*	142031*	26216*
AUS LG			29998	3840
EU	1376	331	3378	690
NIEDL	165	33	476	140
SPAN	690	200	2123	576
BELGI	490	91	688	150
LITAU			191	51
UKRAIN	638	134	55916	6316
RUSSLD			3094	267
KASACH	529	110	633	170
S AFR	200	73	11982	4162
CHINA	9590	2163	65200	14224
AUSF	253*	97*	1419*	488*
EU	110	35	381	127
8111 00 19				
ABFAELLE UND SCHROTT AUS MANGAN				
EINF	*	*	*	*
AUSF	*	*	*	*
8111 00 90				
ANDERE WAREN AUS MANGAN				
EINF	456*	340*	2740*	1675*
EU	404	175	2496	871
NIEDL	380	165	807	331
G BRIT	64	19	1373	437
USA	52	165	240	792
AUSF	2554*	972*	23967*	10396*
EU	3	31	1903	2056
FRANKR			1769	1667
ITAL	3	24	47	306
NORWEG	538	169	3838	1107
SCHWZ	205	60	889	271
TUERK	150	39	588	183
UNGARN	428	97	1886	661
SLOWEN	101	40	606	367
BR JUG			151	68
MAZED			263	124
AEGYPT			594	164
USA	191	169	1906	1476
MEXIKO	2	16	478	206
BAHRAI	13	4	826	227
SKOREA	116	36	382	120
AUSTRL	324	124	7647	2616
8112 11 10				
BERYLLIUM ROH PULVER AUS BERYLLIUM				
	KG		KG	
EINF	5*	16*	65*	156*
AUSF	*	*	*	*
8112 11 90				
ABFAELLE UND SCHROTT AUS BERYLLIUM				
	KG		KG	
EINF	*	*	412*	37*
AUS LG			412	37
AUSF	*	*	*	*
8112 19 00				
ANDERE WAREN AUS BERYLLIUM				
	KG		KG	
EINF	20*	89*	385*	486*
EU	4	7	334	76
USA	14	76	49	402
AUSF	685*	130*	2162*	276*
EU	545	120	1319	209
G BRIT	324	94	325	95
8112 20 10				
CHROMLEGIERUNGEN ROH NICKELGEHALT>10%				
	DT		DT	
EINF	2*	9*	12*	55*
EU	2	9	12	54
AUSF	*	*	2*	18*
EU			2	17
8112 20 31				
AND CHROM ROH UND PULVER AUS CHROM				
EINF	1061*	1223*	9352*	10162*
PV	32	108	126	433
AUS LG	60	64	1119	1030
EU	384	413	4284	4548
FRANKR	80	94	1631	1911
NIEDL	99	90	678	583
G BRIT	236	229	864	741
SPAN			914	838
BELGI			483	444
RUSSLD	616	723	3238	3500
USA	31	86	257	816
CHINA	30	24	1450	1214
AUSF	83*	229*	663*	1461*
PV	24	39	95	142
EU	1	9	364	660
FRANKR			225	240
OESTER	1	7	16	166
USA	46	145	69	289
INDIEN			40	137
8112 20 39.				
ABFAELLE UNS SCHROTT AUS CHROM				
EINF	*	*	172*	168*
AUS LG			45	61
EU			60	49
USA			61	52
AUSF	232*	14*	793*	139*
EU	232	14	758	133
BELGI			32	53
8112 20 90				
ANDERE WAREN AUS CHROM				
EINF	154*	472*	737*	2041*
EU	150	417	691	1131
FRANKR	50	83	271	335
G BRIT	100	364	102	404
SPAN			315	324
SCHWZ	1	25	5	121
USA	2	29	31	632
AUSF	307*	886*	2004*	3515*
EU	43	212	151	1017
FRANKR	20	44	56	251
IRLAND	1	49	5	227
OESTER	1	32	12	194
BELGI	20	83	23	94
SCHWZ	12	16	289	450
UNGARN	65	67	120	135
RUMAEN			5	50
SLOWEN			88	95
USA	3	20	53	158
BAHRAI			461	427
TAIWAN	54	69	419	504
AUSTRL	68	77	177	195
8112 30 20				
GERMANIUM ROH PULVER AUS GERMANIUM				
EINF	5*	1008*	9*	1724*
EV	5	884	7	1264
LV		88		116
EU			1	105
G BRIT			1	105
TSCHE				55
UKRAIN			1	104
RUSSLD		88	2	470
USA	5	889	5	943
AUSF	*	1*	*	10*
EU		1		2
8112 30 40				
ABFAELLE UND SCHROTT AUS GERMANIUM				
EINF	*	*	*	*
AUSF	*	*	*	*
8112 30 90				
ANDERE WAREN AUS GERMANIUM				
EINF	1*	183*	7*	1127*
EU	1	183	7	1102
BELGI	1	183	7	1076
AUSF	*	230*	8*	3078*
EU		48	8	1621
FRANKR		2		187
ITAL			3	805
G BRIT		46	2	658
USA		19	2	622
ISRAEL		163	1	615
8112 40 11				
VANADIUM ROH UND PULVER AUS VANADIUM				
EINF	*	*	*	3*
AUSF	30*	108*	554*	1750*
EU		21	88	282
FRANKR			25	74
G BRIT		1	30	72
BELGI			28	69
RUSSLD			181	561
CHINA			150	484
JAPAN	30	87	130	401
8112 40 19				
ABFAELLE UND SCHROTT AUS VANADIUM				
EINF	*	*	1*	5*
AUSF	*	*	14*	89*
EU			14	89
OESTER			12	75
8112 40 90				
ANDERE WAREN AUS VANADIUM				
EINF	1*	22*	1*	81*
EU				16
AUSF	63*	160*	586*	2058*
EU	57	137	217	623
G BRIT	53	128	170	460
BELGI	4	9	44	104
SCHWZ			20	63
RUSSLD			217	559
USA	5	20	75	594
SKOREA			40	77
JAPAN			4	83
8112 91 10				
HAFNIUM ROH PULVER ABFAELLE U SCHROTT				
EINF	1*	25*	7*	150*
EU	1	24	6	127
AUSF	*	*	2*	42*
EU			1	26
8112 91 31				
NIOB COLUMBIUM RHENIUM ROH/PULVER				
	KG		KG	
EINF	1047*	104*	13284*	933*
EV	14	25	14	25
AUS LG	14	25	14	25
ESTLD	1032	77	5040	345
BRASIL			7974	465
AUSFUHR UNTER 8107 10 10				
8112 91 39				
ABFAELLE/SCHROTT A NIOB OD RHENIUM				
	KG		KG	
EINF	7032*	88*	37012*	1085*
AUS LG			1702	61
EU	5624	39	5624	39
RUSSLD	1408	49	27127	888
AUSF	1164*	73*	18707*	849*

Wichtigste Ursprungs- und Bestimmungs-Laender	JULI 1999 dt = 100kg	JULI 1999 1000 DM	JAN./JUL. 1999 dt = 100kg	JAN./JUL. 1999 1000 DM
8112 91 50				
GALLIUM INDIUM THALLIUM ABFAELLE USW				
	DT		DT	
EINF	*	*	1*	40*
AUSF	*	3*	3*	67*
8112 91 81				
INDIUM ROH UND PULVER AUS INDIUM				
EINF	6*	212*	90*	3283*
EU	3	114	56	2199
FRANKR		6	2	123
G BRIT	3	108	43	1852
BELGI			10	224
USA		2	6	184
CHINA	2	58	22	693
HONGK			2	66
AUSF	*	4*	7*	230*
EU		2	7	191
G BRIT			5	94
8112 91 89				
GALLIUM THALLIUM ROH UND PULVER				
EINF	11*	966*	63*	4948*
PV				24
EU	11	950	60	4784
FRANKR	11	848	60	4601
G BRIT		102		183
AUSF	47*	1458*	198*	6082*
PV				14
EU	47	1458	193	5948
FRANKR	47	1457	193	5622
USA			3	256
JAPAN			2	137
8112 99 10				
ANDERE WAREN AUS HAFNIUM				
	KG		KG	
EINF	1*	1*	166*	219*
EU			1	71
FRANKR			1	71
USA	1	1	162	146
AUSF	*	*	12*	64*
EU			12	64
NIEDL			12	64
8112 99 30				
AND WAREN A NIOB COLUMBIUM RHENIUM				
	KG		KG	
EINF	2267*	780*	36857*	7732*
LV	104	46	104	46
AUS LG			2250	91
EU	38	53	6352	550
OESTER	28	47	500	207
BELGI			5717	302
USA	2219	726	27331	6826
BRASIL			2250	91
JAPAN			329	203
AUSF	533*	607*	5238*	3192*
EU	122	155	3815	1589
NIEDL	30	75	198	166
ITAL			120	101
G BRIT			66	280
SCHWED			2250	93
OESTER			70	72
BELGI	92	79	1111	672
SCHWZ			121	180
UNGARN	79	32	466	226
USA	259	373	462	940
JAPAN	5	7	163	139
8112 99 90				
AND WARE A GALLIUM INDIUM THALIUM				
	KG		KG	
EINF	35*	31*	1262*	696*
AUS LG			1	1
EU	8	9	49	58
USA	24	5	941	375
JAPAN	1	8	116	123
AUSF	6*	9*	214*	252*
EU	5	6	156	170

Wichtigste Ursprungs- und Bestimmungs-Laender	JULI 1999 dt = 100kg	JULI 1999 1000 DM	JAN./JUL. 1999 dt = 100kg	JAN./JUL. 1999 1000 DM
8113 00 20				
CERMETS ROH				
	DT		DT	
EINF	110*	1007*	675*	6587*
EU	45	286	271	2084
NIEDL		45		161
IRLAND			2	173
OESTER	6	78	38	497
BELGI	37	120	217	856
LUXEMB	2	43	13	320
SCHWZ		20	1	141
USA	7	42	70	843
JAPAN	58	638	333	3650
AUSF	113*	926*	917*	7006*
EV	5	46	59	540
EU	74	497	567	3776
FRANKR	6	51	33	319
NIEDL	40	210	280	1142
ITAL	7	64	122	908
G BRIT	7	38	46	329
DAENM	5	56	15	151
FINNL	6	64	73	721
SCHWZ	1	5	10	113
USA	26	255	212	2089
SINGAP	5	67	15	200
JAPAN	1	10	35	380
AUSTRL	2	28	19	202
8113 00 40				
ABFAELLE UND SCHROTT AUS CERMETS				
EINF	2265*	1152*	16371*	9009*
AUS LG			1163	741
EU	515	210	6691	2949
FRANKR			647	332
NIEDL	23	12	226	181
ITAL	29	14	241	133
G BRIT	213	113	2321	1039
IRLAND			186	135
SCHWED	226	56	2980	1073
SCHWZ			234	161
ESTLD			442	338
RUSSLD	198	147	792	504
S AFR			191	103
USA	322	130	4584	1911
SKOREA			648	448
JAPAN	1220	658	4304	2258
NEUSEE			192	137
AUSF	*	*	386*	195*
EU			386	195
NIEDL			200	54
G BRIT			186	140
8113 00 90				
ANDERE WAREN AUS CERMETS				
EINF	180*	2294*	1245*	18863*
EU	4	106	44	1424
G BRIT		20	10	724
OESTER	4	86	32	662
SCHWZ	77	1143	703	10652
S AFR	65	376	178	1060
USA	34	669	313	5410
JAPAN			6	283
AUSF	21*	341*	359*	3296*
PV	4	80	21	382
EU	1	18	271	1250
FRANKR			47	296
ITAL			4	280
G BRIT	1	2	216	320
SPAN		2		79
SCHWED		7	1	91
SCHWZ		5	9	120
S AFR			6	90
USA	13	190	37	596
INDIEN	4	80	21	352
JAPAN	1	17	9	670

KAPITEL 82

WERKZEUGE, SCHNEIDWAREN UND ESSBESTECKE, AUS UNEDLEN METALLEN; TEILE DAVON, AUS UNEDLEN METALLEN

Wichtigste Ursprungs- und Bestimmungs-Laender	JULI 1999 dt = 100kg	JULI 1999 1000 DM	JAN./JUL. 1999 dt = 100kg	JAN./JUL. 1999 1000 DM
8201 10 00				
SPATEN SCHAUFELN UNEDL MET F LANDW				
	STUECK		STUECK	
EINF	230588*	956*	1902779*	8321*
GEW DT	2593		20761	
EU	30743	172	218553	1415
ITAL	13929	87	173781	740
OESTER	150	4	24302	224
POLEN	20034	46	84024	215
TSCHE	15694	72	279786	735
SLOWAK	18790	76	137348	564
RUMAEN			18940	128
RUSSLD	51987	136	272639	681
SLOWEN	18882	116	180866	1282
USA			5256	77
CHINA	59775	304	485486	2816
AUSF	13310*	150*	334931*	3321*
GEW DT	172		4292	
EU	10237	66	299276	2885
FRANKR	861	6	34743	306
NIEDL	8138	64	89850	904
DAENM			23761	310
GRIECH			21790	156
SPAN			3413	57
OESTER	732	11	60824	582
BELGI	201	1	48258	387
SCHWZ	266	8	11743	144
USA	1500	11	14783	132
8201 20 00				
GABELN UNEDL MET F LANDWIRTSCH USW				
	STUECK		STUECK	
EINF	73075	756	160367*	1362*
GEW DT	77		2089	
EU	2100	16	59884	357
SCHWED	80	1	5527	66
OESTER			25932	124
SLOWEN			27748	143
CHINA	3552	83	57216	716
AUSF	16540*	143*	310995*	3173*
GEW DT	121		2997	
EU	14780	124	184447	1838
FRANKR	2054	31	18329	300
NIEDL	7135	30	66305	466
OESTER	1109	13	25360	415
BELGI	1527	16	17953	210
SCHWZ	1750	19	63530	622
AETHIO			3375	66
USA			59432	276
AUSTRL			2583	89
8201 30 00				
SPITZHACKEN RECHEN USW F LANDW USW				
	DT		DT	
EINF	2151*	822*	18730*	6614*
AUS LG	11	4	155	162
EU	102	102	1076	713
NIEDL			135	92
ITAL	47	26	524	242
OESTER	37	84	132	188
POLEN	410	71	812	198
TSCHE	943	414	5278	2641
SLOWAK	122	34	1079	298
SLOWEN	3	2	601	204
CHINA	444	142	3721	1607
TAIWAN	119	84	2032	858
AUSF	677*	675*	6805*	5865*
EU	539	533	4617	4448
FRANKR	195	161	733	585
NIEDL	92	132	838	929
G BRIT	38	38	193	221
DAENM	19	33	278	282
SPAN	3	4	128	233
SCHWED	3	4	97	135
FINNL	2	3	138	97
OESTER	111	71	1086	1043
BELGI	44	55	694	579
SCHWZ	31	39	294	345
TSCHE	1	1	212	155
KANADA			90	112
8201 40 00				
AXT U AEHNL HAU/SPALTWERKZ UNEDL MET				
EINF	1402*	512*	11238*	3593*
AUS LG			5	3
EU	561	318	3948	1865
NIEDL	35	29	278	200
ITAL	319	93	2843	639
G BRIT	159	117	340	185
DAENM	8	15	116	232
FINNL	5	13	151	285
USA	1	5	229	101
CHINA	317	170	6493	1308
AUSF	829*	842*	6317*	4184*
EU	557	361	4847	3099
FRANKR	72	58	1063	609
NIEDL	128	85	1925	1295
G BRIT	164	130	579	422
DAENM	16	8	268	140
SCHWZ	69	62	359	353
NAMIB			92	75
CHILE			110	70

Wichtigste Ursprungs- und Bestimmungs-Laender	JULI 1999 dt	JULI 1999 1000 DM	JAN./JUL. 1999 dt	JAN./JUL. 1999 1000 DM
8201 50 00				
GARTENSCHEREN USW M 1-HAND BETAETIGEN				
	STUECK		STUECK	
EINF	335033*	2106*	2954612*	13363*
GEW DT	1083		9725	
AUS LG			272600	404
EU	57604	279	207730	1223
NIEDL	3280	7	20614	130
ITAL	52864	250	170146	943
SCHWZ	27974	826	100196	4012
TSCHE	2000	17	42175	181
CHINA	88683	259	1257951	3499
JAPAN	5381	95	18323	261
TAIWAN	150860	609	1305135	4046
AUSF	215879*	2358*	1650242*	15774*
GEW DT	629		4932	
EU	183968	2009	1367115	12037
FRANKR	54893	442	249118	2076
NIEDL	46206	676	319714	3111
ITAL	12101	127	57360	843
G BRIT	25792	257	72738	682
DAENM	7497	93	68232	763
GRIECH	2292	12	18419	174
SPAN	921	18	24943	289
SCHWED	2207	25	62418	1034
FINNL	972	10	13974	166
OESTER	26805	217	257621	1690
BELGI	8479	100	186310	981
NORWEG	2446	22	29200	383
SCHWZ	4800	64	36812	537
TUERK	270	25	5658	113
POLEN	885	7	21072	216
UNGARN			15782	186
SLOWEN			9211	118
USA	10900	109	60913	775
KANADA			38649	513
AUSTRL	3740	42	20206	304
NEUSEE	1658	51	4685	118
8201 60 00				
HECKENSCHERE USW 2 HAENDE BETAETIGEN				
	DT		DT	
EINF	724*	764*	13762*	7943*
AUS LG			3178	853
EU	113	271	734	1630
FRANKR	13	29	94	208
ITAL	36	86	221	349
FINNL	57	155	363	1088
CHINA	80	51	9677	3522
SKOREA			103	233
TAIWAN	506	393	3055	1984
AUSF	882*	1840*	8936*	13431*
EU	781	1606	7446	10548
FRANKR	155	291	1464	1835
NIEDL	257	525	995	1639
ITAL	69	146	297	537
G BRIT	142	298	1265	2088
DAENM	37	66	475	749
SPAN	8	33	190	299
SCHWED	3	9	294	508
FINNL	1	3	92	188
OESTER	48	99	983	1113
BELGI	53	113	1195	972
NORWEG	1	2	236	441
SCHWZ	31	66	135	341
S AFR			72	127
USA	8	16	151	299
KANADA			118	236
MEXIKO			55	96
CHINA			107	186
TAIWAN			33	52
AUSTRL	25	57	109	214
8201 90 00				
AND HANDWERKZEUGE F LANDWIRTSCH USW				
EINF	1593*	1007*	22687*	16358*
AUS LG	2	1	19	12
EU	240	255	2331	3229
FRANKR	104	89	346	362
NIEDL	39	28	435	571
ITAL	34	38	712	434
OESTER	29	49	623	1634
TUERK			46	52
POLEN	36	20	814	276
TSCHE	468	267	3537	1678
SLOWEN	99	75	630	580
USA		5	2323	4927
PAKIST	1	1	39	59
CHINA	435	200	7214	2368
JAPAN		2	34	203
TAIWAN	150	145	5273	2772
AUSF	1142*	1523*	9024*	11637*
EU	1012	1427	7846	9334
FRANKR	253	266	1238	1340
NIEDL	333	513	1257	1724
ITAL	32	42	179	256
G BRIT	105	161	332	429
DAENM	19	40	195	248
SPAN	17	12	188	450
SCHWED	5	10	186	314
FINNL	3	7	99	190
OESTER	107	135	1893	1462
BELGI	118	176	1852	2723
SCHWZ	39	62	485	751
KASACH			50	86
USA	1	6	54	156
KANADA	5	6	74	122
ISRAEL	35	48	184	232
8202 10 00				
HANDSAEGEN AUS UNEDLEN METALLEN				
EINF	2823*	2774*	15546*	14641*
AUS LG		1	1	2
EU	1058	1614	5449	6843
FRANKR	245	559	334	706
NIEDL	69	81	439	554
ITAL	255	214	1265	1064
DAENM	203	188	2132	1954
SCHWED	256	467	968	1798
OESTER	4	44	60	211
SCHWZ	4	26	21	251
CHINA	964	485	4306	2037
JAPAN	63	149	277	1734
TAIWAN	745	479	6309	3782
AUSF	665*	1164*	7206*	10809*
EU	310	669	4557	7131
FRANKR	31	86	1003	1305
NIEDL	75	107	666	1342
ITAL	22	62	241	467
G BRIT	9	74	369	364
DAENM	4	22	174	297
GRIECH	6	30	230	315
PORTUG	1	4	52	106
SPAN	22	65	225	450
SCHWED	60	78	678	1024
OESTER	50	89	559	612
BELGI	25	33	307	504
SCHWZ	120	224	591	1177
POLEN	124	86	636	461
UNGARN	6	11	117	144
USA	26	49	222	625
HAITI			82	95
CHINA			312	104
8202 20 00				
BANDSAEGEBLAETTER A UNEDLEN METALLEN				
EINF	430*	1642*	2573*	9469*
AUS LG			2	5
EU	339	1202	1658	6808
FRANKR	45	118	105	250
NIEDL	24	75	336	1179
G BRIT	63	264	270	986
SPAN	6	11	53	124
SCHWED	23	120	456	1996
OESTER	167	666	549	1778
USA	47	276	462	1967
JAPAN	36	143	198	763
AUSF	4286*	13935*	27086*	86866*
EU	2426	8530	14882	51028
FRANKR	301	1023	1762	6124
NIEDL	118	457	613	2315
ITAL	835	2973	5595	19201
G BRIT	342	932	1787	4861
IRLAND	16	62	68	208
DAENM	86	248	498	1572
GRIECH	21	97	79	337
PORTUG	12	56	89	379
SPAN	280	998	1904	6961
SCHWED	107	353	669	2445
FINNL	59	142	263	1144
OESTER	194	986	852	3693
BELGI	45	176	485	1710
NORWEG	14	60	99	552
SCHWZ	80	289	414	1609
TUERK	74	261	320	1132
LETTLD	55	69	258	356
POLEN	32	101	317	1158
TSCHE	48	309	590	1958
UNGARN	32	129	242	986
RUMAEN	4	15	120	275
BULGAR	3	9	61	177
UKRAIN	2	9	61	230
RUSSLD	16	54	148	480
GEORG	21	66	21	66
SLOWEN	4	18	78	331
AEGYPT	57	94	163	203
ZENTAF			93	182
S AFR	82	234	220	662
USA	187	608	1201	4016
KANADA	22	66	793	2457
BRASIL	124	388	369	1408
ARGENT	2	5	83	317
SYRIEN	68	48	499	397
IRAN	3	7	46	130
ISRAEL	41	144	208	699
A EMIR	6	19	225	244
INDIEN	51	201	398	1652
INDONE	77	82	374	256
MALAYS	24	83	148	421
SINGAP	22	76	197	682
CHINA	127	391	647	1974
SKOREA	154	422	1216	3212
JAPAN	116	399	974	3396
TAIWAN	89	260	560	1760
HONGK	40	136	126	462
AUSTRL	78	143	207	477
8202 31 00				
KREISSAEGEBLAETTER M ARB TEIL A STAHL				
EINF	732*	2387*	6407*	19525*
FV	134	131	1111	929
AUS LG		2		9
EU	311	1038	2923	9611
FRANKR	37	35	522	869
NIEDL	27	113	600	2896
ITAL	64	328	802	1980
G BRIT	36	152	445	1243
SPAN	33	152	180	1232
SCHWED	35	146	304	935
SCHWZ	27	290	163	2812
POLEN	11	111	33	364
TSCHE	271	390	2241	3431
USA	102	447	337	1429
VENEZU			22	62
CHINA	2	17	446	880
JAPAN		26	130	784
AUSF	3154*	8981*	20940*	42261*
EU	1461	2868	11004	21644
FRANKR	348	800	2055	3899
NIEDL	178	510	1238	3269
ITAL	229	314	1469	2334
G BRIT	79	181	534	1337
DAENM	19	67	77	534
GRIECH	31	66	217	556
PORTUG	22	48	286	476
SPAN	110	250	1813	2316
SCHWED	29	92	194	777
FINNL	39	66	200	384
OESTER	279	470	2150	3604
BELGI	20	125	868	1637
LUXEMB	67	67	162	303
NORWEG	11	31	59	222
SCHWZ	46	188	380	1492
TUERK	22	50	234	620
POLEN	39	133	255	686
TSCHE	174	160	1240	1042
UNGARN	28	81	224	684
RUMAEN	221	140	349	330
SLOWEN	15	52	85	252
AEGYPT	189	142	218	315
S AFR	9	25	75	183
USA	334	737	1804	4016
KANADA	118	224	972	1928
MEXIKO			129	276
VENEZU		1	32	78
URUGU	1	2	27	58
IRAN	104	136	284	737
ISRAEL	63	113	854	1648
JORDAN			25	71
A EMIR	5	17	106	168
INDIEN	11	31	651	898
MALAYS	10	18	65	225
SKOREA	3	15	203	404
JAPAN	52	264	233	1162
TAIWAN	26	79	186	674
HONGK	99	191	217	506
AUSTRL	6	11	92	211
NEUSEE	10	23	115	199
8202 39 00				
ANDERE KREISSAEGEBLAETTER TEILE				
EINF	643*	3442*	8075*	35575*
LV		7		25
EU	618	3130	7843	32923
FRANKR	230	188	4053	12543
NIEDL	12	139	39	258
ITAL	2	4	97	159
G BRIT	70	389	204	1117
OESTER	189	1370	2788	10821
BELGI	96	950	608	7790
SCHWZ	3	117	30	1059
UNGARN	9	38	68	307
USA		1	42	267
ISRAEL		2	8	157
SKOREA	4	56	43	413
JAPAN	2	28	10	180
AUSTRL	6	53	12	131
AUSF	3801*	12307*	21561*	73305*
LV				35
EU	2291	6567	13735	40205
FRANKR	699	1869	4520	11102
NIEDL	124	560	634	3291
ITAL	460	739	2369	4717
G BRIT	87	389	533	2007
IRLAND	6	70	36	388
DAENM	48	297	261	1694
GRIECH	84	140	336	818
PORTUG	21	105	312	853
SPAN	100	382	707	2633
SCHWED	39	159	182	910
FINNL	15	89	127	882
OESTER	536	1166	2772	8053
BELGI	131	626	913	5130
LUXEMB	1	5	13	92
NORWEG	47	101	200	863
SCHWZ	93	559	592	3049
TUERK	174	316	520	1203
LITAU	2	28	18	199
POLEN	45	258	261	1904
TSCHE	12	71	104	500
SLOWAK	8	30	37	177
UNGARN	48	249	180	918
RUMAEN	9	32	64	246
UKRAIN	1	12	128	1835
RUSSLD	10	100	70	813

Wichtigste Ursprungs- und Bestimmungs-Laender	JULI 1999 dt = 100kg	JULI 1999 1000 DM	JAN./JUL. 1999 dt = 100kg	JAN./JUL. 1999 1000 DM
SLOWEN	12	57	62	271
S AFR	15	123	85	483
USA	168	1116	1303	6875
KANADA	69	505	282	1800
MEXIKO	28	19	61	318
VENEZU	8	60	44	147
BRASIL	29	188	174	1098
CHILE	17	136	59	373
ARGENT	20	76	98	380
SYRIEN	32	32	178	192
IRAN	22	89	91	196
ISRAEL	50	128	317	708
SAUDIA	28	104	106	319
KUWAIT			27	120
A EMIR	1	2	417	616
PAKIST			121	133
INDIEN	10	22	479	643
MALAYS	16	39	82	198
SINGAP	53	425	377	2219
CHINA	12	59	132	324
JAPAN	2	21	43	302
TAIWAN	2	9	260	271
HONGK	7	37	66	302
AUSTRL	56	373	287	1896
8202 40 00				
SAEGEKETTEN				
EINF	490*	2056*	3990*	17134*
EV			15	33
AUS LG	18	33	183	415
EU	6	42	66	633
OESTER			25	473
SCHWZ	130	871	1923	9889
USA	73	303	1144	3836
KANADA	281	839	861	2747
AUSF	88*	422*	756*	3514*
EV			117	320
EU	29	167	144	1130
GRIECH	5	21	17	145
OESTER	6	35	33	289
TUERK			16	73
GHANA			46	129
NIGERI	17	53	128	385
PANAMA			15	51
VENEZU	1	5	73	196
ECUAD			42	120
8202 91 00				
LANGSAEGEBLAETTER F METALLBEARBEITUNG				
EINF	43*	182*	223*	886*
EU	35	114	152	509
FRANKR	18	68	69	263
DAENM	9	35	65	304
JAPAN	8	53	8	55
AUSF	234*	1287*	1651*	7639*
EU	145	773	964	4739
FRANKR	44	219	251	1383
NIEDL	11	82	92	569
ITAL	28	116	131	524
G BRIT	18	120	89	642
DAENM	5	25	53	221
GRIECH	4	20	110	194
SPAN	15	67	76	372
OESTER	7	42	61	309
BELGI	10	41	48	214
SCHWZ	4	30	50	269
POLEN	2	17	6	97
SR JUG	13	60	27	120
USA	6	16	116	526
SKOREA	21	71	112	373
JAPAN	19	127	104	642
HONGK	5	37	6	239
8202 99 11				
AND SAEGEBL ARB TEIL STAHL METBEARB				
EINF	560*	1893*	1804*	6874*
EU	529	1680	1539	5193
FRANKR		1	17	74
G BRIT	189	598	380	1301
SPAN			7	163
SCHWED	338	1050	1078	3446
SCHWZ	7	53	57	605
TSCHE	5	58	6	67
USA	10	53	107	561
JAPAN	3	28	21	175
TAIWAN	3	8	48	141
AUSF	126*	987*	679*	4764*
EU	48	502	242	2331
FRANKR	5	76	34	255
NIEDL	4	62	25	322
SPAN	12	79	62	275
OESTER	5	57	30	316
BELGI	3	50	26	484
SCHWZ	49	209	355	1508
BRASIL	2	50	2	52
8202 99 19				
AND SAEGEBL ARB TEIL ST AND STOFFBEAR				
EINF	678*	3668*	6618*	25901*
AUS LG			2	7
EU	448	918	2644	8929
FRANKR	15	63	217	361
ITAL	273	75	1033	228
G BRIT	32	367	383	2821
DAENM	14	36	175	381
PORTUG			412	259
SCHWED	64	218	333	1671
SCHWZ	277	2316	1762	16038
USA	29	124	161	616
CHINA	39	86	716	674
SKOREA	2	19	133	451
JAPAN	3	42	80	579
TAIWAN	78	178	865	1619
AUSF	609*	4370*	4292*	29447*
EU	307	2762	2360	19314
FRANKR	44	426	315	2934
NIEDL	56	467	500	3680
ITAL	15	150	122	965
G BRIT	30	247	77	651
DAENM	11	114	115	1121
GRIECH	1	10	52	210
PORTUG	5	40	33	325
SPAN	29	290	170	1834
SCHWED	12	120	128	1023
OESTER	46	404	313	2524
BELGI	52	428	512	3871
NORWEG	5	50	47	459
SCHWZ	95	420	496	2401
TUERK	8	58	25	202
POLEN	24	114	156	813
TSCHE	8	63	52	358
UNGARN	8	65	52	325
AEGYPT	4	24	12	87
USA	8	107	87	1139
BRASIL	5	42	14	195
CHILE	7	57	20	169
THAIL			12	361
SINGAP	1	5	80	190
JAPAN	1	11	14	136
TAIWAN		1	88	138
HONGK	16	211	36	510
AUSTRL	4	16	35	150
8202 99 90				
AND SAEGEBLATT ARB TEIL A AND STOFFEN				
EINF	133*	663*	788*	3699*
AUS LG			1	5
EU	59	199	520	1693
G BRIT	1	7	36	294
OESTER	3	40	15	327
BELGI	53	126	440	994
SCHWZ	55	380	185	1254
CHINA	1	4	47	156
JAPAN		10	5	182
AUSF	50*	680*	297*	3179*
EU	27	402	202	1836
FRANKR	3	40	97	428
NIEDL	11	129	33	351
SPAN	2	84	15	318
FINNL	4	54	16	176
LIECHT		13	1	75
POLEN	12	61	40	261
RUSSLD	3	70	6	105
MYAN			2	137
8203 10 00				
FEILEN RASPELN U AEHNL HANDWERKZEUGE				
EINF	1441*	2545*	8921*	15417*
EU	251	826	1016	3251
FRANKR	9	21	66	187
NIEDL	10	75	45	291
ITAL	16	218	60	883
G BRIT	118	261	255	715
PORTUG	58	178	406	845
OESTER	9	50	133	336
SCHWZ	106	530	501	5018
POLEN	59	99	296	493
TSCHE	63	61	505	395
UNGARN	35	42	427	443
RUMAEN	104	58	541	269
USA	16	67	148	543
INDIEN	438	432	3669	3630
CHINA	233	144	1287	884
SKOREA	53	75	79	182
AUSF	960*	2264*	6226*	16803*
PV	194	94	196	94
EU	198	901	1988	7234
FRANKR	47	182	288	930
NIEDL	22	186	196	929
ITAL	21	148	241	1884
G BRIT	6	30	121	298
DAENM	7	32	104	388
SPAN	26	126	266	1147
SCHWED	17	81	240	883
OESTER	23	101	282	747
BELGI	9	29	84	277
SCHWZ	18	67	171	809
TUERK	27	46	182	353
POLEN	4	16	76	279
TSCHE	9	24	148	194
UNGARN	200	106	246	253
BULGAR	2	4	19	93
NIGERI			98	181
KAMERU	29	84	59	129
S AFR	14	30	102	200
USA	215	365	1128	2065
KANADA	2	25	20	110
GUATEM	3	7	42	96
BRASIL	48	112	351	752
THAIL	12	24	46	260
MALAYS	18	38	187	340
SINGAP	88	193	640	1485
SKOREA		3	38	175
JAPAN	7	24	83	223
HONGK	1	25	39	318
AUSTRL	22	48	93	239
8203 20 10				
PINZETTEN AUS UNEDLEN METALLEN				
EINF	107*	603*	538*	2897*
AUS LG		3		6
EU	48	120	273	629
SPAN	44	86	257	504
SCHWZ	8	298	29	1195
USA		12	14	357
CHINA	32	81	110	184
TAIWAN	9	50	57	217
AUSF	157*	1127*	572*	7728*
EU	85	625	534	4274
FRANKR	2	32	43	431
NIEDL	59	296	267	1228
ITAL	3	44	32	373
G BRIT	8	80	70	668
DAENM	3	29	42	324
SPAN	1	15	16	261
SCHWED	3	48	15	288
OESTER	3	38	19	227
SCHWZ	6	66	47	619
AEGYPT			25	186
USA	6	87	52	758
A EMIR	13	50	25	101
AUSTRL	5	54	41	410
8203 20 90				
KNEIFZANGEN UND ANDERE HANDZANGEN				
EINF	4277*	7869*	28251*	58603*
EV				12
PV	5	31	43	252
AUS LG	11	29	38	196
EU	787	2497	6572	16751
FRANKR	86	685	660	4115
NIEDL	101	143	1342	1215
ITAL	22	71	185	582
G BRIT	18	99	53	471
IRLAND	165	243	1256	1585
SPAN	322	483	2154	3919
SCHWED	33	863	244	3399
OESTER	26	155	584	961
BELGI	5	46	38	306
SCHWZ	48	390	524	4662
POLEN	3	10	150	202
TSCHE	129	375	757	1832
UNGARN	19	83	121	377
SLOWEN	337	187	2546	1884
KROAT	3	31	21	241
USA	113	1189	1007	12113
PAKIST	19	76	113	466
INDIEN	159	52	1080	716
CHINA	2027	1919	10139	8600
SKOREA			20	102
JAPAN	37	251	709	3460
TAIWAN	562	858	4345	6811
AUSF	2159*	11032*	18293*	90761*
PV	11	51	59	325
EU	1152	5764	11384	55417
FRANKR	168	1030	1731	8609
NIEDL	163	1021	1651	8893
ITAL	115	663	1815	6944
G BRIT	187	682	989	4990
IRLAND	23	139	128	869
DAENM	32	208	373	2376
GRIECH	13	67	220	882
PORTUG	13	103	100	637
SPAN	198	887	1702	6115
SCHWED	17	176	488	3684
FINNL	33	197	175	1335
OESTER	123	572	1173	5896
BELGI	74	377	833	4328
NORWEG	13	138	174	1208
SCHWZ	269	1331	1449	8190
TUERK	48	190	237	785
POLEN	20	184	148	1033
TSCHE	145	356	1494	3105
UNGARN	9	67	140	858
BULGAR	1	5	20	200
RUSSLD	21	102	44	318
KASACH		1	2	92
AETHIO			33	224
S AFR	41	112	243	890
USA	163	1230	807	7225
KANADA	4	29	41	304
MEXIKO	4	64	86	928
CHILE	1	5	9	117
ARGENT	4	25	49	329
LIBAN	20	68	74	221
SYRIEN	31	118	62	211
ISRAEL	9	57	52	383
JORDAN			38	128
SAUDIA	23	70	298	802
KUWAIT			93	214
A EMIR	84	207	408	1449

Wichtigste Ursprungs- und Bestimmungs-Laender	JULI 1999 dt = 100kg	JULI 1999 1000 DM	JAN./JUL. 1999 dt = 100kg	JAN./JUL. 1999 1000 DM
THAIL	9	68	48	219
SINGAP	18	100	65	442
PHILIP	1	3	35	182
CHINA	4	54	24	342
SKOREA	3	38	15	239
JAPAN	15	152	91	812
HONGK	14	78	52	419
AUSTRL	9	75	78	502
NEUSEE	6	25	30	136
8203 30 00				
SCHERE Z METALLSCHNEID U AEHNL WERKZG				
EINF	530*	610*	2629*	3979*
LV			1	22
EU	393	362	1397	1648
ITAL	356	259	1243	1217
G BRIT	30	85	64	191
SCHWZ	10	62	93	580
RUMAEN	4	3	247	126
USA	8	52	62	502
CHINA			131	131
JAPAN		7	41	161
TAIWAN	72	77	426	528
AUSF	213*	1120*	2005*	9393*
PV			3	26
EU	74	297	1067	4372
FRANKR	23	62	216	767
NIEDL	9	49	294	1038
ITAL	5	23	90	491
G BRIT	1	16	58	223
DAENM	3	14	34	193
SCHWED	1	6	30	242
OESTER	16	48	155	601
BELGI	6	20	107	376
SCHWZ	38	136	187	772
POLEN	2	17	56	229
USA	46	486	242	2664
8203 40 00				
ROHR-/BOLZENSCHNEIDER LOCHEISEN USW				
EINF	518*	1281*	4064*	7893*
PV			11	25
AUS LG	2	1	6	6
EU	94	374	818	2911
FRANKR	27	89	72	398
ITAL	1	56	52	272
G BRIT	1	22	7	150
SPAN	59	184	576	1865
SCHWZ	8	226	14	291
TUERK	15	72	109	436
USA	16	108	153	959
CHINA	89	59	392	232
JAPAN	10	28	231	459
TAIWAN	255	362	2183	2310
AUSF	218*	1317*	1694*	9056*
EU	133	767	1050	5602
FRANKR	20	118	143	862
NIEDL	17	90	132	658
ITAL	20	85	238	1126
G BRIT	2	26	29	218
DAENM	11	104	65	369
GRIECH	2	16	38	168
SPAN	18	114	60	447
SCHWED	1	7	16	157
OESTER	27	128	196	940
BELGI	10	55	88	498
NORWEG	1	9	65	216
SCHWZ	10	57	120	600
USA	14	131	77	679
ISRAEL	3	76	3	102
8204 11 00				
SCHRAUB-/SPANNSCHLUESS N VERSTELLBAR				
EINF	5815*	6811*	45679*	43708*
EV				6
AUS LG	11	43	81	267
EU	1802	1684	16808	15214
FRANKR	36	139	160	1066
NIEDL	106	235	836	1498
ITAL	159	84	899	765
G BRIT	147	322	867	1963
IRLAND	243	310	2756	2965
DAENM	1	19	23	166
SPAN	23	67	201	561
OESTER	1059	419	11089	5385
BELGI	28	68	252	742
SCHWZ	117	521	843	2920
TUERK	114	38	457	331
TSCHE	222	139	2019	1043
UNGARN	19	28	164	242
RUMAEN	369	204	1005	637
SLOWEN	206	253	677	730
KROAT	48	32	335	304
USA	25	195	303	1813
ARGENT	116	364	506	1856
INDIEN	686	380	7235	3645
CHINA	382	161	5292	2232
JAPAN	12	148	225	1930
TAIWAN	1575	2253	9475	10638
AUSF	2785*	8484*	24195*	60477*
EV	6	6	65	56
EU	1550	4535	15075	37545
FRANKR	164	471	1737	4183
NIEDL	429	1431	3837	10282
ITAL	102	287	1035	4026
G BRIT	205	295	1493	2061
DAENM	45	253	551	2639
GRIECH	8	27	157	293
PORTUG	18	62	287	758
SPAN	242	589	2360	4126
SCHWED	43	180	262	1223
FINNL	18	100	195	1080
OESTER	174	524	1519	4311
BELGI	76	251	989	2078
NORWEG	12	79	177	866
SCHWZ	409	1858	2286	8570
TUERK	30	83	258	454
POLEN	37	120	286	808
TSCHE	247	228	1795	1748
UNGARN	11	34	102	365
RUSSLD	10	62	60	347
SLOWEN	18	41	210	285
AEGYPT	2	21	355	247
S AFR	69	130	249	711
USA	133	306	839	2026
MEXIKO	28	61	429	543
BRASIL	17	102	178	521
SAUDIA	8	24	203	361
A EMIR	17	39	173	290
SINGAP	14	39	56	239
CHINA	13	66	230	406
SKOREA	24	133	195	500
JAPAN	15	68	65	520
TAIWAN	4	26	65	262
HONGK	4	20	93	163
AUSTRL	9	41	55	260
8204 12 00				
SCHRAUB-/SPANNSCHLUESSEL VERSTELLBAR				
EINF	1037*	1232*	6158*	6726*
LV			1	23
AUS LG			1	1
EU	71	318	400	1396
G BRIT	9	79	21	269
SPAN	37	99	227	645
SCHWED	23	128	81	442
SCHWZ	3	31	41	377
POLEN			895	227
SLOWEN			189	305
S AFR			74	210
USA	31	167	140	761
INDIEN			637	459
CHINA	425	291	1769	966
TAIWAN	445	389	1810	1793
AUSF	101*	445*	1064*	3890*
EU	55	213	565	1965
FRANKR	11	36	68	224
NIEDL	9	34	116	336
ITAL	2	7	99	304
SCHWZ	8	28	174	578
MEXIKO	2	6	69	278
ARGENT		1		51
8204 20 00				
STECKSCHLUESSELEINSATZ AUSWECHSELBAR				
EINF	3857*	5039*	21801*	30721*
EV			2	3
AUS LG	1	4	30	27
EU	168	494	1052	2868
FRANKR	49	106	210	628
NIEDL	58	189	384	1074
IRLAND	84	137	370	832
USA	191	446	900	3422
ARGENT	76	572	309	2080
CHINA	240	72	1810	991
JAPAN	44	240	710	2470
TAIWAN	2694	3138	16697	18476
AUSF	761*	3130*	6695*	25881*
EU	524	2061	4879	17576
FRANKR	84	273	719	2040
NIEDL	130	577	1167	4469
ITAL	20	97	323	1514
G BRIT	28	183	338	1232
DAENM	36	139	268	1441
PORTUG	58	116	259	704
SPAN	84	213	713	1943
SCHWED	8	69	84	369
FINNL	7	27	91	587
OESTER	71	269	609	2244
BELGI	18	53	208	620
NORWEG	7	84	68	491
SCHWZ	94	363	818	3810
TUERK	9	28	61	174
POLEN	19	82	90	286
TSCHE	30	35	223	302
RUSSLD	12	202	45	340
USA	6	58	45	457
CHINA		3	12	122
JAPAN	4	34	22	188
8205 10 00				
BOHRWERKZEUGE USW HANDBETRIEBEN				
EINF	458*	713*	3694*	4834*
EV				4
AUS LG	2	5	9	19
EU	73	219	668	1594
FRANKR	12	36	83	227
NIEDL		2	29	94
ITAL	6	57	40	366
SPAN	54	101	417	789
UNGARN	7	13	105	313
INDIEN			36	172
CHINA	343	303	2541	1841
TAIWAN	20	48	261	280
AUSF	127*	469*	1619*	5695*
EU	29	109	858	2879
FRANKR	1	9	207	532
NIEDL	2	14	142	629
ITAL	1	4	96	290
DAENM	1	3	121	144
SCHWED		1	60	170
OESTER	11	27	104	326
BELGI	6	11	72	186
SCHWZ	10	49	69	317
POLEN	23	77	116	814
TSCHE	3	14	30	173
UKRAIN	18	46	83	183
USA	8	28	77	277
VENEZU			102	266
INDIEN			2	65
8205 20 00				
HAEMMER U FAEUSTEL ARB TEIL UNEDL MET				
EINF	4095*	1858*	24163*	11118*
AUS LG				5
EU	1119	823	5741	4087
FRANKR	937	694	3083	2481
NIEDL	57	15	419	200
ITAL	101	74	1858	1046
SCHWZ	11	30	199	514
TSCHE	216	88	1323	517
CHINA	2337	562	14169	3816
TAIWAN	373	315	2208	1832
AUSF	942*	1186*	6049*	7834*
EU	703	827	4552	5746
FRANKR	70	66	358	482
NIEDL	214	236	1431	1576
ITAL	22	32	428	566
G BRIT	1	4	178	290
DAENM	91	128	381	525
OESTER	125	142	748	826
BELGI	104	92	567	695
SCHWZ	105	135	694	867
8205 30 00				
HOBEL U AEHNL SCHNEIDWERKZG HOLZBEARB				
EINF	299*	607*	2412*	4178*
EU	81	259	331	1013
NIEDL	31	47	132	186
G BRIT	32	109	98	341
SCHWED	9	37	37	169
SCHWZ	17	83	152	903
EL SAL	37	85	183	442
CHINA	69	86	1040	677
JAPAN		1	18	427
TAIWAN	48	76	260	431
AUSF	37*	215*	646*	2941*
EU	19	77	289	1363
NIEDL	3	10	63	200
ITAL	1	5	62	388
SPAN	2	10	29	173
OESTER	5	25	70	238
SCHWZ	5	34	68	468
TUERK		1	30	170
USA	8	54	71	557
8205 40 00				
SCHRAUBENZIEHER ARB TEIL UNEDL METALL				
EINF	2954*	4180*	15248*	22404*
EV				2
AUS LG	6	9	186	131
EU	387	863	1523	3728
FRANKR	49	103	226	440
NIEDL	122	537	597	2541
ITAL	158	111	520	316
G BRIT	11	30	21	124
OESTER	44	57	136	191
SCHWZ	64	394	445	2912
TSCHE	463	692	2649	3936
UNGARN	55	41	512	441
SLOWEN	81	167	663	1436
USA	52	122	244	1219
BARBAD	7	19	167	224
CHINA	893	650	3385	2282
JAPAN	6	33	56	238
TAIWAN	934	1191	5404	5904
AUSF	1669*	6869*	13639*	49932*
PV				6
EU	976	4537	7575	29924
FRANKR	133	416	999	2942
NIEDL	336	1677	1907	8268

Wichtigste Ursprungs- und Bestimmungs-Laender	JULI 1999 dt = 100kg	JULI 1999 1000 DM	JAN./JUL. 1999 dt = 100kg	JAN./JUL. 1999 1000 DM
ITAL	101	315	821	3124
G BRIT	46	198	578	1823
IRLAND	4	19	57	216
DAENM	55	681	402	2586
GRIECH	28	85	233	632
PORTUG	24	68	209	611
SPAN	69	291	664	2462
SCHWED	23	221	382	2376
FINNL	18	70	176	756
OESTER	110	353	806	2792
BELGI	35	128	323	1263
NORWEG	15	74	102	473
SCHWZ	118	503	834	3082
TUERK	21	68	98	296
POLEN	60	115	493	924
TSCHE	58	130	935	1585
UNGARN	67	96	325	670
KASACH				55
USA	118	558	1490	7244
ARGENT	8	30	90	323
SAUDIA	11	23	201	405
CHINA	6	22	84	425
SKOREA	20	62	107	310
JAPAN	9	64	94	534
TAIWAN		1	113	197
HONGK	70	162	249	628
8205 51 00				
HAUSHALTSWERKZEUGE ARB TEIL UNEDL MET				
EINF	5786*	8695*	31193*	49367*
PV	68	13	68	13
AUS LG	29	46	157	260
EU	916	2064	5554	11144
FRANKR	116	136	304	534
NIEDL	13	45	227	221
ITAL	541	1092	3636	6090
G BRIT	10	3	252	524
IRLAND	204	667	925	3120
DAENM	2	13	41	222
SPAN	8	26	40	144
NORWEG	46	155	91	474
SCHWZ	26	164	306	1259
POLEN	171	66	392	389
RUMAEN			93	53
SLOWEN			452	227
USA	9	30	112	457
PAKIST	2	7	31	92
CHINA	4078	5709	21792	31957
SKOREA	8	33	49	239
JAPAN	10	38	57	363
TAIWAN	245	309	1208	1830
HONGK	14	40	311	546
AUSF	1809*	5336*	13651*	44461*
EU	1171	2828	8077	22889
FRANKR	159	378	738	2611
NIEDL	125	525	1080	4841
ITAL	79	268	684	2603
G BRIT	22	104	320	1308
IRLAND	249	148	778	646
DAENM	172	288	1645	2462
GRIECH	20	81	90	384
PORTUG	17	61	90	288
SPAN	27	136	245	1035
SCHWED	7	61	149	678
FINNL	3	19	55	323
OESTER	190	501	1223	3398
BELGI	95	239	949	2171
NORWEG	8	41	99	423
SCHWZ	88	382	602	2617
TUERK	40	97	91	250
POLEN	93	175	452	1061
TSCHE	7	23	93	309
UNGARN	14	46	129	335
RUSSLD	12	40	52	196
S AFR	4	23	91	486
USA	121	541	2261	8088
KANADA	54	304	218	1141
SAUDIA	30	54	147	482
MALAYS		1	2	59
CHINA	18	80	98	295
SKOREA	11	73	104	397
JAPAN	31	186	197	1292
TAIWAN	2	13	152	1393
HONGK	6	22	59	266
AUSTRL	23	112	111	577
8205 59 10				
HANDWERKZG F MAURER GIESSER MALER USW				
EINF	2988*	2557*	16213*	13271*
PV			16	30
AUS LG	89	54	666	426
EU	436	633	2752	4836
FRANKR	26	61	308	647
NIEDL	100	116	447	794
ITAL	10	26	253	384
G BRIT	67	220	233	642
DAENM	4	83	59	285
SPAN	58	87	256	305
SCHWED	10	39	35	169
OESTER	166	196	1135	1363
POLEN	61	36	317	205
TSCHE	83	41	1639	621
SLOWEN	344	344	1617	1685
USA	79	136	199	340
CHINA	1323	686	6892	3185
TAIWAN	313	341	2349	1949
AUSF	2007*	3687*	14499*	24914*
EU	1230	2434	8775	16140
FRANKR	109	273	722	1489
NIEDL	320	736	2157	3974
ITAL	25	60	252	597
G BRIT	37	94	550	1419
DAENM	50	94	378	686
GRIECH	9	18	161	197
PORTUG	8	8	98	163
SPAN	50	109	346	637
SCHWED	44	98	268	598
FINNL	36	54	204	322
OESTER	174	275	1502	2244
BELGI	274	491	1643	3126
LUXEMB	94	127	503	676
NORWEG	42	76	330	645
SCHWZ	95	232	893	1763
TUERK	27	19	283	235
POLEN	112	163	865	1145
TSCHE	90	97	483	586
RUSSLD	34	30	193	207
KROAT	22	25	265	300
NIGERI			16	82
USA	74	261	347	1114
BOLIV			84	83
JAPAN	6	15	87	231
8205 59 30				
HANDNIETWERKZG USW M PATRONENBETRIEB				
EINF	63*	704*	500*	5316*
PV			27	33
EU	27	268	116	1188
FRANKR	23	251	111	1142
LIECHT	29	356	267	3638
SCHWZ	2	9	33	273
AUSTRL	4	67	8	136
AUSF	7*	54*	75*	661*
EU	5	37	45	375
NIEDL	2	17	15	189
OESTER		5	9	107
8205 59 90				
AND HANDWERKZEUGE ARB TEIL UNEDL MET				
EINF	8505*	11514*	58847*	78401*
EV	12	41	58	197
LV	1	93	6	251
PV	6	16	95	241
AUS LG	228	403	1910	1511
EU	1992	4429	10692	28038
FRANKR	109	1254	1993	7496
NIEDL	784	695	1572	2585
ITAL	506	1089	2404	4418
G BRIT	263	898	2719	7043
DAENM	33	174	327	1219
SPAN	1	10	51	195
SCHWED	44	71	829	2433
OESTER	103	322	446	1525
BELGI	47	207	338	928
LIECHT	4	55	61	732
SCHWZ	132	1086	1324	8278
TUERK	5	24	769	622
LETTLD	240	118	353	187
POLEN	358	178	2501	990
TSCHE	1662	1242	8893	7192
UNGARN	54	23	1437	498
SLOWEN	341	398	678	1056
USA	116	926	917	6098
KANADA	3	112	16	228
ISRAEL	1	18	20	246
INDIEN	5	14	250	187
CHINA	2119	1014	15026	6940
SKOREA	3	56	55	257
JAPAN	73	212	230	1754
TAIWAN	1332	1288	14644	10563
AUSTRL	28	171	26	270
AUSF	7318*	15394*	42189*	99744*
PV	3	87	347	225
EU	2648	7479	19048	52249
FRANKR	422	1061	3176	7956
NIEDL	509	1419	3748	10093
ITAL	257	614	1940	5616
G BRIT	140	555	1240	4112
IRLAND	35	64	141	348
DAENM	155	360	960	2615
GRIECH	108	193	759	1365
PORTUG	44	127	424	1137
SPAN	502	1227	1808	4997
SCHWED	125	416	971	3113
FINNL	46	109	438	1130
OESTER	342	910	2190	5774
BELGI	150	402	1187	3824
NORWEG	35	102	310	1000
LIECHT	2	22	21	139
SCHWZ	260	847	1622	6014
TUERK	59	152	480	1414
POLEN	309	454	1155	2691
TSCHE	1232	905	7533	5764
SLOWAK	10	22	79	225
UNGARN	78	166	868	1203
RUMAEN	10	44	190	499
BULGAR	1	3	118	193
UKRAIN	2	6	36	277
RUSSLD	44	166	237	807
KASACH		4	104	1359
SLOWEN	79	91	367	653
KROAT	26	42	123	266
TUNES	7	32	85	407
AEGYPT	3	16	112	266
NIGERI	3	388	17	427
S AFR	76	174	319	1329
USA	369	1451	1349	5965
KANADA	7	58	67	461
MEXIKO	22	142	146	396
KOLUMB		1	106	186
VENEZU		16	90	227
ECUAD	1	4	60	114
PERU	8	15	66	103
BRASIL	40	123	163	595
CHILE	50	53	194	424
ARGENT	15	49	97	540
ISRAEL	19	102	109	457
SAUDIA	71	102	261	576
A EMIR	224	198	702	1007
INDIEN	7	46	36	220
THAIL	242	238	562	1012
INDONE			157	188
MALAYS	110	126	328	418
SINGAP	62	144	187	577
PHILIP	7	12	113	185
CHINA	71	171	411	825
SKOREA	434	387	1741	1319
JAPAN	42	175	294	1202
TAIWAN	143	183	383	497
HONGK	70	66	270	751
AUSTRL	36	121	300	1477
8205 60 00				
LOETLAMPEN U DERGL A UNEDLEM METALL				
EINF	67*	274*	997*	3278*
PV		5	14	187
EU	63	212	875	1644
FRANKR			125	403
ITAL	30	44	606	819
G BRIT	32	164	137	388
TSCHE		5	22	208
JAPAN	2	44	66	1227
TAIWAN	1	6	19	139
AUSF	7*	122*	120*	1210*
PV			11	38
EU	6	86	79	723
8205 70 00				
SCHRAUBSTOCK/ZWINGE USW UNEDL METALL				
EINF	6182*	2942*	45326*	21951*
AUS LG	2	26	12	108
EU	1073	1007	10802	8340
FRANKR	387	203	2427	1443
NIEDL	94	45	953	343
ITAL	227	320	5343	3683
G BRIT	136	207	1039	1589
SPAN	213	148	745	528
SCHWED		1	29	100
OESTER	14	73	133	431
SCHWZ	20	93	145	713
TUERK	257	123	2867	1604
LITAU	278	130	2154	935
POLEN	609	143	3951	1035
TSCHE	435	178	2600	930
SLOWAK	35	21	336	247
KROAT	129	83	249	125
USA	102	181	438	1085
INDIEN	878	187	5341	1095
CHINA	2009	803	13349	3492
TAIWAN	299	193	2815	1789
AUSF	4627*	5226*	37966*	41195*
EU	1960	2137	20376	23487
FRANKR	91	119	1048	1817
NIEDL	212	302	4584	5165
ITAL	55	109	1589	2584
G BRIT	40	81	273	581
DAENM	73	94	1018	1348
GRIECH	46	44	424	308
PORTUG	16	20	299	241
SPAN	47	64	534	839
SCHWED	346	220	1803	1417
FINNL	62	136	325	625
OESTER	269	288	2743	2598
BELGI	728	673	5839	6097
NORWEG	15	31	176	365
SCHWZ	521	662	3526	4370
TUERK	3	4	57	160
LITAU	115	79	227	141
POLEN	22	32	215	338
TSCHE	19	41	195	379
USA	1600	1489	9659	7913
KANADA	28	57	670	662
LIBAN			310	161
SYRIEN	173	71	339	139
INDIEN		2	267	101
THAIL	4	70	4	70
JAPAN	62	135	191	425
AUSTRL	89	95	386	440
8205 80 00				
SCHLEIFAPP AMBOSSE USW HAND/FUSSBETR				
EINF	93*	83*	883*	489*
EU		12	4	87
AUSF	43*	71*	470*	629*
EU	20	29	263	305

Wichtigste Ursprungs- und Bestimmungs-Laender	JULI 1999 dt = 100kg	JULI 1999 1000 DM	JAN./JUL. 1999 dt = 100kg	JAN./JUL. 1999 1000 DM
8205 90 00				
ZUSAMMENSTELLUNG V WAREN DER POS 8205				
EINF	382*	861*	3045*	7661*
EV			3	170
LV				8
PV			3	10
AUS LG	2	9	165	1281
EU	146	216	1345	2464
FRANKR	1	46	207	434
NIEDL	12	27	214	281
ITAL	2	22	87	639
G BRIT	2	12	16	145
IRLAND	128	96	679	602
SPAN			49	101
SCHWED		1	18	181
NORWEG			9	176
SCHWZ	9	93	68	873
TUERK	76	113	776	841
SLOWEN	48	92	136	284
USA	29	120	283	1927
MEXIKO	1	3	16	96
CHINA	22	74	61	181
TAIWAN	13	64	69	192
AUSF	939*	3887*	6159*	25130*
EV				7
PV	71	79	298	348
EU	214	441	1769	3760
FRANKR	23	59	113	496
NIEDL	57	95	122	442
G BRIT	34	61	249	590
DAENM	2	9	600	294
OESTER	18	61	238	815
BELGI	3	10	51	338
NORWEG	6	36	67	370
SCHWZ	92	406	563	2934
TUERK	16	72	88	593
LITAU	8	47	106	438
POLEN	39	211	316	1498
TSCHE	43	236	300	1066
SLOWAK	33	173	324	1730
UNGARN	33	192	231	1038
UKRAIN	7	34	23	152
RUSSLD	57	56	97	267
KASACH	15	55	17	71
SLOWEN	8	53	49	253
KROAT	18	103	61	279
B HERZ	1	3	48	120
TUNES	4	32	19	145
MALI	3	114	3	114
AETHIO	2	6	70	269
S AFR	71	90	473	682
USA	102	377	691	2457
KANADA	6	61	28	229
MEXIKO	3	34	30	411
BRASIL	6	66	32	725
IRAN	5	60	10	97
ISRAEL	4	27	63	203
SAUDIA	6	40	34	376
SRILAN		4	20	131
SINGAP	5	24	40	201
CHINA	11	98	65	641
JAPAN	10	57	53	244
TAIWAN	9	60	26	297
HONGK	3	50	14	159
AUSTRL	3	33	46	346
8206 00 00				
ZUSAMMST WERKZG POS 8202-05 F EINZVK				
EINF	3473*	4670*	32644*	42828*
EV	2	7	7	28
AUS LG	19	24	138	216
EU	779	1761	6852	17556
FRANKR	531	1399	4246	13384
NIEDL	124	132	2797	1978
ITAL	77	63	668	668
G BRIT		2	234	212
IRLAND			94	167
SPAN	34	92	115	361
OESTER	2	11	23	232
BELGI	9	57	625	508
SCHWZ	25	343	518	2475
TSCHE	279	324	1638	1614
RUMAEN	6	3	92	73
KROAT		1	211	147
NIGERI			8	118
USA	16	190	219	1585
ARGENT	106	521	395	1895
CHINA	1620	913	7217	4162
JAPAN	3	18	389	1997
TAIWAN	713	550	12909	10779
AUSF	4522*	10333*	33041*	68884*
EV		157		157
PV	6	15	18	43
EU	2537	5442	20776	40254
FRANKR	72	168	1289	2557
NIEDL	395	1296	2361	7041
ITAL	200	632	1496	4522
G BRIT	126	300	635	1614
IRLAND	189	363	940	1441
DAENM	49	160	590	1562
GRIECH	82	144	390	837
PORTUG	129	240	2551	3303
SPAN	618	706	4805	6200
SCHWED	106	237	825	1834
FINNL	52	169	1118	1959
OESTER	271	493	1950	3748
BELGI	168	367	1837	3317
LUXEMB	70	137	298	579
NORWEG	24	76	212	563
SCHWZ	152	613	1222	3447
MALTA	1	5	63	176
TUERK	54	80	246	403
ESTLD	2	6	147	198
POLEN	63	195	556	1577
TSCHE	177	312	757	1458
SLOWAK	10	21	80	325
UNGARN	65	143	530	1179
ALBAN	47	62	183	224
RUSSLD	120	248	414	951
SLOWEN	26	38	258	329
KROAT	72	86	647	823
B HERZ	27	64	201	466
LIBYEN	6	28	37	126
AEGYPT	26	62	126	244
NIGERI	22	192	117	774
AETHIO			152	751
KENIA	23	46	76	238
USA	20	174	166	841
KANADA	1	164	15	257
MEXIKO	13	45	67	244
GUATEM	37	43	259	453
EL SAL	76	99	192	298
COSTA	36	62	232	292
KOLUMB			131	169
VENEZU	29	49	235	330
PERU		4	51	91
CHILE	6	12	101	310
ZYPERN	16	37	219	297
IRAN	6	11	8	117
ISRAEL	19	97	361	542
JORDAN	70	144	123	326
SAUDIA	121	216	416	1008
A EMIR	82	141	474	1111
INDIEN	12	45	93	316
SRILAN	9	30	58	171
THAIL	14	44	52	202
INDONE	91	108	155	320
MALAYS	30	86	138	403
SINGAP	70	239	425	1378
PHILIP		20	16	110
CHINA	2	16	439	430
SKOREA	6	24	39	259
HONGK	22	66	55	162
AUSTRL	34	67	80	262
8207 13 00				
ERDBOHRWERKZEUGE USW ARB TEIL CERMETS				
EINF	694*	2266*	4775*	8936*
EU	151	1536	1506	4535
NIEDL	30	278	31	351
ITAL			76	98
G BRIT	57	53	260	257
SCHWED	40	1053	1055	3412
FINNL	22	106	46	332
POLEN	56	67	64	115
USA	320	467	2341	3031
JAPAN	134	170	569	972
AUSF	62*	221*	746*	2148*
EU	25	107	449	1206
NIEDL	1	13	301	714
ITAL	4	9	86	186
NORWEG			93	277
TSCHE	15	64	66	216
8207 19 10				
ERD-GESTEINS-TIEFBOHRWZG A DIAMANT				
	KG		KG	
EINF	4394*	1319*	17616*	5077*
LV	1	2	1586	280
AUS LG	260	69	770	247
EU	3332	949	9305	2972
FRANKR	25	7	1071	244
NIEDL	1893	469	4923	1394
ITAL	16	14	530	175
IRLAND			124	133
SCHWED	126	55	386	163
OESTER	269	173	401	300
BELGI	983	221	1626	423
NORWEG			2626	602
USA	988	329	4232	1144
SINGAP			505	91
AUSF	10715*	3547*	95497*	19331*
EU	5258	1109	21042	5035
FRANKR	1027	78	2370	249
NIEDL	856	200	6529	1368
ITAL	376	270	2192	632
G BRIT	1498	286	5329	1702
SPAN	663	48	1273	152
OESTER	231	57	922	327
BELGI	182	114	691	125
NORWEG	2298	827	7943	2674
SCHWZ	87	39	131	176
MALTA			91	117
TUERK	76	110	232	128
POLEN	172	87	1217	251
ASERB	136	122	1012	574
TURKM			400	132
ALGER	419	176	2387	1160
LIBYEN			483	320
AEGYPT			1186	471
NIGERI	60	58	446	197
R KONG			181	50
ANGOLA			276	144
USA	6	4	41059	615
KOLUMB			187	115
IRAN			1578	497
BAHRAI			74	58
KATAR			524	202
A EMIR	797	414	9483	4121
THAIL	170	84	481	219
VIETN	212	91	395	162
INDONE	143	78	224	113
SINGAP	308	132	2360	977
JAPAN	9	4	164	147
AUSTRL	118	68	313	74
8207 19 90				
ERD-GESTEINS-TIEFBOHRWZG A AND STOFF				
	DT		DT	
EINF	2699*	4851*	14186*	21430*
LV	45	343	79	894
AUS LG	15	151	138	1108
EU	754	2805	2835	9139
FRANKR	20	336	93	837
NIEDL	14	73	163	1916
ITAL	26	39	136	200
G BRIT	607	1640	1469	3338
IRLAND	19	57	188	592
SCHWED	35	422	132	1046
OESTER	7	86	609	903
BELGI	26	149	55	298
NORWEG			57	377
SCHWZ	124	300	679	2278
POLEN	672	172	3642	1046
TSCHE	177	94	759	609
UNGARN	6	6	287	206
BULGAR	180	29	1828	322
UKRAIN	47	46	553	844
RUSSLD	232	204	873	951
KROAT	56	78	432	629
USA	170	1015	614	3864
INDIEN	17	49	72	196
SINGAP	3	15	9	132
CHINA	14	8	482	415
JAPAN			167	469
AUSF	2328*	6791*	20290*	44028*
LV			1	16
EU	875	1842	7503	13206
FRANKR	100	390	1380	3502
NIEDL	341	289	1878	1612
ITAL	42	122	676	1198
G BRIT	72	158	632	1246
DAENM	5	20	81	290
SPAN	81	161	689	1321
SCHWED	36	316	180	713
FINNL	24	34	261	496
OESTER	116	224	1379	1790
BELGI	27	101	322	740
SCHWZ	39	162	604	1638
TUERK	46	218	704	1313
ESTLD			58	110
LITAU			58	136
POLEN	27	363	298	1297
TSCHE	77	167	326	632
SLOWAK		16	30	288
UNGARN	10	32	72	399
RUMAEN	7	170	118	666
UKRAIN	11	84	64	306
RUSSLD	67	148	156	288
KASACH	4	186	53	696
USBEK			24	87
ALGER			66	107
LIBYEN	67	724	129	1626
AEGYPT	2	4	29	194
R KONG			2	74
ANGOLA			4	128
AETHIO			46	90
S AFR	69	309	164	467
USA	156	219	3211	5218
KANADA	2	3	139	240
KOLUMB			77	148
BRASIL	122	202	339	571
LIBAN			139	233
JORDAN			22	95
A EMIR			34	168
SINGAP	133	232	585	984
CHINA	31	45	270	383
SKOREA	5	7	118	218
JAPAN	212	383	2450	4838
TAIWAN	168	233	535	751
HONGK	92	836	735	2568
AUSTRL	61	87	575	1407
8207 20 10				
ZIEHWZG/PRESSMATR DIAMANT METBEARB				
	KG		KG	
EINF	331*	592*	3662*	6591*
LV	26	46	179	354
PV	38	56	620	839
EU	81	195	1654	3618
FRANKR	6	13	713	1994
NIEDL	47	66	642	852
BELGI	18	79	108	470
SCHWZ	45	40	287	273
POLEN	38	86	618	537
USA	120	222	812	1509
INDIEN	7	12	86	250
JAPAN			33	186
AUSF	32335*	1545*	51718*	6095*
LV	20	45	128	288

Wichtigste Ursprungs- und Bestimmungs-Laender	JULI 1999 dt = 100kg	JULI 1999 1000 DM	JAN./JUL. 1999 dt = 100kg	JAN./JUL. 1999 1000 DM
EU	32284	1339	51326	4797
NIEDL	110	326	282	1061
ITAL	32033	787	50494	2691
OESTER	12	44	40	160
BELGI	121	163	439	641
TUERK	10	31	71	167
POLEN		41	21	233
USA	22	49	152	330
8207 20 90				
ZIEHWZG/PRESSMATRIZ AND STOFF METBEAR				
	DT		DT	
EINF	706*	2820*	3121*	16313*
EV	2	5	25	58
LV			22	51
PV			3	8
AUS LG				1
EU	601	2104	2430	11488
FRANKR	20	226	166	1049
NIEDL	19	242	104	1244
ITAL	224	859	1398	4886
G BRIT	128	120	206	308
PORTUG			54	1063
SPAN	130	48	137	206
OESTER	7	95	15	187
BELGI	76	510	347	2496
LIECHT	8	47	53	500
SCHWZ	6	103	47	1026
POLEN	4	13	66	247
TSCHE	85	213	329	1244
RUMAEN			8	80
SLOWEN			91	376
USA	21	57	52	339
JAPAN	1	226	7	764
AUSF	2834*	10807*	11050*	36187*
LV			10	40
EU	1177	4066	2681	13822
FRANKR	15	202	368	2041
NIEDL	74	603	350	2903
ITAL	9	202	89	1034
G BRIT	105	171	129	447
IRLAND		5	45	293
DAENM	10	136	184	1316
GRIECH	1	18	19	438
PORTUG	796	2265	798	2271
SPAN	133	122	143	216
SCHWED	4	34	15	216
FINNL		2	8	147
OESTER	15	188	354	917
BELGI	13	116	209	1566
LIECHT	6	53	44	783
SCHWZ	152	410	614	3303
TUERK	1	8	56	301
POLEN	21	190	2912	2145
TSCHE	11	86	1284	1260
UNGARN	140	339	229	523
USA	9	240	114	2542
MEXIKO		7	3	122
IRAN	7	160	29	311
KUWAIT			3	87
CHINA	1298	5083	2845	10163
JAPAN	1	93	2	98
8207 30 10				
PRESS-PRAEGEWERKZEUG USW METALLBEARB				
EINF	8557*	31731*	44368*	176551*
EV			3	30
LV	62	115	1372	4014
PV	4	17	10	71
AUS LG		1	3	17
EU	5385	16628	20459	85756
FRANKR	1126	781	2996	2401
NIEDL	49	227	612	2708
ITAL	1669	5582	6210	14392
G BRIT	49	687	1243	5747
DAENM	20	210	137	1387
SPAN	1157	2116	4652	7019
SCHWED	498	3992	1070	7702
OESTER	734	2552	3098	10860
BELGI	65	410	372	2181
LIECHT	10	231	70	2163
SCHWZ	450	5547	4048	44246
TUERK	12	77	107	531
POLEN	228	389	861	1444
TSCHE	1422	2478	6482	11180
SLOWAK	246	378	1000	1875
UNGARN	99	92	2470	4181
RUMAEN			111	294
W RUSS			80	345
RUSSLD	2	19	17	189
SLOWEN	34	103	761	2005
USA	177	2981	3656	26613
KANADA	1	16	12	195
INDIEN		19	67	595
SRILAN	1	140	14	2032
SINGAP			25	149
SKOREA	5	15	165	225
JAPAN	453	2264	3860	16329
TAIWAN	22	270	275	2320
HONGK		33		180
AUSF	23272*	74857*	109031*	331188*
EV	1735	2343	1747	2470
LV	195	810	572	2034
PV			306	1167
EU	4624	24030	26505	112095
FRANKR	663	4252	2998	21171
NIEDL	2176	9682	11874	35945
ITAL	571	3083	4237	13652
G BRIT	670	2761	2972	10949
IRLAND	10	100	36	499
DAENM	23	235	127	1767
GRIECH	8	78	21	267
PORTUG	187	526	277	1091
SPAN	82	679	1224	6653
SCHWED	63	635	407	4287
FINNL	8	159	44	723
OESTER	131	1343	1778	10995
BELGI	28	463	701	4092
NORWEG	6	27	44	413
LIECHT	80	1750	157	3600
SCHWZ	420	3772	3427	26289
MALTA	7	152	30	308
TUERK	48	199	614	1176
POLEN	171	360	10021	7081
TSCHE	4787	14411	9887	24366
SLOWAK	207	315	558	1248
UNGARN	798	820	3210	7038
RUMAEN		4	43	257
W RUSS		1	120	361
RUSSLD	19	169	44	376
SLOWEN	38	202	601	2233
ALGER			5	97
LIBYEN			5	90
AEGYPT	6	75	30	438
S AFR	1064	297	2134	891
USA	6444	15111	31249	79262
KANADA	5	83	513	2623
MEXIKO	1637	3063	1923	5172
KOLUMB			6	120
BRASIL	28	290	1162	5160
IRAN	15	191	125	572
ISRAEL	21	81	65	676
SAUDIA	11	38	56	432
A EMIR	2	67	19	284
INDIEN	9	45	322	901
THAIL			250	1198
MALAYS		24	100	1972
SINGAP	27	191	87	661
PHILIP	4	11	32	519
CHINA	2745	5140	14894	37683
SKOREA	13	361	82	846
JAPAN	17	145	100	914
TAIWAN	4	51	320	1109
HONGK	20	95	61	1280
AUSTRL	1	26	21	229
8207 30 90				
AND PRESS-PRAEGE-TIEFZIEHWERKZEUG USW				
EINF	682*	4959*	7886*	40166*
EV				12
LV	69	368	1473	4126
PV	2	28	11	65
AUS LG			566	991
EU	360	1784	3734	15999
FRANKR	158	739	542	1191
NIEDL	10	129	70	1096
ITAL	143	469	1219	4500
G BRIT	6	109	384	1679
SPAN	9	39	243	354
SCHWED			229	528
FINNL			14	90
OESTER	27	214	610	5501
BELGI	6	45	331	800
SCHWZ	27	469	639	9345
POLEN	44	231	409	1965
TSCHE	89	781	2171	6561
SLOWAK	5	90	25	421
UNGARN	17	181	97	758
RUMAEN		8	13	128
KROAT	1	9	3	140
USA	122	1186	303	3850
JAPAN		4	55	355
HONGK	7	147	19	194
AUSF	2803*	16752*	22021*	123180*
EV	1	27	1	236
LV	70	402	512	2445
PV	63	283	95	835
EU	713	3188	3685	28030
FRANKR	172	1011	403	3416
NIEDL	74	346	352	2389
ITAL	20	362	477	3417
G BRIT	50	272	224	1424
DAENM	1	53	15	366
PORTUG	1	75	149	792
SPAN	61	180	419	3196
SCHWED	4	25	166	627
FINNL	2	77	80	734
OESTER	45	295	517	7251
BELGI	289	423	571	4238
NORWEG	74	173	174	844
SCHWZ	396	3178	1934	18383
MALTA	1	37	16	248
TUERK	59	437	292	1889
POLEN	87	1870	1140	7024
TSCHE	770	2107	2777	8568
SLOWAK	1	33	27	412
UNGARN	67	467	351	2513
RUMAEN	1	15	145	191
UKRAIN		8	11	100
RUSSLD	45	304	120	981
SLOWEN	16	101	21	141
MAROKK			27	130
TUNES	4	32	34	295
KENIA			42	125
S AFR	5	64	26	282
USA	241	1521	1586	9003
KANADA	4	70	35	987
MEXIKO	13	84	2083	11177
COSTA			31	534
KOLUMB		5	7	120
ECUAD		5	7	151
BRASIL	41	423	6641	22001
CHILE	18	139	40	311
BOLIV			10	69
ARGENT	6	49	16	143
ZYPERN	27	166	27	166
IRAN	14	371	15	376
SAUDIA	1	4	81	233
INDIEN	8	33	24	295
THAIL	2	24	8	107
INDONE	11	70	27	531
MALAYS	26	203	28	262
SINGAP		19	73	519
CHINA	70	1298	169	2194
SKOREA	16	137	39	362
JAPAN	5	58	70	1410
TAIWAN	10	61	11	67
HONGK	9	53	65	827
AUSTRL	19	105	71	436
8207 40 10				
WERKZEUGE HERSTELLEN V INNENGEWINDEN				
EINF	218*	3999*	2076*	35697*
EV		12		22
LV		3		3
EU	50	1388	615	10673
FRANKR		17	316	3065
ITAL	19	570	101	2987
SPAN	1	68	9	383
SCHWED	12	537	128	3302
OESTER	18	182	60	823
SCHWZ	8	261	49	1921
TUERK	21	192	80	692
POLEN	18	90	59	513
TSCHE		5	7	130
UNGARN	18	297	123	1947
BULGAR	14	148	251	2023
BR JUG	35	332	76	742
CHINA	9	47	196	753
JAPAN	44	1181	603	15994
AUSF	414*	13284*	2439*	78402*
EU	323	9247	1821	55866
FRANKR	82	2772	486	14673
NIEDL	28	667	136	3898
ITAL	36	1619	366	12140
G BRIT	68	868	253	5268
IRLAND		29	3	213
DAENM	8	373	53	2184
PORTUG	1	44	17	355
SPAN	38	791	100	2614
SCHWED	8	447	71	3517
FINNL	5	140	49	1581
OESTER	26	1026	168	6124
BELGI	17	399	95	2904
LUXEMB	1	58	4	313
NORWEG	3	122	47	1288
SCHWZ	19	473	95	2462
TUERK	2	74	10	416
POLEN	2	119	19	880
TSCHE	3	152	14	706
SLOWAK	1	56	5	223
UNGARN	6	238	71	1770
SLOWEN	2	93	36	938
USA	26	1204	191	5870
MEXIKO	2	106	17	688
BRASIL	2	132	7	567
IRAN	1	20	4	207
ISRAEL	1	117	9	690
INDIEN	1	74	4	181
SRILAN		12		146
SINGAP	2	109	8	364
CHINA	1	126	7	532
SKOREA	4	161	24	977
JAPAN	4	241	13	881
TAIWAN	1	59	12	534
HONGK	1	28	4	182
AUSTRL	2	75	10	370
8207 40 30				
WERKZEUGE HERSTELLEN V AUSSENGEWINDEN				
EINF	63*	558*	801*	5484*
EV	2	17	10	98
LV	1	6	12	99
EU	34	250	545	2896
FRANKR	2	11	200	785
NIEDL			10	327
ITAL	14	75	161	469
SPAN	7	21	85	433
OESTER	9	111	74	636
MALTA	1	36	9	357
POLEN	4	39	77	470
TSCHE	5	39	26	220
BULGAR	3	30	52	402
USA	2	58	29	503
JAPAN	4	50	12	237
AUSF	99*	2567*	721*	16383*
EV			6	43
EU	59	1266	350	7726
FRANKR	7	323	56	1435
NIEDL	5	159	53	992
ITAL	7	179	77	1619
G BRIT	3	100	8	251
DAENM	4	56	26	409
SPAN	8	143	19	439
SCHWED	3	111	30	781
FINNL	1	32	26	299

Wichtigste Ursprungs- und Bestimmungs-Laender	JULI 1999 dt = 100kg	JULI 1999 1000 DM	JAN./JUL. 1999 dt = 100kg	JAN./JUL. 1999 1000 DM
OESTER	18	191	67	931
BELGI	3	61	18	403
LIECHT	3	62	9	196
SCHWZ	9	234	58	1443
TUERK		4	11	231
POLEN	1	15	9	188
TSCHE	2	31	23	316
SLOWEN	1	15	6	141
USA	15	606	130	3463
BRASIL		26	15	178
IRAN	1	24	6	158
ISRAEL	2	51	7	230
CHINA		19	6	158
SKOREA		11	12	245
JAPAN		18	9	268
8207 40 90				
AND GEWINDEBOHR- OD -SCHNEIDWERKZEUGE				
EINF	66*	909*	671*	6496*
LV			1	24
PV				2
AUS LG	3	2	18	13
EU	28	338	173	2342
ITAL	6	80	63	692
IRLAND	4	22	40	684
SCHWED	9	168	40	624
SCHWZ	10	354	66	2254
USA	3	52	69	1049
CHINA	13	91	134	383
JAPAN	2	43	68	299
AUSF	34*	485*	196*	4247*
LV	4	69	4	69
EU	21	265	61	1076
FRANKR	1	34	4	222
OESTER	17	171	28	319
SCHWZ	7	69	66	2011
LIBYEN			8	113
USA	4	72	5	110
MEXIKO			7	142
THAIL			4	133
HONGK	1	15	5	189
8207 50 10				
BOHRWERKZEUG ARB TEIL AUS DIAMANT				
	KG		KG	
EINF	17602*	2424*	134561*	17467*
EV			15	5
LV			5	6
AUS LG			148	6
EU	6272	1065	37339	6414
NIEDL	1445	156	10071	1309
ITAL	136	21	2570	410
SCHWED	1246	212	6268	1000
OESTER	2565	497	10050	2279
BELGI	857	153	6571	1250
LIECHT	8782	1062	77910	9084
SCHWZ	1317	74	12044	852
UNGARN	751	101	2153	267
USA	208	39	1618	260
ISRAEL	148	59	1130	256
SKOREA	39	5	203	114
AUSF	26212*	1530*	99617*	10743*
PV	2	2	2	2
EU	24789	974	89525	7230
FRANKR	1911	158	8094	1221
NIEDL	1741	42	7013	390
ITAL	296	201	906	688
G BRIT	8129	127	26079	1753
DAENM	2525	41	11380	262
SPAN	466	49	1691	371
SCHWED	46	42	1589	507
OESTER	8281	230	19412	1433
BELGI	2526	52	9669	367
SCHWZ	606	75	3711	477
POLEN	95	30	1012	499
UNGARN	72	21	367	278
USA	158	229	837	1194
INDIEN			21	53
MALAYS	32	9	137	71
CHINA	30	32	113	162
8207 50 30				
MAUERBOHRER ARB TEIL A UNEDL METALLEN				
	DT		DT	
EINF	1363*	3659*	7604*	25187*
EU	82	392	1130	2990
FRANKR	25	29	582	920
NIEDL			108	298
ITAL	27	101	244	577
G BRIT	10	67	51	461
SPAN			35	238
LUXEMB	10	135	10	136
LIECHT	217	1960	1612	14585
SCHWZ	82	420	516	2780
TUERK	1	7	42	141
POLEN	47	194	47	194
UNGARN	7	75	19	210
USA	30	175	213	1209
CHINA	580	606	3563	2691
JAPAN			163	138

Wichtigste Ursprungs- und Bestimmungs-Laender	JULI 1999 dt = 100kg	JULI 1999 1000 DM	JAN./JUL. 1999 dt = 100kg	JAN./JUL. 1999 1000 DM
AUSF	4843*	17961*	28466*	100609*
EU	2052	7599	10452	38898
FRANKR	603	2475	2720	10460
NIEDL	214	897	1300	4657
ITAL	242	862	1188	4294
G BRIT	213	667	969	2878
IRLAND	26	101	87	316
DAENM	57	248	280	1107
GRIECH	9	36	89	306
PORTUG	17	65	146	686
SPAN	152	665	711	3199
SCHWED	37	143	134	585
FINNL	14	51	56	211
OESTER	251	511	1933	3386
BELGI	216	847	686	3818
NORWEG	10	71	126	632
LIECHT	678	2639	4840	18464
SCHWZ	916	2638	5732	16992
TUERK	26	103	147	545
LITAU	13	56	71	295
POLEN	127	568	598	2616
TSCHE	30	129	196	883
SLOWAK	6	32	60	268
UNGARN	17	79	94	430
BULGAR	10	53	47	204
RUSSLD	9	38	69	295
SLOWEN	5	27	102	418
KROAT	12	58	51	243
AEGYPT	40	133	77	234
S AFR	13	49	87	296
USA	581	2140	2884	14108
KANADA	2	8	44	189
BRASIL	6	19	70	251
ARGENT	3	14	41	135
ISRAEL	38	140	163	620
SAUDIA	2	7	77	187
A EMIR	36	124	111	392
INDIEN			30	106
MYAN	10	66	39	242
SINGAP	5	20	222	772
CHINA			94	144
SKOREA	53	186	224	780
JAPAN	12	86	109	669
HONGK	9	37	266	793
AUSTRL	36	146	232	952
8207 50 50				
BOHRWERKZEUG GESINT HARTMET METBEARB				
EINF	181*	2832*	1159*	23469*
LV			2	78
PV	5	178	34	992
EU	58	731	251	4674
FRANKR	5	84	39	846
NIEDL	4	294	41	1479
G BRIT	14	92	62	488
SCHWED	34	210	102	1643
SCHWZ	25	581	268	5072
TSCHE	16	264	74	1716
UNGARN	44	201	277	1848
USA	2	83	44	2416
INDIEN	5	178	57	1431
BANGLA	4	92	4	92
CHINA		1	6	88
JAPAN	24	630	154	5778
AUSF	318*	15364*	2624*	112129*
EU	167	7407	1609	58649
FRANKR	36	1414	361	12185
NIEDL	49	2130	179	4983
ITAL	27	1219	380	8519
G BRIT	11	754	120	6728
IRLAND	1	43	3	218
DAENM	2	99	30	1641
PORTUG	4	104	25	552
SPAN	12	366	154	3349
SCHWED	4	226	94	7231
FINNL	1	71	19	852
OESTER	14	729	168	6550
BELGI	5	229	70	2640
LUXEMB	1	22	6	290
NORWEG		20	6	327
SCHWZ	7	526	80	4980
TUERK	1	195	9	1657
POLEN	2	65	14	477
TSCHE	11	317	27	1614
SLOWAK	1	29	4	185
UNGARN	3	121	14	813
RUMAEN	1	49	1	223
S AFR	1	75	14	1088
USA	20	1477	171	11541
KANADA	5	168	51	1612
MEXIKO	3	336	22	1769
BRASIL	4	387	22	2674
IRAN			1	212
ISRAEL	2	113	19	912
INDIEN	1	98	14	1007
SINGAP	26	1168	187	8389
CHINA	1	114	10	998
SKOREA	29	1082	134	5605
JAPAN	7	569	49	3368
TAIWAN	14	552	94	3744
HONGK	8	277	47	1768
AUSTRL	1	58	13	557
8207 50 60				
BOHRWERKZG SCHNELLARB STAHL METBEARB				
EINF	2770*	8410*	17710*	56470*
LV			28	37
PV			6	35
AUS LG	4	76	59	438

Wichtigste Ursprungs- und Bestimmungs-Laender	JULI 1999 dt = 100kg	JULI 1999 1000 DM	JAN./JUL. 1999 dt = 100kg	JAN./JUL. 1999 1000 DM
EU	566	3365	2801	23762
FRANKR	469	2642	1792	16786
NIEDL	17	30	82	496
ITAL	5	86	25	463
G BRIT	26	293	240	2368
IRLAND	10	58	33	317
DAENM	2	22	27	197
SPAN	7	40	55	413
SCHWED	3	50	37	503
OESTER	27	111	495	2179
SCHWZ	129	942	1044	7034
TUERK	34	196	348	1559
POLEN	12	57	84	284
TSCHE	406	473	2316	2993
RUSSLD	278	365	1378	1720
S AFR	14	228	67	712
USA	36	419	351	3311
INDIEN	61	95	317	733
INDONE	6	27	116	284
CHINA	1186	1788	8623	10666
SKOREA			5	148
JAPAN	21	376	205	3004
AUSF	1894*	16430*	12501*	108269*
EU	1037	10462	7484	65619
FRANKR	152	2311	1161	12171
NIEDL	122	960	787	5262
ITAL	123	1954	1089	12327
G BRIT	166	1572	1132	10423
IRLAND	16	88	106	486
DAENM	64	509	606	3230
GRIECH	30	130	189	842
PORTUG	7	67	140	1445
SPAN	113	895	601	4139
SCHWED	51	393	368	3720
FINNL	24	181	232	1954
OESTER	92	846	703	5711
BELGI	62	535	461	3468
LUXEMB	4	41	19	339
NORWEG	9	106	132	1297
SCHWZ	332	1650	1679	9921
TUERK	4	109	104	950
POLEN	115	328	807	1743
TSCHE	13	115	187	953
UNGARN	29	186	183	1331
RUMAEN	1	47	5	190
RUSSLD	26	63	26	78
SLOWEN	2	42	41	477
ALGER	3	18	20	171
AEGYPT	1	34	77	261
S AFR	55	158	226	895
USA	52	1245	869	13013
KANADA	5	148	27	867
MEXIKO	3	104	27	921
ECUAD	1	12	42	122
PERU	10	51	33	148
BRASIL	2	97	10	488
CHILE	1	9	41	206
BOLIV	21	58	46	182
SYRIEN			53	144
IRAN	3	72	10	274
ISRAEL	3	84	17	361
SAUDIA	79	208	221	671
A EMIR	2	16	77	308
INDIEN	4	71	18	392
SINGAP	5	43	28	249
CHINA		10	51	432
SKOREA	15	132	82	691
JAPAN	14	284	118	1918
TAIWAN	7	107	28	584
AUSTRL	2	50	18	304
8207 50 70				
BOHRWERKZEUG AND STOFF F METALLBEARB				
EINF	13*	323*	141*	3587*
EV				5
EU		7	7	264
G BRIT			3	105
SCHWZ	1	122	13	982
TSCHE	6	67	9	76
ISRAEL			32	982
CHINA	1	35	36	298
JAPAN		60	27	737
AUSF	35*	700*	466*	11402*
EU	23	381	239	3997
FRANKR	1	75	31	809
NIEDL	2	63	8	189
ITAL	3	98	33	879
G BRIT	1	29	45	417
SPAN	1	18	11	329
SCHWED		18	11	336
FINNL		1		89
OESTER	12	42	73	836
BELGI	3	30	26	311
SCHWZ		7	14	279
TUERK			3	145
UNGARN	3	20	5	225
AEGYPT	6	86	6	86
S AFR		7	2	147
USA		1	28	1074
KANADA			6	298
MEXIKO			2	198
SYRIEN		2		53
SAUDIA		1	59	122
INDIEN				77
SINGAP		3	7	272
CHINA		19		125
SKOREA			9	275
JAPAN	2	97	29	1804
TAIWAN		10	13	660
HONGK		3	28	932

Wichtigste Ursprungs- und Bestimmungs-Laender	JULI 1999 dt = 100kg	JULI 1999 1000 DM	JAN./JUL. 1999 dt = 100kg	JAN./JUL. 1999 1000 DM
8207 50 90				
BOHRWERKZG A UNEDL MET F AND WERKSTOF				
EINF	2004*	4927*	10714*	32902*
AUS LG				3
EU	226	1287	1828	10534
FRANKR	80	671	565	4428
NIEDL	46	54	160	219
ITAL	3	36	32	310
G BRIT	17	294	580	3392
DAENM	1	17	261	981
OESTER	61	172	201	999
LIECHT	3	45	27	410
SCHWZ	370	1792	1612	8485
TUERK	38	108	124	487
UNGARN	7	11	15	84
RUMAEN	122	186	645	776
SLOWEN	2	61	5	144
USA	17	122	201	3541
MEXIKO		3	9	84
INDIEN			52	234
CHINA	1048	834	5044	5220
JAPAN	60	327	250	1437
TAIWAN	56	86	541	888
AUSF	1169*	7334*	5457*	51212*
EU	968	4288	3932	24609
FRANKR	107	585	414	3998
NIEDL	244	882	844	2801
ITAL	57	832	215	3094
G BRIT	79	302	969	2769
DAENM	16	158	87	934
PORTUG	6	32	42	242
SPAN	46	172	144	1171
SCHWED	5	68	68	1074
FINNL	2	23	15	252
OESTER	110	822	575	4837
BELGI	214	483	615	2956
LUXEMB	74	140	97	228
NORWEG	10	71	55	595
SCHWZ	67	803	578	5903
TUERK	1	34	10	270
POLEN	9	117	60	727
TSCHE	4	80	22	438
SLOWAK	3	16	21	363
UNGARN	2	42	23	275
RUSSLD	1	18	15	226
SLOWEN	2	30	35	214
USA	16	313	208	5658
KANADA		2	11	391
MEXIKO		23	3	202
CHINA	1	14	14	476
SKOREA	9	214	93	3539
JAPAN	27	879	148	4751
HONGK	30	110	39	386
AUSTRL	1	20	19	307
8207 60 10				
REIBAHLEN AUSBOHRWZG USW A DIAMANT				
	KG		KG	
EINF	2334*	242*	2699*	689*
EU	2323	207	2588	374
OESTER	2307	200	2365	217
SCHWZ	11	35	97	298
AUSF	49*	90*	396*	440*
EU	13	6	269	186
8207 60 30				
REIBAHLEN AUSBOHRWERKZEUG METALLBEARB				
	DT		DT	
EINF	91*	2143*	543*	12794*
PV		27	1	37
AUS LG				5
EU	24	537	163	3134
FRANKR	1	66	15	589
ITAL	6	216	35	924
G BRIT	10	57	69	385
SPAN	5	111	41	896
SCHWZ	26	1388	122	7583
TSCHE	35	169	219	1245
USA		5	5	308
KANADA			2	127
JAPAN		21	4	177
AUSF	129*	6181*	860*	38997*
EU	85	3230	615	20938
FRANKR	17	660	81	3753
NIEDL	14	533	83	2137
ITAL	18	709	164	4563
G BRIT	7	178	82	2600
DAENM	4	83	22	864
PORTUG	1	23	4	157
SPAN	7	155	41	1222
SCHWED	6	505	40	2640
FINNL	1	24	17	492
OESTER	6	241	47	1786
BELGI	5	108	32	937
SCHWZ	12	667	68	2891
TUERK	3	273	8	810
POLEN		53	3	277
TSCHE	2	121	8	786
SLOWAK		52	4	209
UNGARN	1	101	8	518
RUMAEN		95		366
USA	4	518	39	4320
KANADA		11	1	204
MEXIKO	1	72	3	203
BRASIL	1	168	19	1202
IRAN		3	4	276
INDIEN	1	79	5	731
SINGAP		32	1	205
CHINA	2	161	10	924
SKOREA	4	134	36	1606
JAPAN	2	159	7	622
TAIWAN	6	191	14	806
HONGK		16	1	152
8207 60 50				
AND REIBAHLEN AUSBOHRWZG F AND WERKST				
EINF	1*	91*	9*	801*
EU	1	23	5	158
SCHWZ		66	4	691
AUSF	2*	103*	7*	552*
EU		7	1	78
A EMIR				54
8207 60 70				
RAEUMWERKZGE FUER METALLBEARBEITUNG				
EINF	96*	1384*	585*	10068*
LV	1	48	4	162
EU	74	1004	519	7195
FRANKR	21	172	77	698
NIEDL	4	264	20	1264
ITAL	26	150	154	1071
G BRIT		37	58	1312
SPAN	2	46	23	661
SCHWED	13	165	40	573
OESTER	8	164	99	959
BELGI		6	46	657
SCHWZ		24		199
BR JUG		27	2	103
USA	2	64	27	1478
BRASIL	9	169	33	684
AUSF	147*	3241*	893*	17963*
PV		12	8	66
EU	130	2864	802	13499
FRANKR	17	496	89	2233
NIEDL	6	383	23	1298
ITAL	41	537	249	2830
G BRIT	13	204	149	2060
DAENM		18	6	314
PORTUG			1	77
SPAN			16	214
SCHWED			62	1534
OESTER	10	286	97	1426
BELGI	44	640	91	1492
LIECHT	1	111	2	390
SCHWZ	1	100	14	965
TUERK		25	20	393
TSCHE	3	75	4	126
UNGARN	2	104	2	166
BULGAR		12	2	226
SLOWEN				95
S AFR	2	6	6	148
USA		35	10	418
MEXIKO		17	1	167
INDIEN	7	116	8	276
CHINA	1	23	10	543
8207 60 90				
RAEUMWERKZG A AND STOFF F AND WERKST				
EINF	3*	169*	30*	1421*
EU		2	9	114
SCHWZ	1	117	8	787
USA	2	48	13	502
AUSF	1*	161*	11*	548*
EU		15	5	195
POLEN			4	86
IRAN	1	112	1	112
8207 70 10				
FRAESWERKZG GESINT HARTMET F METBEARB				
EINF	103*	4187*	702*	26838*
LV				15
PV			4	121
EU	82	2489	373	13209
FRANKR	2	85	9	386
NIEDL	4	215	15	764
ITAL	6	189	33	885
G BRIT	6	213	27	909
SPAN	2	77	16	596
SCHWED	41	1675	261	9345
OESTER	1	40	7	289
SCHWZ	4	239	43	2175
TSCHE	2	49	15	310
RUMAEN	4	28	39	298
USA	10	475	57	2433
ISRAEL	6	209	50	2319
JAPAN	13	607	82	5681
AUSF	186*	8862*	1305*	68851*
LV				16
EU	126	5697	510	34847
FRANKR	16	627	124	6211
NIEDL	7	209	51	1612
ITAL	37	1833	199	9243
G BRIT	13	621	107	4883
IRLAND		4	5	194
DAENM	2	62	19	949
PORTUG	1	32	7	310
SPAN	17	650	73	3135
SCHWED	3	119	30	1216
FINNL	1	220	14	809
OESTER	20	771	126	4829
BELGI	9	326	41	1606
NORWEG	1	57	4	237
SCHWZ	8	447	69	3820
TUERK	1	63	8	378
POLEN	4	139	46	1197
TSCHE	7	323	56	2367
SLOWAK	1	14	3	129
UNGARN	2	75	10	617
BULGAR		7	9	211
SLOWEN	3	37	8	290
S AFR	2	90	8	436
USA	8	421	128	4283
KANADA	1	92	5	464
MEXIKO		21	3	190
BRASIL	5	194	25	987
IRAN		57	2	347
A EMIR	1	65	1	120
INDIEN	1	47	8	376
THAIL		2	2	209
SINGAP	8	309	38	3027
CHINA	1	34	10	569
SKOREA	1	143	11	724
JAPAN	2	116	12	768
TAIWAN	2	65	7	431
HONGK	1	94	6	224
AUSTRL	2	110	14	494
8207 70 31				
SCHAFTFRAES ARBTEIL AND STOFF METB				
	KG		KG	
EINF	17443*	8611*	132241*	38331*
LV			20	9
AUS LG	1136	869	8525	4143
EU	4156	1349	41573	10495
FRANKR	33	11	12082	1373
NIEDL	1110	589	8479	2429
ITAL	2685	689	18510	4950
G BRIT	183	43	3041	880
SPAN	109	8	4879	1002
SCHWZ	1294	897	7632	4815
TUERK	19	14	224	178
LITAU	360	72	1210	232
POLEN	1292	97	1668	133
TSCHE	101	15	692	168
BULGAR	993	122	4552	819
S AFR	600	145	5315	921
USA	157	78	1119	469
ISRAEL	1746	746	14111	5293
SKOREA	2129	497	14905	4015
JAPAN	4563	1543	35697	10837
AUSF	20437*	6790*	102273*	35173*
EU	18419	6060	74443	25346
FRANKR	3616	867	17876	4521
NIEDL	1388	577	8637	2897
ITAL	1567	552	11073	3459
G BRIT	402	125	2132	787
DAENM	935	156	2764	804
SPAN	1927	409	5191	1197
SCHWED	1878	940	11947	6230
OESTER	2265	699	7580	3142
BELGI	1029	403	5672	2000
NORWEG	56	44	589	301
SCHWZ	781	298	4686	1871
TUERK	40	71	241	179
POLEN	101	41	882	355
TSCHE	165	76	1246	433
SLOWAK	41	12	746	207
UNGARN	99	40	728	323
SLOWEN	27	17	403	126
USA	2540	607	11345	2719
IRAN	268	82	881	205
INDIEN	40	22	313	201
SINGAP	81	36	915	361
CHINA	2	10	268	212
JAPAN	103	82	403	270
TAIWAN	19	14	598	370
AUSTRL	54	24	526	247
8207 70 35				
WAELZFRAES ARBTEIL AND STOFF METBEARB				
	DT		DT	
EINF	1*	47*	202*	2792*
EV			1	24
LV			1	10
EU		28	187	2227
FRANKR			182	2085
SCHWZ			5	148
JAPAN		5	2	208
AUSF	81*	2040*	479*	10798*
EU	39	1027	317	8642
FRANKR	4	129	200	3151
NIEDL		23	6	204

Wichtigste Ursprungs- und Bestimmungs-Laender	JULI 1989		JAN./JUL. 1989	
	dt = 100kg	1000 DM	dt = 100kg	1000 DM
ITAL	1	67	12	634
G BRIT	1	33	12	267
DAENM	1	24	5	157
SPAN	15	324	22	684
SCHWED	1	62	4	179
OESTER	13	261	38	833
BELGI	3	85	17	456
SCHWZ	10	397	14	505
TUERK		5	5	156
TSCHE	2	41	19	548
UNGARN		12	12	247
USA	27	369	64	1255
KANADA	3	30	16	225
IRAN			5	121
INDIEN			5	159
SKOREA		76	1	217
8207 70 38				
AND FRAESWERKZG AND STOFF METALLBEARB				
EINF	40*	1490*	409*	14414*
LV			22	179
EU	3	44	144	3659
FRANKR		4	13	386
ITAL	1	23	39	1037
G BRIT	2	8	17	271
OESTER		6	75	1974
SCHWZ	24	1150	164	8483
LITAU		1	5	79
TSCHE		6	19	181
USA	3	52	11	316
SKOREA	2	76	11	415
JAPAN	3	81	15	625
AUSF	35*	1452*	416*	12624*
EV			1	19
EU	32	1007	293	8977
FRANKR	5	206	43	1613
NIEDL	3	86	40	596
ITAL	5	215	55	1078
G BRIT	2	84	17	595
PORTUG	2	26	5	132
SPAN	4	75	33	654
SCHWED	2	72	22	397
OESTER	5	125	45	1076
BELGI	2	50	14	431
SCHWZ	1	50	22	1163
MALTA			4	112
TUERK		27	5	258
POLEN		18	4	334
TSCHE		22	14	370
SLOWAK		1	7	182
AEGYPT		4	3	129
USA		28	15	598
MEXIKO	1	11	6	178
KOLUMB			3	69
BRASIL		36	3	202
IRAN	1	17	3	123
INDIEN	1	60	3	282
VIETN				58
CHINA		4	4	223
JAPAN		17	10	260
8207 70 90				
FRAESWERKZEUGE FUER ANDERE WERKSTOFFE				
EINF	312*	3614*	2431*	34136*
EV			7	78
LV	4	81	33	639
EU	78	1318	1055	17997
FRANKR	5	94	148	3466
NIEDL	18	58	108	577
ITAL	8	185	160	2724
G BRIT	14	143	93	1220
SPAN			12	186
FINNL			2	98
OESTER	32	743	495	8662
BELGI	1	71	24	761
SCHWZ	28	1068	205	7303
POLEN			15	159
TSCHE		8	33	236
S AFR	1	34	15	224
USA	16	311	104	2452
ISRAEL	2	61	37	927
SINGAP	1	27	12	398
CHINA	108	273	730	1767
SKOREA	2	42	32	762
JAPAN		14	8	206
TAIWAN	68	378	144	1076
N ERM			5	98
AUSF	547*	10285*	3502*	69881*
LV	11	315	30	827
EU	332	5724	2222	42698
FRANKR	89	1290	409	7552
NIEDL	33	639	326	5297
ITAL	25	524	184	4409
G BRIT	61	676	342	4908
DAENM	3	175	93	1895
GRIECH	1	67	15	293
PORTUG	2	76	21	858
SPAN	5	145	89	1696
SCHWED	10	144	60	1418
FINNL	1	43	19	668
OESTER	45	1391	433	9386
BELGI	36	513	225	4080
LUXEMB		8	3	124
NORWEG	4	76	66	742
SCHWZ	15	494	173	4332
TUERK	7	118	38	658
LETTLD	1	20	12	200
LITAU	1	19	8	209
POLEN	32	449	99	2054
TSCHE	8	144	68	1102
SLOWAK	1	21	10	244
UNGARN	4	117	15	432
RUMAEN	1	55	4	175
W RUSS		12	19	129
RUSSLD	7	149	22	395
KROAT		4	4	210
AEGYPT		5	3	108
S AFR	5	75	29	483
USA	59	999	316	5178
KANADA	3	76	16	561
MEXIKO			1	100
BRASIL	1	41	33	749
CHILE	1	41	12	225
IRAN		18		88
ISRAEL		21	7	246
SAUDIA	9	79	15	138
OMAN			13	56
INDIEN	2	54	9	233
THAIL		10	2	97
MALAYS	3	91	7	166
SINGAP	9	294	43	1206
CHINA	5	93	31	793
SKOREA	6	184	25	792
JAPAN	7	238	66	1831
TAIWAN	3	125	6	221
HONGK	2	47	12	456
AUSTRL	5	108	29	954
8207 80 11				
DREHWERKZEUGE A CERMETS F METALLBEARB				
EINF	397*	4210*	2094*	28488*
LV				46
EU	199	2600	923	13661
FRANKR	15	187	49	640
NIEDL	31	139	128	720
ITAL	2	22	9	116
SPAN	9	101	70	771
SCHWED	140	2103	636	10851
OESTER	2	31	28	768
NORWEG	7	243	31	1007
SCHWZ	1	118	11	1213
POLEN	111	124	532	584
USA	4	168	23	642
ISRAEL	7	228	34	1424
INDIEN	46	383	314	2181
JAPAN	16	327	148	4261
AUSF	318*	3947*	1704*	21967*
PV			16	91
EU	299	3696	1477	14418
FRANKR	25	607	175	2121
NIEDL	24	385	139	1639
ITAL	12	301	87	1310
G BRIT	9	86	35	585
DAENM	8	482	35	1642
SPAN	15	256	72	1084
SCHWED	189	609	852	3124
OESTER	8	220	38	1117
BELGI	8	138	36	550
SCHWZ	6	221	20	732
SLOWAK	1	56	13	687
USA	4	140	75	1686
MEXIKO		4	1	129
ECUAD	1	52	1	52
BRASIL	1	72	5	413
ISRAEL		8	27	684
INDIEN		11	17	262
CHINA	1	31	26	837
SKOREA		14	5	249
JAPAN	1	39	10	277
8207 80 19				
DREHWERKZG A AND STOFF METALLBEARB				
	KG		KG	
EINF	32199*	784*	40698*	11130*
LV	2	23	12	25
EU	394	194	2611	2280
SCHWED	33	2	761	1475
OESTER	218	122	1007	573
SCHWZ	32	42	398	321
TSCHE	518	46	6377	398
USA	644	360	3307	2167
ISRAEL			15748	4909
INDIEN	332	34	4426	332
SKOREA	68	63	386	234
AUSF	31391*	1444*	39268*	14388*
EU	2367	687	29233	8001
FRANKR	185	176	1881	1233
NIEDL	365	71	3440	836
ITAL	92	27	4009	1347
G BRIT	88	34	1170	516
DAENM	35	24	886	429
SPAN	1031	148	9022	852
SCHWED	13	24	777	692
FINNL	57	20	708	269
OESTER	501	149	3724	1163
BELGI	17	5	3668	585
SCHWZ	291	133	1741	1170
POLEN	58	77	280	404
TSCHE	54	53	608	261
MOLDAU			40	203
USA	266	266	2261	2067
IRAN			114	201
SINGAP	7	3	128	215
CHINA			648	112
JAPAN	26	20	374	278
8207 80 90				
DREHWERKZEUGE FUER ANDERE WERKSTOFFE				
	DT		DT	
EINF	19*	284*	224*	3079*
EV			1	47
LV				10
EU	17	179	185	2236
FRANKR	10	44	97	663
ITAL		6	26	366
OESTER	5	104	48	992
SCHWZ	1	45	20	503
USA	1	17	9	158
AUSF	15*	289*	84*	2049*
EU	11	170	70	1201
FRANKR	7	107	45	831
SLOWAK		10	2	172
8207 90 10				
AND AUSWECHSELBARE WERKZEUG A DIAMANT				
EINF	35*	6123*	271*	33857*
EV				32
LV		11		215
EU	28	4980	178	28808
FRANKR		12		431
NIEDL		22		596
ITAL	4	444	50	2420
G BRIT	2	74	9	722
IRLAND	3	3775	15	16731
DAENM		63		67
SPAN		4	4	189
SCHWED	1	24	3	153
OESTER	11	347	83	3430
BELGI	4	208	14	1018
SCHWZ	4	298	43	2411
USA	4	588	21	4193
ISRAEL	1	52	4	254
SKOREA		5	20	521
AUSF	80*	6609*	523*	39235*
EV				93
LV		37		70
EU	73	4270	483	23159
FRANKR	20	979	121	4772
NIEDL	3	69	18	580
ITAL	24	1610	98	6348
G BRIT	5	203	66	2073
DAENM	1	66	16	509
SPAN	3	265	23	1273
SCHWED	1	145	10	802
OESTER	15	755	78	5595
BELGI	1	110	22	826
SCHWZ	3	751	27	5233
TUERK		64	2	456
POLEN		56		490
TSCHE		70	4	481
SLOWAK		27	1	150
UNGARN		162		398
SLOWEN		15	1	300
USA	1	390	19	3651
KANADA		2		106
MEXIKO		49		278
BRASIL	1	31	2	288
ARGENT	1	58	2	123
IRAN		98		256
SAUDIA		2		122
INDIEN	1	163	3	884
SINGAP		24		178
CHINA		69	3	516
SKOREA		19		209
JAPAN		52		328
HONGK		101	2	840
8207 90 30				
SCHRAUBENDREHEREINSATZ AUSWECHSELBAR				
EINF	948*	2079*	8780*	14516*
EU	40	169	300	1486
NIEDL	12	80	49	337
G BRIT	8	33	98	598
OESTER	19	81	144	481
SCHWZ	7	136	208	1772
POLEN			6	73
TSCHE	24	84	327	692
UNGARN	157	75	1492	674
RUMAEN	68	36	236	142
USA	245	1026	1138	4831
CHINA	68	82	1988	1212
TAIWAN	340	463	3071	3588
AUSF	400*	3681*	4607*	34810*
EU	261	2515	3455	27091
FRANKR	19	198	331	3113
NIEDL	32	380	980	6264
ITAL	10	98	629	5083
G BRIT	52	684	507	4056
DAENM	23	222	156	1444
GRIECH	7	81	36	310
SPAN	20	188	273	2009
SCHWED	11	121	66	887

Wichtigste Ursprungs- und Bestimmungs-Laender	JULI 1999		JAN./JUL. 1999	
	dt = 100kg	1000 DM	dt = 100kg	1000 DM
FINNL	7	62	49	477
OESTER	34	324	239	1743
BELGI	12	146	167	1500
NORWEG	4	36	36	338
SCHWZ	53	521	367	3282
POLEN	8	56	126	434
TSCHE	12	37	99	405
SLOWAK	24	118	122	568
UNGARN	3	29	138	468
USA	4	47	44	528
SINGAP	2	43	9	260
CHINA	1	56	6	97
8207 90 50				
AUSWECHSELBARE VERZAHNWERKZEUGE				
EINF	17*	541*	190*	4299*
LV			1	161
EU	15	466	154	3290
FRANKR		12	49	545
ITAL	14	405	87	2378
FINNL		20	1	70
BELGI	1	14	14	202
SCHWZ	1	61	15	632
USA		3	9	294
AUSF	75*	2648*	405*	13344*
LV				90
EU	65	2053	295	9139
FRANKR	5	205	109	2238
ITAL	32	987	66	2383
SPAN	9	175	29	515
SCHWED	3	58	7	161
FINNL	1	182	10	1008
OESTER	9	302	38	1501
BELGI	3	60	26	487
LUXEMB			2	85
SCHWZ	2	57	29	980
MALTA			2	161
TUERK		15	3	172
USA	6	144	30	1057
IRAN		99		104
INDIEN		25	7	345
CHINA		66	1	128
JAPAN		27		209
8207 90 71				
AND WERKZEUGE GESINT HARTMET. METBEARB				
EINF	50*	841*	519*	8698*
LV				19
AUS LG				4
EU	43	649	485	7608
FRANKR	2	41	33	575
NIEDL	1	73	11	339
ITAL	9	134	130	1226
G BRIT	22	173	64	861
PORTUG			143	2911
SCHWED		4	5	183
OESTER	3	126	16	510
BELGI		15	5	137
LUXEMB	6	46	76	405
SCHWZ	3	74	4	254
USA	1	66	14	528
AUSF	42*	3163*	227*	13756*
EU	30	2039	164	7760
FRANKR	12	694	41	1612
NIEDL	1	52	8	380
ITAL	2	138	14	816
G BRIT	5	441	29	1029
IRLAND		128	3	595
PORTUG	3	157	7	416
SPAN	1	68	17	714
SCHWED	2	107	15	413
OESTER	3	87	18	915
BELGI	1	115	10	716
SCHWZ	2	152	9	596
TSCHE	1	82	9	961
RUMAEN	3	131	7	346
SLOWEN		22	2	197
USA	2	297	11	914
KANADA		26	2	291
MEXIKO		14	9	439
INDIEN		110	2	824
CHINA		57		150
TAIWAN	4	168	4	183
AUSTRL		6	1	233
8207 90 78				
AND AUSWECHSBAR WERKZG GESINT HARTMET				
EINF	106*	542*	540*	3262*
EU	95	453	500	2670
FRANKR		5	42	191
NIEDL	2	6	12	87
ITAL	8	92	32	393
DAENM	4	56	32	449
PORTUG			6	105
SPAN	8	52	8	87
OESTER	67	205	357	1260
LIECHT			1	73
SCHWZ		3	10	168
JAPAN	11	71	17	239
AUSF	31*	596*	235*	4028*
EU	30	417	205	1970
FRANKR	3	91	38	319
NIEDL	9	72	63	363
ITAL	1	29	5	236
G BRIT	3	53	14	249
OESTER	6	61	24	206
BELGI	2	14	29	137
SCHWZ		47	11	287
TSCHE	1	47	2	187
UNGARN		5	1	107
USA		21	11	320
SINGAP		78	4	508
8207 90 91				
AND AUSWECHSELB WERKZG F METALLBEARB				
EINF	1234*	2924*	8738*	20888*
LV			400	195
PV				3
AUS LG	3	5	23	33
EU	919	1389	6758	9825
FRANKR	72	268	1044	1725
NIEDL	203	186	1647	1388
ITAL	237	371	1665	2934
G BRIT	99	130	345	593
IRLAND	6	100	22	362
DAENM		6	211	559
SPAN	121	166	328	794
FINNL	5	15	42	102
OESTER	176	151	1061	888
BELGI			353	274
LIECHT	11	188	40	944
SCHWZ	29	382	696	3930
TUERK			2	62
TSCHE	129	255	388	839
UNGARN	97	82	245	483
RUMAEN	10	24	72	149
BULGAR	2	17	161	388
USA	11	278	100	2087
ISRAEL	4	88	44	1127
SAUDIA			14	63
SKOREA	3	86	95	565
JAPAN		68	6	393
AUSF	1069*	6518*	6070*	45859*
EV				14
LV	202	444	246	906
EU	326	2455	2669	21490
FRANKR	64	434	760	4416
NIEDL	53	264	333	2248
ITAL	138	576	606	4062
G BRIT	3	105	203	1816
IRLAND		3	4	62
DAENM	2	36	116	712
GRIECH	27	171	34	216
PORTUG	4	28	8	200
SPAN	8	144	101	921
SCHWED	8	164	48	1342
FINNL	1	41	138	904
OESTER	9	338	288	3422
BELGI	11	160	136	1159
NORWEG	1	18	41	334
SCHWZ	385	768	804	3649
TUERK	7	69	92	521
POLEN	78	396	209	742
TSCHE	8	110	213	979
SLOWAK		7	26	488
UNGARN	48	222	148	788
UKRAIN			34	108
MOLDAU	1	70	1	70
SLOWEN	6	39	11	227
AEGYPT	1	26	138	188
S AFR	8	122	27	589
USA	31	938	324	7456
MEXIKO	126	492	626	1676
PERU		10	2	276
BRASIL	8	97	13	363
ARGENT			42	276
IRAN		6	140	156
ISRAEL	1	147	7	756
SAUDIA		9	6	154
INDIEN		2	59	194
THAIL			5	161
MALAYS	5	56	28	226
CHINA	1	30	29	518
SKOREA	6	98	26	613
JAPAN	2	104	27	1158
AUSTRL	17	62	25	216
8207 90 99				
AND AUSWECHSELB WERKZG AND WERKSTOFF				
EINF	1348*	5103*	12144*	37580*
EV			24	127
LV	53	73	53	73
PV	1	6	15	86
AUS LG	4	93	81	539
EU	297	1162	4661	15609
FRANKR	10	37	142	900
NIEDL	7	77	610	4152
ITAL	177	639	2214	4733
G BRIT	2	16	145	435
SPAN	20	119	221	1024
SCHWED	3	30	149	372
OESTER	76	242	419	1950
BELGI	1	4	490	1767
LIECHT	29	861	40	1070
SCHWZ	336	1539	2156	10762
POLEN	10	23	77	150
TSCHE	69	157	486	940
SLOWAK	54	82	203	364
UNGARN	53	247	1257	3603
RUMAEN	32	9	151	74
SLOWEN	28	149	34	250
USA	88	264	200	1966
CHINA	112	96	1444	825
JAPAN	1	12	59	225
TAIWAN	231	329	1128	1561
AUSF	3446*	10452*	21874*	59650*
EV	2	21	2	21
EU	2507	8482	11465	31180
FRANKR	378	870	1438	4309
NIEDL	708	980	2821	3973
ITAL	273	608	1127	3452
G BRIT	219	427	1029	2969
DAENM	59	150	246	766
GRIECH	6	15	68	194
PORTUG	53	169	388	1217
SPAN	179	484	1178	3086
SCHWED	48	109	397	886
FINNL	20	87	98	329
OESTER	316	927	1721	6956
BELGI	218	683	908	2993
NORWEG	8	31	65	248
SCHWZ	294	918	3328	8422
TUERK	10	67	33	295
POLEN	87	191	377	1294
TSCHE	23	68	251	1120
SLOWAK	4	10	60	184
UNGARN	13	148	93	750
RUSSLD	8	94	175	279
AEGYPT	9	17	134	228
S AFR	9	91	132	776
USA	257	2877	2226	8792
KANADA	6	37	84	203
MEXIKO	9	26	21	228
BRASIL	15	31	97	263
CHILE	5	62	52	130
SYRIEN	1	5	71	378
IRAN			9	103
SAUDIA	5	56	241	425
KATAR			15	54
SINGAP	17	130	46	274
CHINA	6	126	1052	2015
JAPAN	32	127	130	651
TAIWAN	7	91	48	260
HONGK	2	6	818	751
AUSTRL	10	64	156	669
8208 10 00				
MESSER SCHNEIDKLINGEN F METBEARBMASCH				
EINF	690*	2979*	4196*	14649*
EV				1
LV	1	7	11	230
PV			1	58
AUS LG				1
EU	137	606	801	3498
NIEDL	93	218	389	1434
ITAL	18	68	132	281
G BRIT	10	146	143	1157
SPAN	9	33	40	210
OESTER	2	8	46	168
SCHWZ	7	352	46	1585
POLEN	1	47	14	299
TSCHE	7	50	80	306
UNGARN	137	161	998	1048
BULGAR			42	91
RUSSLD	100	744	117	1044
SLOWEN	274	397	1767	2516
USA	11	326	166	2399
KANADA			9	78
ISRAEL	2	64	27	501
CHINA			24	93
JAPAN	9	125	29	669
AUSF	633*	3983*	3616*	21157*
EU	377	1885	2134	10446
FRANKR	54	540	296	2342
NIEDL	143	315	497	1382
ITAL	11	96	70	687
G BRIT	10	126	48	650
DAENM	22	108	191	535
GRIECH		3	56	362
SPAN	4	68	155	605
SCHWED	13	60	106	596
FINNL	1	14	56	569
OESTER	75	389	308	1067
BELGI	44	149	305	1173
LUXEMB		7	33	327
SCHWZ	17	235	68	780
POLEN	1	17	25	304
TSCHE	24	105	144	614
UNGARN	12	87	59	385
W RUSS			53	87
ALGER			24	121
AEGYPT	7	24	35	103
S AFR	1	5	32	286
USA	95	631	491	4212
MEXIKO	3	71	5	83
BRASIL	3	33	25	164
IRAN	2	61	15	288
PAKIST			9	117
INDIEN	5	153	64	695
SKOREA	12	42	50	224
JAPAN	21	106	73	525
TAIWAN	4	41	46	226
8208 20 00				
MESSER SCHNEIDKLING F HOLZBEARBMASCH				
EINF	1083*	2415*	5716*	20229*
LV			6	2

Wichtigste Ursprungs- und Bestimmungs-Laender	JULI 1999 dt = 100kg	JULI 1999 1000 DM	JAN./JUL. 1999 dt = 100kg	JAN./JUL. 1999 1000 DM
EU	452	829	2156	12122
FRANKR	221	275	874	2931
ITAL	49	133	215	659
G BRIT	29	36	286	366
FINNL	146	344	406	995
OESTER	1	17	360	6623
NORWEG	182	231	1167	1572
SCHWZ	29	569	167	2977
TSCHE	109	202	361	658
UNGARN			109	105
SLOWEN	261	449	1030	1842
MALAYS			16	126
CHINA	43	41	476	395
AUSF	951*	6529*	7075*	40325*
EU	394	3422	3426	29567
FRANKR	32	476	377	3232
NIEDL	16	242	129	1714
ITAL	43	205	465	2162
G BRIT	14	329	101	1685
DAENM	24	382	121	1236
SPAN	8	161	163	951
SCHWED	4	60	38	464
FINNL	28	108	257	743
OESTER	144	602	726	3541
BELGI	39	159	405	1695
LUXEMB	33	673	474	2469
NORWEG	5	39	49	380
SCHWZ	26	247	233	1922
TUERK	28	85	93	444
ESTLD	7	30	51	175
LETTLD	1	6	27	109
POLEN	32	171	278	1296
TSCHE	28	69	127	623
UNGARN	2	26	58	170
RUSSLD	2	60	88	456
SLOWEN	3	40	28	264
AEGYPT		2	6	114
GHANA	44	129	152	528
NIGERI	3	17	52	187
S AFR	5	50	52	561
USA	164	1121	1293	8887
KANADA	13	116	193	851
COSTA	9	29	18	222
BRASIL	1	26	25	251
THAIL	8	29	63	246
INDONE	7	33	95	246
SINGAP	34	128	86	529
JAPAN	3	64	45	515
AUSTRL	18	117	69	576
NEUSEE	19	56	49	167

8208 30 10

KREISMESSER F KUECHENMASCHINEN USW

EINF	12*	108*	104*	774*
EU	9	88	57	476
DAENM	6	58	39	341
SCHWZ	2	12	36	233
AUSF	311*	1307*	2873*	10675*
EU	75	561	1037	6680
FRANKR	9	53	71	514
NIEDL	11	101	147	1109
ITAL	19	106	359	1342
G BRIT	3	58	152	735
DAENM	14	124	90	774
SPAN	3	15	116	458
OESTER	6	40	47	358
TUERK	2	17	16	129
SLOWEN	63	127	455	680
USA	36	197	305	1866
MEXIKO	31	138	92	393
ARGENT	22	77	41	152
SKOREA			70	222
HONGK	73	113	599	1084

8208 30 90

AND MESSER USW F KUECHENMASCHINEN USW

EINF	117*	540*	901*	3824*
LV	1	24	1	40
EU	98	337	699	2274
FRANKR	49	232	418	1627
OESTER	14	16	203	272
SCHWZ		8	21	197
USA	16	149	100	1032
AUSF	621*	2681*	4188*	17474*
EV				2
EU	186	1683	1195	9633
FRANKR	45	337	367	2136
NIEDL	21	268	228	1784
ITAL	14	63	200	608
G BRIT	10	162	59	926
DAENM	11	110	61	642
SPAN	47	136	78	502
SCHWED	6	85	46	600
FINNL	15	98	43	475
OESTER	9	178	66	1041
BELGI	5	96	31	647
SCHWZ	19	102	140	667
TUERK	52	80	66	124
POLEN	10	41	91	318
TSCHE	5	18	74	272
UNGARN	7	56	42	260
SLOWEN	35	90	264	672
MAROKK			61	106
USA	158	231	1486	2409
CHILE	1	5	74	236
ISRAEL	5	15	41	184
SAUDIA			21	164
JAPAN	17	113	116	579

8208 40 00

MESSER SCHNEIDKLINGEN F LANDWMASCHINE

EINF	1888*	2768*	10887*	15895*
EV	199	196	972	1118
AUS LG			44	137
EU	1440	2135	7103	10212
FRANKR	128	162	1069	1393
NIEDL	4	14	211	238
ITAL	36	98	426	461
G BRIT	88	108	362	888
IRLAND	596	990	1670	2522
DAENM	64	51	135	218
OESTER	584	710	3176	4635
SCHWZ	39	123	481	1429
UNGARN	47	70	544	545
USA	291	335	2128	2854
JAPAN	67	98	441	692
AUSF	3470*	4219*	26381*	32721*
EU	2314	2649	16710	20260
FRANKR	588	745	4515	5954
NIEDL	582	327	2225	1878
ITAL	324	343	2320	2230
G BRIT	187	273	1611	2536
IRLAND	15	24	207	220
DAENM	132	142	1388	1197
GRIECH	9	14	299	264
SPAN	81	140	1087	1886
SCHWED	60	107	567	896
FINNL	15	22	472	367
OESTER	151	232	1259	1645
BELGI	181	250	880	1284
SCHWZ	44	82	364	672
LITAU	4	8	214	208
POLEN	83	105	481	481
TSCHE	84	119	408	683
UNGARN	40	72	659	768
RUSSLD	4	10	98	146
MAROKK		1	101	97
ALGER	167	300	736	931
USA	407	422	3399	4284
KANADA	4	9	1021	1344
BRASIL	14	35	179	267
ARGENT			69	141
SYRIEN			107	67
THAIL	68	53	472	387
JAPAN	2	9	60	133
AUSTRL	93	130	127	244

8208 90 00

AND MESSER U SCHNEIDKLG F MASCH USW

EINF	1389*	4699*	11374*	34351*
EV	10	9	119	186
LV	1	221	4	642
PV	16	27	53	89
AUS LG	3	89	37	802
EU	756	1641	4940	11820
FRANKR	21	294	288	1413
NIEDL	217	486	2021	4802
ITAL	92	124	210	826
G BRIT	24	103	263	1166
DAENM	19	17	220	198
PORTUG	6	18	78	399
SCHWED	122	130	966	941
OESTER	255	356	836	1506
BELGI	1	18	13	232
LUXEMB			18	229
SCHWZ	60	734	645	5322
POLEN	35	218	329	1474
TSCHE	13	28	354	346
UNGARN	53	58	433	416
UKRAIN	67	47	364	234
SLOWEN	1	43	749	870
USA	59	902	473	5630
MALAYS	15	102	204	913
CHINA	2	3	722	770
SKOREA	51	80	538	896
JAPAN	83	438	502	3074
TAIWAN	105	214	768	1556
AUSTRL		61	1	143
AUSF	2487*	17063*	17068*	113576*
EV	1	246	1	381
LV		63	1	225
PV	16	15	52	47
EU	1354	8196	10418	69509
FRANKR	328	1676	1936	10026
NIEDL	199	1171	2892	10140
ITAL	216	1217	1461	8190
G BRIT	139	673	755	5359
IRLAND	3	43	74	478
DAENM	33	376	316	2981
GRIECH	16	185	99	881
PORTUG	17	180	96	954
SPAN	70	513	542	3955
SCHWED	138	605	935	3871
FINNL	42	264	286	2069
OESTER	52	534	574	5199
BELGI	97	581	727	5239
LUXEMB	4	39	25	167
NORWEG	5	75	35	399
SCHWZ	83	1184	529	6059
TUERK	24	285	306	1950
POLEN	24	267	257	2333
TSCHE	13	165	140	1102
SLOWAK	98	170	165	695
UNGARN	57	218	249	1540
RUMAEN	5	54	37	309
UKRAIN	5	140	22	648
RUSSLD	8	65	85	583
SLOWEN	2	36	31	291
KROAT	20	49	73	265
TUNES	3	50	28	281
AEGYPT	19	149	77	513
S AFR	12	192	91	1042
USA	268	2329	1697	15934
KANADA	11	96	114	818
MEXIKO	13	129	75	719
KOLUMB	3	36	51	316
VENEZU	89	105	204	393
PERU	3	22	28	186
BRASIL	12	201	86	937
CHILE	27	140	90	680
ARGENT	26	183	96	675
LIBAN		8	19	119
IRAN	6	139	172	882
ISRAEL	7	67	102	894
JORDAN	1	24	8	109
SAUDIA	7	89	36	403
A EMIR	6	85	28	277
PAKIST	1	21	12	168
INDIEN	9	110	46	644
THAIL	2	48	38	511
INDONE	6	78	67	1208
SINGAP	53	247	185	950
PHILIP	18	82	25	246
CHINA	7	86	65	889
SKOREA	31	230	115	853
JAPAN	13	185	116	1719
TAIWAN	56	413	176	1381
HONGK	35	300	228	1681
AUSTRL	10	105	84	793
NEUSEE	10	22	41	243

8208 00 20

WENDESCHNEIDPLATTE GESINT HARTMET

EINF	589*	33720*	4177*	242478*
EV			2	23
LV	1	13	10	106
PV			6	229
EU	405	22410	2100	112585
FRANKR	17	955	114	6003
NIEDL	1	70	8	386
ITAL	2	67	27	985
G BRIT	15	1073	92	4878
IRLAND		39	2	463
DAENM	6	80	59	600
PORTUG		8	2	189
SPAN	4	72	29	1129
SCHWED	246	16748	1113	78122
OESTER	30	1395	238	10765
BELGI	4	125	162	3223
LUXEMB	80	1777	284	8841
SCHWZ	14	706	144	6591
TUERK	2	91	15	706
POLEN	1	14	4	177
TSCHE	1	60	26	963
SLOWAK	1	67	1	68
RUMAEN	3	58	10	150
BULGAR			1	96
USA	16	994	485	28984
MEXIKO	5	227	24	1067
BRASIL	6	311	26	1287
ISRAEL	19	1363	273	30885
INDIEN	4	106	17	927
CHINA		4	4	77
SKOREA	2	92	34	1237
JAPAN	109	7155	1005	56705
TAIWAN			5	142
AUSF	499*	26552*	4926*	221769*
EV	8	88	78	924
PV			7	81
EU	284	14681	3385	129864
FRANKR	42	2799	692	28804
NIEDL	17	906	224	7698
ITAL	71	3630	883	30502
G BRIT	36	2039	364	16415
IRLAND		20	4	202
DAENM	9	336	146	3649
GRIECH	2	75	7	374
PORTUG	2	208	12	1062
SPAN	20	1159	307	11848
SCHWED	9	396	107	4401
FINNL	4	180	46	2124
OESTER	17	1424	183	11472
BELGI	19	813	210	6897
LUXEMB	36	898	199	4216
NORWEG		42	29	829
SCHWZ	18	1303	179	10125
TUERK	4	286	43	2080
POLEN	5	302	68	2711
TSCHE	6	536	66	4165
SLOWAK	3	197	19	1172
UNGARN	3	262	27	2420
RUMAEN	1	48	18	545
UKRAIN	1	22	4	100
W RUSS		54		97
RUSSLD		40	6	302
SLOWEN	4	187	18	1130
S AFR	3	144	25	1389
USA	76	3562	615	37846
KANADA	10	433	65	2943
MEXIKO	4	354	18	1585
BRASIL	9	563	43	2616
ARGENT		27	4	326
IRAN	1	59	4	579
ISRAEL	2	39	16	428
KATAR				56
INDIEN	9	382	27	1691
THAIL		9	6	234

Wichtigste Ursprungs- und Bestimmungs-Laender	JULI 1999 dt	JULI 1999 1000 DM	JAN./JUL. 1999 dt	JAN./JUL. 1999 1000 DM
SINGAP	5	363	24	1628
CHINA	3	528	43	3126
SKOREA	3	293	16	1765
JAPAN	26	1143	128	6644
TAIWAN	3	203	16	984
HONGK		32	4	366
AUSTRL	2	142	12	921
NEUSEE	12	147	27	447
8209 00 80				
AND FORMST A GESINT HARTMET F WKZG				
EINF	503*	8690*	3295*	63303*
EV			1	4
AUS LG			10	46
EU	359	5576	2262	38293
FRANKR	23	351	80	944
NIEDL	62	649	407	4989
ITAL	25	338	137	1687
G BRIT	42	758	312	5886
PORTUG	1	85	151	3333
OESTER	128	1759	773	13115
BELGI	9	137	205	2884
LUXEMB	69	1493	194	5707
LIECHT			21	171
SCHWZ	32	790	429	10865
TSCHE	6	91	33	870
S AFR	4	45	41	331
USA	81	1170	307	5092
ISRAEL	10	564	99	5186
INDIEN				145
CHINA	1	17	32	174
SKOREA	1	36	9	444
JAPAN	7	391	41	1883
AUSF	272*	7485*	2125*	46060*
EU	183	5056	1561	30840
FRANKR	42	1632	284	9840
NIEDL	18	376	128	2561
ITAL	43	716	289	5067
G BRIT	17	969	136	4812
DAENM	6	127	66	1078
SPAN	14	171	33	580
SCHWED	3	89	44	914
FINNL	1	33	11	290
OESTER	25	539	440	2676
BELGI	6	83	46	963
LUXEMB	5	276	26	1606
SCHWZ	6	423	40	2388
TUERK	10	124	27	462
POLEN	12	109	87	992
TSCHE	17	291	77	1373
SLOWAK	2	62	6	225
UNGARN		22	9	519
RUMAEN		12	5	141
RUSSLD			5	104
S AFR	2	26	61	847
USA	8	656	66	3614
MEXIKO		52	3	198
BRASIL	4	150	21	750
ISRAEL	13	174	21	936
INDIEN	1	22	26	276
JAPAN	3	122	25	600
TAIWAN	5	76	38	723
8210 00 00				
MECH GERAET SPEISEVORBEREIT USW <10KG				
EINF	3901*	4582*	16431*	20172*
LV			16	14
AUS LG	36	45	113	149
EU	395	684	2797	3512
FRANKR	222	366	816	1030
ITAL	122	184	1467	1539
G BRIT	44	90	179	370
GRIECH			122	192
SCHWZ	65	200	474	1724
POLEN	2	5	179	140
TSCHE	286	129	633	367
USA	21	98	126	551
VENEZU	104	141	180	234
CHINA	2090	2293	8156	8484
TAIWAN	896	1323	3541	4837
HONGK	4	6	242	222
AUSF	1396*	3704*	7600*	19101*
EU	652	1391	4170	9900
FRANKR	239	499	1013	2160
NIEDL	29	107	595	1602
ITAL	57	144	364	869
G BRIT	50	95	256	620
GRIECH	1	4	87	223
SPAN	12	30	92	246
SCHWED	37	39	380	457
OESTER	147	290	899	2351
BELGI	29	79	259	850
SCHWZ	28	135	479	1662
POLEN	9	23	96	246
TSCHE	4	11	127	226
UNGARN	27	80	209	351
RUSSLD	1	7	92	161
AEGYPT	36	67	36	67
USA	507	1579	1154	3442
KANADA	12	32	142	361
BRASIL			51	71
LIBAN	1	2	152	150
ISRAEL	27	66	79	157
SKOREA	23	45	148	325
JAPAN	19	120	142	610
AUSTRL	1	3	50	144

Wichtigste Ursprungs- und Bestimmungs-Laender	JULI 1999 dt	JULI 1999 1000 DM	JAN./JUL. 1999 dt	JAN./JUL. 1999 1000 DM
8211 10 00				
ZUSSTELL V MESSER M SCHNEID KLINGE				
EINF	3210*	2024*	27080*	17879*
AUS LG	188	210	1086	819
EU	133	147	2401	1798
NIEDL	51	46	2216	1407
SPAN			22	92
BELGI	71	64	120	109
SCHWZ		11	14	209
USA	3	8	37	126
CHINA	2031	1761	23968	14779
JAPAN	4	22	29	207
TAIWAN	36	51	426	504
AUSF	911*	3153*	6188*	31503*
EU	527	808	3043	5704
FRANKR	16	44	232	389
NIEDL	31	142	531	1337
ITAL	5	21	45	193
G BRIT	1	10	40	238
DAENM	4	18	36	272
SPAN	205	186	938	929
OESTER	206	240	1025	1706
BELGI	7	47	75	291
SCHWZ	39	258	310	1916
TSCHE	16	13	219	212
SLOWAK	17	8	84	127
RUSSLD	5	38	73	307
USA	198	1444	1860	19936
KANADA	7	83	64	851
MEXIKO		1	99	107
SAUDIA			15	109
SINGAP			13	101
SKOREA	8	47	65	560
JAPAN	1	30	22	277
AUSTRL	18	195	44	334
8211 91 30				
TISCHMESSER GRIFF/KLINGE NROSTSTAHL				
EINF	2971*	5327*	13076*	27925*
AUS LG	242	410	1034	2266
EU	83	402	283	970
ITAL	73	368	164	747
TUERK	10	4	174	124
THAIL			34	88
VIETN			134	124
INDONE	139	217	1995	2787
SINGAP	133	1145	798	7229
PHILIP	13	17	120	142
CHINA	2093	2047	5366	5876
SKOREA	475	1417	3759	9618
JAPAN	12	37	228	706
HONGK	1	2	44	86
AUSF	162*	831*	1290*	7006*
EU	66	339	547	2905
FRANKR	4	31	38	274
NIEDL	16	61	76	385
ITAL	8	57	78	518
GRIECH	2	12	59	276
SPAN	12	73	58	289
SCHWED	1	9	18	177
OESTER	11	37	151	532
NORWEG	15	100	192	1344
SCHWZ	25	141	126	610
USA	10	49	51	326
SAUDIA	1	4	33	168
CHINA			18	54
8211 91 80				
TISCHMESSER MIT AND GRIFF/KLINGE				
EINF	288*	545*	1455*	3010*
AUS LG	2	2	57	41
EU		7	63	163
USA		7	10	73
INDONE	62	153	346	829
CHINA	195	312	689	1095
SKOREA	8	36	52	203
JAPAN		1	9	227
TAIWAN			221	323
AUSF	184*	504*	522*	2714*
EU	166	378	412	1848
NIEDL	42	263	185	1096
ITAL		3	13	235
OESTER	25	47	99	235
USA	5	44	32	326
8211 92 00				
ANDERE MESSER M FESTSTEHENDER KLINGE				
EINF	2081*	4731*	11786*	28217*
LV			3	13
PV			17	211
AUS LG	19	55	792	693
EU	442	1502	1355	5729
FRANKR	6	33	54	273
ITAL	23	79	143	580
G BRIT	2	14	74	348
PORTUG	12	36	148	490
SPAN	345	1516	748	3106

Wichtigste Ursprungs- und Bestimmungs-Laender	JULI 1999 dt	JULI 1999 1000 DM	JAN./JUL. 1999 dt	JAN./JUL. 1999 1000 DM
FINNL	5	66	44	516
NORWEG	5	43	40	289
SCHWZ	99	680	812	5425
SLOWEN		1	68	134
USA	8	66	199	1107
INDONE	65	69	68	75
CHINA	1267	1485	7316	10321
SKOREA	43	70	54	148
JAPAN	37	315	232	1878
TAIWAN	72	183	1306	2864
AUSF	830*	6692*	6154*	59530*
EU	402	2650	2503	18585
FRANKR	37	262	366	2587
NIEDL	53	407	421	3288
ITAL	39	221	195	1401
G BRIT	26	165	164	1275
IRLAND	1	19	28	236
DAENM	22	209	156	1841
GRIECH	10	66	71	526
SPAN	14	124	146	1343
SCHWED	9	81	70	808
FINNL	3	30	48	270
OESTER	134	891	558	2910
BELGI	50	268	240	2101
SCHWZ	15	239	188	1913
POLEN	7	65	66	413
UNGARN	3	27	42	324
RUSSLD	5	52	17	249
TUNES			69	756
S AFR	6	60	37	283
USA	217	2308	1942	25212
KANADA	20	224	189	2364
MEXIKO	1	11	35	199
CHILE	2	16	20	175
ARGENT			20	148
ISRAEL	2	26	43	385
SAUDIA			75	695
A EMIR	37	127	199	867
PHILIP			7	84
SKOREA	19	93	131	886
JAPAN	34	456	191	2588
TAIWAN	1	17	22	301
HONGK	2	24	24	245
AUSTRL	13	151	78	941
8211 93 00				
MESSER MIT NICHTFESTSTEHENDER KLINGE				
EINF	2212*	6279*	10079*	38707*
PV	1	9	10	35
AUS LG	121	109	501	556
EU	388	1176	1182	4384
FRANKR	1	6	41	435
NIEDL	21	27	128	252
ITAL	39	246	310	1474
G BRIT	282	797	441	1251
SPAN	27	42	147	337
OESTER	1	2	81	329
SCHWZ	166	2869	1172	19275
TSCHE	7	11	73	385
USA	4	114	71	1396
PAKIST	17	37	450	700
CHINA	1446	1684	5690	6809
JAPAN	43	224	400	2793
TAIWAN	139	329	1047	2954
HONGK			49	139
AUSF	335*	2334*	2266*	18287*
EV		6	2	95
PV	4	5	4	5
EU	256	1451	1533	9177
FRANKR	103	571	524	3084
NIEDL	18	126	168	958
ITAL	30	141	162	747
G BRIT	19	126	104	739
DAENM	9	59	62	446
PORTUG	5	24	48	183
SPAN	13	58	112	424
OESTER	33	174	203	1158
BELGI	15	128	166	907
SCHWZ	17	96	89	838
POLEN	3	45	42	223
TSCHE	10	66	99	663
UNGARN	6	52	36	319
RUSSLD	3	39	8	150
USA	23	367	228	4898
JAPAN		7	15	272
AUSTRL	2	19	20	216
NEUSEE			4	73
8211 94 00				
KLINGEN FUER MESSER DER POSITION 8211				
EINF	704*	986*	5663*	5629*
LV			9	47
AUS LG	22	10	195	93
EU	241	667	486	1384
G BRIT	226	490	347	902
SCHWZ	1	14	720	353
POLEN	293	73	2799	649
USA	6	37	88	480
SINGAP	5	55	20	199
CHINA	106	118	716	677
JAPAN	10	29	386	1102
TAIWAN	22	40	240	485
AUSF	297*	1138*	2193*	9000*
EV			2	32
PV	19	85	90	455

Wichtigste Ursprungs- und Bestimmungs-Laender	JULI 1999 dt	JULI 1999 1000 DM	JAN./JUL. 1999 dt	JAN./JUL. 1999 1000 DM
EU	147	667	1606	6664
FRANKR	41	216	332	1307
NIEDL	4	42	110	748
ITAL	14	41	90	537
G BRIT	6	33	50	275
SPAN	59	214	711	2206
SCHWED		2	26	206
OESTER	13	43	125	579
BELGI	4	23	73	362
SCHWZ	14	65	37	220
USA	53	214	133	794
ARGENT	1	17	18	178
IRAN			26	94
CHINA			62	346
HONGK	26	116	54	254
8211 95 00				
GRIFFE UNEDEL METALL F MESSER POS8211				
EINF	1*	5*	31*	166*
AUS LG				1
EU			7	6
USA			12	55
JAPAN			8	75
AUSF	147*	256*	273*	536*
EU		1		10
USA	147	256	264	495
8212 10 10				
RASIERAPPARAT NI AUSWECHSL KLINGE				
	100 ST		100 ST	
EINF	33794*	477*	216358*	3452*
GEW DT	238		1617	
AUS LG			78	6
EU	16183	294	109124	2271
FRANKR			18668	162
NIEDL	323	84	5237	234
G BRIT	15861	237	83519	1843
ISRAEL			39940	377
CHINA	7901	71	24207	280
JAPAN	9700	112	42211	471
AUSF	339537*	4460*	1570663*	18900*
GEW DT	2104		8835	
EU	204101	2412	600716	6789
FRANKR	84878	928	163673	1703
NIEDL	20732	186	79212	893
ITAL	42860	470	160290	1797
G BRIT	9264	77	42808	389
PORTUG	6260	123	21720	303
SPAN	25277	396	83301	1131
OESTER	6188	60	19067	259
BELGI	4805	114	12233	192
SCHWZ	14088	406	95088	2498
TUERK	17911	277	27401	462
POLEN	6340	88	41921	886
TSCHE	4343	45	21697	261
UNGARN	3566	43	36911	410
SLOWEN	376	4	7642	184
KROAT	1485	50	10775	261
USA	50742	537	326705	2966
PERU			36161	324
JAPAN	29371	462	260459	2678
TAIWAN	901	9	13499	165
AUSTRL			47520	545
8212 10 90				
RASIERAPP NI ELEKTR RASIERMESSER				
	100 ST		100 ST	
EINF	9108*	1423*	116622*	25198*
GEW DT	572		7639	
AUS LG			67	42
EU	323	20	5749	830
NIEDL			988	271
G BRIT	306	4	4542	436
SCHWZ	1	1	510	105
USA	466	153	45550	11722
ISRAEL			186	51
CHINA	7956	1091	63566	12126
TAIWAN	331	140	634	280
AUSF	80367*	5829*	1754068*	220968*
GEW DT	2016		8446	
EU	74280	4228	133856	10112
FRANKR	3254	718	4786	1621
NIEDL	1615	462	5371	1277
ITAL	2255	140	8361	419
G BRIT	54463	1990	80217	3823
GRIECH	142	51	424	147
PORTUG	5852	74	13448	341
SPAN	6551	229	16273	982
SCHWED	627	365	2806	1161
OESTER	400	112	2138	425
NORWEG	32	6	278	76
SCHWZ	1907	465	7784	3006
TUERK	200	63	284	76
POLEN	520	131	4984	1844
TSCHE	141	47	1021	330
UNGARN	106	23	2747	759
BULGAR	56	21	884	193
RUSSLD			2813	359
SLOWEN	22	4	562	202
USA	2148	659	13406	3410
A EMIR			331	111
INDIEN			1251	273
MALAYS	706	108	928	142
SINGAP			2238	575
HONGK	9	2	217	65
8212 20 00				
KLING F SICHERH-RASIERAPP USW				
	1000 ST		1000 ST	
EINF	85266*	7751*	419663*	26063*
GEW DT	857		4014	
AUS LG	970	1	972	9
EU	54115	1622	228027	7266
NIEDL	12665	488	21756	1216
G BRIT	41450	1027	214483	5882
SCHWZ	385	29	3643	415
AEGYPT			1510	100
USA	8377	753	57168	7252
MEXIKO	20366	5384	48871	10555
JAPAN	1343	17	2698	344
AUSF	181563*	52566*	677140*	160774*
GEW DT	8747		27686	
EU	123849	42627	340940	105366
FRANKR	10313	1736	32837	5858
NIEDL	5235	1359	37425	3943
ITAL	9390	598	26860	1834
G BRIT	68584	37266	220947	89539
IRLAND	382	79	686	139
DAENM	283	73	1441	256
PORTUG	590	117	2049	369
SPAN	1923	369	7204	1010
SCHWED	5590	676	7295	1667
OESTER	760	179	3001	696
BELGI	502	108	920	213
SCHWZ	5783	2669	28595	10784
TUERK	1171	284	6251	1818
ESTLD			171	73
POLEN	804	184	11763	2681
UNGARN	1640	161	6818	681
RUSSLD			9022	787
SLOWEN	38	22	1287	484
KROAT	304	56	752	299
B HERZ	144	25	841	202
ELFBK	4998	311	11449	771
GHANA	1958	140	7843	440
TOGO			5865	358
DR KON	5600	377	25971	1747
S AFR			3529	786
USA	6558	1195	48371	8078
VENEZU	2379	84	7757	218
ISRAEL	1010	48	3126	382
KUWAIT			492	71
A EMIR	3718	976	42085	7392
INDIEN	1002	246	6302	1674
VIETN	7500	334	28087	2223
MALAYS	6087	1178	41321	8590
SINGAP	5997	1475	13299	3230
CHINA	406	71	24192	3066
8212 90 00				
AND TEILE F RASIERMESSER U -APPARATE				
	DT		DT	
EINF	11*	15*	17*	85*
EU	11	15	13	30
AUSF	59*	99*	70*	228*
EU	57	84	60	148
8213 00 00				
SCHEREN UND SCHERENBLAETTER				
EINF	2111*	4226*	16879*	31273*
LV				14
PV			4	46
AUS LG	162	245	596	1429
EU	370	1813	2285	11259
NIEDL	90	143	175	373
ITAL	237	1466	1766	9185
PORTUG			49	158
FINNL	33	161	227	1300
SCHWZ	1	14	14	246
TSCHE			90	164
UNGARN	3	66	32	522
USA	1	8	29	232
BRASIL			140	686
PAKIST	30	141	350	1183
CHINA	1578	1661	12812	11973
SKOREA	34	61	372	867
JAPAN	11	244	138	2621
TAIWAN	72	147	455	1015
HONGK	10	11	124	176
AUSF	743*	5210*	5255*	52135*
PV	6	46	55	663
EU	317	2564	2593	23731
FRANKR	27	536	186	3510
NIEDL	38	307	423	3207
ITAL	40	282	343	2729
G BRIT	70	490	527	4267
IRLAND	4	49	12	163
DAENM	14	139	103	1378
GRIECH	5	36	52	514
PORTUG	4	24	53	381
SPAN	11	94	148	1549
SCHWED	10	138	92	1060
FINNL	10	50	77	651
OESTER	62	372	357	2520
BELGI	21	170	213	1720
NORWEG	2	60	31	510
SCHWZ	91	667	456	3696
TUERK	25	35	70	487
POLEN	49	144	215	857
TSCHE	21	166	100	762
UNGARN	16	52	109	600
BULGAR		12	14	140
RUSSLD	3	66	18	246
USA	129	1070	794	10905
KANADA	17	150	105	883
MEXIKO	4	116	14	351
PANAMA	4	116	7	196
KOLUMB	1	19	13	265
BRASIL		5	15	580
CHILE	2	102	10	264
ARGENT		4	7	248
ISRAEL	6	38	29	279
SAUDIA		2	124	657
A EMIR	1	15	49	236
SINGAP	1	9	10	188
CHINA		4	39	437
SKOREA	1	8	9	169
JAPAN	17	147	209	1993
TAIWAN	2	41	16	329
HONGK	8	114	21	387
AUSTRL	3	28	24	435
8214 10 00				
PAPIER- RADIERMESSER BRIEFOEFFNER USW				
EINF	867*	1515*	5001*	8875*
AUS LG	13	18	68	66
EU	25	74	170	399
FRANKR	1	12	95	188
NIEDL	23	50	53	99
SCHWZ	4	72	23	409
TSCHE	539	785	2553	4211
CHINA	244	445	1693	2497
SKOREA	11	34	108	280
JAPAN		1	18	210
TAIWAN	15	26	173	438
AUSF	1520*	4829*	8079*	26393*
PV	17	17	29	28
EU	299	1211	2245	10041
FRANKR	73	302	491	2307
NIEDL	16	71	181	849
ITAL	82	281	559	2377
G BRIT	55	243	334	1469
DAENM	3	22	25	155
GRIECH	14	60	72	281
SPAN	9	50	117	535
SCHWED	2	14	43	235
FINNL	6	26	59	233
OESTER	10	44	230	775
BELGI	24	94	185	814
NORWEG	12	50	49	252
SCHWZ	36	174	234	1083
TUERK	96	309	299	982
POLEN	23	71	174	518
TSCHE	588	835	2704	4344
UNGARN	3	10	44	167
AEGYPT			96	344
USA	146	865	689	4038
KANADA	27	83	171	697
MEXIKO	8	28	24	123
COSTA			24	113
KOLUMB	4	31	34	224
VENEZU	8	14	61	276
BRASIL	3	52	24	263
CHILE	1	14	32	203
ISRAEL	47	148	198	599
SAUDIA	22	86	86	345
KUWAIT	5	18	56	198
A EMIR	49	200	89	357
JAPAN	14	83	110	731
HONGK	10	61	50	253
AUSTRL	7	41	49	265
8214 20 00				
INSTRUM U ZUSSTELL F HAND-/FUSSPFLEGE				
EINF	743*	2018*	4140*	11378*
EV	19	19	19	19
PV		3	3	51
AUS LG	17	20	53	85
EU	149	811	605	2785
FRANKR	14	362	53	784
ITAL	5	55	94	762
G BRIT	118	335	391	995
SCHWED	2	11	11	69
RUMAEN	41	41	607	487
USA	4	51	113	660
PAKIST	17	125	220	1320
CHINA	212	410	924	2238
SKOREA	256	436	1375	2976
TAIWAN	10	51	55	238
AUSF	693*	5422*	4291*	37533*
EU	396	2589	2048	15339
FRANKR	68	474	310	2011
NIEDL	14	160	145	1115
ITAL	64	471	368	3031
G BRIT	138	574	469	2697

Wichtigste Ursprungs- und Bestimmungs-Laender	JULI 1999 dt = 100kg	JULI 1999 1000 DM	JAN./JUL. 1999 dt = 100kg	JAN./JUL. 1999 1000 DM
DAENM	9	82	73	861
GRIECH	7	47	54	411
PORTUG	4	53	44	477
SPAN	29	140	161	1410
SCHWED	12	67	78	382
OESTER	39	376	211	2172
BELGI	14	123	116	837
ISLAND	1	58	4	76
NORWEG	4	42	38	359
SCHWZ	23	271	212	2114
TUERK	15	55	48	282
POLEN	8	111	71	633
TSCHE	9	70	82	674
UNGARN	5	47	29	267
RUMAEN	2	17	22	222
BULGAR	15	36	46	198
UKRAIN	20	58	41	140
RUSSLD	4	57	51	584
SLOWEN	2	30	20	268
KROAT	4	37	17	162
LIBYEN			17	108
AEGYPT			132	304
USA	57	667	505	5430
KANADA	7	79	51	560
MEXIKO	10	106	41	475
KOLUMB	2	33	6	122
VENEZU	10	107	17	192
BRASIL	6	29	70	421
ARGENT	4	30	32	211
SYRIEN	9	27	38	106
ISRAEL	3	32	54	488
SAUDIA	7	66	41	337
KUWAIT	15	58	69	423
A EMIR	1	8	15	162
THAIL	2	31	22	346
SINGAP	8	55	11	184
PHILIP	3	52	19	329
SKOREA	6	101	14	398
JAPAN	13	211	118	1886
TAIWAN		1	48	1208
HONGK	2	23	17	288
AUSTRL		6	44	847
8214 90 00				
ANDERE SCHNEIDWAREN				
EINF	163*	499*	2220*	6487*
AUS LG		2	8	38
EU	10	56	266	767
FRANKR	5	38	67	270
ITAL		2	81	155
PORTUG	2	6	79	186
SCHWZ		7	13	170
USA	3	35	41	368
CHINA	99	227	1509	2407
JAPAN	5	70	114	2135
TAIWAN	20	71	94	338
HONGK		1	95	125
AUSF	111*	748*	978*	6789*
EU	64	456	579	3617
FRANKR	25	184	194	944
NIEDL	3	31	57	477
ITAL	3	24	33	284
G BRIT	5	75	32	298
SPAN	4	28	65	773
OESTER	16	56	122	366
SCHWZ	8	74	72	792
AEGYPT			12	116
USA	4	39	121	823
VENEZU	13	22	25	122
JAPAN		10	5	137
HONGK		3	26	129
8215 10 20				
ESSBEST NUR VERSILB USW BESTANDTEILE				
EINF	377*	245*	2671*	3499*
PV			15	48
AUS LG	15	27	615	1051
EU			9	47
INDONE			126	347
CHINA	365	206	2131	2211
NKOREA			80	73
SKOREA	6	16	276	707
AUSF	161*	715*	1117*	3378*
EU	92	223	527	1330
FRANKR	5	21	169	227
NIEDL	13	48	59	236
SPAN	21	43	159	342
SCHWZ	29	92	123	545
USA	7	287	14	352
BRASIL			13	53
ARGENT			25	66
SAUDIA		7	9	94
A EMIR			63	164
INDONE			122	113
8215 10 30				
ESSBESTECKE AUS NICHTROSTENDEM STAHL				
EINF	14*	35*	224*	417*
AUS LG	2	2	8	8
EU	4	16	186	269
BELGI			108	108
SKOREA			21	60
AUSF	38*	206*	463*	3304*
EU	12	140	336	2636
NIEDL	2	17	23	224
ITAL	1	1	204	1758
SPAN			14	277
SCHWED			2	87
OESTER	6	95	33	302
BELGI	1	12	53	160
SCHWZ	9	27	36	229
SAUDIA			44	86
8215 10 80				
ESSBESTECKE AUS ANDEREN NE-METALLEN				
EINF	10*	76*	35*	153*
EU	10	75	15	117
ITAL	10	74	10	77
AUSF	*	5*	36*	86*
EU		2		8
8215 20 10				
AND ESSBESTECK ZUSAMST A NIROST STAHL				
EINF	4881*	6498*	36911*	50333*
PV	41	38	282	383
AUS LG	413	460	3261	3762
EU	862	1021	3089	4759
FRANKR	17	46	62	222
ITAL	493	682	1056	2370
PORTUG			127	397
BELGI	342	279	1772	1579
SCHWZ	4	20	38	256
TUERK			164	113
INDIEN			67	68
VIETN			140	146
INDONE	577	1096	5794	10778
CHINA	3154	3719	20572	22749
SKOREA	98	316	3396	5661
JAPAN	19	49	113	289
TAIWAN	140	210	3261	5030
AUSF	1288*	4000*	9615*	30672*
PV			172	316
EU	903	2386	6277	19865
FRANKR	196	208	829	1804
NIEDL	105	204	1325	2488
ITAL	103	366	714	3322
G BRIT	16	74	394	1398
DAENM	33	121	115	557
GRIECH	23	104	324	1068
PORTUG	4	12	92	217
SPAN	53	326	725	2949
SCHWED	4	29	125	552
OESTER	306	668	1511	4246
BELGI	16	63	229	797
LUXEMB	42	210	86	523
SCHWZ	60	435	560	2588
TUERK	16	39	276	504
POLEN	22	40	292	438
TSCHE	17	27	161	302
UKRAIN	22	77	67	239
RUSSLD	17	72	117	412
SLOWEN	15	70	48	214
B HERZ			24	56
AEGYPT			71	229
USA	61	294	185	925
KANADA	4	15	31	126
MEXIKO	4	11	182	405
ISRAEL	14	45	60	203
SAUDIA	2	8	291	924
KUWAIT			50	137
A EMIR	15	56	151	503
INDONE			174	321
SINGAP	11	33	79	249
HONGK	25	65	35	135
NEUSEE	14	70	51	249
8215 20 90				
ANDERE ESSBESTECK-ZUSAMMENSTELLUNGEN				
EINF	97*	139*	2533*	2145*
AUS LG	8	10	133	227
EU	25	50	86	201
FRANKR	4	5	51	119
CHINA	63	64	1430	1234
TAIWAN	7	13	829	448
HONGK			115	122
AUSF	37*	108*	682*	1275*
EU	9	29	270	590
OESTER	1	5	77	165
BELGI	1	2	69	200
SCHWZ	3	21	88	246
8215 91 00				
LOEFFEL GABELN USW VERSILBERT -GOLDET				
EINF	6*	32*	204*	2429*
AUS LG	3	3	9	14
EU	1	22	89	1991
FRANKR		5	76	1837
INDONE			24	112
AUSF	31*	507*	376*	3938*
EU	9	156	120	1429
NIEDL	1	32	25	290
ITAL		3	58	468
SCHWZ	1	28	69	345
USA	10	123	62	717
ISRAEL			12	91
JORDAN			9	99
SAUDIA		6	10	186
AUSTRL	1	8	23	139
8215 99 10				
LOEFFEL GABEL USW A NIROSTENDEM STAHL				
EINF	4610*	10766*	34489*	71342*
PV	3	8	3	8
AUS LG	222	482	2291	4120
EU	176	1092	1614	4385
FRANKR	3	13	177	329
ITAL	159	1039	1034	3224
PORTUG			174	273
OESTER	2	8	33	115
NORWEG			27	191
SCHWZ	12	74	111	580
TSCHE			48	162
SLOWAK			71	196
RUMAEN			667	858
BRASIL	3	16	58	186
INDIEN	1	1	111	147
BANGLA			180	161
THAIL	3	10	128	180
VIETN			248	232
INDONE	696	1377	4443	7088
SINGAP	101	791	726	5432
PHILIP	23	34	426	455
CHINA	2469	4161	17893	29986
SKOREA	1030	3047	5490	18069
JAPAN	16	88	436	1900
TAIWAN	25	40	443	841
HONGK	6	11	274	851
AUSF	573*	2973*	4889*	28940*
LV	2	21	2	21
EU	305	1512	3252	15941
FRANKR	15	87	245	1473
NIEDL	21	122	435	2517
ITAL	47	283	430	2126
G BRIT	13	87	146	749
DAENM	10	55	81	440
GRIECH	33	184	197	991
PORTUG	8	31	59	274
SPAN	36	149	310	1650
SCHWED	3	26	94	702
OESTER	95	317	1039	3425
BELGI	12	86	146	985
LUXEMB	6	108	46	428
NORWEG		3	43	215
SCHWZ	87	594	491	3479
POLEN	10	42	57	248
USA	34	230	177	1428
BRASIL	1	3	21	102
ARGENT			33	186
ZYPERN	2	16	36	183
ISRAEL	4	22	53	302
JORDAN			14	88
SAUDIA	2	14	37	232
KATAR		1	6	74
A EMIR	13	81	41	157
CHINA	1	7	28	176
HONGK	9	63	46	320
NEUSEE	3	19	46	154
8215 99 90				
AND LOEFFEL GABELN BUTTERMESSER USW				
EINF	319*	586*	3735*	4930*
AUS LG			1	5
EU	22	89	270	527
ITAL	1	6	85	176
OESTER	1	2	38	76
BRASIL	74	113	923	1602
INDONE	86	164	216	596
CHINA	146	172	1616	1841
SKOREA			169	109
TAIWAN	3	12	377	283
AUSF	32*	88*	191*	554*
EU	19	37	105	269
OESTER	15	24	78	164

KAPITEL 83

VERSCHIEDENE WAREN AUS UNEDLEN METALLEN

8301 10 00

VORHAENGESCHLOESSER A UNEDL METALLEN

EINF	2777*	3334*	11804*	18434*
AUS LG	1	3	9	27

Wichtigste Ursprungs- und Bestimmungs-Laender	JULI 1999 dt = 100kg	JULI 1999 1000 DM	JAN./JUL. 1999 dt = 100kg	JAN./JUL. 1999 1000 DM
EU	28	84	1497	3641
ITAL	8	36	1310	3016
SPAN			68	85
CHINA	2366	2642	8856	9856
TAIWAN	343	522	1160	1798
HONGK	8	49	134	265
AUSF	1019*	3345*	7274*	22760*
PV	3	9	11	37
EU	628	2180	4391	15446
FRANKR	124	424	637	2366
NIEDL	206	718	1284	4905
G BRIT	81	324	535	1906
IRLAND			36	123
DAENM	42	124	307	918
SPAN	19	46	172	421
SCHWED	51	171	546	1947
OESTER	12	46	165	464
BELGI	57	293	533	1879
LUXEMB	4	19	63	211
NORWEG	55	193	323	1117
SCHWZ	54	267	477	1732
POLEN	7	22	93	227
S AFR			21	78
USA	154	388	968	2143
KANADA	17	45	164	509
SINGAP			11	72
AUSTRL	29	90	40	150

8301 20 00

SCHLOESSER FUER KRAFTFAHRZEUGE

EINF	6679*	16706*	56622*	141829*
PV	478	1198	3878	9057
AUS LG		4		25
EU	3061	9579	21744	79733
FRANKR	888	3804	6870	29320
ITAL	476	487	1888	2361
G BRIT	184	267	1478	4907
PORTUG	234	1001	2136	9735
SPAN	1214	4049	8617	31025
OESTER	13	39	529	1695
BELGI	44	86	185	415
MALTA	7	38	49	264
TSCHE	3372	6058	32249	54633
S AFR	48	127	328	1981
USA	42	588	200	1703
MEXIKO	4	22	39	147
BRASIL	13	22	80	224
INDIEN			47	508
CHINA	61	133	559	1226
JAPAN	7	63	66	542
TAIWAN	6	13	499	693
AUSF	7107*	35126*	89502*	408388*
PV	301	1746	1493	7742
EU	4629	22236	68926	301619
FRANKR	463	2407	12299	44778
NIEDL	421	1385	2941	11113
ITAL	152	1199	1338	7797
G BRIT	574	3926	19575	77133
IRLAND	2	26	87	1013
DAENM	46	240	271	1577
GRIECH	28	162	155	839
PORTUG	38	173	351	1376
SPAN	808	4023	18583	86646
SCHWED	660	2849	5700	26969
FINNL	16	76	444	2100
OESTER	93	575	1214	5728
BELGI	1327	4870	6954	30360
NORWEG	30	384	250	2479
SCHWZ	33	365	389	2760
MALTA		1	37	104
TUERK	12	55	63	305
POLEN	75	401	659	3566
TSCHE	30	117	179	795
SLOWAK	313	2047	3094	19767
UNGARN	15	88	158	487
SLOWEN	3	15	25	135
AEGYPT	10	68	42	305
NIGERI	3	38	30	318
S AFR	402	2466	1881	10846
USA	668	3727	6536	30095
KANADA	5	50	35	329
MEXIKO	389	1042	1786	5401
BRASIL	302	1622	2409	10803
ARGENT	16	54	293	1035
THAIL	6	58	9	111
MALAYS	5	50	21	186
SINGAP	21	133	73	521
JAPAN	36	378	213	1658
TAIWAN	5	36	59	347
AUSTRL	75	452	1965	10379

8301 30 00

SCHLOESSER F MOEBEL A UNEDL METALLEN

EINF	865*	1269*	6438*	8581*
EU	196	615	1084	3617
FRANKR	100	332	555	1824
G BRIT	8	25	65	216
SPAN	17	62	64	285
BELGI	59	169	348	1098
SCHWZ	8	62	45	632
TSCHE	109	120	983	1046
UNGARN	529	340	4072	2543
SLOWEN	4	25	47	193
USA	7	31	37	203
CHINA	7	27	99	163
AUSF	679*	3036*	7092*	24747*
EU	618	2130	4815	17112
FRANKR	175	635	1308	4084
NIEDL	101	323	695	2517
ITAL	24	74	278	933
G BRIT	93	232	533	1946
DAENM	17	118	331	1484
SPAN	35	137	176	805
SCHWED	29	123	256	968
FINNL	6	50	102	351
OESTER	80	241	547	1749
BELGI	45	150	456	1827
NORWEG	1	7	39	221
SCHWZ	31	146	370	1699
TUERK	23	92	43	191
POLEN	46	129	452	1275
TSCHE	29	98	287	808
UNGARN	19	90	166	542
USA	23	88	189	720
KANADA	2	13	46	264
CHINA	2	8	14	199
AUSTRL	1	10	56	234

8301 40 11

ZYLINDERTUERSCHLOESSER F GEBAEUDETUER

EINF	803*	4406*	11500*	37888*
PV	2	13	20	152
EU	481	2172	6840	21273
FRANKR	74	126	494	770
NIEDL	93	136	1830	1888
ITAL	207	451	6124	14238
SPAN		1	15	70
FINNL	9	33	50	1035
OESTER	93	1401	263	3089
NORWEG	5	30	40	285
SCHWZ	64	1606	467	11100
TUERK	120	221	525	600
POLEN	2	6	87	117
SLOWAK			59	123
RUMAEN	2	13	20	161
USA	4	79	31	485
CHINA	95	212	1110	2566
TAIWAN	21	43	171	564
HONGK			123	294
AUSF	1769*	9305*	9467*	80466*
PV	4	25	25	154
EU	1045	6897	6800	36812
FRANKR	81	617	593	3269
NIEDL	370	2607	1863	12146
ITAL	47	366	403	2675
G BRIT	88	417	281	1487
DAENM	16	53	161	488
GRIECH	29	165	119	771
PORTUG	12	57	61	283
SPAN	61	256	463	1760
OESTER	167	827	937	4685
BELGI	140	1399	802	8066
LUXEMB	19	88	64	707
SCHWZ	100	395	670	3678
TUERK	15	53	109	275
LITAU	14	59	84	270
POLEN	194	602	676	2708
TSCHE	6	93	149	1018
UNGARN	3	24	127	260
RUMAEN	14	84	59	436
KASACH		1	4	155
SLOWEN		6	8	67
USA	37	166	144	828
SAUDIA	99	202	271	604
KUWAIT	9	22	330	675
A EMIR	56	152	176	435
SINGAP	37	73	71	151
SKOREA	23	76	74	374
JAPAN	9	65	29	230
HONGK	56	99	185	408

8301 40 19

ANDERE SCHLOESSER FUER GEBAEUDETUEREN

EINF	301*	769*	2356*	4872*
LV				6
AUS LG			1	4
EU	202	448	1481	2626
FRANKR	31	258	128	1049
NIEDL	96	91	764	682
ITAL	2	6	106	205
FINNL			27	171
BELGI	12	43	81	291
NORWEG	24	158	81	372
SCHWZ	7	38	159	302
SLOWEN			262	368
USA	3	12	99	490
MALAYS	42	63	51	77
CHINA			75	143
TAIWAN	9	13	105	189
NEUSEE			3	115
AUSF	2788*	9852*	16761*	58069*
PV				3
EU	2043	6480	13175	42137
FRANKR	188	752	1795	5523
NIEDL	753	1984	3541	9998
ITAL	68	495	475	3190
G BRIT	299	712	2098	4541
IRLAND	62	157	357	883
DAENM	21	133	125	704
GRIECH	11	46	117	536
PORTUG	4	35	172	576
SPAN	83	158	479	1059
SCHWED	13	308	152	3265
FINNL	67	64	326	359
OESTER	138	734	916	5240
BELGI	330	884	2500	6940
LUXEMB	6	18	121	323
NORWEG	4	64	21	283
SCHWZ	80	670	484	4436
TUERK	30	72	107	399
ESTLD	4 *	43	16	179
POLEN	111	389	424	1609
TSCHE	31	129	214	886
UNGARN	143	152	781	970
RUMAEN	10	29	90	209
KASACH		4	8	107
BENIN			120	113
NIGERI	3	7	66	70
USA	25	224	119	1288
KANADA	41	262	106	1069
SAUDIA	33	186	80	241
KUWAIT	1	3	80	219
BAHRAI	23	86	25	85
A EMIR	102	205	271	789
SINGAP	21	81	75	289
PHILIP	26	63	26	66
CHINA	7	104	37	605
SKOREA	6	54	21	197
HONGK	5	64	22	318

8301 40 90

ANDERE SCHLOESSER U SICHERHEITSRIEGEL

EINF	5421*	6999*	36692*	46389*
EV	8	91	21	361
PV	8	63	69	606
AUS LG	53	107	888	795
EU	631	1373	4467	8704
FRANKR	114	186	687	1106
NIEDL	52	212	531	898
ITAL	227	511	1009	2417
G BRIT	183	405	1198	2785
SPAN	46	27	802	688
SCHWED	3	35	105	347
NORWEG	16	119	112	1044
SCHWZ	28	192	272	1730
MALTA	53	75	265	399
POLEN	32	23	287	273
TSCHE	498	737	3760	5947
UNGARN	501	444	3442	3058
RUMAEN	8	62	206	648
USA	67	432	365	2044
INDIEN			218	125
MALAYS	426	629	3784	5322
CHINA	2781	2214	15789	11480
JAPAN	26	91	85	381
TAIWAN	315	430	3174	4675
AUSF	4313*	10566*	24950*	63855*
EV				2
PV	63	134	704	1411
EU	2972	6788	17332	41263
FRANKR	602	1706	3146	8990
NIEDL	569	1229	3301	6566
ITAL	409	711	2827	6024
G BRIT	199	468	858	2244
DAENM	45	149	467	813
GRIECH	70	81	317	340
PORTUG	32	76	194	398
SPAN	213	336	1067	1814
SCHWED	57	169	383	1049
FINNL	13	36	187	502
OESTER	276	643	1806	3287
BELGI	482	1173	2748	6986
LUXEMB	4	107	25	270
NORWEG	14	84	132	804
SCHWZ	319	671	1462	3718
TUERK	33	77	138	335
LITAU	46	64	127	197
POLEN	403	669	1966	3163
TSCHE	163	689	1481	4788
SLOWAK	12	48	111	372
UNGARN	43	302	433	1585
RUMAEN	12	82	95	526
UKRAIN	27	62	75	180
RUSSLD	17	51	94	236
SLOWEN	52	224	168	688
TUNES	2	20	13	136
LIBYEN			24	214
USA	95	470	566	3167
CHILE			8	239
ISRAEL	9	38	27	216
SAUDIA	10	51	11	89
A EMIR		4	22	167
INDONE	16	60	17	66
CHINA	7	24	56	217
JAPAN	16	49	84	194
TAIWAN	5	11	89	75
HONGK	3	18	58	413

8301 50 00

VERSCHLUSS VERSCHLUSSBUEGEL M SCHLOSS

EINF	495*	484*	1663*	3054*
EV				69
AUS LG	2	2	11	16
EU	92	133	432	999
FRANKR	2	8	206	476
ITAL	7	54	46	289
SCHWZ	5	54	46	426
TSCHE	76	100	429	495
USA	1	11	16	236
CHINA	292	129	365	218
TAIWAN	27	43	370	607

Wichtigste Ursprungs- und Bestimmungs-Laender	JULI 1999 dt = 100kg	JULI 1999 1000 DM	JAN./JUL. 1999 dt = 100kg	JAN./JUL. 1999 1000 DM
AUSF	337*	1420*	1942*	8502*
EU	263	970	1529	6259
FRANKR	9	40	81	353
NIEDL	27	99	164	687
ITAL	6	31	45	248
G BRIT	161	565	840	3149
SPAN	21	40	88	297
SCHWED	4	27	46	273
OESTER	14	66	103	499
BELGI	13	72	116	524
RUSSLD	1	2	20	91
USA	38	211	196	904
AUSTRL	3	16	16	111
8301 60 00				
TEILE VON SCHLOSS U SICHERHEITSRIEGEL				
EINF	9869*	12914*	77824*	99617*
EV	1	16	6	211
PV	120	162	411	733
AUS LG	2	27	12	104
EU	7695	8812	52803	60441
FRANKR	668	1095	5421	8195
NIEDL	33	86	494	789
ITAL	3219	2639	29500	25568
G BRIT	86	484	404	3380
IRLAND		3	71	529
DAENM	259	359	1801	2970
GRIECH		1	9	56
PORTUG	2	7	91	360
SPAN	937	1436	3369	8732
SCHWED	22	43	131	309
OESTER	2244	2339	6295	7360
BELGI	252	348	1810	2168
NORWEG	11	82	29	226
SCHWZ	207	352	2468	4881
TUERK	4	10	210	260
POLEN	240	104	1854	718
TSCHE	1284	2219	17041	24823
RUMAEN	4	91	27	473
SLOWEN	163	238	763	1176
USA	24	186	254	1368
MEXIKO		1	52	226
BRASIL			74	189
ISRAEL	24	23	380	456
INDIEN	17	163	69	531
SINGAP		3	28	69
CHINA	84	178	454	866
JAPAN	2	36	67	545
TAIWAN	65	289	720	1498
AUSF	14203*	27437*	85455*	166809*
EV			5	171
PV	607	952	6892	8996
EU	2288	7391	19673	56484
FRANKR	583	1179	4460	8128
NIEDL	387	1471	2778	10175
ITAL	173	410	1608	3765
G BRIT	257	1234	1900	7123
IRLAND	11	28	58	206
DAENM	26	116	1397	1832
PORTUG	231	604	1853	3876
SPAN	170	482	2031	4615
SCHWED	49	170	467	2842
FINNL	21	120	173	998
OESTER	208	841	1337	4728
BELGI	193	695	1787	7849
NORWEG	8	21	69	204
SCHWZ	60	187	986	2467
MALTA	25	152	383	1202
TUERK	45	132	144	471
LITAU	6	19	72	160
POLEN	139	240	1071	1498
TSCHE	7777	6311	45013	42811
SLOWAK	37	110	394	1367
UNGARN	216	448	769	1625
RUMAEN	4	66	37	302
S AFR	90	237	758	1626
USA	1720	5657	7129	23154
KANADA	21	104	224	800
MEXIKO	1266	4192	5587	19229
BRASIL	196	696	667	3416
ISRAEL	15	39	64	219
SAUDIA	27	112	117	523
A EMIR	17	55	152	513
INDIEN	24	77	203	505
SINGAP	12	48	90	249
CHINA	37	133	229	847
SKOREA	90	434	783	3880
JAPAN	5	39	143	508
TAIWAN	1	3	43	205
HONGK	3	28	44	189
AUSTRL	24	131	198	1162
8301 70 00				
SCHLUESSEL GESONDERT GESTELLT				
EINF	736*	2111*	5146*	14262*
EV				4
PV			33	109
AUS LG	3	8	8	34
EU	485	1679	3594	10082
FRANKR	31	72	231	561
ITAL	364	1078	2362	5731
DAENM	7	45	58	411
SPAN	57	313	532	2068
OESTER	6	91	27	340
BELGI	29	60	339	730
SCHWZ	198	210	1942	2287
TSCHE	14	47	111	366
USA	28	109	215	771
CHINA	5	14	190	352
AUSF	407*	3373*	3276*	20890*
EU	352	1833	2879	13958
FRANKR	25	202	209	1523
NIEDL	54	371	291	1946
ITAL	14	96	171	1206
G BRIT	24	240	170	1674
DAENM	15	82	477	987
SPAN	20	76	265	614
SCHWED	8	122	443	1420
OESTER	144	342	595	2450
BELGI	31	206	179	1382
SCHWZ	25	209	58	891
S AFR	1	64	13	260
USA	21	961	101	2983
MEXIKO		4	15	448
BRASIL	2	13	76	194
SKOREA		3	8	154
JAPAN	1	38	6	304
8302 10 10				
SCHARNIERE FUER ZIVILE LUFTFAHRZEUGE				
EINF	12*	44*	15*	459*
EU	12	29	15	373
FRANKR	12	29	15	373
AUSF	*	*	*	1*
EU				1
8302 10 90				
SCHARNIERE A UNEDL MET F MOEBEL USW				
EINF	21113*	18436*	153542*	136138*
EV	10	176	931	1506
AUS LG	3	58	12	182
EU	16856	15006	121352	111269
FRANKR	891	1159	6460	7713
NIEDL	1062	333	6939	2167
ITAL	6234	4527	40851	31381
G BRIT	1038	893	10546	9036
PORTUG	124	155	522	655
SPAN	4097	4124	40123	40691
SCHWED	13	34	98	233
OESTER	3214	3166	14744	16307
BELGI	183	613	1056	3132
SCHWZ	303	423	1867	2161
TUERK	69	61	863	630
ESTLD	131	205	526	658
POLEN	22	15	612	310
TSCHE	2080	1505	18370	12326
SLOWAK	567	228	1838	741
SLOWEN	233	124	912	527
S AFR	1	4	589	481
USA	25	285	449	1581
KANADA	3	8	591	224
MEXIKO	20	29	1194	1391
ISRAEL	19	21	182	222
CHINA	492	184	2279	1304
JAPAN	17	65	192	629
TAIWAN	151	112	929	826
AUSF	21723*	24036*	169521*	195875*
EV	5	7	120	351
LV	161	88	510	293
PV	82	89	300	491
EU	11641	12719	96902	116157
FRANKR	778	1885	7113	12403
NIEDL	2282	2122	17944	19088
ITAL	216	606	2088	5171
G BRIT	1850	1703	13883	13653
IRLAND	34	34	566	862
DAENM	180	289	1541	2934
GRIECH	60	118	492	1008
PORTUG	89	124	454	863
SPAN	1714	1249	13999	11958
SCHWED	661	985	10180	15725
FINNL	88	170	1008	1467
OESTER	2988	3134	18766	16182
BELGI	949	1267	10722	14687
LUXEMB	11	53	48	201
NORWEG	30	91	407	967
SCHWZ	291	672	2582	5982
TUERK	23	67	130	352
ESTLD	4	14	58	188
LETTLD	65	71	379	570
LITAU	3	4	107	246
POLEN	967	1178	8188	9398
TSCHE	2413	1788	15843	13219
SLOWAK	9	24	184	280
UNGARN	201	238	1648	1979
RUMAEN	5	6	92	210
UKRAIN	16	27	142	238
W RUSS	8	13	76	183
RUSSLD	82	71	694	750
USBEK	26	73	33	109
SLOWEN	28	79	331	884
KROAT	33	74	303	687
AEGYPT	10	20	262	201
NIGERI	7	17	65	162
S AFR	211	304	1248	1586
USA	927	1107	6085	10649
KANADA	2537	2060	19081	18132
MEXIKO	792	859	3270	2117
BRASIL	143	252	1412	1917
ISRAEL	48	50	512	649
SAUDIA	104	227	470	1031
KUWAIT	21	13	467	329
A EMIR	27	66	787	876
BANGLA	89	53	222	120
MALAYS	129	73	166	127
SINGAP	30	64	178	263
CHINA	20	43	345	356
SKOREA	31	71	124	370
JAPAN	53	134	1318	1984
TAIWAN	11	13	207	238
HONGK	33	39	126	241
AUSTRL	449	380	3792	3602
8302 20 10				
LAUFRAEDCHEN -ROLLEN F ZIVILE LUFTFZ				
EINF	*	*	*	4*
AUSF	*	*	*	1*
EU				1
8302 20 90				
LAUFRAEDCHEN OD -ROLLEN F MOEBEL USW				
EINF	8795*	3278*	35105*	21301*
EV	1	17	2	27
LV			9	25
PV			1	5
AUS LG	1	30	6	103
EU	3783	2297	21770	14873
FRANKR	1425	583	8466	2457
ITAL	1882	1455	13458	9575
IRLAND	201	160	1670	1738
SPAN	2	6	27	101
SCHWED	169	99	376	398
SCHWZ	14	42	106	490
POLEN	196	81	451	132
TSCHE	361	124	5836	1817
SLOWEN	522	174	1834	845
USA	10	77	200	668
CHINA	745	362	3390	1316
TAIWAN	133	106	983	712
HONGK			206	109
AUSF	5135*	7537*	36545*	48516*
EU	3486	5057	25533	31074
FRANKR	389	725	2576	3950
NIEDL	758	1146	4936	6543
ITAL	180	375	1024	1941
G BRIT	702	921	2746	3763
IRLAND	580	514	7007	5557
DAENM	127	199	1127	1524
GRIECH	19	28	219	240
PORTUG	6	12	58	146
SPAN	147	260	1033	1873
SCHWED	287	385	1898	2288
FINNL	26	53	266	486
OESTER	208	316	1826	2521
BELGI	75	126	791	1191
NORWEG	65	60	416	479
SCHWZ	340	465	2094	2781
TUERK	6	11	126	143
POLEN	53	94	1008	1013
TSCHE	194	212	1448	1481
UNGARN	44	65	218	277
USA	457	698	2818	5000
KANADA	52	86	223	272
THAIL	14	37	71	174
INDONE			281	749
SINGAP	3	15	101	197
SKOREA	2	2	67	82
JAPAN	104	289	595	2883
AUSTRL	70	181	188	296
8302 30 00				
ANDERE BESCHLAEGE U AEHNL WAREN F KFZ				
EINF	10376*	20922*	77216*	144303*
EV	2	34	91	845
PV	57	72	399	401
AUS LG	1	8	10	47
EU	7343	16871	53061	115617
FRANKR	1376	2804	7729	14356
NIEDL	68	231	1369	2475
ITAL	588	1406	3871	9057
G BRIT	1462	5139	11338	38116
IRLAND	347	1642	1958	11612
DAENM	24	38	139	221
PORTUG	117	74	1168	802
SPAN	2428	4607	20107	32143
SCHWED	140	126	2681	1830
OESTER	826	269	905	1129
BELGI	269	515	1796	3872
SCHWZ	190	241	1675	2232
POLEN	41	32	410	224
TSCHE	803	474	4824	4266
SLOWAK	126	44	635	225
UNGARN	462	377	4044	2510
RUMAEN	177	47	2019	437
SLOWEN	89	69	282	289
S AFR	199	261	1606	2875
NAMIB	834	539	4220	4092
USA	169	488	837	6049
MEXIKO	3	9	141	209
BRASIL	8	37	132	336
THAIL	8	18	74	242
CHINA	118	129	1947	1184
JAPAN	17	163	225	1940
TAIWAN	72	176	1149	1037
AUSF	58711*	95067*	417661*	571272*
EV	30	9	71	57
PV	262	647	1912	4626

Wichtigste Ursprungs- und Bestimmungs-Laender	JULI 1999 dt = 100kg	JULI 1999 1000 DM	JAN./JUL. 1999 dt = 100kg	JAN./JUL. 1999 1000 DM
EU	26124	56965	216575	388428
FRANKR	2225	5735	11685	26216
NIEDL	531	1188	5593	10346
ITAL	1194	2487	6835	15370
G BRIT	8273	13021	56485	77788
IRLAND	20	44	94	384
DAENM	211	402	962	1874
GRIECH	22	134	206	1111
PORTUG	493	899	3540	6061
SPAN	5041	17022	45015	83273
SCHWED	1102	2686	22952	44088
FINNL	34	202	656	2125
OESTER	707	2287	8256	18868
BELGI	5266	10631	54553	90715
NORWEG	25	153	164	844
SCHWZ	192	567	1484	3670
TUERK	329	521	1285	2185
POLEN	1039	1180	4797	6570
TSCHE	1375	2217	7405	12498
SLOWAK	197	303	1848	2758
UNGARN	15514	13165	107604	82750
RUMAEN	14	29	128	558
SLOWEN	8	28	305	452
MAZED	64	143	205	448
ALGER			16	105
AEGYPT	15	56	97	382
S AFR	961	1828	3426	7342
USA	5121	8591	19326	29779
KANADA	202	149	1395	958
MEXIKO	2709	2630	16703	15723
BRASIL	2793	3029	14895	15476
ARGENT	19	50	126	247
SAUDIA	49	167	127	531
KUWAIT	11	73	42	233
A EMIR	49	286	276	1641
THAIL	10	71	56	467
MALAYS	11	69	203	526
SINGAP	57	239	180	1020
CHINA	325	1217	10477	7370
SKOREA	426	437	1805	2160
JAPAN	105	733	683	3635
TAIWAN	80	396	591	2795
HONGK	9	80	68	589
AUSTRL	773	1270	4457	6242
8302 41 00				
BAUBESCHLAEGE AUS UNEDLEN METALLEN				
EINF	39947*	34784*	247009*	222474*
EV		1	2	19
LV			70	91
PV	30	12	315	121
AUS LG		1	4	28
EU	25026	23579	148267	155071
FRANKR	1364	1114	6548	6276
NIEDL	2635	1135	10187	5244
ITAL	3786	6773	25504	43060
G BRIT	138	219	767	1701
DAENM	10726	5298	51619	25855
PORTUG	148	336	1047	1405
SPAN	302	215	1321	1096
SCHWED	580	103	2816	949
OESTER	5296	8253	47382	58099
BELGI	29	103	685	1058
NORWEG	36	34	138	207
SCHWZ	529	1436	5838	9792
TUERK	310	100	2310	801
LITAU			112	59
POLEN	3974	2519	30975	14920
TSCHE	1696	969	10091	6296
SLOWAK	25	11	1765	364
UNGARN	1856	1537	11098	9209
RUMAEN	45	16	448	223
BULGAR	312	113	2890	1052
SLOWEN	5157	3236	25369	15494
BRASIL	4	37	186	894
INDIEN	246	295	1213	1072
SRILAN	52	69	232	303
CHINA	255	275	2766	2500
TAIWAN	392	403	2867	3686
AUSF	52487*	100365*	317845*	872353*
EV	2	7	6	17
LV			4	8
PV	2	4	2	4
EU	32634	62688	201345	366927
FRANKR	5664	9618	38849	60529
NIEDL	4933	8828	26330	52887
ITAL	4917	8480	28825	48220
G BRIT	4736	9357	28520	52850
IRLAND	160	527	2722	3748
DAENM	1532	3092	8161	17621
GRIECH	442	959	2667	5488
PORTUG	116	311	833	1413
SPAN	1432	3013	10236	16918
SCHWED	241	630	1435	3629
FINNL	162	485	879	2744
OESTER	6346	12660	36193	68384
BELGI	1716	4139	15345	24233
LUXEMB	237	586	628	1929
ISLAND	58	32	136	204
NORWEG	146	551	741	2576
SCHWZ	3850	7115	20268	38226
TUERK	1458	1952	4409	6302
ESTLD	53	137	726	1137
LETTLD	423	876	3582	5476
LITAU	114	211	761	1176
POLEN	7821	12300	41454	61908
TSCHE	1451	2588	13996	20091
SLOWAK	207	529	963	2402
UNGARN	705	1100	6211	8703
RUMAEN	45	179	311	866
BULGAR	49	89	208	420
UKRAIN	250	433	1451	2496
W RUSS	143	313	674	1284
RUSSLD	1221	1874	4060	7022
GEORG			51	131
KASACH	7	35	79	237
USBEK	3	13	127	220
SLOWEN	135	426	2591	4964
KROAT	196	373	651	1230
B HERZ	25	61	255	477
MAROKK	9	15	75	187
AEGYPT	31	134	269	775
ZENTAF			234	137
S AFR	7	32	92	442
USA	613	1853	4204	12807
KANADA	84	166	759	1319
MEXIKO	7	14	28	95
BRASIL	8	27	890	1487
LIBAN	2	6	24	169
ISRAEL	39	198	280	907
SAUDIA	35	175	102	593
KUWAIT	6	48	49	285
KATAR	4	7	36	145
A EMIR	108	726	491	3219
SINGAP	67	266	848	1284
CHINA	182	537	2094	3714
SKOREA	159	656	524	2442
JAPAN	100	268	716	2741
TAIWAN			26	136
HONGK	66	732	232	2000
AUSTRL	59	225	322	1104
NEUSEE	1	3	41	190
8302 42 10				
AND BESCHLAEGE F MOEBEL F ZIV LUFTFZ				
EINF	*	14*	*	28*
EU		13		22
AUSF	*	*	*	1*
EU				1
8302 42 90				
ANDERE BESCHLAEGE FUER MOEBEL				
EINF	37928*	31487*	292500*	217689*
LV	14	402	27	588
AUS LG	23	12	106	53
EU	20774	15626	157889	116952
FRANKR	620	457	4193	3661
NIEDL	1111	1449	9990	7514
ITAL	4402	4014	47248	37887
G BRIT	701	642	5606	3741
IRLAND	162	195	1472	1801
DAENM	94	101	830	852
PORTUG	173	89	932	687
SPAN	1753	1189	19884	12381
SCHWED	1596	1297	8074	8770
OESTER	10018	8976	61494	43847
BELGI	134	181	843	985
NORWEG	288	405	1899	2445
SCHWZ	3025	3375	19264	21934
TUERK	104	111	1782	1520
POLEN	1609	987	10847	6185
TSCHE	4839	2262	45840	22677
SLOWAK	1262	417	11663	3801
UNGARN	305	348	3136	2589
RUMAEN	257	130	3249	1132
UKRAIN	179	51	1294	356
SLOWEN	465	407	4239	2765
KROAT			25	55
USA	1887	4758	6614	16004
KANADA	145	71	332	174
BRASIL	276	239	962	928
INDIEN			172	267
CHINA	789	759	9093	6659
JAPAN	18	55	139	429
TAIWAN	1370	863	10638	6800
HONGK	460	577	3400	2919
AUSF	80440*	42510*	393053*	330839*
PV			724	969
EU	30645	24753	231083	197291
FRANKR	8915	5332	49938	33927
NIEDL	1567	1807	14691	16537
ITAL	3270	2364	24782	17635
G BRIT	2267	2078	15726	17569
IRLAND	81	113	935	1015
DAENM	1650	1076	19732	13306
GRIECH	441	365	3447	2489
PORTUG	209	279	3959	3820
SPAN	3489	3743	21629	22759
SCHWED	3303	1873	24164	14896
FINNL	369	471	3027	3690
OESTER	3451	3688	33640	31787
BELGI	1550	1629	18095	17369
LUXEMB	83	163	348	692
NORWEG	157	190	1957	2034
LIECHT			128	110
SCHWZ	1659	2367	12283	15601
TUERK	168	184	1199	1413
ESTLD	26	22	471	353
LETTLD	45	58	600	810
LITAU	101	88	1217	812
POLEN	2588	2326	26331	20516
TSCHE	1712	1363	13093	9962
SLOWAK	174	157	1857	1650
UNGARN	1407	924	9284	5309
RUMAEN	176	178	1257	1181
BULGAR	128	65	744	419
UKRAIN	36	32	741	562
W RUSS	66	76	724	768
RUSSLD	282	247	3289	2324
SLOWEN	491	363	2322	2044
KROAT	70	58	1107	861
B HERZ	52	24	470	278
BR JUG			78	83
AEGYPT	17	25	605	510
S AFR	156	179	1718	1295
USA	6101	4637	44620	32074
KANADA	429	488	5061	3983
KOLUMB	7	12	147	119
PERU	1	1	84	66
BRASIL	286	348	2217	2157
ARGENT	363	248	966	856
ZYPERN	19	18	439	336
ISRAEL	169	184	2418	2024
SAUDIA	24	27	475	377
A EMIR	37	38	242	271
INDIEN	20	44	458	353
SRILAN	2	8	58	78
THAIL	161	141	800	706
MALAYS	361	248	997	729
SINGAP	144	127	1443	1483
CHINA	48	93	903	844
SKOREA	88	142	1146	1378
JAPAN	783	625	5280	4826
TAIWAN	46	45	642	710
HONGK	240	277	1613	1682
AUSTRL	371	414	4796	4432
NEUSEE	156	202	3185	2416
8302 49 10				
AND BESCHLAEGE F ZIV LUFTFAHRZEUGE				
EINF	1*	129*	8*	962*
EV		3	1	91
AUS LG		7	1	63
EU		12		88
USA	1	111	8	848
AUSF	1*	134*	14*	895*
EU		47	12	676
G BRIT		14	5	169
OESTER		13	4	239
USA	1	87	2	220
8302 49 90				
AND BESCHLAEGE AEHNL WARE UNEDL MET				
EINF	12637*	14921*	76197*	98067*
EV	33	298	174	1521
PV			367	264
AUS LG	38	64	306	443
EU	4250	8319	28803	57336
FRANKR	30	155	1679	1099
NIEDL	1072	3100	3052	9433
ITAL	1428	2497	12734	24752
G BRIT	1011	1418	4897	10475
DAENM	34	163	199	1262
PORTUG	145	84	629	396
SPAN	69	70	1741	916
SCHWED	78	64	854	1443
FINNL	11	48	114	276
OESTER	292	486	2445	5838
BELGI	70	199	426	1331
NORWEG			93	160
SCHWZ	670	948	2182	4039
LITAU	28	74	188	695
POLEN	1268	406	9807	3395
TSCHE	2809	485	10486	2104
UNGARN	726	1070	3089	4414
RUMAEN			1187	339
SLOWEN	222	259	773	755
KROAT			48	136
USA	191	729	1351	6399
KANADA	5	65	68	708
MEXIKO	26	86	124	310
PAKIST	28	53	142	202
INDIEN	344	373	2283	2218
MALAYS	6	15	406	77
SINGAP			97	126
CHINA	1012	700	4848	4295
JAPAN	21	84	94	292
TAIWAN	919	1132	9276	9072
HONGK	21	77	110	197
AUSF	24093*	36134*	189001*	289585*
EV				50
PV	73	268	842	1014
EU	10185	17329	108308	171435
FRANKR	1870	2731	19251	28819
NIEDL	1009	1937	9424	19086
ITAL	1871	2633	24375	32475
G BRIT	1979	2891	16474	21779
IRLAND	70	76	256	291
DAENM	333	619	3746	7461
GRIECH	108	173	970	1392
PORTUG	305	314	1942	2623
SPAN	807	1064	7596	10858
SCHWED	820	1641	10512	16085
FINNL	195	437	1757	3796
OESTER	809	1845	6099	14575
BELGI	496	1141	5789	12083
LUXEMB	11	27	117	412
NORWEG	320	389	1865	4267
SCHWZ	509	1292	5672	12915
MALTA	10	28	97	186
TUERK	204	673	823	2164
LITAU	13	26	100	139
POLEN	2071	1573	10629	9570
TSCHE	614	1202	4248	8816
SLOWAK	58	83	1280	1064
UNGARN	456	860	2713	4121
RUMAEN	47	40	449	473
BULGAR	3	8	132	246
UKRAIN	33	90	210	399

Wichtigste Ursprungs- und Bestimmungs-Laender	JULI 1999 dt = 100kg	JULI 1999 1000 DM	JAN./JUL. 1999 dt = 100kg	JAN./JUL. 1999 1000 DM
W RUSS	2	10	145	175
RUSSLD	126	189	668	813
SLOWEN	170	220	1451	1437
KROAT	12	18	107	211
AEGYPT	86	82	427	446
ASTHIO			124	74
S AFR	8	32	627	687
USA	3163	5010	18944	34275
KANADA	47	82	254	573
MEXIKO	316	238	929	843
KOLUMB	126	112	432	353
VENEZU	73	73	327	366
BRASIL	49	86	1217	1721
ARGENT	317	249	1131	987
ZYPERN			96	110
ISRAEL	152	264	852	1498
SAUDIA	20	54	88	239
KUWAIT			175	116
A EMIR	15	26	100	161
INDIEN	375	414	972	987
THAIL	85	204	241	666
INDONE			181	176
MALAYS	4	10	333	372
SINGAP	221	226	1057	1093
CHINA	430	448	1892	1582
SKOREA	37	197	840	1117
JAPAN	966	1332	4545	5781
TAIWAN	840	892	7138	7387
HONGK	944	986	3492	3729
AUSTRL	782	812	3270	4242
NEUSEE	88	76	349	399
8302 50 00				
KLEIDERHAKEN HUTHALTER USW UNEDEL MET				
EINF	5014*	4011*	41020*	27633*
EV				4
AUS LG	88	67	3666	1336
EU	1288	1064	11097	7304
NIEDL	24	112	244	392
ITAL	163	408	1877	2093
G BRIT	428	123	4638	1112
PORTUG	81	77	308	256
SPAN	563	167	2869	973
SCHWED		5	647	1052
OESTER	27	181	398	1226
SCHWZ	249	170	808	850
POLEN	201	166	2192	1401
TSCHE	263	149	1626	1008
SLOWAK	5	5	253	234
UNGARN	308	217	1632	1059
USA	26	40	226	443
INDIEN	18	18	380	423
THAIL	12	8	349	143
CHINA	885	483	6713	4498
NKOREA	52	33	462	273
TAIWAN	1875	1828	12938	9630
AUSF	1945*	3458*	19208*	35673*
PV			176	26
EU	1366	1767	14465	22815
FRANKR	126	185	2896	3063
NIEDL	473	334	2206	3660
ITAL	58	95	526	1142
G BRIT	35	67	2048	2689
DAENM	5	19	414	783
GRIECH	29	33	172	247
SPAN	39	72	344	879
SCHWED	27	34	235	448
FINNL	7	14	67	198
OESTER	376	737	3311	6414
BELGI	175	132	2084	2503
NORWEG	9	17	99	240
SCHWZ	242	774	1585	4945
POLEN	184	291	1426	2415
TSCHE	13	33	296	540
UNGARN	15	37	116	286
RUSSLD	20	134	101	583
AEGYPT	12	53	13	85
USA	15	77	267	985
A EMIR	5	90	22	155
SINGAP	1	5	21	155
JAPAN	13	21	192	1279
8302 60 10				
AUTOM TUERSCHLIESSER F ZIVILE LUFTFZG				
EINF	*	5*	*	70*
EV				42
AUS LG				42
EU				8
AUSF	*	*	*	4*
EU				4
8302 60 90				
AND AUTOM TUERSCHLIESSER A UNEDL MET				
EINF	1716*	3410*	14548*	27052*
LV			9	8
AUS LG			1	9
EU	436	1067	2302	5176
FRANKR	32	48	182	283
NIEDL	2	7	322	701
ITAL	368	938	1484	3542
SPAN	13	28	108	157
SCHWED	7	30	106	338
SCHWZ	23	84	168	494
UNGARN	74	40	457	313
USA	5	64	1040	2291
BRASIL			153	222
INDIEN			583	585
MALAYS			49	92
SINGAP	795	1774	6547	14303
CHINA	262	249	1980	2327
SKOREA			158	186
TAIWAN	73	81	602	602
AUSF	4927*	13780*	31630*	91889*
EU	2918	8966	21224	64945
FRANKR	372	834	4298	8969
NIEDL	373	1645	3005	12264
ITAL	215	569	1378	3610
G BRIT	886	2263	4602	11898
DAENM	172	961	1170	5424
GRIECH	49	128	162	536
PORTUG	80	160	333	835
SPAN	143	343	782	2269
SCHWED	96	344	647	2167
FINNL	21	75	749	1098
OESTER	431	1259	2086	6401
BELGI	94	377	1944	7141
LUXEMB	6	27	76	339
ISLAND	8	30	51	163
NORWEG	89	284	466	2214
SCHWZ	288	1078	1746	6628
TUERK	4	22	406	982
LETTLD	10	29	58	178
POLEN	274	874	903	2080
TSCHE	37	124	323	1026
SLOWAK	30	77	85	204
UNGARN	34	82	214	491
BULGAR	1	2	41	107
RUSSLD	47	97	117	238
SLOWEN	12	28	84	228
KROAT	17	61	61	180
AEGYPT	3	10	39	203
S AFR			100	315
USA	113	354	799	2031
SAUDIA	273	418	374	606
A EMIR	10	16	689	1369
INDIEN	17	37	58	184
SINGAP	185	420	1229	2789
CHINA	396	514	1622	1716
JAPAN	1	3	84	320
HONGK	51	117	66	235
AUSTRL	61	181	436	1230
8303 00 10				
PANZERSCHRAENKE A UNEDL METALLEN				
	STUECK		STUECK	
EINF	16806*	5821*	153639*	45993*
GEW DT	16870		130452	
AUS LG			4469	928
EU	1748	405	9398	2334
NIEDL	24	26	804	338
ITAL	1586	152	7387	875
SCHWED	25	223	195	874
FINNL		1	115	119
NORWEG	223	70	1044	1597
TUERK	1296	124	10298	1043
POLEN	6395	987	54294	8494
TSCHE	3617	3093	29938	25973
SLOWAK	8	45	61	355
UNGARN	478	147	7496	1053
RUMAEN			319	97
RUSSLD			1055	85
USA	12	7	8540	1810
ISRAEL	420	118	461	129
INDONE	210	122	1689	957
CHINA	2284	674	18010	1816
AUSF	5384*	3703*	36313*	27130*
GEW DT	7938		45442	
PV				1
EU	3467	2029	25416	17355
FRANKR	1196	720	7875	4209
NIEDL	486	394	3647	3727
ITAL	209	87	1185	1158
G BRIT	49	44	1116	949
DAENM	202	39	2012	894
GRIECH	5	15	97	208
PORTUG	17	2	458	181
SPAN	47	18	590	340
SCHWED	15	1	428	734
FINNL	16	32	164	327
OESTER	986	493	4658	2505
BELGI	234	179	2688	1976
LUXEMB	5	5	263	145
NORWEG			157	108
SCHWZ	750	517	5215	3977
POLEN	91	80	292	434
TSCHE	181	478	1104	1547
SLOWAK	38	62	192	191
UNGARN	153	125	871	1230
RUMAEN	17	15	525	163
BULGAR			18	134
RUSSLD	468	114	1001	305
DOM RP			150	99
BRASIL	2	2	49	108
ISRAEL	22	19	240	380
CHINA	2	79	6	106
8303 00 30				
TUEREN UND FAECHER FUER STAHLKAMMERN				
	DT		DT	
EINF	94*	76*	982*	812*
EU	1	1	21	44
SCHWZ			188	136
TSCHE	39	44	595	643
AUSF	48*	66*	1761*	2858*
EU	3	11	274	463
NIEDL	1	9	232	361
SCHWZ			211	320
LITAU			59	92
TSCHE	42	52	824	703
SLOWAK			565	946
RUMAEN	3	3	74	80
8303 00 90				
SICHERHEITSKASS AEHNL WARE UNEDEL MET				
EINF	863*	877*	8695*	5344*
AUS LG	4	3	33	37
EU	148	84	1594	1784
FRANKR	80	41	328	234
NIEDL	15	23	205	210
ITAL	39	16	588	266
G BRIT			176	677
SPAN			219	333
NORWEG	5	7	325	419
SCHWZ	7	7	309	268
POLEN	161	67	3687	1031
TSCHE	144	178	289	366
UNGARN			346	123
RUMAEN			553	152
USA	1	9	86	213
CHINA	20	17	696	459
TAIWAN	376	287	627	410
AUSF	1649*	1874*	7321*	10470*
EU	1133	878	4232	4476
FRANKR	894	307	1729	862
NIEDL	279	340	1068	1608
G BRIT	28	84	366	324
OESTER	129	101	604	821
BELGI	32	67	141	403
SCHWZ	129	261	1289	1958
POLEN	10	12	468	342
TSCHE	20	33	105	132
UNGARN	5	6	122	291
CHINA	330	674	820	2814
8304 00 00				
SORTIER- KARTEIKAESTEN USW UNEDL MET				
EINF	858*	982*	5905*	6881*
EV			2	8
AUS LG	14	14	69	82
EU	400	542	2305	3189
FRANKR	13	35	312	668
NIEDL	293	413	1299	1768
ITAL	83	85	460	430
TSCHE	7	4	308	304
USA	2	7	94	184
CHINA	391	314	2121	1646
TAIWAN	36	53	822	904
AUSF	685*	962*	3064*	4941*
EU	459	589	2144	3294
FRANKR	29	38	193	341
NIEDL	191	194	604	846
G BRIT	29	56	177	324
SPAN	4	5	102	149
SCHWED	25	55	52	143
OESTER	106	122	504	740
BELGI	31	31	239	347
SCHWZ	109	178	388	685
POLEN	35	48	139	224
8305 10 00				
MECHANIKEN F SCHNELLHEFT AKTENORDNER				
EINF	9096*	3177*	52774*	20189*
EU	5425	1773	26371	11377
NIEDL	1984	261	9699	3990
ITAL	436	228	4332	1302
OESTER	2896	1264	14182	5961
TSCHE	998	333	3497	1204
SLOWEN	1016	368	10792	3964
INDIEN	208	73	1188	426
THAIL	181	86	639	188
CHINA	1065	383	7904	2430
JAPAN	180	167	180	167
TAIWAN	20	26	262	366
AUSF	1220*	1009*	25341*	14949*
PV			13	152
EU	95	144	10849	6719
FRANKR	10	21	3782	1847
NIEDL	26	46	1788	1448
ITAL		2	1367	848
G BRIT			907	525
DAENM			329	282

Wichtigste Ursprungs- und Bestimmungs-Laender	JULI 1999 dt	JULI 1999 1000 DM	JAN./JUL. 1999 dt	JAN./JUL. 1999 1000 DM
PORTUG			268	178
SPAN			1259	877
FINNL	8	5	217	95
OESTER	24	36	675	631
BELGI	20	23	227	268
SCHWZ	365	204	8138	3852
TUERK	291	167	1017	470
POLEN	52	28	1264	579
TSCHE	57	50	378	307
SLOWEN	27	40	446	387
USA	111	166	374	553
ECUAD			74	57
THAIL	6	5	10	149
JAPAN	23	80	1401	1235
HONGK	70	43	801	295
8305 20 00				
HEFTKLAMMERN ZUSHAENGEND IN STREIFEN				
EINF	4775*	1687*	28348*	11311*
AUS LG	64	173	394	1128
EU	3825	1073	15720	5684
FRANKR	27	28	1965	1428
NIEDL	374	177	2801	1000
ITAL	50	12	545	230
SCHWED	3372	848	10917	2812
POLEN			540	147
TSCHE	460	142	4944	1600
USA	28	144	222	991
ZYPERN	26	11	228	132
CHINA	273	65	4260	1186
JAPAN	67	146	640	1018
TAIWAN	68	93	370	300
AUSF	8014*	3998*	54932*	27868*
EU	2095	1111	22383	12417
FRANKR	59	59	1587	997
NIEDL	469	213	4808	2627
ITAL	142	79	1373	844
G BRIT	475	224	3566	1568
IRLAND	31	9	340	130
DAENM	121	56	1440	794
GRIECH	32	16	775	320
PORTUG	44	23	673	283
SPAN	25	37	567	373
SCHWED	78	73	685	680
FINNL	13	11	715	380
OESTER	534	254	4735	2629
BELGI	68	46	1100	597
NORWEG	128	61	845	323
SCHWZ	437	267	2967	1798
LETTLD	42	26	67	115
POLEN	85	113	785	743
TSCHE	130	78	1082	636
UNGARN	18	17	706	389
RUMAEN	147	82	1081	388
RUSSLD	11	8	833	288
S AFR	101	30	928	249
USA	3327	1528	16042	7112
KANADA	153	62	861	321
BRASIL	10	5	187	103
CHILE			129	100
SAUDIA	202	61	244	89
KUWAIT	44	23	232	89
AUSTRL	369	128	1924	642
NEUSEE	1	1	356	166
8305 90 00				
AND BUEROMATERIAL UNEDEL METALL TEILE				
EINF	976*	469*	3726*	2384*
EU	303	102	933	559
ITAL	262	84	292	93
OESTER			488	322
SLOWEN	441	150	513	170
CHINA	98	87	885	533
JAPAN			22	76
TAIWAN	97	84	1152	764
AUSF	474*	412*	2346*	2288*
EU	358	306	1471	1365
FRANKR	155	113	444	312
NIEDL	32	28	342	347
G BRIT	41	59	175	203
POLEN	25	31	314	413
8306 10 00				
GLOCKEN KLINGELN USW NI ELEKTR NE-MET				
EINF	721*	996*	3776*	4766*
AUS LG	4	13	48	80
EU	18	34	84	230
OESTER	2	9	33	128
LETTLD	68	36	311	181
USA	34	92	124	388
INDIEN	83	190	324	447
INDONE	70	101	240	372
CHINA	361	366	2030	1888
JAPAN	5	22	41	161
TAIWAN	77	132	467	764
AUSF	327*	704*	2463*	3927*
PV			126	384
EU	211	347	1011	1682
FRANKR	14	36	120	263
OESTER	135	222	452	696
SCHWZ	39	132	209	699
POLEN	5	11	236	274
TSCHE	27	59	685	461
RUMAEN	10	64	11	67
SLOWEN	4	4	109	136
CHINA			36	50
JAPAN		3	9	120
8306 21 00				
STATUETTE USW A NE-MET VERSILB USW				
EINF	116*	463*	1823*	3687*
EU	46	278	339	1417
NIEDL	10	51	62	211
ITAL	29	170	182	923
SCHWZ			94	220
INDIEN	46	103	754	1103
CHINA	18	49	454	617
HONGK	4	8	111	186
AUSF	59*	220*	424*	1556*
EU	29	99	294	978
FRANKR		1	26	114
NIEDL	14	38	105	265
OESTER	11	42	124	420
SCHWZ	15	48	54	259
8306 29 10				
STATUETTEN USW AUS KUPFER				
EINF	666*	986*	4880*	7197*
AUS LG	2	2	5	8
EU	206	278	879	1731
NIEDL	132	168	433	688
ITAL	75	103	435	998
POLEN	11	28	64	195
INDIEN	146	180	1398	1703
THAIL	111	212	1118	1887
PHILIP			54	56
CHINA	126	171	845	863
TAIWAN	36	85	242	432
AUSF	83*	128*	374*	1161*
EU	14	44	193	582
NIEDL	2	7	50	154
OESTER	7	23	77	241
SCHWZ	30	52	75	186
SLOWEN	1	4	21	122
8306 29 90				
STATUETTEN USW A AND UNEDL METALLEN				
EINF	7647*	7297*	47240*	43815*
AUS LG	42	58	221	246
EU	1232	1867	6892	10743
FRANKR	38	42	105	207
NIEDL	386	377	2087	3717
ITAL	682	1084	2891	5019
G BRIT	70	154	166	718
SPAN	86	170	269	399
OESTER	5	2	59	209
BELGI	8	24	233	317
SCHWZ	1	12	59	221
TUERK	85	40	1860	688
ESTLD			62	82
POLEN	891	488	7785	4593
TSCHE	383	269	2249	1394
SLOWAK	236	71	976	267
UNGARN	187	75	1179	522
RUMAEN	9	3	421	190
USA	9	56	247	671
MEXIKO	6	16	61	161
INDIEN	933	960	5219	4965
NEPAL	5	12	51	131
THAIL	283	448	1740	2287
VIETN	121	136	603	490
INDONE	116	71	1068	643
MALAYS	2	26	39	764
PHILIP	512	935	1821	3459
CHINA	2740	1868	11440	8667
JAPAN		6	49	135
TAIWAN	155	175	2441	2286
AUSF	640*	2105*	6898*	15767*
PV				3
EU	347	1087	3825	8112
FRANKR	95	392	474	1599
NIEDL	61	195	814	1806
ITAL	7	17	230	341
G BRIT	32	76	858	844
DAENM	9	28	99	226
SPAN	24	69	124	292
FINNL	2	3	142	283
OESTER	87	191	647	1650
BELGI	16	46	310	723
LUXEMB	1	22	45	153
SCHWZ	123	316	1401	3380
TUERK	1	1	71	143
POLEN	31	38	212	394
TSCHE	26	70	162	348
USA	29	203	282	1164
KANADA	14	117	20	147
SAUDIA	3	9	25	100
JAPAN	10	65	106	428
TAIWAN	4	52	35	187
8306 30 00				
SPIEGEL BILDERRAHMEN USW UNEDEL MET				
EINF	1635*	1175*	14045*	10380*
PV	65	39	376	228
AUS LG	28	32	168	110
EU	827	563	5824	2618
FRANKR	236	107	1511	627
NIEDL	19	51	472	817
ITAL	9	24	319	425
DAENM	49	27	267	152
SCHWED	371	97	2527	672
POLEN	110	27	1313	378
TSCHE	42	31	409	258
SLOWAK			817	201
RUSSLD			94	51
USA	15	21	312	348
INDIEN	57	81	327	341
VIETN	2	1	261	181
PHILIP	84	84	121	128
CHINA	484	532	4483	4969
TAIWAN	8	6	313	393
AUSF	1682*	1700*	10124*	9257*
EU	1398	1287	8490	6980
FRANKR	619	494	3290	2563
NIEDL	124	137	852	870
ITAL	69	42	388	338
G BRIT	197	208	1758	1109
SPAN	10	28	136	130
SCHWED	36	27	333	206
OESTER	237	226	1462	1308
BELGI	61	79	259	368
SCHWZ	191	267	1021	1319
TSCHE	44	51	199	238
USA		1	23	113
8307 10 10				
SCHLAEUCHE A EISEN OD STAHL F ZIV LFZ				
EINF	*	46*	1*	174*
EU				2
AUSF	*	33*	*	191*
EU		33		191
G BRIT		33		180
8307 10 90				
ANDERE SCHLAEUCHE AUS EISEN STAHL				
EINF	5572*	9262*	28744*	47858*
PV	240	764	691	2061
EU	3313	4753	16938	24851
FRANKR	70	90	354	439
NIEDL	58	204	498	709
ITAL	1330	2538	7764	14410
G BRIT	216	799	1051	3298
DAENM	28	106	513	495
PORTUG	523	349	3288	2084
SPAN	1062	616	3251	2827
FINNL			57	333
SCHWZ	174	444	1298	3498
TUERK	21	82	94	351
TSCHE	1410	2193	7064	10738
SLOWAK	104	149	500	762
B HERZ			81	189
USA	405	1161	1707	4676
INDIEN	13	56	209	570
CHINA	20	40	203	260
SKOREA			100	148
JAPAN	25	251	144	1116
TAIWAN	68	116	267	412
AUSF	6508*	18574*	38384*	113528*
PV	66	52	961	670
EU	4253	13070	24606	86407
FRANKR	1014	4425	6930	29856
NIEDL	161	521	1027	3579
ITAL	363	968	2452	6720
G BRIT	144	600	1387	4460
DAENM	171	327	697	1816
GRIECH	13	51	51	166
PORTUG	91	327	627	2084
SPAN	722	2902	5418	21198
SCHWED	183	232	1119	2700
FINNL	76	159	299	873
OESTER	1007	1705	2753	7126
BELGI	300	813	1749	5686
LUXEMB	7	33	41	169
NORWEG	22	48	453	590
SCHWZ	500	987	2615	5647
TUERK	13	48	84	282
POLEN	221	553	1405	2313
TSCHE	129	415	856	2328
SLOWAK	37	116	186	438
UNGARN	52	116	340	887
RUMAEN	5	52	28	152
BULGAR	2	6	29	101
RUSSLD	2	12	17	291
AEGYPT		2	112	362
KENIA			6	77
USA	777	1628	2589	6268
KANADA	129	224	239	768
MEXIKO	56	324	235	1418
BRASIL	6	14	53	186
ARGENT	24	108	43	171
ISRAEL	14	78	85	283
SAUDIA	11	36	42	236

Wichtigste Ursprungs- und Bestimmungs-Laender	JULI	1999	JAN./JUL.	1999
	dt = 100kg	1000 DM	dt = 100kg	1000 DM
INDIEN	107	379	152	606
THAIL	7	15	39	177
CHINA	17	21	76	264
JAPAN	54	104	403	1072
TAIWAN	3	48	39	198
AUSTRL		2	103	406
8307 90 10				
SCHLAEUCHE A AND UNEDEL MET F ZIV LFZ				
EINF	*	1*	2*	14*
EU			2	3
AUSF	*	*	1*	6*
EU			1	5
8307 90 90				
AND SCHLAEUCHE A AND UNEDLEN METALLEN				
EINF	535*	1203*	4313*	9002*
EU		1	3	17
LV		19		19
PV			35	196
AUS LG		3	7	26
EU	617	975	4007	7135
FRANKR	2	30	47	934
NIEDL	18	34	77	245
ITAL	562	570	3347	3886
G BRIT	6	258	25	937
DAENM			255	514
SPAN	15	29	168	434
SCHWED	1	15	11	210
OESTER		8	7	120
BELGI	10	29	67	183
SCHWZ	7	105	39	338
USA	2	46	89	705
KANADA	2	47	6	213
JAPAN		2	55	284
AUSF	3147*	7732*	16750*	46720*
LV	2	351	2	356
EU	1785	4482	9551	29042
FRANKR	227	1381	1878	9064
NIEDL	501	799	1778	3517
ITAL	56	215	735	2364
G BRIT	147	432	1328	3585
DAENM	49	138	403	1077
GRIECH	3	8	123	410
PORTUG	39	144	179	661
SPAN	86	245	674	2356
SCHWED	25	82	435	1220
OESTER	316	615	973	2719
BELGI	288	369	711	1222
NORWEG	18	92	115	494
SCHWZ	271	624	1553	3676
POLEN	45	126	421	1089
TSCHE	69	254	374	1201
SLOWAK	168	207	797	918
UNGARN	18	41	82	291
SLOWEN	23	65	183	286
AEGYPT	7	11	294	1187
S AFR	4	19	44	180
USA	416	764	1171	2862
KANADA	8	374	37	484
MEXIKO	17	70	201	758
VENEZU			17	77
IRAN			28	85
ISRAEL	41	76	370	672
SAUDIA	115	201	599	1195
A EMIR	71	140	272	508
INDIEN	1	4	97	326
SKOREA	4	20	52	238
AUSTRL			55	214
8308 10 00				
KLAMMERN HAKEN OESEN A UNEDL METALLEN				
EINF	1467*	2231*	9095*	12230*
PV				3
AUS LG	2	1	393	188
EU	510	1373	4167	7733
FRANKR	101	500	620	2300
ITAL	286	440	1864	2761
PORTUG			36	149
SCHWED	123	95	780	488
OESTER	82	293	488	1491
TSCHE	94	124	383	613
SLOWEN	216	133	242	148
USA	45	94	399	695
CHINA	84	130	1180	952
TAIWAN	376	301	2225	1434
AUSF	1463*	3864*	9976*	25375*
PV	54	268	540	2119
EU	533	1328	4427	9540
FRANKR	62	148	776	1374
NIEDL	109	177	1164	1432
ITAL	36	109	310	685
G BRIT	44	224	455	1478
DAENM	7	27	85	336
PORTUG	24	70	290	883
SPAN	50	107	248	436
SCHWED	10	73	72	443
FINNL	50	52	187	308
OESTER	115	258	570	1446
BELGI	10	41	151	538
NORWEG	5	19	104	233
SCHWZ	41	121	284	634
TUERK	22	92	152	533
POLEN	124	272	769	1623
TSCHE	86	203	591	1911
SLOWAK	44	192	269	1105
UNGARN	95	251	626	1476
RUMAEN	42	160	240	969
BULGAR	6	55	36	215
SLOWEN	31	85	112	394
KROAT	30	77	205	597
MAROKK	3	15	76	256
TUNES	43	277	262	1265
AEGYPT	1	5	30	92
MAURIT		1	31	149
USA	86	218	522	973
ISRAEL	170	119	343	314
INDIEN	3	14	53	220
HONGK	8	31	104	224
AUSTRL	5	15	36	117
8308 20 00				
HOHL/ZWEISPITZNIETE A UNEDL METALLEN				
EINF	1112*	2108*	16010*	29723*
EV	4	249	62	1624
LV				6
AUS LG			42	6
EU	929	1415	13298	23649
FRANKR	25	38	5851	12602
NIEDL	61	64	473	713
ITAL	295	324	2068	2182
G BRIT	509	926	4337	7480
SPAN	28	26	212	187
OESTER	19	31	358	467
SCHWZ	28	100	212	1186
UNGARN			430	256
USA	6	417	226	2994
ISRAEL	41	32	134	162
CHINA	26	38	540	545
JAPAN	65	69	942	598
AUSF	3083*	6311*	16560*	34813*
PV	5	51	30	251
EU	2079	3628	10635	19300
FRANKR	563	1016	2891	4852
NIEDL	160	272	815	1469
ITAL	123	312	771	1673
G BRIT	382	674	2345	3135
DAENM	35	75	168	368
PORTUG	35	97	131	353
SPAN	258	388	1083	1885
SCHWED	97	224	546	1398
FINNL	55	75	232	432
OESTER	227	393	1262	2218
BELGI	109	267	473	1194
SCHWZ	44	119	383	861
MALTA	22	68	109	318
TUERK	77	190	451	1189
POLEN	64	134	534	1385
TSCHE	42	114	567	1964
SLOWAK	4	11	46	171
UNGARN	73	245	490	1527
S AFR	73	166	276	853
USA	192	383	798	1633
MEXIKO	25	54	151	281
BRASIL	27	90	56	213
INDIEN	9	23	55	209
PHILIP	14	33	108	253
JAPAN	125	314	741	1661
HONGK	19	26	103	191
AUSTRL	56	148	271	552
8308 90 00				
AND WAREN A UNEDL MET DER POS 8308				
EINF	3428*	6730*	23293*	37697*
EV				4
PV	1	3	13	33
AUS LG		2	5	19
EU	1650	3802	10031	23177
FRANKR	238	298	668	1326
NIEDL	178	148	1394	1182
ITAL	844	1980	4732	12061
G BRIT	34	91	369	606
SPAN	186	431	884	2263
SCHWED			354	926
OESTER	194	551	1617	4658
SCHWZ	7	114	31	442
TUERK	88	229	629	1322
POLEN	128	222	1175	2009
TSCHE	102	69	508	860
RUMAEN	212	94	1976	762
TUNES	7	23	67	176
USA	32	163	216	1243
ISRAEL	3	7	284	361
INDIEN	176	95	1073	630
INDONE	4	24	28	103
SINGAP			55	63
CHINA	350	367	1187	1414
SKOREA	2	25	55	197
JAPAN	4	31	32	231
TAIWAN	588	622	5109	3528
HONGK	14	39	57	343
AUSF	2369*	7131*	16144*	49286*
EV	7	36	11	86
PV	123	352	1031	2812
EU	1415	3342	10389	24623
FRANKR	468	888	3282	5777
NIEDL	200	392	1603	2942
ITAL	60	176	394	1530
G BRIT	100	309	687	2283
IRLAND	25	38	230	412
DAENM	22	75	211	701
GRIECH	4	23	60	233
PORTUG	78	421	545	2892
SPAN	61	131	575	991
SCHWED	125	246	1061	1730
FINNL	18	27	210	398
OESTER	163	378	989	3157
BELGI	91	267	604	1340
NORWEG	17	138	166	971
SCHWZ	100	311	478	1908
MALTA	5	33	45	274
TUERK	45	287	208	1004
POLEN	180	493	824	2946
TSCHE	141	361	2719	3313
SLOWAK	54	158	432	1063
UNGARN	40	195	425	1585
RUMAEN	21	163	132	993
UKRAIN	5	28	94	299
SLOWEN	5	45	71	429
KROAT	10	63	87	434
MAROKK	5	40	44	234
TUNES	25	166	164	1084
MAURIT		1	8	114
S AFR	24	102	353	648
USA	86	417	343	2319
MEXIKO	21	64	81	348
KUBA			20	537
DOM RP			13	163
BRASIL	8	27	68	221
INDIEN	13	39	127	410
CHINA	5	10	155	309
SKOREA	7	161	16	285
JAPAN	8	107	26	268
HONGK	20	81	79	338
AUSTRL	19	60	65	265
8309 10 00				
KRONENVERSCHLUESSE A UNEDLEN METALLEN				
EINF	4150*	1221*	31304*	9242*
EU	4149	1220	29331	8636
FRANKR	734	291	6370	2318
ITAL	3127	847	22265	5946
SPAN			186	130
BELGI	217	57	433	114
SCHWZ	1	1	302	309
TSCHE			516	119
SLOWEN			967	227
AUSF	10249*	2671*	60295*	15832*
EU	3324	905	25237	6950
FRANKR	2	3	355	97
NIEDL	950	267	9873	2742
ITAL	132	16	921	135
G BRIT	55	16	825	259
DAENM	1142	313	7062	1962
FINNL	1041	295	3076	886
OESTER	2	1	1464	396
BELGI			1631	464
POLEN	306	109	1186	425
TSCHE	2137	525	6807	1664
UNGARN	865	204	3627	867
RUMAEN	436	45	764	116
RUSSLD	2821	755	16528	3908
KAMERU	56	22	282	123
NAMIB	246	79	1373	429
JEMEN			1277	357
INDIEN			260	91
VIETN			1633	441
CHINA			22	64
AUSTRL			377	76
8309 90 10				
FLASCHENKAPSEL USW BLEI OD ALU >21MM				
EINF	1522*	2089*	9727*	12712*
EU	1269	1695	7670	9735
FRANKR	395	722	1672	3130
NIEDL	500	674	2182	2817
ITAL	179	124	1760	2099
G BRIT	17	22	56	96
DAENM	195	148	803	634
SPAN			1178	767
OESTER			185	132
SCHWZ	229	384	1227	2329
POLEN			469	371
SLOWEN			121	196
AUSF	3358*	6228*	23290*	39720*
EV	351	497	3950	3676
EU	2185	3521	11392	23030
FRANKR	720	1060	3343	7065
NIEDL	105	137	930	1442
ITAL	182	384	1413	4497
G BRIT	247	374	1101	2383
IRLAND	77	137	390	685
DAENM	40	107	466	819
GRIECH	12	12	173	196
PORTUG			78	105
SPAN	135	201	463	883
SCHWED	93	200	396	602
FINNL	46	83	324	473
OESTER	527	819	1949	2957
BELGI	1	7	364	902
NORWEG	10	12	196	241
SCHWZ	30	104	1508	2818
LETTLD	33	55	384	643
LITAU	32	29	1411	1174
POLEN	12	22	78	287

Wichtigste Ursprungs- und Bestimmungs-Laender	JULI 1999 dt = 100kg	JULI 1999 1000 DM	JAN./JUL. 1999 dt = 100kg	JAN./JUL. 1999 1000 DM
TSCHE	106	116	295	320
UNGARN	39	56	259	523
W RUSS			58	61
RUSSLD	377	482	2919	3137
GEORG			32	345
KASACH			396	462
AEGYPT	4	5	250	345
USA	8	49	149	832
VENEZU			61	279
ARGENT	60	51	431	343
SAUDIA	277	255	1631	1588
A EMIR			88	107
JEMEN			54	52
PAKIST	1	5	45	205
THAIL	8	56	34	171
MALAYS	3	22	110	253
PHILIP			559	535
CHINA			127	336
JAPAN	13	80	52	309
8309 90 90				
STOPFEN U AND VERPACKZUBEH UNEDEL MET				
EINF	17598*	10344*	113938*	81414*
EV		6		12
EU	11521	6444	85624	59777
FRANKR	3575	1846	16717	8675
NIEDL	485	160	11870	12673
ITAL	4180	2360	27473	18056
G BRIT	907	490	17062	14249
DAENM	978	552	3329	1867
SPAN	1144	632	5490	3213
OESTER	29	65	3013	1703
BELGI	58	132	272	755
LUXEMB	96	169	186	375
SCHWZ	398	681	2903	6231
POLEN	2080	1158	11807	6653
TSCHE	463	151	695	346
SLOWAK	754	302	4193	1640
UNGARN	1417	572	2928	1604
SLOWEN			510	263
S AFR			35	53
USA	502	439	2687	3197
KANADA	58	46	272	237
SAUDIA	402	399	1023	1024
INDIEN	23	16	275	165
CHINA	70	95	279	526
TAIWAN	6	11	374	529
AUSF	20810*	17971*	148198*	135239*
EV			6	22
PV			985	580
EU	8738	7210	87721	75721
FRANKR	1946	1943	21734	22197
NIEDL	1268	553	17301	13218
ITAL	642	703	3283	4402
G BRIT	891	1201	11667	11521
IRLAND	6	22	231	193
DAENM	246	348	2942	2748
GRIECH	9	19	209	279
PORTUG	63	19	392	725
SPAN	480	421	2373	2196
SCHWED	405	332	3850	2362
FINNL	206	138	1661	1199
OESTER	1346	1033	10817	8842
BELGI	1053	429	10855	5527
LUXEMB	176	42	805	201
NORWEG	329	205	2710	1804
SCHWZ	1476	1153	7855	7880
TUERK	131	204	805	1199
ESTLD	126	89	406	286
LETTLD	291	206	630	844
LITAU	193	242	691	926
POLEN	3727	2985	20539	18033
TSCHE	1052	955	3681	4199
SLOWAK	261	255	992	983
UNGARN	1800	1450	4415	4048
RUMAEN	32	74	336	586
BULGAR	139	183	539	705
UKRAIN	243	154	1036	687
MOLDAU		1	721	394
RUSSLD	495	466	2069	2004
SLOWEN	37	91	387	814
KROAT	151	116	329	419
B HERZ	35	52	176	211
BR JUG			163	215
MAZED	117	97	119	103
AEGYPT	19	22	539	841
S AFR	9	8	294	405
USA	197	360	2361	2914
KANADA	25	16	88	132
MEXIKO	59	56	225	239
COSTA	9	17	103	198
DOM RP	20	39	143	276
KOLUMB	13	30	150	262
VENEZU	24	60	229	488
BRASIL	8	10	67	153
CHILE	114	251	1032	1318
PARAGU			115	218
ARGENT	45	121	469	886
IRAN	13	14	627	184
ISRAEL	56	63	547	1101
SAUDIA	51	61	332	388
CHINA	40	80	1526	985
JAPAN	10	12	221	359
TAIWAN	171	61	373	209
HONGK	8	20	59	240
AUSTRL	98	85	769	723
8310 00 00				
AUSHAENGE- HINWEISSCHILD A UNEDL MET				
EINF	648*	3572*	6581*	22807*
EV	1	269	11	1428
PV			2	5
AUS LG	\1	15	2	61
EU	386	2055	4061	13852
FRANKR	81	644	403	1873
NIEDL	86	103	217	1227
ITAL	36	86	466	1908
G BRIT	8	39	274	416
DAENM	126	596	834	3694
SPAN	1	2	737	606
SCHWED	28	586	139	2583
OESTER	20	91	959	1150
NORWEG	53	172	126	427
SCHWZ	5	57	38	613
TUERK	29	162	183	1269
POLEN	54	82	311	348
TSCHE	4	22	136	324
USA	45	358	276	2378
CHINA	15	74	155	363
JAPAN	9	384	90	2110
TAIWAN	14	109	72	634
AUSF	856*	4078*	7580*	28614*
PV	2	14	21	185
EU	583	2198	5634	17093
FRANKR	135	448	525	2124
NIEDL	56	351	1113	3102
ITAL	89	195	307	1213
G BRIT	14	111	986	1750
IRLAND	11	40	56	244
DAENM	13	83	169	523
SPAN	11	67	212	1462
SCHWED	36	249	482	1629
FINNL	19	34	113	288
OESTER	149	386	1364	3665
BELGI	47	182	279	947
NORWEG	12	84	145	814
SCHWZ	106	646	984	3649
TUERK	2	12	34	387
POLEN	11	51	231	653
TSCHE	9	47	134	488
SLOWAK	2	19	41	288
UNGARN	8	53	44	300
TURKM			84	183
SLOWEN	10	65	38	260
ZENTAF	4	49	18	268
S AFR	5	30	29	223
USA	16	213	93	1186
MEXIKO	47	306	167	926
JAPAN	8	53	32	225
8311 10 10				
SCHWEISSELEKTROD M ST-SEELE LICHTBOGSCHW				
EINF	7867*	3790*	52274*	24383*
EU	6535	3420	41340	21440
FRANKR	1000	294	3962	1926
NIEDL	3652	1802	15248	8415
ITAL	480	75	4080	1780
IRLAND	252	664	377	1226
SCHWED	923	716	4730	3019
OESTER	290	126	12706	7707
SCHWZ	38	115	833	437
TSCHE	16	6	144	137
UNGARN	1007	200	9438	1916
SLOWEN	181	44	1326	260
SKOREA			100	78
AUSF	4260*	3619*	34768*	25036*
PV			29	65
EU	2268	1683	17883	12131
FRANKR	642	319	4172	2089
NIEDL	246	175	3016	1669
ITAL	355	332	2319	2161
G BRIT	59	62	589	686
DAENM	88	43	712	350
GRIECH	60	58	280	265
SPAN	175	293	1078	1361
SCHWED	34	33	597	483
FINNL	29	37	606	402
OESTER	113	95	586	590
BELGI	449	215	3617	1858
NORWEG	109	56	1844	878
SCHWZ	524	280	3135	1488
POLEN	61	49	593	514
TSCHE	56	67	586	753
SLOWAK	19	26	327	242
UNGARN	25	34	326	340
RUMAEN	1	4	215	390
UKRAIN			145	198
RUSSLD	240	69	795	297
AEGYPT	4	6	483	494
NIGERI	294	121	841	348
USA	7	9	426	510
KANADA	8	12	2386	1216
ARGENT			170	228
LIBAN			55	77
SYRIEN			164	81
IRAK			280	100
IRAN			34	163
SAUDIA	7	33	84	144
A EMIR	14	50	138	130
PAKIST	90	125	114	188
INDIEN	8	8	124	207
THAIL	85	364	341	620
MALAYS			196	171
SINGAP	12	15	206	232
PHILIP	34	59	47	92
CHINA	161	107	592	460
SKOREA	31	86	294	494
JAPAN	24	52	75	124
HONGK	27	27	262	249
AUSTRL	11	16	427	218
8311 10 90				
AND UMHUELL ELEKTROD LICHTBOGSCHWEISS				
EINF	488*	189*	3819*	2251*
AUS LG				2
EU	152	78	1590	1053
FRANKR	126	50	626	344
NIEDL	4	8	353	298
G BRIT			129	146
SLOWEN	309	68	1812	393
USA	8	12	82	624
AUSF	515*	1221*	3183*	9481*
EV			4	34
EU	114	431	1340	4329
FRANKR	18	66	239	646
ITAL	34	160	315	1448
G BRIT	3	12	40	170
SCHWED	4	15	55	274
OESTER	8	21	61	177
BELGI	25	73	483	930
NORWEG	2	8	39	212
SCHWZ	14	60	99	485
POLEN	7	26	62	266
TSCHE	11	48	64	266
UNGARN	36	42	139	232
RUSSLD			5	62
LIBYEN	140	53	163	70
AEGYPT	26	71	64	189
USA	5	20	106	441
KANADA	6	17	31	119
MEXIKO			32	145
KUBA	32	155	43	208
SAUDIA			43	203
INDIEN	2	7	23	111
THAIL	3	11	51	148
SINGAP	2	13	49	159
SKOREA	8	37	87	290
HONGK	40	37	152	217
8311 20 00				
GEFUELLTER DRAHT LICHTBOGENSCHWEISSEN				
EINF	4109*	2465*	27118*	16725*
EU	3539	1928	21751	12505
FRANKR	382	356	2761	2285
NIEDL	976	512	4762	2397
ITAL	1998	763	11445	4823
G BRIT	16	14	1213	837
SCHWED	48	68	378	680
OESTER			176	383
BELGI	116	206	998	1430
SCHWZ	246	369	1850	2488
USA	10	9	1183	674
SKOREA	201	89	898	277
JAPAN	28	48	514	529
AUSF	2961*	1759*	18815*	10642*
EU	280	330	2733	2415
NIEDL	10	21	523	326
ITAL	13	57	161	278
G BRIT	118	59	182	105
SPAN	24	41	190	276
OESTER	52	42	506	528
BELGI	13	36	194	268
SCHWZ	78	79	500	480
TUERK	95	116	446	341
POLEN	1708	666	9931	4008
TSCHE	22	16	353	352
SLOWAK			188	78
RUMAEN	2	2	16	161
LIBYEN			12	51
USA	11	6	211	95
ECUAD			98	198
IRAN	619	378	2640	1488
A EMIR	1	1	601	151
8311 30 00				
UMH STAB GEF DRAHT LOETEN/AUTOGENSCHW				
EINF	87*	158*	2652*	2474*
AUS LG	1	2	9	10
EU	40	61	2347	1478
ITAL		1	1368	283
G BRIT			711	850
SCHWZ	11	59	161	586
USA	5	21	72	169
AUSF	702*	1498*	4493*	9105*
EV			33	187
PV	47	36	202	166
EU	289	498	1891	3330
FRANKR	44	52	261	429
NIEDL	47	83	134	274
ITAL	49	80	314	521
G BRIT	4	7	61	177
GRIECH	5	8	62	133
SPAN	14	51	72	208
OESTER	51	110	466	815
SCHWZ	26	52	212	530
POLEN	16	46	313	269
TSCHE	44	83	224	428
SLOWAK	47	100	158	323
UNGARN	82	99	516	791
USA	19	121	93	422
INDIEN		1	32	152
THAIL	43	189	106	586

Wichtigste Ursprungs- und Bestimmungs-Laender	JULI 1999 dt = 100kg	JULI 1999 1000 DM	JAN./JUL. 1999 dt = 100kg	JAN./JUL. 1999 1000 DM
CHINA	63	79	246	382
JAPAN	4	30	25	185
HONGK			28	206
AUSTRL	11	71	51	326
8311 90 00				
AND SCHWEISSSTAEBE USW A UNEDL METALL				
EINF	391*	321*	3603*	3084*
EU	387	259	3445	1659
FRANKR	20	25	46	330
ITAL	274	170	2411	877
OESTER	62	22	567	188
USA	2	31	102	1024
JAPAN		19	8	194
AUSF	975*	991*	7884*	8474*
PV			8	15
EU	154	332	1646	1679
NIEDL	39	87	323	355
G BRIT	7	61	52	142
SPAN	66	84	206	177
SCHWED	7	42	824	431
OESTER	7	26	228	182
SCHWZ	7	36	186	356
POLEN	259	109	2037	833
TSCHE	52	62	420	340
UNGARN	136	62	1068	563
SLOWEN	247	133	1441	699
KUBA			35	66
SINGAP	8	142	8	142
ABSCHNITT XVI				
MASCHINEN, APPARATE, MECHANISCHE GERAETE UND ELEKTROTECHNISCHE WAREN, TEILE DAVON; TONAUFNAHME- ODER TONWIEDERGABEGERAETE, FERNSEH- BILD- UND -TONAUFZEICHNUNGSGERAETE ODER FERNSEH-BILD- UND -TONWIEDERGABEGERAETE, TEILE UND ZUBEHOER FUER DIESE GERAETE				
KAPITEL 84				
KERNREAKTOREN, KESSEL, MASCHINEN, APPARATE UND MECHANISCHE GERAETE; TEILE DAVON				
8401 10 00				
KERNREAKTOREN (EURATOM)				
EINF	*	*	*	*
AUSF	26*	766*	28*	1170*
ARGENT	26	766	28	1170
8401 20 00				
MASCH APP F ISOTOPENTRENNUNG EURATOM				
EINF	1381*	6378*	8935*	21334*
EU	1381	6378	8935	21334
NIEDL	1380	6349	8926	21307
G BRIT	1	29	7	127
AUSF	2392*	8704*	8299*	25010*
EU	2392	8704	8299	25010
NIEDL	2330	2879	8153	10159
G BRIT	62	5825	146	14851
8401 30 00				
N BESTRAHLTE BRENNST-ELEM				
	G SPB ISOT	G SPB ISOT		
EINF	480645*	55554*	1639824*	142077*
EU	480645	55554	1477603	137930
BELGI	480645	55554	1477603	137930
USA			62221	4147
AUSF	2022555*	116972*	4134500*	230064*
EU	2022555	116972	3157306	172462
FRANKR	776512	60386	776512	60386
NIEDL	459761	22661	459761	22661
SPAN			74817	4090
SCHWED	784182	32905	784182	32905
FINNL			359049	18820
BELGI			700887	33480
SCHWZ			954158	56046
BRASIL			23024	1686
8401 40 00				
TEILE VON KERNREAKTOREN (EURATON)				
	DT		DT	
EINF	7*	816*	291*	14854*
PV	7	816	7	816
EU			22	1469
SCHWED			22	1468
SCHWZ			7	114
USA	7	816	262	13251
AUSF	9*	291*	2387*	38328*
PV	4	166	8	646
EU	5	88	112	18081
FRANKR		14	2	130
G BRIT			4	320
SCHWED	5	74	40	2966
BELGI			66	14666
SCHWZ		37	9	3087
UNGARN			125	6539
RUSSLD			10	1236
S AFR			2115	9976
USA	4	166	16	393
8402 11 00				
WASSERROHRKESSEL DAMPFLEISTUNG >45T/H				
EINF	1114*	477*	1114*	477*
TUERK	1114	477	1114	477
AUSF	951*	4158*	9709*	16469*
POLEN	950	4155	9613	16431
8402 12 00				
WASSERROHRKESSEL DAMPFLEISTUNG <45T/H				
EINF	402*	808*	439*	1052*
EU	2	45	7	135
USA			3	118
AUSTRL	401	763	401	763
AUSF	340*	1320*	9067*	8742*
EU	223	907	692	2740
NIEDL			38	204
G BRIT			42	181
IRLAND			37	133
PORTUG			54	189
OESTER	8	40	165	519
BELGI	215	867	306	1280
SCHWZ	37	92	541	820
TUERK	22	114	119	557
POLEN	14	52	1008	976
TSCHE	20	101	171	687
SLOWAK			411	78
UNGARN	4	19	70	277
RUMAEN			51	100
UKRAIN			56	224
RUSSLD			74	166
KROAT			20	82
MAZED			17	68
ALGER			62	237
AEGYPT			155	58
S AFR			69	200
IRAN			3328	380
PAKIST			1717	356
INDONE			167	375
MALAYS			34	173
SINGAP			102	270
8402 19 10				
FLAMMROHRKESSEL U RAUCHROHRKESSEL				
EINF	8*	11*	1367*	667*
EU	8	11	293	347
OESTER			237	310
UNGARN			770	180
SLOWEN			133	88
KROAT			171	72
AUSF	4003*	4051*	38711*	40021*
EU	884	873	6421	5500
FRANKR	380	332	872	575
NIEDL	85	84	1315	483
ITAL			76	363
G BRIT	11	36	30	98
DAENM			197	312
GRIECH	130	236	1980	1463
SPAN	230	105	230	105
OESTER	18	78	810	1182
BELGI			1211	922
ISLAND			344	349
SCHWZ	767	356	1492	761
TUERK			110	269
LITAU			571	784
POLEN	247	223	6557	5816
TSCHE	118	146	568	614
RUMAEN	673	572	3222	3158
MOLDAU			228	198
RUSSLD			697	964
USBEK			372	1069
KIRGIS			83	254
SLOWEN	220	192	399	322
TUNES			190	146
AEGYPT			1922	2221
NIGERI			80	131
AETHIO	176	190	176	190
MAURIT			61	100
KANADA			397	382
MEXIKO	19	150	335	670
BOLIV			369	498
ZYPERN			334	280
SYRIEN			462	351
SAUDIA	126	76	126	76
A EMIR			215	267
JEMEN			64	74
BANGLA	203	251	695	714
SRILAN			47	101
THAIL			711	383
VIETN	88	90	1112	1131
INDONE			466	474
SINGAP			277	326
PHILIP			496	440
CHINA	513	932	7826	8432
SKOREA			841	1950
HONGK			74	164
NEUKAL			56	362
8402 19 90				
AND DAMPFKESSEL EISCHL HYBRID-KESSEL				
EINF	935*	744*	7423*	4319*
EU	97	268	639	1507
ITAL	95	260	326	925
DAENM			169	267
SCHWZ	19	155	122	928
TUERK			350	175
UNGARN	45	9	2934	527
UKRAIN	540	131	2974	698
KROAT	214	173	214	173
AUSF	213*	932*	3242*	6389*
EU	25	229	459	1214
PORTUG			221	65
SPAN	15	120	30	263
OESTER	7	80	83	673
SCHWZ	2	14	98	312
TUERK	3	12	26	103
LITAU	20	24	237	436
UNGARN	15	32	789	598
RUMAEN	45	34	71	166
BULGAR			43	115
MAROKK	28	51	28	51
ALGER			11	150
AEGYPT			387	60
BRASIL			46	121
A EMIR	124	396	463	1251
PHILIP			85	268
JAPAN	20	76	202	1068
8402 20 00				
KESSEL Z ERZEUGEN V UEBERHITZT WASSER				
EINF	13*	22*	967*	1154*
PV			2	12
AUS LG			1	1
EU	2	5	71	140
ITAL			61	99
NORWEG			34	63
POLEN	6	4	746	740
UNGARN	3	6	40	86
AUSF	1585*	1696*	7215*	8215*
EU	152	250	1627	2628
G BRIT	13	57	359	607
GRIECH			732	650
OESTER	28	36	235	514
BELGI	86	85	341	372
SCHWZ	11,	49	45	217
TUERK	1400	1300	2820	2388
LETTLD			405	567
LITAU			155	271
TSCHE	1	1	409	161
RUSSLD			685	629
S AFR			287	273
MALAYS			284	318
8402 90 00				
TEILE V DAMPFKESSELN KESSEL UEBHITZ W				
EINF	5248*	2684*	56390*	42886*
LV			5	5
PV			430	149
EU	3023	1602	31769	28674
FRANKR	2847	834	7825	2156
NIEDL	2	3	249	986
ITAL	83	224	199	760
G BRIT		1	616	1249
DAENM	6	24	3978	1383
SPAN			220	205
SCHWED	38	344	164	394
FINNL	57	172	17752	17946
OESTER			480	859
BELGI			245	733
SCHWZ	4	36	59	331
TUERK	43	77	205	331
POLEN	1759	672	20688	7164
TSCHE	171	97	3175	3514
SLOWAK	145	86	2670	842
UNGARN	45	9	2616	1174
RUMAEN			26	81
KROAT	140	71	4914	2446
USA	6	34	264	313
AUSF	3237*	4663*	25284*	44969*
PV			672	761
EU	1269	1376	9809	14043
FRANKR	80	86	538	533
NIEDL	10	82	786	2581
ITAL	191	319	230	742

Wichtigste Ursprungs- und Bestimmungs-Laender	JULI 1999 dt = 100kg	JULI 1999 1000 DM	JAN./JUL. 1999 dt = 100kg	JAN./JUL. 1999 1000 DM
G BRIT	18	34	172	401
DAENM	140	141	647	760
SPAN	95	99	265	328
FINNL	562	456	1258	1004
OESTER	136	106	501	807
BELGI	6	17	5349	6396
NORWEG	4	12	1333	670
SCHWZ	453	185	936	1596
TUERK	17	29	960	1077
LITAU			6	55
POLEN	72	157	2563	1018
TSCHE	2	2	61	185
UNGARN	15	27	818	403
RUMAEN	21	37	100	306
UKRAIN	45	7	429	334
RUSSLD	50	75	671	805
B HERZ	454	251	454	251
ALGER	3	3	59	184
AEGYPT			757	4116
S AFR	1	3	101	115
USA	18	45	149	305
MEXIKO	8	40	55	120
NL ANT			21	209
IRAN		29	23	116
SAUDIA	1	3	69	202
KUWAIT	71	61	90	202
A EMIR	534	902	564	979
INDIEN			1585	3622
BANGLA	12	29	385	535
THAIL	3	4	270	167
MALAYS	1	2	983	3505
CHINA	53	1060	366	1498
SKOREA		3	62	777
JAPAN	4	26	73	255
TAIWAN			28	2367
AUSTRL	15	28	618	3750
8403 10 10				
ZENTRALHEIZUNGSKESSEL A GUSSEISEN				
EINF	7283*	5000*	59861*	50297*
EU	4716	2718	38662	34920
FRANKR	1339	756	13967	7709
NIEDL	1273	1313	10013	21989
ITAL	2034	627	13555	4316
DAENM	70	22	371	260
SCHWED			39	58
OESTER			717	488
SCHWZ	1501	2020	8892	11980
TUERK	1065	260	10978	2894
SLOWEN			1336	494
AUSF	31901*	16284*	125701*	87662*
EU	12424	8192	60684	31477
FRANKR	2980	1218	11097	4942
NIEDL	467	141	1874	808
ITAL	756	352	2818	1278
G BRIT	205	99	1466	750
IRLAND	600	233	2791	1111
GRIECH	1657	497	5365	1601
SPAN	292	169	1479	840
OESTER	2466	1924	10749	8781
BELGI	2126	1044	18022	8903
LUXEMB	760	452	4520	2428
ISLAND			152	76
NORWEG	451	153	1174	403
LIECHT	22	29	309	318
SCHWZ	2505	1381	13113	7220
TUERK	1272	700	3100	1690
LETTLD	131	119	513	472
POLEN	6999	3019	15040	7864
TSCHE	1662	949	4737	2973
SLOWAK	460	275	1226	725
UNGARN	999	606	2276	1537
RUMAEN	287	236	1116	766
BULGAR	145	59	641	269
UKRAIN	93	62	385	284
W RUSS	116	40	358	226
RUSSLD	389	304	982	888
KASACH	134	132	2839	2873
SLOWEN	336	183	1877	1083
KROAT	241	155	1340	1033
B HERZ	392	259	827	847
ALGER			170	119
USA	1834	827	7190	2177
MEXIKO			84	192
ZYPERN			333	187
LIBAN	120	43	380	134
SYRIEN	1305	348	3785	1201
OMAN	33	71	33	71
CHINA	210	237	477	402
8403 10 90				
ZENTRALHEIZUNGSKESSEL NICHT A GUSSEIS				
EINF	20379*	33054*	88725*	139764*
LV			10	6
PV	115	47	433	176
EU	16803	29159	70656	119843
FRANKR	5819	7799	28609	31516
NIEDL	4445	12170	20717	57140
ITAL	2110	5027	6198	13827
G BRIT	394	917	1323	1705
DAENM	73	51	359	344
PORTUG	719	1178	2259	3809
SCHWED	30	139	752	1380
OESTER	2211	1875	10403	10394
LIECHT	861	951	4579	4392
SCHWZ	1224	1813	4982	6719
TUERK	651	877	5847	7641
POLEN	835	197	1950	869
UNGARN			349	248
AUSF	57290*	92295*	365322*	578853*

Wichtigste Ursprungs- und Bestimmungs-Laender	JULI 1999 dt = 100kg	JULI 1999 1000 DM	JAN./JUL. 1999 dt = 100kg	JAN./JUL. 1999 1000 DM
EU	35565	63075	258672	441294
FRANKR	9639	10891	63327	67842
NIEDL	3258	6445	17620	33050
ITAL	6155	10569	48084	85980
G BRIT	3502	9124	29356	70741
IRLAND			104	124
DAENM	716	2362	7737	18288
GRIECH	170	126	2005	1449
PORTUG	440	2580	2483	17385
SPAN	3736	6600	19182	37961
SCHWED	361	904	2788	7964
FINNL	13	112	243	2903
OESTER	5370	10748	36571	60867
BELGI	1883	2461	27479	37119
LUXEMB	323	454	1693	2641
NORWEG	144	143	514	1121
SCHWZ	2467	3135	12682	18113
TUERK	3651	5700	15785	25191
ESTLD	52	66	184	205
LETTLD	299	351	1573	1878
LITAU	36	43	189	243
POLEN	7982	9797	32640	35737
TSCHE	1813	2350	7902	10315
SLOWAK	445	527	2897	3761
UNGARN	1377	1667	7788	8660
RUMAEN	317	356	2006	2147
UKRAIN	239	396	1005	1495
W RUSS	217	467	283	753
MOLDAU	95	121	163	258
RUSSLD	580	586	4155	4534
KASACH	67	70	129	112
SLOWEN	373	587	1657	3067
KROAT	561	866	3486	5892
B HERZ	69	128	485	733
SR JUG	15	39	143	184
TUNES	23	43	63	121
USA	48	230	1627	1715
KANADA	303	728	5436	6718
EL SAL			217	522
ISRAEL	2	5	188	447
A EMIR			56	88
CHINA	420	506	2876	2407
JAPAN	3	50	25	195
HONGK	49	33	274	516
8403 90 10				
TEILE A GUSSEISEN V ZENTRALHEIZKESSEL				
EINF	3891*	1017*	11613*	3053*
EU	2880	1003	11203	2836
NIEDL	7	101	17	181
ITAL	2869	893	10791	2369
OESTER			342	190
AUSF	4570*	1369*	10882*	3894*
EU	3871	1102	8317	2512
FRANKR	250	67	669	178
NIEDL	19	7	491	127
G BRIT	3493	880	5947	1485
OESTER	76	110	730	421
BELGI	3	4	223	113
SCHWZ	85	65	392	334
TUERK	2	1	266	169
POLEN	52	52	349	153
RUSSLD	30	33	186	139
USA	456	98	1031	231
CHINA			61	223
8403 90 90				
ANG TEILE V ZENTRALHEIZUNGSKESSELN				
EINF	8663*	13523*	43666*	70183*
PV	23	6	562	117
EU	6294	12459	31314	62154
FRANKR	240	542	3472	5211
NIEDL	4242	8974	17385	41890
ITAL	718	977	3223	4844
G BRIT	62	160	389	603
DAENM	137	760	949	3182
SPAN	29	35	129	253
SCHWED	9	25	275	638
OESTER	387	683	3302	4262
BELGI	470	303	2220	1876
SCHWZ	186	382	1126	3269
TUERK	114	67	809	453
POLEN	173	82	1029	382
TSCHE	1473	367	7882	2771
SLOWAK	418	100	420	110
KROAT	6	3	1135	744
AUSF	7384*	24773*	39407*	140160*
PV	85	16	310	88
EU	4805	16341	25747	98227
FRANKR	586	2313	4298	16791
NIEDL	473	1819	3269	11860
ITAL	1535	3304	5721	15871
G BRIT	727	3169	4004	19088
DAENM	127	497	857	2947
GRIECH	6	30	74	202
PORTUG	94	474	616	2944
SPAN	301	593	1564	4064
SCHWED	2	40	55	236
OESTER	619	2939	3000	13818
BELGI	286	1121	2169	9233
LUXEMB	42	220	251	963
NORWEG	4	16	50	336
LIECHT			52	146
SCHWZ	162	668	1461	5327
TUERK	1260	4286	5037	17823
LETTLD	16	174	49	358
POLEN	302	1112	1224	5205
TSCHE	443	585	3513	3154

Wichtigste Ursprungs- und Bestimmungs-Laender	JULI 1999 dt = 100kg	JULI 1999 1000 DM	JAN./JUL. 1999 dt = 100kg	JAN./JUL. 1999 1000 DM
SLOWAK	13	67	81	507
UNGARN	66	231	321	1410
RUMAEN	18	60	54	217
UKRAIN	22	141	142	552
RUSSLD	58	160	268	830
SLOWEN	46	173	295	1487
KROAT	45	188	243	966
B HERZ	10	76	28	164
USA	15	103	395	1391
KANADA	3	53	45	572
ISRAEL	38	101	54	182
VIETN			15	102
HONGK	16	66	33	227
8404 10 00				
HILFSAPP F KESSEL DER POS 8402 U 8403				
EINF	895*	506*	8416*	4355*
EU	160	233	1432	1823
NIEDL	147	214	701	1098
ITAL	13	19	637	482
DAENM			52	136
ESTLD	360	151	1185	457
POLEN	6	7	4043	1492
TSCHE	45	27	400	189
UNGARN	200	44	1226	342
AUSF	830*	1313*	9753*	16823*
EU	168	361	786	2542
FRANKR	21	81	41	140
ITAL			9	906
DAENM	2	10	148	369
SCHWED			247	457
OESTER	51	126	65	148
BELGI	90	117	181	265
SCHWZ	48	74	113	171
POLEN	68	248	508	1586
TSCHE	8	23	348	1333
SLOWAK	85	197	85	197
RUSSLD	76	76	873	809
KROAT			304	686
AEGYPT			182	159
S AFR			58	65
USA			229	810
KUBA			144	846
BRASIL			6	92
ARGENT			72	102
ZYPERN			170	399
KUWAIT			2	66
INDIEN			262	2030
BANGLA			173	895
THAIL			166	530
INDONE	85	60	100	106
CHINA			245	819
JAPAN			488	430
TAIWAN	272	230	4283	2455
8404 20 00				
KONDENSATOREN F DAMPFKRAFTMASCHINEN				
EINF	*	*	3*	33*
AUSF	12*	31*	718*	1178*
EU		1	645	832
ITAL			72	204
SPAN			580	580
TSCHE			11	90
HONGK			16	74
8404 90 00				
TEILE V HILFSAPP F KESSEL U KONDENSAT				
EINF	2142*	1952*	8529*	4867*
EU	25	125	622	877
NIEDL	5	25	31	227
SCHWED			39	120
BELGI	19	96	472	410
SCHWZ	739	1142	743	1176
ESTLD	324	316	1217	949
POLEN	473	72	1726	652
TSCHE	435	120	1374	439
SLOWAK	10	19	171	163
UNGARN	129	116	652	529
AUSF	8073*	7914*	33079*	38557*
PV			1	13
EU	287	549	6539	7108
FRANKR	114	165	549	654
NIEDL	2	18	4334	1228
ITAL	30	61	473	2000
G BRIT	114	100	249	517
IRLAND		15	6	160
DAENM	4	7	516	783
PORTUG	1	7	6	93
SPAN	5	30	107	518
OESTER	9	80	41	255
BELGI	8	66	228	796
SCHWZ	15	46	142	462
TUERK			174	804
ESTLD	582	624	1626	1674
LETTLD			14	144
LITAU	1082	277	1387	469
POLEN	2367	1629	9870	5111
TSCHE	15	174	479	782
SLOWEN			27	86
KROAT			415	776
S AFR	6	26	52	233
USA	1	66	49	462
KANADA			77	146
MEXIKO		4	17	108

Wichtigste Ursprungs- und Bestimmungs-Laender	JULI 1999 dt = 100kg	JULI 1999 1000 DM	JAN./JUL. 1999 dt = 100kg	JAN./JUL. 1999 1000 DM
DOMINI	1032	436	1032	436
TRINID			304	742
NL ANT			3	64
VENEZU			117	544
ZYPERN	9	140	9	140
IRAN	90	620	116	716
SAUDIA	9	85	35	403
KUWAIT	150	89	827	888
A EMIR			15	110
INDIEN			351	837
THAIL	200	139	3379	3372
INDONE			200	150
MALAYS	9	26	339	3062
SINGAP			20	87
CHINA	242	515	1220	2110
SKOREA	1944	2508	2396	3241
TAIWAN			38	109
HONGK			21	194
NEUSEE			1595	2547
8405 10 00				
GENERATORGAS- U WASSERGASERZEUGER USW				
EINF	55*	524*	175*	4779*
EV				10
LV			45	2094
AUS LG	3	56	23	610
EU	41	270	61	1206
G BRIT		53	16	926
OESTER	41	213	41	213
USA	14	248	55	1428
INDIEN			46	2094
AUSF	1103*	7617*	33580*	45859*
EV			19	349
EU	521	5640	2191	15416
FRANKR	1	15	115	957
NIEDL		1	791	5460
ITAL		3	330	2061
G BRIT		33	319	733
IRLAND	400	5296	400	5306
DAENM	1	24	90	342
SPAN		14	13	121
SCHWED	118	232	121	265
POLEN			37	266
UNGARN			121	557
AEGYPT			260	1016
USA			6	58
VENEZU	11	18	29911	22424
BRASIL			219	3092
ISRAEL		7	94	532
INDIEN	566	1935	685	2264
8405 90 00				
TEILE V GENERATOR- WASSERGASERZG USW				
EINF	4*	20*	40*	255*
EU	4	15	40	238
OESTER	2	6	21	173
AUSF	26*	385*	202*	2553*
EV				11
LV	10	35	10	35
EU	4	42	42	499
NIEDL			6	88
ITAL	2	21	8	149
TSCHE	2	96	16	161
AETHIO			1	52
IRAN	9	156	27	1075
INDONE			37	169
8406 10 00				
DAMPFTURBINEN ANTRIEB V WASSERFAHRZG				
EINF	*	*	11*	79*
USA			1	53
AUSF	*	*	*	*
8406 81 10				
WASSERDAMPFTURB F EL-GENERATOR >40MW				
EINF	*	*	3*	147*
USA			3	147
AUSF	2859*	10462*	17101*	63931*
EU		1	858	1963
DAENM			533	1132
FINNL		1	126	831
POLEN	1969	9296	4207	15163
AEGYPT			2261	5400
INDONE	887	1140	5911	15760
TAIWAN			4061	25620
8406 81 90				
AND WASSERDAMPFTURBINEN > 40MW				
EINF	*	*	*	*
AUSF	*	*	36*	1265*
EU				202
FRANKR				202
THAIL			36	1063
8406 82 11				
WASSERDAMPFTURB F EL-GENERATOR <10MW				
EINF	*	*	3*	22*
AUSF	90*	228*	2298*	18619*
EV			106	2458
EU			618	4499
FRANKR			67	765
ITAL			182	1020
SPAN			180	904
OESTER			190	1790
TSCHE			228	1943
SLOWAK			154	1943
SLOWEN			110	75
VENEZU			91	328
INDIEN			410	6130
MALAYS	90	228	174	486
SKOREA			223	1150
AUSTRL			281	2081
8406 82 19				
WASSERDAMPFTURB F EL-GENERATOR >10MW				
EINF	*	*	207*	4727*
EU			207	4727
ITAL			207	4727
AUSF	1499*	12765*	7196*	83260*
EU			540	3900
FRANKR			540	3900
SCHWZ			412	2868
UNGARN			266	9848
AEGYPT			387	3272
USA			2068	10112
MEXIKO			1270	7424
IRAN	640	7134	640	7134
CHINA	859	5631	859	5631
AUSTRL			664	3032
8406 82 90				
ANDERE DAMPFTURBINEN				
EINF	5*	49*	272*	2659*
LV			56	629
AUS LG			180	1384
EU			5	11
NORWEG			3	149
RUMAEN			5	112
USA	5	49	264	2316
AUSF	818*	8321*	2807*	29404*
LV	480	6547	486	6758
EU	232	1226	811	6335
FRANKR			26	181
NIEDL			63	866
ITAL			56	349
G BRIT	106	562	146	1288
SPAN	124	664	477	3374
SCHWED			13	128
FINNL			28	177
RUMAEN			4	112
KROAT			78	447
MAROKK			4	65
S AFR			8	180
USA	32	251	32	251
KANADA			18	367
TRINID			296	7596
IRAN			7	98
KUWAIT			126	1011
INDIEN	480	6547	932	10163
MALAYS			119	364
CHINA			5	54
SKOREA			58	831
TAIWAN	70	270	156	1034
PAPUA			120	469
8406 90 10				
LAUF- LEITSCHAUFELN ROTOREN F DAMPFT				
EINF	526*	9773*	11154*	57503*
LV	46	670	524	4029
PV	8	46	114	1531
AUS LG			4	31
EU	183	6341	7218	36390
FRANKR	151	1533	1989	6823
NIEDL	16	4755	633	16266
ITAL			766	3262
G BRIT			233	1176
SCHWED	16	53	59	101
OESTER			2982	9004
BELGI			554	1734
NORWEG			20	226
SCHWZ	10	62	294	760
POLEN	4	310	1115	5921
TSCHE	281	1500	801	4093
UNGARN	62	986	644	4557
RUMAEN		47	2	291
KROAT			24	296
MAROKK			108	165
LIBYEN	14	50	14	50
USA	1	4	207	388
KANADA	22	180	22	180
JAMAIK			56	76
BRASIL			20	145
JORDAN			56	76
PAKIST	8	130	8	130
INDIEN			285	398
INDONE	41	60	73	108
MALAYS			73	133
JAPAN			57	1070
AUSF	2250*	14360*	15895*	83751*
EV	71	1463	274	5234
LV	2	76	2008	7060
PV	13	26	36	392
EU	56	4300	2285	31994
FRANKR	25	467	1156	8001
NIEDL	13	2851	51	15084
ITAL	5	50	90	1971
G BRIT	7	58	219	1227
IRLAND			1	116
GRIECH			41	2063
SPAN			357	2986
SCHWED			254	399
BELGI	5	74	5	76
NORWEG			21	672
SCHWZ	2	216	529	2739
POLEN	301	327	981	3790
TSCHE	252	966	634	3803
UNGARN	13	204	551	4066
RUMAEN			276	192
BULGAR			40	164
RUSSLD			34	1115
KROAT	393	226	1683	1448
MAROKK			313	2274
LIBYEN	2	216	6	2214
KENIA			1	73
S AFR			2	173
USA	354	5737	6216	14593
MEXIKO			13	3573
BRASIL	10	262	62	2467
IRAK	11	192	11	192
JORDAN			52	474
KUWAIT			2	172
INDIEN			2	125
INDONE	2	69	8	112
MALAYS	3	49	28	542
CHINA			626	423
SKOREA	224	518	450	1043
JAPAN	623	825	821	3769
TAIWAN				166
8406 90 90				
ANDERE TEILE VON DAMPFTURBINEN				
EINF	1402*	2418*	12854*	28232*
EV			4	238
LV	37	50	670	2477
EU	372	966	2341	4253
FRANKR	1	45	509	1135
NIEDL		3	15	706
ITAL	271	94	1217	1124
G BRIT	51	111	354	610
OESTER	39	285	108	453
SCHWZ	159	664	1732	5902
TUERK			67	180
POLEN			5509	4703
TSCHE	752	761	2362	3501
RUSSLD	68	142	189	306
KROAT			173	126
S AFR			39	697
USA	14	209	69	937
JAMAIK	37	50	37	50
ISRAEL			26	740
A EMIR			16	50
SINGAP			3	174
SKOREA			82	412
AUSF	8159*	25658*	27740*	140446*
EV	11	202	189	1940
LV	8	336	805	3409
PV	1	8	22	137
EU	394	3123	4022	23360
FRANKR	44	255	80	821
NIEDL	58	260	82	1294
ITAL	5	368	38	1480
G BRIT	1	82	1128	1128
DAENM		1	20	116
GRIECH		3	40	1480
PORTUG		71	329	880
SPAN	4	198	1436	8020
SCHWED	48	400	113	747
FINNL		26	9	830
OESTER	68	225	503	3098
BELGI	44	1184	151	3489
LUXEMB	125	50	125	79
NORWEG		27	15	381
SCHWZ	735	802	5561	6845
TUERK		7	18	485
POLEN	818	672	2513	4287
TSCHE	108	339	1528	2638
SLOWAK			26	402
UNGARN	2	9	234	800
RUMAEN			491	2192
BULGAR			37	894
UKRAIN	369	250	369	270
RUSSLD		17	390	250
SLOWEN	15	409	15	474
KROAT	168	426	348	862
MAROKK			21	168
ALGER	1	7	1	245
LIBYEN	4	861	35	1954
AEGYPT			180	2924
SUDAN	13	534	15	607

Wichtigste Ursprungs- und Bestimmungs-Laender	JULI 1999 dt = 100kg	JULI 1999 1000 DM	JAN./JUL. 1999 dt = 100kg	JAN./JUL. 1999 1000 DM
ELFBK	1	65	2	134
KENIA				79
MAURIT			5	151
SIMBAB			4	398
S AFR	20	765	73	2342
USA	2228	11579	7983	41231
KANADA			111	388
MEXIKO			289	5574
KUBA			392	1686
JAMAIK			198	2282
KOLUMB	1	5	9	191
VENEZU	32	1625	117	3179
BRASIL	28	615	115	4015
CHILE			103	619
ARGENT	68	398	106	1005
ZYPERN			1	188
SYRIEN	1	123	1	136
IRAK	2	418	2	418
IRAN	1	48	20	1222
ISRAEL			26	780
SAUDIA	35	1935	42	2123
KUWAIT			6	399
KATAR			4	191
A EMIR			20	491
OMAN			214	1574
PAKIST	1	210	12	697
INDIEN	10	369	292	3892
THAIL	1	3	9	153
VIETN	2	9	9	111
INDONE	1	22	569	3504
MALAYS	3	34	48	1938
SINGAP	8	36	19	361
PHILIP			208	426
CHINA	1	6	227	912
SKOREA			68	3999
JAPAN		25	49	826
TAIWAN	59	21	97	709
AUSTRL	6	46	264	2486
8407 10 10				
HUB- ROTATIONSKOLBENMOTOR ZIV LFZ				
	STUECK		STUECK	
EINF	56*	1222*	424*	8306*
GEW DT	57		498	
EV			4	118
LV	1	60	10	173
EU	23	271	167	1746
G BRIT	4	54	8	105
OESTER	15	217	159	1840
USA	33	951	244	6436
AUSTRL			5	74
AUSF	60*	1135*	301*	4867*
GEW DT	49		312	
EV			1	17
LV			6	97
PV	1	57	4	369
EU	7	170	65	1212
NIEDL	4	108	14	375
G BRIT			1	100
DAENM			1	86
OESTER	2	39	28	424
LUXEMB			3	99
NORWEG			2	86
SCHWZ	2	156	34	638
MALTA			1	252
POLEN	2	30	20	419
SLOWEN	1	35	5	161
USA	9	116	93	865
KANADA			5	99
IRAN			4	106
CHINA			7	165
HONGK	33	595	33	595
8407 10 90				
HUB- ROTATIONSKOLBENMOTOR AND LFZ				
	STUECK		STUECK	
EINF	13*	192*	73*	984*
GEW DT	14		81	
EV	1	46	5	258
LV	1	4	5	91
EU	6	57	37	364
OESTER	6	57	34	348
USA	1	46	13	378
JAPAN			4	57
AUSTRL	2	55	5	108
AUSF	2*	22*	46*	788*
GEW DT	1		76	
EV			1	37
LV			2	91
EU	2	22	14	227
NIEDL			4	119
SCHWED	1	18	6	83
USA			23	334
8407 21 10				
AUSSENBORDMOTOREN HUBRAUM <325 CM3				
	STUECK		STUECK	
EINF	762*	784*	5780*	5673*
GEW DT	232		1761	
AUS LG	584	542	3571	3363
EU	4	5	65	90
USA	23	41	87	158
JAPAN	733	705	5614	5420
AUSF	4*	9*	224*	173*
GEW DT	3		45	
EU	2	2	207	125
FRANKR			201	116
8407 21 91				
AUSSENBORDMOTOREN > 325CM3 < 30KW				
	STUECK		STUECK	
EINF	106*	354*	894*	3000*
GEW DT	95		769	
AUS LG	89	295	625	2121
EU	7	16	58	174
BELGI	6	11	54	167
USA	10	43	80	349
JAPAN	89	295	780	2430
AUSF	8*	41*	33*	108*
GEW DT	6		26	
EU	3	14	25	67
8407 21 99				
AUSSENBORDMOTOREN > 325CM3 > 30KW				
	STUECK		STUECK	
EINF	153*	902*	939*	5477*
GEW DT	239		1384	
LV	1	4	1	4
AUS LG	86	807	473	2742
EU	1	7	20	149
BELGI	1	7	20	149
USA	8	61	98	784
JAPAN	143	796	819	4519
AUSF	13*	138*	38*	348*
GEW DT	20		66	
EU	12	125	17	171
SCHWED	9	94	9	94
IRAN			10	76
8407 29 20				
OTTOMOTOR F WASSERFAHRZEUGE <200KW				
	STUECK		STUECK	
EINF	1*	4*	49*	215*
GEW DT	1		125	
EU			15	44
USA	1	4	34	171
AUSF	86*	40*	100*	208*
GEW DT	21		65	
PV	86	40	86	40
POLEN			8	86
8407 29 80				
OTTOMOTOR F WASSERFAHRZEUGE >200KW				
	STUECK		STUECK	
EINF	3*	29*	17*	141*
GEW DT	11		65	
EU	2	20	4	40
AUSF	2*	44*	8*	175*
GEW DT	9		36	
PV	1	18	1	18
SAUDIA			3	86
8407 31 00				
HUBKOLBENMOTOR OTTO F KFZ <50CM3				
	STUECK		STUECK	
EINF	95*	44*	1135*	537*
GEW DT	13		131	
SLOWEN	81	32	842	327
TAIWAN	2	8	127	111
AUSF	*	*	*	*
8407 32 10				
HUBKOLBMOTOR OTTO F KFZ >50-125CM3				
	STUECK		STUECK	
EINF	8*	20*	795*	740*
GEW DT	5		244	
EU	5	17	132	257
ITAL			127	240
TAIWAN			594	408
AUSF	*	*	80*	37*
GEW DT			10	
EU			55	25
8407 32 90				
HUBKOLBMOTOR OTTO F KFZ>125-250CM3				
	STUECK		STUECK	
EINF	3*	9*	35*	93*
GEW DT	2		25	
EU			7	9
AUSF	11*	6*	500*	333*
GEW DT	2		99	
EU	11	6	470	313
ITAL			320	211
8407 33 10				
HUBKOLBMOT INDMONT KFZ>250-1000CM3				
	STUECK		STUECK	
EINF	784*	961*	8461*	10801*
GEW DT	689		7439	
TSCHE	784	961	8424	10408
USA			17	93
AUSF	*	*	*	*
8407 33 90				
AND HUBKOLBMOT F KFZ >250-1000CM3				
	STUECK		STUECK	
EINF	1191*	2853*	7890*	19646*
GEW DT	1532		10855	
EV	5	8	12	20
PV			1	8
AUS LG	7	18	177	368
EU	952	2428	6889	17624
OESTER	952	2428	6860	17569
TSCHE	56	80	178	377
USA	34	61	79	163
JAPAN	135	271	702	1412
AUSF	44*	62*	507*	873*
GEW DT	17		330	
PV			40	20
EU	42	52	451	740
ITAL	36	32	192	272
8407 34 10				
HUBKOLBMOT IND MONTAGE KFZ>1000CM3				
	STUECK		STUECK	
EINF	65657*	212935*	445371*	1358800*
GEW DT	111463		722291	
EV	8136	7730	55369	48841
PV			11686	55081
EU	7	83	106	699
SCHWED	7	83	72	547
TSCHE			473	626
UNGARN	52778	190244	343664	1207328
MEXIKO	8772	8242	65973	58530
BRASIL	3936	13732	23179	75755
JAPAN			11687	55084
AUSTRL	164	434	288	766
AUSF	49101*	114578*	259508*	741159*
GEW DT	50076		246067	
PV	11029	41898	54784	199617
EU	25488	33508	223290	307248
PORTUG	1254	3612	10478	34627
SPAN	20302	16206	164938	145471
OESTER	1793	7381	1800	7393
BELGI	2137	5306	46068	118734
POLEN	24	99	366	951
TSCHE	1213	3097	9909	15551
SLOWAK	814	3010	16951	44469
S AFR	3446	7620	18903	47026
USA	6063	36563	48864	212147
MEXIKO	7188	24575	24711	80322
BRASIL	2729	8576	15280	29630
CHINA			16	64
TAIWAN	156	540	1226	3660
8407 34 30				
HUBKOLBENMOT KFZ 1000CM3 GEBRAUCHT				
	STUECK		STUECK	
EINF	1289*	1174*	9272*	7049*
GEW DT	1463		10750	

Wichtigste Ursprungs- und Bestimmungs-Laender	JULI 1999 dt	JULI 1999 1000 DM	JAN./JUL. 1999 dt	JAN./JUL. 1999 1000 DM
	dt = 100kg	1000 DM	dt = 100kg	1000 DM
EV	362	119	1164	381
LV			4	116
PV	1	149	3	191
EU	798	847	5768	4045
NIEDL	453	776	2619	3319
SPAN	27	5	382	153
TUERK			6	85
UNGARN	18	3	412	380
S AFR	204	62	332	98
USA	121	167	903	861
JAPAN	25	25	1199	1146
HONGK	2	10	4	115
AUSF	275*	461*	2448*	2385*
GEW DT	519		4150	
EV			14	21
LV	2	47	6	184
PV			1	75
EU	15	117	440	623
G BRIT	8	74	25	193
BELGI			95	119
S AFR			2	60
USA	2	95	10	421
PARAGU			2	88
MALAYS	51	52	53	53
JAPAN			6	90
HONGK	2	47	6	173

8407 34 91

HUBKOLBENMOTOREN NEU KFZ <1500CM3

	STUECK		STUECK	
EINF	3626*	7048*	100234*	188093*
GEW DT	4184		124032	
EU	1392	2955	94969	188293
FRANKR	16	26	167	278
G BRIT	80	114	653	1076
SPAN	1208	2232	94024	183301
BELGI	105	568	107	579
UNGARN	1418	2025	4079	7066
USA	17	89	91	980
MEXIKO			28	91
JAPAN	15	122	117	476
AUSTRL	765	1818	909	2120
AUSF	2749*	5233*	44071*	95803*
GEW DT	3887		50157	
EU	1073	3780	37388	71026
FRANKR	34	56	195	346
ITAL	67	117	368	717
G BRIT	40	122	172	490
SPAN	803	3111	35790	68966
OESTER	98	294	622	1870
POLEN	369	1839	3743	18509
TSCHE	22	70	72	216
SLOWAK	1268	2481	2742	5380

8407 34 99

HUBKOLBENMOTOREN NEU KFZ >1500CM3

	STUECK		STUECK	
EINF	90087*	323371*	669585*	2243948*
GEW DT	131627		937918	
EV			552	792
LV	2	128	8	461
AUS LG	13	33	214	757
EU	61519	246559	464600	1662713
FRANKR	69	185	541	1364
NIEDL	275	623	2329	5260
ITAL			35	152
G BRIT	20478	56248	207705	548952
SPAN	131	195	6599	11397
SCHWED	4	11	72	480
OESTER	40192	186918	246250	1107942
BELGI	370	2379	1061	7134
SCHWZ	1	4	19	2765
POLEN	14	54	56	314
TSCHE	3	131	234	998
UNGARN	27696	74618	200553	540087
USA	79	286	718	7262
MEXIKO	46	147	831	1816
VENEZU			52	120
BRASIL	177	800	574	3422
CHINA	3	13	56	163
SKOREA	52	91	227	464
JAPAN	25	91	426	1521
AUSTRL	257	550	1156	2431
AUSF	19931*	56226*	424109*	1207034*
GEW DT	28902		676428	
EV	4863	13535	306006	847230
LV			2	134
PV	672	5138	3924	24147
EU	5969	16275	71021	222831
FRANKR	386	1163	7884	17871
NIEDL	35	104	259	660
ITAL	497	1096	3523	8314
G BRIT	4025	11121	37013	102178
DAENM	22	71	149	536
GRIECH	17	58	111	370
PORTUG	38	110	211	644
SPAN	206	587	5439	15593
SCHWED	40	98	286	721
FINNL	7	12	5749	34028
OESTER	136	541	6096	35809
BELGI	554	1306	4268	6996
NORWEG	10	42	68	486
SCHWZ	79	289	422	1770
TUERK	7	41	43	206
LETTLD			2	72
POLEN	1270	7911	7937	43942
TSCHE	3133	2806	16038	15171
UNGARN	27	73	1104	3028
UKRAIN	3	80	9	95
RUSSLD	41	265	62	517
AEGYPT	197	524	920	2386
S AFR	15	58	2542	7825
USA	5932	21016	307612	867169
KANADA	61	166	262	533
MEXIKO	127	579	750	3419
VENEZU	1	4	3464	9422
BRASIL	56	128	1161	2394
ARGENT	2881	5316	9706	20298
A EMIR	5	25	30	177
VIETN			24	134
MALAYS			4	65
SINGAP	27	98	103	406
PHILIP			84	400
CHINA			190	742
JAPAN	29	145	170	945
AUSTRL	15	73	64	635

8407 90 10

ANDERE OTTOMOTOREN HUBRAUM<250CM3

	STUECK		STUECK	
EINF	32245*	5696*	357103*	66281*
GEW DT	3587		40585	
EV	5	3	5	3
PV			336	187
AUS LG	3081	922	14079	4068
EU	12636	1687	130612	19183
FRANKR			430	192
ITAL	12556	1652	126780	17886
BELGI	73	34	3360	1056
TSCHE			5812	2749
SLOWEN			458	145
BR JUG			150	93
USA	14461	2601	167031	28194
THAIL	788	208	6146	1803
JAPAN	4354	1195	54207	14129
TAIWAN			1584	232
AUSF	2601*	476*	42089*	4677*
GEW DT	80		1392	
EV			1	15
EU	456	207	5891	1809
FRANKR	138	90	2114	693
ITAL	220	85	3108	888
POLEN			1101	282
TSCHE	1575	20	11036	165
UNGARN	279	57	19408	743
USA	65	62	2756	914
KANADA	68	58	316	212
IRAN			610	163
CHINA	100	26	700	181

8407 90 50

AND OTTOMOT>250CM3 IND KFZ-MONTAGE

	STUECK		STUECK	
EINF	6*	20*	17*	118*
GEW DT	10		56	
EU	6	20	13	111
AUSF	*	*	*	*

8407 90 80

ANDERE OTTOMOTOREN LEISTUNG <10KW

	STUECK		STUECK	
EINF	951*	649*	29472*	18803*
GEW DT	320		8336	
EV			2	7
AUS LG	663	412	3061	1761
EU	3	4	23	22
TUERK			217	66
USA	160	120	14918	6287
JAPAN	788	525	14313	9104
AUSF	171*	235*	1688*	1276*
GEW DT	58		369	
PV			414	308
EU	50	35	524	255
TSCHE	6	20	426	331
USA	10	50	486	363

8407 90 90

ANDERE OTTOMOTOREN LEISTUNG >10KW

	STUECK		STUECK	
EINF	1520*	1893*	21598*	21927*
GEW DT	972		12334	
EV			6	15
LV			1	12
AUS LG	25	315	409	937
EU	77	463	1165	4849
NIEDL	1	136	14	601
ITAL			140	234
G BRIT	64	237	952	3593
BELGI	12	90	88	401
SCHWZ			12	181
USA	1130	966	17696	13235
JAPAN	306	432	2774	3562
AUSF	78*	2901*	489*	8728*
GEW DT	470		1535	
EU	23	1928	164	4311
FRANKR	9	1713	43	2488
NIEDL	1	189	10	821
ITAL	1	2	25	173
G BRIT	1	3	30	118
OESTER	3	7	26	459
BELGI	1	4	8	215
SCHWZ	6	137	20	599
TUERK			2	72
POLEN			10	137
TSCHE			6	108
USA	22	176	242	1019
JAPAN			13	464
HONGK	5	243	5	243
AUSTRL	2	395	10	1650

8408 10 11

DIESELMOTOREN POS 8901-05 USW GEBR

	STUECK		STUECK	
EINF	*	*	2*	118*
GEW DT			95	
EU			1	100
SCHWED			1	100
AUSF	*	*	9*	3021*
GEW DT			812	
EU			5	1557
FRANKR			2	938
DAENM			1	110
SPAN			1	492
ISLAND			1	80
CHINA			1	1380

8408 10 19

DIESELMOTOREN AND WASSERFAHRZ GEBR

	STUECK		STUECK	
EINF	2*	133*	38*	776*
GEW DT	231		1289	
LV			2	205
EU	1	15	10	81
NORWEG			2	55
RUMAEN	1	118	1	118
USA			11	126
A EMIR			3	242
INDIEN			6	113
AUSF	15*	298*	54*	1876*
GEW DT	93		1324	
EU	14	128	36	1038
FRANKR			1	220
NIEDL	1	4	9	172
DAENM			1	148
BELGI	2	11	13	383
LUXEMB	1	80	1	80
NORWEG			1	240
LITAU			2	180
SUDAN	2	173	2	173
VIETN			5	80

8408 10 22

DIESELMOT POS 8901-05 USW NEU<15KW

	STUECK		STUECK	
EINF	15*	10*	31*	33*
GEW DT	5		9	
EU	15	10	31	33
AUSF	*	*	*	*

8408 10 24

DIESELMOTOR AND WASSERFZ NEU<15KW

	STUECK		STUECK	
EINF	17*	99*	157*	883*
GEW DT	22		176	
EU	15	75	155	859
FRANKR	4	33	32	162
NIEDL	6	26	44	356
G BRIT			78	323
AUSF	2*	27*	15*	179*
GEW DT	5		28	
EU			4	31
POLEN	2	27	10	148

Wichtigste Ursprungs- und Bestimmungs-Laender	JULI 1999 dt = 100kg	JULI 1999 1000 DM	JAN./JUL. 1999 dt = 100kg	JAN./JUL. 1999 1000 DM
8408 10 25				
DIESELMOT P 8901-06USW NEU>15-50KW				
	STUECK		STUECK	
EINF	*	*	1*	10*
GEW DT			2	
EU			1	10
AUSF	*	*	1*	14*
GEW DT			2	
8408 10 28				
DIESELMOT AND WASSERFZ NEU>15-50KW				
	STUECK		STUECK	
EINF	83*	521*	599*	4034*
GEW DT	168		1101	
EU	83	621	597	4014
FRANKR	10	67	48	337
NIEDL	21	151	85	373
ITAL	23	167	156	912
G BRIT			220	1294
DAENM	29	216	102	828
SCHWED			16	270
AUSF	11*	107*	52*	431*
GEW DT	23		152	
EU	1	11	19	116
NIEDL			16	92
POLEN	10	96	23	240
USA			10	73
8408 10 31				
DIESELMOT 8901-06 USW NEU>50-100KW				
	STUECK		STUECK	
EINF	*	*	10*	81*
GEW DT			17	
EU			9	56
AUSF	*	*	3*	67*
GEW DT			11	
EU			2	55
OESTER			2	55
8408 10 39				
DIESELMOT AND WASSERF NEU>50-100KW				
	STUECK		STUECK	
EINF	1*	19*	121*	753*
GEW DT	6		377	
EU	1	19	117	702
FRANKR	1	19	15	113
G BRIT			84	504
AUSF	24*	246*	170*	1918*
GEW DT	133		901	
EU	22	221	147	1535
NIEDL	21	206	123	1125
SCHWED			16	314
USA			14	213
8408 10 41				
DIESELM P 8901-06USW NEU>100-200KW				
	STUECK		STUECK	
EINF	*	*	10*	302*
GEW DT			98	
EU			2	132
DAENM			2	132
NORWEG			6	170
AUSF	*	*	17*	549*
GEW DT			125	
EU			10	384
NIEDL			4	107
DAENM			4	234
SLOWEN			2	60
8408 10 49				
DIESELM AND WASSERFZ NEU>100-200KW				
	STUECK		STUECK	
EINF	*	*	45*	564*
GEW DT			210	
EU			42	535
G BRIT			5	63
SCHWED			25	330
OESTER			12	204
AUSF	29*	546*	151*	3152*
GEW DT	247		1053	
EU	25	442	122	2080
FRANKR	22	383	112	1729
NIEDL			4	109
SPAN			3	183
SCHWED	3	59	3	59
POLEN	2	72	16	457
TUNES			4	237
AEGYPT			4	219
ZYPERN			1	58
8408 10 51				
DIESELM P 8901-06USW NEU>200-300KW				
	STUECK		STUECK	
EINF	*	*	2*	416*
GEW DT			123	
JAPAN			2	416
AUSF	1*	62*	14*	1074*
GEW DT	19		217	
EU			3	165
NIEDL			2	115
TUERK			10	846
MAROKK	1	63	1	63
8408 10 59				
DIESELM AND WASSERFZ NEU>200-300KW				
	STUECK		STUECK	
EINF	*	*	29*	536*
GEW DT			200	
LV			1	29
EU			19	332
SCHWED			17	264
USA			10	204
AUSF	7*	197*	66*	2413*
GEW DT	74		804	
EU	5	152	37	1205
FRANKR			3	113
NIEDL			6	168
ITAL			3	111
SPAN	3	93	23	768
NORWEG			3	91
TUERK	1	20	5	193
RUSSLD			2	81
AEGYPT			14	603
SINGAP			3	180
8408 10 61				
DIESELM P 8901-06USW NEU>300-500KW				
	STUECK		STUECK	
EINF	2*	415*	4*	848*
GEW DT	115		158	
NORWEG			2	133
JAPAN	2	415	2	415
AUSF	27*	2018*	93*	6470*
GEW DT	636		2119	
EU			22	1630
FRANKR			6	564
NIEDL			8	532
GRIECH			6	473
FINNL			2	61
TUERK	1	50	9	431
RUSSLD	10	762	12	1624
S AFR			1	81
USA	12	630	22	1383
MEXIKO	4	376	4	376
CHILE			2	123
A EMIR			2	95
SINGAP			3	178
CHINA			14	1114
JAPAN			2	1535
8408 10 69				
DIESELM AND WASSERFZ NEU>300-500KW				
	STUECK		STUECK	
EINF	*	*	17*	1068*
GEW DT			317	
EU			12	678
G BRIT			6	414
SCHWED			6	264
USA			1	81
JAPAN			4	307
AUSF	28*	1782*	180*	9697*
GEW DT	427		2409	
EU	16	861	99	5268
FRANKR	4	280	19	1014
NIEDL	4	262	6	352
ITAL	6	233	43	1895
G BRIT			14	1150
SPAN	2	86	16	832
NORWEG			3	190
TUERK			9	417
TSCHE	2	214	2	214
USA	10	707	56	2662
SINGAP			4	422
CHINA			2	221
JAPAN			2	160
SALOM			2	106
8408 10 71				
DIESELM 8901-06 USW NEU>500-1000KW				
	STUECK		STUECK	
EINF	*	*	7*	2836*
GEW DT			1492	
EU			3	1423
FINNL			3	1423
SKOREA			4	1413
AUSF	32*	5457*	338*	45980*
GEW DT	736		8374	
EU			178	22810
FRANKR			13	1686
NIEDL			22	2782
ITAL			66	9403
G BRIT			7	1092
DAENM			1	77
GRIECH			16	3168
PORTUG			24	3071
SPAN			4	492
SCHWED			1	78
FINNL			2	175
OESTER			2	320
NORWEG	9	848	13	1351
TUERK	10	1817	14	2360
LITAU			1	388
RUMAEN			4	2044
S AFR			1	244
USA			21	2814
BRASIL	2	307	17	1672
SAUDIA			2	397
A EMIR	5	1507	5	1507
MALAYS			6	488
SINGAP	2	267	31	4124
CHINA			6	528
JAPAN	2	548	4	823
TAIWAN			6	756
AUSTRL	2	202	19	3414
NEUSEE			7	860
8408 10 79				
DIESELM AND WASSERF NEU>500-1000KW				
	STUECK		STUECK	
EINF	*	*	*	*
AUSF	41*	4033*	586*	57672*
GEW DT	1024		11080	
EU	18	1674	362	37954
FRANKR	2	228	7	801
NIEDL	7	754	18	2075
ITAL	5	330	144	11830
G BRIT			158	20069
GRIECH			2	195
SPAN	4	365	31	2900
BELGI			1	89
NORWEG			1	84
SCHWZ			1	88
MALTA			2	187
TUERK	4	163	22	1546
SLOWAK			2	223
RUMAEN	2	880	2	880
USA	7	455	121	10470
KUBA			7	380
A EMIR			2	192
INDONE			2	204
SINGAP	2	202	41	3630
JAPAN	6	584	12	1211
AUSTRL	2	78	9	873
8408 10 81				
DIESELM 8901-06USW NEU>1000-5000KW				
	STUECK		STUECK	
EINF	*	*	8*	3304*
GEW DT			1873	
EU			8	3304
DAENM			8	3304
AUSF	42*	37833*	287*	188037*
GEW DT	4257		30426	
EU	3	2455	110	51134
FRANKR			8	4283
NIEDL	3	2455	22	13885
ITAL			70	24943
G BRIT			4	5134
DAENM			2	839
SPAN			1	1357
SCHWED			2	253
BELGI			1	380
NORWEG			3	3168
TUERK			7	4117
LITAU			7	3633
POLEN			1	1476
SLOWAK			4	1910
BULGAR			1	1122
RUSSLD	1	574	7	3788
AEGYPT			3	2440
USA	5	2124	9	3739
PERU	4	17314	8	33686
BRASIL			4	2022
CHILE			9	8967
ISRAEL	1	918	3	2479
A EMIR	2	763	2	763

Wichtigste Ursprungs- und Bestimmungs-Laender	JULI 1999 dt = 100kg	JULI 1999 1000 DM	JAN./JUL. 1999 dt = 100kg	JAN./JUL. 1999 1000 DM
JEMEN			1	742
INDIEN			1	134
SINGAP	2	487	34	15092
CHINA	18	6152	39	26246
SKOREA			6	881
JAPAN			6	2185
TAIWAN	4	6441	5	6846
HONGK			2	1012
AUSTRL	2	605	15	10456
8408 10 89				
DIESELM AND WASSFZ NEU>1000-5000KW				
	STUECK		STUECK	
EINF	*	*	*	*
AUSF	11*	8423*	44*	31743*
GEW DT	1675		9114	
EU	4	4168	6	4728
NIEDL	1	696	1	696
ITAL			1	324
SPAN	3	3472	4	3698
NORWEG			2	1055
TUERK			1	607
TSCHE			1	500
SLOWAK			3	2950
RUMAEN	1	845	1	845
USA			2	728
A EMIR	2	780	2	780
PAKIST			1	448
SINGAP			4	1480
CHINA	2	2227	16	9110
JAPAN			3	7804
HONGK				305
AUSTRL	2	403	2	403
8408 10 91				
DIESELMOT F 8901-05 USW NEU>5000KW				
	STUECK		STUECK	
EINF	3*	26101*	17*	107350*
GEW DT	26332		87680	
EU	2	8519	8	34743
DAENM	2	8519	4	11213
FINNL			4	23830
SKOREA	1	19582	6	36469
JAPAN			2	5090
AUSF	1*	2564*	17*	80550*
GEW DT	1402		19367	
EU			11	40497
FRANKR			2	6113
NIEDL			4	16734
DAENM			1	1810
SPAN			4	16840
NORWEG			1	1462
TUERK	1	2564	2	5324
RUMAEN			2	1063
KANADA			1	2304
8408 10 99				
DIESELMOT AND WASSERFZ NEU>5000KW				
	STUECK		STUECK	
EINF	*	*	*	*
AUSF	*	*	*	*
8408 20 10				
DIESEL- HALBDIESELMOT IND MONTAGE				
	STUECK		STUECK	
EINF	8862*	52831*	52484*	317098*
GEW DT	18664		105717	
EV	1	33	16	533
LV			1	41
EU	5	29	50	212
G BRIT			16	137
UNGARN	6301	46391	36152	267032
USA	1	33	17	574
MEXIKO	1908	2422	8892	10805
BRASIL	647	4956	3878	27649
JAPAN			3439	10734
AUSF	51994*	154169*	475909*	1656195*
GEW DT	82662		677395	
LV			4	62
PV	941	2905	9876	35976
EU	33276	93907	322212	1197852
ITAL			22	70
G BRIT			51913	252395
PORTUG	9904	39221	59075	232805
SPAN	14834	22423	151676	361967
SCHWED			4277	19530
OESTER			11	121
BELGI	8531	31211	55221	211134
SCHWZ	76	1313	630	10105
TUERK	164	3557	818	17732
POLEN	1179	3912	8342	34298
TSCHE	4085	13615	53530	117206
SLOWAK	3053	12205	31184	124816
AEGYPT	33	1385	33	1405
ELFBK			2	77
S AFR	976	3970	7629	25959
USA	73	802	3275	17884
MEXIKO	15039	19320	47260	106058
BRASIL	17	109	45	581
ARGENT	21	38	291	983
THAIL			33	142
INDONE			12	212
TAIWAN			165	497
8408 20 31				
DIESELMOTOR F ACKERSCHLEPPER <50KW				
	STUECK		STUECK	
EINF	10*	35*	636*	1615*
GEW DT	23		892	
EV			4	13
LV	1	4	1	4
EU			567	1450
FRANKR			55	196
ITAL			244	485
G BRIT			268	769
AUSF	34*	212*	130*	783*
GEW DT	93		368	
EU	4	39	12	97
SLOWEN	29	169	109	638
8408 20 35				
DIESELMOT F ACKERSCHLEPP >50-100KW				
	STUECK		STUECK	
EINF	42*	156*	6928*	42017*
GEW DT	173		32720	
EV			5315	40342
PV			1	3
EU	5	24	5723	41602
FRANKR			5352	40617
ITAL	3	13	333	742
G BRIT	2	11	38	243
W RUSS	27	76	170	236
AUSF	355*	1953*	1874*	10897*
GEW DT	1248		6841	
LV			1	10
PV			1	10
EU	339	1815	1773	9568
FRANKR	324	1715	1513	8274
ITAL	1	5	236	1122
SPAN	12	76	15	101
POLEN			2	61
S AFR	2	13	35	225
USA	5	53	41	535
CHILE	8	63	8	63
8408 20 37				
DIESELMOT F ACKERSCHLEPPER >100KW				
	STUECK		STUECK	
EINF	29*	398*	8648*	58904*
GEW DT	213		44079	
EV	18	316	8549	58032
AUS LG	1	2	6	12
EU	4	31	8019	47948
FRANKR			7994	47670
ITAL	1	13	19	243
USA	22	350	582	10676
AUSF	178*	3085*	835*	13003*
GEW DT	1237		5470	
EU	26	286	256	2604
FRANKR	15	163	179	1778
NIEDL			21	215
G BRIT	7	77	22	240
SPAN	4	46	25	291
UKRAIN	145	2720	540	9979
USA			17	171
8408 20 51				
DIESELMOTOREN F AND KFZ <50KW				
	STUECK		STUECK	
EINF	218*	400*	1132*	2214*
GEW DT	218		1172	
LV	1	4	1	4
EU	22	73	303	749
FRANKR	3	10	167	362
NIEDL	15	44	100	298
G BRIT	2	13	13	78
UNGARN	180	308	794	1403
AUSF	761*	1435*	2672*	6301*
GEW DT	711		2673	
EU	378	790	1679	3720
FRANKR	143	275	667	1287
ITAL	69	140	225	520
SPAN	12	19	230	468
OESTER	93	198	296	599
UKRAIN			10	62
USA	2	13	24	504
KUBA			40	151
BRASIL	324	550	816	1388
8408 20 55				
DIESELMOTOREN F AND KFZ >50-100KW				
	STUECK		STUECK	
EINF	3542*	12044*	33950*	110719*
GEW DT	4713		47508	
LV	1	6	1	6
AUS LG	1	9	32	327
EU	3318	11400	32297	103969
FRANKR	560	352	3346	3279
NIEDL	114	106	670	663
ITAL	128	23	1257	1289
G BRIT	582	786	10805	24636
SPAN	34	6	659	410
SCHWED	9	18	237	189
OESTER	1854	10062	14330	73087
BELGI	2	19	746	482
POLEN	50	169	117	782
TSCHE	12	1	115	283
UNGARN	113	304	302	983
USA	5	51	77	418
KANADA			26	275
BRASIL			360	516
SKOREA			22	92
JAPAN	30	61	360	3300
AUSF	6100*	30977*	47774*	275319*
GEW DT	9619		69493	
EV			5	11
EU	4347	22757	42086	249878
FRANKR	966	3582	6230	24273
NIEDL	166	932	914	5402
ITAL	462	1960	2422	12042
G BRIT	319	1782	1704	10989
DAENM	39	250	286	1915
GRIECH	14	78	69	434
PORTUG	28	86	183	428
SPAN	326	1769	9300	58916
SCHWED	370	2236	9314	58138
FINNL	3	24	171	1037
OESTER	246	1018	1318	6261
BELGI	1401	8925	11139	71565
LUXEMB	8	45	86	388
NORWEG	18	126	148	1033
SCHWZ	63	437	367	2664
TUERK	51	574	325	3634
POLEN	70	446	424	2972
TSCHE	23	151	143	972
SLOWAK	1337	5806	1337	5806
SLOWEN			27	292
ALGER	1	6	6	61
NIGERI	15	49	268	388
USA	66	477	451	3721
MEXIKO			1870	1771
KUBA			92	415
BRASIL	2	8	39	161
ISRAEL	70	77	136	479
AUSTRL	3	18	12	128
8408 20 57				
DIESELMOTOREN F AND KFZ >100-200KW				
	STUECK		STUECK	
EINF	98*	1687*	1707*	24417*
GEW DT	894		12940	
LV	1	5	2	9
AUS LG	1	11	3	33
EU	51	378	1268	18102
FRANKR	45	316	1102	16366
ITAL			94	1061
G BRIT	2	30	49	542
SCHWZ	27	578	149	3203
UNGARN	10	78	188	1247
USA	4	11	52	208
BRASIL	1	11	8	176
THAIL			12	59
JAPAN	3	21	43	1279
AUSF	1437*	16339*	10681*	127692*
GEW DT	7655		57795	
EU	1327	14724	9249	108061
FRANKR	79	811	822	4775
NIEDL	9	90	35	459
ITAL	47	661	377	5867
G BRIT	28	358	171	2800
DAENM	3	30	63	660
SPAN	20	341	128	2020
SCHWED	3	34	23	242
FINNL	1	7	15	248
OESTER	1127	12812	7870	86289
BELGI	11	167	238	4028
NORWEG	1	15	15	338
SCHWZ	1	12	24	331
TUERK	1	7	63	889
POLEN	13	320	188	3813
TSCHE	1	15	25	349
UNGARN	8	230	137	2891
RUMAEN			27	1146
KROAT			20	90
ALGER	50	885	177	2466
AEGYPT			91	1619
SAMBIA	2	59	2	59
NAMIB	10	121	20	366
USA	11	116	116	1388

Wichtigste Ursprungs- und Bestimmungs-Laender	JULI 1999 dt = 100kg	JULI 1999 1000 DM	JAN./JUL. 1999 dt = 100kg	JAN./JUL. 1999 1000 DM
IRAK			60	605
IRAN			1	89
SAUDIA			9	82
INDONE			1	54
CHINA			212	1569
HONGK			60	441
AUSTRL			3	105
8408 20 99				
DIESELMOTOREN F AND KFZ >200KW				
	STUECK		STUECK	
EINF	185*	4919*	1185*	32760*
GEW DT	1822		12050	
EV			26	792
LV			5	43
AUS LG			1	28
EU	6	81	516	9242
FRANKR			370	6167
NIEDL	2	58	14	185
ITAL			27	542
G BRIT	1	1	6	154
SCHWED			79	2071
SCHWZ	74	3071	461	18885
TSCHE	10	126	16	184
USA	83	1573	171	4176
KANADA	1	59	3	76
AUSF	757*	16434*	5737*	169617*
GEW DT	7266		55747	
EV			1	20
LV			1	39
PV			2	24
EU	399	7714	3380	114734
FRANKR	23	477	275	49264
NIEDL	9	191	75	2164
ITAL	10	191	97	2382
G BRIT	12	266	57	1399
DAENM	5	155	25	632
SPAN	20	506	173	5298
SCHWED			26	598
OESTER	301	5625	2229	42940
BELGI	12	276	352	6987
LUXEMB			4	85
NORWEG	2	69	15	388
SCHWZ	18	586	123	3177
TUERK	2	22	22	313
POLEN	1	23	55	1443
TSCHE	4	77	84	2264
UNGARN	27	994	36	1297
RUMAEN			13	184
UKRAIN	2	35	5	151
W RUSS	12	192	66	2128
RUSSLD			5	306
SLOWEN	1	27	14	445
B HERZ			12	631
BR JUG			12	388
ALGER	145	3216	258	5812
AEGYPT	9	194	278	5416
GHANA	3	83	6	184
SIMBAB	16	402	20	503
S AFR			8	172
USA	2	70	6	2046
KANADA			1	93
ARGENT			10	136
ISRAEL	1	25	6	151
A EMIR			3	182
THAIL	3	93	3	93
SINGAP			1	53
CHINA	82	2417	1250	23648
SKOREA			7	2555
HONGK	2	67	2	67
8408 90 10				
DIESEL- OD HALBDIESELMOTOR ZIV LFZ				
	STUECK		STUECK	
EINF	*	*	3*	84*
GEW DT			6	
AUS LG			1	27
EU			1	16
AUSF	*	*	2*	89*
GEW DT			3	
AUSTRL			2	89
8408 90 21				
DIESELMOTOREN F SCHIENENFAHRZEUGE				
	STUECK		STUECK	
EINF	*	*	37*	4393*
GEW DT			1232	
EU			2	106
NIEDL			2	106
RUSSLD			3	1614
USA			31	2643
AUSF	19*	765*	182*	16194*
GEW DT	383		3761	
PV	1	200	1	200
EU	15	374	122	11530
FRANKR			4	576
NIEDL			2	66
ITAL	9	119	28	364
G BRIT			63	8935
PORTUG			1	406
OESTER	5	255	16	1104
SCHWZ	1	51	42	3014
POLEN			2	58
TSCHE	1	200	1	200
UNGARN			2	257
ISRAEL			6	391
INDIEN	2	109	2	109
SKOREA			1	475
8408 90 29				
DIESELMOTOR GEBRAUCHT F AND ZWECKE				
	STUECK		STUECK	
EINF	31*	1506*	325*	5530*
GEW DT	560		2213	
EV			2	35
LV	1	11	14	962
PV			2	27
EU	26	1483	230	4125
FRANKR	2	120	5	547
NIEDL	23	363	189	672
ITAL			30	132
DAENM			3	1648
SCHWED	1	1000	1	1000
W RUSS			6	123
USA	1	4	27	174
A EMIR			4	800
AUSF	120*	157*	473*	8589*
GEW DT	735		4195	
LV			16	7212
EU	72	123	249	801
NIEDL	33	27	108	342
ITAL			15	169
BELGI	37	93	76	197
SCHWZ			25	807
TUERK			16	67
TSCHE			1	83
W RUSS			6	121
B HERZ			2	222
USA			4	210
BAHRAI			4	6800
AUSTRL			28	50
8408 90 31				
DIESELMOT NEU <15KW F AND ZWECKE				
	STUECK		STUECK	
EINF	1127*	2014*	7883*	11382*
GEW DT	747		4744	
EV			1	6
AUS LG	276	416	1439	2333
EU	122	217	2612	2816
FRANKR	81	179	398	1090
NIEDL	9	15	281	362
ITAL	7	3	1862	1282
JAPAN	993	1787	5185	8431
AUSF	1551*	3548*	11049*	28027*
GEW DT	1216		8864	
EU	713	1647	7267	16156
FRANKR	37	61	695	1448
NIEDL	179	433	1185	3006
ITAL	122	169	1422	2822
G BRIT	140	321	1084	2380
DAENM	45	160	215	606
GRIECH	5	15	135	347
PORTUG	4	15	65	182
SPAN	12	27	552	1204
SCHWED	105	170	1450	2844
OESTER	10	25	162	554
BELGI	51	144	200	502
LUXEMB			64	156
SCHWZ	10	14	97	232
TUERK	15	50	99	213
POLEN	5	17	112	223
TSCHE	15	33	53	132
BULGAR			20	52
MAROKK			34	106
MALI	95	163	110	219
SENEG			226	555
AETHIO			60	277
S AFR	3	9	128	245
USA	208	439	1324	3119
BRASIL	41	83	41	83
CHILE	130	191	232	410
SAUDIA	30	100	127	367
A EMIR	6	17	133	227
INDIEN			40	100
PHILIP			125	171
SKOREA	50	329	51	335
JAPAN	130	263	162	333
AUSTRL	59	221	301	912
8408 90 33				
DIESELMOT NEU>15-30KW F AND ZWECKE				
	STUECK		STUECK	
EINF	471*	1274*	3503*	9349*
GEW DT	606		4927	
EV			2	9
AUS LG	293	684	2161	4918
EU			67	513
ITAL			44	428
JAPAN	466	1268	3419	8803
AUSF	1262*	5761*	9955*	43834*
GEW DT	3157		24001	
EU	796	3239	7106	29525
FRANKR	127	515	1288	5779
NIEDL	40	249	660	3462
ITAL	41	175	483	2229
G BRIT	188	798	1764	7193
DAENM	8	40	36	217
SPAN	215	880	927	3716
SCHWED	16	69	556	2212
FINNL	3	19	23	125
OESTER	7	35	72	430
BELGI	150	455	1268	4016
SCHWZ	2	9	27	156
TUERK	11	55	72	369
TSCHE	16	55	50	219
RUSSLD			46	235
MAROKK			15	70
ALGER			100	841
SENEG			48	290
NIGERI	2	15	6	119
AETHIO			46	220
S AFR	13	80	49	282
USA	244	1231	1792	8062
KANADA	20	102	126	620
BRASIL	14	55	14	55
CHILE	15	54	36	132
SINGAP	14	60	56	218
AUSTRL	100	730	298	2068
8408 90 35				
DIESELMOT NEU>30-50KW F AND ZWECKE				
	STUECK		STUECK	
EINF	1234*	4899*	7911*	33651*
GEW DT	2772		26252	
AUS LG	61	202	547	1910
EU	1006	3807	6699	29304
FRANKR	1	7	137	389
NIEDL			59	231
ITAL			372	5308
G BRIT	1004	3793	6129	23360
KASACH			1	74
USA	22	79	115	422
JAPAN	208	710	1092	3831
AUSF	2073*	10313*	18733*	90569*
GEW DT	5835		52986	
EU	1055	4652	8590	38198
FRANKR	129	659	869	4905
NIEDL	23	130	271	1628
ITAL	81	418	610	2726
G BRIT	259	1039	2773	10963
DAENM	7	46	32	359
SPAN	222	1078	1480	7149
SCHWED	19	134	222	1213
FINNL	4	35	43	283
OESTER	22	101	78	613
BELGI	259	1012	2303	8303
SCHWZ	119	519	161	1255
TSCHE	5	42	50	345
UNGARN			64	172
RUMAEN			40	151
W RUSS			6	61
KASACH			20	156
KROAT			45	251
AEGYPT	59	265	332	1446
S AFR	9	54	48	289
USA	705	3705	5517	43764
KANADA			79	384
ZYPERN	6	27	24	107
ISRAEL	2	24	24	227
SAUDIA	20	122	51	293
SINGAP	3	15	47	239
CHINA	6	34	40	300
JAPAN	20	65	112	564
HONGK			30	159
AUSTRL	53	308	278	1793
8408 90 37				
DIESELMOT NEU>50-100KW F AND ZWECK				
	STUECK		STUECK	
EINF	308*	1972*	1505*	17546*
GEW DT	1200		11364	
EV			4	123
LV			5	105
AUS LG	4	15	35	197
EU	234	958	1313	11248
ITAL			565	7639
G BRIT	234	958	733	3360
BELGI			23	236
SCHWZ	68	986	412	5483
TSCHE			4	50
B HERZ			2	50
USA			36	518
AUSF	1606*	9598*	21765*	124635*
GEW DT	5631		74636	
EU	535	3522	5838	39036
FRANKR	65	535	601	4201
NIEDL	42	281	174	1288
ITAL	54	325	754	4525
G BRIT	101	669	1843	11791
DAENM	1	9	28	401

Wichtigste Ursprungs- und Bestimmungs-Laender	JULI 1999 dt = 100kg	JULI 1999 1000 DM	JAN./JUL. 1999 dt = 100kg	JAN./JUL. 1999 1000 DM
SPAN	170	1009	1249	8140
SCHWED	8	64	204	1600
FINNL	6	76	56	676
OESTER	19	158	466	3747
BELGI	67	383	451	2626
NORWEG	3	27	19	146
SCHWZ	19	167	149	1124
TUERK	112	648	712	5127
POLEN	2	77	24	294
TSCHE			61	532
MAROKK			32	195
ALGER			8	50
AEGYPT	12	76	54	358
S AFR	27	221	54	394
USA	537	4405	14154	73007
KANADA	26	157	213	1125
CHILE			9	62
ZYPERN	6	30	24	120
SAUDIA			10	67
THAIL			1	86
SINGAP			21	142
CHINA			81	603
SKOREA	5	34	46	315
JAPAN	2	23	49	357
HONGK	2	16	34	239
AUSTRL	14	106	126	843
8408 90 51				
DIESELMOT NEU>100-200KW AND ZWECKE				
	STUECK		STUECK	
EINF	396*	4841*	2042*	25496*
GEW DT	2643		14734	
EV	5	129	384	4856
LV	1	21	8	110
AUS LG	8	144	36	560
EU	293	3665	1168	12075
ITAL			176	2733
G BRIT	281	3522	912	8475
SCHWED			18	272
FINNL	2	16	21	161
OESTER	2	6	18	102
BELGI	6	121	21	298
SCHWZ	35	585	232	4000
USA	40	686	496	6282
JAPAN	28	630	143	2112
AUSF	701*	9243*	7071*	87376*
GEW DT	4216		39926	
EU	325	3333	4073	43307
FRANKR	20	205	607	6957
NIEDL	17	309	215	2856
ITAL	40	368	529	5099
G BRIT	85	699	994	8790
DAENM	7	161	114	2462
GRIECH	2	29	8	104
SPAN	64	835	648	7898
SCHWED	3	35	138	1922
FINNL	1	29	46	884
OESTER	5	110	161	1923
BELGI	61	563	623	4730
NORWEG			11	207
SCHWZ	3	30	44	535
TUERK	16	161	185	2256
POLEN	6	86	66	1071
TSCHE	4	47	20	224
UKRAIN	8	183	9	205
RUSSLD			36	1912
KASACH	4	94	7	160
MAZED	3	71	12	328
ALGER			3	64
AEGYPT	22	256	151	1945
TANSAN	1	60	1	60
S AFR	85	1583	181	3412
USA	33	619	1253	13651
KANADA	16	248	72	1030
ARGENT			16	154
IRAN			115	4794
ISRAEL	8	126	29	379
A EMIR			11	118
INDIEN	2	67	13	199
INDONE			3	50
SINGAP	15	179	42	512
CHINA	93	1375	470	7634
SKOREA	20	194	61	496
JAPAN	25	369	151	1919
HONGK			18	232
AUSTRL	10	109	36	410
8408 90 55				
DIESELMOT NEU>200-300KW AND ZWECKE				
	STUECK		STUECK	
EINF	45*	1081*	1200*	16821*
GEW DT	560		9928	
EV	2	42	790	8510
AUS LG	23	505	67	1462
EU			535	5249
FRANKR			322	1643
ITAL			204	3465
SCHWZ	2	73	9	305
USA	43	1018	624	10868
SKOREA			29	364
AUSF	210*	5376*	1973*	48918*
GEW DT	2117		17477	
EU	82	2137	1350	30284
FRANKR	22	983	396	10987
NIEDL	4	92	94	2148
ITAL	13	261	91	1815

Wichtigste Ursprungs- und Bestimmungs-Laender	JULI 1999 dt = 100kg	JULI 1999 1000 DM	JAN./JUL. 1999 dt = 100kg	JAN./JUL. 1999 1000 DM
G BRIT	7	139	73	1287
DAENM	5	126	51	1006
GRIECH	6	137	6	137
SPAN	2	52	58	2559
SCHWED			22	412
FINNL			26	980
OESTER	1	31	42	1057
BELGI	22	297	459	6144
LUXEMB			2	53
SCHWZ	3	76	16	353
TUERK	42	875	57	1089
POLEN	3	100	25	822
TSCHE	1	27	6	149
W RUSS			1	52
RUSSLD			21	1487
USBEK			1	129
KROAT	9	628	17	1506
BR JUG			2	75
MAZED			4	144
AEGYPT			15	456
S AFR			21	423
USA	14	407	164	3065
KANADA	16	388	38	890
ARGENT	4	84	6	81
LIBAN	6	72	11	179
IRAN			36	1699
INDIEN	2	95	3	220
INDONE			4	73
CHINA	10	164	101	1988
SKOREA	2	100	3	164
JAPAN	16	270	37	940
AUSTRL	1	14	15	535
8408 90 57				
DIESELMOT NEU>300-500KW AND ZWECKE				
	STUECK		STUECK	
EINF	16*	687*	320*	9933*
GEW DT	325		4595	
EV	8	291	86	3035
LV			10	413
AUS LG	6	221	48	1739
EU			204	4463
ITAL			159	2402
G BRIT			2	87
SCHWED			43	974
SCHWZ			2	118
USA	16	687	112	5156
JAPAN			2	196
AUSF	145*	4119*	1194*	38748*
GEW DT	1628		13474	
EU	94	2226	872	23468
FRANKR	32	761	130	3664
NIEDL	1	89	128	3041
ITAL	3	88	137	3582
G BRIT	22	486	193	4655
DAENM	24	495	138	3678
SPAN			16	626
FINNL			1	55
OESTER	11	422	70	2789
BELGI	1	34	63	1291
NORWEG			6	159
SCHWZ			4	134
TUERK	5	137	19	528
TSCHE	1	35	4	491
UNGARN			2	67
RUMAEN			1	441
W RUSS	1	29	12	476
RUSSLD			3	245
KASACH	2	160	2	160
KROAT			2	138
AEGYPT	5	174	7	309
S AFR	1	30	6	290
USA	4	127	35	1127
KANADA	2	74	3	101
NL ANT			1	65
BRASIL			2	79
ARGENT			13	471
IRAN	2	79	35	3270
INDONE			8	292
SINGAP	16	502	105	4323
CHINA			11	646
SKOREA	3	155	4	196
JAPAN	2	90	7	285
TAIWAN	5	129	15	479
HONGK			4	212
AUSTRL	1	28	4	118
8408 90 71				
DIESELMOT NEU>500-1000KW AND ZWECK				
	STUECK		STUECK	
EINF	9*	658*	67*	5188*
GEW DT	242		3301	
EV			4	586
LV			21	2004
AUS LG	5	351	50	4653
EU	4	307	23	2467
G BRIT	4	307	23	2467
USA	5	351	64	5721
AUSF	59*	2751*	449*	21633*
GEW DT	947		7707	
EU	32	1188	224	10829
FRANKR			26	1488
NIEDL	4	107	47	2188
ITAL	15	600	68	2026
G BRIT	1	56	46	2028
DAENM			2	126

Wichtigste Ursprungs- und Bestimmungs-Laender	JULI 1999 dt = 100kg	JULI 1999 1000 DM	JAN./JUL. 1999 dt = 100kg	JAN./JUL. 1999 1000 DM
SPAN	3	165	9	510
OESTER	6	260	31	1613
LUXEMB			3	232
NORWEG			1	211
SCHWZ			5	126
TUERK	6	179	15	537
W RUSS			15	635
AEGYPT	1	33	13	390
S AFR	1	41	4	157
USA	1	32	5	166
LIBAN			2	106
IRAK	2	864	6	1299
IRAN			10	515
SAUDIA			2	98
INDONE	4	195	15	611
SINGAP	1	28	26	869
SKOREA	2	129	5	791
JAPAN	2	131	7	460
TAIWAN	6	201	69	2873
HONGK	1	39	11	550
AUSTRL			3	203
8408 90 75				
DIESELMOT NEU >1000-5000KW AND ZW				
	STUECK		STUECK	
EINF	6*	1352*	37*	14401*
GEW DT	431		5048	
EV	2	602	4	1213
LV			10	4361
AUS LG	4	750	20	4379
EU			3	782
NIEDL			1	473
G BRIT			2	309
NORWEG			4	4300
USA	6	1352	25	8820
JAPAN			2	499
AUSF	*	*	107*	44866*
GEW DT			15131	
LV			1	12
EU			90	28882
FRANKR			81	26529
ITAL			2	348
G BRIT			5	916
SPAN			2	762
NORWEG			1	545
TUERK			4	5300
POLEN			2	752
INDIEN			1	1073
SINGAP			2	805
PHILIP			2	3293
CHINA			2	870
SKOREA			2	466
SAMOA			1	2200
8408 90 99				
DIESELMOT NEU >5000KW F AND ZWECKE				
	STUECK		STUECK	
EINF	*	*	*	*
AUSF	1*	3015*	21*	63988*
GEW DT	895		26449	
USA			2	14107
EL SAL			2	6921
SAUDIA			9	15207
A EMIR	1	3015	4	13922
JEMEN			3	10890
INDIEN			1	2941
8409 10 10				
TEILE V MOTOREN F ZIV LUFTFAHRZEUGE				
	DT		DT	
EINF	6*	346*	42*	2205*
EV				6
EU		70	2	273
G BRIT		70	2	251
USA	6	274	40	1901
AUSF	2*	376*	9*	1215*
PV		285	1	356
EU	1	64	3	282
G BRIT		30		122
MALTA		285	1	356
USA			3	407
8409 10 90				
TEILE V MOTOREN F AND LUFTFAHRZEUGE				
EINF	5*	195*	69*	1211*
LV				15
PV			3	13
EU			4	40
USA	5	184	51	1088
AUSF	51*	1621*	169*	3042*
EU			5	84

Wichtigste Ursprungs- und Bestimmungs-Laender	JULI 1999 dt = 100kg	JULI 1999 1000 DM	JAN./JUL. 1999 dt = 100kg	JAN./JUL. 1999 1000 DM
TUERK			44	1239
LIBYEN			6	114
USA	7	65	23	151
KANADA			14	59
CHINA	32	878	38	1027
8409 91 00				
TEILE VON MOTOREN MIT FREMDZUENDUNG				
EINF	91127*	162065*	863275*	1320002*
EV	11013	5071	183964	101103
LV	4560	1384	50680	18556
PV	316	810	4178	8777
AUS LG	892	9424	23175	37650
EU	41569	94050	372798	756884
FRANKR	9966	9356	34196	52233
NIEDL	166	661	3078	7236
ITAL	5689	19958	70742	171976
G BRIT	3634	8288	123657	140567
IRLAND	21	304	126	1496
DAENM	22	699	157	3040
PORTUG	41	74	972	4395
SPAN	5632	8999	22432	71018
SCHWED	314	605	7399	12080
OESTER	14935	44738	109069	290681
BELGI	149	354	721	1761
LUXEMB	1	14	22	188
NORWEG		1	139	268
LIECHT	51	464	743	3427
SCHWZ	1210	1780	8102	11420
TUERK	2816	1395	15468	11206
POLEN	2966	3400	22279	28781
TSCHE	2683	4865	26309	35312
SLOWAK	130	69	579	310
UNGARN	2326	4174	34612	85979
UKRAIN	214	63	312	117
RUSSLD	317	170	2732	1702
SLOWEN	91	267	774	2066
BR JUG	23	46	339	732
S AFR	6239	2234	23850	10092
USA	10757	12898	83142	127817
KANADA	6832	1689	134640	22220
MEXIKO	9836	10843	89135	71063
PERU			380	407
BRASIL	764	4539	11451	38988
ARGENT	2	9	61	137
IRAN	61	62	251	182
ISRAEL	10	21	113	234
INDIEN	232	157	2215	1775
SINGAP			15	117
CHINA	111	1017	2570	10406
SKOREA	101	1300	575	7436
JAPAN	1477	14998	28518	77216
TAIWAN	44	188	632	2088
AUSTRL	85	1313	211	4886
AUSF	142521*	278912*	1248146*	2235002*
EV	871	2636	5284	17285
LV	5491	6283	36361	41939
PV	925	3254	8137	19909
EU	69502	132340	732521	1306017
FRANKR	3406	12484	27976	128413
NIEDL	662	1397	3718	12998
ITAL	2978	11191	19341	94919
G BRIT	24305	21199	255895	223823
IRLAND	25	153	104	869
DAENM	32	342	237	2044
GRIECH	133	482	1176	4025
PORTUG	328	3181	1077	9810
SPAN	3253	12503	69463	171738
SCHWED	3326	6495	68488	118115
FINNL	68	217	640	2508
OESTER	29485	89686	271192	480998
BELGI	1498	2941	13164	43679
LUXEMB	5	99	27	374
CEUTA	4	19	104	680
MELILL	6	148	27	541
NORWEG	59	602	296	2618
LIECHT	16	39	65	299
SCHWZ	222	1366	1185	8456
TUERK	66	693	417	3807
LETTLD	16	73	74	425
LITAU	12	62	97	801
POLEN	1736	2706	11015	16599
TSCHE	2318	4851	21202	51286
SLOWAK	343	1054	2352	6698
UNGARN	45606	87512	334090	403714
RUMAEN	55	362	535	3249
BULGAR	12	66	88	491
UKRAIN	42	232	126	964
W RUSS	8	80	58	474
RUSSLD	144	1522	881	5913
SLOWEN	84	190	955	1871
KROAT	37	246	189	1262
B HERZ	26	117	235	447
BR JUG	117	382	542	1629
MAROKK	4	15	101	872
ALGER	32	207	256	1546
TUNES	67	285	400	2125
LIBYEN	5	11	121	873
AEGYPT	46	313	339	1739
LIBERI	1	47	54	292
GHANA	15	61	63	442
NIGERI	33	329	794	1946
ZENTAF		2	5	116
MADAG	3	8	9	73
MAURIT	9	104	119	225
S AFR	902	2602	5405	17803
USA	8549	24997	58005	180532
KANADA	104	697	554	4012
MEXIKO	2161	6270	12278	42846
HONDUR	1	16	21	219
PANAMA	14	37	56	271
KUBA		5	11	194
KOLUMB	31	107	100	621
VENEZU	11	54	29	144
ECUAD	2	20	47	257
PERU	22	85	102	463
BRASIL	2243	7917	11031	39135
CHILE	14	71	96	432
URUGU	9	47	84	383
ARGENT	120	599	448	3113
ZYPERN	9	49	61	378
LIBAN	37	188	146	848
SYRIEN	16	160	126	833
IRAN	201	172	884	1955
ISRAEL	32	149	116	579
JORDAN	4	64	143	681
SAUDIA	230	1053	358	2755
KUWAIT	12	179	130	1528
BAHRAI	2	21	23	216
A EMIR	48	432	681	4165
OMAN	4	72	23	201
INDIEN	8	103	100	836
MYAN	86	1406	293	4861
THAIL	119	667	320	2689
VIETN	5	47	43	316
INDONE	21	54	69	199
MALAYS	144	923	527	3398
SINGAP	231	1039	881	5207
PHILIP	5	22	90	441
CHINA	4062	5060	34622	34106
NKOREA	5	98	9	110
SKOREA	632	5380	3623	24812
JAPAN	295	3598	2040	21385
TAIWAN	15	169	122	995
HONGK	54	632	340	3071
AUSTRL	1011	4969	3428	18382
NEUSEE	15	44	60	291
N ERM	8	21	52	157
8409 99 00				
AND TEILE V MOTOREN M SELBSTZUENDUNG				
EINF	76902*	109028*	559614*	700461*
EV	86	391	9898	10744
LV	12966	3207	88216	22097
PV	11	141	364	970
AUS LG	129	1054	907	6134
EU	26273	54997	187872	336765
FRANKR	6505	15026	60255	115074
NIEDL	1309	2615	10234	17532
ITAL	3301	8238	28660	58288
G BRIT	1163	3627	7465	17615
IRLAND	4	85	41	607
DAENM	61	799	959	3616
GRIECH			128	303
PORTUG	574	4826	3822	31868
SPAN	6338	10638	42737	42599
SCHWED	213	1426	3758	9736
FINNL	122	1236	266	2475
OESTER	5767	5896	26396	33117
BELGI	916	976	5741	7074
ISLAND			31	75
NORWEG	490	270	776	903
LIECHT	2	75	54	341
SCHWZ	2687	4885	18370	31198
TUERK	1609	10829	16785	79924
LETTLD	3	3	302	861
POLEN	5878	4963	56364	33686
TSCHE	3782	3458	27647	22777
SLOWAK	807	793	4801	3695
UNGARN	7840	3507	65272	35537
RUMAEN	72	89	458	404
UKRAIN			777	172
RUSSLD	121	105	2569	2649
SLOWEN	1482	834	10975	8849
KROAT	20	19	426	340
B HERZ	36	100	37	101
BR JUG	70	68	599	816
S AFR	2732	1985	15133	11447
USA	13278	7502	87402	44066
KANADA	265	488	1831	5108
MEXIKO	153	545	866	1204
GUATEM	14	12	32	214
LUCIA			22	121
BRASIL	3970	9038	28701	56848
ARGENT	172	291	1677	1940
IRAN	2	2	159	124
ISRAEL	686	686	2431	2683
INDIEN	619	426	7715	4755
CHINA	49	71	756	630
SKOREA	157	217	567	842
JAPAN	449	2637	2235	12708
TAIWAN	16	28	97	199
AUSTRL			82	274
N ERM			395	165
AUSF	225176*	330501*	1433179*	2283844*
EV	7966	6588	47630	62941
LV	466	676	21331	15413
PV	23	156	224	1114
EU	111276	176614	763688	1312616
FRANKR	10003	50490	74983	346244
NIEDL	17726	13600	88647	89660
ITAL	4099	31074	27435	202850
G BRIT	44710	26135	324607	180972
IRLAND	30	162	243	1176
DAENM	1526	4246	14675	34232
GRIECH	305	2168	3641	19444
PORTUG	293	1952	1913	13238
SPAN	5892	10018	62773	120557
SCHWED	10533	7702	89833	92991
FINNL	5116	4880	44522	49198
OESTER	10175	20089	42010	130612
BELGI	849	2854	8596	30772
LUXEMB	18	147	110	670
CEUTA	17	47	290	1225
MELILL	72	384	285	1195
ISLAND	49	289	420	2613
NORWEG	991	3741	4103	24974
LIECHT	41	348	327	1962
SCHWZ	2200	3886	14328	22299
GIBRAL	1	10	52	368
MALTA	129	848	327	1661
TUERK	818	2182	5962	26764
ESTLD	21	69	90	418
LETTLD	584	1186	967	2827
LITAU	31	210	1148	4008
POLEN	6750	4421	33301	20602
TSCHE	1297	2761	6405	15422
SLOWAK	157	480	1237	3136
UNGARN	24008	17147	168474	114159
RUMAEN	60	472	322	1961
BULGAR	35	132	387	1741
ALBAN	23	98	123	688
UKRAIN	31	137	247	1358
W RUSS	15	115	236	1107
RUSSLD	340	1543	2049	9088
ARMEN			7	111
ASERB			8	180
KASACH	4	115	79	930
TURKM			92	334
SLOWEN	25	177	858	2233
KROAT	267	468	1131	4210
B HERZ	39	178	210	898
BR JUG	15	71	127	668
MAZED	8	62	39	199
MAROKK	193	576	1668	5668
ALGER	764	2107	3684	11033
TUNES	177	552	956	3642
LIBYEN	20	202	288	2234
AEGYPT	601	962	2849	7613
SUDAN	8	21	78	418
MAURET	22	306	81	841
MALI	7	94	10	105
K VERD	12	341	120	1060
SENEG	22	130	78	390
GUINEA	3	21	25	159
LIBERI	37	286	307	1473
ELFBK	13	46	102	444
GHANA	87	148	447	1206
NIGERI	356	861	1927	9284
KAMERU	6	69	69	318
ANGOLA	2	13	41	176
AETHIO	6	40	70	409
ERITRE	1	22	141	439
DSBUTI			100	990
KENIA	47	152	212	627
UGANDA	2	17	49	769
TANSAN	34	69	81	583
MADAG	7	17	79	435
MAURIT	1	12	69	457
SIMBAB	5	31	63	410
S AFR	298	1737	3010	13433
NAMIB	6	44	128	722
USA	44271	38928	234030	247002
KANADA	218	932	1516	9344
MEXIKO	5125	7126	15877	28736
BERMUD	6	17	161	605
GUATEM	39	170	260	2321
HONDUR	13	27	87	143
EL SAL	37	401	188	1389
NICARA	4	14	187	1349
COSTA	69	132	233	609
PANAMA	150	868	788	4032
KUBA	20	187	2920	8012
BAHAMA	25	121	114	366
DOM RP	35	313	134	1060
AM JGF			15	351
ANTIGU			70	235
KAIMAN	2	3	38	196
JAMAIK	1	1	359	696
LUCIA			63	253
VINCEN	105	186	131	261
BARBAD		3	62	378
TRINID	4	213	35	457
NL ANT	19	32	68	420
KOLUMB	17	69	63	406
VENEZU	29	206	136	878
GUYANA			13	106
ECUAD	15	51	252	1564
PERU	203	408	581	2201
BRASIL	1863	4168	9774	26749
CHILE	89	358	595	2563
BOLIV	4	11	461	1119
URUGU	32	171	112	544
ARGENT	197	1468	1333	7972
ZYPERN	195	660	1005	3686
LIBAN	125	585	971	2865
SYRIEN	359	1213	1175	4214
IRAK	4	80	56	1228
IRAN	684	2244	2825	8063
ISRAEL	121	844	892	3457
JORDAN	44	186	1273	9109
SAUDIA	1220	5915	8330	29818
KUWAIT	35	223	358	1879
BAHRAI	3	15	58	516
KATAR	12	85	170	1080
A EMIR	762	1814	5278	16900
OMAN	8	106	125	729
JEMEN	46	196	172	625
PAKIST	26	168	403	699
INDIEN	340	1487	4310	11713
BANGLA	2	37	82	227
MALDIV			7	94
SRILAN	50	461	285	1501
THAIL	36	132	443	2088
VIETN	11	33	220	453
INDONE	27	117	178	1094
MALAYS	73	399	443	2366
SINGAP	891	5495	7140	53471
PHILIP	129	1727	627	6331
CHINA	9451	4340	54894	26946
SKOREA	1929	9902	8446	47817
JAPAN	1025	1135	8746	10819
TAIWAN	89	299	528	3270
HONGK	288	1646	1204	7660
AUSTRL	2082	2387	6831	10717
NEUSEE	40	151	262	1335
AM OZ	25	311	162	1230
MARIAN			16	80
MARSH			32	167
SCHIFF	309	689	2054	4741

Wichtigste Ursprungs- und Bestimmungs-Laender	JULI 1999 dt = 100kg	JULI 1999 1000 DM	JAN./JUL. 1999 dt = 100kg	JAN./JUL. 1999 1000 DM
N ERM	40	77	229	512
8410 11 00				
WASSERTURBINEN -RAEDER < 1000KW				
EINF	*	2*	326*	894*
LV			15	150
EU			175	393
OESTER			170	381
SCHWZ		2	20	253
TSCHE			115	93
A EMIR			2	101
AUSF	498*	1974*	618*	2291*
EU	10	39	18	60
SCHWZ	476	1927	574	2208
8410 12 00				
WASSERTURBINEN -RAEDER >1000-10000KW				
EINF	*	*	*	*
AUSF	312*	840*	836*	2070*
EU	312	840	312	840
ITAL	312	840	312	840
SRILAN			524	1230
8410 13 00				
WASSERTURBINEN -RAEDER >10000KW				
EINF	*	*	*	*
AUSF	286*	598*	6607*	24449*
LV			873	1905
ISLAND	286	598	1549	4846
TUERK			5058	19603
8410 90 10				
WASSERTURBINTEILE USW A EISEN O STAHL				
EINF	3167*	1534*	11582*	5779*
LV	495	415	1214	853
PV	225	9	606	32
EU	789	662	2908	2516
ITAL	664	444	1694	920
PORTUG	18	86	144	177
FINNL	23	15	523	621
OESTER	84	114	546	789
SCHWZ	4	2	49	119
TUERK			664	113
TSCHE	760	336	3507	1256
SLOWAK			360	226
RUMAEN	343	88	1100	466
SLOWEN			204	130
KANADA	495	415	1214	853
AUSF	528*	1579*	6014*	16232*
EV			2233	4030
LV			272	2137
EU	150	69	573	389
FRANKR			198	87
NIEDL	150	69	333	188
SCHWZ	358	1323	1006	2434
TUERK			447	1281
UNGARN			102	86
GEORG			956	4120
KENIA	4	143	4	143
KANADA			833	1423
DOMINI			5	187
VIETN	16	44	153	2124
CHINA			1879	3967
8410 90 90				
AND WASSERTURBINTEILE U REGLER-RAEDER				
EINF	1100*	1196*	7288*	8860*
EV				5
LV			2	8
EU	361	483	4414	4656
ITAL	161	272	1303	1285
OESTER			11	100
LUXEMB	200	210	3097	3260
NORWEG			109	611
SCHWZ	572	629	1280	1758
TSCHE	167	84	574	398
SLOWEN			526	281
KROAT			290	647
AEGYPT			27	83
BRASIL			34	173
AUSF	1944*	6149*	10387*	26908*
EV			12	123
LV	3	24	26	351
EU	340	1136	3139	6244
FRANKR	8	183	46	1202
G BRIT			378	332
GRIECH			56	149
SPAN	17	432	35	466
SCHWED	251	299	334	399
OESTER	14	97	2118	3228
LUXEMB	49	113	172	430
ISLAND	5	74	55	472
SCHWZ	84	516	827	1718
POLEN			159	76
SLOWEN			155	170
BURUND			5	227
KENIA			95	694
TANSAN			31	516
MALAWI	380	2050	1180	5799
USA	485	341	3439	4911
KANADA	651	598	690	688
ECUAD	2	321	37	1144
PERU			42	818
BRASIL	50	1055	398	2386
PARAGU			19	194
IRAN			3	132
CHINA			9	215
NEUSEE			41	243
8411 11 10				
TURBO-STRAHLTRIEBW <25KN ZIV LFZ				
EINF	9*	6117*	61*	57882*
GEW DT	29		287	
EV			12	24910
LV	1	514	2	1359
PV			1	1053
EU			1	619
G BRIT			1	619
TSCHE			2	194
USA	3	1314	34	34873
KANADA	6	4803	24	22196
AUSF	16*	13635*	79*	78266*
GEW DT	56		309	
LV			21	18521
PV	1	475	1	475
EU	15	13360	53	55608
FRANKR	8	5973	19	15387
NIEDL			2	2021
ITAL	2	2949	8	9479
G BRIT	5	4438	18	21516
DAENM			1	1485
SCHWED			1	846
OESTER			2	2834
BELGI			2	1960
NORWEG			1	230
SCHWZ			14	10698
TUERK			1	537
S AFR			1	1533
USA			4	3174
KANADA	1	475	3	3048
JORDAN			1	2516
OMAN			1	922
8411 11 90				
AND TURBO-STRAHLTRIEBWERKE <25KN				
EINF	*	*	*	*
AUSF	*	*	*	*
8411 12 11				
TURBO-STRAHLTRW >25-44KN ZIV LFZ				
EINF	1*	5028*	12*	56136*
GEW DT	55		221	
SCHWZ			2	6149
USA	1	5028	10	48987
AUSF	*	*	3*	7295*
GEW DT			54	
SCHWZ			1	6327
USA			1	924
8411 12 13				
TURBO-STRAHLTRW >44-132KN ZIV LFZ				
EINF	20*	204832*	110*	1027863*
GEW DT	402		3234	
EV			1	9512
LV	19	191036	108	1004857
USA	20	204832	110	1027863
AUSF	18*	113805*	115*	617573*
GEW DT	520		3352	
EV			6	24234
LV	6	45233	32	228812
EU	2	17750	14	88064
FRANKR	1	9300	2	15214
ITAL			3	5628
G BRIT	1	8450	8	60270
BELGI			1	6952
SLOWEN	1	8081	3	23629
AEGYPT			1	7841
USA	14	79894	76	378929
KANADA			12	47187
MEXIKO			1	7842
A EMIR			4	33816
SRILAN	1	8080	1	8080
TAIWAN			1	9295
MACAU			2	15990
8411 12 19				
TURBO-STRAHLTRIEBW >132KN ZIV LFZ				
EINF	41*	261421*	262*	1463301*
GEW DT	2298		14674	
EV	12	8508	93	134639
LV	16	154209	116	1009414
AUS LG	12	8508	90	117705
EU	11	77095	40	253019
FRANKR	5	29687	10	45584
NIEDL	1	12738	3	21451
ITAL			3	2090
G BRIT	4	33445	17	132568
IRLAND			3	6187
GRIECH			2	5884
OESTER	1	1255	2	35255
TUERK	1	8562	2	16838
SLOWEN			2	16561
K VERD			1	8054
USA	21	86338	172	735393
KANADA	1	11463	17	179885
MEXIKO			1	8276
A EMIR			3	23532
SRILAN			1	7942
MALAYS			1	9293
SINGAP	1	10464	1	10464
CHINA	4	38812	11	102033
TAIWAN	1	9746	7	66408
HONGK			1	8684
MACAU	1	8942	2	16819
AUSF	13*	135073*	89*	836011*
GEW DT	571		3942	
LV	11	114786	73	706939
EU	2	20287	13	118064
FRANKR			3	24514
NIEDL	1	10987	3	27889
G BRIT	1	9300	5	45486
OESTER			1	3500
BELGI			1	12675
TUERK			1	9297
RUSSLD			2	4711
USA	6	62539	43	415449
KANADA	1	9319	14	141753
MALAYS			1	12677
SINGAP	1	12675	1	12675
PHILIP			1	12677
CHINA	2	15886	10	71988
TAIWAN	1	14367	3	39720
8411 12 90				
AND TURBO-STRAHLTRIEBWERKE >25KN				
EINF	*	*	*	*
AUSF	*	*	*	*
8411 21 10				
TURBO-PROPELL-TRW <1100KW ZIV LFZ				
EINF	40*	19184*	240*	109210*
GEW DT	151		837	
EV	5	2304	15	12655
LV	9	5614	53	23953
EU	9	2232	55	17104
FRANKR	9	2232	54	16904
ITAL			1	200
TSCHE			2	150
KENIA			1	591
USA	13	3992	69	25853
KANADA	18	12930	103	65512
AUSF	30*	22097*	172*	119443*
GEW DT	90		451	
EV			2	788
LV	5	3041	48	30677
PV	3	550	5	807
EU	19	18106	98	77100
FRANKR	7	7976	38	38758
NIEDL	2	1218	7	2880
ITAL	2	2481	9	6095
G BRIT	5	4023	24	16756
DAENM	2	1180	10	7859
GRIECH			3	1123
PORTUG			2	2193
SPAN			2	1703
SCHWED	1	1280	1	1260
BELGI			2	1772
NORWEG			2	1039
SCHWZ	2	370	14	4851
MALTA			1	420
SENEG	1	970	1	970
ELFBK	1	694	1	694

Wichtigste Ursprungs- und Bestimmungs-Laender	JULI 1999 dt = 100kg	JULI 1999 1000 DM	JAN./JUL. 1999 dt = 100kg	JAN./JUL. 1999 1000 DM
AETHIO			1	574
KENIA			2	1617
MADAG			1	634
SIMBAB			1	931
S AFR	1	742	7	4866
NAMIB			1	1112
USA	4	685	10	2798
KANADA	2	530	18	9742
CHILE			1	268
A EMIR			6	5909
THAIL			1	638
INDONE			1	379
AUSTRL			4	3986
AM OZ*			1	918
8411 21 90				
AND TURBO-PROPELL-TRIEBW <1100KW				
	STUECK		STUECK	
EINF	*	*	*	*
AUSF	*	*	*	*
8411 22 11				
TURBO-PROP-TRW>1100 3730KW ZIV LFZ				
	STUECK		STUECK	
EINF	*	*	52*	37721*
GEW DT			341	
EV			-	233
LV			78	35320
USA			11	5782
KANADA			71	31949
AUSF	6*	3700*	56*	538689*
GEW DT	82		456	
LV	5	3350	43	41883
EU			10	9151
NIEDL			1	500
ITAL			3	2400
IRLAND			1	2100
DAENM			1	2700
SPAN			2	201
OESTER			1	550
LUXEMB			1	700
NORWEG			2	3993
TSCHE			1	3000
S AFR	1	500	1	500
USA	2	700	19	8160
KANADA			1	2455
BAHAMA				
NL ANT	1	300	4	1200
BRASIL			1	1500
VIETN			3	4340
KAMBOD			2	3700
TAIWAN	2	2200	9	13840
8411 22 19				
TURBO-PROPELLTRIEBW>3730KW ZIV LFZ				
	STUECK		[illegible]	
EINF	*	*	1*	750*
GEW DT			40	
EU			1	750
IRLAND			1	750
AUSF	1*	1606*	3*	4980*
GEW DT	156		442	
EU	1	1606	2	2106
G BRIT	1	1606	1	1606
SPAN			1	500
SINGAP			1	2874
8411 22 90				
AND TURBO-PROPELLERTRIEBW >1100KW				
	STUECK		STUECK	
EINF	*	*	*	*
AUSF	*	*	*	*
8411 81 10				
GASTURBINEN < 5000KW F ZIV LUFTFZ				
	STUECK		STUECK	
EINF	5*	1183*	25*	6557*
GEW DT	45		211	
PV			1	96
EU			8	1025
FRANKR			8	1025
SCHWZ			1	166
USA	5	1183	16	5421
AUSF	3*	1797*	15*	4767*
GEW DT	5		100	
[illegible]			1	201
PV	1	25	2	1040
EU			3	1100
FRANKR			2	800
DAENM			1	300
SCHWZ			1	201
USA	2	1772	6	3059
INDIEN			5	372
8411 81 90				
AND GASTURBINEN < 5000KW				
	STUECK		STUECK	
EINF	77*	25977*	399*	117740*
GEW DT	376		1236	
EV	25	7056	89	11685
LV			3	2084
AUS LG	12	4462	13	8499
EU	8	1899	20	4525
FRANKR			4	124
G BRIT			1	1333
BELGI	6	1899	14	3050
NORWEG			1	459
S AFR			1	1326
USA	64	22538	367	109033
KANADA			1	704
JAPAN	5	1540	7	1673
AUSF	65*	49832*	597*	289520*
GEW DT	314		2080	
EV			1	1046
LV	36	21390	194	102628
PV	1	38	3	164
EU	66	26865	373	174769
FRANKR	10	4388	118	40914
NIEDL	7	2660	87	19907
ITAL			12	4088
G BRIT	14	6799	98	55298
IRLAND			6	3804
DAENM	2	1296	19	12693
PORTUG	1	572	2	1377
SPAN	3	1280	15	6163
SCHWED			2	3952
FINNL	1	2251	5	5619
OESTER	3	1787	9	5772
BELGI	5	3861	29	14823
LUXEMB			1	959
ISLAND			1	859
NORWEG	3	1368	6	2938
SCHWZ	8	5166	41	25801
TUERK	3	876	17	6197
POLEN	1	1101	6	2113
TSCHE			2	847
SLOWEN			3	908
MAROKK			9	3837
			2	688
AEGYPT			8	3844
BURKIN			1	100
GABUN			2	361
AETHIO	1	1333	2	2888
MOSAMB			2	287
SIMBAB			2	1634
S AFR			2	2028
USA	8	4027	24	11794
KANADA	1	649	6	2650
ZYPERN	1	634	2	1242
JORDAN			2	1983
SAUDIA	6	3[illegible]	35	20291
KATAR	1	908	6	4330
A EMIR	2	1378	1	908
PAKIST			26	9769
INDIEN			1	258
THAIL			1	1323
INDONE			1	1022
BRUNEI			2	250
SINGAP			1	743
CHINA			1	212
JAPAN	1	38	1	988
HONGK			7	338
AUSTRL			1	1046
			2	961
8411 82 10				
GASTURBINEN >5000KW F ZIV LUFTFZ				
	STUECK		STUECK	
EINF	1*	1341*	4*	5505*
GEW DT	3		28	
EU			3	4165
NIEDL			1	1190
G BRIT			2	2975
USA	1	1341	1	1341
AUSF	*	*	*	*
8411 82 81				
ANDERE GASTURBINEN < 7000KW				
	STUECK		STUECK	
EINF	*	*	2*	3307*
GEW DT			84	
USA			2	3307
AUSF	*	*	*	*
8411 82 89				
ANDERE GASTURBINEN >7000KW-20000KW				
	STUECK		STUECK	
EINF	1*	8500*	6*	30167*
GEW DT	43		1597	
EV			3	18061
PV	1	8500	1	8500
USA	1	8500	6	30167
AUSF	1*	650*	6*	7050*
GEW DT	27		943	
EV			1	2500
EU	1	650	3	2650
SPAN	1	650	1	650
OESTER			1	1000
BELGI			1	1000
MALI			1	2500
USA			2	1900
8411 82 93				
AND GASTURBINEN >20000KW-50000KW				
	STUECK		STUECK	
EINF	*	*	15*	75601*
GEW DT			888	
EV			1	7026
LV			2	10379
PV			3	13174
AUS LG			2	12244
USA			13	76277
JAPAN			2	324
AUSF	4*	40965*	21*	162218*
GEW DT	345		4804	
EV			5	17761
LV	1	8152	7	70718
PV			2	10599
EU	3	32813	7	63123
FRANKR			1	7989
ITAL	2	26192	2	26192
G BRIT	1	6621	3	19098
BELGI			1	9844
AEGYPT			1	5781
USA	1	8152	5	71176
KOLUMB			1	10138
PERU			2	8000
OMAN			2	4000
8411 82 99				
ANDERE GASTURBINEN > 50000KW				
	STUECK		STUECK	
EINF	*	*	2*	23619*
GEW DT			3090	
LV			1	8400
USA			1	15219
SKOREA			1	8400
AUSF	*	1761*	13*	100239*
GEW DT	172		17308	
EV			1	12810
POLEN		1761	9	42123
ELFBK			1	20000
USA			1	12810
A EMIR			1	22000
MALAYS			1	3308
8411 91 10				
TEILE TURBO-STRAHL-/PROPELLTRW ZIV LF				
	DT		DT	
EINF	60*	52897*	868*	393303*
EV	29	19413	474	220764
LV		38	1	181
PV				33
AUS LG	29	19414	560	222978
EU	8	9017	63	40121
FRANKR	3	7484	15	30208
NIEDL			2	279
ITAL			33	4985
G BRIT	4	1070	10	3379
IRLAND	1	463	2	1212
FINNL			1	57
NORWEG				82
SCHWZ		25	7	133
POLEN				208
USA	52	43510	762	334333
KANADA		40	35	18328
AUSF	3234*	120181*	16354*	670538*
EV	69	1651	228	2886
LV		75	57	6139
PV	19	870	61	2200
EU	326	10539	1905	60332

Wichtigste Ursprungs- und Bestimmungs-Laender	JULI 1999 dt = 100kg	JULI 1999 1000 DM	JAN./JUL. 1999 dt = 100kg	JAN./JUL. 1999 1000 DM
FRANKR	15	536	282	5402
NIEDL	16	498	63	2214
ITAL		7	2	561
G BRIT	245	7300	1430	45024
IRLAND	2	58	2	58
DAENM	1	193	3	615
GRIECH			2	64
SCHWED	45	1902	96	5864
BELGI			23	330
NORWEG			1	126
SCHWZ	45	781	265	3637
TUERK			2	90
SLOWAK			190	67
KROAT			105	599
B HERZ			52	201
TUNES				120
SIMBAB			5	50
S AFR				98
USA	3620 100121		12838	541197
KANADA	222 8003		602	56296
BAHAMA			2	350
ISRAEL			37	1185
SAUDIA	2	65	2	65
INDIEN	6	217	12	456
SINGAP	1	43	4	1428
CHINA	3	155	12	841
JAPAN	6	215	89	3046
HONGK			2	84
NEUSEE			12	373
8411 91 90				
TEILE V AND TURBO-STRAHL-/PROPELLTRW				
EINF	1133* 151682*		8365*	988260*
EV	391 43435		3068	288224
LV	497 61306		3585	491254
PV	3 366		9	2036
AUS LG	37 19378		340	95758
EU	160 17164		884	100491
FRANKR	22 1979		154	16262
NIEDL	8 1146		33	4786
ITAL	6 1314		19	5129
G BRIT	107 11899		600	64897
IRLAND	1 68		4	1478
SPAN	2 94		12	524
SCHWED	11 415		44	3736
FINNL	3 510		16	2560
OESTER				319
BELGI	26		2	1026
SCHWZ	25 644		211	12449
POLEN	1 75		8	639
S AFR			1	230
USA	714 111187		5270	636653
KANADA	68 7134		505	47360
MEXIKO			139	17902
ISRAEL	21 1808		183	14522
SAUDIA			2	342
A EMIR	6 712		207	26613
INDIEN	39 4867		212	26909
THAIL	9 1116		116	14499
MALAYS	2 185		14	1000
SINGAP	59		7	833
PHILIP			4	356
CHINA	1 100		4	358
SKOREA	2 160		15	1191
JAPAN	76 9857		427	31463
TAIWAN			88	11332
HONGK			68	8702
AUSTRL	7 857		17	2210
AUSF	436* 58187*		2173*	277068*
EV	2 3884		20	8640
LV	111 27287		555	117076
PV	2 485		20	2621
EU	171 23100		900	123191
FRANKR	38 7441		264	50225
NIEDL	29 1840		207	9455
ITAL	49 6806		63	11011
G BRIT	45 3287		324	28458
DAENM	163		6	4412
SPAN	6 1211		12	2422
SCHWED	33		2	1493
FINNL	2 162		6	3905
OESTER	3		1	557
BELGI	2 140		11	958
LUXEMB			1	69
NORWEG	177		2	1063
SCHWZ	127 147		436	1517
MALTA				148
RUSSLD			25	175
SLOWEN	97			501
K YGRD				468
S AFR	2 199		2	229
USA	62 19970		423	79361
KANADA	30 2990		135	18545
MEXIKO			1	138
SAUDIA	4 1014		4	1014
A EMIR	14 3328		68	15678
OMAN				107
PAKIST	1 187		2	256
INDIEN	9 4710		37	17981
SRILAN				213
THAIL	7 722		51	4987
MALAYS	3 447		27	3301
SINGAP	2 187		9	1161
CHINA			1	309
JAPAN	1 92		7	840
TAIWAN			29	4275
MACAU				95
AUSTRL	3 782		3	964

Wichtigste Ursprungs- und Bestimmungs-Laender	JULI 1999 dt = 100kg	JULI 1999 1000 DM	JAN./JUL. 1999 dt = 100kg	JAN./JUL. 1999 1000 DM
8411 99 10				
TEILE V GASTURBINEN F ZIV LUFTFAHRZ				
EINF	6* 2404*		27*	9274*
EV	2 1375		3	2767
LV			1	255
PV		84		84
AUS LG	2 1375		3	2769
EU	1 149		13	2555
FRANKR	1 149		13	2550
SCHWZ				134
USA	5 2255		14	6179
KANADA				
AUSF	111* 2304*		218*	7928*
LV			2	1515
PV		146		172
EU		301	9	2165
FRANKR		34	4	534
NIEDL			1	240
ITAL		106		129
DAENM			2	330
SCHWED		149	2	776
OESTER		10		137
MALTA		60		60
KROAT	79	1129	186	2252
USA	2	438	10	1935
SAUDIA			1	984
JAPAN	30	333	42	467
8411 99 90				
TEILE V AND GASTURBINEN				
EINF	6582* 145678*		48449*	860869*
EV	105 13187		1361	89074
LV	305 80799		3509	358342
PV	52 5010		447	36192
AUS LG	123 29458		487	135869
EU	2727 23582		22728	230100
FRANKR	495 3947		5437	38232
NIEDL	352 4478		2564	34491
ITAL	182 1260		1002	11343
G BRIT	1034 12309		11676	138297
IRLAND			1	64
DAENM	38 15		270	157
GRIECH			43	230
SPAN				120
SCHWED	5 32		101	1013
OESTER	47 569		519	3845
BELGI	217 260		242	740
LUXEMB	357 712		874	1163
SCHWZ	636 11792		5708	89602
POLEN	1917 2510		9016	8957
TSCHE	211 197		947	1682
UNGARN	33 66		1177	3060
RUMAEN			49	1031
RUSSLD			263	785
KROAT	300 263		1807	2104
ALGER			10	3277
ANGOLA			40	1683
USA	698 106886		4440	494505
PERU			81	741
ISRAEL	2 123		2	123
BAHRAI		38		148
A EMIR			19	663
INDIEN			771	3519
VIETN			112	2064
INDONE			447	1866
MALAYS	3 30		352	12249
SINGAP	5 105		75	1858
JAPAN	20 60		384	604
TAIWAN			2	123
AUSF	12632* 1236618*		88639*	8282378*
EV	292 8486		1738	56636
LV	78 13981		5201	126232
PV	108 8069		762	52104
EU	1184 19706		16670	221046
FRANKR	630 2479		5061	30413
NIEDL	139 2757		711	25539
ITAL	85 2403		1041	14923
G BRIT	286 10637		8015	132500
IRLAND	40		5	1359
DAENM	245		152	2939
GRIECH	10		14	1871
PORTUG	33		1	442
SPAN	89		19	645
SCHWED	21 211		106	1710
FINNL	2		13	536
OESTER	11 201		379	2442
BELGI	3 502		21	3607
LUXEMB	9 57		1132	910
NORWEG	10 129		100	707
SCHWZ	1362 11062		9730	81231
MALTA	62		3	1204
TUERK	5 131		12	3413
POLEN	146 390		2346	13239
TSCHE	59		65	766
UNGARN	131 1297		538	8441
RUMAEN			8	86
RUSSLD	9 475		838	12941
KASACH	2 58		56	423
SLOWEN	550 559		553	1132
KROAT	298 1169		971	2392
MAROKK	75		1	1327
ALGER	957 12468		961	14704
TUNES	1 601		6	2815
LIBYEN	225 91		2069	794
AEGYPT	1 925		90	10572
ELFBK			111	52
GHANA			9	70

Wichtigste Ursprungs- und Bestimmungs-Laender	JULI 1999 dt = 100kg	JULI 1999 1000 DM	JAN./JUL. 1999 dt = 100kg	JAN./JUL. 1999 1000 DM
NIGERI			9	585
GABUN				111
ANGOLA		267	6	787
AETHIO				178
KENIA		29		205
S AFR				194
USA	6603	42837	29942	234703
KANADA	212	820	3350	7382
MEXIKO	17	416	5800	23404
COSTA			6	290
VENEZU				98
PERU			157	170
BRASIL	28	1348	66	6503
CHILE			969	1042
ARGENT	61	1286	285	12084
LIBAN			2	154
SYRIEN	16	2321	88	276
IRAN	6	847	20	5202
ISRAEL	2	126	3	2395
JORDAN			10	894
SAUD.A			29	1464
KUWAIT		28	2	17622
BAHRAI		96	19	1119
KATAR		132	255	1391
A EMIR	5	1704	3570	37580
JEMEN				344
PAKIST			10	474
INDIEN	38	1418	1441	20633
THAIL		170	21	2578
INDONE			202	1687
MALAYS		54	495	6828
BRUNEI		128		128
SINGAP	75	1779	184	11150
PHILIP			1707	3462
CHINA				584
SKOREA	558	823	575	857
JAPAN	53	723	577	3119
TAIWAN	50	14795	3080	37104
HONGK	1	57	4	1987
AUSTRL			51	202
NEUSEE			62	1107
8412 10 10				
AND STRAHLTRIEBW F ZIV LUFTFAHRZ				
	STUECK		STUECK	
EINF	4*	10585*	19*	50358*
GEW DT	38		163	
EU	4	10585	19	50358
FRANKR	4	10585	19	50358
AUSF	*	*	5*	1020*
GEW DT			47	
SCHWZ			2	760
USA			3	260
8412 10 90				
ANDERE STRAHLTRIEBWERKE				
	STUECK		STUECK	
EINF	*	*	*	*
AUSF	*	*	*	*
8412 21 10				
LINEAR ARBEITEND HYDROMOTOREN ZIV LFZ				
	DT		DT	
EINF	2*	2862*	25*	12262*
EV	2	1424	24	5801
AUS LG	2	1427	24	5917
EU		1126	6	5504
FRANKR		912	3	3949
G BRIT		214	3	1417
BELGI				108
USA	1	1640	18	5820
KANADA		7		848
CHINA	1	89	1	89
AUSF	*	*	*	364*
PV				266
EU				88
FRANKR				88
USA				266
8412 21 91				
LINEAR ARBEITEND HYDROSYSTEME				
EINF	648*	1888*	4404*	10548*
EV	1	22	107	582
LV	1	4	8	64
EU	588	1086	2775	6100
FRANKR	46	260	297	1398
NIEDL		4	69	464
ITAL	118	189	347	582
IRLAND	266	269	1174	1327
DAENM	24	63	187	301
SCHWED	15	45	183	264
FINNL	75	112	128	229
OESTER	44	166	366	1340
NORWEG			52	204
SCHWZ	12	266	207	1607

Wichtigste Ursprungs- und Bestimmungs-Laender	JULI	1999	JAN./JUL.	1999
	dt = 100kg	1000 DM	dt = 100kg	1000 DM
POLEN	46	50	115	155
TSCHE	29	23	302	370
USA	56	302	466	1654
JAPAN			119	148
AUSF	950*	3272*	6678*	20466*
EV	8	34	20	204
LV			7	92
PV			3	12
EU	537	1478	3074	8508
FRANKR	33	230	187	915
NIEDL	25	118	184	780
ITAL	18	96	228	1190
G BRIT	26	99	84	462
DAENM	1	45	12	214
PORTUG	3	32	44	295
SPAN	9	103	57	326
SCHWED	1	25	41	293
OESTER	414	670	2159	3622
BELGI	4	33	35	274
SCHWZ	32	211	165	910
POLEN	13	94	1066	2227
TSCHE	16	80	165	656
UNGARN	24	31	89	212
RUMAEN	1	13	12	208
BULGAR			35	322
RUSSLD		5	41	316
SLOWEN		1	43	155
ALGER	20	29	76	181
UGANDA			31	105
USA	173	636	991	3374
KANADA	12	111	21	272
CHILE		1	24	84
IRAN			25	71
A EMIR	98	184	101	207
INDIEN	2	63	2	97
SINGAP		1	38	145
PHILIP			20	91
CHINA	13	53	267	662
SKOREA	1	35	65	176
JAPAN	4	45	49	271
TAIWAN			10	71
HONGK		2	39	172

8412 21 99

AND LINEAR ARBEITEND HYDROMOTOREN

EINF	4649*	6878*	33713*	50335*
EV	100	131	1360	1894
LV	60	90	105	284
AUS LG	17	42	112	300
EU	3656	5767	26879	41344
FRANKR	438	555	3776	5121
NIEDL	343	1439	5765	11848
ITAL	1158	1340	5462	8650
G BRIT	473	537	3591	4707
IRLAND	466	544	2857	3011
DAENM	2	3	85	128
SPAN	19	130	268	573
SCHWED	307	464	1124	2585
FINNL			237	380
OESTER	442	733	3859	7236
BELGI	10	22	155	235
SCHWZ	53	244	371	1658
TSCHE	190	145	372	883
SLOWAK	146	95	652	370
UNGARN	100	123	486	665
BULGAR			178	148
RUSSLD	73	49	2246	1310
USA	159	283	1821	3121
A EMIR			24	76
THAIL	50	90	50	90
JAPAN	6	34	67	240
AUSF	18353*	28850*	112477*	165657*
EV	13	45	34	330
LV	592	569	4737	3322
PV	26	64	122	389
EU	12009	17243	76588	105867
FRANKR	4338	5256	24644	30045
NIEDL	1733	2674	10073	13295
ITAL	542	1020	2766	6028
G BRIT	3128	3583	23426	28127
IRLAND	1	17	262	236
DAENM	19	176	266	793
PORTUG	4	34	32	166
SPAN	182	676	725	3454
SCHWED	243	662	884	2316
FINNL	9	69	73	489
OESTER	1719	2633	12470	17826
BELGI	117	366	1022	2822
LUXEMB	3	18	44	224
NORWEG	400	932	743	1688
SCHWZ	185	635	1232	4108
TUERK	16	46	748	1031
POLEN	166	330	1388	2156
TSCHE	116	439	539	1656
SLOWAK			71	124
UNGARN	41	128	159	578
RUMAEN	63	167	148	410
RUSSLD	240	260	373	429
KASACH			25	159
USBEK			17	55
SLOWEN	48	64	314	501
ALGER	1	8	34	407
TUNES			18	107
AEGYPT	2	34	51	322
GUINEA			128	226
NIGERI			17	123
S AFR	87	199	191	355
USA	3201	4232	24908	30266
KANADA	21	58	461	763
VENEZU	48	225	222	1084
BRASIL	26	107	339	1449
IRAN	36	59	85	194
JORDAN			61	286
SAUDIA	2	13	61	457
A EMIR	2	15	103	279
INDIEN		12	490	2033
INDONE			86	263
SINGAP	18	106	155	614
CHINA	8	55	282	855
SKOREA	1429	2777	1889	3460
JAPAN	34	255	335	1381
TAIWAN	77	92	143	219
HONGK	11	65	72	374
AUSTRL	3	19	36	323

8412 29 10

AND WASSERKRAFTMASCH HYDROMOT ZIV LFZ

EINF	*	79*	*	654*
EV				10
AUS LG				10
EU				99
FRANKR				99
USA		79		555
AUSF	*	*	*	*

8412 29 50

ANDERE HYDROSYSTEME

EINF	100*	484*	307*	1436*
EV			4	20
EU	97	467	283	1289
G BRIT	18	118	62	314
SCHWED	58	291	76	407
FINNL	5	29	45	258
OESTER	1	5	78	231
AUSF	152*	1276*	1087*	4881*
EU	138	1164	835	2716
FRANKR	22	66	127	364
NIEDL	17	138	21	171
ITAL	2	13	45	258
G BRIT	27	81	91	257
SCHWED	48	710	103	1072
FINNL			53	135
OESTER	14	107	38	281
SCHWZ			30	395
POLEN	2	15	328	513
USA			32	165
BRASIL			4	121
THAIL			4	51
SKOREA			19	125
JAPAN	4	52	4	52

8412 29 91

ANDERE HYDROMOTOREN

EINF	4562*	13245*	28895*	80069*
EV	14	48	1710	2905
LV	25	201	40	406
PV			1	15
AUS LG	92	221	607	1495
EU	3607	9491	21223	55149
FRANKR	1530	3856	6072	17624
NIEDL	11	166	86	532
ITAL	181	619	1903	5403
G BRIT	341	1044	2428	5842
IRLAND			4	58
DAENM	672	1704	6396	16856
SPAN	2	16	46	264
SCHWED	696	1225	1364	2759
FINNL	85	237	2349	1980
OESTER	89	623	542	3690
BELGI		1	51	136
NORWEG	4	75	20	166
SCHWZ	181	1269	1164	7869
TSCHE	630	211	85	382
SLOWAK			124	335
UNGARN			50	86
BULGAR	202	435	598	1439
USA	351	1175	4655	11771
MEXIKO	12	122	12	122
CHILE			1	58
JAPAN	152	412	897	2391
AUSF	7344*	30760*	54527*	221945*
EV			4	59
LV	15	231	46	332
EU	3488	14896	28771	119020
FRANKR	888	3201	7196	25838
NIEDL	371	2022	1942	10490
ITAL	529	2002	5217	22046
G BRIT	449	1927	3562	16371
IRLAND	1	5	26	137
DAENM	91	391	581	2425
PORTUG	1	13	59	211
SPAN	102	404	719	3270
SCHWED	223	818	2321	9382
FINNL	244	1550	2097	9091
OESTER	372	1799	2885	13781
BELGI	213	743	2184	6954
LUXEMB	2	8	30	189
NORWEG	189	1390	941	5855
SCHWZ	123	721	972	5485
TUERK	16	40	91	472
POLEN	19	116	374	1450
TSCHE	47	362	130	771
SLOWAK	6	41	112	190
UNGARN			47	280
UKRAIN		17	19	126
RUSSLD	10	117	48	411
USBEK			5	95
SLOWEN	38	140	81	484
ALGER	2	38	21	204
AEGYPT	15	172	30	316
S AFR	6	31	27	175
USA	2560	8821	16951	57472
KANADA	177	719	1776	6421
MEXIKO	21	161	40	261
KOLUMB	3	29	15	201
VENEZU	2	39	13	263
BRASIL	33	120	148	881
CHILE	3	26	13	148
ARGENT	8	33	25	129
A EMIR			15	187
PAKIST			12	113
INDIEN	43	250	233	1270
MALAYS	12	63	27	134
SINGAP	2	19	242	1761
CHINA	79	328	606	5848
SKOREA	172	983	867	4705
JAPAN	25	115	429	2085
TAIWAN	6	25	60	219
HONGK	177	578	569	1893
AUSTRL	38	177	369	1739

8412 29 99

ANDERE WASSERKRAFTMASCHINEN

EINF	193*	857*	1936*	8586*
LV	22	481	50	1396
AUS LG	20	93	93	419
EU	77	97	1147	3342
FRANKR		6	329	930
NIEDL			37	108
ITAL	77	67	437	1229
G BRIT		4	319	993
SCHWZ	4	23	110	362
POLEN	7	41	194	716
KASACH			112	1261
ALGER			21	259
S AFR	68	143	71	186
USA	35	537	225	2384
AUSF	793*	7236*	5113*	49743*
EV	8	51	8	51
LV			2	304
PV			27	24
EU	570	4205	3716	34225
FRANKR	110	353	292	1863
NIEDL	195	2688	1733	20478
ITAL	39	221	199	1435
G BRIT	67	316	156	2350
DAENM	3	18	311	4073
SCHWED	1	10	26	200
FINNL	97	303	272	827
OESTER	46	201	644	2384
BELGI	11	74	69	421
NORWEG	13	248	17	291
SCHWZ	54	1168	343	6921
POLEN	7	41	203	891
TSCHE			65	132
UNGARN			31	683
KASACH	56	1229	240	3521
S AFR	21	95	44	230
USA	4	58	58	408
KANADA			23	121
VENEZU			97	479
SAUDIA				161
A EMIR			11	503
INDIEN			1	103
INDONE			57	200
CHINA	3	37	29	198

8412 31 10

LINEAR ARBEITEND DRUCKLUFTMOT ZIV LFZ

EINF	*	577*	1*	1891*
EV		195		343
AUS LG		195		343
EU		189		272
G BRIT		108		133
OESTER		81		112
USA		388	1	1614
AUSF	*	*	*	125*
EU				125
G BRIT				124

8412 31 90

AND LINEAR ARBEITEND DRUCKLUFTMOTOREN

EINF	1481*	6510*	15014*	50131*
EV		26		176
LV		3	1	11
PV			1	7
AUS LG		22		28
EU	892	2761	10114	26290
FRANKR	351	1292	5390	11796
NIEDL	2	10	207	848
ITAL	325	818	1296	5285
G BRIT	57	229	1635	4187
IRLAND	6	64	26	381
DAENM	94	166	758	1185

Wichtigste Ursprungs- und Bestimmungs-Laender	JULI dt = 100kg	JULI 1000 DM	JAN./JUL. dt = 100kg	JAN./JUL. 1000 DM
SPAN	5	27	131	1156
SCHWED	16	37	40	178
OESTER	32	122	406	1206
NORWEG	20	202	141	1273
SCHWZ	421	2347	2446	14544
TUERK	10	9	901	953
TSCHE	43	59	346	460
BULGAR	3	5	370	576
USA	52	463	340	2672
CHINA			39	125
JAPAN	25	570	136	2537
TAIWAN	1	4	31	190
AUSF	4854*	28705*	22163*	147281*
EV				13
LV			20	12
PV	1	4	13	97
EU	3765	22043	15813	103983
FRANKR	930	5447	4017	23595
NIEDL	363	2368	1407	10652
ITAL	741	4422	3812	25516
G BRIT	325	1681	1029	6758
IRLAND	56	121	97	420
DAENM	114	805	867	5951
GRIECH	18	88	69	425
PORTUG	14	149	84	661
SPAN	249	1998	1029	7052
SCHWED	153	1000	602	4674
FINNL	144	884	443	2489
OESTER	279	1737	1326	8457
BELGI	261	1820	1043	6987
LUXEMB	8	56	18	136
NORWEG	40	145	214	1435
SCHWZ	226	1414	1129	8356
TUERK	31	193	117	740
POLEN	53	231	275	1370
TSCHE	41	314	302	2192
SLOWAK	19	92	121	497
UNGARN	13	94	118	956
RUSSLD	22	90	93	492
SLOWEN	10	68	78	1013
KROAT	10	28	26	191
ALGER	9	63	22	277
LIBYEN			2	112
AEGYPT	21	81	131	533
S AFR	38	166	137	768
USA	167	1348	981	7748
KANADA	39	335	259	2082
MEXIKO	46	229	209	1429
BRASIL	23	169	113	941
IRAN			8	72
ISRAEL	5	40	33	383
SAUDIA	61	181	412	1140
A EMIR	27	77	95	307
OMAN			43	113
INDIEN	13	86	60	453
THAIL	4	32	80	475
MALAYS	8	54	57	526
SINGAP	11	91	83	690
PHILIP	1	12	16	152
CHINA	22	123	124	784
SKOREA	5	76	35	564
JAPAN	19	135	162	1612
TAIWAN	17	140	158	1162
HONGK	42	211	250	1470
AUSTRL	16	131	138	1011
8412 39 10				
AND DRUCKLUFTMOTOREN F ZIV LUFTFAHRZG				
EINF	*	11*	*	11*
AUSF	*	*	*	*
8412 39 90				
ANDERE DRUCKLUFTMOTOREN				
EINF	340*	1052*	2850*	9622*
EV			1	153
LV			5	64
AUS LG				1
EU	317	901	2564	7928
NIEDL			2	158
ITAL	91	253	901	2560
G BRIT	178	473	1400	3736
SPAN			50	133
FINNL	10	52	83	359
OESTER	16	24	44	374
BELGI		9	35	292
LUXEMB	6	36	18	121
SCHWZ	2	9	15	145
UNGARN	19	56	100	298
USA	2	69	180	1377
AUSF	52*	2640*	720*	14136*
LV	5	29	7	3026
PV				107
EU	37	1705	379	6880
FRANKR	4	89	38	516
NIEDL	12	103	111	1404
ITAL	7	100	63	611
G BRIT	8	1294	26	1951
DAENM		6	9	134
SCHWED	1	12	20	652
OESTER	2	46	52	488
BELGI	2	21	31	713
SCHWZ	8	65	60	656
POLEN	6	51	23	135
KROAT			48	374
S AFR			23	143
USA	4	445	26	1277
BRASIL		26	6	202
SYRIEN			83	470
IRAN	5	177	5	177
JORDAN				264
SAUDIA			2	2267
JAPAN	2	135	7	641
8412 80 10				
DAMPFKRAFTMASCH F WASSDAMPF AND DAMPF				
EINF	*	*	8*	148*
IRAN			8	136
AUSF	*	*	*	*
8412 80 91				
AND MOTOREN KRAFTMASCHINEN F ZIV LFZ				
EINF	*	*	1*	9*
AUSF	*	*	*	*
8412 80 99				
ANDERE MOTOREN UND KRAFTMASCHINEN				
EINF	104*	271*	18262*	30376*
LV	1	5	1	5
EU	64	137	17688	28706
FRANKR	32	65	34	74
NIEDL			17359	28568
G BRIT			69	146
FINNL			58	1665
OESTER	32	71	64	187
NORWEG			37	183
USA	6	66	552	1231
AUSF	78*	313*	449*	1871*
EU	49	128	116	585
FRANKR	32	72	63	137
ITAL			24	94
SCHWZ	13	65	69	494
POLEN			37	83
BR JUG			2	215
INDIEN	15	76	19	99
CHINA			173	162
8412 90 10				
TEILE V AND MOTOR KRAFTMASCH ZIV LFZ				
EINF	8*	3672*	58*	17149*
EV		10	6	662
LV	4	1995	18	8808
AUS LG		10	6	662
EU	1	102	15	739
G BRIT	1	102	15	737
USA	7	3398	39	14822
KANADA		3		355
ISRAEL			2	223
INDIEN		96		661
JAPAN		73	2	389
AUSF	93*	7470*	453*	36111*
LV	3	1965	12	7328
EU	2	1102	29	7714
ITAL		113		262
G BRIT	1	227	22	3468
IRLAND		82		295
FINNL		70		167
OESTER				423
BELGI	1	539	7	2864
LUXEMB		70		244
SCHWZ	2	993	10	4173
MALTA				77
TUERK	1	540	4	2256
LITAU		180		266
USA	2	218	8	1360
BRASIL	5	473	44	2467
ISRAEL	15	871	44	2498
INDIEN		146		513
JAPAN	65	2918	312	14680
8412 90 30				
TEILE V AND STRAHLTRIEBWERKEN				
EINF	11*	1305*	105*	7546*
EU	11	1305	103	7449
FRANKR	3	332	67	2774
ITAL	4	316	16	1602
G BRIT			1	128
BELGI	4	657	17	2943
AUSF	72*	12962*	367*	67019*
EU	72	12962	367	67019
FRANKR	35	6617	329	62627
ITAL	37	4140	37	4140
8412 90 50				
TEILE V AND HYDROMOTOREN				
EINF	3449*	5402*	30566*	33178*
EV	7	215	29	443
LV	10	236	38	889
PV			2	5
AUS LG	2	9	6	41
EU	2029	2123	23297	18829
FRANKR	40	225	2161	2778
NIEDL	314	425	16392	9093
ITAL	957	420	1031	759
G BRIT	1	7	868	1521
IRLAND	605	569	1286	1266
DAENM	6	70	315	1092
SPAN			531	194
SCHWED	65	297	323	1033
OESTER	1	58	202	702
BELGI	40	58	167	316
NORWEG	88	233	304	920
SCHWZ	34	247	221	1000
POLEN	6	10	143	199
TSCHE	392	685	1364	2416
SLOWAK	179	161	968	686
UNGARN	15	27	132	399
RUMAEN	78	58	151	91
NIGERI	10	120	25	160
USA	483	1364	2965	7255
A EMIR	53	118	169	138
SINGAP	7	36	410	365
JAPAN	15	97	137	404
AUSF	843*	4362*	6267*	34728*
EV			8	30
LV			9	15
PV			1	10
EU	347	1702	2672	18379
FRANKR	73	261	341	1127
NIEDL	36	152	499	3945
ITAL	102	567	580	3197
G BRIT	46	273	677	6936
DAENM	1	15	19	230
SPAN	2	61	13	182
SCHWED	2	43	50	344
OESTER	41	121	133	812
BELGI	37	137	240	1368
NORWEG	91	390	593	2416
SCHWZ	23	160	71	466
POLEN	6	40	123	432
TSCHE		4	61	122
SLOWAK	102	71	483	483
BULGAR			3	89
ALGER		2	28	182
LIBYEN	4	180	12	232
USA	119	481	949	3321
KANADA		6	20	180
MEXIKO	6	221	6	241
KOLUMB	3	8	77	260
VENEZU	1	10	86	126
IRAN	5	26	231	1970
A EMIR	17	189	266	2020
SINGAP	67	867	328	2202
SKOREA	6	73	18	261
8412 90 90				
TEILE V AND MOTOREN U KRAFTMASCHINEN				
EINF	4428*	8089*	30746*	35164*
EV	7	41	51	334
LV			14	73
AUS LG	13	58	65	269
EU	518	1230	5708	12800
FRANKR	75	188	982	2548
NIEDL	82	122	815	982
ITAL	122	138	2275	2178
G BRIT	35	91	525	1939
IRLAND	33	41	253	304
DAENM	61	401	220	1276
SPAN	18	22	337	752
SCHWED	8	47	139	512
OESTER	84	178	1126	2269
NORWEG	14	9	98	373
SCHWZ	781	1222	4173	7711
POLEN	1382	681	4908	1890
TSCHE	43	76	1144	1255
UNGARN	53	278	396	1220
RUMAEN	28	16	211	145
BULGAR	930	307	7728	2245
UKRAIN	396	140	3080	767
RUSSLD	24	22	864	925
SLOWEN	6	20	240	227
USA	62	486	338	2248
KANADA	141	243	163	289
BRASIL	3	5	132	128
INDIEN			75	284
CHINA			26	63
JAPAN	61	420	385	2311
AUSF	1834*	9850*	14323*	64889*
EV	3	65	7	194
LV			7	40
PV			81	80
EU	922	4771	7303	30171
FRANKR	259	1243	1468	6432
NIEDL	161	824	1001	3387
ITAL	114	667	818	3298
G BRIT	84	541	694	3640
IRLAND	12	62	21	118
DAENM	10	102	461	1748
PORTUG	10	87	114	510
SPAN	68	446	424	2416
SCHWED	76	368	918	2948
FINNL	7	72	87	529
OESTER	66	369	1197	2718
BELGI	25	249	271	2188
LUXEMB	1	16	30	152
NORWEG	4	26	72	544

Wichtigste Ursprungs- und Bestimmungs-Laender	JULI 1999 dt = 100kg	JULI 1999 1000 DM	JAN./JUL. 1999 dt = 100kg	JAN./JUL. 1999 1000 DM
SCHWZ	91	397	1242	3481
TUERK	15	235	130	751
POLEN	118	204	445	782
TSCHE	7	36	157	465
UNGARN	7	55	180	506
UKRAIN	2	12	75	99
USBEK			47	208
KROAT	2	11	24	126
GHANA		15	43	169
TANSAN	3	106	3	131
SIMBAB	21	52	22	65
S AFR	21	115	181	840
USA	242	1244	1668	9583
KANADA	15	110	125	1098
MEXIKO	20	114	174	1026
NL ANT	11	116	25	320
VENEZU	3	29	50	346
BRASIL	25	234	347	1706
ARGENT	7	53	57	410
ISRAEL	1	9	55	133
JORDAN	3	17	20	137
SAUDIA	33	63	52	243
INDIEN	26	171	215	1004
THAIL	2	16	36	194
INDONE	4	27	35	259
MALAYS	4	23	30	283
SINGAP	16	121	139	854
CHINA	40	237	322	1852
SKOREA	43	329	235	2276
JAPAN	12	108	87	808
TAIWAN	11	82	126	852
HONGK	39	179	139	846
AUSTRL	33	214	222	1216
8413 11 00				
KRAFTST-AUSGABEPUMP TANKSTELL USW				
	STUECK		STUECK	
EINF	91*	250*	1154*	4388*
GEW DT	80		1503	
AUS LG			42	66
EU	21	150	533	3478
FRANKR	2	31	22	306
NIEDL			122	261
ITAL	12	115	201	857
G BRIT			94	2156
TSCHE	38	52	89	167
USA	32	48	498	427
KANADA			4	222
AUSF	474*	5604*	3000*	35472*
GEW DT	1537		11176	
EU	207	969	1261	8695
NIEDL	20	334	203	3044
ITAL	2	7	42	624
GRIECH			150	347
PORTUG	1	7	65	1289
SPAN	21	92	36	240
SCHWED	4	49	9	111
OESTER	46	372	410	2304
BELGI	18	71	238	590
SCHWZ	9	129	106	1678
LETTLD			10	165
POLEN	111	1875	563	11108
TSCHE	23	618	51	1268
SLOWAK	5	181	61	1503
UNGARN	6	61	62	1661
RUMAEN	10	204	56	597
BULGAR	1	17	101	227
UKRAIN	11	199	115	852
RUSSLD	46	960	279	3562
KASACH	25	326	25	438
KIRGIS			40	73
SLOWEN			79	1661
KROAT			20	465
B HERZ			21	194
BR JUG			5	91
MONGOL			17	263
CHINA			1	698
8413 19 10				
AND PUMPEN M FLUESSIGKMESSER ZIV LFZ				
	STUECK		STUECK	
EINF	7*	68*	22*	312*
USA	7	68	22	312
AUSF	*	*	223*	27*
GEW DT			1	
8413 19 90				
AND PUMPEN M FLUESSIGKEITSMESSER				
	STUECK		STUECK	
EINF	1456*	605*	3509*	4026*
GEW DT	152		484	
EU	742	270	1607	1080
NIEDL	1	9	27	346
ITAL	364	57	687	223
G BRIT	282	146	373	266
SCHWZ	13	101	353	440
USA	626	155	1046	2004
JAPAN	58	46	238	237
AUSF	529*	763*	6802*	7287*
GEW DT	100		1107	

Wichtigste Ursprungs- und Bestimmungs-Laender	JULI 1999 dt = 100kg	JULI 1999 1000 DM	JAN./JUL. 1999 dt = 100kg	JAN./JUL. 1999 1000 DM
EU	467	173	5559	2088
FRANKR	170	59	2099	647
NIEDL	33	8	474	204
ITAL	86	16	579	274
SPAN	71	48	594	269
SCHWZ	2	18	52	231
POLEN			26	369
SLOWAK			41	261
RUSSLD	20	243	36	508
USA	3	83	46	444
SAUDIA			26	158
INDIEN			2	2379
JAPAN	6	137	8	162
8413 20 10				
ANDERE HANDPUMPEN F ZIV LUFTFAHRZEUGE				
	STUECK		STUECK	
EINF	*	*	1*	6*
AUSF	*	*	168*	80*
GEW DT			3	
EU			27	45
8413 20 90				
ANDERE HANDPUMPEN				
	STUECK		STUECK	
EINF	247933*	2332*	2923048*	12734*
GEW DT	2047		11960	
EV	1	11	1	11
LV			16	47
AUS LG	11984	97	57473	305
EU	43456	1040	1126006	5614
NIEDL	16394	740	40777	1779
ITAL	5839	57	497381	1190
G BRIT	17368	73	452862	1131
SPAN			8565	198
SCHWED	520	7	8680	180
OESTER	4324	157	61956	1082
SCHWZ	4266	96	7339	280
POLEN	5304	33	11277	182
TSCHE	14394	219	127125	1870
USA	43092	225	622639	1661
INDIEN	9896	69	36851	236
CHINA	38600	260	657824	1332
JAPAN	1162	34	8389	335
TAIWAN	87318	313	304230	1023
AUSF	90262234*	5016*	639940354*	33246*
GEW DT	3678		14956	
PV			6729	29
EU	8310081	3142	58478417	20867
FRANKR	2423119	635	11870177	4114
NIEDL	229121	151	1477660	1258
ITAL	2604026	526	24239799	5432
G BRIT	2649134	1172	12281743	4222
GRIECH	2602	21	583278	272
PORTUG	100826	109	367664	308
SPAN	26347	43	1176133	789
SCHWED	6230	83	952460	946
FINNL	50254	23	695081	486
OESTER	6368	219	59748	1672
BELGI	9340	116	1417841	1114
NORWEG	75347	30	463511	268
SCHWZ	17430	235	139172	1197
TUERK	105332	206	959091	697
POLEN	267669	172	1226437	830
TSCHE	124841	114	727358	629
RUSSLD	3948	58	6461	83
ALGER	10	3	9441	139
BISSAU	15	30	175	257
GUINEA			2138	589
SIER L			30	110
TOGO			95	198
NIGERI			16316	81
AETHIO	29364	105	29364	105
USA	26949	261	1664788	2920
CHILE	3342	39	1000398	383
ARGENT	1586	21	414505	167
JORDAN			4158	132
A EMIR	223	9	1367599	306
MALAYS	2602	89	11468	163
SINGAP	1320	24	8354	196
SKOREA	5213	93	25649	342
JAPAN	2613	23	7209	279
TAIWAN	4864	78	16796	251
8413 30 10				
KRAFTSTPUMPEN USW VERBRMOTOR ZIV LFZ				
	STUECK		STUECK	
EINF	96*	177*	531*	1195*
GEW DT	1		7	
EV			5	120
AUS LG			7	147
EU	6	30	111	318
G BRIT	6	30	109	310
USA	90	147	415	805
AUSF	*	*	12*	43*
EU			12	43

Wichtigste Ursprungs- und Bestimmungs-Laender	JULI 1999 dt = 100kg	JULI 1999 1000 DM	JAN./JUL. 1999 dt = 100kg	JAN./JUL. 1999 1000 DM
8413 30 91				
EINSPRITZPUMPE F VERBRENNUNGSMOTOR				
	STUECK		STUECK	
EINF	155976*	36589*	1132816*	262890*
GEW DT	4802		35537	
EV	235	75	1585	439
LV	12	68	21	101
AUS LG	2236	376	20202	2348
EU	20160	7468	143390	41716
FRANKR	9031	4516	49824	24830
NIEDL	91	13	235	159
ITAL	5511	388	32323	1638
G BRIT	4463	250	34840	2495
SPAN	374	4	17252	344
SCHWED			181	68
FINNL	5	9	34	178
OESTER	655	2274	8855	11953
SCHWZ	53	67	189	330
POLEN		2	5224	92
TSCHE	20958	4433	190951	53260
UNGARN	1072	103	2467	262
USA	50414	8044	348432	44577
KANADA	91	17	864	223
BRASIL	21234	14078	137835	90243
INDIEN	40935	2232	292183	19833
JAPAN	732	187	9855	2020
AUSF	527675*	194150*	3910519*	1552341*
GEW DT	19926		156178	
EV			130	29
LV			5	12
EU	416242	152096	3244195	1287919
FRANKR	199908	73196	1314519	542066
NIEDL	2333	3617	29062	50114
ITAL	36965	14617	378165	153737
G BRIT	54725	25797	465949	235161
DAENM	404	119	3386	936
GRIECH	511	92	6902	1104
PORTUG	136	101	1064	631
SPAN	81994	16571	689265	140667
SCHWED	8903	6201	75352	74316
FINNL	503	761	7441	11043
OESTER	18885	9631	169081	86365
BELGI	10933	1857	103689	9602
NORWEG	24	50	1470	1282
SCHWZ	1642	850	7843	8362
TUERK	2001	637	10492	5759
POLEN	12	24	14715	976
TSCHE	35172	5476	290778	22680
UNGARN	3529	1156	27040	20521
RUSSLD	724	162	2471	432
ALGER	221	34	984	212
TUNES	19	26	265	198
LIBYEN			13	61
AEGYPT	54	62	985	361
NIGERI	4	16	3734	514
S AFR	93	38	1502	291
USA	29987	20674	166696	122309
MEXIKO	993	61	4465	348
BRASIL	8	136	35658	1163
ARGENT	255	191	2906	2084
LIBAN	1000	58	2362	135
IRAK			68	176
ISRAEL	118	122	458	516
JORDAN			1562	126
SAUDIA	929	111	2140	658
A EMIR	1212	116	4239	692
INDIEN	30	77	115	516
MYAN			100	61
SINGAP	710	259	5120	1787
CHINA	299	395	28068	8388
SKOREA	18766	10318	73218	56282
JAPAN	685	302	7788	5463
HONGK	839	80	7302	1143
AUSTRL	11171	329	48378	1697
8413 30 99				
AND KRAFTSTPUMPEN USW F VERBRMOTOR				
	STUECK		STUECK	
EINF	426013*	21056*	3262227*	161501*
GEW DT	5389		38267	
EV	3205	458	13941	2500
LV	1	12	57	78
PV			1	9
AUS LG	343	94	2627	306
EU	206255	9287	1602484	66320
FRANKR	21952	1152	107691	5898
NIEDL	1575	106	4347	479
ITAL	51223	2287	385831	16428
G BRIT	31561	1886	333213	16676
DAENM	7870	274	26858	1458
SPAN	22834	722	185687	5967
SCHWED			996	242
OESTER	68053	2469	448687	17856
BELGI	739	416	4508	1824
SCHWZ	421	138	5749	1308
POLEN	5148	187	30684	1106
TSCHE	164811	8749	1389055	70306
UNGARN	11600	394	142498	6418
B HERZ	1802	138	12878	727
USA	3804	583	48516	5435
KANADA	17	2	822	498
MEXIKO	5090	167	72060	2161
BRASIL	2300	327	8090	704
ARGENT	5858	103	6148	123
SKOREA	286	111	2814	330
JAPAN	15565	776	121423	5713
AUSF	862376*	29888*	6205000*	267855*

Wichtigste Ursprungs- und Bestimmungs-Laender	JULI	1999	JAN./JUL.	1999
	dt = 100kg	1000 DM	dt = 100kg	1000 DM
GEW DT	5974		48331	
EV	897	88	24654	1412
PV	964	17	5438	495
EU	393062	19428	3260816	186533
FRANKR	118724	4836	876681	33867
NIEDL	2939	235	20984	1778
ITAL	29619	1671	176485	11075
G BRIT	64586	4178	595949	34641
DAENM	1989	170	10576	994
GRIECH	1703	203	19417	1853
PORTUG	939	117	6646	822
SPAN	115044	3972	791962	26486
SCHWED	11921	832	208275	11461
FINNL	514	97	9792	767
OESTER	11728	883	81489	4585
BELGI	32667	1967	481937	27763
LUXEMB	383	37	1507	196
NORWEG	1988	207	11120	978
SCHWZ	4221	492	29217	2892
TUERK	2353	187	21304	1410
LITAU	928	17	2366	268
POLEN	3266	168	23105	1266
TSCHE	126393	3416	792981	21034
UNGARN	49494	2134	331135	13787
UKRAIN	868	85	1103	95
W RUSS	840	32	1679	172
RUSSLD	713	173	3677	452
MAROKK	56	8	2598	171
ALGER			9235	525
TUNES	515	40	4030	276
LIBYEN	1100	28	6603	268
AEGYPT	3176	186	10060	773
NIGERI	4606	159	7289	380
S AFR	12750	675	67626	4176
USA	113756	5874	686212	43737
KANADA	2227	146	13290	1269
MEXIKO	284	28	6056	560
BRASIL	69577	1278	288235	8179
LIBAN	346	16	13686	615
SYRIEN	30	4	3892	183
IRAK			62	209
ISRAEL	713	58	4204	294
JORDAN	1223	122	3328	286
SAUDIA	3453	413	26957	2400
KUWAIT	670	67	7940	610
A EMIR	1476	188	33752	2729
JEMEN	306	41	1809	228
INDIEN	1585	46	7024	241
MYAN	28694	1021	82498	3047
THAIL	2486	94	9542	708
MALAYS	6030	432	23959	1868
SINGAP	2903	349	25468	2055
CHINA	1298	95	29759	2130
SKOREA	15789	425	40271	1591
JAPAN	4785	504	30766	3344
TAIWAN	722	76	4839	559
HONGK	603	107	7021	996
AUSTRL	13890	793	43295	2527
8413 40 00				
BETONPUMPEN				
	STUECK		STUECK	
EINF	101*	644*	249*	2850*
GEW DT	582		2822	
EU	1	190	10	1528
FRANKR			4	383
NIEDL			3	547
ITAL	1	190	3	598
SCHWZ	4	127	7	165
POLEN			3	92
TSCHE	10	147	21	216
UNGARN			76	265
KASACH	1	86	1	86
USA	85	94	126	113
BRASIL			1	264
AUSF	151*	12956*	478*	80737*
GEW DT	6021		34619	
EU	24	2020	84	5336
FRANKR	1	102	8	431
NIEDL			1	83
ITAL			2	546
G BRIT	1	31	4	382
IRLAND			1	79
PORTUG	1	89	1	89
SPAN	17	904	53	2127
SCHWED			1	57
FINNL	2	676	5	892
OESTER	1	99	3	290
BELGI	1	121	3	307
NORWEG	1	101	4	376
SCHWZ	1	373	7	1420
TUERK	8	885	18	1424
LETTLD			1	232
LITAU			1	82
POLEN	50	300	55	866
UKRAIN	2	168	3	219
RUSSLD	4	173	7	427
SLOWEN			1	286
ALGER	1	168	1	168
AEGYPT			4	610
TSCHAD			1	150
NIGERI			4	548
USA	27	7576	209	63116
ECUAD			3	362
CHILE	2	99	2	99
WJ GAZ			1	512
KUWAIT			2	169
BAHRAI			1	251
INDIEN	1	117	5	841
VIETN			1	121
PHILIP	26	195	27	368
CHINA	2	640	21	1904
JAPAN	1	127	1	127

Wichtigste Ursprungs- und Bestimmungs-Laender	JULI	1999	JAN./JUL.	1999
	dt = 100kg	1000 DM	dt = 100kg	1000 DM
HONGK			5	838
AUSTRL			1	187
8413 50 10				
OSZILL VERDRAENGERPUMPEN F ZIV LFZ				
	STUECK		STUECK	
EINF	2*	3*	5*	152*
USA	2	3	5	152
AUSF	*	*	1*	2*
EU			1	2
8413 50 30				
HYDROAGGREGATE M OSZILL VERDRAENGPUMP				
	DT		DT	
EINF	65*	446*	553*	3333*
EV			1	67
LV			25	225
PV	2	10	2	10
EU	4	36	26	237
FRANKR		1	9	160
SCHWZ	58	384	386	2414
USA		3	86	507
AUSF	530*	2321*	3249*	17610*
EV	5	45	45	392
LV			3	62
PV	14	68	16	77
EU	216	967	1564	8756
FRANKR	61	305	522	3075
NIEDL	74	160	164	780
ITAL	13	72	132	774
G BRIT	5	24	101	623
DAENM	16	43	179	493
PORTUG	3	41	24	184
SPAN	7	59	90	598
SCHWED	4	21	61	346
FINNL	3	18	21	194
OESTER	13	65	201	1174
BELGI	16	145	62	478
NORWEG	2	17	91	454
SCHWZ	55	214	156	885
TUERK	131	373	139	412
POLEN	2	33	27	276
TSCHE	14	68	46	222
UNGARN	1	10	15	126
RUSSLD	4	52	10	147
USBEK			5	73
MAROKK			15	72
GHANA	5	4	14	111
SIMBAB			92	213
USA	18	147	282	1591
KANADA			73	343
VENEZU			93	1008
ISRAEL	25	114	27	134
JORDAN			18	120
VIETN			40	130
INDONE			6	76
CHINA	5	86	142	528
JAPAN	9	63	30	218
TAIWAN	40	110	52	291
HONGK			130	493
AUSTRL			54	297
8413 50 50				
DOSIERPUMPEN				
	STUECK		STUECK	
EINF	20280*	1903*	93537*	15360*
GEW DT	170		1333	
EV			45	64
LV			118	223
AUS LG	196	413	1176	2197
EU	11985	487	36108	2808
FRANKR	71	142	866	670
ITAL	13	39	517	214
G BRIT	1	5	1387	289
IRLAND	6018	259	26323	1192
BELGI	111	22	489	161
SCHWZ	1166	317	5101	2012
TSCHE	5400	80	23689	344
KASACH			1	93
USA	1555	629	21951	7430
JAPAN	170	379	3265	2322
AUSF	190656*	13396*	1295158*	75739*
GEW DT	1177		6953	
EV			189	273
PV			4	24
EU	13528	6767	96506	40456
FRANKR	2225	1266	20136	9318
NIEDL	780	463	6785	4170
ITAL	1912	1058	15081	4735
G BRIT	461	1089	5193	5018
IRLAND	9	21	375	344
DAENM	160	270	3007	1656
GRIECH	90	62	486	348
PORTUG	77	64	1585	428
SPAN	3027	546	12720	3070
SCHWED	3032	784	12719	3704
FINNL	130	121	1574	980

Wichtigste Ursprungs- und Bestimmungs-Laender	JULI	1999	JAN./JUL.	1999
	dt = 100kg	1000 DM	dt = 100kg	1000 DM
OESTER	1169	660	7312	3151
BELGI	451	372	9532	3307
NORWEG	14	26	336	411
SCHWZ	643	428	3186	2981
TUERK	93	95	349	1089
POLEN	373	275	2680	1601
TSCHE	304	184	1617	716
SLOWAK	13	92	469	407
UNGARN	36	63	1081	1027
RUMAEN	1	20	53	144
BULGAR	9	103	21	137
RUSSLD	78	83	308	592
SLOWEN	41	80	201	204
KROAT	70	27	169	161
MAROKK			125	109
AEGYPT	11	120	210	712
BURKIN	2	360	2	360
NIGERI	169	31	381	153
S AFR	51	51	630	416
USA	1349	1900	8554	9906
KOLUMB			98	117
BRASIL	56	117	1303	696
CHILE	53	58	267	242
ARGENT	26	16	146	248
IRAN	40	13	61	144
ISRAEL	18	27	789	453
JORDAN			26	87
SAUDIA	39	902	334	1021
KUWAIT	28	4	116	95
A EMIR	6	18	147	259
OMAN	2	3	34	109
INDIEN			96	126
THAIL	60	64	1381	664
MALAYS	3	18	97	301
SINGAP	480	173	2004	1351
CHINA	44	122	464	1411
SKOREA	84	103	1249	990
JAPAN	1029	688	2846	2068
TAIWAN	83	74	696	1289
HONGK	24	130	186	550
AUSTRL	188	131	1473	1226
8413 50 71				
HYDROKOLBENPUMPEN				
	STUECK		STUECK	
EINF	2678*	4979*	24040*	37887*
GEW DT	1084		9383	
EV	18	45	121	274
LV	2	7	599	279
AUS LG	1271	1843	11355	11244
EU	512	1217	4524	8764
FRANKR	92	229	645	1625
ITAL	226	247	1790	1677
G BRIT	22	86	306	616
DAENM	3	4	97	162
SCHWED	26	35	310	303
FINNL	1	2	80	66
OESTER	86	564	1067	3913
NORWEG	2	7	25	253
SCHWZ	376	741	1257	4539
TUERK			10	109
TSCHE	3	6	8	87
USA	1454	2701	15846	22013
SINGAP			5	51
JAPAN	304	272	1833	1649
AUSF	28331*	51627*	214235*	366462*
GEW DT	11827		83414	
EV	105	107	709	794
LV	4	46	11	239
EU	17862	29938	143793	242760
FRANKR	3044	5578	22016	39480
NIEDL	1198	1706	12667	18436
ITAL	3805	6916	30740	54071
G BRIT	2283	3316	21639	26838
IRLAND	33	48	548	713
DAENM	431	623	2914	5085
GRIECH	11	32	147	571
PORTUG	48	86	285	485
SPAN	1105	1729	6185	10686
SCHWED	1704	2426	13622	24842
FINNL	1124	1994	7227	12943
OESTER	1967	3468	13919	27726
BELGI	958	1881	11007	21810
LUXEMB	153	137	877	1074
NORWEG	181	1071	1291	5926
SCHWZ	687	1462	4248	8060
TUERK	31	143	343	1090
POLEN	39	115	417	1046
TSCHE	63	156	576	1234
SLOWAK	28	62	75	219
UNGARN	7	12	388	280
RUMAEN	20	60	32	103
BULGAR	8	52	39	94
UKRAIN			35	150
W RUSS	4	16	15	101
RUSSLD	20	157	112	595
SLOWEN	17	96	33	252
KROAT	2	58	33	141
ALGER	2	21	102	938
LIBYEN	2	5	32	199
AEGYPT	28	187	151	675
GUINEA			1	76
S AFR	300	478	1398	2218
USA	5214	9395	33318	53065
KANADA	483	1253	2814	5394
MEXIKO	636	897	4382	2157
GUYANA	2	61	5	83
PERU	2	38	29	284
BRASIL	240	476	1019	1946
CHILE			104	322
ARGENT			208	301
IRAN	2	13	25	182
ISRAEL	13	68	134	588

Wichtigste Ursprungs- und Bestimmungs-Laender	JULI 1999		JAN./JUL. 1999	
	dt = 100kg	1000 DM	dt = 100kg	1000 DM
SAUDIA	126	472	2639	1014
A EMIR	26	36	1143	242
INDIEN	200	556	1514	2241
THAIL	10	132	25	334
MALAYS	6	34	81	356
SINGAP	183	132	720	648
CHINA	463	1491	3186	8790
SKOREA	198	346	2102	7791
JAPAN	456	839	2480	4330
TAIWAN	107	408	744	1702
HONGK	228	572	1918	2989
AUSTRL	396	716	1478	3019
8413 50 79				
ANDERE KOLBENPUMPEN				
	STUECK		STUECK	
EINF	5809*	1910*	54745*	12608*
GEW DT	691		4666	
EV			10	3
AUS LG	1571	267	10689	1478
EU	743	178	7417	2164
FRANKR	18	12	2510	625
NIEDL	3	4	91	168
ITAL	575	125	2503	584
G BRIT	148	20	1356	232
SCHWED	2	17	128	232
BELGI			729	309
NORWEG	403	86	413	166
SCHWZ	129	136	15607	1707
TSCHE	1753	193	11520	1125
USA	1656	849	15213	5324
INDIEN			7	89
JAPAN	822	439	3715	1870
AUSF	2157*	9475*	17292*	53445*
GEW DT	2165		9858	
LV			1	13
EU	1916	5782	15199	28352
FRANKR	479	2668	3331	6753
NIEDL	385	116	2796	4033
ITAL	190	1008	2017	3838
G BRIT	393	425	2294	4670
DAENM	16	8	160	856
PORTUG	49	5	193	178
SPAN	84	115	751	1476
SCHWED	61	437	553	1346
FINNL	13	204	133	629
OESTER	114	170	1314	1636
BELGI	114	611	1535	2831
NORWEG			11	1219
SCHWZ	27	22	404	838
TUERK	2	6	17	298
POLEN	3	81	68	4685
TSCHE	3	35	23	255
SLOWAK			1	50
UNGARN	2	173	23	407
RUMAEN			5	411
RUSSLD	1	9	73	826
KASACH	1	125	1	125
B HERZ			2	71
MAROKK			3	67
TUNES			7	101
AEGYPT	20	106	33	285
SUDAN			6	192
S AFR	1	6	16	226
USA	19	382	266	4547
KANADA	105	278	217	542
KUBA			34	462
PERU	2	60	3	58
ARGENT			2	434
LIBAN			2	101
IRAN			7	176
ISRAEL	1	282	2	293
SAUDIA	1	87	4	104
A EMIR			13	181
INDIEN	1	127	172	1106
THAIL			5	183
MALAYS	3	1673	3	1673
SINGAP			10	204
SKOREA			161	1369
JAPAN	2	70	286	2171
TAIWAN	29	19	70	351
HONGK	5	18	14	89
AUSTRL	9	50	32	436
8413 50 90				
AND OSZILLIERENDE VERDRAENGERPUMPE				
	STUECK		STUECK	
EINF	5131*	2661*	31810*	17850*
GEW DT	418		3546	
EV			46	69
LV	14	95	238	2395
PV	50	109	98	217
AUS LG			2	18
EU	1258	610	5868	4086
FRANKR	10	57	40	279
NIEDL	8	35	86	296
ITAL	8	129	603	610
G BRIT	884	184	2338	1244
SPAN	296	60	2507	373
SCHWED	29	80	205	806
OESTER	3	9	12	74
NORWEG			4	92
SCHWZ	844	337	5463	2600
MARINO			14	185
POLEN	550	273	4962	2363
TSCHE	3	23	35	179
ASERB			1	69
USA	2387	1210	10505	6513
JAPAN	178	105	2214	782
AUSTRL			649	355
AUSF	77004*	9006*	481766*	52798*
GEW DT	1246		6916	
EV			53	1036
LV	16	309	182	2637
PV			2	84
EU	2297	3269	22297	24019
FRANKR	772	837	4407	4847
NIEDL	244	310	4220	2220
ITAL	321	650	4167	4404
G BRIT	179	756	2063	5708
DAENM	87	176	557	642
SPAN	183	114	1829	1594
SCHWED	113	153	1030	1265
FINNL	17	18	226	279
OESTER	240	121	1918	1163
BELGI	114	78	1133	730
NORWEG			343	180
SCHWZ	286	347	2389	2163
TUERK	8200	603	9258	942
LETTLD	2	124	431	152
LITAU	2	124	2	124
POLEN	30	8	3098	874
TSCHE	2	26	25	191
UNGARN	191	134	194	157
BULGAR	16	72	20	140
RUSSLD	2	152	148	317
ASERB			1	66
KROAT	13	82	13	82
AEGYPT	1	31	200	186
S AFR	9	102	877	489
USA	62639	2752	406466	13060
KANADA	151	301	1639	3206
KOLUMB	2	70	569	442
BRASIL	1425	71	6021	463
ISRAEL	7	98	35	370
INDIEN	2	19	404	258
MALAYS	315	30	686	1377
SINGAP			617	224
CHINA			81	169
SKOREA			1827	201
JAPAN	309	247	16572	885
TAIWAN	1	24	213	688
AUSTRL	1081	226	6278	945
8413 60 10				
VERDRAENGERPUMPE ROTIEREND 2IV LFZ				
	STUECK		STUECK	
EINF	4*	25*	44*	675*
LV	1	20	1	20
AUS LG	1	2	1	2
EU			1	15
USA	3	23	34	580
KANADA	1	2	4	78
AUSF	2*	70*	11*	294*
EU	2	70	11	294
LUXEMB			3	70
8413 60 30				
HYDROAGGREGATE M ROTIEREND VERDRPUMPE				
	DT		DT	
EINF	3436*	11905*	28052*	90759*
EV	3	15	11	115
LV			7	102
PV			1	11
AUS LG	2	23	9	100
EU	1963	3260	18656	32877
FRANKR	219	420	2434	3695
NIEDL	15	283	578	1443
ITAL	27	184	564	1511
G BRIT			47	431
SPAN	1688	2329	13992	19787
SCHWED			159	844
OESTER	13	26	411	1293
BELGI			459	3681
SCHWZ	6	46	124	896
TSCHE	545	1787	1950	5259
USA	6	49	423	1645
BRASIL			86	632
SKOREA	712	5310	4393	32819
JAPAN		6	35	244
AUSTRL	192	1418	2237	18400
AUSF	8950*	70802*	66586*	541804*
EV	2	7	6	57
PV	150	1489	1227	7077
EU	7070	58845	54297	467213
FRANKR	4097	33637	29663	256284
NIEDL	228	1804	1785	14541
ITAL	420	3687	3023	24914
G BRIT	1270	11188	10227	89634
DAENM	1	28	33	321
PORTUG	2	37	16	188
SPAN	911	7288	6822	57311
SCHWED	79	819	1869	16229
FINNL	22	143	505	3083
OESTER	21	227	520	3766
BELGI	19	142	122	867
SCHWZ	24	93	359	1267
TUERK		7	40	340
POLEN	163	397	1060	3803
TSCHE	56	178	379	1815
SLOWAK	539	2521	4488	21824
UNGARN	50	319	386	2439
RUMAEN	45	76	109	188
UKRAIN			43	163
RUSSLD			38	209
AEGYPT			18	105
UGANDA			16	80
S AFR	145	1489	1345	7726
USA	154	1404	296	4730
MEXIKO	316	1818	342	1978
BAHAMA			50	258
VENEZU			121	410
BRASIL	79	385	461	3440
IRAN			29	89
SAUDIA			22	128
BAHRAI			80	170
INDIEN			8	178
PHILIP			41	80
CHINA	6	202	137	918
SKOREA	7	48	159	2083
JAPAN	37	600	323	2016
TAIWAN	42	443	698	7266
AUSTRL	200	1863	1102	10229
8413 60 41				
ZAHNRADHYDROPUMPEN				
	STUECK		STUECK	
EINF	78420*	4195*	323364*	33652*
GEW DT	1061		8851	
EV	1112	483	8728	4079
LV			1	17
PV			1	64
AUS LG	214	119	1008	548
EU	14118	1819	141863	17721
FRANKR	5297	728	79878	7201
NIEDL	144	49	875	266
ITAL	6310	761	60686	8316
G BRIT	421	157	2295	892
DAENM	1490	51	8533	215
SPAN			282	276
SCHWED	231	60	429	298
NORWEG	42	21	68	145
SCHWZ	222	43	3178	562
TUERK	67	13	3829	378
TSCHE	60174	419	72927	1411
UNGARN	907	81	8675	721
BULGAR			5445	280
USA	11851	1385	80240	10308
CHINA			2432	145
JAPAN	1035	377	4230	1796
AUSF	91084*	11559*	733275*	83991*
GEW DT	2588		20074	
EV	11	9	134	103
PV			1	48
EU	76713	8736	646812	84663
FRANKR	8828	1262	63474	11362
NIEDL	1201	441	5333	2200
ITAL	16016	1707	117211	12933
G BRIT	15886	1689	108672	11124
IRLAND	77	41	749	264
DAENM	717	191	4105	1283
GRIECH	116	24	1257	277
PORTUG	91	35	758	349
SPAN	741	231	5270	1614
SCHWED	18957	1142	219866	9309
FINNL	1068	324	8589	1764
OESTER	16284	1040	105916	7268
BELGI	1758	604	19591	4980
NORWEG	24	39	1259	600
SCHWZ	311	96	3567	968
TUERK	2704	225	20533	1884
POLEN	63	63	503	348
UNGARN	6	14	516	248
W RUSS	95	58	102	79
RUSSLD	21	32	221	158
ALGER	40	29	337	440
AEGYPT	41	34	595	270
S AFR	387	97	2414	578
USA	5592	1224	29088	7251
BRASIL	1366	146	13291	1973
IRAN	2	23	2102	120
A EMIR	157	43	1522	283
INDIEN	6	15	176	382
SINGAP	7	17	76	138
CHINA	20	7	48	83
SKOREA	21	117	105	416
JAPAN	22	11	791	304
TAIWAN	5	6	67	196
HONGK	469	163	5331	860
AUSTRL	157	44	1169	287
8413 60 49				
AND ZAHNRADPUMPEN				
	STUECK		STUECK	
EINF	55120*	8425*	347246*	39542*
GEW DT	1712		7913	
EV	28	527	280	5369
LV			4	280
PV			20	210
AUS LG	1	21	4	86
EU	51324	4072	319956	17843
FRANKR	37283	2122	244642	10163
NIEDL	168	36	824	315
ITAL	1070	264	6129	1187
G BRIT	7895	232	29101	842
DAENM	3137	453	33691	2015

Wichtigste Ursprungs- und Bestimmungs-Laender	JULI 1999 dt	JULI 1999 1000 DM	JAN./JUL. 1999 dt	JAN./JUL. 1999 1000 DM
SPAN	222	69	372	114
OESTER	1360	282	4382	1698
BELGI	199	612	589	1481
SCHWZ	192	2896	1519	10062
USA	3090	1351	23055	10656
PHILIP			2	269
JAPAN	62	16	694	309
AUSF	12690*	5455*	171358*	37294*
GEW DT	536		4211	
EV	2	68	18	335
LV			19	213
PV			1	69
EU	9160	4089	136170	20316
FRANKR	548	419	8357	2785
NIEDL	309	505	10013	2974
ITAL	108	238	1631	1520
G BRIT	5481	1180	20635	4774
IRLAND	24	170	146	515
DAENM	117	54	694	505
PORTUG	48	21	1365	201
SPAN	190	48	1130	547
SCHWED	1029	105	70386	1116
FINNL	184	41	8903	365
OESTER	557	235	3528	1385
BELGI	559	1066	11029	3176
NORWEG	8	66	69	125
SCHWZ	260	155	3668	1671
POLEN	38	125	175	499
TSCHE			137	252
RUMAEN			143	93
ALGER			33	761
GHANA			74	81
USA	475	354	7560	4540
MEXIKO			1835	250
VENEZU	3	8	11	138
BRASIL	22	15	144	114
IRAN	1782	93	3318	482
A EMIR	16	11	7162	336
INDIEN			79	210
THAIL			273	193
INDONE	119	59	375	230
SINGAP	4	9	80	141
CHINA	76	86	879	928
SKOREA	2	8	683	732
JAPAN			1102	1104
TAIWAN	110	111	1379	1990
HONGK	171	72	2203	606
AUSTRL	5	4	184	124

8413 60 51

FLUEGELZELLENHYDROPUMPEN

	STUECK		STUECK	
EINF	5669*	1228*	46372*	8671*
GEW DT	452		3182	
EV	1513	675	6721	2763
PV	2522	82	12569	389
EU	1181	171	22898	3426
FRANKR	255	25	11106	1279
ITAL	86	52	4177	755
G BRIT	787	72	4941	827
SPAN	20	10	1956	400
OESTER	2	5	51	125
UNGARN	2522	82	12677	364
USA	1790	892	8664	4326
JAPAN	153	49	1585	533
AUSF	266495*	28197*	1107105*	120648*
GEW DT	5079		26061	
PV	5800	587	17696	1452
EU	229231	22090	849970	87798
FRANKR	18084	2982	71848	11939
NIEDL	1210	241	5178	1521
ITAL	25903	3359	96836	13504
G BRIT	41783	3876	129124	14433
DAENM	156	70	869	429
GRIECH	201	66	575	224
PORTUG	15209	992	72483	4677
SPAN	37744	3208	140272	12145
SCHWED	21959	1657	85461	6908
FINNL	124	51	1099	430
OESTER	49642	4244	170837	16982
BELGI	16900	1234	75299	5568
SCHWZ	347	104	3096	1200
TUERK	35	16	537	185
POLEN	65	31	956	238
TSCHE	6240	900	54834	4351
UNGARN	2457	23	12785	187
RUSSLD	15	61	121	218
ALGER			28103	230
AEGYPT	160	70	1628	534
S AFR	315	111	1642	381
USA	14214	2297	61486	11544
KANADA			445	181
MEXIKO	3733	297	37285	2897
KUBA	2	52	11	82
BRASIL	6440	1785	20919	5047
LIBAN	306	75	326	79
IRAN			421	175
ISRAEL	34	7	379	119
SAUDIA	293	46	3154	627
INDIEN	2547	386	11208	1759
INDONE			400	142
CHINA			9334	918
SKOREA	106	17	1174	305
JAPAN	47	17	973	309
HONGK	457	74	1099	221

8413 60 59

AND FLUEGELZELLENPUMPEN

	STUECK		STUECK	
EINF	213056*	8478*	1145068*	59032*
GEW DT	2274		16126	
EV	15040	917	116080	6929
LV			2	12
AUS LG	1920	118	1920	118
EU	104844	6288	796940	46587
FRANKR	36993	2492	286196	18137
ITAL	8	2	3252	404
G BRIT	1184	294	3992	949
SPAN	67652	3800	584504	29845
TSCHE	75841	308	131283	861
USA	26388	1745	176145	10851
BRASIL	270	66	518	125
JAPAN	31	34	770	434
AUSF	480322*	6565*	4020222*	49428*
GEW DT	998		8688	
EV	2700	410	23100	3411
PV	7196	474	51249	3426
EU	8155	2207	52343	11479
FRANKR	1073	589	6119	2547
NIEDL	301	62	2413	406
ITAL	1086	222	5731	1545
G BRIT	1099	266	5761	1484
IRLAND	45	10	235	322
DAENM	248	52	4493	410
SPAN	1177	276	4890	1035
SCHWED	643	112	4872	722
OESTER	965	246	7649	1319
BELGI	1140	165	7847	1127
SCHWZ	244	69	1324	350
TUERK	778	155	2042	437
POLEN	2400	266	14134	1503
TSCHE	415	100	1849	388
SLOWAK	9800	593	74599	4374
UNGARN	2249	99	3986	228
S AFR	4129	305	35070	2364
USA	16421	2118	173506	22254
BRASIL	576	141	8391	1690
ARGENT	840	44	9006	481
IRAN			4936	148
A EMIR	300	59	673	148
SINGAP	305	80	1457	227
CHINA	100	29	7542	950
SKOREA			1344	153
JAPAN	430	139	3483	978
TAIWAN	90	8	1839	198

8413 60 60

SCHRAUBENSPINDELPUMPEN

	STUECK		STUECK	
EINF	131*	310*	723*	2688*
GEW DT	97		809	
LV			6	136
EU	89	218	578	2022
NIEDL	3	37	45	685
ITAL	1	5	78	99
SCHWED	33	90	114	491
OESTER	52	86	284	552
NORWEG	2	4	10	183
SCHWZ	29	38	102	229
NEUSEE			1	80
AUSF	4528*	6578*	26025*	54929*
GEW DT	1610		13254	
LV			8	3039
EU	2549	2109	12154	16015
FRANKR	54	212	430	2067
NIEDL	50	305	517	2310
ITAL	1729	623	6454	4478
G BRIT	141	256	454	1237
DAENM	31	101	217	943
GRIECH	427	136	2731	931
PORTUG			67	148
SPAN	10	27	283	374
SCHWED	15	66	84	372
FINNL	15	100	293	1076
OESTER	47	188	415	1403
BELGI	27	94	195	671
NORWEG	94	453	702	3186
SCHWZ	327	231	3676	2171
TUERK	5	37	24	309
POLEN	62	334	232	839
SLOWAK			9	69
UNGARN			11	118
RUMAEN			5	114
UKRAIN			6	69
RUSSLD	7	911	47	2120
KASACH			2	671
MAROKK			35	428
ALGER	2	56	2	56
AEGYPT	9	252	32	886
SUDAN	1	111	14	949
R KONG			3	98
USA	1191	661	7636	9548
KOLUMB			1	655
VENEZU			8	4663
BRASIL	3	52	29	171
URUGU			1	121
SYRIEN			5	84
IRAN			29	671
ISRAEL	4	21	8	360
SAUDIA			22	209
KUWAIT			3	943
OMAN			2	1994
THAIL			118	1595
MALAYS	5	181	11	217
SINGAP			30	426
CHINA	50	388	144	1229
SKOREA	47	79	191	1091
JAPAN	25	158	261	1160
TAIWAN	35	56	69	288
AUSTRL	2	83	16	271

8413 60 90

AND ROTIERENDE VERDRAENGERPUMPEN

	STUECK		STUECK	
EINF	25184*	4617*	365889*	41545*
GEW DT	1154		12971	
EV	16	269	902	425
LV			3	9
AUS LG	11	4	174	56
EU	4097	1251	20585	6447
NIEDL	43	115	1136	916
ITAL	1705	322	10030	1291
G BRIT	135	353	2440	2028
DAENM	1549	363	3909	915
SPAN	395	15	2700	175
SCHWZ	125	349	4896	3682
USA	20630	2883	231813	30600
BRASIL	10	146	682	214
JAPAN	36	153	790	1324
AUSF	12582*	10157*	91621*	53886*
GEW DT	2511		17015	
PV			1	130
EU	10017	5928	72429	39795
FRANKR	865	1062	8772	7099
NIEDL	984	636	3946	5564
ITAL	404	421	4783	4126
G BRIT	6472	1575	32095	8267
IRLAND	37	110	66	299
DAENM	201	127	3050	1486
GRIECH	18	36	142	315
PORTUG	38	183	361	734
SPAN	356	468	1410	2126
SCHWED	123	317	5168	2266
FINNL	61	178	742	1496
OESTER	247	474	8944	3660
BELGI	241	341	2941	2321
NORWEG	45	385	419	1370
LIECHT			24	138
SCHWZ	238	585	2314	3866
TUERK	12	56	37	311
POLEN	31	130	1575	808
TSCHE		1	2285	408
SLOWAK	22	280	62	470
UNGARN	65	194	126	494
RUMAEN	16	19	20	81
RUSSLD	22	103	55	392
SLOWEN	1	10	13	151
KROAT			29	133
MAROKK			74	100
TUNES	40	67	72	92
AEGYPT	3	11	94	370
SUDAN			2	80
S AFR			17	238
USA	1704	1275	8390	6685
KANADA	7	239	50	831
VENEZU	8	135	29	337
PERU			8	121
BRASIL	3	31	10	271
CHILE	3	15	48	335
ISRAEL	8	36	69	512
A EMIR			25	950
INDIEN	1	7	45	295
THAIL	15	17	53	312
INDONE	14	52	28	144
MALAYS	9	50	42	424
SINGAP	8	28	36	302
CHINA	14	123	41	280
SKOREA	1	3	139	385
JAPAN	310	104	2428	869
TAIWAN	22	64	118	548
HONGK	2	97	48	268
AUSTRL	2	41	81	311

8413 70 10

AND KREISELPUMPEN F ZIV LUFTFAHRZEUGE

	STUECK		STUECK	
EINF	34*	462*	129*	1713*
GEW DT	1		4	
EV	26	329	67	885
AUS LG	26	329	68	1048
EU	1	24	28	328
G BRIT			19	69
SPAN			1	69
OESTER			2	116
USA	32	419	97	1302
KANADA	1	10	2	63
AUSF	*	*	2*	106*
GEW DT			15	
PV			1	100
EU			1	6
SCHWZ			1	100

Wichtigste Ursprungs- und Bestimmungs-Laender	JULI 1999		JAN./JUL. 1999	
	dt = 100kg	1000 DM	dt = 100kg	1000 DM
8413 70 21				
TAUCHMOTORPUMPEN EINSTUFIG				
	STUECK		STUECK	
EINF	59801*	14039*	550297*	89145*
GEW DT	6249		38215	
LV			18	44
PV	46	6	46	6
AUS LG	1776	76	5857	249
EU	76140	13425	505471	66083
FRANKR	5922	2693	35686	7635
NIEDL	16	13	4546	678
ITAL	55575	3608	383053	24063
G BRIT	1107	81	22421	1706
IRLAND	500	40	26392	8632
DAENM	3	15	25302	4202
SCHWED	2968	6899	7992	16932
OESTER	8	59	30	183
SCHWZ	20	31	2117	281
TSCHE	600	41	3638	296
SLOWEN	1050	122	12692	784
USA	1963	99	7171	422
CHINA	9413	243	11916	285
JAPAN	33	1	1505	187
TAIWAN	509	63	5213	585
AUSF	37777*	17351*	398269*	104642*
GEW DT	7326		43233	
LV			19	36
PV	13	40	111	180
EU	27851	9410	327174	57997
FRANKR	7732	2255	63311	12648
NIEDL	4062	771	126316	9535
ITAL	3855	1190	20069	5126
G BRIT	2410	1688	42633	9677
IRLAND	67	175	400	847
DAENM	1860	860	13635	2961
GRIECH	68	110	478	575
PORTUG	508	171	1690	907
SPAN	464	360	7061	2716
SCHWED	2039	307	13911	2062
FINNL	476	193	5028	921
OESTER	2889	1050	20069	6488
BELGI	1531	429	11559	3437
ISLAND	4	10	37	197
NORWEG	3	28	930	346
SCHWZ	351	213	4329	2189
TUERK	74	70	447	924
ESTLD	114	98	118	324
LITAU	16	7	166	123
POLEN	5629	728	22696	4363
TSCHE	1265	159	11962	2068
SLOWAK	30	10	1918	465
UNGARN	391	176	2616	746
RUMAEN	1	43	387	134
UKRAIN	22	4	186	113
RUSSLD	564	252	3378	2024
USBEK	3	109	83	203
SLOWEN	4	15	2171	301
KROAT	13	79	21	162
TUNES	14	363	34	630
LIBYEN			76	1439
AEGYPT	7	102	319	885
SENEG			44	239
GHANA	10	55	15	73
S AFR	33	365	165	583
USA	287	1116	3827	9116
KANADA	18	197	129	579
KOLUMB			12	125
PERU			18	149
BRASIL			23	220
CHILE	5	131	68	402
ARGENT	20	79	141	485
LIBAN			57	286
JORDAN			33	79
SAUDIA	5	86	238	395
KUWAIT	195	61	199	91
KATAR			6	52
A EMIR	16	377	184	1123
INDIEN	2	12	14	158
THAIL	8	55	144	725
VIETN			46	748
MALAYS	13	253	178	702
SINGAP	75	475	687	2367
CHINA	17	1220	247	4154
JAPAN	14	53	3861	529
TAIWAN	66	386	430	1450
HONGK	31	68	1134	1241
AUSTRL	442	333	4562	1831
NEUSEE	49	22	820	330
8413 70 29				
TAUCHMOTORPUMPEN MEHRSTUFIG				
	STUECK		STUECK	
EINF	4430*	533*	117980*	15185*
GEW DT	316		6965	
LV			7	146
AUS LG			27	4
EU	1812	313	99965	12324
FRANKR	1186	142	7785	875
ITAL	460	65	77645	1380
G BRIT	104	80	161	303
DAENM			13340	9187
SPAN			756	178
OESTER			113	308
NORWEG			7	2225
SCHWZ	75	70	246	180
BULGAR			2	57
SLOWEN	2470	98	16770	786
TUNES			1	62
USA	48	48	688	323
AUSF	3399*	6381*	16423*	35293*
GEW DT	2139		10920	
LV			5	175
EU	1284	1304	7668	9846
FRANKR	350	499	1717	3768
NIEDL	166	285	623	1992
ITAL	132	138	874	614
G BRIT	33	110	187	707
DAENM	5	55	92	351
SPAN	20	7	61	113
SCHWED	3	6	24	260
OESTER	477	85	3885	1484
NORWEG	1	197	36	918
SCHWZ	6	60	49	424
TUERK	2	102	27	948
LITAU			32	89
POLEN	377	285	1626	1533
TSCHE	344	188	1379	1084
UNGARN	147	268	782	969
RUMAEN			10	70
BULGAR	1	6	92	279
RUSSLD	488	285	1592	1093
KASACH			140	614
KROAT	3	45	10	178
MAROKK	30	111	66	361
ALGER	10	59	188	426
TUNES			80	726
LIBYEN	120	1766	196	2233
AEGYPT	17	12	127	699
TANSAN			22	151
S AFR			12	190
USA	94	116	390	647
KANADA	3	309	3	309
CHILE			158	307
LIBAN			74	577
SYRIEN			12	119
IRAK			1	111
WJ SAZ			1	87
JORDAN	19	82	69	464
SAUDIA	333	226	428	1722
KUWAIT			37	886
A EMIR	67	286	417	1836
JEMEN	15	64	29	277
PAKIST	16	66	90	314
THAIL	5	23	13	126
INDONE			4	96
MALAYS			7	266
SINGAP	1	134	16	702
PHILIP			32	106
SKOREA			18	1836
TAIWAN			18	219
AUSTRL	19	276	146	575
NEUSEE			23	70
8413 70 30				
UMLAUFBESCHLEUNIGER F HEIZUNGSANL				
	STUECK		STUECK	
EINF	103090*	7178*	1378314*	94361*
GEW DT	3685		47691	
EU	95145	6296	1326275	87453
FRANKR	45487	3236	345099	27393
NIEDL	50	6	3903	499
ITAL	5071	133	8001	332
G BRIT			162841	8290
IRLAND	42471	2370	135647	9243
DAENM			667111	40792
SCHWED			689	110
OESTER	2056	551	2949	683
BELGI			2	86
NORWEG			2304	187
SCHWZ	7484	860	47920	6621
AUSF	92295*	12528*	670680*	98351*
GEW DT	4894		43416	
EV	2	4	2	4
EU	27161	3866	373810	58614
FRANKR	6410	736	72664	14769
NIEDL	855	273	15911	2784
ITAL	3150	707	48596	7906
G BRIT	788	197	15520	5582
IRLAND	1837	181	12455	983
DAENM	48	3	21070	4855
GRIECH	1967	190	35548	4516
PORTUG			23022	1151
SPAN	2009	231	14429	1783
SCHWED	3877	411	21798	3068
FINNL	1229	224	3157	493
OESTER	1311	276	52487	6594
BELGI	4268	416	34956	4023
SCHWZ	1499	292	19430	3338
TUERK	2142	557	8292	2569
LETTLD	1529	213	8804	961
LITAU	1602	119	8255	816
POLEN	35851	3763	118360	12620
TSCHE	7690	1394	35837	5657
SLOWAK	2012	301	8892	1369
UNGARN	2357	485	40349	4716
RUMAEN	213	67	1334	243
BULGAR	348	64	1617	243
UKRAIN	298	56	1661	275
RUSSLD	6593	771	24218	2787
KASACH	43	43	744	149
SLOWEN	210	26	1981	220
LIBYEN			105	1220
USA	435	170	3171	696
KANADA	256	60	1067	248
ARGENT			550	52
IRAN			4536	446
CHINA	186	65	1949	330
JAPAN	67	9	2439	118
AUSTRL	267	36	1648	225
8413 70 40				
KREISELPUMP AUSTRITTSSTUTZ <15MM				
	STUECK		STUECK	
EINF	4253094*	3387*	3237875*	19180*
GEW DT	2867		13471	
PV	39340	187	1077852	3136
AUS LG	102	3	559	7
EU	197326	2000	1179020	9803
ITAL	156821	1980	1162503	9357
IRLAND	200	9	3950	239
SCHWZ	27241	105	241699	1130
TSCHE	109986	656	1516257	8673
SLOWAK	36941	267	37141	268
SLOWEN	53466	440	231682	1938
USA			1121	98
JAPAN	306	15	20715	205
AUSF	82123*	2103*	626479*	15600*
GEW DT	419		3698	
EU	32801	921	314242	8585
FRANKR	7435	172	52784	1432
NIEDL	929	61	8370	263
ITAL	2137	57	50324	1199
G BRIT	4122	118	39218	990
PORTUG	901	25	7461	228
SPAN	11602	311	108649	2675
SCHWED	1281	50	18810	587
OESTER	1881	56	19612	587
BELGI	2055	44	15565	384
SCHWZ	1656	38	19025	275
BULGAR	350	50	2151	119
USA	24462	761	156436	4463
MEXIKO	2924	72	5231	118
JAPAN	712	14	9852	225
8413 70 50				
KANALRAD- U SEITENKANALPUMPEN				
	STUECK		STUECK	
EINF	99*	94*	1801*	926*
GEW DT	46		358	
LV			10	121
EU	88	86	1774	881
ITAL	77	78	874	559
SPAN			1070	79
UNGARN			6	68
AUSF	2647*	3137*	21071*	26127*
GEW DT	879		6126	
LV	5	33	21	313
PV			2	20
EU	1173	1832	13795	12112
FRANKR	127	248	1081	1443
NIEDL	142	298	1111	1515
ITAL	96	166	915	1805
G BRIT	93	126	689	919
DAENM	141	228	2058	1702
PORTUG	10	21	95	165
SPAN	3	22	105	297
SCHWED	31	16	1295	516
FINNL	13	73	569	442
OESTER	444	317	5288	2193
BELGI	63	295	458	981
NORWEG	13	36	77	231
SCHWZ	841	480	3704	2275
TUERK	6	27	31	337
POLEN	5	33	46	311
TSCHE	1	24	39	662
SLOWAK			3	58
UNGARN	4	48	24	636
SLOWEN			5	67
LIBYEN			21	2245
AEGYPT			15	82
USA	59	167	454	1281
KANADA			95	336
CHILE			3	87
SAUDIA	2	9	15	211
A EMIR			10	386
PAKIST			4	50
THAIL			52	2258
MALAYS			144	87
SINGAP	15	54	75	477
SKOREA			25	141
JAPAN	309	234	785	616
TAIWAN	204	107	1140	479
8413 70 61				
AND RADIALKRPUMP EINSTUF EYNSTR BL				
	STUECK		STUECK	
EINF	1646545*	4705*	1129170*	35469*
GEW DT	3329		22184	
LV	2	73	8	262
EU	111136	4183	474335	28180
FRANKR	762	152	40403	8759
NIEDL	7	111	158	278
ITAL	1100666	3760	419895	14228
G BRIT	1	1	508	1181
DAENM	7	49	5049	1840
SPAN	280	36	5160	535
BELGI	19	58	2014	1094
TSCHE	25	53	83	112
SLOWAK	52333	396	646100	5845
SINGAP			2	135

Wichtigste Ursprungs- und Bestimmungs-Laender	JULI 1999		JAN./JUL. 1999	
	dt = 100kg	1000 DM	dt = 100kg	1000 DM
JAPAN	43	18	7526	981
AUSF	14442*	11806*	82754*	68328*
GEW DT	3674		23949	
LV	2	114	9	223
EU	11316	7149	66678	42483
FRANKR	2634	2005	19076	11412
NIEDL	1806	1002	9390	5039
ITAL	1460	1113	9780	7314
G BRIT	1936	709	7936	3263
IRLAND	103	63	413	291
DAENM	279	502	2302	2885
GRIECH	151	10	604	174
SPAN	697	142	4680	1752
SCHWED	624	197	2233	1446
FINNL	120	52	665	710
OESTER	934	643	6414	4303
BELGI	596	641	2848	3480
LUXEMB	63	66	189	285
NORWEG	81	98	569	914
SCHWZ	288	482	1705	3530
TUERK	40	290	271	900
LITAU	41	176	247	421
POLEN	1297	383	8170	2331
TSCHE	245	185	1847	1418
SLOWAK	61	95	184	387
UNGARN	47	202	537	845
UKRAIN	31	59	294	121
RUSSLD	667	228	2170	717
KASACH			29	278
SLOWEN			16	90
KROAT	58	173	232	270
LIBYEN			25	142
AEGYPT	82	295	413	749
NIGERI	5	16	48	308
KENIA			10	70
S AFR	7	48	245	193
USA	42	686	564	1852
KANADA			20	74
MEXIKO	2	18	10	180
BRASIL	1	8	44	380
ARGENT	4	13	27	180
SAUDIA	7	24	111	180
PAKIST			11	71
INDIEN			14	1838
INDONE			16	96
MALAYS	3	181	60	981
SINGAP	22	245	84	782
CHINA	24	102	363	2349
SKOREA	3	18	36	609
JAPAN			48	281
TAIWAN	22	217	108	742
HONGK	2	9	88	224
AUSTRL	11	40	110	250
NEUSEE	3	24	78	752

8413 70 59

AND RADIALKRPUMP EINSTUF EINSTROEM

	STUECK		STUECK	
EINF	14614*	1770*	405339*	18356*
GEW DT	808		12627	
EV			92	83
LV			3	332
AUS LG	21	23	196	138
EU	4127	1637	50633	11817
FRANKR	170	253	2111	3975
NIEDL	219	365	236	503
ITAL	2936	300	39266	4648
G BRIT	390	74	1739	434
GRIECH			40	141
SCHWED	400	22	7053	409
OESTER	3	509	4	579
BELGI			121	1014
SCHWZ	30	112	164	197
POLEN	500	18	510	366
SLOWAK	2940	24	326280	5082
USA	28	39	276	519
AUSF	8711*	33065*	81577*	142930*
GEW DT	11602		56739	
EV			1	152
LV			1	3
PV			67	529
EU	6099	22983	63319	81309
FRANKR	1561	5523	20817	19691
NIEDL	1491	3919	7741	10185
ITAL	584	3561	8474	11526
G BRIT	336	1041	2916	5838
IRLAND	40	146	271	447
DAENM	55	467	4767	5021
GRIECH	58	108	380	516
PORTUG	9	16	683	413
SPAN	267	756	2080	4413
SCHWED	205	1292	2979	4767
FINNL	231	522	1217	1883
OESTER	906	3436	3988	9443
BELGI	331	2156	7260	8886
LUXEMB	25	36	48	120
ISLAND			19	475
NORWEG	14	52	285	2882
SCHWZ	182	449	3348	4291
TUERK	67	993	292	1748
LETTLD	19	43	117	197
LITAU	8	19	63	431
POLEN	488	1287	1946	5231
TSCHE	165	265	642	2165
SLOWAK	44	120	326	1339
UNGARN	206	420	784	2232
RUMAEN	11	10	102	138
BULGAR			157	333
UKRAIN	2	6	87	304
RUSSLD	340	369	2610	2216
KASACH	14	25	15	184
TURKM	43	197	43	197
SLOWEN			56	434
B HERZ			59	213
BR JUG	3	66	31	134
ALGER	14	171	22	290
TUNES			2	102
LIBYEN			23	152
AEGYPT	2	99	142	2305
SUDAN			22	1113
GHANA			4	184
NIGERI			40	120
S AFR	203	148	543	327
USA	126	518	705	2256
KANADA	30	32	395	579
MEXIKO	2	162	14	323
BRASIL	6	30	26	257
CHILE			28	705
SYRIEN			56	1265
IRAN	3	49	32	1205
ISRAEL			16	184
SAUDIA	48	1563	1499	3340
KUWAIT			9	431
BAHRAI	6	35	13	161
KATAR			2	294
A EMIR	68	114	304	620
PAKIST			26	369
INDIEN	26	356	43	879
THAIL	23	231	123	1114
INDONE	4	31	14	163
MALAYS	12	18	67	2290
SINGAP	169	640	801	1961
CHINA	60	644	400	3260
SKOREA	82	232	852	1793
JAPAN	1	65	9	178
TAIWAN	71	207	863	6374
HONGK	56	95	114	733
AUSTRL	10	6	194	466

8413 70 70

AND RADIALKRPUMP EINSTUFIG MEHRSTR

	STUECK		STUECK	
EINF	*	*	10*	420*
GEW DT			168	
LV			2	38
EU			1	24
KANADA			2	221
BRASIL			3	128
AUSF	289*	3472*	1214*	13455*
GEW DT	1299		5119	
EU	170	56	1010	1303
FRANKR	30	46	233	175
ITAL	20	1	43	227
FINNL			16	126
BELGI	12	1	363	886
SCHWZ			2	131
POLEN			3	91
SLOWAK			4	168
UNGARN	1	26	3	396
RUSSLD	1	976	1	976
KASACH			3	606
ALGER			1	476
LIBYEN			8	3127
AEGYPT	2	86	2	86
SUDAN			3	633
WJ SAZ			3	76
JORDAN			3	92
A EMIR			25	1330
THAIL	1	70	6	851
SINGAP	1	24	4	316
CHINA	111	2191	116	2785
AUSTRL			5	104

8413 70 80

AND RADIALKREISELPUMPEN MEHRSTUFIG

	STUECK		STUECK	
EINF	46648*	5422*	111788*	41373*
GEW DT	3833		26436	
LV	6	230	11	578
EU	46428	4400	111731	37474
FRANKR	41860	3196	73016	15612
NIEDL	48	111	61	453
ITAL	2216	347	2767	863
G BRIT			6212	2099
IRLAND			390	401
DAENM			15642	12078
GRIECH			59	210
PORTUG			1	55
SPAN			1	60
FINNL			55	116
OESTER	2304	720	13566	5224
BELGI	2	26	9	258
SCHWZ			2	152
TSCHE	4	524	26	2724
UNGARN	2	102	2	102
BR JUG			1	198
LIBYEN			2	99
USA			4	173
KANADA	4	128	4	128
PAKIST	5	145	5	145
INDIEN	1	53	1	53
AUSF	4340*	14684*	35985*	90854*
GEW DT	4044		26455	
EV	2	1009	2	1009
LV	2	189	7	914
EU	1677	3239	17536	34010
FRANKR	196	412	3238	6396
NIEDL	144	271	1485	2855
ITAL	135	481	1829	3494
G BRIT	48	629	1477	6208
IRLAND	96	66	370	2859
DAENM	38	186	1038	1671
GRIECH	188	92	885	644
SPAN	108	84	748	1664
SCHWED	36	324	843	1346
FINNL	88	171	186	782
OESTER	314	382	2986	2868
BELGI	288	191	2749	3133
NORWEG	8	20	148	662
SCHWZ	41	642	849	3263
TUERK	462	2802	1999	3948
LITAU	2	6	186	174
POLEN	307	261	1864	4885
TSCHE	123	192	993	2170
SLOWAK	16	4	152	856
UNGARN	67	841	718	1292
RUMAEN	56	23	174	264
BULGAR			13	255
UKRAIN	37	20	118	144
RUSSLD	113	66	593	577
ARMEN	2	73	2	73
ALGER			10	496
TUNES			6	286
LIBYEN	13	66	41	996
AEGYPT			13	794
SUDAN			3	338
GHANA	2	189	2	189
NIGERI			1310	472
S AFR	1	16	10	118
USA	65	1203	613	4148
KANADA	6	729	37	2297
MEXIKO			17	186
KOLUMB			2	73
VENEZU	5	1864	6	2380
PERU	1	23	3	186
CHILE	3	14	19	1209
ARGENT	2	15	8	766
LIBAN	9	178	15	228
SYRIEN			46	832
IRAN			14	735
JORDAN			40	481
SAUDIA	16	670	34	1507
KUWAIT			1	1011
KATAR			1	81
A EMIR			53	302
INDIEN			9	378
THAIL	4	16	19	178
INDONE	2	21	13	237
MALAYS	10	243	182	2614
SINGAP	318	90	2084	709
PHILIP			4	328
CHINA	28	302	576	1669
SKOREA	69	313	275	985
JAPAN	396	177	2390	988
TAIWAN	372	197	1738	5143
HONGK	84	289	526	2944
AUSTRL	100	48	492	1410

8413 70 91

ANDERE KREISELPUMPEN EINSTUFIG

	STUECK		STUECK	
EINF	217208*	6589*	1295901*	51118*
GEW DT	4408		37211	
LV			5	32
PV	200	11	12415	528
AUS LG	1116	320	8158	1857
EU	40614	2814	620315	39555
FRANKR	8	7	1102	450
NIEDL	8	55	57	180
ITAL	18066	1857	484451	29049
G BRIT	26	101	509	661
DAENM	110	19	7095	1167
SPAN	21624	746	111870	4330
SCHWED	242	457	567	2582
OESTER	1	10	14187	363
BELGI	426	219	446	638
NORWEG			3	285
SCHWZ	16	43	410	760
POLEN	5	39	782	104
TSCHE	250	13	11719	496
SLOWAK	52160	1422	70135	1977
UNGARN			12	127
AEGYPT	34462	385	64485	1409
USA	242	169	3579	681
PAKIST			404	206
CHINA	86755	316	509376	3219
JAPAN	1172	421	4279	1801
TAIWAN	61	76	8046	208
AUSTRL	847	91	2055	343
AUSF	144550*	11800*	1001231*	73491*
GEW DT	4879		28757	
PV			23	19
EU	49834	3475	369458	31560
FRANKR	1618	781	25836	8300
NIEDL	789	380	48628	2758
ITAL	2059	181	9757	1591
G BRIT	3770	567	20750	3392
IRLAND	2	3	62	2187
DAENM	460	118	6832	1199
GRIECH	5972	130	73829	1134
PORTUG	41	20	310	328
SPAN	1116	140	9976	1081
SCHWED	22785	314	106401	1860
FINNL	2397	61	7714	679
OESTER	6980	535	42218	3949
BELGI	1624	182	15808	3439
NORWEG	2054	395	2448	1098
SCHWZ	14765	730	76470	4332

Wichtigste Ursprungs- und Bestimmungs-Laender	JULI 1999		JAN./JUL. 1999	
	dt = 100kg	1000 DM	dt = 100kg	1000 DM
TUERK	4	14	3454	697
POLEN	272	87	31004	1207
TSCHE	455	39	5384	758
SLOWAK	8	82	376	370
UNGARN	764	116	5713	650
RUMAEN	321	24	4286	1179
BULGAR			609	114
UKRAIN			3312	320
RUSSLD	20	229	675	1120
ASERB	1500	86	1500	86
USBEK			4	141
SLOWEN	88	78	1274	333
KROAT	8	114	134	250
MAROKK			8	761
AEGYPT	54	1369	5976	2857
NIGERI			27	58
S AFR			2434	122
USA	70723	818	381944	6779
TRINID			28	222
VENEZU			15	592
PERU			2	301
BRASIL			116	91
CHILE			113	1011
IRAN	27	175	3100	707
ISRAEL	476	70	3242	426
SAUDIA			190	108
KUWAIT	2	9	90	128
INDIEN	4	32	1367	1048
THAIL			63	163
INDONE			12	58
MALAYS			23122	1134
SINGAP			294	215
CHINA	1061	3241	2168	5560
SKOREA	1029	129	23532	2281
JAPAN	2	14	678	695
TAIWAN	89	382	178	1733
HONGK			150	185
AUSTRL	1002	28	2342	229
NEUSEE			42162	1070
8413 70 99				
ANDERE KREISELPUMPEN MEHRSTUFIG				
	STUECK		STUECK	
EINF	890*	1953*	13673*	16738*
GEW DT	477		6121	
LV			5	42
EU	669	1330	12239	12613
FRANKR	24	24	126	236
NIEDL	165	91	949	1432
ITAL	219	33	2531	461
G BRIT	6	58	316	178
DAENM	21	126	247	490
SPAN			6973	1224
SCHWED	33	235	342	1219
FINNL	100	490	550	6198
OESTER	34	244	76	572
SCHWZ	85	397	792	3367
POLEN			38	110
S AFR			1	201
USA	109	197	431	870
JAPAN			36	123
AUSF	221*	1340*	2037*	9839*
GEW DT	297		2261	
EU	120	446	1141	3272
NIEDL	21	12	160	716
ITAL			13	404
G BRIT	4	14	40	193
GRIECH	1	3	19	227
SPAN	38	35	119	311
FINNL	3	1	10	115
OESTER	9	277	348	628
BELGI	9	18	193	205
NORWEG	2	19	3	189
SCHWZ	3	34	33	351
TUERK			24	290
POLEN	11	113	135	739
TSCHE	6	42	31	191
UNGARN	1	19	25	197
RUMAEN	18	97	18	97
RUSSLD	20	236	69	858
KIRGIS			2	59
SLOWEN	6	108	21	223
B HERZ			3	60
AEGYPT			8	182
KENIA			1	103
USA	4	51	14	246
MEXIKO			5	499
CHILE	15	73	17	84
ISRAEL			4	54
INDIEN			32	145
MALAYS			191	813
PHILIP			9	156
HONGK	3	21	103	565
AUSTRL			11	157
8413 81 10				
ANDERE FLUESSIGKEITSPUMPEN F ZIV LFZ				
	STUECK		STUECK	
EINF	17*	554*	119*	2411*
GEW DT	3		7	
EV	5	67	12	231
LV			2	4
AUS LG	5	67	15	223
EU	2	70	6	232
ITAL	2	70	2	70
G BRIT			2	131
USA	15	484	105	2093
AUSF	*	*	7*	82*
GEW DT			1	
EU			5	25
8413 81 90				
AND FLUESSIGKEITSPUMPEN				
	STUECK		STUECK	
EINF	221867*	10821*	1841706*	78805*
GEW DT	5743		32404	
EV	4	10	164	487
LV	11	143	89	364
PV	5	36	115	75
AUS LG	111	90	714	495
EU	115057	5140	844518	33806
FRANKR	2133	187	20476	1190
NIEDL	761	87	2788	1709
ITAL	96996	4258	734991	24168
G BRIT	1465	120	10286	1562
IRLAND	1050	47	4650	268
DAENM	5825	227	15217	1669
GRIECH	100	40	108	160
SPAN	5067	105	46068	1067
SCHWED	1165	61	1616	280
OESTER	67	34	3650	1404
BELGI	456	34	4497	318
NORWEG	61	107	1346	871
SCHWZ	67684	3347	416377	27711
POLEN	240	68	343	147
TSCHE	10792	149	40428	578
SLOWAK	2	51	3847	96
UNGARN	2	6	710	225
RUSSLD	6	39	21	1158
SLOWEN	54	13	1503	643
USA	1643	1037	35481	8697
KANADA	801	139	14613	969
MEXIKO	78	2	10068	629
ISRAEL	1783	67	4543	177
INDIEN	1	2	32	382
CHINA	19558	279	110316	1143
JAPAN	703	362	28587	1217
TAIWAN	1831	61	22624	214
AUSTRL	21	12	40	69
AUSF	48078*	7290*	446098*	50401*
GEW DT	1367		13226	
EV	480	3	4320	30
LV	2	94	10	1121
PV	290	10	1244	506
EU	29744	2778	253410	24093
FRANKR	3584	592	61069	5611
NIEDL	1628	218	14928	1695
ITAL	3808	218	51612	3308
G BRIT	7139	480	36687	4463
DAENM	267	47	4192	430
GRIECH	1134	47	3505	446
PORTUG	104	35	1080	238
SPAN	3431	169	20189	1167
SCHWED	1488	136	11241	898
FINNL	1004	24	6384	568
OESTER	3967	506	29724	2900
BELGI	1963	165	12215	2023
NORWEG	1	18	239	209
SCHWZ	1063	288	8420	2611
POLEN	1098	286	13480	1722
TSCHE	337	138	2562	897
SLOWAK	1	60	76	124
UNGARN	1856	164	19106	1645
RUMAEN	1	10	662	207
RUSSLD	62	148	680	857
USBEK			10	72
ALGER			710	176
LIBYEN	31	410	85	508
AEGYPT	57	22	401	258
MALI	3	5	3275	282
GHANA	193	72	193	72
NIGERI			24	63
RUANDA	3	86	3	86
ANGOLA			9	82
S AFR	24	236	712	286
USA	3977	1026	33097	7267
MEXIKO	1	7	243	94
COSTA	102	13	114	145
VENEZU			6	250
ARGENT	1	4	2	108
IRAK			15	75
IRAN			2984	644
ISRAEL			9648	157
SAUDIA	4	3	923	104
A EMIR	15	17	519	129
INDIEN			2294	506
SRILAN	10	21	1516	283
INDONE			284	109
MALAYS	246	96	350	129
CHINA	4517	775	6353	1400
SKOREA	581	80	2366	614
JAPAN	2361	185	11124	1331
TAIWAN			109	155
HONGK	7	35	76	354
AUSTRL	120	30	60790	689
8413 82 00				
HEBEWERKE F FLUESSIGKEITEN				
	STUECK		STUECK	
EINF	25*	74*	86*	454*
GEW DT	12		186	
EU	1	5	10	9
USA	9	10	32	184
JAPAN	14	19	22	87
AUSF	13*	401*	188*	5092*
GEW DT	214		3375	
PV			15	29
SCHWZ			34	2543
POLEN	2	8	124	661
TSCHE			3	362
RUSSLD			2	194
MAROKK			1	58
LIBYEN			1	80
ARUBA			1	61
CHILE		*	3	115
IRAN	2	268	2	268
SINGAP			2	63
SKOREA	7	124	8	564
8413 91 10				
TEILE V FLUESSIGKEITSPUMPEN F ZIV LFZ				
	DT		DT	
EINF	*	282*	4*	1340*
EV		17		44
AUS LG		17	*	44
EU		107	3	863
FRANKR		3		134
G BRIT		100	2	721
USA		172	1	412
AUSF	1*	896*	4*	1882*
EU	1	562	3	1729
FRANKR		100		152
NIEDL		216	1	937
G BRIT	1	221	2	634
8413 91 90				
TEILE V AND FLUESSIGKEITSPUMPEN				
EINF	30624*	66772*	246969*	499316*
EV	67	293	1311	2993
LV	3	33	141	1078
PV	105	686	816	5324
AUS LG	173	686	1163	4035
EU	14282	33217	133162	269348
FRANKR	4822	13942	44617	99045
NIEDL	484	883	6278	5369
ITAL	4302	7389	29555	56810
G BRIT	749	1359	7357	15741
IRLAND	14	150	937	4246
DAENM	291	858	16885	17817
PORTUG	148	155	1915	1752
SPAN	899	1098	7570	8512
SCHWED	844	2481	3035	12421
FINNL	20	271	486	2232
OESTER	1403	4012	13111	36618
BELGI	316	939	1907	5331
LUXEMB		1	414	268
NORWEG	42	433	734	2473
LIECHT	69	927	702	7732
SCHWZ	2792	10746	19896	63448
MALTA	4	40	39	584
TUERK	798	746	9268	13480
POLEN	2760	896	18852	5878
TSCHE	2815	3110	14889	19004
SLOWAK	1406	578	5497	3899
UNGARN	663	942	4783	7439
BULGAR	362	279	1592	686
SLOWEN	236	399	1972	2481
B HERZ			249	191
LIBYEN			28	50
S AFR	7	21	358	366
USA	1930	6508	15591	46508
KANADA	52	127	300	766
MEXIKO	20	24	1635	2259
BRASIL	539	1083	3709	8583
INDIEN	204	560	1698	4216
INDONE	781	288	2795	1437
MALAYS	6	9	458	168
CHINA	248	163	2484	1467
SKOREA	71	164	318	632
JAPAN	653	5205	4988	34081
TAIWAN	53	94	549	859
HONGK	25	37	117	284
AUSTRL	30	58	110	303
AUSF	27784*	121520*	176258*	786083*
EV	1	42	25	590
LV	4	71	201	1196
PV	529	916	2542	4276
EU	16677	58664	104352	368527
FRANKR	3403	12265	18221	64529
NIEDL	897	4884	6294	24503
ITAL	6679	13831	42091	88201
G BRIT	1815	8569	9090	53892
IRLAND	77	376	917	3030
DAENM	133	1320	1402	10321
GRIECH	231	816	1100	4207
PORTUG	58	820	446	4852
SPAN	957	3182	6246	23215
SCHWED	756	3135	3567	19945
FINNL	134	1484	1330	10279
OESTER	1507	4321	9599	30426
BELGI	396	3575	2869	20686
LUXEMB	21	116	80	537
CEUTA		1	41	91
ISLAND	4	40	122	496
NORWEG	185	1683	1159	9462
LIECHT	18	77	198	383
SCHWZ	759	2890	4652	22072
MALTA	14	49	114	703

Wichtigste Ursprungs- und Bestimmungs-Laender	JULI 1999 dt = 100kg	JULI 1999 1000 DM	JAN./JUL. 1999 dt = 100kg	JAN./JUL. 1999 1000 DM
TUERK	111	956	792	6761
LETTLD	1	7	23	299
LITAU	3	19	27	255
POLEN	451	2094	4765	12276
TSCHE	1119	4390	6030	40134
SLOWAK	181	271	685	1825
UNGARN	533	2239	2668	11347
RUMAEN	19	109	109	536
BULGAR	14	168	63	995
UKRAIN	8	57	29	274
W RUSS	12	26	58	223
RUSSLD	56	317	539	4179
GEORG			1	93
KASACH	133	30	170	399
USBEK	2	12	2	100
SLOWEN	11	146	101	1015
KROAT	29	214	174	1224
BR JUG		18	21	317
MAZED	7	82	16	230
MAROKK	10	232	61	1112
ALGER	31	468	534	2684
TUNES	3	95	71	830
LIBYEN	20	478	252	3969
AEGYPT	96	710	652	3626
SUDAN		5	8	233
GAMBIA			49	378
LIBERI	1	18	15	180
GHANA	1	22	15	238
NIGERI	6	54	65	494
KAMERU	1	15	30	768
ANGOLA		2	2	185
KENIA		5	12	203
TANSAN	1	19	15	343
SIMBAB	3	65	7	162
S AFR	115	1022	685	8442
USA	2831	14964	17506	102292
KANADA	491	1621	3194	10864
MEXIKO	232	935	1456	4734
PANAMA	4	82	26	401
KUBA	2	39	33	368
AM JGF			9	114
TRINID	1	18	23	225
NL ANT	1	6	2	87
KOLUMB	4	80	37	994
VENEZU	4	76	166	1982
ECUAD	5	22	13	335
PERU	91	309	161	1144
BRASIL	680	4954	4272	30572
CHILE	18	237	217	1919
ARGENT	64	306	287	1935
ZYPERN	10	77	36	280
LIBAN	94	156	135	426
SYRIEN	26	585	196	2785
IRAK	9	490	11	824
IRAN	58	954	366	4370
ISRAEL	55	413	521	3090
JORDAN	4	57	57	840
SAUDIA	147	840	1061	7816
KUWAIT	12	260	199	1665
BAHRAI	3	47	40	309
KATAR	6	47	197	1351
A EMIR	169	1515	709	6058
OMAN	6	41	24	283
JEMEN	2	19	9	283
PAKIST	17	113	54	672
INDIEN	166	1663	915	9267
SRILAN	1	6	15	338
THAIL	30	310	199	2079
VIETN	1	7	7	310
INDONE	16	216	126	2034
MALAYS	41	583	165	2212
SINGAP	141	1846	1382	11634
PHILIP	2	38	41	817
CHINA	576	2704	2878	10689
NKOREA	3	50	5	76
SKOREA	157	1739	890	10256
JAPAN	278	2223	1646	18231
TAIWAN	144	628	901	8320
HONGK	38	432	404	2957
AUSTRL	200	1312	3178	15071
NEUSEE	14	73	79	444
SCHIFF	8	57	60	435
N ERM	11	71	47	301

8413 92 00

TEILE V HEBEWERKEN F FLUESSIGKEITEN

EINF	6*	58*	10*	214*
EU				1
LIECHT			1	64
AUSF	64*	743*	428*	2933*
SCHWZ		7	113	133
TSCHE			42	155
RUSSLD	7	64	9	97
SLOWEN	11	151	25	405
KROAT		6	28	121
USA	28	386	44	607
BRASIL			5	121
IRAN			20	107
KUWAIT	4	28	18	185
A EMIR			4	109
SKOREA			23	215

8414 10 10

VAKUUMPUMPEN F ZIVILE LUFTFAHRZEUGE

	STUECK		STUECK	
EINF	42*	39*	314*	260*
GEW DT	1		3	
EU			2	3
USA	42	39	312	257
AUSF	1*	2*	19*	20*
EU	1	2	19	20

8414 10 20

VAKUUMPUMPEN Z HERST V HALBLEITERN

	STUECK		STUECK	
EINF	3*	21*	22*	575*
GEW DT	10		49	
EU	3	21	17	567
NIEDL			14	536
JAPAN			2	58
AUSF	18*	599*	35*	1405*
GEW DT	47		72	
EU	14	557	19	927
NIEDL	13	642	16	783
SPAN			1	92
JAPAN			9	346

8414 10 30

DREH- SPERRSCHIEBERVAKUUMPUMP USW

	STUECK		STUECK	
EINF	1550*	4749*	15723*	26889*
GEW DT	985		6614	
EV	4	41	16	160
LV	2	16	64	602
PV			1	82
EU	735	2319	7690	8959
FRANKR	365	1878	886	5120
NIEDL	40	111	686	2066
ITAL	311	258	1485	1089
G BRIT	14	68	4400	377
BELGI			49	149
LIECHT	31	23	435	333
SCHWZ	578	1569	5396	12889
POLEN	31	23	859	303
USA	60	236	461	2048
KANADA	6	3	21	90
THAIL	2	14	14	190
CHINA	4	5	28	177
JAPAN	36	234	861	991
TAIWAN	46	194	94	423
AUSF	13608*	36769*	73119*	177807*
GEW DT	8031		27813	
EV	1	20	38	343
LV	1	46	6	222
PV			4	339
EU	7770	18461	37246	86735
FRANKR	1871	3065	8496	12383
NIEDL	580	2292	2954	11461
ITAL	2117	4244	8444	13511
G BRIT	1362	3868	7097	14999
IRLAND	2	3	38	142
DAENM	314	601	1213	2461
PORTUG	16	87	108	340
SPAN	842	566	3380	3196
SCHWED	212	484	1372	2056
FINNL	54	110	368	415
OESTER	381	813	1984	3202
BELGI	211	490	1385	2291
NORWEG	1	6	127	150
LIECHT	262	449	2242	2921
SCHWZ	699	2823	4055	13239
POLEN	60	167	407	1268
TSCHE	136	396	694	889
SLOWAK	60	20	150	137
UNGARN	12	222	198	972
RUMAEN			28	399
UKRAIN	1	4	342	287
RUSSLD	8	111	38	368
SLOWEN	5	70	41	226
KROAT			16	392
AEGYPT	1	14	28	146
ERITRE			46	253
S AFR	6	54	111	321
USA	2894	9128	14400	49323
KANADA	230	1007	1859	6867
MEXIKO	1	21	37	586
VENEZU			6	62
BRASIL	30	122	642	722
ARGENT	1	7	26	122
ISRAEL	59	239	190	829
A EMIR			37	161
INDIEN	18	189	186	2462
THAIL	7	47	28	178
INDONE			3	63
MALAYS	1	21	39	184
SINGAP	100	168	303	843
CHINA	23	179	341	1261
SKOREA	93	711	1229	2886
JAPAN	627	3174	2597	15636
TAIWAN	341	743	2509	4447
HONGK	110	210	938	1260
AUSTRL	26	128	268	710
NEUSEE	17	51	17	51

8414 10 50

DIFFUSIONS- KRYO- ADSORPTIONSPUMPE

	STUECK		STUECK	
EINF	132*	636*	674*	3727*
GEW DT	76		684	
PV	1	6	2	36
AUS LE	2	4	13	38
EU			27	82
SCHWZ	8	54	39	239
RUSSLD	12	149	104	1216
USA	108	394	529	1779
JAPAN	1	6	98	255
AUSF	42*	331*	462*	2471*
GEW DT	26		196	
PV			5	190
EU	15	109	318	1045
FRANKR	3	17	179	536
ITAL	1	7	25	154
G BRIT			34	103
SCHWZ	8	135	16	322
POLEN			4	62
UNGARN	2	4	51	99
MEXIKO			2	86
SKOREA			2	54
JAPAN			11	382
TAIWAN	1	15	5	109

8414 10 80

ANDERE VAKUUMPUMPEN

	STUECK		STUECK	
EINF	624434*	13747*	4666562*	81187*
GEW DT	2186		11699	
EV	2470	168	16869	1262
LV	33	295	63	970
PV			5	196
AUS LG	1185	1082	4631	3565
EU	33054	5797	212498	43946
FRANKR	21320	1830	147047	15488
NIEDL	5201	3130	35462	22387
ITAL	679	215	5413	2425
G BRIT	5186	382	15343	1848
DAENM	10	8	65	152
SPAN	175	9	2986	212
SCHWED	283	136	628	386
FINNL	2	63	17	837
LIECHT	28	24	424	428
SCHWZ	38671	4709	161137	22713
POLEN	1	112	545	191
TSCHE	201	2	219	303
USA	2428	1085	24917	6406
KANADA	2	1	80	132
MEXIKO	2464	135	11303	582
ARGENT			800	67
INDIEN			5	161
CHINA	7934	60	35372	348
SKOREA	52	223	94	720
JAPAN	445	1403	3400	4513
TAIWAN	141	144	9433	334
AUSF	150533*	26886*	953858*	174490*
GEW DT	5461		35853	
EV	490	4381	3351	32231
LV			24	772
PV			1	12
EU	131267	14800	823303	90539
FRANKR	102274	8748	536160	30076
NIEDL	3001	1070	30126	8514
ITAL	2173	2232	32288	13402
G BRIT	4604	1782	33990	10053
IRLAND	39	116	236	688
DAENM	824	234	3951	2540
GRIECH	67	64	760	270
PORTUG	1027	147	6417	624
SPAN	12963	1361	137895	10060
SCHWED	1011	423	8766	3098
FINNL	134	148	7886	2128
OESTER	1999	714	16207	5965
BELGI	429	488	10914	4183
NORWEG	123	199	369	892
LIECHT	2	48	187	201
SCHWZ	880	1414	4529	7886
TUERK	525	174	1247	667
ESTLD			8	301
POLEN	778	409	2293	1675
TSCHE	9896	443	49782	4068
UNGARN	63	63	1667	849
RUMAEN			41	163
BULGAR			20	113
RUSSLD	10	74	75	226
SLOWEN	100	4	183	166
KROAT			59	90
ALGER			4	177
TUNES			327	157
LIBYEN			363	272
AEGYPT	62	46	263	1777
ELFEK			2	57
NIGERI	69	16	422	131
S AFR	22	14	675	398
USA	2215	4890	12769	33926
KANADA	24	100	335	522
MEXIKO	1007	188	1043	306
PANAMA			4	87
ARUBA			2	171
PERU			9	96
BRASIL	255	282	475	464
CHILE	2	4	19	180
ARGENT	1067	135	4785	821
SYRIEN	11	6	32	258
IRAN	13	87	38	212
ISRAEL	82	113	487	1124
SAUDIA	69	39	837	515
A EMIR	43	165	256	413
INDIEN	17	634	147	1360
THAIL	53	16	481	1041
INDONE	2	39	11	226
MALAYS	128	199	2466	1696
SINGAP	100	149	1081	730
PHILIP	4	17	7	76

Wichtigste Ursprungs- und Bestimmungs-Laender	JULI 1999 dt = 100kg	JULI 1999 1000 DM	JAN./JUL. 1999 dt = 100kg	JAN./JUL. 1999 1000 DM
CHINA	144	468	1816	4661
SKOREA	356	368	32856	3487
JAPAN	711	787	3391	4207
TAIWAN	449	340	1938	5917
HONGK	160	85	1805	675
AUSTRL	71	136	625	1186
8414 20 10				
HAND- FUSSBETRIEB LUFTPUMPEN ZIV LFZ				
	STUECK		STUECK	
EINF	*	*	*	*
AUSF	*	*	*	*
8414 20 91				
HANDPUMPEN FUER FAHRRAEDER				
	STUECK		STUECK	
EINF	22188*	169*	505491*	2186*
GEW DT	68		1708	
AUS LG	3115	12	31141	182
EU	7301	46	67343	492
SPAN	5040	5	22388	136
BELGI			6858	97
CHINA	301	7	268361	285
TAIWAN	13284	111	162484	1342
AUSF	246036*	376*	3053790*	6248*
GEW DT	276		4846	
EU	2688	18	1162567	3194
FRANKR	331	1	85826	286
NIEDL	419	3	362784	1136
ITAL			164473	172
G BRIT	270	2	36587	167
DAENM			86396	186
GRIECH			94483	123
SCHWED			80643	220
OESTER	1503	8	72941	320
BELGI	168	1	94698	377
NORWEG	11722	17	125186	256
SCHWZ	69015	132	222722	785
POLEN	39759	37	220276	249
MALI			78000	68
BURKIN			78333	73
SENEG			43728	97
ELFEK			78000	84
NIGERI			126204	173
KOLUMB			92600	100
VENEZU			144400	183
THAIL			79200	84
8414 20 99				
AND HAND- FUSSBETRIEBENE LUFTPUMPE				
	STUECK		STUECK	
EINF	624769*	1843*	2872231*	10852*
GEW DT	2283		18779	
AUS LG	25576	182	110829	758
EU	328080	985	666816	2430
NIEDL	1271	36	20674	317
ITAL	16306	98	276572	965
G BRIT	45	1	17002	130
SCHWED	310427	818	346225	-997
USA	1081	19	13266	166
INDIEN	14191	51	75491	241
CHINA	97150	542	1202678	5752
TAIWAN	163297	216	823526	1936
AUSF	36264*	603*	2367689*	3526*
GEW DT	228		1871	
EU	21190	427	162148	2319
FRANKR	8910	246	47644	1176
GRIECH			84	91
OESTER	3124	60	45414	388
SCHWZ	2403	37	20911	294
MALI	157	2	1192	98
HONGK	53	1	9857	64
8414 30 10				
KOMPRESSOREN F KAELTEMASCHINE ZIV LFZ				
	STUECK		STUECK	
EINF	12*	12*	38*	111*
GEW DT			2	
EU			5	15
USA	12	12	25	90
AUSF	*	*	*	*
8414 30 30				
AND KOMPRESS F KAELTEMASCH <0,4KW				
	STUECK		STUECK	
EINF	200076*	14638*	1730521*	133215*
GEW DT	17004		140852	
EV	74	38	923	461
LV			7	9
PV	24	3	24	3
AUS LG			39013	9680
EU	144866	11092	1150763	89823
FRANKR			1625	492
NIEDL	6	3	750	200
ITAL	90272	5101	788884	38945
DAENM			1200	155
PORTUG	17840	4100	166297	39339
SPAN	2188	196	18694	1347
OESTER	34498	1688	198796	9208
SCHWZ	15	4	21	65
SLOWEN	19864	1112	289963	16886
USA	2441	883	8598	1702
MALAYS	111	41	632	173
SINGAP	31712	1615	221666	10904
JAPAN	913	212	56330	13507
AUSF	377980*	25692*	2883507*	185178*
GEW DT	30246		234794	
PV	2	46	3402	318
EU	249619	17526	1878901	126771
FRANKR	2193	695	82488	5871
NIEDL	2120	350	10482	1729
ITAL	76536	4686	600259	38410
G BRIT	58781	3226	398380	23856
DAENM	14295	973	258641	16322
GRIECH	25133	1461	155982	8904
PORTUG	9744	489	66272	3390
SPAN	36694	2075	228154	12823
SCHWED	6875	1823	42892	8337
FINNL	2808	242	17225	1627
OESTER	6900	798	38882	4076
BELGI	1022	804	3213	1020
NORWEG	782	80	5557	705
SCHWZ	1873	132	20545	1888
TUERK	16	6	28420	2099
POLEN	27684	1488	186681	9866
TSCHE	1	22	7404	1180
UNGARN	280	19	3608	291
RUMAEN	4980	48	40351	478
RUSSLD	370	34	2349	328
SLOWEN	26785	1368	174024	8828
B HERZ	3210	161	6210	312
ALGER			94472	6803
TUNES			100	63
LIBYEN			9925	1050
AEGYPT	8620	589	37040	2706
NIGERI	2820	148	71191	1262
SIMBAB	2175	129	6835	351
S AFR	400	51	1629	327
USA	8034	629	33205	2782
KANADA	1184	114	8765	807
MEXIKO			2340	194
KOLUMB	1648	139	8903	790
PERU			2300	182
BRASIL			745	90
URUGU			1800	85
ZYPERN	1680	169	3600	324
LIBAN	1428	136	3460	277
SYRIEN			2107	169
IRAN	18860	1308	76876	4030
ISRAEL	1389	111	17358	1382
JORDAN			1580	158
SAUDIA	1807	144	6983	573
A EMIR	1440	165	17298	1632
OMAN			5370	437
JEMEN	2110	155	4150	305
PAKIST	1458	101	42921	2011
CHINA	20	1	279	65
SKOREA	255	60	2199	516
HONGK	1059	147	18092	1048
AUSTRL	4223	321	12148	1079
NEUSEE	630	70	5676	505
8414 30 91				
KOMPRESS KAELTEMASCH >0,4KW HERMET				
	STUECK		STUECK	
EINF	297809*	77157*	1654528*	392949*
GEW DT	23732		130407	
EV	230389	57284	1292977	293957
LV	4	9	5	16
AUS LG	189334	44221	907283	202779
EU	13912	6207	93224	32623
FRANKR	7696	3656	26163	12802
NIEDL	71	41	1214	468
ITAL	4337	1122	20721	5161
G BRIT	340	133	28671	5798
IRLAND			90	50
SPAN	160	51	2583	460
OESTER	15	25	168	151
BELGI	1291	1174	11709	7710
USA	9936	6358	18474	9240
MEXIKO			667	146
BRASIL			625	167
SINGAP			228	62
JAPAN	273680	64480	1540595	350508
AUSF	34536*	24257*	204727*	154985*
GEW DT	13469		91566	
EV	46	100	792	449
PV	3285	700	19146	4067
EU	14881	13133	67388	54862
FRANKR	2510	3004	13818	19509
NIEDL	418	956	2685	6030
ITAL	2863	1582	9075	8948
G BRIT	1502	945	7862	7844
DAENM	262	626	4390	7516
GRIECH	327	538	2119	3450
PORTUG	116	380	1006	2023
SPAN	2114	2143	12269	15610
SCHWED	411	474	2491	3028
FINNL	389	423	3769	4043
OESTER	3285	1336	5278	4104
BELGI	667	709	2519	2917
NORWEG	46	118	876	1020
SCHWZ	342	518	1804	2670
TUERK	225	439	1453	1486
LITAU	17	8	93	188
POLEN	161	94	911	682
TSCHE	1115	514	11004	4131
SLOWAK	8638	1974	60251	14443
UNGARN	75	88	680	371
MOLDAU			11	84
RUSSLD	97	257	714	1598
SLOWEN	66	118	5619	1007
BR JUG			48	74
MAZED			58	95
ALGER			560	68
AEGYPT	528	382	2189	972
GHANA			4	62
S AFR	3486	783	21898	6642
USA	826	1141	3006	5557
KANADA	49	118	179	420
VENEZU	142	124	142	124
BRASIL	1340	332	10406	3185
ARGENT	40	19	574	660
LIBAN			134	126
SYRIEN	62	108	123	223
ISRAEL	149	131	1146	1291
JORDAN			566	1676
SAUDIA	387	712	902	1397
KUWAIT	30	93	70	208
A EMIR	41	87	644	811
THAIL	89	281	251	662
INDONE			35	88
MALAYS			17	61
SINGAP	191	139	1020	1699
CHINA	10	8	109	318
SKOREA	648	1087	2719	4518
JAPAN	191	146	751	397
TAIWAN	95	119	421	1009
HONGK	434	427	1312	3083
AUSTRL	302	629	3066	6523
NEUSEE	4	27	231	440
8414 30 98				
AND KOMPRESSOR F KAELTEMASCH>0,4KW				
	STUECK		STUECK	
EINF	19834*	5078*	201972*	47704*
GEW DT	1626		16910	
EV			917	246
LV	2	9	76	31
AUS LG	2210	424	41694	8157
EU	1418	471	15271	5524
FRANKR	63	49	707	251
ITAL	39	29	788	173
G BRIT	609	152	7191	2117
DAENM	10	7	91	97
PORTUG	427	176	4542	2078
SCHWED			4	267
BELGI	4	14	1469	366
SCHWZ	96	80	298	1193
POLEN	784	135	844	156
USA	409	491	58504	13096
KANADA			4	169
SINGAP	35	32	326	164
SKOREA			269	64
JAPAN	17046	3860	128527	27152
AUSF	4432*	4867*	21381*	30491*
GEW DT	1902		11172	
PV			1	130
EU	2688	829	8550	11697
FRANKR	65	79	2013	3645
NIEDL	3338	124	2826	927
ITAL	39	30	673	1273
G BRIT	33	171	477	924
DAENM	36	41	465	638
GRIECH	25	45	240	278
PORTUG	6	20	96	293
SPAN	89	219	593	1887
FINNL	5	10	288	265
OESTER	9	29	261	407
BELGI	18	21	505	1018
NORWEG	30	90	236	424
SCHWZ	122	195	1033	1054
MALTA			45	147
TUERK	35	766	267	1293
LETTLD			10	70
POLEN	5	47	719	344
TSCHE			231	301
SLOWAK			15	91
UKRAIN			18	378
RUSSLD	1	448	289	816
SLOWEN	10	31	55	180
AEGYPT	111	226	173	323
GHANA			284	121
ANGOLA			6	87
MADAG			65	142
S AFR			141	264
USA	163	259	642	1138
KANADA	2	5	43	270
MEXIKO			258	219
BRASIL	65	91	445	781
LIBAN	1	71	1	71
IRAN	25	86	435	345
SAUDIA	4	6	47	109
KUWAIT			19	150
KATAR			74	61
A EMIR	13	17	30	186
THAIL	21	91	365	756
INDONE			82	222
SINGAP			1162	1871
PHILIP			2	103
SKOREA	423	682	1987	2450
JAPAN	4	5	43	105

Wichtigste Ursprungs- und Bestimmungs-Laender	JULI 1999 dt = 100kg	JULI 1999 1000 DM	JAN./JUL. 1999 dt = 100kg	JAN./JUL. 1999 1000 DM
TAIWAN			114	194
HONGK	601	747	1157	1733
AUSTRL	24	61	806	1099
8414 40 10				
FAHRBARE LUFTKOMPRESSOREN <2M3/MIN				
	STUECK		STUECK	
EINF	3*	14*	13*	1698*
GEW DT	8		612	
EU			3	30
USA			5	1639
AUSF	4*	12*	37*	425*
GEW DT	27		329	
EU	4	12	15	143
8414 40 90				
FAHRBARE LUFTKOMPRESSOREN >2M3/MIN				
	STUECK		STUECK	
EINF	102*	2085*	886*	18266*
GEW DT	1804		15934	
LV	1	39	2	74
EU	89	1980	807	17844
FRANKR			211	3812
OESTER			1	53
BELGI	85	1952	589	13648
SCHWZ	3	21	15	122
TUERK			2	66
TSCHE	6	62	49	388
AUSF	143*	2721*	1063*	20459*
GEW DT	1822		11841	
EV	1	23	6	1229
EU	72	1228	509	9194
FRANKR	31	347	168	2011
NIEDL	1	10	34	435
ITAL	25	402	109	1683
G BRIT	3	47	45	835
GRIECH	1	7	3	61
SPAN			26	180
SCHWED			1	84
OESTER	1	13	25	296
BELGI	8	375	79	3315
LUXEMB			8	122
NORWEG			19	1057
SCHWZ	1	15	12	161
TUERK	1	24	5	119
LETTLD	3	84	12	113
LITAU	7	117	17	247
POLEN	6	101	78	1542
TSCHE	3	39	22	323
UNGARN	6	52	42	469
RUMAEN	6	45	20	216
RUSSLD			7	227
KROAT			6	256
TUNES	1	18	8	144
LIBYEN	2	67	2	67
AEGYPT	3	31	36	312
NIGERI			7	223
TANSAN			2	50
USA			146	1938
TRINID			1	306
KOLUMB			3	235
PERU			1	136
BRASIL			1	218
ARGENT			3	195
SAUDIA	6	89	6	89
BAHRAI			6	239
A EMIR	16	891	33	1120
LAOS			1	55
PHILIP			2	166
HONGK			1	252
8414 51 10				
VENTILATOR ELEKTRMOT <125W ZIV LFZ				
	STUECK		STUECK	
EINF	1*	5*	20*	147*
USA	1	5	20	147
AUSF	1*	10*	6*	13*
EU			5	3
8414 51 90				
AND VENTILATOREN M ELEKTRMOT <125W				
	STUECK		STUECK	
EINF	220522*	4525*	1501939*	33395*
GEW DT	8799		34203	
EV			23	144
LV			1	14
PV	55879	248	517050	2088
AUS LG	51991	1170	211561	4083
EU	53581	1833	366363	10644
FRANKR	19360	507	61695	2154
NIEDL	1109	56	6654	701
ITAL	17641	329	163316	2222
G BRIT	3145	447	28369	2282
DAENM	71	2	2637	92
SPAN	11152	402	56832	1504
SCHWED	14	3	9267	932
OESTER	1152	62	14976	719
SCHWZ	170	3	1476	177
UNGARN	57390	284	517142	2090
USA	392	56	10314	1082
INDIEN	60	3	1500	84
CHINA	85491	2027	708250	14810
JAPAN	552	6	17662	229
TAIWAN	19223	233	140001	3376
HONGK	2968	72	35725	641
AUSF	272079*	9458*	2411341*	76618*
GEW DT	3869		35203	
LV			7	76
PV	60300	234	419374	1283
EU	45573	3663	1126063	47378
FRANKR	3643	273	212633	6305
NIEDL	10385	689	130571	6308
ITAL	5765	295	305277	9207
G BRIT	2080	330	186686	7469
DAENM	826	108	12882	1161
GRIECH	185	68	19970	676
PORTUG	2662	109	41426	1292
SPAN	2923	98	68038	2616
SCHWED	1341	193	5508	778
FINNL	316	33	6619	477
OESTER	11977	1158	91446	6886
BELGI	2747	272	42125	3140
NORWEG	730	47	7381	367
SCHWZ	14675	1122	85205	5374
TUERK	5290	179	58507	1186
LITAU	2765	58	9841	264
POLEN	11510	315	32170	1247
TSCHE	7572	326	58089	1801
SLOWAK	1850	36	3638	178
UNGARN	56325	436	453490	2261
RUMAEN	291	7	4024	153
RUSSLD	251	17	7010	178
SLOWEN	1015	32	9858	304
KROAT	915	22	6342	169
MAZED	513	50	1273	68
ALGER	840	210	2640	803
LIBYEN	125	3	6426	188
USA	58477	1511	266398	7880
KANADA	35272	687	119201	2100
VENEZU	4	8	782	117
PERU	100	2	2628	125
BRASIL	261	86	897	234
ARGENT	432	20	7974	174
A EMIR	550	98	3748	289
SINGAP	844	52	3488	183
CHINA	900	143	3302	562
HONGK	260	9	1487	113
AUSTRL	8015	151	72741	1178
NEUSEE	2643	46	20534	286
8414 59 10				
AND VENTILATOREN F ZIV LUFTFAHRZEUGE				
	STUECK		STUECK	
EINF	18*	131*	108*	1125*
GEW DT			4	
EV	11	77	27	422
AUS LG	13	91	31	466
EU	3	20	13	89
FRANKR	3	20	13	89
USA	15	111	91	961
AUSF	1*	7*	16*	250*
LV			4	88
EU	1	7	11	142
8414 59 30				
AXIALVENTILATOREN				
	STUECK		STUECK	
EINF	16122291*	15300*	109327736*	111667*
GEW DT	6293		46296	
EV	4862	262	120679	2173
LV	15	182	244	1868
PV	463575	3490	4110486	28188
AUS LG	2641	49	34788	638
EU	82587	4978	788841	41366
FRANKR	36254	1501	292167	12619
NIEDL	1627	533	13843	1648
ITAL	14136	348	180787	6063
G BRIT	3710	887	32095	3788
IRLAND			923	190
DAENM	44	16	1014	1920
SPAN	27829	1622	263789	14859
SCHWED	14	60	457	169
OESTER	7	1	488	133
NORWEG			51	681
SCHWZ	15980	90	84467	1122
TUERK			1	50
POLEN	6	40	28834	303
UNGARN	556178	3862	4259703	28779
SLOWEN	20	4	53219	944
TUNES			2	50
USA	3378	450	24011	2732
KANADA	268	29	1765	371
MEXIKO	4850	228	31214	1283
BRASIL			25	162
A EMIR	4	77	17	423
THAIL	45760	877	246376	3041
CHINA	273686	1489	1163334	7373
SKOREA	3350	31	41092	342
JAPAN	129196	1187	723233	6873
TAIWAN	490676	2231	3434163	15662
AUSF	2340479*	59494*	15907994*	448535*
GEW DT	20684		178270	
EV	94	10	544	69
LV	43	284	208	1486
PV	634513	4189	4478872	23327
EU	922998	34046	7697304	298657
FRANKR	150262	5986	1431416	57932
NIEDL	42946	1807	344760	17876
ITAL	188860	5708	1301361	54940
G BRIT	143573	4693	942908	35734
IRLAND	68094	624	925692	8864
DAENM	8042	466	60887	4073
GRIECH	1325	670	8153	1239
PORTUG	7712	281	39818	1809
SPAN	148840	5986	1251618	50055
SCHWED	51186	2887	440883	29896
FINNL	89353	1665	390633	9185
OESTER	24609	2196	177853	9805
BELGI	30178	1217	261409	17696
NORWEG	18037	243	90515	2270
SCHWZ	29425	1093	198372	7889
TUERK	2316	288	20068	1257
POLEN	15988	785	92126	4492
TSCHE	54024	1571	263148	7079
SLOWAK	12526	414	132078	4225
UNGARN	833115	4190	4618209	25209
UKRAIN	183	3	2638	129
RUSSLD	4382	97	38043	418
KASACH	179	42	675	117
SLOWEN	4568	133	14398	461
TUNES	339	5	2231	233
AEGYPT	1491	162	8785	635
S AFR	23522	794	169110	4779
USA	241800	8088	1308444	41584
KANADA	17769	367	139325	3316
MEXIKO	529	81	9532	486
PERU			853	152
BRASIL	36346	1375	220902	8713
CHILE	118	2	2693	398
ARGENT	3338	335	9850	849
IRAN			6030	269
ISRAEL	6779	529	35621	1848
JORDAN	350	25	4456	262
SAUDIA	2271	140	8222	588
KUWAIT	360	40	2142	187
KATAR	152	7	3095	146
A EMIR	1964	240	6844	758
INDIEN	1935	65	15790	432
SRILAN	128	2	480	106
MYAN	4692	193	34124	1352
THAIL	849	70	4877	390
INDONE	300	51	2458	227
MALAYS	1320	37	6223	612
SINGAP	35890	549	191826	2561
PHILIP	4766	84	36128	740
CHINA	12961	697	71306	2902
SKOREA	2576	102	43600	1081
JAPAN	3369	213	16243	1388
TAIWAN	2893	294	23277	2071
HONGK	7462	477	110572	3859
AUSTRL	17879	1371	198726	8962
NEUSEE	488	9	6931	316
8414 59 50				
ZENTRIFUGALVENTILATOREN				
	STUECK		STUECK	
EINF	156794*	5606*	1052470*	29082*
GEW DT	5985		23253	
AUS LG	252	47	2350	426
EU	153101	4814	979859	24465
FRANKR	80	2	7646	1529
NIEDL	672	70	11462	1083
ITAL	138021	3701	860663	12466
G BRIT	152	31	1890	212
DAENM	1068	147	6805	1570
SPAN	3662	426	14476	1313
SCHWED	8866	299	71317	4176
FINNL			901	389
BELGI	610	138	4054	1596
NORWEG	77	66	803	749
UNGARN	262	44	2436	279
SLOWEN	800	16	5899	218
USA	1416	575	6541	2520
CHINA			51247	191
SKOREA	152	26	1967	353
AUSF	381750*	31720*	2855023*	214728*
GEW DT	10933		72163	
EV	2203	170	5441	467
LV			2480	189
PV	6635	75	29493	342
EU	251146	19136	2014538	140129
FRANKR	46798	2564	407997	19376
NIEDL	43104	3140	320733	26390
ITAL	41306	3008	381992	24025
G BRIT	48455	3702	279497	21451
IRLAND	529	111	5706	1675
DAENM	11643	1166	79016	9210
GRIECH	261	22	8380	433
PORTUG	3852	161	32333	1191
SPAN	5896	611	57586	4119
SCHWED	34525	2276	270800	18327
FINNL	6967	466	49470	3746
OESTER	6322	1186	55095	6981
BELGI	4397	661	55107	5186
NORWEG	654	128	4363	643
SCHWZ	5203	1145	31936	5457
MALTA	3429	662	9095	1919

Wichtigste Ursprungs- und Bestimmungs-Laender	JULI	1999	JAN./JUL.	1999
	dt = 100kg	1000 DM	dt = 100kg	1000 DM
TUERK	5776	461	27980	1832
POLEN	210	296	2188	2209
TSCHE	4178	889	13931	2849
SLOWAK	2466	202	12313	895
UNGARN	267	186	2643	1221
BULGAR	34	136	36	140
SLOWEN	273	24	2156	206
KROAT			2693	440
ALGER			31	67
LIBYEN			4	186
AEGYPT	1	106	38	209
MAURIT			1	52
S AFR	1022	74	5263	300
USA	68102	4774	290013	24472
KANADA	4132	369	61282	3827
MEXIKO	9	466	9	466
VENEZU			1	54
BRASIL	7563	198	17084	821
ARGENT	611	136	3396	697
ZYPERN			1	54
ISRAEL	1627	139	9166	626
SAUDIA			18	447
KUWAIT			556	3699
PAKIST			110	602
THAIL			3076	128
SINGAP	3399	474	33231	4033
PHILIP	14	55	14	55
CHINA	6841	367	20767	4280
SKOREA	4796	511	30776	2880
JAPAN	71	54	3147	401
TAIWAN	1136	196	4179	3303
HONGK	238	20	979	240
AUSTRL	5189	493	37629	2590
NEUSEE	3369	111	8314	2377
8414 59 80				
AND VENTILATOREN				
	STUECK		STUECK	
EINF	358833*	10110*	2124528*	74179*
GEW DT	4746		34312	
EV	7195	339	103718	4609
LV			46	37
PV			192	625
AUS LG	12767	605	24027	1388
EU	157448	5351	976809	39135
FRANKR	43358	804	142790	4134
NIEDL	2396	676	19340	3049
ITAL	114907	3287	729671	21082
G BRIT	1075	62	11373	1448
DAENM	674	159	2526	3178
SPAN	3784	188	21911	1044
SCHWED	193	106	43238	3100
FINNL	2	1	4	240
OESTER	826	67	8177	1795
NORWEG			3618	519
SCHWZ	37903	1597	268963	10186
TSCHE	141	68	2312	873
UNGARN			448	78
USA	7772	994	48643	7639
KANADA	14687	610	169285	7103
CHINA	17972	859	112411	2782
SKOREA	346	8	5686	151
JAPAN	2421	169	25932	1444
TAIWAN	108112	662	482463	3716
HONGK	820	63	16114	171
AUSF	189202*	20960*	1134548*	128985*
GEW DT	9243		53243	
EV	374	84	4027	1287
LV			2	62
PV	168	19	1034	100
EU	115262	11097	804418	70289
FRANKR	41040	1426	350522	13235
NIEDL	4780	1017	24112	9977
ITAL	8627	1719	51373	7926
G BRIT	16938	1234	84015	7932
IRLAND	493	560	1753	892
DAENM	1910	271	14439	2094
GRIECH	1044	110	11388	1195
PORTUG	284	123	10186	896
SPAN	4264	460	23941	2625
SCHWED	1906	182	37262	5794
FINNL	362	57	3398	879
OESTER	26432	1723	142011	9379
BELGI	8996	2182	49680	7274
LUXEMB	179	33	371	180
NORWEG	30	17	1726	283
SCHWZ	2575	934	19500	5908
TUERK	362	457	2100	2392
LITAU			1647	266
POLEN	1790	598	19878	3249
TSCHE	955	452	3335	1311
SLOWAK	480	283	1188	1178
UNGARN	410	278	5389	2696
BULGAR	1503	279	2684	632
RUSSLD	553	89	1146	266
GEORG	11	121	11	121
KASACH			379	51
TURKM	2	702	2	702
SLOWEN	39	94	415	251
KROAT	5	38	408	190
MAROKK	1	14	14	265
LIBYEN			60	109
AEGYPT	9	4	1346	678
NIGERI	198	28	1141	207
S AFR	241	60	2733	607
USA	53198	2469	134121	13842
KANADA	919	198	30230	2044
MEXIKO	2347	80	10582	1480
ECUAD			3	124
BRASIL	2930	184	13184	1098
ARGENT	786	28	34590	242
SYRIEN			55	1304
ISRAEL	736	1084	6894	1610

Wichtigste Ursprungs- und Bestimmungs-Laender	JULI	1999	JAN./JUL.	1999
	dt = 100kg	1000 DM	dt = 100kg	1000 DM
SAUDIA	17	21	160	184
KUWAIT			39	86
A EMIR	193	292	689	594
INDIEN			2761	624
THAIL			8838	260
INDONE			169	178
SINGAP	728	78	2820	1327
PHILIP			83	383
CHINA	87	147	500	3207
SKOREA	42	46	786	647
JAPAN	1264	289	6144	1935
TAIWAN	109	147	4808	621
HONGK	140	172	551	907
AUSTRL	790	213	4024	911
8414 80 00				
ABZUGSHAUB HORIZONT LAENGE <120CM				
	STUECK		STUECK	
EINF	62529*	11026*	629071*	87027*
GEW DT	7839		67161	
EU	52343	10937	528396	86689
FRANKR	246	140	988	372
NIEDL	80	18	887	340
ITAL	38677	10031	396104	81777
G BRIT	225	62	9827	755
DAENM	50	16	780	304
SPAN	1165	162	14063	1540
SCHWED	210	101	1293	515
OESTER	1644	377	3673	822
BELGI	46	30	476	191
USA	33	51	40	58
AUSF	69438*	17585*	360161*	88432*
GEW DT	7655		39682	
EU	63863	15798	319985	78950
FRANKR	8448	3015	56762	16657
NIEDL	8535	3024	43611	14122
ITAL	1092	283	4303	1226
G BRIT	21266	3569	78948	13566
IRLAND	178	54	660	209
DAENM	1028	293	4907	1613
GRIECH	3457	801	18026	3997
PORTUG	70	34	1178	436
SPAN	8675	1674	42474	7498
SCHWED	2206	478	7984	1682
FINNL	68	56	789	346
OESTER	5871	1589	45972	9282
BELGI	2718	813	16367	4717
LUXEMB	462	148	1876	629
SCHWZ	1216	478	10614	4272
TUERK	2332	574	7896	1754
POLEN	232	65	1335	427
UNGARN	176	18	3361	383
RUSSLD	438	152	1619	766
SLOWEN			469	116
S AFR			1674	353
USA	79	116	1081	1068
ZYPERN	100	18	1110	272
SINGAP	168	40	807	198
HONGK	83	50	946	442
AUSTRL	182	44	5707	1291
8414 80 10				
AND LUFTPUMPE -KOMPRESSOR ZIV LFZ				
	STUECK		STUECK	
EINF	52*	648*	323*	1845*
GEW DT			4	
EV	12	560	35	845
AUS LG	12	560	37	946
EU			10	15
USA	52	648	313	1530
AUSF	1*	6*	2*	11*
EU	1	6	2	11
8414 80 21				
AND TURBOKOMPRESSOREN EINSTUFIG				
	STUECK		STUECK	
EINF	89738*	28013*	440503*	161901*
GEW DT	7990		35253	
EV	62	606	1668	1208
LV	1	9	1	9
AUS LG	8	557	32	694
EU	68354	23049	425382	146494
FRANKR	20978	7791	220622	80496
NIEDL	346	122	1902	618
ITAL	37154	11163	100844	33223
G BRIT	9772	3889	100616	31161
OESTER			840	382
BELGI	101	79	869	486
SCHWZ	149	979	957	8088
TSCHE			53	919
UNGARN	114	48	886	384
USA	668	711	6201	3359
INDIEN	120	33	3840	969
SKOREA	75	90	168	196
JAPAN	173	73	2672	1338
AUSF	133894*	43498*	460503*	189689*
GEW DT	9546		37259	
EV	1	899	1	899
LV			6	179

Wichtigste Ursprungs- und Bestimmungs-Laender	JULI	1999	JAN./JUL.	1999
	dt = 100kg	1000 DM	dt = 100kg	1000 DM
EU	124469	33585	401826	113136
FRANKR	84530	17769	253924	56381
NIEDL	1455	1400	3803	3290
ITAL	21064	6721	57672	19213
G BRIT	7839	2361	35688	10183
DAENM	147	1546	951	5906
GRIECH	79	63	203	362
PORTUG	114	97	606	499
SPAN	5706	1423	34137	8505
SCHWED	2060	1095	8578	4201
OESTER	732	547	3005	2166
BELGI	644	486	2732	2022
NORWEG	62	110	382	389
SCHWZ	515	290	4014	3191
TUERK	305	134	1192	1790
POLEN	924	1194	1847	2432
TSCHE	540	223	4793	1167
UNGARN	1820	451	7960	5962
KASACH	5	6	8	3571
KROAT	8	5	33	273
AEGYPT			888	751
NIGERI	71	82	334	381
MAURIT			1	751
SAMBIA			1	2210
S AFR	274	125	755	4096
USA	1888	2461	17122	12186
KANADA	32	24	522	382
MEXIKO	515	271	4030	1610
PANAMA			5	289
KUBA			22	61
TRINID			1	8078
VENEZU			4	79
BRASIL	1248	405	5915	2562
CHILE			1315	1678
ARGENT	15	19	349	163
SYRIEN			321	302
ISRAEL	84	41	214	238
JORDAN	58	23	471	187
SAUDIA	504	157	1731	604
KUWAIT			6	61
KATAR			8	58
A EMIR	3	12	232	136
PAKIST			1	96
INDIEN	2	4	1648	2465
THAIL			79	63
INDONE	10	17	24	99
SINGAP	41	241	801	2459
CHINA	8	1446	382	2880
SKOREA	100	62	282	8550
JAPAN	35	102	382	883
TAIWAN	10	9	96	962
AUSTRL	2	1880	195	2072
8414 80 29				
AND TURBOKOMPRESSOREN MEHRSTUFIG				
	STUECK		STUECK	
EINF	140193*	3430*	672301*	42192*
GEW DT	2450		13406	
EV	1	141	11371	1269
LV			2	1283
PV			1	52
EU	34	86	179	16087
G BRIT	30	65	155	1107
BELGI			2	14898
SCHWZ	12	267	165	2412
TUERK			1	1265
TSCHE	14	78	227	483
SLOWEN	126578	2457	577692	11363
USA	11545	505	93505	10413
JAPAN	10	17	451	152
AUSF	1477*	28178*	5775*	326877*
GEW DT	6886		72759	
EV	5	7951	35	90499
LV			4	18681
EU	1239	5513	4675	38906
FRANKR	298	234	1108	806
NIEDL	122	129	317	2002
ITAL	273	414	987	1590
G BRIT	411	351	1146	19681
DAENM	43	46	324	703
SPAN	25	4275	133	10052
BELGI	3	2	30	1734
NORWEG	1	13	12	23187
SCHWZ	162	921	521	5026
TUERK	3	2504	6	5471
POLEN			4	4053
UNGARN			4	1250
USA	44	395	163	25985
MEXIKO	1	4874	22	97562
TRINID			14	18029
VENEZU	1	1541	1	1541
BRASIL	2	36	4	6462
ARGENT			2	291
IRAN			4	10926
SAUDIA	2	4350	10	8736
INDIEN			18	28705
THAIL			6	1883
INDONE	2	723	4	726
MALAYS			8	20920
CHINA	1	2232	10	9817
SKOREA	5	5291	10	6158
TAIWAN	2	11	4	122
AUSTRL			12	12865
8414 80 31				
OSZILL VERDR-KOMPRESS <15BAR <60M3				
	STUECK		STUECK	
EINF	41716*	7633*	107350*	18606*
GEW DT	10091		16990	

Wichtigste Ursprungs- und Bestimmungs-Laender	JULI	1999	JAN./JUL.	1999
	dt = 100kg	1000 DM	dt = 100kg	1000 DM
LV			4	26
AUS LG	1047	183	5980	1142
EU	35171	5724	60574	13211
FRANKR	1338	166	8561	1135
NIEDL	64	59	558	391
ITAL	33564	5400	48997	10398
G BRIT	40	11	771	268
DAENM	4	3	916	674
BELGI	62	66	383	196
USA	2252	521	17647	3611
CHINA	227	40	18736	284
JAPAN	608	117	4749	979
TAIWAN	3400	176	5298	280
AUSF	71294*	6498*	178718*	48368*
GEW DT	2223		14889	
PV			1	10
EU	51209	4721	107864	34952
FRANKR	1286	534	8213	3864
NIEDL	976	577	9824	7529
ITAL	1183	766	8868	4846
G BRIT	2986	1099	20585	8630
DAENM	602	179	1781	667
GRIECH	77	41	338	381
SPAN	459	214	2768	1384
SCHWED	367	199	3574	2055
FINNL	1234	124	4401	768
OESTER	1073	386	4955	2909
BELGI	40692	471	42273	1603
LUXEMB	271	91	311	161
NORWEG	10	10	336	315
SCHWZ	502	196	6589	2264
TUERK	250	92	1634	435
POLEN	56	34	378	272
TSCHE	136	35	1674	400
AEGYPT			173	172
NIGERI	1	9	385	137
S AFR	18	4	218	189
USA	3622	273	23068	2222
GUATEM			40	107
BRASIL	13465	101	28838	648
JORDAN			300	82
SAUDIA	1280	326	2746	767
A EMIR			366	140
OMAN			494	150
MALAYS	10	16	280	195
SINGAP	4	10	101	244
CHINA	120	67	447	1455
SKOREA	127	166	365	409
JAPAN	231	196	1212	938
HONGK	1	4	272	205
AUSTRL	45	63	163	210

8414 80 39

OSZILL VERDR-KOMPRESS <15BAR >60M3

	STUECK		STUECK	
EINF	63*	149*	211*	451*
GEW DT	52		235	
EU	89	101	202	353
BELGI	89	101	202	353
AUSF	60*	1254*	335*	6034*
GEW DT	546		2027	
LV	1	90	1	90
EU	14	78	117	1937
FRANKR	3	23	15	201
NIEDL	5	26	15	141
ITAL	2	15	19	861
DAENM			11	259
SPAN	4	14	16	181
SCHWED			4	104
SCHWZ			21	236
POLEN	3	115	23	174
ALGER			12	744
AEGYPT	5	64	5	64
S AFR			11	189
PANAMA	1	90	1	90
IRAN	22	273	22	273
SRILAN	1	53	1	53
THAIL			1	52
SINGAP			6	307
PHILIP			1	60
CHINA	6	533	29	772
TAIWAN			2	54
NEUSEE			5	153

8414 80 41

OSZILL VERDR-KOMPRESS >15BAR<120M3

	STUECK		STUECK	
EINF	33*	147*	180*	1708*
GEW DT	32		319	
EU	22	104	92	449
FRANKR			35	155
SCHWED	13	72	14	78
SCHWZ			3	809
USA	6	28	50	267
AUSF	1810*	6685*	4989*	30569*
GEW DT	1262		5923	
EV	1	25	1	25
EU	539	4261	1795	14344
FRANKR	116	940	332	2655
NIEDL	95	544	381	3147
ITAL	131	1254	359	2621
G BRIT	49	346	133	1407
DAENM	8	29	45	275
PORTUG	15	116	42	318
SPAN	35	336	174	1708
SCHWED	11	263	53	438
FINNL	6	52	24	294
OESTER	53	276	171	947
BELGI	9	36	56	374
NORWEG	2	26	48	391
SCHWZ	9	94	25	330
TUERK	3	66	14	184
POLEN	94	324	140	1030
UNGARN			11	100
UKRAIN			8	84
RUSSLD	2	16	12	170
SLOWEN			183	345
KROAT			16	184
MAZED			1	85
ALGER			31	897
AEGYPT	2	30	36	393
NIGERI			2	419
S AFR	1	15	22	187
USA	530	651	1081	3175
KANADA	19	120	61	646
VENEZU			2	111
BRASIL	2	51	6	210
ZYPERN			4	77
IRAN	2	6	13	114
ISRAEL			5	90
JORDAN			6	74
A EMIR	18	55	46	280
OMAN	42	61	56	113
INDIEN			4	103
MALDIV	8	120	17	312
MALAYS			13	97
SINGAP	156	66	321	748
PHILIP			4	75
CHINA	25	290	146	1649
SKOREA	4	46	77	707
JAPAN	194	62	307	627
TAIWAN	56	55	126	251
HONGK	74	136	125	293
AUSTRL			52	672

8414 80 49

OSZILL VERDR-KOMPRESS >15BAR>120M3

	STUECK		STUECK	
EINF	35*	138*	158*	895*
GEW DT	96		360	
LV	1	77	1	77
EU	34	61	154	691
G BRIT			2	61
BELGI	9	27	39	498
POLEN	1	77	2	88
USA			1	98
AUSF	89*	5029*	573*	33428*
GEW DT	1080		12274	
EV			23	1290
EU	23	494	200	5539
FRANKR	5	61	65	431
NIEDL			12	434
ITAL	2	1	36	2441
G BRIT	3	13	26	598
PORTUG			2	122
SPAN			6	61
SCHWED	3	322	7	381
OESTER	3	26	15	700
BELGI	5	70	20	136
LUXEMB			1	100
SCHWZ			3	71
POLEN			27	1884
UNGARN			3	1069
UKRAIN		1595	3	2853
RUSSLD	10	656	10	656
KROAT	5	396	5	396
SUDAN			20	8447
USA	40	259	162	1262
KANADA			1	260
MEXIKO			6	301
VENEZU			13	1214
ECUAD			2	90
BRASIL	1	51	12	1050
ARGENT	3	1040	3	1040
SAUDIA			3	2298
INDIEN	1	133	1	133
MALAYS			7	410
CHINA	1	74	19	2394
SKOREA			37	956
JAPAN	2	191	5	481
TAIWAN			9	75
HONGK			6	399
AUSTRL	2	132	3	186

8414 80 60

ROTIER VERDRAENGKOMPRESS EINWELLIG

	STUECK		STUECK	
EINF	9793*	11204*	33737*	24498*
GEW DT	3244		9377	
EV			255	52
LV	1	35	2	95
PV			26	6
EU	9157	10975	24511	22169
FRANKR	863	648	5439	2685
ITAL	1187	383	3044	2154
G BRIT	301	165	900	846
BELGI	6806	9811	10020	16561
SCHWZ	1	66	5	104
TSCHE			1	60
USA	210	62	514	344
JAPAN	424	66	8570	1730
AUSF	3134*	5856*	16168*	30968*
GEW DT	1828		8521	
EV	2	67	3	100
EU	1570	2745	6888	14477
FRANKR	305	434	1165	2029
NIEDL	95	174	577	1122
ITAL	493	807	2340	5048
G BRIT	347	602	1114	2256
DAENM	33	65	186	316
PORTUG	39	50	94	181
SPAN	117	211	444	632
FINNL	4	1	49	133
OESTER	120	174	733	2117
BELGI	7	15	106	515
SCHWZ	203	366	941	20184
POLEN	15	65	81	3643
TSCHE	73	121	308	681
SLOWAK			116	112
UNGARN			25	182
KROAT	2	100	15	190
AEGYPT	5	75	62	516
S AFR	10	125	36	281
USA	794	1707	4141	5036
KANADA	11	74	163	283
LIBAN	1	1	43	91
IRAN			6	177
SAUDIA	1	1	115	82
A EMIR	53	46	345	476
SINGAP	15	54	107	244
SKOREA	4	37	35	163
JAPAN	54	79	583	856
TAIWAN	91	51	602	580
HONGK	99	56	513	318

8414 80 71

SCHRAUBENKOMPRESS MEHRWELL ROTIER

	STUECK		STUECK	
EINF	192*	3352*	1303*	12316*
GEW DT	652		3611	
EV			1	74
LV	4	778	7	1039
EU	136	2167	1082	9888
NIEDL			97	839
ITAL	107	138	286	1819
G BRIT	19	1697	149	3715
DAENM	2	148	19	411
BELGI	6	187	532	3162
CEUTA	2	708	2	708
NORWEG			2	85
LITAU	4	80	4	80
POLEN	6	137	7	186
TSCHE	4	29	11	200
UNGARN			5	186
USA	35	152	159	775
VIETN	2	73	2	73
AUSF	2128*	18981*	18425*	192408*
GEW DT	6595		80837	
EV	1	42	23	1076
LV			8	1406
EU	702	6001	6829	77184
FRANKR	86	632	1118	12607
NIEDL	75	662	670	5981
ITAL	178	1618	2538	22232
G BRIT	286	947	2619	14784
IRLAND			34	540
DAENM	17	260	145	1948
GRIECH			75	779
PORTUG	23	218	126	1485
SPAN	6	349	413	4186
SCHWED	8	109	213	2041
FINNL	1	43	158	1820
OESTER	15	155	557	6759
BELGI	8	122	158	2076
LUXEMB			1	76
ISLAND	3	42	14	474
NORWEG	13	122	229	2283
SCHWZ	47	635	382	4579
TUERK	31	1442	179	1989
ESTLD			8	190
LETTLD	4	47	20	324
LITAU	2	27	21	343
POLEN	150	1372	895	10463
TSCHE	1	16	146	978
SLOWAK	4	35	35	1036
UNGARN	56	406	233	2821
RUMAEN	7	197	44	795
BULGAR	2	43	11	203
ALBAN	1	55	1	55
UKRAIN			12	226
W RUSS			9	168
RUSSLD	15	200	39	1244
SLOWEN	3	36	52	493
KROAT			14	317
BR JUG			4	94
MAZED			4	99
MAROKK			17	163
ALGER			7	216
TUNES			6	137
LIBYEN	1	94	2	139
AEGYPT	5	248	79	1243
GHANA			4	123
NIGERI			7	1071
KENIA			16	190
S AFR	5	135	55	1135
USA	434	3276	3549	32127
KANADA	11	113	100	1260
MEXIKO			94	1101
KOLUMB			45	511

Wichtigste Ursprungs- und Bestimmungs-Laender	JULI 1999 dt = 100kg	JULI 1999 1000 DM	JAN./JUL. 1999 dt = 100kg	JAN./JUL. 1999 1000 DM
VENEZU			3	172
ECUAD			4	72
BRASIL	136	300	349	2743
CHILE			47	431
ARGENT	46	183	133	3706
ZYPERN			6	83
LIBAN			122	99
SYRIEN	3	169	30	788
IRAN			63	636
ISRAEL	1	22	8	200
SAUDIA			17	3079
A EMIR	1	36	114	1487
OMAN			4	106
PAKIST	2	48	13	323
INDIEN	1	1273	17	12322
BANGLA			6	184
SRILAN			378	121
THAIL	3	40	18	309
INDONE	3	41	25	652
M&LAYS			10	191
SINGAP	15	239	221	3062
PHILIP	6	58	9	147
CHINA	96	1679	228	6087
SKOREA	60	179	257	674
JAPAN	9	127	112	996
TAIWAN	176	662	719	4273
HONGK	15	179	95	1541
AUSTRL	33	261	296	1852
8414 80 79				
AND ROTIER VERDRKOMPRESS MEHRWELL				
	STUECK		STUECK	
EINF	7316*	5207*	57658*	38636*
GEW DT	668		5725	
EV	7219	5104	57133	37651
LV			2	78
AUS LG	91	64	483	318
EU			13	389
FRANKR			13	389
USA	7314	5164	57637	38109
INDONE			4	94
AUSF	710*	5758*	3909*	38686*
GEW DT	5327		21752	
LV			1	19
EU	831	7215	2274	24216
FRANKR	60	1230	324	3960
NIEDL	57	815	239	2868
ITAL	21	169	146	1825
G BRIT	99	1115	366	4307
IRLAND	2	67	5	132
DAENM	14	190	40	978
GRIECH	5	219	7	261
SPAN	72	838	188	1926
SCHWED	56	697	212	2111
FINNL	46	183	80	578
OESTER	60	1218	263	3091
BELGI	29	468	393	2131
NORWEG	5	35	57	365
SCHWZ	21	221	89	1020
TUERK			32	446
POLEN			28	579
TSCHE	4	78	111	269
SLOWAK			15	743
UNGARN	25	141	54	376
BULGAR	2	17	60	489
RUSSLD	9	64	9	84
ALGER			9	333
LIBYEN			5	63
AEGYPT	7	157	17	212
S AFR	1	25	85	712
USA	51	305	588	3413
KANADA	5	22	75	506
MEXIKO			20	223
VENEZU			9	131
BRASIL	8	72	12	128
ARGENT	10	54	10	84
SAUDIA	8	61	9	72
A EMIR	3	55	23	410
JEMEN			12	144
PAKIST			3	286
INDIEN			2	89
VIETN			15	89
INDONE			3	135
MALAYS	2	55	9	110
PHILIP	3	61	4	82
CHINA	4	42	27	637
SKOREA			2	130
JAPAN			3	202
TAIWAN	1	13	8	178
AUSTRL	9	28	84	1116
8414 80 90				
AND LUFTPUMP LUFT- AND GASKOMPRESS				
	STUECK		STUECK	
EINF	271468*	19793*	1349536*	133702*
GEW DT	5790		43495	
EV	20704	4972	186110	43235
LV	19	13	20	82
PV			2397	49
AUS LG	1224	13	9648	98
EU	31628	3060	221758	17806
FRANKR	2885	47	36378	1701
ITAL	15447	715	120117	7470
G BRIT	5440	535	46785	4936
DAENM			2479	117
SPAN	9	174	35	486
SCHWED	3	1	714	248

Wichtigste Ursprungs- und Bestimmungs-Laender	JULI 1999 dt = 100kg	JULI 1999 1000 DM	JAN./JUL. 1999 dt = 100kg	JAN./JUL. 1999 1000 DM
OESTER	303	50	3420	408
BELGI	7409	1531	10158	2070
NORWEG	4	67	24	213
SCHWZ	790	1165	11826	6563
POLEN	409	57	560	58
TSCHE	28	69	5155	396
SLOWEN	39	59	4715	295
USA	2562	991	25303	8172
KANADA			48	151
MEXIKO	4200	162	6105	260
MALAYS	89940	315	298982	1023
CHINA	44260	300	276854	3078
JAPAN	54422	13168	432261	94658
TAIWAN	23081	319	54496	1017
AUSF	83052*	11131*	664851*	85948*
GEW DT	1758		11712	
EV	6114	1412	32632	7226
LV			6	1360
PV	194	29	5337	943
EU	45689	5262	436746	30618
FRANKR	2047	559	57414	2956
NIEDL	6545	320	20709	2390
ITAL	1596	493	12582	2919
G BRIT	4443	573	23558	3071
DAENM	1396	89	9155	686
PORTUG	132	54	977	1266
SPAN	19566	1256	89727	6441
SCHWED	3718	856	31112	3651
FINNL	83	34	2185	426
OESTER	3660	619	169162	4610
BELGI	1660	362	16702	2189
NORWEG	178	24	2218	567
SCHWZ	2472	404	16545	2005
TUERK	584	67	3541	520
ESTLD	23	54	620	184
POLEN	369	120	12269	826
TSCHE	464	107	17504	683
SLOWAK	942	72	3851	325
UNGARN	63	15	961	224
RUMAEN	53	7	4189	228
UKRAIN	124	17	4236	472
RUSSLD	663	147	3940	665
LIBYEN			122	156
AEGYPT	47	9	1211	735
NIGERI	36	6	183	1411
S AFR	2043	362	13214	2539
USA	13480	2251	81670	12185
KANADA	102	73	542	218
MEXIKO	2122	217	3441	473
VENEZU	8	136	125	187
BRASIL	6616	256	19401	1152
SYRIEN	9	1	68	151
ISRAEL	710	123	2687	416
A EMIR	332	203	3632	748
OMAN	30	4	171	100
PAKIST	11	2	246	103
INDIEN	51	9	591	448
THAIL	125	36	593	156
VIETN	17	2	99	273
INDONE	24	7	201	386
MALAYS	140	42	884	237
SINGAP	1085	223	3441	1501
CHINA	226	67	607	198
JAPAN	1867	384	8045	2185
TAIWAN	122	23	1675	550
HONGK	208	79	4244	336
AUSTRL	1109	101	2535	552
8414 90 10				
TEILE V LUFTPUMP/KOMPRESS USW ZIV LFZ				
	DT		DT	
EINF	*	*	*	155*
EV				61
AUS LG				61
EU				71
FRANKR				61
AUSF	115*	176*	584*	1399*
SCHWZ	115	176	526	711
USA			40	665
8414 90 90				
TEILE V AND VENTILATOR LUFTPUMP USW				
EINF	25236*	31374*	168130*	222126*
EV	48	97	651	1267
LV	40	356	908	11387
PV	1	18	68	544
AUS LG	4	49	36	219
EU	13631	20806	81954	133417
FRANKR	3004	4336	17151	18680
NIEDL	977	3541	5443	21171
ITAL	3592	3723	24596	26686
G BRIT	1500	3467	7645	24950
DAENM	1320	1217	6105	7771
PORTUG	220	147	938	686
SPAN	410	393	2039	2262
SCHWED	336	889	3503	5126
FINNL		1	42	404
OESTER	434	948	3490	9069
BELGI	1600	2128	8997	14606
NORWEG	7	113	166	644
SCHWZ	1347	3628	12847	31048
TUERK	3762	488	29100	3972
POLEN	1240	637	9268	4967
TSCHE	3482	1662	16772	10610
SLOWAK	9	7	917	378
UNGARN	168	124	1513	1361

Wichtigste Ursprungs- und Bestimmungs-Laender	JULI 1999 dt = 100kg	JULI 1999 1000 DM	JAN./JUL. 1999 dt = 100kg	JAN./JUL. 1999 1000 DM
RUMAEN	4	46	525	568
BULGAR			30	155
RUSSLD			176	306
SLOWEN	215	197	1458	1314
KROAT			350	359
ALGER			50	249
S AFR	45	143	57	244
USA	298	2069	3907	13848
KANADA	125	285	1137	2524
MEXIKO			33	134
TRINID			2	191
PERU			50	250
BRASIL	36	92	485	2479
KATAR			19	1064
A EMIR			12	179
PAKIST			58	511
INDIEN	268	167	2704	2382
THAIL	98	150	365	576
CHINA	412	114	1195	686
NKOREA			3	50
SKOREA	10	29	255	1978
JAPAN	15	370	170	1817
TAIWAN	21	105	263	630
AUSTRL	2	7	37	2683
AUSF	12046*	74952*	107047*	487181*
EV	8	34	130	1978
LV	174	3999	1292	23428
PV	89	225	846	1128
EU	4818	23437	86516	177880
FRANKR	901	4472	9776	36727
NIEDL	689	4401	5712	27267
ITAL	372	2628	3241	19014
G BRIT	696	3134	5983	21062
IRLAND	19	203	208	805
DAENM	216	1082	1353	8910
GRIECH	157	555	798	5637
PORTUG	173	477	700	2460
SPAN	235	1574	2475	11207
SCHWED	138	726	1289	6201
FINNL	20	197	372	3493
OESTER	328	1856	3810	11984
BELGI	495	2397	21041	22711
LUXEMB	11	135	50	402
NORWEG	48	331	749	4742
SCHWZ	2277	4253	14045	27937
GIBRAL	2	7	9	214
TUERK	317	906	962	3923
ESTLD	30	57	38	136
LETTLD	3	29	44	206
LITAU	2	21	33	205
POLEN	103	597	1621	7803
TSCHE	161	1302	1828	8446
SLOWAK	12	519	403	2416
UNGARN	114	292	887	2614
RUMAEN	14	148	71	984
BULGAR	15	88	44	362
UKRAIN	1	12	12	297
RUSSLD	111	587	598	3427
ASERB		1	34	750
KASACH	4	19	30	383
USBEK			87	710
SLOWEN	88	326	980	1708
KROAT	22	178	73	806
BR JUG	1	125	16	394
MAROKK	8	44	41	266
ALGER	8	115	78	488
TUNES	6	42	77	579
LIBYEN	7	155	187	4958
AEGYPT	49	1220	451	5909
BURKIN			35	61
ELFBK	1	8	16	296
GHANA	3	21	43	593
NIGERI	11	69	35	1058
KAMERU		5	6	95
AETHIO	1	5	6	96
ERITRE			7	270
KENIA	8	56	15	187
TANSAN	1	43	8	197
MADAG			7	189
S AFR	186	1209	1052	5065
USA	863	6861	6809	43482
KANADA	66	338	1035	2279
MEXIKO	78	332	705	2961
GUATEM		2	15	105
HONDUR			48	234
COSTA		4	11	93
PANAMA	2	15	80	908
KUBA	1	43	11	205
TRINID	6	25	1135	5209
NL ANT			5	97
VENEZU	15	285	112	2589
ECUAD	4	212	7	287
PERU	1	13	153	1579
BRASIL	271	745	1361	4476
CHILE	63	307	371	1215
ARGENT	9	130	132	4180
ZYPERN	2	17	29	531
LIBAN	9	67	39	326
SYRIEN	5	20	37	635
IRAN	258	5601	676	10347
ISRAEL	64	320	173	1831
JORDAN	11	64	260	668
SAUDIA	83	497	704	4206
KUWAIT	5	83	49	837
BAHRAI	2	42	19	352
KATAR	139	5760	234	7078
A EMIR	21	257	288	6243
OMAN	3	44	68	934
JEMEN		4	9	96
PAKIST	258	389	313	820
INDIEN	238	1242	893	12158
BANGLA			33	1148
SRILAN	1	5	12	119
MYAN	39	568	62	717
THAIL	70	576	1710	37581
INDONE	32	1397	483	6231
MALAYS	30	312	548	2176
BRUNEI			10	1819
SINGAP	157	1993	806	9826

Wichtigste Ursprungs- und Bestimmungs-Laender	JULI 1999 dt = 100kg	JULI 1999 1000 DM	JAN./JUL. 1999 dt = 100kg	JAN./JUL. 1999 1000 DM
PHILIP	17	191	80	924
CHINA	725	2736	2729	9643
NKOREA		1	2	109
SKOREA	132	2949	864	9024
JAPAN	45	839	769	8621
TAIWAN	60	739	819	4852
HONGK	28	320	261	2728
AUSTRL	84	592	729	7104
NEUSEE	2	27	26	232
SCHIFF	2	84	64	834
8415 10 00				
KOMPAKTKLIMAGERAETE EINBAU IN FENSTER				
EINF	3105*	5141*	12595*	19340*
AUS LG	363	563	993	1382
EU	880	1326	3947	5934
FRANKR	700	936	2764	3880
NIEDL	4	20	64	142
ITAL	83	161	534	1266
SPAN	59	49	419	392
BELGI	31	147	39	157
SCHWZ		1	71	254
UNGARN	21	51	40	117
USA	178	413	1172	2616
BRASIL			176	262
ISRAEL	96	274	237	823
SAUDIA	71	57	71	87
THAIL	433	750	1832	2696
MALAYS	676	1277	1438	2492
CHINA			542	775
SKOREA	469	464	2439	2909
JAPAN	246	469	543	935
TAIWAN	28	36	68	144
AUSF	278*	840*	2942*	7518*
EU	83	212	427	1119
FRANKR	5	12	83	206
OESTER	72	185	174	456
BELGI			81	291
SCHWZ	12	65	84	310
MARINO			190	255
LETTLD			49	200
LITAU	15	91	53	336
POLEN	2	4	198	460
TSCHE			295	429
SLOWAK			103	207
UNGARN	26	68	141	274
RUMAEN	30	44	81	144
SLOWEN			38	77
KROAT			66	159
USA	42	205	672	2672
IRAN			412	467
8415 20 00				
KOMPAKTKLIMAGERAET KOMFORT IM PKW				
EINF	8578*	20670*	37696*	114812*
EV			1	4
EU	7344	18188	31821	94979
FRANKR	384	8963	15762	56718
NIEDL	29	114	169	841
ITAL	1008	3761	4289	15893
G BRIT	5980	5318	11482	20671
SCHWED	3	10	68	482
BELGI	2	22	20	120
LUXEMB			49	91
SCHWZ	23	150	170	1189
TSCHE	1070	1121	4308	6511
USA	56	277	97	502
ISRAEL	94	450	364	1614
SKOREA	6	1	68	220
JAPAN	80	482	866	9733
AUSF	691*	2882*	9371*	34819*
EV	25	115	43	409
EU	519	2158	6706	31721
FRANKR	67	202	331	765
NIEDL	41	219	573	2106
ITAL	62	207	209	769
G BRIT	18	175	374	681
DAENM	4	24	324	1199
GRIECH	7	37	71	318
SPAN	6	30	58	258
SCHWED	59	175	3124	9367
FINNL	3	15	126	534
OESTER	192	588	2254	10609
BELGI	39	161	1241	5030
SCHWZ	3	15	48	211
TUERK			39	94
UNGARN	27	108	88	447
AEGYPT			77	228
USA	2	67	4	80
MEXIKO	10	53	42	223
BRASIL	97	311	196	818
THAIL			21	105
MALAYS	6	37	22	140
8415 81 10				
KLIMAGER M KAELTE-UMKEHRVENT ZIV LFZ				
EINF	*	*	14*	73*
EU			14	59
FRANKR			14	59
AUSF	*	*	*	*

Wichtigste Ursprungs- und Bestimmungs-Laender	JULI 1999 dt = 100kg	JULI 1999 1000 DM	JAN./JUL. 1999 dt = 100kg	JAN./JUL. 1999 1000 DM
8415 81 90				
AND KLIMAGER M KALTERZVR U UMKEHRVENT				
EINF	3300*	8172*	16753*	41344*
PV			23	68
AUS LG	841	1399	2906	5127
EU	1497	4742	10371	27330
FRANKR	584	1981	5697	14425
NIEDL			27	150
ITAL	88	105	659	1076
G BRIT	106	351	658	1854
PORTUG	15	38	59	154
SPAN	46	190	198	1001
SCHWED			29	132
OESTER		1	550	1011
BELGI	555	2076	2494	7527
SCHWZ	1	2	33	116
TSCHE			65	170
UNGARN	442	328	887	861
USA	24	150	49	268
ISRAEL	35	140	194	444
THAIL	198	291	736	1078
MALAYS	113	161	254	490
SINGAP	4	17	59	115
CHINA	215	276	316	501
SKOREA	91	272	370	1140
JAPAN	630	1680	3015	8164
TAIWAN	3	4	367	823
AUSTRL	44	103	44	103
AUSF	2278*	4817*	18556*	51883*
EU	604	1056	8872	24010
FRANKR	53	92	618	1311
NIEDL	82	215	1153	3923
ITAL			985	2678
G BRIT	42	39	501	656
DAENM			19	447
GRIECH			97	531
PORTUG			194	824
SPAN	1	4	262	686
SCHWED	57	110	256	356
FINNL	71	294	274	1352
OESTER	94	107	1963	3451
BELGI	201	190	2526	7778
SCHWZ	57	348	566	2880
TUERK			372	1468
LETTLD	12	33	67	147
LITAU	243	349	308	467
POLEN	386	810	1464	2618
TSCHE	6	20	88	224
UNGARN	45	103	245	553
RUMAEN	19	112	240	413
BULGAR			132	270
UKRAIN	19	26	158	500
W RUSS			46	172
RUSSLD	413	976	2660	6909
KASACH	67	66	172	383
SLOWEN	2	8	20	82
KROAT	24	62	40	84
B HERZ			19	118
MAZED			84	237
MAROKK			66	276
TUNES	21	138	25	176
AEGYPT	129	180	394	1368
NIGERI	119	198	631	1126
KAMERU			13	88
HONDUR	27	103	27	103
PARAGU	1	76	1	76
LIBAN			394	284
IRAN			97	123
ISRAEL			214	919
JORDAN			137	441
SAUDIA			24	159
A EMIR			76	184
SINGAP			599	2076
CHINA			78	375
TAIWAN	65	90	79	108
8415 82 10				
AND KLIMAGER M KAELTEERZ F ZIV LFZ				
EINF	*	27*	*	213*
EV		3		37
AUS LG		3		37
USA		27		213
AUSF	*	*	*	*
8415 82 80				
AND KLIMAGER M KAELTEERZEUGUNGSVORR				
EINF	7619*	18330*	35451*	108883*
EV	19	119	27	587
LV			7	68
AUS LG	1784	2702	8206	9845
EU	4000	12169	20521	77683
FRANKR	526	3430	2510	33237
NIEDL	143	788	1520	4870
ITAL	1117	2969	6633	15202
G BRIT	74	114	388	1760
DAENM	183	456	645	1657
PORTUG	37	40	258	379
SPAN	1464	3002	4023	7327
SCHWED	79	284	547	1978
FINNL			30	69
OESTER	7	213	542	7051
BELGI	390	1273	1207	4101
LIECHT			36	83
SCHWZ	127	436	789	2351
MALTA	40	150	695	2213

Wichtigste Ursprungs- und Bestimmungs-Laender	JULI 1999 dt = 100kg	JULI 1999 1000 DM	JAN./JUL. 1999 dt = 100kg	JAN./JUL. 1999 1000 DM
TUERK	64	249	199	658
POLEN	26	18	248	209
TSCHE	20	44	96	229
SLOWAK	4	16	73	220
UNGARN	49	66	207	250
USA	50	129	246	655
TRINID	650	588	650	588
ISRAEL			65	392
THAIL	135	134	745	1165
MALAYS	324	482	1486	2597
CHINA	1001	1274	2972	4665
SKOREA	146	197	442	613
JAPAN	867	1876	5662	13179
TAIWAN	77	186	327	636
AUSTRL	18	110	19	119
AUSF	7000*	19933*	30440*	97462*
PV			1	22
EU	1929	5976	10861	36947
FRANKR	157	644	1081	4765
NIEDL	197	660	1517	5047
ITAL	219	689	915	3155
G BRIT	216	744	1201	4611
IRLAND		3	38	103
DAENM	84	504	365	1698
GRIECH	153	469	960	2658
PORTUG	112	376	319	880
SPAN	90	330	473	1185
SCHWED	34	95	453	1651
FINNL	59	127	650	2265
OESTER	459	1163	2129	6702
BELGI	127	281	622	1894
LUXEMB	12	163	136	631
NORWEG	6	29	327	1539
SCHWZ	612	2260	1767	6237
TUERK	1112	1874	1344	2944
POLEN	868	1837	2521	7696
TSCHE	138	291	1397	5038
SLOWAK	20	47	274	858
UNGARN	199	674	1618	3832
RUMAEN	2	12	426	2772
BULGAR	29	11	298	796
UKRAIN			242	603
W RUSS			19	149
RUSSLD	204	460	703	3215
KASACH			46	173
KIRGIS			79	70
SLOWEN	15	41	167	538
KROAT	6	11	321	948
BR JUG	7	64	7	64
MAZED	63	280	77	340
MAROKK	16	93	36	187
LIBYEN	14	214	27	332
AEGYPT	40	193	146	821
ELFBK	14	63	23	100
NIGERI	26	72	244	758
MAURIT			237	723
S AFR	16	136	29	198
USA	25	101	283	1188
MEXIKO	36	122	87	309
KUBA	10	57	10	57
KOLUMB	38	147	80	194
CHILE			40	76
ARGENT	63	262	53	265
ZYPERN	8	38	51	231
SYRIEN			577	2462
IRAN			141	165
ISRAEL	113	602	209	1054
SAUDIA	193	397	404	949
KUWAIT	19	74	72	330
A EMIR	94	367	155	696
INDIEN			120	516
THAIL	154	266	544	923
INDONE			13	61
SINGAP	99	495	316	1357
PHILIP			146	426
CHINA	676	1717	2730	6357
TAIWAN	2	10	180	249
HONGK	251	699	550	1554
AUSTRL			63	280
8415 83 10				
KLIMAGER OH KAELTERZSVORR ZIV LUFTFZ				
EINF	*	*	*	33*
AUSF	*	11*	*	14*
EU		11		14
8415 83 90				
AND KLIMAGERAETE OH KAELTEERZEUGVORR				
EINF	2826*	6480*	17780*	33289*
EV		161	1	411
LV			1	4
PV	30	14	30	14
AUS LG	291	819	1097	2013
EU	1917	4815	13834	26634
FRANKR	400	630	1489	1480
NIEDL	104	522	5064	7249
ITAL	1035	1902	4686	7554
G BRIT	36	613	145	1886
DAENM	123	342	1109	3205
GRIECH			29	225
SPAN	88	114	335	591
SCHWED	95	671	317	1900
FINNL	1	2	456	486
OESTER	88	319	190	953
BELGI			31	87
NORWEG			35	128
LIECHT	29	62	214	539
SCHWZ	38	62	171	743
MALTA	111	486	227	780

Wichtigste Ursprungs- und Bestimmungs-Laender	JULI 1999 dt = 100kg	JULI 1999 1000 DM	JAN./JUL. 1999 dt = 100kg	JAN./JUL. 1999 1000 DM
POLEN	266	48	748	379
TSCHE	32	17	230	116
USA	35	253	191	1236
KANADA		4	64	64
THAIL			213	346
MALAYS	191	329	489	880
CHINA	14	15	156	159
SKOREA	17	26	187	314
JAPAN	168	339	821	1636
TAIWAN	7	21	122	238
AUSF	5552*	9796*	48793*	72351*
PV			1	28
EU	914	2172	22954	30213
FRANKR	64	176	2490	3137
NIEDL	248	511	5736	7477
ITAL	1	7	1477	1892
G BRIT	51	82	1427	2007
IRLAND			99	116
DAENM	4	12	566	1291
GRIECH			23	218
PORTUG		2	523	536
SPAN		9	453	472
SCHWED	90	297	880	1356
FINNL	1	21	321	543
OESTER	205	782	6901	8600
BELGI	249	272	2016	2269
LUXEMB	1	2	252	302
NORWEG	95	101	1085	1249
SCHWZ	217	750	1229	4611
TUERK	305	313	4345	4286
ESTLD	7	9	152	174
LETTLD	12	66	45	240
LITAU	4	19	197	332
POLEN	146	787	2077	3748
TSCHE	238	373	2524	3063
SLOWAK	17	22	1064	1007
UNGARN	1540	2019	3314	4628
RUMAEN	3	9	239	313
UKRAIN			213	536
W RUSS	239	385	241	373
RUSSLD	386	762	1293	2151
GEORG			13	76
SLOWEN	326	282	1008	1343
KROAT	3	11	172	359
BR JUG	39	58	175	594
MAZED			21	61
USA	7	22	112	399
EL SAL			79	96
CHILE	1	2	21	76
ARGENT			612	893
ISRAEL	33	42	275	906
JORDAN			18	80
SAUDIA			42	141
KUWAIT	2	7	9	77
BANGLA			43	96
SRILAN	3	23	134	668
THAIL			790	1202
SINGAP	3	10	67	116
PHILIP			114	149
CHINA	80	280	1306	2826
SKOREA	-		288	831
TAIWAN	915	1189	1918	3179
HONGK		3	596	1038

8415 90 10

TEILE V KLIMAGER M/OH KAELTERZ ZIV LF

EINF	1*	170*	1*	468*
EV	1	107	1	301
AUS LG	1	107	1	301
EU		36		122
FRANKR		36		120
USA	1	134	1	346
AUSF	*	2*	2*	137*
EU		2		2
SCHWZ				58

8415 90 90

TEILE V AND KLIMAGERAETEN POS 8415

EINF	20773*	34443*	135373*	262394*
EV	213	1357	3725	16995
LV			32	121
PV	186	144	2477	2042
AUS LG	49	110	152	411
EU	7622	14759	57672	145697
FRANKR	3365	5924	38013	84849
NIEDL	1196	1042	5660	6787
ITAL	1104	3372	7372	21446
G BRIT	63	476	621	7715
IRLAND	98	179	828	1280
DAENM	270	218	2686	3212
GRIECH			145	232
SPAN	81	70	382	916
SCHWED	1168	1264	10190	13193
FINNL	28	91	128	376
OESTER	81	209	982	2767
BELGI	191	914	684	2943
LIECHT			52	110
SCHWZ	186	284	1184	2161
TUERK	52	64	220	224
POLEN	974	364	8408	1907
TSCHE	2067	4936	21585	44521
SLOWAK	489	119	1838	461
UNGARN	6140	6225	21986	23663
RUMAEN			1610	321
RUSSLD			15	184
SLOWEN	563	195	2730	1540
S AFR	82	565	789	3636

Wichtigste Ursprungs- und Bestimmungs-Laender	JULI 1999 dt = 100kg	JULI 1999 1000 DM	JAN./JUL. 1999 dt = 100kg	JAN./JUL. 1999 1000 DM
USA	102	2112	967	11219
KANADA	1006	3068	7317	19669
ISRAEL	34	36	121	401
THAIL	14	26	147	296
CHINA	39	57	181	186
SKOREA		3	36	161
JAPAN	374	1374	1152	4686
TAIWAN	49	195	240	1009
AUSF	7194*	30208*	91444*	299337*
EV	41	251	368	2245
LV				104
PV	139	346	783	1837
EU	2866	13222	59816	165927
FRANKR	943	3423	11304	35443
NIEDL	43	189	11023	19127
ITAL	125	661	6570	21498
G BRIT	333	2439	3967	14624
DAENM	34	233	1803	4681
GRIECH	4	41	163	655
PORTUG	8	98	1056	4320
SPAN	694	2677	5703	17614
SCHWED	354	1216	6053	22490
FINNL	13	103	477	1792
OESTER	192	725	5476	11232
BELGI	109	1166	6187	11912
NORWEG	76	233	318	1773
SCHWZ	519	1384	2699	5847
MALTA	2	32	175	947
TUERK	283	715	1658	4487
LETTLD	2	6	37	115
POLEN	483	2376	2054	5992
TSCHE	431	1363	2128	7401
SLOWAK	240	382	2202	2797
UNGARN	268	473	384	950
RUMAEN	11	50	274	1107
UKRAIN	1	4	31	146
RUSSLD	381	618	640	1286
KASACH	7	18	190	506
USBEK		1	7	74
SLOWEN	25	101	68	328
KROAT	1	7	41	144
LIBYEN	11	123	37	323
AEGYPT	17	44	133	510
NIGERI	4	17	334	638
S AFR	278	669	1132	3208
USA	272	2672	3187	28374
KANADA	12	183	85	802
MEXIKO	81	316	325	1724
BRASIL	283	564	661	2045
ARGENT	2	16	793	1089
SYRIEN			97	363
ISRAEL	27	78	113	441
JORDAN	4	15	11	78
SAUDIA	14	198	71	734
BAHRAI	1	11	9	114
A EMIR	10	128	75	1012
PAKIST	1	4	56	189
BANGLA			475	685
SRILAN	26	156	292	1109
THAIL	11	102	59	701
INDONE	3	51	90	510
MALAYS	11	72	81	496
SINGAP	68	479	1020	3747
CHINA	30	327	937	3368
SKOREA	3	61	48	721
JAPAN	34	800	818	8912
TAIWAN	306	1721	7521	34417
HONGK	21	341	94	1187
AUSTRL	54	47	171	1010
NEUSEE	1	6	23	172

8416 10 10

BRENNER F FLUESS BRST M AUTOM STEU

	STUECK		STUECK	
EINF	3011*	1559*	22880*	14161*
GEW DT	476		3610	
AUS LG	1	1	123	126
EU	2998	1524	22730	13871
FRANKR	2749	1406	16869	11142
NIEDL	1	3	148	139
ITAL	246	111	2986	1126
G BRIT			434	1251
SCHWED			60	88
JAPAN	1	1	123	126
AUSF	12638*	10382*	70898*	58586*
GEW DT	2198		12746	
EU	5455	3515	39801	26447
FRANKR	1332	1017	10947	7491
NIEDL	103	82	444	575
ITAL	70	69	614	625
G BRIT	6	18	96	269
DAENM	34	109	268	543
GRIECH	1518	564	4419	2007
SPAN	44	131	276	843
SCHWED	52	94	352	447
OESTER	645	397	4076	2450
BELGI	1614	1033	17326	10725
LUXEMB	6	3	620	326
NORWEG	83	131	312	508
LIECHT	304	212	1446	948
SCHWZ	2696	2104	11486	9169
TUERK	53	121	272	562
LITAU	2	6	362	662
POLEN	1676	1659	7032	5306
UNGARN	3	3	40	89
RUMAEN	16	107	107	239
W RUSS	9	18	60	89
RUSSLD	99	84	637	322
KASACH	44	101	51	118
SLOWEN	704	310	2483	1321
KROAT	221	132	809	370

Wichtigste Ursprungs- und Bestimmungs-Laender	JULI 1999 dt = 100kg	JULI 1999 1000 DM	JAN./JUL. 1999 dt = 100kg	JAN./JUL. 1999 1000 DM
MAROKK			105	194
USA	70	86	100	135
VENEZU			1	85
ZYPERN			398	193
LIBAN			822	332
THAIL	42	84	189	330
VIETN	10	42	41	145
INDONE	10	28	491	168
CHINA	402	379	1245	1119
SKOREA	7	50	19	101
TAIWAN	6	32	64	324
HONGK	315	1038	2067	7913

8416 10 90

AND BRENNER F FLUESS BRENNSTOFF

	STUECK		STUECK	
EINF	158*	278*	585*	1848*
GEW DT	191		1045	
PV	10	81	54	606
EU	146	152	323	428
FRANKR			24	81
NIEDL	103	64	140	92
OESTER	43	88	124	223
SCHWZ	8	41	75	512
POLEN	10	81	59	660
AUSF	569*	3185*	4568*	26847*
GEW DT	573		5610	
EU	424	1054	3250	9478
FRANKR	20	48	698	878
NIEDL	93	198	361	2118
ITAL	50	29	74	179
G BRIT	79	39	183	682
DAENM	48	326	269	1279
GRIECH			9	105
PORTUG			2	71
SPAN	10	79	676	1929
SCHWED	7	80	39	284
OESTER	38	117	324	800
BELGI	81	132	607	1451
NORWEG	9	163	28	990
SCHWZ	4	41	23	499
LITAU			4	198
POLEN	17	287	109	1627
TSCHE			6	116
SLOWAK			51	284
UNGARN	1	16	5	86
BULGAR	2	61	3	79
RUSSLD	3	12	28	89
KROAT	1	69	6	433
AEGYPT	1	12	51	336
USA	24	63	217	773
IRAK			4	85
INDIEN			171	2205
THAIL	10	162	30	296
VIETN	4	59	12	412
CHINA	14	321	36	1184
SKOREA	9	173	43	1317
TAIWAN	14	176	171	2200
HONGK	23	386	190	2867
AUSTRL	1	8	39	409

8416 20 10

AND BRENNER USW AUSSCHL GAS BLOCKW

	STUECK		STUECK	
EINF	685*	1028*	7111*	10184*
GEW DT	257		1831	
LV			2	3
EU	664	1023	7090	9466
FRANKR	557	767	5962	6161
NIEDL	19	116	165	1108
ITAL	71	44	225	184
G BRIT	2	12	40	221
OESTER	33	66	119	254
BELGI			561	1487
USA			10	615
AUSF	3222*	11803*	13625*	49614*
GEW DT	1902		7795	
EU	1869	5876	8169	25854
FRANKR	1160	2788	3460	8916
NIEDL	80	377	512	2161
ITAL	181	739	790	3164
G BRIT	39	146	161	1007
DAENM	82	229	424	1214
GRIECH	4	103	119	1123
PORTUG	9	117	30	218
SPAN	130	677	637	3180
SCHWED	22	85	57	292
OESTER	61	353	1318	2782
BELGI	97	251	591	1704
NORWEG			24	108
SCHWZ	139	267	598	1711
TUERK	11	47	114	519
LETTLD	3	19	170	449
POLEN	315	1195	812	3374
TSCHE	271	865	1065	3884
SLOWAK	187	567	262	950
UNGARN	34	196	191	894
RUMAEN	4	25	76	449
UKRAIN	8	37	17	156
RUSSLD	28	147	103	500
KASACH			199	366
SLOWEN	13	53	92	351
B HERZ	10	209	11	211
AEGYPT	9	47	29	169
S AFR			8	91
USA	1	1	52	206

Wichtigste Ursprungs- und Bestimmungs-Laender	JULI 1999 dt = 100kg	JULI 1999 1000 DM	JAN./JUL. 1999 dt = 100kg	JAN./JUL. 1999 1000 DM
KANADA	18	179	152	959
MEXIKO	1	3	18	211
BRASIL	61	100	206	398
CHILE			11	68
IRAN			28	867
ISRAEL	6	16	140	286
INDIEN	1	6	18	187
THAIL	4	36	21	197
CHINA	47	290	619	1575
SKOREA			41	189
TAIWAN	10	52	40	579
HONGK	167	1466	338	3167
8416 20 90				
AND BRENNER EINSCHL KOMB BRENNER				
	DT		DT	
EINF	231*	1009*	1858*	8121*
LV			43	446
EU	117	744	1176	4740
NIEDL	64	415	463	2622
ITAL	2	18	275	800
G BRIT			21	209
SPAN	17	80	44	218
SCHWED	30	212	45	398
OESTER	14	16	327	520
SCHWZ	2	33	67	1282
TUERK	109	170	425	1169
TSCHE	1	26	72	237
USA	2	31	27	455
INDONE			33	116
AUSF	441*	3621*	4217*	28724*
EU	187	1518	1649	10532
FRANKR	34	355	420	1759
NIEDL	12	130	87	717
ITAL	68	364	187	1264
G BRIT	8	75	75	956
IRLAND			26	119
DAENM	3	47	125	525
GRIECH			56	366
PORTUG	17	152	21	199
SPAN	24	180	200	1482
FINNL	2	26	148	657
OESTER	9	76	181	1379
BELGI	9	95	105	988
SCHWZ	6	73	80	711
TUERK	3	50	38	378
POLEN	48	378	412	1673
TSCHE	4	36	44	406
UNGARN	12	114	62	394
RUMAEN	3	24	25	151
BULGAR			174	583
UKRAIN	13	82	13	83
RUSSLD	1	6	14	139
SLOWEN		1	18	126
KROAT	11	186	30	354
B HERZ	12	302	12	302
LIBYEN			94	2167
AEGYPT	8	64	658	2177
S AFR			3	140
USA	2	46	69	770
MEXIKO			70	516
KOLUMB		2	18	279
BRASIL	10	66	173	464
ISRAEL		3	18	80
PAKIST			6	126
BANGLA			8	80
THAIL			42	141
INDONE			11	82
CHINA	46	231	104	517
SKOREA	34	194	112	640
HONGK	23	133	134	705
AUSTRL			16	102
8416 30 00				
AUTOM FEUERUNGEN MECH BESCHICKER USW				
EINF	57*	108*	1156*	1995*
EU			713	993
ITAL			680	930
OESTER			33	83
SCHWZ	52	107	217	378
USA			151	547
AUSF	2916*	4285*	6407*	13949*
EU	284	1476	669	2119
ITAL			35	61
OESTER	100	136	356	573
BELGI	184	1340	184	1340
SCHWZ	177	292	971	1849
TUERK			53	680
POLEN			111	264
BULGAR			80	200
USA	12	57	12	57
KANADA			33	395
MEXIKO	2443	2830	2443	2530
VENEZU			40	152
SINGAP			1476	4770
JAPAN			416	820
8416 90 00				
TEILE V BRENNERN AUTOM FEUERUNGEN USW				
EINF	3165*	7161*	17558*	47075*
LV			20	45
PV	67	74	763	952
EU	2155	5368	11032	29532
FRANKR	248	916	1474	5790
NIEDL	212	675	615	3378
ITAL	773	1110	3365	5300
G BRIT	45	571	250	2341
IRLAND	3	59	4	55
DAENM	172	719	1031	5321
PORTUG			207	187
SPAN	361	246	1338	739
SCHWED	95	468	639	2093
OESTER	244	370	1868	3015
BELGI	2	32	208	1023
LUXEMB			32	254
SCHWZ	254	375	1323	2470
ESTLD	90	29	677	233
POLEN	301	150	1446	1298
TSCHE	28	22	307	301
SLOWAK	39	32	383	513
UNGARN	120	142	891	948
RUMAEN	3	33	14	122
RUSSLD	17	94	17	94
SLOWEN	77	91	482	590
MOSAMB			9	177
USA	84	801	816	10532
AUSF	3628*	16138*	22798*	109044*
EV			20	32
LV			2	39
PV			1	26
EU	1893	8966	11821	62298
FRANKR	298	2151	2480	15541
NIEDL	719	1368	4537	8696
ITAL	189	1926	1184	12470
G BRIT	116	680	491	4372
DAENM	59	604	365	3368
GRIECH	5	55	33	379
PORTUG	2	25	64	614
SPAN	42	575	339	2839
SCHWED	244	588	667	3861
FINNL	14	163	167	1317
OESTER	124	450	1018	5183
BELGI	83	276	569	3450
LUXEMB		2	13	89
NORWEG	7	50	131	604
SCHWZ	230	913	993	5574
TUERK	96	509	445	1737
LETTLD	1	4	21	84
POLEN	266	880	718	2509
TSCHE	16	110	517	1999
SLOWAK	26	588	716	1539
UNGARN	7	99	34	334
RUSSLD	5	37	39	278
SLOWEN	34	127	223	986
KROAT	18	77	127	553
B HERZ	6	126	9	157
BR JUG		5	4	113
ALGER	14	93	15	108
TUNES			4	96
LIBYEN			4	87
AEGYPT	5	31	88	855
NIGERI			5	66
S AFR	2	12	39	189
USA	53	364	2251	4526
KANADA	5	27	32	231
MEXIKO	4	74	462	4361
GUATEM	1	9	42	96
COSTA			20	135
VENEZU			19	390
BRASIL	12	135	81	870
ARGENT	2	13	37	268
ZYPERN	4	144	12	203
SYRIEN		1	10	135
IRAK	184	1014	184	1014
IRAN	7	82	20	365
ISRAEL	4	56	25	240
JORDAN			20	262
SAUDIA	5	43	52	527
KUWAIT	2	6	9	96
A EMIR	7	50	68	389
PAKIST	1	18	4	102
INDIEN	17	86	101	808
THAIL	7	44	124	277
INDONE	11	67	26	215
SINGAP	10	51	80	413
MONGOL			928	1852
CHINA	28	228	499	1824
SKOREA	14	150	134	1035
JAPAN	150	430	529	1899
TAIWAN	21	164	185	1204
HONGK	229	1725	492	2881
AUSTRL	83	226	158	1165
8417 10 00				
NI-EL METALLSCHMELZ/ERZROESTOEFEN USW				
EINF	170*	99*	7251*	17313*
EU			4714	12433
NIEDL			498	431
ITAL			442	1261
G BRIT			1105	1422
DAENM			50	66
FINNL			400	810
OESTER			2218	8400
SCHWZ	31	57	723	2570
TSCHE	4	2	192	107
USA			833	1850
INDIEN			232	174
AUSF	5168*	13400*	31617*	67512*
EU	3309	9746	12340	34764
FRANKR	163	264	3788	8524
NIEDL			1910	6550
ITAL	3146	9482	4653	14574
G BRIT			122	483
SPAN			306	1070
OESTER			916	3080
BELGI			635	510
LIECHT	103	502	1002	4606
TUERK			253	317
LITAU			560	600
POLEN	797	1037	2849	4660
TSCHE	117	390	1605	2011
UNGARN	429	713	1567	2488
RUMAEN	18	90	281	276
SLOWEN			593	625
AEGYPT			2009	964
USA	389	880	974	2140
MEXIKO	3	35	2690	6071
SURIN			1665	231
BRASIL			1971	5860
IRAN			100	187
SAUDIA	2	16	694	623
SRILAN			140	278
THAIL			57	73
MALAYS			66	183
CHINA			19	96
JAPAN			70	136
8417 20 10				
NICHTELEKTRISCHE TUNNELBACKOEFEN				
EINF	*	*	916*	1634*
EU			426	1446
DAENM			426	1446
SCHWZ			390	53
KROAT			100	136
AUSF	409*	1111*	1190*	3827*
EU	45	63	45	63
OESTER	45	63	45	63
SCHWZ	267	923	267	996
AEGYPT			47	1306
SUDAN	77	125	77	125
USA			491	1269
8417 20 90				
ANDERE NICHTELEKTRISCHE BACKOEFEN				
EINF	833*	1237*	4135*	4301*
EU	283	393	1658	2574
FRANKR	129	136	1196	1615
ITAL	49	46	241	323
DAENM	84	132	84	132
SCHWED	16	31	133	240
OESTER	5	46	32	264
NORWEG	140	244	140	244
SCHWZ	97	598	299	745
POLEN			1740	427
RUSSLD			39	75
USA			37	131
AUSF	3031*	4863*	14451*	21069*
EU	907	1620	3622	8738
FRANKR	32	73	390	812
NIEDL	104	205	351	1042
ITAL	296	378	760	1179
GRIECH	129	230	839	3168
SCHWED			60	287
OESTER	103	286	713	1575
BELGI	243	478	506	952
SCHWZ	380	683	1283	2745
LETTLD	150	305	198	405
LITAU	65	95	279	501
POLEN	659	833	4011	3428
TSCHE			171	366
SLOWAK	120	218	140	258
UNGARN	40	61	321	321
RUMAEN	50	16	1168	238
UKRAIN	400	122	504	152
RUSSLD			382	1140
SLOWEN			268	72
KROAT	129	246	182	268
B HERZ			46	82
SUDAN			184	336
USA	38	37	289	342
ISRAEL			266	215
JEMEN			19	64
INDONE			47	78
MALAYS	75	120	290	456
JAPAN	18	37	321	815
8417 80 10				
NICHTELEKTR ABFALLVERBRENNUNGSOEFEN				
EINF	118*	221*	603*	1026*
EU	38	70	158	158
DAENM	39	70	75	135
NORWEG	79	151	445	860
AUSF	48*	22*	6161*	13371*
EU			1834	4401
ITAL			1834	4401
POLEN			4800	8800
NIGERI			62	110
8417 80 20				
TUNNELOEFEN USW F KERAM PROD N ELEKTR				
EINF	152*	137*	619*	938*
EU	152	137	399	615
ITAL	152	137	152	137
SPAN			247	478
TSCHE			119	63
USA			101	237

Wichtigste Ursprungs- und Bestimmungs-Laender	JULI 1999 dt	JULI 1999 1000 DM	JAN./JUL. 1999 dt	JAN./JUL. 1999 1000 DM
AUSF	15986*	16443*	40897*	27656*
EU	14243	12720	26825	15578
FRANKR			701	1396
ITAL			82	209
PORTUG	23	77	23	77
SPAN	14220	12643	25019	14296
POLEN			10457	8481
KROAT*			39	187
ALGER	206	794	2039	3111
USA	1537	2929	1537	2929
8417 80 80				
AND NICHTELEKTR INDUSTRIE-U LABOROFEN				
EINF	1264*	826*	10627*	4639*
EU	136	159	768	847
ITAL			423	431
G BRIT	130	129	258	238
DAENM			79	145
SCHWZ			173	136
POLEN	195	54	7492	1668
TSCHE	67	43	569	212
UNGARN			250	480
RUMAEN	866	370	1078	498
SLOWEN			34	92
USA			144	771
INDIEN			108	77
AUSF	6272*	14400*	20248*	43274*
EU	3419	6997	8668	15050
FRANKR	2272	5085	2272	5085
NIEDL			240	652
G BRIT	180	388	197	443
DAENM	8	4	528	1666
GRIECH			90	215
PORTUG	159	155	159	155
SPAN	786	1384	1605	2421
SCHWED	5	2	3205	3686
OESTER	7	9	146	306
BELGI			226	420
SCHWZ	352	1402	1487	3789
TUERK	116	784	740	1872
POLEN	702	1195	1896	4967
UNGARN			127	213
AEGYPT			34	623
SUDAN	264	796	984	1938
USA			2316	1876
KANADA			1791	6833
KOLUMB	328	841	328	841
VENEZU			304	678
BRASIL			100	871
IRAN			27	370
A EMIR			85	199
SRILAN			51	100
CHINA	1091	2385	1091	2385
SKOREA			77	477
8417 90 00				
TEILE V NI ELEKTR INDUSTR-LABOROEFEN				
EINF	8486*	6432*	75364*	50162*
EV			30	44
LV			77	319
PV			18	14
EU	1842	3127	16424	21146
FRANKR	626	311	5156	4589
NIEDL	187	893	884	1987
ITAL	491	906	2143	3300
G BRIT	3	9	498	797
DAENM	82	74	679	1055
SPAN	50	87	2718	2299
SCHWED	234	347	330	697
FINNL			1668	1579
OESTER	11	20	96	430
BELGI	99	134	2101	2316
LUXEMB	79	376	456	1697
SCHWZ	1028	443	3453	3701
TUERK	41	42	312	185
POLEN	1078	478	12478	5800
TSCHE	2928	1468	35836	14198
UNGARN	274	69	1299	868
RUMAEN	364	96	863	898
BULGAR	24	5	462	232
SLOWEN	113	40	847	633
KROAT	539	180	2197	804
USA	27	360	489	1109
BRASIL	85	60	344	476
AUSF	17085*	28412*	79607*	143497*
EV	68	87	92	148
PV			759	64
EU	9256	12380	33278	50670
FRANKR	2599	4584	7361	9347
NIEDL	61	373	4086	9584
ITAL	1316	1580	4371	5717
G BRIT	1027	530	2707	2535
DAENM	32	80	521	802
GRIECH	306	889	867	1203
PORTUG	10	49	87	304
SPAN	1157	1500	3701	5084
SCHWED	533	742	1861	3826
FINNL	1218	276	1618	1210
OESTER	222	582	1579	4158
BELGI	650	1206	4769	6636
LUXEMB	35	18	47	130
NORWEG	507	285	1191	849
SCHWZ	430	1349	1346	3347
TUERK	40	1161	762	3269
LETTLD			14	57
LITAU			110	106
POLEN	868	884	4205	10597
TSCHE	811	816	5376	9336
UNGARN	4	56	848	1959
RUMAEN	351	2804	1104	2855
BULGAR	83	124	100	188
RUSSLD			628	736
SLOWEN	10	56	142	322
KROAT	34	259	1483	1358
MAZED			174	61
MAROKK	7	53	152	199
ALGER			9	189
LIBYEN	36	129	52	346
AEGYPT	375	410	1964	948
NIGERI	426	111	716	420
R KONG			16	118
SIMBAB			366	123
S AFR	21	263	241	532
BOTSU			47	85
USA	825	933	3446	4468
KANADA			712	4119
MEXIKO	190	146	969	1160
VENEZU	41	52	144	257
ECUAD	25	95	270	642
BRASIL			3619	8503
CHILE	311	117	313	145
ARGENT	7	106	33	189
LIBAN			457	265
SYRIEN			319	117
IRAK			40	103
IRAN	10	26	694	583
ISRAEL	13	20	218	403
SAUDIA	8	86	1042	1327
A EMIR	236	64	849	194
PAKIST				139
INDIEN	329	1546	4606	10196
SRILAN			216	265
MYAN	56	126	61	146
THAIL	43	224	826	2603
INDONE	1	15	382	1730
MALAYS			19	296
SINGAP	91	226	833	640
PHILIP	32	39	223	246
CHINA	761	2578	3364	10467
SKOREA	9	41	307	867
TAIWAN	731	1001	1088	3890
AUSTRL	6	54	86	299
8418 10 10				
KOMB KUEHL- GEFRIERSCHRANK F ZIV LFZ				
EINF	*	*	*	*
AUSF 1	*	*	*	*
8418 10 91				
KOMB KUEHL- GEFRIERSCHRANK >340L				
	STUECK		STUECK	
EINF	4255*	4372*	27943*	26779*
GEW DT	3676		25917	
AUS LG	258	206	1201	986
EU	2010	1370	17699	12402
FRANKR	20	58	26	74
NIEDL			185	520
ITAL	21	22	342	338
DAENM	267	202	2070	1499
GRIECH	178	132	7779	5369
SPAN	1369	821	6835	4215
SCHWED	135	135	378	378
TUERK	828	902	2803	2734
USA	962	1836	6024	9604
SKOREA	258	206	1197	980
AUSF	18793*	17664*	89297*	78490*
GEW DT	15871		73244	
EU	14040	14330	72186	65990
FRANKR	2451	5848	16232	21365
NIEDL	1397	1164	10004	8895
ITAL	1266	1030	6218	4297
G BRIT	1035	787	5991	4660
DAENM	294	274	1358	1120
GRIECH	233	159	2200	1760
PORTUG	181	142	1478	1057
SPAN	4000	3209	22544	17123
SCHWED	1107	836	2858	2179
FINNL	231	186	403	337
OESTER	395	361	1718	1379
BELGI	413	335	2058	1667
CEUTA			68	61
NORWEG	34	19	328	228
SCHWZ	1248	1014	3256	2717
LETTLD	38	33	320	229
POLEN	801	367	1769	942
TSCHE	369	239	1981	1243
UNGARN	167	82	667	266
UKRAIN	137	111	823	429
RUSSLD	1302	1094	5163	4449
NIGERI	209	79	652	262
ZYPERN	12	10	311	214
JAPAN	87	85	141	138
TAIWAN	108	78	494	378
8418 10 99				
AND KOMB KUEHL- GEFRIERSCHRAENKE				
	STUECK		STUECK	
EINF	49224*	19520*	277998*	117378*
GEW DT	26755		154144	
AUS LG	427	152	2244	706
EU	38542	14849	210358	93337
ITAL	22309	8289	109978	45222
DAENM	539	445	4090	2161
SPAN	8700	3467	57719	25006
SCHWED	827	362	5314	3742
OESTER	4355	2083	32785	15917
TUERK	1970	891	4428	2092
LITAU	2027	671	10774	3669
POLEN	970	384	7097	2723
UNGARN	1084	432	12776	4422
W RUSS	726	177	3756	896
SLOWEN	5384	1930	25925	9423
SKOREA	427	152	2223	699
AUSF	21556*	14923*	89058*	61043*
GEW DT	15144		62521	
LV			1	40
EU	19043	13375	67838	48518
FRANKR	1531	993	8444	5129
NIEDL	3976	2755	15822	11440
ITAL	603	451	1833	1390
G BRIT	6226	4632	19225	14785
IRLAND	333	187	1240	688
DAENM	761	535	1866	1563
GRIECH	477	391	2122	1520
SPAN	682	550	2222	1682
SCHWED	2522	1670	6584	4087
OESTER	1073	713	5665	3986
BELGI	628	434	2303	1706
ISLAND	105	62	193	122
NORWEG	48	32	261	194
SCHWZ	449	381	5444	4170
TUERK	6	6	2110	2038
POLEN	236	121	1908	994
TSCHE	141	66	591	389
UNGARN	420	139	835	283
UKRAIN	174	122	498	296
RUSSLD	345	298	1516	1505
TUNES			38	62
NIGERI	24	14	5124	748
VINCEN	92	40	389	211
JAPAN			131	98
8418 21 10				
KOMPRESSORKUEHLSCHR F NHALT >340L				
	STUECK		STUECK	
EINF	1217*	708*	6746*	5807*
GEW DT	755		5263	
AUS LG	8	6	19	14
EU	419	317	2622	2032
ITAL	102	57	869	515
DAENM	204	127	1262	1015
SPAN	113	133	465	496
SCHWZ			160	80
TUERK	61	44	974	576
UNGARN	729	341	1605	821
USA			1250	2232
AUSF	7806*	3704*	25698*	14450*
GEW DT	4532		16067	
EU	5054	3136	19585	12062
FRANKR	386	221	1466	867
NIEDL	37	35	342	269
ITAL	346	202	1024	584
G BRIT	678	510	1810	1356
DAENM	322	202	1112	721
SPAN	157	93	2841	1603
SCHWED	2771	1628	8658	5139
OESTER	177	118	589	422
BELGI	163	110	1683	1046
NIGERI	2274	204	3711	770
IRAN	202	123	400	245
MALAYS	1	1	189	103
SINGAP	8	6	148	96
SKOREA	54	61	216	157
8418 21 51				
TISCHKUEHLSCHRAENKE F D HAUSHALT				
	STUECK		STUECK	
EINF	46575*	10399*	343581*	85259*
GEW DT	18503		121483	
AUS LG	7167	1047	43130	6310
EU	24539	6412	203752	58455
NIEDL	226	66	764	213
ITAL	18045	4787	171439	50261
GRIECH	5702	1383	28441	7091
SPAN	379	92	1386	355
OESTER	287	84	1667	487
LITAU	1715	286	6806	1121
POLEN	1814	353	16405	3261
UNGARN	4540	926	32664	6813
BULGAR	1332	231	3346	579
SLOWEN	4560	1032	35798	8890
TUNES			492	103
CHINA	808	112	1329	186
SKOREA	7167	1047	43134	6312
AUSF	24271*	8019*	85932*	29376*
GEW DT	9186		32838	
EU	22950	7524	80196	27290
FRANKR	1894	629	6751	2236
NIEDL	6186	2218	24408	9070
ITAL	247	80	775	251
G BRIT	9471	2945	25803	8826
IRLAND	101	27	809	245
DAENM	230	66	476	139
SPAN	535	256	836	346

Wichtigste Ursprungs- und Bestimmungs-Laender	JULI	1999	JAN./JUL.	1999
	dt = 100kg	1000 DM	dt = 100kg	1000 DM
SCHWED	1736	452	3904	1028
OESTER	1794	548	12874	4021
BELGI	669	268	3851	1318
SCHWZ	712	240	2721	938
POLEN	113	44	348	156
RUSSLD	45	44	284	279
8418 21 59				
EINBAUKUEHLSCHRAENKE F D HAUSHALT				
	STUECK		STUECK	
EINF	34236*	8902*	199955*	52787*
GEW DT	12890		74155	
AUS LG			3	3
EU	19139	5067	109041	30065
FRANKR	80	118	84	122
NIEDL	34	19	315	216
ITAL	18962	4906	101696	27941
GRIECH			6401	1570
SPAN	25	6	409	113
SCHWZ	3	2	3917	1376
POLEN	626	158	6398	1653
SLOWAK	1968	365	13291	2461
BULGAR			276	50
SLOWEN	11444	3107	65639	16905
THAIL	88	52	88	52
CHINA	984	135	1207	176
AUSF	78532*	40161*	406981*	207590*
GEW DT	36343		185106	
EU	66290	33436	322993	162141
FRANKR	10987	4916	54905	26871
NIEDL	15411	7583	81628	40445
ITAL	2548	1362	12481	6481
G BRIT	12838	6465	38761	21349
IRLAND	113	57	996	598
DAENM	1023	593	4691	2749
GRIECH	1164	726	4403	2753
PORTUG	12	7	286	234
SPAN	4352	2553	14516	8586
SCHWED	1423	856	7348	4314
FINNL	129	78	384	206
OESTER	10692	5238	73557	32701
BELGI	5287	2696	27477	13833
LUXEMB	301	219	1578	1021
SCHWZ	9869	5308	72246	37900
MALTA	113	46	399	183
TUERK	105	68	1224	990
LITAU	68	62	280	332
POLEN	696	377	2837	1412
TSCHE	262	102	924	426
SLOWAK			357	134
UNGARN	30	16	423	194
RUSSLD	168	138	813	792
SLOWEN			219	178
NIGERI	396	220	749	417
S AFR	60	29	351	205
ZYPERN	33	27	216	162
SKOREA	76	64	152	125
HONGK	89	76	1241	1014
8418 21 91				
AND HHALTKOMPRESSORKUEHLSCHR <250L				
	STUECK		STUECK	
EINF	30518*	7876*	297139*	78693*
GEW DT	12331		122400	
PV	560	164	2170	601
AUS LG	1594	248	4922	789
EU	8607	3522	200700	59241
NIEDL	119	103	830	713
ITAL	7464	2221	191791	54724
G BRIT	269	77	1743	426
DAENM	192	61	2573	1214
SPAN	489	998	1536	1525
SCHWED	94	49	2043	589
SCHWZ	376	167	1539	714
TUERK	1011	264	2530	622
POLEN	672	161	9223	2137
SLOWAK	432	64	2831	594
UNGARN	182	38	5890	1390
RUMAEN	8938	1802	30329	5853
BULGAR	1031	181	6285	1112
UKRAIN	4356	677	23505	3706
W RUSS			421	106
SLOWEN	85	33	1591	791
CHINA	3019	637	7428	1586
SKOREA	1830	287	4714	735
AUSF	7631*	2986*	44414*	19932*
GEW DT	3130		17155	
EU	5410	2286	29711	15423
FRANKR	464	254	1890	1617
NIEDL	716	438	3528	2151
ITAL	53	19	290	197
G BRIT	2986	986	14225	5714
IRLAND	120	52	1198	418
DAENM	18	21	1743	1735
SPAN	61	38	576	334
SCHWED	21	24	816	467
FINNL	1	1	410	212
OESTER	777	362	3987	2017
BELGI	166	69	749	408
SCHWZ	134	53	896	454
TUERK	109	37	474	274
POLEN	18	12	239	230
RUSSLD	61	45	568	379
NIGERI	971	247	6805	1309
ISRAEL	128	52	452	349
SAUDIA			36	111
8418 21 99				
AND HHKOMPRESSKUEHLSCHR >250-340L				
	STUECK		STUECK	
EINF	4342*	1492*	20229*	7173*
GEW DT	2523		11643	
AUS LG			2	1
EU	1819	792	7206	3527
ITAL	1121	391	3269	1343
DAENM	272	159	1743	1007
SCHWED	411	230	2024	1076
SCHWZ			187	119
TUERK	276	92	3784	947
LITAU	871	286	4841	1523
SLOWAK			832	226
W RUSS	1143	283	2261	585
AUSF	6502*	3269*	28620*	14064*
GEW DT	3953		17146	
EU	5865	3099	22261	11953
FRANKR	1660	893	5652	3045
NIEDL	611	342	2419	1319
ITAL	102	56	588	298
G BRIT	1302	629	2988	1577
DAENM	102	57	631	384
SPAN	340	191	2537	1360
SCHWED	1000	561	3891	2158
OESTER	123	61	627	296
BELGI	537	257	2750	1329
SCHWZ	111	44	622	245
TUERK	59	54	376	383
UKRAIN	4	1	159	99
RUSSLD	21	5	200	191
NIGERI	218	79	2781	849
IRAN	54	26	189	98
8418 22 00				
ELEKTR ABSORBERKUEHLSCHRAENKE				
	STUECK		STUECK	
EINF	7465*	2010*	36051*	9915*
GEW DT	2671		11227	
EU	394	233	3344	1684
ITAL	15	8	657	201
SCHWED	18	20	255	107
LUXEMB	261	205	2522	1271
TUERK	3654	967	15149	3718
POLEN	81	13	447	79
UNGARN	3133	782	16766	3975
USA	3	15	293	439
AUSF	15766*	6410*	170621*	67920*
GEW DT	3051		33732	
EV			8	72
EU	10030	4288	102367	43838
FRANKR	2692	1350	22681	11318
NIEDL	518	212	4707	2110
ITAL	1942	723	18802	7703
G BRIT	1971	893	21645	8742
IRLAND			1207	422
DAENM			809	276
GRIECH	1	1	944	1211
SPAN	1868	826	12785	4508
SCHWED	394	188	7227	3101
FINNL	150	66	4087	1198
OESTER	137	53	2896	1050
BELGI	663	278	4763	2098
NORWEG	80	38	361	243
SCHWZ	274	94	1594	643
TUERK	120	68	1108	343
POLEN	10	4	234	81
TSCHE	24	70	42	87
SLOWEN	177	106	4333	2189
KROAT	12	4	578	219
AEGYPT	208	60	1283	406
UGANDA			243	92
MAURIT			211	79
SAMBIA			102	50
S AFR	78	23	258	78
USA	2188	810	31765	12035
KANADA			1248	474
MEXIKO	10	4	1761	593
DOM RP	530	147	2121	592
VENEZU			438	210
BRASIL			775	202
SAUDIA	200	96	273	124
A EMIR	319	128	640	238
OMAN			177	83
INDIEN			1098	371
NEPAL			328	92
MALAYS	396	106	426	117
SINGAP			333	126
CHINA			444	116
SKOREA	319	110	319	110
JAPAN			1383	512
TAIWAN	62	17	422	133
HONGK	376	94	4465	1172
AUSTRL	176	93	3461	1485
NEUSEE			440	171
8418 29 00				
AND HAUSHALTSKUEHLSCHRAENKE				
	STUECK		STUECK	
EINF	229*	248*	2211*	3567*
GEW DT	144		2257	
EU	225	237	2093	3264
ITAL	212	221	1936	3095
SCHWZ	2	5	78	232
AUSF	309*	54*	1491*	284*
GEW DT	101		565	
EU	4	4	16	21
8418 30 10				
GEFRIER-TIEFKTRUHEN <600L ZIV LFZ				
	DT		DT	
EINF	*	*	*	*
AUSF	*	*	*	*
8418 30 91				
AND GEFRIER- TIEFKUEHLTRUHE < 400L				
	STUECK		STUECK	
EINF	25772*	9891*	169083*	66737*
GEW DT	13686		88273	
LV			1	11
AUS LG			47	43
EU	21840	8577	154246	61652
ITAL	786	241	9741	2676
DAENM	9661	3302	64803	22213
SPAN	935	335	17337	7282
OESTER	10368	4656	62119	29229
TUERK			601	234
UNGARN	3159	1139	8590	3204
RUMAEN			1248	266
SLOWEN	67	24	1361	419
USA	9	30	154	688
CHINA	845	98	726	130
AUSF	1764*	805*	37589*	4107*
GEW DT	916		4863	
EU	1231	499	5074	2183
FRANKR	214	85	583	241
NIEDL	416	161	1165	429
ITAL			314	131
G BRIT	61	34	238	123
DAENM	266	102	729	269
GRIECH	60	23	314	112
SPAN	10	3	387	122
OESTER	463	73	479	290
BELGI			498	299
SCHWZ	246	161	621	410
TUERK	34	17	227	194
POLEN	3	1	38	97
UKRAIN	4	2	135	78
NIGERI	129	30	1129	387
HONGK			214	146
8418 30 99				
AND GEFRIER- TIEFKTRUHEN >400-600L				
	STUECK		STUECK	
EINF	1665*	1917*	22067*	23399*
GEW DT	2147		24903	
EU	1663	1916	21805	22220
ITAL	241	796	1872	5280
DAENM	615	300	9802	4456
SPAN	51	27	374	178
OESTER	756	793	9748	9385
SLOWEN			147	229
USA			102	809
AUSF	82*	83*	1179*	490*
GEW DT	94		992	
EU	21	39	549	295
FRANKR			347	147
8418 40 10				
GEFRIER- TIEFKSCHRANK <900L ZIV LFZ				
	DT		DT	
EINF	*	*	10*	10*
EU			1	10
AUSF	*	*	*	*
8418 40 91				
AND GEFRIER- TIEFKSCHRAENKE <250L				
	STUECK		STUECK	
EINF	53653*	15230*	329150*	97859*
GEW DT	21620		136026	
AUS LG	1178	219	8358	1561
EU	32527	10126	213351	68148
NIEDL	180	72	613	251
ITAL	14679	4781	116150	37211
G BRIT	279	91	1474	607
DAENM	61	27	1597	805
GRIECH	4735	1306	27669	7669
SPAN	1106	261	2992	766
SCHWED	325	152	1726	807
OESTER	11172	3434	80903	19907

Wichtigste Ursprungs- und Bestimmungs-Laender	JULI 1999 dt = 100kg	JULI 1999 1000 DM	JAN./JUL. 1999 dt = 100kg	JAN./JUL. 1999 1000 DM
SCHWZ	47	38	5391	1998
TUERK	258	52	4155	999
LITAU	4870	1198	22656	5794
POLEN	636	169	4704	1284
SLOWAK	366	72	2594	497
UNGARN	6479	1570	44311	11671
RUMAEN	300	57	2368	504
UKRAIN	288	58	2071	398
W RUSS	430	109	1265	323
SLOWEN	3011	815	11814	3099
TUNES	492	107	984	211
THAIL			272	140
CHINA	2677	591	4210	920
SKOREA	1178	219	8338	1551
JAPAN			360	226
AUSF	28894*	12634*	117613*	54868*
GEW DT	12960		56856	
EU	26660	11412	105532	48970
FRANKR	3571	1522	14209	6624
NIEDL	8198	3725	30619	14355
ITAL	685	300	3330	1506
G BRIT	5862	2104	19676	8674
IRLAND	69	32	483	206
GRIECH	1089	551	3457	1745
PORTUG	64	41	492	320
SPAN	732	353	2694	1296
SCHWED	498	187	1794	791
OESTER	3845	1574	20684	9382
BELGI	1784	836	7415	3664
LUXEMB	90	50	285	167
SCHWZ	1639	799	6822	3471
MALTA	171	70	492	207
POLEN	31	12	117	188
ISRAEL			628	294
INDIEN			4	75
SKOREA	74	58	159	128

8418 40 99

AND GEFRIER- TIEFKSCHRANK>250-900L

	STUECK		STUECK	
EINF	4411*	2942*	23039*	17380*
GEW DT	3667		19679	
EU	4405	2919	22857	15685
FRANKR	6	33	42	233
NIEDL	10	6	176	208
ITAL	543	375	1294	1467
DAENM	41	33	129	115
SPAN			217	217
SCHWED	3552	2200	19530	11497
FINNL	1	4	51	120
OESTER	252	266	1416	1828
USA	6	20	158	1615
AUSF	20592*	12498*	77319*	50454*
GEW DT	14589		55505	
EU	17999	10796	65720	41964
FRANKR	4152	2278	15764	8762
NIEDL	2609	1562	8107	4910
ITAL	523	344	2447	1582
G BRIT	2433	1486	7201	5256
DAENM	126	75	414	261
SPAN	710	389	3491	2138
SCHWED	3746	2236	9061	5395
OESTER	1746	1135	9177	5988
BELGI	1775	1199	10958	7275
LUXEMB	182	111	422	309
SCHWZ	1824	1193	7462	5405
RUSSLD			346	655
NIGERI	170	53	279	101
IRAN	300	220	594	470
CHINA			12	209
SKOREA	102	71	809	508
JAPAN	51	29	272	197

8418 50 11

SCHAUKUEHLMOEBEL F TIEFGEK WAREN

	STUECK		STUECK	
EINF	5638*	9748*	29183*	53230*
GEW DT	7398		44249	
EU	4100	6354	18220	29306
ITAL	247	296	3792	5416
DAENM	42	22	276	170
PORTUG			344	497
SPAN			796	1236
SCHWED	89	292	674	2370
FINNL	80	67	480	401
OESTER	3628	5675	11826	18175
LIECHT			39	78
SCHWZ	1	154	9	406
TSCHE	1349	3199	10454	23280
AUSF	1728*	11292*	8677*	53734*
GEW DT	9292		44706	
EU	882	5639	5895	36301
FRANKR	263	1627	1676	9480
NIEDL	61	407	464	2697
ITAL	110	696	938	4507
G BRIT	83	527	459	3012
IRLAND	57	340	188	1146
DAENM	14	86	119	642
GRIECH	58	501	243	2176
PORTUG	49	232	128	559
SPAN	5	26	60	248
SCHWED	5	21	238	1286
FINNL	24	141	181	1047
OESTER	76	702	1085	8044
BELGI	71	423	196	1250
LUXEMB	6	10	80	211

Wichtigste Ursprungs- und Bestimmungs-Laender	JULI 1999 dt = 100kg	JULI 1999 1000 DM	JAN./JUL. 1999 dt = 100kg	JAN./JUL. 1999 1000 DM
NORWEG	7	38	76	381
SCHWZ	107	715	466	2665
TUERK	12	110	78	677
LITAU	21	62	97	459
POLEN	181	1416	460	3413
TSCHE	218	772	660	2609
SLOWAK	14	76	35	191
UNGARN	20	42	142	793
RUSSLD			76	409
KROAT	33	306	33	306
KOLUMB	11	119	18	197
BRASIL			11	161
CHILE	1	30	32	295
ARGENT	25	196	56	470
ZYPERN			7	74
A EMIR	42	490	65	694
INDONE	3	218	3	218
MALAYS			5	71
PHILIP			40	317
CHINA	58	397	78	535
TAIWAN			60	344
HONGK	78	613	144	1118
AUSTRL			120	657

8418 50 19

AND SCHAUKUEHLMOEBEL

	STUECK		STUECK	
EINF	2879*	5569*	24192*	42407*
GEW DT	4441		32060	
AUS LG	233	334	1586	2117
EU	2404	4945	20115	36477
FRANKR	88	741	1900	7469
NIEDL	442	327	1911	1914
ITAL	1877	3178	12212	17366
G BRIT	3	18	44	1236
IRLAND	14	85	14	85
DAENM	42	149	361	447
PORTUG	103	208	866	1176
SPAN	5	4	350	973
SCHWED			80	186
FINNL	95	84	2482	5118
OESTER	35	154	165	386
BELGI			27	107
SCHWZ	8	85	58	1185
TUERK			122	122
LITAU	73	36	617	284
SLOWAK			300	157
UNGARN	126	104	692	886
USA	265	376	1866	3155
THAIL			260	142
AUSF	2887*	18856*	14993*	92197*
GEW DT	15789		81736	
EU	1642	10385	10626	62275
FRANKR	437	2545	3589	19116
NIEDL	33	182	496	3241
ITAL	147	688	917	4611
G BRIT	187	1308	1188	8428
IRLAND	84	536	437	3446
DAENM	46	319	275	1774
GRIECH	46	328	233	1622
PORTUG	53	370	322	1833
SPAN	121	853	867	2775
SCHWED	7	36	150	769
FINNL	44	284	392	2029
OESTER	274	1847	1206	7695
BELGI	184	1098	672	3690
LUXEMB	1	282	162	1248
ISLAND	16	102	45	344
NORWEG	10	80	75	772
SCHWZ	187	1053	634	4169
TUERK	43	267	218	1627
LITAU	13	89	67	341
POLEN	174	1428	869	4202
TSCHE	93	690	367	2889
SLOWAK	24	127	151	1211
UNGARN	61	292	275	1600
BULGAR			28	80
RUSSLD	2	22	102	710
KROAT	37	282	108	882
B HERZ			31	166
USA	2	102	17	575
KOLUMB	66	498	140	941
VENEZU	9	62	12	110
BRASIL	61	419	67	443
CHILE	3	70	91	672
ARGENT	69	481	174	1434
ZYPERN			17	117
SAUDIA	34	124	64	346
A EMIR	62	481	93	688
THAIL	1	6	5	60
PHILIP			76	456
CHINA	51	317	52	322
JAPAN			45	278
TAIWAN	1	64	38	380
HONGK	182	982	337	1898
AUSTRL	47	303	321	1602

8418 50 91

AND GEFRIER- U TIEFKUEHLMOEBEL

	STUECK		STUECK	
EINF	11*	137*	353*	11698*
GEW DT	71		4055	
EU	6	121	290	11164
NIEDL	1	17	132	10753
ITAL	2	18	148	319
GRIECH	1	73	1	73
USA			33	658
AUSF	135*	328*	773*	3498*

Wichtigste Ursprungs- und Bestimmungs-Laender	JULI 1999 dt = 100kg	JULI 1999 1000 DM	JAN./JUL. 1999 dt = 100kg	JAN./JUL. 1999 1000 DM
GEW DT	84		1012	
EU	75	130	806	2621
NIEDL	3	42	97	1278
ITAL			69	143
G BRIT	5	2	91	328
OESTER	36	69	254	688
SCHWZ	52	59	95	296
TUERK	2	79	3	83
RUSSLD			28	180
NIGERI			4	110

8418 50 99

AND KUEHLMOEBEL

	STUECK		STUECK	
EINF	21521*	11067*	320048*	81678*
GEW DT	8213		56788	
EV			1	7
LV			1	17
PV			258	92
AUS LG			203	17
EU	11352	9676	72591	64479
FRANKR	183	465	1389	3397
NIEDL	182	175	1094	1898
ITAL	1011	2288	11184	12806
G BRIT	9	2	54	188
IRLAND	30	49	275	223
DAENM	25	421	1098	8515
PORTUG			478	682
SPAN			255	366
SCHWED	59	29	129	181
FINNL	155	363	656	1858
OESTER	9844	5795	55200	34421
BELGI	144	88	745	588
NORWEG	21	30	238	528
SCHWZ	4	15	161	224
TUERK	1	12	299	211
POLEN			255	155
TSCHE			2152	76
SLOWAK	133	60	221	95
UNGARN	570	326	2293	1214
W RUSS			8	167
SLOWEN	76	103	671	734
USA	73	155	433	1047
CHINA	9206	640	239562	12023
JAPAN			685	324
HONGK			252	69
AUSF	2223*	8428*	52572*	32321*
GEW DT	2988		19016	
PV			1	6
EU	992	1518	46399	13126
FRANKR	94	429	6564	2762
NIEDL	185	96	3484	1080
ITAL	99	120	4178	981
G BRIT	137	99	3949	864
DAENM	36	183	7432	1374
GRIECH	27	21	1178	180
PORTUG	46	8	364	126
SPAN	12	8	4495	1084
SCHWED	33	14	2180	248
FINNL	3	3	1197	110
OESTER	186	426	1129	2617
BELGI	118	92	9137	1784
NORWEG	18	107	148	340
SCHWZ	318	777	1297	4566
TUERK	26	62	311	786
LITAU			239	388
POLEN	123	876	1444	4166
TSCHE	10	18	187	652
SLOWAK	17	116	123	652
UNGARN	248	784	1311	2967
RUMAEN	1	11	84	127
BULGAR	18	178	47	328
MOLDAU	10	73	10	73
RUSSLD	72	173	990	1187
KROAT			14	99
AEGYPT	87	210	198	315
ELFBK			7	74
NIGERI	125	112	274	208
USA	18	90	94	448
CHILE	6	55	16	70
ISRAEL	64	59	86	130
KUWAIT			20	133
SRILAN			1	69
SINGAP			25	112
CHINA			24	364
SKOREA	16	61	33	134
JAPAN			10	60

8418 61 10

KOMPRESSIONSKAELTEERZEUG F ZIV LFZ

	DT		DT	
EINF	*	147*	*	150*
USA		147		150
AUSF	*	*	*	*

8418 61 90

AND KOMPRESSIONSKAELTEERZEUGEINRICHT

EINF	11495*	26045*	80464*	132536*
LV			34	42
PV				25
AUS LG			4	5

Wichtigste Ursprungs- und Bestimmungs-Laender	JULI 1999 dt = 100kg	JULI 1999 1000 DM	JAN./JUL. 1999 dt = 100kg	JAN./JUL. 1999 1000 DM
EU	10745	24211	45268	118527
FRANKR	6405	11509	24066	55644
NIEDL	66	383	381	1161
ITAL	2465	6412	9228	19706
G BRIT	704	3004	1472	4463
IRLAND	811	3382	8078	33333
DAENM	9	76	227	463
PORTUG	20	58	214	510
SPAN	136	225	1216	2106
SCHWED	68	76	198	389
OESTER	67	71	65	122
BELGI	7	15	66	243
SCHWZ	62	170	663	2699
TSCHE	72	140	257	666
SLOWEN			37	56
USA	235	815	1156	4492
MEXIKO	217	380	2077	3182
INDIEN			276	630
SKOREA	25	39	284	446
JAPAN	130	269	354	1567
NEUSEE			8	57
AUSF	6367*	20229*	41698*	126523*
EV			798	2090
LV			5	10
PV			8	55
EU	2238	9412	16777	62979
FRANKR	435	1717	2346	10465
NIEDL	199	889	1141	3474
ITAL	142	548	1431	4274
G BRIT	470	3527	3684	21043
DAENM	205	269	928	1705
GRIECH	8	29	105	204
PORTUG	52	88	255	428
SPAN	151	429	766	2327
SCHWED	167	607	1613	4584
FINNL	69	153	511	1115
OESTER	370	1241	3040	10500
BELGI	67	238	969	2755
NORWEG	40	121	611	1859
LIECHT			20	116
SCHWZ	736	2764	4869	16481
TUERK	84	428	829	1782
LETTLD	19	73	64	177
LITAU	17	63	303	896
POLEN	755	1106	2909	5009
TSCHE	163	263	1122	2530
SLOWAK			303	617
UNGARN	67	139	937	2183
RUMAEN	231	31	1162	329
BULGAR			106	179
UKRAIN	35	70	118	239
W RUSS	7	54	8	60
RUSSLD	284	1837	1637	4991
KASACH			78	132
TURKM			155	55
SLOWEN			85	414
KROAT	8	13	58	133
BR JUG			4	57
TUNES	21	80	104	250
AEGYPT	69	117	953	1293
SUDAN			74	169
GHANA	148	10	228	220
NIGERI			235	90
S AFR	9	37	73	286
USA	585	1729	2094	7487
KANADA	20	58	185	485
MEXIKO	4	10	184	617
BRASIL	27	103	234	647
ARGENT	5	18	120	173
ZYPERN			118	188
LIBAN	10	24	48	78
ISRAEL	201	241	248	374
JORDAN			21	77
SAUDIA	112	337	720	1697
KUWAIT	66	121	96	173
BAHRAI			34	80
KATAR			93	434
A EMIR	136	229	1853	3090
OMAN			70	238
INDIEN	11	62	41	183
BANGLA			261	531
SRILAN			37	153
THAIL			18	77
VIETN			21	98
INDONE			14	67
SINGAP	15	53	56	186
PHILIP			4	50
CHINA	29	89	439	1713
SKOREA	14	36	125	589
JAPAN	127	679	570	2632
HONGK	45	90	153	341
AUSTRL	15	27	114	341

8416 69 10

AND EINRICHT Z KAELTEERZEUG F ZIV LFZ

EINF	*	*	*	*
AUSF	*	*	*	*

8416 69 91

ABSORPTIONSWAERMEPUMPEN

EINF	464*	617*	3115*	3996*
EU				1
SLOWEN	421	520	901	1028
INDIEN			1362	1692
JAPAN	43	95	825	1262
AUSF	*	*	*	*

8416 69 99

AND EINRICHTUNGEN Z KAELTEERZEUGUNG

EINF	7762*	23673*	46277*	124779*
EV	1	129	20	311
LV		5	14	132
PV	5	91	23	126
AUS LG	56	97	411	660
EU	3521	10431	27205	86205
FRANKR	44	73	4399	13727
NIEDL	99	468	931	2922
ITAL	529	1044	6640	14218
G BRIT	5	12	1983	18677
IRLAND	386	1643	4294	17229
DAENM	465	2762	662	3211
SPAN	45	84	770	1690
SCHWED	467	940	2762	5657
OESTER	3	24	128	433
BELGI	1478	3411	4625	11291
NORWEG			133	66
SCHWZ	207	1724	1145	5645
TSCHE	1087	1329	8449	9900
SLOWAK			35	116
UNGARN	19	37	692	782
UKRAIN			84	111
SLOWEN	3	5	163	227
USA	1953	7835	5309	15744
KANADA	497	1421	641	1725
MALAYS	59	102	210	350
CHINA	258	336	932	1132
SKOREA			289	416
JAPAN	155	443	559	2234
NEUSEE			8	53
AUSF	11290*	17791*	35855*	90591*
EV			4	20
LV	1	5	3	104
PV			1	138
EU	8160	9873	20043	42748
FRANKR	5137	3946	7709	12028
NIEDL	266	991	2327	6791
ITAL	151	428	1266	4236
G BRIT	127	587	1690	4296
IRLAND	23	85	115	282
DAENM	443	1497	599	1991
GRIECH	62	26	197	247
PORTUG	9	42	281	815
SPAN	210	467	1245	3417
SCHWED	78	313	1405	3393
FINNL	15	59	137	427
OESTER	208	742	1163	3172
BELGI	1431	690	1895	2835
ISLAND	1	5	32	96
NORWEG	28	74	573	1225
LIECHT	1	62	1	63
SCHWZ	295	989	2664	9465
TUERK	42	150	699	1394
LITAU	30	132	298	1104
POLEN	1167	1338	3211	4413
TSCHE	142	605	559	2202
UNGARN	159	343	723	1618
RUMAEN	12	81	327	906
UKRAIN	45	180	86	292
W RUSS	51	67	56	96
RUSSLD	157	433	471	1399
GEORG			20	75
KASACH	2	18	33	220
SLOWEN	11	44	178	602
KROAT	4	61	16	96
LIBYEN			110	317
AEGYPT	186	388	741	1699
SUDAN			214	466
TANSAN			70	185
S AFR	12	70	15	102
NAMIB			18	131
USA	31	1153	490	8201
KOLUMB			9	64
VENEZU			9	64
BRASIL			7	244
ISRAEL	3	24	46	272
JORDAN	8	55	35	154
SAUDIA	220	401	908	1668
KUWAIT	69	123	107	201
KATAR	35	227	251	731
A EMIR	58	110	451	961
OMAN			38	173
INDIEN			15	178
INDONE	4	7	86	177
MALAYS			7	83
SINGAP	22	52	128	373
PHILIP			14	57
CHINA	25	35	233	600
SKOREA	133	190	165	266
JAPAN	9	67	81	810
HONGK	130	251	905	1524
AUSTRL	10	57	264	713

8416 91 00

MOEBEL F KAELTEERZEUGUNGSEINRICHTUNG

EINF	231*	1076*	490*	1652*
EU	45	71	247	646
NIEDL			30	256
ITAL	25	33	114	140
SCHWZ	167	985	179	1015
AUSF	21*	125*	784*	1014*
EU	13	86	50	280
OESTER	13	86	33	187
MAZED			693	184
IRAN			31	393

8416 99 10

VERDAMPF KONDENSAT N HHALTKUEHLGERAET

EINF	14978*	43266*	105309*	296882*
EV	3135	8623	23827	60070
AUS LG	440	1377	1319	4190
EU	7526	24181	54891	174264
FRANKR	2601	13160	25884	94135
NIEDL	287	231	1291	1015
ITAL	589	1022	4877	8655
G BRIT	2	7	440	646
DAENM			516	648
SPAN	2671	8563	19051	61436
SCHWED	21	141	86	869
OESTER	360	1029	2301	6888
POLEN	296	251	2991	5457
TSCHE	2423	8517	12769	29184
UNGARN	168	170	1512	1898
USA	7	86	522	1773
KANADA			2	90
ISRAEL		71		77
JAPAN	4544	13054	31817	82777
AUSF	5665*	15223*	28180*	74634*
EV	4	46	19	209
PV	571	1497	2382	7172
EU	2332	7147	14250	38422
FRANKR	743	2976	3987	14771
NIEDL	264	363	3097	3808
ITAL	348	923	1040	3012
G BRIT	299	724	1232	3009
DAENM	31	76	379	844
GRIECH	217	326	996	1670
PORTUG	18	101	62	268
SPAN	152	621	1495	3423
SCHWED	13	113	100	602
FINNL	6	10	157	319
OESTER	137	557	1076	2822
BELGI	56	262	418	1407
LUXEMB	20	50	164	277
NORWEG	10	34	59	188
SCHWZ	425	864	1813	3794
TUERK	247	207	273	282
LETTLD		1	21	65
LITAU	24	52	140	310
POLEN	199	398	1021	1969
TSCHE	106	169	801	1157
SLOWAK	267	850	1764	5364
UNGARN	49	176	401	1025
RUMAEN	34	84	362	642
UKRAIN	38	78	163	360
RUSSLD	126	291	491	931
SLOWEN	41	95	108	279
S AFR	612	1841	2543	8331
USA	54	580	540	4405
KANADA	6	66	22	212
KOLUMB	22	82	45	133
BRASIL	290	719	728	1840
CHILE			77	187
ARGENT	63	160	154	292
IRAN	126	117	127	120
ISRAEL	44	88	231	420
JORDAN			46	80
SAUDIA	44	66	98	218
A EMIR	53	108	178	349
THAIL	16	17	191	345
SINGAP	44	164	279	765
CHINA	3	11	163	404
JAPAN	29	219	165	1330
TAIWAN	25	44	93	131
HONGK	117	172	426	671
AUSTRL	43	65	80	251

8416 99 90

AND TEILE V KAELTEERZEUGUNGSGERAETEN

EINF	23068*	34629*	118019*	181001*
EV			83	232
LV			168	366
PV			5	44
AUS LG			32	88
EU	16061	21846	83641	118647
FRANKR	546	2803	5244	20072
NIEDL	239	460	1381	4729
ITAL	8496	8984	50812	45620
G BRIT	1335	2483	4729	12954
IRLAND	98	638	825	4489
DAENM	122	369	944	4520
GRIECH	33	19	334	219
PORTUG	51	39	575	440
SPAN	2072	2729	10271	18617
SCHWED	844	1101	1697	2284
FINNL	19	39	587	461
OESTER	2106	1907	8416	4863
BELGI	93	268	898	1176
NORWEG	736	477	3792	2398
SCHWZ	781	623	3584	3020
TUERK	516	299	1819	1062
POLEN	19	13	190	142
TSCHE	1579	1192	6946	6485
SLOWAK		28	252	160
UNGARN	338	229	2418	1245
SLOWEN	438	260	2698	1716
USA	2518	9492	11730	44702
KANADA	1	9	19	113
NL ANT			344	163
CHINA	29	79	86	318
JAPAN	4	5	61	213
TAIWAN	7	7	142	146
AUSF	13464*	24208*	75689*	125964*
EV	66	167	161	397

Wichtigste Ursprungs- und Bestimmungs-Laender	JULI 1999 dt = 100kg	JULI 1999 1000 DM	JAN./JUL. 1999 dt = 100kg	JAN./JUL. 1999 1000 DM
PV	242	361	531	2460
EU	6564	9281	34022	49161
FRANKR	728	1268	3352	6880
NIEDL	884	891	4276	5723
ITAL	314	678	1689	3393
G BRIT	617	1725	3467	7706
IRLAND	24	64	139	461
DAENM	89	202	545	1219
GRIECH	774	333	2488	1400
PORTUG	25	108	188	574
SPAN	534	1681	5650	8312
SCHWED	106	373	1031	2903
FINNL	33	83	212	730
OESTER	1898	1631	8880	8801
BELGI	64	195	1658	1802
LUXEMB	7	32	147	285
ISLAND	10	9	49	117
NORWEG	9	67	59	342
SCHWZ	619	1469	5183	9985
TUERK	617	902	4299	6672
LITAU	22	70	382	383
POLEN	387	765	2066	3927
TSCHE	1409	1271	5747	6636
SLOWAK	123	1050	1014	7811
UNGARN	2412	3714	11247	13831
BULGAR	6	9	34	125
UKRAIN	3	10	921	178
RUSSLD	8	94	192	817
SLOWEN	4	12	173	399
ALGER			273	186
TUNES	11	33	59	171
AEGYPT	4	13	73	315
SUDAN	4	28	61	107
NIGERI	1	16	708	207
AETHIO	38	141	38	141
S AFR	86	400	414	2666
USA	126	619	482	2398
KANADA	1	15	26	238
MEXIKO	200	1320	720	3693
NICARA	12	80	36	217
KOLUMB	119	209	227	464
VENEZU	4	6	386	1099
BRASIL	176	480	624	1410
CHILE	2	2	179	386
ARGENT	78	191	89	240
IRAN			218	330
JORDAN			36	104
SAUDIA	11	51	158	424
KUWAIT	101	141	106	157
A EMIR	24	32	169	404
INDIEN	2	3	22	116
THAIL	32	36	906	782
INDONE	476	231	1167	683
SINGAP	7	31	85	297
PHILIP	10	46	210	345
CHINA	178	320	333	1313
SKOREA	11	18	61	603
JAPAN	82	292	356	1315
TAIWAN	19	287	137	433
HONGK	227	259	405	619
AUSTRL	32	38	255	494
8419 11 00				
GASDURCHLAUFERHITZER				
EINF	7912*	12788*	22096*	38764*
EU	7912	12735	22092	38728
NIEDL	5	4	171	527
ITAL	1210	818	1210	818
PORTUG	2017	2736	6397	8863
SPAN	4584	9146	14219	28498
AUSF	3348*	6972*	19467*	38401*
EU	1717	4639	9087	22127
FRANKR			72	146
NIEDL	131	277	665	1756
ITAL	1402	3920	4985	13614
G BRIT			30	94
PORTUG	79	130	984	1614
SPAN	20	18	1097	1614
OESTER	40	82	535	1477
BELGI	35	88	572	1416
LUXEMB			49	115
SCHWZ	30	81	265	721
LETTLD	20	24	145	206
POLEN	946	1333	6363	9238
TSCHE	89	95	399	445
UNGARN	249	322	1141	1383
UKRAIN	30	43	209	330
SLOWEN	18	22	219	313
KROAT	33	87	287	648
MAROKK			66	138
TUNES	53	90	87	185
AEGYPT			122	265
S AFR	29	61	29	61
LIBAN			30	60
ISRAEL			76	162
JORDAN			117	180
SAUDIA	29	60	29	60
CHINA	33	79	66	138
HONGK			436	1249
8419 19 00				
AND HELEKTR DURCHLAUFERHITZER USW				
EINF	28358*	22179*	152151*	110944*
EU	23150	18671	108651	89725
FRANKR	15694	12638	81312	62528
NIEDL	248	306	1819	2081
ITAL	1896	1267	4849	3254
G BRIT	807	1301	4964	6622
DAENM	637	446	2444	2283
GRIECH	1370	1092	4647	3722
SPAN	30	37	443	404
SCHWED	280	232	878	839
OESTER	1221	1333	7137	7804
BELGI			158	176
SCHWZ	1981	1433	10892	8084
TUERK	760	681	3478	2992
POLEN	127	69	338	214
TSCHE	446	385	2589	1754
SLOWAK	65	64	603	652
BULGAR	724	101	19873	3566
SLOWEN	773	246	3745	1338
USA	1	2	67	80
KANADA		2	57	222
ISRAEL	183	285	916	1191
CHINA	77	165	493	743
AUSTRL	57	82	266	240
AUSF	19481*	19179*	85113*	81221*
PV				2
EU	6817	6036	41656	38061
FRANKR	1473	912	6800	5225
NIEDL	75	114	2205	2838
ITAL	810	1141	5294	7998
G BRIT	467	859	5404	6102
DAENM	345	277	1717	1434
GRIECH	67	39	395	312
PORTUG	229	202	1112	1044
SPAN	283	234	1209	1165
SCHWED	4	13	25	109
OESTER	1779	1403	9014	7221
BELGI	693	521	5700	4692
LUXEMB	392	219	1766	983
LIECHT	569	247	997	471
SCHWZ	3711	2476	16934	11723
TUERK	513	352	1422	976
POLEN	4282	2306	11523	6991
TSCHE	787	637	3109	2605
SLOWAK	136	92	632	484
UNGARN	345	260	1310	1107
RUMAEN	72	56	221	167
RUSSLD	210	3655	710	9644
SLOWEN	234	163	597	529
KROAT	179	154	797	722
B HERZ	66	51	143	124
USA	906	1494	2527	3046
KANADA	98	190	519	630
PANAMA			7	57
BRASIL	22	72	29	91
INDIEN			70	73
THAIL			91	142
VIETN			141	364
CHINA	13	84	132	462
TAIWAN	286	581	643	1706
8419 20 00				
STERILISIERAPP MED/CHIRURG LABORZWECK				
EINF	266*	2398*	2260*	20756*
AUS LG				2
EU	63	576	488	3882
FRANKR			49	212
ITAL	26	248	109	944
G BRIT			14	183
SCHWED	16	196	194	1625
OESTER		1	52	395
BELGI	19	110	60	447
SCHWZ	119	871	743	7392
TSCHE	1	12	271	1562
RUMAEN	50	165	311	986
USA	26	691	233	4955
KANADA	2	26	56	766
ISRAEL			97	866
JAPAN	4	38	23	271
AUSF	834*	7158*	5067*	41891*
EU	297	2772	2072	16346
FRANKR	37	300	402	3089
NIEDL	52	514	256	2186
ITAL	56	578	288	2364
G BRIT	54	417	115	846
IRLAND	2	14	22	139
DAENM	11	118	59	592
GRIECH	7	58	24	184
PORTUG	4	33	45	337
SPAN	12	76	188	1187
SCHWED	10	123	137	981
FINNL	4	36	25	230
OESTER	27	450	439	3495
BELGI	9	58	89	729
NORWEG	1	11	66	418
SCHWZ	327	1614	833	5789
MALTA		6	14	193
TUERK	3	80	18	213
LITAU			29	236
POLEN	9	86	86	1216
TSCHE	5	56	219	1367
RUMAEN	8	76	16	198
BULGAR			6	86
RUSSLD	56	619	230	1643
ASERB			13	136
SLOWEN	3	37	49	378
KROAT	1	16	17	257
AEGYPT	11	182	282	3170
LIBERI			16	117
USA	21	262	110	1150
MEXIKO	11	140	11	144
EL SAL	5	118	5	118
BRASIL			35	294
LIBAN			28	167
IRAN	19	471	21	486
JEMEN			41	330
THAIL			14	62
VIETN			26	270
KAMBOD	4	62	4	62
INDONE			135	416
SINGAP	1	10	23	187
PHILIP			55	501
CHINA	2	8	12	103
JAPAN	37	385	394	3806
TAIWAN			7	116
AUSTRL	2	24	29	206
8419 31 00				
TROCKNER F LANDWIRTSCHAFT ERZEUGNISSE				
EINF	494*	463*	4434*	8309*
EU	459	423	1814	1468
FRANKR	459	423	1549	1210
NIEDL			25	93
IRLAND			220	104
SCHWZ		1	1467	4747
POLEN			95	82
USA	35	39	1046	2028
AUSF	1187*	1502*	10018*	17126*
EU	65	49	2942	4903
NIEDL			2834	4081
G BRIT			63	380
OESTER	65	49	348	472
SCHWZ	8	191	587	2277
ESTLD			40	70
LITAU	66	74	144	166
POLEN	751	757	1347	1462
TSCHE	46	67	840	987
SLOWAK			205	179
UNGARN	212	297	1943	1602
RUMAEN			92	226
RUSSLD			440	800
SLOWEN			418	299
KROAT			213	192
USA			619	3741
ISRAEL			38	189
8419 32 00				
TROCKNER HOLZ PAPIERHALBST PAPIER USW				
EINF	396*	612*	4270*	5393*
EU	64	374	2167	3628
FRANKR	21	122	21	122
G BRIT	40	240	532	1647
OESTER	1	8	1890	1849
BELGI			19	272
POLEN			188	89
TSCHE	332	238	1300	719
USA			535	985
AUSF	4901*	18801*	28503*	78656*
LV			296	850
EU	2975	12567	14351	34657
FRANKR	151	1828	517	4932
NIEDL	55	342	402	3081
ITAL	204	1760	8613	10838
G BRIT	107	1089	264	2693
IRLAND	99	415	99	415
DAENM	3	38	26	313
PORTUG			48	768
SPAN			311	1447
SCHWED			73	585
FINNL			1357	1881
OESTER	34	93	141	335
BELGI	2290	7026	2301	7493
SCHWZ	67	379	423	2365
TUERK			219	786
LETTLD			1064	1734
POLEN	119	130	778	1077
TSCHE	240	523	2219	4693
UNGARN			652	1402
RUMAEN	46	41	212	256
UKRAIN			109	281
W RUSS			150	381
RUSSLD	30	6	410	880
SLOWEN	184	1433	406	3059
S AFR			87	171
USA	632	2511	4560	17637
KANADA			844	1283
BRASIL			122	437
CHILE	131	262	468	718
BOLIV	118	260	118	260
ISRAEL			158	206
MONGOL	50	86	50	86
CHINA			522	1759
TAIWAN	222	466	363	974
AUSTRL	16	60	73	260
8419 39 10				
TROCKNER FUER KERAMISCHE WAREN				
EINF	*	*	143*	536*
EU			113	531
DAENM			100	481
AUSF	1552*	4560*	7190*	14319*
EU	1507	4357	3684	9299
NIEDL			374	548
G BRIT	214	699	214	699
SPAN	1196	3488	3149	7787
FINNL	92	154	92	154
OESTER	5	16	25	110
SCHWZ			59	127
TUERK	46	195	213	532
POLEN			2283	2912
UNGARN		6	96	142
SLOWEN			52	122
USA			481	891
MEXIKO			141	354

Wichtigste Ursprungs- und Bestimmungs-Laender	JULI 1999 dt	JULI 1999 1000 DM	JAN./JUL. 1999 dt	JAN./JUL. 1999 1000 DM
8419 39 90				
TROCKNER FUER ANDERE ZWECKE				
EINF	1461*	11745*	13751*	45285*
LV			70	530
PV			171	305
AUS LG	1	41	10	693
EU	726	8669	4359	22452
FRANKR	29	56	382	1234
NIEDL	91	295	883	5147
ITAL	55	173	963	1872
G BRIT	2	17	78	429
IRLAND	22	29	190	270
DAENM	423	7186	695	8509
SCHWED	31	76	91	227
OESTER	19	369	223	1940
BELGI	54	476	851	2814
SCHWZ	516	2391	6378	14709
POLEN	8	10	1297	631
TSCHE	50	194	471	1081
USA	73	449	659	5764
JAPAN	2	15	32	355
AUSF	8538*	24106*	86337*	243467*
LV			71	776
PV				20
EU	2217	10257	24596	98087
FRANKR	917	2506	5415	15829
NIEDL	122	406	1762	9823
ITAL	85	383	1393	8516
G BRIT	129	466	3263	9775
IRLAND	22	211	51	362
DAENM	48	216	411	1827
GRIECH	26	75	132	461
PORTUG	34	115	2589	6478
SPAN	105	344	1715	4883
SCHWED	234	2717	2017	20670
FINNL	26	100	801	3847
OESTER	179	705	1692	8504
BELGI	290	2011	1847	5980
LUXEMB			1508	5462
ISLAND			21	142
NORWEG	6	20	1011	3523
LIECHT			15	310
SCHWZ	250	1076	1900	11174
MALTA			5	77
TUERK	105	300	254	1217
LETTLD	31	59	208	153
LITAU	8	28	288	340
POLEN	473	895	2983	6471
TSCHE	535	276	3383	7306
SLOWAK	267	462	11180	7777
UNGARN	10	42	439	1069
RUMAEN	2	6	113	669
BULGAR	2	15	36	171
UKRAIN	1	3	75	623
W RUSS	2	14	7	66
RUSSLD	6	24	584	1288
KASACH	1	6	7	131
KIRGIS			235	1106
SLOWEN	4	15	183	1881
KROAT	2	16	1196	1736
BR JUG			60	226
MAROKK	4	14	65	388
TUNES	1	7	36	159
AEGYPT	51	250	880	2316
GHANA			101	129
S AFR	748	855	829	1426
USA	200	816	10961	24852
KANADA	1508	1163	2195	1997
MEXIKO	33	383	2139	5603
COSTA	1	5	312	663
TRINID			20	80
VENEZU	2	8	56	285
ECUAD	2	6	59	169
BRASIL	41	221	915	2917
CHILE	131	576	246	1071
ARGENT	7	21	567	4195
SYRIEN			22	74
IRAN	4	31	145	770
ISRAEL	17	107	298	922
JORDAN		1	69	283
KATAR			2016	3159
A EMIR	6	30	58	241
OMAN			26	100
JEMEN			19	86
PAKIST	3	16	1138	559
INDIEN	30	220	162	815
BANGLA	22	70	24	93
NEPAL			120	817
MYAN			11	169
THAIL	721	287	1310	2633
VIETN	15	100	277	1020
INDONE	75	221	732	3585
MALAYS	108	334	462	1574
SINGAP	117	583	868	3080
PHILIP			13	94
CHINA	111	742	7583	18283
SKOREA	1	15	20	210
JAPAN	18	72	191	1027
TAIWAN	151	1045	1451	7653
HONGK	65	342	178	761
AUSTRL	11	193	118	701
NEUSEE	321	1992	642	2307
8419 40 00				
DESTILLIER- U REKTIFIZIERAPPARATE				
EINF	1735*	4865*	3601*	15960*
EV			1	23
LV		60		60
AUS LG				3
EU	84	420	1290	5367
NIEDL			172	882
ITAL	22	63	322	1452
G BRIT	7	78	14	122
DAENM	17	35	306	291
FINNL			5	99
OESTER	25	179	431	2264
BELGI	13	62	38	218
NORWEG		50		50
SCHWZ	15	253	185	5563
USA		6	445	752
JAPAN	1627	4105	1627	4105
AUSF	1053*	8027*	22586*	56775*
LV		62		62
PV			1	23
EU	490	3325	11853	30180
FRANKR	25	326	2122	6902
NIEDL	5	112	225	916
ITAL	260	1114	1362	3729
G BRIT	172	1508	7763	14586
IRLAND		2	22	307
DAENM	1	11	10	159
GRIECH		5	20	266
PORTUG	3	62	12	219
SPAN	1	20	82	703
SCHWED	1	23	70	720
FINNL	19	99	25	176
OESTER	2	32	79	777
BELGI	1	9	71	718
SCHWZ	10	140	516	4334
MALTA			5	55
TUERK			19	144
POLEN		62	4	101
UNGARN	6	165	32	259
UKRAIN			1	131
RUSSLD	10	220	26	448
KASACH			127	202
KROAT	1	57	2	64
BR JUG			23	144
MAROKK			20	87
LIBYEN			4	131
GHANA	31	131	31	131
KAMERU			20	98
S AFR	5	24	49	395
USA	45	192	468	2588
KANADA	10	71	12	138
ARUBA			1143	1290
BRASIL		12	53	398
IRAN			16	273
ISRAEL			10	133
SAUDIA			11	145
INDIEN	7	376	6647	5323
SRILAN	15	136	15	136
THAIL		3	2	69
INDONE			37	227
SINGAP	2	55	31	513
PHILIP	2	24	12	112
CHINA	360	2663	865	5848
SKOREA	7	32	20	601
JAPAN	38	71	38	93
TAIWAN			30	471
HONGK		6	5	113
AUSTRL			19	110
NEUSEE			15	95
8419 50 10				
WAERMEAUSTAUSCHER F ZIV LUFTFAHRZEUGE				
EINF	20*	1233*	38*	7477*
EV		170	6	1709
LV				3
AUS LG		170	6	1709
EU	11	972	23	5138
FRANKR	9	92	9	451
NIEDL	2	880	13	4680
USA	9	239	15	2185
AUSF	2*	566*	13*	4563*
EU	2	566	13	4563
NIEDL	2	566	13	4563
8419 50 90				
WAERMEAUSTAUSCHER F ANDERE ZWECKE				
EINF	27969*	47016*	121153*	248268*
EV	15	323	1763	6482
LV	152	306	1068	1674
PV			201	237
AUS LG	3	12	16	52
EU	16366	28486	77473	173255
FRANKR	3078	10682	22262	75639
NIEDL	305	992	3606	7820
ITAL	2065	3279	10847	16645
G BRIT	85	245	601	2149
IRLAND	268	108	1321	886
DAENM	717	535	1842	1886
GRIECH			109	182
SPAN	26	58	146	345
SCHWED	4145	7263	17703	34940
OESTER	5480	4843	17856	30169
BELGI	176	354	1240	2334
LUXEMB	1	27	7	250
NORWEG	1	26	224	1635
LIECHT	33	67	238	3448
SCHWZ	2712	8102	9593	22754
TUERK	19	33	732	861
POLEN	2652	1859	12361	9455
TSCHE	3497	573	9368	8690
SLOWAK	64	65	313	290
UNGARN	965	1416	2123	3132
RUMAEN			390	324
BULGAR			274	101
UKRAIN	80	171	80	171
SLOWEN			290	265
USA	791	1856	5304	16135
KANADA	74	87	406	830
BRASIL	3	8	161	469
ISRAEL	42	278	179	1521
THAIL	666	3867	1166	6408
CHINA			109	425
JAPAN	4	20	327	1069
HONGK			1	63
AUSF	32676*	73724*	212681*	513998*
EV	1026	1626	2774	6114
LV			531	519
PV	3	74	295	601
EU	17950	40879	100560	246416
FRANKR	6145	13263	31606	81760
NIEDL	3826	6430	11014	22267
ITAL	441	2922	6560	20227
G BRIT	1337	3090	6485	20328
IRLAND	7	58	213	579
DAENM	180	476	1776	3965
GRIECH	27	85	536	1095
PORTUG	60	264	367	1201
SPAN	2485	5762	16837	40545
SCHWED	243	743	5663	10356
FINNL	227	463	3583	6110
OESTER	1618	3982	7980	16845
BELGI	1365	4100	9985	20875
LUXEMB	18	71	45	253
ISLAND	3	21	31	109
NORWEG	325	634	2062	4968
LIECHT			38	99
SCHWZ	1071	3859	5999	20332
MALTA	200	1067	616	2978
TUERK	82	242	2148	4981
LETTLD	7	24	118	280
LITAU	24	131	185	423
POLEN	1025	2210	4746	12407
TSCHE	366	1093	2033	4668
SLOWAK	9	16	1869	1816
UNGARN	346	623	1390	2880
RUMAEN	53	130	670	1864
BULGAR	9	30	106	558
UKRAIN	133	463	266	949
RUSSLD	66	347	2287	2456
USBEK	6	14	2920	3347
SLOWEN	41	134	200	980
KROAT	105	188	244	428
MAROKK			255	636
LIBYEN			157	886
AEGYPT	181	354	4107	9074
LIBERI			132	101
NIGERI	150	180	363	1184
TANSAN		3	5	94
SIMBAB			37	94
S AFR	275	634	1080	2802
USA	1597	8542	12238	27821
KANADA	25	205	12437	12615
MEXIKO	300	569	1589	2115
EL SAL			361	1054
COSTA		2	235	705
TRINID			6464	43445
KOLUMB			93	988
VENEZU		1	416	2065
ECUAD			13	82
BRASIL	48	202	519	2049
CHILE	23	94	505	2535
ARGENT	3310	4281	3702	5230
ZYPERN	1	11	14	96
IRAN	158	649	484	1204
ISRAEL	20	51	299	1113
SAUDIA	2087	2770	10003	13869
KUWAIT	10	26	1594	3272
BAHRAI			11	214
A EMIR	11	76	330	1025
PAKIST			274	736
INDIEN	20	62	4657	8127
SRILAN	1	5	2360	5119
THAIL	217	359	885	2370
VIETN			56	121
INDONE	79	113	244	519
MALAYS	1374	1955	4416	5331
SINGAP	86	383	947	4761
PHILIP		4	193	480
CHINA	268	1724	3684	12505
SKOREA	311	613	1532	2914
JAPAN	87	347	3685	7245
TAIWAN	126	325	2722	6446
HONGK	20	41	452	769
AUSTRL	33	140	365	1146
NEUSEE	3	9	37	209
8419 60 00				
APPARAT/VORRICHT F LUFT- GASVERFLUESS				
EINF	93*	378*	383*	1559*
EU	10	102	165	671
NIEDL			28	357
SCHWED	7	71	7	71
OESTER			110	275
SCHWZ	74	266	121	487
UNGARN	9	10	88	92
AUSF	9296*	41661*	69949*	225673*
LV			23	50
EU	3067	8666	7164	18537
FRANKR	19	61	39	144
NIEDL	2855	8066	4656	11105
ITAL	24	61	323	666
G BRIT	4	15	94	334
SPAN	66	58	1286	1630
SCHWED	31	65	43	110
OESTER	9	51	31	255

Wichtigste Ursprungs- und Bestimmungs-Laender	JULI 1999 dt = 100kg	JULI 1999 1000 DM	JAN./JUL. 1999 dt = 100kg	JAN./JUL. 1999 1000 DM
BELGI	49	229	646	1177
SCHWZ	12	52	53	195
TUERK	2685	17208	4109	17301
POLEN	20	65	551	738
TSCHE	154	648	777	2418
UNGARN	1798	8575	8286	25228
W RUSS			111	567
RUSSLD			533	1207
KROAT	765	2989	767	3000
MAROKK			8	94
ALGER			3382	9822
TUNES			8	350
AEGYPT	533	3623	3701	16569
NIGERI			686	315
SIMBAB			135	144
S AFR			24	54
USA		5	1364	3737
MEXIKO	146	614	32328	103044
KUBA			107	120
ECUAD			503	3822
BOLIV			238	160
IRAN	2	11	200	444
SAUDIA			47	484
INDIEN			1662	4140
PHILIP			471	783
CHINA	7	523	910	6717
SKOREA			65	745
TAIWAN			1121	4072
AUSTRL	4	98	516	3261
SALOM	70	245	70	245
8419 81 10				
APPARATE HEISSE GETRAENKE USW ZIV LFZ				
EINF	*	155*	8*	837*
EV		121		132
AUS LG		121	1	181
EU		7		86
USA		148	8	781
AUSF	50*	1993*	339*	12813*
EV	49	1989	319	12151
LV			1	25
EU			1	99
NIEDL			1	92
SCHWZ		63	19	456
RUSSLD			3	86
S AFR			1	63
USA	47	1854	275	10514
MEXIKO			3	166
BRASIL			12	491
ISRAEL			1	88
SAUDIA			8	274
SINGAP			3	86
JAPAN			1	63
AUSTRL			1	97
NEUSEE			3	136
8419 81 91				
DAMPFFILTRIER AND MASCH F KAFFEE USW				
EINF	818*	4464*	6237*	32194*
AUS LG		1	8	33
EU	655	3268	4945	25587
FRANKR			138	894
NIEDL	370	2002	2141	12027
ITAL	285	1286	2472	11507
DAENM			17	385
SPAN			19	84
SCHWED			20	74
BELGI			137	663
SCHWZ	110	1026	856	5263
TUERK			433	424
USA	45	117	184	687
CHINA			108	218
AUSF	444*	3446*	3612*	32343*
EU	356	2396	2163	17546
FRANKR	19	138	141	987
NIEDL	175	1151	888	5724
ITAL	1	9	73	1154
G BRIT	22	173	252	2867
DAENM	50	304	181	1191
SPAN	33	256	118	992
SCHWED	33	221	162	1456
FINNL	3	53	37	633
OESTER	19	186	267	2222
BELGI	1	5	40	236
NORWEG	9	166	32	867
SCHWZ	5	48	51	415
GIBRAL			7	88
LETTLD			3	56
UNGARN	1	22	120	158
RUSSLD	1	6	10	105
SLOWEN	6	66	6	66
USA	1	17	301	4426
MEXIKO			5	90
COSTA			4	60
MALAYS			38	517
CHINA	8	86	8	92
JAPAN	46	539	567	7373
TAIWAN			10	167
AUSTRL	2	18	18	105
8419 81 99				
AND APP VORRICHT Z KOCHEN WAERMEN USW				
EINF	2807*	10271*	27451*	82525*
EV	1	150	8	503
AUS LG	7	36	36	149
EU	1644	4202	19507	45160
FRANKR	105	717	824	3716
NIEDL	10	41	224	1056
ITAL	1371	3222	16890	37564
G BRIT	12	56	61	353
GRIECH			666	946
PORTUG			192	265
SCHWED		6	32	243
OESTER	136	117	255	479
BELGI	1	7	226	313
SCHWZ	495	3024	3350	22101
TUERK	2	1	158	204
POLEN	114	47	695	234
USA	495	2688	2828	13085
ISRAEL			42	161
CHINA			262	187
SKOREA		6	371	146
JAPAN	4	15	7	96
TAIWAN	44	139	281	647
AUSF	4900*	23109*	30891*	154914*
EV	3	214	3	214
EU	1901	9194	16938	82731
FRANKR	491	2119	3159	15012
NIEDL	271	1495	2330	11637
ITAL	111	346	1282	4589
G BRIT	163	858	2865	15360
IRLAND	26	136	212	1122
DAENM	71	295	579	2819
GRIECH	36	148	464	1873
PORTUG	17	192	63	493
SPAN	101	552	923	4506
SCHWED	108	509	748	3942
FINNL	181	950	1308	6139
OESTER	194	900	1706	8572
BELGI	113	592	1140	5911
LUXEMB	17	102	157	876
ISLAND	4	20	42	220
NORWEG	51	240	417	2330
SCHWZ	710	2237	2188	6883
MALTA		1	40	231
MARINO			18	82
TUERK	49	61	119	390
LETTLD	1	3	89	226
LITAU	18	70	189	656
POLEN	103	629	670	3063
TSCHE	86	535	392	2317
UNGARN	26	176	119	643
RUMAEN	4	15	107	431
UKRAIN	7	29	183	1022
MOLDAU			17	132
RUSSLD	113	583	257	1458
KASACH	1	6	101	74
SLOWEN	101	632	278	1779
ALGER			57	239
AEGYPT	12	101	103	523
NIGERI			516	3202
MAURIT	12	92	42	280
S AFR	28	121	171	982
USA	363	2116	1703	8632
KANADA	6	21	84	360
MEXIKO	87	515	130	758
COSTA	180	115	180	115
KUBA			14	107
VENEZU			20	130
BRASIL	8	28	38	171
CHILE	22	128	77	350
ARGENT			28	163
ZYPERN		6	36	206
LIBAN	3	24	41	293
ISRAEL	136	613	654	3171
JORDAN		5	15	138
SAUDIA	9	59	44	285
KUWAIT			44	176
A EMIR	37	107	178	697
THAIL			53	272
MALAYS	10	39	69	364
BRUNEI			13	97
SINGAP	16	57	94	499
PHILIP	22	167	102	688
CHINA	3	21	224	991
SKOREA	34	215	286	1489
JAPAN	320	1941	2220	13732
TAIWAN	51	318	180	1203
HONGK	47	275	376	2068
AUSTRL	165	944	720	3983
NEUSEE	58	347	123	783
8419 89 10				
WASSRUECKKUEHLAPP AND WAERMEAUSTAUSCH				
EINF	214*	429*	1918*	4612*
LV				3
EU	185	262	1587	2684
FRANKR			67	277
NIEDL			87	549
ITAL	104	108	1022	1057
G BRIT	18	41	86	228
OESTER	65	113	194	414
BELGI	8	3	131	158
SCHWZ	7	99	164	1834
USA		1	7	167
AUSF	1516*	2898*	7199*	13320*
EU	94	161	2661	3619
FRANKR		1	119	342
NIEDL	1	62	12	363
G BRIT			44	102
DAENM			637	807
FINNL			45	81
OESTER	78	78	105	120
BELGI	15	15	1701	1638
SCHWZ	195	517	940	2276
TUERK			70	299
POLEN	288	486	487	1012
TSCHE	43	72	186	529
SLOWAK	1	9	76	218
UNGARN	344	446	573	975
BULGAR			46	124
RUSSLD	386	859	494	1357
SLOWEN	37	78	90	151
ALGER	53	64	53	64
LIBYEN	50	64	50	64
MEXIKO			150	411
BRASIL			983	1273
CHILE			28	55
INDONE			158	372
CHINA	5	20	44	108
HONGK	1	13	10	85
8419 89 15				
ANL F KURZZEITERW V HALBLEITERSCHEIBE				
EINF	17*	746*	93*	2371*
EU	6	32	7	136
FRANKR			1	104
USA	11	714	86	2238
AUSF	*	*	7*	419*
PV			3	37
EU				40
SCHWZ			1	123
USA			6	254
8419 89 20				
APP USW BESCHICHTEN HALBLEITERSCHEIBE				
EINF	108*	11596*	591*	58413*
EU	24	2000	99	6085
FRANKR			20	1252
G BRIT	24	2000	79	4803
USA	84	9596	371	48016
JAPAN			121	4298
AUSF	*	*	2*	198*
PV				45
USA			2	126
8419 89 25				
APP USW Z PHYS BESCHICHTEN V WAFERS				
EINF	*	*	24*	506*
EU			2	71
G BRIT			2	71
USA			22	435
AUSF	*	*	23*	535*
EU			8	261
FRANKR			4	248
SCHWZ			1	77
JAPAN			14	188
8419 89 27				
APP USW BESCHICHT TRAEGMAT FLKRISTANZ				
EINF	*	*	*	*
AUSF	118*	654*	213*	1079*
EU			13	82
G BRIT			10	84
MOLDAU			60	231
RUSSLD	110	632	110	632
KANADA			22	102
8419 89 30				
APPARAT USW AUFDAMPF METALL IM VAKUUM				
EINF	30*	479*	206*	4482*
EU	5	181	35	326
G BRIT	5	180	6	238
SCHWZ	4	23	144	3514
SLOWAK	16	245	16	245
USA	5	30	7	242
KANADA			1	106
AUSF	772*	5419*	5606*	53624*
EU	1	40	2207	18220
FRANKR			992	6648
NIEDL			7	316
ITAL			36	1078
G BRIT			87	2385
PORTUG			48	1448
SPAN			550	3341
LUXEMB			488	2980
LIECHT	94	110	94	110
SCHWZ			107	3561
TSCHE	130	771	806	7273
SLOWEN			10	299
USA		4	47	816
MEXIKO			448	2600
BRASIL			18	59
INDIEN			3	78
THAIL			85	2509

Wichtigste Ursprungs- und Bestimmungs-Laender	JULI	1999	JAN./JUL.	1999
	dt = 100kg	1000 DM	dt = 100kg	1000 DM
VIETN			5	64
CHINA	468	2330	1565	11358
SKOREA			10	327
JAPAN	78	2150	144	4636
TAIWAN			50	1601
8419 89 98				
AND APPARATE VORRICHT Z WARMBEHANDL				
EINF	3818*	15305*	24199*	118670*
EV	3	294	73	2272
LV	10	190	44	815
PV	6	96	410	1310
AUS LG	12	56	76	589
EU	2460	3755	10130	26342
FRANKR	122	217	707	3892
NIEDL	746	893	2939	6255
ITAL	140	245	2259	4806
G BRIT	7	90	153	869
DAENM	126	667	399	3452
PORTUG			12	62
SPAN	162	21	326	668
SCHWED	68	373	780	2218
OESTER	982	1192	2153	3277
BELGI	22	52	301	709
NORWEG	120	50	147	418
LIECHT	6	321	37	2341
SCHWZ	794	9152	6603	73177
TUERK	10	10	96	121
TSCHE	16	13	1896	1901
SLOWAK			58	70
UNGARN	2	4	1858	813
RUMAEN	5	23	124	440
SLOWEN	166	107	881	370
USA	152	1551	939	8974
KANADA	8	145	35	393
CHINA	14	24	1436	1748
JAPAN	49	108	273	1201
TAIWAN	3	7	69	163
AUSF	159589*	74669*	1626958*	502548*
EV			74	125
LV			6058	11053
PV	10	68	188	984
EU	5670	27438	35899	143634
FRANKR	842	4864	4240	22180
NIEDL	393	1536	5140	19414
ITAL	1369	5971	6987	27243
G BRIT	729	3257	3380	15477
IRLAND	1	7	147	882
DAENM	151	2430	2110	8061
GRIECH	17	176	294	1263
PORTUG	336	961	1119	4189
SPAN	655	2434	2351	9283
SCHWED	60	707	2877	8290
FINNL	179	701	2128	5812
OESTER	529	1845	3031	10811
BELGI	409	2549	2160	10752
LUXEMB			35	207
CEUTA	3	56	3	56
ISLAND			24	173
NORWEG	390	3568	1549	11104
LIECHT	10	384	42	1366
SCHWZ	276	2459	3852	18656
TUERK	78	441	374	1683
ESTLD	17	133	56	331
LETTLD	37	197	121	432
LITAU			107	500
POLEN	794	2114	3688	12356
TSCHE	206	1322	1995	7315
SLOWAK			165	661
UNGARN	168	761	4336	9755
RUMAEN	26	80	121	463
BULGAR	59	118	308	1600
UKRAIN	3	30	385	630
W RUSS			72	312
RUSSLD	97	696	1241	6496
GEORG			58	720
KASACH			8	80
USBEK			41	966
SLOWEN	297	278	1217	2515
KROAT	1	12	164	416
BR JUG			262	1111
MAROKK			152	312
ALGER	1	20	54	331
TUNES			56	463
LIBYEN	6	63	33	817
AEGYPT	115	214	4186	13742
SUDAN			19	114
GHANA	305	3056	340	3127
NIGERI	59	650	159	661
AETHIO	1	12	29	131
KENIA	24	70	65	316
S AFR	3	26	257	462
USA	2428	5647	19791	51412
KANADA	51	249	1366	4697
MEXIKO	569	1080	1319	4947
EL SAL			407	1432
COSTA	3	30	42	218
KUBA			47	127
KOLUMB			45	215
VENEZU		4	2482	2338
ECUAD			9	76
PERU			97	331
BRASIL	69	1618	919	6410
CHILE	23	86	995	1746
ARGENT	1	23	150	691
ZYPERN			6	80
SYRIEN	2	27	659	3466
IRAN			710	4463
ISRAEL	285	1028	1282	6209
JORDAN			55	970
SAUDIA		4	753	4131
A EMIR	136	104	201	448
PAKIST			548	1892
INDIEN	91	500	1161	5008
BANGLA			6	168
THAIL	9	88	414	2266
VIETN			2680	6015
INDONE	4	15	56	267
MALAYS	365	1289	15415	29229
SINGAP	173	1373	334	2590
PHILIP	33	531	372	2057
CHINA	1563	8193	6648	25324
SKOREA	1175	5522	7982	17122
JAPAN	296	2214	4866	19165
TAIWAN	6	666	26812	47126
HONGK	2	52	480	1911
AUSTRL	14	206	1982	5799
8419 90 10				
TEILE V WAERMEAUSTAUSCHERN F ZIV LFZ				
EINF	*	*	*	6*
EU				2
AUSF	*	*	18*	278*
SCHWZ			14	110
8419 90 20				
TEILE V STERILISIERAPP WA 8419 20 00				
EINF	81*	685*	986*	6358*
LV		9		9
PV		26	2	142
EU	43	257	441	2080
DAENM			15	105
OESTER	42	248	412	2859
SCHWZ	13	149	110	478
TSCHE	8	125	224	619
USA	1	72	102	1764
AUSF	131*	852*	827*	5346*
PV	7	100	7	158
EU	42	381	402	3240
FRANKR	8	70	79	612
NIEDL	6	48	27	385
ITAL	5	32	30	268
OESTER	11	109	127	1118
LUXEMB	4	31	17	130
SCHWZ	12	148	95	686
POLEN	22	58	73	193
TSCHE	31	155	121	678
ASERB			4	59
8419 90 30				
TEILE V APPARAT USW WA 84198915 20 25				
EINF	28*	1950*	128*	9116*
PV		37		37
EU		29	41	2372
FRANKR		1	1	428
NIEDL			9	78
G BRIT		28	21	1868
USA	26	1884	76	6301
JAPAN	1	20	7	344
AUSF	7*	560*	35*	2514*
EU	3	283	28	1618
SCHWED	3	283	17	1476
OESTER			2	71
SCHWZ		68		115
USA		5	3	279
SAUDIA	4	200	4	200
MALAYS				226
8419 90 80				
TEILE VON APPARATEN DER WA 84198927				
EINF	15*	44*	54*	314*
EU	15	33	51	87
SCHWZ		11	1	116
AUSF	24*	114*	546*	1800*
EU	18	96	133	368
FRANKR	1	7	48	146
NIEDL	17	89	56	136
CHINA			102	1318
TAIWAN			28	61
8419 90 80				
TEILE V AND APP VORR Z WARMBEHAND USW				
EINF	17794*	30298*	124194*	189184*
EV	2	51	20	304
LV	376	582	719	1890
PV		14	1	115
AUS LG	5	323	10	932
EU	10546	18163	72845	122713
FRANKR	3544	4396	34685	41617
NIEDL	479	1211	3874	8881
ITAL	784	1229	8268	12280
G BRIT	78	723	1472	6823
IRLAND			53	1449
DAENM	541	1056	3198	6587
PORTUG	132	368	677	1703
SPAN	4601	8117	15086	26029
SCHWED	100	332	633	2302
FINNL	28	77	4790	6397
OESTER	150	463	1873	2684
BELGI	209	149	1332	2284
NORWEG	1	10	26	424
LIECHT		12	4	210
SCHWZ	1583	6849	4372	23959
TUERK	336	304	1474	1153
POLEN	705	435	6806	3588
TSCHE	3624	1793	25809	15972
UNGARN	257	577	4471	4894
RUMAEN			582	365
SLOWEN	13	37	482	792
KROAT	338	338	1667	1863
USA	245	1837	2082	10219
KANADA	27	84	319	591
INDIEN			628	199
SINGAP	2	15	8	359
CHINA	1	11	1501	294
JAPAN	6	98	114	1027
AUSTRL			12	126
AUSF	18660*	53080*	1130048*	3383028*
EV			6	120
LV	3	459	209	1920
PV			365	75
EU	8932	23313	52831	144016
FRANKR	1416	4627	10970	27670
NIEDL	1249	3773	11038	26062
ITAL	364	2160	4343	15455
G BRIT	251	1561	3898	11820
IRLAND	6	35	78	496
DAENM	1012	2162	2522	6220
GRIECH	2063	2022	3995	5095
PORTUG	73	227	436	2116
SPAN	671	1691	7250	17935
SCHWED	755	2600	1449	6764
FINNL	200	615	632	2891
OESTER	414	1552	2643	10020
BELGI	405	1315	2450	8445
LUXEMB	33	83	127	326
ISLAND	206	585	674	972
NORWEG	245	247	807	2517
LIECHT	5	44	34	173
SCHWZ	678	1772	3363	16616
TUERK	769	2800	2750	10598
LITAU	98	84	152	265
POLEN	1723	2376	5885	9457
TSCHE	440	696	6648	5727
SLOWAK	39	88	573	2237
UNGARN	123	863	804	2840
RUMAEN	400	714	717	1720
BULGAR	153	531	1308	2477
ALBAN			146	72
UKRAIN	86	106	661	1346
W RUSS	35	299	35	302
RUSSLD	26	142	942	3328
USBEK	1	2	306	302
KIRGIS			80	141
SLOWEN	60	170	207	667
KROAT	27	150	94	483
MAZED			3	110
MAROKK	3	21	19	149
ALGER	5	25	140	303
TUNES	4	27	123	693
LIBYEN	1	40	228	1612
AEGYPT	80	444	1701	4865
ELFBK	6	111	33	337
GHANA	2	13	10	117
NIGERI	1	3	228	988
KAMERU	4	23	7	106
KENIA			46	122
S AFR	270	582	908	2376
USA	1128	4788	9905	36186
KANADA	34	277	1696	4385
MEXIKO	335	985	2278	6447
COSTA	2	7	38	85
KUBA			8	183
TRINID			328	271
NL ANT			52	269
KOLUMB	73	190	128	361
VENEZU	14	40	287	539
ECUAD			203	519
PERU			21	242
BRASIL	344	894	2198	4726
CHILE	25	110	266	729
ARGENT	10	78	72	520
ZYPERN	7	35	117	167
LIBAN	4	13	178	317
IRAN	5	107	211	805
ISRAEL	34	315	457	3209
JORDAN	2	37	26	450
SAUDIA	562	479	1817	2999
KUWAIT	1	18	22	183
KATAR	68	782	130	883
A EMIR	12	108	104	518
PAKIST		2	65	213
INDIEN	86	1108	496	3791
THAIL	177	389	1459	3461
VIETN	7	30	25	229
INDONE	9	30	370	1048
MALAYS	82	318	1463	3549
SINGAP	20	135	151	1349
PHILIP	133	247	477	1509
CHINA	81	385	1004	7150
SKOREA	86	741	514	3146
JAPAN	123	1068	1226	10002
TAIWAN	208	1933	1604	5382
HONGK	44	389	269	1716
AUSTRL	85	942	410	3119
NEUSEE	38	207	129	831
SCHIFF	16	68	71	282

Wichtigste Ursprungs- und Bestimmungs-Laender	JULI	1999	JAN./JUL.	1999
	dt = 100kg	1000 DM	dt = 100kg	1000 DM
8420 10 10				
KALANDER WALZWERKE TEXTILIND VERW ART				
EINF	47*	180*	1349*	1630*
AUS LG			243	84
EU	12	109	428	868
FRANKR	12	109	262	852
BELGI			47	119
LUXEMB			117	184
TSCHE	35	71	192	299
RUSSLD			387	118
ISRAEL			59	80
CHINA			83	285
AUSF	259*	583*	3994*	12238*
EU			1289	3997
FRANKR			710	2198
ITAL			157	524
G BRIT			131	459
SPAN			65	106
OESTER			24	131
BELGI			202	579
TUERK			340	800
TSCHE			151	550
SLOWEN	126	238	128	238
MAROKK			51	182
GHANA			106	433
MAURIT			31	175
S AFR			316	700
USA			227	859
MEXIKO			84	399
IRAN			211	703
PAKIST			270	117
INDIEN	30	188	111	646
BANGLA			71	269
CHINA	91	108	314	1268
JAPAN			159	805
8420 10 30				
KALANDER WALZWERKE PAPIERIND VERW ART				
EINF	425*	814*	6203*	7100*
EV			630	397
EU	425	814	5455	6527
FRANKR	88	56	1023	834
FINNL			2218	2621
OESTER	337	758	2180	2764
NORWEG			80	82
SCHWZ			29	80
SLOWAK			580	246
UNGARN			50	181
AUSF	5063*	16384*	12645*	36120*
EV			271	186
EU	5063	16384	6893	23630
FRANKR	943	3206	1022	3324
G BRIT			130	51
DAENM			90	542
SCHWED	3806	12250	4445	17648
FINNL			240	145
OESTER	279	884	874	2028
POLEN			1098	762
SLOWAK			366	1332
USA			3368	8438
CHINA			853	3704
8420 10 50				
KALANDER WALZWERKE KAUTSCH- KSTIND				
EINF	37*	113*	2698*	1878*
EV			79	208
PV	1	5	243	48
EU	13	70	2105	1191
NIEDL			69	109
BELGI	10	55	1684	796
USBEK			79	206
CHINA			194	245
TAIWAN	23	38	68	141
AUSF	73*	881*	7226*	13381*
EV			63	70
EU	31	136	2270	4471
FRANKR			327	648
NIEDL			19	214
ITAL	16	48	111	292
G BRIT	8	42	190	1399
SPAN			460	117
SCHWED	7	45	285	207
FINNL			264	191
OESTER		1	303	794
BELGI			311	608
NORWEG			428	469
TUERK			92	192
UNGARN			1178	142
RUSSLD			63	70
AEGYPT			606	129
ELFEK			6	82
S AFR	9	50	14	108
USA	20	587	1066	5197
ARGENT			6	123
INDIEN			1337	2076

Wichtigste Ursprungs- und Bestimmungs-Laender	JULI	1999	JAN./JUL.	1999
	dt = 100kg	1000 DM	dt = 100kg	1000 DM
8420 10 90				
ANDERE KALANDER UND WALZWERKE				
EINF	588*	1471*	2139*	4998*
LV			91	76
EU	58	51	344	760
ITAL	50	29	279	592
NORWEG			135	80
SCHWZ	25	142	625	2279
USA	499	1274	989	1820
AUSF	948*	1868*	3905*	13732*
PV			23	357
EU	732	1240	2502	8526
FRANKR	142	118	303	846
NIEDL		1	515	2222
ITAL	379	901	663	1967
G BRIT	137	7	214	365
PORTUG	3	18	88	555
SPAN	20	95	588	2170
OESTER			20	153
BELGI	3	59	38	269
SCHWZ	1	27	219	849
POLEN	173	229	272	830
RUSSLD			6	126
SLOWEN			19	169
USA	11	132	268	1439
KANADA			65	235
IRAN			282	629
SINGAP	3	35	28	161
SKOREA	5	50	16	193
JAPAN	5	35	29	232
HONGK			10	71
8420 91 10				
WALZEN AUS GUSSEISEN FUER KALANDER				
EINF	813*	1205*	12141*	15119*
LV			340	326
EU	747	1074	10303	12666
FRANKR	16	6	1051	631
NIEDL	50	50	2564	1636
ITAL	478	758	1965	3233
G BRIT	29	56	248	174
SCHWED			1057	1613
OESTER	50	53	2688	4816
BELGI	124	151	374	338
LUXEMB			170	104
NORWEG	3	5	547	1521
SCHWZ	43	95	645	402
POLEN	19	5	53	239
UNGARN			300	88
USA	3	8	203	61
AUSF	4986*	8593*	34712*	33276*
EV			210	121
LV			252	566
EU	2799	3445	18958	19885
FRANKR	124	161	1207	1157
NIEDL	157	147	2152	2160
ITAL	1029	1462	3699	5560
G BRIT	438	383	1524	1462
GRIECH			123	129
PORTUG	9	52	148	221
SPAN			861	646
SCHWED	371	416	762	769
FINNL	255	278	6360	4672
OESTER	110	97	1288	1068
BELGI	258	424	575	747
LUXEMB	48	27	194	250
NORWEG	117	433	610	1738
SCHWZ	58	75	126	208
POLEN			251	370
UNGARN	234	40	444	208
RUSSLD			24	135
S AFR			231	304
USA	741	582	4902	2958
KANADA			382	327
MEXIKO	99	66	298	209
BRASIL	132	355	223	448
INDIEN	113	125	113	125
BANGLA			738	577
SINGAP			91	84
CHINA	15	53	1735	2009
JAPAN			1884	1142
TAIWAN	668	402	3536	2373
HONGK			104	81
8420 91 80				
WALZEN A AND STOFFEN F KALANDER USW				
EINF	6560*	6851*	41543*	38589*
EV	23	8	751	2350
LV	683	1772	3130	6077
PV	142	32	432	181
EU	5221	4320	33042	20866
FRANKR	505	355	5637	3114
NIEDL	349	184	1883	948
ITAL	840	1119	3372	3000
G BRIT	216	187	4268	2142
SPAN	32	57	231	189
SCHWED	501	335	2397	928
FINNL	380	67	1439	961
OESTER	2259	1992	12578	8677
BELGI	128	80	1218	883
SCHWZ	454	343	2144	2736
POLEN			73	90

Wichtigste Ursprungs- und Bestimmungs-Laender	JULI	1999	JAN./JUL.	1999
	dt = 100kg	1000 DM	dt = 100kg	1000 DM
TSCHE	46	14	414	301
UNGARN			76	122
SLOWEN	370	622	950	1434
BR JUG			48	59
USA	250	999	1473	3644
KANADA			490	1676
MEXIKO			34	386
KOLUMB			140	214
BRASIL	1	17	286	178
ISRAEL			132	161
SAUDIA	46	114	97	118
INDIEN			85	90
INDONE			250	271
CHINA	27	34	89	880
JAPAN	15	276	579	1856
AUSTRL			28	86
AUSF	4959*	7655*	44991*	64097*
EV	213	134	1101	799
LV	176	436	2347	5333
PV	9	19	109	474
EU	2793	3308	26758*	34204
FRANKR	676	755	3742	5389
NIEDL	99	242	2763	3218
ITAL	240	415	2107	3640
G BRIT	141	591	2150	5878
IRLAND			126	114
DAENM	4	55	172	328
GRIECH	26	12	132	330
PORTUG	2	2	183	283
SPAN	23	118	849	943
SCHWED	6	34	2306	3262
FINNL	2	12	3879	2956
OESTER	1180	663	8746	5520
BELGI	387	406	1976	2613
LUXEMB	7	3	225	92
NORWEG	5	53	228	584
SCHWZ	1027	1489	6210	8670
TUERK	29	112	260	592
POLEN	45	86	372	819
TSCHE	45	98	121	274
SLOWAK	181	119	279	246
UNGARN	1	3	132	279
RUMAEN			26	84
UKRAIN			42	383
W RUSS			32	141
SLOWEN			309	473
BR JUG			120	168
MAZED			18	66
ALGER			403	628
AEGYPT	62	36	80	98
NIGERI			13	62
USA	442	1142	3686	7696
KANADA	3	8	290	148
MEXIKO			79	178
KOLUMB			309	323
VENEZU	100	175	102	193
BRASIL	21	90	480	1012
ISRAEL	63	361	275	712
PAKIST	43	58	134	296
INDIEN			243	264
THAIL	7	17	427	438
INDONE			342	736
CHINA			101	1098
SKOREA			189	544
JAPAN			88	327
TAIWAN	3	6	238	197
HONGK	19	371	75	1215
AUSTRL			50	195
8420 99 00				
AND TEILE V KALANDERN U AND WALZWERK				
EINF	618*	682*	7024*	10182*
EV			16	21
LV			31	17
PV			1	12
EU	530	456	3486	3367
FRANKR	18	11	127	149
ITAL	22	144	1422	1428
G BRIT	2	77	38	631
DAENM	452	127	991	879
SPAN	9	68	200	229
OESTER	10	3	639	172
NORWEG	3	4	98	261
SCHWZ	3	31	289	659
TSCHE	52	9	235	252
SLOWAK			437	135
RUSSLD			30	60
USA	8	35	107	163
KANADA			102	913
JAPAN		130	2124	4248
AUSF	716*	4074*	5161*	22085*
EU	496	2090	2804	9704
FRANKR	5	85	177	782
NIEDL	45	338	261	737
ITAL	19	321	531	2616
G BRIT	17	102	43	328
DAENM			122	405
SPAN	135	27	188	318
SCHWED	7	60	92	468
FINNL	10	12	137	1023
OESTER	209	1003	707	2068
BELGI	50	140	105	428
LUXEMB	1	2	112	176
NORWEG	30	186	46	211
SCHWZ	38	218	377	1131
POLEN	28	233	80	343
TSCHE	4	12	361	520
RUSSLD	6	25	31	260
SLOWEN	1	18	260	436
AEGYPT			95	260
S AFR	4	18	21	149
USA	72	537	1039	5776

Wichtigste Ursprungs- und Bestimmungs-Laender	JULI 1999 dt = 100kg	JULI 1999 1000 DM	JAN./JUL. 1999 dt = 100kg	JAN./JUL. 1999 1000 DM
KANADA	11	83	109	864
MEXIKO		11	20	301
KOLUMB			4	79
BRASIL	3	28	12	212
JORDAN			11	95
THAIL	1	11	6	136
CHINA			22	180
SKOREA	1	79	15	204
JAPAN	9	406	39	630
TAIWAN	1	7	18	120
NEUSEE	1	65	1	70
8421 11 00				
MILCHENTRAHMER				
EINF	5*	61*	34*	220*
EU	3	30	25	156
AUSF	1*	9*	215*	651*
EU	1	9	26	135
ITAL	1	9	22	113
TUERK			13	61
ELFBK			3	64
USA			29	60
BRASIL			27	278
8421 12 00				
WAESCHESCHLEUDERN				
	STUECK		STUECK	
EINF	12*	8*	276*	188*
GEW DT	3		239	
EU	12	8	272	143
AUSF	1578*	289*	31282*	4269*
GEW DT	225		3918	
EU	1038	218	28561	3768
FRANKR	7	3	46	110
NIEDL	126	57	8362	988
G BRIT	706	57	12337	1701
SPAN	90	13	2695	386
OESTER	28	5	858	121
BELGI			1960	268
NORWEG			400	53
S AFR			220	74
JAPAN			734	132
8421 19 10				
ZENTRIFUGEN F ZIV LUFTFAHRZEUGE				
	DT		DT	
EINF	*	*	*	12*
AUSF	*	*	*	*
8421 19 91				
ZENTRIFUGEN F LABORATORIEN				
EINF	288*	2267*	1437*	12205*
LV	120	486	120	486
AUS LG		104		668
EU	1	42	91	625
FRANKR			19	150
BELGI			51	307
SCHWZ	10	67	34	290
USA	148	1602	1147	10238
MEXIKO	120	486	120	486
JAPAN			13	294
AUSF	1099*	10261*	7489*	67822*
EU	374	3032	3020	24799
FRANKR	84	606	543	4410
NIEDL	44	474	396	3198
ITAL	55	440	406	3376
G BRIT	79	600	791	6561
DAENM	16	87	108	871
GRIECH	18	131	73	542
PORTUG	13	86	66	474
SPAN	32	240	190	1584
SCHWED	18	163	191	1400
FINNL	28	138	70	542
OESTER	18	139	100	1024
BELGI	4	37	62	598
NORWEG	3	32	94	768
SCHWZ	84	823	248	2335
MALTA			7	56
TUERK	14	213	81	670
ESTLD	6	59	9	88
POLEN	6	94	60	789
TSCHE	13	140	36	340
UNGARN	1	17	30	348
RUMAEN	6	66	36	244
SLOWEN	4	28	36	370
SR JUG			8	107
MAROKK	4	38	18	156
LIBYEN	1	10	17	243
AEGYPT	8	102	92	798
R KONG			6	120
S AFR	9	81	34	321
USA	323	3066	1643	16627
KANADA	13	94	91	731
MEXIKO	2	26	27	278
BRASIL	7	66	66	638
CHILE	2	20	28	289
ARGENT	3	32	19	245
LIBAN	2	16	16	155
SYRIEN	2	30	6	107
IRAK	10	87	131	1231
IRAN	2	61	19	266
ISRAEL	9	82	79	795
WJ GAZ	2	13	7	83
SAUDIA	5	46	46	427
A EMIR	14	117	23	199
INDIEN	8	75	246	2163
BANGLA	8	90	7	124
THAIL	13	109	28	280
MALAYS	2	25	20	191
SINGAP	10	109	39	425
PHILIP	8	81	16	186
CHINA	14	136	37	445
SKOREA	4	40	16	192
JAPAN	24	232	215	2430
TAIWAN	11	113	89	891
HONGK	13	141	170	1536
AUSTRL	30	248	167	1556
NEUSEE	4	37	36	327
8421 19 93				
SCHLEUDER Z BESCH V WAFER PHOT EMULS				
EINF	171*	8422*	612*	28188*
AUS LG				4
EU	9	847	20	1225
FRANKR	9	847	20	1225
USA	16	456	69	2503
JAPAN	144	7419	523	24452
AUSF	4*	223*	26*	1294*
EU	4	223	26	1053
DAENM	2	161	2	161
SCHWED			22	840
BELGI	2	62	2	52
SCHWZ			1	127
USA				50
CHINA			1	54
8421 19 96				
AND SCHLEUDER Z BESCH HALBLEITSCHEIBE				
EINF	5*	36*	110*	2160*
LV	5	36	11	217
EU			24	1420
OESTER			24	1420
SCHWZ	5	36	37	305
USA			30	149
KANADA			5	181
JAPAN			4	111
AUSF	35*	767*	317*	4420*
EU	20	682	144	2732
FRANKR			13	878
SPAN	20	681	120	1779
ISLAND			10	100
THAIL			6	94
JAPAN			25	454
TAIWAN	5	80	81	844
8421 19 99				
ZENTRIFUGEN FUER ANDERE ZWECKE				
EINF	2021*	13769*	9141*	55149*
LV			7	40
EU	1294	8210	5513	27362
FRANKR	146	856	2452	10651
NIEDL	25	183	355	1805
ITAL	598	2588	936	3724
G BRIT	60	460	219	1229
IRLAND	73	771	73	771
DAENM	127	1043	630	3698
GRIECH			24	160
SPAN	163	1204	572	3099
SCHWED	27	206	107	1211
FINNL	5	138	40	277
OESTER	26	171	26	173
BELGI	44	613	75	657
SCHWZ	88	569	710	4114
POLEN			9	77
KASACH			80	186
S AFR			26	108
USA	586	4909	2571	22498
MEXIKO	80	80	71	181
ISRAEL			19	251
NEUSEE			40	172
AUSF	6233*	43171*	28437*	208772*
EV	83	87	83	87
EU	2339	16362	12352	93012
FRANKR	233	2246	1620	14246
NIEDL	81	742	1024	8674
ITAL	200	1908	1160	11634
G BRIT	333	2349	1549	12691
IRLAND	10	145	190	2023
DAENM	193	1101	1764	10097
GRIECH	400	1242	802	3682
PORTUG	9	80	288	2117
SPAN	696	4937	1884	10744
SCHWED			127	1244
FINNL			93	1035
OESTER	18	130	1097	8264
BELGI	186	1484	799	6557
MELILL			43	202
NORWEG	94	1036	595	3880
SCHWZ	131	735	1170	6625
TUERK	19	19	108	372
LETTLD	235	333	235	333
LITAU	16	326	47	830
POLEN	52	567	681	4292
TSCHE	27	174	203	1501
SLOWAK			97	738
UNGARN	14	201	141	1380
RUMAEN	18	79	21	126
UKRAIN	22	271	22	271
W RUSS			103	880
MOLDAU	323	83	323	83
RUSSLD	265	819	469	2077
KROAT			65	581
SR JUG	30	540	30	540
MAROKK			27	71
TUNES			93	486
AEGYPT			120	1222
ELFBK			17	285
S AFR	11	181	240	1966
USA	1026	8362	3134	18578
KANADA	48	298	538	2132
MEXIKO	61	736	468	4441
GUATEM			67	546
HONDUR			145	706
NL ANT			3	62
KOLUMB			132	1014
VENEZU			103	606
PERU	25	399	248	1521
BRASIL			253	3364
CHILE			40	317
ARGENT	202	1109	496	4535
LIBAN			31	135
SYRIEN	35	35	43	147
ISRAEL	166	673	253	2261
JORDAN			46	573
SAUDIA			21	210
A EMIR			453	2152
PAKIST			6	138
INDIEN	131	1650	463	4546
BANGLA	1	76	1	76
THAIL			56	394
INDONE	59	338	197	1260
MALAYS			3	86
SINGAP	176	831	732	5120
PHILIP			22	167
CHINA	124	704	1339	8676
SKOREA	505	7439	782	9609
JAPAN	25	235	441	5109
TAIWAN	53	1589	309	4936
HONGK			20	209
AUSTRL			350	2341
8421 21 10				
APP Z FILTR REINIG V WASSER F ZIV LFZ				
EINF	*	*	*	62*
AUS LG				2
AUSF	*	*	1*	17*
8421 21 90				
AND APP Z FILTRIEREN REINIG V WASSER				
EINF	6114*	11780*	32074*	73882*
EV	2	45	7	170
LV	10	88	71	471
PV	10	27	10	27
AUS LG	68	366	344	1031
EU	4251	7815	21053	45063
FRANKR	185	841	1920	5075
NIEDL	462	283	1639	2788
ITAL	1436	2880	6430	10883
G BRIT	188	1787	1796	6085
IRLAND	39	84	283	822
DAENM	63	280	1002	3277
SPAN	3	12	231	600
SCHWED	14	25	1003	1256
FINNL	399	703	734	1654
OESTER	732	1181	3092	8427
BELGI	763	989	2739	4772
NORWEG			226	1018
SCHWZ	290	1710	2049	10812
POLEN	168	186	652	820
TSCHE	380	307	1852	1298
UNGARN	324	184	1484	734
RUSSLD	10	13	30	109
SLOWEN	35	35	426	424
USA	274	923	2137	8408
KANADA	210	214	938	810
ISRAEL	45	296	467	2503
MALAYS	15	15	56	111
CHINA	64	90	478	372
JAPAN	1	23	199	589
TAIWAN	1	4	87	163
AUSF	13701*	39401*	91517*	276992*
EV			12	46
LV			216	179
PV		10	99	364
EU	4825	14808	31521	97108
FRANKR	879	4273	4762	16180
NIEDL	292	1618	2475	7476
ITAL	477	1339	3540	13500
G BRIT	427	1368	5067	18929
IRLAND	58	152	98	314
DAENM	40	131	440	1558
GRIECH	58	437	524	2412
PORTUG	280	102	1535	2601
SPAN	329	841	4308	7837
SCHWED	99	392	1032	3172
FINNL	68	466	798	2473

Wichtigste Ursprungs- und Bestimmungs-Laender	JULI 1999 dt = 100kg	JULI 1999 1000 DM	JAN./JUL. 1999 dt = 100kg	JAN./JUL. 1999 1000 DM
OESTER	1035	2733	4067	12248
BELGI	525	792	2668	7562
LUXEMB	61	145	210	576
NORWEG	25	123	343	1683
SCHWZ	952	2961	6701	19484
MALTA	58	234	95	331
TUERK	272	843	2271	7477
ESTLD	7	26	86	343
LETTLD	32	161	328	763
LITAU	98	198	640	3847
POLEN	1042	2437	10015	28907
TSCHE	225	990	2027	5731
SLOWAK	678	498	1804	2377
UNGARN	707	1166	2608	4502
RUMAEN	32	94	1469	2658
BULGAR	23	73	242	602
UKRAIN	65	179	339	787
W RUSS	9	320	134	691
RUSSLD	476	977	2349	7630
KASACH	4	13	51	342
TURKM	59	133	59	133
USBEK	360	80	1168	1597
SLOWEN	21	61	828	3006
KROAT	84	572	639	2566
BR JUG			15	281
ALGER	8	60	441	601
TUNES		2	64	137
LIBYEN	35	196	835	3788
AEGYPT	80	422	2169	7662
SUDAN	8	15	173	418
NIGERI	159	266	723	1430
AETHIO	13	71	35	182
KENIA	61	365	84	382
TANSAN			93	814
SEYCH			70	161
MAURIT	50	97	80	122
S AFR	102	353	282	1149
USA	721	2259	3304	10352
KANADA	12	37	110	479
MEXIKO	19	89	344	1462
NICARA	106	104	106	104
COSTA		5	133	218
KUBA			14	114
DOM RP			162	1271
ARUBA			65	271
KOLUMB			62	503
BRASIL	31	106	365	1497
CHILE	12	43	479	1497
ARGENT	15	71	135	532
ZYPERN	3	24	84	198
LIBAN	2	9	42	260
SYRIEN			38	100
IRAK		1	4	104
IRAN	4	129	310	428
ISRAEL	137	218	1426	3945
JORDAN	2	5	39	436
SAUDIA	60	162	520	1772
A EMIR	736	2324	1398	4084
JEMEN			5	73
INDIEN	143	315	288	1462
BANGLA			6	61
MALDIV	39	84	116	292
SRILAN	25	43	74	158
THAIL	178	420	616	1342
VIETN		5	1387	4456
INDONE			584	756
MALAYS	14	61	192	1479
SINGAP	71	295	621	1460
PHILIP	244	1365	794	2425
CHINA	137	705	2512	10011
SKOREA	149	539	1290	4227
JAPAN	141	410	1265	4364
TAIWAN	27	129	755	2380
HONGK	71	326	252	1165
AUSTRL	185	429	740	1958
NEUSEE	3	25	67	537
NEU OZ			137	796
F POLY			59	142
8421 22 00				
APPARAT Z FILTR/REINIG V AND GETRAENK				
EINF	142*	1440*	994*	7167*
LV			2	56
EU	34	109	305	1234
FRANKR	3	8	15	65
NIEDL			59	203
ITAL	28	74	224	913
SCHWZ	103	1298	608	5271
TSCHE			44	258
SLOWEN			7	114
USA	5	32	11	248
AUSF	328*	1420*	3314*	17572*
EU	58	319	360	2761
FRANKR	37	225	149	948*
ITAL	2	7	85	988
OESTER	1	10	54	380
SCHWZ	2	9	157	900
TUERK	2	10	24	138
LETTLD			27	120
POLEN	4	29	444	1529
TSCHE		1	41	220
UNGARN	1	30	14	338
RUMAEN	10	9	21	59
BULGAR	3	16	10	100
UKRAIN			2	56
RUSSLD	164	529	419	1630
KASACH			25	405
SLOWEN	2	32	36	511
MAZED			440	1352
LIBYEN	6	66	6	66
KAMERU	45	61	105	111
AETHIO			97	548
MOSAMB			64	200
S AFR			17	252
NAMIB			74	734

Wichtigste Ursprungs- und Bestimmungs-Laender	JULI 1999 dt = 100kg	JULI 1999 1000 DM	JAN./JUL. 1999 dt = 100kg	JAN./JUL. 1999 1000 DM
USA	3	31	142	539
COSTA			60	536
DOM RP		2	134	1274
BRASIL			238	697
CHILE	6	76	6	76
CHINA	3	14	166	1321
SKOREA			45	373
JAPAN	4	52	30	129
TAIWAN	2	36	22	220
8421 23 10				
OEL- KRAFTSTFILT KOLBVERBRMOT ZIV LFZ				
EINF	24*	58*	355*	876*
EV				24
AUS LG				24
EU	24	44	351	516
OESTER	24	44	351	516
AUSF	*	3*	*	5*
EU		3		5
8421 23 90				
AND OEL- KRAFTSTOFFILT F KOLBVERBRMOT				
EINF	11280*	16291*	101062*	140328*
EV	104	329	1434	2668
LV				52
AUS LG	105	182	705	1042
EU	7713	11823	70974	103889
FRANKR	1641	1702	9522	11305
NIEDL	141	191	762	862
ITAL	256	367	3375	4341
G BRIT	73	180	1364	2585
PORTUG	18	80	77	286
SPAN	3059	5881	21021	37382
SCHWED	59	232	510	2233
FINNL	10	13	172	236
OESTER	1998	2676	29473	40220
BELGI	485	483	4306	4245
SCHWZ	9	7	74	303
TUERK	224	183	2328	1694
POLEN	52	98	230	295
TSCHE	381	282	1165	990
UNGARN	69	66	423	339
RUSSLD			29	60
SLOWEN	99	81	626	625
B HERZ	217	90	2348	1065
TUNES			98	70
S AFR	123	243	2619	3349
USA	884	1386	5778	9194
KANADA	221	148	3868	2488
BRASIL	211	213	1231	1301
ZYPERN	140	132	1114	1045
ISRAEL	159	444	969	2357
INDIEN	127	83	843	391
THAIL	145	91	837	425
CHINA	72	109	453	454
SKOREA	24	83	809	641
JAPAN	358	585	4147	8350
TAIWAN	38	69	390	719
AUSF	31415*	56880*	198791*	333150*
EV	2	9	11	45
LV				23
PV	67	206	367	1191
EU	22568	39692	150871	236006
FRANKR	4377	7083	33818	48230
NIEDL	896	1884	6049	10939
ITAL	2119	4879	12911	28580
G BRIT	1829	3887	12941	28269
IRLAND	111	242	529	985
DAENM	493	867	2235	3967
GRIECH	342	649	2836	5366
PORTUG	386	5926	2185	9826
SPAN	2257	3800	15164	22400
SCHWED	3016	2620	19670	17173
FINNL	119	249	2158	4787
OESTER	1635	3676	9863	21766
BELGI	4912	4451	30293	34985
LUXEMB	106	179	432	733
ISLAND	6	11	58	139
NORWEG	291	564	1285	2626
SCHWZ	493	944	2347	4620
TUERK	120	452	845	2059
ESTLD	7	8	136	186
LETTLD	39	62	478	637
LITAU	92	111	856	891
POLEN	843	1223	4081	7022
TSCHE	832	1126	4480	7068
SLOWAK	61	333	434	2293
UNGARN	218	622	1211	3191
RUMAEN	95	161	316	562
BULGAR	127	147	723	904
UKRAIN	164	235	1043	1393
W RUSS	89	138	507	749
RUSSLD	166	325	1017	1931
KASACH	3	6	293	533
SLOWEN	12	69	125	259
KROAT	104	190	529	992
B HERZ	50	67	423	574
MAROKK	61	107	330	418
ALGER	33	60	158	264
AEGYPT	63	76	316	497
SUDAN			22	69
ELFBK	25	40	121	241
GHANA	2	10	95	145
NIGERI	81	220	460	1260
MADAG	25	64	58	164
S AFR	141	514	710	2331
USA	1694	2860	9039	15974

Wichtigste Ursprungs- und Bestimmungs-Laender	JULI 1999 dt = 100kg	JULI 1999 1000 DM	JAN./JUL. 1999 dt = 100kg	JAN./JUL. 1999 1000 DM
KANADA	30	160	293	880
MEXIKO	472	906	1862	4125
KOLUMB	9	64	48	210
BRASIL	292	611	2164	2984
CHILE	57	76	104	255
ARGENT	111	216	823	1586
ZYPERN	8	16	122	241
LIBAN	61	217	276	663
SYRIEN	3	4	24	97
ISRAEL	129	195	500	814
SAUDIA	61	158	534	1244
KUWAIT	4	16	53	193
A EMIR	20	68	464	933
INDIEN	7	26	217	512
MYAN	45	112	216	498
THAIL	10	27	86	424
MALAYS	59	128	227	908
SINGAP	538	620	1424	2442
CHINA	86	295	916	2911
SKOREA	255	989	972	3870
JAPAN	319	678	1586	3198
TAIWAN	17	62	768	1092
HONGK	45	95	351	792
AUSTRL	76	206	438	1214
8421 29 10				
AND APP FILTR REINIG FLUESSK ZIV LFZ				
EINF	3*	221*	20*	1040*
EV		17		76
AUS LG		17		76
EU		1		67
FRANKR				65
USA	3	220	20	930
AUSF	*	*	*	1*
EU				1
8421 29 90				
AND APP Z FILTRIER REINIG V FLUESSIGK				
EINF	8317*	25029*	37348*	177767*
EV	21	66	216	567
LV			25	196
PV	236	1141	4857	16030
AUS LG	64	343	516	2763
EU	2540	10237	17847	85848
FRANKR	1163	3557	8429	44326
NIEDL	381	2791	3264	17142
ITAL	197	1079	1458	4184
G BRIT	142	350	1327	5833
DAENM	150	316	916	1849
SPAN			100	581
SCHWED	110	1042	868	4586
FINNL	8	79	9	87
OESTER	272	386	352	740
BELGI	104	507	1114	5178
NORWEG			250	416
SCHWZ	421	2440	3268	11704
TUERK		1	76	126
POLEN	5	134	102	344
TSCHE	50	1214	462	11741
UNGARN	2	10	122	185
W RUSS	221	466	4795	11185
SLOWEN	1	3	268	242
USA	905	4976	4007	24662
MEXIKO	231	367	1324	1843
BRASIL	14	48	75	289
ISRAEL	8	29	45	170
SAUDIA	70	164	70	164
CHINA		1	93	424
JAPAN	833	4907	4112	28424
AUSF	7845*	56898*	58361*	349767*
LV			22	162
PV	15	626	123	4397
EU	3959	30921	29123	195022
FRANKR	695	5069	5376	37367
NIEDL	661	4294	7889	30267
ITAL	731	7268	4343	37461
G BRIT	715	3943	2967	21285
IRLAND	30	114	103	929
DAENM	51	365	365	2489
GRIECH	48	297	176	1125
PORTUG	86	883	537	6831
SPAN	303	2780	1653	14477
SCHWED	258	3028	1986	21719
FINNL	27	178	256	1838
OESTER	208	1667	1656	10630
BELGI	144	923	1844	9746
LUXEMB	5	42	21	178
NORWEG	67	572	2306	7626
SCHWZ	266	2334	1704	10864
MALTA		1	9	218
TUERK	123	629	373	2610
ESTLD		1	114	709
LETTLD	23	224	51	405
LITAU	1	34	18	299
POLEN	503	1127	3301	10052
TSCHE	1176	3873	3532	18100
SLOWAK	90	982	226	1945
UNGARN	30	185	380	2643
RUMAEN	5	54	573	698
BULGAR		8	109	578
UKRAIN	12	149	16	238
MOLDAU	3	94	3	102
RUSSLD	30	203	4156	2964
GEORG				62
KASACH		1	19	405
SLOWEN	10	179	178	2684
KROAT	9	110	58	666

Wichtigste Ursprungs- und Bestimmungs-Laender	JULI 1999 dt = 100kg	JULI 1999 1000 DM	JAN./JUL. 1999 dt = 100kg	JAN./JUL. 1999 1000 DM
B HERZ	2	14	109	664
BR JUG		4	2	85
MAROKK			19	176
ALGER	20	41	27	112
LIBYEN	7	95	523	666
AEGYPT	4	33	99	575
AETHIO			9	64
MAURIT			54	618
S AFR	75	336	296	1868
USA	480	5923	3076	33640
KANADA	40	530	305	3339
MEXIKO	9	111	135	1416
KUBA		6	267	186
VENEZU	2	14	36	413
BRASIL	185	1251	309	2083
CHILE	4	65	62	601
ARGENT	13	71	116	1121
LIBAN	1	6	13	103
IRAN	6	89	32	347
ISRAEL	36	216	163	1316
SAUDIA	7	104	99	765
KUWAIT	16	118	24	160
A EMIR	2	22	100	560
PAKIST			31	313
INDIEN	19	154	196	1400
THAIL	28	233	1640	4012
INDONE			444	687
MALAYS	12	93	151	1507
SINGAP	6	49	69	577
CHINA	53	565	1269	7010
SKOREA	141	1196	574	6826
JAPAN	187	2206	441	6373
TAIWAN	30	423	333	3615
HONGK	17	225	108	1373
AUSTRL	97	809	500	4330
NEUSEE	3	26	21	217
8421 31 10				
LUFTANSAUGFILT F KOLBVERBRMOT ZIV LFZ				
EINF	*	28*	2*	127*
EU		11		13
AUSF	*	1*	*	3*
EU		1		3
8421 31 90				
AND LUFTANSAUGFILTER F KOLBENVERBRMOT				
EINF	4779*	8639*	41115*	73140*
EV	6	22	54	250
AUS LG	3	9	19	53
EU	3667	7043	33972	62473
FRANKR	1055	2956	9768	27891
NIEDL	65	151	956	3208
ITAL	503	916	3408	8309
G BRIT	1323	1643	12374	14316
SPAN	369	483	5122	6292
OESTER	179	519	1045	2895
BELGI	172	370	1269	2684
LUXEMB			6	164
SCHWZ	4	66	39	342
TUERK	140	94	665	834
POLEN	47	44	423	441
UNGARN	131	89	678	525
SLOWEN	55	49	536	495
USA	190	475	884	2504
KANADA	18	12	694	517
MEXIKO	65	11	439	115
ZYPERN	137	122	714	667
THAIL	95	92	281	260
CHINA	28	71	136	281
SKOREA	4	42	344	407
JAPAN	113	330	985	2952
TAIWAN	7	24	144	386
AUSF	4496*	10988*	39352*	63603*
EV			18	40
PV	57	90	370	535
EU	3390	7324	32203	61713
FRANKR	310	920	3474	6819
NIEDL	53	192	1724	3237
ITAL	532	1323	4969	9765
G BRIT	364	861	3532	6716
IRLAND	11	60	40	192
DAENM	17	100	113	465
GRIECH	14	54	132	416
PORTUG	23	117	153	563
SPAN	341	625	3087	5770
SCHWED	620	482	4689	4892
FINNL	9	26	95	315
OESTER	499	1431	4574	12483
BELGI	595	1120	5607	10005
NORWEG	15	92	66	326
SCHWZ	46	229	320	1211
TUERK	30	69	229	504
LITAU	15	47	52	158
POLEN	122	278	894	2018
TSCHE	19	64	108	396
SLOWAK	123	151	1014	1237
UNGARN	138	512	769	3298
ALGER	73	254	178	639
NIGERI	12	57	60	322
S AFR	74	153	486	964
USA	109	598	876	4091
KANADA	9	49	47	327
MEXIKO	4	26	35	157
BRASIL	123	209	707	1092
IRAN	2	53	5	74
SAUDIA	33	55	49	130
A EMIR	2	11	44	179
SINGAP	31	209	170	848
CHINA	7	46	109	511
JAPAN	20	108	113	660
AUSTRL	12	40	186	481
8421 39 10				
AND APP Z FILTR REINIG V GAS ZIV LFZ				
EINF	*	33*	3*	203*
EV		12		15
AUS LG		12		20
EU		7		31
USA		26	3	165
AUSF	*	*	*	4*
EU				4
8421 39 30				
AND APPARATE Z FILTR OD REINIG V LUFT				
EINF	4998*	11233*	41454*	79881*
EV	67	352	263	1600
PV		3	98	248
AUS LG	135	743	271	1239
EU	2947	4455	28739	44844
FRANKR	110	243	1157	2251
NIEDL	214	417	2863	3743
ITAL	208	343	1463	2511
G BRIT	317	1412	5426	13540
IRLAND	23	31	125	232
DAENM	192	359	844	1824
SPAN	516	93	1281	769
SCHWED	664	730	2023	3385
OESTER	686	807	13164	14968
BELGI	17	10	338	685
LUXEMB			300	550
NORWEG	2	5	44	74
SCHWZ	501	2059	3049	10662
POLEN	20	15	467	307
TSCHE	287	467	2223	3117
UNGARN	23	129	324	526
SLOWEN	420	209	559	287
USA	661	3371	3694	16032
KANADA	1	7	76	230
CHINA	21	115	1161	792
JAPAN	95	301	633	1940
TAIWAN	2	7	101	290
HONGK	2	4	110	187
AUSF	14673*	35229*	126241*	262866*
EV			1	35
PV			35	112
EU	8299	18335	70965	143529
FRANKR	1602	3166	10336	21010
NIEDL	924	2433	13537	35525
ITAL	987	2636	4786	12715
G BRIT	1464	2694	16822	22972
IRLAND	24	62	1345	2761
DAENM	252	590	2061	4161
GRIECH	64	413	324	1074
PORTUG	234	443	1660	2686
SPAN	484	1173	1736	5276
SCHWED	381	1107	2056	5303
FINNL	23	61	231	913
OESTER	1095	2017	7305	12310
BELGI	765	1499	8432	16329
LUXEMB	10	41	332	474
NORWEG	26	195	2067	3391
LIECHT	4	17	172	241
SCHWZ	1163	2719	7797	18492
TUERK	221	586	1372	4288
LETTLD			331	772
LITAU	6	14	376	623
POLEN	634	843	7081	10456
TSCHE	596	1259	3078	6135
SLOWAK	61	192	1032	1943
UNGARN	180	533	1967	4284
RUMAEN	440	684	2075	3536
BULGAR	7	35	204	610
UKRAIN	40	101	159	448
RUSSLD	47	192	698	1792
KIRGIS			75	151
SLOWEN	13	46	480	944
KROAT	2	23	619	744
B HERZ	1	4	57	134
BR JUG		3	17	120
MAZED		1	292	488
MAROKK		1	89	206
ALGER	2	12	260	346
LIBYEN		4	472	889
AEGYPT	458	908	672	1614
GHANA	1	4	101	126
TOGO	89	127	104	158
ANGOLA			96	109
TANSAN		1	7	86
S AFR	57	283	508	1629
USA	622	2010	3221	8513
KANADA	181	572	776	2695
MEXIKO	151	418	772	1887
EL SAL	1	2	190	331
KUBA			57	111
VENEZU	40	152	49	213
PERU	1	5	105	311
BRASIL	120	227	1414	2491
CHILE	9	28	298	978
ARGENT	9	40	59	270
LIBAN	34	183	409	778
IRAN	9	29	172	393
ISRAEL	357	807	1614	3169
SAUDIA	47	133	136	392
A EMIR	11	59	760	1044
INDIEN	19	41	148	334
MYAN			194	418
THAIL	2	11	59	221
VIETN			975	1724
INDONE	107	486	363	1479
MALAYS	32	102	66	255
SINGAP	56	129	729	1011
PHILIP	23	80	3700	6886
CHINA	156	1023	1877	6504
SKOREA	89	608	1060	1939
JAPAN	52	312	701	2208
TAIWAN	4	44	2182	4902
HONGK	69	196	174	579
AUSTRL	20	92	468	1658
NEUSEE	4	26	39	184
8421 39 51				
FILTRIERAPP F AND GASE NASS VERFAHREN				
EINF	71*	24*	119*	886*
EU		3	15	192
FRANKR			8	98
NIEDL			4	68
USA			3	180
JAPAN			6	442
AUSF	1150*	2834*	7043*	20782*
PV				2
EU	26	224	2439	7648
FRANKR	1	9	705	1571
NIEDL	1	6	746	2633
DAENM			12	56
SCHWED	16	132	16	133
FINNL			592	2098
OESTER	8	66	75	397
BELGI			234	648
NORWEG	6	40	78	819
SCHWZ	31	201	416	1386
TUERK	1	10	620	3113
UNGARN	764	1430	1639	3360
RUMAEN	90	258	90	261
AEGYPT	66	262	67	273
BURKIN			144	137
USA	30	196	49	447
BRASIL			127	224
CHILE	14	109	891	1608
INDIEN			14	106
CHINA			85	333
TAIWAN			9	121
HONGK		3	165	284
AUSTRL			20	280
8421 39 71				
FILTRIERAPP F AND GASE KATALYT VERFAH				
EINF	5819*	23574*	62630*	368661*
EV	82	613	354	2554
LV			7	131
PV	83	909	1056	10464
AUS LG	2	15	17	69
EU	856	1803	18574	168408
FRANKR			346	1825
NIEDL			834	2241
G BRIT	798	1503	5714	22051
SPAN	43	173	230	1026
FINNL	6	78	108	1328
BELGI			8587	139988
SCHWZ		4	45	116
POLEN			34	202
TSCHE	490	881	7823	28261
UNGARN	30	84	30	84
S AFR	4215	18844	32567	154628
USA	125	1210	1515	13048
KANADA		2	35	415
MEXIKO	75	582	271	2301
JAPAN	24	148	1424	4104
AUSF	19252*	84211*	130791*	487335*
EV	282	1503	1567	8103
LV			1	18
PV	449	1656	1457	5408
EU	11953	46676	86990	291190
FRANKR	4829	5979	30542	27612
NIEDL	789	5089	2832	17621
ITAL	1166	6408	9636	41824
G BRIT	604	4344	3160	19317
IRLAND	20	197	62	880
DAENM	24	201	99	874
GRIECH	11	98	47	424
PORTUG	308	947	1937	5804
SPAN	1039	5671	8211	40918
SCHWED	617	5869	9065	46474
FINNL	1	10	1151	4868
OESTER	368	2392	6930	27380
BELGI	2171	9740	13287	57816
LUXEMB	6	61	31	276
NORWEG	7	66	69	501
SCHWZ	122	1396	454	4481
TUERK	6	82	38	362
POLEN	45	180	574	1660
TSCHE	1094	4466	8909	32840
SLOWAK	333	1598	4385	16750
UNGARN	54	453	164	1234
RUMAEN	1	8	20	117
RUSSLD	18	62	25	126
SLOWEN	1	10	462	795
KROAT	47	203	59	301
AEGYPT	10	51	72	344
NIGERI	8	84	42	470
S AFR	805	3074	2342	9117
USA	1160	6098	7579	33414
KANADA	71	432	330	2202

Wichtigste Ursprungs- und Bestimmungs-Laender	JULI 1999 dt = 100kg	JULI 1999 1000 DM	JAN./JUL. 1999 dt = 100kg	JAN./JUL. 1999 1000 DM
MEXIKO	2150	10288	13680	50106
BRASIL	8	44	150	829
ISRAEL	5	48	31	259
MALAYS	8	59	78	291
SINGAP	21	146	151	834
CHINA	749	5812	1752	11894
SKOREA	84	636	286	1561
JAPAN	409	2121	1442	6981
TAIWAN	20	126	426	1846
HONGK	3	35	48	372
AUSTRL	18	131	140	861
8421 39 98				
AND APP Z FILTR REINIG V AND GASEN				
EINF	2960*	8770*	16756*	36508*
EV	484	1081	3199	6919
LV				48
PV	1	10	1	10
AUS LG	132	582	684	1769
EU	1850	1889	4506	10280
FRANKR	46	124	494	1589
NIEDL	71	92	98	862
ITAL	881	383	1024	2182
G BRIT	2	23	675	1827
SCHWED	2	111	110	1286
OESTER	860	1085	2002	2216
BELGI	5	56	17	145
LIECHT			7	311
SCHWZ	92	368	1283	2508
POLEN	26	16	956	581
TSCHE	414	482	3676	3178
SLOWAK	103	52	198	76
RUMAEN			216	105
KROAT	60	166	168	406
S AFR			60	261
USA	104	945	1542	7041
KANADA	306	705	2317	4826
MEXIKO	17	80	87	82
MALAYS			90	462
JAPAN	286	1114	1675	4652
TAIWAN		1	37	1527
AUSF	10387*	26054*	49681*	134829*
PV	22	40	151	372
EU	4433	10478	17302	50426
FRANKR	827	1852	3743	8616
NIEDL	266	1212	1035	4490
ITAL	302	1849	1868	6813
G BRIT	151	988	1464	6286
DAENM	64	162	1157	2902
GRIECH	6	103	24	279
PORTUG	38	265	412	1490
SPAN	49	383	870	3186
SCHWED	19	186	630	2267
FINNL	14	66	178	950
OESTER	129	841	1496	4696
BELGI	2884	3162	4726	8264
NORWEG	14	104	270	1916
SCHWZ	497	1178	4356	11384
TUERK	133	209	1464	3494
LETTLD		6	166	266
POLEN	47	265	1629	5840
TSCHE	92	310	525	1806
SLOWAK	32	112	236	677
UNGARN	247	231	642	1047
RUMAEN	3	22	35	176
RUSSLD	7	92	30	312
SLOWEN	2164	3662	9328	6377
KROAT	2	13	1053	668
ALGER	32	76	32	76
TUNES		1	58	87
AEGYPT	3	29	141	648
NIGERI	6	41	38	250
S AFR	23	70	150	472
USA	576	2258	5099	16951
KANADA	26	85	139	783
MEXIKO	413	764	577	1790
COSTA		1	22	101
KOLUMB		9	64	301
VENEZU	1	15	571	1062
BRASIL	69	272	532	1846
CHILE	3	15	24	248
ARGENT	3	33	29	366
ZYPERN			27	242
IRAN	4	130	64	201
ISRAEL	6	68	63	430
JORDAN		1	160	125
SAUDIA	2	9	52	313
KUWAIT		5	95	154
A EMIR	17	126	534	898
OMAN		13	81	234
INDIEN		2	460	1971
THAIL	3	51	57	492
INDONE		2	8	67
MALAYS	4	50	35	352
SINGAP	20	140	125	924
PHILIP	443	806	551	1288
CHINA	10	60	599	2300
SKOREA	60	922	242	1544
JAPAN	888	1671	1426	4601
TAIWAN	39	1009	245	5465
HONGK	37	245	116	894
AUSTRL	11	112	140	1139
NEUSEE			33	117
8421 91 10				
TEIL V APPARAT WA 84211993 84211995				
EINF	*	53*	113*	5154*
USA		17	5	182
JAPAN		23	107	4938
AUSF	5*	220*	168*	4807*
EU	1	90	23	750
FRANKR		12	5	337
OESTER		21	9	189
SCHWZ	1	51	6	146
USA	3	44	130	3880
TAIWAN			1	58
8421 91 30				
TEILE V APPARATEN DER WA 84211999				
EINF	*	*	*	10*
AUSF	5*	27*	8*	114*
EU	4	16	7	80
8421 91 90				
TEIL V AND ZENTRIFUGE ZENTRFUGTROCKN				
EINF	765*	4750*	7469*	29364*
EV				12
LV	59	852	199	2578
PV				6
AUS LG	7	151	67	1552
EU	356	3246	2906	14484
FRANKR	102	397	900	3467
NIEDL	35	720	204	3616
ITAL	5	27	381	588
G BRIT	25	30	177	249
DAENM	67	439	381	4070
GRIECH			79	192
SPAN	16	93	33	131
SCHWED	52	319	206	1181
OESTER	41	92	409	780
BELGI	12	85	124	180
NORWEG	3	76	6	179
SCHWZ	17	192	260	1852
POLEN			491	437
TSCHE	62	29	2327	748
UNGARN	3	3	233	135
USA	260	1731	978	10145
URUGU			3	64
ISRAEL	14	142	18	353
CHINA	38	124	111	161
JAPAN	5	121	16	291
NEUSEE			10	155
AUSF	1649*	15708*	9215*	91422*
LV	66	71	71	189
EU	544	6238	4002	42015
FRANKR	107	1467	824	9815
NIEDL	59	696	295	4467
ITAL	24	422	185	2852
G BRIT	61	1013	1034	10258
IRLAND	8	95	43	544
DAENM	10	152	223	2102
GRIECH	7	93	31	407
PORTUG	57	176	117	698
SPAN	61	437	226	2290
SCHWED	23	385	411	3188
FINNL	19	159	77	831
OESTER	42	597	178	2118
BELGI	76	557	358	2712
ISLAND	16	73	16	129
NORWEG	8	341	64	992
SCHWZ	106	1234	621	6182
TUERK	3	112	99	1130
POLEN	108	207	217	704
TSCHE	4	104	67	858
UNGARN	283	1078	483	1420
RUMAEN		3	25	94
UKRAIN	1	35	3	184
W RUSS			9	214
RUSSLD	112	309	278	887
KROAT		8	1	82
MAROKK		17	20	230
AEGYPT		22	11	321
KENIA			5	105
MAURIT	1	3	16	187
S AFR	11	124	82	970
USA	147	2327	898	14476
KANADA	42	142	64	520
MEXIKO	2	46	56	778
KUBA		4	50	211
DOM RP			15	183
KOLUMB	9	62	15	270
VENEZU	3	43	86	422
PERU		10	113	193
BRASIL	17	197	61	935
CHILE		36	72	717
ARGENT	3	104	57	1046
IRAK			4	316
IRAN	34	165	125	1112
ISRAEL	34	485	57	1182
JORDAN	1	4	12	258
SAUDIA	2	58	16	364
A EMIR	1	57	6	232
PAKIST	9	119	26	293
INDIEN	1	34	32	626
BANGLA	5	85	6	109
THAIL	2	89	26	330
INDONE	3	154	35	867
MALAYS	9	75	60	831
SINGAP	24	193	46	926
PHILIP	5	97	151	331
CHINA	22	365	45	1017
SKOREA	5	141	39	895
JAPAN	7	159	89	1481
TAIWAN	1	43	43	560
HONGK	2	66	13	307
AUSTRL	6	164	111	1290
NEUSEE	2	51	10	198
N ERM		9	5	114
8421 99 00				
TEILE V APP Z FILTR USW V FLUESSK USW				
EINF	25642*	49592*	169117*	291389*
EV	136	411	1316	3426
LV	1	30	157	976
PV	4	75	113	247
AUS LG	155	369	778	2122
EU	7868	19161	67938	112713
FRANKR	1669	3231	8001	16099
NIEDL	394	976	2257	7720
ITAL	1623	1956	9853	11744
G BRIT	1009	7416	11862	26126
IRLAND	6	106	70	1158
DAENM	21	110	3324	2299
GRIECH	12	207	12	217
SPAN	493	839	3437	6805
SCHWED	27	193	1004	1906
FINNL		5	430	1315
OESTER	2345	3482	26158	30818
BELGI	258	623	1938	4652
NORWEG		13	344	687
SCHWZ	2118	4836	9411	26076
TUERK	490	486	2201	3614
ESTLD	80	69	2101	1518
POLEN	4980	1898	20929	8211
TSCHE	4359	2577	27480	19190
SLOWAK	602	287	3897	1678
UNGARN	243	302	1798	1676
UKRAIN			710	272
RUSSLD			3187	1520
KASACH			85	53
SLOWEN	496	547	3617	3368
KROAT	939	377	2618	1611
B HERZ	116	80	600	341
BR JUG	11	15	98	249
AEGYPT			45	86
S AFR	1833	12711	10824	61817
USA	1060	6064	7620	33783
KANADA	36	204	128	938
MEXIKO	107	107	590	690
BRASIL	12	11	614	370
ARGENT			22	60
ISRAEL	4	16	66	268
INDIEN	23	18	245	399
MALAYS		2	42	116
SINGAP	1	1	78	220
CHINA	77	186	548	676
SKOREA	6	43	107	234
JAPAN	104	743	1432	8281
TAIWAN	8	32	107	373
HONGK	23	42	135	490
AUSF	38128*	96444*	249788*	612159*
EV			77	572
LV			11	136
PV	120	572	602	1761
EU	22656	53975	158053	334668
FRANKR	3770	9412	20763	58535
NIEDL	1532	4281	13675	29886
ITAL	3208	8419	16995	47079
G BRIT	2947	8276	28997	56217
IRLAND	51	676	207	1496
DAENM	376	1064	2197	6162
GRIECH	647	1129	5569	11447
PORTUG	178	761	1388	3684
SPAN	1936	5248	13261	31616
SCHWED	564	1463	4420	11756
FINNL	183	998	1299	5553
OESTER	4694	7739	29545	37610
BELGI	2479	4296	18834	33080
LUXEMB	90	244	523	1367
CEUTA			147	278
MELILL			62	113
ISLAND	6	24	83	246
NORWEG	224	1835	1993	6969
LIECHT		4	84	76
SCHWZ	1992	3863	6013	23500
MALTA	1	22	110	283
TUERK	467	1194	4296	9592
LETTLD	111	280	260	719
LITAU	59	164	424	1225
POLEN	1133	2633	5893	17751
TSCHE	511	1408	4060	9789
SLOWAK	365	502	785	1591
UNGARN	230	684	1250	4444
RUMAEN	26	80	1351	6805
BULGAR	44	132	368	954
ALBAN			80	150
UKRAIN	34	142	306	1295
W RUSS	17	59	557	2372
RUSSLD	147	731	1875	6067
KASACH	7	20	198	438
TURKM			38	63
USBEK	27	54	98	303
KIRGIS			40	139
SLOWEN	295	323	2136	2421
KROAT	70	177	1833	4213
B HERZ	27	64	178	429
BR JUG	42	82	86	575
MAROKK	46	132	270	625
ALGER	1	63	95	527
TUNES	12	48	102	482
LIBYEN	1	36	101	890
AEGYPT	207	480	3648	8284
ELFEK	22	61	74	249
GHANA	2	12	46	183
NIGERI	29	144	203	1104
KAMERU	2	7	349	160
ZENTAF			67	325
KENIA	3	10	81	178
TANSAN	3	52	40	283
SAMBIA			114	189
S AFR	563	1230	2314	5677

Wichtigste Ursprungs- und Bestimmungs-Laender	JULI	1999	JAN./JUL.	1999
	dt = 100kg	1000 DM	dt = 100kg	1000 DM
USA	3450	10014	17412	58484
KANADA	196	905	699	2985
MEXIKO	52	237	263	1433
BERMUD			12	75
GUATEM	1	3	13	96
EL SAL	3	7	12	134
COSTA	22	85	29	128
KUBA	2	17	22	410
DOMINI	238	100	238	100
KOLUMB	11	51	61	274
VENEZU	606	520	951	2269
ECUAD		2	93	404
PERU	9	42	142	438
BRASIL	182	1008	1301	4662
CHILE	42	123	213	1061
PARAGU	17	30	81	183
ARGENT	68	194	648	1717
ZYPERN	5	26	103	436
LIBAN	23	86	286	888
SYRIEN	3	20	1088	2867
IRAN	114	598	351	3602
ISRAEL	386	690	2352	4498
WJ BAZ	229	310	484	1205
JORDAN	163	321	297	883
SAUDIA	164	584	1088	3947
KUWAIT	28	62	214	705
KATAR	21	485	68	829
A EMIR	180	424	1008	3492
PAKIST	8	41	138	874
INDIEN	141	639	732	3081
SRILAN	2	11	22	219
THAIL	71	394	567	2349
VIETN	1	10	24	123
INDONE	4	26	312	977
MALAYS	531	848	2336	3711
SINGAP	349	1901	2067	7721
PHILIP	70	174	726	2226
CHINA	134	883	1831	4727
SKOREA	232	929	1781	7186
JAPAN	263	1140	2211	10604
TAIWAN	276	1432	2341	9378
HONGK	91	378	883	2129
AUSTRL	124	511	1610	5488
NEUSEE	18	116	149	883
N ERM	16	62	99	300
8422 11 00				
HAUSHALTSGESCHIRRSPUELMASCHINEN				
	STUECK		STUECK	
EINF	22165*	9426*	288379*	128867*
GEW DT	9130		129615	
EU	21630	9157	282174	125922
FRANKR	101	70	18211	10685
NIEDL	105	89	887	389
ITAL	17613	7804	218417	94408
DAENM	49	43	516	401
SPAN	3760	1479	44314	20002
SCHWZ	136	102	434	381
TUERK	362	139	6432	2089
AUSF	261892*	143436*	1464139*	786569*
GEW DT	133217		731442	
EU	219208	118280	1226407	647231
FRANKR	42333	22108	269661	142828
NIEDL	30976	16900	179506	108561
ITAL	16264	9070	91379	48848
G BRIT	68049	26116	214147	104687
IRLAND	1716	889	9177	4427
DAENM	12510	7369	48079	29324
GRIECH	5137	3513	24241	17090
PORTUG	1185	707	12949	7313
SPAN	15097	8113	89363	48583
SCHWED	19321	9926	94876	50832
FINNL	2246	1372	9322	5983
OESTER	10520	5949	60073	48507
BELGI	5436	3986	101272	27949
LUXEMB	408	231	2342	1773
ISLAND	92	50	721	438
NORWEG	493	316	5261	3865
SCHWZ	4457	3098	37366	29524
MALTA	262	187	3430	1773
TUERK	9973	4843	55040	25412
LETTLD	66	54	418	336
LITAU	86	61	738	561
POLEN	2558	1424	14473	7943
TSCHE	1667	1042	10583	6201
SLOWAK	43	34	955	469
UNGARN	639	364	5159	2642
UKRAIN	104	90	394	283
RUSSLD	790	627	3834	3085
SLOWEN	158	116	1322	940
TUNES	216	88	326	132
AEGYPT	2	1	1092	484
S AFR	2423	1202	11487	5897
USA	864	535	6530	5714
KANADA	394	321	1905	1657
NL ANT			381	166
BRASIL	1944	1757	16530	8727
CHILE	1080	449	1585	673
PARAGU			324	133
ARGENT	1141	470	3766	1589
ZYPERN	128	76	1140	764
LIBAN	122	79	720	410
IRAN	847	464	905	626
ISRAEL	6386	2050	16346	7966
SAUDIA	84	29	324	162
KUWAIT	432	167	764	320
A EMIR	842	306	1322	716
SINGAP	797	395	1772	946
CHINA	6	3	216	116
SKOREA	300	192	2185	1413
JAPAN	114	104	467	406
TAIWAN	464	221	2673	1313
HONGK	137	95	427	278
AUSTRL	2079	2377	20427	12427
NEUSEE	418	204	2303	1038

Wichtigste Ursprungs- und Bestimmungs-Laender	JULI	1999	JAN./JUL.	1999
	dt = 100kg	1000 DM	dt = 100kg	1000 DM
8422 19 00				
AND GESCHIRRSPUELMASCHINEN				
	STUECK		STUECK	
EINF	1133*	2881*	7205*	19768*
GEW DT	883		6080	
LV			1	26
EU	812	1642	4923	12373
FRANKR	2	40	47	1096
ITAL	786	1368	4630	9072
DAENM	19	229	162	1673
SCHWED			29	372
OESTER			13	96
SCHWZ	307	914	2216	6996
KANADA			12	289
AUSF	2161*	12766*	16746*	92157*
GEW DT	2440		19548	
PV			1	30
EU	1513	7262	12507	61930
FRANKR	89	766	1582	10226
NIEDL	225	1079	1695	8023
ITAL	50	311	474	2160
G BRIT	642	2452	5097	22918
IRLAND	3	21	67	642
DAENM	108	230	1029	2779
GRIECH	21	186	67	725
PORTUG	4	19	36	327
SPAN	74	347	404	2363
SCHWED	148	386	809	1627
FINNL	55	662	246	2173
OESTER	78	576	885	5124
BELGI	14	265	309	2725
LUXEMB	1	2	17	198
NORWEG	63	226	577	1723
SCHWZ	197	1231	1344	7490
MALTA	3	76	18	180
TUERK	76	265	257	1244
LETTLD			2	61
POLEN	5	55	178	791
TSCHE	24	139	247	1396
SLOWAK			8	138
UNGARN	1	26	23	220
W RUSS	1	4	157	459
RUSSLD			31	324
SLOWEN	15	97	148	894
KROAT	7	32	38	176
B HERZ	2	65	2	65
ALGER			2	131
TUNES	3	71	20	208
AEGYPT	4	58	27	319
MAURIT	4	29	12	272
S AFR	2	48	17	248
USA	60	387	104	848
BOLIV			2	140
LIBAN			16	113
IRAN	20	81	20	81
ISRAEL	4	59	121	1209
KUWAIT			6	66
BAHRAI	36	579	36	579
INDIEN	1	49	16	447
THAIL			41	167
SINGAP	64	1317	90	5136
CHINA			70	2290
JAPAN	19	230	269	1765
TAIWAN	3	131	37	432
HONGK	31	118	106	937
AUSTRL	9	66	66	360
8422 20 00				
MASCH APP REINIG TROCKN V FLASCH USW				
	DT		DT	
EINF	656*	1696*	4951*	13931*
PV			2	36
EU	146	672	1227	6855
FRANKR		2	184	813
NIEDL	18	101	95	620
ITAL	30	280	292	1846
G BRIT		86	12	889
DAENM			98	1048
OESTER	39	184	170	1092
BELGI	61	77	376	822
SCHWZ	110	835	706	4339
POLEN			1717	282
TSCHE	350	94	363	126
SLOWAK	32	18	514	377
UNGARN			54	81
SLOWEN	6	37	215	1013
USA		8	21	846
KANADA			10	168
AUSF	2066*	9343*	15285*	73039*
EU	397	2937	3006	23947
FRANKR	163	768	439	2376
NIEDL	47	310	788	8122
ITAL	17	394	199	1400
G BRIT	11	81	117	682
IRLAND	1	7	11	148
DAENM	26	118	91	461
GRIECH	9	67	13	99
PORTUG	2	23	76	657
SPAN	21	438	217	2185
SCHWED		7	59	435
FINNL	9	104	41	376
OESTER	56	516	626	8391
BELGI	15	104	329	1642
SCHWZ	252	1242	1077	9396
TUERK	4	93	238	446
ESTLD			13	126

Wichtigste Ursprungs- und Bestimmungs-Laender	JULI	1999	JAN./JUL.	1999
	dt = 100kg	1000 DM	dt = 100kg	1000 DM
LETTLD		3	3	85
POLEN	33	85	1297	3105
TSCHE	14	129	86	418
SLOWAK	3	16	104	662
UNGARN	19	68	613	1017
BULGAR			788	1394
RUSSLD	151	765	1320	6806
ASERB			6	56
KIRGIS			30	71
SLOWEN			46	267
B HERZ			46	223
BR JUG			26	376
ALGER			21	95
LIBYEN			979	2460
AEGYPT	4	97	10	208
NIGERI			1081	3200
KAMERU			39	141
S AFR	926	1747	1031	2298
USA	165	807	345	2033
KANADA			43	441
MEXIKO		7	14	488
KUBA	15	284	17	310
ANTIGU			84	272
VENEZU			2	61
BRASIL	1	14	98	604
BOLIV			151	411
ARGENT	1	3	89	526
ZYPERN			8	65
IRAN			100	79
JORDAN			18	210
SAUDIA			41	267
OMAN			26	148
INDIEN		1	929	1962
VIETN			324	1011
SINGAP			9	86
PHILIP	2	39	481	998
CHINA			55	316
SKOREA	3	68	44	214
JAPAN	75	762	331	3888
HONGK	3	68	17	319
AUSTRL	9	67	155	1266
NEUSEE	3	26	29	362
8422 30 00				
MASCH APP FUELLEN USW V FLASCHEN USW				
EINF	4458*	14367*	28157*	119837*
EV			88	1826
LV	17	30	200	1068
PV			4	40
AUS LG	1	1	1	6
EU	826	4387	7884	51898
FRANKR	108	493	474	2301
NIEDL	30	246	444	4078
ITAL	299	1687	3921	24361
G BRIT	116	838	698	2284
DAENM	10	318	74	838
SPAN	1	7	219	4869
SCHWED	96	720	1376	9743
FINNL	4	6	29	86
OESTER	42	169	182	2370
BELGI	120	193	197	621
NORWEG	7	16	241	414
SCHWZ	342	2366	2438	23228
TUERK			34	640
LITAU			6	83
POLEN	42	297	87	807
TSCHE	533	1171	1506	4319
SLOWAK	6	10	208	387
UNGARN			61	225
RUMAEN			40	100
UKRAIN	11	132	77	309
SLOWEN			76	391
S AFR	110	766	111	760
USA	71	790	603	8498
KANADA	21	410	127	2347
BRASIL	4	33	23	250
ARGENT			13	299
ISRAEL	1033	2036	8782	16441
INDIEN			66	484
CHINA	1378	1883	8470	7891
JAPAN			267	656
HONGK	66	76	84	108
AUSTRL			41	598
NEUSEE			12	61
AUSF	19472*	150994*	163275*	1032091*
EV			104	754
LV			13	132
PV			169	299
EU	3981	51670	28853	276438
FRANKR	1393	25901	4271	63504
NIEDL	313	3892	4293	24816
ITAL	231	2917	1961	14783
G BRIT	304	3441	2934	31142
IRLAND	144	1641	781	14011
DAENM	49	1094	308	4354
GRIECH	63	391	861	5170
PORTUG	17	112	1242	7283
SPAN	269	3210	4361	51424
SCHWED	333	2861	3008	23685
FINNL	187	1872	290	4598
OESTER	511	3739	2130	14486
BELGI	137	1697	2358	16912
LUXEMB		2	25	130
NORWEG	44	351	1012	8678
SCHWZ	436	5049	3868	33376
TUERK	252	2658	1570	12162
ESTLD	4	59	12	126
LETTLD	22	30	116	670
LITAU			2009	7743
POLEN	822	1893	13013	59710
TSCHE	27	164	2755	16734
SLOWAK	46	335	426	2901
UNGARN	665	1239	4406	20506
RUMAEN	910	4920	3474	16726

Wichtigste Ursprungs- und Bestimmungs-Laender	JULI 1999 dt = 100kg	JULI 1999 1000 DM	JAN./JUL. 1999 dt = 100kg	JAN./JUL. 1999 1000 DM
BULGAR	13	97	676	5572
UKRAIN	432	2198	4943	23664
W RUSS			102	426
MOLDAU	1	30	47	553
RUSSLD	3707	13680	14446	66183
GEORG	62	231	173	808
ARMEN			28	126
KASACH	1061	866	1734	3807
TURKM			259	2560
USBEK	26	600	208	1603
SLOWEN	20	46	4461	30244
KROAT	5	89	1478	8656
B HERZ			1132	4572
BR JUG	256	1544	1534	4076
MAZED			91	122
MAROKK	183	1184	426	3421
ALGER	2	20	8232	30138
TUNES	1	28	118	969
LIBYEN	62	40	490	1195
AEGYPT	316	4042	1090	8836
BURKIN	250	1160	250	1160
SENEG	8	100	8	100
ELFBK			15	144
GHANA	2	11	1498	8224
BENIN			140	703
NIGERI	425	3538	582	4266
KAMERU	25	203	2996	9513
ANGOLA	289	3525	289	3525
AETHIO			2327	12601
KENIA	84	516	934	4807
SIMBAB			95	900
S AFR	847	5634	6104	30203
USA	507	5058	3729	47182
KANADA	70	605	677	6584
MEXIKO	123	1310	987	11888
GUATEM		4	54	385
HONDUR			104	649
EL SAL	1	5	184	2822
COSTA		1	1105	6634
PANAMA			2	90
DOM RP			78	802
DOMINI			21	261
KOLUMB	96	686	678	6596
VENEZU			1120	7752
PERU			205	399
BRASIL	28	300	597	6592
CHILE	1	20	6597	4055
BOLIV	40	19	595	3728
URUGU	1	4	31	270
ARGENT	129	1060	535	4288
LIBAN			100	273
SYRIEN	6	42	81	349
IRAK		7	6	180
IRAN	163	603	734	6615
ISRAEL	20	253	286	1430
JORDAN	5	21	48	731
SAUDIA	6	61	4220	19372
BAHRAI			95	827
KATAR			130	1246
A EMIR	62	326	440	3057
OMAN	3	42	54	475
JEMEN			52	211
PAKIST			56	260
INDIEN	28	172	428	3064
BANGLA	3	17	27	652
SRILAN			256	1704
MYAN			5	80
THAIL	40	282	389	3794
VIETN	113	1561	1888	7899
INDONE			196	3916
MALAYS	597	3673	761	4402
SINGAP		2	412	4217
PHILIP			142	1296
CHINA	794	7157	9187	70827
SKOREA	855	6409	953	7734
JAPAN	263	4201	2781	29607
TAIWAN	1	14	282	3454
HONGK	220	1466	364	3039
AUSTRL	18	261	456	4560
AUS OZ			2	99
NEUSEE	4	27	27	337
NEUKAL	40	216	45	238
SAMOA			2626	9004
F POLY	2	7	30	331
8422 40 00				
MASCH U APPARATE Z VERPACKEN V WAREN				
EINF	6428*	40543*	38275*	202206*
EV			40	615
LV	2	5	720	12231
PV			9	26
AUS LG	6	6	77	177
EU	3782	21787	18165	90219
FRANKR	113	1071	667	3547
NIEDL	1335	6206	3164	15988
ITAL	933	7300	5904	34903
G BRIT	537	2399	1067	6640
IRLAND	342	801	2188	2547
DAENM	116	594	531	4104
SPAN	22	170	500	3156
SCHWED	190	1978	1262	8449
FINNL	101	350	1564	4728
OESTER		10	382	1202
BELGI	34	862	782	4644
LUXEMB			35	180
NORWEG	56	310	753	2941
LIECHT			19	150
SCHWZ	1208	13747	5588	55730
MARINO	116	244	624	1274
TUERK	307	371	331	394
POLEN	127	136	1324	3202
TSCHE	168	490	1841	5738
SLOWAK	72	171	1060	1462
UNGARN	37	88	106	517
SLOWEN	36	54	280	356
KROAT			8	161
USA	75	1517	1692	21213
KANADA	10	31	617	7723
BARBAD			26	191
VENEZU			20	201
BRASIL			251	789
ISRAEL			2283	521
SRILAN			8	87
THAIL	9	117	142	452
CHINA	32	33	241	257
SKOREA	38	78	267	467
JAPAN	89	950	971	5454
TAIWAN	294	411	1438	2039
AUSF	19309*	207689*	1217561*	1200003*
EV			1027	41095
LV	7	53	156	1787
PV	19	190	59	429
EU	7860	86125	49496	502531
FRANKR	2187	19708	11587	110511
NIEDL	898	8851	7404	65995
ITAL	256	2054	2869	25660
G BRIT	1838	26062	9097	119659
IRLAND	264	4153	867	11486
DAENM	167	919	2213	18915
GRIECH	116	1265	469	5026
PORTUG	188	857	862	8070
SPAN	867	9242	4177	45409
SCHWED	218	2360	1308	12996
FINNL	27	867	1013	11729
OESTER	849	4457	3707	31367
BELGI	524	5524	3716	38461
LUXEMB		6	228	2247
ISLAND		1	59	587
NORWEG	169	1226	1113	9995
LIECHT	29	379	36	397
SCHWZ	1063	16941	6005	70909
MALTA	1	5	8	85
TUERK	167	595	1588	11429
ESTLD			46	284
LETTLD	19	129	33	229
LITAU	21	196	161	1610
POLEN	1157	9999	7743	64737
TSCHE	182	1149	1401	9607
SLOWAK	31	230	386	2077
UNGARN	147	887	1015	7782
RUMAEN	192	1723	879	8288
BULGAR	397	1964	943	8486
UKRAIN	3	13	344	921
MOLDAU			25	189
RUSSLD	645	4026	2704	25382
KASACH	21	161	85	877
TADSCH			24	232
SLOWEN	134	2055	1311	9511
KROAT	9	76	274	3226
B HERZ	1	14	61	545
BR JUG	10	37	25	106
MAZED			15	88
MAROKK	9	92	102	1768
ALGER		16	78	267
TUNES	51	494	83	742
AEGYPT	33	384	1744	21550
SUDAN			156	484
ELFBK		22	26	739
GHANA		1	14	142
NIGERI	12	71	62	1003
AETHIO			30	605
KENIA			50	886
TANSAN			218	740
MAURIT	8	66	8	66
MALAWI			2	75
S AFR	107	695	836	5886
USA	2909	31621	15700	180888
KANADA	128	1944	2617	49077
MEXIKO	101	484	1844	13109
GUATEM	6	36	59	444
EL SAL	95	1817	95	1817
COSTA			2	54
DOM RP	40	374	58	725
ANTIGU			57	109
TRINID			22	524
KOLUMB	15	203	45	843
VENEZU	26	200	457	4023
GUYANA			60	345
ECUAD			258	612
PERU			27	296
BRASIL	888	6612	2535	25039
CHILE	19	213	307	1293
BOLIV		2	12	67
PARAGU			5	60
URUGU			21	277
ARGENT	81	748	589	5898
ZYPERN	5	49	251	402
LIBAN	10	19	282	1950
SYRIEN	42	549	75	1204
IRAN	14	182	306	948
ISRAEL	53	462	715	6074
JORDAN	6	46	22	159
SAUDIA	553	4959	1567	13874
KUWAIT	21	71	132	752
BAHRAI	8	245	10	306
A EMIR	51	1717	231	6951
JEMEN	15	161	22	182
PAKIST	43	561	412	1651
INDIEN	6	44	361	5582
BANGLA	14	60	14	60
SRILAN			53	1192
NEPAL			15	68
MYAN			142	2006
THAIL	135	301	964	3181
VIETN			89	1374
INDONE			1007	16159
MALAYS	1	28	132	1344
SINGAP	28	298	226	2094
PHILIP	263	4192	339	5238
CHINA	327	4947	1508	17757
NKOREA	156	3030	156	3030
SKOREA	7	264	392	3872
JAPAN	427	9280	1836	25961
TAIWAN	201	1319	4214	14334
HONGK	2	28	24	234
AUSTRL	85	754	1186	15487
NEUSEE	23	389	106	1087
8422 90 10				
TEILE V GESCHIRRSPUELMASCHINEN				
EINF	3327*	6212*	24625*	42992*
AUS LG			6	29
EU	2690	5278	19132	34312
FRANKR	234	494	1635	3513
NIEDL	2	26	119	552
ITAL	1943	3470	12971	20412
G BRIT	31	314	1291	2945
DAENM	5	45	35	292
SCHWED	23	61	357	633
OESTER	418	807	2494	5324
BELGI	23	43	157	485
SCHWZ	342	420	1784	2254
POLEN	200	361	3234	5578
UNGARN	17	31	126	228
USA	39	41	106	206
AUSF	2563*	5204*	18465*	41995*
EU	1964	2286	10213	23646
FRANKR	103	260	1517	3578
NIEDL	38	159	336	1509
ITAL	49	222	3208	6448
G BRIT	57	194	780	3328
DAENM	101	84	265	467
GRIECH	10	21	58	411
SPAN	412	670	2459	3882
SCHWED	17	68	177	884
OESTER	248	381	1222	2686
BELGI	16	104	134	758
SCHWZ	268	604	2406	4912
TUERK	243	229	1040	1027
POLEN	32	40	182	270
TSCHE	43	90	201	434
UNGARN	1	3	88	139
SLOWEN	35	61	180	554
AEGYPT	1	6	44	149
USA	744	1286	3238	6554
KANADA	14	31	74	249
BRASIL	5	10	29	141
SINGAP	58	250	68	292
CHINA	3	10	99	252
JAPAN	9	51	77	451
HONGK	3	6	115	931
AUSTRL	16	62	142	509
8422 90 90				
TEILE V AND MASCH U APPARATE POS 8422				
EINF	4366*	26062*	37575*	186373*
EV		10	1	89
LV	1	77	49	288
PV	13	60	25	163
AUS LG		1		7
EU	1923	16731	14157	79579
FRANKR	68	1052	1271	5937
NIEDL	661	1464	2215	8265
ITAL	295	7547	2149	23827
G BRIT	38	412	534	3464
IRLAND	1	41	15	227
DAENM	45	380	225	2140
PORTUG	29	101	73	387
SPAN	41	433	1111	3991
SCHWED	68	2312	364	9787
FINNL	1	16	223	795
OESTER	558	2308	5063	18647
BELGI	108	640	662	2027
NORWEG	2	47	35	176
SCHWZ	366	3659	2819	27789
MALTA	1	24	15	219
POLEN	119	275	1236	3327
TSCHE	804	1209	7089	11066
SLOWAK	369	678	2354	3246
UNGARN	406	491	5963	7076
RUMAEN	45	39	241	197
BULGAR	33	89	503	1413
RUSSLD			85	130
SLOWEN	33	67	350	674
KROAT	77	35	407	252
TUNES			5	120
S AFR	1	17	609	2127
USA	148	2150	1019	13531
KANADA	3	10	13	213
BRASIL	10	63	315	884
ISRAEL	1	22	50	290
BAHRAI	4	10	9	142
JAPAN	10	275	155	2683
TAIWAN		12	52	259
AUSF	4997*	96011*	34980*	620177*
EV			21	620
LV		5	44	440
PV	26	145	118	736
EU	2122	40490	15980	271761
FRANKR	383	7487	2528	50338
NIEDL	300	5184	2096	35298
ITAL	211	2985	1451	21214
G BRIT	231	8683	2221	50334
IRLAND	28	1671	278	8556
DAENM	71	1575	572	14007
GRIECH	28	469	238	3913
PORTUG	18	508	152	3859
SPAN	213	2833	1888	21615
SCHWED	120	1756	619	11692
FINNL	36	1076	243	5602
OESTER	164	2347	2335	18932
BELGI	321	3772	1280	26066
LUXEMB	1	142	9	336

Wichtigste Ursprungs- und Bestimmungs-Laender	JULI	1999	JAN./JUL.	1999
	dt = 100kg	1000 DM	dt = 100kg	1000 DM
ISLAND	2	86	5	160
NORWEG	23	756	449	5991
LIECHT		7	7	267
SCHWZ	197	3363	1550	23484
MALTA	4	67	14	470
TUERK	126	983	837	6892
LETTLD	33	143	35	326
LITAU	3	108	12	390
POLEN	226	4838	1091	23069
TSCHE	83	1186	958	9329
SLOWAK	81	681	604	3943
UNGARN	86	1340	977	9029
RUMAEN	19	533	502	5575
BULGAR	22	299	113	1079
ALBAN	104	448	104	466
UKRAIN	9	282	213	1324
W RUSS			6	256
RUSSLD	96	1421	448	9108
ARMEN			16	217
KASACH	1	104	14	396
USBEK			5	140
SLOWEN	46	431	189	2523
KROAT	8	336	177	2550
B HERZ	4	214	6	279
BR JUG	9	339	36	1244
MAZED			90	928
MAROKK	23	525	93	5128
ALGER	39	515	71	2051
TUNES	6	270	28	1063
LIBYEN	33	110	110	1169
AEGYPT	15	736	92	4033
SUDAN		9	5	206
BURKIN	1	41	5	166
NIGER	1	102	5	208
SENEG	1	22	19	288
GUINEA		14	3	111
ELFBK	1	53	7	267
GHANA	4	148	31	649
TOGO	1	78	12	335
BENIN	23	202	31	384
NIGERI	16	535	59	1875
KAMERU	34	563	47	1062
GABUN	8	201	39	895
R KONG	1	51	9	353
DR KON		12	2	111
RUANDA		7	14	229
ANGOLA	7	160	24	442
AETHIO	11	261	26	822
DSBUTI			39	745
KENIA	17	125	110	1817
UGANDA		27	54	580
TANSAN		2	19	224
SEYCH			5	160
MOSAMB		21	2	91
MADAG	1	22	5	150
SAMBIA	1	32	9	289
SIMBAB	3	61	17	356
MALAWI		16	11	305
S AFR	80	946	351	6798
USA	528	11846	3803	76279
KANADA	36	685	277	5956
MEXIKO	89	1291	357	6788
GUATEM	21	260	58	1009
HONDUR	61	290	84	711
EL SAL	3	117	6	271
NICARA	1	61	8	397
COSTA	5	120	18	908
PANAMA	1	26	17	433
KUBA	2	65	7	355
DOM RP	1	75	9	465
ANTIGU		3	45	333
JAMAIK		5	7	297
LUCIA			3	128
NL ANT			7	80
KOLUMB	14	311	69	3045
VENEZU	13	441	100	2955
ECUAD	1	18	36	961
PERU	7	101	24	586
BRASIL	42	1173	352	8230
CHILE	6	201	49	1734
BOLIV	4	81	20	261
PARAGU	5	187	6	285
URUGU	6	157	17	404
ARGENT	49	481	339	4136
ZYPERN	2	173	82	1136
LIBAN	1	27	13	334
SYRIEN	1	41	31	663
IRAN	12	471	31	1147
ISRAEL	48	633	146	2952
JORDAN	11	396	22	937
SAUDIA	13	546	219	4328
KUWAIT		8	24	581
BAHRAI			4	121
A EMIR	7	224	137	4814
JEMEN	13	61	36	503
PAKIST	1	76	5	294
INDIEN	18	346	74	1759
BANGLA			1	122
SRILAN	4	85	17	898
NEPAL		2	7	291
THAIL	20	701	184	5805
VIETN	9	239	85	1416
INDONE	17	316	67	2589
MALAYS	16	409	162	2062
SINGAP	6	238	61	1208
PHILIP	29	753	197	3597
CHINA	33	1450	863	10801
SKOREA	8	417	153	3600
JAPAN	74	1766	463	12837
TAIWAN	21	241	124	3105
HONGK	21	1013	222	7605
MACAU			2	209
AUSTRL	64	2529	316	10122
PAPUA		8	5	172
NEUSEE	10	268	20	731
F POLY	1	25	3	151
N ERM	1	35	7	195

Wichtigste Ursprungs- und Bestimmungs-Laender	JULI	1999	JAN./JUL.	1999
	dt = 100kg	1000 DM	dt = 100kg	1000 DM
8423 10 10				
HAUSHALTSWAAGEN				
	STUECK		STUECK	
EINF	124416*	1772*	1461828*	24430*
GEW DT	1018		11487	
AUS LG			2021	24
FRANKR	1880	11	97632	1357
NIEDL	132	6	8282	192
OESTER			22866	742
LITAU			5760	225
TSCHE	4140	25	40800	264
SLOWEN	50	11	27220	349
THAIL			3686	67
CHINA	52982	479	406209	3904
JAPAN			215	57
HONGK	5454	149	93097	3617
AUSF	37874*	1034*	477184*	10187*
GEW DT	316		3643	
EU	5575	129	237498	4484
FRANKR	1562	23	47871	625
NIEDL	457	14	16249	410
ITAL	132	5	31938	506
G BRIT	201	9	14894	364
DAENM	14	1	13618	460
GRIECH	264	3	9063	74
PORTUG	38	1	2843	71
SPAN	386	17	18512	298
SCHWED			3821	98
FINNL			4034	65
OESTER	2294	48	47346	962
BELGI	171	7	26347	525
SCHWZ	10165	386	61171	2052
TSCHE	104	2	9849	182
USA	8185	244	81666	1851
CHILE			3767	78
AUSTRL	7202	132	23117	361
8423 10 90				
PERSONENWAAGEN SAEUGLINGSWAAGEN				
	STUECK		STUECK	
EINF	109984*	3225*	1282774*	28215*
GEW DT	2898		29068	
AUS LG	7980	422	55871	3013
FRANKR	10567	227	290609	5791
ITAL	13	10	3066	220
SPAN			699	74
SCHWZ	1188	64	10886	485
LITAU			23050	913
TSCHE	7093	142	43272	1894
UNGARN	14982	157	81352	986
USA	1268	90	1308	185
CHINA	69413	2200	776063	15041
JAPAN	5024	299	36440	2253
HONGK	151	8	6584	167
AUSF	67217*	3271*	876896*	31029*
GEW DT	1769		21261	
EU	25924	1648	495610	19211
FRANKR	5672	237	131607	3490
NIEDL	1534	98	41671	1214
ITAL	142	33	28274	1348
G BRIT	1728	261	42134	2450
DAENM	4020	462	39566	3050
GRIECH	78	14	16690	440
PORTUG	181	23	9133	395
SPAN	5656	227	38785	1328
SCHWED	62	3	10858	427
FINNL	28	14	13409	486
OESTER	2764	209	98672	3224
BELGI	853	66	23864	1279
NORWEG	1612	39	7448	218
SCHWZ	10119	401	86462	3165
TUERK	406	18	10832	290
POLEN	1826	57	19239	554
TSCHE	1409	30	29662	636
UNGARN	366	18	2977	188
RUSSLD	1	4	10334	232
KASACH			198	274
SLOWEN	887	27	7789	244
AEGYPT	147	4	4201	69
AETHIO			1888	181
S AFR	3945	107	8929	287
USA	852	54	7166	700
CHILE	574	96	3197	253
IRAN	350	41	4170	125
SAUDIA	246	7	13362	311
KUWAIT			4614	78
BAHRAI			5277	74
A EMIR	3271	64	17483	428
SINGAP	300	52	1535	139
PHILIP	4506	312	4767	329
JAPAN			1526	114
AUSTRL	4077	106	52390	1141
8423 20 00				
WAAGE F STETIGFOERD KONTINUIERL WI				
	STUECK		STUECK	
EINF	5*	55*	42*	463*
GEW DT	3		49	
EU			5	35
SCHWZ	4	53	25	214
AUSF	72*	3310*	716*	20604*

Wichtigste Ursprungs- und Bestimmungs-Laender	JULI	1999	JAN./JUL.	1999
	dt = 100kg	1000 DM	dt = 100kg	1000 DM
GEW DT	659		4443	
EU	36	214	397	5632
FRANKR	1	1	61	559
NIEDL	2	1	16	402
ITAL			46	652
G BRIT			41	1161
DAENM	18	13	54	548
SPAN	8	114	67	1040
OESTER	6	69	59	866
BELGI	2	15	28	534
NORWEG			5	134
SCHWZ	4	75	13	182
TUERK	3	121	28	1385
LITAU			2	56
POLEN	3	11	66	2509
TSCHE			12	284
RUMAEN			15	812
BULGAR			23	1021
RUSSLD			6	239
KROAT			3	127
AEGYPT	1	44	11	512
KENIA	1	277	1	277
S AFR			8	99
USA	5	1671	12	1779
MEXIKO			7	677
HONDUR			5	264
VENEZU			10	1008
BRASIL			18	795
JORDAN			2	107
A EMIR			12	548
THAIL	3	179	5	237
CHINA	6	640	21	1342
SKOREA			4	135
TAIWAN			2	108
AUSTRL	4	50	10	98
8423 30 00				
ABSACKWAAGE USW KONSTANT GEWICHTSM				
	STUECK		STUECK	
EINF	72*	3685*	449*	17134*
GEW DT	277		1744	
LV			2	20
AUS LG	1	77	5	364
EU	20	275	92	2185
FRANKR			1	118
NIEDL	3	71	6	225
ITAL			6	326
G BRIT	1	24	9	267
DAENM	16	180	70	1247
ISLAND			1	294
SCHWZ	21	419	191	5079
TSCHE			5	117
UNGARN			32	190
USA	3	29	34	522
CHINA			2	110
JAPAN	28	2927	84	8508
HONGK			1	91
AUSF	78*	5635*	546*	33617*
GEW DT	819		5436	
EU	50	2011	387	12607
FRANKR	10	669	57	2292
NIEDL	6	138	53	1409
ITAL	5	99	44	1021
G BRIT			25	1069
DAENM	1	71	14	657
GRIECH			6	187
PORTUG	1	12	16	965
SPAN	7	301	37	1516
SCHWED	1	17	7	100
FINNL	9	584	20	638
OESTER	6	146	56	1751
BELGI	2	34	49	979
NORWEG			1	515
SCHWZ			12	583
TUERK	4	241	14	887
POLEN	4	444	19	1244
TSCHE	1	77	6	1178
RUMAEN			5	1502
RUSSLD			6	507
KASACH			1	51
BR JUG			2	1006
MAROKK			1	625
AEGYPT	4	183	6	239
S AFR			2	188
USA	5	402	27	4026
MEXIKO			3	445
VENEZU			3	701
BRASIL			3	409
ZYPERN			1	132
VIETN			2	950
INDONE	2	590	2	590
SINGAP			5	200
PHILIP			6	955
CHINA	3	715	10	1605
SKOREA	3	723	7	986
JAPAN			1	460
TAIWAN			3	382
MACAU	1	201	1	201
AUSTRL			1	78
8423 81 10				
SORTIER- SELBSTST KONTRWAAGE <30KG				
	STUECK		STUECK	
EINF	27*	48*	286*	810*
GEW DT	2		41	
LV	6	6	50	50
EU	8	8	49	137

Wichtigste Ursprungs- und Bestimmungs-Laender	JULI 1999 dt	JULI 1999 1000 DM	JAN./JUL. 1999 dt	JAN./JUL. 1999 1000 DM
SCHWZ	14	31	206	607
AUSF	201*	5918*	891*	28815*
GEW DT	305		1544	
LV			5	104
PV	1	34	1	34
EU	138	3912	551	17169
FRANKR	31	822	156	2683
NIEDL	13	584	56	3498
ITAL	35	487	83	1896
G BRIT	21	1007	61	4032
IRLAND	3	171	9	436
DAENM	9	356	38	668
PORTUG			1	109
SPAN	10	157	40	626
SCHWED	6	118	30	397
FINNL			7	200
OESTER	4	84	43	1717
BELGI	6	126	23	949
LUXEMB			2	56
NORWEG			2	59
SCHWZ	7	236	37	1493
TUERK			2	92
POLEN	4	146	29	499
TSCHE	1	24	9	207
UNGARN	5	183	16	606
KASACH			1	56
AEGYPT	1	24	2	76
S AFR			4	128
USA	27	701	133	4711
KANADA			2	56
MEXIKO			11	610
KOLUMB			1	74
VENEZU	1	36	3	182
BRASIL			22	620
URUGU			3	107
ARGENT	1	49	9	462
INDIEN			2	73
THAIL	2	58	2	68
MALAYS			1	70
PHILIP	2	183	3	216
CHINA	6	225	20	462
JAPAN			2	119
AUSTRL	2	73	7	233

8423 81 30

APP U GER Z WIEGEN U ETIKETT <30KG

	STUECK		STUECK	
EINF	*	*	384*	31*
GEW DT			7	
EU			3	12
AUSF	408*	6818*	1689*	29370*
GEW DT	368		1737	
EU	361	5702	1354	22786
FRANKR	99	1323	378	5168
NIEDL	5	266	59	1320
ITAL	140	2080	466	7634
G BRIT	12	252	61	1078
DAENM	4	122	20	592
GRIECH	2	50	6	136
PORTUG	3	72	17	273
SPAN	42	749	151	2699
SCHWED	11	116	29	321
FINNL	4	38	26	464
OESTER	31	483	71	1271
BELGI	8	141	64	1111
ISLAND			5	94
NORWEG			3	77
SCHWZ	21	610	102	2035
POLEN	7	155	60	1267
TSCHE	4	76	22	436
UNGARN	3	39	10	209
RUSSLD			2	72
USA			32	622
KANADA	2	13	14	195
MEXIKO			6	131
ARGENT	6	196	17	535
AUSTRL			6	192

8423 81 50

LADENWAAGEN <30KG HOECHSTLAST

	STUECK		STUECK	
EINF	785*	337*	5703*	2644*
GEW DT	42		397	
AUS LG	98	40	539	212
EU	46	74	573	1174
FRANKR			321	176
NIEDL	1	4	187	431
ITAL			243	431
BELGI	25	58	35	80
SCHWZ	32	31	465	153
CHINA	256	67	2786	709
SKOREA	348	128	789	300
TAIWAN	97	35	733	247
AUSF	7101*	12885*	31445*	56570*
GEW DT	729		3415	
EU	5625	9438	28712	44014
FRANKR	909	1666	5131	8996
NIEDL	111	291	810	1985
ITAL	2611	3882	10112	16283
G BRIT	283	630	757	1398
IRLAND			72	146
DAENM	85	46	316	331
GRIECH	95	142	695	969
PORTUG	189	399	869	1761
SPAN	693	976	2600	3626
SCHWED	32	61	236	467
FINNL	280	759	970	2432
OESTER	289	550	1777	3734
BELGI	146	345	1365	2799
NORWEG	5	14	320	409
SCHWZ	230	713	1044	3261
TUERK	34	42	616	1110
LITAU			71	139
POLEN	104	213	372	858
TSCHE	157	261	630	1269
UNGARN	128	261	736	1364
BULGAR			102	176
SLOWEN	8	27	129	305
USA	183	329	361	679
KANADA	60	107	348	655
MEXIKO			74	215
ARGENT	479	1226	479	1226
SAUDIA	28	135	148	414

8423 81 90

AND WAAGEN < 30KG HOECHSTLAST

	STUECK		STUECK	
EINF	35606*	3376*	235729*	19689*
GEW DT	394		2256	
EV			3	4
LV			129	10
AUS LG	526	44	5965	371
EU	2207	473	11318	2739
FRANKR	1945	303	7949	1328
NIEDL	13	60	410	305
G BRIT	230	102	2804	927
SCHWZ	5144	1077	41282	7093
USA	1402	379	9685	1841
CHINA	15116	992	109825	4400
JAPAN	571	81	13270	1419
TAIWAN	1976	177	6589	1210
HONGK	9879	146	35801	707
FIDSCH	500	40	1669	158
AUSF	34162*	7236*	231394*	41780*
GEW DT	433		2603	
PV			612	20
EU	17068	4323	125674	25440
FRANKR	4605	1446	27855	7678
NIEDL	2178	404	15618	3006
ITAL	1600	659	17151	3403
G BRIT	3652	695	28498	3419
DAENM	642	85	4727	610
PORTUG	94	10	1024	256
SPAN	1102	246	8851	1604
SCHWED	1168	313	8290	1413
FINNL	78	22	1851	306
OESTER	894	333	7269	2192
BELGI	1038	204	8622	1378
NORWEG	898	51	4341	349
SCHWZ	1868	197	10443	1188
TUERK	773	139	1607	367
POLEN	228	51	1980	513
TSCHE	434	51	2694	379
UNGARN	268	46	1488	319
RUMAEN	87	12	606	118
RUSSLD	168	91	786	190
KROAT	169	50	719	88
AEGYPT	181	29	768	189
AETHIO	207	79	298	88
USA	2240	617	35048	6294
MEXIKO	137	73	648	298
KUBA			122	84
BRASIL	191	80	648	277
BOLIV			20	68
ARGENT	18	1	832	198
A EMIR	328	200	641	397
PAKIST	37	3	245	100
VIETN	160	66	455	190
JAPAN	1091	147	2496	662
TAIWAN	35	15	339	182
HONGK	204	17	1602	220
AUSTRL	518	128	2656	496

8423 82 10

SORTIER- KONTROLLWAAGE >30-5000KG

	STUECK		STUECK	
EINF	2*	33*	41*	724*
GEW DT	3		180	
LV			1	18
EU	2	33	7	137
SCHWZ			28	504
USA			5	80
AUSF	20*	537*	173*	5753*
GEW DT	50		686	
EU	13	327	98	3421
FRANKR	2	16	5	177
NIEDL	3	79	20	463
ITAL			2	1046
G BRIT	5	152	22	772
DAENM	2	51	5	124
SPAN			12	256
SCHWED			4	108
OESTER	1	17	21	390
NORWEG			4	122
SCHWZ			10	106
POLEN			9	114
TUNES			2	102
AEGYPT			5	186
S AFR			2	60
USA	2	161	5	408
ARGENT			1	94
SKOREA			3	309
NEUSEE			1	535

8423 82 90

AND WAAGEN >30-5000KG HOECHSTLAST

	STUECK		STUECK	
EINF	408*	979*	8396*	5299*
GEW DT	281		1212	
EU	214	644	1577	2112
FRANKR	16	45	196	432
NIEDL	172	559	1060	1197
ITAL	1	2	172	201
DAENM	21	26	81	117
SCHWZ	135	263	1419	2226
USA	6	16	136	318
TAIWAN	4	4	1231	174
AUSF	4585*	4399*	36681*	32362*
GEW DT	641		5826	
EU	1928	2231	17314	19181
FRANKR	659	747	3588	5260
NIEDL	183	161	2486	2589
ITAL	288	484	3940	2604
G BRIT	140	161	2283	2842
IRLAND	4	5	49	125
DAENM	138	73	700	649
PORTUG	53	98	232	505
SPAN	69	98	691	1192
SCHWED	58	104	482	626
FINNL	23	6	406	276
OESTER	244	108	1699	1387
BELGI	65	169	642	1319
NORWEG	108	76	869	445
SCHWZ	498	328	3024	2012
TUERK	9	11	111	622
POLEN	105	182	637	803
TSCHE	70	128	463	843
SLOWAK	28	13	100	127
UNGARN	82	98	406	853
RUMAEN			134	134
BULGAR			40	166
RUSSLD	1	7	117	194
S AFR	7	4	112	97
USA	667	728	2813	3114
MEXIKO	17	21	461	371
BRASIL	21	26	140	181
ARGENT			18	124
SYRIEN			14	186
INDIEN	5	23	57	141
JAPAN	86	103	396	967

8423 89 10

BRUECKENWAAGEN

	STUECK		STUECK	
EINF	7*	60*	81*	271*
GEW DT	2		163	
EU	7	60	81	271
G BRIT			46	78
OESTER	7	60	16	118
AUSF	16*	421*	99*	968*
GEW DT	578		1741	
EU	12	107	94	568
DAENM			7	94
OESTER	1	67	18	157
AEGYPT	4	314	4	314

8423 89 90

AND WAAGEN > 5000KG HOECHSTLAST

	STUECK		STUECK	
EINF	388*	486*	1869*	3662*
GEW DT	50		368	
LV	4	37	4	37
AUS LG			2	3
EU	93	127	889	1821
FRANKR	69	95	466	666
NIEDL	6	7	147	93
G BRIT	4	3	233	919
SCHWZ	59	137	354	1098
USA	14	14	124	268
TAIWAN	12	89	41	81
NEUSEE	2	71	7	184
AUSF	140*	1027*	2212*	9189*
GEW DT	109		1244	
EU	10	47	1664	753
NIEDL	6	6	220	129
G BRIT			76	191
OESTER	1	7	461	206
NORWEG			18	57
SCHWZ	6	155	44	392
TUERK	4	31	8	263
POLEN			22	250
TSCHE	25	66	56	279
RUMAEN	1	5	7	107
RUSSLD	12	143	30	550
AEGYPT	1	13	3	106
NIGERI			3	102
USA	10	38	72	628
PANAMA			9	259
VENEZU	1	50	1	50

Wichtigste Ursprungs- und Bestimmungs-Laender	JULI 1999 dt	JULI 1999 1000 DM	JAN./JUL. 1999 dt	JAN./JUL. 1999 1000 DM
BRASIL			11	316
PARAGU			38	226
ARGENT			3	223
IRAN			7	159
A EMIR	43	33	49	2056
INDIEN			11	222
INDONE	1	122	13	264
PHILIP	3	136	16	309
CHINA			19	528
SKOREA	11	86	50	284
JAPAN	1	53	4	147
8423 90 00				
GEWICHTE TEILE FUER WAAGEN ALLER ART				
	DT		DT	
EINF	2281*	10253*	14511*	67414*
LV			2	29
PV	26	134	176	1700
AUS LG	2	2	2	2
EU	279	1014	1735	7330
FRANKR	20	132	165	1415
NIEDL	141	436	753	2501
ITAL	3	16	123	366
G BRIT	16	217	253	1387
DAENM	93	122	387	1068
OESTER	3	23	10	242
SCHWZ	287	6055	2980	37528
LITAU			203	129
POLEN	67	40	344	226
TSCHE	646	100	4210	868
UNGARN	643	392	2877	2564
RUMAEN	43	12	44	76
RUSSLD	2	25	65	583
USA	84	927	398	6402
ISRAEL		5	21	363
SRILAN	55	497	187	1730
VIETN	33	262	273	2093
MALAYS	15	134	178	1836
CHINA	100	617	962	3929
JAPAN	3	117	28	824
TAIWAN	2	28	23	274
HONGK	10	37	45	168
NEUSEE		5	10	81
AUSF	864*	9663*	7774*	64512*
LV			45	310
PV		31	11	264
EU	290	5226	4373	34477
FRANKR	54	1324	512	7691
NIEDL	32	661	2360	5360
ITAL	15	805	433	4940
G BRIT	31	780	288	4548
IRLAND		17	24	149
DAENM	26	182	132	1430
PORTUG	4	40	30	800
SPAN	28	398	198	2801
SCHWED	6	102	57	877
FINNL	1	35	27	661
OESTER	60	664	233	3274
BELGI	9	260	92	1620
LUXEMB		25	5	134
NORWEG	3	104	39	883
SCHWZ	247	914	843	5603
TUERK	32	163	105	909
LETTLD			12	60
POLEN	15	245	147	1658
TSCHE	137	203	540	1801
SLOWAK	3	34	35	288
UNGARN	4	163	24	488
RUMAEN		10	18	307
BULGAR	20	161	46	312
RUSSLD	3	102	35	549
USBEK			2	77
SLOWEN	1	22	16	438
AEGYPT	6	113	10	270
AETHIO			10	116
S AFR	5	76	13	234
USA	22	676	448	4980
KANADA	2	43	61	332
MEXIKO	2	76	33	444
KOLUMB	1	20	22	180
VENEZU		4	12	236
PERU		8	10	183
BRASIL	8	82	59	885
CHILE	6	122	22	277
ARGENT		12	8	176
ZYPERN			2	89
SYRIEN		4	6	119
ISRAEL	1	29	11	157
SAUDIA	1	35	27	337
A EMIR		8	53	194
INDIEN	4	53	25	251
THAIL	2	31	56	419
VIETN			1	107
INDONE	1	12	38	267
MALAYS	2	35	28	295
SINGAP	2	59	12	263
PHILIP	1	21	40	554
CHINA	1	61	60	1239
SKOREA	2	54	48	562
JAPAN	7	146	54	885
TAIWAN	2	67	16	402
HONGK	1	9	8	247
MACAU	5	92	5	92
AUSTRL	7	136	227	884
8424 10 10				
FEUERLOESCHER F ZIV LUFTFAHRZEUGE				
EINF	*	199*	5*	761*
EV		116	3	209
AUS LG		116	3	209
EU		38		223
BELGI				160
USA		155	5	526
AUSF	*	7*	*	55*
EU		7		55
8424 10 91				
ANDERE FEUERLOESCHER M GEWICHT <21KG				
EINF	1044*	551*	3685*	2368*
EV	1	33	3	264
LV	3	8	3	11
EU	21	42	105	221
FRANKR	18	34	80	164
SLOWEN			241	124
KROAT	996	397	2957	1262
USA	12	92	71	633
AUSF	7149*	4868*	48221*	32087*
EU	5068	3557	34367	23343
FRANKR	26	20	150	191
NIEDL	1472	1050	9509	6820
G BRIT	1462	1127	8124	4286
DAENM	216	162	3080	1798
PORTUG	131	124	385	304
SCHWED			1336	815
FINNL	217	119	2444	1469
OESTER	1264	747	9772	5924
BELGI	211	124	2372	1433
ISLAND	20	14	190	150
NORWEG	132	108	2769	1472
SCHWZ	390	333	3036	2367
TUERK	185	82	507	271
ESTLD	61	36	251	147
POLEN	78	62	369	389
TSCHE	236	104	880	396
SLOWAK			653	313
UNGARN	575	327	3015	1688
SLOWEN	197	85	438	216
AEGYPT			127	62
K VERD			100	107
SINGAP	16	13	160	122
8424 10 99				
ANDERE FEUERLOESCHER				
EINF	76*	203*	284*	2311*
EV				10
EU	61	40	204	1650
FINNL			80	1437
OESTER			20	202
USA	13	155	33	391
AUSF	3195*	5905*	23261*	28407*
PV			1	22
EU	1395	987	10027	7320
FRANKR	16	118	66	385
NIEDL	116	124	1764	1049
ITAL			311	517
G BRIT	8	15	1570	1194
IRLAND	104	46	469	354
SPAN	27	71	154	355
SCHWED			60	172
FINNL	64	26	102	145
OESTER	94	203	935	1150
BELGI	955	360	4517	1679
NORWEG	68	69	294	300
SCHWZ	184	304	1146	1811
TUERK	125	523	164	685
POLEN	229	241	3360	2467
TSCHE	358	164	963	893
SLOWAK	45	26	271	312
UNGARN	345	132	2210	873
BULGAR	51	61	52	66
RUSSLD	12	42	79	136
KASACH			14	166
SLOWEN	26	58	526	1368
LIBYEN	14	22	550	1209
AEGYPT	101	235	1170	2185
ELFBK			49	88
S AFR			27	151
BRASIL	3	3	477	1046
SYRIEN			33	89
IRAN	7	50	7	50
ISRAEL			8	60
KUWAIT			511	1013
A EMIR	28	61	49	904
SINGAP	1	2	108	444
CHINA	121	2782	480	3903
SKOREA			19	88
TAIWAN	59	100	396	885
8424 20 00				
SPRITZPISTOLEN UND AEHNLICHE APPARATE				
EINF	2173*	6924*	12404*	43283*
EV				6
LV		7	5	156
AUS LG	5	45	54	366
EU	997	1695	4716	10902
FRANKR	11	65	155	1413
NIEDL	221	320	1692	2499
ITAL	613	1162	1367	3412
G BRIT	109	223	791	2139
DAENM	5	29	25	198
SPAN	1	16	15	139
OESTER	16	32	27	212
BELGI	16	25	625	827
LIECHT		2	3	81
SCHWZ	313	2375	2310	16993
POLEN	28	29	403	355
TSCHE	102	225	729	1461
UNGARN	231	796	1703	3709
USA	92	1135	794	7299
KANADA	22	87	27	99
CHINA	226	169	1008	864
JAPAN	4	41	29	231
TAIWAN	19	125	570	1003
AUSF	10387*	27682*	103271*	264163*
LV			7	167
PV			15	81
EU	1725	8693	20284	68525
FRANKR	197	1180	2259	9981
NIEDL	560	1632	1350	5830
ITAL	44	668	594	5412
G BRIT	404	1710	2448	10221
DAENM	94	596	561	2694
GRIECH	11	72	72	689
PORTUG	5	69	553	1994
SPAN	90	1011	437	4060
SCHWED	5	127	3469	6076
FINNL	14	130	83	891
OESTER	108	786	2729	4846
BELGI	161	649	5852	15736
LUXEMB	5	23	29	166
NORWEG	8	96	86	848
SCHWZ	801	1619	1535	6364
TUERK	1827	1703	53031	90267
LITAU	5	44	22	201
POLEN	474	2501	4589	9370
TSCHE	161	713	1054	4901
SLOWAK	451	493	1213	1699
UNGARN	75	441	1298	2460
RUMAEN	14	136	50	368
UKRAIN	2	10	91	237
W RUSS		4	7	133
RUSSLD	522	1664	2348	13524
SLOWEN	68	506	360	1416
KROAT	4	25	23	172
AEGYPT	3	40	29	327
GUINEA			9	181
NIGERI			33	139
S AFR	3090	1156	5116	1989
USA	124	1433	953	10615
KANADA	85	418	141	788
MEXIKO	4	83	36	318
VENEZU	26	222	2818	7406
BRASIL	3	28	29	237
ARGENT	5	107	211	2208
IRAN			20	103
ISRAEL	2	8	58	627
SAUDIA	1	6	28	234
KUWAIT			24	122
A EMIR	11	73	84	197
INDIEN	3	28	640	1850
THAIL	443	2498	3589	17478
INDONE			63	307
SINGAP	11	125	45	436
PHILIP	2	45	8	192
CHINA	216	1362	2595	9901
SKOREA	9	58	52	430
JAPAN	69	601	313	2192
TAIWAN	20	124	66	767
HONGK	30	415	73	905
AUSTRL	57	163	213	1371
8424 30 01				
WASSERSTRAHLREINIGAPP MOT HEIZVORR				
	STUECK		STUECK	
EINF	751*	856*	5567*	3768*
GEW DT	463		2127	
EU	716	719	5528	3337
NIEDL	10	150	19	540
ITAL	689	449	5464	2556
DAENM	16	59	47	126
BELGI	3	61	4	80
SCHWZ	26	99	32	202
AUSF	4363*	9815*	34464*	75823*
GEW DT	5458		44990	
EU	2809	6013	23739	48543
FRANKR	602	1628	6806	13850
NIEDL	47	163	871	2398
ITAL	315	410	2670	4490
G BRIT	480	998	4298	8963
IRLAND	58	182	326	984
DAENM	11	22	176	393
GRIECH	174	320	805	1069
PORTUG	52	261	210	1131
SPAN	196	511	1260	2858
SCHWED	75	181	1278	2474
FINNL	80	173	666	1294
OESTER	376	633	2624	4704
BELGI	340	691	2029	3965
ISLAND			4	183
NORWEG	137	336	668	1597
SCHWZ	309	856	1558	3211
TUERK	18	42	101	223
LETTLD	6	10	46	113
POLEN	201	285	1021	4589
TSCHE	28	112	118	466
SLOWAK			32	250
UNGARN	19	34	77	270
ALBAN	10	62	28	207
W RUSS	3	16	36	128
RUSSLD	44	96	171	466

Wichtigste Ursprungs- und Bestimmungs-Laender	JULI 1999 dt	JULI 1999 1000 DM	JAN./JUL. 1999 dt	JAN./JUL. 1999 1000 DM
SLOWEN	13	38	87	257
ALGER	6	16	77	170
AEGYPT			82	265
NIGERI			45	107
S AFR	110	257	480	1101
USA	73	231	1840	3897
KANADA	3	8	588	1180
MEXIKO	37	82	202	464
EL SAL	5	5	33	128
DOM RP			20	52
VENEZU	6	17	57	177
BRASIL	5	91	74	211
ARGENT			352	549
LIBAN	11	31	68	152
IRAN			16	109
ISRAEL	16	39	205	506
SAUDIA	4	10	76	207
A EMIR	8	22	112	257
SINGAP	67	133	307	619
CHINA	24	347	107	621
SKOREA	20	141	44	254
JAPAN	79	190	576	1105
HONGK	72	120	135	268
AUSTRL	63	148	462	940
NEUSEE	46	62	148	236

8424 30 05

AND WASSERSTRAHLREINIGAPP <7,5KW

	STUECK		STUECK	
EINF	62962*	13205*	370449*	60211*
GEW DT	11206		51231	
EV			1	3
EU	62922	13166	369726	59472
FRANKR			1162	144
NIEDL	12	7	1069	175
ITAL	62855	12625	365596	57606
DAENM	45	50	1753	743
SCHWED	1	481	5	772
SCHWZ	23	32	294	477
USA	5	2	285	153
AUSF	126289*	30445*	914753*	219778*
GEW DT	20244		148607	
EU	89548	21440	719561	170306
FRANKR	21462	6736	229094	58409
NIEDL	812	217	8822	2750
ITAL	7313	1138	37144	8627
G BRIT	26700	4944	187980	33473
IRLAND	403	206	3835	1531
DAENM	490	126	5372	1462
GRIECH	1156	324	5708	1453
PORTUG	1733	527	8200	2904
SPAN	5928	1998	29350	8367
SCHWED	2849	673	28259	7171
FINNL	845	374	14490	3909
OESTER	12481	2599	49418	12227
BELGI	7338	1363	108680	22980
ISLAND	47	54	135	101
NORWEG	1570	320	28161	5846
SCHWZ	1573	570	14595	4958
TUERK	13	13	1030	356
ESTLD	40	17	771	251
POLEN	3056	638	12671	3474
TSCHE	270	198	1397	789
SLOWAK	67	26	225	148
UNGARN	30	15	6785	960
UKRAIN	75	52	317	160
RUSSLD	867	298	3574	1327
BR JUG			81	65
S AFR	738	251	3876	1283
USA	516	184	7859	2438
KANADA	878	304	9692	2167
MEXIKO	1519	730	5195	1931
BRASIL	60	35	1144	418
ARGENT			3705	724
ISRAEL	350	88	1122	437
SAUDIA	6	7	261	151
KUWAIT	80	78	120	108
A EMIR	304	117	1083	343
THAIL	93	39	1161	393
MALAYS	1193	368	3379	1106
SINGAP	4900	898	14469	3208
SKOREA	136	101	746	518
JAPAN	12722	1837	34401	5766
TAIWAN	55	51	367	294
HONGK	245	178	1232	984
AUSTRL	3847	1041	26794	5938
NEUSEE	996	263	5366	1193

8424 30 09

AND WASSERSTRAHLREINIGAPP >7,5KW

	STUECK		STUECK	
EINF	243*	505*	2012*	4348*
GEW DT	231		1568	
EU	239	279	1988	2730
NIEDL			59	922
ITAL	227	227	1868	1212
DAENM	12	52	59	273
OESTER			5	323
POLEN	4	226	4	226
USA			7	963
THAIL			8	448
AUSF	518*	1916*	2303*	10545*
GEW DT	461		3036	
EV			1	18
EU	398	1608	1988	6768
FRANKR	32	370	433	1777

Wichtigste Ursprungs- und Bestimmungs-Laender	JULI 1999 dt	JULI 1999 1000 DM	JAN./JUL. 1999 dt	JAN./JUL. 1999 1000 DM
NIEDL	14	21	66	814
ITAL	31	877	194	1267
G BRIT	20	36	64	887
DAENM	2	17	20	189
GRIECH	3	55	15	82
SPAN	85	84	513	462
SCHWED			53	112
FINNL	1	6	129	249
OESTER	14	75	113	1066
BELGI	3	9	59	248
SCHWZ	4	80	21	263
POLEN	36	9	41	444
TSCHE			27	156
UNGARN	72	18	139	170
W RUSS			2	126
RUSSLD	1	18	5	371
SLOWEN			1	60
USA			12	212
MEXIKO			2	269
IRAN			4	391
SAUDIA			1	170
THAIL			1	61
CHINA	2	9	6	69
JAPAN			11	432
TAIWAN	1	136	1	136
HONGK			1	124

8424 30 10

SANDSTRAHLMASCHINE USW DRUCKLUFTBETR

	DT		DT	
EINF	710*	2241*	2913*	8208*
LV	74	1057	74	1057
EU	172	335	1838	3373
FRANKR	1	3	81	294
NIEDL	4	11	695	823
ITAL	32	103	217	490
DAENM	33	40	370	1074
OESTER	100	174	180	812
SCHWZ	17	139	453	1851
POLEN	15	76	42	187
TSCHE	41	174	135	494
BULGAR	10	52	23	127
USA	11	218	76	686
KANADA	439	1210	453	1257
CHINA			108	98
AUSF	961*	3185*	7487*	19772*
EV			50	862
EU	445	1467	3931	11318
FRANKR	48	73	320	1014
NIEDL	160	604	691	1779
ITAL	6	41	70	623
G BRIT	78	288	880	3016
DAENM	7	26	160	559
GRIECH		5	353	486
SPAN	109	303	264	784
SCHWED		3	45	192
OESTER	33	97	1045	2300
BELGI	1	15	137	401
NORWEG	7	44	22	156
SCHWZ	46	196	409	1071
TUERK	2	23	26	110
POLEN	73	224	334	963
TSCHE	11	56	311	265
UNGARN	34	115	102	352
RUMAEN	7	14	214	395
RUSSLD	135	182	678	650
KASACH		2	21	132
AEGYPT	1	13	340	384
USA	107	376	184	727
KANADA	3	26	82	1247
BRASIL			43	196
ISRAEL	6	80	47	192
SAUDIA			109	178
KUWAIT	2	3	58	108
A EMIR	6	18	56	107
CHINA	22	121	47	292
HONGK	8	13	43	81

8424 30 90

SAND- DAMPFSTRAHL U AEHNL STRAHLAPPAR

EINF	2569*	4540*	13485*	25058*
LV				6
AUS LG		3		3
EU	704	1704	4339	11006
FRANKR		1	26	395
NIEDL	57	89	439	606
ITAL	419	1297	2948	6439
G BRIT	39	100	486	1768
DAENM	4	82	145	450
SCHWED			9	576
OESTER	188	135	320	612
SCHWZ	18	173	1059	3389
POLEN	36	9	1508	597
TSCHE	1595	2080	4474	5702
SLOWEN	5	9	311	469
USA	138	483	637	1938
CHINA	57	42	402	596
TAIWAN			613	697
AUSF	2673*	9959*	25102*	71785*
EU	1071	3561	12473	33592
FRANKR	234	746	2696	6401
NIEDL	75	174	1415	2684
ITAL	82	276	1093	3840
G BRIT	192	523	1779	5884
IRLAND			101	255
DAENM	8	24	489	1875

Wichtigste Ursprungs- und Bestimmungs-Laender	JULI 1999 dt	JULI 1999 1000 DM	JAN./JUL. 1999 dt	JAN./JUL. 1999 1000 DM
PORTUG			233	559
SPAN	267	1252	813	2246
SCHWED	17	39	501	1080
FINNL	6	14	283	625
OESTER	107	342	1729	4197
BELGI	80	168	1528	2989
ISLAND			5	238
NORWEG	11	82	242	769
SCHWZ	87	636	1802	5197
TUERK	18	70	209	982
LITAU	42	292	84	907
POLEN	7	23	1077	1185
TSCHE	5	23	580	928
SLOWAK	3	10	102	361
UNGARN	1	4	388	1463
UKRAIN	57	765	118	1561
RUSSLD	10	59	620	974
TURKM	58	368	58	368
SLOWEN			84	211
KROAT	9	16	443	1038
B HERZ	1	2	100	438
AEGYPT	17	244	20	296
S AFR	3	5	84	268
USA	589	1249	2682	6048
KANADA			15	69
VENEZU			17	121
BRASIL	15	66	1784	5002
ISRAEL	37	111	227	1484
SAUDIA	4	23	118	169
KATAR	225	952	225	952
SINGAP	14	31	64	158
CHINA			240	884
JAPAN	102	871	622	3158
TAIWAN			173	1220
HONGK	19	85	34	120
AUSTRL	118	418	398	1309
NEUSEE	27	64	64	137

8424 81 10

BEWAESSERUNGSAPPARAT F LANDWIRTSCHAFT

EINF	1446*	2521*	13952*	14981*
AUS LG		2	6	10
EU	1067	1950	8068	10128
FRANKR	362	905	707	1766
NIEDL	15	56	2468	2946
ITAL	108	128	1143	883
G BRIT			67	124
PORTUG	492	806	1924	3139
OESTER	90	85	1571	1167
POLEN	8	4	1117	527
TSCHE	213	212	1702	1481
USA	96	261	1453	1361
ISRAEL			370	404
CHINA	9	5	302	281
TAIWAN	52	83	930	725
AUSF	1227*	4652*	13099*	37581*
EU	323	1058	7614	23819
FRANKR	143	464	2842	9781
NIEDL	41	128	1045	2780
ITAL	26	71	519	1668
G BRIT	11	47	270	920
DAENM	11	29	282	806
GRIECH	2	7	75	263
PORTUG	10	37	96	323
SPAN	26	85	382	1150
SCHWED	1	3	469	1326
FINNL	2	8	58	186
OESTER	29	95	1098	3173
BELGI	14	50	389	1176
LUXEMB	7	34	89	268
NORWEG	21	70	267	848
SCHWZ	26	122	432	1890
POLEN	42	141	369	882
TSCHE	11	51	62	193
UNGARN	15	30	137	382
UKRAIN	2	10	174	214
SLOWEN	8	26	57	199
TANSAN	145	63	145	63
S AFR	18	72	115	296
USA			849	2882
KANADA			529	2161
CHILE	535	2750	539	2767
A EMIR			13	63
JAPAN		1	40	231
AUSTRL	46	149	152	439
NEUSEE			19	74

8424 81 30

TRAGBARE SPRUEHAPPARATE F LANDW

	STUECK		STUECK	
EINF	52801*	504*	193347*	3222*
GEW DT	799		4257	
AUS LG	17	7	325	130
EU	4699	116	36409	735
FRANKR	1	1	6315	104
ITAL	4000	71	23945	461
TSCHE	20745	313	123540	1605
USA	35	16	1389	646
TAIWAN			1500	105
AUSF	40600*	4132*	293238*	33804*
GEW DT	1423		10997	
EU	20235	1443	163401	10734
FRANKR	4695	987	26316	2771
NIEDL	5997	251	64087	3078
ITAL	258	43	2809	493
G BRIT	759	41	9444	679
DAENM	1394	72	9890	478

Wichtigste Ursprungs- und Bestimmungs-Laender	JULI 1999 dt = 100kg	JULI 1999 1000 DM	JAN./JUL. 1999 dt = 100kg	JAN./JUL. 1999 1000 DM
SPAN	1461	93	8049	348
SCHWED	150	19	5648	328
FINNL	492	46	2687	165
OESTER	2190	131	19107	1340
BELGI	1540	109	10677	756
NORWEG	691	55	4991	342
LIECHT	940	119	4802	556
SCHWZ	887	49	11900	595
TUERK	120	129	3211	1148
POLEN	476	65	3397	420
TSCHE	383	47	4907	332
SLOWAK	333	48	1623	298
UNGARN	320	24	3894	484
SLOWEN	191	25	3435	320
MAROKK	51	66	440	154
AEGYPT	105	8	1362	179
ELFBK	1210	95	5910	847
GHANA	197	30	10638	5034
KENIA	660	51	677	82
MADAG			303	87
S AFR	771	57	2751	261
USA	860	85	6322	873
MEXIKO			815	405
COSTA			340	143
KUBA			451	126
DOM RP			155	61
JAMAIK	260	39	1371	177
KOLUMB			399	103
ECUAD			648	148
PERU	20	8	1305	292
CHILE	1447	123	3179	303
ARGENT	231	225	249	240
IRAK			1300	517
ISRAEL	437	79	4339	420
SAUDIA	385	59	1318	356
A EMIR	116	36	1461	362
OMAN	110	4	330	81
JEMEN			370	74
INDIEN			850	211
THAIL	360	350	2688	1553
INDONE	44	18	851	783
MALAYS			1988	779
SINGAP	312	120	1464	526
PHILIP	948	69	1653	150
JAPAN	93	23	490	305
TAIWAN	27	2	578	227
AUSTRL	5628	303	9304	603
NEUSEE	455	45	5216	357
8424 81 91				
SPRITZ- SPRUEHGER USW F SCHLEPPANB				
	STUECK		STUECK	
EINF	155*	1370*	1659*	11596*
GEW DT	676		6427	
AUS LG			1	21
EU	151	1292	1449	9988
FRANKR	8	183	166	2090
NIEDL	3	72	127	1634
ITAL	93	378	733	2107
G BRIT	5	149	5	149
DAENM	41	501	414	3960
TSCHE	3	76	52	1268
USA			71	162
AUSF	129*	783*	1396*	10343*
GEW DT	520		6312	
EU	95	481	1183	8605
FRANKR	34	161	554	1971
NIEDL	8	22	148	410
ITAL	5	33	59	244
G BRIT	32	140	90	369
DAENM	4	53	67	272
SCHWED			34	790
FINNL	2	16	62	766
OESTER	7	34	68	365
LUXEMB			25	204
SCHWZ	3	17	27	334
LETTLD			4	103
LITAU			4	94
POLEN			35	886
TSCHE	2	31	7	144
UNGARN			31	1198
RUMAEN			8	390
W RUSS			21	144
RUSSLD	20	61	62	403
SLOWEN			2	123
KROAT	3	128	8	355
MAZED			3	58
8424 81 99				
AND MECH APP Z VERTEIL USW F LANDW				
	STUECK		STUECK	
EINF	100*	166*	973*	1198*
GEW DT	121		428	
LV			1	11
EU	100	166	961	1007
NIEDL	2	5	49	416
ITAL	64	116	800	349
G BRIT	14	45	15	189
SCHWZ			7	93
AUSF	101*	581*	2267*	3344*
GEW DT	66		701	
EU	64	97	2010	1483
FRANKR	4	50	565	686
NIEDL	1	1	127	141
SPAN	2	1	105	108
OESTER	21	14	299	277
SCHWZ			28	217
RUSSLD			71	578
USA	10	208	15	248
SAUDIA			11	94
A EMIR	10	98	10	98
THAIL	9	115	9	115
8424 89 20				
SPRITZGER F AETZUNG USW V HALBLEITSCH				
	DT		DT	
EINF	177*	4839*	697*	23089*
EU			4	145
G BRIT			4	134
USA	2	17	54	4464
JAPAN	170	4779	632	18403
AUSF	490*	5360*	1314*	15276*
EU	132	1590	351	3566
NIEDL			10	66
DAENM	48	436	68	628
SPAN			9	50
SCHWED	38	724	41	748
OESTER	49	430	130	1225
BELGI			91	830
SCHWZ		23	59	817
POLEN	12	62	17	95
TSCHE		1	5	89
USA	310	3309	427	4862
ISRAEL			28	495
SINGAP			75	801
PHILIP			32	489
CHINA			34	501
SKOREA	31	346	114	1643
TAIWAN			134	1718
HONGK			32	429
8424 89 30				
MASCHINE F REINIGUNG V HALBLEITERGEH				
EINF	1*	27*	20*	305*
AUS LG			8	191
SCHWZ	1	26	12	113
USA		1	8	192
AUSF	*	8*	1*	40*
EU		3		17
8424 89 95				
AND MECH APP Z VERTEILEN/SPRITZEN USW				
EINF	2457*	5631*	15961*	42886*
EV			1	18
LV	1	16	1	16
PV			33	82
AUS LG	7	19	43	166
EU	1041	1951	3356	9660
FRANKR	71	43	103	323
NIEDL	88	27	421	593
ITAL	352	241	838	1211
G BRIT	66	486	290	1964
IRLAND			2	116
SPAN	16	140	103	514
SCHWED	138	589	766	2226
FINNL			206	1118
OESTER	243	250	291	728
BELGI	24	178	276	730
NORWEG	23	100	34	121
SCHWZ	248	1338	3321	17183
POLEN	74	105	205	283
TSCHE	147	187	2476	2753
UNGARN	150	169	907	1292
USA	605	1525	3026	7383
KANADA	3	65	20	378
MALAYS	72	17	134	164
CHINA	76	76	634	627
SKOREA			29	59
JAPAN	7	61	106	668
TAIWAN	9	22	1585	1901
AUSF	16223*	91556*	100308*	407268*
EU	7938	39338	66344	220031
FRANKR	1287	7238	12174	42549
NIEDL	1404	3290	15226	35282
ITAL	713	2565	10573	30190
G BRIT	664	1708	7244	24251
IRLAND	29	194	229	836
DAENM	144	346	1912	4614
GRIECH	307	439	1777	2474
PORTUG	113	287	1260	4292
SPAN	1362	7138	4101	19377
SCHWED	102	542	1026	9349
FINNL	45	336	322	2293
OESTER	566	4680	4144	17690
BELGI	1196	10552	6306	26587
LUXEMB	6	23	50	277
ISLAND			75	386
NORWEG	119	747	910	3882
SCHWZ	281	2236	2031	10624
MALTA	90	428	102	479
TUERK	189	812	1481	3682
LETTLD	1	9	67	488
LITAU	5	24	49	241
POLEN	852	1812	3841	8378
TSCHE	103	652	864	3120
SLOWAK	917	7951	2345	19879
UNGARN	88	594	1461	2991
RUMAEN	27	81	98	262
UKRAIN	127	82	207	244
RUSSLD	474	1854	1082	4458
ASERB			2	357
SLOWEN	17	167	243	1514
KROAT		1	37	315
MAROKK	2	13	19	100
TUNES	3	110	53	373
LIBYEN		1	97	77
AEGYPT	32	202	1168	2765
MALI			19	65
GHANA			36	169
S AFR	12	80	184	1027
USA	1094	9032	3914	29857
KANADA	44	282	581	4611
MEXIKO	52	607	575	5308
VENEZU	2	24	44	429
BRASIL	43	511	1359	4668
CHILE	4	31	15	184
ARGENT	3	16	104	341
ZYPERN	3	11	157	362
LIBAN	1	5	73	306
SYRIEN	10	35	62	218
IRAN	230	40	412	307
ISRAEL	21	123	245	1485
SAUDIA	90	206	649	2312
KUWAIT	10	45	149	572
BAHRAI	5	24	57	440
A EMIR	67	186	380	2297
OMAN	19	91	89	457
PAKIST		2	12	74
INDIEN	2	7	1899	12568
SRILAN	1	3	20	108
THAIL	311	733	417	1085
INDONE			19	243
MALAYS	2	11	40	368
SINGAP	13	80	289	1420
CHINA	2609	15247	4020	22342
SKOREA	30	453	104	1114
JAPAN	48	490	293	3027
TAIWAN	188	1685	403	4973
HONGK	100	381	493	2311
AUSTRL	119	1147	372	2883
NEUSEE	2	10	125	836
8424 90 10				
TEILE VON GERAETEN DER WA 84248920				
EINF	132*	308*	544*	1413*
EU	132	261	496	1039
ITAL	126	148	369	577
OESTER			32	109
BELGI	2	98	6	213
USA		24	4	286
AUSF	17*	238*	104*	1836*
EU	5	84	56	1071
NIEDL	1	30	18	274
OESTER	1	22	11	319
USA	4	67	11	208
8424 90 30				
TEILE VON GERAETEN DER WA 84248930				
EINF	4*	68*	11*	228*
EU	1	6	1	12
AUSF	1*	32*	26*	279*
EU		15	14	119
8424 90 90				
TEILE VON AND APPARATEN DER POS 8424				
EINF	10694*	21042*	89527*	181771*
EV		6	1	93
LV		14	41	590
PV	65	65	501	823
AUS LG		15		174
EU	3485	6896	33067	80493
FRANKR	30	202	2807	7875
NIEDL	172	502	987	2847
ITAL	2498	4035	19592	24422
G BRIT	368	746	2921	9026
IRLAND			101	268
DAENM	316	1034	2457	6001
PORTUG			154	321
SPAN	13	68	296	703
SCHWED	11	55	124	942
FINNL	5	67	14	218
OESTER	61	117	946	1983
BELGI	9	53	2661	3762
SCHWZ	774	4696	8383	32142
MARINO			12	218
TUERK			281	189
LETTLD	336	92	1312	421
POLEN	2460	579	22211	5211
TSCHE	2529	4304	18895	29860
SLOWAK	81	40	678	275
UNGARN	297	624	2198	4195
RUMAEN	28	28	349	360
SLOWEN	268	327	1288	2382
USA	186	2882	1863	19999
KANADA	45	102	215	469
BRASIL	29	131	227	969
ISRAEL	3	16	119	726
INDIEN	4	27	52	176
CHINA	64	33	898	884
JAPAN	11	140	137	1471
TAIWAN	94	142	894	1108
AUSTRL			13	136

Wichtigste Ursprungs- und Bestimmungs-Laender	JULI 1999		JAN./JUL. 1999	
	dt = 100kg	1000 DM	dt = 100kg	1000 DM
AUSF	9922*	50808*	58484*	264938*
EV				20
LV				21
PV	69	271	1106	3668
EU	5036	27068	28947	128933
FRANKR	1552	6328	6631	28666
NIEDL	646	2746	3224	13182
ITAL	237	2290	2701	15114
G BRIT	680	3179	3840	13436
IRLAND	61	113	771	1111
DAENM	119	1029	1049	6308
GRIECH	10	89	79	894
PORTUG	58	529	316	2406
SPAN	213	2327	904	7333
SCHWED	849	2700	3622	9587
FINNL	98	829	743	3296
OESTER	383	2293	2557	14318
BELGI	191	2502	2407	13046
LUXEMB	41	113	202	468
ISLAND	2	14	28	176
NORWEG	58	566	385	3224
SCHWZ	441	1741	1935	10323
TUERK	28	254	671	3009
LITAU	19	149	44	304
POLEN	251	1297	2778	8315
TSCHE	746	2132	4901	13807
SLOWAK	100	293	426	1536
UNGARN	982	2794	3522	9775
RUMAEN	7	50	302	1142
RUSSLD	138	333	645	1784
USBEK			9	231
SLOWEN	31	318	357	1656
KROAT	18	137	190	877
BR JUG		45	6	169
MAROKK	1	4	48	146
ALGER	4	27	29	222
AEGYPT	13	240	207	749
ELFBK	2	31	8	95
S AFR	27	308	443	3062
USA	765	5461	5956	37058
KANADA	30	193	234	1579
MEXIKO	41	452	938	3520
VENEZU	5	91	22	347
ECUAD			4	62
PERU	3	10	160	375
BRASIL	120	1591	880	6082
CHILE	1	10	28	340
ARGENT	4	59	69	527
IRAN	306	92	359	505
ISRAEL	36	238	133	1031
SAUDIA	35	190	82	832
BAHRAI	1	12	8	89
A EMIR	11	63	109	694
OMAN	1	28	35	110
PAKIST		2	8	188
INDIEN	34	127	93	761
THAIL	62	183	207	778
MALAYS	8	59	43	336
SINGAP	17	135	92	786
CHINA	263	1748	1715	8233
SKOREA	32	467	137	1716
JAPAN	77	621	417	3212
TAIWAN	12	101	171	1646
HONGK	8	52	61	626
AUSTRL	58	370	305	2468

8425 11 10

FLASCHENZUEGE M EL-MOTOR F ZIV LFZ

	STUECK		STUECK	
EINF	*	*	*	*
AUSF	*	*	*	*

8425 11 90

AND FLASCHENZUEGE M ELEKTROMOTOR

	STUECK		STUECK	
EINF	1509*	931*	13210*	7601*
GEW DT	510		3293	
EV			5	492
LV			2	117
EU	1000	242	10071	3160
FRANKR	6	22	406	404
ITAL	677	116	7762	2303
G BRIT	300	81	1546	232
BELGI			276	126
SCHWZ	203	479	1442	2595
SLOWAK	11	61	83	426
USA			648	312
KANADA			3	414
ARGENT			2	117
JAPAN	292	146	804	433
AUSF	2808*	17673*	21977*	121378*
GEW DT	8615		80007	
EU	1695	8715	15740	62315
FRANKR	395	1618	2958	10920
NIEDL	177	1043	1735	8078
ITAL	340	1266	2509	8513
G BRIT	245	972	2038	7120
IRLAND	14	102	31	288
DAENM	113	213	1082	2905
GRIECH	18	121	212	2117
PORTUG	87	436	422	2442
SPAN	198	1270	1478	6614
SCHWED	76	268	676	2707
FINNL	35	231	387	1789
OESTER	182	951	1368	4182
BELGI	43	307	550	3699
LUXEMB	2	19	27	104
NORWEG	13	149	131	1456
SCHWZ	78	897	473	3599
TUERK	55	143	72	367
ESTLD			17	119
POLEN	14	140	131	1623
TSCHE	20	152	250	1492
SLOWAK			29	215
UNGARN			30	300
SLOWEN	2	6	38	207
TUNES			27	123
AEGYPT	104	865	187	1061
GHANA			7	121
NIGERI	24	66	24	56
SIMBAB	2	75	4	127
S AFR	22	469	168	1322
USA	207	3205	1856	22841
KANADA	55	805	236	2525
MEXIKO	120	427	258	1919
KOLUMB	3	26	23	349
VENEZU			51	545
ECUAD			22	237
PERU	2	24	42	441
BRASIL	2	25	217	526
CHILE	5	113	35	371
ARGENT	7	22	76	473
IRAK			1	90
IRAN			44	942
ISRAEL	15	138	123	697
SAUDIA	4	12	44	532
A EMIR			10	113
INDIEN	10	15	44	126
THAIL	11	148	78	678
VIETN			31	576
INDONE	10	136	52	680
MALAYS	32	471	118	1743
SINGAP	35	490	268	2819
PHILIP	1	21	44	559
CHINA			17	743
SKOREA			38	416
JAPAN	10	23	48	463
TAIWAN	9	210	108	1767
HONGK			47	446
AUSTRL	29	215	382	2479

8425 19 10

AND FLASCHENZUEGE F ZIV LUFTFAHRZEUGE

	STUECK		STUECK	
EINF	*	*	1*	40*
GEW DT			2	
AUSF	*	*	2*	1*
EU			2	1

8425 19 91

HANDKETTENFLASCHENZUEGE

	STUECK		STUECK	
EINF	2576*	461*	35864*	3256*
GEW DT	258		2740	
EU	195	60	1294	288
CHINA	1226	161	18671	1245
JAPAN	615	182	4637	984
TAIWAN	192	1	5138	474
HONGK			4177	167
AUSF	1846*	469*	14377*	3586*
GEW DT	296		2097	
EU	846	203	6498	1745
FRANKR	83	19	863	187
NIEDL	121	34	936	304
G BRIT	211	17	1948	324
OESTER	201	84	637	238
BELGI	134	36	976	258
POLEN	93	34	636	238
MEXIKO	368	68	1849	326
ARGENT			986	151

8425 19 99

AND FLASCHENZUEGE OH ELEKTROMOTOR

	STUECK		STUECK	
EINF	9208*	626*	111420*	6084*
GEW DT	739		8316	
EV			2	289
EU	147	142	1672	1489
FRANKR	4	65	301	1099
ITAL	120	36	865	242
KROAT			2	289
USA	38	10	987	120
CHINA	8600	383	44208	1302
SKOREA	326	43	1256	125
JAPAN	36	43	20697	2165
TAIWAN			35701	487
AUSF	1110*	1128*	8208*	10874*
GEW DT	288		2436	
EU	1003	589	4009	4229
FRANKR	856	193	1228	986
NIEDL	14	47	515	468
ITAL	6	36	103	297
G BRIT	48	48	1026	658
SPAN	16	187	172	520
OESTER	18	10	284	368
BELGI	8	18	150	651
NORWEG	26	96	82	499
SCHWZ	26	83	182	328
USA	7	93	553	3179
KANADA	2	10	15	115
THAIL	3	51	16	328
VIETN			5	156
SINGAP	2	8	31	614
CHINA			5	130
SKOREA	2	10	9	300
JAPAN			62	111
AUSTRL	2	23	68	332

8425 20 00

FOERDERMASCH F BERGW SPEZZUGW UNTTAGE

	STUECK		STUECK	
EINF	5*	30*	6*	80*
GEW DT	30		390	
EU	5	30	6	80
SPAN			1	50
AUSF	*	426*	2*	2647*
GEW DT	181		674	
EU			2	511
SPAN			1	500
S AFR		426		2336

8425 31 10

ZUGWINDEN SPILLE EL-MOTOR ZIV LFZ

	STUECK		STUECK	
EINF	*	*	1*	6*
GEW DT			1	
LV			1	6
AUSF	*	*	*	*

8425 31 90

AND ZUGWINDEN U SPILLE M EL-MOTOR

	STUECK		STUECK	
EINF	2711*	1940*	10636*	8417*
GEW DT	1125		4749	
EV	2	15	2	15
LV			1	15
AUS LS	21	14	21	14
EU	1039	716	3289	2974
FRANKR	27	33	302	422
NIEDL	398	339	1236	696
ITAL	227	69	767	478
G BRIT			30	142
SPAN	327	283	694	1031
NORWEG			80	78
SCHWZ	30	619	74	1980
POLEN	983	174	4099	883
TSCHE	37	82	51	141
RUSSLD			4	384
USA	319	269	1993	1673
KANADA			229	183
AUSF	761*	6828*	7285*	48421*
GEW DT	2988		23906	
EV	1	23	1	23
EU	388	1496	4294	16468
FRANKR	29	116	284	1136
NIEDL	22	492	1939	8032
ITAL	64	312	360	1639
G BRIT	26	119	186	1203
IRLAND			14	116
DAENM	1	9	37	141
PORTUG	1	3	13	497
SPAN	44	183	284	769
SCHWED			24	119
OESTER	80	27	343	694
BELGI	1	1	211	570
LUXEMB	113	237	571	1386
NORWEG	4	66	18	314
SCHWZ	23	460	88	883
TUERK	1	88	25	491
POLEN	2	40	33	322
UNGARN			122	212
UKRAIN			4	120
W RUSS			42	870
RUSSLD	3	212	17	571
SLOWEN	4	59	16	68
AEGYPT	2	107	21	1622
USA	154	847	1061	5335
KANADA	25	107	183	740
BRASIL			414	3983
CHILE			10	79
A EMIR			2	82
INDIEN			8	678
CHINA			10	409
SKOREA	84	3151	376	13698
TAIWAN			19	165
HONGK	50	148	400	1142
AUSTRL			18	234

8425 39 10

AND ZUGWINDEN SPILLE F ZIV LUFTFZ

	STUECK		STUECK	
EINF	*	*	*	*

Wichtigste Ursprungs- und Bestimmungs-Laender	JULI 1999 dt = 100kg	JULI 1999 1000 DM	JAN./JUL. 1999 dt = 100kg	JAN./JUL. 1999 1000 DM
AUSF	*	*	*	*
8425 39 51				
AND ZUGWIND SPILLE KOLBENVERBMOTOR				
	STUECK		STUECK	
EINF	8*	36*	66*	799*
GEW DT	8		249	
EU			26	131
FRANKR			22	111
SCHWZ	8	19	24	512
TSCHE			1	60
AUSF	14*	842*	83*	3987*
GEW DT	293		1410	
EU	5	395	15	571
FRANKR	1	315	1	315
GRIECH	1	29	3	79
NORWEG			1	83
POLEN	2	66	6	333
UNGARN	1	16	5	138
RUSSLD			2	132
AEGYPT			3	151
SENEG			3	108
S AFR			5	129
USA	3	283	10	806
BOLIV			2	84
ZYPERN			6	375
SAUDIA			9	396
KATAR		1	1	62
SRILAN			4	155
TAIWAN			3	296
8425 39 99				
ANDERE ZUGWINDEN UND SPILLE				
	STUECK		STUECK	
EINF	2264*	1323*	40488*	10631*
GEW DT	1904		12737	
EV			1	1
PV	33	68	66	136
AUS LG	10	10	12	12
EU	1916	449	24679	4101
FRANKR	427	161	3239	936
NIEDL	10	21	3311	727
ITAL	211	68	9074	614
FINNL	1	2	132	420
OESTER	1055	146	7424	1098
NORWEG			47	159
SCHWZ	1	57	1388	416
POLEN	24	526	107	2181
TSCHE			94	167
UNGARN	46	128	177	436
SLOWEN	1	2	1700	1781
USA	39	46	693	685
A EMIR			1	130
JAPAN			2343	279
TAIWAN	121	2	8205	216
AUSF	881*	970*	13147*	17246*
GEW DT	576		5253	
LV			4	14
EU	772	487	12464	10644
FRANKR	52	34	1140	952
NIEDL	44	173	1277	980
ITAL	36	23	260	1716
G BRIT	85	98	1127	1673
DAENM	5	10	422	173
GRIECH			210	310
SPAN	249	35	1520	1148
SCHWED	113	15	944	178
FINNL	47	46	594	448
OESTER	120	25	4008	2442
BELGI	17	24	647	407
NORWEG			16	416
SCHWZ	51	387	253	1156
TUERK	1	6	28	1182
POLEN	9	76	53	186
TSCHE	4	12	39	234
UNGARN	1	2	25	116
USA	1	5	20	658
KANADA			33	869
BRASIL			3	105
ARGENT			1	71
ISRAEL	1	5	4	215
A EMIR			57	145
SINGAP			5	267
CHINA			9	497
8425 41 00				
ORTSFESTE HEBEBUEHNEN F KFZ-WERKST				
	STUECK		STUECK	
EINF	594*	2166*	4583*	14827*
GEW DT	5491		37944	
LV	1	15	1	15
PV	219	420	1434	3194
AUS LG	4	17	19	83
EU	166	1079	1733	7353
FRANKR			5	50
NIEDL	15	223	68	920
ITAL	103	808	1459	5550
DAENM	6	26	127	485
FINNL			7	192
POLEN	27	154	92	552
SLOWAK	146	369	985	2732
UNGARN	244	495	1714	3929
AUSF	1059*	5114*	6916*	38693*
GEW DT	7026		51633	
EV			9	59
EU	727	2902	3476	19121
FRANKR	111	656	614	3633
NIEDL	38	262	359	2241
ITAL	18	83	206	983
G BRIT	328	659	813	3200
IRLAND			14	105
DAENM	8	49	92	579
GRIECH	27	83	102	348
PORTUG	25	150	72	483
SPAN	7	46	183	907
SCHWED	9	41	191	1221
FINNL	24	217	173	1620
OESTER	103	476	461	2462
BELGI	28	172	217	1238
NORWEG	6	62	156	1079
SCHWZ	16	279	439	3228
TUERK	8	133	82	600
ESTLD	18	76	45	182
LETTLD			62	219
LITAU			57	323
POLEN	48	269	170	1176
TSCHE	6	59	127	694
SLOWAK	2	30	34	286
UNGARN	1	44	18	217
UKRAIN	7	31	55	306
RUSSLD	15	152	253	1393
SLOWEN	8	60	135	680
KROAT	1	5	38	198
B HERZ	4	19	12	172
LIBYEN	1	5	25	190
AEGYPT			52	244
S AFR			58	303
USA	46	201	540	2229
KANADA	23	92	80	302
PERU			19	84
CHILE			44	198
ARGENT	1	15	31	194
ISRAEL			32	192
SAUDIA			62	230
BAHRAI			10	71
KATAR			16	149
A EMIR	32	268	85	859
THAIL			34	178
MALAYS			73	309
SINGAP	2	25	51	275
PHILIP			27	183
CHINA	22	57	101	588
JAPAN	12	82	56	304
TAIWAN	21	141	66	542
HONGK			118	541
8425 42 10				
HYDRAUL HUBWINDEN F ZIV LUFTFAHRZEUGE				
	STUECK		STUECK	
EINF	*	*	2*	19*
AUSF	*	*	*	*
8425 42 90				
ANDERE HYDRAULISCHE HUBWINDEN				
	STUECK		STUECK	
EINF	44852*	10647*	369847*	82000*
GEW DT	14234		75891	
EV			1	5
LV	1	2	2	15
PV	98	301	489	1405
AUS LG	1	1	20	60
EU	15042	7263	95661	44134
FRANKR	3150	838	33996	4362
NIEDL	8520	509	34198	15396
ITAL	1716	3004	7446	4728
G BRIT	254	113	1659	1285
IRLAND	5	165	439	297
DAENM	577	1782	9294	11667
SPAN	410	68	1294	137
SCHWED	74	322	354	1079
FINNL	16	163	19	724
OESTER	314	292	1032	423
BELGI	2	5	5906	3815
NORWEG			7	417
SCHWZ	180	192	205	370
POLEN	368	74	2136	1653
TSCHE	181	182	1801	1084
SLOWAK	195	115	1138	621
UNGARN	264	736	1170	3914
RUMAEN	64	69	310	352
USA	235	1029	1376	1606
KANADA	3	5	73	180
CHINA	13236	447	168801	4166
JAPAN	402	80	2127	583
TAIWAN	14700	432	95087	2847
AUSF	7814*	7529*	186389*	49011*
GEW DT	6670		38615	
LV			2	149
EU	5787	4529	173251	25440
FRANKR	723	980	3351	2246
NIEDL	441	384	118952	4093
ITAL	149	117	1596	2095
G BRIT	606	196	6348	2624
DAENM	325	658	1396	1756
SPAN	313	129	2467	1246
SCHWED	361	81	12951	1017
FINNL	31	51	291	755
OESTER	1915	1457	11442	6957
BELGI	651	396	12737	2140
LUXEMB	24	27	71	146
ISLAND	17	52	63	424
NORWEG	3	5	104	245
SCHWZ	135	273	1582	2913
TUERK	105	16	1144	284
POLEN	320	37	632	825
TSCHE	68	143	300	2021
SLOWAK	27	37	95	238
UNGARN	16	76	106	582
BULGAR	26	46	71	191
UKRAIN	14	134	26	189
RUSSLD	48	94	186	882
SLOWEN	19	29	94	210
MAROKK			182	407
ALGER			231	85
LIBYEN			17	65
AEGYPT	19	67	844	662
TANSAN			1	93
MAURIT			5	164
S AFR	250	41	346	268
USA	123	665	896	3948
KANADA	176	318	374	1581
MEXIKO			4	264
BRASIL	24	57	37	76
ISRAEL	115	148	288	1500
JORDAN			32	101
SAUDIA	13	14	926	659
A EMIR	2	2	615	398
OMAN	4	135	83	182
INDIEN	1	1	198	749
THAIL	4	54	15	127
MALAYS	1	2	27	150
SINGAP	8	46	20	225
CHINA	13	22	40	261
JAPAN	53	198	328	957
TAIWAN	2	61	1265	153
NEUSEE			17	77
8425 49 10				
ANDERE HUBWINDEN F ZIV LUFTFAHRZEUGE				
	STUECK		STUECK	
EINF	*	*	6*	157*
GEW DT			2	
EU			5	157
G BRIT			5	157
AUSF	*	*	11*	333*
GEW DT			11	
EU			5	155
PORTUG			2	66
BELGI			2	64
USA			5	124
8425 49 90				
ANDERE HUBWINDEN				
	STUECK		STUECK	
EINF	376339*	4790*	2804723*	36542*
GEW DT	8539		61786	
EV	1	23	5	271
LV			5	72
AUS LG				1
EU	33878	1607	437763	14387
FRANKR	2867	31	50931	1035
NIEDL	2254	136	12538	1326
ITAL	1447	254	8803	1553
G BRIT	427	52	6258	882
DAENM	71	444	1662	3335
SPAN	25901	479	327073	3595
SCHWED	71	107	250	553
OESTER	37	28	209	1844
BELGI	803	76	29838	416
NORWEG	3	11	7	129
SCHWZ	331	279	7696	3348
POLEN	17	220	37	323
TSCHE	322722	2250	1917310	14503
SLOWAK	375	17	13138	445
BULGAR			3824	539
SLOWEN			502	56
S AFR	16196	66	92862	850
USA	252	186	1302	859
CHINA	2386	63	17030	586
TAIWAN			4931	98
AUSF	103648*	21610*	586148*	104186*
GEW DT	33625		136578	
EV	1	90	19	176
PV			10368	205
EU	69791	17643	400795	82063
FRANKR	12221	3720	67679	15971
NIEDL	4712	2936	24918	9938
ITAL	7861	1642	24276	7370
G BRIT	25667	3209	60224	10703
IRLAND	300	98	1108	369
DAENM	586	194	3788	1047
GRIECH	201	91	871	371
PORTUG	842	192	2415	882
SPAN	3861	1116	48915	8827
SCHWED	2181	780	51525	4378
FINNL	902	294	2615	941
OESTER	4239	2114	32623	16307
BELGI	8404	1334	89764	6237
NORWEG	112	516	676	2163
SCHWZ	623	995	2453	4679
TUERK	74	39	377	576

Wichtigste Ursprungs- und Bestimmungs-Laender	JULI 1999 dt = 100kg	JULI 1999 1000 DM	JAN./JUL. 1999 dt = 100kg	JAN./JUL. 1999 1000 DM
POLEN	2633	358	20963	2737
TSCHE	34	50	1620	1427
SLOWAK			36	126
UNGARN	231	89	342	246
RUMAEN	2	8	5	109
W RUSS	1	35	44	284
RUSSLD			132	266
SLOWEN	1	15	1105	122
KROAT	2	26	17	143
ALGER			567	122
TUNES	50	19	402	164
AEGYPT			1997	406
NIGERI	7	69	8	93
AETHIO			30	62
USA	12644	954	77488	3184
MEXIKO	12480	155	51348	872
BRASIL	4233	56	14874	246
SAUDIA			757	390
KUWAIT			46	74
PAKIST			10	257
INDIEN	13	113	78	162
SRILAN			144	163
SINGAP	1	140	13	257
CHINA	3	72	25	1001
SKOREA			46	95
JAPAN	22	55	1503	236
TAIWAN			3781	117
HONGK	2	5	54	162
8426 11 00				
KONSOL- ODER WANDLAUFKRANE				
	DT		DT	
EINF	148*	33*	1685*	1471*
EU			131	299
OESTER			74	232
SCHWZ			417	820
POLEN			320	98
SLOWAK	148	33	478	126
UNGARN			279	93
AUSF	5266*	5014*	76125*	71494*
EU	1289	1052	53042	38580
FRANKR	145	151	12087	8039
NIEDL	330	455	12940	8771
ITAL	118	77	651	396
G BRIT			2592	1918
IRLAND			334	458
DAENM	48	38	2641	1895
GRIECH			197	151
SPAN	68	34	2815	3820
SCHWED	52	56	4658	3868
FINNL	190	98	1424	882
OESTER	85	36	3898	4388
BELGI	107	79	8627	4924
LUXEMB			108	87
ISLAND			90	94
NORWEG	111	78	1468	898
SCHWZ	672	542	4750	5423
TUERK	311	388	1241	1557
POLEN	1565	885	2593	2375
TSCHE	30	41	905	821
UNGARN	192	152	296	218
SLOWEN			255	218
ALGER			466	1359
AEGYPT	132	185	866	953
NIGERI			116	309
USA	26	27	1249	2590
GUATEM	16	36	152	235
COSTA			99	103
KOLUMB			80	128
VENEZU	29	80	135	328
BRASIL			348	1047
CHILE	64	73	295	474
URUGU			22	60
ZYPERN			41	86
LIBAN	36	61	90	174
IRAN			645	1411
ISRAEL			204	136
SAUDIA			359	596
KUWAIT	34	44	420	482
KATAR			39	121
A EMIR			572	988
OMAN			66	81
SRILAN	26	24	87	90
THAIL			214	253
MALAYS			49	86
SINGAP			228	426
PHILIP	76	135	106	166
CHINA	24	72	1120	3044
JAPAN			607	243
TAIWAN	161	752	926	3275
HONGK			112	130
AUSTRL	330	384	1372	1554
8426 12 00				
HUBPORTAL PORTHUBKRAFTKARREN LUFTRAD				
EINF	*	*	2817*	2219*
LV			24	76
EU			931	1214
DAENM			150	90
SPAN			40	280
FINNL			735	520
POLEN			24	76
SLOWAK			144	241
USA			118	142
MALAYS			1600	546
AUSF	*	*	541*	2541*
LV			24	76

Wichtigste Ursprungs- und Bestimmungs-Laender	JULI 1999 dt = 100kg	JULI 1999 1000 DM	JAN./JUL. 1999 dt = 100kg	JAN./JUL. 1999 1000 DM
EU			45	44
SCHWZ			240	73
TSCHE			24	76
USA			232	2348
8426 19 00				
ANDERE LAUFKRANE VERLADEBRUECKEN USW				
EINF	268*	278*	3716*	3093*
EU	172	242	1656	2052
FRANKR			918	818
ITAL	92	63	126	87
G BRIT			36	71
OESTER	77	177	487	1038
SCHWZ	8	2	197	76
POLEN	38	12	1448	622
USA			159	240
AUSF	827*	831*	10603*	9631*
EU	371	482	6278	3678
FRANKR	45	40	949	842
G BRIT	6	6	118	92
SCHWED	30	65	146	163
OESTER	264	344	2760	2273
NORWEG			120	74
SCHWZ	253	140	1208	633
TUERK			293	363
POLEN			621	127
AEGYPT			494	178
GHANA			89	82
USA			284	392
A EMIR			1700	140
CHINA	131	126	970	2867
JAPAN			107	144
8426 20 00				
TURMDREHKRANE				
EINF	20784*	12787*	109930*	59342*
EU	17371	11006	92872	52311
FRANKR	10063	7438	38397	24782
NIEDL			1310	490
ITAL	2771	1022	9264	3636
G BRIT		74	520	227
PORTUG	100	73	400	278
SPAN	3500	1872	37597	19335
FINNL			1037	1369
OESTER			2084	2290
BELGI	947	527	1743	881
NORWEG			694	58
SCHWZ	1465	84	9775	931
TUERK	855	1156	1687	2573
TSCHE			1003	396
SINGAP			2770	1446
SKOREA	1053	541	1053	541
AUSF	45528*	17500*	276346*	116840*
EU	26851	7176	146214	53812
FRANKR	6043	2432	41493	17332
NIEDL	1895	331	13619	5892
ITAL	1384	830	7936	4870
G BRIT	1405	714	6840	3369
IRLAND			9934	3743
DAENM			1384	931
GRIECH			1600	225
PORTUG	6443	686	23101	2460
SPAN	1771	257	4655	603
SCHWED			1805	494
FINNL			1618	1233
OESTER	4757	1635	19720	7908
BELGI	2005	72	11691	4160
LUXEMB	968	220	1218	302
ISLAND	888	167	3884	898
NORWEG			2642	1329
SCHWZ	2586	1517	12353	4231
TUERK	3487	2627	6224	5157
LETTLD	210	28	1844	172
POLEN	2992	957	24742	4996
TSCHE	150	68	4805	1887
UNGARN	1009	108	4251	609
RUMAEN			650	65
RUSSLD			513	314
SLOWEN			1127	379
KROAT	180	28	3012	2900
B HERZ			990	131
AEGYPT	360	105	458	197
NIGERI			3101	1416
USA	3539	3060	40985	30520
BRASIL			1143	975
ARGENT			193	135
JORDAN			578	111
KUWAIT	2040	110	3990	504
A EMIR	520	32	5161	461
HONGK	597	378	4228	2916
AUSTRL	283	120	283	120
NEUSEE			1697	1812
8426 30 00				
PORTALDREHKRANE				
EINF	88*	42*	851*	611*
EU			563	513
FRANKR			303	143
DAENM			250	370
AUSF	1231*	1321*	14632*	20328*
EU	2	1	3839	3714
FRANKR			853	748
NIEDL			359	363
G BRIT			164	128

Wichtigste Ursprungs- und Bestimmungs-Laender	JULI 1999 dt = 100kg	JULI 1999 1000 DM	JAN./JUL. 1999 dt = 100kg	JAN./JUL. 1999 1000 DM
DAENM			232	178
SPAN			600	441
SCHWED			393	311
FINNL			159	111
OESTER			632	1145
BELGI	2	1	436	281
NORWEG			1476	358
SCHWZ	530	144	964	265
POLEN	434	70	709	209
TSCHE			76	99
USA			4890	6131
CHILE	28	24	378	227
ISRAEL	8	925	2497	9112
HONGK	174	130	181	137
8426 41 00				
AND SELBSTFAHR MASCH USW LUFTBER RAD				
EINF	2053*	2610*	9249*	10132*
EU			1852	781
FRANKR			436	177
GRIECH			300	61
SPAN			900	539
SCHWZ			220	86
USA	2053	2610	7377	9255
AUSF	9871*	11424*	50187*	61673*
EV			480	993
EU	5622	8947	26211	29910
FRANKR	190	237	195	262
NIEDL	4467	4863	5423	6268
ITAL			9565	12210
DAENM			769	1300
SPAN	950	1137	10135	9848
SCHWZ			75	80
TUERK	480	709	480	709
TSCHE	230	275	230	275
UNGARN			266	328
W RUSS			60	93
RUSSLD			670	1172
GHANA			480	288
JAMAIK			3983	4372
TRINID			2630	3620
VENEZU			4105	4500
ARGENT			240	183
MALAYS			180	261
PHILIP			3115	5522
SKOREA	3090	4472	7065	10304
8426 49 00				
ANDERE SELBSTFAHRENDE KRANE				
EINF	663*	310*	11672*	11621*
AUS LG	20	27	3788	4449
EU	96	47	1113	668
ITAL	52	31	599	493
G BRIT			200	91
NORWEG			33	93
USA	547	236	6951	9428
JAPAN			1271	1381
AUSF	8470*	8174*	73192*	70615*
EU	3927	3934	17251	18090
FRANKR	3311	3692	3336	3738
NIEDL			403	398
G BRIT			11784	13084
PORTUG	534	55	744	185
FINNL	42	179	842	894
SCHWZ			149	279
TUERK			436	752
LETTLD			450	312
POLEN			3087	1604
AEGYPT	489	161	3785	3615
USA	3959	3892	33595	30895
BOLIV			270	143
A EMIR			1031	195
INDIEN			3895	3874
CHINA			4901	6095
SKOREA	86	169	594	958
JAPAN			3702	3706
8426 91 10				
HYDRAUL FAHRZEUG-SELBSTLADEKRANE				
	STUECK		STUECK	
EINF	597*	20274*	2323*	76436*
GEW DT	11610		45248	
PV			1	30
AUS LG			4	66
EU	597	20274	2320	76225
NIEDL	69	1800	204	5967
ITAL	53	1662	206	5587
G BRIT	3	111	49	1256
DAENM	16	217	122	1657
SPAN	10	766	16	1330
SCHWED	95	3184	324	11410
FINNL	60	2543	138	5068
OESTER	291	9991	1261	42950
SKOREA			2	181
AUSF	190*	5762*	788*	28550*
GEW DT	4301		17311	
PV	3	75	11	310
EU	149	5593	604	21130
FRANKR	29	984	100	3248

Wichtigste Ursprungs- und Bestimmungs-Laender	JULI	1999	JAN./JUL.	1999
	dt = 100kg	1000 DM	dt = 100kg	1000 DM
NIEDL	27	1027	118	3945
ITAL			9	525
G BRIT	72	2828	244	8296
DAENM			9	69
GRIECH	6	87	9	97
PORTUG			22	678
SPAN	12	535	41	1646
OESTER	3	128	19	635
BELGI			33	1991
ISLAND			2	100
SCHWZ	21	127	28	286
TUERK			5	147
ESTLD			4	71
POLEN	4	79	21	279
TSCHE	3	75	13	505
RUSSLD			2	522
SLOWEN			3	179
LIBYEN			1	103
NIGERI			2	59
USA	1	129	20	1150
KANADA	8	514	22	1367
ECUAD			1	102
SAUDIA	4	245	24	1402
A EMIR			17	461
OMAN			1	55
CHINA			2	186
TAIWAN			3	57
F POLY			2	165
8426 91 90				
AND KRANE Z AUFBAU STRASSENFZ HERGERI				
	DT		DT	
EINF	79*	110*	2840*	3868*
EV			170	216
EU	79	110	854	860
NIEDL	34	43	77	117
SCHWED			112	104
OESTER			74	136
BELGI	43	62	308	422
SCHWZ			185	824
JAPAN			1689	2156
AUSF	1348*	918*	4900*	5864*
EU			442	151
ISLAND			34	86
NORWEG			72	84
SCHWZ	20	29	80	157
LITAU			90	52
POLEN	55	86	205	157
RUMAEN	900	33	940	126
W RUSS			30	82
RUSSLD			167	466
SLOWEN			30	121
USA	373	770	2669	4161
BRASIL			88	115
SKOREA			19	60
8426 99 10				
AND KRANE F ZIV LUFTFAHRZEUGE				
EINF	*	*	*	*
AUSF	*	*	*	*
8426 99 90				
AND KRANE				
EINF	468*	899*	4509*	5866*
LV	15	43	15	43
EU	251	326	2639	3634
FRANKR			110	357
NIEDL	19	106	547	677
ITAL	113	49	764	548
DAENM	6	29	335	484
SCHWED	64	69	601	1083
FINNL	50	72	162	263
OESTER			120	221
NORWEG			444	936
SCHWZ	22	283	211	583
POLEN			263	80
TSCHE	54	119	126	230
SLOWAK			373	94
KROAT	32	80	32	80
AUSF	10735*	12419*	25163*	34242*
EU	264	409	2262	3372
FRANKR	1	1	86	356
NIEDL	118	226	715	1569
G BRIT			120	131
DAENM	106	102	641	491
PORTUG			274	141
SPAN	34	64	146	271
FINNL	1	3	146	241
ISLAND			47	178
NORWEG			35	75
SCHWZ	321	330	770	918
TUERK	11	26	1024	1267
POLEN	2224	3092	3604	5323
TSCHE			174	377
SLOWAK			966	1693
RUMAEN			63	194
RUSSLD			292	497
SLOWEN			2	86
KROAT	53	60	54	72
AEGYPT			510	164
S AFR			513	1241
USA	106	159	188	431
BRASIL	119	163	119	163

Wichtigste Ursprungs- und Bestimmungs-Laender	JULI	1999	JAN./JUL.	1999
	dt = 100kg	1000 DM	dt = 100kg	1000 DM
ISRAEL			28	62
INDIEN	3	17	51	106
VIETN			77	117
SINGAP			141	369
CHINA	1389	1526	5676	7747
SKOREA			502	671
JAPAN	6229	6572	6781	7573
TAIWAN			933	1389
8427 10 10				
ELEKTROKRAFTKARREN M HEBEVORR >1M				
	STUECK		STUECK	
EINF	770*	14409*	6624*	109797*
GEW DT	11621		95554	
EV			1	2
LV			1	3
AUS LG	23	468	107	2142
EU	677	12973	6156	102609
FRANKR	130	1692	2550	30570
NIEDL	13	353	151	3132
ITAL	61	1304	612	10962
G BRIT	115	4400	895	33709
DAENM	1	6	35	229
SPAN	29	439	288	4647
SCHWED	326	4683	1589	18956
BELGI	2	96	32	386
SCHWZ	6	148	62	867
POLEN			3	57
TSCHE	4	5	8	79
RUMAEN	1	2	3	90
BULGAR	3	30	55	607
SLOWEN	22	197	114	578
USA	13	417	53	1847
KANADA			1	107
SINGAP			10	120
CHINA	14	94	14	94
SKOREA			4	100
JAPAN	24	485	123	2439
TAIWAN	2	21	5	73
AUSF	4430*	125621*	22169*	616304*
GEW DT	102195		544258	
PV			2	14
EU	3598	97783	17724	484789
FRANKR	851	24428	4332	121292
NIEDL	286	8869	1843	56466
ITAL	735	19002	3625	88267
G BRIT	502	13610	2382	74001
IRLAND	1	34	14	679
DAENM	94	1781	508	12273
GRIECH	28	749	76	1791
PORTUG	63	1414	246	5794
SPAN	502	11483	2168	51662
SCHWED	112	3082	621	15833
FINNL	16	410	76	2319
OESTER	190	5408	927	28017
BELGI	210	6744	875	28644
LUXEMB	6	168	21	722
ISLAND	13	299	47	970
NORWEG	88	2303	348	11593
SCHWZ	126	3896	698	16986
MALTA	1	144	4	189
TUERK	37	1226	133	5216
LETTLD			2	130
LITAU	1	46	16	619
POLEN	72	1628	485	11324
TSCHE	79	2752	439	12717
SLOWAK	2	51	23	602
UNGARN	36	1439	234	7425
RUMAEN	11	375	29	628
BULGAR	4	164	22	855
UKRAIN	6	224	16	776
RUSSLD	19	856	73	3065
ASERB			6	320
KASACH			2	90
SLOWEN	28	857	156	3127
KROAT	3	77	75	2168
B HERZ	4	73	36	623
BR JUG	7	42	18	409
MAZED	8	150	16	182
MAROKK	4	147	17	582
TUNES	1	14	26	96
LIBYEN			1	73
AEGYPT	9	270	38	1199
SENEG			1	72
BENIN			2	56
S AFR	1	23	34	1413
USA	120	4397	569	13410
KANADA	2	64	15	513
MEXIKO			6	383
KUBA	3	480	3	480
KOLUMB			12	468
PERU			14	1052
BRASIL	32	2317	122	7082
CHILE			11	909
ARGENT	5	192	80	3148
ZYPERN	5	121	8	199
LIBAN	2	62	12	241
SYRIEN	5	202	21	1024
IRAN			1	91
ISRAEL	35	943	178	3896
SAUDIA	12	300	46	1251
KUWAIT			5	116
A EMIR	3	55	32	928
OMAN			5	154
JEMEN			3	103
INDIEN			23	793
THAIL			4	145
INDONE			8	293
MALAYS			2	70
SINGAP	14	336	44	1074
PHILIP			2	145
CHINA	4	326	37	2267
JAPAN			15	497

Wichtigste Ursprungs- und Bestimmungs-Laender	JULI	1999	JAN./JUL.	1999
	dt = 100kg	1000 DM	dt = 100kg	1000 DM
TAIWAN	2	111	17	602
HONGK	19	333	29	583
AUSTRL	10	447	86	3058
NEUSEE	9	267	19	397
8427 10 90				
ANDERE ELEKTROKRAFTKARREN				
	STUECK		STUECK	
EINF	405*	6269*	3369*	32387*
GEW DT	5014		20926	
AUS LG			1	20
EU	383	6132	3240	31383
FRANKR	278	2195	2910	22729
NIEDL	4	46	13	416
ITAL	43	880	147	1672
G BRIT	53	2948	136	8523
DAENM			14	83
SCHWED			5	313
BELGI			4	52
LUXEMB	4	355	4	355
SCHWZ	8	76	29	405
TSCHE	7	24	20	209
BULGAR	7	57	11	85
SLOWEN			51	139
AUSF	1653*	18743*	7680*	94229*
GEW DT	11396		52009	
EU	1554	17884	6866	76769
FRANKR	486	5891	2068	24256
NIEDL	245	2805	794	9601
ITAL	289	3020	1285	13895
G BRIT	180	2435	750	9606
DAENM	20	189	102	1089
GRIECH			17	189
PORTUG	8	90	64	661
SPAN	121	1338	550	5910
SCHWED	15	123	92	1213
FINNL	4	43	16	184
OESTER	106	1063	430	4836
BELGI	75	805	461	5864
LUXEMB	4	46	16	267
NORWEG	19	146	130	1624
SCHWZ	14	166	191	2572
TUERK	5	46	37	333
POLEN			116	1376
TSCHE	18	189	85	906
UNGARN	3	27	24	332
RUMAEN			3	117
BULGAR			5	64
RUSSLD			2	4760
SLOWEN	3	41	16	260
KROAT			5	96
ALGER			5	276
S AFR	1	40	10	142
USA	11	110	134	1058
KANADA			6	134
MEXIKO	1	34	13	278
PERU			3	418
BRASIL	4	90	61	924
URUGU			10	142
ARGENT			33	240
CHINA	10	117	11	120
TAIWAN			17	505
AUSTRL			9	143
8427 20 11				
GELAENDGAENG STAPELKARR HEBEVOR>1M				
	STUECK		STUECK	
EINF	57*	3990*	398*	17736*
GEW DT	4063		18688	
AUS LG	1	57	3	204
EU	43	3765	215	13241
FRANKR	11	829	37	2031
NIEDL	13	695	35	1517
ITAL	8	572	78	3710
G BRIT	9	1780	26	2999
IRLAND	1	97	8	816
DAENM	1	92	13	1339
FINNL			10	465
OESTER			5	316
USA			1	220
SKOREA			17	323
JAPAN	13	221	142	3528
TAIWAN			19	392
AUSF	66*	2031*	406*	12593*
GEW DT	2966		19936	
EU	39	380	243	5481
NIEDL	23	135	150	2663
ITAL			7	61
G BRIT	1	18	16	355
DAENM			5	1324
GRIECH	4	71	13	117
SCHWED			2	115
OESTER			6	176
BELGI	8	106	34	466
SCHWZ			1	112
TUERK	2	46	3	98
LETTLD			5	203
LITAU			2	90
POLEN	14	1288	51	2210
TSCHE	4	244	24	1749
SLOWAK	1	15	8	121
UNGARN	1	21	7	462
UKRAIN			2	75
W RUSS			1	65
RUSSLD			11	389
KROAT			3	83

Wichtigste Ursprungs- und Bestimmungs-Laender	JULI 1999 dt = 100kg	JULI 1999 1000 DM	JAN./JUL. 1999 dt = 100kg	JAN./JUL. 1999 1000 DM
S HERZ			10	70
AEGYPT	1	30	3	84
NIGERI			6	815
USA			2	128
URUGU			1	84
8427 20 19				
AND SELBSTFAHR KARREN HEBEVORR >1M				
	STUECK		STUECK	
EINF	476*	23462*	3982*	170363*
GEW DT	27459		199051	
LV			2	211
PV			1	4
AUS LG	22	529	462	10998
EU	361	20004	2750	139060
FRANKR	28	1432	366	12269
NIEDL	6	164	82	2333
ITAL	72	4597	427	26644
G BRIT	198	12186	1383	79834
IRLAND	14	623	126	6599
DAENM	29	490	53	2167
SPAN			244	6838
SCHWED			13	1817
FINNL			1	166
OESTER	3	293	10	553
BELGI	11	219	46	1051
SCHWZ	2	225	18	1276
TSCHE	1	37	16	324
UNGARN			2	126
BULGAR	6	86	50	833
W RUSS			2	62
USA	26	701	103	3121
ISRAEL			18	388
THAIL			2	96
CHINA	20	380	302	5933
SKOREA	30	874	163	4449
JAPAN	30	1142	493	13984
TAIWAN	2	33	17	384
AUSTRL			34	378
AUSF	1392*	61711*	7587*	288296*
GEW DT	66114		333404	
EU	897	41749	4883	187337
FRANKR	262	11884	1622	63687
NIEDL	85	3707	498	18307
ITAL	124	5304	629	23076
G BRIT	180	9753	742	32220
IRLAND	2	146	8	348
DAENM	9	427	90	3569
GRIECH	10	361	45	1210
PORTUG	7	312	61	2068
SPAN	107	4533	615	22083
SCHWED	23	1438	95	4510
FINNL			9	469
OESTER	39	1886	231	9291
BELGI	47	2253	237	9242
LUXEMB	2	76	4	180
ISLAND			5	211
NORWEG	6	301	77	3251
SCHWZ	34	1466	158	6877
TUERK	8	313	77	3068
ESTLD			2	105
LETTLD			12	164
LITAU			28	706
POLEN	91	3945	488	18582
TSCHE	37	1184	295	9166
SLOWAK	3	176	15	540
UNGARN	29	996	160	4898
RUMAEN	6	179	22	672
BULGAR	1	33	5	149
UKRAIN	1	37	10	531
RUSSLD	9	313	59	2745
SLOWEN	6	197	63	2181
KROAT			45	732
S HERZ	5	53	17	538
BR JUG	1	8	6	166
MAROKK	5	158	22	794
ALGER	7	288	9	363
TUNES			2	91
LIBYEN			4	413
AEGYPT	24	1206	25	1218
SENEG	1	300	13	614
ELFBK	4	249	8	423
GHANA			5	166
NIGERI	3	94	4	124
KAMERU			43	316
AETHIO			1	137
MAURIT			1	112
S AFR	8	350	70	2456
USA	104	3699	478	17914
KANADA			6	276
KUBA	14	529	14	529
VENEZU	1	117	1	117
PERU			2	71
BRASIL	6	476	34	1469
CHILE			62	1936
URUGU			2	57
ARGENT	14	604	41	2142
SYRIEN			20	691
ISRAEL	7	281	58	1810
JORDAN			7	305
SAUDIA	10	304	14	451
A EMIR	4	140	13	487
JEMEN			4	230
INDIEN	2	216	2	216
INDONE			1	66
MALAYS	15	670	15	670
CHINA	3	120	11	372
JAPAN	2	52	36	867
AUSTRL	18	615	99	3851
NEUSEE	2	78	7	306

Wichtigste Ursprungs- und Bestimmungs-Laender	JULI 1999 dt = 100kg	JULI 1999 1000 DM	JAN./JUL. 1999 dt = 100kg	JAN./JUL. 1999 1000 DM
8427 20 90				
ANDERE SELBSTFAHRENDE KARREN				
	STUECK		STUECK	
EINF	55*	4679*	316*	17449*
GEW DT	4751		21491	
LV			1	24
EU	55	4679	233	16217
FRANKR	32	2551	88	6470
NIEDL	5	118	52	974
ITAL	16	1692	79	7187
G BRIT			12	458
BELGI	2	118	2	118
SKOREA			79	2157
AUSF	71*	2847*	297*	11043*
GEW DT	3463		14341	
EU	44	761	131	1832
FRANKR	1	340	10	826
NIEDL	20	169	60	709
ITAL	10	90	10	90
SPAN	2	59	8	112
OESTER	11	83	33	364
SCHWZ	10	899	30	1081
LITAU			2	180
POLEN	9	112	73	1192
TSCHE			7	159
UNGARN			5	67
RUMAEN	1	68	6	304
KROAT	1	7	2	246
S HERZ			4	90
AEGYPT			3	80
USA			9	360
BRASIL	1	45	2	272
LIBAN	1	73	1	73
A EMIR	3	1151	3	1151
MALAYS			1	981
CHINA			7	2159
TAIWAN			2	720
AUSTRL			1	80
8427 90 00				
ANDERE STAPELKARREN				
	STUECK		STUECK	
EINF	10723*	6062*	68668*	35024*
GEW DT	8868		53797	
EU	7927	4771	47135	27420
FRANKR	5691	3470	32693	18892
NIEDL	61	114	618	610
ITAL	818	300	7808	4141
G BRIT	277	207	381	808
SPAN	35	117	388	866
SCHWED	1217	822	5009	2184
SCHWZ	88	73	620	923
POLEN	355	298	2844	887
TSCHE	218	116	2103	764
SLOWAK	66	19	979	365
CHINA	1961	602	13726	3875
JAPAN	129	163	485	548
AUSF	2472*	2395*	23414*	20070*
GEW DT	2389		22475	
PV			1	15
EU	1702	1361	12940	11158
FRANKR	564	339	3992	3168
NIEDL	340	252	1765	1686
ITAL	30	20	563	491
G BRIT	43	120	539	525
DAENM	83	84	828	423
GRIECH	42	45	508	326
PORTUG	71	31	615	364
SPAN	182	108	1345	915
OESTER	239	181	1492	1378
BELGI	92	119	1071	1119
LUXEMB	19	14	78	278
SCHWZ	21	202	3541	2649
TUERK	13	10	305	177
POLEN	57	37	821	420
TSCHE	4	4	141	359
UNGARN	43	103	297	343
KROAT			110	131
S AFR	6	16	119	104
USA	9	163	747	920
KANADA			158	114
MEXIKO	38	29	161	208
GUATEM			132	64
COSTA	15	5	190	93
PERU			32	90
CHILE			109	61
ARGENT			367	168
SAUDIA	112	57	114	76
A EMIR			21	100
INDONE			3	84
MALAYS	102	52	106	58
SINGAP	116	53	126	57
CHINA	7	31	382	253
AUSTRL	1	17	1249	696
8428 10 10				
PERSONEN- LASTENAUFZUEGE F ZIV LUFTFZ				
	DT		DT	
EINF	*	*	*	*
AUSF	*	*	*	*

Wichtigste Ursprungs- und Bestimmungs-Laender	JULI 1999 dt = 100kg	JULI 1999 1000 DM	JAN./JUL. 1999 dt = 100kg	JAN./JUL. 1999 1000 DM
8428 10 91				
AND ELEKTR PERSONEN- U LASTENAUFZUEGE				
EINF	8421*	13273*	30673*	54698*
EU	7974	12851	28896	48481
FRANKR	741	229	949	847
NIEDL	70	200	1674	2967
ITAL	3384	4086	9977	12398
G BRIT	963	3044	4409	14050
DAENM	18	58	72	302
PORTUG	257	308	1078	1197
SPAN	17	23	104	136
SCHWED	874	4009	2038	8260
FINNL	1436	855	4883	8056
OESTER	21	26	206	335
BELGI	13	14	25	86
NORWEG			37	240
SCHWZ	12	86	159	680
POLEN	220	99	361	336
TSCHE	56	58	295	388
USA	159	279	3338	4174
KANADA			41	166
SINGAP			319	109
AUSF	13539*	17842*	76924*	98914*
EU	5453	6185	42122	47260
FRANKR	198	408	2933	4238
NIEDL	2499	2305	19738	17663
ITAL	159	295	1105	2251
G BRIT	623	611	5122	6851
IRLAND	172	213	884	1306
DAENM	131	193	717	1108
GRIECH	4	11	53	94
PORTUG	8	14	473	729
SPAN	67	113	143	322
SCHWED	14	84	938	1313
FINNL	197	269	739	1095
OESTER	1024	1255	7081	7898
BELGI	351	419	2140	2457
ISLAND	119	140	155	181
NORWEG	66	194	571	2163
SCHWZ	1541	983	3291	3463
TUERK	21	68	157	287
LETTLD	117	174	717	1261
LITAU	76	207	746	1373
POLEN	423	607	2739	3831
TSCHE	276	371	1169	1126
SLOWAK	6	13	168	261
UNGARN	177	141	875	803
RUSSLD	62	79	176	239
SLOWEN	56	166	161	476
TUNES			130	273
AEGYPT	51	67	411	447
USA	66	180	213	552
BRASIL			52	69
LIBAN			292	289
ISRAEL	78	114	439	659
SAUDIA	126	540	496	696
A EMIR	6	6	319	739
INDIEN			13	78
BANGLA			1017	1086
INDONE			6	61
MALAYS			579	891
SINGAP	760	1901	888	2127
CHINA	1994	2299	11498	16993
SKOREA	118	272	548	1141
JAPAN			236	341
TAIWAN			98	273
HONGK	1591	2650	2508	4851
AUSTRL	224	306	3064	3597
NEUSEE	98	126	468	670
8428 10 99				
AND NICHTELEKTR PERSONEN- LASTENAUFZG				
EINF	3459*	2569*	27261*	24335*
AUS LG			1	5
EU	710	537	5650	7099
FRANKR			235	302
NIEDL	3	3	88	118
ITAL	560	550	4646	5222
G BRIT	1	21	62	72
DAENM	11	10	160	729
SPAN	130	133	304	384
SCHWED			9	88
OESTER	5	20	136	144
SCHWZ	812	1003	7614	11415
POLEN	122	37	896	577
TSCHE			516	137
SLOWAK	904	365	7259	2980
UNGARN	45	13	319	184
BULGAR	866	314	4726	1747
SLOWEN			179	84
JAPAN			81	84
AUSF	3199*	5260*	28712*	54037*
EU	2306	3900	18447	27423
FRANKR	203	484	1298	3713
NIEDL	865	1065	7054	10701
ITAL	46	128	573	1373
G BRIT	213	274	1315	2236
DAENM	14	29	626	1124
GRIECH			91	222
PORTUG		5	82	227
SPAN	1	2	59	116
FINNL	5	10	287	268
OESTER	531	731	1568	1972
BELGI	428	1152	2425	5234
SCHWZ	163	215	628	1188
TUERK	21	28	176	163
POLEN	107	177	892	1276
TSCHE			228	382
SLOWAK	39	44	2868	4876
BULGAR	3	17	473	283

Wichtigste Ursprungs- und Bestimmungs-Laender	JULI 1999 dt = 100kg	JULI 1999 1000 DM	JAN./JUL. 1999 dt = 100kg	JAN./JUL. 1999 1000 DM
RUSSLD			170	185
SLOWEN			86	161
TUNES			61	124
AEGYPT			621	1369
USA			245	443
KOLUMB			4	61
CHILE	90	82	90	82
ARGENT			111	206
A EMIR			53	57
BANGLA			456	860
THAIL	102	283	1171	3851
SINGAP	120	1158	1327	5119
CHINA			282	614
SKOREA			996	1212
JAPAN			83	112
TAIWAN	11	20	92	161
AUSTRL	127	183	1331	2010
NEUSEE	101	147	356	464
8428 20 10				
PNEUMAT STETIGFOERDERER F ZIV LUFTFZ				
EINF	*	3*	*	7*
AUSF	*	*	*	*
8428 20 30				
PNEUMAT STETIGFOERDERER LANDWIRTSCHAF				
EINF	155*	210*	921*	902*
EU	155	210	895	837
NIEDL	45	95	97	146
ITAL	15	16	145	198
OESTER	94	101	637	478
USA			24	63
AUSF	123*	158*	1140*	1570*
EU	123	158	1023	1315
SCHWED	96	128	810	989
OESTER			28	61
BULGAR			23	66
8428 20 91				
PNEUMAT STETIGFOERDERER F SCHUETTGUT				
EINF	3455*	1998*	11838*	7453*
EU	58	385	224	1279
NIEDL	36	268	108	513
ITAL	15	37	44	180
SCHWED	3	71	13	303
SCHWZ			114	680
TSCHE	3369	1519	11434	5277
SLOWEN	17	60	17	60
AUSF	2316*	14243*	24128*	89039*
PV			9	30
EU	920	6644	5446	33026
FRANKR	178	773	764	6080
NIEDL	27	188	268	1776
ITAL	172	1734	617	3328
G BRIT	64	563	506	2854
IRLAND			213	455
DAENM	65	156	75	292
GRIECH			73	350
SPAN	28	241	520	3227
SCHWED	17	191	144	1353
FINNL	3	10	104	524
OESTER	229	876	793	3083
BELGI	127	1912	1454	10670
NORWEG	201	350	324	1122
SCHWZ	40	148	3721	2318
TUERK	4	70	184	794
POLEN	167	624	1246	4225
TSCHE	112	223	462	1676
SLOWAK			18	79
UNGARN	4	46	188	841
RUMAEN			161	665
BULGAR			51	127
UKRAIN			230	639
W RUSS	1	6	552	715
RUSSLD			289	560
SLOWEN	7	56	32	194
KROAT			20	94
MAROKK	45	65	45	65
AEGYPT	10	55	3822	7920
S AFR		2	65	319
USA	63	1113	411	3615
KANADA	25	147	615	3202
MEXIKO	6	61	61	501
VENEZU			59	246
ECUAD			7	84
PERU			48	114
BRASIL			330	473
CHILE	6	56	105	446
ISRAEL			19	139
SAUDIA	207	1240	383	3144
A EMIR	15	599	70	779
JEMEN			338	746
INDIEN	77	179	225	664
BANGLA			174	522
SRILAN			85	448
MYAN			650	1303
THAIL	14	57	67	513
VIETN	2	6	188	855
SINGAP		6	30	83
PHILIP	100	542	100	542
CHINA	37	733	2174	7683
SKOREA			113	240
JAPAN	1	30	15	126
TAIWAN	208	827	894	5898
HONGK	1	8	17	138
AUSTRL	20	139	32	256
8428 20 99				
ANDERE PNEUMATISCHE STETIGFOERDERER				
EINF	411*	602*	1727*	3251*
EU	24	114	204	681
DAENM	7	64	52	486
SCHWZ	93	313	412	2106
SLOWAK	69	27	481	183
AUSF	1315*	5208*	7759*	35868*
EU	425	1360	2980	11972
FRANKR	12	101	147	769
NIEDL	34	123	206	983
ITAL	315	694	1190	3942
G BRIT	12	88	170	1134
IRLAND			220	1033
DAENM			125	476
GRIECH			96	160
SPAN	4	38	58	484
SCHWED	6	54	24	304
FINNL	3	11	54	423
OESTER	26	176	867	1585
BELGI	13	105	64	510
LUXEMB			38	151
NORWEG	3	32	23	204
SCHWZ	86	266	479	1926
TUERK	31	150	54	340
POLEN	81	219	624	1924
TSCHE	97	271	359	716
SLOWAK			59	150
UNGARN	7	563	207	841
BULGAR			24	134
RUSSLD			15	117
AEGYPT	38	294	85	455
S AFR	16	210	23	245
USA	60	610	356	2663
KANADA	7	50	15	109
MEXIKO	6	40	25	233
CHILE			30	203
ISRAEL			15	207
SAUDIA		2	46	76
INDIEN	298	475	298	475
NEPAL			14	85
MALAYS	32	442	48	585
CHINA			1958	10167
SKOREA	8	51	16	105
JAPAN			15	187
TAIWAN			51	303
HONGK			38	375
AUSTRL	4	18	78	199
8428 31 00				
AND STETIGFOERD F ARBEITEN UNTER TAGE				
EINF	*	*	1932*	2189*
EU			800	880
FRANKR			800	880
SCHWZ			911	1468
AUSF	8587*	3381*	17654*	12276*
TUERK	3092	1954	3093	1964
SLOWEN			140	191
USA	33	18	2976	2852
AUSTRL	2374	1368	11121	7064
8428 32 00				
AND STETIGFOERD F WAREN M KUEBEL				
EINF	74*	54*	887*	1187*
EV			48	530
EU	74	54	281	448
FRANKR			70	102
DAENM			32	149
TSCHE			545	175
USA			48	530
AUSF	5716*	5394*	18070*	20080*
EU	484	907	3006	3897
FRANKR			969	854
NIEDL		51	312	497
IRLAND			368	453
PORTUG	484	856	934	1495
SPAN			7	55
OESTER			410	519
TSCHE	334	339	1188	970
UNGARN	42	41	333	277
BULGAR	360	417	360	417
RUSSLD			126	113
SLOWEN			521	481
KROAT			104	71
KENIA			248	344
USA	321	342	2348	1976
KANADA	651	569	651	569
HONDUR	321	224	321	224
VENEZU			319	513
BRASIL			980	587
A EMIR			84	88
SRILAN			581	440
THAIL			532	1000
CHINA			1879	4388
TAIWAN	4188	3625	4188	3525
8428 33 10				
AND STFOERD F WAR M BAND GURT ZIV LFZ				
EINF	*	*	*	*
AUSF	*	*	*	*
8428 33 90				
AND STETIGFOERD F WAREN M BAND GURT				
EINF	7619*	5981*	43915*	52384*
LV			14	5
AUS LG	2	2	292	133
EU	925	1664	15379	32929
FRANKR	417	868	1747	2868
NIEDL	168	329	4400	6979
ITAL	73	84	2098	5260
G BRIT			598	736
DAENM	108	439	3176	7344
SPAN			29	274
SCHWED	27	131	42	205
OESTER	33	60	3183	9478
SCHWZ	306	836	1776	5642
POLEN	4091	1320	13966	4482
TSCHE	1016	272	4957	1698
SLOWAK	350	271	3005	1643
UNGARN	142	269	611	1300
SLOWEN	71	238	814	731
AEGYPT			60	156
S AFR			102	97
USA	79	243	2112	2681
TAIWAN	120	616	148	686
AUSF	21202*	48788*	1152344*	2373624*
LV			1	38
PV	36	21	578	79
EU	8785	20866	42829	100049
FRANKR	295	699	4492	10038
NIEDL	530	2639	4085	12853
ITAL	1778	2874	6303	17586
G BRIT	861	3483	4149	13660
IRLAND	65	165	451	856
DAENM	96	268	1149	3517
GRIECH	18	98	124	419
PORTUG	1375	928	4294	4479
SPAN	1116	3017	4693	9876
SCHWED	64	1364	952	3717
FINNL	1	5	730	1803
OESTER	881	1634	3550	9876
BELGI	1703	3802	7651	12231
ISLAND	1	2	72	226
NORWEG	212	238	464	868
SCHWZ	1053	1955	8285	15071
TUERK	2578	4016	4852	7398
ESTLD			183	162
LETTLD	1	5	132	167
POLEN	1292	2853	10357	14382
TSCHE	712	1396	13763	16217
SLOWAK	47	51	1884	2627
UNGARN	252	395	1937	2864
RUMAEN			1256	1951
BULGAR	437	584	798	976
UKRAIN			131	386
W RUSS			117	127
RUSSLD	165	615	1227	2808
GEORG			26	50
KIRGIS			67	358
SLOWEN	12	56	371	1500
KROAT	612	652	997	1763
B HERZ	14	27	163	83
SR JUG			191	223
MAZED			193	166
MAROKK			718	796
ALGER	138	339	161	411
TUNES	1	2	155	488
LIBYEN			7	113
AEGYPT	101	191	180	431
GHANA	15	24	58	168
KENIA			11	95
UGANDA			123	373
MAURIT			6	99
S AFR	493	2745	551	2969
USA	723	2666	4767	14062
KANADA	3	37	58	283
MEXIKO	34	313	949	5139
GUATEM			12	109
KOLUMB			331	549
VENEZU			1171	2787
ECUAD	1106	2344	1106	2344
PERU			25	226
BRASIL	284	809	1350	2677
CHILE	127	324	1894	3228
ARGENT	47	284	163	535
ZYPERN			6	127
SYRIEN			665	796
ISRAEL	1	5	34	120
SAUDIA	54	104	286	849
A EMIR	791	809	892	837
JEMEN			80	133
PAKIST	26	38	42	136
INDIEN	1	11	1918	2622
NEPAL			9	86
THAIL			1588	1339
VIETN			243	519
INDONE	10	63	389	1253
MALAYS	40	200	217	1288
SINGAP	11	47	382	1721
PHILIP	100	388	127	451
CHINA	48	216	2714	9113
SKOREA			127	612
JAPAN	30	182	192	996
TAIWAN	790	2832	1082	3747
HONGK	10	80	118	1622
MACAU	19	264	19	264
AUSTRL	18	87	77	298

Wichtigste Ursprungs- und Bestimmungs-Laender	JULI 1999		JAN./JUL. 1999	
	dt = 100kg	1000 DM	dt = 100kg	1000 DM
8428 39 10				
AND STETIGFOERD F WAREN F ZIV LUFTPZ				
EINF	*	*	5*	710*
EU			5	710
FRANKR			5	658
OESTER				52
AUSF	1*	330*	87*	22993*
EV				70
LV			2	362
EU	1	292	34	16488
FRANKR		20	17	7317
NIEDL			9	4735
ITAL				426
G BRIT				304
IRLAND			2	767
PORTUG			2	690
SPAN				402
SCHWED				212
OESTER			3	641
BELGI	1	272	1	790
SCHWZ				63
USA		36	37	3099
A EMIR				59
THAIL			1	97
SINGAP			15	2790
PHILIP				123
HONGK				144
8428 39 91				
SCHEIBENROLLENBAHNEN AND ROLLENBAHNEN				
EINF	1885*	1291*	10417*	6796*
EV	50	467	50	467
PV			36	23
EU	70	80	979	2133
NIEDL			154	650
ITAL	22	18	155	113
G BRIT	46	60	305	426
DAENM			110	289
SCHWED	2	2	186	272
OESTER			6	100
BELGI			32	201
SCHWZ	80	130	1025	1298
POLEN	676	303	1108	623
TSCHE	997	302	5973	2028
UNGARN			101	87
USA	50	467	54	495
AUSF	3287*	12455*	18290*	49028*
EV		6		70
EU	709	1456	5907	12939
FRANKR	182	343	1400	2676
NIEDL	110	118	1824	3416
ITAL	12	83	56	306
G BRIT	37	40	322	631
GRIECH			237	626
PORTUG			80	160
SPAN	6	46	929	2667
FINNL	18	88	23	99
OESTER	35	448	486	1205
BELGI	300	254	810	1008
NORWEG	18	121	177	208
SCHWZ	561	934	1534	3701
TUERK	57	237	460	1221
POLEN	82	245	1334	1980
TSCHE	303	559	639	1523
SLOWAK	405	326	1940	1369
UNGARN	66	2356	292	3158
RUMAEN			96	162
BULGAR			65	126
RUSSLD	27	54	239	1705
USA	344	1767	3192	11985
KANADA			93	302
MEXIKO	380	3583	566	4809
BRASIL	46	198	361	1018
CHILE	200	50	219	101
ARGENT			138	234
A EMIR	16	111	197	260
NEPAL			15	50
SINGAP	1	26	4	128
CHINA	15	292	302	814
TAIWAN			92	240
HONGK	3	25	38	219
AUSTRL			74	155
8428 39 93				
AUTOM TRANSPORTMASCH USW F WAFERS USW				
EINF	47*	2920*	546*	16149*
LV			1	55
PV			2	162
AUS LG	1	83	10	241
EU			25	635
FRANKR			4	73
SCHWED			9	541
SCHWZ	3	41	14	137
USA	42	2640	156	9566
ISRAEL		52	2	69
SINGAP		5	16	371
SKOREA			1	55
JAPAN	1	83	329	5225
TAIWAN	1	99	3	101
AUSF	452*	4025*	1077*	16768*
EV	9	476	9	476
LV			3	112
PV			3	299
EU	60	1235	270	4317
FRANKR	2	16	36	660
NIEDL	32	524	66	890
ITAL	4	174	19	499
G BRIT		27	19	266
PORTUG			10	114
SPAN	11	141	49	734
SCHWED	3	37	10	594
BELGI	28	316	61	542
SCHWZ			3	310
UNGARN			14	208
AEGYPT	55	170	55	170
USA	60	1515	158	3982
KANADA	5	55	109	1384
BRASIL			97	897
SAUDIA			22	535
MALAYS	168	580	168	580
SINGAP	1	21	25	378
CHINA	60	346	89	636
SKOREA		3	31	1604
JAPAN		15	17	979
TAIWAN	1	28	4	150
8428 39 98				
AND NICHT PNEUMAT STETIGFOERD F WAREN				
EINF	5254*	8909*	38343*	67644*
LV	8	120	11	135
PV			1	9
AUS LG			2	6
EU	3063	4630	20644	26800
FRANKR	1534	1160	6003	8113
NIEDL	154	558	1627	3877
ITAL	466	671	7829	3016
G BRIT	36	60	258	478
IRLAND	15	62	48	235
DAENM	59	64	268	560
SPAN	2	5	76	604
SCHWED	123	364	361	1164
FINNL	139	907	1906	3946
OESTER	531	732	1595	3591
BELGI	2	47	1059	919
SCHWZ	565	2106	7401	18296
POLEN	183	149	461	306
TSCHE	612	410	3676	2855
SLOWAK	277	105	2237	981
UNGARN	19	33	451	436
SLOWEN	13	85	342	300
AEGYPT	261	265	1766	1717
USA	36	323	556	4355
KANADA	177	222	497	476
SINGAP			147	404
JAPAN	46	557	86	919
AUSF	23672*	49326*	145558*	326048*
LV	8	120	8	120
PV	201	169	362	342
EU	15619	26477	79160	156195
FRANKR	1505	2672	11936	27408
NIEDL	719	1077	5124	12064
ITAL	745	1656	9065	18000
G BRIT	3910	8530	9674	21264
IRLAND	52	110	259	729
DAENM	136	194	1438	3078
GRIECH		1	1369	2445
PORTUG	52	116	554	570
SPAN	522	1118	5587	10055
SCHWED	79	167	7964	16101
FINNL	268	516	2650	5377
OESTER	2584	5627	13538	21727
BELGI	5076	4689	9851	16313
NORWEG	945	842	2369	2882
LIECHT			18	155
SCHWZ	923	2300	7151	17044
TUERK	168	557	6956	21464
ESTLD	70	103	98	131
POLEN	484	726	9227	11656
TSCHE	605	1545	4918	13526
SLOWAK	184	413	443	1503
UNGARN	126	1222	1311	4134
RUMAEN	28	92	1058	1291
BULGAR	187	579	712	1158
UKRAIN	56	14	282	154
W RUSS	17	161	17	161
RUSSLD	192	526	762	4402
SLOWEN			660	1764
KROAT	2	5	376	505
SR JUG			90	73
MAZED			156	148
TUNES			453	557
AEGYPT	76	537	98	572
NIGERI			72	87
S AFR	42	111	117	263
USA	2184	5516	12987	26393
KANADA	131	470	516	1744
MEXIKO	8	27	405	1784
ANTIGU			60	201
JAMAIK	16	66	28	84
KOLUMB			48	568
VENEZU	91	290	136	444
BRASIL	131	2449	726	6237
ARGENT	98	161	403	1560
ZYPERN			161	248
SYRIEN			27	247
ISRAEL	60	104	388	880
JORDAN			219	308
SAUDIA	75	40	111	251
A EMIR	22	33	1886	2839
INDIEN			785	891
VIETN			19	180
INDONE			44	80
MALAYS		6	34	78
SINGAP	1	3	35	137
CHINA	302	1448	5624	26153
NKOREA			135	97
SKOREA	3	21	75	265
JAPAN	21	60	1000	2951
TAIWAN	883	1864	2259	7382
HONGK	7	9	60	212
AUSTRL	103	260	467	1444
8428 40 00				
ROLLTREPPEN UND ROLLSTEIGE				
EINF	2553*	3467*	5431*	7589*
EU	1256	1964	4134	6063
OESTER	1256	1964	4134	6063
CHINA	242	247	242	247
SKOREA	1055	1256	1055	1256
AUSF	21937*	27493*	126811*	176327*
EU	9255	11300	55718	82286
FRANKR	2152	3084	10425	17475
NIEDL	189	263	5285	8364
ITAL	2698	2512	15662	20263
G BRIT	268	459	5641	7824
IRLAND			1245	1931
DAENM	401	499	895	1115
GRIECH	567	763	981	1462
PORTUG	1693	1760	4543	7359
SPAN	199	304	1377	1820
SCHWED	442	908	2439	3914
FINNL			1886	2570
OESTER	816	748	2432	3368
BELGI			2134	2130
NORWEG	1427	2109	3936	5960
SCHWZ			2276	2923
MARINO			710	850
TUERK	1227	1564	4629	5803
ESTLD			121	237
LITAU	142	252	342	564
POLEN	1246	1706	4981	6783
TSCHE			2968	5171
UNGARN	114	144	2261	2433
RUSSLD			208	282
SLOWEN			229	288
MAROKK			185	214
TUNES			414	506
AEGYPT			131	178
S AFR			590	671
USA	124	176	1181	1677
KANADA			594	1048
MEXIKO	159	164	450	477
DOM RP			503	587
ARUBA			77	116
VENEZU			123	139
BRASIL	499	517	6141	6984
CHILE			286	318
ARGENT			1204	1403
LIBAN			816	868
ISRAEL			363	486
KUWAIT	118	165	416	598
A EMIR			288	338
INDIEN			413	600
THAIL			229	298
SINGAP	120	253	1942	3279
CHINA	2609	3184	6672	8720
JAPAN			340	306
TAIWAN	3283	3756	13789	15919
HONGK	181	352	5398	6449
MACAU	515	644	1448	1772
AUSTRL	918	1208	4478	5621
8428 50 00				
AUFSCHIEBER USW F SCHIENENFAHRZEUGE				
EINF	404*	247*	490*	335*
EU	240	74	240	74
FRANKR	240	74	240	74
TSCHE			51	51
SLOWEN	144	158	144	158
AUSF	1024*	1457*	7211*	9202*
EU	785	1030	5864	6565
FRANKR	50	31	152	116
NIEDL			161	315
DAENM			54	68
GRIECH			166	75
PORTUG	240	74	394	226
SPAN			502	549
OESTER			3025	2961
BELGI	498	925	1410	2255
SCHWZ	2	2	644	1565
POLEN	3	2	186	330
TSCHE	100	239	102	250
SLOWAK			37	116
RUSSLD			8	94
USA	134	184	140	210
8428 60 00				
SEILSCHWEBEBAHN USW ZUGMECH F STSEILB				
EINF	*	*	70*	81*
AUSF	145*	171*	1756*	1237*
PV			10	11
EU	91	45	1157	774
NIEDL		4	100	289
OESTER	91	41	1057	485
POLEN			114	208

Wichtigste Ursprungs- und Bestimmungs-Laender	JULI 1999 dt = 100kg	JULI 1999 1000 DM	JAN./JUL. 1999 dt = 100kg	JAN./JUL. 1999 1000 DM
8428 90 10				
AND MASCH Z BE- ENTLADEN USW ZIV LFZ				
EINF	*	*	*	*
AUSF	35*	31*	36*	278*
EU				247
G BRIT				109
8428 90 30				
WALZWERKMASCHINE KIPPER F INGOTS USW				
EINF	1036*	278*	3344*	1409*
EU			249	245
OESTER			240	212
SCHWZ			175	411
POLEN			581	136
RUMAEN	971	202	2093	430
JAPAN	30	50	80	126
AUSF	197*	697*	10029*	19016*
EU	18	84	751	2209
ITAL			503	1462
G BRIT			141	480
DAENM			6	96
NORWEG			30	63
SCHWZ	101	294	179	631
RUMAEN			36	1953
AEGYPT			118	506
USA	55	320	8771	13224
MEXIKO			85	350
8428 90 71				
SCHLEPPER-ANBAULADER F LANDWIRTSCHAFT				
EINF	745*	664*	8278*	6074*
EU	562	606	6822	5390
FRANKR	148	288	939	1359
ITAL	12	10	112	104
DAENM	149	123	889	746
SCHWED	200	153	4528	2940
POLEN	119	22	500	143
TSCHE	58	32	788	445
AUSF	540*	829*	10914*	14868*
EU	339	448	8670	12352
FRANKR	114	121	2150	2225
NIEDL	52	74	2322	2806
ITAL	19	26	803	658
DAENM	10	33	393	371
SCHWED	16	49	137	272
OESTER	67	85	656	779
BELGI	38	38	731	784
LUXEMB			288	242
ISLAND			125	104
SCHWZ	37	46	1301	1549
POLEN			29	65
UKRAIN	61	237	61	237
USA			277	144
AUSTRL	45	39	291	222
8428 90 79				
ANDERE LADEMASCHINEN F LANDWIRTSCHAFT				
EINF	409*	388*	3425*	2808*
PV			109	83
EU	388	374	2518	2296
NIEDL	55	81	429	543
G BRIT			134	123
DAENM			182	133
SCHWED	7	68	404	445
OESTER	210	165	1267	858
SCHWZ			144	134
USA			208	108
JAPAN			70	114
AUSF	511*	840*	2742*	5015*
EU	122	319	823	1736
FRANKR	7	45	139	327
NIEDL	40	11	266	301
G BRIT	4	28	89	268
SPAN			150	201
SCHWED	68	227	86	272
OESTER			44	142
BELGI			45	177
ISLAND			60	79
SCHWZ	248	323	1199	1572
POLEN	101	126	208	189
UNGARN			268	214
TAIWAN			142	1103
8428 90 91				
AND LADEMASCH Z AUFNAHME V SCHUETTGUT				
EINF	1104*	1155*	3588*	2938*
PV	*		6	4
EU	1070	1118	3020	2218
FRANKR			24	51
NIEDL	1070	1118	2054	1855
G BRIT			300	266
USA			280	440
NEUSEE			22	109
AUSF	5873*	8298*	17883*	24018*
EU	5623	7727	9120	11830
FRANKR	4170	5926	4230	7204
NIEDL	433	613	2399	2888
G BRIT			538	481
GRIECH			67	74
PORTUG			410	130
SCHWED			51	119
FINNL	350	137	350	137
OESTER			77	386
BELGI	670	52	891	392
NORWEG			2330	3425
SCHWZ	80	104	1691	1946
LITAU	25	55	25	55
POLEN	33	75	511	622
TSCHE	3	19	2925	3268
UNGARN	14	83	109	316
SLOWEN			48	170
KROAT			24	116
ALGER			16	95
S AFR			629	821
USA			43	169
MEXIKO			25	71
A EMIR	3	20	190	676
TAIWAN	50	149	65	166
8428 90 95				
AND MASCH APP GER Z BE- ENTLADEN USW				
EINF	22142*	27610*	118762*	136505*
LV		12	162	878
PV	330	189	348	218
AUS LG	1	12	42	453
EU	7253	12870	28029	48248
FRANKR	286	577	3281	4294
NIEDL	2902	2653	8128	7616
ITAL	346	729	4311	6387
G BRIT	166	1251	612	3943
DAENM	598	1974	2782	8613
SPAN	175	53	466	186
SCHWED	686	2400	2680	6230
FINNL	131	394	2072	4807
OESTER	1964	2836	2952	5811
BELGI			730	388
NORWEG	58	244	278	1225
SCHWZ	1113	3529	3800	18309
TUERK		68		68
POLEN	6677	1475	35539	7210
TSCHE	979	314	2956	1696
SLOWAK	109	82	2208	565
UNGARN	764	453	5356	2135
BULGAR	11	43	211	256
UKRAIN			6	117
SLOWEN	109	72	824	340
AEGYPT	3	148	3	148
S AFR			37	70
USA	3860	6398	30122	41816
KANADA		7	246	428
A EMIR	1	234	5	524
THAIL		147		283
SINGAP	4	131	4	151
CHINA	54	78	536	446
JAPAN	1103	1246	8165	11626
TAIWAN			187	400
HONGK		7	206	239
AUSF	20684*	61379*	101048*	301447*
EV	50	70	229	935
LV			648	2332
PV	35	41	68	116
EU	7459	26364	40459	123158
FRANKR	526	2006	4646	15259
NIEDL	885	2860	7441	21489
ITAL	355	912	2250	7824
G BRIT	1554	4131	5384	18542
IRLAND	16	95	81	793
DAENM	448	1172	1621	3841
GRIECH			21	127
PORTUG	1	5	208	656
SPAN	1535	6047	3815	13766
SCHWED	72	668	688	4545
FINNL	86	288	1594	2685
OESTER	1271	3178	8488	18358
BELGI	731	4979	4184	14507
LUXEMB	7	21	258	763
NORWEG	44	262	1022	3724
LIECHT	26	37	34	199
SCHWZ	1061	2283	7997	20835
MALTA	1	3	46	666
MARINO	410	1208	575	1613
TUERK	217	1320	543	3284
LETTLD	52	406	242	831
POLEN	913	2513	5558	14219
TSCHE	785	1944	3098	7149
SLOWAK	351	869	1378	7294
UNGARN	149	534	1090	4078
RUMAEN	70	339	204	614
BULGAR	123	167	349	1173
UKRAIN	22	98	128	118
W RUSS	14	67	32	108
RUSSLD	52	72	679	6060
ARMEN	355	640	355	640
KASACH			235	474
SLOWEN	12	28	96	391
KROAT	3	9	289	857
LIBYEN	166	826	172	840
AEGYPT	60	509	381	1171
NIGERI	1	2	14	762
MAURIT	1	2	58	96
S AFR	89	148	250	1829
USA	4139	10662	14978	42114
KANADA	791	1189	1826	3707
MEXIKO			1013	2569
EL SAL			45	90
KOLUMB	267	502	281	849
VENEZU	394	824	819	1685
BRASIL	23	224	257	1790
CHILE	3	26	411	845
ARGENT			163	1067
SYRIEN			259	1164
IRAN	213	318	213	326
ISRAEL	8	60	1108	1841
SAUDIA	382	1201	1847	6208
BAHRAI			45	149
A EMIR	55	206	619	1947
INDIEN	80	331	218	861
NEPAL			11	78
THAIL	14	196	90	326
VIETN			20	103
INDONE	300	1642	839	2611
MALAYS			45	161
SINGAP	12	96	1876	4730
PHILIP	2	26	726	1626
CHINA	967	2332	1697	5943
SKOREA		9	873	5822
JAPAN	22	142	1154	4634
TAIWAN	36	140	2075	3940
HONGK	8	13	24	135
AUSTRL	27	377	1116	2012
NEUSEE	40	67	75	166
8429 11 00				
PLANIERMASCHINEN AUF GLEISKETTEN				
	STUECK		STUECK	
EINF	27*	6610*	136*	30071*
GEW DT	5489		27064	
AUS LG			26	6988
EU	8	1570	37	6151
FRANKR	2	428	5	705
NIEDL			5	296
ITAL			2	219
G BRIT			3	605
OESTER	6	1132	22	4428
SCHWZ			3	64
TSCHE			1	224
SLOWAK			3	413
USA	6	2811	42	17676
BRASIL	5	612	9	1129
THAIL			5	357
JAPAN	6	1617	34	4012
AUSF	22*	4178*	150*	18218*
GEW DT	4373		29873	
LV			1	117
PV			1	209
EU	2	90	57	4472
FRANKR			5	305
NIEDL			11	974
ITAL			19	1469
G BRIT			5	407
DAENM			1	82
GRIECH	1	10	3	107
SPAN	1	80	4	293
FINNL			1	71
OESTER			2	329
BELGI			3	435
NORWEG			1	100
SCHWZ			1	83
POLEN	1	18	23	1395
TSCHE	2	167	3	316
UNGARN			2	126
UKRAIN	4	2049	4	2049
RUSSLD			3	350
SLOWEN			1	65
S HERZ	2	80	9	517
AEGYPT			2	185
GUINEA			3	424
GHANA			1	221
NIGERI	2	1231	9	5164
ANGOLA			1	100
TANSAN			1	245
USA	6	482	21	2035
KANADA			1	242
ZYPERN	2	80	2	80
8429 19 00				
PLANIERMASCH NICHT AUF GLEISKETTEN				
	STUECK		STUECK	
EINF	12*	1281*	78*	8987*
GEW DT	997		15598	
AUS LG			6	695
EU	2	463	12	1898
NIEDL			3	169
G BRIT			1	73
SCHWED			2	93
OESTER	2	463	6	1263
USA	8	523	11	1486
A EMIR			1	200
THAIL	1	145	39	4936
INDONE	1	150	11	622
JAPAN			4	146
AUSF	12*	1042*	86*	4913*
GEW DT	2020		12677	
EU	5	172	34	1042
NIEDL			13	389
ITAL	1	16	9	237
PORTUG	2	88	4	174
SPAN			3	199
BELGI	1	52	2	68
ISLAND	1	60	1	60
SCHWZ	1	450	1	450

Wichtigste Ursprungs- und Bestimmungs-Laender	JULI 1999 dt = 100kg	JULI 1999 1000 DM	JAN./JUL. 1999 dt = 100kg	JAN./JUL. 1999 1000 DM
POLEN	1	45	19	918
TSCHE	1	52	7	639
UNGARN			1	74
RUMAEN			2	76
SLOWEN	1	51	1	51
KROAT			2	138
B HERZ			6	540
AEGYPT			2	120
USA			5	488
NEUSEE	2	172	3	272
8429 20 00				
SELBSTFAHR ERD- OD STRASSENHOBEL				
	STUECK		STUECK	
EINF	7*	2088*	64*	10833*
GEW DT	1201		9670	
AUS LG			17	2173
EU			8	529
G BRIT			3	219
DAENM			1	100
BELGI			4	210
USA	4	1536	26	5726
KANADA			1	79
BRASIL	2	460	18	3540
THAIL	1	92	9	816
TAIWAN			1	131
AUSF	25*	4470*	163*	24382*
GEW DT	3397		21970	
EU	19	3186	100	16668
FRANKR	6	1392	26	5148
NIEDL			5	700
ITAL	3	147	11	861
DAENM			8	1263
GRIECH	3	274	8	704
PORTUG			2	181
SPAN	3	453	18	3140
OESTER	4	920	18	3662
BELGI			6	1012
NORWEG			1	204
SCHWZ			3	772
LETTLD			3	183
LITAU			1	70
POLEN			10	161
UNGARN			5	567
RUMAEN	1	44	2	159
BULGAR			1	102
KROAT			2	326
B HERZ			3	168
MAROKK	1	219	1	[illegible]
TUNES	1	176	2	354
AEGYPT			2	194
SUDAN			1	121
GUINEA			2	283
GHANA			1	170
NIGERI	1	491	6	1701
ANGOLA			1	107
UGANDA			4	617
USA	2	384	3	532
KANADA			1	55
ARGENT			1	153
LAOS			1	182
8429 30 00				
SELBSTFAHR SCHUERFWAGEN (SCRAPER)				
	STUECK		STUECK	
EINF	1*	576*	5*	2418*
GEW DT	265		1331	
PV			1	248
JAPAN	1	576	5	2418
AUSF	1*	131*	7*	3068*
GEW DT	260		2031	
PV			1	200
SCHWZ			1	200
POLEN			1	220
USA	1	131	4	2647
8429 40 10				
SELBSTFAHR VIBRATIONSWALZEN				
	STUECK		STUECK	
EINF	71*	2077*	417*	11291*
GEW DT	2481		11725	
PV	26	94	98	355
AUS LG			25	582
EU	7	452	90	3625
FRANKR	4	157	10	539
NIEDL			5	214
ITAL	2	227	39	1097
G BRIT			4	117
DAENM			2	82
SCHWED			20	1312
OESTER			4	64
BELGI	1	68	6	213
SCHWZ	12	742	60	2943
TSCHE	31	257	106	619
USA	21	826	155	3755
LIBAN			5	326
AUSF	1004*	38578*	5857*	231604*
GEW DT	34711		205798	

Wichtigste Ursprungs- und Bestimmungs-Laender	JULI 1999 dt = 100kg	JULI 1999 1000 DM	JAN./JUL. 1999 dt = 100kg	JAN./JUL. 1999 1000 DM
PV			2	138
EU	472	15233	2606	80103
FRANKR	169	4783	972	24720
NIEDL	6	365	34	2103
ITAL	26	1042	122	5173
G BRIT	97	2462	448	13219
IRLAND	19	589	130	4886
DAENM	15	443	47	2055
GRIECH	11	299	49	2287
PORTUG	7	326	65	2490
SPAN	28	836	171	4963
SCHWED	10	352	39	1863
FINNL	3	218	33	1694
OESTER	80	2766	286	11227
BELGI	14	528	97	3206
LUXEMB	7	226	12	515
ISLAND			6	346
NORWEG			16	696
SCHWZ	33	1362	161	6044
TUERK	6	656	34	1752
ESTLD	1	50	9	445
LETTLD	1	38	14	787
LITAU	4	173	25	1071
POLEN	2	265	86	4879
TSCHE	5	225	22	834
UNGARN	11	554	41	1245
RUMAEN	2	26	32	824
BULGAR	3	107	14	617
RUSSLD	5	375	20	2301
TURKM			3	377
USBEK			13	1619
SLOWEN			29	875
KROAT	2	83	30	1011
B HERZ	4	122	7	235
SR JUG	1	50	1	50
MAZED			11	1582
MAROKK			3	136
TUNES	1	5	5	182
LIBYEN			39	409
AEGYPT	4	204	11	584
SUDAN			4	226
SENEG			7	413
GHANA	1	61	2	163
NIGERI			14	1186
AETHIO			3	326
KENIA	1	16	6	249
UGANDA			5	131
TANSAN			1	70
MOSAMB			27	624
MAURIT			3	198
SIMBAB	3	148	3	148
S AFR	1	132	16	940
USA	250	11158	1399	78794
KANADA	99	2565	631	18013
[illegible]			18	488
CHILE			1	130
ARGENT	2	149	4	212
ZYPERN	1	106	3	139
LIBAN			2	212
SYRIEN			9	201
ISRAEL			23	485
SAUDIA	2	26	27	1005
BAHRAI			1	89
KATAR			3	217
A EMIR			7	562
OMAN			19	464
JEMEN			2	208
PAKIST	24	1694	24	1694
INDIEN	8	210	8	210
BANGLA			24	730
SRILAN	4	89	12	247
NEPAL	4	39	6	128
VIETN	1	129	5	431
INDONE			8	446
SINGAP			10	978
PHILIP			1	62
CHINA	3	437	22	3422
SKOREA	8	760	19	1830
JAPAN	2	206	30	1132
TAIWAN	5	381	19	1342
HONGK			16	1379
AUSTRL	7	452	58	2814
NEUSEE	2	76	2	76
NEUKAL	1	69	3	96
8429 40 30				
AND SELBSTFAHRENDE STRASSENWALZEN				
	STUECK		STUECK	
EINF	16*	551*	91*	2862*
GEW DT	1249		5746	
EU	4	26	46	313
DAENM			33	223
TSCHE	10	490	41	2143
USA			1	338
AUSF	216*	4155*	768*	19442*
GEW DT	4234		21634	
PV			1	14
EU	169	2597	586	10776
FRANKR	99	1320	396	5281
NIEDL	1	7	12	584
ITAL	1	99	12	227
G BRIT	6	77	8	103
IRLAND	6	82	23	521
DAENM			1	113
GRIECH	3	110	6	121
PORTUG	1	25	9	612
SPAN	32	433	54	1187
SCHWED	1	92	3	242
FINNL			2	106
OESTER	12	163	37	476
BELGI	6	183	19	1038
SCHWZ			4	146
TUERK	2	157	10	563

Wichtigste Ursprungs- und Bestimmungs-Laender	JULI 1999 dt = 100kg	JULI 1999 1000 DM	JAN./JUL. 1999 dt = 100kg	JAN./JUL. 1999 1000 DM
LITAU			2	129
POLEN	2	55	13	348
RUMAEN			1	124
SLOWEN			3	57
B HERZ			1	94
MAZED	4	249	8	838
TUNES			2	200
AEGYPT	2	127	11	334
GHANA			2	53
USA	2	95	26	1413
GUATEM			2	174
JAMAIK			1	70
ARGENT	1	88	5	257
SYRIEN			1	81
ISRAEL	2	24	9	264
SAUDIA	20	245	31	975
KUWAIT	3	191	3	191
BAHRAI			2	192
A EMIR	3	255	12	906
JEMEN			4	378
SRILAN			1	69
SKOREA			3	179
AUSTRL			1	340
8429 40 90				
AND SELBSTFAHR BODENVERDICHTER				
	STUECK		STUECK	
EINF	2*	170*	11*	939*
GEW DT	398		1033	
AUS LG			1	274
EU			1	4
SCHWZ			6	485
TUERK	1	73	1	73
USA	1	97	2	371
AUSF	3*	35*	94*	932*
GEW DT	285		2534	
EU	3	36	83	600
NIEDL	2	6	66	294
PORTUG			3	152
POLEN			3	93
TSCHE			1	63
GUINEA			1	68
8429 51 10				
SELBSTFAHR FRONTSCHAUFLADER UNTTAG				
	STUECK		STUECK	
EINF	*	*	*	*
AUSF	*	*	40*	3999*
GEW DT			3542	
EU			3	835
GRIECH			2	305
OESTER			1	530
SCHWZ			2	60
POLEN			18	1669
UNGARN			4	563
SLOWEN			2	113
BRASIL			1	594
8429 51 91				
SELBSTF FRONTSCHAUFLADER GLEISKETT				
	STUECK		STUECK	
EINF	22*	1474*	90*	7608*
GEW DT	1380		8561	
LV	1	55	1	55
AUS LG			1	96
EU	21	1472	82	6507
FRANKR	1	55	4	356
NIEDL			2	97
G BRIT	10	794	58	4532
OESTER	10	623	16	1512
USA			2	367
BRASIL			1	180
SKOREA			1	247
JAPAN			3	306
AUSF	29*	1286*	279*	12955*
GEW DT	4182		26459	
EU	10	191	167	5008
FRANKR			9	382
NIEDL	3	47	9	286
G BRIT			7	412
DAENM			32	959
GRIECH	6	119	8	187
SPAN			12	426
FINNL			1	83
OESTER			58	1780
BELGI			16	484
SCHWZ			2	72
POLEN	1	30	29	831
TSCHE			2	112
SLOWEN			4	106
KROAT	1	35	8	2063
B HERZ			2	59
TUNES			1	108
AEGYPT	6	193	20	820
GHANA	1	174	1	174
NIGERI			3	320
UGANDA			2	198
USA	9	634	28	2219
ISRAEL			2	176
SAUDIA			2	162

Wichtigste Ursprungs- und Bestimmungs-Laender *	JULI 1999 dt = 100kg	JULI 1999 1000 DM	JAN./JUL. 1999 dt = 100kg	JAN./JUL. 1999 1000 DM
AUSTRL			1	410
8429 51 99				
AND SELBSTFAHR FRONTSCHAUFELLADER				
	STUECK		STUECK	
EINF	193*	18304*	1849*	132478*
GEW DT	18996		131274	
EV			2	63
LV			4	60
AUS LG			60	8588
EU	135	11439	1032	85771
FRANKR	5	1119	67	9575
NIEDL	6	214	34	860
ITAL	29	2763	120	10088
G BRIT	30	3049	429	30336
SCHWED	1	33	27	1529
OESTER	30	2995	222	28163
BELGI	35	1265	129	8079
NORWEG			3	240
SCHWZ	1	45	17	1997
LETTLD	1	6	3	96
LITAU	2	112	3	135
POLEN	1	481	8	1068
TSCHE			9	206
USA	51	6008	376	36166
THAIL	1	62	10	1386
INDONE			3	336
SKOREA			1	245
JAPAN	1	151	60	4432
AUSTRL			12	254
AUSF	599*	61067*	4095*	299361*
GEW DT	65229		356661	
EV			2	41
LV	1	91	3	193
PV			2	367
EU	484	43750	2367	173568
FRANKR	82	7651	435	33691
NIEDL	83	6720	430	27273
ITAL	44	5750	193	17414
G BRIT	27	2920	148	15948
IRLAND			10	706
DAENM	64	4594	261	14933
GRIECH	16	279	67	2332
PORTUG	3	477	27	2584
SPAN	41	6152	178	22397
SCHWED	19	1562	88	6499
FINNL	7	532	56	4337
OESTER	53	4069	214	13607
BELGI	39	2505	237	10749
LUXEMB	6	239	15	1101
ISLAND	1	99	7	686
NORWEG	2	311	63	5681
LIECHT			1	196
SCHWZ	30	1642	263	21782
TUERK	3	231	14	1132
ESTLD	2	234	3	249
LETTLD	1	88	10	589
LITAU			4	186
POLEN	47	2805	390	16790
TSCHE	6	382	81	6919
SLOWAK	1	60	1	60
UNGARN	15	332	111	5167
RUMAEN	7	821	16	1626
BULGAR			2	81
UKRAIN	2	706	2	706
W RUSS			1	297
RUSSLD	1	24	9	613
SLOWEN	4	185	26	1083
KROAT	2	256	27	998
B HERZ	2	89	41	1082
MAZED	4	264	10	706
ALGER			7	343
TUNES	1	148	2	328
LIBYEN			9	3680
AEGYPT	12	1527	98	6982
SUDAN			1	117
SENEG			1	52
GHANA	1	39	6	528
NIGERI	2	277	12	2406
GABUN			2	97
ANGOLA			1	66
TANSAN			1	138
S AFR	1	120	4	315
USA	49	5483	338	33286
KANADA	1	335	26	2466
KUBA			1	90
PERU			1	137
BRASIL			1	184
ZYPERN			5	202
LIBAN			9	166
SYRIEN			6	229
ISRAEL	2	141	10	778
JORDAN	2	152	9	425
SAUDIA	1	75	14	1249
A EMIR	1	98	31	2488
PAKIST	1	91	2	166
INDONE	2	130	3	215
SINGAP			2	187
AUSTRL	6	100	19	1188
F POLY			1	252
8429 52 10				
BAGGER DREHB OBERWAGEN GLEISKETTE				
	STUECK		STUECK	
EINF	448*	57783*	2671*	314787*
GEW DT	69818		351093	
AUS LG	1	327	133	8399
EU	298	50437	1691	274850
FRANKR	37	7498	535	62089
NIEDL	8	237	20	2736
ITAL	56	4832	468	33617
G BRIT	110	20893	392	68673
SCHWED	1	81	4	388
OESTER	5	286	57	3496
BELGI	81	16972	424	103621
LIECHT	1	37	2	242
SCHWZ	1	22	6	192
MARINO	1	34	2	101
POLEN	3	267	4	680
UNGARN	1	71	2	98
USA	26	1374	135	9668
JAPAN	120	8561	625	28886
AUSF	156*	35161*	2430*	280487*
GEW DT	43872		289386	
EU	84	11873	1922	128243
FRANKR	13	2317	484	27782
NIEDL	14	989	166	9093
ITAL	11	1446	306	18277
G BRIT	5	3638	492	31942
DAENM	6	209	84	4882
GRIECH	13	445	57	3563
SPAN	14	2307	62	8749
SCHWED			27	1857
FINNL	1	78	10	4467
OESTER	2	226	98	9402
BELGI	5	322	137	8015
LUXEMB			3	466
ISLAND			2	110
NORWEG	8	542	32	1887
SCHWZ	8	1153	49	6983
TUERK			9	2678
LETTLD			2	153
POLEN	12	1040	130	8537
TSCHE	2	108	11	1288
SLOWAK	1	90	1	90
UNGARN	2	97	9	518
RUMAEN			7	1191
BULGAR			6	1711
USBEK			1	446
SLOWEN	1	222	33	1067
KROAT	1	16	6	252
B HERZ	1	64	9	324
TUNES			2	9364
AEGYPT	1	42	25	1585
SUDAN			1	107
GHANA			2	379
NIGERI	2	699	10	4288
S AFR			10	8914
USA	24	2904	99	19557
KANADA			5	200
TRINID			4	115
KOLUMB	1	9050	1	9050
BRASIL	3	669	4	823
CHILE			2	2408
ARGENT			1	346
ZYPERN			1	810
LIBAN			3	131
ISRAEL			3	242
NEPAL			1	153
MYAN			2	6133
INDONE			13	16759
PHILIP			1	789
MONGOL	1	391	1	391
CHINA	1	676	1	676
AUSTRL	2	5426	3	11763
8429 52 90				
AND MASCH 360 GRAD DREHB OBERWAGEN				
	STUECK		STUECK	
EINF	278*	22455*	1314*	92267*
GEW DT	19355		85380	
EV			1	156
AUS LG			11	319
EU	212	16019	888	73823
FRANKR	49	3470	188	21846
NIEDL	6	710	12	1195
ITAL	100	5386	372	21490
G BRIT	30	4535	130	17806
DAENM			6	302
SCHWED			1	391
OESTER	18	882	117	7054
BELGI	9	1088	61	4009
LIECHT			1	132
SCHWZ	5	288	17	1375
MARINO			1	74
ESTLD			1	160
POLEN			1	156
TSCHE			6	178
KROAT			1	220
USA	5	398	32	1998
CHINA			11	423
SKOREA	18	650	18	680
JAPAN	134	5096	336	12744
HONGK			2	330
AUSF	384*	86949*	2641*	378861*
GEW DT	53613		424291	
EU	224	35430	1767	276865
FRANKR	39	7720	391	79507
NIEDL	53	6096	388	54672
ITAL	17	2948	140	17986
G BRIT	10	2352	79	16529
IRLAND	1	288	1	288
DAENM	6	828	30	5288
GRIECH	11	837	35	2756
PORTUG			10	1081
SPAN	29	4843	256	44492
SCHWED	4	620	74	12269
FINNL	5	648	42	6061
OESTER	38	5305	186	29135
BELGI	11	1246	130	14116
LUXEMB			6	1068
ISLAND			6	749
NORWEG	21	2912	71	10474
LIECHT			1	147
SCHWZ	32	6832	124	19813
TUERK			9	1635
ESTLD			5	1466
LETTLD			8	2869
POLEN	25	1600	188	6698
TSCHE	2	126	26	3536
SLOWAK			3	303
UNGARN	7	469	72	3603
RUMAEN	3	129	5	169
BULGAR			4	101
RUSSLD	2	477	9	1374
SLOWEN	8	524	40	2148
KROAT	3	66	20	646
B HERZ	3	71	31	1076
MAZED	2	47	7	143
TUNES			4	726
AEGYPT	4	316	11	878
TSCHAD			1	88
ELFBK			3	267
NIGERI			1	195
TANSAN			1	135
SEYCH			1	208
MAURIT			3	518
S AFR			1	385
USA	26	6102	149	29872
KANADA	12	2182	33	6883
MEXIKO			1	203
BRASIL	2	283	2	283
URUGU	1	69	1	69
ARGENT	1	25	3	231
ZYPERN	1	205	1	205
SYRIEN			1	215
INDIEN			1	528
MONGOL			1	190
CHINA			2	353
JAPAN	1	290	3	965
TAIWAN			1	182
AUSTRL			7	1669
8429 59 00				
AND BAGGER SCHUERF- SCHAUFELLADER				
	STUECK		STUECK	
EINF	45*	2181*	330*	17251*
GEW DT	1573		16291	
AUS LG			2	747
EU	30	1627	259	12952
FRANKR	23	1236	109	6277
NIEDL			13	1438
ITAL	3	187	18	692
G BRIT			27	1317
SCHWED			5	334
FINNL			54	922
OESTER	1	62	17	976
BELGI	3	342	14	951
LIECHT			1	148
SCHWZ	1	16	7	364
POLEN	7	91	13	306
TSCHE			3	172
UNGARN	1	14	2	186
USA	6	231	34	2323
SKOREA			4	640
JAPAN			6	159
AUSF	65*	3178*	524*	24054*
GEW DT	5974		51456	
EV			1	30
PV			5	426
EU	10	977	56	2841
FRANKR	2	59	7	306
NIEDL	2	227	6	251
ITAL	1	17	7	195
G BRIT			2	73
IRLAND			1	61
DAENM			4	176
GRIECH	1	27	8	349
SPAN			5	197
SCHWED	2	601	6	676
FINNL			2	153
BELGI	2	46	5	329
NORWEG	2	117	10	336
LIECHT			1	123
SCHWZ	1	140	27	2149
LITAU			5	137
POLEN	26	1051	245	8399
TSCHE	2	56	30	1076
UNGARN	6	329	20	803
RUMAEN	1	30	8	1668
BULGAR			7	143
RUSSLD			3	136
SLOWEN	5	103	34	840
KROAT	1	38	9	186
B HERZ	1	5	14	572
LIBYEN			1	116
AEGYPT			7	572
ANGOLA			1	66
USA			10	1185
LIBAN			3	99
ISRAEL			5	377
A EMIR	2	200	15	407
INDIEN			3	610
SINGAP			1	107
CHINA			1	1060
JAPAN			1	75

Wichtigste Ursprungs- und Bestimmungs-Laender	JULI 1999 dt = 100kg	JULI 1999 1000 DM	JAN./JUL. 1999 dt = 100kg	JAN./JUL. 1999 1000 DM
8430 10 00				
RAMMEN U PFAHLZIEHER				
	STUECK		STUECK	
EINF	29*	2285*	50*	3700*
GEW DT	2323		3477	
EU	29	2285	44	3491
FRANKR			6	842
NIEDL	26	2143	27	2410
FINNL			3	392
OESTER	1	66	1	65
SCHWZ			6	209
AUSF	49*	3756*	301*	15736*
GEW DT	2027		8277	
EU	10	693	88	4525
FRANKR			26	359
NIEDL	2	259	17	559
ITAL	3	112	6	175
G BRIT			12	206
SPAN	3	246	4	252
SCHWED			4	700
OESTER			10	1295
BELGI			6	868
SCHWZ	3	209	13	639
TUERK			5	306
POLEN			8	567
TSCHE			1	53
UNGARN			1	62
RUSSLD	4	275	4	275
SLOWEN	1	56	1	56
TUNES			3	118
AEGYPT	3	699	3	699
MAURIT	2	58	2	58
USA	11	357	132	4909
MEXIKO	1	212	5	473
BAHAMA			1	795
ISRAEL			2	116
BAHRAI			7	507
A EMIR			1	66
SINGAP	1	390	2	436
PHILIP			3	59
HONGK	12	777	12	777
8430 20 00				
SCHNEERAEUMER				
	STUECK		STUECK	
EINF	178*	903*	1875*	9267*
GEW DT	403		3165	
LV			1	2668
AUS LG			658	1283
EU	36	667	226	2678
FRANKR			28	76
OESTER	36	667	186	2568
NORWEG			9	617
SCHWZ	2	13	53	3398
TSCHE			146	180
UNGARN	40	2	510	98
USA	100	201	218	324
JAPAN			700	1980
AUSF	298*	3451*	573*	8824*
GEW DT	1261		5166	
EU	119	448	283	3468
FRANKR	1	27	22	379
NIEDL	101	214	104	229
ITAL	16	186	75	1141
G BRIT			7	635
GRIECH			5	226
OESTER	2	22	34	477
LUXEMB			11	216
NORWEG			4	95
SCHWZ	1	16	30	660
TUERK			3	94
UNGARN			2	61
UKRAIN			9	135
RUSSLD			13	319
SLOWEN			26	468
KROAT			1	54
USA	94	757	95	937
CHILE			4	62
CHINA			2	50
JAPAN	83	2190	83	2190
8430 31 00				
SELBSTFAHR ABBAUMASCH TUNNELBOHRMASCH				
	DT		DT	
EINF	801*	2844*	7066*	17230*
EU	801	2844	5336	15620
SCHWED	1	654	595	3222
FINNL	800	2190	4640	12395
TUERK			500	200
TSCHE			1022	853
PERU			175	545
AUSF	*	*	1965*	1969*
EU			568	142
OESTER			560	134
SCHWZ			145	474
BULGAR			148	239
B HERZ			395	138
USA			304	881

Wichtigste Ursprungs- und Bestimmungs-Laender	JULI 1999 dt = 100kg	JULI 1999 1000 DM	JAN./JUL. 1999 dt = 100kg	JAN./JUL. 1999 1000 DM
8430 39 00				
ANDERE SCHRAEMM- ABBAUMASCHINEN USW				
EINF	353*	195*	758*	2047*
EU			132	362
ITAL			6	53
DAENM			14	142
OESTER			17	86
LUXEMB			93	86
SCHWZ			163	1162
A EMIR	353	195	353	195
JAPAN			109	291
AUSF	4215*	11173*	25375*	59457*
EU	705	4494	5781	22369
FRANKR	1	11	6331	9757
NIEDL	79	245	403	1050
G BRIT	620	4187	1208	9418
OESTER			392	250
BELGI		7	326	1595
LUXEMB			93	80
SCHWZ	2336	2656	7603	7805
TUERK	80	188	85	243
POLEN			92	236
W RUSS			1285	8571
RUSSLD	105	188	489	973
S AFR			336	1916
USA	571	1925	1946	6472
IRAN	116	116	120	116
SAUDIA			921	2696
KUWAIT	197	1264	258	1632
A EMIR			299	75
INDIEN			173	411
SINGAP			935	2638
SKOREA			863	2794
HONGK	1	14	708	2148
AUSTRL	96	293	443	1223
8430 41 00				
AND SELBSTFAHR BOHRMASCH TIEFBOHRGER				
EINF	2799*	5183*	11939*	23221*
LV			323	869
AUS LG			856	277
EU	45	5	478	895
NIEDL			383	819
SCHWZ	769	1144	2266	3679
ESTLD			75	362
TSCHE			910	363
SLOWEN			213	799
USA	743	1716	5722	12750
THAIL			587	1757
SINGAP	1242	2318	1242	2318
JAPAN			90	259
AUSF	7448*	15078*	39402*	59432*
EU	2339	5519	11104	17769
FRANKR	120	363	2895	2974
NIEDL			538	1388
ITAL			38	129
G BRIT	365	1381	2587	4392
GRIECH	200	155	1240	1331
PORTUG			250	579
SPAN	647	970	1543	1960
SCHWED			174	501
OESTER	1007	2650	1874	4190
BELGI			295	325
SCHWZ	1703	3363	3795	8068
ANDORR	159	403	159	403
TUERK			105	445
LITAU	190	447	190	447
POLEN	807	1290	6621	7202
TSCHE			543	692
UNGARN			1160	1165
RUMAEN	122	73	447	248
BULGAR			415	268
UKRAIN	447	827	447	827
RUSSLD	1161	2207	1353	2575
SLOWEN			510	638
KROAT			593	464
B HERZ			80	69
MAZED			78	458
AEGYPT			765	947
GUINEA			141	498
TANSAN	330	60	330	60
MOSAMB			695	838
USA			2625	5219
VENEZU			212	239
BRASIL			335	450
ARGENT			520	460
ZYPERN			100	50
ISRAEL			20	101
JORDAN			905	885
A EMIR	370	899	3085	5353
INDIEN			625	750
CHINA			178	100
SKOREA			930	1200
JAPAN			115	474
AUSTRL			95	350
8430 49 00				
AND BOHRMASCH F ERD- BODENARBEIT USW				
EINF	205*	771*	1631*	7028*
LV			5	67
AUS LG	6	32	41	170
EU	30	268	783	4183
NIEDL			140	460
G BRIT	1	45	99	501
SCHWED	28	219	207	2241

Wichtigste Ursprungs- und Bestimmungs-Laender	JULI 1999 dt = 100kg	JULI 1999 1000 DM	JAN./JUL. 1999 dt = 100kg	JAN./JUL. 1999 1000 DM
OESTER			118	732
BELGI			20	150
SCHWZ	122	303	505	1465
UNGARN			30	60
UKRAIN			111	592
USA	8	68	150	485
JAPAN	14	100	23	156
AUSF	2129*	6709*	8348*	18143*
LV			24	72
EU	106	409	1249	3131
FRANKR	57	61	186	580
NIEDL	17	72	570	770
G BRIT	1	6	24	206
PORTUG	1	2	161	387
OESTER	25	217	176	875
BELGI	3	26	122	247
NORWEG			458	1868
SCHWZ	16	145	1781	1992
POLEN	2	23	230	809
TSCHE	2	21	104	189
UNGARN			212	200
UKRAIN			13	170
RUSSLD			468	949
TURKM			32	107
KROAT			33	77
NIGERI			39	127
USA	18	140	180	546
KANADA			43	236
MEXIKO	46	198	59	281
BRASIL	7	99	10	134
ARGENT			1124	1314
A EMIR			25	92
MALAYS	17	137	32	262
PHILIP			61	106
SKOREA	1885	5423	1885	5423
JAPAN			9	102
8430 50 00				
AND SELBSTF MASCH ERD-BODENARBEIT USW				
EINF	1322*	1334*	9096*	9173*
LV	39	65	239	145
AUS LG			127	131
EU	980	843	7160	7141
FRANKR	945	782	6797	6759
G BRIT			68	86
OESTER	35	61	81	165
BELGI			210	80
SCHWZ	155	39	469	583
POLEN			450	342
RUMAEN			120	150
USA	184	452	755	847
JAPAN			76	66
AUSF	2690*	4312*	15339*	19594*
PV			200	30
EU	1395	1241	4534	5241
FRANKR			532	1637
NIEDL			731	800
ITAL			200	104
DAENM	240	125	240	125
GRIECH	70	31	750	280
SPAN	924	832	1011	1011
FINNL			320	275
OESTER	161	253	743	987
SCHWZ	215	598	2516	2694
LITAU			548	576
POLEN	100	62	2176	1104
TSCHE	321	335	349	353
UNGARN			263	776
ALBAN			124	298
UKRAIN			220	149
RUSSLD	151	245	337	565
KASACH	78	175	78	175
SLOWEN			442	109
KROAT			430	158
B HERZ	63	13	485	515
USA	347	1623	1652	6060
ISRAEL			380	150
A EMIR			750	498
JEMEN			31	105
8430 61 00				
MASCH USW Z FESTSTAMPF VERDICHTEN				
	STUECK		STUECK	
EINF	395*	1884*	4094*	12138*
GEW DT	680		4531	
PV			892	1736
AUS LG			979	1630
EU	86	350	849	2667
FRANKR			649	824
NIEDL	84	264	116	763
ITAL	2	86	14	411
SCHWED			61	590
SCHWZ	1	4	12	1128
USA	262	1007	3123	7311
JAPAN	44	519	86	969
AUSF	2086*	9561*	13307*	64839*
GEW DT	4588		26480	
EU	1146	5141	7942	38647
FRANKR	386	1962	2803	11583
NIEDL	109	770	922	6179
ITAL	47	133	311	964
G BRIT	252	619	1409	3981
IRLAND	32	119	184	674

Wichtigste Ursprungs- und Bestimmungs-Laender	JULI 1999 dt = 100kg	JULI 1999 1000 DM	JAN./JUL. 1999 dt = 100kg	JAN./JUL. 1999 1000 DM
DAENM	69	326	399	2509
GRIECH	20	196	68	533
PORTUG	14	57	200	781
SPAN	99	309	550	2081
SCHWED	8	116	175	1530
FINNL	13	73	173	1194
OESTER	69	265	526	3333
BELGI	22	99	196	989
LUXEMB	16	76	26	116
NORWEG	30	118	152	856
SCHWZ	66	373	357	2341
LETTLD	17	40	74	225
LITAU			20	186
POLEN	137	671	471	2370
TSCHE	49	170	223	1101
UNGARN	3	26	60	202
RUMAEN	15	68	47	228
RUSSLD	23	80	37	117
SLOWEN	2	25	44	450
KROAT	2	12	42	169
LIBYEN			13	61
SENEG			15	69
S AFR			39	117
USA	144	911	1038	6155
KANADA	187	886	1244	6612
MEXIKO	71	132	71	132
GUATEM			30	64
VENEZU	8	62	88	579
BRASIL	24	56	74	226
CHILE	10	8	109	461
SAUDIA	3	19	75	414
KUWAIT			15	60
A EMIR			123	676
OMAN	2	11	19	109
PAKIST			6	58
SINGAP	11	35	43	212
CHINA	2	22	9	93
JAPAN	44	284	277	1713
HONGK	10	82	14	114
AUSTRL	41	153	203	726
8430 62 00				
SCHAELSCHRAPPER M SELBSTFAHR				
	STUECK		STUECK	
EINF	*	*	1*	1*
GEW DT			4	
EU			1	1
AUSF	*	*	*	*
8430 69 00				
AND M SELBSTF MASCH F ERDBEARBEIT USW				
	DT		DT	
EINF	522*	946*	3152*	6464*
LV	10	20	10	20
EU	347	519	1712	4095
FRANKR	56	65	889	2377
NIEDL	5	16	373	735
ITAL	165	50	169	73
DAENM	68	237	85	237
SCHWED		11	12	122
OESTER	30	139	136	500
SCHWZ	100	220	300	633
POLEN			177	151
TSCHE	7	6	574	482
JAPAN	58	181	215	592
HONGK			160	425
AUSF	2912*	6952*	25961*	50210*
EU	486	950	8649	8405
FRANKR	17	162	149	1001
NIEDL	27	46	944	903
ITAL			49	115
G BRIT	12	255	422	1818
SPAN	106	239	323	945
SCHWED	10	3	433	284
FINNL	87	139	375	343
OESTER			579	861
BELGI	220	74	5294	1825
LUXEMB			49	182
ISLAND			48	143
NORWEG			139	523
SCHWZ	112	286	1081	2269
TUERK	46	169	227	606
LITAU	10	63	13	96
POLEN	53	185	1206	1447
TSCHE	2	12	529	1282
UNGARN			91	420
RUMAEN			229	321
BULGAR	11	56	72	387
UKRAIN			69	200
RUSSLD	89	134	249	562
SLOWEN			47	125
KROAT			511	971
BR JUG			84	286
ALGER			589	1901
TUNES	48	137	48	137
AEGYPT	557	889	1096	3237
S AFR	59	189	352	819
USA	524	1945	4082	14236
MEXIKO	4	50	13	184
BARBAD			41	131
TRINID			38	123
VENEZU	16	54	27	107
BRASIL	4	31	111	388
URUGU	13	48	236	167
ARGENT	34	174	216	989
ZYPERN			151	108
LIBAN	15	42	83	230
ISRAEL	10	50	220	779
SAUDIA			90	144
KATAR			57	264
A EMIR			20	60
OMAN	8	37	135	333
INDIEN	236	417	515	1155
SRILAN			41	100
VIETN			590	1141
SINGAP			11	50
PHILIP	94	235	94	235
CHINA	92	123	296	469
JAPAN			14	98
TAIWAN	310	430	310	430
HONGK			2730	2965
AUSTRL	7	61	299	963
NEUSEE	28	60	28	60
8431 10 00				
TEILE V FLASCHENZUEGEN ZUGWINDEN USW				
EINF	10082*	4887*	72836*	33716*
EV				6
LV			1	10
PV	146	38	991	238
AUS LG			25	9
EU	2029	2152	11844	11639
FRANKR	229	375	3269	3380
NIEDL	798	1089	2570	2327
ITAL	137	264	1434	2344
G BRIT	327	100	559	927
IRLAND			255	161
DAENM	20	125	575	973
SPAN	372	78	1268	321
SCHWED	4	23	72	260
FINNL	1	6	91	104
OESTER	13	13	216	300
BELGI	121	58	1503	459
NORWEG	11	23	358	801
SCHWZ	174	116	729	1307
POLEN	580	264	3274	1681
TSCHE	3785	996	31627	8551
SLOWAK	915	221	4612	1056
UNGARN	1834	474	13267	3372
RUMAEN	16	10	814	278
BULGAR	305	131	3014	1283
UKRAIN	9	4	176	146
USA	16	54	148	662
KANADA	105	100	589	861
BRASIL	58	82	594	488
CHINA	150	100	867	593
JAPAN	22	94	162	496
TAIWAN	22	14	452	223
HONGK			16	62
AUSF	3038*	6348*	23322*	48475*
EV				1
PV	217	31	733	168
EU	1161	2789	8841	20435
FRANKR	174	906	1103	4051
NIEDL	140	383	1151	2855
ITAL	17	122	152	841
G BRIT	178	338	1320	2284
DAENM	25	74	710	833
PORTUG	243	77	843	338
SPAN	22	103	946	1262
SCHWED	34	62	904	851
FINNL	5	40	145	342
OESTER	252	464	1526	4465
BELGI	56	145	623	1723
LUXEMB	12	29	66	349
NORWEG	24	93	723	606
SCHWZ	49	125	1645	1422
TUERK			21	169
LETTLD			57	217
POLEN	155	166	1905	1337
TSCHE	449	102	1890	722
SLOWAK	24	34	100	225
UNGARN	64	48	894	730
RUSSLD	1	25	50	173
AEGYPT	3	82	67	417
SENEG			19	263
GHANA			9	67
TOGO			48	232
S AFR	86	20	272	227
USA	208	823	1113	3766
KANADA	94	164	135	377
MEXIKO	110	142	585	778
COSTA	100	104	100	104
TRINID			55	189
VENEZU	5	12	39	177
BRASIL	147	282	520	671
IRAN			223	517
ISRAEL	19	25	361	403
SAUDIA	4	29	370	367
A EMIR	1	15	21	190
INDIEN	1	9	8	164
THAIL	2	37	109	538
INDONE		13	31	282
MALAYS	32	132	141	381
SINGAP	12	50	85	521
CHINA	194	1017	1546	5417
SKOREA	1	20	284	643
JAPAN	30	49	430	986
TAIWAN			191	387
HONGK	5	31	15	270
AUSTRL	4	22	23	105
8431 20 00				
TEILE V STAPEL- KARRE M HEBEVORRICHTG				
EINF	33702*	26833*	269351*	206425*
LV		6	42	32
PV			526	165
AUS LG	7	16	42	155
EU	16027	20448	136701	157212
FRANKR	4998	2894	43981	27733
NIEDL	2884	5748	18242	30325
ITAL	3383	3978	33229	37890
G BRIT	970	3062	13110	21881
IRLAND	453	490	1878	2206
DAENM	669	1036	5434	10905
SPAN	49	91	1296	1012
SCHWED	968	1630	8612	12082
FINNL	8	10	2828	4160
OESTER	739	484	4085	3072
BELGI	1296	1107	7221	8852
NORWEG	1	12	18	131
SCHWZ	10	76	246	816
POLEN	3241	810	24084	4458
TSCHE	5846	2461	51547	19685
SLOWAK	324	196	1564	941
UNGARN	606	301	6281	2382
RUMAEN	80	25	1084	336
BULGAR	4198	426	23750	2388
UKRAIN	965	429	9404	4332
W RUSS			39	60
RUSSLD	919	426	5805	1808
SLOWEN	975	686	4943	3789
KROAT	140	36	663	314
BR JUG	83	78	83	78
USA	204	357	1520	3378
CHINA	2	66	909	808
JAPAN	62	170	767	2943
AUSF	55226*	75761*	313226*	417898*
PV			80	20
EU	43194	61921	243212	326353
FRANKR	6926	11183	51842	71060
NIEDL	2209	4636	17093	29092
ITAL	5835	8648	31492	42174
G BRIT	15167	16971	59722	79351
IRLAND	30	71	89	233
DAENM	950	1562	3274	6984
GRIECH	131	310	986	1914
PORTUG	72	250	1144	1686
SPAN	4421	6170	26894	31218
SCHWED	2202	2869	14467	15177
FINNL	405	780	2599	4018
OESTER	2301	4495	10049	20176
BELGI	3239	5272	11966	22222
ISLAND	46	125	204	406
NORWEG	99	282	1207	2715
SCHWZ	434	1103	5392	9797
FAROER			24	56
TUERK	125	249	810	1467
POLEN	325	671	2762	5018
TSCHE	1699	1672	11860	11058
SLOWAK	36	73	402	693
UNGARN	445	223	2147	2402
UKRAIN			275	685
W RUSS			118	948
RUSSLD	31	143	441	1375
ASERB			6	99
KASACH			85	70
SLOWEN	23	66	433	842
KROAT	11	116	120	439
MAROKK	20	22	236	247
ALGER	24	90	98	516
TUNES	7	40	100	449
AEGYPT	8	33	573	486
GHANA	7	75	79	478
NIGERI	55	91	269	880
S AFR	149	224	1014	1747
USA	6557	5316	29726	28877
KANADA	14	22	188	297
MEXIKO	13	66	95	262
KUBA	11	13	163	388
VENEZU	13	18	94	219
BRASIL	40	185	208	1169
CHILE	14	64	80	219
ARGENT	27	67	326	808
IRAN	268	830	763	1374
ISRAEL	53	142	424	1043
SAUDIA	46	89	499	1382
INDIEN	2	3	385	333
INDONE	11	19	123	236
SINGAP	44	72	283	534
CHINA	296	623	2682	3117
SKOREA	41	89	426	481
JAPAN	121	127	544	1193
TAIWAN	488	126	1277	786
HONGK	16	29	133	218
AUSTRL	151	868	1345	2888
8431 31 00				
TEILE V PERSON- LASTAUFZUG ROLLTREPPE				
EINF	31040*	27975*	176432*	163943*
LV				282
PV		12		867
EU	21090	23783	109739	116069
FRANKR	3246	4754	9443	14749
NIEDL	622	469	2330	1997
ITAL	8268	11849	38292	43720
G BRIT	644	1174	5618	7723
IRLAND		4	37	176
DAENM	800	1025	2758	4826
PORTUG	1659	928	12420	9326
SPAN	5655	2533	27281	16304
SCHWED	36	130	200	870
FINNL	57	211	2682	4830
OESTER	441	668	8277	10605
BELGI	160	318	389	940
SCHWZ	364	953	5860	16187
POLEN	880	161	5943	1687
TSCHE	7218	1869	42308	11797
SLOWAK	726	248	3928	1786
UNGARN	619	238	5535	2187
RUMAEN	13	11	627	240
UKRAIN	228	126	571	248

Wichtigste Ursprungs- und Bestimmungs-Laender	JULI 1999 dt	JULI 1999 1000 DM	JAN./JUL. 1999 dt	JAN./JUL. 1999 1000 DM
SLOWEN			307	235
USA	27	74	734	1172
KANADA	14	93	96	351
BAHAMA			385	192
MALAYS	142	201	142	231
SKOREA	5	68	20	354
JAPAN	2	26	79	130
TAIWAN		1	27	246
HONGK	1	49	1	229
AUSF	16954*	32097*	106554*	232321*
LV				
PV			10	406
				249
EU	7118	13005	48583	115419
FRANKR	1579	2832	11639	42077
NIEDL	742	1227	5146	10475
ITAL	94	330	3162	9112
G BRIT	1127	2162	6169	11009
DAENM	661	1101	3962	6816
GRIECH	133	263	1617	2041
PORTUG	63	126	1068	1934
SPAN	949	1560	4675	12331
SCHWED	113	138	888	2123
FINNL	230	240	614	1405
OESTER	1126	2276	6469	13815
BELGI	294	728	1014	3002
LUXEMB	8	15	46	203
NORWEG	160	276	709	1945
SCHWZ	1428	1890	12448	18561
TUERK	169	362	2530	3798
ESTLD	60	91	60	92
LETTLD	32	88	88	139
POLEN	145	327	1736	2746
TSCHE	248	543	2116	3978
UNGARN	23	114	1157	1928
RUSSLD	261	568	532	1068
KASACH	26	99	84	350
USBEK			940	2075
SLOWEN	1	2	259	548
KROAT	5	10	159	387
MAROKK	10	11	14	116
AEGYPT	388	641	1445	2766
KENIA			14	85
S AFR	38	216	504	1736
USA	606	1654	3327	10577
MEXIKO	157	968	566	2803
BRASIL	70	917	305	3686
LIBAN	1	2	98	438
IRAN			39	83
ISRAEL	540	504	1982	2524
JORDAN		3	148	250
SAUDIA	48	281	181	680
KUWAIT	4	40	83	419
KATAR	7	79	13	94
A EMIR	9	37	110	326
INDIEN	8	138	50	636
THAIL		21	539	369
VIETN			40	73
MALAYS	41	89	519	1505
SINGAP	72	193	401	964
CHINA	2196	4634	12582	23584
SKOREA	87	267	457	1788
JAPAN	181	624	464	2306
TAIWAN	815	1716	5204	12280
HONGK	48	180	1285	3254
AUSTRL	1768	942	3635	3497
NEUSEE	107	126	378	765
8431 39 10				
TEILE V WALZWERKMASCH W-NR 8428 90 30				
EINF	3077*	994*	18363*	9147*
EU	49	47	990	886
NIEDL			12	127
ITAL	47	46	584	396
G BRIT			55	91
BELGI			24	162
SCHWZ	1	17	877	2834
TUERK			354	120
POLEN	2911	845	10918	3122
TSCHE	3	12	2945	1027
SLOWAK	4	12	26	123
SLOWEN	109	61	2048	971
BRASIL			136	233
JAPAN			43	70
AUSF	909*	2117*	5165*	10068*
EU	16	129	105	1511
FRANKR	11	83	40	369
ITAL		5	9	173
G BRIT	1	23	7	578
SPAN			9	79
OESTER		3	4	91
POLEN			722	685
RUMAEN			158	346
W RUSS	878	1837	3638	5076
ALGER			6	75
USA	6	89	105	539
ARGENT			14	130
INDIEN			2	161
JAPAN	1	22	13	121
TAIWAN	1	3	368	1192
8431 39 90				
TEILE V AND MASCH APP U GER POS 8428				
EINF	40670*	38578*	251420*	222067*
EV				13
LV		10	13	790
PV	7	7	43	245
AUS LG		4	5	51
EU	15887	18105	95337	105241
FRANKR	1106	1078	16328	11376
NIEDL	6479	5920	29335	33246
ITAL	836	1316	11024	11893
G BRIT	136	412	1319	6031
IRLAND	8	50	57	87
DAENM	205	431	684	2587
GRIECH	17	39	235	329
PORTUG			137	186
SPAN	121	206	1654	2109
SCHWED	941	3927	2824	8089
FINNL		1	54	160
OESTER	4051	4244	19845	22470
BELGI	1967	481	12829	6975
NORWEG	31	59	123	230
SCHWZ	3330	8572	16388	32421
TUERK	95	108	1949	1509
ESTLD			525	261
POLEN	7041	2110	49634	16883
TSCHE	8029	3213	45912	18089
SLOWAK	499	294	7758	2700
UNGARN	2566	1016	17772	7746
RUMAEN	810	243	2630	937
RUSSLD	1046	260	1812	460
SLOWEN	108	112	2835	2436
AEGYPT				158
S AFR	81	109	426	780
USA	651	3087	4938	24661
ISRAEL			1	373
SAUDIA			26	69
KUWAIT				298
A EMIR				462
INDIEN	70	68	526	721
THAIL				771
INDONE			7	65
MALAYS	13	1	33	362
SINGAP	9	564	16	1130
PHILIP			3	344
CHINA	229	221	1009	865
JAPAN	58	300	321	1275
HONGK		77	8	432
AUSF	27958*	61476*	235991*	531748*
EV			16	286
LV			1	28
PV	5	386	146	1008
EU	10771	30901	82875	189267
FRANKR	1996	5166	15662	41937
NIEDL	1260	2365	13784	21002
ITAL	751	4304	8118	26704
G BRIT	1437	5861	9650	24620
IRLAND	48	201	344	1068
DAENM	381	807	4312	7767
GRIECH	278	732	669	1643
PORTUG	22	214	287	1277
SPAN	656	2379	3700	11339
SCHWED	262	868	3699	7206
FINNL	96	414	1626	2267
OESTER	1068	2529	10388	19182
BELGI	2483	4987	10881	22967
LUXEMB	63	74	138	287
ISLAND	12	62	73	294
NORWEG	542	912	2804	3755
LIECHT	2	10	50	213
SCHWZ	1336	3293	11349	23111
TUERK	329	481	2794	5829
ESTLD	81	170	516	280
LETTLD	93	60	199	169
POLEN	1078	3199	8626	12781
TSCHE	1043	2307	8443	13948
SLOWAK	512	332	2918	2410
UNGARN	505	806	7988	12391
RUMAEN	180	179	631	1702
BULGAR	46	145	9530	3527
W RUSS	21	45	242	630
MOLDAU			6	130
RUSSLD	20	109	883	2483
USBEK			1809	3742
SLOWEN	173	407	1064	1476
KROAT	21	38	1811	1533
BR JUG	165	32	374	332
MAZED	17	22	20	78
MAROKK	10	44	838	1324
ALGER	52	121	619	1477
TUNES	10	18	227	400
LIBYEN	13	160	244	682
AEGYPT	466	946	972	3297
GUINEA			1741	1231
GHANA			54	142
NIGERI	110	592	290	1077
KAMERU	2	25	6	108
GABUN	27	30	34	98
AETHIO	10	63	19	100
MOSAMB	1	2	170	333
MADAG			47	189
MAURIT	1	35	10	122
S AFR	160	235	3749	4028
USA	2999	10863	21741	70510
KANADA	326	876	2400	4679
MEXIKO	107	586	1723	4496
GUATEM	3	15	716	1098
HONDUR			17	103
PANAMA	3	33	59	408
KUBA	15	96	25	210
TRINID	32	16	63	186
KOLUMB	20	186	66	392
VENEZU	230	430	5475	7192
ECUAD		1	477	601
PERU	12	36	361	1015
BRASIL	424	826	2043	5299
CHILE	190	949	1608	4576
ARGENT	74	434	1266	3878
ZYPERN			55	230
LIBAN	10	38	109	192
SYRIEN	11	28	108	392
IRAN		1	107	627
ISRAEL	32	1229	4766	9612
JORDAN	3	9	209	270
SAUDIA	483	1362	7349	28596
KUWAIT	7	96	304	1859
KATAR		4	34	182
A EMIR	1369	6032	5514	18303
OMAN	7	19	35	119
PAKIST	2	11	182	423
INDIEN	147	159	969	1997
MYAN			1328	1467
THAIL	319	506	656	1809
VIETN	14	95	3226	5705
INDONE	90	167	579	840
MALAYS	38	349	406	2636
SINGAP	85	440	978	6710
PHILIP	76	366	419	1513
CHINA	1411	4436	7400	21663
SKOREA	389	1793	1816	5695
JAPAN	43	207	1952	2588
TAIWAN	826	1191	3076	7859
HONGK	59	333	698	2690
AUSTRL	252	1050	2046	5668
NEUSEE	17	91	51	210
8431 41 00				
EIMER KUEBEL GREIFER USW F BAGGER USW				
EINF	6353*	4739*	57464*	38071*
LV			213	80
PV			1116	282
AUS LG	1	2	65	84
EU	2158	3022	19685	23944
FRANKR	323	408	2691	2886
NIEDL	483	460	4877	4110
ITAL	286	138	1775	1017
G BRIT	423	434	4748	5731
IRLAND	76	108	886	1240
DAENM	42	26	491	472
SCHWED	56	149	1803	3604
FINNL	57	112	209	363
OESTER	308	1009	1780	4169
BELGI	107	155	416	612
NORWEG	32	21	571	205
SCHWZ	17	6	278	227
TUERK	43	24	983	641
POLEN	224	76	2478	848
TSCHE	1842	508	16448	5789
UNGARN	747	369	6009	2496
UKRAIN			369	51
SLOWEN	961	409	4800	1897
USA	95	130	703	676
THAIL			1623	410
JAPAN	125	139	350	334
AUSTRL	1	1	28	120
AUSF	7825*	9708*	60651*	75165*
EV			272	162
LV			30	56
PV			50	12
EU	4148	4537	33638	36349
FRANKR	1816	1354	11806	9326
NIEDL	502	652	4160	4995
ITAL	80	111	2321	3068
G BRIT	279	380	3558	4427
IRLAND	37	38	89	129
DAENM	136	273	1106	1432
GRIECH	22	58	406	536
PORTUG	190	217	261	351
SPAN	70	100	540	768
SCHWED	63	87	1105	1427
OESTER	822	841	6812	7825
BELGI	149	200	1240	1818
NORWEG	79	87	338	533
SCHWZ	645	867	5221	9741
MALTA	285	345	285	345
TUERK	18	33	412	481
ESTLD			115	226
POLEN	143	394	1765	2071
TSCHE	410	578	3814	3967
UNGARN	72	68	292	374
RUMAEN			262	265
BULGAR			257	390
RUSSLD	1	12	348	519
GEORG			59	189
KASACH	60	202	298	573
SLOWEN	13	30	353	354
KROAT	3	5	632	774
ALGER	23	98	38	175
LIBYEN			12	402
AEGYPT	45	67	495	689
LIBERI			362	482
GHANA	60	80	68	97
NIGERI			370	601
S AFR	2	5	62	85
USA	469	801	2827	4261
KANADA	21	22	759	919
PANAMA			830	826
BAHAMA	275	348	275	348
VENEZU			19	74
ECUAD			96	203
PERU			96	122
BRASIL	1	2	120	306
CHILE			251	442
ZYPERN	268	312	270	319
LIBAN			34	70
SYRIEN			66	202
IRAN	2	74	2	74
ISRAEL	6	8	185	261
JORDAN	10	11	114	141
SAUDIA		1	293	328
A EMIR	4	5	812	1001
INDIEN			579	620
THAIL			79	210
VIETN			288	315
SINGAP	2	6	216	399
CHINA	268	289	566	697
JAPAN	275	397	1027	1479
TAIWAN	6	23	177	205
HONGK	113	94	857	668
AUSTRL	86	185	124	387

Wichtigste Ursprungs- und Bestimmungs-Laender	JULI 1999 dt	JULI 1999 1000 DM	JAN./JUL. 1999 dt	JAN./JUL. 1999 1000 DM
8431 42 00				
PLANIERSCHILDE FUER PLANIERMASCHINEN				
EINF	241*	96*	2254*	917*
AUS LG			252	194
EU	42	21	300	112
UNGARN	42	11	1081	241
USA	5	14	262	266
AUSF	5269*	1950*	25851*	10704*
EU	89	101	1197	1208
OESTER	69	76	1140	1117
NORWEG			488	205
B HERZ			331	270
BR JUG			248	195
USA	4917	1772	23023	8534
AUSTRL	183	76	183	76
8431 43 00				
TEILE V BOHRMASCH TIEFBOHRGER ERDBEAR				
EINF	5958*	4736*	24768*	29232*
EV			77	202
LV			74	231
PV			21	28
AUS LG	2	14	407	1604
EU	473	749	4849	7357
FRANKR	5	7	1001	1019
NIEDL	85	117	1787	2432
ITAL	70	108	309	309
G BRIT	21	45	154	451
DAENM	3	22	26	151
SCHWED	260	378	1175	2112
OESTER	28	64	263	751
NORWEG	23	207	143	798
SCHWZ	1000	492	2849	2428
ESTLD			27	90
POLEN	66	96	791	930
TSCHE	2766	902	7505	2925
UKRAIN	301	64	829	229
RUSSLD	221	58	2782	780
ASERB			209	186
KASACH			105	244
USA	163	584	1639	8187
KANADA	30	71	783	2470
BAHRAI			1	83
A EMIR	6	18	183	128
INDIEN	191	350	231	406
SINGAP	601	988	602	1000
JAPAN		24	895	872
TAIWAN			85	182
AUSF	5916*	13523*	39503*	95747*
EV			21	97
LV	330	182	330	182
PV			17	120
EU	2389	5660	9298	27612
FRANKR	1222	2678	2326	5971
NIEDL	150	776	1126	6514
ITAL	45	289	677	1715
G BRIT	94	240	842	2689
DAENM	18	30	406	1983
GRIECH	19	53	674	1488
PORTUG			105	365
SPAN	181	298	479	1272
SCHWED	557	710	1997	2944
OESTER	70	241	486	1713
BELGI	32	143	273	833
NORWEG	166	633	1312	4891
SCHWZ	179	716	2744	4927
TUERK	3	8	244	678
ESTLD	21	65	153	249
POLEN	632	580	3068	2300
TSCHE	134	97	181	278
UNGARN			696	1213
RUMAEN	15	29	221	260
BULGAR			13	63
RUSSLD	396	843	1239	2833
KASACH	16	122	372	1095
SLOWEN	1	3	910	1360
KROAT	1	19	592	560
LIBYEN	1	36	582	891
AEGYPT	129	588	997	2612
MALI	7	14	23	215
GUINEA	6	14	15	155
NIGERI	14	121	74	503
AETHIO	1	2	54	101
MOSAMB	1	3	306	346
S AFR	7	37	386	1414
USA	429	976	3662	10330
KANADA	43	109	195	410
MEXIKO	11	36	61	119
KUBA	8	59	47	291
BRASIL	33	70	356	1277
CHILE	54	117	354	356
URUGU			7	100
ARGENT	3	6	319	757
IRAN	12	157	1011	2553
JORDAN			85	221
SAUDIA			9	130
A EMIR	64	158	905	2450
OMAN	311	69	435	234
PAKIST			2	60
INDIEN	1	7	323	888
VIETN			97	246
MALAYS	34	37	130	377
SINGAP	47	134	273	710
PHILIP	7	26	294	691
CHINA	310	1140	3185	8505
SKOREA	11	40	1545	4242
JAPAN	15	122	439	1154
HONGK	148	376	1244	4663
AUSTRL	39	188	506	1637
8431 49 20				
EISEN/STAHLTEIL GEGOSS POS 8426/29/30				
EINF	38045*	7760*	233749*	53433*
LV			1139	296
PV	2101	448	22936	5377
EU	12180	3038	69840	22785
FRANKR	9162	984	55796	9207
NIEDL	1386	458	4173	1825
ITAL	1089	313	5404	3893
G BRIT		2	68	195
SPAN	9	6	346	199
SCHWED	44	299	348	1769
OESTER	509	969	1962	5000
BELGI	3	7	1661	545
SCHWZ	92	134	480	533
POLEN	1003	302	5049	1766
TSCHE	17971	1557	108060	8561
SLOWAK	1480	400	4876	1246
UNGARN	2246	523	23362	5600
RUMAEN	183	33	781	173
SLOWEN	1223	530	9257	3811
KROAT			1129	608
USA	1533	1222	9048	7245
KANADA	3	6	27	98
IRAN			976	205
CHINA	57	11	392	151
AUSF	43027*	12116*	188566*	69914*
EV			75	21
PV	13248	1245	89508	7906
EU	21186	7765	58787	30027
FRANKR	374	246	3228	2887
NIEDL	174	624	972	2116
ITAL	78	91	1137	611
G BRIT	527	586	2243	1901
IRLAND		1	587	307
DAENM	30	40	376	410
SPAN	471	300	738	820
SCHWED	17188	4704	30388	9937
FINNL	92	70	1147	789
OESTER	1123	411	4707	3883
BELGI	1062	598	12928	5810
LUXEMB	13	66	226	313
NORWEG	642	128	985	306
SCHWZ	728	847	3209	4347
LETTLD			182	176
POLEN	121	107	2139	1186
TSCHE	13393	1416	75023	7225
SLOWAK			385	80
UNGARN	4179	625	23462	3411
W RUSS	13	47	5129	9684
RUSSLD	187	77	210	185
KASACH			100	199
SLOWEN	20	26	142	116
KROAT	49	10	102	97
MAZED			82	93
MAROKK			276	181
AEGYPT	5	5	221	164
K VERD	36	28	179	161
S AFR			361	1111
USA	1598	587	10514	5027
KANADA	14	7	508	503
KOLUMB	3	3	101	125
VENEZU			148	171
ARGENT			152	302
LIBAN			84	192
ISRAEL	14	21	263	327
SAUDIA	82	17	182	195
A EMIR	67	27	226	186
INDIEN	52	63	85	85
SINGAP	8	2	2899	2308
HONGK	1	12	217	295
AUSTRL	398	149	607	273
8431 49 80				
TEILE V MASCH APP USW POS 8426/29/30				
EINF	166379*	62346*	1097604*	613818*
EV	4	29	278	166
LV	30	442	226	541
PV	198	62	1861	389
AUS LG	137	163	962	1041
EU	68378	38792	462436	358182
FRANKR	30360	6087	205278	98897
NIEDL	4148	3313	22912	25625
ITAL	22118	11147	102849	51825
G BRIT	521	900	4642	7526
IRLAND	8	28	176	209
DAENM	1182	1621	4963	4427
GRIECH	161	227	5895	1786
SPAN	470	276	3274	2012
SCHWED	971	2407	78087	90183
FINNL	440	1642	2761	8170
OESTER	1727	3180	10018	17301
BELGI	6199	8090	41729	48984
NORWEG	65	120	793	1910
SCHWZ	1272	844	8651	8220
TUERK	1416	520	12561	4951
POLEN	17800	4128	99238	24697
TSCHE	29088	8884	181178	52300
SLOWAK	10166	3195	57493	17825
UNGARN	16662	6667	101974	37388
RUMAEN	914	206	8540	1828
UKRAIN			2820	647
RUSSLD	2179	745	15778	5296
SLOWEN	6689	3893	38464	20422
KROAT	3191	1993	17229	10796
BR JUG	8	2	827	285
S AFR	218	84	386	132
USA	1079	1628	7092	10309
KANADA	8	33	468	639
ISRAEL	10	7	216	178
A EMIR			32	176
THAIL			190	100
VIETN				61
INDONE	7	2	613	264
SINGAP		1	1710	534
CHINA	134	19	1827	302
SKOREA	777	936	10204	5615
JAPAN	7894	9640	45072	52846
TAIWAN	195	56	885	333
HONGK	226	124	913	319
AUSF	109741*	126398*	796780*	942927*
EV	9	28	662	662
LV	99	61	227	126
PV	69	80	208	334
EU	44920	46079	317685	325161
FRANKR	15384	11972	97213	80035
NIEDL	3090	4621	23477	31005
ITAL	4260	3742	26809	27451
G BRIT	7324	8654	41525	49797
IRLAND	275	439	1123	1611
DAENM	797	1129	4752	7584
GRIECH	56	188	2642	5649
PORTUG	322	330	2700	2615
SPAN	1198	2111	16926	21535
SCHWED	2656	2536	20872	19852
FINNL	357	544	2977	4260
OESTER	5811	6261	48478	47885
BELGI	3355	3224	30062	24702
LUXEMB	48	148	429	780
ISLAND	416	135	644	382
NORWEG	468	1009	4661	9159
SCHWZ	2741	5110	18350	28648
TUERK	212	441	1639	3612
ESTLD	104	94	292	350
LETTLD	118	194	476	933
LITAU	10	29	73	240
POLEN	1700	2416	16416	14283
TSCHE	5745	4046	36173	17690
SLOWAK	110	140	1453	1933
UNGARN	339	647	3828	4504
RUMAEN	6	10	304	869
BULGAR	158	439	1474	3825
UKRAIN	21	47	343	280
W RUSS	225	729	683	2822
RUSSLD	855	3527	2727	7529
ASERB	2	5	105	594
KASACH	221	997	485	2097
USBEK	13	48	385	1214
KIRGIS			161	395
SLOWEN	1227	724	10790	5121
KROAT	51	114	962	1875
B HERZ	33	213	220	850
BR JUG	7	36	147	986
MAZED	114	305	254	865
MAROKK	82	124	845	897
ALGER	200	341	1753	1639
TUNES	87	293	450	1211
LIBYEN	185	474	443	1280
AEGYPT	161	857	3053	6627
SUDAN	4	23	34	101
MAURET			115	287
MALI	2	3	195	213
SENEG	45	235	287	624
GUINEA	1	3	217	269
GHANA	30	68	1136	1238
TOGO			76	349
NIGERI	917	1512	3878	5739
ANGOLA	27	174	156	487
AETHIO	2	5	47	135
ERITRE			63	223
KENIA	6	35	98	242
UGANDA			17	101
TANSAN	43	72	182	430
MOSAMB	5	8	1319	3113
S AFR	719	1691	8691	10046
USA	30814	28790	213213	235268
KANADA	2697	2608	20190	18989
MEXIKO	522	590	1838	2461
PANAMA			43	214
DOM RP	7	22	68	226
KOLUMB	44	125	12603	11380
VENEZU	20	116	510	1526
GUYANA	18	51	70	227
SURIN	10	30	92	499
ECUAD	4	6	65	177
PERU	10	27	664	1177
BRASIL	2064	3413	4856	7400
CHILE	236	641	2734	3849
BOLIV	1	3	686	201
ARGENT	9	20	947	1418
LIBAN	58	75	143	220
SYRIEN	2	3	881	841
IRAN			1137	3211
ISRAEL	1186	2359	6456	14983
JORDAN	51	57	233	688
SAUDIA	557	835	7884	13279
KUWAIT	19	102	94	552
KATAR	1	4	56	217
A EMIR	465	771	11651	21633
OMAN	12	49	66	388
JEMEN	6	86	182	304
PAKIST	42	121	61	285
INDIEN	825	2352	16347	57869
SRILAN	4	9	74	376
NEPAL	3	4	41	154
THAIL	484	346	1876	2104
VIETN	41	86	394	387
INDONE	88	283	1603	1698
MALAYS	466	343	2456	2369
BRUNEI			203	71
SINGAP	1825	1339	10749	7149
PHILIP	63	288	2320	4390
CHINA	894	1967	4811	7255
SKOREA	885	1137	8687	9541
JAPAN	1959	1366	7958	9402
TAIWAN	158	806	1304	3371

Wichtigste Ursprungs- und Bestimmungs-Laender	JULI 1999 dt = 100kg	JULI 1999 1000 DM	JAN./JUL. 1999 dt = 100kg	JAN./JUL. 1999 1000 DM
HONGK	37	222	968	1498
AUSTRL	946	1661	5618	10288
PAPUA			680	493
NEUSEE	33	67	763	882
8432 10 10				
SCHARPFLUEGE				
	STUECK		STUECK	
EINF	265*	3585*	929*	10542*
GEW DT	3992		11773	
EU	224	3013	571	6100
FRANKR	207	2743	306	3809
DAENM			10	55
SCHWED	4	113	112	1234
OESTER	11	120	127	928
NORWEG	39	583	326	4339
UKRAIN			1	55
AUSF	67*	1136*	940*	15086*
GEW DT	934		11662	
EU	54	728	768	12282
FRANKR	10	69	184	2643
NIEDL	5	42	193	2483
ITAL	18	455	86	1916
G BRIT			136	2677
IRLAND			5	93
DAENM	2	47	48	1139
OESTER	15	84	58	733
BELGI	4	31	45	561
SCHWZ	3	67	50	782
POLEN	3	36	25	661
TSCHE	3	79	14	270
UNGARN			15	359
RUMAEN	1	46	3	124
UKRAIN	3	178	5	230
KANADA			32	111
NEUSEE			4	56
8432 10 90				
ANDERE PFLUEGE				
	STUECK		STUECK	
EINF	16*	266*	284*	2122*
GEW DT	483		2878	
EU	12	221	24	419
FRANKR	7	137	14	267
OESTER	5	84	6	97
NORWEG	2	36	127	1469
POLEN	1	1	100	219
AUSF	14*	40*	89*	303*
GEW DT	40		419	
EU	1	8	8	12
UKRAIN	1	4	2	61
AUSTRL	1	10	17	98
8432 21 00				
SCHEIBENEGGEN				
	STUECK		STUECK	
EINF	88*	1068*	291*	3672*
GEW DT	2164		6808	
EU	78	882	201	2330
FRANKR	60	726	114	1760
ITAL			83	315
DAENM	16	89	28	179
NORWEG			27	368
TSCHE	8	194	29	622
USA			7	264
AUSF	14*	172*	62*	598*
GEW DT	348		1303	
EU	12	135	58	519
FRANKR	9	63	44	306
8432 29 10				
GRUBBER				
	STUECK		STUECK	
EINF	270*	681*	1373*	4285*
GEW DT	848		9614	
EU	192	586	630	2607
FRANKR	34	186	193	868
NIEDL	1	13	30	103
ITAL	53	217	289	1088
OESTER	103	178	128	386
NORWEG			28	166
POLEN	15	19	317	452
TSCHE	6	22	288	966
UNGARN	67	84	101	83
AUSF	593*	4719*	5993*	37927*
GEW DT	6199		46925	
EU	457	3218	3346	26029
FRANKR	336	2484	2240	18564
NIEDL	8	46	156	1021
ITAL	10	70	154	871
G BRIT	27	219	174	1475
IRLAND	1	3	57	542
DAENM	30	169	91	693
PORTUG			12	112
SPAN			28	221
OESTER	21	117	129	1060
BELGI	23	86	267	1336
LUXEMB			17	75
SCHWZ	38	242	140	1069
LETTLD	5	54	14	200
POLEN	61	523	139	1400
TSCHE	7	45	31	294
UNGARN	6	166	32	517
UKRAIN			17	101
RUSSLD	4	152	80	1034
USBEK			40	830
KROAT			5	131
S AFR			9	58
USA			1848	4196
JAPAN			12	84
AUSTRL	3	35	179	1337
NEUSEE	21	146	39	264
8432 29 30				
EGGEN				
	STUECK		STUECK	
EINF	343*	2603*	5805*	12621*
GEW DT	3622		30262	
LV			4	61
EU	266	2406	1309	8423
FRANKR	155	1696	486	4220
NIEDL	30	226	217	1094
ITAL	22	226	177	945
G BRIT	8	93	11	105
DAENM	1	6	21	149
FINNL			14	63
OESTER	20	157	380	1788
POLEN	20	63	2765	2704
TSCHE	2	7	91	338
UKRAIN			1465	769
KANADA	49	110	49	110
AUSF	463*	3461*	1974*	16229*
GEW DT	4840		20111	
EU	368	2935	1611	13686
FRANKR	236	1794	939	7784
NIEDL	11	74	73	572
ITAL			27	477
G BRIT	80	596	240	2152
IRLAND	11	105	54	673
DAENM	11	107	44	446
SPAN	9	71	22	179
FINNL			3	73
OESTER	17	110	67	379
BELGI	13	78	124	833
SCHWZ	20	126	172	819
POLEN	12	89	36	302
TSCHE	6	52	16	162
UKRAIN	1	50	3	99
RUSSLD	1	10	16	358
KROAT	1	1	20	206
AUSTRL	30	184	47	300
8432 29 50				
MOTORHACKEN				
	STUECK		STUECK	
EINF	2544*	1371*	20279*	10813*
GEW DT	782		6047	
AUS LG	116	80	3862	2191
EU	2191	1172	12157	6146
FRANKR	347	179	3146	1693
NIEDL			224	92
ITAL	1260	460	7668	3207
OESTER	564	533	1013	906
TSCHE	4	21	193	223
UNGARN	226	89	2296	1101
BR JUG			80	69
USA	5	4	2320	1122
JAPAN	116	80	3156	2076
AUSF	435*	262*	6328*	3465*
GEW DT	113		1779	
EU	295	168	5093	2251
FRANKR	67	92	1290	832
NIEDL	5	5	995	532
OESTER	14	7	764	338
BELGI	138	26	1059	236
SCHWZ	9	17	271	261
POLEN	81	35	576	695
8432 29 90				
JAETMASCHINEN U AND HACKMASCHINEN				
	STUECK		STUECK	
EINF	107*	423*	884*	3079*
GEW DT	485		3633	
LV			1	9
EU	73	274	711	2420
FRANKR	1	2	126	285
NIEDL	9	51	69	664
ITAL	48	183	421	809
DAENM	14	33	72	508
OESTER	1	5	20	144
SCHWZ	2	29	11	136
TSCHE	2	21	37	171
KANADA	10	50	10	50
AUSF	51*	987*	627*	3743*
GEW DT	757		3199	
EU	22	486	269	1427
FRANKR	13	309	92	788
ITAL			45	89
PORTUG	1	7	10	130
BELGI	7	173	11	188
SCHWZ	7	37	75	258
POLEN	9	172	33	369
TSCHE	2	69	10	147
UKRAIN	3	141	10	313
KROAT			17	256
KANADA			65	382
CHILE	2	60	2	60
SYRIEN			99	118
A EMIR			2	124
8432 30 11				
EINZKORNDRILLGER -MASCH ZENTRANTR				
	STUECK		STUECK	
EINF	106*	606*	436*	3289*
GEW DT	561		2802	
EU	105	597	428	3208
FRANKR	6	56	99	880
NIEDL	10	104	11	116
ITAL	84	406	293	1808
G BRIT			11	126
DAENM			3	94
FINNL			6	153
AUSF	19*	636*	816*	19107*
GEW DT	268		8303	
EU	1	22	485	8838
FRANKR			138	2427
NIEDL			74	1614
ITAL			20	294
G BRIT			44	871
DAENM	1	22	47	1044
PORTUG			27	195
SPAN			55	425
SCHWED			24	671
FINNL			6	91
OESTER			17	403
BELGI			30	765
SCHWZ	1	21	33	578
LETTLD			13	174
POLEN	2	33	50	914
TSCHE			14	272
UNGARN			41	1433
RUMAEN			2	97
UKRAIN	1	30	21	3592
W RUSS			3	62
RUSSLD	6	232	48	935
SLOWEN			45	516
KROAT			7	353
BR JUG	1	49	3	138
MAZED			2	117
USA	1	28	5	133
CHILE			1	84
ARGENT	1	101	2	179
ZYPERN			5	92
JAPAN	5	120	6	135
AUSTRL			10	147
8432 30 19				
ANDERE SAEMASCHINEN				
	STUECK		STUECK	
EINF	56*	325*	308*	2709*
GEW DT	408		1978	
LV			1	37
EU	46	233	258	2402
FRANKR	1	12	50	478
ITAL	1	6	41	310
G BRIT			3	166
DAENM	24	141	67	348
SCHWED			17	664
OESTER	22	74	80	241
USA	2	68	5	84
AUSF	553*	5835*	2862*	31969*
GEW DT	4368		20982	
EV	3	142	27	1492
EU	617	4510	2535	21796
FRANKR	490	3162	1495	11940
NIEDL	15	73	87	518
ITAL	16	159	100	862
G BRIT	56	579	387	4747
IRLAND	18	101	35	178
DAENM	17	138	92	906
SPAN	24	57	91	538
SCHWED			7	95
OESTER	16	178	142	1077
BELGI	5	66	71	820
NORWEG			5	59
SCHWZ	11	155	62	1038
ESTLD			4	69
LETTLD			11	454
LITAU	1	78	3	191
POLEN	9	282	56	1084
TSCHE	7	381	34	972
SLOWAK			5	96
UNGARN	2	64	37	1565
BULGAR			4	62
UKRAIN			5	164
RUSSLD	1	7	167	3678
BR JUG	1	52	1	52
USA			3	176

Wichtigste Ursprungs- und Bestimmungs-Laender	JULI 1999 dt = 100kg	JULI 1999 1000 DM	JAN./JUL. 1999 dt = 100kg	JAN./JUL. 1999 1000 DM
AUSTRL	2	23	12	174
8432 30 90				
PFLANZMASCHINEN U SETZMASCHINEN				
	STUECK		STUECK	
EINF	6*	36*	582*	1538*
GEW DT	32		1773	
EU	3	29	424	1029
FRANKR			357	355
NIEDL			6	64
ITAL			10	134
SCHWED			1	75
BELGI			45	362
POLEN	3	7	117	388
AUSF	13*	257*	687*	11170*
GEW DT	154		7763	
EU	2	8	611	9641
FRANKR			136	2071
NIEDL			130	2406
ITAL			36	702
G BRIT			139	2129
IRLAND			9	172
DAENM			16	279
SPAN	2	8	44	489
SCHWED			6	147
OESTER			15	260
BELGI			72	918
NORWEG			3	91
SCHWZ	3	66	14	200
POLEN			4	116
TSCHE	1	13	8	143
USA			2	139
KANADA			6	119
SAUDIA			10	50
SKOREA	6	129	6	129
AUSTRL			5	191
8432 40 10				
DUENGERSTREUER FUER KUNSTDUENGER				
	STUECK		STUECK	
EINF	7213*	273*	131905*	4139*
GEW DT	339		5165	
EU	45	114	1917	1367
FRANKR			261	365
NIEDL	2	3	1045	207
G BRIT	1	18	31	199
DAENM	29	79	443	466
POLEN			29	76
TSCHE	6457	57	126797	1767
USA	708	58	3110	910
AUSF	580*	2364*	11820*	26554*
GEW DT	1748		19742	
EU	540	1997	6113	20564
FRANKR	206	809	2605	9606
NIEDL	45	164	526	1834
ITAL	46	127	547	1252
G BRIT	161	708	436	2423
IRLAND	46	96	461	1016
DAENM			71	180
SPAN	16	38	237	574
SCHWED			251	748
FINNL			99	333
OESTER	19	52	544	1235
BELGI			235	974
LUXEMB			100	384
ISLAND			25	65
NORWEG			191	475
SCHWZ	6	13	4450	751
POLEN	13	187	560	934
TSCHE			62	209
UNGARN			23	179
RUMAEN	10	75	21	182
UKRAIN			6	53
RUSSLD		41	27	1780
KROAT			8	152
BR JUG			6	62
S AFR			40	171
USA			24	55
JAPAN			123	273
AUSTRL	10	45	39	160
8432 40 90				
DUENGERSTREUER F ANDERE DUENGER				
	STUECK		STUECK	
EINF	10*	148*	196*	2158*
GEW DT	250		2909	
EU		3	90	1467
NIEDL			6	77
DAENM			76	1333
POLEN			34	193
TSCHE	5	110	30	356
AUSF	130*	47*	628*	336*
GEW DT	30		215	
EU	130	47	627	325
NIEDL	22	12	335	135

Wichtigste Ursprungs- und Bestimmungs-Laender	JULI 1999 dt = 100kg	JULI 1999 1000 DM	JAN./JUL. 1999 dt = 100kg	JAN./JUL. 1999 1000 DM
8432 80 00				
AND MASCH APP GERAET F BODENBEARB USW				
	DT		DT	
EINF	4382*	3126*	42487*	28342*
EU	3389	2691	24506	20232
FRANKR	500	363	2769	2144
NIEDL	145	226	1140	1539
ITAL	2475	1803	13698	10950
G BRIT			206	246
DAENM	156	96	4992	3787
SCHWED			221	109
OESTER	111	140	1372	1341
NORWEG	18	19	500	290
SCHWZ	8	66	272	399
POLEN	229	43	4937	1077
TSCHE	102	85	1171	720
UNGARN	185	80	2987	1613
UKRAIN			4228	530
USA	199	217	1220	2562
KANADA			122	144
JAPAN	2	2	86	266
NEUSEE		1	31	83
AUSF	3596*	10894*	27021*	47888*
PV			19	19
EU	2884	9719	20910	40488
FRANKR	1046	4053	5917	15017
NIEDL	231	884	2643	2888
ITAL	52	143	474	709
G BRIT	715	3372	6602	15108
DAENM	11	21	515	739
GRIECH			69	187
SPAN	44	29	185	309
SCHWED	52	78	400	855
FINNL	4	7	63	101
OESTER	371	940	1845	3289
BELGI	313	477	1424	1520
NORWEG	25	35	408	618
SCHWZ	145	251	1580	2021
POLEN	187	114	1206	1029
TSCHE	12	13	502	719
SLOWAK			86	86
UNGARN	58	44	633	601
RUSSLD	18	30	86	168
NIGERI			16	66
USA	4	4	358	908
JAPAN			76	161
AUSTRL	145	201	244	334
NEUSEE	56	90	64	100
8432 90 00				
TEILE F BODENBEARBEITUNGSMASCHINE USW				
EINF	25369*	11665*	165956*	80800*
EV				63
PV			8	11
EU	15996	8190	70632	45178
FRANKR	4477	2975	17830	12007
NIEDL	985	876	7525	7008
ITAL	2500	1497	21321	12685
G BRIT	2415	246	5060	1151
DAENM	2028	1609	7722	5044
SPAN	35	15	1923	720
SCHWED	2100	255	4485	1449
FINNL	2	1	133	269
OESTER	995	607	3948	3545
BELGI	458	106	599	248
NORWEG	825	619	14138	10165
SCHWZ	41	27	181	212
LETTLD	152	108	1313	798
POLEN	1735	583	22382	6808
TSCHE	2953	911	22068	6408
UNGARN	1610	504	8269	2859
RUMAEN	21	4	475	185
BULGAR	150	54	884	274
SLOWEN	27	10	177	149
USA	363	394	5646	4508
KANADA	414	135	1635	581
ISRAEL	7	16	60	205
INDIEN			37	61
CHINA	937	102	17330	1710
JAPAN	3	12	83	328
AUSF	11594*	12660*	66901*	70307*
PV			12	10
EU	8145	9791	47496	53882
FRANKR	3833	5289	16791	23234
NIEDL	1006	580	7217	6548
ITAL	144	202	1065	1420
G BRIT	1193	1888	4508	7046
IRLAND	482	395	1941	1642
DAENM	406	400	3266	3440
GRIECH	17	34	71	144
PORTUG	22	37	93	126
SPAN	69	73	354	497
SCHWED	57	82	782	1278
FINNL	4	12	605	487
OESTER	912	524	9065	5556
BELGI	196	175	1525	2008
LUXEMB	2	20	211	356
NORWEG	446	315	2749	2121
SCHWZ	262	247	2048	1922
LETTLD	57	37	456	230
LITAU	207	95	744	466
POLEN	822	576	2781	2727
TSCHE	526	331	3265	2394
UNGARN	394	111	2068	1324
RUMAEN	36	152	124	308
UKRAIN	1	3	155	266
W RUSS	2	1	484	179

Wichtigste Ursprungs- und Bestimmungs-Laender	JULI 1999 dt = 100kg	JULI 1999 1000 DM	JAN./JUL. 1999 dt = 100kg	JAN./JUL. 1999 1000 DM
RUSSLD	59	78	230	240
TURKM			15	92
SLOWEN			114	148
KROAT			196	430
MAZED	9	20	107	82
USA	257	248	1861	1106
KANADA	18	11	551	260
CHILE	3	104	15	112
ARGENT	39	208	39	221
IRAN			102	442
AUSTRL	84	97	209	246
8433 11 10				
RASENMAEH EL-MOT HORIZONT SCHNEIDW				
	STUECK		STUECK	
EINF	20786*	3748*	302972*	40801*
GEW DT	3694		52595	
EU	13200	2421	211256	28481
FRANKR	1176	220	26384	5405
ITAL	8816	1355	168561	19223
G BRIT	1155	391	3388	862
SCHWED	23	40	787	495
OESTER	1738	327	11252	2164
BELGI	302	88	867	227
POLEN	1095	71	49036	3208
TSCHE	4947	1105	35746	7597
UNGARN	1293	110	3742	572
ISRAEL			341	844
JAPAN	250	39	1461	225
NEUSEE			268	105
AUSF	49050*	7221*	188977*	27036*
GEW DT	7935		29565	
EU	41448	6519	145261	21959
FRANKR	27681	3921	114021	15806
NIEDL	7853	1421	14998	2647
ITAL	508	80	1096	177
G BRIT	661	149	1474	326
DAENM	178	34	719	100
SCHWED	330	63	1266	318
OESTER	1829	351	6541	1189
BELGI	2161	492	4407	1087
NORWEG			670	164
SCHWZ	115	13	3663	754
TUERK	51	7	5211	529
POLEN	331	27	14780	1347
TSCHE	876	61	5081	622
SLOWAK	2729	246	4672	450
RUSSLD	1178	99	2998	381
MAZED	770	67	1638	157
THAIL	1080	91	1080	91
8433 11 51				
RASMAEH VBRMOT HORIZO SELBSTF SITZ				
	STUECK		STUECK	
EINF	5000*	13601*	69057*	185843*
GEW DT	9769		153950	
LV			1	9
AUS LG	20	183	244	1732
EU	2937	7210	26815	67557
FRANKR	263	647	3032	7648
NIEDL	1	55	10	494
ITAL	921	1178	16629	35035
G BRIT	56	329	638	7052
SCHWED	36	149	1178	3958
OESTER	1657	4738	5131	11784
BELGI	1	53	196	577
TSCHE	277	852	2950	8550
USA	1029	2670	32848	90414
KANADA	2	4	464	653
JAPAN	755	2555	4952	18504
AUSF	7223*	15886*	84443*	130122*
GEW DT	14810		122178	
EU	6726	14757	53209	126979
FRANKR	4947	10559	33467	84058
NIEDL	648	1834	15020	32359
ITAL	160	234	722	1382
G BRIT	491	1104	2006	4082
IRLAND			230	666
DAENM	71	172	298	652
SPAN			147	294
FINNL	11	32	271	494
OESTER	198	432	532	2013
BELGI	190	349	473	866
SCHWZ	7	62	276	1080
POLEN	1	7	117	221
TSCHE	61	194	116	371
UNGARN			74	139
AUSTRL	262	545	363	746
NEUSEE	160	304	202	377
8433 11 59				
RASMAEH VBRMOT HORIZ SELBSTF OH SI				
	STUECK		STUECK	
EINF	21027*	9156*	207143*	79500*
GEW DT	7090		67014	
AUS LG	234	271	2218	2083
EU	14231	4593	162241	48036
FRANKR	717	434	4953	2536
ITAL	11566	2985	136134	35047
G BRIT			737	367
SCHWED			983	589

Wichtigste Ursprungs- und Bestimmungs-Laender	JULI 1999 dt = 100kg	JULI 1999 1000 DM	JAN./JUL. 1999 dt = 100kg	JAN./JUL. 1999 1000 DM
OESTER	1905	1138	19006	9298
BELGI	36	29	406	176
UNGARN			917	398
USA	1963	1601	20304	15254
JAPAN	4584	2817	22478	15191
AUSTRL	234	132	821	430
NEUSEE			262	99
AUSF	6162*	3849*	46364*	29075*
GEW DT	2328		18128	
EU	5732	3666	41787	26555
FRANKR	3281	1645	22150	10266
NIEDL	1780	1633	13436	10663
ITAL	62	31	384	197
G BRIT	81	73	1097	639
DAENM	33	26	196	179
PORTUG	2	2	204	124
SPAN	26	26	400	310
OESTER	185	181	1515	1407
BELGI	202	193	1924	2062
NORWEG			763	349
SCHWZ	34	22	468	712
TUERK			106	67
POLEN	75	33	1468	681
TSCHE	189	70	844	280
ISRAEL			150	60
AUSTRL			167	110
8433 11 90				
AND RASMAEH VERMOT HORIZ SCHNEIDW				
	STUECK		STUECK	
EINF	10501*	3128*	95260*	28891*
GEW DT	3217		29928	
AUS LG	210	131	2320	1604
EU	8905	2698	78432	21788
FRANKR	247	82	3366	1347
ITAL	3430	1001	44762	11520
SPAN			45	51
SCHWED			661	230
OESTER	5229	1615	29510	8463
BELGI			433	162
UNGARN	1080	295	7829	2181
USA	491	212	8444	3687
TRINID			126	76
JAPAN	2	4	999	962
AUSF	18929*	6610*	66271*	22340*
GEW DT	5947		20942	
EU	16192	5836	49937	17252
FRANKR	11844	3163	35254	10245
NIEDL	1922	1071	4291	2167
ITAL	405	349	1326	765
G BRIT	39	20	946	318
IRLAND			483	219
OESTER	643	351	3948	1533
BELGI	1164	802	2885	1668
ISLAND			350	85
NORWEG			200	61
SCHWZ	113	38	2867	1203
TUERK			464	133
POLEN	686	169	7381	1983
TSCHE	455	115	966	361
SLOWAK	333	76	431	104
UNGARN	200	58	933	275
RUSSLD	198	60	439	145
NIGERI	228	71	525	170
AUSTRL	266	83	534	182
8433 19 10				
AND RASENMAEHER M ELEKTROMOTOR				
	STUECK		STUECK	
EINF	7203*	136*	22190*	1020*
GEW DT	360		1479	
EU	7202	132	22189	1016
FRANKR			1079	379
ITAL	7202	132	21100	633
AUSF	19*	4*	607*	153*
GEW DT	5		183	
EU	19	4	607	153
BELGI			448	105
8433 19 51				
AND RASMAEH VERMOT SELBSTF M SITZ				
	STUECK		STUECK	
EINF	147*	964*	2596*	12670*
GEW DT	461		7370	
EU	6	161	14	323
G BRIT	5	143	5	143
BELGI			1	67
USA	140	797	2575	12531
AUSF	9*	33*	687*	2566*
GEW DT	26		2158	
EU	8	19	877	2314
NIEDL	1	7	767	2105
G BRIT			60	106
SCHWZ			3	105
NIGERI			3	101
8433 19 59				
AND RASMAEH VERMOT SELBSTF OH SITZ				
	STUECK		STUECK	
EINF	141*	166*	497*	767*
GEW DT	95		356	
EU	60	46	360	287
ITAL	60	46	360	287
USA	15	95	69	441
AUSF	*	*	20*	7*
8433 19 70				
AND RASENMAEHER M VERBRENN-MOTOR				
	STUECK		STUECK	
EINF	37*	8*	68*	18*
GEW DT	7		13	
EU	37	8	67	14
AUSF	*	*	65*	61*
GEW DT			30	
EU			65	61
8433 19 90				
RASENMAEHER OHNE MOTOR				
	STUECK		STUECK	
EINF	777*	85*	21773*	1324*
GEW DT	75		1726	
EU	774	47	21764	1304
ITAL			296	60
DAENM	774	47	21468	1244
AUSF	11798*	850*	34614*	2949*
GEW DT	993		2974	
EU	9950	695	17548	1378
NIEDL	9180	605	13270	889
SCHWZ	35	3	5973	487
POLEN	8	1	2161	326
KANADA	780	80	3307	340
8433 20 10				
MOTORMAEHER				
	STUECK		STUECK	
EINF	1697*	1481*	7632*	7102*
GEW DT	957		4377	
EU	1229	1017	5618	4520
FRANKR	1	99	325	410
NIEDL	1	1	580	264
ITAL	1179	830	4497	3229
DAENM			26	122
OESTER	48	87	190	495
SCHWZ	30	199	241	1450
UNGARN	336	209	1526	910
SLOWEN	100	83	200	111
AUSF	211*	444*	2128*	3885*
GEW DT	185		1776	
EU	113	214	783	1423
FRANKR	28	68	72	140
G BRIT	21	16	42	196
FINNL	2	2	202	476
OESTER	20	55	95	186
NORWEG	9	11	489	695
SCHWZ	58	179	322	974
RUSSLD	1	13	75	349
AUSTRL			37	57
8433 20 51				
MAEHMASCH F SCHLEPPANBAU HORIZONT				
	STUECK		STUECK	
EINF	699*	4238*	7398*	33619*
GEW DT	4220		38332	
LV			1	4
AUS LG	3	2	325	590
EU	541	3874	4194	25673
FRANKR	350	2716	1295	9965
NIEDL	55	291	174	923
ITAL	34	213	288	928
G BRIT	2	14	19	142
DAENM	36	186	623	3392
SCHWED			328	247
OESTER	56	430	1462	10080
TUERK			20	51
POLEN	75	170	1214	2018
TSCHE	11	28	610	1264
UNGARN	27	46	636	3145
SLOWEN	5	17	92	320
USA	39	100	229	646
JAPAN			295	562
AUSF	828*	12822*	7264*	80693*
GEW DT	7627		56209	
EU	399	8293	4870	56592
FRANKR	131	4617	1431	19226
NIEDL	25	212	659	9922
ITAL	55	1468	453	6124
G BRIT	7	251	272	3346
IRLAND			155	1889
DAENM	9	140	56	810
GRIECH	4	164	9	328
PORTUG	2	55	8	125
SPAN	31	257	294	2087
SCHWED	14	195	135	1637
FINNL	2	20	269	2645
OESTER	106	701	911	6087
BELGI	11	270	191	2137
LUXEMB	2	13	27	230
ISLAND			113	778
NORWEG	3	59	75	744
SCHWZ	21	328	595	5095
LETTLD	1	16	10	127
LITAU			4	54
POLEN	3	58	25	261
TSCHE	1	41	22	604
UNGARN	4	170	35	983
UKRAIN			34	599
RUSSLD	17	27	49	628
SLOWEN			15	114
KROAT			6	77
USA	224	2028	1081	8876
MEXIKO	1	66	1	66
ISRAEL			3	164
SAUDIA			40	226
JAPAN	6	261	29	596
TAIWAN			6	207
AUSTRL	118	959	209	2063
NEUSEE	31	487	41	625
8433 20 59				
AND MAEHMASCH F SCHLEPPANBAU -ZUG				
	STUECK		STUECK	
EINF	440*	807*	1385*	5319*
GEW DT	920		3714	
EU	250	693	922	4026
FRANKR			52	515
NIEDL	28	189	170	1351
ITAL	218	388	582	1092
DAENM	6	107	12	176
OESTER	1	9	103	865
SCHWZ			49	167
POLEN	31	55	171	380
USA	1	27	10	198
JAPAN			14	483
AUSF	21*	292*	142*	1823*
GEW DT	137		864	
EU	8	122	34	624
FRANKR	1	7	6	100
OESTER	2	76	11	260
LUXEMB			4	147
POLEN	1	26	25	213
TSCHE	2	87	9	160
UNGARN			7	140
SLOWEN			17	149
AUSTRL			1	68
8433 20 90				
ANDERE MAEHMASCHINEN				
	STUECK		STUECK	
EINF	214*	652*	1210*	3104*
GEW DT	937		5744	
EU	166	228	858	1180
ITAL	162	207	832	1068
SCHWZ	1	81	23	181
LETTLD	12	39	132	383
TSCHE	35	304	143	1070
SLOWEN			40	274
AUSF	26*	316*	278*	6121*
GEW DT	356		3628	
EU	15	44	166	1414
FRANKR	1	8	16	134
NIEDL	2	15	43	304
G BRIT			3	221
OESTER	4	12	85	671
SCHWZ			4	295
ESTLD			9	150
POLEN	1	16	7	154
TSCHE	2	110	45	2044
SLOWAK			3	155
UKRAIN	2	68	3	82
W RUSS			4	216
RUSSLD	6	75	6	75
USA			6	1179
KANADA			20	109
JAPAN			2	193
8433 30 10				
RECH- ZETTWENDER KREISELZETTWENDER				
	STUECK		STUECK	
EINF	512*	3234*	4463*	28128*
GEW DT	3552		31552	
LV			3	16
EU	433	3150	3620	26441
FRANKR	345	2727	1540	12624
ITAL	45	136	248	665
OESTER	39	251	1822	13066
POLEN	72	72	259	325

Wichtigste Ursprungs- und Bestimmungs-Laender	JULI 1999		JAN./JUL. 1999	
	dt = 100kg	1000 DM	dt = 100kg	1000 DM
TSCHE	1	4	79	244
SLOWEN	4	8	303	1008
AUSF	929*	5180*	10445*	65218*
GEW DT	8529		86095	
EU	727	3987	8098	50505
FRANKR	432	2367	3827	22289
NIEDL	80	394	1204	11097
ITAL	60	307	883	8180
G BRIT	18	120	319	2318
IRLAND	2	15	40	291
DAENM	6	39	86	715
SPAN	17	88	288	1186
SCHWED	8	53	217	1061
OESTER	127	823	1044	4906
BELGI	6	39	168	1302
LUXEMB	1	15	19	146
ISLAND	14	113	164	1236
SCHWZ	84	292	736	4676
TSCHE	2	1	83	281
UNGARN	1	13	20	172
RUSSLD	10	84	15	127
SLOWEN	9	41	39	173
USA	2	21	557	3310
KANADA	1	15	221	1440
SAUDIA	10	80	70	240
SKOREA	16	72	16	72
JAPAN	4	44	256	1826
AUSTRL	62	367	88	461
NEUSEE	7	43	24	234
8433 30 90				
AND HEUERNTE-(HEUWERBUNGS-)MASCH				
	STUECK		STUECK	
EINF	122*	673*	1384*	6864*
GEW DT	931		8134	
EU	84	474	505	3627
FRANKR	2	11	49	394
NIEDL	43	336	235	1643
ITAL	39	124	176	764
G BRIT		3	14	112
OESTER			27	874
NORWEG	8	79	150	1694
POLEN	23	78	141	176
UNGARN			183	202
SLOWEN	4	28	383	1043
AUSF	457*	3803*	2916*	21378*
GEW DT	3998		21880	
EU	299	2459	2144	14231
FRANKR	151	1105	710	3930
NIEDL	41	400	322	2660
ITAL	7	63	248	1399
G BRIT	31	294	130	1686
IRLAND			15	188
DAENM	16	163	67	820
SPAN	22	176	142	915
SCHWED	3	21	127	468
OESTER	21	160	247	1208
BELGI	7	77	103	692
LUXEMB			16	183
ISLAND	9	66	27	250
SCHWZ	15	156	165	1224
POLEN	4	31	51	256
TSCHE	4	40	63	817
UNGARN	4	73	23	342
UKRAIN			19	389
RUSSLD	2	2	8	189
USA	1	4	132	1389
KANADA	12	66	66	666
JAPAN	5	27	44	472
AUSTRL	76	609	93	673
NEUSEE	13	227	13	227
8433 40 10				
AUFNAHMEPRESSEN				
	STUECK		STUECK	
EINF	222*	8250*	1045*	36204*
GEW DT	7444		30591	
LV			5	79
EU	220	8236	1020	35841
FRANKR	181	7941	883	33283
NIEDL	1	15	23	252
ITAL	11	278	19	435
DAENM			1	114
OESTER	27	2	94	1467
NORWEG			7	153
SCHWZ	2	14	10	126
USA			4	339
AUSF	470*	13706*	4125*	114624*
GEW DT	13061		113976	
EV			1	20
EU	314	9105	3016	84109
FRANKR	48	1263	622	17569
NIEDL	14	387	155	6514
ITAL	6	111	379	7526
G BRIT	56	1530	365	10760
IRLAND	43	1151	264	7445
DAENM	7	292	39	1668
GRIECH	1	36	76	1959
PORTUG	4	86	19	374
SPAN	11	223	331	6735
SCHWED	25	715	204	5696
FINNL	62	1914	232	6791
OESTER	33	4085	273	8981
BELGI	2	58	49	1610
LUXEMB	2	62	9	262
ISLAND	18	457	99	2807
NORWEG	28	982	183	4899
SCHWZ	19	570	166	5811
ESTLD	2	68	5	176
LETTLD			3	121
LITAU			2	57
POLEN	3	42	26	630
TSCHE	3	126	23	689
SLOWAK	1	121	2	148
UNGARN			53	1590
UKRAIN	5	168	20	741
RUSSLD	1	53	4	209
SLOWEN	8	249	46	1435
TUNES			10	169
S AFR	21	388	53	1146
USA	13	313	82	1173
KANADA			18	291
MEXIKO			12	216
ZYPERN			17	444
SAUDIA			84	1183
SKOREA	1	36	19	401
JAPAN			110	3457
AUSTRL	20	619	56	1696
NEUSEE	12	386	16	519
8433 40 90				
ANDERE STROH- UND FUTTERPRESSEN				
	STUECK		STUECK	
EINF	37*	483*	284*	3249*
GEW DT	603		3852	
AUS LG	1	37	3	97
EU	9	197	100	1707
NIEDL	1	15	7	223
ITAL	1	19	47	615
IRLAND			5	72
FINNL	6	161	7	165
OESTER			5	138
BELGI			12	533
NORWEG	3	40	53	628
POLEN	2	26	85	344
TSCHE	21	138	32	212
AUSF	15*	505*	109*	3858*
GEW DT	324		2552	
EU	5	398	21	1153
FRANKR			3	85
NIEDL	3	341	7	523
G BRIT			3	271
NORWEG			4	89
LIECHT			1	90
SCHWZ			7	189
POLEN	6	1	23	168
TSCHE			5	463
UNGARN			9	450
UKRAIN	1	76	5	209
W RUSS			1	54
USA			3	132
SAUDIA			1	126
MALAYS			9	303
PHILIP			1	73
AUSTRL			1	195
8433 51 00				
MAEHDRESCHER				
	STUECK		STUECK	
EINF	119*	20397*	505*	86169*
GEW DT	14080		55670	
LV			1	198
EU	109	19308	331	46093
FRANKR			1	122
NIEDL			52	4639
ITAL	1	137	7	537
DAENM	47	9592	114	22214
OESTER	1	6	5	362
BELGI	50	9572	151	18219
SCHWZ			5	189
POLEN	5	319	10	982
TSCHE	1	78	3	306
UNGARN	3	505	5	664
BULGAR			2	182
KROAT			4	146
USA	1	190	107	13732
BRASIL			38	3876
AUSF	656*	102656*	4328*	618269*
GEW DT	78250		468164	
EV	32	6442	174	31423
EU	307	52924	2854	430692
FRANKR	122	20063	1168	187767
NIEDL	2	194	17	2220
ITAL	31	5117	331	48453
G BRIT	49	10612	327	61010
IRLAND	4	733	16	2608
DAENM	30	5418	126	20787
GRIECH			8	847
PORTUG			10	1404
SPAN	7	957	346	45881
SCHWED	30	5021	154	18238
FINNL	4	599	147	12119
OESTER	19	2712	144	20788
BELGI	7	853	50	6970
LUXEMB	2	425	10	1600
ISLAND			1	75
NORWEG	11	1178	61	9958
SCHWZ	9	1249	34	6099
TUERK			26	2602
ESTLD	4	777	5	923
LETTLD	6	631	27	2271
LITAU	19	2111	48	4080
POLEN	82	9347	292	30573
TSCHE	27	4276	80	11960
SLOWAK	8	1278	9	1424
UNGARN	8	1426	145	22478
RUMAEN	14	2309	32	2670
BULGAR	3	182	41	3390
UKRAIN	3	914	33	2251
W RUSS	39	4269	44	6820
MOLDAU	4	97	13	1123
RUSSLD	21	3251	78	14992
KASACH	8	1162	8	1162
KIRGIS			26	2720
SLOWEN			5	167
KROAT	3	53	26	671
S HERZ	4	301	11	402
MAZED	3	891	3	891
ALGER	1	77	2	184
TUNES	3	611	83	4761
AEGYPT			6	528
MAURET			7	780
AETHIO	4	395	44	1388
SIMBAB	1	91	1	91
S AFR			3	527
USA	63	11144	215	41845
BRASIL			20	3693
IRAK			40	4769
PAKIST	1	21	7	174
CHINA			3	233
JAPAN			21	3044
8433 52 00				
ANDERE DRESCHMASCHINEN U -GERAETE				
	STUECK		STUECK	
EINF	12*	35*	29*	175*
GEW DT	128		314	
LV			1	30
EU			6	97
NIEDL			4	69
AUSF	1*	10*	27*	1286*
GEW DT	1		657	
EU	1	10	25	1202
OESTER			24	1177
TSCHE			1	84
8433 53 10				
KARTOFFELERNTEMASCHINEN				
	STUECK		STUECK	
EINF	31*	409*	100*	978*
GEW DT	389		1019	
EU			3	29
NORWEG	1	78	3	199
SCHWZ	8	287	17	626
AUSF	41*	1838*	491*	26992*
GEW DT	1576		23849	
EU	1	6	346	26467
FRANKR			108	8539
NIEDL	1	6	39	3161
ITAL			12	968
G BRIT			59	5926
DAENM			22	2446
PORTUG			4	264
SPAN			16	1126
SCHWED			34	2147
FINNL			30	1930
OESTER			21	1838
BELGI			1	126
ISLAND			1	88
NORWEG	2	131	8	822
SCHWZ	1	69	10	983
LETTLD	1	110	1	110
POLEN	7	709	16	1341
TSCHE	3	285	6	569
SLOWAK	1	78	1	78
UNGARN			3	233
RUMAEN	2	62	3	102
RUSSLD			4	265
S AFR			2	111
USA			5	235
KANADA	2	174	2	174
URUGU			2	73
ISRAEL			5	485
SKOREA	20	69	20	69
JAPAN			17	1085
AUSTRL	1	182	23	1790
NEUSEE			2	138
8433 53 30				
RUEBENKOEPF- RUEBENERNTEMASCHINEN				
	STUECK		STUECK	
EINF	3*	234*	7*	796*
GEW DT	302		892	
EU	2	231	3	531
NIEDL	1	123	1	123
DAENM	1	108	1	108
SPAN			1	300
POLEN			3	262
AUSF	24*	9017*	75*	19721*
GEW DT	4220		10897	

Wichtigste Ursprungs- und Bestimmungs-Laender	JULI 1999 dt	JULI 1999 1000 DM	JAN./JUL. 1999 dt	JAN./JUL. 1999 1000 DM
EU	18	6671	22	7891
FRANKR	4	1280	4	1280
ITAL	9	3490	11	4005
DAENM	3	1105	3	1105
SPAN	1	394	2	694
FINNL	1	402	1	402
BELGI			1	105
SCHWZ	2	845	9	2400
LETTLD			3	74
POLEN	3	986	17	1007
SLOWAK			1	82
UNGARN	1	845	14	5793
SLOWEN			4	1478
CHILE			3	236
8433 53 90				
ERNTEMASCH F AND WURZELN U KNOLLEN				
	STUECK		STUECK	
EINF	2*	14*	35*	692*
GEW DT	11		650	
EU			29	647
FRANKR			6	198
NIEDL			10	186
ITAL			6	114
GRIECH			2	53
SCHWED			1	67
AUSF	5*	364*	7*	360*
GEW DT	198		229	
EU			1	1
POLEN	1	110	1	110
RUMAEN	1	80	2	85
CHINA	2	136	2	136
8433 59 11				
FELDHAECKSLER SELBSTFAHREND				
	STUECK		STUECK	
EINF	3*	311*	26*	2545*
GEW DT	289		2666	
EU	3	311	26	2545
NIEDL	1	1	8	400
DAENM			2	105
BELGI	2	310	16	2040
AUSF	129*	20092*	1199*	217911*
GEW DT	11218		117114	
EV	2	380	128	26869
EU	66	11985	712	136915
FRANKR	27	5097	319	64314
NIEDL	7	1361	89	18283
ITAL	7	1319	75	13937
G BRIT	4	885	110	18908
DAENM	2	298	33	6641
GRIECH	6	967	5	967
PORTUG	1	190	10	821
SPAN	6	907	9	1436
SCHWED			2	405
OESTER			3	559
BELGI	5	901	48	9393
LUXEMB	1	210	8	1464
SCHWZ			14	2673
LITAU			6	417
POLEN	4	269	11	1048
TSCHE			23	3706
SLOWAK			1	219
UNGARN			18	3110
RUMAEN	2	157	3	179
UKRAIN	13	1648	17	1781
W RUSS	2	623	6	1542
RUSSLD	10	219	61	1791
USBEK			6	885
SLOWEN			4	273
KROAT			2	119
AEGYPT	1	70	1	70
S AFR			2	314
USA	16	3280	220	48017
KANADA			6	1165
MEXIKO	1	192	3	630
KOLUMB			1	183
BRASIL			8	1407
CHILE	6	176	7	190
ARGENT			4	814
IRAK			25	3969
ISRAEL			3	626
CHINA			1	116
JAPAN			24	4190
AUSTRL	2	399	3	599
NEUSEE	6	1174	6	1174
8433 59 19				
ANDERE FELDHAECKSLER				
	STUECK		STUECK	
EINF	35*	251*	222*	1466*
GEW DT	277		1493	
EU	35	251	162	1213
FRANKR			15	162
ITAL	15	74	66	305
DAENM	13	121	52	526
OESTER	5	42	8	132
TSCHE			50	253
AUSF	45*	1244*	614*	5630*
GEW DT	498		3390	

Wichtigste Ursprungs- und Bestimmungs-Laender	JULI 1999 dt	JULI 1999 1000 DM	JAN./JUL. 1999 dt	JAN./JUL. 1999 1000 DM
EU	31	504	524	2385
FRANKR	1	67	23	219
G BRIT			42	785
DAENM			14	343
PORTUG	12	195	15	281
SPAN	15	85	39	173
OESTER	2	129	182	195
BELGI			160	246
SCHWZ	2	63	29	244
TUERK	2	100	2	100
TSCHE			6	305
SLOWAK			1	72
UNGARN	3	164	7	370
UKRAIN	2	125	2	125
W RUSS			2	391
SLOWEN			3	173
KROAT			1	115
S AFR			1	75
NAMIB			1	150
USA	1	130	6	307
SKOREA	1	40	12	202
JAPAN			4	193
TAIWAN			2	134
AUSTRL	2	78	2	78
8433 59 30				
TRAUBENERNTEMASCHINEN				
	STUECK		STUECK	
EINF	*	*	*	*
AUSF	12*	1413*	22*	2111*
GEW DT	626		1148	
EU			3	142
NIEDL			3	142
USA	9	1388	14	1920
8433 59 80				
AND ERNTEMASCHINEN -APPARATE -GERAETE				
	STUECK		STUECK	
EINF	131*	2582*	988*	6619*
GEW DT	2567		6860	
EU	123	2384	797	6100
FRANKR	16	904	67	1278
NIEDL	66	901	131	1884
ITAL	11	261	614	896
SCHWED	36	177	36	177
FINNL			41	610
OESTER	2	7	5	130
NORWEG			13	157
POLEN	1	21	62	280
TSCHE	4	344	84	880
AUSF	224*	14672*	675*	31124*
GEW DT	7634		18139	
LV	107	10107	169	15763
EU	24	961	272	5805
FRANKR	3	43	126	1614
NIEDL			17	99
ITAL	3	128	8	215
G BRIT			56	690
GRIECH	1	37	7	284
SPAN			1	73
OESTER	16	713	47	2074
BELGI	1	40	13	741
SCHWZ	18	121	70	1010
POLEN	1	110	13	434
TSCHE	1	52	7	148
BULGAR			2	179
UKRAIN	5	434	5	434
W RUSS	50	1927	50	1927
RUSSLD			5	410
KASACH	4	156	4	156
USBEK	109	10296	171	16942
MAZED	3	105	6	691
S AFR			5	218
USA			17	667
KANADA	4	170	8	347
MEXIKO	1	256	1	256
GUATEM			2	556
BRASIL			3	139
ARGENT			4	854
IRAK			13	500
JAPAN			7	246
8433 60 00				
REINIGUNG- SORTIERMASCHINE F EIER USW				
	DT		DT	
EINF	295*	432*	1676*	6090*
EU	226	373	1229	2777
NIEDL	199	309	837	2160
ITAL	27	64	211	233
DAENM			168	343
ISLAND			14	329
SCHWZ	11	1	114	332
POLEN	58	58	348	296
USA			100	2326
AUSF	130*	195*	1266*	6833*
EU	22	32	276	1375
FRANKR			59	162
ITAL			71	272
DAENM			5	99
GRIECH			10	165
OESTER	12	28	44	269

Wichtigste Ursprungs- und Bestimmungs-Laender	JULI 1999 dt	JULI 1999 1000 DM	JAN./JUL. 1999 dt	JAN./JUL. 1999 1000 DM
BELGI			40	337
SCHWZ			200	396
POLEN	40	45	252	232
SLOWAK	25	72	31	86
UNGARN	42	46	142	342
BURUND			19	893
S AFR			3	160
USA			9	69
MEXIKO			3	156
GUATEM			9	297
HONDUR			6	365
KOLUMB			43	2121
A EMIR			45	58
8433 90 00				
TEILE V ERNTE- DRESCHMASCH RASENM USW				
EINF	36874*	31128*	349913*	283798*
EV	4	7	1335	1767
LV	775	870	2907	3610
PV	152	95	570	324
AUS LG	2	67	126	901
EU	14488	15402	102381	113833
FRANKR	2800	5426	18506	29279
NIEDL	1824	2375	16672	15416
ITAL	1768	1970	18191	27193
G BRIT	206	393	3659	6492
IRLAND	46	100	239	548
DAENM	5011	2582	19722	10820
PORTUG	2	3	889	592
SPAN	309	276	1991	2814
SCHWED	43	195	483	1932
FINNL	10	25	231	409
OESTER	1384	1702	20075	15479
BELGI	288	355	4731	2844
NORWEG	384	242	1501	1364
SCHWZ	67	280	2184	2178
TUERK	93	39	533	230
LETTLD	526	97	3622	823
POLEN	1917	792	12386	5794
TSCHE	3558	1492	37655	13401
SLOWAK	851	362	7709	2585
UNGARN	10101	7241	107828	76013
RUMAEN	899	304	6161	2086
BULGAR	26	9	652	298
RUSSLD			85	119
SLOWEN	162	82	1320	718
KROAT	201	131	953	719
USA	2548	4055	55279	59124
KANADA	18	59	7532	2168
BRASIL	46	46	290	248
CHINA	129	40	379	149
JAPAN	78	285	317	940
TAIWAN	10	24	479	450
AUSF	28126*	47050*	212728*	310589*
EV	930	1617	8590	16557
LV			6	12
PV	58	35	963	653
EU	16190	26277	136591	185351
FRANKR	5881	9386	41764	61631
NIEDL	2292	3801	22985	22191
ITAL	1385	2083	13222	18716
G BRIT	2212	3451	17967	26537
IRLAND	290	450	2174	2938
DAENM	809	1317	8866	8498
GRIECH	48	132	376	778
PORTUG	40	100	390	728
SPAN	467	850	8892	11295
SCHWED	660	988	3792	5660
FINNL	128	226	2309	3432
OESTER	1327	2095	9866	13131
BELGI	495	1038	5718	6398
LUXEMB	186	350	600	1166
ISLAND	34	59	285	303
NORWEG	218	416	1303	2239
SCHWZ	648	1398	5320	9263
TUERK	18	67	763	1362
ESTLD	136	196	173	268
LETTLD	201	319	697	705
LITAU	83	121	191	267
POLEN	1074	2128	4146	6777
TSCHE	607	1269	4797	6881
SLOWAK	130	233	811	786
UNGARN	1054	1546	11298	12798
RUMAEN	65	241	273	748
BULGAR	32	105	319	952
UKRAIN	137	463	461	1236
W RUSS	969	1167	1528	4270
MOLDAU	9	24	54	126
RUSSLD	274	584	1373	2738
USBEK			47	90
KIRGIS	2	2	359	566
SLOWEN	61	137	268	551
KROAT	15	41	323	577
BR JUG			88	512
MAROKK	1	7	272	622
ALGER	40	66	626	811
TUNES	9	42	619	1568
AEGYPT	36	19	301	495
MAURET			40	191
NIGERI			15	124
AETHIO	65	86	66	90
S AFR	41	100	442	1103
USA	3901	6612	26025	42700
KANADA	606	787	2006	2800
MEXIKO	14	27	318	494
PANAMA	17	63	37	148
BRASIL	585	908	5167	8704
CHILE	126	126	170	264
URUGU	6	23	53	132
ARGENT	1	10	248	731
SYRIEN	1	8	98	103
IRAK	4	64	178	630
IRAN			252	678
ISRAEL	10	36	138	396

Wichtigste Ursprungs- und Bestimmungs-Laender	JULI 1999 dt = 100kg	JULI 1999 1000 DM	JAN./JUL. 1999 dt = 100kg	JAN./JUL. 1999 1000 DM
SAUDIA	67	162	552	1320
MYAN			12	227
INDONE	11	10	90	224
CHINA	1	1	75	272
SKOREA	43	85	82	179
JAPAN	201	269	1556	2793
TAIWAN	4	10	349	265
AUSTRL	142	258	607	1256
NEUSEE	160	238	301	452
8434 10 00				
MELKMASCHINEN				
EINF	46*	276*	316*	1066*
EU	44	271	218	861
NIEDL	18	221	69	626
DAENM	21	45	144	248
TUERK	2	5	50	56
ISRAEL			3	79
NEUSEE			40	57
AUSF	203*	1023*	2166*	7346*
EU	55	198	562	1817
NIEDL	21	93	176	544
DAENM	11	48	189	741
OESTER	17	33	112	368
TUERK			59	63
LITAU			23	142
W RUSS	121	206	451	1188
RUSSLD	5	154	12	319
SLOWEN	2	6	616	2275
KROAT			217	648
BR JUG			47	134
TUNES			30	98
ZYPERN	16	432	16	432
JAPAN	1	8	91	65
8434 20 00				
AND MILCHWIRTSCHAFTL MASCH APP GERAET				
EINF	43*	240*	1338*	5981*
EU	27	42	829	3756
FRANKR		2	8	95
NIEDL	24	37	565	2615
ITAL			82	350
DAENM	3	3	144	418
SCHWED			38	201
SCHWZ	10	182	208	1831
TSCHE			188	209
AUSF	1459*	6911*	8989*	26980*
EU	750	5611	1647	9843
FRANKR	717	5501	999	5668
NIEDL	17	29	86	726
IRLAND			28	149
DAENM	4	23	54	154
GRIECH	2	13	74	469
OESTER		2	361	2480
SCHWZ			25	368
TUERK			55	208
LETTLD			213	86
LITAU	29	184	441	738
POLEN	111	529	431	3060
SLOWAK			18	141
RUMAEN	22	137	306	660
BULGAR	9	97	9	97
W RUSS		4	13	94
RUSSLD			441	1471
AEGYPT			70	78
MADAG			6	73
USA			243	2109
ARGENT			52	914
IRAN	37	250	469	566
ISRAEL			20	296
JORDAN			84	428
SAUDIA			18	130
JAPAN			644	5379
8434 90 00				
TEILE V MILCHWIRTSCHAFTL MASCHINEN				
EINF	9469*	18843*	63247*	134535*
EU	9066	17338	79741	125766
FRANKR	495	1791	3849	11195
NIEDL	361	1486	3289	11759
ITAL	396	668	2740	3576
G BRIT	471	812	3242	4855
IRLAND	32	53	319	523
DAENM	240	631	2413	4803
SPAN	573	335	2318	1410
SCHWED	3720	10715	38492	78706
FINNL	121	98	347	424
OESTER	136	107	630	2674
BELGI	2497	660	21653	5683
SCHWZ	5	84	785	1327
POLEN	149	365	1026	2189
TSCHE	4	13	379	252
USA	227	969	1036	4341
ISRAEL	1	60	21	374
NEUSEE	13	20	48	179
AUSF	8510*	20195*	55329*	115189*
EU	5394	13495	39876	81188
FRANKR	1224	4310	9167	24225
NIEDL	650	1448	4072	9320
ITAL	780	2045	3756	10672
G BRIT	78	188	1827	3681
IRLAND	8	19	1363	2183
DAENM	1260	2034	10257	9739
GRIECH	1	13	213	625
PORTUG	7	84	44	364
SPAN	569	1603	2917	8817
SCHWED	367	784	2167	3448
FINNL	14	79	167	420
OESTER	169	343	2375	4386
BELGI	287	542	1656	3148
LUXEMB		3	185	231
NORWEG	2	27	16	155
SCHWZ	1876	2592	8099	11570
POLEN	255	485	1576	2564
TSCHE	31	113	176	577
SLOWAK	19	47	110	322
UNGARN	239	355	1152	1673
RUMAEN	1	7	16	96
BULGAR			15	67
RUSSLD			7	203
SLOWEN	161	130	930	1264
B HERZ	216	1157	261	1293
MAZED			20	64
S AFR	1	5	42	118
USA	195	791	882	3966
KANADA			19	156
MEXIKO	3	34	391	1951
VENEZU	3	72	16	193
BRASIL			36	83
CHILE	20	60	27	81
ARGENT	9	379	795	4246
ISRAEL	12	101	54	367
INDIEN	4	8	23	99
JAPAN	3	47	244	1061
AUSTRL	22	128	235	907
NEUSEE	18	41	89	253
8435 10 00				
MASCHINEN USW Z BEREITEN V WEIN USW				
EINF	681*	1327*	2347*	5476*
EU	190	484	377	1099
FRANKR	29	120	73	303
ITAL	150	264	224	448
SPAN	10	81	22	162
OESTER	1	8	56	155
SCHWZ	195	778	1290	3949
UNGARN	55	48	186	163
AUSF	1592*	4629*	4657*	15781*
PV			35	84
EU	854	2383	2199	6209
FRANKR	574	1718	1494	3525
ITAL	133	562	363	1019
GRIECH			107	364
SPAN			19	75
OESTER	40	67	192	1035
SCHWZ	32	137	167	423
MALTA	18	110	18	110
POLEN	85	232	90	261
UNGARN	138	360	311	733
RUMAEN	89	314	89	319
BULGAR			7	59
RUSSLD			102	825
SLOWEN	1	3	4	60
KROAT	11	15	53	124
S AFR			38	112
USA	343	994	919	2390
CHILE			35	155
ISRAEL			60	150
THAIL			44	302
CHINA			317	2855
JAPAN	6	28	145	440
NEUSEE			25	93
8435 90 00				
TEILE V PRESSEN MUEHLEN Z MOSTBER USW				
EINF	406*	1079*	2396*	3163*
LV			1	8
EU	10	48	282	531
ITAL	10	38	118	333
BELGI			136	110
SCHWZ	143	843	293	1988
TSCHE	74	56	378	192
USA	3	82	21	161
AUSF	398*	1161*	3080*	4089*
EU	98	585	221	940
FRANKR	30	177	56	259
ITAL	51	318	92	473
SCHWZ	72	68	229	333
POLEN	122	43	1370	582
TSCHE			4	58
UNGARN	88	326	88	325
USBEK			6	52
USA	5	57	97	889
SINGAP			969	628
8436 10 00				
MASCH APP GERAETE F FUTTERBEREITUNG				
EINF	3940*	3679*	30678*	25466*
LV			10	8
EU	2938	2346	21670	18202
FRANKR	28	27	533	585
NIEDL	211	201	4104	3141
ITAL	949	787	9707	8771
G BRIT	67	43	191	130
IRLAND	1092	746	4644	3107
DAENM	155	155	611	544
SPAN	215	103	684	534
OESTER	112	185	854	1114
BELGI	109	88	265	182
LUXEMB			105	105
SCHWZ			713	2175
POLEN	95	49	2601	1241
TSCHE	24	83	391	284
UNGARN	85	31	3697	1459
USA	464	1255	820	1356
CHINA	344	116	1001	691
AUSF	601*	821*	4182*	5987*
EU	85	157	985	1688
FRANKR	8	13	99	162
NIEDL	43	61	212	410
DAENM	14	58	118	231
GRIECH			61	155
PORTUG			19	64
SCHWED	4	7	37	78
OESTER	16	29	233	323
BELGI			26	67
LUXEMB			112	127
SCHWZ	121	122	540	591
LITAU	56	266	105	412
POLEN	11	14	138	133
TSCHE	222	118	628	420
SLOWAK	57	51	289	276
UNGARN	16	34	386	411
W RUSS			19	58
KROAT			530	1014
AETHIO			90	62
KANADA	2	3	97	185
BRASIL			155	250
ARGENT			71	180
8436 21 00				
BRUT- U AUFZUCHTAPP F GEFLUEGELHALT				
EINF	55*	127*	714*	1001*
EU	49	119	504	711
NIEDL	42	92	294	181
BELGI			153	276
KANADA			146	175
AUSF	441*	321*	4203*	2559*
EU		1	1496	645
NIEDL		1	1270	503
SPAN			228	135
POLEN	320	159	1249	821
UNGARN	73	101	336	386
BULGAR			153	169
RUSSLD	44	66	44	66
AEGYPT			849	389
8436 29 00				
AND MASCH APP GERAETE F GEFLUEGELHALT				
EINF	180*	227*	614*	806*
EU	180	227	541	674
FRANKR			64	62
NIEDL	180	227	210	448
ITAL			120	90
G BRIT			43	61
USA			10	71
AUSF	30684*	19275*	168631*	102936*
EU	7592	3625	43072	24684
FRANKR	1230	971	7876	5996
NIEDL	3264	1500	17506	9559
ITAL	550	304	642	346
G BRIT			583	459
IRLAND	62	55	758	590
DAENM	15	5	353	192
GRIECH	2300	482	5434	2545
PORTUG			1200	677
SPAN	58	40	3505	2206
SCHWED	20	24	3882	1342
FINNL			65	76
OESTER	63	74	792	382
BELGI			501	314
ISLAND	19	6	247	145
NORWEG	231	158	746	643
SCHWZ	61	74	322	242
TUERK			412	179
ESTLD	159	306	159	306
LITAU	670	378	670	378
POLEN	1260	1270	19497	11007
TSCHE	174	225	728	1270
SLOWAK			553	985
UNGARN	1152	685	5102	3226
RUMAEN			49	109
UKRAIN	1475	1450	3793	3593
W RUSS	30	31	244	291
RUSSLD	126	269	2085	2458
KASACH			391	682
TURKM	661	637	829	956
SLOWEN			55	73
KROAT	298	271	362	495
MAROKK	191	168	974	663
TUNES			770	713
AEGYPT	107	26	2061	886
MAURIT			282	251
S AFR	137	111	2679	1309
USA	2153	1800	23512	11519
KANADA	1915	1117	9595	5271
MEXIKO			1047	505
GUATEM			854	524
LIBAN	82	102	1035	663
SAUDIA	61	68	2237	1261
A EMIR	1235	705	1767	1116
JEMEN	172	440	172	440
MYAN			171	216
THAIL	11	7	1399	845
CHINA			193	127

Wichtigste Ursprungs- und Bestimmungs-Laender	JULI 1999 dt = 100kg	JULI 1999 1000 DM	JAN./JUL. 1999 dt = 100kg	JAN./JUL. 1999 1000 DM
SKOREA	1019	553	2182	1213
JAPAN	6022	3543	29605	17748
TAIWAN	986	439	956	439
AUSTRL	1086	628	2559	1987
NEUSEE	487	307	4758	3071
NEUKAL	119	130	167	170
8436 80 10				
MASCHINE APP GER F FORSTWIRTSCHAFT				
	STUECK		STUECK	
EINF	58*	16851*	384*	61127*
GEW DT	6497		25584	
AUS LG			67	9
EU	51	16296	273	58386
NIEDL			36	1049
ITAL	1	29	9	81
SCHWED	16	7009	100	25891
FINNL	34	9258	127	31334
SCHWZ	1	115	1	115
USA	4	64	23	522
KANADA	1	155	11	1860
JAPAN			6	201
AUSF	8*	23*	24*	3478*
GEW DT	11		1720	
EU	8	23	11	88
NORWEG			1	284
SCHWZ			9	2763
RUSSLD			1	310
8436 80 91				
SELBSTTAETIGE TRAENCKEBECKEN				
	STUECK		STUECK	
EINF	5905*	145*	34489*	942*
GEW DT	204		1406	
EU	1883	32	12885	250
NIEDL			501	79
POLEN	3046	31	17042	285
USA			472	113
KANADA	445	76	1150	276
AUSF	17793*	998*	111610*	6696*
GEW DT	962		5309	
EU	15699	851	89005	4894
FRANKR	5845	388	28484	1844
NIEDL	2646	159	13269	774
DAENM	638	34	9800	478
SPAN	3850	100	10721	337
OESTER	1225	63	10136	886
BELGI	461	29	5927	379
SCHWZ	1864	119	6880	834
USA			3313	170
KANADA			4940	181
8436 80 99				
AND MASCH USW F LANDWIRTSCHAFT GARTEN				
	DT		DT	
EINF	3812*	5039*	22907*	25891*
LV			2	13
PV			23	24
AUS LG	9	21	11	42
EU	2377	3930	15047	19288
FRANKR	502	276	1114	717
NIEDL	383	653	1996	2078
ITAL	290	1066	1427	2502
G BRIT	98	624	575	3190
DAENM	289	565	1295	1822
OESTER	686	678	7152	7609
BELGI	105	119	1203	1042
SCHWZ	230	330	1245	1948
POLEN	604	518	1604	1083
TSCHE	158	49	1159	373
UNGARN	295	84	1709	694
SLOWEN	4	8	276	288
USA	22	55	1185	1517
AUSTRL	4	11	383	169
AUSF	4605*	7593*	26179*	45014*
EU	3637	5585	17558	29550
FRANKR	787	1467	3155	5115
NIEDL	488	890	3724	6334
ITAL	284	336	1606	2384
G BRIT	997	1274	2676	4393
IRLAND	5	15	115	238
DAENM	89	121	795	1319
SPAN	68	112	441	704
SCHWED	101	320	744	1442
FINNL	95	158	872	1766
OESTER	434	514	2042	3870
BELGI	181	301	1026	1872
NORWEG	34	64	374	867
SCHWZ	289	478	2146	4380
TUERK	20	20	110	140
LITAU	1	4	406	559
POLEN	70	220	1514	2181
TSCHE	63	110	751	1024
SLOWAK	37	99	323	412
UNGARN	166	78	983	750
RUMAEN			52	167
W RUSS			62	66
RUSSLD	64	227	76	241
ARMEN			5	54
SLOWEN	12	19	71	149
LIBYEN			32	144
AEGYPT	83	200	84	201
USA	1	2	192	720
KANADA	38	71	179	487
BRASIL			46	161
CHILE			9	61
ISRAEL	8	30	153	255
BANGLA			99	169
CHINA			294	394
JAPAN	12	24	240	610
TAIWAN	9	84	31	139
AUSTRL	81	158	169	317
8436 91 00				
TEILE V MASCH USW GEFLUEGHALT -ZUCHT				
EINF	1410*	1007*	8393*	8616*
EU	849	789	4449	8011
FRANKR	79	170	516	1926
NIEDL	119	222	856	1417
ITAL	74	78	546	602
G BRIT		1	19	188
DAENM	109	135	316	478
SPAN		2	131	183
FINNL			18	106
OESTER			47	112
BELGI	468	181	1981	911
POLEN	184	46	883	281
BULGAR	309	85	2438	668
USA	17	15	248	293
KANADA	16	40	131	276
AUSF	3664*	4106*	22324*	24373*
EU	2116	2249	12822	13408
FRANKR	499	366	3663	2955
NIEDL	279	526	1659	2963
ITAL	280	156	1404	1027
G BRIT	291	305	1149	1532
IRLAND	178	128	338	341
DAENM	10	21	163	240
SPAN	84	63	193	239
SCHWED	243	365	843	670
FINNL	43	39	178	224
BELGI	208	233	3301	2927
SCHWZ	11	15	136	196
POLEN	245	166	407	373
TSCHE	96	42	533	414
RUMAEN	75	125	84	147
RUSSLD	19	15	1206	975
KROAT			54	108
TUNES	15	59	56	96
LIBYEN			22	82
AEGYPT			106	267
S AFR	29	47	102	220
USA	425	688	3878	3979
KANADA			78	136
BRASIL			154	106
IRAK			130	302
SAUDIA	231	116	348	416
KUWAIT			77	91
INDIEN	6	13	226	112
CHINA	151	46	304	110
JAPAN	55	142	877	1331
TAIWAN	54	54	104	149
HONGK			76	129
AUSTRL	72	222	195	551
8436 99 00				
TEILE V MASCH USW LAND- FORSTWIRT USW				
EINF	4136*	2719*	31519*	17018*
LV			3	12
EU	1827	1549	7430	9785
FRANKR	533	164	1432	789
NIEDL	203	310	1228	2202
ITAL	280	422	1626	2192
G BRIT	65	111	209	486
DAENM	144	260	1416	2260
SPAN	43	20	386	230
SCHWED	2	22	339	852
FINNL		1	52	172
OESTER	41	73	130	249
BELGI	213	161	391	300
SCHWZ	60	312	130	696
LITAU			13	57
POLEN	15	15	642	251
TSCHE	472	218	2143	789
SLOWAK	376	100	1979	489
UNGARN	1084	218	16003	3413
USA	15	104	167	356
CHINA	581	186	2617	698
AUSTRL	1	3	21	111
AUSF	1271*	2859*	10504*	17201*
EU	729	1891	6531	11442
FRANKR	184	423	1317	2301
NIEDL	106	388	2246	3356
ITAL	21	75	89	342
G BRIT	72	216	268	685
IRLAND	16	45	94	326
DAENM	25	87	929	1009
PORTUG	13	19	133	170
SPAN	44	84	361	711
SCHWED	105	265	319	741
FINNL	35	113	191	496
OESTER	63	117	371	807
BELGI	13	48	125	406
SCHWZ	54	129	704	814
LITAU	3	14	61	123
POLEN	17	33	199	175
TSCHE	39	61	233	389
UNGARN	192	191	1126	1174
USA	21	49	189	332
KANADA	28	58	308	262
ISRAEL			69	87
THAIL	1	2	63	188
PHILIP	13	33	57	142
CHINA	10	54	31	109
SKOREA	5	8	94	184
JAPAN	40	95	217	473
AUSTRL	13	25	125	271
8437 10 00				
MASCH Z REINIG SORTIER KOERNER USW				
	STUECK		STUECK	
EINF	67*	904*	266*	3628*
GEW DT	653		1992	
EU	45	192	171	778
ITAL	3	39	5	113
DAENM	42	153	150	627
SCHWZ	3	329	28	1891
TUERK	8	76	31	525
SLOWAK			2	60
UNGARN	10	288	22	424
JAPAN			1	104
AUSF	96*	6054*	823*	26897*
GEW DT	3914		14431	
EU	24	235	122	3379
ITAL	20	102	73	986
G BRIT	2	104	4	141
GRIECH			19	1730
SPAN			5	181
OESTER	1	6	5	154
NORWEG			5	124
LIECHT			1	720
SCHWZ	3	380	14	730
MALTA	23	584	23	584
TUERK	1	342	5	547
POLEN	2	654	4	874
TSCHE	1	80	20	340
SLOWAK			1	55
UNGARN	9	235	44	946
RUMAEN	1	18	33	1670
BULGAR			9	187
UKRAIN	12	319	16	1959
USBEK			71	1391
MAROKK			1	105
AEGYPT			22	395
NIGERI			2	122
AETHIO			54	1143
KENIA			4	210
USA	12	973	34	1965
MEXIKO			2	159
BRASIL			9	125
A EMIR			2	95
JEMEN			11	1606
SRILAN			10	439
THAIL			6	183
MALAYS			1	61
SINGAP			5	82
CHINA	5	2022	62	5965
AUSTRL			5	141
NEUKAL			6	426
8437 80 00				
AND MASCH Z BEHANDELN V GETREIDE USW				
	DT		DT	
EINF	1055*	2664*	4729*	11322*
EU	525	539	2094	2721
FRANKR			368	246
NIEDL	436	118	825	379
ITAL	14	120	76	763
IRLAND			190	59
DAENM	53	227	333	887
SCHWED	17	41	66	149
FINNL	5	33	19	154
OESTER			217	284
SCHWZ	477	1872	2462	8160
SLOWEN	8	135	8	135
USA	23	91	28	104
AUSF	1981*	4328*	15900*	32651*
EU	146	636	2402	7372
FRANKR	27	162	662	1779
NIEDL	50	173	564	1542
ITAL	3	15	46	132
G BRIT	12	52	690	1494
DAENM	5	52	16	146
PORTUG	8	22	289	763
SPAN	4	16	84	214
FINNL	2	13	36	200
OESTER	6	36	219	497
BELGI	6	20	183	475
NORWEG	18	72	24	118
SCHWZ	17	44	388	686
TUERK	1	2	272	1226
ESTLD			111	118
POLEN	207	630	603	1670
SLOWAK			17	63
UNGARN	15	36	131	145
RUMAEN			172	716
BULGAR	23	33	183	181
UKRAIN			248	74
W RUSS			32	87
RUSSLD			268	684
KASACH			69	167
SLOWEN			71	197
KROAT	69	248	205	487
ALGER	494	280	494	280
TUNES			133	328
AEGYPT	6	13	632	1171

Wichtigste Ursprungs- und Bestimmungs-Laender	JULI 1999 dt = 100kg	JULI 1999 1000 DM	JAN./JUL. 1999 dt = 100kg	JAN./JUL. 1999 1000 DM
NIGERI	27	77	284	634
AETHIO	65	151	87	202
KENIA			12	138
TANSAN			36	92
MAURIT			67	194
USA	598	1503	1768	4264
MEXIKO			312	684
GUATEM			55	122
VENEZU	9	21	75	147
SURIN			159	614
ECUAD	46	97	46	97
PERU			184	383
BRASIL			99	217
CHILE			82	106
LIBAN			901	76
IRAK			2	82
IRAN			192	255
ISRAEL	3	20	227	1262
A EMIR	72	82	329	552
JEMEN			1477	2586
PAKIST			1361	895
THAIL	38	150	45	217
MALAYS			22	154
CHINA	36	141	449	1015
SKOREA			164	562
JAPAN			41	245
AUSTRL			260	639
8437 90 00				
TEILE V GETREIDEREINIGG-SORTIERMA USW				
EINF	4984*	2949*	13323*	10525*
EV			5	13
LV		10	93	83
EU	2589	1208	4994	2920
NIEDL	87	119	356	433
ITAL	50	38	246	325
DAENM	2462	846	3841	1879
SPAN	16	16	318	180
BELGI	38	170	107	302
SCHWZ	296	755	1538	3971
TUERK	1115	418	2820	1238
POLEN	451	102	2338	580
TSCHE	229	233	1048	1116
UNGARN	117	42	412	280
CHINA	44	96	44	96
AUSF	2802*	3876*	12949*	28666*
LV	35	45	99	161
PV	3	25	3	25
EU	1873	1966	5916	14719
FRANKR	43	72	105	268
NIEDL	1410	348	2557	4102
ITAL	299	1097	762	2602
G BRIT		1	37	206
IRLAND	22	136	75	305
DAENM	5	29	217	711
PORTUG	17	86	1019	3562
SPAN	6	13	481	1518
SCHWED	20	13	120	240
FINNL	41	89	115	334
OESTER		4	57	185
BELGI	5	56	331	580
NORWEG	14	100	73	457
SCHWZ	95	323	708	2109
POLEN	4	25	85	248
TSCHE	46	74	421	350
UNGARN	18	38	61	217
RUMAEN	5	42	37	215
SLOWEN	40	87	45	99
LIBYEN			20	179
AEGYPT	1	2	38	132
ELFEK			31	61
NIGERI	22	68	166	557
TANSAN			28	134
MOSAMB			20	50
S AFR			24	83
USA	534	669	2775	2362
KANADA		2	47	277
BRASIL	6	69	22	119
ARGENT			131	120
IRAN	21	52	258	1430
INDIEN	2	5	168	228
THAIL	3	21	46	153
VIETN	3	52	3	52
INDONE			192	131
MALAYS			68	97
PHILIP	36	40	386	423
JAPAN	3	11	50	217
TAIWAN			236	296
AUSTRL	1	2	292	1312
NEUKAL			91	194
8438 10 10				
MASCH U APPARATE Z HERST V BACKWAREN				
EINF	721*	3015*	9753*	43378*
EV			6	15
PV	3	3	16	98
AUS LG	27	193	362	2752
EU	249	1790	6308	32284
FRANKR	3	10	1012	6019
NIEDL	33	126	277	1157
ITAL	62	433	3569	13743
G BRIT	33	89	161	527
DAENM	28	545	397	1620
GRIECH			100	142
PORTUG			21	84
SPAN	22	66	101	424
SCHWED	2	14	222	814
OESTER	41	371	358	6971
BELGI	25	166	93	583
SCHWZ	86	420	730	3936
TUERK		1	189	132
POLEN	96	105	184	246
TSCHE	208	158	1154	848
RUSSLD			34	180
SLOWEN	31	72	60	142
USA	13	111	88	557
CHINA			354	316
JAPAN	36	353	641	4674
AUSF	3597*	14953*	27546*	113196*
EV	4	15	12	50
EU	1698	6585	9783	48743
FRANKR	98	589	1275	9960
NIEDL	122	510	685	3214
ITAL	41	259	726	6136
G BRIT	13	100	537	4700
IRLAND			422	351
DAENM	62	393	132	874
GRIECH	19	66	2674	7642
PORTUG	3	9	51	601
SPAN	1037	2512	1221	3182
SCHWED			29	133
FINNL	1	5	47	187
OESTER	52	179	564	2238
BELGI	252	1893	1263	9819
LUXEMB			47	226
ISLAND			43	269
NORWEG	21	192	205	1263
SCHWZ	178	1893	2254	11464
TUERK	9	166	384	2682
ESTLD	10	26	37	152
LETTLD	23	77	63	222
LITAU			136	429
POLEN	348	774	2417	6855
TSCHE	266	288	927	2066
SLOWAK			143	571
UNGARN	13	64	91	511
RUMAEN	9	34	130	219
BULGAR			19	160
RUSSLD	99	807	658	4207
KASACH			23	288
SLOWEN	78	660	150	1326
KROAT			119	173
MAROKK			18	262
AEGYPT			1021	1669
SUDAN			170	88
NIGERI	3	8	13	63
R KONG			15	238
TANSAN			12	57
MAURIT		2	104	636
S AFR	40	239	279	510
USA	372	1241	2911	12540
KANADA	4	21	205	622
MEXIKO	1	25	144	808
NICARA			6	65
ECUAD	42	170	42	172
BRASIL	39	186	108	560
CHILE			4	74
LIBAN	3	58	7	68
IRAK	102	590	102	590
ISRAEL	3	15	2389	1678
SAUDIA	5	79	98	932
A EMIR			14	175
THAIL	19	80	19	80
INDONE			22	95
MALAYS	20	107	30	141
PHILIP	11	46	42	284
CHINA			33	220
SKOREA	32	288	382	2136
JAPAN	44	232	897	5099
TAIWAN			27	102
HONGK	2	11	32	199
AUSTRL	90	213	345	1054
8438 10 90				
MASCH U APPARATE Z HERST V TEIGWAREN				
EINF	1180*	2542*	2803*	7838*
EV				12
LV			4	39
EU	1172	2517	2351	5313
ITAL	150	370	1275	3012
G BRIT	1000	2119	1000	2119
OESTER			45	123
SCHWZ		9	409	2407
AUSF	380*	2245*	2706*	8850*
EU	172	1162	1397	5075
FRANKR	2	9	824	2701
NIEDL	77	451	110	526
DAENM	16	25	117	259
GRIECH			20	89
OESTER	46	242	251	771
BELGI	21	407	42	572
SCHWZ	117	826	155	1117
POLEN	49	113	398	742
TSCHE			125	257
RUSSLD	4	21	112	146
SLOWEN			100	345
AEGYPT			79	108
INDIEN			50	229
JAPAN			55	450
HONGK			4	71
8438 20 00				
MASCH APP HERST V SUESSWAR KAKAO USW				
EINF	191*	967*	3049*	9456*
LV			6	10
EU	90	441	1612	4260
NIEDL	45	60	612	2338
ITAL	45	348	823	1327
DAENM		32	26	262
GRIECH			134	100
BELGI			60	110
SCHWZ	100	470	772	3788
POLEN			104	124
USA		19	109	448
AUSTRL	1	37	211	733
AUSF	2305*	21348*	22338*	112340*
EV			182	1900
EU	776	4115	6561	34036
FRANKR	41	206	853	2810
NIEDL			190	1163
ITAL	1	3	688	2658
G BRIT	334	1347	2002	13927
GRIECH	111	699	114	706
SPAN	117	282	951	1565
SCHWED	48	317	219	1303
FINNL	3	25	8	146
OESTER	80	1080	844	6036
BELGI	8	32	614	2636
SCHWZ	176	1121	871	3034
TUERK			138	880
LETTLD	41	246	94	326
POLEN	234	2322	840	3898
TSCHE	1	21	243	844
UNGARN			167	391
RUMAEN			160	726
BULGAR		2	73	206
UKRAIN			41	106
W RUSS	2	8	65	92
MOLDAU			4	182
RUSSLD	86	143	3844	17233
SLOWEN			10	65
KROAT	6	250	6	250
BR JUG			112	161
MAROKK	85	390	99	813
ALGER	602	107	681	682
TUNES	57	412	73	742
AEGYPT	116	348	137	373
GHANA			1244	3799
NIGERI			86	888
USA	508	4057	3766	22684
KANADA	1	7	686	2641
MEXIKO			151	1388
KOLUMB			317	2271
PERU			358	127
BRASIL	643	7014	706	7814
CHILE	6	22	166	142
SYRIEN			90	260
IRAN			101	180
ISRAEL			94	120
SAUDIA			46	221
A EMIR		3	104	1605
JEMEN			6	143
THAIL	16	264	17	267
PHILIP	7	76	95	683
CHINA			31	70
SKOREA			203	484
JAPAN			343	1761
AUSTRL	29	389	29	389
8438 30 00				
MASCHINEN U APPARATE Z HERST V ZUCKER				
EINF	*	*	*	*
AUSF	2244*	2269*	6515*	7785*
EU			685	2235
FRANKR			139	321
IRLAND			190	453
FINNL			220	1040
BELGI			136	421
SCHWZ	50	60	50	60
TUERK			797	505
LETTLD	160	136	160	136
POLEN	1801	1348	3566	2061
W RUSS	97	496	97	496
MOLDAU	112	208	112	208
RUSSLD			91	495
USA			425	1306
IRAN			446	180
8438 40 00				
BRAUEREIMASCHINEN U -APPARATE				
EINF	80*	380*	813*	1654*
EU	16	94	246	767
ITAL	11	70	11	70
SCHWED			65	522
OESTER			175	151
SCHWZ	54	211	81	345
POLEN	3	15	50	72
TSCHE	7	50	46	262
UNGARN			90	182
AUSF	8703*	25030*	75714*	182056*
LV			87	117
PV			184	220
EU	700	2646	1812	6360
FRANKR	213	1083	427	1904
NIEDL	46	99	136	631
G BRIT	1	16	58	588
IRLAND			69	55
GRIECH			186	558
OESTER	408	1356	838	2225
BELGI	27	75	77	118
ISLAND			337	1620
SCHWZ	6	69	140	384
TUERK			17	194

Wichtigste Ursprungs- und Bestimmungs-Laender	JULI 1999 dt = 100kg	JULI 1999 1000 DM	JAN./JUL. 1999 dt = 100kg	JAN./JUL. 1999 1000 DM
ESTLD	2	5	52	253
LITAU	62	60	643	2224
POLEN	336	460	16716	27889
TSCHE	19	178	1544	4805
RUMAEN	2	7	1432	5892
UKRAIN	66	136	3862	10795
RUSSLD	464	1822	18871	32760
KASACH	2742	9689	3764	13716
SLOWEN			388	382
KROAT	1	55	77	240
BR JUG			1540	1629
TUNES			102	409
AEGYPT			16	75
SENEG			65	210
ELFBK	56	180	56	180
KAMERU			20	64
AETHIO			150	61
KENIA			71	240
UGANDA			301	755
S AFR			206	1084
NAMIB			59	60
USA	19	95	611	2678
KANADA	1681	1988	1898	2042
MEXIKO	388	912	1068	6933
GUATEM			132	91
BELIZE	16	64	16	64
NICARA			1479	2986
KUBA	91	43	173	121
DOM RP			132	691
ANTIGU			61	291
DOMINI			58	139
ARUBA	3	17	1128	1907
VENEZU			25	400
PERU	170	220	170	220
BRASIL	89	258	284	613
CHILE	154	147	12401	28019
SAUDIA			45	510
INDIEN			71	293
THAIL	417	997	939	2642
VIETN	353	3040	390	3160
CHINA			406	2368
JAPAN	640	2062	1264	6826
TAIWAN			27	737
HONGK			109	1222
AUSTRL	1	33	278	560
PAPUA			56	224
NEUKAL			120	1807
NEU OZ	3	8	146	2082
8438 80 00				
MASCHINEN APPARATE Z VERARB V FLEISCH				
EINF	1037*	5876*	7470*	28538*
LV			23	126
AUS LG			5	102
EU	820	4741	4518	17171
FRANKR	3	22	417	1010
NIEDL	209	2470	761	3938
ITAL	166	639	1031	3799
G BRIT	6	166	20	261
DAENM	289	824	1004	4015
PORTUG	15	78	15	78
SPAN	32	125	246	858
SCHWED			48	172
OESTER	68	416	891	2939
NORWEG			54	187
SCHWZ	79	719	731	4602
LETTLD	15	15	213	116
POLEN	56	87	438	669
TSCHE	28	62	736	1475
UNGARN			91	66
RUMAEN			21	174
BULGAR			16	53
RUSSLD	8	54	71	509
KROAT			18	182
S AFR			41	173
USA	20	154	178	1366
KANADA			71	1014
KUBA			11	90
THAIL			14	181
CHINA	4	12	13	121
TAIWAN			44	91
AUSF	6711*	44498*	43673*	278021*
LV			2	11
PV			93	555
EU	2524	18245	14991	115449
FRANKR	499	3635	3149	21153
NIEDL	286	2268	1779	13353
ITAL	181	2010	1197	11592
G BRIT	317	1913	1567	12586
IRLAND	13	111	85	741
DAENM	102	660	951	6091
GRIECH	47	527	378	3131
PORTUG	86	545	371	2742
SPAN	511	3203	1959	14836
SCHWED	142	917	678	5977
FINNL	19	300	476	5117
OESTER	152	1041	1325	10467
BELGI	156	1060	1073	7920
ISLAND	7	53	164	820
NORWEG	63	518	357	3306
SCHWZ	183	1246	2872	11440
TUERK	63	478	1165	5928
ESTLD			57	312
LETTLD	60	217	564	1789
LITAU	19	184	1593	4803
POLEN	576	2196	4627	16084
TSCHE	148	1033	847	7141
SLOWAK	22	164	229	1473
UNGARN	73	313	364	1635
RUMAEN	108	274	364	1713
BULGAR	136	178	390	1478
UKRAIN	101	186	151	264
MOLDAU	7	37	55	151
RUSSLD	402	2330	1676	12293
ASERB	31	912	31	912
KASACH			63	530
KIRGIS			76	282
SLOWEN	23	144	139	825
KROAT	23	128	177	998
B HERZ	1	3	25	147
BR JUG	15	147	82	572
MAZED			7	51
AEGYPT	93	554	334	2131
GHANA			5	56
S AFR	30	196	347	2099
USA	525	6618	4666	39391
KANADA	62	669	556	4270
MEXIKO	40	69	147	1855
GUATEM		4	13	125
COSTA			85	494
PANAMA	21	317	88	720
DOM RP			31	259
KOLUMB			15	115
VENEZU	16	220	115	1227
BRASIL	556	2049	1612	7223
CHILE	1	18	185	1099
BOLIV			8	119
PARAGU			10	194
URUGU			5	76
ARGENT	1	27	39	282
ZYPERN	1	8	84	567
IRAN			42	372
ISRAEL	4	32	86	733
JORDAN	13	141	83	729
SAUDIA		4	18	147
A EMIR	1	3	21	173
THAIL			217	1229
MALAYS	46	308	52	374
SINGAP	16	164	72	387
PHILIP	16	122	71	434
MONGOL			25	61
CHINA	126	1482	1320	8000
SKOREA	32	334	51	466
JAPAN	77	989	737	7663
TAIWAN	17	167	187	1600
HONGK	16	168	80	806
AUSTRL	56	538	658	4148
NEUSEE	22	156	77	474
8438 80 00				
MASCH APP Z BE- VERARB FRUCHT GEMUESE				
EINF	99*	524*	1308*	6977*
LV			8	175
EU	59	277	926	4135
FRANKR	5	18	93	395
NIEDL	36	170	353	1188
ITAL	12	59	252	874
G BRIT		1	75	285
DAENM			46	94
SPAN			17	75
SCHWED	4	29	25	290
BELGI			54	911
SCHWZ	32	216	241	2173
UNGARN			11	178
USA			32	229
AUSF	852*	2998*	3792*	11017*
EU	32	244	1614	4785
FRANKR	24	186	277	1484
NIEDL		1	62	519
G BRIT	1	16	1073	1501
DAENM	3	10	26	172
GRIECH		3	9	71
PORTUG			23	149
OESTER	3	19	98	468
BELGI		1	21	235
SCHWZ	14	173	80	626
TUERK	6	102	272	317
POLEN	44	46	873	538
UNGARN			35	256
RUSSLD	254	1700	268	1777
SLOWEN	42	230	70	487
KROAT			10	58
USA	26	198	109	739
PERU			181	177
BRASIL			9	74
IRAN	414	185	414	185
ISRAEL			24	132
INDIEN	6	16	56	191
SINGAP			7	56
8438 80 10				
AND KAFFEE/TEE AUF/ZUBEREIT APP/GERAE				
EINF	13*	60*	60*	268*
EU	12	56	46	205
AUSF	161*	457*	1470*	6391*
EU	20	65	384	2069
FRANKR		2	12	85
NIEDL	15	47	116	329
GRIECH	2	1	55	344
SPAN			83	453
FINNL			84	571
BELGI			4	119
NORWEG	17	80	22	117
SCHWZ			55	228
POLEN		5	25	204
TSCHE			20	66
W RUSS			43	162
RUSSLD	16	17	80	191
AETHIO			330	1050
USA			64	445
KANADA			37	226
ISRAEL			36	320
A EMIR	27	167	29	173
CHINA			9	60
JAPAN	5	41	39	310
AUSTRL		3	17	155
PAPUA			60	306
8438 80 91				
AND GETRAENK ZUBEREIT/HERSTELLMASCHIN				
EINF	96*	378*	424*	1659*
AUS LG			2	11
EU	22	68	80	388
NIEDL			8	64
G BRIT			10	121
SCHWED	22	68	46	135
POLEN			39	67
SLOWEN			15	70
USA	74	308	251	1067
AUSF	1013*	2917*	3815*	21595*
EU	27	151	137	700
ITAL	11	62	74	340
FINNL	2	13	8	86
SCHWZ	3	35	28	274
TUERK			83	411
ESTLD			11	129
UNGARN	637	1881	668	1679
RUMAEN	2	10	59	276
ALBAN	100	71	100	71
RUSSLD			41	188
ASERB			89	327
KROAT			306	2107
B HERZ			2	98
ALGER			155	653
AEGYPT			82	403
TANSAN	35	395	35	395
S AFR			32	288
MEXIKO			719	8469
BRASIL			412	1248
WJ SAZ			41	239
SAUDIA			176	879
INDIEN			35	173
PHILIP			338	1724
JAPAN			5	56
TAIWAN			36	232
AUSTRL	44	598	44	598
8438 80 99				
AND AUF- ZUBERMASCH V LEBENSMITT USW				
EINF	308*	1100*	4038*	18854*
LV	7	35	18	152
EU	99	523	1261	7809
FRANKR	39	156	64	470
NIEDL	8	215	102	1194
ITAL	9	15	665	1919
G BRIT	3	11	8	79
DAENM	20	62	121	652
SPAN			208	3078
BELGI		1	18	147
ISLAND			47	549
NORWEG			119	379
SCHWZ	15	86	625	3860
POLEN	160	341	453	990
TSCHE			800	1177
RUSSLD			7	121
S AFR			21	361
USA	7	84	547	2863
CHILE			5	66
SKOREA			26	98
JAPAN	9	60	14	248
TAIWAN			71	101
AUSF	3008*	22688*	14793*	103899*
PV			1	9
EU	475	5561	1858	19667
FRANKR	76	654	321	3628
NIEDL	23	297	279	2133
ITAL	18	210	120	1616
G BRIT	57	1429	182	3669
IRLAND	54	416	54	416
DAENM	165	1923	304	3143
GRIECH	3	19	50	728
SPAN	1	4	58	834
SCHWED	23	238	58	607
FINNL	1	21	109	737
OESTER	51	315	233	1677
BELGI	1	17	48	488
ISLAND	114	1644	228	2751
NORWEG	511	5400	1576	17398
SCHWZ	89	238	567	3362
FAROER			62	828
MALTA			3	69
TUERK			152	1098
ESTLD			9	167
LITAU	66	331	66	331
POLEN	248	1563	1838	7894
TSCHE			45	499
UNGARN	325	2169	1912	18406
RUMAEN			86	584
UKRAIN			10	98
W RUSS	23	77	37	106
RUSSLD	633	1926	2663	8898
ASERB			107	747
SLOWEN			34	182
KROAT	21	82	199	1021
BR JUG			240	242
MAZED			74	788
ALGER			3	55
TUNES	147	797	148	811
AEGYPT	7	20	30	109
S AFR			88	598

Wichtigste Ursprungs- und Bestimmungs-Laender	JULI 1999 dt = 100kg	JULI 1999 1000 DM	JAN./JUL. 1999 dt = 100kg	JAN./JUL. 1999 1000 DM
NAMIB			15	213
USA	177	1170	620	9419
KANADA	23	416	109	1365
MEXIKO			178	475
VENEZU			27	232
BRASIL			93	180
CHILE			8	161
ISRAEL	20	101	132	885
SAUDIA	69	142	69	142
A EMIR			45	180
JEMEN			5	98
NEPAL			4	58
CHINA			31	351
SKOREA	16	361	64	1436
JAPAN			982	2591
HONGK			15	86
AUSTRL	3	58	3	58
NEUSEE	41	665	90	1429
8438 90 00				
TEILE V MASCH U APPARATEN D POS 8438				
EINF	3595*	10847*	24281*	81051*
EV	9	161	43	171
LV	18	80	101	185
PV			7	16
AUS LG				4
EU	1318	6046	9137	62986
FRANKR	18	199	661	2687
NIEDL	366	1720	2104	9668
ITAL	205	1376	1512	11018
G BRIT	56	92	559	2947
DAENM	511	1997	1642	10022
PORTUG	29	85	99	326
SPAN	21	77	133	428
SCHWED	6	61	51	547
OESTER	102	353	2213	4403
BELGI	3	75	150	1099
NORWEG	3	16	28	343
SCHWZ	707	1990	5275	20880
POLEN	301	457	1929	2086
TSCHE	636	848	4056	5027
SLOWAK	24	52	195	346
UNGARN	413	229	1718	933
SLOWEN	61	101	721	1476
USA	43	580	497	3737
KANADA	1	37	120	492
BRASIL	18	54	119	327
CHINA	11	22	112	620
JAPAN	13	214	85	905
AUSTRL	18	142	59	564
NEUSEE		3	8	116
AUSF	8367*	46347*	41824*	218470*
EV			13	288
LV	2	4	90	229
PV	1	6	1	6
EU	3963	23234	14761	82703
FRANKR	319	2130	1655	12881
NIEDL	258	2063	2585	11242
ITAL	1656	8092	2670	14783
G BRIT	96	2151	886	10206
IRLAND	35	385	308	1830
DAENM	116	1152	690	4260
GRIECH	16	148	124	883
PORTUG	18	169	167	980
SPAN	98	804	517	3763
SCHWED	146	572	602	2518
FINNL	38	290	184	1559
OESTER	316	1310	2988	10278
BELGI	836	2940	1388	7859
LUXEMB	3	31	17	179
ISLAND	13	204	73	1100
NORWEG	96	523	482	4149
LIECHT			19	240
SCHWZ	363	1230	3687	12041
TUERK	112	448	399	2388
LITAU	93	349	227	918
POLEN	326	1129	2170	7984
TSCHE	47	294	585	2427
SLOWAK	6	67	136	488
UNGARN	34	443	207	1861
RUMAEN	61	232	332	2141
BULGAR	8	37	275	1334
UKRAIN	46	296	624	1780
RUSSLD	474	1485	1657	9971
ASERB	147	2366	181	2422
USBEK			14	92
KIRGIS			5	116
SLOWEN	19	62	98	407
KROAT	3	12	35	222
BR JUG	1	11	26	313
MAROKK	1	6	94	636
LIBYEN	52	155	57	366
AEGYPT	34	120	1291	1286
GAMBIA			27	184
ELFBK	15	55	51	272
GHANA	2	612	426	2478
NIGERI	3	14	16	184
KAMERU	1	10	266	1100
AETHIO	12	60	69	450
KENIA	5	84	71	408
UGANDA	3	37	14	212
S AFR	61	478	222	1855
NAMIB	7	98	36	550
USA	1567	9262	6374	31244
KANADA	86	366	268	2351
MEXIKO	15	171	448	3302
GUATEM	4	15	24	127
NICARA	1	4	33	79
COSTA	5	52	69	568
PANAMA	3	20	34	176
KUBA	3	14	17	212
DOM RP	5	103	31	291
ANTIGU	3	37	30	241
TRINID	4	79	61	490
KOLUMB	15	41	56	482
VENEZU	6	41	91	690
ECUAD	5	58	13	162
BRASIL	28	351	958	2898
CHILE	15	160	142	1162
BOLIV		11	73	377
PARAGU	4	57	94	233
URUGU	2	29	10	168
ARGENT	43	252	517	2270
LIBAN	1	2	7	133
IRAN	2	47	678	384
ISRAEL	20	89	94	637
SAUDIA	9	47	72	550
KUWAIT	2	77	16	285
JEMEN		2	13	142
PAKIST	14	77	16	98
INDIEN	3	56	30	370
SRILAN	2	64	12	200
THAIL	13	290	84	605
VIETN	66	485	74	547
INDONE	10	36	120	474
MALAYS	5	79	127	616
SINGAP	13	62	56	378
PHILIP	6	114	95	750
CHINA	28	143	398	2450
SKOREA	38	913	222	4517
JAPAN	116	863	461	4058
TAIWAN	4	34	65	505
HONGK	19	215	138	1421
AUSTRL	26	239	320	1695
NEUSEE	20	234	94	1187
NEUKAL			69	526
SAMOA	14	50	37	199
N ERM	9	57	19	122
8439 10 00				
MASCH Z HERST V HALBST A CELLULOS-FAS				
EINF	124*	206*	11467*	27509*
EU	124	206	11403	27140
FRANKR			69	181
SCHWED			11	81
FINNL			3013	9537
OESTER	107	174	8292	17298
NORWEG			64	369
AUSF	3285*	8243*	18375*	51157*
EU	903	3436	12988	37450
FRANKR	249	226	620	1227
NIEDL	328	1274	501	2358
ITAL	43	304	389	576
G BRIT			276	505
SCHWED			60	844
FINNL	44	962	8923	24686
OESTER	239	670	2147	7097
BELGI			40	55
NORWEG			284	259
SCHWZ	590	1808	711	2344
TUERK			323	1059
TSCHE	1388	196	1388	196
AEGYPT			310	714
USA	76	231	923	3210
MEXIKO	328	2872	946	4328
INDONE			11	291
MALAYS			194	420
JAPAN			103	547
TAIWAN			26	99
HONGK			23	176
8439 20 00				
MASCH APP Z HERST V PAPIER OD PAPPE				
EINF	30*	115*	3323*	7585*
EU	30	115	2990	6706
FRANKR			108	793
ITAL	4	11	1491	3486
G BRIT			34	73
SPAN			6	203
SCHWED	1	17	11	236
FINNL	23	66	27	185
OESTER			1294	1630
SCHWZ			231	163
KANADA			96	693
AUSF	8107*	18181*	28573*	70778*
LV			1	14
EU	1016	2955	10914	29564
FRANKR	89	240	6471	18031
NIEDL	5	5	264	1014
ITAL	156	1116	869	2610
G BRIT	94	678	468	1885
IRLAND			338	880
DAENM			319	902
GRIECH	516	574	616	574
PORTUG			78	196
SPAN	3	31	811	1528
SCHWED			38	102
FINNL			490	1162
OESTER	85	311	161	743
NORWEG			190	99
SCHWZ	118	400	188	434
TUERK	65	234	84	588
LETTLD	389	874	389	874
POLEN			331	2682
TSCHE	64	673	220	1137
SLOWAK			27	203
RUMAEN	440	977	440	977
MAROKK			140	120
AEGYPT			12	132
GHANA			162	149
USA	4095	9777	5627	13580
KANADA	169	301	309	738
MEXIKO			34	170
PERU			81	118
BRASIL			33	114
CHILE	503	1238	589	1903
IRAN	1177	147	1177	147
ISRAEL			1108	2000
INDIEN	24	325	78	796
INDONE			26	80
CHINA			26	362
JAPAN	36	259	243	1758
TAIWAN			31	190
AUSTRL			5083	11620
8439 30 00				
MASCH APP Z FERTIGST V PAPIER PAPPE				
EINF	1461*	5943*	9207*	31444*
EU	332	699	5872	16084
FRANKR	1	23	256	1424
NIEDL	26	190	418	1177
ITAL	101	280	691	5175
SPAN			194	435
SCHWED	23	216	167	1237
FINNL			3490	5374
OESTER	181	80	321	150
BELGI			39	102
NORWEG			286	211
SCHWZ	1106	5236	3167	14611
USA		1	93	281
AUSF	3039*	11833*	18553*	72330*
EV	413	1456	413	1456
EU	866	4923	8025	37152
NIEDL			207	1343
ITAL	114	466	215	1326
G BRIT	171	966	1621	8660
GRIECH			97	1226
SPAN	504	3268	2643	12868
FINNL		1	84	546
OESTER	76	232	167	506
BELGI			2991	11006
SCHWZ	9	28	85	314
TUERK			666	3662
POLEN			178	445
RUMAEN			39	460
RUSSLD	2	27	82	216
SLOWEN			1216	3139
MAROKK			260	760
AEGYPT	30	4	1165	684
USA	2112	6806	5326	17348
KANADA			74	705
MEXIKO			122	949
KUWAIT			8	51
THAIL			8	60
CHINA			1068	8202
SKOREA			7	217
TAIWAN			122	852
8439 91 10				
MASCHINTEIL Z HALBSTHST A EISEN STAHL				
EINF	973*	1967*	7263*	17264*
EV				11
LV			4	44
PV			1	8
AUS LG	11	42	56	298
EU	615	560	5215	9082
FRANKR	14	123	186	506
NIEDL	22	12	156	266
ITAL	2	10	179	237
G BRIT	14	80	81	271
SPAN	4	11	782	731
SCHWED	5	29	71	422
FINNL	545	275	1491	1512
OESTER	9	80	2250	4996
SCHWZ	107	944	709	5055
POLEN	115	92	374	237
TUNES			2	80
USA	13	47	92	410
ISRAEL	37	110	240	792
JAPAN	86	214	602	1513
AUSF	1867*	2600*	9333*	19610*
EV				10
LV	13	43	17	145
PV	43	30	43	30
EU	224	1256	2628	10485
FRANKR	6	66	299	1395
NIEDL	30	226	134	1268
ITAL	119	500	205	1144
G BRIT	30	161	417	3485
DAENM	7	63	11	138
SCHWED	4	52	268	372
FINNL	3	22	423	462
OESTER	18	58	748	1644
BELGI	2	18	97	370
NORWEG	3	30	21	323
SCHWZ	132	217	450	1801
TUERK			964	1818
POLEN	65	78	510	383
RUSSLD			2	55
S AFR	1	12	10	189
USA	50	270	420	2248
MEXIKO	33	60	38	92
CHILE	10	249	11	286
OMAN			1677	333
PAKIST	1008	46	2385	205
INDONE	3	47	7	97
MALAYS	23	185	51	419
PHILIP	3	10	35	87
SKOREA	6	69	50	333
JAPAN			35	280

Wichtigste Ursprungs- und Bestimmungs-Laender	JULI 1999 dt	JULI 1999 1000 DM	JAN./JUL. 1999 dt	JAN./JUL. 1999 1000 DM
8439 91 90				
AND TEIL V MASCH APP Z HALBSTHERSTELL				
EINF	8785*	12026*	28399*	39870*
EV			1	3
LV			24	87
EU	6606	11749	27024	37949
FRANKR	421	792	1014	2341
NIEDL	953	1218	5674	7627
ITAL	77	94	460	769
G BRIT			336	1631
DAENM	1	8	58	366
SCHWED	8	44	418	1110
FINNL	24	94	1014	3995
OESTER	781	836	3376	5030
BELGI	3333	8663	14678	34867
SCHWZ	31	128	295	590
TUERK			24	87
LITAU			154	66
TSCHE	114	107	318	273
UNGARN			416	123
USA	2	34	73	496
KANADA			1	97
JAPAN	1	1	64	110
AUSF	4277*	12872*	26377*	81763*
PV			44	326
EU	4124	11213	21510	66872
FRANKR	91	339	431	1686
NIEDL	176	258	4441	7012
ITAL	4	107	196	871
G BRIT	4	45	40	555
DAENM		5	126	707
SPAN	7	39	98	226
SCHWED	14	198	80	1060
FINNL	11	257	80	818
OESTER	361	795	1467	7414
BELGI	3476	9169	14551	36533
SCHWZ	74	154	476	1448
TUERK	1	7	340	1461
POLEN	8	104	27	346
TSCHE			1034	2407
SLOWAK	1	40	69	255
RUSSLD			4	90
SLOWEN	4	99	18	264
AEGYPT			106	153
S AFR	1	33	12	223
USA	38	701	463	6426
KANADA	1	17	8	126
MEXIKO	6	131	13	263
BRASIL	1	10	33	778
CHILE	8	112	8	130
INDIEN	2	11	34	179
INDONE	3	104	19	427
MALAYS	4	84	16	180
CHINA		12	2148	9187
8439 99 10				
TEILE V PAPIERHSTMASCH A EISEN STAHL				
EINF	2949*	5651*	15892*	22551*
LV	428	1115	988	1764
EU	2093	4147	11275	15467
FRANKR	81	78	381	648
NIEDL	51	18	371	452
ITAL	80	122	1666	2170
G BRIT	17	306	62	898
SPAN	45	20	176	304
SCHWED	25	102	611	1122
FINNL	73	206	667	833
OESTER	1671	3212	7266	9445
BELGI	30	80	85	90
NORWEG			260	128
SCHWZ	142	161	1420	2594
POLEN	105	85	625	842
SLOWEN	149	89	911	381
USA	2	18	312	740
KANADA	290	400	331	980
IRAN	100	145	100	145
INDIEN			155	101
THAIL	38	570	38	570
INDONE			189	226
JAPAN	30	36	281	438
AUSF	3504*	6718*	18612*	49469*
LV	413	805	2025	4164
EU	2290	5144	10274	32063
FRANKR	278	461	1924	3287
NIEDL	109	226	1051	3384
ITAL	589	1719	1644	5824
G BRIT	76	386	265	1048
DAENM	2	22	169	287
SPAN	24	251	76	648
SCHWED	8	50	311	692
FINNL	30	138	428	828
OESTER	1107	1837	4361	11279
BELGI	70	84	165	218
NORWEG	269	128	860	766
SCHWZ	749	849	4440	6164
POLEN	34	204	80	441
TSCHE			230	212
SLOWAK			276	408
UNGARN			126	93
RUSSLD	78	99	78	99
S AFR			55	377
USA	25	63	1492	6376
KANADA	11	73	30	136
ISRAEL			83	469
INDONE			178	297
SINGAP			263	972
TAIWAN			31	161

Wichtigste Ursprungs- und Bestimmungs-Laender	JULI 1999 dt	JULI 1999 1000 DM	JAN./JUL. 1999 dt	JAN./JUL. 1999 1000 DM
8439 99 90				
AND TEILE V PAPIERHERSTELLMASCH USW				
EINF	10748*	24287*	120188*	186560*
EV			146	360
LV	2	50	2922	3099
PV	1202	1650	9412	8782
EU	4619	9163	71184	142339
FRANKR	364	989	7236	10730
NIEDL	657	744	7624	6342
ITAL	309	1391	6915	16380
G BRIT	282	292	2266	2298
DAENM		1	944	2499
SPAN	52	44	1254	1409
SCHWED	327	510	1381	1893
FINNL	500	2583	28705	75959
OESTER	1965	2400	11679	19683
BELGI	49	101	2850	1747
LUXEMB	4	8	401	1324
NORWEG	140	236	317	485
LIECHT			12	146
SCHWZ	984	3438	4934	13885
TUERK			82	117
ESTLD			256	121
POLEN	15	15	498	378
TSCHE	1838	1979	12471	10313
SLOWAK	2	6	1102	829
UNGARN	70	43	3610	1478
SLOWEN	177	139	822	662
S AFR			376	708
SWASI			15	68
USA	39	166	685	2304
KANADA		13	239	2008
BRASIL	2430	8250	20579	18127
IRAN			310	111
INDIEN			412	222
INDONE	2	50	660	323
CHINA			179	482
SKOREA	5	68	12	126
JAPAN	822	889	1035	1100
TAIWAN		1	41	139
AUSF	6328*	23938*	114072*	272348*
EV	88	92	88	92
LV	622	874	3419	4038
PV	146	302	2385	3764
EU	3850	10643	42468	105283
FRANKR	522	1598	6186	15884
NIEDL	987	1143	6578	10040
ITAL	216	1111	2212	11788
G BRIT	370	1423	3511	9955
DAENM	153	458	1288	3833
PORTUG	6	107	223	584
SPAN	100	744	718	3822
SCHWED	183	623	2841	8464
FINNL	34	434	2578	6862
OESTER	583	2162	13021	26274
BELGI	336	819	3231	6095
LUXEMB			1092	1627
NORWEG	49	91	386	786
SCHWZ	296	1442	1920	8797
TUERK	103	273	4061	4281
POLEN	124	603	1021	13196
TSCHE	397	1092	3146	6616
SLOWAK	442	669	1081	1686
UNGARN	6	33	428	870
RUSSLD	88	537	384	2746
SLOWEN	63	268	293	1186
KROAT	2	5	73	260
AEGYPT	6	36	45337	78751
SINDAB		5	75	377
S AFR	158	617	649	2322
USA	376	2744	2961	16927
KANADA	60	919	279	3261
MEXIKO	3	33	27	339
HONDUR			17	60
KOLUMB			41	158
VENEZU			6	151
BRASIL	62	620	1159	3675
CHILE	10	72	24	170
ARGENT	35	154	177	416
IRAN			1336	484
ISRAEL	60	473	335	1111
SAUDIA	6	101	18	193
PAKIST	2	21	91	220
INDIEN	27	129	58	521
THAIL	11	135	191	767
INDONE	153	469	1694	2919
MALAYS	14	118	134	756
SINGAP	1	45	15	203
PHILIP	1	4	12	279
CHINA	19	94	2235	6652
NKOREA			6	50
SKOREA	22	182	156	996
JAPAN	128	588	188	1405
TAIWAN	28	333	108	864
AUSTRL	83	304	357	2168
NEUSEE	2	12	40	346
8440 10 10				
FALZMASCHINEN F D BUCHBINDEREI				
EINF	128*	619*	935*	3789*
EV			4	30
EU	71	313	511	1815
FRANKR	6	9	24	100
PORTUG	63	300	417	1602
SCHWZ	4	36	98	891
USA	32	182	121	669
JAPAN	18	88	165	616
AUSF	2803*	13778*	21174*	105142*

Wichtigste Ursprungs- und Bestimmungs-Laender	JULI 1999 dt	JULI 1999 1000 DM	JAN./JUL. 1999 dt	JAN./JUL. 1999 1000 DM
EV			4	34
EU	1035	5496	10490	54084
FRANKR	93	429	1111	6011
NIEDL	151	649	974	4931
ITAL	252	1515	2081	11241
G BRIT	65	695	1933	10030
IRLAND			58	152
DAENM	23	92	383	2074
GRIECH	54	289	310	1182
PORTUG	46	276	233	1183
SPAN	214	1077	1428	6971
SCHWED	4	23	548	3060
FINNL			99	549
OESTER	56	151	505	2541
BELGI	55	289	827	4189
ISLAND			7	79
NORWEG	56	311	325	1709
SCHWZ	96	481	608	3768
MALTA			27	184
TUERK	151	735	566	1621
ESTLD			52	286
LITAU			10	133
POLEN	80	634	717	3468
TSCHE	44	110	172	777
UNGARN			109	266
UKRAIN			18	92
RUSSLD	10	77	95	414
SLOWEN	3	19	53	313
KROAT			21	104
ALGER			9	67
TUNES	23	115	96	257
AEGYPT	3	37	72	389
SUDAN	25	127	25	127
GHANA			13	63
MAURIT			39	202
S AFR			38	374
USA	667	2788	3505	15866
KANADA	34	241	425	1968
MEXIKO	18	90	189	768
COSTA			69	448
TRINID			54	238
VENEZU			14	91
PERU			16	83
BRASIL	40	108	418	1931
CHILE			80	569
PARAGU			31	103
URUGU			25	154
ARGENT	26	142	149	841
ZYPERN			46	277
LIBAN	2	15	52	218
SYRIEN	23	88	82	414
ISRAEL	29	111	221	1063
JORDAN			80	661
SAUDIA			34	137
KUWAIT			40	228
BAHRAI			24	110
A EMIR	21	88	88	383
OMAN			36	272
THAIL	15	64	31	126
SINGAP	7	29	183	984
CHINA			48	200
SKOREA	24	100	24	114
JAPAN	236	1240	1028	5611
TAIWAN	72	333	180	948
HONGK	18	84	138	746
AUSTRL	2	12	87	611
8440 10 20				
ZUSAMMENTRAGMASCHINE F BUCHBINDEREI				
EINF	849*	3988*	1352*	8122*
LV			1	13
AUS LG	1	5	10	51
EU	18	138	125	946
G BRIT	5	48	68	684
SCHWED	13	90	37	262
SCHWZ	443	3434	513	3948
USA			42	199
JAPAN	88	416	672	3029
AUSF	359*	2490*	3350*	18752*
EU	143	1204	1412	7380
FRANKR	24	141	334	1809
NIEDL			101	477
ITAL	85	446	168	801
G BRIT			237	1834
DAENM	13	310	38	361
SPAN	21	307	241	983
SCHWED			39	333
FINNL			31	144
OESTER			28	142
BELGI			195	1026
SCHWZ	71	480	133	668
POLEN	1	6	62	434
TSCHE	32	147	97	621
SLOWAK			35	180
UNGARN			58	197
RUMAEN			263	314
MOLDAU			24	96
AEGYPT		2	157	1021
ERITRE	58	346	58	346
S AFR			5	57
USA			530	3046
CHINA	41	277	357	2121
AUSTRL			35	155
8440 10 30				
FADEN/DRAHT/KLAMMERHEFTMASCH BUCHBIND				
EINF	603*	4117*	3484*	18163*
EU	155	872	773	4052
ITAL	101	727	471	3381
G BRIT	6	19	36	169

Wichtigste Ursprungs- und Bestimmungs-Laender	JULI 1999 dt = 100kg	JULI 1999 1000 DM	JAN./JUL. 1999 dt = 100kg	JAN./JUL. 1999 1000 DM
SCHWED	43	118	246	683
SCHWZ	351	2549	1287	10119
POLEN	2	5	123	235
USA	28	215	494	1240
CHINA			454	791
JAPAN	67	476	308	1649
AUSF	1488*	8913*	5837*	28081*
EU	123	605	1299	5007
FRANKR	13	98	119	667
NIEDL	47	223	242	672
ITAL	13	68	163	881
G BRIT	37	157	140	799
GRIECH	1	4	201	268
SPAN	1	2	175	440
SCHWED	1	3	62	469
FINNL		2	68	163
OESTER	5	20	58	174
BELGI	2	9	50	292
NORWEG	1	4	66	389
SCHWZ	75	582	87	666
POLEN	2	16	428	2421
TSCHE	2	14	193	990
SLOWAK			9	67
UNGARN			279	1266
MOLDAU			11	70
RUSSLD	10	64	55	163
SLOWEN			24	130
KROAT	19	22	127	170
ALGER	256	1898	287	1918
GHANA		2	19	67
USA	236	1286	862	5267
KANADA			107	765
VENEZU			55	269
BRASIL			236	1403
CHILE	681	4050	681	4053
SYRIEN			5	92
ISRAEL			8	76
SAUDIA	6	30	19	211
BAHRAI			12	86
JEMEN	10	51	19	91
INDIEN			57	80
THAIL			132	333
SINGAP			57	372
JAPAN			79	473
AUSTRL	45	236	171	1163

8440 10 40

KLEBEBINDEMASCHINE F D BUCHBINDEREI

EINF	55*	272*	1934*	9857*
EU	55	217	484	1646
FRANKR	55	217	129	564
NIEDL			40	67
ITAL			100	503
GRIECH			205	222
BELGI			2	107
SCHWZ			868	6183
TSCHE	12	24	291	961
USA			67	507
JAPAN	6	20	111	419
AUSF	650*	3584*	5970*	26344*
EU	110	692	2020	11655
FRANKR	45	246	787	5708
NIEDL	3	40	283	673
ITAL	61	394	158	980
G BRIT	1	12	448	2531
SPAN			133	704
SCHWED			45	295
BELGI			141	794
NORWEG			15	123
SCHWZ	88	603	110	713
TUERK			44	88
POLEN	45	33	279	652
RUMAEN			268	201
AEGYPT	3	13	297	1997
ERITRE	130	777	130	777
USA	123	216	1806	4736
PERU	40	255	40	255
INDIEN			250	57
CHINA	60	561	420	3568
HONGK	41	372	157	1063

8440 10 90

AND BUCHBINDEREIMASCHINEN U -APPARATE

EINF	1045*	7304*	4740*	22068*
LV			722	672
AUS LG			81	109
EU	145	196	1073	3262
FRANKR	125	86	194	175
NIEDL	7	73	430	1144
ITAL	5	15	351	1667
G BRIT			27	153
NORWEG			51	55
SCHWZ	849	6559	1705	13450
USA	36	504	661	3673
KANADA			65	290
SKOREA			141	154
JAPAN	5	20	385	277
AUSTRL			600	565
AUSF	1827*	12576*	14524*	83781*
PV			2	13
EU	1197	9034	8746	41083
FRANKR	245	1514	1147	6820
NIEDL	79	517	962	4188
ITAL	407	3066	1380	8468
G BRIT	67	476	1008	6743
DAENM	35	191	151	1098

Wichtigste Ursprungs- und Bestimmungs-Laender	JULI 1999 dt = 100kg	JULI 1999 1000 DM	JAN./JUL. 1999 dt = 100kg	JAN./JUL. 1999 1000 DM
GRIECH		2	147	243
PORTUG	2	10	31	191
SPAN	28	560	533	3467
SCHWED	261	2028	730	5479
FINNL	1	4	131	842
OESTER	56	568	288	2204
BELGI	16	98	236	1301
NORWEG	2	15	34	172
SCHWZ	48	300	218	1004
TUERK	4	36	423	2304
LETTLD	1	5	31	107
POLEN	165	1081	826	4767
TSCHE	3	15	91	768
SLOWAK			15	56
UNGARN			222	507
RUSSLD	5	39	61	560
KASACH			55	706
USBEK	73	675	231	2247
SLOWEN	4	15	46	129
KROAT			68	196
ALGER			7	77
TUNES	8	51	8	51
AEGYPT		2	702	5456
USA	163	601	1649	6681
MEXIKO	6	26	72	878
KOLUMB			240	1136
BRASIL			39	148
CHILE			228	635
ARGENT	1	2	265	739
LIBAN			227	195
SYRIEN			9	110
ISRAEL	5	15	86	192
SAUDIA			107	739
KATAR			20	62
INDIEN	2	15	124	735
INDONE			250	2870
SINGAP		2	73	566
CHINA			301	1692
JAPAN	79	336	197	1020
TAIWAN	22	101	33	197
HONGK			400	1482
AUSTRL			40	172

8440 90 00

TEILE V BUCHBINDEREIMASCH U APPARATEN

EINF	950*	4084*	5444*	19639*
EU	306	936	1296	4208
NIEDL	7	44	45	322
ITAL	5	78	75	489
G BRIT	35	191	72	633
PORTUG	247	830	1059	2128
SCHWZ	363	2569	2101	11848
TSCHE	233	192	1681	1183
USA	40	331	273	1986
AUSF	1143*	12290*	7429*	71499*
EU	476	5392	2715	30122
FRANKR	49	764	336	6366
NIEDL	23	374	187	2193
ITAL	44	780	302	3661
G BRIT	96	1088	315	4398
DAENM	6	97	82	798
PORTUG	90	982	862	6363
SPAN	61	613	137	1767
SCHWED	9	128	118	1214
FINNL	5	74	35	471
OESTER	12	201	102	1174
BELGI	80	411	249	2460
NORWEG	3	58	21	310
SCHWZ	208	488	1223	3514
POLEN	4	56	29	453
TSCHE	4	70	141	1068
UNGARN	1	35	10	162
RUSSLD	3	56	31	377
ALGER		39	3	143
TUNES		2	7	132
AEGYPT		9	5	161
KAMERU			3	50
S AFR		9	14	262
USA	324	3622	2490	23305
KANADA	1	20	60	626
MEXIKO	4	89	26	278
EL SAL				56
KUBA	4	122	4	122
VENEZU	15	92	20	173
ECUAD			1	67
BRASIL	4	259	18	632
IRAN	2	17	7	257
ISRAEL	1	51	15	328
SAUDIA	2	40	12	295
A EMIR	1	17	73	234
THAIL		20	6	181
INDONE		37	5	337
MALAYS	1	9	7	163
SINGAP	4	77	15	342
JAPAN	44	937	244	3710
TAIWAN	9	171	43	691
HONGK	5	100	33	652
AUSTRL	2	56	47	653

8441 10 10

KOMB ROLLSCHNEID/WICKELMASCH F PAPIER

EINF	60*	594*	7817*	28049*
LV			9	255
PV			94	246
EU	5	23	7126	21324
FRANKR			205	800
ITAL	5	23	430	1892
SPAN			41	144
FINNL			6447	19088
SCHWZ	23	272	123	688
USA		1	14	287

Wichtigste Ursprungs- und Bestimmungs-Laender	JULI 1999 dt = 100kg	JULI 1999 1000 DM	JAN./JUL. 1999 dt = 100kg	JAN./JUL. 1999 1000 DM
KANADA	27	292	318	2440
JAPAN			221	1379
AUSF	446*	2269*	8967*	47369*
EU	66	639	5268	27566
FRANKR			1346	8224
NIEDL	33	476	102	822
ITAL	1	3	442	3230
G BRIT	21	160	31	162
GRIECH			226	1990
SPAN			360	1670
SCHWED			62	264
FINNL			12	94
BELGI	1	1	1713	10260
LUXEMB			988	3647
SCHWZ	64	380	85	662
POLEN	137	97	826	3357
TSCHE			17	163
UKRAIN	75	484	80	487
USBEK	13	121	13	121
BR JUG			30	199
USA	69	531	701	4433
KANADA			133	497
TRINID				157
BRASIL	4	11	556	2183
CHILE			9	95
ARGENT	1	2	24	111
INDIEN			275	1170
NEPAL			118	1083
CHINA			677	4977
AUSTRL			4	84

8441 10 20

LAENGS- U QUERSCHNEIDER F PAPIER USW

EINF	82*	541*	823*	4869*
EV			28	372
LV			70	91
EU	34	135	235	785
ITAL			170	445
DAENM	5	52	5	52
SCHWED	2	57	20	228
LITAU			21	82
POLEN			13	87
USA	31	369	275	2227
JAPAN	17	117	215	1823
TAIWAN			10	68
AUSF	2268*	14943*	16987*	87749*
LV			98	518
PV			58	51
EU	210	996	4776	23321
FRANKR	3	7	988	4179
NIEDL	1	3	355	1172
ITAL			239	1183
G BRIT		1	499	7934
DAENM	90	474	516	1960
SPAN	92	479	370	1135
SCHWED			58	653
OESTER	2	4	455	2206
BELGI	2	7	1011	2782
SCHWZ	2	6	135	354
TUERK	2	19	351	401
LITAU			25	184
POLEN	1	6	101	251
TSCHE	19	189	49	266
UNGARN	1	3	17	122
RUMAEN	35	45	54	122
RUSSLD	399	2297	522	3230
USBEK	21	198	21	195
SLOWEN		1	335	2063
ALGER			268	1443
ELFBK			126	998
MADAG			10	80
S AFR	252	1641	261	1697
USA	1225	9263	5234	29543
MEXIKO			369	1164
BRASIL			264	2629
ARGENT	20	172	20	172
ISRAEL			544	2675
SAUDIA			118	1039
INDONE			1382	7245
CHINA			36	583
SKOREA			1627	6399
JAPAN	1	8	86	761
HONGK	42	114	67	230
AUSTRL			29	196

8441 10 30

SCHNELLSCHNEIDER F PAPIER PAPPE USW

EINF	96*	80*	814*	1610*
LV			27	120
EU	4	12	518	1136
FRANKR			423	1008
ITAL	4	12	59	104
NORWEG	25	9	47	66
INDONE			27	120
JAPAN			18	72
AUSF	8439*	11966*	38501*	87305*
EV			25	16
EU	669	1469	14013	32648
FRANKR	171	383	2100	5115
NIEDL	137	325	1899	3771
ITAL	24	56	2527	5775
G BRIT	176	403	2521	6273
DAENM			491	1069
GRIECH			190	394

Wichtigste Ursprungs- und Bestimmungs-Laender	JULI 1999 dt	JULI 1999 1000 DM	JAN./JUL. 1999 dt	JAN./JUL. 1999 1000 DM
PORTUG	6	15	447	1070
SPAN	123	227	1571	3110
SCHWED	6	11	621	1420
FINNL			225	527
OESTER	23	47	647	1410
BELGI	17	36	1050	2658
NORWEG	72	171	400	986
SCHWZ	210	667	1280	3098
MALTA	38	75	44	89
TUERK	405	308	972	1174
LITAU			39	128
POLEN	81	222	862	1859
TSCHE	21	74	82	179
UNGARN			122	267
RUMAEN	1	2	170	165
BULGAR	6	15	103	134
UKRAIN	14	37	42	140
W RUSS			75	86
MOLDAU	20	55	25	81
RUSSLD	37	61	449	1130
KASACH	1	2	38	99
SLOWEN	64	222	149	467
BR JUG			37	81
MAROKK	32	76	291	580
ALGER	26	67	69	162
TUNES	54	116	109	277
AEGYPT			297	564
SUDAN			34	90
MALI	20	51	20	51
NIGERI			55	76
AETHIO			73	177
KENIA			42	92
UGANDA	20	45	60	130
MAURIT			66	227
S AFR	10	19	61	172
USA	1800	4034	10182	22428
KANADA	129	307	554	1314
MEXIKO	132	359	537	1097
NICARA			34	109
PANAMA			34	108
DOM RP			66	152
TRINID			28	97
GRENAD			20	76
KOLUMB			48	123
VENEZU	40	122	105	318
ECUAD	1	3	21	70
PERU			55	112
BRASIL	48	136	525	1747
CHILE	32	93	132	364
BOLIV			109	205
URUGU			126	303
ARGENT	109	371	428	1161
ZYPERN	6	7	39	83
LIBAN			112	238
SYRIEN			256	564
IRAN			90	165
ISRAEL	48	99	248	525
JORDAN			111	243
SAUDIA	38	94	276	651
KUWAIT	6	12	134	274
A EMIR			156	333
JEMEN			29	65
INDIEN	8	21	192	525
THAIL	136	274	145	291
VIETN			20	59
INDONE	93	99	141	207
MALAYS	1	2	44	91
SINGAP			327	752
PHILIP			82	195
CHINA	137	317	297	614
SKOREA	76	160	76	160
JAPAN	311	719	870	2534
TAIWAN	85	187	302	679
HONGK	256	516	656	1460
AUSTRL	63	167	341	841
AUS LG	3	13	54	184
EU	46	80	750	1698
FRANKR			4	81
NIEDL	8	21	333	536
ITAL			117	322
SPAN			24	96
OESTER			44	287
BELGI	2	6	84	174
SCHWZ	362	539	676	2351
LETTLD			543	295
TSCHE	54	56	244	321
UNGARN	63	84	722	624
USA	2	7	119	727
KANADA			63	295
MALAYS	11	41	89	211
CHINA			115	180
JAPAN	5	26	44	198
TAIWAN	45	93	209	481
AUSF	1986*	8153*	22199*	71840*
EV			2	28
PV	14	383	16	385
EU	627	2132	10072	24734
FRANKR	95	260	1412	3849
NIEDL	199	330	1368	2832
ITAL	65	332	2461	7824
G BRIT	247	513	2096	3801
DAENM	9	29	232	647
PORTUG	8	22	123	484
SPAN	35	86	865	1480
SCHWED	24	61	297	1242
FINNL	19	55	115	297
OESTER	63	176	790	1388
BELGI	59	261	569	1400
NORWEG	12	91	84	294
SCHWZ	92	176	816	1986
TUERK			79	285
POLEN	43	103	574	1780
TSCHE	4	19	162	582
SLOWAK			9	78
UNGARN	9	33	130	622
UKRAIN	15	356	214	673
SLOWEN	327	2663	666	4541
KROAT		1	45	62
ALGER			10	77
TUNES	1	7	18	134
AEGYPT	9	35	260	187
S AFR	5	15	65	201
USA	434	1452	2439	10785
MEXIKO	3	4	152	724
BRASIL			36	70
URUGU			5	56
IRAN			93	131
ISRAEL	4	9	57	128
INDIEN	2	16	529	3389
MALAYS	10	42	54	313
SINGAP	3	21	32	209
PHILIP			28	59
CHINA	16	118	2856	11348
SKOREA	3	14	230	817
JAPAN	5	95	1412	4910
TAIWAN	92	515	171	663
AUSTRL	13	26	267	699
AUSF	1056*	4867*	1201*	4018*
AUS LG	26	58	28	62
EU			915	2995
FRANKR			645	1567
NIEDL			58	759
ITAL			30	72
G BRIT			48	148
GRIECH			39	107
OESTER			95	342
SCHWZ	138	809	141	813
TAIWAN	26	58	26	58
AUSF	687*	2846*	9825*	36095*
EU	80	27	2640	4783
FRANKR	80	27	1085	1254
NIEDL			304	368
ITAL			249	1686
G BRIT			468	471
GRIECH			215	190
OESTER			137	332
BELGI			78	280
SCHWZ	7	11	209	2402
TUERK	504	2360	1051	5041
POLEN	1	8	3131	11483
SLOWAK			18	66
UNGARN			35	111
USA			519	4699
MEXIKO			120	140
PAKIST	13	55	13	55
INDIEN	15	90	15	90
INDONE			87	241
MALAYS			120	141
SKOREA			798	3883
JAPAN		3	426	2571
HONGK	31	265	31	265
EINF	620*	8026*	8036*	44478*
LV			82	10
EU	185	308	1348	7004
FRANKR			807	4998
ITAL			106	1127
IRLAND	150	200	150	200
SPAN	35	108	35	108
SCHWED			250	571
NORWEG	1	4	58	612
SCHWZ	430	4600	6181	35893
KANADA	4	114	4	114
SKOREA			340	625
JAPAN			38	181
AUSF	2146*	8580*	8246*	31866*
EV			2	86
LV			340	748
EU	1124	5052	2322	10391
FRANKR			78	860
NIEDL	250	1068	380	1183
ITAL	619	1941	934	3361
G BRIT			15	202
DAENM	235	1947	235	1947
PORTUG			155	681
SPAN			181	265
SCHWED	20	96	40	192
FINNL			128	620
OESTER			9	120
BELGI			188	774
NORWEG			80	401
SCHWZ	500	987	1006	2610
TUERK			75	310
LETTLD	6	30	12	84
LITAU	2	17	23	168
POLEN	329	1178	1094	2074
TSCHE			73	466
SLOWAK	2	8	390	327
UNGARN	8	52	5	52
SLOWEN	17	149	17	149
KROAT			120	420
AEGYPT			819	2146
S AFR			340	746
USA	44	420	880	4289
IRAN	33	57	33	57
ISRAEL			20	180
SAUDIA	84	630	105	994
A EMIR			260	325
INDIEN			47	251
JAPAN			444	4991
TAIWAN			20	382
AUSF	687*	2846*	9825*	36095*
EU	80	27	2640	4783
FRANKR	80	27	1085	1254
NIEDL			304	368
ITAL			249	1686
G BRIT			468	471
GRIECH			215	190
OESTER			137	332
BELGI			78	280
SCHWZ	7	11	209	2402
TUERK	504	2360	1051	5041
POLEN	1	8	3131	11483
SLOWAK			18	66
UNGARN			35	111
USA			519	4699
MEXIKO			120	140
PAKIST	13	55	13	55
INDIEN	15	90	15	90
INDONE			87	241
MALAYS			120	141
SKOREA			798	3883
JAPAN		3	426	2571
HONGK	31	265	31	265
EINF	2283*	9843*	14348*	44289*
LV	15	69	15	75
PV	306	856	3884	4714
AUS LG			6	25
EU	876	2196	3831	10608
FRANKR	264	208	497	987
NIEDL	452	761	1324	2974
ITAL	127	1024	1679	5119
G BRIT			127	743
DAENM			2	75
SPAN	25	109	25	109
FINNL			18	120

8441 10 40

DREIMESSERSCHNEIDER FUER PAPIER USW

8441 10 80

AND SCHNEIDEMASCH F PAPIER PAPPE USW

8441 20 00

MASCH Z HERST V PAPTUETEN -BEUTEL USW

8441 30 00

SCHACHTELHERSTMASCH USW NI FORMPRESS

8441 40 00

MASCH Z FORMPRESS V WARE A PAPIER USW

8441 50 00

AND MASCH APP BE- VERARB V PAPIER USW

Wichtigste Ursprungs- und Bestimmungs-Laender	JULI 1999 dt = 100kg	JULI 1999 1000 DM	JAN./JUL. 1999 dt = 100kg	JAN./JUL. 1999 1000 DM
BELGI			120	342
NORWEG			165	1128
SCHWZ	117	715	1799	8656
TUERK	4	4	622	1301
POLEN	22	15	166	236
TSCHE	308	861	3958	4803
UNGARN	29	94	329	692
RUMAEN			4	147
UKRAIN	15	69	15	69
USA	908	5873	3047	15449
SKOREA			60	147
JAPAN			261	548
TAIWAN	4	12	82	240
AUSTRL		4	12	60
AUSF	3917*	23135*	42524*	198912*
EV	22	133	222	308
EU	1282	6194	20134	94966
FRANKR	64	510	1685	8693
NIEDL	366	2567	899	5320
ITAL	270	947	1029	5494
G BRIT	82	671	3109	19716
IRLAND	2	4	132	1334
DAENM	4	16	409	1885
GRIECH			166	583
PORTUG	7	27	445	1824
SPAN	19	276	717	6253
SCHWED	6	30	5938	29073
FINNL			41	182
OESTER	24	108	1274	3863
BELGI	418	1036	4290	10796
NORWEG	7	28	177	714
SCHWZ	66	250	784	4368
TUERK	11	81	202	969
POLEN	361	1593	1844	8448
TSCHE	3	24	817	1689
SLOWAK			40	211
UNGARN	70	117	238	939
RUMAEN	135	126	165	264
UKRAIN		5	233	2815
RUSSLD	12	93	308	779
SLOWEN			256	1142
B HERZ	10	63	10	63
TUNES			689	1368
AEGYPT	2	28	183	1101
SUDAN			36	568
ELFBK			78	650
KENIA	2	42	6	125
TANSAN			200	175
S AFR	35	348	96	1015
USA	1237	9160	6718	38771
KANADA			1468	10485
MEXIKO	45	344	205	1441
JAMAIK			12	144
KOLUMB			46	173
VENEZU	14	55	101	660
BRASIL			77	589
CHILE			5	68
BOLIV			142	320
ARGENT	171	1732	253	2115
IRAN			3821	380
ISRAEL	17	82	100	479
JORDAN			12	174
SAUDIA			118	901
KUWAIT			2	56
A EMIR		2	52	719
JEMEN			52	689
INDIEN	181	716	244	952
THAIL	64	361	72	398
VIETN			78	964
MALAYS	15	152	35	397
SINGAP	17	99	68	767
PHILIP			561	72
CHINA	81	717	375	3692
JAPAN	52	389	718	7954
HONGK	18	205	298	720
AUSTRL	10	77	242	2003
8441 90 10				
TEILE V PAPIER-PAPPE-USW SCHNEIDMASCH				
EINF	1232*	3291*	10035*	23774*
EV			27	886
LV	5	18	142	1025
PV	2	25	241	232
AUS LG		1		1
EU	250	1136	1866	6727
FRANKR	25	30	403	1970
NIEDL	55	224	396	1615
ITAL	131	752	318	1384
G BRIT	12	53	32	305
DAENM	10	38	60	345
FINNL	10	7	51	180
BELGI	2	13	468	734
NORWEG			5	82
LIECHT			6	70
SCHWZ	90	771	679	5889
LITAU	7	69	35	224
POLEN	69	98	441	615
TSCHE	234	121	3700	1610
SLOWAK	484	614	2019	3697
UNGARN	93	161	553	542
USA	20	255	209	2958
KANADA	3	29	126	494
JAPAN		9	13	413
TAIWAN			39	182
AUSF	987*	9051*	7537*	66025*
EV			30	934
LV	11	262	119	968
PV			344	308
EU	358	3520	2611	24524
FRANKR	223	1498	473	4143
NIEDL	14	236	287	3062

Wichtigste Ursprungs- und Bestimmungs-Laender	JULI 1999 dt = 100kg	JULI 1999 1000 DM	JAN./JUL. 1999 dt = 100kg	JAN./JUL. 1999 1000 DM
ITAL	6	101	1022	5753
G BRIT	18	325	114	2088
PORTUG	3	41	22	356
SPAN	21	293	163	1654
SCHWED	13	213	141	1907
FINNL	14	308	42	897
OESTER	6	72	97	1335
BELGI	35	369	228	2828
LUXEMB			7	105
SCHWZ	107	239	604	2670
TUERK	53	222	60	343
LETTLD	2	57	5	122
POLEN	28	164	245	1557
TSCHE	12	179	251	1088
SLOWAK	3	10	514	1367
UNGARN			193	685
RUMAEN			16	641
UKRAIN	5	79	6	135
RUSSLD	1	36	30	871
SLOWEN		10	10	196
MAROKK			1	69
AEGYPT	1	17	7	189
S AFR	3	62	39	397
USA	144	2398	1513	16509
KANADA	2	36	213	1109
MEXIKO	3	63	53	616
DOM RP			4	64
KOLUMB	3	66	4	97
BRASIL	34	516	267	2167
CHILE	1	68	10	244
ARGENT	7	45	32	315
IRAN			4	83
INDIEN	6	130	21	705
INDONE	2	38	63	435
SINGAP	2	27	30	519
PHILIP	1	50	3	91
CHINA	171	302	219	1834
JAPAN	7	157	146	2402
TAIWAN	3	38	38	702
AUSTRL	6	103	59	938
NEUSEE	1	38	164	895
8441 90 90				
TEILE V AND PAPIER USW BE/VERARBMASCH				
EINF	5810*	10900*	35986*	71853*
EV			40	121
LV	13	187	445	1711
EU	4786	7379	27268	45682
FRANKR	147	631	429	1936
NIEDL	514	636	1259	1851
ITAL	56	299	902	3634
G BRIT	217	670	442	1849
DAENM	19	182	403	1005
SPAN	82	371	3552	4919
SCHWED	117	276	241	3521
OESTER	3468	4084	19492	25616
BELGI	163	235	524	928
NORWEG	3	22	462	1311
SCHWZ	376	2257	1678	12982
TUERK	63	48	106	296
POLEN	186	57	751	292
TSCHE	110	102	1239	1200
SLOWAK			128	87
UNGARN	139	181	1313	1176
SLOWEN			1698	509
USA	72	627	760	6163
KANADA	5	110	32	651
BRASIL			6	106
INDIEN	25	84	138	291
CHINA			84	125
JAPAN		17	47	680
AUSF	1847*	18674*	19325*	147711*
EV	8	39	327	1390
LV	15	90	43	698
PV	189	631	1928	3786
EU	825	8848	7848	70211
FRANKR	182	1604	658	8200
NIEDL	168	2576	1199	13322
ITAL	76	815	466	5511
G BRIT	85	902	793	7936
DAENM	7	148	952	6924
GRIECH	2	28	34	435
PORTUG	5	94	86	1018
SPAN	43	828	536	5502
SCHWED	17	328	114	2314
FINNL	3	118	105	890
OESTER	172	680	1378	8514
BELGI	64	997	1821	9465
NORWEG	3	56	46	482
SCHWZ	67	611	1744	8966
TUERK	6	91	539	4736
POLEN	46	329	472	3176
TSCHE	234	995	2461	6899
SLOWAK	135	272	1117	2762
UNGARN	49	177	216	1443
RUMAEN			7	138
UKRAIN			27	144
RUSSLD	16	107	91	513
SLOWEN	4	53	88	721
KROAT		3	209	321
MAROKK	5	94	7	150
ALGER	2	35	11	431
AEGYPT	12	87	137	480
NIGERI		2	7	206
BURUND			7	140
MALAWI			11	217
S AFR	10	108	83	858
USA	212	3150	2313	22582
KANADA	10	149	174	1844
MEXIKO	5	46	93	1047
HONDUR			19	68
COSTA			48	159
KOLUMB	2	23	7	199
ECUAD	1	63	3	114

Wichtigste Ursprungs- und Bestimmungs-Laender	JULI 1999 dt = 100kg	JULI 1999 1000 DM	JAN./JUL. 1999 dt = 100kg	JAN./JUL. 1999 1000 DM
BRASIL	14	203	162	2144
CHILE	4	26	22	246
BOLIV		2	5	61
ARGENT	7	79	48	701
ZYPERN		1	10	139
ISRAEL	7	101	55	710
SAUDIA	11	93	54	807
A EMIR	5	33	29	230
OMAN			5	113
INDIEN	5	77	21	198
THAIL	3	52	14	230
INDONE	26	400	73	1436
MALAYS	12	88	140	386
SINGAP	7	73	34	482
PHILIP	9	99	49	665
CHINA	19	96	163	1658
SKOREA	4	29	19	240
JAPAN	34	1463	172	4441
TAIWAN	4	63	29	387
HONGK	2	34	14	171
AUSTRL	8	100	283	2005
NEUSEE	4	32	23	449
8442 10 00				
PHOTOSETZMASCHINEN				
	STUECK		STUECK	
EINF	45*	3519*	330*	22671*
GEW DT	250		1740	
LV			1	34
AUS LG	4	90	15	637
EU	9	868	39	3531
NIEDL			2	50
G BRIT	3	266	29	2527
BELGI	6	302	8	954
NORWEG			11	217
SCHWZ			4	173
USA	28	2438	222	15772
KANADA	1	207	2	380
SINGAP			2	104
JAPAN	7	306	49	2461
AUSF	121*	13673*	897*	74035*
GEW DT	849		3955	
EV			1	85
PV			1	32
EU	49	5652	229	29179
FRANKR	5	648	24	3623
NIEDL	3	454	18	2672
ITAL	12	1216	42	4613
G BRIT	10	1059	49	6465
DAENM	7	976	13	1674
GRIECH			5	322
PORTUG	1	62	7	576
SPAN	2	93	22	2521
SCHWED	3	427	14	2117
FINNL	2	229	5	803
OESTER	2	141	14	1233
BELGI	2	347	16	2560
ISLAND			1	86
SCHWZ	3	430	15	2498
TUERK	2	249	4	356
ESTLD			2	193
LETTLD			1	108
LITAU			1	226
POLEN	1	58	5	447
TSCHE			3	187
UNGARN	1	39	5	294
UKRAIN				62
MOLDAU			2	145
RUSSLD	3	245	13	986
SLOWEN			3	268
KROAT	1	74	1	74
TUNES			1	85
AEGYPT	1	44	9	693
ERITRE	1	72	1	72
KENIA			3	174
S AFR			2	114
USA	16	2550	91	17156
KANADA	4	228	9	1142
MEXIKO	1	125	11	881
GUATEM			2	74
COSTA			1	71
KOLUMB			2	124
VENEZU	1	99	1	99
ECUAD			1	83
PERU			2	186
BRASIL	1	35	5	669
PARAGU			1	102
LIBAN			1	93
SYRIEN	2	21	7	290
ISRAEL			2	303
JORDAN			1	83
SAUDIA	1	110	8	623
BAHRAI			3	106
A EMIR			7	915
JEMEN			1	87
PAKIST			2	626
INDIEN			6	261
THAIL	2	542	5	720
VIETN	2	148	3	236
MALAYS	3	188	5	687
SINGAP	2	141	6	616
PHILIP			1	80
CHINA	2	131	23	3277
SKOREA	5	219	11	479
JAPAN	6	1079	32	4214
TAIWAN	3	335	10	1021
HONGK	7	767	13	1800
AUSTRL			7	785
NEUSEE	1	82	1	82

Wichtigste Ursprungs- und Bestimmungs-Laender	JULI 1999 dt	JULI 1999 1000 DM	JAN./JUL. 1999 dt	JAN./JUL. 1999 1000 DM
8442 20 10				
KOMBIN SCHRIFTGIESS/SETZMASCHINEN				
	STUECK		STUECK	
EINF	*	*	1*	38*
GEW DT			6	
AUSF	*	*	*	*
8442 20 90				
AND SCHRIFTSETZMASCH -APP -GERAETE				
	STUECK		STUECK	
EINF	*	*	8*	473*
GEW DT			49	
EU			7	353
G BRIT			7	353
USA			1	120
AUSF	4*	16*	12*	959*
GEW DT	5		105	
EU			3	741
PORTUG			2	671
OESTER			1	70
TUERK			2	141
8442 30 00				
MASCH Z ZURICHT HERST V KLISCHEES USW				
	DT		DT	
EINF	297*	1372*	1363*	13566*
EV			28	382
LV	4	330	60	1172
AUS LG	8	35	269	1110
EU	7	36	228	3091
FRANKR			10	134
NIEDL			14	76
ITAL	7	36	132	1049
DAENM			74	1763
SCHWZ	256	784	506	6460
SLOWEN			6	99
USA	26	162	584	2937
KANADA	5	366	30	638
TAIWAN			4	125
AUSF	264*	3147*	3294*	31518*
EV			23	360
EU	96	925	1311	12596
FRANKR	43	338	171	1505
NIEDL	4	15	94	734
ITAL	8	166	390	3617
G BRIT		5	123	1374
DAENM	3	35	36	529
SPAN	9	97	262	2980
SCHWED	8	157	117	964
OESTER		3	37	262
BELGI	20	103	84	353
NORWEG	2	22	15	272
SCHWZ	9	81	208	1450
POLEN	12	112	121	672
TSCHE		5	32	280
UNGARN	1	4	88	918
BULGAR	8	81	12	97
RUSSLD	1	6	37	255
SLOWEN			58	416
MAZED			17	139
AEGYPT	7	67	26	116
S AFR			73	1030
USA	45	703	772	8167
MEXIKO		1	11	101
VENEZU	7	90	16	200
BRASIL			30	526
ARGENT		3	58	687
A EMIR	12	44	25	141
PAKIST			23	320
CHINA	43	619	119	867
SKOREA	2	150	28	531
HONGK	4	107	107	745
8442 40 00				
TEILE V SCHRIFTSETZ/GIESSMASCHINE USW				
EINF	571*	8029*	3632*	60681*
EV	1	100	18	1508
LV	1	152	6	622
PV	5	249	26	1083
AUS LG	10	378	22	856
EU	244	711	1138	8668
NIEDL	211	428	790	2404
G BRIT	11	104	97	1870
DAENM		2	53	2944
OESTER		1	9	101
BELGI	16	136	135	1044
SCHWZ	19	180	27	416
USA	59	2028	414	12258
KANADA	76	1990	396	11560
MEXIKO			5	76
ISRAEL	134	3024	1197	26471
JAPAN	1	30	14	316
AUSF	206*	8001*	1186*	45100*
EV	1	126	1	395
LV			6	33
PV	59	1386	202	4113
EU	54	3736	446	26818
FRANKR	9	401	64	2710
NIEDL	3	140	24	804
ITAL	3	174	39	1721
G BRIT	7	511	71	3634
DAENM	1	25	22	499
PORTUG		9	3	287
SPAN	4	134	26	1197
SCHWED	1	74	24	908
OESTER	3	93	24	859
BELGI	23	2136	132	13924
NORWEG	1	68	8	360
SCHWZ	3	192	34	1167
TUERK	1	24	3	275
POLEN	2	72	14	324
TSCHE		7	7	141
UNGARN	1	30	9	186
RUSSLD		3	4	181
S AFR		28	20	327
USA	129	2716	542	10350
KANADA	4	166	21	749
EL SAL		3	1	68
ARGENT		2		186
ISRAEL		9	2	122
CHINA		75	12	263
JAPAN	3	197	16	1128
TAIWAN	5	256	7	412
8442 50 21				
DRUCKTYPEN M DRUCKBILD F HOCHDRUCK				
EINF	12*	207*	73*	1463*
EU	10	158	66	1264
FRANKR		2	7	94
ITAL	6	116	39	761
OESTER	4	28	14	263
AUSF	109*	1692*	838*	9126*
EU	56	1277	422	6198
FRANKR	16	203	91	898
NIEDL	9	241	81	1557
ITAL	12	183	84	884
G BRIT	6	244	23	673
DAENM		3	9	128
SCHWED	5	183	27	509
FINNL	3	92	9	282
OESTER	7	112	43	901
BELGI	5	32	26	256
SCHWZ	9	107	61	732
POLEN	2	34	36	320
UNGARN	3	90	169	408
AETHIO			1	66
USA	16	50	70	389
CHILE			2	64
ISRAEL		2	5	90
HONGK		10	7	164
8442 50 23				
DRUCKTYPEN M DRUCKBILD F FLACHDRUCK				
EINF	18*	90*	451*	816*
AUS LG			65	89
EU			15	262
ITAL				176
SCHWZ	9	51	53	176
TUNES			73	90
S AFR			145	70
AUSF	131*	301*	483*	1067*
EU	124	288	233	775
NIEDL	91	129	142	223
OESTER	13	51	51	169
BELGI	20	74	36	218
RUSSLD			176	173
8442 50 29				
DRUCKTYPEN AND DRUCKFORM M DRUCKBILD				
EINF	4106*	3328*	22639*	23382*
EV			1	3
LV	14	5	528	558
AUS LG			1	5
EU	3476	2435	18884	17534
FRANKR	671	727	2518	3867
NIEDL	1280	942	6398	5768
ITAL	69	51	4937	5027
G BRIT	303	134	900	531
SPAN	24	6	158	78
SCHWED	171	85	804	202
OESTER	621	297	2177	1101
BELGI	244	180	1006	1781
SCHWZ	207	428	1208	3187
POLEN	198	296	488	430
UNGARN	77	31	271	216
SLOWEN			229	309
USA	3	57	100	615
INDIEN	37	29	363	332
MYAN			1	141
AUSF	5376*	10402*	39858*	76712*
EV	36	40	330	372
LV	5	31	251	334
EU	3749	6486	26897	48514
FRANKR	835	1810	6586	12518
NIEDL	1164	1419	7579	8792
ITAL	58	150	693	1880
G BRIT	358	744	3634	6978
IRLAND	39	169	328	1125
DAENM	264	384	1504	1879
GRIECH			257	366
SPAN	41	152	428	1059
SCHWED	118	309	1000	2224
FINNL		7	8	257
OESTER	622	952	4462	8524
BELGI	227	367	1366	2780
SCHWZ	640	1715	3831	9515
TUERK	26	68	299	914
POLEN	183	366	2241	3413
TSCHE	44	101	1254	1748
UNGARN	140	260	638	1583
UKRAIN	83	188	205	979
RUSSLD	311	151	786	956
ASERB	19	9	124	69
SLOWEN	3	13	306	436
BR JUG			264	337
TUNES	15	48	187	503
AEGYPT	25	130	266	371
NIGERI	16	70	29	119
USA	14	73	227	731
BARBAD	6	19	111	256
ISRAEL	1	6	69	132
SAUDIA	3	14	201	313
INDIEN	82	302	789	2040
MALAYS	1	3	333	964
CHINA	4	53	58	270
TAIWAN	17	56	84	304
HONGK	44	140	195	634
8442 50 80				
DRUCKTYPEN AND DRUCKFORM OHNE BILD				
EINF	2633*	4808*	16832*	27901*
EV				3
LV	12	5	537	255
PV	16	111	184	930
AUS LG	149	206	469	690
EU	1411	868	8418	7378
FRANKR	61	36	810	410
NIEDL	663	566	3743	4442
ITAL	47	37	988	658
G BRIT	217	90	594	367
DAENM	13	13	228	356
OESTER	177	44	381	193
BELGI	74	31	931	586
LUXEMB			374	150
SCHWZ	977	1293	6412	12255
USA	170	2330	477	6705
JAPAN	151	227	494	903
AUSF	5058*	5262*	29016*	33781*
LV	55	97	289	398
PV			10	48
EU	2954	2620	17209	18848
FRANKR	94	153	2832	2974
NIEDL	226	266	4648	3749
ITAL	280	175	692	818
G BRIT	39	118	621	1360
DAENM	3	105	169	981
GRIECH		7	3	150
PORTUG	24	55	68	177
SPAN	779	336	2162	1483
SCHWED	338	244	788	792
FINNL	123	244	211	481
OESTER	444	411	2823	2883
BELGI	834	504	2514	2649
LUXEMB			268	397
SCHWZ	817	948	5026	5181
TUERK	174	180	442	664
POLEN	248	212	1174	1214
TSCHE	46	111	337	686
UNGARN	10	35	413	360
UKRAIN	7	8	33	198
RUSSLD	70	111	428	421
KASACH			63	96
SLOWEN	8	9	154	258
BR JUG	134	59	160	131
S AFR	3	21	95	95
USA	61	520	1629	2738
MEXIKO	4	4	36	362
ARGENT			17	115
SAUDIA			19	120
THAIL	198	69	617	313
MALAYS	9	15	49	133
SINGAP			52	111
SKOREA	3	4	9	134
JAPAN	222	136	443	415
TAIWAN	1	8	21	77
8443 11 00				
ROLLENOFFSETMASCHINEN U -APPARATE				
	STUECK		STUECK	
EINF	19*	10696*	97*	48856*
GEW DT	2594		14872	
EU	13	7465	28	18704
FRANKR	11	7130	22	13228
NIEDL			1	919
DAENM			1	3697
OESTER	1	70	3	395
BELGI	1	265	1	265
LIECHT	1	172	7	1481
SCHWZ	5	3089	31	24501
POLEN			1	999
TSCHE			1	55
INDIEN			28	2726
JAPAN			1	50

Wichtigste Ursprungs- und Bestimmungs-Laender	JULI 1999 dt = 100kg	JULI 1999 1000 DM	JAN./JUL. 1999 dt = 100kg	JAN./JUL. 1999 1000 DM
AUSF	39*	147034*	206*	870239*
GEW DT	34478		198617	
EU	13	33158	110	352948
FRANKR			16	78636
NIEDL	1	1527	9	23256
ITAL	1	2241	13	14773
G BRIT	2	12173	21	84462
DAENM	3	6548	8	26189
GRIECH			7	1661
PORTUG			3	118
SPAN	1	6866	11	52227
SCHWED	1	3621	3	10507
FINNL			1	442
OESTER	3	121	11	21227
BELGI	1	61	7	30446
NORWEG	2	12479	2	12479
LIECHT			1	100
SCHWZ			4	1107
TUERK			1	142
POLEN			4	26995
TSCHE			1	5049
RUMAEN			2	1925
UKRAIN			6	2952
RUSSLD	1	36	2	10590
SLOWEN			1	10800
AEGYPT			2	15305
ANGOLA			1	225
S AFR	2	6901	9	58342
USA	6	46459	18	78053
KANADA			1	40530
BRASIL	1	357	3	14340
ARGENT				1325
ISRAEL			3	2334
SAUDIA	1	18340	2	19560
KUWAIT			1	4187
A EMIR		25	2	4005
VIETN			1	1699
KAMBOD	1	956	1	956
MALAYS		13162	1	41655
PHILIP	1	59	3	1459
CHINA	11	15099	16	58888
AUSTRL			6	21191

8443 12 00

BOGENOFFSETMASCH PAPPFORM < 22X36CM

	STUECK		STUECK	
EINF	1*	236*	6*	1592*
GEW DT	28		441	
SCHWZ			1	480
TSCHE			2	305
USA			1	267
JAPAN	1	236	2	540
AUSF	5*	387*	10624*	4545*
GEW DT	147		426	
EU			10613	3653
FRANKR			7313	2616
ITAL			3300	1037
LETTLD			1	65
ARGENT	1	73	1	73
IRAN	1	135	4	159
A EMIR	1	135	1	135
INDIEN			1	416

8443 19 10

BOGENOFFSETMASCH APPARAT GEBRAUCHT

	STUECK		STUECK	
EINF	27*	5951*	136*	15288*
GEW DT	3398		8859	
EV			1	331
LV	2	233	6	1315
EU	19	3690	77	8589
FRANKR			7	823
NIEDL	5	837	21	1483
ITAL			2	84
G BRIT	1	27	6	1286
DAENM	5	721	19	1152
PORTUG			2	144
SCHWED	5	642	11	1406
OESTER	2	1463	4	1849
BELGI			5	362
NORWEG	2	56	4	93
SCHWZ	4	250	9	1623
POLEN			2	494
TSCHE	1	251	1	251
USA			24	1088
ISRAEL			1	427
MALAYS			3	89
SKOREA	1	1694	4	1825
JAPAN			2	687
NEUSEE			2	139
AUSF	158*	34782*	1100*	195277*
GEW DT	16474		89407	
EV			4	1259
PV	1	20	2	35
EU	44	10514	236	67202
FRANKR	10	1548	59	13756
NIEDL	3	453	21	5973
ITAL	7	2455	35	14066
G BRIT	6	2539	21	11379
DAENM	1	911	2	1365
GRIECH	6	758	20	3943
PORTUG			13	1307
SPAN	6	644	41	7678
SCHWED			1	847
OESTER	3	1296	15	5142
BELGI			8	1707
NORWEG	1	1194	1	1194
LIECHT			1	181
SCHWZ	4	2506	42	12550
TUERK	25	524	189	4878
POLEN	10	4197	59	12750
TSCHE			2	672
SLOWAK			1	2030
UNGARN	2	104	12	2325
RUMAEN			7	716
BULGAR	3	337	14	636
ALBAN			1	117
UKRAIN			1	55
W RUSS	1	275	2	336
RUSSLD	5	1158	21	2707
ASERB	1	5	5	969
KASACH			35	264
SLOWEN	5	1235	52	5295
KROAT	1	5	9	243
S HERZ	3	40	21	300
BR JUG			3	98
MAROKK	1	171	5	513
ALGER			2	192
AEGYPT	2	141	5	478
ELFBK			2	530
GHANA	1	28	5	142
BENIN			2	178
NIGERI	2	63	22	785
AETHIO			2	75
SIMBAB			2	74
S AFR			4	120
USA	11	4191	77	30906
KANADA	1	102	9	4872
MEXIKO			5	1499
GUATEM			3	208
COSTA			1	521
DOMINI			1	207
KOLUMB			3	957
VENEZU			1	320
BRASIL	3	688	8	6199
CHILE			8	1104
PARAGU			14	236
URUGU			3	120
ARGENT	1	773	12	4433
LIBAN	2	186	25	1175
SYRIEN			5	497
IRAN	12	996	39	3912
ISRAEL			4	889
JORDAN			5	284
SAUDIA			2	249
BAHRAI			1	164
A EMIR	1	104	11	773
PAKIST			1	99
INDIEN		9	11	1370
SRILAN			1	149
NEPAL	1	68	3	125
THAIL			3	704
INDONE	4	727	5	767
SINGAP	1	92	1	92
CHINA			1	378
NKOREA			1	287
SKOREA			1	325
TAIWAN			2	1985
HONGK	17	4174	40	10335
AUSTRL			2	186

8443 19 31

BOGENOFFSMASCH NEU PAPPFORM<52X74CM

	STUECK		STUECK	
EINF	16*	2672*	127*	27534*
GEW DT	783		7340	
EV			16	3753
LV	1	350	4	1054
PV	3	703	11	2578
AUS LG	9	1386	61	11764
EU			4	3550
NIEDL			1	704
ITAL			1	371
G BRIT			1	2361
OESTER			1	244
POLEN	1	350	1	350
TSCHE			1	423
RUSSLD			1	418
USA	2	61	17	925
ISRAEL			1	625
INDIEN			1	570
SINGAP	1	72	1	72
JAPAN	12	2089	100	20468
AUSF	471*	154011*	2377*	820505*
GEW DT	28364		145404	
EV	23	11967	115	56931
LV			2	752
EU	187	53533	977	373125
FRANKR	21	7899	143	59459
NIEDL	14	2907	131	43511
ITAL	26	8246	141	43250
G BRIT	40	15821	218	97050
DAENM	6	2254	29	15707
GRIECH	2	153	14	1667
PORTUG	2	575	48	24258
SPAN	22	4042	125	29190
SCHWED	3	1725	15	8749
FINNL	4	1249	17	6235
OESTER	5	3969	36	15941
BELGI	10	3692	60	28068
NORWEG	2	1345	12	5410
LIECHT	1	51	1	51
SCHWZ	18	6606	64	23840
TUERK	3	573	6	1189
ESTLD			2	509
LETTLD			5	3779
LITAU	2	489	5	1040
POLEN	8	1387	34	11211
TSCHE	3	649	20	4298
SLOWAK			5	2074
UNGARN	1	243	6	3381
RUMAEN	2	1001	3	1264
BULGAR	1	81	2	221
UKRAIN	2	334	4	852
W RUSS	1	466	2	1035
MOLDAU			1	340
RUSSLD	8	3745	16	6184
KASACH			3	181
TURKM			1	160
USBEK	1	254	2	488
SLOWEN	1	489	1	489
KROAT	2	1370	3	1725
B HERZ			2	708
MAROKK	2	392	5	1380
ALGER	1	440	5	1977
TUNES	4	1289	5	1429
AEGYPT	2	173	17	4409
SUDAN			1	200
GHANA			4	1613
NIGERI			1	266
KAMERU			1	555
AETHIO	1	367	1	367
KENIA			2	183
TANSAN	1	859	2	1131
MADAG			1	366
MAURIT			1	55
S AFR	3	622	12	1884
USA	144	46328	712	204114
KANADA	15	5506	37	12562
MEXIKO	4	589	24	7371
BERMUD			1	1621
GUATEM			1	928
EL SAL			2	2541
NICARA			3	730
COSTA			4	1929
PANAMA			2	740
DOM RP			1	413
TRINID	3	108	6	893
KOLUMB			2	405
VENEZU			1	1327
ECUAD			1	563
PERU			3	1986
BRASIL	2	340	32	12070
CHILE			1	228
BOLIV	1	177	2	671
PARAGU			1	668
URUGU			1	226
ARGENT	1	863	5	2173
ZYPERN			1	196
LIBAN	1	241	1	241
SYRIEN	5	976	14	1939
IRAN			9	2217
ISRAEL	2	1839	13	4912
JORDAN	2	832	2	832
SAUDIA	3	893	15	5436
KUWAIT	2	234	4	812
A EMIR			11	4007
OMAN			1	266
JEMEN	2	300	7	828
INDIEN			4	1074
BANGLA	4	192	4	192
SRILAN	2	512	3	939
THAIL	2	142	3	960
VIETN			2	640
INDONE	1	70	2	363
MALAYS	1	889	2	1969
SINGAP	2	1473	10	4425
PHILIP			2	399
CHINA	6	1449	42	16874
SKOREA	3	203	3	203
JAPAN	21	10033	88	30649
TAIWAN	1	526	2	1099
HONGK	5	1466	22	9209
AUSTRL	4	1083	24	12300
NEUSEE	1	250	6	3863

8443 19 35

BOGENOFFSMASCH NEU >52X74-76X107CM

	STUECK		STUECK	
EINF	*	*	3*	243*
GEW DT			44	
USA			2	169
JAPAN			1	74
AUSF	124*	208568*	663*	1228656*
GEW DT	47830		261207	
EV	4	5390	35	47742
EU	42	79169	267	548342
FRANKR	10	20374	54	122059
NIEDL	1	1103	22	33809
ITAL	9	14284	49	82731
G BRIT	6	13362	35	78842
IRLAND			1	986
DAENM	2	5288	16	29138
GRIECH	2	3042	8	14515
PORTUG	1	1740	13	26349
SPAN	2	6184	30	60680
SCHWED	1	1392	11	18715
FINNL			7	11964
OESTER	2	2702	15	27567
BELGI	6	9748	26	41007
NORWEG	4	4691	6	7044
SCHWZ	1	1269	15	25078
TUERK	2	2496	4	4218
LITAU			6	7150
POLEN	2	2911	15	23642
TSCHE			2	1389
W RUSS	1	1302	1	1302
RUSSLD	1	1601	5	10275
USBEK	1	210	1	210
MAROKK			1	1349
TUNES	2	2377	2	2377
AEGYPT	1	563	7	5439

Wichtigste Ursprungs- und Bestimmungs-Laender	JULI 1999 dt = 100kg	JULI 1999 1000 DM	JAN./JUL. 1999 dt = 100kg	JAN./JUL. 1999 1000 DM
GHANA	1	2751	1	2751
UGANDA			1	412
MAURIT			3	3047
S AFR			5	6763
USA	21	42571	121	264804
KANADA	4	9990	17	46804
MEXIKO	1	1747	9	17305
KOLUMB			1	1731
BRASIL			14	26492
PARAGU			1	1787
ARGENT			3	8396
LIBAN	2	3031	2	3031
ISRAEL	1	1979	3	7578
JORDAN	1	835	3	4203
SAUDIA	1	740	3	6142
KUWAIT			2	3468
BAHRAI			2	3796
A EMIR			1	2160
JEMEN			1	1679
INDIEN			1	1696
BANGLA	1	391	1	391
THAIL	1	742	1	742
VIETN			1	558
MALAYS			5	5748
SINGAP	4	6136	12	19079
CHINA	5	6068	27	38769
SKOREA	2	3238	2	3238
JAPAN	11	17589	34	56302
TAIWAN	3	3077	11	14440
HONGK	5	5622	15	24186
AUSTRL	3	5469	6	11631
8443 19 39				
BOGENOFFSETMASCH NEU PAPF>74X107CM				
	STUECK		STUECK	
EINF	1*	4300*	1*	4300*
GEW DT	1562		1562	
EU	1	4300	1	4300
SPAN	1	4300	1	4300
AUSF	3*	10991*	58*	245911*
GEW DT	3445		64681	
EU	2	6877	47	156227
FRANKR			7	26863
NIEDL			2	7759
ITAL	2	6877	20	65066
G BRIT			4	16831
DAENM			3	7710
SPAN			7	26116
SCHWED			1	2741
BELGI			3	11131
SCHWZ			2	6381
SLOWEN			1	2606
USA	1	5114	18	68728
8443 19 90				
AND OFFSETDRUCKMASCH U -APPARATE				
	STUECK		STUECK	
EINF	5*	783*	36*	13085*
GEW DT	135		1582	
LV			2	184
EU	2	631	10	3547
NIEDL			2	1286
ITAL	1	559	3	1661
G BRIT	1	72	2	306
DAENM			1	61
BELGI			2	233
SCHWZ	1	10	10	7186
TSCHE			1	161
UNGARN			1	50
SLOWEN	1	99	1	99
USA			11	1786
ISRAEL			1	151
JAPAN	1	13	2	78
AUSF	17*	13480*	60*	57038*
GEW DT	1908		7018	
LV			1	127
EU			9	8039
FRANKR			2	660
ITAL			3	3032
G BRIT			1	498
DAENM			1	364
SPAN			1	1767
SCHWED			1	1718
SCHWZ			3	3378
TUERK	6	861	9	3891
POLEN	1	59	1	59
TSCHE	1	110	1	110
UNGARN	1	802	2	629
UKRAIN			1	412
RUSSLD			4	2118
SLOWEN			1	577
KROAT			1	567
MAROKK	1	90	1	90
TUNES			1	320
NIGERI			1	210
USA	2	9784	9	21642
BRASIL	2	22	4	746
ARGENT	1	39	2	1815
IRAN			1	350
KUWAIT	1	1533	1	1533
BANGLA	1	760	1	760
VIETN			1	574
TAIWAN			2	2640
AUSTRL			1	5100
NEUSEE			1	1760

Wichtigste Ursprungs- und Bestimmungs-Laender	JULI 1999 dt = 100kg	JULI 1999 1000 DM	JAN./JUL. 1999 dt = 100kg	JAN./JUL. 1999 1000 DM
8443 21 00				
ROLLENHOCHDRUCKMASCHINEN -APPARATE				
	STUECK		STUECK	
EINF	1*	578*	11*	7873*
GEW DT	30		677	
EU			6	4583
FRANKR			5	2795
DAENM			1	1788
SCHWZ			1	1465
ISRAEL	1	579	3	1745
TAIWAN			1	80
AUSF	2*	2140*	8*	4346*
GEW DT	197		388	
EU	2	2140	3	3599
DAENM	1	719	1	719
SPAN	1	1421	2	2880
S AFR			1	426
USA			1	321
8443 29 00				
AND HOCHDRUCKMASCHINEN U -APPARATE				
	STUECK		STUECK	
EINF	3*	1272*	8*	2339*
GEW DT	234		356	
EU			3	26
SCHWZ	1	153	2	844
USA			1	350
JAPAN	1	1086	1	1086
AUSF	11*	418*	37*	3150*
GEW DT	342		1024	
EU	1	62	9	2211
ITAL	1	62	6	331
G BRIT			1	131
BELGI			1	1741
LETTLD			1	85
GHANA	1	143	1	143
USA	1	62	2	153
IRAN	1	43	3	169
INDONE	1	34	2	96
8443 30 00				
FLEXODRUCKMASCHINEN U -APPARATE				
	STUECK		STUECK	
EINF	9*	3428*	51*	11967*
GEW DT	788		2469	
LV	1	347	5	831
EU	2	1673	17	5586
FRANKR			1	361
NIEDL			1	900
ITAL	1	200	6	1390
DAENM	1	1473	7	2935
SCHWZ	5	1283	17	2618
UNGARN	1	122	1	122
USA	1	347	13	3005
JAPAN			1	473
TAIWAN			1	187
AUSF	10*	6431*	80*	106740*
GEW DT	1003		19469	
PV			1	123
EU	4	3986	28	55173
FRANKR	1	1637	9	6099
NIEDL	1	242	2	683
ITAL			2	2202
G BRIT	1	120	11	39885
IRLAND			1	3081
GRIECH	1	2087	1	2087
OESTER			2	1136
SCHWZ			4	2371
TUERK			2	200
LITAU			3	3869
POLEN	4	1416	10	2430
SLOWAK			1	258
UNGARN			5	1182
RUMAEN			1	889
UKRAIN			2	2627
RUSSLD			2	797
SLOWEN			1	234
MAROKK			3	536
AEGYPT			1	152
USA			7	16342
MEXIKO			3	8231
BRASIL			1	2308
INDIEN			2	2691
AUSTRL			1	4703
8443 40 00				
TIEFDRUCKMASCHINEN U -APPARATE				
	STUECK		STUECK	
EINF	7*	1199*	51*	26165*
GEW DT	102		6782	
EU			1	23460
ITAL			1	23460
SCHWZ	2	1090	11	2068
USA			2	61
KANADA			7	96

Wichtigste Ursprungs- und Bestimmungs-Laender	JULI 1999 dt = 100kg	JULI 1999 1000 DM	JAN./JUL. 1999 dt = 100kg	JAN./JUL. 1999 1000 DM
HONGK	5	109	29	461
AUSF	2*	6864*	51*	126113*
GEW DT	1270		32319	
EU	1	100	6	29228
NIEDL			1	25065
ITAL			2	3961
G BRIT			1	78
BELGI	1	100	1	100
POLEN			3	11546
SLOWAK			29	5427
USA			4	55001
KANADA			1	937
SAUDIA	1	6732	1	6732
MALAYS		4	2	4195
CHINA			3	4186
SKOREA			1	8767
8443 51 00				
TINTENSTRAHLDRUCKMASCHINEN				
	STUECK		STUECK	
EINF	95*	1087*	450*	9748*
GEW DT	47		793	
LV	1	8	8	127
EU	83	944	339	3476
G BRIT	82	941	250	2492
IRLAND			63	756
NORWEG			2	169
SCHWZ	5	54	39	2228
USA	4	15	36	3566
JAPAN	2	62	3	80
HONGK			16	109
AUSF	63*	1122*	429*	9591*
GEW DT	27		297	
PV			1	25
EU	23	324	190	4432
FRANKR			12	422
NIEDL	4	31	68	1809
ITAL	2	24	19	325
G BRIT	4	64	31	660
SPAN	1	33	10	413
SCHWED			5	123
OESTER	10	167	40	834
SCHWZ	9	249	67	1870
TSCHE			11	205
SLOWAK			3	67
SLOWEN	2	52	8	72
TUNES			4	87
S AFR	3	64	8	118
USA	8	180	54	1588
KANADA			21	386
BRASIL			5	149
JAPAN	2	18	18	237
8443 59 20				
DRUCKMASCHINEN Z BEDRUCK V SPINNST				
	STUECK		STUECK	
EINF	10*	80*	63*	3193*
GEW DT	14		398	
PV			1	662
EU			4	1178
NIEDL			2	966
OESTER			2	212
SCHWZ	2	43	13	280
USA	8	37	38	1126
JAPAN			2	523
AUSTRL			2	61
AUSF	2*	350*	11*	3036*
GEW DT	830		1753	
LETTLD			1	221
PAKIST	2	350	3	395
CHINA			4	2362
8443 59 40				
DRUCKMASCHINEN HERST V HALBLEITERN				
	STUECK		STUECK	
EINF	*	*	2*	212*
GEW DT			32	
EU			2	212
SCHWED			2	212
AUSF	*	*	1*	40*
GEW DT			20	
EU			1	40
8443 59 70				
ANDERE DRUCKMASCHINEN U -APPARATE				
	STUECK		STUECK	
EINF	170*	4699*	1424*	45182*
GEW DT	773		6885	
LV	1	28	3	121
AUS LG			9	1263

Wichtigste Ursprungs- und Bestimmungs-Laender	JULI 1999 dt = 100kg	JULI 1999 1000 DM	JAN./JUL. 1999 dt = 100kg	JAN./JUL. 1999 1000 DM
EU	27	727	297	14369
NIEDL	4	135	20	2311
ITAL	11	280	65	3264
G BRIT	3	162	148	2678
DAENM			6	149
SPAN			1	322
SCHWED	4	93	16	255
OESTER	4	33	19	141
BELGI			15	5301
NORWEG			1	57
SCHWZ	27	2608	243	12575
TUERK			1	68
POLEN	2	30	5	190
TSCHE	1	80	24	963
USA	98	1145	632	13093
BRASIL			1	84
MALAYS			1	88
JAPAN	16	86	105	2152
TAIWAN			62	950
HONGK			30	207
AUSTRL	1	17	3	118
AUSF	788*	21763*	2871*	180173*
GEW DT	2712		20928	
EV	1	63	13	890
LV	1	50	1	50
PV			2	21
EU	629	12513	1954	62849
FRANKR	168	2901	489	11396
NIEDL	67	2283	184	5366
ITAL	66	474	261	6012
G BRIT	12	1461	196	6249
IRLAND			11	5984
DAENM	4	101	61	1226
GRIECH	1	113	23	361
PORTUG	7	23	86	3024
SPAN	268	3825	290	11748
SCHWED	12	64	95	1123
FINNL	6	668	48	1042
OESTER	39	461	147	4136
BELGI	13	175	78	4603
LUXEMB	1	4	4	1260
NORWEG			5	178
SCHWZ	14	1122	85	9486
TUERK	2	28	33	1966
LETTLD			5	52
POLEN			50	2660
TSCHE	4	421	43	1762
SLOWAK	2	50	5	114
UNGARN	8	149	23	1215
BULGAR			5	2202
UKRAIN			3	575
W RUSS			3	160
RUSSLD	1	590	14	1249
SLOWEN	29	180	42	526
KROAT	1	292	5	379
BR JUG			15	1156
MAROKK			2	383
ALGER	1	90	2	188
TUNES			3	534
AEGYPT			7	1081
GHANA			4	1030
S AFR			3	127
USA	51	3107	216	24882
KANADA			11	2842
MEXIKO	1	28	20	2084
GUATEM			2	356
KOLUMB			2	582
BRASIL			21	1218
IRAN			4	607
ISRAEL	3	493	6	607
SAUDIA			6	1708
KUWAIT			1	61
A EMIR			4	150
PAKIST			4	347
INDIEN	1	283	11	2165
BANGLA	1	101	1	101
THAIL			2	223
INDONE			3	2568
MALAYS			1	354
SINGAP	7	506	22	1987
PHILIP			1	530
CHINA			78	24325
SKOREA	1	15	7	450
JAPAN	2	156	19	1829
TAIWAN	1	499	29	13659
HONGK	24	1084	38	4558
AUSTRL			7	1481
8443 60 00				
HILFSMASCH U -APPARAT F DRUCKMASCHINE				
	DT		DT	
EINF	5585*	25642*	30803*	151078*
LV	5	14	12	39
PV	4	18	4	18
AUS LG	9	44	34	196
EU	2441	7740	17351	55697
FRANKR	275	1252	673	5549
NIEDL	61	476	1731	4780
ITAL	12	104	519	3255
G BRIT	1	16	187	1589
DAENM	23	56	53	316
SCHWED	60	554	242	2662
OESTER	1986	5279	13771	37407
NORWEG	5	15	12	135
SCHWZ	2826	15355	11812	78832
POLEN	9	11	39	127
TSCHE	16	75	161	491
SLOWAK	66	145	145	247
USA	171	1703	1087	12947
KANADA	9	520	34	1267
ISRAEL			16	795
JAPAN	9	46	68	412

Wichtigste Ursprungs- und Bestimmungs-Laender	JULI 1999 dt = 100kg	JULI 1999 1000 DM	JAN./JUL. 1999 dt = 100kg	JAN./JUL. 1999 1000 DM
AUSF	3994*	17149*	13758*	93602*
EV			6	83
LV			10	170
EU	542	6652	3475	37241
FRANKR	81	1400	859	12025
NIEDL	94	618	249	2564
ITAL	51	605	454	5020
G BRIT	102	824	461	4908
IRLAND	5	88	13	136
DAENM	4	40	155	1215
GRIECH	5	77	64	478
PORTUG	6	30	56	761
SPAN	94	1414	510	3884
SCHWED	21	247	140	1278
FINNL	5	42	101	882
OESTER	21	257	238	1908
BELGI	27	732	125	1748
LUXEMB	26	281	50	434
NORWEG	95	750	560	2627
SCHWZ	400	1743	1992	12289
MALTA			49	95
TUERK	46	26	66	533
POLEN	66	596	593	4134
TSCHE	19	163	88	852
SLOWAK	912	100	1894	634
UNGARN			70	615
RUMAEN			6	88
BULGAR	64	426	69	505
UKRAIN	4	12	19	204
RUSSLD	53	100	167	386
SLOWEN	17	18	60	206
KROAT			30	190
BR JUG	29	241	34	266
MAROKK			17	962
AEGYPT	51	38	68	293
GHANA	12	59	17	66
NIGERI			1	350
AETHIO			24	212
S AFR	51	384	223	962
USA	103	1223	628	11021
KANADA	13	371	23	423
MEXIKO	2	79	4	148
HONDUR			1	150
PANAMA			20	152
KOLUMB	115	88	371	1604
ARGENT			7	52
IRAN			119	169
JORDAN			19	75
A EMIR	31	135	32	178
JEMEN			1	76
INDIEN	2	161	47	1467
BANGLA			3	72
SRILAN			5	78
VIETN			2	125
INDONE	7	193	10	530
MALAYS	4	52	38	129
SINGAP		22	38	374
CHINA	3	44	15	777
SKOREA			48	499
JAPAN	358	1264	471	2634
TAIWAN	15	97	24	374
HONGK	2	72	84	1020
AUSTRL	822	1866	2178	7133
8443 90 05				
DRUCK-HILFSMASCH-TEIL APP WA 84435940				
EINF	5*	137*	25*	867*
JAPAN	4	122	23	846
AUSF	3*	154*	8*	559*
EU	2	123	2	255
ITAL	2	107	2	130
8443 90 10				
DRUCK-HILFSMASCHIN-TEIL A EISEN/STAHL				
EINF	3385*	3468*	35143*	23219*
EV			5	4
LV			300	434
PV			1	11
EU	697	1792	5403	9801
FRANKR	44	106	851	1403
NIEDL	42	145	864	895
ITAL	5	13	111	322
G BRIT	45	102	100	429
DAENM	16	52	105	422
SCHWED	65	136	121	315
OESTER	441	1177	3064	5426
SCHWZ	829	604	6716	4024
POLEN	75	138	249	462
TSCHE	1715	467	21669	5500
UNGARN	15	29	152	236
USA	18	250	486	2385
KANADA	7	167	10	198
MYAN			2	79
AUSTRL			237	448
AUSF	12703*	25394*	60625*	172132*
LV			45	87
PV			15	19
EU	1031	9317	7698	75890
FRANKR	113	1401	874	10888
NIEDL	131	1336	826	8023
ITAL	56	812	846	5980
G BRIT	162	2585	2139	26589
DAENM	27	279	244	2192
GRIECH	5	111	60	907
PORTUG	9	79	41	602
SPAN	27	488	372	3342

Wichtigste Ursprungs- und Bestimmungs-Laender	JULI 1999 dt = 100kg	JULI 1999 1000 DM	JAN./JUL. 1999 dt = 100kg	JAN./JUL. 1999 1000 DM
SCHWED	15	163	176	1923
FINNL	30	192	182	1347
OESTER	415	1344	1635	8830
BELGI	41	519	385	4423
LUXEMB		1	15	92
NORWEG	48	149	169	645
LIECHT	15	55	40	154
SCHWZ	9756	7161	42619	27260
TUERK	41	337	168	775
ESTLD			24	180
POLEN	93	229	371	1575
TSCHE	32	73	319	762
UNGARN	39	109	141	518
UKRAIN	1	7	35	539
RUSSLD	35	140	171	642
TUNES	12	30	47	301
AEGYPT	27	75	192	1199
GHANA	1	2	11	113
NIGERI	23	75	68	590
S AFR	44	189	147	727
USA	421	2674	2744	27047
KANADA	87	486	327	2305
MEXIKO	54	193	277	1176
KUBA			8	89
KOLUMB	11	32	66	514
VENEZU	2	4	53	459
PERU	5	13	50	166
BRASIL	61	452	702	4269
CHILE	10	18	67	424
ARGENT	12	90	142	886
LIBAN	2	8	17	126
IRAK			1	124
IRAN	1	5	23	466
ISRAEL	46	160	243	1750
JORDAN	21	36	58	170
SAUDIA	23	71	121	817
A EMIR	11	56	146	657
JEMEN	1	2	12	222
PAKIST	1	2	20	335
INDIEN	25	55	103	668
THAIL	21	73	92	283
VIETN	2	8	12	116
MALAYS	21	95	92	398
SINGAP	29	81	153	696
PHILIP	2	5	64	762
CHINA	76	295	295	1959
SKOREA	15	105	96	861
JAPAN	125	1024	536	5078
TAIWAN	38	192	148	827
HONGK	124	377	476	2445
AUSTRL	101	214	398	2114
NEUSEE	20	37	135	462
N ERM	11	18	80	147
8443 90 80				
AND DRUCK-HILFSMASCH-TEILE U APPARATE				
EINF	13028*	26292*	91750*	208869*
EV			5	179
LV	37	47	1275	22289
PV			28	272
AUS LG		5	4	56
EU	1776	4934	15625	50264
FRANKR	513	476	3634	5303
NIEDL	275	651	2297	7889
ITAL	102	484	1418	6342
G BRIT	144	1434	2321	12742
IRLAND	1	14	25	368
DAENM	29	310	604	2882
SPAN	33	117	336	908
SCHWED	131	316	578	2240
OESTER	253	416	2340	5424
BELGI	215	683	1779	5168
NORWEG		1	498	266
SCHWZ	7194	14139	52858	93244
POLEN	642	483	2965	2828
TSCHE	2316	2020	12536	11858
SLOWAK	127	62	1505	887
UNGARN	32	90	258	595
SLOWEN	27	34	709	884
KROAT	138	252	1347	2280
BR JUG			34	241
USA	289	2906	1621	37908
KANADA	4	15	20	1299
CHILE		2	84	73
ISRAEL	35	54	154	1806
JAPAN	341	1462	630	3372
TAIWAN	22	8	52	114
HONGK	44	179	51	248
AUSF	11857*	52455*	65322*	307573*
EV	3	45	225	903
LV			544	1898
PV		17	44	142
EU	4588	20472	23725	127888
FRANKR	1700	8197	7192	28784
NIEDL	745	2699	3523	16845
ITAL	272	1471	1803	11275
G BRIT	401	3738	2840	22139
IRLAND	37	84	97	731
DAENM	88	668	1230	10884
GRIECH	6	115	206	1769
PORTUG	10	183	274	2202
SPAN	99	1324	530	6543
SCHWED	216	684	1282	4483
FINNL	52	344	532	3174
OESTER	416	2408	2767	10888
BELGI	648	1536	1582	7986
LUXEMB	1	20	97	267
ISLAND	2	11	8	157
NORWEG	22	308	170	1400
LIECHT	1	4	157	180
SCHWZ	3184	8343	14781	30199
TUERK	25	197	299	1961
ESTLD	20	88	23	87
LETTLD	1	27	6	144

Wichtigste Ursprungs- und Bestimmungs-Laender	JULI 1999 dt = 100kg	JULI 1999 1000 DM	JAN./JUL. 1999 dt = 100kg	JAN./JUL. 1999 1000 DM
POLEN	188	644	2068	8394
TSCHE	731	530	6723	3929
SLOWAK	188	37	751	2797
UNGARN	22	141	242	1147
RUMAEN	242	132	611	496
BULGAR	6	51	75	327
UKRAIN	18	256	220	1414
RUSSLD	64	732	403	4056
SLOWEN	48	155	252	686
KROAT	7	71	51	303
MAROKK	6	45	30	447
ALGER	1	7	13	162
TUNES	8	122	34	371
AEGYPT	8	46	194	4072
MAURET			21	61
GHANA	15	123	72	241
NIGERI	4	43	21	181
AETHIO	5	26	13	172
S AFR	32	661	406	2884
USA	744	8142	6046	58964
KANADA	35	400	203	3173
MEXIKO	47	490	1066	8436
GUATEM		6	22	200
HONDUR	2	38	10	164
EL SAL	24	186	40	448
COSTA	3	46	19	248
PANAMA		11	8	181
KUBA	1	70	3	156
KOLUMB	4	87	56	657
VENEZU	16	188	36	446
ECUAD	2	14	14	139
PERU	22	88	73	801
BRASIL	68	1159	351	4463
CHILE	12	124	73	881
BOLIV	10	46	25	188
ARGENT	13	168	656	1789
LIBAN	2	12	13	255
IRAN	24	88	105	339
ISRAEL	49	267	220	1240
JORDAN	8	353	38	869
SAUDIA	88	378	320	1770
KUWAIT	5	45	90	569
A EMIR	37	244	184	916
PAKIST	1	26	8	126
INDIEN	491	3108	613	4650
BANGLA	1	3	144	84
MYAN			53	247
THAIL	27	596	120	1302
VIETN		5	7	154
INDONE	10	159	48	847
MALAYS	96	406	185	1226
SINGAP	35	226	240	1634
PHILIP	6	48	22	328
CHINA	27	508	291	2828
SKOREA	5	132	86	999
JAPAN	55	925	505	6788
TAIWAN	36	360	208	1728
HONGK	68	663	336	3933
AUSTRL	307	1867	996	6211
NEUSEE	13	80	64	782
N ERM	10	75	32	228
TAIWAN	1	449	23	23720

8444 00 10

DUESENSPINNMASCHINEN

	STUECK		STUECK	
EINF	*	*	*	*
AUSF	2*	1289*	9*	10657*
GEW DT	282		1789	
EU			4	6462
NIEDL			1	1411
BELGI			3	8051
SCHWZ				271
AEGYPT	1	625	1	626
BRASIL			2	1390
INDONE	1	664	1	664
TAIWAN			1	1245

8444 00 80

VERSTRECKMASCH F SYNTH SPINNST USW

	STUECK		STUECK	
EINF	*	*	10*	182*
GEW DT			39	
SCHWZ			2	64
USA			6	64
AUSF	13*	7481*	177*	119754*
GEW DT	2198		33364	
EU			36	12207
FRANKR			4	251
ITAL			12	9508
G BRIT			10	545
SPAN			3	989
OESTER			4	498
BELGI			3	516
SCHWZ			1	279
TUERK			26	33855
POLEN			20	13315
TSCHE	6	1813	6	1813
SLOWAK			3	2044
TUNES			3	76
AEGYPT	2	2069	15	12244
USA	2	2050	24	8950
KANADA			1	191
MEXIKO			1	52
BRASIL	1	662	10	9819
SAUDIA			1	56
INDIEN			2	334
THAIL				59
MALAYS	1	436	1	436
CHINA			4	191

8445 11 00

KREMPELN (KARDEN)

	STUECK		STUECK	
EINF	3*	671*	24*	2091*
GEW DT	330		1539	
EU			6	913
FRANKR			5	860
ITAL			1	53
SCHWZ	1	230	12	691
USA	1	89	1	89
MEXIKO	1	352	1	352
AUSF	95*	10683*	466*	54441*
GEW DT	5821		27758	
EU	32	3450	88	13142
FRANKR	7	300	17	477
NIEDL			11	4663
ITAL	23	2840	43	5758
SPAN	2	310	15	1982
BELGI			1	267
TUERK			4	270
POLEN	1	200	1	200
TSCHE	1	26	6	880
UNGARN			1	622
USA	32	4260	137	19396
KANADA	12	927	12	927
MEXIKO	6	729	61	8466
GUATEM			1	181
HONDUR	3	226	3	226
EL SAL			1	144
PERU			5	449
IRAN			1	62
ISRAEL			4	928
PAKIST			14	1076
INDIEN	4	528	27	2011
INDONE	4	368	4	368
PHILIP			6	890
CHINA			64	7764
SKOREA			6	668
JAPAN			6	682
TAIWAN			13	1386
AUSTRL			1	466

8445 12 00

KAEMMASCHINEN

	STUECK		STUECK	
EINF	1*	401*	8*	989*
GEW DT	80		621	
EU	1	401	2	577
FRANKR	1	401	1	401
BELGI			1	176
SCHWZ			6	412
AUSF	4*	268*	30*	473*
GEW DT	192		850	
EU	1	188	7	347
PORTUG	1	188	1	188
SPAN			4	150
TSCHE	3	60	3	60
W RUSS			19	62

8445 13 00

VORSPINNMASCH (SPINDELBANK FLYER)

	STUECK		STUECK	
EINF	*	*	2*	90*
GEW DT			170	
CHINA			2	90
AUSF	7*	3150*	87*	16784*
GEW DT	1045		7374	
EU			5	1950
ITAL			4	1613
GRIECH			1	337
TUERK	2	844	20	4896
SLOWEN			1	278
S AFR			4	1080
MEXIKO	5	2306	13	4715
ARGENT			1	275
SYRIEN			10	3284
PAKIST			2	74
PHILIP			1	202

8445 19 00

AND VOR- AUFBERMASCHINEN F SPINNST

	STUECK		STUECK	
EINF	92*	821*	316*	3238*
GEW DT	691		3062	
EU	4	195	12	833
FRANKR	2	180	3	226
SPAN			3	74
BELGI			4	518
SCHWZ	3	38	8	178
USA	22	194	40	488
BRASIL	63	394	253	1738
AUSF	429*	51765*	1550*	169852*
GEW DT	19636		51904	

	JULI 1999 dt = 100kg	JULI 1999 1000 DM	JAN./JUL. 1999 dt = 100kg	JAN./JUL. 1999 1000 DM
EU	190	3290	558	29782
FRANKR	25	558	68	2142
NIEDL			4	1980
ITAL	80	1291	233	14246
G BRIT			1	120
GRIECH			5	146
PORTUG	15	288	32	1113
SPAN	61	980	73	1912
SCHWED			1	3300
OESTER	8	83	112	2984
BELGI	1	140	28	1844
SCHWZ	5	484	30	2335
TUERK			32	2504
ESTLD	2	323	2	323
POLEN			8	342
TSCHE	1	93	2	213
BULGAR	1	182	1	182
W RUSS			2	188
TUNES			1	270
AEGYPT			26	6807
AETHIO			1	89
TANSAN			2	214
S AFR			1	627
USA	37	1816	184	19570
KANADA	61	2785	62	2983
MEXIKO	27	4174	173	17744
GUATEM	2	206	4	389
HONDUR	3	180	3	180
EL SAL	6	388	9	632
KOLUMB	1	23	9	137
PERU	2	196	33	667
BRASIL	3	203	16	989
ARGENT			12	1182
ZYPERN	6	524	6	524
SYRIEN			7	1387
IRAN			7	1313
A EMIR			14	3986
PAKIST			51	2707
INDIEN	7	484	62	3613
BANGLA			1	101
THAIL	1	72	7	676
INDONE	25	1688	35	2294
MALAYS			9	402
PHILIP			4	237
CHINA	44	34279	186	58826
SKOREA			51	2604
TAIWAN	4	333	32	2687
HONGK			1	65
AUSTRL	1	62	3	308

8445 20 00

MASCHINEN Z SPINNEN V SPINNSTOFFEN

	STUECK		STUECK	
EINF	*	*	8*	586*
GEW DT			984	
EU			3	204
FRANKR			3	204
SCHWZ			1	98
TSCHE			2	249
AUSF	79*	55434*	423*	310181*
GEW DT	13061		84522	
EU	9	7279	86	49862
FRANKR			11	12300
NIEDL			2	765
ITAL	6	6670	42	23145
G BRIT			4	727
DAENM	1	84	1	84
GRIECH			1	726
PORTUG			3	2988
SPAN	2	525	16	5164
OESTER			1	619
BELGI			5	3442
SCHWZ			3	1886
TUERK			1	624
POLEN			2	911
RUMAEN			2	185
MAROKK			3	6380
AEGYPT			13	2984
S AFR			17	5702
USA	1	367	64	88736
KANADA	8	6772	10	7884
MEXIKO	39	13795	87	44726
GUATEM			1	741
EL SAL			5	1402
ECUAD			2	840
PERU			5	1648
BRASIL	4	1856	9	4813
SYRIEN	3	1424	32	12774
IRAN			22	6362
SAUDIA			3	8011
INDIEN	2	1578	19	16106
THAIL			2	1316
PHILIP	2	934	2	934
CHINA	7	19594	8	20487
SKOREA			1	89
JAPAN			1	603
TAIWAN	3	1995	13	24594
HONGK			2	1449

8445 30 10

MASCH Z DUBLIEREN V SPINNSTOFFEN

	STUECK		STUECK	
EINF	*	*	*	*
AUSF	*	*	*	*

Wichtigste Ursprungs- und Bestimmungs-Laender	JULI 1999 dt = 100kg	JULI 1999 1000 DM	JAN./JUL. 1999 dt = 100kg	JAN./JUL. 1999 1000 DM
8445 30 90				
MASCHINEN Z ZWIRNEN V SPINNSTOFFEN				
	STUECK		STUECK	
EINF	4*	378*	18*	1396*
GEW DT	184		934	
EU	2	307	6	617
DAENM			4	310
BELGI	1	277	1	277
SCHWZ	1	56	9	430
JAPAN			2	334
AUSF	52*	11239*	255*	58551*
GEW DT	4160		20536	
EU	30	3407	66	13843
FRANKR	2	542	2	542
ITAL	3	586	14	4691
G BRIT	1	314	3	917
IRLAND	21	492	29	2125
PORTUG			2	464
SPAN			1	282
OESTER			6	76
BELGI	3	1501	5	4726
SCHWZ			2	133
TUERK	4	798	17	3834
POLEN			5	1032
TSCHE	6	880	6	880
MAROKK			23	199
AEGYPT			4	938
ELFBK	2	195	2	195
SIMBAB			1	162
S AFR			4	1297
USA	20	6292	89	23646
KANADA			3	1064
MEXIKO			1	220
GUATEM			2	356
ARGENT			1	191
SYRIEN			2	511
ISRAEL			4	962
SAUDIA			2	644
INDIEN			8	1195
THAIL			6	617
CHINA			16	3250
SKOREA			6	2923
TAIWAN			2	282
AUSTRL			2	894
8445 40 00				
SPUL- WICKEL- HASPELMASCH SPINNST				
	STUECK		STUECK	
EINF	17*	1700*	70*	6324*
GEW DT	158		1398	
PV			2	218
EU	8	610	26	2236
ITAL			6	291
G BRIT	8	610	11	1482
BELGI			4	408
SCHWZ	4	962	24	3127
TSCHE	1	1	6	369
USA	2	103	3	186
JAPAN			3	336
AUSF	140*	12478*	896*	134807*
GEW DT	3920		33120	
PV		20	2	40
EU	62	3496	322	36015
FRANKR			19	799
NIEDL			12	1238
ITAL	22	1529	99	12394
G BRIT	5	372	16	1688
IRLAND	25	594	35	1876
DAENM			1	86
GRIECH			6	2398
PORTUG	4	618	11	2103
SPAN	3	213	12	1248
SCHWED			5	160
FINNL			7	1404
OESTER			34	4841
BELGI	3	170	62	6243
LUXEMB			2	540
SCHWZ		20	23	5357
TUERK	3	184	36	10579
LITAU			1	60
POLEN			15	2030
TSCHE	3	270	8	1128
SLOWAK	1	15	27	1120
UNGARN			5	471
RUMAEN			8	901
BULGAR			1	419
W RUSS			2	374
RUSSLD			4	61
USBEK			1	191
SLOWEN	3	57	6	1121
KROAT			5	750
MAROKK			3	1096
TUNES			1	93
AEGYPT	9	1705	27	5931
NIGERI			1	343
TANSAN	2	626	2	626
MAURIT			2	217
SIMBAB			2	209
S AFR	1	297	7	1317
USA	5	893	70	10095
KANADA	4	58	6	750
MEXIKO	2	304	15	3082
GUATEM			5	1620
VENEZU	1	176	1	176
ECUAD	1	69	2	425
PERU	2	411	4	1303
BRASIL	1	225	7	381
CHILE			3	631
BOLIV			2	446
SYRIEN	4	25	21	6626
IRAN			3	111
ISRAEL			6	86
SAUDIA			6	2881
INDIEN	4	1408	97	13432
BANGLA			2	298
THAIL	2	67	7	1563
VIETN			12	3845
INDONE			3	131
CHINA	5	763	35	6056
SKOREA	20	1016	20	1016
JAPAN	2	147	4	270
TAIWAN			41	5421
HONGK	2	216	7	884
8445 90 00				
AND VORBEREITMASCH F SPINNST-GARN				
	STUECK		STUECK	
EINF	39*	2961*	130*	11911*
GEW DT	699		3543	
EU	12	900	18	1374
FRANKR	1	76	1	76
ITAL	2	52	4	532
SPAN			1	229
SCHWED	9	372	9	372
OESTER			3	66
SCHWZ	25	2406	75	9193
TSCHE	2	55	22	176
RUSSLD			5	128
USA			1	163
CHINA			4	746
SKOREA			3	93
AUSF	40*	12330*	220*	66439*
GEW DT	4372		21784	
EU	9	3588	75	22636
FRANKR			6	2617
ITAL	4	1522	13	6536
G BRIT			5	1034
DAENM			1	280
PORTUG	2	418	22	7784
SPAN	1	1285	4	1672
OESTER	1	340	5	886
BELGI			5	1914
NORWEG			1	284
SCHWZ	4	527	19	2367
TUERK			7	912
LETTLD			1	135
POLEN			3	793
TSCHE	7	116	14	1206
SLOWAK	1	75	1	75
UNGARN			4	291
RUMAEN			3	1105
W RUSS			1	890
MAROKK			3	1402
ALGER			1	64
TUNES			2	970
NIGERI			1	377
MAURIT			3	1863
USA	5	1372	22	7324
KANADA			2	937
MEXIKO	4	703	8	2911
DOM RP			1	170
KOLUMB	1	425	1	425
PERU			1	309
BRASIL			2	298
ARGENT			2	85
SAUDIA			1	1357
PAKIST	2	1528	4	2188
INDIEN			3	1017
THAIL			2	536
CHINA	1	345	5	1978
SKOREA	2	240	5	1277
JAPAN	1	695	2	1258
TAIWAN	1	1478	11	5789
HONGK	1	1128	5	3478
AUSTRL	1	110	1	110
8446 10 00				
WEBMASCHINE F GEWEBE BREITE <30CM				
	STUECK		STUECK	
EINF	15*	1298*	200*	15382*
GEW DT	190		4927	
LV	1	147	1	147
EU			15	1140
ITAL			7	868
G BRIT			5	272
SCHWZ	14	1151	171	13680
TSCHE	1	147	1	147
S AFR			1	90
TAIWAN			11	321
AUSF	15*	278*	74*	1708*
GEW DT	88		629	
EU	2	113	17	702
SPAN	2	113	15	667
TSCHE			33	341
KROAT			4	273
USA	12	75	12	75
KANADA			3	117
BRASIL			1	50
CHINA	2	67	2	67
8446 21 00				
WEBMASCH M MOT SCHUETZ SCHUSS>30CM				
	STUECK		STUECK	
EINF	*	*	10*	1458*
GEW DT			427	
EU			1	390
BELGI			1	390
SCHWZ			7	931
JAPAN			2	138
AUSF	12*	449*	99*	10428*
GEW DT	599		7463	
EU			5	5202
NIEDL			2	80
ITAL			1	1707
FINNL			1	1653
OESTER			1	1762
TUERK			12	1588
TSCHE			26	252
RUMAEN	2	329	2	329
USA			1	1388
BRASIL			3	194
PAKIST	10	120	25	640
INDIEN			16	447
MALAYS			1	191
PHILIP			1	176
8446 29 00				
AND WEBMASCH M SCHUETZ SCHUSS>30CM				
	STUECK		STUECK	
EINF	12*	1631*	153*	21778*
GEW DT	510		6286	
LV			18	288
PV		*		4
EU	1	12	3	14
SCHWZ	11	1619	124	21308
W RUSS			6	87
RUSSLD			12	191
TAIWAN			7	160
AUSF	6*	459*	139*	20618*
GEW DT	312		6043	
EV			6	93
EU	2	430	112	20217
G BRIT			5	918
PORTUG	2	430	25	4462
SPAN			27	5264
BELGI			66	9573
RUSSLD			6	93
NIGERI			16	277
8446 30 00				
WEBMASCH M SCHUETZLOS SCHUSS >30CM				
	STUECK		STUECK	
EINF	84*	8810*	268*	26234*
GEW DT	2951		12320	
AUS LS			1	118
EU	12	1478	169	14777
ITAL	1	168	7	962
BELGI	11	1812	162	13818
SCHWZ	32	3032	84	9298
JAPAN	10	2100	11	2183
AUSF	261*	30647*	1468*	164707*
GEW DT	11399		69819	
EU	131	15133	411	60846
FRANKR	53	6646	98	15085
NIEDL			5	970
ITAL	56	6032	145	20493
G BRIT			12	2078
GRIECH			5	883
PORTUG	18	2966	32	5801
SPAN			12	2119
SCHWED			5	884
FINNL			4	421
OESTER			17	2098
BELGI	4	469	60	7772
LUXEMB			18	2248
NORWEG			1	202
SCHWZ			18	3398
TUERK	17	2748	139	18488
LITAU	12	146	56	484
POLEN	49	798	172	6022
TSCHE	2	258	30	2403
UNGARN			1	61
RUMAEN			6	956
USBEK			66	856
MAROKK			4	448
AEGYPT			4	829
ERITRE			30	647
S AFR			14	1853
USA	17	6087	220	41880
KANADA	1	476	4	842
MEXIKO	12	566	19	2077
VENEZU			2	202
ECUAD			2	304
PERU			10	2100
BRASIL			71	10114
CHILE			1	198
ARGENT			2	269
SYRIEN	2	224	4	698
IRAN			50	417

Wichtigste Ursprungs- und Bestimmungs-Laender	JULI 1999 dt = 100kg	JULI 1999 1000 DM	JAN./JUL. 1999 dt = 100kg	JAN./JUL. 1999 1000 DM
PAKIST	14	181	29	445
INDIEN			45	1841
THAIL	4	312	18	1409
CHINA			4	970
SKOREA			4	865
JAPAN			2	617
TAIWAN			5	790
HONGK			4	1291
8447 11 10				
RUNDWIRKMASCH ZYLDM<165MM ZUNGENN				
	STUECK		STUECK	
EINF	22*	136*	66*	2291*
GEW DT	87		319	
AUS LG	14	66	14	66
EU	1	51	44	2046
ITAL			41	1985
G BRIT	1	51	1	51
LITAU	14	66	14	66
AUSF	4*	250*	264*	8063*
GEW DT	16		1164	
EV			1	15
EU	2	179	64	4435
FRANKR	2	179	29	2097
NIEDL			4	374
ITAL			9	502
G BRIT			11	986
SPAN			6	314
OESTER			3	112
SCHWZ			7	489
TUERK	1	52	4	183
POLEN			8	343
UNGARN			3	185
KIRGIS			1	56
SLOWEN		6	3	70
MAROKK			19	419
GHANA			3	102
S AFR			15	80
USA			10	616
JAPAN			10	779
HONGK			50	192
8447 11 90				
AND RUNDWIRKMASCH ZYLDURCHM <165MM				
	STUECK		STUECK	
EINF	*	*	15*	441*
GEW DT			90	
EU			4	32
TSCHE			4	66
JAPAN			6	318
AUSF	*	*	21*	164*
GEW DT			168	
EU			3	32
TUERK			7	77
8447 12 10				
RUNDWIRKMASCH ZYLDM>165MM ZUNGENN				
	STUECK		STUECK	
EINF	12*	272*	144*	6676*
GEW DT	262		3248	
EV			3	15
EU	7	216	105	5886
FRANKR	2	109	12	590
ITAL	2	36	59	3378
G BRIT			14	1303
DAENM			5	158
GRIECH	2	44	7	222
SPAN	1	27	6	235
UNGARN			8	70
JAPAN			2	486
AUSF	230*	29708*	1638*	194787*
GEW DT	6301		40699	
EU	29	4962	321	46337
FRANKR	1	120	17	2736
NIEDL			4	626
ITAL	8	998	70	8788
G BRIT	2	824	28	4421
IRLAND			1	295
DAENM			17	1854
GRIECH	2	1233	22	5028
PORTUG	5	697	55	8691
SPAN	9	1243	77	9793
SCHWED			1	108
OESTER	2	150	23	3404
BELGI			5	367
NORWEG			1	66
SCHWZ			13	1820
TUERK	22	3081	92	11034
LITAU			7	127
POLEN	2	264	28	3133
TSCHE	2	62	8	880
UNGARN	9	18	26	980
BULGAR			6	743
SLOWEN			1	108
KROAT			4	449
MAROKK			48	4022
TUNES			18	185
AEGYPT	13	1433	61	6309
MAURIT	4	376	47	649
SIMBAB			1	123
S AFR			1	95
USA	32	4376	250	31653
KANADA			12	1352
MEXIKO	13	1872	110	12589
GUATEM	3	352	4	440
EL SAL			2	238
DOM RP			1	72
KOLUMB	1	116	4	464
VENEZU			2	215
ECUAD	1	87	3	446
PERU			15	1842
BRASIL	24	3737	72	11063
CHILE			3	406
BOLIV	1	300	6	772
ARGENT	7	809	9	943
LIBAN			1	93
SYRIEN	7	400	50	4175
IRAN			10	824
ISRAEL	3	199	17	2050
JORDAN			3	209
A EMIR			1	72
PAKIST	8	18	23	1923
INDIEN	6	1263	37	4656
BANGLA	8	868	27	2699
SRILAN	2	326	2	326
THAIL	5	777	65	7335
VIETN	1	73	2	329
INDONE			12	840
MALAYS	6	693	55	3089
PHILIP	1	156	5	617
CHINA	6	1532	37	6152
SKOREA	5	1002	34	4316
JAPAN	2	229	6	1065
TAIWAN			70	10375
HONGK	2	235	34	4043
AUSTRL	1	270	8	1057
8447 12 90				
AND RUNDWIRKMASCH ZYLDURCHM >165MM				
	STUECK		STUECK	
EINF	*	*	35*	2169*
GEW DT			684	
EU			23	310
SPAN			10	280
SCHWZ			7	924
INDIEN			4	253
SKOREA			2	682
AUSF	*	*	5*	613*
GEW DT			185	
EU			5	613
PORTUG			5	613
8447 20 10				
FLACH- NAEHWIRKMASCHINEN HANDBETR				
	STUECK		STUECK	
EINF	31*	14*	822*	519*
GEW DT	2		87	
AUS LG	31	14	566	349
EU			156	78
FRANKR			156	78
JAPAN	31	14	597	381
AUSF	5*	7*	58*	71*
GEW DT	1		115	
EU	5	7	23	17
8447 20 92				
FLACHKETTENWIRK-/-RASCHELMASCHINE				
	STUECK		STUECK	
EINF	3*	268*	11*	748*
GEW DT	343		941	
AUS LG			1	76
EU			1	300
SPAN			1	300
POLEN	3	268	3	268
RUMAEN			2	109
JAPAN			3	50
AUSF	117*	35487*	533*	152038*
GEW DT	12074		52650	
EU	23	12457	159	48578
FRANKR	6	1831	21	5219
ITAL	10	7005	70	21959
G BRIT	4	1795	19	10054
IRLAND			8	1292
DAENM			5	159
PORTUG	1	357	1	357
SPAN	2	1659	28	8333
FINNL			1	251
OESTER			1	144
BELGI			2	770
NORWEG			1	1225
SCHWZ			2	454
MALTA			20	5301
TUERK	1	177	5	1795
POLEN			4	2049
MAROKK	1	225	5	1385
AEGYPT	1	500	1	500
NIGERI			6	1594
SIMBAB			1	270
S AFR			2	815
USA	1	771	59	16211
KANADA			4	1313
MEXIKO	1	252	20	9597
DOM RP			2	405
KOLUMB			3	1285
BRASIL	1	539	6	2109
BOLIV			3	710
ARGENT			2	983
SYRIEN			4	1067
IRAN	2	1034	6	1686
ISRAEL			1	528
INDIEN			3	560
THAIL			6	1300
INDONE	20	1243	23	1624
MALAYS			1	154
CHINA	21	5985	56	14518
SKOREA	17	5230	63	19775
JAPAN			11	2627
TAIWAN	27	6249	46	10232
HONGK	1	824	1	824
AUSTRL			1	344
8447 20 98				
AND FLACHWIRK-/-STRICKM NAEHWIRKM				
	STUECK		STUECK	
EINF	26*	861*	239*	8961*
GEW DT	411		3910	
LV			7	11
PV			8	105
EU	11	514	99	2471
NIEDL	2	182	3	159
ITAL	5	192	69	1945
SPAN	2	140	2	140
SCHWZ	2	183	8	510
TUERK			1	80
TSCHE	11	92	12	104
UNGARN			6	136
UKRAIN			3	97
TUNES			4	133
S AFR			5	100
USA			11	230
SKOREA			17	714
JAPAN	2	102	59	2311
AUSF	234*	27256*	1950*	213424*
GEW DT	4098		31012	
EV			15	220
PV	2	60	14	202
EU	63	7310	692	80232
FRANKR	10	986	52	6478
NIEDL	2	227	6	647
ITAL	32	3627	273	29801
G BRIT	2	172	17	640
DAENM	2	385	3	510
GRIECH	1	87	34	3808
PORTUG	3	282	86	8632
SPAN	11	1574	221	26408
SCHWED			2	186
FINNL			1	116
OESTER			5	233
BELGI			22	3373
ISLAND			1	136
NORWEG			5	789
TUERK	6	717	40	3822
LITAU	3	189	3	189
POLEN	3	207	32	1338
TSCHE			11	663
SLOWAK			10	1528
UNGARN			13	861
RUMAEN	11	1093	81	11556
BULGAR			8	782
SLOWEN			20	852
SR JUG			2	79
MAZED			7	169
MAROKK	1	85	14	925
TUNES			18	1942
AEGYPT			10	94
MAURIT	12	1133	13	1225
S AFR	1	135	1	135
USA	54	6017	111	10790
KANADA	1	29	8	528
MEXIKO	23	2267	44	3614
ECUAD			6	421
PERU	1	104	7	831
BRASIL	10	1611	25	3841
CHILE	1	116	7	412
BOLIV	3	89	11	240
ARGENT	6	247	22	1585
SYRIEN	1	163	1	163
ISRAEL	1	170	33	6208
A EMIR			36	4577
PAKIST			22	908
INDIEN	2	273	37	3198
MALAYS			2	279
PHILIP			4	588
MONGOL			20	3011
CHINA	4	1120	68	10614
SKOREA	22	3748	50	8435
JAPAN			53	8438
TAIWAN	1	135	33	3212
HONGK	2	206	311	34820
MACAU			12	1484
AUSTRL			2	186
NEUSEE	1	174	1	174

Wichtigste Ursprungs- und Bestimmungs-Laender	JULI 1999 dt = 100kg	JULI 1999 1000 DM	JAN./JUL. 1999 dt = 100kg	JAN./JUL. 1999 1000 DM
8447 90 00				
GIMPEN- TUELL- SPITZENMASCHINE USW				
	STUECK		STUECK	
EINF	25*	1132*	268*	11680*
GEW DT	246		3565	
AUS LG	3	108	9	303
EU	5	13	35	1733
ITAL	4	7	28	1091
GRIECH			4	305
OESTER			3	331
SCHWZ	1	400	13	1890
BULGAR			1	83
USA			7	2957
SYRIEN			1	70
SKOREA	2	87	18	1041
JAPAN	15	517	142	3607
N ERM			30	169
AUSF	104*	6055*	580*	36347*
GEW DT	1210		9263	
PV			2	45
EU	13	823	119	9845
FRANKR	2	86	11	741
NIEDL	2	178	9	651
ITAL	3	126	46	3787
G BRIT	2	142	11	811
GRIECH	1	158	7	639
PORTUG	1	97	11	1504
SPAN			5	539
SCHWED	1	56	1	56
FINNL			4	262
OESTER			11	347
BELGI	1	13	3	288
SCHWZ	2	51	12	526
TUERK	9	598	26	3755
POLEN	5	363	23	1100
TSCHE	2	34	10	185
SLOWAK	2	103	2	103
UNGARN			5	527
RUMAEN			3	321
UKRAIN	1	32	4	183
RUSSLD			2	188
SLOWEN			4	137
KROAT			2	93
MAROKK	7	256	23	2344
ALGER			2	405
TUNES			5	586
AEGYPT	14	1028	25	2723
KENIA			2	239
USA	11	204	65	2504
KANADA	15	218	15	344
MEXIKO	6	518	49	2798
EL SAL			4	325
PERU	1	15	2	108
BRASIL	5	508	15	2138
ARGENT			1	89
SYRIEN	2	279	7	1043
IRAN			11	161
JORDAN			2	386
A EMIR			1	131
PAKIST			11	945
INDIEN	4	669	7	912
BANGLA			1	149
INDONE			12	154
PHILIP			4	627
CHINA			3	410
SKOREA			1	168
JAPAN			4	273
TAIWAN			7	96
HONGK			4	530
AUSTRL			15	530
8448 11 00				
SCHAFTMASCHINE KARTENSPARVORRICHT USW				
	DT		DT	
EINF	431*	1768*	3632*	14778*
LV		10		58
EU	148	661	1441	6500
FRANKR	148	661	1359	6371
G BRIT			72	188
SCHWZ	283	1097	2191	8120
AUSF	1051*	2571*	5988*	17210*
LV			4	169
EU	427	1656	1701	6370
FRANKR	21	69	52	402
NIEDL			80	412
ITAL	123	378	172	629
G BRIT			116	431
SPAN	108	318	720	2064
SCHWED	6	43	125	479
OESTER	5	48	77	498
BELGI	165	702	359	1455
SCHWZ		7	160	572
TSCHE			135	535
SLOWEN			426	1077
KROAT			24	139
TUNES			45	128
USA	33	162	593	2771
MEXIKO			96	216
GUATEM			15	84
BRASIL			485	1686
BOLIV			42	129
ARGENT			83	418
SYRIEN	200	222	732	1310
IRAN	27	93	212	282
INDIEN			474	424
THAIL			58	203
INDONE	130	406	141	434
TAIWAN			240	98
8448 19 00				
AND HILFSMASCH -APP F MASCH 8444-8447				
EINF	681*	2532*	2028*	9179*
LV	1	50	1	77
AUS LG			19	54
EU	143	756	1165	5528
NIEDL	9	106	54	609
ITAL	103	372	327	3267
G BRIT	7	61	148	382
SCHWED	19	162	84	804
BELGI	4	14	26	215
SCHWZ	516	1632	667	2767
POLEN			27	84
TSCHE	1	22	13	248
USA	2	69	22	235
JAPAN	16	29	63	264
AUSF	591*	2903*	1897*	16001*
EU	77	666	426	6584
FRANKR	9	151	61	1479
NIEDL	30	9	73	283
ITAL	13	148	132	2308
G BRIT	9	100	31	893
PORTUG	12	178	25	317
SPAN	2	32	33	671
OESTER	2	26	23	404
BELGI		5	12	231
SCHWZ	376	390	834	1208
TUERK	27	106	80	806
TSCHE		5	23	161
UNGARN			6	59
AEGYPT	2	27	31	250
S AFR	4	61	6	99
USA	8	215	97	1282
MEXIKO	5	73	67	662
VENEZU			3	74
BRASIL	6	167	11	275
SYRIEN			18	164
IRAN	1	51	1	52
PAKIST			12	153
INDIEN		30	24	330
CHINA	1	27	28	547
SKOREA	13	267	68	977
JAPAN	6	115	31	770
TAIWAN	47	845	76	941
HONGK	2	25	11	160
8448 20 10				
TEILE/ZUB F MASCH 8444 A EISEN/STAHL				
EINF	15*	244*	177*	1613*
EU	3	1	135	95
SCHWZ	12	212	31	747
USA		128	1	734
AUSF	2*	94*	388*	897*
PV			1	22
EU	2	75	372	794
NIEDL	2	75	7	96
SPAN			345	645
8448 20 90				
AND TEILE/ZUB F MASCH 8444 HILFSMASCH				
EINF	1681*	3111*	7195*	21419*
EV			92	39
LV	8	118	25	235
EU	41	174	1387	6095
FRANKR	3	15	175	589
NIEDL	2	10	60	177
ITAL	12	66	466	1866
G BRIT	11	11	337	441
OESTER	10	48	26	2940
BELGI	2	1	295	211
SCHWZ	61	1429	705	9987
TUERK			7	89
TSCHE	243	80	1170	1241
SLOWAK	1	9	38	79
USA	4	72	36	760
KANADA	6	66	11	149
MALAYS			29	200
CHINA	1308	1091	3217	2256
JAPAN	8	87	64	283
AUSF	666*	7985*	4638*	51932*
EV		25	2	124
LV	8	70	9	88
PV			6	226
EU	117	1175	677	7481
FRANKR		7	17	270
NIEDL	93	777	116	1163
ITAL	3	61	201	2241
G BRIT	6	21	62	664
IRLAND	3	110	45	1126
SPAN	4	48	166	1096
OESTER	8	135	17	373
BELGI		3	14	228
SCHWZ	68	885	1091	6136
TUERK	47	382	380	3268
POLEN			24	406
TSCHE			178	244
SLOWAK	1	15	15	284
BULGAR			7	138
RUSSLD	24	140	36	207
MAROKK			26	216
AEGYPT	2	30	113	347
NIGERI			62	137
S AFR		22	3	207
USA	272	2547	945	13116
KANADA		7	15	306
MEXIKO	2	182	71	2237
VENEZU		47	2	227
BRASIL	4	105	123	2527
ARGENT		11	29	169
ISRAEL			47	339
JORDAN		61		83
SAUDIA	1	38	24	202
PAKIST	15	9	53	530
INDIEN	6	109	36	670
THAIL	3	61	22	607
VIETN			10	72
INDONE	17	351	30	1001
SINGAP	4	82	29	787
CHINA	29	341	124	1468
SKOREA	17	184	20	325
JAPAN		15	11	151
TAIWAN	25	1020	218	5848
HONGK	4	93	37	893
AUSTRL	1	20	85	547
8448 31 00				
KRATZENGARNITUREN				
EINF	186*	378*	2213*	5292*
EU	6	19	1270	3281
FRANKR			169	357
NIEDL	3	10	947	2433
G BRIT		3	111	307
SCHWZ	51	295	490	1649
USA	119	64	428	319
AUSF	1044*	2729*	5561*	16990*
LV			15	48
EU	250	716	2783	8461
FRANKR	31	72	315	801
NIEDL	9	25	269	687
ITAL	92	249	1124	4110
G BRIT	25	64	187	484
GRIECH			42	277
PORTUG	54	193	210	850
SPAN	30	97	227	732
OESTER	7	10	253	402
BELGI	2	5	88	189
SCHWZ	69	190	443	1127
TUERK	45	115	142	367
POLEN	52	115	129	443
TSCHE	95	256	293	979
W RUSS			14	33
MAROKK	12	50	20	97
TUNES	7	24	25	109
LIBYEN	10	58	10	58
AEGYPT	20	39	73	206
S AFR	21	62	101	320
USA	61	150	190	660
ISRAEL	30	75	72	188
INDIEN	31	96	126	390
INDONE	18	62	75	277
MALAYS	41	91	156	438
CHINA			43	156
JAPAN	20	52	68	176
TAIWAN	214	250	405	904
HONGK	21	60	93	267
AUSTRL	8	15	68	229
8448 32 00				
TEILE/ZUBEH F SPST-VOR/AUFBEREITMASCH				
EINF	3295*	2121*	16663*	12363*
EU	261	697	2170	5468
FRANKR	16	160	195	934
NIEDL	112	195	903	1291
ITAL	28	128	169	810
G BRIT	49	137	314	1044
SPAN	28	8	259	329
OESTER	11	14	74	140
BELGI	20	54	251	889
SCHWZ	1467	417	7671	2962
POLEN	529	260	1981	850
TSCHE	102	110	887	786
USA	53	29	249	261
BRASIL	693	391	2202	945
INDIEN	6	16	250	201
CHINA	174	28	1233	250
JAPAN	3	155	73	516
AUSF	937*	6001*	6352*	45010*
LV			3	70
PV			3	12
EU	114	1121	1550	10431
FRANKR	44	338	406	2409
NIEDL	12	98	83	806
ITAL	19	263	189	1764
G BRIT	6	35	61	468
DAENM	1	7	18	165
PORTUG	6	79	406	1092
SPAN	7	135	276	1134
FINNL	1	5	13	260
OESTER	8	69	61	566
BELGI	7	55	184	1616
SCHWZ	137	895	676	2748
TUERK	11	145	86	1009
LITAU			3	104
TSCHE	17	76	95	649

Wichtigste Ursprungs- und Bestimmungs-Laender	JULI 1999 dt = 100kg	JULI 1999 1000 DM	JAN./JUL. 1999 dt = 100kg	JAN./JUL. 1999 1000 DM
W RUSS			5	161
SLOWEN		15	2	93
TUNES	1	8	15	221
AEGYPT	14	174	76	994
ELFEK			23	370
NIGERI		12	15	216
TANSAN			4	113
SAMBIA			12	106
SIMBAB	1	25	11	240
S AFR	11	190	69	785
USA	360	2349	1618	8670
MEXIKO	4	72	83	1207
BRASIL	19	234	465	1905
URUGU			6	138
ARGENT	2	63	12	301
IRAN	5	57	30	440
ISRAEL	6	80	15	183
SAUDIA	26	224	75	858
PAKIST	10	101	35	378
INDIEN	68	518	489	3641
THAIL	4	43	49	486
INDONE	10	81	64	597
MALAYS	5	66	16	207
SINGAP	3	69	13	242
CHINA	7	55	44	886
SKOREA	17	338	48	875
JAPAN	7	70	42	405
TAIWAN	46	510	139	1631
HONGK	1	31	28	346
AUSTRL	6	78	104	1922
8448 33 10				
SPINDELN U SPINDELFLUEGEL				
EINF	506*	837*	1956*	3704*
LV			1	40
EU	146	158	207	392
NIEDL	136	52	136	52
ITAL	9	46	69	267
G BRIT	1	55	1	55
SCHWZ	1	7	12	168
TSCHE	356	577	1627	2606
INDIEN			95	327
NEUSEE	3	56	3	56
AUSF	585*	2086*	6182*	28608*
PV			46	64
EU	3	22	423	1956
FRANKR		1	53	343
ITAL		9	300	1198
SPAN		1	20	95
OESTER	3	5	29	147
SCHWZ	167	377	1517	4188
TUERK	3	32	76	375
POLEN			77	243
TSCHE			177	598
AEGYPT			73	234
USA	61	461	1326	11473
PERU			167	400
BRASIL	23	62	111	480
SYRIEN			141	906
IRAN	1	5	43	250
PAKIST	15	53	82	277
INDIEN		2	200	799
BANGLA			168	411
THAIL	27	124	75	326
INDONE	3	19	214	762
PHILIP	7	26	52	164
SKOREA	33	146	380	1396
JAPAN	155	523	645	2212
TAIWAN	30	117	140	546
HONGK			18	171
NEUSEE		1	10	59
8448 33 90				
SPINNRINGE U RINGLAEUFER				
EINF	35*	393*	218*	3206*
PV			2	151
EU	20	133	75	678
ITAL	20	111	74	617
SCHWZ	15	260	129	2286
SKOREA			2	142
AUSF	153*	1896*	849*	10622*
PV				12
EU	45	897	242	4365
FRANKR	5	120	43	851
ITAL	28	601	134	2519
PORTUG	3	49	15	236
SPAN	4	33	25	237
OESTER	1	43	7	225
TUERK	5	58	61	767
POLEN	1	6	7	110
AEGYPT	20	125	42	370
USA	3	58	17	333
MEXIKO	13	140	73	899
BRASIL	8	71	78	693
ARGENT	1	21	7	161
SYRIEN			6	71
IRAN			4	202
INDIEN	5	44	20	280
SKOREA	2	22	33	389
TAIWAN	32	259	99	1013
HONGK	1	6	24	156

Wichtigste Ursprungs- und Bestimmungs-Laender	JULI 1999 dt = 100kg	JULI 1999 1000 DM	JAN./JUL. 1999 dt = 100kg	JAN./JUL. 1999 1000 DM
8448 39 00				
AND TEILE ZUBEH F MASCH 8445 U HILFSM				
EINF	4240*	8098*	32238*	60798*
EV				7
LV		9	2	45
PV	22	167	420	2966
AUS LG	209	564	1289	3945
EU	1072	1720	5408	9523
FRANKR	122	337	1063	1802
NIEDL	109	344	808	984
ITAL	261	580	2411	4625
G BRIT	29	80	183	1019
SPAN	35	43	330	210
OESTER	524	316	890	721
BELGI	2	17	15	201
SCHWZ	624	1653	3186	13900
TUERK	19	125	76	353
TSCHE	1119	2106	12767	19697
SLOWAK	43	78	875	2051
UNGARN	23	29	148	198
SLOWEN	3	16	38	266
USA	47	402	189	2312
BRASIL	187	276	1441	2118
INDIEN	379	187	4489	2462
THAIL			6	120
MALAYS	15	32	108	215
SINGAP	260	685	1463	4301
CHINA	134	40	816	382
SKOREA	250	172	938	305
JAPAN	44	330	232	1859
TAIWAN		6	69	148
AUSF	9559*	42121*	35997*	258022*
LV			2	7
PV	45	281	427	2342
EU	722	7226	5028	47684
FRANKR	55	874	965	6744
NIEDL	29	324	180	3220
ITAL	386	3113	2051	15129
G BRIT	6	168	221	2846
IRLAND	61	218	90	397
DAENM	1	19	12	202
GRIECH	11	170	211	2035
PORTUG	10	176	273	2515
SPAN	130	1389	701	8268
OESTER	10	288	166	2620
BELGI	22	484	146	3248
LUXEMB		2	2	94
SCHWZ	234	1483	2908	10687
TUERK	149	1376	2026	12487
ESTLD	12	117	17	202
LETTLD	1	15	22	211
LITAU			31	117
POLEN	30	108	316	920
TSCHE	998	2584	7081	18410
SLOWAK	31	289	346	2174
UNGARN	2	28	68	741
RUMAEN	7	102	46	585
TURKM			16	241
SLOWEN	14	148	108	950
MAROKK	12	174	85	967
ALGER	1	36	5	141
TUNES	2	36	24	310
AEGYPT	543	1875	743	2614
BURKIN	6	178	6	178
ELFEK	3	29	28	327
NIGERI	18	412	66	1804
KAMERU	2	61	9	258
AETHIO			11	111
ERITRE	168	706	170	717
MADAG	16	302	33	551
MAURIT	5	42	23	332
SAMBIA	9	261	13	327
SIMBAB	4	63	19	330
MALAWI			8	75
S AFR	28	516	199	2806
SWASI		8	4	139
USA	964	14469	7234	84048
KANADA	2	60	15	141
MEXIKO	61	649	742	6401
GUATEM	1	24	10	198
KOLUMB	2	37	29	521
VENEZU	4	168	60	923
PERU	5	66	411	1288
BRASIL	27	298	539	5104
CHILE		5	14	182
PARAGU			6	103
ARGENT	9	123	69	1026
SYRIEN	603	1811	1806	5626
IRAN	5	204	503	2361
ISRAEL	1	15	46	861
SAUDIA	1	13	145	621
A EMIR			21	145
PAKIST	15	147	80	1485
INDIEN	47	534	462	4391
BANGLA	3	44	17	278
THAIL	22	288	119	1625
INDONE	40	586	261	2803
MALAYS	8	113	68	660
SINGAP	7	58	62	632
PHILIP	3	38	108	982
CHINA	241	1270	2146	8746
SKOREA	24	583	148	3114
JAPAN	238	598	417	1996
TAIWAN	131	1215	682	7112
HONGK	21	431	176	3974
AUSTRL	9	172	38	814
M ERM		10	8	119
8448 41 00				
WEBSCHUETZEN				
EINF	9*	34*	27*	91*

Wichtigste Ursprungs- und Bestimmungs-Laender	JULI 1999 dt = 100kg	JULI 1999 1000 DM	JAN./JUL. 1999 dt = 100kg	JAN./JUL. 1999 1000 DM
EU		2		17
AUSF	20*	239*	150*	1709*
EU	2	36	20	384
AEGYPT			15	87
NIGERI	5	49	9	104
SYRIEN			7	75
THAIL			13	141
8448 42 00				
WEBEBLAETTER WEBLITZEN WEBSCHAEFTE				
EINF	178*	1078*	756*	4634*
LV			3	12
EU	104	452	366	1469
FRANKR	33	213	130	865
BELGI	59	224	132	473
SCHWZ	56	514	290	2046
TSCHE	5	23	62	391
USA	10	75	22	146
AUSF	497*	3050*	2579*	16186*
PV			2	13
EU	124	1072	841	6623
FRANKR	34	216	178	1066
NIEDL	7	75	29	367
ITAL	11	260	116	1996
G BRIT	7	78	30	269
PORTUG	12	125	37	311
SPAN	6	50	61	302
SCHWED	2	13	31	283
BELGI	40	234	333	1819
SCHWZ	166	634	564	2680
TUERK	10	64	26	168
TSCHE	11	93	80	640
USA	4	42	44	268
MEXIKO	17	22	86	388
KOLUMB			19	127
BRASIL	28	149	92	450
ISRAEL	5	60	7	99
A EMIR			35	119
PAKIST	3	12	98	388
INDIEN	4	42	57	276
INDONE	14	74	38	222
CHINA	5	117	15	392
SKOREA	40	263	153	1001
JAPAN	13	72	114	678
TAIWAN	36	186	129	616
HONGK	1	6	28	156
8448 49 00				
AND TEILE ZUBEH F WEBMASCH HILFSMASCH				
EINF	3359*	9501*	23498*	70640*
EV			1	3
LV	78	100	159	216
PV	6	12	83	130
EU	526	2781	4852	18594
FRANKR	123	556	1451	4234
NIEDL	3	34	77	488
ITAL	171	988	1491	6622
G BRIT	7	137	36	442
DAENM			19	52
PORTUG	103	78	897	425
SCHWED	4	72	104	1049
FINNL	5	90	43	819
OESTER	63	219	483	1578
BELGI	47	623	237	2866
SCHWZ	1448	5307	12457	46043
POLEN	405	40	1191	250
TSCHE	750	622	2638	2348
SLOWAK	94	60	606	371
UNGARN		18	223	283
RUSSLD	78	105	155	201
KROAT	14	90	60	313
USA	25	208	254	451
MEXIKO			4	313
SAUDIA			3	53
INDONE	12	155	32	384
JAPAN	1	68	45	605
AUSTRL			750	57
AUSF	7398*	49900*	54009*	355303*
EINSCHL. 8448 51 90				
EV	156	186	312	372
PV	21	11	27	60
EU	2751	14093	24909	117259
FRANKR	133	885	833	8614
NIEDL	155	680	2690	9174
ITAL	199	4219	2269	32296
G BRIT	47	1883	677	11858
IRLAND	60	103	109	416
DAENM		39	30	852
GRIECH	2	83	720	2770
PORTUG	146	1837	1120	13685
SPAN	45	1460	1539	12636
SCHWED	34	165	397	1585
FINNL	5	125	105	1428
OESTER	126	702	465	4617
BELGI	1799	1908	13980	17617
LUXEMB	1	4	5	109
SCHWZ	2717	1110	12711	8453
TUERK	29	1955	567	13122
LETTLD		12	74	176
LITAU	23	80	129	578
POLEN	6	461	61	2137
TSCHE	76	706	1041	5168
SLOWAK		18	635	486

Wichtigste Ursprungs- und Bestimmungs-Laender	JULI 1999 dt = 100kg	JULI 1999 1000 DM	JAN./JUL. 1999 dt = 100kg	JAN./JUL. 1999 1000 DM
UNGARN	1	101	303	1161
RUMAEN	5	168	38	1028
BULGAR	1	65	7	316
UKRAIN		3	3	66
W RUSS			100	59
RUSSLD	156	192	319	545
SLOWEN	1	80	11	660
MAROKK	2	152	53	1017
ALGER		12	5	256
TUNES	1	76	12	562
AEGYPT	17	66	71	2691
NIGERI		31	38	247
TANSAN	1	57	1	105
MAURIT	4	290	64	1152
SIMBAB		30	35	214
S AFR	9	337	109	2081
USA	453	6198	4757	51805
KANADA	94	1294	823	6782
MEXIKO	39	1362	1582	9333
GUATEM	16	158	69	679
EL SAL	1	74	3	335
COSTA	1	31	3	284
KOLUMB	5	219	20	1242
VENEZU	1	78	5	464
ECUAD	1	127	5	600
PERU	37	257	50	1171
BRASIL	476	2782	946	11361
CHILE	1	91	10	517
BOLIV	1	47	6	294
URUGU	2	85	4	184
ARGENT	5	404	35	2391
FALKL			2	131
SYRIEN	2	116	37	799
IRAN	4	187	18	1018
ISRAEL	5	541	46	2248
JORDAN	6	57	6	136
SAUDIA			1129	574
A EMIR		13	57	157
PAKIST	1	84	257	993
INDIEN	55	698	298	4496
BANGLA		25	62	227
SRILAN	3	162	13	669
THAIL	17	216	48	901
VIETN	1	70	8	611
INDONE	16	1146	229	4977
MALAYS	125	298	186	666
SINGAP	15	902	86	5413
PHILIP	3	185	28	1285
CHINA	1	149	104	2386
SKOREA	12	709	84	5016
JAPAN	36	2404	845	22172
TAIWAN	3	315	144	3992
HONGK	132	7818	802	46188
AUSTRL	21	420	218	1827
NEUSEE	1	46	5	310
8448 51 10				
PLATINEN F WIRK- STRICK- GIMPENMA				
	KG		KG	
EINF	1712*	213*	40018*	3419*
PV	1240	67	36571	2380
EU	75	22	861	210
TSCHE	1240	67	36848	2378
MALAYS	359	119	2136	692
AUSF	15988*	3685*	111440*	26102*
PV			42	8
EU	4423	1074	37995	9109
FRANKR	620	96	2389	527
ITAL	3093	736	28961	6427
G BRIT	184	55	1498	459
PORTUG	89	48	1939	576
SPAN	282	60	1612	554
SCHWZ	312	57	2851	456
TUERK	674	288	5407	1423
TSCHE	4163	397	22125	2042
RUMAEN	100	35	529	207
AEGYPT	77	24	416	213
USA	1117	426	10825	3397
KANADA	135	36	963	245
MEXIKO	231	74	1288	433
PERU	47	14	178	100
BRASIL	547	272	2225	953
BOLIV	29	9	85	63
ARGENT	18	5	340	153
INDIEN	162	61	1461	371
PHILIP	70	18	555	184
CHINA	1249	185	5926	1048
SKOREA	87	21	803	324
JAPAN	406	150	2780	1252
TAIWAN	807	117	4305	659
HONGK	57	31	1620	526
8448 51 90				
NADELN AND WAREN Z MASCHENBILDUNG				
	DT		DT	
EINF	234*	4716*	1654*	49986*
LV		4		31
PV				16
AUS LG		3	2	15
EU	120	1862	904	26182
ITAL	5	95	348	11816
PORTUG	112	1784	545	14273
SCHWZ	1	25	31	297
TSCHE	66	1837	596	15465
RUMAEN	3	43	29	348
USA		29	4	186
KANADA	2	62	7	304

Wichtigste Ursprungs- und Bestimmungs-Laender	JULI 1999 dt = 100kg	JULI 1999 1000 DM	JAN./JUL. 1999 dt = 100kg	JAN./JUL. 1999 1000 DM
INDIEN	24	356	166	3282
MALAYS	2	137	6	517
CHINA	9	158	23	427
JAPAN	5	189	75	2701
AUSFUHR UNTER 8448 49 00				
8448 59 00				
AND TEILE ZUBEH F WIRK- STRICKMASCH				
EINF	2565*	4457*	16831*	34910*
LV			72	39
PV				17
AUS LG		1	8	39
EU	382	2444	2585	19954
FRANKR	4	46	69	544
NIEDL	67	73	96	248
ITAL	36	373	616	5130
G BRIT	106	563	251	1968
PORTUG		6	42	168
SPAN	8	75	24	226
SCHWED	101	1148	1020	10940
OESTER		9	67	190
BELGI	40	142	495	514
SCHWZ	226	412	1966	3608
TUERK			431	370
POLEN	27	20	126	180
TSCHE	1499	434	8749	2890
UNGARN	47	44	329	410
USA	136	493	775	2766
INDIEN	121	115	851	964
SINGAP	21	51	341	1129
CHINA	11	43	34	318
JAPAN	12	161	80	1621
TAIWAN	7	96	59	327
AUSF	3859*	25960*	26017*	130834*
EV			1	14
PV	500	130	1890	521
EU	1127	9733	5664	46834
FRANKR	78	885	885	4974
NIEDL	105	197	139	1001
ITAL	615	4589	2362	20562
G BRIT	119	1058	592	6875
DAENM	38	422	99	1081
GRIECH	35	281	159	1059
PORTUG	9	361	278	1701
SPAN	57	1172	350	4772
SCHWED	14	113	48	679
FINNL	2	26	12	264
OESTER	36	456	177	1978
BELGI	11	146	224	1825
NORWEG	9	27	40	197
LIECHT			11	108
SCHWZ	267	316	7570	2887
MALTA			247	389
TUERK	56	364	333	2623
LETTLD	5	21	15	181
POLEN	15	163	85	778
TSCHE	527	243	2283	1688
UNGARN	22	99	90	636
RUMAEN	11	309	95	783
RUSSLD	9	59	43	312
MAROKK	9	41	51	267
AEGYPT	15	109	112	1070
MAURIT	27	274	76	668
S AFR	27	133	180	931
USA	524	3972	2866	21867
KANADA	8	62	65	569
MEXIKO	36	533	187	2026
GUATEM	10	107	28	237
KOLUMB	9	33	59	437
PERU	11	150	81	639
BRASIL	73	484	291	2165
ARGENT	13	88	102	623
SYRIEN	15	79	75	550
IRAN	15	112	242	901
ISRAEL	25	633	276	4289
PAKIST	5	26	44	196
INDIEN	129	659	431	2751
THAIL	10	58	86	663
INDONE	6	51	48	411
MALAYS	78	206	178	884
SINGAP	21	197	137	895
PHILIP	8	39	134	516
CHINA	142	1691	813	4052
SKOREA	109	771	504	4259
JAPAN	282	2340	1078	7973
TAIWAN	127	1178	1002	7840
HONGK	14	294	176	3263
AUSTRL	8	70	72	482
8449 00 00				
MASCHINEN Z HERST/AUSRUEST V FILZ USW				
EINF	1351*	2562*	4145*	13904*
LV	10	30	93	35
AUS LG				2
EU	706	2356	3085	12730
FRANKR	491	1236	669	3016
ITAL		13	761	3075
PORTUG	212	1062	1164	5622
OESTER	1	7	480	2052
SCHWZ	12	57	29	141
SLOWAK	620	105	620	105
USA		1	156	795
AUSF	5700*	24888*	48054*	161081*
PV			17	262
EU	1460	6705	16676	35184

Wichtigste Ursprungs- und Bestimmungs-Laender	JULI 1999 dt = 100kg	JULI 1999 1000 DM	JAN./JUL. 1999 dt = 100kg	JAN./JUL. 1999 1000 DM
FRANKR	502	4145	738	5377
NIEDL		6	1300	2695
ITAL	28	102	3227	8705
G BRIT	18	147	401	1518
PORTUG	1	6	22	161
SPAN	571	1518	952	2904
SCHWED		7	8	133
FINNL	220	680	2444	6380
OESTER	1	9	7261	9302
BELGI	8	79	222	888
SCHWZ	1	7	1810	3146
TUERK	3	23	100	177
POLEN	1	26	259	223
TSCHE	533	293	1804	4931
SLOWAK		3	16	94
UNGARN	5	84	20	238
W RUSS			309	1037
SLOWEN	8	88	24	253
MAZED			185	58
AEGYPT	1	6	9	80
S AFR	3	24	29	234
USA	1105	4114	2311	11247
MEXIKO	488	800	1817	2971
KOLUMB	498	2483	3593	13018
BRASIL	13	211	520	1600
ARGENT	239	825	607	1472
ISRAEL	1	22	5925	24003
SAUDIA	220	432	220	432
INDIEN	5	50	119	414
THAIL	5	16	63	98
INDONE	11	77	127	216
CHINA	110	377	5388	34385
SKOREA	10	119	36	382
JAPAN	1965	8134	4883	23826
TAIWAN	8	96	71	679
HONGK	7	62	31	388
8450 11 11				
WASCHVOLLAUTOMAT FRONTLADER <6KG				
	STUECK		STUECK	
EINF	110904*	50466*	628838*	290676*
GEW DT	76154		441076	
PV			118	24
AUS LG			94	47
EU	97943	45316	514169	243737
FRANKR	7442	3864	48857	25176
NIEDL	241	185	1179	729
ITAL	71526	33229	362866	172961
G BRIT	8319	2864	13750	6197
DAENM	248	194	1163	899
PORTUG			320	134
SPAN	11542	4685	79427	33001
SCHWED	300	158	2853	1497
OESTER	281	158	3577	2559
BELGI	40	30	489	395
LUXEMB	4	3	188	169
TUERK	4479	1383	28104	8885
POLEN	1924	961	10543	5438
SLOWAK	36	12	276	98
SLOWEN	6510	2776	73379	31336
CHINA			2093	1007
AUSF	199723*	134895*	977236*	716893*
GEW DT	155359		773107	
EU	158758	114054	791916	562144
FRANKR	8000	5905	44589	35844
NIEDL	43603	31242	232685	175878
ITAL	5095	3526	34185	23015
G BRIT	43864	27342	173256	116017
IRLAND	501	344	2381	1845
DAENM	11428	8000	46604	36050
GRIECH	5764	4831	30313	18223
PORTUG	936	736	7031	5254
SPAN	5230	3218	37024	24204
SCHWED	13617	9375	50605	37610
FINNL	1074	739	5792	4520
OESTER	10133	7075	58781	46518
BELGI	14837	11164	66004	52882
LUXEMB	676	567	2866	2284
ISLAND	320	195	1913	1166
NORWEG	2340	1490	12696	10106
SCHWZ	6318	6120	42767	43917
MALTA	128	75	881	580
TUERK	831	760	9492	7230
ESTLD	126	75	388	219
LETTLD	573	344	3363	1926
LITAU	1159	518	4789	2456
POLEN	1862	720	4567	2015
TSCHE	1097	588	4995	2709
UNGARN	433	230	4545	2126
RUMAEN	253	74	552	135
BULGAR	81	48	965	390
UKRAIN	891	536	3991	2370
MOLDAU			822	418
RUSSLD	5691	3611	41212	25732
SLOWEN	10	9	679	520
KROAT	15	12	244	164
AEGYPT			481	265
S AFR	349	184	3215	1588
USA	990	867	9806	7802
KANADA	191	159	944	893
ZYPERN	242	151	1145	703
LIBAN	29	19	714	464
IRAN			54	52
ISRAEL	4643	2825	17168	9323
SAUDIA			108	53
KUWAIT			135	96
A EMIR	785	432	1930	1085
SINGAP	80	42	1251	696
SKOREA	327	269	2903	2017
JAPAN	99	88	512	529
HONGK	57	39	376	234
AUSTRL	201	216	3923	3442
NEUSEE	893	269	1013	807

Wichtigste Ursprungs- und Bestimmungs-Laender	JULI 1999 dt = 100kg	JULI 1999 1000 DM	JAN./JUL. 1999 dt = 100kg	JAN./JUL. 1999 1000 DM
8450 11 19				
WASCHVOLLAUTOMATEN TOPLADER <6KG				
	STUECK		STUECK	
EINF	9940*	6166*	71042*	42113*
GEW DT	7137		50742	
AUS LG			200	40
EU	9940	6166	69841	41695
FRANKR	7543	5131	52319	34144
ITAL	1877	729	14017	5699
DAENM	20	16	439	274
SPAN			1314	552
FINNL	500	290	1752	1026
SLOWAK			921	333
AUSF	18818*	11982*	105217*	72285*
GEW DT	13100		75880	
EU	16887	10761	95361	64948
FRANKR	7375	4616	50812	32945
NIEDL	1004	613	9668	6249
ITAL	3074	1884	12973	8220
G BRIT	1156	754	2582	1606
DAENM	480	282	2022	1746
GRIECH	826	536	5763	3928
SPAN	228	164	1519	1246
SCHWED	1926	1122	5966	3597
FINNL	70	74	197	214
OESTER	407	307	2136	1754
BELGI	328	223	1961	1187
NORWEG	4	5	211	225
SCHWZ	77	99	1810	1550
LITAU	153	109	433	303
TSCHE	141	62	348	188
RUMAEN	294	116	314	133
UKRAIN	81	79	163	188
RUSSLD	87	78	1282	1201
ISRAEL	686	439	3730	2461
HONGK	270	182	1114	644
8450 11 90				
WASCHVOLLAUTOMATEN > 6-10KG				
	STUECK		STUECK	
EINF	208*	212*	985*	848*
GEW DT	183		824	
AUS LG	171	74	871	378
EU	33	135	81	336
DAENM	25	97	27	100
SCHWED			13	51
BELGI	8	38	41	185
SCHWZ			11	109
SKOREA	174	76	884	386
AUSF	192*	868*	1348*	6417*
GEW DT	315		2341	
EU	183	828	1195	5574
FRANKR	89	240	235	1101
NIEDL	18	72	127	507
ITAL	10	40	93	440
G BRIT	17	108	157	733
DAENM	17	68	151	649
PORTUG	2	8	50	248
SPAN	4	16	31	158
SCHWED	6	24	50	200
OESTER	28	204	214	1051
BELGI	4	16	42	179
NORWEG			43	248
SCHWZ	5	20	81	484
8450 12 00				
AND WASCHMASCH EINGEB SCHLEUD<10KG				
	STUECK		STUECK	
EINF	3*	2*	5744*	1756*
GEW DT	2		2464	
EU	1	1	5735	1753
ITAL	1	1	225	141
G BRIT			5194	1378
DAENM			315	233
AUSF	15*	12*	236*	633*
GEW DT	13		348	
EU	1	2	43	697
ITAL			17	359
OESTER			5	57
8450 19 00				
AND WASCHMASCH OH SCHLEUDER <10KG				
	STUECK		STUECK	
EINF	435*	291*	8427*	1397*
GEW DT	383		2068	
AUS LG			9	3
EU	435	291	2502	1294
ITAL	435	291	2022	1102
SPAN			480	192
CHINA			5900	93
AUSF	59*	69*	649*	392*
GEW DT	29		282	
EU			165	176
FRANKR			163	173
8450 20 00				
WASCHMASCHINEN >10KG TROCKWAESCHE				
	STUECK		STUECK	
EINF	40*	488*	299*	2535*
GEW DT	279		1185	
EU	31	314	180	1052
NIEDL			8	82
ITAL	21	168	99	315
SPAN	2	60.	2	60
BELGI	4	48	60	500
SCHWZ	4	25	44	366
USA	2	132	53	1052
AUSF	183*	8149*	1455*	43057*
GEW DT	2881		18428	
EU	143	6134	1234	26347
FRANKR	22	1411	274	6666
NIEDL	10	382	41	1198
ITAL	5	1046	97	5625
G BRIT	63	1529	506	4307
IRLAND	10	369	58	692
DAENM	6	34	19	534
GRIECH			5	320
PORTUG			32	376
SPAN	1	339	28	1332
SCHWED	8	433	31	891
FINNL			4	527
OESTER	14	376	99	2333
BELGI	5	235	39	937
NORWEG	5	29	34	1333
SCHWZ	5	57	65	2650
TUERK	4	103	4	103
POLEN	2	31	11	118
RUSSLD			3	92
ALGER	5	518	5	518
NIGERI			10	2918
MAURIT	2	379	2	379
USA	7	807	49	7604
KANADA			9	540
ARGENT			1	145
IRAN			1	312
THAIL	1	3	4	398
INDONE			1	60
CHINA			1	64
8450 90 00				
TEILE V MASCHINEN Z WASCHEN V WAESCHE				
	DT		DT	
EINF	18328*	13044*	127704*	77522*
LV	3	39	3	39
PV			66	122
AUS LG			4	1
EU	16173	11215	103621	65679
FRANKR	409	620	2062	2794
NIEDL	527	619	5714	3730
ITAL	12407	3549	66208	31186
G BRIT	789	5467	4867	17968
DAENM	4	26	96	201
SPAN	88	124	7059	2362
SCHWED	18	69	108	436
OESTER	308	391	5404	4361
BELGI	1628	316	12267	2515
SCHWZ	50	199	583	1633
TUERK	416	234	1145	520
POLEN	21	36	911	711
TSCHE	1416	677	19522	5696
UNGARN	36	342	959	2167
SLOWEN	35	63	352	407
KROAT	179	50	290	84
USA	3	19	93	296
JAPAN			1	145
AUSF	7359*	5806*	54085*	46135*
EU	3548	3339	33727	30762
FRANKR	2629	1365	14186	7775
NIEDL	141	247	659	1297
ITAL	163	425	5668	7252
G BRIT	75	264	2649	3650
DAENM	6	26	63	231
SPAN	319	537	2895	2215
SCHWED	59	162	369	1010
FINNL	5	22	198	348
OESTER	108	197	5332	5711
BELGI	30	106	1628	1096
SCHWZ	305	297	2351	2309
TUERK	460	187	4687	2296
POLEN	1912	774	7422	3508
TSCHE	124	142	1875	1591
UNGARN	299	139	348	187
BULGAR		1	25	63
SLOWEN	328	290	1787	1397
USA	210	256	840	1454
KUBA			75	437
SYRIEN			3	72
ISRAEL	5	10	86	240
THAIL	56	65	86	112
CHINA			168	285
HONGK	5	9	35	100
AUSTRL	25	55	65	286
8451 10 00				
MASCHINEN F D CHEMISCHE REINIGUNG				
EINF	128*	284*	976*	2001*
EU	116	241	589	1350
FRANKR			13	62
NIEDL			198	457
ITAL	116	240	334	776
SCHWZ	12	43	104	267
USA			137	273
CHINA			142	77
AUSF	1087*	2850*	5288*	13010*
EU	311	972	1911	5952
FRANKR	89	175	478	1489
NIEDL	1	5	180	543
ITAL	43	101	264	666
G BRIT	11	31	203	764
DAENM	100	374	100	374
GRIECH			33	89
PORTUG	23	78	147	481
SPAN	45	110	271	683
OESTER	25	85	192	716
BELGI			32	111
NORWEG	23	64	23	64
SCHWZ	17	74	70	449
TUERK	34	93	473	236
UKRAIN			52	177
RUSSLD	21	15	130	213
SLOWEN	46	162	62	238
MAROKK			21	79
ALGER	15	60	28	189
KENIA	16	65	16	65
S AFR			35	200
USA	483	1019	1667	3483
KANADA	22	67	44	132
URUGU	3	9	52	136
LIBAN			15	60
SINGAP			32	74
HONGK			101	134
AUSTRL	62	186	98	294
NEUSEE	14	36	32	117
8451 21 10				
WAESCHETROCKNER FASSVERM TROCKW <6KG				
EINF	5240*	4468*	76161*	65780*
AUS LG			2	3
EU	5010	4285	74636	65259
FRANKR	1195	1287	22188	22658
NIEDL	31	36	201	239
ITAL	2792	2301	23588	24136
G BRIT	974	628	20940	16145
DAENM	15	24	210	271
SPAN			421	315
SCHWED	3	9	937	1328
OESTER			150	268
SLOWEN	230	163	491	366
AUSF	19526*	27432*	130261*	187496*
EU	17047	23420	110648	156360
FRANKR	2199	2715	12647	15771
NIEDL	5564	7812	42838	60870
ITAL	38	77	1313	2071
G BRIT	1693	2749	6972	13114
IRLAND	24	41	216	336
DAENM	1309	1800	5997	8616
GRIECH	160	246	875	1395
PORTUG	50	81	384	642
SPAN	342	499	4649	6547
SCHWED	1986	2776	10592	14912
FINNL	508	751	1141	1768
OESTER	1138	1615	8241	12449
BELGI	1780	2418	10395	14546
LUXEMB	86	140	2388	3326
ISLAND	8	13	152	216
NORWEG	114	185	1296	2020
SCHWZ	1479	2580	9998	17761
TUERK	77	114	326	497
TSCHE	11	19	132	372
UNGARN	3	6	152	188
RUSSLD	23	51	129	285
SLOWEN	4	7	244	416
S AFR	54	67	509	693
USA	339	611	3831	4856
KANADA	42	64	263	411
ZYPERN	33	42	180	249
LIBAN	25	42	144	216
ISRAEL	1	1	370	419
SINGAP	56	71	264	299
SKOREA	71	108	298	458
AUSTRL	60	107	578	908
NEUSEE	23	26	76	90
8451 21 90				
WAESCHETROCKNER FASSVERMOEGEN >6-10KG				
EINF	11*	25*	38*	82*
EU	11	25	32	69
AUSF	112*	312*	577*	1804*
EU	72	243	483	1560
FRANKR	23	78	84	266
NIEDL	15	52	145	428
SPAN	3	10	44	126
8451 29 00				
AND TROCKNER F GARN GEWEB SPINNSTWARE				
EINF	170*	261*	3724*	3631*
EU	45	96	1541	1458
NIEDL	3	7	66	112
G BRIT			1219	1021

Wichtigste Ursprungs- und Bestimmungs-Laender	JULI 1999 dt = 100kg	JULI 1999 1000 DM	JAN./JUL. 1999 dt = 100kg	JAN./JUL. 1999 1000 DM
DAENM	40	78	40	80
OESTER		6	35	70
SCHWZ	6	42	80	324
TUERK			70	86
TSCHE			390	370
UNGARN	93	86	1430	882
USA	26	87	123	350
THAIL			86	126
AUSF	10394*	27694*	60952*	150113*
EU	8494	13833	23633	61196
FRANKR	712	799	3572	6810
NIEDL	24	52	924	2746
ITAL	2588	6762	7294	20062
G BRIT	402	962	1406	3218
IRLAND	29	163	73	272
DAENM	1028	2964	3007	8942
GRIECH			456	1786
PORTUG	22	46	2179	5562
SPAN	55	138	1001	2451
SCHWED	31	109	107	256
FINNL	567	1692	583	1746
OESTER	17	47	1178	3112
BELGI	51	95	1636	4422
NORWEG	2	5	289	727
SCHWZ	38	107	666	1738
TUERK	500	1112	4354	9450
POLEN	27	10	747	1784
TSCHE			866	2199
RUMAEN			633	2036
UKRAIN			15	66
W RUSS	108	595	108	595
RUSSLD			49	186
SLOWEN	2	14	484	1713
MAROKK			758	1692
ALGER	24	70	24	70
AEGYPT			938	2117
KAMERU			206	362
S AFR	664	1389	1140	2795
USA	1749	6486	5905	15892
KANADA			804	1822
MEXIKO	470	1139	3058	7103
PERU			48	100
BRASIL	28	177	2298	5614
CHILE	336	843	336	843
ARGENT			300	154
SYRIEN			1038	2376
ISRAEL			468	1130
SAUDIA			348	897
PAKIST			694	1445
INDIEN			850	2007
BANGLA			928	1810
SRILAN	7	17	83	207
THAIL			1334	2927
INDONE	364	867	885	1453
MALAYS			85	140
PHILIP			123	398
CHINA	423	824	5279	10535
SKOREA	1	37	15	270
JAPAN			78	176
TAIWAN	135	313	170	529
HONGK			461	1333
AUSTRL			412	826
NEUSEE			84	116

8451 30 10

ELEKTR BUEGELMASCH -PRESSEN <2500W

	STUECK		STUECK	
EINF	1048*	684*	12742*	7622*
GEW DT	302		3062	
EV			1	40
AUS LG			12	15
EU	833	466	11137	5362
FRANKR	11	17	2828	1407
NIEDL			187	229
ITAL	740	315	7420	3165
GRIECH	62	116	190	405
OESTER	20	9	508	130
TUERK	20	23	621	129
UKRAIN			2	84
USA	192	203	948	1908
AUSF	785*	934*	5299*	7055*
GEW DT	333		2104	
EV	4	21	4	21
PV			2	4
EU	502	342	3257	2030
FRANKR	34	38	239	234
ITAL			410	252
SCHWED	4	4	333	184
OESTER	181	143	901	567
BELGI	65	57	200	169
SCHWZ	55	68	433	568
LITAU	70	25	119	188
RUMAEN	6	46	118	1100
BULGAR	26	114	84	238
UKRAIN	6	37	96	465
W RUSS	1	5	46	195
RUSSLD	45	17	289	127
GEORG			28	259
MAZED	6	51	11	69
MAROKK	19	75	26	102
USA	2	11	197	214
BRASIL	1	24	14	267

8451 30 30

ELEKTR BUEGELMASCH -PRESSEN >2500W

	STUECK		STUECK	
EINF	54*	212*	326*	1765*
GEW DT	101		535	
EV			2	7
PV	6	31	12	69
EU	36	137	223	901
ITAL	34	87	194	678
TSCHE	9	40	79	665
KROAT			6	108
AUSF	238*	1621*	2589*	15462*
GEW DT	410		3682	
EV			1	40
EU	156	303	1977	4626
FRANKR	3	47	125	441
NIEDL	2	2	113	161
ITAL	1	47	172	1072
G BRIT			204	526
GRIECH	10	11	60	86
PORTUG	42	71	145	591
SPAN	1	12	141	418
OESTER	89	95	775	889
BELGI			179	242
NORWEG	13	13	25	124
SCHWZ	1	26	22	547
TUERK	6	105	30	621
ESTLD			1	87
LETTLD			4	98
LITAU			12	178
POLEN	1	25	20	378
TSCHE	12	156	59	401
SLOWAK			2	64
RUMAEN	3	126	38	1370
BULGAR	1	20	14	269
UKRAIN	2	118	12	268
MOLDAU			3	73
RUSSLD	5	128	28	298
KROAT			10	268
MAZED	1	52	4	206
MAROKK	1	51	8	232
ALGER			38	221
TUNES	20	56	29	384
AEGYPT	2	53	4	97
MAURIT			5	259
USA			76	536
BRASIL			22	555
ISRAEL			2	56
SAUDIA			2	106
SRILAN	1	21	5	85
THAIL			3	191
VIETN	1	41	9	392
INDONE	1	48	15	448
SINGAP			5	102
CHINA	1	36	11	303
JAPAN			8	286
HONGK	4	211	18	778

8451 30 80

ANDERE BUEGELMASCHINEN -PRESSEN

	STUECK		STUECK	
EINF	83*	624*	695*	3734*
GEW DT	288		1789	
EV			6	81
LV			3	23
PV			5	16
AUS LG			1	2
EU	13	234	190	2323
NIEDL	1	110	27	672
ITAL	11	104	127	936
G BRIT			1	102
DAENM			1	253
GRIECH			18	134
PORTUG			13	132
BELGI			2	74
TUERK	6	5	29	147
KROAT	22	222	56	522
USA	3	100	13	262
AUSF	498*	7742*	2810*	44042*
GEW DT	1223		7037	
EV			2	11
LV			1	27
PV			6	191
EU	146	1028	867	12667
FRANKR	11	104	82	918
NIEDL	13	93	90	907
ITAL	20	147	125	1159
G BRIT	41	285	122	2060
DAENM	2	6	41	648
GRIECH			17	464
PORTUG	5	51	76	1770
SPAN	5	111	78	2214
SCHWED	4	40	35	640
FINNL	7	59	49	275
OESTER	29	89	80	813
BELGI	1	5	65	619
LUXEMB	6	38	30	209
NORWEG	3	84	11	217
SCHWZ	1	212	33	565
MALTA	2	119	15	995
TUERK	130	2353	199	3927
LETTLD			15	126
LITAU	4	28	48	667
POLEN	34	735	125	3276
TSCHE	5	256	30	756
SLOWAK	2	94	110	1181
UNGARN	2	26	29	739
RUMAEN	24	418	255	3936
BULGAR	9	174	32	840
UKRAIN	35	152	164	2094
W RUSS			17	138
MOLDAU	14	27	48	102
RUSSLD	2	19	36	336
SLOWEN	5	116	20	642
KROAT			28	396
SR JUG			30	339
MAZED	4	16	30	225
MAROKK	14	589	21	588
TUNES			64	342
S AFR	1	30	50	516
USA	17	89	86	1069
KANADA	2	291	22	1161
BRASIL	2	18	4	468
CHILE			3	146
URUGU			16	190
ISRAEL			17	434
JORDAN	7	244	7	244
KATAR			1	198
SRILAN	5	57	116	534
VIETN			10	137
INDONE	7	71	12	166
CHINA	4	194	32	1836
JAPAN	5	104	73	884
AUSTRL	1	109	15	285
NEUSEE	1	13	6	79

8451 40 00

MASCHIN U APP Z WASCH BLEICH FAERBEN

	DT		DT	
EINF	2156*	4445*	9175*	19476*
LV			13	233
EU	628	980	3935	6464
FRANKR			275	394
NIEDL			80	324
ITAL	628	980	3272	5363
SPAN			107	212
BELGI			101	130
SCHWZ	1468	3193	3787	11321
TUERK	80	212	262	814
SLOWEN	28	89	168	384
USA	1	21	28	412
AUSF	7327*	28432*	38867*	146087*
EU	1963	8169	11680	52047
FRANKR	328	1602	1703	8312
NIEDL	186	946	905	2767
ITAL	952	3622	4745	21021
G BRIT	48	134	389	2424
IRLAND	7	28	264	1890
DAENM	3	12	294	1466
GRIECH	1	3	258	1812
PORTUG	190	1025	749	2953
SPAN	93	169	662	3067
SCHWED	1	21	219	814
OESTER	48	235	556	3347
BELGI	96	412	447	3264
SCHWZ	434	1116	1803	6371
TUERK	231	896	2242	8754
LETTLD	76	123	625	1347
LITAU	2	6	22	133
POLEN	72	277	648	2132
TSCHE			373	735
UNGARN	450	322	583	426
RUMAEN	99	85	432	617
BULGAR	89	408	60	414
RUSSLD	8	28	52	319
SLOWEN	2	10	254	1345
MAZED	1	5	27	138
MAROKK	23	184	182	366
AEGYPT			51	276
NIGERI			76	279
ERITRE			110	130
MAURIT	40	260	628	2832
S AFR	34	89	633	2883
BOTSU			48	230
USA	131	434	1728	8440
KANADA	117	332	229	1868
MEXIKO	1277	5030	1979	8226
DOM RP			311	1614
KOLUMB	11	187	52	352
BRASIL	302	1618	629	2727
ARGENT			34	178
SYRIEN			116	588
ISRAEL	44	244	318	1471
PAKIST			2188	4972
INDIEN	1	3	3788	8586
BANGLA	50	21	1470	3897
THAIL	91	740	616	2487
VIETN	48	404	48	404
INDONE	150	34	220	280
MALAYS	808	3040	989	3607
SINGAP	1	11	48	133
CHINA	269	1266	986	4792
SKOREA	226	1270	762	4048
JAPAN	14	42	167	883
TAIWAN	174	690	284	1589
HONGK	70	400	614	2778
AUSTRL	48	296	512	2189

8451 50 00

MASCH Z AUF- ABWICK FALTEN USW GEWEBE

EINF	391*	2488*	1837*	8130*
LV			25	30
EU	176	1321	786	3304
FRANKR			153	83
NIEDL	76	411	319	1908
ITAL			86	***
G BRIT		1	41	57
SCHWED	100	909	116	1163
BELGI			96	284
SCHWZ	91	425	529	2879
USA	118	617	267	1667

Wichtigste Ursprungs- und Bestimmungs-Laender	JULI 1999 dt = 100kg	JULI 1999 1000 DM	JAN./JUL. 1999 dt = 100kg	JAN./JUL. 1999 1000 DM
JAPAN	6	88	8	113
TAIWAN			62	247
AUSF	1233*	9269*	8609*	46394*
EV			10	42
PV			16	25
EU	231	1518	2534	13330
FRANKR	38	228	301	1701
NIEDL	15	125	146	1247
ITAL	49	282	273	2117
G BRIT	66	303	348	2310
IRLAND	10	54	38	171
DAENM		7	345	438
GRIECH	5	30	16	172
PORTUG	4	54	194	1004
SPAN	7	60	52	502
SCHWED		3	187	572
FINNL	1	29	21	340
OESTER	35	331	452	1659
BELGI	1	12	161	797
NORWEG			60	538
LIECHT			46	597
SCHWZ	12	138	194	1226
MALTA			11	112
TUERK	272	1193	1178	5471
LETTLD			165	147
POLEN	34	477	342	1801
TSCHE	16	63	186	816
UNGARN	4	13	71	237
RUMAEN	7	22	167	743
BULGAR			70	322
UKRAIN	1	27	38	170
RUSSLD	8	42	47	846
GEORG			22	124
SLOWEN	49	359	177	896
MAROKK			136	517
ALGER			163	560
TUNES	5	52	55	300
AEGYPT			39	186
USA	163	2463	623	5698
KANADA			187	734
MEXIKO	22	350	213	1662
GUATEM			15	199
HONDUR			4	94
VENEZU			19	183
BRASIL	98	541	249	2492
CHILE	1	5	76	102
SYRIEN			34	158
IRAN	187	911	237	1036
ISRAEL			39	227
JORDAN	24	87	24	87
SAUDIA	2	6	106	231
KATAR			31	86
PAKIST			146	123
INDIEN			219	593
SRILAN	3	97	59	335
CHINA	41	257	49	346
SKOREA	17	80	17	80
JAPAN			13	124
TAIWAN	17	232	147	1267
HONGK	8	186	51	927
AUSTRL			4	94
8451 80 10				
MASCH Z HERST V LINOLEUM AND BODENBELAG				
EINF	119*	248*	325*	668*
SCHWZ			78	235
UNGARN	119	248	247	453
AUSF	1495*	6619*	5805*	17934*
EU	477	1062	1388	4337
NIEDL	30	62	941	3328
BELGI	447	1000	447	1006
POLEN			27	60
RUSSLD			1108	2514
SLOWEN	788	2427	788	2427
KANADA			13	63
MEXIKO	223	3090	223	3090
SAUDIA			976	2488
A EMIR			523	1270
CHINA			649	1607
8451 80 30				
MASCHINEN Z APPRETIEREN OD AUSRUESTEN				
EINF	349*	375*	818*	1849*
EU	279	345	474	933
FRANKR			19	140
ITAL	279	345	437	728
G BRIT			18	65
USA			267	631
AUSF	2866*	4123*	16850*	44385*
EU	210	1368	1176	6485
FRANKR	15	86	222	1004
ITAL	147	1074	503	2646
G BRIT		2	88	592
DAENM			46	298
GRIECH			18	130
PORTUG		2	46	217
SPAN			142	948
SCHWED			18	148
OESTER			16	107
BELGI	48	204	71	398
TUERK		4	307	594
POLEN			311	1239
TSCHE	11	15	897	1367
SLOWAK	3	26	81	158
UNGARN			1428	750
RUSSLD			1164	8460
SLOWEN	63	200	165	622
MAROKK			129	472
TUNES			42	207
AEGYPT	77	230	197	784
S AFR			52	433
USA	82	373	3973	8027
KANADA	100	165	186	594
MEXIKO			92	160
PERU			20	72
BRASIL			150	776
ARGENT			25	128
SYRIEN			109	79
IRAN			2070	2854
ISRAEL			32	206
PAKIST	2138	526	2295	843
INDIEN			259	195
BANGLA			463	336
THAIL			1147	2792
VIETN	136	745	136	745
PHILIP			21	213
CHINA			523	1993
JAPAN	32	387	43	467
TAIWAN			968	3185
HONGK			278	821
AUSTRL			73	243
8451 80 80				
AND MASCHINEN U APPARATE D POS 8451				
EINF	748*	2080*	7808*	24878*
EU	68	237	3140	6384
FRANKR			451	2422
ITAL	53	206	2846	3776
G BRIT			15	86
SCHWZ	246	1234	3429	15332
MALTA			19	79
TUERK	1	1	28	72
POLEN			14	71
USA	7	20	648	2254
ISRAEL	2	294	2	294
INDIEN	393	271	393	271
AUSF	7243*	19695*	46163*	124700*
PV			1	20
EU	3674	8398	20559	49689
FRANKR	594	1173	3695	7703
NIEDL	417	1095	1880	4644
ITAL	739	1561	4844	11008
G BRIT	423	1150	3814	10387
IRLAND	143	400	151	438
DAENM	600	948	753	1298
GRIECH	8	18	700	1314
PORTUG	15	56	468	2049
SPAN	385	1115	1974	4731
SCHWED	64	170	540	897
FINNL	5	13	81	216
OESTER	184	550	700	2081
BELGI	96	129	1280	2906
ISLAND			11	110
NORWEG			541	1411
SCHWZ	118	643	1434	5446
TUERK	259	1622	1700	6863
POLEN	12	162	367	1108
TSCHE	60	595	261	1986
UNGARN			267	211
RUMAEN			442	1349
UKRAIN			5	124
W RUSS	55	317	55	317
KIRGIS			13	116
SLOWEN			361	1844
KROAT			156	490
MAROKK			506	1422
ALGER			42	137
TUNES			5	53
AEGYPT	9	10	733	2019
ERITRE			200	256
MAURIT	206	217	217	301
S AFR	143	97	155	147
USA	976	3045	7323	17617
KANADA	108	169	109	176
MEXIKO			1045	2414
NL ANT			43	155
VENEZU			6	58
ECUAD			61	831
BRASIL			154	724
ARGENT			120	1104
SYRIEN			9	120
IRAN	59	71	1582	1287
ISRAEL	37	183	115	386
JORDAN			59	186
SAUDIA			207	1260
PAKIST			53	159
INDIEN	94	1001	2458	8384
BANGLA			363	1463
SRILAN	14	86	38	284
THAIL			224	317
VIETN	86	373	86	373
SINGAP			52	188
CHINA	102	856	1866	6541
SKOREA			16	66
JAPAN			348	811
TAIWAN			28	63
HONGK	1209	2326	1532	4336
8451 90 00				
TEILE V MASCHINEN APPARATEN POS 8451				
EINF	3816*	4273*	27887*	34227*
EV			35	35
LV			65	195
PV	2	7	203	483
EU	587	1369	5247	11979
FRANKR	105	138	648	1810
NIEDL	143	314	870	1246
ITAL	147	424	1866	4640
G BRIT	20	87	128	869
DAENM	4	26	23	204
SPAN	24	148	146	578
SCHWED	6	28	135	200
OESTER	39	79	352	788
BELGI	87	95	1136	1298
SCHWZ	335	436	2723	4322
MALTA			6	54
TUERK	77	98	456	513
POLEN	436	422	2579	2512
TSCHE	433	282	4193	2498
SLOWAK	1020	357	6303	2226
UNGARN	786	684	4275	3866
BULGAR	1	4	66	78
RUSSLD	2	7	205	476
SLOWEN	99	236	872	2316
TUNES			28	109
USA	17	235	314	2071
INDIEN		5	125	682
CHINA	9	55	36	111
JAPAN	7	24	67	134
AUSF	5049*	22196*	29197*	144668*
EV	14	71	15	126
LV			26	65
PV			22	20
EU	2095	8696	13207	63638
FRANKR	162	1031	1421	8094
NIEDL	216	858	1272	6916
ITAL	231	1607	2074	13914
G BRIT	558	1849	1424	7488
IRLAND	2	21	73	537
DAENM	17	159	2281	2149
GRIECH	7	90	93	2210
PORTUG	227	747	389	2247
SPAN	126	488	595	2979
SCHWED	45	254	906	4629
FINNL	16	78	229	912
OESTER	52	448	788	4397
BELGI	454	1084	1486	8482
LUXEMB	1	14	178	698
NORWEG	1	8	87	382
SCHWZ	550	2207	1864	6853
MALTA	2	28	17	178
TUERK	241	874	1883	8585
LETTLD	3	53	10	108
LITAU	30	171	77	490
POLEN	115	437	506	2363
TSCHE	60	192	663	2673
SLOWAK	327	270	1287	1279
UNGARN	84	248	806	1734
RUMAEN	23	237	166	1497
BULGAR	5	44	26	281
UKRAIN	23	32	56	417
W RUSS		1	7	91
RUSSLD	16	119	224	1215
SLOWEN	47	308	186	1101
KROAT	8	35	78	524
SR JUE	7	40	19	124
MAROKK	7	147	99	602
ALGER	2	16	7	115
TUNES	28	103	124	682
LIBYEN			6	343
AEGYPT	21	210	130	1124
NIGERI	51	124	146	1157
MADAG	5	23	28	252
MAURIT	9	67	56	513
SIMBAB	3	17	13	124
S AFR	20	179	135	1175
USA	550	3034	3121	17318
KANADA	8	66	128	612
MEXIKO	40	474	259	2317
GUATEM	2	23	33	221
KOLUMB	3	31	35	282
VENEZU	7	46	28	228
ECUAD	1	6	16	161
PERU	3	20	41	363
BRASIL	11	84	151	1083
CHILE		4	16	160
ARGENT	8	93	86	441
SYRIEN	3	202	64	585
IRAN	7	121	54	478
ISRAEL	6	45	98	846
SAUDIA		2	161	184
OMAN	1	3	17	98
PAKIST	265	267	432	888
INDIEN	24	208	191	1186
BANGLA	17	72	25	142
SRILAN	26	109	87	455
THAIL	18	86	99	672
VIETN	1	24	95	314
INDONE	14	135	159	897
MALAYS	6	39	73	461
SINGAP	13	190	46	484
PHILIP	4	53	24	388
CHINA	56	393	457	3049
SKOREA	21	194	194	1842
JAPAN	20	143	224	1532
TAIWAN	47	647	290	2644
HONGK	37	295	517	3093
AUSTRL	6	28	186	805
8452 10 11				
STEPPSTNAEHMASCH <17KG >65EUR/ST				
	STUECK		STUECK	
EINF	16720*	4375*	159403*	45723*
GEW DT	1448		15007	
PV			1	5
AUS LG	4074	769	27681	5065
EU			5149	3096
NIEDL			250	53
ITAL			208	77
SCHWED			4518	2911

Wichtigste Ursprungs- und Bestimmungs-Laender	JULI	1999	JAN./JUL.	1999
	dt = 100kg	1000 DM	dt = 100kg	1000 DM
SCHWZ			420	351
POLEN	3180	364	6309	527
TSCHE	4656	2171	45886	21335
THAIL	1069	160	36648	5516
CHINA	1448	242	12594	1748
JAPAN	286	292	3176	2441
TAIWAN	6066	1186	60221	10594
AUSF	16956*	8248*	113667*	55115*
GEW DT	1404		10261	
PV	5000	2518	34453	15105
EU	5072	2089	49258	20689
FRANKR	839	349	8722	4090
NIEDL	311	74	1063	244
ITAL	250	56	12817	4620
G BRIT			917	583
DAENM	10	6	3936	1812
GRIECH	53	9	371	142
PORTUG	70	7	368	151
SPAN			987	344
SCHWED	729	242	5001	1672
FINNL	261	101	1324	641
OESTER	68	13	4301	1046
BELGI	2481	1230	9461	5135
ISLAND	22	9	257	134
NORWEG	157	80	1409	585
SCHWZ	417	310	2152	1489
TUERK	209	179	377	336
TSCHE	6285	2718	36933	15827
RUSSLD	544	271	2127	763
USBEK			201	88
SR JUG			42	73
LIBYEN			600	419
S AFR	13	7	157	169
USA	2389	2130	12572	10156
KANADA			2101	1462
BOLIV			700	72
ISRAEL	64	41	421	216
A EMIR	4	2	96	91
INDIEN			440	235
AUSTRL	252	171	841	1131

8452 10 19

AND STEPPSTNAEHMASCH<17KG<65EUR/ST

	STUECK		STUECK	
EINF	2078*	273*	50598*	5744*
GEW DT	167		4055	
PV			2	23
AUS LG	1103	150	4302	574
POLEN			700	61
THAIL	128	15	12178	1408
CHINA	850	119	28767	3018
TAIWAN	1000	126	8899	1190
AUSF	28*	29*	269*	388*
GEW DT	7		208	
EU			58	6
TUERK	1	1	40	112

8452 10 90

AND HAUSHNAEHMASCHIN NAEHMASCHKOPF

	STUECK		STUECK	
EINF	2422*	947*	31453*	8468*
GEW DT	215		2446	
AUS LG	163	33	404	90
EU			135	57
SCHWZ	260	238	2406	2146
POLEN			11014	1161
THAIL			300	155
CHINA	120	79	5990	490
JAPAN	1131	464	7766	3291
TAIWAN	911	169	3651	975
AUSF	156*	320*	894*	1402*
GEW DT	69		179	
EU	9	1	583	59
TUERK	11	46	27	168
POLEN	6	28	42	464
TSCHE	17	4	70	115
BULGAR	4	10	23	115
KANADA	45	98	45	98

8452 21 00

NAEHAUTOMATEN

	STUECK		STUECK	
EINF	54*	1080*	343*	4164*
GEW DT	78		497	
EV			1	6
LV			6	106
PV			9	212
AUS LG	3	66	77	886
EU	13	422	110	1226
ITAL	5	194	20	408
G BRIT	4	90	6	133
PORTUG	3	108	3	108
SPAN			2	143
BELGI			61	285
SCHWZ	8	436	35	1091
POLEN			8	101
TSCHE	18	4	57	133

Wichtigste Ursprungs- und Bestimmungs-Laender	JULI	1999	JAN./JUL.	1999
	dt = 100kg	1000 DM	dt = 100kg	1000 DM
RUMAEN	1	15	6	106
BULGAR			7	85
RUSSLD			1	50
JAPAN	5	75	92	1097
AUSF	452*	15794*	2499*	75786*
GEW DT	1084		6045	
EV	2	41	3	53
PV			17	288
EU	41	1371	572	18072
FRANKR	1	30	75	1719
NIEDL	1	6	11	521
ITAL	8	346	157	4760
G BRIT	2	138	60	1345
IRLAND			7	148
DAENM			4	103
GRIECH	2	44	30	1172
PORTUG	15	528	132	3907
SPAN	5	151	130	2786
SCHWED			2	106
FINNL			6	227
OESTER	1	25	36	820
BELGI	4	103	20	758
SCHWZ			17	493
MALTA			14	600
TUERK	129	3069	304	5845
POLEN	10	2592	98	6441
TSCHE	7	46	75	1769
SLOWAK	3	84	23	378
UNGARN	3	58	34	1039
RUMAEN	20	414	174	5413
BULGAR	10	683	39	1365
UKRAIN			16	412
W RUSS	5	51	9	122
MOLDAU	1	10	7	73
RUSSLD	6	90	22	314
GEORG			8	103
SLOWEN	2	132	6	301
KROAT			11	180
B HERZ			5	104
SR JUG			28	261
MAZED			10	238
MAROKK	13	283	38	750
TUNES	15	226	74	1085
AEGYPT	3	887	11	1108
MAURIT	3	75	3	75
S AFR	7	276	14	431
USA	26	1046	204	8972
KANADA			10	347
MEXIKO	6	1497	73	1714
GUATEM			1	304
KOLUMB	9	178	13	605
VENEZU	2	77	2	77
BRASIL	15	360	50	5075
URUGU	6	71	7	190
ARGENT	4	92	6	592
SYRIEN	5	37	9	156
ISRAEL	2	113	14	687
JORDAN	6	175	6	175
SAUDIA			5	208
A EMIR			7	177
INDIEN	5	87	29	677
BANGLA			7	213
SRILAN			7	305
THAIL	16	251	24	414
INDONE			3	100
CHINA	49	1007	140	2984
SKOREA	1	55	1	55
JAPAN	5	60	53	2087
HONGK	11	222	98	2215
AUSTRL			4	219

8452 29 00

ANDERE NAEHMASCHINEN

	STUECK		STUECK	
EINF	3530*	8371*	30621*	62256*
GEW DT	1984		12700	
EV			11	268
LV	3	9	19	327
PV	1	16	28	158
AUS LG	476	1087	9113	20420
EU	174	818	2105	4697
FRANKR	19	111	265	970
NIEDL	5	383	95	456
ITAL	5	15	43	261
G BRIT	2	9	957	1259
IRLAND			151	497
SPAN			59	102
OESTER	119	256	410	691
BELGI			61	348
SCHWZ	26	72	108	504
POLEN	40	39	200	440
TSCHE	1661	4156	10076	22994
SLOWAK	1	6	59	122
RUMAEN	14	118	48	277
MOLDAU	3	63	3	63
RUSSLD	80	250	484	797
SLOWEN			10	224
KROAT	102	134	104	166
TUNES	17	50	128	159
USA	270	948	1521	5615
VIETN			151	165
CHINA	165	275	4229	4992
SKOREA			176	630
JAPAN	505	1202	8640	18731
TAIWAN	105	46	2267	838
HONGK	4	5	43	111
AUSF	5420*	31581*	41917*	196870*
GEW DT	3896		26085	
LV			4	137
PV	8	24	84	768

Wichtigste Ursprungs- und Bestimmungs-Laender	JULI	1999	JAN./JUL.	1999
	dt = 100kg	1000 DM	dt = 100kg	1000 DM
EU	1637	6955	19955	67832
FRANKR	111	322	2915	8899
NIEDL	66	319	573	3133
ITAL	671	2181	7311	20117
G BRIT	90	399	1193	5436
IRLAND	3	19	41	171
DAENM	4	21	346	701
GRIECH	78	522	813	4457
PORTUG	239	785	2223	9067
SPAN	178	666	2333	7277
SCHWED	64	121	448	1238
FINNL	1	7	379	864
OESTER	62	309	633	3554
BELGI	68	284	746	2612
NORWEG	32	166	111	868
SCHWZ	142	483	791	2082
MALTA	7	119	56	734
TUERK	337	2389	1222	7433
ESTLD	5	27	36	222
LETTLD	5	25	84	329
LITAU	10	45	309	1102
POLEN	176	1606	1142	7743
TSCHE	173	840	918	3404
SLOWAK	60	189	223	1011
UNGARN	137	603	1114	4053
RUMAEN	291	1332	2416	11327
BULGAR	48	134	643	2058
ALBAN			29	76
UKRAIN	39	244	483	2857
W RUSS	76	481	191	1176
MOLDAU	12	24	143	387
RUSSLD	111	339	326	1684
GEORG			37	234
KASACH			5	84
SLOWEN	12	86	379	2840
KROAT	7	29	197	1507
B HERZ	10	68	58	426
SR JUG	57	79	148	396
MAZED	15	55	261	1296
MAROKK	28	153	418	1364
ALGER			6	163
TUNES	191	786	1382	5807
LIBYEN			110	1042
AEGYPT			104	799
MAURIT	1	1	197	227
S AFR	31	171	383	2185
USA	674	5673	3691	30466
KANADA	16	182	43	328
MEXIKO	4	22	172	1222
EL SAL			1	58
VENEZU	3	55	16	95
BRASIL	277	5669	1130	14104
CHILE	1	11	13	132
ARGENT	8	82	46	326
LIBAN	9	52	9	52
SYRIEN	27	73	58	348
ISRAEL	33	129	89	403
JORDAN	126	625	132	684
A EMIR	1	5	128	569
JEMEN	1	5	13	164
INDIEN	71	144	396	1362
BANGLA			109	1448
SRILAN	3	61	66	504
THAIL	1	26	39	116
VIETN	1	12	42	238
INDONE	57	231	71	440
SINGAP	102	413	380	1512
CHINA	67	765	122	1230
SKOREA	14	262	25	533
JAPAN	33	295	153	1890
HONGK	191	827	535	2720
AUSTRL	6	25	40	323
N ERM	1	2	64	302

8452 30 10

NAEHMASCHNADEL 1SEIT FLACHKOLB

	1000 ST		1000 ST	
EINF	7202*	170*	17791*	980*
GEW DT	37		155	
AUS LG	810	36	3680	270
TSCHE			2146	429
CHINA	3483	83	5588	174
JAPAN	740	52	3968	269
AUSF	5687*	1293*	39080*	8810*
GEW DT	40		276	
EU	2892	672	17869	3941
FRANKR	377	81	2320	524
NIEDL	399	82	2468	561
ITAL	783	180	5530	1182
G BRIT	150	40	835	207
DAENM	172	57	1025	295
SCHWED	168	48	1039	270
OESTER	175	43	929	206
BELGI	294	61	899	231
NORWEG			338	101
SCHWZ	88	25	890	253
S AFR	105	32	918	227
USA	1361	362	11973	3160
KANADA	530	101	2292	605
AUSTRL	114	30	1610	372

8452 30 90

ANDERE NAEHMASCHINENNADELN

	1000 ST		1000 ST	
EINF	62775*	8347*	480610*	45836*
GEW DT	403		2450	
AUS LG	355	52	2782	442
EU	80227	7232	308411	39550

Wichtigste Ursprungs- und Bestimmungs-Laender	JULI 1999 dt = 100kg	JULI 1999 1000 DM	JAN./JUL. 1999 dt = 100kg	JAN./JUL. 1999 1000 DM
NIEDL	14907	1968	88104	7996
PORTUG	18839	3670	120822	21461
BELGI	16398	1692	99368	10088
TSCHE	8963	858	47726	3801
INDIEN	3773	250	24016	2050
JAPAN	372	58	22828	476
AUSF	78303*	13546*	465952*	82301*
GEW DT	471		2984	
PV			120	18
EU	31367	5128	207328	30228
FRANKR	964	252	7705	1667
NIEDL	1262	198	8569	1070
ITAL	3593	1043	21569	5743
G BRIT	2088	630	8577	2688
GRIECH	722	180	3802	866
PORTUG	6080	663	43806	4787
SPAN	2228	562	10685	2553
OESTER	255	85	1513	420
BELGI	13984	1441	99561	9990
SCHWZ	430	59	5218	668
TUERK	1304	247	8326	1628
POLEN	975	173	7128	1234
TSCHE	4988	128	8163	482
UNGARN	174	43	1218	292
RUMAEN	1488	128	8870	991
KROAT	88	24	673	194
BR JUG	51	18	409	112
MAROKK	1722	188	7963	1349
ALGER			728	190
TUNES	576	131	7519	1705
AEGYPT	217	40	2636	510
SENEG	12	4	303	129
MAURIT	186	42	1274	244
S AFR	737	166	5554	1101
USA	9054	2362	53853	15128
KANADA	67	26	847	292
MEXIKO	7458	1342	45826	8161
GUATEM	326	68	2159	419
HONDUR	473	113	1420	341
EL SAL	546	124	2141	512
KUBA	295	55	685	125
KOLUMB	552	90	3286	602
PERU	147	38	731	180
BRASIL	3325	535	9408	1796
CHILE	23	12	762	209
ARGENT	172	45	1299	288
LIBAN			786	115
SYRIEN	266	38	861	186
ISRAEL	51	14	1248	321
A EMIR	1179	43	2016	198
INDIEN	1080	126	8889	1091
THAIL	961	225	3156	704
INDONE	437	67	4423	749
MALAYS			1398	272
SINGAP	954	191	5177	973
SKOREA	30	32	721	240
JAPAN	684	208	4102	1393
TAIWAN	2000	281	9108	1409
HONGK	2987	715	22858	4745
AUSTRL	61	24	931	339
8452 40 00				
MOEBEL SOCKEL DECKEL F NAEHMASCHINEN				
	DT		DT	
EINF	5*	9*	87*	166*
LV			2	13
EU	5	8	70	78
AUSF	348*	564*	5638*	7282*
EU	58	43	986	703
FRANKR	34	20	304	213
NIEDL	17	14	208	201
G BRIT			245	92
SCHWZ	20	37	195	327
TUERK	10	22	361	127
RUMAEN	61	156	1047	2269
BULGAR	3	6	56	135
GEORG			11	89
USBEK	25	45	71	139
MAZED			175	284
MAROKK	5	17	460	316
TUNES	13	17	251	201
AEGYPT			24	106
USA		1	690	1381
KANADA			105	115
ISRAEL	1	2	122	52
INDIEN	62	80	77	111
8452 90 00				
AND NAEHMASCHINENTEILE				
EINF	1232*	3817*	10576*	28894*
LV		3	1	21
PV		5	3	38
AUS LG	3	19	23	291
EU	50	558	479	4429
FRANKR	1	30	38	220
ITAL	6	371	146	2243
G BRIT	9	36	69	430
SCHWED		1	26	442
OESTER	4	64	79	428
BELGI		3	7	294
SCHWZ	16	139	73	1046
POLEN	205	89	741	368
TSCHE	778	436	7670	4825
USA	7	197	89	2386
BRASIL			12	118
CHINA	8	28	152	431
JAPAN	142	1643	421	9422
TAIWAN	23	189	449	2073
AUSF	837*	13366*	6081*	86965*
EV			1	15
PV		45	590	3109
EU	168	3475	1467	26650
FRANKR	36	380	327	4003
NIEDL	35	351	270	2308
ITAL	20	608	187	4897
G BRIT	12	670	99	4493
DAENM	3	76	57	518
GRIECH	1	67	22	602
PORTUG	23	405	187	2987
SPAN	16	342	89	1674
SCHWED	2	42	42	440
OESTER	13	297	165	2105
BELGI	4	181	85	1673
NORWEG	5	61	29	265
SCHWZ	16	257	91	1323
MALTA	4	104	16	429
TUERK	27	403	117	2032
POLEN	20	558	296	3227
TSCHE	76	822	1749	12460
SLOWAK	4	50	19	282
UNGARN	17	349	104	1717
RUMAEN	13	307	75	1853
BULGAR	1	16	14	350
UKRAIN	2	44	14	448
RUSSLD	2	36	11	295
GEORG			2	110
SLOWEN	6	237	47	1563
KROAT	2	29	19	326
BR JUG			2	126
MAZED	7	52	9	187
MAROKK	17	236	37	646
TUNES	13	262	115	2032
AEGYPT	3	75	23	475
ELFBK		6	6	139
MAURIT			3	132
S AFR	2	98	28	599
USA	212	3490	1129	19181
KANADA	1	22	19	386
MEXIKO	1	42	11	350
KOLUMB	1	56	6	170
BRASIL	6	339	21	950
LIBAN		54		54
IRAN	170	715	227	889
SAUDIA		15	3	133
INDIEN	6	184	24	662
SRILAN	3	118	18	361
SINGAP	3	93	15	636
CHINA	1	34	20	383
JAPAN	6	164	41	1049
HONGK	4	128	30	936
AUSTRL	3	48	27	390
N ERM	2	47	25	397
8453 10 00				
MASCH Z AUFBER GERBEN V HAEUTEN USW				
EINF	123*	78*	1672*	3165*
EV			29	47
EU	20	51	1362	2226
NIEDL			127	200
ITAL	5	15	1220	1990
SCHWZ			156	826
AUSF	697*	1637*	5173*	11926*
EV			5	25
EU	283	873	615	3462
FRANKR			47	326
NIEDL		1	23	113
ITAL	166	615	534	2398
G BRIT	96	263	96	283
SCHWED			88	266
POLEN	9	63	168	188
TSCHE	25	155	31	172
SLOWAK			226	416
UNGARN			92	327
RUMAEN	1	7	276	867
S AFR			345	1158
NAMIB			82	132
USA	7	41	489	1033
KANADA	14	11	22	61
GROENL			60	146
MEXIKO	74	122	166	371
URUGU			792	1003
ARGENT			285	413
IRAN	90	24	287	162
THAIL			21	51
SINGAP	110	85	110	85
CHINA			409	707
JAPAN	18	65	18	65
HONGK	10	56	174	447
AUSTRL			76	205
NEUSEE	65	100	65	100
8453 20 00				
MASCH APP Z HERST INSTANDSETZ SCHUHEN				
EINF	940*	526*	5321*	8922*
LV			2	3
PV			104	535
AUS LG			49	10
EU	63	100	1562	5266
ITAL	32	71	273	833
G BRIT			306	3073
PORTUG	19	11	439	590
OESTER	1	2	415	564
SCHWZ	2	9	105	788
TSCHE	462	246	1624	815
SLOWAK	14	19	128	156
UNGARN	24	20	328	612
RUSSLD	100	29	1149	947
KROAT	235	87	248	97
AUSF	760*	3370*	4603*	22484*
LV	5	95	18	195
PV	31	22	213	141
EU	157	1000	1385	9189
FRANKR	48	443	258	2129
NIEDL	13	71	42	215
ITAL	3	23	33	248
DAENM	2	11	69	516
GRIECH	4	14	98	992
PORTUG	65	285	479	2341
SPAN	1	3	114	839
FINNL		3	16	237
OESTER	19	138	220	1496
BELGI	2	8	40	144
SCHWZ	23	207	49	382
MALTA			31	119
POLEN	12	89	124	864
TSCHE	2	17	90	328
SLOWAK	26	148	97	449
UNGARN	99	431	775	1626
RUMAEN	146	364	472	1426
UKRAIN	33	78	44	106
W RUSS	5	96	19	197
MAROKK	7	11	38	200
TUNES	25	60	84	180
USA	24	168	116	677
KANADA			13	130
MEXIKO			82	434
BRASIL			148	1662
INDIEN	2	19	116	199
THAIL			49	303
VIETN	35	284	70	808
INDONE	4	17	188	840
CHINA			58	843
SKOREA	1	6	15	140
JAPAN	16	88	159	805
HONGK	17	211	82	795
AUSTRL	3	6	28	211
8453 80 00				
HERSTELL/INSTANDSETZMASCH F LEDERWARE				
EINF	8*	80*	192*	606*
LV			3	23
EU	6	37	117	285
NIEDL			46	81
ITAL	6	37	68	188
SCHWZ	1	2	58	250
AUSF	12*	137*	419*	1886*
EU	4	29	49	217
UNGARN		1	118	395
UKRAIN			85	135
MEXIKO			38	391
INDONE			40	284
8453 90 00				
TEILE V MASCHINEN APPARATEN POS 8453				
EINF	505*	430*	5017*	6214*
EV			2	3
LV	2	8	28	228
PV		3	29	46
EU	98	259	1712	4379
FRANKR	1	3	61	182
NIEDL	5	13	77	183
ITAL	61	109	1188	1732
G BRIT		116	97	1885
OESTER	10	7	168	139
BELGI			33	116
SCHWZ		11	25	144
TUERK			56	87
POLEN	153	40	929	309
UNGARN	5	6	32	238
RUSSLD	199	21	1582	168
USA		25	47	288
AUSF	636*	3676*	5335*	27069*
EV	6	32	10	43
PV	95	592	804	1964
EU	283	1030	1729	9664
FRANKR	11	134	76	1083
NIEDL	4	38	82	462
ITAL	149	483	970	3405
G BRIT	6	30	128	1213
PORTUG	4	89	48	1020
SPAN	7	23	43	390
OESTER	98	196	316	1550
TUERK	19	100	83	499
POLEN	3	32	148	392
TSCHE		3	307	331
SLOWAK	3	26	21	216
UNGARN	25	150	99	892
W RUSS	8	50	18	187
MOLDAU	5	58	15	140
RUSSLD	100	637	617	1914
TUNES	1	20	42	242
AEGYPT	4	16	26	133
SIMBAB			5	212
S AFR	5	56	55	433
USA	14	213	199	2161
KANADA		3	8	140

Wichtigste Ursprungs- und Bestimmungs-Laender	JULI 1999 dt = 100kg	JULI 1999 1000 DM	JAN./JUL. 1999 dt = 100kg	JAN./JUL. 1999 1000 DM
MEXIKO	10	103	103	508
KOLUMB	1	7	42	178
BRASIL	7	73	41	291
URUGU		3	220	431
ARGENT	6	31	64	312
IRAN	2	8	24	270
PAKIST	12	85	85	357
INDIEN	23	159	372	1091
THAIL	16	72	96	596
INDONE	6	77	71	546
SINGAP	10	45	62	270
PHILIP			69	91
CHINA	3	20	59	378
SKOREA	6	28	99	529
JAPAN	14	112	59	430
TAIWAN	9	63	151	799
HONGK	4	82	89	653
AUSTRL	1	13	20	162
8454 10 00				
KONVERTER				
EINF	1855*	906*	3285*	1946*
EU				2
SCHWZ		27	170	148
TSCHE	1854	812	3090	1398
USA	1	62	4	151
CHINA		1	17	95
TAIWAN		1	4	113
AUSF	*	*	*	4*
8454 20 00				
GIESSFORMEN F INGOTS USW GIESSPFANNEN				
EINF	704*	446*	16285*	6249*
EV			26	481
LV			23	130
EU	177	263	11328	2926
FRANKR	139	97	1427	1284
ITAL	36	166	126	342
G BRIT			9500	1206
SPAN			4	57
SCHWZ	11	76	87	250
POLEN			2184	358
RUMAEN			302	71
RUSSLD	292	54	292	54
USA		2	874	1717
JAPAN			27	491
AUSF	11365*	2485*	63419*	15831*
EV	23	42	23	42
EU	11162	1446	60483	9668
FRANKR	6264	971	39856	5064
NIEDL	786	80	3745	413
ITAL			2349	513
SPAN		2	162	1186
OESTER	1937	350	12600	2107
BELGI	208	40	1606	313
SCHWZ			1000	537
TUERK			66	68
LITAU			25	70
TSCHE		1	99	169
SLOWAK			29	99
UNGARN	24	45	146	317
USA	139	781	480	2775
CHILE	16	80	16	80
INDIEN	2	21	132	205
CHINA	12	77	219	284
SKOREA			227	1159
JAPAN			2	71
TAIWAN			46	68
8454 30 10				
DRUCKGIESSMASCH F STAHLWERKE USW				
EINF	1553*	3124*	11690*	24861*
EU	248	767	5058	8963
ITAL	240	750	4985	8724
SPAN			68	212
SCHWZ	997	2168	3775	10012
ESTLD			17	70
TSCHE	35	86	190	417
RUMAEN	12	8	579	159
BULGAR	120	79	882	743
USA			266	1553
KANADA			101	1007
ARGENT			17	95
JAPAN			261	1648
TAIWAN			86	127
AUSF	3085*	9200*	17526*	48484*
EU	787	1882	10484	27000
FRANKR	80	211	1987	4647
NIEDL	5	73	338	331
ITAL	82	279	361	2165
G BRIT			887	1955
SPAN	1	18	4732	11556
SCHWED	135	260	238	846
FINNL			4	94
OESTER	524	1041	2380	5406
NORWEG			65	286
SCHWZ	1	26	565	1115
POLEN	458	779	1164	1353
TSCHE	230	114	269	502
UNGARN	4	9	417	940
RUSSLD			49	243
SLOWEN	28	250	28	250
USA	229	930	820	3611
KANADA	7	102	208	447
MEXIKO			66	70
MALAYS			24	207
SINGAP	241	994	418	1589
CHINA	5	216	5	216
TAIWAN	1057	3737	2861	10469
HONGK	6	156	6	156
8454 30 90				
AND GIESSMASCHINEN F STAHLWERKE USW				
EINF	224*	1068*	3620*	15256*
LV			3	44
EU	122	470	1632	6321
FRANKR	91	397	91	397
ITAL	6	52	20	250
G BRIT	25	17	79	176
OESTER			1292	5482
SCHWZ	36	320	1366	5782
SLOWAK			56	170
SLOWEN			6	101
S AFR			134	123
USA	64	298	314	1841
KANADA			200	640
JAPAN			12	270
AUSF	7685*	42326*	15223*	65233*
EU	76	578	1626	9261
FRANKR			69	398
ITAL	2	37	413	330
G BRIT	66	450	396	3823
PORTUG			13	150
SPAN			588	3564
SCHWED			52	183
FINNL			16	122
OESTER	3	51	72	914
SCHWZ	11	135	155	939
TUERK			591	80
POLEN	272	575	762	1731
TSCHE	13	98	1916	3576
SLOWAK		2	126	770
UNGARN	530	277	759	408
RUMAEN			62	670
BULGAR	2	15	127	262
RUSSLD	6755	40407	6759	40471
S AFR	1	7	766	678
USA			1007	3564
KANADA	1	10	385	1271
BRASIL			92	808
SAUDIA	5	50	5	50
CHINA			3	111
8454 90 00				
TEILE V KONVERT GIESSFORM -MASCH USW				
EINF	5265*	6712*	34853*	46728*
EV			200	129
LV	10	109	118	343
PV			70	745
EU	2177	2232	8282	13878
FRANKR	21	123	974	2029
NIEDL	2	19	324	677
ITAL	2012	1530	4315	5278
G BRIT	17	202	91	734
DAENM	45	192	405	940
GRIECH			46	126
SPAN	15	81	194	815
SCHWED			861	869
OESTER	85	184	504	1571
BELGI		1	374	1003
LUXEMB			194	126
SCHWZ	416	2017	3648	16844
POLEN	335	220	3425	3278
TSCHE	1559	577	2532	1296
SLOWAK	36	170	534	821
RUMAEN	540	299	8767	2494
UKRAIN			214	198
SLOWEN	36	184	6527	3235
USA	31	269	469	2340
KANADA	1	22	298	1460
MEXIKO	63	401	63	403
ARGENT	10	109	10	109
JAPAN	8	95	18	256
NEUSEE			33	166
AUSF	13567*	13637*	47819*	93615*
EV			180	465
LV			151	436
PV			73	298
EU	11449	6045	34941	47610
FRANKR	926	249	4808	9219
NIEDL	416	181	6659	13085
ITAL	3357	1130	4619	4708
G BRIT	888	1149	2085	5918
DAENM	11	22	57	304
GRIECH	58	596	127	1276
PORTUG	1	1	54	421
SPAN	348	1208	887	3712
SCHWED	26	80	224	870
FINNL	3	16	180	833
OESTER	1978	1031	7172	4812
BELGI	2483	276	8766	1311
LUXEMB	952	99	1281	1486
NORWEG	4	32	105	338
SCHWZ	28	382	484	1819
TUERK	24	75	212	1652
POLEN	697	540	1448	2764
TSCHE	50	99	1025	2269
SLOWAK			131	114
UNGARN	70	258	678	1195
RUMAEN			50	292
UKRAIN	26	27	203	124
W RUSS			218	207
SLOWEN	39	191	399	1035
KROAT			9	142
ALGER	7	21	25	106
LIBYEN			84	333
AEGYPT	71	197	1205	517
NIGERI			4	59
SIMBAB	5	64	183	192
S AFR	26	164	191	939
USA	865	2397	2792	13748
KANADA	50	338	162	1100
MEXIKO	111	826	522	3022
VENEZU			6	1028
BRASIL	29	144	303	1601
CHILE			63	289
ARGENT	9	67	78	421
IRAN			52	277
ISRAEL	7	60	76	755
INDIEN	34	232	187	956
THAIL	16	85	168	852
MALAYS	13	47	68	260
CHINA	35	144	106	418
SKOREA	30	133	630	3426
JAPAN	21	71	98	786
TAIWAN	105	1061	379	1979
HONGK	2	24	7	99
AUSTRL	7	28	167	753
NEUSEE	1	11	44	118
8455 10 00				
METALLROHRWALZWERKE				
EINF	126*	98*	298*	204*
POLEN	114	80	228	100
AUSF	143*	464*	2324*	15128*
POLEN	59	408	2033	14941
USA	84	56	265	178
8455 21 00				
WARMWALZWERKE KOMB WARM- KALTWALZWERK				
EINF	*	*	28*	7*
AUSF	*	*	1938*	3776*
EU			630	703
SPAN			630	703
SCHWZ			90	80
TUERK			263	446
UNGARN			33	69
USA			277	526
MEXIKO			14	97
THAIL			613	1707
8455 22 00				
KALTWALZWERKE				
EINF	436*	281*	2048*	1752*
EU	22	41	1074	391
G BRIT	18	33	718	345
TSCHE			191	605
RUMAEN	414	240	414	240
JAPAN			344	479
AUSF	418*	2337*	14905*	56381*
EU	90	820	1234	7071
ITAL	88	800	92	828
G BRIT	1	16	391	3141
DAENM			45	480
FINNL			54	413
OESTER			650	2199
SCHWZ	327	1513	562	2895
UNGARN			45	135
RUSSLD			820	1840
USA			535	1108
VENEZU			181	85
BRASIL			183	2780
PAKIST			2310	584
CHINA			50	55
TAIWAN			9212	39780
8455 30 10				
WALZEN A GUSSEISEN F METALLWALZWERKE				
EINF	7834*	3148*	58644*	24281*
EV			91	37
LV			6	5
EU	6893	2923	55648	22933
FRANKR	2177	1099	5177	2437
NIEDL	48	36	129	95
ITAL	897	426	6794	3263
G BRIT	213	82	4904	1779
SCHWED	963	199	4369	1231
OESTER	1895	743	21352	8508
BELGI	710	338	12923	5620
TUERK			442	147
TSCHE			509	284
SLOWEN	240	82	467	187
USA			80	184
BRASIL	138	52	526	200
INDIEN	214	58	214	58
CHINA			246	146
AUSF	10416*	5161*	84441*	41802*
EV			155	79

Wichtigste Ursprungs- und Bestimmungs-Laender	JULI 1999 dt = 100kg	JULI 1999 1000 DM	JAN./JUL. 1999 dt = 100kg	JAN./JUL. 1999 1000 DM
EU	7960	3768	56754	28912
FRANKR	1780	725	14704	7586
NIEDL	439	217	2105	1010
ITAL	322	133	1797	731
G BRIT	810	316	3649	1972
DAENM			499	271
PORTUG			792	310
SPAN	1628	796	6142	3280
SCHWED	713	258	5464	2687
FINNL			3221	1761
OESTER	842	457	3642	1977
BELGI	1756	864	14258	7044
LUXEMB			681	313
NORWEG			2030	700
TUERK			392	173
POLEN			738	228
TSCHE			4668	1714
SLOWAK			120	404
UNGARN	50	29	206	149
KROAT			79	124
ALGER			619	286
AEGYPT			611	342
TANSAN			57	57
S AFR	24	31	478	344
USA	860	342	2360	1285
KANADA	449	337	4133	1968
BRASIL			2620	1019
INDIEN			810	337
INDONE			1081	467
MALAYS			768	360
CHINA			4201	1808
SKOREA			230	263
TAIWAN	1373	654	1462	790
8455 30 31				
ARBWALZ ST FRFOGESCHM WARMWALZW USW				
EINF	1428*	822*	13813*	8297*
LV			4	24
EU	324	412	9521	5836
FRANKR	43	41	1264	773
NIEDL	134	98	428	330
ITAL	137	260	1633	1467
G BRIT	9	8	1848	816
SCHWED			16	119
OESTER			2820	1102
BELGI	1	8	1858	1150
TSCHE	168	47	455	128
USA	867	328	2338	1118
JAPAN			1424	1073
AUSF	875*	937*	11131*	10306*
EV			25	20
EU	578	552	7687	6800
FRANKR	347	202	2932	1703
NIEDL	29	59	605	636
ITAL			495	476
G BRIT			169	156
DAENM			186	134
GRIECH			78	153
SPAN	9	22	227	277
SCHWED	12	31	228	227
OESTER	40	111	135	377
BELGI	9	53	2466	1366
LUXEMB	132	74	132	74
SCHWZ	12	20	65	190
POLEN	10	13	123	762
TSCHE			391	165
RUMAEN			477	290
MOLDAU			57	635
RUSSLD			449	184
ARGENT	51	62	182	136
IRAN			377	501
INDIEN			346	267
THAIL			68	340
INDONE	125	194	471	733
TAIWAN			91	59
AUSTRL			87	175
8455 30 39				
ARBWALZ A ST FRFOGESCHM F KALTWALZWER				
EINF	5793*	2476*	39794*	20921*
LV	6	49	108	267
PV			30	28
EU	4163	1799	26711	14540
FRANKR	324	296	3682	2975
NIEDL	31	22	2456	946
G BRIT	1092	597	3637	2117
DAENM			65	59
SCHWED	1301	396	6931	2401
BELGI	1415	488	9767	5951
SCHWZ			35	118
TSCHE	43	89	338	405
BULGAR	1377	309	6320	1468
SLOWEN	17	43	108	202
USA	193	236	6112	4102
AUSF	2307*	1578*	25706*	19061*
EV			215	196
LV	12	17	190	164
EU	2069	1142	17651	11797
FRANKR	385	298	3776	2421
NIEDL	374	97	2372	1177
ITAL	9	85	1357	1446
G BRIT	120	85	1892	1083
SPAN	114	141	852	645
SCHWED			1734	1625
FINNL			332	275
OESTER	79	49	874	651
BELGI	986	386	4622	2434
NORWEG			87	182
SCHWZ			486	644
TUERK	8	19	172	110
POLEN			866	432
UNGARN			43	90
RUSSLD			136	142
S AFR			2841	1759
MEXIKO	62	127	271	314
KOLUMB			92	154
BRASIL			94	275
ARGENT	21	50	117	159
IRAN			171	196
BAHRAI			31	95
INDIEN	21	25	315	307
THAIL			57	60
INDONE	59	70	70	80
SKOREA	19	39	1851	1547
TAIWAN			380	303
8455 30 90				
WALZEN A STAHL GEGOSS F MET-WALZWERKE				
EINF	2258*	3765*	27169*	27347*
LV			192	104
PV			35	294
EU	2113	3601	23583	23961
FRANKR	1004	635	14259	7560
NIEDL			1326	3594
ITAL			656	301
G BRIT	453	1028	2946	3320
IRLAND			20	70
DAENM	66	79	506	1449
SPAN			166	428
SCHWED	192	390	1469	2208
FINNL	25	10	282	1461
OESTER	333	816	1310	1779
BELGI	39	642	651	1771
SCHWZ	3	36	447	976
POLEN	3	7	536	256
TSCHE	1	3	299	115
SLOWEN			527	783
S AFR			1232	496
USA	34	59	271	527
JAPAN	58	60	170	187
AUSF	12447*	7186*	79169*	60249*
EV			189	122
PV	10	62	19	87
EU	8977	4943	50261	44316
FRANKR	1959	1124	7491	8588
NIEDL	299	153	2374	5968
ITAL			4261	1721
G BRIT			519	2920
IRLAND			292	185
DAENM	605	278	2862	3812
GRIECH			31	276
SPAN	987	622	2606	2823
SCHWED	340	156	4744	3798
FINNL			1758	4083
OESTER	210	281	5336	4164
BELGI	2944	1723	14701	7944
LUXEMB	1633	606	3274	1334
NORWEG			125	224
SCHWZ	16	71	210	261
TUERK	43	67	102	211
TSCHE			1325	630
UNGARN			470	274
KROAT	84	60	359	259
AEGYPT	147	182	245	300
S AFR			4361	2380
USA	1006	584	3804	2318
KANADA	626	386	2859	1539
MEXIKO	242	173	1363	803
INDONE	536	293	2163	1092
CHINA	194	90	10243	4778
JAPAN	538	319	925	592
TAIWAN	3	3	277	165
8455 90 00				
AND TEILE F METALLWALZWERKE				
EINF	6903*	5985*	71858*	58369*
LV	7	130	107	215
EU	1256	1706	24112	23111
FRANKR	85	282	2554	2661
NIEDL	334	384	2569	2283
ITAL	89	112	10841	7884
G BRIT	42	101	5192	1515
DAENM		19	80	143
SCHWED	293	303	424	1009
OESTER	3	8	629	634
BELGI	409	500	2117	7068
LUXEMB			45	113
SCHWZ	43	253	212	1423
LITAU			339	257
POLEN	932	848	9322	7045
TSCHE	1953	1170	19766	13380
SLOWAK	37	32	746	293
UNGARN	603	297	3911	2941
RUMAEN	823	295	4507	1312
BULGAR	552	161	3548	1049
SLOWEN	14	38	1809	1865
USA	121	801	448	2377
TRINID	533	178	533	178
BRASIL	7	130	7	131
CHINA	17	8	2289	2467
JAPAN	9	58	27	285
AUSF	8097*	22232*	57511*	206854*
LV			18	95
PV	159	314	251	571
EU	868	2481	10696	33196
FRANKR	58	283	993	2944
NIEDL	36	112	601	663
ITAL	52	341	2904	6148
G BRIT	38	129	763	5406
IRLAND		1	107	236
DAENM		1	46	159
GRIECH	25	6	2300	9042
PORTUG			24	151
SPAN	66	1053	595	3457
SCHWED	6	26	390	732
FINNL	3	26	148	1006
OESTER	67	169	416	1070
BELGI	199	287	1042	1562
LUXEMB	316	46	357	563
NORWEG	6	18	43	599
SCHWZ	109	551	414	3223
TUERK	3	10	168	1764
POLEN	207	1078	924	3286
TSCHE	117	418	1574	3538
SLOWAK	61	7	66	72
UNGARN	2	7	11	88
RUMAEN	7	48	80	259
BULGAR			7	104
UKRAIN	28	42	142	323
MOLDAU			8	182
RUSSLD			349	5879
SLOWEN			50	195
ALGER	92	648	92	648
AEGYPT	3	10	69	389
GHANA	1	64	1	64
S AFR			269	1566
USA	2287	6066	15222	43986
KANADA	144	2733	306	4486
MEXIKO	11	74	667	9136
VENEZU	4	27	427	1362
BRASIL	14	126	383	3463
CHILE			36	151
ARGENT			101	577
IRAN	12	65	51	597
ISRAEL	1	5	5	100
SAUDIA	109	518	923	2208
KATAR	2	20	64	257
PAKIST			9	760
INDIEN	127	586	1810	6008
SRILAN			18	119
THAIL	136	1794	3642	12792
INDONE	2	23	179	436
MALAYS	9	34	27	281
CHINA	3611	4017	9187	25085
SKOREA	22	261	3232	22348
JAPAN	6	31	217	2017
TAIWAN	65	198	6181	18270
HONGK	29	273	118	776
8456 10 10				
LASERWERKZEUGMASCHINE USW F WAFERS				
	STUECK		STUECK	
EINF	7*	1399*	81*	16757*
GEW DT	82		561	
PV			2	37
SCHWZ	1	229	4	570
SLOWEN	4	142	52	1070
USA	2	1026	24	14971
JAPAN			1	146
AUSF	6*	1219*	48*	7666*
GEW DT	25		466	
PV			1	15
EU	1	64	6	1133
FRANKR			2	474
NIEDL			1	103
G BRIT	1	64	2	178
BELGI			1	361
SCHWZ	1	212	3	481
UNGARN			1	196
S AFR	1	353	1	352
USA	1	242	2	257
LIBAN			1	253
MALAYS	1	204	3	838
SINGAP			8	1025
SKOREA			5	760
JAPAN			4	474
TAIWAN	1	144	13	1751
HONGK			1	108
8456 10 90				
AND LASER LICHT PHOTONENSTRAHLWZMA				
	STUECK		STUECK	
EINF	70*	28933*	808*	171671*
GEW DT	5770		33958	
EV	1	26	2	94
LV			6	1326
PV	1	45	1	45
AUS LG			1	409
EU	5	1737	22	2564
FRANKR	2	480	15	1088
ITAL	1	49	3	162
G BRIT		238		238
OESTER	1	400	3	806
BELGI	1	570	1	570
SCHWZ	44	18059	557	103813
UNGARN	1	199	2	399
SLOWEN			1	90
USA	12	5669	101	35314
KANADA	5	2724	80	17157

Wichtigste Ursprungs- und Bestimmungs-Laender	JULI 1999 dt = 100kg	JULI 1999 1000 DM	JAN./JUL. 1999 dt = 100kg	JAN./JUL. 1999 1000 DM
CHINA			1	107
JAPAN	1	499	35	12142
HONGK			2	175
AUSF	88*	24495*	621*	166155*
GEW DT	2515		20132	
EV	1	435	1	435
LV			1	310
PV	1	45	2	126
EU	48	16662	288	92214
FRANKR	15	3704	74	18942
NIEDL	3	694	35	9937
ITAL	5	972	40	10951
G BRIT	6	827	30	9463
IRLAND			3	1787
DAENM	2	1035	8	2333
GRIECH	1	90	1	90
PORTUG	1	56	1	56
SPAN	3	1557	32	8469
SCHWED			14	3797
FINNL	2	733	7	4042
OESTER	5	5695	25	15280
BELGI	2	299	17	7167
LIECHT	1	113	1	113
SCHWZ	1	58	31	8690
TUERK			1	104
ESTLD			1	109
LETTLD			1	195
LITAU			1	70
POLEN	1	91	5	276
TSCHE	2	487	19	7064
SLOWAK	3	399	5	1668
UNGARN			3	427
BULGAR			2	292
SLOWEN			1	250
KROAT			1	705
TUNES			1	178
AEGYPT			5	14054
S AFR			3	1317
USA	15	3243	112	15304
KANADA	1	45	5	358
MEXIKO	1	536	6	1960
BRASIL			11	4505
ARGENT			5	266
PAKIST			3	105
INDIEN	1	325	1	325
THAIL				85
MALAYS	2	264	6	886
SINGAP	1	435	23	2724
PHILIP			2	191
CHINA	6	605	17	6130
SKOREA			6	718
JAPAN			7	1306
TAIWAN	2	366	20	1845
HONGK			13	1723
AUSTRL	2	613	5	1759
NEUSEE			1	136
8456 20 00				
ULTRASCHALLWERKZEUGMASCHINEN				
	STUECK		STUECK	
EINF	4*	20*	14*	269*
GEW DT			13	
LV			1	13
EU			1	9
SCHWZ	2	2	4	171
AUSF	8*	455*	73*	1960*
GEW DT	10		84	
EU	6	5	26	39
SCHWZ			5	406
POLEN	2	450	6	456
UNGARN			3	126
USA			12	278
BRASIL			2	72
SINGAP			4	801
8456 30 11				
DRAHTERODIERMASCHINEN NUMER GEST				
	STUECK		STUECK	
EINF	32*	5886*	356*	61378*
GEW DT	1271		13859	
AUS LG	2	147	2	147
SCHWZ	9	1726	98	20266
TSCHE			2	291
UNGARN			1	61
USA			1	86
INDIEN	2	147	2	147
JAPAN	21	4013	250	40404
TAIWAN			1	87
AUSF	14*	1856*	204*	30473*
GEW DT	416		7711	
PV			2	183
EU	6	1056	166	25868
FRANKR	2	522	46	8504
ITAL	2	239	61	10883
G BRIT			25	4153
DAENM	1	147	3	375
SPAN	1	148	15	2132
SCHWED			2	433
FINNL			6	893
OESTER			6	1465
BELGI			2	500
SCHWZ	1	263	7	1173
TUERK	2	290	4	590
POLEN	1	71	5	495
TSCHE	2	61	4	231
UNGARN	1	71	3	116
RUMAEN			6	182
SLOWEN			3	328
MAROKK	1	64	2	109
SRILAN			1	140
INDONE			1	129
8456 30 19				
AND ELEKTROEROSIONSWZMA NUM GEST				
	STUECK		STUECK	
EINF	31*	3025*	286*	32283*
GEW DT	758		7594	
AUS LG			4	428
SCHWZ	5	595	77	10231
SLOWAK	2	168	2	168
USA	1	135	12	1748
THAIL	8	1060	83	10087
CHINA			4	535
SKOREA			2	88
JAPAN	9	877	76	8279
TAIWAN	6	189	30	847
AUSF	20*	4260*	117*	24804*
GEW DT	527		5150	
EU	11	3004	86	17842
FRANKR			12	1616
NIEDL			3	649
ITAL	1	345	27	6084
G BRIT			12	2521
PORTUG	1	467	7	1988
SPAN	8	2047	18	3771
FINNL			1	447
BELGI	1	145	2	560
SCHWZ	5	337	10	1743
TUERK			1	390
UNGARN			1	86
RUMAEN			1	92
RUSSLD			1	342
SLOWEN			4	342
USA	2	488	5	1579
KANADA	1	406	3	945
SKOREA			2	600
JAPAN			1	438
TAIWAN			1	380
8456 30 90				
AND ELEKTROEROSIONSWERKZEUGMASCH				
	STUECK		STUECK	
EINF	62*	8428*	255*	33491*
GEW DT	1295		5129	
AUS LG	1	20	1	20
SCHWZ	25	6719	99	25196
SLOWEN			1	73
USA	13	1169	81	6635
TAIWAN	22	485	71	1829
AUSF	18*	1612*	89*	17021*
GEW DT	413		3164	
EU	6	372	40	8706
FRANKR			7	2448
NIEDL			2	220
ITAL			14	3624
G BRIT	1	157	2	369
PORTUG			1	214
OESTER	4	211	8	884
BELGI			3	938
SCHWZ			3	878
TUERK	2	671	6	2240
ESTLD			1	79
POLEN	1	26	3	299
TSCHE	1	29	5	270
UNGARN	1	176	3	459
SLOWEN			6	771
AEGYPT			1	127
USA			3	861
KANADA	1	82	2	651
MEXIKO	5	84	5	84
BRASIL			2	1144
CHINA	1	272	4	417
JAPAN			1	582
8456 91 00				
APP F TROCKENAETZ MUSTER HALBLEITM				
	STUECK		STUECK	
EINF	1*	1441*	10*	34523*
GEW DT	10		377	
USA	1	1441	10	34523
AUSF	*	*	1*	48*
GEW DT			1	
8456 99 10				
FRAESMASCH FOKUSSIERT IONENSTRAHL				
	STUECK		STUECK	
EINF	*	*	4*	2068*
GEW DT			43	
USA			4	2065
AUSF	*	*	*	*
8456 99 30				
APP F ABLOESUNG REINIGUNG V WAFERS				
	STUECK		STUECK	
EINF	3*	3159*	19*	21462*
GEW DT	68		539	
EU	1	600	6	2264
FRANKR			3	66
G BRIT	1	600	3	2200
USA	2	2959	8	11465
JAPAN			3	7728
AUSF	2*	311*	9*	1099*
GEW DT	3		52	
EU	2	311	3	340
G BRIT	2	311	2	311
SCHWZ			2	117
JAPAN			1	521
TAIWAN			1	99
8456 99 50				
APP TRAETZ MUSTER TRAEGM FLKRISTAN				
	STUECK		STUECK	
EINF	*	*	*	*
AUSF	*	*	*	*
8456 99 80				
AND ELEKTRONENWERKZEUGMASCHINE USW				
	STUECK		STUECK	
EINF	157*	4455*	926*	14031*
GEW DT	127		705	
EU			197	1049
FRANKR			195	1014
SCHWZ	91	70	188	291
SLOWAK			1	85
UNGARN	2	10	4	168
USA	64	4375	476	12321
AUSF	9*	885*	285*	12674*
GEW DT	29		1409	
EU	4	112	163	7339
FRANKR	3	75	64	1080
NIEDL			19	486
ITAL			14	1092
G BRIT	1	37	13	994
DAENM			3	246
GRIECH			8	282
PORTUG			2	146
SPAN			26	827
SCHWED			4	405
FINNL			1	98
OESTER			2	171
BELGI			5	1508
NORWEG			3	92
SCHWZ			14	1021
TSCHE			4	176
SLOWAK			16	489
UNGARN	1	215	4	473
SLOWEN			2	71
S AFR			1	57
USA			7	266
INDIEN			3	130
MALAYS			2	205
SINGAP	1	45	3	278
PHILIP			1	90
SKOREA	1	215	1	215
JAPAN			3	331
TAIWAN	2	295	10	1168
AUSTRL			17	60
8457 10 10				
HORIZONTAL-MASCHINENZENTR METALLB				
	STUECK		STUECK	
EINF	70*	15362*	634*	158197*
GEW DT	8557		67421	
EV			1	225
AUS LG	12	1891	106	18449
EU	16	5169	162	41093
NIEDL			2	3476
ITAL	1	239	6	4721
G BRIT	13	4761	146	38861
SPAN			1	1261
OESTER	1	84	6	669
BELGI	1	85	1	85
SCHWZ	2	227	15	10329
TSCHE	7	647	15	1823
UNGARN	1	30	2	263
USA	3	723	8	2226
INDIEN			4	3072
THAIL			2	301
SKOREA			6	1002
JAPAN	21	5974	271	81940
TAIWAN	20	2592	146	16448

Wichtigste Ursprungs- und Bestimmungs-Laender	JULI 1999 dt = 100kg	JULI 1999 1000 DM	JAN./JUL. 1999 dt = 100kg	JAN./JUL. 1999 1000 DM
AUSF	67*	45233*	379*	303748*
GEW DT	10336		69919	
LV			1	238
EU	46	26563	241	170954
FRANKR	2	1226	64	48516
NIEDL	2	1693	8	4613
ITAL	2	664	28	13395
G BRIT	26	14329	51	24922
DAENM	3	3513	6	7782
GRIECH			1	1851
PORTUG			8	4560
SPAN	8	3632	19	16329
SCHWED			19	24782
FINNL			2	1660
OESTER	3	1514	26	14673
BELGI			7	7851
LIECHT	1	906	1	906
SCHWZ	4	3303	13	12966
TUERK			5	95
POLEN	1	1310	12	8176
TSCHE			6	3292
SLOWAK			6	1630
UNGARN	1	8	10	2633
W RUSS	2	136	5	229
RUSSLD			5	1487
SLOWEN			3	1058
AEGYPT	1	210	1	210
S AFR				146
USA	6	5670	27	30648
MEXIKO	3	2027	16	11273
BRASIL			2	39961
IRAN			5	524
SAUDIA			1	1110
INDIEN			3	1249
THAIL			1	88
CHINA	2	5100	14	17385
AUSTRL			1	420

8457 10 50

AND BEARBEITUNGSZENTR METALLBEARB

	STUECK		STUECK	
EINF	154*	18591*	1060*	130686*
GEW DT	9129		59628	
EV	2	314	2	314
PV			1	204
AUS LG	7	824	93	12389
EU	16	3257	153	24464
FRANKR	1	414	11	6010
NIEDL			1	329
ITAL	2	788	3	2986
G BRIT	6	702	92	11222
DAENM	1	316	1	316
SPAN	6	1037	6	1037
BELGI			38	2575
NORWEG			1	88
SCHWZ	19	4540	83	26485
POLEN	2	21	3	279
TSCHE	41	2963	269	17888
SLOWAK	2	252	6	589
RUSSLD			3	249
KROAT	8	657	43	3542
MAZED			2	62
USA	15	1587	138	9760
ISRAEL			2	71
SINGAP			1	135
CHINA			13	352
SKOREA	6	585	23	2442
JAPAN	25	2756	153	28472
TAIWAN	20	1973	168	18937
AUSF	133*	42819*	972*	316486*
GEW DT	10718		67352	
EV	5	661	101	24737
EU	38	12152	485	173969
FRANKR	7	3647	117	40884
NIEDL	4	1445	40	12835
ITAL	10	2418	149	48253
G BRIT	5	1782	39	14743
DAENM	1	325	11	2867
PORTUG	1	200	9	5427
SPAN	1	177	38	12785
SCHWED			15	12987
FINNL			5	1793
OESTER	6	1597	47	17089
BELGI	2	361	15	4467
LUXEMB	1	200	1	200
NORWEG	1	7	2	372
SCHWZ	17	6306	50	13612
TUERK	4	3580	13	7241
POLEN	3	913	17	4288
TSCHE	6	687	27	4701
SLOWAK			5	655
UNGARN	3	957	42	6460
RUMAEN	1	274	3	674
UKRAIN			4	84
W RUSS	1	10	2	62
RUSSLD	1	320	1	1360
SLOWEN	7	3015	12	4838
KROAT	1	91	32	2076
B HERZ	1	178	1	178
USA	19	5126	126	42248
KANADA	2	545	5	2959
MEXIKO	3	1005	16	4470
BRASIL	1	428	5	1842
CHILE	1	807	1	807
IRAN			1	325
ISRAEL	2	251	6	708
PAKIST			1	200
INDIEN	1	872	6	3800
THAIL			3	487
INDONE	1	402	3	419
SINGAP	1	1030	10	5913
PHILIP			1	234
CHINA	9	1144	35	16575
SKOREA	1	217	2	419
TAIWAN	2	482	5	1024
HONGK	3	1711	34	6124
AUSTRL	3	282	12	5859

8457 20 00

MEHRWEGEMASCHINEN F METALLBEARBEIT

	STUECK		STUECK	
EINF	*	*	47*	13207*
GEW DT			953	
EU			25	348
FRANKR			23	311
SCHWZ			22	12859
AUSF	1*	106*	39*	16958*
GEW DT	14		3197	
EU			4	4286
FRANKR			2	3016
G BRIT			2	1270
SCHWZ		14	1	214
TSCHE			9	6292
RUSSLD			2	1458
AEGYPT			3	150
USA			5	1572
MEXIKO			5	1693
BRASIL	1	92	1	92
CHINA			5	1099

8457 30 10

TRANSFERMASCHINE METBEARB NUM GEST

	STUECK		STUECK	
EINF	2*	2984*	17*	148158
GEW DT	668		2316	
EU			3	3778
FRANKR			1	748
ITAL			1	230
OESTER			1	2800
SCHWZ			6	6158
TSCHE	1	497	4	1649
SLOWEN	1	2487	1	2487
USA			2	483
TAIWAN			1	93
AUSF	7*	14966*	53*	263111*
GEW DT	2776		43780	
EU	5	11700	13	109760
FRANKR	2	1011	5	74029
ITAL			1	3526
G BRIT			1	12164
SCHWED	2	7535	2	7535
FINNL			1	239
OESTER	1	3154	3	12267
SCHWZ			3	1443
POLEN			1	29448
TSCHE			1	829
UNGARN			7	11698
RUSSLD	1	454	1	454
USA	1	2812	10	13376
MEXIKO			3	12771
BRASIL			11	80525
INDIEN			2	21407
TAIWAN			1	1400

8457 30 90

AND TRANSFERMASCHINE F METALLBEARB

	STUECK		STUECK	
EINF	10*	3072*	29*	7480*
GEW DT	397		1105	
EU			12	833
NIEDL			6	393
OESTER			5	429
SCHWZ	3	3032	9	5845
AUSF	1213*	3594*	1250*	26653*
GEW DT	443		3414	
EV			1	177
EU	1	2764	15	13372
FRANKR			4	2409
NIEDL			2	357
ITAL			2	4015
DAENM			3	129
SPAN			1	2142
SCHWED			1	1384
OESTER	1	2764	1	2764
BELGI			1	202
SCHWZ			1	421
POLEN			7	8385
TSCHE			1	80
UNGARN	1211	813	1213	2856
SLOWEN			1	405
USA	1	317	9	3925
THAIL			2	210
CHINA			1	59

8458 11 20

HORIZONTAL DREHZENTREN NUMER GEST

	STUECK		STUECK	
EINF	54*	5637*	547*	91656*
GEW DT	2029		31557	
AUS LG	1	71	27	2892
EU	13	1411	160	20308
ITAL			4	677
G BRIT	2	164	108	13163
IRLAND			1	248
SPAN			3	616
OESTER	11	1247	44	5617
NORWEG	1	106	1	106
SCHWZ			9	1704
TSCHE			2	64
UNGARN			2	68
USA			5	565
KANADA			2	122
SINGAP			12	867
SKOREA	2	597	13	1963
JAPAN	28	3922	294	61641
TAIWAN	10	601	47	4247
AUSF	32*	16628*	307*	96267*
GEW DT	3064		15382	
EU	18	11286	208	59870
FRANKR	4	2372	53	16713
NIEDL	1	163	9	1806
ITAL	4	2633	33	8969
G BRIT	4	3583	39	11495
IRLAND			1	109
DAENM	1	102	9	2562
SPAN			3	149
SCHWED			5	1588
FINNL			2	65
OESTER	1	205	39	11812
BELGI	2	498	14	2892
LUXEMB	1	1710	1	1710
NORWEG			1	109
SCHWZ	4	1440	28	10000
TUERK			1	111
POLEN	1	101	4	431
TSCHE			3	667
SLOWAK			4	1729
UNGARN	1	237	8	1115
RUMAEN			1	82
SLOWEN	1	95	3	302
BR JUG			1	191
AEGYPT			1	90
USA	3	1503	22	8267
KANADA			1	564
KOLUMB			1	153
BRASIL			3	5018
SAUDIA			1	86
INDIEN			1	83
INDONE			1	648
CHINA	4	2186	9	6042
SKOREA			4	644
TAIWAN			1	148

8458 11 41

HORIZ EINSPINDELDREHAUTOM NUM GEST

	STUECK		STUECK	
EINF	93*	10369*	916*	79778*
GEW DT	3188		31271	
EV	1	200	4	782
LV	2	232	3	262
AUS LG	5	808	89	10385
EU	6	1614	41	5412
FRANKR			1	255
NIEDL	1	381	2	626
ITAL	5	1233	20	3812
G BRIT			4	113
IRLAND			1	132
DAENM			13	474
SCHWZ	5	1399	32	7820
TUERK	7	501	52	2599
TSCHE	16	217	223	2705
SLOWAK	5	107	116	4483
SLOWEN	1	200	1	200
BRASIL			10	1032
ISRAEL			5	168
MALAYS			8	735
CHINA			1	139
SKOREA	17	1800	186	16280
JAPAN	33	4226	247	36736
TAIWAN	3	303	19	1292
AUSF	103*	11942*	654*	111168*
GEW DT	2891		27571	
EV			1	378
LV			1	141
PV			1	373
EU	55	2903	386	55992
FRANKR	3	570	89	16670
NIEDL	1	159	26	5261
ITAL	45	1399	135	12947
G BRIT	4	558	28	5051
IRLAND			4	489
DAENM			21	4443
PORTUG			5	803
SPAN	1	109	39	2191
SCHWED			9	2431
FINNL			7	1480
OESTER			13	2294
BELGI			9	1624
LUXEMB			1	284
ISLAND	2	288	3	430

Wichtigste Ursprungs- und Bestimmungs-Laender	JULI 1999 dt = 100kg	JULI 1999 1000 DM	JAN./JUL. 1999 dt = 100kg	JAN./JUL. 1999 1000 DM
NORWEG	1	137	4	605
LIECHT			1	348
SCHWZ	13	1322	58	8473
TUERK	1	501	4	1495
POLEN	1	15	8	922
TSCHE	5	896	24	5267
SLOWAK	1	105	7	1149
UNGARN		33	14	2108
BULGAR			1	97
RUSSLD			1	333
SLOWEN	1	112	14	686
KROAT			3	188
B HERZ	2	402	2	402
AEGYPT	1	283	3	1282
USA	9	2659	65	19617
KANADA			1	105
MEXIKO	2	176	11	924
BRASIL			14	4832
A EMIR	1	125	1	125
INDIEN	1	138	2	641
THAIL	1	320	3	564
INDONE	1	363	1	363
SINGAP	1	196	4	674
CHINA	3	690	6	2161
JAPAN			1	392
TAIWAN			4	336
AUSTRL			2	659
8458 11 49				
HOR MEHRSPINDELDREHAUTOM NUM GEST				
	STUECK		STUECK	
EINF	9*	3868*	137*	17837*
GEW DT	727		4376	
PV			1	536
AUS LG			2	481
EU			12	2177
FRANKR			2	130
ITAL			10	2047
LIECHT			1	251
SCHWZ	5	2919	12	5350
TSCHE			10	2487
UKRAIN	1	18	20	248
USA	2	286	9	1526
THAIL			2	271
SINGAP			4	326
SKOREA			2	481
JAPAN	1	335	62	4675
AUSF	26*	9767*	174*	67407*
GEW DT	1676		12240	
PV	1	200	2	736
EU	6	2656	98	31678
FRANKR			19	6330
NIEDL			2	518
ITAL	6	2656	36	11185
G BRIT			7	1833
IRLAND			5	627
DAENM			4	1478
GRIECH			2	224
SPAN			13	3322
SCHWED			2	1849
OESTER			7	2088
BELGI			1	224
NORWEG			1	723
SCHWZ	4	885	15	5048
POLEN			2	315
TSCHE	1	231	3	742
SLOWAK			9	3515
UNGARN			1	245
SLOWEN			2	113
USA	7	4909	27	19094
BRASIL			1	100
INDIEN			1	745
SKOREA			2	1600
JAPAN	8	876	12	3489
8458 11 80				
AND HORIZONT DREHMASCH NUMER GEST				
	STUECK		STUECK	
EINF	84*	13057*	621*	90131*
GEW DT	3108		24155	
EV			2	380
LV	1	30	1	30
AUS LG	8	1509	98	18804
EU	5	177	54	4039
FRANKR			5	966
G BRIT			14	1253
SPAN			6	887
BELGI	4	167	26	917
SCHWZ	17	2957	91	19543
POLEN	10	362	81	1444
TSCHE	2	211	16	3102
UNGARN			1	74
UKRAIN	1	94	2	129
RUSSLD			6	149
BR JUG			2	198
USA			2	528
KANADA			1	201
BRASIL	1	120	8	1685
SINGAP	1	368	1	368
CHINA			4	66
SKOREA	2	289	40	5526
JAPAN	41	5171	293	51403
TAIWAN	3	289	18	1557
AUSF	17*	4718*	154*	42976*
GEW DT	813		9377	

Wichtigste Ursprungs- und Bestimmungs-Laender	JULI 1999 dt = 100kg	JULI 1999 1000 DM	JAN./JUL. 1999 dt = 100kg	JAN./JUL. 1999 1000 DM
EV			1	236
EU	6	1326	51	13391
FRANKR			4	1286
NIEDL	1	73	4	474
ITAL			17	6469
G BRIT			6	1020
DAENM			1	95
GRIECH	1	661	2	1322
SPAN			3	787
SCHWED			4	780
OESTER	3	449	5	612
BELGI	1	143	5	566
NORWEG			2	90
SCHWZ	2	686	12	3083
TUERK			3	978
POLEN	2	22	7	3379
TSCHE			15	2493
SLOWAK			1	167
UNGARN	2	889	9	2637
BULGAR			1	1226
SLOWEN			5	269
USA	1	375	14	6220
KANADA			1	236
BRASIL	2	1160	3	1201
ARGENT			1	629
A EMIR	1	235	1	235
INDIEN			1	775
CHINA			13	5647
8458 19 20				
AND HORIZ LEITSPINDELDREHMASCH USW				
	STUECK		STUECK	
EINF	757*	2776*	2540*	17653*
GEW DT	2631		19408	
EV			1	11
AUS LG	6	158	41	1019
EU	46	980	172	3235
G BRIT	15	511	16	514
DAENM	9	63	22	212
OESTER	21	404	118	2272
BELGI			5	142
POLEN			10	651
TSCHE	7	193	179	3122
SLOWAK	17	408	107	2437
BULGAR	2	38	60	721
RUSSLD	4	80	46	478
BR JUG	2	131	3	162
BRASIL	4	98	85	1073
INDIEN			97	733
INDONE			10	71
CHINA	666	719	1431	3046
TAIWAN	9	129	332	1772
AUSF	77*	1130*	348*	6180*
GEW DT	1609		11157	
EV			1	19
PV			1	45
EU	16	182	89	2480
FRANKR			5	446
NIEDL	10	124	16	339
ITAL			7	279
DAENM	3	23	10	89
SCHWED			3	66
OESTER			16	628
BELGI	1	12	14	275
LUXEMB			3	290
SCHWZ	4	179	16	425
UNGARN			4	84
ALGER	13	456	23	1190
AEGYPT	1	45	62	373
ERITRE			2	91
MEXIKO	21	82	41	208
SAUDIA	1	10	7	115
THAIL			1	50
LAOS			1	62
VIETN			3	71
KAMBOD			1	73
SINGAP			1	76
8458 19 40				
ANDERE HORIZONTAL DREHAUTOMATEN				
	STUECK		STUECK	
EINF	24*	3211*	132*	12855*
GEW DT	842		3310	
LV	2	397	4	499
AUS LG			1	18
EU	13	2294	27	5512
ITAL	13	2294	18	4635
OESTER			6	621
SCHWZ	8	840	57	8794
POLEN			32	388
TSCHE	1	29	5	550
RUMAEN			1	71
RUSSLD			2	248
USA	2	46	4	160
AUSF	5*	1363*	106*	6320*
GEW DT	172		3153	
EU			21	1002
FRANKR			1	84
ITAL			15	572
SPAN			3	288
SCHWZ			18	430
POLEN	2	42	8	142
TSCHE			5	236
SLOWAK			6	1309

Wichtigste Ursprungs- und Bestimmungs-Laender	JULI 1999 dt = 100kg	JULI 1999 1000 DM	JAN./JUL. 1999 dt = 100kg	JAN./JUL. 1999 1000 DM
UNGARN			4	265
USA	1	1132	9	2425
MEXIKO			14	64
INDIEN	1	142	1	142
8458 19 80				
AND HORIZONTAL-DREHMASCHINEN				
	STUECK		STUECK	
EINF	163*	1774*	1670*	12953*
GEW DT	2040		14809	
PV			1	35
AUS LG	2	17	13	280
EU	3	26	109	3747
ITAL	3	26	12	92
G BRIT			80	2404
SPAN			2	102
OESTER			2	95
SCHWZ	6	928	46	2158
POLEN	9	256	55	1570
TSCHE	2	46	29	868
UNGARN			2	59
RUMAEN	1	8	16	141
BULGAR	21	32	29	151
RUSSLD	43	75	114	166
SLOWEN			2	63
KROAT	7	259	34	1716
CHINA	52	46	15986	1724
JAPAN			200	258
TAIWAN	11	80	41	372
AUSF	53*	2767*	341*	15109*
GEW DT	1241		9284	
EV			1	30
PV			2	299
EU	32	434	105	2157
FRANKR	3	42	12	554
NIEDL	2	18	15	378
ITAL			16	423
PORTUG	3	67	9	179
FINNL	11	159	20	248
BELGI	5	77	10	148
NORWEG			1	80
LIECHT			1	173
SCHWZ			19	1476
LITAU			2	1513
POLEN	1	14	8	179
TSCHE			25	386
UNGARN			15	299
RUMAEN			15	1600
BULGAR			3	2059
RUSSLD			1	322
SLOWEN			6	214
AEGYPT	16	56	23	179
SOTSU			15	372
USA			19	243
KANADA	1	61	2	695
SURIN			1	55
BRASIL	1	2146	1	2146
VIETN			1	163
SKOREA			3	237
8458 91 20				
ANDERE DREHZENTREN NUMER GESTEUERT				
	STUECK		STUECK	
EINF	1*	279*	22*	5069*
GEW DT	413		2071	
AUS LG			1	253
EU			8	2120
FRANKR			3	1033
ITAL			2	962
G BRIT			1	72
RUSSLD	1	279	1	279
USA			2	575
BRASIL			1	155
JAPAN			10	1940
AUSF	21*	14245*	135*	67251*
GEW DT	2083		17582	
LV			1	496
EU	8	6726	48	31806
FRANKR			7	2791
NIEDL			4	5278
ITAL			13	6682
G BRIT			3	2684
DAENM			3	1762
SPAN			2	718
SCHWED	4	2806	10	8018
OESTER	4	2820	6	3878
SCHWZ			4	2230
TUERK	3	1366	3	1366
POLEN	3	718	13	4766
TSCHE		1881	3	5688
SLOWAK			1	945
UNGARN	1	85	1	85
RUSSLD			5	5882
USA	4	3086	38	20060
MEXIKO			1	849
BRASIL			5	7282
CHINA	2	2614	8	6150
AUSTRL			1	373

Wichtigste Ursprungs- und Bestimmungs-Laender	JULI 1999 dt = 100kg	JULI 1999 1000 DM	JAN./JUL. 1999 dt = 100kg	JAN./JUL. 1999 1000 DM
8458 91 80				
AND DREHMASCHINEN NUMER GESTEUERT				
	STUECK		STUECK	
EINF	22*	5093*	175*	20127*
GEW DT	1402		8459	
PV	2	2317	4	3411
AUS LG	8	599	36	4838
EU	4	253	8	937
FRANKR	4	253	4	253
NIEDL			2	105
ITAL			1	518
G BRIT			1	61
SCHWZ	1	612	24	3854
POLEN			4	410
TSCHE	1	690	30	2999
BULGAR			7	119
RUSSLD			1	54
USA	2	2317	4	3288
BRASIL			8	832
CHINA	2	50	11	416
SKOREA	1	342	8	1114
JAPAN	9	717	35	4627
TAIWAN	2	112	33	1858
AUSF	27*	13643*	131*	69389*
GEW DT	3694		16667	
EV			1	330
EU	7	7948	27	26725
FRANKR			2	1896
NIEDL			1	161
G BRIT	1	2084	4	9731
DAENM			1	812
GRIECH			1	55
SPAN	6	5894	9	9371
SCHWED			6	2007
OESTER			1	1204
BELGI			1	1454
SCHWZ	5	394	13	1590
TUERK			3	2009
POLEN	2	705	6	2802
TSCHE	3	1391	8	1782
UNGARN			5	270
RUMAEN			5	320
BULGAR			2	2951
RUSSLD			1	330
SLOWEN	1	148	3	238
SR JUG			2	215
BOTSU			1	128
USA	6	1927	33	14008
KANADA			1	131
MEXIKO			8	3770
PERU			1	2236
ISRAEL	1	392	1	392
SAUDIA			1	83
A EMIR			1	1272
INDIEN			1	96
THAIL			1	89
CHINA			3	5127
JAPAN			1	2048
AUSTRL	1	738	1	738
8458 99 00				
AND DREHMASCHINE F METALLBEARBEITUNG				
	STUECK		STUECK	
EINF	87*	1396*	617*	9316*
GEW DT	1317		7942	
AUS LG	1	18	4	297
EU	9	586	113	3872
FRANKR	2	110	2	110
ITAL	6	339	78	3088
DAENM			3	142
SPAN	1	137	3	206
SCHWZ	6	58	57	841
POLEN	1	68	69	474
TSCHE	22	231	84	1469
SLOWAK	6	148	16	342
BULGAR			11	133
UKRAIN			25	199
RUSSLD	1	18	35	338
SR JUG			7	309
USA	2	1	5	618
CHINA	2	20	111	274
JAPAN			8	106
TAIWAN	9	269	41	892
AUSF	41*	1626*	493*	10843*
GEW DT	1148		7267	
EV	1	43	1	43
PV	3	61	3	61
EU	16	196	222	2916
FRANKR	4	52	64	1200
NIEDL	4	4	19	150
ITAL	1	2	43	1408
G BRIT	1	1	8	161
DAENM			1	52
FINNL			9	84
OESTER	6	137	27	304
BELGI			30	434
NORWEG			5	288
SCHWZ	7	230	52	1155
TUERK	6	926	7	940
POLEN			7	108
UNGARN			13	320
SLOWEN	2	25	13	692
B HERZ	2	51	2	51
SR JUG	3	61	8	320
LIBYEN			1	53
NIGERI	1	61	3	86
USA	1	15	98	1448
MEXIKO			14	138
BRASIL			1	57
ISRAEL			4	155
OMAN			2	111
INDIEN			3	103
THAIL			1	70
CHINA			2	294
SKOREA			1	97
8459 10 00				
METALLBEARBEINHEITEN AUF SCHLITTEN				
	STUECK		STUECK	
EINF	9*	624*	53*	4769*
GEW DT	135		1138	
PV			1	26
EU	2	46	6	223
FRANKR			4	177
SCHWZ	1	371	4	3701
TSCHE	5	92	30	555
BULGAR			1	101
JAPAN	1	115	9	162
AUSF	2*	19*	38*	1718*
GEW DT	2		846	
LV			1	40
EU	2	19	17	427
ITAL			3	197
G BRIT	1	12	3	170
OESTER			10	53
SCHWZ			3	326
UNGARN			9	410
USA			1	265
INDIEN			2	136
8459 21 00				
BOHRMASCHINE NUMER GEST F METALLB				
	STUECK		STUECK	
EINF	6*	524*	78*	6361*
GEW DT	256		2679	
EU			1	255
NIEDL			1	255
SCHWZ	1	1	7	687
POLEN	1	26	2	339
TSCHE			2	183
USA			14	686
JAPAN	4	497	37	3504
TAIWAN			13	466
AUSF	18*	10367*	108*	31777*
GEW DT	1807		7177	
EU	12	7796	55	18740
FRANKR	6	5345	25	9310
NIEDL	1	22	5	149
ITAL			7	3579
G BRIT	1	844	4	1649
SPAN	1	487	4	1420
OESTER	2	1076	6	2517
SCHWZ			8	1147
TUERK	1	432	4	1451
POLEN			6	779
TSCHE	1	240	1	240
UNGARN			6	802
USA	2	1370	2	1370
KANADA	1	319	1	319
BRASIL	1	210	2	1026
A EMIR			1	186
INDIEN			2	94
CHINA			4	165
TAIWAN			12	5412
8459 29 00				
AND BOHRMASCHINE F METALLBEARBEITG				
	STUECK		STUECK	
EINF	21853*	1854*	85024*	13306*
GEW DT	4387		30685	
EV			2	139
LV			9	4
AUS LG			9	312
EU	172	90	1345	1022
FRANKR	1	15	19	134
NIEDL	169	64	1263	303
ITAL	1	9	34	412
SCHWZ	5	93	52	382
TUERK	15	46	391	245
TSCHE	22	328	88	1506
UNGARN			12	306
RUMAEN	64	64	187	206
BULGAR	12	53	1383	715
SLOWEN	12740	107	12740	107
CHINA	8489	912	68864	7083
JAPAN	11	69	138	389
TAIWAN	287	65	2645	1215
AUSF	2213*	4338*	9623*	21609*
GEW DT	1786		11737	
PV			1	6
EU	1583	3048	8557	11861
FRANKR	41	850	348	2137
NIEDL	202	413	713	1606
ITAL	256	187	676	1268
G BRIT	343	487	905	2644
DAENM	402	81	474	583
PORTUG	5	73	641	180
SPAN	43	444	216	930
SCHWED	7	12	84	398
FINNL	29	15	116	161
OESTER	145	398	782	1343
BELGI	23	62	330	737
SCHWZ	32	8	196	1405
TUERK			4	1095
POLEN	72	90	742	1043
TSCHE			616	216
SLOWAK			16	110
UNGARN	449	159	935	524
RUSSLD			7	207
TUNES	1	19	6	135
AEGYPT			40	990
USA			697	521
KANADA	2	70	112	175
MEXIKO			20	139
KOLUMB			1	377
ARGENT	1	810	4	814
SAUDIA	2	3	24	201
VIETN			2	60
CHINA	1	50	25	588
8459 31 00				
KOMB AUSBOHR- FRAESMASCH NUM GEST				
	STUECK		STUECK	
EINF	40*	3046*	171*	44434*
GEW DT	1455		19133	
AUS LG			2	1283
EU	2	286	19	10665
FRANKR	1	161	1	161
ITAL			7	8351
SPAN			1	665
OESTER	1	135	3	1444
SCHWZ	5	504	34	7784
POLEN			1	300
TSCHE	2	629	26	14778
USA	4	204	13	579
BRASIL			1	540
SINGAP			1	97
CHINA			15	253
JAPAN	25	1387	46	8920
TAIWAN	1	16	11	472
AUSF	7*	2640*	53*	32530*
GEW DT	830		10574	
PV	1	20	1	20
EU			48	14699
FRANKR			3	137
NIEDL			2	1555
ITAL			12	675
G BRIT			17	10305
SPAN			4	467
SCHWED			2	215
OESTER			3	1364
BELGI			1	123
SCHWZ	1	20	6	1215
POLEN			1	180
TSCHE			2	4935
UNGARN			2	309
W RUSS			1	2490
SLOWEN	2	1559	2	1559
BR JUG			1	306
NIGERI			1	940
S AFR			1	190
USA	1	271	5	1766
KANADA	1	85	1	85
JAMAIK			1	603
LIBAN		95		95
IRAN	1	472	2	944
A EMIR			1	50
SINGAP			4	793
CHINA			2	482
SKOREA			1	480
8459 39 00				
AND KOMBI AUSBOHR- U FRAESMASCHINE				
	STUECK		STUECK	
EINF	116*	894*	1164*	10668*
GEW DT	789		9514	
LV			1	6
AUS LG			4	383
EU	7	292	40	1844
GRIECH			1	90
OESTER	7	282	37	1447
SCHWZ	2	31	25	2089
TSCHE	2	81	38	4863
RUMAEN	10	136	24	482
BR JUG	28	223	28	223
CHINA	57	52	532	294
SKOREA			1	116
JAPAN			102	156
TAIWAN	8	23	356	772
AUSF	21*	380*	136*	4762*
GEW DT	694		9328	
EU	13	54	30	771
NIEDL			2	44
G BRIT			1	77
GRIECH			1	90
OESTER	7	13	10	199
BELGI	1	2	4	176

Wichtigste Ursprungs- und Bestimmungs-Laender	JULI 1999 dt = 100kg	JULI 1999 1000 DM	JAN./JUL. 1999 dt = 100kg	JAN./JUL. 1999 1000 DM
NORWEG			1	60
SCHWZ	1	25	9	249
LITAU			1	77
POLEN	1	45	5	195
TSCHE			9	325
UNGARN	2	179	9	423
RUSSLD			1	74
SWASI			2	165
USA	1	20	25	1335
KANADA			2	145
MEXIKO			2	82
JORDAN			1	60
A EMIR			2	116
PHILIP			1	174
CHINA			4	128
8459 40 10				
AND AUSBOHRMASCH NUMER GESTEUERT				
	STUECK		STUECK	
EINF	9*	270*	50*	2672*
GEW DT	247		1039	
EU	2	116	5	439
FRANKR	1	45	2	97
ITAL			1	200
OESTER	1	71	2	142
SCHWZ	7	154	42	929
MEXIKO			1	128
AUSTRL			1	1360
AUSF	2*	787*	16*	5947*
GEW DT	135		2314	
LV			1	34
EU	1	220	10	3211
FRANKR	1	220	2	614
ITAL			5	1680
SPAN			1	900
POLEN	1	567	3	2338
BRASIL			1	263
AUSTRL			1	103
8459 40 90				
AND AUSBOHRMASCHINEN F.METALLBEAR				
	STUECK		STUECK	
EINF	2*	51*	443*	1584*
GEW DT	44		1169	
EU			125	450
FRANKR			3	109
SCHWED			23	170
W RUSS			1	74
USA			22	499
SINGAP			1	227
TAIWAN	1	37	283	228
AUSF	29*	1358*	125*	3727*
GEW DT	342		2082	
EU	19	45	75	548
SPAN			1	205
FINNL			7	105
MEXIKO			1	51
BRASIL	1	385	1	385
ARGENT	1	644	1	644
CHINA	3	187	11	600
8459 51 00				
KONSOLFRAESMASCH NUMER GESTEUERT				
	STUECK		STUECK	
EINF	2*	210*	30*	5935*
GEW DT	136		1364	
AUS LG			1	39
EU	1	131	1	131
NIEDL	1	131	1	131
SCHWZ	1	47	18	5202
TSCHE	1	32	10	517
AUSF	2*	300*	15*	1978*
GEW DT	75		477	
EU			8	392
NIEDL			3	175
SPAN			2	80
FINNL			2	115
SCHWZ	2	300	3	908
SLOWAK			1	202
UNGARN			2	208
COSTA			1	268
8459 59 00				
AND KONSOLFRAESMASCH F METALLBEARB				
	STUECK		STUECK	
EINF	18*	601*	105*	2622*
GEW DT	513		3067	
PV			1	5
EU	1	25	4	35
SCHWZ	1	10	3	124
TSCHE	8	362	35	1410
RUMAEN			5	161
BULGAR	3	84	22	518
W RUSS	4	97	8	172
TAIWAN			8	138
AUSF	6*	27*	47*	579*
GEW DT	100		1433	
EU			5	66
POLEN			1	65
TSCHE			1	50
RUMAEN			5	81
ERITRE			1	70
8459 61 10				
WERKZEUGFRAESMASCH NUMER GESTEUERT				
	STUECK		STUECK	
EINF	15*	1586*	202*	20786*
GEW DT	669		8435	
EV			1	142
LV			1	95
PV			39	1296
AUS LG			5	264
EU	5	712	36	12027
FRANKR	1	3	9	2948
ITAL			7	2802
SPAN	2	615	14	5545
OESTER			1	508
BELGI			1	85
SCHWZ	2	171	11	1190
LITAU			4	71
POLEN	1	136	7	997
TSCHE			3	134
UNGARN			2	160
UKRAIN			6	142
KROAT	2	154	43	1250
BR JUG			45	1515
USA			12	430
KANADA			1	102
MALAYS			2	198
SINGAP			1	349
CHINA	1	13	7	126
JAPAN	2	187	5	691
TAIWAN	3	213	17	1374
AUSF	101*	23005*	552*	134736*
GEW DT	5703		34406	
EV			1	95
PV	4	146	48	1626
EU	36	8452	253	53696
FRANKR	7	1975	52	12940
NIEDL	6	1353	22	4989
ITAL	4	872	40	8253
G BRIT	8	1707	35	6377
DAENM	2	577	14	3700
GRIECH			4	441
PORTUG			2	404
SPAN	1	6	10	941
SCHWED	3	1256	15	3019
FINNL			5	213
OESTER	2	461	32	7673
BELGI	3	645	19	4538
NORWEG	5	3125	5	3260
LIECHT	1	64	1	64
SCHWZ	20	2937	105	20511
TUERK	2	12	4	392
POLEN	1	115	18	3223
TSCHE	2	511	16	2089
SLOWAK			3	318
UNGARN	3	1887	16	3733
RUSSLD	1	644	2	818
SLOWEN			7	1019
BR JUG	4	146	50	1420
AEGYPT	2	184	4	1470
S AFR			1	97
USA	13	2859	82	23825
KANADA	2	257	3	661
MEXIKO			4	895
KOLUMB			1	238
BRASIL			3	3568
ARGENT			15	46
IRAN			3	252
ISRAEL			1	190
INDIEN			7	1407
THAIL			1	197
MALAYS	2	590	2	590
SINGAP	1	212	2	433
CHINA	1	826	12	6386
SKOREA	2	47	4	607
JAPAN			3	1110
TAIWAN	1	251	5	1677
AUSTRL			1	464
8459 61 90				
AND FRAESMASCHINEN NUMER GESTEUERT				
	STUECK		STUECK	
EINF	42*	6867*	232*	24718*
GEW DT	2250		10304	
EU	18	5048	95	11201
FRANKR	10	3624	10	3634
ITAL	3	679	65	2328
SPAN	3	714	18	4956
SCHWED			1	63
OESTER	2	121	5	310
SCHWZ	11	972	37	5603
TSCHE			19	643
USA	2	169	6	312
INDIEN			2	385
SINGAP			3	183
SKOREA	2	279	10	1020
JAPAN			4	4845
TAIWAN	1	87	6	233
AUSF	17*	6462*	114*	59366*
GEW DT	1306		12285	
EU	6	781	37	7066
FRANKR			3	492
NIEDL			4	339
ITAL	2	487	10	2126
G BRIT	3	268	5	1722
IRLAND			1	51
PORTUG			2	496
SCHWED			6	1364
FINNL			1	241
OESTER			4	227
SCHWZ	1	176	6	2986
TUERK	1	670	5	6913
POLEN			3	1427
TSCHE	3	2320	18	5967
UNGARN			2	1042
RUMAEN			1	626
KROAT				462
S AFR			1	1116
USA	4	3107	26	18831
BRASIL		601	2	4864
IRAN	1	310	1	310
SAUDIA	1	118	1	118
INDIEN			1	381
THAIL			1	67
CHINA		399	5	4127
SKOREA			1	891
HONGK			1	325
AUSTRL			1	1812
8459 69 10				
AND WERKZEUGFRAESMASCHINEN				
	STUECK		STUECK	
EINF	46*	2232*	295*	9796*
GEW DT	1057		5953	
PV			1	51
AUS LG	3	90	14	322
EU	1	640	29	1624
NIEDL			2	103
ITAL	1	640	3	1183
DAENM			7	94
BELGI			12	212
SCHWZ	1	25	13	270
LITAU	1	24	15	285
POLEN	9	292	36	994
TSCHE	11	803	60	3143
RUMAEN	8	115	20	310
BULGAR			7	186
UKRAIN			5	108
KROAT	10	200	52	1199
USA			1	241
INDIEN			5	193
CHINA			20	370
TAIWAN	2	66	22	773
AUSF	62*	1203*	823*	11352*
GEW DT	598		5384	
PV	9	231	9	231
EU	35	384	323	5037
FRANKR	19	91	152	950
NIEDL	3	192	21	1195
ITAL	1	7	35	961
G BRIT	3	19	19	218
IRLAND			2	76
PORTUG			2	119
SPAN	4	20	9	186
SCHWED			11	116
OESTER	2	10	23	813
BELGI	3	36	16	314
LUXEMB			4	163
ISLAND			1	110
SCHWZ	4	224	25	1578
MALTA			1	67
POLEN	2	50	15	217
TSCHE	4	40	9	724
SLOWAK	3	96	8	165
KASACH	1	72	1	72
SLOWEN			5	99
BR JUG	7	211	7	211
ELFBK			1	53
USA			328	1635
CHILE			4	197
SAUDIA			5	70
INDIEN			22	426
JAPAN			1	99
8459 69 90				
AND FRAESMASCHINEN F METALLBEARBEITG				
	STUECK		STUECK	
EINF	138*	2689*	935*	8930*
GEW DT	901		4342	
EV			1	15
LV			3	38
EU	51	453	501	1875
ITAL	54	241	554	957
DAENM			7	283
SPAN	1	288	2	380
FINNL	3	104	4	118
SCHWZ	18	660	83	3240
TUERK	6	48	42	383
POLEN			3	139
TSCHE	1	2	16	707
BULGAR			6	144
RUSSLD			12	116

Wichtigste Ursprungs- und Bestimmungs-Laender	JULI 1999 dt	JULI 1999 1000 DM	JAN./JUL. 1999 dt	JAN./JUL. 1999 1000 DM
USA	6	1051	15	1430
TAIWAN	41	23	111	405
AUSTRL			1	58
AUSF	127*	2156*	699*	26419*
GEW DT	1447		9914	
EV	1	39	1	39
LV			1	50
EU	33	297	179	1664
FRANKR	11	53	38	388
NIEDL	3	21	19	123
ITAL	1	12	15	183
PORTUG	5	105	11	244
SPAN	2	56	4	69
OESTER	1	6	28	219
BELGI	6	32	25	191
SCHWZ	6	152	28	474
TUERK			5	90
POLEN	6	114	95	1655
TSCHE			23	380
SLOWAK	1	5	8	102
RUSSLD	1	6	8	112
GHANA			1	69
TOGO			1	341
BOTSU			27	1059
USA	37	398	91	1564
KANADA	4	240	14	489
MEXIKO			7	86
BRASIL	4	283	5	302
ARGENT			1	120
A EMIR			1	111
INDIEN	2	180	19	398
THAIL			2	68
CHINA	4	7	15	839
SKOREA	2	88	6	158
JAPAN	12	92	47	417
TAIWAN			4	15005
NEUSEE	1	146	1	146

8459 70 00

AND AUSSEN- INNENGEWINDESCHNEIDEMA

	STUECK		STUECK	
EINF	276*	513*	2056*	4010*
GEW DT	94		676	
LV	1	20	2	38
AUS LG			1	6
EU	256	354	1667	1521
ITAL	1	161	3	188
G BRIT			11	91
SPAN	242	179	1611	1112
SCHWZ	8	33	33	1068
UNGARN			2	91
USA	11	106	80	486
JAPAN			249	525
AUSF	98*	929*	503*	7253*
GEW DT	297		3363	
EU	73	805	300	3937
FRANKR	4	8	19	237
NIEDL	3	36	25	517
ITAL	49	695	53	772
G BRIT			9	788
SPAN			3	1051
BELGI	3	2	75	177
SCHWZ			12	1243
TUERK	14	38	87	248
POLEN	5	28	42	304
SLOWEN			4	219
USA			6	616
BRASIL			2	376

8460 11 00

FLACHSCHLEIFMASCH NUMERGEST>0,01MM

	STUECK		STUECK	
EINF	23*	414*	39*	3128*
GEW DT	511		1269	
AUS LG			2	218
EU			5	163
ITAL			1	53
BELGI			1	70
SCHWZ			5	2096
CHINA	16	208	16	208
JAPAN			3	396
TAIWAN	7	206	8	246
AUSF	20*	7040*	119*	47291*
GEW DT	1390		10076	
EU	7	3460	52	18243
FRANKR			16	4722
NIEDL	2	434	7	2875
ITAL	1	271	3	1630
G BRIT			4	687
IRLAND			1	150
DAENM			1	263
SPAN	1	1500	1	1500
SCHWED	1	845	4	1540
FINNL			1	239
OESTER	2	410	9	3440
BELGI			2	687
LUXEMB			1	490
NORWEG			1	195
SCHWZ	6	1694	19	4588
TUERK			2	93
POLEN	1	213	2	472
TSCHE			2	247
BULGAR			1	324
USA	6	1673	22	8908
MEXIKO			2	350
ISRAEL			1	139
SAUDIA			1	104
A EMIR			1	64
INDIEN			2	784
SINGAP			1	390
CHINA			4	2386
JAPAN			4	9035
TAIWAN			2	959

8460 19 00

AND FLACHSCHLEIFM >0,01MM GENAUIGK

	STUECK		STUECK	
EINF	36*	2980*	264*	12263*
GEW DT	1037		6339	
PV			1	12
AUS LG	3	175	27	927
EU	17	1718	76	3317
NIEDL	2	28	8	186
ITAL	4	1036	31	1402
G BRIT	2	167	9	342
SPAN	5	486	15	1213
BELGI			6	185
SCHWZ	4	847	30	4742
TSCHE			9	703
SLOWAK	4	54	20	245
W RUSS	4	96	9	193
THAIL			5	269
SINGAP	4	227	27	1066
JAPAN			2	384
TAIWAN			44	1041
AUSF	51*	4204*	345*	27006*
GEW DT	1304		10586	
EV			1	26
LV	2	461	2	461
EU	31	1440	149	8828
FRANKR	1	14	16	1547
NIEDL	7	264	32	1709
ITAL	3	198	19	797
G BRIT	1	9	17	858
IRLAND			1	100
PORTUG	2	279	5	387
SPAN	4	105	18	2021
FINNL	1	42	4	193
OESTER	8	462	26	787
BELGI	1	72	5	593
SCHWZ	5	367	14	1552
TUERK	4	687	5	591
POLEN	1	25	7	440
TSCHE	1	170	13	1631
SLOWAK	2	132	5	785
UNGARN	1	15	17	204
RUSSLD	2	82	2	82
SLOWEN	1	98	4	185
USA	5	362	21	2917
KANADA	1	150	3	346
MEXIKO	1	362	9	867
PERU			1	248
BRASIL	1	51	3	1139
IRAN			5	232
INDIEN			10	864
THAIL			1	124
INDONE			5	150
SINGAP			3	109
CHINA	1	14	5	998
SKOREA			2	239
JAPAN	2	288	12	2917
TAIWAN			5	1032
AUSTRL			1	64

8460 21 11

INNENRUNDSCHLEIFM NUM GEST>0,01MM

	STUECK		STUECK	
EINF	2*	345*	47*	22798*
GEW DT	131		2152	
AUS LG			1	129
EU	2	345	6	3397
ITAL	2	345	3	889
SCHWED			3	2508
SCHWZ			30	15972
TSCHE			7	262
JAPAN			4	3167
AUSF	5*	1522*	36*	13468*
GEW DT	202		2091	
EU			9	2984
ITAL			3	463
G BRIT			1	100
SPAN			3	927
OESTER			2	1494
SCHWZ			6	1618
TUERK			1	771
TSCHE	1	187	2	197
SLOWAK	1	17	4	1766
UNGARN	2	708	3	1253
USA	1	610	3	1397
KANADA			1	537
CHINA			7	2953

8460 21 15

AUSSENRUNDSCHLEIFM NUM GEST>0,01MM

	STUECK		STUECK	
EINF	2*	1164*	36*	10410*
GEW DT	137		2468	
LV			3	26
PV			8	1979
SCHWZ	3	1164	13	5912
TSCHE			13	3334
USA			6	988
TAIWAN			1	108
AUSF	4*	931*	19*	8325*
GEW DT	273		1629	
EV	1	184	1	184
PV	1	30	3	80
EU	2	717	8	3901
FRANKR			3	1501
ITAL			3	1483
G BRIT	1	456	1	456
SPAN	1	261	1	261
POLEN	1	184	2	244
TSCHE	1	30	4	330
USA			1	401
CHINA			4	3449

8460 21 19

AND RUNDSCHLEIFM NUM GEST>0,01MM

	STUECK		STUECK	
EINF	31*	8807*	124*	42044*
GEW DT	1457		6268	
EU	2	500	6	2092
ITAL	1	478	3	1134
SCHWED	1	25	2	933
SCHWZ	11	8007	72	29871
TSCHE	7	2946	24	6371
BULGAR	1	50	1	50
USA			6	3458
INDIEN			2	88
SKOREA			1	67
AUSF	12*	5543*	58*	69605*
GEW DT	1200		15479	
EU	2	111	9	7665
FRANKR			1	60
ITAL	1	15	4	5609
G BRIT			1	867
SPAN	1	96	2	1060
OESTER			1	69
SCHWZ			1	83
TUERK			1	783
POLEN	1	780	6	5449
TSCHE	4	1674	13	9109
SLOWAK			1	776
UNGARN			2	142
RUSSLD			1	995
USA			9	7858
BRASIL			1	1520
IRAN			4	5559
INDIEN	5	2978	6	3108
CHINA			7	20800
SKOREA			5	3145
TAIWAN			2	2913

8460 21 90

AND SCHLEIFMASCH NUMERGEST>0,01MM

	STUECK		STUECK	
EINF	46*	9935*	453*	77356*
GEW DT	1811		13490	
LV	2	80	4	188
PV	17	1323	159	13008
EU	3	1049	7	3856
FRANKR			2	1100
NIEDL	2	975	2	975
ITAL			1	704
OESTER	1	74	2	777
SCHWZ	17	6092	107	37187
TSCHE	17	1323	211	14939
SLOWAK			61	219
USA			15	6015
INDIEN	1	40	3	118
JAPAN	1	189	12	6170
TAIWAN	2	80	2	80
AUSTRL	5	1192	32	9009
AUSF	46*	23181*	308*	140896*
GEW DT	2840		18695	
PV	1	63	4	139
EU	10	3698	112	48450
FRANKR	1	649	25	12212
NIEDL	1	312	12	3782
ITAL	5	1979	25	6809
G BRIT	1	296	19	8563
DAENM	1	2	4	562
SPAN			9	3400
SCHWED	1	560	4	3282
FINNL			2	2363
OESTER			3	975
BELGI			9	6501
NORWEG			1	427
SCHWZ	2	1041	11	4410

Wichtigste Ursprungs- und Bestimmungs-Laender	JULI 1999 dt	JULI 1999 1000 DM	JAN./JUL. 1999 dt	JAN./JUL. 1999 1000 DM
TUERK	1	575	4	3006
POLEN	2	1265	25	16281
TSCHE	7	7263	18	10920
SLOWAK			2	235
UNGARN			5	1638
RUSSLD			2	1614
SLOWEN			1	62
USA	16	5976	62	29146
KANADA			3	1816
BRASIL	1	216	27	7674
ISRAEL	1	479	3	1902
SAUDIA			1	835
INDIEN			4	1745
THAIL			2	110
MALAYS			1	428
SINGAP			1	113
CHINA	2	1765	8	4009
SKOREA	3	763	5	1296
JAPAN	1	90	5	2472
TAIWAN			4	1981
AUSTRL			1	429
8460 29 11				
AND INNENRUNDSCHLEIFMASCH >0,01MM				
	STUECK		STUECK	
EINF	11*	716*	40*	3661*
GEW DT	226		807	
EU	6	47	15	148
SCHWZ	4	637	16	3188
TSCHE			2	218
AUSF	53*	1631*	218*	6831*
GEW DT	333		1377	
LV			1	12
EU	14	484	44	1755
FRANKR	3	127	7	306
ITAL	3	140	8	332
G BRIT	1	28	8	307
GRIECH	1	61	1	61
SPAN	1	63	8	447
SCHWED	3	47	5	169
SCHWZ			2	52
POLEN	1	30	2	105
UNGARN			3	83
ALGER	3	153	3	153
TUNES			1	52
S AFR	3	76	3	76
USA	25	882	118	3130
KANADA	2	45	8	315
BRASIL	2	63	3	91
CHILE			1	95
ARGENT	1	117	4	204
SINGAP			9	185
8460 29 19				
AND RUNDSCHLEIFMASCHINEN >0,01MM				
	STUECK		STUECK	
EINF	17*	890*	100*	11369*
GEW DT	640		3733	
LV	1	250	1	250
AUS LG			1	14
EU	2	125	6	392
ITAL			2	132
SPAN	2	125	3	257
SCHWZ	2	191	31	7877
TSCHE	2	320	15	1605
UNGARN	2	73	5	210
RUMAEN	1	54	10	413
RUSSLD			2	106
USA			4	212
SINGAP			1	64
SKOREA	5	70	9	160
JAPAN			2	75
TAIWAN			1	57
AUSF	7*	16271*	98*	23864*
GEW DT	2574		5983	
EU	4	263	43	1855
NIEDL			6	60
GRIECH			3	1128
OESTER	1	239	2	506
SCHWZ			5	510
POLEN	1	40	4	321
TSCHE			6	318
SLOWAK			2	2794
RUSSLD	1	15758	1	15758
SLOWEN			2	137
USA			10	734
MEXIKO			3	240
IRAN			1	120
INDIEN			11	354
SINGAP			1	100
CHINA	1	190	1	190
SKOREA			2	201
8460 29 90				
AND SCHLEIFMASCH >0,01MM GENAUIGK				
	STUECK		STUECK	
EINF	112*	2417*	954*	27714*
GEW DT	572		6291	
LV			1	75
AUS LG			4	372

Wichtigste Ursprungs- und Bestimmungs-Laender	JULI 1999 dt	JULI 1999 1000 DM	JAN./JUL. 1999 dt	JAN./JUL. 1999 1000 DM
EU	12	167	146	1286
ITAL	1	98	8	338
G BRIT	1	66	17	627
OESTER			5	66
SCHWZ	27	1718	139	17662
POLEN			6	160
TSCHE	3	356	15	407
RUSSLD			9	426
SR JUG			2	227
USA	2	33	200	7042
CHINA	20	16	71	131
AUSF	115*	4692*	684*	27330*
GEW DT	1388		9487	
EV			1	79
LV			5	500
PV	2	58	5	146
EU	48	2011	406	10793
FRANKR	14	129	127	4276
NIEDL	10	67	39	415
ITAL	11	516	52	1628
G BRIT	2	739	12	1679
IRLAND	1	408	4	590
GRIECH			4	98
SPAN	3	71	13	328
SCHWED			5	466
OESTER	3	24	37	457
BELGI	1	2	50	947
SCHWZ	6	596	34	3981
TUERK	1	56	12	117
POLEN			11	428
TSCHE	1	9	13	513
SLOWAK	1	29	13	669
UNGARN			5	184
RUSSLD	1	277	3	368
SLOWEN			1	60
NAMIB	1	67	1	67
SIMBAB			1	63
USA	38	869	63	3419
MEXIKO			12	209
BRASIL	1	19	3	470
INDIEN	2	378	20	670
THAIL	1	67	5	670
CHINA	4	160	50	3368
TAIWAN	3	39	5	552
AUSTRL			3	393
8460 31 00				
SCHAERFMASCHIN NUMERISCH GESTEUERT				
	STUECK		STUECK	
EINF	4*	1311*	59*	5264*
GEW DT	150		551	
EU			16	131
SCHWZ	4	1311	12	3997
POLEN			1	130
TSCHE			2	102
USA			25	90
JAPAN			3	814
AUSF	20*	2307*	150*	19226*
GEW DT	263		2561	
PV			1	152
EU	12	1657	90	11020
FRANKR			24	1586
NIEDL			3	652
ITAL	6	1124	14	2168
G BRIT	1	83	17	2484
DAENM			5	762
PORTUG			2	342
SPAN	2	248	6	949
SCHWED	2	118	5	905
FINNL			2	144
OESTER	1	84	6	769
BELGI			2	316
NORWEG	1	59	2	126
SCHWZ	1	68	3	293
ESTLD			1	74
POLEN	1	130	4	1119
TSCHE			2	813
RUSSLD			1	50
S AFR	1	95	1	95
USA	3	220	27	2643
KANADA			2	113
BRASIL			2	990
ISRAEL			1	165
CHINA			7	1149
SKOREA			1	89
JAPAN	1	78	3	346
HONGK			1	79
8460 39 00				
AND SCHAERFMASCHINEN METALLBEARB				
	STUECK		STUECK	
EINF	252*	1777*	1777*	10718*
GEW DT	439		2148	
PV			1	6
AUS LG			1	34
EU	48	236	525	1663
ITAL	7	116	21	155
DAENM	21	33	452	1333
SCHWZ	20	1063	186	6061
POLEN	4	73	5	80
UNGARN	1	32	3	89
UKRAIN	2	86	82	87
SLOWEN			1	80
USA	3	253	11	277
TAIWAN	41	1	64	161

Wichtigste Ursprungs- und Bestimmungs-Laender	JULI 1999 dt	JULI 1999 1000 DM	JAN./JUL. 1999 dt	JAN./JUL. 1999 1000 DM
AUSF	331*	6924*	2762*	34702*
GEW DT	1308		6344	
PV			720	88
EU	147	2398	1201	13804
FRANKR	72	564	319	3291
NIEDL	3	79	39	1368
ITAL	11	961	155	1733
G BRIT	6	122	34	1697
DAENM	3	46	33	120
GRIECH			16	306
PORTUG	3	126	123	486
SPAN	6	268	97	2130
SCHWED	2	141	61	651
FINNL	3	6	19	250
OESTER	32	174	163	1005
BELGI	3	201	124	649
NORWEG	1	31	7	200
SCHWZ	3	43	62	1319
TUERK	2	79	9	404
LITAU			4	78
POLEN	1	6	36	929
TSCHE			59	323
UNGARN	3	245	6	227
RUMAEN	17	19	25	240
W RUSS			5	102
RUSSLD	2	49	14	609
SLOWEN	1	74	13	388
KROAT			7	199
AEGYPT	3	19	6	201
TANSAN			2	61
S AFR			4	211
USA	41	1881	886	7189
KANADA	17	1136	40	2278
MEXIKO	2	93	18	220
HONDUR			1	70
VENEZU			1	70
BRASIL	4	71	35	730
CHILE			2	87
ARGENT	2	72	19	249
IRAN			2	78
ISRAEL	1	24	7	401
A EMIR			5	121
INDIEN	1	90	9	460
INDONE			5	380
SINGAP	3	81	7	187
CHINA	1	182	4	268
SKOREA	1	28	4	110
JAPAN	31	88	77	418
TAIWAN	2	81	66	271
HONGK	3	114	12	405
MACAU	1	62	1	62
AUSTRL	4	199	10	338
NEUSEE			14	190
8460 40 10				
HONMASCHINE USW NUM GEST METBEARB				
	STUECK		STUECK	
EINF	1*	148*	9*	1992*
GEW DT	50		236	
EU	1	148	3	464
ITAL			1	298
G BRIT	1	148	2	166
USA			4	1485
AUSF	12*	8222*	64*	45119*
GEW DT	858		4676	
EV		1270	2	2656
EU	3	3032	12	9012
ITAL			6	3210
SPAN	3	3032	4	3748
SCHWED			1	827
FINNL			1	1227
NORWEG			5	112
TUERK			2	1489
TSCHE	1	300	2	934
UNGARN			5	3484
RUSSLD			3	4871
AEGYPT			2	2195
S AFR			2	1296
USA	4	2450	16	9605
MEXIKO			1	708
IRAN			3	2114
THAIL			3	735
CHINA	3	2822	7	8546
8460 40 90				
AND HON- LAEPPMASCHINE METALLBEARB				
	STUECK		STUECK	
EINF	21*	620*	220*	3724*
GEW DT	156		738	
PV			2	155
AUS LG	1	72	24	1106
EU	1	21	10	235
G BRIT			2	184
SCHWZ	1	220	19	826
TSCHE	8	107	13	111
USA	6	232	57	2370
SKOREA			1	98
AUSF	11*	2275*	60*	8206*
GEW DT	492		2683	
LV			2	356
PV			2	142
EU	10	1044	25	1973
FRANKR	2	205	10	264

Wichtigste Ursprungs- und Bestimmungs-Laender	JULI 1999 dt	JULI 1999 1000 DM	JAN./JUL. 1999 dt	JAN./JUL. 1999 1000 DM
ITAL	4	319	5	326
DAENM			1	318
SPAN	3	513	4	960
SCHWED			2	69
SCHWZ			5	817
TUERK	1	1231	1	1231
RUSSLD			1	646
USA			3	1364
BRASIL			1	374
A EMIR			5	608
INDIEN			6	833
SKOREA			1	170
AUSTRL			6	152
8460 90 10				
METALLPOLIERM USW >0,01MM GENAUIGK				
	STUECK		STUECK	
EINF	*	*	8*	2047*
GEW DT			234	
SCHWZ			2	1805
USA			2	189
BAHRAI			3	50
AUSF	4*	597*	24*	4194*
GEW DT	131		667	
EU	1	586	3	1919
FRANKR			1	1067
SPAN	1	586	1	586
BELGI			1	266
POLEN			2	656
USA	2	21	12	1364
SAUDIA		65		65
8460 90 90				
AND METALLWERKZEUGMASCHINEN USW				
	STUECK		STUECK	
EINF	27038*	2121*	161298*	15523*
GEW DT	2956		14852	
EU	196	151	5913	1050
ITAL	100	144	3526	464
G BRIT	1	4	1756	204
IRLAND			1	141
SCHWZ	41	745	92	6458
POLEN	58	5	1851	104
TSCHE	1	28	5123	752
SLOWAK	193	80	743	352
RUMAEN	2582	144	12369	703
BULGAR	1149	140	2717	298
SLOWEN	12	48	80	230
USA	8	115	319	1909
KANADA			67	260
CHINA	22620	576	131074	3186
AUSF	726*	5934*	23739*	50474*
GEW DT	1085		10191	
PV			1	50
EU	371	2043	9904	21285
FRANKR	56	646	711	4868
NIEDL	37	77	1149	685
ITAL	25	612	270	5070
G BRIT	10	214	346	1469
DAENM	58	85	849	1662
PORTUG	28	15	634	367
SPAN	32	113	621	1691
SCHWED	6	40	67	2936
FINNL	3	20	68	646
OESTER	30	13	3686	1477
BELGI	80	30	1092	312
NORWEG	6	28	28	330
SCHWZ	96	924	677	6124
TUERK	1	3	25	374
LITAU			10	141
POLEN	3	15	3349	814
TSCHE			3172	1068
SLOWAK			46	68
UNGARN	3	171	589	325
BULGAR			26	52
W RUSS			23	589
RUSSLD	2	8	189	295
ARMEN			3	100
AEGYPT	2	91	7	118
S AFR	6	36	79	163
USA	29	1163	675	7902
KANADA			33	136
MEXIKO	1	28	76	562
BRASIL	4	20	8	246
SAUDIA			34	276
A EMIR	13	4	17	98
INDIEN			113	1944
THAIL			10	325
INDONE			15	306
SINGAP	1	44	15	411
CHINA	7	529	3612	4685
JAPAN	3	636	8	617
TAIWAN	2	50	6	159
HONGK	6	66	54	772
AUSTRL	2	24	34	257
8461 10 00				
HOBELMASCHINEN F METALLBEARBEITUNG				
	STUECK		STUECK	
EINF	1*	86*	9*	722*
GEW DT	35		459	
EU			1	626
SPAN			1	626
SCHWZ	1	86	3	92
AUSF	1*	86*	33*	272*
GEW DT	35		2288	
EU	1	86	1	86
PORTUG	1	86	1	86
8461 20 00				
WAAGERECHT- U SENKRECHTSTOSSMASCH				
	STUECK		STUECK	
EINF	*	*	15*	339*
GEW DT			605	
EV			1	10
USA			8	120
TAIWAN			1	126
AUSF	2*	89*	20*	574*
GEW DT	142		698	
EU	1	70	7	594
ITAL			2	332
OESTER	1	70	3	240
ISRAEL			2	84
8461 30 10				
RAEUMMASCHINE NUM GEST METALLBEARB				
	STUECK		STUECK	
EINF	1*	179*	3*	1236*
GEW DT	14		221	
EU	1	179	3	1236
ITAL	1	179	2	879
G BRIT			1	656
AUSF	2*	1454*	9*	12052*
GEW DT	288		1781	
EU	2	1454	5	4873
FRANKR			3	3419
SPAN	2	1454	2	1454
BRASIL			2	5020
CHINA			1	2139
8461 30 90				
AND RAEUMMASCHINEN F METALLBEARBTG				
	STUECK		STUECK	
EINF	*	*	4*	235*
GEW DT			165	
RUMAEN			3	209
AUSF	7*	3732*	18*	6396*
GEW DT	486		956	
EU	2	1330	5	1946
FRANKR	1	58	1	58
ITAL			1	486
G BRIT			1	76
OESTER	1	1272	2	1326
TSCHE	2	1377	3	1399
UNGARN	3	1025	4	1087
CHINA			1	800
8461 40 11				
VERZAHNMASCH ZYL VERZAHN NUM GEST				
	STUECK		STUECK	
EINF	3*	3294*	6*	4234*
GEW DT	274		1142	
AUS LG			1	152
SCHWZ	2	3136	2	3136
POLEN			1	152
TSCHE	1	158	1	158
RUSSLD			1	108
USA			1	680
AUSF	14*	11777*	122*	81627*
GEW DT	1628		13101	
EU	9	8851	46	37484
FRANKR			6	4269
ITAL	1	750	10	7464
G BRIT	5	5741	7	7609
DAENM			1	692
SPAN	3	2360	14	10194
SCHWED			3	2056
FINNL			1	1491
OESTER			2	1806
BELGI			2	2203
SCHWZ	1	229	6	2334
TUERK			3	1807
POLEN			1	667
TSCHE			1	1114
SLOWAK			2	1048
UNGARN			2	1731
RUSSLD			1	1278
USA	2	903	38	19466
KANADA			1	851
ARGENT			4	2544
ISRAEL	1	1113	1	1113
INDIEN			9	6453
CHINA			3	1678
JAPAN			1	797
TAIWAN	1	681	3	2262
8461 40 19				
AND VERZAHNMASCH F ZYL VERZAHNUNG				
	STUECK		STUECK	
EINF	5*	220*	38*	6617*
GEW DT	450		2998	
PV			1	32
EU			13	1073
ITAL			9	250
DAENM			4	822
SCHWZ			6	3758
TSCHE			2	136
USA	4	114	9	1368
KANADA			2	120
SKOREA	1	106	1	106
AUSF	4*	371*	55*	6259*
GEW DT	146		2359	
EU			18	4407
FRANKR			8	154
ITAL			4	646
G BRIT			4	2984
SPAN			1	234
OESTER			1	409
SCHWZ	1	80	16	819
TUERK	1	229	1	229
KANADA			2	276
SKOREA	1	45	3	288
JAPAN			1	52
TAIWAN			6	126
8461 40 31				
VERZAHNMASCH AND VERZAHN NUM GEST				
	STUECK		STUECK	
EINF	*	*	6*	7230*
GEW DT			644	
SCHWZ			2	2411
USA			4	4819
AUSF	2*	2500*	12*	12480*
GEW DT	348		1679	
EU			3	2958
ITAL			3	2958
SCHWZ			2	3360
USA			3	1682
MEXIKO	2	2500	2	2500
INDIEN			1	1199
CHINA			1	1011
8461 40 39				
AND VERZAHNMASCH F AND VERZAHNUNG				
	STUECK		STUECK	
EINF	1*	28*	12*	800*
GEW DT	60		394	
PV			1	9
EU	1	28	3	225
G BRIT	1	28	3	225
SCHWZ			4	234
AUSF	11*	223*	42*	3040*
GEW DT	733		2263	
EU	1	25	8	2503
FRANKR	1	25	3	400
ITAL			4	2081
TUERK	5	103	11	150
SKOREA	1	53	4	183
8461 40 71				
ZAHNFERTBEARBMA AB 0,01MM NUM GEST				
	STUECK		STUECK	
EINF	1*	684*	24*	21174*
GEW DT	90		1678	
AUS LG			1	660
SCHWZ	1	684	11	15414
TSCHE			2	285
USA			10	4545
JAPAN			1	660
AUSF	14*	13348*	44*	44540*
GEW DT	1791		4897	
EU	6	6742	20	19901
ITAL	1	1348	6	4687
G BRIT	1	827	2	2092
SPAN	2	2619	7	6686
SCHWED			1	1012
OESTER	2	1948	4	5474
SCHWZ	1	250	1	250
TUERK			1	275
POLEN			3	4773
USA	6	5123	12	11620
BRASIL			3	2164
INDIEN			1	778

Wichtigste Ursprungs- und Bestimmungs-Laender	JULI 1999 dt = 100kg	JULI 1999 1000 DM	JAN./JUL. 1999 dt = 100kg	JAN./JUL. 1999 1000 DM
CHINA	1	1233	2	3839
JAPAN			1	940
8461 40 79				
AND ZAHNFERTBEARBMA AB 0,01MM GEN				
	STUECK		STUECK	
EINF	1*	82*	8*	974*
GEW DT	100		1062	
EV	1	82	2	164
LV			1	238
EU			1	461
DAENM			1	461
SCHWZ			1	111
POLEN	1	82	2	164
SKOREA			1	238
AUSF	6*	802*	20*	2392*
GEW DT	338		1204	
LV			1	778
EU	2	402	6	863
ITAL	1	80	3	204
G BRIT	1	352	1	352
SCHWZ	1	206	3	387
RUMAEN	2	142	2	142
UKRAIN			3	783
S AFR			1	91
USA	1	81	1	81
KANADA			1	254
SKOREA			1	148
8461 40 90				
AND ZAHNFERTIGBEARBEITUNGSMASCHINE				
	STUECK		STUECK	
EINF	2*	693*	16*	11359*
GEW DT	80		780	
EU			2	309
ITAL			2	309
SCHWZ	2	693	13	11049
AUSF	3*	187*	13*	787*
GEW DT	101		402	
EU			3	91
GRIECH			1	76
NORWEG	2	166	2	166
SCHWZ			1	286
KANADA			1	80
8461 50 11				
KREISSAEGEMASCHINEN F METALLBEARB				
	STUECK		STUECK	
EINF	866*	2665*	4949*	11681*
GEW DT	1399		6284	
EU	605	1980	2293	7819
NIEDL	3	4	27	269
ITAL	590	1966	2147	7090
SPAN			76	340
SCHWZ	14	407	68	1938
TUERK	1	36	4	148
TSCHE	1	70	1	70
USA	3	1	4	478
TAIWAN	241	163	2650	1164
AUSF	171*	3050*	2071*	19810*
GEW DT	822		5733	
EU	86	622	1294	7777
FRANKR	18	202	282	1931
NIEDL	22	156	85	688
ITAL	7	38	49	288
G BRIT	2	14	80	1631
IRLAND			3	394
DAENM			43	253
SPAN	5	62	28	334
SCHWED	2	9	31	228
OESTER	15	76	111	1048
BELGI	11	49	567	912
SCHWZ	13	340	98	1671
POLEN	10	242	121	1656
TSCHE		7	21	369
UNGARN			12	253
RUSSLD	2	22	12	242
S AFR	1	37	4	129
USA	21	1397	264	4646
KANADA			13	95
MEXIKO			5	217
BRASIL			2	93
IRAN			5	86
ISRAEL	1	26	7	245
A EMIR			1	140
SINGAP	3	56	20	494
JAPAN	16	79	42	296
TAIWAN	7	40	13	203
AUSTRL	5	100	32	282
8461 50 19				
AND SAEGEMASCHINE F METALLBEARBEIT				
	STUECK		STUECK	
EINF	728*	1805*	11716*	11932*
GEW DT	1306		10246	

Wichtigste Ursprungs- und Bestimmungs-Laender	JULI 1999 dt = 100kg	JULI 1999 1000 DM	JAN./JUL. 1999 dt = 100kg	JAN./JUL. 1999 1000 DM
PV			1	18
AUS LG	2	25	54	186
EU	207	992	1671	3709
FRANKR			23	142
ITAL	198	826	1514	2740
DAENM	3	7	6	74
SPAN	4	128	10	370
OESTER	2	333	3	346
SCHWZ	8	25	112	1263
TUERK	6	22	55	357
TSCHE	12	56	591	1614
UNGARN			5	116
BULGAR	11	94	190	1461
SLOWEN	26	97	86	372
KANADA			2	74
CHINA	78	13	7238	523
JAPAN	1	78	6	287
TAIWAN	314	401	1653	1938
AUSF	820*	7001*	4247*	51632*
GEW DT	3256		24364	
PV			1	18
EU	371	2619	2242	23480
FRANKR	53	937	483	4193
NIEDL	70	328	349	2478
ITAL	10	159	112	3422
G BRIT	47	226	357	1680
IRLAND	4	102	7	146
DAENM	114	184	248	1073
GRIECH			33	107
PORTUG			13	264
SPAN	19	11	106	952
SCHWED	20	9	95	998
FINNL	4	156	36	751
OESTER	19	348	189	4784
BELGI	7	158	209	2501
NORWEG	1	99	95	854
SCHWZ	7	199	300	2941
POLEN	7	109	54	1140
TSCHE	2	51	31	987
UNGARN	3	72	38	1052
SLOWEN	2	139	7	540
AEGYPT			23	162
BOTSU			4	58
USA	417	2748	1054	13993
KANADA	4	218	26	1885
MEXIKO	1	48	6	367
BRASIL			6	841
ZYPERN			10	113
IRAN			4	499
ISRAEL	1	263	22	520
PAKIST			1	57
INDIEN	1	30	6	258
SINGAP	5	49	17	206
PHILIP			1	100
CHINA			7	192
JAPAN	1	164	83	302
TAIWAN	1	127	1	127
AUSTRL			129	362
8461 50 90				
TRENNMASCHINE F METALLBEARBEITUNG				
	STUECK		STUECK	
EINF	166*	1431*	675*	6580*
GEW DT	326		1411	
LV	1	7	2	44
AUS LG	10	4	45	18
EU	47	1209	267	2508
FRANKR	14	467	15	512
NIEDL	1	320	1	320
ITAL	1	10	9	221
G BRIT	3	30	25	327
DAENM	23	114	152	809
FINNL	4	247	5	263
SCHWZ	3	174	27	504
USA	5	27	50	3388
AUSF	15*	504*	200*	7023*
GEW DT	84		1684	
EU	7	92	96	3748
NIEDL			9	244
G BRIT	2	14	24	803
DAENM			2	79
SPAN			10	62
SCHWED	1	10	2	140
OESTER	3	56	27	2157
BELGI			9	82
SCHWZ	1	44	9	298
ANDORR			1	72
POLEN	1	230	14	467
TSCHE	2	32	10	251
KASACH			3	56
USA			17	746
BRASIL			2	114
ISRAEL			2	100
SAUDIA			6	117
MALAYS	1	59	1	59
CHINA			2	390
TAIWAN			1	61
8461 90 00				
AND WERKZEMASCH SPANABHEB METBEARB				
	STUECK		STUECK	
EINF	58*	490*	303*	3135*
GEW DT	131		1419	
EU	50	284	215	1715
FRANKR	5	33	33	220

Wichtigste Ursprungs- und Bestimmungs-Laender	JULI 1999 dt = 100kg	JULI 1999 1000 DM	JAN./JUL. 1999 dt = 100kg	JAN./JUL. 1999 1000 DM
ITAL	45	251	147	1462
SCHWZ	2	46	15	197
TSCHE	2	59	32	217
SLOWAK	1	83	1	83
UNGARN			2	279
W RUSS			3	64
ISRAEL			2	410
AUSF	204*	2005*	1282*	12698*
GEW DT	726		3162	
EU	122	1209	969	3319
FRANKR	23	65	147	973
NIEDL	11	47	88	208
ITAL	14	1000	47	1165
G BRIT	5	17	182	188
SPAN	2	5	171	188
SCHWED	2	5	24	170
FINNL			6	107
OESTER	42	28	171	230
LIECHT	1	61	1	61
TSCHE			3	259
UNGARN			7	167
KAMERU	30	323	30	323
USA	22	251	166	7300
MEXIKO	3	17	5	231
CHINA			4	298
HONGK	6	52	12	94
8462 10 10				
FREIFORMSCHMIEDEMASCH USW NUM GEST				
	STUECK		STUECK	
EINF	3*	594*	10*	20003*
GEW DT	64		2798	
EU	1	159	2	1859
G BRIT	1	159	1	159
OESTER			1	1700
SCHWZ			5	17656
TSCHE			1	52
UNGARN	1	95	1	95
S AFR	1	340	1	340
AUSF	1*	2458*	14*	26152*
GEW DT	1361		8915	
EU	1	2458	7	12058
FRANKR	1	2458	3	9493
ITAL			2	2464
FINNL			1	93
USA			3	12367
MEXIKO			2	814
JAPAN			2	913
8462 10 90				
AND FREIFORMSCHMIEDEMASCHINEN USW				
	STUECK		STUECK	
EINF	25*	1193*	120*	15210*
GEW DT	2249		10805	
EV			1	8
LV	1	31	1	31
AUS LG			4	3114
EU			3	1650
FRANKR			2	1330
ITAL			1	320
NORWEG	1	22	6	2257
SCHWZ	1	31	6	3264
TUERK	5	25	13	144
TSCHE	13	911	36	2167
SLOWAK			1	111
UNGARN			5	104
RUMAEN			4	193
RUSSLD	4	187	16	361
SLOWEN			1	1872
USA	1	17	11	3198
KANADA			3	80
AUSF	22*	2161*	92*	48510*
GEW DT	1130		32950	
EU	6	179	20	934
FRANKR			4	167
ITAL	1	79	4	110
SPAN	2	86	4	146
OESTER			1	374
BELGI			1	82
SCHWZ			1	100
TSCHE	1	324	10	1344
RUSSLD			5	5256
SLOWEN			1	122
USA	1	285	20	21718
MEXIKO	2	288	4	937
BRASIL	2	841	6	2243
IRAN			1	100
INDIEN	3	139	7	15641
CHINA			1	228
8462 21 05				
BIEGEMASCH F HALBLEITBELEM NU GEST				
	STUECK		STUECK	
EINF	*	*	2*	396*
GEW DT			28	
USA			2	396
AUSF	7*	743*	69*	3523*
GEW DT	32		121	

Wichtigste Ursprungs- und Bestimmungs-Laender	JULI 1999 dt	JULI 1999 1000 DM	JAN./JUL. 1999 dt	JAN./JUL. 1999 1000 DM
EU	1	621	42	1598
NIEDL	1	621	3	1132
ITAL			10	96
G BRIT			17	271
RUSSLD	4	82	4	82
USA	2	40	11	615
INDIEN			4	69
MALAYS			1	269
SINGAP			1	253
JAPAN			2	84
TAIWAN			2	531
8462 21 10				
BIEGEMASCH USW NUM BEST FLACHERZEN				
	STUECK		STUECK	
EINF	149*	5724*	489*	50824*
GEW DT	5145		37004	
EV			1	139
EU	37	5137	315	42006
FRANKR	16	1391	166	18618
NIEDL	3	392	5	894
ITAL	1	131	19	3099
G BRIT	1	141	1	141
SCHWED			7	643
OESTER	16	3082	96	19967
BELGI			21	2749
SCHWZ	2	95	33	8683
TUERK	4	145	27	847
POLEN	2	44	3	183
SLOWAK			6	278
UNGARN			1	91
RUMAEN			2	117
SLOWEN	102	252	104	291
USA	1	18	4	227
AUSF	71*	24419*	436*	75300*
GEW DT	10116		36637	
EV			1	26
EU	46	7310	198	30811
FRANKR	8	1189	28	3331
NIEDL	2	489	41	6869
ITAL	6	1550	22	5949
G BRIT	10	1948	30	3826
IRLAND			3	680
DAENM	3	289	14	1692
PORTUG	7	123	8	444
SPAN			2	405
SCHWED	5	783	21	2780
FINNL	1	76	1	76
OESTER	4	863	24	4702
BELGI			4	37
ISLAND			1	132
NORWEG			10	1224
SCHWZ	6	3422	18	6219
TUERK			5	830
ESTLD			1	101
POLEN	5	716	36	3386
TSCHE	2	173	12	3034
SLOWAK			1	483
UNGARN			12	1249
RUSSLD	3	576	7	1096
USBEK			1	566
SLOWEN			3	208
KROAT			4	275
S MER2			1	73
AEGYPT			5	494
S AFR			2	137
USA	3	214	84	10973
KANADA	1	412	2	728
BRASIL			20	1282
A EMIR			1	148
PAKIST			1	66
MALAYS			1	152
CHINA	5	11580	6	12024
HONGK			1	376
AUSTRL			2	218
8462 21 80				
AND BIEGEMASCH USW NUMER GESTEUERT				
	STUECK		STUECK	
EINF	55*	2028*	236*	15081*
GEW DT	1077		5365	
EU	7	256	21	2566
FRANKR			3	606
NIEDL	1	51	2	62
ITAL	2	162	6	1302
G BRIT			4	426
SCHWED			2	124
NORWEG			3	601
SCHWZ	4	759	39	6624
TUERK	5	56	65	425
SLOWAK			1	84
RUMAEN			5	94
USA			5	1126
JAPAN	2	316	13	2698
AUSTRL	1	578	1	578
AUSF	29*	6836*	117*	24841*
GEW DT	1406		6570	
EV			1	421
EU	3	849	19	7809
FRANKR			5	1247
NIEDL	1	199	3	581
ITAL			2	3097
IRLAND			1	529
GRIECH			1	497
SPAN	1	215	2	1046
SCHWED			1	272
OESTER			3	434
BELGI	1	135	1	135
NORWEG			1	97
SCHWZ	2	971	9	2569
TUERK			8	991
POLEN	1	16	2	120
TSCHE	8	2832	13	3053
SLOWAK			1	885
KASACH			1	55
AEGYPT	2	144	3	146
GHANA			10	453
S AFR			2	287
USA	3	662	19	3889
KANADA			3	1492
MEXIKO	2	696	3	708
BRASIL	1	110	3	451
SAUDIA	1	50	1	50
INDIEN	1	245	1	245
PHILIP			4	104
CHINA	4	197	7	948
JAPAN	1	364	1	364
8462 29 05				
BIEGEMASCH USW F HALBLEITBEL N NUM				
	STUECK		STUECK	
EINF	1*	32*	2*	441*
GEW DT	5		15	
JAPAN			1	409
AUSF	*	*	2*	4*
GEW DT			1	
8462 29 10				
AND BIEGEMASCH USW FLACHERZGNBEARB				
	STUECK		STUECK	
EINF	313*	2540*	1394*	13725*
GEW DT	2708		17967	
AUS LS			1	72
EU	136	963	633	6067
FRANKR	18	81	83	361
ITAL	1	16	13	1493
DAENM	109	389	381	1328
SCHWED			14	106
BELGI	8	477	46	2707
NORWEG			2	1102
SCHWZ	1	92	11	1192
TUERK	56	268	226	1470
POLEN	6	221	83	840
TSCHE	89	165	231	778
SLOWAK	2	56	8	182
UNGARN			3	104
RUMAEN	1	3	11	74
SLOWEN			3	347
USA	1	716	5	638
SINGAP			2	260
CHINA	50	37	270	199
JAPAN			3	188
AUSF	150*	9209*	2484*	41262*
GEW DT	2153		11693	
EU	102	5202	2308	13613
FRANKR	10	765	454	1826
NIEDL	5	70	93	480
ITAL	18	167	333	1654
G BRIT	7	2632	25	3129
DAENM	3	26	163	533
GRIECH	1	560	7	694
PORTUG	7	39	11	110
SPAN	3	186	7	199
SCHWED	4	33	94	1084
FINNL	6	192	15	286
OESTER	15	287	597	2042
BELGI	23	366	405	1650
SCHWZ	1	28	11	1517
TUERK			2	111
POLEN	2	157	22	2818
TSCHE	1	45	10	1274
UNGARN	3	23	10	730
RUSSLD	2	53	5	577
SLOWEN			3	307
TUNES			1	1000
LIBYEN			1	80
AEGYPT	1	16	14	1296
S AFR	2	90	3	760
USA	23	551	42	3646
KANADA			9	2811
VENEZU	4	1555	4	1555
PERU			1	192
BRASIL	1	104	3	2560
CHILE			2	1360
IRAN	3	522	4	742
A EMIR			2	672
INDIEN			2	143
BANGLA			1	277
THAIL			1	66
MALAYS			1	92
PHILIP			2	334
SKOREA	1	535	5	1671
JAPAN			1	57
TAIWAN			2	402
8462 29 91				
AND BIEGEMASCH USW HYDRAUL ARBEIT				
	STUECK		STUECK	
EINF	33*	1368*	1026*	11347*
GEW DT	732		11088	
EV	1	18	1	18
LV	1	55	3	177
EU	20	309	442	5485
FRANKR			19	192
NIEDL	2	12	19	329
ITAL	16	275	305	3856
DAENM	1	13	76	312
SCHWED			3	193
OESTER	1	9	9	176
BELGI			8	693
NORWEG			1	186
SCHWZ	4	617	34	2393
TUERK	1	4	12	693
ESTLD			5	69
POLEN			3	110
TSCHE	2	78	10	269
SLOWAK			174	611
USA	1	55	26	262
INDIEN	4	230	6	284
SKOREA			1	59
JAPAN	1	78	7	627
AUSF	85*	2203*	642*	42040*
GEW DT	919		15933	
EV			1	208
LV			1	101
EU	63	877	430	8622
FRANKR	1	5	15	918
NIEDL	3	177	30	1014
ITAL	14	25	72	291
G BRIT	6	251	21	1480
DAENM	11	16	100	390
GRIECH			4	87
SPAN	5	120	25	2273
SCHWED	5	36	62	507
FINNL	6	95	15	189
OESTER	6	23	43	435
BELGI	5	124	42	1044
NORWEG	1	243	14	443
SCHWZ	4	193	15	1073
TUERK	2	64	5	422
POLEN	4	25	25	1651
TSCHE			31	2272
SLOWAK			2	105
UNGARN	2	45	17	669
RUMAEN			1	120
UKRAIN			5	82
RUSSLD	1	75	3	103
LIBYEN			4	646
AEGYPT	1	10	10	372
S AFR			1	344
USA	3	463	15	5348
KANADA			2	185
MEXIKO			7	1676
BRASIL		146	3	323
BOLIV			2	93
ZYPERN			2	582
IRAN			5	1126
A EMIR			1	123
THAIL			1	136
VIETN			1	55
SINGAP	1	7	3	163
CHINA			9	14778
TAIWAN	1	27	2	92
HONGK			2	118
8462 29 98				
AND BIEGE- ABKANTMASCH USW N NUMER				
	STUECK		STUECK	
EINF	509*	2421*	3220*	17872*
GEW DT	1083		7674	
AUS LS			62	22
EU	444	1704	2584	6618
FRANKR	11	4	112	1184
ITAL	276	1587	508	3841
G BRIT	9	4	1068	1073
DAENM			47	112
PORTUG	1	61	1	61
SPAN	117	43	800	483
SCHWZ	15	533	231	6489
TUERK			19	181
TSCHE	3	27	140	197
SLOWAK	45	121	100	273
UNGARN			6	170
SLOWEN	1	16	25	842
USA			33	2709
AUSF	391*	3969*	3329*	28208*
GEW DT	1206		23012	
LV			1	50
PV			1	83
EU	243	648	1285	4449
FRANKR	20	5	133	1181
NIEDL	31	10	147	608
ITAL	29	441	82	808
G BRIT	17	4	173	274
SPAN	7	96	27	578
SCHWED	6	1	62	109
OESTER	84	39	451	599
BELGI	27	31	89	337
NORWEG	5	180	48	924
SCHWZ	6	106	81	1030

Wichtigste Ursprungs- und Bestimmungs-Laender	JULI 1999 dt = 100kg	JULI 1999 1000 DM	JAN./JUL. 1999 dt = 100kg	JAN./JUL. 1999 1000 DM
TUERK	4	76	35	710
POLEN	12	76	172	2438
TSCHE	9	76	143	1190
UNGARN	11	86	91	1020
UKRAIN	1	3	48	156
USBEK			1	106
SLOWEN	7	62	27	378
KROAT	1	23	17	203
MAROKK	1	8	6	69
TUNES			8	158
LIBYEN			5	174
AEGYPT			6	340
NIGERI			4	84
S AFR			316	522
BOTSU			11	121
USA	38	1551	151	5298
KANADA	3	381	21	774
MEXIKO	1	5	85	153
PERU			3	1204
BRASIL			10	882
ARGENT	1	1	40	336
ISRAEL	1	3	12	114
SAUDIA	3	11	26	204
BAHRAI			2	124
A EMIR	2	3	9	339
INDIEN	2	15	29	974
MALAYS	1	30	22	316
SINGAP			19	855
PHILIP	15	39	97	292
CHINA	2	1	258	728
JAPAN	2	270	7	296
TAIWAN			18	79
AUSTRL	2	125	11	236
NEUSEE	8	206	11	236

8462 31 00

SCHEREN NUMERISCH GESTEUERT

	STUECK		STUECK	
EINF	16*	1204*	109*	8630*
GEW DT	1080		7242	
EU	12	937	86	4041
FRANKR	2	92	33	1837
ITAL			1	83
BELGI	10	845	52	2121
SCHWZ	4	267	20	3781
TUERK			1	56
JAPAN			2	752
AUSF	13*	3261*	44*	10644*
GEW DT	899		5833	
EU	3	269	21	3002
FRANKR			2	372
NIEDL			6	453
ITAL			1	221
G BRIT			1	912
SCHWED	1	55	2	98
OESTER			3	127
BELGI	1	193	4	738
ISLAND			1	99
SCHWZ	5	524	7	883
ANDORR			1	236
TUERK	1	90	1	90
POLEN	2	145	4	288
TSCHE			1	109
UNGARN			1	100
RUMAEN			1	106
AEGYPT			1	575
USA			2	2903
INDONE	1	2190	1	2190

8462 39 10

AND SCHEREN F METALLFLACHERZEUGNIS

	STUECK		STUECK	
EINF	102*	785*	608*	5636*
GEW DT	1964		10807	
EU	20	194	93	1226
FRANKR			5	113
DAENM	19	158	82	742
BELGI			3	227
SCHWZ	11	281	17	1864
TUERK	11	175	250	1699
TSCHE			2	217
UNGARN	4	92	58	441
CHINA			3	66
AUSF	55*	3227*	1248*	15609*
GEW DT	749		6259	
EU	29	463	267	2640
FRANKR	10	236	59	434
NIEDL	3	46	61	606
ITAL	1	30	22	282
DAENM			16	460
SPAN	2	59	11	101
OESTER	4	58	40	492
NORWEG			5	195
SCHWZ	5	263	20	547
TUERK			2	179
POLEN	1	4	9	182
TSCHE	2	49	21	356
UNGARN			8	192
USA	2	2368	42	5171
MEXIKO			3	127
BRASIL			26	3468
INDONE			2	1650

8462 39 91

AND SCHEREN HYDR ARB AND MET-ERZGN

	STUECK		STUECK	
EINF	17*	1848*	102*	4421*
GEW DT	934		5820	
EU	7	1592	13	2461
ITAL	1	1655	2	2372
SCHWZ	2	2	5	92
TUERK			5	127
POLEN			1	174
SLOWAK	1	32	6	200
UNGARN	2	56	4	107
RUMAEN	2	42	45	1070
TAIWAN			13	126
AUSF	18*	676*	114*	12426*
GEW DT	1166		9156	
EU	7	98	53	630
NIEDL			5	252
OESTER	1	37	6	126
SCHWZ	1	24	8	922
POLEN	2	146	9	442
TSCHE	2	12	8	312
UNGARN	1	105	3	190
RUSSLD			1	86
KASACH	1	59	1	59
AEGYPT	2	171	11	444
BOTSU			1	95
USA	1	226	4	464
INDONE			3	107
CHINA			1	151
JAPAN			1	87
TAIWAN			1	8190
AUSTRL			2	78

8462 39 99

AND SCHEREN F AND METALLERZEUGNIS

	STUECK		STUECK	
EINF	1043*	832*	1184*	4038*
GEW DT	818		3877	
EV			2	13
EU	1002	410	1051	3031
ITAL			5	1162
DAENM			9	166
SPAN	995	191	996	192
BELGI	6	195	39	1471
SCHWZ	11	206	23	661
USA	10	1	12	51
AUSF	36*	1110*	521*	7288*
GEW DT	575		6709	
EU	15	367	349	1024
FRANKR			20	188
PORTUG	6	350	15	383
LUXEMB			1	217
NORWEG	2	76	8	275
SCHWZ	1	33	11	248
TUERK			1	283
POLEN			8	401
TSCHE	1	4	6	128
UNGARN			16	173
RUSSLD			3	85
MAROKK	4	208	4	208
AEGYPT	2	29	11	385
USA	9	222	77	1327
PERU			3	906
IRAN	1	34	2	150
SAUDIA	1	140	1	140
VIETN			1	71
CHINA			4	1691

8462 41 10

LOCHSTANZ USW NUM GEST METFLACHERZ

	STUECK		STUECK	
EINF	31*	5123*	227*	38133*
GEW DT	3497		26115	
AUS LG	1	201	1	201
EU	21	1115	158	11838
FRANKR	19	987	143	9253
NIEDL			1	170
ITAL	1	15	6	1090
G BRIT	1	133	1	133
DAENM			1	89
OESTER			5	903
BELGI			1	200
SCHWZ	2	1909	12	8980
USA	1	246	16	7444
SINGAP			1	185
JAPAN	7	1853	40	11716
AUSF	45*	15185*	339*	129721*
GEW DT	4754		38720	
EU	11	2808	162	62731
FRANKR	3	861	25	8545
NIEDL			25	6835
ITAL	4	861	34	10021
G BRIT	1	298	18	6834
IRLAND			3	1741
DAENM			2	1920
SPAN	3	788	29	11397
SCHWED			6	3863
FINNL			3	2589
OESTER			8	9197
BELGI			8	3789
ISLAND			1	133
NORWEG			1	110
SCHWZ	4	1009	21	4370
MALTA			3	1266
TUERK			4	962
POLEN	4	1044	12	2820
TSCHE	1	366	7	2324
SLOWAK			5	989
UNGARN	2	14	17	2135
RUSSLD	1	861	1	861
SLOWEN			1	614
AEGYPT	1	460	2	1615
KENIA	1	59	1	59
S AFR	1	297	3	831
USA	9	3668	58	24613
MEXIKO	1	2898	1	2898
KOLUMB			1	387
VENEZU			1	659
BRASIL	1	246	3	1174
ARGENT			2	191
OMAN			1	870
INDIEN			1	280
THAIL	1	215	1	315
INDONE			2	462
MALAYS	1	6	2	298
SINGAP			4	1215
CHINA			2	5087
SKOREA	2	737	4	1850
JAPAN	2	868	6	2710
TAIWAN			4	2793
HONGK	2	783	6	1729

8462 41 90

LOCHSTANZ USW NUM GEST AND MET-ERZ

	STUECK		STUECK	
EINF	4*	920*	24*	3159*
GEW DT	236		633	
EU	2	366	3	442
FRANKR	1	382	2	436
SCHWZ	1	493	9	2492
UKRAIN	1	61	3	181
AUSF	5*	493*	20*	5067*
GEW DT	476		2509	
POLEN			1	51
UNGARN	1	22	2	90
RUMAEN			3	475
UKRAIN			2	900
RUSSLD	1	99	1	99
AEGYPT			1	68
USA			3	1830
BRASIL			1	124
IRAN			1	930
SAUDIA	1	325	1	325
AUSTRL			1	127

8462 49 10

AND LOCHSTANZ USW F METFLACHERZGN

	STUECK		STUECK	
EINF	85*	1311*	1332*	7626*
GEW DT	957		4605	
EV			1	4
AUS LG			2	20
EU	75	1240	421	4063
NIEDL			2	465
ITAL	26	188	60	571
G BRIT	8	160	31	520
BELGI	39	686	319	2681
SCHWZ	9	86	22	2474
TSCHE			4	89
UKRAIN			8	232
RUSSLD			3	208
USA			1	106
JAPAN			631	265
TAIWAN			2	71
AUSF	140*	1889*	758*	14681*
GEW DT	880		5983	
EU	113	1171	544	4886
FRANKR	8	186	61	877
NIEDL	12	136	52	761
ITAL	35	312	227	741
G BRIT	18	141	32	640
DAENM	3	94	22	237
PORTUG	19	63	41	80
SPAN	1	1	25	159
FINNL	1	21	4	380
OESTER	7	102	40	365
BELGI	6	96	28	940
ISLAND			5	91
SCHWZ	2	220	24	1039
TSCHE			9	330
UNGARN	1	11	4	563
AEGYPT			4	117
S AFR			8	85
USA	16	231	56	878
MEXIKO			15	275
VENEZU	1	93	2	219
BRASIL			31	3566
ISRAEL	1	12	8	121
A EMIR			1	55
CHINA			4	1932
JAPAN			3	106
HONGK			1	202
AUSTRL			1	147

Wichtigste Ursprungs- und Bestimmungs-Laender	JULI 1999 dt = 100kg	JULI 1999 1000 DM	JAN./JUL. 1999 dt = 100kg	JAN./JUL. 1999 1000 DM
8462 49 90				
AND LOCHSTANZ USW F AND MET-ERZGN				
	STUECK		STUECK	
EINF	94*	2588*	1140*	17655*
GEW DT	1260		6539	
EU	76	1868	234	5158
ITAL	10	266	56	1306
DAENM			1	202
SPAN	50	885	133	2043
SCHWED	1	34	5	112
BELGI	5	683	37	1473
SCHWZ	2	550	49	11281
ESTLD			2	80
TSCHE			40	130
USA	5	134	30	317
SINGAP			13	143
JAPAN	10	22	11	147
TAIWAN			52	256
AUSF	74*	4482*	597*	11218*
GEW DT	1136		4766	
PV			1	49
EU	46	1317	443	5389
FRANKR	1	4	39	370
NIEDL	29	1205	154	1336
DAENM	1	2	17	638
SPAN	5	86	17	135
FINNL			28	124
OESTER	1	2	73	356
BELGI	3	3	16	2286
SCHWZ	4	313	19	968
POLEN	3	50	17	195
SLOWAK			10	361
UNGARN	2	80	6	150
RUSSLD			3	56
SLOWEN			4	261
USA	12	37	25	214
MEXIKO			6	387
BRASIL	1	2856	9	2680
HONGK	2	73	3	134
8462 91 10				
HYDR PRESSEN Z FORM MET-PULVER USW				
	STUECK		STUECK	
EINF	2*	416*	7*	1761*
GEW DT	164		548	
SCHWZ	1	401	4	1621
USA			2	128
AUSF	5*	524*	39*	13576*
GEW DT	273		4172	
EU	3	56	22	5772
FRANKR	1	16	8	2936
NIEDL	2	38	4	409
ITAL			4	814
G BRIT			2	599
DAENM			1	640
OESTER			3	374
POLEN	1	360	1	360
SLOWAK			1	1254
USA			5	1600
KANADA			1	1838
BRASIL			3	882
IRAN			4	239
TAIWAN	1	208	2	1631
8462 91 50				
AND HYDR PRESS NUMER GEST F METBEA				
	STUECK		STUECK	
EINF	1*	73*	32*	4283*
GEW DT	25		2290	
EU	1	73	3	549
ITAL			1	366
OESTER	1	73	2	183
LIECHT			2	599
SCHWZ			3	212
TSCHE			21	980
USA			2	1154
JAPAN			1	809
AUSF	21*	25305*	84*	136625*
GEW DT	14426		90131	
EU	4	1431	20	10740
FRANKR	2	112	11	4489
NIEDL	1	155	2	371
ITAL	1	1184	1	1184
G BRIT			1	2870
IRLAND			2	472
PORTUG			1	122
OESTER			2	1382
SCHWZ	1	550	4	4783
TUERK	4	5900	4	5900
POLEN			1	106
TSCHE	4	1710	6	4746
UNGARN			1	138
S AFR	2	413	2	413
USA	2	11786	26	90497
KANADA			2	4562
MEXIKO	3	868	4	6076
BRASIL			5	1998
LIBAN			1	196
ISRAEL	1	200	2	405
INDIEN			1	921
JAPAN		1437	2	4143

Wichtigste Ursprungs- und Bestimmungs-Laender	JULI 1999 dt = 100kg	JULI 1999 1000 DM	JAN./JUL. 1999 dt = 100kg	JAN./JUL. 1999 1000 DM
8462 91 90				
AND HYDR PRESSEN F METALLBEARBEITG				
	STUECK		STUECK	
EINF	105*	797*	1145*	14793*
GEW DT	1050		9730	
LV			7	93
AUS LG			2	44
EU	56	301	717	5180
ITAL	55	191	604	3399
G BRIT			11	464
SCHWED	6	73	28	236
FINNL	1	1	44	477
BELGI			6	476
NORWEG	2	48	5	171
SCHWZ	6	67	31	6109
TUERK			3	378
POLEN			216	783
TSCHE	2	56	26	451
UNGARN	21	27	74	328
USA	7	156	29	550
INDIEN			4	119
SKOREA			2	146
JAPAN	1	143	20	438
TAIWAN			14	81
AUSF	182*	8221*	626*	63409*
GEW DT	5671		38828	
EU	133	5578	446	17952
FRANKR	90	496	193	3507
NIEDL	25	4849	73	7219
ITAL	1	70	28	1586
G BRIT	2	4	16	255
DAENM			7	147
GRIECH			6	1316
PORTUG	4	84	12	656
SPAN	2	16	16	1237
SCHWED			9	472
FINNL	2	33	5	161
OESTER	7	326	47	593
BELGI			29	694
LUXEMB			2	65
SCHWZ	3	66	15	1978
TUERK	1	70	5	391
POLEN	4	52	28	1353
TSCHE	7	316	20	1477
SLOWAK	1	14	5	1216
UNGARN	7	93	16	831
RUSSLD	1	44	2	891
AEGYPT			16	841
S AFR			2	216
USA	10	1807	32	31735
MEXIKO			1	230
BRASIL	1	108	2	364
LIBAN			1	60
KUWAIT			1	68
INDIEN	1	73	2	308
CHINA		20	1	82
SKOREA			1	841
JAPAN			6	628
TAIWAN	1	168	3	324
HONGK			1	1697
8462 99 10				
AND PRESSEN Z FORM V METPULVER USW				
	STUECK		STUECK	
EINF	8*	127*	33*	595*
GEW DT	27		221	
EU	7	60	31	389
ITAL			1	167
DAENM	7	60	29	193
TUERK			1	139
USA	1	67	1	67
AUSF	5*	3813*	25*	20132*
GEW DT	775		4940	
LV	1	214	1	214
EU	2	1349	6	3383
ITAL	1	1199	3	2493
G BRIT			1	194
SPAN			1	516
OESTER	1	150	1	150
SCHWZ	1	214	1	214
S AFR			3	52
USA	1	2232	12	15867
AUSTRL			1	500
8462 99 50				
AND PRESSEN F METBEARB NUMER GEST				
	STUECK		STUECK	
EINF	1*	147*	7*	2750*
GEW DT	51		2207	
EU			1	232
FRANKR			1	232
SCHWZ	1	147	2	1779
SLOWEN			1	402
USA			1	306
AUSF	1*	869*	13*	16712*
GEW DT	102		4739	
EU			6	8406
ITAL			1	2264
G BRIT			2	2691
PORTUG			1	2485

Wichtigste Ursprungs- und Bestimmungs-Laender	JULI 1999 dt = 100kg	JULI 1999 1000 DM	JAN./JUL. 1999 dt = 100kg	JAN./JUL. 1999 1000 DM
OESTER			2	966
USA			6	7437
CHINA	1	869	1	869
8462 99 90				
AND PRESSEN F METALLBEARBEITUNG				
	STUECK		STUECK	
EINF	103*	5637*	682*	28042*
GEW DT	3847		20913	
LV	1	57	4	156
PV	1	19	21	46
AUS LG			2	110
EU	60	2093	216	9456
FRANKR			13	571
NIEDL	4	58	14	586
ITAL	6	1785	71	6337
G BRIT			2	342
PORTUG	6	144	6	144
SPAN	42	83	42	83
SCHWED	1	9	3	67
OESTER			20	1058
BELGI			4	126
SCHWZ	6	103	48	3168
TSCHE	7	32	46	2264
SLOWAK	9	51	73	431
UNGARN	5	260	39	1020
BULGAR	2	673	29	1901
W RUSS			2	174
RUSSLD	1	5	4	81
SLOWEN			6	206
USA	9	2046	49	4323
SKOREA			4	1495
JAPAN	1	57	6	2449
TAIWAN	1	295	64	873
AUSF	883*	61071*	5223*	176930*
GEW DT	31196		85776	
EV			1	59
LV	2	4358	5	8771
PV	2	76	7	405
EU	217	12237	1707	38878
FRANKR	116	787	608	9801
NIEDL	21	2051	121	4277
ITAL	11	3236	84	6858
G BRIT	11	784	158	1569
DAENM	7	2	180	1204
GRIECH	3	25	10	382
PORTUG	1	1	13	2291
SPAN	21	2840	160	5149
SCHWED	3	74	108	1732
FINNL	3	43	38	323
OESTER	14	525	132	1885
BELGI	6	1883	77	2226
LUXEMB	1	246	11	1088
SCHWZ	7	125	358	7489
TUERK	1	12	34	827
ESTLD			7	80
POLEN	4	43	49	1595
TSCHE	84	12057	112	17686
SLOWAK	1	151	22	1037
UNGARN	4	116	90	2960
RUMAEN	26	277	70	683
BULGAR			4	297
RUSSLD			9	267
SLOWEN			5	1496
KROAT			2	425
MAROKK			3	333
ALGER			1	253
TUNES	14	33	86	408
AEGYPT	4	40	20	373
S AFR			14	372
USA	320	38585	1796	56628
KANADA	1	10	3	122
MEXIKO			29	2378
PERU			6	891
BRASIL			13	1766
URUGU				308
ARGENT			5	2134
SYRIEN			1	60
IRAN	1	53	4	120
ISRAEL			3	984
A EMIR			1	419
INDIEN	2	64	20	550
THAIL			6	780
MALAYS			3	93
PHILIP	40	36	41	341
CHINA			58	31204
SKOREA	53	87	98	155
JAPAN	123	95	457	525
TAIWAN			2	1799
HONGK	1	5	43	188
AUSTRL			3	146
8463 10 10				
DRAHTZIEHMASCHINEN				
	STUECK		STUECK	
EINF	23*	1746*	58*	4500*
GEW DT	783		2316	
EU	16	537	19	659
ITAL	16	537	19	659
SCHWZ	2	351	4	826
SLOWAK	4	800	18	2353
RUMAEN			1	81
USA	1	58	14	487
JAPAN			2	94
AUSF	12*	10087*	275*	60353*
GEW DT	3454		20764	

Wichtigste Ursprungs- und Bestimmungs-Laender	JULI 1999 dt	JULI 1999 1000 DM	JAN./JUL. 1999 dt	JAN./JUL. 1999 1000 DM
EU	6	4659	53	19691
FRANKR	2	138	13	5284
NIEDL	1	2134	2	2256
ITAL			2	95
G BRIT			7	2144
GRIECH			2	661
PORTUG			1	752
SPAN	3	2387	25	8293
BELGI			1	316
SCHWZ			7	1218
TUERK			2	1575
POLEN		205	12	4977
BULGAR			1	502
MAROKK			7	992
ALGER			6	924
AEGYPT			2	637
K VERD			1	114
GHANA			4	401
USA	2	3881	105	10593
KANADA			1	772
MEXIKO	1	260	3	1101
VENEZU			29	803
SURIN			1	118
PERU			1	864
BRASIL			17	290
ARGENT			1	199
IRAN			1	90
SAUDIA			1	171
A EMIR			1	1620
THAIL				290
VIETN			1	1009
SINGAP			1	1380
CHINA			3	3624
JAPAN	2	1412	8	3973
TAIWAN				880
AUSTRL			1	1395

8463 10 90

AND ZIEHBAENKE F STANGEN ROHRE USW

	STUECK		STUECK	
EINF	*	3*	66*	1822*
GEW DT	1		1164	
EU			16	400
ITAL			10	336
G BRIT			2	60
LIECHT			33	348
SCHWZ			6	301
SLOWAK			8	701
AUSF	2*	841*	58*	22178*
GEW DT	46		6512	
EU			8	894
ITAL			4	750
SCHWED			1	80
BELGI			2	61
TUERK			3	239
POLEN			11	1177
SLOWAK			2	93
BULGAR			2	404
ALGER			1	115
USA	1	500	5	2012
MEXIKO			16	2580
BRASIL			2	9067
SAUDIA			1	223
INDIEN			1	160
MALAYS			1	74
SKOREA			1	3974
JAPAN			1	72

8463 20 00

GEWINDEWALZ- OD GEWINDEROLLMASCH

	STUECK		STUECK	
EINF	5*	113*	50*	2665*
GEW DT	132		1562	
EU			7	497
ITAL			3	423
SCHWZ			3	676
POLEN	2	70	22	1066
UKRAIN			9	116
AUSF	6*	640*	73*	9359*
GEW DT	149		2305	
EU	4	252	21	2670
FRANKR	1	35	5	577
NIEDL			1	56
ITAL	2	56	3	227
G BRIT			5	589
SPAN			2	202
SCHWED			1	436
FINNL			1	401
BELGI	1	151	3	410
SCHWZ			5	534
TUERK			1	420
POLEN			2	256
W RUSS			1	183
USA	2	386	20	3802
KANADA			1	188
MALAYS			3	385
CHINA			1	198
JAPAN			3	379

8463 30 00

AND BE- VERARBMASCH F METALLDRAHT

	STUECK		STUECK	
EINF	246*	13076*	439*	23380*
GEW DT	5797		8743	
LV	1	23	8	348
EU	113	3953	204	7068
FRANKR	58	2662	64	2768
NIEDL	1	40	2	428
ITAL	47	1021	118	2619
G BRIT			8	433
DAENM	7	230	7	230
OESTER			4	426
BELGI			2	131
SCHWZ	8	7726	43	11460
POLEN	1	104	6	227
SLOWAK			5	327
S AFR	57	1043	61	1259
USA	55	14	66	971
KANADA	1	128	3	420
BRASIL			7	457
A EMIR			2	147
JAPAN	2	44	20	656
TAIWAN			2	126
AUSF	149*	10926*	553*	61822*
GEW DT	3132		14793	
EV			2	265
PV	1	208	3	226

8463 90 00

AND MET-BE- VERARBEITMASCH SPANLOS

	STUECK		STUECK	
EINF	88*	1972*	1101*	20813*
GEW DT	514		5994	
EV			1	10
LV			1	293
AUS LG			2	284
EU	8	149	184	6956
FRANKR	2	90	12	2489
NIEDL			14	136
ITAL	3	46	37	508
G BRIT			32	2398
PORTUG			2	51
SPAN	1	6	37	162
OESTER	1	1	4	1014
BELGI			11	155
SCHWZ	26	1228	172	8817
TSCHE	32	293	461	2360
SLOWAK			4	124
UNGARN			2	179
RUMAEN			30	242
USA	1	4	106	971
KANADA	8	206	9	206
INDIEN	6	66	22	276
TAIWAN	1	7	34	779
AUSF	136*	17809*	1143*	133116*
GEW DT	3011		26166	
LV			1	18
PV			1	34
EU	72	8733	506	57867
FRANKR	6	1803	64	8032
NIEDL	8	78	34	5111
ITAL	8	97	89	9771
G BRIT	8	974	59	6927
IRLAND	1	18	11	214
DAENM	5	931	59	3861
GRIECH	3	303	6	326
PORTUG	5	632	16	1935
SPAN	6	1804	38	5919
SCHWED	6	1204	30	5802
FINNL	3	26	15	1237
OESTER	9	1255	52	7518
BELGI	6	21	30	5210
NORWEG			3	784
SCHWZ	5	251	66	2232
TUERK	2	80	39	2168
LETTLD			1	63
LITAU			1	77
POLEN	6	537	48	3881
TSCHE	3	498	104	4509
UNGARN	1	200	19	716
RUMAEN			1	88
RUSSLD			14	1695
SLOWEN			14	611
AEGYPT			4	688
S AFR	1	17	5	501
USA	20	5697	128	30449
KANADA	3	1059	15	3081
MEXIKO			5	478
BRASIL			56	12789
IRAN			10	2617
A EMIR			7	95
INDIEN			21	1230
MALAYS			1	76
SINGAP			3	114
PHILIP			5	103
CHINA	1	166	23	1809
SKOREA	5	116	5	116
JAPAN			5	3627
TAIWAN	3	117	4	463
HONGK	1	283	3	380

8464 10 10

SAEGEN F HALBLEITEREINKRISTALLBARR

	STUECK		STUECK	
EINF	*	*	46*	17838*
GEW DT			1009	
SCHWZ			8	4160
USA			3	2650
ISRAEL			2	300
SKOREA			1	422
JAPAN			31	9945
AUSF	*	*	2*	1086*
GEW DT			120	
SCHWZ			1	1045

8464 10 90

AND SAEGEM F STEINE AND MIN STOFFE

	STUECK		STUECK	
EINF	18348*	4176*	70885*	16148*
GEW DT	3210		13004	
EV			1	3
LV			1	54
EU	6569	2202	12330	6875
NIEDL	121	784	157	840
ITAL	6459	1363	12061	4719
SCHWED	1	45	12	816
OESTER	5	28	78	668
SCHWZ	186	871	531	3428
LETTLD			3630	168
POLEN	19	171	19	171
TSCHE	102	140	605	943
UNGARN	1341	299	2630	1351
UKRAIN			2	143
USA	39	126	1262	481
CHINA	7070	329	48256	2313
JAPAN			1000	228
AUSF	611*	3827*	8347*	14436*
GEW DT	1129		6707	
EV			5	54
EU	296	1780	6023	8698
FRANKR	11	368	406	907
NIEDL	24	674	1078	2226
ITAL	14	72	99	398
G BRIT	4	29	108	654
IRLAND			72	87
SPAN	1	22	54	243
SCHWED	4	134	54	324
OESTER	177	130	2595	1722
BELGI	14	339	222	1926
NORWEG			15	327
SCHWZ	5	19	360	666
POLEN	130	96	1407	983
TSCHE			537	248
UNGARN	20	57	39	126
RUSSLD	95	1523	164	1926
USA	45	117	127	293
KANADA			1	198
BRASIL			5	90
ISRAEL	1	111	1	111
INDIEN	17	90	24	187

8464 20 05

SCHLEIFMASCH USW Z BEARB V WAFERS

	STUECK		STUECK	
EINF	1*	3214*	23*	29883*
GEW DT	66		676	
EU	1	3214	3	4312
ITAL			1	442
G BRIT	1	3214	2	3870
USA			17	21035
JAPAN			3	4526
AUSF	*	*	2*	188*
GEW DT			3	
SINGAP			2	188

8464 20 11

SCHLEIF- POLIERMASCH F OPT GLAESER

	STUECK		STUECK	
EINF	228*	1923*	1700*	13522*
GEW DT	114		710	
PV			5	50
EU	70	808	388	6711
FRANKR	68	697	288	5309
G BRIT	1	158	4	336
SPAN	4	63	95	1049
SCHWZ	31	880	120	2717
USA			4	1318
JAPAN	122	220	1050	2748
AUSF	237*	12025*	1068*	35502*
GEW DT	830		2627	
PV			7	42
EU	12	19	89	1005
FRANKR	1	1	13	614
OESTER	4	12	10	325
NORWEG	5	90	9	149
SCHWZ			35	2767
TUERK	3	103	4	180
POLEN	5	64	7	166
TSCHE	9	168	73	1678
UNGARN	21	69	41	284
RUMAEN	5	55	5	90
BULGAR	5	35	20	170
SLOWEN	4	129	5	209
SR JUG			5	169

Wichtigste Ursprungs- und Bestimmungs-Laender	JULI 1999 dt = 100kg	JULI 1999 1000 DM	JAN./JUL. 1999 dt = 100kg	JAN./JUL. 1999 1000 DM
MAROKK	37	234	39	255
S AFR	6	207	9	236
USA	149	7731	497	19090
KANADA	21	530	75	1246
BRASIL	9	29	34	1170
CHILE	3	36	19	340
ISRAEL	1	289	14	1687
PAKIST			3	78
THAIL			6	105
SINGAP	6	757	13	1448
CHINA	1	322	1	322
JAPAN			10	563
TAIWAN			4	211
HONGK	13	767	20	1047
AUSTRL	20	402	33	641
NEUSEE			1	69
8464 20 19				
SCHLEIF- POLIERMASCHINEN F AND GLAS				
	DT		DT	
EINF	245*	1025*	1324*	4361*
LV			4	10
AUS LG				63
EU	168	445	795	1658
NIEDL	154	430	324	891
ITAL			422	705
SCHWZ	25	93	133	912
TSCHE	50	430	305	1072
USA	1	7	59	485
JAPAN	1	50	2	237
AUSF	535*	2270*	3157*	14320*
EU	522	1710	1212	6772
FRANKR	5	30	191	1805
ITAL	4	11	105	1097
G BRIT			159	1213
IRLAND		3	74	412
DAENM	132	1183	137	1224
SCHWED	370	426	371	436
OESTER	8	63	54	136
BELGI			75	279
SCHWZ	10	36	51	229
LETTLD			49	227
LITAU			61	160
POLEN	2	15	323	216
TSCHE	50	126	341	490
UNGARN			25	73
RUMAEN	16	76	72	363
RUSSLD			110	326
USA	3	140	423	3457
BRASIL			60	573
CHINA			212	1061
8464 20 20				
SCHLEIF- POLIERMASCHINE KERAM WARE				
	STUECK		STUECK	
EINF	*	*	2*	28*
GEW DT			7	
AUSF	2*	353*	7*	1648*
GEW DT	52		148	
EU	2	353	4	1100
FRANKR	1	172	1	172
PORTUG	1	181	1	181
LUXEMB			2	747
KROAT			2	198
KOLUMB			1	350
8464 20 95				
AND SCHLEIF- POLIERMASCH F STEINE USW				
	DT		DT	
EINF	317*	841*	3354*	13065*
PV		-	37	572
AUS LG				27
EU	226	416	2525	8834
ITAL	215	354	1198	2374
G BRIT			25	222
SCHWED			31	166
OESTER			1229	5830
SCHWZ	92	406	711	3721
TUERK			9	54
USA		11	25	492
JAPAN		6	43	208
AUSF	166*	495*	2688*	7910*
PV			74	1130
EU	84	95	1306	3892
FRANKR			27	446
NIEDL		1	72	298
SPAN			75	100
SCHWED			347	639
FINNL			195	184
OESTER	54	94	156	771
BELGI			366	1334
SCHWZ		185	196	1845
LITAU			90	77
POLEN	55	40	570	216
TSCHE			146	414
RUMAEN			35	77
NIGERI			15	60
USA			96	211
ISRAEL			30	534
OMAN			19	158
AUSTRL	57	202	63	206
8464 90 10				
MASCH Z RITZEN V HALBLEITERSCHEIBEN				
	STUECK		STUECK	
EINF	*	*	1*	9*
GEW DT			22	
AUSF	*	*	2*	74*
GEW DT			1	
EU			2	74
8464 90 20				
MASCHINEN Z BEARB V KERAM WAREN				
	STUECK		STUECK	
EINF	16*	1*	1138*	75*
GEW DT			84	
EU	16	1	766	36
AUSF	2*	692*	888*	771*
GEW DT	130		337	
EU			885	55
CHINA	2	692	2	692
8464 90 80				
AND WERKZEUGMASCHINEN FUER STEINE USW				
	DT		DT	
EINF	941*	2496*	6279*	14683*
EV			14	58
LV				20
PV	57	54	262	246
EU	303	794	931	2880
FRANKR		3	32	277
NIEDL	32	141	130	470
ITAL	231	568	587	1718
SPAN	36	69	89	139
LIECHT	46	312	364	2642
SCHWZ	251	1169	2426	5940
LETTLD			212	112
POLEN	22	12	441	402
TSCHE	65	64	429	456
UNGARN			11	67
USA			13	481
KANADA			83	285
CHINA	164	70	920	636
JAPAN		32	143	675
AUSF	1524*	5159*	10171*	36685*
LV			6	43
EU	734	2796	4693	16929
FRANKR	108	409	966	3033
NIEDL	68	320	766	1827
ITAL	34	100	258	1129
G BRIT	122	697	481	2567
DAENM	67	164	376	1643
PORTUG			96	178
SPAN	6	50	82	326
SCHWED	9	43	25	198
FINNL	126	668	313	1433
OESTER	146	391	964	3027
BELGI	4	31	366	1409
NORWEG			131	217
LIECHT	6	42	42	344
SCHWZ	21	108	188	778
LETTLD	1	3	14	72
POLEN	103	338	445	1047
TSCHE	19	55	135	1061
UNGARN			93	312
UKRAIN			73	212
W RUSS			58	119
RUSSLD	16	118	768	2398
SLOWEN			351	696
KROAT	5	41	187	628
AEGYPT	3	49	18	120
USA	503	1493	2131	7548
KANADA			30	469
MEXIKO			61	54
BRASIL			107	855
JORDAN			134	391
A EMIR			20	200
OMAN			98	628
SINGAP	3	14	8	146
CHINA			58	296
JAPAN			11	126
AUSTRL	4	42	162	472
8465 10 10				
KOMB HOLZBEARBMASCH EINZELHANDZUF				
	STUECK		STUECK	
EINF	222*	1306*	693*	14278*
GEW DT	592		5570	
EV	1	223	1	223
LV			1	105
EU	214	992	641	12401
FRANKR	14	43	226	721
ITAL			150	9753
DAENM			1	58
OESTER	195	915	259	1768
TUERK			2	64
POLEN	1	223	2	328
TSCHE	7	91	25	398
SLOWEN			1	71
USA			10	863
KANADA			1	83
AUSF	134*	2976*	1036*	32112*
GEW DT	980		9770	
EV			1	105
LV			1	60
PV			1	13
EU	16	758	534	14210
FRANKR	2	185	68	1898
NIEDL	2	28	194	2746
ITAL	1	32	9	304
G BRIT	3	146	61	3805
GRIECH			19	275
SPAN	2	63	37	1666
FINNL			3	488
OESTER	5	52	60	1218
BELGI	1	252	84	1622
SCHWZ	6	143	72	3819
TUERK			5	528
LITAU	2	19	4	366
POLEN	14	417	119	2190
TSCHE	6	935	24	1313
SLOWAK			2	735
UNGARN	2	31	17	449
RUMAEN			13	413
W RUSS			3	60
RUSSLD	2	45	19	492
KASACH			1	227
SLOWEN			8	320
AEGYPT			1	86
USA	12	273	60	4766
MEXIKO			3	98
ISRAEL			3	85
VIETN			2	62
INDONE	9	80	20	402
MONGOL	1	90	1	90
CHINA	1	7	10	384
JAPAN			1	60
TAIWAN			1	105
AUSTRL	5	112	10	304
8465 10 90				
KOMB HOLZBEARBMASCH AUTOMAT ZUFUHR				
	STUECK		STUECK	
EINF	71*	2925*	433*	15028*
GEW DT	632		7034	
EV			1	5
PV			1	72
AUS LG			2	470
EU	3	1803	43	6662
FRANKR	1	1016	3	1867
NIEDL			1	131
ITAL	2	787	31	2854
SPAN			2	279
SCHWED			2	1447
OESTER			2	370
SCHWZ	10	55	64	1321
TUERK			1	140
POLEN	5	32	44	518
TSCHE	51	851	257	3845
SLOWAK			1	211
SLOWEN			1	210
SINGAP			1	64
CHINA	1	139	4	552
JAPAN			1	72
TAIWAN			5	1250
AUSF	238*	59533*	1513*	315850*
GEW DT	16131		87943	
EV			1	168
PV			3	642
EU	61	31086	598	169862
FRANKR	11	3665	114	31892
NIEDL	3	1711	36	11867
ITAL	10	4580	75	30120
G BRIT	4	1327	64	13372
IRLAND			5	688
DAENM	1	827	18	6075
GRIECH	3	927	17	4580
PORTUG	12	3220	44	5348
SPAN	12	1351	72	16971
SCHWED			19	5474
FINNL	11	2863	22	8123
OESTER	9	9845	47	20339
BELGI	5	747	62	18018
LUXEMB			1	325
NORWEG	4	736	7	900
SCHWZ	12	3161	67	13800
MARINO	4	2457	4	2457
TUERK	4	1596	19	3613
ESTLD	1	106	1	106
LETTLD			4	655
LITAU	3	385	8	954
POLEN	11	1936	83	19995
TSCHE	7	1078	25	3332
SLOWAK	1	130	7	1020
UNGARN	1	17	18	1370
RUMAEN	1	539	24	1901
UKRAIN			4	378
W RUSS	1	40	23	3765
RUSSLD	4	831	26	5151
KASACH			1	120
SLOWEN	2	547	5	1650

Wichtigste Ursprungs- und Bestimmungs-Laender	JULI 1999		JAN./JUL. 1999	
	dt = 100kg	1000 DM	dt = 100kg	1000 DM
TUNES			3	471
AEGYPT			1	148
ELFEK			1	936
GHANA			8	214
KAMERU			1	227
S AFR	2	581	6	1706
USA	66	10057	328	47626
KANADA	10	1158	54	10328
MEXIKO	1	44	23	776
KOLUMB			1	89
BRASIL			5	1287
CHILE	1	566	3	2238
BOLIV			1	292
ARGENT			32	3987
LIBAN			4	750
ISRAEL			7	1241
A EMIR			3	618
THAIL			4	961
INDONE	1	245	3	821
SINGAP	1	181	2	418
PHILIP			13	645
CHINA	5	433	14	1176
SKOREA	1	190	1	190
JAPAN			8	1928
TAIWAN	1	132	6	535
HONGK			5	190
AUSTRL	8	1001	44	3833
NEUSEE	1	198	8	974

8465 91 10

BANDSAEGEN FUER HOLZ KORK BEIN USW

	STUECK		STUECK	
EINF	1619*	1942*	12703*	7855*
GEW DT	1708		7536	
EU	133	366	1479	2604
FRANKR	36	75	84	206
ITAL	90	269	1100	1841
SCHWED			2	374
BELGI			3	52
POLEN	10	180	141	2015
TSCHE	13	39	80	185
SLOWAK			3	96
USA	6	859	148	898
CHINA	996	187	6744	1189
TAIWAN	501	243	3643	720
AUSF	673*	1246*	19133*	10681*
GEW DT	860		7028	
EV			2	28
EU	585	680	17901	7662
FRANKR	143	141	1120	1263
NIEDL	46	165	540	626
ITAL	16	18	215	209
G BRIT	298	128	14176	2771
DAENM	11	70	119	238
PORTUG	8	32	250	228
SPAN	10	10	276	226
SCHWED			221	215
OESTER	37	72	677	1390
BELGI	6	4	142	267
SCHWZ	6	96	142	648
LETTLD			2	102
POLEN	2	71	101	170
TSCHE			505	162
RUMAEN	2	73	8	319
UKRAIN	5	77	13	359
W RUSS			6	91
RUSSLD	6	5	47	116
KROAT			2	93
B HERZ			1	61
ARGENT	10	123	11	164
JAPAN			13	66

8465 91 20

KREISSAEGEN FUER HOLZ KORK USW

	STUECK		STUECK	
EINF	37930*	6475*	145998*	31758*
GEW DT	6795		29398	
LV			5	101
AUS LG			153	217
EU	1670	1807	11416	15002
FRANKR	410	256	861	464
ITAL	872	622	6876	5854
G BRIT	340	255	2762	1910
SPAN			15	277
OESTER	46	673	984	6385
SCHWZ	29	820	886	4084
TUERK			2	63
POLEN	6	64	116	362
TSCHE	884	273	1633	1274
BULGAR			1	104
SLOWEN			3	83
B HERZ			4	80
USA	2	1049	103	1097
CHINA	33715	2209	126017	8292
JAPAN	1185	132	3535	475
TAIWAN	434	120	2160	787
AUSF	12695*	21915*	65766*	139911*
GEW DT	9969		72507	
LV			1	31
EU	11126	12184	53200	78719
FRANKR	713	1457	5361	10431
NIEDL	1290	1105	4911	7140
ITAL	287	664	1861	5183
G BRIT	824	987	7415	6688
IRLAND	35	151	388	1009
DAENM	4371	638	8978	3503
GRIECH	19	167	57	758
PORTUG	40	174	2814	2052
SPAN	246	1452	1554	7469
SCHWED	362	577	2020	5222
FINNL	630	852	4246	4359
OESTER	1986	3312	9531	14949
BELGI	112	606	4038	5868
ISLAND	9	4	56	127
NORWEG	22	85	1066	832
SCHWZ	146	408	1849	4658
TUERK	14	732	136	1356
ESTLD	15	19	26	147
LETTLD	8	119	48	402
LITAU	1	34	16	349
POLEN	265	920	1747	4686
TSCHE	132	313	1506	1385
SLOWAK			144	741
UNGARN	42	392	302	1015
RUMAEN	27	281	281	1212
UKRAIN	21	144	216	341
W RUSS	1	16	30	384
RUSSLD	56	346	317	1706
SLOWEN	186	387	806	924
KROAT	3	10	21	316
BR JUG	1	11	6	96
NIGERI	10	4	97	197
S AFR			63	226
USA	194	4171	1003	26504
KANADA	11	68	99	5981
BRASIL			3	424
CHILE			5	94
ARGENT			19	176
LIBAN			6	155
ISRAEL	112	195	334	417
SAUDIA			382	143
A EMIR			329	366
INDIEN			4	70
THAIL	1	126	22	232
INDONE	11	203	11	203
MALAYS	1	206	7	216
CHINA	13	37	382	636
SKOREA			3	330
JAPAN	37	136	46	175
TAIWAN			39	303
HONGK	1	8	20	171
AUSTRL	197	310	737	3027
NEUSEE	4	5	9	105

8465 21 90

AND SAEGEMASCHINE F HOLZ KORK USW

	STUECK		STUECK	
EINF	32379*	3419*	181672*	23843*
GEW DT	3670		21286	
AUS LG			159	430
EU	569	459	10580	7649
FRANKR	10	188	16	195
ITAL	491	235	10397	5699
OESTER			25	1584
BELGI	68	36	86	125
SCHWZ	8	449	59	1531
POLEN	26	137	280	813
TSCHE	7	66	22	523
USA	523	141	526	404
CHINA	25896	1543	130285	8152
JAPAN			337	394
TAIWAN	5247	592	39459	4230
AUSF	1068*	5269*	6868*	38584*
GEW DT	3995		19013	
PV				2
EU	368	3418	4965	15364
FRANKR	18	964	250	3851
NIEDL	165	439	1559	1695
ITAL	3	10	200	1047
G BRIT	14	948	86	2399
IRLAND			44	264
DAENM	2	26	378	938
PORTUG	2	173	3	174
SPAN	8	234	32	439
SCHWED	1	62	15	400
FINNL	2	21	32	766
OESTER	114	374	1899	1361
BELGI	3	126	323	1794
NORWEG			3	147
SCHWZ	26	4	162	1380
TUERK		18	3	101
LETTLD	2	91	4	280
LITAU	1	18	9	241
POLEN	34	205	109	2010
TSCHE	50	5	676	247
SLOWAK	1	35	22	363
UNGARN	3	62	32	270
RUMAEN	536	219	567	821
UKRAIN	4	91	13	1692
W RUSS	2	43	14	431
RUSSLD			20	1065
KROAT	3	25	14	188
B HERZ	9	4	12	268
ELFEK			5	89
S AFR			9	256
USA	13	604	147	7441
KANADA	1	22	8	706
GUYANA			2	83
SURIN			1	58
BRASIL	1	64	12	586
CHILE			4	284
ARGENT			2	53
A EMIR			2	134
THAIL			1	109
SINGAP			6	131
CHINA	1	269	5	594
JAPAN			8	118
HONGK			2	188
AUSTRL			9	643
NEUSEE	2	26	3	131

8465 92 00

HOBEL- FRAES- KEHLMASCH F HOLZ USW

	STUECK		STUECK	
EINF	901*	4245*	6890*	22939*
GEW DT	2705		15093	
LV			3	44
PV			1	17
AUS LG			12	660
EU	427	2445	1748	13887
FRANKR	289	884	669	1861
NIEDL			5	214
ITAL	113	1801	982	9986
G BRIT	3	161	9	487
DAENM			1	148
OESTER	21	125	81	620
BELGI			6	153
NORWEG	1	61	2	103
SCHWZ	1	60	36	762
POLEN	5	182	40	781
TSCHE	84	386	550	1826
UNGARN			2	106
BULGAR			52	174
SLOWEN	101	806	406	3533
USA	186	53	237	1043
KANADA			6	128
CHINA			2523	250
JAPAN	41	85	73	102
TAIWAN	54	211	1178	1249
NEUSEE			1	64
AUSF	858*	38498*	7214*	194179*
GEW DT	11600		61289	
PV			147	10
EU	460	18152	4650	101964
FRANKR	31	2806	247	13684
NIEDL	72	1989	627	8794
ITAL	54	2627	394	16817
G BRIT	136	2643	1587	16930
IRLAND	19	733	84	2131
DAENM	14	411	289	7897
GRIECH	1	147	40	535
PORTUG	3	7	65	1384
SPAN	29	2975	215	6525
SCHWED	13	385	175	5988
FINNL	21	163	245	3858
OESTER	41	2289	403	8783
BELGI	23	1028	168	8831
ISLAND	3	486	7	861
NORWEG	12	137	116	1767
SCHWZ	22	1066	208	5758
TUERK	28	287	81	772
ESTLD	2	55	17	1328
LETTLD	2	106	17	1294
LITAU	4	84	17	841
POLEN	47	1062	338	10956
TSCHE	6	668	204	2578
SLOWAK			15	127
UNGARN	14	1306	128	2226
RUMAEN	16	206	105	1584
UKRAIN	2	32	22	704
W RUSS	6	73	14	230
MOLDAU	3	70	7	93
RUSSLD	18	926	105	3838
SLOWEN	2	81	42	973
KROAT	9	229	25	776
B HERZ	3	114	23	841
BR JUG	2	58	9	183
TUNES			3	317
AEGYPT	1	7	6	142
GHANA			2	173
NIGERI			5	138
TANSAN	4	108	4	108
S AFR	10	950	48	1826
USA	101	4377	485	23789
KANADA	8	807	64	4087
MEXIKO	3	58	8	186
COSTA	2	418	2	418
BRASIL	9	3141	36	5486
CHILE			8	929
BOLIV			3	82
PARAGU			1	75
ARGENT	2	802	13	1776
LIBAN			4	153
ISRAEL	3	31	19	544
KATAR			1	60
A EMIR	4	108	10	210
INDIEN			2	176
THAIL	1	73	6	207
INDONE	1	163	16	1303
SINGAP	13	1187	49	3279
CHINA	9	84	40	885
SKOREA	2	190	6	917
JAPAN	3	384	33	1985
HONGK			23	1273
AUSTRL	6	872	44	3318
NEUSEE	6	7	17	318

8465 93 00

SCHLEIF- POLIERMASCHINE F HOLZ USW

	STUECK		STUECK	
EINF	658*	1361*	18555*	14441*
GEW DT	1084		7985	
LV			1	63
PV			384	5
AUS LG			160	3

Wichtigste Ursprungs- und Bestimmungs-Laender	JULI 1999 dt = 100kg	JULI 1999 1000 DM	JAN./JUL. 1999 dt = 100kg	JAN./JUL. 1999 1000 DM
EU	125	657	975	9470
NIEDL	25	1	146	401
ITAL	11	25	659	2918
G BRIT			4	1937
IRLAND			1	150
DAENM	13	55	13	55
OESTER	25	553	157	3705
BELGI			2	275
SCHWZ	14	347	122	2907
POLEN	13	76	103	487
TSCHE	5	21	110	242
SLOWAK			104	56
BULGAR	32	66	168	266
JORDAN			1	53
CHINA	3	107	15126	689
TAIWAN	240	50	385	86
AUSF	274*	8227*	2850*	44836*
GEW DT	2825		15966	
EU	185	2545	1624	16365
FRANKR	37	354	319	1045
NIEDL	45	117	270	810
ITAL	9	22	125	572
G BRIT	5	5	55	3622
IRLAND			30	1070
DAENM	16	392	70	702
GRIECH			2	238
PORTUG	3	13	71	1784
SPAN	14	1320	60	3179
SCHWED	4	476	202	989
FINNL	3	11	55	372
OESTER	35	61	173	1147
BELGI	7	23	146	785
NORWEG	3	137	53	746
SCHWZ	22	947	272	3102
POLEN	9	586	61	2715
TSCHE	1	95	24	721
UNGARN			9	850
RUMAEN	1	59	10	206
UKRAIN			3	174
RUSSLD		9	12	696
SLOWEN			4	430
KROAT			1	81
AEGYPT	2	370	3	376
SIMBAB			1	63
S AFR	3	265	9	1020
USA	22	2004	527	10775
KANADA			4	995
MEXIKO	3	123	4	500
HONDUR			1	183
BRASIL	1	4	8	93
ARGENT			3	150
LIBAN			1	72
ISRAEL			1	101
KATAR			1	84
INDIEN			5	804
THAIL			2	128
INDONE	1	20	5	660
SINGAP			11	175
CHINA	2	389	6	658
SKOREA			2	712
HONGK	1	70	3	190
AUSTRL	1	52	27	172

8465 94 00

BIEGE- ZUSAMMFUEGEMASCH F HOLZ USW

	STUECK		STUECK	
EINF	24*	3625*	304*	15964*
GEW DT	980		6648	
AUS LG	2	318	2	318
EU	16	3148	155	11049
ITAL	2	102	6	520
G BRIT	1	2269	4	3250
DAENM			1	67
SPAN			1	240
OESTER	13	777	140	6686
BELGI			2	263
NORWEG			1	134
SCHWZ	6	379	33	2115
TSCHE			7	225
USA			37	2045
BRASIL			1	180
MALAYS	1	90	1	90
AUSF	101*	6473*	952*	95778*
GEW DT	2375		53449	
EV			1	15
PV			11	272
EU	38	1065	361	28955
FRANKR	1	30	17	1746
NIEDL	3	181	13	474
ITAL	3	46	65	784
G BRIT	10	332	90	2365
IRLAND			11	950
DAENM			9	384
PORTUG	3	68	30	704
SPAN			25	15213
SCHWED			10	432
FINNL			2	103
OESTER	13	296	85	2904
BELGI	5	112	40	2700
LUXEMB			3	176
SCHWZ	5	389	26	2162
TUERK	2	99	8	3778
LETTLD			2	128
LITAU			5	186
POLEN	2	65	48	1830
TSCHE	5	505	25	1380
UNGARN	1	155	11	744
RUMAEN	2	39	9	248
UKRAIN	1	7	10	161
W RUSS	2	54	7	193
RUSSLD	5	185	17	1774
SLOWEN	1	75	3	333
KROAT			15	432
TUNES	1	73	4	348
AEGYPT			5	490
GHANA			2	354
SIMBAB			1	102
S AFR			9	226
USA	11	617	115	17089
KANADA	1	1514	15	10466
MEXIKO	2	141	32	1265
HONDUR	1	43	4	176
BRASIL	2	195	15	5595
CHILE			4	84
ARGENT			5	3884
A EMIR			7	268
INDIEN	1	15	3	243
THAIL			35	734
INDONE			2	98
MALAYS	2	450	5	1575
MONGOL	2	53	2	53
CHINA	2	25	17	5060
SKOREA	3	510	9	2470
JAPAN			3	238
TAIWAN			1	590
HONGK	2	55	55	1008
AUSTRL	1	13	5	208

8465 95 00

BOHR- STEMMASCHINE F HOLZ KORK USW

	STUECK		STUECK	
EINF	2407*	1515*	10215*	10513*
GEW DT	824		5336	
EV			3	50
LV			1	74
AUS LG			2	137
EU	24	169	624	5155
ITAL	6	59	196	2545
SPAN			1	150
OESTER	16	95	280	1325
SCHWZ	176	1158	195	3705
RUMAEN			164	184
UKRAIN			3	50
USA	1	13	97	559
CHINA	2167	114	8610	554
AUSF	123*	7388*	829*	81262*
GEW DT	2026		19108	
PV			2	12
EU	19	550	297	20149
FRANKR			21	162
NIEDL	3	27	44	6939
ITAL			31	4890
G BRIT			24	1676
DAENM	2	178	12	970
GRIECH	1	226	5	1256
SPAN			22	411
SCHWED			20	1322
FINNL			8	660
OESTER	9	49	47	342
BELGI	4	70	51	1322
NORWEG			4	428
SCHWZ	5	351	32	1179
TUERK	1	168	2	369
LETTLD	1	19	4	72
POLEN	3	23	44	994
TSCHE	1	29	7	233
RUMAEN			1	58
SLOWEN			3	77
USA	58	1918	148	6478
KANADA	1	117	1	117
BRASIL			5	191
ISRAEL	2	27	5	183
INDIEN			5	160
MALAYS			1	61
SINGAP	2	325	5	787
CHINA	2	88	18	3724
SKOREA	8	1510	30	5376
JAPAN	8	204	62	1029
TAIWAN	4	564	90	31423
HONGK	6	1408	20	7852

8465 96 00

SPALT- HACK- SCHAELMA F HOLZ USW

	STUECK		STUECK	
EINF	2561*	3750*	7691*	17286*
GEW DT	3611		16586	
EV			1	10
LV	1	55	4	679
EU	2905	3257	7400	13704
FRANKR	40	58	185	258
ITAL	2738	2074	4597	4060
G BRIT	3	77	3	77
DAENM	55	277	157	1557
OESTER	67	776	2449	7627
SCHWZ	5	365	15	1338
LETTLD	19	71	113	458
POLEN			47	756
TSCHE	22	27	75	147
UNGARN			30	190
USA			1	142
AUSTRL			3	444
AUSF	120*	9874*	769*	47685*
GEW DT	6119		22298	
LV			1	33
EU	57	6174	445	29595
FRANKR	6	487	55	5238
NIEDL	10	298	47	1964
ITAL			25	1240
G BRIT	11	2476	45	4646
IRLAND	1	226	9	912
DAENM	2	192	9	404
GRIECH	9	1156	11	1184
PORTUG	1	202	9	690
SPAN			13	2328
SCHWED	1	15	62	6586
FINNL	2	36	23	1449
OESTER	11	932	97	2503
BELGI	2	136	15	394
NORWEG			9	275
SCHWZ	12	838	112	3936
TUERK	1	91	5	680
LETTLD	1	5	4	200
POLEN	2	50	17	978
TSCHE	1	50	15	1337
SLOWAK	1	35	5	460
UNGARN		2	4	192
RUMAEN	1	5	7	134
W RUSS	1	55	13	274
RUSSLD	2	261	3	361
GEORG			1	50
KROAT			2	174
B HERZ			1	75
TUNES	1	35	2	97
SAMBIA			1	63
S AFR	1	63	5	266
USA	7	550	25	2189
KANADA	11	920	19	1503
MEXIKO	12	68	15	147
HONDUR	2	25	3	75
VENEZU			2	485
BRASIL			1	70
ARGENT	2	250	7	631
A EMIR	1	74	2	85
PAKIST	2	97	2	97
MALAYS	1	152	4	561
JAPAN			13	1405
TAIWAN			1	155
HONGK			1	155
AUSTRL			1	93
NEUSEE			6	291

8465 99 10
-
DREHMASCHINE F HOLZ KORK USW

	STUECK		STUECK	
EINF	137*	211*	5115*	2857*
GEW DT	276		3990	
LV			1	22
EU	3	55	59	395
ITAL	1	7	5	172
SPAN			1	141
TUERK			1	54
POLEN			43	582
BULGAR	3	90	80	240
CHINA	25	7	4261	665
TAIWAN			544	573
AUSF	45*	296*	565*	4583*
GEW DT	74		1175	
LV			1	29
EU	43	211	437	2291
ITAL	2	95	54	160
G BRIT	7	74	72	593
IRLAND	1	1	11	100
PORTUG	2	3	5	124
SCHWED			35	302
FINNL			19	85
OESTER			19	495
BELGI	13	25	47	310
SCHWZ	1	75	27	245
POLEN	1	9	5	127
W RUSS			2	208
SIMBAB			1	71
USA			12	997
KANADA			2	255
CHINA			2	177

8465 99 90

AND WERKZEUGMASCH F HOLZ KORK USW

	STUECK		STUECK	
EINF	996*	6395*	99852*	34295*
GEW DT	2263		14873	
EV			1	25
LV			4	267
AUS LG	2	23	10	377
EU	917	3145	97155	23554
FRANKR			40	220
NIEDL	82	110	184	748
ITAL	43	991	417	13057
DAENM	5	26	44	315
SCHWED			11	66
OESTER	29	599	328	5610
BELGI	61	779	29995	1622
LUXEMB	697	341	66131	1907
SCHWZ	38	2079	577	5261
TUERK			8	103
POLEN	1	12	75	234
TSCHE	4	77	18	223
SLOWAK			40	93
UNGARN	5	9	13	270
GEORG	2	23	11	191
S AFR			9	67
USA	14	459	34	1262
KANADA			4	903

Wichtigste Ursprungs- und Bestimmungs-Laender	JULI 1999 dt = 100kg	JULI 1999 1000 DM	JAN./JUL. 1999 dt = 100kg	JAN./JUL. 1999 1000 DM
SINGAP			1	117
CHINA			1783	184
TAIWAN	6	560	64	1621
AUSF	534*	10318*	3805*	53462*
GEW DT	2869		17140	
EV			1	15
EU	244	3710	2835	17435
FRANKR	90	479	418	2513
NIEDL	31	266	516	1466
ITAL	9	302	465	2652
G BRIT			43	1033
IRLAND			9	670
DAENM	48	686	224	827
GRIECH			42	622
SPAN			167	865
SCHWED			30	352
OESTER	14	309	327	2735
BELGI	4	1590	414	3720
LUXEMB	46	76	120	166
NORWEG			2	742
SCHWZ	3	237	36	2836
TUERK			2	193
LETTLD			4	1040
LITAU			6	216
POLEN	18	1485	200	3786
TSCHE	73	2317	92	3019
SLOWAK	1	40	9	726
UNGARN	3	187	34	1670
RUMAEN	160	110	198	668
UKRAIN			52	290
W RUSS	1	11	29	326
RUSSLD	1	29	20	356
SLOWEN			2	106
ALGER				62
AEGYPT			17	330
GHANA			3	194
GABUN		473	1	606
UGANDA			1	153
S AFR	2	22	35	792
USA	13	766	96	10887
KANADA	1	119	2	241
MEXIKO	1	600	3	707
KOLUMB			1	85
BRASIL			5	1158
CHILE			6	90
IRAN			1	220
ISRAEL	1	34	7	560
A EMIR			17	175
MALAYS			2	374
SINGAP	1	143	17	327
CHINA			21	390
JAPAN	1	28	9	1529
TAIWAN			3	268
HONGK			2	230
AUSTRL			2	164

8466 10 10

DORNE SPANNZANGEN UND HUELSEN

	DT		DT	
EINF	809*	4531*	5117*	36654*
EV			2	74
LV	1	77	2	236
PV			5	12
AUS LG				2
EU	95	817	1176	6926
FRANKR	19	145	255	2534
ITAL	5	48	639	1267
G BRIT	56	404	161	1477
SPAN	2	18	17	191
OESTER	12	190	66	1125
LIECHT	13	171	106	1427
SCHWZ	93	1433	459	10093
POLEN	37	53	307	764
TSCHE	155	368	902	2645
UNGARN	42	93	296	620
USA	6	197	392	7673
ISRAEL	8	32	124	420
INDIEN	11	79	126	817
CHINA	58	83	229	287
SKOREA	144	110	231	359
JAPAN	34	844	195	2806
TAIWAN	24	181	173	795
AUSTRL		75		81
AUSF	573*	8116*	5001*	80830*
EV				63
LV			2	333
PV			8	84
EU	355	3856	2986	39034
FRANKR	45	706	429	7177
NIEDL	22	236	274	3089
ITAL	75	914	553	7581
G BRIT	100	847	841	7028
DAENM	10	105	112	1360
GRIECH	1	7	24	144
SPAN	17	214	235	3139
SCHWED	6	90	112	1517
FINNL	6	40	76	800
OESTER	47	467	419	4926
BELGI	22	196	185	2019
NORWEG	2	35	19	396
SCHWZ	75	1442	579	11224
TUERK	8	72	64	1084
POLEN	5	86	44	719
TSCHE	12	232	149	1915
SLOWAK	1	27	14	323
UNGARN	3	79	48	604
RUMAEN		2	2	104
SLOWEN	1	50	11	318
S AFR	1	17	24	289
USA	55	1852	563	15098

Wichtigste Ursprungs- und Bestimmungs-Laender	JULI 1999 dt = 100kg	JULI 1999 1000 DM	JAN./JUL. 1999 dt = 100kg	JAN./JUL. 1999 1000 DM
KANADA	1	26	28	1020
MEXIKO	2	50	39	490
BRASIL	7	148	70	1138
IRAN		7	12	188
ISRAEL	2	48	15	309
PAKIST		1	1	57
INDIEN	2	44	16	626
SINGAP	6	92	41	588
CHINA	3	50	28	558
SKOREA	3	45	28	778
JAPAN	6	152	64	1478
TAIWAN	4	92	19	525
HONGK	1	26	15	414
AUSTRL	2	27	37	404

8466 10 31

ANDERE WERKZEUGHALTER F DREHMASCHINEN

EINF	454*	3445*	3942*	20393*
EV				12
LV		39	1	43
PV				18
AUS LG		1	9	32
EU	127	1751	990	9349
FRANKR	3	84	16	295
NIEDL	54	781	216	3020
ITAL	6	41	455	1900
G BRIT	4	45	47	427
IRLAND			1	98
DAENM	9	60	38	314
PORTUG	1	28	6	130
SCHWED	43	628	141	2469
OESTER	7	60	48	537
BELGI		1	15	90
NORWEG	2	64	6	231
SCHWZ	17	250	51	1407
TSCHE	241	199	2052	1782
UNGARN	12	3	91	101
SLOWEN			67	178
USA	10	301	67	1517
KANADA	1	36	2	123
ISRAEL	4	98	23	507
INDIEN	15	46	209	901
SKOREA	1	18	26	332
JAPAN	15	621	168	3564
AUSF	542*	9166*	4219*	72710*
EV	10	21	10	21
LV			1	66
EU	312	3892	2192	33739
FRANKR	36	936	456	8422
NIEDL	23	354	152	2248
ITAL	65	903	607	8447
G BRIT	17	414	166	3551
DAENM	6	118	67	1161
PORTUG	1	28	60	322
SPAN	16	240	139	1612
SCHWED	8	204	75	1924
FINNL	3	71	20	416
OESTER	126	390	387	4334
BELGI	7	166	47	968
NORWEG	1	31	32	491
SCHWZ	50	998	399	8627
TUERK	1	45	9	259
POLEN	12	162	114	1294
TSCHE	7	180	35	721
SLOWAK	2	76	37	813
UNGARN	4	56	78	840
RUSSLD		1	6	122
SLOWEN	11	319	11	363
USA	56	1722	567	14294
KANADA	8	134	24	374
MEXIKO	13	293	163	2567
BRASIL	1	29	14	583
IRAN		2	13	179
ISRAEL	1	31	9	223
JORDAN				76
KATAR				59
INDIEN	1	62	6	213
CHINA			9	179
SKOREA	38	663	223	3602
JAPAN	8	202	92	1871
TAIWAN	12	101	57	886
HONGK	1	56	3	145

8466 10 39

ANDERE WERKZEUGHALTER

EINF	1718*	8354*	7410*	51926*
EV			1	140
LV	15	435	54	2532
PV			3	10
AUS LG	1	1	58	68
EU	1014	2736	3387	15246
FRANKR	49	333	426	1699
NIEDL	6	70	75	869
ITAL	208	761	1011	6045
G BRIT	328	1080	1252	4509
SPAN	4	46	86	296
SCHWED	3	74	30	621
OESTER	54	217	97	771
BELGI	345	133	383	247
SCHWZ	203	2919	1315	20166
POLEN	13	95	136	696
TSCHE	59	762	359	3696
UNGARN	2	13	167	837
SLOWEN	106	60	345	296
USA	52	597	295	5428
KANADA	5	153	5	370
MEXIKO				60
INDIEN	12	130	113	1044
CHINA	26	41	175	292

Wichtigste Ursprungs- und Bestimmungs-Laender	JULI 1999 dt = 100kg	JULI 1999 1000 DM	JAN./JUL. 1999 dt = 100kg	JAN./JUL. 1999 1000 DM
SKOREA		21	2	123
JAPAN	33	413	176	1830
TAIWAN	70	109	594	1075
AUSTRL	8	150	11	254
AUSF	2988*	20911*	21716*	146086*
EV	3	49	3	49
LV	3	276	64	2627
EU	1896	13531	11159	81404
FRANKR	86	973	1227	12675
NIEDL	715	6021	3968	25342
ITAL	77	642	883	7495
G BRIT	374	1406	2056	8405
IRLAND	31	203	94	625
DAENM	32	282	178	1695
GRIECH	8	62	63	391
PORTUG	87	579	347	3027
SPAN	79	750	640	5864
SCHWED	228	1049	643	5304
FINNL	7	74	56	717
OESTER	90	736	610	7529
BELGI	82	560	410	3302
NORWEG	10	80	63	512
LIECHT	39	190	398	2178
SCHWZ	480	2009	5643	18883
TUERK	4	59	30	471
POLEN	18	180	139	1601
TSCHE	31	250	746	3088
UNGARN	18	200	142	1159
RUMAEN	1	4	4	92
SLOWEN	6	55	62	439
KROAT	3	43	16	274
AEGYPT	72	78	82	171
GHANA			8	148
S AFR	6	43	43	466
USA	147	1663	1360	17159
KANADA	7	328	88	2254
MEXIKO	4	63	29	383
BRASIL	23	266	148	1268
ARGENT	1	8	9	134
IRAN	1	18	18	251
ISRAEL	4	41	29	367
SAUDIA		1	15	186
INDIEN	6	41	60	841
MALAYS	45	115	249	768
SINGAP	2	54	22	217
CHINA	7	228	144	1232
SKOREA	16	113	84	736
JAPAN	14	268	143	2870
TAIWAN	25	398	132	2677
HONGK	30	161	198	1036
AUSTRL	23	133	106	1133
NEUSEE	4	28	13	148

8466 10 90

SELBSTOEFFNENDE GEWINDESCHNEIDKOEPFE

EINF	29*	696*	224*	3793*
EU	3	36	17	168
SCHWZ	26	649	196	3462
AUSF	26*	1293*	351*	6811*
EU	11	500	172	4035
FRANKR	2	105	131	2561
NIEDL	1	52	4	183
ITAL	3	102	10	337
G BRIT	1	59	6	214
SPAN	1	59	4	161
OESTER	1	26	6	210
SCHWZ	4	116	44	576
SLOWEN		3	2	87
USA	10	479	89	2763
BRASIL		2	13	100
JAPAN	1	38	2	226
TAIWAN	1	32	22	194

8466 20 10

WERKSTUECKGEBUNDENE VORRICHTUNGEN USW

EINF	2478*	4370*	11259*	24997*
EV		17		37
LV	4	16	9	75
AUS LG			7	98
EU	2042	2492	8662	12531
FRANKR	1670	1391	5844	6382
NIEDL	4	27	37	195
ITAL	34	141	133	773
G BRIT	7	107	289	1268
SPAN	278	471	2180	2870
SCHWED	4	68	56	712
FINNL		5	6	206
OESTER	45	261	86	803
BELGI			48	242
SCHWZ	55	827	292	5727
TSCHE	190	227	662	1422
SLOWAK	99	53	473	569
UNGARN	31	269	208	717
RUSSLD	5	14	105	85
USA	2	192	116	1425
BRASIL	8	90	20	269
SKOREA			213	478
JAPAN	25	107	274	1155
TAIWAN	3	12	93	212
AUSF	1143*	10902*	9583*	78628*
EV			22	317
LV			1	25
PV			4	4
EU	706	4993	4860	36147
FRANKR	44	481	660	6060

Wichtigste Ursprungs- und Bestimmungs-Laender	JULI 1999 dt	JULI 1999 1000 DM	JAN./JUL. 1999 dt	JAN./JUL. 1999 1000 DM
NIEDL	38	123	247	1025
ITAL	71	824	641	7299
G BRIT	264	1853	856	7542
DAENM	1	7	294	1106
PORTUG	4	44	45	402
SPAN	189	599	614	5647
SCHWED	16	197	194	1364
FINNL	1	7	51	236
OESTER	68	704	473	4161
BELGI	5	100	246	2118
SCHWZ	20	232	717	2499
TUERK	18	65	39	346
POLEN	21	282	146	887
TSCHE	33	646	1300	6687
SLOWAK	29	390	241	2627
UNGARN	73	438	414	2268
W RUSS			17	223
RUSSLD			130	431
SLOWEN		11	24	453
TUNES		1	114	1587
S AFR	3	40	43	462
USA	145	2106	675	11020
KANADA	5	93	17	187
MEXIKO	33	521	252	2656
BRASIL	8	206	254	1921
ARGENT	2	32	75	124
SAUDIA		16	14	250
A EMIR	1	4	24	266
INDIEN	1	14	6	203
INDONE	6	98	10	174
MALAYS			3	741
CHINA	20	381	329	1961
SKOREA	4	60	37	439
JAPAN	3	76	75	1141
AUSTRL	7	111	17	272
8466 *20 91				
AND WERKSTUECKHALTER F DREHMASCHINE				
EINF	2146*	3220*	6951*	17685*
EV			11	84
LV	20	425	76	683
AUS LG				13
EU	342	1136	1503	5635
FRANKR	14	70	127	648
ITAL	145	484	747	2474
G BRIT	158	339	497	1833
OESTER	23	219	110	724
SCHWZ	12	261	73	1693
TUERK	110	270	694	1602
POLEN	1421	185	2451	1501
TSCHE	57	69	615	671
SLOWEN	82	201	1063	3648
USA	63	590	169	1785
ISRAEL		5		102
SKOREA	31	364	60	481
JAPAN	8	121	36	450
AUSF	769*	7414*	5418*	49308*
EV			3	13
LV			60	326
PV				11
EU	509	4172	3420	26251
FRANKR	167	1229	685	9438
NIEDL	51	303	409	1787
ITAL	79	522	544	5106
G BRIT	36	407	264	2952
DAENM	43	246	356	1869
PORTUG	17	30	79	262
SPAN	16	128	167	1598
SCHWED	28	214	157	1299
FINNL	6	67	119	620
OESTER	47	534	431	4212
BELGI	18	82	217	1084
NORWEG	29	166	73	482
LIECHT		27	8	475
SCHWZ	94	1152	502	6093
TUERK	3	37	33	470
TSCHE	4	75	46	782
SLOWAK	1	53	20	400
UNGARN	6	167	30	633
SLOWEN	2	28	27	404
USA	35	506	710	6686
KANADA	1	17	44	477
MEXIKO	1	22	30	713
BRASIL	34	92	233	1270
IRAN	21	190	23	274
INDIEN	1	42	28	663
CHINA	1	44	11	343
SKOREA	4	156	21	368
JAPAN	10	169	67	983
TAIWAN	3	88	21	345
AUSTRL	2	57	4	150
8466 20 99				
AND WERKSTUECKHALTER				
EINF	670*	3859*	6070*	27690*
LV			2	37
PV				11
AUS LG	14	144	49	198
EU	273	443	1134	3693
FRANKR	17	59	119	405
ITAL	203	149	471	1537
G BRIT	7	48	101	535
IRLAND			114	567
SPAN	13	53	56	180
OESTER	21	95	234	793
SCHWZ	50	650	447	5173
TUERK	35	19	114	105
POLEN	63	71	787	646
TSCHE	57	422	388	2195
SLOWAK	27	116	205	702
SLOWEN	30	102	261	869
USA	103	1194	1064	8291
KANADA			7	57
CHINA	117	74	477	338
JAPAN	42	463	402	4549
TAIWAN	38	26	542	504
AUSF	1426*	7612*	10819*	50765*
EV			1	15
LV			41	189
PV	2	78	2	81
EU	757	3740	5661	26405
FRANKR	72	705	716	5666
NIEDL	46	407	266	2607
ITAL	70	591	643	3685
G BRIT	80	571	836	3360
IRLAND	16	48	239	396
DAENM	16	68	92	502
SPAN	295	597	1257	3277
SCHWED	13	177	278	1660
FINNL	6	50	72	437
OESTER	82	289	662	2882
BELGI	53	178	448	1539
NORWEG	11	78	38	245
SCHWZ	136	934	1224	6469
TUERK	2	20	37	245
POLEN	7	98	117	504
TSCHE	95	429	402	2013
SLOWAK	6	73	141	951
UNGARN			3	56
W RUSS			55	276
RUSSLD		6	157	67
KROAT		3	28	213
S AFR	2	15	999	5263
USA	174	1109	1041	609
KANADA		2	19	423
MEXIKO	2	27	34	844
BRASIL	1	88	7	102
JORDAN	7	102	1	72
PAKIST		1	35	100
THAIL	33	65	38	383
CHINA	11	49	122	886
SKOREA	92	69	331	2148
JAPAN	51	378	75	898
TAIWAN	5	95	15	133
AUSTRL	1	13		
8466 30 00				
TEILKOEPFE AND SPEZVORRICHT WERKZEUGM				
EINF	444*	4358*	3882*	32313*
EV		51	1	75
LV	15	390	41	1039
PV			1	26
AUS LG			11	178
EU	26	219	779	5438
FRANKR	6	59	87	1169
NIEDL	1	36	54	536
ITAL	8	29	302	1007
G BRIT		31	62	260
DAENM			6	70
SCHWED		6	141	2453
OESTER		4	101	818
SCHWZ	123	2156	1030	16160
POLEN			70	137
TSCHE	41	177	342	1140
SLOWAK	2	4	228	74
UNGARN	74	88	176	277
RUMAEN			19	62
USA	23	826	147	2637
KANADA	3	62	26	412
BRASIL			18	818
INDIEN	3	4	89	149
CHINA	7	44	122	226
JAPAN	130	710	447	3345
TAIWAN	12	67	305	893
AUSF	3857*	19685*	11169*	67321*
LV	1	17	12	136
PV		9	16	530
EU	455	3535	3066	22306
FRANKR	54	724	419	4654
NIEDL	53	586	191	2594
ITAL	77	404	133	1949
G BRIT	35	186	107	1507
IRLAND		17	10	142
DAENM	10	156	167	661
PORTUG	9	14	44	194
SPAN	27	208	1354	3512
SCHWED	9	127	123	1161
FINNL	44	208	92	618
OESTER	104	710	273	3465
BELGI	33	220	133	1619
LIECHT		2	17	84
SCHWZ	261	2353	1947	13346
TUERK	23	178	39	312
POLEN	1	11	65	318
TSCHE	3	54	297	3266
SLOWAK		13	27	427
UNGARN	23	406	140	1752
KROAT		2	7	107
B HERZ		2	10	54
TUNES			11	55
USA	49	764	332	5567
KANADA	1	21	28	252
MEXIKO	234	1153	407	3262
BRASIL	3	177	40	647
ISRAEL	1	16	48	641
INDIEN	2	57	5	135
SINGAP	4	55	24	334
CHINA	2583	6074	3931	10231
SKOREA	226	746	572	1847
JAPAN	5	93	39	1223
AUSTRL			10	128
8466 91 15				
TEIL F MASCH WA 84641010 2008 9010				
EINF	53*	986*	590*	9303*
PV				5
AUS LG			2	9
EU	1	137	2	446
G BRIT	1	137	2	421
SCHWZ	1	14	27	226
TSCHE	30	10	379	240
USA	7	403	102	5671
SINGAP	10	76	10	82
SKOREA			4	200
JAPAN	4	316	45	2367
AUSF	7*	95*	119*	2500*
EU	1	27	34	1576
FRANKR	1	26	12	526
ITAL			1	64
G BRIT			1	132
PORTUG			19	693
USA	5	47	8	136
MALAYS			14	170
SINGAP		3	38	378
8466 91 20				
EISEN- STAHLTEIL USW GEGOSS POS 8464				
EINF	456*	694*	3116*	6847*
EU	88	365	357	1943
NIEDL	61	65	90	232
ITAL	7	34	136	356
OESTER	25	174	104	1198
SCHWZ	11	86	166	1971
POLEN	191	40	452	215
UNGARN	3	5	776	438
RUSSLD	159	190	159	190
USA	1	18	1012	1788
JAPAN		2	5	86
AUSF	235*	865*	4239*	4709*
EU	11	152	1406	2122
FRANKR	1	10	51	202
NIEDL	2	64	182	398
ITAL		4	846	398
DAENM			12	71
OESTER	4	36	192	524
BELGI	2	15	83	263
SCHWZ	100	260	102	280
POLEN	28	71	113	367
TSCHE	17	68	97	321
S AFR				61
USA	7	127	2002	1046
SKOREA		64		64
8466 91 95				
TEIL ZUBEHOER F AND MASCH D POS 8464				
EINF	1014*	4270*	7022*	28569*
EV			1	9
LV				81
PV			3	227
AUS LG			3	19
EU	402	1166	1456	6628
FRANKR	1	9	46	728
NIEDL	119	321	240	860
ITAL	186	559	823	2657
G BRIT	52	46	161	477
PORTUG			4	93
SCHWED	2	31	12	169
OESTER	6	100	69	876
BELGI	21	60	68	665
SCHWZ	34	394	1842	9194
TSCHE	116	78	1777	944
UNGARN	137	260	588	871
W RUSS			3	220
USA	55	2027	298	8978
CHINA	99	14	463	178
SKOREA	8	64	46	183
JAPAN	4	189	50	861
AUSF	299*	2592*	2856*	19226*
EV			4	11
LV				10
PV				12
EU	111	981	1443	9236
FRANKR	10	103	139	951
NIEDL	22	203	122	842
ITAL	5	73	25	286
G BRIT	6	72	109	1132
IRLAND	7	77	21	199
DAENM	1	15	20	181
SPAN	4	47	15	219
SCHWED	6	54	26	240
FINNL	7	53	28	217
OESTER	16	114	122	773
BELGI	11	94	771	3923
LUXEMB	14	68	37	188
SCHWZ	16	192	231	1031
TUERK	1	54	8	185
POLEN	31	47	289	420
TSCHE	16	133	122	668
UNGARN	54	374	149	1614
W RUSS	2	6	8	234
RUSSLD		2	51	231

Wichtigste Ursprungs- und Bestimmungs-Laender	JULI	1999	JAN./JUL.	1999
	dt = 100kg	1000 DM	dt = 100kg	1000 DM
USA	20	354	220	2610
PANAMA			8	219
BRASIL	4	103	66	594
CHILE		1	13	70
IRAN	14	71	15	67
ISRAEL	5	34	19	147
SINGAP		5	17	138
JAPAN	4	35	11	200
8466 92 20				
EISEN- STAHLTEIL USW GEGOSS POS 8466				
EINF	4199*	2669*	34725*	17588*
LV			37	106
PV			1	4
AUS LG		1	5	9
EU	466	721	5190	4840
FRANKR			432	767
NIEDL	291	62	3371	759
ITAL	54	96	485	1126
G BRIT	5	12	37	145
SPAN			10	69
SCHWED	4	6	50	229
FINNL	13	35	190	520
OESTER	98	500	536	1127
SCHWZ	210	578	611	1616
MARINO			128	110
POLEN	369	110	6146	1340
TSCHE	1518	458	11086	3146
SLOWAK	326	88	1025	206
UNGARN	37	15	667	650
RUMAEN	654	296	5402	2383
SLOWEN	76	107	636	485
USA		1	52	310
KANADA	4	23	27	89
CHINA	506	285	3173	1947
JAPAN	1	11	22	127
AUSF	543*	3623*	10683*	24785*
EV			10	20
PV		60	1	64
EU	268	1462	5156	10941
FRANKR	15	190	152	1510
NIEDL	116	179	2952	1548
ITAL	4	58	74	834
G BRIT	14	126	208	843
DAENM	4	76	34	469
GRIECH	2	61	68	87
SPAN	11	77	62	778
SCHWED	10	180	102	890
FINNL	4	102	22	339
OESTER	46	267	1169	2233
BELGI	41	161	338	1281
NORWEG	5	62	24	317
SCHWZ	66	474	1068	3080
POLEN	13	128	2952	830
UNGARN			49	118
RUMAEN	24	106	224	587
RUSSLD	2	26	50	203
SAMBIA			3	64
S AFR			129	184
USA	106	742	573	5306
BRASIL			9	106
CHILE	10	94	12	149
ARGENT		25	16	176
THAIL			37	61
VIETN			22	138
SINGAP	14	113	56	597
CHINA	5	66	12	140
JAPAN	13	98	46	442
AUSTRL	2	20	30	290
8466 92 80				
AND TEIL ZUBEHOER F MASCH D POS 8465				
EINF	7090*	9849*	48868*	65899*
EV	21	20	28	113
LV			98	122
PV	3	58	42	685
AUS LG				36
EU	1008	2943	7404	24881
FRANKR	325	576	1951	3026
NIEDL	109	201	504	889
ITAL	189	861	1880	9103
G BRIT	4	66	108	709
DAENM	1	8	84	312
SPAN	98	121	582	1791
SCHWED	1	16	187	1605
OESTER	197	684	1561	5170
BELGI	76	313	474	1610
LUXEMB	8	90	57	591
SCHWZ	481	2347	3184	11770
ESTLD	171	93	992	524
POLEN	467	526	2443	2772
TSCHE	1807	1417	11029	9426
SLOWAK	1722	606	11755	3996
UNGARN	152	446	1356	1423
RUMAEN	559	248	6744	2116
BULGAR			186	152
RUSSLD		1	167	72
SLOWEN	89	344	1337	3176
BR JUG			26	70
USA	32	299	243	2176
KANADA	7	59	37	143
BRASIL		9	171	322
CHINA	371	129	898	876
SKOREA		6	31	126
JAPAN	7	68	33	436
TAIWAN	75	104	481	599
AUSTRL	1	1	40	64
AUSF	7188*	23466*	34788*	151138*
EV			5	45
LV		36	71	144
PV			64	873
EU	2193	8960	13674	66861
FRANKR	293	1706	1797	11879
NIEDL	201	742	1884	5823
ITAL	93	583	588	5604
G BRIT	529	989	2381	7070
IRLAND	17	184	177	1032
DAENM	260	624	588	2620
GRIECH	20	159	136	769
PORTUG	50	243	220	941
SPAN	77	726	680	5816
SCHWED	150	648	481	3215
FINNL	94	469	399	2093
OESTER	306	1259	2526	10974
BELGI	85	599	1597	9362
LUXEMB	16	79	50	263
NORWEG	22	91	316	976
SCHWZ	386	1541	2263	9013
MALTA	1	110	22	1972
TUERK	7	153	323	1434
ESTLD	988	227	987	367
LETTLD	22	67	184	578
LITAU	2	14	31	140
POLEN	754	1331	5253	13064
TSCHE	132	625	870	3040
SLOWAK	113	200	527	1617
UNGARN	45	156	306	1067
RUMAEN	549	322	1156	1256
BULGAR	2	75	16	129
UKRAIN	41	35	171	220
W RUSS	32	132	278	410
RUSSLD	56	214	234	1882
SLOWEN	299	187	999	969
KROAT	12	105	272	479
BR JUG			12	105
MAROKK	8	71	22	209
TUNES	3	12	13	135
AEGYPT	3	10	11	137
ELFBK	4	50	236	467
GHANA	7	103	109	645
GABUN	138	174	139	204
SIMBAB	2	12	19	172
S AFR	17	152	168	1025
USA	496	4190	2510	22568
KANADA	53	427	341	2513
MEXIKO	84	755	321	1552
ECUAD		3	84	226
BRASIL	18	98	151	1024
CHILE	17	95	66	715
ARGENT	1	13	38	566
IRAN	1	34	199	469
ISRAEL	5	28	47	249
INDIEN	28	88	36	242
THAIL	41	147	94	484
INDONE	4	30	27	246
MALAYS	29	197	222	1040
SINGAP	21	86	138	1103
CHINA	271	510	795	2011
SKOREA	14	151	51	582
JAPAN	42	676	202	2472
TAIWAN	6	190	206	1336
HONGK	2	27	32	256
AUSTRL	116	267	242	1038
NEUSEE	12	52	29	180
8466 93 15				
TEIL MASCH WA 84561010 9100 9910 9930				
EINF	34*	2949*	2078*	20214*
LV				6
AUS LG		67		286
EU	4	730	60	4523
NIEDL		90	6	1200
G BRIT	3	629	42	3048
BELGI			1	96
SCHWZ	6	115	94	826
TUERK			1478	1212
POLEN	5	14	53	203
USA	15	1753	107	11662
JAPAN	1	224	20	1191
AUSF	229*	4143*	1088*	18407*
PV	1	76	6	738
EU	10	693	28	1566
FRANKR	1	52	3	138
NIEDL	3	84	7	336
G BRIT	1	15	5	133
OESTER	2	310	6	523
BELGI	3	186	4	225
SCHWZ	41	2085	332	7765
TUERK	2	38	21	233
ESTLD			47	436
TSCHE	2	42	63	476
S AFR	1	33	43	406
USA	149	926	322	3656
MEXIKO			12	122
PERU			13	186
BRASIL	1	23	2	171
JORDAN			7	65
INDIEN	5	35	16	196
SINGAP	2	76	2	79
CHINA			64	1660
JAPAN		6	30	462
8466 93 17				
TEILE ZUBEHOER F APPARATE WA 84569950				
EINF	2*	30*	46*	235*
AUSF	*	23*	27*	734*
EU			3	288
NIEDL			1	265
USA			4	170
KANADA			15	88
JAPAN			3	64
8466 93 95				
TEIL ZUBEHOER F AND MASCH POS 8456-61				
EINF	22522*	47080*	172408*	317565*
EV	5	67	69	635
LV	19	230	286	2040
PV	127	100	543	862
AUS LG	8	92	78	351
EU	4207	10923	38917	78427
FRANKR	1414	1516	12266	18546
NIEDL	92	574	2000	3690
ITAL	1039	3818	7896	20384
G BRIT	549	1014	5108	14400
DAENM	14	146	88	1172
PORTUG		3	57	615
SPAN	783	684	6317	3613
SCHWED	43	665	322	3636
FINNL	5	109	32	646
OESTER	223	1846	3554	10123
BELGI	42	520	262	1462
LUXEMB	2	8	6	193
NORWEG	1	39	24	288
LIECHT		2	11	156
SCHWZ	2144	18960	16094	103107
TUERK	417	424	1865	1419
POLEN	3190	2005	24925	14269
TSCHE	5403	5012	37691	30520
SLOWAK	1407	985	13698	9060
UNGARN	642	724	6326	6899
RUMAEN	1383	880	7800	3790
BULGAR	337	196	2394	2199
UKRAIN	44	64	702	377
RUSSLD	17	118	1289	414
SLOWEN	252	277	1828	2298
KROAT	158	186	3158	4293
B HERZ			44	89
BR JUG	241	63	1736	721
USA	227	2967	3118	24823
KANADA	4	201	63	1407
BRASIL	766	718	1075	1725
ISRAEL	63	21	103	151
INDIEN	14	31	80	291
SINGAP	3	59	152	450
CHINA	583	271	4396	2951
SKOREA	77	78	466	1307
JAPAN	704	4674	3403	22987
TAIWAN	205	262	1298	2151
AUSTRL	2	54	17	610
AUSF	14768*	84379*	820999*	448713*
EV	13	830	80	1288
LV	2	69	182	2122
PV	229	423	886	1888
EU	4509	32052	25263	181815
FRANKR	2383	9054	7192	39824
NIEDL	110	1668	1422	9847
ITAL	838	7998	3798	47683
G BRIT	204	2881	5549	22271
IRLAND	7	141	74	1004
DAENM	178	699	432	4156
GRIECH	8	22	43	841
PORTUG	69	638	257	3447
SPAN	140	1521	702	8486
SCHWED	98	1457	1025	11660
FINNL	30	412	216	1996
OESTER	651	4293	3732	22864
BELGI	80	1239	799	7767
LUXEMB	10	32	21	269
NORWEG	55	377	99	445
SCHWZ	2442	8075	16940	52261
TUERK	181	227	482	2552
LITAU	1	127	16	210
POLEN	536	1167	2573	7711
TSCHE	1465	2814	8310	12985
SLOWAK	127	808	1020	4653
UNGARN	346	1530	1329	8828
RUMAEN	121	216	248	1356
BULGAR	5	25	421	772
UKRAIN	12	49	43	211
W RUSS	40	40	45	258
RUSSLD	6	178	1160	21964
KASACH	1	5	9	100
SLOWEN	31	229	398	1717
KROAT	249	97	2608	1651
B HERZ			32	81
BR JUG			16	180
MAROKK	1	126	6	212
AEGYPT	80	70	307	1380
KAMERU			17	85
MADAG			5	197
S AFR	10	48	130	1104
USA	2278	24976	9137	85311
KANADA	49	398	287	2464
MEXIKO	22	436	887	5521
VENEZU			4	118
ECUAD	6	132	6	136
BRASIL	230	2962	1895	19072
CHILE			4	179
ARGENT	2	42	61	576
IRAN	10	371	28	896
ISRAEL	1	70	69	660
JORDAN			2	94
SAUDIA	3	70	13	470
A EMIR	2	4	5	99
INDIEN	12	444	329	3966
THAIL			173	270
MALAYS	1	18	4	139
SINGAP	40	380	106	1195
PHILIP	1	46	104	641
CHINA	1627	3317	7781	16635

Wichtigste Ursprungs- und Bestimmungs-Laender	JULI	1999	JAN./JUL.	1999
	dt = 100kg	1000 DM	dt = 100kg	1000 DM
SKOREA	9	326	67	2646
JAPAN	101	1195	438	4092
TAIWAN	49	389	106	1196
HONGK	3	209	25	539
AUSTRL	10	244	69	1265
8466 94 10				
TEIL ZUB F MASCHINE WA 84622105 2905				
EINF	1016*	764*	9886*	7557*
LV		51	2	191
EU	11	136	381	1292
NIEDL		76	363	1162
SCHWED			5	57
SCHWZ	117	248	621	1459
TUERK			27	63
POLEN	345	131	3515	1518
TSCHE	525	193	4528	2461
USA		7	11	197
CHINA			230	58
AUSP	66*	1064*	2526*	7220*
EV				65
LV		31		91
PV				17
EU	1	84	614	1528
NIEDL	1	58	577	884
SCHWED			2	78
BELGI		10	2	102
LIECHT			79	76
SCHWZ	14	90	1681	1284
TSCHE		1	73	202
UNGARN		9	48	229
RUSSLD	1	65	1	66
USA	7	151	127	1593
BRASIL	28	590	58	525
MALAYS			6	135
CHINA		2	11	322
HONGK			45	459
8466 94 90				
TEIL ZUBEHOER F AND MASCH POS 8462/63				
EINF	23030*	25385*	177220*	212688*
EV	346	435	371	782
LV		6	701	902
PV	3	53	17	299
AUS LG			44	110
EU	9240	7989	61985	71342
FRANKR	6704	3700	36156	20489
NIEDL	68	295	5469	7851
ITAL	590	1303	5357	16265
G BRIT	182	566	1202	4784
IRLAND	8	40	31	198
DAENM	15	111	2470	6911
PORTUG	24	123	97	645
SPAN	938	415	5084	3268
SCHWED	9	50	578	1052
FINNL	8	117	207	846
OESTER	78	650	1952	5364
BELGI	516	609	3364	3605
NORWEG	493	187	722	771
SCHWZ	929	6969	6586	53423
TUERK	158	146	1048	1918
ESTLD	47	48	56	244
POLEN	1184	705	17241	6734
TSCHE	4887	2574	35610	18115
SLOWAK	948	358	4290	3464
UNGARN	340	296	2620	1838
RUMAEN	744	331	10051	3319
BULGAR	91	63	138	105
W RUSS			45	68
RUSSLD	2	9	298	96
SLOWEN	2243	525	17279	6091
KROAT	62	139	433	1331
S AFR			185	389
USA	163	2579	1644	17443
KANADA	1	60	184	997
BRASIL	295	234	11841	8649
INDIEN	20	89	45	226
CHINA	569	239	1444	851
SKOREA	343	308	403	568
JAPAN	118	1205	2219	14375
TAIWAN	90	112	704	899
AUSP	12732*	56930*	100312*	362464*
EV	3	79	7	249
LV	65	107	510	432
PV	17	88	147	340
EU	4488	19942	42281	138806
FRANKR	889	3974	6185	23866
NIEDL	568	1009	15301	25419
ITAL	575	2907	5801	23010
G BRIT	577	5441	2812	15126
IRLAND	9	179	240	1641
DAENM	45	420	311	2415
GRIECH	6	48	255	722
PORTUG	51	699	188	2300
SPAN	229	2139	1412	8404
SCHWED	43	837	1863	9002
FINNL	13	137	344	1961
OESTER	205	1436	3319	13874
BELGI	701	1203	3916	11049
LUXEMB	267	213	334	337
NORWEG	105	348	499	1336
LIECHT	30	286	171	1927
SCHWZ	1415	5218	5639	18164
TUERK	782	2073	1038	3429
POLEN	88	419	4150	6818
TSCHE	320	1397	7295	15268
SLOWAK	76	446	1932	8463
UNGARN	295	815	1008	4258
RUMAEN	166	144	287	882
BULGAR	6	19	50	165
UKRAIN			129	171
W RUSS			42	133
RUSSLD	72	296	1307	2057
KASACH			37	72
SLOWEN	26	185	318	1385
KROAT	6	28	53	546
MAROKK	1	2	22	477
ALGER	60	259	76	572
TUNES	14	231	76	1221
LIBYEN	5	59	14	439
AEGYPT	188	456	386	1664
GHANA	81	44	86	204
NIGERI	72	21	75	91
MADAG	2	6	15	197
S AFR	16	100	447	2400
USA	1316	10026	12249	80409
KANADA	530	1096	3133	8017
MEXIKO	226	2856	603	7603
DOM RP	2	14	13	121
KOLUMB	2	10	8	109
VENEZU	3	77	40	542
PERU	3	76	76	277
BRASIL	1450	5489	5492	25508
CHILE	1	11	16	181
URUGU			41	368
ARGENT	3	63	46	551
LIBAN	20	84	26	155
IRAN	2	22	177	1291
ISRAEL	1	51	309	1021
SAUDIA	105	550	468	2701
KUWAIT		2	52	142
A EMIR	13	174	76	535
OMAN	1	5	22	251
PAKIST	4	14	85	97
INDIEN	27	417	257	2427
BANGLA	1	34	2	103
THAIL	4	94	71	591
INDONE	1	2	12	151
MALAYS	9	58	281	840
SINGAP	10	74	182	554
PHILIP	11	116	88	891
CHINA	459	1205	7164	26044
SKOREA	32	183	340	1539
JAPAN	77	846	619	3501
TAIWAN	19	159	131	1158
HONGK	18	115	69	555
AUSTRL	13	83	395	1932
N ERM	13	63	64	313
8467 11 10				
HANDGEF ROTIER DRUCKLUFTWKZG METALLB				
EINF	398*	2693*	2269*	16289*
LV			1	9
PV		19		21
AUS LG		2		9
EU	27	577	130	2119
FRANKR		21	21	682
NIEDL	4	59	17	245
ITAL	7	100	60	414
G BRIT	11	305	19	449
IRLAND	2	49	8	213
SCHWZ	5	125	32	651
TSCHE	2	56	5	96
USA	56	581	411	4776
JAPAN	184	1003	718	5193
TAIWAN	123	364	1046	3351
AUSP	36*	1177*	319*	10189*
LV			1	49
PV			5	28
EU	17	508	163	5999
FRANKR	3	83	32	938
NIEDL	3	63	14	408
ITAL	1	42	32	1852
G BRIT	1	18	10	601
SPAN		22	6	510
SCHWED	1	51	6	253
OESTER	2	53	24	672
BELGI	2	124	13	488
SCHWZ	2	76	31	857
POLEN	7	62	26	368
TSCHE	2	54	19	371
UNGARN	2	60	10	334
SLOWEN		15	12	234
USA	2	27	20	324
IRAN			1	73
CHINA		10	1	115
JAPAN	1	183	2	320
8467 11 90				
AND HANDGEF ROTIER DRUCKLUFTWERKZEUG				
EINF	974*	3487*	5423*	21193*
EV		16	1	54
LV				11
AUS LG		10	13	214
EU	214	654	808	4590
FRANKR		2	8	101
NIEDL	8	97	43	531
ITAL	10	84	79	1179
SCHWED	155	165	409	1145
OESTER	19	92	168	892
BELGI	19	166	93	611
SCHWZ	25	348	102	1698
TSCHE	7	113	49	363
SLOWEN	6	33	48	232
USA	42	879	251	4095
CHINA			290	569
JAPAN	49	364	424	2306
TAIWAN	631	1069	3444	6194
AUSP	179*	2005*	1249*	16922*
EU	94	1091	699	9351
FRANKR	9	163	53	1395
NIEDL	13	101	85	1063
ITAL	13	210	157	2008
G BRIT	2	77	45	949
DAENM	20	110	59	674
SPAN	3	117	35	819
SCHWED	2	72	21	685
OESTER	15	145	153	908
BELGI	4	29	23	285
NORWEG	1	17	20	469
SCHWZ	1	18	13	270
POLEN	20	123	69	713
TSCHE	11	49	78	454
UNGARN	11	71	54	337
RUSSLD	2	29	45	198
AEGYPT			11	255
USA	6	212	68	2554
MEXIKO	2	66	6	236
BRASIL	7	10	10	187
CHINA			3	134
JAPAN	17	119	35	465
8467 19 00				
AND HANDGEFUEHRTE DRUCKLUFTWERKZEUGE				
EINF	394*	3559*	2964*	21348*
LV			74	28
PV				14
AUS LG			6	67
EU	74	947	589	5078
FRANKR	3	61	33	212
NIEDL	5	148	62	488
ITAL	41	487	338	3133
DAENM	7	33	53	246
SCHWED	13	152	29	548
OESTER		1	28	128
SCHWZ	8	97	88	1239
USA	137	1179	497	5165
MALAYS			7	75
CHINA			288	731
JAPAN	25	405	304	3850
TAIWAN	134	817	952	4649
AUSTRL	1	33	21	151
AUSP	475*	5241*	2643*	32973*
LV			6	308
EU	174	2304	1220	13717
FRANKR	30	436	192	2303
NIEDL	8	159	93	1865
ITAL	37	414	178	1778
G BRIT	21	228	166	1388
DAENM	4	53	39	580
GRIECH	3	23	24	194
PORTUG	5	37	52	516
SPAN	10	186	63	799
SCHWED	5	64	140	838
FINNL	4	74	58	726
OESTER	31	449	129	1730
BELGI	13	188	80	859
NORWEG	2	58	23	668
SCHWZ	19	263	97	1479
TUERK	1	13	28	327
POLEN	17	221	130	1621
TSCHE	5	99	50	1058
UNGARN	17	521	53	1700
RUSSLD	2	45	18	313
S AFR	5	81	23	380
USA	65	889	428	5782
KANADA	3	43	21	554
MEXIKO	9	600	24	1254
BRASIL	5	112	209	368
IRAN	20	401	21	460
CHINA	97	183	111	417
AUSTRL	5	81	31	491
8467 81 00				
HANDGEF KETTENSAEG M NICHTEL MOTOR				
EINF	349*	1468*	4409*	18786*
EV	9	45	195	819
AUS LG	9	47	84	429
EU	194	649	1100	6373
NIEDL	171	492	171	492
ITAL			178	823
G BRIT			56	207
DAENM		5	14	104
SCHWED	23	150	675	4689
BELGI		2	6	54
USA	150	780	2165	11684
BRASIL	1	7	39	192
JAPAN	4	31	69	396
AUSP	5389*	30303*	36787*	207902*
EINSCHL. 8467 91 00				
EV	392	3398	3478	28088
EU	1466	9551	10248	67719
FRANKR	509	3348	3298	23040
NIEDL	30	186	341	1330
ITAL	383	2657	1720	11628
G BRIT	184	1104	1020	6917
IRLAND	6	35	131	799
DAENM	20	113	89	354

Wichtigste Ursprungs- und Bestimmungs-Laender	JULI 1999 dt = 100kg	JULI 1999 1000 DM	JAN./JUL. 1999 dt = 100kg	JAN./JUL. 1999 1000 DM
GRIECH	11	52	268	1460
PORTUG	18	99	71	405
SPAN	80	569	1105	7716
SCHWED	40	117	674	3245
FINNL	10	47	384	2064
OESTER	85	488	646	4056
BELGI	109	763	824	4677
SCHWZ	27	170	335	2772
TUERK	75	474	302	1807
ESTLD	5	37	49	329
LETTLD	7	126	100	1364
LITAU	4	26	82	477
POLEN	172	1036	1602	10025
TSCHE	47	233	352	1955
SLOWAK	3	20	39	221
UNGARN	21	62	475	2391
RUMAEN	30	172	94	457
BULGAR		1	183	1060
UKRAIN	3	17	38	208
W RUSS			94	464
RUSSLD	60	358	234	1393
SLOWEN	40	234	116	722
KROAT	25	173	169	962
B HERZ	14	95	55	346
BR JUG	75	440	95	567
MAZED		2	40	244
TUNES	5	57	19	127
MALI			9	50
GUINEA	5	28	53	329
LIBERI	6	29	75	414
ELFBK	20	131	69	425
GHANA	64	369	366	2412
NIGERI	136	645	456	2286
GABUN	26	123	221	1123
KENIA	1	10	24	225
S AFR	36	175	176	839
USA	1719	8782	12106	58843
KANADA	94	705	613	4003
MEXIKO	11	91	154	675
GUATEM		4	136	736
COSTA	23	102	47	222
KUBA	9	58	22	150
KOLUMB	66	246	178	699
VENEZU	13	70	187	1073
GUYANA	20	83	28	133
SURIN			28	149
PERU	5	28	39	132
BRASIL	40	235	231	987
CHILE	5	30	60	293
BOLIV			69	370
ARGENT	2	5	246	1384
ZYPERN	2	13	38	229
ISRAEL	1	9	17	135
A EMIR	1	2	39	255
MALAYS	170	784	1173	4740
SINGAP	461	1986	1503	5715
PHILIP	33	61	168	1017
SKOREA	18	91	248	1311
JAPAN	173	1282	937	7054
TAIWAN	8	27	67	423
AUSTRL	98	662	1586	9322
PAPUA			60	296
NEUSEE	11	78	366	2541
SALOM			33	171
8467 89 00				
AND HANDGEF WERKZEUGE M NICHTEL MOTOR				
EINF	1921*	6199*	9258*	35863*
EV	716	1766	2641	6616
LV			3	8
PV				2
AUS LG	77	329	519	2009
EU	250	1121	1244	5256
FRANKR		5	94	467
NIEDL	148	333	182	355
ITAL	36	111	487	2195
DAENM	6	31	34	274
SCHWED	31	190	147	978
OESTER	32	434	309	3793
SCHWZ		2	28	142
USA	1621	4510	6182	19589
BRASIL			584	2546
CHINA			109	266
JAPAN	98	483	1028	4474
AUSF	4636*	25889*	30106*	178625*
EV			16	98
EU	2906	14952	18110	100727
FRANKR	539	3105	5260	30269
NIEDL	784	2235	2896	8615
ITAL	236	1298	1522	8613
G BRIT	589	3786	3302	22470
IRLAND	20	126	206	1209
DAENM	14	37	52	270
GRIECH	15	66	306	1584
PORTUG	6	36	45	236
SPAN	289	1833	1272	6318
SCHWED	107	579	810	4349
FINNL	7	51	270	1588
OESTER	155	805	911	5235
BELGI	169	1004	1247	7947
ISLAND	1	3	13	93
NORWEG	3	55	41	373
SCHWZ	48	335	521	3389
TUERK	103	590	370	2272
ESTLD	4	27	58	416
LETTLD	3	20	40	279
LITAU	1	6	42	228
POLEN	95	445	1132	6461
TSCHE	108	668	645	3607
SLOWAK	6	53	178	1061
UNGARN	42	266	474	2737
RUMAEN	12	73	65	360
BULGAR	2	7	43	272
RUSSLD	3	20	111	637
SLOWEN	4	28	303	1418
KROAT	17	88	203	1203
S AFR	15	111	285	1717
USA	476	4105	3859	28681
KANADA	65	404	1029	6583
MEXIKO	12	83	41	312
COSTA	19	114	29	176
TRINID	15	109	44	269
KOLUMB	22	130	41	279
VENEZU	6	19	129	469
BRASIL	4	45	27	226
CHILE	3	17	51	293
URUGU	2	9	25	108
ARGENT	16	86	178	1081
ZYPERN	5	22	31	143
ISRAEL	3	24	25	214
A EMIR	8	74	17	151
INDIEN		2	22	279
THAIL	17	232	41	790
MALAYS	6	33	40	236
SINGAP	9	186	38	461
CHINA	213	321	222	416
SKOREA	3	34	19	171
JAPAN	66	486	344	3262
TAIWAN	9	102	30	286
HONGK		3	22	337
AUSTRL	247	1294	731	4379
NEUSEE	14	69	112	691
8467 91 00				
TEILE F HANDGEFUEHRTE KETTENSAEGEN				
EINF	467*	1178*	3296*	7310*
AUS LG	27	32	380	787
EU	18	178	151	1019
ITAL	15	139	87	766
SCHWZ	3	64	38	426
USA	246	513	2060	3810
KANADA	123	260	397	631
BRASIL	11	35	33	177
JAPAN	3	15	72	340
AUSTRL	31	62	162	327
AUSFUHR UNTER 8467 81 00				
8467 92 00				
TEILE V HANDGEF DRUCKLUFTWERKZEUGEN				
EINF	375*	2140*	2046*	15915*
EV				6
AUS LG			2	59
EU	108	545	649	3890
FRANKR	3	39	60	437
NIEDL	39	59	186	699
ITAL	18	116	96	836
SCHWED	13	173	88	1014
BELGI	3	50	17	183
LUXEMB	5	4	72	88
SCHWZ	13	344	137	2895
POLEN	46	111	201	835
TSCHE	29	148	127	649
SLOWAK	82	139	182	821
UNGARN	11	38	66	221
USA	24	469	314	4779
JAPAN	12	221	82	1385
TAIWAN	42	70	283	532
AUSF	115*	2206*	702*	13962*
PV				5
EU	75	1227	384	7075
FRANKR	14	269	68	1462
NIEDL	6	105	31	642
ITAL	13	132	51	845
G BRIT	5	182	24	709
DAENM	3	28	26	218
SPAN	8	88	37	424
SCHWED	4	48	25	496
FINNL	2	47	10	282
OESTER	12	131	64	925
BELGI	4	143	34	648
SCHWZ	5	96	33	718
POLEN	5	78	37	650
TSCHE	3	68	42	397
SLOWAK	3	79	35	350
UNGARN	1	23	12	228
S AFR		7	5	146
USA	17	262	86	2343
IRAN			1	119
JAPAN	1	130	2	211
8467 99 00				
TEILE V HANDGEF WERKZG M NICHTEL MOT				
EINF	843*	2418*	5876*	16480*
EV				22
LV				10
AUS LG	16	23	23	94
EU	230	867	1218	4030
FRANKR	44	300	226	1665
ITAL	148	339	454	1345
G BRIT	1	18	5	169
BELGI	78	118	364	384
KROAT	33	30	228	230
USA	349	1031	3003	7680
BRASIL	39	157	195	804
JAPAN	67	279	973	3026
TAIWAN	6	12	68	226
AUSF	973*	4292*	4076*	22163*
EV			1	21
LV				11
PV			9	71
EU	268	1468	1312	7872
FRANKR	82	551	466	3248
ITAL	14	65	71	470
G BRIT	53	278	186	1224
SPAN	25	146	114	619
SCHWED	19	67	107	419
OESTER	22	114	76	431
BELGI	38	158	210	885
SCHWZ	10	65	61	441
LETTLD	3	67	8	116
POLEN	16	98	250	997
TSCHE	28	187	100	736
UNGARN	26	73	101	489
KROAT	5	28	45	256
USA	327	1793	1371	7585
KANADA	9	57	80	520
BRASIL	26	95	254	990
SINGAP		2	14	147
CHINA	227	84	237	150
JAPAN	4	26	45	240
AUSTRL	5	35	33	293
8468 10 00				
HANDAPP U -GER (BRENNER) AUTOGEN LOET				
EINF	30*	178*	831*	1977*
LV				6
EU	6	19	304	929
ITAL	5	7	182	407
OESTER			30	278
JAPAN		1	11	183
TAIWAN	18	130	97	509
AUSF	188*	1108*	1821*	9242*
PV				3
EU	133	764	1371	6708
FRANKR	9	39	280	791
NIEDL	30	199	263	1598
ITAL	5	51	41	201
G BRIT	5	68	31	148
DAENM	4	12	43	263
SPAN	4	17	52	198
SCHWED	24	110	53	322
OESTER	39	187	469	2614
BELGI	7	74	63	398
SCHWZ	9	80	96	490
POLEN	28	78	111	419
SLOWEN	1	6	28	163
LIBYEN			21	200
S AFR	5	45	13	148
8468 20 00				
AND AUTOGENMASCH -APP GER Z LOET USW				
EINF	314*	839*	1305*	5112*
EV			10	282
LV				17
EU	132	826	276	1463
FRANKR	12	150	28	246
NIEDL	112	325	172	645
ITAL	4	11	34	150
IRLAND			10	165
LUXEMB			25	190
SCHWZ	16	61	83	477
SLOWAK			29	173
USA			18	385
MEXIKO			201	652
CHINA	105	186	390	858
SKOREA			178	843
AUSF	1398*	7275*	7047*	32749*
EV			77	467
LV			15	3
EU	255	923	1343	8212
FRANKR	22	217	416	2859
NIEDL	3	36	42	466
ITAL	223	606	414	1853
DAENM		2	136	981
PORTUG			30	170
SPAN	1	12	130	1070
SCHWED	1	13	47	215
OESTER	3	18	61	329
BELGI			10	62
NORWEG	1	4	107	510
LIECHT			18	231
SCHWZ	2	16	123	598
TUERK	23	255	252	1194
POLEN	1	8	209	804
TSCHE	70	268	1035	1421
SLOWAK			16	120
UNGARN	64	322	240	645
RUMAEN			287	1389
RUSSLD	3	30	186	2262
TURKM			17	153
SLOWEN	5	22	87	257
KROAT		2	58	340
BR JUG			11	155
AEGYPT	1	11	71	336
S AFR			21	298
USA	274	2410	817	4689
MEXIKO		1	96	713
VENEZU			103	800
BRASIL	28	49	104	571
ISRAEL	24	120	39	189

Wichtigste Ursprungs- und Bestimmungs-Laender	JULI 1999 dt = 100kg	JULI 1999 1000 DM	JAN./JUL. 1999 dt = 100kg	JAN./JUL. 1999 1000 DM
SAUDIA			10	63
A EMIR			52	292
INDIEN			54	356
CHINA			502	1279
SKOREA	343	1739	433	2249
JAPAN	253	986	533	2106
TAIWAN			74	397
8468 80 00				
MASCH APP Z AUTOGEN OBERFLAECHHAERTEN				
EINF	2*	24*	230*	416*
LV			1	9
EU	2	24	27	92
FRANKR			26	68
SCHWZ			191	239
TSCHE			11	76
AUSF	33*	64*	1237*	8234*
SCHWZ			1	55
TSCHE			23	65
UNGARN	18	32	61	143
SLOWEN			44	153
BRASIL			746	7322
IRAN			287	170
CHINA			17	146
8468 90 00				
TEILE V MASCH APP Z AUTOGEN LOET USW				
EINF	1158*	2151*	12481*	19179*
LV		18	5	25
PV			8	9
EU	661	1077	8965	12550
FRANKR	14	49	84	1029
NIEDL	41	75	330	490
ITAL	91	274	2841	4113
G BRIT	473	499	4481	4216
SPAN	42	178	1212	2231
SCHWED		1	20	105
OESTER			15	273
SCHWZ	206	155	369	728
TUERK	5	29	274	320
POLEN	46	36	485	344
TSCHE	87	119	1168	1206
SLOWAK	18	43	179	367
UNGARN	61	126	738	1171
USA	39	327	140	1396
KANADA	2	20	10	227
SKOREA			41	68
JAPAN	4	52	25	348
TAIWAN	10	111	39	161
AUSF	768*	3765*	2566*	20486*
PV			7	15
EU	246	2486	1120	9760
FRANKR	23	162	124	1207
NIEDL	29	439	206	1642
ITAL	27	181	85	659
G BRIT	11	134	35	536
DAENM		15	20	392
SPAN	17	170	118	1023
SCHWED	51	676	139	1145
FINNL		1	60	586
OESTER	69	589	249	1394
BELGI	9	125	56	686
LUXEMB	6	33	37	250
SCHWZ	1	74	60	484
POLEN	3	12	84	494
TSCHE	1	18	162	858
SLOWAK		18	9	147
UNGARN	86	105	150	506
RUMAEN			4	102
W RUSS			2	73
RUSSLD	7	75	7	87
SLOWEN	48	48	131	237
KROAT	9	62	22	171
TUNES			30	655
AEGYPT			5	112
S AFR			5	139
USA	256	202	307	1012
KANADA	1	29	10	249
MEXIKO			130	875
BRASIL			39	895
ARGENT			5	118
A EMIR			20	90
INDIEN		54	3	213
CHINA	6	152	79	1630
SKOREA	1	121	2	368
JAPAN			21	182
TAIWAN	1	35	8	239
8469 11 00				
TEXTVERARBEITUNGSMASCHINEN				
	STUECK		STUECK	
EINF	1061*	343*	5822*	2098*
GEW DT	36		282	
LV			2	77
AUS LG	160	75	1635	746
EU	297	100	1800	620
G BRIT	297	100	1786	610
USA	165	76	1966	833
MALAYS	596	166	1960	520
TAIWAN			12	79
AUSF	*	*	2*	2*
EU			2	2
8469 12 00				
SCHREIBAUTOMATEN				
	STUECK		STUECK	
EINF	14621*	1085*	124788*	9847*
GEW DT	98		1060	
AUS LG	8397	811	44437	6828
EU			52	29
PHILIP	9807	380	98199	3212
CHINA			2620	172
SKOREA	25	12	280	186
JAPAN	4797	682	28667	6022
HONGK			1061	129
AUSF	12659*	659*	46262*	8735*
GEW DT	30		1008	
EU	208	84	20188	7284
FRANKR			1387	437
NIEDL	47	26	2891	1224
ITAL			1553	588
G BRIT			3706	1020
DAENM			624	285
GRIECH			522	189
PORTUG			1131	504
SPAN			2663	797
SCHWED			1071	475
FINNL			599	260
OESTER	3	1	1147	502
BELGI	158	57	2791	1023
UKRAIN			344	75
RUSSLD	12141	530	23141	835
MAROKK			250	174
JAPAN			60	63
8469 20 00				
AND ELEKTRISCHE SCHREIBMASCHINEN				
	STUECK		STUECK	
EINF	10111*	1449*	87335*	10709*
GEW DT	562		4548	
EV			1	9
AUS LG	257	50	1671	325
EU	6477	775	28835	3254
G BRIT	6477	775	28523	3211
TSCHE	1215	285	4741	1266
MEXIKO	1834	212	12341	2067
INDIEN			34014	3064
INDONE	529	168	2359	559
CHINA	51	5	3517	295
HONGK			360	131
AUSF	967*	260*	15479*	3153*
GEW DT	57		972	
PV			24	7
EU	255	57	1728	394
SCHWZ	1	10	656	245
POLEN	443	123	2363	462
TSCHE	19	4	5087	726
UKRAIN			1998	299
BR JUG			91	57
JORDAN			58	103
A EMIR			400	77
8469 30 00				
ANDERE NICHTELEKTR SCHREIBMASCHINE				
	STUECK		STUECK	
EINF	524*	34*	3130*	350*
GEW DT	26		197	
AUS LG	37	4	246	27
CHINA	33	3	2277	231
AUSF	72*	26*	1526*	391*
GEW DT	6		137	
EU			504	131
AETHIO			221	121
8470 10 10				
ELEKTRON RECHMASCH BATTERIEBETRIEB				
	STUECK		STUECK	
EINF	2026245*	7604*	15460530*	59206*
GEW DT	2060		14265	
EV			4	42
PV	1000	6	13444	58
AUS LG	41642	351	480330	3355
EU	165740	416	492668	1307
FRANKR	5122	16	19428	136
NIEDL	159576	387	361803	913
OESTER			84707	183
USA	201	1	8157	232
THAIL	12956	139	116530	1266
INDONE	13986	292	74194	1484
MALAYS	22129	206	364108	1882
CHINA	1754138	6268	12986008	48425
TAIWAN	1063	10	29373	303
HONGK	53996	266	1369081	4107
AUSF	109454*	646*	1166453*	5650*
GEW DT	123		1042	
PV			5815	22
EU	89169	526	950609	4265
FRANKR	33286	90	199717	696
NIEDL	7681	62	69974	414
ITAL	4077	38	94674	679
G BRIT	6228	74	27068	241
PORTUG	2787	60	62139	212
SPAN	4085	13	48418	334
OESTER	15978	84	352621	950
BELGI	2755	23	47094	244
SCHWZ	2070	14	50347	342
LITAU			55	63
TSCHE	6126	35	60750	267
HONGK	382	3	12456	59
8470 10 90				
GERAET TASCHENF RECHENFUNKTION USW				
	STUECK		STUECK	
EINF	102658*	4256*	924612*	15046*
GEW DT	269		1321	
PV			14487	356
AUS LG	972	16	58687	1179
EU	18231	3080	41877	3238
NIEDL	9718	305	27440	400
G BRIT	8813	2775	10822	2783
SCHWZ	5	3	1019	527
USA	119	18	2089	200
THAIL			13089	364
MALAYS	2820	111	23804	1069
CHINA	81484	990	748849	8292
JAPAN	193	44	2838	387
TAIWAN	5	9	5822	603
HONGK			86938	228
AUSF	2318*	489*	43590*	1944*
GEW DT	12		88	
EU	1310	453	25677	1383
NIEDL	229	11	5281	173
G BRIT	11	3	667	97
OESTER	870	391	7891	830
USA			4891	109
8470 21 00				
AND ELEKTRON RECHENMASCH DRUCKENDE				
	STUECK		STUECK	
EINF	64857*	3180*	357913*	18122*
GEW DT	904		4866	
AUS LG	3089	194	45084	2916
EU	80	6	2281	121
THAIL	7891	602	41371	2522
MALAYS	7189	647	63152	4485
CHINA	49691	1917	259080	10838
AUSF	1788*	384*	22656*	3394*
GEW DT	60		692	
EU	1340	145	16822	1851
NIEDL	254	32	1263	164
ITAL	64	8	1129	214
PORTUG			152	102
SPAN	9	1	1468	106
OESTER	665	67	6325	612
BELGI			1703	336
SLOWEN	300	31	1853	198
BR JUG			500	52
NIGERI			48	57
KANADA	17	127	52	179
KOLUMB			49	356
BRASIL			79	246
8470 29 00				
AND ELEKTRON RECHNMASCH NICHTDRUCK				
	STUECK		STUECK	
EINF	61939*	470*	975355*	2698*
GEW DT	195		1316	
LV	10	13	10	13
AUS LG	162	2	306388	724
EU	2105	8	5996	22
USA	3	2	574	125
CHINA	59492	437	921131	2268
HONGK			41906	154
AUSF	3077*	153*	12918*	376*
GEW DT	12		25	
EU	1077	111	10071	252
FRANKR	250	99	4164	143

Wichtigste Ursprungs- und Bestimmungs-Laender	JULI 1999 dt = 100kg	JULI 1999 1000 DM	JAN./JUL. 1999 dt = 100kg	JAN./JUL. 1999 1000 DM
8470 30 00				
AND RECHENMASCHINEN				
	STUECK		STUECK	
EINF	1501*	21*	51538*	218*
GEW DT	2		56	
PV			2	4
EU			2832	8
CHINA	1500	20	40614	158
AUSF	*	*	1094*	181*
GEW DT			7	
LV			3	17
8470 40 00				
ABRECHNUNGSMASCHINEN				
	STUECK		STUECK	
EINF	4*	2*	364*	230*
GEW DT			12	
AUS LG	4	2	12	8
EU			16	5
TAIWAN			350	209
AUSF	593*	591*	972*	794*
GEW DT	99		126	
EU	312	167	323	181
DAENM	300	155	300	155
UNGARN	164	299	164	299
KROAT	87	102	440	257
8470 50 00				
REGISTRIERKASSEN				
	STUECK		STUECK	
EINF	14848*	14066*	107674*	100095*
GEW DT	1734		11978	
EV	523	580	1515	2205
LV	5	6	13	47
AUS LG	1883	1205	17897	10078
EU	973	2139	12359	28081
FRANKR	1	8	29	150
NIEDL	181	69	1137	650
ITAL	61	469	345	940
G BRIT			676	1028
IRLAND	47	105	470	1005
SPAN	683	1487	9703	21289
FINNL			64	90
SCHWZ	31	30	184	154
POLEN	14	54	556	612
USA	389	1325	1934	6535
MALAYS	2181	597	18329	4194
SINGAP	4709	5970	30063	38466
CHINA	403	148	3781	1457
SKOREA	2141	828	14285	5891
JAPAN	2934	2018	18108	10274
TAIWAN	820	334	5766	2964
HONGK	545	517	1774	1948
AUSF	4072*	7923*	39141*	74413*
GEW DT	532		5272	
EV	1017	2274	7772	18649
LV			5	3
EU	2098	4392	23199	46821
FRANKR	471	1069	3775	7214
NIEDL	36	83	550	785
ITAL	116	218	1047	1421
G BRIT	163	303	5058	13179
IRLAND	2	3	132	234
DAENM	15	13	349	601
GRIECH	175	509	2086	3636
PORTUG	172	363	575	1208
SPAN	590	1078	5642	9281
SCHWED	11	41	1026	2901
FINNL	96	438	612	2811
OESTER	216	238	1678	2575
BELGI	15	39	445	743
NORWEG	10	6	142	326
SCHWZ	172	577	3378	5878
TUERK			360	1114
LETTLD			455	245
LITAU	66	164	129	308
POLEN	608	1677	2866	6753
TSCHE	52	264	944	2280
SLOWAK	13	36	477	978
UNGARN			885	2185
RUMAEN	188	106	708	466
RUSSLD	110	172	278	660
KASACH			25	170
SLOWEN	414	275	2381	2158
BR JUG			14	68
LIBERI			13	74
S AFR	2	6	281	560
USA	110	50	948	874
KANADA	18	42	415	391
PANAMA			24	181
KOLUMB			20	173
VENEZU			30	216
CHILE			105	758
ISRAEL	25	50	126	241

Wichtigste Ursprungs- und Bestimmungs-Laender	JULI 1999 dt = 100kg	JULI 1999 1000 DM	JAN./JUL. 1999 dt = 100kg	JAN./JUL. 1999 1000 DM
8470 90 00				
FRANKIERMA AEHNL MASCH M RECHENWER				
	STUECK		STUECK	
EINF	5037*	7450*	23587*	34458*
GEW DT	603		2718	
EV			1	3
LV			1	16
AUS LG	191	69	1124	891
EU	758	1231	5162	7810
ITAL			304	109
G BRIT	721	1024	4635	6505
DAENM	6	59	135	752
SCHWED	25	121	45	228
FINNL			11	96
NORWEG	799	3211	1821	10799
SCHWZ	560	1545	2833	11413
USA	2723	1392	6290	3102
SKOREA			170	86
JAPAN	191	69	1200	924
TAIWAN			239	276
AUSF	3066*	7151*	17908*	33803*
GEW DT	398		2207	
PV			1	28
EU	1373	3303	6170	14091
FRANKR	3	43	20	440
NIEDL	423	1300	1104	4514
ITAL	109	159	1359	772
G BRIT	506	1116	1360	3566
DAENM	43	129	140	420
PORTUG	5	38	383	1052
SCHWED			672	801
FINNL			3	104
OESTER	209	348	819	1761
BELGI	55	142	140	438
LUXEMB			51	82
NORWEG	4	9	33	99
SCHWZ	84	381	390	1836
POLEN	8	47	111	937
TSCHE	5	61	3048	235
UNGARN			77	625
RUMAEN	2	30	6	165
KROAT			15	108
S AFR			104	137
USA	1371	2809	6731	13013
KANADA			415	680
PIERRE			122	198
SYRIEN			11	51
SINGAP	33	78	36	152
JAPAN	112	263	399	902
NEUSEE	9	72	9	72
8471 10 10				
ANALOGE HYBRIDE DVA-MASCH ZIV LFZ				
	STUECK		STUECK	
EINF	2*	146*	29*	1349*
AUS LG			20	24
USA	2	146	8	1316
AUSF	*	*	9*	51*
GEW DT			1	
EV			1	16
EU			6	6
8471 10 90				
AND ANALOGE HYBRIDE DVA-MASCH				
	STUECK		STUECK	
EINF	2555*	2070*	15502*	17020*
GEW DT	76		670	
LV	17	38	31	64
PV			10	169
AUS LG	1	8	4	29
EU	2	7	64	131
NORWEG	1401	128	1430	242
SCHWZ	17	42	97	929
POLEN	3	7	15	109
RUSSLD			9	80
USA	232	1133	1225	9698
KANADA	1	25	14	139
SINGAP			253	179
PHILIP			3180	252
SKOREA	300	227	3480	2874
JAPAN	2	15	1007	270
TAIWAN	558	414	3422	1761
AUSF	2*	6*	28*	3397*
GEW DT			55	
EU	2	6	13	289
FRANKR			1	102
NIEDL			3	90
G BRIT			1	61
MALAYS			1	3001

Wichtigste Ursprungs- und Bestimmungs-Laender	JULI 1999 dt = 100kg	JULI 1999 1000 DM	JAN./JUL. 1999 dt = 100kg	JAN./JUL. 1999 1000 DM
8471 30 10				
DIG DVA-EINH<10KG TV TELKOM EMPF				
	STUECK		STUECK	
EINF	4198*	6023*	19712*	21916*
GEW DT	186		546	
AUS LG			13	89
EU	489	642	5995	7141
FRANKR	5	26	31	226
NIEDL	71	92	2536	1800
G BRIT	224	412	2561	3662
DAENM			213	99
OESTER	148	84	920	1239
SCHWZ	73	79	2189	476
USA	225	194	2906	2272
KANADA	62	2	81	57
JAPAN	2	5	159	181
TAIWAN	3268	7065	6624	11545
AUSF	761*	2004*	12639*	13294*
GEW DT	34		388	
EU	288	578	9475	4137
NIEDL	3	21	1050	770
G BRIT	237	462	965	1346
GRIECH			3	97
SCHWED			589	240
OESTER	17	53	6638	1489
SCHWZ	130	350	1379	3230
TUERK			18	100
POLEN			214	965
TSCHE			37	323
UNGARN	206	884	748	2396
AEGYPT			34	569
USA	34	86	80	214
BRASIL	7	8	27	270
ZYPERN			75	192
IRAN			5	121
A EMIR			76	116
8471 30 91				
DIG DVA-EINH<10KG TV EMPF O HILFSF				
	STUECK		STUECK	
EINF	1*	3*	114*	425*
GEW DT			15	
EU			34	61
NIEDL			28	50
USA	1	3	80	364
AUSF	55*	69*	69*	136*
GEW DT	1		2	
EU			14	69
POLEN	55	69	55	69
8471 30 99				
AND DIGITALE DVA-KOMPAKTEINH<10KG				
	STUECK		STUECK	
EINF	75923*	169559*	658471*	1180911*
GEW DT	2554		21163	
EV			40	102
LV	4	7	14	49
PV	1	4	57	134
AUS LG	20	16	2070	318
EU	21079	48843	164927	386421
FRANKR	1716	4472	17204	24313
NIEDL	3029	7307	24147	58060
ITAL	13	96	5478	8047
G BRIT	13150	33149	107253	266826
IRLAND	2424	1439	6737	4786
SCHWED	4	9	121	249
FINNL	247	1116	260	1147
OESTER	442	1056	2378	4098
BELGI	30	140	171	670
NORWEG	15	17	108	240
SCHWZ	94	268	622	1569
UNGARN	1758	2844	21188	31346
USA	4448	13912	36229	95785
KANADA	16	38	202	322
MEXIKO	4	27	322	805
ISRAEL	3	39	56	280
INDONE	1950	158	37651	3737
MALAYS	3432	207	29876	1984
SINGAP	825	683	5046	3857
PHILIP	4704	11642	6116	14946
CHINA	564	76	33797	1842
JAPAN	27061	70633	187165	416447
TAIWAN	9698	20178	131972	242186
AUSTRL	67	28	1634	237
AUSF	22492*	59388*	398583*	1107921*
GEW DT	1090		21304	
EV	66	327	177	823
LV			6	25
PV	66	67	121	403
EU	10562	31888	327137	944101
FRANKR	1318	3662	75883	189924
NIEDL	580	1668	12341	34364
ITAL	1057	4107	28926	48977
G BRIT	3866	9950	120313	278913
IRLAND	213	662	1218	3888
DAENM	212	602	6751	29767
GRIECH	141	388	4427	11617
PORTUG	111	351	9944	29735
SPAN	305	1027	26790	85673

Wichtigste Ursprungs- und Bestimmungs-Laender	JULI 1999 dt	JULI 1999 1000 DM	JAN./JUL. 1999 dt	JAN./JUL. 1999 1000 DM
SCHWED	357	1076	16333	66132
FINNL	72	317	3983	16588
OESTER	1828	6206	24791	86643
BELGI	504	1903	5368	14557
LUXEMB	2	9	102	306
NORWEG	571	1958	9991	36724
LIECHT	88	299	671	1220
SCHWZ	5687	11519	18709	48640
TUERK	46	216	312	1139
ESTLD	66	180	102	290
LETTLD	31	88	66	184
LITAU	84	161	536	261
POLEN	1408	3862	9082	20404
TSCHE	869	2431	5618	12029
SLOWAK	166	646	988	2580
UNGARN	67	328	2059	4624
RUMAEN	160	489	741	1797
BULGAR	981	69	1087	263
MOLDAU			11	116
RUSSLD	87	489	1036	1986
KASACH	1	7	21	130
SLOWEN	204	666	1156	3000
KROAT	159	157	1054	1078
B HERZ	87	172	336	413
MAROKK	47	163	478	1342
TUNES	2	13	95	165
AEGYPT	16	78	145	619
NIGERI			39	146
S AFR	89	389	547	2098
USA	308	669	1578	6746
KANADA	2	12	26	193
MEXIKO			66	385
KOLUMB	8	58	62	525
VENEZU	12	62	41	223
BRASIL	12	69	126	561
ARGENT	6	45	162	667
ISRAEL	65	191	521	786
SAUDIA	163	192	284	471
A EMIR	1	16	31	191
OMAN			13	66
INDIEN	23	91	604	864
VIETN			33	124
INDONE	8	53	32	167
MALAYS	16	76	66	233
SINGAP	16	92	232	899
PHILIP			12	96
CHINA	120	338	274	1099
SKOREA	1	8	195	337
JAPAN	4	36	147	1063
TAIWAN	88	212	473	851
HONGK	10	74	90	584
AUSTRL	97	593	255	1405
SALOM			100	426

8471 41 10

DIGITALE DVA-KOMPAKTEINH F ZIV LFZ

	STUECK		STUECK	
EINF	9*	512*	17*	953*
GEW DT	1		1	
PV			1	35
USA	9	512	17	953
AUSF	*	*	8*	424*
GEW DT			2	
PV			2	87
EU			3	139
OESTER			2	135
SCHWZ			3	90
USA			2	195

8471 41 30

DIG DVA-EINH>10KG TV TELKOM EMPF

	STUECK		STUECK	
EINF	293*	2015*	3045*	28788*
GEW DT	33		864	
AUS LG			1	49
EU	246	1180	2531	19088
FRANKR			67	1266
NIEDL	196	199	1178	2094
G BRIT	14	241	67	441
IRLAND	32	731	688	14704
OESTER			586	586
SCHWZ	1	18	11	348
USA	14	53	373	3533
ISRAEL	19	622	40	983
JAPAN	8	123	42	299
AUSTRL			1	4619
AUSF	1680*	6436*	2998*	13568*
GEW DT	267		491	
EU	1540	5377	2691	9134
FRANKR	1301	2906	2225	5486
NIEDL	130	522	135	595
ITAL	14	618	15	674
G BRIT	53	950	88	1071
SPAN			11	408
SCHWED	5	118	11	161
OESTER	9	147	99	416
BELGI	2	56	10	267
SCHWZ	19	124	43	421
TUERK			6	188
POLEN	8	67	23	182
UNGARN			46	138
RUSSLD			9	108
MAROKK			2	298
AEGYPT			2	407
S AFR	6	78	6	78

Wichtigste Ursprungs- und Bestimmungs-Laender	JULI 1999 dt	JULI 1999 1000 DM	JAN./JUL. 1999 dt	JAN./JUL. 1999 1000 DM
USA	32	237	46	438
VENEZU	4	50	4	50
PERU			16	481
BRASIL	29	176	29	176
ARGENT	13	50	13	50
INDIEN	12	99	27	191
THAIL	8	78	9	98
CHINA			53	667
JAPAN			9	177

8471 41 91

DIG DVA-EINH>10KG TV EMPF O HILFSF

	STUECK		STUECK	
EINF	5*	4*	7787*	14078*
GEW DT			640	
AUS LG			1	1
EU			7521	13697
NIEDL			7520	13695
USA	2	1	125	312
AUSF	53*	143*	713*	2754*
GEW DT	10		106	
PV			1	6
EU	3	36	136	2005
G BRIT			27	1487
SPAN			19	57
SCHWED	1	27	2	97
OESTER	1	1	77	314
UNGARN			317	227
ARMEN	50	107	50	107
TUNES			119	82

8471 41 99

AND DIGITALE DVA-KOMPAKTEINH>10KG

	STUECK		STUECK	
EINF	42209*	121013*	161309*	529152*
GEW DT	2852		18642	
EV			24	162
LV	1	12	15	209
PV			10	401
AUS LG	96	600	158	1057
EU	30168	20336	152915	200892
FRANKR	17878	6467	31111	15892
NIEDL	11147	7239	109483	118831
ITAL	6	113	1110	1974
G BRIT	484	5210	7382	58632
IRLAND	247	237	736	1224
DAENM	8	29	389	889
SPAN	8	66	76	231
SCHWED	23	133	227	492
OESTER	97	222	1805	4416
BELGI	273	621	600	1406
NORWEG	7	7	20	181
SCHWZ	10433	1045	13844	4488
TSCHE	9	48	139	449
RUSSLD			6	368
AEGYPT	82	580	83	581
S AFR	3	13	72	468
USA	1029	97520	6222	313952
KANADA	16	315	63	522
ISRAEL	13	40	72	382
THAIL			3	59
SINGAP			66	240
JAPAN	52	229	4077	2322
TAIWAN	283	662	3289	2657
HONGK	76	16	131	309
AUSTRL	6	23	23	200
NEUSEE			1	236
N ERM	2	28	16	170
AUSF	7352*	22627*	51915*	185420*
GEW DT	1003		9873	
EV	1	23	576	1976
LV	1	17	8	127
PV	14	116	64	745
EU	3776	13462	36869	114229
FRANKR	377	2327	5299	16391
NIEDL	467	1672	4036	9970
ITAL	133	820	2418	8777
G BRIT	246	1689	2617	13568
IRLAND	7	48	52	256
DAENM	37	187	362	1243
GRIECH	4	16	54	224
PORTUG	10	81	138	1334
SPAN	174	834	2238	7877
SCHWED	331	432	1730	3862
FINNL	13	101	419	1624
OESTER	1640	4406	16247	42679
BELGI	132	828	1146	6022
LUXEMB	16	82	103	482
NORWEG	9	36	144	778
SCHWZ	1023	2843	7431	17448
MALTA	13	21	112	283
TUERK	14	91	98	952
POLEN	208	884	1744	4138
TSCHE	856	362	2766	2178
SLOWAK	3	26	171	1648
UNGARN	28	140	1639	2647
RUMAEN	1	13	488	2613
BULGAR	2	16	627	298
ALBAN	28	34	113	140
UKRAIN	1	7	1792	2812
W RUSS	52	63	111	204
MOLDAU			120	118
RUSSLD	394	403	1869	1881
KASACH			18	102

Wichtigste Ursprungs- und Bestimmungs-Laender	JULI 1999 dt	JULI 1999 1000 DM	JAN./JUL. 1999 dt	JAN./JUL. 1999 1000 DM
KIRGIS			6	84
SLOWEN	47	82	510	788
KROAT	12	28	199	568
MAZED	138	138	439	167
TUNES	98	132	431	688
LIBYEN	1	3	107	318
AEGYPT			24	828
SUDAN	66	200	66	200
NIGERI	20	66	36	168
S AFR	30	89	89	928
USA	157	1408	1727	12464
KANADA	2	33	90	578
MEXIKO	4	40	64	747
NICARA	1	60	1	80
PANAMA	3	63	24	291
BAHAMA			3	1834
KOLUMB			18	1298
VENEZU			25	294
BRASIL	2	81	43	513
ARGENT	24	228	163	727
ISRAEL	11	76	35	297
JORDAN			2	101
BAHRAI			2	89
A EMIR	5	77	25	479
INDIEN	10	76	586	466
BANGLA			2	104
SRILAN	10	27	38	93
THAIL	1	63	14	196
MALAYS	11	46	55	196
SINGAP	3	26	43	633
PHILIP			7	113
CHINA	30	349	180	2866
SKOREA	16	432	49	659
JAPAN	12	147	125	1332
TAIWAN	10	134	127	1026
HONGK	16	109	48	418
AUSTRL	22	34	110	285
NEUSEE	13	436	34	860

8471 49 10

DIG DVA-SYSTEM F ZIV LUFTFAHRZEUGE

	STUECK		STUECK	
EINF	10*	304*	53*	2289*
GEW DT	2		4	
LV			2	308
EU	2	49	14	1361
FRANKR	1	48	12	1322
SCHWZ	8	255	8	255
USA			29	345
SKOREA			2	308
AUSF	3*	1990*	14*	3462*
GEW DT	2		2	
EV			3	294
LV			6	804
EU	3	1990	3	1990
FRANKR	3	1990	3	1990
USA			5	668
SINGAP			1	195
CHINA			5	609

8471 49 30

AND DIG DVA-SYSTEM TV TELEKOM EMPF

	STUECK		STUECK	
EINF	171*	3728*	3058*	35813*
GEW DT	24		703	
LV			2	80
AUS LG			4	1
EU	53	1510	803	2932
FRANKR	49	66	765	1312
NIEDL	3	1401	3	1401
ITAL			2	56
IRLAND			20	100
SCHWZ	8	128	17	407
AEGYPT	2	170	2	170
USA	92	852	996	26194
ISRAEL	2	1007	10	1852
CHINA			1140	691
JAPAN	10	6	26	535
AUSTRL			2	839
AUSF	231*	597*	2268*	8814*
GEW DT	47		526	
PV	2	13	4	46
EU	195	446	1847	5067
FRANKR	3	19	28	265
NIEDL	25	123	114	661
ITAL	5	4	34	262
IRLAND			3	124
SPAN	2	3	11	161
SCHWED	1	3	502	1286
OESTER	152	267	941	1762
BELGI	1	2	139	384
SCHWZ			21	180
POLEN			61	326
UNGARN			3	178
RUMAEN			1	81
BULGAR			4	146
MAROKK	9	54	38	181
AEGYPT			29	284
SUDAN			24	146
NIGERI	8	79	8	79
MEXIKO			4	170
KOLUMB			45	211
CHILE			2	99
IRAN			6	506

Wichtigste Ursprungs- und Bestimmungs-Laender	JULI 1999 dt = 100kg	JULI 1999 1000 DM	JAN./JUL. 1999 dt = 100kg	JAN./JUL. 1999 1000 DM
VIETN			26	194
INDONE			27	170
AUSTRL	6	16	11	177
8471 49 91				
AND DIG DVA-SYST TV EMPF O HILFSF				
	STUECK		STUECK	
EINF	1*	8*	26*	120*
GEW DT			2	
EU			11	26
AUSF	24*	204*	68*	534*
GEW DT	2		9	
EU	6	29	19	96
SCHWZ			16	190
RUMAEN			7	105
USA	10	99	10	99
8471 49 99				
ANDERE DIGITALE DVA-SYSTEME				
	STUECK		STUECK	
EINF	9259*	62104*	294880*	553464*
GEW DT	1434		50016	
EV			10	159
LV			5	72
PV	1	8	30	262
AUS LG	6	24	73	2136
EU	3230	18873	259302	467873
FRANKR	283	2983	1289	17368
NIEDL	2302	8308	24751	42700
ITAL	17	418	87	1918
G BRIT	430	1072	208232	352935
IRLAND	38	6902	23638	44262
DAENM			355	1128
SCHWED			36	328
FINNL			46	84
OESTER	146	361	1125	2690
BELGI	5	787	2724	4391
ISLAND			6	96
NORWEG			42	411
LIECHT			3	68
SCHWZ	530	858	3980	10062
TSCHE	6	22	2320	3441
UKRAIN			2	52
RUSSLD	1	9	14	212
AEGYPT	50	102	50	102
USA	2038	31237	15009	121121
KANADA	8	29	333	832
ISRAEL	25	248	127	2698
KATAR			1	50
MALAYS	45	15	57	219
SINGAP	7	13	16	249
CHINA	456	119	1296	525
SKOREA	3	10	12	69
JAPAN	189	9856	868	38697
TAIWAN	1196	586	8465	8840
HONGK			1330	358
AUSTRL	2	66	6	76
AUSF	7999*	52050*	636886*	2875894*
GEW DT	2129		16005	
EV	351	3230	2211	15650
LV	2	61	8	197
PV	3	118	122	800
EU	4623	17158	40898	118101
FRANKR	269	2091	3620	11385
NIEDL	274	983	1943	6683
ITAL	775	2323	2399	10052
G BRIT	344	2025	5446	13984
IRLAND	22	139	232	1288
DAENM	190	224	655	1636
GRIECH	14	101	98	754
PORTUG	422	348	493	1083
SPAN	233	920	1113	5980
SCHWED	25	306	1877	5914
FINNL	23	119	348	1472
OESTER	1924	7117	14725	35987
BELGI	81	386	7452	18267
LUXEMB	7	59	184	1704
NORWEG	59	221	174	1186
LIECHT	22	46	35	153
SCHWZ	429	5231	2663	22978
FAROER	120	180	350	885
TUERK	11	114	1194	871
LETTLD			233	289
LITAU			55	2080
POLEN	107	1010	500	4626
TSCHE	49	1400	975	4811
SLOWAK	9	87	110	958
UNGARN	15	83	279	3505
RUMAEN	118	64	1021	951
BULGAR	3	21	44	244
UKRAIN	1	170	200	2152
W RUSS	65	23	68	329
RUSSLD	279	1348	1162	6238
KASACH			319	505
USBEK	2	11	123	185
KIRGIS			5	92
SLOWEN	3	49	74	578
KROAT	1	17	158	1428
BR JUG	1	22	619	1192
MAROKK			125	742
ALGER			680	1861
TUNES	110	206	940	2174
AEGYPT	64	362	381	1257
SUDAN			2	100
ELFEK			111	199
NIGERI	5	33	73	275
AETHIO			5	504
UGANDA			5	84
MAURIT	2	76	4	126
S AFR	130	666	633	5909
USA	521	6906	2467	20295
KANADA	12	211	87	1054
GROENL	3	501	3	501
MEXIKO	8	127	80	640
BAHAMA			3	104
TRINID			1	54
KOLUMB	11	331	106	1485
VENEZU	16	367	24	615
BRASIL	8	288	192	1243
CHILE	1	13	43	186
URUGU			2	77
ARGENT	40	518	255	2443
ZYPERN	47	64	53	116
LIBAN			78	149
ISRAEL	37	122	275	1416
SAUDIA	147	201	286	5371
KUWAIT	74	251	158	1416
KATAR	14	39	25	120
A EMIR	164	429	1175	4025
JEMEN	1	12	28	91
PAKIST	245	458	529	1415
INDIEN	1	4	42	1274
THAIL			83	1114
INDONE	9	5982	27	6357
MALAYS	2	29	27	393
BRUNEI			2	89
SINGAP	7	81	123	2644
PHILIP	1	152	16	581
CHINA	75	1660	392	24906
SKOREA	22	326	44	623
JAPAN	72	678	1488	3671
TAIWAN	13	347	447	2408
HONGK	72	2731	879	14143
AUSTRL	3	110	64	407
NEUSEE	1	8	49	187
8471 50 10				
DIG VARBEINH OH 847141-49 ZIV LFZ				
	STUECK		STUECK	
EINF	8*	3708*	25*	5964*
GEW DT			1	
EU	2	148	6	272
G BRIT	2	148	5	271
USA	2	30	16	2162
KANADA	1	3530	1	3530
AUSF	1*	170*	4*	264*
EU	1	170	4	264
G BRIT	1	170	4	264
8471 50 30				
DIG VERARBEITENEINH TV TELKOM EMPF				
	STUECK		STUECK	
EINF	1242*	3703*	14321*	34373*
GEW DT	107		968	
LV			1	10
PV	1	32	12	93
AUS LG	2	26	3	73
EU	833	1189	9000	11440
FRANKR	1	6	18	169
NIEDL	255	483	1403	3210
G BRIT			83	188
IRLAND	262	641	2894	5816
SCHWED	1	10	3415	1282
BELGI	14	69	181	759
USA	190	2383	1826	19996
KANADA	7	9	186	380
ISRAEL	1	12	21	186
SINGAP			343	1363
SKOREA			1948	752
TAIWAN	426	69	604	107
AUSF	1405*	5675*	9635*	44937*
GEW DT	171		1588	
PV	1	24	2	53
EU	1088	3177	7650	27797
FRANKR	46	866	123	2874
NIEDL	600	629	4824	8819
ITAL	28	763	358	4895
G BRIT	22	29	435	1699
DAENM	129	66	324	139
GRIECH	6	9	29	80
SCHWED	6	33	44	418
FINNL	4	50	10	82
OESTER	159	541	1158	7352
BELGI	52	72	493	1420
NORWEG	1	86	20	245
SCHWZ	147	1108	675	12092
POLEN	6	57	26	210
TSCHE	28	45	41	220
SLOWAK	1	21	14	115
UNGARN	1	750	19	913
RUMAEN			7	80
BULGAR			7	68
UKRAIN	13	142	33	198
MAROKK			1	84
S AFR			3	49
USA	1	24	75	349
MEXIKO	7	48	140	254
EL SAL	78	78	78	78
BRASIL			30	314
ARGENT			86	137
ISRAEL			13	272
HONGK	21	13	488	824
8471 50 91				
DIG VERARBEITENEINH TV EMPF O HILF				
	STUECK		STUECK	
EINF	12*	31*	68*	248*
GEW DT			8	
PV	6	6	6	6
EU	2	4	55	218
G BRIT	2	4	43	195
AUSF	50*	258*	4880*	11487*
GEW DT	2		607	
EU	42	89	4703	8625
G BRIT	10	28	613	2337
OESTER	9	24	3607	6065
SCHWZ	6	52	159	2611
USA	1	96	1	96
INDIEN			8	54
8471 50 99				
AND DIG VERARBEITEINH OH 847141-49				
	STUECK		STUECK	
EINF	114120*	482736*	1021352*	3110222*
GEW DT	10695		112190	
EV			1963	4514
LV			76	723
PV	1	16	69	86
AUS LG	15	131	2489	7150
EU	50912	186974	733592	1671259
FRANKR	18122	44823	114218	374702
NIEDL	3599	6984	50502	87850
ITAL	14813	40791	171907	424588
G BRIT	20906	48049	344308	694929
IRLAND	1336	12895	9902	78253
DAENM	12	70	317	641
SPAN	70	16	837	1522
SCHWED	16	52	422	1469
FINNL	861	2673	1068	3184
OESTER	190	105	10678	8316
BELGI	987	894	18814	18585
LUXEMB			907	390
NORWEG	21	43	262	1163
SCHWZ	338	2247	8407	34831
TUERK	110	13	890	242
POLEN	1	85	185	272
TSCHE	108	323	171	727
UNGARN	64	72	807	1455
RUSSLD	137	38	222	1150
S AFR	2	1	2859	2309
USA	19577	298279	118169	1179247
KANADA	126	153	937	1010
ISRAEL	8	8	805	2066
A EMIR	9	23	18	158
THAIL	623	1413	1104	2037
MALAYS	10214	5336	16553	9386
SINGAP	5410	4187	26294	21364
PHILIP	6100	4271	9030	4296
CHINA	382	771	5239	5053
SKOREA	27	46	226	302
JAPAN	5196	7914	30208	108242
TAIWAN	1679	535	67909	52357
HONGK	18	1	2239	264
AUSTRL	11	32	375	716
AUSF	110370*	294880*	1058832*	2053256*
GEW DT	15634		112944	
EV	1118	14740	5679	95174
LV			205	229
PV	9	212	61	2262
EU	82496	201769	883663	1370892
FRANKR	13112	40321	134582	251860
NIEDL	9233	22681	84060	141745
ITAL	14880	28652	98583	188688
G BRIT	16056	36895	177370	249865
IRLAND	2679	6278	11551	26266
DAENM	2958	6078	38080	53286
GRIECH	458	1181	7612	13509
PORTUG	1821	4271	15497	28312
SPAN	2339	8628	31602	61725
SCHWED	3125	9283	52889	88246
FINNL	1757	8976	17818	38212
OESTER	9194	18413	83822	144286
BELGI	5128	10947	77781	99080
LUXEMB	176	315	24446	15862
ISLAND	17	212	848	1677
NORWEG	2447	6825	14770	42382
LIECHT	24	147	65	246
SCHWZ	10383	30784	76158	197871
FAROER	1	59	91	222
MALTA	24	40	473	461
TUERK	1387	2407	10448	26173
ESTLD			356	406
LETTLD			90	246
LITAU	77	878	382	1232
POLEN	1190	5284	8694	53639
TSCHE	380	1739	3850	19516
SLOWAK	73	1418	634	8183
UNGARN	291	1870	2552	15277
RUMAEN	25	805	400	3281
BULGAR	29	110	379	7146
ALBAN			3	223
UKRAIN	64	426	211	1933
W RUSS	16	143	30	289
RUSSLD	1995	5127	8015	28003
GEORG	7	11	116	115
ARMEN			24	52
ASERB			3	106
KASACH	2	161	168	737
TURKM			2	107

Wichtigste Ursprungs- und Bestimmungs-Laender	JULI 1999 dt = 100kg	JULI 1999 1000 DM	JAN./JUL. 1999 dt = 100kg	JAN./JUL. 1999 1000 DM
USBEK	91	286	208	544
SLOWEN	136	965	1075	5474
KROAT	187	508	4266	8985
B HERZ	3	15	226	1677
BR JUG			281	694
MAZED	163	219	217	373
MAROKK	962	1531	6000	9662
ALGER			17	105
TUNES	1	11	1709	2769
AEGYPT	12	138	312	2185
ELFBK			254	389
GHANA	180	305	357	622
NIGERI	42	86	67	237
TANSAN			66	457
MOSAMB			6	84
MAURIT	10	121	15	147
SIMBAB	3	27	14	111
S AFR	797	2961	5372	33247
NAMIB	31	193	86	579
BOTSU	2	29	8	166
USA	3248	14636	23980	104129
KANADA	175	468	343	2062
MEXIKO	4	21	189	271
HONDUR	22	108	22	108
EL SAL	1	5	7	137
KOLUMB	1	4	307	4252
VENEZU	680	997	2414	4302
PERU			3	55
BRASIL	17	67	90	790
CHILE	3	11	21	167
ARGENT	188	360	1941	3696
ZYPERN	63	85	937	1459
LIBAN	39	194	310	1135
SYRIEN			132	179
ISRAEL	982	2541	3312	13945
SAUDIA	47	351	441	1473
KUWAIT	102	146	291	988
BAHRAI	11	104	18	156
KATAR	6	11	62	2346
A EMIR	7	210	480	1681
OMAN			22	232
INDIEN	31	897	847	4450
BANGLA	16	184	39	229
SRILAN	4	41	62	211
THAIL	2	34	62	433
VIETN			15	280
INDONE	1	4	65	265
MALAYS	24	104	306	2076
BRUNEI	3	22	7	1387
SINGAP	206	563	8051	3241
PHILIP	4	4	27	248
CHINA	56	457	5379	4626
SKOREA	104	449	1514	12191
JAPAN	530	1981	2360	13615
TAIWAN	41	206	279	10367
HONGK	5	27	100	846
AUSTRL	151	922	1198	10437
NEUSEE			11	120
SALOM			33	149

8471 60 10

EIN- OD AUSGABEEINH F ZIV LUFTFZ

	STUECK		STUECK	
EINF	7*	57*	112*	922*
GEW DT			7	
EV			12	292
AUS LG			17	378
EU			2	127
FRANKR			1	100
USA	6	55	65	777
AUSF	1*	10*	9*	81*
EV			5	37
LV			2	14
PV			1	20
EU	1	10	1	10

8471 60 40

DRUCKER

	STUECK		STUECK	
EINF	668018*	280022*	6676819*	2310645*
GEW DT	42846		340726	
EV			4	33
LV	3	23	87	305
PV			498	152
AUS LG	34199	24020	203272	156125
EU	216120	72723	2436167	806292
FRANKR	12959	14650	135191	93083
NIEDL	19842	16715	247360	180777
ITAL	1695	1135	16167	10563
G BRIT	17667	6567	261628	74869
IRLAND	2440	241	4659	1238
DAENM	38	53	2373	2327
PORTUG	7	22	148	369
SPAN	160848	29616	1742916	428563
SCHWED	304	352	4311	4617
OESTER	97	141	6815	2139
BELGI	615	1303	12825	7840
NORWEG	72	80	386	826
SCHWZ	529	218	3955	1620
TUERK	11	30	123	167
POLEN	20	12	13734	3033
TSCHE	168	280	1716	997
SLOWAK	40148	5240	50992	6172
UNGARN	66387	16973	720995	111041
MALAWI	17	97	29	173
USA	69686	57389	686751	479972
MEXIKO	3681	923	27642	7192
INDIEN	2	28	8053	1094
THAIL	254	260	426934	54781
INDONE	6005	2247	152441	32796
MALAYS	54734	9782	162863	35408
SINGAP	67102	31283	414668	218650
PHILIP	7017	2643	67902	22381
CHINA	27621	7193	597755	128878
SKOREA	3812	1380	98435	14452
JAPAN	94772	51135	795064	377201
TAIWAN	63	54	1745	1162
HONGK	164	21	8823	2489
AUSTRL	1	3	149	672
AUSF	184441*	126584*	1954140*	1093068*
GEW DT	16530		133243	
EV	96	113	1479	3393
LV			76	127
PV	14	187	28	261
EU	146900	95722	1290969	772547
FRANKR	14118	12493	134925	83976
NIEDL	26467	11150	161846	80955
ITAL	22686	17437	272051	151169
G BRIT	24938	16962	156634	123641
IRLAND	829	783	8201	4383
DAENM	6951	3093	69426	30012
GRIECH	3486	2067	42989	17186
PORTUG	3972	2523	18730	14522
SPAN	5020	6695	44006	49285
SCHWED	4050	2170	68521	40187
FINNL	1481	1080	56857	32008
OESTER	21339	13161	174223	99803
BELGI	10530	5738	78418	52854
LUXEMB	33	370	181	820
ISLAND			2322	935
NORWEG	15	82	28632	10396
SCHWZ	7529	4572	97320	46604
MALTA	119	61	1185	379
TUERK	2236	1772	70610	24582
ESTLD	215	83	2911	859
LETTLD	340	102	3732	1324
LITAU	84	51	5241	1918
POLEN	6546	2755	112983	37306
TSCHE	2015	1265	37489	12195
SLOWAK	640	302	12299	4505
UNGARN	3208	1467	46606	15687
RUMAEN	2796	1123	17273	5403
BULGAR			11271	2728
UKRAIN	252	154	13499	3285
W RUSS	41	20	1036	248
MOLDAU	8	18	824	206
RUSSLD	6808	4240	67043	25645
ASERB	1	11	527	226
KASACH			358	122
TURKM			65	194
USBEK	20	102	67	123
SLOWEN	519	367	9095	3823
KROAT	282	548	4500	2234
B HERZ	7	8	597	416
BR JUG			2091	1367
MAZED	90	40	546	317
MAROKK	9	6	740	356
ALGER			600	701
TUNES	6	30	812	503
AEGYPT			3119	982
MAURIT	126	73	271	184
SAMBIA			6	97
S AFR	147	422	1919	3219
USA	1767	7273	7785	63181
KANADA	1	17	121	1772
MEXIKO	7	36	83	290
BAHAMA			29	479
KOLUMB	7	21	73	172
VENEZU	16	24	488	539
BRASIL			33	80
ARGENT	16	268	49	1346
ZYPERN			1026	287
LIBAN	1	49	3509	839
SYRIEN			1815	516
IRAN	146	33	6825	1362
ISRAEL	39	89	39436	11690
VAE			2991	684
SAUDIA	4	62	18890	4702
KUWAIT			70	170
A EMIR	22	42	1239	2091
INDIEN	38	60	815	1239
SRILAN	2	15	48	220
THAIL	233	393	326	859
INDONE		1	395	649
MALAYS	10	28	88	484
SINGAP	58	89	328	1739
PHILIP	7	11	499	334
CHINA	101	464	1023	3663
JAPAN	115	174	16225	1518
TAIWAN	121	195	972	2761
HONGK	511	1582	1052	2770
AUSTRL	59	118	191	2958
NEUSEE	25	6	33	744

8471 60 50

TASTATUREN

	STUECK		STUECK	
EINF	660368*	13868*	1813144*	116482*
GEW DT	4532		44305	
EV	16	2	440	376
LV	3	12	18	47
PV	184	53	1150	230
AUS LG	84010	820	579653	6278
EU	274077	5640	1090902	36304
FRANKR	8127	389	58210	2511
NIEDL	86023	2352	333140	14418
ITAL	140408	1323	430840	6580
G BRIT	20409	732	169273	6625
IRLAND	18577	753	94891	4466
DAENM	61	16	620	427
SCHWED			133	670
OESTER	81	53	1168	213
BELGI	18	4	1847	332
NORWEG	62	478	348	821
SCHWZ	3268	346	26174	3086
TSCHE	77062	1504	725839	12625
UNGARN	39015	504	347748	3801
USA	6377	933	10044719	5979
MEXIKO	2699	94	26210	944
ISRAEL			2083	370
THAIL	14476	110	139314	1229
INDONE	108	35	5981	2298
MALAYS	59627	569	526638	5928
SINGAP	9686	1016	104427	7565
PHILIP	30	1	1385	266
CHINA	138526	1588	1785748	27985
SKOREA	20	4	10725	158
JAPAN	10180	356	47142	2136
TAIWAN	24065	618	226627	4678
HONGK	260	10	12429	99
AUSF	438051*	26406*	3278230*	138894*
GEW DT	8471		39890	
EV	620	147	3535	824
LV			141	32
PV	16	4	16	4
EU	242902	17639	2724981	96690
FRANKR	40842	2759	399009	12234
NIEDL	147868	8662	1225229	41377
ITAL	50479	1348	223869	5868
G BRIT	40104	3418	237028	11501
IRLAND	4468	318	36875	1921
DAENM	3027	220	39846	2284
GRIECH	6402	178	19612	678
PORTUG	3153	167	57889	1533
SPAN	3644	459	200899	4548
SCHWED	6203	968	38785	3349
FINNL	1828	516	10237	1156
OESTER	17037	909	120764	6811
BELGI	19012	700	113966	3661
NORWEG	17	43	11679	977
SCHWZ	5385	412	35558	4290
TUERK	2800	84	21803	613
POLEN	7780	270	43234	801
TSCHE	5764	80	30773	641
SLOWAK			1368	127
UKRAIN			5772	164
RUSSLD	2313	108	23666	537
SLOWEN	1548	37	33770	868
KROAT			365	248
AEGYPT			49	61
S AFR	75	7	2353	224
USA	52581	6986	251691	26489
KANADA			534	307
BERMUD			68	115
ISRAEL	913	80	6659	897
SAUDIA			427	119
A EMIR			31	68
SRILAN			3733	95
SINGAP	2227	190	21621	1186
PHILIP	4	17	25	246
SKOREA	14	7	807	141
JAPAN	303	25	523	282
HONGK	339	61	2087	532
AUSTRL	8146	212	32446	930
NEUSEE			925	212

8471 60 90

ANDERE EIN- ODER AUSGABEEINHEITEN

	STUECK		STUECK	
EINF	15177730*	3344958*	112178514*	27723804*
GEW DT	94333		874138	
EV	397	1184	756	3710
LV	3	21	30	152
PV			2710	862
AUS LG	74928	9278	1077009	82816
EU	253685	63688	2119844	538539
FRANKR	17720	10353	94166	52340
NIEDL	97987	20572	1047598	173169
ITAL	4195	1583	26486	10463
G BRIT	27251	16589	362834	199298
IRLAND	92667	4146	417818	25535
DAENM	20	17	621	930
SPAN	704	233	1925	8566
SCHWED	780	637	2961	2861
FINNL	7751	8252	121861	46033
OESTER	300	301	5792	4326
BELGI	4243	963	37349	13952
LUXEMB	32	39	44	124
NORWEG	1437	3421	12724	17658
SCHWZ	895	1093	4636	5091
TUERK	4909	1686	12432	3813
POLEN	5	24	298	268
TSCHE	88360	15	104778	539
SLOWAK	2	2	163	122
UNGARN	11497	4268	118912	37222
RUSSLD	95	29	1257	660
MAZED	548	127	548	127
S AFR	41	11	1096	268
USA	29625	28079	354873	182689
KANADA	15888	1287	27489	7029
MEXIKO	2160	673	9187	1256
ISRAEL	48	41	2621	1295
AFGHAN			6	54
THAIL	5297	1794	228014	64796
INDONE	2791	692	120530	23146
MALAYS	59078	7027	993984	98861
SINGAP	12093	4791	179533	37541
PHILIP	6712	2161	74418	19039
CHINA	324022	26894	3444535	317861
SKOREA	78836	38288	648766	294857
JAPAN	85980	71110	660938	549782
TAIWAN	463681	74313	1895212	654332
HONGK	29819	883	197458	13537

Wichtigste Ursprungs- und Bestimmungs-Laender	JULI 1999 dt = 100kg	JULI 1999 1000 DM	JAN./JUL. 1999 dt = 100kg	JAN./JUL. 1999 1000 DM
AUSTRL	80	13	111	234
N ERM	60	313	334	1472
AUSP	301479*	119763*	3516063*	979840*
GEW DT	27855		284920	
EV	839	1374	5287	10104
LV	1	5	185	236
PV	777	278	1387	1097
EU	214507	78642	2661256	676156
FRANKR	26464	12492	318864	87582
NIEDL	33693	12094	270252	86163
ITAL	33847	11741	286489	81601
G BRIT	30520	8507	508849	124656
IRLAND	2128	773	21934	4922
DAENM	6095	1851	74438	21664
GRIECH	3575	896	54294	10907
PORTUG	3461	1028	64258	9387
SPAN	12467	3415	289668	33312
SCHWED	3634	1785	104453	33087
FINNL	1804	1183	38123	13196
OESTER	40000	13822	436625	123336
BELGI	15177	7927	176372	41691
LUXEMB	1824	1488	6639	4452
ISLAND	50	57	1162	488
NORWEG	2891	1883	38051	12414
LIECHT	70	27	168	144
SCHWZ	8132	10078	128982	74030
MALTA	376	114	789	386
TUERK	6182	1849	69092	9551
ESTLD	11	56	7430	2172
LETTLD	1	5	2816	950
LITAU	210	57	6861	1705
POLEN	13184	3432	167067	33010
TSCHE	2030	1017	25841	8519
SLOWAK	454	253	5427	3282
UNGARN	3444	1914	43174	11301
RUMAEN	1368	289	11656	3884
BULGAR	665	166	9432	2357
ALBAN			918	203
UKRAIN	3745	710	16768	3404
W RUSS	519	124	5854	1068
MOLDAU			1035	346
RUSSLD	24285	6036	164213	36767
ASERB			216	113
KASACH	8	8	789	430
USBEK			11	71
KIRGIS			15	86
SLOWEN	1862	564	12781	4343
KROAT	1724	474	18285	4614
B HERZ	179	69	1262	354
BR JUG	150	18	1982	525
MAZED	413	104	1988	501
MAROKK	827	383	4994	1534
ALGER	4	3	124	752
TUNES	60	39	3196	875
LIBYEN			14	378
AEGYPT	2	39	534	509
ELFBK			358	126
GHANA	151	40	359	258
NIGERI	45	39	163	225
KENIA			5	69
S AFR	1078	945	13834	6990
SWASI			4	56
USA	9327	6116	59359	40579
KANADA	25	102	802	1345
MEXIKO	3	39	216	567
HONDUR	42	86	43	94
BAHAMA			37	74
VENEZU	675	316	1968	915
ECUAD			5	57
BRASIL	261	321	2862	2484
CHILE	7	105	42	141
ARGENT	195	87	1986	982
ZYPERN	120	47	1112	361
LIBAN	5	59	376	313
IRAN			74	357
ISRAEL	1244	258	7754	1699
SAUDIA	13	76	1156	958
KUWAIT	18	8	213	248
BAHRAI			20	260
A EMIR	64	107	852	1797
JEMEN			4	91
INDIEN	48	45	291	744
THAIL	1	32	763	870
VIETN	18	7	99	232
INDONE	4	4	190	342
MALAYS	24	142	205	1041
SINGAP	50	112	4665	1418
PHILIP	11	37	156	185
CHINA	165	277	1243	3139
SKOREA	14	243	273	662
JAPAN	222	1035	1834	7265
TAIWAN	22	103	2206	1589
HONGK	62	505	4066	2791
AUSTRL	163	118	672	1309
NEUSEE	3	5	17	196

8471 70 10

SPEICHEREINHEITEN F ZIV LUFTFAHRZ

	STUECK		STUECK	
EINF	8*	647*	32*	1052*
GEW DT	1		1	
EU			13	5
USA	8	647	19	1047
AUSP	*	*	*	*

8471 70 40

ZENTRALSPEICHEREINHEITEN

	STUECK		STUECK	
EINF	5209*	4902*	76327*	39906*
GEW DT	97		962	
EV			16	349
LV			5	3
AUS LG	1280	300	1517	1093
EU	145	155	955	2085
FRANKR	89	131	617	1555
G BRIT	42	8	287	420
SCHWZ	38	24	710	976
POLEN	20	58	71	189
USA	1203	1562	4841	14782
MALAYS	852	214	10506	2403
SINGAP	81	90	1425	541
PHILIP	481	85	451	85
CHINA	642	152	12402	2730
JAPAN	6	621	2165	9172
TAIWAN	4763	1839	37040	6483
HONGK			5192	62
AUSTRL	17	68	21	77
AUSP	150*	560*	6686*	5161*
GEW DT	12		55	
LV			2	64
PV			101	33
EU	63	215	388	467
G BRIT	6	157	124	319
SCHWZ	13	51	163	516
POLEN	7	20	318	477
TSCHE	7	20	128	174
UNGARN	3	27	6	116
S AFR	1	42	23	328
USA	16	117	239	610
TAIWAN			5038	2022

8471 70 51

PLATTENSPEICHEREINHEITEN OPTISCH

	STUECK		STUECK	
EINF	959916*	1124681*	7536269*	9736570*
GEW DT	9479		89931	
LV			1	4
PV			2382	60
AUS LG	199880	17787	1276220	114203
EU	91601	16266	756442	142656
FRANKR	6429	1979	134580	26409
NIEDL	50278	5918	318482	40109
ITAL	1980	414	27599	4548
G BRIT	8538	1924	98042	20201
IRLAND	1913	344	58200	11356
SPAN	96	5	3297	282
SCHWED			1150	177
FINNL	191	172	618	197
OESTER	6713	878	31508	8057
BELGI	15291	3610	125060	31102
SCHWZ	14	62	340	282
POLEN	434	10	3194	139
UNGARN	3085	676	16141	3903
USA	13690	7782	171630	105123
KANADA	252	20	3811	228
ISRAEL	175	41	1735	440
JEMEN			351	171
THAIL	2	1	649	297
INDONE	59767	4344	202431	14782
MALAYS	156816	10121	591507	39730
SINGAP	3117	348	44798	7436
PHILIP	152130	14449	1283389	109292
CHINA	145439	8220	1233048	85048
SKOREA	21141	1969	306777	20082
JAPAN	230509	44042	2399173	404227
TAIWAN	70326	4864	445624	37192
HONGK	7	4	31040	2361
AUSP	346828*	49003*	3240001*	413114*
GEW DT	3887		38116	
EV	193	99	992	2202
LV			16	6
PV	185	20	282	60
EU	219713	34664	2503158	319257
FRANKR	48142	6736	494976	58998
NIEDL	37322	5251	388847	43792
ITAL	46466	5689	289614	37420
G BRIT	12676	3354	248805	41160
IRLAND	767	183	271630	33776
DAENM	5942	972	78161	8656
GRIECH	5387	697	60624	6235
PORTUG	705	279	18774	2465
SPAN	16478	2568	276280	26756
SCHWED	3179	687	46316	7708
FINNL	1580	295	30858	3677
OESTER	31641	5899	219059	37071
BELGI	8767	1293	76427	11064
LUXEMB	459	62	2387	469
NORWEG	1740	289	9149	1758
SCHWZ	13053	1846	90343	14456
TUERK	2055	176	28151	2562
LITAU	703	59	1882	144
POLEN	18431	1307	65851	8383
TSCHE	19119	2312	64874	6928
SLOWAK	2152	174	18575	1662
UNGARN	515	133	23688	1451
RUMAEN	1085	86	10103	849
BULGAR	2099	152	24450	3174
UKRAIN	922	66	14083	1159
RUSSLD	28479	2029	144296	9944
SLOWEN	3675	324	22761	2238
KROAT	1073	90	15551	1210
BR JUG	1280	42	6836	504
MAZED	260	21	1820	185
AEGYPT	2	14	1158	195
S AFR	231	79	2363	1244
USA	3221	1260	32818	9157
VENEZU	2	17	58	467
BRASIL	38	157	134	711
PARAGU			12	133
LIBAN	830	62	6930	493
ISRAEL	3054	308	27101	2897
SAUDIA	1500	88	3643	292
KUWAIT			8	152
A EMIR	389	165	1592	1015
SINGAP	7192	859	28693	2482
PHILIP	4	19	15011	1084
CHINA	4	19	5178	1215
SKOREA	4928	449	23906	2330
JAPAN	1255	325	20409	7769
TAIWAN	3636	1047	10670	2853
HONGK	3502	443	10988	1229
AUSTRL	6	48	270	511

8471 70 53

FESTPLATTENSPEICHEREINHEITEN

	STUECK		STUECK	
EINF	2389187*	3739868*	45712299*	21566928*
GEW DT	7841		40449	
EV			32	13
LV			26	152
AUS LG	14827	4686	101286	33288
EU	200451	70171	1611334	643473
FRANKR	16434	5212	97471	35151
NIEDL	91991	28916	692044	217107
ITAL	1275	1122	28083	21489
G BRIT	31080	18839	363145	222389
IRLAND	57603	19869	411687	137616
DAENM	469	581	2582	2987
GRIECH	51	22	802	227
SCHWED	3	3	389	555
FINNL	193	214	1441	809
OESTER	1266	667	11687	4379
BELGI	86	39	1722	894
NORWEG	47	30	244	209
SCHWZ	79807	22182	292370	76205
TUERK	123	41	1213	367
POLEN	127	21	1507	562
TSCHE	363	66	1242	496
SLOWAK	1	2	7	145
UNGARN	1616216	100787	40555061	351916
RUSSLD	70	3	175	3960
S AFR	830	186	2177	3201
USA	81100	64834	385275	239671
KANADA			154	480
BRASIL			44	88
ISRAEL	287	778	1970	1126
A EMIR			417	79
THAIL	4626	1462	92791	27204
VIETN	3	3	1201	259
MALAYS	74867	10320	448696	92485
SINGAP	188121	73380	1100087	436249
PHILIP	19855	4194	370147	84427
CHINA	50606	9844	250970	47810
NKOREA			2886	638
SKOREA	12967	2292	179687	38437
JAPAN	18112	5480	223486	67117
TAIWAN	39791	8068	186286	41678
HONGK	1255	184	2389	606
AUSTRL	31	28	291	468
AUSP	360736*	150840*	2037489*	848764*
GEW DT	3057		17684	
EV	1704	4793	13018	38950
LV			1427	328
PV	45	83	79	148
EU	254114	107624	1434903	621315
FRANKR	59101	22918	256516	119071
NIEDL	50104	17890	243888	97444
ITAL	24456	16020	168898	74985
G BRIT	25561	15062	167298	102230
IRLAND	2543	1626	23679	11362
DAENM	2667	1900	21973	12024
GRIECH	3394	1206	29056	7926
PORTUG	3304	1181	7984	4770
SPAN	12198	4885	85149	34894
SCHWED	2698	1604	26100	18298
FINNL	1058	2648	8617	13195
OESTER	56711	16477	312618	100088
BELGI	9245	3718	54315	23808
LUXEMB	474	538	1745	1221
ISLAND	13	39	177	397
NORWEG	1098	1472	11470	7744
SCHWZ	9885	8572	59906	38488
FAROER	12	90	19	140
MALTA			397	165
TUERK	4303	1183	25431	8014
ESTLD			48	178
LETTLD			56	86
LITAU	8	219	930	547
POLEN	3048	2070	19842	15191
TSCHE	1925	777	13862	5994
SLOWAK	291	210	874	906
UNGARN	1793	468	14442	6472
RUMAEN	2833	240	11917	2897
BULGAR	13	22	3362	1068
UKRAIN	70	41	2996	1318
MOLDAU			79	67
RUSSLD	7577	5293	47402	17259
KASACH	4	5	34	382
SLOWEN	2063	585	13711	4669
KROAT	608	132	8725	2199
B HERZ			204	208
BR JUG	150	32	979	223
MAZED	2	3	246	92
ALGER			192	334
AEGYPT			1709	468
BENIN			25	126
NIGERI	11	47	42	218
SIMBAB	8	21	23	86
S AFR	1858	861	17012	7635
USA	20020	7221	99195	33052

Wichtigste Ursprungs- und Bestimmungs-Laender	JULI 1999 dt = 100kg	JULI 1999 1000 DM	JAN./JUL. 1999 dt = 100kg	JAN./JUL. 1999 1000 DM
KANADA	711	273	1614	676
VENEZU			178	149
BRASIL	121	94	416	365
CHILE	112	31	1124	148
ZYPERN			10	60
ISRAEL	3791	1111	14741	6774
SAUDIA	106	104	608	507
KUWAIT			18	225
KATAR			20	54
A EMIR	2951	382	11163	2475
OMAN			82	140
INDIEN	14	17	217	275
INDONE	12	10	144	141
MALAYS	73	35	6605	1720
SINGAP	33060	9487	165216	44129
PHILIP	16	129	120	334
CHINA	83	181	1436	862
SKOREA	4651	2528	5583	3727
JAPAN	2147	432	20967	4316
TAIWAN	519	72	13655	2737
HONGK	660	222	1057	423
AUSTRL	96	166	510	870

8471 70 59

ANDERE PLATTENSPEICHEREINHEITEN

	STUECK		STUECK	
EINF	874034*	53309*	5959507*	391150*
GEW DT	4218		30577	
LV			5	25
AUS LG	217900	4302	1550371	30734
EU	33374	13613	274839	93391
FRANKR	1362	733	4429	2837
NIEDL	25574	5126	227452	40312
ITAL	92	56	6171	418
G BRIT	2304	1027	26222	9469
IRLAND	70	6135	2015	37948
DAENM			1448	817
SPAN	556	235	1219	491
SCHWED			616	73
OESTER	94	29	677	255
BELGI	3210	74	4481	569
LUXEMB	92	198	92	198
SCHWZ	280	22	4346	282
TUERK			1056	155
LETTLD	115	64	1264	475
POLEN	408	4	3189	117
TSCHE			191	65
UNGARN	40	11	842	555
SLOWEN	35	7	213	87
USA	16163	14045	139269	102901
KANADA	23	52	303	363
ISRAEL	4	7	587	436
THAIL	266805	5179	1407873	29610
INDONE	700	19	2883	498
MALAYS	95859	2547	657527	18435
SINGAP	12985	947	69808	7204
PHILIP	320392	6952	2439721	66191
CHINA	87626	1673	640787	14758
JAPAN	33155	7629	261998	50461
TAIWAN	5910	478	46622	4588
AUSF	364624*	13792*	2273807*	135802*
GEW DT	1880		14247	
EV	92	13	288	40
LV			12	150
PV	5	146	28	274
EU	255526	9421	1705187	101247
FRANKR	25918	1589	174890	8867
NIEDL	54015	1674	263472	20031
ITAL	82374	2490	402684	15609
G BRIT	945	154	57003	4862
IRLAND	750	68	6014	1444
DAENM	4102	180	74425	5741
GRIECH	76	114	79153	2429
PORTUG	2973	76	79092	4416
SPAN	41099	1062	206022	11208
SCHWED	4576	143	77131	2331
FINNL	15655	530	127516	3916
OESTER	8644	624	119839	12668
BELGI	14256	513	36778	5991
LUXEMB	141	14	1166	734
NORWEG	3284	132	30373	761
LIECHT	185	53	185	53
SCHWZ	10303	512	49068	2579
TUERK	2051	67	71164	1503
POLEN	1842	284	11777	1216
TSCHE	10693	368	61379	2854
UNGARN	149	266	3508	1252
RUMAEN	225	15	5489	244
BULGAR	1035	25	12540	367
RUSSLD	44882	956	161007	6866
SLOWEN	1066	76	12150	451
KROAT	1000	18	8641	197
BR JUG	2480	51	5199	114
NIGERI	14	65	15	68
S AFR	707	301	5314	2701
USA	155	221	27445	7584
VENEZU	1	5	112	310
ZYPERN			20	63
ISRAEL	12090	232	63449	1318
KUWAIT			5	67
A EMIR	10110	201	10110	201
INDIEN	9	6	120	304
SINGAP			2602	72
PHILIP	2	12	43	220
CHINA	4	16	1884	1109
JAPAN	121	210	280	360
TAIWAN			5357	372
HONGK	10	41	13	100

8471 70 60

BANDSPEICHEREINHEITEN

	STUECK		STUECK	
EINF	48906*	58525*	382578*	468268*
GEW DT	1309		10538	
LV			24	152
PV			1	4
AUS LG	1200	1041	8101	7347
EU	22250	22837	187560	194420
FRANKR	4179	3930	23473	22645
NIEDL	6164	3458	39499	32523
ITAL	72	160	896	2061
G BRIT	10916	12262	112810	124085
IRLAND	892	2980	6551	11163
DAENM	2	4	70	380
OESTER	12	27	214	609
BELGI	6	6	2026	850
NORWEG	6488	5351	33532	26032
SCHWZ	186	831	740	3394
TSCHE	8	23	30	272
RUSSLD	1	2	7	766
USA	12798	24942	82863	202263
KANADA			184	511
MALAYS	154	119	270	180
SINGAP	99	176	7971	2723
PHILIP	1080	63	14066	1218
JAPAN	3442	3562	19604	28602
TAIWAN	2383	599	34397	7508
AUSF	17601*	31134*	148593*	213543*
GEW DT	666		5020	
EV	166	1089	1633	9402
LV			14	52
PV	3	44	4	54
EU	11740	23105	104319	166728
FRANKR	2874	4460	18804	25619
NIEDL	1784	3927	12792	28605
ITAL	1303	2042	8826	12472
G BRIT	2646	5817	39306	50808
IRLAND	87	350	869	2487
DAENM	74	376	973	2374
GRIECH	44	83	263	663
PORTUG	59	213	495	1536
SPAN	350	868	2635	5407
SCHWED	170	498	1485	4382
FINNL	157	720	1168	4684
OESTER	1658	2679	14296	18490
BELGI	514	998	4258	8675
LUXEMB	20	74	149	326
NORWEG	83	295	393	1182
SCHWZ	490	1390	3177	8239
TUERK	25	142	470	1070
POLEN	181	170	688	2814
TSCHE	2014	215	16219	2071
SLOWAK	2	164	29	311
UNGARN	129	148	1160	1110
BULGAR	2	4	33	883
UKRAIN	5	5	2741	481
RUSSLD	165	284	907	1090
SLOWEN	62	94	183	263
KROAT	22	4	780	237
B HERZ			2	82
AEGYPT	1	14	22	225
NIGERI	5	107	6	107
S AFR	62	140	282	800
USA	1601	3426	9438	14110
KANADA			19	199
MEXIKO			10	69
BRASIL	2	18	15	161
SYRIEN			10	142
ISRAEL	29	76	1071	2122
SAUDIA	8	17	110	181
KUWAIT	2	7	15	106
OMAN			10	113
INDIEN	2	23	84	401
THAIL			4	57
MALAYS	5	12	17	163
SINGAP	28	190	550	3748
CHINA	4	18	33	234
SKOREA	2	5	36	155
JAPAN	639	853	1118	1751
TAIWAN			57	156
HONGK	216	41	675	268
AUSTRL	20	35	238	265

8471 70 90

ANDERE SPEICHEREINHEITEN

	STUECK		STUECK	
EINF	161702*	25743*	2102195*	258752*
GEW DT	1281		14722	
EV			1	22
LV			8	262
PV	28	9	30	18
AUS LG	2	2	20	29
EU	827	2311	48213	53775
FRANKR	36	12	3457	3053
NIEDL	342	55	17598	6043
ITAL	77	2104	21539	41846
G BRIT	289	37	3627	1202
DAENM			35	466
SCHWED			1539	815
BELGI	27	66	161	195
NORWEG	10	8	5146	3746
SCHWZ	47	14	15251	242
UNGARN	154	4820	926	25755
USA	10302	5934	71912	109506
ISRAEL	304	47	806	141
MALAYS	58	11	5967	210
SINGAP	1477	165	36212	2265
CHINA	145505	2643	1875773	33818
JAPAN	407	9532	11010	27329
TAIWAN	1419	78	13142	849
HONGK	1171	141	12605	708
AUSF	36311*	7316*	339727*	79272*
GEW DT	514		4082	
LV			4	245
PV			42	50
EU	1204	1345	41383	37007
FRANKR	263	146	658	3836
NIEDL	161	247	3189	4642
ITAL	329	157	1293	5887
G BRIT	118	477	2698	5853
IRLAND	10	2	1292	259
DAENM	5	10	98	4739
GRIECH	4	10	270	1006
PORTUG	10	16	9740	2161
SPAN	17	22	13411	3477
OESTER	194	99	6952	3366
BELGI	62	137	1257	637
NORWEG	7	62	3017	148
SCHWZ	986	719	7036	9980
TUERK	7153	173	29359	2044
LITAU			18000	352
POLEN	4204	262	135815	5846
TSCHE	15600	268	42364	1340
SLOWAK			184	567
UNGARN	4900	138	5313	432
RUMAEN			4473	175
RUSSLD	3	16	17226	1442
USBEK			750	57
KROAT			5294	142
KENIA			1	358
S AFR	20	87	25	101
USA	1820	4032	11511	16471
ISRAEL			2403	135
SAUDIA			18	265
INDIEN			1	62
SKOREA			2707	270
JAPAN	19	141	7117	915
TAIWAN			3	209
AUSTRL			32	343

8471 80 10

PERIPHERE EINHEITEN

	STUECK		STUECK	
EINF	79205*	73300*	535272*	522160*
GEW DT	1724		14480	
PV	3	211	93	404
AUS LG	1105	2867	3055	13127
EU	14079	11032	113962	123648
FRANKR	3730	1451	11410	36705
NIEDL	412	905	34054	22123
ITAL	33	55	366	786
G BRIT	8676	4749	38480	32174
IRLAND	671	3015	23351	20310
DAENM	364	380	3223	2784
SPAN	53	119	596	1641
SCHWED			190	343
OESTER	18	28	660	188
BELGI	121	329	1572	6587
NORWEG	1036	170	1396	809
SCHWZ	562	2516	5012	13459
TSCHE	871	108	4585	565
UNGARN	1	13	2468	1891
RUSSLD	11	8	28	1220
SLOWEN	5	17	80	236
USA	21472	52516	114030	336270
KANADA	2113	187	17964	1620
BRASIL			62	141
IRAN			1011	1399
ISRAEL	3160	214	4365	771
MALAYS	801	95	2376	635
SINGAP	1790	783	14386	7060
CHINA	6	4	34487	892
SKOREA	3	3	7016	583
JAPAN	1098	3092	17029	10861
TAIWAN	14439	1843	152752	18129
HONGK	17667	507	41682	1274
AUSTRL	40	172	297	438
AUSF	18523*	22626*	114957*	126615*
GEW DT	536		4630	
EV	217	1027	1994	5491
LV			3	89
PV			58	232
EU	15451	14490	89066	83438
FRANKR	583	1006	6672	12617
NIEDL	6134	1879	18368	11587
ITAL	4387	2422	32554	8623
G BRIT	674	2163	7141	10372
IRLAND	175	105	2411	1379
DAENM	192	447	1249	3438
GRIECH	42	62	313	572
PORTUG	55	152	538	496
SPAN	764	1652	3348	6198
SCHWED	316	474	1578	2362
FINNL	143	296	658	1312
OESTER	907	1490	7675	6891
BELGI	982	2088	6055	16483
LUXEMB	97	254	496	1105
NORWEG	67	377	431	1388
SCHWZ	892	2584	5005	10246
TUERK	54	116	627	1394
LITAU	5	244	82	347
POLEN	89	169	5096	2946
TSCHE	133	404	2884	1417
SLOWAK	25	56	87	320
UNGARN	14	73	119	1321
RUMAEN	66	44	828	1076
BULGAR	1	4	86	386

Wichtigste Ursprungs- und Bestimmungs-Laender	JULI 1999 dt = 100kg	JULI 1999 1000 DM	JAN./JUL. 1999 dt = 100kg	JAN./JUL. 1999 1000 DM
UKRAIN	34	41	155	238
RUSSLD	37	366	816	4135
ASERB			52	71
SLOWEN	4	30	118	661
KROAT			84	379
AEGYPT	16	23	33	142
KENIA	220	76	246	127
S AFR	33	62	744	1222
USA	998	1626	4443	8566
KANADA	7	266	784	804
KOLUMB	3	31	9	311
ECUAD			26	51
ARGENT	71	164	75	162
ISRAEL	15	52	265	801
SAUDIA	21	54	63	133
KUWAIT			51	73
PAKIST			170	158
INDIEN	53	135	103	260
VIETN	1	5	11	39
INDONE			29	94
MALAYS	6	29	14	106
SINGAP	4	39	53	431
PHILIP	4	17	59	158
CHINA	9	35	137	294
SKOREA	3	15	200	244
JAPAN	9	51	50	566
TAIWAN	1	5	70	112
HONGK	25	69	37	229
AUSTRL	1	6	50	249
8471 50 90				
AND EINHEITEN V AUT DATENVERARBN				
	STUECK		STUECK	
EINF	457610*	49872*	2751114*	376184*
GEW DT	1584		12250	
EV			22	500
LV			1	9
PV	18	35	31	174
AUS LG	13787	935	26832	1847
EU	139372	14480	1151624	189526
FRANKR	89438	4927	266485	18255
NIEDL	11607	2795	547818	127416
ITAL	5063	1720	7407	2145
G BRIT	5762	1545	127859	15618
IRLAND	22011	3088	192730	24282
DAENM	168	84	290	264
SPAN	348	65	1420	181
SCHWED			818	205
OESTER	2938	175	4610	500
BELGI	7	29	159	324
NORWEG	11	19	328	400
SCHWZ	821	916	3007	4760
TUERK			47	52
USA	11622	4521	123674	35107
KANADA	285	199	88584	9484
MEXIKO			2170	423
ISRAEL	266	292	434	508
THAIL	750	110	16310	1680
MALAYS			737	96
SINGAP	16504	3540	79996	17074
PHILIP	12869	892	28274	1704
CHINA	28940	1516	185134	10073
SKOREA	21601	1132	44089	6022
JAPAN	1982	1229	100202	11433
TAIWAN	97782	12389	572091	66698
HONGK	128010	8591	355758	22877
N ERM			185	182
AUSF	113515*	21785*	655601*	112890*
GEW DT	930		3906	
EV			389	102
PV	163	8	498	327
EU	87172	11691	364902	63823
FRANKR	12329	2427	56953	9265
NIEDL	1361	697	27823	5523
ITAL	11049	2287	111893	16216
G BRIT	9507	1990	44937	9179
IRLAND	155	53	2837	443
DAENM	1436	183	12467	1443
GRIECH	578	123	5307	915
PORTUG	716	219	2239	552
SPAN	5577	998	28847	4834
SCHWED	1031	246	6242	1233
FINNL	1986	372	7880	1326
OESTER	9631	1743	48184	10709
BELGI	1546	373	9889	2235
LUXEMB	91	10	304	136
NORWEG	61	31	5180	890
SCHWZ	2962	879	14462	4273
TUERK	671	96	4774	413
POLEN	2001	239	19160	2630
TSCHE	961	149	17364	1314
SLOWAK	88	26	828	155
UNGARN	780	101	3283	368
RUSSLD	3480	227	20058	964
SLOWEN	197	76	3827	515
KROAT			906	125
S AFR	13	14	148	582
USA	24690	4909	143893	25954
KANADA	4301	212	4313	308
BRASIL	1	20	5	70
ISRAEL			1587	464
A EMIR	27	45	10675	316
SINGAP	758	165	9132	1620
CHINA			91	124
SKOREA	69	52	223	179
JAPAN	3357	756	7244	1699
TAIWAN	7158	1239	12844	2067
HONGK	2970	638	12782	2275
AUSTRL	101	53	495	474

Wichtigste Ursprungs- und Bestimmungs-Laender	JULI 1999 dt = 100kg	JULI 1999 1000 DM	JAN./JUL. 1999 dt = 100kg	JAN./JUL. 1999 1000 DM
8471 90 00				
ANDERE DATENERFASSUNGSGERAETE				
	STUECK		STUECK	
EINF	56296*	18829*	439877*	140863*
GEW DT	1704		11892	
EV	2	19	4	35
LV	4	128	178	1435
PV			4871	249
AUS LG	162	191	1557	1687
EU	14001	2164	60231	22166
FRANKR	200	255	1275	1308
NIEDL	1467	588	6933	3872
ITAL	10	40	9305	2641
G BRIT	10952	494	26404	5959
IRLAND	342	144	1773	1205
DAENM	253	201	1752	1474
SPAN	15	21	181	246
SCHWED	306	138	2064	587
FINNL	32	1	836	81
OESTER	338	198	8663	2725
BELGI	62	28	777	1925
NORWEG	46	138	854	1940
SCHWZ	501	629	4827	5833
TUERK	349	119	2416	523
TSCHE	5	10	4704	299
SLOWEN	28	12	48	65
MAZED	1	98	2	193
USA	6630	4715	67767	38664
KANADA	318	1261	974	6363
ISRAEL	82	462	7875	1375
INDIEN			12	88
MALAYS	3822	545	25940	2723
SINGAP	465	154	5198	2564
PHILIP	571	228	1286	460
CHINA	16583	2147	132252	12873
SKOREA			2195	157
JAPAN	5210	5358	74775	32659
TAIWAN	4024	668	43595	6483
AUSTRL	47	15	138	201
AUSF	13429*	14323*	78011*	86439*
GEW DT	404		2267	
EV			23	29
LV			138	615
PV	1	4	16	66
EU	8909	5407	53160	47465
FRANKR	557	996	5063	7424
NIEDL	1133	519	4190	5930
ITAL	1599	530	11989	4436
G BRIT	627	1202	6596	8495
IRLAND	49	31	1943	1414
DAENM	189	119	682	803
GRIECH	268	40	2544	1060
PORTUG	211	185	1014	1363
SPAN	764	424	4279	3219
SCHWED	180	290	1997	2186
FINNL	109	72	560	658
OESTER	2735	642	7169	5312
BELGI	274	1181	1967	5102
LUXEMB	14	5	187	83
NORWEG	23	73	383	584
LIECHT	47	61	48	109
SCHWZ	505	1198	5373	8531
TUERK	422	181	2877	919
LETTLD			48	101
LITAU	33	54	134	188
POLEN	81	142	617	1076
TSCHE	509	249	1165	1814
SLOWAK	74	60	234	316
UNGARN	14	10	548	692
UKRAIN			46	201
RUSSLD	19	69	641	208
SLOWEN	3	30	20	121
S AFR	10	407	67	676
USA	1261	3471	6331	12460
KANADA	13	28	82	267
KOLUMB			50	109
BRASIL	2	3	496	327
ISRAEL	12	862	66	1059
SAUDIA			285	2953
A EMIR	103	169	646	297
INDIEN	21	152	33	274
THAIL			2	149
MALAYS	25	35	205	1364
SINGAP	8	64	321	537
CHINA	77	28	109	290
SKOREA			27	440
JAPAN	1097	309	2729	1170
TAIWAN	70	108	224	354
HONGK			51	195
MACAU			276	58
AUSTRL	2	16	17	187
8472 10 00				
VERVIELFAELTIGUNGSMASCHINEN				
	STUECK		STUECK	
EINF	145*	683*	1514*	5454*
GEW DT	127		924	
AUS LG	144	676	780	3949
EU			26	538
FRANKR			8	332
NIEDL			18	206
JAPAN	144	676	970	4825
AUSF	15*	177*	106*	717*
GEW DT	18		101	
EU	1	18	29	205
OESTER			28	170

Wichtigste Ursprungs- und Bestimmungs-Laender	JULI 1999 dt = 100kg	JULI 1999 1000 DM	JAN./JUL. 1999 dt = 100kg	JAN./JUL. 1999 1000 DM
SCHWZ	1	60	1	60
UNGARN	13	99	14	123
UKRAIN			13	116
RUSSLD			6	62
8472 20 00				
ADRESSIER- U ADRESSENPRAEGEMASCH				
	STUECK		STUECK	
EINF	*	*	15*	216*
GEW DT			18	
EU			3	113
AUSF	1*	1*	4*	37*
GEW DT			1	
8472 30 00				
BRIEFSORTIER- BRIEFFALTMASCH USW				
	STUECK		STUECK	
EINF	735*	3094*	3777*	18176*
GEW DT	322		1909	
PV			1	5
AUS LG	22	42	104	224
EU	634	2884	2398	9837
FRANKR	102	368	409	1913
NIEDL	385	1483	1220	2845
G BRIT	135	695	693	3236
SCHWED	3	121	11	731
SCHWZ	50	186	301	8392
UKRAIN	4	80	17	368
USA	24	183	237	1732
CHINA			2	167
JAPAN	22	42	518	849
AUSF	1243*	31232*	8065*	200610*
GEW DT	1321		9483	
LV			1	15
PV			1	525
EU	883	16179	3638	106016
FRANKR	126	3642	786	20063
NIEDL	42	870	245	8181
ITAL	85	1161	497	5304
G BRIT	249	3083	1176	28379
IRLAND	8	19	46	169
DAENM	15	470	168	1129
GRIECH	1	5	13	417
PORTUG			14	292
SPAN	18	740	101	3274
SCHWED	4	5237	50	22246
FINNL			7	208
OESTER	22	224	142	12299
BELGI	21	1018	275	4017
ISLAND			1	126
NORWEG	2	64	79	2247
LIECHT	1	60	2	150
SCHWZ	2	215	45	1747
TUERK	2	540	3	594
LITAU			4	779
POLEN	4	143	8	560
TSCHE	1	7662	12	14225
SLOWAK			3	3562
KROAT			4	384
MAROKK			4	145
S AFR		18	7	714
USA	178	3601	3419	21408
KANADA	413	676	516	1034
MEXIKO	1	376	1	376
KOLUMB	1	285	6	300
VENEZU			1	892
BRASIL			3	12648
ARGENT	1	292	10	14902
SAUDIA			1	112
MALAYS			1	58
SINGAP			6	3305
PHILIP			1	715
CHINA	2	448	86	3692
SKOREA			3	2290
JAPAN	27	80	95	2840
TAIWAN	5	46	16	774
HONGK	4	121	27	2787
AUSTRL	2	368	52	647
F POLY			2	198
8472 90 10				
GELDSORTIER- GELDZAEHLMASCH USW				
	STUECK		STUECK	
EINF	907*	2929*	8380*	19296*
GEW DT	314		1393	
EV			3	20
LV			1	85
PV			19	1771
AUS LG	121	214	3088	4940
EU	9	86	178	1851
FRANKR			1	61
G BRIT	3	1	96	386
DAENM	5	49	76	385
LUXEMB			2	1010
SCHWZ	127	187	310	1084
RUSSLD	1	25	20	1796
USA	74	1550	185	2199
PHILIP			866	795
CHINA	40	25	876	574
JAPAN	596	1122	5711	10711

Wichtigste Ursprungs- und Bestimmungs-Laender	JULI 1999 dt = 100kg	JULI 1999 1000 DM	JAN./JUL. 1999 dt = 100kg	JAN./JUL. 1999 1000 DM
TAIWAN			107	262
AUSF	369*	15168*	1498*	62070*
GEW DT	386		1770	
LV			1	55
PV	3	24	9	402
EU	132	718	735	16579
FRANKR	47	369	147	2413
NIEDL	7	37	125	1845
ITAL	1	11	37	3703
G BRIT	17	71	90	1143
SPAN	25	84	133	588
SCHWED	6	5	50	2692
FINNL	5	16	30	2986
OESTER	16	91	77	1204
BELGI	1	23	11	169
NORWEG	7	71	25	837
SCHWZ	1	17	35	764
TUERK			6	1378
POLEN	7	2226	11	2576
UNGARN	2	15	32	199
ALBAN	1	413	1	413
W RUSS			6	1453
RUSSLD			6	380
KASACH	175	74	186	106
TADSCH			1	75
MAROKK	1	23	4	685
NIGERI			7	13486
S AFR			1	1709
USA	14	425	210	3616
KANADA	1	324	6	746
PANAMA			1	1218
KOLUMB			1	1300
VENEZU			44	161
BRASIL			4	636
IRAN			2	93
MYAN			3	1829
INDONE			3	100
CHINA	11	8536	56	9011
SKOREA	3	2208	3	2208
8472 90 30				
BANKAUTOMATEN				
	STUECK		STUECK	
EINF	394*	11771*	4463*	86722*
GEW DT	2226		17215	
EV	16	367	28	585
AUS LG			4	129
EU	302	6915	4105	77186
FRANKR	6	8	20	148
ITAL	52	1094	154	3639
G BRIT	202	6958	3653	63877
IRLAND			50	3585
SPAN	42	855	136	2740
SCHWED			76	2461
OESTER			9	436
SCHWZ	29	841	115	3729
RUMAEN			3	168
RUSSLD	1	16	3	94
GHANA			1	59
USA	62	1997	202	5267
KOLUMB			1	106
SINGAP			11	85
AUSF	594*	16594*	4587*	129352*
GEW DT	3535		20372	
EV			444	9493
EU	259	7595	2590	74311
FRANKR	16	469	168	5104
NIEDL	1	43	6	214
ITAL	1	2	43	108
G BRIT	71	2698	380	13620
IRLAND	3	68	52	1581
DAENM	3	67	7	188
GRIECH	2	61	95	2163
PORTUG			195	5842
SPAN	63	1744	517	13894
SCHWED	67	1811	843	24622
FINNL			22	682
OESTER	33	642	262	6095
NORWEG	3	280	11	994
SCHWZ	20	915	159	8898
TUERK	1	14	68	1546
LITAU	17	564	36	1093
POLEN	45	1082	148	4202
TSCHE	2	75	14	373
SLOWAK			4	129
UNGARN	17	375	37	1141
RUMAEN	22	567	92	3131
UKRAIN			10	252
RUSSLD	8	65	111	1803
SLOWEN			4	173
KROAT			24	1085
ALGER	30	1021	60	2042
S AFR			28	740
USA	2	75	64	1186
KANADA	49	696	82	1136
MEXIKO			9	174
KOLUMB			25	457
VENEZU	10	309	276	4963
ARGENT			3	168
INDIEN	20	466	21	509
SRILAN	3	61	9	189
MALAYS	12	222	35	562
PHILIP			31	615
CHINA	9	343	243	6972
TAIWAN	4	65	90	1874
HONGK	61	1772	287	8678

Wichtigste Ursprungs- und Bestimmungs-Laender	JULI 1999 dt = 100kg	JULI 1999 1000 DM	JAN./JUL. 1999 dt = 100kg	JAN./JUL. 1999 1000 DM
8472 90 80				
AND BUEROMASCHINEN U -APPARATE				
	DT		DT	
EINF	6263*	28734*	46707*	179390*
EV				4
LV			5	97
PV	648	1566	2152	5626
AUS LG	1851	7714	14673	60279
EU	665	4439	3430	26749
FRANKR	178	953	1062	3776
NIEDL	12	78	80	406
ITAL	21	92	302	1578
G BRIT	44	536	293	3760
IRLAND			35	5160
DAENM	3	66	29	358
GRIECH	36	96	89	227
PORTUG		1	178	501
SCHWED		1	214	1460
OESTER	8	55	38	253
BELGI	363	2561	1099	9106
NORWEG			42	124
LIECHT			1	75
SCHWZ	95	2459	647	8338
TUERK	64	57	441	417
TSCHE	339	400	2898	2871
UNGARN		10	831	348
RUSSLD			12	52
USA	342	2532	3202	17233
KANADA			35	122
INDIEN	13	7	56	62
THAIL	27	145	241	1268
MALAYS	29	117	336	2201
SINGAP	272	3124	1286	10417
PHILIP			68	80
CHINA	2172	3356	13652	18108
SKOREA	16	68	462	1237
JAPAN	1684	11311	16795	86285
TAIWAN	341	569	1311	2658
HONGK	22	128	168	626
AUSTRL	30	12	73	62
AUSF	8341*	27425*	60430*	196293*
EV			147	1979
LV			1	36
PV			9	16
EU	3100	11972	31135	114228
FRANKR	615	2460	5705	19424
NIEDL	353	1227	4348	12742
ITAL	98	609	2092	7267
G BRIT	810	1574	9336	18723
IRLAND	15	107	155	640
DAENM	73	379	1204	3983
GRIECH	25	79	378	1200
PORTUG	87	351	920	2479
SPAN	177	776	2236	7612
SCHWED	207	486	1989	7948
FINNL	109	409	1422	4796
OESTER	168	546	1625	7722
BELGI	355	2939	3081	19479
LUXEMB	8	20	80	203
NORWEG	178	502	1144	2898
SCHWZ	879	2395	2956	10159
TUERK	157	398	904	2704
ESTLD	1	22	71	184
LITAU	6	38	42	244
POLEN	318	734	1958	4271
TSCHE	53	134	709	1813
SLOWAK	7	28	88	323
UNGARN	47	123	536	1178
RUMAEN	17	75	126	301
BULGAR	4	89	225	731
UKRAIN	4	6	55	196
RUSSLD	47	142	465	1564
SLOWEN	11	26	177	438
KROAT	5	23	76	222
ALGER	22	50	35	94
TUNES	10	25	201	488
AEGYPT	52	124	368	834
NIGERI	30	73	57	143
S AFR	41	163	276	966
USA	1831	5104	8748	23171
KANADA	136	324	366	1027
MEXIKO			132	419
VENEZU		1	95	246
PERU	15	56	65	236
BRASIL	1	17	161	306
CHILE	19	61	61	167
ARGENT	46	116	116	306
LIBAN	19	51	85	213
SYRIEN			84	166
IRAN			29	145
ISRAEL	129	611	771	4385
JORDAN	16	34	110	189
SAUDIA	89	227	626	1357
KUWAIT	46	116	159	387
A EMIR	73	146	365	899
INDIEN	7	64	84	299
THAIL	3	8	83	193
MALAYS	33	84	139	399
SINGAP	101	263	644	1642
PHILIP	6	16	116	265
CHINA	43	66	283	608
SKOREA	16	52	77	226
JAPAN	438	1166	2102	5211
TAIWAN	87	207	272	661
HONGK	163	536	711	2932
AUSTRL	184	484	1308	3122
NEUSEE	9	27	91	280
8473 10 11				
ZUSGES ELEKTRON SCHALTUNG WA 84691100				
EINF	*	*	*	81*

Wichtigste Ursprungs- und Bestimmungs-Laender	JULI 1999 dt = 100kg	JULI 1999 1000 DM	JAN./JUL. 1999 dt = 100kg	JAN./JUL. 1999 1000 DM
EU				5
SCHWZ				74
AUSF	*	*	1*	15*
EU				9
8473 10 19				
AND ZUSGES ELEKTRON SCHALTUNG P8469				
EINF	23*	458*	468*	4027*
PV		6		6
AUS LG	12	126	77	776
EU	9	304	373	3081
ITAL	9	304	220	1574
G BRIT			153	1471
JAPAN	13	136	78	850
AUSF	8*	202*	330*	2350*
EU			48	1012
ITAL			16	207
G BRIT			9	484
PORTUG			23	302
SCHWZ		4	4	181
USA	1	52	4	298
AUSTRL			16	101
				216
8473 10 90				
AND TEILE ZUBEHOER F MASCH POS 8469				
EINF	151*	714*	1629*	9285*
LV				36
PV	21	12	22	17
AUS LG	15	114	194	1156
EU	14	194	313	1614
FRANKR	1	14	107	406
NIEDL		1	112	387
G BRIT	4	15	50	255
OESTER	1	62	9	106
BELGI	8	95	21	306
SCHWZ	1	58	3	205
POLEN	4	15	47	146
TSCHE	88	139	373	487
USA	12	134	212	2004
MEXIKO			8	85
INDIEN			20	70
CHINA			66	283
JAPAN	19	146	557	4081
N ERM				67
AUSF	162*	701*	2597*	13380*
PV				17
EU	30	237	1195	8404
FRANKR	28	174	298	1788
NIEDL	1	19	579	4420
ITAL		5	43	394
G BRIT		2	40	412
PORTUG		2	39	286
SPAN		6	97	668
OESTER	1	16	12	142
SCHWZ	10	51	128	902
VATIK				110
TUERK		3	7	66
POLEN	25	28	215	588
TSCHE			141	859
RUSSLD			2	116
MAROKK			171	142
NIGER			236	214
USA	14	172	130	996
MEXIKO	30	43	181	468
PHILIP				50
8473 21 10				
ELEKTRON SCHALTG F UPOS 847010,21,29				
EINF	34*	611*	239*	5697*
EU	4	212	7	732
G BRIT	1	188	4	688
TSCHE	30	359	232	4811
AUSF	27*	499*	184*	3890*
PV			8	398
EU		27	3	126
SCHWZ	10	64	27	186
TSCHE	16	356	104	2968
UNGARN		12	6	231
USA				84
8473 21 90				
AND TEILE F MASCH UPOS 847010,21,29				
EINF	117*	1255*	541*	10810*
EV				8
PV	2	9	2	9
EU	20	339	192	7568
FRANKR	6	113	12	143
ITAL	1	10	67	3774
G BRIT	10	147	71	455
SPAN			22	2912
OESTER	2	50	6	200
NORWEG			1	107
SCHWZ	2	17	37	378

Wichtigste Ursprungs- und Bestimmungs-Laender	JULI 1999 dt = 100kg	JULI 1999 1000 DM	JAN./JUL. 1999 dt = 100kg	JAN./JUL. 1999 1000 DM
USA	52	620	158	1934
KANADA			3	64
THAIL	1	50	1	50
CHINA	12	51	45	176
JAPAN	2	52	6	168
AUSF	22*	792*	245*	11839*
LV		20		20
PV			1	10
EU	3	120	158	9532
FRANKR	2	18	16	215
NIEDL		7	13	1038
ITAL	1	37	46	1486
DAENM			67	6351
OESTER		10	6	136
SCHWZ	4	135	8	266
TSCHE		11	12	89
USBEK			8	304
USA	2	126	9	390
A EMIR	1	84	1	124
SKOREA	2	93	2	159
TAIWAN	1	35	5	171
8473 29 10				
ZUSAMMGES ELEKTRON SCHALTUNG POS 8470				
EINF	46*	2534*	287*	11544*
LV				5
AUS LG			2	19
EU	13	290	98	1845
ITAL	4	67	18	245
G BRIT	2	57	26	390
SPAN	5	91	44	745
NORWEG	6	99	27	1713
SCHWZ	1	3	1	823
USA	3	1126	20	3663
ISRAEL		51		51
SINGAP	10	295	92	1724
JAPAN	7	389	40	1456
TAIWAN	5	237	7	381
AUSF	56*	2123*	289*	10739*
LV				9
PV		16	3	423
EU	22	479	177	4019
FRANKR	2	40	23	349
NIEDL	3	50	23	321
G BRIT	10	223	90	2221
SPAN	1	16	6	155
SCHWED		18	5	265
SCHWZ	16	1018	73	4635
TSCHE	15	319	21	830
UNGARN	1	63	1	136
USA	1	61	13	496
8473 29 90				
AND TEILE ZUBEHOER F MASCH POS 8470				
EINF	1276*	4338*	8027*	34459*
PV		25	1	132
AUS LG	2	3	19	106
EU	200	839	913	6182
FRANKR		2	6	591
NIEDL	61	150	182	1067
ITAL	42	110	181	896
G BRIT	75	282	216	2017
IRLAND		2	6	141
DAENM	22	9	221	260
FINNL		1	32	152
OESTER		1	32	730
BELGI		7		151
NORWEG		9	80	644
SCHWZ	17	772	174	5376
UNGARN	281	298	1970	2110
USA	56	486	682	6181
MALAYS	22	34	161	588
SINGAP	322	1089	1297	4822
CHINA	2	2	45	254
SKOREA	187	204	388	776
JAPAN	56	567	1018	8257
TAIWAN	131	268	1008	2964
AUSF	477*	3203*	3284*	20284*
EV	16	85	87	289
PV				4
EU	280	1923	2051	10950
FRANKR	13	288	146	1404
NIEDL	42	469	166	1300
ITAL	7	31	131	539
G BRIT	27	225	355	2208
DAENM	10	89	102	867
GRIECH	16	53	99	382
PORTUG	23	48	80	262
SPAN	65	182	536	1431
SCHWED	10	152	90	646
OESTER	46	256	243	1339
BELGI	15	93	98	559
NORWEG	1	18	44	339
SCHWZ	10	148	202	1563
POLEN	25	427	114	2000
TSCHE	15	106	80	670
UNGARN	9	20	42	135
SLOWEN	41	65	70	217
S AFR		4	36	177
USA	10	174	229	1605
KANADA	70	151	73	226
BRASIL			174	683
ARGENT			1	69
ISRAEL		4	21	259
CHINA			1	121
8473 30 10				
ZUSAMMGES ELEKTRON SCHALTUNG POS 8471				
EINF	13284*	724700*	75914*	4835625*
EV	1	221	51	1484
LV		74	2	1037
PV	21	213	58	2705
AUS LG	484	13534	2278	81389
EU	3970	197344	20785	1389869
FRANKR	1154	30471	3698	197776
NIEDL	1383	63529	7919	599548
ITAL	182	17891	2175	110982
G BRIT	486	30562	2840	240481
IRLAND	682	30889	3418	193445
DAENM	6	442	78	5276
PORTUG	1	49	17	465
SPAN	19	601	115	4981
SCHWED	3	140	36	1605
FINNL	9	229	12	14494
OESTER	32	1040	330	11014
BELGI	13	1569	145	9565
LUXEMB		4	2	154
NORWEG	1	336	23	2567
SCHWZ	28	10513	284	66309
MALTA	6	329	47	2468
TUERK	3	40	25	473
POLEN	2	288	31	1162
TSCHE	19	161	38	1091
UNGARN	41	5950	225	47016
RUMAEN	551	18048	1057	28557
BULGAR			5	216
W RUSS			1	394
RUSSLD	4	35	14	722
SLOWEN		95	11	1445
MAROKK		64	2	144
S AFR	1	82	4	978
USA	1615	235472	9823	1391051
KANADA	34	1844	211	10325
MEXIKO	1	22	32	616
COSTA	3	2737	71	17759
IRAN		2	1	89
ISRAEL	12	414	89	2850
A EMIR		9	6	1906
INDIEN		13		194
THAIL	8	302	26	1798
INDONE		6	3	158
MALAYS	98	20430	993	199749
SINGAP	117	15887	818	91565
PHILIP	84	13974	706	100482
CHINA	1855	8502	6234	88616
SKOREA	86	31582	735	298787
JAPAN	187	36190	1046	158212
TAIWAN	4428	110509	30964	819907
HONGK	122	15518	1542	106193
AUSTRL		48	12	1003
N ERM			4	399
AUSF	7558*	284840*	44687*	2005467*
EV	363	6928	3087	53374
LV	4	60	15	839
PV	16	1726	117	13099
EU	5290	181915	29984	1331139
FRANKR	1481	32051	4933	190887
NIEDL	863	28310	5864	170238
ITAL	506	33847	2974	332923
G BRIT	623	23581	2792	172127
IRLAND	97	2851	1615	71102
DAENM	64	2272	324	16382
GRIECH	18	624	231	8201
PORTUG	47	1191	589	13470
SPAN	365	11044	2678	96899
SCHWED	125	5394	828	39938
FINNL	188	5745	1068	46640
OESTER	448	16948	3451	111485
BELGI	448	7940	2366	57734
LUXEMB	14	437	74	3113
ISLAND	5	89	22	472
NORWEG	80	2523	555	17977
SCHWZ	297	14163	1962	88483
MALTA	1	34	12	454
TUERK	88	1929	344	8348
ESTLD		12	6	208
LETTLD	4	741	14	984
LITAU	251	2017	313	2853
POLEN	124	4183	1374	37768
TSCHE	147	2458	931	13662
SLOWAK	6	320	27	1255
UNGARN	164	6997	1679	72479
RUMAEN	8	228	168	1385
BULGAR	2	70	105	1920
UKRAIN	20	267	209	1554
W RUSS	10	121	32	414
RUSSLD	60	2410	886	13802
ARMEN			1	211
KASACH	6	134	7	241
USBEK		8	4	87
SLOWEN	7	467	66	2936
KROAT	3	261	43	2172
BR JUG		36	1	187
MAROKK	2	97	9	883
ALGER		8	9	795
TUNES	4	141	21	327
AEGYPT	2	105	15	670
NIGERI	1	92	3	154
MOSAMB			3	122
S AFR	36	1438	311	9885
USA	508	43884	3312	268829
KANADA	29	842	137	3818
MEXIKO		84	14	1817
EL SAL			6	111
KOLUMB	1	95	1	186
VENEZU		28	5	527
BRASIL	1	163	9	1087
CHILE		44	2	306
PARAGU			13	102
ARGENT	1	112	37	924
ZYPERN		20	13	818
LIBAN	1	42	6	230
IRAN		17		188
ISRAEL	84	1836	481	10287
WJ GAZ			9	495
SAUDIA	4	159	34	1211
A EMIR	1	108	18	1065
INDIEN	9	236	84	1662
SRILAN		23	33	162
THAIL		32	3	373
INDONE		26	2	234
MALAYS	3	282	37	4564
SINGAP	45	5885	262	36540
PHILIP	3	93	7	331
CHINA	16	649	229	5997
SKOREA	31	972	76	5606
JAPAN	33	3119	202	21076
TAIWAN	22	992	222	10169
HONGK	31	780	199	7330
AUSTRL	112	2661	146	7095
NEUSEE		10	4	181
8473 30 90				
AND TEILE ZUBEHOER F MASCH POS 8471				
EINF	78563*	522041*	595235*	3656291*
EV	16	714	42	1857
LV		24	6	315
PV	92	382	1126	2790
AUS LG	3193	11684	31394	89493
EU	7031	93428	46250	741072
FRANKR	616	14602	3766	114923
NIEDL	1560	23667	16093	284128
ITAL	2504	12661	6814	66993
G BRIT	1099	29269	11572	191778
IRLAND	525	6106	2950	57233
DAENM	22	660	642	4778
GRIECH	17	18	17	133
SPAN	209	2796	1678	22856
SCHWED	30	630	232	3782
OESTER	97	781	986	8338
BELGI	237	2020	1484	15745
LUXEMB	13	85	14	108
NORWEG	12	991	154	3677
LIECHT			1	156
SCHWZ	544	4471	2765	32288
TUERK	2	10	29	256
LETTLD	1	18	6	197
POLEN	916	929	6143	7155
TSCHE	2122	2851	22262	43044
SLOWAK	1731	4359	3375	8170
UNGARN	2804	77283	14048	507601
RUSSLD	1	3	15	586
USBEK			2	687
S AFR	1	29	5	462
USA	4770	81390	30695	451120
KANADA	47	855	299	3737
MEXIKO	455	2058	1325	10439
ISRAEL	6	847	123	8047
A EMIR	1	80	40	181
THAIL	1525	965	19444	11017
INDONE		15	12	208
MALAYS	49	446	557	3764
SINGAP	1045	7057	6099	51253
PHILIP	31	938	60	1731
CHINA	19694	38215	200259	351634
SKOREA	242	1435	1194	9468
JAPAN	21461	156290	141139	1032873
TAIWAN	10939	46311	91432	337926
HONGK	64	823	5849	9194
AUSTRL	134	2841	1467	27402
N ERM		4	4	114
AUSF	245834*	361819*	162488*	2008244*
EV	1581	74995	1822	86026
LV		3	7	226
PV	188	1171	1267	16684
EU	12377	191778	105742	752344
FRANKR	1117	17364	15661	140893
NIEDL	3309	18866	19359	124216
ITAL	1842	20808	13070	105719
G BRIT	1648	19428	19389	136964
IRLAND	42	695	905	5166
DAENM	226	2339	3286	23690
GRIECH	638	1369	2542	8573
PORTUG	415	939	1703	8749
SPAN	878	6879	8928	53996
SCHWED	561	2162	4428	22525
FINNL	115	1933	1729	12689
OESTER	837	8309	7077	62655
BELGI	721	5217	7372	48065
LUXEMB	8	161	193	774
ISLAND		14	22	256
NORWEG	863	1322	3652	9742
LIECHT	3	32	12	140
SCHWZ	1365	11345	6771	71075
MALTA		62	11	232
TUERK	98	1078	644	12196
ESTLD		7	25	195
LETTLD	1	29	12	178
LITAU	4	38	114	852
POLEN	364	3374	2667	24290
TSCHE	918	2681	4257	15705
SLOWAK	25	264	102	3649
UNGARN	1268	84678	6657	542732
RUMAEN	71	290	321	2094
BULGAR	27	122	145	2055
UKRAIN	5	101	234	1259
W RUSS	5	15	101	242
MOLDAU		2	25	105
RUSSLD	235	1140	1552	7285
USBEK		1	11	85
SLOWEN	26	471	212	3600

Wichtigste Ursprungs- und Bestimmungs-Laender	JULI 1999 dt = 100kg	JULI 1999 1000 DM	JAN./JUL. 1999 dt = 100kg	JAN./JUL. 1999 1000 DM
KROAT	20	427	118	2900
BR JUG	2	30	63	135
MAROKK	1	63	31	295
TUNES	1	18	29	439
AEGYPT	1	63	20	217
GHANA	25	27	32	155
NIGERI	4	215	6	264
MAURIT	1	72	1	80
S AFR	69	1095	516	8268
USA	8924	89408	20687	222490
KANADA	107	516	1018	3995
MEXIKO	6	5384	75	69486
TRINID	1	55	1	56
VENEZU	2	53	15	391
BRASIL	5	205	120	1361
ARGENT	6	348	59	1073
ZYPERN	2	12	105	157
LIBAN		2	1	107
SYRIEN	5	43	25	249
IRAN	12	43	28	1297
ISRAEL	62	586	379	3641
SAUDIA	5	181	180	1929
KUWAIT	1	15	93	424
KATAR			6	220
A EMIR	26	300	273	1602
PAKIST			2	190
INDIEN	30	414	194	1958
SRILAN	1	52	1	90
THAIL	53	10952	299	55315
INDONE		9	7	388
MALAYS	22	671	76	2012
SINGAP	159	2804	1306	12898
PHILIP	62	346	71	650
CHINA	209	22712	1742	122641
SKOREA	7	346	49	2342
JAPAN	66	2464	390	15827
TAIWAN	147	1388	756	3752
HONGK	9	351	180	2007
AUSTRL	35	829	198	4326
NEUSEE	1	44	56	283
N ERM	1	19	9	234
8473 40 11				
ZUSGES ELEKTRON SCHALTUNG WA8472 9030				
EINF	105*	1769*	588*	8053*
EV	5	37	52	261
EU	46	438	247	2388
FRANKR	11	58	57	301
ITAL	1	27	7	197
G BRIT	23	281	100	1349
SCHWED	5	55	56	367
SCHWZ	2	118	13	320
USA	12	275	134	1045
SINGAP	31	846	167	3555
JAPAN	14	77	127	715
AUSF	32*	892*	282*	7006*
LV				20
PV		10		47
EU	24	517	193	4600
FRANKR		10		174
NIEDL	5	161	91	1639
G BRIT	5	107	51	960
IRLAND	3	65	26	574
SPAN	4	96	13	364
SCHWED	1	45	11	458
NORWEG		6	1	115
SCHWZ	4	134	19	513
USA		26	20	331
MALAYS	1	30	9	338
SINGAP	1	18	25	180
PHILIP		4	2	83
CHINA		38	3	187
8473 40 19				
AND ZUSGES ELEKTRON SCHALTUNG P8472				
EINF	36*	2030*	315*	18815*
LV				13
PV			13	720
AUS LG	27	1613	190	12075
EU	2	51	55	2715
NIEDL	1	19	48	2130
G BRIT	1	32	4	131
SCHWED			1	314
SCHWZ		17	10	128
MALTA			13	720
USA	4	177	14	1976
SINGAP	1	17	21	248
JAPAN	29	1740	200	12902
AUSF	10*	951*	173*	10438*
LV				3
PV			1	552
EU		313	10	3173
FRANKR		55	4	152
G BRIT		31	4	1726
IRLAND		2		117
DAENM		28	1	435
SCHWED		68	1	284
OESTER		39		219
SCHWZ		17	8	622
TSCHE		67		93
RUSSLD	7	287	124	3673
S AFR		14		343
USA		18	3	795
ARGENT			10	162
MALAYS				62
SINGAP		14		164

Wichtigste Ursprungs- und Bestimmungs-Laender	JULI 1999 dt = 100kg	JULI 1999 1000 DM	JAN./JUL. 1999 dt = 100kg	JAN./JUL. 1999 1000 DM
JAPAN	3	137	17	850
8473 40 90				
AND TEILE ZUBEHOER F MASCH POS 8472				
EINF	1943*	13448*	12205*	87799*
EV	37	195	131	688
LV	1	42	2	89
PV	4	185	32	1955
AUS LG	9	279	948	9636
EU	383	2600	2554	14394
FRANKR	60	359	340	2272
NIEDL	232	378	1750	2766
ITAL	13	100	188	981
G BRIT	47	817	249	3615
IRLAND		1	27	150
GRIECH			1	178
SCHWED	21	523	205	2609
OESTER		2	25	267
BELGI	7	390	50	1048
SCHWZ	105	1137	535	7061
TSCHE	37	274	643	2898
SLOWAK			38	194
UNGARN	269	301	1374	1511
RUMAEN	440	106	954	253
SLOWEN	7	35	302	1314
MAROKK			2	84
S AFR			1	136
USA	115	1639	1251	11737
KANADA			63	619
ISRAEL	1	27	25	687
SINGAP	13	92	48	416
CHINA	67	545	462	3143
SKOREA	115	951	801	4875
JAPAN	358	5601	2346	36788
TAIWAN	8	63	143	803
HONGK			20	119
AUSTRL		16	178	468
AUSF	2456*	18168*	11451*	115422*
LV			4	169
PV	1	23	2	239
EU	1207	8341	5810	56350
FRANKR	52	1324	419	8726
NIEDL	66	739	606	8295
ITAL	21	730	248	5323
G BRIT	36	1328	241	6171
IRLAND	9	238	53	1471
DAENM	5	160	65	1719
GRIECH	1	24	19	224
PORTUG	921	1217	2966	4144
SPAN	21	762	171	3983
SCHWED	28	596	205	4171
OESTER	29	812	423	8989
BELGI	8	332	70	1643
NORWEG	7	55	30	324
SCHWZ	126	795	393	9606
TUERK	7	275	29	669
POLEN	9	88	57	570
TSCHE	258	279	1647	1717
UNGARN	8	94	28	409
RUMAEN	5	66	5	97
UKRAIN		4	15	184
RUSSLD	39	886	348	9085
KASACH			10	76
KROAT	1	7	8	125
MAROKK	1	24	22	407
ALGER			25	935
TUNES			3	268
AEGYPT		1	4	121
NIGERI	15	1318	49	4626
S AFR	28	357	49	824
USA	543	2165	2035	13539
KOLUMB			11	340
VENEZU	1	26	13	350
BRASIL	1	22	30	615
ARGENT	2	38	19	189
SAUDIA	1	6	4	85
INDIEN	2	57	4	97
MALAYS	2	28	24	291
SINGAP	14	63	166	852
PHILIP	4	57	17	297
CHINA	118	119	542	5390
SKOREA	3	38	14	195
JAPAN	12	323	70	1870
TAIWAN	11	60	36	392
HONGK	9	114	38	562
AUSTRL	3	152	15	311
8473 50 10				
ZUSGES ELEKTRON SCHALTUNG POS 8469-72				
EINF	289*	4840*	2404*	40691*
EV				9
LV				11
PV		7	48	608
AUS LG				12
EU	279	3680	2148	27621
FRANKR	4		2	788
NIEDL	19	228	49	1064
ITAL		390	1	2147
G BRIT	260	3018	1982	17161
IRLAND			113	6328
TSCHE			3	188
USA	8	939	176	10018
SRILAN			47	452
MALAYS		10		66
SINGAP		1		81
CHINA				60
JAPAN	1	156	14	1205
TAIWAN		6	11	253
HONGK	1	7	2	373

Wichtigste Ursprungs- und Bestimmungs-Laender	JULI 1999 dt = 100kg	JULI 1999 1000 DM	JAN./JUL. 1999 dt = 100kg	JAN./JUL. 1999 1000 DM
AUSF	37*	2820*	305*	22119*
PV			1	116
EU	11	1507	117	14246
FRANKR	1	331	5	1659
NIEDL	3	114	41	3078
ITAL	2	230	22	2266
G BRIT		386	2	2623
SPAN		43	2	321
OESTER	2	139	13	1249
BELGI	3	178	32	2734
NORWEG		2	1	168
SCHWZ	23	713	129	3150
TUERK	1	9	26	385
W RUSS	1	150	1	150
MAROKK				76
S AFR		96	1	270
USA	1	138	11	685
MEXIKO		4	1	447
VENEZU		5		84
ISRAEL		6	9	1110
SAUDIA		42		149
8473 50 90				
AND TEILE ZUBEHOER F MASCH 8469-72				
EINF	890*	7103*	3190*	33712*
PV				2
AUS LG	37	582	137	2805
EU	253	2657	1145	12324
FRANKR	18	103	69	685
NIEDL	111	642	446	2622
ITAL	3	101	9	462
G BRIT	105	1311	533	6844
IRLAND	1	26	7	183
SPAN		32	15	262
SCHWED	7	64	33	261
OESTER	6	320	10	449
BELGI	2	56	22	549
NORWEG			27	600
SCHWZ	5	112	63	1504
UNGARN	17	24	191	242
RUSSLD		59		118
USA	43	679	205	3378
KANADA	2	152	6	470
MEXIKO	2	96	2	96
ISRAEL		1	10	96
CHINA	58	268	438	1394
SKOREA			7	749
JAPAN	169	2884	685	11344
TAIWAN	39	130	288	525
HONGK	1	9	14	78
AUSTRL			67	534
AUSF	772*	11931*	3802*	50401*
PV				50
EU	584	8649	2367	33727
FRANKR	35	718	257	4862
NIEDL	66	868	288	3805
ITAL	60	1090	244	4618
G BRIT	27	569	152	2945
IRLAND		4	9	209
DAENM	17	111	148	810
GRIECH	166	2403	374	5764
PORTUG	22	318	88	1288
SPAN	87	669	316	2684
SCHWED	33	383	122	1663
FINNL	1	49	9	301
OESTER	40	459	200	2278
BELGI	83	922	187	2871
LUXEMB	7	85	26	322
NORWEG	7	102	38	440
SCHWZ	34	490	188	2853
TUERK	3	73	22	380
POLEN	11	225	289	1064
UNGARN	3	73	18	322
RUSSLD		9	12	218
S AFR	17	278	83	914
USA	86	1110	475	7048
KANADA	1	29	9	284
MEXIKO			1	109
ZYPERN	2	41	14	218
IRAN	17	86	17	86
INDIEN	4	54	5	112
JAPAN	11	245	24	514
TAIWAN	1	55	9	217
AUSTRL	1	35	14	272
8474 10 00				
SORTIERMASCHINEN USW F MINERAL STOFFE				
EINF	4748*	37423*	28590*	269258*
EU	1904	1887	11572	13046
FRANKR			107	137
ITAL	297	521	1842	2712
G BRIT	1411	1290	6583	6207
IRLAND	150	27	1385	441
OESTER	40	35	1116	2034
BELGI			332	948
SCHWZ	713	782	6630	6284
POLEN	1128	359	6581	1924
TSCHE			445	241
SLOWAK			85	65
UNGARN	413	174	1253	666
RUMAEN	837	200	1841	773
SLOWEN			45	51
USA	42	147	867	2862
KANADA	9	193	192	1017
CHINA			100	85
AUSF	8263*	25188*	36673*	89822*

Wichtigste Ursprungs- und Bestimmungs-Laender	JULI	1999	JAN./JUL.	1999
	dt = 100kg	1000 DM	dt = 100kg	1000 DM
LV			2	42
EU	4720	11483	17712	41236
FRANKR	697	646	1421	2365
NIEDL	214	360	1360	2104
ITAL	439	475	1289	4109
G BRIT	1106	7099	3660	16012
IRLAND			159	941
DAENM	13	124	873	902
GRIECH			362	1567
PORTUG	68	238	322	824
SPAN	1112	1322	1378	2045
SCHWED	400	475	1126	1635
FINNL			76	445
OESTER	81	187	1693	2933
BELGI	590	526	4103	3852
NORWEG	301	326	1011	1208
SCHWZ	106	262	1937	3803
TUERK	51	310	266	805
LETTLD			102	225
LITAU	1	11	13	72
POLEN	614	1631	3689	4526
TSCHE	124	404	1678	2695
UNGARN	140	222	905	1320
BULGAR			38	166
UKRAIN	36	59	42	69
W RUSS	4	61	387	1387
RUSSLD	7	15	139	626
KASACH			125	107
SLOWEN	260	975	262	978
B HERZ	3	5	595	437
MAROKK		3	32	156
TUNES	3	12	23	87
LIBYEN			321	2210
AEGYPT	12	92	149	650
NIGERI	56	20	183	131
S AFR	33	90	1428	1385
USA	310	1417	1018	5569
KANADA			60	240
MEXIKO			16	75
TRINID			79	477
BRASIL			19	129
ARGENT		3	43	414
IRAN			52	208
ISRAEL	1	9	75	273
KUWAIT			43	111
A EMIR	281	3679	281	3667
INDIEN	166	377	266	1370
SRILAN	20	98	20	98
MALAYS			42	226
SINGAP			23	109
CHINA	5	11	2039	6078
SKOREA			25	152
JAPAN	5	20	33	193
TAIWAN	61	16	143	442
AUSTRL	592	4463	976	4941
8474 20 10				
ZERKLEINMASCHINE MIN STOFF KERAM IND				
EINF	329*	463*	3150*	3422*
AUS LG			650	273
EU			730	573
G BRIT			650	273
SCHWED			78	296
SCHWZ	320	404	1760	2469
THAIL			650	275
AUSF	2186*	3708*	24686*	46218*
EU	831	921	9147	14851
FRANKR			62	169
NIEDL			264	689
ITAL			414	705
G BRIT			3634	7504
DAENM	551	530	551	530
GRIECH			147	243
PORTUG			2457	3812
SPAN	280	390	930	703
OESTER		1	598	406
TUERK			168	700
LETTLD	1	6	181	88
POLEN			428	540
TSCHE			347	546
SLOWAK			463	1159
RUSSLD	49	52	49	52
KROAT	847	2026	847	2026
AEGYPT	205	379	453	741
S AFR			107	222
USA			22	261
KANADA	126	286	126	286
PERU			5229	6135
BRASIL			1892	5107
VIETN			481	1646
CHINA			1143	2377
TAIWAN			3767	9662
8474 20 90				
AND ZERKLEINMASCHINE USW MIN STOFF				
EINF	3605*	4166*	43782*	48424*
EV				14
LV			58	80
AUS LG			19	57
EU	2143	2901	27001	33468
FRANKR			97	103
NIEDL			405	880
ITAL	230	287	1008	2719
G BRIT	2	13	4389	5383
SPAN	4	4	583	467
SCHWED			3231	5001
FINNL	1497	1677	12914	13498
OESTER	410	920	4228	5361
SCHWZ	124	267	2661	2613
TUERK			215	222
POLEN	275	111	4189	2281
TSCHE	1122	774	6671	4567
UNGARN			423	117
S AFR			851	510
USA			215	209
THAIL			521	335
CHINA	108	54	532	350
SKOREA			16	59
JAPAN	25	59	80	154
AUSTRL			246	342
AUSF	10034*	11439*	82664*	103359*
LV	58	80	75	190
EU	3207	4280	24257	30709
FRANKR	327	441	4198	4842
NIEDL	49	226	2598	4236
ITAL	15	58	3870	3603
G BRIT	164	356	3322	3146
IRLAND	850	2347	4531	6476
DAENM	9	74	364	779
GRIECH			359	169
PORTUG		4	521	343
SPAN	164	136	499	1237
FINNL		2	879	1694
OESTER	1620	590	1971	2475
BELGI	7	24	615	1152
LUXEMB			510	426
NORWEG			642	869
SCHWZ	9	42	1106	2304
TUERK	258	397	3598	4143
LETTLD			1744	1911
POLEN	873	297	7408	5647
TSCHE	69	183	2428	4205
UNGARN			1332	3649
RUMAEN			112	146
W RUSS			352	1254
RUSSLD	19	21	591	1987
KASACH			250	147
SLOWEN	10	26	203	162
KROAT			768	279
B HERZ	10	19	1346	620
AEGYPT	633	641	1236	1424
SENEG			682	624
NIGERI			1427	2240
UGANDA			288	284
S AFR			3126	4682
USA	2870	3935	7088	13420
KANADA	1	2	1049	5717
MEXIKO			983	1141
VENEZU	3	22	11	99
PERU	16	50	44	77
BRASIL	5	40	148	594
CHILE	3	22	77	163
ISRAEL	2	64	260	347
JORDAN	1169	186	1209	214
SAUDIA			1131	2092
A EMIR	1056	696	2470	1749
INDIEN	9	94	1041	2370
THAIL	64	89	406	203
VIETN			298	375
PHILIP			4	55
CHINA	5	14	9289	1207
SKOREA	11	27	49	238
JAPAN	1	6	2500	3424
TAIWAN	4	15	1033	1261
AUSTRL	1	13	403	811
8474 31 00				
BETON- U MOERTELMISCHMASCHINEN				
EINF	5780*	2227*	50525*	21852*
EU	140	177	8327	5428
FRANKR	75	19	3195	1725
ITAL	3	2	3365	2385
G BRIT			18	55
OESTER	62	156	1736	1202
SCHWZ	687	82	939	223
POLEN	356	86	4903	1600
TSCHE	763	590	6158	4561
RUSSLD	3343	795	23897	6388
SLOWEN	1074	447	5465	2183
USA			57	187
KANADA			76	172
SKOREA			658	977
AUSF	9106*	14082*	83002*	102506*
EU	2686	4440	30648	37814
FRANKR	1402	2260	7855	12452
NIEDL	174	252	4244	4234
ITAL	27	67	226	683
G BRIT	374	525	1885	2633
IRLAND			1110	934
DAENM	138	99	2367	1651
GRIECH	6	50	710	902
PORTUG	51	101	164	348
SPAN	86	309	659	1876
SCHWED	50	80	529	723
FINNL			1989	1456
OESTER	102	468	5126	6252
BELGI	235	229	3694	3677
LUXEMB	10	30	70	193
ISLAND	17	17	102	185
NORWEG	254	155	1641	1118
SCHWZ	389	594	7567	5684
MARINO			49	146
TUERK	1116	1712	2282	3092
ESTLD			125	174
LETTLD	27	92	431	554
LITAU			79	176
POLEN	757	907	10714	9473
TSCHE	198	170	1612	3244
UNGARN			828	1373
RUMAEN			994	1216
BULGAR	276	362	277	375
RUSSLD	4	15	448	772
SLOWEN	229	247	847	909
KROAT			618	1824
B HERZ			834	1484
MAZED			32	108
MAROKK	106	149	106	149
ALGER			120	366
LIBYEN	164	265	668	1178
AEGYPT	240	619	2825	3448
TSCHAD			107	210
ELFBK			149	208
GHANA	260	387	260	387
MAURIT			43	121
USA	664	1486	1880	2913
KANADA	154	328	194	328
DOM RP			411	382
VENEZU	120	342	292	736
BRASIL	109	349	170	550
CHILE	50	123	72	238
ARGENT	49	165	426	980
ZYPERN	137	358	221	527
LIBAN			1874	868
ISRAEL	275	181	2027	1682
JORDAN	358	392	358	392
SAUDIA	184	228	348	467
KUWAIT			26	100
BAHRAI			686	891
KATAR			143	287
A EMIR			2770	4424
OMAN			166	149
INDIEN	189	223	2268	2855
VIETN			1499	1802
MALAYS			48	113
SINGAP	1	5	102	288
CHINA	1	10	2337	3949
SKOREA			12	58
JAPAN			205	736
TAIWAN	10	37	109	434
HONGK	11	44	414	670
AUSTRL	23	70	31	124
8474 32 00				
MASCH Z MISCHEN MINERAL STOFF M BITUN				
EINF	109*	96*	4621*	3710*
EU			212	808
NIEDL			32	71
ITAL			180	737
SCHWZ	62	84	1122	1486
TSCHE	46	12	969	236
RUSSLD			521	139
SLOWEN			1648	1002
AUSF	7043*	6102*	58172*	53936*
EU			10	67
TUERK			5386	1857
ESTLD			235	1170
LETTLD	3235	2427	3235	2427
LITAU			4028	3168
POLEN	3311	2883	19918	16622
TSCHE	13	54	2044	2582
RUMAEN			1409	1735
RUSSLD	96	437	7816	6034
KASACH	140	88	2163	2998
TUNES			1779	2207
USA			475	1081
ISRAEL			4814	4127
MALAYS			235	648
CHINA	248	213	5212	5155
8474 39 10				
MISCHMASCHINE USW MIN STOFF KERAM IND				
EINF	*	*	9729*	8878*
EU			9524	8773
ITAL			9524	8773
AUSF	173*	845*	2708*	7423*
EU	149	532	1238	2847
FRANKR			7	64
NIEDL			204	487
ITAL			143	198
G BRIT			267	403
GRIECH	101	302	101	302
SPAN	48	230	190	748
OESTER			291	608
POLEN	10	94	950	1922
UNGARN			144	241
SLOWEN	13	217	111	997
KROAT			174	458
INDIEN			67	830
AUSTRL			8	112
8474 39 90				
AND MISCHMASCHINEN USW MINERAL STOFFE				
EINF	314*	658*	3996*	7129*
AUS LG				28
EU	85	467	547	2248
NIEDL	84	462	496	1982
G BRIT			1	52
FINNL			10	95
SCHWZ	3	18	982	1491
POLEN	163	78	776	406
UNGARN	19	64	177	241
S AFR			1101	1250
JAPAN			313	1313
AUSF	3686*	13884*	14269*	40264*
PV			63	178

Wichtigste Ursprungs- und Bestimmungs-Laender	JULI 1999 dt	JULI 1999 1000 DM	JAN./JUL. 1999 dt	JAN./JUL. 1999 1000 DM
EU	971	3575	2627	8182
FRANKR	387	1255	497	1639
NIEDL	138	1161	170	1307
ITAL	3	6	51	431
G BRIT	277	623	1507	3241
IRLAND			6	109
PORTUG			6	61
SPAN	116	264	121	301
SCHWED		2	55	103
OESTER	36	196	62	294
BELGI	9	35	54	474
LUXEMB	3	13	22	166
NORWEG			17	218
SCHWZ	108	398	291	1064
LITAU			3	87
POLEN	150	276	2846	1323
TSCHE	66	456	430	1423
SLOWAK			20	452
UNGARN	5	18	667	687
RUSSLD	215	1235	224	1266
SLOWEN	41	101	49	124
B HERZ	110	54	110	54
AEGYPT	222	648	244	867
S AFR			203	725
USA	215	1373	420	2095
KANADA	763	2182	770	2188
MEXIKO	391	2164	1799	7385
HONDUR			47	155
PANAMA			10	86
ARUBA			80	247
BRASIL			75	251
CHILE	2	24	53	313
ARGENT	12	130	41	410
A EMIR			137	905
OMAN			30	180
INDIEN	1	2	281	718
THAIL	3	17	189	450
VIETN	395	1188	395	1188
PHILIP			17	122
CHINA	1	2	406	2061
SKOREA			181	1392
JAPAN			55	451
TAIWAN			1085	2755
AUSTRL			15	101
8474 80 10				
MASCHINEN Z PRESSEN FORMEN KER MASSEN				
EINF	32*	100*	1879*	2166*
EU	5	53	176	1384
NIEDL	5	53	13	183
OESTER			151	1161
SCHWZ			1171	229
TUERK			290	235
USA			10	51
JAPAN			51	168
AUSF	2774*	5704*	35015*	42662*
EU	21	56	722	2129
FRANKR			42	98
NIEDL			175	447
PORTUG	21	56	21	71
SPAN			185	1257
FINNL			133	103
SCHWZ	89	1214	896	2524
TUERK			142	300
POLEN	130	319	276	509
UNGARN			346	868
RUMAEN			255	257
RUSSLD			560	266
KROAT	199	248	232	380
AEGYPT			128	1026
USA			2256	4301
IRAN			2420	2710
MALAYS			167	58
CHINA	2324	6836	27393	27061
8474 80 90				
AND MASCHINE APPARAT F MINERAL STOFFE				
EINF	269*	108*	2880*	7002*
EU			740	3518
NIEDL			74	146
ITAL			368	2896
DAENM			212	359
NORWEG			9	95
SCHWZ	5	24	165	1695
POLEN	170	54	170	54
TSCHE			97	106
UNGARN	113	13	992	139
USA	1	7	71	221
SKOREA			466	490
JAPAN			114	456
AUSF	22265*	48795*	109521*	267776*
EU	8626	21480	25376	67743
FRANKR	106	516	3763	11869
NIEDL	47	459	519	1673
ITAL	6110	13968	8965	21868
G BRIT			1087	4901
IRLAND			35	367
DAENM			113	66
GRIECH			195	583
PORTUG			1498	3273
SPAN	206	642	1703	4804
SCHWED	1145	2965	2099	5492
FINNL			156	393
OESTER	315	1087	2761	5928
BELGI	697	1840	2471	6826
NORWEG	1022	1636	1022	1637
SCHWZ	95	145	410	1090
TUERK	2023	4247	2309	5158
LETTLD			1181	992
LITAU			1524	3288
POLEN	2306	4246	13265	20175
TSCHE	409	1251	2515	5342
SLOWAK	39	232	484	1309
UNGARN	309	72	894	473
RUMAEN			95	507
BULGAR			19	281
UKRAIN			363	573
W RUSS	222	816	222	816
RUSSLD	3	26	1049	2282
KASACH			10	246
SLOWEN	80	30	248	682
KROAT		3	35	173
B HERZ			195	580
BR JUG	3	3	37	358
MAZED			95	262
MAROKK			31	585
TUNES			23	501
AEGYPT	57	362	1033	4614
GHANA	1109	1274	1273	1296
MOSAMB			20	89
MAURIT			51	208
S AFR			220	208
USA	1564	3756	22389	33145
KANADA	1361	2341	1509	2726
MEXIKO		1	2256	7090
VENEZU			13258	61075
BRASIL	2072	3473	9014	16724
ARGENT	320	570	427	2007
ZYPERN	19	402	19	402
IRAN			618	1621
ISRAEL			115	1116
SAUDIA		2	69	116
KUWAIT	16	268	102	423
A EMIR	19	19	188	446
INDIEN			237	1813
INDONE			26	828
CHINA	540	1735	4812	11788
JAPAN	39	403	439	2408
AUSTRL			27	735
8474 90 10				
GUSSEISENTEIL MINERALSTOFFBEARBMASCH				
EINF	10711*	4937*	75401*	39278*
LV	3	8	3	8
EU	7451	3190	52159	23826
FRANKR	1734	874	7134	3814
NIEDL	297	110	1892	1018
ITAL	1481	670	17623	6130
G BRIT	10	31	1132	836
IRLAND			684	443
DAENM			310	685
PORTUG	2901	1007	18790	5710
SPAN	9	6	927	579
SCHWED	313	51	843	513
OESTER	21	20	2976	1965
BELGI	685	421	2850	2330
SCHWZ	1245	857	8374	9178
TUERK	465	222	4281	1869
POLEN	633	158	2068	769
TSCHE	252	68	3814	1648
UNGARN	273	144	2209	1029
AEGYPT	251	70	751	202
USA	3	24	72	297
CHINA	12	20	173	73
AUSF	8053*	6276*	40090*	40538*
LV			20	19
EU	2718	2473	22710	19831
FRANKR	79	184	1240	1839
NIEDL	385	427	2979	2563
ITAL	692	538	3898	3619
G BRIT	10	32	455	511
IRLAND	7	6	483	252
DAENM	277	268	955	988
SPAN	18	30	1771	897
SCHWED	198	138	1686	1218
FINNL	11	21	77	201
OESTER	572	571	6250	4661
BELGI	124	124	2659	2872
LUXEMB	4	74	36	96
NORWEG	2	8	152	185
SCHWZ	40	106	2157	1100
TUERK	84	69	1095	1401
POLEN	191	228	714	892
TSCHE	15	33	1008	447
UNGARN	55	39	268	236
RUMAEN	520	961	535	972
RUSSLD	2	2	2738	4267
SLOWEN		1	76	184
MAROKK	1	4	28	90
LIBYEN			60	486
AEGYPT			901	290
MADAG			60	126
S AFR	625	686	1052	1187
USA	43	260	755	1646
KANADA			88	285
MEXIKO			22	220
BARBAD			141	220
PERU			180	161
BRASIL	76	117	538	679
ARGENT	13	21	68	89
SAUDIA	169	219	381	590
A EMIR	17	32	777	387
OMAN	15	32	178	125
INDIEN	5	7	178	305
THAIL			1132	603
VIETN	118	390	118	390
INDONE			88	102
PHILIP			247	188
JAPAN		2	44	572
TAIWAN	198	386	408	802
HONGK			170	681
AUSTRL			105	140
8474 90 90				
AND TEILE V MASCH APP F MINERAL STOFF				
EINF	18518*	11221*	135361*	101521*
EV			8	127
LV			186	491
PV		9	108	519
EU	6762	5892	49408	52899
FRANKR	1536	1130	7309	5472
NIEDL	97	287	2198	5042
ITAL	2804	1067	17065	6875
G BRIT	338	624	2585	6964
IRLAND	64	40	302	301
DAENM	80	470	871	3487
SPAN	26	14	1822	1481
SCHWED	186	169	4566	4156
FINNL	1017	746	4585	3397
OESTER	556	873	6268	12245
BELGI	22	138	1458	1653
NORWEG	234	47	342	203
SCHWZ	389	881	4293	8360
TUERK	765	319	3798	1505
POLEN	3411	1212	25364	8981
TSCHE	1993	928	16993	8360
SLOWAK	62	41	923	413
UNGARN	1502	675	7862	3388
RUMAEN	200	43	1383	380
UKRAIN	389	56	2190	477
RUSSLD	563	189	2015	867
SLOWEN	293	74	6070	3100
S AFR	1491	432	8117	2532
USA	44	459	712	5031
KANADA		1	9	143
MALAYS			23	124
SINGAP	85	60	85	60
CHINA	347	184	2425	784
SKOREA			2286	1849
JAPAN	1	11	27	188
TAIWAN			186	437
AUSTRL			341	1496
AUSF	21436*	46066*	157639*	320010*
EV	7	46	7	46
LV	2	29	19	101
PV		82	128	1183
EU	9481	17225	80788	94122
FRANKR	1963	3013	15629	21831
NIEDL	1060	2138	7632	12896
ITAL	2724	3215	4734	8247
G BRIT	602	1662	3676	11004
IRLAND	54	179	615	1332
DAENM	223	306	1925	3479
GRIECH	178	255	1384	2012
PORTUG	26	146	298	997
SPAN	906	1778	3014	6034
SCHWED	513	734	1636	2913
FINNL	62	203	691	1508
OESTER	529	1480	4899	10621
BELGI	582	1736	4580	9416
LUXEMB	37	182	176	1830
NORWEG	99	133	1329	3119
LIECHT	7	14	36	81
SCHWZ	1426	1876	7208	12199
TUERK	204	786	4335	14583
LETTLD	17	25	660	249
LITAU	10	39	82	298
POLEN	1116	1905	11663	19893
TSCHE	348	802	2776	5516
SLOWAK	26	171	833	1914
UNGARN	71	270	7544	3047
RUMAEN	12	28	405	1084
BULGAR	3	7	770	1442
UKRAIN	5	22	381	1181
W RUSS	50	388	116	640
RUSSLD	258	1295	1652	4220
KASACH	2	4	544	1292
SLOWEN	270	273	2871	2903
KROAT	54	253	275	1172
B HERZ	1	2	229	83
MAZED			24	76
MAROKK	71	294	171	487
ALGER	202	761	499	2029
TUNES	11	46	684	1005
LIBYEN	20	112	2467	2288
AEGYPT	429	583	1416	2720
SUDAN			273	374
MAURET	1	2	3	66
SENEG			215	215
ELFEK	21	17	60	74
GHANA	397	347	1002	1265
NIGERI	575	664	2458	2472
AETHIO			41	222
TANSAN	114	65	151	97
MOSAMB	253	458	281	565
MADAG			32	86
MAURIT	8	19	47	140
S AFR	28	63	1513	2242
BOTSU	7	11	12	112
USA	1886	7849	11927	41870
KANADA	79	229	533	1906
MEXIKO	81	168	985	1416
GUATEM	1	2	78	170
EL SAL	19	79	132	426
COSTA	2	4	140	476
KUBA			12	281
BARBAD	10	18	82	85
TRINID			140	772
NL ANT	15	57	24	107
KOLUMB		2	582	591
VENEZU	129	1277	1086	7689
SURIN	4	15	149	257
ECUAD			126	146
PERU			637	1226
BRASIL	60	213	1186	3534
CHILE	58	163	147	448
BOLIV	4	7	514	279
ARGENT	67	194	343	1241

Wichtigste Ursprungs- und Bestimmungs-Laender	JULI 1999 dt = 100kg	JULI 1999 1000 DM	JAN./JUL. 1999 dt = 100kg	JAN./JUL. 1999 1000 DM
ZYPERN		4	161	255
LIBAN	2	9	97	193
SYRIEN	12	19	589	1327
IRAK			31	174
IRAN	137	457	933	3345
ISRAEL	63	168	562	1940
WJ GAZ			15	72
JORDAN	65	64	305	506
SAUDIA	977	797	2844	4364
KUWAIT	52	189	508	1661
BAHRAI	10	45	53	207
KATAR	294	562	618	893
A EMIR	299	530	4494	6518
OMAN	68	134	642	800
JEMEN	9	39	120	537
INDIEN	213	640	3420	12022
SRILAN		2	65	451
THAIL	32	128	976	2511
VIETN	223	565	323	840
INDONE	16	66	302	904
MALAYS	23	101	751	1035
SINGAP	12	61	171	406
PHILIP	9	16	362	1147
CHINA	210	248	5197	9553
SKOREA	13	46	605	1923
JAPAN	158	431	1062	2686
TAIWAN	82	179	4189	7241
HONGK	15	77	485	813
AUSTRL	253	1202	2442	6739
8475 10 00				
ZUSAMMENBAUMASCH F ELEKTR LAMPEN USW				
EINF	13*	166*	220*	2445*
LV			7	960
TSCHE	13	166	13	166
USA			210	1319
BRASIL			7	960
AUSF	200*	4496*	455*	10242*
EU	200	4496	209	4671
FRANKR	190	2815	190	2815
BELGI	10	1681	13	1685
TSCHE			11	152
SLOWAK			17	98
AEGYPT			12	765
USA			53	1291
BRASIL			66	2276
SINGAP			53	192
CHINA			20	815
8475 21 00				
MASCHINE Z HERST V OPT FASERN VORFORM				
EINF	*	*	233*	363*
EU			3	13
UNGARN			204	261
RUSSLD			26	89
AUSF	61*	463*	284*	2478*
EU	36	353	230	2068
FRANKR	36	353	180	1768
NIEDL			31	179
DAENM			19	121
TSCHE			15	195
BRASIL			10	69
IRAN	5	86	5	86
8475 29 00				
AND MASCH HERST WARMBEARB V GLAS USW				
EINF	26*	31*	1166*	5697*
LV			49	68
PV			4	13
EU			548	3955
SCHWED			500	3426
BELGI			43	493
SCHWZ	26	20	27	72
ANDORR			9	54
USA		10	266	1197
KANADA			23	244
ARGENT			49	68
AUSF	796*	5284*	17073*	61824*
PV				9
EU	316	1932	620	4816
NIEDL	40	491	52	625
ITAL			95	612
G BRIT	4	50	15	144
IRLAND			95	1155
SPAN			27	226
OESTER	272	1391	307	1627
BELGI			15	311
SCHWZ			31	590
TUERK			50	197
POLEN	369	1501	12472	31646
TSCHE			92	1456
SLOWAK			324	2762
UNGARN	10	26	141	1062
RUMAEN	5	138	5	138
RUSSLD	24	66	464	1144
ALGER			279	1230
NIGERI			12	104
USA	1	22	45	370
BRASIL			1657	10014
ARGENT			17	308
IRAN			389	1084
INDIEN			5	144
CHINA	43	1440	314	3145
SKOREA			54	760
JAPAN	8	137	23	589
8475 90 00				
MASCHTEILE ZUSBAU HERST USW GLASWARE				
EINF	729*	7864*	4844*	64351*
EV			1	4
LV			36	560
PV			4	27
EU	336	6281	2186	45989
FRANKR	23	490	191	5090
NIEDL	162	4442	893	28255
ITAL	27	103	100	960
G BRIT	17	187	349	3258
PORTUG	23	89	23	92
SCHWED	67	406	449	2816
FINNL	6	87	57	682
OESTER	6	374	63	2496
BELGI	3	103	60	2296
SCHWZ	6	140	22	406
POLEN	119	416	827	2305
TSCHE	203	434	706	1333
SLOWAK	40	261	91	820
UNGARN			101	122
USA	20	282	809	12596
SKOREA		15	27	89
JAPAN	1	10	21	169
AUSTRL			9	260
AUSF	1161*	15818*	5851*	91194*
LV			37	202
PV		52	1	58
EU	434	6601	1777	28876
FRANKR	106	1147	412	4534
NIEDL	79	909	822	3391
ITAL	129	2804	463	13577
G BRIT	83	1159	136	2436
IRLAND	6	44	27	519
DAENM	11	51	15	115
PORTUG	2	21	20	392
SPAN	9	190	90	1926
SCHWED			5	293
FINNL	1	132	30	667
OESTER	4	62	53	739
BELGI	5	62	15	287
NORWEG			3	108
SCHWZ	6	98	33	826
TUERK	19	189	66	569
POLEN	31	330	931	8864
TSCHE	130	2750	472	11793
SLOWAK	16	186	79	1156
UNGARN		23	11	285
RUMAEN	3	32	16	151
BULGAR			5	94
UKRAIN	4	23	7	131
RUSSLD	53	461	498	3692
GEORG	69	143	69	143
SLOWEN	10	252	31	646
KROAT	11	148	43	958
ALGER		5	1	434
KENIA		13	23	459
USA	41	2024	378	6920
MEXIKO	19	467	358	12687
BRASIL	28	69	106	1225
ARGENT	1	15	11	517
SYRIEN			14	260
IRAN	4	35	69	491
ISRAEL	15	94	30	378
SAUDIA	11	44	67	202
INDIEN	2	21	36	1405
THAIL	35	468	61	784
CHINA	167	718	220	2371
SKOREA	1	15	23	713
JAPAN	2	438	34	1559
TAIWAN	1	50	344	1354
8476 21 00				
VKFAUTOMAT HEIZ/KUEHLVORR GETRAENK				
	STUECK		STUECK	
EINF	766*	1885*	6827*	21256*
GEW DT	846		7135	
EU	625	1254	5854	16392
NIEDL			713	2092
ITAL	315	461	2331	6295
G BRIT			19	123
DAENM	294	766	2300	7336
SPAN			386	277
SCHWED			48	114
SCHWZ	1	3	22	197
USA	139	627	944	4683
AUSF	2209*	8368*	17856*	63312*
GEW DT	4429		29065	
EU	1254	4609	8932	29737
FRANKR	106	610	424	1946
NIEDL	661	2126	4931	16401
G BRIT	24	186	689	2611
DAENM	40	167	271	777
SPAN	69	288	303	787
SCHWED	83	220	427	1146
FINNL	21	55	57	147
OESTER	147	658	836	2149
BELGI	82	379	1166	3315
ISLAND			11	53
NORWEG			322	734
SCHWZ	42	161	178	1027
TUERK			57	380
POLEN	539	2684	3289	15034
TSCHE	29	98	1447	5213
SLOWAK	46	200	220	924
UNGARN	6	33	130	226
USA	156	359	2048	6095
MEXIKO	80	169	167	434
ISRAEL	10	28	117	232
JAPAN			571	1268
AUSTRL			167	459
8476 29 00				
AND WARENVERKFAUTOMAT F GETRAENKE				
	STUECK		STUECK	
EINF	*	*	32*	208*
GEW DT			29	
EU			28	34
SCHWZ			2	161
AUSF	3*	22*	46*	191*
GEW.DT	3		100	
8476 81 00				
AND MASCHINEN HEIZ/KUEHLVORRICHT				
	STUECK		STUECK	
EINF	208*	768*	2892*	12619*
GEW DT	412		6510	
EU	43	214	2099	9543
NIEDL			498	1334
ITAL	24	110	1001	5722
G BRIT	4	16	314	1502
DAENM	15	88	257	961
SCHWZ	42	52	43	89
USA	120	489	697	2773
JAPAN			49	241
AUSF	238*	1783*	1847*	14813*
GEW DT	697		5046	
EU	178	1300	1484	11910
FRANKR	56	447	489	4467
NIEDL	28	236	383	2923
ITAL			21	68
G BRIT	49	258	252	2026
DAENM			29	142
SPAN	1	6	70	355
SCHWED	5	32	104	638
FINNL	5	33	21	158
OESTER	15	149	65	497
BELGI	15	140	75	634
SCHWZ	26	276	240	2058
TUERK			51	386
KROAT	17	141	15	151
8476 89 00				
ANDERE WARENVERKAUFSAUTOMATEN				
	STUECK		STUECK	
EINF	1074*	775*	14270*	13916*
GEW DT	384		4401	
AUS LG			2	6
EU	499	532	8376	11371
FRANKR	1	2	293	5256
ITAL	417	455	2832	2716
G BRIT	81	78	296	494
SPAN			4858	2840
SCHWZ	1	2	126	216
USA	410	196	1097	961
TAIWAN			758	1006
AUSF	454*	1854*	5176*	18097*
GEW DT	831		4988	
EU	220	673	4609	10313
FRANKR	64	82	1872	1507
NIEDL	38	130	272	1636
ITAL	25	126	214	1124
G BRIT			512	301
SPAN			131	366
SCHWED			37	140
FINNL			292	1588
OESTER	98	333	741	2844
BELGI	5	2	491	631
LUXEMB			28	115
NORWEG	21	61	87	479
SCHWZ	168	637	1277	6312
USA	2	10	13	208
HONGK	2	88	2	88
AUSTRL			56	315
NEUSEE	24	96	52	188
8476 90 00				
TEILE VON WARENVERKAUFSAUTOMATEN				
	DT		DT	
EINF	2098*	3353*	14263*	29412*
LV			7	92
EU	226	1641	2512	18586
FRANKR	3	22	109	2311
NIEDL	11	22	286	1217
ITAL	62	642	457	2882
G BRIT	44	773	848	10037

Wichtigste Ursprungs- und Bestimmungs-Laender	JULI 1999 dt	JULI 1999 1000 DM	JAN./JUL. 1999 dt	JAN./JUL. 1999 1000 DM
DAENM	106	157	715	1715
SCHWED		5	31	93
BELGI		2	49	227
SCHWZ	11	498	111	3469
TSCHE	1670	622	10667	3681
USA	36	315	176	1846
BRASIL	2	3	11	106
ISRAEL	2	54	3	98
CHINA	114	144	624	1243
AUSF	330*	3544*	2471*	24615*
PV			15	58
EU	248	2333	1869	17255
FRANKR	75	667	467	4047
NIEDL	48	523	506	3848
ITAL		2	35	267
G BRIT	41	145	118	1101
DAENM	1	26	46	422
SPAN	9	267	164	1803
SCHWED	1	19	44	200
FINNL		1	22	147
OESTER	61	557	365	4609
BELGI	11	109	82	755
SCHWZ	37	398	226	1691
TUERK	4	6	15	156
POLEN	2	23	22	225
TSCHE	13	259	91	1654
UNGARN			34	463
USA		5	64	672
CHILE	8	125	28	564
ARGENT	4	104	30	498
JAPAN	1	14	10	142
TAIWAN	3	116	3	119
HONGK	1	56	2	55

8477 10 10

SPRITZGMASCH VERKAPSELN HALBLEITBELEM

EINF	381*	2130*	1917*	7632*
EU	249	1250	1575	6512
FRANKR	249	1250	1468	6145
OESTER			107	363
SCHWZ	132	880	197	969
TAIWAN			110	113
AUSF	368*	341*	2037*	2361*
EU			276	831
FRANKR			55	260
PORTUG			173	458
SCHWZ	7	151	97	282
TUERK	120	35	620	131
TSCHE			116	361
USA	95	57	366	482
KANADA			47	86
SAUDIA			200	87
JAPAN	25	61	25	61

8477 10 90

AND SPRITZGIESSMASCH F KAUTSCH USW

EINF	9981*	26642*	61142*	152226*
EV			90	207
LV	396	4897	784	6033
AUS LG			76	317
EU	7231	12936	47923	86631
FRANKR	200	219	702	417
NIEDL	741	1420	6047	10505
ITAL			929	3646
G BRIT	140	101	2380	1152
DAENM	300	14	308	86
GRIECH			35	100
PORTUG			10	461
SCHWED	213	1503	224	3104
FINNL			490	165
OESTER	5627	9547	33362	61864
BELGI		34	3293	4158
LUXEMB			132	1463
NORWEG	390	4822	552	5577
SCHWZ	1510	8071	8006	50068
POLEN	6	34	197	493
TSCHE	565	1565	1115	1897
SLOWAK	16	61	84	158
UNGARN	35	55	248	353
RUMAEN	141	244	156	294
UKRAIN			176	164
SLOWEN			5	150
AEGYPT			90	130
USA	10	780	614	1702
KANADA			153	655
BRASIL			405	1235
INDIEN			96	229
MALAYS			1	91
SINGAP			116	694
CHINA	6	75	96	157
JAPAN			751	695
TAIWAN			223	290
AUSF	58569*	119739*	338985*	744786*
EV			370	1160
LV			84	305
PV	286	814	383	997
EU	22342	43699	124939	263506
FRANKR	7157	14279	27949	55899
NIEDL	2265	2857	7144	17690
ITAL	3113	4600	15014	32249
G BRIT	3032	6869	22364	43475
IRLAND			190	496
DAENM	1341	3465	5765	13170
GRIECH	65	138	1505	3945
PORTUG	263	562	2643	4315
SPAN	3476	7065	21500	42287
SCHWED	500	1205	5257	15432
FINNL	308	695	1814	4717
OESTER	812	795	6029	11620
BELGI	141	366	4597	12168
LUXEMB	69	778	168	2042
NORWEG	3	31	297	1123
SCHWZ	2049	5271	8846	24187
MALTA	26	19	440	1470
TUERK	1099	1009	8857	9680
LITAU			585	464
POLEN	2730	3191	17221	19478
TSCHE	616	1492	6336	13705
SLOWAK	618	2236	2967	4765
UNGARN	1245	2165	5461	8324
RUMAEN	303	824	4322	22854
BULGAR			477	262
UKRAIN			150	91
W RUSS			70	120
RUSSLD			2644	6097
SLOWEN	918	1297	4233	7629
KROAT			408	75
B HERZ			303	124
SR JUG			1866	268
MAZED			695	306
MAROKK	782	1526	1030	2169
ALGER	116	76	116	76
TUNES		5	737	1058
AEGYPT	98	260	2676	3167
NIGERI			44	92
SAMBIA			32	88
SIMBAB			130	65
S AFR	320	569	3779	6245
USA	13469	24541	63898	135386
KANADA	480	755	3176	5216
MEXIKO	1878	5682	15280	34329
GUATEM			22	69
COSTA			310	630
KOLUMB			72	304
VENEZU	152	540	304	1260
BRASIL	2484	5075	13420	28563
CHILE	65	129	216	520
ARGENT	237	496	2943	3152
LIBAN			642	93
SYRIEN			325	397
IRAN	450	77	1804	596
ISRAEL	2210	4656	8791	17373
SAUDIA	257	459	2005	4281
A EMIR			714	1711
INDIEN	8	42	587	1219
THAIL			343	1711
INDONE			1583	2411
MALAYS	403	2169	961	3524
SINGAP	368	2349	1715	7804
PHILIP			208	1839
CHINA	495	1205	5595	16041
NKOREA			371	688
SKOREA	8	41	450	2521
JAPAN			810	2563
TAIWAN	209	2560	5344	22350
HONGK	1433	4083	4941	48563
AUSTRL	468	1000	2655	4851
NEUSEE			227	734

8477 20 00

EXTRUDER F VERARB KAUTSCHUK/KUNSTST

EINF	1268*	7157*	8678*	34696*
LV			17	153
PV			40	240
AUS LG				2
EU	599	2462	4028	18172
FRANKR	308	1095	889	1861
ITAL	199	956	1680	6425
G BRIT	39	293	48	356
SPAN			30	139
SCHWED			3	60
OESTER	50	67	1503	8552
BELGI			116	679
SCHWZ	266	3380	744	7565
TSCHE			741	1052
UNGARN	82	205	264	487
KROAT	273	442	978	1034
USA	31	564	547	2592
MEXIKO			11	131
BRASIL	15	95	16	95
SINGAP			34	240
JAPAN			880	1384
TAIWAN			222	359
AUSTRL			125	1375
AUSF	16815*	88907*	80628*	427864*
EV			1127	5233
LV	97	1039	240	2182
PV			4	203
EU	3203	15628	17172	99758
FRANKR	449	2745	4485	26943
NIEDL		2	2166	11101
ITAL	454	1074	1451	9893
G BRIT	588	3515	3313	20618
IRLAND			257	1258
DAENM			454	2329
GRIECH	130	550	244	1368
PORTUG	909	4362	909	4362
SPAN	394	2087	1830	8539
SCHWED			503	2261
FINNL	30	194	69	474
OESTER	124	440	1100	5628
BELGI	126	668	719	4695
NORWEG	208	1381	335	2134
SCHWZ	168	1252	713	5042
MALTA			188	620
TUERK	878	5984	2326	14660
LETTLD	15	74	15	74
LITAU			40	281
POLEN	218	1202	3061	10194
TSCHE	620	1683	1197	3071
SLOWAK	125	102	287	496
UNGARN	316	2001	1045	6936
RUMAEN	61	218	699	2381
BULGAR			42	78
UKRAIN			226	466
W RUSS		2	136	1086
RUSSLD	639	2510	915	4536
SLOWEN			116	964
KROAT			15	87
B HERZ			28	65
MAROKK			461	886
TUNES	120	233	187	334
AEGYPT	1472	6538	3263	12186
GAMBIA	455	309	536	431
ELFBK			99	700
GHANA			124	593
KENIA		120		120
USA	2253	12168	12853	69672
KANADA	30	293	2401	10268
MEXIKO	30	341	970	5197
COSTA			93	466
DOM RP			115	700
KOLUMB	654	7442	654	7447
ECUAD	25	206	25	206
PERU		1	38	137
BRASIL	125	856	1754	10647
CHILE			856	3069
ARGENT	4	113	617	2750
IRAN			686	3344
ISRAEL	87	989	589	3205
SAUDIA	1002	4713	7256	37472
KUWAIT	75	329	122	434
A EMIR			875	8407
OMAN			43	258
INDIEN	252	334	2272	9869
BANGLA			82	136
SRILAN			70	408
VIETN			84	598
INDONE			273	1052
MALAYS	15	218	3365	17017
SINGAP	868	4625	3409	15145
PHILIP	13	164	352	2783
CHINA	1974	12808	4525	21820
SKOREA	42	316	416	3480
JAPAN	475	3601	780	6075
TAIWAN			1082	6522
HONGK	60	433	290	2806
AUSTRL			219	1066

8477 30 00

BLASFORMMASCH F KAUTSCHUK KUNSTSTOFF

EINF	894*	5229*	7746*	41150*
LV			16	80
EU	7	18	320	377
ITAL			80	218
FINNL			140	80
OESTER			3	80
SCHWZ	600	3708	6425	36509
POLEN			146	261
BRASIL			194	982
THAIL	24	114	24	114
CHINA			71	144
JAPAN	263	1389	888	2607
TAIWAN			19	75
AUSF	4681*	25791*	44882*	251444*
PV	60	153	60	153
EU	2361	13076	18879	112814
FRANKR	898	2955	6864	34165
NIEDL	525	1987	1273	7062
ITAL			1487	9389
G BRIT	921	6379	3704	20694
DAENM			187	2141
GRIECH	44	435	154	895
PORTUG			212	1266
SPAN			2344	18550
SCHWED	231	929	704	4315
OESTER	40	365	1673	10597
BELGI	2	58	587	4020
NORWEG	11	122	19	249
SCHWZ	60	563	1288	11624
TUERK			81	539
POLEN	205	911	849	2915
TSCHE	34	36	828	3913
SLOWAK			240	1430
UNGARN	150	152	291	901
RUMAEN	23	46	462	5148
BULGAR			81	107
UKRAIN	373	2936	377	3031
W RUSS	60	168	207	587
RUSSLD	252	2018	820	3589
SLOWEN			130	781
B HERZ			468	293
NIGERI			128	198
KENIA			30	87
S AFR	312	1385	1170	9273
USA	383	1972	12139	58205
KANADA			311	3007
MEXIKO			369	1595
GUATEM			215	1931
CHILE			8	55
ARGENT	180	734	180	734
LIBAN			155	1275
IRAN			400	125
ISRAEL			270	1462
SAUDIA			448	1693
A EMIR			205	240
PAKIST			120	887
THAIL			284	2095
INDONE			160	989
MALAYS	12	153	67	632
PHILIP	8	107	75	778
CHINA			2250	8830
SKOREA			298	2916

Wichtigste Ursprungs- und Bestimmungs-Laender	JULI 1999 dt = 100kg	JULI 1999 1000 DM	JAN./JUL. 1999 dt = 100kg	JAN./JUL. 1999 1000 DM
JAPAN	132	1372	606	6434
AUSTRL			61	348
8477 40 00				
VAKUUMFORM- WARMFORMMASCH KAUTSCH KST				
EINF	99*	486*	2173*	10542*
EV			67	120
LV			4	18
AUS LG				20
EU	36	247	797	5020
FRANKR			23	90
ITAL			232	1485
G BRIT	21	198	449	3901
SPAN			64	431
OESTER			12	64
SCHWZ			128	2042
POLEN	34	194	34	214
TSCHE	10	1	43	112
UNGARN			926	1219
USA	1	6	48	325
SINGAP			19	150
JAPAN			67	126
AUSTRL			31	264
AUSF	2504*	17910*	17692*	109946*
EV			4	16
EU	929	5097	7516	49884
FRANKR	107	871	1763	11736
NIEDL	177	1153	1106	6871
ITAL	15	151	225	1741
G BRIT	564	2657	2155	14191
IRLAND			286	2082
DAENM	2	7	338	2016
GRIECH			110	932
PORTUG	4	35	90	475
SPAN			600	5184
SCHWED			125	916
FINNL			103	607
OESTER	60	223	335	1639
BELGI			282	2002
NORWEG			255	1175
SCHWZ	4	35	185	1040
TUERK		3	232	1055
POLEN		2	1012	3931
TSCHE	17	100	582	886
UNGARN	104	509	582	1656
UKRAIN			439	3367
RUSSLD	163	1231	417	2698
SLOWEN		4	46	79
B HERZ	20	60	20	60
ALGER	200	2088	201	2091
AEGYPT	143	871	650	5866
ELFBK			52	88
S AFR	2	9	139	980
USA	732	5986	1874	12503
MEXIKO	10	20	124	1265
BRASIL	78	1019	1064	5616
CHILE		2	81	702
ARGENT			300	2138
JORDAN			56	370
SAUDIA			272	2283
A EMIR			70	88
INDIEN			54	531
SRILAN			86	453
THAIL			36	382
MALAYS	3	112	38	717
SINGAP			81	891
PHILIP			68	540
CHINA			156	1093
NKOREA			5	265
SKOREA			73	566
JAPAN	98	455	329	3850
TAIWAN			59	768
HONGK			7	69
MACAU			5	116
8477 51 00				
MASCH Z FORM RUNDERN V LUFTREIFEN USW				
EINF	293*	1323*	827*	2342*
EU	14	108	18	196
ITAL	9	95	11	172
SCHWZ			63	371
TSCHE			9	70
SLOWAK	31	97	31	97
KROAT	135	212	334	466
USA	113	906	117	969
JAPAN			255	171
AUSF	113*	376*	4188*	22084*
EU			1502	15263
FRANKR			1104	10646
ITAL			289	2731
G BRIT			209	1945
POLEN	71	122	477	3329
UKRAIN			62	116
SLOWEN	20	109	20	111
B HERZ	18	107	30	126
S AFR			266	270
USA	2	25	705	1578
BRASIL			150	80
MALAYS			596	735
CHINA			250	233
8477 59 05				
VORRICHT Z VERKAPSELN V HALBLEITBELEM				
EINF	8*	90*	220*	4592*
EU			183	3951
NIEDL			175	3816
BELGI			8	135
USA	5	90	37	641
AUSF	*	*	3*	102*
SCHWZ			3	102
8477 59 10				
AND PRESSEN F KAUTSCHUK OD KUNSTSTOFF				
EINF	2995*	2768*	4224*	4654*
EU	2084	1982	2123	2368
NIEDL			15	283
ITAL	2081	1953	2081	1954
SCHWZ	66	217	244	699
TSCHE	22	84	283	515
KROAT	596	474	596	474
CHINA			641	376
JAPAN			22	179
AUSF	820*	3089*	11043*	22460*
PV			8	52
EU	138	198	2264	8095
FRANKR		2	289	1491
NIEDL		1	164	650
ITAL	3	84	17	186
G BRIT	2	7	93	269
PORTUG			186	533
SPAN	129	116	1020	3940
SCHWED			379	720
OESTER		2	48	94
BELGI			61	113
SCHWZ		3	203	632
POLEN	112	604	342	1079
TSCHE	88	38	382	541
SLOWAK			1666	1669
UNGARN	5	20	988	244
UKRAIN	1	4	27	59
W RUSS		1	4	61
RUSSLD	4	9	60	376
SLOWEN	18	149	26	168
TUNES			521	120
LIBYEN			82	207
MAURET			14	72
S AFR	1	2	38	259
USA	388	1781	3691	6926
BRASIL	27	163	29	186
ISRAEL			12	105
JORDAN			30	180
INDIEN	1	1	74	187
VIETN	5	26	29	175
AUSTRL	12	32	89	400
8477 59 80				
AND BE- VERARBMASCH F KAUTSCH KUNSTST				
EINF	4*	14*	2397*	7064*
EV			2	28
LV			1	4
AUS LG			2	36
EU	1	8	269	1997
FRANKR			69	932
ITAL	1	4	134	866
OESTER			30	124
SCHWZ	1	1	548	439
TSCHE			761	1699
SLOWEN			65	288
USA			526	1606
JAPAN	2	5	13	192
TAIWAN			167	761
AUSF	863*	7727*	7626*	56883*
EU	411	2990	1915	14980
FRANKR	4	37	85	1459
NIEDL	1	3	229	306
ITAL	2	16	33	438
G BRIT			210	4781
DAENM		2	61	1085
PORTUG	60	1452	367	2582
SPAN	11	89	64	362
FINNL			320	991
OESTER			60	554
BELGI	333	1381	461	2104
SCHWZ	26	16	86	869
TUERK			372	1632
POLEN			436	1451
TSCHE	10	68	72	517
UNGARN			15	148
RUSSLD			4	154
SLOWEN			3	61
TUNES			49	97
AEGYPT			356	911
GHANA	43	82	43	82
KAMERU			31	78
USA	143	2666	1191	17146
MEXIKO	7	375	12	804
KOLUMB	47	801	47	801
BRASIL	15	92	662	4334
SAUDIA	160	550	1070	5290
PAKIST	1	88	1	88
INDIEN			4	88
THAIL			436	2858
CHINA			743	3268
8477 80 10				
MASCHINEN Z HERST V SCHAUMSTOFF USW				
EINF	100*	1130*	1109*	6061*
LV			5	193
EU	88	1032	583	2772
FRANKR			70	75
NIEDL	1	6	35	82
ITAL	52	433	408	1760
OESTER	35	893	66	617
SCHWZ	11	90	246	900
POLEN			60	87
TSCHE			5	153
USA	1	8	82	1835
KANADA			43	162
TAIWAN			89	112
AUSF	3227*	13661*	21569*	82109*
LV	1	141	1	141
PV			1	25
EU	904	3451	9284	32377
FRANKR	52	172	2126	6850
NIEDL	284	822	841	2192
ITAL	251	917	1702	5730
G BRIT	33	93	2606	7980
IRLAND			31	122
DAENM	23	118	101	595
PORTUG	81	524	997	4203
SPAN	87	443	892	2834
SCHWED			180	614
FINNL			88	340
OESTER	3	64	12	128
BELGI	110	338	376	1339
ISLAND			42	224
NORWEG	96	367	294	821
SCHWZ	23	200	360	1275
TUERK	93	318	548	1622
POLEN	231	1097	1813	3872
TSCHE	447	2282	898	3936
UNGARN	48	583	847	2809
RUMAEN			650	6004
BULGAR			188	898
UKRAIN			126	1180
RUSSLD	53	277	288	2106
SLOWEN			130	807
ALGER	48	370	48	370
NIGERI			126	180
S AFR		4	38	421
USA	854	2940	2657	8795
KANADA	65	174	330	1184
MEXIKO			59	339
DOM RP			163	845
BRASIL	42	368	616	3824
CHILE	23	205	23	205
ARGENT			20	122
ZYPERN			36	62
LIBAN	56	575	56	575
ISRAEL			9	180
OMAN			24	171
INDIEN			143	978
INDONE			88	820
MALAYS			137	602
PHILIP			132	172
CHINA	144	280	1133	3868
SKOREA	13	185	49	650
HONGK			122	386
AUSTRL		18	131	703
8477 80 90				
AND MASCH APP F KAUTSCHUK OD KUNSTST				
EINF	4107*	8740*	15399*	56684*
EV			36	93
LV	38	198	41	382
PV			7	140
EU	1816	3967	6695	22068
FRANKR	255	524	615	2190
NIEDL	31	6	175	181
ITAL	413	1338	2230	7272
G BRIT		1	117	1308
DAENM	410	235	617	1116
SPAN	51	166	288	843
SCHWED			800	2704
OESTER	586	1687	1776	5358
NORWEG	1	18	56	575
LIECHT			155	1583
SCHWZ	293	701	2410	11062
POLEN			33	187
TSCHE	308	383	1369	1681
SLOWAK	4	2	60	110
UNGARN	82	103	105	241
USBEK			1036	116
SLOWEN	1363	945	1393	1345
KROAT			18	120
USA	30	212	1091	9990
ISRAEL	81	122	90	188
SINGAP	1	84	6	200
SKOREA			45	82
JAPAN		11	866	6728
TAIWAN	99	151	150	220
AUSF	16889*	80426*	81673*	414285*
EV			10	46
LV	10	119	10	119
PV	4	45	81	814
EU	4910	21616	30460	160667
FRANKR	1203	4329	5746	31566
NIEDL	647	2899	3238	22575
ITAL	406	1887	3200	16767
G BRIT	777	3892	4384	23328
IRLAND	9	17	134	822
DAENM	30	115	632	3991
GRIECH	13	46	290	1184
PORTUG	83	453	881	2252
SPAN	840	4036	4486	22619
SCHWED	326	1337	1390	9663
FINNL	54	264	407	2693

Wichtigste Ursprungs- und Bestimmungs-Laender	JULI 1999 dt = 100kg	JULI 1999 1000 DM	JAN./JUL. 1999 dt = 100kg	JAN./JUL. 1999 1000 DM
OESTER	206	654	2586	12564
BELGI	416	1667	3317	11036
NORWEG	1	10	574	3280
SCHWZ	631	2508	3419	13849
MALTA			14	236
TUERK	405	2184	3224	14476
LITAU		1	211	867
POLEN	124	765	2080	9526
TSCHE	386	2909	2133	12786
SLOWAK	3	50	162	795
UNGARN	272	943	2182	4781
RUMAEN	21	119	606	3317
UKRAIN	112	179	305	693
RUSSLD	312	331	1166	4472
ASERB			38	145
KASACH			37	212
SLOWEN	237	322	792	3342
KROAT	1	12	336	2152
B HERZ	6	63	107	410
BR JUG	247	403	416	981
MAROKK			530	2830
ALGER			107	629
TUNES	1	4	80	476
LIBYEN	75	302	75	302
AEGYPT	3	25	564	2365
SENEG			41	166
GHANA	17	72	35	150
NIGERI	405	1549	418	1590
S AFR	3	29	148	486
USA	3005	15893	13246	68913
KANADA	114	1372	588	3981
MEXIKO	160	797	678	6235
GUATEM			169	1026
KOLUMB	32	100	93	252
VENEZU	38	141	75	386
PERU	25	155	25	196
BRASIL	93	585	630	8816
CHILE			17	81
ARGENT	3	126	203	1084
SYRIEN	26	178	268	911
IRAN	40	53	233	1178
ISRAEL	1	6	433	2288
SAUDIA	1330	5466	2825	13201
A EMIR			202	1123
JEMEN			7	54
INDIEN		6	388	1034
SRILAN			2	65
THAIL		2	490	2650
INDONE			14	126
MALAYS	7	32	303	3123
SINGAP	144	496	884	3708
PHILIP			53	362
CHINA	440	3127	2648	14576
SKOREA	4	50	113	1943
JAPAN	3094	16207	5625	25745
TAIWAN	110	1067	146	1361
HONGK	21	130	232	1163
AUSTRL	19	322	487	2317
NEUSEE		6	4	59
8477 90 05				
TEILE F VORRICHTUNG WA 84771010 5905				
EINF	105*	722*	530*	5776*
EV	1	5	1	5
LV			12	239
EU	57	544	208	4620
NIEDL	2	151	38	2557
G BRIT	48	389	85	826
SPAN			64	444
SCHWED		59	21	262
OESTER	1	17	4	394
SCHWZ	2	9	100	315
TSCHE	3	7	16	112
USA		2	8	257
MALAYS	1	15	44	108
HONGK			11	73
AUSF	152*	1806*	376*	3788*
EU	63	332	135	986
FRANKR			11	356
PORTUG	2	62	2	62
SPAN	10	135	10	135
BELGI			5	60
LUXEMB	51	134	108	286
SCHWZ	3	6	57	445
POLEN			6	65
SLOWAK			1	56
UNGARN			4	114
USA	54	765	68	893
MEXIKO	29	681	30	690
MALAYS	1	3	11	272
8477 90 10				
EISEN/STAHLTEILE F KAUTSCH/KSTSTMASCH				
EINF	5582*	4650*	26757*	28179*
EV			20	94
LV	9	68	70	286
PV	22	11	27	59
EU	4757	2850	22558	14328
FRANKR	27	268	224	1247
NIEDL	1174	823	4421	2236
ITAL	3443	1474	16737	6923
G BRIT	2	1	65	369
SPAN	100	205	231	426
OESTER	4	61	758	2102
BELGI	7	2	101	894
SCHWZ	106	530	924	4727
POLEN	236	146	937	788
TSCHE	327	135	707	810
SLOWAK	18	66	109	381
UNGARN		5	70	277
RUMAEN		7	20	68
USA	69	437	999	5264
INDIEN			2	79
THAIL	4	62	4	62
SINGAP			29	200
CHINA			26	106
JAPAN	7	346	57	1042
AUSF	5716*	9574*	18348*	66731*
EV			62	174
LV	20	75	132	1673
PV	33	94	33	94
EU	2979	3416	7963	26892
FRANKR	37	562	1073	4463
NIEDL	1000	552	1160	3245
ITAL	5	134	133	1396
G BRIT	39	484	381	2945
IRLAND		12	1	163
DAENM	1	12	12	174
GRIECH		22	11	118
PORTUG	1	73	14	652
SPAN	2	65	182	1673
SCHWED	12	200	84	795
FINNL		64	65	649
OESTER	1625	564	4194	7309
BELGI	64	672	549	3139
NORWEG	5	55	21	263
SCHWZ	1697	1293	5230	7736
POLEN	34	280	489	2294
TSCHE	60	259	357	1563
SLOWAK	3	7	22	107
UNGARN	17	137	260	1249
RUMAEN			65	351
BULGAR			34	84
RUSSLD	354	1434	411	1673
SLOWEN	4	53	24	268
KROAT			10	108
AEGYPT			17	145
S AFR	3	7	28	213
USA	391	614	2045	12834
KANADA	5	126	35	304
MEXIKO	17	238	169	1753
BRASIL	5	75	175	1041
ARGENT	4	10	58	188
IRAN			54	211
ISRAEL	28	334	69	632
SAUDIA	6	48	67	261
INDIEN		2	20	250
THAIL			19	205
MALAYS	1	31	4	119
SINGAP	11	44	84	300
CHINA	1	5	43	627
SKOREA	5	16	15	214
JAPAN	35	573	271	3059
TAIWAN	19	41	69	506
HONGK	3	31	31	341
AUSTRL	5	26	40	340
NEUSEE			23	51
8477 90 80				
AND TEILE F AND MASCH KAUTSCH/KUNSTST				
EINF	14036*	29776*	79925*	182003*
EV			118	1197
LV	75	1022	535	6793
PV	75	68	1072	1166
AUS LG		23	54	311
EU	4347	12564	26101	77157
FRANKR	818	2208	6122	20066
NIEDL	771	1818	3144	7675
ITAL	1249	4094	7819	15663
G BRIT	188	693	1175	3408
IRLAND	44	76	173	201
DAENM	21	89	226	1170
PORTUG		3	212	700
SPAN	14	59	218	1048
SCHWED	3	91	893	974
OESTER	952	2612	4484	19462
BELGI	280	1067	1811	6271
LUXEMB	3	24	131	355
NORWEG	4	25	62	408
SCHWZ	1938	7839	9320	38303
TUERK	1	20	33	296
POLEN	582	216	4466	2452
TSCHE	2706	1528	15123	9299
SLOWAK	349	512	721	1058
UNGARN	578	857	4373	5155
RUMAEN	5	17	80	183
BULGAR	183	66	383	571
UKRAIN	55	55	55	59
SLOWEN	1242	550	5967	3428
KROAT	847	702	3006	2274
LIBYEN			40	66
USA	886	3515	5464	24623
KANADA	35	682	235	6994
BRASIL	116	227	1431	2836
ISRAEL	3	16	26	636
SAUDIA			4	229
A EMIR			375	897
INDIEN	1	2	722	800
THAIL			59	158
SINGAP			5	398
CHINA			404	340
SKOREA		5	15	100
JAPAN	12	172	241	2321
TAIWAN	10	59	119	478
HONGK			12	107
AUSF	14703*	110107*	74294*	578920*
EV	24	366	451	2607
LV	55	79	207	2789
PV	311	500	610	1367
EU	5076	41905	25093	213661
FRANKR	726	6699	4474	43246
NIEDL	374	2902	1923	20620
ITAL	714	4732	3975	26075
G BRIT	705	6224	3251	31764
IRLAND	248	3314	849	6367
DAENM	84	1100	662	6400
GRIECH	124	891	278	2287
PORTUG	7	185	146	2441
SPAN	319	5722	1561	17610
SCHWED	153	947	655	7108
FINNL	19	248	265	2786
OESTER	1159	2382	5927	20074
BELGI	434	6432	2361	25210
LUXEMB	9	130	65	484
NORWEG	35	810	284	2916
SCHWZ	722	4777	4256	29589
MALTA	2	27	14	315
TUERK	43	739	477	4199
LITAU	1	8	19	211
POLEN	83	906	1679	10058
TSCHE	697	3436	2656	19904
SLOWAK	22	105	308	663
UNGARN	114	492	741	4913
RUMAEN	1	39	84	713
BULGAR	25	44	321	324
UKRAIN	7	41	47	237
W RUSS	4	131	20	637
RUSSLD	38	514	185	2060
SLOWEN	66	409	191	1745
KROAT	218	243	1589	3704
BR JUG	1	31	45	1303
MAROKK	2	46	163	485
ALGER	2	71	30	502
TUNES	5	211	31	575
LIBYEN	2	104	47	1246
AEGYPT	92	777	251	3286
ELFEK	1	40	13	217
GHANA		3	4	93
NIGERI	5	140	44	774
UGANDA	3	75	3	88
MAYOTT			1	57
SIMBAB	1	7	5	114
S AFR	53	641	548	4921
USA	4875	32293	19327	143696
KANADA	120	1553	1086	7045
MEXIKO	195	1382	1561	9884
GUATEM		45	70	279
COSTA	17	62	18	85
PANAMA	4	68	5	87
DOM RP			79	182
KOLUMB	453	1459	1428	4541
VENEZU	1	37	36	515
ECUAD		14	7	138
PERU	2	75	10	188
BRASIL	267	3820	1651	14456
CHILE	26	283	96	1040
URUGU	5	43	87	411
ARGENT	14	275	826	6729
ZYPERN	1	17	15	275
LIBAN	1	57	5	184
IRAN	39	146	884	2689
ISRAEL	22	572	314	4053
SAUDIA	25	605	626	5612
KUWAIT		15	22	367
A EMIR	20	229	46	613
OMAN	3	51	14	296
JEMEN			7	77
INDIEN	303	1988	668	6338
SRILAN	1	18	8	105
THAIL	302	576	520	2347
INDONE	3	80	100	1200
MALAYS	26	496	254	3783
SINGAP	45	628	215	2624
PHILIP	23	278	125	2090
CHINA	222	1601	2011	19793
SKOREA	105	1252	218	4079
JAPAN	41	1081	504	8539
TAIWAN	63	837	276	3371
HONGK	105	851	522	6497
AUSTRL	12	235	231	2868
NEUSEE	4	72	28	479
N ERM	1	17	18	279
8478 10 00				
AND TABAKAUFBEREIT-/-VERARBEITMASCH				
EINF	320*	836*	8139*	35607*
EV			49	1330
LV			243	1387
EU	249	510	5541	26088
FRANKR	4	47	395	6828
NIEDL	244	455	487	2638
ITAL			1929	8490
G BRIT			1975	7932
DAENM			302	407
BELGI	1	8	482	1762
SCHWZ			55	126
TUERK			49	1330
SLOWAK			10	72
UNGARN	21	87	116	239
AEGYPT			160	200
USA	50	239	1919	6125
ARGENT			138	60
CHINA			62	1157
AUSF	1554*	18861*	9101*	133065*
LV			161	2625
8478 90 00				
TEILE V AND TABAKAUFBER/-VERARBMASCH				
EINF	344*	1510*	1500*	8065*
AUS LG			1	15
EU	36	732	357	4166

Wichtigste Ursprungs- und Bestimmungs-Laender	JULI 1999 dt = 100kg	JULI 1999 1000 DM	JAN./JUL. 1999 dt = 100kg	JAN./JUL. 1999 1000 DM
FRANKR	1	189	7	883
NIEDL	13	217	172	1869
ITAL	1	5	34	623
G BRIT	23	319	111	1232
DAENM			9	89
SCHWZ		5	10	217
UNGARN	296	689	1065	3044
USA		7	47	296
BRASIL	1	56	1	56
AUSF	364*	9387*	1955*	47808*
8479 10 00				
MASCH APP GER STRASSEN- HOCH- TIEFBAU				
EINF	1803*	1716*	22150*	19798*
EU	1071	830	6419	6101
FRANKR	404	342	2107	2383
NIEDL	174	111	366	221
ITAL	116	144	1212	2054
DAENM	20	7	775	683
OESTER	348	206	435	591
BELGI			420	122
NORWEG	2	6	374	340
SCHWZ	524	807	3110	6042
POLEN			1985	807
TSCHE	37	29	313	214
UKRAIN			537	858
W RUSS			500	734
RUSSLD			5093	1766
SLOWEN			1352	1315
USA	3	12	638	773
KANADA			34	90
A EMIR			213	392
JAPAN			1160	214
AUSF	35160*	67671*	226243*	426153*
LV			121	340
EU	9516	20949	67674	136883
FRANKR	2735	5970	20223	41480
NIEDL	755	1764	3146	7143
ITAL	626	1316	9238	17128
G BRIT	1544	3983	6967	16000
IRLAND	4	13	228	513
DAENM	756	1508	4476	9004
GRIECH	267	230	1106	1443
PORTUG	171	302	1673	3241
SPAN	1007	1615	5443	14488
SCHWED	4	24	1606	3470
FINNL	3	23	647	1278
OESTER	1413	3520	7293	14958
BELGI	200	578	2517	5631
LUXEMB	28	91	413	976
ISLAND	182	364	280	570
NORWEG	674	465	2553	3642
SCHWZ	1743	2765	11579	21501
TUERK	326	334	3577	6466
ESTLD	43	64	983	2072
LETTLD	352	526	1840	3237
LITAU	69	191	1171	2126
POLEN	1078	2825	9940	16413
TSCHE	250	534	1790	4276
SLOWAK	430	30	942	877
UNGARN	570	623	1729	2008
RUMAEN	305	423	1564	2899
BULGAR	227	511	866	1427
UKRAIN			473	451
W RUSS			18	53
RUSSLD	1466	2163	5211	10038
ASERB			159	172
KASACH	2	52	18	193
TURKM	188	494	490	1124
USBEK			3166	5510
SLOWEN	293	1052	1433	3261
KROAT	206	444	286	678
B HERZ	427	1246	937	1713
MAZED	1	5	10	117
TUNES	2	4	1079	1535
LIBYEN		3	21	115
AEGYPT	103	90	1709	2706
SENEG			185	191
GAMBIA			184	291
GHANA			522	592
NIGERI			264	430
AETHIO	219	390	255	626
KENIA	13	67	13	87
UGANDA			43	212
TANSAN			11	80
S AFR	4	14	1005	1930
USA	3472	7014	33102	61461
KANADA	221	498	887	1806
KOLUMB			31	165
BRASIL	5	52	1465	3104
URUGU			156	136
ARGENT	178	290	591	1106
ZYPERN	7	21	592	989
IRAN			274	499
ISRAEL	1	7	1442	2052
WJ GAZ			18	53
SAUDIA	530	1244	2278	4129
KUWAIT	175	95	180	141
KATAR	6	14	29	153
A EMIR	350	478	1868	3366
INDIEN	218	364	1859	2668
SRILAN		2	156	356
THAIL	384	142	1781	2751
VIETN	195	164	356	216
MALAYS		1	302	346
SINGAP	51	122	1358	2414
CHINA	7376	14163	30733	59889
SKOREA	691	1071	8276	12505
JAPAN	1041	2504	4419	9674
TAIWAN	392	760	3603	3921
HONGK	749	1350	5373	11385
AUSTRL	400	831	1414	3105
PAPUA			249	645
NEUKAL			188	189
F POLY			133	135
8479 20 00				
MASCHINE USW GEWINNEN/AUFBER FETT/OEL				
EINF	1*	2*	463*	869*
EU			34	111
BELGI			34	111
POLEN			294	324
TSCHE			63	173
UNGARN			71	259
AUSF	361*	640*	6100*	11491*
EU			646	1925
FRANKR			440	1134
NIEDL			117	425
G BRIT			32	99
GRIECH			15	114
BELGI			36	103
SCHWZ		3	528	654
POLEN	1	15	164	160
TSCHE	2	5	147	350
BULGAR	205	440	236	774
RUSSLD			1592	5374
S AFR			2350	262
USA	55	9	70	115
KOLUMB			3	100
INDONE	1	55	5	86
CHINA			56	184
8479 30 10				
PRESSEN F SPAN- FASERPLATTEN A HOLZ				
EINF	298*	116*	7224*	6974*
PV			5	10
EU	5	14	5653	6103
FRANKR			4654	3722
ITAL			356	769
OESTER	5	14	639	887
BELGI			100	685
TSCHE	230	37	627	253
BULGAR	62	46	652	406
AUSTRL			23	148
AUSF	7671*	15090*	123356*	181499*
EU	2095	2351	46290	57842
FRANKR			2287	4198
ITAL	2049	2201	13902	14265
G BRIT			11270	12047
SPAN			86	172
SCHWED			475	848
OESTER	34	123	349	1106
BELGI			17899	25140
SCHWZ	9	25	24948	35793
TUERK			125	180
POLEN	236	505	6472	14296
UNGARN	6	28	45	125
RUMAEN	954	836	982	948
BULGAR			16	56
RUSSLD			69	228
B HERZ			36	126
AEGYPT	2339	6800	8320	22691
S AFR			138	388
USA	1740	4172	33758	46282
KANADA			263	378
LIBAN	49	53	49	53
INDIEN	84	172	84	172
CHINA			926	1238
HONGK	159	147	673	602
NEUSEE			37	79
8479 30 90				
AND MASCH U APP Z BEHAND V HOLZ/KORK				
EINF	944*	1145*	9853*	15625*
EV			14	3
LV			168	73
EU	857	1041	8981	13731
FRANKR			240	359
NIEDL			18	83
ITAL	816	853	8105	11507
DAENM	15	6	62	70
SCHWED			60	127
FINNL			162	396
OESTER	25	182	53	427
BELGI			281	762
SCHWZ	1	2	196	90
POLEN			304	1063
USA	5	84	15	310
KANADA			274	339
AUSF	989*	3917*	13511*	37588*
EU	74	320	3370	8319
FRANKR	2	26	98	439
NIEDL			16	105
ITAL			112	759
G BRIT			34	201
IRLAND			122	491
DAENM			110	649
PORTUG	10	67	2610	4474
SCHWED			28	154
FINNL	19	73	44	189
OESTER	1	1	89	462
BELGI	4	16	68	287
LUXEMB	30	109	30	109
NORWEG			22	132
SCHWZ	10	36	3137	5400
TUERK	233	813	233	813
POLEN	208	1259	3675	15057
TSCHE			142	397
UNGARN	1	50	55	153
RUSSLD			35	91
SLOWEN	12	66	372	998
TUNES			1146	1642
KENIA	100	51	100	51
S AFR			32	285
USA	98	186	557	1923
KANADA	219	1127	284	1316
GUATEM			14	72
VENEZU			6	65
BRASIL			17	77
INDONE			217	836
CHINA			43	203
8479 40 00				
HERSTELLMASCH V BINDFAED SEIL USW				
	STUECK		STUECK	
EINF	21*	1006*	181*	14719*
EEW DT	432		12557	
LV			4	110
EU	1	272	24	8291
ITAL			8	623
SPAN			5	6579
OESTER	1	272	5	1026
NORWEG			1	109
SCHWZ	1	9	20	3463
TSCHE	13	173	74	1051
UNGARN	2	8	9	188
USA	3	800	49	1485
INDIEN			1	83
AUSF	18*	3844*	417*	43738*
EEW DT	996		14521	
LV			1	40
EU	3	867	48	11407
FRANKR			5	494
ITAL			4	280
G BRIT	1	899	13	6087
PORTUG			1	750
OESTER	1	243	21	3564
BELGI	1	25	3	240
NORWEG			1	2235
SCHWZ			27	1376
MALTA			3	101
TUERK			6	1049
POLEN			4	205
TSCHE	2	118	176	1406
SLOWAK	1	51	6	1509
UNGARN		5	11	261
BULGAR			2	425
RUSSLD			1	200
KROAT	3	272	3	272
MAROKK			1	138
ALGER			1	515
AEGYPT			2	142
SUDAN			1	535
USA	1	54	77	7582
MEXIKO			8	3586
INDIEN			9	307
INDONE			1	1398
PHILIP			1	75
CHINA	3	1069	4	4283
SKOREA	6	1318	6	1458
AUSTRL			3	3030
8479 50 00				
INDUSTRIEROBOTER				
	DT		DT	
EINF	1620*	15827*	19649*	1347642*
EV			8	213
LV	1	171	13	470
PV			12	1194
AUS LG			136	600
EU	920	5810	13776	74099
FRANKR	546	2127	4209	24269
NIEDL	9	115	124	2910
ITAL	26	238	49	402
G BRIT			241	765
DAENM			23	364
SPAN			62	398
SCHWED	64	551	6040	17972
FINNL	15	84	563	1895
OESTER	260	2695	2247	22122
BELGI			115	3009
MELILL	18	86	18	86
NORWEG	86	831	1061	11821
SCHWZ	135	2085	580	7785
POLEN			3	104
TSCHE			109	183
USA	59	2038	329	13557
KANADA			34	531
SKOREA			10	116
JAPAN	399	4382	3599	26458
AUSF	5261*	43806*	41194*	3696881*
EV			11	274
LV			14	64
PV	16	260	86	1480
EU	1836	22142	12992	137726
FRANKR	316	4263	1686	20926
NIEDL	36	611	707	8291
ITAL	218	2190	2091	19166
G BRIT	126	1556	2542	27198
IRLAND	62	336	101	642

Wichtigste Ursprungs- und Bestimmungs-Laender	JULI 1999 dt	JULI 1999 1000 DM	JAN./JUL. 1999 dt	JAN./JUL. 1999 1000 DM
DAENM	161	1670	604	6838
PORTUG	62	672	170	3179
SPAN	212	2493	1251	14446
SCHWED	32	1533	1502	12906
FINNL	6	258	256	5651
OESTER	37	774	731	10367
BELGI	547	5566	1347	12053
NORWEG			54	574
LIECHT			4	51
SCHWZ	68	955	726	8929
MALTA	1	15	9	135
TUERK			71	496
ESTLD			18	473
POLEN	8	894	2580	12974
TSCHE	113	872	1491	10090
SLOWAK	1	44	564	3767
UNGARN	184	2238	470	5306
RUMAEN			21	82
SLOWEN	14	148	388	2065
S AFR			113	543
USA	2320	11614	11291	91292
KANADA	37	370	658	4881
MEXIKO	109	1075	818	10441
BRASIL	191	759	5736	33195
CHILE			4	63
ARGENT	47	81	60	220
IRAN			371	394
ISRAEL	25	234	116	1652
INDIEN			22	398
MALAYS	86	753	216	2994
SINGAP			258	5208
PHILIP			20	390
CHINA	197	1543	983	13697
SKOREA		60	272	3090
JAPAN			231	4845
TAIWAN			472	8290
HONGK			142	2557
AUSTRL	4	42	35	323

8479 60 00

VERDUSTUNGSLUFTKUEHLER

EINF	46*	136*	179*	833*
EU	10	49	97	554
G BRIT			34	198
BELGI			27	248
SCHWZ	36	89	36	102
JAPAN			13	144
AUSF	715*	1784*	1117*	2948*
EU		2	12	36
LETTLD	9	64	49	120
TSCHE			11	96
RUSSLD	9	31	59	113
USA	697	1687	984	2457
THAIL			10	70

8479 81 00

METALLBEARBMASCH F ELEKTROTECHN ZWECK

EINF	1008*	6098*	8284*	51627*
EV			1	84
LV	7	98	17	178
PV	11	72	21	210
AUS LG			40	650
EU	239	1034	2884	14416
FRANKR	7	23	627	1709
NIEDL	15	212	80	488
ITAL	126	523	1208	7964
G BRIT		5	33	366
SPAN		13	518	1238
SCHWED	14	158	28	197
FINNL			34	87
OESTER	77	100	492	2364
NORWEG			67	490
SCHWZ	154	2028	1524	19428
TUERK			113	208
TSCHE	315	587	1923	3416
SLOWAK	2	22	68	876
UNGARN	6	27	73	817
RUSSLD			180	266
SLOWEN		2	250	108
KROAT			89	860
USA	116	435	863	5001
KANADA			105	1676
MALAYS	10	132	13	266
SINGAP	13	83	24	266
CHINA	1	8	23	177
SKOREA			8	390
JAPAN	135	1644	236	2677
TAIWAN	11	93	31	232
AUSF	6791*	31216*	41686*	205977*
EV			13	96
LV			2	122
PV			10	190
EU	1302	10460	15176	78107
FRANKR	361	2212	3019	17002
NIEDL	138	984	734	4249
ITAL	365	3244	1245	14503
G BRIT	43	294	2066	8578
IRLAND	114	239	253	620
DAENM	8	142	103	1268
GRIECH		2	19	301
PORTUG	67	648	381	2671
SPAN	53	168	934	5860
SCHWED	62	427	324	2316
FINNL	2	90	138	1021
OESTER	93	1765	5685	17251
BELGI	5	278	403	1836
NORWEG	572	1699	991	1942
SCHWZ	437	2198	1797	10395
TUERK	17	75	238	1780
LITAU	1	5	886	1760
POLEN	550	228	4303	9285
TSCHE	1014	1799	2624	11489
SLOWAK	673	1482	2957	5766
UNGARN	32	192	589	3448
RUMAEN	34	593	167	1495
W RUSS	1	109	4	142
RUSSLD	11	137	196	5096
SLOWEN	42	131	202	1553
KROAT	4	61	57	378
TUNES	72	1137	287	3684
AEGYPT	84	683	701	2708
NIGERI		3	24	109
MOSAMB			33	74
MAURIT		1	17	87
S AFR	16	224	85	553
USA	442	5183	3793	26928
KANADA	21	229	386	1890
MEXIKO	8	166	101	1317
COSTA		2	104	721
VENEZU	31	163	31	166
BRASIL	50	522	514	5239
ARGENT	489	70	489	76
SYRIEN			10	76
IRAN			63	615
ISRAEL	77	271	180	982
SAUDIA	2	6	149	646
INDIEN	2	50	334	1426
THAIL		32	192	2687
INDONE	3	121	3	306
MALAYS	2	86	598	4032
SINGAP	1	16	92	2981
PHILIP			41	626
CHINA	70	1869	1807	5943
SKOREA			74	427
JAPAN	4	129	266	1069
TAIWAN	20	67	1091	4288
HONGK	1	36	70	1665
AUSTRL	183	437	249	979
NEUSEE	91	456	151	617

8479 82 00

AND MASCH Z MISCHEN KNETEN MAHLEN USW

EINF	3766*	14461*	20666*	85380*
LV	168	112	172	161
PV			2	4
AUS LG	3	114	57	722
EU	1318	2605	8172	27167
FRANKR	171	797	852	2828
NIEDL	64	852	792	3963
ITAL	299	734	4191	12043
G BRIT	21	267	657	3844
DAENM	493	652	587	1034
PORTUG			91	138
SPAN	8	20	81	388
SCHWED	1	62	230	691
FINNL	7	41	274	927
OESTER	184	388	364	891
BELGI		95	44	619
NORWEG	15	2294	291	8416
LIECHT	4	36	34	386
SCHWZ	1796	6808	5408	32636
POLEN	134	174	288	828
TSCHE	54	80	818	830
UNGARN	48	28	162	190
RUSSLD	167	92	167	92
SLOWEN	2	7	149	106
USA	153	1301	1340	7269
KANADA		14	7	386
BRASIL			4	50
MALAYS	21	166	68	693
CHINA	45	126	1005	3572
JAPAN	1	13	2450	2621
AUSF	9345*	44783*	76676*	340028*
EV			848	4664
LV			31	88
PV			3	24
EU	3523	15772	28867	133619
FRANKR	1164	4578	7144	32292
NIEDL	378	2066	4002	19399
ITAL	436	1993	3728	14135
G BRIT	461	1809	3147	16228
IRLAND	2	12	399	2667
DAENM	90	780	945	5133
GRIECH	6	28	223	1449
PORTUG	17	230	238	1084
SPAN	181	833	1851	8310
SCHWED	134	871	927	3842
FINNL	7	85	322	2124
OESTER	473	2445	3104	14057
BELGI	173	660	2627	12882
LUXEMB	1	5	300	347
NORWEG	521	1067	2350	3284
SCHWZ	639	3932	5358	27392
FAROER			12	70
TUERK	14	164	1227	4093
LETTLD	30	218	89	597
LITAU		3	126	633
POLEN	1403	3971	4194	13688
TSCHE	21	109	1288	4022
SLOWAK	7	28	63	793
UNGARN	206	670	1159	5420
RUMAEN	149	488	1167	3622
BULGAR	12	53	82	274
UKRAIN	45	147	143	394
W RUSS			52	214
MOLDAU			3	59
RUSSLD	278	2207	2434	7173
KIRGIS			10	67
SLOWEN	27	126	756	2244
KROAT	157	580	492	1517
MAZED			96	776
MAROKK	2	8	24	240
ALGER	4	61	44	167
TUNES		1	40	386
AEGYPT	169	1277	1396	5412
GHANA			49	146
UGANDA			8	92
S AFR	2	19	604	982
USA	443	4165	4908	32683
KANADA	3	61	779	2830
MEXIKO	73	319	352	1809
COSTA	6	24	59	180
PANAMA			16	273
KUBA			6	100
KOLUMB	48	568	200	1734
VENEZU			305	1620
ECUAD			49	167
BRASIL	46	461	486	3237
CHILE	2	9	19	190
URUGU	22	232	26	246
ARGENT	6	33	168	1315
ZYPERN	1	4	49	268
LIBAN	6	26	16	118
SYRIEN		3	68	281
IRAK		3	34	462
IRAN	92	208	152	688
ISRAEL	158	1004	843	3984
JORDAN	1	13	72	800
SAUDIA	31	164	108	980
KUWAIT	1	51	5	140
A EMIR	22	68	104	394
OMAN	1	2	72	272
PAKIST	14	77	51	148
INDIEN	1	28	3262	5391
SRILAN			8	111
THAIL	12	47	407	1740
INDONE	2	16	151	476
MALAYS	17	87	200	2127
SINGAP	20	152	687	2900
PHILIP	12	72	466	1161
CHINA	188	1499	2121	12280
SKOREA	61	516	1261	7868
JAPAN	386	1611	2870	11638
TAIWAN	176	1188	2191	11238
HONGK	63	677	209	2122
AUSTRL	103	491	1372	6723
NEUSEE		4	49	394

8479 89 10

HYDROPNEUM AKKUMULATOREN USW ZIV LFZ

EINF	20*	894*	37*	2817*
EV		117	1	512
AUS LG		117	1	708
EU	1	7	7	549
FRANKR	1	7	2	76
G BRIT			5	473
SCHWZ	16	201	16	207
USA	3	386	14	2032
AUSF	4*	86*	7*	1104*
EV			1	117
LV				601
EU		1		313
FRANKR				171
G BRIT		1		120
USA	4	85	5	73
KANADA				51
KUWAIT				183
A EMIR				102
SINGAP				142
PHILIP				153
JAPAN		1		117

8479 89 20

SCHREITENDER HYDRAULISCH GRUBENAUSBAU

EINF	266*	579*	557*	1542*
EU	220	395	507	966
FRANKR	220	395	507	966
SCHWZ	36	184	40	235
TUERK			10	340
AUSF	34084*	36676*	73599*	69177*
EU	1600	9565	16707	18479
G BRIT	1600	9565	16615	18423
TUERK	32411	26221	32770	26976
TSCHE	70	829	124	1404
SLOWEN			761	2011
USA	3	61	22472	19624
PHILIP			60	97
AUSTRL			568	410

8479 89 60

ZENTRALSCHMIERSYSTEME

EINF	41*	124*	260*	2239*
EV			1	4
EU	5	11	100	554
FRANKR		4	32	327
SCHWZ	1	33	107	1494
INDIEN	30	54	35	87
AUSF	905*	7729*	5147*	43330*
EU	587	4793	2775	24277
FRANKR	82	670	285	3086
NIEDL	80	609	448	3810
ITAL	63	739	313	3209
G BRIT	26	286	125	1621

Wichtigste Ursprungs- und Bestimmungs-Laender	JULI 1999 dt = 100kg	JULI 1999 1000 DM	JAN./JUL. 1999 dt = 100kg	JAN./JUL. 1999 1000 DM
DAENM	31	204	60	556
SPAN	41	351	193	1932
SCHWED	18	184	72	889
FINNL	2	27	17	265
OESTER	161	1015	988	6429
BELGI	59	465	258	2529
NORWEG	11	165	53	475
SCHWZ	26	350	235	3067
TUERK	2	17	111	1682
POLEN	41	293	101	707
TSCHE	7	102	199	1174
SLOWAK	13	118	17	161
UNGARN	4	37	32	324
SLOWEN	4	50	26	239
MAROKK			90	192
S AFR	6	57	32	411
USA	25	275	527	4146
KANADA	9	90	25	293
BRASIL	90	645	156	1075
SYRIEN			12	228
ISRAEL	20	180	27	254
CHINA	7	56	296	977
SKOREA	31	186	104	701
JAPAN	9	75	176	1879
TAIWAN	3	11	13	107
HONGK			11	239
AUSTRL	2	42	15	290
8479 89 55				
APP HERST V HALBLEITEREINKRISTALLBARR				
EINF	1*	31*	2*	223*
USA				60
ISRAEL			1	132
AUSF	1*	135*	21*	722*
JAPAN	1	135	17	602
TAIWAN			4	120
8479 89 70				
APP USW AUFBRINGEN V EPITAXIESCHICHT				
EINF	1*	75*	157*	10575*
EU			52	309
FRANKR			2	125
BELGI			55	175
USA	1	74	95	10233
AUSF	123*	5435*	1331*	60828*
EU			7	75
SCHWZ	17	455	17	455
USA			508	22565
CHINA			50	2150
SKOREA			40	1635
JAPAN	58	2900	236	11385
TAIWAN	48	2080	473	22534
8479 89 75				
APP NASSAETZEN USW V HALBLEITSCHEIBEN				
EINF	149*	7324*	1017*	29789*
PV			2	306
EU	16	92	65	264
ITAL	8	16	56	176
OESTER	8	76	8	76
SCHWZ			165	147
SLOWAK	17	277	62	941
UKRAIN			54	59
USA	18	1447	147	7861
ISRAEL			54	1070
JAPAN	84	5443	364	19261
AUSF	332*	5426*	1765*	34318*
PV				53
EU	55	606	320	3665
FRANKR			31	413
DAENM	15	307	156	2059
SCHWED	40	301	40	301
OESTER			55	553
BELGI			33	310
SCHWZ			45	626
USA	113	985	181	2126
ISRAEL			21	195
THAIL			112	3200
SINGAP	72	2100	143	5017
PHILIP			27	263
CHINA			103	1335
SKOREA			110	2153
JAPAN	7	494	106	4114
TAIWAN	55	1239	536	11316
HONGK			35	291
8479 89 76				
APP NASSAETZ USW TRAEGMAT FLUESSKRIST				
EINF	*	*	13*	191*
SCHWZ			13	191
AUSF	*	*	5*	11*

Wichtigste Ursprungs- und Bestimmungs-Laender	JULI 1999 dt = 100kg	JULI 1999 1000 DM	JAN./JUL. 1999 dt = 100kg	JAN./JUL. 1999 1000 DM
8479 89 77				
VORRICHTUNG Z POSIT V HALBLEITBAUELEM				
EINF	281*	4765*	1432*	24555*
EU	12	322	12	322
NIEDL	12	322	12	322
SCHWZ			88	2383
POLEN			14	418
USA	195	3501	894	13739
SKOREA	40	478	117	1421
JAPAN	32	425	304	6158
AUSF	267*	485*	711*	10636*
EU			244	3808
NIEDL			4	89
ITAL			119	2001
G BRIT			14	267
SPAN			18	318
OESTER			88	1120
SCHWZ			29	541
TSCHE	265	350	265	350
SLOWEN	2	135	2	135
S AFR			18	922
USA			88	2833
INDIEN			1	79
SINGAP			11	239
JAPAN			52	1691
8479 89 79				
APP Z VERKAPSELN V HALBLEITBAUELEMENT				
EINF	16*	795*	44*	1481*
USA	15	792	31	1262
JAPAN		1	10	192
AUSF	*	*	63*	347*
EU				8
SCHWZ			6	115
CHINA			59	221
8479 89 91				
MASCH APP Z GLASIEREN USW KERAM MAT				
EINF	4*	22*	34*	213*
EU	4	19	28	153
ITAL	4	19	25	129
SCHWZ		3	6	60
AUSF	2*	353*	104*	1115*
EU			23	125
SPAN			23	125
POLEN			17	140
TSCHE			33	255
RUMAEN			15	192
THAIL	2	353	2	353
8479 89 98				
ANDERE MASCHINEN APPARATE U GERAETE				
EINF	27631*	92648*	158152*	677620*
EV	75	1536	770	11598
LV	20	296	1037	11613
PV	307	6282	2083	35243
AUS LG	157	1557	405	8075
EU	18876	35067	91529	220285
FRANKR	2080	2396	11405	18680
NIEDL	4904	9751	30615	49089
ITAL	5090	10017	27275	55243
G BRIT	931	2462	3550	15309
IRLAND		3	129	2585
DAENM	38	358	3432	9323
GRIECH			105	146
PORTUG	642	757	1365	2499
SPAN	613	1775	2327	7317
SCHWED	332	1853	5775	21979
FINNL	8	59	1095	5672
OESTER	976	4019	4052	29566
BELGI	143	1557	264	2582
LUXEMB	120	80	128	95
NORWEG	181	457	601	2141
LIECHT	9	126	147	1116
SCHWZ	3386	22128	24181	180103
TUERK	17	16	120	1121
LETTLD			136	72
POLEN	2906	1747	11714	8688
TSCHE	515	540	2851	4075
SLOWAK	320	6385	1360	25005
UNGARN	568	517	4814	6751
BULGAR	3	7	232	165
RUSSLD			74	279
KASACH			20	267
SLOWEN	22	11	74	163
AEGYPT			92	340
KAMERU			190	83
S AFR			155	144
USA	1508	14580	9264	152579
KANADA	68	567	659	2413
MEXIKO	2	6	71	274
BRASIL	2	5	73	424
ARGENT			1	248
ISRAEL	5	39	414	4977
KUWAIT			1	328
BAHRAI				129
A EMIR	10	141	10	297
INDIEN	1	2	317	418
THAIL			200	444
VIETN			5	60

Wichtigste Ursprungs- und Bestimmungs-Laender	JULI 1999 dt = 100kg	JULI 1999 1000 DM	JAN./JUL. 1999 dt = 100kg	JAN./JUL. 1999 1000 DM
INDONE			39	564
MALAYS	138	529	895	3069
SINGAP	33	98	185	2024
PHILIP			14	448
CHINA	149	167	1026	2235
SKOREA	14	67	112	284
JAPAN	596	5978	4200	50243
TAIWAN	201	211	1795	2659
HONGK	2	10	40	503
AUSTRL	20	205	362	1831
NEUSEE			14	146
N ERM			12	187
AUSF	75814*	367313*	446006*	2051262*
EV	146	933	954	9667
LV	67	799	549	10195
PV	600	7186	2516	28711
EU	29594	128967	209683	798274
FRANKR	5188	19069	40870	157329
NIEDL	3546	21734	25614	92903
ITAL	3785	11699	19784	82626
G BRIT	2916	13830	23017	94433
IRLAND	182	2046	2316	14424
DAENM	2350	5952	16438	46819
GRIECH	290	769	2211	8515
PORTUG	782	3444	5859	16362
SPAN	3304	16013	18311	77685
SCHWED	983	4241	12571	46759
FINNL	1599	4286	5051	15675
OESTER	2952	12326	22194	67475
BELGI	1324	4739	12671	38695
LUXEMB	393	7968	876	9572
CEUTA	14	61	14	58
ISLAND	79	322	203	888
NORWEG	1167	2647	9823	23650
LIECHT	14	520	98	1357
SCHWZ	3730	17231	25274	105779
MALTA	8	137	106	652
MARINO			8	62
TUERK	2206	8176	7687	22242
ESTLD	86	189	343	833
LETTLD	187	690	1020	1907
LITAU	38	94	751	4567
POLEN	5913	13296	34698	79331
TSCHE	1194	4245	7358	35297
SLOWAK	1464	10110	4740	42748
UNGARN	907	5985	7519	34971
RUMAEN	329	429	1311	7489
BULGAR	43	114	289	704
UKRAIN	69	95	1288	6019
W RUSS	7	33	44	300
RUSSLD	339	940	2889	21066
ASERB			304	228
KASACH	47	481	486	2566
SLOWEN	286	2329	1476	7887
KROAT	95	351	970	2846
B HERZ	1	53	177	463
BR JUG	44	144	110	370
MAROKK	24	360	278	2195
ALGER	22	245	132	644
TUNES	64	712	235	1927
AEGYPT	229	824	2930	10095
GHANA	105	22	617	384
NIGERI	7	29	163	723
KAMERU			20	134
AETHIO		21	17	276
TANSAN			14	73
S AFR	420	1241	3480	11709
NAMIB			37	340
USA	7405	44852	37198	239299
KANADA	445	1847	2440	11312
MEXIKO	1378	5968	5367	31896
GUATEM			24	499
HONDUR			41	776
NICARA			3	132
KUBA		17	3	80
JAMAIK			25	131
TRINID			87	186
KOLUMB	56	361	135	922
VENEZU	217	1078	362	1882
PERU			72	250
BRASIL	1612	10905	5882	47302
CHILE	74	684	964	3561
BOLIV			64	149
URUGU	12	118	133	3041
ARGENT	19	87	574	1620
ZYPERN	30	137	177	381
LIBAN	18	60	209	537
SYRIEN	62	128	1439	1266
IRAN	23	89	1191	3990
ISRAEL	262	2869	2528	12949
JORDAN			864	228
SAUDIA	76	359	1268	6702
KUWAIT	42	107	118	788
BAHRAI	2	62	15	133
KATAR		3	45	238
A EMIR	372	991	1618	9581
OMAN	1	8	367	1462
PAKIST	1	4	1035	2227
INDIEN	272	1443	2327	11118
BANGLA			400	2012
SRILAN	24	107	88	494
THAIL	460	3497	798	5610
VIETN	238	439	281	727
KAMBOD	14	40	91	267
INDONE	65	276	1042	5609
MALAYS	350	3913	1190	14332
SINGAP	602	6828	2614	34314
PHILIP	85	492	442	3393
CHINA	4905	21461	12572	86904
SKOREA	3275	11946	6835	41136
JAPAN	1783	12169	10694	68436
TAIWAN	2005	28277	8755	143472
HONGK	354	3866	1734	15989
MACAU	18	279	20	333
AUSTRL	406	1262	3716	8611
AUS OZ			20	230
NEUSEE	70	212	814	3238
F POLY			18	132

Wichtigste Ursprungs- und Bestimmungs-Laender	JULI 1999 dt = 100kg	JULI 1999 1000 DM	JAN./JUL. 1999 dt = 100kg	JAN./JUL. 1999 1000 DM
8479 90 10				
TEILE.V AND MASCH APP GER F ZIV LFZGE				
EINF	*	17*	15*	387*
EV		8		13
AUS LG		8		13
EU				51
USA		17	15	290
AUSF	*	18*	1*	615*
EU		18	1	615
FRANKR			1	577
8479 90 50				
TEILE V APP USW WA 84798965 USW				
EINF	296*	5106*	2269*	38473*
LV			5	128
PV				30
AUS LG	1	67	6	459
EU	57	482	710	3744
FRANKR		56	37	480
NIEDL	32	310	58	1313
ITAL	1	3	37	239
G BRIT	5	61	444	818
DAENM		4	10	195
SCHWED			2	201
OESTER	19	46	120	459
SCHWZ	45	1177	471	5757
TSCHE	110	29	488	356
SLOWAK	27	435	69	742
SLOWEN			39	87
USA	29	2448	313	19085
ISRAEL		12	4	199
JAPAN	8	449	128	5199
AUSF	230*	3215*	1653*	15334*
EV	2	28	2	44
LV			1	76
PV				22
EU	105	734	540	3368
FRANKR	42	182	121	689
NIEDL	5	73	22	248
ITAL		32	87	613
G BRIT	13	182	137	652
SPAN	24	71	102	236
OESTER	7	166	49	598
ISLAND			36	109
SCHWZ	25	408	40	1041
TUERK			2	78
LITAU	30	194	30	194
POLEN				68
TSCHE		15	16	118
SLOWAK	33	892	141	1915
UKRAIN	8	121	15	196
S AFR			10	61
USA	24	893	182	4768
MEXIKO			556	285
VENEZU			1	63
ISRAEL			2	118
THAIL				119
SKOREA			3	167
JAPAN	1	70	18	1249
TAIWAN			18	886
8479 90 92				
EISEN/STAHLTEIL GEGOSS F AND MASCH				
EINF	4194*	3345*	45305*	26398*
PV		4		4
EU	995	814	4385	3449
FRANKR	898	478	3919	1735
ITAL	29	56	160	375
G BRIT	19	112	34	393
PORTUG	5	18	27	183
OESTER	20	18	73	165
BELGI	14	42	81	218
NORWEG	6	616	191	3399
SCHWZ	6	330	141	2851
POLEN	2034	700	28207	9382
TSCHE	423	218	3476	1628
SLOWAK	1	3	365	173
UNGARN	515	262	7487	2900
RUMAEN	3	88	330	619
UKRAIN	90	196	170	378
W RUSS			70	165
USA	7	62	166	762
JAPAN	5	39	91	458
AUSF	14583*	5410*	48798*	34587*
EV				31
LV			1	80
PV	1	26	3	46
EU	12755	3551	37670	23167
FRANKR	34	213	6608	8604
NIEDL	40	48	1072	1009
ITAL	1	7	2055	1488
G BRIT	18	59	1557	1192
IRLAND			288	186
DAENM	2	12	1995	1117
SPAN		18	1329	938
SCHWED	12604	3031	19775	5078
FINNL	11	38	181	159
OESTER	43	66	892	1390
BELGI	2	61	1896	1946
NORWEG	88	82	337	240
SCHWZ	686	628	3491	2939
POLEN	595	381	2028	1175
TSCHE	130	72	1192	619
SLOWAK	35	230	228	621
UNGARN	100	8	564	307
AEGYPT	1	55	53	244
ELFBK			13	91
USA	24	81	2235	2727
MEXIKO	106	70	132	112
ISRAEL		21	10	124
JORDAN			10	166
CHINA		23	4	228
SKOREA	30	108	45	148
JAPAN			234	138
AUSTRL	1	13	224	728
8479 90 97				
TEILE V AND MASCHINE APPARAT GERAET				
EINF	30556*	70233*	183569*	447701*
EV	26	343	88	2189
LV	18	648	514	6350
PV	3450	6412	22594	46047
AUS LG	21	201	161	1406
EU	12246	27339	68521	156790
FRANKR	3640	5360	20906	31298
NIEDL	905	1893	9005	22573
ITAL	4453	5550	14922	32600
G BRIT	114	1271	2604	12952
IRLAND	700	3009	3320	9350
DAENM	65	282	851	2518
GRIECH				166
PORTUG	14	31	826	676
SPAN	34	207	3813	5370
SCHWED	338	796	3072	8065
FINNL	25	211	1110	4087
OESTER	1676	7239	3591	22005
BELGI	282	390	1481	4946
LUXEMB			20	190
NORWEG	17	205	706	2637
SCHWZ	3129	16248	19517	91514
TUERK	151	143	421	480
POLEN	4600	1576	18168	8424
TSCHE	7264	8903	42884	60934
SLOWAK	47	67	1052	826
UNGARN	1568	1222	19028	9655
RUMAEN	14	26	1235	558
BULGAR	3	4	1559	656
UKRAIN	17	19	144	271
MOLDAU			75	92
RUSSLD	452	91	4902	1066
SLOWEN	160	157	953	974
KROAT	40	23	214	220
TUNES	2	67	2	94
KAMERU			141	138
USA	492	5905	3922	59656
KANADA	14	344	267	3114
MEXIKO		1	188	774
BRASIL	3	23	24	157
ISRAEL	8	77	23	451
A EMIR		8	15	213
INDIEN		5	142	582
SRILAN		12		169
THAIL	3	7	3	201
MALAYS	32	85	126	672
SINGAP	7	33	37	853
PHILIP		3	2	177
CHINA	39	217	151	547
SKOREA	28	205	50	730
JAPAN	200	7079	1524	42738
TAIWAN	2	45	168	349
HONGK		13	4	202
AUSTRL	3	38	68	248
AUSF	25109*	146394*	168115*	905223*
EV	52	637	156	2650
LV	8	529	246	4113
PV	15	3201	86	4939
EU	12196	63677	70060	413323
FRANKR	3041	14073	14291	89330
NIEDL	1015	7478	8092	41188
ITAL	2095	6614	9006	61942
G BRIT	1340	11999	10043	66648
IRLAND	140	721	487	3898
DAENM	254	1237	3688	13276
GRIECH	30	350	238	1956
PORTUG	110	2804	721	11552
SPAN	1503	7129	5930	34420
SCHWED	222	2010	2864	19826
FINNL	352	1312	1645	9367
OESTER	749	3321	8192	32646
BELGI	1321	4406	5575	24996
LUXEMB	24	213	688	2477
NORWEG	47	752	1313	6045
SCHWZ	654	3582	6069	31207
MALTA	4	96	21	359
TUERK	731	3295	3405	13516
ESTLD	16	137	60	735
LETTLD	18	53	37	168
LITAU	12	55	51	296
POLEN	534	2563	3208	13847
TSCHE	959	2897	5764	19598
SLOWAK	153	3947	628	5947
UNGARN	587	8898	4891	56669
RUMAEN	105	515	260	1845
BULGAR	278	123	1088	1701
UKRAIN	6	38	79	463
W RUSS			170	1313
RUSSLD	153	1641	1779	7405
KASACH	49	248	139	665
USBEK			135	331
SLOWEN	60	359	2154	4234
KROAT	100	140	526	802
BR JUG		25	12	231
MAROKK		4	6	237
ALGER	1	50	110	805
TUNES	18	346	147	2164
LIBYEN	1	8	313	2104
AEGYPT	17	271	401	3295
SENEG		41	14	157
ELFBK			1	84
NIGERI	3	23	216	349
KAMERU			249	702
UGANDA			20	79
TANSAN			2	115
S AFR	90	647	493	3661
BOTSU			13	180
USA	2677	16548	34829	123428
KANADA	339	1300	973	6384
MEXIKO	162	1468	790	9976
HONDUR			4	59
PANAMA			14	108
KOLUMB	7	171	59	969
VENEZU	39	528	118	1514
BRASIL	116	1386	1897	11042
CHILE	13	301	118	1090
PARAGU		20	4	99
ARGENT	278	629	408	2233
SYRIEN			774	1481
IRAN	76	264	1070	4305
ISRAEL	37	557	335	3179
SAUDIA	10	123	815	2364
KUWAIT	15	99	119	678
A EMIR	127	430	542	1781
OMAN	2	27	11	156
PAKIST			62	270
INDIEN	14	402	2202	10207
BANGLA	17	69	23	329
SRILAN	28	165	31	535
THAIL	5	481	285	1972
VIETN		46	43	201
INDONE	68	975	336	3331
MALAYS	74	980	459	7448
SINGAP	141	3095	752	22318
PHILIP	36	424	260	3903
CHINA	1580	8704	7727	36384
SKOREA	180	1733	2714	17845
JAPAN	382	3285	1519	12979
TAIWAN	1391	5721	1812	10047
HONGK	86	831	531	5218
MACAU			4	280
AUSTRL	258	832	1037	3822
NEUSEE	9	23	72	207
8480 10 00				
GIESSEREI-FORMKAESTEN				
EINF	4042*	850*	25461*	6439*
EV			1	14
LV			3	105
EU	112	69	883	1072
OESTER			4	59
BELGI	100	24	800	853
NORWEG	182	75	182	75
SCHWZ	2	32	12	204
POLEN	3102	540	22270	3837
TSCHE	643	58	1479	197
UNGARN			288	140
USA			3	112
KANADA	1	75	14	677
AUSF	477*	1179*	4870*	10832*
EU	335	820	1782	8156
ITAL	108	200	132	249
G BRIT	12	304	714	6316
SPAN	52	60	60	155
SCHWED	3	20	32	130
OESTER	8	102	74	284
BELGI	149	125	582	852
SCHWZ			2288	776
POLEN	138	248	608	769
UNGARN			18	61
BR JUG			3	58
USA	3	112	19	471
CHINA			102	319
8480 20 00				
GRUNDPLATTEN FUER FORMEN				
EINF	179*	165*	2200*	1706*
LV			6	7
EU		11	59	298
ITAL		7	54	228
TUERK		70		70
USA			42	378
CHINA	169	79	1379	763
AUSF	56*	109*	755*	1113*
PV			1	90
EU			461	487
OESTER			379	382
SCHWZ			1	90
TUERK	8	54	13	66
BRASIL			86	222
SAUDIA			34	59
CHINA			81	56
8480 30 10				
GIESSEREIMODELLE AUS HOLZ				
EINF	502*	1087*	3034*	6212*
LV			15	10
PV			93	62

Wichtigste Ursprungs- und Bestimmungs-Laender	JULI 1999 dt = 100kg	JULI 1999 1000 DM	JAN./JUL. 1999 dt = 100kg	JAN./JUL. 1999 1000 DM
EU	84	391	422	1208
FRANKR	41	226	72	254
ITAL	30	104	104	270
SCHWED	2	3	32	108
FINNL			120	286
SCHWZ	140	128	324	565
POLEN		2	237	792
TSCHE	215	365	1691	2572
UNGARN	33	119	246	779
JAPAN			6	104
AUSF	328*	766*	2627*	6078*
PV			47	48
EU	181	324	906	3006
FRANKR	6	88	68	336
NIEDL	71	70	89	168
ITAL	33	31	299	1111
G BRIT			173	609
FINNL			62	193
OESTER	8	54	91	319
NORWEG			89	502
SCHWZ	12	76	713	639
TSCHE	72	107	425	971
SLOWAK			138	151
UNGARN	18	74	60	393
MEXIKO	8	82	50	448
JAPAN			95	84
8480 30 90				
AND GIESSEREIMODELLE				
EINF	490*	1113*	1948*	5664*
LV			1	10
EU	206	839	577	2792
NIEDL	14	54	87	294
ITAL	89	318	287	868
SPAN	76	25	108	224
OESTER	17	377	69	1461
SCHWZ	111	36	611	1410
TSCHE	170	132	340	809
UNGARN	1	30	98	486
USA		3	166	295
AUSF	138*	981*	1920*	10706*
EV	9	89	26	102
EU	27	404	875	5260
FRANKR	2	60	18	185
NIEDL	12	18	299	981
ITAL	2	36	233	716
G BRIT	1	24	24	367
PORTUG		7	88	1043
SPAN			97	809
OESTER	9	248	99	1729
NORWEG	10	66	27	81
SCHWZ	82	303	214	1065
TUERK			21	108
TSCHE			86	418
SLOWAK	9	89	64	295
UNGARN			67	800
AEGYPT	5	40	18	138
USA	2	26	20	261
MEXIKO	2	28	211	1760
BRASIL			36	172
CHILE			60	70
CHINA			245	211
8480 41 00				
FORMEN F MET HARTMET Z DRUCKGIESSEN				
EINF	4057*	12824*	23007*	70773*
LV			80	304
PV	7	29	53	145
AUS LG	18	8	63	84
EU	3383	10414	16276	49870
FRANKR	393	1053	1958	4516
NIEDL			62	133
ITAL	2606	8100	8965	29731
G BRIT			1516	2989
DAENM	36	62	36	63
PORTUG	202	154	1449	1692
SPAN	21	125	848	3609
OESTER	125	919	1721	7095
SCHWZ	283	1457	1215	9509
TUERK			19	94
LITAU			160	574
POLEN	5	1	249	320
TSCHE	288	318	3558	3774
UNGARN	51	400	407	2123
BULGAR			113	116
RUSSLD	3	35	95	167
SLOWEN			74	268
KROAT			113	449
B HERZ			11	111
USA	5	125	445	2636
KANADA			10	194
ISRAEL			95	200
JAPAN		9	11	142
AUSF	4192*	10449*	24165*	84232*
EV			14	92
PV			72	139
EU	3578	7495	17285	54827
FRANKR	116	492	3384	11760
NIEDL			454	2737
ITAL	1277	3300	6497	16740
G BRIT	3	35	120	389
IRLAND			528	646
SPAN	63	20	267	865

Wichtigste Ursprungs- und Bestimmungs-Laender	JULI 1999 dt = 100kg	JULI 1999 1000 DM	JAN./JUL. 1999 dt = 100kg	JAN./JUL. 1999 1000 DM
SCHWED			68	91
OESTER	2042	3418	5392	16639
BELGI	59	228	1466	4857
NORWEG			7	92
SCHWZ	40	250	1007	4291
TUERK	20	85	199	433
POLEN	41	132	919	1856
TSCHE	76	314	717	1425
SLOWAK	1	3	371	951
UNGARN	182	395	892	2847
BULGAR	10	52	14	73
SLOWEN	107	299	574	965
KROAT			65	165
AEGYPT	7	110	14	177
USA	11	309	334	1747
KANADA			57	226
MEXIKO	80	797	840	9137
BRASIL	16	141	427	3180
IRAN			35	227
ISRAEL	1	7	9	97
THAIL			53	217
CHINA	16	39	214	849
SKOREA	5	14	80	465
HONGK			6	90
8480 49 00				
AND FORMEN F METALLE OD HARTMETALLE				
EINF	1416*	1557*	7620*	12443*
EV			5	79
LV	4	30	27	231
PV				18
EU	203	913	3679	6118
FRANKR	1	3	2411	2770
ITAL	71	485	419	860
IRLAND	42	224	75	385
GRIECH			12	80
OESTER	88	181	738	1786
LIECHT			173	1311
SCHWZ	22	84	317	1169
TSCHE	131	255	505	822
UNGARN	96	23	325	112
AEGYPT	760	91	1773	216
USA	6	121	276	1390
KANADA			40	450
BRASIL			94	451
THAIL			5	79
AUSF	846*	1508*	4663*	13077*
LV			21	432
PV				16
EU	218	855	1019	4498
FRANKR	166	106	204	844
ITAL	2	11	32	76
IRLAND	44	249	576	1605
PORTUG	1	25	11	236
SPAN		1	5	139
OESTER	3	47	154	1892
BELGI			19	180
SCHWZ	2	17	49	242
POLEN	60	43	981	1321
TSCHE	336	117	386	293
SLOWAK			428	126
UNGARN		1	33	449
USA	19	295	191	1565
MEXIKO	7	89	115	1383
BRASIL	6	12	33	681
INDIEN			128	281
CHINA	165	311	1231	1670
JAPAN	4	12	19	256
8480 50 00				
FORMEN F GLAS				
EINF	1535*	4464*	9718*	23249*
EV			2	11
LV			14	178
PV	167	320	1084	2156
EU	697	3157	4902	14992
FRANKR	142	690	2108	5971
NIEDL	150	366	449	1178
ITAL	13	61	153	663
G BRIT	15	135	105	796
DAENM	33	37	151	146
PORTUG			17	88
SPAN	14	88	36	178
OESTER	28	62	61	361
BELGI	499	1497	1793	5547
TUERK	10	40	53	192
POLEN	147	459	1416	3285
TSCHE	333	442	2540	2955
SLOWEN	37	104	126	536
S AFR	9	56	32	168
USA			27	137
SKOREA			154	193
N ERN	98	184	347	618
AUSF	458*	2242*	4717*	18304*
EV			2	11
PV	23	66	937	1426
EU	305	1478	1803	9512
FRANKR			165	692
NIEDL	255	1278	1393	7337
DAENM	33	43	126	166
SPAN	1	31	12	201
OESTER	14	92	53	978
SCHWZ	3	14	56	284
TUERK	20	46	58	277
LETTLD			54	344
POLEN	39	182	1242	3114

Wichtigste Ursprungs- und Bestimmungs-Laender	JULI 1999 dt = 100kg	JULI 1999 1000 DM	JAN./JUL. 1999 dt = 100kg	JAN./JUL. 1999 1000 DM
TSCHE	30	179	577	2412
SLOWAK	3	35	14	205
RUSSLD			432	250
SLOWEN	1	8	59	102
AEGYPT	22	131	36	235
KENIA	6	64	58	357
USA	10	31	54	375
MEXIKO	16	83	36	287
KOLUMB			204	299
MYAN			7	66
8480 60 10				
FORMEN Z DRUCKGIESSEN MINERAL STOFFE				
EINF	181*	109*	824*	1624*
LV			47	66
EU			54	148
ITAL			62	140
TSCHE	133	77	398	299
ISRAEL			37	50
JAPAN			66	917
AUSF	74*	133*	349*	945*
PV			4	18
EU	5	19	21	72
SCHWZ	37	55	118	181
UNGARN			22	310
JAPAN			26	63
8480 60 90				
ANDERE FORMEN F MINERALISCHE STOFFE				
EINF	1317*	1388*	10366*	10118*
EV			5	20
LV	45	45	390	162
EU	692	1024	6706	7751
NIEDL	67	23	253	170
ITAL	23	27	1322	1526
G BRIT	29	109	109	235
DAENM			198	459
OESTER	724	848	3815	4948
BELGI	8	3	448	219
SCHWZ	80	27	481	417
POLEN	150	144	455	496
TSCHE	109	77	383	316
SLOWAK			266	181
UNGARN	69	47	480	198
RUMAEN			718	315
USA		80	441	233
AUSF	9471*	11278*	42713*	57750*
EV			2	12
LV	59	61	129	128
EU	2000	2747	14077	21668
FRANKR	71	327	1002	2168
NIEDL	216	299	2082	2815
ITAL	32	46	906	1285
G BRIT	131	307	1052	3301
IRLAND	163	104	495	389
DAENM	42	58	985	655
PORTUG	2	9	80	130
SPAN	675	827	2045	3663
SCHWED	14	14	405	469
FINNL	24	29	285	314
OESTER	378	386	2168	3390
BELGI	252	241	2852	3069
NORWEG	1437	1061	1474	1108
SCHWZ	285	284	1691	1985
TUERK	50	68	216	347
ESTLD	1	25	16	115
LETTLD			80	132
LITAU			270	419
POLEN	1283	1551	6684	7124
TSCHE	136	170	757	1487
SLOWAK	172	1033	255	1452
UNGARN	35	35	404	485
RUSSLD	1173	432	2852	1644
SLOWEN	24	23	402	380
KROAT	178	134	392	397
ALGER	22	263	87	756
AEGYPT	8	16	117	184
GHANA			21	73
NIGERI	1	3	33	58
USA	493	710	3364	5120
KANADA	144	264	1914	3050
PERU			489	589
BRASIL			62	114
ZYPERN	248	238	256	251
SYRIEN			180	277
ISRAEL	144	266	956	1602
SAUDIA			134	148
KUWAIT	90	169	240	339
A EMIR	472	668	2005	2573
OMAN	16	28	207	298
THAIL			111	163
MALAYS	513	368	667	616
SINGAP	43	64	43	64
CHINA	269	209	1027	846
AUSTRL	169	239	755	1064
8480 71 10				
SPRITZGIESSFORM HRSTLG HALBLEITERELEM				
EINF	168*	1842*	641*	4975*
LV			9	32
EU		4	208	812

Wichtigste Ursprungs- und Bestimmungs-Laender	JULI 1999 dt = 100kg	JULI 1999 1000 DM	JAN./JUL. 1999 dt = 100kg	JAN./JUL. 1999 1000 DM
SCHWED			200	786
NORWEG			18	86
SCHWZ	64	1236	87	1806
POLEN	11	70	16	91
TSCHE	81	347	182	1363
SLOWAK	2	79	2	79
UNGARN	3	16	46	347
SLOWEN	6	81	6	101
USA	1	6	15	333
JAPAN				127
AUSF	389*	2650*	1613*	14951*
EU	30	965	894	6474
FRANKR		15	6	269
NIEDL	2	57	310	1795
ITAL	10	327	19	1092
G BRIT	5	161	15	559
DAENM	2	20	9	116
PORTUG	1	38	7	327
SPAN	5	17	21	120
SCHWED	1	56	367	1766
OESTER	3	203	84	2106
BELGI		23	52	254
NORWEG	177	116	179	169
SCHWZ	50	433	239	2089
UNGARN	71	99	104	411
BR JUG	10	97	10	97
AEGYPT	2	81	2	81
USA	14	161	73	1128
KANADA	1	176	1	176
BRASIL		3	21	496
ISRAEL	7	51	7	86
INDIEN			6	72
MALAYS	3	148	17	801
SINGAP	14	209	14	216
CHINA			4	151

8480 71 90

AND SPRITZGIESSFORM USW KAUTSCHUK KST

EINF	7918*	51995*	60117*	387820*
EV	21	296	494	4717
LV	390	3606	2716	27737
PV	15	295	497	4066
AUS LG	30	206	80	339
EU	3864	23822	34358	187367
FRANKR	424	1388	2825	14925
NIEDL	651	2265	2353	12672
ITAL	929	3809	10284	36589
G BRIT	406	1706	1424	7833
IRLAND	1	158	210	1481
DAENM	25	396	715	4172
GRIECH			7088	38182
PORTUG	138	1337	1324	10210
SPAN	352	7678	3234	35030
FINNL			64	196
OESTER	611	3602	3671	18146
BELGI	93	372	978	5434
LUXEMB	252	1109	287	1763
NORWEG	19	72	70	669
LIECHT			15	537
SCHWZ	1283	12983	8296	86617
MALTA	17	390	76	1652
TUERK	12	27	52	200
ESTLD	4	25	11	121
POLEN	626	1279	2603	8132
TSCHE	877	5573	5624	36985
SLOWAK	20	163	192	1488
UNGARN	349	2328	2466	18566
RUMAEN	5	36	434	1014
BULGAR	1	3	266	296
W RUSS	10	49	40	186
MOLDAU			10	414
RUSSLD	167	257	1239	1380
SLOWEN	161	2026	394	4664
KROAT	9	103	66	528
USA	53	1220	670	17934
KANADA	14	109	578	2852
MEXIKO	1	5	13	148
PERU			1	35
ISRAEL			42	348
SAUDIA	7	130	42	136
INDIEN	2	14	36	181
INDONE			31	380
MALAYS		20	34	386
SINGAP	46	486	112	1298
CHINA	229	203	730	2611
SKOREA	9	93	166	1273
JAPAN	43	394	390	4393
TAIWAN			330	1243
HONGK	32	146	173	925
AUSTRL			6	116
AUSF	13097*	99244*	111574*	720161*
EV	55	729	767	7615
LV	259	1469	1557	12984
PV	238	1580	843	8492
EU	5267	36068	55741	317665
FRANKR	613	3761	10710	59344
NIEDL	360	1319	4568	20918
ITAL	1495	5015	6386	38328
G BRIT	486	3726	6998	43788
IRLAND	58	226	414	1348
DAENM	162	2569	2724	18317
GRIECH	96	1305	1706	6585
PORTUG	139	1494	959	7055
SPAN	751	10949	5651	54440
SCHWED	28	207	3262	12682
FINNL	27	412	903	5885
OESTER	524	3765	6480	36282
BELGI	448	1320	2841	13802
NORWEG	1	14	215	2140
SCHWZ	1964	13463	11035	75807
MALTA	73	2234	335	10883
TUERK	167	376	644	3183

Wichtigste Ursprungs- und Bestimmungs-Laender	JULI 1999 dt = 100kg	JULI 1999 1000 DM	JAN./JUL. 1999 dt = 100kg	JAN./JUL. 1999 1000 DM
LITAU	54	588	54	607
POLEN	483	1107	3002	11421
TSCHE	951	8060	9527	45760
SLOWAK	5	130	157	1284
UNGARN	321	2925	2528	19163
RUMAEN	98	73	299	527
UKRAIN	14	42	43	127
W RUSS	3	96	9	184
MOLDAU			9	407
RUSSLD	14	210	589	5589
SLOWEN	46	383	289	2628
KROAT	22	189	67	562
BR JUG	20	108	20	108
MAROKK	1	7	62	193
ALGER			16	1098
TUNES			15	140
AEGYPT	3	16	72	1247
KAMERU	28	59	28	59
S AFR	2	91	267	1431
USA	1057	9227	13574	89185
KANADA	396	846	1429	4610
MEXIKO	869	9458	2615	32087
EL SAL			1	98
PANAMA	1	4	36	297
KOLUMB			220	638
PERU			3	120
BRASIL	802	3774	3872	34848
CHILE	1	6	90	296
ARGENT	7	289	262	2114
LIBAN			3	67
IRAN	3	28	252	527
ISRAEL	57	1255	436	6482
JORDAN			53	161
SAUDIA	18	185	150	3194
A EMIR	1	5	9	212
INDIEN	32	254	968	5886
BANGLA	41	110	41	110
SRILAN	13	343	25	489
THAIL	17	262	110	1698
INDONE			227	1981
MALAYS	41	171	276	1101
SINGAP	44	663	189	3024
PHILIP	5	144	107	1724
CHINA	49	970	411	5728
SKOREA	2	11	27	300
JAPAN	101	3513	170	7298
TAIWAN	117	304	178	2619
HONGK	48	938	551	9118
AUSTRL	52	129	214	1358

8480 79 00

AND FORMEN F KAUTSCHUK OD KUNSTSTOFF

EINF	3658*	10462*	21066*	58200*
EV	33	1188	149	2801
LV	22	407	184	1228
PV	99	235	817	2032
EU	2545	4120	13908	31584
FRANKR	1769	1845	9886	10682
NIEDL	127	146	460	2197
ITAL	186	903	1114	5302
G BRIT	78	756	364	2580
PORTUG	5	25	182	670
SPAN	146	451	524	2328
OESTER	10	172	135	2727
BELGI	80	85	1050	1929
SCHWZ	240	1914	1138	9937
POLEN	8	137	386	1338
TSCHE	200	1153	1772	9404
SLOWAK	44	59	214	315
UNGARN	301	772	2332	6612
RUSSLD	3	97	3	97
KROAT	30	120	30	120
USA	122	1088	471	3879
KANADA	2	44	318	2978
MEXIKO			40	208
INDONE	21	399	88	428
MALAYS	2	228	5	261
CHINA	83	247	101	333
JAPAN		15	10	333
TAIWAN			37	138
AUSF	2478*	14304*	14863*	87298*
EV	2	226	97	1697
LV	28	107	85	813
PV	11	83	73	988
EU	955	5659	8073	41554
FRANKR	383	1936	3182	14051
NIEDL	32	535	151	1949
ITAL	41	532	735	4529
G BRIT	108	865	965	6741
IRLAND			6	327
DAENM	4	78	49	693
PORTUG	8	82	20	216
SPAN	151	811	1008	4460
SCHWED	21	101	114	616
OESTER	16	287	357	3899
BELGI	47	283	1337	3820
LUXEMB	144	63	147	76
NORWEG	2	11	57	372
SCHWZ	32	217	480	4680
MALTA	9	42	37	802
TUERK	12	67	44	783
POLEN	263	398	1016	4299
TSCHE	133	521	1278	4410
SLOWAK	319	164	602	628
UNGARN	116	942	435	4150
RUMAEN	2	151	6	282
RUSSLD	7	127	29	639
SLOWEN	272	569	365	980
MAROKK		2	205	171
ALGER			3	80
TUNES	13	225	58	871
AEGYPT	2	12	6	202
UGANDA			1	64
KOMOR			3	167

Wichtigste Ursprungs- und Bestimmungs-Laender	JULI 1999 dt = 100kg	JULI 1999 1000 DM	JAN./JUL. /1999 dt = 100kg	JAN./JUL. /1999 1000 DM
S AFR	2	190	56	544
USA	112	1592	902	11529
KANADA			94	1927
MEXIKO			56	1002
BRASIL	109	536	264	1487
IRAN	11	113	25	154
ISRAEL	1	23	9	253
SAUDIA	12	56	23	352
INDIEN		1	131	845
MALAYS	3	305	16	717
SINGAP		1	20	508
CHINA	77	2192	129	2722
JAPAN		23	10	326
AUSTRL	7	76	7	80

8481 10 05

DRUCKMINDERVENTILE M FILTERN O GELERN

EINF	253*	1063*	2073*	7983*
AUS LG	6	36	17	101
EU	5	32	706	2692
FRANKR			20	217
ITAL	3	18	469	1846
G BRIT			200	717
SCHWED		2	4	52
SCHWZ	4	18	173	104
TSCHE			5	58
UNGARN	204	799	741	3233
USA	39	209	384	1852
AUSF	534*	2467*	4400*	21936*
EU	278	1413	2561	11027
FRANKR	40	180	335	1272
NIEDL	31	197	253	1216
ITAL	58	304	636	2768
G BRIT	22	134	161	735
DAENM	18	62	75	298
SPAN	25	131	234	957
SCHWED	23	90	119	609
OESTER	17	97	416	1745
BELGI	23	133	266	1071
NORWEG			46	143
SCHWZ	28	147	182	974
TUERK	7	33	53	348
POLEN	7	32	70	466
BULGAR			42	62
RUSSLD	2	11	21	173
S AFR	7	33	40	223
USA	46	137	524	2440
MEXIKO	7	32	107	478
BRASIL	15	60	141	586
IRAN			33	2200
ISRAEL	19	58	40	164
INDIEN	28	101	101	318
CHINA	6	32	66	337
SKOREA	13	58	43	274
AUSTRL	15	72	66	286

8481 10 19

AND DRUCKMINDERVENT GUSSEISEN O STAHL

EINF	82*	783*	2359*	7403*
EV		7		32
AUS LG		13		36
EU	35	259	1809	3672
FRANKR		1	22	425
NIEDL	6	9	533	539
ITAL	4	20	320	348
G BRIT	6	128	80	1130
DAENM	2	28	35	386
SPAN	11	61	75	413
SCHWED	6	7	23	146
SCHWZ	16	136	115	1239
TUERK			184	178
POLEN	1	27	13	110
USA	26	320	232	1839
JAPAN	2	27	28	202
AUSF	1331*	7976*	8261*	63033*
PV				3
EU	1050	5149	7117	53142
FRANKR	81	688	901	7328
NIEDL	505	1182	1747	11933
ITAL	102	715	868	6016
G BRIT	42	472	452	4736
DAENM	9	113	75	783
SPAN	94	608	780	5262
SCHWED	56	454	1168	8679
FINNL	4	70	72	701
OESTER	57	588	668	4186
BELGI	30	304	348	3318
NORWEG	2	50	12	228
SCHWZ	10	121	88	841
POLEN	37	91	189	686
TSCHE	1	12	37	289
UNGARN	12	80	76	353
RUMAEN			14	110
RUSSLD	1	47	30	370
LIBYEN			21	74
AEGYPT	6	88	13	238
S AFR	1	15	15	264
USA	23	218	96	847
MEXIKO	19	117	22	182
BRASIL	34	1571	47	1793
ARGENT			22	271
SAUDIA			10	70
KATAR			1	52
A EMIR			5	406
INDIEN			9	194
CHINA	1	8	126	1005
JAPAN	44	276	133	751

Wichtigste Ursprungs- und Bestimmungs-Laender	JULI 1999 dt = 100kg	JULI 1999 1000 DM	JAN./JUL. 1999 dt = 100kg	JAN./JUL. 1999 1000 DM
TAIWAN			7	122
HONGK	26	27	34	152
8481 10 99				
ANDERE DRUCKMINDERVENTILE				
EINF	748*	4731*	3789*	32106*
EV	4	491	19	5356
LV		209	2	1656
PV				8
AUS LG	12	313	112	2647
EU	116	1038	1012	8832
FRANKR	22	213	365	2266
NIEDL		2	32	323
ITAL	62	222	320	1634
G BRIT	26	477	173	3262
DAENM	3	60	56	771
SCHWED	2	49	14	354
NORWEG		6	19	218
SCHWZ	33	778	242	5856
TUERK	1	2	41	190
TSCHE	167	335	972	1995
UNGARN	109	542	464	2418
SLOWEN	6	34	71	203
MAROKK				116
USA	237	1349	628	6633
ISRAEL	23	116	117	551
KUWAIT		159		159
THAIL				175
MALAYS				403
CHINA				272
SKOREA				110
JAPAN	39	345	156	2410
HONGK	1	6	3	1136
NEUSEE				135
AUSF	1041*	9088*	6037*	68324*
EV	3	555	35	14521
LV			3	4393
PV				33
EU	426	3498	2782	28035
FRANKR	59	511	448	3953
NIEDL	64	490	502	3785
ITAL	64	619	304	3076
G BRIT	50	501	389	4696
DAENM	5	50	92	978
GRIECH	6	37	52	384
PORTUG	3	28	21	445
SPAN	36	219	179	1515
SCHWED	7	85	61	755
FINNL	19	178	97	689
OESTER	92	496	434	2778
BELGI	20	173	187	1658
LUXEMB	9	105	38	377
NORWEG	12	94	188	813
SCHWZ	53	536	262	4214
TUERK	78	358	349	1838
POLEN	29	274	193	1225
TSCHE	16	123	100	888
UNGARN	11	56	76	413
RUMAEN	9	28	37	202
UKRAIN	1	39	26	142
RUSSLD	10	63	22	204
SLOWEN	1	14	31	241
TUNES		2		135
LIBYEN		3	26	246
AEGYPT	3	103	63	667
GHANA	1	11	3	108
KENIA		7		129
MAURIT			29	87
S AFR	33	183	102	813
USA	75	1456	433	14392
KANADA	4	47	22	662
MEXIKO	2	50	22	286
JAMAIK				110
BRASIL	13	52	58	420
ARGENT	1	22	9	123
ZYPERN	7	42	48	346
ISRAEL	3	52	13	265
JORDAN	2	53	2	68
SAUDIA	3	113	9	243
KATAR			2	231
A EMIR		7	5	927
PAKIST	21	51	57	106
INDIEN	12	105	63	738
THAIL	52	87	122	412
INDONE		9	2	321
MALAYS	3	26	13	677
SINGAP	4	25	12	234
CHINA	33	298	116	1505
SKOREA	29	396	297	2618
JAPAN	4	48	25	558
TAIWAN	16	148	41	372
HONGK	4	27	148	1169
AUSTRL	29	286	98	791
8481 20 10				
VENTILE F OELHYDRAUL ENERGIEUEBERTRAG				
EINF	3452*	28111*	28829*	201113*
EV	175	1569	3252	15517
LV	1	13	10	352
PV	13	114	70	913
AUS LG	7	136	37	696
EU	2518	20423	20145	146344
FRANKR	260	1387	2323	9460
NIEDL	10	119	135	1853
ITAL	611	3240	4827	22619
G BRIT	648	1401	2018	12554
DAENM	162	919	1737	9367
SPAN	167	690	1737	7550
SCHWED	44	299	587	2433
FINNL	5	118	25	374
OESTER	56	281	319	2207
BELGI	685	11887	6416	77360
NORWEG		1	1	196
SCHWZ	269	2218	2141	16889
TSCHE	16	23	199	267
SLOWEN	78	211	522	1434
USA	376	4270	4222	29561
MEXIKO		4	5	144
INDIEN	56	128	439	1048
PHILIP	13	114	71	865
JAPAN	98	534	613	3783
AUSF	9329*	77710*	57204*	537973*
EV	13	238	73	1222
LV	2	106	5	301
PV	1	4	108	232
EU	5625	47251	47933	370437
FRANKR	1730	11189	13568	91843
NIEDL	845	4978	4991	40250
ITAL	848	7792	6793	52601
G BRIT	376	3946	3267	29135
IRLAND	6	57	32	345
DAENM	76	693	726	5984
GRIECH	43	375	314	2862
PORTUG	17	158	98	1002
SPAN	224	2057	1973	15616
SCHWED	226	2150	1767	14267
FINNL	213	2129	1701	14948
OESTER	641	5367	5480	39331
BELGI	676	6311	7213	51873
LUXEMB	4	39	23	380
NORWEG	113	1053	661	7636
SCHWZ	257	2525	2032	19263
TUERK	184	790	447	3132
LETTLD		2	7	83
POLEN	45	396	267	2632
TSCHE	200	1164	610	3549
SLOWAK	2	22	29	448
UNGARN	17	130	114	933
RUMAEN	8	119	244	686
BULGAR		9	18	232
UKRAIN		1	10	92
W RUSS		1	12	185
RUSSLD	36	362	71	1120
KASACH		20	6	137
SLOWEN	15	127	51	601
BR JUG			2	60
ALGER	2	32	58	933
LIBYEN			4	139
AEGYPT	7	77	102	859
GHANA		2	3	116
NIGERI			1	104
S AFR	25	315	176	1962
USA	1550	12889	7857	82679
KANADA	96	1119	541	4376
MEXIKO	16	116	119	1045
KOLUMB	3	56	10	283
BRASIL	94	619	349	2943
CHILE	8	68	18	187
ARGENT	6	68	35	413
IRAN	26	461	122	1271
ISRAEL	5	86	31	472
SAUDIA	5	80	46	666
A EMIR	3	69	34	1323
JEMEN			29	131
INDIEN	67	423	335	2389
THAIL	2	45	20	307
INDONE	3	12	14	200
MALAYS	35	350	221	2541
SINGAP	18	182	137	1276
CHINA	16	342	146	1869
SKOREA	116	1087	752	7843
JAPAN	49	630	555	5719
TAIWAN	59	417	445	2741
HONGK	488	2569	2188	11924
AUSTRL	108	1233	642	8678
8481 20 90				
VENTILE F PNEUMAT ENERGIEUEBERTRAGUNG				
EINF	1894*	13671*	10033*	91333*
EV		107	3	239
LV				15
PV	16	43	212	652
AUS LG	13	624	93	3833
EU	767	6002	4804	43595
FRANKR	402	4101	2898	29224
NIEDL	12	177	87	707
ITAL	73	458	989	5241
G BRIT	203	833	586	4176
SPAN		2	43	449
SCHWED	7	58	64	490
OESTER	32	220	200	1248
BELGI	2	145	14	923
SCHWZ	450	4107	2425	28008
TUERK	16	18	688	554
UNGARN	98	864	474	4170
BULGAR	39	36	82	170
SLOWEN	27	122	347	1386
USA	144	1432	731	8904
BRASIL	8	69	42	527
SKOREA	5	66	24	391
JAPAN	26	804	253	8135
AUSF	5195*	69788*	39847*	440950*
LV			1	30
PV		7	8	334
EU	3617	38497	23801	247209
FRANKR	623	6629	4431	44224
NIEDL	365	4184	2543	28293
ITAL	426	6011	2448	33826
G BRIT	913	7706	5761	49442
IRLAND	9	178	32	667
DAENM	61	1222	365	5740
GRIECH	15	292	101	1642
PORTUG	25	376	73	1408
SPAN	300	3237	1397	18102
SCHWED	155	1847	2109	20940
FINNL	65	676	416	5297
OESTER	413	3643	2034	19868
BELGI	185	2128	2063	20485
LUXEMB	22	169	26	277
NORWEG	18	267	177	3428
SCHWZ	122	2330	1203	18581
TUERK	76	811	535	6481
POLEN	45	817	241	3144
TSCHE	26	422	212	2949
SLOWAK	6	77	91	788
UNGARN	32	388	166	1978
RUMAEN	1	14	7	169
W RUSS	19	182	74	783
RUSSLD	11	306	69	783
SLOWEN	6	177	66	1167
KROAT	1	28	17	304
ALGER	1	48	15	233
AEGYPT	4	63	130	1574
S AFR	42	562	276	3672
USA	1572	16491	9332	102380
KANADA	16	309	130	2443
MEXIKO	13	285	164	2594
KOLUMB	2	35	12	233
BRASIL	28	690	188	3701
URUGU	3	67	5	109
ARGENT	7	146	50	763
LIBAN	3	31	12	143
SYRIEN		8	23	239
IRAN	10	88	12	218
ISRAEL	9	148	77	1228
JORDAN	1	26	19	252
SAUDIA	102	760	515	4199
KUWAIT	2	41	23	281
A EMIR	41	400	160	1525
INDIEN	6	100	74	1389
THAIL	7	148	51	675
INDONE	2	48	24	470
MALAYS	9	175	65	1013
SINGAP	29	380	78	1310
PHILIP	2	29	18	321
CHINA	42	728	308	4112
SKOREA	51	678	321	4333
JAPAN	79	1180	467	7482
TAIWAN	67	883	237	2725
HONGK	25	403	128	2119
AUSTRL	24	471	152	2668
8481 30 10				
RUECKSCHLAGKLAPP/-VENTIL F REIFEN USW				
EINF	286*	984*	2780*	7994*
EV		2		9
PV			16	672
AUS LG		2		10
EU	243	723	2441	6021
FRANKR	27	61	214	462
ITAL	63	168	1128	1823
G BRIT			8	63
SPAN	18	67	241	1136
OESTER	133	404	704	2414
SCHWZ	3	125	21	436
TSCHE			16	672
USA	1	22	20	155
CHINA			85	62
TAIWAN	27	61	130	301
AUSF	2039*	4149*	12581*	28652*
PV			7	375
EU	539	1194	4148	9791
FRANKR	156	173	709	1510
NIEDL	75	167	661	1719
ITAL	48	154	414	964
G BRIT	146	301	1141	2123
DAENM	2	16	180	429
PORTUG		2	63	163
SPAN	29	75	202	530
SCHWED	31	72	287	652
FINNL	12	69	180	576
OESTER	6	40	85	279
BELGI	28	77	215	755
NORWEG	12	25	72	183
SCHWZ	66	121	237	505
TUERK	7	12	102	187
POLEN	61	117	321	761
TSCHE	19	69	178	663
SLOWAK	7	23	54	193
UNGARN	20	73	141	487
SLOWEN	82	247	540	1320
USA	985	1734	5303	11406
KANADA	67	109	257	389
MEXIKO	5	18	41	77
PANAMA	28	50	28	51
BRASIL	56	102	249	412
IRAN			11	61
A EMIR		1	57	90
THAIL	16	35	90	179
SINGAP	5	9	251	437
8481 30 91				
AND RUECKSCHLAGKLAPP/VENTIL EIS/STAHL				
EINF	2028*	4276*	12028*	26441*
EV	2	57	31	859
LV			7	142
PV			7	6
AUS LG	2	9	12	42
EU	1345	2895	8695	16404

Wichtigste Ursprungs- und Bestimmungs-Laender	JULI 1999 dt = 100kg	JULI 1999 1000 DM	JAN./JUL. 1999 dt = 100kg	JAN./JUL. 1999 1000 DM
FRANKR	999	2235	5006	12441
NIEDL	9	19	122	381
ITAL	97	194	557	993
G BRIT	111	285	376	1070
IRLAND	1	10	72	271
DAENM			17	127
PORTUG	32	26	220	171
SPAN	68	90	292	581
OESTER	8	32	29	254
NORWEG		2	33	265
SCHWZ	10	228	80	1093
POLEN	82	89	952	760
TSCHE	36	21	267	163
SLOWEN	235	224	1993	1779
KROAT	6	7	387	290
USA	31	497	364	4135
KANADA	3	11	170	256
SRILAN			7	90
CHINA			376	193
JAPAN	262	263	448	686
TAIWAN	1	8	81	139
AUSF	1450*	4890*	8929*	34634*
EV	3	23	9	110
LV			1	37
PV			3	7
EU	729	2890	4163	17413
FRANKR	67	283	867	2105
NIEDL	80	390	761	2859
ITAL	124	381	650	2490
G BRIT	33	393	279	1916
IRLAND	2	16	55	319
DAENM	17	64	83	561
GRIECH	16	21	32	296
PORTUG	1	1	95	229
SPAN	39	221	221	1184
SCHWED	79	310	296	1198
FINNL	14	93	126	742
OESTER	216	858	718	2300
BELGI	31	122	266	1503
NORWEG	8	40	77	382
SCHWZ	48	204	337	1889
TUERK	3	20	76	235
POLEN	35	103	356	1119
TSCHE	8	58	88	341
UNGARN	5	19	107	337
RUMAEN	8	59	24	130
RUSSLD	23	159	63	342
SLOWEN	122	82	177	173
AEGYPT	1	2	71	143
USA	65	282	609	2749
KANADA	226	383	306	585
MEXIKO	1	11	815	1721
VENEZU			202	777
PERU	45	69	48	98
IRAN	2	17	43	261
SAUDIA	20	70	104	377
A EMIR	2	11	165	510
INDIEN	3	33	114	690
INDONE			40	178
MALAYS	4	13	42	166
SINGAP	32	186	66	540
PHILIP		3	53	334
CHINA	8	34	227	868
SKOREA	1	10	75	370
JAPAN	31	80	64	293
TAIWAN	1	2	169	518
AUSTRL	2	8	82	270

8481 30 99

AND RUECKSCHLAGKLAPPEN U -VENTILE

EINF	647*	2917*	4836*	20634*
EV	6	54	42	360
LV		4	1	68
AUS LG	2	73	21	520
EU	369	1236	1916	7562
FRANKR	26	132	178	1035
ITAL	278	468	1127	1963
G BRIT		1	5	317
DAENM	7	77	72	662
SPAN	46	498	286	2972
OESTER	6	27	61	428
SCHWZ	79	738	495	4085
POLEN	11	24	492	521
TSCHE	92	62	383	398
UNGARN	9	13	78	208
KROAT	17	8	508	480
USA	42	477	362	4044
CHINA		2	371	272
SKOREA				1011
JAPAN	26	336	173	1810
AUSF	423*	4027*	3523*	27839*
EV				
LV				33
PV	5	95	19	6
				421
EU	317	2764	1926	17370
FRANKR	43	330	263	2094
NIEDL	57	372	235	1440
ITAL	57	566	348	3868
G BRIT	41	369	275	2713
DAENM	8	92	78	726
SPAN	32	305	238	2458
SCHWED	14	181	70	1098
FINNL	5	46	76	413
OESTER	32	234	198	1403
BELGI	24	170	131	854
SCHWZ	12	126	80	847
LETTLD	1	4	72	171
POLEN	11	26	64	243
TSCHE	3	48	67	489
UNGARN	4	36	16	207
SLOWEN		4	42	129

Wichtigste Ursprungs- und Bestimmungs-Laender	JULI 1999 dt = 100kg	JULI 1999 1000 DM	JAN./JUL. 1999 dt = 100kg	JAN./JUL. 1999 1000 DM
AEGYPT	1	17	11	81
USA	27	449	150	2053
KANADA	1	24	130	885
MEXIKO	22	218	58	1016
BRASIL	4	44	34	377
SAUDIA			110	305
INDIEN	1	10	11	129
SINGAP		4	372	1191
CHINA	7	52	18	234
SKOREA		16	19	293
JAPAN	2	32	35	833

8481 40 10

UEBERDRUCK- SICHERHEITSVENTIL EIS/ST

EINF	462*	2762*	3441*	21852*
EV	2	39	10	260
LV			12	112
AUS LG	1	46	4	153
EU	85	478	530	4419
FRANKR	14	103	157	1179
NIEDL	10	183	184	1968
G BRIT	6	38	64	586
OESTER	19	113	78	370
SCHWZ	32	771	320	7447
TUERK	93	271	925	2726
POLEN	34	48	270	430
TSCHE	10	31	57	141
SLOWEN	124	129	152	177
USA	41	715	523	4886
BRASIL	7	57	51	279
KUWAIT			12	106
INDIEN	23	83	101	422
SKOREA			284	181
JAPAN	13	91	102	804
TAIWAN		5	44	176
AUSF	1600*	6961*	8886*	51073*
LV			21	150
PV			192	128
EU	1273	4185	5821	31461
FRANKR	80	518	518	4466
NIEDL	123	660	647	4470
ITAL	610	478	1632	3461
G BRIT	89	410	373	2676
IRLAND	4	58	49	367
DAENM	63	182	396	2215
GRIECH	12	42	91	431
SPAN	46	288	283	1709
SCHWED	34	150	281	2001
FINNL	44	171	300	1917
OESTER	109	891	604	4672
BELGI	82	330	542	2963
NORWEG		4	60	348
SCHWZ	49	504	379	3390
TUERK	4	189	106	776
POLEN	14	76	76	601
TSCHE	3	32	55	678
SLOWAK			31	399
UNGARN	12	66	67	464
RUSSLD			31	248
LIBYEN	16	166	160	494
AEGYPT			16	111
S AFR	9	47	50	301
USA	100	902	459	3429
KANADA			14	103
MEXIKO	4	18	61	1494
SYRIEN	7	62	25	209
IRAN	5	32	56	273
ISRAEL	6	43	134	446
SAUDIA	5	39	61	442
KUWAIT	9	126	41	332
KATAR		7	27	198
INDIEN		5	39	484
THAIL			57	385
SINGAP	2	37	12	531
CHINA			103	999
JAPAN	3	29	60	360
TAIWAN	7	60	41	275
AUSTRL	27	99	138	525

8481 40 90

AND UEBERDRUCK- U SICHERHEITSVENTILE

EINF	781*	4414*	4263*	23072*
EV		146	5	948
LV	8	67	40	492
AUS LG		97		97
EU	504	2619	2727	11185
FRANKR	16	270	96	1532
NIEDL	121	224	914	1858
ITAL	37	122	533	963
G BRIT	24	192	100	1000
IRLAND	1	159	6	521
DAENM	291	1383	925	4630
SPAN	5	29	71	342
OESTER	4	18	23	158
SCHWZ	42	519	220	2866
TSCHE	93	364	496	1691
UNGARN	1	16	34	257
USA	42	535	226	5230
KANADA		4	2	251
SRILAN			6	98
MALAYS			4	66
JAPAN		53	10	339
TAIWAN	1	30	14	199
AUSTRL			25	75
NEUSEE			9	80
AUSF	2087*	12014*	11240*	69129*
EV			3	826

Wichtigste Ursprungs- und Bestimmungs-Laender	JULI 1999 dt = 100kg	JULI 1999 1000 DM	JAN./JUL. 1999 dt = 100kg	JAN./JUL. 1999 1000 DM
LV			1	308
PV	23	139	131	690
EU	1008	6331	6736	40175
FRANKR	163	1117	1448	8826
NIEDL	115	766	681	4525
ITAL	377	1783	1730	9240
G BRIT	143	882	1188	6176
IRLAND	2	46	51	347
DAENM	35	382	179	1744
GRIECH	3	43	29	315
PORTUG	1	20	30	283
SPAN	46	269	272	1632
SCHWED	16	152	196	1686
FINNL	12	103	66	630
OESTER	59	448	562	3069
BELGI	22	290	282	1922
NORWEG	9	67	76	598
SCHWZ	47	478	373	2468
TUERK	27	172	96	797
POLEN	93	498	286	1721
TSCHE	22	168	206	1098
SLOWAK	5	115	15	289
UNGARN	4	38	69	388
UKRAIN		13	7	1833
W RUSS		1	13	102
MOLDAU			6	80
RUSSLD	2	21	24	282
USBEK	26	66	26	67
SLOWEN	41	67	348	306
KROAT		6	64	195
ALGER	1	7	3	163
TUNES		2	9	131
LIBYEN	14	61	14	77
AEGYPT	3	16	110	248
S AFR	82	424	334	1999
USA	122	722	833	5193
KANADA	9	72	46	308
MEXIKO	4	23	13	180
BRASIL	2	27	30	241
IRAN	49	256	125	718
ISRAEL	2	31	25	251
SAUDIA	2	23	19	164
A EMIR	35	166	71	672
MYAN			1	95
MALAYS	1	11	5	144
SINGAP	6	72	24	385
CHINA	13	72	41	298
SKOREA	256	497	424	1478
JAPAN	47	348	229	1484
NONGK	19	84	68	482
AUSTRL	62	674	193	1916
NEUSEE	13	69	39	204

8481 80 11

SANITAER-MISCHARMATUREN

EINF	11430*	27663*	69863*	188977*
EV		21		123
LV		6		102
AUS LG		2		12
EU	8827	22221	58146	159385
FRANKR	167	437	1690	4076
NIEDL	156	220	686	1064
ITAL	5629	12346	35128	89965
G BRIT	99	237	1015	2405
DAENM	1081	4344	4841	21606
PORTUG	1011	2730	5878	16077
SPAN	140	269	832	1844
SCHWED	174	533	964	2502
OESTER	354	1054	7130	19552
BELGI	12	39	62	177
SCHWZ	218	848	1492	5852
POLEN			135	352
TSCHE	196	376	770	1804
SLOWAK			32	121
UNGARN	206	282	747	1120
BULGAR	1409	2708	6368	14041
SLOWEN	5	16	60	138
SR JUG			38	74
USA	24	141	75	609
KANADA	38	156	64	312
ISRAEL	156	365	1083	2976
INDIEN	75	101	149	197
CHINA	261	423	601	1085
AUSF	20996*	75181*	146064*	526910*
EU	12863	46347	99455	358607
FRANKR	3426	12225	26243	88232
NIEDL	1469	5941	13869	53969
ITAL	2940	9847	20283	69485
G BRIT	825	2910	5342	18234
DAENM	278	846	2614	8643
GRIECH	203	783	1212	5017
PORTUG	179	648	1289	3999
SPAN	1486	5239	9740	33724
SCHWED	10	68	121	637
FINNL	18	99	175	877
OESTER	1594	5348	11165	39793
BELGI	596	2345	9388	34039
LUXEMB	38	142	300	1175
NORWEG	18	96	77	509
SCHWZ	136	605	985	5272
MALTA	5	19	126	482
TUERK	66	551	212	1388
ESTLD	3	20	26	146
LETTLD	12	44	109	426
LITAU	18	52	201	698
POLEN	471	1678	2566	8997
TSCHE	679	1840	2660	8498
SLOWAK	5	21	37	179
UNGARN	446	1239	2492	6637
BULGAR	81	182	119	286
UKRAIN	20	70	71	354
RUSSLD	817	2122	2981	12361
GEORG	14	91	15	102
USBEK			15	71

Wichtigste Ursprungs- und Bestimmungs-Laender	JULI 1999 dt	JULI 1999 1000 DM	JAN./JUL. 1999 dt	JAN./JUL. 1999 1000 DM
SLOWEN	44	201	295	1485
KROAT	21	129	209	838
BR JUG			67	97
MAROKK	14	45	116	432
TUNES	162	75	302	350
LIBYEN	59	125	165	564
AEGYPT	58	42	943	2062
S AFR	20	73	124	726
NAMIB	39	105	136	382
USA	1372	7691	7846	43249
KANADA	47	241	237	1051
MEXIKO	8	27	57	283
CHILE	16	66	56	236
ARGENT	7	37	57	248
ZYPERN	39	164	464	1570
LIBAN	161	564	862	3091
SYRIEN	173	424	1202	2623
IRAN	9	18	60	244
ISRAEL	128	566	548	2368
JORDAN	27	93	265	1115
SAUDIA	1361	2613	7442	15987
KUWAIT	159	484	927	2928
BAHRAI	84	141	311	798
KATAR	61	153	544	1286
A EMIR	449	1213	3399	10467
OMAN	124	445	624	2123
JEMEN	132	225	263	426
PAKIST	4	16	69	272
BANGLA			39	111
SRILAN	12	34	137	434
THAIL	10	49	73	271
VIETN			26	94
INDONE		1	10	66
MALAYS			55	207
SINGAP	66	261	676	2727
PHILIP	1	7	112	620
CHINA	31	130	223	860
SKOREA	29	159	205	1115
JAPAN	168	1077	884	4373
TAIWAN	142	504	881	2404
HONGK	271	1031	1981	7016
AUSTRL	83	412	880	3066
NEUSEE	56	218	481	1762
8481 80 19				
AND SANITAERARMATUREN				
EINF	5685*	7972*	40695*	55765*
EV		6		49
LV		6		14
AUS LG				12
EU	3707	5567	27750	39401
FRANKR	186	258	2972	2856
NIEDL	406	1099	617	1921
ITAL	2560	2663	20412	24235
G BRIT	35	90	209	646
DAENM	31	114	300	1311
SPAN	147	260	673	949
FINNL	52	60	60	64
OESTER	264	995	2373	5842
BELGI	6	31	118	223
SCHWZ	8	53	191	1189
TUERK	223	269	645	617
POLEN	565	205	2797	1615
TSCHE	9	20	162	383
BULGAR	134	290	858	1906
BR JUG	525	524	3467	3298
USA	22	213	71	696
BRASIL			40	136
ISRAEL			76	230
CHINA	365	443	4186	4701
JAPAN		2	58	272
TAIWAN	92	335	267	910
AUSF	2530*	5350*	22556*	76457*
LV		25		95
PV			125	217
EU	1473	5324	14590	53917
FRANKR	112	516	1742	7130
NIEDL	248	747	2409	7992
ITAL	149	426	1041	3963
G BRIT	48	416	558	4151
IRLAND	3	34	63	624
DAENM	25	159	361	1174
GRIECH	2	16	120	566
PORTUG	5	21	67	365
SPAN	99	375	696	2938
SCHWED	6	41	132	599
FINNL	9	67	34	217
OESTER	616	1996	4974	15233
BELGI	127	423	2290	6605
LUXEMB	27	85	102	368
NORWEG	6	30	55	200
SCHWZ	183	475	1796	4295
TUERK	2	13	109	456
POLEN	367	948	1627	4634
TSCHE	23	111	299	994
UNGARN	48	176	317	1120
RUSSLD	77	100	323	517
SLOWEN	12	20	116	415
KROAT			31	142
AEGYPT	32	90	79	214
S AFR	6	22	46	174
USA	4	234	236	1637
TRINID			11	185
CHILE			16	133
LIBAN	19	59	80	219
SYRIEN	21	37	185	231
ISRAEL	8	43	120	426
JORDAN			29	92
SAUDIA	82	213	766	1727
KUWAIT	3	8	99	192
A EMIR	73	145	535	1122
THAIL	1	6	101	252
SINGAP		8	27	200
CHINA	1	33	337	645
TAIWAN			23	119
HONGK	39	111	262	828
AUSTRL	15	73	62	392
NEUSEE			46	191
8481 80 31				
THERMOSTATVENTIL F HEIZKOERP ZENTRALH				
EINF	1131*	4092*	9627*	34919*
EU	1119	4010	9551	34678
FRANKR			55	220
ITAL	88	121	1606	2587
G BRIT	10	57	143	671
DAENM	940	3631	6781	29698
SCHWED	4	13	35	140
OESTER	76	176	956	1243
TSCHE			53	110
AUSF	2389*	7109*	13714*	43982*
EU	1460	4291	10089	31926
FRANKR	194	591	2206	6706
NIEDL	851	2425	4333	13271
ITAL	152	84	1088	1125
G BRIT	24	112	270	1157
DAENM	5	26	80	265
SCHWED	67	292	436	1732
OESTER	100	441	823	2348
BELGI	40	188	880	4116
LUXEMB	19	100	187	968
SCHWZ	109	498	508	2078
TUERK	29	99	37	125
POLEN	395	926	1315	3703
TSCHE	188	516	655	1801
SLOWAK	46	148	271	1013
UNGARN	43	114	176	424
RUMAEN	2	8	40	149
RUSSLD	13	58	30	198
USA	43	188	221	727
CHINA	23	67	48	225
JAPAN	14	63	137	606
8481 80 39				
AND ARMATUR F HEIZKOERP V ZENTRALHEIZ				
EINF	2695*	4016*	19764*	28944*
EU	2474	3579	17657	22402
FRANKR	570	1467	2050	5095
NIEDL	15	89	18	109
ITAL	1844	1890	15139	16427
DAENM	13	51	48	178
OESTER		1	254	287
BELGI	31	59	132	274
SCHWZ	82	96	566	799
TUERK			25	114
SLOWEN			62	147
KROAT	44	84	213	190
USA	27	179	214	1330
CHINA	68	108	1015	932
AUSF	1109*	2737*	7902*	18926*
EU	525	1246	4954	11566
FRANKR	95	270	652	1778
NIEDL	108	202	1214	2605
ITAL	96	233	838	2210
G BRIT	16	53	129	363
DAENM	23	32	208	457
PORTUG	6	16	64	179
SPAN	26	77	107	331
SCHWED	17	53	186	312
FINNL	12	42	32	133
OESTER	47	164	804	1840
BELGI	48	56	529	1071
NORWEG	1	2	47	162
SCHWZ	124	406	697	1850
TUERK	14	59	79	200
POLEN	136	301	806	1220
TSCHE	59	116	696	1212
SLOWAK	7	16	64	166
UNGARN	61	61	137	217
RUSSLD	17	65	142	171
AEGYPT			42	143
KANADA	9	26	95	292
SAUDIA			27	101
KUWAIT	13	57	51	246
A EMIR	11	59	12	73
JAPAN	2	8	51	199
8481 80 51				
TEMPERATURREGELVENTILE				
EINF	377*	2259*	1627*	12308*
EV		22		36
LV			1	7
AUS LG		22		36
EU	288	910	869	4161
FRANKR	21	90	124	1258
NIEDL	5	24	24	194
G BRIT	5	58	132	940
DAENM	215	581	418	1274
SCHWED	12	62	32	168
SCHWZ	4	53	22	246
TSCHE	2	4	111	180
USA	19	1098	110	5808
KANADA	37	133	430	1586
BRASIL			11	60
AUSF	1389*	10783*	12678*	68282*
LV		147		1683
PV		20	2	59
EU	947	8747	9219	60000
FRANKR	185	829	1295	7068
NIEDL	187	747	2424	8534
ITAL	129	436	1571	6378
G BRIT	77	5077	869	13002
IRLAND		25	3	120
DAENM	32	141	218	1191
GRIECH	21	43	120	423
PORTUG	6	64	47	322
SPAN	71	312	461	1921
SCHWED	42	228	476	2627
FINNL	49	163	458	1713
OESTER	77	377	698	3886
BELGI	69	300	589	2779
NORWEG	13	24	46	172
SCHWZ	21	160	211	1266
TUERK	30	70	63	246
LITAU	2	18	9	98
POLEN	48	238	269	1384
TSCHE	30	97	186	827
SLOWAK	3	22	62	249
UNGARN	24	201	160	1292
RUMAEN	25	50	30	90
RUSSLD	3	22	34	415
KROAT	6	51	30	200
KENIA				280
S AFR		24	23	206
USA	26	285	525	3277
KANADA	13	66	53	324
MEXIKO			21	155
BRASIL	6	24	122	624
LIBAN			50	146
ISRAEL			20	163
SAUDIA	1	10	57	292
KUWAIT		127	2	486
A EMIR	1	10	20	773
THAIL	3	41	103	402
MALAYS	16	95	77	414
SINGAP	8	45	52	177
CHINA	2	13	74	414
SKOREA	8	65	127	574
JAPAN	14	65	162	589
TAIWAN	41	62	199	570
HONGK	93	131	722	1225
8481 80 59				
AND REGELVENTILE				
EINF	3953*	20031*	26464*	142826*
EV	296	2890	3511	22939
LV		125		386
PV	102	467	940	4103
AUS LG	20	93	114	531
EU	2625	12074	15729	76748
FRANKR	578	4095	5329	35975
NIEDL	14	179	319	2235
ITAL	1068	1256	4179	6289
G BRIT	49	527	462	3649
IRLAND			158	1162
DAENM	94	448	423	2166
SPAN	91	663	689	3961
FINNL	291	1671	3171	16564
OESTER	64	745	533	2745
BELGI	57	241	437	1841
NORWEG		1	15	141
SCHWZ	118	464	849	5461
TUERK	2	1	17	56
POLEN	63	67	470	321
TSCHE	177	541	1476	4678
SLOWEN	16	65	85	362
BR JUG	166	133	784	672
USA	483	4360	4237	34674
KANADA	14	65	169	808
BRASIL	3	42	16	163
INDIEN			43	88
MALAYS		27		184
SKOREA		8	7	84
JAPAN	217	2117	2129	17125
TAIWAN	8	17	168	359
AUSF	5480*	38519*	30886*	236632*
EV			20	637
LV		23		247
PV	10	48	46	362
EU	2374	19988	14573	120639
FRANKR	406	3018	2485	17827
NIEDL	225	1541	1716	11222
ITAL	484	6796	2097	31584
G BRIT	146	1331	1134	10167
IRLAND	7	89	29	500
DAENM	117	840	644	4629
GRIECH	28	251	159	1219
PORTUG	44	327	199	1625
SPAN	147	1613	963	10730
SCHWED	66	496	634	5527
FINNL	57	535	358	3028
OESTER	433	1678	2895	14636
BELGI	142	920	1259	7801
NORWEG	14	189	211	1735
SCHWZ	648	2886	2867	19029
TUERK	26	218	118	1297
LITAU	1	10	47	178
POLEN	738	2320	1732	6852
TSCHE	98	996	585	6246
SLOWAK	6	45	70	447
UNGARN	56	370	271	2395
RUMAEN	8	21	46	289
UKRAIN		3	4	96
RUSSLD	25	179	98	818
KASACH	1	57	6	81
TURKM		3	1600	666
USBEK			67	539
SLOWEN	11	84	43	374
KROAT	10	87	50	346
TUNES	1	21	13	111
LIBYEN	7	183	14	293

Wichtigste Ursprungs- und Bestimmungs-Laender	JULI 1999 dt = 100kg	JULI 1999 1000 DM	JAN./JUL. 1999 dt = 100kg	JAN./JUL. 1999 1000 DM
AEGYPT	6	55	40	808
NIGERI		118	6	204
TANSAN			6	58
S AFR	29	252	255	1916
USA	208	2949	1393	16486
KANADA	18	212	173	1489
MEXIKO	20	246	108	1079
VENEZU	6	79	26	481
PERU		6	7	129
BRASIL	95	800	347	3602
CHILE	7	62	16	172
ARGENT	3	45	64	639
ZYPERN		5	62	318
SYRIEN		19	10	227
IRAN	312	956	385	1685
ISRAEL	6	68	87	898
SAUDIA	12	226	85	912
A EMIR	20	169	182	1397
PAKIST		2	9	295
INDIEN	12	227	195	1684
THAIL	38	147	97	716
INDONE	9	82	20	319
MALAYS	6	51	478	2192
SINGAP	29	367	194	1760
PHILIP	15	21	289	12928
CHINA	50	518	477	4137
SKOREA	60	504	363	2803
JAPAN	49	511	399	3268
TAIWAN	177	1088	1529	8460
HONGK	112	387	481	2625
AUSTRL	141	609	334	2204
NEUSEE	1	22	68	203
8481 80 61				
SCHIEBER A GUSSEISEN				
EINF	6390*	6585*	49179*	35740*
EU	3395	4019	26638	22558
FRANKR	315	566	12069	7924
NIEDL	123	188	895	812
ITAL	47	28	261	280
DAENM	673	758	4009	3030
SPAN	275	222	3018	1892
OESTER	1623	2203	6081	6245
NORWEG	385	319	2364	1607
SCHWZ	1	28	23	169
TUERK			593	233
POLEN	444	121	3215	1637
TSCHE	1748	907	12128	7737
RUMAEN	213	59	2462	512
KROAT	116	52	931	505
USA	8	16	69	201
JAPAN			48	290
AUSF	1695*	3366*	17132*	23308*
EU	735	1141	6400	8160
FRANKR	43	103	676	1008
NIEDL	165	147	1118	1274
ITAL	4	5	316	340
G BRIT	39	56	1069	1169
PORTUG	102	153	330	472
SCHWED	3	3	690	761
OESTER	202	412	896	1541
BELGI	184	212	850	1019
LUXEMB	5	18	104	200
NORWEG	50	135	182	364
SCHWZ	274	342	2616	2483
TUERK			927	1007
POLEN	112	112	916	1144
TSCHE	141	609	192	760
UNGARN	32	139	122	286
RUMAEN	16	22	475	592
ASERB			258	180
SLOWEN			13	60
KROAT	22	36	104	165
TUNES			26	54
LIBYEN			23	279
BURKIN			264	535
MADAG	42	105	92	189
MEXIKO			23	239
KOLUMB			11	53
VENEZU			241	686
BRASIL			183	57
ARGENT			184	322
SYRIEN			758	163
IRAN			658	714
ISRAEL			334	154
SAUDIA	84	39	1123	1423
A EMIR	13	21	185	277
INDIEN	142	592	214	741
THAIL			26	69
SINGAP			48	133
CHINA			68	138
TAIWAN	3	10	37	179
8481 80 63				
SCHIEBER A STAHL				
EINF	3341*	3853*	17937*	24613*
EV	1	24	2	126
LV	3	16	188	547
PV	626	471	626	471
EU	839	1686	6761	12044
FRANKR	4	36	380	925
NIEDL	26	79	181	484
ITAL	547	1029	3343	5535
G BRIT	7	50	114	431
DAENM	15	40	86	211
PORTUG	107	80	1500	1280
SPAN	130	229	937	1698
SCHWED		1	32	143
FINNL	1	44	200	804
OESTER	2	90	22	329
BELGI		8	26	124
SCHWZ	383	91	410	518
POLEN	69	67	241	146
TSCHE	1146	837	4329	4326
RUMAEN	30	16	478	232
SLOWEN	125	160	234	320
USA	4	161	218	1554
KANADA	92	162	534	976
INDIEN	91	71	630	377
CHINA	346	141	1761	889
SKOREA	41	69	41	69
JAPAN	117	302	2069	2837
AUSF	3878*	10351*	23462*	61522*
EV	161	705	435	1064
LV	3	16	3	16
PV			674	547
EU	2421	5622	12600	30251
FRANKR	234	593	1237	2747
NIEDL	121	337	1551	3391
ITAL	80	333	328	1010
G BRIT	178	493	877	2278
DAENM	112	385	350	1133
PORTUG	4	16	100	386
SPAN	16	56	515	861
SCHWED	202	417	805	3680
FINNL	253	484	736	1608
OESTER	1017	1921	4222	7737
BELGI	107	403	1671	4946
LUXEMB	91	135	154	317
SCHWZ	83	149	457	1192
TUERK	7	98	72	555
POLEN	37	164	878	2335
TSCHE	12	48	760	1280
SLOWAK			10	129
UNGARN	76	264	601	1595
RUMAEN	161	705	162	715
UKRAIN			258	1422
RUSSLD	138	356	349	846
KASACH	5	17	109	341
ALGER	4	14	41	126
LIBYEN			69	486
AEGYPT	36	126	61	246
S AFR		4	123	793
USA	72	1062	2787	7246
KANADA	1	42	75	369
MEXIKO			38	157
VENEZU			240	1488
ECUAD			75	160
BRASIL			970	1933
CHILE		9	74	269
ARGENT			18	117
ZYPERN	49	126	117	340
IRAK	420	306	420	306
IRAN	79	208	491	882
ISRAEL			185	240
SAUDIA			17	308
A EMIR	130	385	140	489
INDIEN	13	78	45	278
INDONE			27	876
MALAYS			24	118
SINGAP		36		214
CHINA	2	41	294	1375
SKOREA	5	70	138	705
JAPAN	7	47	33	182
TAIWAN	45	206	287	682
HONGK			27	107
AUSTRL	57	122	126	227
8481 80 69				
SCHIEBER A AND STOFFEN				
EINF	690*	1588*	3931*	6235*
LV			10	12
AUS LG				2
EU	338	1112	1667	3325
FRANKR	6	183	121	349
ITAL	214	316	1184	1687
GRIECH	74	86	170	149
SPAN	20	500	46	526
SCHWED			41	265
SCHWZ	3	12	202	116
POLEN	40	19	592	248
TSCHE	22	29	106	314
USA	2	84	30	531
ISRAEL	10	91	65	573
THAIL			220	257
CHINA	188	181	728	499
TAIWAN			87	166
AUSF	276*	1279*	1594*	5107*
EV			10	110
PV				12
EU	150	556	608	3690
FRANKR	37	37	114	342
NIEDL	51	202	210	1276
G BRIT	16	30	65	226
SPAN	2	17	22	117
SCHWED	10	111	57	574
FINNL	1	22	40	186
OESTER	21	66	140	492
BELGI	7	45	102	337
SCHWZ	21	165	149	849
POLEN	47	52	234	649
USA	4	56	59	842
KANADA		4	13	146
SINGAP	3	6	26	144
CHINA		1	7	77
TAIWAN	12	276	26	570
8481 80 71				
ANDERE VENTILE AUS GUSSEISEN				
EINF	520*	1371*	7371*	14124*
AUS LG				5
EU	206	901	3030	8585
FRANKR	25	299	1288	3775
ITAL	56	58	230	245
DAENM	36	128	353	1260
PORTUG	18	25	400	368
SCHWED	15	65	82	229
FINNL			132	195
OESTER			12	124
BELGI	31	261	187	2084
NORWEG	4	21	15	151
SCHWZ	2	13	29	377
TUERK			158	76
POLEN	103	39	1700	871
TSCHE	107	60	471	1487
SLOWEN	46	53	444	585
KROAT	10	6	200	102
USA	15	144	100	630
ISRAEL			133	330
CHINA			480	93
JAPAN	4	21	35	228
TAIWAN	9	48	82	397
AUSF	5076*	8570*	30251*	49900*
PV	3	25	34	81
EU	3512	5524	19463	29106
FRANKR	361	649	1851	2876
NIEDL	947	1379	4060	5772
ITAL	371	585	5673	7125
G BRIT	216	517	1320	3090
DAENM	200	424	782	1568
GRIECH	22	36	884	630
PORTUG	33	54	148	252
SPAN	254	348	1408	2007
SCHWED	54	71	247	487
FINNL	58	391	265	863
OESTER	334	502	1635	2427
BELGI	520	417	1348	1828
LUXEMB	131	146	160	182
ISLAND	11	77	38	116
NORWEG			252	435
SCHWZ	57	190	506	1369
TUERK	17	42	717	1082
POLEN	123	390	691	1907
TSCHE	12	71	428	2786
SLOWAK	91	308	376	820
UNGARN	41	74	242	424
BULGAR			36	142
KROAT	8	13	40	213
TUNES			21	71
LIBYEN	13	187	20	273
AEGYPT			86	178
TANSAN			33	318
S AFR	6	7	70	118
USA	30	108	345	1188
KOLUMB	59	106	89	232
ARGENT			31	103
SYRIEN			726	134
IRAN	3	50	38	148
SAUDIA	39	22	342	262
A EMIR			70	287
INDIEN			122	1331
THAIL	96	89	369	384
MALAYS	33	27	271	333
SINGAP	2	7	158	285
CHINA	24	64	204	750
SKOREA	67	50	627	515
TAIWAN	642	658	2842	2650
HONGK	59	109	297	817
AUSTRL	7	65	56	201
SCHIFF	8	84	8	84
8481 80 73				
ANDERE VENTILE AUS STAHL				
EINF	1679*	9843*	11484*	68813*
EV	35	1935	250	9494
LV			10	186
PV				20
AUS LG	11	1096	99	8722
EU	594	3226	4670	27400
FRANKR	149	1181	919	9174
NIEDL	38	193	518	2160
ITAL	186	275	1404	2708
G BRIT	25	159	421	2430
IRLAND	12	103	107	974
DAENM	131	726	561	3688
PORTUG	8	21	86	190
SPAN	56	396	309	2883
SCHWED	3	28	84	846
OESTER	13	104	205	2200
BELGI	6	40	28	208
SCHWZ	25	539	251	4151
TUERK			77	95
POLEN	76	90	652	572
TSCHE	67	109	333	1436
RUMAEN			129	87
RUSSLD			7	106
SLOWEN	190	339	1102	2173
USA	211	4193	1252	22623
KANADA	16	24	176	392
BRASIL	15	142	186	1489
INDIEN	88	164	369	660
CHINA	143	99	708	613
SKOREA	102	113	127	139
JAPAN	62	577	608	3729
TAIWAN	70	107	513	979
AUSTRL	1	3	72	232

Wichtigste Ursprungs- und Bestimmungs-Laender	JULI 1999 dt = 100kg	JULI 1999 1000 DM	JAN./JUL. 1999 dt = 100kg	JAN./JUL. 1999 1000 DM
AUSF	4644*	25940*	33729*	182545*
EV	8	292	62	1711
LV				46
PV			77	196
EU	2922	14295	16786	91212
FRANKR	418	2571	3139	21432
NIEDL	636	2279	2225	9803
ITAL	277	1089	1688	6656
G BRIT	223	1386	1689	9696
IRLAND	67	496	424	3126
DAENN	193	1209	1215	8408
GRIECH	18	46	84	570
PORTUG	83	466	176	909
SPAN	251	1350	1727	10002
SCHWED	225	583	653	3076
FINNL	147	589	711	2912
OESTER	229	1345	1341	7141
BELGI	150	903	1816	7401
NORWEG	88	402	362	2462
SCHWZ	187	1291	1091	7194
TUERK	14	295	191	1380
LITAU	10	53	54	271
POLEN	58	320	1565	4304
TSCHE	108	967	334	2288
SLOWAK	45	92	559	834
UNGARN	109	646	546	2425
RUMAEN		1	90	279
BULGAR	12	81	97	491
RUSSLD	21	223	62	492
KASACH			14	114
TURKM		9	768	1520
SLOWEN	19	65	53	274
KROAT	1	17	118	449
BR JUG			6	90
ALGER		1	15	97
LIBYEN	21	34	126	1050
AEGYPT		3	115	536
SUDAN		1	18	228
NIGERI			1	80
MAURIT			6	90
S AFR	49	237	302	2241
USA	423	2762	3575	20370
KANADA	20	192	264	2736
MEXIKO	50	202	469	2692
VENEZU			18	185
BRASIL	10	82	129	1468
CHILE	4	24	33	225
PARAGU		3	34	400
ARGENT	2	56	31	296
ZYPERN			273	230
SYRIEN	2	81	79	180
IRAN	28	102	1625	2159
ISRAEL	16	137	166	1734
SAUDIA	4	19	143	573
KUWAIT	5	164	13	579
A EMIR	3	59	130	1322
OMAN	1	7	6	105
PAKIST		2	80	414
INDIEN	38	293	227	1917
THAIL	11	65	145	856
INDONE	2	11	42	306
MALAYS	18	51	73	389
SINGAP	42	139	179	959
PHILIP	1	8	18	147
CHINA	50	347	712	5052
SKOREA	14	134	122	952
JAPAN	126	912	463	4614
TAIWAN	29	277	669	5851
HONGK	49	357	271	1929
AUSTRL	14	161	252	2784
NEUSEE	7	61	48	347

8481 80 79

ANDERE VENTILE AUS ANDEREN STOFFEN

EINF	5183*	26534*	33281*	170047*
EV	32	583	558	5842
LV		2	182	
PV	29	151	260	1123
AUS LG	179	948	790	3974
EU	2969	12473	17257	78596
FRANKR	912	4502	6212	27457
NIEDL	332	91	1024	1147
ITAL	878	975	4926	7600
G BRIT	107	2083	917	15764
IRLAND	1	36	25	292
DAENM	436	2913	2012	15285
SPAN	114	390	337	811
SCHWED	138	919	762	6014
FINNL		5	25	124
OESTER	37	466	337	2630
BELGI	3	63	482	1019
LUXEMB	11	30	218	463
LIECHT	4	84	4	93
SCHWZ	934	5597	5557	36088
TUERK	137	180	1071	1302
POLEN	19	37	564	630
TSCHE	201	908	2364	8731
RUMAEN	13	78	93	456
USA	560	4312	4132	32884
CHINA	46	34	504	363
JAPAN	288	3183	1423	13380
TAIWAN	1	1	37	147
AUSF	5858*	34102*	39894*	196823*
EV				8
LV		9		480
PV		3		19
EU	3828	22719	26064	130400
FRANKR	816	4722	5038	26827
NIEDL	486	2877	2892	19612
ITAL	398	3168	1740	15039
G BRIT	293	2715	2544	13976
IRLAND	29	72	51	257
DAENM	126	1166	1096	7714
GRIECH	40	241	498	1746
PORTUG	62	371	493	2052
SPAN	306	1623	1495	8127
SCHWED	244	1503	1427	9255
FINNL	77	583	662	3375
OESTER	411	1820	3058	12381
BELGI	562	1506	3991	9780
LUXEMB	9	52	57	239
NORWEG	20	148	171	1238
SCHWZ	203	1586	1729	10235
TUERK	84	381	295	1774
POLEN	229	707	987	3379
TSCHE	225	302	1598	2524
SLOWAK	7	51	90	430
UNGARN	36	250	440	1688
BULGAR	2	27	74	273
RUSSLD	109	217	375	939
SLOWEN	29	121	405	852
KROAT	6	66	29	320
BR JUG		1	7	244
ALGER	1	53	31	356
LIBYEN	1	7	242	836
AEGYPT	5	26	59	464
NIGERI			328	302
S AFR	26	155	177	826
USA	266	3827	1501	18181
KANADA	16	173	253	1641
MEXIKO	5	97	20	391
COSTA		2	20	79
ECUAD		1	93	190
BRASIL	6	95	69	954
ARGENT	232	182	1694	1337
FALKL			230	136
SYRIEN	4	19	74	123
IRAN		2	18	307
ISRAEL	38	132	205	865
SAUDIA	47	150	242	757
KUWAIT	1	16	59	201
A EMIR	4	36	53	466
OMAN	36	42	108	143
INDIEN	5	42	300	547
THAIL	3	30	19	319
INDONE	3	15	11	407
SINGAP	31	241	227	1750
PHILIP	5	29	19	152
CHINA	34	238	134	1306
SKOREA	18	103	161	821
JAPAN	40	586	158	2250
TAIWAN	57	171	266	995
HONGK	32	167	132	1001
AUSTRL	101	528	284	1794
NEUSEE	3	22	35	214

8481 80 81

KUGEL- KEGEL- U ZYLINDERHAEHNE

EINF	9589*	19380*	60320*	139808*
EV	2	32	3	127
LV	1	20	55	287
PV			27	57
AUS LG	412	673	544	1118
EU	5744	14071	44639	104550
FRANKR	448	1960	5510	14842
NIEDL	372	720	1224	3212
ITAL	5199	9302	33247	74892
G BRIT	21	133	306	1120
IRLAND		1	112	237
DAENM	108	533	761	2700
SPAN	463	974	1996	4035
SCHWED	3	9	84	238
FINNL	120	389	689	1720
OESTER	6	32	216	900
BELGI	5	8	292	649
SCHWZ	63	286	584	4005
POLEN			270	332
TSCHE	46	93	357	648
SLOWAK			7	74
UNGARN	89	86	565	502
SLOWEN	193	433	2276	4572
USA	88	1135	569	7448
KANADA	1	2	43	118
ISRAEL	27	160	225	666
INDIEN	490	683	849	1073
CHINA	1218	1090	5159	4386
SKOREA	70	100	330	468
JAPAN	1	31	101	627
TAIWAN	658	1171	4399	9956
AUSF	8309*	27160*	58458*	172680*
EV			19	70
LV			1	11
PV			306	563
EU	3186	10189	19018	62847
FRANKR	620	2009	3899	13347
NIEDL	516	1502	3516	9966
ITAL	321	1029	1739	6107
G BRIT	326	1385	1502	5678
IRLAND	239	731	424	1631
DAENM	64	244	676	2385
GRIECH	15	64	74	236
PORTUG	9	39	635	2047
SPAN	180	416	1115	3280
SCHWED	90	275	597	2186
FINNL	30	122	384	1693
OESTER	424	1285	2679	8254
BELGI	318	1043	1726	5925
LUXEMB	4	15	53	150
NORWEG	56	298	1539	9112
SCHWZ	707	1661	3326	9402
TUERK	287	578	884	3136
POLEN	241	711	5221	13277
TSCHE	1007	3481	2284	7678
SLOWAK	36	164	447	1685
UNGARN	166	574	944	3442
RUMAEN	77	206	208	466
UKRAIN	3	10	739	2037
RUSSLD	225	1506	877	3077
KASACH	4	40	19	110
SLOWEN	17	66	80	308
KROAT	8	49	69	272
BR JUG	37	79	229	639
MAROKK			28	122
ALGER	211	700	219	739
LIBYEN	80	141	942	2126
AEGYPT	143	426	2642	8428
R KONG			23	192
S AFR	23	98	119	846
USA	646	2381	3711	15291
KANADA	12	47	64	233
MEXIKO	26	169	283	1625
KOLUMB		1	562	784
VENEZU		3	86	459
BRASIL	1	8	98	302
CHILE	11	21	27	157
ARGENT	20	146	140	790
IRAN	67	159	3565	5719
ISRAEL	26	120	95	532
JORDAN			36	134
SAUDIA	300	295	1996	2349
KUWAIT	80	116	540	906
BAHRAI			117	293
KATAR			19	126
A EMIR	70	110	571	1031
OMAN	5	21	24	116
PAKIST			115	347
INDIEN	10	40	93	341
THAIL	4	62	242	1161
INDONE	5	36	40	183
SINGAP	196	660	593	2549
PHILIP		1	25	116
CHINA	42	283	547	2705
SKOREA	28	172	128	632
JAPAN	106	449	730	2836
TAIWAN	30	84	276	1306
HONGK	32	173	124	619
AUSTRL	66	190	296	1262

8481 80 85

KLAPPEN

EINF	1709*	3178*	13238*	35474*
EV			1	49
LV		5	6	89
PV	3	10	3	10
AUS LG	144	183	181	192
EU	853	1815	10322	28869
FRANKR	353	589	622	1172
NIEDL	323	754	7095	19982
ITAL	79	251	1462	3766
G BRIT	24	31	176	537
SPAN	48	72	331	537
SCHWED		1	74	536
OESTER	10	67	58	386
BELGI	11	15	473	1564
SCHWZ	101	668	443	1951
POLEN	4	44	39	176
UNGARN	16	43	140	288
KROAT	183	92	325	186
S AFR	1	5	81	568
USA	21	194	244	1477
INDIEN	315	310	893	829
CHINA	78	108	289	262
SKOREA	3	12	65	216
AUSF	6339*	16006*	44383*	124741*
EV			5	91
LV			15	60
EU	1883	4696	16498	49865
FRANKR	434	636	2203	9876
NIEDL	338	937	2968	8169
ITAL	206	381	1269	3087
G BRIT	37	133	1325	2955
IRLAND	27	88	132	450
DAENM	78	303	808	3546
GRIECH	1	8	26	166
PORTUG	32	55	320	807
SPAN	38	86	315	1000
SCHWED	60	177	1050	3008
FINNL	30	83	227	946
OESTER	393	1193	3263	10577
BELGI	148	499	1837	5541
LUXEMB	41	117	55	165
NORWEG	77	264	919	3175
SCHWZ	99	401	1143	3703
TUERK	76	217	1464	2463
LETTLD	9	19	44	204
POLEN	621	1416	3777	8075
TSCHE	49	168	674	3266
SLOWAK	4	27	41	120
UNGARN	298	699	1136	3696
RUMAEN	65	89	400	583
BULGAR		1	74	264
RUSSLD	285	812	438	1067
USBEK			9	170
SLOWEN	1	8	101	345
KROAT	28	87	79	246
MAZED			30	113
MAROKK		1	501	507
ALGER	7	26	88	182
LIBYEN	954	2174	1874	4746
AEGYPT	283	342	1728	3398
MAURET	196	557	196	557
GUINEA			97	207
S AFR	15	66	137	618
USA	410	1266	1791	6236
KANADA	17	38	162	380
MEXIKO	7	61	128	992
KOLUMB		1	113	204
VENEZU	46	43	142	691
PERU	4	15	62	142
BRASIL	11	29	279	821

Wichtigste Ursprungs- und Bestimmungs-Laender	JULI 1999 dt	JULI 1999 1000 DM	JAN./JUL. 1999 dt	JAN./JUL. 1999 1000 DM
CHILE	36	89	286	695
BOLIV	135	527	194	810
ARGENT			42	114
SYRIEN			54	133
IRAN	1	17	409	885
ISRAEL	1	7	350	624
SAUDIA	9	33	337	686
KUWAIT	2	5	15	104
KATAR			512	1213
A EMIR	71	109	288	496
OMAN			408	479
INDIEN	197	549	3196	5696
SRILAN	2	5	25	115
THAIL	1	8	160	401
INDONE	1	2	626	1849
PHILIP	3	22	17	397
MONGOL			165	443
CHINA	18	110	1216	3963
SKOREA	152	385	276	829
JAPAN	6	77	30	267
TAIWAN	141	299	2219	4239
HONGK	7	38	236	946
AUSTRL			272	1154
PAPUA	6	86	6	86
8481 80 87				
MEMBRANARMATUREN				
EINF	856*	3758*	6402*	27147*
AUS LG				4
EU	590	2141	5625	19640
FRANKR	3	46	161	474
NIEDL	3	29	36	571
ITAL	274	671	2894	6016
G BRIT	3	71	185	1481
DAENM	8	85	10	99
SPAN		2	351	3028
BELGI	2	17	657	2939
LUXEMB	295	1212	1316	5015
SCHWZ	60	686	295	3225
POLEN			84	194
SLOWEN	189	127	193	151
USA	12	611	76	3733
AUSF	706*	3611*	4291*	25442*
EU	371	1969	2844	15261
FRANKR	84	481	633	3709
NIEDL	40	197	377	1811
ITAL	95	310	608	2467
G BRIT	7	71	137	1003
IRLAND	11	125	14	157
DAENM	21	269	138	1067
SPAN	7	62	141	776
SCHWED	9	87	176	1203
OESTER	23	155	196	1223
BELGI	69	223	379	1606
SCHWZ	47	424	222	2417
TUERK	3	105	19	201
POLEN	7	86	73	448
TSCHE	2	12	27	242
UNGARN	8	33	33	236
BULGAR		1	3	64
SLOWEN	167	161	176	264
KROAT			6	86
AEGYPT	8	39	41	166
USA	25	234	178	1432
VENEZU	8	39	88	373
BRASIL	2	9	51	416
ARGENT	6	69	8	107
ISRAEL	5	23	25	139
SAUDIA	1	6	9	87
MYAN			13	88
THAIL	2	17	23	107
INDONE	1	7	8	124
SINGAP	5	38	67	314
PHILIP	2	14	13	99
CHINA	1	6	42	483
SKOREA	5	33	30	377
JAPAN	6	60	30	442
TAIWAN	10	75	48	275
8481 80 99				
AND ARMATUREN U AEHNL APPARATE				
EINF	6504*	21187*	48320*	145067*
EV	84	415	315	2461
LV	2	12	2	22
EU	4025	11690	34517	85958
FRANKR	284	1075	1952	11136
NIEDL	251	930	991	4127
ITAL	2890	6670	26928	50600
G BRIT	83	680	836	3733
IRLAND	46	968	127	2814
DAENM	68	183	988	2012
GRIECH			40	81
PORTUG			104	282
SPAN	62	131	319	3997
SCHWED	8	21	86	162
OESTER	183	486	969	3219
BELGI	66	165	836	3095
LUXEMB	146	368	309	824
NORWEG	63	276	167	695
LIECHT	5	152	5	186
SCHWZ	1234	5928	7733	41218
POLEN	229	201	691	648
TSCHE	24	86	318	405
UNGARN	28	114	127	694
SLOWEN	216	299	1387	2083
KROAT	100	29	637	243
USA	137	1566	633	7964
KANADA	14	51	46	161
MEXIKO	8	20	180	277
BRASIL	9	62	13	77
INDIEN	165	38	402	96
SINGAP	53	91	146	298
CHINA	1	1	131	137
JAPAN	107	501	766	3450
TAIWAN	24	65	116	310
AUSF	4687*	24763*	31567*	155834*
EV	4	20	37	196
LV			3	27
PV			4	60
EU	2925	15095	19473	93156
FRANKR	609	2908	4160	15016
NIEDL	293	1765	2635	11287
ITAL	239	2401	2265	16888
G BRIT	325	1829	1956	11787
IRLAND	4	37	88	856
DAENM	59	338	526	2574
GRIECH	66	345	310	1207
PORTUG	38	245	179	1084
SPAN	141	736	1110	8509
SCHWED	62	349	709	3323
FINNL	41	478	193	1638
OESTER	632	2282	2923	12546
BELGI	313	1359	2270	9449
LUXEMB	4	22	29	192
NORWEG	22	115	118	572
SCHWZ	302	1647	2369	11797
TUERK	70	400	1155	3084
LITAU	2	9	46	269
POLEN	381	1038	2006	7152
TSCHE	76	524	849	4921
SLOWAK	12	68	122	594
UNGARN	59	301	486	1819
RUMAEN	15	85	36	230
UKRAIN	5	23	83	278
RUSSLD	195	640	464	1367
GEORG			6	98
KASACH	1	8	25	91
SLOWEN	47	222	239	1047
KROAT	5	40	97	390
LIBYEN	2	14	160	844
AEGYPT	17	89	164	895
S AFR	27	192	188	1502
USA	117	1185	678	7642
KANADA	26	227	88	762
MEXIKO	47	159	166	928
GUATEM	5	50	5	84
PERU			73	430
BRASIL	21	201	189	1423
CHILE	21	134	74	402
ARGENT		4	38	190
SYRIEN		2	11	103
IRAN	47	107	87	401
ISRAEL	5	27	78	423
SAUDIA	4	23	29	254
A EMIR	5	178	61	1135
INDIEN	6	118	31	372
THAIL	2	9	43	351
INDONE	2	32	37	496
SINGAP	10	80	106	696
CHINA	70	616	473	2822
SKOREA	10	107	47	482
JAPAN	28	498	93	1228
TAIWAN	4	86	182	1462
HONGK	4	47	62	341
AUSTRL	26	179	148	1183
8481 90 00				
TEILE V ARMATUREN U AEHNL APPARATEN				
EINF	36353*	61555*	252808*	416428*
EV	12	194	322	3982
LV		24	47	386
PV	26	37	335	521
AUS LG	4	100	109	1217
EU	15509	29141	120240	214654
FRANKR	2863	6622	24695	49202
NIEDL	2145	2861	12585	16895
ITAL	6248	9186	42888	56249
G BRIT	261	1660	5121	17080
IRLAND	6	410	204	1219
DAENM	379	1638	3349	14310
GRIECH	49	76	559	760
PORTUG	89	279	456	1392
SPAN	1027	1552	10178	13717
SCHWED	163	986	1234	7092
FINNL	16	127	68	771
OESTER	1216	2805	12309	20267
BELGI	406	568	3790	5766
LUXEMB	550	463	1636	2244
NORWEG		6	79	179
SCHWZ	2439	9117	14418	57937
TUERK	660	367	2810	1850
POLEN	4999	3324	30450	22870
TSCHE	4799	3643	27748	17753
SLOWAK	176	168	1207	1462
UNGARN	2265	3644	14207	24626
RUMAEN			227	139
BULGAR	28	47	247	455
RUSSLD	114	85	447	356
SLOWEN	824	880	5217	6027
KROAT	348	240	980	877
BR JUG			214	300
USA	824	3340	4695	24765
KANADA	12	177	147	621
BRASIL	389	435	2175	3342
ARGENT			23	106
ISRAEL	17	71	283	720
INDIEN	572	681	3972	3956
THAIL	1664	2324	8324	10969
SINGAP	10	24	123	317
PHILIP	3	90	20	638
CHINA	1383	1201	8494	6443
SKOREA	151	235	928	1999
JAPAN	72	549	490	5242
TAIWAN	948	1569	4037	6806
HONGK	2	6	187	175
AUSTRL	129	206	325	524
AUSF	19048*	72681*	134569*	479252*
EV	7	87	83	770
LV			15	364
PV	126	806	835	4210
EU	9096	37269	63226	234884
FRANKR	1957	6126	14062	40962
NIEDL	958	5120	6991	27313
ITAL	1426	6098	8194	32806
G BRIT	869	4265	5795	24460
IRLAND	37	371	238	1594
DAENM	569	2206	5588	19869
GRIECH	64	418	315	2123
PORTUG	221	765	1903	6722
SPAN	376	2596	3436	18279
SCHWED	138	1172	1474	8569
FINNL	400	1403	2085	7814
OESTER	1155	4269	7314	27342
BELGI	558	2059	4548	18024
LUXEMB	337	339	1052	1686
NORWEG	26	111	274	1464
LIECHT	19	67	200	516
SCHWZ	868	3221	9467	24414
MALTA	9	101	61	520
TUERK	69	438	539	3686
LETTLD			62	92
LITAU	14	32	52	161
POLEN	1297	2835	8787	19515
TSCHE	1883	2901	14224	21918
SLOWAK			853	1106
UNGARN	1438	2353	7732	13815
RUMAEN	9	32	38	446
BULGAR	147	609	2213	8083
UKRAIN			44	895
RUSSLD	73	304	229	1172
GEORG			7	460
ASERB			5	304
KASACH	8	214	112	1123
USBEK	22	218	22	234
SLOWEN	15	54	174	651
KROAT	1	8	6	118
BR JUG			5	104
ALGER	1	42	11	257
TUNES	1	11	23	99
LIBYEN	4	156	70	2849
AEGYPT	236	498	660	2078
NIGERI			43	281
S AFR	14	317	193	1884
USA	2028	12688	12270	72287
KANADA	67	316	1202	3072
MEXIKO	383	1462	2472	10786
PANAMA			36	129
TRINID		13	7	212
KOLUMB			45	276
VENEZU	1	21	384	1076
BRASIL	55	490	772	3743
CHILE	8	36	184	718
ARGENT	10	118	184	721
ZYPERN	9	80	26	143
LIBAN		6	10	191
SYRIEN	12	303	116	467
IRAK		17		69
IRAN	2	274	38	1116
ISRAEL	8	74	100	581
SAUDIA	77	281	335	2593
KUWAIT	17	35	253	1739
BAHRAI	1	8	25	172
KATAR	2	12	42	411
A EMIR	30	45	626	2711
OMAN		6	1	107
JEMEN			3	51
PAKIST	1	15	14	238
INDIEN	66	360	553	3170
MYAN		19	4	468
THAIL	149	347	731	2012
INDONE	9	109	37	337
MALAYS	32	269	98	947
SINGAP	8	158	657	2021
PHILIP	3	49	98	1224
CHINA	410	1398	1333	6473
SKOREA	44	581	236	3661
JAPAN	80	356	1183	5161
TAIWAN	231	189	452	1842
HONGK	46	276	249	1408
AUSTRL	41	368	399	2988
8482 10 10				
KUGELLAGER GROESST AEUSS DURCHM <30MM				
EINF	2929*	22341*	33932*	151301*
EV	1	122	28	1046
LV		4		62
PV	28	988	140	5803
AUS LG	372	2799	4921	19642
EU	1340	12760	22301	100281
FRANKR	10	87	2233	14831
NIEDL	3	48	27	377
ITAL	26	216	7746	31861
G BRIT	378	4337	8650	26501
PORTUG	30	192	586	2911
SPAN	879	7604	2499	21797
SCHWED			19	226
OESTER	12	64	301	583
BELGI		3	217	997
NORWEG			8	63
LIECHT	1	10	46	511
SCHWZ	59	988	444	6107
TUERK	12	21	142	246
TSCHE	246	1068	740	7638
SLOWAK	38	64	354	605
RUMAEN	71	101	397	464
BULGAR			37	66
W RUSS	184	74	303	99
RUSSLD	30	34	316	224

Wichtigste Ursprungs- und Bestimmungs-Laender	JULI 1999 dt = 100kg	JULI 1999 1000 DM	JAN./JUL. 1999 dt = 100kg	JAN./JUL. 1999 1000 DM
USA	33	1207	181	4454
KANADA	64	141	627	1222
THAIL	162	1091	385	9440
SINGAP	21	384	2796	2837
CHINA	311	780	2335	5928
SKOREA	6	39	122	305
JAPAN	330	3112	1733	20261
TAIWAN	104	452	645	2570
AUSF	1280*	9899*	10865*	81323*
PV	18	88	84	629
EU	660	4157	6880	45604
FRANKR	143	921	1417	9756
NIEDL	125	800	976	6849
ITAL	133	741	1422	9206
G BRIT	44	421	1044	7492
DAENM	7	93	86	671
GRIECH	1	9	57	276
PORTUG	1	27	23	395
SPAN	128	447	1108	4822
SCHWED	13	141	124	2216
FINNL	2	35	69	537
OESTER	49	423	435	3486
BELGI	14	277	157	2042
SCHWZ	150	1623	840	9872
TUERK	9	90	49	493
LETTLD	6	32	54	306
LITAU	2	13	21	139
POLEN	26	118	122	784
TSCHE	104	544	444	2983
SLOWAK	47	308	290	1906
UNGARN	18	100	81	586
BULGAR	1	7	31	212
UKRAIN	4	46	34	385
W RUSS	5	24	51	276
RUSSLD	25	128	57	391
SLOWEN	12	96	386	2904
KROAT	12	71	93	801
MAROKK		2	53	101
SUDAN			11	64
S AFR	5	44	43	420
USA	38	1202	285	6117
KANADA	2	46	19	327
MEXIKO	5	77	38	382
BRASIL	5	152	45	676
ARGENT	1	12	7	107
INDIEN	2	16	26	322
SINGAP	12	90	59	648
SKOREA	27	189	132	982
JAPAN	5	170	37	845
TAIWAN	5	155	29	352
HONGK	6	150	33	699
AUSTRL	3	38	33	324

8482 10 90

KUGELLAGER GROESST AEUSS DURCHM >20MM

EINF	19479*	48965*	359879*	732531*
EV	98	691	1180	5693
LV		88	13	1879
PV				4
AUS LG	3542	7434	28088	61146
EU	5614	19631	263169	539736
FRANKR	1918	4302	50264	118075
NIEDL	215	1426	4684	12930
ITAL	1261	6498	147494	263149
G BRIT	2088	6873	16837	46154
IRLAND			75	95
DAENM	1	5	42	150
PORTUG		4	5875	14626
SPAN	30	115	4238	7550
SCHWED	23	66	1707	5074
OESTER	132	204	20129	69050
BELGI	56	134	1681	4794
NORWEG	4	11	42	207
SCHWZ	184	1247	1124	7565
TUERK	136	165	946	1361
POLEN	396	639	2642	3341
TSCHE	330	557	2675	4249
SLOWAK	325	979	4074	7900
UNGARN	455	475	3180	3315
RUMAEN	1364	1628	7758	8633
BULGAR			242	337
RUSSLD	1455	795	12494	6819
BR JUG	23	41	108	200
NIGERI	15	82	15	82
S AFR			537	1373
USA	415	3561	2837	23937
KANADA	276	603	2472	5985
MEXIKO	2	9	109	344
BRASIL	122	435	569	2743
ARGENT			45	98
INDIEN	62	75	203	560
THAIL	29	122	30	158
MALAYS	13	25	2991	3857
SINGAP	137	225	337	730
CHINA	2672	3248	15021	17640
SKOREA	1345	1720	8631	11718
JAPAN	3338	11416	23046	70479
TAIWAN	561	1191	4298	7994
HONGK			176	720
AUSTRL			37	80
AUSF	27653*	72646*	194021*	553263*
EV	1	4	13	53
LV			3	18
PV	71	163	305	801
EU	16834	45566	134116	373227
FRANKR	2674	6668	20780	72854
NIEDL	2242	4911	11610	24911
ITAL	3005	7084	25528	64079
G BRIT	1391	5985	14142	51606
IRLAND	35	101	140	459
DAENM	1159	2268	8176	12992

Wichtigste Ursprungs- und Bestimmungs-Laender	JULI 1999 dt = 100kg	JULI 1999 1000 DM	JAN./JUL. 1999 dt = 100kg	JAN./JUL. 1999 1000 DM
GRIECH	98	312	1004	2919
PORTUG	130	400	2180	5575
SPAN	3013	8291	15582	38600
SCHWED	699	1388	6798	17343
FINNL	397	1121	2634	6148
OESTER	1445	3367	8541	27170
BELGI	2636	6663	16748	45606
LUXEMB	5	27	53	268
NORWEG	59	245	479	2136
LIECHT	23	181	167	1364
SCHWZ	632	2406	4463	23412
TUERK	255	741	2372	6042
LETTLD	19	69	86	389
LITAU	21	94	121	582
POLEN	432	997	2124	5358
TSCHE	462	1253	2711	8619
SLOWAK	131	445	1245	4282
UNGARN	333	942	1880	5578
RUMAEN	143	350	1634	3584
BULGAR	122	381	606	2124
UKRAIN	24	112	93	389
W RUSS	7	43	47	238
RUSSLD	76	289	385	1697
SLOWEN	173	536	1256	4081
KROAT	152	514	906	3141
B HERZ	13	49	234	783
BR JUG	8	40	310	885
MAZED	23	122	69	324
MAROKK	2	9	249	687
ALGER	20	106	293	1027
TUNES	85	187	156	503
LIBYEN	1	3	51	469
AEGYPT	40	115	751	888
GHANA	2	15	90	265
NIGERI	20	76	289	980
AETHIO		5	437	376
S AFR	588	777	2847	4544
USA	910	3987	7108	30758
KANADA	146	751	1580	4758
MEXIKO	92	379	498	1988
KOLUMB	19	80	63	302
VENEZU	67	134	230	513
ECUAD	1	6	17	113
PERU	11	53	90	238
BRASIL	492	1333	3004	7432
CHILE	22	108	129	483
PARAGU		1	188	206
ARGENT	168	230	943	1705
LIBAN	11	38	107	297
SYRIEN	214	280	808	671
IRAK		3	4	58
IRAN	1	21	243	747
ISRAEL	53	146	274	944
SAUDIA	43	172	294	926
KUWAIT	17	45	134	356
A EMIR	85	285	2609	4085
JEMEN	2	7	36	100
PAKIST	68	135	284	573
INDIEN	299	770	1328	3775
THAIL	9	26	42	261
INDONE	1	15	43	192
MALAYS	2	6	26	272
SINGAP	1000	2615	5125	12809
CHINA	120	288	564	2907
SKOREA	538	1308	2639	5771
JAPAN	181	590	1207	4002
TAIWAN	49	151	320	1577
HONGK	80	268	582	1738
AUSTRL	195	369	1714	2196
NEUSEE	30	82	170	190
N ERM	13	36	62	206

8482 20 00

KEGELROLLENLAGER USW

EINF	15187*	31400*	118791*	217143*
EV	1005	1240	6905	8235
LV			174	531
AUS LG	2684	7379	14869	36388
EU	6887	16872	65783	134308
FRANKR	4013	8636	25848	51792
NIEDL	6	18	196	447
ITAL	236	600	3679	5680
G BRIT	1996	5819	11660	30857
PORTUG			315	1133
SPAN	1	7	1189	2255
SCHWED	19	61	1148	4474
FINNL	99	212	794	2366
OESTER	502	1482	17451	28173
BELGI	15	37	3468	7099
NORWEG			121	298
SCHWZ	1	10	47	195
POLEN	934	1081	11912	11978
SLOWAK	59	62	894	783
UNGARN	657	648	4499	4866
RUMAEN	1417	1366	3917	3851
RUSSLD	232	123	1030	589
USA	1273	4789	5346	18491
MEXIKO			61	280
BRASIL	446	785	2913	4210
ISRAEL	22	29	247	377
SINGAP			269	470
CHINA	877	1278	3364	5949
JAPAN	2527	4284	17946	29835
AUSTRL	19	57	142	420
AUSF	17598*	40272*	157373*	329604*
EV			22	85
PV				4
EU	11407	25116	110089	221344
FRANKR	2229	4010	17620	31307
NIEDL	137	509	1647	4826
ITAL	2276	5133	18394	40104
G BRIT	891	2246	9215	21685
IRLAND	2	7	63	202
DAENM	62	206	419	1211

Wichtigste Ursprungs- und Bestimmungs-Laender	JULI 1999 dt = 100kg	JULI 1999 1000 DM	JAN./JUL. 1999 dt = 100kg	JAN./JUL. 1999 1000 DM
GRIECH	38	203	392	1585
PORTUG	32	117	254	950
SPAN	741	2081	8238	20605
SCHWED	1988	4185	30529	63729
FINNL	174	514	1373	3167
OESTER	390	988	3844	9340
BELGI	2468	4906	17503	32213
LUXEMB	2	11	98	448
NORWEG	71	290	398	1416
SCHWZ	79	274	707	2152
TUERK	278	818	1746	4876
LETTLD	7	30	66	276
LITAU	6	23	63	299
POLEN	132	384	646	2300
TSCHE	121	460	1052	3698
SLOWAK	333	872	2699	6577
UNGARN	128	288	624	1535
RUMAEN	13	51	67	286
BULGAR	14	62	221	880
ALBAN		1	32	146
UKRAIN	5	18	848	2778
W RUSS	4	40	33	190
RUSSLD	43	66	94	451
SLOWEN	28	90	198	684
KROAT	18	59	206	847
B HERZ		2	76	238
BR JUG	23	88	105	380
MAROKK	73	206	246	726
ALGER	6	32	264	800
TUNES	20	58	58	179
AEGYPT	44	186	172	802
S AFR	292	439	1869	3402
USA	966	2414	11674	23886
KANADA	78	206	1098	2784
MEXIKO	21	63	92	286
VENEZU	19	69	207	606
PERU	38	97	119	286
BRASIL	327	726	1961	3908
CHILE	32	88	143	340
ARGENT	583	1577	3958	8880
IRAN	69	402	123	1143
ISRAEL	27	100	199	883
SAUDIA	182	410	799	1736
KUWAIT	14	36	96	226
A EMIR	78	188	1829	3337
JEMEN	21	40	66	177
INDIEN	139	383	578	1951
THAIL	16	50	102	321
SINGAP	883	1585	6071	8694
CHINA	106	261	811	2671
SKOREA	218	463	1258	2602
JAPAN	392	523	1671	2288
TAIWAN	15	31	336	769
HONGK	48	77	72	200
AUSTRL	120	227	1070	2216

8482 30 00

TONNENLAGER (PENDELROLLENLAGER)

EINF	1152*	2264*	21339*	71003*
LV			3	9
AUS LG	427	923	3133	6852
EU	344	826	24828	56620
FRANKR	143	347	1211	2940
NIEDL	13	48	271	681
ITAL	36	91	640	1535
G BRIT	5	27	3837	12954
SPAN			25	85
SCHWED	71	159	17752	37885
OESTER	10	14	160	414
BELGI	65	138	797	2075
SCHWZ	4	28	106	607
TSCHE	110	113	686	693
RUMAEN	194	100	969	632
USA	186	463	830	2022
MALAYS			939	2066
SINGAP			59	135
JAPAN	333	700	2694	5632
AUSF	9142*	20059*	54638*	124517*
EV		4	1	22
PV			18	35
EU	3360	8320	24866	62184
FRANKR	622	1413	3146	8407
NIEDL	119	420	904	2886
ITAL	450	1233	3708	10990
G BRIT	286	776	1675	4484
DAENM	278	498	2344	4259
GRIECH	5	17	200	586
PORTUG	22	117	220	666
SPAN	367	1116	2896	7305
SCHWED	174	339	2427	5020
FINNL	275	696	2492	5391
OESTER	282	786	2212	6140
BELGI	330	692	2466	5763
LUXEMB	5	29	87	230
NORWEG	49	152	538	801
SCHWZ	178	524	1151	3472
TUERK	138	434	624	1764
LETTLD	63	129	125	304
POLEN	74	271	557	1689
TSCHE	48	140	558	1713
SLOWAK	46	132	434	1121
UNGARN	56	153	374	1026
RUMAEN	4	12	159	378
BULGAR	9	29	232	804
UKRAIN	23	58	68	218
RUSSLD	69	277	311	1092
SLOWEN	44	136	352	1018
KROAT	27	120	186	599
B HERZ	13	35	106	312
MAZED	30	78	132	344
MAROKK			116	385
ALGER	1	2	50	123
TUNES	35	108	108	349
AEGYPT	54	139	176	471

Wichtigste Ursprungs- und Bestimmungs-Laender	JULI 1999 dt	JULI 1999 1000 DM	JAN./JUL. 1999 dt	JAN./JUL. 1999 1000 DM
NIGERI	20	76	65	248
KENIA			49	97
S AFR	250	405	1338	2288
USA	748	1726	4586	11142
KANADA	282	621	1797	4272
BRASIL	331	662	1053	2598
IRAN	3	14	69	243
ISRAEL	25	62	157	436
JORDAN			31	126
SAUDIA	2	10	72	221
A EMIR	59	182	282	888
PAKIST	20	44	89	196
INDIEN	372	742	1664	3369
INDONE			8	444
SINGAP	317	706	1502	2916
CHINA	44	88	236	465
SKOREA	1586	2222	3677	5346
JAPAN	369	476	3667	3884
TAIWAN	17	40	84	165
HONGK	91	134	320	547
AUSTRL	226	333	2171	3244
8482 40 00				
NADELLAGER				
EINF	518*	2776*	5594*	27711*
EV	2	28	15	200
AUS LG	81	454	654	3692
EU	75	568	977	7994
FRANKR	42	427	480	4488
NIEDL	3	36	10	182
ITAL		6	29	114
G BRIT	29	72	120	306
SPAN		4	6	217
BELGI			325	2500
LIECHT	116	77	116	102
SCHWZ	1	56	24	646
SLOWAK	71	519	356	3128
RUMAEN			226	319
USA	129	762	1297	6383
BRASIL			15	57
SINGAP			11	69
CHINA	3	69	106	617
JAPAN	85	494	2176	7124
TAIWAN	29	196	209	993
AUSF	4175*	24344*	35042*	202252*
EV	2	21	3	42
PV	2	44	13	346
EU	2654	14590	23961	138252
FRANKR	850	4443	8031	49815
NIEDL	23	374	236	2819
ITAL	628	4116	7052	37174
G BRIT	266	1580	1831	10468
DAENM	18	165	153	1287
GRIECH	5	51	29	230
PORTUG	7	56	56	487
SPAN	213	926	1639	9107
SCHWED	185	861	2339	10317
FINNL	9	67	131	801
OESTER	103	807	966	6882
BELGI	137	1106	1297	9422
NORWEG	7	62	37	321
LIECHT	312	1002	2338	7339
SCHWZ	69	759	808	6527
TUERK	53	324	172	1302
POLEN	24	182	163	1163
TSCHE	19	269	156	1781
SLOWAK	95	406	1154	4112
UNGARN	44	196	265	1356
BULGAR	6	57	45	438
SLOWEN	2	23	29	264
ALGER		6	16	165
AEGYPT	9	67	12	118
S AFR	7	55	196	796
USA	323	2327	2118	14138
KANADA	12	110	67	696
MEXIKO	14	138	189	1180
BRASIL	72	478	401	2701
ARGENT	20	108	893	3144
IRAN		4	21	179
SAUDIA	9	44	42	238
INDIEN	76	591	272	2118
INDONE			13	93
MALAYS	1	18	74	328
SINGAP	42	357	254	1986
CHINA	1	7	36	275
SKOREA	136	977	629	4460
JAPAN	75	397	368	2189
TAIWAN	27	198	269	1982
HONGK	15	140	99	971
AUSTRL	14	108	83	707
8482 50 00				
ZYLINDERROLLENLAGER				
EINF	4560*	9027*	26290*	59238*
EV	7	218	40	1162
LV	3	182	19	3762
AUS LG	550	1466	2673	11330
EU	498	1589	7022	29880
FRANKR	21	127	280	1606
NIEDL	15	85	142	651
ITAL	298	985	1674	6661
G BRIT	65	246	519	2976
SCHWED	53	110	111	227
OESTER	32	42	1889	11775
BELGI	4	12	2500	6939
SCHWZ	10	107	49	521
SLOWAK	2590	2426	10825	10397
UNGARN	70	88	451	610
RUMAEN	213	197	1471	1059
USA	162	1327	1983	7627
KANADA	4	77	13	1476
INDIEN	424	1862	1908	8081
SINGAP	1	6	40	97
JAPAN	858	1266	3134	8868
HONGK			57	142
AUSF	12924*	45403*	95134*	327782*
EV	3	9	52	90
PV			15	93
EU	7391	26059	51891	194720
FRANKR	1266	4294	8371	30260
NIEDL	394	1125	2367	8542
ITAL	1550	6011	9762	41206
G BRIT	623	2836	3960	23785
IRLAND	19	26	205	324
DAENM	91	315	675	2573
GRIECH	13	74	222	1227
PORTUG	22	126	255	1048
SPAN	804	1813	3070	11328
SCHWED	256	1063	5145	16670
FINNL	147	566	921	3394
OESTER	610	2343	5213	19132
BELGI	1755	5424	11661	34702
LUXEMB	2	21	64	410
NORWEG	78	305	783	2196
SCHWZ	237	1232	1974	10563
TUERK	73	329	529	2467
POLEN	84	419	520	2418
TSCHE	267	779	1775	4941
SLOWAK	58	185	577	1622
UNGARN	85	393	442	2073
RUMAEN	3	26	288	697
BULGAR	14	91	87	535
UKRAIN	5	15	22	139
W RUSS	7	31	33	155
RUSSLD	4	38	83	449
SLOWEN	12	62	150	670
KROAT	10	56	110	515
BR JUG	8	40	67	284
MAROKK			47	165
ALGER	2	14	44	344
TUNES	13	49	29	154
AEGYPT	64	390	138	1003
LIBERI			67	76
S AFR	179	436	1569	3911
USA	781	3140	9145	25778
KANADA	228	926	2050	7666
MEXIKO	67	350	242	1293
VENEZU	69	136	189	610
BRASIL	392	1451	1650	6525
CHILE	11	41	125	468
ARGENT	40	185	538	1937
SYRIEN	1	6	84	278
IRAN	13	60	62	227
ISRAEL	29	193	92	541
SAUDIA	54	148	266	1049
KATAR	1	4	4	61
A EMIR	32	143	604	1980
JEMEN		1	35	137
PAKIST	9	24	94	319
INDIEN	238	807	2021	6367
THAIL	8	42	28	193
MALAYS	38	326	234	2009
SINGAP	526	2187	5661	13882
CHINA	743	1487	4051	8146
SKOREA	203	958	1782	5844
JAPAN	235	731	1934	5112
TAIWAN	68	219	369	1416
HONGK	47	362	266	1285
AUSTRL	93	376	1057	3261
8482 80 00				
AND WAELZLAGER EINSCHL KOMB WAELZLAG				
EINF	2964*	7520*	28208*	69329*
EV	2	275	9	620
LV	3	108	79	1179
PV		3		3
AUS LG	179	731	1604	6582
EU	1980	5301	18541	48644
FRANKR	916	1829	5254	12671
NIEDL	23	576	769	4400
ITAL	352	1486	7111	17232
G BRIT	40	174	280	1834
SPAN	639	1197	3651	5606
SCHWED			423	1416
OESTER	6	36	651	4307
BELGI			429	1143
SCHWZ	13	136	123	931
TUERK			150	88
POLEN	102	69	911	903
SLOWAK	384	484	3843	4373
RUMAEN	17	23	97	145
RUSSLD			558	237
USA	20	412	199	2862
A EMIR			18	70
CHINA	217	185	1614	1670
JAPAN	213	884	2019	8847
AUSF	1984*	11381*	20469*	90084*
LV			66	282
PV			102	77
EU	1193	5832	10988	45816
FRANKR	124	683	1175	6061
NIEDL	149	1208	1841	9596
ITAL	269	1131	1697	7364
G BRIT	67	407	739	3200
DAENM	12	60	236	624
GRIECH	1	13	33	319
PORTUG	4	27	76	306
SPAN	181	703	676	3152
SCHWED	46	204	1165	3261
FINNL	71	295	934	2498
OESTER	71	387	807	3101
BELGI	173	816	1816	5656
LUXEMB	13	189	66	512
ISLAND			49	275
NORWEG	44	137	617	1864
SCHWZ	77	1705	1908	9687
TUERK	4	39	297	1195
POLEN	13	107	271	919
TSCHE	9	92	270	1024
SLOWAK	11	82	147	678
UNGARN	15	70	195	816
BULGAR	1	6	15	120
UKRAIN	13	48	76	287
RUSSLD	6	48	80	420
SLOWEN	3	43	39	276
KROAT	16	63	186	424
AEGYPT		2	2	100
GHANA			52	110
KAMERU			48	79
S AFR	10	50	52	348
USA	123	993	1018	6861
KANADA	46	238	292	1482
MEXIKO	3	48	18	281
NL ANT			59	186
VENEZU	2	23	69	659
BRASIL	21	277	97	817
IRAN		9	11	162
ISRAEL	2	17	51	210
A EMIR	1	13	500	1987
INDIEN	153	478	300	1708
MALAYS	3	24	298	965
SINGAP	12	146	115	659
CHINA	6	47	195	646
SKOREA	2	25	576	2223
JAPAN	39	223	765	3072
TAIWAN	1	11	54	224
HONGK	12	137	53	755
AUSTRL	24	151	187	987
8482 91 10				
KEGELROLLEN				
EINF	114*	186*	24024*	30260*
EV			9	5
EU	89	101	23805	29730
NIEDL			23455	29176
ITAL	89	101	289	467
SCHWED			37	67
B HERZ	44	68	168	329
AUSF	575*	637*	11319*	10112*
EU	237	264	9456	7961
ITAL	236	241	2190	2426
PORTUG			49	185
OESTER	1	11	7213	5306
POLEN	17	20	204	201
RUMAEN	102	150	230	321
TADSCH	207	185	797	763
BRASIL	11	16	476	491
CHINA			73	58
SKOREA			56	101
8482 91 90				
KUGELN ROLLEN U NADELN				
EINF	5381*	5736*	59317*	62896*
EV	2	16	7	82
PV			100	125
AUS LG	2	14	10	122
EU	1996	2612	28934	31795
FRANKR	50	115	1437	2199
NIEDL		3	46	86
ITAL	601	809	8343	9099
G BRIT	34	144	1357	2241
IRLAND	215	257	816	907
SPAN	1090	1275	16421	16928
OESTER	1	2	126	165
SCHWZ	32	160	212	924
POLEN	1584	695	8885	3877
TSCHE	45	54	499	852
SLOWAK	178	235	5645	13113
RUMAEN	265	147	749	412
USA	89	250	759	1742
KANADA	3	48	32	828
BRASIL			1626	1012
INDIEN	390	177	2502	1189
CHINA	460	246	4208	2701
JAPAN	557	611	2746	3566
TAIWAN	725	246	2155	725
AUSF	3833*	5600*	35260*	54871*
LV	23	9	58	19
PV	2	46	14	680
EU	1820	2428	22968	34434
FRANKR	741	952	10066	15785
NIEDL	333	172	1331	1170
ITAL	46	187	4186	5831
G BRIT	18	51	2000	3271
DAENM	2	10	146	458
GRIECH	1	4	13	247
PORTUG	51	291	691	1423
SPAN	436	496	2105	2251
SCHWED	51	60	912	1433
FINNL	6	11	153	242
OESTER	124	172	730	1412
BELGI	10	28	804	863
SCHWZ	64	181	1118	1933
TSCHE	40	121	604	1793
SLOWAK	232	563	1935	3220
BR JUG			104	55
USA	1070	1480	5451	7682

Wichtigste Ursprungs- und Bestimmungs-Laender	JULI 1999		JAN./JUL. 1999	
	dt = 100kg	1000 DM	dt = 100kg	1000 DM
KANADA	51	39	150	418
BRASIL	27	50	123	224
SINGAP	9	25	71	267
CHINA	1	2	134	102
SKOREA	245	329	1355	2239
JAPAN	125	88	464	691
8483 99 00				
ANDERE TEILE FUER WAELZLAGER				
EINF	15056*	15856*	120970*	123631*
EV	351	542	3190	4640
LV	13	16	183	243
PV		30	22	249
AUS LG	454	1476	4052	12035
EU	1496	2718	26075	42303
FRANKR	726	1040	13473	12485
NIEDL	31	26	3101	6202
ITAL	117	500	6528	7761
G BRIT	339	574	2913	5313
DAENM		1	141	560
SPAN	9	22	549	488
SCHWED	5	13	958	2507
OESTER	260	188	8234	6599
BELGI	7	43	165	317
NORWEG	431	292	3742	2385
SCHWZ	159	978	578	4671
TUERK	437	80	2646	544
POLEN	1173	782	4060	2473
TSCHE	325	609	1290	2705
SLOWAK	1072	2166	8565	10292
UNGARN	6084	3063	38780	17386
RUMAEN	131	135	745	659
SLOWEN	1007	160	4896	1001
USA	205	794	835	3467
KANADA	5	27	110	265
BRASIL		1	196	494
CHINA		2	1367	1367
SKOREA		2	21	105
JAPAN	1891	3410	13604	27326
TAIWAN	643	592	6426	6075
AUSF	24208*	22592*	197447*	168926*
EV			9	17
LV	7	19	7	19
PV	36	842	229	5667
EU	19283	12642	163269	103463
FRANKR	12083	4735	79820	33120
NIEDL	176	396	1112	2565
ITAL	4699	3401	39162	25798
G BRIT	140	730	2385	6850
DAENM	38	190	311	1260
GRIECH	5	24	72	297
PORTUG	17	90	730	1397
SPAN	140	563	1441	3943
SCHWED	95	482	1498	5080
FINNL	63	213	328	1116
OESTER	1723	1438	38637	19428
BELGI	98	357	856	2740
NORWEG	11	35	169	313
SCHWZ	135	386	797	2520
TUERK	48	154	200	750
POLEN	24	98	1212	1010
TSCHE	66	1104	584	7638
SLOWAK	825	2133	2029	5739
UNGARN	20	70	155	580
RUMAEN	11	136	39	210
BULGAR	14	25	72	284
RUSSLD	12	59	63	203
ALGER	9	16	38	245
GHANA			325	218
DR KON	58	93	311	493
S AFR	26	83	119	413
USA	3062	2448	17938	15849
KANADA	86	368	1851	2263
MEXIKO	26	140	100	421
VENEZU	2	12	26	160
BRASIL	247	400	5282	4099
ARGENT	8	27	49	179
INDIEN	12	78	199	1163
SINGAP	38	142	226	861
CHINA	62	265	485	1469
SKOREA	233	1232	957	5360
JAPAN	45	129	215	728
AUSTRL	20	50	135	334
8483 10 10				
WELLEN U KURBELN USW F ZIV LUFTFAHRZG				
EINF	20*	626*	32*	2507*
EV		249		620
AUS LG		285		432
EU	18	81	21	233
FRANKR		51	3	195
POLEN				118
USA	2	545	9	1542
KANADA			2	614
AUSF	*	*	19*	83*
EU				61
OESTER				57
8483 10 41				
KURBEL-/-WELLE A EISEN/STAHL GEGOSSEN				
EINF	1840*	2419*	25479*	16383*
EV			64	53
LV			339	283
AUS LG	11	13	30	39
EU	811	360	11135	3844
FRANKR	65	19	817	257
NIEDL	23	47	166	391
ITAL	345	201	1453	1068
G BRIT	52	61	567	489
OESTER		2	7967	1210
BELGI			30	63
POLEN			165	187
TSCHE	35	34	6544	2783
UNGARN	5	2	2791	2228
SLOWEN			76	161
S AFR	376	326	398	384
USA	835	1550	3468	8677
BRASIL	2	1	120	250
INDIEN			144	121
CHINA		1	75	79
JAPAN	31	68	334	637
AUSF	11080*	3628*	62740*	19905*
EV	62	75	62	79
LV			36	106
EU	4529	1984	40518	13311
FRANKR	1943	608	6202	1886
NIEDL	61	83	1614	480
ITAL	158	207	1033	1374
G BRIT	680	388	7763	2618
SCHWED	80	168	320	654
FINNL	1	8	47	133
OESTER	1651	670	23278	6638
BELGI	9	18	241	248
MALTA			36	106
TUERK			129	119
UNGARN	4901	773	14206	2609
RUMAEN	259	81	1426	481
RUSSLD	23	106	53	112
ELFBK			19	107
USA	10	161	69	191
KANADA			6	264
BRASIL	74	134	330	616
INDIEN	795	170	2070	460
SINGAP	4	1	36	131
CHINA	62	79	74	82
SKOREA	326	70	2778	592
JAPAN			33	168
8483 10 51				
KURBEL-/-WELLE STAHL FREIFORMGESCHMIED				
EINF	3192*	1765*	22769*	9893*
EV			1	42
LV			809	204
EU	1480	471	12758	4012
FRANKR	6	20	1132	368
NIEDL	3	7	337	171
ITAL	562	116	6850	1858
DAENM	74	17	705	173
SPAN	208	[illegible]	1763	638
SCHWED	512	[illegible]	2214	736
POLEN	6	11	2662	670
TSCHE	231	470	3341	3379
UNGARN	288	104	346	142
UKRAIN			1687	116
SLOWEN			25	121
USA	202	102	443	288
BRASIL			290	139
JAPAN	979	590	1018	782
AUSF	1778*	3253*	17176*	22247*
EV			2	46
LV			61	21
EU	451	1654	5013	10154
FRANKR	143	187	1412	1488
NIEDL	5	47	219	561
ITAL	17	150	449	1525
G BRIT	15	50	211	701
DAENM			20	117
GRIECH	13	162	26	479
SPAN	54	106	175	1621
SCHWED	2	23	112	181
FINNL	47	46	1149	1250
OESTER	109	339	1111	1728
BELGI	46	444	128	497
NORWEG	13	73	156	319
SCHWZ	167	316	5172	4289
TSCHE	5	8	97	148
UNGARN	250	77	259	92
RUSSLD	4	68	10	170
KROAT	258	223	258	223
BR JUG			43	146
AEGYPT			67	586
NIGERI	33	58	350	419
KENIA	7	11	240	140
USA	501	318	2726	1495
KANADA			17	112
IRAK			13	297
SAUDIA			135	170
KUWAIT	24	292	30	331
INDIEN			19	111
INDONE			32	128
SINGAP	7	56	15	109
PHILIP			367	243
CHINA			1009	1446
JAPAN			827	556
8483 10 57				
ANDERE KURBELN UND KURBELWELLEN				
EINF	23435*	11607*	176515*	80200*
EV	675	377	8094	3002
LV	119	148	1209	716
AUS LG	22	84	220	1147
EU	8052	4857	68744	36018
FRANKR	362	1230	1569	4052
NIEDL	29	91	1235	597
ITAL	22	138	4524	2999
G BRIT	1807	467	6701	2761
DAENM	67	78	151	244
GRIECH			188	116
SPAN	2788	933	18998	8878
SCHWED	1762	434	24983	6898
FINNL		1	685	166
OESTER	1226	1486	9728	12888
SCHWZ	32	105	180	369
TUERK	724	117	4682	829
POLEN		1	773	333
TSCHE	885	987	2169	3776
SLOWAK	15	11	1347	595
UNGARN	85	121	2896	1484
S AFR	569	486	4138	3188
USA	5905	2350	28697	9319
MEXIKO	2393	478	24009	4674
BRASIL	2514	684	29727	9078
CHINA	1368	979	8770	6113
SKOREA	2	10	611	833
JAPAN	822	819	4749	3412
AUSF	42053*	21933*	303518*	234533*
EV			773	2605
LV	87	277	635	1542
PV			32	11
EU	13482	6115	120801	71456
FRANKR	812	946	8031	8112
NIEDL	141	325	1588	3526
ITAL	28	108	1307	4843
G BRIT	6989	2810	58535	21543
DAENM	2	12	107	647
GRIECH	26	61	103	452
SPAN	1295	340	14274	3894
SCHWED	381	321	14294	5576
FINNL	200	446	2144	4403
OESTER	3423	2639	19762	14577
BELGI	121	387	1884	4069
NORWEG	3	11	65	219
SCHWZ	102	101	1209	2060
TUERK	60	184	889	1286
POLEN	177	330	432	885
TSCHE	189	100	4181	1884
UNGARN	7226	9913	61802	86616
RUSSLD	206	121	990	334
KROAT	3	8	24	114
ALGER	1	5	121	222
AEGYPT	7	39	185	476
NIGERI	7	16	165	258
TANSAN			4	89
SIMBAB			60	111
S AFR	312	185	1623	1802
USA	2619	2886	37063	32436
MEXIKO	3936	617	9533	3225
PANAMA	1	1	106	791
BRASIL	1879	2917	13949	17998
CHILE	2	13	52	134
ARGENT			19	208
SYRIEN	7	6	89	90
IRAN	1	1	51	201
JORDAN			55	126
SAUDIA	126	237	571	962
A EMIR	75	80	314	497
INDIEN	525	500	2530	2940
THAIL	27	29	122	207
MALAYS	35	39	186	266
SINGAP	16	219	197	1985
CHINA	630	324	22182	10880
SKOREA	9484	2959	21693	7289
AUSTRL	834	1725	2326	5058
8483 10 60				
GELENKWELLEN				
EINF	1802*	2315*	7649*	12619*
EV	3	15	18	243
AUS LG		1		4
EU	717	685	3275	5199
FRANKR	271	414	633	1251
NIEDL	2	25	82	284
ITAL	428	395	2379	3034
FINNL			30	71
OESTER	15	25	65	296
LIECHT	791	980	2147	2938
SCHWZ	106	150	1019	1997
UNGARN	1	2	165	181
USA	26	66	169	517
KANADA	1	2	4	143
CHINA	19	35	83	160
JAPAN	25	110	331	1134
AUSF	5825*	15105*	40472*	82987*
EV	37	53	280	420
EU	3217	7868	28262	60367
FRANKR	465	1071	5160	14046
NIEDL	235	523	4380	7117
ITAL	1362	3018	6830	11035
G BRIT	120	285	920	2283
DAENM	195	296	1579	2804
GRIECH	18	56	66	177
SPAN	187	500	746	1849
SCHWED	143	359	533	1531
FINNL	165	429	963	2128
OESTER	157	660	1971	4223
BELGI	158	312	1796	3107
LUXEMB	10	39	149	209
NORWEG	84	223	464	945
SCHWZ	38	108	610	1663

Wichtigste Ursprungs- und Bestimmungs-Laender	JULI 1999 dt = 100kg	JULI 1999 1000 DM	JAN./JUL. 1999 dt = 100kg	JAN./JUL. 1999 1000 DM
TUERK	11	42	99	371
POLEN	227	615	276	768
TSCHE	62	131	550	996
UNGARN	61	143	437	848
AEGYPT	6	31	137	904
KENIA			6	82
S AFR	5	19	1669	4226
USA	1750	5057	4891	12574
KANADA	1	3	160	962
BRASIL	109	230	698	1404
ARGENT	7	34	32	134
IRAN	12	59	25	164
SAUDIA	3	11	64	218
INDIEN	5	35	314	1093
SINGAP	23	65	70	171
SKOREA	33	212	104	487
JAPAN	10	26	156	361
TAIWAN	91	281	856	2243
HONGK	1	20	22	186
AUSTRL	12	51	199	481
8483 10 80				
ANDERE WELLEN EINSCHL NOCKENWELLEN				
EINF	22186*	17864*	1739901*	1298641*
EV	1469	1751	8054	8644
LV	1	6	71	278
PV			1	105
AUS LG	31	111	210	656
EU	9936	7251	62733	51629
FRANKR	1750	1357	12211	10002
NIEDL	202	421	1043	1492
ITAL	4214	1507	21865	10883
G BRIT	2328	2379	17065	14962
DAENM	4	27	29	202
GRIECH			174	170
SPAN	465	352	2307	2105
SCHWED	250	165	2812	2467
FINNL			82	171
OESTER	320	312	2288	4190
BELGI	392	720	2854	5159
NORWEG	5	22	46	338
LIECHT	34	50	188	248
SCHWZ	1574	2527	20103	24971
TUERK	143	239	2095	1839
POLEN	181	203	547	443
TSCHE	6586	2133	36993	18186
SLOWAK	501	364	5326	3136
UNGARN	384	339	2765	2542
UKRAIN	25	14	21340	1672
RUSSLD	2	69	344	554
NIGERI	5	101	5	102
S AFR			117	146
USA	304	1473	2388	9184
MEXIKO	411	490	926	1318
BRASIL	230	232	6094	1920
SAUDIA			22	172
MALAYS	48	80	87	112
SINGAP	3	21	14	267
JAPAN	1564	2050	10520	11716
AUSF	30841*	32471*	247130*	279973*
EV	305	318	2676	2116
LV			15	156
PV	22	92	130	661
EU	14374	13550	138976	151621
FRANKR	1038	1673	14945	15823
NIEDL	347	950	3206	8094
ITAL	4687	3260	28328	20100
G BRIT	1842	2148	13063	17822
IRLAND	9	32	65	285
DAENM	464	436	4265	4374
GRIECH	25	111	152	521
PORTUG	30	171	327	867
SPAN	630	1058	9109	10985
SCHWED	855	1172	22442	11243
FINNL	65	231	2090	4888
OESTER	4255	1632	36340	52545
BELGI	106	447	2648	4113
LUXEMB	1	12	26	141
NORWEG	197	643	1197	3986
LIECHT	38	143	656	1522
SCHWZ	1183	1126	6746	8339
TUERK	33	136	584	1397
POLEN	528	377	1300	1715
TSCHE	4849	2002	25984	14175
SLOWAK	164	93	1458	854
UNGARN	4226	5469	25930	33009
BULGAR	283	176	1027	661
RUSSLD	5	37	172	577
USBEK	1	5	124	306
SLOWEN	66	185	5279	1573
ALGER	2	11	153	462
LIBYEN			44	273
AEGYPT	3	9	65	978
GHANA	1	6	49	367
NIGERI	2	6	40	153
ANGOLA			5	52
SIMBAB		1	27	73
S AFR	136	307	671	2126
USA	1643	3399	15840	24304
KANADA	183	214	1698	4457
MEXIKO	276	429	2263	2836
VENEZU	3	9	70	236
ECUAD	1	13	16	200
BRASIL	181	424	804	2426
ARGENT	82	101	210	383
LIBAN	2	6	44	115
IRAK	12	99	18	184
IRAN	7	40	24	370
ISRAEL	15	49	126	389
JORDAN	9	15	36	159
SAUDIA	29	120	370	714
KUWAIT	9	51	24	151
KATAR	1	1	34	148
A EMIR	15	45	212	365
OMAN		1	7	142
PAKIST	3	53	6	77
INDIEN	113	421	1152	2095
THAIL	11	37	74	384
INDONE	8	39	64	289
MALAYS	486	280	498	408
BRUNEI	8	100	13	158
SINGAP	66	287	366	1709
PHILIP	1	8	21	214
CHINA	913	754	9666	4410
SKOREA	171	244	674	1960
JAPAN	64	185	572	1621
TAIWAN	11	47	129	327
HONGK	24	157	152	723
AUSTRL	106	273	625	1555
8483 20 10				
LAGERGEHAEUSE EINGEB WAELZLAGER F LFZ				
EINF	*	4*	*	4*
EV		4		4
AUS LG		4		4
AUSF	*	6*	5*	29*
8483 20 90				
AND LAGERGEHAEUSE M EINGEB WAELZLAGER				
EINF	2434*	3738*	27391*	32165*
EV			245	323
LV	1	8	53	306
AUS LG	738	951	8101	11179
EU	1342	1742	11406	13065
FRANKR	1	12	63	279
NIEDL	25	176	152	1211
ITAL	25	27	1858	3068
G BRIT	589	834	1957	2802
SCHWED	1	7	655	1027
OESTER	692	678	2632	2942
BELGI		1	3952	1898
RUMAEN	71	51	381	258
USA	86	305	584	2033
SINGAP	38	206	511	3052
CHINA	957	434	4187	1884
SKOREA	144	80	461	278
JAPAN	778	886	9884	11183
AUSF	2801*	5004*	22185*	61261*
EV			1	21
LV			11	9
PV			21	28
EU	2250	3892	18891	45199
FRANKR	186	515	3099	7070
NIEDL	324	668	1498	4111
ITAL	120	420	3949	7903
G BRIT	85	233	1027	2475
DAENM	88	83	1036	1599
PORTUG	17	25	304	478
SPAN	82	161	2725	11943
SCHWED	16	161	331	1259
FINNL	16	53	208	429
OESTER	1332	1464	3936	6271
BELGI	94	203	678	1449
NORWEG	43	52	88	230
SCHWZ	79	312	817	2252
TUERK	3	9	145	575
POLEN	72	199	242	739
TSCHE	11	61	143	609
SLOWAK		2	146	235
UNGARN	7	27	104	336
AEGYPT	9	69	43	384
S AFR	6	44	45	266
USA	76	552	726	4463
KANADA	7	48	67	398
MEXIKO	6	77	38	246
BRASIL	5	22	35	283
IRAN			7	166
ISRAEL	12	32	70	301
SRILAN			1	60
INDONE	1	4	15	126
SINGAP	21	23	144	300
CHINA	1	12	178	1031
SKOREA	33	128	121	359
JAPAN	7	75	71	669
TAIWAN	1	5	21	196
HONGK	4	27	53	240
8483 30 10				
LAGERGEH OHNE WAELZLAGER USW ZIV LFZG				
EINF	5*	256*	28*	1170*
EV	3	36	14	200
AUS LG	3	36	14	204
EU	1	87	7	267
FRANKR	1	85	7	264
USA	4	162	21	672
AUSF	9*	95*	12*	151*
EU		1		15
USA	9	94	12	123
8483 30 31				
LAGERGEHAEUSE F WAELZLAGER ALLER ART				
EINF	2454*	2690*	19767*	14864*
EV	3	1270	3	1936
LV		14		14
PV			106	11
AUS LG	24	1282	248	2119
EU	635	794	7836	7887
FRANKR	469	130	1604	630
NIEDL	13	36	84	227
ITAL	33	51	405	531
G BRIT	87	61	579	742
SCHWED	17	12	4317	3210
OESTER	19	492	325	1713
BELGI			259	559
NORWEG			261	121
TUERK			719	158
TSCHE	196	57	1017	355
UNGARN	451	196	2700	1040
SLOWEN	6	4	433	480
KROAT	741	110	3493	544
USA	84	1332	334	2302
CHINA	209	67	1266	389
TAIWAN	79	46	1004	925
AUSF	1889*	2281*	13846*	13323*
EV	3	4	25	28
PV	34	16	65	34
EU	1328	1645	8185	9818
FRANKR	376	358	2031	2108
NIEDL	67	243	362	847
ITAL	63	130	667	955
G BRIT	72	82	630	713
DAENM	248	232	2208	1898
GRIECH	7	28	68	194
SPAN	189	172	716	770
SCHWED	16	24	226	309
FINNL	61	162	382	829
OESTER	92	102	329	472
BELGI	90	97	481	617
TUERK	3	16	116	241
TSCHE	12	10	130	181
UNGARN	222	60	2756	851
AEGYPT	32	66	60	116
S AFR	27	10	241	149
USA	15	64	298	476
IRAN	98	146	100	182
SINGAP	36	158	219	406
CHINA	13	8	69	87
8483 30 39				
ANDERE LAGERGEHAEUSE				
EINF	8893*	4253*	55727*	28077*
EV			56	98
LV		3		3
AUS LG			2	12
EU	6156	2610	40691	18120
FRANKR	838	514	4731	3085
NIEDL	1	1	151	68
ITAL	252	186	2546	1324
G BRIT	4301	1189	21557	7307
OESTER	764	715	11644	5145
BELGI			42	100
NORWEG			158	92
LIECHT		3	56	157
SCHWZ	129	141	584	603
TUERK	992	267	5546	1573
POLEN	475	95	2502	467
TSCHE	384	83	790	647
SLOWAK	163	225	282	317
UNGARN	2	14	577	575
SLOWEN	286	335	2125	2722
USA	32	242	223	1040
MEXIKO	106	42	1248	805
INDIEN	88	49	370	194
JAPAN	50	84	245	475
AUSTRL			50	54
AUSF	539*	1482*	4956*	9827*
EV			12	44
PV			9	7
EU	152	279	823	2157
FRANKR	31	92	61	386
NIEDL	2	18	41	284
ITAL	80	81	246	946
G BRIT	18	29	97	242
OESTER	1	5	47	219
BELGI	1	14	29	128
LETTLD			42	83
POLEN	25	157	47	328
TSCHE		7	413	149
UNGARN			650	220
USA	69	186	1284	2692
ZYPERN	4	52	4	52
ISRAEL	8	8	9	85
SAUDIA			6	75
INDIEN			89	110
SINGAP	7	21	15	91
CHINA	89	341	760	1772
JAPAN	164	336	508	957
8483 30 90				
GLEITLAGER U LAGERSCHALEN				
EINF	7441*	15830*	84969*	107883*
EV	13	203	271	1292
LV		5	30	402
AUS LG	56	310	389	3079
EU	5549	10194	43089	74378
FRANKR	132	529	2061	6408
NIEDL	59	133	389	1073

Wichtigste Ursprungs- und Bestimmungs-Laender	JULI 1999 dt = 100kg	JULI 1999 1000 DM	JAN./JUL. 1999 dt = 100kg	JAN./JUL. 1999 1000 DM
ITAL	4241	2135	28801	13209
G BRIT	294	1524	4843	13227
IRLAND	2	30	8	179
DAENM		1	45	208
SPAN	78	211	617	1246
SCHWED	24	86	475	809
OESTER	614	5263	4390	32732
BELGI	104	263	1859	5084
SCHWZ	156	168	522	1314
TUERK	2	114	15	169
POLEN	324	586	1050	2117
TSCHE	144	256	620	1218
SLOWAK	320	634	1283	2203
UNGARN	33	69	142	300
SLOWEN	3	19	196	221
AEGYPT			10	167
S AFR			32	126
USA	165	821	1165	6125
KANADA	9	72	18	178
BRASIL	164	442	980	2239
ARGENT			43	71
ISRAEL			126	498
A EMIR			38	137
INDIEN	154	300	1646	1749
CHINA	122	335	1258	2430
SKOREA	153	587	979	3480
JAPAN	84	857	732	7602
TAIWAN	46	71	249	419
AUSF	9597*	39219*	79911*	300015*
EV		31	157	406
LV	1	31	140	511
PV	9	28	96	284
EU	8399	16402	62283	161681
FRANKR	884	3177	7022	29907
NIEDL	159	1044	2397	12676
ITAL	478	2367	6506	25093
G BRIT	456	2321	3428	19208
DAENM	48	291	598	4082
GRIECH	14	183	326	2619
PORTUG	26	167	209	1219
SPAN	395	1490	3156	12620
SCHWED	178	886	2452	9984
FINNL	383	870	2589	7863
OESTER	2211	1883	20235	16931
BELGI	482	2309	4081	19022
ISLAND	3	31	10	201
NORWEG	48	521	560	4473
SCHWZ	205	1344	1827	11808
TUERK	132	462	597	2044
LITAU	6	29	44	201
POLEN	99	618	636	4083
TSCHE	124	595	568	3321
SLOWAK	42	149	466	922
UNGARN	235	773	2241	6934
RUMAEN	17	81	186	571
BULGAR	7	76	100	470
ALBAN	3	23	18	127
W RUSS	15	90	65	321
RUSSLD	15	65	103	615
SLOWEN	25	85	299	908
KROAT	5	41	67	546
B HERZ	7	46	42	261
SR JUG	5	28	26	185
MAROKK	15	167	65	619
ALGER	45	255	409	2100
TUNES	14	91	76	485
LIBYEN	10	94	76	446
AEGYPT	2	24	72	960
GHANA	15	105	96	611
NIGERI	57	326	329	1767
KENIA	3	19	14	117
TANSAN	1	7	2	105
S AFR	112	623	701	4875
USA	690	4225	5910	27181
KANADA	151	597	775	3243
MEXIKO	285	1694	1282	3801
TRINID			2	118
VENEZU	5	131	24	654
PERU	25	145	42	262
BRASIL	270	979	1370	5727
CHILE	24	99	123	594
BOLIV	4	12	15	140
ARGENT	27	149	207	1234
ZYPERN	3	29	15	166
LIBAN	13	57	91	375
SYRIEN	19	276	146	766
IRAK	5	595	5	600
IRAN	2	59	207	1225
ISRAEL	22	125	106	584
JORDAN	5	52	71	423
SAUDIA	21	174	133	1184
KUWAIT	2	39	11	285
KATAR		4	21	342
A EMIR	11	87	746	2876
OMAN	2	50	5	215
PAKIST	3	61	14	205
INDIEN	31	184	378	2679
MYAN		1	2	142
THAIL	6	45	48	514
VIETN	12	38	46	169
INDONE		11	36	693
MALAYS	3	36	70	454
SINGAP	126	2313	662	8515
PHILIP		3	3	149
CHINA	107	660	773	3741
NKOREA	4	67	4	67
SKOREA	463	1348	2852	7903
JAPAN	95	463	727	3920
TAIWAN	26	211	69	709
HONGK	26	212	95	1154
AUSTRL	90	440	494	2331
8483 40 10				
GETRIEBE KUGELROLLSPINDELN F ZIV LFZ				
EINF	3*	2118*	18*	6076*
EV		1212		1954
AUS LG		1240		2141
EU		7	3	351
G BRIT		5	2	268
BELGI			1	74
USA	3	2111	15	5378
KANADA				310
AUSF	*	*	3*	1284
LV				46
EU			2	21
USA			1	104
8483 40 82				
STIRNRADGETRIEBE				
EINF	3903*	8262*	23668*	32888*
EV	2	9	3	21
LV	14	101	26	158
AUS LG			1	15
EU	2311	3225	12918	18831
FRANKR	1441	2222	9142	13679
NIEDL	402	423	845	891
ITAL	387	375	1615	1768
G BRIT	17	45	296	720
GRIECH			81	80
SPAN	7	21	532	467
SCHWED	55	103	188	320
FINNL			13	81
OESTER			219	487
BELGI	3	25	307	537
NORWEG	37	73	427	773
SCHWZ	27	155	183	867
POLEN	1	3	128	193
TSCHE	51	68	196	229
SLOWAK	1081	1019	8692	9453
USA	16	83	86	458
BRASIL	88	131	164	370
MALAYS	14	101	16	103
CHINA	78	11	369	184
JAPAN	226	399	387	1088
TAIWAN		1	20	64
AUSF	12239*	26716*	83424*	176788*
EV			290	77
LV	18	39	806	2232
PV			76	163
EU	7113	14175	52128	104876
FRANKR	2277	3940	16307	26833
NIEDL	864	1196	5857	12201
ITAL	862	1298	4635	12379
G BRIT	170	506	3023	6408
IRLAND	2	63	327	568
DAENM	746	1776	6357	11482
GRIECH	20	195	177	446
PORTUG	40	255	699	1347
SPAN	1169	1842	4712	8787
SCHWED	918	1692	7451	12723
FINNL	116	202	802	1480
OESTER	344	598	2620	5822
BELGI	184	311	1123	2147
LUXEMB	1	4	35	83
NORWEG	246	505	1125	2833
SCHWZ	472	1637	2169	7318
TUERK	23	30	1105	1713
POLEN	26	68	853	1603
TSCHE	63	105	285	920
SLOWAK	22	56	73	101
UNGARN	24	48	274	534
RUMAEN	60	170	97	279
BULGAR			129	260
RUSSLD	36	149	168	592
KASACH		2	736	1223
SLOWEN	26	73	114	288
MAZED			691	1989
MAROKK			192	66
ALGER			58	118
AEGYPT	5	15	332	624
SUDAN	19	75	36	98
KENIA	6	50	7	52
S AFR	70	122	545	955
USA	1418	2705	7630	21885
KANADA	463	615	890	1271
MEXIKO	28	61	172	293
VENEZU			67	295
PERU			15	53
BRASIL	8	13	844	1547
CHILE	17	62	272	611
URUGU			37	74
ARGENT			109	267
SYRIEN	185	105	615	152
ISRAEL	76	363	682	2135
JORDAN	12	44	122	296
SAUDIA	14	76	90	629
INDIEN	204	435	2035	3186
THAIL	40	92	368	242
INDONE	35	91	135	302
MALAYS	88	93	827	880
SINGAP	397	771	2209	5729
PHILIP	43	99	106	222
CHINA	266	414	1116	1823
SKOREA	82	220	786	1803
JAPAN	5	18	93	342
TAIWAN	116	309	266	885
HONGK	12	19	58	278
AUSTRL	492	2781	1585	4746
8483 40 83				
KEGELRAD- U KEGELSTIRNRADGETRIEBE				
EINF	2316*	5738*	19472*	31676*
LV			350	82
EU	728	1821	12258	13299
FRANKR	26	30	194	298
NIEDL	47	87	861	886
ITAL	638	1358	10925	11099
G BRIT		8	18	97
DAENM			110	521
SPAN			103	196
NORWEG			217	359
SCHWZ	3	18	54	459
UNGARN	51	64	79	98
USA	48	113	97	259
JAPAN	1470	3947	6262	17072
AUSF	7886*	19919*	50824*	129002*
EV	89	93	335	851
LV			37	229
PV			2	5
EU	4341	10607	29721	68041
FRANKR	1159	2044	8696	15685
NIEDL	229	920	2912	9455
ITAL	868	1763	3888	9872
G BRIT	660	1478	3323	8530
IRLAND	128	197	806	889
DAENM	102	192	795	1806
SPAN	213	552	1164	2113
SCHWED	283	539	1271	2728
FINNL	86	248	381	1031
OESTER	898	2118	5029	13688
BELGI	206	417	859	1891
NORWEG	202	343	869	1338
SCHWZ	882	1262	2372	7711
TUERK	40	94	180	413
POLEN	244	428	888	1078
TSCHE	122	299	387	901
UNGARN	5	27	161	430
BULGAR	1	4	21	85
USBEK			69	108
SLOWEN	4	9	40	99
KROAT	23	147	186	469
MAZED			32	102
AEGYPT			91	327
S AFR	275	441	675	1425
USA	1085	2761	7089	23253
KANADA	22	42	1249	4236
MEXIKO	21	46	353	696
VENEZU	29	69	147	676
BRASIL	351	1372	1236	4891
CHILE	12	28	303	886
ARGENT	46	85	196	449
ISRAEL		4	307	1039
SAUDIA	5	22	85	237
A EMIR	3	18	143	324
INDIEN	8	27	32	182
THAIL			278	748
VIETN	229	221	229	221
MALAYS		11	88	244
SINGAP	1	3	86	218
PHILIP	16	71	22	86
CHINA	7	22	1710	3283
SKOREA	23	80	191	778
JAPAN	31	111	140	464
TAIWAN	82	116	199	1068
HONGK	8	68	79	269
AUSTRL	86	185	938	1717
NEUSEE	2	8	78	116
8483 40 84				
SCHNECKENGETRIEBE				
EINF	908*	1049*	3523*	8367*
LV			1	3
PV			13	100
EU	338	883	2393	6039
FRANKR	131	232	278	577
ITAL	187	879	1213	3685
G BRIT	12	42	771	1017
OESTER	3	18	103	688
SCHWZ	8	36	106	548
POLEN	5	17	96	258
TSCHE			199	148
SLOWEN			28	254
USA	85	63	474	703
TAIWAN			67	210
AUSF	2021*	5136*	15919*	35877*
LV			2	18
PV	81	236	323	826
EU	1146	2655	8810	20131
FRANKR	633	1236	3987	8062
NIEDL	125	403	1156	3344
ITAL	80	235	724	1476
G BRIT	16	95	384	1274
DAENM	22	58	147	383
SPAN	51	117	475	1297
SCHWED	20	57	157	521
FINNL	2	8	98	338
OESTER	176	393	1539	2915
BELGI	6	47	82	409
NORWEG	2	7	19	121
SCHWZ	93	300	861	1927
TUERK	40	63	420	662
POLEN	27	76	117	318
TSCHE	74	262	786	3022
UNGARN	145	335	425	1026
BULGAR			13	106
S AFR	30	131	113	442
USA	247	529	3214	5051
KANADA	6	14	70	187
MEXIKO	45	384	53	433
KOLUMB	51	58	56	65
INDIEN	1	5	39	275
INDONE			6	55

Wichtigste Ursprungs- und Bestimmungs-Laender	JULI 1999 dt = 100kg	JULI 1999 1000 DM	JAN./JUL. 1999 dt = 100kg	JAN./JUL. 1999 1000 DM
SINGAP	12	26	65	200
CHINA	2	4	212	525
SKOREA	4	9	324	839
AUSTRL	55	101	128	245
8483 40 85				
ANDERE ZAHNRADGETRIEBE				
EINF	4417*	9380*	27020*	58238*
EV	8	57	13	167
LV	45	114	102	271
PV			1	9
AUS LG	2	30	13	122
EU	1333	2826	11283	21378
FRANKR	161	474	1310	3563
NIEDL	91	214	679	1109
ITAL	249	395	3782	5917
G BRIT	59	74	1279	1196
DAENM	7	26	156	313
SPAN		3	315	304
SCHWED	15	51	162	701
OESTER	123	509	914	3150
BELGI	528	1080	2645	5047
NORWEG			127	352
SCHWZ	28	1280	478	6581
POLEN	17	55	92	232
TSCHE	1446	2229	8806	14036
SLOWAK			130	152
UNGARN	29	53	547	1037
SLOWEN	19	32	150	226
USA	17	157	285	1858
BRASIL	80	58	441	567
INDIEN		51	4	55
THAIL	37	80	42	90
CHINA	89	82	134	115
JAPAN	1274	2408	4233	8662
TAIWAN	10	12	239	767
AUSF	19726*	44590*	137462*	309065*
EV			12	102
LV			45	215
PV			2	36
EU	15020	30540	104793	205465
FRANKR	2409	4835	17854	32721
NIEDL	1717	4792	6203	10780
ITAL	577	1540	5071	14402
G BRIT	336	1080	7872	7787
IRLAND	308	302	336	577
DAENM	6023	9874	46379	81958
GRIECH	7	30	235	422
SPAN	1355	3044	5685	16471
SCHWED	152	492	2488	5958
FINNL	179	367	1478	2738
OESTER	1249	2451	7864	15878
BELGI	705	1410	3169	7348
LUXEMB	2	13	62	177
NORWEG	192	414	1629	3428
LIECHT	13	56	100	400
SCHWZ	168	511	1606	5991
TUERK	100	128	620	1381
POLEN	184	569	651	2002
TSCHE	46	246	688	2164
SLOWAK		6	110	276
UNGARN	474	382	1017	1050
RUMAEN	284	1201	311	1333
BULGAR			40	194
W RUSS			7	52
USBEK	17	221	17	221
KIRGIS			19	116
SLOWEN	1	3	209	786
KROAT	1	3	48	321
MAROKK			478	902
TUNES			21	172
AEGYPT	6	136	86	368
GUINEA			5	55
GHANA			12	51
NIGERI			63	225
GABUN			7	74
MAURIT			39	92
S AFR	441	1050	1395	3418
USA	1427	4473	11888	38110
KANADA	404	1096	1184	4901
MEXIKO	1	15	24	202
KOLUMB	31	90	178	683
VENEZU		1	181	2118
BRASIL	34	130	485	1430
CHILE	3	6	57	206
ZYPERN	3	36	22	165
SYRIEN			11	398
IRAN			65	353
ISRAEL	6	74	152	741
SAUDIA		1	16	141
A EMIR			3	75
INDIEN	72	168	1617	3347
INDONE	1	45	199	873
MALAYS	3	10	42	127
SINGAP	49	264	2273	4368
PHILIP	11	39	38	131
CHINA	385	617	1349	2662
SKOREA	12	27	463	1386
JAPAN	6	121	293	1552
TAIWAN	40	250	458	5290
HONGK	1	28	68	210
AUSTRL	265	1062	2124	7961
NEUSEE	24	71	33	98
8483 40 92				
KUGEL- ODER ROLLENROLLSPINDELN				
EINF	204*	1984*	1884*	18152*
LV		12		12
PV				14
AUS LG	107	913	668	7713
EU	26	270	509	3035
FRANKR		11	229	752
ITAL	11	114	154	1154
G BRIT	9	109	27	440
IRLAND				242
SPAN	6	36	76	362
SCHWZ	18	310	188	3764
TUERK			36	122
POLEN	11	23	88	179
USA	4	82	29	480
JAPAN	117	1143	825	9570
TAIWAN	17	77	150	638
AUSF	1623*	5861*	10070*	51113*
LV				85
PV	2	51	10	309
EU	876	2261	5076	21610
FRANKR	88	321	654	3539
NIEDL	12	233	182	2467
ITAL	121	391	1383	5117
G BRIT	14	79	270	1323
DAENM	5	30	38	463
SPAN	5	16	220	812
SCHWED	11	43	186	1204
FINNL	50	181	288	1057
OESTER	28	195	327	1835
BELGI	540	756	1482	2791
NORWEG	1	3	331	434
SCHWZ	53	530	497	5108
TUERK	9	95	132	641
POLEN	13	128	136	824
TSCHE	17	185	105	999
UNGARN	1	10	88	185
RUMAEN	1	14	1185	9274
RUSSLD			48	80
KROAT	2	30	33	200
TUNES			49	206
AEGYPT	6	54	6	55
S AFR	14	62	26	136
USA	525	1419	1358	6848
KANADA	1	8	32	244
VENEZU			9	133
BRASIL	2	223	49	539
ISRAEL	1	201	9	418
KATAR	6	62	6	62
INDIEN	6	30	85	847
SINGAP	11	62	33	185
PHILIP				93
CHINA	6	68	58	605
SKOREA	25	45	149	317
JAPAN	3	16	164	813
TAIWAN	26	100	129	404
8483 40 94				
ZAHNSCHALTGETRIEBE				
EINF	1676*	3646*	24256*	41965*
EV	32	184	105	404
LV			26	228
AUS LG	2	9	16	74
EU	1091	2630	17546	31831
FRANKR	99	205	795	2089
NIEDL	6	19	84	166
ITAL	709	1867	10767	18546
G BRIT	63	79	396	354
DAENM	19	66	19	66
SPAN	68	113	4625	7597
FINNL	13	72	193	736
OESTER	68	217	161	573
BELGI	66	302	479	1662
SCHWZ			35	144
TSCHE	111	146	1306	1581
SLOWAK	214	167	1696	1457
USA	142	312	2516	3325
BRASIL	1	1	37	113
A EMIR			10	100
JAPAN	36	179	318	1851
TAIWAN	66	210	393	1448
AUSF	2623*	7394*	21277*	56875*
EV			2458	2955
LV	6	25	52	574
PV	6	54	12	94
EU	1487	3674	11551	27027
FRANKR	82	222	1956	3206
NIEDL	165	417	1712	4607
ITAL	176	349	834	2483
G BRIT	190	505	1032	2309
DAENM	8	46	57	290
GRIECH			92	416
SPAN	602	1094	4282	9298
SCHWED	8	43	83	387
FINNL	37	145	94	346
OESTER	83	267	425	1394
BELGI	132	353	966	2126
ISLAND			9	71
NORWEG			89	664
SCHWZ	7	27	99	577
TUERK	44	149	297	1089
TSCHE	14	81	163	747
SLOWAK	1	2	84	149
UNGARN	57	74	66	146
RUMAEN	50	230	82	250
RUSSLD			19	169
NAMIB	24	50	24	50
USA	541	1093	3076	9615
MEXIKO	1	22	2406	2924
BRASIL	40	172	165	634
CHILE			188	550
IRAK	5	65	5	65
IRAN			35	590
KUWAIT			6	68
BAHRAI			76	849
A EMIR	16	43	168	526
THAIL			102	291
MALAYS	1	4	79	145
SINGAP	44	918	825	2759
PHILIP	27	54	36	101
CHINA	17	37	456	788
SKOREA	8	61	360	1297
JAPAN			10	90
TAIWAN	16	133	150	1114
HONGK			15	229
AUSTRL	196	559	512	2546
8483 40 96				
ANDERE SCHALTGETRIEBE				
EINF	1133*	4552*	8572*	22324*
EV			9	236
LV	228	2212	245	4302
AUS LG	1	2	10	44
EU	605	1518	6323	11680
ITAL	194	661	2302	5006
SCHWED		3	18	129
OESTER			228	595
BELGI	402	608	2726	5637
NORWEG	3	4	72	316
SCHWZ	9	177	208	1471
SLOWAK	11	6	263	95
UNGARN	35	124	93	290
RUMAEN	219	1608	259	1868
SLOWEN	124	150	141	262
USA	108	668	1346	4829
MEXIKO			6	431
ARGENT			3	270
PHILIP			2	116
CHINA		15	6	218
JAPAN	1	9	9	95
TAIWAN	12	45	42	163
AUSTRL			9	84
AUSF	9372*	23822*	64623*	161934*
EV	1381	3126	9109	19098
LV			33	126
EU	1671	6729	16815	36243
FRANKR	268	977	2575	6220
NIEDL	100	452	758	3210
ITAL	38	267	159	1643
G BRIT	701	2336	6636	21107
DAENM	25	107	295	936
GRIECH	1	7	268	2482
PORTUG	1	14	72	282
SPAN	180	469	1464	3197
SCHWED	79	382	600	2502
FINNL	105	321	995	2912
OESTER	361	1384	2371	8473
BELGI	12	73	393	1073
NORWEG	57	260	1179	4734
SCHWZ	49	286	414	1894
TUERK	21	32	97	237
LETTLD			74	84
POLEN	4	26	259	659
TSCHE	3	5	82	231
SLOWAK		2	384	373
UNGARN			44	196
RUMAEN			83	207
W RUSS			1	70
SLOWEN			22	78
ALGER	126	668	142	746
S AFR	58	161	297	1186
USA	4988	10738	34266	70467
KANADA	199	382	1698	2707
MEXIKO		5	249	602
BRASIL	23	44	234	623
IRAN			22	60
KUWAIT			234	674
INDIEN	85	201	226	552
SINGAP		2	68	321
PHILIP	9	18	24	163
CHINA	89	142	542	2317
SKOREA	999	2214	4077	10368
JAPAN	19	62	607	1483
TAIWAN	2	75	64	406
HONGK	104	333	221	855
AUSTRL	711	1062	2370	3297
NEUKAL			11	50
8483 40 98				
ANDERE GETRIEBE				
EINF	4539*	14578*	31551*	91041*
EV	5	935	34	2489
LV	2	23	32	473
PV		5	6	70
AUS LG	1	10	3	37
EU	3081	7831	20055	47750
FRANKR	278	2009	1565	10185
NIEDL	12	84	259	618
ITAL	2045	3248	12385	21560
G BRIT	24	311	226	1510
IRLAND	12	169	29	476
DAENM	8	28	44	204
SPAN	20	66	611	1744
SCHWED	13	42	41	230
FINNL	2	27	48	260
OESTER	342	999	1506	4841
BELGI	295	830	3126	5969
LUXEMB			15	73
NORWEG	6	44	84	351
SCHWZ	230	1688	1026	6797
TUERK			28	113
POLEN	41	112	186	389
TSCHE	506	224	3772	2442
UNGARN	192	180	972	870
SLOWEN	2	6	21	88

Wichtigste Ursprungs- und Bestimmungs-Laender	JULI 1999 dt = 100kg	JULI 1999 1000 DM	JAN./JUL. 1999 dt = 100kg	JAN./JUL. 1999 1000 DM
USA	102	1835	1221	9241
KANADA		139	15	238
CHINA	12	65	99	384
JAPAN	363	2366	3857	21824
TAIWAN	1	12	76	138
AUSF	8748*	20286*	45901*	144621*
EV			9	239
LV			36	161
PV	6	111	242	1246
EU	4815	12224	26866	74380
FRANKR	1024	2511	6446	16458
NIEDL	188	1010	1506	6798
ITAL	300	1193	1590	9044
G BRIT	386	962	2414	7511
DAENM	1034	1870	2671	8581
GRIECH	163	676	366	1217
PORTUG	36	133	179	1477
SPAN	981	1569	3434	6242
SCHWED	65	281	1328	2776
FINNL	14	75	135	686
OESTER	349	1249	5221	11423
BELGI	243	619	1460	3845
LUXEMB	15	39	86	176
NORWEG	80	242	1210	3444
SCHWZ	105	920	1013	8419
TUERK	59	173	194	636
POLEN	404	764	2948	4350
TSCHE	46	463	538	3189
SLOWAK	7	47	94	292
UNGARN	6	36	77	328
RUMAEN		1	661	2466
BULGAR	16	42	416	234
UKRAIN	4	43	125	199
W RUSS	39	149	39	149
RUSSLD	81	207	94	332
SLOWEN	10	76	76	573
KROAT	17	41	110	247
MAROKK	1	5	54	231
ALGER			4	116
TUNES	8	77	31	227
LIBYEN	8	119	72	613
AEGYPT	3	24	136	589
MAURET	15	82	30	179
GUINEA			84	179
SIMBAB			22	84
S AFR	15	108	174	809
USA	649	2487	4685	21756
KANADA	9	58	166	992
MEXIKO	1	12	52	594
BRASIL	43	369	162	946
CHILE	1	3	36	263
ARGENT	4	14	48	214
SYRIEN	3	108	5	114
IRAN	6	30	24	163
ISRAEL	7	37	83	224
A EMIR	2	13	23	241
INDIEN	10	67	446	1803
BANGLA			8	82
THAIL		3	22	171
INDONE	1	13	13	137
MALAYS	12	183	22	239
SINGAP	32	116	1210	3039
PHILIP			26	108
CHINA	17	145	126	787
SKOREA	62	283	863	2213
JAPAN	8	36	1600	4869
TAIWAN	4	21	105	643
HONGK	7	46	56	522
AUSTRL	47	165	1164	3426
NEUSEE	17	61	26	103

8483 50 10

SCHWUNGRAEDER SEILSCHEIB USW ZIV LFZ

EINF	*	4*	*	127*
EU				17
AUSF	*	*	*	*

8483 50 91

SCHWUNGRAED USW EISEN/STAHL AND ZWECK

EINF	14744*	7963*	127104*	71923*
EV	1674	465	25823	8517
AUS LG		6	10	25
EU	6468	5121	49831	47043
FRANKR	494	262	6023	16718
NIEDL	409	230	1334	962
ITAL	3233	2418	20148	14054
G BRIT	307	216	2798	1915
DAENM	1186	1081	5895	4904
SPAN	573	537	6948	3779
SCHWED	1	6	99	261
OESTER	160	151	8517	2759
BELGI	101	205	852	1525
TUERK	409	102	1892	499
POLEN	1319	161	20274	3100
TSCHE	323	262	3115	1401
SLOWAK	344	171	1768	931
UNGARN	48	83	243	287
S AFR	12	12	174	234
USA	1895	621	27034	7191
KANADA		3	1300	2969
MEXIKO	144	79	342	207
CHINA	3629	861	18526	4917
JAPAN	100	365	625	2284
AUSF	29565*	13594*	145464*	81945*
EV			106	55
LV			600	403
PV	34	67	161	307

Wichtigste Ursprungs- und Bestimmungs-Laender	JULI 1999 dt = 100kg	JULI 1999 1000 DM	JAN./JUL. 1999 dt = 100kg	JAN./JUL. 1999 1000 DM
EU	25738	9730	122156	58329
FRANKR	13036	3656	53530	21484
NIEDL	2979	1130	12874	5871
ITAL	310	830	2030	6027
G BRIT	2642	1023	27106	7121
DAENM	32	78	272	877
GRIECH	15	32	184	295
PORTUG	15	54	97	294
SPAN	856	666	6856	5179
SCHWED	1834	750	7708	3322
FINNL	140	61	915	510
OESTER	565	634	3727	4040
BELGI	3599	775	7079	3426
NORWEG	52	75	2805	2318
SCHWZ	221	348	1505	2268
TUERK	52	51	148	218
POLEN	65	131	559	915
TSCHE	444	535	1193	1696
SLOWAK	12	22	243	371
UNGARN	1723	1048	9135	4961
ALGER			212	732
S AFR	110	171	501	886
USA	167	460	999	2693
MEXIKO	194	149	2399	1234
BRASIL	274	203	1279	1101
ARGENT	149	72	349	247
SAUDIA	104	87	229	248
JEMEN	1	1	4	52
SINGAP	11	31	122	364
CHINA	4	12	68	227
JAPAN	16	84	72	300
AUSTRL	39	46	268	342

8483 50 99

AND SCHWUNGRAEDER RIEMEN SEILSCHEIBEN

EINF	9563*	13376*	69263*	91702*
EV	919	2627	13228	22947
LV			4	19
AUS LG	720	2906	4242	17863
EU	5079	4696	30343	28985
FRANKR	482	672	3531	4564
NIEDL	8	9	1877	792
ITAL	2149	1781	7965	7983
G BRIT	632	796	9504	9734
DAENM		3	160	157
SPAN	1643	1223	5835	4321
OESTER	142	155	1218	1085
BELGI	10	23	150	196
SCHWZ	10	67	350	859
TUERK	178	118	1373	892
POLEN	217	37	1002	339
TSCHE	1182	556	8634	3154
SLOWAK	806	2442	4632	13435
SLOWEN			106	236
S AFR	329	311	2991	2687
USA	389	896	10512	11519
KANADA	1012	2668	5810	21011
INDIEN	1	2	148	100
CHINA	74	113	292	424
JAPAN	227	689	2446	7515
TAIWAN	10	23	84	178
AUSF	17008*	41524*	98079*	195983*
EV			56	57
LV			75	182
PV	21	66	79	274
EU	6783	22843	53700	119008
FRANKR	663	2574	3616	12082
NIEDL	83	391	869	2743
ITAL	431	1934	2127	9855
G BRIT	1316	4242	7971	25483
DAENM	24	183	130	898
GRIECH	8	55	60	427
PORTUG	148	288	936	1319
SPAN	2489	6729	11843	30506
SCHWED	668	2185	6326	13434
FINNL	17	111	103	869
OESTER	302	1745	14732	12120
BELGI	723	2015	3244	8812
LUXEMB	4	44	24	238
NORWEG	11	96	75	483
SCHWZ	90	337	646	2186
TUERK	27	131	182	1251
POLEN	1436	5711	1859	7118
TSCHE	194	854	1604	4226
SLOWAK	372	1996	1852	8570
UNGARN	3578	1200	19635	9518
BULGAR	1	7	24	151
S AFR	87	270	484	1538
USA	527	1880	2899	8944
KANADA	16	86	136	599
MEXIKO	783	1208	2444	4196
KOLUMB			44	138
BRASIL	1744	1670	6892	8907
CHILE	1	5	98	218
ARGENT	336	263	489	785
ISRAEL	268	476	307	780
SAUDIA	18	96	107	378
KUWAIT	4	33	18	144
A EMIR	20	116	116	769
INDIEN	37	131	416	1464
THAIL	6	37	38	326
MALAYS	12	77	34	217
SINGAP	22	101	126	614
SKOREA	87	322	313	1124
JAPAN	487	1714	2708	8034
TAIWAN	9	29	55	441
HONGK	9	77	42	425
AUSTRL	21	79	378	1306

Wichtigste Ursprungs- und Bestimmungs-Laender	JULI 1999 dt = 100kg	JULI 1999 1000 DM	JAN./JUL. 1999 dt = 100kg	JAN./JUL. 1999 1000 DM

8483 60 10

SCHALT- WELLENKUPPLUNG F ZIV LUFTFZG

EINF	*	21*	*	152*
EV				56
AUS LG				70
AUSF	*	*	*	1*
EU				1

8483 60 91

SCHALT/WELLENKUPPL EISEN/STAHL AND ZW

EINF	720*	1620*	6864*	13940*
EV	17	64	201	1137
LV			30	38
AUS LG		1	117	998
EU	647	1337	5968	9871
FRANKR	12	95	141	564
NIEDL	5	16	58	250
ITAL	534	941	4891	6950
G BRIT	3	16	41	376
SPAN	68	189	316	701
SCHWED	1	1	44	267
BELGI	13	73	319	642
NORWEG			71	274
SCHWZ	3	13	52	330
USA	42	231	502	3041
AUSF	3298*	10780*	19699*	67776*
EV	1	77	10	319
LV			20	130
PV			17	124
EU	2159	6488	13008	40648
FRANKR	268	968	2084	7192
NIEDL	160	616	1492	5021
ITAL	352	1187	1689	5211
G BRIT	122	497	900	3526
DAENM	48	191	424	1638
GRIECH	62	148	225	536
SPAN	238	361	1168	2703
SCHWED	77	219	849	2395
FINNL	259	1118	2030	5324
OESTER	299	744	1282	4181
BELGI	138	369	939	2477
NORWEG	92	402	881	3125
SCHWZ	97	381	804	2174
TUERK	67	173	230	669
POLEN	31	115	129	717
TSCHE	62	180	161	685
UNGARN	2	14	77	343
KASACH			17	58
KROAT	2	15	20	107
MAROKK			39	54
AEGYPT		1	30	69
LIBERI			37	106
NIGERI	2	11	11	337
S AFR	46	139	164	540
USA	155	801	1289	5655
KANADA	73	279	594	1955
MEXIKO	30	127	89	484
VENEZU	36	86	111	394
BRASIL	10	46	89	423
CHILE			42	126
ARGENT		9	36	219
IRAN	2	38	131	669
SAUDIA	2	19	20	260
BAHRAI			10	215
INDIEN	33	139	115	562
SINGAP	12	94	158	498
CHINA	30	148	341	1180
SKOREA	74	227	421	1264
JAPAN	105	378	298	1371
TAIWAN	3	16	60	204
AUSTRL	146	413	265	946

8483 60 99

AND SCHALT/WELLENKUPPLUNG F AND ZWECK

EINF	2307*	4460*	19399*	41324*
EV	86	721	449	3235
LV			46	99
PV			1	2
AUS LG	2	14	17	174
EU	467	1572	4571	17746
FRANKR	13	45	336	919
NIEDL	7	71	83	378
ITAL	151	388	867	4102
G BRIT	46	178	802	2049
SPAN	2	10	108	200
SCHWED	15	39	655	2267
FINNL	5	7	102	119
OESTER	117	683	1201	8695
BELGI	90	185	423	1966
CEUTA			45	83
NORWEG	2	10	324	2260
SCHWZ	55	343	383	2280
TSCHE	1386	1119	12079	9616
RUMAEN			40	267
USA	107	1040	880	6942
KANADA	1	3	41	132
INDIEN	24	83	86	480
INDONE			15	80
MALAYS			9	53
CHINA	244	112	248	115
JAPAN	22	116	107	700
AUSTRL			15	107
AUSF	6926*	27905*	48110*	187973*

Wichtigste Ursprungs- und Bestimmungs-Laender	JULI	1999	JAN./JUL.	1999
	dt = 100kg	1000 DM	dt = 100kg	1000 DM
EV			7	49
LV			2	84
PV	1	342	8	2203
EU	2460	12442	16749	82857
FRANKR	329	2280	2179	13689
NIEDL	240	1203	1730	8950
ITAL	684	2699	3427	16766
G BRIT	303	1701	2277	12664
IRLAND	54	104	118	283
DAENM	100	485	663	3094
GRIECH	14	57	100	1037
PORTUG	2	36	25	326
SPAN	269	1199	2114	8066
SCHWED	166	975	906	5381
FINNL	75	328	484	3122
OESTER	176	772	1171	6286
BELGI	126	589	1136	5121
NORWEG	229	964	1446	5613
LIECHT	129	239	1263	2330
SCHWZ	155	1112	1376	6430
TUERK	110	424	517	2959
LETTLD		1	36	339
POLEN	123	361	607	2331
TSCHE	1865	1796	12279	11763
SLOWAK	3	22	130	276
UNGARN	7	58	60	408
RUMAEN		5	11	115
W RUSS	25	138	26	143
RUSSLD	9	151	46	726
USBEK		4	39	308
SLOWEN	5	33	25	250
MAROKK		7	22	216
ALGER	1	21	28	402
LIBYEN	2	15	20	194
AEGYPT	6	48	76	546
NIGERI			5	199
S AFR	54	470	311	2054
USA	1002	5284	6691	34386
KANADA	55	342	610	2764
MEXIKO	163	360	1464	3271
EL SAL	3	9	10	96
DOM RP			10	128
KOLUMB	1	8	16	188
VENEZU	17	93	75	462
BRASIL	86	593	570	3120
SYRIEN		6	66	496
IRAN	6	94	24	376
ISRAEL	25	172	99	840
SAUDIA	18	141	81	889
KATAR	4	70	10	135
A EMIR	12	117	72	783
INDIEN	25	149	185	1197
BANGLA		4	3	74
THAIL	8	40	51	403
INDONE	6	55	28	187
MALAYS	2	18	31	285
SINGAP	26	208	208	1515
CHINA	21	70	88	366
SKOREA	40	336	792	5203
JAPAN	57	391	466	2523
TAIWAN	32	378	557	3186
HONGK	14	175	99	886
AUSTRL	52	227	469	1957
8483 90 10				
TEILE V WAREN D POS 8483 F ZIV LUFTFZ				
EINF	2*	354*	4*	1883*
EV				64
AUS LG				80
EU	2	133	3	388
FRANKR	2	131	3	367
USA		221	1	1121
AUSF	*	196*	1*	791*
EU		196	1	766
FRANKR		53		220
G BRIT		78		428
8483 90 30				
TEILE V LAGERGEHAEUSEN F WAELZLAGER				
EINF	1917*	1027*	7677*	5612*
EV	6	21	54	149
LV	3	10	3	13
AUS LG			3	7
EU	742	361	5172	3556
FRANKR	27	95	343	656
ITAL			546	450
G BRIT		1	276	263
SPAN	699	236	3856	1202
SCHWED			116	276
OESTER	14	42	125	362
LIECHT	531	282	926	325
SCHWZ	47	203	314	706
TSCHE	228	55	313	140
USA	6	25	95	266
CHINA			222	144
AUSF	65*	409*	265*	2346*
EU	41	303	167	1452
FRANKR	12	60	61	466
G BRIT	5	74	28	222
BELGI	5	20	14	140
USA	11	95	58	652
8483 90 92				
EISEN/STAHLTEIL GEGOSSEN F POSIT 8483				
EINF	11340*	8056*	83932*	60460*
EV	33	26	181	181
LV	2	30	257	262
PV	757	155	10688	2282
AUS LG	1199	1198	8306	8411
EU	3868	2979	23948	18973
FRANKR	964	845	4170	2723
NIEDL	130	67	1386	826
ITAL	1699	1350	10625	7739
G BRIT	44	19	833	849
DAENM	104	49	804	370
PORTUG	31	10	909	173
SPAN	395	237	2340	1261
SCHWED	373	445	1211	1008
FINNL	4	7	111	308
OESTER	29	25	581	2399
BELGI	95	235	1439	1627
LIECHT	399	383	2174	1979
SCHWZ	652	945	5980	7103
TUERK	74	65	530	309
POLEN	969	281	4582	1899
TSCHE	1253	384	16247	4942
SLOWAK	760	323	5531	2176
UNGARN	260	87	521	226
RUMAEN			197	116
BULGAR	415	106	1830	492
RUSSLD	194	42	2404	486
SLOWEN	64	169	1863	2277
S AFR	49	50	411	360
USA	1245	1401	10071	11150
KANADA	39	54	169	290
MEXIKO	3	5	893	595
BRASIL	74	120	702	1071
INDIEN	1	9	80	92
CHINA	596	199	2927	940
SKOREA	2	8	77	100
JAPAN	237	434	1846	4573
AUSF	25663*	11821*	226205*	87869*
EV	8	13	33	56
LV			147	84
PV	1012	152	10183	2262
EU	13997	6986	180946	82361
FRANKR	467	476	15717	6739
NIEDL	1108	1043	8376	6294
ITAL	781	619	20035	6662
G BRIT	8213	1558	36317	9609
DAENM	246	222	1037	1316
GRIECH			8	57
PORTUG	62	54	361	339
SPAN	15	56	171	536
SCHWED	716	584	13163	4993
FINNL	210	203	1744	1554
OESTER	407	449	3264	3288
BELGI	4793	1721	52775	11886
NORWEG	50	51	456	432
SCHWZ	40	133	427	1092
TUERK	4	16	212	197
LETTLD	3	53	3	53
POLEN	24	11	406	229
TSCHE	1140	306	15038	3918
SLOWAK	182	88	1581	464
UNGARN	5611	968	28484	6164
RUSSLD	17	21	353	626
ALGER	450	152	2250	742
AEGYPT		6	26	543
TOGO			7	73
S AFR	74	49	558	469
USA	1661	1094	10583	9567
KANADA	351	339	2426	2361
MEXIKO	820	136	4594	914
VENEZU			206	138
BRASIL	78	166	1609	1521
SYRIEN			48	123
IRAN			4	132
KUWAIT			20	53
A EMIR	33	67	34	81
INDIEN	239	198	244	339
BANGLA			21	74
SINGAP	83	104	341	464
CHINA	61	44	382	280
SKOREA	53	62	474	508
JAPAN	160	104	1402	915
HONGK			13	61
AUSTRL	378	431	1612	1790
NEUSEE	44	50	168	176
8483 90 98				
AND TEILE V AND WAREN D POSITION 8483				
EINF	86484*	67680*	338968*	388726*
EV	247	1524	3186	11273
LV	36	132	189	1092
PV	2	8	1111	829
AUS LG	166	1669	857	9635
EU	31310	42901	190191	226676
FRANKR	6490	19032	36107	56524
NIEDL	1648	2344	22370	25907
ITAL	9298	9215	65094	71185
G BRIT	185	948	3009	7529
DAENM	78	127	969	1687
GRIECH	86	195	1616	1570
PORTUG	82	44	602	202
SPAN	2424	1970	25837	18472
SCHWED	1312	3976	1481	4530
FINNL	40	86	372	847
OESTER	2678	4111	14714	25163
BELGI	4978	1876	16871	9907
LUXEMB	14	9	147	190
NORWEG	5	29	696	1078
LIECHT	4818	2743	21672	16321
SCHWZ	2691	5391	27585	32266
MALTA	12	65	55	256
TUERK	533	202	6470	2609
POLEN	2511	1317	19072	10396
TSCHE	4518	2546	19277	13273
SLOWAK	323	611	3233	5892
UNGARN	769	703	3684	3636
RUMAEN	1041	572	5247	3794
UKRAIN	190	92	1627	1688
W RUSS	97	54	470	406
RUSSLD	88	22	526	340
SLOWEN	880	405	5658	2978
KROAT	188	82	593	352
B HERZ			346	446
AEGYPT	15	51	15	51
USA	885	4755	9885	34806
KANADA	7	32	206	784
MEXIKO	42	52	140	139
BRASIL	52	98	294	823
CHILE			4	371
ISRAEL	162	123	193	178
A EMIR	7	89	13	176
INDIEN	25	32	1464	1366
INDONE			32	82
MALAYS	103	89	285	170
CHINA	2565	722	12908	10032
SKOREA	274	255	1185	1773
JAPAN	484	1927	3585	12634
TAIWAN	161	269	1522	2606
HONGK	1	7	4	68
AUSTRL	15	83	98	378
NEUSEE			93	124
AUSF	38059*	38546*	245860*	648605*
EV	268	1014	388	1960
LV	4	27	521	801
PV	253	305	1765	3320
EU	21668	47908	161566	334213
FRANKR	3504	8611	26573	60389
NIEDL	1878	4819	13430	34412
ITAL	2162	7500	12942	41031
G BRIT	2792	6391	16501	38786
IRLAND	16	121	188	842
DAENM	674	1601	4691	11898
GRIECH	91	346	789	2888
PORTUG	193	447	988	2621
SPAN	1686	3898	12491	28226
SCHWED	1098	3384	9687	26211
FINNL	982	2134	8696	17317
OESTER	2150	4970	21100	51048
BELGI	4439	3612	14213	21399
LUXEMB	5	74	307	448
NORWEG	766	2207	4906	15260
LIECHT	49	330	4635	3003
SCHWZ	2257	5042	13765	31274
TUERK	152	716	1403	4898
ESTLD		1	24	211
POLEN	137	774	924	4226
TSCHE	591	1551	3722	8782
SLOWAK	319	782	2026	6014
UNGARN	493	1306	2258	7697
RUMAEN	53	149	453	1270
BULGAR	11	73	38	341
UKRAIN	3	29	14	162
W RUSS	47	207	84	263
RUSSLD	10	95	80	769
KASACH	1	2	23	108
SLOWEN	38	189	762	980
KROAT	13	84	62	585
SR JUG	4	14	25	260
MAZED	2	80	7	116
MAROKK	3	26	63	834
ALGER	4	72	116	890
TUNES	3	27	57	489
LIBYEN	2	99	34	611
AEGYPT	39	249	200	1550
SENEG			20	223
GHANA	6	32	36	250
TOGO			9	63
NIGERI	28	181	67	517
KAMERU	3	15	11	120
AETHIO	2	7	167	340
KENIA	1	15	15	113
SIMBAB	1	7	10	134
S AFR	513	1784	2920	10443
USA	6532	15864	34293	97492
KANADA	352	851	3648	8858
MEXIKO	429	1357	3889	8924
GUATEM		1	6	99
PANAMA		2	10	88
KOLUMB	15	117	96	889
VENEZU	35	290	408	2709
GUYANA			13	160
ECUAD	3	155	22	466
PERU	4	97	153	508
BRASIL	461	2075	3636	11428
CHILE	58	423	340	1622
ARGENT	45	210	181	1075
ZYPERN	2	21	31	251
LIBAN	1	6	44	319
SYRIEN	1	288	22	465
IRAK		15	47	419
IRAN	199	934	826	4024
ISRAEL	26	188	195	1615
JORDAN	7	99	45	438
SAUDIA	52	349	307	2435
KUWAIT	1	20	20	258
KATAR	2	38	26	243
A EMIR	13	76	136	1479
PAKIST	5	91	18	241
INDIEN	206	1036	1618	7070
THAIL	43	178	299	1883
VIETN	25	104	91	312
INDONE	15	148	87	883
MALAYS	40	166	183	805
SINGAP	415	1409	2068	7449
PHILIP	3	25	260	715
CHINA	253	955	2418	6782
SKOREA	582	2249	2261	8486

Wichtigste Ursprungs- und Bestimmungs-Laender	JULI 1999 dt = 100kg	JULI 1999 1000 DM	JAN./JUL. 1999 dt = 100kg	JAN./JUL. 1999 1000 DM
JAPAN	219	990	1669	6299
TAIWAN	39	520	2010	7297
HONGK	116	823	565	5577
AUSTRL	497	1724	2421	8189
PAPUA	1	2	76	238
NEUSEE	48	209	241	824
SCHIFF		3	30	143
N ERM	6	30	32	159
8484 10 10				
METALLOPLAST DICHTUNGEN F ZIV LUFTFZG				
EINF	*	36*	*	632*
EV				8
AUS LG				8
EU		4		21
USA		32		475
AUSF	*	11*	*	75*
EU		11		49
8484 10 90				
METALLOPLAST DICHTUNGEN F AND ZWECKE				
EINF	1343*	5742*	10050*	38639*
EV	3	45	26	366
AUS LG	1	10	9	87
EU	682	3251	5672	21169
FRANKR	11	121	252	1909
NIEDL	122	632	382	2317
ITAL	214	221	819	2490
G BRIT	65	569	600	3976
IRLAND	25	132	216	1582
DAENM	2	17	195	722
SPAN	174	901	981	4067
SCHWED	1	21	42	253
FINNL		1	288	821
OESTER	68	570	1803	2115
BELGI	10	73	94	1198
LIECHT	1	34	7	227
SCHWZ	16	200	82	1511
TUERK	29	117	183	512
TSCHE	26	84	251	543
SLOWAK	106	186	472	884
UNGARN	87	194	364	1482
SLOWEN	14	27	78	216
TUNES			28	196
USA	32	622	205	3973
MEXIKO	31	125	162	626
BRASIL	83	66	396	803
ISRAEL	4	10	49	286
INDIEN	36	73	699	629
JAPAN	19	292	192	2538
TAIWAN	170	344	1061	2496
AUSF	3128*	20320*	25602*	154874*
EV			6	65
PV			16	208
EU	1681	9984	17799	102614
FRANKR	601	3132	4180	23397
NIEDL	45	435	407	3841
ITAL	158	1249	3119	20661
G BRIT	336	1787	3761	18800
DAENM	6	75	40	671
GRIECH	3	44	45	476
PORTUG	12	97	74	659
SPAN	208	976	1971	8533
SCHWED	25	246	646	2444
FINNL	5	56	28	343
OESTER	206	1439	2278	13707
BELGI	44	424	1242	7882
NORWEG	5	122	34	560
SCHWZ	43	310	366	2225
TUERK	22	239	116	1017
LITAU	3	28	29	270
POLEN	39	336	266	2028
TSCHE	47	311	424	2342
SLOWAK	1	9	10	171
UNGARN	65	476	632	3734
RUMAEN	2	21	40	316
BULGAR	3	32	26	198
UKRAIN	15	256	24	354
RUSSLD	7	94	24	287
KROAT	5	46	43	377
S HERZ	10	79	50	396
MAROKK	13	66	28	175
TUNES	5	713	25	900
LIBYEN	1	9	7	99
AEGYPT	26	210	64	820
GHANA	1	4	10	97
NIGERI	10	99	71	422
S AFR	22	192	136	1103
USA	94	762	743	5497
KANADA	363	1694	1669	8051
MEXIKO	103	467	446	1877
TRINID			27	70
BRASIL	203	1278	857	5208
CHILE	6	37	24	167
ARGENT	9	61	77	529
LIBAN	2	17	31	158
IRAN	1	57	7	136
ISRAEL	4	27	28	340
JORDAN		2	22	139
SAUDIA	10	95	46	444
KUWAIT	2	14	17	204
A EMIR	106	166	203	701
INDIEN	45	443	255	2594
THAIL	18	109	69	558
SINGAP	10	317	75	1272
PHILIP	1	11	6	89
CHINA	1	18	35	466
SKOREA	7	71	33	525
JAPAN	14	154	50	663
TAIWAN		10	41	307
HONGK	9	69	36	368
AUSTRL	73	427	369	2082
8484 20 00				
MECHANISCHE DICHTUNGEN				
EINF	340*	2693*	2366*	18140*
EV			1	3
LV		4	2	173
AUS LG				4
EU	248	1353	1500	8329
FRANKR	95	558	755	3673
NIEDL	26	32	97	261
ITAL	24	116	124	510
G BRIT	37	118	220	2301
GRIECH			46	138
OESTER	60	448	102	1052
SCHWZ	2	170	24	1331
TUERK	17	134	76	552
POLEN				91
SLOWEN		114		114
USA	19	447	152	3746
KANADA		1	5	118
BRASIL	3	24	42	324
A EMIR			2	170
SINGAP	1	29	38	509
SKOREA			3	71
JAPAN	42	363	241	2350
AUSF	1537*	21320*	6299*	102618*
EV			1	92
LV			2	84
EU	846	12145	3529	60496
FRANKR	168	2436	599	9249
NIEDL	89	917	202	5264
ITAL	55	1403	336	8659
G BRIT	121	1394	376	5204
IRLAND	3	54	27	509
DAENM	9	325	58	1529
GRIECH	5	60	29	535
PORTUG	9	39	18	435
SPAN	75	778	275	4070
SCHWED	163	1391	690	6016
FINNL	11	460	50	2371
OESTER	74	1316	382	8433
BELGI	97	1527	486	7898
NORWEG	6	315	58	2334
SCHWZ	40	1136	241	5938
TUERK	11	147	48	625
LITAU		7	8	370
POLEN	16	220	72	1110
TSCHE	11	156	69	773
SLOWAK	220	213	379	985
UNGARN	12	167	53	779
RUMAEN		1	9	510
UKRAIN	2	133	6	297
RUSSLD	2	120	16	690
TURKM		10	1	191
SLOWEN	3	102	14	366
ALGER	11	155	34	392
LIBYEN	1	10	2	75
AEGYPT	25	200	34	347
S AFR	18	191	96	1134
USA	165	2545	723	9542
KANADA	3	75	36	785
MEXIKO	1	31	36	1132
KOLUMB		6	15	199
VENEZU	2	66	9	251
BRASIL	18	169	126	1879
ARGENT	2	46	13	261
IRAK	2	635	2	635
ISRAEL	9	150	25	600
JORDAN		57	4	157
SAUDIA	18	128	56	498
A EMIR	27	295	198	1460
INDIEN	11	235	24	667
THAIL	1	43	20	331
MALAYS	2	70	15	852
SINGAP	3	207	15	526
CHINA	5	164	70	996
SKOREA	1	30	12	274
JAPAN	2	81	17	745
TAIWAN	2	94	7	301
HONGK	5	50	33	415
AUSTRL	13	305	65	1098
N ERM		3	4	93
8484 90 10				
SAETZE ZUSAMMSTELL V DICHTUNG ZIV LFZ				
EINF	*	16*	*	80*
EU		2		3
AUSF	*	*	*	*
8484 90 90				
SAETZE ZUSSTELL V DICHTUNG AND ZWECKE				
EINF	674*	3612*	5212*	22589*
EV	19	264	125	1839
LV	1	17	3	30
PV			1	7
AUS LG	4	78	38	443
EU	471	1888	4017	12261
FRANKR	16	194	100	1265
NIEDL	8	108	144	848
ITAL	114	348	677	1505
G BRIT	42	136	1070	2151
DAENM	2	63	279	999
PORTUG	58	22	426	170
SPAN	71	387	422	1937
SCHWED		27	38	212
OESTER	61	383	316	1946
BELGI	78	210	520	1173
SCHWZ	11	218	70	1472
SLOWAK	27	147	102	377
UNGARN	16	21	97	182
USA	82	867	455	5297
MEXIKO	6	22	24	74
CHINA	10	13	61	134
JAPAN	22	292	166	2081
TAIWAN	27	97	72	269
AUSF	1685*	20788*	11704*	123960*
EV	5	40	28	163
PV			1	5
EU	721	9345	4813	58752
FRANKR	178	1982	1171	12153
NIEDL	69	814	425	5486
ITAL	86	1329	492	7487
G BRIT	121	1477	745	8905
DAENM	14	226	95	1568
GRIECH	23	232	133	1358
PORTUG	12	167	112	1363
SPAN	70	1021	501	7031
SCHWED	24	350	172	2542
FINNL	9	162	76	1229
OESTER	61	660	361	4341
BELGI	49	717	490	4726
LUXEMB	4	58	32	352
NORWEG	9	146	68	945
SCHWZ	36	460	277	3353
TUERK	25	261	197	1676
LITAU	1	21	25	243
POLEN	17	219	120	1293
TSCHE	8	98	77	791
SLOWAK	3	24	24	241
UNGARN	32	338	345	1902
BULGAR	5	54	20	222
RUSSLD	6	105	27	454
KASACH		1	47	244
SLOWEN	70	198	93	557
KROAT	3	59	36	463
S HERZ	7	44	41	265
SR JUG	3	20	19	190
MAROKK	29	200	101	665
ALGER	11	85	66	625
TUNES	8	575	28	968
LIBYEN	16	89	30	259
AEGYPT	27	223	261	1310
NIGERI	9	64	25	199
MADAG		2	6	83
S AFR	80	585	506	4438
USA	116	1632	865	11193
KANADA	6	144	180	1060
MEXIKO	16	156	46	699
KOLUMB	2	102	22	481
ECUAD	1	8	21	266
PERU	11	73	26	246
BRASIL	8	95	49	638
CHILE	11	104	39	483
BOLIV	6	43	26	200
ARGENT	8	52	35	454
ZYPERN	8	94	19	245
LIBAN	1	33	42	317
SYRIEN	2	17	121	514
IRAN	5	74	59	479
ISRAEL	20	157	97	978
WJ GAZ	13	7.	--	
JORDAN	3	65	69	493
SAUDIA	110	1135	508	3943
KUWAIT	6	103	55	558
A EMIR	74	867	310	3457
PAKIST	1	33	10	163
INDIEN	2	68	22	556
THAIL	9	111	74	913
INDONE	2	37	13	237
MALAYS	8	109	86	984
SINGAP	36	873	247	2645
CHINA	3	90	793	1883
SKOREA	6	135	35	672
JAPAN	25	315	137	2024
TAIWAN	4	90	66	942
HONGK	8	169	64	1063
AUSTRL	23	268	116	1675
NEUSEE	4	68	12	196
8485 10 10				
SCHIFFSSCHRAUBEN USW A BRONZE				
	STUECK		STUECK	
EINF	33*	317*	319*	3708*
GEW DT	541		2808	
LV	1	10	4	25
EU	18	23	240	2853
NIEDL			15	1368
DAENM	18	23	94	396
SPAN			41	238
SCHWED			5	670
NORWEG	4	140	5	165
POLEN			6	607
AUSF	16*	1426*	135*	4363*
GEW DT	1819		3995	
LV			1	5
EU	8	121	86	1756
G BRIT			1	67
DAENM	8	121	58	881
SCHWED			27	808

Wichtigste Ursprungs- und Bestimmungs-Laender	JULI 1999 dt = 100kg	JULI 1999 1000 DM	JAN./JUL. 1999 dt = 100kg	JAN./JUL. 1999 1000 DM
NORWEG			9	107
TUERK			2	78
POLEN			3	245
INDIEN			2	183
MALAYS	2	160	2	160
CHINA	2	464	3	676
SKOREA	2	575	6	946
8485 10 90				
SCHIFFSSCHRAUBEN USW A AND STOFFEN				
	STUECK		STUECK	
EINF	176*	705*	2455*	4804*
GEW DT	94		1206	
EV			3	52
LV			10	111
EU			874	2901
ITAL			683	244
SCHWED			31	1980
OESTER			100	524
NORWEG	3	72	13	422
SCHWZ	1	4	7	193
SLOWEN			5	81
USA	145	626	555	1010
BAHRAI			3	52
N ERM			8	68
AUSF	133*	457*	284*	971*
GEW DT	168		380	
EV			6	52
LV	1	17	1	17
EU	124	175	261	476
NIEDL	116	149	236	312
OESTER			11	112
POLEN	1	120	1	120
USA	2	76	6	161
BAHRAI			8	52
8485 90 10				
AND TEIL V MASCH USW N VERFORMB GUSS				
	DT		DT	
EINF	2424*	1974*	17157*	11944*
EU	1389	558	5728	3145
FRANKR	272	90	3481	1858
NIEDL	49	24	112	132
ITAL	392	142	596	322
DAENM	12	6	502	175
OESTER	590	220	563	423
SCHWZ	270	1010	1926	4936
POLEN	249	47	1580	323
TSCHE	43	24	341	143
UNGARN	456	320	2590	1675
USA	3	8	55	199
INDIEN			166	58
CHINA	9	1	4638	1284
JAPAN			14	54
AUSF	41203*	11838*	151855*	50457*
EU	26027	9539	129054	39541
FRANKR	27597	6155	98733	26211
NIEDL	110	106	2762	866
ITAL	103	201	1498	1401
G BRIT	1911	746	5712	2150
DAENM	2644	1029	6228	2981
PORTUG	66	27	721	638
SPAN	39	70	132	246
SCHWED	109	67	1203	779
OESTER	1282	471	4283	1799
BELGI	2142	636	7761	2334
NORWEG	9	5	112	118
SCHWZ	947	411	5800	2879
TSCHE	474	242	1476	832
UNGARN	62	91	395	389
RUMAEN	202	136	202	136
BULGAR			25	64
SLOWEN	31	29	142	108
USA	3357	1278	13835	5683
8485 90 30				
AND TEIL V MASCH USW A VERFORMB GUSS				
EINF	571*	949*	4413*	5209*
PV			7	35
EU	336	341	2991	2632
FRANKR	154	189	936	1026
NIEDL	180	144	1554	1245
ITAL			199	141
SCHWZ	190	235	1094	1242
JAPAN	45	373	162	1291
AUSF	918*	437*	2375*	2412*
PV			9	31
EU	911	392	2250	1911
FRANKR	684	167	687	180
NIEDL	176	182	1464	1540
UNGARN		1	31	60
8485 90 51				
AND TEILE V MASCH USW A STAHL GEGOSS				
EINF	2080*	2338*	17687*	17743*
PV	105	258	457	1354
AUS LG		3		31
EU	1036	862	8281	7323
FRANKR	294	132	3594	2376
NIEDL	386	247	1755	1260
ITAL	233	170	1313	1272
DAENM	84	33	676	463
SPAN	20	126	616	931
BELGI	11	129	202	777
SCHWZ	531	612	2659	3774
TUERK			749	211
POLEN	2	3	753	264
TSCHE	34	88	194	338
SLOWAK	221	280	1023	1606
UNGARN	109	53	188	89
USA	129	413	3790	3801
SINGAP				142
AUSF	2223*	4238*	15428*	30161*
LV			67	46
PV	2	17	2	17
EU	893	1737	8410	13093
FRANKR	50	226	913	1497
NIEDL	219	521	3639	4109
ITAL	108	372	863	2357
G BRIT	20	90	129	946
DAENM	9	86	343	717
GRIECH		1	35	429
SPAN	6	85	46	537
SCHWED	19	57	74	548
FINNL	129	91	214	431
OESTER	27	206	130	1231
BELGI	5	25	22	249
ISLAND			30	135
NORWEG	4	28	668	2600
SCHWZ	95	309	495	1843
TUERK	1	2	9	112
POLEN	8	66	130	686
TSCHE	2	18	117	190
SLOWAK	702	315	5255	2339
UNGARN	21	41	167	289
BULGAR		1	14	96
SLOWEN	2	24	9	78
AEGYPT			3	131
S AFR	1	4	15	177
USA	30	215	394	2185
KANADA	2	21	52	386
CHILE	332	568	332	595
A EMIR		1	11	192
INDIEN	303	370	324	436
SINGAP	4	30	66	514
CHINA	9	84	74	564
SKOREA	47	189	331	1151
JAPAN	42	72	262	642
TAIWAN		5	80	322
8485 90 53				
AND TEILE A STAHL FREIFORMGESCHMIEDET				
EINF	686*	408*	4187*	3857*
EU	584	345	4170	3604
FRANKR	507	299	2104	2532
NIEDL	21	11	1051	574
ITAL	56	35	784	253
G BRIT			91	51
SCHWZ	2	60	16	250
AUSF	3962*	1577*	30945*	14542*
PV	2	60	6	156
EU	2782	1006	24384	10053
FRANKR	564	393	7344	2888
NIEDL	269	97	2564	1696
G BRIT			279	498
DAENM	148	52	1795	531
FINNL	222	90	4892	1744
OESTER	9419	114	2947	858
BELGI	579	195	4095	1536
LUXEMB	183	52	183	52
SCHWZ	652	350	5587	3574
TSCHE	96	74	108	93
USA	5	66	47	271
INDIEN	23	57	25	63
CHINA	368	73	369	76
8485 90 55				
AND TEILE V MASCH USW A STAHL GESENKG				
EINF	1236*	1386*	4608*	6482*
PV	47	148	322	1018
EU	671	685	2244	2296
NIEDL		2	190	610
ITAL	643	575	1379	1244
GRIECH			21	69
FINNL	192	82	192	82
OESTER	31	25	154	226
BELGI			303	83
SCHWZ			101	96
USA	345	696	1920	3706
JAPAN	20	33	163	273
AUSF	2483*	1296*	25930*	13444*
PV	269	347	1095	1589
EU	1432	519	14818	7008
FRANKR	479	239	3759	2126
NIEDL			679	847
G BRIT	300	107	1792	1251
DAENM			167	126
SCHWED	2	8	2294	979
OESTER	517	88	5661	1753
NORWEG			1276	608
SCHWZ	297	143	1183	666
TSCHE			195	116
SLOWAK	303	374	3831	2481
UNGARN	3	5	632	372
USA	26	19	979	884
MEXIKO	371	199	2718	1590
8485 90 59				
AND TEILE V MASCH USW A ST AND BEARB				
EINF	2391*	7413*	31011*	81722*
EV			21	59
LV	4	25	205	556
PV				9
AUS LG		2	3	36
EU	702	1618	5332	12814
FRANKR	248	755	1698	5686
NIEDL	5	29	213	486
ITAL	40	103	1557	2017
G BRIT	75	208	401	1148
IRLAND			16	229
DAENM	9	15	70	142
SPAN	8	78	39	217
OESTER	74	131	569	1492
BELGI	137	159	337	927
LUXEMB	71	100	291	438
SCHWZ	554	1721	3200	10831
ESTLD			330	129
POLEN	103	242	2360	2223
TSCHE	70	161	1431	1491
SLOWAK	10	54	1732	470
UNGARN	356	406	5343	3960
RUMAEN	233	376	3317	2830
BULGAR			1307	896
SLOWEN	1	1	4379	1038
USA	151	2510	815	12884
KANADA	2	5	548	766
INDONE			21	70
CHINA	5	7	28	69
SKOREA			39	109
JAPAN	28	109	122	638
TAIWAN	118	163	486	468
AUSTRL			25	64
AUSF	8474*	28069*	57039*	202331*
EV		54		867
LV	21	138	127	804
PV	72	218	430	1208
EU	4721	12842	32828	112959
FRANKR	437	1790	4159	17113
NIEDL	1160	1784	4353	11934
ITAL	832	2618	5629	26894
G BRIT	313	1199	1932	9253
IRLAND	9	64	85	709
DAENM	89	349	1028	2976
PORTUG	24	134	147	846
SPAN	202	873	2049	7841
SCHWED	319	1267	2275	10389
FINNL	115	366	985	3524
OESTER	1067	1721	7391	15165
BELGI	176	630	1401	6081
LUXEMB	1	13	39	343
NORWEG	42	358	394	1646
LIECHT	13	122	98	916
SCHWZ	619	3590	5594	22731
TUERK	111	420	626	1547
POLEN	89	480	454	2236
TSCHE	249	1172	1559	6946
SLOWAK	29	171	163	933
UNGARN	291	414	1347	2312
RUMAEN	30	51	478	536
BULGAR	4	15	51	182
RUSSLD	5	23	100	478
SLOWEN	16	89	135	597
AEGYPT	90	70	135	253
NIGERI	1	2	180	349
S AFR	16	82	186	779
USA	974	3636	4966	20439
KANADA	95	503	741	3248
MEXIKO	218	409	800	2403
KOLUMB		16	50	182
BRASIL	30	143	229	1432
CHILE	2	118	9	184
ARGENT	2	23	31	203
ZYPERN	1	2	127	122
SYRIEN			6	97
ISRAEL	20	143	150	938
SAUDIA	6	32	133	352
A EMIR	5	11	107	305
INDIEN	24	106	102	547
INDONE	21	141	56	259
MALAYS	7	36	97	241
SINGAP	184	452	831	1434
CHINA	10	152	454	1035
SKOREA	71	324	466	1795
JAPAN	95	376	1439	4174
TAIWAN	197	536	1336	3912
HONGK	61	297	237	874
AUSTRL	99	399	290	1266
N ERM	7	20	69	313
8485 90 80				
AND TEILE V MASCH APP GER A AND STOFF				
EINF	23600*	33571*	133983*	228454*
EV	2	20	63	387
LV	26	47	352	494
PV	5	28	186	448
AUS LG	417	3139	1634	10594
EU	7786	21062	51423	149649

Wichtigste Ursprungs- und Bestimmungs-Laender	JULI	1999	JAN./JUL.	1999
	dt = 100kg	1000 DM	dt = 100kg	1000 DM
FRANKR	8632	18704	34686	79006
NIEDL	185	674	1280	5106
ITAL	896	2689	5668	24992
G BRIT	263	476	2366	5236
IRLAND	8	48	62	437
DAENM	16	57	1120	19422
PORTUG	80	85	674	1619
SPAN	253	486	2377	4534
SCHWED	22	138	145	841
FINNL	76	89	98	149
OESTER	145	270	1359	2354
BELGI	225	335	1452	2650
LUXEMB	10	60	131	482
NORWEG	5	32	172	462
SCHWZ	2921	3249	22746	21630
TUERK	150	103	690	537
POLEN	940	357	9915	2928
TSCHE	1511	1050	19532	11259
SLOWAK	150	99	846	516
UNGARN	306	448	4832	3149
RUMAEN	247	129	2241	799
SLOWEN	7741	148	10030	1078
KROAT	6	20	493	240
USA	864	3380	4630	18194
KANADA	18	368	131	1001
MEXIKO	9	52	30	121
BRASIL	10	7	354	335
A EMIR	1	3	2	117
MALAYS		2	6	88
CHINA	195	260	1586	2199
SKOREA	66	150	236	595
JAPAN	188	1728	1082	7524
TAIWAN	166	520	903	3060
N ERM	216	183	1210	1304
AUSF	452768	2030648	2789898	10800768
LV	6	23	6	23
PV	5	26	68	567
EU	13759	21041	82632	138827
FRANKR	2513	4428	12011	22210
NIEDL	2011	3806	9310	17414
ITAL	1008	3070	5349	15985
G BRIT	610	1400	6930	12513
IRLAND	15	104	204	853
DAENM	1287	1045	7730	6850
GRIECH	62	132	284	788
PORTUG	162	301	539	1348
SPAN	449	1313	4406	10878
SCHWED	1359	2866	10537	17582
FINNL	71	301	721	2268
OESTER	1236	1860	10769	13977
BELGI	2950	1378	13499	9276
LUXEMB	6	42	243	631
CEUTA	7	57	43	245
ISLAND	64	357	383	2242
NORWEG	791	5042	6251	39473
LIECHT	42	287	250	1374
SCHWZ	6210	36450	39887	193678
MALTA	45	279	366	1786
TUERK	587	3806	6197	20284
ESTLD	68	456	437	2280
LETTLD	167	970	748	4070
LITAU	246	1301	1289	5872
POLEN	2378	14767	13007	69210
TSCHE	1754	10195	13042	59780
SLOWAK	371	2277	2267	11709
UNGARN	1223	6785	7841	33202
RUMAEN	350	1993	2036	10184
BULGAR	186	1109	982	5481
ALBAN	12	61	49	237
UKRAIN	155	901	638	3919
W RUSS	57	307	316	1567
MOLDAU	14	92	106	534
RUSSLD	711	3913	3239	16323
GEORG	7	33	53	253
ASERB	30	170	117	362
KASACH	27	172	955	937
USBEK	7	39	55	278
SLOWEN	423	2702	2969	15065
KROAT	199	1293	1516	7798
B HERZ	84	547	463	2793
SR JUG	34	206	264	1369
MAZED	41	283	158	979
MAROKK	81	468	529	2445
ALGER	21	161	185	928
TUNES	104	671	694	3384
LIBYEN	22	150	152	1001
AEGYPT	219	1304	1321	6549
SUDAN	3	38	48	272
MAURET	8	57	34	197
SENEG	10	62	45	232
ELFEK	16	61	99	473
GHANA	54	273	244	1352
NIGERI	90	569	405	2215
KAMERU	6	71	54	366
CR KON	6	76	19	116
ANGOLA	6	42	25	183
AETHIO	12	80	72	420
KENIA	21	128	149	834
TANSAN	12	59	72	396
MADAG	9	34	46	234
MAURIT	18	91	100	533
SIMBAB	9	56	98	446
S AFR	563	2994	3149	15304
USA	4692	24434	28740	134531
KANADA	462	2859	2585	14550
MEXIKO	261	1685	1622	8861
GUATEM	10	68	114	522
HONDUR	5	24	30	160
EL SAL	10	52	182	335
COSTA	27	142	117	569
PANAMA	11	101	66	385
KUBA	10	28	39	238
DOM RP	1	7	30	210
TRINID	11	45	78	375
KOLUMB	55	321	350	1821
VENEZU	210	1593	1092	5231
ECUAD	20	131	130	645
PERU	34	231	259	1357
BRASIL	453	2873	2786	14787
CHILE	110	701	652	3460
BOLIV	10	67	52	242
URUGU	14	78	97	532
ARGENT	119	736	789	4638
ZYPERN	67	373	349	1848
LIBAN	73	442	400	1876
SYRIEN	47	193	207	1064
IRAN	85	492	411	2309
ISRAEL	723	3435	4874	18234
JORDAN	51	367	375	1913
SAUDIA	461	2569	2119	9682
KUWAIT	48	335	296	1667
BAHRAI	22	124	176	851
KATAR	16	104	118	659
A EMIR	241	1288	1582	6841
OMAN	29	136	269	1022
JEMEN	9	43	56	280
PAKIST	45	292	232	1308
INDIEN	376	2348	2400	12893
BANGLA	8	51	62	280
SRILAN	206	807	377	1654
THAIL	196	1193	1146	5806
VIETN	36	238	153	863
INDONE	121	707	607	3187
MALAYS	202	1350	1734	7426
SINGAP	541	3235	3440	17452
PHILIP	120	667	1594	8677
CHINA	388	2489	2170	12196
NKOREA	12	80	35	170
SKOREA	371	2582	2128	12242
JAPAN	801	4821	5113	24477
TAIWAN	660	2887	3998	15068
HONGK	370	2486	2515	11574
AUSTRL	475	2919	3325	15644
NEUSEE	101	597	503	2790
NEUKAL	5	26	24	157
SCHIFF	29	211	151	819
N ERM	121	768	889	4801

KAPITEL 85

ELEKTRISCHE MASCHINEN, APPARATE, GERAETE UND ANDERE ELEKROTECHNISCHE WAREN, TEILE DAVON; TONAUFNAHME- ODER TONWIEDERGABEGERAETE, BILD- UND TONAUFZEICHNUNGS- ODER -WIEDERGABEGERAETE, FUER DAS FERNSEHEN, TEILE UND ZUBEHOER FUER DIESE GERAETE

8501 10 10

SYNCHRONMOTOREN LEISTUNG < 18 WATT

	STUECK		STUECK	
EINF	1218468	1664	9787738	12316
GEW DT	280		2076	
EV	271	54	746	119
LV			169	11
PV	18000	16	272197	529
AUS LG	90	17	1891	281
EU	10340	313	49308	2271
FRANKR	7011	37	24336	274
NIEDL	136	4	3280	293
ITAL	127	25	1761	299
SPAN	510	49	3877	284
SCHWED	1942	177	13117	810
OESTER	107	9	846	107
BELGI	50	3	367	58
SCHWZ	13766	422	105025	4888
TSCHE	122	5	7078	161
USA	2827	297	12697	1762
MALAYS	30890	273	156848	1286
SINGAP	20	1	13844	89
CHINA	43944	161	418122	1573
JAPAN	627	76	16245	503
TAIWAN	3840	21	58978	388
AUSF	705626	8073	3181789	43704
GEW DT	1142		5141	
EV			96	6
LV			72	155
PV			32867	212
EU	413056	5212	1473396	25797
FRANKR	112537	961	450057	4498
NIEDL	4672	453	48261	5535
ITAL	51174	759	263843	4319
G BRIT	66517	1185	222721	4113
DAENM	2324	101	8946	401
SPAN	39001	463	147296	2076
SCHWED	107944	1023	299316	3128
OESTER	4963	217	28663	1242
BELGI	3427	87	4113	250
SCHWZ	74980	584	605858	4637
TUERK	1796	51	9338	152
POLEN	37044	88	113042	400
TSCHE	59625	478	321031	2483
UNGARN	2292	38	33984	303
RUSSLD	1867	21	11056	226
SLOWEN	9969	103	60872	654
S AFR	972	9	13615	284
USA	66117	831	331670	4926
KANADA	4631	37	21646	204
ISRAEL	4073	53	16618	389
CHINA	3068	31	19640	262
JAPAN	730	34	6985	404
TAIWAN	2017	19	7664	242
HONGK	1456	45	17467	633
AUSTRL	136	1	15802	192

8501 10 91

ALLSTROM-(UNIVERSAL-)MOTOR <37,5 W

	STUECK		STUECK	
EINF	868288	967	4906638	7467
GEW DT	617		2614	
EV			1	2
PV	3	9	3	9
AUS LG	4	3	28	16
EU	2276	96	44805	797
NIEDL	2012	14	41724	297
ITAL	166	29	831	181
SCHWED	74	41	1305	222
SCHWZ	218	94	98732	2443
POLEN	3	1	488	116
TSCHE	2488	121	19040	480
USA	646	88	3785	768
THAIL	8000	32	47346	315
CHINA	55111	177	158911	406
JAPAN	5400	160	29699	757
TAIWAN	5267	164	49693	1169
AUSF	7667	436	61337	3071
GEW DT	23		395	
PV			22	3
EU	1074	171	9130	1256
NIEDL	98	34	2224	214
ITAL	641	66	1276	227
FINNL	17	4	669	335
SCHWZ	2408	97	12051	438
POLEN	467	14	18245	188
USA	769	41	6800	425
IRAK			420	99

8501 10 93

WECHSELSTROMMOTOREN LEIST < 37,5W

	STUECK		STUECK	
EINF	627270	7969	3613656	50139
GEW DT	3838		24040	
EV	1	3	152	467
LV			5	56
PV	760	15	12128	244
AUS LG	1204	103	8357	405
EU	23784	689	158125	4022
FRANKR	6500	234	25296	864
ITAL	10267	152	100092	1648
G BRIT	3	14	10625	348
DAENM	6779	186	8427	514
OESTER	5	6	5227	148
BELGI	13	11	5079	137
SCHWZ	51081	3892	341464	22851
TSCHE	15018	120	115868	1113
UNGARN	71998	874	729989	6900
SLOWEN	388851	1744	1781970	8808
USA	2360	171	58843	1818
KANADA			2122	490
IRAN			5760	53
MALAYS	11078	30	341530	1123
CHINA	27850	146	148672	887
JAPAN	3140	329	22990	1315
TAIWAN	29047	72	90472	284
AUSF	191774	6508	2237742	43550
GEW DT	2116		16919	
EV	14	32	18	82
LV			2	11
PV	1300	11	126969	529
EU	59973	3082	1206597	23016
FRANKR	8124	414	81001	2691
NIEDL	1635	229	18468	1784
ITAL	24734	984	219879	5874
G BRIT	12548	270	100480	1812
IRLAND	22	3	145472	1213
DAENM	434	117	5480	618
GRIECH	6601	87	34983	348
PORTUG	70	28	47481	403
SPAN	1798	169	496782	2205
SCHWED	827	108	11297	566
FINNL	1234	81	8572	356
OESTER	4746	661	34390	3402
BELGI	470	28	7243	421
NORWEG	2368	46	18310	226
SCHWZ	23852	1035	149261	7606
LITAU	831	58	1803	262
POLEN	2794	64	98537	608
TSCHE	5798	343	158186	2380
SLOWAK	775	78	1187	111
UNGARN	3378	60	11308	227
W RUSS	283	6	18324	258
SLOWEN	1582	37	24799	301
NIGERI			3774	146
S AFR	3394	52	23972	305
USA	29878	763	92823	2613
BRASIL	2069	29	10186	115
CHILE	218	4	21939	208
ISRAEL	993	51	10882	224
PAKIST	2090	19	12090	112
INDIEN	7691	69	69305	566
THAIL	25836	243	143081	1280
SINGAP	2716	33	8851	155
PHILIP	763	16	13230	168
CHINA	1693	65	11037	356
SKOREA	1205	78	6548	192
JAPAN	1163	36	6816	232
AUSTRL	1783	30	76404	760

Wichtigste Ursprungs- und Bestimmungs-Laender	JULI 1999 dt = 100kg	JULI 1999 1000 DM	JAN./JUL. 1999 dt = 100kg	JAN./JUL. 1999 1000 DM
8501 10 99				
GLEICHSTROMMOTOREN LEISTUNG <37,5W				
	STUECK		STUECK	
EINF	52638689*	32728*	497048870*	244335*
GEW DT	6201		47492	
EV	1776	318	10128	1638
LV	5	64	1065	864
PV	302781	1764	2465473	16296
AUS LG	1920	79	93497	1512
EU	587676	7868	5200508	61132
FRANKR	58628	610	170877	4445
NIEDL	327755	2422	3587276	21930
ITAL	77916	1605	633158	10629
G BRIT	5805	45	16822	536
SPAN	103950	2681	772104	20234
SCHWED	1868	129	6554	251
BELGI	14148	348	108632	2533
SCHWZ	726648	5839	5541492	44861
POLEN	10000	49	163064	773
TSCHE	128187	1031	986243	8392
UNGARN	13816	130	125608	1674
SLOWEN	53745	338	396185	2244
KROAT			25000	84
USA	50550	2082	548494	19711
KANADA	1121	31	3088	143
MEXIKO	46852	684	57504	1640
IRAN			70230	614
ISRAEL	14	5	777	238
INDIEN	40180	180	199408	740
THAIL	43507	554	700261	5847
VIETN			1818134	1658
INDONE	1704	44	569009	3564
MALAYS	460841	2749	3516885	20080
SINGAP	248798	1061	1103293	2807
PHILIP			7585	234
CHINA	3012811	5886	23554092	42485
SKOREA	14631	276	210580	1847
JAPAN	233599	2884	2186233	22008
TAIWAN	72256	810	256175	3125
HONGK	516976	546	2449012	2730
AUSF	53086110*	80721*	435299380*	630636*
GEW DT	24767		192016	
EV			3507	401
LV	1	7	7585	257
PV	1242736	2012	13626514	19946
EU	2950986	54136	23039220	461790
FRANKR	672202	12441	5588191	104685
NIEDL	47900	2204	516726	17914
ITAL	206353	3070	1615535	26264
G BRIT	711404	12217	4655628	99086
IRLAND	4981	284	20884	1378
DAENM	11518	435	167881	5448
GRIECH	643	34	11786	381
PORTUG	189079	2751	1287132	20228
SPAN	949090	16936	7309809	140738
SCHWED	27816	1191	506881	10516
FINNL	83131	394	526371	3883
OESTER	37177	1178	198270	8984
BELGI	19763	1019	335145	13392
NORWEG	3516	94	27215	830
SCHWZ	126069	3241	918880	20922
MALTA			2159	107
TUERK	8961	186	105695	1961
POLEN	20641	187	195434	1259
TSCHE	1192918	2254	13228974	21317
SLOWAK	19264	305	256841	2905
UNGARN	120150	817	675818	7549
SLOWEN	42116	302	271883	2594
TUNES	513	5	2311	75
AEGYPT	2206	59	9818	199
GHANA	2400	55	2792	67
S AFR	5375	68	69734	1359
USA	322993	9078	2412398	63328
KANADA	1149	17	21335	463
MEXIKO	38588	2311	230037	8777
BRASIL	165599	2589	662258	8993
ARGENT	14043	189	50223	781
IRAN	115	1	4000	90
ISRAEL	7444	312	78499	2911
SAUDIA	1974	22	122773	1021
A EMIR	1145	13	10205	158
INDIEN	1258	24	25558	345
THAIL	1232	41	16899	268
MALAYS	51393	608	279091	2327
SINGAP	36748	1219	177055	5894
CHINA	10518	78	202331	1269
SKOREA	4988	84	45314	642
JAPAN	105639	1379	430684	6394
TAIWAN	1451	58	9237	260
HONGK	5136	100	53255	698
AUSTRL	17064	389	81696	1954
8501 20 10				
ALLSTROMMOTOR >735W-150KW ZIV LFZ				
	STUECK		STUECK	
EINF	66*	1369*	151*	2600*
GEW DT	5		6	
EV	1	17	2	47
AUS LG	1	17	2	47
EU	51	982	74	1597
FRANKR			6	208
ITAL	50	935	50	935
G BRIT	1	47	17	449
USA	7	386	48	1001
AUSF	*	*	29*	7*
8501 20 90				
AND ALLSTROM-(UNIV-)MOTOREN >37,5W				
	STUECK		STUECK	
EINF	328037*	9174*	2337527*	53524*
GEW DT	6141		22168	
EV	2751	69	10768	228
LV	2700	126	55842	1884
PV			1	5
AUS LG	58	20	261	93
EU	187227	4396	918612	23034
FRANKR	16862	402	57760	1880
ITAL	158266	3891	817694	18891
G BRIT	11635	350	37065	1726
SCHWED	262	36	3007	377
OESTER	10	7	2021	201
NORWEG			1463	73
LIECHT	1912	152	3989	344
SCHWZ	1477	405	12687	3087
POLEN	12000	63	119859	914
TSCHE	12107	906	43294	4524
SLOWAK	35720	1768	41202	2039
UNGARN	25008	445	83834	2216
RUMAEN			850	461
SLOWEN	16288	356	178470	4130
USA	6348	320	121739	5959
CHINA	24113	189	747809	4924
JAPAN	1191	87	18702	1192
HONGK	4002	27	38405	383
AUSF	104079*	9723*	1166576*	80651*
GEW DT	4497		48414	
EV			500	25
LV			50	30
PV			26129	702
EU	32951	2462	303027	16966
FRANKR	9689	711	130323	6868
NIEDL	1089	370	2851	754
ITAL	10922	605	40178	2441
G BRIT	6219	212	27383	1542
DAENM	84	31	51422	881
SPAN	140	53	2238	459
SCHWED	1957	161	19945	1419
FINNL	692	41	18812	909
OESTER	576	136	1832	734
BELGI	1217	96	7744	783
LIECHT	23966	4146	162277	27220
SCHWZ	4046	488	27753	3800
TUERK	20487	957	369521	15805
POLEN	594	51	6399	385
TSCHE	1779	166	36861	1621
UNGARN	265	35	2639	223
SLOWEN	13031	578	83849	3832
AEGYPT	76	4	24976	132
S AFR	150	63	1286	170
USA	1991	212	104696	8595
IRAN	18	1	6388	142
ISRAEL	251	13	11190	1279
SAUDIA	97	8	396	99
MALAYS	110	21	771	197
CHINA	159	16	4281	679
SKOREA	272	17	1720	137
JAPAN	180	80	990	209
TAIWAN	421	65	1834	168
HONGK	118	63	434	209
AUSTRL	84	11	728	297
8501 31 10				
GLEICHSTRMOT>735W-750W USW ZIV LFZ				
	STUECK		STUECK	
EINF	3*	43*	31*	612*
EV			3	18
LV			3	374
PV			1	4
AUS LG			3	18
EU	1	20	6	73
USA	2	23	21	161
INDIEN			3	374
AUSF	10*	49*	26*	182*
EU	10	49	26	182
BELGI			1	55
8501 31 90				
AND GLEICHSTRMOT -GENERATOR <750W				
	STUECK		STUECK	
EINF	6351530*	39351*	426706660*	232808*
GEW DT	12392		77261	
EV	377	906	14884	5271
LV	71	178	1992	831
PV	16	284	214	977
AUS LG	5704	161	393442	2862
EU	222082	11682	978393	51824
FRANKR	55819	1364	176980	7852
NIEDL	841	222	48158	2405
ITAL	81466	2831	518892	19417
G BRIT	35213	5329	98463	13810
PORTUG			290	52
SPAN	46523	1469	116694	4825
SCHWED	861	258	2905	1391
OESTER	270	130	10377	1177
BELGI	237	45	6432	533
SCHWZ	90807	4876	729406	27862
POLEN	23401	247	162798	1673
TSCHE	42438	652	286206	4717
UNGARN	122239	7773	818068	54328
SLOWEN	44646	418	204896	1482
S AFR	2	1	9162	130
USA	5488	2533	91730	16989
KANADA	17062	742	108044	4481
MEXIKO	10820	182	66528	1028
BRASIL	4642	119	58672	1318
THAIL	1260398	1039	6838211	8278
INDONE			5000	68
CHINA	4466763	7780	32026396	53276
SKOREA	11402	309	11920	326
JAPAN	28020	964	171628	6420
TAIWAN	701	24	58683	481
HONGK	2368	4	77426	200
AUSF	28618644*	61347*	208361286*	479886*
GEW DT	17896		182523	
EV	26319	552	213874	4507
LV	11	10	78	287
PV	3983	202	27935	1630
EU	1597171	32759	10793129	278412
FRANKR	417376	9073	3501817	77635
NIEDL	13348	1929	246442	19507
ITAL	24593	1595	246156	13387
G BRIT	96284	3639	814718	31390
IRLAND	221	33	154524	828
DAENM	14487	455	422464	9893
GRIECH	481	54	5709	606
PORTUG	109093	1876	827962	11483
SPAN	486216	8093	2420375	34111
SCHWED	15993	1138	172533	11977
FINNL	2206	156	30963	2080
OESTER	8421	1088	262802	8789
BELGI	408219	6607	1884844	56920
NORWEG	2626	188	29918	1842
SCHWZ	38668	2186	248117	16004
TUERK	150184	1385	870132	6150
POLEN	19127	447	124682	3388
TSCHE	442842	4481	4423049	47682
SLOWAK	9087	371	71623	2688
UNGARN	73747	1712	576232	13886
RUSSLD	472	59	4421	279
SLOWEN	605	23	10785	329
KROAT	276	42	5492	302
MAROKK	273	8	1104	154
AEGYPT	499	22	3683	224
NIGERI	242	14	9234	267
S AFR	7967	282	61176	2388
USA	172898	7526	1311160	49090
KANADA	67264	759	488384	5878
MEXIKO	112680	2363	858913	10678
COSTA	84	2	21730	385
BRASIL	19836	700	106538	4804
ARGENT	672	19	9847	274
SYRIEN	188	5	1164	106
IRAN	400	37	7408	341
ISRAEL	1656	198	22019	1589
SAUDIA	763	53	3928	272
A EMIR	853	61	6186	840
INDIEN	5503	179	40373	1040
THAIL	1029	50	4565	273
MALAYS	996	47	12875	496
SINGAP	3761	209	20550	1063
CHINA	38549	882	188927	4730
SKOREA	2175	89	21627	943
JAPAN	10432	963	72229	9150
TAIWAN	7835	1447	38206	6052
HONGK	3769	202	12708	832
AUSTRL	58981	1363	350899	7847
NEUSEE	385	11	3233	163
8501 32 10				
GLEICHSTRMOT USW >750W-75KW ZIV LF				
	STUECK		STUECK	
EINF	5*	57*	37*	700*
GEW DT	1		4	
EU	4	49	24	558
FRANKR	4	49	19	174
G BRIT			5	384
USA	1	8	13	132
AUSF	*	*	4*	70*
SCHWZ			4	70
8501 32 91				
GLEICHSTRMOT -GENERATOR>750W-7,5KW				
	STUECK		STUECK	
EINF	29575*	6431*	173227*	39025*
GEW DT	3597		21624	
EV	3	18	59	198
LV			10	25
PV			8	24
AUS LG	26	95	186	678
EU	15586	1491	86731	9689
FRANKR	5621	436	44486	3287
NIEDL	20	13	1014	374
ITAL	8918	521	35668	2582
G BRIT	335	384	2919	2723
DAENM	65	32	327	185
SPAN	605	98	1994	423
SCHWZ	2053	538	4424	2302
POLEN	145	42	1255	317
TSCHE	5706	2597	34837	15738
SLOWEN	4811	918	28540	4859
USA	862	617	7780	4169
MEXIKO	21	9	3607	328

Wichtigste Ursprungs- und Bestimmungs-Laender	JULI 1999 dt = 100kg	JULI 1999 1000 DM	JAN./JUL. 1999 dt = 100kg	JAN./JUL. 1999 1000 DM
JAPAN	122	140	444	664
TAIWAN	1	10	3987	646
AUSF	6152*	5538*	42237*	43779*
GEW DT	1437		12654	
EV			33	127
LV			28	572
PV	34	41	99	200
EU	2917	3049	32223	29007
FRANKR	584	572	8328	7160
NIEDL	471	507	2615	3077
ITAL	776	776	5286	5753
G BRIT	446	557	4266	4004
IRLAND	4	6	17	135
DAENM	23	41	753	714
PORTUG	18	25	249	252
SPAN	288	162	1472	1136
SCHWED	117	99	6349	3149
FINNL	15	40	436	979
OESTER	129	171	894	1323
BELGI	43	92	1219	1276
NORWEG	186	146	2186	1210
SCHWZ	200	487	1095	2144
MALTA			1	63
TUERK	30	105	91	282
POLEN	75	67	183	306
TSCHE	112	278	352	903
UNGARN	1	5	520	272
RUSSLD	2	11	27	124
SLOWEN	61	85	149	195
KROAT	1	4	38	179
TUNES	11	21	23	128
LIBYEN	1	67	30	108
AEGYPT	5	16	507	116
USA	204	580	1201	2852
MEXIKO	17	73	100	290
COSTA	24	59	24	59
VENEZU	10	15	48	156
BRASIL	2	3	79	160
SAUDIA	4	5	43	221
KUWAIT			669	174
A EMIR	2	2	10	94
INDIEN	5	52	26	137
CHINA	101	82	616	1421
SKOREA	39	69	222	520
JAPAN	4	5	75	190
TAIWAN	4	9	72	527
HONGK	17	36	112	316

8501 32 99

AND GLEICHSTRMOT -GENERAT>7,5-75KW

	STUECK		STUECK	
EINF	4106*	3268*	30130*	24617*
GEW DT	2821		19862	
EV	2	38	9	91
LV	6	6	32	92
PV			2	8
AUS LG			16	101
EU	187	325	2136	3114
FRANKR	23	93	144	794
ITAL	147	173	1838	1853
DAENM	1	2	27	141
SCHWED			2	103
NORWEG			3	86
SCHWZ	18	35	307	637
POLEN	18	13	316	209
TSCHE	3849	2797	26550	19463
USA	30	87	364	965
TAIWAN			4	66
AUSF	908*	4403*	4911*	20803*
GEW DT	1354		6543	
EV			6	106
LV			2	78
PV			2	8
EU	795	3461	3676	12914
FRANKR	63	337	249	1686
NIEDL	29	127	430	1685
ITAL	398	804	1766	3270
G BRIT	99	588	557	1893
IRLAND	120	1419	139	1646
DAENM	5	13	34	166
GRIECH	1	12	31	408
PORTUG			73	140
SPAN	11	101	36	249
SCHWED	48	129	115	443
FINNL			40	214
OESTER	14	101	147	786
BELGI	7	33	84	384
NORWEG	2	25	231	329
SCHWZ	29	193	176	1207
POLEN	13	95	37	293
TSCHE	10	32	55	209
UNGARN	4	31	36	293
RUMAEN			11	351
W RUSS			16	71
USBEK			6	128
AEGYPT	3	11	191	132
NIGERI			5	106
SIMBAB			20	68
USA	11	124	131	1057
MEXIKO	2	22	10	149
TRINID			1	70
VENEZU			14	381
ECUAD			2	126
BRASIL	3	23	5	370
INDIEN	1	11	6	364
SINGAP	3	23	23	140
CHINA			39	316
JAPAN			19	133
HONGK	22	234	73	479

8501 33 10

GLEICHSTRMOT >75-150KW USW ZIV LFZ

	STUECK		STUECK	
EINF	*	*	4*	46*
AUSF	*	*	1*	5*
GEW DT			2	

8501 33 90

AND GLEICHSTRMOT -GENERAT>75-375KW

	STUECK		STUECK	
EINF	280*	805*	508*	3719*
GEW DT	537		2080	
EV			4	89
LV			7	193
EU	29	436	156	2466
FRANKR	28	420	96	1453
ITAL	1	16	37	803
DAENM			6	74
SCHWED			2	60
SCHWZ	6	116	12	228
POLEN			2	78
TSCHE	241	223	278	334
USA	1	1	44	404
JAPAN	3	29	11	144
AUSF	194*	4763*	820*	18712*
GEW DT	2589		7926	
LV			1	38
PV			2	48
EU	158	3318	623	10234
FRANKR	22	427	91	1464
NIEDL	2	25	21	405
ITAL	40	389	261	2730
G BRIT	3	36	14	178
IRLAND	45	1297	60	1542
DAENM	4	121	8	193
GRIECH	2	64	19	521
PORTUG	1	60	6	146
SPAN	6	179	18	479
SCHWED	7	189	23	481
OESTER	22	478	72	1151
BELGI	3	36	35	842
ISLAND			1	56
NORWEG	4	55	10	168
SCHWZ	3	75	18	466
TUERK	1	11	6	143
POLEN			5	110
AEGYPT			4	267
NIGERI			2	126
USA	10	540	41	1651
KANADA	6	533	17	2184
BRASIL	1	23	5	256
CHILE	1	36	5	258
SYRIEN			4	265
IRAN			13	496
SAUDIA			1	57
INDIEN			13	726
THAIL			2	73
SINGAP			3	122
CHINA			2	82
SKOREA			5	160
HONGK	2	64	2	64

8501 34 10

GLEICHSTROMGENERATOR>375KW ZIV LFZ

	STUECK		STUECK	
EINF	*	*	2*	53*
USA			2	53
AUSF	*	*	*	*

8501 34 50

GLEICHSTROM-FAHRMOTOREN >375KW

	STUECK		STUECK	
EINF	13*	674*	41*	1729*
GEW DT	377		1146	
LV	1	40	1	40
EU			4	76
NIEDL			4	76
UKRAIN	12	634	36	1613
AUSF	*	*	26*	982*
GEW DT			823	
EV			1	39
LV			4	16
EU			2	97
OESTER			2	97
UNGARN			11	825

8501 34 91

AND GLEICHSTRMOT -GENERA>375-750KW

	STUECK		STUECK	
EINF	2*	79*	37*	2802*
GEW DT	99		1828	
EV			6	574
EU	2	79	20	1940
FRANKR			2	86
ITAL	2	79	16	1826
SCHWZ			10	988
USA			2	183
MEXIKO			4	391
AUSF	10*	502*	76*	5205*
GEW DT	313		2345	
PV			1	15
EU	10	502	38	1700
FRANKR			2	150
NIEDL	3	126	7	186
ITAL	3	139	2	139
G BRIT			3	175
IRLAND	3	109	3	109
SCHWED	1	72	3	178
OESTER			10	419
BELGI			5	218
SCHWZ			6	630
TUERK			1	93
POLEN			1	226
TSCHE			2	73
RUMAEN			7	425
KASACH			3	218
MAROKK			1	204
USA			2	110
KANADA			1	80
IRAN			3	107
KUWAIT		*	2	183
VIETN			1	78
INDONE			1	126
MALAYS			2	152
CHINA			1	139
SKOREA			1	99
TAIWAN			1	69
HONGK			1	147

8501 34 99

AND GLEICHSTRMOT -GENERATOR >750KW

	STUECK		STUECK	
EINF	4*	668*	15*	2564*
GEW DT	323		1093	
LV			1	133
EU	2	262	6	879
FRANKR			1	89
ITAL			1	149
IRLAND	2	262	2	262
BELGI			1	392
NORWEG			1	291
SCHWZ	2	406	7	1241
MEXIKO			1	133
AUSF	3*	121*	25*	15239*
GEW DT	462		10365	
LV			1	133
EU	3	121	6	1602
FRANKR	2	75	2	75
NIEDL			2	537
GRIECH			1	673
OESTER	1	46	2	106
SCHWZ			4	1064
TSCHE			3	597
KROAT			1	231
USA			1	3500
KANADA			1	2000
MEXIKO			2	4323
VENEZU			1	447
ECUAD			2	675
TAIWAN			1	720
AUSTRL			1	50

8501 40 10

EINPH-WECHSSTRMOT>735W-150KW ZIV L

	STUECK		STUECK	
EINF	*	*	*	*
AUSF	*	*	*	*

8501 40 91

AND EINPH-WECHSELSTRMOTOREN <750W

	STUECK		STUECK	
EINF	391227*	18060*	3934022*	183040*
GEW DT	12412		128429	
EV			50	22
LV			3	11
PV	1785	50	1785	50
AUS LG	36	8	954	126
EU	236985	12931	1666706	79858
FRANKR	64241	7238	444228	38631
NIEDL	4428	174	8148	1094

Wichtigste Ursprungs- und Bestimmungs-Laender	JULI 1999 dt = 100kg	JULI 1999 1000 DM	JAN./JUL. 1999 dt = 100kg	JAN./JUL. 1999 1000 DM
ITAL	138058	4908	1144534	36663
G BRIT	2874	191	11912	693
DAENM	417	99	1588	246
SCHWED	12	5	2426	82
FINNL			2671	104
OESTER	6158	282	47836	2058
BELGI	12	2	952	183
LIECHT	6480	383	62642	3685
SCHWZ	8146	311	94313	2986
TUERK			684	131
POLEN	1120	91	12397	699
TSCHE	17187	437	172277	4101
SLOWAK	71908	2728	1109540	46497
UNGARN	6222	217	289903	7168
BULGAR	2490	94	26360	958
RUSSLD			3083	91
SLOWEN	3644	73	73205	1065
USA	3590	276	11928	1811
KANADA	1	7	1759	114
MEXIKO			7300	268
INDONE			9683	159
CHINA	19535	337	304939	1993
SKOREA	12532	64	46742	406
JAPAN	592	77	20970	787
AUSF	225683*	18639*	1629308*	114927*
GEW DT	5284		38872	
LV			5	4
PV	3020	54	12768	287
EU	121863	10414	1117212	76368
FRANKR	22459	1416	232547	12117
NIEDL	18524	2477	117725	15459
ITAL	24470	1400	199236	11226
G BRIT	11601	1308	139751	10384
IRLAND	102	23	7861	468
DAENM	3652	343	17481	1800
GRIECH	11370	455	52900	1524
PORTUG	2082	209	30773	2131
SPAN	2164	220	60981	3167
SCHWED	1352	162	93170	4202
FINNL	3837	205	38277	1789
OESTER	13396	1541	87231	8928
BELGI	6576	614	41745	3096
NORWEG	1565	128	5851	696
SCHWZ	21106	1874	94138	8221
TUERK	4656	567	19930	1610
LITAU	1638	269	5018	759
POLEN	6181	504	26601	2812
TSCHE	4812	256	47338	2789
UNGARN	1937	233	33670	1292
RUMAEN	110	15	871	114
UKRAIN	832	52	2087	180
W RUSS	80	18	3688	531
RUSSLD	95	16	10605	583
SLOWEN	429	52	2014	217
AEGYPT	65	5	16143	619
S AFR	7020	525	28149	1376
USA	17990	1373	63256	6581
KANADA	6124	312	49897	2305
KOLUMB			897	114
BRASIL	718	98	10202	718
IRAN	595	91	2037	325
ISRAEL	2334	264	5997	661
A EMIR	147	12	901	140
THAIL	24	2	12522	261
MALAYS	266	21	3781	491
SINGAP	597	51	5265	393
CHINA	295	62	2349	742
SKOREA	1987	385	4329	690
JAPAN	2687	138	4789	349
HONGK	1303	181	11089	653
AUSTRL	16602	505	26336	1087

8501 40 99

AND EINPH-WECHSELSTRMOTOREN >750W

	JULI 1999 dt = 100kg	JULI 1999 1000 DM	JAN./JUL. 1999 dt = 100kg	JAN./JUL. 1999 1000 DM
	STUECK		STUECK	
EINF	113839*	3853*	766473*	25775*
GEW DT	4005		28169	
EV	80	8	80	8
LV			1	4
AUS LG			586	43
EU	47032	1784	328421	11633
FRANKR	18518	675	81150	3879
ITAL	26882	949	230080	6339
SPAN	10	19	2512	322
OESTER	1368	114	14034	1034
SCHWZ	2944	518	6589	1582
TSCHE	9173	222	107180	2013
UNGARN	2508	146	56929	3093
BULGAR	1000	41	5341	247
SLOWEN	46236	886	228919	4472
MAZED	3576	103	8384	241
USA	562	118	11649	1584
JAPAN	383	11	9446	710
TAIWAN	40	3	1567	122
AUSF	29388*	2483*	306418*	24001*
GEW DT	1067		12318	
EU	13361	1428	218141	18718
FRANKR	2324	232	16870	2049
NIEDL	1196	158	17823	1451
ITAL	1076	113	86153	6128
G BRIT	4347	516	18813	1891
DAENM	1327	133	5718	499
GRIECH	103	9	1015	133
PORTUG	62	7	20134	1403
SPAN	671	67	16116	1008
SCHWED	288	35	3227	364
OESTER	312	23	7499	369
BELGI	1158	80	18653	1082
LUXEMB	98	14	2414	139
NORWEG	344	55	5477	578
SCHWZ	9230	265	42272	1847

Wichtigste Ursprungs- und Bestimmungs-Laender	JULI 1999 dt = 100kg	JULI 1999 1000 DM	JAN./JUL. 1999 dt = 100kg	JAN./JUL. 1999 1000 DM
TUERK	60	8	586	63
POLEN	869	55	5333	430
TSCHE	826	73	6484	279
UNGARN	1315	159	11501	1137
RUMAEN			329	118
RUSSLD	82	8	1319	152
MAROKK			28	148
NIGERI	136	8	321	81
S AFR	930	157	1870	295
USA	380	38	1618	448
KANADA			1290	304
ISRAEL	162	29	1753	230
SAUDIA	65	3	177	130
AUSTRL	652	103	1937	308

8501 51 10

MEHRPH-WECHSSTRMOT>735-750W ZIV LF

	JULI 1999 dt = 100kg	JULI 1999 1000 DM	JAN./JUL. 1999 dt = 100kg	JAN./JUL. 1999 1000 DM
	STUECK		STUECK	
EINF	*	*	5*	151*
USA			4	149
AUSF	*	*	*	*

8501 51 90

MEHRPH-WECHSELSTROMMOTOREN <750W

	JULI 1999 dt = 100kg	JULI 1999 1000 DM	JAN./JUL. 1999 dt = 100kg	JAN./JUL. 1999 1000 DM
	STUECK		STUECK	
EINF	193609*	16548*	1102300*	102076*
GEW DT	10276		56607	
EV	22	41	1589	748
LV			4	15
PV				1
AUS LG	384	236	3586	1946
EU	131529	13352	788083	80873
FRANKR	26282	4659	184657	34089
NIEDL	156	118	2412	629
ITAL	24803	1249	276186	13062
G BRIT	536	468	4020	1923
DAENM	1808	312	30432	5539
SPAN	80	14	2892	534
SCHWED	166	44	1893	686
FINNL	36	25	299	165
OESTER	77377	6320	284812	23793
BELGI	260	120	559	287
SCHWZ	1105	263	23607	2295
TUERK			2195	293
POLEN	2350	181	12436	972
TSCHE	29635	598	73145	2708
UNGARN	1768	110	8133	593
RUMAEN	1439	80	3683	252
BULGAR	3447	229	5097	317
SLOWEN	12617	487	89614	2792
USA	544	255	6679	2692
MEXIKO			4685	259
BRASIL	171	14	5564	563
MALAYS	3700	51	7661	89
CHINA	2806	139	42920	1315
JAPAN	2120	749	17973	5556
TAIWAN	168	18	4045	317
AUSF	72379*	23183*	616065*	165468*
GEW DT	6501		53946	
EV	10	18	83	169
LV			73	25
PV	13	11	90	116
EU	47167	12834	459304	105848
FRANKR	7156	1852	62288	13025
NIEDL	7621	2196	65918	18882
ITAL	6480	2122	69391	19928
G BRIT	6762	1658	49015	13275
DAENM	3110	571	31494	5191
GRIECH	41	28	4626	502
PORTUG	462	171	28634	3547
SPAN	1937	533	35067	5637
SCHWED	4616	1090	31574	7934
FINNL	1661	387	13357	3090
OESTER	5030	1461	29969	9809
BELGI	2208	728	16782	4904
LUXEMB	50	27	307	284
NORWEG	340	126	2522	1547
SCHWZ	7440	2293	44544	14698
TUERK	611	204	2546	1160
LITAU	63	132	209	167
POLEN	3780	1187	19061	5079
TSCHE	1367	758	8375	3887
SLOWAK	65	50	608	346
UNGARN	628	281	5755	1737
RUMAEN	95	49	916	411
BULGAR	16	6	369	288
UKRAIN	62	21	267	184
RUSSLD	75	37	640	349
SLOWEN	142	66	3591	569
KROAT	60	31	532	239
ALGER			53	98
TUNES	67	25	1158	861
LIBYEN			139	206
AEGYPT	527	130	1452	505
AETHIO			35	68
S AFR	763	603	4453	1511
USA	3370	1238	19205	7580
KANADA	453	248	2751	1413
MEXIKO	119	112	1937	551
KOLUMB	7	3	136	129
VENEZU	886	279	1024	337
BRASIL	166	155	932	746
CHILE	128	57	1176	302
LIBAN	512	136	1155	302
IRAN	81	30	1339	1098
ISRAEL	189	84	1161	725
SAUDIA	39	18	828	587

Wichtigste Ursprungs- und Bestimmungs-Laender	JULI 1999 dt = 100kg	JULI 1999 1000 DM	JAN./JUL. 1999 dt = 100kg	JAN./JUL. 1999 1000 DM
A EMIR	21	30	3032	236
JEMEN			59	97
INDIEN	159	82	1370	585
THAIL	74	68	708	316
MALAYS	101	39	886	219
SINGAP	282	102	1181	605
CHINA	279	483	2075	1779
SKOREA	429	250	3962	1748
JAPAN	98	166	1507	1087
TAIWAN	431	291	1340	998
HONGK	414	174	2284	1064
AUSTRL	355	82	4794	1306

8501 52 10

MEHRPH-WECHSSTRMOT>750W-75KW ZIV L

	JULI 1999 dt = 100kg	JULI 1999 1000 DM	JAN./JUL. 1999 dt = 100kg	JAN./JUL. 1999 1000 DM
	STUECK		STUECK	
EINF	2*	224*	5*	237*
EU			3	13
USA	2	224	2	224
AUSF	*	*	3*	19*
EU			3	19

8501 52 91

AND MEHRPH-WECHSSTRMOT >750W-7,5KW

	JULI 1999 dt = 100kg	JULI 1999 1000 DM	JAN./JUL. 1999 dt = 100kg	JAN./JUL. 1999 1000 DM
	STUECK		STUECK	
EINF	144441*	25378*	732229*	153726*
GEW DT	32169		166980	
EV			665	1155
LV	24	230	64	483
PV			4	21
AUS LG	624	593	5433	4517
EU	51803	10992	350043	82061
FRANKR	15539	5064	108779	34724
NIEDL	1865	650	6014	3133
ITAL	25072	2504	137634	16938
G BRIT	1477	589	9111	4682
IRLAND	350	232	463	371
DAENM	2944	427	45551	11884
SPAN	407	164	3728	1784
SCHWED	1818	621	10840	3726
FINNL	210	251	1267	1458
OESTER	1654	381	26170	3147
BELGI	362	97	466	213
NORWEG	7	2	1140	350
SCHWZ	734	268	3643	4060
TUERK	3018	517	23139	3750
POLEN	1650	264	8552	1198
TSCHE	78329	9010	254349	34096
UNGARN	305	39	7036	799
RUMAEN	1623	224	12887	1764
BULGAR	2025	169	9672	974
RUSSLD	50	8	1210	217
SLOWEN	643	91	8885	842
KROAT	126	27	4024	508
USA	768	1416	5681	7174
BRASIL	653	115	3623	567
INDIEN	590	187	6247	1659
CHINA	3719	922	19467	3921
JAPAN	1117	1065	10409	9221
TAIWAN	92	29	841	205
AUSF	88521*	53689*	680144*	350324*
GEW DT	24538		175488	
EV	22	71	176	684
LV			3	21
PV	145	132	1398	1632
EU	59376	31408	507872	232872
FRANKR	10142	5364	77188	36566
NIEDL	4712	2520	43501	22307
ITAL	11340	6362	137442	55330
G BRIT	4751	2488	36520	17941
IRLAND	145	45	1001	401
DAENM	2823	1042	18509	8581
GRIECH	638	320	3034	1803
PORTUG	376	455	8999	3908
SPAN	7672	2565	70370	20845
SCHWED	5311	3435	34132	21324
FINNL	1738	885	14164	6771
OESTER	6457	4084	35387	23492
BELGI	3291	1735	27288	13168
LUXEMB	80	108	337	435
NORWEG	705	522	5348	2846
SCHWZ	6195	5170	36147	28320
MARINO			153	94
TUERK	902	606	5088	2752
LITAU	5	11	225	145
POLEN	1853	1261	7342	6671
TSCHE	1422	1249	8870	7775
SLOWAK	192	185	1335	902
UNGARN	3343	522	8232	3215
RUMAEN	22	54	672	418
BULGAR	19	16	185	217
UKRAIN	4	3	39	111
RUSSLD	164	282	901	1389
ARMEN			68	134
SLOWEN	159	137	782	661
KROAT	57	71	269	382
MAROKK	57	20	238	304
TUNES	11	31	182	196
LIBYEN	1	1	51	179
AEGYPT	262	184	1684	1208
S AFR	2199	759	9863	3408
USA	3689	3371	20401	18541
KANADA	325	226	1977	1428
MEXIKO	94	82	694	816
KOLUMB	94	83	353	282
VENEZU	30	71	327	378

Wichtigste Ursprungs- und Bestimmungs-Laender	JULI 1999 dt = 100kg	JULI 1999 1000 DM	JAN./JUL. 1999 dt = 100kg	JAN./JUL. 1999 1000 DM
BRASIL	286	313	1525	1563
CHILE	157	128	1732	742
ARGENT	58	96	306	345
LIBAN	39	65	57	86
SYRIEN	61	52	1456	337
IRAN	283	47	1665	933
ISRAEL	128	114	740	883
JORDAN	64	99	195	191
SAUDIA	717	206	1306	723
A EMIR	100	117	1981	1109
PAKIST	22	19	87	156
INDIEN	267	345	3778	2633
THAIL	121	69	720	461
MALAYS	54	41	402	376
SINGAP	340	221	2070	1402
PHILIP	8	15	108	149
CHINA	972	2287	3824	6824
SKOREA	589	1035	3042	3614
JAPAN	214	309	1854	1629
TAIWAN	404	384	1900	2288
HONGK	630	499	2743	2582
AUSTRL	1205	443	6797	4104
8501 52 93				
AND MEHRPH-WECHSELSTRMOT >7,5-37KW				
	STUECK		STUECK	
EINF	10797*	9794*	64951*	71363*
GEW DT	13979		100196	
EV			1	66
LV			23	116
PV	5	30	7	42
AUS LG	79	336	479	1557
EU	3161	4256	25011	31642
FRANKR	429	723	2710	3648
NIEDL	405	269	2392	1961
ITAL	12	40	693	1813
G BRIT	183	173	1983	2049
DAENM			801	868
SPAN	18	19	814	880
SCHWED	1689	1934	13200	14647
FINNL	268	774	1601	4573
OESTER	163	229	617	938
BELGI	20	65	46	148
SCHWZ	14	76	220	405
TUERK	1	3	1521	1087
POLEN	469	119	1158	486
TSCHE	4726	2966	25889	25491
RUMAEN	406	179	1493	677
RUSSLD	30	11	263	149
SLOWEN	272	637	1801	4401
KROAT			303	116
USA	94	310	1078	2033
BRASIL	176	108	990	671
CHINA	1126	773	4045	2608
JAPAN	68	305	434	1389
AUSF	18711*	29405*	124800*	194883*
GEW DT	23210		155240	
EV	12	65	42	377
LV			1	14
PV	1	8	6	28
EU	12194	17309	101122	130633
FRANKR	1634	2725	10909	18099
NIEDL	487	1030	4840	8007
ITAL	2784	4045	27376	34506
G BRIT	935	1496	9671	9623
IRLAND	16	19	318	356
DAENM	643	840	3728	5079
GRIECH	187	234	1360	2016
PORTUG	66	96	715	944
SPAN	952	1307	8335	11123
SCHWED	277	932	2133	4617
FINNL	232	417	2716	4473
OESTER	699	1406	5913	10391
BELGI	3329	2706	27364	21211
LUXEMB	11	53	44	189
NORWEG	136	193	1266	1827
SCHWZ	1633	2130	8690	12890
TUERK	32	111	543	1031
LITAU	9	19	35	266
POLEN	199	544	1036	2581
TSCHE	212	768	1443	4676
SLOWAK	37	46	98	271
UNGARN	40	142	345	910
RUMAEN	27	168	155	443
UKRAIN			10	92
W RUSS	14	73	45	148
MOLDAU	42	176	43	177
RUSSLD	12	33	193	629
SLOWEN	21	62	108	216
ALGER	2	9	194	182
LIBYEN	2	4	55	165
AEGYPT	165	144	351	528
S AFR	169	142	1165	906
USA	1014	2194	4548	12250
KANADA	87	330	388	1500
MEXIKO	4	11	409	650
KOLUMB	6	24	97	169
VENEZU	12	92	44	198
BRASIL	72	183	507	1405
CHILE	56	93	316	487
ARGENT	22	53	170	366
ZYPERN	80	82	181	178
LIBAN	117	286	170	376
SYRIEN	129	109	243	287
IRAN	6	19	424	578
ISRAEL	70	113	318	413
JORDAN	10	21	58	172
SAUDIA	496	310	1404	1689
A EMIR	170	192	2705	2404
OMAN	40	88	70	136
JEMEN	4	13	310	414
INDIEN	61	136	248	673
SRILAN	53	109	54	120
THAIL	138	143	314	357
INDONE	44	65	107	255
SINGAP	65	106	364	731
PHILIP	2	5	69	180
CHINA	175	512	712	2284
SKOREA	297	596	1145	2582
JAPAN	89	132	459	755
TAIWAN	98	190	431	902
HONGK	140	314	625	1145
AUSTRL	101	172	398	717
8501 52 99				
AND MEHRPH-WECHSELSTRMOT >37-75KW				
	STUECK		STUECK	
EINF	2443*	6929*	11500*	33978*
GEW DT	9843		47321	
EV			13	134
LV			14	98
AUS LG	57	126	289	691
EU	880	2532	5409	16853
FRANKR	117	262	583	1462
NIEDL	93	131	211	461
ITAL	74	186	211	523
G BRIT	20	46	256	762
DAENM			46	136
SPAN			89	220
SCHWED	288	719	2187	5075
FINNL	267	1217	1797	7819
OESTER	1	1	55	264
SCHWZ	19	259	102	1010
TSCHE	1061	3520	4048	13361
KROAT	261	122	674	235
USA	68	195	381	1249
BRASIL	7	12	106	223
CHINA	110	224	337	611
AUSF	2614*	8790*	13460*	50654*
GEW DT	9780		50562	
EV			6	100
LV	1	62	6	108
EU	2302	6937	11239	38026
FRANKR	306	1107	1860	6227
NIEDL	86	376	756	2946
ITAL	462	1345	2170	7664
G BRIT	178	564	737	2675
IRLAND	8	25	28	169
DAENM	134	377	1109	3276
GRIECH	61	187	347	1213
PORTUG	9	25	67	277
SPAN	178	758	749	2767
SCHWED	105	225	547	1613
FINNL	89	239	360	1366
OESTER	273	413	910	2803
BELGI	441	1304	1578	5005
SCHWZ	27	169	383	1726
TUERK	8	80	47	238
POLEN	24	147	137	848
TSCHE	10	62	82	262
UNGARN	4	28	33	178
RUMAEN			14	108
AEGYPT	27	48	133	685
S AFR	16	40	67	171
USA	16	173	204	1674
KANADA	7	92	76	482
MEXIKO			18	81
VENEZU	4	16	20	113
CHILE	5	17	106	478
ARGENT			23	87
SYRIEN	69	173	155	373
IRAN	2	56	61	338
ISRAEL	2	9	23	177
SAUDIA			56	347
JEMEN	10	69	17	98
THAIL			44	173
SINGAP	4	17	68	473
CHINA	17	173	68	643
SKOREA	14	92	74	606
JAPAN	3	26	14	136
TAIWAN	3	68	18	191
HONGK	6	26	50	220
NEUSEE	1	59	15	155
8501 53 10				
MEHRPH-WECHSSTRMOT>75-150KW ZIV LF				
	STUECK		STUECK	
EINF	*	*	*	*
AUSF	*	*	*	*
8501 53 50				
MEHRPH-WECHSSTRFAHRMOT>75KW ZIV LF				
	STUECK		STUECK	
EINF	188*	6506*	847*	32480*
GEW DT	1217		7295	
EU	188	6506	831	32193
OESTER	187	6503	830	32190
TSCHE			16	287
AUSF	31*	1381*	483*	22444*
GEW DT	507		5560	
LV	1	30	7	82
EU	11	233	275	10495
G BRIT			6	180
DAENM			3	198
PORTUG			1	105
SPAN			152	7298
SCHWED			4	80
OESTER	9	226	105	2590
NORWEG			2	209
S AFR	1	30	7	82
USA	9	277	141	7866
KANADA	4	313	4	313
AUSTRL	6	426	54	3479
8501 53 92				
AND MEHRPH-WECHSELSTRMOT >75-375KW				
	STUECK		STUECK	
EINF	1244*	6205*	7554*	56655*
GEW DT	9485		61544	
EV			5	74
LV	3	109	13	331
AUS LG			16	97
EU	621	5231	4328	29865
FRANKR	61	871	361	3188
NIEDL	7	61	61	513
ITAL	8	36	29	309
G BRIT			77	1075
SPAN			24	126
SCHWED	2	7	26	148
FINNL	533	4217	3579	29974
OESTER	19	437	132	3566
BELGI			11	384
NORWEG			3	63
SCHWZ	2	18	35	329
TSCHE	473	2101	2735	13962
KROAT	11	197	47	543
USA	54	100	166	1726
BRASIL	26	185	92	498
SAUDIA	2	90	2	90
CHINA	36	117	79	264
JAPAN			2	103
TAIWAN			6	96
AUSF	1909*	16962*	9432*	92303*
GEW DT	20367		92906	
EV			1	20
LV	2	35	5	154
PV			2	39
EU	1736	14197	8003	70324
FRANKR	399	3183	1329	10547
NIEDL	118	1314	724	8540
ITAL	337	2237	1715	11486
G BRIT	107	1296	518	6830
IRLAND	3	21	40	357
DAENM	117	816	624	5432
GRIECH	26	194	78	650
PORTUG	9	53	19	109
SPAN	105	770	549	5134
SCHWED	80	861	358	3682
FINNL	31	242	174	1479
OESTER	141	1255	710	6743
BELGI	260	1897	1124	9498
LUXEMB	3	46	20	336
NORWEG	3	112	40	868
SCHWZ	23	259	235	2597
TUERK	8	123	77	1168
LETTLD	4	80	4	80
LITAU			3	240
POLEN	9	205	95	1380
TSCHE	1	9	35	528
UNGARN	2	16	24	350
RUMAEN	4	41	26	1033
BULGAR	4	42	33	460
UKRAIN			2	75
MOLDAU	7	117	7	117
RUSSLD			14	588
KASACH			5	114
SLOWEN			8	148
TUNES			7	134
LIBYEN	1	13	3	95
AEGYPT	2	33	61	1071
SENEG			4	59
S AFR	2	7	17	307
USA	37	626	147	2648
KANADA	6	72	32	488
KOLUMB	2	70	14	423
VENEZU	4	155	19	461
PERU			6	158
BRASIL			13	255
CHILE	1	16	31	248
ARGENT			51	386
IRAN			80	694
ISRAEL	4	35	15	164
JORDAN	8	62	16	169
SAUDIA	2	50	7	136
A EMIR			4	182
PAKIST	1	44	8	150
INDIEN	3	111	12	671
THAIL	2	8	9	142
MALAYS	3	67	14	611
SINGAP	1	27	29	216
PHILIP			8	246
CHINA	13	206	41	1148
SKOREA	2	27	37	887
JAPAN			3	61
HONGK	5	47	42	361
8501 53 94				
AND MEHRPH-WECHSSTRMOT >375-750KW				
	STUECK		STUECK	
EINF	28*	783*	217*	6880*
GEW DT	628		5206	

Wichtigste Ursprungs- und Bestimmungs-Laender	JULI 1999 dt = 100kg	JULI 1999 1000 DM	JAN./JUL. 1999 dt = 100kg	JAN./JUL. 1999 1000 DM
LV			7	436
EU	19	541	157	5376
FRANKR	2	80	3	138
NIEDL			4	66
ITAL			2	84
G BRIT			7	624
SPAN			4	210
SCHWED			4	226
FINNL	9	263	121	3305
OESTER	8	198	21	693
SCHWZ	2	69	7	219
TUERK			1	88
TSCHE			8	301
UNGARN			1	80
KROAT	5	77	12	436
SKOREA	2	66	4	136
AUSF	283*	7310*	961*	33665*
GEW DT	9937		30041	
LV	2	164	8	699
EU	196	3284	713	21388
FRANKR	146	1096	209	3005
NIEDL	3	167	30	1126
ITAL	15	609	42	1741
G BRIT	7	466	62	2613
IRLAND			3	205
DAENM	6	197	60	2112
GRIECH			7	218
PORTUG	1	147	5	281
SPAN	12	428	142	5108
SCHWED	1	59	30	1174
FINNL			10	400
OESTER	4	80	36	1252
BELGI			77	2140
NORWEG	3	129	13	495
SCHWZ			3	145
TUERK			8	416
POLEN	1	52	7	412
TSCHE			4	128
UNGARN			6	213
RUMAEN			6	880
BULGAR			7	189
KROAT	1	155	1	155
MAROKK			1	62
AEGYPT	2	85	2	85
LIBERI			1	80
GABUN			2	322
SAMBIA			1	154
S AFR			10	252
USA	6	334	26	1452
KANADA			1	73
KOLUMB	1	162	1	162
VENEZU			14	942
CHILE			7	301
URUGU			1	106
LIBAN	1	69	1	69
SYRIEN			1	53
ISRAEL	3	252	3	252
WJ GAZ	1	85	1	85
SAUDIA			3	100
PAKIST			1	66
INDIEN	1	63	5	148
THAIL	1	80	6	302
INDONE			4	200
MALAYS			2	67
SINGAP			1	112
CHINA	60	2413	76	3183
JAPAN			2	121
TAIWAN	4	150	4	150
HONGK			1	59
AUSTRL			2	83
NEUSEE			3	122
8501 53 99				
AND MEHRPH-WECHSELSTROMMOT >750KW				
	STUECK		STUECK	
EINF	12*	1465*	140*	15739*
GEW DT	637		10120	
EV			2	390
LV	1	341	5	689
EU			57	5047
FRANKR			9	920
ITAL			13	1380
G BRIT			4	207
SCHWED			2	88
FINNL			13	1614
OESTER			15	851
NORWEG			2	273
SCHWZ	3	782	51	5344
UNGARN	7	452	13	1287
RUMAEN			1	155
KROAT	1	161	1	161
USA			8	952
ECUAD			4	348
SKOREA	1	70	3	202
AUSF	224*	16007*	582*	56050*
GEW DT	16354		52598	
EV	7	2811	7	2811
LV	2	202	4	624
EU	174	5495	316	21429
FRANKR	151	2987	157	4060
NIEDL	14	1568	37	3717
ITAL	3	322	26	2702
G BRIT	2	276	16	2851
IRLAND			1	76
DAENM			8	1298
GRIECH			1	180
SPAN	1	69	25	2391
SCHWED	3	264	20	2106
FINNL			4	501

Wichtigste Ursprungs- und Bestimmungs-Laender	JULI 1999 dt = 100kg	JULI 1999 1000 DM	JAN./JUL. 1999 dt = 100kg	JAN./JUL. 1999 1000 DM
OESTER			5	764
BELGI			16	1103
NORWEG	1	708	22	3406
SCHWZ	2	149	7	1065
TUERK	4	792	33	9401
POLEN	4	311	20	3077
TSCHE	2	269	4	446
UNGARN	4	172	8	772
RUMAEN	1	175	4	827
BULGAR	1	79	3	489
RUSSLD			2	1144
ASERB			1	120
SLOWEN			1	196
KROAT	1	340	2	433
MAROKK	1	330	5	606
AEGYPT			11	2147
S AFR	1	123	1	123
USA	13	3337	40	10723
KOLUMB			3	557
VENEZU			22	4899
ECUAD	2	202	2	202
PERU			2	822
BRASIL			2	93
CHILE			7	1031
URUGU			1	113
IRAN	2	727	11	6152
ISRAEL			1	172
KUWAIT			2	415
INDIEN	1	557	3	1007
BANGLA	1	90	1	90
THAIL			1	240
INDONE			5	678
MALAYS			2	136
SINGAP			4	334
PHILIP	1	100	2	173
CHINA	8	736	17	4429
SKOREA	1	958	6	8293
JAPAN	2	367	3	450
AUSTRL			1	94
NEUSEE			2	217
8501 61 10				
WECHSELSTRGENERATOR <75KVA ZIV LFZ				
	STUECK		STUECK	
EINF	4*	112*	26*	2692*
GEW DT			7	
EV	3	59	7	380
AUS LG	3	59	6	271
EU			2	279
FRANKR			2	279
SCHWZ			3	266
USA	4	112	21	2145
AUSF	*	*	5*	333*
GEW DT			1	
EU			4	331
FRANKR		0	3	324
8501 61 91				
AND WECHSELSTRGENERATOREN <7,5KVA				
	STUECK		STUECK	
EINF	1933*	291*	14142*	4031*
GEW DT	440		2296	
LV			14	194
PV			1	10
AUS LG	2	3	8	12
EU	293	105	4879	1712
FRANKR	86	37	1639	632
NIEDL			130	176
ITAL	207	68	3003	891
G BRIT			79	240
SCHWZ	1	2	1105	456
RUMAEN	1562	137	7270	874
USA	26	29	446	908
CHINA			2	93
TAIWAN			28	101
AUSF	203*	349*	2762*	5243*
GEW DT	59		598	
LV			1	93
EU	56	183	1471	3684
FRANKR	24	46	219	509
NIEDL	38	83	585	1101
ITAL			130	140
G BRIT			117	218
PORTUG	1	21	10	155
SCHWED	1	18	98	942
OESTER	2	13	149	247
SCHWZ	18	14	152	184
USA	20	61	222	401
CHINA			2	97
JAPAN	1	5	9	136
8501 61 99				
AND WECHSELSTRGENERATOR >7,5-75KVA				
	STUECK		STUECK	
EINF	126*	453*	1517*	3120*
GEW DT	255		2362	
LV	3	33	12	118
EU	56	110	1213	1779
FRANKR	36	58	331	716

Wichtigste Ursprungs- und Bestimmungs-Laender	JULI 1999 dt = 100kg	JULI 1999 1000 DM	JAN./JUL. 1999 dt = 100kg	JAN./JUL. 1999 1000 DM
ITAL	2	5	770	790
G BRIT	14	29	101	232
SCHWZ	3	22	21	202
KROAT	61	120	171	294
USA	3	164	26	606
AUSF	384*	1580*	3247*	15382*
GEW DT	1594		14360	
LV			1	39
EU	363	1500	3127	13813
FRANKR	16	110	60	758
ITAL	1	7	29	192
G BRIT	332	1296	2761	11030
SCHWED	7	36	62	668
OESTER	3	23	127	272
BELGI	2	16	61	226
SCHWZ			30	190
AEGYPT			8	134
USA			4	70
INDIEN			60	1106
8501 62 10				
WECHSELSTRGENERAT>75-375KVA ZIV LF				
	STUECK		STUECK	
EINF	1*	262*	4*	1621*
GEW DT			3	
USA	1	382	4	1621
AUSF	*	*	*	*
8501 62 90				
AND WECHSELSTRGENERATOR >75-375KVA				
	STUECK		STUECK	
EINF	39*	234*	732*	6566*
GEW DT	226		5976	
EV			1	42
LV			1	1600
AUS LG			1	10
EU	30	162	559	3238
FRANKR	24	134	179	1393
ITAL			244	990
G BRIT	6	28	135	821
SCHWZ	1	71	9	1853
TSCHE			123	1320
AUSF	151*	979*	1202*	8089*
GEW DT	1369		10051	
EV			1	70
EU	149	973	1137	7120
NIEDL	5	39	34	174
G BRIT	138	874	952	5858
DAENM			90	660
OESTER	3	32	37	290
SCHWZ			10	177
USA			2	120
IRAN			32	490
8501 63 10				
WECHSSTRGENERAT>375-750KVA ZIV LFZ				
	STUECK		STUECK	
EINF	*	*	*	*
AUSF	*	*	*	*
8501 63 90				
AND WECHSELSTRGENERATOR>375-750KVA				
	STUECK		STUECK	
EINF	65*	1059*	696*	7763*
GEW DT	1371		10601	
LV			1	35
EU	24	310	264	2938
FRANKR	18	222	111	1357
ITAL			32	628
G BRIT	5	62	70	960
TSCHE	41	744	432	4777
AUSF	25*	879*	321*	10582*
GEW DT	650		7966	
LV			2	71
EU	17	606	201	6964
FRANKR	1	9	4	82
NIEDL	2	80	13	451
DAENM	13	498	161	5662
OESTER	1	54	15	238
NORWEG			13	300
SCHWZ	6	263	29	1120
POLEN			16	626
TSCHE	2	18	6	97
GHANA			2	110
NIGERI			6	103
IRAN			30	765
SKOREA			6	161
JAPAN			1	82

Wichtigste Ursprungs- und Bestimmungs-Laender	JULI 1999 dt = 100kg	JULI 1999 1000 DM	JAN./JUL. 1999 dt = 100kg	JAN./JUL. 1999 1000 DM
8501 64 00				
WECHSELSTROMGENERATOREN > 750KVA				
	STUECK		STUECK	
EINF	76*	2248*	338*	13223*
GEW DT	2107		13051	
LV			2	1384
EU	29	839	234	9716
FRANKR	5	201	66	4623
ITAL			14	348
G BRIT	24	638	152	4165
FINNL			2	873
SCHWZ	22	1001	23	1043
TSCHE	25	408	77	1197
SLOWAK			1	1169
KAMERU			1	185
AUSF	115*	13205*	420*	56922*
GEW DT	8206		36247	
LV			3	1628
EU	103	3732	315	22803
FRANKR	3	10	9	410
NIEDL	3	119	23	1369
ITAL			6	279
G BRIT			4	473
DAENM	13	1610	52	7646
PORTUG	46	1112	49	2942
SPAN	2	38	9	3168
FINNL			2	161
OESTER	24	643	144	8596
BELGI			7	770
NORWEG	1	47	16	2297
SCHWZ			4	607
TUERK	2	957	6	1516
LITAU			1	71
POLEN	5	216	6	247
TSCHE	1	79	2	143
SLOWAK			3	1213
SLOWEN	1	2974	1	2974
KROAT			1	66
AEGYPT			3	839
ELFEK			1	2400
GHANA			1	76
USA			1	84
KANADA			2	171
EL SAL			2	624
KOLUMB			1	111
CHILE			1	84
SAUDIA			4	2488
A EMIR			3	983
OMAN			1	2406
INDIEN			9	2188
SINGAP			5	823
PHILIP			2	810
CHINA			4	243
SKOREA	2	5200	14	8210
TAIWAN			1	129
AUSTRL			5	1768
PAPUA			1	163
8502 11 10				
STROMAGGR M DIESMOT <75KVA ZIV LFZ				
	STUECK		STUECK	
EINF	*	*	1*	42*
GEW DT			12	
AUSF	*	*	*	*
8502 11 91				
AND STROMERZAGGR DIESELMOT<7,5KVA				
	STUECK		STUECK	
EINF	280*	534*	1043*	2131*
GEW DT	313		1538	
AUS LG	64	93	226	288
EU	118	265	335	980
FRANKR	82	224	182	477
ITAL	31	45	123	272
POLEN	98	155	466	847
JAPAN	64	93	227	282
AUSF	65*	691*	561*	2471*
GEW DT	200		976	
EU	49	622	293	1118
FRANKR			69	216
NIEDL	44	606	121	641
DAENM			67	127
NORWEG			25	406
SCHWZ	3	95	31	322
POLEN			101	118
USA			29	144
8502 11 99				
AND STROMERZAGGR DIESELM>7,5-75KVA				
	STUECK		STUECK	
EINF	110*	799*	631*	4189*
GEW DT	611		2927	
EU	97	722	369	3186
FRANKR	63	476	149	1113
NIEDL			16	297
ITAL	32	217	126	1008
G BRIT			45	556
LUXEMB			3	72
SCHWZ	1	33	12	172
POLEN	7	21	218	826
JAPAN			17	205
AUSF	93*	1366*	756*	11436*
GEW DT	684		4866	
EV			17	402
EU	48	256	178	1847
FRANKR	1	10	18	135
NIEDL	2	12	33	380
ITAL	2	8	9	141
DAENM			5	61
OESTER	36	101	67	845
BELGI	6	111	32	470
SCHWZ	2	33	35	906
TUERK	3	62	32	1295
LETTLD			4	106
POLEN	3	39	197	817
TSCHE			8	116
SLOWAK			1	216
UKRAIN	3	45	23	232
W RUSS			11	572
RUSSLD	1	68	4	96
SLOWEN			3	92
SR JUG	7	71	8	87
ALGER	4	368	5	395
LIBYEN			2	90
AEGYPT			8	400
NIGERI	1	17	39	826
RUANDA	6	172	6	172
S AFR			8	250
USA			40	475
PARAGU			28	769
IRAN			3	213
CHINA	7	140	7	140
HONGK			22	528
8502 12 10				
STROMAGGR M DIESMOT>75-375KVA ZIVL				
	STUECK		STUECK	
EINF	3*	1043*	5*	1989*
GEW DT	27		29	
EU	1	63	1	63
G BRIT	1	63	1	63
USA	2	980	4	1896
AUSF	*	*	*	*
8502 12 90				
AND STROMAGGR M DIESMOT>75-375KVA				
	STUECK		STUECK	
EINF	48*	860*	481*	8407*
GEW DT	624		6418	
LV			3	150
AUS LG			5	109
EU	47	800	419	7491
FRANKR	6	227	17	455
NIEDL			1	237
ITAL	10	330	48	1079
G BRIT			76	2919
DAENM			4	327
SPAN			6	107
BELGI	31	243	267	2367
SCHWZ			7	124
USA	1	60	10	498
A EMIR			3	150
JAPAN			12	147
AUSF	24*	1403*	256*	15118*
GEW DT	749		8070	
EV			12	321
LV			3	336
PV	1	20	1	20
EU	2	42	40	1011
NIEDL	1	19	17	282
ITAL			2	164
SPAN			3	190
OESTER			11	260
SCHWZ	4	137	23	976
TUERK	5	466	16	1351
POLEN	2	163	25	1249
SLOWAK			2	71
ALBAN	1	90	3	227
RUSSLD			4	345
USBEK			2	430
SR JUG	3	141	3	141
LIBYEN			1	138
AEGYPT			60	4451
TSCHAD			1	61
NIGERI	4	210	13	850
JORDAN				195
SAUDIA			8	820
BAHRAI			3	336
A EMIR			6	442
MYAN			3	93
INDONS			3	146
PHILIP	1	98	2	178
CHINA			6	433
SKOREA			3	301
JAPAN			7	513
HONGK			12	321
8502 13 10				
STROMAGGR M DIESMOT>375KVA ZIV LFZ				
	STUECK		STUECK	
EINF	*	*	*	*
AUSF	*	*	*	*
8502 13 91				
AND STROMAGGR M DIESMOT>375-750KVA				
	STUECK		STUECK	
EINF	6*	648*	29*	3233*
GEW DT	261		1566	
AUS LG			2	149
EU	5	395	11	764
FRANKR	2	128	2	128
ITAL	3	267	5	345
G BRIT			4	261
POLEN			1	86
USA	1	250	15	1949
JAPAN			2	644
AUSF	28*	11428*	94*	19714*
GEW DT	2058		7038	
EU			5	237
NIEDL			1	80
GRIECH			1	65
PORTUG			1	73
NORWEG			1	270
SCHWZ			5	638
TUERK	8	9599	10	9962
POLEN	2	219	8	938
TSCHE			1	85
UNGARN	1	97	1	97
RUMAEN			2	292
RUSSLD			1	65
AEGYPT			16	1550
SUDAN			1	221
GHANA	2	173	3	221
NIGERI			7	491
AETHIO			4	730
ANTIGU	1	170	1	170
ARUBA			1	64
BRASIL			4	912
IRAN			1	215
JORDAN			4	846
A EMIR	1	50	1	50
VIETN	2	424	2	424
CHINA	7	665	5	893
TAIWAN			1	195
8502 13 93				
AND STROMAGGR DIESMOT >750-2000KVA				
	STUECK		STUECK	
EINF	1*	117*	14*	4840*
GEW DT	75		2047	
EV			1	100
EU	1	117	8	2211
NIEDL			3	1511
ITAL	1	117	1	117
G BRIT			4	883
RUSSLD			2	1154
USA			3	1375
M ERM			1	100
AUSF	4*	685*	38*	12504*
GEW DT	434		5237	
EU	1	77	12	1977
ITAL	1	77	1	77
G BRIT			1	316
DAENM			2	540
SCHWED			2	698
OESTER			2	247
BELGI			4	99
NORWEG			1	1606
SCHWZ			3	342
POLEN			4	1624
RUSSLD			3	3036
KASACH			1	105
TUNES			1	81
AEGYPT			1	331
K VERD			2	717
NIGERI	1	195	1	195
CHILE			2	337
SYKIEN			4	1070
CHINA	2	413	2	413
TAIWAN			1	270
8502 13 98				
AND STROMAGGR M DIESMOTOR >2000KVA				
	STUECK		STUECK	
EINF	*	*	13*	3138*
GEW DT			1383	
EV			1	180
LV			2	387
AUS LG			5	927
EU			8	2211
FRANKR			1	814
G BRIT			7	1397
USA			5	927

Wichtigste Ursprungs- und Bestimmungs-Laender	JULI 1999 dt = 100kg	JULI 1999 1000 DM	JAN./JUL. 1999 dt = 100kg	JAN./JUL. 1999 1000 DM
AUSF	9*	7068*	21*	27865*
GEW DT	3023		7077	
NORWEG			2	1330
TUERK			2	2820
UNGARN			1	1525
VENEZU	1	402	1	402
JEMEN	6	4703	6	4703
INDIEN			2	1700
CHINA	1	281	5	12104
SKOREA	1	1582	2	2978
8502 20 10				
STROMERZAGGR M OTTOMOTOR F ZIV LFZ				
	STUECK		STUECK	
EINF	*	*	1*	1*
AUSF	*	*	*	*
8502 20 91				
AND STROMERZAGGR M OTTOMOT <7,5KVA				
	STUECK		STUECK	
EINF	2478*	2104*	36190*	30906*
GEW DT	1073		12681	
AUS LG	558	513	5109	4493
EU	774	597	28030	13726
FRANKR	593	437	1591	1348
ITAL	172	150	902	1086
G BRIT			25463	11219
USA	23	52	175	389
JAPAN	1678	1455	7924	6771
AUSF	2777*	2131*	17509*	17820*
GEW DT	1179		6582	
EU	1190	767	9424	6139
FRANKR	32	13	1663	2494
NIEDL	166	136	1596	1130
G BRIT			151	58
DAENM	138	107	944	851
GRIECH	111	59	183	94
SPAN	16	15	144	188
SCHWED	43	39	321	288
FINNL			331	193
OESTER	544	359	3694	2271
BELGI	11	16	217	380
NORWEG	100	81	365	284
SCHWZ	196	207	1600	4083
POLEN	200	143	998	782
TSCHE	90	51	346	348
SLOWAK	54	56	222	134
UNGARN	473	242	1813	1074
RUMAEN	24	30	147	196
UKRAIN	119	80	273	259
RUSSLD	58	86	970	808
KASACH			77	125
SLOWEN	25	116	124	269
NIGERI			72	94
NL ANT	50	78	50	78
CHILE			491	336
KAMBOD			30	167
8502 20 92				
AND STROMAGGR M OTTOMOT>7,5-375KVA				
	STUECK		STUECK	
EINF	6*	69*	121*	3035*
GEW DT	25		553	
AUS LG	4	32	13	104
EU	2	37	107	2631
ITAL	2	37	90	155
OESTER			16	2472
SCHWZ			1	300
AUSF	6*	23*	157*	2716*
GEW DT	7		859	
EU	5	23	128	1770
NIEDL			10	60
IRLAND			1	971
DAENM			21	59
GRIECH			3	222
OESTER	5	23	60	305
SCHWZ			14	366
TUERK			1	497
8502 20 94				
AND STROMAGGR M OTTOMOT>375-750KVA				
	STUECK		STUECK	
EINF	3*	1002*	35*	12479*
GEW DT	300		3371	
EU	3	1002	35	12479
FRANKR			2	117
OESTER	3	1002	33	12362
AUSF	*	*	10*	2723*
GEW DT			1450	
EU			5	1821
IRLAND			4	1460
OESTER			1	361
SCHWZ			1	80

Wichtigste Ursprungs- und Bestimmungs-Laender	JULI 1999 dt = 100kg	JULI 1999 1000 DM	JAN./JUL. 1999 dt = 100kg	JAN./JUL. 1999 1000 DM
RUSSLD			4	822
8502 20 98				
AND STROMERZAGGR M OTTOMOT >750KVA				-
	STUECK		STUECK	
EINF	1*	142*	49*	30200*
GEW DT	150		8255	
AUS LG			4	32
EU	1	142	42	29859
G BRIT			1	133
DAENM			1	54
OESTER	1	142	36	29462
SCHWZ			3	505
AUSF	15*	5552*	32*	13663*
GEW DT	1667		4370	
EU	5	1705	14	7051
NIEDL	2	737	2	737
SPAN	3	968	7	6219
OESTER			2	89
TSCHE			1	80
PAKIST			2	821
BANGLA	2	55	2	55
AUSTRL	6	3792	12	5652
8502 31 00				
STROMERZEUGUNGSAGGR WINDGETRIEBEN				
	STUECK		STUECK	
EINF	18*	14617*	197*	124339*
GEW DT	10110		108158	
EU	16	14784	118	124204
DAENM	16	14784	111	124187
TSCHE	1	3	78	108
AUSF	*	*	41*	14588*
GEW DT			6988	
EU			39	13200
DAENM			2	2134
SPAN			12	11051
JAPAN			2	1368
8502 39 10				
AND STROMERZEUGAGGREGATE F ZIV LFZ				
	STUECK		STUECK	
EINF	2*	422*	8*	1103*
GEW DT	3		10	
EV	1	15	4	110
AUS LG	1	15	4	110
EU			1	39
USA	2	422	7	1064
AUSF	*	*	1*	373*
GEW DT			2	
EU			1	373
IRLAND			1	373
8502 39 91				
TURBOGENERATOREN				
	STUECK		STUECK	
EINF	9*	3288*	41*	21760*
GEW DT	22		1470	
EV	9	3288	36	12112
SCHWZ			3	8908
USA	9	3288	36	12112
JAPAN			2	740
AUSF	1*	38*	7*	4856*
GEW DT	85		880	
PV	1	38	1	38
EU			5	4470
NIEDL			2	746
ITAL			1	2815
SPAN			1	998
LUXEMB			1	211
NORWEG			1	348
8502 39 99				
ANDERE STROMERZEUGUNGSAGGREGATE				
	STUECK		STUECK	
EINF	43*	1588*	160*	5583*
GEW DT	676		2827	
AUS LG	4	807	11	2957
EU	39	781	123	1248
ITAL	36	94	86	487
LUXEMB	1	686	1	686
SCHWZ			9	461
TSCHE		*	11	174
USA	4	807	15	3698

Wichtigste Ursprungs- und Bestimmungs-Laender	JULI 1999 dt = 100kg	JULI 1999 1000 DM	JAN./JUL. 1999 dt = 100kg	JAN./JUL. 1999 1000 DM
AUSF	4*	295*	142*	5678*
GEW DT	226		2934	
EU			102	238
OESTER			45	193
SCHWZ			4	351
TUERK			1	81
RUSSLD	2	91	17	1109
KASACH			2	526
TSCHAD			1	126
USA			2	153
INDIEN			2	140
THAIL	1	189	2	247
INDONE			1	116
MALAYS			1	115
SINGAP			2	140
JAPAN			2	3257
8502 40 10				
ELEKTR ROTIERENDE UMFORMER ZIV LFZ				
	STUECK		STUECK	
EINF	23*	294*	79*	842*
EV	11	201	22	260
AUS LG	11	201	23	261
EU	4	68	25	443
FRANKR	3	66	8	167
G BRIT			9	263
USA	19	226	62	398
AUSF	*	*	1*	27*
GEW DT			1	
EU			1	27
8502 40 90				
ANDERE ELEKTR ROTIERENDE UMFORMER				
	STUECK		STUECK	
EINF	152*	443*	8332*	8641*
GEW DT	28		1074	
EV			41	108
LV			4	22
AUS LG			5	2
EU	9	324	6836	4428
NIEDL			36	254
G BRIT	1	5	47	1662
DAENM	2	234	64	443
PORTUG			4	361
SCHWED	2	80	3251	116
OESTER			3160	1481
SCHWZ	64	12	166	3718
TUERK			902	71
USA	54	102	234	324
BRASIL			12	52
AUSF	272*	2936*	1672*	28752*
GEW DT	831		8317	
LV			7	431
EU	166	2219	1100	14316
FRANKR	7	239	93	1523
NIEDL	29	103	128	310
ITAL	5	19	139	242
G BRIT	10	498	80	5888
IRLAND			5	66
DAENM	26	415	106	2330
GRIECH			3	389
PORTUG	5	559	17	811
SPAN	3	11	47	303
SCHWED	9	87	67	973
OESTER	21	152	218	1076
BELGI	27	133	135	292
NORWEG	6	9	9	452
SCHWZ	11	165	73	1472
TUERK	20	219	64	2548
TSCHE	1	5	15	602
UKRAIN			5	243
USA	19	125	76	3781
MEXIKO	10	39	11	143
A EMIR			10	1355
INDIEN			9	941
THAIL			1	101
MALAYS			2	66
SINGAP			25	383
SKOREA	4	30	21	1172
JAPAN			15	214
TAIWAN			2	117
AUSTRL			3	219
8502 00 10				
AMAGNET SCHRUMPFRINGE F POS 8501/8502				
	DT		DT	
EINF	6*	53*	30*	274*
AUSF	255*	101*	1258*	1922*
EU			99	1016
IRLAND			98	1009
SCHWZ			3	78
TSCHE	232	81	900	327
KASACH	1	1	222	411

Wichtigste Ursprungs- und Bestimmungs-Laender	JULI 1999 dt = 100kg	JULI 1999 1000 DM	JAN./JUL. 1999 dt = 100kg	JAN./JUL. 1999 1000 DM
8503 00 91				
EISEN/STAHLTEIL F ELMOTOR POS 8501/02				
EINF	8645*	2931*	56752*	21688*
EV		72		2179
AUS LG		72		2179
EU	1138	781	13299	6415
FRANKR	759	553	4437	3144
ITAL	297	170	6009	2451
DAENM	11	30	96	198
SPAN	26	7	397	389
SCHWZ	576	376	3586	2427
TUERK	680	211	3452	1831
POLEN	138	31	1066	309
TSCHE	4060	902	26187	5417
SLOWAK	201	36	1646	311
UNGARN	61	58	851	743
RUMAEN	590	127	2149	440
RUSSLD	160	63	1087	432
KROAT			587	217
USA	176	180	216	2510
INDIEN	632	146	2059	365
CHINA	31	13	496	148
AUSF	6844*	3775*	38573*	24715*
PV	3	10	38	114
EU	792	1179	6981	8076
FRANKR	44	101	387	775
NIEDL	237	306	1396	1743
ITAL	27	84	224	560
G BRIT	64	119	598	881
DAENM	28	30	304	376
PORTUG	28	127	114	211
SPAN	66	80	690	957
SCHWED	93	99	698	758
FINNL	87	93	557	625
OESTER	88	116	585	846
BELGI	9	18	1427	355
NORWEG	200	70	397	250
SCHWZ	78	72	733	694
POLEN	13	12	1423	726
TSCHE	4365	1071	18893	5290
UNGARN	499	554	3081	3800
AEGYPT			44	54
S AFR	78	58	345	258
USA	282	301	3942	2946
KANADA	54	46	645	481
BRASIL	7	5	33	169
CHILE			81	100
INDIEN	78	70	78	70
SINGAP	55	48	302	312
CHINA	87	64	229	213
AUSTRL	68	67	358	369
8502 00 99				
AND TEILE F EL-MOTORE USW POS 8501/02				
EINF	104221*	93150*	651918*	635400*
EV	40	548	240	3548
LV	54	71	2096	8521
PV	1045	4645	10563	41958
AUS LG	73	382	532	2439
EU	51579	36303	313634	227750
FRANKR	16712	12949	98034	77424
NIEDL	1682	4496	10407	26213
ITAL	17229	7880	120543	52609
G BRIT	2229	2150	21613	12554
IRLAND	3869	3636	14900	14110
DAENM	206	316	7355	18203
SPAN	210	236	2376	6109
SCHWED	59	201	1403	1507
FINNL	25	95	419	773
OESTER	9296	3878	36235	15545
BELGI	41	448	321	2552
NORWEG	23	95	200	576
LIECHT	21	326	125	1916
SCHWZ	6529	10731	61632	78915
TUERK	323	194	2609	1396
ESTLD	664	148	3818	704
LITAU	119	114	1236	1006
POLEN	5255	2856	37326	21948
TSCHE	9557	8751	71045	69663
SLOWAK	4386	2637	25891	16231
UNGARN	10108	13448	59109	99714
RUMAEN	158	150	703	544
BULGAR	39	37	234	234
UKRAIN			190	218
W RUSS	1	2	968	1098
RUSSLD	89	44	3081	863
SLOWEN	9214	6740	42564	37631
KROAT	149	101	2025	1304
BR JUG			127	79
S AFR	37	37	320	169
USA	708	3010	4893	25303
KANADA	19	110	140	757
MEXIKO	19	49	360	508
ST KIT	7	107	30	371
JAMAIK			105	500
VENEZU			12	88
BRASIL	505	853	3597	7275
JORDAN			485	1022
INDIEN	295	755	3147	6317
THAIL	16	1300	215	7010
INDONE	924	329	3049	1851
MALAYS	40	428	580	6980
SINGAP	192	428	568	1095
CHINA	509	470	2237	2508
NKOREA			21	100
SKOREA	157	120	2753	1981
JAPAN	184	1046	1733	7531
TAIWAN	210	311	835	1363
HONGK	4	30	38	194
AUSF	47459*	87499*	316477*	497965*
EV	15	141	100	548
LV	173	1887	1199	4361
PV	626	4028	5477	22105
EU	12709	19484	105143	137074
FRANKR	2869	3584	15520	22168
NIEDL	1222	2625	10028	17661
ITAL	892	2031	11647	16985
G BRIT	1040	2820	6901	15425
IRLAND	201	376	2561	2781
DAENM	615	927	3498	5478
GRIECH	85	358	347	1027
PORTUG	150	445	843	2911
SPAN	629	1621	19078	22622
SCHWED	306	631	3087	7242
FINNL	279	423	9782	4493
OESTER	4238	2958	20767	15414
BELGI	177	689	1071	3807
NORWEG	147	323	1055	2441
LIECHT	91	529	798	3541
SCHWZ	2433	4974	11351	24005
TUERK	496	1407	6084	15371
ESTLD	1	72	3870	920
POLEN	935	2145	4849	11421
TSCHE	4174	10268	32318	57749
SLOWAK	1792	1876	16756	14408
UNGARN	4446	6473	31212	42227
RUMAEN	38	169	381	846
BULGAR	14	20	110	476
ALBAN			120	60
UKRAIN	2	3	384	1163
RUSSLD	27	1050	693	2157
SLOWEN	850	631	2637	2366
KROAT	20	29	489	568
MAROKK	24	20	316	542
TUNES	10	37	37	217
LIBYEN	1	1	57	226
AEGYPT	67	323	612	734
SUDAN	23	214	26	257
K VERD			5	77
GHANA	27	18	540	706
BURUND			13	275
AETHIO	3	3	160	595
KENIA	3	88	55	116
UGANDA	5	6	14	100
MALAWI			6	89
S AFR	1348	1895	5662	8524
USA	5273	10267	36840	66907
KANADA	402	763	2792	4886
MEXIKO	1362	1640	11006	12502
ST KIT			32	287
JAMAIK	103	1853	110	1896
KOLUMB	68	88	179	500
VENEZU	782	1155	1182	2345
BRASIL	381	1183	2384	7682
CHILE	6	19	563	1060
URUGU		2	8	63
ARGENT	12	99	216	486
IRAK		4	10	104
IRAN	37	76	1263	1421
ISRAEL	26	77	152	615
JORDAN	7	82	603	881
SAUDIA	18	122	381	3136
KUWAIT	6	33	34	163
BAHRAI	26	84	36	199
A EMIR	6	73	62	488
OMAN		2	26	201
PAKIST	13	92	511	1188
INDIEN	1242	2590	6023	14148
SRILAN	15	68	837	615
THAIL	92	152	364	971
INDONE	8	17	133	453
MALAYS	41	153	116	461
SINGAP	322	451	1343	2401
PHILIP	13	53	2400	4875
CHINA	6502	11959	10492	17733
SKOREA	154	639	4753	6927
JAPAN	171	484	2497	3988
TAIWAN	25	75	198	1244
HONGK	55	246	257	1179
AUSTRL	249	591	1734	4552
NEUSEE	102	151	286	442
8504 10 10				
VORSCHALTGER F ENTLADLAMP ZIV LFZ				
	STUECK		STUECK	
EINF	42*	30*	283*	217*
GEW DT			1	
EV	1	1	9	89
AUS LG	2	17	10	105
EU	39	12	234	72
USA	3	18	46	141
AUSF	2488*	1327*	13073*	7016*
GEW DT	21		99	
LV	484	136	1068	333
EU	326	188	1613	1015
G BRIT	68	55	441	401
OESTER	220	94	747	339
USA	2066	1066	10918	5450
SINGAP	96	73	569	510
8504 10 91				
VORSCHALTDROSSELSPULE F ENTLADLAMP				
	STUECK		STUECK	
EINF	1178786*	5456*	8452986*	47440*
GEW DT	8566		71662	
PV	13712	90	169496	899
AUS LG			6098	24
EU	918759	4948	6540444	38290
FRANKR	26133	78	108401	472
NIEDL	30580	737	252861	6398
ITAL	185511	2232	3307019	21628
G BRIT	416	6	36440	1160
FINNL	657999	1616	2776138	7842
OESTER	17461	41	38935	566
BELGI	659	33	3799	190
SCHWZ	5057	69	14447	188
POLEN	11132	53	424984	5961
SLOWAK	13712	90	94472	600
UKRAIN			126280	227
SLOWEN	3503	12	58665	275
ISRAEL	112200	206	807691	1496
JAPAN	45000	11	203254	74
AUSF	2622972*	9477*	16764817*	69487*
GEW DT	16548		126022	
PV	5300	16	58953	164
EU	1074105	3195	8800926	37861
FRANKR	453515	350	2035567	5667
NIEDL	196034	1503	2106150	12365
ITAL	28385	81	974729	3741
G BRIT	208185	710	1618064	6390
DAENM	24505	126	134684	639
GRIECH	4940	24	138498	742
PORTUG	19064	63	108622	499
SPAN	4565	33	493031	2568
SCHWED	321	8	308211	966
FINNL	121227	123	441586	1551
OESTER	2724	65	105002	1000
BELGI	10523	78	338605	1502
SCHWZ	61042	380	253937	1831
POLEN	158506	468	1055743	2934
TSCHE	52255	168	552608	1727
SLOWAK	10244	40	41385	204
UNGARN	60108	234	482521	1958
RUMAEN	7213	101	76032	394
BULGAR	3520	24	32424	215
RUSSLD	85773	203	148398	355
SLOWEN	14036	48	84343	316
AEGYPT	16884	225	217195	648
NIGERI	35040	94	280414	895
USA	243964	948	1139423	4947
JAMAIK	764	3	36302	184
ARGENT	29557	251	128874	912
ZYPERN			143816	384
LIBAN	6000	26	171888	615
ISRAEL	11179	155	34734	311
JORDAN			66077	103
SAUDIA	127747	496	433881	1664
KUWAIT	70382	262	149173	646
KATAR	7228	28	26144	128
A EMIR	67416	156	569512	1593
SRILAN	17221	59	66928	233
THAIL	9361	114	67411	642
SINGAP	210832	616	437462	1794
PHILIP	1321	5	199604	726
CHINA	8773	19	14757	267
SKOREA	2632	41	18242	292
TAIWAN	23907	225	223583	1161
HONGK	67212	178	354716	1354
AUSTRL	88986	336	184188	937
8504 10 99				
AND VORSCHALTGER F ENTLADUNGSLAMP				
	STUECK		STUECK	
EINF	1228665*	13113*	10742843*	103125*
GEW DT	2163		16048	
EV	1340	102	6788	737
LV	154	33	499	143
PV	12852	106	64234	576
AUS LG	1453	183	4589	518
EU	914831	7869	8035035	60021
FRANKR	7554	48	42206	403
NIEDL	13890	523	113487	3358
ITAL	613842	5383	7438503	47469
G BRIT	2543	39	73700	853
DAENM	31	2	6186	232
FINNL	70650	1390	331167	7390
OESTER	6305	173	28353	297
SCHWZ	5954	221	74320	1227
MARINO			13178	166
ESTLD			63042	124
POLEN	6162	57	64203	383
TSCHE	9040	72	244180	1598
USA	5186	340	24998	2251
MALAYS			1930	208
SINGAP	4627	61	4670	67
PHILIP	86475	2221	705719	18766
CHINA	156779	2186	1420693	17114
JAPAN	7393	81	15315	249
TAIWAN	18478	276	47118	765
AUSF	595893*	13825*	4626099*	87142*
GEW DT	1422		10724	
EV			100	14
LV			102	17
PV	6480	13	261105	836
EU	368660	6870	3120495	53809
FRANKR	43238	744	303470	6146
NIEDL	32866	855	276938	6153
ITAL	53150	1026	510859	6029
G BRIT	107857	1472	934204	12441
DAENM	5724	176	66576	2143
GRIECH	261	10	17616	347
PORTUG	8	10	20212	333
SPAN	54653	883	442504	7340
SCHWED	39175	781	322555	7213

Wichtigste Ursprungs- und Bestimmungs-Laender	JULI 1999 dt = 100kg	JULI 1999 1000 DM	JAN./JUL. 1999 dt = 100kg	JAN./JUL. 1999 1000 DM
FINNL	14010	371	133201	2314
OESTER	14492	462	82584	2947
BELGI	3216	77	9100	354
NORWEG	7976	191	26752	856
SCHWZ	46796	1064	308096	7366
TUERK	11202	188	39423	749
POLEN	6310	119	47443	704
TSCHE	8488	516	188698	1427
SLOWAK	6651	16	226831	609
UNGARN	3899	86	35663	731
RUSSLD	1004	31	7112	180
SLOWEN	16758	362	86111	1850
S AFR	1836	84	11429	376
USA	21907	762	162395	4450
MEXIKO	2218	236	4416	410
BRASIL	6792	178	32187	931
ISRAEL	802	16	11468	278
SAUDIA	61	6	53656	292
A EMIR	953	38	10359	197
SINGAP	2209	94	17036	632
PHILIP	25212	221	30589	332
SKOREA	2581	307	32585	3215
JAPAN	3141	276	14442	809
TAIWAN	6036	1339	40670	3729
HONGK	21191	276	38094	503
AUSTRL	16618	433	67278	1602
8504 21 00				
TRAFOS M FLUESSKEITSISOLAT <650KVA				
	STUECK		STUECK	
EINF	1162*	8089*	3576*	25650*
GEW DT	9427		36675	
EV	7	93	8	146
LV	2	17	11	518
AUS LG			2	147
EU	736	4214	1912	16747
FRANKR			239	1686
NIEDL			6	86
G BRIT			3	91
PORTUG	344	3260	997	11163
OESTER	42	399	201	1982
BELGI	48	447	151	1522
NORWEG	7	93	7	93
SCHWZ	134	1513	449	4861
TUERK	283	2107	782	6093
POLEN	1	9	4	273
TSCHE			6	114
UNGARN			21	284
USA	11	88	307	985
AUSF	248*	2579*	1195*	14852*
GEW DT	2070		16386	
LV	4	44	10	635
PV			4	49
EU	144	883	391	3922
FRANKR	2	12	23	644
NIEDL	3	3	112	643
ITAL	12	189	41	660
G BRIT	1	6	25	368
FINNL	100	2	127	282
OESTER	22	317	45	701
BELGI	1	19	12	695
SCHWZ	18	256	98	1330
TUERK	1	30	16	275
POLEN			17	513
TSCHE			335	3322
UNGARN	4	165	73	1081
RUMAEN			6	108
SLOWEN	26	578	87	1330
KROAT			2	146
KENIA			3	120
VENEZU			9	158
BRASIL	2	84	2	84
IRAN			4	119
SAUDIA	2	200	16	471
CHINA	40	575	64	987
TAIWAN			15	284
8504 22 10				
TRAFOS M FLUESSKISOLAT>650-1600KVA				
	STUECK		STUECK	
EINF	92*	1430*	707*	10860*
GEW DT	2707		17902	
LV			2	201
EU	26	331	530	6964
FRANKR			188	1933
NIEDL			10	147
ITAL			6	127
PORTUG			78	1430
OESTER			3	97
BELGI	26	331	275	3230
TUERK	62	1028	160	2471
MAZED			2	201
AUSF	44*	1459*	227*	8061*
GEW DT	1962		9384	
EU	3	202	23	1469
NIEDL			5	135
G BRIT			1	479
SPAN			1	302
FINNL	2	195	2	195
BELGI			7	269
NORWEG			2	60
LIECHT			3	60
SCHWZ	7	145	30	1603
TUERK	1	382	1	382
LITAU			4	71
POLEN			4	393
TSCHE	4	113	19	359
UNGARN	1	50	20	396
RUMAEN			11	267
RUSSLD	3	56	10	220
KROAT	1	59	1	59
LIBYEN			1	69
KENIA			3	134
LIBAN			3	269
A EMIR	22	421	71	1529
CHINA			2	181
TAIWAN			6	318
8504 22 90				
TRAFOS M FLUESSKISOL>1600-10000KVA				
	STUECK		STUECK	
EINF	14*	500*	178*	6961*
GEW DT	909		11088	
LV			2	251
EU	1	32	61	2181
FRANKR			1	83
ITAL	1	32	7	240
G BRIT			5	177
PORTUG			34	1028
BELGI			14	563
NORWEG			2	71
TUERK	12	420	102	4069
TAIWAN	1	48	10	630
AUSF	1*	674*	54*	4645*
GEW DT	197		4046	
EV			2	270
EU			19	1745
FRANKR			1	70
NIEDL			11	880
ITAL			1	211
BELGI			5	537
SCHWZ			3	234
RUMAEN			2	93
KROAT	1	674	1	674
AEGYPT			16	408
RUANDA			1	171
GROENL			2	322
PERU			1	65
VIETN			2	343
CHINA			2	197
TAIWAN			2	270
8504 23 00				
TRAFOS M FLUESSKEITSISOL >10000KVA				
	STUECK		STUECK	
EINF	1*	471*	18*	12139*
GEW DT	260		9308	
EV			1	81
LV			2	3068
EU			12	7746
NIEDL			4	4295
ITAL			3	1781
OESTER			4	1289
BELGI			1	380
UNGARN			1	81
KROAT	1	471	3	1254
SAUDIA			1	500
THAIL			1	2558
AUSF	18*	39548*	98*	122795*
GEW DT	28286		102052	
EV	3	20364	8	27498
EU			6	2634
GRIECH			1	507
SPAN			4	2078
NORWEG			2	915
SCHWZ			3	1636
TSCHE			1	741
UNGARN	1	661	4	2652
AEGYPT			4	4875
USA			3	5005
DOM RP	4	1831	4	1831
TRINID			1	1475
CHILE			1	502
IRAN	10	16569	30	28567
JORDAN			1	357
KUWAIT			2	1450
A EMIR			11	12216
PAKIST			4	5100
THAIL			1	371
SINGAP			6	10800
PHILIP			2	1380
CHINA	3	20364	8	39232
JAPAN			1	376
TAIWAN			1	1010
8504 31 10				
AND TRAFOS < 1KVA F ZIV LFZ				
	STUECK		STUECK	
EINF	14*	121*	120*	1032*
EV	7	90	40	726
PV			1	10
AUS LG	7	90	40	726
EU	3	12	12	74
USA	11	109	108	958
AUSF	88*	16*	600*	210*
GEW DT			2	
EU			248	101
8504 31 31				
SPANNUNGS-MESSWANDLER <1KVA				
	STUECK		STUECK	
EINF	73652*	8324*	1243808*	42828*
GEW DT	484		8333	
EV	14	111	114	345
LV	114	121	373	778
PV	401	16	10375	609
AUS LG	1838	220	188069	987
EU	31970	1688	721937	19275
FRANKR	311	13	28680	1431
NIEDL	1028	95	2998	361
ITAL	4068	172	495381	6684
G BRIT	4125	216	22728	1926
IRLAND	9320	229	77190	2440
DAENM	1	1	1070	676
PORTUG			87	71
SPAN	10010	9	86561	2315
SCHWED	270	729	3265	1708
FINNL	87	63	617	347
BELGI	309	149	16409	1140
NORWEG	8727	224	24072	1418
SCHWZ	806	433	7672	2368
POLEN	101	3	13264	278
TSCHE	6987	178	25534	833
UNGARN	288	5	22194	824
USA	4104	1041	23048	6269
MEXIKO	1	1	3764	93
ISRAEL	420	29	1106	122
A EMIR			102	110
MALAYS			1339	150
PHILIP	23	1	1578	90
CHINA	8072	313	321414	2376
SKOREA	112	106	7797	383
JAPAN	8402	632	42390	4084
TAIWAN	6723	345	74907	3140
HONGK	1494	226	20889	877
AUSF	406218*	6717*	4442655*	45071*
GEW DT	1100		8273	
EV	5	93	6	102
LV	13	266	32	842
PV	102	196	3275	1060
EU	391603	2022	4351386	19168
FRANKR	6776	312	2154483	3182
NIEDL	3437	328	34703	8417
ITAL	3400	133	18605	941
G BRIT	3521	91	28937	1652
DAENM	2683	68	243550	1033
GRIECH	54	2	1352	156
PORTUG	61	7	1357	160
SPAN	6216	68	19608	427
SCHWED	8974	191	28072	820
FINNL	10647	31	79490	319
OESTER	343798	585	1731374	3482
BELGI	995	140	10888	1377
NORWEG	787	73	3136	502
SCHWZ	4622	1126	32027	4943
TUERK	162	32	959	216
POLEN	954	262	5879	664
TSCHE	744	162	6532	1094
SLOWAK	23	3	95	78
UNGARN	512	162	4422	3263
RUMAEN	274	212	1391	1613
RUSSLD	266	23	636	142
B HERZ	9	153	14	154
LIBYEN	7	93	81	98
AEGYPT	217	93	1538	311
GHANA			23	218
USA	2560	662	9099	3548
KANADA	43	13	473	123
MEXIKO	11	7	340	139
PANAMA	12	533	39	536
PERU			61	107
CHILE	5	1	416	73
ISRAEL	78	9	842	147
SAUDIA	29	24	736	188
KUWAIT			94	236
A EMIR	154	43	638	305
INDIEN	29	3	564	193
VIETN	31	4	49	62
MALAYS	20	161	1032	981
CHINA	140	31	1770	350
SKOREA	181	67	806	1026
JAPAN	283	122	1216	661
TAIWAN	97	188	768	1986
AUSTRL	541	110	2611	386
8504 31 39				
AND MESSWANDLER <1KVA				
	STUECK		STUECK	
EINF	120765*	1420*	478468*	9385*
GEW DT	339		2088	
EV			482	191
LV	3	8	7	30
PV			10	3
AUS LG	8	1	488	46
EU	32358	535	123674	4123
FRANKR	1642	76	19468	555
ITAL	16948	179	30392	871
G BRIT	1948	72	5835	574

Wichtigste Ursprungs- und Bestimmungs-Laender	JULI 1999 dt = 100kg	JULI 1999 1000 DM	JAN./JUL. 1999 dt = 100kg	JAN./JUL. 1999 1000 DM
PORTUG	1	3	7002	285
SPAN	10035	190	47424	661
SCHWED			1083	109
FINNL			447	304
OESTER	905	4	5875	313
BELGI	750	4	4256	176
SCHWZ	60017	267	288091	2175
TSCHE	12	79	495	258
UNGARN	129	76	130	77
USA	473	214	4511	1046
CHINA	15367	15	36034	886
JAPAN	129	84	1799	324
TAIWAN	599	25	10328	166
AUSF	17454*	5705*	206190*	43682*
GEW DT	1591		12429	
EV	1	70	1	70
PV	2	17	1916	75
EU	10875	1051	142384	11351
FRANKR	2988	213	52931	2119
NIEDL	1113	329	18614	2299
ITAL	460	82	5915	1147
G BRIT	187	13	2445	501
IRLAND	26	2	1026	130
DAENM	68	20	1445	451
PORTUG	42	9	3158	1252
SPAN	110	29	3953	540
SCHWED	49	36	8493	1001
FINNL	3745	81	15520	445
OESTER	1005	87	19261	593
BELGI	505	63	7628	695
LUXEMB	543	67	804	76
NORWEG	361	100	3644	807
SCHWZ	1626	370	7568	2624
TUERK	169	30	816	672
ESTLD	9	168	16	196
LETTLD	43	27	279	182
POLEN	178	112	3295	1068
TSCHE	208	95	2398	1522
SLOWAK	66	779	114	976
UNGARN	85	35	894	403
RUMAEN	19	6	1987	756
BULGAR	15	12	1523	496
ASERB			24	73
ALGER			62	227
AEGYPT	316	242	1013	672
AETHIO	12	122	12	122
S AFR	16	11	903	169
USA	558	1141	7987	8423
KANADA	26	10	1090	165
MEXIKO	7	3	743	750
KOLUMB	112	59	216	118
BRASIL	15	19	305	1314
IRAN			3553	423
ISRAEL	147	73	302	166
JORDAN	4	53	6	54
SAUDIA	461	228	3463	1009
A EMIR	7	3	4416	708
THAIL	158	102	1706	1231
SINGAP	40	38	370	797
PHILIP	42	68	302	344
CHINA	644	184	2861	1691
SKOREA	118	53	1982	639
JAPAN	4	46	64	375
TAIWAN	78	77	712	2321
HONGK	60	23	208	141
AUSTRL	378	73	2176	3564
NEUSEE			23	117
8504 31 90				
AND TRANSFORMATOREN <1KVA				
	STUECK		STUECK	
EINF	8433697*	25996*	84946523*	192785*
GEW DT	11688		89509	
EV	127906	511	627238	2126
LV			17	71
PV	264231	698	2003106	6379
AUS LG	156563	684	1761016	4872
EU	965284	6013	4627647	35420
FRANKR	185772	686	479812	2096
NIEDL	4104	192	71394	2009
ITAL	116447	1186	1072049	11392
G BRIT	498618	2556	1907656	11911
IRLAND	42528	508	228438	2423
DAENM	5407	62	71092	783
PORTUG	63498	76	480990	1004
SPAN	1347	26	34329	207
FINNL	18498	97	122294	463
OESTER	9740	280	111899	1713
BELGI	8634	347	88734	1255
SCHWZ	615736	1180	1109084	10593
TUERK	40733	271	373308	2557
POLEN	52946	388	321007	2364
TSCHE	747867	1984	3018830	18026
SLOWAK	41025	119	701402	1515
UNGARN	262360	1082	4395386	12638
RUSSLD			295093	367
SLOWEN	9701	117	274268	1146
KROAT	4115	26	117440	441
MAROKK			574814	193
TUNES	755612	2111	4554407	11788
S AFR			5708	96
USA	109980	991	488834	6472
MEXIKO	9160	23	47747	318
ISRAEL	1870	78	14711	354
INDIEN	1355035	1295	8992863	9135
SRILAN	180622	542	723169	4389
NEPAL	299061	91	2190392	736
THAIL	220230	267	732281	1072
INDONE	13435	56	232271	815
MALAYS	78035	244	382822	1621
SINGAP	108040	485	1117726	5809
PHILIP	147464	953	436342	4202
CHINA	1403242	4014	12164139	35308

Wichtigste Ursprungs- und Bestimmungs-Laender	JULI 1999 dt = 100kg	JULI 1999 1000 DM	JAN./JUL. 1999 dt = 100kg	JAN./JUL. 1999 1000 DM
SKOREA	104725	109	569105	642
JAPAN	125811	824	1728030	5606
TAIWAN	172649	1328	1690040	13065
HONGK	563401	1327	2978148	5550
AUSF	35748814*	20478*	223302222*	138546*
GEW DT	7465		45250	
EV	74	10	5072	155
LV			152	42
PV	270556	1288	2237374	9508
EU	2035677	10514	12525784	75328
FRANKR	521765	2187	2541510	15149
NIEDL	94024	1424	804896	9880
ITAL	541292	1184	2782668	10100
G BRIT	285275	1462	1620917	10106
IRLAND	30537	139	123793	849
DAENM	67424	477	557658	3527
GRIECH	21008	202	81898	691
PORTUG	8167	96	102216	917
SPAN	64579	490	418406	3224
SCHWED	138952	482	894426	3500
FINNL	50148	293	457951	2775
OESTER	142242	1200	1890187	10160
BELGI	69529	642	250449	4441
LUXEMB	535	24	1909	209
NORWEG	18470	251	160559	2491
SCHWZ	266851	1787	1774306	12746
MALTA	10494	58	58791	302
TUERK	11762	74	59675	432
POLEN	46423	260	284647	2110
TSCHE	252073	663	1268567	5707
SLOWAK	175806	737	1726606	5781
UNGARN	236894	1167	1279965	7392
RUMAEN	3046	19	19706	228
RUSSLD	5154	144	34871	431
SLOWEN	5687	58	42642	350
B HERZ	6	64	266	72
ALGER	1502	8	11806	113
AEGYPT	9467	165	22985	374
S AFR	2902	35	35428	369
USA	175803	1885	1002038	9022
KANADA	11244	101	81690	486
MEXIKO	7420	89	35677	468
BRASIL	13563	124	126996	1148
IRAN			6230	91
ISRAEL	52357	152	162871	870
SAUDIA	2287	74	17783	227
A EMIR	4289	52	22843	238
INDIEN	14621	141	118054	2017
BANGLA			1228	84
THAIL	3047	48	19502	234
INDONE	3214	38	60190	236
MALAYS	218	1	12829	121
SINGAP	6102	89	40038	846
CHINA	37602	365	344521	2010
SKOREA	2052	20	28665	231
JAPAN	7357	69	72613	591
TAIWAN	5740	70	62133	383
HONGK	104407	663	522137	3242
AUSTRL	5231	35	29519	287
8504 32 10				
AND TRAFOS >1-16KVA F ZIV LFZ				
	STUECK		STUECK	
EINF	3*	11*	6*	30*
EU			1	1
AUSF	20*	12*	1116*	590*
EU			644	271
USA			288	195
SINGAP	20	12	144	94
8504 32 30				
MESSWANDLER >1-16KVA				
	STUECK		STUECK	
EINF	5791*	381*	13817*	1354*
GEW DT	66		191	
LV	1	4	19	26
AUS LG	2	2	22	19
EU	5562	255	12314	783
IRLAND	2902	194	7411	511
DAENM	2661	55	3745	181
USA	62	106	682	366
ISRAEL			520	110
AUSF	4488*	1326*	26496*	7248*
GEW DT	99		619	
EU	2482	944	13288	3633
FRANKR	527	216	4722	1006
NIEDL	48	21	386	143
ITAL	107	107	690	431
G BRIT	582	203	1430	499
SPAN	69	98	385	541
OESTER	113	59	318	131
BELGI	841	226	4133	799
NORWEG	82	11	388	139
SCHWZ	302	41	2088	438
POLEN	8	1	165	62
USA	315	108	2582	1420
KANADA	337	62	881	182
BRASIL	30	11	313	320
INDONE	886	74	1102	142

Wichtigste Ursprungs- und Bestimmungs-Laender	JULI 1999 dt = 100kg	JULI 1999 1000 DM	JAN./JUL. 1999 dt = 100kg	JAN./JUL. 1999 1000 DM
8504 32 90				
AND TRANSFORMATOREN >1-16KVA				
	STUECK		STUECK	
EINF	52656*	3408*	652865*	20403*
GEW DT	1940		11710	
EV	24	74	20140	558
LV			17	61
PV	20	20	993	126
AUS LG	160	129	406	285
EU	37127	1405	364988	7764
FRANKR	6623	130	18238	691
NIEDL	198	17	2383	179
ITAL	7664	402	147463	2248
G BRIT	368	322	5980	739
IRLAND	1628	8	5017	449
PORTUG			2388	87
SPAN	11234	158	92380	1238
SCHWED	1	2	710	123
FINNL	6500	74	81082	499
OESTER	1530	270	5239	1234
BELGI	172	16	1104	226
SCHWZ	195	348	4851	1098
MARINO	385	62	6400	794
POLEN	2877	416	26388	2563
TSCHE	2028	56	18210	478
SLOWEN	209	9	2444	177
USA	4108	674	10666	3649
KANADA	1	2	342	214
MALAYS	2146	63	11694	464
CHINA	250	4	171459	1345
JAPAN	1973	231	13868	934
HONGK	446	6	5124	362
AUSF	16916*	2725*	76862*	18406*
GEW DT	850		5861	
PV	15	8	456	156
EU	8575	1266	36087	7874
FRANKR	4241	297	9345	1488
NIEDL	502	96	3035	717
ITAL	431	90	3675	868
G BRIT	644	150	3800	860
IRLAND	13	20	2188	519
DAENM	186	59	951	341
SPAN	244	90	1777	475
SCHWED	37	67	328	177
OESTER	2230	260	6702	1837
BELGI	300	88	3761	711
NORWEG	32	36	617	227
SCHWZ	5297	430	18486	3453
POLEN	482	127	1226	482
TSCHE	368	130	3729	600
UNGARN	182	61	414	171
RUMAEN	11	3	1751	130
KROAT	11	3	48	76
UGANDA			93	60
S AFR	16	16	177	300
USA	602	247	5874	1579
ISRAEL	113	44	819	303
A EMIR	4	1	727	217
SINGAP	22	6	150	149
CHINA	41	11	406	162
JAPAN	114	44	747	864
8504 33 10				
AND TRAFOS >16-500KVA F ZIV LFZ				
	STUECK		STUECK	
EINF	*	*	2*	1*
AUSF	*	*	*	*
8504 33 90				
AND TRANSFORMATOREN >16-500KVA				
	STUECK		STUECK	
EINF	485*	1256*	1659*	8471*
GEW DT	864		6179	
EV			10	174
LV	6	63	17	521
PV	13	195	69	1068
AUS LG	1	5	3	12
EU	190	482	1070	4500
FRANKR	36	64	144	749
NIEDL			4	158
ITAL	148	401	826	2818
PORTUG			11	84
FINNL			2	153
OESTER	4	17	68	470
SCHWZ	7	213	86	873
USA	280	518	426	2417
SAUDIA			6	306
MALAYS			1	70
AUSF	724*	2173*	3403*	16903*
GEW DT	1432		8551	
EV			13	152
LV	1	20	2	163
PV			1	15
EU	554	1143	2188	7885
FRANKR	11	43	320	1211
NIEDL	23	82	259	972
ITAL	87	291	377	1349
G BRIT	21	52	155	503
DAENM	79	36	132	329
PORTUG	13	143	21	230

Wichtigste Ursprungs- und Bestimmungs-Laender	JULI 1999 dt = 100kg	JULI 1999 1000 DM	JAN./JUL. 1999 dt = 100kg	JAN./JUL. 1999 1000 DM
SPAN	98	82	174	402
SCHWED	29	77	77	359
OESTER	70	287	330	1653
BELGI	10	40	88	381
LUXEMB			90	417
NORWEG	3	40	20	206
SCHWZ	31	221	292	1814
TUERK			10	78
POLEN	1	2	13	187
TSCHE	30	48	106	460
RUSSLD	1	52	7	87
KASACH			18	383
SENEG			65	491
S AFR	1	10	73	235
USA	31	331	209	1870
KANADA			12	121
JAMAIK			4	108
BRASIL	2	5	26	114
SYRIEN			4	79
IRAN	36	139	37	146
SAUDIA	2	21	11	143
KUWAIT	1	8	3	99
A EMIR			6	193
BHUTAN			2	61
CHINA	2	4	31	292
JAPAN	6	49	96	451
TAIWAN			34	393
AUSTRL	1	5	10	170
8504 34 00				
AND TRANSFORMATOREN >500KVA				
	STUECK		STUECK	
EINF	45*	1048*	186*	4670*
GEW DT	865		4399	
LV *	3	136	4	179
EU	8	683	118	3631
FRANKR	5	323	86	1897
NIEDL			3	213
ITAL	1	66	30	816
PORTUG	1	1	15	123
OESTER	1	293	5	417
BELGI			8	155
SCHWZ	33	188	51	358
POLEN			4	300
TSCHE	1	44	4	112
USA	2	92	5	145
AUSF	182*	5490*	874*	32513*
GEW DT	6516		33729	
PV			1	111
EU	65	1699	311	10480
FRANKR	10	137	29	513
NIEDL	6	371	35	1406
ITAL	12	217	28	568
G BRIT	4	227	19	1511
IRLAND			2	81
DAENM	1	32	23	773
GRIECH	4	115	16	544
PORTUG	18	306	24	449
SPAN	2	35	31	785
SCHWED	2	47	47	2153
FINNL			6	217
OESTER	5	149	32	907
BELGI	1	63	15	570
ISLAND			2	79
NORWEG	2	135	11	652
SCHWZ	1	117	25	1432
TUERK	29	942	48	2170
POLEN	9	282	31	1305
TSCHE	24	586	136	3798
SLOWAK			25	733
UNGARN	2	39	10	520
RUMAEN	2	71	5	184
UKRAIN	2	65	2	85
MOLDAU			3	89
RUSSLD	4	466	12	705
SLOWEN	2	98	4	170
B HERZ			1	118
AEGYPT	3	112	5	184
GHANA	2	83	2	83
S AFR	2	57	10	464
USA	12	877	19	1104
MEXIKO			8	379
BRASIL			7	964
CHILE			2	94
ISRAEL	1	48	13	278
SAUDIA			3	106
A EMIR	2	73	23	919
INDIEN	3	109	5	404
BANGLA			4	139
THAIL			10	329
INDONE	1	53	2	89
MALAYS	1	38	21	730
SINGAP	1	34	11	398
PHILIP			1	89
CHINA	6	336	87	3142
SKOREA			6	227
TAIWAN	1	2	6	202
HONGK	2	103	2	103
AUSTRL			12	367
8504 40 10				
STROMRICHTER F ZIV LF2				
	STUECK		STUECK	
EINF	35*	772*	330*	2014*
GEW DT			1	
EU	9	68	17	186
LV			1	6
AUS LG	15	83	24	187

Wichtigste Ursprungs- und Bestimmungs-Laender	JULI 1999 dt = 100kg	JULI 1999 1000 DM	JAN./JUL. 1999 dt = 100kg	JAN./JUL. 1999 1000 DM
EU	5	216	11	416
FRANKR	5	216	11	416
USA	22	103	107	743
KANADA	1	400	3	418
JAPAN	1	24	201	375
AUSF	46*	24*	964*	889*
EU	46	24	963	493
FRANKR	46	24	963	493
KANADA			1	376
8504 40 30				
STROMVERSEINH AUT DATENVERARBMASCH				
	STUECK		STUECK	
EINF	503190*	34904*	3523798*	242721*
GEW DT	5936		43956	
EV			21055	735
LV			85	1029
PV	1	4	11659	324
AUS LG	5332	180	29264	1166
EU	30772	11058	213571	75991
FRANKR	4303	2585	19508	13562
NIEDL	3004	1596	36886	14929
ITAL	14289	2462	78778	13986
G BRIT	3005	1525	46986	16637
IRLAND	5775	2696	28864	15112
SPAN	357	75	3711	874
OESTER	17	34	1196	567
BELGI	15	30	107	286
NORWEG	23	34	595	261
SCHWZ	510	292	7285	1229
SLOWAK	169	176	18415	1384
UNGARN	720	81	2051	457
USA	63076	8083	219178	39939
KANADA	142	140	1058	974
MEXIKO	204	174	4091	1238
INDIEN			3039	127
THAIL	39486	1910	324109	15897
MALAYS	30	4	339	1242
SINGAP	346	158	10134	1476
PHILIP	3998	1380	143914	11584
CHINA	179765	3261	1463245	42220
SKOREA	4651	378	85516	4107
JAPAN	59876	3237	343405	17969
TAIWAN	60868	3564	344013	21021
HONGK	58467	839	342828	5398
AUSTRL			172	128
AUSF	40186*	16687*	285113*	97774*
GEW DT	2807		16772	
EV	50	177	97	331
LV	11	12	295	316
PV	121	8	170	208
EU	26545	8281	197782	62299
FRANKR	3916	1733	47304	13691
NIEDL	1484	1345	14841	5160
ITAL	2090	605	16726	5846
G BRIT	3020	1583	46411	7849
IRLAND	4860	177	9363	345
DAENM	3685	162	8729	1315
GRIECH	74	25	712	258
PORTUG	132	84	2078	339
SPAN	623	208	8733	1631
SCHWED	383	187	6421	1309
FINNL	443	148	3627	864
OESTER	5311	1477	38936	8476
BELGI	467	348	4613	2094
NORWEG	485	270	3143	973
SCHWZ	2108	1096	8480	4392
TUERK	291	999	4854	6731
POLEN	191	190	2426	1010
TSCHE	1050	146	11706	971
UNGARN	1310	1232	2872	3497
RUMAEN	38	14	388	407
RUSSLD	2079	707	3618	1501
KASACH	2	1	213	769
SLOWEN	34	15	190	176
LIBYEN			7	262
AEGYPT	13	5	94	133
SUDAN	4	105	4	105
S AFR	118	258	802	1266
USA	1258	1381	16097	11295
KANADA	33	12	166	169
MEXIKO	46	101	171	1762
NICARA			3	99
BRASIL	256	42	662	639
IRAN	7	6	294	170
A EMIR	8	3	82	401
PAKIST	11	4	80	116
INDIEN	53	46	327	228
THAIL	20	467	152	1112
INDONE	50	82	133	181
MALAYS	33	28	276	232
SINGAP	49	26	3742	512
CHINA	2631	246	8893	1062
SKOREA	74	43	448	357
JAPAN	130	77	384	429
TAIWAN	237	68	11098	1140
HONGK	171	97	1188	634
AUSTRL	80	160	522	648
8504 40 35				
STROMRICHTER FUER TELEKOMGERAETE				
	STUECK		STUECK	
EINF	1958155*	10932*	2856968*	47706*
GEW DT	6473		12318	
EV			2	5
LV	2	12	15	22

Wichtigste Ursprungs- und Bestimmungs-Laender	JULI 1999 dt = 100kg	JULI 1999 1000 DM	JAN./JUL. 1999 dt = 100kg	JAN./JUL. 1999 1000 DM
PV	114	5	628	53
AUS LG			56	24
EU	6400	1061	574635	18376
FRANKR	70	12	529816	7174
G BRIT	5132	1019	35054	5682
SCHWED			4056	1934
BELGI	3	3	387	322
SCHWZ	1419	138	3060	647
TSCHE	5470	200	5716	255
UNGARN	90	29	625	269
USA	8914	1557	38783	9484
KANADA	491	394	4642	1694
CHINA	1911504	5239	2123873	7277
SKOREA	1700	69	3283	177
JAPAN	2258	324	4057	637
TAIWAN	12073	1206	58142	5239
HONGK	7200	587	31898	3184
AUSF	1002682*	7507*	2015136*	28404*
GEW DT	2624		7427	
EV	2	975	2	975
PV	7	36	49	122
EU	1001786	6968	2006201	23679
FRANKR	356745	2230	1029077	10212
NIEDL	1301	69	5913	702
ITAL	578	1336	5411	2495
G BRIT	62984	491	119266	2799
DAENM	9693	53	10662	101
PORTUG	32	8	671	169
SPAN	1584	88	7082	488
SCHWED	14822	70	14834	181
FINNL	551128	2134	797173	4931
OESTER	820	434	5481	1105
BELGI	1173	31	5465	275
SCHWZ	40	61	437	468
POLEN	430	33	896	229
TSCHE		16	2027	182
UNGARN	169	38	264	326
RUMAEN			91	624
USA	22	80	262	767
BRASIL	130	67	2376	893
A EMIR		11	42	72
8504 40 50				
MEHRKRISTALL-HALBLEIT-GLEICHRICHT				
	STUECK		STUECK	
EINF	48042*	3092*	159236*	18862*
GEW DT	313		1742	
EV	6	3	6	3
LV		1	62	84
PV	19805	2525	70753	8734
AUS LG	3	2	1022	17
EU	3742	319	28390	3529
ITAL	3480	231	8825	1329
DAENM	111	13	14507	1852
SCHWED			94	71
OESTER			4885	161
SCHWZ	16	8	803	158
SLOWAK	19842	2505	69299	8532
UNGARN	396	21	13331	710
USA	91	84	3714	1432
CHINA	10009	53	10011	54
JAPAN	141	54	4291	707
TAIWAN	689	38	12439	494
AUSF	445313*	9127*	2595059*	57602*
GEW DT	2194		14294	
PV	9112	912	54105	5658
EU	415918	5058	2371062	31989
FRANKR	22219	383	1189502	12382
NIEDL	35654	563	164741	3262
ITAL	151929	1438	270466	2987
G BRIT	44253	1038	140437	5000
IRLAND	6133	51	39001	408
DAENM	29557	259	116582	1143
PORTUG	19	3	18264	283
SCHWED	92047	815	93380	1020
FINNL	6182	60	216756	2283
OESTER	11738	273	66882	1472
BELGI	8868	171	39809	1514
SCHWZ	3516	744	47647	4887
TUERK	46	4	2544	98
POLEN	288	108	5989	4721
TSCHE	4174	412	20034	1728
SLOWAK	11731	1141	64893	6620
UNGARN	243	125	26975	821
S AFR	4077	47	10542	145
USA	2230	1160	25808	4261
MEXIKO			1147	116
KUWAIT			238	306
SINGAP	135	11	912	183
JAPAN	438	42	4585	480
TAIWAN	903	86	1876	223
8504 40 93				
AKKUMULATORENLADEGERAETE				
	STUECK		STUECK	
EINF	2352280*	33007*	14114627*	184822*
GEW DT	8419		48262	
EV	798916	8768	5712142	41218
LV	11	35	764	97
PV	29162	1134	201950	8079
AUS LG	212809	3404	1030805	16528
EU	364076	5909	2958007	30504
FRANKR	5163	350	456530	8594

Wichtigste Ursprungs- und Bestimmungs-Laender	JULI	1999	JAN./JUL.	1999
	dt = 100kg	1000 DM	dt = 100kg	1000 DM
NIEDL	907	23	16862	495
ITAL	3597	375	43432	1729
G BRIT	211186	2358	691616	7762
IRLAND	22480	676	1263803	7095
DAENM	72	11	2450	399
SPAN	3370	30	30343	274
SCHWED			38792	1348
FINNL	116505	1821	402714	6104
OESTER	770	61	14427	703
NORWEG	5182	120	6398	433
LIECHT	277	32	3367	380
SCHWZ	1654	255	33568	1826
POLEN	30069	2562	246666	18838
TSCHE	8106	202	70973	1486
SLOWAK	16319	891	42553	2211
UNGARN	6560	132	64946	1436
USA	246786	3592	345327	7573
KANADA	128	55	10061	206
ISRAEL	12001	129	12073	138
MALAYS	4545	245	61691	2991
SINGAP	210	18	18304	400
PHILIP	4307	170	7887	321
CHINA	1435896	14963	8928105	68494
SKOREA	2809	72	42044	906
JAPAN	13249	1071	70915	6115
TAIWAN	151172	1370	868535	7505
HONGK	49965	919	282112	3000
AUSTRL	4725	265	17637	936
AUSF	453992*	16361*	3285045*	93429*
GEW DT	8167		29424	
EV	32	12	15894	303
PV	6066	170	89329	1550
EU	207257	10471	2179268	59680
FRANKR	23381	1580	144554	8740
NIEDL	51068	1582	182760	8915
ITAL	30793	1348	87879	4417
G BRIT	38793	1509	266579	9125
IRLAND	149	10	9431	365
DAENM	6310	550	48897	2521
GRIECH	2392	1047	10576	2866
PORTUG	4322	116	18716	746
SPAN	15332	604	46366	2914
SCHWED	8462	199	39347	1635
FINNL	3103	104	1157092	6728
OESTER	12775	1134	96334	7087
BELGI	10993	650	67611	4396
LUXEMB	394	37	3123	255
NORWEG	7332	352	36707	1414
LIECHT	3383	294	26256	1994
SCHWZ	32386	1287	172465	8072
TUERK	1002	116	7033	367
POLEN	6348	220	47876	2026
TSCHE	52038	828	174218	3438
SLOWAK	3110	211	10872	847
UNGARN	16707	383	122173	2405
BULGAR	69	62	791	433
UKRAIN	622	20	11476	772
RUSSLD	2344	69	16001	563
SLOWEN	1017	26	8119	202
LIBYEN	109	14	2858	289
AEGYPT	1630	89	2056	104
NIGERI	417	11	2816	193
UGANDA			2500	150
S AFR	5137	146	21133	787
USA	81252	904	251283	3946
PANAMA			143	59
ARGENT	252	10	2081	193
SYRIEN	348	9	349	66
ISRAEL	4281	183	25282	739
A EMIR	829	53	12545	626
SRILAN			1774	102
SINGAP	117	6	2056	143
CHINA	9349	104	12477	554
JAPAN	5979	31	30486	356
TAIWAN	577	15	6578	216
HONGK	2349	71	6154	208
AUSTRL	520	37	13101	909
8504 40 94				
GLEICHRICHTER				
	DT		DT	
EINF	7746*	27827*	49831*	192136*
EV	376	2582	2615	18134
LV	5	218	34	1234
PV	1390	4425	10601	29112
AUS LG	182	877	4877	12304
EU	856	5892	4893	37081
FRANKR	174	647	624	2686
NIEDL	181	1084	521	5820
ITAL	143	659	1381	4647
G BRIT	61	890	729	6881
IRLAND	166	529	600	3194
DAENM	1	71	3	220
GRIECH	6	283	20	521
SPAN	13	126	178	1644
SCHWED	21	343	135	1730
FINNL	30	317	243	2398
OESTER	82	723	374	3786
BELGI	9	179	80	1447
NORWEG	133	1234	770	7585
SCHWZ	33	448	475	5277
TUERK		3	28	102
ESTLD	2	15	26	261
LETTLD			301	1664
POLEN	1409	4451	10341	26946
TSCHE	97	597	300	1794
SLOWAK	19	117	173	1227
UNGARN	22	186	61	606
UKRAIN	1	54	1	84
SLOWEN	33	223	253	1922
MAROKK		2	216	2614
USA	607	4275	4582	32884
KANADA	8	123	56	1816
MEXIKO	41	75	2819	4452
BRASIL	17	223	112	1736
ISRAEL	7	103	35	682
INDIEN	306	582	1654	2925
THAIL		2	493	720
MALAYS	7	169	45	1283
SINGAP	3	37	26	269
PHILIP	1	123	23	2031
CHINA	3987	5890	19219	35636
SKOREA	12	184	85	1279
JAPAN	72	1093	801	7238
TAIWAN	131	1314	1653	9185
HONGK	30	114	366	1207
AUSF	6893*	45333*	40919*	299618*
EV	7	170	66	1258
LV	2	51	36	418
PV	141	459	8202	20168
EU	2181	18419	14092	136989
FRANKR	825	3294	2617	19256
NIEDL	234	2052	1925	14293
ITAL	126	2052	1528	16835
G BRIT	184	3291	2191	21803
IRLAND	22	1189	228	8486
DAENM	7	105	417	2766
GRIECH	20	319	160	1269
PORTUG	7	119	110	730
SPAN	60	985	897	10110
SCHWED	77	920	624	6435
FINNL	25	533	725	5143
OESTER	533	3130	2184	15585
BELGI	90	416	477	3960
LUXEMB	1	13	39	298
ISLAND	1	11	20	165
NORWEG	108	736	410	3527
LIECHT	9	89	98	866
SCHWZ	435	3312	3469	23997
TUERK	10	113	156	1148
LETTLD		2	123	889
POLEN	2079	6238	11781	33197
TSCHE	136	1123	908	7765
SLOWAK	91	810	250	1731
UNGARN	71	369	484	2662
RUMAEN	11	220	196	985
BULGAR	30	152	196	1057
ALBAN	38	82	39	100
UKRAIN	15	86	84	496
W RUSS	28	482	97	1403
MOLDAU			2	55
RUSSLD	14	284	275	2380
SLOWEN	6	81	38	368
KROAT	2	15	28	243
MAROKK	8	58	27	271
AEGYPT	1	15	93	825
SUDAN	45	247	71	364
NIGERI	4	153	35	333
S AFR	15	173	77	1072
BOTSU			15	58
USA	336	4585	2746	36151
KANADA	55	508	216	2301
MEXIKO	3	45	27	411
KOLUMB	1	22	30	275
VENEZU	1	23	12	222
BRASIL	36	494	189	2624
CHILE		3	128	828
PARAGU			167	627
ARGENT	2	28	94	1224
LIBAN	3	78	6	114
SYRIEN		4	14	124
IRAN		50	68	1072
ISRAEL	42	243	356	2404
JORDAN	1	6	72	247
SAUDIA	36	389	61	918
KUWAIT		2	121	213
PAKIST	24	278	41	881
INDIEN	40	520	106	1507
THAIL	81	341	97	880
VIETN		6	23	426
INDONE	2	28	178	144
MALAYS	3	44	64	338
SINGAP	182	903	807	4085
PHILIP	1	15	27	380
CHINA	73	1030	1266	8027
SKOREA	15	254	119	1719
JAPAN	15	288	45	2225
TAIWAN	182	1051	363	2312
HONGK	50	657	156	2385
AUSTRL	46	232	98	1059
8504 40 96				
WECHSELRICHTER MIT LEISTUNG V <7,5KVA				
EINF	827*	8483*	5618*	60639*
EV		11		530
LV		5	4	928
PV	9	33	47	470
AUS LG	37	1018	283	7216
EU	626	5552	3965	37646
FRANKR	6	69	53	804
NIEDL	15	144	311	2257
ITAL	63	281	98	934
G BRIT	98	909	395	3852
IRLAND		1	145	433
DAENM	398	3792	2677	26275
SCHWED	8	88	143	2138
FINNL	15	87	40	409
OESTER	19	160	85	682
SCHWZ	11	109	121	1200
POLEN	6	25	32	238
TSCHE	31	120	159	781
USA	42	575	245	3938
KANADA	2	150	22	627
ISRAEL			1	315
INDIEN	4	10	44	217
THAIL			4	280
CHINA	6	122	232	1695
SKOREA	2	40	7	349
JAPAN	49	1436	422	10555
TAIWAN	42	250	276	1952
HONGK		3	43	227
AUSF	899*	14112*	5921*	92209*
EV			1	74
LV	1	23	3	76
PV	6	87	101	1509
EU	604	8849	3843	60202
FRANKR	137	2187	845	14686
NIEDL	78	1013	359	5822
ITAL	74	1370	797	12528
G BRIT	67	986	399	6244
IRLAND	3	84	25	360
DAENM	19	247	138	1890
GRIECH	5	76	29	384
PORTUG	6	118	50	932
SPAN	54	849	234	3014
SCHWED	72	1045	385	4975
FINNL	20	287	151	2434
OESTER	51	854	279	4614
BELGI	15	248	126	2443
NORWEG	4	60	47	666
SCHWZ	86	1150	367	6760
TUERK	18	308	39	842
LETTLD		5	31	136
POLEN	14	285	108	1424
TSCHE	25	290	203	1947
SLOWAK	4	70	11	189
UNGARN	2	44	26	281
BULGAR		2	24	111
RUSSLD	6	129	22	624
KROAT		4	12	376
AEGYPT	1	19	12	170
S AFR	2	42	26	527
USA	26	770	314	6841
KANADA	1	29	12	267
MEXIKO	5	86	17	252
BRASIL	10	149	70	1231
ARGENT		13	7	204
ISRAEL	2	62	38	881
OMAN			10	96
INDIEN	3	85	50	849
THAIL	1	21	15	201
VIETN			13	182
INDONE		6	4	123
MALAYS	2	24	8	128
SINGAP	6	99	37	559
PHILIP	5	82	11	192
CHINA	6	86	60	1009
SKOREA	15	191	46	691
JAPAN	2	62	7	268
TAIWAN	7	117	35	668
HONGK	4	102	26	679
AUSTRL	47	441	148	1726
NEUSEE	3	65	7	145
8504 40 97				
WECHSELRICHTER MIT LEISTUNG V >7,5KVA				
EINF	390*	2998*	3318*	26770*
EV			5	109
LV			3	184
PV			2	82
AUS LG	2	266	24	2609
EU	295	1988	1791	13247
FRANKR	18	77	89	315
NIEDL	4	26	185	1468
ITAL	43	110	152	446
G BRIT	8	117	227	2676
DAENM	202	1397	1030	7325
OESTER	18	160	37	388
BELGI	1	15	54	397
SCHWZ	19	102	563	3002
USA	41	333	721	5268
SKOREA			6	118
JAPAN	3	414	171	4478
TAIWAN	25	199	30	316
NEUSEE			3	70
AUSF	3065*	27761*	13796*	125226*
EV	1	4	3	26
LV			1	85
PV	1	22	11	198
EU	1532	12864	6486	57627
FRANKR	230	1726	804	7482
NIEDL	190	1101	689	4885
ITAL	233	2168	992	10511
G BRIT	136	2268	580	5818
IRLAND	2	22	15	189
DAENM	89	829	315	2265
GRIECH	18	94	67	582
PORTUG	36	262	121	1026
SPAN	108	731	715	5277
SCHWED	67	693	324	3228
FINNL	26	241	152	1364
OESTER	108	894	699	5757
BELGI	290	2090	1088	9171
NORWEG	112	660	383	3099
SCHWZ	168	3183	778	12193
MARINO	2	42	11	224
TUERK	4	62	328	3804
LETTLD	12	86	16	101
POLEN	7	108	182	1374
TSCHE	26	464	392	3233
SLOWAK	27	164	78	493
UNGARN	10	80	59	366
RUMAEN	2	28	36	412
UKRAIN	5	41	33	277
W RUSS		8	20	73
RUSSLD	3	61	47	630
KASACH			141	262
USBEK			7	121

Wichtigste Ursprungs- und Bestimmungs-Laender	JULI 1999 dt = 100kg	JULI 1999 1000 DM	JAN./JUL. 1999 dt = 100kg	JAN./JUL. 1999 1000 DM
KROAT			3	80
MAROKK	1	8	22	150
TUNES		8	13	143
AEGYPT	2	37	61	205
SUDAN			154	615
SAMBIA			14	123
S AFR	19	172	189	1366
USA	57	976	578	7641
KANADA	84	757	614	4747
MEXIKO		7	23	293
PERU			14	124
BRASIL	97	801	508	3340
CHILE		2	374	1969
ARGENT	2	18	53	425
ISRAEL	15	166	149	1802
INDIEN	19	133	108	868
THAIL	22	90	68	397
MALAYS	6	66	7	88
SINGAP	18	169	89	712
CHINA	841	5165	1122	9191
SKOREA	3	50	43	409
JAPAN	8	84	104	1407
TAIWAN	10	115	46	461
HONGK	38	283	84	1041
AUSTRL	90	843	223	1852
8504 40 99				
ANDERE STROMRICHTER				
EINF	5449*	57347*	30390*	332680*
EV	150	307	930	5178
LV	8	346	84	1386
PV	588	3820	3691	29266
AUS LG	74	1326	814	12328
EU	2649	25791	12130	120298
FRANKR	230	1691	1371	15217
NIEDL	9	146	308	1722
ITAL	307	2942	2391	24055
G BRIT	101	1696	915	14203
IRLAND	135	949	1306	8429
SPAN		36	32	197
SCHWED	5	242	73	1974
FINNL		14	68	383
OESTER	1812	17628	5463	50258
BELGI	33	211	166	3491
LUXEMB		12	8	185
NORWEG	11	325	29	472
SCHWZ	501	5484	2218	31822
POLEN	20	94	139	930
TSCHE	84	828	918	9116
SLOWAK	464	2569	3073	21015
UNGARN	27	103	90	706
RUMAEN	18	104	92	803
RUSSLD	34	95	69	213
SLOWEN	2	29	26	298
USA	476	10513	2865	68044
KANADA	7	100	152	815
MEXIKO	10	152	67	1178
DOM RP			60	308
BRASIL	40	75	41	93
ZYPERN				61
ISRAEL	3	132	22	718
INDIEN	1	4	8	222
THAIL	2	116	8	287
VIETN	3	44	13	249
MALAYS	17	338	130	3179
SINGAP	1	18	3	124
PHILIP	173	508	895	2641
CHINA	401	3971	4025	17190
SKOREA	16	146	66	686
JAPAN	206	2972	2089	36815
TAIWAN	44	1107	477	7332
HONGK	61	210	228	825
AUSTRL		11	4	167
NEUSEE	183	1313	881	5288
N ERM	1	22	20	475
AUSF	2600*	40748*	20405*	307038*
EV	13	239	104	2001
LV			10	552
PV	185	1586	1382	9922
EU	1269	18384	10991	168561
FRANKR	221	3226	1918	33412
NIEDL	129	2024	1108	16883
ITAL	229	3877	1978	32000
G BRIT	206	2812	1685	24123
IRLAND	5	140	71	800
DAENM	27	490	284	5640
GRIECH	12	84	104	1118
PORTUG	7	155	91	2028
SPAN	133	1447	873	11897
SCHWED	49	868	349	7737
FINNL	61	663	701	8119
OESTER	151	1995	1435	19181
BELGI	28	516	417	5734
NORWEG	10	247	109	1857
LIECHT	4	55	29	230
SCHWZ	203	4600	1630	31748
MARINO	1	21	79	1242
TUERK	12	269	110	2186
POLEN	200	1127	694	7285
TSCHE	182	1723	1414	12001
SLOWAK	68	752	310	5025
UNGARN	6	86	249	1849
RUMAEN	18	124	232	1484
BULGAR	19	126	73	486
MOLDAU			8	105
RUSSLD	25	443	108	1601
KASACH	1	18	14	224
SLOWEN	5	77	31	468
LIBYEN		9	35	224
AEGYPT	1	22	135	1434
KENIA	12	100	12	131
S AFR	19	324	107	2099
USA	180	5031	1067	28521
KANADA	2	76	34	1243
MEXIKO	6	84	26	630
DOM RP			92	502
KOLUMB	1	20	17	220
VENEZU	2	63	22	386
BRASIL	14	389	222	2282
ARGENT	4	92	230	931
IRAN	2	61	11	327
ISRAEL	115	2222	159	3180
SAUDIA	2	153	66	1444
BAHRAI	1	15	3	151
KATAR	2	120	2	146
A EMIR	1	22	46	271
OMAN			110	962
INDIEN	11	269	67	2071
THAIL	39	393	132	943
INDONE	1	41	11	246
MALAYS	7	170	22	558
SINGAP	7	84	49	835
PHILIP	7	525	19	1380
CHINA	31	656	603	5652
SKOREA	4	103	44	617
JAPAN	13	464	52	2097
TAIWAN	5	120	33	765
HONGK	18	202	285	2419
AUSTRL	11	271	254	4691
NEUSEE	52	299	112	1038
8504 50 10				
AND DROSS-/SELBSTINDUKTSPULE ZIV L				
	STUECK		STUECK	
EINF	8*	12*	60*	80*
GEW DT			1	
EV	4	6	15	21
AUS LG	4	6	15	31
EU			2	20
AUSF	*	*	*	*
8504 50 30				
DROSSELSPULE USW AUT DATENVERARBMASCH				
	DT		DT	
EINF	324*	6763*	2228*	46032*
PV	78	2016	562	17153
AUS LG			1	50
EU	75	2002	789	16720
NIEDL		216	42	1965
G BRIT	9	1138	129	6987
IRLAND	24	285	136	1469
FINNL		105	4	437
BELGI	42	284	466	4770
SCHWZ	47	480	102	1004
RUMAEN	7	254	75	2532
SLOWEN		9	13	208
USA	15	315	160	3007
BRASIL	1	54	1	54
MALAYS	19	626	102	6537
SINGAP			9	170
PHILIP		4	2	113
CHINA	117	1610	550	9944
SKOREA	1	235	4	572
JAPAN	7	590	33	2572
TAIWAN	1	11	94	317
HONGK	24	421	257	4096
AUSF	528*	6402*	3270*	40627*
PV			1	44
EU	282	3460	1729	22474
FRANKR	66	1014	489	6581
NIEDL	2	54	26	1234
ITAL	29	460	288	4515
G BRIT	14	276	89	1612
IRLAND	38	123	396	1126
GRIECH	72	886	127	1679
PORTUG	1	18	9	318
SPAN	20	129	102	795
SCHWED	7	190	84	1562
FINNL	5	68	58	499
OESTER	5	198	60	1923
BELGI	2	24	18	295
NORWEG	1	86	10	567
SCHWZ	16	232	81	1342
TUERK	2	33	8	264
POLEN	1	32	12	171
TSCHE	1	30	16	368
UNGARN	3	72	24	566
RUSSLD	1	57	1	61
SLOWEN		30	7	311
AEGYPT	2	226	12	778
S AFR	1	28	4	275
USA	52	414	165	2019
KANADA		4	1	92
MEXIKO	47	129	159	648
BRASIL	11	260	98	1594
ARGENT		1	7	204
ISRAEL	4	141	58	1349
INDIEN	9	57	82	523
SINGAP	68	712	586	3246
CHINA	17	214	129	2417
TAIWAN	3	60	13	340
HONGK		6	5	119
AUSTRL	2	79	30	658
8504 50 80				
AND DROSSEL-/SELBSTINDUKTIONSSPULE				
EINF	7316*	62360*	46051*	282588*
EV	29	141	147	1528
LV	20	54	85	142
PV	102	462	1788	7190
AUS LG	10	45	138	1066
EU	885	6654	7737	50422
FRANKR	58	264	484	1399
NIEDL	9	174	46	855
ITAL	141	303	1221	2448
G BRIT	152	1774	650	9062
IRLAND	2	84	269	3899
FINNL			52	261
OESTER	469	3966	4887	32347
NORWEG	15	95	35	180
SCHWZ	574	3083	2856	18951
TUERK	122	407	939	2179
POLEN	182	728	633	3137
TSCHE	1327	2742	9797	21980
SLOWAK	284	618	1332	3749
UNGARN	706	2818	4916	21184
RUMAEN	176	918	1647	8240
RUSSLD			2	64
SLOWEN	159	603	1577	5424
KROAT	171	922	1438	8224
TUNES	1621	5882	6319	23414
USA	63	1197	472	7584
KANADA	87	103	367	706
INDIEN	46	85	502	858
THAIL	99	1041	402	4198
INDONE	25	272	212	2032
MALAYS	59	755	661	6196
SINGAP	26	429	157	2659
PHILIP	91	817	573	3408
CHINA	204	1610	2593	14614
SKOREA	59	536	383	3461
JAPAN	113	9409	1142	63831
TAIWAN	28	265	562	3012
HONGK	74	622	536	5321
AUSF	5944*	29232*	43954*	259265*
EV	6	24	618	1526
LV			20	38
PV	160	767	980	4880
EU	2956	27171	23058	179440
FRANKR	435	6356	2648	38929
NIEDL	207	1330	1108	6785
ITAL	617	2690	3639	25007
G BRIT	203	4194	2663	23812
IRLAND	58	156	286	1376
DAENM	180	1871	1131	10002
PORTUG	118	1300	404	5215
SPAN	281	1432	2296	17117
SCHWED	66	1642	515	10429
FINNL	72	1345	828	8764
OESTER	564	3066	6744	30220
BELGI	155	752	729	4746
NORWEG	23	152	307	1819
SCHWZ	348	1839	1982	10322
MALTA	5	58	14	143
TUERK	71	440	320	2259
POLEN	154	708	1397	6104
TSCHE	482	1484	3355	11604
SLOWAK	142	512	909	4179
UNGARN	297	1258	1777	6907
RUMAEN	12	97	36	262
RUSSLD	4	25	20	144
SLOWEN	18	57	193	620
KROAT	9	105	83	937
TUNES	6	65	46	448
AEGYPT	22	33	44	283
KAMERU	12	68	12	68
S AFR	13	95	95	458
USA	217	1311	1661	7841
KANADA	9	27	181	278
MEXIKO	22	245	188	1233
PERU	34	119	59	159
BRASIL	21	137	76	478
SYRIEN			11	155
IRAN	589	1698	5053	11276
ISRAEL	12	105	94	693
A EMIR	1	4	51	79
INDIEN	21	194	73	449
MALAYS	32	150	248	1098
SINGAP	16	179	200	1421
PHILIP	15	88	167	1307
CHINA	65	240	246	1017
SKOREA	21	70	111	479
JAPAN	10	205	39	1116
TAIWAN	118	148	983	1563
HONGK	8	101	115	732
AUSTRL	41	97	486	847
8504 90 05				
ZUSGES ELEKTR SCHALT GER WA 85045030				
EINF	2*	21*	396*	241*
EU			17	60
SCHWZ			374	118
AUSF	12*	106*	42*	532*
EU		37	17	233
GRIECH		4	17	164
8504 90 11				
FERRITKERNE F TRAFOS SELBSTINDUKTSPUL				
EINF	5912*	10675*	36967*	70791*
EV				3
PV			2	8
AUS LG			10	67
EU	1474	3112	10320	21387
FRANKR	1203	1914	6300	9744

Wichtigste Ursprungs- und Bestimmungs-Laender	JULI 1999 dt = 100kg	JULI 1999 1000 DM	JAN./JUL. 1999 dt = 100kg	JAN./JUL. 1999 1000 DM
NIEDL	14	189	199	1655
ITAL		3	1366	639
G BRIT	15	89	322	879
PORTUG			152	1648
SPAN	207	695	1696	5389
OESTER	35	250	225	1737
TUERK	112	47	477	309
ESTLD	36	58	143	256
POLEN	1610	1636	5806	5934
TSCHE	1551	2628	13769	21368
UNGARN	196	191	791	998
RUMAEN		2	57	144
UKRAIN	53	44	844	407
SLOWEN	36	156	210	1204
USA	86	608	699	3421
INDIEN	33	29	138	170
MALAYS	35	180	1506	3627
CHINA	46	100	178	343
SKOREA	8	25	141	353
JAPAN	137	973	1181	8704
TAIWAN	81	274	615	2024
HONGK	10	60	101	661
AUSF	6490*	19064*	44169*	113885*
PV	46	270	459	1944
EU	1808	5336	17456	39983
FRANKR	58	348	921	3154
NIEDL	25	96	335	1328
ITAL	233	766	2829	6520
G BRIT	163	952	1050	4780
IRLAND	7	74	48	306
DAENM	47	126	440	1135
GRIECH	16	11	72	315
PORTUG	444	818	7746	10129
SPAN	65	160	1259	2700
SCHWED	29	165	331	1165
FINNL	66	170	564	1891
OESTER	460	1618	1902	6040
BELGI	8	33	122	399
NORWEG	15	70	104	500
SCHWZ	80	316	513	2212
MALTA	3	16	14	65
TUERK	51	143	504	1013
ESTLD	71	193	186	410
LITAU	28	11	162	94
POLEN	102	333	648	1464
TSCHE	2367	5308	11207	24440
SLOWAK	107	210	707	1507
UNGARN	401	1201	2179	6556
RUMAEN	135	374	603	2112
SLOWEN	65	153	562	1361
KROAT	58	196	567	1753
TUNES	371	1027	1958	5413
S AFR	7	40	48	356
USA	493	1917	2540	11060
BRASIL	57	76	78	180
ARGENT	6	59	66	141
IRAN		6	32	140
ISRAEL	14	76	197	582
INDIEN	38	269	247	1731
SINGAP	52	237	537	2319
PHILIP		1	42	160
CHINA	90	515	857	2954
SKOREA	7	71	28	283
HONGK	202	712	957	3773
AUSTRL	4	28	49	250
8504 90 18				
AND TEILE V TRAFOS U SELBSTINDUKTSPUL				
EINF	9863*	10128*	75641*	72691*
EV		109	4	581
LV			1	13
PV	43	139	820	1748
AUS LG	1	14	13	271
EU	3164	2371	33054	23081
FRANKR	497	677	2286	2245
NIEDL	92	329	397	1726
ITAL	2356	846	19784	5712
G BRIT	21	73	249	652
DAENM			2761	588
GRIECH			394	134
PORTUG	17	135	1966	4467
SPAN	86	56	378	329
SCHWED	15	40	3696	4932
OESTER	80	200	943	2030
BELGI	1	14	201	207
NORWEG	22	115	27	145
SCHWZ	2793	1025	15322	7450
TUERK	214	276	1403	1838
POLEN	375	233	2836	2032
TSCHE	414	467	2736	3189
SLOWAK	13	21	274	390
UNGARN	1078	1931	7078	12721
SLOWEN	335	316	1963	2321
KROAT	1086	662	5447	2911
TUNES	16	56	67	167
USA	277	1346	3272	10048
ISRAEL		28	414	310
CHINA	2	8	171	274
JAPAN	38	1108	225	5195
TAIWAN	5	40	54	412
AUSF	24783*	25433*	174547*	176279*
EV		3		38
LV			6	156
PV	312	384	1092	2648
EU	15847	12825	103837	88189
FRANKR	1311	2315	7652	18172
NIEDL	1735	830	14134	6469
ITAL	621	1049	4108	10444
G BRIT	2004	1018	25739	9813
IRLAND	4	43	99	383
DAENM	1050	544	8779	3981
GRIECH	17	22	489	349
PORTUG	1138	973	2614	8439
SPAN	685	1527	5011	9422
SCHWED	2021	852	7279	3433
FINNL	892	920	8690	8418
OESTER	2265	1911	12763	10918
BELGI	2087	809	9389	3736
NORWEG	285	142	2220	1762
SCHWZ	480	812	4991	6309
TUERK	178	182	1487	1104
LITAU	11	23	308	297
POLEN	413	505	1414	2782
TSCHE	1469	1250	11686	8919
SLOWAK	144	316	2135	3245
UNGARN	805	924	4588	6818
RUMAEN	59	345	943	2269
UKRAIN	29	78	148	322
RUSSLD	1	2	73	132
SLOWEN	87	266	1074	2104
KROAT	41	185	1448	1936
TUNES	1808	2080	14386	14388
AEGYPT	3	6	1483	582
S AFR	22	60	298	586
USA	365	1107	2237	5486
KANADA	236	90	2160	698
MEXIKO	11	218	39	299
VENEZU	2	2	11	91
BRASIL	16	225	84	1204
ARGENT	10	58	44	204
IRAN	22	89	85	241
ISRAEL	235	229	2014	1638
JORDAN			24	63
SAUDIA	5	10	290	154
A EMIR	231	40	1450	421
INDIEN	33	462	224	1472
SRILAN	10	105	220	238
THAIL	167	357	471	2221
INDONE	21	31	178	166
MALAYS	983	222	4139	1121
SINGAP	71	314	847	2628
CHINA	117	745	2666	6286
SKOREA	5	13	82	208
JAPAN	26	210	268	1524
TAIWAN	27	75	111	513
HONGK	93	539	632	5679
AUSTRL	430	151	2462	968
8504 90 91				
ZUSGES EL SCHALT GER WA 85044030 4035				
EINF	190*	1547*	1493*	10859*
LV			1	21
PV	44	200	500	1445
EU	19	439	260	2991
IRLAND	15	381	78	2308
SCHWED		1	151	441
SCHWZ		5	7	379
POLEN	44	202	505	1266
UNGARN	4	13	31	282
CHINA	51	444	356	3825
HONGK	36	367	142	1657
AUSF	82*	677*	365*	5063*
PV			210	707
EU	5	59	72	2669
ITAL		1	41	1812
G BRIT	3	27	12	208
GRIECH				82
PORTUG		3	2	67
OESTER	1	5	11	146
POLEN	35	298	251	1054
TSCHE	1	24	5	186
S AFR		4		89
USA	3	69	8	266
HONGK	3	127	3	163
8504 90 99				
AND TEILE V STROMRICHTERN				
EINF	3189*	15143*	22085*	91055*
EV	1	41	1	68
LV			22	916
PV	128	1295	477	3498
AUS LG		29	5	124
EU	1431	10134	10840	57809
FRANKR	225	613	1047	2589
NIEDL	19	262	122	1280
ITAL	73	466	2226	2005
G BRIT	55	277	404	2627
IRLAND	10	194	155	1892
DAENM	93	647	917	4536
SPAN	210	120	965	700
SCHWED	1	49	8	152
FINNL			97	255
OESTER	745	7506	4862	51619
NORWEG	16	68	17	149
SCHWZ	195	305	2245	1928
TUERK	177	131	3302	2021
POLEN	167	210	1191	1576
TSCHE	161	199	291	359
SLOWAK	143	1305	518	3485
UNGARN	59	159	504	628
SLOWEN	11	12	123	193
MAZED	106	44	463	204
S AFR			4	69
USA	61	390	283	2492
KANADA		1	3	107
ISRAEL	168	296	670	1328
INDIEN	69	141	72	229
CHINA	103	389	507	2188
SKOREA	13	80	27	514
JAPAN	16	229	222	2052
TAIWAN	66	432	452	3370
HONGK	91	427	186	736
NEUSEE	60	126	132	232
AUSF	2737*	31747*	17688*	227784*
EV	4	45	86	1051
LV	1	24	8	598
PV	86	820	575	5087
EU	1061	12287	7440	100795
FRANKR	73	1448	1023	15368
NIEDL	45	669	411	5263
ITAL	232	3884	1371	25608
G BRIT	99	841	634	7130
IRLAND	164	465	558	2072
DAENM	52	358	276	2601
GRIECH		10	4	320
PORTUG	23	787	69	2631
SPAN	109	1987	1019	18217
SCHWED	24	304	221	3534
FINNL	20	491	200	3720
OESTER	163	806	1484	11238
BELGI	16	334	165	2950
LUXEMB	1	13	5	114
NORWEG	92	1066	299	3318
SCHWZ	187	2127	1070	13342
TUERK	7	242	91	1983
POLEN	14	236	169	1596
TSCHE	118	1280	432	6048
SLOWAK	84	1235	531	5810
UNGARN	145	1107	1073	6994
RUMAEN	6	147	22	534
UKRAIN	9	26	18	191
W RUSS	4	123	7	284
RUSSLD	6	161	32	694
KASACH			4	180
KROAT	4	81	5	65
ALGER			1	109
TUNES		66		101
AEGYPT	1	49	12	479
NIGERI			1	68
S AFR	5	130	192	2034
USA	242	5443	2307	38852
KANADA	23	182	77	1389
MEXIKO	5	218	21	719
KOLUMB	1	20	3	228
PERU		3	2	362
BRASIL	24	609	133	2831
CHILE	1	83	12	325
ARGENT	2	39	11	281
IRAN	76	110	276	683
ISRAEL	6	96	23	495
SAUDIA	1	60	10	317
A EMIR	2	29	13	223
PAKIST	1	29	56	611
INDIEN	19	662	127	2610
BANGLA		1		281
THAIL	9	86	729	1318
INDONE	1	13	5	203
MALAYS	1	32	465	6210
SINGAP	5	109	23	528
PHILIP	1	23	4	270
CHINA	381	1988	748	6655
SKOREA	29	528	240	3711
JAPAN	12	226	240	6309
TAIWAN	18	287	191	1990
HONGK	6	122	416	2955
AUSTRL	7	208	95	1624
NEUSEE	3	76	10	266
8505 11 00				
DAUERMAGNETE A METALL				
EINF	1025*	5206*	9133*	37700*
EV			1	12
LV	13	233	83	1798
AUS LG			12	72
EU	194	1439	1598	9252
FRANKR	70	480	262	1648
NIEDL	16	132	148	934
ITAL	36	341	265	2382
G BRIT	49	333	617	2678
SCHWED	5	120	13	419
FINNL			121	624
OESTER	12	36	146	457
SCHWZ	144	1367	1346	9562
UNGARN	3	16	38	208
RUSSLD			42	161
SLOWEN	58	282	385	1861
USA	15	266	140	2125
INDIEN	15	66	63	233
CHINA	410	747	2802	7218
SKOREA	16	114	120	873
JAPAN	38	700	266	4384
TAIWAN	76	140	1797	1338
HONGK	29	29	124	300
AUSF	975*	9789*	5358*	60364*
EV	1	5	3	16
LV			21	268
PV		15	1	45
EU	190	3744	1797	26217
FRANKR	36	464	414	6292
NIEDL	5	193	52	1436
ITAL	59	1566	798	8622
G BRIT	8	411	93	3621
IRLAND	6	180	65	1832
DAENM	2	42	28	842
PORTUG	18	65	20	121
SPAN	16	225	84	1823
SCHWED	7	93	55	813
OESTER	27	491	157	2334
SCHWZ	27	542	290	6244
TUERK	8	69	16	199
POLEN	7	73	44	439

Wichtigste Ursprungs- und Bestimmungs-Laender	JULI 1999 dt = 100kg	JULI 1999 1000 DM	JAN./JUL. 1999 dt = 100kg	JAN./JUL. 1999 1000 DM
TSCHE	383	362	1853	2727
UNGARN	1	28	95	1076
SLOWEN	3	35	44	464
S AFR	167	557	169	618
USA	121	1800	497	8971
KANADA	3	66	10	197
MEXIKO		4	7	111
BRASIL	1	24	17	557
ISRAEL	2	109	185	2330
INDIEN	1	66	11	498
MALAYS	16	1112	56	1668
SINGAP	2	66	21	456
CHINA			26	471
SKOREA	3	202	16	1252
JAPAN	12	172	122	2469
HONGK	4	40	23	232
AUSTRL	1	12	9	278
NEUSEE	3	247	3	248
8505 19 10				
DAUERMAGNETE A AGGLOMERIERTEM FERRIT				
EINF	4142*	4318*	48024*	45444*
PV			1	4
AUS LG	9	7	4162	5037
EU	749	1187	16689	18124
FRANKR	282	717	14084	15829
NIEDL	284	261	869	775
ITAL	19	12	479	415
G BRIT	28	84	178	552
OESTER	125	90	387	311
BELGI			669	206
SCHWZ	2	104	10	332
POLEN	204	217	1869	1611
TSCHE	91	45	1787	912
UKRAIN	252	49	3169	785
S AFR	1	8	2197	1040
USA	52	46	186	318
ISRAEL	80	91	891	881
INDIEN			151	172
CHINA	1834	1580	9007	8980
SKOREA	119	256	702	867
JAPAN	645	583	10374	10542
TAIWAN	29	77	598	749
AUSF	5146*	5536*	31309*	36281*
PV			4	21
EU	2629	2276	17783	20790
FRANKR	163	283	1586	4009
NIEDL	173	127	855	1307
ITAL	310	816	3057	5161
G BRIT	479	167	3474	1186
DAENM	209	148	655	1032
PORTUG	1	4	37	152
SPAN	451	169	3354	1339
SCHWED	89	270	796	1158
FINNL	11	5	31	196
OESTER	738	262	3741	1602
BELGI	4	22	220	533
NORWEG	1	4	39	105
SCHWZ	218	318	1216	1975
TUERK	216	123	700	835
POLEN	6	67	128	536
TSCHE	327	138	2024	892
UNGARN	192	799	1061	3431
RUMAEN			187	75
RUSSLD	1	2	38	96
SLOWEN	29	46	75	137
S AFR	5	30	362	182
USA	344	534	911	2625
MEXIKO	606	530	2903	1844
VENEZU			46	71
BRASIL	4	38	22	191
ARGENT	38	70	57	101
ISRAEL	10	37	61	225
PAKIST			391	130
THAIL	268	60	1105	324
PHILIP	31	329	76	782
CHINA			540	127
AUSTRL			316	118
8505 19 90				
AND DAUERMAGNETE				
EINF	2829*	3358*	36048*	33809*
EV			33	142
AUS LG			2	6
EU	662	926	6389	8802
FRANKR	303	309	1606	2361
NIEDL	118	129	1460	1722
ITAL	231	227	5023	2924
SCHWED	5	222	31	1070
OESTER	5	40	54	527
SCHWZ	43	609	345	2762
UKRAIN	143	28	1827	354
USA	1071	937	10448	10083
CHINA	76	89	1200	961
SKOREA	330	231	6649	4494
JAPAN	336	417	6619	5826
TAIWAN	7	15	140	167
AUSF	3933*	5643*	22057*	32118*
PV	4	31	21	188
EU	3323	3646	18556	19834
FRANKR	1387	995	7670	6663
NIEDL	209	687	857	1731
ITAL	96	196	628	1121
G BRIT	380	384	2152	2093
DAENM	4	21	67	352
SPAN	893	648	5609	4671
FINNL	33	169	45	215
OESTER	275	262	1864	1709
BELGI	37	248	247	1190
SCHWZ	96	640	713	3801
POLEN	3	12	69	181
SLOWAK	43	193	169	733
UNGARN	299	347	1864	1857
SLOWEN	2	18	33	288
USA	46	304	413	2718
BRASIL	14	180	69	607
CHINA		5	142	626
TAIWAN			34	196
HONGK	64	251	107	397
8505 20 00				
ELEKTROMAGNETISCHE KUPPLUNGEN BREMSEN				
EINF	1581*	3642*	10297*	26273*
EV	2	8	322	366
LV			1	10
PV			5	13
AUS LG	29	150	179	739
EU	1113	1971	7413	13978
FRANKR	1040	1847	6834	11121
ITAL	21	68	72	344
G BRIT	17	78	86	478
SPAN	1	2	221	376
OESTER	28	142	132	1044
BELGI	3	8	23	282
SCHWZ	71	840	590	5105
POLEN	31	84	226	667
USA	37	403	728	3119
JAPAN	61	420	408	2944
TAIWAN	268	113	846	387
AUSF	2397*	11400*	14470*	70792*
LV			1	10
PV			16	80
EU	1480	6632	8402	39190
FRANKR	156	859	860	5717
NIEDL	136	625	812	4046
ITAL	256	1467	872	6147
G BRIT	184	834	765	4072
IRLAND	14	125	93	497
DAENM	62	165	524	1528
GRIECH	2	20	23	169
PORTUG	20	72	62	289
SPAN	53	348	487	2258
SCHWED	114	389	784	3010
FINNL	166	475	963	1740
OESTER	115	640	715	3715
BELGI	203	811	1840	5994
NORWEG	32	173	131	715
SCHWZ	141	1078	833	7000
TUERK	25	118	113	706
POLEN	8	81	43	571
TSCHE	26	251	162	1328
UNGARN	11	79	81	695
BULGAR		5	5	63
SLOWEN	2	36	37	361
S AFR	32	111	119	399
USA	325	1323	1856	7398
KANADA	43	169	367	1330
MEXIKO	3	29	22	319
BRASIL	13	68	54	365
ISRAEL	3	53	20	232
SAUDIA	1	27	27	277
KUWAIT		4	6	108
INDIEN	49	199	118	1033
MALAYS		1	223	833
SINGAP	28	146	307	977
CHINA	4	22	394	1220
SKOREA	1	24	249	880
JAPAN	38	124	278	985
TAIWAN	7	37	59	284
HONGK	24	105	97	450
AUSTRL	68	209	266	965
8505 30 00				
ELEKTROMAGNETISCHE HEBEKOEPFE				
EINF	282*	764*	1738*	4531*
PV			16	12
EU	3	322	338	1794
FRANKR		239		902
NIEDL			182	584
ITAL			138	161
IRLAND	3	83	17	537
NORWEG			14	65
SCHWZ	274	428	1381	2648
AUSF	74*	436*	1826*	4408*
EU	11	244	1248	3228
NIEDL	3	60	409	469
G BRIT		9	2	114
IRLAND		62		181
SPAN			262	508
FINNL		5	189	336
OESTER	5	19	98	384
BELGI		35	248	971
SCHWZ			68	85
LETTLD			22	63
TSCHE	60	174	99	239
SLOWAK			24	148
RUSSLD			174	331
THAIL			115	130
SKOREA			41	67
8505 90 10				
ELEKTROMAGNETE				
EINF	2349*	20138*	16234*	130000*
EV		77	13	835
LV				104
PV			42	150
AUS LG	5	69	29	327
EU	1613	15193	11249	96816
FRANKR	23	169	259	1269
ITAL	38	277	432	1835
G BRIT	1462	14187	9835	90131
IRLAND	1	5	23	78
DAENM	31	145	215	1098
SPAN	5	101	293	560
FINNL	1	30	11	259
OESTER	23	203	142	1269
SCHWZ	65	2494	789	17347
TUERK	25	182	298	2282
TSCHE	164	480	1435	3650
UNGARN	215	312	1043	1652
SLOWEN			31	126
USA	55	661	407	3962
INDIEN	12	31	39	129
MALAYS			10	78
CHINA	33	35	122	315
JAPAN	60	562	247	2338
TAIWAN	45	104	430	1080
AUSF	1979*	14050*	12042*	96726*
EV			17	26
PV		6	46	49
EU	1273	7514	7691	58006
FRANKR	166	1004	855	5314
NIEDL	132	814	780	5795
ITAL	168	1015	972	7090
G BRIT	181	883	1033	8792
DAENM	53	445	411	2888
PORTUG	4	55	20	284
SPAN	44	376	573	5192
SCHWED	67	480	491	5736
FINNL	7	64	151	880
OESTER	396	1849	1859	12554
BELGI	71	392	280	3007
LUXEMB	7	77	40	437
NORWEG	8	128	159	2740
SCHWZ	87	692	447	4919
TUERK	6	40	86	296
POLEN	70	304	216	1597
TSCHE	85	568	579	4133
UNGARN	24	263	207	1624
BULGAR	14	63	21	108
AEGYPT	25	74	28	167
S AFR	36	145	126	689
USA	202	1798	1289	10751
KANADA	3	68	33	472
MEXIKO	1	8	15	160
PERU		1	110	218
BRASIL	22	399	149	1390
SAUDIA		9	10	180
KATAR			30	207
A EMIR		12	88	156
INDIEN	10	152	87	612
MALAYS	3	47	16	288
SINGAP	2	38	30	282
CHINA	13	599	85	1805
SKOREA	18	362	109	1449
JAPAN	20	188	174	1260
TAIWAN	23	45	49	219
HONGK	13	110	63	627
AUSTRL	21	183	58	823
8505 90 30				
DAUER/ELEKTROMAGNET SPANNPLATTEN USW				
EINF	179*	642*	1431*	5040*
EV				4
LV			2	89
EU	157	560	1225	4088
FRANKR	77	247	464	1350
NIEDL		2	41	282
ITAL	79	307	661	2368
FINNL			183	88
TSCHE			5	106
JAPAN	5	47	134	844
AUSF	115*	982*	1188*	7534*
PV				11
EU	62	371	594	2779
FRANKR	15	110	88	807
NIEDL	5	46	56	357
ITAL	3	18	21	123
G BRIT		5	60	168
OESTER	13	71	195	674
BELGI	11	58	121	691
SCHWZ	16	82	183	787
USA		4	43	288
KANADA	1	5	52	206
BRASIL	5	113	94	902
CHINA	13	180	93	1246
SKOREA	5	56	63	589
AUSTRL	5	76	36	410
8505 90 80				
TEILE V EL-MAGNETEN DAUERMAGNETEN USW				
EINF	3955*	7212*	32223*	40280*
EV	1	5	40	107

Wichtigste Ursprungs- und Bestimmungs-Laender	JULI 1999 dt = 100kg	JULI 1999 1000 DM	JAN./JUL. 1999 dt = 100kg	JAN./JUL. 1999 1000 DM
LV				10
AUS LG			2	20
EU	1639	3819	7721	17615
FRANKR	641	1605	2571	6573
NIEDL	5	39	182	434
ITAL	363	376	2218	1976
G BRIT	22	141	123	1386
IRLAND	286	813	1208	3789
DAENM	19	174	167	468
PORTUG	337	121	601	222
SPAN	16	10	165	188
SCHWED	3	124	21	383
OESTER	26	396	346	2029
NORWEG			257	94
LIECHT	104	205	594	1089
SCHWZ	207	560	1794	4437
POLEN	197	125	1231	1113
TSCHE	1279	847	1724	1287
UNGARN	131	256	1417	2094
BULGAR	138	278	1517	2670
RUSSLD			14084	2221
SLOWEN	214	901	1327	5625
USA	6	105	114	924
CHINA	22	25	237	239
JAPAN	6	72	119	846
AUSF	1596*	5789*	10597*	38131*
PV	4	9	100	417
EU	786	3011	4447	19877
FRANKR	110	781	721	3542
NIEDL	121	299	383	1773
ITAL	121	482	919	3795
G BRIT	42	349	379	2498
DAENM	18	98	90	649
SPAN	128	344	526	2663
SCHWED	16	86	268	758
FINNL	9	58	62	356
OESTER	174	375	484	2163
BELGI	16	98	183	1435
LIECHT	222	51	1071	243
SCHWZ	70	339	372	3104
POLEN	7	60	190	450
TSCHE	48	163	184	617
UNGARN	62	118	975	1692
RUMAEN			4	21
BULGAR			94	182
UKRAIN	3	52	3	52
RUSSLD			89	150
AEGYPT			18	70
USA	307	1024	2134	6956
MEXIKO	26	91	177	582
BRASIL	41	182	86	336
INDIEN	6	13	31	283
SINGAP	2	7	82	232
CHINA	2	6	119	302
SKOREA	91	242	92	386
JAPAN	36	218	210	1402
TAIWAN			1	128
HONGK	3	18	28	406

8506 10 11

ALK MANGAN-DIOXIDBATTERIE RUNDZELL

	100 ST		100 ST	
EINF	2233860*	8148*	18692120*	69966*
GEW DT	7008		59383	
AUS LG	961	56	9815	433
EU	198247	6654	1448652	51801
FRANKR	45114	1414	284806	9694
NIEDL			28472	1672
ITAL	654	54	16726	676
G BRIT	8	4	1526	294
DAENM	69	12	14362	910
SPAN			1716	208
BELGI	151368	5168	1130959	38276
SCHWZ	11093	774	241564	8100
POLEN	200	5	20981	953
USA	3126	331	50618	4573
THAIL			770	104
INDONE	951	60	6295	245
SINGAP	682	50	6628	449
CHINA	8567	208	62956	1586
JAPAN	395	36	26618	2008
AUSF	524887*	24979*	2909371*	127820*
GEW DT	21676		112804	

8506 10 15

ALK MN-DIOXIDBATTERIE KNOPFZELLE

	STUECK		STUECK	
EINF	2751699*	832*	10837004*	4361*
GEW DT	240		1293	
EV	1132	128	6975	832
AUS LG	5879	17	21922	177
EU	47581	112	1588062	867
NIEDL	510	67	810	119
G BRIT	34436	18	357424	259
SPAN			988668	349
BELGI	5054	4	187749	97
SCHWZ	171616	104	1493748	902
USA	2031	58	179435	866
CHINA	2393780	499	6769964	1149
JAPAN	69892	38	582195	374
AUSF	2961458*	926*	20281557*	5614*
GEW DT	123		1020	

Wichtigste Ursprungs- und Bestimmungs-Laender	JULI 1999 dt = 100kg	JULI 1999 1000 DM	JAN./JUL. 1999 dt = 100kg	JAN./JUL. 1999 1000 DM
EV			58	11

8506 10 19

AND ALKAL MANGAN-DIOXIDBATTERIEN

	STUECK		STUECK	
EINF	92127747*	4397*	17049501*	12482*
GEW DT	3942		9382	
AUS LG	10635	10	113286	103
EU	7838107	3841	10926464	9129
FRANKR	207177	216	911562	892
DAENM	43200	52	110782	118
SPAN	7246421	3138	7816749	4932
BELGI	328012	403	2366622	3112
SCHWZ			211889	172
POLEN			141011	486
USA	88367	71	402604	467
INDONE	860000	232	2763894	742
CHINA	188201	80	1049898	593
JAPAN	217400	154	1135714	619
HONGK	20642	14	310148	180
AUSF	298078*	412*	3643272*	4734*
GEW DT	144		2165	

8506 10 91

MANGAN-DIOXIDBATTERIEN RUNDZELLEN

	100 ST		100 ST	
EINF	147997*	3023*	1264940*	27655*
GEW DT	4773		44753	
EV				6
AUS LG	3733	41	17468	238
EU	81988	1889	616021	15899
FRANKR	57627	1573	468330	12695
G BRIT	304	71	596	122
DAENM			550	57
SPAN	13238	188	130373	2172
BELGI	812	50	15905	773
SCHWZ	1739	102	9254	392
POLEN	72	3	350891	7220
TSCHE	10772	147	10772	147
INDONE	10964	427	100575	1926
SINGAP	38203	383	147887	1408
CHINA			8025	201
JAPAN	4254	58	20716	367
AUSF	213792*	4893*	1024085*	24961*
GEW DT	10973		48850	

8506 10 95

MANGAN-DIOXIDBATTERIEN KNOPFZELLEN

	STUECK		STUECK	
EINF	192400*	81*	1451178*	787*
GEW DT	5		48	
EU			81103	141
FRANKR			78164	127
SCHWZ	139400	53	1023159	495
AUSF	10746*	30*	84997*	174*
GEW DT	4		56	

8506 10 99

ANDERE MANGAN-DIOXIDBATTERIEN

	STUECK		STUECK	
EINF	4738877*	2068*	17659077*	8161*
GEW DT	4269		18624	
AUS LG	28	3	203	36
EU	529771	230	2305767	1020
FRANKR	213268	130	1028263	633
G BRIT	3503	15	37204	108
BELGI	310000	83	1229024	223
POLEN	30693	79	376888	381
USA	28	3	4023	139
INDONE			1398336	341
SINGAP	5	2	1281447	181
CHINA	2094249	1332	9713521	5421
JAPAN	244022	80	248893	82
TAIWAN	10977	21	268366	235
HONGK	1629132	341	1639932	343
AUSF	1107763*	1314*	5521612*	6356*
GEW DT	1998		8986	

8506 30 10

QUECKSILBEROXIDBATTERIE RUNDZELLEN

	STUECK		STUECK	
EINF	11630*	7*	630316*	295*
GEW DT	1		15	
EU	10680	2	172951	81
USA			451748	194
AUSF	2061*	8*	210487*	242*
GEW DT			49	

8506 30 30

QUECKSILBEROXIDBATTERIE KNOPFZELLE

	STUECK		STUECK	
EINF	12300*	4*	529066*	324*
GEW DT			16	
AUS LG			8	3
EU			217651	140
G BRIT			213233	135
USA			295768	92
AUSF	91673*	77*	1007426*	617*
GEW DT	5		41	

8506 30 90

ANDERE QUECKSILBEROXIDBATTERIEN

	STUECK		STUECK	
EINF	*	*	3316*	34*
GEW DT			2	
EU			2063	18
AUSF	*	*	8635*	79*
GEW DT			204	

8506 40 10

SILBEROXIDBATTERIEN RUNDZELLEN

	STUECK		STUECK	
EINF	21126*	270*	620285*	1852*
GEW DT	2		39	
EU			9019	30
SCHWZ	20000	267	588679	1790
AUSF	1443*	9*	10278*	54*

8506 40 30

SILBEROXIDBATTERIEN KNOPFZELLEN

	STUECK		STUECK	
EINF	27322282*	1111*	131632368*	5447*
GEW DT	48		226	
AUS LG	299300	100	1104484	332
EU	137817	104	866639	583
ITAL	38167	23	326387	196
G BRIT	5500	16	219470	152
PORTUG	54100	40	221680	123
SCHWZ	1360309	667	5177316	2396
USA	378198	126	2145292	721
JAPAN	763421	265	4282043	1461
AUSF	107006566*	3164*	539992138*	15878*
GEW DT	110		816	

8506 40 90

ANDERE SILBEROXIDBATTERIEN

	STUECK		STUECK	
EINF	400*	30*	54912*	124*
AUS LG			224	2
AUSF	114*	1*	1425*	4*

8506 50 10

LITHIUMBATTERIEN RINDZELLEN

	STUECK		STUECK	
EINF	4042486*	10292*	16810789*	40922*
GEW DT	889		3460	
EV			605	41
PV		2	1100	10
AUS LG	476176	1045	1827388	4574
EU	122948	608	1427235	4564
FRANKR	40472	129	532872	1843
NIEDL	13976	142	90127	635
ITAL			14900	62
G BRIT	5300	181	505649	1626
BELGI	53200	155	283307	692
USA	176744	771	1811374	5827
ISRAEL	58683	435	1025145	4480
INDONE	19426	125	39432	144
JAPAN	3641610	8214	12179657	25603
AUSF	2806313*	8392*	12834245*	43842*
GEW DT	658		3863	
PV	30000	88	538082	1727

Wichtigste Ursprungs- und Bestimmungs-Laender	JULI 1999 dt = 100kg	JULI 1999 1000 DM	JAN./JUL. 1999 dt = 100kg	JAN./JUL. 1999 1000 DM
8506 50 30				
LITHIUMBATTERIEN KNOPFZELLEN				
	STUECK		STUECK	
EINF	54939992*	2609*	326485465*	14368*
GEW DT	184		989	
EV	416290	469	1178959	1263
AUS LG	1852994	751	12263338	4580
EU	12090	76	380000	785
G BRIT	765	62	306038	692
SCHWZ	12196	32	200158	296
USA	488642	553	1648447	2163
INDONE	600000	121	2703070	552
SINGAP	150190	92	152692	107
CHINA	138005	23	913345	227
JAPAN	3942037	1876	26713674	9548
HONGK	142878	78	912976	407
AUSF	2823635*	1789*	180098025*	10902*
GEW DT	101		973	
PV	45000	60	146400	254
8506 50 90				
AND LITHIUMELEMENTE/BATTERIEN				
	STUECK		STUECK	
EINF	229099*	1154*	863946*	9889*
GEW DT	102		424	
EV			2220	14
AUS LG	1090	39	7273	272
EU	9110	87	46673	537
FRANKR	8795	82	31881	174
G BRIT	131	11	3124	252
USA	52462	795	192136	4744
CHINA	13675	49	19401	195
JAPAN	149092	149	436252	1229
TAIWAN	1176	35	33805	2774
HONGK	115	4	108781	134
AUSF	30576*	371*	1338768*	3516*
GEW DT	24		890	
PV			1534	16
8506 60 10				
LUFT-ZINKBATTERIEN RUNDZELLEN				
	STUECK		STUECK	
EINF	740*	98*	328151*	719*
GEW DT	1		316	
EU	530	66	30174	504
NIEDL	67	13	21450	239
G BRIT	462	49	1698	198
AUSF	1800*	21*	130127*	277*
GEW DT	5		262	
EU	1618	4	129749	262
NIEDL			105914	162
8506 60 30				
LUFT-ZINKBATTERIEN KNOPFZELLEN				
	STUECK		STUECK	
EINF	13413446*	542*	5878776*	2418*
GEW DT	47		178	
AUS LG			16660	4
EU	1187330	431	4265778	1669
G BRIT	1187330	431	4084450	1595
USA	62366	34	1004220	463
JAPAN	3000	2	270700	111
HONGK	61648	52	76008	57
AUSF	4950123*	1479*	27809448*	7772*
GEW DT	99		879	
EU	3948217	1029	17486718	4402
FRANKR	242142	85	777879	268
NIEDL	298478	132	943477	406
ITAL	196870	69	1175933	427
G BRIT	2348400	441	10582400	1739
SPAN	350460	109	1283660	386
SCHWED	233900	65	920300	250
OESTER	216510	109	1405329	805
SCHWZ	258453	231	1469816	1172
UNGARN	90704	39	419974	280
USA	26471	12	683341	206
IRAN			575400	229
SINGAP	409620	89	5148670	1075
8506 60 90				
ANDERE LUFT-ZINKELEMENTE/BATTERIEN				
	STUECK		STUECK	
EINF	14638*	79*	497970*	1248*
GEW DT	118		2845	
EU	1836	23	66211	735
ITAL	1240	12	53739	688
POLEN	2016	24	416486	364

Wichtigste Ursprungs- und Bestimmungs-Laender	JULI 1999 dt = 100kg	JULI 1999 1000 DM	JAN./JUL. 1999 dt = 100kg	JAN./JUL. 1999 1000 DM
AUSF	26041*	362*	527219*	743*
GEW DT	888		1575	
8506 60 05				
ZINK-KOHLE-TROCKENBATT 5,8-6,5V				
	STUECK		STUECK	
EINF	737540*	487*	7937448*	2798*
GEW DT	1695		9180	
EU			898	3
CHINA	346800	428	6190459	2490
SKOREA	176640	28	861440	126
JAPAN			83000	52
HONGK			807550	85
AUSF	5*	5*	3418*	64*
EU			3391	29
8506 80 11				
ANDERE PRIMAERBATTERIEN RUNDZELLEN				
	STUECK		STUECK	
EINF	7585140*	153*	59852340*	1675*
GEW DT	214		2480	
AUS LG	17956	7	48498	20
EU	320	1	604672	175
ITAL			470000	93
INDONE	182400	20	696618	166
CHINA	445126	68	3319606	759
JAPAN	17988	8	166570	162
HONGK	103900	36	713962	269
AUSF	6398870*	224*	100731770*	2133*
GEW DT	317		2771	
EU	348845	171	7262327	1449
NIEDL	84821	133	4002578	906
OESTER	263818	37	2182898	301
BELGI			942660	187
POLEN	80137	19	1497649	227
UNGARN	177887	28	761790	185
USA	11413	2	32824	207
8506 80 15				
ANDERE PRIMAERBATTERIEN KNOPFZELLE				
	STUECK		STUECK	
EINF	59430*	28*	5877334*	285*
GEW DT	4		22	
AUSF	880*	10*	3044*	18*
EU	880	2	3014	10
8506 80 90				
ANDERE PRIMAERELEMENTE/BATTERIEN				
	STUECK		STUECK	
EINF	1310856*	539*	31305124*	6177*
GEW DT	683		8662	
EV				3
AUS LG			20	10
EU	5476	80	20824	996
NIEDL			3446	155
ITAL	79	16	1977	81
G BRIT	19	9	3427	603
SCHWZ	262	26	11614	253
POLEN			250785	267
SLOWEN	29285	313	186272	2474
USA	401	28	73717	506
CHINA	94698	42	2434756	1154
JAPAN	647	35	10949	274
AUSF	45864*	208*	1090098*	1660*
GEW DT	212		1851	
8506 90 00				
TEILE V EL PRIMAERELEMENT -BATTERIEN				
	DT		DT	
EINF	542*	957*	2224*	7338*
EV				21
LV		14		14
PV	1	31	1	80
AUS LG	2	10	49	163
EU	406	344	1071	1620
FRANKR	2	8	169	97
NIEDL		1	12	670
ITAL	322	234	421	332
SPAN	71	60	343	294
BELGI	8	20	98	128
SCHWZ		1	161	806
TSCHE	19	68	169	435
USA	14	95	158	1848
JAPAN	50	216	200	1227
TAIWAN	39	175	235	1014

Wichtigste Ursprungs- und Bestimmungs-Laender	JULI 1999 dt = 100kg	JULI 1999 1000 DM	JAN./JUL. 1999 dt = 100kg	JAN./JUL. 1999 1000 DM
AUSF	3288*	3730*	23293*	24614*
EV			7	24
PV				30
EU	1255	1200	10262	8788
FRANKR	404	278	2788	2148
NIEDL		2	162	121
ITAL			238	117
DAENM	22	46	181	397
SPAN	204	217	1219	1331
OESTER	9	31	116	204
BELGI	547	588	5422	4283
SCHWZ	1460	1818	10262	9863
TSCHE	34	142	192	979
KASACH			16	102
USA	446	719	1761	3019
MEXIKO	22	57	50	128
BRASIL			461	1035
IRAN			13	171
SKOREA				54
8507 10 10				
STARTERBATTERIEN F ZIV LUFTFAHRZG				
	STUECK		STUECK	
EINF	39*	11*	799*	182*
GEW DT	2		67	
USA	39	11	789	176
AUSF	14*	3*	63*	16*
GEW DT	1		3	
EU	14	3	63	16
8507 10 31				
AND STARTBATT FLUESS ELEKTROLY<5KG				
	STUECK		STUECK	
EINF	26951*	548*	541261*	10377*
GEW DT	658		13783	
EU	352	11	46893	1528
ITAL	330	10	28290	873
SPAN			1632	57
BELGI	22	1	15537	470
USA	99	11	13587	400
THAIL			34943	574
INDONE			11200	87
PHILIP			4520	57
JAPAN	5797	236	95258	2820
TAIWAN	18866	277	323468	4829
AUSF	4374*	134*	120505*	3827*
GEW DT	119		3192	
EU	2611	84	87308	2729
FRANKR	748	17	28686	736
NIEDL	64	3	7898	167
ITAL	90	4	10008	341
G BRIT			12689	341
SPAN	134	3	4532	162
OESTER	982	34	8826	833
BELGI	230	8	10764	244
SCHWZ	772	22	8337	198
TSCHE	19	1	13289	196
USA			2661	147
8507 10 39				
AND STARTERBATTERIEN <5KG				
	STUECK		STUECK	
EINF	8277*	358*	127813*	3021*
GEW DT	238		2918	
AUS LG			11	2
EU	3461	231	13871	752
ITAL			4123	112
SPAN	3421	229	9185	612
USA	462	19	1897	183
PHILIP			10175	101
JAPAN	292	8	36472	830
TAIWAN	4050	96	62875	1131
AUSF	3158*	104*	12677*	329*
GEW DT	81		149	
EU	199	8	7107	116
8507 10 81				
AND STARTBATT FLUESS ELEKTROLY>5KG				
	STUECK		STUECK	
EINF	293065*	11183*	3439379*	130222*
GEW DT	44299		492451	
LV	3300	341	74396	6986
EU	102701	3786	2146647	80563
FRANKR	16388	796	204316	9314
NIEDL	681	17	3350	259
ITAL	8405	328	326434	11626
G BRIT	16437	475	44222	1378
DAENM	87	11	2082	208
PORTUG			53779	2684
SPAN	36043	1069	452669	27228
SCHWED	1012	99	10130	836
OESTER	24708	974	599215	28224

Wichtigste Ursprungs- und Bestimmungs-Laender	JULI 1999 dt = 100kg	JULI 1999 1000 DM	JAN./JUL. 1999 dt = 100kg	JAN./JUL. 1999 1000 DM
BELGI	1946	117	48220	2108
SCHWZ	293	56	1566	153
POLEN	46344	1817	358764	14221
TSCHE	114844	3926	546913	17531
TUNES	2262	120	13844	797
USA	6603	667	82218	7533
KANADA			149	143
ZYPERN			1679	63
THAIL	4064	138	55932	2172
CHINA	7636	168	27782	688
SKOREA	2016	50	171954	5258
JAPAN	606	45	6594	283
TAIWAN	4623	346	11437	484
AUSF	314070*	18869*	1885561*	117217*
GEW DT	54375		325741	
LV			1880	186
PV	4493	193	25000	1087
EU	185210	11737	1096146	70052
FRANKR	38438	2208	281558	15396
NIEDL	28155	2049	88857	7784
ITAL	16960	977	78485	4573
G BRIT	28610	1779	179808	12035
GRIECH	3285	216	16382	1000
SPAN	11935	913	57682	4747
SCHWED	12361	647	119174	6636
FINNL	399	25	3833	329
OESTER	8690	630	88222	7387
BELGI	35285	2212	176262	9682
SCHWZ	10656	686	58005	4058
TUERK	100	12	3930	277
LETTLD	866	58	5443	357
LITAU			1261	66
POLEN	3425	199	27077	1634
TSCHE	3049	183	37311	1788
SLOWAK	7606	361	76229	3542
UNGARN	2291	163	41081	2116
RUMAEN	10	1	2188	137
BULGAR	11	1	2679	164
UKRAIN	40	5	5944	435
W RUSS	144	10	1542	104
MOLDAU	653	39	1556	90
RUSSLD	2735	163	29570	1620
KASACH	25	2	3365	165
KIRGIS	1467	78	2986	157
SLOWEN	52	4	3237	194
LIBYEN	361	24	7588	583
AEGYPT	118	8	5120	230
LIBERI	1383	108	1496	116
NIGERI	95	9	1563	126
BURUND			800	83
ANGOLA			740	107
S AFR	5360	259	32304	1466
USA	420	26	26117	1844
KANADA	168	14	4871	600
MEXIKO	47949	1801	137585	8278
BRASIL	2922	138	16987	860
LIBAN	561	42	5633	379
ISRAEL	29	2	2462	106
JORDAN	20	1	4073	232
SAUDIA	2539	166	17440	1234
KUWAIT	163	18	10161	610
BAHRAI	33	2	1536	109
KATAR	44	2	2010	188
A EMIR	3576	315	17779	1591
JEMEN	26	2	1682	117
SINGAP	5701	314	27113	1629
JAPAN	12791	593	86295	6680
TAIWAN	5535	386	31178	2211
HONGK	1745	167	15558	1394
AUSTRL	335	21	3622	274
F POLY	825	79	6282	578

8507 10 89

AND STARTERBATTERIEN >5KG

Wichtigste Ursprungs- und Bestimmungs-Laender	JULI 1999 dt = 100kg	JULI 1999 1000 DM	JAN./JUL. 1999 dt = 100kg	JAN./JUL. 1999 1000 DM
	STUECK		STUECK	
EINF	11670*	958*	182868*	12228*
GEW DT	3297		34536	
EV	1015	57	12062	878
AUS LG	150	13	803	70
EU	7098	582	56890	5229
FRANKR	1224	87	11262	741
NIEDL	5	3	2870	189
ITAL	4196	384	27408	2462
PORTUG	1500	70	1698	75
SCHWED			8577	1055
OESTER	2	1	2553	271
BELGI	158	36	2345	408
TUERK	1248	79	20539	1055
POLEN			21102	846
SLOWEN			2114	125
USA	2387	241	21010	2015
KANADA	50	5	6139	583
INDONE			1974	51
CHINA			18141	645
SKOREA	820	61	27350	1213
JAPAN	27	7	6572	347
AUSF	7981*	1586*	60902*	7919*
GEW DT	1760		10548	
EU	4442	818	34622	5219
FRANKR	734	100	9118	867
NIEDL	552	43	3001	371
ITAL	190	26	3223	289
G BRIT	1589	175	6942	1248
DAENM	626	295	999	355
SPAN	264	90	2293	335
SCHWED	69	8	1984	199
OESTER	68	8	2231	325
BELGI	244	52	4267	1136
SCHWZ	576	96	3428	442
MAROKK	1040	451	1040	451
NIGERI	555	77	3288	458

Wichtigste Ursprungs- und Bestimmungs-Laender	JULI 1999 dt = 100kg	JULI 1999 1000 DM	JAN./JUL. 1999 dt = 100kg	JAN./JUL. 1999 1000 DM
USA	50	8	2080	230
SAUDIA	4	1	101	87
SINGAP			224	107
JAPAN	245	20	1782	185

8507 20 10

AND BLEI-AKKUS F ZIV LUFTFAHRZEUGE

Wichtigste Ursprungs- und Bestimmungs-Laender	JULI 1999 dt = 100kg	JULI 1999 1000 DM	JAN./JUL. 1999 dt = 100kg	JAN./JUL. 1999 1000 DM
	STUECK		STUECK	
EINF	*	*	18*	51*
GEW DT			2	
AUSF	*	*	12*	5*
EU			12	5

8507 20 31

BLEI-ANTRIEBSAKKU FL ELEKTROLY

Wichtigste Ursprungs- und Bestimmungs-Laender	JULI 1999 dt = 100kg	JULI 1999 1000 DM	JAN./JUL. 1999 dt = 100kg	JAN./JUL. 1999 1000 DM
	ANZZEL		ANZZEL	
EINF	12151*	1650*	126694*	10252*
GEW DT	3056		22658	
EU	11967	1571	122889	9537
FRANKR	4623	678	11216	1348
NIEDL	1	1	875	253
ITAL	266	23	5859	680
G BRIT	2913	498	50475	2051
PORTUG			2264	403
SPAN			32872	2409
SCHWED	4164	371	13833	1313
OESTER			3331	873
BELGI			2164	207
SCHWZ	31	11	1984	530
POLEN	3	57	3	57
AUSF	46696*	6577*	278302*	35317*
GEW DT	12287		69552	
EV			208	2
EU	28859	3950	189245	23332
FRANKR	2283	331	14234	1773
NIEDL	2181	329	21947	2824
ITAL	2050	335	22090	2716
G BRIT	846	121	5979	792
DAENM	3469	331	12770	1430
GRIECH	102	65	157	80
PORTUG	18	2	449	101
SPAN	1084	171	23414	2366
SCHWED	8756	950	31721	3852
FINNL	3429	368	7214	802
OESTER	1222	138	9689	1054
BELGI	3050	726	39170	5453
LUXEMB	369	83	408	88
NORWEG	2470	305	7670	925
SCHWZ	6190	667	30467	3512
TUERK			670	112
ESTLD			270	105
POLEN	1429	409	7987	1590
TSCHE	2414	312	15510	1791
SLOWAK	62	5	793	76
UNGARN	189	33	2663	604
RUSSLD	549	77	1309	340
GUATEM			120	56
VENEZU	194	122	225	129
CHILE	49	146	192	170
JEMEN	426	73	426	73
PAKIST			174	158
SINGAP	85	10	1027	173
CHINA	1982	229	9425	1232
TAIWAN	1288	105	4203	394

8507 20 39

AND BL ANTRIEBSAKKUMULATOREN

Wichtigste Ursprungs- und Bestimmungs-Laender	JULI 1999 dt = 100kg	JULI 1999 1000 DM	JAN./JUL. 1999 dt = 100kg	JAN./JUL. 1999 1000 DM
	ANZZEL		ANZZEL	
EINF	37680*	717*	312847*	4744*
GEW DT	890		6217	
AUS LG	33631	434	280191	3602
EU	3199	243	6509	538
FRANKR	2978	224	6106	497
SLOWEN			5392	166
USA	4156	136	54390	1269
SKOREA			13670	225
JAPAN	29147	295	216545	2303
AUSF	5582*	834*	35568*	4362*
GEW DT	1427		7074	
EU	3824	444	21367	1778
FRANKR	1439	141	7869	571
NIEDL	592	53	2023	202
ITAL	602	108	1437	308
SPAN	304	53	641	114
OESTER	267	24	3805	220
SCHWZ	425	85	4101	645
POLEN	223	71	976	238
KANADA			987	151
KAIMAN			120	107
ISRAEL	329	33	3223	398
SINGAP	224	70	567	175

8507 20 81

AND BLEI-AKKU FLUESS ELEKTROLY

Wichtigste Ursprungs- und Bestimmungs-Laender	JULI 1999 dt = 100kg	JULI 1999 1000 DM	JAN./JUL. 1999 dt = 100kg	JAN./JUL. 1999 1000 DM
	ANZZEL		ANZZEL	
EINF	11083*	354*	75089*	2628*
GEW DT	521		3487	
AUS LG	500	7	3552	47
EU	5687	140	11593	525
FRANKR	5687	140	11163	259
OESTER			205	216
SCHWZ	3510	152	27336	1129
SLOWEN			975	76
USA	132	45	5843	397
JAPAN	500	7	9953	303
TAIWAN	1000	9	18321	181
AUSF	10520*	3098*	90042*	24786*
GEW DT	4659		34342	
EV			50	3
EU	2543	158	39015	4427
FRANKR	201	8	1857	158
NIEDL	123	8	7144	863
ITAL	765	24	3467	490
G BRIT	372	24	2326	245
PORTUG	12	4	1856	180
SPAN			6447	599
SCHWED	318	13	8123	489
OESTER	664	78	4399	540
BELGI			3103	769
NORWEG	267	88	963	241
SCHWZ	91	43	1734	429
TUERK	30	11	2322	653
LETTLD			542	134
LITAU			333	514
POLEN	1471	289	2818	751
TSCHE	1047	612	4027	1428
UNGARN	144	37	4066	500
RUMAEN			458	67
BULGAR	228	72	693	226
UKRAIN	288	130	1987	846
W RUSS	104	36	418	190
RUSSLD	1343	606	7317	2260
KASACH	837	368	1487	667
KIRGIS			96	100
B HERZ			398	109
MAROKK	12	65	89	293
AEGYPT			286	579
NIGERI			131	183
KENIA	79	63	79	63
S AFR	138	56	256	87
USA			2881	581
KANADA	198	30	3446	672
MEXIKO			292	91
KOLUMB			110	110
CHILE			290	206
PARAGU			9	197
IRAN			114	75
SAUDIA	24	31	4173	5010
A EMIR			727	381
INDIEN			684	953
VIETN			32	87
MALAYS			1381	270
SINGAP	1225	276	1872	463
PHILIP			60	84
HONGK			243	94
AUSTRL	127	120	1312	208
NEUSEE	6	2	185	62

8507 20 89

ANDERE BLEI-AKKUMULATOREN

Wichtigste Ursprungs- und Bestimmungs-Laender	JULI 1999 dt = 100kg	JULI 1999 1000 DM	JAN./JUL. 1999 dt = 100kg	JAN./JUL. 1999 1000 DM
	ANZZEL		ANZZEL	
EINF	368898*	6967*	2666729*	41360*
GEW DT	8809		55323	
PV		5	2197	230
AUS LG	182531	1373	880798	8872
EU	57121	3793	404759	21903
FRANKR	1335	257	6375	727
NIEDL	549	25	7138	308
ITAL	40707	752	112070	4000
G BRIT	11743	2597	230256	12618
SPAN	2567	146	45242	3915
OESTER			2015	246
SCHWZ	7826	121	30075	652
TSCHE		5	2883	260
USA	61102	1169	284000	3909
KANADA			13817	184
MEXIKO	7450	95	7450	95
CHINA	83427	1014	792786	5772
SKOREA	8536	171	33582	419
JAPAN	126626	509	723904	3483
TAIWAN	16787	84	362385	578
AUSF	461610*	20527*	2000853*	91199*
GEW DT	35081		150018	
EV			44	6
PV	50	18	624	180
EU	271898	11366	1193794	43227
FRANKR	40924	2026	150806	6983
NIEDL	35701	1160	151406	5020
ITAL	71186	1444	334255	5509
G BRIT	45027	2000	160211	6870
DAENM	15549	246	99876	1718
GRIECH	715	31	12569	337
PORTUG	1683	315	4031	802
SPAN	22105	721	98120	3129
SCHWED	13501	2343	52147	6238
FINNL	2373	184	14138	1226
OESTER	19946	825	101630	3911

Wichtigste Ursprungs- und Bestimmungs-Laender	JULI 1999 dt	JULI 1999 1000 DM	JAN./JUL. 1999 dt	JAN./JUL. 1999 1000 DM
BELGI	2565	64	12945	398
NORWEG	9482	237	33237	1474
SCHWZ	9789	306	26825	1372
TUERK	39582	644	102662	2440
LETTLD	8982	75	9479	138
POLEN	43049	1366	137976	4847
TSCHE	16579	393	53486	1978
UNGARN	6480	137	18344	986
RUMAEN	217	26	6812	888
BULGAR	3166	89	11562	830
UKRAIN	996	129	13324	849
W RUSS	1064	131	1064	132
MOLDAU			50	66
RUSSLD	3527	734	56354	2322
KASACH	1252	233	4383	869
ALGER				189
AEGYPT	180	27	2074	266
SUDAN	8	122	1389	156
NIGERI	8	6	1672	181
S AFR	398	26	6277	674
USA	10126	144	100217	2012
KANADA	4836	316	22440	1567
EL SAL	27	66	40	101
KOLUMB	438	139	1628	626
BOLIV	7	11	14	105
ARGENT			127	210
LIBAN			131	122
IRAN	102	190	102	190
ISRAEL	1870	144	6747	635
JORDAN			33	60
SAUDIA			2324	691
A EMIR	40	3	2581	266
THAIL	793	438	3103	666
VIETN	1	5	200	665
MALAYS	967	329	6218	2262
SINGAP	1480	204	7764	1049
PHILIP	804	367	1917	803
CHINA	3239	406	15605	1489
SKOREA	247	16	2908	489
JAPAN	1164	104	3219	311
TAIWAN	4320	368	9930	1462
HONGK	10186	827	54662	7928
AUSTRL	2273	163	25675	2548
NEUSEE	908	99	4885	588

8507 30 10

NICKEL-CADMIUM-AKKUS F ZIV LUFTFZG

	STUECK		STUECK	
EINF	31*	232*	5587*	3067*
GEW DT	9		185	
EV	5	12	7	13
AUS LG	5	12	7	13
EU	1	3	5382	2424
FRANKR	1	3	1806	986
G BRIT			3529	1413
USA	30	229	203	632
AUSF	717*	354*	6226*	2393*
GEW DT	18		148	
EU	5	34	2627	1016
FRANKR			1124	419
G BRIT	1	4	363	101
OESTER			625	188
TUERK	50	15	146	91
RUSSLD	312	99	760	302
KIRGIS	16	76	16	74
USA			360	106
KANADA			625	251
A EMIR			320	59
SINGAP			300	120

8507 30 91

AND GASDICHTE NICKEL-CADMIUM-AKKUS

	STUECK		STUECK	
EINF	5039489*	18008*	40759279*	139883*
GEW DT	3867		25689	
EV	790076	2510	3667066	12846
LV			330236	579
PV	17501	149	316279	3057
AUS LG	1614089	3877	12342446	28208
EU	421312	2193	2986787	14925
FRANKR	212467	799	1433715	5303
ITAL	460	22	6670	180
G BRIT	129894	574	815293	2471
IRLAND			286089	2640
SCHWED	8385	589	39447	1920
BELGI	69861	173	690070	1097
LIECHT	872	194	10864	1940
POLEN			723290	1268
TSCHE	140777	597	718185	3392
USA	325874	1261	1753760	5464
INDONE	15193	326	63524	2625
MALAYS	900	4	266176	213
SINGAP	74647	111	189305	718
CHINA	561762	1546	6169896	13744
JAPAN	3406527	11317	26892366	91051
TAIWAN	24216	253	160717	2083
HONGK	66063	142	771138	1646
AUSF	1812784*	7068*	11945899*	46391*
GEW DT	978		7264	
EV	48	1	22980	2228
PV	156158	288	1247963	1985
EU	1243501	4924	6807490	29581
FRANKR	137361	520	1301919	5958
NIEDL	267332	645	1168349	4052
ITAL	192436	1036	1068943	4044
G BRIT	320917	816	1309964	4591
IRLAND	51	2	5143	305
DAENM	9570	117	77247	731
GRIECH	1786	31	79215	250
PORTUG	18212	45	60296	287
SPAN	83892	248	318268	1303
SCHWED	13858	99	182881	824
FINNL	26256	151	93153	442
OESTER	129484	611	739554	3406
BELGI	32942	268	370892	2277
NORWEG	6774	58	62749	387
LIECHT	2778	11	25238	2027
SCHWZ	57184	290	497234	2206
TUERK	2578	35	124628	437
POLEN	15968	76	222248	732
TSCHE	173329	486	1883233	3764
SLOWAK	64440	93	826380	1081
UNGARN	123132	254	581762	1220
UKRAIN	332	1	24078	91
RUSSLD	6427	25	64107	220
LIBYEN			26421	351
USA	37342	198	243037	1136
KANADA	2635	100	20273	661
IRAN			1822	127
ISRAEL	9372	126	37177	148
KATAR	213	69	213	69
SINGAP	1615	6	18426	227
CHINA	2671	11	89723	127
SKOREA			61073	299
JAPAN	19367	77	30110	131
HONGK	2485	24	83604	142
AUSTRL	11188	58	62843	371

8507 30 93

NICKEL-CADMIUM-ANTRIEBSAKKUMUL

	ANZZEL		ANZZEL	
EINF	8172*	406*	126953*	2162*
GEW DT	91		467	
AUS LG	144	3	690	18
EU	980	160	7122	368
FRANKR	806	112	1100	191
JAPAN	6466	217	70722	1277
HONGK			32885	247
AUSF	5124*	407*	70636*	2284*
GEW DT	55		348	
EU	2266	122	49484	1143
NIEDL	288	10	25610	164
G BRIT	266	3	2863	77
BELGI	73	6	1018	103
SCHWZ	899	30	8282	255
USA	120	19	1284	209
SYRIEN			80	55
SKOREA	13	1	217	62
JAPAN	1081	179	1886	300

8507 30 98

AND NICKEL-CADMIUM-AKKUMULATOR

	ANZZEL		ANZZEL	
EINF	151531*	2214*	1836773*	16977*
GEW DT	809		3486	
EV			11	32
AUS LG	5131	181	42455	1437
EU	6455	415	335229	4041
FRANKR	1006	82	231859	813
NIEDL	926	81	83039	271
ITAL	832	83	4678	221
G BRIT	3181	138	33432	2084
IRLAND	8	1	2892	158
SCHWED	302	66	1453	631
FINNL			3482	77
SCHWZ	5362	76	25880	385
TSCHE	2113	300	21739	1417
USA	6351	102	49497	2067
MALAYS	2124	136	9655	396
SINGAP	70920	211	110670	288
CHINA	18096	55	510349	1872
JAPAN	38216	799	591481	5383
TAIWAN	1097	35	12435	413
HONGK	1826	66	41366	431
AUSF	78709*	6682*	639188*	46683*
GEW DT	1304		10828	
EV	5352	608	28766	3550
EU	49836	2011	442258	18954
FRANKR	7292	268	96223	2668
NIEDL	6964	262	47183	1506
ITAL	5867	329	41368	3027
G BRIT	9729	649	84830	4708
IRLAND	788	40	13248	620
DAENM	2120	98	20118	983
GRIECH	169	8	9063	1166
SPAN	3578	116	28314	1589
SCHWED	974	32	13769	429
FINNL	754	23	17441	534
OESTER	6959	187	48471	938
BELGI	2901	81	21974	610
NORWEG	267	168	1794	678
LIECHT	5352	608	28844	3549
SCHWZ	1761	304	25767	2146
TUERK	492	218	2885	889
POLEN	276	64	3314	228
TSCHE	237	79	4621	677
UNGARN	14	2	1030	185
RUMAEN			278	114
BULGAR	1277	197	4616	862
UKRAIN	21	2	677	68
W RUSS	7	4	428	126
RUSSLD	30	9	1487	280
SLOWEN	130	85	536	189
KROAT	57	13	736	183
LIBYEN			3609	466
AEGYPT	132	19	1406	299
S AFR	230	75	2410	822
USA	2614	516	26295	3719
KANADA	1275	97	3853	523
PANAMA			213	89
PERU	740	56	1335	220
ARGENT			3496	271
IRAN	232	99	2901	370
ISRAEL	3	1	242	86
SAUDIA	1277	338	6142	2262
KUWAIT	988	73	5827	375
KATAR	20	5	855	151
A EMIR	293	80	4560	746
PAKIST	105	11	1266	220
MYAN			520	149
THAIL	15	2	808	126
INDONE	383	116	577	134
MALAYS	546	44	13081	2292
SINGAP	400	16	3720	410
CHINA			520	62
SKOREA	99	70	481	106
JAPAN	3879	836	4866	903
TAIWAN	3554	241	13194	1221
HONGK	2042	116	5686	517
AUSTRL	458	23	1857	164

8507 40 10

NICKEL-EISEN-AKKUS F ZIV LUFTFZG

	STUECK		STUECK	
EINF	*	*	*	*
AUSF	*	*	*	*

8507 40 90

AND NICKEL-EISEN-AKKUMULATOREN

	STUECK		STUECK	
EINF	5967*	56*	23760*	518*
GEW DT	4		40	
EU	50	1	4733	50
JAPAN	70	9	916	86
TAIWAN	208	17	4812	274
AUSF	1328*	22*	15002*	308*
GEW DT	9		101	
EU	1324	21	14970	302
DAENM			7509	208

8507 80 10

AND AKKUMULATOREN F ZIV LUFTFAHRZG

	STUECK		STUECK	
EINF	3*	6*	50*	56*
GEW DT			1	
EV	1	5	4	5
AUS LG	1	5	5	37
EU	1	5	3	6
AUSF	15*	15*	252*	251*
EU	10	12	142	127

8507 80 91

NICKEL-HYDRID-AKKUMULATOREN

	STUECK		STUECK	
EINF	10362595*	43891*	51263225*	238106*
GEW DT	4124		21038	
EV	559524	2527	2224232	9850
PV	664612	3709	4543475	27417
AUS LG	1949352	15305	10426124	89789
EU	550808	4694	2306109	22105
FRANKR	174814	998	852271	1394
ITAL	6247	107	20581	297
G BRIT	123140	1521	512596	6424
IRLAND	241857	2559	1182881	12857
DAENM	876	50	13014	650
FINNL	3120	53	24056	409
TSCHE	668606	3709	4500542	27022
USA	622886	4968	1986795	17886
BRASIL			2548	91
INDONE	44698	66	195698	1313
MALAYS			11000	72
SINGAP	487703	1081	2287212	6265
CHINA	852548	4491	2153040	17079
SKOREA	300	7	403631	289
JAPAN	7086727	23759	37092828	136009
TAIWAN	30297	976	222069	9387
HONGK	20235	136	76114	708
AUSF	10411137*	13392*	77175188*	85434*
GEW DT	1830		9294	
EV	1250	95	1850	140
LV			1	521
PV			88801	606
EU	1467466	5044	7503885	27004

Wichtigste Ursprungs- und Bestimmungs-Laender	JULI	1999	JAN./JUL.	1999
	dt = 100kg	1000 DM	dt = 100kg	1000 DM
FRANKR	317698	1865	1201121	6766
NIEDL	122677	694	522980	2814
ITAL	231097	807	1586367	3236
G BRIT	513599	742	2667885	3486
IRLAND	51894	154	196638	633
DAENM	12807	72	68772	2290
GRIECH	296	7	129828	328
SPAN	36320	251	121131	833
SCHWED	50187	338	428351	2141
FINNL	32276	176	131712	1669
OESTER	85107	391	353870	1879
BELGI	8963	115	80924	779
NORWEG	25695	42	215269	433
SCHWZ	183858	319	969079	3560
MALTA	10213	55	24775	164
TUERK	15978	39	254673	422
TSCHE	2468067	2846	14395728	18174
UNGARN	10813	24	167106	747
RUSSLD	3191	7	60166	110
S AFR	20535	97	94073	374
USA	194196	1143	1055414	4946
KANADA			48438	211
BRASIL	590	18	15567	228
ISRAEL	5709	6	30289	207
SINGAP	5909586	3479	51467622	24103
JAPAN	4396	17	121403	794
HONGK	1351	2	210642	2637
AUSTRL	29928	102	172986	536
8507 80 99				
ANDERE AKKUMULATOREN				
	STUECK		STUECK	
EINF	33974220*	40981*	182027490*	186299*
GEW DT	2086		8308	
EV	399338	4783	1096488	11872
LV			13	23
PV	258	10	24619	549
AUS LG	297622	5759	1561898	35808
EU	1477863	18118	5502022	80136
FRANKR	747	19	62102	325
NIEDL	243	36	32445	1008
ITAL	287	10	33990	299
G BRIT	1146743	11588	3332964	30258
IRLAND	132978	2795	1582486	39664
DAENM			2301	100
SCHWED	6	1	1721	239
FINNL	1377	47	57822	1524
BELGI	195121	3804	3243?9	6630
SCHWZ	15372	83	196349	524
POLEN			24518	379
TSCHE	258	10	39422	570
SLOWEN			24203	152
USA	3911	244	990383	6920
MEXIKO	2	1	119	256
MALAYS	480	9	31150	301
SINGAP	586	13	190125	276
CHINA	672287	7073	1232572	13128
JAPAN	1088340	14418	9366517	77313
TAIWAN	47454	595	176280	4045
HONGK	46052	289	247830	2032
AUSF	4263?0*	6211*	28277?8*	33045*
GEW DT	345		1744	
EV	50	44	53	67
PV			111	7
EU	155784	3953	1378726	20864
FRANKR	37136	503	118730	2705
NIEDL	12256	316	38953	1009
ITAL	46280	1352	138623	2836
G BRIT	21263	636	783104	6680
IRLAND	439	19	47556	148
GRIECH	1760	50	8501	179
SPAN	10995	368	22978	782
SCHWED	1393	60	23053	855
FINNL	11531	230	183440	3675
OESTER	7240	219	46512	1192
BELGI	2910	91	17815	441
NORWEG	2689	41	45071	1570
SCHWZ	13602	295	50324	1280
TUERK	463	7	55673	279
POLEN	3173	76	24159	692
TSCHE	2018	103	19570	460
SLOWAK			4001	78
UNGARN	1630	38	9153	211
S AFR	3510	115	11991	394
USA	21771	890	104827	1440
CHILE			185	129
ISRAEL	4444	188	6714	290
THAIL	762	24	1200	121
MALAYS			34451	84
SINGAP	209291	167	823395	983
CHINA	85	1	118232	2784
SKOREA	7	114	164	188
JAPAN	284	84	8079	203
HONGK	136	2	12848	418
8507 90 10				
TEILE V ELEKTR AKKUS F ZIV LUFTFAHRZG				
	DT		DT	
EINF	*	4*	*	14*
AUSF	*	39*	1*	256*
EU		20		96
USA			1	72

Wichtigste Ursprungs- und Bestimmungs-Laender	JULI	1999	JAN./JUL.	1999
	dt = 100kg	1000 DM	dt = 100kg	1000 DM
8507 90 91				
PLATTEN F AKKUMULATOREN F AND ZWECKE				
EINF	545*	183*	3055*	1272*
EU			45	84
OESTER			23	77
INDIEN	544	178	2927	968
CHINA	1	5	54	176
AUSF	6149*	2278*	28135*	10203*
EU	2676	1031	10420	4000
ITAL	2676	1031	10385	3973
POLEN	1167	315	7083	1976
TSCHE	1102	392	5239	1986
RUSSLD	90	62	90	62
AEGYPT			315	165
KOLUMB	220	99	835	367
ISRAEL	243	83	2984	1081
SAUDIA	655	283	862	380
THAIL			117	55
INDONE			184	81
8507 90 93				
SCHEIDER (SEPARATOREN)				
EINF	2092*	1680*	18367*	13556*
EV		7	7	92
EU	1657	1340	16511	11987
FRANKR	522	462	3076	2582
ITAL	1074	805	4685	3518
G BRIT	1	2	6806	4192
OESTER	17	16	754	576
BELGI	37	43	370	353
LUXEMB	6	12	820	764
POLEN			37	73
USA	435	340	1819	1491
AUSF	907*	1139*	5943*	8255*
EU	766	844	3048	3253
FRANKR	206	250	666	882
NIEDL	48	45	200	219
ITAL	27	24	125	137
G BRIT	12	33	76	161
DAENM	16	23	107	158
PORTUG	37	72	321	354
SPAN	100	130	270	352
SCHWED	27	35	145	217
OESTER	292	229	1137	766
TUERK			73	124
TSCHE	7	6	519	400
SR JUG			5	124
AEGYPT	27	72	53	152
USA	74	151	1927	3695
AUSTRL	11	22	52	138
8507 90 95				
AND TEILE F AKKUMULATOREN F AND ZWECK				
EINF	9294*	5295*	48097*	27747*
EV		7		12
PV	12	26	83	182
AUS LG				3
EU	7684	3795	36660	17888
FRANKR	87	143	290	598
NIEDL	23	27	197	127
ITAL	5382	2064	26328	10885
G BRIT	89	160	248	482
SPAN		1	261	211
SCHWED	15	71	17	78
OESTER	168	179	1039	577
BELGI	934	403	5566	2668
LUXEMB	985	744	2639	2117
SCHWZ	13	57	397	1724
POLEN	189	80	2433	698
TSCHE	1084	266	6619	1881
SLOWEN	25	45	213	163
USA	173	445	866	2198
INDIEN			196	66
CHINA	99	61	323	403
SKOREA	2	49	34	272
JAPAN	11	425	68	2043
TAIWAN	29	68	87	212
AUSF	4709*	6657*	42222*	39018*
EV			* 1	96
PV	37	99	123	274
EU	1179	2144	22788	19516
FRANKR	525	226	4966	4178
ITAL	95	149	2425	1408
G BRIT	23	46	1697	788
PORTUG	296	1442	1130	1976
SPAN	92	64	2733	4963
SCHWED	16	36	778	1389
OESTER	57	95	4441	3062
BELGI	18	18	4484	1274
LUXEMB			2	101
SCHWZ	604	164	1476	769
TUERK	128	93	410	381
LITAU	9	27	70	99
POLEN	431	291	3739	2100
TSCHE	1100	1439	6828	7811
SLOWAK	38	110	266	550
UNGARN	11	118	422	325
UKRAIN	28	78	62	123
RUSSLD	45	43	78	237
AEGYPT			26	95
NIGERI	134	90	174	214
S AFR	66	106	236	439

Wichtigste Ursprungs- und Bestimmungs-Laender	JULI	1999	JAN./JUL.	1999
	dt = 100kg	1000 DM	dt = 100kg	1000 DM
USA	374	987	805	1917
MEXIKO	128	178	2947	1430
BRASIL	48	181	95	449
JORDAN	60	32	285	129
SAUDIA	84	106	479	635
A EMIR			287	82
CHINA	28	62	60	166
SKOREA	1	2	121	446
HONGK	19	45	64	183
8508 10 10				
EL HANDBOHRMA OH EXTERNE ENERGIEQU				
	STUECK		STUECK	
EINF	102211*	6815*	798512*	55190*
GEW DT	2846		21898	
AUS LG	4852	815	48836	7612
EU	22450	2160	167829	16731
FRANKR	1859	164	2487	379
NIEDL	535	34	7464	498
ITAL	102	8	332	62
G BRIT	19771	1945	173961	15851
OESTER	83	9	827	106
SCHWZ	8093	1001	34828	4864
USA	2140	554	16300	3900
KUWAIT	291	119	291	119
CHINA	50269	2250	489178	23804
JAPAN	1744	304	25295	3833
TAIWAN	1800	107	36377	1393
HONGK	2605	258	2605	258
AUSF	120992*	11390*	4877?1*	51112*
GEW DT	3696		14883	
EU	98640	9192	336249	39891
FRANKR	72708	8014	134897	14495
NIEDL	4546	672	52246	6486
ITAL	4787	352	22721	2317
G BRIT	181	53	3723	850
IRLAND	26	9	328	133
DAENM	2883	499	13778	2423
GRIECH	221	58	2650	432
PORTUG	502	56	4012	488
SPAN	3784	335	27492	2454
SCHWED	540	116	3793	652
FINNL	637	99	3070	452
OESTER	5461	727	49309	6437
BELGI	2248	289	20289	2260
NORWEG	258	41	2923	447
SCHWZ	6364	614	26378	2258
TUERK	1368	137	14707	963
POLEN	2500	227	16382	1373
TSCHE	1624	139	12309	1319
SLOWAK	233	40	2172	293
UNGARN	3906	227	9384	742
RUSSLD	1305	183	5339	687
SLOWEN	184	16	2208	267
S AFR	945	61	3156	211
MEXIKO			1037	80
ISRAEL	1401	94	3761	267
CHINA	22	2	6481	189
HONGK	740	212	1404	406
AUSTRL	26	4	912	210
8508 10 91				
ELEKTROPNEUMATISCHE HANDBOHRMASCH				
	STUECK		STUECK	
EINF	16291*	6001*	111540*	49411*
GEW DT	1212		7660	
AUSF	103293*	27604*	866193*	227451*
GEW DT	5671		51266	
PV			695	46
EU	54197	18610	514970	152107
FRANKR	7162	2161	109261	31079
NIEDL	10676	2938	71937	12999
ITAL	2975	1122	55300	21768
G BRIT	4299	1864	64223	23233
IRLAND	80	43	1855	839
DAENM	1169	296	8156	2177
GRIECH	800	268	11254	3676
PORTUG	911	300	8164	2440
SPAN	3525	1380	25209	9376
SCHWED	334	116	5078	1869
FINNL	723	186	4545	1395
OESTER	2921	832	23775	6393
BELGI	18651	5883	125995	35060
NORWEG	165	49	2392	753
SCHWZ	707	262	15927	4217
TUERK	7091	1928	19885	6014
LITAU	719	86	1452	224
POLEN	3589	871	24777	5988
TSCHE	819	508	8522	1726
SLOWAK	360	90	2420	635
UNGARN	526	119	4950	1233
RUMAEN	813	184	2839	659
BULGAR	186	47	1062	317
UKRAIN	2278	146	5051	436
RUSSLD	1174	314	4072	1067
SLOWEN	360	106	3290	871
KROAT	184	60	2184	658
SR JUG			200	74
TUNES	185	69	419	201
AEGYPT	890	196	2385	526
S AFR	232	59	3647	919
USA	1955	478	75821	14097
MEXIKO	79	26	1005	288
BRASIL	1243	199	7468	1064
CHILE	700	96	841	136
ARGENT	980	271	6688	1886

Wichtigste Ursprungs- und Bestimmungs-Laender	JULI 1999 dt = 100kg	JULI 1999 1000 DM	JAN./JUL. 1999 dt = 100kg	JAN./JUL. 1999 1000 DM
LIBAN	3	1	996	243
SYRIEN			345	93
ISRAEL	1671	437	10911	2778
JORDAN	5	1	662	231
SAUDIA	11	3	1400	276
A EMIR	39	9	461	145
JEMEN	237	73	515	179
INDIEN	231	39	3188	493
MYAN	629	165	2987	741
THAIL	1785	273	9076	1245
VIETN			1105	161
MALAYS	3151	503	16089	2930
SINGAP			380	82
SKOREA	952	167	9988	1886
JAPAN	609	203	20422	8019
TAIWAN	3113	592	17147	3100
HONGK	10067	1717	44237	7927
AUSTRL	1213	346	7872	2244
NEUSEE	186	53	856	279
8508 10 99				
AND ELEKTRISCHE HANDBOHRMASCHINEN				
	STUECK		STUECK	
EINF	220932*	12607*	1416610*	88420*
GEW DT	6557		38702	
EV			4	3
AUS LG	2490	274	20488	2397
EU	18063	1178	263432	18695
FRANKR	184	74	5627	844
NIEDL	856	62	4978	575
ITAL	6	12	2826	302
G BRIT	16976	1014	248133	13782
LIECHT	1375	777	8269	4950
SCHWZ	72047	6174	419818	33975
LETTLD			380	81
TSCHE	476	88	8491	877
BULGAR	7900	344	48039	3324
SLOWEN	274	74	18817	1670
USA	781	135	5773	1234
MALAYS	10132	525	41709	1942
CHINA	106537	3016	576744	18675
JAPAN	2339	291	17742	2248
TAIWAN			4128	419
AUSF	189033*	21258*	1424237*	166668*
GEW DT	6072		48437	
PV			469	19
EU	97380	12826	832133	112132
FRANKR	8747	1497	134678	18880
NIEDL	6396	1361	61866	9269
ITAL	2222	539	39088	9867
G BRIT	766	275	24264	4287
IRLAND	55	49	792	512
DAENM	2320	317	29077	3674
GRIECH	330	40	5333	794
PORTUG	1751	262	20784	3339
SPAN	13987	1922	120686	16295
SCHWED	999	129	15487	1774
FINNL	652	105	5572	1063
OESTER	12016	928	82473	7279
BELGI	45030	5288	295828	35189
NORWEG	1046	121	8230	1008
SCHWZ	3021	480	27873	4289
TUERK	2534	237	19465	1898
LETTLD	5393	517	21205	1931
LITAU	235	27	4328	491
POLEN	9398	840	68638	5936
TSCHE	2447	177	35844	2412
SLOWAK	591	50	7065	602
UNGARN	7198	519	376340	2803
RUMAEN	387	37	3972	478
UKRAIN	704	80	17579	789
RUSSLD	2263	181	9577	950
SLOWEN	431	34	4081	383
KROAT	581	77	2293	305
BR JUG	930	68	2161	202
TUNES	917	82	2878	247
AEGYPT	360	64	4061	617
S AFR	4131	459	18618	2214
USA	1373	581	51101	6960
KANADA	13	1	2886	517
MEXIKO	38	28	6231	801
COSTA	46	4	1052	147
BRASIL	238	34	1426	309
ARGENT	298	49	11370	1336
ISRAEL	2332	303	9390	1246
JORDAN	29	3	2032	192
SAUDIA	1330	99	5183	484
A EMIR	33	8	1320	198
INDIEN	2058	89	14255	861
MYAN	448	69	2506	332
THAIL	2466	201	18061	1062
INDONE	2647	123	6678	363
MALAYS	5661	376	32353	2066
SINGAP	43	4	800	97
PHILIP	3428	218	9294	608
CHINA	32	3	3912	166
NKOREA			2672	200
SKOREA	13775	884	37739	2666
JAPAN	1950	182	12638	1434
TAIWAN	2478	163	6262	465
HONGK	1121	132	4969	515
AUSTRL	4416	465	24461	3174
NEUSEE	345	50	1117	152
8508 20 10				
ELEKTRISCHE HAND-KETTENSAEGEN				
	STUECK		STUECK	
EINF	6770*	736*	74605*	8017*
GEW DT	338		3496	
AUS LG			18	2
EU	6288	634	52974	5096
FRANKR	1590	183	4303	480
ITAL	360	5	8676	871
G BRIT	4318	414	36679	3219
BELGI			2727	240
SCHWZ	300	60	867	273
USA	156	27	9736	1627
CHINA			10363	861
AUSF	22385*	3648*	106672*	16377*
GEW DT	1161		8126	
EU	17366	2630	69161	11934
FRANKR	4347	726	16571	3084
NIEDL	306	72	3061	582
ITAL	2374	383	9684	1672
G BRIT	637	137	3729	678
DAENM	464	109	2694	443
GRIECH	60	11	1126	192
SPAN	271	58	2375	465
SCHWED	326	55	3437	620
FINNL	16	4	1703	296
OESTER	1468	309	12033	2041
BELGI	7050	728	11973	1844
SCHWZ	420	114	3589	936
POLEN	1854	229	9896	1453
TSCHE	683	105	6178	877
UNGARN	260	44	2761	450
USA	261	85	1716	434
KANADA	213	48	1201	236
BRASIL	245	41	691	129
CHINA			1207	86
JAPAN	418	67	3661	576
AUSTRL	460	81	812	148
8508 20 30				
ELEKTRISCHE HAND-KREISSAEGEN				
	STUECK		STUECK	
EINF	47141*	3233*	232993*	19691*
GEW DT	2730		12281	
AUS LG	220	94	2352	787
EU	11663	1023	62392	5676
ITAL	3514	497	8197	1123
G BRIT	6040	532	34695	4146
SCHWED			2114	268
LETTLD			1851	183
TSCHE			8511	858
BULGAR	400	26	12234	898
SLOWEN	3252	331	8174	874
USA	2946	305	12784	2471
CHINA	26148	1336	118218	8921
JAPAN	772	189	8582	2311
TAIWAN			1218	268
AUSF	35343*	5776*	203410*	31611*
GEW DT	2116		11164	
EU	27054	4802	147474	24443
FRANKR	3262	849	26233	5128
NIEDL	6806	1011	17125	3034
ITAL	992	307	5764	1361
G BRIT	4386	869	32629	4371
DAENM	744	152	7417	987
PORTUG	385	66	1872	284
SPAN	898	178	7804	1161
SCHWED	839	172	3775	763
FINNL	288	71	2817	492
OESTER	2299	527	17134	2617
BELGI	6948	880	23903	3806
NORWEG	324	46	2767	398
SCHWZ	937	187	6824	1979
POLEN	1048	162	7712	1080
TSCHE	611	61	6926	643
UNGARN	954	98	3162	362
RUSSLD	516	64	1675	268
SLOWEN	15	2	1370	186
SKOREA			1985	221
AUSTRL	750	102	3152	427
8508 20 90				
AND ELEKTRISCHE HANDSAEGEN				
	STUECK		STUECK	
EINF	103286*	7438*	875332*	60074*
GEW DT	3011		23797	
AUS LG	1248	262	10834	2020
EU	28466	1310	206441	11218
NIEDL	3	1	20624	762
G BRIT	24850	1226	182687	10146
BELGI	336	35	917	116
SCHWZ	33287	3794	304604	34499
TSCHE	443	58	5321	562
BULGAR		5	4738	205
USA	980	256	9853	2589
CHINA	40831	1542	328120	8396
JAPAN	1261	283	10922	2206
TAIWAN	475	187	2764	243
AUSF	72424*	8126*	566579*	60569*
GEW DT	2065		16279	
EU	43262	5868	417640	47262
FRANKR	6143	806	70854	7552
NIEDL	5893	951	47423	7050
ITAL	1219	339	8801	1887
G BRIT	3943	339	56586	3138
DAENM	3864	478	22004	2698
PORTUG	444	48	6064	631
SPAN	4731	461	45054	3908
SCHWED	1787	347	12201	1991
FINNL	196	44	1841	291
OESTER	4476	711	40814	5280
BELGI	10504	1317	108869	12770
NORWEG	649	89	7365	966
SCHWZ	822	91	7195	1226
TUERK	627	98	4647	349
LETTLD	1304	100	5797	552
POLEN	2232	196	22376	1741
TSCHE	4496	188	24546	1388
SLOWAK	202	25	2644	249
UNGARN	2010	118	9236	721
RUSSLD	1385	123	6021	560
TUNES	155	11	815	90
S AFR	1080	96	3214	298
USA	406	76	2163	548
ISRAEL	1382	77	3072	237
THAIL	255	14	3475	204
MALAYS	1157	101	4650	341
SKOREA	4399	372	14723	1108
TAIWAN	917	73	1867	121
HONGK	1032	69	3293	245
AUSTRL	827	109	5687	591
8508 80 10				
ELEKTR HANDWERKZG SPINNSTOFFBEARB				
	KG		KG	
EINF	12*	3*	1466*	200*
AUS LG			51	4
EU	1	1	1	1
AUSF	1832*	251*	13369*	1205*
EU	489	184	2401	640
8508 80 30				
AND EL HANDWKZG OH EXTERN ENERGIEQ				
	STUECK		STUECK	
EINF	199389*	11700*	995782*	66317*
GEW DT	4876		25795	
AUS LG	2264	419	17796	3822
EU	309	81	5106	713
G BRIT	109	27	2801	478
SCHWZ	44022	4981	385888	38588
TSCHE	1476	86	12932	218
USA	38124	1487	128587	3988
CHINA	108637	4131	430287	18251
JAPAN	6116	807	38882	6479
TAIWAN	705	127	22886	1049
AUSF	98579*	10979*	641668*	63882*
GEW DT	2481		16186	
PV			318	18
EU	82964	9277	657296	64762
FRANKR	6251	999	28288	3659
NIEDL	19735	1647	142690	10416
ITAL	3160	791	15389	2297
G BRIT	1959	247	83214	2931
DAENM	1435	192	19526	1814
PORTUG	668	88	2651	177
SPAN	3212	386	23509	2009
SCHWED	1501	281	10024	1649
FINNL	413	116	1686	357
OESTER	4679	471	31459	2677
BELGI	29634	4051	224428	26471
LUXEMB	184	20	1129	157
NORWEG	1825	182	10909	1279
SCHWZ	3892	588	26246	2492
POLEN	667	86	9046	925
TSCHE	518	51	5778	471
SLOWEN	134	40	2243	229
S AFR	25	7	2569	122
USA	685	370	2377	1174
ISRAEL	254	19	1238	247
KUWAIT			332	56
CHINA	2497	85	9723	354
HONGK	51	10	1443	136
AUSTRL	119	31	1021	245
8508 80 51				
ELEKTRISCHE HAND-WINKELSCHLEIFER				
	STUECK		STUECK	
EINF	192787*	7328*	1290363*	48640*
GEW DT	5480		36576	
AUS LG	1725	164	10127	849
EU	25586	1264	166194	8567
NIEDL	3583	131	17631	502
ITAL	220	35	4826	476
G BRIT	19890	923	139305	7429
SPAN	1609	173	2182	246
LIECHT	385	116	2582	798
SCHWZ	14317	982	48068	3267
TSCHE	128	9	9170	838
BULGAR	5101	295	36666	1892
USA	1879	484	10698	2682
MALAYS	23432	1147	163022	7164
CHINA	120067	2772	819237	16830
JAPAN	1937	262	32034	3096
TAIWAN			1812	103
AUSF	342774*	32624*	2197516*	219006*
GEW DT	12248		80338	

Wichtigste Ursprungs- und Bestimmungs-Laender	JULI 1999 dt = 100kg	JULI 1999 1000 DM	JAN./JUL. 1999 dt = 100kg	JAN./JUL. 1999 1000 DM
EU	154794	16940	1208800	132134
FRANKR	24123	3155	200621	23907
NIEDL	13071	1242	149973	11807
ITAL	21878	2125	184547	19743
G BRIT	11529	1140	86127	9663
IRLAND	361	21	4413	601
DAENM	5320	501	42209	5242
GRIECH	5723	729	42737	4020
PORTUG	2922	348	24682	2498
SPAN	19402	2385	148013	17228
SCHWED	1481	209	20578	2444
FINNL	3847	465	24248	3284
OESTER	18631	1277	116293	9412
BELGI	29541	3352	163839	22131
NORWEG	1307	176	12952	1808
SCHWZ	6045	743	38089	5028
TUERK	6664	655	45239	4721
LETTLD	3440	391	13230	898
LITAU	2292	166	8003	908
POLEN	15959	1351	83472	6635
TSCHE	8587	370	40203	2190
SLOWAK	787	80	6433	821
UNGARN	10442	822	45282	2850
RUMAEN	881	114	5846	742
UKRAIN	11626	419	69440	2285
W RUSS	383	39	4435	181
RUSSLD	3988	327	13626	1046
ASERB			1887	78
SLOWEN	227	23	4832	450
BR JUG	743	61	1917	195
MAROKK	10	1	4197	450
ALGER	80	8	1145	173
TUNES	1305	191	8063	852
LIBYEN	6	1	658	96
AEGYPT	6970	789	14327	1598
ELFEK	80	16	654	98
S AFR	6280	671	39877	4341
USA	24965	3372	138148	18110
KANADA	4096	435	7547	1000
MEXIKO	149	25	4589	443
COSTA			1252	203
VENEZU	224	23	1276	168
PERU	38	4	1241	202
CHILE	1386	116	1867	182
ARGENT	3059	368	11386	1385
LIBAN	6478	43	9255	317
SYRIEN			1703	216
IRAN	424	73	3266	364
ISRAEL	3722	366	20810	2323
JORDAN	30	5	2902	416
SAUDIA	2684	350	11896	1266
A EMIR	190	25	2028	259
PAKIST	27	6	1082	126
INDIEN	576	57	13748	1135
MYAN	595	79	2623	388
THAIL	4482	241	17305	859
VIETN	662	33	5739	334
INDONE	2328	138	9687	623
MALAYS	7787	477	40501	2234
PHILIP	4806	247	25308	1309
CHINA	14	1	2139	78
SKOREA	7720	456	34775	2234
JAPAN	1356	94	17184	1172
TAIWAN	222	18	11503	736
HONGK	13073	800	47833	2985
AUSTRL	2274	283	59529	5834
NEUSEE	627	72	2436	258

8508 80 53

ELEKTR HAND-BANDSCHLEIFMASCHINEN

	STUECK		STUECK	
EINF	9281*	1236*	57055*	6712*
GEW DT	452		2695	
AUS LG	440	82	3142	550
EU	982	117	18781	1281
G BRIT	890	109	17944	1185
SCHWZ	6064	783	23436	2969
SLOWEN	63	9	1265	261
USA	759	218	4792	1307
CHINA	850	34	5499	295
JAPAN	440	82	3169	576
AUSF	17481*	2247*	86207*	11868*
GEW DT	660		3219	
EU	10421	1596	61522	8604
FRANKR	2028	313	17218	2292
NIEDL	1475	211	11169	1364
ITAL	582	170	2067	503
G BRIT	369	112	1010	318
DAENM	437	64	3598	535
SPAN	783	98	5238	719
SCHWED	589	77	4424	604
OESTER	1257	208	9093	1196
BELGI	2446	305	8599	874
NORWEG	376	64	3729	474
SCHWZ	59	58	883	407
LETTLD	2048	184	5515	532
POLEN	229	31	2083	339
TSCHE	298	39	1936	266
RUSSLD	823	88	2298	270

8508 80 59

AND ELEKTR HANDSCHLEIFMASCHINEN

	STUECK		STUECK	
EINF	102368*	8617*	880240*	31144*
GEW DT	2351		15032	
AUS LG	808	115	134267	4859
EU	17435	527	89043	3985
FRANKR	45	3	1860	177
NIEDL	4180	115	6602	280
ITAL	2	1	1273	199
G BRIT	13159	401	77427	3195
SCHWED			1417	91
SCHWZ	47163	3717	183284	14678
BULGAR			2110	188
SLOWEN	335	42	1164	209
USA	1225	330	7704	1292
CHINA	34540	789	375269	7884
JAPAN	1340	204	15985	2772
TAIWAN		5	3224	126
AUSF	65011*	8197*	490108*	58401*
GEW DT	1750		12980	
PV			5	9
EU	43249	5635	343851	40560
FRANKR	9173	1062	95221	8920
NIEDL	8747	974	69418	8786
ITAL	2861	506	14593	3224
G BRIT	712	222	12801	2542
DAENM	2754	326	18958	2271
GRIECH	82	18	1774	311
PORTUG	556	97	7623	877
SPAN	3998	671	34226	4625
SCHWED	1661	265	12548	1664
FINNL	203	48	3272	454
OESTER	5226	594	30818	3691
BELGI	7159	833	51988	6013
NORWEG	1291	168	8271	1121
SCHWZ	1656	272	12327	1918
TUERK	1085	66	3208	264
LETTLD	95	18	4241	337
POLEN	2442	192	12282	1157
TSCHE	2453	143	18689	1220
UNGARN	572	66	5120	491
UKRAIN	768	83	1771	135
RUSSLD	846	94	4987	406
SLOWEN	170	26	2830	283
ALGER	102	11	624	132
LIBYEN			129	75
S AFR	495	85	2475	436
USA	5082	751	21763	4376
KANADA	14	6	705	146
MEXIKO	10	4	1315	352
JAPAN	82	18	483	141
HONGK	351	44	18669	970
AUSTRL	371	79	5228	1155

8508 80 70

ELEKTRISCHE HANDHOBELMASCHINEN

	STUECK		STUECK	
EINF	25030*	1842*	152067*	12064*
GEW DT	839		5338	
AUS LG	706	137	5748	992
EU	4200	364	32621	2738
G BRIT	3566	327	31122	2572
SCHWZ	7686	672	48089	5237
LETTLD			2804	261
TSCHE	384	57	4758	705
CHINA	11854	412	56723	1955
JAPAN	706	137	6142	1121
AUSF	14443*	2109*	104012*	14196*
GEW DT	869		3918	
EU	10585	1634	78639	11136
FRANKR	1758	323	16397	2481
NIEDL	1667	265	16334	2229
ITAL	312	122	1405	430
G BRIT	2242	155	2995	240
DAENM	425	64	4044	585
SPAN	989	123	8898	1042
SCHWED	297	50	2488	347
OESTER	1256	284	8667	1368
BELGI	1376	188	16266	2209
SCHWZ	216	42	2148	334
POLEN	374	45	2213	273
TSCHE	804	89	6269	821
UNGARN	769	80	2904	307
SLOWEN	344	38	2037	219

8508 80 80

ELEKTR HECKEN- GRASSCHEREN USW

	STUECK		STUECK	
EINF	42111*	2297*	456656*	24678*
GEW DT	1431		14212	
AUS LG	208	18	266	34
EU	29827	1218	273015	10035
ITAL	6167	166	71176	1692
G BRIT	21455	751	197020	7918
OESTER	2198	270	3074	391
SCHWZ	6645	662	101890	9727
S AFR	900	90	3589	330
USA	911	147	11354	1348
CHINA	3618	161	56967	3051
AUSF	59438*	5034*	493747*	36201*
GEW DT	2173		14560	
EU	47788	3758	279156	24984
FRANKR	6197	777	53058	6817
NIEDL	5932	723	38436	3251
ITAL	4991	436	22228	1230
G BRIT	898	109	16028	1138
DAENM	1109	112	13798	1370
GRIECH	65	6	2293	156
SPAN	924	65	9901	725
SCHWED	356	23	13589	811
FINNL	1197	83	8243	237
OESTER	15590	779	62212	4380
BELGI	5974	626	39080	4813
LUXEMB	400	36	2491	260
NORWEG	3713	187	15196	741
SCHWZ	2794	212	32366	2514
TUERK	253	9	3737	182
POLEN	4087	196	56683	1927
TSCHE	1215	70	32678	1415
SLOWAK	451	18	4181	213
UNGARN	1715	79	23079	1111
BULGAR	26	2	2897	106
RUSSLD	2795	138	8923	479
SLOWEN	291	22	5296	299
ISRAEL	1656	90	11055	640
JAPAN			1806	327
AUSTRL	1207	186	6287	714

8508 80 90

AND ELEKTRO-HANDWERKZEUGE

	STUECK		STUECK	
EINF	1091134*	128471*	11123421*	998141*
GEW DT	2851		28670	
EV	2	5	10	66
LV			7	76
AUS LG	6518	1293	60994	11313
EU	30104	2902	239836	20971
FRANKR	92	465	3387	2212
NIEDL	8123	292	21894	1861
ITAL	2847	585	15182	2369
G BRIT	4939	464	87247	8452
DAENM			801	76
SPAN	302	75	673	192
SCHWED	85	407	3100	3707
OESTER	549	50	1486	169
BELGI	1297	38	34238	1190
LUXEMB	11848	605	70441	2496
LIECHT	1218	420	7219	2856
SCHWZ	37682	5633	221515	37771
TSCHE	1030	94	13095	1937
SLOWEN	1753	107	18653	1019
USA	4418	1201	29855	7381
CHINA	23966	718	476321	12978
SKOREA			3688	178
JAPAN	7212	1710	69880	14219
TAIWAN	1734	93	24998	642
HONGK			8462	166
AUSF	107826*	17440*	886742*	122407*
GEW DT	3040		23635	
EV			14	31
LV	13	82	26	128
EU	65806	11187	584920	82953
FRANKR	9649	1659	106349	15825
NIEDL	7181	1415	68515	9262
ITAL	9474	2254	79044	12727
G BRIT	8206	994	72438	8266
IRLAND	602	99	8185	1260
DAENM	3940	502	29939	4486
GRIECH	1022	112	8935	1035
PORTUG	887	141	8484	1497
SPAN	5576	979	55855	7916
SCHWED	3448	388	27300	3047
FINNL	5826	329	20714	2085
OESTER	4817	1126	55752	8112
BELGI	5643	951	44595	7479
ISLAND	105	20	1858	438
NORWEG	1252	164	19278	2677
SCHWZ	4071	753	34351	6146
TUERK	821	155	4682	729
LITAU	202	35	921	246
POLEN	23275	501	210981	2850
TSCHE	2482	429	25083	2720
SLOWAK	570	74	5383	784
UNGARN	1867	232	9824	1182
RUMAEN	3024	463	3842	609
BULGAR	256	26	2352	280
RUSSLD	1145	151	4482	617
SLOWEN	404	63	3250	490
KROAT	204	24	1630	267
MAROKK	29	4	576	116
LIBYEN			107	282
LIBERI			612	59
S AFR	969	124	6254	602
USA	8277	1215	55212	8598
KANADA	295	23	2216	293
MEXIKO	60	35	1077	369
ARGENT	684	45	9805	677
ISRAEL	598	83	3285	556
A EMIR	31	5	975	113
MYAN	964	96	5489	545
THAIL	770	40	5030	251
MALAYS	1148	93	7380	514
SINGAP	84	43	429	295
CHINA	69	169	6840	380
SKOREA	1042	208	7268	589
JAPAN	288	135	3091	833
TAIWAN	86	25	2816	289
HONGK	1229	145	6867	803
AUSTRL	1696	184	17934	1780
NEUSEE	232	23	1672	170

8508 90 00

TEILE V ELEKTRO-HANDWERKZEUGEN

	DT		DT	
EINF	4650*	11774*	38081*	80410*
EV				12
PV	59	272	734	3044
AUS LG	137	306	349	862

Wichtigste Ursprungs- und Bestimmungs-Laender	JULI 1999 dt = 100kg	JULI 1999 1000 DM	JAN./JUL. 1999 dt = 100kg	JAN./JUL. 1999 1000 DM
EU	2365	5752	25534	44541
FRANKR	151	384	1709	2873
NIEDL	890	1332	9741	14187
ITAL	661	1665	3431	7212
G BRIT	242	790	2875	9317
SPAN	325	199	7008	2103
SCHWED		1	186	504
OESTER	91	1318	342	7959
BELGI	1	18	223	220
LIECHT	56	383	446	3034
SCHWZ	392	2131	2242	11418
TUERK	340	224	539	447
POLEN	84	281	546	1559
TSCHE	325	867	2468	6459
UNGARN	148	213	995	1646
RUMAEN	40	155	393	1022
BULGAR	116	162	446	560
SLOWEN	111	141	747	831
USA	357	536	1110	2681
MALAYS	29	79	88	231
CHINA	134	267	1263	1748
JAPAN	97	401	430	2517
TAIWAN	32	104	587	1140
AUSF	3538*	15581*	22340*	100474*
PV			8	46
EU	1285	6775	7286	41315
FRANKR	121	882	538	5151
NIEDL	64	544	445	2970
ITAL	103	633	522	3577
G BRIT	224	751	1464	6322
DAENM	21	160	113	916
GRIECH	12	61	60	325
PORTUG	62	289	364	1815
SPAN	53	361	303	2213
SCHWED	40	217	284	1516
FINNL	10	54	47	383
OESTER	321	872	1590	5817
BELGI	212	1851	1392	9951
LUXEMB	40	81	51	194
NORWEG	16	105	156	918
LIECHT	624	2285	3728	13160
SCHWZ	671	2367	4503	15515
TUERK	13	80	95	584
LITAU	5	30	36	237
POLEN	120	571	543	2890
TSCHE	66	324	899	3301
SLOWAK	9	56	72	390
UNGARN	37	179	545	2289
RUMAEN	2	14	71	288
UKRAIN	8	44	87	339
RUSSLD	44	204	209	967
SLOWEN	35	135	290	991
TUNES	3	17	24	180
NIGERI	1	4	260	817
S AFR	5	32	86	488
USA	163	968	1351	6966
KANADA	6	46	53	471
MEXIKO	4	19	41	226
BRASIL	38	134	385	883
ISRAEL	11	68	45	313
A EMIR	27	96	202	753
INDIEN	5	147	37	365
MALAYS	5	42	132	600
CHINA	10	35	264	979
SKOREA	3	24	21	193
JAPAN	13	115	84	560
HONGK	2	34	42	273
AUSTRL	209	206	279	708

8509 10 10

STAUBSAUGER M SPANNUNG >110V

	STUECK		STUECK	
EINF	260167*	25109*	1806455*	164288*
GEW DT	19235		131066	
LV		10		10
PV			89198	8940
AUS LG	27849	2931	302839	27687
EU	138763	15827	770145	80035
FRANKR	5600	574	181555	15730
NIEDL	2118	235	15486	2024
ITAL	81838	8350	352110	37706
G BRIT	20461	2436	122500	11306
DAENM	195	31	14746	3443
PORTUG	8636	652	20359	1649
SPAN	13926	1736	54988	6283
SCHWED	5832	1790	6933	1820
OESTER	155	22	1256	149
NORWEG	50	21	1216	283
SCHWZ	564	120	6353	1205
TUERK	3766	304	25299	2146
POLEN	6112	571	72781	7056
TSCHE	8143	451	51058	3061
UNGARN	8	1	6559	632
SLOWEN	9109	587	75913	7028
USA	2499	1624	20111	11425
KANADA	180	85	3325	483
MEXIKO			1000	145
SINGAP	2989	244	20980	1673
CHINA	74616	4220	646403	41578
SKOREA	7396	552	80712	5590
HONGK	5950	499	22929	1888
AUSF	290315*	38779*	1853076*	274183*
GEW DT	20269		130900	
EV	5535	1440	53569	14349
EU	199490	24225	1275472	178095
FRANKR	51265	6171	222714	30599
NIEDL	29003	3459	227679	28419
ITAL	14083	1755	105292	14116
G BRIT	14937	2519	85885	16947
IRLAND	1355	179	10838	1672

Wichtigste Ursprungs- und Bestimmungs-Laender	JULI 1999 dt = 100kg	JULI 1999 1000 DM	JAN./JUL. 1999 dt = 100kg	JAN./JUL. 1999 1000 DM
DAENM	7632	1134	78513	17197
GRIECH	2447	288	58127	8118
PORTUG	5360	480	30294	3204
SPAN	18904	2362	110063	12690
SCHWED	19436	1894	119122	12977
FINNL	3903	375	27180	4010
OESTER	24657	2634	136714	18952
BELGI	5989	892	59198	8796
LUXEMB	519	83	3853	399
ISLAND	190	25	1768	198
NORWEG	927	151	15397	2995
SCHWZ	8093	1659	77922	13982
MALTA	4	1	911	119
TUERK	27514	2832	129605	15054
ESTLD	621	56	7432	775
LETTLD	207	25	5262	646
LITAU	700	96	6233	815
POLEN	2522	370	17396	2550
TSCHE	7462	1645	37898	7490
SLOWAK	772	119	6865	805
UNGARN	709	104	14637	1559
RUMAEN	425	56	4032	509
BULGAR	653	79	3075	384
UKRAIN	403	78	2942	513
RUSSLD	3980	573	22731	3399
SLOWEN	678	129	12455	1756
KROAT	912	54	7460	871
MAZED			1102	97
AEGYPT	55	52	3360	412
S AFR	1887	214	8732	1095
USA	12807	3392	94267	24409
KANADA	1344	355	5618	1382
BRASIL	160	14	989	94
CHILE	1068	106	3355	321
IRAN	2350	247	2350	247
ISRAEL	913	99	9134	1047
SAUDIA	1862	196	4219	484
A EMIR	1422	185	9038	1081
MALAYS	430	43	1906	246
SINGAP	650	79	2887	331
CHINA	35	6	271	71
SKOREA	469	67	10843	1187
JAPAN	764	203	11248	3102
TAIWAN	10	6	481	151
AUSTRL	3023	669	17317	3647
NEUSEE	3018	338	7319	930

8509 10 90

STAUBSAUGER M SPANNUNG <110V

	STUECK		STUECK	
EINF	172158*	2407*	978388*	18277*
GEW DT	1515		10022	
PV	21245	348	176543	3137
AUS LG	8362	260	60231	998
EU	13340	306	72522	1552
G BRIT	12676	293	61670	1354
TUERK			7380	178
TSCHE			1037	52
SLOWAK	21245	348	176543	3137
SLOWEN	24842	457	81237	2152
INDONE	4537	185	4537	185
CHINA	103813	1005	610707	7632
SKOREA	653	52	680	56
AUSF	56346*	1774*	344049*	9731*
GEW DT	747		4424	
EU	45974	1414	255944	6893
FRANKR	10911	309	49841	1139
NIEDL	13918	479	80563	2123
ITAL	1662	69	21339	536
GRIECH	2656	61	6997	242
SCHWED	210	5	3943	126
OESTER	10789	343	55478	1833
BELGI	4816	111	25868	585
SCHWZ	641	31	34501	957
TUERK	3237	94	27682	993
BRASIL	585	60	645	62
ISRAEL	746	23	5848	170
A EMIR	2170	63	2753	82

8509 20 00

BOHNERGERAETE M EL-MOTOR

	STUECK		STUECK	
EINF	1449*	271*	6775*	995*
GEW DT	126		596	
EU	1244	261	6585	978
ITAL	826	158	4827	563
G BRIT	418	103	1726	414
AUSF	1617*	194*	7056*	1024*
GEW DT	93		451	
EU	843	100	4165	636
FRANKR	252	39	1401	241
SCHWZ	620	74	742	88
TUERK			328	69

8509 30 00

KUECHENABFALLZERKLEINERER M EL-MOT

	STUECK		STUECK	
EINF	70*	18*	360*	63*
GEW DT	6		20	
AUSF	*	*	222*	17*
GEW DT			2	

Wichtigste Ursprungs- und Bestimmungs-Laender	JULI 1999 dt = 100kg	JULI 1999 1000 DM	JAN./JUL. 1999 dt = 100kg	JAN./JUL. 1999 1000 DM
EU			217	3

8509 40 00

ELEKTRISCHE KUECHENMASCHINEN USW

	STUECK		STUECK	
EINF	793707*	21927*	5411765*	148962*
GEW DT	12552		86908	
AUS LG	65678	1077	522514	8143
FRANKR	87264	3278	560783	31046
NIEDL	499	24	68020	1785
ITAL	6447	391	31978	1689
G BRIT			9719	1694
SPAN	328714	8497	1591616	38878
SCHWED	144	55	610	135
OESTER	3321	85	43193	2536
BELGI	145	34	883	225
SCHWZ	4309	120	50716	3148
TUERK	2897	196	9095	616
POLEN	650	94	23646	1551
UNGARN	18	1	44594	2851
SLOWEN	62827	3295	538425	22723
USA	4485	616	13790	2363
MEXIKO	40558	792	324205	4813
BRASIL			1774	153
INDIEN	1175	47	6150	194
CHINA	225912	3758	1879500	26237
SKOREA	2	1	1992	305
TAIWAN	3329	119	43950	1456
HONGK	831	23	7908	133
AUSF	303219*	12959*	2270747*	97208*
GEW DT	6024		42374	
EU	140992	5009	1078786	39375
FRANKR	6061	220	75209	2756
NIEDL	15006	529	212905	6257
ITAL	16270	792	88276	4439
G BRIT	39321	629	129906	3532
DAENM	9955	319	106959	3712
GRIECH	6376	397	33455	1418
SPAN	9228	233	59716	1216
SCHWED	9926	358	103210	4025
FINNL	4609	202	44130	1204
OESTER	21379	1020	130211	7300
BELGI	6410	299	88713	3363
SCHWZ	9635	626	57983	3749
TUERK	5556	305	84805	2887
ESTLD	484	16	3856	172
LETTLD	499	32	8704	547
LITAU	884	58	11583	663
POLEN	8040	238	37204	1431
TSCHE	1673	164	10959	800
UNGARN	2250	103	14387	670
RUMAEN	3172	156	8971	360
BULGAR	744	34	18669	582
UKRAIN	15832	769	33760	1655
RUSSLD	25639	1042	95918	4834
SLOWEN	825	41	22247	978
KROAT	3172	109	18364	680
B HERZ	1271	53	2435	118
ALGER			1300	70
LIBYEN			2463	246
AEGYPT	458	29	49883	3934
NIGERI			830	57
AETHIO			975	78
S AFR	2522	51	17569	586
USA	7805	733	19659	2283
KANADA	7396	587	29478	1852
MEXIKO			2023	127
BRASIL	3360	48	21973	293
CHILE	1495	35	28419	476
ARGENT	2001	99	80567	2032
ZYPERN	111	6	6316	285
LIBAN	793	79	36886	2197
IRAN	220	8	5590	392
ISRAEL	6456	202	23865	809
JORDAN	283	17	6710	349
SAUDIA	884	27	98702	6392
KUWAIT	5428	341	22023	1370
BAHRAI			1715	162
KATAR	441	26	1799	150
A EMIR	5304	247	45174	2272
OMAN			8762	633
PAKIST	3031	207	23303	1397
INDIEN	650	29	7035	446
NEPAL			9163	394
THAIL	306	17	4666	222
INDONE	1856	154	4227	612
MALAYS	501	19	5535	144
SINGAP	6168	239	26665	1180
CHINA	2838	101	18880	575
SKOREA	10908	386	55106	1740
TAIWAN	198	16	31348	1196
AUSTRL	7550	340	36370	1731

8509 80 00

ANDERE ELEKTROMECH HAUSHALTSGERAETE

	DT		DT	
EINF	3225*	7879*	29579*	54076*
LV			1	4
PV	5	18	71	178
AUS LG	139	202	6619	4785
FRANKR	188	329	1002	2213
NIEDL	26	100	272	1101
ITAL	807	2040	3508	7701
G BRIT	1	8	77	317
DAENM	1	2	106	412
GRIECH			26	185
PORTUG			91	132
OESTER	3	53	1338	6731

Wichtigste Ursprungs- und Bestimmungs-Laender	JULI 1999 dt = 100kg	JULI 1999 1000 DM	JAN./JUL. 1999 dt = 100kg	JAN./JUL. 1999 1000 DM
BELGI	1	2	234	286
SCHWZ	28	95	390	1066
TUERK	53	63	212	252
POLEN	4	12	208	442
UNGARN	18	67	276	877
RUMAEN			105	74
SLOWEN	550	1247	4545	7622
USA	29	156	423	2606
ISRAEL			73	159
THAIL			12	162
CHINA	677	1541	11966	14005
JAPAN	5	110	43	804
TAIWAN	52	131	923	1492
HONGK		2	234	156
AUSF	6518*	54852*	36252*	286631*
EV	3335	36027	12226	119386
PV			40	139
EU	1901	12628	14735	87802
FRANKR	474	1686	2880	9676
NIEDL	291	2129	1653	12201
ITAL	73	530	1160	6763
G BRIT	499	5224	3850	32200
DAENM	39	162	686	4882
GRIECH	2	9	90	406
SPAN	141	533	1111	6542
SCHWED	53	191	525	2675
FINNL	20	81	194	1207
OESTER	250	656	2416	7318
BELGI	52	309	670	3526
SCHWZ	226	1522	1257	9951
TUERK	52	304	942	3458
LETTLD	2	11	122	434
LITAU	11	105	151	440
POLEN	123	674	530	2553
TSCHE	68	221	548	1648
UNGARN	30	76	328	692
RUSSLD	75	226	525	1571
SLOWEN	3	11	62	248
KROAT	18	86	137	307
S AFR	16	185	286	2218
USA	3160	32045	11255	102884
KANADA	295	1614	654	4127
BRASIL	55	107	160	533
CHILE	28	108	202	893
ARGENT			29	201
ZYPERN	1	6	36	127
LIBAN	2	18	41	313
SAUDIA		4	94	479
KUWAIT	2	12	17	134
A EMIR	56	98	107	537
INDIEN	14	57	24	97
MALAYS	16	68	55	324
SINGAP	3	36	159	1100
CHINA	30	198	243	1444
SKOREA	42	216	264	1498
JAPAN	119	1443	1597	18644
TAIWAN	39	379	572	3484
AUSTRL	163	2171	618	8417
8509 90 10				
TEILE V STAUBSAUGERN OD BOHNERGERAET				
EINF	2228*	34728*	19731*	429158*
PV	18	104	179	1063
AUS LG	73	217	476	1306
EU	899	1474	11270	28254
FRANKR	54	73	3358	10362
NIEDL	82	220	862	1100
ITAL	512	571	4806	9288
SCHWED	95	361	103	396
BELGI	148	199	2070	5874
NORWEG	17	59	51	250
POLEN	2	4	48	126
TSCHE	28	29	371	697
UNGARN	20	24	183	280
BULGAR	15	100	146	930
SLOWEN	1032	1172	5748	7319
USA	98	308	834	2397
KANADA	45	47	243	230
MALAYS	16	145	126	1420
CHINA	35	24	421	448
AUSF	13102*	26026*	86494*	108824*
EV	32	148	95	444
PV	69	316	297	1339
EU	3498	7218	21066	38551
FRANKR	882	1148	6508	7820
NIEDL	426	627	2768	3914
ITAL	323	653	1407	2715
G BRIT	632	1108	3385	6103
DAENM	173	302	1420	2707
PORTUG	205	212	492	776
SPAN	98	160	509	927
SCHWED	488	1119	2589	5483
FINNL	10	15	87	188
OESTER	243	1789	1628	7200
BELGI	14	36	218	504
NORWEG	20	45	143	382
SCHWZ	4737	12080	14800	38280
TUERK	71	136	637	1085
POLEN	688	768	2385	2765
TSCHE	150	238	689	1380
SLOWAK	16	28	150	303
UNGARN	311	305	2358	2161
BULGAR	55	293	219	1119
SLOWEN	1383	601	5691	4297
S AFR	5	11	47	98
USA	584	1554	2921	8018
KANADA	64	228	478	1916
MEXIKO	15	47	93	293
BRASIL	62	56	391	360
IRAN	195	280	195	286
A EMIR			141	201
MALAYS		20	10	263
SINGAP	78	107	133	185
CHINA	456	883	1212	2144
SKOREA	71	87	167	188
JAPAN	236	510	1006	1904
HONGK	19	82	394	781
AUSTRL	347	407	882	1207
NEUSEE	2	9	47	149
8509 90 90				
TEILE V AND ELEKTROMECH HAUSHALTSGER				
EINF	1077*	19209*	9091*	182139*
PV			23	430
AUS LG	4	13	8	30
EU	761	1054	6451	11163
FRANKR	610	582	4067	5398
NIEDL			389	560
ITAL	89	285	776	1839
G BRIT			89	319
IRLAND	8	14	183	319
SPAN	46	147	718	1592
SCHWED	4	11	108	282
OESTER	1	30	57	748
SCHWZ	108	126	683	1317
TUERK	51	59	535	806
TSCHE		1	127	241
UNGARN	9	147	36	589
SLOWEN	124	414	846	2913
USA	8	50	64	268
CHINA	9	15	194	592
TAIWAN			92	97
AUSF	3442*	7082*	13770*	37757*
EV	27	544	27	544
LV			29	105
PV	41	121	139	628
EU	2483	4137	8534	21182
FRANKR	444	924	1316	3966
NIEDL	1443	1203	4592	8792
ITAL	55	356	382	2077
G BRIT	15	120	84	714
IRLAND	21	62	133	368
DAENM	7	15	50	153
GRIECH	2	9	32	142
SPAN	350	705	783	1926
SCHWED	12	47	172	691
OESTER	105	615	608	4098
BELGI	25	74	376	1177
SCHWZ	47	179	365	2272
TSCHE	35	139	216	892
UNGARN	61	224	783	2712
RUSSLD	1	10	37	124
SLOWEN	149	502	726	2872
USA	80	662	865	2288
KANADA	27	87	180	616
MEXIKO	67	238	439	1285
SYRIEN	57	171	60	235
IRAN			323	439
INDIEN	393	542	1072	1795
8510 10 00				
ELEKTRISCHE RASIERAPPARATE				
	STUECK		STUECK	
EINF	184099*	36988*	1434044*	392818*
GEW DT	444		4824	
PV	4204	91	4204	91
AUS LG	11881	1138	49697	3361
EU	11336	734	524039	26240
NIEDL	11250	733	410469	21881
DAENM	86	1	6076	463
OESTER			106747	3871
TSCHE	961	110	961	110
UNGARN	3739	102	53187	1176
CHINA	126081	1617	742170	8915
JAPAN	7994	954	27254	2420
HONGK			29639	108
N ERM	6548	174	6776	176
AUSF	5160638*	32928*	3291139*	188647*
GEW DT	1719		9601	
EV	206770	17250	966584	82717
PV			2685	60
EU	97392	4203	834882	36813
FRANKR	20942	603	212693	8079
NIEDL	11840	577	78001	4297
ITAL	5184	101	68899	2383
G BRIT	41025	2001	201910	8927
DAENM	3665	196	51602	2656
GRIECH	1690	95	4230	180
SPAN	4143	189	43737	3894
SCHWED	2687	136	34264	1880
FINNL	1758	113	35371	1482
OESTER	2213	93	27084	1011
BELGI	2266	97	34798	1984
SCHWZ	5821	597	77944	5426
TUERK	1441	66	31122	991
ESTLD	1451	121	4014	256
LETTLD	546	20	4849	202
LITAU	307	17	4974	247
POLEN	9005	191	38477	943
UNGARN			2917	76
RUMAEN	1830	104	2662	151
UKRAIN	4887	74	10781	252
RUSSLD	10834	212	33471	740
SLOWEN	56	5	5589	467
KROAT	1946	97	5393	420
MAZED	27	2	997	102
S AFR	24	1	13887	522
USA	246013	18181	776101	44964
KANADA	7800	247	22798	930
MEXIKO			11874	183
CHILE	3215	89	16911	352
ARGENT	16936	243	42589	630
LIBAN	120	7	3062	175
IRAN			6232	276
ISRAEL			1494	173
SAUDIA			12656	557
A EMIR			11617	635
INDIEN	2008	16	16310	139
SINGAP	16109	413	53419	1262
CHINA	14121	435	57961	2528
SKOREA	6159	212	62006	3065
JAPAN	143804	9507	913643	75206
TAIWAN	6534	256	109882	4653
AUSTRL	7294	249	19508	951
8510 20 00				
HAARSCHNEIDE- SCHERMASCHINE EL-MOT				
	STUECK		STUECK	
EINF	334578*	8124*	2306886*	34122*
GEW DT	1836		13426	
PV	804	19	26597	355
AUS LG	55136	1497	466424	9857
EU	530	33	232668	7447
FRANKR	52	5	5018	117
NIEDL	94	3	26903	276
ITAL	85	9	1025	107
G BRIT			13509	345
DAENM			4100	54
OESTER	50	2	175981	6407
SCHWZ	714	171	2537	853
UNGARN	132379	1266	633421	5647
USA	22579	1279	49306	3241
SINGAP	4693	39	35287	223
CHINA	104128	747	1029501	7918
JAPAN	38603	1439	209695	8407
TAIWAN	14818	61	55995	237
HONGK	12445	55	53530	289
AUSF	171811*	8311*	1339024*	41258*
GEW DT	1161		9754	
PV			29960	298
EU	128352	4339	694912	23745
FRANKR	38482	1465	258687	7889
NIEDL	7342	392	30962	1898
ITAL	19943	854	159815	4848
G BRIT	20262	539	35092	1532
IRLAND	11	2	2169	565
DAENM	1370	66	23830	1160
GRIECH	1643	83	7823	422
PORTUG	2277	136	6037	310
SPAN	10782	388	51261	1934
SCHWED	2824	160	14483	844
FINNL	1472	87	7516	438
OESTER	15180	358	67580	1863
BELGI	3728	96	19362	738
NORWEG	758	52	7478	303
SCHWZ	4583	95	32095	1322
TUERK	340	8	25559	648
LITAU	233	6	18061	208
POLEN	12338	84	77580	840
TSCHE	1063	35	17366	314
UNGARN	84	2	25902	417
TUNES	200	14	1700	67
AEGYPT			2000	85
USA	1438	77	30708	2419
BRASIL	75	2	3569	320
CHILE	2184	83	8391	182
LIBAN	120	9	5948	188
IRAN			12830	272
ISRAEL			8615	282
SAUDIA	62	5	52149	1360
KUWAIT	13691	261	29105	642
A EMIR	427	23	218087	5481
SKOREA			1634	110
JAPAN	486	59	12012	613
8510 30 00				
ELEKTRISCHE HAARENTFERNER				
	STUECK		STUECK	
EINF	214264*	8599*	1460905*	39038*
GEW DT	979		5949	
AUS LG	3724	40	4218	62
EU	203552	8214	1349253	37785
FRANKR	202567	8157	1318862	36758
NIEDL	497	30	8550	278
G BRIT	450	24	13165	400
OESTER	38	3	9852	327
CHINA	10246	259	107568	1098
AUSF	174899*	6911*	1133629*	48828*
GEW DT	1034		6940	
EU	34177	1470	280611	10622
FRANKR	77	2	24743	767
NIEDL	9149	430	48767	2149
ITAL	38	3	49432	2051
G BRIT	4685	211	18831	828
GRIECH	10100	483	29196	1183
SPAN	3905	119	48050	1799
SCHWED	1832	80	9990	317
FINNL	191	9	4415	189
BELGI	2913	148	20119	975
SCHWZ	3826	306	35732	2849
TUERK	12349	329	174286	5348

Wichtigste Ursprungs- und Bestimmungs-Laender	JULI 1999 dt = 100kg	JULI 1999 1000 DM	JAN./JUL. 1999 dt = 100kg	JAN./JUL. 1999 1000 DM
LETTLD	390	20	3352	157
LITAU	1217	67	3852	190
POLEN	5322	126	80239	1485
RUMAEN	14972	582	16583	725
BULGAR			15245	553
UKRAIN	3775	77	9883	203
RUSSLD	265	12	26105	546
KROAT	3677	166	25618	1221
B HERZ	1146	54	3067	147
AEGYPT	750	24	52861	2454
USA	22903	722	58246	2189
KANADA	4950	158	6923	219
MEXIKO	900	32	21671	606
CHILE	13274	404	30745	982
ARGENT	29867	1164	33797	1327
ZYPERN			16710	772
LIBAN	516	24	19491	1084
SYRIEN	5100	205	15621	623
IRAN			19341	952
ISRAEL	3000	180	21285	1229
JORDAN	2053	108	15656	842
SAUDIA			39820	2144
KUWAIT	711	126	2347	230
A EMIR			9307	469
OMAN			12564	677
PAKIST			2677	121
SINGAP	600	13	4135	130
CHINA	233	12	9704	419
SKOREA			10240	250
JAPAN	3075	354	49540	3253

8510 90 00

TEILE V EL RASIERAP SCHERMASCH USW

	DT		DT	
EINF	257*	2457*	2420*	18609*
PV	2	52	56	1031
AUS LG	1	39	2	135
EU	135	683	1249	6268
FRANKR	58	105	367	739
NIEDL	8	17	64	1501
IRLAND	36	196	671	2566
DAENM	1	1	25	85
OESTER	6	330	36	1229
SCHWZ	29	154	340	1328
UNGARN	30	357	126	1056
USA	26	723	83	2268
INDONE			19	180
CHINA	14	102	460	1349
JAPAN	6	302	46	2090
AUSTRL	2	44	13	214
N ERM	5	76	40	720
AUSF	814*	10631*	5809*	72117*
PV	47	245	60	819
EU	305	2783	2490	24116
FRANKR	52	686	401	7524
NIEDL	158	515	976	3268
ITAL	5	130	100	1699
G BRIT	13	317	47	1898
IRLAND	19	384	601	4448
DAENM	8	59	62	1103
SPAN	4	150	30	1138
SCHWED	5	61	46	644
FINNL	4	31	30	274
OESTER	26	121	137	890
BELGI	6	76	47	1010
NORWEG		12	4	189
SCHWZ	3	260	32	1916
TUERK	2	169	9	306
POLEN	3	182	62	349
UNGARN	285	944	1490	4075
SLOWEN		3	3	441
KROAT	1	63	9	298
USA	13	1091	99	4847
KANADA	1	68	3	144
JAMAIK			1	84
ARGENT		7	3	164
ISRAEL		1	6	230
A EMIR			2	428
SINGAP	1	113	5	664
CHINA	79	780	1392	9162
JAPAN	17	4015	141	23379
AUSTRL		46	5	807

8511 10 10

ZUENDKERZEN F ZIV LUFTFAHRZEUGE

EINF	1*	116*	13*	1083*
EV				119
AUS LG				119
EU				3
USA	1	116	13	1076
AUSF	*	2*	1*	43*
EU		2	1	43

8511 10 90

AND ZUENDKERZEN

EINF	3644*	11465*	29886*	993491*
EV		14	5	316
AUS LG	2415	8436	17398	64447
EU	38	184	7357	19462
FRANKR	5	38	3756	8338
ITAL	2	16	22	183
G BRIT	29	95	1506	4385
IRLAND		1	8	70
SPAN	1	5	208	369
BELGI		3	1802	5980
SLOWEN	2	8	29	147
USA	30	104	462	1926
BRASIL	99	250	602	1542
INDIEN	593	617	2837	3837
INDONE	19	62	67	223
SINGAP			205	521
CHINA	797	1385	2527	4151
SKOREA	17	50	35	96
JAPAN	2038	8572	18729	67256
AUSF	10610*	39260*	57253*	208304*
EV		8	2	88
EU	3457	17085	20054	91797
FRANKR	470	1851	3571	13256
NIEDL	383	2007	1695	8723
ITAL	837	3231	2305	14732
G BRIT	487	2570	3680	16833
IRLAND	38	153	241	875
DAENM	108	495	549	2831
GRIECH	184	674	742	3495
PORTUG	223	863	1007	4129
SPAN	314	1558	1988	7957
SCHWED	182	835	1098	4125
FINNL	42	178	276	1863
OESTER	303	1385	1779	7788
BELGI	212	1211	1032	5893
NORWEG	113	502	456	2069
SCHWZ	174	880	811	4200
TUERK	226	585	1905	4261
LITAU	6	22	47	146
POLEN	134	455	970	3237
TSCHE	74	356	560	1522
SLOWAK	5	20	53	271
UNGARN	104	392	959	2616
RUMAEN	55	116	183	347
BULGAR	10	30	105	286
RUSSLD	32	106	165	684
SLOWEN	19	72	125	480
KROAT	109	246	255	730
TUNES	5	17	120	390
LIBYEN			73	203
AEGYPT	1	7	469	1032
NIGERI	12	75	319	845
S AFR	123	407	1065	3088
USA	3427	11238	16542	57399
KANADA	16	76	300	1084
MEXIKO	107	379	638	2031
GUATEM	16	61	101	324
PANAMA		1	46	104
KOLUMB	17	43	105	240
VENEZU	75	168	160	402
PERU	36	90	116	279
BRASIL	111	486	398	1899
CHILE	21	65	146	468
ARGENT	35	143	348	1101
LIBAN	141	303	431	952
SYRIEN	12	27	79	190
ISRAEL	113	256	340	870
JORDAN	26	80	323	871
SAUDIA	276	826	352	773
KUWAIT	22	83	76	223
BAHRAI	1	8	59	144
KATAR	25	80	62	149
A EMIR	55	188	143	573
THAIL	32	75	205	388
MALAYS	573	1270	2605	6436
SINGAP	54	277	199	1026
CHINA	25	133	206	1023
SKOREA	73	225	1065	2124
JAPAN	65	212	376	1632
TAIWAN	35	102	239	680
HONGK	10	40	116	462
AUSTRL	400	951	1967	3972

8511 20 10

MAGNET- LICHTMAGNZUENDER USW ZIV LFZG

EINF	*	34*	4*	276*
EV		9		59
AUS LG		9		59
USA		34	4	276
AUSF	*	2*	*	15*
EU		2		15

8511 20 90

AND MAGNET- LICHT- SCHWUNGMAGNZUENDER

EINF	159*	1008*	1311*	7311*
EV		9		23
EU	74	346	498	2258
NIEDL	7	43	47	294
ITAL	62	264	389	1816
SCHWED	4	26	49	265
TSCHE	3	21	32	174
USA	30	257	448	2415
PHILIP	23	160	68	490
JAPAN	26	190	244	1810
AUSF	562*	2616*	3107*	13984*
EU	341	1386	2345	9526
FRANKR	3	83	13	349
ITAL	5	60	101	562
SPAN	320	1078	2135	7725
OESTER		9	13	203
BELGI	2	51	8	266
SCHWZ		1	3	69
TSCHE	41	133	197	886
USA	143	848	360	2217
MEXIKO	1	20	3	135
BRASIL	27	115	155	623

8511 30 10

ZUENDVERTEILER ZUENDSPULEN F ZIV LFZG

EINF	*	115*	*	322*
EV		61		159
AUS LG		61		162
USA		115		315
AUSF	*	*	*	*

8511 30 90

AND ZUENDVERTEILER U ZUENDSPULEN

EINF	1412*	4293*	15566*	42695*
EV	2	70	4959	8224
LV			1	50
AUS LG	58	124	354	904
EU	722	1422	11417	21928
FRANKR	9	47	157	588
ITAL	464	841	2016	3150
G BRIT	19	10	1001	442
SPAN			6882	14686
SCHWED	228	500	1241	2924
UNGARN	21	148	413	2293
SLOWEN	451	1627	3153	11484
S AFR	29	96	103	266
USA	43	456	236	3905
BRASIL	130	344	472	1156
JAPAN	12	164	131	1674
AUSF	1262*	8017*	11047*	75115*
EV		13	68	222
PV			13	16
EU	1100	5700	8447	55003
FRANKR	104	521	343	2178
NIEDL	6	51	38	384
ITAL	276	1230	1076	6342
G BRIT	163	1128	1476	10121
DAENM	3	37	23	279
SPAN	55	380	673	3927
SCHWED	50	609	989	13666
OESTER	406	1559	3546	16380
BELGI	17	91	206	1152
SCHWZ	11	149	55	737
TSCHE	11	55	120	613
UNGARN	28	109	370	1363
NIGERI		6	49	115
S AFR	47	341	247	1874
USA	57	616	628	5875
KANADA	5	43	26	258
MEXIKO	4	22	129	2348
BRASIL	6	151	56	680
ARGENT			51	277
ISRAEL	1	15	4	126
A EMIR	1	15	143	304
THAIL	2	20	13	126
MALAYS	5	32	156	441
CHINA	25	210	91	1689
SKOREA		1	12	223
JAPAN	29	277	195	1710
TAIWAN	4	34	21	167

8511 40 10

ANLASSER U LICHT-ANLASSER F ZIV LFZG

EINF	5*	498*	15*	1268*
EV	1	268	2	281
AUS LG	1	268	3	290
EU		8		24
USA	5	490	14	1198
AUSF	*	1*	1*	271*
EU		1		10
USA			1	261

8511 40 90

AND ANLASSER U LICHT-ANLASSER

EINF	6152*	12499*	54665*	101170*
EV	21	147	140	911
LV		2		50
PV	16	12	62	47
AUS LG	59	141	493	980
EU	3587	6983	33382	57302
FRANKR	1909	3262	15281	29443
NIEDL	61	133	1161	1293
ITAL	816	1119	4846	9833
G BRIT	32	40	2822	1850
DAENM	437	1395	2740	6024
SPAN	429	773	4782	5800
SCHWED	72	207	903	446
BELGI	41	19	423	339
SCHWZ	9	39	127	668
TUERK	240	326	1291	1907
POLEN	77	78	458	575
TSCHE	36	129	201	402
SLOWAK			190	312

Wichtigste Ursprungs- und Bestimmungs-Laender	JULI 1999		JAN./JUL. 1999	
	dt = 100kg	1000 DM	dt = 100kg	1000 DM
UNGARN	1110	2136	11557	21362
SLOWEN	401	481	2320	2672
S AFR	24	42	304	582
USA	82	575	933	3785
INDIEN	136	360	1736	4614
SKOREA	28	76	64	172
JAPAN	102	922	1166	4687
TAIWAN	23	70	109	199
N ERM	281	681	596	1466
AUSF	19448*	43392*	176192*	385222*
EV	3	12	78	317
LV		36	1	174
PV	385	1023	2393	6361
EU	16528	35167	150448	320669
FRANKR	3563	6154	30265	53080
NIEDL	479	1014	5596	11238
ITAL	2184	5838	29927	51929
G BRIT	2672	5476	18593	42415
IRLAND	6	56	68	186
DAENM	1083	2168	9362	18148
GRIECH	40	85	151	442
PORTUG	209	1489	1788	13605
SPAN	2828	6865	19864	57089
SCHWED	1041	1992	18801	33095
FINNL	67	158	985	2129
OESTER	700	1806	7017	16316
BELGI	870	1932	8218	21092
NORWEG	48	143	264	767
SCHWZ	171	409	966	2392
TUERK	41	58	773	1064
POLEN	72	195	898	1734
TSCHE	515	1441	5518	15821
SLOWAK	275	772	2537	6780
UNGARN	347	553	3973	6278
SLOWEN	10	40	50	338
ALGER			27	242
TUNES	2	14	20	282
AEGYPT	7	25	64	339
NIGERI	22	113	299	531
S AFR	164	362	1806	3785
USA	552	1786	4603	12908
MEXIKO		2	151	314
BRASIL	370	971	1521	3629
ARGENT	80	260	127	418
IRAK			6	294
ISRAEL	6	18	328	230
A EMIR	16	60	53	349
SINGAP	11	75	61	392
CHINA	28	90	466	1332
SKOREA	8	20	55	145
JAPAN	16	114	81	492
TAIWAN	77	217	256	682
HONGK	6	30	62	216
AUSTRL	16	43	91	341
8511 50 10				
AND LICHTMASCHINEN F ZIV LUFTFAHRZG				
EINF	1*	45*	1*	124*
AUSF	*	2*	*	4*
EU		2		4
8511 50 90				
AND LICHTMASCHINEN F AND ZWECKE				
EINF	30712*	61417*	249879*	489484*
EV	16	54	105	367
PV			2	4
AUS LG	53	136	344	800
EU	30282	60290	246092	479868
FRANKR	5597	10990	46619	93096
NIEDL	15	52	1074	873
ITAL	1052	1948	10583	19023
G BRIT	9916	21508	82138	172270
DAENM	251	575	1250	2959
SPAN	13322	24467	103055	190199
BELGI	122	334	1145	1286
TUERK		7	191	300
RUSSLD			55	68
SLOWEN	77	151	739	1134
S AFR	129	234	861	1765
USA	40	112	210	770
SKOREA	45	115	144	326
JAPAN	111	441	1368	4328
AUSF	19813*	70502*	162188*	402691*
EV	8	19	28	143
PV	741	1815	5496	12874
EU	14212	57603	121716	311120
FRANKR	3075	6632	22184	52646
NIEDL	114	349	1042	3733
ITAL	1306	2815	8695	18729
G BRIT	2461	6277	22044	56893
DAENM	235	370	3781	3318
GRIECH	31	74	158	434
PORTUG	326	3887	4506	15806
SPAN	5188	33350	41710	105935
SCHWED	264	1174	5505	26271
FINNL	35	227	436	3692
OESTER	142	509	1527	5166
BELGI	1030	1815	9919	17205
NORWEG	36	140	234	930
SCHWZ	66	265	433	1665
TUERK	12	62	132	529
POLEN	101	227	1895	3044
TSCHE	505	932	4557	8046
SLOWAK	618	1231	4385	8832
RUSSLD	6	31	67	210
ALGER			16	295
AEGYPT	13	58	81	397
GHANA		37	10	143
NIGERI	4	37	46	312
S AFR	605	1001	3211	5846
USA	1200	3716	9142	25987
MEXIKO	42	241	6266	10014
VENEZU			29	118
BRASIL	1741	3368	6630	14988
ARGENT	129	221	1160	1982
ISRAEL	117	64	248	194
SAUDIA	10	57	246	830
A EMIR	12	59	39	264
THAIL	10	36	95	382
MALAYS	53	171	305	1001
SINGAP	22	77	70	256
CHINA	7	39	117	448
JAPAN	86	323	532	1897
TAIWAN	53	206	252	980
HONGK	12	65	66	264
AUSTRL	10	45	70	309
8511 80 10				
AND APP VORRICHT DER POS 8511 ZIV LFZ				
EINF	*	39*	2*	818*
EV		7		143
LV				7
AUS LG		7		143
USA		28	2	329
KANADA		10		487
AUSF	*	*	*	2*
EU				2
8511 80 90				
AND APP VORRICHT DER POS 8511 AND ZW				
EINF	300*	3946*	3224*	38898*
EV	4	193	28	1318
LV		27	1	127
PV			1	123
AUS LG	22	381	126	2182
EU	203	2672	2374	26381
FRANKR	164	1893	1483	17783
ITAL	8	68	245	1393
G BRIT		8	33	448
IRLAND	6	81	466	4604
SPAN	18	364	53	1162
OESTER	6	148	32	581
BELGI		3	58	308
NORWEG			1	117
SCHWZ	3	181	20	822
TSCHE	3	49	36	461
USA	16	334	239	2920
BRASIL	13	98	62	424
ARGENT			34	64
SINGAP	43	233	226	1366
JAPAN	13	441	126	2815
TAIWAN	3	12	66	303
AUSF	1058*	24850*	9841*	152392*
LV			1	6
PV	1	84	3	273
EU	820	19372	7994	117184
FRANKR	377	8528	2468	47350
NIEDL	10	298	267	1747
ITAL	111	2004	1222	13478
G BRIT	117	3569	1727	29173
IRLAND	6	83	42	496
DAENM	5	72	429	1157
GRIECH	7	83	163	858
PORTUG	95	2382	280	4329
SPAN	19	622	495	4691
SCHWED	5	172	171	1765
FINNL	1	33	79	795
OESTER	51	1377	287	8668
BELGI	6	149	324	2709
NORWEG	3	82	15	449
SCHWZ	3	112	21	829
TUERK	2	46	79	868
POLEN	3	92	54	1152
TSCHE	9	176	108	2329
UNGARN	2	47	22	413
RUMAEN	3	36	14	216
KROAT	10	136	23	363
MAROKK		3	6	175
ALGER	4	61	24	432
TUNES		7	10	220
S AFR	2	163	11	701
USA	142	3021	830	16489
KANADA	1	22	18	551
MEXIKO	9	228	44	1074
BRASIL	10	310	27	856
URUGU	3	51	6	111
ARGENT	5	126	173	3171
SYRIEN	2	50	14	331
ISRAEL		18	4	190
INDIEN			6	101
MALAYS		7	4	224
CHINA	3	53	4	99
SKOREA		2	11	183
JAPAN	12	264	37	1268
8511 90 00				
TEILE V ZUENDKERZEN ANLASSER USW				
EINF	13845*	18871*	82766*	119918*
EV	189	873	1568	5902
LV				10
PV			42	28
AUS LG	15	34	117	276
EU	11883	14877	64749	88246
FRANKR	71	134	867	1996
NIEDL		10	289	343
ITAL	5040	4415	27612	24394
G BRIT	43	136	599	1492
IRLAND			28	396
DAENM	974	1297	9510	13762
PORTUG	14	51	279	784
SPAN	5541	8631	23848	42246
SCHWED	6	49	46	312
OESTER	78	115	1826	2338
SCHWZ	87	290	397	2309
TUERK	80	241	473	1530
POLEN	107	79	406	346
TSCHE	142	206	1869	2390
SLOWAK			61	116
UNGARN	42	84	410	1022
RUSSLD	1	1	108	91
SLOWEN	210	625	1760	5207
TUNES			25	53
S AFR	55	111	381	721
USA	206	1120	1992	10094
KANADA	9	99	56	222
MEXIKO	26	85	431	820
BRASIL	136	241	741	1918
ARGENT			63	85
INDIEN	819	213	8385	1987
CHINA	2	1	70	243
JAPAN	32	252	249	1870
TAIWAN	16	133	107	460
AUSF	17488*	29812*	116916*	231488*
EV	2	5	8	22
PV		6	23	78
EU	11986	17221	79191	146097
FRANKR	430	1271	4093	11278
NIEDL	527	956	3705	9850
ITAL	373	706	2131	6106
G BRIT	5311	6349	29854	38773
IRLAND	4	30	76	280
DAENM	117	215	1117	3340
GRIECH	43	110	309	911
PORTUG	56	267	329	1397
SPAN	4358	4418	23366	27384
SCHWED	336	1124	4002	12872
FINNL	3	28	139	784
OESTER	99	516	2897	14270
BELGI	430	1223	7387	18783
NORWEG	8	51	50	363
SCHWZ	28	192	228	1408
TUERK	17	84	97	480
POLEN	28	89	135	556
TSCHE	483	1049	2669	6442
SLOWAK		3	28	148
UNGARN	70	107	528	718
SLOWEN	182	450	1152	2777
KROAT	7	30	50	264
MAROKK	4	33	31	232
ALGER	1	6	16	139
TUNES	37	118	102	822
AEGYPT	34	130	69	358
NIGERI	9	32	51	202
ANGOLA	2	6	17	97
SAMBIA	1	9	17	149
S AFR	788	964	4140	8506
USA	221	1617	1439	10398
KANADA	13	69	96	528
MEXIKO	1969	3992	17906	32944
GUATEM	1	2	131	133
BRASIL	676	1114	3398	6863
URUGU			49	277
ARGENT	2	12	78	354
LIBAN	9	56	43	266
SAUDIA	10	61	60	282
KUWAIT	2	11	20	154
A EMIR	21	60	58	276
INDIEN	173	232	1200	1617
INDONE	4	8	124	213
MALAYS	39	186	140	697
SINGAP	9	41	55	323
CHINA	71	198	412	2784
SKOREA	26	284	168	1627
JAPAN	13	219	143	1186
TAIWAN	12	93	41	246
HONGK	14	113	64	482
AUSTRL	270	380	2092	2204
8512 10 00				
EL-BELEUCHT- SICHTSIGNALGER F FAHRRAD				
EINF	632*	1604*	5705*	18258*
AUS LG	7	20	116	509
EU	215	357	3778	4857
FRANKR	153	228	2905	2862
NIEDL	34	62	498	1376
ITAL	9	13	279	351
SCHWED			16	101
VIETN	77	140	349	680
CHINA	247	670	3629	8358
JAPAN	5	67	513	2413
TAIWAN	19	72	165	688
AUSF	567*	1480*	2698*	7652*
EU	279	956	958	3992
FRANKR	20	138	68	283
NIEDL	75	314	341	1791
G BRIT	6	80	30	130
SCHWED	145	264	199	420
OESTER	13	97	113	709
BELGI	5	28	135	291
SCHWZ	15	34	109	680

Wichtigste Ursprungs- und Bestimmungs-Laender	JULI	1999	JAN./JUL.	1999
	dt = 100kg	1000 DM	dt = 100kg	1000 DM
POLEN	207	335	1139	1849
TSCHE	37	78	218	481
TAIWAN	3	18	45	172
8512 20 00				
EL-BELEUCHTUNGS- SICHTSIGNALGER F KFZ				
EINF	16785*	45624*	126603*	353291*
EV	137	410	2159	5495
PV	1	3	54	164
AUS LG	7	41	32	279
EU	8961	26618	68692	203982
FRANKR	1338	4864	8864	29771
NIEDL	18	83	221	1089
ITAL	2484	7207	26428	67477
G BRIT	303	1197	2754	11263
DAENM	30	86	226	537
SPAN	3494	8322	19578	55582
SCHWED	301	770	1937	5667
FINNL	19	104	156	839
OESTER	979	4045	8345	30486
BELGI	24	221	161	1133
SCHWZ		19	89	378
TUERK			278	304
POLEN	206	370	1179	2219
TSCHE	5044	11902	36962	99109
UNGARN	253	1156	1620	6806
W RUSS	81	106	986	675
SLOWEN	956	1648	5765	11635
USA	199	788	1097	4777
MEXIKO	122	372	1632	4486
BRASIL	163	220	395	882
INDIEN	4	6	170	181
MALAYS	17	42	101	173
PHILIP	103	142	646	703
CHINA	103	198	652	1876
SKOREA	65	138	310	734
JAPAN	222	1031	2156	10140
TAIWAN	288	834	1723	4676
AUSF	21742*	93897*	150447*	624378*
EV	27	99	193	897
PV	221	1411	1310	6234
EU	14304	60831	105712	420213
FRANKR	2831	13697	23326	88384
NIEDL	2059	7907	11822	45418
ITAL	1828	7838	10067	50381
G BRIT	2252	7948	17502	63841
IRLAND	58	268	316	1272
DAENM	114	590	1502	7138
GRIECH	108	561	894	3592
PORTUG	1094	2399	7850	16911
SPAN	1035	4979	7728	34067
SCHWED	1070	3680	8702	29866
FINNL	86	427	1092	5257
OESTER	885	3456	4373	26210
BELGI	1502	6987	10462	47808
LUXEMB	12	97	75	801
CEUTA			19	141
NORWEG	288	1277	1107	6690
SCHWZ	201	1391	1363	8928
TUERK	332	914	1130	4388
LITAU	2	13	86	322
POLEN	208	863	1674	6303
TSCHE	603	2605	3108	19468
SLOWAK	666	1421	5008	13081
UNGARN	333	719	916	3589
UKRAIN	2	14	21	124
RUSSLD	20	163	142	1008
SLOWEN	348	765	2207	4990
KROAT	14	85	74	464
MAROKK	5	22	42	192
ALGER	26	71	219	840
TUNES	15	69	126	492
LIBYEN		1	16	61
AEGYPT	34	192	337	1627
ELFEK	2	10	31	189
NIGERI	44	214	189	1046
S AFR	631	2811	2622	12281
USA	967	7224	6304	46269
KANADA	38	259	353	2292
MEXIKO	356	2416	4214	21193
KOLUMB	6	21	52	228
VENEZU	3	13	29	134
PERU	6	38	76	318
BRASIL	1202	2295	3763	6733
CHILE	11	52	59	285
ARGENT	48	231	353	1576
ZYPERN	4	30	35	238
LIBAN	20	84	103	413
IRAN	12	44	29	168
ISRAEL	72	382	348	1643
SAUDIA	98	338	664	2346
KUWAIT	24	129	82	576
BAHRAI	1	5	10	131
A EMIR	24	193	372	1904
OMAN	23	70	82	328
INDIEN	2	9	64	136
THAIL	18	116	203	661
MALAYS	79	246	1930	3843
SINGAP	110	603	650	3399
CHINA	227	505	1040	2841
SKOREA	28	242	117	809
JAPAN	263	1953	1376	10955
TAIWAN	62	288	278	1471
HONGK	16	120	84	683
AUSTRL	124	503	1038	4699
NEUSEE	28	111	81	414
8512 30 00				
ELEKTR HOERSIGNALGER F KFZ OD FAHRRAD				
EINF	2570*	4513*	22115*	36698*
AUS LG	7	76	17	194
EU	2291	3939	20084	32040
FRANKR	919	1218	6851	7028
ITAL	462	990	3813	9116
SPAN	909	1722	10586	15685
POLEN	41	65	227	305
USA	8	56	46	365
MEXIKO	92	140	904	1575
MALAYS	6	44	75	713
CHINA	105	144	400	803
JAPAN	2	34	140	350
TAIWAN	10	12	87	244
AUSF	1613*	3546*	11321*	25158*
EV			5	72
PV	55	251	194	961
EU	526	1368	4904	10877
FRANKR	33	103	432	930
NIEDL	184	369	885	2143
ITAL	19	184	118	741
G BRIT	31	148	229	985
DAENM	10	37	89	257
GRIECH	4	17	188	288
PORTUG	19	73	181	380
SPAN	119	150	1131	1328
SCHWED	13	57	431	932
OESTER	19	114	572	1214
BELGI	103	140	692	1267
SCHWZ	13	61	87	406
TUERK	32	55	134	287
SLOWAK	37	28	431	398
AEGYPT	1	3	331	548
S AFR	56	237	228	942
USA	32	165	262	1174
MEXIKO	106	136	603	873
KOLUMB	22	36	147	258
BRASIL	55	89	169	299
ARGENT	45	81	230	397
SYRIEN	37	68	39	75
SAUDIA	1	4	62	133
A EMIR	2	7	202	346
THAIL		5	103	167
INDONE	57	77	239	326
MALAYS	175	243	881	1625
SINGAP	32	77	221	535
PHILIP	105	148	108	156
CHINA	117	207	264	629
SKOREA		1	116	265
JAPAN	46	133	726	2468
8512 40 00				
ELEKTR SCHEIBENWISCHER-ENTFROSTER USW				
EINF	1061*	2949*	10282*	28761*
EV			5	93
AUS LG		1		2
EU	369	1836	2755	14190
FRANKR	331	1499	2370	11918
ITAL	13	52	107	369
G BRIT	2	12	70	481
SPAN	19	84	160	1235
SCHWZ	6	39	40	183
UNGARN	385	775	4885	10629
S AFR	63	199	462	1248
USA	6	57	40	239
BRASIL			16	68
CHINA	257	223	1059	1023
TAIWAN	2	6	987	933
AUSF	2900*	6640*	39898*	83857*
EV			3	19
PV	25	57	470	1520
EU	1661	3442	33875	62650
FRANKR	332	603	5583	9176
NIEDL	3	17	220	1494
ITAL	6	42	1198	2676
G BRIT	6	28	7455	10145
DAENM	6	56	86	373
PORTUG	806	1751	5259	13258
SPAN	491	883	3562	7023
SCHWED		3	797	1683
FINNL			1306	3275
OESTER	7	39	851	2002
BELGI	2	19	6403	11611
NORWEG	7	31	70	380
SCHWZ	2	12	81	258
POLEN	6	68	26	229
SLOWAK	192	711	1657	6468
UNGARN	38	84	636	4642
S AFR	53	72	148	218
USA	376	845	1595	3598
BRASIL	440	1040	1435	3805
INDONE	1	1	11	85
JAPAN	81	172	489	835
8512 90 00				
TEILE V ELEKTR BELEUCHT-SIGNALGER USW				
EINF	8380*	21532*	73803*	170336*
EV			18	404
LV			8	181
PV	4	72	16	426
AUS LG	7	85	82	696
EU	5899	18646	54621	122943
FRANKR	402	1150	2181	6309
NIEDL	13	42	674	861
ITAL	196	479	7188	4031
G BRIT	73	268	810	2833
PORTUG			731	1468
SPAN	786	1503	6502	8443
SCHWED	8	44	33	395
FINNL			29	112
OESTER	522	801	2134	4884
BELGI	3699	11352	34311	94856
SCHWZ	301	1059	2370	8117
POLEN	11	28	297	264
TSCHE	871	1578	5524	11515
UNGARN	773	1861	6436	12467
W RUSS	4	7	150	194
SLOWEN	118	284	886	2542
USA	62	118	269	1389
BRASIL	177	435	1794	4471
THAIL	3	62	18	386
MALAYS	7	14	109	208
SINGAP	6	21	117	377
CHINA	42	58	1220	1404
SKOREA	6	8	108	240
JAPAN	32	259	311	2631
TAIWAN	36	62	664	1022
AUSF	14078*	52601*	115882*	388668*
EV				17
PV	256	725	773	2425
EU	7381	32392	68818	233695
FRANKR	1734	6744	15384	57220
NIEDL	385	2032	4468	17256
ITAL	264	1418	2071	9770
G BRIT	1179	4868	10817	37497
IRLAND	56	189	302	649
DAENM	91	466	943	4186
GRIECH	89	226	274	1258
PORTUG	93	6829	776	12481
SPAN	1507	3821	13851	33261
SCHWED	289	1386	4992	19859
FINNL	82	315	1926	5151
OESTER	256	1182	2725	10408
BELGI	1380	3264	10255	24469
NORWEG	69	358	789	3221
SCHWZ	216	1104	1246	6198
TUERK	102	319	739	1947
POLEN	155	418	1475	3414
TSCHE	351	1185	3765	9080
SLOWAK	112	328	987	2557
UNGARN	660	1296	4243	8901
W RUSS	10	35	222	575
RUSSLD	4	40	52	382
SLOWEN	176	436	961	2290
KROAT	63	264	154	684
ALGER	13	42	67	299
TUNES	9	39	55	268
S AFR	246	699	1363	3899
USA	2368	7599	18327	54381
KANADA	81	292	744	2311
MEXIKO	710	1901	2305	4990
GUATEM	16	44	113	232
KOLUMB	16	42	88	204
VENEZU	20	30	216	386
BRASIL	99	326	1847	4236
ARGENT	28	69	140	472
ISRAEL	69	184	179	541
SAUDIA	33	98	72	275
BAHRAI	1	7	6	77
A EMIR	4	37	192	1316
MYAN	91	146	894	1283
THAIL	16	74	158	644
VIETN	4	10	88	80
MALAYS	250	630	1247	2825
SINGAP	31	139	178	872
CHINA	301	887	824	2339
SKOREA	4	26	233	494
JAPAN	126	873	770	5437
TAIWAN	63	222	398	1307
HONGK	11	55	81	449
AUSTRL	52	232	974	3404
8513 10 00				
TRASB EL-LEUCHTEN F BATTERIE AKKU USW				
EINF	4102*	6881*	21735*	49896*
EV			1	22
PV	46	94	436	795
AUS LG	23	41	327	469
EU	1095	1609	2891	5709
FRANKR	154	206	567	2068
NIEDL	11	52	567	674
ITAL	685	1168	1130	1696
G BRIT	4	11	29	129
FINNL	34	132	97	408
OESTER	6	23	63	388
POLEN			97	238
TSCHE	34	119	226	1069
SLOWAK	44	82	422	720
KROAT	191	211	1437	1581
USA	193	1183	1982	13519
KANADA		1	216	504
THAIL	378	391	935	1158
INDONE	85	78	120	117
MALAYS	6	15	28	72
CHINA	1873	2688	12285	20686
SKOREA		3	225	958
JAPAN	3	4	49	229
TAIWAN	43	183	484	1576
HONGK	17	60	260	644
MACAU	135	237	296	798
NEUKAL			11	85
AUSF	1290*	3693*	6824*	25876*
EINSCHL. 8513 90 00				
PV	2	19	19	112
EU	1134	2908	8500	17737
FRANKR	517	1070	2161	5061
NIEDL	86	365	713	2576

Wichtigste Ursprungs- und Bestimmungs-Laender	JULI 1999 dt	JULI 1999 1000 DM	JAN./JUL. 1999 dt	JAN./JUL. 1999 1000 DM
ITAL	51	253	449	1656
G BRIT	15	111	142	1073
DAENM	7	46	78	555
SPAN	50	202	250	907
SCHWED	68	256	209	986
FINNL	77	52	149	455
OESTER	186	399	967	3049
BELGI	61	117	269	942
NORWEG	6	53	48	399
SCHWZ	21	163	181	1269
TUERK		1	43	231
LITAU			45	202
POLEN	9	45	144	685
TSCHE	12	73	134	695
UNGARN	19	41	123	342
LIBYEN		3	28	113
USA	3	12	72	226
PERU	3	61	22	416
CHILE			14	106
A EMIR	2	16	103	1232
MALAYS			6	133
JAPAN	1	16	13	144
N ERM		2	11	72
8513 90 00				
TEILE V TRAGB EL-LEUCHT F AKKUS USW				
EINF	26*	154*	286*	959*
AUS LG				7
EU	4	14	49	269
TSCHE	2	9	24	99
USA	13	89	108	283
AUSFUHR UNTER 8513 10 00				
8514 10 05				
WIDERSTANDSOFEN NRSTG HALBLEITBAUELEM				
EINF	52*	1716*	474*	8028*
EU	14	85	62	599
G BRIT			35	350
PORTUG	14	85	27	239
USA	38	1631	160	4267
JAPAN			252	3062
AUSF	*	*	*	*
8514 10 10				
WIDERSTBACKOEFEN M INDIREKT BEHEIZUNG				
EINF	488*	807*	1361*	2560*
LV			3	16
EU	309	178	856	1853
FRANKR			51	297
NIEDL			60	176
ITAL	309	178	622	533
OESTER			99	788
NORWEG	142	320	142	320
SCHWZ	1	6	27	148
LIBAN			120	61
AUSF	1687*	4993*	6572*	19960*
PV	3	16	3	16
EU	861	2742	2233	6399
FRANKR	43	117	96	169
NIEDL	92	352	250	994
ITAL	144	268	373	665
G BRIT	57	50	68	163
DAENM			37	160
GRIECH	8	50	136	463
OESTER	439	1698	1092	5295
BELGI	77	174	129	333
SCHWZ	95	441	763	3287
TUERK	17	61	19	76
LITAU			73	139
POLEN	100	254	716	1108
TSCHE	12	50	19	124
SLOWAK			22	122
UNGARN	75	174	109	302
RUSSLD	8	31	48	218
KASACH			61	206
SLOWEN			344	380
S HERZ			54	70
AEGYPT	4	7	46	106
USA			20	93
KANADA			54	353
BRASIL			10	56
ISRAEL	162	276	164	286
A EMIR			33	110
SINGAP	25	72	73	166
CHINA	41	81	143	259
SKOREA	76	193	240	572
JAPAN	132	415	823	2579
HONGK	56	123	210	567
8514 10 80				
AND WIDERSTANDSOEFEN INDIREKT BEHEIZG				
EINF	237*	1270*	3409*	17843*
LV				3
AUS LG		11	7	103
EU	110	461	1243	5764
FRANKR	2	4	205	2647
NIEDL	84	208	198	978
ITAL	18	127	161	437
G BRIT	5	30	61	700
PORTUG			17	120
OESTER	1	67	590	1794
NORWEG			54	197
LIECHT	5	146	85	2644
SCHWZ	2	36	617	3524
TSCHE	70	70	826	802
SLOWEN			16	71
S AFR			211	86
USA	43	501	206	3251
HONGK			131	307
AUSF	3389*	18894*	19997*	89602*
EU	1330	6404	7223	29860
FRANKR	153	829	1444	6798
NIEDL	70	414	460	3013
ITAL	170	498	335	1888
G BRIT	298	1836	1078	4653
DAENM	76	181	1443	4265
PORTUG	12	28	79	433
SPAN	232	1780	356	2602
SCHWED	27	76	212	872
FINNL	20	66	62	287
OESTER	250	943	1116	2971
BELGI	7	50	91	646
LUXEMB	11	24	516	1351
NORWEG			216	488
SCHWZ	216	506	1673	6792
MALTA	5	190	5	190
ESTLD			38	737
POLEN	77	287	297	1052
TSCHE	43	48	767	1987
SLOWAK	76	180	152	348
UNGARN	209	346	627	1917
RUMAEN			221	85
RUSSLD	4	82	950	7022
SLOWEN	328	1858	376	2213
LIBYEN	1	14	11	286
AEGYPT			73	404
S AFR			43	215
USA	522	5069	2337	17432
KANADA	123	564	202	721
MEXIKO		4	648	3214
VENEZU			4	65
BRASIL			342	842
SYRIEN	2	81	5	163
IRAN		6	1035	1009
ISRAEL	55	362	281	1402
SAUDIA	58	158	195	422
A EMIR	1	3	15	236
INDIEN	4	61	11	308
INDONE	80	733	200	934
MALAYS			33	119
SINGAP	2	65	238	548
PHILIP			18	177
CHINA	32	114	111	849
SKOREA	105	488	122	881
JAPAN	50	189	338	1200
TAIWAN	1	13	492	2869
HONGK	15	123	50	392
AUSTRL	36	742	219	1284
8514 20 05				
INDUKTIONSOFEN NRSTG HALBLEITERELEMENT				
EINF	53*	281*	53*	281*
SCHWZ	53	281	53	281
AUSF	8*	18*	8*	41*
EU				23
8514 20 10				
INDUKTIONSOEFEN DIELEKTR ERWAERMUNG				
EINF	188*	874*	1262*	5223*
EV			1	33
LV			60	180
EU	127	694	387	1706
ITAL	26	195	26	195
G BRIT	92	446	335	1381
SPAN	9	53	9	53
SCHWZ		8	96	831
TSCHE	23	72	289	474
USA	4	19	217	1200
KANADA			135	460
THAIL	4	80	36	208
TAIWAN			43	149
AUSF	3177*	6441*	11315*	40600*
EV			48	134
LV	33	98	63	249
EU	1217	1886	2109	8492
FRANKR	1	5	571	3550
NIEDL		7	44	336
G BRIT			41	428
DAENM			140	819
SCHWED			81	1163
FINNL	1216	1865	1217	1901
BELGI		7	3	104
NORWEG	190	418	192	488
SCHWZ	1	40	416	2023
TUERK	27	15	1549	2121
POLEN	2	14	1201	3813
TSCHE	56	273	731	1760
SLOWAK			186	50
RUMAEN	696	2186	696	2186
RUSSLD	588	642	650	2478
AEGYPT			185	511
USA	322	280	392	1193
BRASIL	3	75	3	75
IRAN	15	31	735	257
SAUDIA			197	600
KUWAIT			15	50
A EMIR			160	648
INDIEN	20	351	22	383
MYAN			91	560
THAIL	33	95	106	610
MALAYS			28	261
CHINA			1209	8159
SKOREA			325	2211
JAPAN	4	84	6	123
TAIWAN			84	1330
HONGK			3	66
8514 20 80				
OEFEN MIT DIELEKTRISCHER ERWAERMUNG				
EINF	401*	1323*	5085*	17628*
AUS LG	215	663	1972	5761
EU	140	463	2934	10522
G BRIT			10	134
OESTER	140	463	2924	10388
SCHWZ			69	1005
USA	45	186	65	291
JAPAN	216	664	1973	5762
AUSF	84*	260*	390*	1909*
EU	52	269	302	1452
FRANKR	12	67	16	72
NIEDL			55	163
OESTER	30	164	171	927
BELGI	3	17	25	142
TSCHE	20	67	42	125
USA			18	134
8514 30 11				
INFRAROTOFEN SCHALTKRHERST AUF WAFER				
EINF	14*	793*	48*	991*
USA			34	198
JAPAN	14	793	14	793
AUSF	70*	1481*	77*	1488*
AUSTRL	70	1481	70	1481
8514 30 19				
ANDERE INFRAROTOEFEN				
EINF	4*	39*	359*	2150*
LV			1	4
EU	2	21	33	529
ITAL			27	469
USA	2	18	320	1600
AUSF	5*	70*	47*	752*
EU		1	20	554
FRANKR			10	218
NIEDL			1	121
SPAN				52
FINNL			5	60
USA	5	69	5	69
8514 30 91				
EL LABOROFEN USW SCHALTKRHERST WAFERS				
EINF	10*	933*	570*	16281*
EU		7	7	431
OESTER			7	424
USA	10	926	106	2595
JAPAN			457	13285
AUSF	233*	8237*	647*	37790*
EU	120	785	130	815
NIEDL	120	785	120	785
USA	89	1982	137	5841
IRAN			31	550
SINGAP	11	1233	31	3416
SKOREA			138	14354
JAPAN			30	2826
TAIWAN	37	4247	144	9978
8514 30 99				
AND ELEKTR INDUSTRIE- U LABOROEFEN				
EINF	76*	356*	1238*	5513*
EV			36	65
AUS LG				14
EU	12	31	462	1471
ITAL			6	790
G BRIT	11	28	426	572
SCHWZ	47	91	60	372
TUERK			104	198
TSCHE	1	83	1	87
SLOWEN			36	66
USA	14	123	440	2081
JAPAN	1	19	44	313
AUSTRL			30	740
AUSF	1734*	10296*	10906*	54661*
EV			37	85

Wichtigste Ursprungs- und Bestimmungs-Laender	JULI 1999 dt = 100kg	JULI 1999 1000 DM	JAN./JUL. 1999 dt = 100kg	JAN./JUL. 1999 1000 DM
EU	820	6915	2920	17094
FRANKR	265	2756	669	3857
NIEDL	399	3594	708	5185
ITAL	17	219	408	2226
G BRIT	16	65	65	531
DAENM			35	306
PORTUG	1	5	23	157
SPAN			50	211
SCHWED		4	57	220
FINNL	21	123	168	1698
OESTER	100	149	702	2717
BELGI			5	103
LIECHT			33	188
SCHWZ	6	51	812	2698
TUERK	807	2406	868	2642
LITAU			66	102
POLEN			1442	1697
TSCHE			321	2093
UNGARN			76	307
RUMAEN			17	152
BULGAR			181	770
RUSSLD	2	17	1691	7373
KROAT			36	66
SOTSU			11	70
USA	5	95	997	8279
MEXIKO			183	1096
BRASIL			55	349
IRAN			20	200
ISRAEL			196	921
SAUDIA	25	93	26	93
OMAN			30	247
INDIEN			3	77
CHINA	36	440	529	4127
SKOREA	11	84	291	2293
JAPAN			38	238
HONGK	11	138	26	303
8514 40 00				
AND APP Z WARMBEHAND INDUKT DIELEKTR				
EINF	210*	1767*	1278*	12782*
EV				4
LV	5	131	23	465
PV			1	26
AUS LG	1	19	1	23
EU	144	1109	1023	9519
FRANKR	4	14	26	504
ITAL			72	434
G BRIT	3	58	25	503
SPAN	89	744	324	3215
BELGI	47	249	559	4385
NORWEG	1	5	20	472
SCHWZ	3	64	90	429
UNGARN	27	55	28	62
USA	7	162	68	1717
KANADA	22	230	26	355
JAPAN	5	131	5	133
AUSF	1108*	8984*	4978*	43020*
EU	87	1030	917	9326
FRANKR	42	290	161	1997
NIEDL	5	70	166	1555
ITAL	6	80	122	1052
G BRIT		3	125	1596
SPAN	18	368	178	1421
SCHWED	9	120	49	470
FINNL		6	4	114
OESTER	1	41	31	423
BELGI	5	17	71	539
SCHWZ	44	516	121	1577
TUERK	443	1924	488	2374
POLEN		3	307	1817
TSCHE	30	386	87	804
UNGARN	25	259	182	1642
RUMAEN	1	7	62	654
RUSSLD			121	1873
AEGYPT			209	376
USA	51	945	716	7945
KANADA	11	106	23	206
MEXIKO	1	16	36	327
COSTA			11	123
BRASIL	2	16	303	2462
IRAN		6	151	338
ISRAEL			7	184
INDIEN			58	888
MALAYS		16	189	1135
CHINA	305	2970	787	6406
SKOREA			4	116
JAPAN	12	113	30	451
TAIWAN	26	261	72	884
HONGK	8	209	20	559
AUSTRL	3	91	8	209
8514 90 20				
TEIL EL INDOF WAS8141005 2005 3011 91				
EINF	24*	705*	439*	6085*
PV				10
EU	7	64	51	982
FRANKR		5	39	728
NIEDL		29	4	181
SCHWZ		1	85	249
USA	14	516	91	4037
JAPAN	1	121	9	734
AUSF	11*	1932*	109*	12166*
PV	1	27	1	46
EU	2	170	40	1105
NIEDL	1	75	4	326
G BRIT		40	24	305
IRLAND				64
OESTER				223
SCHWZ		2	6	256
TSCHE		15	4	141
USA	4	814	22	4630
SAUDIA			1	103
SINGAP	1	120	5	573
SKOREA	1	103	9	766
JAPAN	1	160	9	1025
TAIWAN	2	527	10	2506
8514 90 80				
TEIL V AND ELEKTR INDUSTRIEOFEN USW				
EINF	3686*	5716*	15272*	26861*
EV			62	122
LV	160	1393	224	1486
PV			84	26
EU	1441	1799	4017	8963
FRANKR	88	332	850	2762
NIEDL	17	69	102	472
ITAL	1221	1035	1512	1863
G BRIT	55	77	952	1835
IRLAND	5	61	20	138
SCHWED	12	52	38	140
FINNL			5	50
OESTER	4	61	140	1216
BELGI	30	51	377	350
LIECHT		22	20	368
SCHWZ	204	757	2603	7842
TUERK			15	99
POLEN	33	10	519	204
TSCHE	1367	697	4960	2397
SLOWAK			58	136
UNGARN	125	168	411	396
BULGAR	67	54	371	188
W RUSS	15	136	29	176
SLOWEN	116	53	603	886
USA	300	1955	640	5007
JAPAN	2	21	18	184
HONGK			410	198
AUSF	5776*	16697*	41685*	123180*
LV			184	402
PV			20	130
EU	1429	4886	6367	28161
FRANKR	118	526	781	3989
NIEDL	37	283	224	1957
ITAL	247	628	763	2464
G BRIT	414	599	520	2229
IRLAND		9	11	107
DAENM	20	48	318	913
GRIECH	62	362	1307	3802
PORTUG	2	35	407	847
SPAN	13	96	174	1263
SCHWED	33	185	216	2686
FINNL	296	423	366	1228
OESTER	82	1060	587	4323
BELGI	103	645	684	2897
LUXEMB		4	9	166
NORWEG	229	930	314	2027
SCHWZ	242	638	1535	3343
TUERK	238	327	868	864
POLEN	12	149	607	1195
TSCHE	916	1765	9953	17655
SLOWAK	32	45	53	289
UNGARN	11	78	278	332
RUMAEN	41	72	285	688
UKRAIN			185	52
W RUSS		6	59	301
RUSSLD	260	500	1378	5607
KASACH			4	72
SLOWEN	48	89	104	331
KROAT	2	8	53	105
ALGER	2	12	747	204
AEGYPT		16	721	2288
R KONG	314	685	314	685
S AFR	16	66	238	1165
USA	832	3334	2240	8834
KANADA	7	25	84	284
MEXIKO	7	127	189	1384
VENEZU	253	380	5280	10467
BRASIL	7	101	242	1263
CHILE	11	218	18	229
ARGENT			71	220
IRAN	503	344	578	652
ISRAEL	77	183	128	304
SAUDIA	11	61	37	248
BAHRAI	2	23	13	99
KATAR			25	187
A EMIR	2	7	23	117
PAKIST		6	7	118
INDIEN	16	123	459	2768
THAIL	9	23	75	826
SINGAP	6	43	47	338
CHINA	128	752	6861	21817
SKOREA	3	40	71	373
JAPAN	20	324	108	1600
TAIWAN	1	8	650	2830
AUSTRL	6	30	259	724
NEUKAL	52	190	54	219
SCHIFF			13	52
8515 11 00				
LOETKOLBEN U LOETPISTOLEN				
EINF	1058*	2470*	3987*	7327*
AUS LG	1	5	18	49
EU	16	59	279	1578
ITAL	12	35	93	249
G BRIT	3	16	149	1013
DAENM			3	63
SCHWZ		4	4	213
USA	500	1772	506	1864
CHINA	485	497	3025	2960
JAPAN		2	8	106
TAIWAN	2	9	72	388
HONGK	55	126	70	166
AUSF	154*	1809*	1441*	11121*
PV	3	25	34	91
EU	96	815	942	5973
FRANKR	14	60	137	820
NIEDL	18	151	193	1427
G BRIT	4	52	69	698
DAENM	6	56	79	397
SPAN	6	50	42	295
SCHWED	8	140	91	688
FINNL	7	79	40	356
OESTER	17	108	131	734
BELGI	6	62	59	422
NORWEG	1	15	16	199
SCHWZ	8	75	106	886
POLEN	1	5	12	137
UNGARN	3	40	31	299
RUSSLD	3	56	9	121
SLOWEN		4	16	191
S AFR	2	27	21	308
USA	4	63	40	588
ISRAEL	1	11	27	222
INDIEN	7	61	21	236
MALAYS		1	14	183
JAPAN		11	21	263
HONGK	4	97	23	205
8515 19 00				
AND EL MASCH APP GERAETE ZUM LOETEN				
EINF	59*	708*	451*	5613*
EV				26
LV			2	34
EU	3	72	90	1631
FRANKR			9	186
NIEDL		1	29	269
ITAL	2	57	46	1049
SCHWZ	23	241	137	2052
USA	9	349	96	1198
INDIEN			10	79
JAPAN	1	23	37	367
AUSF	549*	7986*	3258*	42367*
EV	1	15	1	15
LV			3	102
PV			1	14
EU	100	1838	1293	15241
FRANKR	45	496	226	4421
NIEDL	1	84	37	307
ITAL	31	782	271	3509
G BRIT	12	406	167	1779
DAENM		1	31	342
GRIECH			18	149
PORTUG	1	9	23	206
SPAN	4	26	91	899
SCHWED	1	23	121	1499
FINNL	1	16	23	257
OESTER	4	37	159	1514
BELGI		7	21	364
SCHWZ	8	81	195	3170
TUERK	1	6	13	572
POLEN		3	18	227
TSCHE	15	101	166	2322
SLOWAK		3	51	90
UNGARN	32	329	123	1061
RUMAEN			37	284
W RUSS			15	135
RUSSLD	3	43	16	158
SLOWEN	12	140	13	156
TUNES	8	36	60	288
USA	141	2210	495	6248
KANADA	31	398	64	1028
MEXIKO	37	468	60	977
BRASIL	1	7	97	2732
IRAN			36	435
ISRAEL		1	10	231
INDIEN	3	21	26	202
BRUNEI			6	327
SINGAP	3	16	17	186
PHILIP	21	1117	32	1232
CHINA	90	783	157	1428
SKOREA	2	30	54	784
TAIWAN	6	180	61	1873
HONGK	1	25	26	447
NEUSEE		6	13	111
8515 21 00				
AUTOM WIDERSTSCHWEISSMASCH F METALL				
EINF	294*	2302*	2139*	23158*
EV				12
LV			12	628
PV			2	58
AUS LG			7	24
EU	122	1134	892	8856
FRANKR	19	201	81	822
NIEDL	59	786	247	1432
ITAL	39	143	403	3031
OESTER			62	497
SCHWZ	141	1094	1497	15093
TSCHE	2	22	124	304
SLOWAK			393	559
UNGARN	15	6	29	95
RUMAEN			7	50
SLOWEN	7	11	329	276

Wichtigste Ursprungs- und Bestimmungs-Laender	JULI 1999 dt = 100kg	JULI 1999 1000 DM	JAN./JUL. 1999 dt = 100kg	JAN./JUL. 1999 1000 DM
USA			14	161
MEXIKO			10	433
JAPAN			22	244
AUSF	1924*	21637*	27550*	210613*
EV	25	443	25	485
LV	9	149	10	172
PV			116	245
EU	1196	15529	6477	77149
FRANKR	39	290	516	3116
NIEDL	202	606	236	804
ITAL	396	2472	1500	15899
G BRIT	23	282	403	2761
SPAN	93	516	1769	9433
SCHWED	7	223	16	214
OESTER	13	161	320	1849
BELGI	417	10969	1670	42673
NORWEG			11	58
SCHWZ	33	172	159	999
TUERK			25	186
POLEN	74	642	1062	5961
TSCHE	119	772	3557	10129
UNGARN	20	291	326	2500
BULGAR			3	70
SLOWEN			174	95
LIBYEN			5	170
AEGYPT	3	33	15	90
S AFR			15	229
USA	169	1718	2472	18406
KANADA	32	509	5366	12622
MEXIKO	19	330	762	4678
PERU			111	112
BRASIL	44	621	133	1480
ISRAEL	2	60	2	60
SAUDIA			304	710
INDIEN			11	212
INDONE			177	346
MALAYS	110	333	110	333
SINGAP			31	536
CHINA	70	369	5739	69139
SKOREA	2	58	2	58
JAPAN	6	62	198	1091
TAIWAN			161	721
HONGK	2	12	30	1230
AUSTRL	12	60	56	323
8515 29 10				
AND MASCH APP ZUM STUMPFSCHWEISSEN				
EINF	10*	72*	154*	488*
PV				4
EU	7	41	152	351
ITAL	1	9	140	275
AUSF	132*	1563*	1045*	8798*
PV			2	15
EU	45	481	445	3686
FRANKR	12	121	83	741
NIEDL	1	7	20	265
ITAL	14	127	82	786
G BRIT	3	26	107	437
DAENM			11	170
SPAN	2	21	45	417
SCHWED	11	146	25	287
FINNL			31	233
OESTER		1	17	160
TUERK			18	211
POLEN			13	117
SLOWEN			48	250
S AFR			5	55
USA	18	201	218	1939
KANADA	7	95	17	246
BRASIL			13	183
SYRIEN			7	62
ISRAEL	10	77	12	92
MALAYS	4	75	22	152
CHINA	5	20	29	227
SKOREA	2	130	9	244
JAPAN	21	393	27	459
8515 29 90				
AND MASCH APP Z WIDERSTANDSSCHWEISSEN				
EINF	165*	318*	1291*	9547*
LV			10	401
EU			520	6519
FRANKR			498	6414
SCHWZ	3	85	62	1600
UNGARN			94	128
SLOWEN	149	176	585	585
MAZED			11	63
USA	5	9	23	479
JAPAN	2	39	13	247
AUSF	301*	1201*	3730*	23839*
LV			2	51
PV			4	116
EU	20	243	1935	14562
FRANKR	20	215	74	733
NIEDL		4	1417	7840
ITAL		3	272	2098
G BRIT		6	43	2016
DAENM		1	3	54
PORTUG		4	3	99
SPAN		3	24	443
OESTER		2	90	1447
SCHWZ	1	47	90	1212
TUERK			481	1299
LITAU			3	78
POLEN			72	366
TSCHE	7	10	127	1924
SLOWAK	2	14	54	119
UNGARN			20	411
RUMAEN			37	112
BULGAR	2	23	9	112
UKRAIN			3	60
SLOWEN			17	127
S AFR			80	278
USA	3	42	36	605
MEXIKO			348	593
INDIEN	229	471	229	471
JAPAN	3	247	15	654
TAIWAN			116	575
8515 31 00				
LICHTBOG- PLASMASCHWEISSMASCH AUTOMAT				
EINF	3793*	11070*	15785*	52028*
LV			4	104
PV	156	569	2035	6486
AUS LG		5	5	77
EU	2152	7323	8569	32104
FRANKR	36	274	264	2910
NIEDL	6	22	61	222
ITAL	396	826	1053	3611
G BRIT			21	63
DAENM	368	1578	1420	4400
SCHWED	9	566	186	1012
FINNL	1185	2963	4720	12845
OESTER	182	1116	926	6298
SCHWZ	70	46	227	1116
POLEN	15	20	215	252
TSCHE	1013	1467	3028	4220
SLOWAK			15	77
UNGARN	108	136	499	588
SLOWEN	244	586	2289	7751
USA	122	1014	254	3326
INDIEN	51	271	51	271
CHINA	18	96	145	284
JAPAN		5	161	1682
AUSF	2690*	19367*	18234*	97111*
EV			2	52
LV			4	24
PV	13	187	42	660
EU	2388	8927	8353	42277
FRANKR	609	1848	2193	9780
NIEDL	237	1008	1037	4405
ITAL	268	2139	901	7020
G BRIT	269	1068	1042	5794
DAENM	397	986	889	3500
GRIECH	37	158	472	1412
PORTUG	27	138	107	618
SPAN	88	382	632	2851
SCHWED			27	219
FINNL			53	213
OESTER	86	333	443	2738
BELGI	344	887	619	2468
LUXEMB	2	11	12	132
NORWEG	8	42	52	382
SCHWZ	31	87	398	1790
TUERK			170	1220
POLEN	37	256	293	1885
TSCHE	69	936	810	4698
SLOWAK	4	60	37	420
UNGARN			76	773
RUSSLD			19	300
KASACH	9	67	9	67
SLOWEN	12	141	44	614
SUDAN			905	2250
S AFR	2	28	75	706
USA	204	1509	3428	19297
MEXIKO	762	5025	1477	7778
KOLUMB	1	11	10	120
BRASIL	30	310	1047	4766
ARGENT	11	174	16	549
IRAN			5	114
ISRAEL	64	341	60	515
SAUDIA			50	98
A EMIR			102	186
PAKIST			11	98
INDIEN	23	247	47	328
INDONE			25	62
MALAYS	4	58	4	68
SINGAP			10	90
CHINA	48	656	282	2164
SKOREA	7	61	32	469
JAPAN	10	169	194	2438
TAIWAN			22	118
HONGK			20	93
AUSTRL	1	15	26	188
8515 39 13				
LICHTBOGSCHWEISSMASCH M TRAFO MANUELL				
EINF	2884*	2095*	7839*	7083*
LV			3	7
EU	2862	2090	6964	6288
FRANKR	1	33	109	297
ITAL	2861	2057	6752	5702
SCHWED			37	186
UNGARN			204	110
RUMAEN			354	201
SLOWEN			230	104
JAPAN			83	369
AUSF	676*	695*	3308*	3884*
EU	183	209	392	887
NIEDL	15	36	105	288
G BRIT	20	63	37	136
DAENM	27	20	67	185
OESTER	78	68	94	120
TUERK			29	84
POLEN	142	125	632	534
TSCHE	89	85	723	536
UNGARN	67	48	468	399
BULGAR	79	60	240	148
RUSSLD	17	14	136	119
NIGERI	42	57	188	184
MEXIKO			26	87
SAUDIA			36	78
8515 39 18				
LICHTBOGSCHWMASCH GENERAT USW MANUELL				
EINF	21*	119*	158*	793*
EV				6
LV				18
EU	21	101	115	590
FRANKR	13	25	45	90
ITAL	8	76	50	351
SCHWED			20	149
AUSF	24*	219*	406*	1249*
EU	15	152	53	490
OESTER	6	63	9	106
ALGER			21	221
BOLIV			200	143
8515 39 90				
AND LICHTBOGEN- PLASMASCHWEISSMASCH				
EINF	1717*	3226*	5541*	10142*
EV			7	33
LV			10	58
AUS LG			7	137
EU	1315	2368	3387	6699
FRANKR	59	386	237	1367
ITAL	1190	1349	3007	4019
G BRIT	24	218	80	429
OESTER	23	386	64	798
SCHWZ		3	192	640
POLEN	5	5	69	120
UNGARN	264	132	864	892
SLOWEN	80	226	772	872
USA	17	411	61	787
JAPAN			11	184
AUSF	1328*	4676*	9160*	32794*
LV			8	43
EU	668	2770	5213	19679
FRANKR	51	353	469	2428
NIEDL	209	606	1281	3825
ITAL	44	207	308	1519
G BRIT	35	146	431	1381
DAENM	78	188	262	971
PORTUG	5	30	298	483
SPAN	98	687	776	3909
SCHWED	40	283	259	1435
FINNL	2	22	37	248
OESTER	48	183	443	1906
BELGI	27	94	577	1840
NORWEG			58	403
SCHWZ	61	330	579	2404
LETTLD			21	112
POLEN	198	364	746	1806
TSCHE	34	80	518	1817
SLOWAK			26	97
UNGARN	28	102	247	678
RUMAEN	1	4	189	520
BULGAR	64	97	103	161
KROAT			41	137
AEGYPT	11	49	145	414
USA	18	142	407	2269
BRASIL			25	139
ISRAEL	41	167	119	341
A EMIR	123	180	268	348
SINGAP			19	209
SKOREA	68	168	74	196
JAPAN			28	128
AUSTRL	3	38	11	128
8515 80 05				
WIRE-BONDER	STUECK		STUECK	
EINF	6*	2168*	69*	18358*
GEW DT	48		328	
AUS LG			1	51
EU			3	1257
SPAN			1	150
OESTER			2	1107
SCHWZ	2	349	11	1624
W RUSS			1	57
USA	4	1819	37	8457
ISRAEL			4	188
PHILIP			1	482
JAPAN			12	2313
AUSF	24*	5580*	103*	19384*
GEW DT	122		536	
EV			1	58
LV			1	13
PV			1	118

Wichtigste Ursprungs- und Bestimmungs-Laender	JULI 1999 dt = 100kg	JULI 1999 1000 DM	JAN./JUL. 1999 dt = 100kg	JAN./JUL. 1999 1000 DM
EU	6	1532	16	3267
FRANKR	4	1117	9	1800
ITAL			1	156
G BRIT	1	365	1	365
SPAN			2	400
SCHWED	1	51	3	546
SCHWZ	3	450	5	807
TSCHE	1	12	3	106
UNGARN	2	395	3	510
W RUSS			1	89
S AFR			5	1529
USA	1	168	22	4740
BRASIL			1	113
MALAYS	1	435	15	2413
SINGAP	7	2001	18	3824
PHILIP	2	521	6	1590
CHINA			1	165
TAIWAN			3	764
8515 80 11				
AND MASCHINE Z SCHWEISSEN V METALL				
	STUECK		STUECK	
EINF	55*	1297*	291*	8919*
GEW DT	47		719	
LV	4	19	9	77
EU	25	876	111	2783
FRANKR			3	1029
NIEDL			3	118
ITAL	20	49	90	301
G BRIT	5	827	14	1061
DAENM			1	264
SCHWZ	4	114	114	4561
USA	22	293	26	885
KANADA			2	812
AUSF	142*	10056*	1366*	87623*
GEW DT	608		5727	
EV			2	40
LV			2	80
PV			1	286
EU	63	2819	584	31493
FRANKR	13	313	285	11338
NIEDL	10	705	41	2301
ITAL	10	599	52	3247
G BRIT			25	5220
IRLAND			3	259
DAENM	2	81	11	943
GRIECH	2	62	6	1352
PORTUG	13	626	61	2280
SPAN	3	127	59	2631
SCHWED	2	164	5	415
FINNL			2	55
OESTER	7	142	43	964
BELGI			21	1588
LIECHT			12	1954
SCHWZ	5	306	61	6483
TUERK	1	32	7	203
POLEN	4	177	16	1169
TSCHE	7	275	57	1602
SLOWAK	3	161	41	3123
UNGARN			15	194
SLOWEN	2	83	2	83
MAROKK	1	100	23	1295
TUNES	4	337	11	780
LIBYEN			1	100
S AFR			19	1268
USA	17	2500	156	17804
KANADA	2	96	6	713
MEXIKO	3	1934	11	3012
COSTA			3	80
KOLUMB			1	52
BRASIL	2	78	159	1962
ARGENT			1	224
LIBAN			1	51
ISRAEL			4	2124
SAUDIA	1	50	1	50
A EMIR			5	352
INDIEN	1	61	9	492
THAIL	2	91	10	523
MALAYS			1	115
SINGAP			7	435
CHINA	4	174	17	3039
SKOREA	3	111	14	1520
JAPAN	9	388	48	3268
HONGK	5	215	24	1145
AUSTRL			7	546
8515 80 19				
AND MASCH APP USW F METALLBEHANDL				
	STUECK		STUECK	
EINF	*	*	22*	3858*
GEW DT			325	
EU			3	210
ITAL			1	194
SCHWZ			9	3471
UNGARN			2	80
USA			4	74
AUSF	46*	569*	154*	4615*
GEW DT	74		561	
EU	38	103	93	611
FRANKR	27	60	31	173
G BRIT			4	138
IRLAND			2	184
PORTUG			4	79
SCHWZ			6	275
TUERK			7	361
POLEN			4	305
TSCHE	1	16	9	648
SLOWEN			1	142
USA			3	244
MALAYS			2	317
SINGAP			8	648
SKOREA			5	226
JAPAN			2	63
TAIWAN	3	406	6	461
8515 80 91				
MASCHINE Z WIDERSTANDSSCHW V KST				
	STUECK		STUECK	
EINF	12350*	1715*	37911*	16337*
GEW DT	542		3094	
EV			1	12
LV	1	3	1	3
PV			1	28
AUS LG	103	2	666	14
EU	73	186	1478	5166
FRANKR	1	4	8	173
NIEDL	58	91	559	774
ITAL	14	91	246	3209
G BRIT			10	81
DAENM			103	882
SCHWZ	415	394	1528	2945
TSCHE	2	278	3	279
SLOWAK	17	367	100	4549
USA	23	167	243	836
KANADA	1	60	11	1861
MYAN			394	67
CHINA	11815	278	33585	799
AUSF	4000*	5704*	24974*	50620*
GEW DT	1272		5742	
EV			1	4
EU	3000	5103	20289	25682
FRANKR	2741	1696	12868	5477
NIEDL	26	149	1590	868
ITAL	84	112	476	2464
G BRIT	12	990	71	4295
DAENM	5	18	50	252
GRIECH	3	8	48	148
SPAN	15	619	262	4175
SCHWED	11	17	102	1051
FINNL	3	39	53	540
OESTER	86	987	2606	1912
BELGI	11	1867	2100	4308
NORWEG	2	12	8	524
SCHWZ	4	27	1070	676
TUERK	4	67	11	1905
LETTLD			2	84
POLEN	8	771	175	3611
TSCHE	9	122	28	1098
SLOWAK			11	609
UNGARN	26	76	38	166
RUMAEN	2	19	41	270
BULGAR	3	52	4	113
SLOWEN	306	343	617	556
KROAT	2	3	9	244
ALGER			6	148
S AFR			12	364
USA	8	283	732	6732
KANADA	114	263	119	485
MEXIKO	1	189	23	1070
GUATEM			1	330
BRASIL			19	440
SAUDIA			7	1141
INDIEN			1	247
INDONE			2	835
MALAYS			2	813
CHINA	2	129	12	610
JAPAN			1003	140
TAIWAN	1	118	4	130
HONGK			2	295
AUSTRL	54	78	80	526
8515 80 99				
AND ELEKTR SCHWEISSMASCH POS 8515				
	STUECK		STUECK	
EINF	3352*	4127*	21008*	23583*
GEW DT	1060		2687	
EV			3	17
LV	13	180	63	1654
PV	1	32	9	252
EU	431	1019	2310	5739
FRANKR	1	46	43	766
NIEDL	56	113	695	492
ITAL	312	270	1415	3646
G BRIT	12	44	35	313
DAENM	1	15	4	78
SPAN	2	57	3	96
SCHWED	35	446	44	937
OESTER	1	12	62	222
BELGI	1	13	7	122
NORWEG			86	66
SCHWZ	2565	2098	12736	10506
POLEN	4	58	35	435
TSCHE	72	19	623	361
RUSSLD	5	3	9	167
SR JUG			2	86
USA	94	250	1696	1659
ARGENT			5	108
INDONE	65	360	65	360
SINGAP			2	80
JAPAN	97	188	391	1842
TAIWAN			2773	304
AUSTRL			13	166
AUSF	2723*	20617*	19643*	116175*
GEW DT	1629		9975	
EV	3	16	19	397
LV	5	109	44	1006
PV			1	24
EU	1456	3230	10728	32188
FRANKR	96	878	2667	8974
NIEDL	150	336	1260	2348
ITAL	412	589	1187	3842
G BRIT	68	442	989	3886
IRLAND	3	17	58	1878
DAENM	64	91	539	2418
GRIECH	14	212	71	731
PORTUG	7	20	116	224
SPAN	9	82	853	2220
SCHWED	11	211	486	1467
FINNL	4	9	58	289
OESTER	404	110	1832	1889
BELGI	168	210	828	1012
NORWEG			28	706
SCHWZ	56	1288	480	5971
TUERK	3	121	137	1112
LETTLD	1	6	4	74
POLEN	26	569	811	3483
TSCHE	27	3476	167	6768
SLOWAK	3	28	9	173
UNGARN	105	321	252	1080
RUMAEN	4	62	22	488
BULGAR			4	110
UKRAIN	1	4	40	1433
RUSSLD	1	17	19	389
KROAT	180	4	190	228
B HERZ			5	104
TUNES	11	54	54	346
AEGYPT			53	369
S AFR	5	245	43	369
USA	420	5761	3856	33382
KANADA	6	119	27	1549
MEXIKO	5	215	40	3588
KOLUMB	2	146	6	265
BRASIL	1	596	75	3060
CHILE			22	395
ARGENT			39	727
IRAN	1	513	48	1260
SAUDIA			59	1128
A EMIR			3	67
INDIEN	1	22	38	673
THAIL	3	79	392	224
MALAYS	1	417	9	1076
BRUNEI			2	215
SINGAP	25	267	75	992
CHINA	24	1539	164	6960
JAPAN	20	328	89	1459
TAIWAN	9	17	42	1213
HONGK	5	65	25	856
AUSTRL			322	695
8515 90 10				
TEIL V EL LOETMASCH USW WA 85158005				
	DT		DT	
EINF	59*	959*	209*	8170*
PV				15
EU	11	69	95	804
ITAL	1	10	41	280
G BRIT		27	10	188
OESTER				169
SCHWZ	18	396	38	1711
USA	4	368	34	1832
JAPAN	1	77	4	672
AUSF	141*	2122*	695*	12394*
PV			1	41
EU	113	1433	342	6797
NIEDL	2	39	40	491
ITAL	4	164	6	286
G BRIT	8	313	52	882
IRLAND			16	1236
SPAN	73	221	104	553
OESTER	22	646	97	2989
BELGI	4	31	8	188
SCHWZ	3	44	61	223
TSCHE		3	57	321
SLOWAK	1	15	13	107
USA	10	87	107	1715
BRASIL			1	124
IRAN	6	226	10	324
SAUDIA			28	352
THAIL		4	2	109
MALAYS		12	23	647
SINGAP	1	68	5	301
PHILIP			8	281
SKOREA			2	146
TAIWAN		24	6	180
HONGK	5	142	7	169
8515 90 90				
TEIL V AND EL LOET- SCHWEISSMASCH USW				
EINF	3814*	12357*	25942*	91737*
EV		36	36	438
LV		81	12	1029
PV			2	36
AUS LG	16	16	25	113
EU	1633	4723	10134	37884
FRANKR	57	384	1281	8263
NIEDL	79	311	623	2546
ITAL	195	935	1418	6286
G BRIT	24	826	871	8248

Wichtigste Ursprungs- und Bestimmungs-Laender	JULI 1999 dt = 100kg	JULI 1999 1000 DM	JAN./JUL. 1999 dt = 100kg	JAN./JUL. 1999 1000 DM
DAENM	13	35	218	472
SPAN	1	16	117	1692
SCHWED	5	14	169	555
FINNL	265	908	1176	4657
OESTER	979	1241	4044	6286
BELGI	14	26	77	536
NORWEG	1	30	35	148
SCHWZ	524	3628	2931	24117
TUERK	5	12	64	292
POLEN	170	145	353	548
TSCHE	622	981	5005	7148
SLOWAK	57	181	372	1336
UNGARN	72	128	1623	1671
RUMAEN	399	89	1262	314
BULGAR	1	7	39	160
SLOWEN	32	44	1218	587
KROAT	69	29	1045	754
S AFR		4	43	192
USA	71	1662	531	9760
MEXIKO	6	20	80	202
COSTA	2	140	15	804
ISRAEL	3	10	209	146
CHINA	16	35	395	1411
JAPAN	18	345	236	3557
TAIWAN	25	36	81	285
AUSF	4271*	31520*	36325*	251687*
EV	8	200	14	426
LV			3	973
PV	5	47	107	519
EU	1452	12541	15696	112047
FRANKR	270	2787	1990	17919
NIEDL	200	1323	1649	9477
ITAL	132	1258	1952	14090
G BRIT	209	2131	1537	15284
IRLAND	2	27	45	594
DAENM	66	600	363	3422
GRIECH	15	128	142	752
PORTUG	16	138	113	1699
SPAN	135	872	1796	10869
SCHWED	117	1058	413	4374
FINNL	27	164	320	1729
OESTER	179	1303	1835	11138
BELGI	81	741	3426	20549
NORWEG	23	177	228	1642
SCHWZ	554	2116	2036	10662
TUERK	113	394	655	2326
LETTLD	3	89	4	125
LITAU	9	80	45	462
POLEN	162	1610	733	6550
TSCHE	235	961	2274	7588
SLOWAK	190	597	1270	4369
UNGARN	104	794	351	2603
RUMAEN	12	48	401	746
W RUSS	4	23	8	113
RUSSLD	12	69	55	1043
USBEK			91	464
SLOWEN	11	215	104	979
KROAT	48	104	84	346
ALGER	2	19	11	154
TUNES	3	57	25	571
LIBYEN	14	82	58	975
AEGYPT	7	77	36	527
S AFR	93	547	338	2329
USA	449	4001	4115	36825
KANADA	47	349	680	4275
MEXIKO	54	584	814	9554
KUBA	1	17	172	1024
VENEZU		3	20	108
ECUAD	1	70	12	150
PERU	2	17	134	308
BRASIL	102	1414	1001	11603
CHILE		4	11	170
ARGENT	16	115	339	1923
IRAN	8	40	62	326
ISRAEL	17	105	127	656
SAUDIA	4	40	62	503
A EMIR	4	28	54	334
INDIEN	10	123	92	1032
MALAYS	51	261	98	899
SINGAP	5	47	52	480
PHILIP		1	112	319
CHINA	244	2043	2071	9469
SKOREA	13	140	187	3670
JAPAN	64	437	757	6596
TAIWAN	13	152	52	584
HONGK	8	89	20	348
AUSTRL	49	318	338	2045
NEUSEE	3	123	24	275

8516 10 11

ELEKTR WARMWASSER-DURCHLAUFERHITZ

	STUECK		STUECK	
EINF	4982*	369*	6869*	1046*
GEW DT	217		382	
EU	254	67	1129	255
SLOWEN	3960	166	3960	166
USA	1	18	61	191
AUSF	18268*	2215*	87591*	13774*
GEW DT	528		3137	
LV			3	9
EU	553	148	14112	2794
G BRIT			1405	211
GRIECH	20	5	998	205
SPAN	57	14	1864	429
OESTER	348	98	4997	1019
BELGI	98	20	2171	508
TUERK	371	81	1193	260
POLEN	6012	1029	14950	2463
TSCHE	558	77	3418	662
RUSSLD	815	60	2768	266
NIGERI			4	51

Wichtigste Ursprungs- und Bestimmungs-Laender	JULI 1999 dt = 100kg	JULI 1999 1000 DM	JAN./JUL. 1999 dt = 100kg	JAN./JUL. 1999 1000 DM
USA	1733	186	6939	766
THAIL	1200	109	8176	1138
SINGAP			1543	243
PHILIP			1180	144
CHINA			1911	666
TAIWAN	900	140	4401	851
HONGK	2435	238	22710	2691
AUSTRL	327	58	790	141

8516 10 19

AND ELEKTR WARMWASSERBEREITER

	STUECK		STUECK	
EINF	392457*	7927*	3125259*	63113*
GEW DT	6759		48473	
EV	1094	45	5930	182
PV			12745	85
AUS LG	5218	60	67985	853
EU	115003	3130	1094677	28475
FRANKR	7426	302	484463	12983
NIEDL	3614	73	66455	1116
ITAL	99609	2342	388436	6430
G BRIT			108492	2996
DAENM	2954	138	3227	308
PORTUG	2	5	4018	157
SPAN	806	19	15208	178
SCHWED	110	11	883	261
OESTER	478	238	23089	4012
NORWEG	390	36	7430	812
SCHWZ	442	67	4634	700
TUERK			10071	186
POLEN	477	4	10394	206
TSCHE	2002	38	7929	169
UNGARN	48793	1142	395010	9145
SLOWEN	13444	465	92795	2776
BR JUG	2048	68	6648	225
KANADA	1140	35	6905	196
CHINA	208442	2886	1476845	19700
JAPAN			647	124
HONGK	45	2	10228	119
AUSF	120652*	4866*	760052*	31949*
GEW DT	2083		14673	
EU	48956	2406	366182	18792
FRANKR	2110	96	34198	1515
NIEDL	11501	578	60942	3799
ITAL	471	27	9751	749
G BRIT	3124	187	23003	1384
DAENM	4192	126	33043	1083
GRIECH	1119	33	10122	324
SPAN	2053	74	15647	763
SCHWED	1854	80	18009	525
FINNL	181	8	1034	95
OESTER	13171	710	119346	5248
BELGI	8392	409	35509	2824
LUXEMB	658	41	2892	318
SCHWZ	8237	356	40216	1804
TUERK	1118	97	12190	467
LITAU	1058	28	33023	699
POLEN	12561	355	93530	2336
TSCHE	1431	149	48837	1625
SLOWAK	35	4	14915	409
UNGARN	1138	77	7325	441
UKRAIN	5406	91	16007	216
RUSSLD	7643	315	28423	1196
NIGERI	510	45	1220	110
S AFR	623	42	8042	314
USA			2189	146
ISRAEL	15815	316	25735	577
KUWAIT	3168	126	4876	188
A EMIR	7111	214	38447	1238
AUSTRL	56	6	364	92

8516 10 91

TAUCHSIEDER FUER DEN HAUSHALT

	STUECK		STUECK	
EINF	1247*	23*	4269*	87*
GEW DT	14		34	
EU	35	1	3057	65
AUSF	17637*	283*	106221*	1245*
GEW DT	110		446	
EU	6285	104	39532	865
DAENM	3921	75	6319	194
OESTER	371	4	14976	119
KUWAIT			7895	58
A EMIR			12600	110
HONGK	4900	74	9925	121
AUSTRL			6307	101

8516 10 99

ANDERE TAUCHSIEDER

	STUECK		STUECK	
EINF	791*	105*	24424*	1287*
GEW DT	9		283	
EU	137	62	3373	498
FRANKR	121	60	682	301
FINNL			1061	140
USA	652	42	6058	651
CHINA			14957	202
AUSF	14456*	767*	71362*	4028*
GEW DT	179		851	
EU	6366	458	30874	2411

Wichtigste Ursprungs- und Bestimmungs-Laender	JULI 1999 dt = 100kg	JULI 1999 1000 DM	JAN./JUL. 1999 dt = 100kg	JAN./JUL. 1999 1000 DM
FRANKR	381	70	3804	541
NIEDL	975	65	6897	401
G BRIT	4177	202	7219	382
DAENM	105	16	4231	306
OESTER	236	26	4940	232
SCHWZ	1021	63	13015	589
POLEN	600	84	9825	284
A EMIR	3859	95	7745	212
HONGK			366	71

8516 21 00

SPEICHERHEIZGERAETE

	STUECK		STUECK	
EINF	61*	230*	9006*	4580*
GEW DT	10		3747	
EU	61	230	9004	4578
IRLAND			760	137
OESTER	60	229	8229	4426
AUSF	4647*	2763*	36864*	17988*
GEW DT	2579		21878	
EU	1893	955	26727	12066
FRANKR	5	4	9561	4215
NIEDL			116	68
G BRIT			493	231
SPAN	355	126	5001	1950
OESTER	736	455	4222	1932
BELGI	794	365	6970	3526
SCHWZ	335	192	1925	1053
POLEN	194	91	1301	498
TSCHE	22	20	279	167
JAPAN	2388	1497	6351	4046

8516 29 10

EL RADIATOREN M FLUESSKEITSUMLAUF

	STÜECK		STUECK	
EINF	12694*	868*	126396*	8518*
GEW DT	1158		25073	
EU	5679	517	57781	4283
FRANKR	81	41	509	262
ITAL	674	31	7189	494
PORTUG			28782	1326
SPAN	4924	445	21089	2158
SCHWZ	533	78	3117	858
TUERK	6449	268	65235	3608
AUSF	6915*	697*	21791*	3055*
GEW DT	1225		3872	
EV	1688	183	1688	183
EU	1806	247	10895	1694
ITAL	180	39	1074	391
G BRIT	6	1	4508	401
FINNL	1082	108	1728	194
OESTER	256	56	2020	424
SCHWZ	606	58	1741	430
LITAU	2342	165	2364	165
JAPAN	2068	222	2212	254

8516 29 50

ELEKTRISCHE KONVEKTOREN

	STUECK		STUECK	
EINF	21955*	1022*	132110*	5576*
GEW DT	851		5392	
EU	5922	458	36995	2673
FRANKR	2645	178	22225	1549
NIEDL	15	86	66	416
ITAL	64	4	3696	158
G BRIT	2756	169	7208	348
GRIECH			2778	94
SCHWED			26	54
NORWEG	1922	189	4482	427
UNGARN	14096	374	88258	2386
AUSF	11061*	919*	62398*	4920*
GEW DT	642		3274	
EU	3915	412	33150	2361
FRANKR	118	19	3422	181
G BRIT	411	28	6355	400
SPAN	4	3	3134	214
FINNL	755	80	1584	146
OESTER	1720	217	8368	705
BELGI	12	2	5516	323
SCHWZ	714	69	7328	816
POLEN	679	41	2827	226
TSCHE	348	36	3841	271
USA	698	95	809	125
KANADA	94	7	598	106
ISRAEL	2603	74	2715	83
JAPAN	644	76	1539	198

8516 29 91

ELEKTR HEIZGER M EINGEB VENTILATOR

	STUECK		STUECK	
EINF	17805*	791*	273058*	15624*
GEW DT	321		8128	
PV			4497	343
AUS LG	35	1	136652	2849

Wichtigste Ursprungs- und Bestimmungs-Laender	JULI 1999 dt = 100kg	JULI 1999 1000 DM	JAN./JUL. 1999 dt = 100kg	JAN./JUL. 1999 1000 DM
EU	7473	353	64316	8389
FRANKR	2861	76	7711	224
NIEDL	1221	68	13645	4177
ITAL	1649	116	38118	1223
IRLAND	1275	52	2615	141
DAENM			1151	132
SPAN			85	116
SCHWED	105	24	2449	1811
FINNL			1869	409
SCHWZ	109	5	2937	148
TSCHE			4803	380
USA	35	259	8567	2432
CHINA	9739	146	190640	4091
HONGK			2694	87
AUSF	25897*	1631*	221936*	11941*
GEW DT	762		8264	
EU	16292	1136	102602	7616
FRANKR	5986	349	25696	1817
NIEDL	467	32	3688	336
ITAL	2039	148	8032	589
G BRIT	3644	206	36038	1906
DAENM	497	29	2620	223
SPAN	884	113	6309	526
FINNL	1695	71	3211	308
OESTER	884	158	10850	966
BELGI	136	14	3184	290
NORWEG	64	24	967	281
SCHWZ	223	43	5833	382
LITAU	4017	167	4053	150
POLEN	632	67	984	131
TSCHE	27	20	4419	344
UNGARN	3597	112	6474	285
CHILE			3388	105
ARGENT			11800	321
CHINA	70	50	70	50
AUSTRL			62143	1368
NEUSEE			14467	460

8516 29 99

AND EL GERAETE F RAUMBEHEIZUNG USW

	STUECK		STUECK	
EINF	44508*	5535*	207297*	25301*
GEW DT	1338		6243	
EU	20	285	166	1511
LV			5	4
PV		1		1
AUS LG	83	325	981	1681
EU	10425	3718	38820	15507
FRANKR	2961	3233	4614	12181
NIEDL	14	5	437	138
ITAL	1781	38	7485	228
G BRIT	899	64	1619	247
IRLAND	630	98	654	102
PORTUG	3388	88	11790	313
SPAN	17	13	7174	1020
SCHWED	8	4	2128	157
FINNL	635	28	1823	330
OESTER	72	142	821	716
NORWEG	200	29	1756	144
SCHWZ	1028	74	3674	584
UNGARN	18538	267	98953	2109
USA	584	976	4135	3867
ISRAEL	1434	133	21736	1868
CHINA	11626	296	39212	983
AUSF	16660*	1782*	114189*	11516*
GEW DT	478		2937	
EU	6382	809	71349	6626
FRANKR	416	87	6644	969
NIEDL	1869	144	24218	1648
ITAL	796	78	4851	416
G BRIT	356	23	4508	389
SPAN	189	25	1735	173
SCHWED	673	68	5274	414
FINNL	1057	85	1351	132
OESTER	2585	273	15595	1760
BELGI	307	27	4906	393
SCHWZ	2196	344	10782	1418
TUERK	187	17	831	121
POLEN	781	81	4103	606
TSCHE	786	84	5839	487
UNGARN	301	39	1752	186
RUSSLD	349	80	4063	211
A EMIR	139	16	370	184
SKOREA	187	23	2257	123
NEUSEE	928	87	1723	144

8516 31 10

ELEKTRISCHE HAARTROCKENHAUBEN

	STUECK		STUECK	
EINF	37964*	907*	224052*	5020*
GEW DT	249		1499	
PV	3156	51	14548	232
AUS LG			1500	54
EU	15620	372	110287	2791
IRLAND	15474	369	103058	2657
SLOWAK	3156	51	14548	232
CHINA	19188	484	98582	1969
AUSF	2682*	379*	22402*	2930*
GEW DT	85		479	
EU	1810	224	14051	1908
FRANKR	207	23	1324	268
NIEDL	619	46	5922	439
ITAL	4	3	280	192
SPAN	76	45	401	225
OESTER	627	45	4047	343
BELGI	84	9	1390	168
SCHWZ	365	55	4758	419
USA	119	49	589	211

8516 31 90

AND ELEKTRISCHE HAARTROCKNER

	STUECK		STUECK	
EINF	631689*	8656*	4648579*	59062*
GEW DT	3794		25903	
PV				11
AUS LG	106392	1437	415433	4143
EU	195765	2418	1762645	25607
FRANKR	69	3	84306	1166
NIEDL	511	5	28406	391
ITAL	29788	613	338617	6552
IRLAND	146386	1549	1274246	16782
OESTER	2	1	3674	94
BELGI	10829	172	18207	376
SCHWZ	17162	342	169978	2632
INDIEN	8832	171	29329	513
SINGAP	171	3	24107	749
CHINA	408799	5687	2682356	29282
HONGK	141	4	7958	100
AUSF	326189*	5375*	1960567*	32787*
GEW DT	1744		10360	
EU	141907	2704	979761	17300
FRANKR	40606	664	220466	2988
NIEDL	4569	124	49801	1333
ITAL	11380	304	100219	2053
G BRIT	4303	94	28927	719
DAENM	5168	75	47408	884
GRIECH	7774	205	48821	1103
PORTUG	1308	46	7821	261
SPAN	43668	768	196743	3305
SCHWED	2063	33	36335	730
FINNL	2042	26	23471	440
OESTER	16304	318	130638	2194
BELGI	2212	39	12754	1234
SCHWZ	2814	71	34422	866
TUERK	17428	298	81992	1417
LITAU	1767	33	53221	867
POLEN	42170	399	182809	1825
TSCHE	1197	24	15826	268
SLOWAK	777	19	8707	137
UNGARN	2183	77	10392	262
RUMAEN	4983	108	12132	241
BULGAR	340	7	14496	242
RUSSLD	18418	226	80697	728
SLOWEN	3688	64	61234	1007
KROAT	6200	89	24777	394
LIBYEN	612	9	16641	176
AEGYPT	1892	35	15864	460
S AFR	2812	35	23910	309
CHILE	5898	79	28170	450
ARGENT	37207	462	100388	1173
ZYPERN	116	2	4057	97
LIBAN	1132	23	5875	141
IRAN	1900	22	7312	112
SAUDIA			12026	445
KUWAIT	3149	64	12231	329
BAHRAI			2787	104
A EMIR	5311	98	23474	647
OMAN			8002	179
SINGAP	1980	33	22192	332
CHINA	7226	104	69667	1058
TAIWAN			12612	85

8516 32 00

AND ELEKTROWAERMEGER ZUR HAARPFLEGE

	DT		DT	
EINF	891*	2327*	6336*	14813*
AUS LG	22	42	211	453
EU	226	523	1230	5235
FRANKR			153	884
NIEDL	14	51	57	389
IRLAND	119	509	522	3036
SPAN	47	118	126	444
BELGI	32	125	39	484
CHINA	664	1499	5093	9512
AUSF	363*	1926*	2349*	14253*
EU	197	944	1171	7898
FRANKR	21	195	219	1886
NIEDL	57	232	173	1079
ITAL	7	49	78	698
G BRIT	5	52	45	422
DAENM	8	61	80	473
SPAN	44	208	152	985
SCHWED	5	30	51	402
FINNL	13	80	142	799
OESTER	32	129	150	678
BELGI	2	7	40	335
NORWEG	1	15	35	346
SCHWZ	8	84	82	833
TUERK	1	5	24	139
ESTLD	16	103	89	224
POLEN	61	190	313	972
TSCHE	2	6	100	278
SLOWAK	3	8	27	161
UNGARN	4	9	57	184
RUSSLD	23	92	100	382
USA	15	184	75	707
CHILE		1	13	140
SAUDIA			23	257
AUSTRL	5	37	15	147

8516 33 00

ELEKTRISCHE HAENDETROCKNER

	STUECK		STUECK	
EINF	2237*	292*	16386*	1956*
GEW DT	89		608	
EU	737	178	3808	883
DAENM	208	71	1345	461
SPAN	377	78	1823	308
SLOWEN	840	77	7682	707
USA			733	91
CHINA	660	40	4395	274
AUSF	2058*	428*	31955*	4453*
GEW DT	89		1004	
EU	400	87	9781	1259
G BRIT			3426	433
IRLAND			627	85
POLEN	398	83	3021	447
TSCHE	194	27	1965	262
CHILE			971	144
A EMIR	84	11	1601	230
PHILIP	241	48	1077	189
TAIWAN	220	30	1441	195
HONGK	42	7	1683	298

8516 40 10

ELEKTRISCHE DAMPFBUEGELEISEN

	STUECK		STUECK	
EINF	473915*	10896*	2891279*	66792*
GEW DT	5719		39019	
AUS LG	228941	3960	393231	7402
EU	140887	5035	1372653	47498
FRANKR	30669	824	822673	19366
NIEDL	8016	232	84626	636
ITAL	8039	768	113952	7141
DAENM	67	1	10047	211
SPAN	93972	3157	618573	15985
OESTER	124	53	4178	529
BELGI			77714	598
SCHWZ	190	38	2386	1141
TUERK	18402	541	50647	1561
TSCHE	17616	331	113719	1850
SLOWEN			4751	88
ISRAEL			301	65
CHINA	296449	4886	1030383	16173
HONGK	2	1	13522	222
AUSF	706661*	32579*	3089186*	133659*
GEW DT	10508		44284	
EU	125187	7759	276275	17127
LV			176828	9239
EU	385731	15626	1562437	59649
FRANKR	76404	3093	273200	10858
NIEDL	6077	189	63275	1961
ITAL	51089	1926	281624	10654
G BRIT	69513	2843	276432	14580
DAENM	2114	72	14194	621
GRIECH	9106	386	49494	2043
SPAN	142923	5928	290851	11837
SCHWED	7278	230	47890	1508
FINNL	4600	151	36583	976
OESTER	12691	638	69001	2613
BELGI	3851	185	51148	2049
LUXEMB	55	4	3866	190
SCHWZ	9100	523	65666	3624
ANDORR			4666	239
TUERK	15027	414	45624	1389
LETTLD	302	16	4611	213
LITAU	1076	46	23194	704
POLEN	17168	530	132746	4218
TSCHE	3602	140	31767	1307
SLOWAK	344	17	14781	588
UNGARN	1896	86	15008	707
RUMAEN	1309	64	10158	445
BULGAR	1500	62	18261	664
UKRAIN	1550	57	7660	269
RUSSLD	22011	843	35628	1416
SLOWEN	3049	163	18259	707
KROAT	2695	105	13066	481
LIBYEN	504	8	7071	145
AEGYPT			3068	162
S AFR	82	4	8063	233
USA	203017	12701	834527	49607
KANADA	3804	211	3804	211
VENEZU	2328	70	2328	70
BRASIL	9990	200	13728	352
CHILE	1681	38	36798	706
ARGENT	3702	103	45895	1066
ZYPERN	83	3	5140	267
LIBAN	478	27	13069	532
IRAN			1317	86
ISRAEL			10569	462
JORDAN	1540	61	9883	341
SAUDIA			7418	257
A EMIR	4475	168	10428	400
SINGAP	1562	52	5915	218
CHINA	3190	83	14785	483
SKOREA			6400	240

8516 40 90

AND ELEKTRISCHE BUEGELEISEN

	STUECK		STUECK	
EINF	42371*	731*	278788*	4899*
GEW DT	539		2257	

Wichtigste Ursprungs- und Bestimmungs-Laender	JULI 1999 dt = 100kg	JULI 1999 1000 DM	JAN./JUL. 1999 dt = 100kg	JAN./JUL. 1999 1000 DM
LV			422	10
AUS LG	5392	56	42837	429
EU	5411	144	37293	1042
FRANKR	4820	56	32383	478
NIEDL	58	1	879	64
ITAL	528	79	2521	351
BELGI			1011	113
SCHWZ	320	90	1574	229
TSCHE	7440	114	30117	486
SLOWAK			14150	267
SLOWEN	2592	48	44642	537
CHINA	26487	333	144588	1526
AUSF	30798*	602*	123381*	3500*
GEW DT	326		1248	
EU	20289	552	68701	2259
ITAL	2032	66	8577	315
DAENM	14	5	3713	361
SPAN	9362	227	32674	482
OESTER	1343	33	9247	227
RUSSLD			6188	71
SLOWEN	1411	33	6043	141
ALGER			95	56

8516 50 00

MIKROWELLENGERAETE F D HAUSHALT

	STUECK		STUECK	
EINF	160467*	24709*	1223815*	198786*
GEW DT	25019		186465	
AUS LG	5794	794	95639	10443
EU	139244	22241	986226	173484
FRANKR	22619	5249	275533	50804
NIEDL	165	28	3066	588
ITAL	17	11	2917	740
G BRIT	112197	16348	652865	110927
DAENM	3887	445	24116	2594
SCHWED	338	158	27283	7716
OESTER	20	2	348	74
SCHWZ	42	41	200	116
RUSSLD			5262	445
USA	2	4	291	214
CHINA	17957	1885	182263	17450
SKOREA	3075	410	35644	4899
JAPAN	139	126	900	564
TAIWAN			206	188
HONGK	6	1	12654	1377
AUSF	36546*	15030*	252268*	93173*
GEW DT	7484		50202	
EU	31073	13407	187332	78736
FRANKR	2854	817	16233	6081
NIEDL	7977	5171	46944	31276
ITAL	591	210	6081	1962
G BRIT	1397	1058	15629	6467
DAENM	6128	2174	26194	10927
GRIECH	2427	464	9948	2125
PORTUG	50	22	577	250
SPAN	3555	1106	14285	4141
SCHWED	1678	511	7889	2340
FINNL	102	40	670	284
OESTER	2606	729	24486	6552
BELGI	2514	1007	17367	6687
LUXEMB	194	98	942	422
ISLAND	50	16	682	131
SCHWZ	617	235	4226	1475
MALTA	57	20	1006	197
TUERK	571	235	6413	2150
ESTLD	24	8	1061	155
LITAU	464	63	2179	395
POLEN	2058	388	13846	2312
TSCHE	127	35	19929	2729
UNGARN	39	14	1832	319
BULGAR	3	1	815	135
UKRAIN	10	2	463	159
RUSSLD	238	73	1240	385
SLOWEN	206	36	1732	294
S AFR	21	11	742	403
USA	3	27	1096	412
ZYPERN	42	10	808	245
LIBAN	38	20	222	98
A EMIR	310	78	753	196
SINGAP	208	168	602	377
CHINA			455	260
JAPAN	7	47	79	296
HONGK	92	38	743	223
AUSTRL			735	235
NEUSEE	41	11	198	96

8516 60 10

ELEKTROVOLLHERDE F D HAUSHALT

	STUECK		STUECK	
EINF	40114*	13070*	474901*	147117*
GEW DT	17437		191346	
EU	11282	3266	233870	64232
FRANKR	259	214	4733	2380
NIEDL	217	71	831	327
ITAL	9182	2372	209331	52872
DAENM	33	20	261	200
GRIECH	104	65	7384	4148
SPAN	1456	494	8656	2988
OESTER	22	29	2663	1421
TUERK	3360	764	37263	9767
POLEN	11413	4435	91287	34652
TSCHE	1700	421	12521	3483
UNGARN	5580	1927	29246	9889
SLOWEN	6622	2212	69577	24779
KROAT	80	10	990	172

Wichtigste Ursprungs- und Bestimmungs-Laender	JULI 1999 dt = 100kg	JULI 1999 1000 DM	JAN./JUL. 1999 dt = 100kg	JAN./JUL. 1999 1000 DM
AUSF	28231*	18449*	174334*	106810*
GEW DT	11527		69652	
EU	22562	14474	140748	81280
FRANKR	921	568	5837	3201
NIEDL	2041	1462	11765	7750
ITAL	290	188	1503	969
G BRIT	2784	1158	7244	3481
DAENM	612	417	3087	2328
GRIECH	4622	3681	21113	16008
PORTUG	44	35	368	283
SPAN	958	600	6605	3377
SCHWED	1843	1227	5494	4363
FINNL	230	177	3990	2098
OESTER	6166	3788	59099	28837
BELGI	1903	1120	11728	7194
LUXEMB	168	143	1777	1350
ISLAND	90	63	505	312
NORWEG	12	15	613	606
SCHWZ	3190	1841	16284	11150
TUERK	209	177	1933	1686
ESTLD	240	58	1075	316
LETTLD	47	46	276	301
LITAU	151	136	985	861
POLEN	227	161	1695	1173
TSCHE	261	223	1515	1117
UNGARN	83	46	740	531
UKRAIN	65	48	808	442
RUSSLD	763	625	4605	5239
SLOWEN	23	21	422	205
S AFR	1	1	299	195
A EMIR	21	12	264	158
JAPAN	61	110	169	207
AUSTRL	38	42	186	190

8516 60 51

EL KOCHPLATTEN -MULDEN ZUM EINBAU

	STUECK		STUECK	
EINF	43601*	9680*	367754*	71037*
GEW DT	4495		33639	
AUS LG			2	2
EU	35978	8009	261483	57148
FRANKR	6078	1849	20545	8037
NIEDL	66	34	662	586
ITAL	12286	2366	138948	22706
DAENM	142	95	717	472
SPAN	10961	1822	54527	10875
OESTER	6445	1843	45741	14453
SCHWZ	1218	883	6074	4149
POLEN	2155	398	22058	4160
SLOWAK			1500	146
UNGARN	852	68	13669	938
SLOWEN	3295	264	24540	2613
KROAT			36994	1687
TAIWAN	100	52	140	92
AUSF	44767*	20380*	271181*	117796*
GEW DT	3640		23408	
EU	32989	15481	210814	91769
FRANKR	1230	462	12340	4986
NIEDL	3669	2289	23066	13072
ITAL	774	235	3902	1619
G BRIT	2712	1545	13038	7064
IRLAND	99	28	1916	576
DAENM	1868	1036	7847	4745
GRIECH	5588	2249	23682	9728
PORTUG	168	85	968	516
SPAN	3684	1726	26823	10019
SCHWED	2530	1211	10704	5099
FINNL	382	213	3679	1869
OESTER	7936	3089	62621	22226
BELGI	2057	1162	18004	9004
LUXEMB	292	181	2224	1284
ISLAND	162	66	554	251
NORWEG	598	201	2492	913
SCHWZ	4640	2043	23692	12132
TUERK	409	194	1702	832
LITAU	63	46	639	399
POLEN	1908	624	9604	2832
TSCHE	792	324	2801	1079
SLOWAK	37	13	2734	211
UNGARN	650	208	1912	678
RUSSLD	490	298	2428	1373
SLOWEN	13	5	431	210
KROAT	287	66	1527	264
S AFR	70	26	1455	889
USA	512	275	2018	1113
KANADA	120	88	279	165
ZYPERN	50	21	1107	566
ISRAEL	37	17	479	228
SKOREA	128	72	128	72
AUSTRL	83	26	1096	547
NEUSEE	76	50	356	156

8516 60 59

AND EL EINZEL- MEHRFACHKOCHPLATTEN

	STUECK		STUECK	
EINF	52197*	1844*	421485*	10506*
GEW DT	2121		11050	
AUS LG	378	9	2975	60
EU	1218	382	12261	2211
DAENM	27	3	1819	151
OESTER	1128	355	9632	1926
SCHWZ			2421	957
TUERK	10225	403	55136	1867
POLEN	12295	18	216742	220
TSCHE	15180	430	63334	1523
SLOWAK	972	94	7615	704
SLOWEN	1045	243	4469	985

Wichtigste Ursprungs- und Bestimmungs-Laender	JULI 1999 dt = 100kg	JULI 1999 1000 DM	JAN./JUL. 1999 dt = 100kg	JAN./JUL. 1999 1000 DM
KROAT	832	26	17793	652
CHINA	3018	52	23784	546
SKOREA	2320	76	12542	333
HONGK	4280	97	4300	98
AUSF	16504*	892*	150266*	7641*
GEW DT	653		5596	
EU	7250	354	77267	4462
FRANKR	2098	69	22368	829
NIEDL	1659	132	7628	851
ITAL	911	54	10142	685
G BRIT	20	4	7279	326
DAENM	126	17	3798	461
GRIECH			1249	91
PORTUG	2	1	2423	89
SPAN	504	11	8438	302
OESTER	812	35	8717	339
BELGI	701	25	4019	231
SCHWZ	2844	160	15031	793
SLOWAK	1000	31	3716	135
UNGARN	58	3	17172	148
SLOWEN			473	77
THAIL			1387	89
SINGAP	1916	90	3152	148
SKOREA	1137	128	5092	600
JAPAN			836	62
HONGK	35	2	10082	398

8516 60 70

ELEKTR GRILL- BRATGERAETE F HAUSH

	STUECK		STUECK	
EINF	103035*	3405*	1346453*	41900*
GEW DT	4190		47984	
PV	4584	40	4584	40
AUS LG	2633	73	25780	728
EU	7017	387	384485	14908
FRANKR	356	41	309952	12707
NIEDL	337	27	7954	415
ITAL	5273	249	12629	703
GRIECH	1037	66	16658	723
SPAN			3353	177
SCHWZ	3128	151	15228	1062
TUERK	6629	148	39821	1203
POLEN			6087	370
TSCHE	17884	107	71645	428
USA	6	7	414	111
CHINA	51075	2246	505790	22481
SKOREA	14286	245	35626	610
TAIWAN	2994	111	12967	475
HONGK			1397	85
AUSF	49553*	2726*	603677*	21129*
GEW DT	2308		19741	
PV			1020	67
EU	38299	1978	515403	15786
FRANKR	12015	541	320342	6032
NIEDL	4435	288	30891	1793
ITAL	6586	391	20987	1514
G BRIT	4720	210	5071	251
DAENM	366	14	5417	189
GRIECH	381	29	11968	421
PORTUG	876	67	6352	346
SPAN	1990	93	18878	853
OESTER	4089	296	44909	2586
BELGI	1427	61	44179	1435
NORWEG	93	11	2561	167
SCHWZ	2857	248	20959	1404
TUERK	613	58	3247	512
POLEN	1418	90	15809	762
TSCHE	2611	131	17741	637
SLOWAK	51	3	2363	113
UNGARN	1494	74	6783	526
ZYPERN			1048	77

8516 60 80

ELEKTR EINBAU-BACKOEFEN F D HAUSH

	STUECK		STUECK	
EINF	47768*	12516*	223206*	59867*
GEW DT	14672		72325	
AUS LG			2	1
EU	34723	9076	141634	40167
FRANKR	199	198	1296	799
NIEDL	3	4	656	321
ITAL	31350	8004	111048	30627
DAENM	55	49	402	361
GRIECH			2368	1369
SPAN	3115	820	25820	6686
POLEN	1326	332	9645	2421
UNGARN	2348	833	19326	4788
SLOWEN	9365	2273	60379	12297
AUSF	39352*	27954*	202218*	143211*
GEW DT	17143		88067	
EU	34106	24016	170979	117194
FRANKR	2232	1336	16001	9644
NIEDL	2587	2301	14876	12842
ITAL	840	565	7440	4935
G BRIT	18518	12664	79110	53884
IRLAND	83	59	275	308
DAENM	1030	793	5086	4305
GRIECH	681	624	3109	2674
PORTUG	190	177	1302	974
SPAN	1102	601	6938	4539
SCHWED	1589	1047	6002	4237
FINNL	192	139	1587	1238
OESTER	2255	1661	14711	8082

Wichtigste Ursprungs- und Bestimmungs-Laender	JULI 1999 dt	JULI 1999 1000 DM	JAN./JUL. 1999 dt	JAN./JUL. 1999 1000 DM
BELGI	2700	1790	13819	9251
LUXEMB	107	99	753	584
ISLAND	143	90	540	342
NORWEG	13	16	316	386
SCHWZ	1326	1312	8931	9105
MALTA	58	43	415	263
TUERK	230	169	1627	1308
LITAU	19	23	158	306
POLEN	163	113	979	867
TSCHE	200	189	702	825
SLOWAK	60	36	269	170
UNGARN	120	73	548	310
UKRAIN	17	20	239	120
RUSSLD	111	161	666	1020
SLOWEN	78	60	314	218
KROAT	134	58	332	178
S AFR	29	29	528	438
USA	72	120	1586	2390
KANADA	117	199	457	693
ZYPERN	538	309	2216	1465
ISRAEL	466	233	1654	900
VIETN			30	59
SINGAP	465	140	1714	585
SKOREA			75	80
JAPAN	46	41	198	196
HONGK	10	6	515	467
AUSTRL	646	380	4970	3181
NEUSEE	73	30	341	188

8516 60 90

AND ELEKTRISCHE OEFEN F D HAUSHALT

	STUECK		STUECK	
EINF	1446211*	9943*	6433344*	39077*
GEW DT	9616		35728	
EV	2	23	10	89
PV	961	6	981	6
AUS LG	1042	122	14970	1473
EU	21129	1227	190542	12285
FRANKR	20944	1184	148292	8483
ITAL	15	2	6160	890
FINNL			2054	429
BELGI			27260	2095
SCHWZ	151	41	1793	913
TUERK	430	28	12440	766
TSCHE			600	170
SLOWEN	5690	1198	20904	4584
USA	55	40	745	249
IRAN			790	74
CHINA	118431	* 7266	356035	17647
SKOREA	429	55	27824	1091
JAPAN	1506	88	6987	783
HONGK			22354	400
MACAU			1269	121
AUSF	7785*	582*	930049*	8221*
GEW DT	435		5603	
EU	6464	423	70777	4074
FRANKR	277	20	5098	378
ITAL	458	20	2202	384
G BRIT	100	62	335	116
DAENM			2557	330
GRIECH	192	71	1710	398
SPAN	710	38	4883	218
OESTER	4512	178	48459	1741
BELGI	74	28	1437	277
LUXEMB			514	133
SCHWZ	469	61	6083	2349
POLEN	8	1	1618	124
TSCHE	19	3	2782	266
UNGARN	85	11	1848	176
RUSSLD	106	7	1214	266
CHINA			3782	336

8516 71 00

ELEKTRISCHE KAFFEE- U TEEMASCHINEN

	STUECK		STUECK	
EINF	406118*	15199*	3053510*	121409*
GEW DT	8990		67940	
AUS LG	166214	2874	703836	11830
EU	68143	5353	903885	55022
FRANKR	46996	1353	516601	14446
NIEDL	3641	146	180334	7295
ITAL	7608	3306	101401	27079
G BRIT	255	22	2607	219
IRLAND	2973	86	12033	349
GRIECH			8451	145
PORTUG	4764	350	59415	4125
SPAN	982	74	14912	911
OESTER	504	6	3414	231
SCHWZ	19543	4397	177094	32637
SLOWEN			37806	624
USA	32	18	2753	328
MEXIKO	101898	1970	368840	7414
CHINA	216008	3436	1525863	24466
TAIWAN	61	1	3981	121
MACAU			14561	486
AUSF	2332514*	8182*	16386072*	70388*
GEW DT	4581		36811	
EU	178714	6353	1269969	56168
FRANKR	41984	1705	263986	12313
NIEDL	42460	1303	276269	12387
ITAL	911	93	16836	1677
G BRIT	1323	109	7825	448
DAENM	24873	1004	151647	8073
GRIECH	2213	71	24944	828
PORTUG	190	5	3054	291
SPAN	16139	554	101235	2795
SCHWED	7709	209	77819	2194
FINNL	7516	188	50720	1444
OESTER	23842	875	171773	7718
BELGI	4406	235	106789	5788
LUXEMB	179	25	5233	231
NORWEG	69	3	2208	151
SCHWZ	9688	256	34626	1106
TUERK	2135	93	13621	562
POLEN	5704	166	29635	1163
TSCHE	731	51	9237	561
SLOWAK	315	25	3367	181
UNGARN	1670	83	14407	624
RUMAEN	2444	85	8892	332
BULGAR	1943	95	14298	678
RUSSLD	1534	84	8347	458
SLOWEN	1620	78	7254	325
S AFR	814	83	6715	347
USA			20644	1706
SINGAP	1866	50	11262	321
CHINA	3761	62	12399	272
SKOREA	5545	146	48295	1158
JAPAN	192	15	14626	984
TAIWAN	7424	136	56430	1097

8516 72 00

ELEKTRISCHE BROTROESTER (TOASTER)

	STUECK		STUECK	
EINF	2156695*	3938*	22392217*	39660*
GEW DT	3726		37791	
AUS LG	31668	423	311784	4024
EU	26480	666	430699	11934
FRANKR	11754	295	151376	3688
NIEDL	176	6	26169	438
ITAL	144	41	1307	162
SPAN	12341	306	243030	7231
BELGI			6533	82
MEXIKO	567	19	20994	663
CHINA	187143	3212	1756616	26583
HONGK	34	1	20169	187
AUSF	64440*	1616*	468020*	12478*
GEW DT	1063		7995	
EU	50790	1246	292116	7957
FRANKR	18668	314	68778	1201
NIEDL	4924	128	14297	579
ITAL	2801	116	13922	469
G BRIT	3414	193	18085	744
DAENM	2751	93	26094	981
PORTUG	266	8	6536	133
SPAN	8926	149	50060	1003
SCHWED	1656	40	14027	406
OESTER	7630	161	63078	1512
BELGI	515	12	19815	554
SCHWZ	2428	65	18488	465
TUERK	783	25	6469	229
LITAU	1626	38	50266	579
POLEN	1404	20	19224	399
TSCHE	775	21	13832	316
UNGARN	1738	49	11639	380
BULGAR	160	4	5140	140
USA	44	1	7727	501

8516 79 10

ELEKTRISCHE WARMHALTEPLATTEN

	STUECK		STUECK	
EINF	10*	22*	25859*	697*
GEW DT	2		350	
AUS LG			10001	54
EU			10196	343
FRANKR			7711	163
SCHWZ		19	4193	252
CHINA			12373	76
AUSF	13366*	261*	307764*	1260*
GEW DT	78		466	
EU	11207	117	23604	739
FRANKR	331	16	3336	179
NIEDL	826	43	4719	224
SPAN			1947	65
SCHWZ	415	30	5073	358
USA	1210	76	1264	88

8516 79 20

ELEKTRISCHE FRITEUSEN

	STUECK		STUECK	
EINF	21866*	1039*	551539*	25998*
GEW DT	734		16923	
AUS LG			204	4
EU	14076	727	366628	17990
FRANKR	11006	512	240606	13705
NIEDL	2371	82	87641	1160
ITAL	629	124	7637	1210
G BRIT			6180	531
SPAN	4	4	18306	887
BELGI			3327	328
TSCHE			111123	5571
CHINA	7788	309	72266	2328
AUSF	14182*	1032*	99604*	7043*
GEW DT	514		3377	
EU	5615	354	37508	2579
FRANKR	411	25	5267	372
NIEDL	3474	187	11107	783
ITAL	150	6	1848	100
SPAN	1028	67	8472	386
OESTER	128	13	4863	378
BELGI	96	19	3880	283
LUXEMB			2188	102
SCHWZ			2717	132
TUERK	1039	86	8060	392
POLEN	672	31	10697	880
TSCHE	564	52	7389	606
UNGARN	300	48	5288	647
BULGAR	3224	239	12684	699
SLOWEN	1344	109	5082	380
USA	92	25	2524	238

8516 79 80

AND ELEKTROWAERMEGERAETE F D HAUSH

	STUECK		STUECK	
EINF	176261*	3519*	1990614*	35975*
GEW DT	2566		26943	
AUS LG	12416	196	130446	2152
EU	24426	860	490816	10952
FRANKR	17253	487	272956	7564
NIEDL	327	47	17634	456
ITAL	622	64	21883	658
G BRIT	4343	126	6508	258
DAENM			20127	399
PORTUG			145713	612
BELGI	1286	82	3021	245
SCHWZ	2237	102	7472	543
TUERK	2	1	9254	328
TSCHE	1120	5	41366	350
UNGARN	16342	216	237040	2805
USA	113	113	806	615
MEXIKO			3300	168
BRASIL			7540	198
CHINA	115862	1976	1104212	18174
SKOREA	5483	77	57276	617
JAPAN	15	14	1140	263
TAIWAN	1286	36	10206	382
HONGK	9369	117	14861	211
NEUSEE			24	131
AUSF	130065*	4199*	1131240*	26291*
GEW DT	1815		11575	
EU	81008	2558	811470	16103
FRANKR	26003	734	173496	3740
NIEDL	7192	210	164200	2278
ITAL	2612	91	114045	986
G BRIT	11110	329	20634	697
DAENM	2992	95	32830	1263
GRIECH	743	16	73824	744
PORTUG	122	9	2765	127
SPAN	4020	150	26954	957
SCHWED	2898	52	30317	695
FINNL	5238	176	12967	386
OESTER	8755	331	88264	1882
BELGI	9083	345	69074	2134
NORWEG			10708	367
SCHWZ	19202	284	110222	1416
TUERK	20	94	2925	1461
ESTLD	584	10	6638	127
POLEN	701	15	18610	607
TSCHE	3915	133	41320	920
UNGARN	922	29	7360	285
RUSSLD	3328	186	12917	806
SLOWEN	1894	60	6172	233
USA	148	29	8228	947
CHILE	2168	77	8808	274
ISRAEL	4032	355	9636	864
A EMIR	2026	43	5922	215
THAIL	692	21	6149	167
CHINA			1672	121
TAIWAN	3856	135	8790	311
HONGK	10	12	7873	216
AUSTRL			3020	194

8516 80 10

EL HEIZWIDERST FROSTSCHUTZ F ZIV LFZ

	DT		DT	
EINF	*	*	*	85*
EU				11
AUSF	*	13*	*	28*
EU				1

8516 80 91

EL HEIZWIDERSTAND ISOLIERSTOFFTRAEGER

EINF	1347*	2279*	8613*	11644*
EV		4		79
PV				2
EU	667	1146	3897	7087
FRANKR	23	138	558	1080
ITAL	432	462	2242	2854
G BRIT	14	63	112	439
DAENM	3	27	22	271
SPAN	63	37	292	267
SCHWED	9	98	57	677
FINNL	77	131	417	798
OESTER	41	56	171	381
BELGI	5	136	20	266
SCHWZ	5	40	25	263
TSCHE	340	444	852	1267

Wichtigste Ursprungs- und Bestimmungs-Laender	JULI 1999 dt = 100kg	JULI 1999 1000 DM	JAN./JUL. 1999 dt = 100kg	JAN./JUL. 1999 1000 DM
UNGARN	78	143	496	915
USA	13	199	79	1442
MEXIKO			143	161
CHINA	145	236	160	313
AUSF	647*	4047*	9818*	43624*
PV				50
EU	257	2058	6632	28534
FRANKR	109	420	3110	6170
NIEDL	53	399	512	5315
ITAL	32	408	1007	5615
G BRIT	9	162	765	3730
IRLAND		4	41	517
DAENM	11	51	105	580
PORTUG		10	55	409
SPAN	5	96	102	1274
SCHWED	4	73	34	590
OESTER	17	208	722	2677
BELGI	15	233	140	1360
SCHWZ	59	506	420	3053
POLEN	52	142	178	613
TSCHE	20	71	183	866
UNGARN	117	214	755	1266
KASACH			128	1311
SLOWEN	59	119	1032	1897
USA	19	424	110	3277
ARGENT			3	137
THAIL	16	66	18	120
SINGAP		4	4	357
JAPAN		6	10	179
HONGK	20	71	139	526
8516 80 99				
ANDERE ELEKTRISCHE HEIZWIDERSTAENDE				
EINF	8704*	30957*	52398*	184318*
EV	2	67	5	340
PV	21	51	817	1784
AUS LG		4	2	57
EU	4769	13334	29803	78272
FRANKR	46	472	170	1525
NIEDL	138	248	259	690
ITAL	1434	2621	9523	17333
G BRIT	405	1870	2027	9867
DAENM	24	53	39	193
PORTUG			34	162
SPAN	94	232	1011	1676
SCHWED	78	171	543	1982
FINNL	5	13	169	332
OESTER	2631	7496	15261	43718
BELGI	14	139	158	669
NORWEG		6	54	242
SCHWZ	26	1061	289	8300
MALTA	135	2189	959	11144
TUERK	394	474	2541	2916
POLEN	480	308	669	1123
TSCHE	528	1326	4142	11122
SLOWAK	35	57	259	433
UNGARN	495	2428	2486	11848
SLOWEN	860	2875	5873	18030
KROAT	442	462	2703	2731
AEGYPT			37	79
SIER L			42	98
USA	407	4829	1984	24535
KANADA	2	174	14	1041
MEXIKO	2	2	6	170
CHINA	128	166	406	929
JAPAN	25	1547	209	11414
AUSF	3945*	22795*	25145*	146608*
EV				6
PV	7	65	40	505
EU	1725	10459	12100	69162
FRANKR	430	2672	2230	13085
NIEDL	48	476	746	4293
ITAL	161	1206	614	5034
G BRIT	105	977	643	6053
DAENM	91	456	621	2184
GRIECH	3	14	81	274
PORTUG	1	15	45	674
SPAN	493	1904	3091	12204
SCHWED	47	375	694	4024
FINNL	31	198	185	1008
OESTER	292	1611	2777	14436
BELGI	22	378	354	5036
LUXEMB	3	169	12	805
NORWEG	76	206	351	1267
SCHWZ	303	1272	1494	6004
MALTA	47	364	296	2705
TUERK	28	177	178	1074
POLEN	5	74	92	777
TSCHE	116	877	868	7748
SLOWAK	4	38	44	398
UNGARN	162	1474	2409	11182
RUSSLD		6	63	526
SLOWEN	234	857	490	1997
AEGYPT	2	20	23	209
SUDAN			8	146
S AFR	164	1664	956	11166
USA	753	2887	3213	13544
KANADA	5	28	107	633
MEXIKO	75	875	615	8034
BRASIL	6	77	21	250
ISRAEL	2	30	22	229
INDIEN	2	50	11	214
CHINA	10	27	66	466
SKOREA	4	50	26	286
JAPAN	86	440	331	2432
TAIWAN	8	195	29	588
HONGK	33	115	186	803
AUSTRL	4	24	79	455
NEUSEE	73	234	911	2635

Wichtigste Ursprungs- und Bestimmungs-Laender	JULI 1999 dt = 100kg	JULI 1999 1000 DM	JAN./JUL. 1999 dt = 100kg	JAN./JUL. 1999 1000 DM
8516 90 00				
TEILE V ELEKTR WARMWASSERBEREITERN USW				
EINF	15763*	16842*	137008*	151235*
EV		13		49
LV	9	8	116	79
PV	17	16	1233	6308
AUS LG	39	30	66	67
EU	9017	11336	69301	91398
FRANKR	4106	4436	29721	34760
NIEDL	191	526	1337	2956
ITAL	1786	2967	11586	19871
G BRIT	1339	1369	12133	15199
DAENM	89	158	260	741
PORTUG	7	11	276	421
SPAN	472	496	5872	5837
SCHWED	91	134	601	1982
OESTER	847	832	5814	7293
BELGI	100	356	828	2209
NORWEG	2	13	49	284
SCHWZ	984	1656	5749	14571
TUERK	523	221	3994	1847
POLEN	594	191	6113	2320
TSCHE	359	552	7232	12493
UNGARN	589	653	4382	6172
BULGAR	8	11	109	290
SLOWEN	3191	1529	30774	14590
KROAT	1	2	177	338
USA	12	102	187	1328
MEXIKO	4	6	71	84
MALAYS	7	66	38	408
CHINA	353	242	3667	2680
SKOREA	6	12	774	343
JAPAN	12	53	186	796
HONGK	57	102	200	455
NEUSEE			97	149
AUSF	19594*	29233*	150189*	259655*
PV	209	947	1274	6540
EU	5965	10609	61481	123457
FRANKR	457	1192	13187	27396
NIEDL	211	956	1261	4910
ITAL	234	888	7264	22343
G BRIT	704	761	4404	5088
IRLAND	60	288	857	2452
DAENM	466	376	3780	4147
GRIECH	284	345	2629	3776
PORTUG	1688	3150	6360	12013
SPAN	522	665	8263	18334
SCHWED	469	436	5619	6495
FINNL	234	167	2222	2487
OESTER	592	1095	4872	11469
BELGI	69	287	523	2603
NORWEG	149	223	2821	2971
SCHWZ	1922	2264	9087	13336
TUERK	138	310	1464	4614
LETTLD	1	1	21	139
LITAU	8	89	26	173
POLEN	822	1397	6119	13105
TSCHE	785	1955	6932	16702
SLOWAK	174	70	347	287
UNGARN	1028	1229	8017	8489
RUMAEN	3	14	40	126
BULGAR	29	123	81	473
UKRAIN	10	16	38	121
W RUSS	139	182	972	1065
MOLDAU			80	89
RUSSLD	48	117	296	1162
KASACH		2	113	180
SLOWEN	817	992	5111	10693
KROAT	102	762	2849	6005
BR JUG			51	135
MAROKK		1	19	81
ALGER			155	241
TUNES	86	55	102	101
LIBYEN		3	12	123
S AFR	87	165	577	1097
USA	5908	6442	36555	42782
KANADA	15	63	144	374
MEXIKO	284	633	1416	3104
BRASIL			187	311
ZYPERN	4	18	48	220
ISRAEL	12	19	196	460
INDIEN	48	84	106	246
SINGAP	11	26	39	175
PHILIP	1	6	376	292
CHINA	52	172	174	767
JAPAN	473	430	1640	2115
HONGK	26	97	224	616
AUSTRL	318	381	1503	2104
NEUSEE	57	164	947	2176
8517 11 00				
FERNSPRECHAPPARAT HOERER SCHNURLOS				
	STUECK		STUECK	
EINF	256135*	30281*	1940034*	238184*
GEW DT	2788		19419	
EV	2	6	2	6
LV			965	274
PV	7938	1000	419964	40997
AUS LG	14906	1328	112476	11477
EU	39127	6898	377126	68393
FRANKR	29327	3893	245041	36396
NIEDL	2178	594	9046	3006
ITAL	6	1	807	134
G BRIT	1462	238	30974	5363
DAENM	5057	520	50271	5063
SPAN	1075	1650	8051	8724
SCHWED			29510	5460
OESTER			3636	212
SCHWZ	56266	10311	339524	62589

Wichtigste Ursprungs- und Bestimmungs-Laender	JULI 1999 dt = 100kg	JULI 1999 1000 DM	JAN./JUL. 1999 dt = 100kg	JAN./JUL. 1999 1000 DM
USA	7606	957	408266	39858
NEPAL			2592	488
THAIL	2506	289	21041	2247
MALAYS	10000	1113	17143	1883
PHILIP	7670	997	104689	13184
CHINA	100612	6814	429636	30090
SKOREA	21880	2034	214371	20382
JAPAN	836	38	1897	255
TAIWAN	53	6	7161	754
HONGK	11195	785	15045	1103
AUSF	62940*	8693*	610404*	77436*
GEW DT	619		4195	
LV			1156	165
PV	2681	144	189966	15767
EU	33631	3741	239215	32491
FRANKR	1276	685	45682	4316
NIEDL	1993	994	60698	11426
ITAL	546	522	13384	2264
G BRIT	1096	139	19207	2582
IRLAND			2949	389
DAENM	600	98	8665	1392
GRIECH	3253	373	9144	1194
PORTUG	1800	107	5601	696
SPAN	12932	28	22246	1090
SCHWED	445	57	7505	1077
FINNL	1413	117	3655	412
OESTER	4559	411	20280	2904
BELGI	3462	309	15104	2205
LUXEMB	137	34	3695	648
NORWEG	2270	600	14542	2416
SCHWZ	9572	1937	71400	13213
TUERK	423	144	3512	748
POLEN	1214	239	7119	926
TSCHE	131	19	4255	597
SLOWAK			1135	130
UNGARN	6	1	1016	131
BULGAR	6	1	4764	148
RUSSLD	3932	795	30104	5490
SLOWEN	2541	243	6981	1295
KROAT	675	109	4261	626
MAROKK			104	103
S AFR	450	64	1343	200
USA	2000	56	190097	18461
BRASIL			1428	149
ARGENT			1313	195
SYRIEN			5040	52
AFGHAN	1295	71	1612	84
CHINA	690	89	4330	595
SKOREA	22	3	1217	141
TAIWAN	500	45	1862	204
HONGK	690	91	3721	451
AUSTRL	518	107	1221	229
NEUSEE	625	131	1501	282
8517 19 10				
VIDEOPHONE				
	STUECK		STUECK	
EINF	1198*	1857*	7131*	7478*
GEW DT	80		330	
EV			6	17
LV			22	13
AUS LG			6	5
EU	5	47	1054	718
FRANKR	1	4	121	112
G BRIT	2	40	331	570
NORWEG	1	2	18	139
SCHWZ	1	2	55	102
USA	276	1693	1284	5593
SKOREA	916	213	4652	840
AUSF	2095*	804*	8825*	4326*
GEW DT	52		172	
PV			2	8
EU	1973	651	4808	2140
FRANKR	106	29	293	226
NIEDL	104	29	144	106
ITAL	51	22	342	127
G BRIT	434	135	654	320
DAENM	41	12	178	143
GRIECH	229	123	771	450
PORTUG	661	180	804	236
OESTER	21	9	798	323
NORWEG	5	9	295	464
SCHWZ	2	3	24	320
SLOWEN			71	79
S AFR	36	59	101	140
PHILIP			1145	580
CHINA	5	9	210	199
8517 19 90				
ANDERE FERNSPRECHAPPARATE				
	DT		DT	
EINF	3719*	21849*	25824*	170619*
EV		27		183
LV		4	1	198
PV	5	25	101	630
AUS LG	134	721	1202	9985
EU	845	8149	8589	79180
FRANKR	428	6974	4834	49890
NIEDL	6	26	112	1428
ITAL	407	1972	2888	14379
G BRIT		8	68	1379
DAENM			30	1152
SPAN			46	1139
SCHWED			177	4264

Wichtigste Ursprungs- und Bestimmungs-Laender	JULI 1999 dt = 100kg	JULI 1999 1000 DM	JAN./JUL. 1999 dt = 100kg	JAN./JUL. 1999 1000 DM
OESTER		13	22	819
BELGI	7	56	612	4742
NORWEG	8	326	42	1189
SCHWZ	378	3958	2217	27636
POLEN	6	32	97	627
RUSSLD			13	244
USA	9	235	449	9871
KANADA		6	1	77
BRASIL	55	134	394	996
ISRAEL			10	841
THAIL	27	230	194	1657
MALAYS		1	14	136
SINGAP		3	1	204
PHILIP	26	223	112	712
CHINA	2243	7464	12496	40484
SKOREA	14	161	72	685
JAPAN	36	395	228	2672
TAIWAN		2	50	270
HONGK	51	153	708	3386
AUSF	5397*	26789*	38628*	176523*
EV				19
LV		56		111
PV	55	63	583	1189
EU	1384	10815	7806	51742
FRANKR	47	706	682	7640
NIEDL	160	1997	1147	14896
ITAL	541	1371	1091	6095
G BRIT	113	1732	589	9897
IRLAND	24	476	141	2045
DAENM	10	168	85	1446
GRIECH	145	287	613	2713
PORTUG	10	108	389	3248
SPAN	65	620	490	4677
SCHWED	16	139	32	410
FINNL	36	536	231	2985
OESTER	68	1050	1106	12349
BELGI	138	1364	1158	11509
LUXEMB	11	263	81	1162
ISLAND	1	15	11	165
NORWEG	4	63	271	3097
SCHWZ	141	2656	749	11551
TUERK	4	251	1343	5204
ESTLD		1	8	94
LETTLD	80	50	510	303
LITAU	1	8	28	194
POLEN	61	649	311	3018
TSCHE	9	112	143	1304
SLOWAK	1	21	16	178
UNGARN	71	575	459	4010
RUMAEN	211	229	648	660
BULGAR	46	93	307	450
UKRAIN	126	49	701	293
RUSSLD	1221	1920	4702	6755
SLOWEN	7	127	85	1385
KROAT	1	11	17	225
B HERZ	10	70	19	119
MAROKK	2	33	86	1374
ALGER	1	2	15	99
AEGYPT	86	270	470	793
S AFR	64	973	250	3892
USA	382	3942	2683	23982
MEXIKO	7	77	79	1121
GUATEM	4	40	41	410
KOLUMB	11	158	26	416
VENEZU	6	74	45	447
BRASIL	11	180	138	2033
CHILE	27	287	201	678
ARGENT	29	301	192	1783
LIBAN			2195	2369
SYRIEN			191	178
IRAN	386	377	2000	1868
SAUDIA			54	186
A EMIR			293	837
OMAN			1	70
AFGHAN	620	863	3346	4419
INDIEN	6	66	92	1040
INDONE		1	16	166
SINGAP	16	189	59	742
PHILIP	191	368	454	692
CHINA	26	148	4098	844
JAPAN	2	125	24	1447
TAIWAN	1	13	24	490
HONGK	7	95	103	936
AUSTRL	12	116	108	1376
PAPUA			30	620
NEUSEE	4	41	24	236

8517 21 00

FERNKOPIERGERAETE DRAHTGEBUNDEN

	STUECK		STUECK	
EINF	86119*	35468*	784198*	317896*
GEW DT	5727		51085	
PV			9	11
AUS LG	21938	12126	203388	99760
EU	43530	12175	316677	94860
FRANKR	3132	1396	67888	26298
NIEDL	1263	965	28437	10974
ITAL			205	92
G BRIT	6450	1716	23825	6489
IRLAND			958	260
DAENM	5	6	1613	292
SPAN	13193	2627	67291	12318
SCHWED	105	120	312	344
OESTER	18884	4809	115790	30928
BELGI	498	534	10620	6877
USA	2697	2154	31587	26492
THAIL	10264	3771	80140	27149
MALAYS	2432	1300	24952	13160
SINGAP	1852	1186	10193	7412
PHILIP	66	13	16172	3381
CHINA	1605	1082	9985	4888
SKOREA	5733	2047	130520	36720
JAPAN	16098	10093	148120	89486

Wichtigste Ursprungs- und Bestimmungs-Laender	JULI 1999 dt = 100kg	JULI 1999 1000 DM	JAN./JUL. 1999 dt = 100kg	JAN./JUL. 1999 1000 DM
TAIWAN	1686	1529	12414	11292
HONGK	151	147	1392	936
AUSF	4141*	1714*	43748*	24677*
GEW DT	286		3402	
PV			12	65
EU	2431	1223	30634	21388
FRANKR	82	22	2674	1172
NIEDL	481	178	5286	4510
ITAL	16	9	801	387
G BRIT	768	358	4216	2048
DAENM	135	99	2202	1546
GRIECH	518	125	9316	1684
PORTUG	51	57	633	620
SPAN	75	99	2291	1494
SCHWED	22	37	2012	4059
FINNL	2	1	911	868
OESTER	168	155	2552	2208
BELGI	23	28	710	504
LUXEMB	60	37	491	263
SCHWZ	111	77	621	650
POLEN	517	147	2825	737
TSCHE	385	77	484	110
UNGARN			777	182
RUSSLD	114	50	392	283
IRAN	5	2	791	88
AFGHAN	106	6	4606	489
SKOREA	21	11	309	126

8517 22 00

FERNSCHREIBER

	KG		KG	
EINF	23*	3*	235*	46*
LV			10	10
EU	23	3	42	25
AUSF	*	*	437*	149*
EU			33	2
NIGERI			172	99

8517 30 00

VERMITTLUNGSEINR FERNSPRECHTECHN USW

	DT		DT	
EINF	564*	31186*	5706*	227621*
EV		3		3
LV				10
PV				25
AUS LG	22	299	183	2186
EU	157	4811	2765	97614
FRANKR	119	2606	437	13404
NIEDL	4	398	352	10583
G BRIT	3	162	35	1979
IRLAND	12	213	176	2716
DAENM			4	207
SPAN	2	60	28	373
SCHWED	2	22	1479	57414
FINNL			50	2184
OESTER		1	91	2614
BELGI	15	1047	95	5968
NORWEG		6	7	169
SCHWZ	25	675	112	3599
RUSSLD	3	71	12	262
USA	124	4656	1318	47848
KANADA	38	1187	262	7276
MEXIKO			47	348
ISRAEL	184	19464	534	65835
THAIL	31	184	139	1035
CHINA	10	42	111	1344
JAPAN	22	277	180	2226
TAIWAN		4	27	295
AUSF	7991*	153294*	30725*	634727*
EV		165	1	218
LV			2	77
PV			32	308
EU	3359	37098	16714	228349
FRANKR	609	6090	2646	27811
NIEDL	273	6709	1929	29112
ITAL	741	8529	2950	48273
G BRIT	626	5950	1629	23912
IRLAND	9	131	133	1747
DAENM	6	74	133	2349
GRIECH	320	787	876	6674
PORTUG	62	1070	787	13644
SPAN	86	807	455	5661
SCHWED	78	510	662	7781
FINNL	71	838	351	5576
OESTER	167	2925	2180	26337
BELGI	336	5941	1819	31098
LUXEMB	6	37	64	1374
ISLAND	4	68	23	486
NORWEG	6	157	344	5780
SCHWZ	310	5159	1449	23632
TUERK	5	210	702	9001
ESTLD		11	7	196
LITAU	1	14	22	231
POLEN	178	5113	386	8500
TSCHE	73	1436	686	15326
SLOWAK	2	39	90	1283
UNGARN	38	598	98	1684
RUMAEN		12	114	814
ALBAN	96	1600	96	1600
UKRAIN	10	248	67	3819
RUSSLD	128	2082	791	27323
ARMEN			3	73

Wichtigste Ursprungs- und Bestimmungs-Laender	JULI 1999 dt = 100kg	JULI 1999 1000 DM	JAN./JUL. 1999 dt = 100kg	JAN./JUL. 1999 1000 DM
USBEK		5	6	107
SLOWEN	8	150	76	1378
KROAT	10	176	53	860
MAROKK	61	549	378	4986
ALGER			77	200
TUNES	4	506	7	680
SUDAN	12	126	50	251
TOGO		145	6	253
NIGERI	1088	8678	1126	7658
MAURIT		4	30	1217
S AFR	91	28266	287	49232
USA	36	892	360	8912
KANADA			1	259
MEXIKO	4	74	74	1338
GUATEM	2	212	95	1017
HONDUR	13	157	20	241
EL SAL	18	221	65	739
COSTA	6	303	50	1240
KOLUMB	3	74	400	13320
VENEZU	5	69	19	374
BRASIL	4	402	27	1948
CHILE	69	5224	87	6626
PARAGU			47	4517
URUGU			3	62
ARGENT	47	807	269	5237
LIBAN	7	184	13	636
IRAN		52		58
ISRAEL		3	3	175
JORDAN			6	550
SAUDIA	128	2201	1041	21409
KUWAIT			2	105
KATAR			2	146
A EMIR	1	27	69	2219
PAKIST	1	23	10	192
INDIEN	29	373	228	4843
MYAN	13	376	13	379
THAIL	36	582	68	1162
VIETN	17	4244	148	6012
INDONE	2	13	12	138
MALAYS			70	3417
BRUNEI	2	71	33	749
SINGAP	6	92	240	3015
PHILIP	1	68	36	1052
CHINA	1506	30882	2277	100299
TAIWAN	345	6723	839	36971
HONGK	198	5826	291	7148
AUSTRL	15	686	86	2484
NEUSEE	1	16	13	220

8517 50 10

GERAETE FUER TRAEGERFREQUENZSYSTEME

EINF	2502*	32398*	11692*	242913*
EV	3	129	342	3983
LV		66		143
PV	5	253	12	515
AUS LG	94	4648	122	47228
EU	179	8046	2339	94035
FRANKR	52	667	1030	14770
NIEDL	19	372	108	2200
ITAL	2	89	37	1144
G BRIT	53	1006	550	36499
IRLAND	4	323	208	3336
SCHWED	2	116	63	3464
OESTER	43	5236	312	29844
BELGI	3	228	30	2567
NORWEG		24	1	179
SCHWZ	2	109	8	811
UKRAIN			65	3066
USA	98	4348	587	27051
KANADA	1	3	7	348
GUYANA		2	12	144
ISRAEL	4	237	27	1829
VIETN	61	403	1313	10252
INDONE			135	1516
MALAYS	6	466	53	4308
SINGAP	5	53	80	988
CHINA	23	219	527	4125
SKOREA		44	21	425
JAPAN	1	4137	82	47059
TAIWAN	2116	14227	6395	46326
AUSF	834*	37116*	8644*	327878*
EV		3		211
LV				35
PV	3	181	14	676
EU	344	16636	2384	76270
FRANKR	61	1667	478	8485
NIEDL	20	1657	122	6029
ITAL	48	8025	177	28423
G BRIT	20	855	100	3904
IRLAND	1	18	62	818
DAENM	4	211	24	960
GRIECH		30	51	340
PORTUG	7	87	18	283
SPAN	2	129	126	5229
SCHWED	3	138	42	1072
FINNL	2	694	11	2372
OESTER	140	2475	1008	17186
BELGI	36	652	134	3048
LUXEMB		20	3	118
ISLAND	8	386	12	818
NORWEG	7	2731	33	3729
LIECHT		18	22	249
SCHWZ	117	1659	648	9696
TUERK		122	8	508
LETTLD			8	116
LITAU	4	132	4	161
POLEN	50	2736	335	13114
TSCHE	1	61	4	377
SLOWAK		17	23	2288
UNGARN	1	91	4	280
BULGAR			77	4020
UKRAIN		2	250	6002
W RUSS			33	98
RUSSLD	74	2127	290	6187

Wichtigste Ursprungs- und Bestimmungs-Laender	JULI 1989 dt = 100kg	JULI 1989 1000 DM	JAN./JUL. 1989 dt = 100kg	JAN./JUL. 1989 1000 DM
TURKM			1	576
USBEK			1	63
TADSCH		2	16	474
SLOWEN		47	26	1288
KROAT	1	25	57	331
SR JUG		3	3	287
ALGER			2	153
AEGYPT	22	589	537	6124
SUDAN	10	474	15	581
S AFR		33	6	550
NAMIB	2	62	2	62
USA	6	344	207	11789
MEXIKO		1	52	2932
GUATEM			6	235
EL SAL	75	1860	75	1861
COSTA			14	526
KOLUMB	2	111	22	449
VENEZU		162	47	2267
BRASIL		20	7	592
CHILE		52	16	994
PARAGU			58	977
ARGENT		12	7	386
ZYPERN		19	5	724
LIBAN			1	64
SYRIEN	3	29	41	496
ISRAEL		31	52	2369
JORDAN		30	8	421
SAUDIA		27	89	1113
KUWAIT	1	246	302	3789
KATAR			8	1843
OMAN	1	54	70	2111
JEMEN			38	709
INDIEN			31	667
THAIL	20	1545	35	5859
KAMBOD			24	1538
INDONE		13	3	200
MALAYS	4	430	40	1547
SINGAP	5	188	11	531
PHILIP	8	506	22	1806
CHINA	50	2492	254	19502
SKOREA		3	4	348
JAPAN	5	290	5	432
TAIWAN	2	57	2186	96730
HONGK	3	217	13	988
AUSTRL	5	213	92	26407
8517 50 90				
GERAETE F DIGIT SYSTEM DRAHTGEBUNDEN				
EINF	2816*	152181*	20143*	1027947*
EV	31	2361	128	11330
LV	4	1700	12	2723
PV	5	604	75	3161
AUS LG	111	2152	789	25868
EU	853	42094	6852	328526
FRANKR	89	4102	862	42090
NIEDL	153	5718	1136	47877
ITAL	10	376	38	2327
G BRIT	166	8594	2505	132871
IRLAND	398	21214	1962	82425
DAENM	15	1023	75	5570
GRIECH	9	107	9	117
SPAN	2	51	9	573
SCHWED	5	234	48	3711
FINNL			6	132
OESTER	9	39	21	360
BELGI	17	636	160	7731
ISLAND			2	221
NORWEG	4	85	42	2066
SCHWZ	7	2168	80	9466
TSCHE	4	740	23	3393
SLOWAK				59
UNGARN		11	48	469
RUSSLD	2	40	3	128
SLOWEN	67	74	84	817
GUINEA			2	102
ZENTAF				75
S AFR	1	38	6	388
USA	916	76470	6636	519920
KANADA	16	2032	148	13278
MEXIKO	22	868	48	1262
KOLUMB				154
CHILE			6	328
ISRAEL	20	1844	204	14380
THAIL	3	288	29	1704
MALAYS	25	2884	118	12802
SINGAP	240	11439	1075	51348
PHILIP	17	2248	123	13983
CHINA	130	891	748	4191
SKOREA	1	242	1	247
JAPAN	14	2461	81	10086
TAIWAN	430	4991	3699	39679
HONGK	39	551	74	1568
AUSF	2373*	63048*	10854*	460338*
EV	2	411	34	4260
LV	3	182	6	582
PV	6	2075	47	10774
EU	1861	35054	7604	267060
FRANKR	82	2017	346	18989
NIEDL	168	3111	837	28444
ITAL	227	7348	1255	58058
G BRIT	36	2329	340	25721
IRLAND	196	1855	416	9938
DAENM	36	1528	215	9486
GRIECH	109	694	280	2009
PORTUG	15	327	171	2997
SPAN	273	3390	910	13919
SCHWED	6	285	82	5589
FINNL	10	411	108	2838
OESTER	680	10574	2444	52096
BELGI	23	1030	184	12215
LUXEMB	1	45	16	711
ISLAND	2	131	10	758
NORWEG		140	139	3689
SCHWZ	40	1984	285	13669
TUERK	2	108	43	2181
LETTLD	2	102	9	521
POLEN	23	1018	172	8530
TSCHE	34	3277	144	20670
SLOWAK	1	61	11	810
UNGARN	26	925	94	3608
RUMAEN		22	207	10731
BULGAR		2	9	194
ALBAN	23	588	23	589
UKRAIN	1	19	14	613
RUSSLD	11	589	104	5007
ASERB			2	117
KASACH	93	1562	140	2544
SLOWEN	2	+187	124	1412
KROAT	3	41	16	382
B HERZ			2	281
SR JUG		2	3	102
ALGER		181	31	685
LIBYEN			2	575
AEGYPT		42	24	270
NIGERI		17	4	206
S AFR	3	180	27	2063
USA	98	7142	521	42695
KANADA	1	486	3	961
MEXIKO		1	6	342
EL SAL	2	134	4	280
COSTA		1	1	98
HAITI			2	70
KOLUMB	1	66	1	123
VENEZU	3	140	3	230
BRASIL	7	284	90	3910
PARAGU		10	54	2668
ARGENT	1	72	37	3641
LIBAN		35	2	157
IRAN			56	3006
ISRAEL	8	1066	26	4102
SAUDIA	32	974	124	3694
A EMIR	14	2312	251	14712
PAKIST			1	278
INDIEN	1	42	10	461
THAIL		1	6	1005
MALAYS		9	10	366
BRUNEI			7	199
SINGAP	1	190	13	2092
PHILIP		1	5	265
CHINA	15	530	135	4266
SKOREA	1	199	13	1400
JAPAN	6	1966	51	13458
TAIWAN	44	803	195	3420
HONGK		86	5	675
AUSTRL	2	165	17	1376
NEUSEE		9	3	536
8517 50 10				
GEGENSPRECHANLAGEN DRAHTGEBUNDEN				
EINF	190*	1283*	1223*	8338*
LV				4
PV			3	4
AUS LG	12	114	50	431
EU	136	905	729	4976
FRANKR			9	72
ITAL	118	867	605	3103
G BRIT		1	26	787
DAENM	1	51	2	102
SCHWED	3	105	13	358
BELGI	14	161	53	803
NORWEG	2	43	14	667
SCHWZ		7	3	124
USA		19	17	886
CHINA	32	162	284	786
SKOREA	6	27	104	302
JAPAN	10	92	32	320
TAIWAN	3	26	37	319
AUSF	57*	1277*	642*	7987*
EU	26	338	152	2518
FRANKR	4	106	24	498
NIEDL		11	21	369
ITAL		1	2	186
G BRIT	9	85	30	267
SPAN	5	78	14	230
OESTER	5	51	30	486
BELGI	1	41	19	328
NORWEG	10	92	32	310
SCHWZ	11	251	123	1686
POLEN	5	70	21	563
MOLDAU	1	51	1	51
KASACH			4	201
GHANA	1	94	1	94
USA	5	56	36	427
BRASIL			3	60
SAUDIA		154	199	652
INDONE			2	90
JAPAN			1	55
AUSTRL	1	17	12	187
8517 50 90				
ANDERE GERAETE DRAHTGEBUNDEN				
EINF	384*	27315*	2797*	178414*
EV		19	1	304
LV		7	7	596
PV	5	196	243	3289
AUS LG	20	532	122	2398
EU	158	15483	772	72624
FRANKR	24	1080	107	6145
NIEDL	19	852	159	12812
ITAL		1	5	61
G BRIT	75	12155	248	35568
IRLAND	10	602	97	7825
DAENM		31	59	4030
GRIECH	10	136	10	138
SCHWED		1	14	1365
OESTER	20	597	39	2094
BELGI		25	16	2722
NORWEG		11	7	222
SCHWZ	10	659	74	5269
TSCHE	15	632	190	8272
SLOWAK			52	1176
UNGARN			94	864
USA	79	5886	552	53701
KANADA		24	1	303
MEXIKO			1	88
KOLUMB			1	146
ISRAEL	48	2931	404	29454
INDONE			3	132
CHINA	25	80	197	852
JAPAN		8	37	376
TAIWAN	36	459	224	3715
HONGK			15	162
N ERM	8	169	45	1058
AUSF	614*	14180*	4383*	100565*
EV	1	27	16	785
LV				38
PV	14	325	351	2471
EU	366	9532	1938	66250
FRANKR	47	2457	245	10783
NIEDL	31	1541	132	7295
ITAL	105	1321	222	6912
G BRIT	10	754	437	18339
IRLAND		28	22	365
DAENM	13	504	67	3567
GRIECH		11	8	321
PORTUG	12	110	19	588
SPAN	3	229	48	948
SCHWED	6	432	28	4093
FINNL	9	187	37	427
OESTER	113	1328	898	7891
BELGI	16	470	67	2413
LUXEMB	2	90	8	306
ISLAND			15	169
NORWEG	113	742	1212	10362
SCHWZ	16	739	121	4787
TUERK		16	4	172
POLEN	3	97	24	704
TSCHE	4	59	245	1293
SLOWAK	25	569	128	2467
UNGARN	3	77	36	433
RUMAEN	1	21	3	226
UKRAIN	14	115	14	184
RUSSLD	7	217	72	1887
MAROKK			2	83
LIBYEN				62
AEGYPT	1	54	3	123
SUDAN	12	500	12	500
S AFR	10	183	21	392
USA	11	715	150	4647
MEXIKO	1	14	9	115
KOLUMB		8	15	680
BRASIL	1	50	70	1012
CHILE	1	66	1	78
ISRAEL	3	79	6	379
SAUDIA			127	717
KATAR			2	61
A EMIR		2	3	113
SINGAP	1	19	2	189
PHILIP	4	7	4	80
CHINA		4	12	313
JAPAN	4	33	8	351
TAIWAN		1	20	217
AUSTRL		18	11	222
N ERM			2	62
8517 90 11				
ELEKTRON SCHALTUNG D WARENN 85175010				
EINF	26*	2169*	426*	17441*
EV	4	907	5	984
LV			1	137
PV		15	1	524
AUS LG		12	2	88
EU		43	99	2943
NIEDL		7	1	84
ITAL		1	7	551
G BRIT		15	2	683
IRLAND		5	84	1387
BELGI		13	8	175
SCHWZ		49	128	2799
POLEN		5	15	144
TSCHE	7	64	10	99
USA	13	1825	76	9082
KANADA	1	66	1	579
MEXIKO				240
ISRAEL		19	1	382
PAKIST			1	80
SINGAP	1	12	6	164
TAIWAN	1	13	90	663
AUSF	236*	24472*	2879*	203228*
EV				42
LV		47		104
PV		5	1	172
EU	6	826	1294	69237
FRANKR		62	11	1770
NIEDL		72	98	4870
ITAL		51	52	7951
G BRIT	2	205	144	17869
IRLAND			47	1117
DAENM	1	45	120	7788
GRIECH		2	418	8480
PORTUG		6	15	568
SPAN		9	98	8928
SCHWED		128	61	1663
FINNL		54	28	2543
OESTER	2	58	56	3630

Wichtigste Ursprungs- und Bestimmungs-Laender	JULI 1999 dt	JULI 1999 1000 DM	JAN./JUL. 1999 dt	JAN./JUL. 1999 1000 DM
BELGI		127	103	4675
ISLAND			8	194
NORWEG	2	199	31	3066
SCHWZ	43	4886	302	33267
TUERK	13	647	61	4112
POLEN	1	36	44	3668
TSCHE	1	463	104	7321
SLOWAK	44	662	84	1160
UNGARN	3	446	80	5620
RUMAEN	31	621	208	4386
BULGAR		2	6	220
RUSSLD	1	107	4	660
SLOWEN		23	1	463
TUNES			10	608
AEGYPT	3	796	76	2698
S AFR		17	6	1643
USA	34	9063	82	22367
KANADA				142
MEXIKO		51	2	113
BRASIL	27	3601	106	15515
CHILE	1	29	2	269
ARGENT	8	600	72	10371
SYRIEN			2	110
IRAN	8	238	8	496
ISRAEL		7	6	941
KUWAIT			1	104
A EMIR	2	17	7	241
OMAN			2	92
INDIEN		7	2	310
THAIL	2	86	2	103
VIETN		22	13	466
MALAYS		87	34	1079
SINGAP			1	338
PHILIP	1	18	211	7091
CHINA		5	3	118
JAPAN	4	1017	4	1117
HONGK	1	53	1	163
AUSTRL		24	8	3139
8517 90 19				
AND TEIL V GERAETE D WARENNR 85175010				
EINF	48*	1649*	315*	15479*
EV	3	145	29	1441
LV				24
PV		5		49
AUS LG		8	4	1791
EU	7	156	92	1046
G BRIT	1	51	5	428
IRLAND	1	57	3	238
DAENM			49	147
OESTER			26	169
NORWEG	1	209	1	235
SCHWZ	2	170	10	786
TSCHE	14	137	62	710
USA	5	209	48	2191
KANADA	2	71	3	164
ISRAEL		1	2	254
CHINA			9	349
JAPAN	1	553	3	10165
TAIWAN	15	119	76	460
AUSF	819*	22283*	6170*	274229*
EV				48
PV		22		320
EU	2	457	22	1404
ITAL		14		129
G BRIT		66	2	445
GRIECH		130		130
BELGI	1	210	7	316
NORWEG		24	131	2995
SCHWZ	164	283	894	6951
TUERK		3	20	1986
LETTLD			1	113
POLEN			3	92
TSCHE	33	123	339	778
SLOWAK			11	180
RUMAEN			47	490
UKRAIN	18	1063	177	3805
RUSSLD	1	54	61	1945
SLOWEN	1	42	32	743
MAROKK			10	350
AEGYPT			26	335
LIBERI			12	506
NIGERI	19	89	19	89
SIMBAB				87
USA	7	476	149	16850
MEXIKO	11	408	11	478
EL SAL	117	1911	187	2837
KOLUMB	19	165	180	4781
BRASIL		2	97	6723
ARGENT	1	70	3	279
LIBAN			15	1108
IRAN	83	25	671	55268
ISRAEL	2	184	6	557
JORDAN			40	640
SAUDIA	5	94	5	96
KUWAIT	1	23	177	2019
KATAR	14	2546	20	3384
A EMIR		11	2	1800
OMAN	113	1554	114	1576
PAKIST	4	277	22	674
INDIEN			116	1698
SRILAN			50	435
THAIL		18	41	2813
BRUNEI			4	419
SINGAP		20	2	263
PHILIP	13	842	137	1202
CHINA	171	7923	2129	116074
JAPAN	20	3515	28	4005
TAIWAN		60	212	21336

Wichtigste Ursprungs- und Bestimmungs-Laender	JULI 1999 dt	JULI 1999 1000 DM	JAN./JUL. 1999 dt	JAN./JUL. 1999 1000 DM
8517 90 82				
ELEKTRONSCHALTUNG FERNSPR/TELEGRTECHN				
EINF	1951*	66738*	12090*	417622*
EV	11	2101	53	11365
LV	26	2285	242	13398
PV	43	1689	307	4184
AUS LG	11	829	71	3624
EU	401	22600	3750	182884
FRANKR	41	2506	250	16769
NIEDL	6	361	121	11461
ITAL	163	10312	620	38322
G BRIT	75	2490	927	35689
IRLAND	23	1672	255	11696
DAENM	4	644	60	6582
GRIECH			155	4583
PORTUG		7	23	3032
SPAN	35	1643	192	14429
SCHWED		7	804	19700
FINNL		6	8	254
OESTER	1	959	25	7323
BELGI	50	1994	300	13018
NORWEG	2	164	16	1030
SCHWZ	27	2138	81	7352
TUERK	1	42	6	202
POLEN	1	27	16	275
TSCHE	5	84	21	648
SLOWAK	42	601	93	1373
UNGARN	1	65	19	648
RUMAEN		32	7	366
BULGAR		3	2	89
RUSSLD	3	413	14	756
ARMEN	4	62	4	114
KROAT		3	7	168
AEGYPT		5	4	144
NIGERI	1	23	7	252
S AFR	1	55	15	1010
USA	186	23197	1200	111067
KANADA	19	5591	284	36661
MEXIKO		19	12	289
KOLUMB	1	39	17	372
VENEZU		8	5	94
BRASIL		15	13	713
ARGENT		8	3	127
IRAN				77
ISRAEL	501	4527	4047	31280
SAUDIA	1	383	4	1162
THAIL	3	481	28	1624
INDONE	1	24	12	267
MALAYS	3	108	206	1550
SINGAP	34	1338	113	2968
PHILIP	1	59	23	484
CHINA	216	2413	989	10210
SKOREA		8	6	286
JAPAN	18	543	88	3395
TAIWAN	69	1009	932	13013
HONGK	1	28	3	274
AUSTRL	1	306	6	3269
AUSF	1944*	189660*	11899*	1008128*
EV	10	3795	67	20487
LV	5	437	15	5575
PV	19	479	197	6299
EU	654	50705	5025	365384
FRANKR	94	2719	268	11359
NIEDL	66	3394	1203	25708
ITAL	69	6378	495	51985
G BRIT	31	4774	368	41069
IRLAND	3	199	101	2844
DAENM	21	2694	154	11408
GRIECH	24	4647	300	60339
PORTUG	21	1185	114	7852
SPAN	70	4286	397	24521
SCHWED	3	321	18	1445
FINNL	12	1706	93	15936
OESTER	29	3223	270	22384
BELGI	201	12001	1223	84170
LUXEMB	10	3242	20	4384
NORWEG	1	211	324	29547
SCHWZ	33	5923	258	25695
TUERK	2	182	45	4744
ESTLD		7		170
LITAU		7	6	155
POLEN	43	3010	278	18783
TSCHE	35	2942	230	20021
SLOWAK	40	2139	190	10973
UNGARN	40	3463	231	14976
RUMAEN	23	3270	87	13095
BULGAR	1	197	48	2852
UKRAIN	2	655	24	4479
W RUSS		9	3	110
MOLDAU		2	15	2222
RUSSLD	24	1888	103	7638
KASACH		5		194
TURKM		58	1	188
USBEK	2	45	8	311
TADSCH		47	2	480
SLOWEN	10	497	48	4848
KROAT	5	151	15	422
B HERZ		31	4	211
BR JUG			4	91
MAROKK	19	1274	110	6795
ALGER		23	24	609
TUNES	4	1657	15	9266
LIBYEN		75		206
AEGYPT	7	509	175	10079
SUDAN	20	3513	40	4428
SENEG	15	435	15	508
NIGERI	105	24716	139	26679
S AFR	16	3640	473	64405
USA	53	9923	606	66619
KANADA	8	2063	29	7793
MEXIKO	4	316	30	2587
GUATEM	3	447	17	1817
HONDUR	2	1093	2	1180
EL SAL	15	1561	21	3009
COSTA	3	719	12	1696

Wichtigste Ursprungs- und Bestimmungs-Laender	JULI 1999 dt	JULI 1999 1000 DM	JAN./JUL. 1999 dt	JAN./JUL. 1999 1000 DM
KOLUMB	5	214	204	16798
VENEZU	11	2009	62	13644
PERU			1	211
BRASIL	22	2376	184	16360
CHILE	2	161	6	884
BOLIV	2	270	19	2468
PARAGU			1	597
URUGU				128
ARGENT	11	1590	86	12309
LIBAN	7	1276	37	5694
SYRIEN	1	116	27	1704
IRAN		25	6	751
ISRAEL	11	297	155	3268
SAUDIA	75	14577	430	71910
KUWAIT		5	10	890
KATAR		8		1313
A EMIR	3	296	30	3113
OMAN			13	1695
PAKIST	2	84	22	1530
INDIEN	86	1804	411	10063
NEPAL		35	8	408
MYAN	2	429	2	467
THAIL	148	3162	238	4917
VIETN	2	147	83	3667
INDONE	164	15797	181	16745
MALAYS		100	9	1121
BRUNEI	2	206	18	1582
SINGAP	2	249	159	10895
PHILIP	6	1167	42	5099
CHINA	120	10463	490	49708
SKOREA	2	148	5	498
JAPAN	1	206	4	631
TAIWAN	58	2668	293	16002
HONGK	1	192	12	1375
AUSTRL	7	1637	47	7106
NEUSEE	1	263	13	621
8517 90 88				
AND GERAETETEIL F FERNSPR/TELEGRTECHN				
EINF	3502*	56928*	20949*	423906*
EV		119	20	616
LV	4	202	11	425
PV	28	1495	407	11951
AUS LG	362	3720	2905	33412
EU	1490	16863	6993	121022
FRANKR	147	3475	1289	24800
NIEDL	31	584	204	3244
ITAL	666	1133	2575	14778
G BRIT	15	1355	366	34866
IRLAND	118	1775	483	7422
DAENM	4	22	39	1840
PORTUG			57	1327
SPAN	4	51	26	270
SCHWED	140	2514	482	11094
FINNL		17	10	308
OESTER	9	213	106	4044
BELGI	353	5719	1352	17223
NORWEG	70	770	596	8407
SCHWZ	402	2751	1762	22170
MALTA	8	14	8	135
POLEN	58	86	209	420
TSCHE	196	1610	1117	12180
SLOWEN	2	32	17	217
KROAT	13	136	69	1185
S AFR	1	13	34	385
USA	117	15245	986	114614
KANADA	15	139	144	2741
ISRAEL	10	420	300	9292
THAIL	2	56	23	285
INDONE		1	9	367
MALAYS		3	134	319
SINGAP	7	41	207	1125
CHINA	218	1842	1545	9290
SKOREA	19	257	357	3009
JAPAN	648	14559	5143	105965
TAIWAN	188	1787	1090	8249
HONGK	15	206	135	1686
AUSTRL	1	49	5	145
AUSF	6389*	101952*	31496*	816468*
EV			2	247
LV	104	10492	545	66203
PV	2	16	165	2103
EU	1441	18500	5706	152021
FRANKR	43	1625	569	16549
NIEDL	262	1178	676	10173
ITAL	146	4167	1262	47827
G BRIT	73	2493	586	21299
IRLAND	32	252	65	874
DAENM	24	274	192	5460
GRIECH	90	841	1316	9016
PORTUG	63	713	172	3479
SPAN	54	973	718	18723
SCHWED	12	328	241	11088
FINNL	263	1673	736	9630
OESTER	115	2129	950	15270
BELGI	276	1164	992	10548
LUXEMB	8	490	33	1987
ISLAND	1	9	2	102
NORWEG	10	858	84	4727
SCHWZ	150	2950	618	15485
MALTA	4	416	18	2467
TUERK	56	5123	224	20003
LETTLD		4	3	198
LITAU	1	189	2	206
POLEN	74	1093	740	8487
TSCHE	99	964	962	13539
SLOWAK	20	88	113	773
UNGARN	129	593	288	2712
RUMAEN	10	227	384	2179
BULGAR		23	9	633
UKRAIN	7	81	574	3829
W RUSS		1	142	157
MOLDAU			40	498
RUSSLD	27	1013	367	10648

Wichtigste Ursprungs- und Bestimmungs-Laender	JULI 1999 dt = 100kg	JULI 1999 1000 DM	JAN./JUL. 1999 dt = 100kg	JAN./JUL. 1999 1000 DM
ARMEN	4	455	5	504
ASERB				135
KASACH		19	4	102
USBEK		4	61	391
SLOWEN	105	801	185	2905
KROAT	2	188	29	1575
B HERZ		14	1	529
BR JUG	1	133	3	378
MAROKK	10	329	777	2613
ALGER	40	73	43	535
TUNES	1	57	9	401
LIBYEN	47	617	47	768
AEGYPT	20	486	270	5785
SUDAN	21	320	35	1192
SENEG	2	13	2	88
NIGERI	62	1807	80	2130
KAMERU		13	7	325
MAURIT		5	3	388
S AFR	4	291	370	11024
USA	164	5710	858	32357
KANADA	2	287	20	1443
MEXIKO	4	661	110	10818
GUATEM	9	246	21	1075
EL SAL	10	147	17	329
COSTA	3	37	19	605
KOLUMB	30	858	290	7009
VENEZU	16	511	180	4661
BRASIL	27	706	237	7940
CHILE	20	55	49	585
BOLIV	12	59	30	329
PARAGU		34	12	1261
URUGU		1	2	196
ARGENT	12	192	118	2358
LIBAN	10	73	39	616
SYRIEN	4	74	75	686
IRAN		4	56	197
ISRAEL	14	230	83	1328
JORDAN		27	85	2108
SAUDIA	102	2629	812	16447
KUWAIT	2278	19306	3465	57649
KATAR	2	429	6	1297
A EMIR	17	309	120	1219
OMAN	1	138	45	1448
PAKIST	9	214	44	679
INDIEN	129	2195	1770	21906
SRILAN	72	501	856	16859
NEPAL	3	45	37	233
MYAN	12	382	12	412
THAIL	35	854	233	15429
VIETN	2	47	738	2511
INDONE	62	8261	410	34613
MALAYS	1	42	100	3503
BRUNEI	1	100	35	463
SINGAP	6	189	154	3761
PHILIP	83	282	368	6878
CHINA	709	14152	2866	153580
SKOREA	21	455	387	19423
JAPAN	102	1150	323	6262
TAIWAN	28	2179	958	54511
HONGK	2	46	140	12674
AUSTRL	18	151	76	3521
PAPUA			10	130
NEUSEE		1	3	118
FIDSCH			4	726
TONGA			20	323
N ERM		2	9	289

8518 10 10

MIKROPHON HALTEVORR DAFUER ZIV LFZ

	KG		KG	
EINF	16*	5*	116*	66*
EV	5	1	5	2
AUS LG	5	1	5	2
EU	2	2	6	11
AUSF	7*	15*	131*	195*
EU	3	3	68	69

8518 10 20

AND MIKROPHON USW 300HZ-3,4KHZ TELKOM

	DT		DT	
EINF	24*	3052*	151*	16605*
EV		282	5	1942
AUS LG				91
EU		74	50	3132
G BRIT		74		74
SCHWED			13	654
OESTER			37	2398
JAPAN	23	2942	119	13295
AUSF	3*	597*	12*	1901*
EU	3	549	11	1668
FRANKR	2	298	8	1310
G BRIT		24		105
OESTER	1	223	1	228
CHINA				57

8518 10 80

AND MIKROPHONE U HALTEVORR DAFUER

EINF	584*	5441*	3749*	45540*
EV		4	69	253
LV			2	52
AUS LG	66	796	556	3966
EU	179	1442	777	8221
NIEDL	45	195	80	881
ITAL	37	40	284	1540
G BRIT	9	172	78	1059
IRLAND		8	12	1135
DAENM	1	20	22	967
OESTER	82	984	274	2483
NORWEG	1	12	7	258
SCHWZ	3	55	29	830
UNGARN			19	266
SLOWEN	1	44	5	166
USA	12	483	107	3531
KANADA		12	1	127
MEXIKO	26	370	133	2122
INDONE	1	2	5	135
MALAYS	4	80	29	792
SINGAP	11	174	57	705
PHILIP		14	10	178
CHINA	180	255	1127	2372
SKOREA	3	48	30	292
JAPAN	35	1866	520	21200
TAIWAN	128	591	829	3732
AUSTRL		19	17	283
AUSF	784*	9280*	4725*	48602*
PV			1	325
EU	463	4898	3008	23827
FRANKR	123	1090	595	5346
NIEDL	68	497	556	2882
ITAL	23	677	147	2934
G BRIT	77	931	434	4097
IRLAND	14	57	63	246
DAENM	12	149	149	845
GRIECH	2	58	20	254
PORTUG	4	65	36	470
SPAN	51	619	279	2739
SCHWED	40	169	237	947
FINNL	4	95	80	634
OESTER	28	249	256	1278
BELGI	17	239	156	1101
NORWEG	3	32	36	705
SCHWZ	27	266	137	1572
TUERK	4	148	16	435
POLEN	5	147	18	784
TSCHE	2	42	20	397
RUSSLD	6	81	15	396
MAZED		1	3	297
MALI				85
NIGERI			19	1129
USA	155	2498	644	10872
KANADA	17	154	125	917
SAUDIA	32	113	37	320
INDONE			2	145
SINGAP	2	99	65	1511
CHINA		5		76
SKOREA	1	79	5	168
JAPAN	25	183	356	1731
TAIWAN	1	11	4	122
HONGK	25	205	62	571
AUSTRL	2	96	46	576

8518 21 10

EINZLAUTSPRECHER IM GEHAEUSE ZIV LFZ

EINF	*	3*	4*	41*
EV		2		2
AUS LG		2		2
EU			4	16
AUSF	*	*	*	39*
EU				39

8518 21 90

AND EINZELLAUTSPRECHER IM GEHAEUSE

	STUECK		STUECK	
EINF	478383*	6810*	3954741*	64257*
GEW DT	5702		57115	
EV			3044	191
AUS LG	20532	740	205975	8463
EU	49558	1407	831545	15201
FRANKR	296	9	8065	915
NIEDL	9708	183	31395	848
ITAL	11484	295	97382	1241
G BRIT	21289	562	321308	4984
IRLAND	686	76	1983	256
DAENM	799	69	27133	2767
PORTUG	187	57	11989	397
SPAN	4315	50	112254	1288
BELGI	565	98	54766	2441
NORWEG	736	81	1136	117
SCHWZ	1186	145	16805	1040
POLEN	1500	34	11907	361
TSCHE	21477	306	161824	2088
UNGARN	20417	99	94865	1689
USA	8203	528	53727	3843
MEXIKO	22	1	2412	175
INDONE	3743	84	13589	303
MALAYS	3188	274	22678	2973
PHILIP	3732	64	21008	328
CHINA	226318	2126	1942838	25441
SKOREA	35378	288	212695	2583
JAPAN	8898	345	44941	1852
TAIWAN	84746	943	428174	5368
HONGK	4970	41	83455	461
AUSF	187648*	6645*	1195929*	34718*
GEW DT	2023		12885	
EV	47	4	131	7
PV	15920	111	70742	479
EU	67186	2594	388764	14752
FRANKR	1497	78	12843	761
NIEDL	6452	447	46389	2605
ITAL	2222	198	16915	787
G BRIT	2633	305	18112	1079
IRLAND	21061	146	75259	459
DAENM	1713	205	14885	1428
GRIECH	1217	93	10808	483
PORTUG	253	38	9811	300
SPAN	11005	218	73838	1751
SCHWED	739	60	5232	322
FINNL	965	59	6894	310
OESTER	15254	497	80366	3306
BELGI	2148	146	18151	1119
NORWEG	1272	25	10010	250
SCHWZ	15518	355	75646	1919
TUERK	925	20	5608	221
LITAU	290	5	5791	140
POLEN	9075	307	61782	1501
TSCHE	24649	945	193088	2754
SLOWAK	18193	141	190908	1316
UNGARN	3192	81	11103	372
RUSSLD	592	28	6683	150
SLOWEN	368	10	2990	96
KROAT	2340	74	10315	250
S AFR	15201	116	74622	534
USA	12307	1430	69496	6753
MEXIKO	2967	93	14356	440
ZYPERN			2110	99
SAUDIA			1311	65
SINGAP	693	54	3746	486
CHINA	2565	86	4569	217
SKOREA	1332	56	3838	252
JAPAN	76	6	2824	370
TAIWAN	504	9	3153	139
HONGK	575	26	10863	179
MACAU			2000	350

8518 22 10

MEHRFACHLAUTSPRECHER F ZIV LUFTFAHRZG

	DT		DT	
EINF	*	4*	*	4*
EU		4		4
AUSF	*	*	*	*

8518 22 90

ANDERE MEHRFACHLAUTSPRECHER

	STUECK		STUECK	
EINF	413103*	19811*	3116315*	126736*
GEW DT	20463		135387	
LV			1	8
PV			6200	20
AUS LG	120855	3455	482480	17061
EU	75991	6256	603803	39969
FRANKR	8678	709	63709	4574
NIEDL	1743	90	14231	699
ITAL	1180	267	5475	1069
G BRIT	10248	342	75511	3838
IRLAND			40869	508
DAENM	26849	3012	170905	18934
PORTUG			9774	749
SPAN	23966	1583	158453	8149
FINNL	3004	243	3814	986
OESTER	298	6	11814	264
BELGI	28	2	48758	518
SCHWZ	1220	144	3837	989
LETTLD	3779	171	11187	687
POLEN	29937	1276	151366	5395
TSCHE	6988	626	46880	2017
UNGARN	3460	77	9887	494
BULGAR	4	3	198	211
TUNES			514648	2439
USA	13059	3166	123567	24288
KANADA	49	11	844	286
MEXIKO	288	48	2287	283
THAIL			1282	102
INDONE	3148	187	32612	1479
MALAYS	3598	202	51582	4420
CHINA	215803	5778	1207027	34104
SKOREA	26998	494	179063	3609
JAPAN	1701	202	16245	1366
TAIWAN	24894	1076	145983	3689
HONGK	1029	188	7188	528
AUSF	88338*	9423*	766168*	63848*
GEW DT	5607		42991	
EV			2	18
PV			1636	87
EU	54993	4731	533368	34988
FRANKR	5751	683	52982	3826
NIEDL	10647	1021	77743	6943
ITAL	15391	333	57784	2310
G BRIT	1573	507	71004	2937
IRLAND	134	42	701	183
DAENM	845	101	15398	1239
GRIECH	1779	156	19424	1209
PORTUG	878	152	17492	991
SPAN	5604	344	49900	2206
SCHWED	1525	85	39173	1418
FINNL	1032	177	6486	733
OESTER	7636	852	99725	9087
BELGI	2185	276	25474	2213
NORWEG	1317	229	7353	1122
SCHWZ	6767	1310	89880	8253
TUERK	702	99	5361	1195
ESTLD	79	6	1749	148

Wichtigste Ursprungs- und Bestimmungs-Laender	JULI 1999 dt = 100kg	JULI 1999 1000 DM	JAN./JUL. 1999 dt = 100kg	JAN./JUL. 1999 1000 DM
LITAU	157	15	2691	251
POLEN	3108	283	21091	1905
TSCHE	2422	189	16397	1327
SLOWAK	508	49	4004	352
UNGARN	2772	176	11649	1004
UKRAIN	501	46	6176	443
RUSSLD	1383	231	13360	1480
SLOWEN	2431	42	12162	506
KROAT	779	73	4521	382
USA	2385	667	16396	3316
KANADA	984	90	3712	382
BRASIL			284	56
SAUDIA	26	3	917	121
THAIL	318	74	2102	249
SINGAP	515	133	3892	641
CHINA	7	1	2402	186
SKOREA	840	195	3186	785
JAPAN	476	76	3293	778
TAIWAN	1468	200	4853	924
HONGK	707	248	7438	1080
AUSTRL	274	26	2979	426
8518 29 10				
AND LAUTSPRECHER F ZIV LUFTFAHRZEUGE				
	DT		DT	
EINF	*	*	*	6*
EU				1
AUSF	*	*	*	5*
EU				5
8518 29 20				
AND LAUTSPRECH 300HZ-3,4KHZ TELKOM				
	STUECK		STUECK	
EINF	32164436*	4121*	144262250*	18416*
GEW DT	525		2681	
AUS LG			34000	71
EU	48988	68	499678	761
G BRIT	1500	16	32969	188
OESTER	47488	52	430291	485
POLEN	7540	70	7540	70
USA	2025500	2283	2279913	2671
INDONE			135510	1189
CHINA	971010	1445	4590477	5736
SKOREA	55000	62	72793	112
JAPAN	35000	51	5009200	3858
TAIWAN	73400	112	678072	883
HONGK			145052	129
AUSF	112277*	200*	1835327*	2050*
GEW DT	53		713	
EU	106878	188	1348518	1891
FRANKR	1562	17	195795	325
ITAL	25088	25	581866	582
G BRIT	1000	4	56662	181
SPAN	65450	106	409857	665
SINGAP			39000	117
CHINA			408587	932
8518 29 80				
ANDERE LAUTSPRECHER F AND ZWECKE				
	STUECK		STUECK	
EINF	6254027*	26799*	374685502*	1670644*
GEW DT	17193		99052	
EV	148958	2487	1279081	21161
LV			629	39
PV	388375	1547	2865928	8814
AUS LG	634868	3781	4424488	20788
EU	2045721	7210	15217594	45302
FRANKR	3921	165	13269	837
NIEDL	686	10	7118	171
ITAL	101132	1154	884910	6447
G BRIT	129204	2115	1203729	16520
IRLAND	6754	1048	264426	1781
DAENM	1	1	16923	352
PORTUG			15021	91
SPAN	42589	158	155306	655
OESTER	1712866	2196	12807940	18488
BELGI	37804	326	274061	3122
NORWEG	2874	238	30619	1944
SCHWZ	118939	671	166207	1319
POLEN	61896	303	144694	1025
TSCHE	2868	20	165965	789
UNGARN	215825	852	1205803	3418
TUNES	591159	2426	4163122	16382
USA	165725	3271	1456964	26031
MEXIKO	22695	200	123573	1109
INDIEN	2280	32	25891	261
THAIL	1620	132	17969	710
INDONE	152034	1161	1022842	9178
MALAYS	353693	1592	2979643	10651
SINGAP	89632	374	926609	3452
CHINA	799383	5808	4143810	26420
SKOREA	27867	127	283509	1208
JAPAN	231237	952	3282980	7791
TAIWAN	257964	1581	1932118	6886
HONGK	68677	85	133740	727
AUSF	11644948*	7746*	105133863*	630648*
GEW DT	3354		33468	
EV			512	40
PV	29275	379	181662	2673
EU	894443	4696	5734380	47092
FRANKR	412180	887	1507788	5337
NIEDL	20473	303	138389	2212
ITAL	104218	766	777648	4979
G BRIT	87984	634	1606004	6974
IRLAND	2254	42	12831	314
DAENM	9029	139	171379	1612
GRIECH	1286	45	19056	678
PORTUG	7949	96	52650	694
SPAN	144665	572	2864854	12588
SCHWED	58182	407	1125322	6413
FINNL	15937	120	101024	789
OESTER	25116	417	224168	3210
BELGI	5086	189	134679	1387
NORWEG	7405	80	21923	211
SCHWZ	8108	116	44722	766
POLEN	18887	178	234747	1703
TSCHE	36566	193	569650	2967
UNGARN	2699	58	18368	192
W RUSS	18928	69	82305	378
TUNES	228	2	23176	143
AEGYPT	4823	39	17589	196
S AFR	17725	141	93045	743
USA	99188	1447	359202	6898
MEXIKO	6720	80	12401	152
BRASIL	3780	44	7567	278
SINGAP	1441	46	10126	143
TAIWAN	13769	121	24362	295
HONGK	3458	84	6841	198
8518 30 10				
HOERER AUCH M MIKROPHON F ZIV LUFTFZ				
	DT		DT	
EINF	*	47*	2*	389*
AUS LG		5		5
EU		20		132
USA		25	2	196
AUSF	*	119*	*	707*
LV				20
EU		55		301
USA		64		82
KANADA				78
SINGAP				237
8518 30 20				
AND HOERER APP DRAHTGEB FERNSPRTECHN				
EINF	*	6*	106*	582*
PV			19	38
AUS LG		1		7
EU			11	166
CHINA			51	107
AUSF	13*	456*	151*	2748*
PV			34	112
EU	1	94	35	841
NIEDL		6	11	147
PORTUG			3	248
SPAN		1	6	142
FINNL	1	63	1	106
BELGI		1	12	135
SCHWZ	6	143	21	676
POLEN	1	32	46	197
S AFR	3	36	10	449
ISRAEL	1	68	3	103
8518 30 80				
ANDERE HOERER AUCH M MIKROPHON KOMB				
EINF	1622*	16211*	9187*	83752*
EV	90	1724	296	2444
LV	1	29	1	187
PV		14		74
AUS LG	277	1661	1260	9025
EU	242	5290	1430	27194
FRANKR	1	13	6	238
NIEDL	43	564	233	3822
ITAL	1	15	83	763
G BRIT	38	3545	248	13217
IRLAND	52	573	623	7013
DAENM	2	73	7	198
SCHWED	2	65	25	671
OESTER	75	428	139	1405
BELGI	4	9	7	74
SCHWZ	1	42	6	207
UNGARN			7	116
USA	6	662	82	4614
VIETN	37	137	38	145
INDONE	9	49	41	267
SINGAP	13	116	28	613
PHILIP	30	219	127	1225
CHINA	944	4689	5302	21630
SKOREA	65	410	402	3281
JAPAN	112	2216	744	13660
TAIWAN	116	1788	789	9384
HONGK	32	311	144	979
AUSF	387*	6737*	2062*	46678*
PV				17
EU	262	5676	1476	31586
FRANKR	23	649	173	3732
NIEDL	13	401	186	2892
ITAL	26	607	108	2670
G BRIT	105	2641	493	11972
IRLAND	3	72	12	335
DAENM	3	159	49	667
GRIECH	1	31	12	196
PORTUG	1	32	12	252
SPAN	51	270	116	1738
SCHWED	2	87	26	901
FINNL	15	356	104	2411
OESTER	12	202	139	2584
BELGI	6	248	71	1443
NORWEG	4	130	23	672
SCHWZ	22	463	82	2057
TUERK	1	110	10	404
POLEN	2	98	26	326
TSCHE	32	176	77	672
UNGARN	2	91	13	338
BULGAR		1	4	219
RUSSLD	1	26	9	227
AETHIO			6	112
S AFR	4	61	14	414
USA	44	1378	190	5666
KANADA	2	50	31	808
BRASIL		15	4	196
LIBAN			3	111
ISRAEL	4	135	15	268
A EMIR	1	22	14	862
INDIEN		3	1	65
SINGAP	1	21	7	426
JAPAN		20	3	208
AUSTRL	2	62	12	412
8518 40 10				
EL TONFREQUENZVERSTAERKER ZIV LUFTFZ				
EINF	*	27*	*	528*
EV		27		167
AUS LG		27		167
EU				167
FRANKR				139
USA		27		270
AUSF	*	25*	*	482*
EU				362
G BRIT				270
8518 40 30				
TONFREQUENZVERSTAERK FSPRECHTECHN				
	KG		KG	
EINF	462*	74*	20977*	3893*
EV			7	4
LV			71	56
PV	6	3	527	94
AUS LG	75	12	208	33
EU	70	6	663	1182
DAENM	70	6	440	849
OESTER			210	321
SCHWZ	46	8	2161	200
USA	146	43	686	298
MALAYS			469	83
SKOREA			12867	1938
AUSF	329*	134*	1658*	789*
EV			18	6
LV			48	30
EU	151	52	1006	268
FRANKR	6	3	158	119
USA	51	75	307	238
JAPAN			23	109
AUSTRL			56	51
8518 40 91				
AND TONFREQUENZVERSTAERK EIN KANAL				
	STUECK		STUECK	
EINF	30755*	1092*	205758*	7118*
GEW DT	286		2042	
LV			3	23
PV	22608	310	156148	2161
AUS LG	2698	304	19689	2062
EU	209	61	2112	607
FRANKR	1	1	86	51
G BRIT	21	5	982	267
BELGI	98	25	703	179
UNGARN	23048	316	160327	2227
USA	1115	163	4162	643
KANADA			84	56
INDIEN	601	80	3326	573
CHINA	2311	99	10824	817
SKOREA	1411	164	6778	842
JAPAN	156	45	1335	419
TAIWAN	1448	180	12210	886
AUSF	5577*	806*	31285*	4601*
GEW DT	194		1138	
EU	2873	490	14065	2462
FRANKR	478	73	2862	460
NIEDL	690	98	2887	460
ITAL	171	26	1051	200
G BRIT	236	123	1485	617
DAENM	86	26	617	148
OESTER	900	82	2679	292

Wichtigste Ursprungs- und Bestimmungs-Laender	JULI	1999	JAN./JUL.	1999
	dt = 100kg	1000 DM	dt = 100kg	1000 DM
SCHWZ	180	6	3766	306
USA	661	37	3188	671
JAPAN	1250	243	2794	645
8518 40 99				
AND TONFREQUENZVERSTAERK MEHRKANAL				
	STUECK		STUECK	
EINF	97286*	18928*	727127*	147366*
GEW DT	4473		31662	
EV	24632	5842	231856	50431
LV			39	105
PV	3	6	812	301
AUS LG	34933	5295	194348	41920
EU	1488	1104	8181	4636
FRANKR	240	156	447	441
NIEDL	388	358	1038	914
ITAL	128	42	569	207
G BRIT	539	368	4187	1892
DAENM			234	188
SPAN	2	1	180	99
SCHWED	29	41	277	239
BELGI	177	128	1080	766
SCHWZ	364	94	2028	807
POLEN	78	47	1370	486
USA	28121	7864	266822	66819
KANADA	194	132	2612	882
MEXIKO	1104	234	14217	2652
INDIEN	828	183	5448	1279
THAIL			600	117
INDONE	647	68	2046	234
MALAYS	6143	950	85443	12603
SINGAP	337	116	3509	885
CHINA	17843	2094	91615	9922
SKOREA	32309	3560	158841	17132
JAPAN	4675	1733	54254	23292
TAIWAN	2930	871	27561	4775
HONGK	28	7	9525	420
AUSF	15124*	5627*	1323689*	403324
GEW DT	965		7258	
EV	188	106	811	405
PV	927	138	4603	678
EU	8158	3517	74652	24241
FRANKR	1315	502	15826	2991
NIEDL	958	468	10593	3467
ITAL	1093	507	7211	2882
G BRIT	1635	516	8418	2526
IRLAND	46	33	202	116
DAENM	384	170	2964	867
GRIECH	204	126	2098	603
PORTUG	88	88	1524	454
SPAN	324	181	4724	1561
SCHWED	84	61	1588	583
FINNL	131	72	1098	545
OESTER	1348	584	12685	5104
BELGI	535	238	5322	2486
LUXEMB	15	6	201	119
NORWEG	325	94	914	289
SCHWZ	1248	360	7708	2828
TUERK	268	105	3268	779
POLEN	207	53	12985	775
TSCHE	781	102	5507	1028
SLOWAK	66	14	1005	227
UNGARN	182	36	2706	661
RUSSLD	226	53	509	136
S AFR	204	31	1064	205
USA	1795	591	7619	4339
KANADA	10	2	572	184
ZYPERN	64	11	220	98
SINGAP	235	127	989	502
SKOREA	29	10	2575	473
JAPAN	157	87	865	542
TAIWAN	171	80	945	489
HONGK	272	152	1459	815
AUSTRL	74	24	517	402
8518 50 10				
EL TONVERSTAERKEINRICHT F ZIV LUFTFZ				
	DT		DT	
EINF	*	13*	*	153*
EV		10		75
AUS LG		10		75
EU				3
USA		12		149
AUSF	*	*	*	47*
EU				47
8518 50 90				
AND EL TONVERSTAERKEREINRICHTUNGEN				
	STUECK		STUECK	
EINF	24978*	4604*	138583*	22651*
GEW DT	700		3961	
EV	122	27	3220	801
LV	2990	765	19261	3261
PV	1251	118	2184	202
AUS LG	1783	239	8986	1261
EU	1184	960	7634	5413
FRANKR			1050	267
NIEDL	145	536	437	719
ITAL	337	201	2316	797
G BRIT	647	191	2247	3176
DAENM	10	9	298	156
FINNL			1000	163
NORWEG			15	70
POLEN	1500	127	3856	286
TSCHE	1252	129	2670	246
USA	8027	1996	43745	9199
KANADA	6	9	844	214
MEXIKO			900	310
MALAYS			1484	454
CHINA	2226	178	16927	1402
SKOREA	7059	864	25527	3033
JAPAN	267	64	6426	956
TAIWAN	3060	151	28278	907
AUSF	2736*	2044*	19980*	12676*
GEW DT	316		1706	
EV			68	16
PV			170	108
EU	1723	1390	10820	5918
FRANKR	149	111	2238	867
NIEDL	682	388	2062	1040
ITAL	248	85	676	396
G BRIT	80	461	1601	981
IRLAND	29	113	78	199
DAENM	55	66	401	431
PORTUG	44	55	227	270
SPAN	59	32	419	351
SCHWED	17	13	394	188
FINNL			483	214
OESTER	223	110	1536	603
BELGI	129	49	581	286
SCHWZ	189	139	1904	1688
TUERK	22	13	112	217
POLEN	51	46	840	536
TSCHE	2	1	378	214
UNGARN	46	18	844	213
BULGAR	9	5	431	360
RUSSLD	28	16	235	600
KASACH			80	152
KROAT	37	24	285	185
USA	105	71	979	747
THAIL	9	5	60	56
INDONE			35	65
JAPAN	185	86	413	232
TAIWAN	23	13	162	142
8518 90 00				
TEILE V MIKROPHONEN LAUTSPRECHERN USW				
	DT		DT	
EINF	5352*	6623*	31406*	39436*
EV	80	216	94	376
LV				185
PV	5	16	63	308
AUS LG	58	129	448	796
EU	513	1781	2796	12674
FRANKR	32	80	202	339
NIEDL	29	328	169	1305
ITAL	203	337	807	2328
G BRIT	202	809	1011	5402
IRLAND	7	94	106	1057
DAENM	3	6	52	310
PORTUG		14	74	486
SPAN	1	4	82	531
OESTER	3	37	83	391
BELGI	33	101	203	469
SCHWZ	805	297	2335	1234
POLEN	647	326	5370	1997
TSCHE	100	82	563	518
SLOWAK	26	34	68	173
UNGARN	194	562	1314	4317
BULGAR	223	187	1871	870
SLOWEN			86	446
USA	148	590	824	3189
A EMIR			22	65
THAIL	5	57	24	254
MALAYS	922	231	7128	1735
SINGAP		1	11	161
CHINA	714	998	2637	3449
SKOREA	16	54	70	330
JAPAN	8	72	71	635
TAIWAN	994	1277	5471	6528
HONGK	18	26	129	194
AUSF	2964*	14920*	19175*	67383*
EV		242		242
LV				32
PV	71	79	213	418
EU	500	4372	6676	29192
FRANKR	54	504	419	2858
NIEDL	52	468	384	1736
ITAL	30	356	198	2100
G BRIT	40	505	208	2718
IRLAND	97	1208	347	3674
DAENM	14	200	1139	5160
GRIECH	2	20	29	245
PORTUG	14	60	60	386
SPAN	16	222	118	912
SCHWED	26	143	345	1614
FINNL	4	74	30	320
OESTER	60	279	288	1832
BELGI	91	332	3110	5233
NORWEG	12	60	102	460
SCHWZ	278	584	936	2647
TUERK	5	42	88	304
POLEN	316	557	1989	2563
TSCHE	503	1067	1717	5249
UNGARN	319	1047	1876	6275
BULGAR	14	62	131	342
UKRAIN			7	145
MAZED			1	117
TUNES	335	249	3549	2256
AEGYPT	1	2	15	225
S AFR	2	102	25	284
USA	408	8479	772	9906
KANADA	16	136	114	846
MEXIKO	17	64	100	491
BRASIL	9	21	113	286
ZYPERN		3	4	109
LIBAN			9	107
JEMEN			2	181
MALAYS	7	18	168	229
SINGAP	6	92	38	730
SKOREA	2	65	34	302
JAPAN	142	576	335	1901
TAIWAN	3	15	30	276
HONGK	4	39	18	341
AUSTRL	3	30	46	234
8519 10 00				
MUENZBETAET SCHALLPLATT-MUSIKAUTOM				
	STUECK		STUECK	
EINF	6*	27*	21*	99*
GEW DT	11		27	
EU			6	6
AUSF	2*	26*	38*	232*
GEW DT	4		53	
USA			20	115
8519 21 00				
PLATTSPIEL M VERSTAERK OH LAUTSPR				
	STUECK		STUECK	
EINF	1988*	463*	14159*	2178*
GEW DT	220		1051	
LV		3		3
AUS LG	306	93	2243	660
EU			97	39
TSCHE			2758	130
JAPAN	143	74	726	382
TAIWAN	1726	376	9722	1535
AUSF	453*	173*	2696*	706*
GEW DT	43		187	
EU	379	150	2441	641
G BRIT	121	52	480	218
SPAN	110	66	161	94
8519 29 00				
AND PLATTENSPIELER M VERSTAERKER				
	STUECK		STUECK	
EINF	100*	9*	720*	114*
GEW DT	6		57	
EU	72	2	266	13
AUSF	20*	8*	11276*	917*
GEW DT	1		70	
EU	9	1	11216	878
FRANKR			10505	582
NIEDL	9	1	329	57
G BRIT			369	235
8519 31 00				
PLATTSPIEL OH VERST M AUTOM WECHSL				
	STUECK		STUECK	
EINF	*	*	*	*
AUSF	202*	40*	3683*	600*
GEW DT	10		185	
EU	172	33	3298	502
NIEDL	123	24	2407	316
8519 39 00				
AND PLATTENSPIELER OH VERSTAERKER				
	STUECK		STUECK	
EINF	5867*	1198*	51761*	8952*
GEW DT	489		3614	
AUS LG	4433	932	32597	5510
EU	265	13	1785	271
BELGI			199	126
POLEN			618	51
TSCHE			600	138
MALAYS	492	25	8161	615
CHINA	572	63	4115	410
SKOREA	745	52	11076	934
JAPAN	2872	907	17480	5054
TAIWAN	616	130	7667	1426
AUSF	581*	237*	7722*	2410*
GEW DT	54		640	
EU	348	139	5921	1684
FRANKR			482	73
NIEDL	46	8	1148	362

Wichtigste Ursprungs- und Bestimmungs-Laender	JULI 1999 dt = 100kg	JULI 1999 1000 DM	JAN./JUL. 1999 dt = 100kg	JAN./JUL. 1999 1000 DM
G BRIT	71	42	1196	329
OESTER	161	65	1695	551
SCHWZ	60	28	506	219
JAPAN			187	103
8519 40 00				
ABSPIEL-DIKTIERGER NUR WIEDERGABE				
	STUECK		STUECK	
EINF	1665*	342*	7423*	1348*
GEW DT	38		133	
AUS LG	1386	279	4687	971
EU			132	50
CHINA	237	42	2387	377
SKOREA	4	2	1016	111
JAPAN	1423	297	3874	805
AUSF	341*	93*	2519*	462*
GEW DT	5		20	
EU	306	89	1138	337
G BRIT	244	69	451	129
8519 92 00				
KASSETTE-TONBANDABSPIELGER TASCHENF				
	STUECK		STUECK	
EINF	72206*	2039*	619487*	15254*
GEW DT	204		1843	
AUS LG	4184	41	33265	715
EU	798	47	26848	467
DAENM			5790	70
OESTER	101	7	16589	201
MALAYS	13186	719	77383	4047
CHINA	46347	533	389290	4292
JAPAN	6027	436	58121	4331
TAIWAN	6603	292	40810	1968
HONGK			26490	105
AUSF	5991*	126*	69580*	2066*
GEW DT	17		336	
EU	2274	77	40519	1451
NIEDL	260	11	2566	183
DAENM	546	19	17973	515
OESTER	726	27	6545	215
TUERK	23	1	1540	62
KROAT	206	6	5468	76
8519 93 31				
KFZKASSETGER ANALOG/DIGIT ASYSTEM				
	STUECK		STUECK	
EINF	90*	17*	255*	50*
GEW DT	1		2	
EU	90	17	250	46
AUSF	9*	1*	2637*	70*
GEW DT			3	
EU	9	1	46	4
POLEN			2545	64
8519 93 39				
AND TONWIEDERGABE-KASSETENGER KFZ				
	STUECK		STUECK	
EINF	44*	18*	140614*	6648*
GEW DT	1		1091	
EV			11500	455
AUS LG			103264	3715
EU			28	72
ISRAEL			321	62
MALAYS			106769	3938
SKOREA			4045	1064
JAPAN	3	7	17247	646
TAIWAN			8046	802
AUSF	1636*	87*	81508*	3740*
GEW DT	8		418	
EV	39	16	179	73
EU	6	2	71819	3070
PORTUG			70800	2890
S AFR	1552	56	8883	351
8519 93 81				
AND KASSETGER ANALOG/DIG ABNSYSTEM				
	STUECK		STUECK	
EINF	78*	9*	559*	122*
GEW DT	2		22	
AUS LG	29	4	318	50
EU			191	66
AUSF	85*	49*	1128*	458*
GEW DT	1		41	
EU	20	7	778	224
BELGI			399	85
8519 93 89				
AND TONWIEDERGABE-KASSETTENGERAETE				
	STUECK		STUECK	
EINF	599*	63*	28524*	670*
GEW DT	8		325	
AUS LG	447	24	2972	239
EU	1	23	8	30
CHINA	246	12	25470	378
JAPAN	25	11	369	166
AUSF	225*	59*	1202*	163*
GEW DT	1		9	
EU	2	3	129	25
8519 99 12				
KFZTONWGABGER LASER-ABN DISC<6,9CM				
	STUECK		STUECK	
EINF	2315*	662*	24002*	5960*
GEW DT	68		702	
EV	2227	631	21569	5122
AUS LG	50	14	1026	231
EU			745	328
G BRIT			405	201
SKOREA			523	85
JAPAN	2310	661	22705	5619
AUSF	777*	242*	6061*	1450*
GEW DT	17		136	
EV	25	9	502	350
EU	584	164	3421	750
G BRIT	180	72	691	247
KANADA	9	3	529	235
8519 99 18				
AND TONWIEDERGABEGER LASER-ABNSYST				
	STUECK		STUECK	
EINF	310660*	43246*	1888413*	249374*
GEW DT	6461		43128	
EV	18821	2826	110913	14608
LV			3	3
AUS LG	140330	17212	884557	108010
EU	41243	6426	228031	48280
FRANKR	27	35	8570	1894
NIEDL	15743	1422	123706	10706
ITAL	60	20	2083	300
G BRIT	4360	672	31638	5335
DAENM	367	24	13207	1093
PORTUG	16433	3221	121852	23870
SPAN	34	22	1773	267
OESTER	10	9	4177	615
BELGI	4203	990	17959	4371
NORWEG	1	7	261	185
SCHWZ	76	61	2002	778
POLEN			343	76
TSCHE	184	21	14045	2594
UNGARN	5937	1003	59483	9040
UGANDA			432	139
USA	254	179	8864	3128
THAIL	25570	4385	135820	22103
INDONE	8870	931	17178	2412
MALAYS	52916	8256	248695	30678
SINGAP	13414	2520	86200	9772
PHILIP			4025	193
CHINA	80111	6706	559519	42239
SKOREA	2480	480	27952	4629
JAPAN	78295	13607	406755	68680
TAIWAN	1022	359	9012	2376
HONGK	486	29	10196	1361
N ERN			545	700
AUSF	62122*	15141*	416586*	113322*
GEW DT	2376		16732	
EV	333	176	5821	3393
LV	180	728	1038	4290
PV	3323	474	26644	3742
EU	46580	10828	299910	78445
FRANKR	8717	1368	41941	9771
NIEDL	3905	881	26235	6478
ITAL	3997	588	21055	3706
G BRIT	9683	3550	39706	16317
IRLAND	280	61	3686	895
DAENM	1940	406	36836	12015
GRIECH	903	181	4859	865
PORTUG	810	177	6672	1844
SPAN	2316	657	21621	4048
SCHWED	1458	195	6621	904
FINNL	309	112	2710	1067
OESTER	8600	1273	45864	7935
BELGI	5253	1392	42589	11713
LUXEMB	30	17	831	174
NORWEG	52	17	1700	399
SCHWZ	1112	400	11041	3463
ANDORR	10	6	251	138
TUERK	869	176	2885	684
POLEN	1144	200	9299	1627
TSCHE	4699	839	42329	7294
SLOWAK	606	140	1624	430
UNGARN	62	53	874	390
BULGAR	12	4	606	103
RUSSLD	43	44	809	301
B HERZ	603	84	1677	260
MAZED	1000	138	4030	556
AEGYPT			159	142
S AFR	157	48	4729	1300
BOTSU			17	82
USA	1100	907	12057	8358
MEXIKO	5	2	329	814
BRASIL			1119	807
ARGENT	3	1	762	65
ZYPERN	41	16	173	176
ISRAEL	71	24	950	247
A EMIR	13	5	698	199
INDIEN			787	228
MALAYS	169	63	410	163
SINGAP	2109	442	7406	2641
CHINA			825	67
SKOREA	20	17	633	238
JAPAN	999	311	4213	1360
TAIWAN	8	3	116	75
HONGK	74	63	166	256
AUSTRL	54	20	611	188
NEUSEE	116	108	497	715
8519 99 90				
AND TONWIEDERGABEGERAETE				
	STUECK		STUECK	
EINF	2193*	608*	26054*	6285*
GEW DT	22		888	
EV	2	11	5	58
AUS LG	2	11	6	89
EU	96	111	2596	1688
NIEDL			400	91
G BRIT	23	61	1143	1004
OESTER	70	47	425	276
BELGI			611	296
SCHWZ	21	12	87	139
USA	6	12	808	236
INDONE			9414	1589
MALAYS			622	120
CHINA	6	1	2178	84
SKOREA	2000	429	7180	1562
JAPAN	37	32	2444	648
AUSF	2587*	601*	15705*	3473*
GEW DT	86		310	
EU	2130	523	11416	2697
NIEDL	1374	207	3788	640
G BRIT	21	15	224	207
DAENM	2	3	379	79
SCHWED			1206	289
OESTER	6	1	886	399
BELGI	593	243	3019	897
LUXEMB	10	1	575	138
NORWEG			367	72
8520 10 00				
DIKTIERGER N EXTERNE ENERGIEQUELLE				
	STUECK		STUECK	
EINF	4544*	660*	28553*	3224*
GEW DT	57		236	
AUS LG	1790	338	6200	1320
EU	284	122	1241	429
OESTER	284	122	1020	420
CHINA	1047	38	13804	635
SKOREA	1010	107	1025	110
JAPAN	2143	386	9046	1950
HONGK	10	1	3010	62
AUSF	3853*	615*	32783*	5118*
GEW DT	42		260	
EU	3703	587	31297	4879
FRANKR	1102	192	4752	781
NIEDL	12	1	870	121
G BRIT	1664	238	11218	1506
DAENM	165	27	7187	1295
SCHWED	291	48	4396	679
OESTER	250	36	1328	218
NORWEG			601	83
8520 20 00				
TELEFONANRUFBEANTWORTER				
	STUECK		STUECK	
EINF	104927*	2822*	561894*	19186*
GEW DT	761		4389	
PV			39447	1330
AUS LG	1169	37	15275	646
EU	582	43	16310	2176
FRANKR	143	7	10881	1617
G BRIT	344	31	4692	532
ISRAEL			340	170
INDIEN			23052	693
THAIL			3865	71
SINGAP			1	64
CHINA	97844	2529	431168	12606
HONGK	6819	243	86768	2306
AUSF	4029*	631*	34630*	3938*
GEW DT	56		399	

Wichtigste Ursprungs- und Bestimmungs-Laender	JULI 1999 dt = 100kg	JULI 1999 1000 DM	JAN./JUL. 1999 dt = 100kg	JAN./JUL. 1999 1000 DM
PV			3358	81
EU	2719	447	22169	2769
FRANKR	239	116	1636	363
NIEDL	1364	247	6284	971
G BRIT			275	70
OESTER	1073	71	4960	1043
BELGI			3663	246
SCHWZ	1150	176	5901	994
HONGK			3399	83
8520 32 11				
DIG TONAUFN/WIEDGABE KASSETTG BATT				
	STUECK		STUECK	
EINF	9211*	3468*	87202*	25695*
GEW DT	77		679	
AUS LG	176	5	236	7
EU	15	2	31	6
CHINA	3555	245	76394	1425
JAPAN	706	77	3874	461
HONGK			7707	201
AUSF	406*	44*	2419*	224*
GEW DT	10		27	
EU	321	9	2107	146
SPAN			215	72
8520 32 19				
AND DIG TONAUF/WIEDGABEKASSG M LAUT				
	STUECK		STUECK	
EINF	1*	0*	5546*	1462*
GEW DT			444	
LV			2	84
EU			5554	1346
OESTER			5570	1334
AUSF	66*	739*	1114*	7799*
GEW DT	18		124	
PV			10	29
EU	33	559	520	3618
FRANKR	5	73	15	170
NIEDL	2	23	12	143
ITAL	6	32	52	261
G BRIT	9	36	269	984
GRIECH			38	761
SCHWED	5	29	27	266
OESTER	7	368	35	897
BELGI			16	203
SCHWZ	7	59	53	621
TUERK	3	5	243	205
POLEN	3	25	6	121
SLOWEN			2	106
KROAT	1	18	18	437
AEGYPT			35	139
USA			13	255
ZYPERN			1	167
SAUDIA			24	283
INDIEN			53	1235
8520 32 30				
DIG TONAUFN/WIEDKASSG TASCHENFORM				
	STUECK		STUECK	
EINF	196*	123*	6015*	810*
GEW DT	1		26	
AUS LG			500	19
EU	95	44	465	77
CHINA			2470	84
JAPAN	101	79	2081	649
AUSF	0	0	142*	6*
EU			142	6
8520 32 50				
AND DIG TONAUFN/WIEDKASSGER O LAUT				
	STUECK		STUECK	
EINF	940*	499*	14231*	6872*
GEW DT	45		901	
EV	4	35	34	532
LV			3	44
AUS LG	477	185	10954	3678
EU	258	48	977	300
FRANKR	78	45	471	278
USA	16	55	364	1118
CHINA	50	9	1064	185
SKOREA	309	53	5407	991
JAPAN	305	328	6289	4228
AUSF	121*	543*	3482*	4619*
GEW DT	7		159	
EV	1	62	8	252
LV			3	70
EU	98	73	3041	1723
NIEDL	37	26	602	321
OESTER	31	22	1268	801
BELGI	10	9	735	342
SCHWZ	3	62	181	340
POLEN	6	55	14	76
USA	6	303	50	1370
KANADA			12	204
BRASIL			5	146
JAPAN			5	105
AUSTRL			3	159
8520 32 91				
DIG MAGNETBDG TONAUF/WIEDGA<19CM/S				
	STUECK		STUECK	
EINF	0	0	5*	2*
EU			5	2
AUSF	1*	6*	13*	12*
EU			12	6
8520 32 99				
AND DIG MAGNETBDG TONAUFN/WIEDGABE				
	STUECK		STUECK	
EINF	327*	324*	1557*	1437*
GEW DT	16		72	
EU			410	307
BELGI			227	227
SCHWZ			19	101
ISRAEL			1	57
JAPAN	326	323	1091	937
AUSF	91*	1010*	263*	1698*
GEW DT	11		25	
EU	62	485	191	903
FRANKR	48	393	64	542
OESTER	4	19	43	181
LIECHT	1	60	1	60
SCHWZ	2	44	11	268
TUERK	21	371	22	373
SUDAN			1	59
8520 33 11				
AND TONAUFN/WIEDGABE KASSETTG BATT				
	STUECK		STUECK	
EINF	100952*	3280*	444550*	13416*
GEW DT	394		3015	
PV			1000	20
AUS LG	74672	2082	176034	5004
EU	871	87	6967	493
G BRIT			2802	76
OESTER	871	87	3966	388
THAIL	1478	61	6463	271
CHINA	68511	2318	380815	9632
JAPAN	8109	682	32447	2223
TAIWAN	1070	53	5840	429
HONGK	750	31	7848	208
AUSF	44287*	15519	136759*	5279*
GEW DT	91		432	
EU	43757	1506	133443	5090
FRANKR	20461	681	47872	1833
ITAL	1413	57	5152	222
G BRIT	12840	428	44781	1646
SPAN	3094	111	5610	231
SCHWED	130	7	3104	146
OESTER	1528	64	9420	362
BELGI	1175	57	4604	228
SCHWZ	100	31	1736	165
8520 33 19				
AND TONAUFN/WIEDGABEKASSGER M LAUT				
	STUECK		STUECK	
EINF	1468*	235*	14902*	2421*
GEW DT	92		763	
AUS LG	180	52	570	153
EU	412	48	6069	910
G BRIT	412	48	5753	882
DAENM			225	174
TSCHE	571	92	2757	444
MALAYS	180	51	5346	888
AUSF	198*	162*	1479*	614*
GEW DT	9		67	
EU	106	135	703	421
GRIECH			160	88
OESTER	44	67	105	121
SCHWZ	49	15	188	85
8520 33 30				
AND TONAUFN/WIEDKASSG TASCHENFORM				
	STUECK		STUECK	
EINF	6718*	261*	44615*	1918*
GEW DT	8		71	
AUS LG	380	10	5601	382
EU	6486	152	32774	1245
FRANKR			1450	51
NIEDL	5478	152	31196	1157
JAPAN	222	71	1952	313
TAIWAN	630	27	5837	216
AUSF	776*	36*	4434*	219*
GEW DT	1		8	
EU	181	10	1592	87
8520 33 90				
AND TONAUF/WIEDGABEKASSGER O LAUT				
	STUECK		STUECK	
EINF	57760*	7913*	322032*	46387*
GEW DT	2904		15496	
PV	43010	5603	218520	29118
AUS LG	6378	1381	70964	11711
EU	146	49	1033	426
NIEDL	128	48	795	321
UNGARN	43010	5603	218520	29118
MALAYS	7084	1034	38533	5182
CHINA	5243	737	36168	5044
SKOREA	97	16	979	143
JAPAN	2065	410	22371	4237
TAIWAN	93	54	608	341
HONGK	15	1	1356	183
AUSF	1125*	291*	9904*	2627*
GEW DT	50		579	
EU	776	213	8206	2469
FRANKR	15	2	896	118
NIEDL	148	48	2094	985
ITAL	6	17	1158	168
SPAN	329	82	1009	215
OESTER	178	48	1780	606
BELGI	69	28	656	151
SCHWZ	121	35	401	108
8520 39 10				
AND MAGNETBDG TONAUF/WIEDGA<19CM/S				
	STUECK		STUECK	
EINF	990*	176*	15264*	2468*
GEW DT	42		690	
AUS LG	846	122	14820	2347
EU	144	44	148	51
INDONE	63	8	1825	221
CHINA	367	49	5616	771
SKOREA	371	61	6782	1061
JAPAN	58	24	856	307
AUSF	1184*	1198*	2904*	3001*
GEW DT	90		263	
EU	115	136	316	489
FRANKR	6	8	78	110
G BRIT	28	30	143	252
IRLAND	47	58	49	58
KASACH	1008	924	2086	1812
AEGYPT			53	53
USA	36	103	124	349
THAIL			53	54
8520 39 90				
AND MAGNETBANDGER TONAUFN/WIEDGABE				
	STUECK		STUECK	
EINF	71*	137*	9296*	1952*
GEW DT	7		500	
AUS LG			9071	1294
EU	1	3	11	8
SCHWZ	2	1	14	240
MALAYS			4751	614
JAPAN	38	101	4351	961
AUSF	51*	397*	397*	1685*
GEW DT	7		39	
EU	37	321	135	549
ITAL	19	110	20	111
G BRIT	12	155	34	249
SCHWZ			109	162
POLEN			2	71
LIBYEN			6	579
USA			61	139
BRASIL	11	80	11	80
8520 90 10				
AND TONAUFNGER AUCH KOMB F ZIV LFZ				
	STUECK		STUECK	
EINF	5*	146*	74*	704*
GEW DT			1	
EV	1	3	4	70
AUS LG	1	3	4	70

Wichtigste Ursprungs- und Bestimmungs-Laender	JULI 1999 dt = 100kg	JULI 1999 1000 DM	JAN./JUL. 1999 dt = 100kg	JAN./JUL. 1999 1000 DM
EU			1	13
USA	6	146	73	691
AUSF	1*	11*	2*	24*
EU	1	11	2	24
8520 90 90				
AND TONAUFNGER AUCH M WIEDGABEVORR				
	STUECK		STUECK	
EINF	34882*	10308*	323618*	88173*
GEW DT	1067		7354	
EV			11	239
LV			1	12
PV			14	46
AUS LG	20019	4879	171306	42918
EU	4535	1926	65176	18656
FRANKR			2013	788
NIEDL	4413	1895	40037	16360
ITAL			5386	231
G BRIT	80	15	726	253
DAENM	12	1	15994	246
FINNL			802	113
OESTER			1008	447
BELGI	80	17	437	184
SCHWZ	43	562	1484	3867
USA	22	37	1669	1107
KANADA			62	568
PERU			2	100
ISRAEL	574	248	3129	1084
THAIL			1853	444
MALAYS	8067	1717	37486	8308
SINGAP	1	8	1297	340
CHINA	206	56	21488	3127
SKOREA	475	184	2817	884
JAPAN	20784	5447	180252	47815
TAIWAN	166	161	950	427
HONGK			4801	1332
AUSF	13969*	4308*	67787*	12179*
GEW DT	263		638	
EU	13084	3161	64738	8884
FRANKR	1348	267	2495	820
NIEDL	1732	252	2982	704
ITAL	1069	256	3483	847
G BRIT	8110	1635	16698	2995
DAENM	207	71	24903	803
GRIECH	464	98	2857	421
SPAN	201	34	2528	257
SCHWED	493	160	626	220
OESTER	843	198	3795	990
BELGI	1217	219	3312	862
SCHWZ	176	97	1824	818
TUERK	20	4	21	89
TSCHE			132	222
RUSSLD	1	149	89	174
KROAT			10	385
USA	261	68	267	112
PERU			4	105
SAUDIA			40	229
THAIL			1	50
JAPAN	427	846	447	858
8521 10 10				
VIDEO-MAGNETBANDGER F ZIV LFZ				
	STUECK		STUECK	
EINF	11*	36*	34*	737*
GEW DT			1	
EV	1	5	10	260
AUS LG	1	5	10	260
EU			9	16
S AFR			1	357
USA	11	36	24	364
AUSF	*	*	10*	134*
EU			10	134
G BRIT			10	134
8521 10 30				
VIDEOMAGNETBANDGERAET<1,3CM<50MM/S				
	STUECK		STUECK	
EINF	205213*	45972*	1542084*	374359*
GEW DT	9635		73017	
EV	466	56	1749	133
PV	5416	907	38436	5916
AUS LG	30623	7349	303622	79801
EU	124675	24963	768582	177606
FRANKR	5078	1272	114416	31392
NIEDL	1409	558	25715	7848
ITAL			294	57
G BRIT	115149	22193	494169	101905
DAENM	8	2	20076	2310
GRIECH			395	132
PORTUG	130	105	685	568
SPAN	2067	420	38156	7347
OESTER	20	19	89507	24476
BELGI	699	271	5086	1538
SCHWZ			189	90
UNGARN	49057	11866	417526	102503
USA			54	126
THAIL	4001	589	47477	8232
INDONE	12332	2181	106178	18038
MALAYS	507	153	3470	849
SINGAP	100	18	4898	934
CHINA	7176	1249	46097	9640
SKOREA	3654	606	50487	12816
JAPAN	4802	3966	66039	41929
TAIWAN	108	271	512	1291
HONGK			660	266
AUSF	245228*	64241*	1420857*	412826*
GEW DT	11950		69997	
EV	4213	959	23253	7009
LV	1270	95	1838	137
EU	230789	59859	1320137	379890
FRANKR	19378	5042	133345	38949
NIEDL	14791	4546	99012	31567
ITAL	40835	8445	145783	36483
G BRIT	89462	17461	387838	112087
IRLAND			8404	1970
DAENM	9923	3479	84181	26007
GRIECH	3128	820	20134	5183
PORTUG	1390	391	17889	4680
SPAN	41721	8673	210408	49718
SCHWED	8980	2364	51613	14377
FINNL	8699	2106	38914	10705
OESTER	9476	2918	84342	18000
BELGI	12923	3591	66720	19642
LUXEMB	77	23	1814	551
NORWEG	2342	725	19364	5283
SCHWZ	6944	2038	48678	15564
MARINO			1602	388
TUERK	159	85	1281	977
POLEN	1176	359	10142	3463
TSCHE	591	179	8867	3224
UNGARN	149	90	1524	688
UKRAIN	1685	151	2433	243
RUSSLD	236	141	670	447
GEORG	9	70	9	70
SLOWEN	450	101	2270	698
KROAT	215	44	901	221
MAROKK	51	103	51	103
MEXIKO	1	5	8	56
INDIEN	21	86	25	114
CHINA			331	90
TAIWAN			93	94
AUSTRL	61	27	733	370
8521 10 80				
AND VIDEO MAGNETBANDGERAETE				
	STUECK		STUECK	
EINF	407*	3264*	3421*	12930*
GEW DT	62		312	
EV	5	106	7	116
LV			3	40
PV			2	5
AUS LG	79	751	444	4506
EU	36	188	658	1503
FRANKR			15	325
NIEDL	3	104	455	443
G BRIT	33	84	151	693
NORWEG	13	46	96	413
POLEN	3	58	15	111
UNGARN			575	524
USA	11	274	161	625
JAPAN	335	2664	1621	9309
AUSF	1219*	1648*	5001*	6902*
GEW DT	58		302	
EV			5	85
LV			2	10
PV	5	152	6	189
EU	42	643	1059	2781
FRANKR	3	159	15	320
NIEDL	1	5	245	107
ITAL	14	145	70	200
G BRIT	5	239	163	404
SPAN	1	2	17	110
SCHWED			28	101
FINNL			15	69
OESTER	12	75	452	1306
SCHWZ	56	110	756	672
LITAU			74	75
POLEN			101	148
TSCHE	222	132	1122	442
KROAT	527	126	962	375
SR JUG	5	4	144	165
MAZED			216	117
AEGYPT	3	200	12	228
NIGERI	141	50	574	260
USA	4	144	13	274
MEXIKO			31	85
ARGENT			28	60
SAUDIA			48	132
CHINA			10	120
NKOREA	2	54	2	54
8521 90 00				
AND VIDEOGER BILD- TONAUFZ-/-WIEDG				
	STUECK		STUECK	
EINF	19397*	9865*	106297*	54996*
GEW DT	784		4233	
EV			4	44
LV	1	146	7	345
PV			20	225
AUS LG	5982	3403	35830	21940
EU	5216	2809	40419	14774
NIEDL	5381	1573	21150	6471
ITAL	30	107	350	173
G BRIT	1467	475	13447	5006
BELGI	1334	634	5396	2041
SCHWZ	56	85	118	378
USA	65	273	646	2134
THAIL	32	16	885	306
INDONE			2	64
SINGAP	454	126	1372	448
CHINA	479	279	1935	835
SKOREA	474	270	2447	1027
JAPAN	9596	5986	57535	34624
TAIWAN			983	73
AUSF	4586*	2958*	29531*	21604*
GEW DT	117		1057	
EV			5	26
LV	1	85	10	589
PV	3	25	25	436
EU	995	796	9874	7986
FRANKR	214	61	2125	1758
NIEDL	79	77	1332	984
ITAL	32	105	817	949
G BRIT	122	282	430	981
DAENM	83	61	1097	828
SPAN	5	24	236	300
OESTER	226	103	1629	1217
BELGI	32	33	1440	872
NORWEG			173	160
SCHWZ	139	289	700	1426
TUERK	410	195	1482	324
POLEN	91	35	1503	231
TSCHE	83	31	249	110
UNGARN	52	57	106	143
UKRAIN	1335	90	1368	111
MOLDAU			37	58
RUSSLD	415	130	3722	883
SLOWEN			56	126
B HERZ			412	99
AEGYPT	1	4	5	130
S AFR	10	18	49	144
USA	848	949	3318	6270
KANADA	4	54	23	112
MEXIKO			4	70
ZYPERN			2	96
ISRAEL			6	130
A EMIR	36	16	4966	1127
SKOREA	1	85	4	309
JAPAN	37	105	134	751
HONGK	11	64	11	64
AUSTRL	45	74	198	361
8522 10 00				
TONABNEHMER F RILLENTONTRAEGER				
	DT		DT	
EINF	*	34*	4*	974*
EV				11
AUS LG		2		44
EU		3		402
DAENM				396
USA		10	3	258
AUSF	*	58*	*	380*
EV				16
EU		6		76
8522 90 10				
SAUGRUPPEN USW F UPOS 852090 ZIV LFZ				
EINF	*	75*	1*	517*
USA		75	1	517
AUSF	*	*	*	*
8522 90 30				
NADELN DIAMANTEN USW F POS 8519-21				
	KG		KG	
EINF	29*	42*	297*	466*
EU			10	17
TAIWAN	4	2	18	74
AUSF	12*	13*	75*	69*
EU	6	3	65	49
8522 90 51				
ZUSGESETZ ELTRON SCHALT F WA 852000				
	DT		DT	
EINF	*	*	1*	76*
ISRAEL			1	50
AUSF	*	4*	*	17*
EU		3		9

Wichtigste Ursprungs- und Bestimmungs-Laender	JULI 1999 dt	JULI 1999 1000 DM	JAN./JUL. 1999 dt	JAN./JUL. 1999 1000 DM
8522 90 59				
AND ZUSGES ELTRON SCHALT POS 8519-21				
EINF	1389*	12034*	7745*	68503*
EV		63		126
LV		38		110
PV	117	850	723	5904
AUS LG	1	103	31	662
EU	6	90	67	986
FRANKR		4	72	564
G BRIT	1	52	2	87
SLOWAK	46	63	219	309
UNGARN	73	783	516	5844
S AFR		289		564
USA		19	1	206
KANADA			2	145
MEXIKO			3	80
ISRAEL	2	41	18	564
INDONE	726	5264	2198	16902
MALAYS		3	40	515
SINGAP	2	104	22	809
CHINA	374	2346	2390	15452
SKOREA	105	1556	1115	11299
JAPAN	61	1316	926	13218
HONGK	4	43	206	1469
AUSF	110*	1284*	881*	11730*
LV		10		75
PV			1	24
EU	58	602	512	5806
FRANKR	3	52	14	479
NIEDL	1	7	140	789
G BRIT	50	351	138	1387
PORTUG		8	60	482
SPAN		8	4	159
FINNL	1	4	133	2024
OESTER	1	52	7	288
SCHWZ		8	7	170
UNGARN	39	229	268	3099
KABACH			1	63
USA	11	397	91	1737
KANADA			1	281
JAPAN	2	16	8	141
AUSTRL		5		91
8522 90 93				
BAUGRUPPE KASSETTENLAUFWERK <53MM USW				
EINF	*	43*	5*	187*
EU		3		17
AUSF	1*	60*	29*	318*
EU			27	109
FRANKR			2	83
SCHWZ	1	54	2	200
8522 90 98				
AND TEILE ZUBEHOER F GER POS 8519-21				
EINF	9028*	44461*	61081*	356675*
EV	47	707	1057	16226
LV	1	513	6	2076
PV	120	567	952	6226
AUS LG	20	310	233	3719
EU	989	3770	4702	26373
FRANKR	256	2656	1326	14289
NIEDL	60	61	686	4554
G BRIT	40	220	412	3000
DAENM		54	19	186
PORTUG	8	96	33	365
SPAN	402	97	1193	453
OESTER	149	120	569	1672
BELGI	72	257	461	1737
LUXEMB	1	4	19	140
SCHWZ	22	238	1211	2823
TSCHE	6	17	914	925
SLOWAK			106	130
UNGARN	2544	16480	18861	115633
USA	11	549	91	4125
SRILAN		31	5	215
THAIL	1061	2169	3893	7779
INDONE	158	748	942	6652
MALAYS	859	4325	7705	73551
SINGAP	431	2436	3180	14758
PHILIP		4	6	101
CHINA	1886	9296	11803	35516
SKOREA	9	184	72	1523
JAPAN	1200	7932	8525	63218
TAIWAN	23	169	414	1682
HONGK	18	67	568	2151
AUSF	1840*	11050*	13977*	83324*
EV	19	88	75	366
LV			10	990
PV	27	275	481	2037
EU	344	3659	3561	35475
FRANKR	21	283	731	7311
NIEDL	13	149	142	1589
ITAL	13	179	166	2076
G BRIT	18	368	234	4026
IRLAND		10	44	109
DAENM	5	57	57	684
PORTUG	1	25	527	4140
SPAN	8	143	126	1210
SCHWED	5	48	26	353
FINNL	1	14	12	180
OESTER	250	2268	1316	12823
BELGI	7	61	162	744
NORWEG	15	71	39	323
SCHWZ	371	1393	1549	6697
TUERK	8	54	40	186
POLEN	23	132	101	491
TSCHE	39	128	359	1006
SLOWAK	1	8	49	211
UNGARN	612	2878	4730	18658
RUMAEN	1	87	31	241
BULGAR	1	148	9	177
UKRAIN	25	64	40	104
RUSSLD	31	43	75	338
GEORG	3	63	3	63
LIBYEN			76	404
RUANDA			6	132
S AFR	1	29	20	370
USA	226	1004	1763	7934
KANADA	1	68	2	124
MEXIKO		1	57	294
BRASIL	68	327	1128	5002
ARGENT	7	14	21	505
ISRAEL	1	4	10	224
OMAN				51
SINGAP		1	3	67
SKOREA	3	67	69	1681
JAPAN	42	583	85	1145
HONGK	3	75	24	367
AUSTRL	1	13	12	198
8523 11 00				
MAGNETBAND OH AUFZEICHNUNG BREIT <4MM				
EINF	6745*	11444*	58422*	103129*
EV				2
AUS LG	545	943	4219	7467
EU	6078	9535	50333	79787
FRANKR	2536	3412	26490	31367
NIEDL	6	181	331	1881
ITAL	1602	1266	6253	8740
G BRIT	486	711	4107	5864
DAENM			47	164
OESTER	11	74	90	740
BELGI			1339	1379
LUXEMB	1437	3891	11673	32651
SCHWZ			19	169
TUERK	58	49	1264	879
RUSSLD			289	420
USA	15	124	612	3777
MEXIKO			40	202
INDONE	92	68	631	485
CHINA	396	290	3130	2345
SKOREA	9	11	189	190
JAPAN	95	1366	1427	13795
AUSTRL			444	863
AUSF	13124*	19017*	130480*	172153*
EV	749	1103	4107	5821
EU	9834	13340	114255	143209
FRANKR	3283	4702	46834	50666
NIEDL	293	812	2889	6410
ITAL	685	969	6615	9771
G BRIT	2463	3323	12596	21819
IRLAND	11	76	75	391
DAENM	72	255	856	2118
GRIECH	26	116	337	685
PORTUG	433	148	731	843
SPAN	320	1026	3115	5460
SCHWED	5	54	40	350
FINNL	1	19	18	423
OESTER	262	529	1580	4171
BELGI	224	374	6984	19297
LUXEMB	1486	925	31703	20485
SCHWZ	194	387	743	1681
TUERK	1	16	13	205
POLEN	14	34	861	529
TSCHE	9	36	212	467
UNGARN	9	21	336	413
RUMAEN	105	66	164	158
BULGAR	8	13	314	423
RUSSLD	406	415	1133	1263
TUNES	86	133	177	262
AEGYPT			183	242
SENEG			66	116
GHANA	81	97	162	211
S AFR	1	8	29	386
USA	1872	3065	7561	18475
KOLUMB			210	272
BRASIL	73	134	227	355
LIBAN			84	84
SAUDIA	233	389	623	806
KUWAIT	143	181	552	562
A EMIR			87	146
SINGAP	112	196	1189	1608
CHINA	5	17	411	471
JAPAN	1	2	34	95
TAIWAN	72	120	177	221
AUSTRL	50	154	570	886
8523 12 00				
MAGNETBAND OHNE AUFZEICHNG BR>4-6,5MM				
EINF	291*	3148*	2702*	27914*
AUS LG	41	861	244	4739
EU	91	82	933	2944
FRANKR		1	218	1154
NIEDL	1	9	28	571
G BRIT			9	148
DAENM	50	69	677	1035
TUERK		3	70	103
USA	28	778	594	7635
ISRAEL			2	62
SKOREA	14	17	155	461
JAPAN	191	2248	861	15752
AUSTRL		10	77	895
AUSF	450*	1097*	2817*	9013*
EU	414	961	2299	7136
FRANKR	34	98	702	2073
NIEDL	15	77	274	620
ITAL	39	212	143	732
G BRIT	16	98	114	746
DAENM	27	124	141	547
PORTUG	1	8	409	420
SPAN	4	12	55	178
OESTER	5	74	74	1209
BELGI	11	46	91	259
LUXEMB	255	166	267	218
SCHWZ	4	49	67	457
TUERK			4	134
TSCHE		3	98	215
RUSSLD	1	8	29	138
USA	13	22	128	222
JAPAN	12	36	81	179
8523 13 00				
MAGNETBAND OH AUFZEICHNUNG BR>6,5MM				
EINF	30667*	55308*	250839*	399529*
EV			2	181
AUS LG	658	2470	7428	28963
EU	23646	20014	197568	176061
FRANKR	21478	17661	163165	135620
NIEDL	50	122	5280	4144
G BRIT	551	481	6338	11174
IRLAND	79	261	1741	4495
DAENM	480	342	5032	3799
OESTER	155	169	2602	3435
BELGI			61	196
LUXEMB	653	1118	13296	12109
SCHWZ	47	58	294	393
TUERK	340	948	4178	3737
RUSSLD	172	157	2032	2367
USA	343	5331	4347	32083
MEXIKO			571	4282
ISRAEL			2	55
CHINA	177	128	2125	1622
SKOREA	2947	2311	16855	14246
JAPAN	2915	26355	22845	164800
AUSF	52710*	63336*	378067*	473769*
EV	14086	11796	112832	109243
EU	37812	46821	246697	317007
FRANKR	22904	20880	139142	126531
NIEDL	2232	4026	17121	28838
ITAL	3163	3200	14020	16286
G BRIT	3802	8122	24499	34959
IRLAND	30	78	167	581
DAENM	1510	2232	11023	15384
GRIECH	72	132	686	1161
PORTUG	30	55	249	439
SPAN	1978	2768	16263	20525
SCHWED	2	114	288	1137
FINNL	1	72	27	676
OESTER	764	1138	11222	13772
BELGI	1302	6227	10188	52041
LUXEMB	22	62	812	4977
NORWEG	16	186	71	534
SCHWZ	218	662	1400	4866
TUERK	37	168	3920	3994
POLEN	364	498	1203	3185
TSCHE	61	256	1216	2911
UNGARN	227	241	1470	1846
RUMAEN	41	39	59	113
BULGAR	40	106	177	319
UKRAIN	144	114	174	230
RUSSLD	598	743	2654	3663
SLOWEN	7	25	68	178
SR JUG	20	64	53	220
MAROKK			22	97
ALGER			50	198
AEGYPT			30	179
S AFR	36	500	161	2059
USA	9428	8690	85594	94216
KANADA	1405	1498	6324	6934
VENEZU	605	747	1329	1864
BRASIL	1172	1010	16478	16296
IRAN			27	96
ISRAEL	29	199	104	627
A EMIR			26	108
SINGAP	67	118	473	1023
CHINA	70	206	892	1746
SKOREA			484	492
JAPAN	354	402	827	1220
TAIWAN			146	423
AUSTRL	886	867	3682	6733
8523 20 11				
STARRMAGNETPLATT DUENNFILM USW <231MM				
EINF	41*	631*	1405*	34188*
EU	31	307	1382	33435
NIEDL	10	282	982	32816
OESTER			43	187
BELGI	21	25	357	430
USA	3	84	6	394
SINGAP	7	240	10	343
AUSF	10*	201*	231*	1647*
EU	9	180	216	1302
FRANKR	5	50	111	296
ITAL	1	21	33	274
DAENM		11	10	166
SPAN		3	26	212

Wichtigste Ursprungs- und Bestimmungs-Laender	JULI 1999 dt = 100kg	JULI 1999 1000 DM	JAN./JUL. 1999 dt = 100kg	JAN./JUL. 1999 1000 DM
USA			3	63
SINGAP		2	4	101
8523 20 19				
AND STARRE MAGNETPLATTE OH AUFZEICHNG				
EINF	166*	1070*	751*	8557*
PV				8
AUS LG	1	93	23	938
EU	162	780	489	4868
NIEDL	131	621	336	3680
G BRIT		11	74	767
BELGI	20	80	25	176
SCHWZ			49	76
USA		29	47	441
SINGAP		4	12	180
SKOREA			79	491
JAPAN	4	255	48	2347
AUSF	72*	2220*	2752*	1027734*
PV				7
EU	10	185	267	3204
NIEDL	1	16	89	1112
ITAL			7	443
SPAN		1	89	148
OESTER	9	131	89	1064
SCHWZ	15	84	85	806
POLEN		3	3	139
TSCHE			31	86
UNGARN	3	118	706	29799
BULGAR		1	3	158
USA	1	87	10	632
THAIL	40	1802	1430	60349
SINGAP	3	150	208	8611
JAPAN		6	6	276
8523 20 90				
AND MAGNETPLATTEN OHNE AUFZEICHNUNG				
EINF	2634*	7576*	25551*	59852*
EV			2	18
AUS LG		7	28	625
EU	1600	5857	19038	47745
FRANKR	65	104	2838	6412
NIEDL	195	3904	6063	25403
ITAL	313	406	1342	2012
G BRIT	669	993	5978	8367
IRLAND	15	29	149	361
DAENM	219	263	1108	1328
OESTER	1	5	910	1585
BELGI	39	31	712	962
LUXEMB	83	121	938	1332
SCHWZ			72	136
BULGAR	145	115	233	175
USA	29	433	1261	3676
MEXIKO	40	75	236	348
INDIEN			336	372
MALAYS	477	549	2068	2400
SINGAP	99	179	535	805
SKOREA	24	24	119	131
JAPAN		10	487	1900
TAIWAN	147	241	606	1232
HONGK	65	73	494	638
AUSF	4264*	56770*	25945*	295884*
PV	1	5	1	5
EU	790	2924	6919	22873
FRANKR	123	493	1474	4956
NIEDL	25	121	194	636
ITAL	207	651	1184	3013
G BRIT	102	313	639	3430
DAENM	26	171	627	1865
GRIECH	67	152	195	526
SPAN	48	208	929	2460
FINNL	10	29	82	203
OESTER	73	460	534	2879
BELGI	91	251	819	2690
NORWEG	13	47	188	564
SCHWZ	48	152	369	1180
TUERK	12	238	48	385
POLEN	426	886	3090	6368
TSCHE	72	217	702	1632
SLOWAK	2	9	116	237
UNGARN	502	17279	3143	111407
RUMAEN	18	38	121	295
BULGAR	45	95	148	367
UKRAIN	7	13	247	533
RUSSLD	135	229	1182	2268
SLOWEN	26	78	160	436
KROAT	18	33	99	240
S AFR	183	273	603	1342
USA	950	1650	4815	7488
BRASIL	9	17	44	85
ISRAEL	1	3	136	247
INDIEN	90	277	90	278
THAIL	274	10878	1969	82905
MALAYS	4	156	4	157
SINGAP	34	1311	85	1492
PHILIP	538	21328	1249	51615
JAPAN	11	429	39	1514
AUSTRL	1	12	22	138
8523 30 00				
KARTE M MAGNETSTREIFEN O AUFZEICHNUNG				
EINF	167*	881*	382*	2910*
PV	2	30	2	30
EU	147	356	322	2063
SPAN	49	11	150	921
OESTER	98	340	172	1103
SCHWZ	15	89	42	371
CHINA	1	70	1	92
SKOREA			6	170
AUSF	304*	1453*	6011*	15928*
EU	50	715	3775	10063
FRANKR	22	372	978	2886
NIEDL	17	104	1120	3679
ITAL			85	249
G BRIT	5	108	374	908
DAENM			54	160
SPAN			110	167
SCHWED	5	115	327	748
FINNL			117	272
OESTER		5	376	944
BELGI		10	179	361
SCHWZ	71	118	309	819
LETTLD	3	6	5	82
POLEN	14	69	73	282
TSCHE			4	122
UNGARN	7	54	77	895
RUMAEN	4	50	5	78
RUSSLD	56	206	1161	3002
AEGYPT			3	127
S AFR	13	22	63	110
USA	4	55	34	129
A EMIR			4	113
SINGAP	15	41	152	302
AUSTRL	7	14	68	136
8523 90 00				
AND TONTRAEGER USW OHNE AUFZEICHNUNG				
EINF	27637*	60831*	144336*	346472*
LV		19		19
AUS LG	2843	6426	14165	32667
EU	6866	14644	28627	69506
FRANKR	168	1397	1801	7317
NIEDL	2679	1674	5991	9418
ITAL	14	67	161	361
G BRIT	2124	3492	9610	19413
IRLAND	380	2869	1355	6006
DAENM	20	659	21	666
PORTUG			100	159
SPAN	139	397	923	2460
OESTER	563	1936	4175	13401
BELGI	11	156	269	1232
LUXEMB	808	1797	4221	10062
SCHWZ	236	1096	1942	5489
TUERK			149	122
USA	1182	2039	6360	13222
MEXIKO	1	4	217	613
ISRAEL		1	50	77
MALAYS			10	405
SINGAP	2686	3838	15700	26876
CHINA	2	2	195	510
SKOREA	33	57	356	635
JAPAN	4560	12117	25876	64478
TAIWAN	11740	26026	62362	141649
HONGK	329	871	1716	3736
AUSF	9666*	21852*	56646*	129237*
EV			23	214
EU	6903	13956	41945	86216
FRANKR	651	1550	5358	11401
NIEDL	426	950	5844	11306
ITAL	1305	2779	5857	11551
G BRIT	695	1262	3507	8947
DAENM	500	1021	1636	3842
GRIECH	188	239	877	1773
PORTUG	47	112	511	1144
SPAN	493	897	3601	7497
SCHWED	10	71	204	640
FINNL	5	14	215	618
OESTER	801	1494	3693	9644
BELGI	1328	2593	9314	15861
LUXEMB	749	930	1712	2155
NORWEG	102	253	1019	2630
SCHWZ	488	1614	1849	6257
TUERK	60	145	425	1111
ESTLD			39	101
POLEN	209	476	1951	4194
TSCHE	82	176	1190	2649
SLOWAK	9	53	181	430
UNGARN	184	506	1353	3625
RUMAEN	26	77	133	309
BULGAR	23	60	108	288
UKRAIN	1	22	79	208
RUSSLD	101	330	580	1663
SLOWEN	26	59	244	563
KROAT	25	86	197	724
B HERZ	8	16	101	378
SR JUG	62	222	349	749
AEGYPT	35	57	39	98
S AFR	534	1043	1221	3270
USA	64	360	529	3319
KANADA	5	15	11	334
BRASIL	1	7	39	126
LIBAN			58	135
SYRIEN	315	539	697	1400
ISRAEL	253	597	832	2295
SAUDIA	1	14	73	344
SKOREA	20	44	378	724
JAPAN	33	322	525	2809
TAIWAN	17	208	162	1095
HONGK	2	6	12	131
8524 10 00				
SCHALLPLATTEN MIT AUFZEICHNUNG				
EINF	673*	2427*	4836*	19134*
EU	237	629	2291	9851
FRANKR	15	49	167	885
NIEDL	139	301	1203	5649
ITAL	3	4	69	268
G BRIT	63	203	676	2352
OESTER		3	29	131
BELGI	14	47	102	456
TSCHE	72	124	487	758
USA	353	1623	1980	8179
AUSF	316*	1323*	3329*	12477*
EU	160	518	2115	6659
FRANKR	10	28	169	474
NIEDL	31	62	208	603
ITAL	19	29	186	541
G BRIT	65	264	934	2927
SPAN	9	31	185	463
OESTER	4	16	89	420
BELGI	15	66	274	824
SCHWZ	56	283	487	2291
USA	37	198	296	1393
JAPAN	40	188	317	1497
8524 21 00				
DISKETTE LASERABLESE NI TON/BILDAUFZ				
EINF	5676*	44775*	29673*	307908*
EV				3
AUS LG	3	649	1197	3829
EU	4521	34379	20167	231828
FRANKR	2932	15022	6898	42936
NIEDL	54	4943	3868	37830
ITAL	39	191	260	1247
G BRIT	537	3225	3791	44285
IRLAND	306	5860	2478	78794
DAENM	13	143	72	2725
SPAN			34	1214
SCHWED		64	807	1628
FINNL		57	7	335
OESTER	616	4001	2067	13587
BELGI		489	61	3899
LUXEMB	24	384	128	2566
NORWEG		111	1	219
SCHWZ	605	1667	2958	8201
TSCHE	1	144	92	394
UNGARN	1	634	24	1087
RUSSLD				1866
USA	341	5836	3517	41624
KANADA	11	135	212	2905
MEXIKO		6	25	517
ISRAEL	7	198	30	1059
A EMIR	2	77	2	87
VIETN		2	106	2395
MALAYS		1	40	1039
SINGAP	1	28	8	196
CHINA		1	100	869
SKOREA	92	217	800	1282
JAPAN	13	340	348	4364
TAIWAN	62	387	1154	5679
AUSTRL	6	643	16	1900
AUSF	3768*	22759*	26809*	172090*
PV			15	13
EU	2799	13114	23625	123743
FRANKR	464	1506	3161	10572
NIEDL	671	2860	7466	24462
ITAL	159	1335	2826	11368
G BRIT	274	1580	1896	13826
IRLAND	338	1094	1186	3891
DAENM	187	289	1374	3192
GRIECH	9	153	291	1191
PORTUG	14	67	101	1148
SPAN	52	303	447	3982
SCHWED	75	310	387	4440
FINNL	40	258	317	1766
OESTER	256	2842	2796	37389
BELGI	41	467	1331	5786
LUXEMB		30	112	762
NORWEG	21	179	149	839
SCHWZ	189	2408	1648	16102
TUERK	114	139	421	1189
POLEN	138	199	826	2163
TSCHE	29	352	216	1477
SLOWAK	10	23	41	188
UNGARN	39	75	170	665
RUMAEN	3	33	18	177
BULGAR	79	1948	81	2081
RUSSLD	37	526	239	2845
KASACH		1		358
SLOWEN	21	209	83	562
ALGER		4		244
AEGYPT	38	110	38	163
S AFR	73	202	211	630
USA	98	1649	558	8462
KANADA	3	105	28	783
ISRAEL	28	100	168	784
A EMIR	3	49	41	279
THAIL	1	17	8	206
MALAYS	15	241	23	827
SINGAP	2	31	44	434
CHINA	2	29	9	324
SKOREA	5	98	26	383
JAPAN	12	284	70	2071
TAIWAN	15	207	64	829
HONGK	2	21	32	381
AUSTRL	6	83	74	948

Wichtigste Ursprungs- und Bestimmungs-Laender	JULI 1999 dt = 100kg	JULI 1999 1000 DM	JAN./JUL. 1999 dt = 100kg	JAN./JUL. 1999 1000 DM
8524 32 00				
DISKETTE LASERABLESE NUR TONWIDERGABE				
EINF	18254*	42917*	129692*	336814*
PV	403	653	407	657
AUS LG		7		10
EU	16561	35327	118652	288218
FRANKR	1973	3177	16696	28327
NIEDL	2552	2748	23739	52971
ITAL	1063	2269	11095	35143
G BRIT	2696	9942	25422	66767
DAENM	50	374	3413	4976
PORTUG	68	174	627	1018
SPAN	132	258	756	1616
SCHWED	158	440	1917	3977
FINNL	2	9	136	403
OESTER	6729	15765	34263	96194
BELGI	9	93	401	2458
LUXEMB	106	58	116	217
NORWEG	3	18	43	162
SCHWZ	261	1238	1636	9909
TUERK	100	181	559	1258
POLEN	183	822	288	1038
TSCHE	647	1073	2866	5277
RUSSLD	22	133	93	505
USA	317	2696	2438	21178
KANADA	23	348	377	2754
ISRAEL	156	279	1621	2810
MALAYS			161	156
SINGAP		6	42	368
CHINA	2	3	107	228
JAPAN	13	269	226	2265
TAIWAN	11	75	260	867
HONGK			29	175
AUSTRL	16	167	186	1548
AUSF	14916*	49372*	109479*	366633*
PV	388	576	663	1140
EU	9252	29208	68156	216526
FRANKR	846	2032	5310	15759
NIEDL	2423	7809	17023	45634
ITAL	811	2318	4322	13153
G BRIT	1753	4874	15927	50716
IRLAND	8	8	81	288
DAENM	362	779	2197	5382
GRIECH	126	389	811	2682
PORTUG	242	711	1804	5307
SPAN	884	1757	4065	12382
SCHWED	533	1224	3772	9186
FINNL	85	241	828	2301
OESTER	1422	5309	10317	44680
BELGI	32	278	1339	5091
LUXEMB	24	478	269	3027
ISLAND	28	169	185	1281
NORWEG	308	789	2141	5602
SCHWZ	1908	5714	14978	43102
ANDORR	11	62	65	336
MALTA	6	57	42	330
TUERK	39	171	350	1440
LETTLD	1	3	52	243
LITAU	1	5	26	223
POLEN	167	525	1672	4482
TSCHE	476	1068	1781	4795
SLOWAK	6	28	96	400
UNGARN	64	268	772	2624
RUMAEN	5	20	112	413
W RUSS	3	70	10	197
RUSSLD	38	103	237	663
SLOWEN	52	222	390	1673
KROAT	19	141	127	1317
KENIA	4	52	33	376
S AFR	45	219	389	1279
USA	777	3665	5805	27688
KANADA	125	546	916	3436
MEXIKO	83	183	762	1807
COSTA	10	19	78	193
KOLUMB	10	35	127	364
VENEZU	1	3	42	130
BRASIL	14	57	112	795
CHILE	25	57	367	1033
ARGENT	74	379	404	1411
LIBAN	19	52	101	577
IRAN	6	92	11	98
ISRAEL	25	176	479	1623
SAUDIA	20	157	218	1356
A EMIR	27	204	271	2578
INDIEN	11	51	16	93
SINGAP	69	194	457	1040
NKOREA			34	256
SKOREA	33	95	219	649
JAPAN	484	2344	3128	15172
TAIWAN	114	348	661	2274
HONGK	191	537	1511	4150
AUSTRL	274	789	1160	4091
NEUSEE	55	171	356	1090
8524 39 10				
DISK LASERABL PROGRAUFZ AUT DATVERARB				
EINF	6130*	77437*	36262*	412172*
EV	3	95	9	222
AUS LG	3	264	23	1323
EU	4961	66507	28402	341171
FRANKR	270	1488	7211	7585
NIEDL	1185	9734	4851	32598
ITAL	89	824	791	2197
G BRIT	2240	8469	8961	60823
IRLAND	895	41178	4679	198951
DAENM	1	90	30	717
SPAN			13	352
SCHWED		3	4	567
OESTER	299	3899	2818	35457
BELGI	1	73	16	1639
LUXEMB			23	287
NORWEG		19	4	147
SCHWZ	24	402	184	1924
POLEN		46	276	364
TSCHE	187	347	1853	1218
USA	290	7984	2159	43140
KANADA	14	418	331	1660
MEXIKO		1	46	252
ISRAEL	4	295	146	3634
A EMIR		1	7	292
THAIL			29	143
SINGAP		16	165	7609
CHINA	4	32	78	291
SKOREA	20	89	439	886
JAPAN	4	452	83	2597
TAIWAN	618	1782	1068	6040
HONGK	4	22	18	174
AUSTRL		80	7	322
AUSF	1298*	27036*	9306*	177792*
EV	27	737	183	4963
EU	1042	23035	6927	146414
FRANKR	60	1072	625	6954
NIEDL	256	2288	1046	10723
ITAL	84	4419	1063	12304
G BRIT	36	1409	384	8520
IRLAND	7	391	105	3566
DAENM	92	320	233	1805
GRIECH	1	34	9	281
PORTUG	7	178	25	20648
SPAN	24	516	112	2644
SCHWED	6	268	170	2988
FINNL	9	298	43	1404
OESTER	496	11166	2253	68048
BELGI	29	420	804	5792
LUXEMB	35	248	53	637
NORWEG	2	48	34	559
SCHWZ	128	2331	1369	19169
TUERK	11	184	92	806
POLEN	27	228	138	1912
TSCHE	4	58	118	706
UNGARN	3	58	20	542
RUSSLD	5	120	19	522
S AFR	5	95	44	784
USA	24	368	307	3016
KANADA	1	36	80	294
ISRAEL	2	65	23	502
SINGAP	27	65	44	264
JAPAN	5	106	23	574
AUSTRL	1	12	11	148
8524 39 90				
AND DISKETTEN F LASER-ABLESESYSTEME				
EINF	200*	3752*	1936*	35741*
EV			1	120
LV				4
AUS LG		37	3	294
EU	32	2191	505	21801
FRANKR	5	45	73	614
NIEDL	2	307	22	1761
ITAL	1	9	12	486
G BRIT	9	1533	90	13852
IRLAND	14	262	167	2702
DAENM			9	1631
OESTER		21	92	520
BELGI	1	14	40	234
NORWEG				209
SCHWZ	72	120	178	755
TSCHE	14	43	101	183
USA	44	737	466	7234
KANADA	3	78	29	684
CHINA	4	33	26	178
JAPAN	5	145	45	883
TAIWAN	16	271	506	2789
HONGK	5	112	43	855
AUSF	730*	4762*	7031*	38408*
EU	509	2174	4710	19784
FRANKR	35	194	384	2722
NIEDL	271	323	2635	2578
ITAL	7	89	70	1142
G BRIT	134	505	1012	3162
SPAN	2	61	59	464
SCHWED	1	53	35	676
OESTER	54	502	451	7164
BELGI	3	247	28	1070
NORWEG	28	174	206	1282
LIECHT	2	53	38	293
SCHWZ	95	1260	839	9128
TUERK	15	126	75	519
POLEN	15	136	179	1205
TSCHE	3	54	305	629
UNGARN	4	35	36	280
USBEK	2	52	4	97
SR JUG			18	142
S AFR	20	144	107	1263
USA	3	66	53	502
KANADA		5	11	136
KOLUMB		3	7	105
ISRAEL	5	57	31	228
A EMIR	7	40	49	339
JAPAN	1	50	14	326
TAIWAN		4	12	133
AUSTRL	5	54	115	680
8524 40 10				
MAGNETBAND M AUFZEICHNUNG F DATVERARB				
EINF	58*	2139*	1714*	59631*
AUS LG		13		54
EU	30	663	1472	51130
FRANKR	21	132	74	887
NIEDL		5	9	292
G BRIT	5	98	272	12007
IRLAND		264	1092	37821
DAENM	2	22	17	218
BELGI	2	3	6	105
NORWEG			10	112
SCHWZ		3	7	828
POLEN				88
TSCHE		127		344
USA	37	1307	214	6646
JAPAN		22	5	324
AUSF	27*	1492*	327*	12439*
EU	20	1076	208	9445
FRANKR	7	147	84	2489
NIEDL	1	85	24	1482
ITAL	1	243	15	1261
G BRIT	3	62	18	1444
IRLAND	1	45	2	202
DAENM	2	60	5	199
SPAN		40	5	415
SCHWED	1	25	15	216
FINNL		13	4	160
OESTER	2	174	17	840
BELGI	2	65	9	544
NORWEG			1	178
SCHWZ	2	213	46	992
RUSSLD		1	1	85
USA	1	19	47	1584
MEXIKO		2		134
JAPAN	1	44	6	184
8524 40 91				
AND MAGNETBD M AUFZEICHN BR>4-6,5MM				
EINF	1*	2*	10*	662*
EU				1
USA			7	646
AUSF	*	2*	14*	170*
PV				15
EU		1	12	119
8524 40 99				
ANDERE MAGNETBAENDER MIT AUFZEICHNUNG				
EINF	107*	4274*	403*	13520*
EV				7
LV				190
AUS LG	1	1	1	6
EU		4	37	112
OESTER			37	95
USA	105	4236	354	13130
KANADA				190
AUSF	26*	378*	1411*	9895*
EV			86	119
EU	5	320	969	6726
FRANKR	1	71	17	259
ITAL	1	90	8	229
SPAN	1	50	1	114
OESTER	1	24	909	7720
BELGI		17	23	173
SCHWZ	12	28	287	578
USA		1	90	178
8524 51 00				
ANDERE MAGNETBAENDER BREITE <4MM				
EINF	2034*	4320*	12326*	26550*
AUS LG			24	20
EU	1542	3114	8221	17872
FRANKR	65	60	576	833
NIEDL	791	1517	5243	9532
ITAL	555	494	1303	1620
G BRIT	14	135	146	910
SCHWED	78	418	404	834
OESTER	39	486	408	3769
SCHWZ	25	128	194	1185
TUERK	296	502	2975	4908
POLEN	7	1	102	86
SLOWAK				86
RUSSLD	107	214	440	808
USA	16	199	101	936
KANADA	6	77	35	326
JAPAN		21	7	91
HONGK	2	8	51	246
AUSF	309*	1074*	2789*	10776*
EU	169	562	1335	5917
FRANKR	13	67	170	544
NIEDL	26	33	139	332
ITAL	32	102	190	884
G BRIT	7	22	155	417
SPAN	19	76	137	467
OESTER	61	264	415	3249
SCHWZ	55	197	521	1986
TSCHE	13	42	170	497
UNGARN	8	34	119	415
GHANA	1	4	121	186
USA	9	67	58	388

Wichtigste Ursprungs- und Bestimmungs-Laender	JULI 1999 dt = 100kg	JULI 1999 1000 DM	JAN./JUL. 1999 dt = 100kg	JAN./JUL. 1999 1000 DM
8524 52 00				
ANDERE MAGNETBAENDER BREITE >4-6,5MM				
EINF	79*	325*	550*	1618*
PV			41	12
AUS LG				1
EU	5	17	67	285
NIEDL			30	137
SCHWZ	2	103	29	275
TUERK	35	57	97	194
TSCHE	5	46	131	162
USA	14	70	66	466
AUSF	27*	161*	453*	1586*
PV			39	49
EU	8	58	36	294
OESTER	3	21	25	143
SCHWZ	18	93	305	1060
TSCHE			40	59
8524 53 00				
ANDERE MAGNETBAENDER BREITE >6,5MM				
EINF	1626*	2996*	32304*	48739*
EV	16	78	51	200
AUS LG	1	16	18	211
EU	1498	1940	30656	37257
FRANKR	6	19	170	623
NIEDL	1017	1239	23173	25311
ITAL	58	36	128	346
G BRIT	28	128	498	1696
DAENM	376	463	6404	7688
SPAN			21	84
OESTER	3	16	221	1103
SCHWZ	21	126	297	1468
POLEN	2	16	296	231
TSCHE	6	123	20	280
RUSSLD	23	76	200	426
USA	61	562	697	4256
JAPAN	2	48	31	1048
AUSF	1438*	4459*	17514*	56123*
EU	946	2458	12333	36407
FRANKR	6	59	887	1648
NIEDL	129	226	4260	5763
ITAL	23	74	271	823
G BRIT	22	111	200	1392
DAENM	12	50	369	1362
PORTUG	1	2	206	170
SPAN	8	43	105	581
SCHWED	6	28	259	588
OESTER	730	1786	9597	22709
BELGI	3	15	99	844
LUXEMB	4	27	50	381
LIECHT	6	23	290	1028
SCHWZ	414	1715	4522	16935
TSCHE	4	12	76	325
SLOWEN	5	8	21	76
KROAT	3	10	16	89
USA	2	19	33	303
SINGAP	22	65	25	75
8524 60 00				
KARTEN MIT MAGNETSTREIFEN				
EINF	11*	389*	60*	2685*
EU	4	93	22	640
FRANKR	3	47	15	234
NIEDL		7	3	204
SCHWZ	3	233	25	1705
USA	4	59	10	212
AUSF	5*	298*	103*	3756*
EU	2	133	76	2376
FRANKR		3	10	302
NIEDL		23	7	287
ITAL		7	6	190
G BRIT	1	13	26	538
OESTER		31	7	290
BELGI	1	80	7	359
SCHWZ	2	85	14	852
8524 91 10				
AND TONTRAEG USW M AUFZEICHN DATVERAR				
EINF	999*	32070*	7457*	241028*
EV		8		8
PV	2	60	9	281
AUS LG	29	398	197	3019
EU	679	18074	5257	136594
FRANKR	11	1593	252	7161
NIEDL	109	2072	449	15561
ITAL	13	551	177	2170
G BRIT	208	3863	1268	23676
IRLAND	257	8426	1690	61404
DAENM	25	443	70	5992
PORTUG				124
SCHWED		150	377	3245
FINNL	36	413	216	2772
OESTER	13	341	546	6188
BELGI	7	212	211	9307
NORWEG		62	3	383
SCHWZ	8	607	71	4452
TUERK		3	19	1039
POLEN	3	215	11	1048
TSCHE		16	8	232
UNGARN		27	19	424
RUSSLD				201
USA	138	8829	1153	72444
KANADA	3	116	36	1462
ISRAEL	1	12	18	693
INDIEN		16		171
CHINA	24	216	149	876
SKOREA	1	86	1	75
JAPAN	13	3028	96	14887
TAIWAN	28	643	404	4806
HONGK	96	143	204	273
AUSTRL		32	1	382
AUSF	1068*	36837*	6283*	281416*
PV	28	366	28	366
EU	740	21361	5884	171220
FRANKR	475	4345	2888	26825
NIEDL	26	2030	447	18386
ITAL	35	3103	290	22684
G BRIT	54	2686	427	18863
IRLAND	2	119	16	1090
DAENM	17	649	101	11784
GRIECH	4	144	18	1226
PORTUG	5	303	38	2241
SPAN	17	1136	127	9922
SCHWED	9	1074	110	8706
FINNL	9	838	101	6194
OESTER	62	3364	775	31676
BELGI	22	1481	506	10892
LUXEMB	3	127	13	801
NORWEG	6	217	26	2192
SCHWZ	89	2792	1081	22736
TUERK	21	652	33	1484
LITAU		26		267
POLEN	6	741	49	3813
TSCHE	31	836	84	3048
SLOWAK		27	5	374
UNGARN	1	176	140	6083
RUMAEN		64	16	532
BULGAR		25	1	231
UKRAIN		42	2	476
RUSSLD	3	264	26	1220
SLOWEN	1	108	15	1246
KROAT		104		268
MAROKK		44	1	335
ALGER		9	1	77
LIBYEN		1	2	214
AEGYPT		23	3	292
SUDAN		6		92
NIGERI		60		74
S AFR	3	358	24	2817
USA	106	3389	477	22332
KANADA	1	121	16	1147
MEXIKO	1	136	10	1321
HONDUR		52		60
KOLUMB		35		241
VENEZU	1	59	2	1049
BRASIL	7	842	20	3345
CHILE		16	1	189
ARGENT	4	299	5	822
SYRIEN		6	4	202
ISRAEL	1	62	10	623
JORDAN		7	2	353
SAUDIA		284	2	943
KATAR		7		81
A EMIR		24	1	423
INDIEN	9	367	17	1922
THAIL		37	146	6329
VIETN		8	1	157
MALAYS		360	3	765
SINGAP	1	140	14	1277
PHILIP		6		211
CHINA	3	295	25	3488
SKOREA	1	297	13	1630
JAPAN	8	628	79	4566
TAIWAN	1	130	55	2407
HONGK	1	245	23	1966
AUSTRL	9	679	48	2919
8524 91 90				
AND TONTRAEGER USW M AUFZEICHNUNG				
EINF	17*	877*	260*	6639*
AUS LG		1	49	563
EU	3	449	141	4089
FRANKR		1	52	434
ITAL		8		151
G BRIT	1	8	7	195
IRLAND			69	2381
SCHWED	2	386	2	586
OESTER			8	156
SCHWZ	1	60	9	447
S AFR			1	80
USA	9	303	24	1108
JAPAN		28	47	670
TAIWAN	2	3	16	100
AUSF	33*	1148*	481*	11483*
EU	12	569	322	7972
FRANKR	1	132	15	594
NIEDL	1	31	92	2728
ITAL	1	78	8	485
G BRIT		42	131	1887
PORTUG		56		91
SPAN		37	1	538
SCHWED		30	1	121
OESTER	8	103	51	745
BELGI		20	19	492
SCHWZ	16	197	114	1873
RUSSLD	1	86	1	103
USA	2	101	10	420
JAPAN	1	24	13	423
8524 99 10				
AND TONTRAEGER PROGAUFZ AUT DATVERARB				
EINF	120*	4655*	1465*	49507*
AUS LG				16
EU	116	3846	1402	46651
FRANKR		2	92	1466
NIEDL	113	1636	869	11306
ITAL			5	194
G BRIT		137	12	844
IRLAND	3	1535	714	21672
DAENM				84
OESTER		520	8	988
SCHWZ	1	115	4	347
USA	3	616	49	2271
AUSF	201*	3066*	1332*	20885*
EU	180	2675	1201	18334
FRANKR	2	80	9	478
NIEDL	1	586	8	1884
ITAL		39	20	724
G BRIT		89	11	1527
IRLAND		47	36	984
SPAN		36	3	130
SCHWED		171	89	825
FINNL		5		200
OESTER	126	1602	528	10369
BELGI	50	100	498	1109
SCHWZ	7	186	40	1029
TUERK	10	101	25	234
POLEN	1	22	5	168
RUSSLD	1	12	18	335
USA	1	22	10	266
8524 99 90				
ANDERE TONTRAEGER USW				
EINF	120*	2095*	1011*	17842*
EV		12		12
AUS LG		5	1	65
EU	94	626	545	5206
FRANKR		26	9	365
NIEDL	87	190	466	1034
G BRIT	4	137	14	463
IRLAND		21	5	508
DAENM		6	17	526
SPAN				53
OESTER	1	16	1	140
BELGI	2	221	32	2034
SCHWZ	1	21	211	3213
USA	9	1286	70	7858
JAPAN		68	28	1045
AUSF	80*	1874*	855*	13493*
EU	39	405	246	3852
FRANKR	4	47	32	680
NIEDL	2	22	12	281
ITAL	2	56	24	380
SPAN	1	17	3	169
OESTER	10	135	132	1695
SCHWZ	22	349	426	2019
POLEN			11	270
UNGARN	1	83	8	177
UKRAIN		2	4	76
RUSSLD		4	27	3331
SLOWEN			6	83
USA	6	243	55	1404
KANADA	4	600	21	950
SAUDIA			1	130
CHINA		5	1	295
8525 10 10				
SENDEGER FUNKSPRECHVERK USW ZIV LF				
	STUECK		STUECK	
EINF	12*	87*	60*	330*
EU			4	90
USA	12	87	51	217
AUSF	*	*	66*	187*
EU			35	128
8525 10 50				
AND SENDEGER FUNKSPRECH-/-TELEGRAPH				
	STUECK		STUECK	
EINF	4286*	194*	63604*	3028*
GEW DT	36		562	
EV			35	20
LV	12	37	43	404
AUS LG	3180	73	41300	843
EU	10	31	198	1014
G BRIT	8	22	88	675
SCHWED			99	320
NORWEG			12	142
USBEK			1	75
USA	70	12	230	150
BRASIL			7	69
CHINA	4190	106	53000	1310
AUSF	261*	720*	1013*	5571*
GEW DT	14		68	

Wichtigste Ursprungs- und Bestimmungs-Laender	JULI 1999 dt = 100kg	JULI 1999 1000 DM	JAN./JUL. 1999 dt = 100kg	JAN./JUL. 1999 1000 DM
PV	2	40	5	59
EU	254	430	903	4619
FRANKR	184	370	320	543
NIEDL			138	415
G BRIT	6	5	180	3045
PORTUG			21	142
OESTER	59	53	121	371
SCHWZ	3	61	12	68
ESTLD	6	83	5	83
TANSAN			1	121
USA	4	74	4	74
CHILE			12	178
ARGENT			6	108
VIETN	13	57	24	127
8525 10 80				
ANDERE SENDEGERAETE				
	STUECK		STUECK	
EINF	7204*	2188*	38211*	13843*
GEW DT	94		497	
EV	3	37	38	440
LV	1	12	9	87
PV	6	29	10	191
AUS LG	687	72	4404	531
EU	666	1106	3609	3952
FRANKR	100	32	404	470
NIEDL	308	282	937	699
ITAL	136	162	1090	474
G BRIT	53	377	896	882
DAENM			21	225
SPAN	39	112	41	363
SCHWED	9	144	90	285
FINNL	2	4	8	187
OESTER	5	16	65	320
SCHWZ	69	39	7105	1046
POLEN			951	101
TSCHE	1	217	1292	1518
AEGYPT			2	51
USA	983	605	14390	5632
ISRAEL			183	389
INDONE			3	56
CHINA	4575	104	6318	175
JAPAN	151	24	1187	398
TAIWAN	671	69	2285	242
AUSF	2548*	9734*	12273*	52912*
GEW DT	206		1194	
EV	2	30	4	93
LV			8	193
PV	1	4	12	182
EU	1844	3103	8465	19153
FRANKR	407	548	1637	2293
NIEDL	297	289	1512	1896
ITAL	211	228	905	2286
G BRIT	218	595	899	3246
DAENM	44	38	380	388
PORTUG	45	67	135	207
SPAN	173	377	513	1081
SCHWED	110	420	625	3560
FINNL	53	270	218	714
OESTER	215	112	1017	1851
BELGI	71	159	535	1468
NORWEG	1	3	37	384
SCHWZ	176	358	1138	3725
TUERK	27	1566	116	5427
ESTLD			3	1126
POLEN	27	100	151	2646
TSCHE	10	587	71	1585
ASERB			8	81
KROAT			5	124
TUNES			3	422
LIBYEN			1	119
AEGYPT			166	1522
RUANDA			2	1040
BURUND			1	119
UGANDA			11	181
S AFR	9	66	38	664
NAMIB			2	96
USA	281	442	933	3167
HONDUR	1	460	1	460
ARGENT	3	24	6	214
ISRAEL			178	483
A EMIR			50	4150
INDONE			2	102
BRUNEI	4	2425	4	2425
SINGAP	69	309	484	1493
CHINA			4	307
JAPAN	19	36	39	440
TAIWAN			4	334
HONGK	21	90	80	288
AUSTRL	3	51	26	89
8525 20 10				
SENDE- EMPFGER FUNKSPRECHV ZIV LFZ				
	STUECK		STUECK	
EINF	104*	1487*	439*	7313*
GEW DT	5		18	
EV	3	58	18	300
AUS LG	3	58	19	351
EU	21	329	71	1345
FRANKR	20	322	51	1069
G BRIT	1	7	9	262
USA	82	1155	356	5937
AUSF	109*	669*	972*	7840*
GEW DT	2		52	

Wichtigste Ursprungs- und Bestimmungs-Laender	JULI 1999 dt = 100kg	JULI 1999 1000 DM	JAN./JUL. 1999 dt = 100kg	JAN./JUL. 1999 1000 DM
LV	25	175	26	230
EU	45	178	540	2004
FRANKR	3	13	251	1104
NIEDL	2	7	35	123
G BRIT	9	33	40	197
RUSSLD			99	461
S AFR			30	74
USA	27	277	135	1860
MEXIKO			65	2161
KAIMAN			1	115
KOLUMB			52	593
IRAN	25	175	25	175
8525 20 91				
MOBILTELEFONE HANDIES				
	STUECK		STUECK	
EINF	1782718*	344276*	7685457*	1762103*
GEW DT	3800		25512	
EV	343212	66958	1615477	279062
LV	1517	990	112848	35569
PV			29991	6641
AUS LG	51119	17121	302701	94458
EU	782831	180707	4331453	1174818
FRANKR	50890	11263	403575	92984
NIEDL	2612	1101	131572	39278
ITAL	1001	505	13683	4997
G BRIT	480332	123842	2493369	681217
IRLAND			25863	8653
DAENM	12736	3507	101486	35536
GRIECH			426	263
SPAN	400	29	6104	968
SCHWED	8623	1995	431467	117489
FINNL	224470	37664	595862	142825
OESTER	1757	799	42382	17192
BELGI	10	2	84666	31981
LUXEMB			1298	437
NORWEG	204	80	6117	2893
SCHWZ	2691	1241	33331	14972
TUERK			729	131
ESTLD			2320	338
POLEN	516	76	6777	1085
TSCHE	9	4	1534	656
SLOWAK			1183	324
UNGARN	221	136	1417	641
UKRAIN	3	1	503	128
RUSSLD	100	54	100	54
USBEK			102	61
USA	19052	5419	127350	34531
ARGENT			100	66
ISRAEL	3	2	12452	3984
SAUDIA	200	88	255	97
A EMIR	2	1	5098	3089
MALAYS	201	75	12427	3185
SINGAP	205578	42849	812759	119361
CHINA	367502	51175	1046757	187192
SKOREA	386357	58172	1129358	191687
JAPAN	1433	644	7539	2813
TAIWAN			60443	1043
HONGK	16462	3469	63873	18796
AUSF	3826888*	955448*	18875225*	4648085*
GEW DT	27274		112608	
EV	365498	114451	1139371	329548
LV	1299	233	4060	2012
PV			649	273
EU	2766310	631650	14893097	3507442
FRANKR	149068	37541	1026563	262236
NIEDL	249230	53519	1347938	286030
ITAL	255293	73758	1358984	418407
G BRIT	497956	109540	3183176	649148
IRLAND	68232	12970	259347	48822
DAENM	64777	36560	411948	253978
GRIECH	55074	12265	348818	83068
PORTUG	35352	12871	280170	76258
SPAN	446145	95023	1938787	504400
SCHWED	18742	8761	229523	62150
FINNL	761473	125077	3640078	599165
OESTER	134945	39096	455943	139948
BELGI	47437	14018	364769	105041
LUXEMB	2589	641	50053	18698
ISLAND	2770	810	17067	6619
NORWEG	68917	19679	316586	90865
LIECHT			325	72
SCHWZ	160555	51649	448024	158934
FAROER	50	47	550	126
ANDORR	48	28	610	200
MARINO	100	108	113	150
TUERK	168760	49813	452815	123530
ESTLD	204	63	1259	408
LETTLD	3498	674	8708	2038
LITAU	2280	671	4734	1528
POLEN	118901	30291	599694	150519
TSCHE	31762	7583	206570	43553
SLOWAK	13414	3987	45993	13347
UNGARN	11856	3646	83798	22155
RUMAEN	1797	649	9783	3441
BULGAR	1250	994	3800	1843
ALBAN			140	172
UKRAIN	1548	621	8867	3183
W RUSS			650	304
RUSSLD	24843	7804	76166	25066
GEORG	200	43	466	170
ASERB	50	7	1620	619
KASACH	80	22	1573	1088
USBEK	331	155	531	230
SLOWEN	2800	509	40366	9816
KROAT	4110	1351	8628	2850
B HERZ	2060	512	3169	818
BR JUG	46	15	1475	687
MAROKK	800	395	2590	1107
ALGER			192	53
TUNES			1220	352
LIBYEN			239	138

Wichtigste Ursprungs- und Bestimmungs-Laender	JULI 1999 dt = 100kg	JULI 1999 1000 DM	JAN./JUL. 1999 dt = 100kg	JAN./JUL. 1999 1000 DM
AEGYPT	5408	4801	27703	10669
ELFBK			1000	265
UGANDA			2621	1355
TANSAN	2070	550	2116	585
SEYCH			575	201
S AFR	32985	14826	193299	57728
NAMIB			356	88
USA	91637	19536	141398	28694
KANADA	1000	18	1320	129
GROENL	300	69	390	103
MEXIKO	1	160	3	163
PANAMA	598	114	897	223
VENEZU			1550	416
ARGENT			127	121
ZYPERN	1190	432	9978	3564
LIBAN	330	347	6844	2435
ISRAEL	11356	3570	148722	38145
WJ GAZ	3300	935	3300	935
JORDAN	1500	484	7234	1832
SAUDIA	6521	5112	32424	13931
KUWAIT	1545	1163	5088	4083
BAHRAI	1614	1027	5682	2481
KATAR	1275	1031	4168	2250
A EMIR	15294	5411	71926	24757
OMAN	1526	911	4881	1927
PAKIST			710	205
INDIEN	3026	485	13746	2166
BANGLA	13644	1750	23397	3635
NEPAL			420	116
THAIL	5780	1595	55668	13026
LAOS			300	61
INDONE			1031	296
MALAYS	2000	530	2098	551
SINGAP	29972	9800	121088	34290
CHINA	80	42	65708	16480
SKOREA			1670	683
JAPAN	200	92	633	329
TAIWAN	95883	31037	237350	64649
HONGK	79857	32697	283378	102248
AUSTRL	9488	3097	149958	37062
F POLY	145	46	395	152
8525 20 99				
AND SENDE- EMPFGER FUNKSPRECHV USW				
	STUECK		STUECK	
EINF	101722*	60388*	793790*	401591*
GEW DT	2979		16569	
EV	43	880	1077	6410
LV	84	435	6555	9749
PV	171	323	890	1874
AUS LG	17025	3770	148915	22447
EU	45518	46653	274672	291973
FRANKR	1480	4610	8262	32271
NIEDL	30120	1024	147158	11259
ITAL	197	445	1299	3978
G BRIT	3378	14732	12480	19174
IRLAND	7136	3734	40610	21978
DAENM	132	297	2157	5482
PORTUG	3	17	13	172
SPAN	1	4	98	1014
SCHWED	2688	18238	23670	141082
FINNL	24	27	38813	26603
OESTER	37	33	1618	11090
BELGI	322	3492	1489	17824
NORWEG	739	495	2596	4617
LIECHT			118	1322
SCHWZ	177	364	2327	2433
MALTA	4	12	48	151
POLEN			1513	1698
TSCHE	8	278	181	956
SLOWAK			11	200
USBEK			2	138
AEGYPT			3	51
S AFR			113	1128
USA	4854	7762	44239	63279
KANADA	4	7	44	520
MEXIKO	2	38	14	431
BRASIL			134	341
CHILE	1	1	3	77
ARGENT			2	136
IRAN			25	175
ISRAEL	241	366	1167	2885
A EMIR			232	277
THAIL	4272	310	25680	2097
INDONE	1	112	8	114
MALAYS	18	16	20765	1208
BRUNEI	21	130	21	130
SINGAP	1	30	20230	2251
PHILIP	6570	695	24574	2506
CHINA	13498	585	191619	6865
SKOREA	5961	453	30764	2672
JAPAN	5720	1832	96291	13805
TAIWAN	13466	117	39311	2540
HONGK	621	41	5891	443
AUSTRL	17	15	10924	3738
AUSF	40005*	106353*	234662*	478471*
GEW DT	2835		17366	
EV	44	241	1044	2668
LV	32	302	228	4087
PV	69	373	529	2314
EU	27278	36333	193590	143021
FRANKR	3880	1955	24595	11132
NIEDL	4080	2057	24564	14620
ITAL	893	1705	5492	6249
G BRIT	2107	5510	10257	12035
IRLAND	723	524	9053	5463
DAENM	3679	1641	27099	10370
GRIECH	369	219	980	821
PORTUG	1011	808	5536	3562
SPAN	4831	6791	32266	19671
SCHWED	2702	1880	11458	13964
FINNL	168	134	1829	814
OESTER	2261	11042	27584	29636

Wichtigste Ursprungs- und Bestimmungs-Laender	JULI	1999	JAN./JUL.	1999
	dt = 100kg	1000 DM	dt = 100kg	1000 DM
BELGI	516	1567	11781	9980
LUXEMB	56	460	1095	4734
NORWEG	169	2906	692	6443
SCHWZ	278	2193	5110	15230
MALTA			43	322
TUERK	123	116	1595	1613
LETTLD	10	84	123	1540
LITAU	326	21	1576	1702
POLEN	163	5643	1947	37373
TSCHE	7814	3167	8634	11426
SLOWAK	16	252	80	1106
UNGARN	72	60	1487	1617
RUMAEN	76	890	406	11696
BULGAR	41	3064	214	10107
ALBAN	4	1156	111	1418
UKRAIN			84	2622
RUSSLD	82	3324	2399	23050
ASERB			9	243
KASACH		2	55	131
TURKM			18	128
USBEK			3	119
SLOWEN			163	133
KROAT	1	31	77	534
B HERZ			33	139
MAROKK			203	842
ALGER	360	4231	619	7598
TUNES	1	19	320	2396
LIBYEN			80	230
AEGYPT	8	990	100	4046
SUDAN			5	1211
LIBERI			13	102
BENIN			2	59
NIGERI			17	1139
DSBUTI			1	166
UGANDA			3	107
MADAG			46	491
S AFR	453	5090	697	21715
NAMIB			24	116
USA	1017	10132	3383	27695
KANADA	300	83	669	677
MEXIKO	1	30	28	1448
PANAMA	1	56	27	222
BAHAMA			11	59
KOLUMB			28	1247
VENEZU	2	81	2	81
BRASIL	113	838	265	4490
CHILE	22	622	31	691
PARAGU			45	3842
URUGU			6	113
ARGENT	2	61	24	2589
ZYPERN		2	92	696
LIBAN			92	361
SYRIEN			101	966
IRAN	219	481	270	1762
ISRAEL			71	273
JORDAN			8	460
SAUDIA	205	1084	1123	47100
KUWAIT	12	7	26	1002
KATAR	2	11	26	271
A EMIR	15	468	1879	3290
OMAN	5	400	114	710
PAKIST			4	340
INDIEN	67	2053	441	4306
MALDIV			2	178
THAIL	31	323	22	355
LAOS	134	1009	164	1446
VIETN	4	72	10	91
INDONS			38	2270
MALAYS	26	4977	42	5231
BRUNEI			20	1773
SINGAP	3	48	212	4235
PHILIP			9	161
CHINA	244	11597	882	15642
SKOREA	48	350	209	2321
JAPAN	6	42	183	617
TAIWAN	59	476	713	17289
HONGK	53	70	1047	1680
AUSTRL	363	220	1036	3736
NEUSEE	60	8	335	846

8525 30 10

FS-KAMERAS 3 OD MEHR BILDAUFNROEHR

	STUECK		STUECK	
EINF	2*	8*	14*	108*
GEW DT			1	
LV	1	4	5	15
PV			1	8
EU	1	4	2	8
USA			4	74
AUSF	8*	18*	39*	449*
GEW DT			1	
LV			1	5
PV			3	26
EU	2	4	3	11
MAZED			1	104
R KONG			1	60
USA			13	105

8525 30 90

AND FERNSEHKAMERA <3 BILDAUFNROEHR

	STUECK		STUECK	
EINF	30488*	15978*	202353*	90987*
GEW DT	271		1709	
EV	3	27	61	341
LV	17	44	160	1159
PV	218	435	1713	1683
AUS LG	12330	6642	84269	36853

Wichtigste Ursprungs- und Bestimmungs-Laender	JULI	1999	JAN./JUL.	1999
	dt = 100kg	1000 DM	dt = 100kg	1000 DM
EU	2068	1186	14517	12677
FRANKR	3	12	107	720
NIEDL	721	407	2681	5386
ITAL	44	14	798	621
G BRIT	70	168	4457	2017
DAENM	64	182	99	382
PORTUG	1124	296	5768	1797
OESTER	4	46	60	304
NORWEG	1	5	5	124
SCHWZ	3	11	390	922
POLEN			958	148
TSCHE	152	178	251	693
UNGARN	26	150	26	150
USA	879	2921	5419	15663
ISRAEL	71	149	250	620
THAIL			492	110
MALAYS			504	57
CHINA	148	29	7457	630
SKOREA	8406	932	64696	8277
JAPAN	15796	9903	82656	47589
TAIWAN	2673	381	22682	2636
NEUSEE	26	82	110	324
AUSF	8735*	12105*	42327*	74016*
GEW DT	145		697	
EV	3	30	14	240
LV	18	446	65	1489
PV	170	812	1533	6625
EU	7637	6395	36999	44759
FRANKR	472	794	3857	8020
NIEDL	1241	1103	4822	4686
ITAL	362	316	3012	5211
G BRIT	1137	1191	6490	6516
IRLAND	56	20	508	246
DAENM	252	542	1997	2770
GRIECH	140	61	456	814
PORTUG	135	74	577	867
SPAN	1031	448	3772	4454
SCHWED	319	114	1643	1618
FINNL	305	267	1384	1197
OESTER	720	745	4956	5814
BELGI	1577	732	2864	2167
NORWEG	8	66	77	335
SCHWZ	298	1519	2121	9624
MALTA	1	64	4	121
TUERK	91	105	232	474
ESTLD			27	122
LETTLD	2	40	7	143
LITAU			13	123
POLEN	10	20	248	417
TSCHE	88	215	365	919
UNGARN	3	89	28	139
RUMAEN	1	51	5	130
BULGAR			16	197
UKRAIN	2	23	9	124
W RUSS	28	118	28	116
RUSSLD	4	82	72	232
SLOWEN	3	21	13	279
B HERZ			6	98
SR JUG	2	86	4	102
MAROKK			8	71
AEGYPT	54	752	145	1266
NIGERI			4	160
GABUN			3	102
S AFR	5	4	312	409
USA	133	633	718	4579
KANADA	1	3	15	107
MEXIKO	9	153	26	324
KUBA			2	85
ECUAD	1	3	5	105
PERU	1	10	4	83
BRASIL	4	14	12	123
SYRIEN			11	408
IRAN			18	255
ISRAEL	19	113	92	489
JORDAN			6	193
SAUDIA	5	41	78	630
A EMIR	4	29	12	387
INDIEN	6	48	67	381
THAIL			58	218
VIETN	15	250	117	496
PHILIP	11	114	30	208
MONGOL			13	97
SKOREA	60	46	294	182
JAPAN	68	577	201	1506
TAIWAN	10	86	109	387
HONGK	7	90	71	716
AUSTRL	11	29	75	256

8525 40 11

DIGITALE STANDBILD-VIDEOKAMERAS

	STUECK		STUECK	
EINF	63617*	41080*	233679*	152572*
GEW DT	485		2019	
EV			2	38
LV	2	5	57	348
PV	1	6	3	82
AUS LG	40896	26816	131660	92439
EU	2906	795	14162	6180
FRANKR			39	65
NIEDL	1748	484	11222	4133
G BRIT	237	174	1254	1287
IRLAND	900	127	908	141
BELGI	3	3	391	282
LUXEMB			98	195
SCHWZ			20	312
USA	447	1685	4478	18996
ISRAEL	7	90	94	733
MALAYS	235	169	2234	1309
CHINA	820	112	6265	1946
SKOREA	30888	18926	65459	36623
JAPAN	26286	19017	115189	83997
TAIWAN	2581	268	25006	3284

Wichtigste Ursprungs- und Bestimmungs-Laender	JULI	1999	JAN./JUL.	1999
	dt = 100kg	1000 DM	dt = 100kg	1000 DM
AUSF	31598*	19031*	134038*	88959*
GEW DT	262		1284	
EV	10815	2584	45898	9260
LV			17	222
PV	1	106	15	182
EU	29805	17150	115640	79823
FRANKR	6868	2857	24832	13497
NIEDL	722	409	3913	3137
ITAL	3336	2201	8919	6764
G BRIT	6746	3897	31816	18321
DAENM	1823	1462	8454	6076
GRIECH	462	276	1868	1002
PORTUG	869	499	2288	1478
SPAN	1961	1186	8040	3804
SCHWED	1497	1134	6662	7404
FINNL	1822	685	5134	2480
OESTER	2719	2082	10295	10011
BELGI	1445	795	6380	6842
NORWEG	209	65	1059	497
SCHWZ	246	779	2024	3241
ANDORR	126	88	320	255
TUERK	150	48	4122	444
POLEN	114	38	346	128
TSCHE	5	4	505	406
RUSSLD	80	80	253	196
AEGYPT			480	150
S AFR	250	72	7310	754
USA	294	357	431	921
KANADA	20	176	89	1090
ISRAEL			13	110
SAUDIA	55	16	501	176
A EMIR	105	80	227	156
CHINA			3	65
JAPAN	36	36	141	165
AUSTRL			3	65

8525 40 19

ANDERE STANDBILD-VIDEOKAMERAS

	STUECK		STUECK	
EINF	186*	245*	8957*	5103*
GEW DT	4		82	
EV	1	10	6	62
LV			12	142
PV			18	38
AUS LG	56	40	269	283
EU	5	2	266	1861
G BRIT			139	688
SPAN			2	1000
OESTER			40	88
SCHWZ		2	9	255
USA	18	84	518	712
SKOREA		17	473	169
JAPAN	57	74	943	1367
TAIWAN	101	21	6569	891
AUSF	268*	671*	1169*	2197*
GEW DT	9		24	
EV	2	75	7	140
LV			11	123
EU	12	18	468	466
NIEDL			111	162
SCHWZ			5	125
POLEN	34	182	34	182
TSCHE	220	200	282	202
UKRAIN			63	88
USA			105	361
CHINA			8	135
JAPAN	2	167	4	219

8525 40 91

VIDEOKAMERAREC KAMERABILDAUFZEICHN

	STUECK		STUECK	
EINF	59820*	54670*	387918*	331241*
GEW DT	1055		6953	
EV			23	57
LV	1	12	6	106
PV	5	33	8	154
AUS LG	21686	18323	263184	234730
EU	1071	952	6254	4856
FRANKR	288	598	380	1290
NIEDL	75	74	690	676
ITAL	30	29	247	101
G BRIT	506	96	3136	834
OESTER	70	55	291	252
BELGI	122	113	731	604
LUXEMB			768	676
USA	186	306	1025	1773
CHINA	50	7	3228	133
SKOREA	4031	1897	39916	17888
JAPAN	53281	51690	327161	305628
TAIWAN	969	118	9806	639
AUSF	8643*	6707*	42030*	27023*
GEW DT	103		641	
LV			5	170
PV			10	278
EU	7854	5606	38009	31297
FRANKR	132	209	1424	1491
NIEDL	783	767	4004	4572
ITAL	1611	949	8651	4482
G BRIT	2244	931	4916	4121
DAENM	414	1077	4358	5427
GRIECH	93	82	304	161
SPAN	1694	883	4113	2570

Wichtigste Ursprungs- und Bestimmungs-Laender	JULI 1999 dt = 100kg	JULI 1999 1000 DM	JAN./JUL. 1999 dt = 100kg	JAN./JUL. 1999 1000 DM
SCHWED	78	94	1942	1186
FINNL	35	7	760	229
OESTER	839	646	6852	6313
BELGI	37	10	766	569
SCHWZ	60	100	241	527
ANDORR	143	209	608	649
LETTLD	21	189	21	189
LITAU			1	221
TSCHE	36	33	1200	994
UNGARN			17	63
RUSSLD	77	149	388	501
KROAT	7	8	77	158
BR JUG			44	61
USA	161	166	315	490
ZYPERN			14	108
A EMIR	110	57	151	96
SINGAP			87	322
JAPAN	1	29	209	661
HONGK			67	102

8525 40 99

ANDERE VIDEOKAMERARECORDER

	STUECK		STUECK	
EINF	2390*	2868*	13307*	16750*
GEW DT	80		302	
EV			8	21
LV	4	16	31	640
PV	1	39	48	130
AUS LG	196	324	2842	5461
EU	292	412	1133	1976
FRANKR	4	61	181	436
NIEDL	138	46	406	412
G BRIT	144	170	168	226
SCHWED			22	66
OESTER	4	114	21	476
BELGI			191	223
SCHWZ	11	181	79	369
UNGARN	3	17	10	77
RUSSLD			5	51
USA	633	227	1268	1610
ISRAEL	63	134	315	592
SKOREA	365	105	2182	935
JAPAN	987	1707	5614	10682
TAIWAN	93	36	1535	176
AUSF	1524*	3036*	9347*	17796*
GEW DT	33		280	
EV	1	65	4	100
LV	10	545	19	667
PV			86	478
EU	864	1381	5962	8882
FRANKR	13	61	122	561
NIEDL	3	21	690	694
ITAL	188	287	1287	1552
G BRIT	122	408	993	1936
DAENM	23	45	551	884
SPAN	307	280	598	611
SCHWED	181	89	183	216
OESTER	31	148	603	1373
BELGI	21	61	719	947
LUXEMB	4	2	89	101
ISLAND	1	66	1	66
SCHWZ	35	180	250	1234
POLEN	78	29	81	118
TSCHE	60	60	1464	1294
SLOWAK	100	138	100	138
RUSSLD			122	188
GEORG	20	100	20	100
SLOWEN	275	86	388	390
USA	29	695	500	2672
DOM RP			1	50
BRASIL			30	233
ISRAEL	2	16	28	174
JORDAN	16	19	147	564
INDIEN			11	71
JAPAN	1	63	53	422

8526 10 10

FUNKMESSGERAETE (RADAR-) F ZIV LFZ

	DT		DT	
EINF	1*	982*	8*	4269*
EV		426		592
LV				21
AUS LG		426		723
EU		8	2	470
FRANKR		8	2	308
OESTER				94
USA	1	953	6	3730
AUSF	*	8*	3*	1168*
PV				97
EU		8	3	756
FRANKR			2	427
NIEDL				64
G BRIT			1	249
USA				362

8526 10 90

AND FUNKMESSGERAETE (RADARGERAETE)

EINF	86*	3123*	551*	29449*
EV	7	439	24	2608
LV				60
PV	1	67	2	356
AUS LG	37	686	176	2900
EU	16	1369	179	14036
FRANKR	1	476	15	6784
NIEDL			4	322
ITAL			10	1058
G BRIT	12	215	108	3685
DAENM	2	500	3	606
BELGI	1	78	39	1673
NORWEG		4	3	179
SCHWZ	14	378	126	5729
RUSSLD	1	87	2	348
USA	13	618	86	8974
BRASIL			1	287
JAPAN	41	560	190	2737
AUSF	96*	6197*	613*	44782*
EV			34	5464
PV	1	245	4	886
EU	33	1088	189	17302
FRANKR	2	566	15	7319
NIEDL	2	20	16	492
ITAL	7	108	38	1281
G BRIT	5	75	16	751
DAENM	1	10	48	5349
GRIECH	3	54	3	69
PORTUG	2	87	6	223
SPAN	2	31	25	383
SCHWED	9	106	12	239
BELGI		2	5	107
NORWEG	42	1560	67	1907
SCHWZ		14	4	679
TUERK	1	43	100	4014
POLEN			21	398
TSCHE			4	72
RUMAEN		6		87
BULGAR	2	55	2	57
RUSSLD	1	165	6	700
KROAT		5	6	154
USA		586	43	6860
KANADA	1	92	3	300
GROENL		60		60
BRASIL		35	1	292
A EMIR	2	470	25	5623
PAKIST			1	238
INDIEN	1	365	1	396
CHINA	1	77	29	634
SKOREA	11	1462	76	3449
JAPAN	1	44	7	651
TAIWAN		57	3	114
AUSTRL			3	184

8526 91 11

FUNKNAVIGATIONSEMPFANGSGER ZIV LFZ

	STUECK		STUECK	
EINF	146*	1096*	975*	7140*
GEW DT	4		20	
EV	21	347	97	1658
LV			1	12
PV			1	37
AUS LG	21	347	97	1658
EU	40	120	280	649
G BRIT	39	113	256	533
USA	93	931	640	6298
AUSF	15*	37*	283*	3616*
GEW DT			6	
PV			1	61
EU	2	2	135	3152
FRANKR			36	820
NIEDL			9	246
G BRIT	2	2	28	1492
PORTUG			9	320
FINNL			4	56
USA	13	35	25	175
CHINA			10	157

8526 91 19

AND FUNKNAVIGATIONSGERAETE F ZIV LFZ

	DT		DT	
EINF	1*	475*	7*	4037*
EV		11		65
LV				6
AUS LG		11		65
EU		6		229
FRANKR				240
USA	1	456	7	3565
AUSF	*	2*	60*	229*
EV				25
EU		2	60	104
FRANKR				82

8526 91 90

AND FUNKNAVIGATIONSGERAETE

EINF	143*	9871*	1528*	94000*
EV	10	1454	142	18106
LV	3	646	11	4063
PV		91	2	665
AUS LG	12	201	94	1837
EU	61	2580	655	27386
FRANKR	1	378	24	2397
NIEDL		9	328	9698
ITAL	27	1092	66	3022
G BRIT		41	62	3243
SCHWED		170	1	222
FINNL		8	3	676
OESTER	23	828	126	6843
LUXEMB			42	447
NORWEG	1	52	46	1431
SCHWZ	7	229	7	496
TSCHE				122
SLOWEN		52	2	603
USA	22	3200	268	34867
KANADA	1	584	4	3104
ISRAEL			7	440
CHINA			6	95
SKOREA			1	240
JAPAN	47	1848	373	17264
TAIWAN	14	1322	89	8392
AUSTRL		30	51	2346
AUSF	651*	16442*	2479*	92065*
EV		113	1	813
LV		237	2	2845
PV	5	437	7	1226
EU	84	3474	321	25116
FRANKR	4	278	20	1903
NIEDL	29	141	45	827
ITAL	3	644	62	10625
G BRIT	1	178	14	1795
DAENM		3	1	125
GRIECH			73	1743
PORTUG		4	5	371
SPAN	2	77	18	920
SCHWED		6	6	2257
OESTER	3	135	30	2148
BELGI	42	2008	47	2325
LUXEMB				69
NORWEG			46	1762
SCHWZ	5	582	28	2551
MALTA			2	513
TUERK		4		72
LETTLD			65	1211
POLEN		35	5	471
TSCHE	19	536	19	902
SLOWAK			79	2315
BULGAR			3	58
SLOWEN	1	41	9	1917
KROAT			2	135
B HERZ			1	101
ALGER	50	908	65	4749
LIBYEN				70
AEGYPT				88
SUDAN	322	3831	322	3831
NIGERI			737	15630
TANSAN	36	1800	37	1823
S AFR	2	60	3	402
USA	11	799	38	3896
KANADA		98	1	821
GROENL		66		66
MEXIKO				68
KOLUMB		90	60	849
BRASIL				191
ARGENT			1	166
IRAN			14	1179
VAE			135	3136
SAUDIA		3	4	948
KUWAIT			173	3906
BAHRAI			5	992
A EMIR			5	1731
PAKIST				51
MALDIV				71
BHUTAN	7	436	7	436
VIETN	90	1387	90	1387
SINGAP				221
CHINA	6	1699	87	4404
SKOREA	13	292	35	1087
JAPAN	3	102	61	1097
AUSTRL	2	124	14	793

8526 92 10

FUNKFERNSTEUERGERAET F ZIV LUFTFAHRZG

EINF	*	1*	1*	308*
EU			1	229
SCHWED			1	229
USA		1		72
AUSF	*	*	*	*

8526 92 90

AND FUNKFERNSTEUERGERAETE

EINF	472*	10480*	3071*	69508*
EV	2	574	82	12848
LV		14	1	28
PV	22	400	344	3466
AUS LG	6	104	148	1291
EU	35	1776	278	8163
FRANKR	1	38	11	383
NIEDL	8	148	33	928
ITAL	16	1201	71	3216
G BRIT	3	199	8	586
IRLAND			1	173
DAENM			1	81
SPAN			35	192
SCHWED		27	1	141
OESTER	7	124	108	1943
BELGI		23	9	447
SCHWZ	2	98	27	860

Wichtigste Ursprungs- und Bestimmungs-Laender	JULI 1999 dt = 100kg	JULI 1999 1000 DM	JAN./JUL. 1999 dt = 100kg	JAN./JUL. 1999 1000 DM
MALTA	51	1500	226	6436
POLEN	2	25	22	114
TSCHE	34	714	390	6514
SLOWAK		17	19	392
UNGARN	5	131	46	1466
USA	5	899	117	16649
THAIL	9	78	120	1201
MALAYS	52	708	451	4445
PHILIP	62	428	109	1626
CHINA	95	664	440	3106
JAPAN	17	739	124	3520
TAIWAN	74	898	373	3728
HONGK	2	12	184	760
AUSTRL	26	1744	164	10247
AUSF	583*	16362*	3907*	95626*
PV	111	1127	396	6730
EU	370	11700	3044	70979
FRANKR	129	7696	801	33481
NIEDL	74	702	619	6004
ITAL	7	310	204	3689
G BRIT	23	1229	158	10542
DAENM	5	109	61	1014
GRIECH		11	35	190
PORTUG	3	388	19	1802
SPAN	4	144	61	1133
SCHWED	11	164	47	1050
FINNL	5	24	65	1625
OESTER	53	480	437	6538
BELGI	33	373	461	3636
LUXEMB	23	64	36	277
NORWEG	4	162	35	1347
SCHWZ	23	673	144	4925
POLEN	4	108	14	584
TSCHE	118	1615	426	8011
SLOWAK		31	5	226
UNGARN	1	39	7	263
RUMAEN		1		71
SLOWEN	2	68	9	288
NIGERI	40	1088	41	1206
S AFR	1	54	8	363
USA	13	386	95	3738
BRASIL	1	36	8	298
CHILE		16	1	284
ISRAEL	1	50	2	167
THAIL		5	13	161
CHINA		2	5	222
SKOREA	1	68	5	432
HONGK		16	3	171
AUSTRL	1	58	14	786

8527 12 10

RADIOKASSGER TFORM BATT ANALOG/DIG

	STUECK		STUECK	
EINF	800*	90*	55867*	1412*
GEW DT	5		268	
AUS LG			677	23
EU	780	89	6936	738
NIEDL	780	89	6936	738
CHINA			48737	654
AUSF	1027*	89*	6903*	485*
GEW DT	8		67	
EU	944	81	3389	363
NIEDL	494	55	2559	268
HONGK			3249	66

8527 12 90

AND RADIOKASSETTENGER TASCHF BATT

	STUECK		STUECK	
EINF	39113*	1076*	248178*	7931*
GEW DT	214		1638	
AUS LG	29141	722	190193	5398
EU			2645	789
FRANKR			1916	715
MALAYS	1243	73	26567	1228
SINGAP	254	54	284	60
CHINA	31260	534	170876	3311
JAPAN	611	72	2096	278
TAIWAN	4120	251	37627	2010
HONGK	575	43	6699	196
AUSF	4458*	126*	40704*	1594*
GEW DT	43		385	
EU	2671	76	29207	1197
NIEDL	117	2	1814	310
ITAL	400	9	8442	164
DAENM	192	7	3576	251
BELGI			2504	73
TUERK	200	4	1413	73

8527 13 10

KOMB RF-EMPF BATTBETR LASERABNSYST

	STUECK		STUECK	
EINF	205527*	19421*	1384680*	136295*
GEW DT	8086		56817	
AUS LG	86799	6875	566325	47351
EU	32744	5758	233217	38627
FRANKR	150	32	6532	1140
NIEDL	31578	5593	201268	34484

Wichtigste Ursprungs- und Bestimmungs-Laender	JULI 1999 dt = 100kg	JULI 1999 1000 DM	JAN./JUL. 1999 dt = 100kg	JAN./JUL. 1999 1000 DM
ITAL			2043	279
G BRIT	600	94	1608	246
DAENM	413	36	14583	1346
OESTER	3	3	2354	364
BELGI			4665	646
USA	40	29	306	238
INDONE	1808	402	11775	2947
MALAYS	10179	1398	61447	9727
CHINA	160628	11787	1033293	80936
SKOREA			839	95
JAPAN	80	42	1893	345
TAIWAN			550	125
HONGK	46	4	41350	3352
AUSF	27864*	3054*	237780*	25483*
GEW DT	1189		10025	
EU	20573	2211	208424	23556
FRANKR	3408	358	44101	4059
NIEDL	180	55	22256	2548
ITAL	5237	528	48586	4873
G BRIT			871	111
DAENM	960	133	20899	4596
GRIECH	710	93	5946	698
SPAN	3487	373	18434	1946
SCHWED	2496	240	15165	1400
FINNL	506	53	7377	725
OESTER	3457	358	22936	2410
LUXEMB	70	4	834	90
NORWEG	3270	295	4832	431
SCHWZ	1754	193	5960	455
POLEN	624	54	7339	680
TSCHE	329	32	1337	154
SLOWAK	26	4	1196	109
UNGARN	372	34	1577	158
RUSSLD	6	1	49	78
A EMIR	230	20	2806	247
SINGAP	202	152	202	152

8527 13 91

KASSETTENGERAET BATT ANALOG/DIGIT

	STUECK		STUECK	
EINF	6439*	161*	177206*	4614*
GEW DT	112		4068	
AUS LG	289	6	112207	2526
EU	28	11	13671	999
NIEDL			2300	684
DAENM			11113	282
CHINA	6261	142	159189	3518
AUSF	535*	37*	12658*	1253*
GEW DT	15		328	
EU	95	3	11623	1184
DAENM			11162	1078
OESTER	95	3	449	104

8527 13 99

AND KASSETTENGERAET F BATTERIEBETR

	STUECK		STUECK	
EINF	112733*	2890*	584912*	16083*
GEW DT	1859		10356	
EV			2	22
LV			1	180
AUS LG	35928	1004	201774	5976
EU	2599	237	18704	1183
FRANKR			2738	131
NIEDL	2557	236	13339	992
USBEK			1	180
MALAYS	600	37	9351	538
CHINA	108846	2534	541790	13616
HONGK	50	3	9297	145
AUSF	1415*	106*	77817*	3892*
GEW DT	34		1808	
EU	789	33	70883	3395
FRANKR			11780	589
NIEDL	69	4	4122	228
ITAL			22659	1096
DAENM	136	8	3499	163
SPAN			6749	467
SCHWED			3736	168
FINNL			2908	120
OESTER	183	9	13229	487
B HERZ	100	16	1239	151
MAZED	300	49	760	123

8527 19 00

AND RF-EMPFGER F BATT- AKKUBETRIEB

	STUECK		STUECK	
EINF	355020*	5479*	2494653*	38246*
GEW DT	1584		13135	
AUS LG	2621	80	183725	2002
EU	7475	141	242414	2920
FRANKR			8132	183
NIEDL	7260	86	156519	1785
ITAL	134	11	970	146
SCHWED			693	154
BELGI			63346	419
ISRAEL	367	54	961	149
MALAYS	4915	194	41133	1692
PHILIP	4002	354	10227	878
CHINA	321984	3789	2088814	26221

Wichtigste Ursprungs- und Bestimmungs-Laender	JULI 1999 dt = 100kg	JULI 1999 1000 DM	JAN./JUL. 1999 dt = 100kg	JAN./JUL. 1999 1000 DM
JAPAN	4288	726	27791	4028
TAIWAN	4766	149	15197	825
HONGK	4223	53	64411	1416
AUSF	47131*	1321*	392836*	10685*
GEW DT	277		2487	
PV			618	17
EU	39469	1028	298615	8468
FRANKR	11760	280	76280	2263
NIEDL	2127	63	33358	1213
ITAL	8023	92	44145	715
G BRIT	754	52	3415	396
DAENM	1209	40	18848	455
GRIECH	910	18	10998	232
SPAN	4945	80	31949	603
SCHWED	2099	52	15443	468
FINNL	1489	39	10301	269
OESTER	5044	206	41407	1325
BELGI	1045	104	4876	430
NORWEG	1205	35	3909	121
SCHWZ	1510	55	34547	660
POLEN	854	25	11020	214
TSCHE	353	7	6001	244
A EMIR	1018	7	6684	228

8527 21 20

KOMB KFZ-RF-EMF RDS SIGN LASERABNS

	STUECK		STUECK	
EINF	48389*	18199*	362575*	96217*
GEW DT	901		6428	
EV	7488	3840	27335	13555
LV	38	19	38	19
AUS LG	8713	3459	54908	16293
EU	18286	4703	141827	35708
FRANKR			2828	1400
DAENM	209	6	1366	249
PORTUG	17329	4482	133024	32150
BELGI	512	160	3927	1699
UNGARN	5408	1418	73802	18159
THAIL	402	129	898	282
INDONE	6804	1256	40268	7547
MALAYS	3	1	10157	1783
SINGAP	1178	346	6142	1682
CHINA			1343	186
SKOREA	2868	606	12199	2232
JAPAN	13733	6738	68602	28498
AUSF	16343*	4905*	124837*	41950*
GEW DT	320		2484	
EV	3610	658	15483	3202
LV			966	219
PV	231	92	3114	1404
EU	9550	3123	87601	30810
FRANKR	385	147	2106	798
NIEDL	890	327	10387	3231
ITAL	926	261	3030	933
G BRIT	331	139	1730	742
DAENM	1994	782	17934	9335
GRIECH	248	100	1232	445
PORTUG	65	28	1718	555
SPAN	26	14	1635	723
SCHWED	65	32	1608	502
OESTER	2897	770	24198	8119
BELGI	2008	513	21319	5148
NORWEG	2037	345	10916	2564
SCHWZ	2258	646	13037	3957
ANDORR	295	106	681	203
POLEN	224	54	2285	459
SLOWAK	300	79	781	230
S AFR	575	240	3158	1308
USA	101	35	3644	1661
ISRAEL	696	164	695	164

8527 21 52

KOMB KFZ-RFEMF RDS SIGN AN/DIG EXT

	STUECK		STUECK	
EINF	17551*	4249*	299994*	80549*
GEW DT	273		4699	
EV			50	18
AUS LG	500	37	6604	630
EU	16679	4028	290461	79236
FRANKR			360	73
PORTUG	15721	3760	288349	78642
BELGI	918	252	1312	396
LUXEMB	40	16	220	73
TSCHE	121	40	860	218
USA	250	143	358	190
SINGAP			600	147
CHINA			1168	114
SKOREA	500	37	6119	512
AUSF	23156*	5723*	69037*	16939*
GEW DT	526		1326	
EU	21828	5426	51045	15089
NIEDL	60	125	2415	377
ITAL	6832	1441	7152	1529
G BRIT	9684	2756	31518	8681
GRIECH	534	119	847	157
SPAN	2599	681	5283	1436
OESTER	206	95	1200	302
BELGI	1658	279	10992	2405
TUERK	87	42	464	157
TSCHE	17	8	592	142
S AFR	734	130	4318	930
USA	283	52	1014	208

Wichtigste Ursprungs- und Bestimmungs- Laender	JULI 1999 dt = 100kg	JULI 1999 1000 DM	JAN./JUL. 1999 dt = 100kg	JAN./JUL. 1999 1000 DM
SINGAP			418	101
8527 21 59				
KOMB KFZ-RF-EMF RDF SIGNAL EXTERN				
	STUECK		STUECK	
EINF	467826*	73449*	3209808*	501868*
GEW DT	7723		53711	
EV	10270	3143	103301	31547
PV	50720	6624	367021	41770
AUS LG	92199	12189	621475	82776
EU	323644	50574	2120654	309947
FRANKR	5443	1329	27950	7000
NIEDL	181	35	1825	392
PORTUG	306189	44922	2020892	277646
SPAN	10528	3909	61244	22389
BELGI	1302	376	6679	2482
SLOWAK			12588	1474
UNGARN	11026	1826	144648	22071
S AFR	1651	524	17478	5435
USA	93	35	4430	2077
MEXIKO	9272	2840	56010	16648
THAIL	20422	3169	140549	28911
INDONE	10126	1502	70576	11186
MALAYS	52685	7093	407234	47542
SINGAP	12935	3098	112438	34084
CHINA	16466	1305	56543	4936
SKOREA			513	62
JAPAN	8294	1452	64096	17224
HONGK			151	75
AUSF	157921*	27164*	1138223*	192898*
GEW DT	2191		16085	
EV	1659	444	12766	3023
LV			1678	282
PV	2979	1029	22105	6352
EU	124265	19073	952523	150443
FRANKR	29560	3862	197984	24943
NIEDL	3459	603	33319	4183
ITAL	4266	559	89578	14446
G BRIT	20497	3546	134867	22919
IRLAND	4911	925	32356	6491
DAENM	8213	894	38557	3861
GRIECH	1327	300	12952	2277
PORTUG	7498	1419	65003	11589
SPAN	20758	2723	163949	22514
SCHWED	4135	949	15935	2930
FINNL	1061	239	11681	2519
OESTER	10811	1657	92882	20328
BELGI	7419	1315	61619	11022
LUXEMB	248	72	1841	461
NORWEG	2105	527	17041	4411
SCHWZ	5316	1310	28858	6728
TUERK	1918	245	3493	540
POLEN	3636	566	13248	2236
TSCHE	6662	1237	27097	4879
SLOWAK	2340	770	21274	5143
UNGARN	1177	395	3879	858
RUSSLD	39	18	389	110
SLOWEN	755	168	5380	1168
MAROKK	617	71	3623	385
S AFR	1260	372	10902	2251
USA	3514	1202	20275	7111
MEXIKO	535	105	10843	1452
BRASIL	233	71	2298	772
LIBAN	213	51	462	111
ISRAEL	34	7	1671	319
MALAYS	143	55	425	101
SINGAP	2236	667	8187	2314
AUSTRL	360	129	1800	644
8527 21 70				
KOMB RF-EMPFGER LASERABNSYST F KFZ				
	STUECK		STUECK	
EINF	18428*	5256*	99987*	25399*
GEW DT	358		1812	
AUS LG	2015	522	15469	4038
EU	9910	3099	60977	15545
G BRIT	115	43	1145	302
PORTUG	8965	2850	53984	13859
BELGI	606	200	5666	1342
UNGARN			406	85
INDIEN			1144	217
INDONE	690	149	4597	798
CHINA	1398	178	2318	332
JAPAN	6112	1783	29981	8268
AUSF	6345*	1935*	19649*	7174*
GEW DT	197		848	
EV			107	32
EU	6024	1806	18117	6578
FRANKR	282	102	1235	507
NIEDL	94	35	756	330
ITAL	2033	657	4230	1422
G BRIT	2674	642	4286	1261
PORTUG	9	5	484	200
SPAN	341	137	3469	1590
BELGI	299	108	1418	485
LUXEMB	38	17	762	261
USA	94	43	532	247
8527 21 92				
KOMB KFZ-RF-EMPF EXTERN ANALOG/DIG				
	STUECK		STUECK	
EINF	4997*	1286*	34719*	8458*
GEW DT	90		622	
AUS LG	23	6	440	74
EU	4791	1244	31938	7834
NIEDL	96	60	517	279
ITAL	13	4	357	124
G BRIT	1387	389	11353	1855
PORTUG	3216	868	18806	5302
SCHWED	72	20	721	238
TSCHE			319	54
JAPAN	172	28	1569	449
AUSF	60686*	13996*	200818*	45778*
GEW DT	928		3118	
EV	56328	12496	169570	37143
EU	59497	13682	193520	43894
FRANKR	9125	2417	27676	7015
NIEDL	1941	451	7934	1928
ITAL	7629	2116	38949	9638
G BRIT	18288	3976	42085	9182
DAENM	61	31	837	312
GRIECH	1976	413	9934	1961
PORTUG	445	88	1574	346
SPAN	6832	1376	19196	3921
SCHWED	6790	1471	19324	4057
FINNL	1648	382	9334	1967
OESTER	189	50	1682	427
BELGI	4599	940	14922	3124
POLEN	591	151	3970	1024
TSCHE	193	47	1328	319
SLOWEN	33	8	679	180
8527 21 98				
AND KOMB RF-EMPFGER EXTERN F KFZ				
	STUECK		STUECK	
EINF	118342*	10795*	719773*	70624*
GEW DT	1681		10513	
EV	2205	1170	21428	11251
PV	29369	2916	116244	11012
AUS LG	56516	4316	214351	16183
EU	30692	3689	230982	27473
NIEDL			3073	283
PORTUG	30692	3689	227891	27183
SCHWZ			289	68
UNGARN			650	65
THAIL			800	132
INDONE	1725	206	10518	1231
MALAYS	29421	2920	120830	11550
CHINA	53357	2882	328108	17478
JAPAN	2784	1266	24411	12340
TAIWAN	214	19	2097	161
AUSF	8639*	1528*	88952*	15089*
GEW DT	131		1365	
EV	308	196	5599	2353
PV			7636	1799
EU	5763	571	56107	6562
FRANKR	20	5	3550	442
NIEDL	181	23	3644	460
ITAL	152	32	7920	1204
G BRIT	424	68	2145	321
PORTUG	366	28	3572	332
SPAN	3185	257	19048	1623
OESTER	1408	149	12890	1825
BELGI	8	3	1759	125
SCHWZ	261	74	562	190
TUERK	7	2	1181	248
POLEN			2026	226
SLOWAK	1080	270	8551	2059
RUSSLD	2	1	1794	251
KROAT	6	2	918	141
S AFR	400	50	10210	2554
USA	38	16	1357	531
MEXIKO	120	53	702	302
MALAYS	13	4	220	66
SINGAP	181	139	642	477
TAIWAN	400	238	1083	643
8527 29 00				
AND RUNDF-EMPFANGSGER EXTERN F KFZ				
	STUECK		STUECK	
EINF	10594*	905*	79333*	5086*
GEW DT	158		902	
EV	244	52	3958	474
LV				15
AUS LG	197	28	3412	375
EU	941	131	8591	1540
FRANKR	8	2	220	84
G BRIT	68	18	800	181
PORTUG	738	108	5672	1026
BELGI			432	130
S AFR	480	96	2491	480
MALAYS	1051	147	1051	147
CHINA	7530	342	40865	1683
JAPAN	473	128	18975	952
HONGK	4	1	5418	59
AUSF	9637*	2729*	34666*	10406*
GEW DT	343		741	
EV			37	9
PV			162	40
EU	6280	2156	29471	6464
FRANKR	211	45	4281	708
NIEDL	643	274	3093	1089
ITAL	1421	580	2478	852
G BRIT	270	64	1103	334
GRIECH	163	64	410	112
PORTUG	344	63	1508	211
SPAN	585	214	1593	468
SCHWED	21	24	406	134
OESTER	4199	566	4946	703
BELGI	339	227	9192	3664
SCHWZ	89	22	806	194
ANDORR	398	118	398	118
TUERK	4	1	191	98
S AFR	262	89	524	184
SINGAP	64	20	444	184
CHINA	30	78	45	79
JAPAN	66	132	318	439
8527 31 11				
KOMB RF-EMPF EXT AN/DIG LSPR 1GEH				
	STUECK		STUECK	
EINF	1116*	69*	12197*	913*
GEW DT	25		365	
AUS LG			50	8
EU	20	2	1331	183
OESTER	20	2	1269	153
POLEN	1086	64	7090	430
CHINA			3730	302
AUSF	19569*	787*	89153*	3582*
GEW DT	556		2128	
EU	14784	572	67048	2642
FRANKR	2482	100	8931	325
NIEDL			6222	412
ITAL	6685	246	25705	942
GRIECH	476	19	3114	136
SPAN	1279	46	4250	144
OESTER	1992	72	12072	409
NORWEG	1504	51	1804	60
POLEN	600	25	6420	230
TSCHE			2048	64
UNGARN	640	22	2525	88
LIBAN			1287	77
8527 31 19				
AND KOMB RF-EMPFGER M LAUTSPR 1GEH				
	STUECK		STUECK	
EINF	6767*	621*	62066*	5162*
GEW DT	200		2027	
AUS LG	4630	380	36661	2904
EU			1373	217
NIEDL			653	109
SPAN			600	72
POLEN			1000	61
MALAYS	968	162	8712	1184
CHINA	4370	342	39215	2889
JAPAN	2	1	247	99
TAIWAN	696	45	6392	377
HONGK	721	60	5110	340
AUSF	3256*	581*	6927*	787*
GEW DT	81		140	
EU	3109	532	6488	683
NIEDL	1200	174	3978	218
ITAL	1896	357	2033	372
8527 31 91				
AND KOMB RF-EMPFGER F LASERABNSYST				
	STUECK		STUECK	
EINF	130898*	24333*	1148485*	190265*
GEW DT	12959		95423	
LV			2	3
PV	82	7	93	11
AUS LG	49414	9651	557771	89173
EU	8621	1049	84191	13998
FRANKR	8	8	1011	359
NIEDL	324	76	2344	749
G BRIT	1110	361	16490	5169
DAENM	7116	618	57847	5975
PORTUG			3802	683
SPAN			1100	136
BELGI	57	64	1423	801
POLEN			1303	188
UNGARN	10655	3444	27642	8992
W RUSS			561	248
USA	482	501	6374	5998
INDONE	2309	763	44506	9791
MALAYS	9817	2508	168045	36785
SINGAP	1448	379	16313	4165
CHINA	85630	12216	745130	94878
SKOREA	7100	1583	27616	6695
JAPAN	4375	1773	17087	6078
HONGK	481	104	10518	2898
AUSF	63347*	16289*	358694*	102519*
GEW DT	6840		33155	

Wichtigste Ursprungs- und Bestimmungs-Laender	JULI 1999 dt = 100kg	JULI 1999 1000 DM	JAN./JUL. 1999 dt = 100kg	JAN./JUL. 1999 1000 DM
EV	195	212	556	269
LV			36	5
PV	300	84	2200	614
EU	56116	14238	319161	90784
FRANKR	3180	539	20374	4928
NIEDL	2607	706	18505	5228
ITAL	13070	3438	84469	13256
G BRIT	9677	2417	56102	13970
DAENM	814	599	47647	24416
GRIECH	3259	652	9408	2219
PORTUG	2999	736	9316	2312
SPAN	6395	2116	36638	9204
SCHWED	4862	1116	12937	2952
FINNL	1608	414	5401	1244
OESTER	1329	351	26891	5676
BELGI	3823	833	16475	4662
LUXEMB	2093	423	3113	674
NORWEG	209	63	1274	316
SCHWZ	1772	801	6376	2294
TUERK	344	59	6267	1223
LETTLD	257	70	502	140
LITAU	40	12	394	148
POLEN	1392	571	14884	3788
TSCHE	456	134	3648	1222
RUSSLD	95	40	892	314
KROAT	28	11	695	265
BR JUG	4	1	190	101
MAZED			56	91
A EMIR	75	23	508	159
8527 31 93				
AND KOMB RF-EMPFG EXT ANALOG/DIGIT				
	STUECK		STUECK	
EINF	12*	4*	1762*	88*
GEW DT			52	
AUS LG	10	1	60	7
EU	1	2	3	3
AUSF	873*	51*	3637*	168*
GEW DT	36		91	
EU	872	50	3631	162
SPAN	660	16	3564	103
8527 31 98				
AND KOMB RUNDFUNK-EMPFANGSGERAET				
	STUECK		STUECK	
EINF	378*	147*	4943*	1524*
GEW DT	40		442	
AUS LG	54	19	2650	837
EU	4	6	719	122
OESTER	2	6	484	61
CHINA			706	167
SKOREA	6	1	1331	612
JAPAN	197	84	1346	802
AUSF	738*	219*	5798*	2014*
GEW DT	61		571	
EU	22	12	374	109
TUERK	473	82	1413	485
LITAU			143	71
TSCHE			1561	800
KROAT	161	60	895	310
BR JUG	39	12	618	191
8527 32 10				
RADIOWECKER				
	STUECK		STUECK	
EINF	209331*	3477*	2122391*	28011*
GEW DT	1300		13016	
PV			196	4
AUS LG	6388	103	89728	1486
EU	22211	325	85561	1858
NIEDL	10000	227	87803	1401
DAENM	12210	97	21888	327
MALAYS	13388	525	76367	3015
CHINA	168428	2508	1897833	22272
JAPAN	1180	58	2143	59
HONGK	381	11	52146	672
AUSF	40344*	742*	263322*	5390*
GEW DT	314		2060	
PV			5626	288
EU	31089	575	207394	4094
FRANKR	11640	208	49473	1006
NIEDL	1228	24	19520	465
ITAL	1818	33	32529	572
DAENM	179	5	5376	186
SPAN	6370	111	29974	535
SCHWED	1673	36	9341	220
OESTER	7224	119	49913	859
SCHWZ	875	37	6298	159
POLEN	5343	73	13850	268
TSCHE	225	4	11135	191
HONGK			5626	288
8527 32 90				
AND RUNDFUNKEMPFANGSGERAETE MIT UHR				
	STUECK		STUECK	
EINF	53736*	3498*	286920*	23458*
GEW DT	717		5163	
PV	45404	596	224777	2998
AUS LG	8216	2797	49059	19655
EU	14	30	665	508
FRANKR			430	122
OESTER	14	30	223	380
UNGARN	48466	597	228146	2990
MALAYS	70	61	606	337
CHINA	2523	70	16123	384
JAPAN	5522	2780	43484	19184
AUSF	2385*	377*	14807*	2487*
GEW DT	74		490	
EU	786	308	7827	2126
DAENM	118	65	1229	661
GRIECH			80	52
OESTER	414	213	3269	1234
RUSSLD	389	10	643	98
8527 39 10				
AND RF-EMPFGER M UHR LAUTSPR 16EH				
	STUECK		STUECK	
EINF	6865*	633*	36670*	2817*
GEW DT	114		469	
AUS LG	1120	67	3469	425
EU	4123	378	7894	1360
NIEDL	4114	150	7236	918
ITAL	5	126	7	211
CHINA	2087	119	25929	263
JAPAN	150	90	1252	704
AUSF	480*	2356*	4364*	10654*
GEW DT	21		80	
LV			4	31
EU	303	290	3818	2988
FRANKR	22	171	472	530
NIEDL	54	4	383	339
ITAL			45	512
DAENM	12	90	86	180
PORTUG			21	84
SPAN	24	1	110	461
FINNL			10	131
OESTER	137	23	1174	339
BELGI	54	1	1221	181
NORWEG			7	140
TUERK	2	5	12	125
LITAU	4	85	4	85
POLEN	7	142	29	606
TSCHE			13	323
SLOWAK			4	127
MAROKK			3	159
TUNES			5	115
AEGYPT			2	104
UGANDA			11	251
USA	3	75	12	242
MEXIKO			1	75
CHILE			11	54
IRAN			2	111
ISRAEL			3	84
KUWAIT			1	95
A EMIR			1	74
INDIEN	125	977	203	2187
INDONE			2	75
MALAYS	3	90	3	90
CHINA	15	477	36	1202
TAIWAN	1	27	17	286
AUSTRL	1	15	17	318
8527 39 91				
AND RF-EMPFGER M UHR OH VERSTAERK				
	STUECK		STUECK	
EINF	7316*	1059*	107003*	12009*
GEW DT	280		3166	
EV			95	104
AUS LG	4161	579	38566	5289
EU	821	164	12679	2359
FRANKR	360	72	5902	1370
G BRIT	420	85	3162	614
DAENM			311	73
GRIECH			266	106
SPAN			97	85
KANADA	5	5	177	197
MALAYS	772	95	10983	1360
CHINA	2954	308	39904	2125
SKOREA	472	72	12202	1885
JAPAN	2218	367	28269	3904
AUSF	5476*	796*	31841*	4681*
GEW DT	190		1139	
PV	2300	221	15720	1352
EU	1167	318	8679	2106
FRANKR	66	25	1013	188
NIEDL	252	56	1496	396
G BRIT	80	9	578	196
PORTUG			326	118
SPAN	119	73	628	231
OESTER	151	36	1587	364
BELGI	368	64	1418	224
SCHWZ	217	42	1539	269
POLEN	252	60	1744	276
TSCHE	2382	227	16068	1400
8527 39 99				
AND RF-EMPFGER M UHR M VERSTAERK				
	STUECK		STUECK	
EINF	36236*	11170*	267009*	77197*
GEW DT	4312		27735	
LV			1	11
AUS LG	24199	6921	156145	42120
EU	10151	2983	69961	21751
FRANKR	7795	2250	49537	16804
NIEDL	382	269	1161	614
G BRIT	2034	464	18988	4436
PORTUG			219	65
SCHWZ	9	3	705	216
USA	105	94	281	266
INDONE	4082	1019	17293	3856
MALAYS	19146	5538	113472	30868
SINGAP	130	30	3981	1018
CHINA	2255	760	18998	4956
SKOREA	1262	344	22781	6283
JAPAN	1032	397	17857	7426
HONGK	36	2	1478	468
AUSF	4742*	2767*	37479*	19052*
GEW DT	430		2853	
PV	1300	958	8700	1743
EU	2310	1151	24494	9804
FRANKR	10	74	1108	508
NIEDL	663	330	3406	1782
ITAL			599	523
DAENM	291	69	3082	865
GRIECH	1	2	213	228
SPAN	27	23	373	189
SCHWED			422	133
FINNL	30	26	360	203
OESTER	886	393	9462	2438
BELGI	318	168	4985	2658
NORWEG			16	60
LIECHT	50	15	314	101
SCHWZ	438	231	1708	883
TUERK	3	1	222	103
POLEN	110	103	794	317
TSCHE	1322	971	6073	1988
SLOWAK	94	20	487	189
BULGAR			80	1262
KROAT	83	31	502	273
B HERZ	168	14	834	247
BR JUG	87	21	247	161
MAZED			405	176
AEGYPT			1	117
ISRAEL	17	6	56	798
KATAR	1	148	1	146
TAIWAN	2	4	162	1969
8527 90 10				
EMPFGER F FUNKSPRECHVK USW ZIV LFZ				
	STUECK		STUECK	
EINF	7*	159*	12*	300*
EV	3	104	3	104
AUS LG	3	104	3	104
EU	1	12	2	84
USA	4	118	8	217
AUSF	1*	32*	3*	48*
EU			1	3
8527 90 92				
TRAGB PERSONRUF-WARN-/SUCHEMPFAENG				
	STUECK		STUECK	
EINF	3827*	1436*	42369*	10892*
GEW DT	12		171	
PV			80	10
AUS LG	152	140	592	503
EU	1994	601	14414	2704
NIEDL	1020	244	2089	542
G BRIT	971	356	8542	1460
IRLAND			6762	690
SCHWZ	1237	459	16226	7071
USA	278	171	1846	681
CHINA			5745	163
JAPAN			1345	108
HONGK			2731	173
AUSF	1182*	240*	15096*	2698*
GEW DT	1		28	
EU	260	79	5501	1003
FRANKR	4	2	1503	168
ITAL	15	5	275	118
G BRIT	45	15	328	198
OESTER	88	32	2334	344
NORWEG	100	14	664	154
SCHWZ	297	67	2321	374
TSCHE			356	61
USA	266	61	3925	585

Wichtigste Ursprungs- und Bestimmungs-Laender	JULI 1999 dt	JULI 1999 1000 DM	JAN./JUL. 1999 dt	JAN./JUL. 1999 1000 DM
8527 90 98				
AND EMPFANGSGER F FUNKSPRECHVK USW				
	STUECK		STUECK	
EINF	30664*	3032*	240189*	19078*
GEW DT	256		1889	
EV	5	24	39	203
LV	11	56	94	891
PV			10	24
AUS LG	8519	273	58777	2005
EU	2228	749	10999	4534
FRANKR	10	36	29	127
NIEDL	1696	624	3881	2109
ITAL	144	21	1746	451
G BRIT	8	4	1392	681
IRLAND	361	36	3749	473
SPAN			2	356
SCHWED	1	3	63	144
OESTER			82	77
SCHWZ	1366	229	2720	905
USA	1846	953	13481	6575
MEXIKO	3	16	43	119
CHINA	19684	780	184705	5461
JAPAN	173	72	989	533
TAIWAN	3651	64	18498	526
HONGK	1612	97	5824	426
AUSF	8248*	5458*	32260*	33313*
GEW DT	114		604	
LV			12	82
PV			533	176
EU	4158	3169	20193	23807
FRANKR	921	738	3696	5618
NIEDL	347	251	2587	2242
ITAL	1074	679	2969	6089
G BRIT	378	366	2012	3564
DAENM	120	148	676	475
PORTUG	40	104	175	239
SPAN	669	364	2317	1627
SCHWED	32	57	514	1003
FINNL	36	48	286	296
OESTER	311	238	2107	1372
BELGI	303	154	2454	1106
NORWEG	1	61	116	223
SCHWZ	130	171	1613	1735
TUERK	1	661	91	599
TSCHE	6	4	636	173
AEGYPT	59	24	159	118
GUINEA			1	86
USA	366	520	1285	2027
KANADA	19	12	147	170
ARGENT	130	146	200	187
ISRAEL			130	381
A EMIR	1	20	276	230
INDIEN			1	105
VIETN	2	31	8	163
SINGAP	168	122	1236	1290
CHINA			91	156
SKOREA	5	433	45	568
JAPAN	43	43	121	123
HONGK	24	34	705	322
8528 12 14				
PROJEKTIONFARBFERNSEHGER<625ZEILEN				
	STUECK		STUECK	
EINF	1515*	3600*	8230*	22655*
GEW DT	1005		5634	
AUS LG	148	367	455	1517
EU	845	1773	4806	11620
FRANKR	417	851	2240	4997
G BRIT	399	754	2430	5313
BELGI	5	10	76	208
SKOREA	77	162	77	162
JAPAN	592	1665	3345	10669
AUSF	495*	640*	3139*	5823*
GEW DT	132		872	
EU	31	141	624	3930
FRANKR			71	484
NIEDL	5	64	24	243
ITAL			54	170
G BRIT			149	1496
PORTUG			13	113
FINNL			26	320
OESTER	8	21	176	631
BELGI	15	56	80	282
KROAT	379	227	2151	1126
B HERZ	80	132	155	199
MAZED			79	74
AEGYPT	1	100	1	100
8528 12 16				
FARBFERNSEHGER >625Z AUFLOESG<700Z				
	STUECK		STUECK	
EINF	*	*	*	*
AUSF	*	*	51*	181*
GEW DT			26	
EU			51	181
FRANKR			49	176
8528 12 18				
FARBFERNSEHGER >625Z AUFLOESG>700Z				
	STUECK		STUECK	
EINF	26*	110*	443*	3255*
GEW DT	6		142	
LV			4	14
PV			2	12
EU	12	82	405	3184
FRANKR	4	56	374	3072
AUSF	15*	117*	103*	698*
GEW DT	7		28	
EU	7	29	15	78
TUERK	4	28	73	426
8528 12 22				
FARBFS/VIDEOGER BREITE/HOEHE <1,5				
	STUECK		STUECK	
EINF	1715*	678*	35949*	14472*
GEW DT	328		6658	
PV			1507	487
AUS LG	321	119	5701	2111
EU	1290	506	27157	11152
FRANKR			2286	863
NIEDL	27	17	2029	851
ITAL			180	60
G BRIT	248	109	5757	2244
DAENM	6	2	283	140
SPAN	998	370	7390	2782
OESTER	16	8	9262	4212
UNGARN	58	32	1873	751
THAIL	151	56	2563	920
CHINA			399	172
SKOREA	184	63	2537	830
JAPAN	36	20	1077	617
AUSF	967*	388*	8126*	3318*
GEW DT	157		1513	
EU	872	300	7241	2977
FRANKR	166	37	1572	381
NIEDL	114	67	1267	699
ITAL	1	10	576	144
DAENM	40	20	755	866
SPAN	398	67	1366	343
OESTER	65	16	1011	322
BELGI	69	66	169	109
LUXEMB			200	66
SCHWZ			432	118
JENEN	6	52	6	52
8528 12 28				
FARBFS/VIDEOGER BREITE/HOEHE >1,5				
	STUECK		STUECK	
EINF	174*	277*	1909*	3118*
GEW DT	134		1069	
LV			1	4
AUS LG	10	9	776	638
EU	148	256	863	1830
G BRIT	148	256	847	1822
THAIL	10	9	777	639
JAPAN			220	584
AUSF	807*	1224*	1890*	6419*
GEW DT	242		654	
EU	785	689	1694	2175
NIEDL	2	13	814	829
ITAL	758	640	759	641
G BRIT	5	16	46	237
PORTUG			3	166
SPAN	5	2	18	144
S AFR	1	156	1	156
USA	4	240	28	943
KANADA			35	517
KOLUMB			24	1097
ARGENT			4	51
SAUDIA			1	85
MALAYS			1	70
JAPAN			15	751
AUSTRL			2	135
8528 12 52				
AND FARBFSGER B/H<1,5 DIAGON <42CM				
	STUECK		STUECK	
EINF	1364430*	25008*	6550268*	176070*
GEW DT	14116		91928	
EV	64	91	2413	3091
PV			14	54
AUS LG	3922	724	58626	11881
EU	42062	8611	350594	73803
FRANKR			5644	1615
NIEDL	523	155	29698	6639
ITAL	5126	1674	24606	5799
G BRIT	1750	370	23181	5844
DAENM	6925	1061	29434	4823
SPAN	16875	2894	111574	20618
SCHWED			69	421
OESTER	11163	2457	126078	27310
TUERK	59320	9628	251222	41932
LETTLD			721	117
LITAU	319	80	10001	1609
POLEN	20492	4284	136749	28632
TSCHE	5160	1087	34101	7036
UNGARN	3944	1105	34231	9455
USA	129	137	1676	747
THAIL	3139	606	24921	4811
INDONE	37	10	406	113
MALAYS	340	69	5139	1016
CHINA	8	3	6359	981
JAPAN	65	92	3416	4114
TAIWAN	1404	471	5136	1642
AUSF	25023*	5711*	118742*	24910*
GEW DT	2693		13233	
EV	522	82	642	96
LV	50	6	645	86
PV	71	12	74	31
EU	15437	3495	83506	24996
FRANKR	6	74	2949	1519
NIEDL	703	160	4881	1334
ITAL	3004	769	13234	3112
G BRIT	1930	390	3511	889
DAENM	659	291	13860	8125
GRIECH	5158	926	10591	2135
PORTUG	50	14	723	249
SPAN	1612	314	17628	3543
SCHWED	300	60	1829	415
OESTER	1782	413	10732	2664
BELGI	255	57	2323	675
LUXEMB	46	9	930	193
SCHWZ	203	72	1564	634
TUERK	4969	945	12499	2465
POLEN	668	128	1898	587
TSCHE	493	100	1856	467
UNGARN	473	82	573	101
RUMAEN			900	180
BULGAR	1280	240	3720	690
UKRAIN	572	88	1455	218
RUSSLD	200	48	1120	272
ARMEN			900	159
SLOWEN	280	50	1015	194
KROAT	190	42	842	209
AEGYPT			183	75
KAMERU			270	51
USA	16	251	178	2252
A EMIR	144	25	686	121
CHINA			500	95
JAPAN	3	48	23	240
AUSTRL	2	17	27	108
8528 12 54				
AND FARBFSGER B/H<1,5 DIAG 42-52CM				
	STUECK		STUECK	
EINF	43805*	11420*	521102*	139984*
GEW DT	8996		107280	
EV			1	3
AUS LG	265	90	8003	1438
EU	18408	4887	221506	69426
FRANKR	373	146	38229	12390
NIEDL	324	117	4846	1669
ITAL	11	7	1707	502
G BRIT	2785	1207	37248	13216
DAENM	44	14	12277	2927
SPAN	1784	447	19462	5004
OESTER	10107	2878	105478	32709
BELGI	10	74	2251	677
TUERK	13575	3023	152307	38020
LETTLD			240	57
LITAU			12374	2653
POLEN	12668	3202	97999	23935
UNGARN	1031	269	30311	7605
SLOWEN			583	149
MALAYS	63	18	1448	351
SKOREA	80	16	2394	520
HONGK			433	93
AUSF	11250*	3593*	52524*	23004*
GEW DT	2448		10628	
EV	733	89	1872	239
LV	321	43	3344	495
PV	363	98	363	98
EU	8796	2924	35020	16857
FRANKR	4	5	518	193
NIEDL	188	93	1695	688
ITAL	4670	1214	8087	2288
G BRIT	1219	419	7669	4601
DAENM	406	369	5709	5394
GRIECH	1121	330	4520	1231
SPAN	1	3	312	226
SCHWED			511	152
FINNL			240	88
OESTER	678	216	4101	1445
BELGI	196	56	1424	397
ISLAND			320	87
SCHWZ			618	200
MALTA			436	128
TUERK	264	101	3712	1614
LITAU	60	18	721	140
POLEN	283	80	467	177
TSCHE			362	208
RUMAEN			268	80
UKRAIN	974	122	4674	686
RUSSLD	129	38	1390	386
SLOWEN			317	92
KROAT	216	68	1268	486
B HERZ	271	67	1051	443
AEGYPT	172	78	1026	472
USA	2	20	60	384
CHINA			400	114

Wichtigste Ursprungs- und Bestimmungs-Laender	JULI 1999 dt = 100kg	JULI 1999 1000 DM	JAN./JUL. 1999 dt = 100kg	JAN./JUL. 1999 1000 DM
JAPAN	2	36	20	313
8528 12 56				
AND FARBFSGER B/H<1,5 DIAG 52-72CM				
	STUECK		STUECK	
EINF	124480*	63226*	1429556*	688958*
GEW DT	29062		442681	
EV			1480	765
PV			216	47
AUS LG	4877	1187	16102	4976
EU	95665	53153	918896	517193
FRANKR	13812	8323	149770	84832
NIEDL	931	946	14548	8886
ITAL			27106	10488
G BRIT	27657	16174	293256	163772
DAENM	25	21	822	453
SPAN	20040	8269	163862	76215
FINNL	1137	770	8679	8424
OESTER	32063	16628	260651	146957
BELGI			149	104
TUERK	14877	5255	380611	123427
LITAU	6	1	7747	1700
POLEN	2174	693	30216	8826
TSCHE	1540	574	19234	6451
SLOWAK	352	123	4534	1686
UNGARN	1769	773	29009	12486
ASERB			240	119
SLOWEN	3237	1478	24124	11575
MALAYS	4761	1119	9527	2359
JAPAN	9	22	4374	2715
AUSF	44506*	27620*	286025*	195101*
GEW DT	15523		99550	
EV	2177	976	4041	2054
LV	357	52	2050	393
PV	218	51	218	51
EU	30800	20963	207258	146878
FRANKR	1490	1117	19376	13105
NIEDL	6635	5869	61574	49926
ITAL	8606	5675	26136	16372
G BRIT	5074	2024	11945	6487
IRLAND	95	60	263	172
DAENM	1861	1341	19992	16839
GRIECH	852	520	4394	2613
PORTUG	145	89	2548	1187
SPAN	1968	1400	19364	12268
SCHWED	291	132	7627	3806
FINNL	1107	845	4761	2714
OESTER	2287	1629	23738	16308
BELGI	188	134	4023	2738
LUXEMB	231	108	2526	1643
ISLAND	15	19	180	97
NORWEG	12	14	4236	2720
LIECHT			82	71
SCHWZ	1662	1459	14906	13885
MALTA	75	38	449	241
MARINO	40	28	704	341
TUERK	1536	908	8845	4291
ESTLD	573	101	1929	668
LETTLD	19	15	580	346
LITAU	218	51	1711	684
POLEN	2067	735	8165	2796
TSCHE	516	272	8717	4812
SLOWAK	78	93	857	491
UNGARN	18	16	1172	538
RUMAEN	555	32	1063	144
BULGAR	870	332	2265	838
UKRAIN	1347	196	3104	634
RUSSLD	127	173	1590	1621
SLOWEN	739	362	1991	876
KROAT	345	219	4086	2450
B HERZ	74	24	1525	780
BR JUG			427	648
MAZED	41	21	384	398
AEGYPT	565	319	1021	625
KAMERU	460	52	1204	142
S AFR	1	4	58	77
USA	3	24	36	608
ZYPERN	91	33	1475	906
ISRAEL	60	17	1491	1013
SAUDIA	392	168	393	208
A EMIR	62	69	434	344
JAPAN			8	133
AUSTRL	626	701	4574	3962
NEUSEE	105	87	662	565
8528 12 58				
AND FARBFSGER B/H<1,5 DIAGON >72CM				
	STUECK		STUECK	
EINF	18361*	16388*	126600*	120123*
GEW DT	7795		58653	
AUS LG	3	7	131	136
EU	17584	15643	116612	110714
FRANKR	10301	7521	40610	32611
NIEDL	1	9	5966	4691
ITAL			1867	1674
G BRIT	5647	5632	52563	56838
DAENM	8	28	76	170
SPAN	864	1149	2068	3322
SCHWED			180	163
FINNL	232	197	2114	1746
OESTER			991	766
BELGI	731	607	10176	8812
TUERK	199	221	3630	3217
UNGARN			250	313
SLOWEN	571	582	4924	4839
JAPAN	3	8	852	898
AUSF	6369*	7086*	48915*	63776*
GEW DT	3343		25507	
EV			20	5
EU	5056	4775	36195	38583
FRANKR	15	25	2121	2168
NIEDL	1	1	1491	2365
ITAL	1906	1723	9048	8451
G BRIT	735	548	3128	3778
DAENM	497	584	4717	6659
GRIECH	199	170	2861	2576
PORTUG	15	35	291	463
SPAN	756	619	5703	6188
SCHWED	1	2	1331	1400
OESTER	772	846	4779	5232
BELGI	184	213	527	1107
LUXEMB	5	9	65	132
NORWEG	65	71	631	767
SCHWZ	125	302	1753	3580
MALTA	35	56	198	292
TUERK	376	564	2162	5761
LETTLD			98	227
LITAU	1	4	66	171
POLEN	33	36	276	440
TSCHE	98	109	496	668
UNGARN	13	19	177	276
BULGAR			100	57
UKRAIN	16	16	73	116
RUSSLD	42	121	1242	3148
BR JUG			100	87
USA			2854	5789
ZYPERN	9	11	139	206
ISRAEL	142	109	382	417
A EMIR	15	28	185	287
AUSTRL	266	447	1262	2178
NEUSEE	37	61	161	262
8528 12 62				
AND FARBFSGER <625ZEIL DIAGON<75CM				
	STUECK		STUECK	
EINF	7072*	8269*	42695*	46472*
GEW DT	2795		16918	
AUS LG	3	4	184	155
EU	7058	8264	42479	46298
FRANKR	883	849	4000	3650
NIEDL			2080	2838
G BRIT	995	1017	8894	8730
SPAN	1129	1212	2493	2786
BELGI	4061	5186	24912	27293
JAPAN	3	4	187	160
AUSF	3722*	3041*	18811*	17718*
GEW DT	1480		7394	
EV	15	39	18	48
EU	3691	2768	16184	14992
FRANKR	148	106	1426	1122
NIEDL	80	108	2857	3902
ITAL	80	88	788	810
G BRIT	2522	1938	7093	6458
DAENM	32	34	468	398
PORTUG			97	214
SPAN	673	398	2297	2009
SCHWED			562	392
OESTER	70	63	867	619
NORWEG			264	218
SCHWZ	75	109	718	1024
TUERK	142	142	1282	1187
POLEN	8	10	437	264
8528 12 66				
AND FARBFSGER <625ZEIL DIAGON>75CM				
	STUECK		STUECK	
EINF	3021*	4581*	31935*	48842*
GEW DT	1867		18969	
AUS LG	122	99	333	292
EU	2897	4442	31442	48051
FRANKR	314	468	5381	8218
G BRIT	2554	3930	25029	39750
TUERK			122	128
SKOREA	122	99	317	263
AUSF	2837*	4126*	26291*	46727*
GEW DT	1717		15826	
EV	426	597	1178	2238
EU	2491	3441	21797	36090
FRANKR	113	134	1272	2016
NIEDL	749	1094	6974	13087
ITAL	190	268	3693	7218
G BRIT	516	648	3264	3934
DAENM	61	106	1231	2184
GRIECH	2	4	112	305
PORTUG	126	226	531	1100
SPAN	320	439	1625	3212
SCHWED	10	11	1028	1171
FINNL	324	388	331	399
OESTER	77	116	1829	3449
NORWEG			629	899
SCHWZ	236	448	1952	3818
POLEN	8	11	134	169
TSCHE			70	160
UNGARN	36	77	40	84
RUSSLD	7	20	143	396
MAROKK			30	69
USA			1182	2396
JAPAN			18	78
AUSTRL	20	34	123	264
8528 12 72				
AND FARBFSGER >625Z AUFLOESG <700Z				
	STUECK		STUECK	
EINF	*	*	2*	2*
GEW DT			1	
AUSF	*	*	10*	27*
GEW DT			1	
EU			9	23
8528 12 76				
AND FARBFSGER >625Z AUFLOESG >700Z				
	STUECK		STUECK	
EINF	1*	1*	13*	24*
GEW DT			4	
AUSF	*	*	*	*
8528 12 81				
FARBFSGER LCD-BILDSCHIRM B/H 1,5				
	STUECK		STUECK	
EINF	3773*	706*	19094*	4636*
GEW DT	18		101	
AUS LG	293	276	2410	2841
TUERK			272	61
MALAYS	3290	350	16309	1645
JAPAN	220	323	1764	2780
AUSF	*	*	430*	219*
GEW DT			10	
EU			430	219
G BRIT			97	142
OESTER			325	71
8528 12 89				
AND FARBFERNSEHGER LCD-BILDSCHIRM				
	STUECK		STUECK	
EINF	1104*	521*	5895*	2609*
GEW DT	59		511	
AUS LG	17	36	217	484
EU	298	209	2975	1286
FRANKR			22	266
NIEDL	1	2	32	87
ITAL	184	67	184	67
BELGI	113	140	2327	613
UNGARN	780	223	2316	428
SKOREA	17	36	207	447
JAPAN	11	27	251	205
AUSF	167*	501*	590*	1733*
GEW DT	24		79	
EU	148	184	507	609
FRANKR			14	152
NIEDL	16	1	22	61
SPAN	31	68	211	215
SCHWZ	7	120	32	529
RUSSLD	6	171	6	171
AEGYPT			18	130
8528 12 90				
ZUSG ELEKTR SCHALTUNG AUT DVBMASCH				
	STUECK		STUECK	
EINF	2180*	155*	54238*	4185*
GEW DT	11		239	
PV			215	15
AUS LG			5	1
EU	20	3	212	65
USA			2485	136
KANADA			1982	721
CHINA	100	18	2293	420
TAIWAN	1845	103	46693	2736
AUSF	6132*	1714*	31799*	7381*
GEW DT	49		265	
EU	4970	1439	27297	6138
FRANKR	1931	752	9934	2619
NIEDL	247	61	2992	531
ITAL	322	71	2884	545
G BRIT	26	6	412	72
DAENM			374	78
GRIECH	6	1	564	124
SPAN	572	198	4685	974
OESTER	600	213	3788	917
BELGI	276	67	716	179
SCHWZ	44	8	612	192
USA	256	136	1602	596

Wichtigste Ursprungs- und Bestimmungs-Laender	JULI 1999 dt = 100kg	JULI 1999 1000 DM	JAN./JUL. 1999 dt = 100kg	JAN./JUL. 1999 1000 DM
8528 12 93				
VIDEOTUNER F MEHRFARB BILD DIGITAL				
	STUECK		STUECK	
EINF	14703*	2162*	350151*	29161*
GEW DT	564		5296	
EV			3540	719
PV			9461	969
AUS LG	2494	447	28488	2986
EU	1406	561	60651	6714
FRANKR			1480	509
NIEDL			886	348
G BRIT	620	240	52659	5376
IRLAND	737	303	2673	1014
DAENM			414	128
SCHWED			576	300
POLEN	206	35	1400	239
SLOWAK			9375	615
S AFR		4	416	416
ISRAEL	2	6	170	716
PHILIP			7798	521
CHINA	6126	323	65606	3885
SKOREA	3482	290	26313	3618
JAPAN	52	21	6164	1313
TAIWAN	2458	419	171174	8554
HONGK	648	462	892	470
AUSF	11218*	2422*	129421*	21280*
GEW DT	363		4009	
PV			879	181
EU	7692	1689	97897	15701
FRANKR	1168	111	20640	2821
NIEDL	271	286	5688	760
ITAL	2579	801	27428	4006
G BRIT	260	149	852	303
SPAN	757	123	12278	1811
OESTER	2508	462	29177	5218
BELGI	57	28	1154	505
MELILL	200	161	300	161
SCHWZ	464	176	5288	1494
MALTA			572	116
TUERK	43	25	6677	718
POLEN	2178	188	5762	612
TSCHE	165	19	4628	865
SLOWAK	12	3	1341	178
UNGARN	75	16	822	224
S AFR			254	129
ZYPERN	22	5	205	129
ISRAEL			93	84
A EMIR	90	27	620	242
CHINA	30	51	30	61
8528 12 95				
AND VIDEOTUNER F MEHRFARBIGES BILD				
	STUECK		STUECK	
EINF	127222*	8503*	1106001*	77440*
GEW DT	2567		28934	
EV			2370	534
LV			602	88
AUS LG	3361	272	55186	4937
EU	6940	1014	356552	32518
FRANKR	24	39	2311	578
NIEDL	10	6	1656	144
ITAL	87	11	8988	379
G BRIT	6606	980	342086	30799
DAENM			1270	212
TUERK	9660	620	78448	5323
TSCHE			150	71
NIGERI			4	127
USA	118	271	262	527
CHINA	67785	3624	348306	19844
SKOREA	6326	999	58835	6518
JAPAN	22	6	2290	536
TAIWAN	22739	1029	247333	11019
HONGK	13520	926	13540	928
AUSF	33077*	3983*	211431*	24284*
GEW DT	580		5760	
PV			4250	197
EU	29480	3521	190320	21608
FRANKR	4792	374	16617	2308
NIEDL	114	62	1291	296
ITAL	3617	336	30941	2617
DAENM	12368	1788	22027	3953
PORTUG			1298	146
SPAN	3080	332	9946	1234
OESTER	4717	556	91405	9422
BELGI	36	11	14055	1312
NORWEG			446	87
SCHWZ	837	117	6026	749
POLEN	1813	167	2995	299
TSCHE	194	92	1437	516
RUMAEN			126	60
KROAT	312	33	2258	226
JAPAN	7	1	70	59
TAIWAN			4250	197
8528 12 98				
AND FERNSEHEMPFGER F MEHRFARB BILD				
	STUECK		STUECK	
EINF	656332*	96534*	2585324*	544564*
GEW DT	1260		5008	
EV			1608	386
LV			59	19
AUS LG			2185	436
EU	11713	3285	130367	33610
NIEDL			430	238
ITAL	760	234	1775	743
G BRIT	5	14	738	484
DAENM	329	89	1089	227
SCHWED			189	106
OESTER	10618	2916	126072	31467
BELGI			16	244
UNGARN	54833	6348	125154	19931
USA	2	2	54	82
JAPAN	6	2	1658	539
AUSF	5313*	780*	18223*	2621*
GEW DT	149		500	
EV	21	12	26	16
EU	2164	345	7692	1487
FRANKR	67	72	452	330
NIEDL	69	19	618	161
ITAL	928	95	1063	120
G BRIT			1170	237
DAENM	461	46	2376	276
BELGI	360	91	924	251
SCHWZ	196	54	1196	217
TUERK	1070	116	1223	179
POLEN	1736	199	1962	245
RUMAEN	34	5	316	117
8528 13 00				
FERNSEHEMPFGER SW AND EINFARB BILD				
	STUECK		STUECK	
EINF	6441*	430*	30919*	2385*
GEW DT	157		685	
EV	19	91	86	428
PV			2	6
AUS LG	79	164	628	698
EU	176	16	4807	233
DAENM	10	2	4620	214
USA	39	185	181	575
CHINA	6168	239	25742	1413
AUSF	152*	707*	7297*	5804*
GEW DT	20		243	
LV	1	13	1	13
EU	93	119	6899	1939
FRANKR	10	62	125	476
NIEDL	26	3	868	117
ITAL	5	30	267	471
G BRIT	1	6	24	154
DAENM			4718	247
OESTER	19	5	978	131
S AFR	3	15	13	129
USA	16	257	131	1644
INDIEN	3	46	15	162
PHILIP	12	49	76	670
CHINA			7	84
JAPAN	7	95	44	418
8528 21 14				
FARBVIDEOMONIT KATHODSTR B/H <1,5				
	STUECK		STUECK	
EINF	4858*	11864*	31665*	46650*
GEW DT	600		4421	
EV			308	274
LV	1501	8289	5178	25075
AUS LG	1449	1047	15896	9112
EU	716	486	6751	3777
FRANKR			303	124
NIEDL	3	2	241	190
ITAL	5	3	1441	1101
G BRIT	702	468	3460	2177
OESTER			196	92
USA	1542	8348	5289	25628
THAIL	669	375	7662	4026
PHILIP	150	86	1203	776
SKOREA	182	67	2189	728
JAPAN	1359	2431	6944	11172
TAIWAN	201	55	2361	686
AUSF	1457*	1480*	12492*	13550*
GEW DT	215		1859	
EV			69	81
LV			7	39
PV	5	11	5	11
EU	1063	948	9941	10280
FRANKR	89	82	1442	1116
NIEDL	201	219	2007	1726
ITAL	30	12	379	626
G BRIT	241	278	2848	1711
DAENM	19	10	378	385
PORTUG			28	57
SPAN	176	87	668	1924
SCHWED	31	12	351	883
FINNL	36	19	318	217
OESTER	179	186	1548	1419
SCHWZ	178	185	1121	1081
TUERK	2	9	130	181
LITAU			16	127
USA	11	88	18	112
CHINA			76	188
AUSTRL	110	65	467	398
8528 21 16				
FARBVIDEOMONITOR KATHODSTRAHL<6252				
	STUECK		STUECK	
EINF	578*	339*	3266*	1809*
GEW DT	119		454	
AUS LG	322	109	1043	374
EU	186	142	764	607
ITAL	118	99	480	456
SKOREA	287	114	1785	460
JAPAN	106	78	251	209
AUSF	630*	588*	2245*	2478*
GEW DT	98		386	
EU	566	482	2041	1957
FRANKR	39	44	484	328
NIEDL	169	88	284	160
ITAL	31	47	211	304
G BRIT	66	119	274	313
DAENM	10	38	80	153
SCHWED	7	21	136	219
BELGI	192	76	252	168
8528 21 18				
FARBVIDEOMONITOR KATHODSTRAHL>6252				
	STUECK		STUECK	
EINF	232*	231*	618*	619*
GEW DT	6		15	
EV	1	7	1	7
AUS LG	1	7	1	7
EU	6	24	20	70
JAPAN	222	193	582	521
AUSF	*	18*	45*	191*
GEW DT	1		5	
EU			13	21
8528 21 90				
AND VIDEOMONITOR F MEHRFARBIG BILD				
	STUECK		STUECK	
EINF	1909*	3587*	8104*	14990*
GEW DT	204		691	
EV	2	6	9	96
LV	1	328	9	1579
PV			65	21
AUS LG	558	739	4462	3400
EU	23	98	198	930
NIEDL			32	104
G BRIT	15	69	95	264
SPAN			21	390
SCHWZ			16	95
USA	15	481	305	4390
SKOREA	45	13	662	316
JAPAN	1726	2969	6251	8909
TAIWAN	99	28	626	270
AUSF	788*	1046*	3229*	5060*
GEW DT	104		433	
EV			1	13
PV	1	26	1	26
EU	398	716	2083	3370
FRANKR	29	82	281	423
ITAL	146	262	296	788
G BRIT	13	25	484	1036
SPAN	31	23	171	168
SCHWED	41	116	107	286
OESTER	83	141	241	331
SCHWZ	14	14	388	914
RUSSLD	319	176	319	176
USA	37	62	184	448
CHINA			30	87
JAPAN			84	189
8528 22 00				
VIDEOMONITOR F SW AND EINFARB BILD				
	STUECK		STUECK	
EINF	15089*	3169*	67842*	18104*
GEW DT	874		4807	
EV	341	83	341	83
LV	5	20	30	70
PV			182	43
AUS LG	3884	768	22643	4131
EU	5364	1054	20178	4991
NIEDL	103	88	2610	1366
ITAL	102	23	644	249
G BRIT	914	171	1824	567
BELGI	4241	768	15290	2744
SCHWZ	1	6	19	248
USA	792	206	1466	1173
MALAYS			1706	191
PHILIP	264	82	1103	462
CHINA	342	66	900	193
SKOREA	4533	915	34023	5809
JAPAN	582	324	12893	2755
TAIWAN	2161	308	14627	2018
HONGK	950	208	979	211

Wichtigste Ursprungs- und Bestimmungs-Laender	JULI	1999	JAN./JUL.	1999
	dt = 100kg	1000 DM	dt = 100kg	1000 DM
AUSF	3430*	1139*	23793*	13240*
GEW DT	227		1784	
LV	1	7	5	39
PV			99	6
EU	3093	605	21212	10848
FRANKR	187	35	2275	1015
NIEDL	1193	213	8535	2867
ITAL	80	28	736	174
G BRIT	511	167	3184	949
DAENM	50	50	957	503
SPAN	204	56	929	321
SCHWED	33	10	746	728
FINNL	22	6	466	168
OESTER	164	71	1340	563
BELGI	568	124	3454	3292
SCHWZ	96	100	534	614
UNGARN	9	10	79	98
USA	77	57	675	400
ISRAEL			113	334
SAUDIA			57	51
INDONE			241	134

8528 30 05

VIDEOPROJ MEHRFARB AUT DATENVERARB

	STUECK		STUECK	
EINF	3448*	21949*	18944*	114967*
GEW DT	365		2083	
EV	2	11	2	11
LV	3	20	67	400
PV			1	5
AUS LG	1209	7098	7815	49270
EU	748	3575	4978	24107
FRANKR	214	1129	2099	9177
NIEDL	141	561	1183	5737
ITAL	1	15	86	475
G BRIT			150	2140
FINNL			3	55
OESTER	392	1570	1428	6153
BELGI			49	316
NORWEG	131	753	453	2254
MAROKK			13	115
USA	282	2116	630	4789
KANADA			1	56
ISRAEL	1	3	13	70
PHILIP			7	74
JAPAN	2280	15471	12593	62632
TAIWAN			177	547
AUSF	2282*	9979*	10415*	55373*
GEW DT	169		899	
EV	140	419	220	884
LV	1028	2405	2596	5635
PV			2	11
EU	1498	5680	8217	45341
FRANKR	1030	2411	3016	8206
NIEDL	147	1171	1220	7423
ITAL	31	178	274	1332
G BRIT	29	508	932	7195
DAENM	18	518	186	1618
GRIECH	8	142	143	1157
PORTUG	4	30	171	871
SPAN	57	242	316	2358
SCHWED	37	341	223	1621
FINNL	27	149	514	3976
OESTER	82	674	818	6767
BELGI	21	143	273	1741
LUXEMB	7	172	130	1041
NORWEG	30	173	108	677
SCHWZ	26	144	211	800
TUERK	18	86	96	499
LETTLD	2	6	20	184
POLEN	57	241	196	1014
UNGARN	29	174	86	516
UKRAIN	27	134	36	164
RUSSLD	31	110	41	144
SLOWEN	11	54	40	220
MAROKK			11	169
S AFR	39	193	133	574
USA	224	787	276	1011
CHILE	18	62	31	120
ZYPERN	5	18	28	142
IRAN			9	80
ISRAEL	36	177	100	392
KUWAIT	6	30	23	118
INDIEN	26	112	138	568
BANGLA	6	52	26	167
SRILAN	7	30	19	83
SINGAP	17	69	54	208
PHILIP	16	90	54	246
TAIWAN	56	201	95	319
HONGK	18	108	43	220
AUSTRL	5	12	30	108

8528 30 20

VIDEOPROJEKTOR F MEHRFARBIGES BILD

	STUECK		STUECK	
EINF	222*	1997*	3587*	20432*
GEW DT	47		512	
EV	1	30	1	30
LV			18	84
PV	1	10	5	52
AUS LG	124	278	1526	3471
EU	67	1632	1535	13866
FRANKR			22	171
NIEDL	8	41	482	2078
ITAL	25	217	134	905
G BRIT	1	5	57	374
OESTER	8	61	11	105
BELGI	45	1289	829	9955
NORWEG	10	66	161	903
USA	7	65	50	383
A EMIR			50	135
JAPAN	118	232	1705	5133
AUSF	167*	803*	3323*	9931*
GEW DT	11		307	
LV			1282	2726
PV			3	29
EU	103	354	2827	7434
FRANKR	10	10	2243	3402
NIEDL			23	148
ITAL	19	78	105	659
G BRIT			69	451
DAENM	7	38	71	474
GRIECH	32	101	42	134
SPAN			3	67
SCHWED			17	132
FINNL	1	9	16	138
OESTER	28	115	221	1027
BELGI	6	3	11	766
NORWEG	2	20	23	182
SCHWZ	6	42	46	399
TUERK	24	192	78	585
POLEN	3	22	26	176
USA	1	4	47	132
ISRAEL	1	22	35	219
JAPAN	19	112	28	168
AUSTRL			118	154

8528 30 90

VIDEOPROJEKTOR SW AND EINFARB BILD

	STUECK		STUECK	
EINF	*	*	1*	84*
GEW DT			3	
USA			1	84
AUSF	*	*	113*	68*
GEW DT			2	

8529 10 10

ANTENNEN U ANT-REFLEKTOREN F ZIV LFZ

	DT		DT	
EINF	1*	596*	18*	3586*
EV		314	1	1045
LV				10
AUS LG		314	1	1070
EU		50	1	646
FRANKR		45	1	501
SCHWZ			6	127
USA	1	546	9	2677
KANADA				114
AUSF	2*	501*	5*	2575*
EU				272
ITAL				79
USA	1	143	4	1838
SAUDIA	1	310	1	310

8529 10 15

ANTENNEN F GERAET FUNKSPR-/-TELEGRVER

EINF	509*	5262*	2322*	24480*
EV	5	502	6	526
LV			1	126
PV			13	205
AUS LG	1	39	10	161
EU	359	3214	1546	15463
FRANKR	1	67	13	270
ITAL	16	182	77	403
G BRIT			42	1012
IRLAND		34	15	736
DAENM	4	49	13	261
SCHWED	93	962	221	2277
FINNL	34	629	83	3772
OESTER	209	1269	1084	6634
NORWEG	2	12	54	269
POLEN		1	1	61
TSCHE			12	111
S AFR	3	136	12	472
USA	69	1661	373	5522
CHINA	47	72	77	748
JAPAN	2	72	17	356
TAIWAN	26	160	198	1027
AUSF	3113*	18444*	16142*	95681*
EV			4	50
LV				100
PV				21
EU	2160	12148	10737	63801
FRANKR	197	1027	887	6005
NIEDL	98	1077	687	5215
ITAL	318	1886	1506	8520
G BRIT	10	199	61	996
IRLAND	27	371	167	1322
DAENM	19	137	60	570
GRIECH	37	218	146	1032
PORTUG	216	1283	893	3485
SPAN	65	524	557	4351
SCHWED	677	2805	3257	14176
FINNL	280	1248	1233	6921
OESTER	136	894	819	5404
BELGI	80	512	482	4019
LUXEMB			150	783
ISLAND	1	5	21	135
NORWEG	57	497	283	2183
SCHWZ	65	524	187	1639
TUERK	143	779	377	1664
LITAU	1	12	43	169
POLEN	77	446	253	1549
TSCHE	60	327	259	1565
SLOWAK	1	17	20	137
UNGARN	5	50	176	802
RUMAEN	34	216	441	3201
BULGAR	6	48	146	826
UKRAIN		1	63	407
RUSSLD	13	103	98	740
KASACH	29	126	29	130
ALGER			3	94
S AFR	9	50	323	1700
USA	134	799	191	1485
BRASIL	5	31	366	1640
IRAN			30	229
ISRAEL	33	170	91	600
A EMIR	7	42	264	676
THAIL	34	330	34	330
INDONE			16	225
SINGAP	5	28	38	361
PHILIP	30	162	31	195
CHINA	1	58	179	1112
SKOREA	13	188	46	674
JAPAN			7	191
TAIWAN	61	554	265	2169
HONGK	91	359	982	4736

8529 10 20

TELESKOP- STABANTENNEN F KFZ-EMPF USW

EINF	865*	4774*	5295*	30812*
PV			10	17
AUS LG	179	559	991	1951
EU	172	1593	1368	14212
NIEDL		2	50	226
ITAL	27	183	420	3123
G BRIT	30	232	405	1670
DAENM			43	564
SPAN	3	42	16	273
SCHWED	3	32	35	408
FINNL	102	1055	307	7509
OESTER			59	206
POLEN	15	56	194	869
UNGARN	2	37	16	278
USA	23	199	59	499
BRASIL			51	228
SYRIEN			35	168
MALAYS	4	33	38	268
PHILIP	115	1277	431	5018
CHINA	404	1014	1884	4447
SKOREA	35	127	117	324
JAPAN	39	262	273	3120
TAIWAN	31	127	738	1194
AUSF	425*	3726*	2156*	20238*
EV	1	7	5	45
PV	8	212	41	963
EU	305	2187	1421	10632
FRANKR	76	804	267	2029
NIEDL	81	472	315	1947
ITAL	3	37	14	180
G BRIT	65	809	236	2137
IRLAND	5	31	28	174
DAENM	17	95	161	423
PORTUG	6	37	42	278
SPAN	12	108	97	971
OESTER	26	227	90	989
BELGI	8	111	107	1061
SCHWZ	5	65	45	552
POLEN	13	74	116	424
TSCHE	5	76	34	386
SLOWAK	7	193	78	2264
UNGARN	5	40	19	174
S AFR	10	227	65	1211
USA	20	297	128	1896
MEXIKO	21	183	63	534
BRASIL	2	45	7	156
ARGENT	1	12	10	218
SAUDIA	1	10	5	107
JAPAN	3	60	21	368
TAIWAN		2	9	113
AUSTRL	4	36	12	223

8529 10 31

AUSSENANTENN RF- FS-EMPF UEB SATELLIT

EINF	2918*	2975*	37772*	33027*
EV	1	7	1	7
LV		6		6
PV	38	133	87	394
AUS LG	122	148	309	654
EU	2138	1509	23698	16063
NIEDL	727	476	6337	3668
ITAL	1062	800	13700	7612
G BRIT	278	157	1290	2311
DAENM	53	54	2660	1542
OESTER	16	13	883	474
BELGI	1	5	28	127
TUERK	113	56	5864	3736
LETTLD			11	234
POLEN	27	17	965	365
TSCHE	34	156	234	1123

Wichtigste Ursprungs- und Bestimmungs-Laender	JULI	1999	JAN./JUL.	1999
	dt = 100kg	1000 DM	dt = 100kg	1000 DM
SLOWAK	16	61	92	370
UNGARN	268	98	4847	1901
SLOWEN	21	67	21	69
USA	124	294	712	2644
ISRAEL	2	19	4	149
MALAYS		1	956	1282
PHILIP			100	127
CHINA	16	49	219	698
JAPAN	3	5	17	460
TAIWAN	145	549	760	2874
HONGK			44	521
AUSF	536*	2649*	3572*	15034*
LV			1	27
PV			8	344
EU	385	1454	2187	8073
FRANKR	53	243	445	1374
NIEDL	38	140	281	638
ITAL	49	290	210	675
G BRIT	38	109	96	250
DAENM	1	11	132	543
SPAN	19	59	62	249
OESTER	166	342	758	1692
BELGI	7	30	86	256
LUXEMB	14	99	45	220
NORWEG	7	5	77	2184
LIECHT			63	121
SCHWZ	72	243	435	2252
TUERK	22	77	38	211
LETTLD	5	16	24	101
POLEN		4	42	147
TSCHE	56	29	261	487
BULGAR			9	122
UKRAIN			33	56
RUSSLD			16	115
B HERZ			98	100
MAROKK	73	64	114	80
LIBYEN			22	426
S AFR	6	680	19	694
USA			23	711
ISRAEL			33	661
8529 10 39				
AND AUSSENANTENNEN F RUNDF/FS-EMPFANG				
EINF	246*	882*	2986*	6097*
LV			1	2
AUS LG	2	11	15	67
EU	71	247	467	1837
NIEDL	15	26	117	212
G BRIT	26	111	164	903
SPAN	10	29	101	348
SCHWZ		2	1	85
TUERK			90	371
SLOWAK			1334	715
UNGARN	43	66	371	636
USA	95	106	165	1125
JAPAN		5	30	263
TAIWAN	13	102	105	866
AUSF	295*	793*	2110*	5066*
EU	222	501	1690	3994
FRANKR	4	34	1005	1662
NIEDL	7	29	37	268
G BRIT	1	9	13	111
IRLAND	29	75	62	164
SPAN	71	95	184	270
SCHWED	2	6	8	166
OESTER	94	206	320	1062
SCHWZ	7	54	47	255
TUERK	3	32	6	133
SLOWAK				82
A EMIR	3	17	16	146
CHINA			16	276
AUSTRL			75	155
8529 10 40				
INNENANTENNEN F RUNDFUNK/FERNSEHEMPFG				
EINF	423*	644*	2842*	4022*
AUS LG	21	28	225	285
EU	15	55	129	549
NIEDL	15	55	55	504
DAENM			9	55
SLOWEN	64	69	293	318
CHINA	336	467	2311	2707
AUSF	230*	329*	835*	1373*
EU	5	47	134	257
NORWEG	38	56	78	131
KROAT	24	28	179	370
SAUDIA	88	97	120	133
8529 10 45				
AND ANTENNEN U ANTENNENREFLEKTOREN				
EINF	182*	1946*	1656*	21538*
EV	1	74	17	733
LV		16	1	152
PV	1	5	1	35
AUS LG	15	108	143	1120
EU	21	258	339	5640
FRANKR	2	48	181	1086
NIEDL		16	7	1177
ITAL	7	36	96	867
G BRIT	6	82	33	2819
DAENM			2	197
PORTUG			1	169
SPAN		11		134
SCHWED	6	55	16	114
SCHWZ		3	4	158
TUERK			1	67
POLEN		5	26	137
RUSSLD	10	85	10	89
USA	61	826	546	6279
KANADA	1	30	2	198
SINGAP			95	131
PHILIP			127	957
CHINA	5	33	11	148
JAPAN	7	166	68	1529
TAIWAN	16	192	113	855
AUSTRL	11	253	94	1674
AUSF	141*	3752*	499*	13898*
EV			1	46
LV		35		57
PV	11	41	11	46
EU	54	1627	203	5979
FRANKR	6	190	16	785
NIEDL	1	42	25	333
ITAL	3	155	34	1066
G BRIT	9	457	24	1187
PORTUG	10	126	27	486
SPAN	5	185	10	462
SCHWED	12	169	37	567
FINNL	6	190	6	269
OESTER	1	54	21	547
NORWEG	2	69	5	144
SCHWZ	1	62	43	343
TUERK	1	73	12	798
ESTLD	28	172	43	290
POLEN	1	50	13	192
RUSSLD	1	198	1	205
KROAT		1	1	53
AEGYPT	28	636	38	912
USA	1	60	7	374
KANADA		5	1	108
MEXIKO				55
NICARA			1	56
KUWAIT			14	269
BAHRAI	1	53	1	58
A EMIR		4	4	208
INDIEN	1	37	2	230
SINGAP	1	31	2	170
CHINA	5	466	35	1011
SKOREA			35	958
AUSTRL		6	2	184
NEUSEE				74
8529 10 70				
FILTER U WEICHEN F ANTENNEN				
EINF	406*	4406*	3114*	42894*
EV		4	1	115
LV				24
PV				84
AUS LG	3	6	10	32
EU	110	1922	815	20872
FRANKR	1	56	7	662
NIEDL	22	268	118	1166
ITAL	10	113	65	1933
G BRIT	1	101	15	302
SCHWED		6	21	552
FINNL			9	258
OESTER	75	1370	562	15837
SCHWZ		9	5	81
POLEN	21	55	48	67
TSCHE	35	91	348	1233
USA	21	629	148	3638
ISRAEL		3		140
A EMIR			1	64
INDONE			1	55
SINGAP		19	3	282
PHILIP		10	5	488
CHINA	151	476	1397	3459
JAPAN	15	998	180	11196
TAIWAN	5	35	67	488
HONGK	24	136	74	420
AUSF	384*	7793*	2832*	55403*
LV				24
PV	1	22	3	126
EU	257	5950	2101	45235
FRANKR	11	180	107	2160
NIEDL	27	340	461	7260
ITAL	12	231	334	9061
G BRIT	4	91	46	1198
DAENM	3	98	15	1066
GRIECH		4	15	177
PORTUG	2	35	28	673
SPAN	57	2586	155	5786
SCHWED	9	129	55	831
FINNL	12	153	42	590
OESTER	112	1985	746	15168
BELGI	7	98	83	1111
NORWEG	2	41	14	382
SCHWZ	11	226	62	1068
TUERK	10	144	61	938
POLEN	3	39	15	238
TSCHE	10	216	194	1171
UNGARN	7	179	36	871
S AFR	1	13	7	95
USA	8	186	66	1805
MEXIKO	36	56	93	183
ISRAEL	2	28	16	160
A EMIR		3	15	283
MALAYS	1	18	10	143
CHINA	2	28	33	383
SKOREA	11	369	39	1312
TAIWAN	4	78	14	214
HONGK	3	17	10	263
8529 10 90				
AND TEILE V ANTENNEN U ANT-REFLEKTOR				
EINF	895*	12177*	7079*	80721*
EV		81	26	1041
LV		190	4	892
PV	12	41	91	311
AUS LG	167	874	682	3683
EU	321	8205	1829	23397
FRANKR	173	5620	363	11102
NIEDL	3	66	89	2048
ITAL	46	1942	265	4345
G BRIT	33	204	272	2898
DAENM	2	76	8	140
SPAN	42	176	433	1033
SCHWED	10	66	100	985
OESTER	3	13	151	464
BELGI		3	10	88
LUXEMB	8	36	41	131
NORWEG		14	23	557
SCHWZ	3	120	67	783
TUERK			135	491
POLEN	85	102	439	584
TSCHE	20	42	546	658
UNGARN	23	236	244	1969
USA	23	670	160	3678
KANADA			6	157
A EMIR		165	1	386
INDIEN			15	81
MALAYS	12	100	66	530
SINGAP		6	2	183
PHILIP		2	225	3566
CHINA	70	186	985	1410
SKOREA	70	365	377	1423
JAPAN	58	1478	767	13434
TAIWAN	166	1348	846	6509
HONGK	34	123	241	660
AUSF	1053*	22648*	5863*	110276*
EV				37
LV	3	588	7	1375
PV	97	613	174	2468
EU	473	7382	2305	43352
FRANKR	127	1686	517	7264
NIEDL	50	686	304	3492
ITAL	51	1182	271	9005
G BRIT	11	186	83	2007
IRLAND	1	16	27	255
DAENM	1	89	40	725
GRIECH	3	48	25	748
PORTUG	5	294	94	930
SPAN	101	802	297	4078
SCHWED	5	268	84	3014
FINNL	5	86	16	628
OESTER	87	1109	391	7815
BELGI	6	486	139	2921
LUXEMB	10	495	17	777
NORWEG	11	587	47	2063
SCHWZ	109	2587	364	9321
TUERK	10	187	50	694
LITAU	1	83	2	82
POLEN	22	489	272	2035
TSCHE	23	162	177	1278
SLOWAK	2	81	11	424
UNGARN	132	303	668	1373
RUMAEN	1	9	4	104
BULGAR	1	20	14	235
ALBAN	7	72	7	72
UKRAIN		13	16	246
RUSSLD	6	174	285	2857
SLOWEN	12	280	184	2536
KROAT	10	183	54	661
MAZED			35	798
ALGER			1	511
TUNES	4	81	33	1249
AEGYPT	6	107	23	440
SUDAN			13	92
R KONG			35	306
S AFR	11	436	82	1893
USA	40	1850	185	10155
KANADA	1	27	5	202
MEXIKO	6	24	180	383
BRASIL		10	5	268
PARAGU			113	985
LIBAN	4	82	8	118
ISRAEL	2	287	5	536
JORDAN			2	111
KATAR	3	68	3	70
A EMIR	10	295	56	1111
PAKIST		3	3	63
INDIEN	3	80	8	202
THAIL		6		107
MALAYS	3	93	12	884
SINGAP	63	2228	107	4893
PHILIP	2	54	14	317
CHINA	1	31	22	5828
SKOREA	4	79	23	1042
JAPAN	3	88	21	783
TAIWAN	3	246	11	618
HONGK	52	351	159	1278
AUSTRL	4	4057	43	5946
MARIAN			154	1312
8529 90 10				
SAUGRUPPEN F SER POS 8526 F ZIV LFZ				
EINF	1*	284*	8*	1824*
EV		19		70
PV			2	12
AUS LG		19		70

Wichtigste Ursprungs- und Bestimmungs-Laender	JULI 1999 dt = 100kg	JULI 1999 1000 DM	JAN./JUL. 1999 dt = 100kg	JAN./JUL. 1999 1000 DM
EU		66	1	629
FRANKR		66		242
G BRIT				107
DAENM				153
USA	1	164	4	1057
AUSF	*	460*	1*	1799*
LV				10
EU			1	1056
G BRIT				352
PORTUG				487
OESTER			1	114
TUERK		123		124
SLOWEN		75		76
SAUDIA		68		68
A EMIR				173
CHINA		159		159
8529 90 40				
TEIL WA85251050 2091 99 4011 85279092				
EINF	1250*	41717*	6022*	200012*
EV	96	3965	311	15326
LV	30	2941	83	5327
PV	1	59	11	1765
AUS LG	39	3030	88	5670
EU	670	20710	2136	89079
FRANKR	27	4777	316	37049
NIEDL	9	372	39	1372
ITAL		12	66	497
G BRIT	116	3049	397	16007
IRLAND	6	169	17	558
DAENM	99	986	195	3470
SPAN		19	22	239
SCHWED	95	7523	453	19723
FINNL	285	2886	488	6815
OESTER	27	768	118	2781
BELGI	3	131	14	478
NORWEG	6	66	10	121
SCHWZ	14	1469	71	7554
ESTLD		23	3	261
POLEN	3	19	18	436
TSCHE	4	43	31	329
BR JUG		35		204
USA	248	8647	680	30752
KANADA		2	1	313
MEXIKO		37	2	103
BRASIL		1		73
ISRAEL	34	1593	167	7748
SAUDIA	12	266	45	1288
KUWAIT				245
INDIEN	1	42	2	376
THAIL	6	91	53	416
INDONE		2	146	5969
MALAYS	3	477	6	901
SINGAP	1	13	30	619
PHILIP	2	424	18	2553
CHINA	81	1388	507	7623
SKOREA	23	2578	126	8625
JAPAN	9	1057	61	12879
TAIWAN	125	2657	844	20735
HONGK	4	44	52	459
AUSF	1842*	52411*	11684*	255378*
EV		36	26	3319
LV	6	806	46	4122
PV	2	115	44	3661
EU	1213	19272	7315	91942
FRANKR	207	2622	978	11676
NIEDL	44	866	441	5549
ITAL	35	813	204	3880
G BRIT	583	8701	3670	41953
IRLAND	17	142	120	1566
DAENM	10	352	52	2814
GRIECH	6	95	19	356
PORTUG	2	167	20	616
SPAN	38	1243	158	3093
SCHWED	9	487	65	1902
FINNL	185	1935	1229	11860
OESTER	64	1377	245	5093
BELGI	13	467	110	1839
NORWEG	2	64	15	558
SCHWZ	35	801	89	3197
TUERK	4	150	22	997
POLEN	24	889	998	4432
TSCHE	25	742	129	3132
SLOWAK	2	128	7	522
UNGARN	12	292	49	1101
BULGAR		11	22	230
UKRAIN		2	9	161
RUSSLD	10	866	38	2657
ASERB			17	207
USBEK		5	1	93
SLOWEN	1	42	11	394
KROAT		26	6	158
B HERZ		125		135
LIBYEN	1	68	1	75
AEGYPT				83
SUDAN			11	683
S AFR	21	577	106	5466
USA	9	379	112	6898
KANADA		2	1	111
MEXIKO		7		63
BRASIL		57	1	121
PARAGU			12	462
IRAN			1	437
ISRAEL	180	2802	636	9439
SAUDIA	53	5489	171	9574
KUWAIT		17	20	886
A EMIR	1	77	25	1136
INDIEN	4	396	30	1336
SRILAN		39		159
INDONE	1	282	1	328
MALAYS	18	579	91	5224

Wichtigste Ursprungs- und Bestimmungs-Laender	JULI 1999 dt = 100kg	JULI 1999 1000 DM	JAN./JUL. 1999 dt = 100kg	JAN./JUL. 1999 1000 DM
BRUNEI	1	17	5	136
SINGAP	3	51	26	1176
PHILIP		16	1	251
MONGOL	1	70	1	77
CHINA	145	15890	1226	89227
SKOREA	25	77	30	467
JAPAN	1	42	10	539
TAIWAN	18	676	248	7057
HONGK	8	911	88	1782
AUSTRL	12	286	39	1217
8529 90 51				
MOEBEL U GEHAEUSE A HOLZ POS8525-8528				
EINF	1481*	1079*	8921*	5567*
LV		154		154
AUS LG	1	7	2	8
EU	1377	871	8711	5157
FRANKR			285	150
ITAL	353	329	1982	1198
G BRIT	774	331	4372	1943
BELGI	234	186	1742	1489
USA		161	1	163
JAPAN	1	7	23	172
AUSF	371*	380*	3024*	3088*
EU	315	300	2590	2449
G BRIT	100	106	474	451
DAENM	100	109	1072	1168
OESTER	39	19	543	421
RUSSLD		1	40	61
8529 90 59				
AND MOEBEL U GEHAEUSE D POS 8525-8528				
EINF	3798*	7912*	25476*	64355*
EV	2	678	16	7757
PV	4	32	15	133
AUS LG	53	294	136	1157
EU	3437	5781	22582	41509
FRANKR		20	126	428
NIEDL	48	157	3035	3990
ITAL	869	995	8631	6370
G BRIT	478	360	2865	5508
DAENM	461	383	1920	4495
SPAN	391	232	2387	1391
SCHWED	505	919	528	952
FINNL	413	2377	1475	15738
OESTER	129	245	662	1407
BELGI	141	91	941	1193
SCHWZ	30	32	124	331
UNGARN	21	85	211	1528
USA	28	455	465	5655
SINGAP	3	75	5	1983
CHINA	125	144	750	955
JAPAN	19	1074	111	10401
TAIWAN	36	142	900	1147
HONGK		2	2	207
AUSF	2068*	6325*	11067*	36783*
EV	6	3	7	9
PV	88	244	260	1268
EU	648	3752	4615	19082
FRANKR	39	266	618	2755
NIEDL	17	97	279	2155
ITAL	1	5	56	171
G BRIT	42	860	1122	4364
IRLAND	4	28	19	474
DAENM	307	2107	1074	5653
SPAN	13	47	60	272
FINNL	104	145	158	741
OESTER	15	128	684	1236
BELGI	2	12	689	1002
SCHWZ	110	270	649	1695
TUERK	6	48	57	250
POLEN	55	93	91	348
TSCHE	1096	984	3467	3078
UNGARN	102	603	725	4922
RUSSLD	27	118	265	713
KROAT		2	21	80
SUDAN			3	73
UGANDA			2	102
USA	46	165	295	1119
ISRAEL	1	11	18	259
SINGAP	1	5	18	179
CHINA	1	10	157	3016
SKOREA	14	110	78	765
AUSTRL	28	36	123	163
8529 90 72				
ELEKTRON SCHALTUNG AND POS 8525-8528				
EINF	1378*	30906*	10265*	224987*
EV	82	2699	446	11601
LV	14	552	70	4337
PV	875	9676	5317	61232
AUS LG	6	697	172	10629
EU	159	9785	2460	79832
FRANKR	3	568	189	10270
NIEDL	29	912	181	6340
ITAL	6	119	472	19746
G BRIT	61	2742	469	18711
IRLAND	3	347	10	787
DAENM	7	260	139	7502
PORTUG		24	9	276
SPAN	1	36	10	518
SCHWED	31	4059	75	5717

Wichtigste Ursprungs- und Bestimmungs-Laender	JULI 1999 dt = 100kg	JULI 1999 1000 DM	JAN./JUL. 1999 dt = 100kg	JAN./JUL. 1999 1000 DM
FINNL	3	83	69	2255
OESTER	24	433	828	5997
BELGI	1	202	12	1702
NORWEG	16	174	20	422
SCHWZ	20	611	40	1599
POLEN	29	657	348	7486
TSCHE	33	549	271	4306
SLOWAK	436	5316	2606	32799
UNGARN	478	4295	2981	28776
SLOWEN		1	1	128
TUNES		10		92
S AFR	9	251	14	486
USA	11	3116	119	13510
KANADA		1		553
MEXIKO		2		91
BRASIL				122
ISRAEL	1	108	13	1324
SRILAN			1	92
NEPAL			2	206
THAIL		6		428
INDONE		4	23	799
MALAYS	3	107	48	1634
SINGAP	6	413	75	7704
PHILIP	44	817	311	5108
CHINA	15	78	215	2716
SKOREA	2	360	76	1316
JAPAN	37	3441	284	28311
TAIWAN	64	635	314	3846
N ERM	3	53	35	622
AUSF	706*	25548*	5442*	188885*
EV	26	169	59	570
LV	3	77	23	306
PV	153	2415	778	19605
EU	305	14804	3050	116284
FRANKR	30	1831	345	14763
NIEDL	43	1101	108	4090
ITAL	31	1190	237	7023
G BRIT	33	5254	379	19864
IRLAND	19	1505	67	5200
DAENM	16	695	178	8194
GRIECH	1	24	4	529
PORTUG	15	189	24	531
SPAN	8	580	57	3044
SCHWED	1	22	8	820
FINNL	1	150	29	882
OESTER	106	2111	1589	48525
BELGI	1	106	25	1588
LUXEMB		46		231
NORWEG	40	1355	45	1626
SCHWZ	26	810	86	3566
TUERK	2	113	10	385
ESTLD		96		98
LITAU		4	17	124
POLEN	3	220	55	1272
TSCHE	60	1318	307	6758
SLOWAK	60	1237	327	11314
UNGARN	155	2135	1012	19340
RUMAEN		5	14	174
SLOWEN	2	95	49	546
KROAT		10	2	209
MAROKK		2		74
LIBYEN			6	222
AEGYPT		1070	1	1153
NIGERI		26	10	1130
S AFR	3	409	137	4424
USA	4	374	46	8089
KANADA		11	1	260
MEXIKO				115
PANAMA				88
BRASIL		1		137
ISRAEL		25	126	2007
KUWAIT		19	3	277
A EMIR	2	68	16	650
INDIEN		6	2	464
NEPAL			3	572
THAIL			3	336
INDONE		6	2	65
MALAYS	5	192	9	551
SINGAP		81	15	2698
PHILIP	2	37	3	173
CHINA	1	296	8	853
JAPAN	3	221	6	700
TAIWAN				143
HONGK	6	165	14	534
8529 90 81				
TEILE F TV-KAMERA D POS 8525-8528				
EINF	2074*	12087*	15773*	212633*
EV			1	250
LV		56	15	1707
PV	22	230	64	1049
AUS LG	48	361	152	1698
EU	727	6839	8707	189025
FRANKR	160	2727	2740	111216
NIEDL	97	2394	1136	8009
ITAL	22	226	555	1008
G BRIT	97	313	608	4939
DAENM			15	123
PORTUG	79	158	547	1438
SPAN	45	102	305	308
SCHWED	2	86	34	529
FINNL	16	1235	532	38982
OESTER	107	288	2025	17812
BELGI	102	1010	209	4653
NORWEG	2	13	31	1964
SCHWZ	205	317	440	1098
TUERK	6	66	37	133
LITAU	484	285	2952	1558
POLEN	1	3	286	195
TSCHE	11	94	14	100
UNGARN	102	126	262	626
USA	8	407	79	2400
ISRAEL		32		175
SAUDIA			3	59

Wichtigste Ursprungs- und Bestimmungs-Laender	JULI	1999	JAN./JUL.	1999
	dt = 100kg	1000 DM	dt = 100kg	1000 DM
MALAYS	15	164	129	1592
SINGAP	279	211	1509	1960
CHINA	15	86	350	1171
SKOREA	44	268	182	700
JAPAN	43	1132	372	7707
TAIWAN	46	157	126	886
HONGK	46	62	85	289
AUSTRL			2	112
AUSF	1892*	11644*	16340*	83663*
EV	105	319	331	1100
LV	15	1836	119	14017
PV	52	177	741	2641
EU	1487	5936	14777	37116
FRANKR	195	334	3013	3240
NIEDL	28	415	1687	2679
ITAL	14	136	60	958
G BRIT	59	257	383	2071
IRLAND		10	24	186
DAENM	15	189	268	889
GRIECH	1	98	7	212
PORTUG	613	2954	2800	13986
SPAN	66	352	484	2564
SCHWED	4	20	20	482
FINNL	1	24	16	233
OESTER	233	891	4094	5722
BELGI	256	518	1920	3676
NORWEG	18	2090	132	18137
SCHWZ	6	165	238	1655
TUERK	90	150	299	951
ESTLD			2	74
POLEN	110	376	476	1927
TSCHE	1	13	28	420
SLOWAK	3	98	100	815
UNGARN	64	1213	1039	8448
KROAT		4	28	188
TUNES			3	215
AEGYPT	1	12	29	129
S AFR	36	652	519	5935
BOTSU			30	115
USA	10	368	93	3089
KANADA	2	93	5	185
MEXIKO	1	4	24	117
DOM RP			1	73
ECUAD			1	73
ISRAEL		10	106	1466
A EMIR			6	158
THAIL		1	16	110
MALAYS	3	72	34	458
SINGAP		5	16	2283
SKOREA		44	114	446
JAPAN	1	16	13	344
TAIWAN	10	77	46	446
HONGK		3	18	124
AUSTRL	3	68	10	169

8529 90 88

AND TEILE V GERAETEN AND P 8525-8528

EINF	2751*	45821*	22382*	313605*
EV	2	491	33	3731
LV	4	1044	31	10514
PV	93	436	260	2276
AUS LG	44	1689	451	15737
EU	1795	28302	15316	194774
FRANKR	566	8035	2914	42852
NIEDL	10	681	222	7432
ITAL	215	3415	3043	21690
G BRIT	241	5344	1232	25626
IRLAND	2	103	21	688
DAENM	10	1479	233	5478
PORTUG	28	596	105	1763
SPAN	5	44	73	617
SCHWED	23	537	44	3172
FINNL	681	7641	7209	79017
OESTER	9	179	75	986
BELGI	4	118	127	5040
LUXEMB	1	29	20	114
NORWEG	32	312	58	980
SCHWZ	65	1056	404	10162
TUERK	63	173	706	1606
ESTLD		15	11	225
POLEN	150	171	294	702
TSCHE	153	617	479	2429
SLOWAK			65	296
UNGARN	99	557	582	3353
RUSSLD	1	1	1	52
SLOWEN	8	31	50	217
USA	49	5778	583	33622
KANADA	1	12	1	525
KOLUMB			2	132
BRASIL	1	66	2	88
ISRAEL	1	338	23	1402
A EMIR			1	50
SINGAP	1	40	118	6413
PHILIP		29	3	247
CHINA	119	402	590	1503
SKOREA	20	264	215	1619
JAPAN	129	6968	1747	49085
TAIWAN	34	424	323	2028
HONGK	23	177	666	1330
AUSTRL	1	28	5	279
AUSF	2611*	42444*	16302*	237922*
EV	1	60	18	1191
LV	15	91	60	2248
PV	11	328	719	2799
EU	1366	23856	10074	140423
FRANKR	170	3689	936	22853
NIEDL	126	7062	1978	29071
ITAL	136	2161	334	7192
G BRIT	208	2937	1111	14579
IRLAND	57	281	149	1226
DAENM	42	1228	206	8230
GRIECH	7	104	44	1096
PORTUG	93	1578	930	8144
SPAN	63	762	286	4169
SCHWED	28	539	128	10670
FINNL	6	107	39	968
OESTER	141	1376	2471	17880
BELGI	259	1467	1420	13158
LUXEMB	10	65	41	1217
NORWEG	6	769	58	4846
SCHWZ	48	2389	291	10907
MALTA	2	48	13	359
TUERK	115	611	285	3250
LITAU		2	55	90
POLEN	43	562	209	2333
TSCHE	90	545	496	4656
SLOWAK	2	36	718	1008
UNGARN	402	1080	1227	4803
BULGAR	1	54	6	260
UKRAIN	21	57	191	1500
RUSSLD	11	418	44	1250
SLOWEN	1	75	11	351
KROAT	4	36	54	701
MAROKK		7	1	148
ALGER	1	269	2	923
LIBYEN		1	17	424
AEGYPT	1	36	47	1692
MALI			2	147
BENIN			4	204
KAMERU	24	748	24	763
GABUN				193
S AFR	27	1018	246	5314
USA	229	4987	1166	18823
KANADA	1	69	10	1756
MEXIKO		16	11	310
KOLUMB		6	30	561
BRASIL		24	110	541
PARAGU			123	526
ZYPERN	3	104	3	158
SYRIEN		1		67
IRAN	1	160	2	600
ISRAEL	82	1071	198	1930
SAUDIA	6	340	21	781
KUWAIT	1	32	13	502
BAHRAI	5	95	5	143
A EMIR	6	697	30	2400
PAKIST			6	983
INDIEN		20	6	416
THAIL	1	9	4	135
LAOS				53
INDONE	2	69	13	2222
MALAYS		3	6	242
SINGAP	14	315	26	1623
PHILIP	1	182	59	3063
CHINA	45	209	126	4137
SKOREA	15	434	49	2381
JAPAN	7	251	25	1511
TAIWAN	2	377	31	1674
HONGK	3	82	38	348
AUSTRL	3	104	44	1797

8530 10 00

EL VERKEHRSSIGNGER F SCHIENENWEGE DGL

EINF	1*	39*	11*	380*
LV			3	68
EU			3	21
SCHWZ		5	1	218
ISRAEL			3	68
AUSF	217*	3962*	1476*	34335*
EV			1	56
PV				40
EU	94	1832	572	8749
FRANKR	2	6	13	100
NIEDL	22	586	93	1133
ITAL			6	142
G BRIT	11	36	64	1019
IRLAND	4	11	10	209
DAENM	12	44	79	1645
PORTUG	1	2	34	824
FINNL		2	15	480
OESTER	13	437	155	2173
BELGI	29	705	98	932
SCHWZ	7	272	101	3524
ESTLD	5	73	5	73
POLEN	40	427	146	1231
TSCHE			48	4097
UNGARN			3	52
RUMAEN	12	193	15	269
SLOWEN			8	128
S AFR			2	107
USA	10	203	19	626
KANADA			4	71
ISRAEL	48	815	539	15253

8530 80 00

AND ELEKTR VERKEHRSSIGNALGERAETE USW

EINF	295*	2150*	2022*	13202*
LV			2	12
PV			55	1155
EU	155	753	386	1676
NIEDL	73	469	91	537
G BRIT	17	62	17	88
OESTER	59	167	258	833
BELGI	6	33	12	138
SCHWZ	33	1203	205	7949
POLEN	49	94	255	347
TSCHE	3	15	39	486
USA	3	70	5	241
MEXIKO			77	1114
CHINA	50	35	1025	1132
TAIWAN			9	55
AUSF	1264*	8522*	4863*	41307*
PV				103
EU	285	1644	1950	15002
FRANKR	63	298	410	3117
NIEDL	62	515	201	2274
ITAL	8	63	155	1546
G BRIT	32	140	161	1428
IRLAND	1	9	26	276
DAENM	5	35	59	549
GRIECH	3	9	18	161
SPAN	35	135	152	742
SCHWED	4	35	33	397
FINNL	4	47	23	222
OESTER	46	378	221	2070
BELGI	15	96	409	1539
LUXEMB	4	79	44	322
ISLAND	4	52	4	56
NORWEG	12	95	41	385
SCHWZ	338	2796	672	7201
TUERK		1	33	362
POLEN	1	11	150	2270
TSCHE	17	229	104	1084
SLOWAK	1	8	12	680
UNGARN	7	127	103	1648
UKRAIN			15	120
W RUSS	362	1032	635	1970
RUSSLD			179	2470
SLOWEN			108	133
KROAT	1	16	12	149
USA	72	1254	111	2072
KOLUMB	3	51	6	102
LIBAN	9	87	21	166
ISRAEL	29	188	81	716
A EMIR	3	17	51	139
SINGAP	37	529	53	737
MONGOL			8	152
CHINA	91	138	339	1768
TAIWAN			6	127
HONGK			84	870
AUSTRL	5	71	13	223
NEUSEE		2	14	321

8530 90 00

TEILE V ELEKTR VERKEHRSSIGNALGER USW

EINF	533*	5066*	4729*	30272*
EV				17
LV	1	16	1	82
PV				3
EU	214	1916	1290	12212
FRANKR		53	1	128
NIEDL	46	101	116	715
ITAL	18	60	33	124
G BRIT	4	103	13	331
DAENM	25	72	79	717
PORTUG			1	57
SPAN		7	11	178
SCHWED			2	232
OESTER	27	918	184	3608
BELGI	91	504	931	5780
LUXEMB	3	60	12	228
NORWEG	1	18	3	398
SCHWZ	205	2719	1478	14299
POLEN	110	122	526	577
TSCHE	75	58	575	430
UNGARN	9	35	60	479
S AFR			6	242
USA	3	68	46	915
INDIEN			49	92
CHINA	12	14	192	231
JAPAN	1	104	1	128
HONGK		2	92	76
MACAU				57
AUSF	1515*	20723*	5904*	92625*
EV				10
LV				47
PV			2	56
EU	293	5689	2046	37570
FRANKR	4	197	34	1195
NIEDL	40	474	171	2850
ITAL		18	23	524
G BRIT	9	276	87	1494
DAENM	14	353	188	4173
GRIECH	7	137	10	215
PORTUG	9	87	88	668
SPAN	9	203	87	1683
SCHWED		1	26	536
FINNL	16	1284	884	10226
OESTER	69	1319	509	10998
BELGI	113	1313	226	2965
ISLAND	10	176	10	176
NORWEG	3	483	109	858
SCHWZ	54	1462	672	14644
LETTLD	1	20	11	172
POLEN	61	346	198	1081
TSCHE	2	39	87	754
UNGARN	1	31	84	571
RUMAEN			107	963
UKRAIN	55	4082	283	7966
RUSSLD	50	361	80	361
SLOWEN		8	84	496
AEGYPT	3	31	124	4539
NIGERI		1	114	288
S AFR	5	176	35	1124
USA	42	215	79	980
KANADA	3	36	13	337
KOLUMB	4	363	24	3498
BRASIL			23	426
ARGENT			4	137
ISRAEL	129	298	186	797
A EMIR	10	182	217	2200

Wichtigste Ursprungs- und Bestimmungs-Laender	JULI 1999 dt = 100kg	JULI 1999 1000 DM	JAN./JUL. 1999 dt = 100kg	JAN./JUL. 1999 1000 DM
PAKIST			32	148
MYAN			7	51
THAIL	1	42	5	162
INDONE	118	2305	228	2834
MALAYS	4	77	103	493
SINGAP	12	100	12	152
PHILIP	20	68	36	112
CHINA	20	176	76	616
SKOREA	572	3476	628	6171
JAPAN			242	210
TAIWAN	1	32	51	717
8531 10 10				
EL EINBR- DIEBSTALARMGER USW ZIV LFZ				
EINF	6*	377*	6*	931*
EV		62		200
AUS LG		62		204
EU		4		36
USA		329		794
AUSF	*	*	*	8*
EU				6
8531 10 20				
EL EINBRUCHSALARMGERAET USW F KFZ	STUECK		STUECK	
EINF	57959*	2878*	436273*	21694*
GEW DT	208		1667	
AUS LG	400	22	509	31
EU	29803	1710	205262	12315
ITAL	29761	1707	202102	12185
SCHWZ	61	13	1014	122
USA	405	52	13322	900
MEXIKO	1175	105	1295	119
PHILIP	10285	386	61523	3008
CHINA	1676	69	19463	641
TAIWAN	1632	47	22249	1432
AUSTRL	11631	470	71432	2877
AUSF	31370*	2271*	339827*	22824*
GEW DT	98		886	
PV	3390	180	14426	736
EU	8718	1268	185884	16949
FRANKR	298	60	2589	456
NIEDL	655	111	4477	686
G BRIT	2352	882	72438	5417
GRIECH	21	3	462	121
PORTUG	60	14	10006	446
SPAN	3625	344	14558	1048
SCHWED	1979	113	65102	6884
FINNL	11	1	2382	553
OESTER	612	32	4998	386
BELGI	214	33	7716	1114
NORWEG			1266	82
SCHWZ	174	15	3609	284
POLEN	19	1	6810	182
RUMAEN	20	1	4382	84
S AFR	2770	136	11907	844
USA	1646	79	13635	783
BRASIL	16609	709	86970	2651
JAPAN	627	32	12444	503
8531 10 30				
EL EINBRUCHSALARMGER USW GEBAEUDE	STUECK		STUECK	
EINF	93700*	3849*	780276*	26433*
GEW DT	276		2218	
PV	42583	646	237136	4633
AUS LG	8714	230	18617	566
EU	11030	604	146127	8948
FRANKR	199	147	19753	2685
NIEDL	290	22	7662	344
ITAL	834	25	5197	367
G BRIT	8699	328	69264	4130
IRLAND	700	22	38570	613
SCHWED			1186	361
OESTER	288	46	2906	420
ISLAND			2	136
SCHWZ	2196	216	23910	2323
POLEN	8	1	420	69
TSCHE	851	86	5367	492
RUMAEN	42613	833	235635	4747
S AFR			130881	4138
USA	909	267	8757	1140
MEXIKO			16316	334
ISRAEL	91	20	3873	381
CHINA	23231	399	167026	2308
SKOREA	104	57	304	80
TAIWAN	12145	286	36816	1028
HONGK	217	4	5044	159
AUSF	125033*	7472*	877478*	46884*
GEW DT	520		3053	
PV	35637	666	183892	3383
EU	28572	2079	316782	16931
FRANKR	4263	297	49677	2720
NIEDL	4944	419	67211	3859
ITAL	1416	118	19316	1146
G BRIT	749	35	16374	749
IRLAND	721	26	6113	309
DAENM	904	108	4970	664
GRIECH	23	18	3111	167
PORTUG	293	8	4837	171
SPAN	787	95	6912	414
SCHWED	2067	229	8395	746
FINNL	1700	90	5856	389
OESTER	4713	417	47826	3343
BELGI	2812	172	72447	2058
LUXEMB	480	50	2297	226
NORWEG	1781	175	10941	692
SCHWZ	32864	1973	249280	10713
MALTA			755	62
TUERK	1693	53	8981	408
LITAU			646	456
POLEN	3025	376	9893	1053
TSCHE	815	85	13683	1161
SLOWAK	519	48	2346	260
UNGARN	219	18	5736	781
RUMAEN	36352	842	181696	3683
RUSSLD	4401	104	10604	755
KASACH	91	7	1258	144
KIRGIS	65	5	778	60
B HERZ	643	41	2187	178
LIBYEN	204	151	671	560
AEGYPT	131	20	1464	478
ELFBK			89	79
NIGERI	928	116	928	116
S AFR	69	8	2178	221
USA	474	200	2156	1148
MEXIKO	317	109	834	284
KOLUMB	91	364	766	652
BRASIL			448	635
SAUDIA	136	11	1053	284
KUWAIT	80	44	891	870
A EMIR	89	34	438	867
THAIL	242	72	1450	387
CHINA	66	5	13447	1248
TAIWAN	33	3	2498	266
HONGK	11032	348	18934	619
8531 10 80				
AND EL EINBRUCHSALARMGERAETE USW	STUECK		STUECK	
EINF	32607*	2610*	495146*	27116*
GEW DT	181		1478	
EV	18	59	191	359
LV			7	28
PV			180	32
AUS LG	1370	10	19420	286
EU	16942	1510	232985	14683
FRANKR	5225	263	36909	1843
NIEDL	440	111	5704	462
ITAL	893	52	137469	3224
G BRIT	9865	621	48851	5263
IRLAND			635	74
DAENM	5	1	775	65
SCHWED	250	100	885	744
BELGI	268	368	2393	3269
NORWEG	240	58	1311	352
SCHWZ	5965	715	114919	7681
TSCHE	1500	42	20774	580
USA	315	139	16014	1526
ISRAEL	675	23	5489	461
SINGAP			62	67
CHINA	950	24	60830	1198
JAPAN	458	37	4710	208
AUSF	15216*	4049*	133168*	25519*
GEW DT	243		1528	
EV	8	38	9	48
PV	5	3	1207	114
EU	8505	2584	81296	13879
FRANKR	703	371	5855	2120
NIEDL	2058	937	14507	2274
ITAL	396	226	10923	1688
G BRIT	327	97	6867	870
DAENM	39	22	12834	383
GRIECH	5	301	59	305
PORTUG			17	454
SPAN	523	42	4677	759
OESTER	2056	364	17389	2194
BELGI	90	61	1524	1943
LUXEMB	23	106	289	666
SCHWZ	1056	120	12138	1216
TUERK	92	44	574	243
LITAU			112	187
POLEN	2089	163	5582	656
TSCHE	1451	147	9770	932
UNGARN	147	24	1371	441
RUMAEN	63	10	1404	169
SLOWEN	55	9	390	264
AEGYPT	17	3	448	148
NIGERI	159	99	288	119
S AFR	123	58	273	234
USA	248	208	2316	1017
TRINID			844	142
BRASIL	45	46	696	468
A EMIR	16	3	4555	385
VIETN	2	87	4	121
CHINA			3501	1186
SKOREA	4	1	195	627
JAPAN	63	44	642	259
HONGK	540	149	2569	1806
8531 20 10				
ANZEIGETAFELN M LCD- LED-ANZ ZIV LFZ	DT		DT	
EINF	1*	563*	3*	2522*
EV		95		969
AUS LG		95		969
EU		182		420
FRANKR		182		383
USA	1	380	3	2051
AUSF	*	23*	*	23*
EU		23		23
8531 20 30				
ANZEIGETAFELN MIT LED-ANZEIGE				
EINF	287*	10068*	2048*	63909*
EV	1	18	2	91
LV				18
PV	4	55	36	452
AUS LG	5	322	207	9326
EU	41	634	475	3970
ITAL	3	120	29	861
G BRIT		18	11	411
IRLAND	2	18	33	212
SCHWED	15	130	76	638
FINNL	11	130	14	447
OESTER	7	174	300	1110
SCHWZ	1	30	5	290
POLEN	1	23	14	258
TSCHE	3	37	27	280
UNGARN	7	191	30	1053
USA	14	528	102	3171
KANADA		3	11	118
THAIL	100	3323	501	16682
MALAYS	23	2064	166	15060
PHILIP	13	697	115	4140
CHINA	51	800	379	5600
JAPAN	5	510	45	2766
TAIWAN	8	933	98	7020
HONGK	20	263	74	1362
AUSF	138*	4944*	1496*	45248*
EV				4
PV	5	81	26	294
EU	98	3873	1278	38824
FRANKR	28	861	165	6044
NIEDL	7	222	67	2006
ITAL	11	403	548	13582
G BRIT	16	1102	116	5197
IRLAND		48	12	586
DAENM	7	186	19	866
PORTUG		12	3	222
SPAN	11	263	123	2774
SCHWED	12	295	126	4598
FINNL		38	3	275
OESTER	4	352	71	1871
BELGI	1	63	16	642
SCHWZ	3	135	40	1380
POLEN	7	177	37	526
TSCHE	14	136	36	513
RUSSLD	1	45	12	433
KROAT	6	123	7	178
AEGYPT	1	10	16	354
USA	2	121	14	530
KATAR			2	57
THAIL		1	2	62
MALAYS		3	1	151
CHINA	4	69	17	316
JAPAN		1	5	345
TAIWAN		1	5	104
8531 20 50				
ANZEIGETAFEL M AKT MATRIX-LCD-ANZEIGE				
EINF	699*	62698*	4580*	426145*
EV	31	2449	356	30036
LV		76	1	505
PV	156	743	504	4580
AUS LG	27	3836	637	44416
EU	2	231	46	3750
NIEDL		7	3	868
G BRIT	1	57	13	348
FINNL		21		188
OESTER		5	22	1371
BELGI	1	115	8	694
NORWEG		6	5	128
SCHWZ		5	3	184
TSCHE	158	712	504	4603
W RUSS			10	1288
USA	3	288	29	2605
MALAYS		1	1	282
SINGAP	85	1016	359	4879
PHILIP		3	1	87
CHINA	6	101	27	480
SKOREA	87	16030	481	60871
JAPAN	345	43497	2840	328081
TAIWAN	9	576	247	10204
HONGK	5	186	13	823
AUSF	209*	19831*	1563*	147432*
EV	16	580	137	5003
LV				209
PV	36	813	263	4773
EU	154	16411	1019	121989
FRANKR	18	1487	159	17648
NIEDL	4	503	37	4897
ITAL	30	2407	241	17851
G BRIT	49	4188	289	22308
IRLAND		21	1	183
DAENM	2	72	8	3778
GRIECH	2	54	7	295
PORTUG	2	72	3	313

Wichtigste Ursprungs- und Bestimmungs-Laender	JULI 1999 dt = 100kg	JULI 1999 1000 DM	JAN./JUL. 1999 dt = 100kg	JAN./JUL. 1999 1000 DM
SPAN	6	265	53	2159
SCHWED	3	294	10	3416
FINNL	9	5748	57	36465
OESTER	26	1212	131	6272
BELGI	1	118	23	6684
NORWEG	6	1002	35	4838
SCHWZ	7	581	56	4670
POLEN	2	66	10	440
TSCHE	36	912	266	5344
SLOWAK		9	5	196
UNGARN		7	9	293
RUSSLD		29	2	192
S AFR		26	4	412
USA	1	148	52	2052
ISRAEL		65	1	258
CHINA		26	1	143
JAPAN	1	303	16	2300
TAIWAN	1	48	61	3168
8531 20 80				
AND ANZEIGETAFELN M AND LCD-ANZEIGE				
EINF	1707*	83482*	7631*	423677*
EV		79	111	14413
LV		15	2	82
PV		16	13	417
AUS LG	7	1583	163	25286
EU	16	880	127	8113
FRANKR	2	259	20	2503
NIEDL		39		191
G BRIT		68	21	1057
SCHWED		9	5	1276
FINNL	9	430	40	2051
OESTER	5	44	27	866
SCHWZ	88	1721	171	4194
ESTLD			4	205
POLEN		5	2	238
TSCHE	21	930	252	10611
USA	21	809	90	3103
KANADA			71	1646
MEXIKO	79	696	616	8509
THAIL			6	134
INDONE	48	2702	201	13087
MALAYS	6	220	67	1961
SINGAP	5	251	31	1628
PHILIP	12	2443	97	11841
CHINA	325	15852	1068	51831
SKOREA	47	2926	346	18447
JAPAN	772	41161	2605	200288
TAIWAN	136	3862	774	25233
HONGK	130	8671	1087	58831
AUSTRL	1	22	3	132
AUSF	431*	27647*	2786*	153243*
EV			9	201
PV		13		194
EU	353	22940	2206	121820
FRANKR	26	2757	295	22104
NIEDL	21	1552	145	8574
ITAL	69	7201	178	20758
G BRIT	104	6509	733	44614
IRLAND	6	383	11	622
DAENM	1	38	8	481
GRIECH	3	165	23	1091
PORTUG	11	324	73	1997
SPAN	79	2078	551	12626
SCHWED	17	867	58	3946
FINNL	3	201	45	3380
OESTER	9	700	76	4744
BELGI	4	166	13	889
NORWEG	4	188	28	1434
SCHWZ	9	1675	82	9276
TUERK	1	42	17	603
POLEN	6	194	51	1457
TSCHE	5	84	17	526
UNGARN	1	42	12	724
SLOWEN		15	2	161
MOSAMB				69
S AFR		22	2	359
USA	25	1442	153	8124
MEXIKO	6	165	49	979
BRASIL	6	158	38	918
ARGENT	2	45	15	319
ISRAEL	1	50	1	152
THAIL	1	73	1	164
SINGAP	3	145	38	1230
CHINA		5	20	1161
JAPAN	1	54	26	1727
HONGK	1	39	10	578
AUSTRL	2	73	13	264
8531 80 10				
AND EL HOER- U SICHTSIGNALGER ZIV LFZ				
EINF	*	91*	2*	1104*
EV		35		250
LV		5		5
AUS LG		35		260
EU				12
USA		68	2	578
KANADA		23		213
AUSF	1*	281*	8*	2383*
PV				46
EU		4	5	911
FRANKR			5	676
SCHWZ		43		121
USA		41		369
KANADA	1	110	3	680

Wichtigste Ursprungs- und Bestimmungs-Laender	JULI 1999 dt = 100kg	JULI 1999 1000 DM	JAN./JUL. 1999 dt = 100kg	JAN./JUL. 1999 1000 DM
8531 80 30				
EL HOER- SICHTSIGNALGER FLACHBSCHIRM				
EINF	27*	3231*	468*	23402*
PV		7		7
AUS LG	1	13	202	4072
EU	1	114	25	1101
FRANKR			18	282
FINNL	1	114	7	807
USA	3	354	20	1498
SKOREA	3	103	18	718
JAPAN	20	2655	318	19022
TAIWAN			24	989
AUSF	6*	870*	37*	10207*
PV			1	64
EU	5	709	28	9501
FRANKR		61	9	834
NIEDL	2	132	6	732
ITAL	1	375	3	2740
G BRIT	1	10	4	1139
FINNL	1	66	1	207
BELGI			5	3843
SCHWZ			2	96
TUERK				66
USA		55		86
JAPAN	1	39	4	242
8531 80 80				
AND EL HOER- U SICHTSIGNALGERAETE				
EINF	1060*	11765*	8092*	73636*
EV	2	23	22	332
LV		36		79
PV	30	378	227	2980
AUS LG	4	36	126	2212
EU	474	3090	3349	17468
FRANKR	46	568	366	2361
NIEDL	12	101	22	212
ITAL	31	222	86	501
G BRIT	351	1425	2605	9295
IRLAND			35	707
DAENM	11	380	39	1066
SCHWED	13	209	139	2267
FINNL		12	4	260
OESTER	7	41	30	325
BELGI	2	78	6	233
SCHWZ	38	1034	535	6634
TSCHE	109	344	485	1416
UNGARN	28	181	292	1583
RUMAEN	10	178	79	1402
BULGAR			22	189
BR JUG			60	102
TUNES	16	137	93	789
S AFR			12	194
USA	23	321	267	3245
KANADA	82	2036	295	7406
ISRAEL			10	64
THAIL	3	78	197	1058
MALAYS	6	222	58	2236
SINGAP			5	178
PHILIP	6	94	97	1361
CHINA	136	1276	1106	7025
SKOREA	18	91	40	337
JAPAN	43	1945	450	16210
TAIWAN	84	464	409	2678
HONGK	13	196	134	1444
AUSTRL	2	57	3	116
AUSF	766*	12196*	4987*	74633*
LV				33
PV	34	380	64	922
EU	454	7231	3209	46941
FRANKR	117	2344	731	12815
NIEDL	77	1135	471	6983
ITAL	42	706	246	5180
G BRIT	17	316	169	3205
IRLAND	6	60	22	183
DAENM	7	228	135	1721
GRIECH	25	254	224	2308
PORTUG	4	64	18	239
SPAN	22	311	127	1782
SCHWED	11	164	126	2007
FINNL	8	74	96	1019
OESTER	62	851	648	8181
BELGI	64	703	189	3168
NORWEG	17	201	64	960
SCHWZ	38	668	237	4117
TUERK	10	226	58	1808
POLEN	15	237	113	1603
TSCHE	5	66	53	688
UNGARN	52	142	396	1448
RUMAEN	17	152	47	711
KASACH			11	127
SLOWEN	24	253	101	1165
KROAT	2	14	16	166
AEGYPT			8	161
GHANA	1	56	1	63
NIGERI			4	105
USA	80	1654	267	7348
KANADA	3	110	15	405
MEXIKO	6	46	23	695
BRASIL		15	7	271
SAUDIA	11	142	52	513
INDIEN		22	6	271
SINGAP	6	100	30	471
CHINA	4	119	40	878
JAPAN	8	250	19	616
TAIWAN	3	45	18	427
HONGK	22	162	62	956
AUSTRL	6	59	46	401

Wichtigste Ursprungs- und Bestimmungs-Laender	JULI 1999 dt = 100kg	JULI 1999 1000 DM	JAN./JUL. 1999 dt = 100kg	JAN./JUL. 1999 1000 DM
8531 90 10				
TEILE V GERAETEN D UNTERPOS 853120				
EINF	73*	1526*	573*	7271*
LV			2	147
PV				4
AUS LG		8	6	740
EU	8	251	24	1009
FRANKR	4	84	4	148
NIEDL		12	8	188
G BRIT	2	48	6	168
FINNL	1	78	3	242
OESTER		23	2	244
TSCHE	5	73	9	294
UNGARN	6	186	13	914
USA	29	796	130	1110
CHINA	2	4	241	830
JAPAN	2	69	12	965
TAIWAN	7	206	74	1514
HONGK	14	56	69	313
AUSF	30*	2124*	192*	8986*
PV	2	39	13	378
EU	18	1471	112	5464
FRANKR	4	323	29	1456
NIEDL	1	55	5	174
ITAL	2	413	4	576
G BRIT		73	4	256
SCHWED		8	1	201
FINNL	5	322	9	680
OESTER	6	227	40	1352
BELGI		42	1	498
SCHWZ	2	66	29	632
POLEN		23		116
UNGARN	4	124	20	631
USA	4	171	15	705
KANADA	2	240	6	767
SKOREA			7	226
JAPAN			1	131
8531 90 30				
TEILE V GERAETEN DER WA 85318030				
EINF	25*	28*	40*	295*
AUS LG				4
EU			4	126
ITAL			3	88
AUSF	30*	217*	156*	1078*
EU				16
TSCHE	30	217	156	1044
8531 90 80				
AND TEILE V EL HOER- U SICHTSIGNALGER				
EINF	773*	8429*	5174*	57492*
EV		7	1	261
LV	3	178	10	369
PV	30	823	212	4648
AUS LG	5	199	56	1715
EU	187	2412	2072	18408
FRANKR	77	777	618	3786
NIEDL	13	144	533	4175
ITAL	17	882	513	2236
G BRIT	5	251	58	2041
DAENM	42	348	134	2302
SCHWED	17	114	89	422
FINNL	1	4	11	168
OESTER	7	103	48	698
BELGI	6	102	234	1486
NORWEG	6	67	26	550
SCHWZ	80	2133	461	10893
POLEN	6	33	111	404
TSCHE	16	200	206	1444
SLOWAK	1	38	26	270
UNGARN	7	97	48	484
RUMAEN	30	525	199	4525
SLOWEN	6	38	46	478
USA	26	474	220	2681
KANADA	9	61	34	586
JAMAIK	62	62	62	62
ISRAEL	3	66	46	1104
THAIL	1	17	239	2012
SINGAP	140	871	1169	6681
PHILIP	3	132	16	654
CHINA	127	374	648	2723
JAPAN	6	261	40	2046
TAIWAN	51	224	236	1156
HONGK	1	11	24	132
AUSF	1402*	13331*	8176*	70633*
EV				9
LV		33		86
PV	44	1116	241	4582
EU	1025	8128	5889	42398
FRANKR	302	1856	2033	11196
NIEDL	93	806	723	5291
ITAL	123	1133	579	4789
G BRIT	61	1028	243	3077
DAENM	9	106	81	713
GRIECH	27	236	146	1340
PORTUG	23	143	46	381
SPAN	133	612	510	2716
SCHWED	29	277	206	2279
FINNL	65	289	292	1464
OESTER	126	806	520	5707

Wichtigste Ursprungs- und Bestimmungs-Laender	JULI 1999 dt	JULI 1999 1000 DM	JAN./JUL. 1999 dt	JAN./JUL. 1999 1000 DM
BELGI	31	727	476	2630
LUXEMB	3	101	25	554
NORWEG	2	168	45	601
SCHWZ	32	686	310	5091
TUERK	17	91	118	647
POLEN	71	650	271	3266
TSCHE	26	122	214	1356
UNGARN	14	225	156	1168
RUMAEN	46	1039	208	3584
RUSSLD	2	46	18	258
KASACH			7	94
SLOWEN	1	21	7	129
AEGYPT	1	21	7	199
NIGERI	2	110	2	110
S AFR	14	128	86	702
USA	23	427	144	3126
KANADA	1	29	15	326
MEXIKO	4	55	38	270
BRASIL		48	8	163
ISRAEL	1	14	23	491
SAUDIA		7	3	182
A EMIR	30	186	43	444
INDIEN		28	1	146
SINGAP	1	86	37	597
CHINA	38	179	101	679
SKOREA	18	125	122	622
JAPAN	7	126	122	932
TAIWAN	3	28	15	140
HONGK	15	244	58	1044
AUSTRL	2	44	40	343
8532 10 00				
LEISTUNGSKONDENSATOR 50/60HZ >0,5KVAR				
EINF	792*	2798*	6560*	21192*
AUS LG				9
EU	276	921	3442	10383
FRANKR	29	149	184	772
ITAL	190	610	1185	3405
G BRIT	53	237	347	1118
PORTUG		1	1019	2882
SCHWED			188	322
FINNL	1	2	185	284
BELGI	3	16	368	1735
SCHWZ	52	251	224	1321
TSCHE	179	799	1331	4939
UNGARN	265	668	1328	3304
USA		10	38	212
IRAN	10	36	136	369
JAPAN	10	113	56	615
HONGK				53
AUSF	1114*	5685*	5767*	32648*
EV	1	92	1	92
PV	3	13	11	69
EU	488	2181	2272	12643
FRANKR	55	273	247	2280
NIEDL	56	207	129	738
ITAL	120	344	283	1344
G BRIT	38	436	144	2114
DAENM	43	233	405	1944
GRIECH	7	31	44	214
SPAN	29	167	327	2445
SCHWED	3	27	19	201
FINNL	3	43	252	793
OESTER	110	327	319	1284
BELGI	8	43	71	336
SCHWZ	25	210	335	1502
TUERK	98	350	441	1664
POLEN	6	24	77	328
TSCHE	8	30	95	426
UNGARN	10	35	129	398
RUMAEN	4	37	35	281
AEGYPT	15	59	60	256
S AFR	9	39	46	198
USA	105	1151	563	6592
KANADA	11	29	66	328
PERU			22	110
ARGENT	15	47	114	386
SYRIEN	25	71	33	130
ISRAEL	42	106	116	321
A EMIR	4	20	97	302
INDIEN	6	59	44	460
MALAYS	35	119	165	538
SINGAP	74	226	229	958
CHINA	21	109	65	341
JAPAN	20	350	64	688
TAIWAN	13	60	132	469
AUSTRL	13	60	98	443
8532 21 00				
TANTALKONDENSATOREN				
EINF	560*	24284*	3265*	107479*
EV		23		114
AUS LG	143	795	1054	4727
EU	192	12364	729	38607
FRANKR	2	27	13	1401
NIEDL	36	605	268	4584
G BRIT	14	1176	200	11341
IRLAND		1	1	107
PORTUG	61	6228	126	18821
SPAN				70
SCHWED	74	3583	64	4226
OESTER	8	763	16	992
TSCHE	8	462	79	5307
USA	13	903	142	7038
MEXIKO	16	1237	112	8642
ISRAEL	112	5497	599	30025
THAIL	166	599	1230	4540
MALAYS		3	2	88
CHINA	11	961	49	4436
SKOREA	11	403	87	2220
JAPAN	29	1585	227	8017
HONGK	1	114	1	114
N ERM	4	71	8	93
AUSF	329*	8901*	2027*	55271*
PV		24		85
EU	286	6247	1746	39437
FRANKR	35	1486	191	8592
NIEDL	16	179	49	1382
ITAL	11	280	186	4210
G BRIT	50	1009	332	8662
IRLAND	1	71	5	223
DAENM	40	956	236	4607
PORTUG		1	11	1009
SPAN	4	208	29	1447
SCHWED	85	1210	472	6525
FINNL	17	440	116	2480
OESTER	10	285	65	1902
BELGI	7	110	72	1273
NORWEG	3	73	21	480
SCHWZ	6	224	71	2388
TUERK	1	46	7	804
POLEN	1	63	4	308
TSCHE	2	102	11	849
UNGARN	2	129	13	724
RUSSLD			32	3	148
ZENTAF				1	89
USA	4	427	25	2369
MEXIKO	3	112	14	703
BRASIL	1	60	8	662
ISRAEL	2	156	10	675
INDIEN		42	2	204
SINGAP	14	794	44	3044
PHILIP		17	17	749
CHINA		33	1	217
SKOREA	1	63	12	605
TAIWAN		68		70
HONGK	1	46	7	254
AUSTRL	1	68	7	494
8532 22 00				
ALUMINIUM-ELEKTROLYTKONDENSATOREN				
EINF	3871*	22934*	26359*	148917*
EV	2	147	27	1713
LV			1	9
PV			3	27
AUS LG	10	81	124	1138
EU	363	2847	2488	17943
FRANKR	36	202	143	968
NIEDL	162	1870	1816	11698
ITAL	40	186	345	1798
G BRIT	24	159	183	1263
SCHWED	91	626	240	1620
OESTER	9	92	53	528
UNGARN	214	968	1221	5360
USA	303	2020	1650	11043
BRASIL	249	1378	1260	7074
THAIL	66	285	355	1864
VIETN	30	85	202	595
INDONE	326	1187	2056	7159
MALAYS	246	1438	1371	6839
SINGAP	140	694	888	5647
CHINA	177	903	703	3489
SKOREA	481	1640	3785	11628
JAPAN	1116	8639	9252	64598
TAIWAN	155	759	1054	5257
HONGK	1	80	32	235
AUSF	2767*	20237*	17931*	130396*
EV			2	23
PV	145	1036	703	7786
EU	1861	12662	12988	87903
FRANKR	360	2752	2556	17358
NIEDL	41	381	452	3590
ITAL	225	1178	1519	10080
G BRIT	613	3462	3310	19011
IRLAND	22	181	122	1042
DAENM	71	695	591	5481
GRIECH	10	112	57	523
PORTUG	64	536	569	3482
SPAN	140	1118	1079	7737
SCHWED	19	209	329	3791
FINNL	139	698	633	4291
OESTER	143	1234	1369	10386
BELGI	14	108	182	1189
NORWEG	9	86	96	802
LIECHT		4	12	227
SCHWZ	59	606	402	4188
MALTA		5	19	312
TUERK	5	52	185	675
POLEN	27	291	150	1496
TSCHE	50	465	420	3890
SLOWAK	111	806	482	4039
UNGARN	359	2192	1741	11626
RUMAEN	9	102	149	1679
W RUSS	14	61	58	409
TUNES	2	38	37	597
S AFR	6	159	13	318
USA	88	721	331	3377
MEXIKO	10	221	36	736
BRASIL	3	45	50	628
ISRAEL	7	81	25	307
INDIEN	20	190	100	968
SINGAP	14	125	125	699
PHILIP	8	94	62	687
CHINA	14	120	26	318
JAPAN	3	19	20	145
TAIWAN	3	34	49	289
HONGK	64	741	210	2763
8532 23 00				
EINSCHICHTIGE KERAMIKKONDENSATOREN				
EINF	132*	2713*	1093*	16077*
AUS LG		16	102	812
EU	32	616	179	3923
NIEDL	17	201	52	747
ITAL	7	150	56	1162
G BRIT	2	118	13	671
DAENM		4		187
PORTUG			5	296
OESTER	5	140	41	765
SLOWEN	7	81	42	513
USA	6	532	104	2518
MEXIKO	4	205	33	1322
ISRAEL		142		232
THAIL	9	30	74	318
CHINA	1	7	6	311
SKOREA	14	95	51	339
JAPAN	45	619	399	3905
TAIWAN	12	448	153	2388
AUSF	232*	3321*	1378*	22664*
PV	20	231	94	1184
EU	52	1740	479	12845
FRANKR	17	798	97	4077
NIEDL	4	62	26	500
ITAL	12	157	84	1264
G BRIT	12	486	102	3681
DAENM	1	19	8	219
SPAN	2	32	33	930
FINNL	1	33	13	391
OESTER	11	107	105	1027
SCHWZ	6	148	56	1198
POLEN	2	54	17	650
TSCHE	61	456	350	2748
SLOWAK	8	75	27	294
UNGARN	26	258	101	1213
RUMAEN	3	18	16	169
USA	58	442	202	1618
MEXIKO	3	54	5	82
THAIL			2	200
SINGAP	1	8	10	305
PHILIP	1	19	44	366
CHINA			2	248
TAIWAN			13	120
HONGK	1	12	33	329
8532 24 00				
MEHRSCHICHTIGE KERAMIKKONDENSATOREN				
EINF	1278*	28728*	12369*	227869*
EV	2	170	12	1207
PV		4		4
AUS LG	70	2232	1329	31077
EU	519	4820	5095	43807
FRANKR	3	91	117	1151
NIEDL	349	2030	4779	23654
G BRIT	137	2036	824	15518
IRLAND	1	23	11	269
OESTER	28	595	307	2786
BELGI		1	49	297
TSCHE	57	827	368	4268
UNGARN	4	245	11	684
SLOWEN	2	33	84	327
USA	23	1192	226	8937
MEXIKO	16	372	142	3420
EL SAL	1	51	107	220
ISRAEL	91	2606	590	22836
INDONE	30	423	244	3119
PHILIP	56	1839	269	8889
CHINA	11	101	11	141
SKOREA	89	986	390	7796
JAPAN	295	14837	3640	121261
TAIWAN	13	276	109	2063
N ERM	51	69	58	78
AUSF	627*	25536*	4152*	146269*
PV	9	246	98	1933
EU	321	16594	2624	95224
FRANKR	116	5958	788	32672
NIEDL	9	197	58	1660
ITAL	45	1661	265	9649
G BRIT	43	3899	390	19392
IRLAND	3	25	24	720
DAENM	16	538	97	4002
GRIECH	11	380	27	1149
PORTUG	4	131	89	2681
SPAN	5	340	69	2681
SCHWED	16	844	202	6206
FINNL	12	784	167	4399
OESTER	37	1798	457	9138
BELGI	2	79	21	928
SCHWZ	8	362	58	2251
TUERK	2	59	41	840
POLEN	3	146	44	1273
TSCHE	31	2485	215	15893
SLOWAK	4	87	50	893
UNGARN	79	1490	278	5803
RUMAEN	36	459	197	2367
RUSSLD	2	117	7	383
SLOWEN	1	23	14	258
AEGYPT	1	102	12	494
S AFR	1	18	12	401
USA	12	516	48	2894
MEXIKO	24	791	22	1138
BRASIL	12	218	58	1028
ISRAEL	5	380	38	3370
PAKIST	1	25	14	274
INDIEN	5	139	44	636
SINGAP	2	96	20	623

Wichtigste Ursprungs- und Bestimmungs-Laender	JULI 1999 dt = 100kg	JULI 1999 1000 DM	JAN./JUL. 1999 dt = 100kg	JAN./JUL. 1999 1000 DM
PHILIP	3	92	27	974
CHINA	16	397	93	2672
SKOREA	40	303	135	1768
JAPAN	3	238	15	995
HONGK	8	146	29	521
AUSTRL	2	67	11	617
8532 25 00				
PAPIER- U KUNSTSTOFFKONDENSATOREN				
EINF	1609*	8702*	12403*	57022*
EV		2		186
PV			7	94
AUS LG	5	201	25	1570
EU	468	3706	4956	24868
FRANKR	13	172	77	821
ITAL	167	509	1491	3896
G BRIT	76	274	110	1043
IRLAND			19	246
DAENM	9	116	28	331
PORTUG			2267	8348
SPAN	51	1180	276	3813
SCHWED	69	762	170	1510
OESTER		3	69	198
BELGI	57	660	428	4696
LIECHT	2	47	12	348
SCHWZ	1	12	24	245
POLEN	10	49	44	241
TSCHE	860	2869	4466	13836
UNGARN	54	306	590	2407
SLOWEN	130	517	1054	4158
TUNES	17	115	611	2526
USA	11	93	61	569
BRASIL	1	5	6	127
INDONE				83
MALAYS	14	102	152	1377
JAPAN	26	784	295	5460
TAIWAN	6	37	68	354
AUSF	1799*	13351*	11248*	78084*
PV	35	267	170	1493
EU	632	5038	3359	28835
FRANKR	62	889	406	4483
NIEDL	43	303	421	2151
ITAL	72	820	525	4046
G BRIT	74	688	339	3501
DAENM	66	168	114	807
GRIECH	1	50	11	154
PORTUG	2	67	20	327
SPAN	60	733	430	4741
SCHWED	87	346	315	2166
FINNL	13	146	59	634
OESTER	94	834	568	4846
BELGI	56	156	142	838
NORWEG		12	120	281
SCHWZ	85	791	633	5686
MALTA	5	295	30	1284
TUERK	61	276	558	2472
POLEN	67	383	450	2868
TSCHE	45	285	400	2631
SLOWAK	76	309	1011	3483
UNGARN	111	633	658	4533
W RUSS	7	39	133	496
RUSSLD	58	183	166	520
SLOWEN	14	85	62	357
AEGYPT	1	24	435	1198
S AFR	3	48	48	680
USA	227	2092	968	9183
KANADA	10	132	63	671
MEXIKO	4	63	27	297
VENEZU			43	103
PERU	79	379	89	424
BRASIL	3	33	34	369
ISRAEL	2	31	12	162
SAUDIA			61	203
A EMIR	6	59	75	254
PAKIST	5	102	6	122
INDIEN	33	285	203	1536
THAIL	55	214	210	900
MALAYS	12	108	57	490
SINGAP	12	60	84	458
PHILIP	3	21	34	309
CHINA	12	60	61	459
SKOREA	2	78	67	496
JAPAN		52	18	342
TAIWAN	14	153	91	1095
HONGK	32	359	271	2098
AUSTRL	102	326	567	2019
8532 29 00				
AND FESTKONDENSATOREN				
EINF	599*	1676*	4781*	15928*
EV	4	35	58	398
AUS LG	1	11	1	102
EU	70	286	772	3818
FRANKR	11	47	66	663
ITAL	30	55	183	465
G BRIT	17	128	49	910
IRLAND			10	97
PORTUG		3	46	343
SPAN	5	26	137	432
OESTER	1	9	259	541
SCHWZ	2	36	172	1062
POLEN	210	359	1469	2599
TSCHE	195	92	911	415
UNGARN	78	186	1195	3198
USA	11	216	88	1999
MEXIKO	2	72	9	298
ISRAEL	2	13	3	153
MALAYS	2	22	29	280
JAPAN	11	266	61	1529
TAIWAN			15	119
AUSF	394*	2500*	3102*	19703*
PV				23
EU	204	1122	2015	9493
FRANKR	42	162	585	2240
ITAL	61	279	760	3623
G BRIT	29	256	113	1019
DAENM	3	70	7	120
SPAN	33	132	259	783
SCHWED	24	60	157	395
OESTER	2	26	52	423
BELGI	2	53	25	507
SCHWZ	12	94	127	3151
TUERK	29	111	211	537
POLEN	33	98	168	516
TSCHE	1	26	31	325
UNGARN	12	146	72	834
LIBYEN			13	59
AEGYPT	2	27	49	361
USA	14	197	64	876
BRASIL		8	20	269
SYRIEN				51
SINGAP	46	293	46	474
PHILIP	3	20	18	96
CHINA	1	22	31	326
SKOREA			27	209
JAPAN			3	72
TAIWAN	18	116	42	326
HONGK	4	39	59	548
8532 30 00				
DREH- U AND EINSTELLBARE KONDENSATOREN				
EINF	181*	1122*	1330*	8080*
EV				1
AUS LG		20	1	93
EU	140	633	1291	5181
FRANKR	2	58	9	328
NIEDL			10	86
G BRIT	112	425	1129	4130
PORTUG	20	124	20	124
SCHWED				142
OESTER	2	22	21	237
SCHWZ	1	91	11	786
USA	1	197	13	724
JAPAN	7	176	42	1163
AUSF	136*	869*	1149*	7524*
PV		9	3	80
EU	49	372	760	5141
FRANKR	3	19	23	222
ITAL	7	51	83	632
G BRIT	5	29	36	335
DAENM	6	53	185	1112
SPAN	17	117	188	1207
SCHWED	1	10	125	346
OESTER	4	22	61	297
BELGI		5	16	284
SCHWZ	15	55	138	503
USA		15	19	247
HONGK	58	235	135	629
8532 90 00				
TEILE V EL FESTKONDENSATOREN U DGL				
EINF	148*	566*	1065*	3694*
EV				139
LV			1	9
PV			3	110
EU	104	382	649	1787
ITAL	62	137	423	626
G BRIT	26	87	114	377
OESTER	13	105	99	863
SCHWZ	19	77	166	612
RUMAEN			3	110
USA	17	72	144	819
AUSF	1457*	5626*	7283*	24651*
PV			3	27
EU	250	1279	2667	6864
FRANKR	33	406	87	688
NIEDL	15	77	703	1377
PORTUG	105	337	638	1815
SPAN	51	189	513	856
SCHWED			140	237
FINNL	10	196	25	382
OESTER	1	7	543	1246
SCHWZ	3	18	118	416
TUERK	23	46	43	223
POLEN	347	562	1383	2490
TSCHE	366	2195	1411	8136
UNGARN	110	592	732	3541
USA	321	749	640	1894
MEXIKO				58
BRASIL	28	95	126	525
INDIEN	3	12	119	188
TAIWAN	3	62	4	63
8533 10 00				
KOHLEMASSE- K-SCHICHTFESTWIDERSTAENDE				
EINF	298*	1888*	2045*	13842*
EV	4	41	21	347
PV				3
AUS LG	2	17	33	136
EU	12	486	133	3898
NIEDL		1	7	261
ITAL		18	2	184
G BRIT	3	38	84	1897
SCHWED	5	311	24	1077
OESTER	2	61	7	240
LIECHT			2	99
TSCHE			1	86
UNGARN			6	85
USA	2	70	15	469
MALAYS	13	137	144	1531
SINGAP	134	474	624	2157
CHINA	16	177	250	1302
SKOREA	7	53	96	841
JAPAN	35	333	236	2137
TAIWAN	70	131	434	953
AUSF	158*	1851*	1454*	15313*
PV	31	334	221	2216
EU	49	400	706	5102
FRANKR	15	123	204	1608
ITAL	3	26	46	434
G BRIT	5	72	140	772
DAENM	1	19	4	106
SPAN	7	62	41	370
OESTER	6	50	191	1182
BELGI	2	16	27	304
SCHWZ	7	72	28	255
MALTA			1	98
POLEN	10	90	95	827
TSCHE	9	392	70	3718
SLOWAK	18	91	133	564
UNGARN	27	376	172	2443
USA	9	96	20	355
MEXIKO	3	18	76	931
BRASIL	8	76	41	384
HONGK	3	32	6	316
8533 21 00				
AND FESTWIDERSTAENDE LEIST <20W				
EINF	2455*	29065*	14559*	168804*
EV	1	68	3	398
PV	7	220	28	937
AUS LG	272	2885	2011	21350
EU	286	4985	2856	30310
FRANKR	14	309	44	1913
NIEDL	40	463	255	3859
ITAL	2	19	51	385
G BRIT	71	1238	194	3712
IRLAND	1	53	9	437
DAENM	1	11	16	234
PORTUG	47	761	379	4586
SPAN			17	411
SCHWED	11	62	16	145
OESTER	83	1538	1476	12024
BELGI	16	421	99	2595
SCHWZ	2	351	17	2593
TSCHE	50	697	338	4732
UNGARN			15	266
USA	53	2278	317	13654
MEXIKO	15	540	71	2520
COSTA		281		1636
BRASIL	21	196	164	1199
ISRAEL	336	5393	1978	25391
THAIL	2	8	156	1174
INDONE	163	1577	947	9652
MALAYS	43	1992	179	5368
SINGAP	188	865	968	4383
PHILIP	223	2296	1381	14021
CHINA	52	189	200	823
SKOREA	31	180	118	745
JAPAN	436	5668	2800	31006
TAIWAN	550	2851	2650	16210
HONGK		1	3	126
AUSF	1942*	23687*	16443*	184878*
EV		31		80
LV		12		37
PV	5	246	80	1056
EU	1089	11821	10489	110958
FRANKR	213	2834	1841	21738
NIEDL	43	483	278	3162
ITAL	84	1447	1821	13962
G BRIT	148	2197	1321	17722
IRLAND	46	468	378	3141
DAENM	93	889	389	4438
GRIECH	6	147	27	709
PORTUG	19	137	214	1538
SPAN	126	945	1211	10450
SCHWED	49	487	809	6763
FINNL	81	841	847	7172
OESTER	147	1242	1830	17304
BELGI	24	241	252	3771
NORWEG	5	84	31	640
SCHWZ	88	1060	476	8220
TUERK	19	117	68	985
POLEN	9	129	117	1589
TSCHE	276	1888	1938	14013
SLOWAK	6	183	71	831
UNGARN	43	667	224	4279
RUMAEN	13	252	61	890
UKRAIN	2	32	21	327
W RUSS	10	138	51	753
RUSSLD	2	195	22	826
SLOWEN	183	812	1178	5246
KROAT	1	15	7	119
AEGYPT	1	46	5	171
S AFR	1	15	19	306
USA	76	2412	426	11823
MEXIKO	21	303	84	1133
BRASIL	23	206	130	1843

Wichtigste Ursprungs- und Bestimmungs-Laender	JULI 1999 dt	JULI 1999 1000 DM	JAN./JUL. 1999 dt	JAN./JUL. 1999 1000 DM
ISRAEL	14	329	124	2864
INDIEN	31	499	137	2136
THAIL	1	15	18	178
MALAYS	7	203	76	2319
SINGAP	11	426	51	2610
PHILIP	3	41	108	841
CHINA	17	370	151	2171
SKOREA	12	302	98	1969
JAPAN	14	433	71	1780
TAIWAN	1	22	23	358
HONGK	15	329	60	1473
AUSTRL	8	94	62	779
8533 29 00				
AND FESTWIDERSTAENDE LEIST >20W				
EINF	1203*	6544*	6979*	38394*
EV	1	13	10	145
LV			12	36
PV				4
AUS LG		2		7
EU	344	2061	1857	12088
FRANKR	9	257	52	1263
ITAL	61	280	479	2044
G BRIT	259	1431	1095	6563
IRLAND		4	41	312
DAENM	11	39	79	293
PORTUG	1	1	35	135
OESTER	2	61	71	1224
SCHWZ	163	952	447	3812
TSCHE	484	1878	3066	11834
SLOWEN	179	761	1149	4890
USA	19	697	265	4197
KANADA	1	13	7	200
JAPAN	10	120	141	935
TAIWAN	3	11	36	383
AUSF	1983*	10292*	8142*	48732*
EV		11	2	139
PV	2	69	23	426
EU	1350	6532	4826	26502
FRANKR	371	1970	1472	8423
NIEDL	25	118	158	781
ITAL	232	1262	975	5840
G BRIT	67	295	239	1262
IRLAND	5	176	8	304
DAENM	4	64	20	309
GRIECH	38	100	72	240
PORTUG	102	545	323	1847
SPAN	354	1052	1027	4210
SCHWED	31	287	117	984
FINNL	2	104	30	484
OESTER	93	498	295	1612
BELGI	24	88	85	390
NORWEG		3	35	428
SCHWZ	23	131	294	1788
TUERK	16	98	47	275
LETTLD	8	157	8	157
POLEN	24	135	116	770
TSCHE	111	597	500	3117
SLOWAK	1	11	10	141
UNGARN	46	321	249	1793
SLOWEN	1	7	8	119
AEGYPT	33	102	52	214
S AFR	3	21	28	242
USA	148	716	535	3374
KANADA	17	230	34	303
MEXIKO	72	177	305	803
KOLUMB		1	11	386
BRASIL	68	443	325	2237
ARGENT	3	24	39	288
ISRAEL	3	51	65	207
A EMIR	1	25	21	1134
INDIEN	25	144	303	1708
CHINA	7	46	38	342
SKOREA		6	44	396
JAPAN		6	12	367
TAIWAN		1	11	82
HONGK	6	40	59	355
8533 31 00				
DRAHT-STELLWIDERSTAENDE LEIST <20W				
EINF	37*	1191*	237*	10035*
AUS LG	1	5	11	44
EU	7	367	29	2334
FRANKR	2	73	5	354
G BRIT	4	255	19	1346
LUXEMB				155
SCHWZ	4	343	33	2613
TUNES			40	283
USA		61	9	879
JAPAN	5	315	52	3713
AUSF	49*	1589*	340*	9569*
PV		23	2	171
EU	34	1003	188	5505
FRANKR	3	55	16	781
NIEDL	3	70	12	547
ITAL	5	76	27	465
G BRIT	4	148	42	701
SCHWED	2	169	25	1109
OESTER	5	175	16	683
BELGI	7	214	31	782
NORWEG		35	6	641
SCHWZ	1	73	10	475
TSCHE	5	112	54	690
USA	1	53	6	335
SINGAP		22		103
SKOREA	2	77	13	362
JAPAN	2	36	3	169
8533 39 00				
DRAHT-STELLWIDERSTAENDE LEIST >20W				
EINF	40*	646*	253*	4227*
EV		12		50
AUS LG	2	6	16	47
EU	32	523	178	3168
G BRIT	26	448	170	2945
USA		44		202
JAPAN	1	28	5	447
AUSF	28*	558*	236*	2740*
EU	21	378	182	1635
NIEDL	1	16	54	243
SPAN	9	189	44	578
OESTER	5	84	24	224
BRASIL	4	42	13	131
SINGAP		23	1	102
8533 40 10				
AND STELLWIDERSTAENDE LEIST <20W				
EINF	411*	9771*	3479*	71713*
EV		8		32
PV			601	7257
AUS LG	29	484	493	6496
EU	273	5891	1335	28983
FRANKR	7	282	42	2563
NIEDL		6	8	210
G BRIT	39	1061	147	3915
IRLAND	23	700	172	4069
DAENM	2	29	20	435
PORTUG	52	1104	209	6944
SPAN	131	2617	425	6451
OESTER	2	140	198	3314
BELGI	9	112	91	950
SCHWZ		6	9	786
MALTA	1	58	2	193
POLEN	5	131	64	1224
UNGARN			627	7244
SLOWEN	1	27	33	461
TUNES	11	105	49	392
USA	16	844	190	8873
MEXIKO		100	21	1188
MALAYS	7	251	52	1208
CHINA	13	104	66	817
JAPAN	65	2041	928	19459
TAIWAN	14	143	55	597
AUSF	538*	9868*	2765*	62606*
EV			1	10
LV				4
PV	16	248	111	2123
EU	399	5688	1770	36738
FRANKR	42	1252	384	10985
NIEDL	27	533	126	2251
ITAL	12	367	123	3866
G BRIT	16	484	183	3800
IRLAND	26	699	97	2366
DAENM	2	142	18	586
PORTUG	199	883	277	2458
SPAN	12	317	208	4432
SCHWED	16	441	48	1622
FINNL	2	87	13	534
OESTER	39	462	276	3103
BELGI	5	137	20	702
SCHWZ	12	474	107	3716
TUERK	1	38	10	344
POLEN	32	625	186	2940
TSCHE	14	407	92	2808
SLOWAK	3	94	25	626
UNGARN	16	294	80	1572
SLOWEN	1	283	8	1170
USA	12	543	112	4019
KANADA		49		192
MEXIKO	1	38	5	228
BRASIL	2	185	33	1917
ARGENT	3	67	9	299
IRAN			3	107
MALAYS	15	204	157	1819
SINGAP		27	12	238
PHILIP			6	77
CHINA	3	83	16	474
SKOREA	6	129	40	1029
JAPAN	3	98	11	360
TAIWAN	5	80	37	483
HONGK	4	79	23	532
8533 40 90				
AND STELLWIDERSTAENDE LEIST >20W				
EINF	587*	7547*	3061*	49062*
EV				181
LV				45
PV	18	79	129	685
AUS LG	2	7	15	86
EU	169	4304	1143	31216
FRANKR	2	38	4	218
NIEDL		2	3	207
ITAL		6	15	707
G BRIT	45	1436	153	8374
IRLAND	1	39	3	202
DAENM	8	41	134	644
SPAN	1	40	4	210
OESTER	1	31	11	370
BELGI	58	1344	459	10938
LUXEMB	53	1327	356	9333
LIECHT	29	294	181	2086
SCHWZ	5	511	25	2694
POLEN	33	247	100	706
TSCHE	269	1166	1059	5556
RUSSLD	17	67	126	612
SLOWEN	14	148	67	478
USA	4	214	21	1355
MEXIKO	1	52	1	106
MALAYS	18	237	231	1970
SKOREA	1	7	6	67
JAPAN	8	179	31	1469
TAIWAN	17	29	28	251
AUSF	268*	3880*	1508*	23643*
PV	4	22	71	584
EU	60	1451	429	10227
FRANKR	2	76	11	402
NIEDL	34	884	234	6077
ITAL	2	76	10	357
G BRIT	2	42	25	286
SPAN	2	59	9	269
SCHWED	10	104	41	608
OESTER	6	142	71	1347
BELGI	1	26	11	281
IRLAND	1	20	7	180
NORWEG	5	191	44	1314
SCHWZ	2	65	21	462
TUERK		4	113	572
POLEN	89	656	273	1725
TSCHE	1	15	50	320
UNGARN	3	71	28	784
RUMAEN		1	17	100
RUSSLD	6	45	50	342
USA	14	662	152	4299
MEXIKO	5	108	39	611
IRAN		5	32	162
SAUDIA	29	178	31	256
CHINA		17	8	124
SKOREA	22	263	43	694
TAIWAN		2	19	74
8533 90 00				
TEILE V AND ELEKTR WIDERSTAENDEN				
EINF	151*	1184*	1246*	8819*
EV			20	38
LV				6
PV	1	49	17	626
AUS LG			16	25
EU	60	709	780	6202
FRANKR	5	32	50	432
ITAL	5	13	241	576
G BRIT	12	157	47	485
OESTER	33	445	393	4470
SCHWZ		3	2	181
TSCHE	50	93	365	717
USA	14	124	35	670
SINGAP	7	131	7	132
JAPAN	1	43	9	385
AUSF	613*	3888*	3336*	23732*
PV	71	1101	329	4756
EU	110	924	698	6183
FRANKR	2	48	82	779
ITAL	10	192	45	770
G BRIT	12	181	78	1189
PORTUG	31	66	108	237
SPAN	8	99	15	303
SCHWED	15	31	94	441
OESTER	15	231	216	2129
NORWEG			35	395
SCHWZ	1	62	11	477
TUERK		1	14	121
TSCHE	62	230	279	1343
UNGARN	72	1051	343	4780
SLOWEN	1	8	46	244
S AFR		1	7	81
USA	91	676	387	4544
PERU			7	92
BRASIL		2	11	1594
A EMIR	4	14	10	111
INDIEN			1	98
MALAYS		1	126	235
TAIWAN	254	785	1321	2950
8534 00 11				
GEDR MEHRLAGSCHALTG NUR LEITBAHN USW				
EINF	3043*	49541*	20510*	353700*
EV	99	3567	360	10278
LV			1	76
PV		21	4	113
AUS LG	61	727	380	5101
EU	867	19614	6300	156452
FRANKR	226	2423	1452	18903
NIEDL	16	509	107	3472
ITAL	151	1000	749	5792
G BRIT	53	2232	277	12065
IRLAND	2	39	11	289
DAENM	15	585	175	4179
SPAN	103	1264	564	7928
FINNL	4	210	34	1340
OESTER	290	11221	2891	101051
BELGI	1	91	24	1286
NORWEG		8	6	167
SCHWZ	107	3581	736	19272
TUERK	1	16	18	152
POLEN	3	41	19	258

Wichtigste Ursprungs- und Bestimmungs-Laender	JULI 1999 dt = 100kg	JULI 1999 1000 DM	JAN./JUL. 1999 dt = 100kg	JAN./JUL. 1999 1000 DM
TSCHE	22	199	132	1416
SLOWAK	7	62	28	299
UNGARN	36	327	371	3427
SLOWEN	3	43	8	150
TUNES	23	120	469	3395
USA	74	1957	463	14874
KANADA	6	106	30	711
BRASIL	1	66	4	290
ISRAEL	6	142	75	1334
INDIEN	11	157	171	2000
THAIL	265	2181	1425	12256
INDONE			24	142
MALAYS	1	3	34	150
SINGAP	36	736	466	5885
CHINA	656	6297	3697	35245
SKOREA	346	3297	2336	20724
JAPAN	27	2062	238	19129
TAIWAN	469	5696	2826	49332
HONGK	61	807	641	8068
AUSF	2848*	60618*	28140*	299251*
EV				3
PV	37	364	205	2493
EU	1704	33405	21656	162822
FRANKR	383	8196	4261	32793
NIEDL	36	976	522	5494
ITAL	189	7124	1318	46699
G BRIT	497	10338	13244	42079
IRLAND	54	1047	78	1602
DAENM	1	90	10	758
GRIECH		4	1	127
PORTUG	12	189	31	704
SPAN	31	621	212	3839
SCHWED	26	720	89	3146
FINNL	4	269	22	798
OESTER	39	830	358	5562
BELGI	432	3001	1209	9226
NORWEG		22	17	794
SCHWZ	80	1774	808	12842
MALTA	2	33	7	182
TUERK	2	117	11	383
POLEN	2	45	21	320
TSCHE	274	1617	2083	11155
UNGARN	67	998	415	4964
RUSSLD		126		127
SLOWEN		40	4	461
AEGYPT	3	161	4	269
S AFR	8	178	46	856
USA	419	14024	1828	72707
KANADA	1	33	3	200
MEXIKO	99	905	424	4115
BRASIL	8	326	83	1910
ARGENT		11	9	227
IRAN			4	128
ISRAEL	6	679	19	1966
PAKIST		16	6	207
THAIL		89	4	287
MALAYS	47	1410	142	3980
SINGAP	66	466	510	2313
CHINA	39	3409	160	12081
SKOREA	11	187	28	1694
JAPAN		1	13	396
TAIWAN	22	419	191	6989
HONGK	2	50	37	1396
AUSTRL			1	65
8534 00 19				
AND GEDR SCHALTG NUR LEITBAHN KONTAKT				
EINF	4057*	51862*	28852*	323321*
EV	47	316	406	3684
LV				54
PV	6	41	87	1063
AUS LG	91	598	617	3226
EU	1765	22861	10985	136867
FRANKR	98	2428	1671	22921
NIEDL	100	1635	664	13937
ITAL	391	5320	1957	31081
G BRIT	184	3199	1360	20809
IRLAND	3	77	42	1873
DAENM	103	793	517	4204
PORTUG	2	34	25	340
SPAN	386	1842	1373	10060
SCHWED		1	35	486
FINNL		7	75	322
OESTER	346	6293	2028	35084
BELGI	152	1231	1111	8710
SCHWZ	204	5867	1488	34602
TUERK	47	263	235	1322
POLEN	78	617	280	2354
TSCHE	84	1902	374	13489
SLOWAK	7	181	48	786
UNGARN	128	1124	641	6930
RUMAEN	7	43	48	348
BULGAR	10	138	47	719
SLOWEN	51	591	445	4262
MAZED	2	66	24	533
SEYCH			11	96
USA	21	1008	317	12227
KANADA	14	258	82	1889
ISRAEL		20	2	173
INDIEN	3	33	28	241
THAIL	84	202	694	2139
MALAYS	26	145	144	819
SINGAP	32	431	303	3092
PHILIP	12	69	97	576
CHINA	666	3897	3828	26897
SKOREA	102	1070	429	4029
JAPAN	241	5204	1609	42049
TAIWAN	333	2883	1942	16283
HONGK	287	2216	1636	10467
MACAU			25	133
AUSF	4204*	38612*	19556*	216781*
EV	56	252	60	295
LV				20
PV	296	2048	1742	14888
EU	2704	21958	10986	95490
FRANKR	1092	8290	3176	19814
NIEDL	5	144	589	1968
ITAL	39	435	160	3709
G BRIT	58	2958	195	13410
IRLAND	18	218	80	789
DAENM	14	236	41	1063
GRIECH	8	235	40	1097
PORTUG	595	4480	1648	14880
SPAN	238	2905	675	10877
SCHWED	19	576	71	2121
FINNL	71	583	382	2242
OESTER	460	2436	3726	20697
BELGI	87	1461	134	2856
NORWEG	1	34	6	319
SCHWZ	66	1440	449	10428
MALTA	2	31	11	262
TUERK	1	26	32	1017
POLEN	308	944	1451	5777
TSCHE	232	5249	1426	43442
SLOWAK	126	906	837	6063
UNGARN	420	2825	2632	19172
RUSSLD		69	2	124
SLOWEN	4	57	36	512
TUNES	1	20	9	141
AEGYPT	12	369	51	1186
S AFR	12	123	114	1292
USA	60	1582	394	11690
MEXIKO	113	886	317	3336
BRASIL	23	131	127	1437
ARGENT		3	16	241
IRAK			21	366
ISRAEL	3	71	4	116
PAKIST	1	23	2	187
INDIEN	13	110	99	736
SRILAN			10	106
THAIL	12	462	22	983
MALAYS	1	19	35	2580
SINGAP	4	76	76	2195
PHILIP	2	51	3	126
CHINA	27	518	167	3732
SKOREA	2	68	18	475
JAPAN	7	272	43	1710
TAIWAN	4	154	35	1189
HONGK	3	55	17	279
8534 00 90				
GEDR SCHALTUNG M AND PASSIVEN ELEMENT				
EINF	629*	12300*	5933*	86949*
EV	1	75	1	170
LV	1	61	1	290
PV	66	644	719	5988
AUS LG	20	888	107	5855
EU	58	3582	668	24146
FRANKR	11	1780	238	14772
NIEDL	3	68	19	440
ITAL	11	220	106	2281
G BRIT	5	111	13	1420
IRLAND	5	119	51	806
DAENM	6	872	24	2136
SPAN	7	127	75	424
SCHWED		13	3	191
OESTER	8	238	130	1263
BELGI		24	8	330
SCHWZ	56	763	1153	7735
MALTA	2	36	10	151
TUERK		1	16	116
POLEN	9	69	271	1923
TSCHE	167	1898	1521	9382
SLOWAK	1	205	16	2179
UNGARN	22	361	177	2977
RUMAEN	55	374	410	2718
SLOWEN	6	73	29	325
USA	14	1596	126	9926
KANADA	2	69	15	513
MEXIKO	3	98	7	315
ISRAEL	1	29	2	135
MALAYS	3	93	14	244
SINGAP	3	118	44	1001
PHILIP	3	227	47	591
CHINA	107	876	628	4359
SKOREA	21	269	76	895
JAPAN	31	2010	262	12390
TAIWAN	28	394	195	2767
HONGK	15	84	204	1715
N ERM	18	80	22	64
AUSF	719*	13709*	3331*	61073*
EV				44
LV				172
PV	57	690	483	5270
EU	305	7042	656	17698
FRANKR	7	219	38	1917
NIEDL	9	359	42	1668
ITAL	198	4689	229	5788
G BRIT	7	355	35	2332
IRLAND		26	4	510
DAENM	1	80	14	649
PORTUG		29	6	407
SPAN	2	71	14	409
SCHWED	5	178	27	900
FINNL	1	35	23	434
OESTER	72	774	212	2165
BELGI	2	113	11	632
NORWEG	14	80	23	183
SCHWZ	20	389	127	2477
TUERK	5	179	36	721
POLEN	2	62	134	759
TSCHE	146	1335	1201	12533
SLOWAK	1	88	3	146
UNGARN	89	1117	454	6484
RUMAEN	52	530	296	3111
RUSSLD	15	195	48	760
SLOWEN		1	3	293
TUNES	9	52	11	70
S AFR	1	34	1	160
USA	39	1974	238	10529
MEXIKO		2	8	192
BRASIL		27	9	322
IRAK				198
ISRAEL	6	146	17	656
PAKIST		3	1	120
MALAYS	1	60	2	123
SINGAP	1	59	2	197
CHINA		41	7	949
SKOREA	2	46	6	303
JAPAN	2	61	13	631
HONGK	3	28	4	262
AUSTRL	2	60	6	184
8535 10 00				
SICHERUNGEN SPANNUNG > 1000V				
EINF	105*	386*	1188*	4627*
EU	36	140	368	2167
FRANKR		2	143	1298
NIEDL	5	50	16	67
G BRIT			16	158
DAENM	15	49	52	259
OESTER	13	38	132	374
SCHWZ	1	10	15	267
TUERK	19	68	214	957
UNGARN	38	82	389	535
USA	1	19	30	279
JAPAN	5	78	5	177
AUSF	388*	1801*	4011*	11630*
EU	200	629	1951	4848
FRANKR	30	87	212	787
NIEDL	9	54	65	358
ITAL	27	43	281	452
G BRIT	15	50	70	216
DAENM	17	47	124	326
PORTUG	7	15	72	158
SPAN	24	131	683	1185
SCHWED	24	90	136	513
OESTER	22	51	126	368
BELGI	13	31	183	399
NORWEG	11	21	142	428
SCHWZ	6	39	63	283
LETTLD	29	67	72	191
TSCHE	4	8	69	211
UKRAIN			13	76
LIBYEN			1	51
AEGYPT	4	9	16	189
RUANDA			216	554
S AFR	13	39	115	288
USA			34	186
BRASIL	26	217	31	231
ARGENT	1	2	83	288
IRAN	3	120	6	156
ISRAEL			83	168
JORDAN			3	102
SAUDIA	6	118	147	628
A EMIR			36	111
MALAYS		1	31	62
SKOREA			43	155
TAIWAN	3	7	254	554
HONGK	25	51	216	493
8535 21 00				
LEISTUNGSSCHALTER SPANNUNG < 72,5KV				
EINF	51*	260*	422*	2287*
LV	2	11	20	137
AUS LG			2	23
EU	20	182	108	629
ITAL	10	114	72	334
DAENM			9	72
SCHWZ	2	36	130	648
TUERK			14	88
POLEN	1	11	8	71
TSCHE			92	309
AUSF	2738*	20194*	11234*	84340*
EV			1	10
LV			10	177
PV			1	9
EU	455	4420	1851	16254
FRANKR			56	381
NIEDL	66	747	292	2878
ITAL	27	371	151	1422
G BRIT	60	740	250	1459
IRLAND			29	333
DAENM	38	305	67	805
GRIECH		1	23	222
PORTUG	64	805	359	4142
SPAN	61	576	124	973
SCHWED	6	48	125	1069
FINNL	47	417	86	712
OESTER	29	263	217	1825
BELGI	15	125	69	610
NORWEG	43	343	120	1192
SCHWZ	73	639	433	3366
TUERK	356	2696	605	4985
LITAU			64	423
POLEN	59	451	498	3886
TSCHE	18	135	147	1070
UNGARN	65	454	186	1576
RUMAEN			24	205
BULGAR	33	91	358	1960
SLOWEN	16	163	36	304
KROAT	5	39	52	437
BR JUG			1	57

Wichtigste Ursprungs- und Bestimmungs-Laender	JULI 1999 dt = 100kg	JULI 1999 1000 DM	JAN./JUL. 1999 dt = 100kg	JAN./JUL. 1999 1000 DM
MAZED			7	84
LIBYEN	3	38	354	2536
AEGYPT	178	1103	559	3269
S AFR	14	116	78	643
USA	14	113	163	1482
KANADA	24	220	39	365
MEXIKO	253	1057	606	3509
KUBA	4	59	10	115
DOM RP			105	704
KOLUMB	32	314	139	1066
VENEZU	18	141	90	727
PERU	68	575	107	844
BRASIL	136	801	345	2346
ARGENT	17	129	70	555
SYRIEN			2	75
IRAN			177	144
ISRAEL	6	65	77	634
SAUDIA	187	1141	364	2272
A EMIR			45	443
OMAN			22	117
PAKIST	1	17	188	1614
THAIL	106	746	152	1049
INDONE	24	204	126	901
MALAYS	5	18	27	274
SINGAP	20	136	259	1692
PHILIP			27	144
CHINA	56	662	735	6574
SKOREA	3	15	18	204
JAPAN			64	420
TAIWAN	126	917	729	5295
HONGK	313	2132	1097	7381
AUSTRL	1	7	29	213
NEUSEE			21	106
8535 29 00				
LEISTUNGSSCHALTER SPANNUNG > 72,5KV				
EINF	34*	386*	400*	2094*
LV			2	148
PV				7
EU	4	50	114	469
DAENM			61	175
SCHWED			19	71
OESTER	1	2	19	81
SCHWZ	28	314	56	638
RUMAEN			162	85
USA		17	57	705
ARGENT			2	148
AUSF	4901*	21777*	31188*	145810*
EV			12	180
LV			1	25
EU	250	2307	1849	9511
FRANKR	9	41	339	1038
NIEDL		1	8	60
ITAL			61	512
DAENM			349	3360
PORTUG	108	264	109	269
SPAN	102	1888	782	3483
FINNL	1	3	65	163
OESTER	30	106	187	610
NORWEG			44	155
SCHWZ		4	570	6213
TUERK	102	500	698	2669
LETTLD			105	335
POLEN	45	112	1104	2789
TSCHE	328	885	1661	5061
SLOWAK	113	357	501	1649
UNGARN			425	1034
RUMAEN	392	1336	527	1846
BULGAR	166	406	166	406
W RUSS			151	843
RUSSLD		14	57	2545
KASACH			117	1142
USBEK			284	739
SLOWEN	44	117	76	203
B HERZ			110	249
MAZED			55	176
TUNES			532	1004
AEGYPT	218	585	1656	15106
RUANDA			31	197
AETHIO	41	124	41	124
TANSAN			71	232
S AFR			366	1322
NAMIB	202	420	202	420
USA	75	906	524	3894
MEXIKO	1042	2543	2744	6906
GUATEM	187	413	263	647
NICARA			28	67
COSTA			265	338
PANAMA	310	5949	310	5949
DOM RP			30	163
KOLUMB	13	22	197	395
VENEZU			2055	6023
PERU	270	1002	969	3680
BRASIL	33	86	378	995
CHILE			527	1676
ARGENT			1117	3026
LIBAN			710	2469
SYRIEN	61	210	61	210
IRAN	76	241	165	498
JORDAN			713	2169
A EMIR			963	18640
OMAN			20	511
PAKIST			64	173
INDIEN			105	131
SRILAN			217	641
NEPAL			76	247
MYAN	57	300	67	300
THAIL	15	36	940	2670
VIETN	163	572	250	797
INDONE			152	323
MALAYS			37	200
SINGAP			415	5168
PHILIP	432	1501	708	2365
CHINA	45	148	2238	6734
TAIWAN	137	491	854	10179
AUSTRL	71	189	1274	3463
NEUSEE			95	298
8535 30 10				
TRENN-EIN- AUSSCHALTEN SP < 72,5KV				
EINF	126*	1383*	1439*	8414*
PV			13	119
EU	18	447	436	2347
FRANKR	3	342	201	1463
NIEDL	1	14	66	470
G BRIT	5	63	10	107
SCHWED			25	214
NORWEG	5	17	53	222
SCHWZ	79	509	500	3357
TSCHE		17	28	209
UNGARN	19	80	220	873
USA	12	250	73	897
INDIEN			68	123
N ERM			10	108
AUSF	207*	1266*	1641*	8412*
PV			17	182
EU	77	420	755	3484
FRANKR		12	33	253
NIEDL	8	89	24	359
G BRIT	6	27	43	175
DAENM	1	16	46	215
PORTUG			72	205
OESTER	46	176	306	1294
BELGI	4	20	96	378
LUXEMB	1	3	59	227
SCHWZ	8	91	118	932
LETTLD			29	76
POLEN	23	66	80	288
TSCHE			17	201
SLOWAK	1	23	18	186
AEGYPT			24	187
RUANDA			35	114
KANADA			66	288
MEXIKO			20	149
PERU	9	133	10	142
A EMIR	2	19	58	193
VIETN	48	216	71	320
INDONE			14	81
PHILIP			10	64
CHINA	5	56	78	443
TAIWAN			49	189
AUSTRL	1	6	35	186
8535 30 90				
TRENN- EIN- AUSSCHALTER SP >72,5KV				
EINF	506*	1739*	3453*	14973*
EV			1	7
AUS LG		59		59
EU	223	955	1709	9288
FRANKR		10	29	105
NIEDL	1	19	790	1419
G BRIT	1	4	21	108
DAENM		31	43	260
OESTER	219	878	791	3184
BELGI			27	160
SCHWZ	2	48	346	5914
POLEN	145	389	588	2201
USA	2	117	65	585
CHINA	2	42	244	446
JAPAN		69	1	102
TAIWAN	18	69	25	107
AUSF	3586*	7989*	11732*	26974*
PV				10
EU	450	1264	2858	7884
FRANKR		14	15	184
NIEDL	105	246	542	1000
ITAL	184	556	1025	2990
G BRIT	61	209	707	1375
DAENM	1	3	121	228
GRIECH		1	112	510
OESTER	79	228	297	1319
SCHWZ	65	180	70	483
TUERK	254	534	847	1350
LETTLD			163	419
POLEN	5	16	221	775
TSCHE	17	61	99	502
UNGARN	134	399	209	1095
RUMAEN	2144	3943	3896	6821
W RUSS			68	177
KASACH			306	1925
SLOWEN			44	83
TUNES	29	90	29	90
AEGYPT	144	435	146	454
S AFR	101	289	161	416
SYRIEN	70	137	70	137
IRAN	133	282	1540	2118
PHILIP	14	277	276	889
TAIWAN	15	24	45	186
AUSTRL			475	489
8535 40 00				
BLITZSCHUTZVORRICHTUNGEN USW >1000V				
EINF	166*	1471*	1497*	8732*
EV		11	54	220
LV			2	13
AUS LG		44		101
EU	49	497	218	2229
FRANKR	5	355	96	1652
G BRIT	4	33	15	177
SCHWED	37	105	90	322
SCHWZ	59	552	502	4105
TUNES	15	79	15	79
USA	6	110	105	845
SINGAP	1	32	3	143
CHINA	16	113	61	391
JAPAN	2	23	15	377
AUSF	844*	4311*	7329*	30893*
EV			1	27
PV		8		8
EU	283	1867	1639	9071
FRANKR	50	198	504	2264
NIEDL	4	36	122	826
ITAL	14	111	71	404
G BRIT	15	85	72	481
DAENM	1	17	57	255
GRIECH	4	8	14	123
PORTUG	29	302	57	420
SPAN	6	21	132	622
SCHWED	33	234	80	432
FINNL	33	212	121	620
OESTER	62	494	347	2101
BELGI	20	137	68	394
NORWEG	5	42	51	300
SCHWZ	48	274	255	1293
TUERK	20	87	288	632
LITAU	2	11	40	160
POLEN	9	62	31	208
TSCHE	110	360	500	1617
SLOWAK	35	137	145	602
UNGARN	21	73	115	514
RUSSLD	14	58	28	134
ARMEN			20	97
SLOWEN	22	136	78	483
KROAT	4	57	52	426
B HERZ	2	17	46	284
AEGYPT	69	261	115	472
GHANA			41	73
USA	3	22	344	1915
KANADA			21	148
MEXIKO	16	49	394	1019
DOM RP			14	92
KOLUMB	5	28	68	182
VENEZU			57	259
PERU	21	63	69	265
BRASIL	8	37	160	612
CHILE	17	51	36	121
PARAGU			20	107
URUGU		2	447	843
ARGENT			95	320
SYRIEN	23	80	24	107
IRAN			143	324
ISRAEL	10	20	37	213
SAUDIA		6	204	846
PAKIST		1	39	97
INDIEN	3	23	18	278
SRILAN			614	1686
MALAYS			47	1048
CHINA	3	30	47	146
SKOREA	1	7	123	691
TAIWAN	4	56	72	496
AUSTRL	53	199	467	1428
8535 90 00				
AND EL SCHALTER U DGL SPANN >1000V				
EINF	2500*	7281*	8856*	48911*
EV				39
LV		21	4	81
AUS LG	22	110	187	6836
EU	239	1415	2420	12870
FRANKR	13	215	293	2540
NIEDL	37	177	525	2096
ITAL	61	133	318	727
G BRIT	10	125	194	1675
IRLAND	67	540	295	2447
SPAN	1	21	563	2442
SCHWED	3	23	47	143
OESTER	34	102	127	379
BELGI	9	62	35	213
SCHWZ	249	1718	867	6825
POLEN	15	34	98	183
TSCHE	10	86	119	671
SLOWAK	230	41	2069	360
UNGARN	360	1706	1289	14113
KROAT	1179	660	1179	660
USA	37	220	279	2275
KANADA			20	133
ISRAEL	1	57	5	76
CHINA	75	98	138	283
JAPAN	92	1166	302	10028
AUSF	3477*	35468*	22677*	253379*
LV				33
PV	1	7	4	67
EU	1020	11480	7016	100965
FRANKR	130	1884	889	13550
NIEDL	13	154	295	3836
ITAL	220	2024	1734	18591
G BRIT	136	1849	674	11278
IRLAND	9	113	41	436
DAENM	15	266	212	4395
GRIECH	12	116	111	609
PORTUG	36	416	280	3259
SPAN	86	944	501	7210
SCHWED	29	399	298	5707
FINNL	46	720	386	6955
OESTER	178	1421	828	7376
BELGI	108	1453	759	17728
NORWEG	8	126	339	2693

Wichtigste Ursprungs- und Bestimmungs-Laender	JULI 1999 dt = 100kg	JULI 1999 1000 DM	JAN./JUL. 1999 dt = 100kg	JAN./JUL. 1999 1000 DM
SCHWZ	113	1835	473	5796
TUERK	98	1541	507	6071
ESTLD	17	95	70	337
LETTLD	21	123	75	525
LITAU	7	36	46	267
POLEN	67	965	267	2864
TSCHE	50	400	184	1859
SLOWAK	17	57	38	240
UNGARN	126	879	906	6555
RUMAEN	10	80	36	404
BULGAR	2	16	92	264
UKRAIN	1	20	33	215
W RUSS		5	15	116
RUSSLD	25	246	141	1266
KASACH			21	137
SLOWEN	12	147	68	804
KROAT	22	264	104	1216
ALGER			138	883
LIBYEN		1	171	867
AEGYPT		1	87	739
GHANA			125	494
SAMBIA			8	63
S AFR	35	432	1730	3848
USA	245	4386	1690	30687
KANADA	16	191	123	1913
MEXIKO	8	136	169	2411
PANAMA			14	164
KOLUMB	17	165	252	1284
VENEZU	70	200	112	385
PERU		1	29	226
BRASIL	44	672	362	4488
CHILE			88	634
ARGENT	9	139	133	1618
ZYPERN		1	29	411
IRAN			60	742
ISRAEL	128	1424	457	3761
SAUDIA	522	512	1676	3462
BAHRAI			37	106
A EMIR	25	77	259	827
OMAN			164	520
PAKIST	17	83	17	97
INDIEN	13	134	112	1691
THAIL	12	171	134	1898
VIETN	7	51	27	432
MALAYS	44	84	223	1003
SINGAP	55	987	254	4231
PHILIP	1	13	253	461
CHINA	145	2020	868	11667
SKOREA	87	1332	746	10629
JAPAN	65	1013	482	7483
TAIWAN	140	1692	552	7095
HONGK	97	1404	722	10393
AUSTRL	43	464	183	2096
NEUSEE	10	235	23	536
8536 10 10				
SICHERUNG <1000V STROMSTAERKE <10A				
EINF	445*	3077*	3637*	24780*
EV				37
PV	12	295	142	3497
AUS LG	1	54	28	335
EU	84	1397	735	8648
FRANKR	1	13	16	366
NIEDL	54	1173	458	6319
G BRIT	5	54	47	706
DAENM	22	121	125	877
SPAN	1	11	19	199
OESTER		2	19	160
SCHWZ	3	35	60	352
TSCHE	31	355	367	4041
SLOWEN	86	55	806	684
MAROKK	105	109	851	594
USA	13	184	79	1657
SINGAP		7	22	421
CHINA	87	329	606	2943
JAPAN	15	477	166	3394
HONGK	2	51	17	1341
AUSF	723*	7850*	4261*	44717*
EV				11
PV	4	34	50	363
EU	329	3211	1821	16905
FRANKR	42	522	224	2731
NIEDL	54	306	320	1862
ITAL	30	343	152	1822
G BRIT	29	300	150	1981
DAENM	7	60	57	511
PORTUG	20	148	75	580
SPAN	43	362	191	1717
SCHWED	20	342	100	1192
FINNL	6	74	106	868
OESTER	54	522	295	2778
BELGI	14	183	89	888
NORWEG	2	29	27	429
SCHWZ	19	193	98	977
TUERK	1	15	15	200
POLEN	13	145	89	1068
TSCHE	65	307	370	2903
SLOWAK	5	50	35	317
UNGARN	15	216	96	1626
RUSSLD		4	8	394
SLOWEN	4	79	21	415
USA	21	276	149	1871
MEXIKO	15	173	141	1406
BRASIL	12	83	58	428
CHILE	14	77	52	378
ARGENT	1	16	44	166
THAIL	3	31	26	224
SINGAP	22	314	195	1651
PHILIP	3	40	13	185
CHINA	22	286	196	1941
JAPAN	34	502	166	2561
HONGK	102	1558	461	7070
8536 10 90				
SICHERUNG <1000V, STROMSTAERKE >10-63A				
EINF	1106*	3112*	7486*	24113*
PV			2	5
AUS LG	1	9	10	62
EU	250	1655	1378	9838
FRANKR	76	776	652	6315
NIEDL	30	137	388	1786
ITAL	11	56	108	499
G BRIT	3	150	30	414
GRIECH	123	503	138	889
SPAN	2	8	30	139
SCHWZ	14	92	257	2650
TSCHE	119	201	865	1287
UNGARN	66	103	323	511
SLOWEN	534	895	3572	4102
KROAT	46	39	460	387
USA	8	89	173	1236
DOM RP	2	56	28	522
JAPAN	4	140	82	2313
TAIWAN	87	77	201	413
AUSTRL	1	41	21	603
AUSF	1156*	3372*	7509*	25806*
EU	621	1663	4277	15899
FRANKR	33	147	244	1249
NIEDL	65	149	887	1099
ITAL	65	210	474	1332
G BRIT	40	152	211	945
DAENM	22	61	102	305
PORTUG	42	138	289	785
SPAN	40	132	244	852
SCHWED	18	82	342	556
FINNL	21	45	315	1188
OESTER	178	371	1139	6651
BELGI	36	105	149	472
NORWEG	11	45	327	586
SCHWZ	76	135	467	767
TUERK	2	11	53	208
LITAU	8	34	39	166
POLEN	25	87	101	593
TSCHE	72	232	366	1048
UNGARN	20	134	217	1228
MAROKK	6	28	62	295
S AFR	9	30	45	287
USA	18	81	110	580
BRASIL	31	84	81	166
CHILE	11	44	67	390
ARGENT	33	69	117	278
IRAN			188	132
ISRAEL	2	8	29	165
SAUDIA	7	41	82	160
KUWAIT	73	202	105	303
A EMIR	6	23	47	172
THAIL			13	113
SINGAP	21	91	82	282
CHINA	5	69	18	148
HONGK	24	75	68	214
8536 10 90				
SICHERUNG <1000V STROMSTAERKE >63A				
EINF	146*	339*	2090*	5955*
AUS LG		5		5
EU	29	68	503	3709
FRANKR	2	20	320	2714
PORTUG			33	177
OESTER			103	505
SCHWZ			5	173
TSCHE	3	7	223	490
UNGARN	24	26	383	365
SLOWEN	37	62	436	543
KROAT	37	23	405	240
SINGAP	3	60	3	61
AUSF	1242*	3165*	7450*	18014*
EU	699	1765	4189	9831
FRANKR	43	121	221	742
NIEDL	85	230	441	1119
ITAL	77	267	611	1643
G BRIT	33	97	266	708
DAENM	27	85	167	270
GRIECH	14	51	72	194
PORTUG	46	57	307	405
SPAN	68	155	405	827
SCHWED	31	76	240	565
FINNL	23	51	200	341
OESTER	135	343	773	1874
BELGI	105	220	433	849
NORWEG	56	94	429	937
SCHWZ	70	134	484	1089
LETTLD	28	32	171	212
POLEN	18	30	100	333
RUANDA			10	92
S AFR	7	24	67	271
USA	5	29	49	316
BRASIL	50	76	226	544
ARGENT	41	57	172	290
SAUDIA	10	361	315	550
INDIEN	4	30	35	269
SINGAP	54	75	126	223
SKOREA	15	42	75	308
JAPAN	1	5	20	96
TAIWAN	14	28	64	147
8536 20 10				
LEISTUNGSSCHALTER <1000V STROMST <63A				
EINF	2880*	13556*	23988*	89546*
EV	4	126	6	423
LV	1	85	2	63
PV	38	168	442	1632
AUS LG	4	128	15	610
EU	732	5712	5350	27662
FRANKR	332	1480	1926	11372
NIEDL	3	19	47	336
ITAL	81	93	655	1421
G BRIT	163	3201	452	6799
IRLAND	3	96	25	833
DAENM		1	55	428
GRIECH	44	36	958	1315
PORTUG	1	4	186	712
SPAN	3	20	393	484
OESTER	79	421	556	2691
BELGI	23	241	94	1260
SCHWZ	63	509	310	3614
TUERK	11	87	78	172
POLEN	1379	3689	13655	34464
TSCHE	447	1319	2564	8439
SLOWAK	26	93	173	617
UNGARN		2	261	1008
SLOWEN	8	32	321	1194
TUNES	43	350	339	2432
S AFR		8	12	190
USA	40	716	240	4120
THAIL	6	10	54	318
INDONE	2	43	41	514
MALAYS			74	161
CHINA	99	583	269	1621
JAPAN	17	326	178	2279
TAIWAN		11	12	194
AUSF	5643*	42681*	38479*	289646*
EV			1	6
PV	23	136	60	443
EU	3232	28497	23029	174042
FRANKR	193	1502	1105	10820
NIEDL	339	2839	2122	17984
ITAL	1011	8502	6284	52862
G BRIT	386	2483	2210	16200
IRLAND	76	503	573	3966
DAENM	52	461	554	4776
GRIECH	61	279	410	2580
PORTUG	57	459	477	3079
SPAN	345	3113	2406	19883
SCHWED	157	1118	1107	8301
FINNL	57	405	683	5943
OESTER	317	2485	2000	14588
BELGI	152	1076	987	7817
LUXEMB	19	102	107	887
ISLAND	11	61	73	492
NORWEG	109	698	1094	7682
SCHWZ	146	1505	1124	10808
MALTA	1	77	10	611
TUERK	146	1262	581	5015
ESTLD	18	87	178	874
LETTLD	5	34	95	414
LITAU	9	47	93	443
POLEN	230	1089	2744	9777
TSCHE	40	351	311	2820
SLOWAK	14	66	105	486
UNGARN	57	304	422	2650
RUMAEN	10	78	90	678
UKRAIN	14	81	84	302
RUSSLD	65	173	140	921
KASACH			23	134
SLOWEN	15	123	100	742
KROAT	20	242	90	989
MAZED	3	17	9	115
MAROKK	2	21	19	314
LIBYEN	1	24	13	139
AEGYPT	15	122	179	1283
NIGERI			15	142
GABUN			10	51
S AFR	32	186	117	968
USA	361	4620	2070	27209
KANADA	26	444	249	2766
MEXIKO	13	236	197	2512
GUATEM	2	24	19	271
KOLUMB	3	36	24	284
VENEZU	11	255	45	518
BRASIL	54	492	324	2436
ARGENT	74	585	450	3311
ZYPERN		20	89	365
LIBAN	14	76	186	639
SYRIEN	9	44	46	233
IRAK			10	110
IRAN	44	142	182	641
ISRAEL	185	877	815	4406
JORDAN	11	40	47	181
SAUDIA	4	40	137	655
KUWAIT	2	7	14	119
A EMIR	60	277	410	2042
PAKIST	1	4	33	208
INDIEN	10	120	82	776
THAIL	4	22	53	298
SINGAP	111	588	420	2962
CHINA	252	1360	786	5884
SKOREA	3	27	20	336
JAPAN	26	373	205	2085
TAIWAN	72	283	234	1132
HONGK	37	268	317	1935
AUSTRL	14	199	108	1216
8536 20 90				
LEISTUNGSSCHALTER <1000V STROMST >63A				
EINF	796*	6218*	6609*	34183*
LV			1	10
PV			14	73
AUS LG	12	40	149	570
EU	366	2150	3776	19935
FRANKR	110	590	1213	6144
ITAL	213	1012	2272	10465

Wichtigste Ursprungs- und Bestimmungs-Laender	JULI	1999	JAN./JUL.	1999
	dt = 100kg	1000 DM	dt = 100kg	1000 DM
G BRIT	65	177	101	411
PORTUG			170	571
SCHWED				66
SCHWZ	31	417	342	2746
POLEN	7	33	106	464
USA	259	1029	1512	6635
JAPAN	94	500	762	3493
AUSTRL			4	83
AUSF	2472*	19252*	11502*	89384*
PV			8	72
EU	879	6667	4323	30656
FRANKR	75	491	431	2861
NIEDL	38	309	326	2262
ITAL	345	2510	1513	10304
G BRIT	51	415	280	1870
IRLAND	12	126	62	494
DAENM	14	166	111	734
GRIECH	33	229	111	915
PORTUG	20	133	59	464
SPAN	205	1531	756	5706
SCHWED	6	53	66	543
FINNL	3	29	47	394
OESTER	41	307	306	2237
BELGI	32	342	243	1858
LUXEMB	4	26	50	207
NORWEG	92	771	381	3461
SCHWZ	28	249	215	2196
TUERK	186	2169	648	5180
POLEN	48	357	329	2415
TSCHE	24	193	91	725
UNGARN	23	170	140	1149
RUMAEN	12	98	61	546
RUSSLD	15	69	60	378
SLOWEN	11	126	44	432
MAROKK	1	9	19	178
LIBYEN	1	18	7	148
AEGYPT	15	138	134	894
NIGERI			22	255
RUANDA			20	484
TANSAN			2	62
S AFR	20	150	86	737
USA	65	767	320	2975
KANADA	12	66	133	830
MEXIKO	30	297	57	518
GUATEM			25	178
EL SAL	6	58	60	413
DOM RP	7	47	23	150
KOLUMB	6	57	55	444
VENEZU	44	578	66	869
BRASIL	49	384	302	4629
CHILE	12	52	30	177
ARGENT	27	247	134	1621
LIBAN	4	27	24	142
SYRIEN	20	94	49	255
IRAK			15	312
IRAN	11	130	82	692
ISRAEL	87	925	408	2891
JORDAN			24	149
SAUDIA	5	57	79	683
KUWAIT	1	6	6	85
A EMIR	47	290	211	1420
PAKIST	4	18	84	727
INDIEN	51	342	227	1632
BANGLA		1	28	186
THAIL	8	60	44	342
INDONE	3	29	34	295
SINGAP	57	314	237	1627
PHILIP	1	17	24	247
CHINA	234	1317	1216	7400
JAPAN	6	49	47	387
TAIWAN	161	747	474	2444
HONGK	113	940	229	2038
AUSTRL	10	99	75	635
NEUSEE	16	106	34	232
8536 30 10				
AND SCHUTZSCHALTER <1000V STROM <16A				
EINF	942*	7727*	9786*	49701*
LV				16
PV	33	392	112	1562
AUS LG	22	926	47	2178
EU	182	1707	4996	20944
FRANKR	43	308	4012	11933
NIEDL	15	190	66	729
ITAL	66	887	327	4755
G BRIT	2	27	35	1056
DAENM	6	56	55	384
SPAN	3	45	41	402
OESTER	4	38	106	814
BELGI	38	142	314	1009
NORWEG	230	709	1627	4739
SCHWZ	152	1642	1493	11134
POLEN	20	242	83	1112
TSCHE	14	111	97	760
SLOWAK	3	22	19	316
UNGARN	5	30	36	233
RUMAEN	20	188	47	507
SLOWEN	101	388	896	2258
TUNES	20	70	81	267
S AFR	3	57	3	87
USA	23	288	185	1742
MEXIKO	3	105	34	883
ISRAEL		3	60	172
MALAYS			2	58
SINGAP	1	42	3	122
CHINA	119	438	265	1099
JAPAN	8	90	80	825
TAIWAN	4	11	26	146
AUSTRL	31	1369	86	2888
AUSF	1226*	17247*	8327*	100894*
EV				5
PV	8	121	71	1198
EU	794	8353	5852	80656
FRANKR	92	1239	595	6929
NIEDL	213	1734	869	9766
ITAL	241	1956	2300	11686
G BRIT	52	497	426	3831
IRLAND	1	31	17	271
DAENM	16	256	153	2085
GRIECH	3	34	47	466
PORTUG	5	131	30	702
SPAN	41	716	246	3887
SCHWED	38	613	264	3729
FINNL	11	229	147	1499
OESTER	68	739	365	4330
BELGI	12	166	177	1433
NORWEG	5	106	44	1172
SCHWZ	39	504	303	3827
TUERK	6	286	71	1377
POLEN	51	502	197	2617
TSCHE	43	498	347	4652
UNGARN	24	666	169	3360
RUMAEN	21	164	67	601
BULGAR	5	451	8	577
W RUSS			130	1374
KASACH			15	68
SR JUG			3	136
LIBYEN		1	5	59
NIGERI	4	481	9	1117
SINGAP	5	77	5	78
S AFR	1	52	100	1992
USA	66	1446	432	8748
KANADA	3	59	31	605
MEXIKO	3	47	22	294
KOLUMB		4	14	551
VENEZU		6	16	180
ECUAD			4	69
BRASIL	16	352	79	1925
CHILE	1	27	7	208
BOLIV	25	288	31	504
ARGENT	6	68	17	267
SYRIEN		1	2	27
ISRAEL	3	84	29	706
JORDAN		1		118
SAUDIA	22	1300	72	3605
KUWAIT			3	84
A EMIR	2	48	9	221
INDIEN	1	32	34	820
MALDIV				69
THAIL		1	4	167
VIETN	1	23	12	279
INDONE	1	39	2	891
MALAYS	3	115	15	493
SINGAP	3	55	29	794
CHINA	11	116	79	847
SKOREA	5	102	40	426
JAPAN	4	121	26	693
TAIWAN	5	214	26	517
HONGK	4	77	39	343
AUSTRL	6	153	43	912
8536 30 30				
AND SCHUTZSCHALTER <1000V >16-125A				
EINF	352*	1870*	5356*	29360*
LV				6
AUS LG				7
EU	142	749	3498	24020
FRANKR	111	609	1461	12661
NIEDL	2	32	66	916
ITAL	1	14	26	387
G BRIT	15	92	56	403
PORTUG			1817	6969
SPAN	6	176	15	139
SCHWED			14	279
OESTER	2	7	24	149
SCHWZ	6	71	74	742
TSCHE	149	198	1489	1607
SLOWEN	22	260	159	1442
USA	13	126	66	743
JAPAN	5	76	41	539
AUSF	1426*	11653*	9776*	67594*
PV	1	11	1	15
EU	711	6526	6591	39698
FRANKR	77	577	1120	4975
NIEDL	138	1333	1079	10147
ITAL	66	422	478	3198
G BRIT	216	1619	928	6525
IRLAND	22	123	134	870
DAENM	15	179	169	1581
GRIECH	12	84	77	579
PORTUG	1	16	69	345
SPAN	35	212	401	2067
SCHWED	25	220	177	1464
FINNL	10	101	169	1479
OESTER	68	575	530	4222
BELGI	22	236	238	1900
LUXEMB	5	31	25	246
ISLAND	3	32	24	218
NORWEG	5	65	113	898
SCHWZ	23	237	251	2069
TUERK	41	206	183	768
LITAU	1	9	15	124
POLEN	60	523	501	3809
TSCHE	77	760	672	2396
SLOWAK			4	112
UNGARN	7	69	58	439
RUMAEN	7	41	30	251
RUSSLD	4	36	19	257
KASACH			20	78
SR JUG	9	110	13	194
MAZED	1	34	15	239
LIBYEN		1	1	120
AEGYPT	75	69	109	147
ANGOLA			6	133
S AFR	12	85	70	524
USA	48	391	179	1474
KANADA	4	31	62	445
BRASIL	22	163	71	533
CHILE	11	87	39	283
ARGENT	13	81	30	275
SYRIEN	20	37	55	171
ISRAEL	24	172	349	1602
SAUDIA	4	33	39	385
KUWAIT	38	287	178	1181
A EMIR	26	212	146	1073
OMAN	1	10	35	306
INDIEN	3	18	10	235
THAIL	1	3	11	111
MALAYS	7	47	19	180
SINGAP	56	521	220	1674
CHINA	22	1083	102	1557
JAPAN	12	113	69	488
TAIWAN	4	40	99	360
HONGK	9	72	64	481
AUSTRL	7	37	88	601
8536 30 90				
AND SCHUTZSCHALTER <1000V STROM >125A				
EINF	305*	1701*	2159*	11034*
LV				6
AUS LG	11	673	51	1864
EU	170	535	1177	4101
FRANKR	3	30	34	253
NIEDL	2	20	114	378
ITAL	7	77	59	582
G BRIT		17	26	224
IRLAND	46	162	409	1327
SPAN	45	65	187	246
OESTER	66	162	370	1021
LUXEMB			6	61
NORWEG	53	154	315	859
SCHWZ	60	212	251	2911
UNGARN	6	10	154	270
USA	1	75	101	690
CHINA	1	1	84	70
JAPAN	13	698	55	1956
AUSTRL			4	69
AUSF	1796*	9732*	6531*	50131*
PV			1	19
EU	1056	5214	2870	23861
FRANKR	24	550	117	1897
NIEDL	169	737	388	2985
ITAL	45	799	284	5282
G BRIT	6	101	42	662
DAENM	15	216	61	1063
GRIECH	2	20	16	144
PORTUG	51	167	188	849
SPAN	27	318	194	2918
SCHWED	8	78	71	616
FINNL	23	167	61	609
OESTER	303	1146	679	4017
BELGI	387	835	718	2861
LUXEMB	34	79	40	206
NORWEG	31	257	121	1461
SCHWZ	118	396	676	2479
TUERK	40	168	114	875
ESTLD	23	57	69	186
POLEN	127	951	397	4670
TSCHE	27	191	219	1221
UNGARN	22	138	178	934
RUMAEN	3	30	25	256
RUSSLD	1	6	8	152
SLOWEN	5	31	38	411
KROAT	30	104	95	619
AETHIO			39	167
S AFR	9	81	63	582
USA	20	104	80	502
KANADA	4	22	35	208
PERU	12	62	12	68
BRASIL	1	9	15	173
ARGENT	95	151	148	306
LIBAN	3	40	8	167
SYRIEN	2	51	6	74
ISRAEL	5	46	223	791
SAUDIA	4	21	159	488
INDIEN	1	11	13	730
THAIL		3	17	296
SINGAP	53	182	187	1187
CHINA	9	67	108	829
SKOREA	2	64	13	414
HONGK	26	542	174	2920
AUSTRL	33	382	163	1243
NEUSEE	7	35	39	201
8536 41 10				
RELAIS SPANNUNG <60V STROMSTAERKE <2A				
EINF	829*	7235*	4063*	49429*
EV	9	576	79	3610
LV				16
PV	27	495	332	5152
AUS LG	9	533	82	3738
EU	198	2187	1178	13037
FRANKR	4	136	76	2182
NIEDL	10	269	83	1178
ITAL	6	29	25	513
G BRIT	5	240	82	1378
PORTUG	61	564	303	2569
SPAN	40	277	132	927
OESTER	70	535	475	4274
LIECHT	1	30	11	398
SCHWZ	43	510	370	4886
POLEN	3	107	16	343
TSCHE	109	632	629	5888
UNGARN	11	111	88	823
SLOWEN	14	69	64	449

Wichtigste Ursprungs- und Bestimmungs-Laender	JULI 1999 dt	JULI 1999 1000 DM	JAN./JUL. 1999 dt	JAN./JUL. 1999 1000 DM
TUNES	53	268	376	1966
USA	96	1301	286	7232
KANADA		3	3	104
MEXIKO	7	41	34	252
BRASIL			24	233
MALAYS	2	81	27	887
SINGAP	7	362	53	3961
CHINA	14	138	139	1019
SKOREA	5	30	47	217
JAPAN	35	1142	301	6414
TAIWAN	12	75	51	332
HONGK	15	140	127	1100
AUSF	922*	18687*	6690*	131964*
EV		38		54
PV	16	89	162	2662
EU	833	9733	4295	76184
FRANKR	166	2635	1212	18700
NIEDL	29	794	373	6629
ITAL	110	2125	1163	18209
G BRIT	72	1167	436	8378
IRLAND	6	88	98	930
DAENM	16	297	162	2883
GRIECH	8	87	58	473
SPAN	25	611	186	3337
SCHWED	33	860	200	4964
FINNL	5	84	39	1016
OESTER	64	940	321	8606
BELGI	4	238	32	1891
NORWEG	1	48	9	451
SCHWZ	38	1020	247	7671
TUERK	27	383	61	1209
POLEN	20	219	84	1367
TSCHE	32	762	226	4138
SLOWAK		29	4	246
UNGARN	4	116	27	913
SLOWEN		4	4	193
ALGER			4	255
TUNES		130		503
AEGYPT		10	29	1470
S AFR	6	129	41	1277
USA	96	2396	735	14605
KANADA	7	70	51	732
MEXIKO	4	108	15	338
VENEZU		8	1	135
BRASIL	17	607	91	3868
ARGENT		28	12	651
SYRIEN				62
IRAN			13	268
ISRAEL	5	114	32	884
SAUDIA		6	1	80
INDIEN	9	192	71	1618
THAIL	1	14	8	183
SINGAP	108	1790	509	9187
PHILIP		1	24	241
SKOREA	1	52	5	344
JAPAN	2	99	11	818
TAIWAN	3	126	15	721
HONGK	3	139	26	1005
AUSTRL	4	166	31	1196
NEUSEE	2	26	13	148
8536 41 90				
RELAIS SPANNUNG <60V STROMSTAERKE >2A				
EINF	7229*	35731*	33327*	220983*
EV		4	2	176
LV		8		8
PV	52	283	680	3868
AUS LG	107	1644	328	12685
EU	5469	18839	22794	121781
FRANKR	306	2757	1587	11884
NIEDL	2	79	50	564
ITAL	217	1513	1626	14479
G BRIT	2	45	37	377
IRLAND	274	1789	3568	41071
DAENM		3	7	124
PORTUG	4533	10932	14763	39188
SPAN	85	798	734	9198
OESTER	45	873	349	4842
BELGI	3	40	27	352
SCHWZ	83	1929	489	11405
MALTA	13	124	80	804
POLEN	84	497	1117	5057
TSCHE	507	6840	3110	38943
SLOWAK	9	49	243	959
UNGARN	35	231	345	2068
RUMAEN	10	59	155	689
SLOWEN	7	68	124	1471
TUNES	170	681	793	3823
S AFR	5	17	45	166
USA	74	515	233	2122
KANADA		101	78	594
MEXIKO	41	322	396	1951
ECUAD	474	2578	1375	8379
BRASIL	1	8	14	137
MALAYS	17	156	125	992
PHILIP	56	1027	402	6239
CHINA	104	636	693	3810
JAPAN	54	907	497	8452
TAIWAN	4	76	176	730
AUSF	2885*	28122*	20880*	209488*
PV	26	189	335	2136
EU	1358	14510	11570	134224
FRANKR	163	2695	1392	23053
NIEDL	108	1456	750	9933
ITAL	132	1695	1419	18486
G BRIT	192	2220	1461	16589
IRLAND	62	379	805	9969
DAENM	16	182	187	2068
GRIECH	20	184	101	1159
PORTUG	42	505	265	2664
SPAN	345	1887	2918	16107
SCHWED	65	572	769	5985
FINNL	15	178	153	1800
OESTER	77	1161	641	8029
BELGI	101	967	839	8348
NORWEG	7	126	45	725
SCHWZ	86	986	339	6411
MALTA	2	56	19	396
TUERK	45	219	179	1226
POLEN	47	366	787	4533
TSCHE	132	1091	859	7063
SLOWAK	66	453	423	3633
UNGARN	39	499	256	3567
RUMAEN	12	81	86	613
BULGAR	1	9	5	105
SLOWEN	16	127	101	921
TUNES	7	27	112	614
AEGYPT	16	60	104	413
S AFR	67	897	501	3420
USA	396	4161	2522	26009
KANADA	5	83	46	743
MEXIKO	65	713	368	3081
KOLUMB	4	26	40	269
VENEZU	1	20	11	176
BRASIL	62	290	236	1634
ARGENT	9	51	50	454
SYRIEN		1	54	152
IRAN	4	114	16	211
ISRAEL	6	83	45	421
SAUDIA	19	75	110	427
A EMIR	15	85	57	429
INDIEN	117	200	350	1226
THAIL	20	97	23	224
INDONE	15	68	32	167
MALAYS	55	239	270	1362
SINGAP	46	468	311	3176
PHILIP	6	74	20	288
CHINA	3	52	23	508
SKOREA	10	72	39	589
JAPAN	43	843	256	4367
TAIWAN	6	101	37	441
HONGK	5	85	22	294
AUSTRL	44	429	282	2797
NEUSEE	6	132	14	258
8536 49 00				
ANDERE RELAIS SPANNUNG >60-1000V				
EINF	2301*	26394*	15398*	152581*
EV	1	270	7	1154
LV		20	5	711
PV	92	1321	410	4946
AUS LG	31	964	427	10611
EU	944	8229	4445	38618
FRANKR	427	3495	2783	20807
NIEDL	5	251	24	762
ITAL	98	904	476	4299
G BRIT	58	1412	255	4760
IRLAND	6	128	37	774
DAENM	4	72	16	397
PORTUG	174	608	344	1895
SPAN	139	1070	396	3200
SCHWED	1	38	12	321
FINNL		15	5	240
OESTER	27	148	62	930
BELGI	4	89	34	839
LIECHT	2	90	30	1216
SCHWZ	220	3423	1615	24606
MALTA	31	882	192	3888
POLEN	30	300	220	2292
TSCHE	67	856	549	4051
SLOWAK	8	37	17	101
UNGARN	50	269	468	2160
RUMAEN	182	856	492	1704
SLOWEN	6	77	27	366
S AFR	1	11	3	183
USA	48	1593	476	8716
KANADA	1	12	9	621
MEXIKO	5	123	20	843
BRASIL	31	464	126	1786
THAIL	257	1569	2223	12002
INDONE				139
MALAYS	11	1074	40	5506
SINGAP	12	92	1907	821
PHILIP	8	124	81	1253
CHINA	93	852	579	3110
JAPAN	266	6412	1758	37929
HONGK	22	117	85	417
AUSF	4689*	55806*	19545*	314840*
EV				32
LV	1	128	4	616
PV	65	899	376	4981
EU	2647	31878	12161	189101
FRANKR	291	4436	1607	30689
NIEDL	185	2301	851	15494
ITAL	1069	10019	3962	48571
G BRIT	174	2698	1171	20908
IRLAND	13	378	48	1646
DAENM	42	602	384	6092
GRIECH	36	466	138	2199
PORTUG	23	363	119	3080
SPAN	265	2495	1173	14742
SCHWED	56	982	412	7548
FINNL	39	508	263	4671
OESTER	302	4019	1094	22851
BELGI	176	2339	918	11900
LUXEMB	6	90	30	772
ISLAND	1	21	5	163
NORWEG	34	758	168	5377
SCHWZ	178	3232	643	14948
MALTA	1	56	8	486
TUERK	79	1006	226	3726
POLEN	82	972	305	6257
TSCHE	295	2800	1377	14782
SLOWAK	2	47	14	368
UNGARN	120	720	787	4276
RUMAEN	7	99	17	425
BULGAR	1	28	5	270
RUSSLD	5	188	19	830
SLOWEN	125	974	516	2937
KROAT	2	56	13	366
MAROKK	1	35	12	212
ALGER		2	7	327
LIBYEN		13	6	212
AEGYPT	18	365	86	1761
SENEG		1	1	56
S AFR	24	603	116	3003
USA	360	4216	1122	16512
KANADA	15	282	93	1646
MEXIKO	18	407	162	2994
GUATEM	2	31	6	226
COSTA	1	9	6	667
KOLUMB	4	147	19	896
VENEZU	12	363	50	1276
BRASIL	58	627	150	2407
CHILE	10	181	19	792
ARGENT	14	394	57	1826
LIBAN	10	128	28	392
IRAN	26	209	39	419
ISRAEL	30	346	65	1056
SAUDIA	4	103	25	832
A EMIR	8	146	30	1834
PAKIST	17	252	44	873
INDIEN	16	287	105	2635
SRILAN	5	19	14	519
THAIL	5	174	21	764
VIETN		3	1	136
INDONE	1	42	21	765
MALAYS	4	130	42	1796
SINGAP	91	879	178	2668
PHILIP	1	20	8	284
CHINA	22	685	129	5384
SKOREA	19	416	49	1324
JAPAN	26	615	107	3144
TAIWAN	7	103	46	2099
HONGK	32	1233	106	4483
AUSTRL	29	478	123	2162
NEUSEE	2	41	12	365
8536 50 03				
ELEKTRON WECHSELSTROMSCHALTER <1000V				
EINF	5*	258*	21*	1697*
AUS LG		3		19
SCHWZ	1	28	2	120
MALAYS	2	201	14	1447
AUSF	14*	579*	126*	3404*
EU	1	75	26	918
SCHWZ	3	154	39	1146
TUERK	1	8	33	541
UNGARN		55		188
S AFR	6	161	9	185
MEXIKO	2	62	2	75
8536 50 05				
ELEKTRON SCHALTER TEMPERATGESCH<1000V				
EINF	78*	4643*	579*	34396*
FRANKR		1	8	77
G BRIT	1	50	2	298
FINNL	4	58	22	514
USA				94
MALAYS	57	2766	445	22333
SINGAP	15	1721	91	11017
AUSF	39*	1388*	574*	20785*
PV	31	472	264	4325
EU	4	249	373	11485
FRANKR	1	44	188	4015
NIEDL			1	81
ITAL		15	1	264
G BRIT		171	90	1709
IRLAND		4	26	3780
SCHWED		58	9	251
OESTER	2	84	17	563
BELGI			41	773
USA	1	466	3	1022
MALAYS	31	472	264	4389
SINGAP			36	3362
8536 50 07				
ELEKTROMECH SCHNAPPSCHALTER <11A				
EINF	118*	935*	893*	5227*
POLEN			393	432
UNGARN	28	338	59	634
USA	88	369	302	1947
JAPAN	1	69	18	1281
AUSF	31*	820*	548*	5390*
EU	17	410	474	3651
FRANKR	2	66	32	370
ITAL	11	65	271	893
G BRIT	1	130	22	524
SCHWED	1	82	85	1228
OESTER		10	56	261
TSCHE			3	91
AETHIO	1	61	1	61
USA	5	140	19	438
SINGAP		4	5	128
JAPAN	1	18	3	128

Wichtigste Ursprungs- und Bestimmungs-Laender	JULI 1999		JAN./JUL. 1999	
	dt = 100kg	1000 DM	dt = 100kg	1000 DM
8536 50 11				
TASTENSCHALTER F EINE SPANNUNG <60V				
EINF	895*	8814*	7270*	65805*
EV		121	1	1409
LV		5		6
PV	183	1582	1464	12102
AUS LG	16	209	116	1220
EU	350	3088	3154	28415
FRANKR	51	436	491	2985
NIEDL	77	467	405	2161
ITAL	15	350	168	2535
G BRIT	27	308	194	1780
DAENM	12	302	35	575
GRIECH	52	241	953	4007
SPAN	27	537	144	3390
FINNL	54	264	543	2221
OESTER	1	16	32	235
BELGI	24	65	172	384
SCHWZ	2	186	102	2086
MALTA			49	268
POLEN	44	418	380	6270
TSCHE	5	59	320	1815
UNGARN	114	468	882	3011
RUSSLD	165	1410	1143	9672
USA	22	647	176	3824
MEXIKO	2	20	15	297
BRASIL		6	19	176
INDIEN	9	69	40	415
MALAYS	2	26	30	209
CHINA	98	289	298	1150
JAPAN	55	1805	432	14353
TAIWAN	13	155	174	1207
HONGK	1	14	11	136
AUSF	1215*	15018*	6043*	92149*
PV	136	1168	759	6697
EU	285	5012	2131	44789
FRANKR	31	516	265	6499
NIEDL	35	404	329	3757
ITAL	39	794	299	7308
G BRIT	25	568	200	4202
IRLAND	1	43	4	306
DAENM	4	87	40	770
GRIECH	1	20	9	262
PORTUG	8	179	93	2841
SPAN	20	428	145	4264
SCHWED	8	131	84	1324
FINNL	5	93	132	2077
OESTER	23	496	215	3866
BELGI	44	694	267	4989
LUXEMB	41	259	49	324
NORWEG	1	70	18	537
SCHWZ	16	595	169	3637
TUERK	4	86	36	670
POLEN	10	284	108	1850
TSCHE	72	776	495	3557
SLOWAK	11	111	78	1168
UNGARN	21	409	214	2704
BULGAR	2	56	9	207
RUSSLD	174	1416	806	7073
SLOWEN	80	183	241	791
S AFR	9	144	41	716
USA	267	2218	770	9119
MEXIKO	17	288	70	1491
BRASIL	17	336	43	861
ISRAEL	1	34	8	288
A EMIR	1	59	8	442
INDIEN	72	540	253	2599
THAIL	1	21	9	301
SINGAP	1	49	13	342
PHILIP	1	66	5	282
CHINA	2	71	15	351
SKOREA	9	593	39	2472
JAPAN	5	279	32	1191
TAIWAN	1	54	9	210
HONGK	103	670	341	2284
AUSTRL	4	57	26	372
8536 50 15				
DREHSCHALTER F EINE SPANNUNG <60V				
EINF	886*	3870*	4082*	27066*
PV	2	28	74	719
AUS LG	3	40	46	715
EU	644	2443	2616	16041
NIEDL		1	26	436
ITAL	65	525	441	4431
G BRIT	481	761	1095	2241
SPAN	128	1150	1040	8807
SCHWZ		6	9	233
SLOWAK			45	408
USA	14	428	127	3185
CHINA	190	278	898	1559
JAPAN	27	571	157	4245
TAIWAN	3	62	144	560
N EMR	2	28	29	313
AUSF	380*	4049*	2490*	27819*
PV	11	89	102	899
EU	144	1859	1086	13858
FRANKR	22	364	142	2898
NIEDL	22	222	162	1529
ITAL	13	152	103	1130
G BRIT	3	111	32	897
DAENM	2	47	9	191
PORTUG	3	32	32	946
SPAN	16	240	164	1803
SCHWED	15	219	88	1271
FINNL	12	113	67	725
OESTER	5	84	48	538
BELGI	28	281	217	2119
SCHWZ	9	90	59	656
MALTA	1	75	7	390
POLEN	11	91	86	814
TSCHE	2	22	27	285
SLOWAK	11	90	157	1381
UNGARN	3	31	16	300
S AFR	10	95	49	460
USA	157	1253	851	7435
MEXIKO		4	3	95
BRASIL	15	176	17	220
SKOREA		1	1	160
JAPAN	1	59	6	302
AUSTRL		7	4	96
8536 50 19				
ANDERE SCHALTER F EINE SPANNUNG <60V				
EINF	4324*	39432*	32431*	299686*
EV	38	421	292	3398
LV	5	29	53	352
PV	79	662	681	15034
AUS LG	2	67	23	797
EU	711	11806	7332	94344
FRANKR	102	1997	882	12266
NIEDL	23	377	283	3702
ITAL	241	2839	1804	14394
G BRIT	155	1960	1167	11689
IRLAND	24	1784	112	8363
DAENM		193	84	1364
SPAN	148	2507	3431	40709
SCHWED		28	9	178
FINNL	8	28	35	220
OESTER	8	92	83	1090
BELGI	1	15	19	266
SCHWZ	67	2871	594	18064
MALTA	57	354	367	3040
TUERK	33	244	208	1630
POLEN	132	1623	778	9998
TSCHE	2100	9211	14846	58444
SLOWAK	1	7	9	73
UNGARN	475	4392	3238	33371
BULGAR	30	432	188	2385
UKRAIN			17	170
RUSSLD	21	89	151	849
SLOWEN	5	21	16	121
USA	138	3214	976	21612
MEXIKO	56	949	401	6567
BRASIL	106	711	458	3800
INDIEN	8	62	52	306
MALAYS	33	106	77	685
SINGAP	60	1228	1021	22383
PHILIP	13	488	248	8563
CHINA	109	307	776	2813
JAPAN	33	814	231	6280
TAIWAN	90	419	613	3498
AUSF	5946*	85158*	41896*	544685*
EV		19	2	340
PV	106	2794	1635	27843
EU	3677	54759	29195	344104
FRANKR	502	9363	2867	62455
NIEDL	281	5644	1515	28477
ITAL	281	4058	3266	29288
G BRIT	723	9582	6486	61231
IRLAND	7	136	45	889
DAENM	26	609	186	4329
GRIECH	8	206	92	1424
PORTUG	117	3184	590	11107
SPAN	704	6801	4599	43240
SCHWED	293	3963	1920	26928
FINNL	28	515	602	6345
OESTER	230	3603	2179	25424
BELGI	504	7076	4752	46270
LUXEMB	3	67	24	393
NORWEG	11	312	76	2072
LIECHT	11	313	12	370
SCHWZ	53	1519	341	9823
TUERK	15	225	77	1384
POLEN	18	259	259	2661
TSCHE	291	3661	1610	28725
SLOWAK	54	567	457	4728
UNGARN	117	1165	1026	7997
RUMAEN		13	3	165
RUSSLD	1	29	9	311
SLOWEN	12	185	113	696
ALGER		10	17	230
AEGYPT	10	88	70	849
NIGERI	2	56	8	221
S AFR	85	720	319	3841
USA	428	10549	3227	73298
KANADA	8	286	80	1639
MEXIKO	207	2573	973	9824
VENEZU	4	40	8	129
BRASIL	97	1648	524	8159
CHILE		11	23	240
ARGENT	54	239	177	1064
LIBAN		25	35	210
IRAN	11	192	16	408
ISRAEL	10	186	53	878
SAUDIA	13	177	39	631
KUWAIT		14	5	136
A EMIR	5	223	30	821
INDIEN	6	77	34	780
THAIL	1	75	9	430
MALAYS	1	29	229	4292
SINGAP	63	1298	1211	13207
CHINA	552	1249	771	3000
SKOREA	31	738	120	2618
JAPAN	89	1544	358	8974
TAIWAN	15	218	101	1296
HONGK	15	205	67	1165
AUSTRL	19	280	158	2611
8536 50 80				
ANDERE SCHALTER SPANNUNG <1000V				
EINF	7167*	65422*	50387*	398048*
EV	31	800	292	8877
LV	1	71	7	225
PV	166	1328	1435	11829
AUS LG	93	884	892	7633
FRANKR	860	3930	5237	34794
G BRIT	66	1621	800	19447
IRLAND	23	574	129	3131
DAENM	3	71	34	583
GRIECH	40	79	237	468
PORTUG	88	181	464	2148
SPAN	124	1302	1357	13239
SCHWED	116	682	991	8607
FINNL	67	192	510	1213
OESTER	1029	4611	4984	23038
BELGI	8	288	68	1469
SCHWZ	446	6851	3671	41716
MALTA	32	344	508	5830
TUERK	77	450	577	3388
LITAU	12	78	66	291
POLEN	111	462	1629	4310
TSCHE	402	2316	3385	19888
SLOWAK	214	396	1241	2465
UNGARN	298	2845	2210	14185
RUMAEN	6	66	90	422
SLOWEN	49	311	250	1824
KROAT	642	2295	3464	12422
TUNES	760	6918	5067	52852
MAURIT	3	65	3	65
USA	133	3729	1050	24197
KANADA		91	3	1048
COSTA	40	228	363	1828
BRASIL	1	16	28	191
ISRAEL	2	9	8	163
INDIEN	57	344	195	2066
INDONE	10	45	78	475
MALAYS	96	791	790	5783
SINGAP	29	182	126	1142
CHINA	439	1492	4331	14787
SKOREA	4	106	28	271
JAPAN	175	4622	1176	30978
TAIWAN	94	763	551	4845
HONGK	53	627	348	3269
AUSTRL	78	1056	465	5911
AUSF	10885*	116699*	79722*	862418*
EV	5	187	47	1171
LV			7	186
PV	92	1202	690	7692
EU	5716	65130	43853	488687
FRANKR	872	12156	7268	97382
NIEDL	939	11328	4833	54751
ITAL	829	11494	10050	102851
G BRIT	524	6328	4041	43227
IRLAND	49	604	279	3996
DAENM	69	1448	966	12650
GRIECH	131	738	948	5792
PORTUG	275	1383	742	7199
SPAN	449	4837	3703	36658
SCHWED	261	3154	2106	27018
FINNL	106	1529	933	13108
OESTER	773	8208	4622	49925
BELGI	291	3657	2786	30200
LUXEMB	27	272	131	1363
ISLAND	3	38	38	368
NORWEG	81	766	992	11524
LIECHT	40	691	318	5007
SCHWZ	493	6197	4617	51788
MALTA	2	24	18	298
TUERK	258	1491	1262	8035
ESTLD	9	66	34	286
LETTLD	8	64	94	558
LITAU	16	103	112	605
POLEN	246	1663	2298	13344
TSCHE	221	2196	1603	16716
SLOWAK	17	190	210	2448
UNGARN	142	1147	1091	8420
RUMAEN	22	204	182	1435
BULGAR	8	78	84	717
UKRAIN	3	54	38	504
W RUSS	11	68	74	426
RUSSLD	53	498	291	2795
KASACH			10	159
TURKM			21	109
USBEK			10	266
SLOWEN	38	515	455	4321
KROAT	6	60	138	853
SR JUG	2	28	34	391
MAZED	1	26	11	122
MAROKK	4	40	43	534
ALGER	11	61	24	169
TUNES	453	2141	4287	27858
LIBYEN	9	141	33	393
AEGYPT	13	182	350	3665
GHANA	1	13	9	216
NIGERI	14	82	128	516
SIMBAB	49	137	119	336
S AFR	268	1798	1168	10078
USA	991	15402	5849	97197
KANADA	25	614	359	4876
MEXIKO	65	777	907	7406
GUATEM	1	21	22	301
KOLUMB	5	113	39	481
VENEZU	31	223	87	946
ECUAD		10	15	287
PERU	1	13	16	218
BRASIL	67	904	427	5211
CHILE	5	65	94	814
URUGU	4	44	27	237
ARGENT	42	366	269	2102
ZYPERN	10	104	48	512
LIBAN	9	87	64	530
SYRIEN	1	7	20	162
IRAN	12	180	219	1639

Wichtigste Ursprungs- und Bestimmungs-Laender	JULI 1999		JAN./JUL. 1999	
	dt = 100kg	1000 DM	dt = 100kg	1000 DM
ISRAEL	106	946	853	5382
SAUDIA	120	411	789	3292
KUWAIT	1	15	19	349
BAHRAI	1	13	18	187
A EMIR	20	200	376	2417
OMAN	2	18	17	295
JEMEN			39	125
PAKIST	5	42	59	477
INDIEN	33	416	287	3227
BANGLA		2	4	86
SRILAN	5	22	23	277
THAIL	15	172	125	1185
INDONE	1	15	21	296
MALAYS	84	488	269	2665
SINGAP	98	809	741	6656
PHILIP	3	107	68	1452
CHINA	122	1547	609	8112
SKOREA	46	1306	384	7271
JAPAN	71	1252	693	10097
TAIWAN	115	1280	372	4312
HONGK	97	1114	977	9198
AUSTRL	109	1293	672	9061
NEUSEE	15	114	111	946
N ERM	4	52	21	293
8536 61 10				
LAMPENFASSUNG M EDISONGEWINDE <1000V				
EINF	312*	681*	3796*	8661*
EV				1
PV			9	30
AUS LG	1	4	1	6
EU	204	404	3204	7092
FRANKR			29	1007
NIEDL			102	773
ITAL	91	118	2149	2916
SPAN	112	282	799	2227
TSCHE	44	112	381	1045
CHINA	20	65	51	138
AUSF	2434*	6267*	12964*	22892*
EU	1835	5100	7787	13617
FRANKR	480	475	1658	1811
NIEDL	159	226	1046	1679
ITAL	122	2845	270	3067
G BRIT	416	379	2076	2738
DAENM	37	75	118	232
SPAN	183	234	899	1260
SCHWED	194	329	847	903
FINNL	104	146	471	454
OESTER	65	135	323	532
BELGI	113	200	302	549
NORWEG		4	135	185
SCHWZ	19	50	84	192
MARINO	9	18	155	222
TUERK	23	40	109	255
POLEN	59	83	267	393
TSCHE	33	82	415	1960
UNGARN	15	40	393	702
ALGER	10	56	10	56
AEGYPT			140	208
USA	22	46	237	561
ARGENT			67	67
SINGAP	14	38	194	550
CHINA	4	12	161	215
SKOREA	9	46	53	177
TAIWAN	37	47	141	202
HONGK	220	413	1751	2936
AUSTRL	46	49	357	330
8536 61 90				
AND LAMPENFASSUNGEN SPANNUNG <1000V				
EINF	1783*	1341*	12893*	13112*
EV		1		14
LV				9
PV	1	12	6	108
AUS LG	1	3	3	16
EU	82	263	2239	6107
FRANKR	28	82	109	588
ITAL	30	112	1985	4689
SPAN	1	14	90	421
OESTER	22	56	98	349
SCHWZ	1	25	12	230
MARINO			39	164
POLEN	1505	201	9310	2188
TSCHE	57	86	211	884
UNGARN	75	409	364	2012
USA	5	119	37	521
CHINA	41	72	520	524
JAPAN	2	98	4	159
AUSF	3894*	11486*	20042*	64083*
PV	2	17	22	117
EU	2315	7629	10100	35376
FRANKR	680	1787	2084	6851
NIEDL	198	842	710	3145
ITAL	108	635	1749	5521
G BRIT	433	1434	1970	7293
DAENM	46	263	111	801
GRIECH	35	186	124	411
PORTUG	1	7	72	245
SPAN	405	862	1286	3782
SCHWED	102	518	907	2828
FINNL	84	291	454	1456
OESTER	128	490	337	1615
BELGI	96	344	324	1416
NORWEG	7	45	98	416
SCHWZ	41	169	384	1567
TUERK	61	182	206	671
POLEN	295	290	1615	2184

Wichtigste Ursprungs- und Bestimmungs-Laender	JULI 1999		JAN./JUL. 1999	
	dt = 100kg	1000 DM	dt = 100kg	1000 DM
TSCHE	105	420	623	2587
UNGARN	76	263	596	1867
RUMAEN	27	64	125	328
RUSSLD	129	383	324	923
SLOWEN	33	94	168	515
KROAT		1	25	106
AEGYPT			71	219
S AFR	90	232	303	820
USA	116	442	1549	5704
MEXIKO	17	147	80	646
BRASIL	13	61	126	469
ISRAEL	26	74	341	885
SAUDIA	27	98	229	824
A EMIR	3	15	45	167
INDIEN	2	12	30	117
THAIL	3	29	94	228
SINGAP	4	25	77	261
PHILIP	6	24	41	135
CHINA	35	144	202	792
JAPAN	19	105	196	927
TAIWAN	21	62	952	1764
HONGK	50	178	329	1197
AUSTRL	5	26	494	914
NEUSEE			43	193
8536 69 10				
STECKVORRICHTUNGEN F KOAXIALKABEL				
EINF	391*	3146*	3174*	17798*
EV		1		10
AUS LG	2	25	10	125
EU	12	241	286	2572
FRANKR	3	86	124	1428
G BRIT	1	55	47	438
DAENM	3	26	52	207
BELGI		24	17	239
LIECHT			28	229
SCHWZ	5	528	39	1634
TSCHE	7	58	64	489
UNGARN	47	650	322	3241
USA	27	472	119	2427
CHINA	137	283	1488	2616
JAPAN	27	205	122	1054
TAIWAN	117	560	618	3245
AUSF	588*	12662*	4580*	92963*
PV	4	34	32	377
EU	310	7602	2860	59914
FRANKR	16	388	178	2892
NIEDL	42	886	324	4288
ITAL	18	522	329	6605
G BRIT	61	1444	384	11766
IRLAND		1	28	662
DAENM	10	606	69	3051
GRIECH	2	23	35	469
PORTUG	2	56	43	486
SPAN	25	432	254	3216
SCHWED	71	2123	731	17446
FINNL	36	436	169	4776
OESTER	25	477	174	3164
BELGI	8	193	39	736
LUXEMB	1	13	92	359
NORWEG	2	37	14	453
SCHWZ	24	492	126	2332
TUERK	3	100	27	621
ESTLD	2	49	10	322
LITAU	1	40	2	134
POLEN	16	487	67	2083
TSCHE	46	480	280	4799
UNGARN	41	565	183	2707
RUMAEN	2	31	13	201
BULGAR	1	13	13	183
RUSSLD	3	56	13	321
KROAT	15	83	34	168
S AFR	2	26	12	210
USA	26	1002	299	9121
KANADA	7	95	16	220
MEXIKO	1	26	7	327
BRASIL	9	123	76	1118
CHILE	2	69	7	119
ARGENT	1	18	8	140
ISRAEL	2	47	17	266
SAUDIA			1	155
A EMIR		1	27	548
PAKIST			6	108
THAIL	1	11	14	170
MALAYS	3	98	31	487
SINGAP	4	77	47	483
PHILIP		2	1	146
CHINA	32	402	99	1586
SKOREA	1	12	7	244
JAPAN	1	28	6	206
TAIWAN	4	64	15	243
HONGK	7	121	28	460
AUSTRL	7	136	55	1271
8536 69 30				
STECKVORRICHTUNG GEDRUCKTE SCHALTUNG				
EINF	801*	7987*	5744*	49338*
EV	2	200	3	350
PV			22	674
AUS LG	368	1271	1674	5879
EU	91	1086	618	7836
FRANKR	17	276	56	1089
NIEDL	6	110	27	980
G BRIT	2	82	28	935
IRLAND	7	46	54	1412
OESTER	68	479	413	2941
BELGI	3	106	19	381
LIECHT	33	276	33	275
SCHWZ	24	356	390	4965

Wichtigste Ursprungs- und Bestimmungs-Laender	JULI 1999		JAN./JUL. 1999	
	dt = 100kg	1000 DM	dt = 100kg	1000 DM
POLEN		2	72	156
UNGARN	22	700	116	4074
SLOWEN	5	58	12	65
MAROKK	58	24	1010	226
USA	54	2748	575	17362
KANADA	4	210	5	247
MEXIKO	1	75	2	126
THAIL		6	1	109
SINGAP	7	61	107	791
PHILIP			2	66
CHINA	383	1367	2096	6962
JAPAN	9	420	38	1744
TAIWAN	67	877	548	3796
HONGK		1	28	178
AUSF	241*	6166*	1332*	29638*
PV	3	41	20	361
EU	80	1738	474	7434
FRANKR	6	171	104	1648
NIEDL	11	122	41	444
ITAL	5	127	26	536
G BRIT	10	198	54	1282
IRLAND		4		126
DAENM	1	54	10	218
SCHWED	19	551	60	1189
FINNL	11	159	104	798
OESTER	6	154	48	692
BELGI	7	119	19	348
NORWEG	6	269	35	2164
SCHWZ	9	249	91	1692
TUERK	1	57	1	151
POLEN	15	263	153	1793
TSCHE	23	383	71	1146
UNGARN	40	1044	237	5467
S AFR	1	25	17	394
USA	41	1368	181	5198
KANADA	2	80	17	495
BRASIL		70	5	313
ISRAEL	3	74	10	280
MALAYS	3	90	10	541
CHINA	14	120	28	1099
JAPAN	1	65	13	461
TAIWAN		8	2	109
8536 69 90				
AND STECKVORRICHTUNGEN SPANNUNG<1000V				
EINF	7478*	33185*	49139*	223682*
EV	281	1270	584	5148
LV	1	831	3	885
PV	11	190	47	714
AUS LG	180	926	3687	5837
EU	1517	7174	11075	60162
FRANKR	192	643	1517	5842
NIEDL	11	59	218	1051
ITAL	92	540	825	2846
G BRIT	71	935	402	4490
IRLAND	99	723	259	2368
DAENM	97	324	369	1697
GRIECH			42	266
PORTUG	71	1377	309	5310
SPAN	32	94	257	710
SCHWED	153	179	408	1043
FINNL	188	244	1010	1726
OESTER	477	1447	2491	8151
BELGI	26	496	3260	24850
LIECHT	59	471	534	4201
SCHWZ	251	4381	1933	37799
TUERK			87	219
POLEN	547	1132	5098	6865
TSCHE	652	1369	4074	8576
SLOWAK	49	74	308	348
UNGARN	355	2019	3021	16062
BULGAR	10	9	175	119
SLOWEN	15	50	85	286
TUNES	15	37	121	298
S AFR	19	126	78	613
USA	478	7156	2842	41302
KANADA	16	239	39	829
MEXIKO		23	19	379
ISRAEL	3	28	200	489
MALAYS	2	25	56	247
SINGAP	3	43	46	713
PHILIP		75	15	304
CHINA	2647	4228	15997	19375
SKOREA	3	128	44	304
JAPAN	154	1884	501	8781
TAIWAN	292	1996	2106	13021
HONGK	67	315	306	1700
AUSTRL		3	8	131
NEUSEE	9	79	17	177
AUSF	11140*	60628*	66248*	365814*
EV	4	31	5	34
LV				11
PV	102	926	723	8140
EU	6849	39698	38952	182431
FRANKR	492	3941	3568	25987
NIEDL	2420	8636	12130	45626
ITAL	255	1883	1939	13601
G BRIT	794	3638	3937	21819
IRLAND	28	190	206	2112
DAENM	168	757	1505	6331
GRIECH	120	564	755	2895
PORTUG	48	270	549	2042
SPAN	545	2736	2392	11885
SCHWED	282	1697	1696	8538
FINNL	139	904	951	5466
OESTER	1289	4157	7492	26037
BELGI	238	1116	1626	9117
LUXEMB	33	119	207	736
ISLAND	13	59	113	467
NORWEG	40	391	563	4259
SCHWZ	408	3081	2854	19266

Wichtigste Ursprungs- und Bestimmungs-Laender	JULI 1999 dt	JULI 1999 1000 DM	JAN./JUL. 1999 dt	JAN./JUL. 1999 1000 DM
MALTA	3	33	58	384
TUERK	119	504	691	3230
ESTLD	14	60	78	328
LITAU	21	110	144	783
POLEN	379	1942	4109	13962
TSCHE	434	2627	3079	17662
SLOWAK	111	316	593	2807
UNGARN	522	2459	3911	13035
RUMAEN	6	49	94	373
BULGAR	3	37	31	174
UKRAIN	1	11	66	225
RUSSLD	23	220	156	1165
SLOWEN	40	184	220	1406
KROAT	6	46	40	368
MAROKK	1	12	16	177
TUNES	7	59	171	691
LIBYEN		6	6	269
AEGYPT	51	142	166	1115
NIGERI	10	353	19	376
ANGOLA			7	117
S AFR	51	391	386	2267
USA	713	7928	3958	50116
KANADA	96	1821	336	6120
MEXIKO	115	496	541	2769
GUATEM	4	53	10	136
EL SAL	15	120	15	122
COSTA	3	50	15	229
KOLUMB	2	12	108	1087
BRASIL	25	579	202	2616
BOLIV	2	22	13	178
ARGENT	4	51	196	392
IRAN			20	212
ISRAEL	18	284	216	2264
JORDAN		4	19	197
SAUDIA	453	1826	1263	4498
A EMIR	3	40	65	665
PAKIST		1	36	121
INDIEN	24	109	99	1446
THAIL	9	67	106	430
VIETN		1	31	272
INDONE		2	71	127
MALAYS	9	105	151	2017
BRUNEI	14	55	14	68
SINGAP	39	406	272	2722
PHILIP	19	190	92	934
CHINA	94	555	413	4019
SKOREA	67	409	363	3398
JAPAN	52	466	423	4120
TAIWAN	17	136	113	1119
HONGK	75	304	543	2998
AUSTRL	15	170	161	1395
NEUSEE	6	40	40	238

8536 90 01

VORGEFERTIGT SCHIENVERTEILG EL LEITG

EINF	1287*	1892*	7236*	13698*
EV				18
AUS LG	2	7	24	92
EU	1033	1461	5757	9885
FRANKR	411	656	2883	4743
ITAL	4	22	42	199
SPAN	569	592	2261	2848
OESTER	29	98	300	1284
BELGI	1	46	75	388
SCHWZ	1	31	9	196
POLEN	28	18	119	437
TSCHE	2	13	213	782
UNGARN	14	71	132	466
USA	16	89	32	243
MEXIKO			23	108
CHINA	185	191	936	1293
TAIWAN	8	17	98	218
AUSF	1836*	4582*	12142*	30258*
PV	14	28	156	384
EU	953	2023	6514	14787
FRANKR	110	193	709	1227
NIEDL	70	180	440	1970
ITAL	221	348	1366	2234
G BRIT	103	205	351	912
DAENM	17	39	154	365
GRIECH	5	24	51	230
SPAN	54	157	344	878
SCHWED	23	50	233	589
FINNL	32	73	178	448
OESTER	300	699	2105	5209
BELGI	7	23	179	411
NORWEG	14	32	202	392
SCHWZ	61	219	733	1782
POLEN	326	279	783	1370
TSCHE	32	80	259	688
SLOWAK	15	62	406	924
UNGARN	63	132	441	782
RUMAEN	34	67	209	608
RUSSLD	2	30	27	181
LIBYEN	61	870	65	896
AEGYPT			33	252
MOSAMB			326	1097
S AFR	3	10	92	192
USA	46	247	478	1780
KANADA	99	203	206	439
BRASIL	9	42	246	571
IRAN			92	409
A EMIR	10	36	77	176
VIETN			101	249
CHINA	20	88	111	542
SKOREA		6	25	126
JAPAN		3	20	161
TAIWAN	26	61	296	713
AUSTRL	6	22	72	177

8536 90 10

VERBINDUNGS- KONTAKTELEM <1000V KABEL

EINF	18823*	95217*	137518*	693162*
EV	11	1638	139	4072
LV				12
PV	195	812	1990	8161
AUS LG	53	1735	443	4766
EU	6404	32002	45037	260817
FRANKR	555	4362	6146	52933
NIEDL	586	5784	4760	41802
ITAL	1246	3085	8666	27334
G BRIT	1217	5674	7946	53283
IRLAND	674	3619	4435	16985
DAENM	13	77	127	688
GRIECH	61	309	472	1620
PORTUG	3	64	199	1877
SPAN	823	1165	4782	8739
SCHWED	93	250	445	3082
FINNL	26	282	252	5883
OESTER	581	2491	5108	17142
BELGI	796	4851	4468	29695
NORWEG	2	17	78	386
SCHWZ	2057	12122	15363	93228
TUERK	1	3	321	1761
ESTLD	1	2	22	186
LETTLD		1	8	89
POLEN	816	2943	6240	18146
TSCHE	3821	12112	31173	92945
SLOWAK	366	836	1684	3604
UNGARN	1257	3728	9337	26485
RUMAEN	4	24	447	273
SLOWEN	27	154	149	1188
TUNES	18	61	382	1482
S AFR	35	200	356	1634
USA	1104	15674	7177	89578
KANADA	7	104	39	579
MEXIKO	47	889	226	4359
BRASIL	12	116	116	802
ISRAEL	7	161	73	1143
INDIEN	62	339	497	1768
THAIL	1	14	23	173
INDONE	60	108	390	623
MALAYS	64	148	219	1054
SINGAP	85	646	421	3978
CHINA	972	2383	7902	15891
SKOREA	27	127	348	2959
JAPAN	300	5105	2830	38736
TAIWAN	1099	4413	6398	25625
HONGK	118	612	368	2167
AUSTRL	40	408	184	1136
AUSF	37455*	197941*	246304*	1346850*
EV	29	561	192	3854
PV	933	3074	4188	17828
EU	16871	89313	127494	694289
FRANKR	2804	12868	22444	130972
NIEDL	1847	12081	11874	82719
ITAL	1633	9071	14820	83874
G BRIT	2027	12401	15424	79548
IRLAND	133	783	1230	6373
DAENM	342	2560	2372	17643
GRIECH	85	364	789	3057
PORTUG	1537	4937	7535	28188
SPAN	2151	9988	18766	76265
SCHWED	675	5908	5816	44436
FINNL	352	2622	2897	21609
OESTER	1826	8903	14845	67040
BELGI	1356	6405	9001	48732
LUXEMB	73	394	276	1735
ISLAND	16	109	106	765
NORWEG	212	1788	1438	12066
LISCHT	2	14	22	147
SCHWZ	1511	11060	8911	55952
MALTA	5	66	42	598
TUERK	1050	4182	5763	26098
ESTLD	13	77	49	282
LETTLD	21	112	101	512
LITAU	96	526	764	4549
POLEN	1371	6938	8636	38682
TSCHE	3894	14776	23824	97124
SLOWAK	926	2690	5240	18422
UNGARN	2061	10950	11931	61920
RUMAEN	379	1263	2030	7658
BULGAR	13	108	191	710
UKRAIN	266	245	480	1424
W RUSS	13	60	189	512
RUSSLD	216	908	1164	5379
USBEK		3	14	179
SLOWEN	308	1176	1242	5001
KROAT	61	267	501	1662
MAZED	8	54	170	297
MAROKK	22	309	60	642
ALGER			18	417
TUNES	385	1991	2218	12340
LIBYEN		16	47	164
AEGYPT	226	629	1168	3562
SUDAN	6	100	61	328
GHANA		4	161	427
NIGERI	27	167	251	770
ZENTAF	13	77	16	100
SIMBAB	373	112	373	115
S AFR	232	1499	1459	9074
USA	2300	20895	15298	134830
KANADA	128	1134	941	7911
MEXIKO	231	2352	1693	9877
GUATEM	21	90	48	196
NICARA	5	14	20	81
COSTA	14	85	44	228
JAMAIK	28	114	74	316
KOLUMB	64	265	256	741
VENEZU	12	144	37	372
ECUAD	8	51	33	137
BRASIL	556	3228	2899	14382
CHILE	89	260	323	1026
BOLIV	10	92	72	368
PARAGU			22	232
URUGU	26	85	42	188
ARGENT	116	385	747	2279
LIBAN	22	92	84	297
SYRIEN	15	76	16	107
IRAN	8	41	35	279
ISRAEL	177	1106	1371	7937
WJ GAZ		1	57	334
JORDAN	28	170	117	807
SAUDIA	283	1316	964	4772
KUWAIT	36	81	168	403
A EMIR	86	404	440	2491
JEMEN		2	52	186
PAKIST	2	31	280	488
INDIEN	85	539	440	2872
SRILAN	1	11	26	273
THAIL	31	106	240	800
VIETN	1	7	37	314
KAMBOD			1	303
INDONE	4	27	18	136
MALAYS	51	321	412	3639
BRUNEI	13	87	30	120
SINGAP	300	2051	1710	12261
PHILIP	64	357	747	4487
CHINA	487	2197	3087	12862
SKOREA	47	488	344	4686
JAPAN	641	4261	3334	24328
TAIWAN	181	926	1091	6403
HONGK	760	2106	3498	13377
AUSTRL	116	843	1170	7417
NEUSEE	20	209	108	849
N ERM	23	110	64	387

8536 90 20

WAFERPROBER

EINF	112*	2769*	554*	13605*
EU	1	14	15	289
G BRIT			6	191
SCHWZ		12		93
USA	2	80	153	4186
JAPAN	109	2693	368	8401
TAIWAN			16	613
AUSF	18*	261*	227*	5334*
PV				48
EU			151	3972
FRANKR			45	2214
ITAL			53	743
G BRIT			9	224
IRLAND			8	138
SCHWED			10	242
OESTER			26	406
SCHWZ			14	399
USA			5	416
JAPAN			10	139
TAIWAN	14	223	14	224

8536 90 85

AND VERBINDUNG- KONTAKTELEMENT <1000V

EINF	9500*	48672*	60344*	300483*
EV	30	179	68	1100
LV		4	2	81
PV	283	1015	1652	7232
AUS LG	16	490	125	2714
EU	4140	14713	24495	91729
FRANKR	1555	4793	8638	26446
NIEDL	302	477	1603	7049
ITAL	324	1749	2352	9204
G BRIT	315	1586	2196	12639
IRLAND	7	185	87	2571
DAENM	5	220	44	656
GRIECH	476	1807	2045	7560
SPAN	615	1822	3146	9611
SCHWED	3	48	63	492
FINNL	11	72	67	613
OESTER	311	807	3040	7865
BELGI	216	1136	1207	7066
NORWEG	37	408	178	2581
SCHWZ	2241	8652	12662	50528
TUERK		1	21	100
POLEN	393	634	2183	3463
TSCHE	414	1013	4576	12431
SLOWAK	6	17	249	202
UNGARN	550	1993	1865	7714
RUMAEN	28	244	186	1512
SLOWEN	8	29	24	197
KROAT		12	80	79
TUNES	176	662	1149	4273
USA	365	4782	2818	29357
KANADA	4	61	26	379
BRASIL	4	76	14	340
ISRAEL	27	101	997	2685
THAIL	37	365	299	2690
INDONE	20	142	82	676
MALAYS	142	1854	956	12833
SINGAP	54	2024	459	13620
CHINA	404	2403	3879	17836
SKOREA	2	61	28	492
JAPAN	265	4682	1902	35205
TAIWAN	131	1289	942	8207
HONGK	13	84	102	674
AUSTRL	23	275	37	330
NEUSEE			17	203
AUSF	18346*	106359*	114277*	674944*
EV			3	118
LV	22	472	24	1112
PV	337	1489	2425	12019
EU	10204	61669	61298	379982
FRANKR	1946	10419	10281	54357

Wichtigste Ursprungs- und Bestimmungs-Laender	JULI 1999 dt = 100kg	JULI 1999 1000 DM	JAN./JUL. 1999 dt = 100kg	JAN./JUL. 1999 1000 DM
NIEDL	1276	6472	8373	43892
ITAL	1284	6906	8889	34994
G BRIT	739	5822	4149	34224
IRLAND	86	684	816	3964
DAENM	142	1185	1061	9429
GRIECH	39	260	408	2841
PORTUG	461	2723	3484	20084
SPAN	1394	7292	9712	52206
SCHWED	563	6068	2907	35738
FINNL	215	1882	1387	12674
OESTER	892	6091	5839	38795
BELGI	1141	5863	7926	36273
LUXEMB	37	120	126	509
NORWEG	79	500	662	4497
LIECHT	25	130	137	849
SCHWZ	512	3390	4460	24502
MALTA	25	52	202	1067
TUERK	178	1113	1527	7840
LITAU	6	41	94	384
POLEN	563	2505	3487	17353
TSCHE	967	5522	6891	41094
SLOWAK	360	1701	2599	11880
UNGARN	1096	4894	6563	29978
RUMAEN	75	497	332	2162
BULGAR	1	9	11	174
RUSSLD	26	230	125	898
USBEK	16	74	19	85
SLOWEN	15	206	251	1463
KROAT	3	34	38	289
TUERKS	461	1480	2848	9695
AEGYPT	36	326	190	2905
SUDAN	3	54	42	102
BURKIN				60
S AFR	214	943	1282	5065
USA	1025	7170	7331	51016
KANADA	143	1470	879	8994
MEXIKO	210	1085	1627	8727
KOLUMB	14	31	30	202
VENEZU	1	13	188	235
PERU	4	62	19	257
BRASIL	201	994	1052	5077
PARAGU		1	4	27
ARGENT	24	131	206	1080
SYRIEN		2	10	70
ISRAEL	120	1284	691	4916
JORDAN	2	17	30	185
SAUDIA	48	370	272	2624
KUWAIT		6	87	77
A EMIR	27	265	87	795
OMAN			23	172
INDIEN	148	345	287	1131
THAIL	24	55	109	647
LAOS			5	79
VIETN	14	42	20	453
INDONE	1	35	71	620
MALAYS	74	1208	485	7239
SINGAP	80	863	702	4745
PHILIP	330	772	3106	7529
CHINA	361	1134	723	5318
NKOREA	3	68	11	150
SKOREA	20	219	172	1837
JAPAN	216	1723	1292	9852
TAIWAN	37	305	494	3183
HONGK	116	1010	523	3899
AUSTRL	26	233	269	2164
NEUSEE	3	20	64	322
N ERM	2	19	25	203

8537 10 10

STEUERSCHRAENKE<1000V F NUM STEUERUNG

EINF	698*	10037*	6167*	86606*
EV		10	326	3833
LV	22	364	140	2408
PV	93	673	305	2897
AUS LG	88	1324	262	6145
EU	112	2377	2726	19612
FRANKR	3	529	99	2996
NIEDL	9	531	60	2605
ITAL	13	122	115	1280
G BRIT	6	161	63	1266
IRLAND	1	129	7	631
DAENM	12	115	13	422
PORTUG	12	43	2011	6235
SPAN	1	36	6	206
SCHWED	2	115	9	437
OESTER	2	54	38	777
BELGI	49	391	295	2268
LUXEMB	2	149	9	237
NORWEG	4	72	15	211
SCHWZ	81	1194	426	6238
POLEN	34	175	76	345
TSCHE	108	744	393	3671
SLOWAK		3	24	103
UNGARN			17	331
USA	14	442	327	3826
KANADA	3	105	20	673
ISRAEL			2	102
JAPAN	339	4869	2044	31025
AUSTRL			2	98
AUSF	1741*	31015*	11427*	174588*
EV	20	261	108	2628
LV			16	934
PV	2	18	66	1958
EU	699	13979	2998	66768
FRANKR	70	966	238	4966
NIEDL	50	962	348	4886
ITAL	75	3497	774	22935
G BRIT	19	1429	180	7723
IRLAND		16	8	159
DAENM	9	169	45	911
GRIECH	12	161	88	1917
PORTUG	9	248	33	718
SPAN	305	5101	997	14671
SCHWED	7	300	52	1518
FINNL	1	76	5	351
OESTER	35	529	179	3723
BELGI	7	243	53	1392
NORWEG		17	35	646
SCHWZ	435	3617	2426	23118
TUERK	45	392	144	7131
LITAU			14	98
POLEN	96	895	474	4461
TSCHE	31	981	283	10486
SLOWAK	15	167	190	1410
UNGARN	15	424	22	747
RUMAEN	21	519	66	1016
UKRAIN			37	802
RUSSLD	10	82	108	814
KASACH			34	426
KIRGIS			65	1068
SLOWEN	5	55	50	976
KROAT	2	108	7	485
MAROKK			12	226
LIBYEN			22	92
AEGYPT			8	227
BURKIN	127	620	142	680
DSOUTI	6	81	6	81
S AFR	2	38	11	255
USA	85	2604	484	11980
KANADA	1	7	7	200
MEXIKO	20	261	185	3661
BRASIL	2	237	227	3128
CHILE			142	673
ARGENT			10	233
SAUDIA		4	203	4566
KATAR	10	396	10	396
A EMIR	24	1780	131	2649
INDIEN	4	125	16	485
NEPAL			7	272
THAIL		6	217	1072
VIETN			11	346
MALAYS	8	214	22	463
SINGAP	4	141	75	1042
PHILIP		6	1702	4245
CHINA	36	510	439	5192
SKOREA	7	415	72	2584
JAPAN	59	402	92	895
TAIWAN	32	1580	145	7149
HONGK		50	16	391
AUSTRL	3	136	24	539

8537 10 91

SPEICHERPROGRAMMBARE STEUERUNG <1000V

EINF	1344*	31914*	8498*	181486*
EV		14	58	1044
LV	11	186	49	874
PV	31	166	686	4011
AUS LG	60	3975	370	19184
EU	301	4834	1272	28264
FRANKR	35	563	277	6141
NIEDL	25	497	192	3438
ITAL	67	427	149	1566
G BRIT	37	1621	190	3612
DAENM	35	105	56	404
SPAN	1	15	8	295
SCHWED		21	10	316
OESTER	79	948	242	6166
BELGI	1	130	41	1613
LUXEMB	1	71	7	377
NORWEG		49	8	316
SCHWZ	131	3605	750	21382
MALTA	21	387	218	3096
POLEN		9	73	698
TSCHE	148	503	1169	3983
SLOWAK	4	57	148	833
UNGARN	5	54	126	911
SLOWEN	1	49	11	519
KROAT	61	242	258	1120
USA	191	6517	1421	36166
KANADA	11	973	38	2383
ISRAEL	8	116	25	461
INDIEN	5	95	31	847
INDONE	57	144	57	144
MALAYS	2	136	74	1612
SINGAP	46	871	629	5943
PHILIP	37	744	272	5280
CHINA	8	270	185	3624
JAPAN	88	3028	650	21240
TAIWAN	4	61	39	487
AUSTRL	212	9071	1027	42401
AUSF	2673*	58650*	17696*	379448*
EV		7	18	1438
LV			44	238
PV	23	382	283	2921
EU	1057	30340	5406	192365
FRANKR	101	3740	660	23674
NIEDL	131	3521	879	23484
ITAL	128	7209	887	50821
G BRIT	142	2071	370	12781
IRLAND	1	54	20	781
DAENM	59	808	239	6297
GRIECH	2	97	56	1323
PORTUG	38	390	114	1774
SPAN	58	2768	383	18062
SCHWED	35	1211	442	11919
FINNL	26	1169	112	8424
OESTER	206	5607	694	23587
BELGI	118	1642	445	10346
LUXEMB	2	53	128	1582
NORWEG	9	456	98	3599
SCHWZ	312	6040	2080	37617
TUERK	8	383	79	2227
ESTLD		2	10	232
LETTLD		5	19	231
LITAU		14	16	384
POLEN	75	1841	2082	24161
TSCHE	331	2277	1381	9316
SLOWAK	5	98	402	3078
UNGARN	26	574	162	3679
RUMAEN	13	360	104	828
BULGAR	5	55	7	184
W RUSS	7	66	8	131
MOLDAU	49	690	61	1049
RUSSLD	37	640	165	2832
ASERB			5	70
KASACH			46	178
SLOWEN	2	85	32	1024
KROAT		24	21	332
LIBYEN	3	34	26	814
AEGYPT	39	447	146	2802
S AFR	2	287	32	1922
USA	180	3982	1221	26787
KANADA	8	324	50	1231
MEXIKO	25	447	84	1614
VENEZU	6	74	26	762
PERU		10	19	604
BRASIL	21	778	126	2401
CHILE		10	12	232
ARGENT	2	144	25	1148
IRAN	3	187	370	5065
ISRAEL	6	277	30	1833
SAUDIA	9	149	22	416
KUWAIT	1	33	5	175
A EMIR	8	120	641	5043
INDIEN	4	204	78	1905
THAIL		37	31	860
MALAYS	1	65	60	1485
SINGAP	25	469	557	5399
PHILIP	1	31	7	250
MONGOL			8	105
CHINA	295	4621	1313	17483
SKOREA	31	444	135	2495
JAPAN	18	341	160	2616
TAIWAN	22	348	113	2833
HONGK	16	386	96	2332
AUSTRL	6	252	61	1863
NEUSEE	1	51	2	118

8537 10 99

AND SCHALTTAFELN USW AUSSERUEST<1000V

EINF	5990*	82423*	41062*	474628*
EV	29	1763	883	12276
LV	161	21794	751	49241
PV	415	5829	3160	46583
AUS LG	56	1420	450	11536
EU	1022	11903	6743	78469
FRANKR	231	2123	1443	22222
NIEDL	48	560	242	3492
ITAL	125	1152	1274	12280
G BRIT	137	1490	293	5475
IRLAND	159	1498	880	9225
DAENM	39	213	373	2440
PORTUG	74	1580	400	9667
SPAN	38	373	579	3190
SCHWED	108	1048	669	4351
OESTER	61	519	427	4558
BELGI	7	252	143	1349
ISLAND			5	140
NORWEG	1	16	116	2023
LIECHT	4	132	33	1059
SCHWZ	.638	9131	2611	28906
TUERK	41	213	164	650
LITAU	58	338	128	1062
POLEN	93	487	671	2289
TSCHE	1602	8238	11425	62833
SLOWAK	15	144	169	1066
UNGARN	1170	6421	7888	40515
RUMAEN	9	79	59	575
BULGAR	5	71	26	436
SLOWEN	43	604	475	4700
S AFR		7	3	121
USA	430	23035	2789	109803
KANADA	20	396	136	3335
MEXIKO	137	1461	1859	20639
ISRAEL	4	40	14	280
A EMIR			13	329
SRILAN	22	488	123	1998
MALAYS	27	551	202	4046
SINGAP	4	36	119	1884
PHILIP	160	2965	1817	25282
CHINA	145	2943	841	11950
SKOREA	13	221	182	1301
JAPAN	63	1872	652	15045
TAIWAN	57	468	617	3635
HONGK	17	95	49	381
AUSTRL	133	4689	1070	38711
NEUSEE	6	147	33	794
AUSF	13572*	152154*	82018*	973545*
EV	13	194	45	1180
LV	17	1986	86	2979
PV	138	1474	1093	10382
EU	6167	77032	39962	528623
FRANKR	1168	16032	6789	82807
NIEDL	330	4968	4307	60918
ITAL	942	7836	6024	58180
G BRIT	694	13082	4682	81282
IRLAND	83	407	614	3943
DAENM	32	605	275	5835
GRIECH	31	226	251	6126
PORTUG	327	3073	904	14842
SPAN	694	10889	4982	71661
SCHWED	112	2308	1295	28423
FINNL	184	1494	507	7262
OESTER	907	4963	4179	38366
BELGI	528	10475	4298	61756
LUXEMB	148	899	570	2671
NORWEG	148	488	761	7832
LIECHT	5	66	67	1480
SCHWZ	573	8323	3283	43705
TUERK	227	1959	2147	15022
ESTLD	17	48	40	307
LETTLD	9	47	27	307

Wichtigste Ursprungs- und Bestimmungs-Laender	JULI 1999 dt	JULI 1999 1000 DM	JAN./JUL. 1999 dt	JAN./JUL. 1999 1000 DM
LITAU	24	265	171	1865
POLEN	573	4726	4674	30969
TSCHE	588	5673	3981	33962
SLOWAK	495	3636	1425	10193
UNGARN	856	2870	2933	13300
RUMAEN	83	485	569	3010
BULGAR	54	511	166	1274
UKRAIN	16	73	92	1661
W RUSS	53	348	161	656
MOLDAU		5	11	222
RUSSLD	401	1754	1064	7444
ASERB			6	66
KASACH	17	114	571	5903
KIRGIS		3	98	442
SLOWEN	104	517	298	2426
KROAT	26	537	146	1427
B HERZ	12	204	40	363
MAZED	2	21	29	671
MAROKK	8	27	65	615
ALGER		5	22	176
TUNES	4	140	63	2096
LIBYEN	10	388	142	2315
AEGYPT	76	1048	309	3357
SUDAN	148	552	155	647
GHANA	1	13	11	467
NIGERI	9	59	115	450
KENIA	4	36	27	175
S AFR	90	1428	279	3443
USA	599	9165	3864	56004
KANADA	5	246	88	2864
MEXIKO	21	687	426	7206
EL SAL	8	167	42	297
NICARA	1	33	87	1122
COSTA	1	7	37	468
PANAMA			55	320
KUBA			17	126
DOM RP	10	54	21	91
KOLUMB	22	548	90	968
VENEZU	7	39	368	2725
ECUAD	33	356	40	405
PERU		6	20	417
BRASIL	137	1611	491	9028
CHILE	51	154	58	248
ARGENT	11	460	191	2124
ZYPERN		6	11	134
LIBAN	8	120	8	161
SYRIEN	2	12	121	770
IRAK	91	110	91	136
IRAN	76	5194	180	5839
ISRAEL	19	372	178	2280
JORDAN		7	91	564
SAUDIA	146	910	568	4837
KUWAIT	15	152	73	2615
BAHRAI	4	88	85	888
KATAR	1	36	31	884
A EMIR	351	1273	1345	12080
OMAN	53	169	173	1913
JEMEN	35	145	515	2948
PAKIST	4	184	31	462
INDIEN	78	707	1094	11447
BANGLA		3	35	128
SRILAN	24	388	198	2498
MYAN	34	1312	78	4416
THAIL	15	98	547	16377
VIETN		8	157	969
INDONE	2	88	98	886
MALAYS	89	780	608	6301
SINGAP	16	556	428	5539
PHILIP	1	7	808	4625
MONGOL			20	93
CHINA	160	1878	2041	23335
SKOREA	87	1748	483	8176
JAPAN	68	2301	695	19271
TAIWAN	62	2686	264	8801
HONGK	25	906	260	3686
MACAU	8	131	8	136
AUSTRL	67	2648	574	9052
NEUSEE	1	24	17	261
8537 20 91				
AND SCHALTTAF USW AUSGERUEST>1-72,5KV				
EINF	279*	887*	3022*	10747*
EV			8	25
LV			55	536
EU	76	323	1184	5002
FRANKR	6	180	101	722
NIEDL			80	366
G BRIT			43	220
PORTUG	22	82	819	2844
SPAN	48	63	48	83
OESTER			379	698
NORWEG	91	286	710	2534
SCHWZ	36	212	202	1254
TSCHE	58	48	542	854
UNGARN	16	14	108	132
UGANDA			18	344
USA		6	15	164
CHINA			56	177
TAIWAN			11	56
AUSF	10764*	47752*	58303*	248001*
EV	8	21	11	33
LV	14	21	14	21
PV			3	28
EU	1852	8373	10825	40978
FRANKR			124	369
NIEDL	316	1137	1401	6187
ITAL	192	1124	737	3381
G BRIT	562	2805	1974	8023
DAENM	120	399	1023	3329
GRIECH			91	240
PORTUG	22	105	354	1480
SPAN		3	227	1432
SCHWED	198	693	354	1744
FINNL	12	48	440	1466
OESTER	210	679	2540	8517
BELGI	218	1156	1403	4236
LUXEMB	6	24	147	673
ISLAND			138	489
NORWEG	646	2087	2047	7725
SCHWZ	510	1540	3081	10524
TUERK	4	76	252	623
LETTLD	256	786	482	1472
LITAU			49	321
POLEN	369	705	3897	10605
TSCHE	702	2531	2681	10204
SLOWAK	166	378	1617	3214
UNGARN	174	847	793	3256
RUMAEN	130	82	483	1204
BULGAR	70	218	163	862
RUSSLD	23	182	339	1388
GEORG			14	84
KASACH			336	3049
USBEK			35	139
KIRGIS			24	183
SLOWEN	33	114	620	1718
KROAT			35	278
B HERZ	79	317	100	412
LIBYEN			25	421
AEGYPT			205	1127
SUDAN	316	3100	316	3100
BURKIN			50	220
K VERD			104	428
GUINEA	16	108	16	108
NIGERI			30	97
ERITRE			368	1325
SAMBIA			35	231
SIMBAB	20	277	20	277
USA	19	82	60	612
MEXIKO	59	164	959	4909
NL ANT			85	318
KOLUMB			64	478
VENEZU	343	1002	463	2065
PERU			74	310
BRASIL	26	128	220	1448
ARGENT		1	198	883
SYRIEN			23	181
IRAN	51	652	64	714
ISRAEL	262	1696	1483	6879
SAUDIA	276	2137	330	2455
KUWAIT			811	2837
KATAR			150	807
A EMIR	394	3066	2576	18036
OMAN			59	288
INDIEN	1	3	680	2238
SRILAN			606	2367
THAIL	44	105	402	3514
VIETN			658	2037
INDONE	272	1274	328	1623
MALAYS	496	2602	2766	13492
SINGAP	1805	4777	5769	17804
CHINA	621	2708	5237	24327
SKOREA			331	2602
TAIWAN	271	1906	2790	17859
HONGK	419	1877	1715	8075
AUSTRL	189	736	363	1447
MARSH			17	100
8537 20 99				
AND SCHALTTAF USW AUSGERUEST >72,5KV				
EINF	347*	2991*	1287*	9859*
LV			19	55
PV			1	42
EU	271	1951	807	4400
FRANKR	28	239	76	498
NIEDL			21	198
ITAL	17	125	21	191
PORTUG	226	1516	663	3089
OESTER	1	66	2	360
NORWEG	1	15	11	185
SCHWZ	75	1014	292	4263
TSCHE			49	215
SLOWEN			3	56
KANADA			2	376
ISRAEL			59	212
AUSF	548*	5281*	3073*	28611*
PV			1	5
EU	14	77	70	362
G BRIT	8	55	17	69
DAENM			34	186
ISLAND		6	11	94
SCHWZ	15	200	28	311
TUERK		2	43	504
POLEN			276	1604
TSCHE	32	225	64	408
RUMAEN			17	389
RUSSLD			107	2328
KROAT			21	182
NIGERI			16	380
VENEZU	186	802	186	802
ARGENT			62	204
A EMIR			18	80
BHUTAN			24	108
MALAYS			672	4858
SINGAP			295	991
PHILIP	91	1726	106	1839
CHINA	309	3193	967	12942
HONGK			42	185
8538 10 00				
TAFELN USW F POS 8537 NICHT AUSGERUES				
EINF	22539*	20490*	140797*	113143*
EV			60	96
LV		23	4	68
PV	2	12	58	479
AUS LG	3	36	26	346
EU	14504	13606	83025	69665
FRANKR	1240	1886	14906	10984
NIEDL	1048	289	6989	2110
ITAL	58	236	8786	6510
G BRIT	11342	10787	42837	29318
GRIECH			882	930
PORTUG	143	99	1576	1219
SPAN	256	151	3239	2311
SCHWED	94	62	761	696
OESTER	50	43	357	586
BELGI	269	222	2661	4916
NORWEG		6	85	185
SCHWZ	285	1063	2387	6738
LETTLD	84	74	288	237
POLEN	1280	848	8000	5292
TSCHE	3285	1413	22780	10092
SLOWAK	87	65	1738	1182
UNGARN	2157	733	14480	4743
SLOWEN	603	365	5705	3461
USA	126	1952	723	8654
MEXIKO			12	110
BRASIL	74	43	534	349
ISRAEL	6	6	116	288
JAPAN	1	20	16	372
TAIWAN	38	38	154	238
HONGK			8	149
AUSTRL		1	180	783
AUSF	70663*	60078*	426533*	349607*
EV			33	194
LV			98	87
PV	3	29	123	298
EU	44963	33217	298585	220323
FRANKR	6230	5270	35884	29218
NIEDL	7470	5472	42190	32772
ITAL	4527	3141	36088	24287
G BRIT	5789	3861	36639	27476
IRLAND	167	190	1419	1520
DAENM	1116	991	11151	8893
GRIECH	301	289	1787	1401
PORTUG	606	776	3963	3769
SPAN	3427	2461	22777	16258
SCHWED	2521	2029	21085	16369
FINNL	94	182	840	1081
OESTER	6691	4899	47035	32641
BELGI	5770	4083	35044	24442
LUXEMB	70	61	293	489
ISLAND	212	165	1025	872
NORWEG	1930	1418	10003	8008
LIECHT			16	310
SCHWZ	5840	5119	26882	25864
MALTA	22	51	112	200
TUERK	139	184	621	1004
LETTLD	36	42	258	384
LITAU	226	240	1128	1081
POLEN	1425	1383	7584	7969
TSCHE	751	900	5322	6364
SLOWAK	159	284	859	1036
UNGARN	460	642	2280	2984
RUMAEN	21	27	166	348
RUSSLD	626	675	2634	2875
KASACH	43	50	101	170
SLOWEN	21	35	443	572
KROAT	31	34	203	256
TUNES	139	134	414	628
LIBYEN	1	2	19	223
AEGYPT	368	159	3062	2852
SUDAN	35	53	184	330
SENEG			63	69
ELFBK			83	83
GHANA			85	127
MAURIT	1	2	16	64
S AFR	248	250	1035	985
USA	3698	4024	13104	18669
KANADA	628	680	3093	2782
MEXIKO	242	277	1230	1639
GUATEM	8	2	186	120
VENEZU	78	104	407	312
ECUAD	33	81	84	110
PERU	165	91	177	100
BRASIL	933	1147	3182	4618
CHILE	49	44	402	304
URUGU			192	484
ARGENT	244	143	2343	1732
ZYPERN	98	59	382	351
LIBAN	26	56	356	702
ISRAEL	378	414	1675	2203
JORDAN	1	1	247	267
SAUDIA	493	338	2633	2336
KUWAIT			127	215
KATAR	36	37	141	146
A EMIR	389	2879	2001	3601
OMAN			179	126
INDIEN	25	27	1383	455
BANGLA	5	9	42	71
MALAYS			32	172
SINGAP	626	383	3782	2869
PHILIP			33	95
CHINA	1566	1878	7030	6501
SKOREA	259	337	908	1164
JAPAN	580	490	3621	3218
TAIWAN	197	119	1714	1825
HONGK	267	214	1910	1488
AUSTRL	1379	1052	7778	5658
NEUSEE	273	189	1010	664
8538 90 11				
ZGES ELTR SCHALT WAFERPROBER 85369020				
EINF	43*	1468*	306*	10583*
LV				20
PV	2	9	4	110
AUS LG	9	158	72	1362
EU	19	721	128	5012

Wichtigste Ursprungs- und Bestimmungs-Laender	JULI 1999 dt	JULI 1999 1000 DM	JAN./JUL. 1999 dt	JAN./JUL. 1999 1000 DM
FRANKR		23	28	120
NIEDL	6	102	26	698
ITAL		14	2	364
SPAN		7	6	178
FINNL			1	125
OESTER	13	509	58	3136
NORWEG		13	4	169
SCHWZ	2	158	27	988
USA	2	166	14	1617
SKOREA		8	4	131
JAPAN	9	183	51	1934
HONGK	4	160	8	248
AUSF	133*	8084*	674*	42229*
LV			1	61
PV		15	5	202
EU	69	3238	308	19247
FRANKR	28	772	53	2568
NIEDL	6	865	91	4870
ITAL	8	670	46	4042
G BRIT	4	311	21	1881
DAENM		18	4	274
PORTUG		25	2	317
SPAN	1	119	17	1122
SCHWED	1	89	10	562
FINNL		33	3	313
OESTER	16	415	47	2440
BELGI	5	200	14	990
NORWEG		50	2	403
SCHWZ	6	445	50	2987
TUERK	2	1892	4	2150
POLEN	3	48	10	496
TSCHE	2	82	13	617
UNGARN	15	319	80	1317
LIBYEN				182
AEGYPT			5	276
S AFR		15	3	272
USA	9	613	85	4913
KANADA		19	1	116
MEXIKO	2	57	2	218
VENEZU		1	7	287
BRASIL	1	60	6	1135
CHILE		8	1	155
ARGENT		12		151
IRAN		4		177
ISRAEL		33	1	194
SAUDIA	13	142	14	376
INDIEN		35	3	428
INDONE		65	2	315
MALAYS		16	2	284
PHILIP		5		67
CHINA	2	96	6	447
SKOREA		11	1	218
JAPAN	9	566	56	3285
TAIWAN		24		167
HONGK		25		238
AUSTRL		13	2	186

8536 90 19

AND TEIL V GERAET WAFERPROBER85369020

EINF	127*	1628*	1058*	10385*
PV			1	25
AUS LG			1	41
EU	92	1013	885	6888
NIEDL	4	64	125	1482
ITAL		7	15	216
G BRIT		11	21	452
GRIECH			12	103
SPAN	38	188	267	1014
FINNL				61
OESTER	49	721	218	3123
BELGI	1	1	218	222
SCHWZ	22	232	70	1316
USA	2	291	18	1068
JAPAN	7	57	44	781
AUSF	212*	3527*	1262*	19362*
LV				55
PV	17	132	118	923
EU	32	610	274	5620
FRANKR	1	46	20	506
ITAL	3	98	22	782
G BRIT	1	114	27	1037
SPAN	2	32	13	436
OESTER	20	240	154	2125
NORWEG		6	2	257
SCHWZ	6	167	40	1493
TUERK			16	118
POLEN	2	67	11	243
TSCHE	1	13	11	162
UNGARN		2	58	286
RUMAEN			1	55
RUSSLD			2	114
KROAT	22	170	121	936
USA	12	508	85	2798
KANADA	3	184	8	414
MEXIKO	79	1291	404	4406
A EMIR	5	160	93	418
SINGAP		25	15	385
CHINA	2	60	24	317
HONGK	1	25	4	238
AUSTRL	2	63	10	170

8536 90 91

ZUSAMMGES ELTRON SCHALT F POS 8535-37

EINF	606*	20174*	5247*	159229*
EV	1	28	5	430
LV	4	614	18	3109
PV	259	2528	1531	17727
AUS LG	48	2799	325	16078
EU	70	4870	775	47643
FRANKR	22	1190	151	6793
NIEDL	9	524	31	2286
ITAL	6	217	45	1927
G BRIT	2	188	107	8209
IRLAND		102	1	274
DAENM		74	2	416
PORTUG	1	61	4	429
SPAN	3	167	9	777
SCHWED	9	463	39	3799
FINNL	1	204	8	636
OESTER	12	1199	340	22292
BELGI	5	388	29	2453
LUXEMB		86		297
NORWEG	1	147	9	900
SCHWZ	46	2900	459	24442
TUERK		7	1	189
POLEN	2	61	134	821
TSCHE	101	1492	816	11253
SLOWAK	2	17	528	1300
UNGARN	213	1791	1101	12421
RUMAEN	12	202	86	1262
BULGAR				182
S AFR	1	62	12	480
USA	122	6867	912	44274
BRASIL	3	418	8	867
ISRAEL			4	326
SRILAN	2	290	12	1494
MALAYS		1		79
CHINA	7	194	46	978
SKOREA		7	9	263
JAPAN	16	861	207	7728
TAIWAN		20	86	1308
AUSTRL	1	140	3	428
AUSF	1778*	96536*	12361*	632787*
EV		10	1	211
LV		12	5	3941
PV	148	2818	933	18795
EU	1091	58840	8185	375686
FRANKR	195	8613	1353	54848
NIEDL	103	5148	700	31385
ITAL	237	14400	1532	96526
G BRIT	112	4618	2313	26978
IRLAND	2	242	21	1433
DAENM	51	1903	344	18611
GRIECH	5	287	30	2018
PORTUG	11	1882	119	12710
SPAN	120	8523	480	34746
SCHWED	24	2018	192	18280
FINNL	18	1337	127	10610
OESTER	140	6897	637	40172
BELGI	72	3186	332	21084
LUXEMB	3	346	14	1304
ISLAND		26	2	228
NORWEG	14	2182	128	11485
LIECHT		31	2	280
SCHWZ	73	7339	492	47959
MALTA		13		127
TUERK	7	667	34	3197
LITAU	5	213	11	684
POLEN	24	1162	94	6246
TSCHE	146	3189	966	21020
SLOWAK	10	394	79	3299
UNGARN	22	1120	164	6683
RUMAEN	7	252	55	2084
BULGAR	2	237	6	948
UKRAIN		88	3	500
W RUSS	1	63	1	206
MOLDAU				101
RUSSLD	4	350	35	2997
KASACH		5	2	309
USBEK	129	129	131	166
SLOWEN	3	235	10	994
KROAT	1	112	11	729
MAROKK		49	4	462
LIBYEN		37	1	182
AEGYPT	1	49	6	887
S AFR	6	646	49	5136
USA	86	8391	715	49270
KANADA	2	274	19	1715
MEXIKO	4	286	102	3909
KOLUMB	4	320	11	826
VENEZU	5	132	15	2009
BRASIL	12	1496	77	7285
CHILE		36	7	717
ARGENT	2	304	14	1951
ZYPERN		76		181
IRAK			1	227
IRAN	2	362	15	2147
ISRAEL	3	217	20	1791
JORDAN	2	109	2	262
SAUDIA	1	130	9	1160
KUWAIT		9	7	3101
A EMIR	2	182	7	720
PAKIST		53	2	552
INDIEN	4	473	33	3890
SRILAN	1	342	6	1456
THAIL	2	181	6	768
VIETN	1	105	2	209
INDONE		74	3	592
MALAYS	2	387	20	1652
SINGAP	13	504	43	3256
PHILIP	1	87	5	520
CHINA	30	2338	410	15658
SKOREA	14	1437	87	5976
JAPAN	14	1033	105	6207
TAIWAN	8	620	44	5004
HONGK	12	1078	89	8178
MACAU	1	290	1	305
AUSTRL	4	488	36	3629

8536 90 99

AND TEILE V GERAETEN D POS 8535-8537

EINF	20828*	73496*	113730*	457479*
EV		24	279	1380
LV	1	65	43	410
PV	340	1574	2042	10137
AUS LG	7	132	58	1162
EU	13157	37221	83507	220470
FRANKR	2434	6987	15162	60248
NIEDL	576	2253	1766	8422
ITAL	1713	3895	10263	27338
G BRIT	693	7465	6011	35870
IRLAND	390	319	957	4312
DAENM	241	685	3543	8530
GRIECH	149	605	744	2843
PORTUG	4879	6119	11844	16744
SPAN	308	1560	2413	12428
SCHWED	41	885	539	7878
FINNL	173	203	1430	2562
OESTER	765	2805	4714	24193
BELGI	595	1578	4094	11258
NORWEG	4	35	117	837
SCHWZ	1187	12294	8270	86627
ANDORR			4	190
TUERK	56	183	263	1181
POLEN	732	1598	4695	10918
TSCHE	2446	4435	16217	29858
SLOWAK	136	457	988	2890
UNGARN	1480	6439	8814	30482
RUMAEN	55	121	498	842
BULGAR	224	386	1304	2406
SLOWEN	80	222	692	1632
KROAT	46	246	320	1394
MAZED	9	19	325	255
TUNES	193	746	736	2031
S AFR		3	30	659
USA	453	5068	3302	29584
KANADA	9	93	65	675
MEXIKO	4	9	27	293
VENEZU			15	84
BRASIL	28	192	67	416
ISRAEL	42	86	308	663
INDIEN	20	62	273	609
INDONE			63	92
SINGAP	29	82	189	1358
CHINA	190	681	652	2965
SKOREA	5	76	86	317
JAPAN	172	2518	1313	23965
TAIWAN	80	292	385	2166
HONGK	7	70	43	308
AUSTRL	2	1	46	443
AUSF	52228*	270480*	313939*	1661122*
EV	60	937	288	4002
LV	1	121	66	1197
PV	760	4218	5611	34422
EU	16205	85061	108104	569669
FRANKR	2329	10567	14004	65595
NIEDL	1411	7290	9518	50379
ITAL	2081	15409	14412	97142
G BRIT	1831	9999	9630	64876
IRLAND	545	2012	4126	14047
DAENM	131	1073	2674	10674
GRIECH	410	1511	2895	9938
PORTUG	1733	7404	7968	40260
SPAN	2631	12037	15976	84803
SCHWED	200	1885	2576	18097
FINNL	288	1721	2271	13090
OESTER	2113	10068	14842	69252
BELGI	450	3753	6834	29486
LUXEMB	88	332	377	2190
ISLAND	12	60	140	847
NORWEG	228	1485	2305	12340
LIECHT		7	30	275
SCHWZ	1228	8703	8579	61413
MALTA	38	183	226	1556
TUERK	143	1305	1296	12702
ESTLD	8	44	100	486
LETTLD	34	95	184	550
LITAU	49	172	436	1705
POLEN	3568	8795	25899	62619
TSCHE	9567	20995	34437	130091
SLOWAK	360	1271	2514	8806
UNGARN	2600	8507	15980	50628
RUMAEN	123	780	1051	4784
BULGAR	39	207	201	892
UKRAIN	66	423	579	4088
W RUSS	5	80	45	315
MOLDAU			6	99
RUSSLD	56	481	323	2644
KASACH		8	124	1880
SLOWEN	307	986	1790	7868
KROAT	94	698	509	3808
BR JUG	17	67	461	1191
MAROKK	228	667	2488	4967
ALGER	1	6	42	612
TUNES	817	3304	5320	24630
LIBYEN	9	259	62	1136
AEGYPT	247	1187	1992	8982
SUDAN	89	72	137	763
MALI	11	366	73	941
GHANA	20	164	29	295
NIGERI	3	86	143	892
AETHIO	46	62	70	188
SIMBAB	3	11	17	163
MALAWI	1	4	138	856
S AFR	522	3079	2614	15330
USA	2726	17695	17658	118541
KANADA	64	774	507	5089
MEXIKO	869	5484	8087	37705
GUATEM	3	52	36	305
EL SAL	179	343	230	674
COSTA	8	74	24	203
DOM RP	13	211	39	265
KOLUMB	254	3170	415	4239
VENEZU	54	462	159	1548
ECUAD	1	50	6	109
BRASIL	958	5326	3762	25928
CHILE	10	106	223	3830
PARAGU	4	15	115	619
URUGU	2	89	9	196
ARGENT	44	1206	597	4274

Wichtigste Ursprungs- und Bestimmungs-Laender	JULI 1999 dt = 100kg	JULI 1999 1000 DM	JAN./JUL. 1999 dt = 100kg	JAN./JUL. 1999 1000 DM
ZYPERN	8	24	45	189
LIBAN	16	153	98	549
SYRIEN	615	96	636	396
IRAN	49	469	354	2327
ISRAEL	4220	58078	11352	145448
JORDAN	153	139	1123	1370
SAUDIA	178	1360	3727	28640
KUWAIT	28	616	180	5726
KATAR	3	51	12	154
A EMIR	65	1116	1800	12123
OMAN	117	67	1184	1073
JEMEN	2	9	14	193
PAKIST	256	1290	380	2835
INDIEN	102	980	931	8482
BANGLA	5	17	25	116
MALDIV	4	18	20	120
THAIL	122	345	429	2924
VIETN	107	64	823	1029
INDONE	132	385	523	1987
MALAYS	217	1443	957	8376
SINGAP	314	1385	2966	18270
PHILIP	19	123	200	821
CHINA	6883	10899	30178	163798
SKOREA	86	1694	824	6396
JAPAN	83	1130	568	6435
TAIWAN	67	1075	670	5918
HONGK	149	1263	2589	15389
AUSTRL	152	996	857	6619
NEUSEE	9	59	63	439
N ERM	8	55	42	265
8539 10 10				
INNVERSPIEG SCHEINWERFLAMP ZIV LFZ.				
	STUECK		STUECK	
EINF	252*	28*	2313*	304*
GEW DT	1		6	
EU			33	35
USA	252	25	2280	267
AUSF	2*	9*	10*	31*
EU	2	9	10	31
8539 10 90				
AND INNENVERSPIEG SCHEINWERFERLAMPE				
	STUECK		STUECK	
EINF	9570*	125*	409662*	2591*
GEW DT	40		494	
EV			2621	33
AUS LG	88	27	478	161
EU	2855	13	327317	1146
NIEDL	98	1	192498	596
SPAN			102737	367
USA	467	23	25850	225
JAPAN	1366	49	2060	213
AUSF	151848*	188*	2018170*	1537*
GEW DT	9		188	
EU	120360	78	1879257	885
NIEDL	84679	23	789324	251
TUERK	113	2	18296	69
RUSSLD			1192	56
8539 21 30				
WOLFRAM-HALOG-GLUEHLAMP F KRAD KFZ				
	100 ST		100 ST	
EINF	28278*	5387*	206886*	41511*
GEW DT	621		5003	
EV	240	22	1342	115
LV			1920	168
AUS LG	8	6	816	311
EU	1814	802	50870	14967
FRANKR	1652	595	43340	11336
NIEDL	18	4	1802	647
ITAL	63	27	1214	564
G BRIT	80	171	3117	1929
SPAN	1	2	949	386
NORWEG			78	109
POLEN	180	179	3788	850
TSCHE	279	83	2688	847
UNGARN	13130	2363	81209	9818
USA	1687	481	20271	4645
INDIEN	2997	478	31941	5763
THAIL			5290	82
CHINA	881	136	8943	455
SKOREA	5904	735	29732	3877
JAPAN	980	147	3629	494
TAIWAN	12	1	148	91
AUSF	143479*	27163*	837975*	165235*
GEW DT	2323		14399	
LV	480	39	2720	213
EU	86218	16566	487536	101747
FRANKR	25927	5132	177124	37713
NIEDL	2101	686	22785	6394
ITAL	16469	2707	63177	15070
G BRIT	8272	1788	36261	7807
IRLAND	38	14	986	231
DAENM	333	104	6163	1573
GRIECH	369	111	5264	1254
PORTUG	381	112	3508	929
SPAN	22417	3996	62521	15277
SCHWED	2346	681	18749	4805
FINNL	281	98	2965	860
OESTER	3481	724	35901	7244
BELGI	3380	461	13187	2482
NORWEG	1222	259	3757	847
SCHWZ	1390	413	7300	2146
TUERK	1640	342	7217	1419
POLEN	3091	591	16254	2976
TSCHE	4178	723	21541	3922
SLOWAK	72	17	1632	313
RUSSLD	276	73	791	186
SLOWEN	1743	271	11245	2113
S AFR	1059	178	1821	332
USA	3497	656	23275	4103
KANADA	46	10	1122	286
MEXIKO	1713	270	8069	1260
PERU			812	152
BRASIL	3337	487	22626	3743
CHILE	305	67	754	155
ARGENT	429	90	2076	425
LIBAN			457	93
SYRIEN			1357	259
ISRAEL	406	67	3085	571
A EMIR	11	2	1778	426
INDIEN	102	20	1309	227
THAIL	465	84	6039	1131
MALAYS			1136	215
SINGAP	1260	184	7991	1166
CHINA	1505	216	6943	984
SKOREA	6270	678	37631	4417
JAPAN	19144	4170	110329	22698
TAIWAN	1786	260	22303	3227
HONGK	209	30	7674	1197
AUSTRL	1337	263	8471	1150
8539 21 92				
AND WOLFRAM-HALOGEN-GLUEHLAMP>100V				
	STUECK		STUECK	
EINF	1358058*	3929*	11563443*	25762*
GEW DT	885		6204	
LV	20000	85	177031	712
AUS LG	171	46	788	118
EU	267122	1353	2450834	11328
FRANKR	2707	73	771780	2778
NIEDL	27261	111	103083	458
G BRIT	187	20	13160	118
FINNL			1886	110
BELGI	236185	1148	1540937	7773
USA	45726	843	314443	3982
MEXIKO	4286	63	19981	384
PHILIP	61100	94	314984	667
CHINA	876023	1347	7976416	8200
SKOREA			22340	137
JAPAN	13236	115	76407	729
TAIWAN	62	1	212068	150
HONGK	97169	62	146346	98
AUSF	1842714*	7714*	12309216*	49693*
GEW DT	577		3418	
LV	19207	119	185610	1099
EU	1194094	5140	7685295	30830
FRANKR	451859	1585	2431030	8391
NIEDL	35403	205	230882	1727
ITAL	160400	674	1505047	5835
G BRIT	112965	747	826340	3127
DAENM	12550	84	131429	735
GRIECH	67106	178	337302	1121
PORTUG	1655	31	87946	439
SPAN	150953	685	915567	3936
SCHWED	33190	179	243244	1223
FINNL	4638	184	19027	220
OESTER	38129	238	507681	2592
BELGI	122441	361	329159	1026
NORWEG	28604	116	126039	561
SCHWZ	41379	202	446756	1810
TUERK	12484	51	152842	583
POLEN	26376	102	156077	631
TSCHE	9426	41	100969	423
UNGARN	8535	24	128548	443
RUSSLD	12711	57	102645	353
MAROKK			25485	95
ALGER	*		26956	91
S AFR	35925	62	169094	514
USA	105516	394	622503	2997
KANADA	5295	32	55505	240
MEXIKO	3294	21	43554	273
BRASIL	41626	194	315423	1328
URUGU	5268	22	258254	1534
ARGENT	21745	85	237074	937
ISRAEL	15378	67	246550	641
A EMIR	61075	177	165018	650
SRILAN	15736	51	18678	84
SINGAP	9918	51	125075	504
CHINA	6575	20	35505	330
SKOREA	26806	101	234577	615
TAIWAN	12422	59	65156	379
HONGK	35010	104	103190	474
AUSTRL	17044	78	96676	508
NEUSEE	5144	22	38840	161
8539 21 98				
AND WOLFRAM-HALOGEN-GLUEHLAMP<100V				
	STUECK		STUECK	
EINF	2880416*	3082*	29956924*	34952*
GEW DT	651		9793	
AUS LG	612	20	14298	213
EU	396270	667	7022005	14856
FRANKR	19388	76	202907	814
NIEDL	7172	28	3967877	7490
ITAL	120793	78	515322	769
G BRIT	372	10	14621	226
SPAN	11130	21	1063233	2246
FINNL	34430	67	164485	375
BELGI	201856	379	1080867	2884
SCHWZ	5	5	335586	282
MARINO	30800	80	79900	216
POLEN	162000	36	1066007	640
W RUSS			781672	286
USA	9122	143	192648	1396
THAIL	459758	121	3512905	701
CHINA	1406826	1224	15208040	11864
SKOREA	53877	78	137630	451
JAPAN	83442	496	860736	3569
TAIWAN	58717	65	152706	252
HONGK	179550	110	867371	841
AUSF	10372082*	21498*	81850306*	165856*
GEW DT	2445		16457	
PV	3883	7	163776	92
EU	6717246	14105	54566691	113237
FRANKR	1716778	3658	13644642	29397
NIEDL	1909877	3959	13826950	28509
ITAL	692159	983	5876228	10735
G BRIT	922939	2058	7470492	17281
IRLAND	27365	47	177818	408
DAENM	327831	842	2503797	5852
GRIECH	67684	181	500134	1488
PORTUG	1040	13	226690	526
SPAN	511765	1063	3792668	7790
SCHWED	137441	222	1497037	2475
FINNL	88616	182	938997	1671
OESTER	233322	630	2062916	4742
BELGI	37040	122	691779	2187
LUXEMB	46429	68	49342	96
NORWEG	92349	198	858196	1364
SCHWZ	175150	630	1656330	4012
TUERK	292034	466	1252722	2149
POLEN	167127	353	950009	1793
TSCHE	37624	63	574960	872
UNGARN	20871	39	161090	274
BULGAR	3231	6	58710	127
RUSSLD	35616	95	225535	589
TUNES	23767	62	90787	194
AEGYPT	9580	17	203661	400
S AFR	185116	301	1224210	2037
USA	580129	1594	5571248	10052
KANADA	89041	196	502564	937
MEXIKO	29528	47	613113	1097
KOLUMB	302	7	138848	263
VENEZU	1977	4	124360	192
PERU	12635	35	86105	223
BRASIL	171274	298	1151112	2059
CHILE	12518	26	123179	383
URUGU	13443	27	76385	1113
ARGENT	45643	89	1165119	2326
LIBAN	38932	77	182875	380
SYRIEN	88137	108	163613	249
IRAN	10000	14	52043	93
ISRAEL	99385	135	537776	877
SAUDIA	4921	16	422937	605
KUWAIT	42592	69	262178	450
A EMIR	278809	349	948687	1552
INDIEN	72873	86	176225	309
THAIL	24613	57	111286	243
INDONE	2411	5	54693	105
SINGAP	116760	124	813768	1466
PHILIP	2328	17	225375	328
CHINA	27957	61	312475	596
SKOREA	89156	143	712227	1395
JAPAN	146503	492	943899	2793
TAIWAN	174956	216	1002184	1425
HONGK	177547	321	1200377	2176
AUSTRL	164261	286	1540440	2774
NEUSEE	47413	127	194887	517
8539 22 10				
REFLEKTORLAMPEN <200W >100V				
	STUECK		STUECK	
EINF	1294676*	1778*	22668399*	21343*
GEW DT	912		15075	
AUS LG	11	3	51	17
EU	895296	894	18852562	16097
FRANKR	680871	506	10807400	7746
NIEDL	76635	197	6474807	6298
ITAL	107000	71	1283216	1166
BELGI	19470	111	148925	694
NORWEG			220060	172
SCHWZ	69507	51	1004268	784
SLOWAK	136248	119	944485	806
UNGARN	20260	71	74749	261
KROAT			161850	109
USA	4099	16	368130	1163
CHINA	116515	498	796141	1068
JAPAN	681	108	31956	778
AUSF	2580944*	2625*	19085828*	18015*
GEW DT	913		6181	
EU	1436997	1614	11860625	11642
FRANKR	456048	479	3885355	3610
NIEDL	106264	158	737018	985
ITAL	117972	135	840660	828
G BRIT	60706	70	620853	862
DAENM	90252	112	397678	840
GRIECH	43935	35	663560	599
SPAN	84966	82	997184	702
SCHWED	258269	237	1528740	1331
FINNL	20668	20	498695	342
OESTER	108764	107	1263756	1530
BELGI	58215	71	645739	656
SCHWZ	83505	66	542202	476
TUERK	18102	15	261369	213

Wichtigste Ursprungs- und Bestimmungs-Laender	JULI 1999 dt = 100kg	JULI 1999 1000 DM	JAN./JUL. 1999 dt = 100kg	JAN./JUL. 1999 1000 DM
LETTLD	1128	1	162454	135
LITAU	3170	3	137115	101
POLEN	64997	71	365023	379
TSCHE	79498	211	325830	457
RUSSLD	60044	63	638661	532
ALGER	65500	56	186975	181
S AFR	196589	122	651365	449
BRASIL	139650	93	729824	559
URUGU			6358	63
ISRAEL			243843	176
AUSTRL	115751	92	645493	668
NEUSEE	29401	38	387568	317

8539 22 90

AND GLUEHLAMPEN <200W >100V

	100 ST		100 ST	
EINF	185853*	7601*	1699649*	72667*
GEW DT	7252		64353	
EV			1	29
LV	35	233	119	799
AUS LG	15	15	38	58
EU	161303	5260	1351976	51440
FRANKR	153871	4739	958286	31103
NIEDL	899	88	131879	7581
ITAL	1878	131	125719	6247
G BRIT	31	2	51031	3501
SPAN	20	3	2929	483
FINNL			1046	437
BELGI	4511	261	40274	1834
NORWEG	63	4	6441	484
SCHWZ	1306	110	11271	1073
LETTLD	5641	229	50532	3274
POLEN	183	28	39868	1394
TSCHE	1958	7	22774	684
SLOWAK	10525	480	82828	4230
UKRAIN			40203	611
USA	96	303	544	1351
CHINA	3501	1001	35353	6756
JAPAN	57	114	1636	613
AUSF	194254*	10567*	1021254*	54637*
GEW DT	6090		28165	
PV			5	40
EU	102379	6815	587650	35130
FRANKR	3965	408	33490	2659
NIEDL	18432	2316	76310	6935
ITAL	11430	648	40501	2679
G BRIT	10473	405	28834	1404
DAENM	3459	221	33064	2045
GRIECH	3469	265	33782	1962
PORTUG	3	1	12973	458
SPAN	2573	477	27546	2666
SCHWED	32612	1242	174581	7306
FINNL	3639	139	13029	546
OESTER	8255	467	95742	5511
BELGI	2763	112	15156	751
LUXEMB	1225	99	1408	142
NORWEG	1837	86	12084	719
SCHWZ	4943	257	35245	1737
TUERK	1973	122	19396	1162
POLEN	5102	207	31675	1236
TSCHE	1209	53	16449	726
SLOWAK	128	5	4408	182
UNGARN	878	73	11539	481
RUMAEN	1612	61	6286	211
BULGAR	364	17	6745	283
RUSSLD	1045	66	4826	316
KROAT	4952	165	25130	631
B HERZ	2350	84	7024	194
ALGER	25687	803	39879	1211
TUNES	1890	61	10614	352
LIBYEN	3689	137	5469	198
NIGERI			4679	154
S AFR	8115	252	19591	735
USA	414	133	3652	937
ARGENT	865	51	5441	280
LIBAN	4855	188	20834	827
ISRAEL	1405	162	7980	562
KUWAIT	1787	53	7080	212
A EMIR	1223	59	8153	385
INDONE	38	4	1072	98
SINGAP	953	41	12754	811
CHINA	5059	151	32605	1225
SKOREA	1059	68	6100	410
TAIWAN	85	13	1755	140
HONGK	1480	78	28000	1075
AUSTRL	190	13	1821	165

8539 29 30

AND GLUEHLAMPEN F KRAD U AND KFZ

	STUECK		STUECK	
EINF	30179739*	7106*	243770132*	57324*
GEW DT	1708		14867	
EV			871	2
AUS LG	13112	4	199788	53
EU	16696407	3775	166115292	38400
FRANKR	2302207	691	46317032	13915
NIEDL	106964	96	843449	786
ITAL	13716968	2859	115930397	22939
G BRIT	561744	74	2860151	536
OESTER	3194	47	81989	172
POLEN	3761250	637	18942489	3228
TSCHE	55080	9	1101778	244
SLOWAK	1002480	209	5608248	1761
UNGARN	4517340	1019	20512150	4935
RUMAEN			2755872	420
BULGAR	690500	115	4902000	843
SLOWEN	806970	188	3699698	867

Wichtigste Ursprungs- und Bestimmungs-Laender	JULI 1999 dt = 100kg	JULI 1999 1000 DM	JAN./JUL. 1999 dt = 100kg	JAN./JUL. 1999 1000 DM
USA	148725	114	2090034	1141
THAIL	800000	119	5195046	810
CHINA	944850	219	8180650	2120
SKOREA	20500	54	697805	1097
JAPAN	398725	574	1953787	1110
TAIWAN	336800	73	872302	309
AUSF	38247366*	15255*	258994897*	97046*
GEW DT	2465		15924	
PV	300000	57	890786	154
EU	19535526	5968	147680272	45602
FRANKR	4987738	1274	28606277	6734
NIEDL	772057	386	6921461	3146
ITAL	6863001	1641	39245210	12486
G BRIT	1807846	542	8237510	2723
DAENM	205879	86	1889785	791
GRIECH	139638	72	2334654	814
PORTUG	277135	120	1909383	792
SPAN	2863048	922	25269811	7975
SCHWED	759912	292	7312896	2711
FINNL	157036	66	1664952	656
OESTER	1173712	366	9935521	3127
BELGI	626326	196	2962411	1523
ISLAND	64622	33	228427	162
NORWEG	162681	87	1035446	587
SCHWZ	314828	177	2846879	1637
TUERK	1261068	1001	3983066	3158
POLEN	1012818	292	5513352	1917
TSCHE	3078810	784	16506781	4812
SLOWAK	121405	59	764224	459
UNGARN	2107375	684	12887865	3634
RUMAEN	315633	65	1275848	502
SLOWEN	399529	219	4190236	1458
MAROKK	1378	1	163280	183
TUNES	78328	38	536934	285
AEGYPT	157763	302	395110	419
S AFR	227752	79	866300	303
USA	1323364	1675	10287156	10718
KANADA	68784	84	454297	323
MEXIKO	782436	259	4868431	1614
KOLUMB	14685	16	428197	352
ECUAD	90006	105	247343	372
PERU	121640	166	363620	359
BRASIL	1021580	299	5808198	1578
CHILE	197673	100	615833	372
URUGU	83928	77	243458	200
ARGENT	641200	242	1297177	614
ISRAEL	41371	21	1133793	417
SAUDIA	52660	42	544752	265
A EMIR	393780	110	2599938	869
INDIEN	181088	39	2051947	656
THAIL	75880	22	1110309	453
MALAYS	334869	107	1704803	420
SINGAP	215924	120	1599476	876
CHINA	842351	208	3620940	954
SKOREA	1568733	611	10614926	3097
JAPAN	140927	351	815407	1290
TAIWAN	375541	207	2849481	2319
HONGK	35250	23	1986865	640
AUSTRL	273886	324	1686324	1270

8539 29 92

AND GLUEHLAMPEN F SPANN >100V

	STUECK		STUECK	
EINF	238553*	868*	1940006*	4013*
GEW DT	243		1176	
EV			120	1
AUS LG	250	32	1658	194
EU	18757	86	217008	646
NIEDL	13893	19	143635	226
BELGI	1783	22	44649	250
POLEN	300	8	43720	67
TSCHE			276601	78
SLOWAK	26420	63	195480	423
USA	13370	219	58563	580
CHINA	137706	358	518605	1409
SKOREA	22200	28	510168	395
JAPAN	6900	45	18174	249
AUSF	435869*	532*	3431108*	3198*
GEW DT	78		642	
EU	211280	297	1411217	1813
FRANKR	50101	81	181864	419
NIEDL	67202	36	561083	251
G BRIT	8409	13	204936	274
SCHWZ	26826	22	220071	216
USA	107168	108	320315	315

8539 29 98

AND GLUEHLAMPEN F SPANN <100V

	100 ST		100 ST	
EINF	186167*	5387*	1139228*	30572*
GEW DT	767		6226	
EV	710	109	739	187
AUS LG	25	113	234	895
EU	50641	1448	254060	7125
FRANKR	35991	734	192635	3942
NIEDL	343	44	7304	442
ITAL	6228	377	10285	689
G BRIT	6896	118	33695	651
IRLAND			4953	424
FINNL	930	86	930	86
OESTER	13	68	2824	695
NORWEG	668	46	3254	223
SCHWZ	1073	90	11891	380
MARINO	54	14	15028	332
TSCHE	66542	1419	316710	6798

Wichtigste Ursprungs- und Bestimmungs-Laender	JULI 1999 dt = 100kg	JULI 1999 1000 DM	JAN./JUL. 1999 dt = 100kg	JAN./JUL. 1999 1000 DM
SLOWAK	18705	347	109821	1517
TUNES			20359	436
USA	916	320	7501	1303
CHINA	21894	729	130176	5144
SKOREA	1555	47	14807	633
JAPAN	15056	730	123319	4797
TAIWAN	1301	48	30877	436
HONGK	6803	96	82869	1070
AUSF	353674*	7775*	2168727*	47886*
GEW DT	536		2549	
EV	3	182	7	478
PV			321	4
EU	120995	3096	873395	23232
FRANKR	77421	1036	520835	7717
NIEDL	3861	553	19005	3016
ITAL	6258	358	46104	1700
G BRIT	10320	290	45620	1819
DAENM	916	74	12726	1092
GRIECH	106	15	1961	146
PORTUG	77	7	41969	1548
SPAN	15076	277	118764	2506
SCHWED	2039	74	34117	1404
FINNL	743	41	6589	322
OESTER	3240	304	18083	1383
BELGI	531	49	6163	470
NORWEG	1652	35	9706	249
SCHWZ	6531	175	43970	1304
POLEN	8670	169	38484	728
TSCHE	151050	1824	798372	9543
UNGARN	3208	104	15688	440
BULGAR	140	104	544	122
SLOWEN	72	2	18460	298
KROAT	53	2	5331	229
B HERZ		10	481	105
AEGYPT	294	54	883	90
S AFR	692	58	2655	123
USA	30601	1291	183194	6513
BRASIL	2653	35	13700	229
A EMIR	154	3	15643	502
MALAYS	878	47	8501	245
SINGAP	3192	36	10191	258
CHINA	3222	59	11650	209
JAPAN	1369	46	8679	380
TAIWAN	7264	82	17807	301
HONGK	2284	200	19031	850
AUSTRL	1392	141	19596	472

8539 31 10

GLUEHKATH-LEUCHTSTLAMPE 2 LAMPSOCK

	STUECK		STUECK	
EINF	1834000*	3537*	26286032*	47627*
GEW DT	2082		27773	
PV	130280	81	574218	90
AUS LG	4822	132	11378	655
FRANKR	23450	168	4267669	7645
G BRIT	157542	155	447047	644
SCHWED			119155	1135
POLEN	73000	93	606808	644
TSCHE	172458	77	733072	388
USA	9750	175	47743	665
KANADA			40366	996
MEXIKO	2520	5	2868	122
A EMIR	10000	30	46400	152
CHINA	186903	314	2667936	3157
JAPAN	78936	408	948434	3647
AUSF	22499944*	91414*	160368287*	626767*
GEW DT	3103'		215174	

EINSCHL. 8539 31 90, 32 10, 32 50, 32 90, 39 00

EV	278	168	2641	1469
LV			24048	272
PV	533174	1076	3993854	5680
EU	10705952	39232	85603575	312594
FRANKR	2015027	7637	20580586	65026
NIEDL	546201	2767	4162509	19095
ITAL	2118788	8450	14124534	64936
G BRIT	1958268	5501	14348208	48821
IRLAND	8666	88	66478	585
DAENM	254736	1357	1885367	9631
GRIECH	293967	1036	2392631	8766
PORTUG	32606	80	758708	1991
SPAN	1656653	5250	13587248	41967
SCHWED	745305	2795	5667763	19737
FINNL	266629	1132	1487310	6385
OESTER	491295	2259	3307067	16193
BELGI	311371	875	3226108	9355
NORWEG	488482	1484	2433288	7397
SCHWZ	405586	1606	3461611	12037
MALTA	965	9	124185	368
TUERK	543119	2083	3207867	11902
ESTLD	55275	69	121786	228
LETTLD	6973	18	133641	265
POLEN	324416	1088	2436905	10160
TSCHE	633079	2161	4390429	13173
[illegible]	[illegible]	147	373806	1618
[illegible]	[illegible]	320	1109151	2857
RUMAEN	507414	507	3760297	3009
BULGAR	31824	115	205196	585
UKRAIN	51287	73	211546	277
RUSSLD	187619	449	1097561	2057
SLOWEN	30585	124	179009	593
KROAT	73602	201	397404	1296
B HERZ	28030	55	126580	210
BR JUG	30902	188	86726	292
MAROKK	4919	38	97936	643
ALGER	207993	259	895188	1727
TUNES	91066	234	835643	3340
LIBYEN	2147	28	173512	304
AEGYPT	16798	142	1363317	4011
GHANA	33588	43	97938	168

Wichtigste Ursprungs- und Bestimmungs-Laender	JULI 1999 dt = 100kg	JULI 1999 1000 DM	JAN./JUL. 1999 dt = 100kg	JAN./JUL. 1999 1000 DM
NIGERI	36712	74	182176	360
ERITRE			3673	106
S AFR	827696	2505	3103881	9858
USA	2366987	10186	10934379	54901
KANADA	25585	345	234408	2045
MEXIKO	60398	243	179527	1969
GRENAD			3374	104
KOLUMB	6265	69	310238	1232
VENEZU	69437	242	490413	1836
ECUAD	3812	69	99326	769
PERU	15346	67	267899	1113
BRASIL	289808	1711	2483814	9862
CHILE	45948	187	363592	1510
BOLIV	3700	26	15149	172
PARAGU	13625	54	151824	341
URUGU	5796	47	124414	7860
ARGENT	315361	1622	2246187	10252
ZYPERN	20466	119	166772	716
LIBAN	70712	406	631922	1747
SYRIEN	20420	134	281152	714
ISRAEL	520466	1071	3104399	6359
JORDAN	68970	176	274928	821
SAUDIA	146756	813	2378003	5564
KUWAIT	24828	153	452148	1202
BAHRAI	1874	19	181822	653
KATAR	22742	132	271186	705
A EMIR	291357	1013	2332165	6983
OMAN			60162	89
PAKIST	49717	95	127981	441
INDIEN	84441	250	382207	1308
SRILAN	58788	139	313484	807
THAIL	155932	407	571148	1867
INDONE	16280	40	216706	1037
MALAYS	44308	211	73459	411
SINGAP	107672	669	2212162	7749
PHILIP	110736	648	624532	2041
CHINA	53844	553	400802	3416
SKOREA	383913	1588	1550664	7624
JAPAN	321685	10344	1973647	49887
TAIWAN	253097	1449	1366127	8449
HONGK	380736	922	1857497	5948
AUSTRL	350356	1249	3152924	10409
NEUSEE	164371	683	824485	3643
8539 31 90				
AND GLUEHKATHODEN-LEUCHTSTOFFLAMPE				
	STUECK		STUECK	
EINF	2135263*	7538*	28644751*	97854*
GEW DT	2376		30021	
PV	85820	535	283362	2100
AUS LG	6634	39	43461	304
FRANKR	111346	329	527660	3932
G BRIT	143557	576	932252	3989
FINNL	9998	39	52650	200
POLEN	43930	250	2784328	11368
TSCHE	15660	112	171222	1112
UNGARN	19564	147	68578	584
USA	3815	73	1946505	10163
A EMIR	3032	11	37032	126
SINGAP			60802	552
CHINA	437947	2241	4461792	17255
SKOREA	248920	905	1105350	4260
JAPAN	49834	211	383537	1736
AUSFUHR UNTER 8539 31 10				
8539 32 10				
QUECKSILBERDAMPFLAMPEN				
	STUECK		STUECK	
EINF	121423*	575*	1624418*	10331*
GEW DT	103		3032	
EV			10	5
PV			26	18
AUS LG	243	27	561	181
G BRIT	4470	56	564364	6171
SLOWAK	87920	241	536960	1484
USA	212	134	3483	851
CHINA	3002	14	188062	545
AUSFUHR UNTER 8539 31 10				
8539 32 50				
NATRIUMDAMPFLAMPEN				
	STUECK		STUECK	
EINF	128494*	2431*	1118817*	18912*
GEW DT	366		2924	
EU	128334	2428	1107858	18758
FRANKR	561	14	9280	202
NIEDL	232	12	1250	61
G BRIT	91464	1751	676251	11749
BELGI	35645	644	419068	6671
AUSFUHR UNTER 8539 31 10				
8539 32 90				
METALLHALOGENIDLAMPEN				
	STUECK		STUECK	
EINF	57261*	1768*	531498*	12446*
GEW DT	51		546	
PV			17	3
AUS LG	126	51	1173	429
EU	38610	980	257883	7631
NIEDL	2160	28	15733	490
G BRIT	2430	214	85015	3388
FINNL	13388	273	37906	846
BELGI	16158	362	94462	2473
TSCHE	800	42	4307	227
USA	10052	390	73053	2849
CHINA	1	1	222935	277
JAPAN	7191	335	27169	1589
HONGK			36241	72
AUSFUHR UNTER 8539 31 10				
8539 39 00				
ANDERE ENTLADUNGSLAMPEN				
	STUECK		STUECK	
EINF	2268971*	2584*	29327758*	36246*
GEW DT	102		2579	
EV			60	2
LV			1	7
PV	1845	31	1866	89
AUS LG	726	301	22460	1441
FRANKR	370	12	7807	185
G BRIT	5846	501	201556	5517
IRLAND			2900	252
SPAN	19624	19	81747	177
SCHWZ	226	41	69215	384
TSCHE	218500	111	1499585	826
USA	2522	621	2188387	4020
THAIL	17	5	784040	127
SINGAP	617461	477	2700251	3078
PHILIP			104120	324
CHINA	1630646	380	11085010	2758
SKOREA	20	1	280150	339
JAPAN	18647	159	3422816	3366
TAIWAN	306385	70	3140027	3110
HONGK	261100	27	1745106	293
AUSFUHR UNTER 8539 31 10				
8539 41 00				
BOGENLAMPEN				
	STUECK		STUECK	
EINF	1474*	205*	17127*	2093*
GEW DT			21	
AUS LG	17	5	183	69
EU	1209	124	12466	1223
G BRIT	1160	115	11365	1122
BULGAR			413	53
USA	62	31	1981	248
JAPAN	202	60	1945	535
AUSF	3015*	371*	18697*	3069*
GEW DT	1		11	
EU	754	162	4634	1197
ITAL	40	10	461	149
OESTER	399	44	1432	288
USA	793	54	8417	891
SINGAP	397	61	1491	322
8539 49 10				
ULTRAVIOLETTLAMPEN				
	STUECK		STUECK	
EINF	325040*	4522*	3478642*	34274*
GEW DT	1107		12888	
LV			1	4
PV			67	17
AUS LG	651	92	4312	564
EU	170375	1426	2123942	13993
FRANKR	1589	30	27560	466
NIEDL	77763	1008	1686842	9112
G BRIT	79324	261	321438	3327
BELGI	7589	111	78993	1022
SCHWZ	149	56	2743	723
UNGARN	125332	1570	990787	10576
USA	8012	374	141617	3668
CHINA	2750	32	35636	290
JAPAN	10329	921	136781	4668
AUSF	298959*	6588*	2626988*	55008*
GEW DT	1030		9242	
EU	183010	3863	1710866	34736
FRANKR	16438	481	78173	2741
NIEDL	42926	884	386774	3877
ITAL	23660	784	284613	10538
G BRIT	28869	748	814869	8363
DAENM	13181	224	108665	2327
SPAN	11224	136	88930	1408
SCHWED	8928	127	83404	943
FINNL	109	16	2009	225
OESTER	8064	194	74070	1612
BELGI	29650	413	177158	2331
ISLAND			13500	132
NORWEG	16752	232	109474	1734
SCHWZ	16181	375	106980	2362
TUERK	693	12	38439	304
POLEN	14027	249	112009	2006
TSCHE	2007	56	38268	528
SLOWAK	810	11	9113	147
UNGARN	1491	32	29816	610
USA	25962	738	265088	6911
KANADA	2481	169	18478	1480
BRASIL	6597	86	19191	220
ARGENT	1698	49	7207	193
SINGAP	505	11	3303	174
CHINA	310	59	2104	107
SKOREA	1991	118	6883	250
JAPAN	6364	134	32617	881
TAIWAN	107	2	4290	192
AUSTRL	1700	38	19445	309
NEUSEE	926	27	11050	224
8539 49 30				
INFRAROTLAMPEN				
	STUECK		STUECK	
EINF	53864*	589*	907275*	5428*
GEW DT	92		1609	
AUS LG	9	3	686	46
EU	20650	167	637374	3072
FRANKR	3570	21	47214	661
NIEDL	16654	81	576217	2066
G BRIT	96	32	6446	164
SLOWAK	22872	73	216282	731
USA	141	59	16179	437
KANADA	100	93	581	409
JAPAN	2846	95	12388	344
AUSF	414687*	1940*	3818469*	12341*
GEW DT	137		984	
EU	25976	896	217578	5879
FRANKR	3094	135	31920	778
NIEDL	9503	166	30119	848
ITAL	4166	166	42891	1296
G BRIT	1087	130	28472	842
IRLAND			4396	138
SPAN	1947	61	13026	318
SCHWED	1338	9	17970	275
OESTER	2482	84	21586	596
BELGI	124	66	9637	508
SCHWZ	1171	162	11630	818
UNGARN	372	14	2844	129
USA	2530	448	12205	2575
ARGENT			1382	182
SAUDIA	6	6	126	123
SKOREA			163	79
JAPAN	1711	224	4621	749
TAIWAN	500	4	5801	121
AUSTRL	28	1	65967	208
8539 90 10				
LAMPENSOCKEL				
	DT		DT	
EINF	2736*	3363*	14387*	19579*
EV		1		1
LV				5
AUS LG	1	41	1	119
EU	2295	2505	12802	16175
NIEDL	368	618	2361	3828
ITAL	27	36	197	1574
IRLAND			108	1043
SPAN	1890	1611	10006	9273
OESTER	10	38	127	398
SCHWZ			167	251
POLEN	365	514	1003	1612
TSCHE			17	108
SKOREA	66	220	280	834
JAPAN	2	85	18	531
AUSF	207*	469*	1152*	2668*
PV		4	42	80
EU	127	291	493	1209
NIEDL	80	165	356	775
ITAL	19	61	87	206
SCHWZ		2	91	175
POLEN	26	23	101	180
USA	9	49	99	294
CHINA	34	62	185	342
8539 90 90				
AND TEILE V EL GLUEHLAMPEN USW				
EINF	1919*	8768*	16195*	79374*
EV				165
PV	30	475	149	1731
AUS LG		20	1	91
EU	724	6196	8272	62645
FRANKR	26	300	267	2424
NIEDL	15	95	69	527
ITAL	575	5355	7652	57326
G BRIT	3	212	52	631
SPAN	1	8	41	128
BELGI	1	215	146	1516
SCHWZ	354	307	1422	1565
TUERK	185	193	762	1006
POLEN	102	129	1191	1410
TSCHE	25	304	322	2286
UNGARN	9	13	141	292
USA	30	722	305	4019
KANADA			7	161
BRASIL	3	14	12	91
SRILAN	5	95	10	113
CHINA	457	639	3440	4113
SKOREA	2	25	14	114

Wichtigste Ursprungs- und Bestimmungs-Laender	JULI 1999 dt = 100kg	JULI 1999 1000 DM	JAN./JUL. 1999 dt = 100kg	JAN./JUL. 1999 1000 DM
JAPAN	1	66	25	955
TAIWAN	5	21	22	176
HONGK			60	100
AUSF	2267*	10713*	11936*	66117*
EV			1	61
PV	6	44	55	356
EU	806	3069	3824	22149
FRANKR	4	671	326	6687
NIEDL	478	1060	2129	4639
ITAL	18	188	143	2235
G BRIT	27	288	143	2155
SPAN	216	498	837	1500
OESTER	39	278	162	795
BELGI	24	157	241	2796
LUXEMB		1	17	70
NORWEG	2	30	42	708
SCHWZ	27	416	262	3648
TUERK	44	142	257	857
LETTLD	24	30	348	338
POLEN	33	98	316	601
TSCHE	66	391	379	2420
SLOWAK	4	106	133	1337
UNGARN	72	227	563	2794
RUMAEN	5	154	36	352
RUSSLD	2	70	12	150
SLOWEN		2	40	178
ALGER			52	201
LIBYEN			117	72
AEGYPT	44	358	44	374
AETHIO	42	126	48	342
USA	327	1827	1928	8233
MEXIKO		12	13	273
BRASIL	95	1031	385	6255
IRAN	11	75	11	136
A EMIR	2	10	10	140
INDIEN	261	533	1043	2266
THAIL	16	35	75	164
INDONE	5	306	47	1317
SINGAP	26	374	95	2267
CHINA	26	165	528	2480
SKOREA	17	207	176	1834
JAPAN	261	650	769	2358
TAIWAN	3	95	64	483
HONGK	45	70	99	294

8540 11 11

FARBFS-KATHODSTRLRGEHRE<1,5 <42CM

	STUECK		STUECK	
EINF	17361*	1179*	122336*	10183*
GEW DT	889		8864	
AUS LG	3	4	332	28
EU	17094	1082	116106	8086
ITAL			5157	913
SPAN	15878	990	98907	6262
OESTER	1118	82	11520	782
SKOREA	141	51	1276	307
JAPAN	57	34	3765	1617
AUSF	104*	19*	687*	135*
GEW DT	7		46	
EU	76	9	686	101

8540 11 13

FARBFS-KATHODSTRLR <1,5 >42-52CM

	STUECK		STUECK	
EINF	966*	129*	35639*	7368*
GEW DT	148		6205	
EU	952	121	33989	6714
NIEDL			11403	3868
ITAL			662	82
G BRIT	952	121	21872	2722
USA			385	183
JAPAN	6	3	595	380
AUSF	256333*	24180*	1334798*	133147*
GEW DT	37818		196361	
EV			64	9
EU	8269	1120	246467	28289
FRANKR			21355	2036
ITAL	5	1	13359	1416
G BRIT	8260	1113	84633	10301
SPAN	1	1	48771	5333
OESTER			77957	9112
TUERK	61216	7375	268240	24878
POLEN	45800	4870	298604	30273
SLOWAK			13481	1533
UNGARN	40182	3717	285324	28092
RUMAEN			1040	118
UKRAIN			2855	186
W RUSS	1930	202	8672	955
MOLDAU			6216	222
RUSSLD	4840	73	15798	357
ALGER			5000	1352
IRAN	21640	2803	21680	2508
SKOREA	49280	4302	159520	14235

8540 11 15

FARBFS-KATHODSTRLR <1,5 >52-72CM

	STUECK		STUECK	
EINF	66696*	17608*	348209*	84262*
GEW DT	18717		91141	
EU	47484	12974	251462	63731
FRANKR	19093	4675	134698	31155
NIEDL	3638	2473	8350	5764
ITAL	11375	2328	30273	6767
G BRIT	13361	3486	77939	20017
POLEN			708	84
TSCHE	17084	3072	72645	13239
USA			770	367
CHINA			2707	272
JAPAN	4128	1762	19844	8554
AUSF	137732*	33479*	1148417*	294226*
GEW DT	35631		287463	
EV			64	12
LV	84	15	148	27
EU	99883	25974	933289	251499
FRANKR	32288	8751	184420	50426
NIEDL	867	327	4967	1800
ITAL	12488	2787	86130	18802
G BRIT	27981	6782	266700	69280
DAENM	719	290	6760	2580
SPAN	4578	1014	57201	11922
FINNL	1885	351	3237	721
OESTER	4976	1407	46772	17534
BELGI	10100	4912	117050	60317
TUERK	24704	4915	91868	18523
POLEN			8050	1015
TSCHE	3885	708	30563	5746
SLOWAK	1584	330	9415	1980
UNGARN	5375	1041	58375	11824
SLOWEN	895	174	9233	1986
ALGER			768	322
AEGYPT			1286	239
IRAN			1008	211
INDIEN	1728	336	2304	448
TAIWAN			913	247

8540 11 19

FARBFS-KATHODSTRLRGEHRE <1,5 >72CM

	STUECK		STUECK	
EINF	5769*	2792*	116479*	48737*
GEW DT	2350		42327	
PV			19968	12123
EU	4377	1361	87271	31500
FRANKR	3892	1076	77543	25898
NIEDL	176	138	5873	4185
ITAL	268	131	2499	1172
SCHWED			208	151
USA	2304	1344	27852	16903
JAPAN	76	64	331	324
AUSF	32822*	12311*	212650*	82418*
GEW DT	9535		61648	
EU	32744	12265	204585	79173
FRANKR	9360	5476	17667	12491
NIEDL	246	165	985	653
ITAL	6	7	4206	1589
G BRIT	4092	1999	48784	20859
DAENM	1104	819	7801	6398
SPAN	8959	1880	32042	8592
FINNL	1056	245	2113	490
OESTER	7920	1672	68058	16674
BELGI			22910	11318
TUERK			6684	2793
HONGK	48	31	1091	252

8540 11 70

AND FARBFS-KATHODENSTRAHLRGEHREN

	STUECK		STUECK	
EINF	4108*	2500*	22592*	14974*
GEW DT	1648		9200	
EV	390	231	1204	770
AUS LG			26	21
EU	2469	1621	17068	11339
NIEDL	447	286	7266	4491
G BRIT	1920	1267	9569	6751
JAPAN	1638	878	5478	3604
AUSF	2267*	720*	27203*	9661*
GEW DT	590		7318	
EU	1881	596	25167	9006
G BRIT	1865	583	22480	7371
BELGI			2600	1558
SLOWEN	384	116	1792	550
ALGER			192	62

8540 12 00

SW-FERNSEHER-KATHODENSTRAHLRGEHREN

	STUECK		STUECK	
EINF	277*	81*	5041*	959*
GEW DT	16		182	
EV			1	17
LV			2	2
PV			2	26
AUS LG	14	14	87	74
EU	6	2	12	5
JAPAN	324	51	4896	757
AUSF	138*	105*	1405*	640*
GEW DT	3		32	
EU	122	30	1222	299
ITAL	3	1	875	172
USA	11	54	56	251

8540 20 10

BILDAUFNAHMERGEHR F FERNSEHKAMERAS

	STUECK		STUECK	
EINF	58*	182*	575*	848*
GEW DT			2	
PV	1	39	2	46
AUS LG			3	7
EU	5	37	82	144
USA	13	30	162	296
JAPAN	40	115	630	404
AUSF	351*	1861*	3686*	14193*
GEW DT	3		19	
EU	176	877	1959	4746
FRANKR	101	320	867	1490
NIEDL	51	162	466	1396
ITAL	18	23	287	664
G BRIT	3	35	224	533
OESTER	1	13	28	217
BELGI	3	6	38	217
S AFR			6	144
USA	158	1084	1463	7258
VENEZU			6	90
PHILIP	2	61	56	627
SKOREA			22	287
JAPAN	2	8	28	269

8540 20 80

ANDERE BILDAUFNAHMERGEHREN

	STUECK		STUECK	
EINF	4048*	2833*	30573*	18103*
GEW DT	32		122	
LV	8	157	106	1020
PV	12	5	53	42
AUS LG	26	16	95	66
EU	1173	1760	4687	10474
FRANKR	677	1404	2635	7969
NIEDL	18	194	562	1450
G BRIT	478	162	1701	1048
SCHWZ	6	139	7	193
TSCHE		61		61
BULGAR			267	79
USA	190	84	1462	1261
CHINA	509	48	2969	282
JAPAN	2170	741	21188	5742
AUSF	645*	2417*	9389*	22104*
GEW DT	11		80	
LV	5	46	41	298
PV			2	39
EU	429	641	8456	12178
FRANKR	6	29	195	382
NIEDL	89	68	7012	9725
ITAL	6	17	78	366
G BRIT	12	96	46	188
IRLAND	3	3	6	119
DAENM	190	102	517	262
SPAN	3	13	94	497
OESTER	103	68	455	398
BELGI	7	49	26	197
TUERK			4	84
TSCHE	4	84	31	141
S AFR	28	218	44	449
USA	106	891	451	4933
KANADA	5	258	17	384
BRASIL			8	249
ARGENT			5	181
ISRAEL			3	212
INDIEN	3	18	100	74
MALAYS			4	92
SKOREA	13	100	15	182
JAPAN	51	364	170	2596
TAIWAN			12	77

8540 40 00

ANZEIGEROEHR DMONIT MEHRF B <0,4MM

	STUECK		STUECK	
EINF	2259*	1280*	15593*	6496*
GEW DT	111		1113	
AUS LG			531	299
EU	710	189	4000	960
G BRIT	638	186	1694	458
IRLAND			416	159
OESTER			964	140
BELGI			55	69
USA	546	110	3678	971
CHINA	562	66	2877	321
SKOREA	74	19	814	168
JAPAN	244	856	2798	3598
TAIWAN	121	19	1602	484
AUSF	1118*	756*	4764*	2040*
GEW DT	49		189	
EU	165	57	2669	1008
FRANKR	42	17	806	361
NIEDL			1017	338

Wichtigste Ursprungs- und Bestimmungs-Laender	JULI 1999 dt = 100kg	JULI 1999 1000 DM	JAN./JUL. 1999 dt = 100kg	JAN./JUL. 1999 1000 DM
G BRIT	70	18	525	139
SCHWZ	918	667	1065	776
CHINA			385	56
TAIWAN	12	7	184	64
8540 50 00				
ANZEIGEROEHRE DATENMON SW USW BILD				
	STUECK		STUECK	
EINF	2027*	473*	11084*	2146*
GEW DT	148		772	
EU	382	52	1272	229
USA	1629	417	9224	1842
AUSF	71*	25*	638*	165*
GEW DT	3		28	
PV			44	13
EU	29	11	428	95
8540 60 00				
ANDERE KATHODENSTRAHLROEHREN				
	STUECK		STUECK	
EINF	622*	431*	6042*	2323*
GEW DT	15		127	
EV	300	94	1220	386
LV	6	15	10	60
PV			4	15
AUS LG	161	37	1294	207
EU	32	15	536	317
FRANKR	6	4	405	222
USA	95	263	2133	1212
SKOREA	147	26	1044	177
JAPAN	305	105	1696	642
AUSF	1286*	2841*	7124*	10954*
GEW DT	45		266	
EV	17	6	53	36
LV			2	3
PV			6	117
EU	779	1911	5442	8107
FRANKR	378	962	2871	3422
ITAL	56	61	187	154
G BRIT	135	499	855	2404
IRLAND	4	43	15	164
SPAN	2	15	94	188
BELGI	188	309	1148	1593
USA	359	498	1297	1887
ISRAEL	101	307	327	869
JAPAN	5	126	61	233
8540 71 00				
MAGNETRONE				
	STUECK		STUECK	
EINF	3204*	319*	22166*	3514*
GEW DT	37		223	
LV			3	53
PV			1	59
AUS LG	7	30	18	150
EU	1066	61	6646	1473
FRANKR	12	11	705	733
G BRIT	1050	43	5800	669
USA	37	83	271	901
BAHRAI			3	63
JAPAN	1707	140	14625	992
AUSF	826*	309*	3111*	1276*
GEW DT	10		28	
EU	817	237	3085	1084
FRANKR	144	71	425	179
ITAL	40	40	536	207
SPAN	74	19	213	88
SCHWED	44	3	190	278
8540 72 00				
KLYSTRONE				
	STUECK		STUECK	
EINF	2*	139*	32*	1380*
GEW DT	4		47	
AUS LG	2	139	6	390
EU			23	669
FRANKR			7	337
G BRIT			16	332
USA	2	139	9	711
AUSF	*	*	1*	113*
GEW DT			10	
EU			1	113
FRANKR			1	113

Wichtigste Ursprungs- und Bestimmungs-Laender	JULI 1999 dt = 100kg	JULI 1999 1000 DM	JAN./JUL. 1999 dt = 100kg	JAN./JUL. 1999 1000 DM
8540 79 00				
ANDERE HOECHSTFREQUENZROEHREN				
	STUECK		STUECK	
EINF	98*	1951*	1031*	22840*
GEW DT	5		25	
EV			3	456
LV			1	101
PV	1	814	5	967
AUS LG			2	36
EU	36	873	312	18903
FRANKR	27	661	274	16582
G BRIT	11	212	38	320
RUSSLD	1	814	1	814
USA	54	238	605	2681
ISRAEL			1	100
JAPAN			80	189
AUSF	33*	3529*	425*	23418*
GEW DT	2		13	
EV			1	100
LV			4	440
PV	1	160	17	334
EU	11	231	211	883
FRANKR	4	7	129	365
ITAL	3	61	30	80
SCHWED	2	123	26	133
BELGI			15	256
USA	17	2132	177	19305
ISRAEL			2	172
INDIEN	4	1126	10	2615
CHINA			1	55
8540 81 00				
EMPFAENGER- U VERSTAERKERROEHREN				
	STUECK		STUECK	
EINF	3367*	291*	29296*	4795*
GEW DT	4		40	
PV			2	52
AUS LG	37	1	101	10
EU	442	230	6380	3706
FRANKR	21	213	3446	3625
USA	364	48	8482	947
CHINA			11441	83
AUSF	1119*	52*	11833*	755*
GEW DT	7		21	
EU	905	22	8039	314
PORTUG			486	76
USA			1526	268
8540 89 00				
ANDERE ELEKTRONENROEHREN				
	STUECK		STUECK	
EINF	720515*	5423*	3693025*	27228*
GEW DT	314		1534	
EV	20	14	5085	83
LV			30	20
PV			75	171
AUS LG	92	177	484	871
EU	805	677	5497	3934
FRANKR	483	579	3925	3414
G BRIT	283	83	1357	441
SCHWZ	8243	37	14033	213
USA	482	571	38360	3032
PHILIP	15940	47	189903	582
CHINA	3058	101	9971	525
SKOREA	39819	188	62734	292
JAPAN	78513	739	300593	3865
TAIWAN	573586	3053	3060209	14567
AUSF	282992*	4311*	1619894*	28232*
GEW DT	144		668	
EV			24	9
PV	63903	587	249458	3705
EU	133958	1330	538011	9337
FRANKR	50726	355	401354	2852
NIEDL	552	25	5700	311
ITAL	26163	200	88535	909
G BRIT	11294	179	126357	1886
IRLAND	2	2	1010	113
PORTUG	5040	50	29990	312
SPAN	5072	111	47338	759
SCHWED	31156	290	208990	1449
OESTER	1716	69	9847	397
NORWEG	3	18	1902	461
SCHWZ	4005	72	29171	1175
TUERK	1253	27	4683	1434
POLEN	2053	278	4999	843
UNGARN	113410	912	519226	5603
SLOWEN	3774	69	5800	314
MAROKK	1	42	26	467
ALGER	24	657	198	1653
TUNES			1336	473
MALI			2	87
BENIN			9	126
S APR	633	17	2887	262
BOTSU			2	130
USA	4726	306	23972	1823
SYRIEN			9	125
ISRAEL	1371	52	4154	248

Wichtigste Ursprungs- und Bestimmungs-Laender	JULI 1999 dt = 100kg	JULI 1999 1000 DM	JAN./JUL. 1999 dt = 100kg	JAN./JUL. 1999 1000 DM
INDIEN	1201	34	13226	665
SRILAN			2	83
SINGAP	5572	105	13340	840
JAPAN	2368	105	12869	984
TAIWAN	4003	91	21080	193
AUSTRL	288	3	3768	84
8540 91 00				
TEILE V KATHODENSTRAHLROEHREN				
	DT		DT	
EINF	4483*	13292*	35178*	85428*
EV	110	1673	110	1673
LV			70	623
AUS LG			1	48
EU	2721	8300	27471	68074
FRANKR	6	169	117	1189
NIEDL	1192	4486	9082	32835
G BRIT	1289	2696	13021	28153
PORTUG	174	363	1481	3102
OESTER	37	141	197	746
BELGI	14	486	3582	3259
LITAU	1138	1227	4990	5598
UNGARN	282	723	686	2061
USA	21	188	237	2257
INDONE			11	217
SINGAP	67	372	419	1562
CHINA	119	1616	247	2481
SKOREA	15	37	473	419
JAPAN	95	586	384	2588
TAIWAN		1	29	169
HONGK			117	1770
AUSF	3129*	23527*	16112*	135862*
EV			9	89
LV			25	250
EU	1654	8108	5261	39806
FRANKR	761	698	1156	4230
NIEDL	1	1	215	261
ITAL	842	5258	3415	28677
G BRIT			33	158
FINNL			32	77
OESTER	45	1143	256	6361
SCHWZ			1	58
LITAU			51	51
POLEN			661	1695
TSCHE	14	58	256	859
UNGARN	1405	14685	8880	85876
ALGER	2	83	2	83
USA	53	576	920	6089
CHINA			9	121
JAPAN			33	113
8540 99 00				
TEILE V AND ELEKTRONENROEHREN USW				
EINF	30*	463*	220*	3712*
EV				45
LV				15
PV		63		63
AUS LG		9		87
EU	30	196	134	1771
FRANKR	1	25	11	257
ITAL	13	71	24	280
G BRIT			14	154
PORTUG	2	60	36	805
OESTER			15	187
SCHWZ		11	2	119
SLOWEN			6	148
USA		184	11	1011
JAPAN		68	4	364
TAIWAN			11	70
AUSF	13*	399*	127*	3177*
PV	9	224	9	289
EU	1	23	55	542
G BRIT		3	38	323
UNGARN	9	233	17	336
BULGAR				89
USA	3	125	39	1677
INDIEN			2	78
JAPAN		3	3	232
8541 10 00				
DIODEN ANDERE ALS PHOTO- LEUCHTDIODEN				
EINF	1498*	31578*	11394*	270778*
EV		4		220
LV		6		21
PV		3	11	113
AUS LG	99	3985	789	20908
EU	562	7389	4528	97068
FRANKR	67	1100	1365	41416
NIEDL	23	1813	210	16483
ITAL	17	76	82	648
G BRIT	65	1965	453	11188
IRLAND	366	1934	2078	18987
DAENM		8	3	1250
SPAN	18	216	217	2134
SCHWED		4	9	411
FINNL	1	8	36	317
OESTER	1	146	66	6788
BELGI	3	114	10	412
SCHWZ	2	118	21	1623
SLOWAK	39	408	428	4106

Wichtigste Ursprungs- und Bestimmungs-Laender	JULI	1999	JAN./JUL.	1999
	dt = 100kg	1000 DM	dt = 100kg	1000 DM
UNGARN	23	121	103	1225
W RUSS	13	5	55	199
RUSSLD				833
SLOWEN	4	52	39	574
USA	143	5573	1193	42626
MEXIKO	26	618	101	2148
BRASIL	6	72	43	644
ISRAEL		14	2	87
THAIL	5	558	21	2036
MALAYS	107	5521	989	42244
SINGAP	13	400	38	1112
PHILIP	36	1053	192	6901
CHINA	72	534	477	3421
SKOREA	8	261	60	1691
JAPAN	94	4816	1035	31195
TAIWAN	35	674	258	7702
HONGK	80	1456	449	12004
AUSTRL	227	1635	1309	10547
AUSF	2173*	42675*	13108*	301480*
EV				42
LV		30		113
PV	37	951	256	5473
EU	1021	18111	7206	180327
FRANKR	118	3028	849	25061
NIEDL	35	1258	195	5392
ITAL	193	2600	1029	24432
G BRIT	295	4569	2470	37528
IRLAND	9	211	69	1667
DAENM	6	291	53	2373
GRIECH	6	193	31	1108
PORTUG	3	1007	43	7562
SPAN	295	3907	2069	18615
SCHWED	7	556	56	4866
FINNL	6	508	53	4432
OESTER	42	685	306	18792
BELGI	8	193	69	4272
LUXEMB		5	4	328
NORWEG	2	78	19	694
LIECHT		1	12	182
SCHWZ	21	560	181	6109
TUERK	45	650	275	4255
POLEN	31	451	466	3787
TSCHE	14	423	77	2787
SLOWAK	40	644	192	3521
UNGARN	76	1270	275	9213
RUMAEN	1	120	10	676
RUSSLD	2	121	6	375
SLOWEN	3	100	58	1388
AEGYPT		58	6	315
S AFR	46	522	205	2362
USA	565	9034	2238	36494
MEXIKO	17	217	78	838
BRASIL	50	467	324	2962
ARGENT	1	22	10	239
IRAN	15	71	15	109
ISRAEL	2	106	10	540
INDIEN	15	343	83	1567
THAIL	2	170	7	471
INDONE		5	1	69
MALAYS	45	1241	207	5612
SINGAP	9	1226	32	7399
PHILIP	5	617	55	3132
CHINA	15	525	249	3492
SKOREA	49	865	255	4055
JAPAN	1	130	21	980
TAIWAN	9	619	54	4160
HONGK	25	2842	290	27341
AUSTRL	13	524	58	2553
8541 21 00				
TRANSISTOREN M VERLUSTLEISTUNG <1W				
EINF	407*	24018*	2599*	151370*
LV				49
PV	1	24	1	35
AUS LG	101	4434	512	34494
EU	19	1723	118	20398
FRANKR	1	194	14	4201
NIEDL	3	77	23	667
G BRIT	3	169	58	9309
IRLAND			4	67
SCHWED		127		157
OESTER	1	1056	3	5702
BELGI	11	85	11	179
SCHWZ		13	24	162
RUMAEN	9	58	14	113
USA	64	3788	327	28929
MEXIKO	1	356	1	396
INDIEN		10	11	183
THAIL	40	1464	252	9567
MALAYS	98	5498	744	42913
SINGAP	21	362	47	934
PHILIP	10	322	70	1727
CHINA	12	1507	84	7885
SKOREA	1	71	5	787
JAPAN	90	5525	630	35795
TAIWAN	1	43	59	6392
HONGK	41	3259	199	25011
AUSF	428*	36956*	3079*	232372*
EV				6
LV	7	14403	24	39557
PV	88	1800	503	15488
EU	156	9067	1431	92436
FRANKR	31	2695	477	20637
NIEDL	4	160	72	1546
ITAL	18	823	167	13725
G BRIT	37	2025	213	20749
IRLAND	2	194	16	1702
DAENM	1	96	47	2440
GRIECH	2	190	11	919
PORTUG	4	461	22	2977
SPAN	25	745	139	4709
SCHWED	7	761	51	5209
FINNL	4	388	43	4402
OESTER	19	484	90	8578
BELGI	2	75	53	4632
NORWEG	1	66	5	388
SCHWZ	4	282	26	1926
TUERK	5	194	112	1585
POLEN	10	404	60	2130
TSCHE	4	156	22	1137
SLOWAK	4	198	36	758
UNGARN	44	1504	271	8308
RUMAEN	5	160	36	637
SLOWEN	3	37	7	286
ALGER		10	20	281
AEGYPT		31	1	172
S AFR	1	86	9	640
USA	2	619	36	4030
MEXIKO		16		82
BRASIL	10	288	26	1427
PAKIST		6	1	73
INDIEN	1	30	5	189
MALAYS	127	4963	672	27093
SINGAP	1	49	4	660
PHILIP		23	6	543
CHINA	6	6817	32	26727
SKOREA	7	70	16	734
JAPAN		57		149
TAIWAN	3	7390	10	12622
HONGK	33	6365	195	43898
8541 29 00				
ANDERE TRANSISTOREN				
EINF	1103*	47628*	6123*	338058*
EV		8		101
LV				26
PV			1	6
AUS LG	83	2077	379	18311
EU	444	18288	1907	116813
FRANKR	23	525	646	26348
NIEDL	2	63	11	843
ITAL	13	361	32	1362
G BRIT	293	6996	676	23604
OESTER	4	5440	47	56439
BELGI	109	1826	295	7895
POLEN				61
TSCHE		30	5	246
MAROKK		19	1	223
USA	110	6517	532	47459
KANADA			1	69
MEXIKO	60	2195	408	12029
GUATEM			4	216
MALAYS	137	6575	848	41343
SINGAP	14	458	53	1961
PHILIP	35	1588	182	13830
CHINA	14	4348	88	22543
SKOREA	141	4168	875	21266
JAPAN	106	2937	858	29316
TAIWAN	21	3434	287	22134
HONGK	17	982	98	8055
AUSF	643*	21693*	5380*	170892*
PV	170	3873	1287	23943
EU	308	11302	3007	98248
FRANKR	48	2140	681	17988
NIEDL	66	1877	341	7784
ITAL	34	1345	649	14998
G BRIT	54	2180	300	19094
IRLAND	2	113	18	1289
DAENM	3	130	21	879
GRIECH	2	39	11	380
PORTUG	2	87	18	1186
SPAN	43	736	478	6875
SCHWED	6	941	87	7988
FINNL	5	370	181	4664
OESTER	35	1062	219	6511
BELGI	8	312	103	8762
NORWEG	2	184	14	2388
SCHWZ	20	988	138	8887
TUERK	44	783	311	4783
POLEN	5	192	37	1249
TSCHE	4	140	45	1438
SLOWAK	11	158	61	1170
UNGARN	5	497	53	5462
RUMAEN		34	7	380
RUSSLD	1	128	4	463
SLOWEN	1	51	4	340
S AFR	2	64	20	686
USA	11	1038	79	8713
KANADA	1	104	19	1609
BRASIL	7	145	46	1056
ISRAEL	9	335	116	2796
THAIL		21		132
MALAYS	166	3759	1214	23598
SINGAP	3	246	25	1895
CHINA	25	435	105	1945
SKOREA	7	412	24	2443
JAPAN	1	164	10	639
TAIWAN		39	10	1059
HONGK	4	468	30	1585
8541 30 00				
THYRISTOREN DIACS TRIACS				
EINF	112*	4101*	1128*	41309*
LV			5	336
PV				6
AUS LG	1	33	6	387
EU	18	308	494	16440
FRANKR		19	400	11567
NIEDL	13	105	51	742
ITAL	1	12	22	277
G BRIT	4	163	18	1450
DAENM		1		209
BELGI				115
SCHWZ	13	640	79	4060
UNGARN	34	660	225	4239
RUSSLD			1	76
SLOWEN		2	33	485
USA	23	584	136	4000
BRASIL		2	9	166
PHILIP	1	224	15	1694
JAPAN	19	1698	114	10167
HONGK		79	3	807
AUSTRL			5	338
AUSF	276*	9948*	1873*	58799*
LV				9
PV	2	80	18	549
EU	74	1979	783	20412
FRANKR	8	210	117	2814
NIEDL	3	106	19	521
ITAL	11	493	94	3392
G BRIT	26	614	195	5237
DAENM	4	55	108	928
PORTUG		48	2	394
SPAN	3	61	37	1481
SCHWED	6	89	43	1184
FINNL	1	20	2	306
OESTER	12	212	114	2102
BELGI	1	61	20	1573
SCHWZ	5	302	56	2523
MALTA		41		329
TUERK	3	111	21	644
POLEN	1	46	9	299
TSCHE	7	320	64	1969
SLOWAK	2	33	11	216
UNGARN	98	1425	514	6789
SLOWEN		31	6	273
ALGER		8		129
LIBYEN		7		65
AEGYPT		40	2	183
S AFR	1	36	9	360
USA	35	2223	192	9127
MEXIKO		38	6	352
KOLUMB				84
ECUAD				50
BRASIL	2	90	12	526
ISRAEL	5	105	21	562
INDIEN	1	110	10	613
MALAYS	4	794	14	3201
SINGAP	3	145	16	701
PHILIP		5	12	555
CHINA	15	269	31	589
SKOREA	6	175	40	1093
TAIWAN	2	1171	16	2186
HONGK	7	213	34	1361
8541 40 10				
LEUCHTDIODEN EINSCHL LASERDIODEN				
EINF	702*	39872*	4442*	261143*
PV		41		353
AUS LG	32	3741	233	26556
EU	24	1112	232	10786
FRANKR	9	288	66	6631
NIEDL	1	61	19	1646
ITAL		7	21	183
G BRIT		11	13	1064
SCHWED		565		956
BELGI	14	148	113	1142
LIECHT			9	233
SCHWZ		62	6	688
TUERK	18	114	18	117
TSCHE		8	4	211
UNGARN	4	248	13	384
USA	5	1966	46	17206
KANADA		65		1048
MEXIKO		183		559
BRASIL	21	361	50	582
ISRAEL		80	2	142
INDIEN				149
THAIL	71	2783	503	7953
MALAYS	337	19907	2310	134384
SINGAP	2	380	26	2371
PHILIP	50	721	309	9064
CHINA	72	1815	847	11567
JAPAN	63	8811	426	54939
TAIWAN	17	1226	99	7658
HONGK	6	108	30	800
AUSF	326*	33266*	2356*	196165*
EV				11
PV	10	884	76	7138
EU	150	14112	1608	108451
FRANKR	63	3325	405	28067
NIEDL	11	292	89	4084
ITAL	19	976	398	20421
G BRIT	17	1341	139	10032
IRLAND	3	173	35	2570
DAENM	1	139	32	2118
PORTUG	7	1348	75	8618
SPAN	24	1885	193	12222
SCHWED	5	167	48	2306
FINNL	2	203	35	2724
OESTER	25	4444	115	11156
BELGI	3	176	38	2943
NORWEG	1	140	7	440
SCHWZ	6	867	32	4235
TUERK		36	3	288
POLEN	2	119	49	1075
TSCHE	7	629	41	5996
SLOWAK	1	19	9	215
UNGARN	13	805	65	3652
RUSSLD	2	163	6	594
SLOWEN		11	1	224

Wichtigste Ursprungs- und Bestimmungs-Laender	JULI 1999 dt = 100kg	JULI 1999 1000 DM	JAN./JUL. 1999 dt = 100kg	JAN./JUL. 1999 1000 DM
USA	3	354	43	3414
BRASIL	2	363	6	1726
ISRAEL		39		317
MALAYS	5	5719	43	27843
PHILIP	84	7620	351	29834
CHINA	22	2154	73	3947
JAPAN		122	5	1241
TAIWAN		11	1	150
HONGK		80	2	346
8541 40 90				
AND LICHTEMPFINDL HALBLEITERBAUSTEINE				
EINF	2616*	35913*	11373*	216387*
LV		8		23
PV	5	488	28	1729
AUS LG	161	1160	760	7611
EU	308	3819	1572	20883
FRANKR	137	694	324	3708
NIEDL	54	770	178	3807
ITAL	8	296	281	3539
G BRIT	28	217	249	2724
DAENM	6	87	65	897
SCHWED	1	148	11	582
OESTER	40	1417	50	2817
BELGI	34	210	418	2661
NORWEG	3	206	3	263
SCHWZ	11	167	62	989
TUERK	7	7	105	106
TSCHE	34	344	93	794
SLOWAK			8	101
UNGARN	8	93	12	266
S AFR	1	4	35	206
USA	1302	12714	4984	66779
KANADA		165	3	895
MEXIKO	2	286	34	1898
BRASIL	14	77	83	427
INDIEN	9	69	132	698
THAIL	10	529	66	3114
INDONE	5	147	15	390
MALAYS	83	5281	590	35834
SINGAP	1	302	6	1109
PHILIP	75	1802	386	14722
CHINA	18	811	391	5927
SKOREA		6		368
JAPAN	586	8222	2296	55209
TAIWAN	13	316	61	1836
HONGK	31	361	249	3611
AUSTRL	74	82	142	169
AUSF	766*	21433*	3869*	171816*
EV		76		76
LV				5
PV	7	592	44	2325
EU	281	10771	1772	91914
FRANKR	35	1196	248	13148
NIEDL	24	908	124	6112
ITAL	30	3696	254	23411
G BRIT	38	1367	168	14221
IRLAND	3	236	22	1685
DAENM	13	319	30	2568
GRIECH	1	63	34	434
PORTUG	23	244	67	1620
SPAN	9	535	92	3668
SCHWED	23	521	111	4106
FINNL	8	404	99	2621
OESTER	68	978	408	8629
BELGI	6	161	110	9592
LUXEMB		4	8	79
NORWEG	4	369	33	2274
SCHWZ	140	1829	673	10782
TUERK	5	123	30	704
POLEN	5	136	26	814
TSCHE	5	222	28	1232
SLOWAK	5	188	35	672
UNGARN	28	1107	144	8049
RUSSLD	2	118	4	275
SLOWEN	6	410	63	2311
MAROKK	11	65	31	156
TUNES	*	4	7	177
LIBYEN			24	101
SUDAN			34	69
MALI			7	53
NIGERI	6	16	47	170
ERITRE			4	78
KENIA	3	16	31	184
UGANDA	38	283	51	336
S AFR	12	120	66	736
USA	103	2576	187	10118
KANADA		306	4	1939
BRASIL		12	11	224
ARGENT		23	13	192
ISRAEL	1	37	6	339
INDIEN	1	36	16	4061
THAIL	1	170	5	1122
INDONE	60	161	60	193
MALAYS	3	453	20	2811
SINGAP	4	227	13	786
PHILIP	14	791	183	21436
CHINA	8	134	64	4416
JAPAN	3	106	70	973
TAIWAN		376	7	2265
HONGK		37	41	859
AUSTRL		234	3	634
8541 50 00				
ANDERE HALBLEITERBAUELEMENTE				
EINF	152*	12081*	368*	32696*
EV				6
LV				52
AUS LG		28	1	220
EU	93	6575	116	8705
G BRIT	8	186	28	1639
SCHWED				94
FINNL				270
OESTER	84	5339	85	6404
SCHWZ	2	66	13	867
USA	50	4121	191	18176
KANADA		22		136
MALAYS		62	1	220
PHILIP		30		157
SKOREA	3	1036	6	3208
JAPAN	3	105	8	770
TAIWAN	1	23	16	224
AUSF	54*	7668*	386*	32328*
PV		24		171
EU	13	1760	136	7710
FRANKR	2	424	41	1718
NIEDL	2	75	10	516
ITAL	2	218	29	1441
G BRIT	3	615	20	1698
SPAN		17	11	282
SCHWED		110	2	449
FINNL	1	111	2	472
OESTER	1	61	8	267
BELGI	1	44	8	631
NORWEG		8		146
SCHWZ	3	169	27	1172
SLOWAK		2		207
UNGARN	1	24	8	227
USA	4	2518	61	5550
BRASIL	1	48	1	281
THAIL		30	1	524
MALAYS	26	1388	128	8906
SINGAP		9	1	227
PHILIP	3	768	13	3413
JAPAN		129		346
HONGK	3	622	9	2290
8541 60 00				
GEFASS MONTIERTE PIEZOEL KRISTALLE				
EINF	471*	43208*	3266*	278204*
LV			1	45
PV		3	1	98
AUS LG	1	111	1	179
EU	44	4152	170	19292
FRANKR		212	3	1106
NIEDL	4	306	45	2850
G BRIT	10	1040	57	6664
IRLAND	3	70	13	330
DAENM		6	1	112
PORTUG			1	186
SCHWED	27	2428	46	8197
FINNL		55		280
OESTER		30	2	526
SCHWZ	2	1283	12	6851
TSCHE		73	109	626
SLOWAK	49	1817	206	10661
USA	3	1316	27	6077
THAIL	53	1774	371	13262
INDONE	9	731	74	3766
MALAYS	39	2424	273	17875
SINGAP	31	8220	179	61399
PHILIP	7	262	27	1127
CHINA	27	1636	281	11480
SKOREA	17	660	67	2666
JAPAN	155	17109	1235	120923
TAIWAN	13	1136	79	4902
HONGK	22	538	162	4153
NEUSEE				155
AUSF	787*	59947*	4963*	377006*
EV				4
PV	13	479	120	3889
EU	306	25953	2055	176644
FRANKR	77	7713	544	47856
NIEDL	3	163	28	1917
ITAL	30	1681	231	16627
G BRIT	44	4602	262	26847
IRLAND	23	929	140	8671
DAENM	7	1007	30	4284
PORTUG	35	1055	167	8109
SPAN	29	1607	184	10168
SCHWED	5	1149	38	8558
FINNL	21	4627	155	35064
OESTER	29	1218	224	9768
BELGI	2	167	50	3412
NORWEG	1	138	11	684
SCHWZ	8	861	57	5531
TUERK	25	1711	232	14548
POLEN	24	1056	155	8865
TSCHE	10	379	64	2772
SLOWAK	11	340	95	2684
UNGARN	22	565	66	2371
RUMAEN	1	49	6	368
RUSSLD		117		278
SLOWEN	1	30	7	384
AEGYPT		137	2	332
S AFR	2	114	14	1004
USA	77	7312	486	40199
MEXIKO	6	576	21	1942
BRASIL	7	519	31	2076
ISRAEL	2	221	10	1060
INDIEN	6	450	27	1772
THAIL		117	3	533
INDONE			1	73
MALAYS	2	56	27	940
SINGAP	141	8992	895	58881
PHILIP	7	568	42	3422
CHINA	3	449	12	2398
SKOREA	25	2722	194	23640
JAPAN	34	3239	172	11865
TAIWAN	25	2100	174	11707
HONGK	9	1856	68	7731
AUSTRL	2	137	27	1748
8541 90 00				
TEILE V DIODEN TRANSISTOREN USW				
EINF	397*	3250*	2569*	19515*
EV				30
PV			1	14
AUS LG			6	34
EU	194	1406	1426	9467
FRANKR	6	190	214	2891
NIEDL	138	874	1068	5248
ITAL	5	31	19	199
G BRIT	23	82	77	371
DAENM		68	1	242
OESTER	1	164	7	367
SCHWZ	92	212	148	814
TSCHE	24	130	133	898
SLOWAK		2	22	93
RUSSLD	1	4	16	130
USA	12	421	178	3508
KANADA				346
MEXIKO		116		117
MALAYS	1	34	2	119
SINGAP	26	621	76	1425
PHILIP		1	50	130
JAPAN	11	240	373	2090
AUSF	2252*	15272*	13274*	98792*
PV	2	20	2	116
EU	388	2121	3278	17384
FRANKR	18	389	136	2637
NIEDL	63	188	1407	3826
G BRIT	22	186	117	2214
PORTUG	39	367	131	1319
SPAN	1	57	2	138
SCHWED	11	188	74	1673
OESTER	162	679	1311	5078
BELGI		7	47	337
SCHWZ	39	661	374	5330
TSCHE	98	743	848	4998
SLOWAK	30	401	371	3375
UNGARN	242	1212	1536	7959
RUSSLD	6	426	10	935
USA	134	3888	989	20306
KANADA	2	42	14	583
MEXIKO		3	6	99
ISRAEL	20	106	100	662
INDIEN	9	105	54	563
THAIL	1	120	5	1241
MALAYS	636	2028	2240	9959
SINGAP	58	1364	293	11414
PHILIP	90	616	937	5493
CHINA	83	294	461	1702
JAPAN	3	74	21	589
TAIWAN	2	141	19	457
HONGK	2	21	6	204
AUSTRL	435	796	1630	2790
8542 12 00				
KARTEN MIT ELEKTRON INTEGR SCHALTUNG				
EINF	17*	2174*	370*	15864*
LV				24
PV			6	142
EU	6	592	305	7638
FRANKR	7	530	265	5498
NIEDL		21	8	361
G BRIT		2	9	868
SPAN	1	30	4	195
SCHWED			1	73
OESTER		2	18	866
SCHWZ	4	806	20	2783
SULGAR		1	3	246
RUSSLD			2	200
USA	1	380	8	1361
KANADA		1	1	173
THAIL			7	827
MALAYS		28	1	217
SINGAP		31	2	403
JAPAN	1	231	4	1088
TAIWAN		3	6	234
AUSF	484*	40585*	1981*	170678*
PV	1	24	6	217
EU	342	28093	1102	110622
FRANKR	31	874	140	5283
NIEDL	21	2705	112	11131
ITAL	5	996	33	6077
G BRIT	92	10776	311	38884
IRLAND	18	380	27	1486
DAENM	8	78	38	2824
GRIECH	61	1960	137	7219
PORTUG	12	1414	46	5506
SPAN	1	98	6	388
SCHWED	34	1329	61	3737
FINNL	10	1212	36	6482
OESTER	35	4686	96	12924
BELGI	11	1439	62	7854
LUXEMB	3	66	12	1167
NORWEG	1	173	6	1178
LIECHT			2	101
SCHWZ	22	1992	325	11805
MALTA	5	122	5	190
TUERK	6	1017	11	1211
LITAU				97
POLEN	26	1286	130	8218
TSCHE	13	1420	98	8462
SLOWAK	7	393	25	1278

Wichtigste Ursprungs- und Bestimmungs-Laender	JULI 1999		JAN./JUL. 1999	
	dt = 100kg	1000 DM	dt = 100kg	1000 DM
UNGARN	7	355	40	3533
RUMAEN	1	26	5	177
UKRAIN		29	1	361
RUSSLD	5	675	16	2747
GEORG				114
ASERB			4	721
KASACH			3	658
KROAT	5	475	5	502
B HERZ		5	1	270
MAZED	1	117	1	169
ALGER				64
AEGYPT			4	814
SUDAN				141
UGANDA		45		129
S AFR		4	1	442
USA	2	202	19	1825
BRASIL	4	174	26	811
ZYPERN			3	260
A EMIR		3	3	140
SINGAP	14	1402	41	4673
CHINA				70
SKOREA	1	45	10	529
JAPAN		13		125
TAIWAN	8	1018	20	2455
HONGK	5	433	14	1424
MACAU	1	104	2	126
AUSTRL	6	787	28	3653

8542 13 01

WAFERS V MONOL DIGIT IC N ZERSCHNITT

Wichtigste Ursprungs- und Bestimmungs-Laender	JULI 1999 dt = 100kg	JULI 1999 1000 DM	JAN./JUL. 1999 dt = 100kg	JAN./JUL. 1999 1000 DM
EINF	43*	38005*	380*	348049*
AUS LG				14
EU	20	17913	157	143442
FRANKR	2	1180	11	6618
NIEDL	14	6783	108	54173
FINNL		57	2	263
OESTER	4	9892	36	82229
SCHWZ		102	2	950
USA	13	12579	131	143787
THAIL		179		254
SINGAP	1	220	7	4176
PHILIP		19		226
JAPAN	8	4258	72	39093
TAIWAN	1	2724	11	15871
AUSF	305*	146727*	1602*	810986*
EV	99	18251	610	133718
LV				866
PV	14	2340	132	36876
EU	67	44676	312	230624
FRANKR	34	26043	154	130332
NIEDL	10	3105	73	28510
ITAL	3	1323	30	33075
G BRIT	5	1357	9	4469
DAENM			1	494
PORTUG	14	12194	34	27236
SCHWED				392
FINNL				157
OESTER	1	628	10	3836
BELGI			1	1895
NORWEG				146
SCHWZ		219	2	1439
POLEN		2		328
TSCHE				65
SLOWAK				94
RUSSLD				169
USA	9	7316	79	41100
KANADA		1348		4033
MEXIKO	9	962	44	4542
SAUDIA			1	119
THAIL	5	1369	19	6875
INDONE		69		307
MALAYS	91	19156	624	178527
SINGAP	60	18182	175	40565
PHILIP	1	2400	5	12472
CHINA		100		1209
SKOREA	5	2577	26	16175
JAPAN	31	38201	185	210544
TAIWAN	27	9662	129	56951
HONGK		486	1	2636

8542 13 05

MONOLITISCH DIGITALE IC CHIPS

Wichtigste Ursprungs- und Bestimmungs-Laender	JULI 1999 dt = 100kg	JULI 1999 1000 DM	JAN./JUL. 1999 dt = 100kg	JAN./JUL. 1999 1000 DM
EINF	24*	17091*	145*	114297*
LV			1	142
AUS LG		53		490
EU	1	6388	24	64039
FRANKR		5354	5	54735
NIEDL		70	3	1354
G BRIT		73	2	666
IRLAND		7	3	211
SCHWED		6		384
OESTER		20		395
BELGI	1	657	10	6269
SCHWZ		62	4	978
USA	7	4620	25	22968
ISRAEL				100
THAIL	4	1262	16	3651
INDONE		2		92
MALAYS	2	681	5	2548
SINGAP		3	1	1102
PHILIP		40	1	288
SKOREA		54	3	330
JAPAN	8	3694	33	15503
TAIWAN	2	250	32	2569
AUSF	82*	19046*	666*	222811*
PV		243	42	5580

Wichtigste Ursprungs- und Bestimmungs-Laender	JULI 1999 dt = 100kg	JULI 1999 1000 DM	JAN./JUL. 1999 dt = 100kg	JAN./JUL. 1999 1000 DM
EU	50	11809	253	128432
FRANKR	7	1022	46	10840
NIEDL	24	3482	56	13994
ITAL	1	802	7	2285
G BRIT		69	16	3270
IRLAND	1	76	1	104
PORTUG	2	1608	95	87292
SPAN	15	4422	19	5095
SCHWED		19	9	179[illegible]
FINNL			1	324
OESTER		266	2	2808
BELGI		22	2	545
NORWEG		88	2	258
SCHWZ	2	95	5	1304
TSCHE	1	173	1	509
UNGARN		1		135
RUMAEN			1	76
SIMBAB			1	157
USA	1	121	4	786
KANADA				197
ISRAEL		16		102
THAIL	16	3685	58	21582
SINGAP	4	349	212	21263
PHILIP		287		758
CHINA	1	57	2	276
SKOREA		41	16	4227
JAPAN		20	1	278
TAIWAN	7	1975	94	39904
HONGK		282	1	1753
AUSTRL			3	186

8542 13 11

MONOLITH DIGITAL IC RAM DYN<4 MBIT

Wichtigste Ursprungs- und Bestimmungs-Laender	JULI 1999	JULI 1999 1000 DM	JAN./JUL. 1999	JAN./JUL. 1999 1000 DM
	STUECK		STUECK	
EINF	1987752*	10026*	17723348*	75448*
GEW DT	51		448	
AUS LG	510231	2003	860717	3665
EU	111017	1258	2895546	13860
FRANKR	5874	52	23866	157
NIEDL	242	160	2385	376
ITAL			52686	872
G BRIT	94114	1000	2703041	11764
OESTER			92304	511
USA	99345	444	952645	6689
ISRAEL	5000	70	5859	529
MALAYS	1250	20	69556	332
SINGAP	25350	73	206226	377
PHILIP	50918	90	308339	588
CHINA	18000	80	30632	177
SKOREA	312999	1339	7246192	20976
JAPAN	1308267	6322	5730654	30417
TAIWAN	34886	261	145424	1031
HONGK	20720	69	112692	371
AUSF	1666267*	9217*	22464246*	82540*
GEW DT	23		322	
PV			1700	22
EU	940923	4312	11856818	45880
FRANKR	248937	1201	2307991	11207
NIEDL	10576	54	143062	671
ITAL	75962	390	906232	3540
G BRIT	433779	1899	3666933	14729
IRLAND	1240	4	75707	318
DAENM	502	4	118221	197
SPAN	46685	250	359644	1732
SCHWED	12928	66	2783219	8349
FINNL	8873	56	91656	632
OESTER	86265	329	388546	1455
BELGI	12941	55	1002704	3000
NORWEG	27154	165	243496	1846
SCHWZ	163159	843	281972	1644
MALTA			25027	124
TUERK	4188	20	133883	1184
SLOWAK	4554	12	7815	135
MAURIT			8405	107
S AFR	614	2	56263	909
USA	212390	2129	2740317	10171
BRASIL	3000	10	44029	152
ISRAEL	151746	996	677348	3888
SINGAP	3075	8	5494011	10793
CHINA	65750	325	117206	698
SKOREA	20515	25	194850	1468
JAPAN	4800	85	59340	439
TAIWAN	11727	58	165262	1598
HONGK	27699	141	183038	734

8542 13 13

MONOL DIGITAL IC RAM DYN>4-16 MBIT

Wichtigste Ursprungs- und Bestimmungs-Laender	JULI 1999	JULI 1999 1000 DM	JAN./JUL. 1999	JAN./JUL. 1999 1000 DM
	STUECK		STUECK	
EINF	8214737*	51844*	55735072*	496300*
GEW DT	142		962	
AUS LG	145651	1290	1681717	11009
EU	2068957	13759	16627768	246309
FRANKR	2	1	29432	187
ITAL	1662499	10808	11978082	214198
G BRIT	785	6	193142	1526
PORTUG	424501	2934	4363502	30152
OESTER			5400	81
BELGI			55977	122
USA	400286	2623	3544459	33983
MALAYS	2011668	9953	11423394	59952
SINGAP	104	2	118893	406
SKOREA	2770450	19471	17089264	107363
JAPAN	786624	4866	6117147	41996
TAIWAN	147537	828	652503	5353
HONGK	9071	41	146921	824
N ERM			388	79

Wichtigste Ursprungs- und Bestimmungs-Laender	JULI 1999	JULI 1999 1000 DM	JAN./JUL. 1999	JAN./JUL. 1999 1000 DM
AUSF	5012228*	31207*	40698990*	269155*
GEW DT	74		670	
PV	480	10	37919	320
EU	2474069	15557	23153133	155407
FRANKR	457326	3464	4174813	24773
NIEDL	5850	41	555546	5490
ITAL	151893	1205	2741822	19360
G BRIT	908943	5941	7359557	52209
IRLAND	634475	2978	2633616	15769
DAENM	20534	191	473780	4840
GRIECH	10303	68	158448	2563
PORTUG	2	1	18170	144
SPAN	33357	238	429363	2817
SCHWED	40378	220	1298636	7884
FINNL	6000	37	294001	2584
OESTER	105571	710	419382	2781
BELGI	69436	463	2498994	14212
NORWEG	7118	43	70418	399
SCHWZ	271415	1656	570061	4792
MALTA			43043	255
UNGARN	1032	6	39841	164
RUSSLD			68356	638
SLOWEN			5612	128
AEGYPT	1500	81	16600	998
USA	1145785	7697	6591235	39823
BRASIL	15000	98	15000	98
ARGENT	150	3	24434	601
ISRAEL	104916	722	460410	3035
PAKIST			6700	208
INDIEN	8300	96	50459	588
MALAYS			1721441	17660
SINGAP	798639	3555	5783775	28338
CHINA			108771	1216
SKOREA			386995	1777
JAPAN	3563	20	275160	3638
TAIWAN	58323	616	672585	5737
HONGK	121564	1019	609738	3406

8542 13 15

MONOL DIGIT IC RAM DYN >16-64 MBIT

Wichtigste Ursprungs- und Bestimmungs-Laender	JULI 1999	JULI 1999 1000 DM	JAN./JUL. 1999	JAN./JUL. 1999 1000 DM
	STUECK		STUECK	
EINF	8613022*	94226*	56374500*	679638*
GEW DT	158		1074	
LV			4004	10
AUS LG	169820	2392	1548924	19022
EU	3292927	34331	27996640	307587
FRANKR	10121	75	93134	1246
G BRIT	458642	4536	4564565	46705
IRLAND			55360	284
PORTUG	2823754	29689	23277391	259134
OESTER	410	31	4205	178
USA	449379	6017	2254970	30633
KANADA			1220	199
INDONE			10400	59
MALAYS	2319469	19041	5274220	49277
SINGAP	35763	171	1089263	11289
SKOREA	1882324	26309	11198544	161044
JAPAN	587903	7842	8295021	108104
TAIWAN	45219	497	185985	4588
HONGK	38	18	66327	6861
AUSF	5351735*	51076*	40379733*	542677*
GEW DT	60		522	
EV	32	7	32	7
PV	6000	49	7680	64
EU	2411758	23876	22937153	332436
FRANKR	431045	5702	5609770	96829
NIEDL	345959	3951	1018126	13808
ITAL	69352	819	7316762	105817
G BRIT	536943	5184	3342749	44407
IRLAND	950787	8500	4095926	47067
DAENM	850	19	366712	6558
PORTUG	2	2	249051	3170
SPAN	55011	663	573503	6442
SCHWED	1133	27	179524	3639
FINNL	40	1	10848	244
OESTER	403	17	3096	220
BELGI	232	20	171052	3219
SCHWZ	616661	6415	2855503	33527
POLEN	183	3	12986	830
UNGARN	23090	217	52338	618
RUSSLD	31356	295	59137	834
USA	943681	8412	5958490	71785
BRASIL			27014	310
ISRAEL	29030	168	65301	1198
MALAYS	60060	532	1764880	19095
SINGAP	961760	8187	6120649	67967
CHINA			4710	219
JAPAN	877	15	93074	3794
TAIWAN	20636	172	333879	6991
HONGK	251139	2752	257584	2849

8542 13 17

MONOLITH DIGITAL IC RAM DYN>64MBIT

Wichtigste Ursprungs- und Bestimmungs-Laender	JULI 1999	JULI 1999 1000 DM	JAN./JUL. 1999	JAN./JUL. 1999 1000 DM
	STUECK		STUECK	
EINF	76297*	2145*	1507311*	45678*
GEW DT	2		31	
AUS LG	370	12	370	12
EU	1551	42	13690	387
FRANKR	1	1	493	94
NIEDL			1000	65
G BRIT	1000	6	11140	84
USA	3187	55	89796	1800
SKOREA	43482	1207	552777	27951
JAPAN	21419	717	805711	14861
TAIWAN	5858	52	21349	128

Wichtigste Ursprungs- und Bestimmungs-Laender	JULI 1999 dt = 100kg	JULI 1999 1000 DM	JAN./JUL. 1999 dt = 100kg	JAN./JUL. 1999 1000 DM
HONGK	800	72	10252	459
N ERM			186	51
AUSF	4945*	407*	180995*	11101*
GEW DT	1		9	
EU	487	89	139057	8052
FRANKR	27	6	1586	100
ITAL	112	8	31421	1746
G BRIT	2	4	4475	313
IRLAND	3	2	33541	1997
DAENM			52701	2674
OESTER	133	23	7058	693
BELGI	5	8	6948	148
SCHWZ	902	70	4189	282
POLEN	1585	124	10332	1224
UNGARN	14	5	7710	122
RUMAEN			916	117
USA	65	5	1346	377
SINGAP	500	21	14932	706

8542 13 20

MONOLITH DIGITALE IC RAM STATISCH

	100 ST		100 ST	
EINF	194352*	56468*	1189864*	340812*
GEW DT	348		2404	
LV			312	72
AUS LG	12991	3468	113182	31841
EU	473	325	7538	8138
FRANKR	87	36	3108	2940
NIEDL	5	2	419	306
ITAL			1067	1167
G BRIT	381	267	2795	3127
IRLAND			23	661
S AFR	300	461	300	462
USA	37828	13749	102268	40886
KANADA	10	129	563	2148
COSTA			48	1202
THAIL	18	3	1897	405
MALAYS	249	195	3902	2804
SINGAP	184	135	345	272
PHILIP	2397	726	11466	3262
CHINA	40	18	632	198
SKOREA	100445	27275	661103	178703
JAPAN	47227	12363	373379	97736
TAIWAN	3342	960	16021	5057
HONGK	825	123	9605	2115
AUSF	73249*	24432*	561270*	181383*
GEW DT	248		1146	
EV				4
PV	159	66	454	189
EU	59281	20123	470720	143148
FRANKR	16080	6276	159118	43765
NIEDL	1068	547	5593	2228
ITAL	5763	2416	49957	16178
G BRIT	12202	4062	67133	23578
IRLAND	5095	1713	7952	2469
DAENM	4178	844	18455	3931
GRIECH	126	28	2408	844
SPAN	7927	2632	19545	6006
SCHWED	1350	362	52022	13405
FINNL	1139	294	51587	16289
OESTER	1352	558	5823	1879
BELGI	2973	388	30765	11649
NORWEG	808	228	7675	1865
SCHWZ	4243	863	18637	5387
TUERK	248	71	773	326
POLEN	210	56	2293	642
RUMAEN	31	75	335	475
RUSSLD	35	53	159	85
S AFR	10	3	352	138
USA	2078	969	20448	9524
MEXIKO	830	197	3918	910
ISRAEL	1095	507	9293	2844
THAIL	177	75	309	100
SINGAP	1809	363	5944	1296
CHINA	211	93	1702	492
SKOREA	320	113	2570	720
JAPAN	608	279	1184	578
TAIWAN	20	17	6304	10630
HONGK	548	134	5243	1185

8542 13 30

MONOLITH DIGITAL IC EPROM

	100 ST		100 ST	
EINF	18168*	5420*	189820*	44388*
GEW DT	67		1044	
EV			1	17
LV			220	53
AUS LG	1	16	26	58
EU	5350	2475	58240	23049
FRANKR	1	1	33967	10334
NIEDL	1178	319	23090	1936
G BRIT	5184	2151	29969	10116
IRLAND			351	477
BELGI	19	1	524	77
SCHWZ	94	22	164	159
USA	7036	1886	84336	18900
THAIL	72	31	1368	501
MALAYS	135	46	719	301
SINGAP	2892	342	6493	1167
PHILIP	3	1	163	126
CHINA			51	292
SKOREA	379	76	464	246
JAPAN	207	176	722	663
TAIWAN	935	158	5424	1244
HONGK	391	142	1454	456

Wichtigste Ursprungs- und Bestimmungs-Laender	JULI 1999 dt = 100kg	JULI 1999 1000 DM	JAN./JUL. 1999 dt = 100kg	JAN./JUL. 1999 1000 DM
N ERM		5	182	141
AUSF	8829*	3495*	583394*	20709*
GEW DT	88		566	
EV			3	27
PV	138	46	765	272
	5724	2108	39575	13332
FRANKR	856	332	5105	2491
NIEDL	582	173	3846	1008
ITAL	947	571	7807	2631
G BRIT	1134	302	5988	1647
DAENM	31	10	513	206
GRIECH	104	37	510	350
PORTUG	16	3	184	228
SPAN	407	125	4123	1081
SCHWED	105	36	1652	437
FINNL	40	15	565	258
OESTER	1252	393	4424	2297
BELGI	216	91	1748	584
SCHWZ	1243	312	4673	1258
TUERK	97	34	378	189
POLEN	269	83	1897	413
UNGARN			58	147
RUSSLD	20	49	325	160
AEGYPT	24	19	80	130
MALAWI		118		119
USA	169	178	1788	1296
BRASIL	118	23	855	416
ARGENT	14	58	121	189
PAKIST	47	25	160	117
INDIEN	79	20	807	128
MALAYS		52		52
SINGAP	150	30	1112	243
CHINA	555	299	2829	1407
JAPAN		13	181	111
TAIWAN			1170	289

8542 13 42

MONOL DIGIT IC FLASH E2PROM <4MBIT

	STUECK		STUECK	
EINF	3620513*	13251*	22038722*	71838*
GEW DT	116		777	
LV	3354	9	60954	44
AUS LG	5200	14	142084	363
EU	117077	520	2158984	7119
FRANKR	15178	61	867635	3414
NIEDL	90087	362	442840	1514
G BRIT	11174	73	846308	2166
SCHWZ	2242	67	9870	89
USA	2596119	8035	14412410	45934
THAIL	148004	403	721774	1323
MALAYS	62551	304	235215	688
SINGAP	12854	54	196900	510
PHILIP	95517	613	666052	2913
CHINA	240954	113	852548	528
SKOREA	128244	421	1116351	3579
JAPAN	174622	2581	1133946	8188
TAIWAN	37862	128	477292	676
N ERM			12801	200
AUSF	639768*	3190*	4859804*	20148*
GEW DT	18		164	
EU	424398	1597	3402822	11658
FRANKR	47491	224	687092	2394
NIEDL	37132	77	183034	474
ITAL	71658	294	520750	2858
G BRIT	93699	403	530714	1676
DAENM	5999	27	119005	450
GRIECH	183	2	57683	186
SPAN	37984	124	323824	1179
SCHWED	34060	162	217292	901
OESTER	54977	181	231745	863
BELGI	34799	83	181273	477
NORWEG	13073	60	12745	63
SCHWZ	74492	350	427079	2216
UNGARN	960	5	3925	100
RUMAEN	9700	114	100036	828
USA	55869	180	398856	1085
ISRAEL	31889	705	115865	1685
SINGAP			50465	164
CHINA			91770	351
SKOREA	5746	71	90287	1393

8542 13 45

MON DIG IC FLASH E2PROM >4-16 MBIT

	STUECK		STUECK	
EINF	3691979*	31306*	26573050*	162332*
GEW DT	112		802	
AUS LG	12418	96	588974	2016
EU	1852972	12750	13128858	84832
FRANKR	223	2	39392	274
NIEDL	1772653	12249	12006229	57633
G BRIT	77096	436	1069407	6728
FINNL	2000	53	12800	170
NORWEG			18720	85
USA	866493	5356	7127844	36490
ISRAEL			1003	54
THAIL			57229	195
MALAYS	11372	166	44000	307
SKOREA	59934	551	274187	1807
JAPAN	886660	12420	5575282	57382
TAIWAN	1486	42	234635	783
N ERM			41593	307
AUSF	14220668*	10812*	84368589*	47058*
GEW DT	36		196	

Wichtigste Ursprungs- und Bestimmungs-Laender	JULI 1999 dt = 100kg	JULI 1999 1000 DM	JAN./JUL. 1999 dt = 100kg	JAN./JUL. 1999 1000 DM
EU	1384285	10267	8155436	42367
FRANKR	816661	6511	4940335	25487
NIEDL	27664	117	107176	457
ITAL	93097	779	742861	3920
G BRIT	228799	1027	980264	5167
DAENM	183648	1149	977501	3947
GRIECH	1921	54	2477	80
SPAN	2588	22	59216	364
SCHWED	9573	66	60337	503
FINNL	5134	47	59493	586
OESTER	22364	392	93762	987
BELGI	9947	76	109691	788
SCHWZ	10439	110	61755	692
TUERK	1200	9	29760	110
USA	11545	141	81287	815
ISRAEL	5380	171	38686	1093
MALAYS			626	98
SINGAP	3000	28	31407	278
CHINA			30000	456
JAPAN			5437	793

8542 13 46

MON DIG IC FLASH E2PROM>16-32 MBIT

	STUECK		STUECK	
EINF	33477*	470*	403438*	5090*
GEW DT	1		9	
AUS LG			529	82
EU			1815	10
USA	771	19	21117	547
SKOREA	28254	346	278819	3209
JAPAN	4452	105	77141	1286
AUSF	4118*	71*	212692*	3050*
GEW DT			4	
EU	4118	71	209688	3034
FRANKR			156700	2206
ITAL			7701	131
G BRIT	3147	36	9844	210
IRLAND			5615	98
BELGI			4350	82

8542 13 48

MON DIGIT IC FLASH E2PROM > 32MBIT

	STUECK		STUECK	
EINF	108125*	1594*	769133*	7562*
GEW DT	2		8	
EU	44593	167	197780	701
G BRIT	38800	137	177688	611
SKOREA	62530	1399	468486	5121
JAPAN			96935	1577
AUSF	910*	38*	658945*	3772*
GEW DT			2	
EU	870	29	502158	3004
FRANKR			92409	1270
NIEDL			6289	112
G BRIT	20	4	12085	343
IRLAND			58361	166
DAENM			3571	119
FINNL	249	8	6996	177
BELGI	4	1	314442	649
USA			151437	188
ISRAEL			5280	564

8542 13 49

AND MONOLITH DIGITALE IC E2PROM

	STUECK		STUECK	
EINF	13259685*	13759*	88258958*	86067*
GEW DT	44		461	
AUS LG	1006	3	6006	13
EU	12266786	12280	71780398	66919
FRANKR	11312326	11709	60818823	60343
NIEDL	12000	11	64311	161
G BRIT	931529	483	9412962	5006
SPAN			390826	273
FINNL	100	50	3350	179
OESTER			1061601	858
USA	756601	1113	8463782	11264
KANADA			2218	144
THAIL	130476	76	1468818	2221
MALAYS	26006	47	464814	444
SINGAP	24150	101	4364521	2436
PHILIP	20450	17	112113	149
CHINA	13300	6	210201	128
SKOREA			50487	242
JAPAN	13074	85	166804	524
TAIWAN	7754	19	879853	806
HONGK			514925	370
AUSF	28147947*	12429*	1184218220*	57083*
GEW DT	185		984	
EV			3	50
PV			20000	21
EU	5762647	2462	27548980	13370
FRANKR	817638	296	2642135	1750
NIEDL	40740	351	3700883	1969
ITAL	505777	379	2212305	1466
G BRIT	152868	85	1664197	745
DAENM	85393	46	350274	239
SPAN	1912314	519	10074777	3586
SCHWED	33376	30	177840	243

Wichtigste Ursprungs- und Bestimmungs-Laender	JULI 1999 dt = 100kg	JULI 1999 1000 DM	JAN./JUL. 1999 dt = 100kg	JAN./JUL. 1999 1000 DM
FINNL	705452	221	2279334	760
OESTER	1785648	518	3963821	1974
BELGI	18821	9	456058	628
NORWEG	3560	20	1303228	979
SCHWZ	38147	45	2769723	1277
GIBRAL	20000	55	20000	55
TUERK	14553	42	737807	581
LITAU	450000	303	1500000	1042
SLOWAK	300000	210	822000	669
UNGARN	974000	816	1639200	1415
UKRAIN			969746	435
RUSSLD	1085835	328	3125801	1017
B HERZ	254820	533	386820	734
MAZED			353500	317
S AFR	10800	78	26000	106
USA	241702	418	6905625	2895
KANADA	93309	88	195904	183
ARUBA	160000	144	580000	522
BRASIL	40000	11	380053	167
ISRAEL			55440	1022
JORDAN	310000	182	2301000	1622
KUWAIT	150000	93	800000	516
A EMIR			7058551	3920
INDIEN			175000	183
THAIL	270246	224	384414	395
LAOS	100000	66	100000	66
MALAYS	400000	228	1883000	949
SINGAP	3518465	1702	18653442	9125
CHINA	12108409	3735	26793973	9572
JAPAN	133	133	101137	221
HONGK	1808785	478	13856176	3487
8542 13 54				
MONOLITH DIGITAL IC ANDERE SPEICHER				
	DT		DT	
EINF	47*	8226*	439*	53476*
AUS LG		1		42
EU	10	1728	154	12858
FRANKR			83	5400
NIEDL	1	320	7	1337
ITAL		5	1	137
G BRIT	9	1176	59	4692
IRLAND		227	4	1090
SCHWED				168
USA	12	3567	99	15264
THAIL		12		214
INDONE	4	203	6	289
MALAYS		21		274
SINGAP	3	681	24	5009
PHILIP		3		92
SKOREA	10	730	65	6376
JAPAN	5	1203	55	11779
TAIWAN	1	52	32	1758
HONGK	2	17	3	219
N ERM				77
AUSF	31*	5035*	236*	25570*
EV			4	149
PV		157		340
EU	24	3302	114	17463
FRANKR	5	785	24	2925
NIEDL	3	206	12	1533
ITAL	2	399	10	1596
G BRIT	12	1301	48	5297
DAENM		12		151
PORTUG		55	1	602
SPAN		25	1	1136
SCHWED		21		203
OESTER	1	368	11	2368
BELGI	1	92	7	1408
SCHWZ	1	110	8	876
TUERK		175		433
POLEN		8	2	162
SLOWAK		238		388
UNGARN	1	579	62	2974
RUSSLD		2	2	98
USA		98	11	918
MEXIKO	4	102	28	590
SINGAP		50	2	334
TAIWAN		5	5	103
HONGK	1	161	1	302
AUSTRL		75		133
8542 13 55				
MONOL DIGITAL IC MIKROPROZESSOREN				
	100 ST		100 ST	
EINF	77289*	195836*	489513*	1246099*
GEW DT	671		6434	
PV				5
AUS LG	5480	5380	42965	48185
EU	5400	82131	57358	297214
FRANKR	95	943	1939	10655
NIEDL	2293	20603	17585	99110
ITAL	2	47	66	927
G BRIT	2793	59076	35364	178082
IRLAND	1	150	46	1353
SPAN	2	50	25	328
FINNL	3	34	1264	2151
OESTER	39	1127	205	3828
BELGI	172	99	863	765
SCHWZ	12	147	24	341
POLEN	2	62	112	1294
UNGARN			61	614
USA	14050	66058	68852	585366
KANADA	21	742	110	2474
COSTA	40	1130	150	2947
ISRAEL		9	8	99
THAIL	405	999	4580	6574

Wichtigste Ursprungs- und Bestimmungs-Laender	JULI 1999 dt = 100kg	JULI 1999 1000 DM	JAN./JUL. 1999 dt = 100kg	JAN./JUL. 1999 1000 DM
MALAYS	1765	6534	24315	53558
SINGAP	37923	18423	208898	125508
PHILIP	339	294	2507	5232
CHINA	529	153	1751	1458
SKOREA	959	303	2585	1768
JAPAN	18128	17638	105158	90320
TAIWAN	324	3712	3089	58862
HONGK	376	496	8736	9165
N ERM			1155	3069[illegible]
AUSF	43913*	79014*	314857*	535121*
GEW DT	232		1739	
LV			15	10
PV	142	71	1815	418
EU	30018	60935	227278	430451
FRANKR	13232	15581	70116	100969
NIEDL	833	3691	4864	47235
ITAL	3902	14664	29936	60445
G BRIT	2063	4787	28851	52500
IRLAND	452	862	6490	8021
DAENM	6389	6205	27044	37513
GRIECH	186	287	1339	2145
PORTUG	172	190	1497	1571
SPAN	900	7839	6677	32913
SCHWED	355	1264	6572	12322
FINNL	325	1847	2052	19631
OESTER	926	1865	7088	18385
BELGI	226	516	34424	26060
LUXEMB	57	1386	329	10780
NORWEG	199	142	973	1427
LIECHT			8	91
SCHWZ	662	2738	5464	15180
MALTA			14	124
TUERK	43	217	1470	1704
LITAU			80	61
POLEN	149	2282	2086	12343
TSCHE	1010	279	3956	993
SLOWAK	87	92	1588	384
UNGARN	132	56	1098	1038
RUSSLD	235	336	1080	1597
S AFR	36	26	459	410
USA	778	5632	5051	37568
KANADA	4	84	71	210
BRASIL	150	188	602	871
ISRAEL	34	12	114	370
PAKIST	30	12	90	119
MALAYS		6	35	430
SINGAP	9366	3625	58533	21184
PHILIP			62	119
CHINA	48	71	811	1170
SKOREA	141	275	226	420
JAPAN	73	284	1151	1333
TAIWAN	359	491	906	1500
HONGK	267	1167	889	3436
8542 13 60				
M DIG IC MIKROCONTROLLER -COMPUTER				
	100 ST		100 ST	
EINF	266582*	137217*	1740204*	892157*
GEW DT	5139		16993	
LV	50	12	542	64
PV			40	3
AUS LG	25689	10024	222170	84500
EU	39498	10405	177428	64891
FRANKR	538	147	62403	19902
NIEDL	33421	7191	75811	23973
G BRIT	5021	2609	37166	19754
IRLAND	18	15	464	342
SPAN	47	154	854	474
FINNL	16	83	16	83
OESTER	283	162	359	204
NORWEG			99	88
SCHWZ	74	62	1114	753
MALTA			200	54
TUERK			158	1016
TSCHE	10	12	225	113
USA	72137	38074	553255	287233
KANADA			17	79
NICARA	75	62	75	62
THAIL	10365	11302	44278	56888
MALAYS	3946	3243	35727	17392
SINGAP	33197	32185	223555	169951
PHILIP	8010	2893	29595	11865
CHINA	9338	2032	58095	12580
SKOREA	16558	5464	113138	33454
JAPAN	66292	27755	436727	180493
TAIWAN	6202	2801	49250	21124
HONGK	859	912	15695	10937
AUSTRL			35	67
N ERM			1362	2962
AUSF	139212*	70238*	1051367*	556910*
GEW DT	301		3361	
EV	250	123	806	187
PV	2450	1022	13816	4532
EU	61404	38356	567833	380632
FRANKR	8892	8697	132037	71392
NIEDL	3936	1798	38623	10982
ITAL	11169	8391	91454	40575
G BRIT	6948	6582	119351	134198
IRLAND	1842	853	11119	6281
DAENM	2297	763	40604	21580
GRIECH	53	44	16561	5029
PORTUG	1604	595	21579	11238
SPAN	10971	4928	74100	28116
SCHWED	836	673	15707	8057
FINNL	886	450	24071	8091
OESTER	11387	4188	51821	18672
BELGI	583	396	33778	16589
NORWEG	1125	762	6567	4307
SCHWZ	4474	2738	24672	15617
TUERK	9467	1033	26835	11118

Wichtigste Ursprungs- und Bestimmungs-Laender	JULI 1999 dt = 100kg	JULI 1999 1000 DM	JAN./JUL. 1999 dt = 100kg	JAN./JUL. 1999 1000 DM
ESTLD			100	100
POLEN	899	480	5296	1988
TSCHE	4348	1348	25250	8735
SLOWAK	1054	69	6502	405
UNGARN	1304	752	8753	4115
RUSSLD	53	74	1719	508
KASACH	50	41	140	237
SLOWEN	53	50	609	645
MAROKK	180	164	1179	1073
AEGYPT	536	542	1289	1148
TANSAN			70	76
MADAG			50	55
S AFR	188	182	8256	4717
USA	6759	2253	55753	18626
KANADA	153	49	1804	564
MEXIKO	641	461	1879	1276
BRASIL	651	399	2817	1779
ISRAEL	123	32	1213	524
SAUDIA			1000	1134
A EMIR			738	476
INDIEN	52	49	2135	1241
THAIL	547	106	3023	712
MALAYS	52	45	1772	4672
SINGAP	28258	14251	122550	48157
PHILIP	1182	999	5371	4594
CHINA	4474	2047	20312	9701
SKOREA	297	328	6633	4993
JAPAN	164	75	1420	1599
TAIWAN	998	168	8790	3882
HONGK	6106	791	12286	6483
AUSTRL	3477	1612	13581	7890
NEUSEE			2201	2379
8542 13 70				
MONOL DIG IC MIKROPERIPHERE EINHEITEN				
	DT		DT	
EINF	233*	47618*	2732*	383545*
AUS LG	4	788	44	6813
EU	29	9204	919	92260
FRANKR		75	579	37956
NIEDL	27	8656	158	46298
G BRIT	1	358	16	4071
IRLAND		25	53	1761
SPAN		1		175
BELGI	1	61	13	1871
MALTA				54
USA	32	8421	318	71978
KANADA		295	1	1631
ISRAEL		25	1	443
THAIL	2	1526	15	7524
INDONE		84	3	1318
MALAYS	2	580	27	7190
SINGAP	92	18809	621	107312
PHILIP.	8	806	100	13558
SKOREA	9	1792	141	22423
JAPAN	51	5265	428	39630
TAIWAN	7	605	118	9938
HONGK	1	364	36	7925
AUSF	112*	20339*	695*	124341*
EV				15
PV			9	676
EU	54	12631	398	92176
FRANKR	12	2041	96	20368
NIEDL	3	316	8	1693
ITAL	8	1989	73	12564
G BRIT	19	4304	120	32930
IRLAND	1	247	3	1392
DAENM		29	2	397
PORTUG		42		427
SPAN	3	977	29	5938
SCHWED	2	892	19	6216
FINNL	2	896	14	4187
OESTER	3	641	17	4471
BELGI	1	249	14	1486
NORWEG	2	205	16	1751
SCHWZ	3	459	27	2909
TUERK		49	6	1120
POLEN		62	5	496
UNGARN	1	255	9	1645
RUMAEN	14	3239	59	8216
RUSSLD		67		120
S AFR		7		77
USA	1	247	20	2537
MEXIKO		65	7	605
BRASIL	4	30	10	161
ISRAEL	1	106	3	710
SINGAP	26	2648	115	10164
SKOREA	3	157	3	178
JAPAN		1	2	531
TAIWAN		12	1	255
8542 13 80				
AND MONOLITH DIGITALE IC MOS-TECHNIK				
EINF	733*	114340*	6218*	768695*
EV				118
PV	1	22	3	181
AUS LG	22	1025	287	30493
EU	88	11323	891	88583
FRANKR	3	787	301	19817
NIEDL	30	3943	108	15560
ITAL	1	70	1	200
G BRIT	32	3686	340	37352
IRLAND	1	676	14	3025
DAENM			2	153
SCHWED		23	6	418
FINNL	1	158	7	673
OESTER	2	581	27	5444
BELGI	18	1418	88	5800

Wichtigste Ursprungs- und Bestimmungs-Laender	JULI 1999 dt = 100kg	JULI 1999 1000 DM	JAN./JUL. 1999 dt = 100kg	JAN./JUL. 1999 1000 DM
SCHWZ		76	15	2886
USA	196	29110	1963	229739
KANADA	2	259	7	1689
MEXIKO		38	1	640
ISRAEL		133		439
THAIL	121	15625	739	90406
INDONE	2	169	6	1143
MALAYS	35	5467	159	28781
SINGAP	52	11792	430	69202
PHILIP	33	3435	186	22695
CHINA	1	71	6	2154
SKOREA	35	7701	222	52239
JAPAN	139	14156	1263	132846
TAIWAN	18	2678	201	31737
HONGK	10	2041	123	12809
N ERM	1	17	1	674
AUSF	611*	70271*	4345*	618147*
EV		14		164
PV	5	612	39	4220
EU	362	40241	2784	399806
FRANKR	54	4314	363	46252
NIEDL	41	3257	208	20434
ITAL	52	5695	362	36369
G BRIT	88	10938	691	139286
IRLAND	5	1602	33	8286
DAENN	5	758	63	11685
GRIECH	5	685	24	2598
PORTUG	4	513	36	5708
SPAN	27	1939	203	14586
SCHWED	7	990	100	14800
FINNL	9	2314	81	19689
OESTER	49	5984	420	43224
BELGI	16	1235	199	36908
NORWEG	2	160	12	988
SCHWZ	76	2122	319	17269
MALTA	2	211	7	444
TUERK	5	756	84	11533
POLEN	10	2034	98	14627
TSCHE	2	358	26	3298
SLOWAK	1	90	5	364
UNGARN	9	1289	58	8211
RUMAEN		11	4	152
BULGAR		70		236
UKRAIN		18	1	386
W RUSS	1	49	3	295
RUSSLD	4	367	15	1478
SLOWEN	1	156	15	2067
AEGYPT	7	1701	22	8405
S AFR	5	159	36	5148
USA	22	4314	109	24037
KANADA	1	374	5	2027
MEXIKO	1	30	1	156
BRASIL	17	1151	56	6012
ARGENT		14	9	2285
ISRAEL	5	563	24	3469
A EMIR	1	107	1	136
PAKIST		37	2	462
INDIEN	7	885	29	5612
THAIL	7	1137	41	4246
VIETN		1	1	781
INDONE	2	315	12	1663
MALAYS	1	70	3	782
SINGAP	13	2902	117	20068
PHILIP		5	27	3660
CHINA	16	2348	138	16927
SKOREA	13	2406	129	20452
JAPAN	6	2406	60	11881
TAIWAN	3	538	30	11148
HONGK	5	488	51	6174
AUSTRL	2	214	8	1018
8542 14 01				
WAFERS V MONOL DIGIT IC BIP N ZERSCHN				
EINF	1*	2360*	20*	24635*
EU	1	2282	13	23647
OESTER	1	2282	13	23627
USA		54	7	735
AUSF	2*	2050*	28*	20974*
EU				394
NIEDL				58
DAENM				335
SCHWZ		506	1	1805
USA	2	1541	17	12764
SINGAP			7	648
JAPAN				128
TAIWAN			3	5209
8542 14 05				
MONOLITHISCH DIGITALE IC CHIPS BIP				
EINF	*	101*	*	535*
AUS LS				5
EU		2		113
USA		7		383
AUSF	1*	507*	10*	3071*
PV	1	159	5	1450
EU		142	3	378
FRANKR			1	52
DAENM		116		116
UNGARN	1	286	6	1550
USA		86		336
JAPAN		98		278

Wichtigste Ursprungs- und Bestimmungs-Laender	JULI 1999 dt = 100kg	JULI 1999 1000 DM	JAN./JUL. 1999 dt = 100kg	JAN./JUL. 1999 1000 DM
8542 14 11				
MONOLITH DIGITAL IC SPEICHER BIPOLAR				
EINF	4*	660*	37*	5230*
EU		233		621
FRANKR				105
G BRIT		189		419
USA	3	191	26	2225
THAIL	1	78	4	422
MALAYS		6	2	220
SINGAP				55
SKOREA				98
JAPAN			2	1244
HONGK		53		272
AUSF	5*	656*	17*	2698*
EU	2	417	9	1420
G BRIT		4	3	463
PORTUG		264		266
OESTER	2	133	3	394
SCHWZ	2	91	2	241
POLEN		24		388
USA		52		112
ISRAEL			2	106
SINGAP			1	318
JAPAN	1	72	1	72
8542 14 30				
MONOL DIGIT IC MIKROPROZESSOREN BIPOL				
EINF	2*	804*	70*	6211*
EU		90	1	178
NIEDL		80		119
SCHWZ		35		128
USA		68	67	5121
THAIL	1	63	1	78
PHILIP	1	268	1	268
HONGK				168
AUSF	1*	315*	24*	4599*
PV	1	64	1	77
EU		115	13	2905
NIEDL		2		178
SCHWED		40		370
OESTER		63	13	2200
POLEN		68	2	588
USA			2	128
ISRAEL				62
THAIL			3	262
HONGK	1	66	7	189
8542 14 40				
MONOL DIG IC MIKROCONTROLLER BIPOLAR				
EINF	3*	539*	20*	3805*
EU	3	441	20	3193
NIEDL	3	441	20	3169
USA		82		474
AUSF	*	17*	1*	617*
EU		17		559
PORTUG				385
8542 14 50				
MON DIG IC MIKROPERIPHERE EINH BIPOL				
EINF	2*	419*	21*	3770*
AUS LS		4		8
EU		4		99
G BRIT		4		97
USA	1	122	14	1838
MEXIKO	1	285	7	1183
MALAYS				585
AUSF	4*	149*	12*	776*
EU	4	96	9	306
ITAL	1	16	6	190
OESTER	2	51	2	52
SLOWAK		23		98
THAIL			3	295
8542 14 90				
AND MONOL DIGITAL IC BIPOLARE TECHNIK				
EINF	69*	11126*	726*	88676*
LV				4
PV				9
AUS LS	18	2620	75	8316
EU	8	680	68	7101
FRANKR		69	29	2671
NIEDL	2	198	9	1161
G BRIT	3	337	35	2621
IRLAND				136
PORTUG	1	3	5	126
OESTER				101
BELGI	1	75	4	208
SCHWZ	1	63	3	222
USA	29	3486	267	29398
THAIL	8	732	58	8323
MALAYS	2	261	18	1526
SINGAP	5	512	21	2904

Wichtigste Ursprungs- und Bestimmungs-Laender	JULI 1999 dt = 100kg	JULI 1999 1000 DM	JAN./JUL. 1999 dt = 100kg	JAN./JUL. 1999 1000 DM
PHILIP	4	238	20	1373
SKOREA	4	1883	29	16702
JAPAN	12	782	97	9916
TAIWAN	10	2457	80	11723
HONGK	4	371	18	2059
AUSF	68*	6205*	563*	51347*
PV		79	6	1607
EU	50	3761	425	43987
FRANKR	6	552	59	6607
NIEDL	3	263	47	3087
ITAL	7	660	78	10910
G BRIT	8	971	72	11050
IRLAND		26	1	178
DAENM	1	81	15	1178
GRIECH		11	7	180
PORTUG	10	218	31	823
SPAN	5	205	32	1648
SCHWED	2	230	16	1442
FINNL		20	4	280
OESTER	6	226	44	1688
BELGI	2	143	19	4942
NORWEG		20		141
LIECHT			3	72
SCHWZ	4	348	28	2177
MALTA	1	35	7	807
TUERK	1	63	5	448
POLEN		113	3	478
TSCHE		14	1	418
UNGARN	1	272	8	1131
AEGYPT	1	51	1	61
USA	3	612	14	3304
BRASIL		70		453
ISRAEL		58		281
THAIL		98	14	1786
SINGAP	4	161	47	3317
CHINA	3	134	3	526
SKOREA		68	1	249
JAPAN		32		240
TAIWAN		112	1	498
HONGK		34		308
8542 19 01				
WAFERS MON DIG IC BIMOS N ZERSCHNITT				
EINF	2*	857*	8*	4562*
EU	2	779	7	3009
NIEDL	2	675	6	2701
OESTER		102	1	307
SCHWZ				548
USA				174
TAIWAN		78	1	769
AUSF	*	258*	17*	3828*
EV				43
PV				149
EU			2	240
FRANKR			2	206
USA		94	1	289
MALAYS		29		402
SINGAP			13	770
JAPAN		44		367
TAIWAN		74	1	664
8542 19 05				
MONOLITHISCH DIGITALE IC CHIPS BIMOS				
EINF	*	283*	5*	1956*
AUS LS				11
EU		27	4	676
OESTER		23	1	576
SCHWZ		118		235
USA		106		297
INDONE				110
MALAYS			1	144
CHINA				66
TAIWAN		14		155
HONGK				144
AUSF	1*	825*	3*	3138*
EU		9	1	173
USA		32		132
KANADA		201		218
INDIEN		91		294
PHILIP		240		554
HONGK	1	243	2	1310
8542 19 40				
MONOLITH DIGITITAL SPEICHER BIMOS				
	STUECK		STUECK	
EINF	61123*	757*	1079824*	12170*
GEW DT			30	
LV				4
PV			5000	12
AUS LS	5417	129	186122	4268
EU	5614	104	52696	924
FRANKR	170	26	3723	258
G BRIT	5309	59	39707	469
SCHWED			43	69
TUERK			34741	88
USA	4313	137	190624	4569
THAIL	58848	320	298082	1218
MALAYS	6653	149	201810	4416
SINGAP	192	1	8930	56

Wichtigste Ursprungs- und Bestimmungs-Laender	JULI	1999	JAN./JUL.	1999
	dt = 100kg	1000 DM	dt = 100kg	1000 DM
JAPAN	1451	19	23265	244
TAIWAN			246955	286
HONGK			1350	152
AUSF	4837550*	12436*	17699522*	56350*
GEW DT	51		174	
PV	15000	7	39300	44
EU	14419	561	220542	3571
FRANKR	211	21	44423	621
ITAL	1792	50	41591	1026
G BRIT	10140	287	80406	1469
DAENM	62	126	5774	255
BELGI	460	31	3265	113
NORWEG	26360	151	176828	631
SCHWZ	7760	37	103780	382
TUERK			65498	243
UNGARN	228363	145	366074	531
BULGAR	1500	56	1500	56
USA	2996282	7569	11245648	36401
KANADA	589	3	30589	224
BRASIL	421178	985	489474	1080
ISRAEL	320304	1026	790259	2698
THAIL	14800	51	34533	119
SINGAP	2377	45	67744	292
SKOREA	22646	78	274588	788
JAPAN	6779	30	27904	227
TAIWAN	562	2	9038	72
HONGK	745714	1622	3618633	8073

8542 19 55

MON DIGIT IC MIKROPROZESSOR BIMOS

	STUECK		STUECK	
EINF	7342*	812*	111391*	18531*
GEW DT	3		123	
EU	348	57	31512	8252
NIEDL	36	10	4389	2033
G BRIT	282	42	22150	5396
FINNL			298	122
OESTER			4536	654
TSCHE			2003	620
USA	6679	692	39405	6005
COSTA			900	211
A EMIR			800	207
MALAYS	287	26	7811	648
SINGAP			2490	698
PHILIP	50	17	2803	209
SKOREA			2488	101
TAIWAN	5	2	8863	355
HONGK			8612	1117
AUSF	94968*	16010*	270329*	56161*
GEW DT	25		133	
PV	16334	85	36821	486
EU	46946	13549	152898	47914
FRANKR	19458	4805	48404	13292
NIEDL	384	72	8940	3615
ITAL	1943	990	13062	5860
G BRIT	7	2	4783	650
DAENM	80	14	436	84
GRIECH			402	84
SPAN	6681	22	11137	173
SCHWED	14774	7485	37180	20130
OESTER	3639	159	27775	3519
BELGI			790	212
SCHWZ	24	18	178	90
TUERK	5200	861	5200	861
POLEN	200	92	13273	1304
UNGARN	16324	85	32941	397
USA	5283	849	11708	4019
KANADA	950	128	950	128
BRASIL	2180	181	6280	760
ZYPERN			1840	192
INDIEN	1680	128	1680	128
HONGK	16761	64	40071	306

8542 19 65

MONOL DIGIT IC MIKROCONTROL BIMOS

	STUECK		STUECK	
EINF	6957*	94*	1023886*	5045*
GEW DT			8	
AUS LG	171	8	868	27
EU	3000	4	7105	22
USA	1377	41	23885	180
SKOREA	200	11	2700	91
JAPAN	2380	38	62120	1270
TAIWAN			910651	4362
AUSF	15050*	104*	116579*	613*
GEW DT			4	
PV			19000	89
EU	3232	18	21221	90
USA	10818	77	29942	281

8542 19 71

MON DIG IC MIKROPERIPHERE EINH BIMOS

	DT		DT	
EINF	*	256*	4*	1965*
EU		56	3	841
NIEDL		59	3	367
IRLAND				125
GRIECH				226
USA		92		567
PHILIP		4	1	286
JAPAN				89
AUSF	*	50*	6*	714*
EV				39
PV			1	169
EU		9	1	94
UNGARN		5	5	382
USA		30		94

8542 19 85

AND MONOLITH DIGITAL IC BIMOS-TECHNIK

EINF	99*	8816*	880*	68157*
EV		17		65
PV				31
AUS LG	2	283	7	951
EU	56	1413	268	12291
FRANKR		29	7	651
NIEDL	1	287	7	938
ITAL	23	290	144	2250
G BRIT		17	6	1232
IRLAND		4		182
DAENM	2	127	21	1016
SPAN			5	494
OESTER	26	260	54	2004
BELGI	4	391	22	3452
SCHWZ	7	801	33	4928
TSCHE				64
USA	10	2259	209	24855
KANADA		6		197
THAIL	2	383	27	2460
INDONE		51		55
MALAYS		108	8	948
SINGAP	2	216	9	1691
PHILIP	9	1256	44	6107
CHINA		4	2	166
SKOREA	1	297	4	1651
JAPAN	10	1483	62	9201
TAIWAN		42	8	1151
HONGK	2	439	5	1850
AUSF	111*	6453*	611*	44181*
EV				284
PV	5	381	42	2705
EU	54	3630	238	21949
FRANKR	4	586	46	3366
NIEDL	2	300	10	1957
ITAL	2	155	17	1969
G BRIT	35	1498	62	4073
IRLAND		47	18	1013
DAENM		5		199
PORTUG	1	18	1	132
SPAN	2	329	25	2127
SCHWED	1	146	8	642
FINNL		11	4	1431
OESTER	7	527	36	4064
BELGI		22	11	941
NORWEG		19	4	382
SCHWZ	39	846	243	6402
TUERK	2	52	3	138
POLEN	1	78	7	594
TSCHE		50	2	367
SLOWAK	2	62	31	1104
UNGARN	8	582	39	2998
BULGAR		3	1	190
RUSSLD	1	52	2	165
ALGER			2	100
S AFR		18	1	310
USA	2	472	16	4653
ISRAEL		21		458
SINGAP		39	10	1483
CHINA	1	218	3	517
SKOREA		52	5	413
JAPAN		74		446
HONGK		12	2	488

8542 30 10

WAFERS V AND MONOLITH IC N ZERSCHNITT

EINF	34*	18683*	166*	145288*
AUS LG		1		25
EU	30	17513	156	136472
FRANKR		136	6	6627
NIEDL		9	4	249
ITAL				192
G BRIT		114	15	13778
IRLAND				904
SCHWED				268
FINNL				423
OESTER	30	17224	132	114616
BELGI		30		418
USA	2	238	8	1702
KANADA				462
SINGAP		4		731
PHILIP		22	17	3475
CHINA	1	120	1	436
TAIWAN	1	761	1	1623
AUSF	211*	70789*	1218*	416378*
EV				3
PV	24	4382	390	38613
EU	18	10990	74	65496
FRANKR		2466	7	21411
NIEDL		464		911
G BRIT	1	512	2	1495
DAENM				482
SPAN	15	1655	45	5479
OESTER	2	5891	20	35610
MALTA	1	754	7	9184
UNGARN				52
S AFR		611		1512
USA		550		2620
BRASIL	2	172	2	179
THAIL	6	3428	43	26263
MALAYS	43	5778	334	46874
SINGAP	42	9132	410	76174
PHILIP	51	16189	86	82470
CHINA	1	733	4	2386
SKOREA	4	4231	23	24435
JAPAN		383		3479
TAIWAN	43	14629	233	104982
HONGK		247	1	1082

8542 30 20

AND MONOLITH IC-CHIPS

EINF	17*	4627*	169*	39647*
AUS LG				72
EU	3	889	41	12447
FRANKR		262	13	5831
NIEDL	1	310	12	4722
G BRIT	2	109	8	467
SCHWED		35		337
OESTER		98	7	829
BELGI		75	1	226
SCHWZ		143	2	803
RUSSLD		62		249
USA	6	1869	70	16264
KANADA				377
MEXIKO				64
THAIL	4	719	7	1982
MALAYS		276	3	971
SINGAP		116	1	950
PHILIP	1	82	8	680
CHINA		38	3	384
SKOREA		28	1	436
JAPAN	1	230	1	876
TAIWAN	2	412	21	2128
AUSF	45*	9192*	299*	60797*
PV	1	182	62	3637
EU	4	1343	14	7127
FRANKR		16	3	1382
NIEDL	1	761	8	4306
G BRIT	3	348	3	473
OESTER		194		699
BELGI		2		100
SCHWZ	2	220	8	1159
UNGARN	1	228	11	2764
USA	8	2490	40	10069
KANADA		420		2776
THAIL	1	306	14	5143
VIETN				662
MALAYS	6	385	11	729
SINGAP	16	713	145	5194
PHILIP	2	538	4	1819
CHINA				168
SKOREA			2	995
JAPAN	2	1200	25	9832
TAIWAN	3	1008	23	10426
HONGK		343	1	2279

8542 30 30

AND MONOLITH VERSTAERKER IC

EINF	307*	33212*	2383*	254627*
EV				7
LV		4		57
PV				5
AUS LG	25	4994	166	44912
EU	62	4697	582	43786
FRANKR		29	113	6870
NIEDL	45	3763	236	19134
G BRIT	11	755	174	15388
IRLAND		155	4	769
FINNL		35		137
OESTER			5	212
BELGI	6	109	50	1182
SCHWZ		30	2	442
USA	98	11689	751	97751
KANADA		8		248
THAIL	6	524	40	3887
MALAYS	29	2370	205	16472
SINGAP	36	5489	243	39000
PHILIP	22	2582	107	14841
CHINA	14	337	168	3389
SKOREA	5	1690	36	14822
JAPAN	10	2071	81	12736
TAIWAN	18	1024	122	8204
HONGK	3	525	5	845
AUSF	249*	25912*	1707*	241576*
EV				5
PV	12	589	120	6121
EU	159	16572	1008	151464
FRANKR	78	8095	336	59120
NIEDL	6	384	35	2599
ITAL	10	926	133	16922
G BRIT	26	2717	174	24416
IRLAND	1	48	10	360
DAENM	4	1068	23	6507
GRIECH	1	41	5	404
PORTUG	7	695	58	6225
SPAN	6	449	54	4259
SCHWED	2	248	22	3402

Wichtigste Ursprungs- und Bestimmungs-Laender	JULI 1999 dt	JULI 1999 1000 DM	JAN./JUL. 1999 dt	JAN./JUL. 1999 1000 DM
FINNL	3	168	43	2556
OESTER	12	1395	90	11636
BELGI	3	231	22	2657
NORWEG		65	4	620
SCHWZ	8	647	77	5188
TUERK	5	497	95	7537
POLEN	2	209	14	1030
TSCHE	1	62	6	469
SLOWAK	5	81	26	757
UNGARN	2	469	26	2815
RUSSLD	1	80	1	310
SLOWEN	1	36	2	317
AEGYPT				119
S AFR	1	45	7	420
USA	4	1536	43	15826
MEXIKO		17		106
BRASIL	3	744	13	2672
IRAN			1	141
ISRAEL	1	149	22	1026
MALAYS	11	586	79	3182
SINGAP	30	5121	179	33280
PHILIP		9	12	320
CHINA	1	166	15	1514
SKOREA	2	287	9	1172
JAPAN	8	2203	36	8688
TAIWAN	2	55	6	284
HONGK	1	113	23	1077
8542 30 50				
AND LEIST- SPANNUNGSREGLER MON IC				
EINF	363*	28764*	2996*	208937*
EV				33
PV		10		106
AUS LG	15	388	90	3205
EU	31	5261	709	48629
FRANKR	3	2411	408	11426
NIEDL	11	160	77	10672
G BRIT	13	2582	203	24661
IRLAND	1	168	3	823
DAENM				75
SPAN			1	181
SCHWED		5	4	150
FINNL		24		246
BELGI	3	29	13	260
SCHWZ				610
USA	200	11729	1250	62373
THAIL	3	202	30	2044
INDONE		110		150
MALAYS	28	1709	191	8488
SINGAP	23	3019	141	20992
PHILIP	1	156	5	789
CHINA	2	89	10	654
SKOREA	30	1669	350	7186
JAPAN	36	2966	220	26021
TAIWAN	7	1111	57	5206
HONGK	2	612	13	1927
AUSF	178*	11532*	1531*	81987*
EV		3		3
PV	24	646	155	3232
EU	92	6302	819	49513
FRANKR	19	1212	151	11913
NIEDL	5	328	40	2040
ITAL	14	837	149	8995
G BRIT	14	1144	91	6730
IRLAND	2	375	15	2608
DAENM	3	236	40	1973
GRIECH	2	172	6	597
PORTUG	1	164	75	2383
SPAN	14	816	110	4541
SCHWED	3	412	46	4484
FINNL	5	536	21	1749
OESTER	7	281	44	1883
BELGI	2	187	27	1967
SCHWZ	6	393	48	2472
TUERK	2	202	54	1252
POLEN	2	116	14	783
TSCHE	5	306	26	1037
SLOWAK	2	180	17	825
UNGARN	2	123	20	724
RUSSLD	1	62	6	287
SLOWEN	2	29	10	284
AEGYPT		150	3	242
S AFR	5	150	22	684
USA	6	704	45	4547
KANADA		33	2	328
MEXIKO		29		90
BRASIL	2	228	10	898
ARGENT		24		184
ISRAEL	2	154	8	538
THAIL	1	45	11	370
MALAYS	20	381	126	2161
SINGAP	9	429	61	6213
PHILIP		99	4	723
CHINA	2	267	10	962
SKOREA	3	585	102	3236
JAPAN	3	314	22	1869
TAIWAN		22		293
HONGK	2	84	62	913
8542 30 60				
STEUER- UND KONTROLLBAUSTEINE MON IC				
EINF	249*	24521*	1832*	186247*
EV				1
AUS LG	8	267	127	4923
EU	40	602	119	9797
NIEDL		102	2	802
G BRIT	2	96	52	6404
IRLAND	1	237	17	1312
SCHWED			1	172

Wichtigste Ursprungs- und Bestimmungs-Laender	JULI 1999 dt	JULI 1999 1000 DM	JAN./JUL. 1999 dt	JAN./JUL. 1999 1000 DM
OESTER	1	67	9	429
BELGI		27	2	413
SCHWZ	2	185	6	1035
MALTA			1	52
USA	58	5421	371	41181
KANADA		19		374
ISRAEL				94
THAIL	1	125	32	3856
MALAYS	6	467	35	2954
SINGAP	89	7327	462	59083
PHILIP	51	7277	526	43947
SKOREA	1	543	15	3070
JAPAN	13	1005	146	9016
TAIWAN	15	1428	122	11336
HONGK	1	48	8	412
AUSF	195*	26229*	864*	110430*
LV				28
PV	53	1095	100	2949
EU	91	14935	448	59672
FRANKR	22	2650	116	14247
NIEDL	2	133	10	1291
ITAL	28	737	134	6006
G BRIT	8	1717	41	7663
IRLAND	9	1493	22	4787
DAENM	1	64	4	2205
PORTUG	1	419	10	3181
SPAN	6	1311	47	5622
SCHWED	8	4824	15	7575
FINNL	1	731	5	2275
OESTER	4	731	32	3462
BELGI	1	124	12	2283
NORWEG		55		106
SCHWZ	3	662	9	2829
TUERK		35	1	306
POLEN	1	134	33	1191
TSCHE	2	263	25	1687
UNGARN		64	1	323
RUSSLD	1	126	3	372
S AFR		21	8	296
USA	5	2328	22	6896
KANADA				102
MEXIKO		103	6	1098
BRASIL	1	120	10	1286
ISRAEL	1	109	1	622
THAIL		2		219
MALAYS	53	1866	94	3073
SINGAP	30	3961	127	19513
PHILIP	3	256	15	1779
CHINA	1	129	38	3324
SKOREA	2	385	13	2266
JAPAN		483	2	1319
HONGK		38	4	1751
8542 30 70				
AND SCHNITTSTELLENBAUST MONOL IC				
EINF	93*	14288*	650*	89479*
LV				7
AUS LG		4	1	66
EU	41	2374	220	11294
FRANKR		12	3	598
NIEDL	18	890	89	4560
G BRIT	14	668	55	2617
IRLAND		241	10	732
SCHWED	1	201	4	861
BELGI	8	336	59	1859
SCHWZ		65		241
USA	7	1857	122	24004
THAIL		142	3	1280
INDONE		35		100
MALAYS		59	1	181
SINGAP	17	6678	133	26718
PHILIP	6	414	56	4749
SKOREA	6	2132	56	18535
JAPAN		5	12	677
TAIWAN	16	454	40	1341
AUSF	918*	19167*	528*	99096*
PV	2	303	8	835
EU	22	5515	202	40213
FRANKR	5	3249	55	21235
NIEDL	4	135	39	1307
ITAL	2	127	10	936
G BRIT	1	310	20	3338
DAENM	1	564	3	5519
GRIECH	2	555	9	2372
PORTUG		2		230
SPAN	1	145	12	1484
SCHWED		45	1	491
FINNL		28	2	243
OESTER	3	235	32	2281
BELGI	2	89	15	691
NORWEG		38	2	338
SCHWZ	6	228	55	1834
TUERK		11	1	200
POLEN	1	85	3	307
TSCHE		29	3	310
UNGARN	1	80	1	224
BULGAR		2	2	133
RUSSLD		90		186
SLOWEN		12		248
AEGYPT		13		103
S AFR	8	21	14	281
USA	7	2119	49	13821
BRASIL	27	632	32	1815
PAKIST	1	19	4	199
THAIL		441		441
MALAYS		3		169
SINGAP	14	5944	40	14210
PHILIP	2	380	7	1899
CHINA	5	782	34	3276
SKOREA	12	1643	30	8652
JAPAN	2	770	20	8570

Wichtigste Ursprungs- und Bestimmungs-Laender	JULI 1999 dt	JULI 1999 1000 DM	JAN./JUL. 1999 dt	JAN./JUL. 1999 1000 DM
TAIWAN	6	7	7	173
HONGK	4	193	15	783
AUSTRL		46	1	287
8542 30 90				
ANDERE ELEKTRONISCHE MONOLITHISCHE IC				
EINF	763*	125960*	5573*	989314*
EV				1850
PV	7	734	42	4448
AUS LG	84	5806	569	76710
EU	120	31153	1632	356885
FRANKR	17	6541	803	119176
NIEDL	44	15906	249	173241
G BRIT	40	6337	353	38652
IRLAND		76	3	942
SPAN	2	33	10	273
SCHWED				261
FINNL		139	1	920
OESTER	17	2069	201	21860
BELGI		26	11	1438
SCHWZ	4	582	12	2281
MALTA	6	1606	19	6980
POLEN			1	94
TSCHE		12	39	2460
USA	91	19792	528	129017
KANADA	2	476	18	3227
COSTA				82
THAIL	24	4195	105	24036
INDONE		104	4	951
MALAYS	116	14068	825	88073
SINGAP	214	32166	1267	223507
PHILIP	32	4316	199	21790
CHINA	4	629	18	2985
SKOREA	10	1980	104	20919
JAPAN	83	6013	346	31830
TAIWAN	33	4951	258	45880
HONGK	24	3806	115	17816
AUSF	458*	55918*	2908*	502243*
EV		5	18	428
PV	33	1462	366	25024
EU	332	39249	1633	317659
FRANKR	77	12071	439	91333
NIEDL	15	3995	99	27852
ITAL	15	2507	135	25062
G BRIT	146	4248	365	53736
IRLAND	8	1763	60	11367
DAENM	2	405	29	16791
GRIECH	1	314	13	1887
PORTUG	5	897	25	5523
SPAN	10	1416	113	17158
SCHWED	12	4462	84	19501
FINNL	5	2665	48	16670
OESTER	32	3126	227	22782
BELGI	3	476	26	3878
NORWEG	1	49	3	585
SCHWZ	6	615	57	7262
TUERK	1	268	25	2431
POLEN	2	296	10	2199
TSCHE	4	228	27	2133
SLOWAK	3	148	44	1826
UNGARN	5	664	18	2758
W RUSS		3	4	426
RUSSLD	1	196	5	756
SLOWEN	1	178	24	699
S AFR	3	207	15	1579
USA	9	2297	77	18443
KANADA		17		298
BRASIL	4	254	18	2248
IRAN				514
ISRAEL	1	275	10	1968
PAKIST	1	137	2	323
THAIL		113		417
MALAYS	28	1130	237	10562
SINGAP	41	6019	507	88802
PHILIP		22	53	17891
CHINA	5	363	36	1730
SKOREA	5	480	46	3044
JAPAN	1	876	6	6364
TAIWAN	2	459	22	3478
HONGK	3	912	21	4313
AUSTRL	1	128	2	451
8542 40 00				
ELEKTRONISCHE HYBRIDE IC				
EINF	339*	32364*	2274*	198869*
EV			214	1657
LV				23
PV		66		184
AUS LG	23	2606	119	9447
EU	32	3614	398	36403
FRANKR	1	208	141	8958
NIEDL	1	190	42	9289
ITAL	1	72	15	513
G BRIT		62	16	2600
IRLAND	6	710	30	5199
SPAN	1	38	2	246
SCHWED		39	1	494
FINNL		266	1	892
OESTER	21	1883	138	7739
BELGI		38	9	373
SCHWZ	4	905	18	6082
UNGARN	59	2346	354	12287
USA	126	4698	656	22382
KANADA		39		225
MEXIKO	1	311	13	2132
ISRAEL		141	4	817
THAIL	34	3921	197	24340
MALAYS	4	776	37	4288
SINGAP	2	1920	18	12012

Wichtigste Ursprungs- und Bestimmungs-Laender	JULI 1999 dt = 100kg	JULI 1999 1000 DM	JAN./JUL. 1999 dt = 100kg	JAN./JUL. 1999 1000 DM
PHILIP	5	1174	106	21074
CHINA	6	1117	25	3176
SKOREA	7	279	66	2306
JAPAN	55	10920	309	46880
TAIWAN	4	242	46	1780
HONGK		29	16	410
AUSF	268*	27246*	1847*	179713*
PV	11	795	69	5363
EU	120	7191	766	66520
FRANKR	58	1368	209	13489
NIEDL		56	16	1109
ITAL	14	1511	95	10713
G BRIT	15	1675	85	10446
IRLAND	1	104	1	480
DAENM	4	184	12	1293
GRIECH	2	26	9	349
PORTUG	1	108	8	1366
SPAN	6	1078	45	7588
SCHWED	9	160	120	3114
FINNL	2	72	130	2774
OESTER	5	648	23	3225
BELGI	1	233	13	2440
NORWEG		40	1	258
SCHWZ	1	377	54	3390
TUERK	2	166	38	2615
POLEN	1	106	16	663
TSCHE	2	82	4	644
SLOWAK	7	479	27	1801
UNGARN	9	871	105	6190
SLOWEN		12	4	384
AEGYPT	5	935	11	1818
S AFR	1	104	15	818
USA	51	11120	379	83363
BRASIL	16	962	106	5281
ARGENT		3	8	264
SYRIEN				72
IRAN			7	618
ISRAEL	1	209	11	3063
PAKIST			7	134
INDIEN	4	188	38	2716
MALAYS		50		124
SINGAP	5	385	34	1817
CHINA	7	623	57	4322
SKOREA		72	2	730
JAPAN	4	2945	142	10114
TAIWAN		35	4	646
HONGK	1	108	2	305
AUSTRL		5		218
8542 50 00				
ZUSAMMENGESETZTE ELEKTRON MIKROSCHALTUNGEN				
EINF	96*	9667*	753*	72368*
EV		28		532
LV		106		170
PV				3
AUS LG	1	146	1	241
EU	3	826	176	13110
FRANKR		89		585
NIEDL		27	123	4363
G BRIT	1	331	16	1389
FINNL			8	1986
OESTER		2	8	480
BELGI	2	385	21	4083
SCHWZ	40	3288	182	15784
TUERK	3	57	62	76
TSCHE	1	313	10	530
SLOWEN	1	18	7	199
USA	8	1231	76	7973
KANADA		8	2	259
MEXIKO	6	163	48	834
THAIL	16	3022	89	26741
MALAYS		3	2	327
SINGAP		57		146
CHINA	2	69	27	343
JAPAN	3	169	27	2626
TAIWAN	13	397	54	2858
HONGK		20	2	200
AUSF	59*	6012*	520*	36776*
EV				34
PV		184	3	1221
EU	27	1880	688	17660
FRANKR	4	256	27	1469
NIEDL	4	384	197	4838
ITAL	3	186	38	1143
G BRIT	4	302	18	960
DAENM	1	63	2	166
PORTUG	1	117	7	327
SPAN	1	131	7	493
SCHWED	1	26	12	379
FINNL	1	44	7	174
OESTER	4	278	50	2089
BELGI	3	76	165	3109
LUXEMB		4	158	2424
NORWEG		46	4	245
SCHWZ	2	235	22	1789
TUERK	1	72	4	263
POLEN	1	55	9	495
TSCHE	5	250	8	2215
UNGARN		25	1	123
RUSSLD		24		151
SLOWEN		35	6	318
S AFR		39	4	324
USA	2	257	24	2150
KANADA	10	2356	15	3321
KOLUMB			2	155
BRASIL	4	114	10	655
URUGU		11		82
A EMIR		41	3	577
INDIEN		193		586
MALAYS		58		149
SINGAP	3	1614	3	1703
CHINA		23	5	372
SKOREA	1	302	2	1008
HONGK	1	166	3	766
8542 90 00				
TEILE V ELTRON IC OD MIKROBAUSTEINEN				
EINF	474*	13960*	3277*	83715*
LV				30
PV			20	12
AUS LG				17
EU	230	1900	1540	12522
FRANKR	1	66	40	1689
NIEDL	199	1387	1209	8670
G BRIT	25	384	102	1472
IRLAND			2	123
OESTER		29	131	1885
BELGI	8	25	31	207
SCHWZ	12	417	146	4367
TSCHE	84	312	349	2120
USA	18	459	155	3666
MALAYS	23	241	153	1703
SINGAP	20	405	117	3437
CHINA		5	44	136
SKOREA	1	17	11	118
JAPAN	118	10126	686	55210
TAIWAN		18	53	268
AUSF	398*	10716*	1386*	36887*
EV				5
PV	11	39	18	524
EU	10	3478	166	8416
FRANKR	6	3112	27	3961
NIEDL	1	46	22	692
ITAL		84	23	626
G BRIT	1	67	23	1097
PORTUG		24	15	250
SPAN		26	8	170
SCHWED		85	12	491
OESTER	1	49	15	687
BELGI		17	7	164
SCHWZ	22	396	78	2262
TUERK	61	316	62	386
POLEN	1	30	34	879
TSCHE	20	163	218	1320
UNGARN	24	316	76	901
RUMAEN			16	152
RUSSLD	1	176	8	393
S AFR	1	70	2	138
USA	28	2134	122	10033
KANADA	2	268	8	895
COSTA	7	390	33	1748
BRASIL		1	8	202
INDIEN		38	3	290
THAIL	2	84	7	310
MALAYS	11	48	20	461
SINGAP	1	172	8	684
PHILIP	203	2143	463	4032
CHINA	2	148	18	1305
TAIWAN	1	123	3	474
HONGK	1	48	19	448
AUSTRL		8	9	330
8543 11 00				
IONENIMPLANTATIONSANLAGEN				
EINF	261*	3507*	1308*	28912*
EU	100	2232	200	8587
G BRIT	100	2232	200	8585
USA	161	1276	1106	23212
AUSF	*	*	209*	2041*
EU			34	1356
FINNL			34	1356
USA			175	685
8543 19 00				
ANDERE TEILCHENBESCHLEUNIGER				
EINF	7*	466*	488*	4868*
LV			1	389
PV				24
EU	5	320	64	996
FRANKR			29	546
NIEDL	5	320	9	402
SCHWZ			6	146
RUSSLD			10	79
USA	1	133	396	3474
AUSF	33*	537*	482*	5780*
LV			1	378
PV		20		112
EU	15	243	91	2458
FRANKR	15	242	68	1739
ITAL			2	174
G BRIT			9	203
SPAN			2	127
SCHWZ	17	194	34	521
POLEN			3	73
RUSSLD			18	109
USA		200	283	1848
MEXIKO			36	266
SAUDIA			9	81
SINGAP			1	81
JAPAN			2	303
8543 20 00				
SIGNALGENERATOREN				
EINF	70*	4998*	521*	31084*
EV		28	2	392
LV	1	288	8	2174
PV	3	293	15	1485
AUS LG		8	2	226
EU	18	1889	138	10953
FRANKR	8	198	36	1192
NIEDL	2	87	9	674
ITAL	1	148	7	869
G BRIT	7	960	62	5619
DAENM	1	52	5	384
PORTUG		77	2	188
SCHWED	2	302	6	1171
FINNL		97	1	283
OESTER			4	552
NORWEG			3	114
SCHWZ	2	264	27	1892
LETTLD			1	73
TSCHE		2	5	222
BULGAR				66
RUSSLD		8		75
USA	24	2366	146	13351
ISRAEL	1	139	6	985
VIETN			1	117
INDONE			1	61
PHILIP			2	68
CHINA	11	48	108	604
SKOREA	10	79	47	403
JAPAN	2	183	15	1484
TAIWAN		12	15	213
AUSF	119*	14220*	848*	83981*
EV	20	3767	94	17998
LV	1	280	8	2000
PV	1	287	14	2115
EU	40	4326	320	28590
FRANKR	8	647	38	4859
NIEDL	7	321	92	3668
ITAL	3	429	22	3031
G BRIT	6	1010	55	6850
IRLAND			1	107
DAENM	3	428	12	1591
PORTUG		39	5	522
SPAN	3	208	13	1153
SCHWED	3	333	24	3844
FINNL	2	263	9	1556
OESTER	3	447	15	1989
BELGI	2	63	30	1261
NORWEG			1	177
SCHWZ	3	363	69	3403
TUERK	22	1090	26	1331
POLEN		11	2	650
TSCHE		22	16	632
BULGAR		59		109
UKRAIN			4	398
RUSSLD	2	185	15	628
KROAT			65	935
ALGER				63
USA	33	5491	164	29202
KANADA	2	214	5	679
BRASIL			4	708
SYRIEN			1	81
ISRAEL		190	2	781
INDIEN	1	123	4	792
VIETN		33		89
MALAYS			1	259
SINGAP	1	92	5	613
CHINA	1	169	4	832
SKOREA		86	6	1121
JAPAN	8	1261	60	8507
TAIWAN	1	153	11	1274
HONGK	1	107	4	390
AUSTRL		42	2	270
8543 30 10				
APPARAT Z NASSAETZEN USW V WAFERS				
EINF	4*	58*	201*	8018*
EU		1	9	69
FRANKR			9	67
SCHWZ			9	440
USA	4	57	183	7509
AUSF	1007*	8165*	3973*	31326*
EU	12	243	776	6526
FRANKR	10	231	23	262
NIEDL		1	64	1060
ITAL	2	11	281	4126
G BRIT			4	74
SPAN			292	2836
SCHWED			12	114
OESTER			97	89
SCHWZ			7	180
POLEN			61	106
RUSSLD			1	103
USA			967	7358
KANADA			871	5324
BRASIL		18	3	69
CHINA	103	850	292	1650
JAPAN	9	193	9	193
TAIWAN	882	7132	982	7682
8543 30 30				
APP NASSAETZ USW V TRAEGERN FLKRIST				
EINF	*	8*	*	11*
EU		7		8

Wichtigste Ursprungs- und Bestimmungs-Laender	JULI 1999 dt = 100kg	JULI 1999 1000 DM	JAN./JUL. 1999 dt = 100kg	JAN./JUL. 1999 1000 DM
AUSF	9*	56*	153*	945*
EU	9	56	129	760
FRANKR	8	51	24	157
NIEDL	1	1	62	287
SPAN			40	250
KANADA			17	77
8543 30 80				
AND MASCH USW F GALVANOTECHNIK USW				
EINF	56*	950*	1957*	12051*
EV			1	76
LV			1	85
AUS LG			1	23
EU	33	300	97	3389
NIEDL			31	2542
ITAL	2	12	21	144
IRLAND			4	77
SPAN	17	165	17	165
OESTER	12	106	15	264
SCHWZ	1	66	771	5569
TUERK			92	194
UNGARN			611	298
RUMAEN			127	58
USA	11	466	196	2324
AUSF	633*	3398*	9431*	50538*
LV				18
EU	25	428	1772	9557
FRANKR	2	13	1269	4150
NIEDL	2	56	126	1171
ITAL	10	193	33	755
DAENM		3	113	671
PORTUG			24	239
SPAN		15	74	616
SCHWED		2	13	165
OESTER	5	72	81	1002
BELGI	3	35	23	364
NORWEG			9	78
SCHWZ	36	399	719	3704
TUERK	15	115	17	123
POLEN	4	20	109	254
TSCHE	3	33	79	453
SLOWAK			203	654
UNGARN			73	422
BULGAR			19	70
RUSSLD			80	111
USBEK			1316	8599
S AFR			2	92
USA	9	581	1526	10700
KANADA			493	2836
MEXIKO	53	705	153	1391
ECUAD			53	154
BRASIL			6	87
JORDAN			45	173
INDIEN	1	20	23	326
THAIL	25	152	25	167
INDONE	293	108	295	119
MALAYS			20	206
CHINA	2	60	126	662
SKOREA			139	998
JAPAN	5	35	73	527
TAIWAN		17	1211	6269
HONGK			119	477
AUSTRL	155	685	162	783
8543 40 00				
ELEKTROZAUNGERAETE				
EINF	29*	151*	321*	1361*
EU		16	6	110
POLEN	18	79	163	523
NEUSEE	11	54	146	661
AUSF	167*	718*	1131*	5462*
EU	142	521	841	3870
FRANKR	72	270	438	1738
NIEDL	5	18	84	415
ITAL	33	46	65	201
G BRIT		10	17	111
SCHWED	2	34	41	328
OESTER	6	33	99	563
NORWEG			46	218
SCHWZ	21	166	171	929
USA	2	6	59	300
8543 81 00				
KONTAKTLOSE KARTEN UND ETIKETTEN				
EINF	27*	3926*	116*	23864*
PV				18
EU	9	39	17	737
ITAL			4	647
SCHWZ	5	3465	31	18484
SLOWAK	8	52	9	94
USA		18	11	991
THAIL	3	165	12	1058
MALAYS			3	55
TAIWAN		7	17	283
AUSTRL	1	129	11	2025
AUSF	28*	1410*	243*	10009*
PV				32
EU	12	377	122	4047
FRANKR	1	59	6	364
NIEDL	1	43	15	832
ITAL	6	76	75	1053
G BRIT		10	6	313
OESTER	1	147	17	1333
SCHWZ	5	587	25	2066
SLOWAK	1	54	3	186
RUSSLD	1	173	1	173
USA		6	55	1570
SKOREA		19	11	746
TAIWAN	6	76	20	527
NEUSEE	1	61	1	67
8543 89 10				
FLUGSCHREIBER F ZIV LUFTFAHRZEUGE				
EINF	*	911*	2*	2796*
EV		326		1077
AUS LG		374		1121
EU		11		153
G BRIT		11		144
USA		900	2	2549
KANADA				87
AUSF	*	*	*	*
8543 89 15				
GERAETE M UEBERSETZ- WOERTERBUCHFUNKT				
EINF	15*	206*	307*	4732*
EV				3
AUS LG			2	43
EU		5	1	440
G BRIT		2	1	126
SPAN				128
OESTER				176
SCHWZ			13	178
ISRAEL			20	809
THAIL			23	398
MALAYS			33	341
CHINA	14	171	204	2342
HONGK	1	27	12	172
AUSF	*	100*	25*	1302*
EU		97	13	1034
NIEDL		2	3	132
OESTER		7	4	221
UNGARN			9	98
8543 89 20				
ANTENNENVERSTAERKER				
EINF	67*	1787*	700*	14292*
EV			1	80
LV			2	110
PV		87		183
AUS LG	3	25	10	92
EU	17	545	168	4323
FRANKR	1	73	3	194
NIEDL	2	32	11	239
IRLAND	3	171	8	444
DAENM			1	51
SCHWED	1	47	8	238
OESTER	8	199	129	2934
NORWEG			1	57
SCHWZ	5	177	24	1192
TSCHE	1	15	54	285
MAROKK	7	53	7	53
S AFR		144		144
USA	5	483	17	1442
CHINA	18	121	182	909
JAPAN	1	55	92	4619
TAIWAN	11	44	126	671
HONGK	1	73	20	342
AUSTRL	1	61	2	117
AUSF	537*	11804*	3205*	57749*
LV		25		25
PV				58
EU	427	7986	1968	36263
FRANKR	18	360	73	1389
NIEDL	48	854	637	10007
ITAL	26	348	128	1768
G BRIT	18	800	50	1918
DAENM		3	22	715
PORTUG	31	364	103	1230
SPAN	26	362	78	1200
SCHWED	141	2499	344	6372
FINNL	7	120	27	499
OESTER	79	1102	331	5275
BELGI	31	1145	158	5606
LUXEMB	1	10	8	159
NORWEG			10	355
SCHWZ	55	862	452	6937
TUERK			55	574
POLEN	1	12	12	264
TSCHE	1	15	60	211
UNGARN	67	1035	192	3219
RUSSLD	9	129	35	593
KASACH	7	82	18	230
BR JUG			8	164
AEGYPT	1	18	17	290
S AFR			4	151
USA	3	171	69	2075
KANADA	12	175	38	686
BRASIL	2	115	6	270
SAUDIA	8	141	27	521
A EMIR	5	102	49	712
SINGAP			7	106
SKOREA	20	595	55	1989
HONGK	7	204	34	712
8543 89 51				
UVA-SONNENBANK USW LEUCHTSTR<100CM				
	STUECK		STUECK	
EINF	375*	173*	18499*	11048*
GEW DT	87		8783	
EU	375	173	18499	11045
NIEDL	375	173	18493	11041
AUSF	1582*	71*	33707*	1979*
GEW DT	36		999	
EU	1582	71	33262	1898
NIEDL	40	4	8595	469
ITAL	281	5	9224	869
G BRIT	1056	50	3589	161
DAENM			912	52
SPAN			2245	101
OESTER	60	2	5946	326
BELGI	136	8	2258	148
8543 89 55				
AND UVA-SONNENBAENKE -HIMMEL USW				
	STUECK		STUECK	
EINF	129*	717*	3634*	3482*
GEW DT	110		1788	
EU	129	717	1593	2773
NIEDL	84	702	1178	2618
BELGI	45	15	287	118
POLEN			1816	635
AUSF	994*	7069*	10858*	67388*
GEW DT	2122		22957	
EU	185	1796	3947	32803
FRANKR			282	1156
NIEDL	9	43	706	4343
ITAL	5	143	223	2638
G BRIT	55	777	572	5228
DAENM	63	49	427	4461
PORTUG			99	826
SPAN	13	192	326	3114
SCHWED			22	271
OESTER	21	288	918	6776
BELGI	19	304	315	3602
LUXEMB			50	484
ISLAND	9	212	44	717
NORWEG			344	1922
SCHWZ	63	1604	499	6945
TUERK	10	238	43	778
LETTLD	3	74	49	678
POLEN	335	1066	1772	4055
TSCHE	15	130	110	1095
UNGARN	16	114	114	796
RUSSLD	15	93	55	166
SLOWEN	4	91	47	662
KROAT			17	172
USA	64	569	2806	12432
BRASIL	144	409	167	488
ARGENT			24	226
NKOREA	2	28	5	85
JAPAN	5	57	159	1524
AUSTRL	85	501	256	1434
8543 89 59				
AND SONNENBAENKE SONNENHIMMEL USW				
	STUECK		STUECK	
EINF	*	*	739*	144*
GEW DT			18	
EV			4	60
EU			10	9
USA			73	76
AUSF	2*	86*	11*	100*
GEW DT			1	
EV	1	85	1	85
EU	2	85	11	98
FRANKR	1	85	1	85
8543 89 70				
APP PHYS BESCHICHT WAFERS SPUTTERING				
	DT		DT	
EINF	150*	9563*	670*	32521*
EU			107	8400
G BRIT			107	8391
USA	150	9561	560	24089
AUSF	72*	1058*	200*	2257*
EU	25	679	32	793
FRANKR	7	133	12	216
ITAL	1	73	2	94
G BRIT	3	135	3	148
SCHWED	14	270	14	270
SCHWZ	3	100	3	111
USA	34	226	147	1141

Wichtigste Ursprungs- und Bestimmungs-Laender	JULI 1999 dt	JULI 1999 1000 DM	JAN./JUL. 1999 dt	JAN./JUL. 1999 1000 DM
JAPAN			5	94
TAIWAN			4	65
8543 89 72				
AND APPARAT Z PHYS BESCHICHT V WAFERS				
EINF	11*	366*	69*	1999*
EU	11	350	39	1131
ITAL	8	311	24	956
USA		1	30	850
AUSF	55*	401*	499*	3366*
EU	31	195	411	2470
ITAL	18	82	147	778
G BRIT		2	33	162
SPAN	6	35	114	621
OESTER	6	61	74	583
SCHWZ	1	46	11	284
TSCHE	1	8	17	74
USA	2	14	6	85
BRASIL			3	53
8543 89 73				
VORRICHT Z VERKAPSELN V HALBLEITERELEM				
EINF	*	*	*	*
AUSF	*	*	*	27*
8543 89 75				
APP PHYS BESCH TRAEGMAT FLKRISTALLANZ				
EINF	1*	25*	474*	4851*
EU	1	25	245	3648
ITAL			10	700
IRLAND	1	25	235	2948
USA			229	1203
AUSF	19*	186*	1532*	19402*
EU	19	186	251	1989
OESTER	14	141	234	1808
USA			220	2901
JAPAN			9	201
TAIWAN			1047	14258
8543 89 79				
AUFBEREITSATZ ADVMASCH TONSIGVERARB EV				
EINF	547*	5720*	4119*	50677*
EV			182	1175
PV	1	22	1	22
AUS LG		7	11	139
EU	382	5949	1654	25172
FRANKR		128	33	545
NIEDL			159	812
ITAL				92
G BRIT	8	217	37	819
IRLAND	374	5604	1581	23011
SCHWED			32	186
OESTER			3	133
BELGI			6	562
USA	16	297	84	2049
INDONE			63	428
SINGAP	14	169	515	9576
CHINA	55	251	753	4608
TAIWAN	76	995	764	7663
HONGK	3	27	53	572
AUSF	143*	1938*	578*	10619*
PV			2	43
EU	136	1816	722	7611
FRANKR	2	41	13	203
NIEDL	11	58	32	260
ITAL	20	566	159	1685
G BRIT		6	14	251
IRLAND	29	289	36	447
DAENM		1	16	242
SPAN	5	80	126	659
OESTER	66	566	245	3524
SCHWZ		9	15	409
TUERK			21	323
RUSSLD	1	17	28	276
USA	3	139	9	702
JAPAN			1	217
8543 89 95				
AND ELEKTR MASCH APP GERAETE POS 8543				
EINF	7789*	135343*	47789*	801007*
EV	377	15879	1638	68232
LV	32	2218	65	9474
PV	107	621	1009	7773
AUS LG	1132	22827	5275	134268
EU	2324	20836	13959	180085
FRANKR	274	2211	1009	17406
NIEDL	573	3944	1702	15577
ITAL	59	519	762	6187
G BRIT	293	7475	4023	44080
IRLAND	2	48	78	3512
DAENM	125	1038	821	9226
GRIECH		238		236
PORTUG	50	279	449	2641
SPAN	678	1230	1421	3189
SCHWED	3	240	797	22585
FINNL	2	167	15	861
OESTER	244	2805	2740	25929
BELGI	18	339	135	2563
LUXEMB			3	92
NORWEG	1	15	37	352
SCHWZ	212	3725	1159	17824
TUERK	32	191	91	677
POLEN	100	93	381	537
TSCHE	323	315	744	1579
SLOWAK	256	521	1068	3724
UNGARN	26	133	351	933
RUMAEN	9	5	656	449
BULGAR			196	493
RUSSLD	20	9	20	64
SLOWEN	12	58	46	360
USA	1432	47119	6871	243863
KANADA	7	2179	48	4956
KOLUMB				62
ISRAEL	9	540	57	3567
A EMIR			15	388
PAKIST			4	187
INDIEN	9	23	60	186
THAIL	15	2789	118	17906
INDONE	11	1860	62	9728
MALAYS	122	2099	501	12774
SINGAP	70	2365	496	18948
PHILIP	83	2478	288	21475
CHINA	884	4579	7242	34391
SKOREA	105	575	1040	8438
JAPAN	769	38558	6102	218775
TAIWAN	540	3310	4806	26097
HONGK	136	553	995	2967
AUSTRL	1	51	12	259
N ERM	55	41	53	238
AUSF	8234*	172305*	53041*	874301*
EV	91	25326	985	101251
LV	6	339	54	5090
PV	15	1070	419	5660
EU	3418	86598	23379	406748
FRANKR	513	47261	4214	148036
NIEDL	288	3657	2224	26392
ITAL	368	6730	3227	44463
G BRIT	424	8564	2966	57133
IRLAND	99	2246	273	5738
DAENM	63	980	561	9447
GRIECH	27	614	417	3296
PORTUG	73	468	551	4889
SPAN	352	4402	2352	28796
SCHWED	67	1290	1081	16027
FINNL	41	871	325	12020
OESTER	801	5189	3287	29218
BELGI	257	3250	1722	16859
LUXEMB	45	1135	169	1744
NORWEG	15	344	313	2572
LIECHT		19	6	120
SCHWZ	322	8095	1819	32826
MALTA	1	31	20	926
TUERK	56	919	404	4982
ESTLD			21	157
LETTLD		15	15	247
LITAU	3	58	97	968
POLEN	212	901	683	6776
TSCHE	128	688	955	5701
SLOWAK	59	647	178	2025
UNGARN	107	3292	313	6178
RUMAEN		8	31	2091
BULGAR	4	69	312	873
ALBAN	1	26	136	1890
UKRAIN	1	22	36	1015
W RUSS	4	33	54	316
RUSSLD	33	529	348	4617
KASACH	3	148	44	371
USBEK			185	93
TADSCH			1	81
SLOWEN	4	296	49	979
KROAT	2	15	17	659
B HERZ	6	87	12	262
MAROKK			4	74
ALGER	2	65	3	78
TUNES	10	14	36	136
AEGYPT	2	105	14	417
NIGERI	1	37	3	191
SIMBAB	1	60	2	129
S AFR	34	787	109	2448
BOTSU	2	345	2	345
USA	402	22143	5237	155304
KANADA	6	295	147	5556
MEXIKO	137	11094	582	14566
KOLUMB			13	464
VENEZU			149	1205
BRASIL	4	457	321	4678
CHILE			76	899
ARGENT	1	10	74	949
ZYPERN	1	9	5	94
LIBAN		7	53	405
IRAN	10	647	19	1378
ISRAEL	119	1619	374	5625
JORDAN				71
SAUDIA	1	51	4396	11263
KUWAIT	1	43	5	191
BAHRAI		4		430
KATAR			5	111
A EMIR	3	113	173	2339
OMAN			55	1217
INDIEN	20	773	42	1672
THAIL	20	400	241	3569
VIETN			50	115
KAMBOD			231	522
INDONE	1	63	52	1047
MALAYS	45	789	79	1866
SINGAP	26	398	273	5719
PHILIP	7	232	62	2347
CHINA	146	3360	514	8730
SKOREA	42	1003	163	2886
JAPAN	40	2833	392	22159
TAIWAN	2400	12896	3527	38220
HONGK	281	7577	4620	83602
AUSTRL	84	1342	288	5233
NEUSEE	1	41	23	279
8543 90 10				
BAUGRUPPEN F FLUGSCHREIBER ZIV LFZ				
EINF	*	34*	*	142*
AUS LG		10		55
EU				18
AUSF	*	*	*	87*
EU				71
8543 90 20				
ZUSGES SCHALTUNG Z EINBAU IN ADVMASCH				
EINF	3*	286*	50*	4059*
LV				20
EU		51	5	762
FRANKR		51	2	679
SPAN			3	79
SCHWZ		12	2	149
USA		6	7	916
ISRAEL		7	2	650
SKOREA			1	226
TAIWAN			21	685
HONGK	3	178	10	494
AUSF	25*	803*	161*	5265*
LV				25
EU	12	389	117	3898
FRANKR	2	25	14	189
NIEDL	1	54	5	676
ITAL	4	43	16	224
G BRIT	1	15	20	378
DAENM	2	25	11	220
SPAN	1	39	6	336
SCHWED		43	22	980
OESTER	1	142	15	343
NORWEG			3	133
SCHWZ		19	5	238
USA	2	143	15	1508
SAUDIA				74
AUSTRL	10	187	19	380
8543 90 30				
TEIL APP WA 85431100 2010 30 8970 73				
EINF	76*	10382*	294*	24128*
EU	16	7125	44	6010
NIEDL	1	133	20	638
G BRIT	10	6916	13	7211
OESTER	1	56	1	63
SCHWZ	25	312	38	557
USA	35	2894	205	15193
JAPAN		80	5	317
AUSF	25*	1371*	106*	3787*
PV	4	308	4	467
EU	11	238	55	1024
FRANKR	5	93	11	211
NIEDL	1	18	8	222
G BRIT		8	10	113
IRLAND	1	68	1	72
OESTER	4	19	11	259
SCHWZ	2	147	13	470
USA	5	686	13	977
INDIEN			9	102
JAPAN	1	141	5	686
TAIWAN	3	142	7	343
8543 90 40				
TEILE V APPARAT MASCHINE WA 85438975				
EINF	*	67*	5*	593*
SCHWZ		4	2	352
USA		63	3	224
AUSF	1*	26*	104*	2818*
EU				12
USA			2	98
SKOREA			36	486
JAPAN		6	63	2138
8543 90 80				
TEILE V AND MASCH APP GER D POS 8543				
EINF	5827*	26637*	32704*	162803*
EV	35	2322	135	10989
LV	9	389	152	2272
PV	104	681	241	4909
AUS LG	68	6123	285	25883
EU	1144	5493	17106	48932
FRANKR	13	536	872	4401
NIEDL	14	926	12028	9156
ITAL	783	1179	1111	5831
G BRIT	55	1009	570	10517
IRLAND		83		217

Wichtigste Ursprungs- und Bestimmungs-Laender	JULI 1999 dt	JULI 1999 1000 DM	JAN./JUL. 1999 dt	JAN./JUL. 1999 1000 DM
DAENM	6	307	106	3206
PORTUG	3	41	18	180
SPAN		8	5	180
SCHWED	2	65	35	445
OESTER	46	155	494	2238
BELGI	242	880	1866	12848
NORWEG	5	56	28	211
SCHWZ	145	2032	920	12589
POLEN	288	611	2374	3678
TSCHE	315	734	777	3423
UNGARN	37	409	316	2923
RUMAEN			467	285
RUSSLD	1	76	15	765
SLOWEN	107	665	1124	7010
USA	3327	13212	7845	63493
KANADA	1	164	8	719
BRASIL	189	132	213	264
ISRAEL	1	409	3	1391
THAIL	6	76	26	390
MALAYS	7	179	239	2541
SINGAP	75	90	448	917
PHILIP	4	61	25	346
CHINA	15	104	175	923
SKOREA	1	21	47	227
JAPAN	56	1169	302	7980
TAIWAN	80	718	149	2371
HONGK	3	145	22	567
AUSTRL	1	17	4	207
AUSF	3135*	43879*	22691*	314901*
EV	26	2148	190	12022
LV	20	382	148	1666
PV	30	494	606	3636
EU	1914	17701	13394	146906
FRANKR	147	3421	1820	27083
NIEDL	319	1443	1691	9942
ITAL	165	2881	1004	20413
G BRIT	193	2808	1790	20788
IRLAND	14	787	846	5373
DAENM	15	469	380	3696
GRIECH	2	61	64	922
PORTUG	21	278	129	1726
SPAN	808	2350	1795	16372
SCHWED	18	476	491	6246
FINNL	13	190	109	2610
OESTER	86	1130	992	11267
BELGI	312	1608	2610	17486
LUXEMB	1	79	175	4037
NORWEG	4	64	75	1913
SCHWZ	98	3173	806	17766
TUERK	36	705	115	2400
LITAU	19	303	23	348
POLEN	53	316	470	2242
TSCHE	241	1757	1467	10151
SLOWAK	66	168	462	923
UNGARN	13	214	137	1259
RUMAEN	5	53	40	218
UKRAIN	6	205	22	793
RUSSLD	23	165	41	384
SLOWEN	45	512	608	3596
KROAT	1	12	34	239
SR JUG		20		103
TUNES		62		138
LIBYEN			181	715
AEGYPT		13	2	182
S AFR	5	187	35	1296
USA	235	7876	1900	63912
KANADA	6	374	96	7788
MEXIKO	25	1072	94	2185
BRASIL	21	999	116	4427
CHILE	2	116	4	249
ARGENT	1	18	23	364
IRAN	2	44	14	283
ISRAEL	1	99	139	1296
JORDAN	2	18	51	167
SAUDIA	2	45	53	484
A EMIR		19	7	182
INDIEN	17	401	109	2019
THAIL	3	31	68	604
MALAYS	1	37	20	430
SINGAP	9	407	58	2482
PHILIP	4	471	126	3439
CHINA	3	203	718	5546
SKOREA	29	804	88	2120
JAPAN	46	2005	320	11882
TAIWAN	98	1474	485	4818
HONGK	69	786	198	3572
AUSTRL	23	926	228	3540
8544 11 10				
WICKELDRAEHTE A KUPFER LACKIERT				
EINF	19227*	8511*	117078*	56352*
EV				3
PV	122	205	1176	1912
AUS LG				6
EU	18022	6989	106338	42509
FRANKR	1609	474	8517	2030
NIEDL	144	44	2773	700
ITAL	8023	3539	39089	19300
G BRIT	47	32	508	267
SPAN	1089	417	5892	2502
SCHWED	3318	750	25924	6195
OESTER	3778	1723	25388	11344
BELGI			194	68
LIECHT	186	272	788	981
SCHWZ	621	628	5796	6738
TSCHE	7	24	802	548
UNGARN	25	13	849	278
SR JUG	69	32	231	106
USA	142	116	1025	832
IRAN			163	76
MALAYS	122	205	1159	1761
JAPAN	7	213	59	2163
AUSF	19892*	12706*	150212*	98907*
PV	50	55	400	366
EU	7871	4113	77099	45534
FRANKR	1733	904	19797	12052
NIEDL	1833	943	15847	8879
ITAL	484	334	4906	3302
G BRIT	2102	989	17490	9571
IRLAND	78	51	283	174
DAENM	957	473	8031	4825
GRIECH	1	2	148	136
PORTUG	175	119	1509	1012
SPAN	6	6	2183	1632
OESTER	328	161	4185	2253
BELGI	154	113	2341	1520
LUXEMB	5	3	174	98
SCHWZ	817	517	8476	4867
TUERK	47	49	290	314
LITAU	337	182	2595	1440
POLEN	804	476	5209	3278
TSCHE	3495	2099	20787	12845
SLOWAK	535	427	5636	4067
UNGARN	1884	1477	7567	6703
RUMAEN	327	279	976	910
RUSSLD	244	214	819	843
SLOWEN	137	108	1574	1102
KROAT	135	90	1422	843
TUNES	385	318	1784	1554
LIBYEN			70	98
S AFR	3	5	518	250
USA	468	581	2468	2699
MEXIKO	43	29	766	684
DOM RP			189	98
LIBAN	6	5	373	173
IRAN			616	311
ISRAEL	825	415	6528	2554
JORDAN	488	232	615	378
SAUDIA	302	142	1141	589
INDIEN	26	28	200	228
THAIL	14	142	47	227
MALAYS	29	53	343	348
PHILIP	13	51	44	907
CHINA	148	111	1584	1216
SKOREA	20	40	213	241
TAIWAN	369	324	3078	3218
HONGK	17	36	215	208
8544 11 90				
AND WICKELDRAEHTE A KUPFER				
EINF	7080*	3748*	34270*	21232*
LV				3
AUS LG		4	3	33
EU	4949	2028	21942	10719
FRANKR	882	548	1407	979
NIEDL	1876	603	3438	1480
ITAL	1201	327	3451	1274
G BRIT	2	4	205	866
IRLAND	90	73	546	866
OESTER	877	483	12657	5222
BELGI	18	17	52	121
SCHWZ	1925	1377	11141	7989
TSCHE	63	140	201	334
SLOWAK	9	24	44	80
UNGARN		14	50	150
USA	25	61	294	868
MEXIKO	88	35	114	302
CHINA			232	230
TAIWAN	8	12	185	242
AUSF	5148*	7219*	23555*	44526*
PV	5	11	49	99
EU	513	2821	9975	23991
FRANKR	98	270	3401	3812
NIEDL	46	113	410	887
ITAL	18	40	1936	1989
G BRIT	310	2211	2928	18607
DAENM	14	10	143	271
PORTUG	7	13	90	136
SPAN	4	9	196	486
OESTER	12	19	487	318
BELGI	2	12	236	186
SCHWZ	187	1008	526	3386
TUERK	1565	626	9193	6468
POLEN	290	423	831	1026
TSCHE	193	184	811	784
SLOWAK	32	37	179	273
UNGARN	74	355	400	1256
RUMAEN	11	18	676	410
UKRAIN			866	615
SLOWEN	153	95	262	240
KROAT	281	161	1402	824
LIBYEN			98	107
AEGYPT	477	230	2301	1163
USA	26	60	221	418
KANADA	3	10	141	98
MEXIKO	255	126	1263	652
KOLUMB	26	19	526	290
BRASIL	150	100	1053	655
SYRIEN			48	69
ISRAEL	129	63	427	374
INDIEN	184	142	932	707
THAIL			13	58
INDONE	530	435	791	530
HONGK	12	57	46	209
8544 19 10				
AND WICKELDRAEHTE LACKIERT				
EINF	10*	23*	40*	122*
EU	10	18	34	72
AUSF	33*	159*	97*	572*
EU	1	30	7	102
SCHWZ	20	94	56	283
8544 19 90				
AND WICKELDRAEHTE				
EINF	156*	439*	1653*	3137*
AUS LG				4
EU	23	102	849	730
NIEDL	9	22	94	220
ITAL			712	272
UNGARN	2	21	55	537
USA	4	76	61	691
CHINA	106	121	505	452
TAIWAN		1	42	197
AUSF	649*	651*	6710*	5784*
PV		9	40	176
EU	521	325	5911	3694
FRANKR	271	161	3625	2309
ITAL	1	1	277	275
GRIECH		2	88	85
PORTUG	106	65	106	65
BELGI	79	52	819	524
TSCHE	7	22	52	188
BULGAR			50	92
AEGYPT			20	85
USA	43	65	261	497
8544 20 00				
KOAXIALKABEL U AND KOAX ELEKTR LEITER				
EINF	10174*	12938*	70648*	88918*
EV	8	62	118	443
LV			1	141
PV	18	85	148	1063
AUS LG	23	305	153	1075
EU	2803	2892	23967	26200
FRANKR	70	121	681	1900
NIEDL	211	229	1642	1903
ITAL	1232	764	9503	8904
G BRIT	794	1190	4723	6365
DAENM	30	123	173	1085
PORTUG	32	121	77	293
SPAN	381	284	2689	1778
SCHWED	17	47	94	489
FINNL	10	21	102	280
OESTER	23	18	147	233
BELGI	3	3	4135	2995
NORWEG	770	842	1158	1468
SCHWZ	173	2274	1017	11271
TUERK			338	188
LITAU	31	458	125	1979
POLEN			271	1342
TSCHE	60	203	641	1982
SLOWAK	1280	830	5959	3504
UNGARN	184	244	1101	2471
RUSSLD			1	148
SLOWEN	20	131	49	386
S AFR		1	121	275
USA	278	1387	1926	12040
KANADA	4	65	45	545
ISRAEL	2	14	17	481
INDIEN			1185	679
MALAYS	98	94	104	261
SINGAP		12	6	296
CHINA	3605	2120	27606	18646
SKOREA	33	72	102	213
JAPAN	38	409	176	2266
TAIWAN	642	733	4059	4430
HONGK	47	132	497	673
AUSF	11182*	29999*	75982*	186806*
EV	1	11	4	81
PV	136	201	906	1441
EU	6457	17638	45089	113138
FRANKR	935	1797	6500	11461
NIEDL	946	1190	6947	12485
ITAL	93	867	3902	11469
G BRIT	585	3691	3672	21900
IRLAND	8	9	462	769
DAENM	475	481	2602	4675
GRIECH	202	273	818	1394
PORTUG	276	1250	1103	4247
SPAN	1142	1758	4024	7083
SCHWED	309	605	7195	13804
FINNL	472	3095	1854	12283
OESTER	712	1691	4484	8137
BELGI	269	1191	1292	3175
LUXEMB	31	30	234	306
ISLAND	41	59	614	869
NORWEG	96	197	909	1620
SCHWZ	585	912	2854	5294
TUERK	129	312	1621	3182
ESTLD	134	163	477	893
LITAU	27	265	109	1213
POLEN	498	1548	2359	5361
TSCHE	670	1638	2735	6106
SLOWAK	147	310	656	1499
UNGARN	342	1428	2707	6668
RUMAEN	21	99	318	745
BULGAR	17	51	158	495
UKRAIN		1	218	261
RUSSLD	143	410	1643	1973
SLOWEN	42	300	78	431
KROAT	5	11	242	420
ALGER			8	83
TUNES	52	175	431	1860
AEGYPT	79	87	191	296
GUINEA			17	75

Wichtigste Ursprungs- und Bestimmungs-Laender	JULI 1999 dt = 100kg	JULI 1999 1000 DM	JAN./JUL. 1999 dt = 100kg	JAN./JUL. 1999 1000 DM
S AFR	18	102	145	611
USA	181	1118	1012	6597
MEXIKO	99	289	410	1149
EL SAL	5	21	222	383
PANAMA			72	148
KOLUMB		1	22	66
ECUAD			54	87
BRASIL	38	188	317	1387
CHILE		1	63	393
PARAGU			67	127
ARGENT	40	48	214	531
IRAN	1	2	93	280
ISRAEL	141	253	495	1206
SAUDIA	1	3	44	127
A EMIR	2	17	666	1414
PAKIST	1	1	193	319
INDIEN	9	22	101	292
THAIL	147	272	383	775
MALAYS		1	73	127
SINGAP	15	82	519	920
CHINA	6	59	1940	4417
SKOREA	298	475	1592	2656
JAPAN	31	42	97	484
TAIWAN	117	277	479	1171
HONGK	9	118	369	1208
AUSTRL	446	837	2412	4731
8544 30 10				
ZUENDKABELSAETZE USW F ZIV LUFTFAHRZG				
EINF	1*	650*	9*	3375*
EV		397		1439
AUS LG		397		1440
EU		83		508
FRANKR		75		356
USA	1	537	8	2537
KANADA		30	1	288
AUSF	*	72*	15*	377*
EU		2	15	100
8544 30 90				
ZUENDKABELSAETZ USW F AND BEFOERDMITT				
EINF	63324*	263334*	682675*	2044360*
EV	200	1116	9585	42918
LV	11	2860	58	9363
PV	715	1793	7667	15190
AUS LG	11	48	202	1070
EU	11630	44183	123667	397241
FRANKR	3092	6122	7185	17843
NIEDL	23	141	1149	2822
ITAL	392	719	2652	4343
G BRIT	156	1392	5097	19634
DAENM			21	161
PORTUG	2748	11430	49173	144540
SPAN	1400	3802	12306	31960
SCHWED	32	56	160	351
OESTER	3683	20082	45486	174264
BELGI	100	418	340	1626
SCHWZ	9	86	138	609
TUERK	9280	30648	69855	224809
POLEN	8993	27020	72140	214182
TSCHE	10500	29775	96666	249133
SLOWAK	8781	23282	75699	190844
UNGARN	12773	46639	98272	351976
RUMAEN	4446	13087	30402	90870
UKRAIN	176	672	1747	6392
SLOWEN	8	75	35	351
KROAT	17	39	229	368
MAZED			192	51
TUNES	12033	28793	72987	170726
S AFR	2884	7863	16999	44210
USA	318	5448	9155	51689
MEXIKO	328	2507	2634	16260
A EMIR	57	218	684	3150
INDIEN	422	1074	3975	9989
MALAYS	1	20	4	71
CHINA	531	1475	6662	17514
JAPAN	22	198	236	2546
TAIWAN	61	77	126	179
N ERM	33	118	71	354
AUSF	24011*	97526*	203764*	693631*
EV	4	44	39	340
PV	734	2176	7821	24976
EU	7433	28338	83647	252422
FRANKR	232	1721	5929	16302
NIEDL	243	2646	1554	12433
ITAL	186	1247	1318	12034
G BRIT	3487	9502	35456	68311
IRLAND	20	186	48	442
DAENM	16	112	84	632
GRIECH	8	89	48	348
PORTUG	1346	3667	6777	18829
SPAN	374	1390	4211	13507
SCHWED	134	899	2462	9527
FINNL	4	29	1292	8578
OESTER	354	2896	4860	29313
BELGI	1058	4274	19607	62285
NORWEG	8	68	53	384
SCHWZ	240	521	551	2580
TUERK	229	410	1824	3102
POLEN	260	1252	2683	12805
TSCHE	3593	10674	22754	62773
SLOWAK	2899	10760	14802	60283
UNGARN	2573	10318	17963	66470
RUMAEN	2398	12148	23515	76282
UKRAIN	75	118	616	1388
RUSSLD	14	101	32	248
SLOWEN	72	587	443	3580

Wichtigste Ursprungs- und Bestimmungs-Laender	JULI 1999 dt = 100kg	JULI 1999 1000 DM	JAN./JUL. 1999 dt = 100kg	JAN./JUL. 1999 1000 DM
ALGER		1	15	84
TUNES	2011	9030	13787	57473
AEGYPT	69	231	351	1206
ZENTAF	40	188	66	308
S AFR	677	2720	7972	28075
USA	829	4024	8243	34357
KANADA	5	43	42	468
MEXIKO	236	1235	1247	6959
BRASIL	77	580	394	2373
ARGENT	8	92	99	990
ISRAEL	10	45	34	663
SAUDIA	8	95	32	489
A EMIR	9	136	43	698
THAIL	19	570	77	2381
INDONE	5	28	17	109
MALAYS	56	320	177	1383
SINGAP	8	99	63	1299
PHILIP		3	76	383
CHINA	130	624	429	1932
SKOREA	98	567	303	2014
JAPAN	86	691	594	4467
TAIWAN	8	153	98	1816
HONGK	12	260	63	1513
AUSTRL	21	144	108	822
SAMOA			398	348
8544 41 10				
FERNMELDLEIT SPANN<80V M ANSCHLSTUECK				
EINF	5211*	10598*	31163*	60788*
EV			2	7
PV	77	208	730	2559
AUS LG	1	12	61	413
EU	252	906	3083	9726
FRANKR	2	18	73	270
NIEDL	1	6	113	272
ITAL	24	89	1745	2269
G BRIT	26	114	133	1932
IRLAND	56	189	356	1331
DAENM			5	167
SPAN	1	2	63	190
SCHWED	6	16	359	2197
FINNL	125	438	136	520
OESTER	5	12	90	487
BELGI	7	22	10	91
SCHWZ	10	114	104	802
POLEN	409	737	992	1577
TSCHE	2937	4263	18327	25872
SLOWAK	46	128	336	827
UNGARN	18	232	82	1072
USA	46	509	236	3063
KANADA	2	30	49	262
INDONE	110	179	220	391
MALAYS		2	238	432
CHINA	1090	2296	9197	11347
TAIWAN	170	938	996	4668
HONGK	29	84	90	263
AUSTRL		1	1	74
AUSF	3359*	12155*	13254*	50215*
PV	15	56	27	100
EU	245	2100	1547	12564
FRANKR	15	123	323	1125
NIEDL	28	181	147	861
ITAL	16	107	124	1814
G BRIT	22	264	127	1065
DAENM	11	85	53	478
GRIECH	6	106	81	1486
PORTUG	13	68	71	571
SPAN	40	279	93	882
SCHWED	4	46	29	432
FINNL	10	98	105	657
OESTER	25	233	197	1502
BELGI	28	180	152	1149
LUXEMB	26	324	33	467
SCHWZ	42	332	407	2392
LITAU		1	12	116
POLEN	165	1039	431	2095
TSCHE	112	202	980	1892
SLOWAK	3	7	23	162
UNGARN	161	410	444	1142
RUMAEN	68	272	217	995
W RUSS		1		65
MOLDAU			81	219
RUSSLD	28	292	68	619
TADSCH			3	179
MAROKK	75	183	481	960
TUNES	5	23	45	238
AEGYPT	328	1294	599	2722
SUDAN	4	51	10	81
NIGERI	1	333	1	335
S AFR	34	145	100	852
USA	59	235	205	1220
GUATEM	4	75	9	141
EL SAL	15	101	17	118
COSTA	23	64	67	284
KOLUMB	1	11	567	2050
VENEZU	30	466	72	812
BRASIL	18	172	32	838
BOLIV	10	18	55	145
ARGENT	3	32	30	252
LIBAN		72	3	98
SYRIEN	1	10	36	148
JORDAN		2	231	338
SAUDIA	1683	2929	4523	6914
KUWAIT		2		109
PAKIST	1	5	57	116
INDIEN	46	172	302	2076
NEPAL			36	142
THAIL	58	147	72	290
VIETN		2	57	323
MALAYS	15	60	38	152
BRUNEI	7	102	20	491
SINGAP	5	64	727	1289
PHILIP		2	61	257
CHINA	45	317	189	1506

Wichtigste Ursprungs- und Bestimmungs-Laender	JULI 1999 dt = 100kg	JULI 1999 1000 DM	JAN./JUL. 1999 dt = 100kg	JAN./JUL. 1999 1000 DM
JAPAN		17	38	257
TAIWAN	20	66	118	619
AUSTRL	2	18	25	187
8544 41 90				
AND EL-LEITER SPANN <80V M ANSCHLSTCK				
EINF	15097*	36322*	103032*	238881*
EV	9	1815	92	5778
LV			9	478
PV	541	2128	4976	11696
AUS LG	643	1282	3497	6564
EU	921	4089	6247	31533
FRANKR	65	306	912	2785
NIEDL	372	496	665	3288
ITAL	71	384	539	2976
G BRIT	144	1042	1092	8052
IRLAND	41	703	158	2485
DAENM	1	23	70	270
GRIECH			1	781
SPAN	37	56	300	1270
SCHWED	36	234	57	764
FINNL	15	40	49	407
OESTER	101	342	1616	4250
BELGI	36	480	679	3055
NORWEG		1	285	781
SCHWZ	39	383	392	3178
MALTA	6	61	57	341
TUERK	79	561	642	3977
LITAU	30	288	118	663
POLEN	689	1383	5391	10186
TSCHE	3096	6442	22307	45821
SLOWAK	55	233	266	479
UNGARN	966	3842	7412	23343
RUMAEN	3	17	234	263
W RUSS		2	5	89
RUSSLD	1	1	1	81
USA	279	3764	1725	21824
KANADA	2	68	34	467
MEXIKO	20	89	86	520
ISRAEL	4	281	18	944
SRILAN	2	44	13	271
THAIL	5	97	53	480
INDONE	162	211	430	824
MALAYS	19	84	107	649
SINGAP	22	288	301	2029
CHINA	7665	8015	49961	53338
SKOREA	26	78	353	1113
JAPAN	130	3278	699	16883
TAIWAN	675	2078	4449	14502
HONGK	204	601	1374	3754
AUSF	5767*	29450*	45699*	206278*
EV		16	27	105
LV				49
PV	246	685	4721	9682
EU	1744	12987	16374	94910
FRANKR	696	5048	3778	27280
NIEDL	210	917	1787	6481
ITAL	176	1418	1896	10064
G BRIT	159	1144	2130	11086
IRLAND	50	104	77	518
DAENM	19	217	333	1716
GRIECH	25	194	281	910
PORTUG	59	591	1045	5446
SPAN	69	701	1046	7321
SCHWED	51	760	526	6088
FINNL	14	117	360	1832
OESTER	158	1246	1667	10045
BELGI	57	501	1411	5918
LUXEMB	1	12	37	198
NORWEG	104	268	435	1864
SCHWZ	223	1850	1454	9271
MALTA	16	189	254	1210
TUERK	37	137	231	1049
LITAU	3	16	127	484
POLEN	213	578	1650	5203
TSCHE	1633	5084	12209	33341
SLOWAK	269	528	2705	4112
UNGARN	736	2458	5396	16028
RUMAEN	90	221	506	1391
BULGAR	2	10	86	148
UKRAIN	4	28	207	1167
RUSSLD	18	179	153	1093
SLOWEN	8	48	142	931
TUNES	2	38	69	587
AEGYPT	2	18	28	191
S AFR	32	133	219	974
USA	291	1884	1234	10973
KANADA	2	80	28	574
MEXIKO	17	151	200	1194
BRASIL	45	449	307	2944
ARGENT	5	33	14	169
ISRAEL	4	49	54	474
SAUDIA	1	11	45	332
KUWAIT			8	100
A EMIR	1	12	29	296
INDIEN	16	86	52	482
SINGAP	25	491	175	3098
CHINA	34	231	188	1938
SKOREA	19	193	58	510
JAPAN	109	876	565	4721
TAIWAN	11	88	71	838
HONGK	6	61	118	1176
AUSTRL	12	131	90	930
8544 49 20				
ANDERE FELDMELDELEITER SPANNUNG <80V				
EINF	9187*	4773*	64645*	31517*
PV			916	329
AUS LG			26	20

Wichtigste Ursprungs- und Bestimmungs-Laender	JULI	1999	JAN./JUL.	1999
	dt = 100kg	1000 DM	dt = 100kg	1000 DM
EU	4842	2585	40794	21507
FRANKR	18	11	270	463
NIEDL	433	407	1239	1302
ITAL	4034	1785	26037	11458
G BRIT	144	143	327	1208
IRLAND			107	416
DAENM			552	276
SPAN			3305	1924
SCHWED	24	50	96	280
OESTER	100	144	131	198
BELGI	68	32	6616	2805
NORWEG	101	69	605	1063
MALTA			10	84
POLEN	328	126	2618	923
TSCHE	3236	1423	7230	4327
UNGARN	415	143	420	264
SLOWEN	11	116	72	276
BR JUG			961	340
USA	50	100	417	1076
INDONE			54	66
CHINA	145	167	911	995
TAIWAN	14	32	290	438
AUSF	24953*	19416*	104292*	81540*
PV	163	505	905	2664
EU	3922	3454	17180	16205
FRANKR	181	196	1091	1372
NIEDL	231	341	1240	1913
ITAL	486	541	1903	2292
G BRIT	146	174	3487	1646
IRLAND	2430	1811	5134	3482
DAENM	23	16	455	779
GRIECH	30	49	583	420
PORTUG	31	26	372	369
SPAN	13	40	120	256
SCHWED	22	44	222	379
OESTER	60	158	488	1118
BELGI	117	141	1691	1761
LUXEMB	181	218	336	345
NORWEG	8	6	755	1027
SCHWZ	152	178	736	1049
POLEN	217	898	1808	3234
TSCHE	1300	1339	7590	8369
SLOWAK	166	188	785	801
UNGARN	62	150	386	614
RUMAEN	44	52	6418	3250
BULGAR	128	94	1829	1159
RUSSLD	36	67	271	1014
ARMEN			1713	1081
SLOWEN	79	263	3520	2614
MAROKK			121	87
LIBYEN			261	59
AEGYPT	7756	4855	42912	23701
AETHIO	5469	3017	5469	3017
ERITRE			295	427
S AFR	32	76	105	246
USA	65	57	283	439
KOLUMB			1167	1261
BRASIL			353	314
CHILE	39	51	84	71
PARAGU			670	859
ARGENT	4	131	52	567
IRAN	2356	3393	2375	3431
WJ GAZ			8	345
SAUDIA	49	216	367	781
INDIEN	17	9	184	783
THAIL			42	167
SINGAP	9	11	238	255
PHILIP	1741	271	3193	1236
CHINA	84	75	443	781
TAIWAN	1137	682	2051	1430

8544 49 80

AND ELEKTRISCHE LEITER SPANNUNG <80V

EINF	7890*	6525*	75408*	76393*
EV		4	2	24
PV	3	5	1059	498
AUS LG	44	36	497	474
EU	3764	3064	48346	37731
FRANKR	469	295	3716	3192
NIEDL	19	23	230	467
ITAL	370	234	2133	1594
G BRIT	46	147	1010	2110
IRLAND	84	109	2064	1634
DAENM			81	145
SPAN	2	10	1000	586
SCHWED	18	21	233	127
FINNL	340	241	624	481
OESTER	971	726	33639	21964
BELGI	1475	1284	3632	5333
NORWEG			4528	5063
SCHWZ	311	303	4235	3724
TUERK	8	13	142	132
POLEN	97	43	2856	1452
TSCHE	692	729	3090	4630
SLOWAK	7	5	424	338
UNGARN	2504	1323	6591	8970
UKRAIN			145	84
BR JUG			650	319
USA	80	342	336	2151
KANADA		18	4	167
ISRAEL	6	2	70	240
MALAYS		6	81	198
SINGAP	11	119	194	1638
CHINA	279	365	2097	1498
JAPAN	32	83	378	5670
TAIWAN	89	95	1234	1386
AUSF	33837*	28420*	250996*	209095*
EV				5
PV	101	180	2851	3082
EU	5356	5418	40266	47186
FRANKR	363	606	3402	5867
NIEDL	554	587	6307	8135
ITAL	110	299	711	1744
G BRIT	854	834	6791	6289
IRLAND	60	98	178	348
DAENM	326	236	1826	1904
GRIECH	22	35	396	589
PORTUG	1466	639	6772	4810
SPAN	509	519	2680	4186
SCHWED	50	87	600	940
FINNL	21	33	192	374
OESTER	445	478	4867	6816
BELGI	469	645	4434	5202
NORWEG	143	167	1844	2778
SCHWZ	736	979	5467	8671
TUERK	1119	1228	8512	8265
LITAU	8	17	166	200
POLEN	4864	3167	43489	27191
TSCHE	4210	3256	37080	28712
SLOWAK	3317	1988	34248	20804
UNGARN	6068	4663	37741	29874
BULGAR	14	19	138	214
UKRAIN	6	16	451	435
RUSSLD	128	165	630	686
KASACH			140	156
USBEK	91	66	312	238
SLOWEN	8	27	106	299
KROAT	24	38	235	334
ALGER			1217	607
TUNES	1203	836	7789	5488
AEGYPT	466	273	2617	1700
NIGERI	2	29	315	296
S AFR	184	119	1014	852
USA	682	1314	2960	6423
KANADA	14	13	134	366
MEXIKO	1262	1044	4143	3661
BRASIL	73	139	1031	1693
CHILE	2	4	91	138
IRAN	6	16	1111	871
SAUDIA	1824	1169	6660	4409
KUWAIT	768	691	2503	1902
A EMIR	133	119	419	560
OMAN	259	192	266	197
INDIEN	130	61	764	671
THAIL	9	21	1271	942
INDONE			584	693
MALAYS	19	18	186	175
BRUNEI	183	444	858	615
SINGAP	105	87	1063	928
CHINA	182	179	2026	2003
JAPAN	26	120	204	740
TAIWAN	5	6	107	171
NONSK	16	32	147	260
AUSTRL	15	39	243	336

8544 51 10

EL-LEITER>80-1000V M ANSCHLSTCK FERNM

EINF	614*	3322*	3680*	18793*
EV				3
PV	35	75	323	934
AUS LG		1	1	22
EU	181	1824	914	11119
FRANKR	108	1318	565	8993
ITAL	8	57	34	231
G BRIT	6	56	15	353
IRLAND	20	184	61	762
DAENM	26	113	111	482
SCHWZ	3	29	23	326
POLEN	21	57	370	693
TSCHE	126	481	809	2626
UNGARN	27	284	32	292
USA	77	171	124	917
INDONE			61	94
CHINA	108	228	1052	1431
JAPAN	6	23	32	200
TAIWAN	63	214	234	970
AUSF	533*	1918*	4687*	11090*
PV			6	5
EU	316	1549	1325	6483
FRANKR	20	181	59	697
NIEDL	6	29	392	629
ITAL	1	7	1	171
OESTER	270	1212	827	4163
BELGI	4	42	33	224
LIECHT	3	25	34	284
SCHWZ	178	223	1044	1457
LITAU			34	118
POLEN	6	6	169	183
TSCHE	5	13	178	401
UNGARN	8	13	198	250
RUMAEN			848	322
BULGAR			20	77
RUSSLD	2	4	8	84
TUNES			61	54
USA	1	9	99	274
CHINA			464	681

8544 51 90

AND EL-LEITER >80-1000V M ANSCHLSTCK

EINF	25641*	35557*	190272*	254127*
EV	566	1742	2857	8968
LV		6	6	159
PV	484	345	4103	2359
AUS LG	68	539	782	4756
EU	7680	11618	61416	87342
FRANKR	2038	3308	15946	23696
NIEDL	380	726	2940	4090
ITAL	2587	2611	18024	16660
G BRIT	222	618	2561	6986
IRLAND	9	109	61	779
DAENM	154	190	890	1785
PORTUG	31	120	365	1178
SPAN	412	667	1902	2891
SCHWED		14	1195	2143
OESTER	513	976	3488	6798
BELGI	1304	2273	14038	21642
NORWEG	1	11	141	278
LIECHT	1	9	28	105
SCHWZ	98	521	895	2984
TUERK	1147	340	8043	2492
POLEN	666	721	4689	5201
TSCHE	3109	5325	30719	40087
SLOWAK	1880	1128	9830	5927
UNGARN	1193	2233	8690	13675
RUMAEN	606	368	7637	4164
SLOWEN	946	2187	4995	12257
KROAT	113	85	775	468
TUNES	230	269	1041	1617
S AFR	1	4	807	1264
USA	363	3285	2693	22780
KANADA	11	48	83	283
MEXIKO	94	477	440	2334
URUGU	3	38	40	309
SRILAN	2	50	9	253
THAIL	7	35	66	253
MALAYS	25	46	159	371
SINGAP	10	111	127	1042
CHINA	6946	8263	35146	27735
SKOREA	10	24	121	214
JAPAN	53	464	431	3472
TAIWAN	491	833	3037	5047
NONSK	13	31	8030	9585
AUSF	11014*	27065*	84978*	198633*
EV	113	1998	662	11906
PV	703	1589	4484	12302
EU	6024	13482	50108	104419
FRANKR	721	3013	6158	27377
NIEDL	913	1803	9055	15847
ITAL	127	982	3186	10060
G BRIT	439	1463	2985	9668
IRLAND	92	166	807	837
DAENM	409	487	5154	4422
GRIECH	76	127	947	1205
PORTUG	131	470	872	1746
SPAN	637	1017	5515	8938
SCHWED	339	645	3209	5677
FINNL	26	213	260	1693
OESTER	1475	2038	6231	9186
BELGI	872	992	4537	7375
LUXEMB	67	66	490	416
ISLAND	19	21	171	267
NORWEG	35	99	403	1108
SCHWZ	886	1646	3736	10507
MALTA		1	30	337
TUERK	96	313	802	1833
ESTLD	48	45	151	203
LITAU	5	13	172	143
POLEN	301	576	1910	4086
TSCHE	1232	2157	10198	16186
SLOWAK	112	125	872	869
UNGARN	1279	2288	6716	18591
RUMAEN	14	42	368	538
BULGAR	47	41	312	1123
W RUSS	1	2	65	286
RUSSLD	17	83	126	353
SLOWEN	74	161	924	1563
GHANA			23	81
NIGERI			210	80
S AFR	7	80	97	530
USA	423	3258	3870	22201
KANADA	8	48	46	423
MEXIKO	18	126	166	398
VENEZU		3	40	261
PERU		1	17	55
BRASIL	10	45	103	542
CHILE	5	18	12	190
ZYPERN	54	51	212	289
ISRAEL	11	160	87	1101
SAUDIA	205	105	764	593
A EMIR	17	68	180	649
INDIEN	18	85	148	830
THAIL	3	32	22	192
INDONE		1	142	143
MALAYS	5	65	31	209
SINGAP	29	413	104	1024
PHILIP	5	58	59	396
CHINA	86	124	268	883
SKOREA	4	36	143	617
JAPAN	63	433	339	2779
TAIWAN	27	405	184	1909
NONSK	8	38	204	1148
AUSTRL	11	51	100	382

8544 59 10

DRAHT KABEL >80-1000V DURCHM >0,51MM

EINF	45994*	18713*	285554*	90897*
EV				1
PV	359	136	2889	921
AUS LG			118	11
EU	7310	3883	58304	26121
FRANKR	244	141	7461	3451
NIEDL	668	358	4760	2745
ITAL	807	372	7883	3328
G BRIT	998	803	1760	1898
DAENM	283	110	7767	1067
GRIECH	1949	492	6298	1661
SPAN			374	126
SCHWED			5894	2861
FINNL			215	220
OESTER	939	1049	6803	4941
BELGI	1426	567	9119	3885
SCHWZ	160	178	411	525
TUERK	555	194	1273	451
POLEN	24669	6283	153181	38417

Wichtigste Ursprungs- und Bestimmungs-Laender	JULI	1999	JAN./JUL.	1999
	dt = 100kg	1000 DM	dt = 100kg	1000 DM
TSCHE	4924	2016	21061	8051
SLOWAK			169	93
UNGARN	8333	2671	40483	12989
BULGAR	160	43	2879	849
KROAT	255	90	2155	789
BR JUG	359	136	3264	993
MAZED	175	46	1091	296
USA	30	100	499	1087
SINGAP			408	79
AUSF	20359*	8260*	166492*	69514*
PV	2	6	23	114
EU	8886	2963	126046	41515
FRANKR	187	128	4389	2327
NIEDL	561	301	11178	4426
ITAL	12	17	1053	662
G BRIT	2	21	4880	1715
IRLAND	10	5	6849	1991
DAENM	236	121	3785	1647
GRIECH	3	1	536	212
PORTUG	3	3	224	201
SPAN	314	127	685	377
SCHWED	26	20	2907	1042
FINNL	27	14	1786	520
OESTER	5611	2019	55141	16743
BELGI	60	25	21148	6545
LUXEMB	559	161	11335	3128
ISLAND	138	48	1272	405
NORWEG	63	35	5879	2649
SCHWZ	3084	1109	15468	6070
LETTLD	24	11	625	205
LITAU	173	72	1497	612
POLEN	1636	542	8902	3414
TSCHE	378	277	2000	1289
SLOWAK	46	52	259	358
UNGARN	173	282	3372	2148
RUMAEN	170	62	905	482
RUSSLD	141	93	396	564
GEORG	3	1	51	55
KIRGIS			190	118
SLOWEN	2854	727	7783	2152
KROAT	742	812	1945	1410
B HERZ	256	79	421	143
LIBYEN			243	193
AEGYPT	3	4	485	288
BURKIN			324	104
NIGERI	24	14	785	350
AETHIO	1116	575	1271	526
UGANDA			247	124
S AFR	4	6	20	90
USA	207	124	1846	972
MEXIKO	1	1	36	66
NICARA			151	66
COSTA	47	24	486	221
DOM RP			393	110
ISRAEL	14	11	160	110
WJ GAZ			104	112
JORDAN			493	412
SAUDIA			50	324
A EMIR	4	5	99	191
INDIEN			22	56
THAIL			16	74
SINGAP	70	27	414	180
CHINA	172	76	212	100
AUSTRL			77	99
8544 59 20				
AND ELEKTRISCHE LEITER SPANNUNG 1000V				
EINF	3091*	4468*	39536*	47858*
AUS LG				1
EU	319	360	19633	12716
FRANKR	156	165	826	872
G BRIT	2	7	33	133
DAENM			1668	1126
SCHWED	68	139	129	217
OESTER	76	49	842	603
BELGI	9	4	15802	9787
SCHWZ	2594	3130	17648	24911
UNGARN	170	956	1941	9664
USA	8	21	174	386
AUSF	3452*	2815*	82838*	36491*
EU	2120	1535	68306	28148
FRANKR	130	263	21061	7786
NIEDL	408	319	7700	2601
ITAL	201	90	805	386
G BRIT	36	60	257	718
IRLAND	1	1	685	243
DAENM	69	43	4027	1668
GRIECH	128	91	128	92
SPAN	126	92	17486	5180
SCHWED	49	58	870	550
OESTER	586	233	12342	6134
BELGI	262	183	2561	2384
LUXEMB	20	12	200	171
ISLAND	63	20	393	189
SCHWZ	29	36	612	681
TUERK	20	42	114	243
LETTLD			433	193
POLEN	40	74	1711	1112
TSCHE	52	29	446	219
UNGARN	47	162	374	380
BULGAR	120	185	121	187
RUSSLD			197	309
SLOWEN	90	35	1015	353
KROAT	188	81	376	220
AEGYPT	19	12	4339	2255
S AFR	1	6	202	144
USA	6	21	166	327
PERU			228	160
BRASIL	50	56	212	346
ISRAEL	283	197	345	249
A EMIR	28	28	328	202
THAIL	1	1	215	247
SINGAP			92	70
CHINA	16	26	144	321
HONGK	137	123	1839	1053
AUSTRL	7	13	122	207
8544 69 80				
AND ELEKTR LEITER SPANNUNG>80-1000V				
EINF	78821*	41412*	564483*	294643*
EV	2	20	31	88
LV			2	56
PV	299	133	751	646
AUS LG	1	11	434	789
EU	44897	23842	352683	180298
FRANKR	18316	8187	114264	57826
NIEDL	2786	1094	28119	11688
ITAL	20184	8908	136868	59818
G BRIT	695	2388	3380	14928
IRLAND			700	397
DAENM	35	23	1783	1072
GRIECH	624	262	2009	802
PORTUG	17	55	62	208
SPAN	3	11	1382	1057
SCHWED	98	58	1450	1276
FINNL	364	207	2869	1851
OESTER	3004	1816	9843	7826
BELGI	1631	878	50386	22264
NORWEG	46	200	301	525
SCHWZ	6079	6401	44478	48219
TUERK	180	63	1674	724
POLEN	12410	3378	70995	19817
TSCHE	818	204	5827	2612
SLOWAK	2	2	440	255
UNGARN	3238	2266	21044	10367
RUMAEN			220	114
BULGAR	1634	542	5477	2015
SLOWEN	31	62	85	236
KROAT	661	312	1863	678
BR JUG	483	111	2385	884
MAZED	5852	1469	40698	10598
USA	466	912	4281	8407
KANADA	19	63	89	282
IRAN			2036	337
ISRAEL	96	79	197	184
A EMIR	109	60	659	332
INDONE	733	82	915	102
MALAYS	2	11	34	135
SINGAP			261	184
CHINA	502	434	1538	1202
JAPAN	150	663	717	3517
TAIWAN	432	197	5688	2592
HONGK	11	22	87	141
AUSF	74648*	52287*	411932*	361264*
LV			2	57
PV	71	229	668	2552
EU	47074	36006	220513	188067
FRANKR	6665	5006	35305	27492
NIEDL	4444	3667	27164	25665
ITAL	3696	3651	10873	12494
G BRIT	7665	4427	31568	22452
IRLAND	474	433	4440	2838
DAENM	2230	1775	18656	14420
GRIECH	1309	766	2906	2029
PORTUG	1672	1319	3701	3784
SPAN	3079	2132	6816	7186
SCHWED	3768	3396	12631	13321
FINNL	2349	2202	7647	8173
OESTER	6267	4607	36572	28869
BELGI	3414	2239	18581	14159
LUXEMB	342	186	3681	2195
ISLAND	167	123	1473	1003
NORWEG	373	568	3811	4362
SCHWZ	6323	3882	36419	25131
VATIK			188	99
TUERK	846	1611	2902	3898
ESTLD	47	34	785	425
LETTLD	156	82	1204	574
LITAU	176	169	858	518
POLEN	1727	1826	15171	12132
TSCHE	3260	4100	24681	27236
SLOWAK	973	1116	10029	10045
UNGARN	3043	3125	14259	17135
RUMAEN	358	352	1561	1515
BULGAR	37	98	455	537
UKRAIN	92	87	357	458
RUSSLD	702	364	1742	1181
KASACH	258	141	739	400
SLOWEN	824	589	5242	4283
KROAT	488	185	1879	1038
MAROKK	11	21	261	262
TUNES	231	227	1052	1077
LIBYEN	24	93	1021	930
AEGYPT	97	70	3815	1661
SUDAN	19	60	62	103
GABUN			920	525
ANGOLA	3	2	181	150
MOSAMB			191	87
S AFR	300	421	4079	2402
USA	1220	2756	9013	18373
KANADA	74	88	976	974
MEXIKO	308	482	2647	2983
HONDUR			193	81
COSTA	8	6	406	312
NL ANT			1	76
VENEZU	31	35	130	190
PERU	10	16	273	321
BRASIL	98	179	628	1226
CHILE	43	44	679	553
ARGENT	6	23	316	310
ISRAEL	794	597	5239	4726
JORDAN	6	9	115	125
SAUDIA	104	117	911	795
KUWAIT	126	79	11725	5783
A EMIR	1631	943	5084	3444
INDIEN	61	36	323	295
THAIL	53	33	635	493
INDONE	268	248	336	323
MALAYS	81	180	1237	1128
SINGAP	795	680	4803	3350
PHILIP	6	5	488	343
CHINA	388	373	2364	2922
SKOREA	104	323	1047	2189
JAPAN	84	97	663	741
TAIWAN	49	116	226	723
HONGK	72	105	659	1004
AUSTRL	189	215	1879	2008
8544 60 10				
AND EL LEITER >1000V M KUPFERLEITERN				
EINF	11246*	4201*	89326*	27204*
EV	2	12	7	35
LV			14	16
PV	2	6	683	1125
EU	1145	623	13626	5810
FRANKR	616	383	5116	3237
NIEDL	180	113	465	376
ITAL	35	30	527	451
G BRIT	203	173	640	1220
DAENM			251	525
PORTUG	105	188	563	1079
SPAN			5024	2469
OESTER	1	2	318	150
BELGI	4	4	548	262
SCHWZ	334	215	967	649
POLEN	60	23	6412	2267
TSCHE	9411	2710	34961	10243
UNGARN	82	48	1071	1536
SLOWEN	4	58	4	58
BR JUG			881	180
MAZED			173	52
USA	100	191	622	1262
ISRAEL	95	79	491	449
JAPAN	7	40	364	702
AUSF	12497g	12776*	81690*	66967*
EV			29	61
LV			31	42
PV	67	169	273	440
EU	2911	3020	26382	18809
FRANKR	325	355	885	1469
NIEDL	136	321	5677	3287
ITAL	61	93	184	534
G BRIT	245	510	799	2273
IRLAND	15	10	1555	615
DAENM	501	376	600	581
GRIECH	1	4	226	137
PORTUG	7	6	265	376
SPAN	68	105	461	446
SCHWED	26	96	64	148
FINNL	103	127	502	681
OESTER	937	817	6221	3429
BELGI	486	490	8729	4856
LUXEMB			213	111
NORWEG	66	36	265	253
SCHWZ	2400	1729	2300	2657
MALTA	2	2	43	85
TUERK	210	357	1127	1783
POLEN	182	256	3819	3209
TSCHE	139	102	291	398
SLOWAK	14	11	169	105
UNGARN	404	344	1743	1881
RUMAEN	1	1	1051	246
BULGAR			344	162
UKRAIN			250	145
RUSSLD	51	62	197	155
ASERB			41	54
KASACH			544	537
KIRGIS			149	100
SLOWEN	457	671	1535	1479
KROAT	476	327	2282	1396
LIBYEN			187	115
AEGYPT	596	257	13997	5807
GHANA	15	5	399	233
NIGERI	17	15	994	613
UGANDA			156	103
MOSAMB			2071	1308
S AFR	441	284	1740	1258
USA	37	143	646	1535
DOM RP			138	72
ARUBA	249	99	542	210
NL ANT	746	535	746	535
PERU			127	109
CHILE			414	593
ARGENT	3	2	377	331
IRAN	542	772	549	788
JORDAN			241	241
SAUDIA	77	48	4542	6060
A EMIR	1569	2423	1860	2959
OMAN			215	264
INDIEN	2	2	121	313
SRILAN	376	761	491	1068
THAIL			209	277
VIETN			12	63
INDONE	174	62	183	109
MALAYS			1169	637
SINGAP			234	192
CHINA	6	35	2105	3964
SKOREA			63	129
JAPAN	26	64	125	262
TAIWAN	29	16	1092	575
HONGK	22	41	998	971
AUSTRL	53	110	314	565
8544 60 90				
AND EL LEITER >1000V M AND LEITERN				
EINF	5328*	2460*	30368*	15190*

Wichtigste Ursprungs- und Bestimmungs-Laender	JULI	1999	JAN./JUL.	1999
	dt = 100kg	1000 DM	dt = 100kg	1000 DM
LV		19	1	27
AUS LG	1	4	1	5
EU	266	105	3424	1579
ITAL	172	60	194	102
DAENM			630	221
SCHWED			207	95
BELGI			2106	927
SCHWZ	1997	1211	8951	7540
POLEN	139	86	1362	630
TSCHE	2879	782	16259	4196
USA	16	165	152	823
JAPAN	5	14	20	254
TAIWAN	9	98	12	121
AUSF	6671*	4919*	21780*	15084*
EV				5
EU	2465	1699	12525	8304
FRANKR	162	118	191	263
NIEDL	390	138	395	246
ITAL	119	59	543	268
G BRIT	59	132	143	419
DAENM	912	730	5100	3364
SPAN	63	67	72	163
OESTER	368	179	2507	1136
BELGI	368	273	3524	2344
NORWEG	258	195	1355	904
LITAU			174	110
POLEN	353	142	1285	619
UNGARN			207	113
BULGAR			467	201
RUSSLD	895	494	895	494
SLOWEN	163	75	493	120
S AFR	1	2	94	214
MEXIKO			57	85
SAUDIA			347	184
A EMIR	60	71	60	71
VIETN	2393	2137	3326	3058
8544 70 00				
KABEL A OPTISCHEN FASERN				
EINF	1542*	9386*	12693*	66033*
EV		26		151
LV			200	559
PV	39	256	263	1875
AUS LG	7	61	19	788
EU	403	1938	5007	16305
FRANKR	50	343	256	1260
NIEDL	58	367	911	2618
ITAL	24	98	178	887
G BRIT	116	709	896	7887
IRLAND	7	11	13	213
DAENM	36	160	309	1562
SCHWED			119	267
OESTER	112	237	2199	3112
BELGI	1	12	129	491
NORWEG		14	100	156
SCHWZ	662	3516	4373	22530
POLEN	5	53	17	290
TSCHE	99	1067	615	7857
SLOWAK	7	172	33	618
UNGARN	21	469	131	2138
USA	165	1500	1157	8667
KANADA	1	1	1	88
ISRAEL	48	136	703	2080
MALAYS	1	86	9	598
SINGAP		1		132
CHINA	54	35	132	276
JAPAN	50	336	301	1806
TAIWAN	1	10	56	416
AUSF	6425*	34323*	41540*	140484*
EV				61
PV	41	138	198	693
EU	2065	7140	14608	48106
FRANKR	53	660	858	6136
NIEDL	151	846	1235	6748
ITAL	765	1458	2618	8766
G BRIT	35	240	1522	4631
DAENM	89	133	4181	4763
PORTUG	69	144	648	1299
SPAN	18	111	154	895
SCHWED	17	130	87	959
OESTER	475	1458	1865	8164
BELGI	183	1218	1156	8669
LUXEMB	208	713	272	901
NORWEG	501	1199	1886	4646
SCHWZ	540	1582	2202	6132
MALTA		1	27	206
TUERK	4	14	488	2138
POLEN	5	25	859	2900
TSCHE	318	743	1723	4827
SLOWAK	9	81	63	269
UNGARN	35	147	997	2064
RUMAEN	19	80	800	2821
BULGAR	24	46	385	824
UKRAIN	1	9	1401	3187
RUSSLD	2	32	116	369
ARMEN			50	89
KROAT	1	4	1205	1770
ALGER			405	1749
TUNES	22	77	22	79
AEGYPT	20	82	1119	2106
SUDAN			1228	2188
K VERD			55	111
NIGERI	796	14386	851	14558
S AFR	135	228	1471	3086
USA	612	3618	1297	8014
KANADA	33	182	110	479
MEXIKO	291	452	436	791
EL SAL	258	1127	275	1156
COSTA	1	8	580	1792
KOLUMB	5	31	201	879
BRASIL	1	5	18	155
CHILE			40	517
ARGENT	2	7	90	1017
IRAN		3	10	66
JORDAN			197	357
SAUDIA		2	189	932
A EMIR	14	66	31	242
INDIEN		3	334	960
MYAN	158	556	158	556
THAIL	4	16	1467	4147
LAOS	167	1115	822	5676
KAMBOD			154	261
INDONE			35	166
MALAYS			13	100
SINGAP	93	481	302	1372
PHILIP	121	188	662	2756
CHINA	3	11	1178	2266
SKOREA		7	4	124
JAPAN	40	304	456	2502
HONGK	67	105	74	166
AUSTRL		21	4	91
8545 11 00				
ELEKTRODEN F OEFEN				
EINF	15107*	6566*	120881*	46097*
PV	471	129	471	129
AUS LG	613	144	3298	929
EU	2688	1227	23068	10211
FRANKR	2612	1201	9708	4539
ITAL			10567	4591
G BRIT	4	5	862	406
OESTER			1847	645
POLEN	2007	695	13616	6147
TSCHE			184	67
UKRAIN	189	40	950	180
RUSSLD	7476	2202	44301	13205
USA	187	166	5477	2898
INDIEN			6752	2676
CHINA	1566	448	11516	3247
JAPAN	992	588	15011	7228
AUSF	65195*	29564*	362145*	171622*
EU	28588	14466	150365	79481
FRANKR	6816	2772	30444	13061
NIEDL	463	212	2365	1080
ITAL	4254	2918	28859	17745
G BRIT	5116	2272	15374	7286
DAENM	1770	891	4261	2184
GRIECH	885	392	3959	1760
PORTUG			221	112
SPAN	1314	1032	30812	17775
SCHWED	2184	962	8929	4276
FINNL			5009	2674
OESTER	831	484	5860	4362
BELGI	3216	1642	7696	3981
LUXEMB	2037	988	8576	3164
NORWEG	1643	437	19380	6489
SCHWZ	847	384	6582	3189
TUERK	6742	2589	36696	16430
POLEN	1486	582	7946	5293
TSCHE	49	23	893	380
SLOWAK	210	107	286	136
UNGARN	125	62	1705	672
RUMAEN	198	105	198	105
BULGAR	386	205	437	231
ALBAN	188	84	785	349
MOLDAU			192	100
RUSSLD	1254	627	6943	3287
USBEK			685	416
SLOWEN			215	112
KROAT	885	420	2135	1047
SR JUG	406	197	1376	639
ALGER			496	275
TUNES			794	375
AEGYPT	1906	776	10196	4693
MAURET	83	36	416	200
NIGERI			1057	551
S AFR	3	2	5003	2414
USA	2603	1311	20572	10024
KANADA	354	147	5836	2560
BRASIL	587	292	587	292
ARGENT	967	323	2913	973
ZYPERN			394	166
IRAN			5039	1986
ISRAEL			267	103
JORDAN	395	160	1161	485
SAUDIA	818	279	7991	3297
A EMIR	2492	198	7406	589
INDIEN			7844	3362
THAIL	246	247	1465	786
INDONE	2046	885	5910	2997
MALAYS	4387	1800	8314	3611
SINGAP	526	126	526	127
CHINA	707	325	9297	2473
SKOREA			166	62
JAPAN			392	153
TAIWAN	1183	587	16730	6988
AUSTRL	1753	715	7604	2814
NEUSEE	1160	503	1854	677
8545 19 10				
ELEKTRODEN F ELEKTROLYSEANLAGEN				
EINF	1408*	619*	9260*	4126*
PV	1	34	6	134
AUS LG		2		16
EU			2803	969
FRANKR			2340	809
G BRIT			463	156
POLEN	619	216	5358	1775
USA		2	37	719
INDIEN	728	327	1093	496
JAPAN	1	50	1	88
AUSF	138056*	18031*	589713*	71611*
PV	5	86	5	102
EU	74439	5087	278462	20900
FRANKR	560	83	1385	509
NIEDL	71936	4419	270563	17459
ITAL	781	200	771	256
G BRIT			81	648
GRIECH	762	241	762	248
SPAN	400	140	2654	1338*
SCHWED			1186	389
ISLAND	39413	2486	218485	14026
NORWEG	201	32	5547	2352
SCHWZ			516	323
B HERZ			6501	1995
AEGYPT			3554	1001
S AFR			1585	805
USA	11052	5066	27156	11455
KANADA	2297	1172	9775	4523
MEXIKO			1409	496
VENEZU	6587	2574	6703	2580
BRASIL	2049	846	5880	3156
IRAN			5747	1577
BAHRAI			2807	1252
INDIEN	974	395	1971	747
INDONE			6589	2975
AUSTRL	934	370	2509	1018
NEUSEE			1148	396
8545 19 90				
ELEKTRODEN F AND ELEKTROTECHN ZWECKE				
EINF	310*	558*	2789*	5246*
EV				46
LV		11		11
AUS LG		1		23
EU	85	143	677	1371
FRANKR	77	121	512	713
NIEDL	1	4	24	300
ITAL	1	4	35	105
G BRIT	6	11	105	152
SCHWZ	29	15	291	475
USA	5	178	46	1774
KANADA		25		228
BRASIL			92	283
INDIEN			158	108
CHINA	178	46	1235	350
JAPAN		65	2	219
AUSF	1168*	1591*	5688*	7805*
EV				31
PV			1	8
EU	1083	579	5349	3037
FRANKR	155	80	2074	617
NIEDL	84	72	87	204
ITAL	64	66	449	237
G BRIT	409	221	485	499
GRIECH			485	215
PORTUG		1	245	146
SCHWED	147	57	151	471
OESTER	128	43	1305	476
MALTA	1	57	5	178
POLEN	33	36	85	150
UKRAIN	11	51	28	126
USA	30	454	111	2067
BRASIL	5	232	19	838
CHINA	4	118	14	392
JAPAN		1	10	154
8545 20 00				
KOHLEBUERSTEN F ELEKTROTECHN ZWECKE				
EINF	374*	2869*	3259*	24250*
EV		4	4	87
PV	1	8	532	2089
AUS LG		11	12	54
EU	325	2270	2317	17168
FRANKR	30	201	113	1049
NIEDL	17	292	184	1814
ITAL	2	23	140	798
G BRIT	16	197	90	1027
IRLAND	1	8	8	152
SPAN	6	61	40	462
SCHWED			7	339
OESTER	242	1314	1703	11141
BELGI	11	173	29	356
LIECHT		16	1	176
TUERK	5	86	5	126
TSCHE	4	31	556	2224
UNGARN	2	30	65	860
USA	13	305	126	2090
JAPAN	2	58	52	890
HONGK			13	50
AUSF	743*	9632*	8110*	64183*
EV				2
PV	12	220	113	2167
EU	197	3179	1593	25460
FRANKR	25	357	212	2744
NIEDL	19	236	125	1715
ITAL	56	1138	574	10642
G BRIT	10	242	128	2380
IRLAND	1	62	4	152
DAENM	4	70	40	682
GRIECH	8	63	50	452
PORTUG	7	85	44	886
SPAN	21	244	152	1725

Wichtigste Ursprungs- und Bestimmungs-Laender	JULI 1999 dt = 100kg	JULI 1999 1000 DM	JAN./JUL. 1999 dt = 100kg	JAN./JUL. 1999 1000 DM
SCHWED	15	208	70	1077
FINNL	3	73	19	507
OESTER	13	157	84	1290
BELGI	14	220	88	1200
NORWEG		12	38	314
LIECHT	2	96	9	449
SCHWZ	21	603	184	2558
TUERK	7	138	52	861
POLEN	4	169	66	1331
TSCHE	134	1482	1034	9659
SLOWAK	15	208	84	1298
UNGARN	214	1488	1345	8657
SLOWEN	12	160	74	1001
S AFR	3	65	26	490
USA	37	477	198	3116
MEXIKO	12	48	58	350
BRASIL	16	151	38	499
ISRAEL	1	66	7	423
SAUDIA	2	62	12	349
INDIEN		13	12	284
MALAYS	5	69	22	418
PHILIP		11	1	132
CHINA	2	132	16	543
SKOREA	22	184	66	816
JAPAN	1	18	27	426
HONGK	23	313	104	2602
8545 90 10				
HEIZWIDERSTAENDE F ELEKTROTECHN ZWECK				
EINF	15*	180*	37*	741*
EV				10
EU		7	6	150
USA	13	152	15	417
AUSF	420*	995*	1708*	4503*
EU	185	413	618	1582
FRANKR	57	98	202	385
ITAL	24	44	78	296
G BRIT	18	55	75	207
OESTER	58	122	85	207
NORWEG	1	1	91	124
TUERK	111	167	113	180
RUMAEN	7	108	17	266
W RUSS			81	111
USA	7	50	27	325
INDIEN			241	277
JAPAN	66	151	329	835
8545 90 90				
AND WAREN F ELEKTROTECHN ZW POS 8445				
EINF	473*	1027*	2267*	4695*
EU	99	907	472	2859
NIEDL	58	752	67	1370
G BRIT	3	19	17	107
OESTER	33	115	329	1275
USA		25	107	889
INDIEN	199	52	595	158
INDONE	175	35	890	251
JAPAN		7	188	368
AUSF	178*	1584*	1116*	7928*
PV			4	55
EU	79	597	362	2944
FRANKR	7	57	60	610
NIEDL	11	91	17	178
DAENM	2	13	12	106
SCHWED	13	93	76	513
OESTER	25	194	145	963
NORWEG		3	275	108
SCHWZ	5	50	33	300
POLEN	1	50	7	237
TSCHE	6	111	34	526
UNGARN	6	48	14	152
USA	46	332	176	1383
MEXIKO	5	28	73	346
ECUAD			3	63
BRASIL			12	138
CHINA	1	64	42	468
JAPAN	3	51	9	280
TAIWAN	7	131	24	407
8546 10 00				
ELEKTR ISOLATOREN AUS GLAS				
EINF	230*	101*	663*	395*
EU	230	92	660	326
FRANKR	230	92	657	303
AUSF	8*	48*	1243*	2900*
EU	1	26	3	165
UNGARN			11	478
SENEG			1195	1988
USA			4	63
8546 20 10				
EL-ISOLATOREN A KERAM STOFF OH METALL				
EINF	1403*	1479*	7959*	8906*
PV			2	9
EU	283	500	1490	2326
FRANKR	43	131	148	443
ITAL	1	6	249	181
G BRIT	37	76	140	488
SPAN	48	36	425	419
SCHWED	59	106	283	447
OESTER	92	132	140	249
BELGI			94	76
NORWEG	153	129	716	586
SCHWZ	3	11	28	163
POLEN	561	311	2670	1456
TSCHE	300	225	1921	1096
UNGARN	1	5	341	121
SLOWEN	35	50	48	60
USA	24	152	90	504
SKOREA	6	22	7	131
AUSF	1119*	673*	8134*	5729*
PV			138	51
EU	322	182	2640	1872
FRANKR	16	10	509	268
ITAL	58	30	511	426
G BRIT	103	52	338	221
SCHWED	101	85	1058	660
OESTER	28	21	169	184
SCHWZ	100	52	2163	1424
TUERK	76	62	194	154
SLOWAK	333	157	1260	548
KROAT			99	76
SR JUG			138	51
USA	273	178	1323	851
CHILE			27	55
8546 20 91				
EL KERAMISOLATOR METHALT F STARKSTROM				
EINF	80*	167*	1873*	1945*
EU	50	100	1497	1554
FRANKR			1330	1091
IRLAND	14	33	86	307
OESTER	34	59	72	136
SLOWAK			164	114
USA	8	50	84	173
AUSF	902*	772*	6378*	5030*
EU	531	447	1375	1513
NIEDL			230	363
DAENM	220	167	678	513
GRIECH	181	116	181	116
OESTER	116	133	169	232
BELGI	7	5	44	126
SCHWZ	217	117	1367	788
POLEN			248	277
UNGARN			98	123
USA	3	3	56	141
MEXIKO			113	70
KOLUMB			26	120
ISRAEL	57	134	254	398
OMAN	87	46	2646	1304
8546 20 99				
AND EL KERAMISOLATOREN M METALLTEILEN				
EINF	1977*	2381*	10722*	13449*
EV	6	26	34	85
LV			36	19
EU	435	1073	2393	6740
FRANKR	49	154	104	352
NIEDL	189	556	875	3036
ITAL	92	135	164	982
G BRIT	46	53	58	300
IRLAND			11	199
SPAN			175	649
OESTER	42	117	723	888
BELGI	45	48	281	320
NORWEG		1	155	153
SCHWZ	5	29	61	261
POLEN	6	3	95	100
TSCHE	89	35	1072	508
BR JUG	242	130	1090	448
USA	3	105	49	373
INDIEN	1149	577	5371	2586
JAPAN	4	365	35	1964
AUSF	4250*	4774*	27165*	29238*
LV			35	163
EU	1717	1327	9393	8224
FRANKR	166	136	1798	1633
NIEDL	76	54	1016	720
ITAL	31	24	48	310
G BRIT	490	338	2098	1692
DAENM	17	27	28	101
PORTUG	1	31	15	298
SCHWED	646	416	2022	1483
OESTER	290	301	2277	1843
LIECHT	4	57	53	237
SCHWZ	154	191	4322	3262
MALTA			5	57
TUERK			45	106
LETTLD	92	57	92	57
POLEN	230	718	627	1641
TSCHE	24	65	1167	1163
UNGARN			57	394
RUMAEN	476	343	900	785
BULGAR	1	1	20	80
UKRAIN			64	184
KASACH			108	162
SLOWEN			122	280
KROAT	93	73	274	286
AEGYPT	2	2	325	275
AETHIO			95	121
S AFR			18	121
USA	812	967	5760	6335
KANADA			84	147
DOM RP	48	190	48	190
VENEZU	24	36	86	258
BRASIL	440	830	697	1326
CHILE			25	340
ISRAEL	5	26	381	255
SAUDIA	8	64	59	291
THAIL			21	270
PHILIP	4	3	164	160
CHINA	2	3	915	611
SKOREA		2	369	481
AUSTRL			151	99
8546 90 10				
ELEKTR ISOLATOREN A KUNSTSTOFFEN				
EINF	1759*	2704*	9024*	12068*
EV			6	45
LV	6	41	6	41
AUS LG			1	13
EU	771	1747	2681	5770
FRANKR	46	102	309	660
NIEDL	86	184	750	887
ITAL	3	5	83	221
G BRIT	45	152	125	738
IRLAND	104	292	283	1364
FINNL	1	3	12	70
OESTER	463	961	1918	1569
BELGI	15	61	60	300
SCHWZ	4	32	321	1273
POLEN	629	364	4082	2531
TSCHE	268	211	1590	1190
USA	31	97	171	709
HONGK		93		107
AUSF	2773*	8823*	14800*	39331*
LV			14	148
PV			5	17
EU	1756	3727	9144	13998
FRANKR	181	471	1084	2065
NIEDL	193	187	1646	1640
ITAL	32	52	418	620
G BRIT	78	100	684	711
IRLAND	70	85	617	336
DAENM	178	261	874	919
PORTUG	3	5	153	222
SPAN	712	1913	1366	4005
SCHWED	111	167	884	1043
FINNL	188	222	437	638
OESTER	110	124	984	844
BELGI	56	181	238	815
NORWEG	195	434	918	2218
SCHWZ	132	379	725	1908
POLEN	10	29	84	334
TSCHE	74	243	660	1763
UNGARN	7	60	101	878
UKRAIN			12	132
SLOWEN	3	14	56	253
KROAT	1	20	13	180
AEGYPT	26	61	63	165
USA	175	1468	983	7011
KANADA	87	1119	267	3612
DOM RP			142	422
KOLUMB	4	28	135	582
VENEZU	5	49	53	614
PERU	42	194	46	218
BRASIL	4	128	10	180
ARGENT	1	10	107	441
IRAN			110	248
SAUDIA	14	114	80	330
A EMIR	1	3	158	418
PAKIST	44	56	44	85
INDIEN			20	290
THAIL	6	26	24	372
MALAYS	1	10	30	198
CHINA	152	461	392	1298
JAPAN	2	28	21	195
HONGK	4	9	191	423
AUSTRL	1	10	35	179
NEUSEE	1	3	33	78
8546 90 90				
AND ELEKTR ISOLATOREN A AND STOFFEN				
EINF	368*	1508*	2121*	13000*
AUS LG			1	4
EU	108	761	541	4597
FRANKR	73	528	289	2407
ITAL	17	100	96	849
G BRIT	4	12	7	342
OESTER		1	37	944
BELGI	5	19	101	316
SCHWZ	23	61	259	4378
POLEN	127	73	873	454
TSCHE	8	20	62	880
USA	23	420	141	2098
KANADA	8	49	76	283
JAPAN	1	50	1	192
AUSF	409*	2614*	3077*	17806*
PV			21	90
EU	290	844	1999	6373
FRANKR	93	186	525	2487
NIEDL	22	54	114	368
ITAL	41	134	392	1218
G BRIT	21	40	204	445
DAENM	2	8	18	118
GRIECH	30	172	34	189
SPAN	66	239	279	1014
OESTER	1	7	84	338

Wichtigste Ursprungs- und Bestimmungs-Laender	JULI 1999 dt = 100kg	JULI 1999 1000 DM	JAN./JUL. 1999 dt = 100kg	JAN./JUL. 1999 1000 DM
SCHWZ	14	619	110	3971
POLEN	6	35	85	295
TSCHE	20	333	138	3010
UNGARN	7	390	30	490
USA	3	90	152	1366
ISRAEL		1	6	63
A EMIR	15	40	347	439
SINGAP	8	77	35	500
JAPAN	1	43	9	633
8547 10 10				
KERAM ISOLIERTEILE >80GHT METALLOXID				
EINF	860*	2347*	5234*	17180*
EV			59	442
LV				37
EU	44	310	295	1684
G BRIT	43	308	291	1670
SCHWZ		14	8	291
TSCHE	666	999	3507	5479
UNGARN	12	66	56	302
USA	22	171	396	3120
MALAYS		62		62
JAPAN	116	726	923	6156
AUSF	1932*	8267*	11423*	47161*
EV				160
PV			1	8
EU	835	3297	3265	13881
FRANKR	38	496	227	2398
NIEDL	169	440	681	2314
ITAL	61	233	328	1286
G BRIT	194	574	807	1984
IRLAND	13	67	72	313
DAENM	7	20	38	187
SPAN	14	36	89	262
SCHWED	12	71	89	684
FINNL	15	325	33	589
OESTER	19	147	376	1500
BELGI	276	857	684	2267
SCHWZ	27	243	85	1284
TSCHE	359	1158	2350	6726
UNGARN	36	264	184	2613
USA	155	1091	1143	8313
KANADA		1	80	159
MEXIKO	15	278	77	953
BRASIL	180	264	521	835
ISRAEL	28	113	174	939
INDIEN	26	93	206	1128
MALAYS			69	371
SINGAP	27	410	136	2258
PHILIP	2	51	10	224
CHINA	150	767	548	3238
SKOREA	58	83	733	1313
JAPAN	2	48	32	573
TAIWAN	3	25	1657	3462
HONGK	4	13	24	88
8547 10 90				
AND ISOLIERTEILE A KERAMISCHEN STOFF				
EINF	1797*	1181*	13212*	10168*
PV	1	29	35	1111
EU	363	364	2004	2020
FRANKR	34	84	175	327
G BRIT	2	12	129	186
OESTER	326	264	1627	1423
SCHWZ	21	153	176	1107
LITAU	2	9	32	713
POLEN	53	38	866	348
TSCHE	929	256	6010	1792
SLOWEN	372	270	4004	2796
USA	5	36	80	392
SINGAP	2	43	12	433
JAPAN			11	317
AUSF	5671*	7310*	37923*	44334*
PV	8	132	33	814
EU	3580	4933	23481	26180
FRANKR	413	648	3565	3659
NIEDL	256	381	938	1555
ITAL	1146	812	8245	6062
G BRIT	334	737	1617	2976
DAENM	89	114	585	663
PORTUG	184	83	918	334
SPAN	148	213	1171	1267
SCHWED	10	42	94	412
FINNL	11	83	210	337
OESTER	807	1870	4082	6666
BELGI	170	193	2092	1919
NORWEG	1	2	62	88
SCHWZ	101	226	837	2187
MALTA	14	50	22	137
TUERK	21	57	100	239
LITAU	5	6	32	372
POLEN	139	203	1032	1374
TSCHE	211	246	986	1255
UNGARN	462	292	3462	1883
SLOWEN	211	176	719	652
KROAT	296	161	3204	3267
USA	509	611	3126	4110
MEXIKO	15	36	76	211
INDONE			53	169
MALAYS		26	22	389
SINGAP	18	123	26	144
CHINA			141	532
SKOREA	13	22	101	158
JAPAN	49	63	89	171
HONGK			117	309

Wichtigste Ursprungs- und Bestimmungs-Laender	JULI 1999 dt = 100kg	JULI 1999 1000 DM	JAN./JUL. 1999 dt = 100kg	JAN./JUL. 1999 1000 DM
8547 20 00				
ISOLIERTEILE A KUNSTSTOFFEN				
EINF	4696*	16988*	35977*	123792*
EV		160	1	506
LV		16		16
PV			6	6
AUS LG	14	168	96	3068
EU	1078	8549	10918	42788
FRANKR	191	892	1756	3814
NIEDL	178	1202	1384	7568
ITAL	118	226	823	1368
G BRIT	119	268	452	968
IRLAND			1428	2374
DAENM	40	143	242	778
GRIECH	19	28	46	143
SPAN		3	553	823
SCHWED	9	43	172	599
FINNL			20	67
OESTER	258	735	3236	10910
BELGI	146	2313	788	13274
NORWEG	1	7	10	109
SCHWZ	1547	5947	11709	42868
MALTA	25	237	157	1524
POLEN	488	382	3128	2248
TSCHE	1094	2524	5917	15489
SLOWAK	21	127	91	348
UNGARN	129	498	1324	3081
SLOWEN	5	8	77	182
USA	142	936	1674	10897
BRASIL	5	32	48	487
THAIL	78	86	188	268
SKOREA	11	38	137	386
JAPAN	33	385	179	1843
TAIWAN	8	106	59	673
AUSF	13219*	49468*	83500*	316687*
EV				3
PV	386	1144	2967	10918
EU	4008	14373	27920	105317
FRANKR	276	796	2681	7824
NIEDL	168	678	1861	5740
ITAL	286	848	1671	6142
G BRIT	225	1100	1329	5971
IRLAND	7	27	166	699
DAENM	59	243	608	2281
GRIECH	6	124	23	306
PORTUG	177	733	1165	6289
SPAN	1015	3898	8714	33363
SCHWED	75	292	691	3408
FINNL	112	162	566	760
OESTER	504	1956	3760	14376
BELGI	1085	3388	4899	17691
LUXEMB	46	129	185	497
NORWEG	25	133	221	1207
SCHWZ	152	488	793	3104
MALTA	13	61	62	253
TUERK	750	2669	4702	16885
LITAU	3	10	32	97
POLEN	1228	3640	7454	21624
TSCHE	1959	7770	14021	52172
SLOWAK	340	1384	2317	9388
UNGARN	2057	7666	12638	46646
RUMAEN	2	11	62	188
UKRAIN	18	123	207	1216
RUSSLD	172	688	497	1618
SLOWEN	58	263	207	901
TUNES	358	1791	1898	9243
AEGYPT	2	10	41	216
TANSAN			1	61
S AFR	207	921	949	4513
USA	706	3020	3419	16902
KANADA	7	134	66	1132
MEXIKO	273	709	1198	3671
BRASIL	302	1249	1084	4870
ARGENT	58	129	376	837
IRAN			2	52
SAUDIA		5	10	106
A EMIR	5	22	56	268
INDIEN	11	92	110	663
THAIL	14	39	54	190
MALAYS	29	280	234	1585
SINGAP	38	145	213	992
PHILIP	55	67	374	528
CHINA	122	556	771	3466
SKOREA	19	148	216	919
JAPAN	43	244	271	1572
TAIWAN	1	5	6	112
HONGK	110	448	569	2849
AUSTRL	10	57	78	425
N ERM	5	26	33	153
8547 90 00				
AND ISOLIERTEILE DER POS 8547				
EINF	1131*	1747*	7510*	13204*
EV				2
LV				39
PV	3	9	22	76
AUS LG				8
EU	576	923	2435	4348
FRANKR	37	185	130	667
NIEDL	3	17	22	117
G BRIT	372	341	1805	1607
DAENM	8	9	318	791
SCHWED	80	45	142	186
OESTER	94	322	162	685
BELGI		1	20	219
SCHWZ	176	454	1816	5627
POLEN	312	146	2160	1187
TSCHE	41	37	978	436
USA	8	150	111	1338

Wichtigste Ursprungs- und Bestimmungs-Laender	JULI 1999 dt = 100kg	JULI 1999 1000 DM	JAN./JUL. 1999 dt = 100kg	JAN./JUL. 1999 1000 DM
AUSF	786*	3439*	4896*	17179*
EV				1
PV	70	112	1172	1878
EU	206	1114	1495	5640
FRANKR	43	401	183	1481
NIEDL	9	46	84	383
ITAL	16	88	221	818
G BRIT	9	37	67	370
IRLAND		1	102	286
DAENM	14	174	24	221
GRIECH	18	76	186	183
SPAN	16	27	121	392
SCHWED	28	48	92	234
OESTER	31	139	285	960
BELGI	24	86	137	498
NORWEG		2	166	137
SCHWZ	55	182	285	1066
POLEN	13	84	100	648
TSCHE	120	448	596	2426
UNGARN	143	269	1418	2826
KROAT			14	133
AEGYPT	160	983	227	2265
USA	2	17	83	331
INDONE	16	98	20	117
SINGAP	5	106	41	592
TAIWAN			24	73
HONGK	1	2	7	197
8548 10 10				
AUSGEBRAUCHTE EL PRIMAERELEM/BATT				
	STUECK		STUECK	
EINF	*	*	2*	29*
GEW DT			10	
AUSF	*	*	*	*
8548 10 21				
AUSGEBR EL BLEI-AKKUMULATOREN				
	ANZZEL		ANZZEL	
EINF	55256*	19*	902921*	170*
GEW DT	1393		6090	
EU	55256	19	129556	50
AUSF	29*	4*	32*	7*
EU	28	2	30	3
8548 10 29				
AND AUSGEBRAUCHT ELAKKUMULATOR				
	ANZZEL		ANZZEL	
EINF	*	*	2000*	1*
GEW DT			247	
AUSF	*	*	*	*
8548 10 91				
ABFALL V EL PRIMELEMENT USW BLEIENTH				
	DT		DT	
EINF	1869*	53*	17739*	342*
EU			11360	187
NIEDL			11360	187
AUSF	7625*	165*	94082*	1336*
EU	7625	165	94082	1336
FRANKR	5191	112	22898	515
G BRIT			5864	112
OESTER	1474	25	8579	201
BELGI	1160	18	56741	808
8548 10 99				
AND ABFALL SCHROTT V EL PRIMAEREL USW				
EINF	20*	31*	76*	109*
AUSF	14*	2*	777*	78*
8548 90 10				
SPEICHER WAHLFR ZUGRIFF MEHRFACHKOMB				
EINF	195*	18000*	701*	106484*
EV				17
AUS LG		5	2	271
EU	125	1717	177	7286
FRANKR		7	45	5305
NIEDL	7	518	7	518
G BRIT	117	1161	121	1324
SCHWZ			2	108
SENEG				371
USA	2	409	40	8357
KANADA			2	194
MALAYS	1	296	1	451
SINGAP	19	2410	76	8279
CHINA		1	5	158

Wichtigste Ursprungs- und Bestimmungs-Laender	JULI 1999 dt = 100kg	JULI 1999 1000 DM	JAN./JUL. 1999 dt = 100kg	JAN./JUL. 1999 1000 DM
SKOREA	24	9597	149	59972
JAPAN	22	2587	238	19563
TAIWAN	1	569	7	3627
HONGK	1	399	4	1050
AUSF	52*	13699*	342*	109235*
EU	24	8729	220	84467
FRANKR	3	1744	31	8767
NIEDL	1	526	31	11776
ITAL	6	2161	11	4030
G BRIT	7	1916	98	16619
IRLAND		41	4	2983
DAENM	13	1686	27	6981
GRIECH			7	1539
SPAN				112
SCHWED		6	1	421
FINNL	1	500	9	4023
OESTER	1	147	1	213
SCHWZ		506	4	5871
LITAU			1	111
POLEN	2	684	3	1369
TSCHE		93		189
B HERZ				72
NIGER				111
USA	5	1904	47	31147
ISRAEL	1	280	1	602
MALAYS			6	5336
SINGAP	1	409	7	5223
SKOREA		92	2	589
JAPAN		23	3	1382
HONGK	9	938	48	2448
8548 90 90				
AND EL TEIL V MASCH USW IN KAP 85 ANG				
EINF	2330*	21574*	15508*	127977*
EV	1	84	14	574
LV		118	11	950
PV	70	497	636	2691
AUS LG	120	2059	1044	20133
EU	390	5761	1626	26748
FRANKR	28	178	323	1428
NIEDL	24	466	105	4793
ITAL	16	74	98	426
G BRIT	79	806	208	2012
IRLAND	77	1398	83	6201
DAENM	6	32	20	86
SPAN	24	378	156	2236
SCHWED	4	44	28	145
FINNL		9	281	898
OESTER	106	2091	256	8901
BELGI	20	271	65	1540
SCHWZ	393	2352	2005	8030
LITAU	14	84	69	119
POLEN	203	274	693	1014
TSCHE	256	592	1639	3310
SLOWAK	72	142	592	869
UNGARN	193	712	1444	5682
RUMAEN	23	73	218	566
BULGAR	7	50	21	154
SLOWEN	30	136	614	488
S AFR	6	6	7	66
USA	171	3488	1013	21236
KANADA	6	267	12	449
MEXIKO	8	29	189	1550
INDONE	3	68	46	428
MALAYS	12	396	122	2192
SINGAP	3	62	38	569
PHILIP	1	42	17	552
CHINA	118	250	987	1921
SKOREA	23	173	172	845
JAPAN	144	5416	983	40448
TAIWAN	76	457	676	3168
HONGK	20	218	148	1987
N ERM	93	219	2256	2215
AUSF	2205*	60435*	15722*	348718*
EV				12
LV				11
PV	7	54	104	534
EU	952	7201	6450	58624
FRANKR	169	1894	1256	11572
NIEDL	91	1540	482	12445
ITAL	65	633	353	5712
G BRIT	383	1048	2468	9927
IRLAND	6	196	31	2152
DAENM	18	236	172	1778
GRIECH		3	6	107
PORTUG	1	25	29	487
SPAN	11	123	108	1371
SCHWED	31	513	435	3226
FINNL	57	412	398	2596
OESTER	35	350	284	2933
BELGI	64	224	427	4130
LUXEMB		3	1	196
ISLAND	3	167	17	882
NORWEG	25	1461	175	8304
LIECHT	1	137	8	589
SCHWZ	372	10362	3020	86651
MALTA	2	165	12	761
TUERK	37	2099	241	9476
ESTLD	3	159	20	810
LETTLD	3	191	26	1157
LITAU	6	229	52	1757
POLEN	73	3196	460	17313
TSCHE	74	3811	484	20668
SLOWAK	22	625	120	3633
UNGARN	53	2479	335	11817
RUMAEN	9	518	62	2881
BULGAR	6	241	30	1406
ALBAN		14	2	170
UKRAIN	7	416	39	1964
W RUSS	3	147	19	929
MOLDAU	1	43	5	276
RUSSLD	17	918	120	4156
KASACH	1	48	6	320
SLOWEN	18	988	101	4931
KROAT	9	451	57	2305
B HERZ	3	120	14	501
BR JUG	2	96	16	767
MAROKK	1	84	7	385
ALGER		18	2	160
TUNES	2	128	17	797
LIBYEN	1	44	12	310
AEGYPT	4	289	26	1474
GHANA	2	148	9	444
NIGERI	9	219	46	1073
KENIA	1	50	3	182
S AFR	52	1262	167	5085
USA	126	7060	644	49051
KANADA	7	647	53	3125
MEXIKO	12	934	52	3472
PANAMA		23	1	130
KOLUMB	1	68	6	423
VENEZU	2	139	8	465
BRASIL	19	790	188	4159
CHILE	2	104	19	764
ARGENT	4	296	21	1596
ZYPERN	4	236	19	1099
LIBAN	1	69	9	455
IRAN	1	112	22	603
ISRAEL	9	702	67	3784
JORDAN	1	77	9	427
SAUDIA	5	291	28	1531
KUWAIT	1	68	8	421
BAHRAI	1	51	5	256
KATAR	1	51	3	294
A EMIR	8	526	40	2168
OMAN	1	51	5	291
PAKIST	1	107	4	307
INDIEN	7	482	51	2466
BANGLA	1	97	3	196
SRILAN	1	58	5	249
THAIL	4	259	28	1527
VIETN	1	61	8	183
INDONE	2	124	10	653
MALAYS	9	379	97	2204
SINGAP	19	1152	129	6192
PHILIP	6	561	25	2075
CHINA	8	542	943	2884
SKOREA	43	779	246	4372
JAPAN	27	1285	114	6294
TAIWAN	45	718	133	3877
HONGK	10	782	321	3893
AUSTRL	27	976	142	4890
NEUSEE	2	105	12	616
N ERM	4	238	29	1486
EU	100	3	100	3
TSCHE			2400	2100
JORDAN			400	578
NKOREA			1100	180
8602 90 00				
ANDERE LOKOMOTIVEN LOKOMOTIVTENDER				
EINF	1410*	254*	15152*	4910*
EU			1881	294
FRANKR			600	85
OESTER			1081	209
SCHWZ	175	205	7805	590
TSCHE			2700	3845
RUSSLD	1160	37	2560	112
AUSF	3570*	2795*	25687*	32199*
EV			1673	1366
EU	474	1264	10264	22537
NIEDL			3944	3867
ITAL			2059	1461
G BRIT			145	313
GRIECH	474	1264	474	1264
SPAN			119	232
SCHWED			3520	15600
SCHWZ	1700	300	4130	877
TSCHE			2600	1000
RUSSLD			879	1039
USA	584	506	1591	1181
ARGENT	140	169	140	169
THAIL			1673	1366
INDONE			59	187
SINGAP			2987	2520
PHILIP			219	262
CHINA	572	556	1145	1041
8603 10 00				
TRIEBWAGEN USW M NETZSTROMSPEISUNG				
	STUECK		STUECK	
EINF	*	*	5*	1147*
GEW DT			638	
TSCHE			5	1147
AUSF	7*	42986*	257*	157826*
GEW DT	5196		71367	
LV			24	52120
EU	3	31662	7	50189
DAENM	3	31662	6	37189
SPAN			1	3000
SCHWZ			2	5896
POLEN			5	293
RUMAEN		42	15	458
RUSSLD			12	362
KASACH			28	1157
THAIL			6	18639
NKOREA			144	3434
JAPAN	3	11250	8	14900
TAIWAN			25	52150
8603 90 00				
AND TRIEBWAGEN SCHIENENBUSSE				
	STUECK		STUECK	
EINF	*	*	13*	30851*
GEW DT			8160	
PV			1	90
EU			6	24082
OESTER			6	24082
SCHWZ			7	6668
AUSF	6*	13363*	36*	81004*
GEW DT	2020		12260	
CHINA	6	13363	36	81004
8604 00 00				
SCHIENENFAHRZ Z GLEISUNTERHALT USW				
	STUECK		STUECK	
EINF	*	*	26*	31553*
GEW DT			22496	
EU			5	22836
ITAL			5	22836
SCHWZ			3	8217
TSCHE			18	500
AUSF	6*	2200*	57*	45758*
GEW DT	922		31570	
EV			2	1188
EU	3	866	19	28640
FRANKR	2	841	5	19114
NIEDL	1	426	5	743
DAENM			1	1277
OESTER			6	7586
NORWEG			10	7726
SCHWZ	1	1181	2	1485
ESTLD			1	1852
TSCHE	1	53	20	2588
KROAT			1	545

Wichtigste Ursprungs- und Bestimmungs-Laender	JULI 1999 dt = 100kg	JULI 1999 1000 DM	JAN./JUL. 1999 dt = 100kg	JAN./JUL. 1999 1000 DM
		ABSCHNITT XVII		
		BEFOERDERUNGSMITTEL		
		KAPITEL 86		
		SCHIENENFAHRZEUGE UND ORTSFESTES GLEISMATERIAL, TEILE DAVON; MECHANISCHE (AUCH ELEKTROMECHANISCHE) SIGNALGERAETE FUER VERKEHRSWEGE		
8601 10 00				
EL LOKOMOTIVEN M NETZSTROMSPEISUNG				
	STUECK		STUECK	
EINF	*	*	*	*
AUSF	*	*	1*	386*
GEW DT			130	
SLOWEN			1	386
8601 20 00				
EL LOKOMOTIVEN M AKKU-STROMSPEISG				
	STUECK		STUECK	
EINF	*	*	*	*
AUSF	*	*	2*	780*
GEW DT			320	
EU			2	780
FRANKR			2	780
8602 10 00				
DIESELELEKTRISCHE LOKOMOTIVEN				
	DT		DT	
EINF	5100*	530*	16920*	4445*
EU			2300	1927
DAENM			2100	1886
SCHWZ			240	111
POLEN	2080	140	2080	140
TSCHE			1240	451
RUMAEN			4560	914
RUSSLD	3020	390	6500	902
AUSF	100*	3*	4000*	2861*
PV			2400	2100

Wichtigste Ursprungs- und Bestimmungs-Laender	JULI 1999 dt	JULI 1999 1000 DM	JAN./JUL. 1999 dt	JAN./JUL. 1999 1000 DM
TAIWAN			1	1954
HONGK			2	1188
8605 00 00				
PERSON GEPAECKWAGEN USW SCHIENGEB				
	STUECK		STUECK	
EINF	*	*	12*	2622*
GEW DT			2940	
PV			4	90
SCHWZ			6	2461
TSCHE			2	71
SLOWAK			4	90
AUSF	20*	3400*	170*	15752*
GEW DT	1400		6414	
EU			120	1231
OESTER			2	1224
SCHWZ	4	2160	33	12040
BULGAR	15	1200	15	1200
JAPAN			1	240
8606 10 00				
KESSELWAGEN U DGL SCHIENENGEBUNDEN				
	STUECK		STUECK	
EINF	12*	65*	285*	12406*
GEW DT	2921		76959	
PV			70	2265
EU			18	1193
FRANKR			4	440
OESTER			14	753
POLEN			40	4123
TSCHE	4	27	5	130
SLOWAK	8	38	88	644
RUMAEN			134	5306
AUSF	43*	2416*	287*	17442*
GEW DT	11768		71095	
PV			4	94
EU	42	2412	156	12231
FRANKR	14	1230	61	6198
NIEDL	3	191	27	1715
ITAL	3	195	4	258
OESTER	19	460	26	847
BELGI	3	316	38	3213
SCHWZ			19	1615
TSCHE			24	909
SLOWAK			79	2350
UNGARN			4	239
RUMAEN			4	94
8606 20 00				
WAERMEISOL OD KUEHLWAGEN SCHIENGEB				
	STUECK		STUECK	
EINF	*	*	*	*
AUSF	*	*	98*	11820*
GEW DT			19033	
EU			98	11820
BELGI			98	11820
8606 30 00				
SELBSTENTLADEWAGEN SCHIENENGEBUND				
	STUECK		STUECK	
EINF	*	*	3*	360*
GEW DT			723	
POLEN			3	360
AUSF	*	*	1*	49*
GEW DT			300	
EU			1	49
8606 91 10				
GUETERW GESCHL USW F RADIOAKT WARE				
	STUECK		STUECK	
EINF	*	*	*	*
AUSF	*	*	*	*
8606 91 90				
AND GUETERWAGEN GEDECKT GESCHLOSS				
	STUECK		STUECK	
EINF	71*	4297*	577*	24788*
GEW DT	9791		100230	
POLEN	12	570	141	6905
TSCHE	57	3721	132	4887
SLOWAK			8	333
UNGARN			294	12884

Wichtigste Ursprungs- und Bestimmungs-Laender	JULI 1999 dt	JULI 1999 1000 DM	JAN./JUL. 1999 dt	JAN./JUL. 1999 1000 DM
AUSF	68*	936*	285*	15679*
GEW DT	13294		54925	
PV			2	200
EU			100	12631
FRANKR			70	9678
DAENM			11	1011
SCHWED			3	576
OESTER			16	1369
POLEN			2	200
TSCHE	1	26	3	243
UNGARN	67	910	180	2605
8606 92 00				
GUETERWAGEN OFFEN WAND >60CM USW				
	STUECK		STUECK	
EINF	1*	15*	108*	5347*
GEW DT	192		28042	
TSCHE			57	4272
BULGAR	1	15	51	1075
AUSF	*	*	12*	138*
GEW DT			3865	
TSCHE			12	138
8606 98 00				
AND GUETERWAGEN SCHIENENGEBUNDEN				
	STUECK		STUECK	
EINF	91*	5925*	986*	58485*
GEW DT	71271		278696	
EU	4	70	169	2386
FRANKR	3	69	28	885
NIEDL	1	1	128	1571
BELGI			15	106
POLEN	28	3826	116	14782
TSCHE	54	1943	698	38866
SLOWAK	5	388	5	388
RUMAEN			32	1023
BULGAR			70	961
AUSF	53*	1298*	547*	18673*
GEW DT	2934		50432	
EU	44	825	262	4176
FRANKR			21	599
NIEDL	22	565	98	1623
ITAL	21	195	42	494
IRLAND	1	65	1	65
DAENM			61	495
SPAN			28	619
OESTER			7	252
BELGI			2	51
SCHWZ			4	207
POLEN	3	181	3	181
TSCHE			26	2717
SLOWAK			30	4089
UNGARN			59	2883
GHANA			10	356
NIGERI			15	128
USA			53	708
KANADA			3	130
BRASIL	2	181	3	233
JORDAN			1	112
SINGAP			46	1120
HONGK			16	1463
8607 11 00				
TRIEBGESTELLE				
	DT		DT	
EINF	925*	1431*	10453*	18142*
EU	581	513	4610	4226
ITAL			17	75
OESTER	581	513	4592	4148
SCHWZ	344	918	5466	13868
RUMAEN			340	210
AUSF	520*	1203*	2946*	8131*
LV			60	219
EU	500	1244	2103	4776
FRANKR	500	1244	2081	4628
NIEDL			16	112
SCHWZ			304	619
POLEN	20	58	20	59
TSCHE			304	1097
USA			93	405
JAPAN			120	1142
8607 12 00				
ANDERE DREH- U LENKGESTELLE				
EINF	17414*	7595*	82197*	43789*
LV			1126	478
EU	535	274	3407	2643
FRANKR			1922	868
ITAL	450	144	477	178
OESTER	85	130	1008	1797
SCHWZ	476	1388	1817	4616
POLEN	4140	1249	6440	2769
TSCHE	1174	179	2787	485

Wichtigste Ursprungs- und Bestimmungs-Laender	JULI 1999 dt	JULI 1999 1000 DM	JAN./JUL. 1999 dt	JAN./JUL. 1999 1000 DM
SLOWAK	10639	4339	45754	23891
UNGARN	438	112	1582	706
RUMAEN			17789	6111
BULGAR			530	81
USA			105	220
ISRAEL	12	54	12	54
AUSF	4388*	2188*	29209*	20984*
EV			75	83
LV		4		4
PV				24
EU	615	68	1215	1186
PORTUG			166	359
SPAN			81	179
OESTER			383	550
SCHWZ	38	76	1200	3183
TUERK			111	60
POLEN	3410	1368	24813	11798
TSCHE	40	73	428	194
AEGYPT			80	148
USA	192	525	915	2803
PAKIST			59	133
JAPAN			143	1216
8607 19 01				
ACHSE RADSATZ USW EISEN/STAHL GEGOSS				
EINF	324*	447*	2778*	3764*
EU			1456	2778
FRANKR			832	814
SPAN			590	2240
POLEN	104	63	357	149
TSCHE	6	2	732	437
RUMAEN	133	333	133	333
AUSF	493*	426*	4247*	4418*
EU	182	168	1948	2810
NIEDL	127	108	327	308
ITAL			68	62
SPAN			600	1702
OESTER	53	87	231	214
SCHWZ			278	102
POLEN	295	231	504	465
TSCHE	5	5	1368	1147
8607 19 11				
ACHSEN USW A STAHL GESENKG F SCHIENFZ				
EINF	6493*	817*	96259*	13764*
EU	512	47	23568	5231
FRANKR	506	40	22687	5043
ITAL	4	4	610	203
OESTER	2	3	61	85
SCHWZ			423	96
POLEN			433	141
TSCHE	109	53	1239	498
UKRAIN	5872	717	69456	7632
AUSF	331*	66*	4939*	1718*
EU	32	27	1347	641
NIEDL	31	20	411	252
DAENM			194	259
SCHWZ			1367	441
UNGARN			502	154
KROAT	103	34	421	142
NIGERI			335	105
8607 19 18				
AND ACHSE RADSATZ USW F SCHIENENFAHRZ				
EINF	5737*	1569*	46362*	14463*
LV			250	252
PV			1273	510
EU	364	186	7641	3659
FRANKR			575	133
NIEDL	280	101	323	135
ITAL			449	92
SCHWED			4781	2890
OESTER	84	87	1007	582
SCHWZ	2	3	556	351
POLEN			297	80
TSCHE	5361	1361	36678	9547
SLOWAK			1103	505
SKOREA			33	179
AUSF	26757*	10421*	119916*	68269*
EV	31	148	127	592
LV	341	144	508	907
PV			242	96
EU	9481	5079	52285	33467
FRANKR	13	37	2446	430
NIEDL	2776	724	8582	3402
ITAL	2163	470	9488	1884
G BRIT	111	91	217	965
DAENM			557	186
GRIECH	11	379	48	1643
PORTUG	319	462	1383	1123
SPAN	2	11	27	134
SCHWED	357	152	1698	825
FINNL	91	48	461	174
OESTER	3696	2689	27942	21684
BELGI	41	17	3336	1222
NORWEG	1382	653	5627	2756
SCHWZ	2644	1446	17218	9493
POLEN	2017	855	16173	6490
TSCHE	1731	859	10711	4892

Wichtigste Ursprungs- und Bestimmungs-Laender	JULI 1999 dt	JULI 1999 1000 DM	JAN./JUL. 1999 dt	JAN./JUL. 1999 1000 DM
SLOWAK	838	271	8374	3108
UNGARN			1774	366
RUMAEN			936	353
SLOWEN			1008	243
KROAT	986	283	1113	332
USA	1387	550	9502	3523
KANADA			146	78
SKOREA	31	148	331	1555
JAPAN	306	196	601	383
8607 19 81				
DREH/LENKGEST SCHIENENFZG EISEN/STAHL				
EINF	1846*	578*	7957*	2923*
EU	1226	215	4985	1647
SPAN	67	35	327	168
OESTER			197	586
BELGI	1158	178	4359	715
SCHWZ	29	57	116	222
POLEN	241	202	956	590
TSCHE	350	104	1805	542
AUSF	56*	221*	668*	1860*
PV			70	47
EU	34	75	269	1261
GRIECH			23	600
OESTER	34	75	151	331
POLEN			277	120
SAUDIA			12	170
SINGAP	15	130	15	130
8607 19 99				
AND DREH/LENKGESTELLTEIL F SCHIENENFZ				
EINF	8404*	3372*	45670*	26127*
EV			40	67
LV			12	26
PV			616	1069
EU	2866	1007	11533	6736
FRANKR	2832	921	8533	2943
NIEDL	30	14	283	509
ITAL	5	41	83	425
SPAN			266	179
OESTER	1	6	2306	4446
NORWEG			42	428
SCHWZ			184	144
POLEN	1440	275	7893	1434
TSCHE	1314	608	4672	2861
SLOWAK	730	502	6605	3400
UNGARN	477	492	6946	6723
RUMAEN	238	134	1237	466
UKRAIN	360	219	1884	1205
RUSSLD			32	58
SLOWEN	406	86	4001	674
AUSF	2034*	1844*	13719*	13197*
LV			10	16
PV	991	259	8611	1161
EU	80	145	727	3140
G BRIT	27	69	30	91
SPAN			32	2931
OESTER	10	37	362	265
NORWEG	19	87	96	283
SCHWZ	138	188	685	763
POLEN	12	17	265	276
TSCHE	1264	199	9350	1868
RUMAEN	16	152	155	250
UKRAIN			661	138
KROAT			17	91
AEGYPT	12	141	70	482
NIGERI	184	36	184	86
USA	257	693	872	3296
KANADA			54	898
BRASIL			136	352
IRAN			34	78
SAUDIA	9	13	73	351
SRILAN			18	114
CHINA			135	249
HONGK			128	418
8607 21 10				
DRUCKLUFTBREMSVORRICHTUNG EISEN/STAHL				
EINF	5821*	2028*	67812*	20020*
LV			42	108
EU	1207	1060	12478	8275
FRANKR	408	575	1342	3721
NIEDL			51	152
ITAL	1	11	41	260
SPAN	787	442	10836	3580
SCHWED			58	145
SCHWZ	11	162	483	4478
TUERK	2115	388	8659	1503
UNGARN	2480	386	45983	6080
USA	2	7	46	320
MALAYS			30	98
AUSF	5662*	30148*	43677*	189207*
EV			10	112
EU	4577	12386	19124	61088
FRANKR	233	890	1340	5548
NIEDL			89	228
ITAL	2087	4115	9027	17861
G BRIT	157	528	346	1281
DAENM	136	526	444	3326
GRIECH			42	729
PORTUG		14	381	4182
SPAN	59	582	240	1651
SCHWED	572	1782	1601	6392
FINNL	13	122	145	1986
OESTER	659	2971	3683	13826
BELGI	660	883	1780	4309
NORWEG	98	336	304	1361
SCHWZ	588	2054	1971	15898
TUERK	129	609	272	2165
POLEN	47	309	1625	8483
TSCHE	485	1199	3078	7286
SLOWAK	697	1787	2782	7470
UNGARN	795	1768	4890	7411
RUMAEN	29	433	713	1593
BULGAR			208	246
RUSSLD			30	191
MAROKK			83	380
TUNES		4	33	316
AEGYPT	194	1882	1903	7347
MAURET	18	216	63	1002
S AFR	23	226	66	1799
USA	487	3526	2221	11649
KANADA	16	195	70	949
BRASIL	40	227	204	1024
IRAN			29	834
ISRAEL	33	166	42	326
SAUDIA			27	631
INDIEN	25	195	109	899
SRILAN		6	3	67
INDONE	70	242	116	366
MALAYS	1	4	40	332
CHINA	79	474	494	2831
SKOREA	82	978	1239	7016
JAPAN	36	267	1239	8698
HONGK	4	69	321	982
AUSTRL	182	268	338	919
8607 21 90				
AND DRUCKLUFTBREMSVORRICHTUNG U TEILE				
EINF	1628*	4934*	9944*	43130*
EV				14
PV				6
EU	592	570	2673	3715
FRANKR	559	510	2016	2008
ITAL			115	632
SPAN	4	3	115	147
SCHWED			102	346
OESTER	28	65	269	539
SCHWZ	360	3621	2484	32156
TUERK			149	72
POLEN	13	59	15	69
TSCHE	47	26	652	253
UNGARN	515	613	3850	6602
USA	6	67	8	100
AUSF	3211*	5830*	16917*	34669*
PV	14	20	52	47
EU	1861	2498	10926	20829
FRANKR	283	201	2001	3511
NIEDL	19	17	696	1307
ITAL	422	310	1246	1869
G BRIT	579	989	2426	4524
IRLAND			82	181
DAENM	103	130	641	1138
SPAN		11	55	158
SCHWED	210	323	1365	3232
FINNL		3	245	485
OESTER	159	334	861	1703
BELGI	85	190	1605	2988
NORWEG	14	24	303	900
SCHWZ	410	1232	1084	3838
TUERK	1	16	429	864
POLEN	21	163	300	957
TSCHE	143	67	656	1133
SLOWAK	188	488	423	1080
UNGARN	103	307	478	1213
RUMAEN	23	60	187	384
BULGAR	39	87	116	167
SLOWEN	60	102	190	307
KROAT	176	287	292	527
SR JUG			100	157
TUNES	54	102	103	189
AEGYPT	7	143	270	653
NIGERI			186	53
USA	19	62	181	449
MEXIKO	60	144	90	220
ISRAEL	23	88	109	201
PHILIP			63	129
SKOREA			32	98
HONGK			292	693
8607 29 10				
AND BREMSVORRICHTUNGEN A EISEN/STAHL				
EINF	56*	188*	383*	872*
EU			2	7
NORWEG	1	2	5	73
UNGARN	44	131	127	412
AUSF	246*	1304*	868*	2293*
EU	91	614	221	836
FRANKR	87	610	214	792
TSCHE			488	696
RUSSLD	140	690	140	690
VENEZU	7	68	7	66
8607 29 90				
ANDERE BREMSVORRICHTUNGEN				
EINF	2626*	4262*	19984*	29497*
EV				20
EU	137	192	1734	4217
FRANKR	91	136	984	1496
NIEDL	43	46	96	118
OESTER			488	2416
SCHWZ	19	46	96	241
TUERK	11	2	168	85
TSCHE	520	241	3259	796
UNGARN	2135	3738	12846	20742
SLOWEN	1	16	1721	2653
USA		3	31	200
INDIEN			49	116
HONGK			1	226
AUSF	2199*	4268*	16938*	22414*
EV			2	42
EU	223	661	2124	5196
FRANKR	24	117	83	612
NIEDL	5	73	23	209
ITAL	72	164	548	1241
G BRIT	86	26	1181	477
SCHWED			49	94
OESTER	31	247	266	2419
SCHWZ	61	766	1065	1638
POLEN	311	660	1419	1861
TSCHE	648	881	4715	2441
SLOWAK	341	389	2766	3299
UNGARN	550	328	4229	2421
RUMAEN	7	120	159	359
UKRAIN			23	470
USA			105	265
CHINA	1	3	228	3173
JAPAN				149
TAIWAN	35	754	47	842
8607 30 01				
ZUGHAKEN USW EISEN/STAHLGUSS SCHIENFZ				
EINF	201*	296*	3080*	9137*
EU	79	190	1815	7024
FRANKR	4	69	211	151
G BRIT	39	66	389	980
SPAN	30	33	226	164
SCHWED			590	5664
NORWEG			85	191
SCHWZ			100	307
UNGARN			55	137
USA	98	197	689	1393
AUSF	985*	5170*	5242*	22336*
EU	697	4482	2294	15006
FRANKR	98	961	368	2903
ITAL	100	656	187	1499
G BRIT	342	1885	1132	5937
SPAN	6	5	55	696
SCHWED	22	164	24	180
OESTER	104	530	432	2961
BELGI	23	220	92	777
SCHWZ	169	320	1980	1412
TSCHE	58	105	259	1168
USA			147	1110
INDONE			3	109
JAPAN	29	204	435	2882
HONGK	1	21	28	160
AUSTRL			56	343
8607 30 99				
AND ZUGHAKEN PUFFER USW F SCHIENFAHRZ				
EINF	453*	1231*	8499*	11171*
EV			1	7
LV				4
EU	88	111	303	797
FRANKR	42	35	213	861
DAENM	44	74	44	74
SCHWZ	234	902	1717	5532
POLEN			78	240
TSCHE	5	5	5420	2202
UNGARN	124	204	251	571
USA	2	5	548	1664
AUSF	4385*	8944*	24976*	27533*
PV			7	3
EU	1047	3392	4634	11313
FRANKR	69	432	275	884
NIEDL	11	168	32	346
ITAL	8	33	482	348
G BRIT	84	148	159	375
SPAN	36	735	114	1611
SCHWED	1	56	828	548
FINNL	167	120	227	219
OESTER	486	474	1491	1358
BELGI	188	1172	918	5804
NORWEG	23	73	214	270
SCHWZ	3	5	226	133
POLEN	1217	826	5339	3975
TSCHE	764	572	7752	5918
SLOWAK	619	388	4068	2810
UNGARN	384	229	582	311
RUMAEN	181	99	818	428
SLOWEN	1	1	292	348
KROAT	148	295	490	786
USA	11	18	120	221

Wichtigste Ursprungs- und Bestimmungs-Laender	JULI 1999 dt = 100kg	JULI 1999 1000 DM	JAN./JUL. 1999 dt = 100kg	JAN./JUL. 1999 1000 DM
IRAN			88	127
HONGK			19	174
AUSTRL			239	887
8607 91 10				
ACHSLAGER U TEILE DAVON F LOKOMOTIVEN				
EINF	19*	13*	67*	189*
EU			39	117
ITAL			39	117
AUSF	*	*	44*	141*
EU			36	114
8607 91 91				
AND TEIL EISEN/STAHLGUSS F LOKOMOTIVE				
EINF	100*	5*	224*	98*
AUSF	*	*	*	1*
8607 91 99				
ANDERE TEILE VON LOKOMOTIVEN				
EINF	229*	1242*	4307*	11630*
LV			32	81
PV	56	43	462	414
EU	42	603	1131	4414
FRANKR	3	35	349	919
NIEDL			36	166
ITAL			81	85
G BRIT	17	523	101	2372
DAENM			19	74
SPAN	22	45	120	280
SCHWED			372	283
OESTER			40	206
SCHWZ	54	543	722	5036
POLEN			1793	1806
USA			32	79
TAIWAN	56	43	461	433
AUSF	1262*	9710*	7567*	49332*
EV	121	914	121	914
LV			3	22
EU	444	3892	4971	27587
FRANKR	229	2243	1262	10579
ITAL	3	31	661	3616
G BRIT	10	118	422	4748
DAENM		3	146	832
GRIECH	9	24	33	712
SPAN	105	1187	671	4048
SCHWED	63	183	1094	2077
OESTER	9	41	667	771
SCHWZ	20	137	518	4566
TSCHE	26	214	86	465
UNGARN	6	98	6	98
BULGAR			49	53
RUSSLD			12	57
TUNES			24	238
AEGYPT	262	1670	323	3866
R KONG	3	176	3	176
KENIA				56
UGANDA	14	367	46	957
USA	314	1397	505	2534
KANADA			14	70
PAKIST			77	1044
INDIEN		4	241	1781
SRILAN	4	164	10	426
INDONE			18	185
SINGAP	3	31	33	265
CHINA	1	7	52	166
SKOREA	80	1006	124	1513
HONGK			13	155
AUSTRL	61	407	370	2624
8607 99 10				
ACHSLAGER TEILE F SCHIENENFAHRZEUGE				
EINF	509*	343*	5754*	3430*
EV	46	63	275	400
AUS LG	80	108	403	682
EU	24	67	1951	1388
FRANKR			1867	1109
OESTER	2	33	38	186
TSCHE	405	168	3382	1261
USA	80	108	432	740
AUSF	583*	663*	4912*	6853*
EU	79	136	1766	2340
FRANKR	1	1	736	815
NIEDL			78	159
ITAL			87	138
G BRIT	32	55	34	73
SPAN	36	55	36	55
FINNL			152	148
OESTER		2	867	664
BELGI	1	9	25	137
SCHWZ	24	36	138	218
TSCHE	365	352	1670	1664
SLOWAK	36	53	204	317
UNGARN	80	84	478	802
UKRAIN			3	222
KROAT			91	222
TUNES			279	467
USA	1	1	74	200
SKOREA			169	305
8607 99 30				
WAGENKASTEN AUFBAUTEN USW F SCHIENFZ				
EINF	1287*	3242*	11483*	25689*
EU	1007	2378	7711	18350
FRANKR	517	960	3128	6123
NIEDL	132	99	489	533
ITAL			33	162
DAENM	14	123	87	687
PORTUG			1950	2443
SPAN	3	7	510	1097
FINNL			77	477
OESTER	204	1113	1178	6664
BELGI	137	76	239	150
SCHWZ	77	461	718	3205
POLEN	3	3	443	162
TSCHE	35	50	847	782
UNGARN	263	332	1739	3026
AUSF	856*	3960*	28133*	114802*
EU	526	2807	16312	92179
FRANKR	59	162	11761	69654
NIEDL	205	134	455	655
ITAL		2	446	3263
G BRIT	100	1267	814	5415
DAENM	12	71	44	251
GRIECH			36	177
PORTUG	6	67	127	977
SPAN	29	169	423	2255
SCHWED			162	1204
FINNL			5	66
OESTER	110	822	1287	7665
BELGI	5	65	70	579
NORWEG	19	294	75	574
SCHWZ	206	476	1979	7127
POLEN	16	48	7210	3058
TSCHE	1	1	712	806
USA	43	64	703	3400
CHINA	41	255	1211	5820
SKOREA			27	336
JAPAN			34	416
HONGK			107	766
AUSTRL	1	14	29	216
8607 99 50				
UNTERGESTELLE USW F SCHIENENFAHRZEUGE				
EINF	1057*	692*	10535*	6837*
PV			18	4
EU	350	305	4728	4432
FRANKR	176	103	3970	3409
ITAL			84	130
DAENM			127	250
SPAN	84	130	168	315
FINNL	90	72	334	289
POLEN			644	484
TSCHE	486	285	3903	1606
RUMAEN	243	52	976	211
AUSF	457*	388*	3355*	2716*
LV	228	60	609	129
EU	219	308	2656	2411
FRANKR	128	80	1109	708
OESTER	80	209	1289	1629
POLEN			168	84
TSCHE	228	60	711	172
8607 99 90				
AND TEILE F AND SCHIENENFAHRZEUGE				
EINF	36016*	15354*	175781*	118501*
LV			1	22
PV			1	3
AUS LG	1	1	1	1
EU	1912	2534	10401	34676
FRANKR	1062	1144	3800	4494
NIEDL	87	116	233	575
ITAL	20	33	349	1757
G BRIT	48	13	210	229
DAENM	80	264	246	464
SPAN	2	2	55	134
SCHWED	19	122	312	1583
OESTER	630	790	5120	25320
SCHWZ	1128	3454	7161	24385
POLEN	132	67	2096	490
TSCHE	12229	3810	51109	19865
SLOWAK	19484	5435	92505	28128
UNGARN	51	99	11499	8920
RUMAEN	80	42	167	267
UKRAIN			169	348
KROAT	22	36	263	475
USA	2	17	33	283
BRASIL	3	18	103	337
AUSF	3475*	8015*	19297*	46606*
LV		27		48
PV				28
EU	1602	3078	11604	22574
FRANKR	411	575	2464	4697
NIEDL	42	168	376	1842
ITAL	4	6	764	557
G BRIT	52	82	161	1165
DAENM	99	84	226	254
GRIECH			53	929
PORTUG	31	51	122	342
SPAN	33	309	125	1034
SCHWED	1	6	140	247
FINNL	7	114	373	461
OESTER	683	1628	6520	10427
BELGI	39	56	257	614
NORWEG	255	146	604	782
SCHWZ	336	1625	1598	7625
TUERK	1	5	36	503
POLEN	56	163	723	1877
TSCHE	485	842	2216	3348
SLOWAK	3	22	149	184
UNGARN	482	835	1047	1914
RUSSLD	6	33	35	236
KASACH			13	218
KROAT	1	4	78	331
TUNES	8	127	39	427
AEGYPT			28	403
KAMERU			19	280
LESOTH			104	87
USA	46	195	202	1482
KANADA	12	104	76	767
IRAN			32	89
BAHRAI	17	58	18	63
VIETN	9	65	10	98
SINGAP	9	166	58	329
PHILIP			24	668
NKOREA			100	196
SKOREA	1	58	7	116
JAPAN	33	148	44	193
HONGK	48	128	93	327
AUSTRL	6	44	32	333
8608 00 10				
GLEISMAT GERAET ORTSFEST F SCHIENWEG				
EINF	*	*	862*	396*
EV			2	6
EU			21	36
SCHWZ			310	178
AUSF	1374*	1914*	4080*	8447*
EU	1206	1620	2914	4986
NIEDL	1007	224	1476	588
G BRIT	28	116	281	329
DAENM			85	244
PORTUG	27	168	209	471
SPAN	5	16	49	240
SCHWED			113	488
FINNL	27	87	30	117
OESTER			310	813
BELGI	112	809	208	1084
LUXEMB			120	448
NORWEG			39	128
SCHWZ	9	66	205	1098
TUERK			60	110
ESTLD	30	82	30	82
POLEN	27	92	120	288
RUMAEN	24	145	38	223
SLOWEN			81	605
S AFR			55	204
MALAYS			22	69
SINGAP			78	98
TAIWAN	33	37	281	258
AUSTRL			61	100
8608 00 30				
SIGNALGERAET USW F SCHIENENWEG O DGL				
EINF	98*	604*	283*	1467*
LV			32	80
SCHWZ	44	581	91	1302
POLEN	52	23	190	161
AUSF	34*	134*	147*	914*
EU	18	77	98	696
FRANKR	7	26	31	231
BELGI	6	30	25	293
8608 00 90				
TEILE V SIGNAL-/SICHERUNGSGERAET USW				
EINF	985*	840*	4073*	3989*
EU	1	7	9	221
OESTER			1	98
SCHWZ	56	659	359	2366
POLEN	361	65	1614	369
TSCHE	27	84	435	579
UNGARN	512	37	1893	291
USA		4	30	76
AUSF	114*	386*	798*	1685*
EU	87	359	357	1078
ITAL	8	61	100	334
PORTUG	10	22	35	105
OESTER	58	129	83	242
BELGI	6	144	20	206
SCHWZ	7	21	43	181
POLEN	20	6	237	143
HONGK			9	99

Wichtigste Ursprungs- und Bestimmungs-Laender	JULI 1999 dt = 100kg	JULI 1999 1000 DM	JAN./JUL. 1999 dt = 100kg	JAN./JUL. 1999 1000 DM
8609 00 10				
CONTAINER Z BEFOERD RADIOAKT STOFF				
	STUECK		STUECK	
EINF	*	*	444*	1731*
GEW DT			1772	
TSCHE			1	1045
USA			428	318
BRASIL			10	318
CHINA			6	50
AUSF	31*	201*	36*	320*
GEW DT	160		283	
PV			7	119
RUSSLD	31	201	36	320
8609 00 90				
ANDERE WARENBEHAELTER CONTAINER				
	STUECK		STUECK	
EINF	7628*	22689*	42273*	118502*
GEW DT	93027		542891	
EV	1	10	2	12
LV			7	263
AUS LG			121	892
EU	1793	7875	5454	35069
FRANKR	219	166	1766	1686
NIEDL	1141	2391	1704	4872
ITAL	139	712	529	2424
G BRIT	72	133	490	5448
IRLAND	10	634	36	2426
DAENM	58	160	160	342
OESTER	49	192	224	830
BELGI	105	3487	487	15548
LUXEMB			61	2489
NORWEG			61	126
SCHWZ	17	25	270	2389
TUERK			128	287
POLEN	1949	5826	11327	27816
TSCHE	2007	4382	12845	22611
SLOWAK	311	701	2222	6118
UNGARN	30	160	306	719
RUMAEN	65	412	381	1383
UKRAIN	111	115	986	845
RUSSLD	24	127	286	1435
SLOWEN			185	1550
NIGERI			326	443
S AFR	3	111	10	320
USA	771	1861	3851	6185
KANADA	1	9	77	500
INDIEN			3	145
THAIL			200	208
CHINA	133	421	1157	3465
SKOREA	62	113	193	402
JAPAN	39	52	382	650
TAIWAN	134	214	641	1179
HONGK	177	256	893	1474
POLAR			1	100
AUSF	1336*	6601*	9087*	41155*
GEW DT	19833		104733	
EV	13	231	645	2041
LV			5	108
PV			181	310
EU	990	4023	5673	23556
FRANKR	103	427	640	2071
NIEDL	165	1362	1305	7681
ITAL	161	326	294	1000
G BRIT	159	297	915	1553
DAENM	59	141	566	949
SPAN	50	212	484	1733
SCHWED	24	52	193	472
FINNL	77	185	244	563
OESTER	55	410	328	3431
BELGI	32	206	722	2235
LUXEMB	25	405	127	502
NORWEG	14	232	80	1265
SCHWZ	39	282	404	3002
TUERK			2	173
POLEN	7	30	308	1234
TSCHE	9	119	23	427
UNGARN			15	137
BULGAR			8	212
UKRAIN			70	330
RUSSLD	57	51	134	328
KASACH			42	390
SLOWEN	7	82	79	562
KROAT				69
MAZED			14	172
MAROKK			15	237
TUNES	1	9	25	80
LIBYEN	18	303	31	463
SUDAN			35	524
GHANA	2	8	59	128
NIGERI			7	221
KENIA			19	100
USA	153	845	1227	3866
KANADA	14	104	81	652
MEXIKO			23	125
BAHAMA			2	550
ISRAEL			73	345
KUWAIT			1	280
BAHRAI	14	183	15	191
PAKIST			5	85
INDIEN			61	362
SINGAP			207	210
JAPAN	5	591	5	591

Wichtigste Ursprungs- und Bestimmungs-Laender	JULI 1999 dt = 100kg	JULI 1999 1000 DM	JAN./JUL. 1999 dt = 100kg	JAN./JUL. 1999 1000 DM
KAPITEL 87				
ZUGMASCHINEN, KRAFTWAGEN, KRAFTRAEDER, FAHRRAEDER UND ANDERE NICHT SCHIENENGEBUNDENE LANDFAHRZEUGE, TEILE DAVON UND ZUBEHOER				
8701 10 10				
EINACHSSCHLEPPER <4KW LEISTUNG				
	STUECK		STUECK	
EINF	301*	442*	1667*	2398*
GEW DT	212		1336	
AUS LG	26	36	772	1088
EU	270	395	1106	1251
ITAL	270	395	1106	1251
JAPAN	26	36	772	1088
AUSF	26*	35*	146*	254*
GEW DT	12		76	
EU	7	14	106	186
8701 10 90				
EINACHSSCHLEPPER >4KW LEISTUNG				
	STUECK		STUECK	
EINF	147*	495*	889*	2691*
GEW DT	199		1187	
AUS LG	7	18	116	301
EU	22	64	831	1133
FRANKR			31	115
ITAL	22	64	480	905
SPAN			20	113
SCHWZ	18	196	90	830
UNGARN	65	175	118	275
JAPAN	7	18	116	301
AUSF	41*	226*	189*	1230*
GEW DT	47		340	
EU	39	206	181	848
FRANKR	17	67	106	511
OESTER	14	75	45	180
SCHWZ	2	20	16	306
INDONE			1	67
8701 20 10				
SATTEL-STRASSENZUGMASCHINEN NEU				
	STUECK		STUECK	
EINF	240*	42986*	2452*	350856*
GEW DT	16304		174394	
EV			8	1195
LV			1	158
AUS LG			8	1195
EU	237	42653	2366	335305
FRANKR	100	24904	812	119108
NIEDL	92	11269	1462	169036
ITAL	6	633	34	2251
DAENM			24	3379
SPAN	2	169	36	3638
SCHWED			24	2173
OESTER	35	5190	229	32643
BELGI	2	268	23	3080
NORWEG	1	200	1	200
SCHWZ	1	235	68	13107
TUERK			2	259
POLEN			12	1631
TSCHE	1	98	2	205
USA			1	149
AUSF	2503*	278975*	19724*	2141700*
GEW DT	176855		1412119	
EV	14	1553	601	69469
EU	2123	235086	16116	1733173
FRANKR	632	67605	4516	507861
NIEDL	195	21910	1062	109797
ITAL	320	36112	2971	332196
G BRIT	360	38166	2266	222257
IRLAND	14	1641	119	13646
DAENM	32	3772	454	46074
GRIECH			11	1647
PORTUG	36	4277	285	31356
SPAN	373	42749	2251	239291
SCHWED	3	355	23	2555
FINNL	2	255	9	1096
OESTER	81	9443	909	100231
BELGI	57	6175	1091	111593
LUXEMB	16	2426	125	14071
CEUTA			5	586
ISLAND	1	121	13	1687
NORWEG	5	696	55	7263
SCHWZ	23	2569	221	29621
ANDORR			3	364
TUERK	60	4143	180	16804
ESTLD			10	1336
LETTLD	1	127	20	2387
LITAU	3	306	26	3903
POLEN	6	778	72	7395
TSCHE	37	4438	498	58169
SLOWAK	2	225	75	9766
UNGARN	10	1120	145	17078

Wichtigste Ursprungs- und Bestimmungs-Laender	JULI 1999 dt = 100kg	JULI 1999 1000 DM	JAN./JUL. 1999 dt = 100kg	JAN./JUL. 1999 1000 DM
RUMAEN	9	1151	127	17123
BULGAR	6	802	20	2761
UKRAIN			11	1591
W RUSS	17	1789	53	7921
RUSSLD	2	325	35	4369
ASERB	1	81	1	81
SLOWEN			107	14371
KROAT	5	742	18	2664
B HERZ			3	381
SR JUG	1	140	4	584
MAZED	1	155	2	310
MAROKK	8	638	47	3872
ALGER			7	1419
TUNES	3	384	5	654
LIBYEN			5	1968
AEGYPT	2	183	36	3064
MALI			3	495
ELFBK	4	1148	7	1673
GHANA	14	1248	17	1648
NIGERI	7	887	25	2704
GABUN	2	231	2	231
DR KON			3	379
KENIA			5	702
UGANDA			1	215
TANSAN			4	442
S AFR	60	8424	398	39324
KOLUMB			1	124
CHILE			5	486
LIBAN			7	1088
SYRIEN			1	140
ISRAEL	3	289	7	800
SAUDIA	32	2383	433	36709
KUWAIT			5	561
BAHRAI	1	214	1	214
KATAR			9	1891
A EMIR	37	8308	667	78983
OMAN	10	1305	37	4184
INDIEN			1	157
CHINA			3	678
JAPAN	3	334	36	4225
TAIWAN			1	146
HONGK			2	237
AUSTRL	3	417	68	8853
NEUSEE			11	1337
F POLY			3	408
8701 20 90				
SATTEL-STRASSENZUGMASCHINEN GEBR				
	STUECK		STUECK	
EINF	140*	4464*	1046*	37718*
GEW DT	10446		82951	
LV	1	18	17	971
PV			3	43
AUS LG			7	248
EU	121	3387	874	29930
FRANKR	49	778	278	5404
NIEDL	20	1402	176	11987
ITAL	2	68	24	892
G BRIT	5	118	5	118
DAENM			73	2404
GRIECH	4	138	10	261
SCHWED	2	10	47	1565
OESTER	2	66	64	2309
BELGI	31	884	168	4780
LUXEMB	6	132	8	178
SCHWZ			17	160
TUERK	2	143	29	2310
LETTLD			2	67
POLEN	1	77	24	792
TSCHE	1	18	11	427
UNGARN			2	151
RUMAEN	3	218	5	561
BULGAR			11	425
UKRAIN			1	120
W RUSS	11	844	49	2139
RUSSLD			5	305
USA			3	206
AUSF	881*	21749*	4661*	162431*
GEW DT	45574		368088	
EV	1	60	5	295
LV	1	103	11	953
PV			1	46
EU	127	6374	1300	60002
FRANKR	5	217	29	1241
NIEDL	23	1739	321	17862
ITAL	7	308	240	6765
G BRIT	3	432	20	2520
IRLAND			1	50
DAENM	3	394	16	1312
GRIECH	20	389	176	7041
PORTUG	5	324	29	1319
SPAN	28	1408	247	11464
SCHWED	4	65	7	385
FINNL			3	183
OESTER	5	295	34	2742
BELGI	24	1006	172	6964
ISLAND			3	207
NORWEG			4	359
SCHWZ			6	883
ESTLD	1	46	2	139
LETTLD	3	168	28	1066
LITAU	3	116	42	1089
POLEN	130	3904	1161	28518
TSCHE	24	1723	98	6981
SLOWAK	1	77	12	884
UNGARN	17	1010	68	3462
RUMAEN	3	132	61	4272
BULGAR	2	101	24	899
ALBAN			7	234
UKRAIN			16	1292
W RUSS	18	978	135	7854
MOLDAU			7	113
RUSSLD	9	261	59	2299

Wichtigste Ursprungs- und Bestimmungs-Laender	JULI 1999 dt	JULI 1999 1000 DM	JAN./JUL. 1999 dt	JAN./JUL. 1999 1000 DM
GEORG	6	250	48	2041
KASACH	2	41	21	890
SLOWEN	6	367	82	3132
KROAT	13	618	49	2431
B HERZ	7	134	63	2858
BR JUG	14	468	23	881
MAZED	6	330	23	1295
AEGYPT	14	243	101	1954
MAURET			1	52
BURKIN	1	101	5	174
NIGER	2	38	11	239
ELFBK	4	85	6	136
GHANA	3	61	18	606
NIGERI	3	37	47	603
KAMERU			2	73
UGANDA			2	105
GUATEM			1	110
PERU			5	82
CHILE	3	114	4	140
ZYPERN	4	160	4	160
LIBAN	5	174	8	281
SYRIEN	4	72	41	767
ISRAEL			4	65
JORDAN	24	578	154	2630
SAUDIA	70	1499	521	10562
KUWAIT	1	15	14	198
A EMIR	48	1249	306	7881
OMAN			10	375
CHINA			1	470
JAPAN			3	68
AUSTRL			2	120

8701 30 10

SCHNEEPISTENPLANIERFAHRZEUGE

	STUECK		STUECK	
EINF	*	*	1*	5*
GEW DT			59	
AUSF	51*	7947*	146*	30254*
GEW DT	2570		6848	
EV	2	650	2	650
EU			42	11159
FRANKR			4	1260
NIEDL			1	188
ITAL			17	4694
SPAN			5	826
SCHWED			1	135
OESTER			14	4156
NORWEG			5	1337
SCHWZ			17	4267
TUERK			3	647
TSCHE	2	97	10	1030
BULGAR			3	589
RUSSLD			1	246
SLOWEN			3	577
USA	33	4607	35	4894
GROENL			1	267
CHILE			4	860
ARGENT			1	222
SYRIEN			1	313
JAPAN	16	3243	16	3243
AUSTRL			2	599
NEUSEE			1	81

8701 30 90

ANDERE GLEITKETTENZUGMASCHINEN

	STUECK		STUECK	
EINF	22*	3722*	277*	43809*
GEW DT	2876		31346	
AUS LG			131	20246
EU			6	146
ITAL			6	146
USA	22	3722	85	15007
KANADA			184	28329
AUSF	18*	3203*	176*	30861*
GEW DT	2032		20053	
EU	18	3203	166	28806
FRANKR	2	327	19	2684
NIEDL			1	178
ITAL	13	2323	86	14311
G BRIT	2	372	48	9321
IRLAND	1	181	1	181
PORTUG			2	377
SPAN			8	1380
FINNL			1	207
UNGARN			5	1565
RUMAEN			2	490

8701 90 11

ACKER- U FORSTSCHLEPPER <18KW NEU

	STUECK		STUECK	
EINF	275*	3393*	1954*	18449*
GEW DT	1702		10163	
LV			2	23
AUS LG	58	628	381	4394
EU	20	297	85	1129
ITAL	18	251	74	987
SCHWZ			4	57
POLEN			113	281
USA	142	1865	1028	9894
JAPAN	111	1211	706	6958
AUSF	9*	260*	217*	3155*
GEW DT	166		1663	
EV	2	93	2	93
EU	4	104	168	2229
NIEDL			135	1406
DAENM	4	104	23	571
OESTER			4	88
BELGI			4	94
SCHWZ	2	48	27	498
A EMIR			4	64
AUSTRL	1	57	1	57

8701 90 20

ACKER- FORSTSCHLEPPER >18-37KW NEU

	STUECK		STUECK	
EINF	139*	3158*	911*	20083*
GEW DT	2061		12226	
AUS LG	11	201	125	2349
EU	30	664	188	4724
ITAL	27	690	178	4288
G BRIT			3	71
OESTER	2	150	5	329
SCHWZ			1	63
POLEN	10	190	23	437
TSCHE	9	166	55	952
W RUSS			11	148
SLOWEN	26	253	68	644
USA	51	1467	343	9105
CHINA			17	92
JAPAN	11	201	199	3656
AUSF	42*	1701*	290*	10224*
GEW DT	575		4526	
EU	35	1427	232	8104
FRANKR	2	79	17	669
NIEDL			15	626
ITAL	3	79	68	1668
DAENM	6	215	66	2332
PORTUG			3	128
SCHWED	18	757	34	1438
FINNL	3	160	6	296
OESTER	1	58	13	574
BELGI	2	79	8	302
SCHWZ	5	213	19	853
UNGARN			1	54
RUSSLD	1	55	1	55
KANADA			32	1032
NEUSEE			1	50

8701 90 25

ACKER- FORSTSCHLEPPER >37-59KW NEU

	STUECK		STUECK	
EINF	220*	6827*	1263*	37197*
GEW DT	6386		39001	
LV			1	50
AUS LG	33	560	160	2673
EU	166	5608	894	29785
FRANKR	32	1186	237	8665
ITAL	126	4202	646	19752
G BRIT	8	240	9	263
BELGI			3	128
SCHWZ	7	513	26	1684
TSCHE			42	1102
UKRAIN	14	248	14	248
W RUSS	22	357	256	3807
SLOWEN	11	101	20	180
USA			4	201
BRASIL			4	147
AUSF	299*	14756*	3230*	168673*
GEW DT	11423		122348	
EV	69	3272	856	25892
LV			1	50
EU	188	8932	2436	122868
FRANKR	64	2261	978	50214
NIEDL	15	752	251	13220
ITAL	16	819	404	21002
G BRIT	12	602	136	6733
DAENM	2	126	16	1020
GRIECH			21	1027
PORTUG	16	617	82	3858
SPAN	47	1873	336	14296
SCHWED	6	359	43	2510
FINNL			11	664
OESTER	8	443	128	7110
BELGI	2	80	25	1266
LUXEMB			5	346
NORWEG	6	356	37	2254
SCHWZ	12	986	199	11620
LETTLD			1	50
TSCHE			3	218
SLOWAK			1	56
UNGARN	5	256	46	2657
SLOWEN			2	93
MAROKK			23	904
TUNES			2	152
TOGO			1	53
NAMIB	3	53	3	53
USA	24	1123	245	10528
KANADA	25	1501	157	6398
ISRAEL			1	56
SAUDIA			1	68
MALAYS	6	191	16	637
CHINA			1	63
JAPAN	6	253	49	2466
AUSTRL	17	845	72	3847
NEUSEE	6	247	26	1122

8701 90 31

ACKER- FORSTSCHLEPPER >59-75KW NEU

	STUECK		STUECK	
EINF	198*	9309*	1006*	41213*
GEW DT	8406		42230	
AUS LG	1	26	17	367
EU	182	8509	909	38142
FRANKR	64	3381	422	19396
ITAL	29	1262	206	8619
G BRIT	84	3971	246	8499
OESTER	6	278	35	1626
TSCHE			25	639
SLOWAK			5	224
W RUSS	7	114	53	883
SLOWEN			1	134
SR JUG	2	123	2	123
USA	2	163	8	719
AUSF	586*	31048*	5721*	312741*
GEW DT	24632		241070	
EV	177	9092	1520	74140
EU	353	18189	3814	212649
FRANKR	88	4818	1209	69064
NIEDL	27	1525	352	22259
ITAL	17	908	301	18480
G BRIT	69	3142	860	30461
IRLAND			2	136
DAENM	1	70	25	1839
GRIECH			23	1121
PORTUG	14	625	103	4918
SPAN	104	4552	731	32801
SCHWED	31	1240	174	10221
FINNL	10	529	89	4947
OESTER	6	394	185	12845
BELGI	5	327	42	2846
LUXEMB	1	59	17	1211
ISLAND			4	283
NORWEG	31	1961	192	12666
SCHWZ	17	1405	146	11080
LETTLD	1	66	1	66
POLEN	1	22	2	78
TSCHE			3	146
UNGARN		44	1	98
SLOWEN			25	1251
SIMBAB	1	64	1	64
S AFR			17	664
USA	106	5265	927	44049
KANADA	17	898	218	11214
NICARA			2	80
COSTA			4	199
PANAMA			3	118
ISRAEL			10	608
SAUDIA	7	512	12	838
JAPAN	6	318	83	4316
HONGK			4	191
AUSTRL	36	1804	188	9305
NEUSEE	6	421	84	2640

8701 90 35

ACKER- FORSTSCHLEPPER >75-90KW NEU

	STUECK		STUECK	
EINF	46*	3344*	271*	17852*
GEW DT	2583		14387	
LV			2	194
PV			2	40
EU	38	3020	255	16349
FRANKR	30	2142	198	11696
ITAL	2	99	15	691
G BRIT	5	283	24	901
FINNL	2	526	15	3623
SCHWZ			2	194
W RUSS	4	52	4	52
USA	2	272	4	562
AUSF	546*	33238*	5510*	337415*
GEW DT	25997		261885	
EV	277	15614	2364	126059
EU	256	15414	2979	197043
FRANKR	84	5422	827	55897
NIEDL	14	1026	209	15058
ITAL	17	1062	388	23321
G BRIT	75	5048	760	48201
DAENM	8	518	68	5404
GRIECH			47	3304
PORTUG	6	348	21	1185
SPAN	30	1736	339	18871
SCHWED	4	270	68	4603
FINNL	11	604	117	7498
OESTER	2	142	83	6566
BELGI	2	134	68	5002
LUXEMB			14	1136
ISLAND	1	93	2	197
NORWEG	7	550	65	5103
SCHWZ	4	483	59	5439
LETTLD			2	132
LITAU			1	69
POLEN			2	75
TSCHE			2	199
UNGARN			5	288
RUMAEN	1	84	1	84
RUSSLD			9	1071
SLOWEN			10	702
MAROKK			1	59

Wichtigste Ursprungs- und Bestimmungs-Laender	JULI 1999 dt = 100kg	JULI 1999 1000 DM	JAN./JUL. 1999 dt = 100kg	JAN./JUL. 1999 1000 DM
TUNES	2	119	2	119
S AFR	3	129	94	4346
USA	169	8459	1662	87652
KANADA	27	1604	280	15912
MEXIKO			3	146
GUATEM			6	251
COSTA			2	89
PANAMA	2	83	2	83
KOLUMB	2	83	5	209
PARAGU			9	423
ISRAEL			16	1189
SAUDIA	2	156	2	156
OMAN			2	104
MALAYS			6	234
PHILIP	4	222	7	343
NKOREA			46	2284
JAPAN	14	773	78	4483
TAIWAN			9	485
AUSTRL	46	2630	91	5299
NEUSEE	6	386	37	2123
8701 90 39				
ACKER- U FORSTSCHLEPPER >90KW NEU				
	STUECK		STUECK	
EINF	319*	31162*	1833*	170324*
GEW DT	24326		128366	
LV			1	80
AUS LG			1	164
EU	118	9713	828	46846
FRANKR	77	6320	328	24987
NIEDL	1	114	1	114
ITAL	2	123	75	6158
G BRIT	38	3156	213	10693
FINNL			11	4626
SCHWZ			3	359
POLEN	4	129	24	716
SLOWAK			10	684
UKRAIN			2	65
W RUSS			2	77
RUSSLD			2	106
USA	181	19784	1108	118025
KANADA	16	1666	64	3742
AUSF	447*	37225*	3748*	351638*
GEW DT	27498		230892	
EV	65	5463	165	13286
EU	362	27943	3380	303985
FRANKR	72	5606	999	89891
NIEDL	3	278	191	21700
ITAL	41	3764	550	54222
G BRIT	106	8066	668	52902
IRLAND			4	478
DAENM	13	1266	82	8763
GRIECH			38	3341
PORTUG			25	2717
SPAN	99	6442	361	26244
SCHWED	10	802	73	6120
FINNL	1	84	34	2868
OESTER	7	788	108	12224
BELGI	9	765	178	19800
LUXEMB	1	96	22	2638
ISLAND	1	96	2	217
NORWEG	2	247	22	3246
SCHWZ	9	1038	64	7920
ESTLD	1	113	1	113
LETTLD	2	173	3	263
LITAU	1	94	4	363
POLEN	8	850	41	5110
TSCHE	14	1793	30	3663
SLOWAK			3	226
UNGARN	3	400	24	2716
RUMAEN	7	1142	7	1142
BULGAR	3	273	3	273
UKRAIN	2	478	3	718
RUSSLD			39	9997
KROAT			1	83
MAROKK			1	77
TUNES	2	141	2	141
NIGERI			1	77
S AFR			30	1912
USA	2	60	3	188
KANADA			1	100
NICARA			6	360
PANAMA	1	65	1	65
ISRAEL			8	704
SAUDIA			5	453
CHINA	1	168	1	168
NKOREA			2	128
JAPAN			3	390
TAIWAN	1	218	6	596
AUSTRL	17	1178	60	4504
NEUSEE	8	758	21	1851
8701 90 50				
ACKER- U FORSTSCHLEPPER GEBRAUCHT				
	STUECK		STUECK	
EINF	58*	1333*	234*	4689*
GEW DT	2170		9008	
LV	3	108	13	436
EU	36	1213	116	3439
FRANKR			12	175
NIEDL	29	956	48	1420
G BRIT	2	35	28	932
IRLAND	2	75	2	75
DAENM			4	184
FINNL	1	121	1	121
OESTER			11	401
SCHWZ	2	92	22	593
POLEN	6	17	32	114
TSCHE			12	256
USA			6	139
AUSF	127*	4255*	1067*	28535*
GEW DT	6856		55018	
EV			1	37
LV	1	75	2	98
EU	76	2088	665	15264
FRANKR	1	4	12	343
NIEDL	15	141	150	3476
ITAL	5	119	94	1877
G BRIT			14	108
IRLAND			3	76
DAENM	2	70	12	471
GRIECH	14	280	197	2950
SPAN	20	1080	109	2892
OESTER			6	688
BELGI	9	394	66	2269
LUXEMB			2	84
NORWEG	1	99	8	434
SCHWZ	4	194	36	1745
POLEN	10	710	83	2196
TSCHE	6	343	27	1085
SLOWAK			4	141
UNGARN	2	92	36	2812
RUMAEN	1	106	8	398
BULGAR	1	36	22	629
UKRAIN			5	93
RUSSLD	2	65	16	356
SLOWEN			37	953
KROAT	6	128	37	692
B HERZ	3	84	6	85
USA			12	422
GUATEM	7	204	12	346
HONDUR			3	90
NICARA			2	62
COSTA			2	72
SAUDIA			1	65
8701 90 90				
ANDERE SCHLEPPER				
	STUECK		STUECK	
EINF	28*	358*	93*	8063*
GEW DT	353		3108	
LV			1	20
PV			2	111
EU	3	197	29	4747
FRANKR	1	20	3	120
NIEDL	2	177	19	2980
OESTER			3	1598
SCHWZ	1	2	7	331
POLEN			15	291
RUMAEN			1	120
JAPAN	24	159	33	465
AUSF	46*	8352*	202*	31862*
GEW DT	4492		17370	
EV	1	63	1	63
PV			1	16
EU	30	4760	118	16372
FRANKR	11	2059	12	2169
NIEDL	1	178	14	1348
ITAL	4	442	31	3481
G BRIT	5	635	7	870
DAENM			1	99
GRIECH			3	348
SPAN	2	476	9	1019
FINNL			4	515
OESTER	6	880	28	3850
BELGI	1	80	9	499
LUXEMB			1	174
SCHWZ			7	1615
ESTLD			11	1668
LETTLD			2	202
LITAU			1	339
POLEN	2	142	6	212
TSCHE			5	497
UNGARN	4	564	10	1226
RUMAEN			2	188
BULGAR	4	453	7	778
ARMEN	1	704	1	704
KROAT	1	20	3	232
B HERZ			1	84
MAROKK			1	460
AEGYPT			1	138
ZYPERN			2	210
SAUDIA			7	3928
JEMEN			1	150
INDIEN			3	1534
CHINA	3	1508	5	2070
JAPAN	1	136	5	627
HONGK			1	575
8702 10 11				
KRAFTFZ SELBSTZ NEU HUBR >2500CM3				
	STUECK		STUECK	
EINF	27*	5562*	600*	158323*
GEW DT	2892		63290	
EU	4	170	262	71095
FRANKR			122	44370
NIEDL			18	6163
ITAL	4	170	59	2483
PORTUG			6	1159
SPAN			20	4239
OESTER			39	13648
NORWEG			1	435
TUERK	17	4467	286	79740
POLEN	3	869	20	3590
TSCHE			1	136
SLOWEN	3	316	29	3156
ARGENT			1	135
AUSF	289*	111601*	1966*	761685*
GEW DT	33393		236475	
EV	8	4263	56	29711
LV			1	857
EU	152	64064	1357	533359
FRANKR	5	1869	162	62910
NIEDL			29	10612
ITAL	49	21669	361	146515
G BRIT	6	2688	77	32009
DAENM	3	1883	50	22589
GRIECH	8	1842	31	10502
PORTUG			5	1810
SPAN	6	2662	76	31919
SCHWED	47	19911	112	49706
FINNL	1	346	20	7172
OESTER	24	9983	307	114550
BELGI	3	1839	78	29347
LUXEMB			32	14114
NORWEG	2	691	34	14190
SCHWZ	32	12883	149	62909
TUERK	10	700	70	10416
ESTLD	1	383	3	936
POLEN	1	540	15	4545
TSCHE	3	1390	6	2699
RUMAEN			3	568
BULGAR			7	628
UKRAIN			1	598
W RUSS			4	1624
SLOWEN			14	5848
KROAT	41	15976	74	29996
B HERZ			1	150
LIBYEN			8	3263
AEGYPT			20	9924
AETHIO	1	73	1	73
USA	9	4647	38	20331
KANADA			1	608
BERMUD			2	801
BRASIL	17	4068	38	9138
ARGENT	1	135	1	135
IRAN			1	188
ISRAEL	8	2704	42	14074
SAUDIA			25	14024
CHINA	4	1756	6	2585
HONGK			29	14621
AUSTRL	7	1524	19	3968
8702 10 19				
KRAFTFZ SELBSTZ GEBR HUBR >2500CM3				
	STUECK		STUECK	
EINF	16*	1185*	257*	40500*
GEW DT	1322		29978	
EV			6	1498
LV			7	908
PV			9	588
EU	12	892	130	26983
FRANKR	4	21	24	3741
NIEDL	1	245	4	820
ITAL	1	500	5	1254
DAENM			4	52
SPAN			15	5658
SCHWED			1	480
FINNL			1	480
OESTER	6	126	54	12230
BELGI			19	2068
LUXEMB			2	200
NORWEG			16	3970
SCHWZ	2	146	62	5801
TUERK			1	72
TSCHE	1	32	32	2921
UNGARN			8	433
UKRAIN			1	130
SLOWEN	1	115	1	115
AUSF	165*	13888*	1500*	155455*
GEW DT	18202		170859	
EV			1	391
LV	5	1617	23	6985
PV			7	502
EU	58	5463	721	83583
FRANKR	3	420	158	20336
NIEDL	2	265	37	2786
ITAL	6	839	96	13801
G BRIT	1	88	3	167
DAENM	1	152	22	5413
GRIECH	32	1996	143	14042
PORTUG	5	414	126	7816
SPAN			13	750
SCHWED	1	230	4	1480
FINNL	2	138	18	3119
OESTER	1	550	41	9603
BELGI	4	410	60	4858
ISLAND			8	1097
NORWEG			5	1023
LIECHT			1	413
SCHWZ	14	1766	40	10334
ESTLD	2	188	12	1218
LETTLD	3	286	17	764
LITAU			9	281
POLEN	22	887	147	18406
TSCHE	6	1442	43	8725
SLOWAK			1	227
UNGARN	2	496	14	3274
RUMAEN	2	247	5	942
BULGAR	6	474	62	2572
UKRAIN	1	90	10	958
W RUSS	1	19	54	2223

Wichtigste Ursprungs- und Bestimmungs-Laender	JULI 1999 dt = 100kg	JULI 1999 1000 DM	JAN./JUL. 1999 dt = 100kg	JAN./JUL. 1999 1000 DM
MOLDAU	1	80	4	289
RUSSLD	9	416	72	2511
GEORG	1	36	4	142
KASACH	1	10	27	1629
USBEK			3	68
SLOWEN			8	1070
KROAT	3	579	29	5291
B HERZ	11	432	47	2374
BR JUG	6	220	20	731
ALGER			3	111
KAMERU			1	328
NICARA			10	259
COSTA			3	133
KUBA			3	72
JORDAN	1	153	1	153
SAUDIA	8	536	77	5980
KUWAIT			3	167
BAHRAI			1	100
A EMIR	1	20	3	120
OMAN			4	303
CHINA	1	52	1	52
8702 10 91				
KRAFTFZ SELBSTZUENDG NEU < 2800CM3				
	STUECK		STUECK	
EINF	22*	705*	112*	3922*
GEW DT	529		2771	
EU	22	705	110	3735
NIEDL	3	76	3	76
BELGI	19	627	107	3657
SLOWEN			1	162
AUSF	17*	551*	95*	3129*
GEW DT	326		1777	
EU	7	252	31	1126
FRANKR			2	86
DAENM	7	252	26	942
SCHWED			3	97
LETTLD	2	65	18	558
POLEN			1	57
TSCHE	2	47	19	440
UNGARN	6	167	21	657
RUSSLD			1	52
MAROKK			1	50
SAUDIA			1	62
JAPAN			2	131
8702 10 99				
KRAFTFZ SELBSTZUENDG GEBR <2800CM3				
	STUECK		STUECK	
EINF	1*	5*	5*	101*
GEW DT	20		120	
EU	1	5	1	5
USA			4	96
AUSF	4*	565*	107*	2601*
GEW DT	239		2743	
LV			1	42
EU	1	500	35	1317
NIEDL			1	116
ITAL	1	500	12	748
SPAN			15	298
BELGI			5	117
POLEN	1	30	15	226
MOLDAU			2	113
SENEG			1	61
JAPAN			3	67
8702 90 11				
KRAFTFZ FREMDZUENDUNG NEU >2800CM3				
	STUECK		STUECK	
EINF	*	*	3*	161*
GEW DT			98	
TSCHE			3	161
AUSF	*	*	*	*
8702 90 19				
KRAFTFZ FREMDZUENDUNG GEBR>2800CM3				
	STUECK		STUECK	
EINF	*	*	3*	582*
GEW DT			417	
EV			1	400
TSCHE			2	482
SLOWEN			1	100
AUSF	*	*	1*	182*
GEW DT			155	
EU			1	182
NIEDL			1	182

Wichtigste Ursprungs- und Bestimmungs-Laender	JULI 1999 dt = 100kg	JULI 1999 1000 DM	JAN./JUL. 1999 dt = 100kg	JAN./JUL. 1999 1000 DM
8702 90 31				
KRAFTFZ FREMDZUENDUNG NEU <2800CM3				
	STUECK		STUECK	
EINF	*	*	4*	115*
GEW DT			100	
EU			4	115
AUSF	*	*	1*	34*
GEW DT			28	
EU			1	34
8702 90 39				
KRAFTFZ FREMDZUENDUNG GEBR<2800CM3				
	STUECK		STUECK	
EINF	*	*	*	*
AUSF	*	*	5*	135*
GEW DT			135	
EU			5	48
KROAT			1	88
8702 90 90				
AND KFZ Z BEFOERD V >ZEHN PERSONEN				
	STUECK		STUECK	
EINF	*	*	6*	10043*
GEW DT			810	
EV			1	976
EU			1	976
BELGI			1	976
NORWEG			4	64
MEXIKO			1	9003
AUSF	1*	124*	1*	124*
GEW DT	55		55	
LV	1	124	1	124
SCHWZ	1	124	1	124
8703 10 11				
SCHNEESPEZIALFAHRZG KOLBENVERBRMOT				
	STUECK		STUECK	
EINF	5*	43*	23*	221*
GEW DT	23		126	
AUS LG	5	43	17	149
USA	5	43	17	151
AUSF	*	*	9*	118*
GEW DT			21	
EU			8	106
OESTER			8	106
8703 10 19				
AND SPEZIALFAHRZEUG KOLBENVERBRMOT				
	STUECK		STUECK	
EINF	1*	11*	47*	266*
GEW DT	4		161	
AUS LG			9	56
USA			46	275
AUSF	*	*	6*	87*
GEW DT			82	
8703 10 90				
SCHNEESPEZFAHRZ USW M AND MOTOR				
	STUECK		STUECK	
EINF	*	*	46*	296*
GEW DT			151	
AUS LG			2	4
USA			40	226
AUSF	*	*	*	*
8703 21 10				
PKW VERBRMOT M FREMDZ <1000CM3 NEU				
	STUECK		STUECK	
EINF	7228*	90051*	70236*	868829*
GEW DT	85676		546181	
LV	1	20	1	20
PV	5	47	15	140
AUS LG	2346	28694	13584	162196

Wichtigste Ursprungs- und Bestimmungs-Laender	JULI 1999 dt = 100kg	JULI 1999 1000 DM	JAN./JUL. 1999 dt = 100kg	JAN./JUL. 1999 1000 DM
EU	2676	40457	33215	499411
FRANKR	503	6432	5224	68469
NIEDL			11	120
ITAL	44	462	126	1422
G BRIT			144	3538
PORTUG	138	1887	1130	16028
SPAN	1991	31676	26549	412396
OESTER			17	207
BELGI			11	166
SCHWZ	4	10	119	268
GIBRAL	17	207	26	323
POLEN	557	4602	7173	64614
TSCHE	13	186	81	942
USA	20	178	116	1001
KANADA			26	212
INDIEN	98	812	868	7187
SKOREA	507	4661	6440	57707
JAPAN	3295	38576	22106	238988
TAIWAN	26	59	48	109
AUSF	3678*	41353*	27663*	312220*
GEW DT	32752		246483	
EV	4	42	20	216
PV	2	18	8	90
EU	2845	33090	22049	252805
FRANKR	557	6892	5680	68376
NIEDL	22	274	287	3489
ITAL	1099	13293	7269	84490
G BRIT	223	3210	1648	22995
IRLAND	26	346	421	5123
DAENM	4	48	553	7692
PORTUG	61	757	843	10048
SPAN	14	164	240	2888
SCHWED	4	46	82	985
OESTER	174	2240	1594	19125
BELGI	330	3820	2241	26456
LUXEMB			90	1180
ISLAND			15	152
NORWEG	19	243	331	3908
SCHWZ	53	632	375	4732
MALTA	3	29	172	1762
LETTLD			5	54
TSCHE	135	1149	633	7343
SLOWAK			11	77
UNGARN	59	717	336	2841
RUMAEN			5	92
ALBAN			6	69
RUSSLD			19	50
SLOWEN			499	5621
KROAT	6	68	115	1248
B HERZ			12	134
MAROKK	20	140	20	140
TUNES	494	5086	2336	24515
AEGYPT			182	2091
SUDAN			140	928
ELFEK			8	101
MAURIT			7	87
A EMIR			13	240
JAPAN	3	71	124	2502
F POLY	4	42	20	216
8703 21 90				
PKW VERBRMOT M FREMDZ <1000CM3 GEB				
	STUECK		STUECK	
EINF	103*	1308*	714*	7928*
GEW DT	943		6198	
PV			4	22
AUS LG			1	23
EU	97	1241	629	7183
FRANKR	56	612	244	2945
NIEDL	6	66	20	194
ITAL	4	51	67	664
SPAN	26	239	213	2312
OESTER			17	214
BELGI	6	81	65	802
SCHWZ			8	124
TSCHE	6	67	36	384
MEXIKO			3	108
AUSF	48*	508*	255*	2043*
GEW DT	431		2279	
PV	4	98	4	98
EU	18	85	149	852
ITAL	13	40	118	392
SCHWED			2	66
POLEN	12	167	51	469
KROAT	6	65	10	112
A EMIR			13	221
8703 22 11				
WOHNMOBIL FREMDZG>1000-1500CM3 NEU				
	STUECK		STUECK	
EINF	*	*	4*	86*
GEW DT			56	
TSCHE			4	86
AUSF	1*	45*	2*	74*
GEW DT	15		26	

8703 22 19

PKW VERBRMOT FRZG>1000-1500CM3 NEU

Wichtigste Ursprungs- und Bestimmungs-Laender	JULI 1999 dt = 100kg	JULI 1999 1000 DM	JAN./JUL. 1999 dt = 100kg	JAN./JUL. 1999 1000 DM
	STUECK		STUECK	
EINF	44124*	668739*	370996*	5517785*
GEW DT	435752		3572524	
PV			2	27
AUS LG	3329	52633	37160	574950
EU	27566	427876	240569	3536291
FRANKR	7233	97355	93243	1378884
NIEDL	1153	21576	6759	128196
ITAL	3463	40562	26596	296322
G BRIT	4685	88582	23069	375647
DAENM	14	287	113	2500
PORTUG	14	239	236	3629
SPAN	9561	146755	87260	1280227
OESTER	6	126	64	1649
BELGI	1437	32394	3189	69427
GIBRAL	16	331	123	2262
MALTA	36	503	36	503
TUERK	440	8052	2784	50258
POLEN	1084	11491	4832	48026
TSCHE	326	5056	5085	67705
SLOWAK	55	1257	212	4540
UNGARN	1301	14500	4435	51884
SLOWEN	4051	57573	20450	294653
USA	12	1420	15	1495
KANADA	3	59	10	190
MEXIKO			10	358
BRASIL	780	13661	4124	71443
OMAN			5	121
CHINA			4	98
SKOREA	1880	20285	10946	116174
JAPAN	6573	106526	77370	1271879
AUSF	12846*	208401*	178708*	3665028*
GEW DT	134091		1647161	
EV	156	2124	1759	23751
PV			4	49
EU	9527	169036	158180	2370821
FRANKR	1387	23935	23618	345019
NIEDL	960	14541	11388	159889
ITAL	1231	22761	27100	426393
G BRIT	1618	37686	13826	307938
IRLAND	408	7423	6430	111287
DAENM	60	979	1609	22832
GRIECH	444	7603	2565	43067
PORTUG	249	4941	7313	98727
SPAN	155	3078	6195	82726
SCHWED	227	4103	3140	46577
FINNL	313	4032	3102	37800
OESTER	437	8124	5180	84654
BELGI	2032	29494	42990	593584
LUXEMB	6	138	623	10138
ISLAND	34	518	341	4572
NORWEG	112	2121	1075	17740
LIECHT			1	201
SCHWZ	267	4741	2879	43796
GIBRAL			14	213
MALTA	25	414	214	3001
TUERK	1	20	826	10238
ESTLD	7	112	820	3783
LETTLD			31	507
LITAU	4	61	482	3338
POLEN	1447	13987	7252	73515
TSCHE	72	1081	1381	15213
SLOWAK	11	158	361	5274
UNGARN	337	4447	3177	41898
RUMAEN	49	773	144	2318
BULGAR	12	229	74	1107
UKRAIN	11	146	53	577
W RUSS	4	55	16	256
RUSSLD	2	25	47	770
SLOWEN	40	692	1217	19104
KROAT	58	1003	506	7954
B HERZ	11	197	48	819
MAZED			51	654
MAROKK	4	62	162	2432
ALGER	219	2477	490	6014
TUNES	3	73	185	2496
LIBYEN	2	55	9	275
AEGYPT	40	649	230	3757
SUDAN			42	302
GHANA	42	547	106	1361
GABUN			16	231
AETHIO			26	290
KENIA			48	645
MADAG			41	538
MAURIT	8	117	26	362
NAMIB			2	60
USA	8	224	52	1508
KANADA			15	200
BERMUD	6	100	29	501
BAHAMA			2	52
BR JGF			8	101
BARBAD			20	262
TRINID			21	289
PERU	16	194	16	194
CHILE			17	192
ZYPERN	43	732	235	3731
LIBAN			37	475
IRAK	1	73	1	73
ISRAEL	4	63	12	191
JORDAN			33	664
KUWAIT	5	72	40	549
BAHRAI			13	194
KATAR			8	117
A EMIR	85	1117	211	2904
OMAN	9	105	31	480
SRILAN			4	102
SINGAP			10	177
SKOREA	6	219	16	573
JAPAN	1	17	28	715
TAIWAN	98	1346	98	1346
AUSTRL			10	128
NEUSEE	4	104	19	427
NEUKAL	4	81	75	1154
F POLY	2	45	31	372

8703 22 90

PKW VERBRMOT FRZG>1000-1500CM3 GEB

Wichtigste Ursprungs- und Bestimmungs-Laender	JULI 1999 dt = 100kg	JULI 1999 1000 DM	JAN./JUL. 1999 dt = 100kg	JAN./JUL. 1999 1000 DM
	STUECK		STUECK	
EINF	961*	14234*	7171*	90547*
GEW DT	9570		69415	
LV			4	144
PV	6	26	29	233
AUS LG			11	90
EU	947	14055	6998	88640
FRANKR	495	7459	1691	24837
NIEDL	27	367	269	3582
ITAL	67	800	336	4735
G BRIT	3	48	34	563
DAENM	2	40	16	221
PORTUG			166	1287
SPAN	149	1928	2544	27267
OESTER	3	40	138	1735
BELGI	196	3166	1598	24300
LUXEMB	5	107	5	107
SCHWZ			29	202
POLEN	4	110	15	297
TSCHE	2	20	27	220
USA	1	3	31	287
JAPAN	3	21	42	628
AUSF	306*	4151*	3573*	34502*
GEW DT	3284		39517	
PV			3	59
EU	181	2824	1040	11494
FRANKR	31	410	230	2758
NIEDL	37	215	230	1283
ITAL	65	1073	375	4516
G BRIT	5	97	32	461
DAENM	7	99	10	130
PORTUG	2	27	5	97
SPAN	2	29	24	433
SCHWED	1	7	3	83
OESTER	3	40	54	719
BELGI	27	527	64	925
NORWEG	4	108	29	632
SCHWZ	8	182	247	3222
MARINO	3	68	61	664
ESTLD	3	8	53	153
LITAU	14	37	342	1204
POLEN	30	257	549	4244
TSCHE	6	59	676	6272
UNGARN	1	19	91	864
RUMAEN	6	97	43	719
BULGAR	7	30	127	295
UKRAIN	7	47	41	450
W RUSS	6	68	10	179
MOLDAU			1	61
RUSSLD	6	227	36	790
SLOWEN			13	201
KROAT	1	60	60	1013
ALGER			14	155
TUNES	2	61	8	160
USA			8	319
LIBAN			5	78
JORDAN	2	71	11	191
JAPAN	1	23	5	124

8703 23 11

WOHNMOBIL FREMDZG>1500-3000CM3 NEU

Wichtigste Ursprungs- und Bestimmungs-Laender	JULI 1999 dt = 100kg	JULI 1999 1000 DM	JAN./JUL. 1999 dt = 100kg	JAN./JUL. 1999 1000 DM
	STUECK		STUECK	
EINF	23*	923*	165*	6665*
GEW DT	487		3716	
AUS LG			13	641
EU	10	420	62	2808
FRANKR	4	222	13	633
NIEDL			8	242
ITAL	2	95	14	768
G BRIT			13	558
DAENM	4	103	6	166
SPAN			7	391
BELGI			1	50
SLOWEN	10	368	74	2684
USA			15	732
KANADA	1	55	5	159
JAPAN			2	93
AUSF	10*	602*	38*	2527*
GEW DT	170		740	
LV	1	75	1	75
EU			2	71
SCHWZ	2	117	12	715
FAROER	1	82	1	82
POLEN	2	169	2	169
RUSSLD			2	99
ASERB	1	75	1	75
AEGYPT			1	55
NIGERI			1	64
SOMALI			1	390
ISRAEL			1	58
JAPAN	3	115	8	471

8703 23 19

PKW VERBRMOT FRZG>1500-3000CM3 NEU

Wichtigste Ursprungs- und Bestimmungs-Laender	JULI 1999 dt = 100kg	JULI 1999 1000 DM	JAN./JUL. 1999 dt = 100kg	JAN./JUL. 1999 1000 DM
	STUECK		STUECK	
EINF	86155*	2116833*	575857*	14300547*
GEW DT	1090715		7208910	
EV	3	112	77	1128
LV	1	33	49	1528
PV	7749	220126	45916	1361363
AUS LG	10317	236636	54866	1485527
EU	43896	1108812	310611	7731600
FRANKR	8342	186477	67270	1569131
NIEDL	2155	52106	19865	488638
ITAL	5036	104632	28919	631475
G BRIT	11104	282181	62819	1547591
DAENM	102	2704	710	19487
PORTUG	1577	54555	9002	308839
SPAN	4790	94416	32408	684534
SCHWED	1445	59198	8571	424410
FINNL	40	1672	1115	45068
OESTER	619	28024	3885	72279
BELGI	8676	232745	76027	1939750
LUXEMB	8	130	20	398
NORWEG	1	39	42	1141
SCHWZ	2	110	27	917
GIBRAL	13	267	100	2430
MARINO	25	645	26	682
TUERK	961	18384	4100	77770
LITAU	9	221	29	591
POLEN	4	228	14	468
TSCHE	1803	39725	23303	501824
SLOWAK	2488	57276	29050	668875
UNGARN	3099	122463	20765	795000
RUMAEN			2	90
RUSSLD	1	15	36	180
SLOWEN	249	4233	1382	23400
AEGYPT	3	112	3	112
S AFR	4569	104311	21216	479647
NAMIB	3	101	3	101
USA	3303	120792	30693	1074329
KANADA	38	1134	174	5153
MEXIKO	2384	47839	21343	425604
BRASIL	1	36	196	4600
ZYPERN	1	38	19	589
OMAN	5	330	11	599
INDIEN			241	11372
MALAYS	146	1818	1061	10841
CHINA	6	170	18	708
SKOREA	4323	74254	18678	269363
JAPAN	18821	413780	96551	2209783
AUSTRL			13	606
AUSF	156212*	5171856*	1110591*	34023463*
GEW DT	2101368		14839047	
EV	62475	2308745	335011	12862774
LV	5	175	44	1442
PV	2	114	3	133
EU	78268	2426399	672604	18394338
FRANKR	9654	257230	75755	1941272
NIEDL	5590	143368	47118	1178382
ITAL	10789	335674	96260	2824048
G BRIT	28234	1074586	192424	6659799
IRLAND	813	25208	10335	293412
DAENM	1696	35617	18366	356642
GRIECH	1641	44547	12057	323772
PORTUG	507	19387	4752	154228
SPAN	4882	160306	33791	1015565
SCHWED	3266	86517	33809	850560
FINNL	1374	25386	13917	252864
OESTER	1690	55510	16648	487159
BELGI	7919	153380	115442	1976243
LUXEMB	213	8721	1930	70427
CEUTA	2	87	1008	24399
ISLAND	188	3759	1133	22261
NORWEG	1854	48979	11761	303857
SCHWZ	5188	181850	45582	1510434
ANDORR	1	50	17	805
GIBRAL	117	2612	330	8297
MALTA	35	1268	163	5956
TUERK	1862	41906	10087	228682
ESTLD	71	1979	442	12824
LETTLD	118	2798	526	14438
LITAU	74	1848	451	10294
POLEN	1222	20817	9247	172426
TSCHE	971	16595	4821	98945
SLOWAK	77	2308	1126	28164
UNGARN	1025	20413	6390	127791
RUMAEN	70	1817	387	11302
BULGAR	9	304	154	5084
UKRAIN	84	2630	475	12692
W RUSS	92	2461	723	19332
MOLDAU			7	290
RUSSLD	415	13840	2230	67558
GEORG	3	181	24	1323
ARMEN			3	150
ASERB			9	852
KASACH	1	49	28	1423
TURKM	5	218	119	4493
USBEK	2	59	10	514
KIRGIS	9	435	64	2212
SLOWEN	252	7937	2390	73562
KROAT	141	4363	936	29036
B HERZ	8	326	87	3305
BR JUG	3	105	76	3251
MAZED	2	78	21	730
MAROKK	48	1491	226	7189
ALGER	4	128	106	2068
TUNES	89	1949	224	7616
LIBYEN	32	2883	87	5098
AEGYPT	100	2149	1447	50804
SUDAN			23	385
BURKIN			3	112
K VERD	6	145	19	425
SENEG			9	424
GAMBIA			4	122
LIBERI	4	107	41	725

Wichtigste Ursprungs- und Bestimmungs-Laender	JULI 1999 dt = 100kg	JULI 1999 1000 DM	JAN./JUL. 1999 dt = 100kg	JAN./JUL. 1999 1000 DM
ELFEK	18	822	227	7708
GHANA	130	3591	228	6186
TOGO	1	53	15	193
BENIN			1	58
NIGERI	42	1469	211	9669
S TOME	3	112	17	758
GABUN			11	282
DR KON			12	672
BURUND			4	218
ANGOLA			10	452
AETHIO	1	53	50	1044
ERITRE			2	71
DSBUTI			1	59
SOMALI			1	150
KENIA			69	2476
UGANDA	2	97	9	608
TANSAN			6	312
MOSAMB			17	287
MADAG			28	376
MAURIT	2	60	34	1152
KOMOR			7	478
SAMBIA			3	165
SIMBAB			7	398
MALAWI	4	251	17	1084
S AFR	1864	43236	8708	200896
NAMIB	10	356	47	1381
USA	37372	1529617	199373	8147891
KANADA	3576	106512	14031	448311
MEXIKO	362	12612	1759	61256
BERMUD	8	161	68	2537
GUATEM	18	389	68	3272
HONDUR	6	168	13	429
NICARA			9	311
COSTA	39	1495	222	8478
PANAMA	17	677	224	9224
HAITI	5	151	20	647
BAHAMA	9	216	14	488
DOM RP	50	1868	270	10160
ANTIGU	4	118	27	480
KAIMAN	1	71	8	514
JAMAIK	14	758	126	6148
LUCIA	7	254	14	648
BR JGF	4	73	20	360
BARBAD	7	280	152	5349
TRINID	18	719	178	7382
ARUBA			3	139
NL ANT	7	305	76	3528
KOLUMB	5	202	67	3086
VENEZU	34	1921	121	5537
GUYANA			1	53
ECUAD	5	150	60	2056
PERU	15	399	125	3749
BRASIL	168	8078	2455	81294
CHILE	150	3407	823	16601
BOLIV	2	69	41	827
PARAGU	1	58	13	688
URUGU	2	92	111	4665
ARGENT	626	17121	2983	76554
ZYPERN	149	5539	1005	32766
LIBAN	113	4907	699	22133
SYRIEN	3	128	193	5897
IRAK			2	102
ISRAEL	1200	27538	4166	99778
WJ GAZ	43	984	323	8581
JORDAN	36	1787	223	9709
SAUDIA	19	842	338	13610
KUWAIT	33	1197	687	26707
BAHRAI	22	1336	237	11004
KATAR			135	6974
A EMIR	294	10217	1728	73119
OMAN	73	2829	487	18007
JEMEN	17	469	85	1707
PAKIST	67	4222	85	7347
INDIEN	95	2861	168	7688
SRILAN	6	173	55	2672
NEPAL			2	100
MYAN			1	61
THAIL	91	2483	263	7107
VIETN			50	1943
KAMBOD			1	63
INDONE			7	421
MASAYS	9	278	311	12902
BRUNEI	6	296	24	1166
SINGAP	411	18298	2093	87930
PHILIP	7	255	141	5664
MONGOL	1	45	50	2136
CHINA	73	4954	437	28826
NKOREA			3	129
SKOREA	64	2648	380	16899
JAPAN	12287	405690	84888	2436654
TAIWAN	1829	59261	5128	184165
HONGK	133	6778	1162	63822
MACAU			10	381
AUSTRL	1885	45293	14800	381371
PAPUA	1	53	1	53
NEUSEE	149	6044	1160	40363
NEUKAL	40	1108	263	6731
AM OZ			18	784
FIDSCH	1	53	4	225
F POLY	12	457	147	3642
N ERM			5	136

8703 23 90

PKW VERBRMOT FRZ >1500-3000CM3 GEB

	STUECK		STUECK	
EINF	1491*	29317*	9584*	174389*
GEW DT	16264		123619	
EV			4	76
LV	3	125	19	533
PV	12	136	76	635
AUS LG	84	876	590	8289
EU	1171	24488	7185	137598
FRANKR	498	9229	1716	28916
NIEDL	64	1181	703	12791
ITAL	79	1701	869	11418
G BRIT	30	491	126	2474
DAENM	159	4086	503	12703
PORTUG			28	894
SPAN	63	925	1606	24063
SCHWED	14	174	61	778
OESTER	46	920	374	8121
BELGI	214	5689	1491	38304
LUXEMB	3	67	3	67
LIECHT			6	115
SCHWZ	71	1280	436	6705
TUERK	2	74	8	211
LITAU	4	111	27	613
POLEN	7	78	38	361
TSCHE	16	349	105	1821
SLOWAK	12	276	26	550
UNGARN	3	32	26	422
RUMAEN	32	496	33	523
W RUSS			2	70
RUSSLD			9	143
SLOWEN			14	127
S AFR	1	8	3	62
USA	132	2188	1270	18455
KANADA	3	49	97	1716
MEXIKO	4	88	29	678
LIBAN			2	51
ISRAEL			4	109
SAUDIA			1	80
BAHRAI	1	70	1	70
A EMIR	1	122	2	161
SKOREA			20	283
JAPAN	22	141	306	2808
AUSTRL			1	208
AUSF	5737*	140120*	38687*	821677*
GEW DT	84765		550068	
EV			1	14
LV	8	65	20	670
PV	2	56	32	528
EU	1496	48048	9462	261395
FRANKR	177	5695	1395	38262
NIEDL	191	6171	1838	23298
ITAL	384	11848	2188	70780
G BRIT	43	1122	329	10816
IRLAND	1	35	14	567
DAENM	30	676	236	3577
GRIECH	52	1831	287	5489
PORTUG	56	2988	237	11230
SPAN	233	7284	1486	48017
SCHWED	77	1787	485	10307
FINNL	12	210	36	902
OESTER	31	940	346	9269
BELGI	197	6832	673	20860
LUXEMB	2	90	21	1021
CEUTA	4	138	11	367
ISLAND	43	1104	274	6218
NORWEG	760	22480	4024	108374
LIECHT	3	118	8	320
SCHWZ	125	5145	735	29393
ANDORR	4	76	38	909
MARINO	4	133	41	1814
TUERK	13	520	99	4160
ESTLD	100	1068	1577	10045
LETTLD	59	1025	1151	9497
LITAU	45	1156	891	7075
POLEN	232	4822	2390	32740
TSCHE	44	901	373	6293
SLOWAK	1	56	58	1272
UNGARN	109	2299	509	11181
RUMAEN	93	2267	704	17042
BULGAR	92	2812	549	10843
ALBAN	4	295	24	613
UKRAIN	185	4929	1133	27515
W RUSS	68	1836	376	8422
MOLDAU	3	71	33	793
RUSSLD	309	9852	1810	50621
GEORG	9	183	56	935
ARMEN			11	326
ASERB	17	548	58	1850
KASACH	5	163	97	1865
USBEK	1	26	8	237
KIRGIS	1	26	27	666
SLOWEN	33	629	1018	20743
KROAT	39	918	631	12841
B HERZ	24	778	132	3280
BR JUG	20	505	89	2417
MAZED	3	52	9	214
MAROKK	12	513	52	1767
ALGER	4	114	38	845
TUNES	29	760	88	2612
LIBYEN	10	247	46	769
AEGYPT	21	399	68	863
SUDAN	3	123	7	270
MALI		17	11	94
BURKIN			5	110
NIGER	270	435	1010	2141
SENEG	6	35	38	334
GAMBIA	10	81	58	286
GUINEA	2	68	18	185
ELFEK	8	43	189	931
GHANA	40	474	333	2770
TOGO	71	289	612	2492
BENIN	301	1496	1244	4824
NIGERI	38	513	291	2581
KAMERU	9	71	78	512
S TOME			1	50
GABUN	9	97	136	567
R KONG	1	10	75	456
ANGOLA	1	16	14	181
AETHIO	8	64	12	157
ERITRE	1	17	8	141
KENIA		20	13	619
TANSAN			3	68
SEYCH			4	150
MADAG	2	4	9	87
SAMBIA	1	53	2	78
SIMBAB	1	60	1	60
S AFR			8	176
USA	22	826	304	13670
KANADA	1	36	27	712
MEXIKO	2	67	6	167
NICARA	15	119	15	119
COSTA	2	80	8	288
BAHAMA	2	88	3	96
DOM RP	2	25	6	227
BR JGF	2	86	3	118
NL ANT			1	67
KOLUMB			1	70
PERU			2	84
BRASIL	1	30	12	886
CHILE			8	177
URUGU	2	68	4	124
ARGENT			15	772
ZYPERN	21	589	112	3527
LIBAN	381	8928	2371	56834
SYRIEN	6	169	20	339
IRAN			4	109
ISRAEL	43	1060	262	2716
WJ GAZ			4	89
JORDAN	226	5481	1293	26798
SAUDIA	37	1227	202	5168
KUWAIT	69	2757	461	16821
A EMIR	41	1323	563	13746
JEMEN			6	167
INDIEN			4	103
LAOS			9	66
MALAYS	1	80	2	205
SINGAP			1	180
PHILIP	2	87	3	117
CHINA	3	148	18	809
SKOREA	1	32	20	224
JAPAN	39	1741	228	10135
TAIWAN			5	206
HONGK	2	40	10	230
AUSTRL			5	148
NEUSEE	3	300	6	407
AUSF	21798*	1766965*	133112*	10436671*
GEW DT	370237		2252931	
EV	16895	1335127	101341	7749601
LV	1	158	38	3685
PV			1	112
EU	4076	317748	24672	1969358
FRANKR	845	38272	3208	233937
NIEDL	164	13376	1492	122189
ITAL	562	41015	3696	298911
G BRIT	1794	150590	9627	801548
IRLAND	46	3110	350	24308
DAENM	36	2454	232	16707
GRIECH	11	961	106	10125
PORTUG	46	3440	217	18558
SPAN	385	28061	2222	164402
SCHWED	152	8337	676	47613
FINNL	10	750	169	13522
OESTER	138	10864	1134	88586
BELGI	152	13934	1310	109460
LUXEMB	37	2784	241	19814
CEUTA	1	125	46	3665
ISLAND			6	727
NORWEG	12	1063	151	13340
LIECHT	4	984	22	3261
SCHWZ	601	51725	3950	321090
ANDORR	12	887	59	4363
GIBRAL	1	111	13	1169
MALTA	5	461	22	1975
MARINO			2	205
TUERK	26	3980	246	24728
ESTLD	1	115	25	2438
LETTLD	6	642	25	2766
LITAU	1	116	15	1563
POLEN	42	3070	385	29877
TSCHE	38	3243	280	23027
SLOWAK	6	513	82	8734
UNGARN	12	1339	81	8296
RUMAEN	15	1481	66	6480
BULGAR	4	453	45	4067
UKRAIN	5	572	49	6186
W RUSS	10	1230	17	2000
MOLDAU	1	599	5	913

8703 24 10

PKW VERBRMOT FREMDZG >3000CM3 NEU

	STUECK		STUECK	
EINF	3005*	143052*	23973*	1166640*
GEW DT	55627		431082	
EV			3	194
LV	1	110	50	3061
PV	2274	99439	12748	846395
AUS LG	301	10981	3280	103761
EU	318	26677	6197	434249
FRANKR	1	474	13	1382
NIEDL	2	220	11	1178
ITAL	76	9655	847	78681
G BRIT	84	6412	3188	224231
DAENM			1	51
PORTUG			2	303
OESTER	178	9283	2424	127666
BELGI	7	633	10	757
NORWEG			1	71
SCHWZ			3	148
POLEN	1	63	1	63
TSCHE			3	237
UNGARN			1	75
RUSSLD			1	98
SLOWEN	1	60	1	60
USA	2514	104468	16429	689150
KANADA	57	2586	803	24797
MEXIKO	1	42	5	247
DOM RP	1	110	1	110
A EMIR	1	113	6	701
OMAN			4	386
SKOREA	6	155	64	1829
JAPAN	104	4725	751	34326
HONGK	1	62	1	62
AUSF	21798*	1766965*	133112*	10436671*
GEW DT	370237		2252931	
EV	16895	1335127	101341	7749601
LV	1	158	38	3685
PV			1	112
EU	4076	317748	24672	1969358
FRANKR	845	38272	3208	233937
NIEDL	164	13376	1492	122189
ITAL	562	41015	3696	298911
G BRIT	1794	150590	9627	801548
IRLAND	46	3110	350	24308
DAENM	36	2454	232	16707
GRIECH	11	961	106	10125
PORTUG	46	3440	217	18558
SPAN	385	28061	2222	164402
SCHWED	152	8337	676	47613
FINNL	10	750	169	13522
OESTER	138	10864	1134	88586
BELGI	152	13934	1310	109460
LUXEMB	37	2784	241	19814
CEUTA	1	125	46	3665
ISLAND			6	727
NORWEG	12	1063	151	13340
LIECHT	4	984	22	3261
SCHWZ	601	51725	3950	321090
ANDORR	12	887	59	4363
GIBRAL	1	111	13	1169
MALTA	5	461	22	1975
MARINO			2	205
TUERK	26	3980	246	24728
ESTLD	1	115	25	2438
LETTLD	6	642	25	2766
LITAU	1	116	15	1563
POLEN	42	3070	385	29877
TSCHE	38	3243	280	23027
SLOWAK	6	513	82	8734
UNGARN	12	1339	81	8296
RUMAEN	15	1481	66	6480
BULGAR	4	453	45	4067
UKRAIN	5	572	49	6186
W RUSS	10	1230	17	2000
MOLDAU	1	599	5	913

Wichtigste Ursprungs- und Bestimmungs-Laender	JULI 1999 dt = 100kg	JULI 1999 1000 DM	JAN./JUL. 1999 dt = 100kg	JAN./JUL. 1999 1000 DM
RUSSLD	75	8896	470	57875
GEORG	2	573	4	795
ARMEN			3	680
ASERB			7	705
KASACH	1	140	17	3062
TURKM	1	85	1	85
USBEK	7	608	11	933
KIRGIS	5	467	48	4736
SLOWEN	12	1981	123	11487
KROAT	7	861	79	7809
B HERZ	1	109	10	1026
BR JUG			30	3797
MAZED			2	215
MAROKK	11	1324	66	6488
ALGER			2	270
TUNES	1	400	6	848
LIBYEN	32	4196	42	7905
AEGYPT	11	1136	60	8382
SUDAN			2	178
BURKIN			1	96
NIGER	1	86	1	86
LIBERI			1	86
ELFEK			12	1169
GHANA	1	860	3	1024
NIGERI	21	1966	84	9776
KAMERU			10	1365
S TOME	1	98	1	98
GABUN			2	208
DR KON			6	699
BURUND	1	105	3	741
ANGOLA			4	408
AETHIO			7	682
DSBUTI	1	134	2	244
KENIA	2	161	10	1036
UGANDA	1	142	6	621
TANSAN	1	78	9	932
MADAG			1	79
MAURIT	1	116	6	586
KOMOR	2	276	7	882
SAMBIA			2	259
SIMBAB	2	227	3	356
MALAWI	5	467	46	5927
S AFR	178	11102	1069	62013
NAMIB	1	70	1	70
SWASI			6	1051
USA	13495	1066486	78081	5675401
KANADA	215	14681	927	62817
MEXIKO	17	1605	167	15006
GUATEM			35	2867
HONDUR			5	411
NICARA			3	264
COSTA	6	590	33	2922
PANAMA			75	6162
KUBA			30	1907
BAHAMA	1	61	3	270
DOM RP	5	667	35	4283
KAIMAN			5	504
JAMAIK			5	434
LUCIA	1	94	2	188
BARBAD	5	610	33	3640
TRINID	14	1693	53	6107
ARUBA			6	707
NL ANT			2	158
KOLUMB	1	122	37	2248
VENEZU	15	1064	97	9122
ECUAD	2	137	15	1142
PERU	2	161	14	1244
BRASIL	16	1596	586	39252
CHILE	10	717	50	3613
BOLIV			3	161
PARAGU			15	1404
URUGU	1	53	15	1185
ARGENT	28	1743	142	9436
ZYPERN	5	476	46	4117
LIBAN	8	864	76	6914
SYRIEN			26	2633
IRAN			3	271
ISRAEL	27	1704	158	10799
WJ GAZ	6	312	9	604
JORDAN	13	1185	53	5402
SAUDIA	11	2034	662	82939
KUWAIT	6	842	233	23596
BAHRAI	3	436	131	12371
KATAR			258	26209
A EMIR	93	9201	982	99310
OMAN	9	823	205	20159
JEMEN	5	494	45	5231
PAKIST	12	1333	90	11435
INDIEN	4	526	52	6943
BANGLA			1	87
SRILAN			7	888
MYAN	1	108	1	108
THAIL	5	605	50	4272
VIETN			1	132
KAMBOD	1	101	3	251
INDONE	1	131	26	2347
MALAYS	11	788	119	8292
BRUNEI	5	463	31	3508
SINGAP	40	3425	294	25016
PHILIP	2	394	17	4209
MONGOL	1	97	44	3067
CHINA	103	8621	211	17687
NKOREA	10	1106	53	5632
SKOREA	82	6330	302	24347
JAPAN	1380	141190	11946	1180550
TAIWAN	296	20917	1275	90548
HONGK	170	16995	949	91526
AUSTRL	336	23728	1686	136649
NEUSEE	47	3963	237	20825
NEUKAL	2	143	7	527
AM OZ			4	333
FIDSCH			1	74
F POLY	1	92	1	92

8703 24 90

PKW VERBRMOT FREMDZ >2000CM3 GEBR

	STUECK		STUECK	
EINF	204*	8756*	2112*	83428*
GEW DT	3250		35529	
EV			12	701
LV	7	650	42	4180
PV			13	126
AUS LG	24	741	232	6172
EU	40	2716	208	11788
FRANKR	2	35	22	885
NIEDL	5	1078	18	1879
ITAL	13	830	53	2336
G BRIT	9	341	53	2096
DAENM	2	178	18	1287
PORTUG	1	60	1	60
SPAN	2	76	9	572
SCHWED	2	173	2	173
FINNL			1	266
OESTER	1	40	14	1341
BELGI	3	164	16	938
NORWEG			6	579
LIECHT	1	70	2	105
SCHWZ	6	218	69	2788
ANDORR			1	60
LETTLD	1	30	2	94
POLEN			7	108
TSCHE	2	130	17	1158
UNGARN			4	122
UKRAIN			2	116
RUSSLD	1	55	10	619
TUNES			3	106
SIER L	1	150	1	150
TOGO			2	530
NIGERI			2	94
S AFR	2	153	4	173
USA	111	2440	1426	28846
KANADA	34	714	298	6567
MEXIKO	1	51	1	51
VENEZU			1	150
CHILE			1	70
A EMIR			2	238
THAIL			3	58
SKOREA			1	75
JAPAN	1	17	22	367
HONGK			6	102
NEUSEE			3	92
AUSF	1212*	73234*	6494*	398488*
GEW DT	22583		119298	
EV	2	44	8	169
LV	4	749	18	2492
PV	19	1400	23	1854
EU	281	20223	1568	113083
FRANKR	15	1316	82	6786
NIEDL	18	1287	202	15606
ITAL	58	5558	296	24599
G BRIT	6	670	51	5338
IRLAND			4	370
DAENM	29	1062	64	3872
GRIECH	3	207	8	621
PORTUG	5	351	25	2343
SPAN	80	5320	437	28130
SCHWED	19	784	163	6223
FINNL	1	51	11	1010
OESTER	7	522	45	3498
BELGI	34	2584	163	13014
LUXEMB	6	841	17	1673
CEUTA	1	39	2	104
ISLAND	8	318	49	1529
NORWEG	28	1529	161	8469
LIECHT	1	730	7	1315
SCHWZ	46	3708	260	25134
ANDORR			6	274
GIBRAL			3	177
MARINO	1	79	12	935
TUERK	2	148	19	1690
ESTLD	5	158	42	1611
LETTLD	10	491	61	2639
LITAU	20	709	77	3230
POLEN	28	1421	210	7035
TSCHE	11	701	54	2580
SLOWAK	1	112	17	1317
UNGARN	16	783	78	4045
RUMAEN	13	601	73	3598
BULGAR	11	620	55	3952
UKRAIN	31	2336	195	13405
W RUSS	22	1007	87	4464
MOLDAU	1	20	13	719
RUSSLD	179	11366	884	60105
GEORG	2	79	11	357
ARMEN	1	39	4	184
ASERB	4	340	19	1087
KASACH	5	430	31	2412
USBEK			2	238
KIRGIS	1	22	3	119
SLOWEN	5	330	46	2506
KROAT	8	544	44	2457
B HERZ	3	93	17	738
BR JUG	4	167	9	590
MAZED			1	52
MAROKK	1	140	4	217
TUNES	2	111	9	372
LIBYEN	1	40	4	250
AEGYPT	3	303	9	1001
MAURET	1	63	1	63
NIGER			2	245
GAMBIA			2	70
SIER L	1	98	1	98
ELFEK	1	35	2	120
GHANA			6	197
TOGO	1	20	9	232
BENIN			5	139
NIGERI	4	190	22	913
KAMERU	1	58	6	230
DR KON			1	65
ANGOLA	1	21	5	231
SEYCH			3	77
S AFR			1	121
USA	22	2366	206	21469
KANADA	1	17	7	284
COSTA			10	518
PANAMA			2	118
HAITI			1	59
BAHAMA	2	90	4	149
DOM RP			1	125
ARUBA			1	77
SURIN	1	77	1	77
BRASIL			4	268
CHILE			3	177
PARAGU			1	63
ARGENT			1	63
ZYPERN	5	178	5	326
LIBAN	129	3698	613	18689
SYRIEN			11	1045
ISRAEL	17	1274	52	4057
WJ GAZ			1	53
JORDAN	10	293	71	2458
SAUDIA	83	4211	339	18899
KUWAIT	53	2435	324	13721
KATAR	2	97	5	216
A EMIR	35	1728	300	15842
OMAN	5	688	5	688
MYAN			1	142
LAOS			2	103
SINGAP			2	328
MONGOL	20	1483	23	1644
CHINA			2	150
SKOREA			3	128
JAPAN	46	4298	167	16656
TAIWAN			11	828
HONGK	1	25	2	460
NEUKAL	1	57	1	57

8703 31 10

PKW VERBRMOT SELBSTZ <1500CM3 NEU

	STUECK		STUECK	
EINF	30*	595*	412*	7425*
GEW DT	286		3445	
AUS LG			1	11
EU	30	595	406	7325
FRANKR	5	137	74	1040
ITAL			11	347
PORTUG			16	260
SPAN	25	458	301	5557
OESTER			2	71
AUSF	292*	4137*	2356*	31946*
GEW DT	2564		20152	
EU	285	4016	2321	31287
FRANKR	3	40	123	1631
NIEDL	1	13	100	1339
ITAL	125	1633	895	11826
PORTUG	43	595	79	1277
OESTER	23	287	316	4290
BELGI	75	1047	763	10584
LUXEMB	12	218	15	274
NORWEG			13	184
SCHWZ	2	36	9	164
RUSSLD			3	157
SAUDIA	4	60	5	75

8703 31 90

PKW VERBRMOT SELBSTZ <1500CM3 GEBR

	STUECK		STUECK	
EINF	*	*	20*	150*
GEW DT			228	
EU			5	52
AUSF	13*	286*	152*	2486*
GEW DT	199		1693	
PV			1	5
EU	1	1	58	1038
FRANKR			6	151
ITAL	1	1	27	215
SPAN			19	643
NORWEG			7	117
SCHWZ			2	53
POLEN	4	191	28	336
TSCHE			4	148
MOLDAU			1	72
RUSSLD	2	70	5	142

8703 32 11

WOHNMOBIL SELBSTZ>1500-2500CM3 NEU

	STUECK		STUECK	
EINF	103*	4462*	612*	25733*
GEW DT	2410		14844	
EU	42	2256	484	20355
FRANKR	27	1696	257	12464
NIEDL	5	182	14	412
ITAL	9	455	188	7327
SPAN	1	63	1	63
BELGI			2	100
SLOWEN	61	2196	147	5338
AUSF	211*	12929*	2830*	163732*
GEW DT	5549		74250	
EU	178	10707	2454	142998
FRANKR	40	2212	744	42712
NIEDL	18	1222	149	9471
ITAL	33	2137	316	19806
G BRIT	5	380	83	5935
DAENM	4	268	47	2873

Wichtigste Ursprungs- und Bestimmungs-Laender	JULI 1999 dt = 100kg	JULI 1999 1000 DM	JAN./JUL. 1999 dt = 100kg	JAN./JUL. 1999 1000 DM
PORTUG			4	235
SPAN	15	700	241	9655
SCHWED	15	986	236	14921
FINNL	17	1001	256	14305
OESTER	3	201	185	10925
BELGI	24	1543	188	12633
LUXEMB			5	335
CEUTA			40	1338
NORWEG	17	1080	116	6903
SCHWZ	12	807	193	11140
LETTLD	1	70	2	117
POLEN			1	76
TSCHE	1	82	7	591
USA	2	130	3	272
JAPAN			2	120
8703 32 19				
PKW SELBSTZUENDG >1500-2500CM3 NEU				
	STUECK		STUECK	
EINF	23880*	632364*	177680*	4734073*
GEW DT	322604		2452147	
LV			14	522
AUS LG	947	20904	12218	260892
EU	18433	439580	117126	3369705
FRANKR	2708	63978	25580	604189
NIEDL	267	7537	2262	60700
ITAL	1428	36391	7859	188933
G BRIT	1457	41311	6810	184752
DAENM	26	736	85	2525
PORTUG	3674	126520	19462	656925
SPAN	1203	21983	21510	600878
SCHWED	1	36	86	4634
OESTER	83	2838	1176	34213
BELGI	4556	140350	32295	1021926
NORWEG			1	52
SCHWZ	1	44	4	212
MARINO			3	112
TUERK	253	8167	986	20343
LITAU	2	48	26	718
TSCHE	1845	46680	5370	131039
SLOWAK	3084	70249	20662	478319
UNGARN	3	136	8	214
SLOWEN			23	633
USA	60	1613	1954	68152
KANADA	1	28	8	246
MEXIKO	1238	26356	14880	315319
BRASIL	218	2615	529	8506
ZYPERN	2	68	18	532
OMAN			9	383
INDIEN	1	17	9	178
SKOREA	290	5942	5237	104599
JAPAN	1491	33351	10855	237511
AUSF	62950*	1814985*	537845*	14511435*
GEW DT	542042		7029791	
EV	1237	29430	7644	180986
PV			1	40
EU	57451	1675433	504301	13636185
FRANKR	13405	364214	100642	2727762
NIEDL	4133	109822	33485	835236
ITAL	12269	389146	109073	3253995
G BRIT	5853	209158	43302	1393801
IRLAND	727	16512	5983	136264
DAENM	626	16342	5002	119919
GRIECH	20	506	213	7164
PORTUG	1610	52063	12139	399636
SPAN	6501	194603	48701	1321592
SCHWED	532	16160	5576	155676
FINNL	536	11627	5546	115680
OESTER	4297	130649	41732	1202216
BELGI	6728	158684	90666	1897345
LUXEMB	215	6947	2241	67807
CEUTA			399	11038
ISLAND	10	271	75	2124
NORWEG	468	13080	3200	91466
SCHWZ	584	19631	5749	181661
ANDORR			15	541
MALTA	35	820	312	8163
MARINO			11	357
TUERK	396	9956	953	24040
ESTLD	14	387	92	2379
LETTLD	21	602	189	5100
LITAU	31	847	194	4456
POLEN	160	3984	1145	29639
TSCHE	612	12897	3384	78209
SLOWAK	42	1312	584	15349
UNGARN	253	5920	1045	24265
RUMAEN	70	1742	274	7507
BULGAR	6	135	92	2410
ALBAN	28	645	36	1113
UKRAIN	4	100	37	974
W RUSS	18	601	92	2634
RUSSLD	13	405	53	1677
GEORG			3	135
ASERB			2	84
KASACH			5	239
USBEK	2	82	6	369
KIRGIS	1	29	5	241
SLOWEN	278	7488	2613	66845
KROAT	159	4257	1280	33678
B HERZ	22	564	415	9714
BR JUG	11	237	67	1630
MAZED	25	591	176	3990
MAROKK	56	1690	474	11891
ALGER	154	2364	606	13320
TUNES	14	501	131	4266
LIBYEN			57	2076
SUDAN			21	309
MAURET			2	96
BURKIN			1	52
K VERD	2	33	10	169
SENEG	4	182	11	434
GAMBIA	2	46	13	309
ELFBK	22	670	138	3624

Wichtigste Ursprungs- und Bestimmungs-Laender	JULI 1999 dt = 100kg	JULI 1999 1000 DM	JAN./JUL. 1999 dt = 100kg	JAN./JUL. 1999 1000 DM
GHANA	2	62	10	388
TOGO			1	62
BENIN			1	73
NIGERI			27	673
S TOME			3	143
ANGOLA		34	25	665
AETHIO			2	92
SOMALI			1	190
MADAG			6	180
MAURIT	14	378	118	2926
SIMBAB			4	146
MALAWI	1	52	2	102
S AFR	105	1443	496	9318
NAMIB	3	125	9	287
USA	245	6118	1467	34979
KANADA	483	10623	1494	31884
MEXIKO	11	272	15	467
GUATEM			2	90
EL SAL			2	86
COSTA	3	132	3	132
PANAMA			3	156
KUBA	2	61	3	126
ANTIGU	2	60	2	80
BR JGF	7	96	16	270
BARBAD			9	170
TRINID			2	135
PERU			9	326
BRASIL	1	49	4	136
PARAGU	1	52	45	1022
URUGU	2	97	29	1066
ARGENT	185	5202	1188	32196
ZYPERN	8	212	77	1717
ISRAEL	730	17990	2089	53821
WJ GAZ	31	766	371	11220
SAUDIA	2	62	9	436
BAHRAI	1	28	22	498
KATAR			10	209
A EMIR			62	1596
OMAN			51	1570
JEMEN	2	74	4	198
PAKIST			8	362
INDIEN			10	526
SRILAN	1	53	21	1218
THAIL	1	57	1	57
BRUNEI			1	53
SINGAP	6	154	67	2803
CHINA	1	31	3	119
JAPAN	61	1880	1087	24728
TAIWAN			33	1940
AUSTRL			65	1406
NEUSEE	2	50	8	238
NEUKAL	10	280	40	1116
F POLY	36	1128	96	2854
8703 32 90				
PKW SELBSTZUENDG>1500-2500CM3 GEBR				
	STUECK		STUECK	
EINF	317*	8186*	2667*	62769*
GEW DT	4099		35829	
EV			1	16
LV			2	56
PV	2	12	23	146
EU	294	7947	2381	58883
FRANKR	68	1520	438	7718
NIEDL	3	149	52	741
ITAL	3	41	71	1987
G BRIT	5	53	10	134
DAENM	1	17	6	138
SPAN	4	129	61	1488
SCHWED			6	242
OESTER	10	281	176	4147
BELGI	197	5686	1855	42141
LUXEMB	3	71	4	91
LIECHT			1	73
SCHWZ	5	98	25	354
POLEN	1	2	58	928
TSCHE	4	94	49	984
USA	10	22	68	409
KANADA	1	7	7	115
JAPAN	1	5	31	793
AUSF	1529*	48214*	13134*	309235*
GEW DT	25306		189563	
EV			1	37
LV			1	35
PV	1	19	9	159
EU	1218	33825	7781	208255
FRANKR	146	4521	1341	38603
NIEDL	115	2063	561	9629
ITAL	362	9943	2170	55734
G BRIT	26	676	156	5247
IRLAND	1	9	50	2742
DAENM	10	207	57	1098
GRIECH	15	172	110	1235
PORTUG	73	2119	558	18083
SPAN	158	4244	1062	26219
SCHWED	36	769	202	3650
FINNL	3	52	46	980
OESTER	25	756	124	3822
BELGI	218	5974	1242	41276
LUXEMB	30	1120	82	2856
CEUTA			6	146
MELILL	5	68	30	247
ISLAND	4	111	18	404
NORWEG	107	3239	741	19191
LIECHT			1	76
SCHWZ	10	571	84	3740
ANDORR	3	109	23	576
GIBRAL	1	31	9	299
MARINO	10	226	30	1021
TUERK	3	108	32	796
ESTLD	13	188	183	1414
LETTLD	16	319	125	1676
LITAU	11	182	131	1680

Wichtigste Ursprungs- und Bestimmungs-Laender	JULI 1999 dt = 100kg	JULI 1999 1000 DM	JAN./JUL. 1999 dt = 100kg	JAN./JUL. 1999 1000 DM
POLEN	90	1392	1071	13267
TSCHE	28	519	234	4176
SLOWAK	4	82	33	606
UNGARN	18	474	115	2818
RUMAEN	73	1761	494	10064
BULGAR	12	319	227	2670
ALBAN	4	141	28	347
UKRAIN	15	369	145	3049
W RUSS	10	217	92	1883
MOLDAU	3	67	15	337
RUSSLD	29	729	194	4871
GEORG			7	143
KASACH			14	236
TURKM			14	112
SLOWEN	8	120	210	4097
KROAT	24	623	378	7047
B HERZ	13	342	74	1527
BR JUG	15	276	38	840
MAZED			7	159
MAROKK	7	184	52	1490
ALGER	4	107	61	1391
TUNES	31	647	80	2197
AEGYPT			12	138
SUDAN	3	120	8	311
K VERD			6	103
SIER L			1	64
ELFBK	4	32	14	204
GHANA	1	8	13	198
TOGO			28	169
BENIN	1	23	9	138
NIGERI	1	9	3	64
KAMERU	3	76	6	125
USA	2	58	26	673
COSTA			2	104
ZYPERN	9	250	61	1863
LIBAN	2	36	17	401
IRAN			2	92
ISRAEL	1	26	12	391
MYAN			1	56
JAPAN	1	73	10	387
8703 33 11				
WOHNMOBIL SELBSTZUENDG>2500CM3 NEU				
	STUECK		STUECK	
EINF	117*	5249*	312*	19229*
GEW DT	3398		9866	
AUS LG	2	232	20	2363
EU	66	2520	201	10487
FRANKR	36	978	65	2721
NIEDL			2	67
ITAL	27	1456	121	7004
G BRIT			1	63
SPAN	3	187	11	579
OESTER			1	53
SCHWZ			1	138
SLOWEN	47	2122	47	2122
S AFR			1	116
USA	2	274	32	4149
KANADA	2	233	30	2217
AUSF	298*	18910*	1209*	81768*
GEW DT	8369		33728	
EV			1	76
EU	272	16942	1023	67696
FRANKR	16	937	95	5737
NIEDL	41	2737	127	8485
ITAL	51	3112	138	8808
G BRIT	3	258	46	4047
DAENM	14	884	35	2092
GRIECH			1	318
PORTUG	7	387	11	695
SPAN	17	1160	36	2526
SCHWED	35	2314	186	11985
FINNL	64	3418	209	13839
OESTER	7	438	70	4878
BELGI	17	1297	58	4286
NORWEG	10	647	62	3917
SCHWZ	14	1133	113	9243
POLEN			3	204
TSCHE			1	112
UNGARN	1	108	1	108
UKRAIN			1	76
W RUSS	1	80	1	80
RUSSLD			1	167
ANGOLA			1	70
S AFR			1	83
8703 33 19				
PKW VERBRMOT SELBSTZDG>2500CM3 NEU				
	STUECK		STUECK	
EINF	721*	26080*	7538*	290811*
GEW DT	12623		136499	
EV			1	26
LV			11	339
AUS LG	420	16840	3801	145771
EU	19	1346	1709	75857
NIEDL			5	255
ITAL			8	563
DAENM			1	168
SPAN			1265	38991
OESTER	17	1199	392	34862
BELGI	2	147	18	1008
TSCHE			19	1392
UNGARN			3	184
W RUSS			2	69
USA	3	258	31	2134
KANADA	4	206	7	310
MEXIKO			1	52

Wichtigste Ursprungs- und Bestimmungs-Laender	JULI 1999 dt	JULI 1999 1000 DM	JAN./JUL. 1999 dt	JAN./JUL. 1999 1000 DM
ZYPERN			3	72
NKOREA			10	135
SKOREA	253	6181	729	17846
JAPAN	442	18069	5023	193025
AUSF	400*	28062*	17273*	897443*
GEW DT	7871		283092	
EV	42	2731	3614	191977
EU	293	21106	12693	663831
FRANKR	55	4162	2708	130927
NIEDL	15	843	595	30332
ITAL	94	7764	2983	155036
G BRIT	7	483	2463	141732
IRLAND			193	8714
DAEMM	1	66	119	5380
GRIECH			27	1303
PORTUG	12	820	140	6125
SPAN	44	2376	2425	115612
SCHWED	6	327	208	9309
FINNL	1	100	66	3669
OESTER	36	2732	440	23432
BELGI	12	944	456	26133
LUXEMB	7	506	70	3936
CEUTA			18	859
ISLAND	1	46	6	263
NORWEG	2	116	18	974
LIECHT			2	169
SCHWZ	30	2053	381	20229
ANDORR			3	178
GIBRAL			5	282
MALTA			8	416
TUERK	5	168	56	1975
ESTLD			1	52
LETTLD	1	76	3	160
LITAU			1	75
POLEN	4	260	79	4264
TSCHE	1	95	28	1517
SLOWAK	1	70	8	414
UNGARN	2	200	13	803
RUMAEN			17	991
BULGAR			3	193
UKRAIN	4	284	8	773
W RUSS			1	77
MOLDAU			2	337
RUSSLD	2	207	23	2644
KIRGIS			13	714
SLOWEN			17	781
KROAT	1	42	29	1978
B HERZ	1	84	5	307
BR JUG			1	73
MAROKK	2	101	28	1328
ALGER			5	286
TUNES	1	63	3	229
AEGYPT	1	78	2	132
SUDAN			2	116
MAURET			1	56
SENEG			2	100
GAMBIA			2	115
ELFBK			9	484
NIGERI			8	577
AETHIO			1	52
KENIA			1	63
MALAWI			5	413
S AFR	1	60	4	245
NAMIB	3	245	4	306
USA	32	1943	3148	163641
KANADA			1	117
GUATEM			1	80
HONDUR			2	123
PANAMA			4	253
HAITI			12	576
LUCIA			1	55
BARBAD			2	169
TRINID	4	319	15	1320
VENEZU	1	94	1	94
BRASIL			2	104
PARAGU			25	1527
URUGU	1	64	15	807
ARGENT			14	747
ZYPERN			8	473
LIBAN			1	79
ISRAEL	4	140	70	2553
WJ GAZ			13	601
SAUDIA			2	153
A EMIR			35	1997
OMAN			1	55
JEMEN			7	431
PAKIST			3	220
INDIEN	1	78	8	613
SRILAN			1	53
MONGOL			1	58
JAPAN	1	84	126	9391
AUSTRL			25	956
NEUSEE			1	50
F POLY			1	61

8703 33 90

PKW VERBRMOT SELBSTZ >2500CM3 GEBR

	STUECK		STUECK	
EINF	39*	1107*	266*	10948*
GEW DT	911		6152	
EV			2	51
LV	1	100	15	1915
PV			1	18
AUS LG	4	44	20	134
EU	17	525	135	6772
FRANKR			26	794
NIEDL	2	56	18	376
ITAL	1	18	10	2811
DAEMM			1	71
PORTUG			2	69
SPAN	1	52	12	485
OESTER			16	949
BELGI	12	375	46	1441

Wichtigste Ursprungs- und Bestimmungs-Laender	JULI 1999 dt	JULI 1999 1000 DM	JAN./JUL. 1999 dt	JAN./JUL. 1999 1000 DM
LIECHT			1	60
SCHWZ			13	523
POLEN			4	114
KASACH			1	58
USA	12	176	72	2293
KANADA	6	182	17	411
MEXIKO			1	50
BAHRAI	1	100	1	100
JAPAN	3	124	11	432
AUSF	3881*	202648*	18068*	936098*
GEW DT	80191		321737	
EV	52	3898	339	23377
LV			2	157
PV	1	16	2	27
EU	3815	185335	15268	814709
FRANKR	902	45125	3353	169042
NIEDL	151	8051	943	50771
ITAL	897	48149	3948	217710
G BRIT	493	28127	1447	82945
IRLAND	13	640	137	6850
DAEMM	17	810	56	2190
GRIECH			6	125
PORTUG	79	4721	427	25859
SPAN	417	20842	1895	91726
SCHWED	43	1956	228	11018
FINNL	12	526	53	2495
OESTER	232	12314	1468	78484
BELGI	225	12362	1197	68547
LUXEMB	35	2010	123	7207
ISLAND	11	249	69	1719
NORWEG	43	1706	266	10673
LIECHT			1	90
SCHWZ	68	4302	783	38297
ANDORR			7	229
GIBRAL			5	272
MALTA	2	111	4	217
MARINO	1	69	8	648
TUERK	1	20	7	291
ESTLD	1	69	31	734
LETTLD	3	87	28	773
LITAU	7	196	27	879
POLEN	22	725	229	6968
TSCHE	17	768	113	5058
SLOWAK	2	75	13	460
UNGARN	11	414	47	2098
RUMAEN	9	330	96	3420
BULGAR	9	357	69	2858
ALBAN			10	306
UKRAIN	10	747	73	2572
W RUSS	5	191	40	1261
MOLDAU	3	113	10	316
RUSSLD	32	1267	174	6704
ASERB			4	55
USBEK			2	115
SLOWEN	9	664	73	3671
KROAT	6	228	51	2161
B HERZ			14	390
BR JUG	2	83	4	134
MAZED	1	56	3	101
MAROKK	3	121	10	454
ALGER	3	128	5	237
TUNES	2	42	13	375
AEGYPT	1	60	4	113
SUDAN			3	177
MAURET	1	70	3	124
BURKIN	1	26	2	61
SENEG			4	102
ELFBK	1	53	5	102
TOGO	3	38	5	101
R KONG			5	82
ANGOLA	1	52	5	113
SOMALI			2	130
SEYCH			2	133
S AFR			1	482
USA	3	162	12	1443
MEXIKO			2	178
HAITI	1	29	2	130
ARGENT			3	186
ZYPERN	5	158	20	769
LIBAN	2	36	16	363
ISRAEL	1	57	9	609
WJ GAZ			2	133
JORDAN			10	281
SAUDIA	1	50	7	339
BAHRAI			3	75
A EMIR			3	116
MONGOL			5	190
JAPAN	45	3215	271	19452
TAIWAN			1	70
AUSTRL	3	165	34	1949
NEUSEE			4	234

8703 90 10

FAHRZEUGE MIT ELEKTROMOTOR

	STUECK		STUECK	
EINF	4*	116*	23*	730*
GEW DT	49		225	
EU	1	18	3	59
NORWEG	2	61	3	121
USA			4	430
AUSF	*	*	3*	115*
GEW DT			12	
SCHWZ			3	116

8703 90 90

AND FAHRZ Z PERSONENBEFOERD AND MOT

	STUECK		STUECK	
EINF	*	*	5*	141*
GEW DT			62	
EU			1	4
SCHWZ			1	60
USA			1	53
AUSF	*	*	1*	34*
GEW DT			16	
EU			1	34

8704 10 11

DUMPER HUBRAUM >2800CM3/2800CM3

	STUECK		STUECK	
EINF	34*	12295*	229*	74344*
GEW DT	8852		56727	
PV			1	20
AUS LG			29	13290
EU	14	4048	110	29285
ITAL			3	725
G BRIT	13	3927	97	27260
SCHWED	1	121	10	1270
NORWEG	3	896	23	8692
POLEN			13	3229
TSCHE			3	357
S AFR	4	956	4	956
LESOTH			6	289
USA	12	5883	61	32121
SKOREA			2	140
JAPAN	1	532	5	2264
AUSF	24*	5958*	380*	93765*
GEW DT	4356		56794	
LV			1	56
EU	2	636	47	8006
FRANKR	1	110	11	2638
NIEDL			10	1261
G BRIT			6	1600
DAEMM			1	101
GRIECH			2	197
PORTUG			4	834
SPAN			3	137
OESTER	2	526	10	1536
NORWEG			1	166
SCHWZ	3	571	12	1670
TUERK			1	797
POLEN			19	1065
TSCHE	1	135	5	797
UNGARN	1	15	5	836
UKRAIN	1	63	3	102
W RUSS			1	55
USBEK			2	882
TUNES			1	159
AEGYPT			4	139
GHANA	2	481	-2	481
NIGERI			2	240
USA	11	4019	285	78833
SKOREA			5	1762

8704 10 19

AND DUMPER HUBRAUM <2500/2800CM3

	STUECK		STUECK	
EINF	25*	110*	349*	2089*
GEW DT	82		1294	
AUS LG	23	79	177	609
EU			12	243
ITAL			6	186
USA			148	1138
JAPAN	25	110	189	708
AUSF	24*	457*	79*	1402*
GEW DT	718		2337	
EU	6	152	14	348
FRANKR	1	106	1	106
NIEDL	1	36	2	91
OESTER			3	102
POLEN	15	213	22	338
TSCHE			10	114
UNGARN			5	77
ALBAN			12	237

8704 10 90

AND MULDENKIPPER M AND MOTOR

	STUECK		STUECK	
EINF	5*	807*	13*	935*
GEW DT	803		766	
EU			2	12
SCHWZ			2	64
JAPAN	5	807	5	807
AUSF	10*	360*	43*	1786*
GEW DT	882		3233	
SCHWZ			1	103
POLEN			3	168
TSCHE			2	308
ALBAN	5	331	26	1084

Wichtigste Ursprungs- und Bestimmungs-Laender	JULI 1999 dt	JULI 1999 1000 DM	JAN./JUL. 1999 dt	JAN./JUL. 1999 1000 DM
8704 21 10				
LKW SELBSTZ <5T F RADIOAKTIV WAREN				
	STUECK		STUECK	
EINF	*	*	*	*
AUSF	*	*	*	*
8704 21 31				
LKW SELBSTZUENDG <5T >2500CM3 NEU				
	STUECK		STUECK	
EINF	810*	23040*	6599*	192327*
GEW DT	18026		153415	
EV			1	65
LV			9	346
AUS LG	23	462	193	3919
EU	761	21869	6132	182776
FRANKR	150	5381	2142	78785
ITAL	557	15341	3765	99607
G BRIT	2	53	21	564
PORTUG	52	1184	181	4251
SPAN			21	2453
BELGI			1	67
SCHWZ			16	680
USA	6	311	25	1175
KANADA	1	60	21	844
SKOREA	19	246	205	2751
JAPAN	23	462	196	3951
AUSF	4718*	171112*	37343*	1315442*
GEW DT	94096		737721	
EV			154	4800
PV			5	288
EU	4014	146371	32371	1141661
FRANKR	662	22221	5748	192149
NIEDL	561	20137	4448	156490
ITAL	523	14993	5305	156195
G BRIT	8	265	2201	92736
IRLAND	53	1876	630	22385
DAENM	159	5424	1040	34902
GRIECH	25	776	102	3176
PORTUG	103	3069	863	25925
SPAN	536	17066	3786	116108
SCHWED	107	4048	1091	39219
FINNL	64	2531	443	17884
OESTER	196	7543	1299	50300
BELGI	988	44874	5259	227348
LUXEMB	37	1368	136	4844
CEUTA			47	1495
ISLAND	2	75	27	1189
NORWEG	57	2559	397	17005
SCHWZ	197	7160	1516	55409
ANDORR			1	73
TUERK	30	895	214	6888
ESTLD	4	159	40	1557
LETTLD	3	106	48	1781
LITAU	1	37	28	1035
POLEN	81	2517	336	10165
TSCHE	47	1498	402	12457
SLOWAK	8	329	46	1750
UNGARN	4	135	65	2991
RUMAEN	7	260	37	1448
BULGAR			7	303
ALBAN			1	103
UKRAIN			7	335
W RUSS			4	184
RUSSLD			2	98
SLOWEN	15	577	125	4766
KROAT	11	397	84	2857
B HERZ	4	159	8	284
MAZED			3	102
ALGER	11	595	60	2951
AEGYPT			3	107
KAMERU			2	103
S AFR	33	1009	488	13843
USA			3	223
DOM RP			4	191
KOLUMB			16	680
VENEZU			20	775
ZYPERN	1	42	5	222
LIBAN			3	106
ISRAEL	51	2079	308	12984
WJ GAZ			34	1561
SAUDIA			6	248
A EMIR			10	362
SINGAP			10	516
SKOREA	1	131	1	131
JAPAN	11	411	25	970
HONGK	2	100	6	276
AUSTRL	113	3186	454	11752
NEUSEE	8	238	29	913
NEUKAL			10	377
F POLY			4	147
8704 21 39				
LKW SELBSTZUENDG <5T >2500CM3 GEBR				
	STUECK		STUECK	
EINF	51*	891*	227*	4361*
GEW DT	1479		5913	
LV			1	24
PV			1	8
AUS LG			19	102
EU	42	792	132	2944
FRANKR	2	7	22	202
ITAL	14	246	20	359
SPAN			3	122
OESTER	11	185	39	1010
BELGI	14	347	44	1156
SCHWZ	2	35	19	325
POLEN			6	120
TSCHE			3	81
USA	6	42	47	493
KANADA	1	22	11	278
JAPAN			6	61
AUSF	207*	4390*	1535*	29378*
GEW DT	5032		40483	
EU	131	2539	782	14684
FRANKR			10	223
NIEDL	16	324	121	2359
ITAL	31	591	174	2726
DAENM			7	171
GRIECH	27	324	181	2380
PORTUG	6	150	9	201
SPAN	6	131	45	732
SCHWED	1	30	3	108
FINNL	5	135	25	702
OESTER	5	213	54	1956
BELGI	33	641	138	2748
LUXEMB			12	310
ISLAND	1	16	9	253
NORWEG	2	66	6	197
SCHWZ			4	359
MARINO			2	63
LETTLD	2	38	16	321
POLEN	32	601	371	5918
TSCHE			18	456
UNGARN			13	500
RUMAEN	3	66	39	1058
BULGAR	6	408	21	622
UKRAIN	3	66	34	672
W RUSS	1	5	6	133
SLOWEN			6	117
KROAT	5	119	51	1062
B HERZ	1	23	26	563
SR JUG			1	62
MAZED	2	65	5	130
AEGYPT	2	62	4	86
SENEG			5	105
NIGERI	6	102	9	166
R KONG			20	260
MADAG			4	95
USA	1	42	7	191
DOM RP			1	59
A EMIR			3	123
8704 21 91				
LKW SELBSTZUENDG <5T <2500CM3 NEU				
	STUECK		STUECK	
EINF	7215*	167874*	73191*	1656976*
GEW DT	105823		1127259	
EV	15	129	16	161
LV			2	90
PV	264	5310	719	15426
AUS LG	876	20884	5390	120110
EU	4298	97479	53799	1408807
FRANKR	894	17828	11963	264166
NIEDL	4	106	8	221
ITAL	799	17183	8744	186709
G BRIT	274	3703	2602	36885
SPAN	880	14900	9264	248285
OESTER	3	197	14	832
BELGI	1444	43562	21184	681709
SCHWZ			2	92
POLEN	1267	35476	8901	249218
TSCHE	162	2044	2110	26697
USA	15	129	16	168
BRASIL	144	2045	632	8310
THAIL	983	23883	3561	88898
SKOREA	50	741	1114	14468
JAPAN	296	8777	3045	80033
HONGK			10	268
AUSF	7508*	196917*	52518*	1348416*
GEW DT	128380		884822	
EV	33	546	561	11910
EU	5275	148709	43182	1127933
FRANKR	841	23626	6456	176347
NIEDL	1116	29811	7835	209985
ITAL	533	13439	5644	136374
G BRIT	563	18590	4394	134643
IRLAND	62	1593	779	17749
DAENM	310	8438	2423	63839
GRIECH	26	577	563	8632
PORTUG	92	2387	444	10766
SPAN	288	6787	2364	52816
SCHWED	285	6366	3460	71486
FINNL	163	4557	1808	37139
OESTER	389	10819	3795	102409
BELGI	570	18371	3432	103473
LUXEMB	13	378	88	2606
CEUTA			53	1212
ISLAND	6	142	59	1485
NORWEG	113	2592	949	20284
SCHWZ	129	4022	816	25512
TUERK	1254	27197	3041	64916
ESTLD	3	83	50	1236
LETTLD	37	877	129	3113
LITAU	18	535	148	4096
POLEN	14	334	138	3152
TSCHE	106	2101	876	17982
SLOWAK	2	67	29	838
UNGARN	263	6094	1320	31580
RUMAEN	1	33	61	1975
BULGAR			10	204
UKRAIN	3	62	17	391
W RUSS	19	762	35	1266
RUSSLD			13	306
SLOWEN	6	165	153	4567
KROAT	13	262	237	6371
B HERZ	8	220	47	1381
MAZED			5	114
ALGER	2	54	6	162
TUNES	125	2525	230	6239
LIBYEN			8	259
ELFBK	1	29	11	341
GHANA			4	124
NIGERI	9	469	32	1595
S TOME	2	93	2	93
GABUN			6	149
TANSAN			9	262
MAURIT			6	84
SAMBIA			3	143
SIMBAB			3	129
S AFR	8	116	87	2041
USA	1	34	4	219
BR JGF			34	846
KOLUMB			2	70
PERU			5	62
ARGENT			417	8514
ZYPERN	3	87	31	832
ISRAEL	21	615	49	1497
WJ GAZ	4	101	23	668
A EMIR	4	176	24	886
OMAN	4	116	4	116
SINGAP			32	672
JAPAN			3	144
AUSTRL	48	946	66	1301
NEUSEE			8	208
NEUKAL	3	76	17	462
F POLY	8	72	16	318
8704 21 98				
LKW SELBSTZUENDG <5T <2500CM3 GEBR				
	STUECK		STUECK	
EINF	34*	869*	438*	6147*
GEW DT	600		7688	
LV			1	30
PV			1	3
EU	26	510	314	5331
FRANKR			57	777
NIEDL	3	15	60	802
ITAL	3	61	11	131
OESTER	20	434	141	3230
BELGI			31	641
SCHWZ	1	2	27	189
POLEN			10	144
TSCHE	1	43	10	225
USA	5	13	61	189
AUSF	361*	6172*	3117*	45116*
GEW DT	7763		63798	
EU	243	3486	1464	18891
FRANKR			45	619
NIEDL	105	1583	451	7401
ITAL	71	1335	437	5726
G BRIT			7	105
DAENM			10	177
GRIECH	51	320	306	1995
PORTUG			9	80
SPAN	4	47	38	360
FINNL	2	57	16	312
OESTER	2	44	12	209
BELGI	7	84	129	1640
ISLAND			5	101
NORWEG	2	42	9	212
SCHWZ	1	42	7	238
ESTLD			26	366
LETTLD	6	122	54	767
LITAU	3	69	42	725
POLEN	53	983	584	9926
TSCHE	13	236	112	2123
SLOWAK	1	31	11	273
UNGARN			28	421
RUMAEN	8	244	92	1790
BULGAR	1	27	43	597
UKRAIN	7	91	89	1340
W RUSS	3	17	10	146
MOLDAU			15	185
RUSSLD			24	392
KIRGIS			16	321
SLOWEN			37	755
KROAT	12	271	114	2109
B HERZ	1	37	31	553
SR JUG	9	187	11	208
ALGER	1	40	30	464
TUNES	3	51	24	391
NIGERI	4	94	10	127
KUBA			34	506
GUYANA			2	110
LIBAN	7	50	10	78
SAUDIA			4	85
8704 22 10				
LKW SELBSTZD >5-20T RADIOAKT WAREN				
	STUECK		STUECK	
EINF	*	*	*	*
AUSF	*	*	*	*
8704 22 91				
LKW SELBSTZUENDUNG >5-20T NEU				
	STUECK		STUECK	
EINF	1597*	96266*	12084*	764988*
GEW DT	88883		521905	

Wichtigste Ursprungs- und Bestimmungs-Laender	JULI 1999 dt = 100kg	JULI 1999 1000 DM	JAN./JUL. 1999 dt = 100kg	JAN./JUL. 1999 1000 DM
LV			6	795
PV			11	1027
AUS LG	20	834	70	2811
EU	1659	93540	11719	724637
FRANKR	90	19815	1246	158432
NIEDL	18	1841	196	19273
ITAL	908	34487	4689	189737
G BRIT	22	984	327	13967
DAENM			12	1660
PORTUG	74	2502	211	7295
SPAN	17	1489	90	7947
SCHWED			420	22845
OESTER	429	32283	4163	283591
BELGI	1	166	345	20090
LIECHT			2	512
SCHWZ	17	1816	208	25656
TUERK			2	246
POLEN			58	8911
TSCHE			12	1013
UNGARN			2	148
SLOWEN			5	225
USA	1	76	1	76
BRASIL	20	834	71	2939
JAPAN			4	523
AUSF	2583*	194412*	21400*	1530974*
GEW DT	125114		1033619	
EV			129	9884
LV			1	155
PV	9	665	72	8151
EU	2195	163661	18048	1265860
FRANKR	490	38436	4274	348235
NIEDL	176	13800	1129	79263
ITAL	330	26662	3118	237952
G BRIT	613	38004	4306	239354
IRLAND	17	1125	183	11458
DAENM	30	2266	322	21438
GRIECH	79	11836	594	61919
PORTUG	41	2653	274	17927
SPAN	217	14411	1687	102887
SCHWED	27	1922	241	17308
FINNL	15	1049	258	17850
OESTER	85	6259	884	50553
BELGI	87	5226	1042	63318
LUXEMB	7	512	70	6384
CEUTA			6	527
ISLAND	3	227	23	2077
NORWEG	39	3169	207	14738
SCHWZ	70	6809	612	56299
TUERK	35	2297	182	9860
ESTLD	2	94	15	861
LETTLD	1	91	15	1180
LITAU	4	208	15	1391
POLEN	21	1037	195	8523
TSCHE	34	2655	304	20991
SLOWAK	4	234	46	4119
UNGARN	39	2905	244	16138
RUMAEN	7	460	40	3411
BULGAR	7	852	114	11741
UKRAIN			13	1167
W RUSS			1	87
RUSSLD			7	1000
KASACH			1	315
SLOWEN	11	828	240	20098
KROAT	5	198	41	2976
B HERZ			2	149
SR JUG			4	527
MAZED	2	275	5	965
ALGER			1	151
LIBYEN			1	185
AEGYPT			94	7762
MALI			7	965
ELFBK	1	228	71	5146
GHANA	1	101	9	473
NIGERI	9	1022	39	4978
KAMERU	8	1085	13	1641
GABUN	2	538	3	603
R KONG			3	660
DR KON			2	172
BURUND			1	103
AETHIO			4	526
KENIA			4	469
MOSAMB			5	686
S AFR	16	795	197	10454
BOTSU			1	108
USA			1	147
KANADA			1	77
COSTA			1	170
BARBAD			1	132
TRINID			10	755
BRASIL			8	1078
CHILE			3	256
LIBAN			1	94
SYRIEN			2	139
IRAK			5	672
IRAN			2	136
ISRAEL	37	1989	235	13857
WJ GAZ	10	651	26	1629
JORDAN	3	203	17	1172
SAUDIA			10	1005
KUWAIT			13	1078
KATAR			20	2864
A EMIR			13	1945
OMAN			30	4601
JEMEN			1	65
INDIEN			1	82
SINGAP	1	126	2	189
CHINA	3	431	115	15197
JAPAN	3	439	4	606
TAIWAN	4	294	5	385
HONGK			8	460
AUSTRL	1	122	1	122
NEUSEE	2	167	3	244
SALOM			4	1240
F POLY			10	891

8704 22 99

LKW SELBSTZUENDUNG>5-20T GEBRAUCHT

Wichtigste Ursprungs- und Bestimmungs-Laender	JULI 1999 STUECK	JULI 1999 1000 DM	JAN./JUL. 1999 STUECK	JAN./JUL. 1999 1000 DM
EINF	122*	2895*	796*	15123*
GEW DT	10932		60983	
EV	5	40	32	368
LV			7	847
PV			3	73
AUS LG			4	87
EU	106	2181	614	12537
FRANKR	24	323	156	1504
NIEDL	23	230	82	2670
ITAL	17	308	92	1732
DAENM	1	61	36	1346
GRIECH	4	39	12	127
SCHWED	1	12	27	774
OESTER	17	240	130	1826
BELGI	19	966	72	2422
LUXEMB			1	63
SCHWZ	5	163	82	1113
POLEN	4	151	20	386
TSCHE			12	479
SLOWAK			2	64
USA	6	43	44	241
SKOREA			3	82
AUSF	1256*	30629*	10090*	245524*
GEW DT	87432		688068	
EV	1	70	3	232
LV	1	47	5	283
PV			1	35
EU	676	14125	5017	117886
FRANKR	10	189	107	2648
NIEDL	143	2762	1100	22542
ITAL	149	3546	1276	33166
G BRIT	6	76	90	1363
IRLAND			2	161
DAENM	7	266	38	1807
GRIECH	182	2611	836	15010
PORTUG	4	118	62	1761
SPAN	62	1732	617	17627
SCHWED	5	349	10	700
FINNL	4	126	42	1563
OESTER	11	382	107	4819
BELGI	94	1971	820	14704
LUXEMB			9	304
ISLAND	3	87	30	1148
NORWEG	6	326	36	1677
SCHWZ	2	53	36	3418
MARINO			1	65
TUERK			33	883
ESTLD			16	606
LETTLD	8	228	71	1945
LITAU	8	351	147	3527
POLEN	127	3264	1101	24853
TSCHE	17	611	130	4099
SLOWAK	3	86	36	1764
UNGARN	41	1946	314	10563
RUMAEN	14	620	119	4658
BULGAR	6	167	214	4535
ALBAN	16	309	49	993
UKRAIN	2	181	38	816
W RUSS	2	177	41	1329
MOLDAU			18	361
RUSSLD	12	239	105	2197
GEORG			8	195
ASERB			23	520
KASACH			16	396
SLOWEN	6	278	127	6123
KROAT	31	1306	191	8661
B HERZ	21	676	247	5905
SR JUG	54	1100	90	1737
MAZED	13	536	36	1376
TUNES	1	19	2	76
AEGYPT	42	668	437	7086
MALI	2	83	24	430
BURKIN			7	187
NIGER	4	58	16	203
SENEG	1	23	8	177
GUINEA	2	18	6	77
SIER L	4	50	10	84
ELFBK	2	19	14	325
GHANA	6	102	25	446
TOGO	18	357	58	766
NIGERI	22	402	149	2035
KAMERU	1	27	22	407
GABUN	1	21	8	158
R KONG	4	153	148	1419
DR KON	1	16	8	171
RUANDA			4	79
ANGOLA	1	18	7	91
KENIA	3	60	29	595
UGANDA			4	69
MOSAMB			5	169
MADAG			20	312
USA	1	22	18	512
KANADA			2	76
NICARA			50	1205
KUBA			21	339
BAHAMA			2	70
CHILE			13	347
BOLIV			12	178
PARAGU			3	77
ARGENT			4	229
ZYPERN			6	390
SYRIEN	2	28	22	344
ISRAEL			6	99
JORDAN	13	274	176	3044
SAUDIA	31	762	162	3706
KUWAIT	3	29	39	554
A EMIR	17	426	151	3052
CHINA			2	680

8704 23 10

LKW SELBSTZUEND>20T RADIOAKT WAREN

Wichtigste Ursprungs- und Bestimmungs-Laender	JULI 1999 STUECK	JULI 1999 1000 DM	JAN./JUL. 1999 STUECK	JAN./JUL. 1999 1000 DM
EINF	*	*	*	*
AUSF	*	*	*	*

8704 23 91

LKW SELBSTZUENDUNG > 20T NEU

Wichtigste Ursprungs- und Bestimmungs-Laender	JULI 1999 STUECK	JULI 1999 1000 DM	JAN./JUL. 1999 STUECK	JAN./JUL. 1999 1000 DM
EINF	377*	65739*	8246*	1156035*
GEW DT	34128		640318	
EV	1	220	2	521
LV			10	1634
EU	335	59777	8063	1131052
FRANKR	168	39108	974	237770
NIEDL	24	2974	2404	311968
ITAL			1	118
DAENM			14	1826
SPAN	63	6810	419	62407
SCHWED			1722	205043
OESTER	90	11165	912	116273
BELGI			1637	218547
NORWEG			3	467
SCHWZ	41	5784	120	18219
POLEN			15	2424
TSCHE			11	1302
SLOWEN	1	178	6	1428
USA			2	476
BRASIL			1	98
JAPAN			3	577
AUSF	1680*	198095*	10787*	1410662*
GEW DT	132111		969024	
EV	12	1607	499	64610
LV			1	281
EU	1169	153733	8277	1077166
FRANKR	298	48282	2822	411496
NIEDL	58	7642	338	51780
ITAL	304	38412	2066	238120
G BRIT	79	8389	441	46274
IRLAND	6	706	90	9865
DAENM	39	4350	421	45262
GRIECH	7	1069	90	13427
PORTUG	26	2922	170	18092
SPAN	216	24617	1046	114136
SCHWED	11	1809	67	9201
FINNL	8	2611	90	12923
OESTER	61	8321	438	58211
BELGI	53	7337	441	63447
LUXEMB	6	828	56	7932
ISLAND			13	1957
NORWEG	21	2917	167	22242
LIECHT			1	128
SCHWZ	60	8031	391	55701
ANDORR	1	103	4	509
TUERK	4	513	113	12366
ESTLD			3	344
LITAU			4	519
POLEN	2	208	35	4411
TSCHE	6	781	60	7672
SLOWAK			4	488
UNGARN	10	1475	26	3308
RUMAEN	4	432	13	1654
BULGAR			5	638
UKRAIN			1	165
W RUSS			2	244
RUSSLD			19	3019
ASERB			1	457
SLOWEN	3	384	134	19391
KROAT	3	446	12	2060
B HERZ			3	488
MAZED	2	511	16	3277
MAROKK	2	193	14	1321
ALGER	1	249	1	249
TUNES			1	97
LIBYEN			3	1091
AEGYPT	16	1755	248	28468
BURKIN			2	288
NIGER			1	143
SENEG			10	1240
ELFBK			3	379
GHANA	2	398	6	1073
NIGERI	16	3138	75	13704
KAMERU			16	1997
S TOME			1	286
GABUN	9	1739	28	3964
ANGOLA	1	224	1	224
AETHIO	26	3954	80	9621
KENIA			17	2152
UGANDA			4	541
S AFR	16	1692	84	9589
USA			3	3333
ECUAD	1	139	1	139
CHILE			22	2341
ZYPERN	1	134	1	134
LIBAN			23	3194
SYRIEN			11	1228
IRAN			25	3885
ISRAEL	6	751	33	4175
JORDAN	9	853	9	853
SAUDIA			184	19135
KUWAIT	1	249	8	925
BAHRAI			1	99
KATAR	2	287	12	1869
A EMIR	16	2507	330	37339
OMAN	7	1670	36	5622
INDIEN	3	379	3	379
INDONE	15	3215	47	5713
BRUNEI			1	239
SINGAP	1	216	2	395

Wichtigste Ursprungs- und Bestimmungs-Laender	JULI 1999 dt	JULI 1999 1000 DM	JAN./JUL. 1999 dt	JAN./JUL. 1999 1000 DM
CHINA	17	2815	36	5127
JAPAN	16	1980	41	4479
TAIWAN	2	214	2	214
HONGK			3	301
AUSTRL	9	1144	32	4220
NEUSEE			5	630
NEUKAL			2	600
8704 23 99				
LKW SELBSTZUENDUNG >20T GEBRAUCHT				
	STUECK		STUECK	
EINF	22*	1176*	306*	11938*
GEW DT	3019		36581	
EV			2	749
LV			2	424
PV			2	14
AUS LG	3	65	9	216
EU	13	1034	178	6769
FRANKR	3	22	40	517
NIEDL	3	237	41	2737
ITAL	1	1	5	285
DAENM			21	723
SCHWED			11	112
FINNL	1	447	1	447
OESTER	2	57	27	1009
BELGI	1	42	19	691
LUXEMB	1	198	1	198
NORWEG	4	67	17	293
SCHWZ	2	10	60	3471
LITAU			2	102
POLEN			6	273
SLOWAK			6	233
UNGARN			2	92
KANADA			7	77
SKOREA	3	65	11	479
AUSF	367*	16716*	2724*	119949*
GEW DT	44363		310801	
EV			1	339
LV			2	82
PV			4	116
EU	156	7021	1244	62977
FRANKR	1	49	12	434
NIEDL	47	2508	235	14198
ITAL	37	1376	235	9104
G BRIT	4	72	15	494
DAENM	1	98	11	572
GRIECH	17	471	179	6249
PORTUG	4	228	34	1437
SPAN	33	2077	267	15821
SCHWED			5	256
FINNL	1	74	22	1525
OESTER	3	234	30	2111
BELGI	8	634	171	7639
LUXEMB			26	2527
ISLAND	2	176	3	261
NORWEG	1	118	7	623
SCHWZ			15	1983
TUERK			4	100
LETTLD			13	553
LITAU	5	162	30	744
POLEN	35	1400	283	10615
TSCHE	5	257	20	919
UNGARN	10	849	92	6285
RUMAEN			14	644
BULGAR	9	362	48	1385
ALBAN	4	73	22	393
UKRAIN	2	59	21	575
W RUSS	1	26	31	1478
MOLDAU	1	20	9	213
RUSSLD	6	145	22	540
KASACH	1	10	11	262
SLOWEN	3	251	74	5041
KROAT	4	122	51	2844
B HERZ	11	256	92	2087
BR JUG	15	380	27	763
MAZED	2	276	11	601
AEGYPT	10	250	58	1781
MALI	4	127	15	441
BURKIN			2	58
GUINEA			4	285
GHANA	3	86	17	573
NIGERI	5	110	34	1777
KAMERU			4	92
GABUN	3	100	10	283
R KONG	1	23	5	102
DR KON			2	51
ANGOLA			1	59
KENIA			6	167
TANSAN			4	311
MADAG	1	60	3	81
MALAWI			1	53
USA	2	692	10	846
ECUAD			4	406
CHILE	1	37	14	491
LIBAN	7	285	28	1102
JORDAN	7	116	49	804
SAUDIA	12	1389	63	2780
KUWAIT	5	103	17	400
A EMIR	23	624	127	2894
SINGAP			1	70
8704 31 10				
LKW FREMDZUENDG <ST RADIOAKT WAREN				
	STUECK		STUECK	
EINF	*	*	*	*
AUSF	*	*	*	*

Wichtigste Ursprungs- und Bestimmungs-Laender	JULI 1999 dt	JULI 1999 1000 DM	JAN./JUL. 1999 dt	JAN./JUL. 1999 1000 DM
8704 31 31				
LKW FREMDZUENDUNG <ST >2800CM3 NEU				
	STUECK		STUECK	
EINF	7*	272*	80*	3329*
GEW DT	140		1757	
LV			1	29
AUS LG			1	20
EU			1	43
USA	3	88	52	2152
KANADA	4	184	26	1116
AUSF	*	*	1*	46*
GEW DT			34	
8704 31 39				
LKW FREMDZUENDUNG<ST >2800CM3 GEBR				
	STUECK		STUECK	
EINF	17*	325*	162*	2647*
GEW DT	296		2992	
AUS LG	2	12	27	449
EU			1	20
USA	16	267	143	2261
KANADA	1	56	8	190
AUSF	1*	24*	18*	308*
GEW DT	18		425	
POLEN			10	159
JORDAN			1	57
8704 31 91				
LKW FREMDZUENDUNG <ST <2800CM3 NEU				
	STUECK		STUECK	
EINF	1857*	28566*	16893*	292699*
GEW DT	19664		223389	
EV	15	53	15	53
AUS LG	38	811	166	2919
EU	1707	26468	14439	245672
FRANKR	686	9692	3738	52516
ITAL	86	1112	4762	84095
G BRIT	139	1667	1161	13848
PORTUG	375	5132	2425	39484
SPAN	373	6345	1840	30930
BELGI	46	1520	703	24829
TSCHE	54	650	609	7390
USA	15	53	38	1051
BRASIL	42	525	317	3725
THAIL	23	521	27	729
JAPAN	15	190	1460	34048
AUSF	566*	12787*	5342*	120206*
GEW DT	8681		80491	
EV	232	4371	2587	58509
EU	169	4498	1698	37181
FRANKR	2	68	23	737
NIEDL	1	31	49	1358
ITAL	7	204	59	1671
G BRIT	9	239	76	2383
DAENM	41	994	229	5614
GRIECH	21	481	258	4205
SPAN			5	270
SCHWED	98	2122	931	18463
FINNL	2	51	10	226
OESTER	7	305	31	1260
BELGI			27	913
ISLAND	16	272	56	1070
NORWEG	37	510	338	4050
SCHWZ	59	1654	449	12220
TUERK	12	469	29	1268
ESTLD			37	462
LETTLD			14	234
LITAU	1	50	11	192
POLEN			2	62
TSCHE	5	140	11	298
UNGARN	1	37	8	229
UKRAIN			8	280
W RUSS			9	244
MOLDAU			1	110
RUSSLD	3	84	13	367
ASERB			1	80
KASACH			2	116
SLOWEN	3	114	20	782
LIBYEN			5	187
AEGYPT	5	504	10	1212
USA	67	2236	1395	43520
LIBAN			3	87
SAUDIA			10	241
KUWAIT			15	395
BAHRAI			5	95
KATAR			5	109
A EMIR			43	1093
SINGAP	22	284	72	959
JAPAN			12	231
HONGK			6	280
AUSTRL	144	1910	1038	12262

Wichtigste Ursprungs- und Bestimmungs-Laender	JULI 1999 dt	JULI 1999 1000 DM	JAN./JUL. 1999 dt	JAN./JUL. 1999 1000 DM
8704 31 99				
LKW FREMDZUENDG <ST <2800CM3 GEBR				
	STUECK		STUECK	
EINF	20*	64*	91*	500*
GEW DT	173		1304	
PV			1	4
AUS LG			8	79
EU			13	76
USA	10	11	60	264
AUSF	14*	303*	116*	1312*
GEW DT	239		2212	
PV			1	11
EU	4	22	56	271
ITAL	2	12	9	76
POLEN	2	41	22	319
RUMAEN	1	74	5	164
ISRAEL	3	105	3	105
8704 32 10				
LKW FREMDZUENDG >ST RADIOAKT WAREN				
	STUECK		STUECK	
EINF	*	*	*	*
AUSF	*	*	*	*
8704 32 91				
LKW FREMDZUENDUNG >ST >2800CM3 NEU				
	STUECK		STUECK	
EINF	*	*	1*	179*
GEW DT			31	
USA			1	179
AUSF	1*	110*	4*	685*
GEW DT	59		284	
SLOWEN	1	110	4	685
8704 32 99				
LKW FREMDZUENDUNG>ST >2800CM3 GEBR				
	STUECK		STUECK	
EINF	*	*	8*	232*
GEW DT			826	
LV			1	40
EU			4	181
NIEDL			2	170
AUSF	6*	134*	41*	937*
GEW DT	586		3475	
POLEN	1	20	16	382
GAMBIA			8	172
8704 90 00				
AND LASTKRAFTWAGEN M AND MOTOR				
	STUECK		STUECK	
EINF	*	*	12*	5712*
GEW DT			227	
EV			1	15
EU			11	5697
OESTER			11	5697
AUSF	1*	18*	37*	2148*
GEW DT	60		2870	
SCHWZ			17	1722
POLEN	1	18	6	125
SLOWEN			2	149
8705 10 00				
KRANWAGEN (AUTOKRANE)				
	STUECK		STUECK	
EINF	3*	2164*	77*	30248*
GEW DT	1420		32524	
EV			1	117
LV			2	1636
AUS LG			2	119
EU			56	21027
FRANKR			36	16366
NIEDL			5	1196
ITAL			8	1585
SCHWED			3	346
FINNL			2	967
OESTER			2	897
TUERK			1	636
POLEN	1	2000	3	8117
TSCHE	1	140	11	1917
A EMIR			1	83

Wichtigste Ursprungs- und Bestimmungs-Laender	JULI 1999 dt = 100kg	JULI 1999 1000 DM	JAN./JUL. 1999 dt = 100kg	JAN./JUL. 1999 1000 DM
JAPAN			2	1404
AUSF	146*	127074*	1158*	859586*
GEW DT	96681		645178	
EV	9	17162	52	80171
EU	99	84376	827	693781
FRANKR	14	8773	109	70277
NIEDL	21	19432	189	112874
ITAL	6	6276	49	46619
G BRIT	17	17439	134	107984
IRLAND			1	117
DAENM	1	450	16	16809
GRIECH			1	100
PORTUG	2	1249	6	6466
SPAN	22	20725	156	135583
SCHWED	1	725	12	11267
FINNL	2	670	14	15349
OESTER	7	5195	42	34147
BELGI	6	3440	96	34420
ISLAND			1	332
NORWEG	1	845	9	7879
SCHWZ			17	9189
TUERK			6	5648
POLEN	3	788	25	14984
TSCHE	3	1389	10	2980
UNGARN	1	1045	8	3202
RUSSLD	1	1248	3	2294
TURKM			1	1391
SLOWEN			3	1737
KROAT			9	6588
B HERZ	2	1045	4	1080
MAZED			2	2464
TUNES	2	664	5	1938
LIBYEN			1	622
AEGYPT	6	565	37	3718
K VERD			1	222
SENEG			3	424
GHANA			1	90
NIGERI	1	16	3	1593
TANSAN			3	596
S AFR			7	1848
USA	18	23745	111	139637
KANADA			8	5646
MEXIKO			3	3786
BRASIL	1	755	5	2849
CHILE			3	107
BOLIV			2	550
ARGENT	1	563	5	2812
ZYPERN			2	75
LIBAN			4	133
IRAN			1	93
ISRAEL			1	1484
A EMIR	1	6263	4	10158
OMAN			1	306
INDIEN			1	2327
INDONE	1	534	1	534
CHINA	1	1304	3	5456
SKOREA			2	1650
JAPAN			3	6060
TAIWAN			1	952
HONGK			1	2340
AUSTRL	3	2258	6	5038
8705 20 00				
KFZ M BOHRTURM Z TIEFBOHREN				
	STUECK		STUECK	
EINF	*	*	1*	90*
GEW DT			135	
SCHWZ			1	90
AUSF	1*	258*	6*	1980*
GEW DT	250		1283	
SCHWZ			2	857
POLEN			1	150
BURKIN			1	365
UGANDA			1	350
A EMIR	1	258	1	258
8705 30 00				
FEUERWEHRWAGEN				
	STUECK		STUECK	
EINF	70*	7659*	360*	44172*
GEW DT	4352		24622	
EV			2	1055
LV			6	941
PV			1	50
EU	62	7291	304	37055
FRANKR	2	1000	14	2281
NIEDL	1	120	2	240
ITAL	38	2822	223	16168
PORTUG			1	120
SPAN	5	446	16	1760
SCHWED			8	1144
OESTER	16	3203	42	15123
LUXEMB			1	120
SCHWZ			9	2909
POLEN			2	80
TSCHE			2	140
SLOWEN	8	368	37	2801
KROAT			4	850
JAPAN			1	326
AUSF	19*	3982*	257*	94162*
GEW DT	1973		25640	
EV			1	50
LV			9	2010
EU	4	611	48	12870
FRANKR			94	3919
NIEDL	2	157	5	920
ITAL			4	1085
G BRIT			2	1265
DAENM			1	629
PORTUG			1	125
SPAN			2	1395
OESTER	2	484	11	2049
BELGI			8	1483
ISLAND			2	82
NORWEG			1	70
SCHWZ	3	939	9	2821
TUERK			14	8213
POLEN	2	36	22	2014
TSCHE			3	818
BULGAR			2	406
UKRAIN			1	978
RUSSLD	1	689	1	689
USBEK			10	3290
SLOWEN	1	325	6	882
KROAT	3	378	8	1946
SR JUG	1	39	2	311
ARTHIS			2	462
USA	2	528	3	533
BRASIL			1	299
ARGENT			7	160
SYRIEN	2	437	2	437
THAIL			98	51204
CHINA			5	2486
JAPAN			2	1697
TAIWAN			1	1383
HONGK			1	1038
8705 40 00				
LKW BETONMISCHWAGEN				
	STUECK		STUECK	
EINF	5*	792*	48*	5618*
GEW DT	820		7226	
LV			6	209
EU	3	727	22	3604
FRANKR	2	497	3	562
NIEDL	1	240	5	1822
SCHWED			4	809
OESTER			4	169
BELGI			2	510
NORWEG			5	70
SCHWZ	2	55	10	911
TUERK			2	50
POLEN			5	712
AUSF	55*	7654*	584*	55780*
GEW DT	11444		81118	
EV	1	303	2	607
LV	1	50	5	305
EU	37	2898	340	25152
NIEDL	3	339	47	4708
DAENM	1	131	7	666
GRIECH	3	113	21	723
PORTUG	2	58	26	1767
SPAN	20	1604	213	18392
FINNL			1	88
OESTER	4	514	12	1078
BELGI	2	120	6	333
LUXEMB			2	267
ISLAND	1	197	2	337
NORWEG			5	685
LIECHT	1	50	3	146
SCHWZ	5	527	36	4340
LETTLD			5	367
POLEN	19	2073	113	9649
TSCHE			5	712
SLOWAK			1	162
UNGARN			12	649
RUMAEN	4	575	7	987
RUSSLD			1	226
USBEK			2	110
SLOWEN	2	221	7	852
KROAT			5	619
B HERZ	3	100	25	2469
MAZED			7	497
LIBYEN			4	770
AEGYPT			5	704
CHILE			2	151
ISRAEL	4	345	11	673
JORDAN			2	55
SAUDIA	3	53	5	252
KUWAIT			5	224
KATAR			1	127
A EMIR	4	262	52	2473
CHINA			5	1946
F POLY			1	249
8705 90 10				
ABSCHLEPPWAGEN				
	STUECK		STUECK	
EINF	20*	2138*	206*	17652*
GEW DT	1697		12745	
PV	12	1510	88	6921
EU	8	628	109	9880
ITAL	8	628	107	9808
OESTER			2	172
TSCHE	12	1510	88	6921
USA			7	595
AUSF	23*	1768*	89*	4142*
GEW DT	1298		4421	
PV			4	238
EU	14	813	52	2494
ITAL	12	670	44	2048
GRIECH			2	85
SCHWED			1	60
OESTER	1	113	3	189
SCHWZ	2	205	2	205
POLEN	3	34	20	266
TSCHE			6	305
RUSSLD			3	142
KROAT	1	56	1	56
TOGO	1	190	1	190
NIGERI	1	430	1	430
8705 90 30				
BETONPUMPENWAGEN				
	STUECK		STUECK	
EINF	13*	2113*	78*	19661*
GEW DT	3281		19455	
EV			6	388
AUS LG			4	535
EU	12	2687	52	16343
NIEDL	7	2265	26	10052
ITAL			4	1220
SCHWED			1	220
FINNL			1	87
OESTER	1	82	2	691
BELGI	4	330	16	4073
NORWEG			3	88
SCHWZ	1	426	5	1045
POLEN			1	200
UNGARN			1	88
USA			1	717
THAIL			4	535
SKOREA			11	678
AUSF	61*	21913*	344*	126328*
GEW DT	14410		82391	
EV			2	2067
LV			1	403
EU	40	14675	193	74654
FRANKR	4	2037	18	9584
NIEDL	6	2742	34	15250
G BRIT	3	942	16	6804
IRLAND	3	809	5	1239
DAENM			3	1735
GRIECH	5	1173	14	3611
PORTUG	1	350	19	4622
SPAN	6	2149	34	12244
SCHWED	2	1007	7	4087
FINNL	1	367	5	1751
OESTER	5	2010	22	7876
BELGI	3	1089	14	5835
LUXEMB			2	806
CEUTA			1	155
ISLAND			3	440
NORWEG			7	1951
SCHWZ	2	953	10	4119
TUERK	3	1230	17	7836
LETTLD			1	95
POLEN	4	1028	29	8820
TSCHE	1	667	5	1226
SLOWAK			1	428
UNGARN	1	420	4	996
RUMAEN	1	519	2	1036
BULGAR			1	182
RUSSLD			2	1322
KROAT	1	71	6	1007
B HERZ	1	143	8	1701
MAROKK			1	379
LIBYEN			1	886
AEGYPT			7	2772
USA			3	2600
MEXIKO			1	198
ZYPERN	1	216	1	216
IRAN			2	1840
ISRAEL			4	1634
SAUDIA	1	200	5	1316
KUWAIT			1	708
KATAR			1	869
A EMIR	2	1190	13	9107
OMAN			1	490
SINGAP			1	222
CHINA	2	290	7	1302
AUSTRL	1	311	1	311
8705 90 90				
AND KRAFTFAHRZG Z BESOND ZWECKEN				
	STUECK		STUECK	
EINF	53*	6694*	349*	44767*
GEW DT	2732		17464	
EV			5	987
LV	2	225	23	3599
PV			6	1787
AUS LG			5	45
EU	22	2401	144	11680
FRANKR			8	1677
NIEDL	3	305	11	401
ITAL			44	1496
G BRIT	10	1116	23	2638
SCHWED	2	102	4	105
FINNL	3	851	10	2468
OESTER			39	2795
BELGI			1	84
NORWEG			3	891
LIECHT			2	209
SCHWZ	23	3755	117	27101

Wichtigste Ursprungs- und Bestimmungs-Laender	JULI 1999 dt	JULI 1999 1000 DM	JAN./JUL. 1999 dt	JAN./JUL. 1999 1000 DM
LETTLD	1	90	1	90
POLEN	2	231	6	834
TSCHE			12	1038
UNGARN	1	63	1	63
UKRAIN			1	117
RUSSLD			2	132
KROAT			2	786
KAMERU	1	57	1	57
USA	3	97	46	1286
THAIL			2	79
JAPAN			3	226
AUSF	223*	36874*	1366*	223132*
GEW DT	19264		114600	
EV			10	2068
LV	11	978	31	8317
PV	1	147	8	785
EU	64	7446	430	68503
FRANKR	22	2260	79	26496
NIEDL	5	224	66	4717
ITAL	8	370	54	4097
G BRIT			20	1804
IRLAND			4	140
DAENM	1	165	11	1700
GRIECH	2	336	13	2642
PORTUG	1	42	14	1176
SPAN	4	697	23	2400
SCHWED	1	218	8	3534
FINNL	4	351	26	2119
OESTER	7	1326	53	9617
BELGI	9	1469	56	8089
LUXEMB			3	272
ISLAND			2	394
NORWEG	2	406	15	4361
SCHWZ	16	4368	157	31208
ANDORR			1	119
TUERK	6	1989	26	8462
ESTLD			2	599
LETTLD	11	734	22	1182
LITAU	5	104	34	2130
POLEN	27	2130	230	9639
TSCHE	5	927	57	5627
SLOWAK	7	574	11	2915
UNGARN	8	838	24	1953
RUMAEN	4	260	16	1056
BULGAR	6	238	18	1195
ALBAN			6	481
UKRAIN			18	5393
W RUSS			3	336
RUSSLD	9	6924	57	21845
ASERB			2	438
KASACH			2	216
TURKM			2	439
SLOWEN	2	195	6	1128
KROAT	2	117	21	1779
B HERZ	2	81	21	1902
BR JUG	1	24	2	167
MAZED			4	704
TUNES			1	432
LIBYEN			2	202
AEGYPT	1	31	9	922
GUINEA	1	173	1	173
ELFBK			2	183
GHANA			13	1933
NIGERI	2	108	10	1795
AETHIO			1	565
S AFR			1	72
BOTSU			1	500
USA	1	29	2	1077
KUBA	1	15	3	513
BRASIL	5	1515	22	4592
CHILE			1	121
ARGENT			1	130
LIBAN			1	238
IRAN			15	2990
ISRAEL	1	60	3	2189
JORDAN	7	1879	7	1879
SAUDIA	1	26	4	1301
A EMIR	6	1436	25	7028
INDONE			1	806
SINGAP	1	26	9	10862
MONGOL	2	300	2	300
CHINA	8	3789	10	4331
SKOREA			1	765
JAPAN	1	115	3	789
TAIWAN			1	50
HONGK			6	800
AUSTRL			3	178

8706 00 11

FAHRGESTELL F KFZ POS 8702 OD 8704

	STUECK		STUECK	
EINF	38*	976*	5714*	126479*
GEW DT	786		105374	
LV			1	117
PV			1	30
EU	38	976	5674	125033
NIEDL	2	60	2	60
ITAL	36	916	5640	110659
DAENM			6	230
SPAN			28	3859
SCHWED			89	9101
OESTER			8	1100
SCHWZ			3	517
TUERK			3	97
POLEN			1	90
SLOWEN			7	333
USA			2	182
KANADA			2	92
AUSF	379*	38341*	3042*	294254*
GEW DT	18144		180486	
EV			2	127
PV			12	571
EU	170	14847	1659	164094
FRANKR	8	508	65	4340
NIEDL			12	1098
ITAL	6	508	137	12408
G BRIT	67	5248	532	43986
IRLAND	1	58	60	3482
DAENM			15	1484
GRIECH	5	301	136	28324
PORTUG	3	298	95	8447
SPAN	46	4938	462	50893
SCHWED	2	117	17	1262
FINNL			2	99
OESTER	1	294	24	2243
BELGI	30	1478	100	4629
LUXEMB	1	99	2	199
ISLAND			2	209
NORWEG	12	1251	24	2269
SCHWZ			19	3256
TUERK	17	662	168	6764
POLEN	7	447	126	9727
TSCHE			15	769
UNGARN			2	169
BULGAR			20	1121
W RUSS	1	76	19	1707
SLOWEN	7	600	89	8752
B HERZ			7	977
BR JUG			1	87
MAROKK	16	1231	93	7781
AEGYPT			21	959
MALI			18	2412
S AFR	25	2263	210	19954
USA			1	251
BERMUD			8	2405
BRASIL			8	1700
ISRAEL	61	8471	162	22361
A EMIR			3	143
SINGAP			15	2048
CHINA	24	1634	89	8330
TAIWAN			15	1943
HONGK			6	748
AUSTRL	37	4119	219	30493
NEUSEE	2	720	12	1192
NEUKAL			5	594

8706 00 19

FAHRGESTELL F AND BUS U LKW

	STUECK		STUECK	
EINF	2*	83*	20*	1249*
GEW DT	67		783	
EU	1	76	6	417
FRANKR			3	180
SCHWED			1	100
OESTER	1	76	1	76
BELGI			1	61
SCHWZ			4	476
POLEN			6	330
AUSF	58*	5796*	347*	29822*
GEW DT	3503		19940	
PV			6	293
EU			17	659
NIEDL			3	95
ITAL			7	361
GRIECH			3	145
PORTUG			4	97
SCHWZ			13	1189
POLEN	54	4805	276	22038
TSCHE			6	293
SLOWEN	1	196	9	855
MAZED			1	50
AEGYPT	3	770	19	4058
S AFR			2	267

8706 00 91

FAHRGESTELLE FUER PKW

	STUECK		STUECK	
EINF	2*	35*	217*	1078*
GEW DT	24		925	
EU	2	35	42	738
ITAL	1	2	34	582
SCHWED			7	120
POLEN			161	282
AUSF	207*	9023*	2910*	113915*
GEW DT	3094		44119	
EV	2	103	5	271
EU	184	7994	2704	104215
FRANKR	66	2318	1140	34282
NIEDL	9	468	99	4559
ITAL	33	1525	486	20743
G BRIT	13	933	14	937
DAENM	3	137	122	5352
PORTUG	1	54	24	1243
SPAN	16	641	117	4633
SCHWED	12	549	303	12975
FINNL	5	188	46	1699
OESTER	8	382	137	6182
BELGI	10	504	212	10440
LUXEMB	6	295	23	1148
CEUTA			4	159
NORWEG	8	325	122	5767
SCHWZ	13	601	63	2941
POLEN	1	48	6	304
RUSSLD			2	112
BR JUG			2	88
ELFBK	1	55	1	55
S TOME			1	70
USA			1	82

8706 00 99

ANDERE FAHRGESTELLE F ANDERE KFZ

	STUECK		STUECK	
EINF	20*	410*	113*	4346*
GEW DT	268		2148	
LV			4	362
EU	20	410	92	2486
FRANKR	1	23	26	932
ITAL	19	387	58	1468
SCHWZ			10	1400
POLEN			3	323
SLOWEN			1	83
AUSF	34*	6933*	140*	31575*
GEW DT	2789		14094	
EV	4	2900	22	17852
EU	24	3878	98	12868
FRANKR			1	61
NIEDL	7	322	21	997
ITAL			19	442
G BRIT			8	778
DAENM			4	149
GRIECH	15	2500	43	10368
OESTER	2	56	2	56
SCHWZ			3	278
TSCHE			4	71
SLOWEN			2	183
JAPAN	4	2500	23	17852
TAIWAN	6	122	6	122

8707 10 10

KAROSSERIEN F INDUSTR PKW-MONTAGE

	STUECK		STUECK	
EINF	1*	3*	11*	221*
GEW DT	2		22	
EU	1	3	9	80
TSCHE			1	96
USA			1	78
AUSF	123*	229*	8057*	28927*
GEW DT	162		40575	
EU	1	27	29	377
FRANKR			25	342
TUERK	120	161	423	891
SLOWAK			7394	23926
BRASIL			205	667

8707 10 90

AND KAROSSERIEN F AND PKW-MONTAGE

	STUECK		STUECK	
EINF	670*	3768*	13366*	71193*
GEW DT	3763		38788	
LV			1	2
PV			4	62
AUS LG	1	7	4	23
EU	574	3220	11076	66886
ITAL	28	121	46	166
DAENM	33	370	39	631
SCHWED	12	96	309	1971
FINNL			9292	57368
OESTER	19	82	25	114
BELGI	464	2488	1174	6461
TSCHE	64	272	2096	2672
USA	6	82	38	467
MEXIKO	14	77	90	647
MALAYS			1	61
CHINA			1	73
JAPAN	4	65	8	77
AUSF	8701*	52028*	43622*	339071*
GEW DT	80298		323379	
EV			3	22
PV			1	32
EU	76	823	4085	14873
FRANKR	5	50	54	460
G BRIT	14	98	141	929
DAENM	8	59	56	407
SPAN	6	56	69	462
SCHWED	4	369	9	747
OESTER	16	98	3503	19979
BELGI	12	47	163	876
NORWEG			3	77
SCHWZ	1	9	63	333
POLEN	1576	9215	10719	60611
TSCHE	1	10	37	2913
SLOWAK			7	174
UNGARN	4912	41846	28444	259313
S AFR			1	80
USA	29	13	208	419
KANADA	1	95	7	97

Wichtigste Ursprungs- und Bestimmungs-Laender	JULI 1999 dt = 100kg	JULI 1999 1000 DM	JAN./JUL. 1999 dt = 100kg	JAN./JUL. 1999 1000 DM
8707 90 10				
KAROSSERIEN F INDUSTR LKW-MONTAGE				
	STUECK		STUECK	
EINF	109*	448*	148*	1937*
GEW DT	446		1271	
EU	109	448	146	1926
FRANKR	109	448	122	1316
ITAL			22	395
LUXEMB			2	216
AUSF	72*	3667*	130*	19602*
GEW DT	1079		4200	.
EU	59	2108	113	17800
FRANKR	52	755	71	3484
NIEDL	1	105	6	708
G BRIT			5	728
DAENM			4	339
SPAN	1	731	7	4193
OESTER			3	1004
BELGI	5	517	17	7344
NORWEG	2	62	2	62
SCHWZ	1	161	1	161
RUSSLD	10	1335	10	1335
USA			1	59
ISRAEL			1	123
8707 90 90				
AND KAROSSERIEN F AND LKW-MONTAGE				
	STUECK		STUECK	
EINF	1319*	13991*	10037*	103518*
GEW DT	7314		54926	
EV			1	5
LV			1	145
PV			5	78
EU	1202	13057	9067	97281
FRANKR	7	113	256	3111
NIEDL	5	125	44	776
ITAL	93	595	1101	5834
G BRIT	8	833	59	5497
DAENM	39	298	356	2642
SPAN			22	2616
SCHWED	1	1	3	147
OESTER	1019	10949	6585	72954
BELGI	30	143	641	3704
SCHWZ			10	164
POLEN	17	734	165	3368
TSCHE	61	171	394	1125
UNGARN	18	28	223	493
USA	1	1	59	1039
AUSF	806*	10445*	7215*	104979*
GEW DT	7674		68721	
PV	1	179	102	412
EU	675	7177	5651	67425
FRANKR	39	377	498	16749
NIEDL	12	133	73	663
ITAL	4	42	56	773
G BRIT	16	503	155	2159
DAENM	24	339	186	1599
GRIECH	3	4	72	884
SPAN	27	675	311	10195
SCHWED	1	6	45	205
FINNL			10	170
OESTER	545	5024	4185	33549
BELGI	2	38	44	430
ISLAND			1	125
NORWEG	3	80	13	470
SCHWZ	20	772	454	10229
TUERK	7	236	15	485
ESTLD			2	87
POLEN	66	1424	618	21437
TSCHE	1	12	14	382
SLOWAK			32	104
UNGARN			7	138
BULGAR			8	145
ALBAN	20	393	20	393
RUSSLD			9	71
SLOWEN	1	198	30	1070
KROAT			2	71
MAZED			10	585
BENIN			3	74
NIGERI			6	140
GABUN	2	33	14	108
USA	1	7	43	399
THAIL			10	180
MALAYS			1	100
AUSTRL	1	10	7	167
8708 10 10				
STOSSST U TEILE F INDUSTR KFZ-MONTAGE				
	DT		DT	
EINF	1545*	1861*	11564*	13245*
EV	13	66	239	1047
EU	394	475	2012	2332
FRANKR	20	18	230	244
NIEDL	66	73	336	397
ITAL	252	294	1181	1286
OESTER	37	59	175	291
NORWEG	1136	1313	9292	9802
MEXIKO	15	73	252	1099
AUSF	2734*	3653*	19940*	28881*
PV	400	556	3663	7738
EU	84	156	2243	2815
NIEDL	1	3	29	137
G BRIT	32	58	434	740
SPAN	29	22	1540	1120
BELGI	8	23	109	168
TUERK	65	150	297	745
POLEN	404	700	4969	7786
SLOWAK	412	261	4564	3064
UNGARN	75	103	553	757
S AFR	484	730	4892	10541
MEXIKO	879	1078	1079	1327
BRASIL	259	228	811	756
JAPAN	7	49	67	413
TAIWAN	16	92	39	117
HONGK			9	113
AUSTRL	23	35	109	141
N ERM			75	85
8708 10 90				
STOSSSTANGE U TEILE F AND KFZ-MONTAGE				
EINF	18007*	20251*	122462*	133355*
EV	18	164	117	879
AUS LG	254	944	1570	5001
EU	7161	6836	47224	46688
FRANKR	3735	2956	17770	10415
NIEDL	254	251	2461	2274
ITAL	944	1243	8911	11548
G BRIT	287	380	3233	5262
DAENM	46	84	190	307
PORTUG	172	420	686	1540
SPAN	651	680	6460	5758
SCHWED	1	1	1293	1232
OESTER	28	56	417	859
BELGI	1043	760	5803	7480
NORWEG	7616	8408	47013	50012
SCHWZ	2	5	82	104
ESTLD	63	112	378	624
POLEN	20	66	320	686
TSCHE	1536	968	13712	7657
SLOWAK	88	94	316	441
UNGARN	79	299	2688	3223
RUMAEN			130	112
SLOWEN	171	338	1259	2371
BR JUG			64	52
S AFR	317	1015	2315	6085
USA	105	462	996	2907
MEXIKO	16	77	266	547
PHILIP	2	10	32	100
SKOREA	36	79	133	362
JAPAN	475	1104	4203	9824
TAIWAN	237	292	1096	1322
AUSF	13528*	45201*	97437*	297123*
EV	19	121	103	745
PV	210	423	1364	2403
EU	5244	26548	59484	184500
FRANKR	1203	3994	7715	27284
NIEDL	319	1110	6591	24833
ITAL	1239	4612	6270	24586
G BRIT	1241	4398	9055	32337
IRLAND	23	95	211	516
DAENM	127	425	749	2492
GRIECH	106	389	566	2186
PORTUG	175	722	587	2775
SPAN	739	3570	5025	16272
SCHWED	140	524	4445	9314
FINNL	13	37	714	1895
OESTER	2152	4532	12142	25910
BELGI	733	1979	5111	13226
LUXEMB	34	151	202	874
CEUTA			31	135
NORWEG	115	433	781	2927
SCHWZ	543	1644	3113	9917
TUERK	49	262	294	1515
LETTLD	32	116	75	221
POLEN	139	392	789	2488
TSCHE	96	194	1619	2985
SLOWAK	456	1080	7299	10233
UNGARN	666	2997	3827	11573
RUSSLD	35	122	239	975
KROAT	13	50	121	400
B HERZ	15	25	107	171
AEGYPT	58	152	236	524
NIGERI	38	147	246	982
S AFR	527	1134	3350	5982
USA	1160	5015	7157	30833
KANADA	46	201	335	1452
MEXIKO	65	175	1821	3533
BRASIL	78	185	530	1189
ARGENT	7	30	55	229
ISRAEL	31	107	138	487
SAUDIA	14	82	67	354
KUWAIT	10	50	38	205
A EMIR	66	269	340	1465
THAIL	38	109	115	512
MALAYS	34	82	156	489
SINGAP	259	573	976	2509
PHILIP	42	71	94	161
CHINA	6	35	64	291
SKOREA	5	25	86	383
JAPAN	457	2074	2621	11804
TAIWAN	14	81	118	626
HONGK	20	98	153	693
AUSTRL	28	118	288	1320
N ERM		1	27	131
8708 21 10				
SICHERHEITSGURT F IND KFZ-MONTAGE				
	STUECK		STUECK	
EINF	226980*	7843*	1851085*	63887*
GEW DT	2415		19953	
EU	226980	7843	1843840	63487
SPAN	24928	629	230083	6242
OESTER	201907	7202	1613314	57217
UNGARN			7248	100
AUSF	256886*	5607*	1057581*	24681*
GEW DT	2436		11025	
PV	26012	714	125977	3565
EU	115181	2006	374127	8682
FRANKR	8602	196	42540	990
G BRIT	45225	87	52646	228
SPAN	45782	1075	150105	4118
SCHWED	28	2	8035	184
OESTER	16156	615	71565	2440
BELGI	264	21	35634	643
POLEN	9757	257	66930	1653
TSCHE	695	20	13146	195
SLOWAK	14000	250	220444	5833
S AFR	29349	842	155546	4183
USA	493	14	112411	1031
MEXIKO	72308	2009	75198	2059
BRASIL	5422	118	10979	317
AUSTRL	6944	62	22282	501
8708 21 90				
SICHERHEITSGURT F AND KFZ-MONTAGE				
	STUECK		STUECK	
EINF	538789*	13245*	3549309*	68804*
GEW DT	4923		38407	
EV	154	5	2670	113
AUS LG	14	2	124	14
EU	498074	13631	3222751	62194
FRANKR	7222	73	7625	111
NIEDL	16220	115	94848	756
G BRIT	73127	1165	1157823	14543
PORTUG	38	2	10416	79
SPAN	6923	205	310630	3817
SCHWED	32	3	17422	373
OESTER	393556	11055	1617146	42361
TUERK	8500	92	29362	264
POLEN			78269	747
TSCHE	7555	36	110113	915
UNGARN	8250	122	145642	2673
USA	13952	253	47748	1254
JAPAN	1109	82	6707	550
AUSF	152805*	4615*	2313467*	41434*
GEW DT	1512		15756	
EV	175	8	460	20
PV			30	100
EU	88404	2366	1296131	20520
FRANKR	5052	214	59763	1513
NIEDL	1938	87	392332	3063
ITAL	2075	173	19170	1065
G BRIT	4075	264	146284	1758
DAENM	461	31	8082	365
SPAN	1434	98	17180	737
SCHWED	1677	121	24956	858
OESTER	1366	95	10599	597
BELGI	69463	1192	607844	10203
NORWEG	895	30	8425	264
SCHWZ	1476	69	15029	448
POLEN	11503	176	123294	1278
TSCHE	11675	232	140195	1730
UNGARN	1608	43	362427	5975
RUSSLD	539	11	7533	583
SLOWEN	422	7	9724	214
USA	13312	621	80646	4109
KANADA	718	90	7575	758
MEXIKO	1894	82	141285	1543
BRASIL	7787	416	35219	1364
A EMIR	848	17	4657	116
JAPAN	971	46	6414	391
8708 29 10				
AND KAROSSERIETEIL F IND KFZ-MONTAGE				
	DT		DT	
EINF	85354*	73252*	576632*	484457*
EV	14638	16011	100676	95150
AUS LG	347	278	2433	1814
EU	51626	44756	397850	327562
FRANKR	14617	9235	90560	64041
NIEDL	6983	3655	79832	41655
ITAL	4143	10743	28900	68414
G BRIT	4641	4628	38085	30303
IRLAND	98	795	1460	5174
DAENM			420	448
GRIECH			88	64
SPAN	9021	5807	73318	44074
SCHWED		2	998	1608
OESTER	11127	8794	77029	63764
BELGI	993	1058	7048	7982
NORWEG	479	590	3130	3011
SCHWZ	11	55	78	474
POLEN	477	2741	1660	4985
TSCHE	16809	5817	64090	32845
UNGARN	623	2524	3882	15777

Wichtigste Ursprungs- und Bestimmungs-Laender	JULI	1999	JAN./JUL.	1999
	dt = 100kg	1000 DM	dt = 100kg	1000 DM
S AFR	834	1728	10131	11822
USA	1734	1403	6116	5094
KANADA	347	278	2899	1973
MEXIKO	12408	13304	86944	81022
AUSF	290134*	193893*	1520506*	1080590*
EV			65	84
PV	23092	24002	112413	116613
EU	87217	42827	579283	361822
FRANKR	19084	5291	89749	33435
NIEDL	2898	3589	52315	44000
ITAL	146	367	837	3235
G BRIT	7626	3652	57622	31188
IRLAND	1634	322	2323	1512
PORTUG	162	231	2065	2168
SPAN	7598	6180	54062	49466
SCHWED	364	287	11710	12539
FINNL	52	28	1138	775
OESTER	837	1450	8552	11990
BELGI	46736	20896	288794	170903
LUXEMB	6	27	28	136
SCHWZ	18	49	262	597
TUERK	24	34	504	672
POLEN	6686	5116	61544	44022
TSCHE	29176	12712	160047	73643
SLOWAK	57686	53325	250588	231742
UNGARN	646	1446	3617	8361
RUSSLD	47	78	60	109
S AFR	23952	25223	122345	124722
USA	938	1527	7300	17099
MEXIKO	59847	33360	273638	169427
BRASIL	23375	17930	53032	41302
ARGENT	86	100	346	626
IRAN			11	242
CHINA	32	104	875	1895
JAPAN			130	952
TAIWAN	341	171	4952	2329
AUSTRL	108	81	727	600
8708 29 90				
AND KAROSSERIETEIL F AND KFZ-MONTAGE				
EINF	228126*	224509*	1892081*	1704804*
EV	680	1861	12765	28083
LV			17	32
PV	186	1443	3970	27228
AUS LG	295	476	1379	2656
EU	145457	136818	1276752	1067152
FRANKR	10737	18182	81761	141245
NIEDL	9680	8067	92327	66984
ITAL	13492	25334	92931	163594
G BRIT	27186	23121	257163	223485
IRLAND	304	204	4490	2323
DAENM	672	1095	4868	8932
GRIECH			159	229
PORTUG	1071	2047	16062	8823
SPAN	29931	19078	291896	173580
SCHWED	2664	3036	28702	33566
FINNL	923	312	8777	3319
OESTER	30150	20408	282684	146679
BELGI	18524	15729	115612	90542
LUXEMB	183	205	1650	1801
NORWEG	114	233	2541	4129
LIECHT	478	957	4149	7928
SCHWZ	9975	13257	84320	87738
TUERK	4530	2498	28144	17282
ESTLD	583	344	3116	2058
POLEN	5898	5818	45401	46884
TSCHE	39878	33698	261272	219821
SLOWAK	1369	801	8095	5429
UNGARN	6511	7884	61782	58924
RUMAEN	417	1081	5471	25744
RUSSLD	19	101	126	336
SLOWEN	4360	3524	27074	21886
TUNES			260	395
S AFR	3414	5543	37919	43624
USA	1524	5379	16362	47468
KANADA	249	259	3370	2138
MEXIKO	530	785	2818	3628
HONDUR	15	207	77	1302
BRASIL	166	546	1114	4149
A EMIR	144	64	367	242
INDIEN	231	215	351	463
PHILIP		1	107	188
CHINA	83	191	442	474
SKOREA	310	380	1964	2291
JAPAN	1343	3375	12054	32723
TAIWAN	447	472	3950	3536
AUSTRL	29	48	171	387
NEUSEE			273	186
AUSF	230651*	302729*	1776291*	2182943*
EV	370	1201	3098	8745
LV			1514	1858
PV	5108	6201	20890	25748
EU	166961	190882	1398782	1561617
FRANKR	13473	24618	116626	192010
NIEDL	14021	14876	75296	85132
ITAL	6761	13886	32669	78752
G BRIT	41124	41311	367354	338570
IRLAND	603	1440	1508	2625
DAENM	940	2079	6773	13886
GRIECH	641	1723	3583	8805
PORTUG	908	1992	6751	11247
SPAN	35987	29287	288778	239102
SCHWED	7221	7649	46208	52767
FINNL	629	729	11185	22811
OESTER	7365	14540	46802	91146
BELGI	37915	37076	392551	381732
LUXEMB	163	476	762	2262
CEUTA			185	511
ISLAND	21	60	135	367
NORWEG	427	1264	2898	8385
LIECHT	5	9	41	358

Wichtigste Ursprungs- und Bestimmungs-Laender	JULI	1999	JAN./JUL.	1999
	dt = 100kg	1000 DM	dt = 100kg	1000 DM
SCHWZ	1988	4902	11431	27680
TUERK	1111	2186	6692	13632
ESTLD	3	11	207	359
LETTLD	6	23	204	286
LITAU	6	20	70	231
POLEN	1627	3632	15848	24589
TSCHE	10561	12432	81221	75803
SLOWAK	1492	3080	11320	25155
UNGARN	4697	7382	40434	53452
RUMAEN	318	292	1666	1956
BULGAR	27	120	191	700
UKRAIN	17	71	61	281
W RUSS	15	40	77	221
RUSSLD	279	679	769	1832
KASACH	4	24	29	294
SLOWEN	195	1740	1360	9023
KROAT	55	147	337	926
B HERZ	18	35	171	291
MAROKK	13	35	94	257
ALGER	3	18	88	856
TUNES	66	209	245	881
AEGYPT	1373	1392	6129	6790
NIGERI	287	689	1445	3816
KAMERU	1	4	50	96
S AFR	13344	10896	62195	45185
USA	10318	30204	56912	162810
KANADA	412	1542	2684	9326
MEXIKO	3554	4611	19105	25888
HONDUR	15	180	137	869
BRASIL	4972	7160	21204	26874
CHILE	19	72	113	436
PARAGU	5	21	64	186
ARGENT	62	148	2855	2401
ZYPERN	18	78	144	600
LIBAN	78	188	333	807
SYRIEN	26	44	327	272
IRAN			300	1202
ISRAEL	292	760	1052	2656
JORDAN	25	61	272	387
SAUDIA	84	377	596	1957
KUWAIT	35	192	203	912
BAHRAI	12	51	55	257
KATAR	10	52	79	416
A EMIR	298	804	1905	5046
OMAN	18	93	90	478
INDIEN	20	82	102	271
THAIL	481	984	894	2270
VIETN	1	3	174	183
INDONE	185	122	512	507
MALAYS	862	889	2639	3181
SINGAP	869	1712	3448	7473
PHILIP	3	7	1223	1094
CHINA	316	1083	959	2968
SKOREA	180	408	2303	5597
JAPAN	1798	6174	8926	32847
TAIWAN	85	324	1158	2715
HONGK	75	335	443	2139
AUSTRL	461	1198	3274	8620
NEUSEE	21	76	174	617
8708 31 10				
BREMSBELAEGE F INDUSTR KFZ-MONTAGE				
EINF	418*	288*	3168*	3395*
EU	412	278	3014	3273
FRANKR			823	1253
ITAL	397	228	2307	1653
DAENM	15	46	69	323
AUSF	1591*	1443*	9851*	11974*
EU	1352	1090	7721	9494
FRANKR	997	390	4091	1884
ITAL	4	22	27	129
G BRIT	88	258	1389	3141
PORTUG	19	47	190	486
SPAN	232	332	1612	3146
SCHWED	9	27	227	549
POLEN	22	58	109	292
RUSSLD	1	1	64	201
USA	21	52	332	392
BRASIL	92	137	570	1011
IRAN			25	56
8708 31 91				
SCHEIBENBREMSBELAG F AND KFZ-MONTAGE				
EINF	17834*	17848*	96386*	112477*
PV			3002	747
AUS LG	10	50	45	226
EU	15670	15340	82629	98627
FRANKR	127	268	5714	8039
NIEDL	119	218	971	1430
ITAL	4740	3781	17397	18730
G BRIT	1268	1689	12479	18112
DAENM	406	396	2397	2707
SPAN	7784	8814	41228	46360
SCHWED			770	865
OESTER	1259	229	1740	2142
BELGI			128	216
TUERK	141	188	870	608
POLEN	1019	299	3949	1486
TSCHE	407	405	2088	2626
W RUSS	2	2	3007	782
S AFR			105	119
USA	243	796	730	2286
MEXIKO			75	91
BRASIL	122	27	169	121
CHINA	60	46	956	701
SKOREA	18	23	91	205
JAPAN	147	411	1612	4888
AUSF	73223*	63478*	346877*	320524*
LV			6	91

Wichtigste Ursprungs- und Bestimmungs-Laender	JULI	1999	JAN./JUL.	1999
	dt = 100kg	1000 DM	dt = 100kg	1000 DM
PV			4008	336
EU	61671	46390	280270	216316
FRANKR	22096	9849	82789	49519
NIEDL	1646	1550	9414	9001
ITAL	10373	11401	56830	50008
G BRIT	14882	8057	69502	39410
DAENM	88	239	521	1319
GRIECH	517	966	1357	2739
PORTUG	955	1517	4544	6887
SPAN	2007	2124	8895	9950
SCHWED	7394	6076	37984	31158
FINNL	49	110	439	864
OESTER	1109	1847	4812	8332
BELGI	747	1560	2986	6788
LUXEMB	17	58	67	258
NORWEG	21	62	225	646
SCHWZ	352	848	1825	4613
TUERK	199	464	1032	2077
LITAU	7	23	125	262
POLEN	672	944	3223	5241
TSCHE	961	1370	5938	6785
UNGARN	689	363	1768	1840
RUMAEN	63	93	155	280
BULGAR	113	142	462	579
UKRAIN	20	53	77	181
W RUSS	35	51	4096	484
RUSSLD	137	314	706	1819
SLOWEN	198	314	848	930
KROAT	63	111	262	467
B HERZ	20	30	181	282
SR JUG	50	50	301	373
MAROKK	1	5	36	116
TUNES	38	58	171	321
AEGYPT	2	13	57	176
S AFR	532	828	2198	3611
USA	2884	4898	17942	33026
KANADA	43	116	533	1146
MEXIKO	683	416	4463	2765
BRASIL	1765	1482	8519	6965
CHILE	12	42	57	174
ARGENT	1	3	174	162
ZYPERN	21	44	181	409
LIBAN	55	139	562	1029
ISRAEL	95	213	526	1188
JORDAN	10	33	100	278
SAUDIA	123	340	627	1485
KUWAIT	144	380	389	1101
A EMIR	164	448	836	2345
INDIEN	3	9	35	102
THAIL	35	103	272	719
MALAYS	7	23	66	168
SINGAP	165	432	1183	2894
CHINA	237	588	1132	1720
SKOREA	19	68	97	359
JAPAN	418	1097	2623	6850
TAIWAN	165	356	837	1639
HONGK	100	312	474	1338
AUSTRL	70	237	438	1292
8708 31 99				
AND BREMSBELAEGE F AND KFZ-MONTAGE				
EINF	8646*	9099*	39886*	39011*
EV		15		15
LV				5
PV			2	2
AUS LG			6	4
EU	5266	7137	24839	31361
FRANKR	4119	5430	16982	20657
NIEDL	7	22	190	439
ITAL	763	923	4256	4786
G BRIT	261	243	2036	2885
PORTUG	32	70	121	260
SPAN	37	137	623	934
BELGI	45	303	250	1181
NORWEG	26	87	33	123
SCHWZ	119	526	308	1295
TUERK	1350	237	5823	1239
POLEN	1082	290	4296	1122
TSCHE	49	71	406	488
SLOWAK	209	19	921	307
UNGARN	72	68	298	280
S AFR	184	60	329	95
USA	110	414	327	971
KANADA	1	2	33	64
ISRAEL			181	505
JAPAN	26	112	361	708
AUSF	10298*	6391*	81675*	43869*
EU	9699	5046	76000	35217
FRANKR	467	1069	2113	7343
NIEDL	8	27	121	370
ITAL	106	195	2319	1804
G BRIT	3150	1202	31348	12875
DAENM	12	31	373	350
PORTUG	42	76	138	290
SPAN	3868	1681	14790	6217
SCHWED	326	185	1406	709
OESTER	85	300	342	916
BELGI	1624	288	22969	4142
SCHWZ	24	87	388	586
TUERK	46	54	223	293
POLEN	44	132	346	689
TSCHE	33	61	172	433
UNGARN	44	127	302	750
W RUSS	1	3	66	74
RUSSLD	3	10	38	122
SLOWEN	121	124	651	550
ALGER			15	136
TUNES	2	4	45	99
USA	49	139	193	592
BRASIL			789	389
CHINA	2	254	7	263
SKOREA	65	155	848	2137
JAPAN	1	4	15	146
AUSTRL		1	516	283

Wichtigste Ursprungs- und Bestimmungs-Laender	JULI 1999 dt = 100kg	JULI 1999 1000 DM	JAN./JUL. 1999 dt = 100kg	JAN./JUL. 1999 1000 DM
8708 39 10				
BREMSE SERVOBREMSE USW F IND KFZ-MONT				
EINF	17519*	19188*	142526*	151402*
EU	13653	15393	112697	118825
FRANKR	4095	5155	30488	37424
NIEDL	324	97	1206	359
ITAL	227	292	1315	1579
G BRIT	382	1130	2429	6299
DAENM			67	53
PORTUG	1075	988	7417	6702
SPAN	6867	4249	54742	42445
OESTER	683	462	5019	3618
POLEN	1503	416	1810	416
TSCHE	1851	2895	15169	24279
SLOWAK	510	447	9807	7248
OMAN			3328	791
AUSF	55318*	46420*	367619*	232028*
PV	1121	1522	8285	9324
EU	55468	32060	325130	165588
FRANKR	30117	8913	183162	51457
NIEDL	61	151	1240	4445
ITAL	3387	6738	14034	28679
G BRIT	19817	12329	96819	50784
GRIECH	13	70	93	278
SPAN	2046	764	23389	12903
SCHWED	81	213	575	1274
FINNL	83	130	321	792
OESTER	295	677	1986	3499
BELGI	622	2080	3434	11690
TUERK	6	38	217	449
POLEN	226	758	1383	4274
TSCHE	1065	1024	6096	8484
SLOWAK	126	370	1446	4294
W RUSS	480	101	1148	267
SLOWEN	5	5	406	333
ALGER	2	14	458	1325
AEGYPT	9	55	42	241
GHANA	8	18	24	110
NIGERI			18	108
S AFR	1428	1549	9633	8968
USA	1260	3087	8961	17416
MEXIKO	2244	4238	5460	7173
BRASIL	1081	1426	2228	3241
ARGENT	45	80	333	483
ISRAEL	15	42	85	457
SAUDIA	17	102	63	309
THAIL	74	41	264	154
SINGAP	199	166	490	528
CHINA	142	276	1180	2462
SKOREA	120	532	492	2315
JAPAN	46	64	1083	705
TAIWAN	1	4	378	399
HONGK	87	77	118	227
8708 39 90				
BREMSE SERVOBREMSE USW F AND KFZ-MONT				
EINF	137622*	91214*	1082385*	733704*
EV	114	211	1485	2308
LV	199	80	1313	528
PV	545	143	1241	313
AUS LG	65	73	72	142
EU	97693	71791	776105	576175
FRANKR	17364	21177	147264	179515
NIEDL	265	465	5139	5796
ITAL	22350	12484	130344	72136
G BRIT	31762	21364	253307	185628
DAENM	1307	2572	10190	8868
GRIECH			259	57
PORTUG	1978	612	19076	15258
SPAN	19402	8801	136544	69845
SCHWED	581	1336	5213	11413
FINNL	1415	313	17896	3219
OESTER	744	1723	7293	17604
BELGI	425	950	3575	8595
SCHWZ	575	611	5946	6376
TUERK	3468	1127	29213	7665
POLEN	5350	960	48154	7773
TSCHE	19254	7845	130934	54035
SLOWAK	396	446	2675	2923
UNGARN	1025	2738	12121	25436
RUMAEN	1209	681	7249	4007
W RUSS	1002	321	2195	1121
SLOWEN	68	62	712	650
BR JUG	1058	209	6561	1133
S AFR	293	1021	1619	5005
USA	802	958	9557	10313
MEXIKO	27	71	1270	1229
BRASIL	690	322	5997	3685
ISRAEL	2	8	287	201
INDIEN	3662	535	24506	3327
CHINA	111	70	11375	12734
SKOREA	176	148	499	451
JAPAN	761	1161	4991	7771
AUSF	125012*	156966*	745989*	1062545*
EV	531	465	1014	1100
LV	390	164	956	409
PV	712	3662	4444	20687
EU	96263	105868	566918	730286
FRANKR	18405	30962	98159	136149
NIEDL	11779	7363	65817	36130
ITAL	8318	11081	42664	75764
G BRIT	12490	11196	84548	85191
IRLAND	226	80	464	273
DAENM	1503	1289	7629	6363
GRIECH	192	333	2367	2677
PORTUG	599	537	3009	3436
SPAN	8167	15566	74741	135123
SCHWED	11179	7197	68509	42426
FINNL	532	333	4186	5541
OESTER	7223	6567	34340	29852
BELGI	18500	14051	102800	70356
LUXEMB	148	193	687	915
CEUTA	5	5	146	200
NORWEG	453	589	2063	2702
SCHWZ	1864	2133	9235	12612
TUERK	456	744	2530	3518
LITAU	23	36	266	383
POLEN	490	783	3769	4634
TSCHE	3137	7490	22589	67096
SLOWAK	492	498	2712	3963
UNGARN	1473	1192	10617	8328
RUMAEN	19	32	243	269
W RUSS	79	126	367	309
RUSSLD	222	326	748	1105
SLOWEN	84	172	420	711
KROAT	71	87	1020	572
B HERZ	54	60	176	158
MAROKK	115	51	235	147
ALGER	105	470	478	2455
TUNES	22	49	153	295
LIBYEN	58	189	63	171
AEGYPT	278	210	2599	1575
ELFEK	207	61	331	160
NIGERI	43	105	295	446
S AFR	1109	3052	8906	12985
USA	7654	17641	38769	85387
KANADA	345	389	3243	2857
MEXIKO	1858	2312	14815	18625
COSTA	13	60	35	115
VENEZU	8	14	25	154
BRASIL	986	2100	4183	7104
CHILE	22	22	67	229
ARGENT	9	30	103	290
LIBAN	388	210	1154	742
IRAN	63	269	921	3208
ISRAEL	150	177	2914	1640
JORDAN	326	91	1568	427
SAUDIA	717	461	4126	2494
KUWAIT	176	218	780	866
KATAR	63	55	272	317
A EMIR	672	358	5952	2629
OMAN	23	29	166	279
THAIL	118	127	632	643
VIETN		1	56	125
INDONE	8	20	39	109
MALAYS	74	161	314	671
SINGAP	605	636	2992	3690
PHILIP	2	3	70	206
CHINA	1126	2704	13625	39180
SKOREA	102	635	1858	19629
JAPAN	1114	2451	6023	9139
TAIWAN	316	291	1260	1070
HONGK	193	197	1259	1305
AUSTRL	376	342	1911	2069
NEUSEE	67	69	321	399
8708 40 10				
SCHALTGETRIEBE F INDUSTR KFZ-MONTAGE				
EINF	9921*	20128*	56608*	124483*
EV	534	1933	3158	11299
AUS LG	365	1339	2176	8526
EU	5998	12339	22685	39529
ITAL	97	142	408	666
SPAN	6566	11629	20152	35358
OESTER	280	526	1902	3276
BELGI			23	152
TSCHE	570	765	3057	4468
SLOWAK	78	171	8383	10202
USA	275	1346	1803	6723
MEXIKO			175	347
JAPAN	1972	5468	23489	61111
AUSF	56530*	125581*	389079*	851602*
EV	171	1002	1695	9395
PV	5458	14611	32755	87582
EU	20750	42642	179300	381220
FRANKR	528	1082	14163	34547
NIEDL		4	296	272
ITAL			2346	7725
G BRIT	874	1756	6910	12662
PORTUG	1308	4375	8080	33639
SPAN	8216	17799	76329	157627
SCHWED	147	38	1848	2256
FINNL	192	619	3530	11380
OESTER	750	2481	7502	16484
BELGI	8635	14488	69195	104478
SCHWZ	29	277	174	1364
POLEN	481	648	4779	7707
TSCHE	5801	11683	34606	67920
SLOWAK	4305	7921	30178	50948
UNGARN	47	79	241	457
S AFR	4051	7786	18818	33184
USA	3462	11804	23436	76606
MEXIKO	14310	33713	75277	172301
BRASIL	1466	3726	6775	14186
ARGENT	408	1284	2239	6745
IRAN	827	2277	5467	22182
ISRAEL	26	93	30	111
JAPAN	173	1010	1743	9918
TAIWAN	70	180	956	2594
AUSTRL	124	350	934	3799
8708 40 90				
SCHALTGETRIEBE F ANDERE KFZ-MONTAGE				
EINF	88621*	129931*	513390*	1152741*
EV	925	2007	6862	16961
LV	13	16	230	470
PV	101	594	278	2620
AUS LG	135	730	568	2971
EU	35981	79477	402164	906395
FRANKR	23192	48752	179013	360209
NIEDL	1113	840	7345	6054
ITAL	216	333	7091	5298
G BRIT	178	386	27042	57890
SPAN	1689	3848	20566	41184
SCHWED	162	110	894	818
OESTER	8814	24050	184097	423599
BELGI	520	1621	5585	11608
NORWEG	985	418	3078	1282
LIECHT	6	131	31	356
SCHWZ	154	179	958	1392
TUERK			686	166
POLEN	27	21	385	306
TSCHE	47	87	1725	961
SLOWAK	11782	23582	57384	114077
UNGARN	1033	2502	6193	15185
RUSSLD	67	215	181	291
SLOWEN	7	11	86	112
S AFR	114	407	487	2505
USA	1560	3028	9184	21138
MEXIKO	1	1	109	116
BRASIL	5	12	187	596
ARGENT	5124	13586	18665	51349
ISRAEL	11	1	40	89
A EMIR	26	128	92	210
SKOREA	43	173	264	649
JAPAN	1540	5765	10739	34953
AUSTRL		5	54	116
AUSF	58933*	178228*	468014*	1259748*
EV	1619	4486	11615	31604
LV			39	105
PV	2620	9880	11627	42932
EU	45011	122543	390566	993911
FRANKR	4090	11295	36033	90684
NIEDL	3331	8186	42949	102481
ITAL	1991	9267	12300	52762
G BRIT	10445	27826	80159	210264
IRLAND	346	881	1648	4186
DAENM	106	535	1159	5500
GRIECH	56	218	400	1220
PORTUG	5250	18536	38364	127938
SPAN	9246	23560	61140	156932
SCHWED	1667	3378	24927	55600
FINNL	257	826	4234	12210
OESTER	2430	6079	26909	64747
BELGI	5772	11748	60339	118616
LUXEMB	14	76	98	601
CEUTA			25	184
NORWEG	63	364	398	2288
LIECHT	12	88	44	174
SCHWZ	351	1949	2111	10938
TUERK	505	1475	2843	9111
LETTLD	2	12	15	139
POLEN	137	428	1235	4289
TSCHE	62	260	1635	3084
SLOWAK	357	822	1181	2325
UNGARN	468	1234	3768	8597
RUMAEN	7	31	150	797
BULGAR	6	27	50	164
UKRAIN	1	8	39	170
W RUSS	16	69	93	320
RUSSLD	69	249	129	747
KROAT	12	62	60	285
BR JUG	39	238	64	367
MAZED	6	34	36	152
ALGER			1003	2470
LIBYEN		4	39	777
AEGYPT	160	470	831	2422
NIGERI	18	152	134	1059
BURUND			10	62
S AFR	778	2363	4406	13901
USA	5896	22925	32934	125014
KANADA	97	413	486	1693
MEXIKO	574	1868	2615	8220
BRASIL	382	927	897	2591
CHILE	2	10	21	121
ARGENT	225	811	1388	3092
IRAN	2109	7791	4762	21469
ISRAEL	42	164	242	740
SAUDIA	11	59	213	810
A EMIR	22	122	134	818
JEMEN			13	122
INDIEN	1	6	86	320
THAIL	81	338	116	472
INDONE	19	59	57	174
MALAYS	129	417	374	1401
SINGAP	112	409	485	1828
PHILIP			134	551
CHINA	36	221	172	804
SKOREA	1289	3871	5080	15452
JAPAN	738	2175	2984	10794
TAIWAN	6	70	42	331
HONGK	11	68	85	538
AUSTRL	31	162	191	1094
8708 50 10				
TRIEBACHSEN USW F INDUSTR KFZ-MONTAGE				
EINF	434*	693*	901*	1438*
EU	428	686	880	1413
ITAL	393	674	809	1388
AUSF	4057*	5620*	37253*	50273*
EU	2209	2986	17901	20703
FRANKR	936	1288	8027	8817
NIEDL	170	344	813	1301
ITAL	573	694	2728	3324
G BRIT			77	171
IRLAND			101	188
SPAN	315	405	1165	1642
SCHWED	140	277	308	605
OESTER			6404	8520
BELGI	39	46	219	460
SCHWZ			171	111

Wichtigste Ursprungs- und Bestimmungs-Laender	JULI 1999 dt = 100kg	JULI 1999 1000 DM	JAN./JUL. 1999 dt = 100kg	JAN./JUL. 1999 1000 DM
TSCHE	1215	1758	14890	22003
UNGARN			177	226
UKRAIN			324	566
RUSSLD	512	772	2052	3097
USA	66	98	1316	1852
KANADA			127	196
IRAN			560	661
INDIEN			55	58
JAPAN			245	332
AUSTRL			174	277
8708 50 90				
TRIEBACHSEN USW F ANDERE KFZ-MONTAGE				
EINF	3144*	1880*	32574*	21422*
EV			13	10
LV			4	6
AUS LG			52	80
EU	1868	1383	25055	19350
FRANKR	168	141	1816	1762
NIEDL	1	1	329	144
ITAL	342	440	16855	13892
SPAN	1323	713	5761	3240
OESTER	28	62	185	440
BELGI	14	12	86	101
TSCHE	1003	113	6529	836
UNGARN	33	36	257	224
USA	36	181	160	388
MEXIKO				52
INDIEN	92	82	206	130
AUSF	17439*	19467*	162411*	178546*
EV	163	187	10233	10006
LV			4	17
PV			22	14
EU	10971	12339	106990	122502
FRANKR	426	341	3844	4412
NIEDL	144	836	3182	8369
ITAL	477	806	5426	10509
G BRIT	3681	3524	35722	33582
DAENM	14	34	1232	1960
GRIECH			350	265
PORTUG	53	46	992	846
SPAN	96	173	792	1356
SCHWED	1626	2184	13659	18831
FINNL	1536	1785	13393	17904
OESTER	223	340	879	1889
BELGI	2486	2283	27566	25804
SCHWZ	1284	1395	6536	7322
TUERK	1625	1890	8472	10369
POLEN	305	407	1784	2443
TSCHE	1163	709	5968	3174
UNGARN	64	105	797	1142
SLOWEN	12	24	61	139
KROAT	6	17	43	75
MAZED			122	197
AEGYPT	62	27	587	292
S AFR	19	27	344	819
USA	1173	1521	14139	15810
KANADA	373	564	1627	2067
ARGENT	4	7	178	169
IRAN			11430	8939
A EMIR	65	96	247	331
SINGAP	11	47	242	262
CHINA			441	755
SKOREA	81	121	1098	1604
JAPAN	1	6	168	394
8708 60 10				
TRAGACHSEN U TEILE F INDUSTR KFZ-MONT				
EINF	18563*	10790*	87174*	42185*
EV	736	925	12772	13396
AUS LG	8	10	187	256
EU	17659	9682	43574	27837
FRANKR	2208	1564	8629	4818
ITAL	5	7	373	382
G BRIT	14927	7749	24023	14780
SPAN	416	317	10391	7641
BELGI			138	189
SCHWZ	161	202	403	489
TSCHE			215	125
USA	8	10	208	332
MEXIKO	735	925	12777	13396
AUSF	35782*	27998*	346801*	236408*
PV	1276	887	6365	6065
EU	13682	11106	194265	120015
FRANKR	86	39	22773	10817
NIEDL	1	12	16275	11742
ITAL	2	5	193	762
G BRIT	926	482	28660	12689
SPAN	2284	1121	46439	19375
SCHWED			425	360
BELGI	10544	9414	77389	64229
TUERK	4	3	944	1741
POLEN	578	609	5834	5827
TSCHE	13131	7276	80217	44067
SLOWAK	4018	5703	33844	43770
S AFR	1680	1036	11478	7813
USA	23	10	824	727
MEXIKO	966	378	7749	3290
BRASIL	2317	1788	10689	7393
ARGENT	133	61	1793	798
CHINA			445	624
AUSTRL			74	106

Wichtigste Ursprungs- und Bestimmungs-Laender	JULI 1999 dt = 100kg	JULI 1999 1000 DM	JAN./JUL. 1999 dt = 100kg	JAN./JUL. 1999 1000 DM
8708 60 91				
TRAGACHSE USW A STAHL GESENKGESCHMIED				
EINF	3831*	1775*	37015*	12829*
LV			1	10
AUS LG			3	1
EU	451	324	5842	2479
NIEDL	116	62	404	187
ITAL	96	161	680	890
G BRIT			4731	871
OESTER	89	60	319	294
TUERK	275	49	4983	946
TSCHE	2933	1029	24223	8385
UNGARN	92	20	361	127
USA	40	275	92	384
SKOREA	7	19	57	184
AUSF	16129*	8260*	140995*	75989*
EV	222	340	272	418
EU	10896	3937	61814	45032
FRANKR	1717	271	5968	1664
NIEDL	9	19	553	1738
ITAL	879	194	5661	1535
G BRIT	298	211	3635	3868
DAENM	10	11	125	198
GRIECH		1	223	434
PORTUG	1091	841	7122	8459
SPAN	240	54	2032	1103
SCHWED	1180	376	21969	12718
OESTER	818	630	6809	5287
BELGI	4984	1327	27199	10960
MELILL			65	172
SCHWZ	78	128	356	558
TUERK	224	213	1194	1064
TSCHE	4	4	518	268
UNGARN	28	66	212	402
MAROKK			53	127
S AFR	192	287	266	421
USA	5519	3030	47628	22816
KANADA	192	67	1293	486
JAPAN	3	2	77	103
AUSTRL	777	389	6787	3413
8708 60 99				
AND TRAGACHSEN USW F AND KFZ-MONTAGE				
EINF	26382*	12638*	225835*	118549*
EV	15	13	86	95
LV			34	42
PV	138	34	3345	814
AUS LG	5	7	37	48
EU	19658	9402	181443	97838
FRANKR	1417	881	4989	4430
NIEDL	1620	439	16438	4377
ITAL	5108	2325	55656	31074
G BRIT	2114	728	21699	7208
SPAN	820	398	13754	7152
SCHWED	1483	381	19810	4879
FINNL	48	41	602	788
OESTER	5787	3926	47636	36606
BELGI	281	311	779	1071
NORWEG			132	138
SCHWZ	126	92	732	596
TUERK	2104	864	13561	3087
POLEN	702	148	3180	686
TSCHE	2085	1022	16801	8557
SLOWAK	184	306	1373	1508
UNGARN	343	182	2212	1196
SLOWEN			2047	348
KROAT	86	70	213	171
S AFR	773	268	2635	1617
USA	111	169	542	874
MEXIKO	107	136	275	323
BRASIL	2	2	197	347
INDIEN	46	76	235	300
JAPAN	18	99	69	402
AUSF	29726*	20872*	227839*	157356*
EV	2189	2480	16785	18008
PV	331	60	2017	530
EU	23484	14261	177530	104691
FRANKR	423	689	7941	5148
NIEDL	69	66	2916	877
ITAL	103	218	696	1304
G BRIT	1744	2374	19305	22734
DAENM	11	22	111	186
PORTUG	34	76	229	474
SPAN	11369	5917	82118	38431
SCHWED	5719	2233	19375	7184
OESTER	2336	786	23926	7145
BELGI	1849	1833	20282	24135
SCHWZ	28	82	520	796
POLEN	999	1149	6369	8567
TSCHE	577	178	4191	1075
UNGARN	9	19	302	221
ALGER			29	69
AEGYPT	196	222	1649	1651
S AFR	360	290	2426	1863
NAMIB	108	261	207	516
USA	3110	3462	29904	31662
MEXIKO	561	613	2602	2972
KOLUMB			34	149
IRAN			188	360
CHINA	5	25	148	224
JAPAN	22	57	144	393

Wichtigste Ursprungs- und Bestimmungs-Laender	JULI 1999 dt = 100kg	JULI 1999 1000 DM	JAN./JUL. 1999 dt = 100kg	JAN./JUL. 1999 1000 DM
8708 70 10				
RAEDER -TEILE ZUBEH F IND KFZ-MONTAGE				
EINF	26803*	27854*	155821*	153711*
EV	1994	2152	13100	13295
AUS.LG	1994	2152	13100	13295
EU	15124	16309	95723	98435
FRANKR	26	176	331	1463
ITAL	5956	6364	37440	34049
G BRIT	2468	2861	14035	18178
DAENM	33	16	927	474
SPAN	1312	1075	9230	7853
OESTER	5140	6838	32461	38386
BELGI	194	172	1187	1015
NORWEG	4195	3776	26218	21889
TUERK	107	64	235	141
TSCHE	113	128	317	297
UNGARN	4955	5420	20216	22640
KANADA	1994	2152	13100	13295
AUSF	12085*	7945*	82497*	55869*
EV			43	22
PV	3248	2605	18600	12700
EU	112	74	3100	1107
ITAL		1	287	276
SPAN	77	64	2404	543
OESTER			253	192
POLEN	631	972	5001	7582
TSCHE	363	72	3159	691
SLOWAK	3146	1584	34511	14128
RUMAEN			132	86
AEGYPT	167	68	501	208
S AFR	3293	2683	19960	13574
MEXIKO	4182	2278	14183	7067
BRASIL	198	212	478	582
SKOREA			186	69
JAPAN			565	171
8708 70 50				
RAEDER-TEILE ZUBEH A ALU AND KFZ-MONT				
EINF	76042*	65310*	588118*	490329*
EV	1246	1082	6554	8481
PV			232	103
AUS LG	237	246	1251	1220
EU	39820	41625	285489	269365
FRANKR	6292	7234	31152	34257
NIEDL	326	406	3292	4604
ITAL	21835	22895	147627	148826
G BRIT	227	273	3195	3818
GRIECH	51	113	182	398
SPAN	2804	1925	21656	17332
OESTER	4967	4627	44377	40694
BELGI	3335	4143	33788	39821
NORWEG	1647	1402	10166	8658
SCHWZ	13	19	194	176
TUERK	3147	1908	20867	21938
POLEN	8960	4721	76948	43005
TSCHE	10403	7252	67892	48815
SLOWAK	688	339	5047	3081
UNGARN	1481	1360	7894	7363
SLOWEN	3384	1332	28427	11090
S AFR	1661	1521	12952	11886
USA	69	121	2006	2266
KANADA	216	231	1578	2426
MEXIKO	77	95	183	187
BRASIL	383	201	2650	1763
BAHRAI	933	495	21644	10274
A EMIR	686	367	4685	2643
THAIL			2656	2527
INDONE	917	628	7706	5817
CHINA	215	166	3351	2708
SKOREA	830	654	12803	9672
JAPAN	206	635	815	2714
TAIWAN	247	210	2484	2139
AUSF	33829*	49892*	247033*	343739*
EV	646	986	3187	5025
LV			177	31
PV	804	1262	6042	9194
EU	23217	33758	181252	232948
FRANKR	3393	4776	19186	24577
NIEDL	3259	4284	18506	22468
ITAL	754	1519	14278	17063
G BRIT	2628	4046	16104	25610
IRLAND	71	86	579	769
DAENM	678	1113	5189	8480
GRIECH	527	665	2724	3912
PORTUG	1335	1787	5184	6844
SPAN	1926	2549	13792	17293
SCHWED	1689	2853	18200	20451
FINNL	490	636	4099	4978
OESTER	3661	4841	42160	50704
BELGI	2745	4457	17508	28473
LUXEMB	62	146	743	1323
CEUTA			48	76
ISLAND	15	25	349	435
NORWEG	386	518	4016	5526
SCHWZ	1257	2035	10545	17244
TUERK	38	70	236	484
ESTLD	2	3	120	230
LETTLD	14	22	163	228
LITAU	27	39	336	412
POLEN	413	596	2823	3702
TSCHE	2747	2738	12327	13098
SLOWAK	12	16	455	731
UNGARN	227	231	2017	1961
UKRAIN	11	20	204	344
RUSSLD	54	140	653	1150
SLOWEN	47	83	823	1051
KROAT	5	11	115	183

Wichtigste Ursprungs- und Bestimmungs-Laender	JULI 1999		JAN./JUL. 1999	
	dt = 100kg	1000 DM	dt = 100kg	1000 DM
AEGYPT	74	102	311	390
S AFR	484	576	1785	2403
USA	2322	4877	15919	34516
KANADA	65	202	594	1326
MEXIKO	99	212	580	1096
BRASIL	10	24	215	370
ARGENT	13	29	138	267
LIBAN	173	181	306	367
SYRIEN			15	85
SAUDIA	11	30	122	332
KUWAIT	16	56	90	251
A EMIR	14	47	281	741
THAIL	2	6	92	290
MALAYS	26	39	153	255
SINGAP	181	347	1390	3231
JAPAN	976	2165	5455	12289
TAIWAN	21	60	67	182
HONGK	65	161	387	1076
AUSTRL	332	436	1322	2136
NEUSEE	15	33	121	274
8708 70 91				
RADTEIL GEGOSSEN STERNFORM A EISEN				
EINF	3846*	1106*	26382*	9634*
EU	3220	921	23739	6593
FRANKR	111	56	697	461
NIEDL	782	149	4644	958
ITAL	1135	277	4661	1344
G BRIT			593	271
DAENM	435	127	6009	2625
OESTER	761	308	6647	2804
SCHWZ	251	70	252	74
TUERK	189	43	1162	268
USA	1	3	517	427
SKOREA	44	18	172	103
AUSF	1051*	538*	6043*	3649*
EU	203	64	3888	2091
FRANKR	1	4	343	264
G BRIT	2	7	1318	824
BELGI	9	18	950	484
SCHWZ	46	51	354	302
W RUSS			243	98
SINGAP	15	51	30	62
SKOREA	733	259	733	259
8708 70 99				
AND RAEDER-TEILE ZUBEH F AND KFZ-MONT				
EINF	77869*	24799*	535307*	179766*
EV	145	122	685	685
AUS LG	48	48	636	404
EU	46234	16037	380461	134938
FRANKR	12891	8032	58137	28269
NIEDL	2091	1396	17060	9036
ITAL	10335	3200	87557	27424
G BRIT	5927	2097	78757	31245
IRLAND			2445	830
DAENM	149	67	8245	2636
SPAN	7930	2374	45762	14882
SCHWED	32	57	362	524
OESTER	33	35	4231	2901
BELGI	6843	1775	77822	17126
NORWEG			150	69
SCHWZ	6611	1674	35096	9023
TUERK	10157	2208	48603	10284
ESTLD	75	90	90	113
POLEN	1239	361	4853	1346
TSCHE	6258	1499	35756	7648
UNGARN	99	51	1002	569
BULGAR	386	134	2712	1078
S AFR	1397	303	6597	1820
USA	702	622	3084	2879
MEXIKO	2	8	779	278
BRASIL	838	102	1352	333
LIBAN			490	175
PAKIST			63	53
THAIL			189	66
INDONE			715	622
MALAYS			1175	707
SKOREA	4	11	1003	457
JAPAN	1017	779	3238	4441
TAIWAN	2953	875	6774	2750
AUSF	168771*	54858*	840084*	296004*
EV	6	13	1068	441
PV	358	246	2368	940
EU	139200	42446	686551	230947
FRANKR	33679	8134	143931	38262
NIEDL	20904	3890	99012	25239
ITAL	3951	1605	25124	9918
G BRIT	24258	7734	128535	44022
DAENM	2225	673	6294	2556
GRIECH	383	131	3003	842
PORTUG	194	81	1401	1480
SPAN	5800	4300	40729	27679
SCHWED	17398	6100	49431	18083
FINNL	1722	630	11548	5016
OESTER	11498	3564	56832	18870
BELGI	15886	5156	116158	37569
LUXEMB	1291	330	4444	1289
NORWEG	644	324	6236	2674
SCHWZ	5929	2478	14127	7235
TUERK	67	188	430	390
ESTLD	3	7	154	111
LETTLD	72	31	566	248
POLEN	2409	1258	19120	8734
TSCHE	2023	843	9996	3992
SLOWAK	66	43	969	600
UNGARN	350	91	2269	734
RUMAEN	14	10	304	203

Wichtigste Ursprungs- und Bestimmungs-Laender	JULI 1999		JAN./JUL. 1999	
	dt = 100kg	1000 DM	dt = 100kg	1000 DM
W RUSS	383	153	5719	2618
RUSSLD	244	84	1371	478
SLOWEN	77	41	1224	408
BR JUG	6	3	141	92
MAROKK			4298	497
ALGER	435	248	888	509
AEGYPT	3679	1569	12771	5137
GABUN	189	68	333	120
S AFR	195	117	912	607
USA	1793	920	9660	6496
KANADA	629	209	4771	1643
MEXIKO	29	35	2501	2444
PERU	192	74	388	155
BRASIL	92	70	344	266
ARGENT	2	7	90	114
IRAN			571	242
ISRAEL	23	19	946	385
SAUDIA	224	78	3505	1513
KUWAIT	429	149	964	359
A EMIR	625	245	3054	1131
INDIEN	3	5	3623	794
THAIL	87	45	375	205
INDONE	1	1	662	133
SINGAP	116	76	355	217
PHILIP			18	52
CHINA	109	69	276	183
SKOREA	4606	1440	19182	5997
JAPAN	1359	592	4400	2448
TAIWAN	1607	346	8955	1990
HONGK	356	108	1251	409
AUSTRL	278	80	3022	1026
8708 80 10				
STOSSDAEMPFER F INDUSTR KFZ-MONTAGE				
EINF	758*	860*	8706*	8425*
EU	748	820	8659	8320
FRANKR	3	5	411	298
ITAL			2168	1076
G BRIT			1114	779
SPAN	730	787	2955	3743
SCHWED			420	412
FINNL			700	365
BELGI	15	24	868	1633
AUSF	9968*	7517*	74610*	62996*
PV			13	4
EU	5210	3362	50247	41253
FRANKR	68	100	436	1110
NIEDL	12	38	114	386
ITAL	30	212	308	1194
G BRIT	14	115	6565	6318
SPAN	4891	2317	36958	22767
SCHWED	175	502	5389	6615
FINNL		1	392	631
OESTER	17	61	66	168
SCHWZ	12	50	48	166
TUERK	60	448	216	1648
LITAU	3	11	386	457
POLEN	72	162	545	1265
TSCHE	250	249	1376	1338
MOLDAU			45	87
KROAT			12	103
S AFR	232	268	902	1068
USA	46	125	375	909
MEXIKO	3605	2048	18177	10469
BRASIL	299	486	527	875
ARGENT	103	103	1050	1020
CHINA	2	4	58	192
SKOREA			11	190
JAPAN	34	121	387	1464
8708 80 90				
STOSSDAEMPFER F ANDERE KFZ-MONTAGE				
EINF	13450*	16855*	94074*	104119*
EV			2	6
LV			1	30
PV	519	263	8866	6268
AUS LG	1	3	16	39
EU	10551	13762	70636	79924
FRANKR	5047	6263	13492	16636
NIEDL	623	901	2985	5256
ITAL	990	1446	8420	11506
G BRIT	42	66	655	2379
DAENM	2	5	114	240
SPAN	2899	2384	37655	27881
SCHWED			106	740
BELGI	938	2689	7159	15146
NORWEG		29	112	157
SCHWZ		1	88	265
TUERK	150	111	919	712
POLEN	160	184	909	746
TSCHE	27	47	241	380
SLOWAK	55	100	274	464
RUMAEN	755	503	10785	8165
SLOWEN	32	67	115	197
S AFR	347	247	926	701
USA	217	423	1703	2870
MEXIKO	14	8	304	364
BRASIL	59	73	496	470
INDIEN	8	20	196	288
SKOREA	38	44	152	200
JAPAN	963	1139	5793	7563
AUSTRL	31	79	266	469
AUSF	36835*	66862*	235162*	413496*
EV	688	1987	3109	9457
LV	102	87	1702	1435
PV	244	362	1163	1899
EU	12097	24124	100191	186529

Wichtigste Ursprungs- und Bestimmungs-Laender	JULI 1999		JAN./JUL. 1999	
	dt = 100kg	1000 DM	dt = 100kg	1000 DM
FRANKR	1368	3063	10155	22142
NIEDL	510	983	5471	9403
ITAL	1775	3869	13128	28043
G BRIT	1340	4033	10054	29527
IRLAND	33	104	238	592
DAENM	311	665	1129	2487
GRIECH	642	1914	2332	7098
PORTUG	235	868	1642	3761
SPAN	534	1464	5495	12808
SCHWED	1818	2372	16323	23851
FINNL	166	358	4062	8940
OESTER	822	1638	5682	11418
BELGI	2829	3284	24388	28180
LUXEMB	14	53	94	302
CEUTA	20	36	113	285
MELILL	60	117	339	688
NORWEG	399	768	1789	3603
SCHWZ	344	916	1729	4651
TUERK	428	902	1593	3626
ESTLD	65	100	432	784
LETTLD	73	151	432	867
LITAU	147	242	965	1711
POLEN	2319	4298	8398	18477
TSCHE	465	869	2174	4084
SLOWAK	41	63	356	506
UNGARN	480	661	1213	1906
RUMAEN	89	161	379	640
BULGAR	215	346	837	1278
ALBAN	94	224	510	1151
UKRAIN	146	286	467	1002
W RUSS	306	440	750	1245
RUSSLD	1040	1944	2905	5815
KASACH	14	38	87	212
KIRGIS	5	11	49	107
SLOWEN	59	114	147	359
KROAT	184	305	648	1320
B HERZ	228	337	644	1036
BR JUG	117	179	201	324
MAROKK	53	102	544	1136
ALGER	127	232	495	932
TUNES	72	142	322	723
LIBYEN	23	37	203	327
AEGYPT	150	329	724	1406
GUINEA	18	39	70	160
GHANA	12	27	184	397
NIGERI	46	97	382	922
KAMERU	26	52	67	132
KENIA	21	51	73	198
MADAG	3	9	44	95
SIMBAB	2	4	51	143
S AFR	330	468	1597	2859
USA	9373	13186	56763	65087
KANADA	161	480	728	1910
MEXIKO	2028	2297	11709	12423
KOLUMB	34	78	109	250
ECUAD	21	35	70	145
BRASIL	182	254	721	1293
ARGENT	121	136	668	840
ZYPERN	61	130	229	527
LIBAN	73	141	664	1254
SYRIEN	133	269	251	464
ISRAEL	63	131	380	1009
SAUDIA	396	988	1003	2310
KUWAIT	17	78	76	321
A EMIR	255	856	1374	3094
OMAN	8	114	16	210
THAIL	27	105	89	509
MALAYS	17	64	211	524
SINGAP	1001	2474	3622	8513
CHINA	781	1010	12852	10637
SKOREA	334	299	2838	3601
JAPAN	1069	3350	5235	17747
TAIWAN	25	200	201	941
HONGK	69	361	1578	6905
AUSTRL	139	382	901	2131
N ERM	15	72	24	103
8708 91 10				
KUEHLER F INDUSTRIELLE KFZ-MONTAGE				
EINF	4038*	9638*	25904*	57968*
AUS LG				4
EU	4038	9638	25857	57843
FRANKR	1320	2483	8519	15097
NIEDL	995	4116	5593	23166
ITAL	112	272	1521	3119
G BRIT	1073	1539	7879	11292
DAENM	41	82	226	292
PORTUG	180	382	1477	2776
SPAN	256	601	328	730
SCHWED	56	192	232	828
OESTER	4	29	60	494
AUSF	1903*	4438*	15176*	32624*
PV	223	300	958	1408
EU	414	792	4784	7583
FRANKR	240	313	1384	1918
NIEDL	130	350	2585	3430
GRIECH	5	13	36	168
SPAN	14	52	634	1714
POLEN	56	102	405	787
TSCHE	315	343	2948	3573
SLOWAK	297	311	2326	2888
UNGARN	242	1238	2180	10444
AEGYPT			66	181
S AFR	229	322	1140	1910
USA	24	67	174	731
MEXIKO	297	1158	936	3869
BRASIL	2	5	28	292
ARGENT	5	27	48	238
CHINA		2	20	89

Wichtigste Ursprungs- und Bestimmungs-Laender	JULI 1999 dt = 100kg	JULI 1999 1000 DM	JAN./JUL. 1999 dt = 100kg	JAN./JUL. 1999 1000 DM
8708 91 90				
KUEHLER F ANDERE KFZ-MONTAGE				
EINF	9958*	22748*	65004*	138305*
EV	16	117	254	1024
LV			8	9
PV			19	38
AUS LG	1	1	9	25
EU	8606	17506	42420	99518
FRANKR	2269	8328	6193	20465
NIEDL	64	414	2118	5065
ITAL	1336	2021	4401	9046
G BRIT	969	3712	15508	29789
DAENM	42	127	391	876
SPAN	1415	1185	9661	10752
SCHWED	195	564	1568	4965
OESTER	198	771	1923	6803
BELGI	56	176	572	1389
LUXEMB	31	171	42	275
SCHWZ	33	57	135	391
TUERK	20	49	130	242
POLEN	57	92	592	785
TSCHE	1351	1568	8506	9756
UNGARN	819	1571	6803	14014
S AFR	146	169	1722	2235
USA	77	338	802	2805
BRASIL	703	915	2266	4426
INDIEN			177	173
THAIL			84	116
SKOREA	9	29	90	236
JAPAN	109	386	847	3058
AUSTRL			105	101
AUSF	13538*	33137*	87607*	211644*
EV	16	72	278	1128
PV	2	5	39	111
EU	10054	23317	68105	148906
FRANKR	2647	4714	15118	25467
NIEDL	1268	3287	8797	18801
ITAL	743	2553	4238	15306
G BRIT	1067	2953	5427	19806
DAENM	50	174	342	1278
GRIECH	36	136	324	1068
PORTUG	15	90	81	440
SPAN	1061	2563	9513	18822
SCHWED	392	985	3642	8842
FINNL	107	312	463	1451
OESTER	1302	3628	7836	21772
BELGI	1361	1881	12279	15606
NORWEG	17	84	148	726
LIECHT			35	120
SCHWZ	177	774	1187	4815
MALTA		1	7	90
TUERK	32	133	396	1478
LITAU	5	18	56	181
POLEN	152	638	954	4194
TSCHE	189	387	2503	5241
UNGARN	119	442	952	2738
RUMAEN	1	8	11	106
RUSSLD	14	91	88	369
SLOWEN	17	63	113	243
ALGER			60	724
TUNES	4	24	39	231
LIBYEN	3	17	47	239
AEGYPT	29	206	183	814
NIGERI	34	106	274	724
KAMERU	2	8	32	118
S AFR	91	260	241	952
USA	1083	2406	5546	16753
KANADA	15	69	159	640
MEXIKO	34	131	237	858
KOLUMB		1	1	109
VENEZU	4	38	21	189
BRASIL	792	1256	2387	4664
ARGENT	10	20	179	324
LIBAN	1	5	79	318
IRAN	8	57	9	60
ISRAEL	24	85	107	388
SAUDIA	134	443	359	1369
KUWAIT	43	164	136	565
A EMIR	25	126	238	1013
INDIEN	21	65	129	476
THAIL	14	44	50	213
MALAYS	10	46	73	299
SINGAP	78	281	456	1722
CHINA	3	16	44	214
SKOREA	43	100	171	530
JAPAN	83	506	557	3036
TAIWAN	31	107	154	533
HONGK	12	70	118	498
AUSTRL	64	183	401	1430
8708 92 10				
AUSPUFFTOPF -ROHR F IND KFZ-MONTAGE				
EINF	3832*	3226*	36102*	28998*
EU	3822	3179	35411	28236
FRANKR	1759	1493	14403	10616
NIEDL			4820	3316
ITAL	15	16	4831	8016
G BRIT	1373	1238	3530	3215
DAENM	572	321	2077	1103
SPAN	78	95	1684	1711
FINNL	20	12	382	232
TSCHE			507	561
UNGARN	10	47	184	196
AUSF	11912*	13391*	98809*	112909*
PV	798	703	3180	2732
EU	6743	8049	61536	69560
FRANKR	172	274	13366	9922
NIEDL	764	504	3508	1979
ITAL	3	61	111	204
G BRIT	1142	1177	13009	13936
DAENM	31	25	340	282
SPAN	395	395	2974	12960
SCHWED	81	58	2616	2463
OESTER	3110	4603	17256	20017
BELGI	1049	943	8291	7680
SCHWZ	99	141	982	1260
TUERK			246	342
POLEN	185	140	1623	1262
TSCHE	1500	1250	11584	12605
SLOWAK	958	1043	9485	9251
UNGARN			56	100
AEGYPT	198	226	466	614
S AFR	1111	1191	5717	7255
USA	680	698	3706	5825
KANADA			82	86
MEXIKO	276	75	506	460
BRASIL	63	64	1217	1273
SYRIEN			65	59
MALAYS	22	50	54	93
CHINA	46	118	561	1153
SKOREA			121	490
TAIWAN	17	39	205	409
HONGK	14	23	89	145
AUSTRL			112	154
8708 92 90				
AUSPUFFTOPF -ROHR F AND KFZ-MONTAGE				
EINF	36925*	29424*	255464*	212449*
EV	18	205	877	1416
PV	6	17	93	215
AUS LG	1	2	4	6
EU	28579	21492	189636	155252
FRANKR	4747	3076	36054	26461
NIEDL	347	354	3760	8685
ITAL	1586	1937	10065	11920
G BRIT	3035	2428	21934	21206
DAENM	3983	2142	22827	12251
PORTUG	188	216	813	839
SPAN	7223	5816	43958	35562
SCHWED	2489	1645	13196	7937
FINNL	260	268	1432	1392
OESTER	1002	743	11394	8943
BELGI	3714	2839	24200	20028
SCHWZ	54	33	1600	999
TUERK	52	95	2976	1462
POLEN	2098	900	11548	4559
TSCHE	2299	1584	21691	14239
UNGARN	348	477	4378	5617
RUMAEN			530	93
S AFR	1886	2135	13476	14828
USA	610	1232	2954	6092
MEXIKO	49	104	408	535
ZYPERN	79	44	879	423
INDIEN	68	35	395	222
SKOREA	90	105	446	526
JAPAN	680	1101	4189	7171
AUSF	26783*	30284*	190287*	216778*
EV	13	39	118	275
PV	238	816	1442	3247
EU	15669	19344	120891	145474
FRANKR	1954	2685	12638	17369
NIEDL	507	877	8491	9339
ITAL	1383	1884	10506	15257
G BRIT	4010	4806	28584	30075
DAENM	253	589	2397	4555
GRIECH	81	138	493	768
PORTUG	66	115	481	536
SPAN	1764	2093	14367	16090
SCHWED	732	943	6778	7969
FINNL	36	58	1093	1713
OESTER	2805	3111	17376	20397
BELGI	2009	1941	17512	20736
LUXEMB	41	81	241	468
NORWEG	128	231	1062	1845
SCHWZ	1691	2011	10428	12505
TUERK	43	80	487	703
LITAU			121	95
POLEN	624	643	3882	4053
TSCHE	3457	1789	22074	11350
UNGARN	115	210	697	1034
BULGAR	160	60	215	171
ALGER		1	26	67
AEGYPT	5	12	218	211
NIGERI	181	155	421	428
S AFR	26	59	341	671
USA	1266	2130	8307	12887
KANADA	72	152	734	1222
MEXIKO	2010	1612	12134	9818
BRASIL	445	360	2947	5121
SYRIEN			148	124
SAUDIA	92	97	344	431
A EMIR	225	235	682	691
SINGAP	68	93	428	609
JAPAN	212	474	1451	3281
TAIWAN	3	9	53	165
HONGK	9	38	72	251
AUSTRL	127	149	827	1019
8708 93 10				
SCHALTKUPPLG -TEILE F IND KFZ-MONTAGE				
EINF	2638*	2663*	16700*	17809*
EU	1827	1756	11711	12379
FRANKR	36	50	365	623
NIEDL	104	194	789	1519
ITAL	63	57	590	543
G BRIT	348	237	2182	1392
SPAN	336	321	3847	3966
OESTER	940	907	3956	4275
UNGARN	611	892	4883	5359
AUSF	917*	1026*	5603*	6396*
PV			62	71
EU	448	687	2686	4125
FRANKR	84	170	527	1068
NIEDL	47	34	326	409
ITAL	48	151	331	989
G BRIT	134	159	758	716
BELGI	66	87	427	585
SLOWAK	129	67	904	504
MEXIKO	92	50	439	232
BRASIL			88	143
ARGENT	131	87	827	545
8708 93 90				
AND KUPPLUNGEN -TEILE F AND KFZ-MONTG				
EINF	48930*	29293*	313005*	206858*
EV	294	349	3338	3106
AUS LG	14	56	111	459
EU	29161	16283	168238	102715
FRANKR	4173	4133	30377	28306
NIEDL	799	339	7408	2283
ITAL	1051	1571	6185	11440
G BRIT	5705	5248	27712	37714
DAENM	473	381	1500	1020
SPAN	14295	3712	68640	18397
SCHWED	848	97	4318	424
OESTER	993	582	3401	2057
BELGI	824	190	8641	1027
NORWEG	75	248	619	1489
SCHWZ	4546	1410	30447	8426
MALTA			136	60
TUERK	9	11	361	427
POLEN	4597	536	27719	3542
TSCHE	82	117	784	868
SLOWAK	2597	2248	26703	23412
UNGARN	4166	4224	33572	35505
MAZED	209	128	441	276
TUNES	129	482	1228	4686
S AFR	343	324	3254	2518
USA	361	611	3887	4677
MEXIKO	715	571	4350	4317
BRASIL	1162	888	6021	4934
INDIEN			197	103
SKOREA	63	64	304	283
JAPAN	682	1121	4395	8144
AUSF	69693*	106781*	506438*	722397*
EV	175	458	570	1882
PV	438	1809	2144	8760
EU	44003	68964	340152	486963
FRANKR	11793	15821	92560	117003
NIEDL	2703	4091	20337	25404
ITAL	3203	6987	17493	38880
G BRIT	8762	12843	72889	89324
IRLAND	50	129	645	1227
DAENM	256	669	1496	3476
GRIECH	954	1976	3515	8251
PORTUG	207	660	1721	4982
SPAN	4108	6841	27842	43848
SCHWED	3949	5815	37470	52278
FINNL	314	721	2821	5729
OESTER	5949	9314	41479	65605
BELGI	1722	3304	20422	30458
LUXEMB	32	94	191	541
CEUTA			59	192
MELILL	32	79	189	395
ISLAND	15	35	72	156
NORWEG	249	528	817	1998
SCHWZ	3398	1719	19645	10243
TUERK	458	803	2793	5428
LITAU	13	49	109	315
POLEN	599	1186	2580	5296
TSCHE	997	1702	5082	9369
SLOWAK	911	1065	7675	8034
UNGARN	8645	8044	67058	68419
RUMAEN	11	39	74	218
BULGAR	14	41	339	796
ALBAN	13	57	68	221
UKRAIN	13	38	83	254
RUSSLD	185	210	1094	1809
SLOWEN	78	176	417	1003
KROAT	100	234	482	1135
B HERZ	49	115	197	459
MAROKK	50	92	620	1203
ALGER	229	413	1415	2408
TUNES	176	679	1085	4081
LIBYEN			52	151
AEGYPT	327	569	1682	2934
MAURET	1	1	78	161
GHANA	82	107	182	402
NIGERI	144	424	617	1592
AETHIO	18	49	47	175
KENIA	9	34	141	359
S AFR	794	1521	4874	6130
USA	1329	4747	9415	26530
KANADA	9	48	69	326
MEXIKO	820	1052	4786	5349
BRASIL	1717	2780	11009	17073
ARGENT	23	165	432	1365
ZYPERN	1	6	125	383
LIBAN	6	14	315	631
SYRIEN	47	98	278	613
IRAN	98	439	300	1037
ISRAEL	45	105	585	1297
JORDAN	22	74	419	633
SAUDIA	1167	2000	3837	6309
KUWAIT	188	363	227	521
KATAR	16	46	173	328
A EMIR	447	871	1791	3661
INDIEN	963	2242	2971	6057
MALAYS	3	7	90	189

Wichtigste Ursprungs- und Bestimmungs-Laender	JULI 1999 dt = 100kg	JULI 1999 1000 DM	JAN./JUL. 1999 dt = 100kg	JAN./JUL. 1999 1000 DM
SINGAP	50	154	272	849
CHINA	57	185	894	3393
SKOREA	75	154	1246	3238
JAPAN	432	902	3313	9500
TAIWAN	12	18	233	389
HONGK	86	189	571	1402
AUSTRL	262	517	2197	4016
NEUSEE	37	86	67	176
8708 94 10				
LENKRAD -GETRIEBE USW F IND KFZ-MONTG				
EINF	6299*	19626*	54612*	147665*
EV	109	1198	1641	8406
AUS LG	265	262	1937	5696
EU	5813	17826	50562	131305
FRANKR	3857	10244	30056	76209
NIEDL	94	133	253	560
ITAL	269	2009	1852	11977
G BRIT	1210	3745	9464	25740
SPAN	345	1552	4550	17253
OESTER	36	110	4329	834
NORWEG			21	93
LIECHT	19	115	88	842
TSCHE	63	85	232	521
UNGARN			25	80
USA	109	1198	1455	7600
MEXIKO			194	533
BRASIL			94	514
ISRAEL	10	50	10	50
JAPAN	286	262	1940	5712
AUSF	7618*	16487*	54829*	114004*
PV	363	1678	2668	7479
EU	2787	6022	25101	53564
NIEDL	87	161	415	868
ITAL	49	362	500	1586
G BRIT	1	7	5730	15932
SPAN	749	1320	4824	7124
SCHWED	1	2	478	861
FINNL			10	71
OESTER	4	18	369	596
BELGI	1846	4127	12425	27031
POLEN	117	572	935	4606
TSCHE	646	1030	4893	7610
SLOWAK	882	1874	5936	14973
UNGARN	18	56	83	174
S AFR	398	1860	3032	8936
USA	9	29	153	333
MEXIKO	2688	3972	12835	18243
BRASIL	390	1310	1617	4975
CHINA		2	19	89
8708 94 90				
LENKRAD -GETRIEBE USW F AND KFZ-MONTG				
EINF	16448*	30950*	149700*	315654*
EV	229	418	1198	4032
LV				18
AUS LG	167	597	1131	5331
EU	8376	18599	74896	169636
FRANKR	3509	4272	22190	72146
NIEDL	31	61	392	616
ITAL	288	643	3161	12279
G BRIT	2780	7169	21677	64035
DAENM	146	580	1781	6944
SPAN	1408	2437	22977	30321
SCHWED	107	177	1173	1936
OESTER	107	217	1472	1035
BELGI		3	72	322
NORWEG	177	839	1215	5611
LIECHT	214	478	5492	9221
SCHWZ	503	386	3650	4491
TUERK	208	231	1206	1387
POLEN	1424	4319	15027	34705
TSCHE	3630	4340	35849	36959
SLOWAK	726	971	4842	5769
UNGARN	122	453	879	3186
BR JUG	49	56	213	250
S AFR	136	473	696	2683
USA	235	1862	3232	10586
MEXIKO	1	1	451	2686
BRASIL	1	6	166	686
SKOREA	3	5	186	265
JAPAN	309	827	1622	7632
TAIWAN	2	7	267	423
AUSTRL		56		132
AUSF	43190*	100260*	252152*	534569*
EV	1680	2702	13164	14663
LV			46	91
PV	481	1377	2518	6353
EU	29973	67085	172180	386826
FRANKR	2979	6490	13826	29004
NIEDL	927	1848	3340	7277
ITAL	2284	5904	6922	20109
G BRIT	8748	23724	45006	112779
DAENM	21	157	129	857
GRIECH	16	171	86	851
PORTUG	289	307	1066	1923
SPAN	6584	12601	38810	70155
SCHWED	1807	4264	9736	22343
FINNL	16	99	612	2466
OESTER	1267	3716	4903	15932
BELGI	5081	7691	47702	81779
NORWEG	14	124	687	902
LIECHT	1062	477	7801	3597
SCHWZ	268	868	1381	4348
TUERK	99	336	888	1955
POLEN	1208	2281	12160	19796
TSCHE	2982	6019	19611	38141
SLOWAK	532	843	2398	3014
UNGARN	363	842	762	1725
W RUSS	48	181	177	703
RUSSLD	28	186	466	2126
MAROKK	1	4	47	70
ALGER	31	80	78	237
AEGYPT	68	267	228	1066
NIGERI	17	140	64	831
S AFR	365	1302	1826	6636
USA	3366	8025	20816	39190
KANADA	18	138	77	686
MEXIKO	97	364	1476	3607
BRASIL	1915	6605	5166	14805
ARGENT	10	24	88	209
IRAN			596	3606
ISRAEL	12	100	60	467
SAUDIA	5	57	32	312
A EMIR	5	47	36	367
THAIL	29	182	89	841
INDONE	3	14	125	372
MALAYS	21	218	108	881
SINGAP	24	218	182	1382
CHINA	7	36	787	3238
SKOREA	229	673	612	2008
JAPAN	88	1320	427	5600
TAIWAN	80	320	271	1327
HONGK	109	844	184	1128
AUSTRL	73	308	382	1706
8708 99 10				
AND TEILE ZUBEHOER F IND KFZ-MONTAGE				
EINF	81563*	114387*	542278*	722848*
EV	1718	3002	11569	25258
LV	40	80	40	80
AUS LG	72	993	563	7486
EU	67912	98315	449836	601642
FRANKR	28750	34129	202061	253124
NIEDL	6179	2493	38519	19252
ITAL	10784	24910	65111	106810
G BRIT	2282	4599	18827	40535
IRLAND	1390	814	6313	2718
DAENM	166	286	693	1827
PORTUG	1124	782	9436	8427
SPAN	9034	9443	67840	69835
SCHWED	84	83	350	405
OESTER	6907	18628	36349	83284
BELGI	1284	2143	7868	14687
LUXEMB	92	84	783	952
LIECHT			226	447
SCHWZ	384	414	5283	5610
TUERK	1	2	177	266
POLEN	2694	3104	14905	14600
TSCHE	353	1072	6033	13110
SLOWAK	7194	7181	48730	58178
UNGARN	662	481	3480	2628
BULGAR	178	46	412	109
SLOWEN	468	441	1127	1931
USA	91	751	2008	9514
KANADA	386	141	1261	426
MEXIKO	1128	1027	7686	7082
SAUDIA	40	50	40	50
SKOREA			88	236
JAPAN	173	1349	1083	9371
AUSF	173275*	194472*	1053715*	1211042*
EV	1811	2776	2788	5024
LV			776	1411
PV	6689	10363	34980	52914
EU	86975	87668	571027	613264
FRANKR	7155	7878	39703	58144
NIEDL	6926	3627	32180	19251
ITAL	187	503	1216	3730
G BRIT	9238	9073	78328	98664
DAENM	15	56	85	273
GRIECH	41	112	108	324
PORTUG	381	2044	2480	12680
SPAN	36451	38912	246524	249678
SCHWED	932	1125	5588	7902
FINNL	29	109	140	378
OESTER	1228	2524	8603	17149
BELGI	22222	21588	145046	138562
LUXEMB	2164	418	11029	2619
NORWEG	20	46	83	317
LIECHT	117	131	704	783
SCHWZ	310	213	2016	1742
TUERK	21	52	361	553
LETTLD	9	11	61	136
POLEN	3260	4049	33609	36357
TSCHE	15229	18896	92818	101960
SLOWAK	27991	36328	164588	217652
UNGARN	1378	3891	13584	33403
RUMAEN	5	6	214	154
SLOWEN	171	161	352	388
S AFR	6459	8511	32255	41312
USA	4853	9842	19692	40986
KANADA	12	89	754	762
MEXIKO	19825	15704	86299	72459
BRASIL	3427	4384	12643	18801
ARGENT	2064	2689	14577	18409
SAUDIA	17	76	377	620
KUWAIT	40	51	70	108
A EMIR	31	62	78	227
INDIEN	46	163	150	561
MALAYS	1	3	239	223
CHINA	317	452	1111	2824
SKOREA	17	86	218	689
JAPAN	78	289	485	1990
TAIWAN	164	218	2269	2177
AUSTRL	88	153	524	900
8708 99 30				
STABILISATOREN FUER KFZ-MONTAGE				
EINF	5560*	2923*	22893*	12303*
EV	4	16	1552	627
AUS LG	3	1	11	6
EU	4929	2588	19038	10886
FRANKR	2578	1158	11316	5021
ITAL	185	86	1029	481
G BRIT	1750	1055	4007	2741
SPAN	48	84	280	288
FINNL	276	178	2284	1392
TUERK	20	21	162	204
TSCHE	44	58	277	324
USA	8	22	261	253
KANADA	319	146	1398	678
MEXIKO			101	57
JAPAN	2	17	21	189
AUSTRL	2	1	1240	434
AUSF	17823*	10399*	55764*	28952*
EV			43	41
PV	17	12	97	83
EU	13288	8616	28616	17730
FRANKR	484	438	2366	1976
NIEDL	4186	2765	13429	7630
ITAL	76	90	163	242
G BRIT	1573	619	1703	955
SPAN	17	35	365	333
SCHWED	2817	2914	2856	2980
OESTER	804	486	4010	2019
BELGI	3275	1220	3619	1425
SCHWZ	23	38	557	713
TUERK	97	84	394	373
POLEN	288	118	1884	788
TSCHE	342	161	3021	1447
UNGARN	33	44	189	204
RUSSLD	4	4	126	435
S AFR	166	195	892	840
USA	3309	912	18582	8186
BRASIL	112	66	712	377
MALAYS	12	56	66	241
8708 99 50				
DREHSTABFEDERN FUER KFZ-MONTAGE				
EINF	1188*	763*	8936*	5078*
EU	616	486	5261	3821
FRANKR	451	379	3041	2610
NIEDL	139	78	1910	1158
ITAL	14	14	288	225
TUERK	454	128	3288	898
BRASIL	118	138	272	259
AUSF	1744*	565*	14074*	8204*
EU	247	286	1429	2558
FRANKR	33	47	163	232
ITAL	32	46	339	667
SPAN	6	7	78	199
SCHWED			152	552
OESTER	18	13	321	534
BELGI	101	102	106	108
SCHWZ	18	4	93	138
USA	1409	250	12143	2170
BRASIL			18	97
TAIWAN			118	122
8708 99 92				
AND TEILE ZUBEH A STAHL GESENKGESCHM				
EINF	12263*	6342*	103689*	43702*
LV	589	549	9967	6173
PV			48	11
EU	8508	3250	70828	25717
FRANKR	672	427	5056	3076
NIEDL	813	590	7286	4251
ITAL	5666	1223	36025	8920
G BRIT	749	370	16063	5702
DAENM		1	98	211
SPAN	492	542	4104	2807
OESTER	57	76	415	652
BELGI	15	1	1713	369
TSCHE	1361	255	12271	2381
SLOWAK	56	55	472	329
UKRAIN	62	16	739	181
SLOWEN	303	149	2227	831
BR JUG			2628	613
S AFR	394	529	398	533
USA	692	574	10636	9456
BRASIL	10	29	55	126
IRAN	377	174	1430	661
ISRAEL			20	55
CHINA	1	2	978	245
JAPAN	486	681	876	2022
AUSF	45128*	43638*	340892*	324379*
EV			10	34
LV	3429	3237	16226	17010
PV	690	208	4106	1256
EU	30210	28748	260626	231435
FRANKR	9144	8713	62611	43210
NIEDL	1347	1542	13096	15660
ITAL	7462	8451	38632	27202
G BRIT	1061	1584	10507	13235
DAENM	85	209	349	912
GRIECH	15	65	288	1063
SPAN	5110	3679	25314	26065

Wichtigste Ursprungs- und Bestimmungs-Laender	JULI 1999 dt = 100kg	JULI 1999 1000 DM	JAN./JUL. 1999 dt = 100kg	JAN./JUL. 1999 1000 DM
SCHWED	3037	3304	74575	58995
FINNL	114	247	3257	4115
OESTER	860	1592	10917	15992
BELGI	1938	2282	20611	24253
NORWEG	15	52	90	360
SCHWZ	256	810	1314	3549
TUERK	195	207	639	1053
POLEN	40	97	828	1166
TSCHE	562	455	3915	2219
SLOWAK	425	112	2895	794
UNGARN	185	174	442	613
ALBAN			33	62
SLOWEN	698	252	4948	2168
ALGER	2	9	55	779
AEGYPT	32	87	181	470
S AFR	866	891	1805	3616
NAMIB			282	649
USA	7166	6777	41820	36099
KANADA	95	98	239	474
MEXIKO	954	1027	5038	8775
BRASIL	801	851	1179	2228
CHILE	3	17	73	200
ARGENT	60	90	68	135
IRAN			1019	1048
ISRAEL	5	56	52	458
SAUDIA	235	425	585	1218
A EMIR	8	59	152	569
INDIEN	7	16	37	201
THAIL	11	65	117	358
MALAYS		1	67	164
SINGAP	108	300	387	1048
CHINA	456	737	1705	4362
SKOREA	310	263	941	985
JAPAN	966	1759	4810	8879
TAIWAN	30	77	876	865
AUSTRL	844	1644	2602	5057
NEUSEE	110	218	305	582

8708 99 98

AND TEILE ZUBEHOER F AND KFZ-MONTAGE

EINF	391974*	429497*	2902011*	2929330*
EV	10194	23314	65395	182850
LV	2	33	1591	8090
PV	76	117	2755	2162
AUS LG	102	415	3427	6486
EU	248700	273056	1687718	1810474
FRANKR	55954	67452	388210	379483
NIEDL	18954	26430	113289	141361
ITAL	45521	38646	387081	348546
G BRIT	37574	52030	383418	361584
IRLAND	552	464	7842	20093
DAENM	2230	2953	15549	15951
GRIECH	1	14	524	337
PORTUG	1735	3620	15180	26783
SPAN	27334	24322	198212	169239
SCHWED	14500	13718	67085	65137
FINNL	875	1279	6709	8331
OESTER	30490	31272	183014	197623
BELGI	9960	10836	91527	75882
LUXEMB	20	20	81	144
NORWEG	1595	1801	10168	10642
LIECHT	1553	1901	9783	11574
SCHWZ	6535	9781	52419	73374
TUERK	4728	3967	36999	23399
ESTLD	26	107	189	306
LITAU	461	126	2798	847
POLEN	14526	13007	87465	88428
TSCHE	53954	30028	397026	223625
SLOWAK	6732	3448	37661	25953
UNGARN	19920	25185	137168	172747
RUMAEN	2371	570	16066	5098
BULGAR	399	118	2242	689
UKRAIN	10	19	917	257
W RUSS	156	87	982	472
RUSSLD	41	58	555	658
SLOWEN	9749	8302	62198	54055
KROAT	53	69	656	378
BR JUG			2051	1474
RUANDA			8	51
S AFR	289	3572	1791	6921
LESOTH			175	60
USA	12664	38105	108771	309304
KANADA	849	1045	4132	6380
MEXIKO	706	772	3014	6125
NL ANT			18	60
BRASIL	1965	1457	21410	13266
ARGENT		2	82	117
IRAN	3	3	564	100
ISRAEL	1235	732	5083	4054
A EMIR	10	10	83	97
INDIEN	342	273	4370	2404
THAIL	44	70	665	627
MALAYS	25	44	339	333
PHILIP	73	459	270	1628
CHINA	689	319	5322	2810
SKOREA	205	238	960	1279
JAPAN	3429	8858	19986	54833
TAIWAN	878	1699	7016	13537
AUSTRL	39	58	246	329
AUSF	303253*	471039*	2166891*	3028219*
EV	2704	6109	17656	30104
LV	4	120	126	494
PV	6433	8993	38120	55089
EU	208610	275392	1629140	1982435
FRANKR	47939	49128	375700	338701
NIEDL	12285	13748	77397	90772
ITAL	14603	29350	87774	185791
G BRIT	37976	51554	280785	367306
IRLAND	179	438	1491	2527
DAENM	1488	2597	8707	17610
GRIECH	1083	1847	5381	11000
PORTUG	3743	9570	17505	37771
SPAN	30764	42547	229145	323651
SCHWED	11538	11838	114938	118348

Wichtigste Ursprungs- und Bestimmungs-Laender	JULI 1999 dt = 100kg	JULI 1999 1000 DM	JAN./JUL. 1999 dt = 100kg	JAN./JUL. 1999 1000 DM
FINNL	661	1437	15827	40082
OESTER	26458	24991	260625	210524
BELGI	19770	36215	153383	236123
LUXEMB	126	434	482	2229
CEUTA			120	561
ISLAND	23	80	178	616
NORWEG	631	2120	5000	15266
LIECHT	44	66	674	1329
SCHWZ	1888	5880	16468	42296
MALTA	2	8	34	131
TUERK	1229	3522	6347	20974
ESTLD	14	45	285	562
LETTLD	30	76	370	986
LITAU	44	109	485	1227
POLEN	6678	9114	34173	56775
TSCHE	11789	13587	83256	97929
SLOWAK	1482	2296	14316	19516
UNGARN	5146	8523	34811	53729
RUMAEN	344	812	4450	5652
BULGAR	56	218	764	1787
ALBAN	29	68	279	212
UKRAIN	311	643	1540	2469
W RUSS	35	146	284	1104
RUSSLD	340	1482	1795	6000
KASACH	11	60	82	355
SLOWEN	555	766	6486	7949
KROAT	113	362	819	2401
B HERZ	11	86	548	692
BR JUG	63	114	103	269
MAROKK	101	207	1178	1076
ALGER	121	610	2045	5453
TUNES	210	468	1077	2516
LIBYEN	315	1496	1322	5141
AEGYPT	1773	2131	9439	11741
SUDAN	5	9	136	838
MAURET	6	14	34	107
ELFBK	5	25	643	562
GHANA	24	96	590	641
NIGERI	94	487	2570	2918
KAMERU	2	9	342	428
GABUN	14	40	91	272
AETHIO	6	28	244	680
KENIA	20	86	183	343
TANSAN			87	154
SAMBIA	22	54	37	102
SIMBAB	9	38	132	397
S AFR	2429	6734	15285	37384
LESOTH			14	96
USA	30347	75309	134865	336324
KANADA	1925	2908	18053	17283
MEXIKO	2602	4625	21655	34839
GUATEM	6	30	93	305
HONDUR	1	5	53	129
COSTA	84	194	161	467
PANAMA	21	59	81	222
KUBA	3	33	30	235
DOM RP	2644	1925	2720	2136
JAMAIK	1	8	31	101
KOLUMB	4	15	71	244
VENEZU	16	52	184	466
ECUAD	6	18	61	187
PERU	7	22	83	210
BRASIL	11584	15903	44883	63357
CHILE	47	196	813	1056
BOLIV			75	162
PARAGU	14	60	416	274
URUGU	26	54	285	208
ARGENT	145	682	2131	6334
ZYPERN	20	79	291	633
LIBAN	72	196	1464	2027
SYRIEN	268	417	977	706
IRAN	205	903	679	1747
ISRAEL	298	843	1301	4486
JORDAN	25	127	2624	984
SAUDIA	788	2068	4805	10589
KUWAIT	53	207	408	1284
BAHRAI	15	49	133	453
KATAR	9	37	94	432
A EMIR	647	1631	6541	12806
OMAN	68	171	255	682
PAKIST	51	80	104	272
INDIEN	50	258	995	2546
SRILAN	3	19	39	194
THAIL	395	949	846	3170
VIETN	2	8	72	177
INDONE	50	94	329	854
MALAYS	447	1043	2426	5169
SINGAP	614	2619	3227	11744
PHILIP	10	36	454	1163
CHINA	180	655	1864	6417
SKOREA	1393	7940	6235	29955
JAPAN	1748	6489	13196	44650
TAIWAN	161	522	2305	4456
HONGK	168	1054	1018	5619
AUSTRL	1006	2128	5248	12440
NEUSEE	44	184	408	1073
N ERM	29	72	325	637

8709 11 10

ELEKTROKARREN F RADIOAKTIVE WAREN

	STUECK		STUECK	
EINF	*	*	*	*
AUSF	*	*	*	*

8709 11 90

ELEKTROKARREN Z KURZTRANSP V WAREN

	STUECK		STUECK	
EINF	14*	215*	308*	5778*
GEW DT	109		2428	
AUS LG	2	9	23	102
EU	7	187	201	5369

Wichtigste Ursprungs- und Bestimmungs-Laender	JULI 1999 dt = 100kg	JULI 1999 1000 DM	JAN./JUL. 1999 dt = 100kg	JAN./JUL. 1999 1000 DM
G BRIT	7	187	190	5262
BULGAR	5	19	22	117
JAPAN	2	9	29	99
AUSF	16*	372*	142*	2803*
GEW DT	144		828	
EU	4	91	92	1889
FRANKR	1	13	30	364
G BRIT			26	710
FINNL	1	52	4	257
ISLAND	1	58	1	58
NORWEG	3	60	11	452
SCHWZ	1	23	12	142
UNGARN	2	59	2	59
UKRAIN			5	144
USA			6	103
BRASIL			4	111

8709 19 10

AND KRAFTKARREN F RADIOAKTIVE WARE

	STUECK		STUECK	
EINF	*	*	*	*
AUSF	*	*	*	*

8709 19 90

AND KRAFTKARRE Z KURZTRANSP V WARE

	STUECK		STUECK	
EINF	10*	145*	88*	983*
GEW DT	103		611	
EU	3	17	7	207
G BRIT			3	183
USA	7	128	58	585
AUSF	21*	2820*	127*	15189*
GEW DT	1342		8338	
EU	8	610	74	6449
FRANKR	3	89	4	101
NIEDL			5	55
G BRIT			3	196
SPAN			2	61
SCHWED			1	256
FINNL	1	174	2	731
BELGI	4	347	56	5045
NORWEG	1	191	4	741
SCHWZ	4	67	9	474
TSCHE			1	171
UKRAIN	2	1427	3	1464
TUNES			8	1443
KENIA	6	522	6	522
MAURIT			14	2113
USA			3	1449
SINGAP			1	315

8709 90 00

TEILE FUER KRAFT- ELEKTROKARREN USW

	DT		DT	
EINF	852*	608*	5136*	3759*
EV			1	4
LV			18	104
EU	682	487	3612	2687
FRANKR	649	274	3185	2157
NIEDL	10	180	33	210
ITAL	1	7	21	68
UNGARN	11	8	963	420
USA	41	65	71	247
TAIWAN			29	71
AUSF	155*	266*	2169*	4812*
LV			2	11
PV			2	6
EU	126	207	1687	3328
FRANKR		1	169	346
NIEDL	13	48	333	687
ITAL	16	11	86	505
G BRIT	3	16	42	265
SPAN			3	117
SCHWED		3	23	105
FINNL	1	10	58	172
OESTER	90	93	565	600
BELGI	3	16	358	479
TUNES			26	127
TANSAN			32	140
USA			154	382

8710 00 00

PANZERKAMPFWAGEN USW M WAFFEN TEILE

EINF	*	*	*	*
AUSF	*	*	*	*

8711 10 00

MOFAS VERBRENNMOTOR <50CM3 HUBRAUM

	STUECK		STUECK	
EINF	6017*	11328*	49323*	96938*
GEW DT	5020		41770	

Wichtigste Ursprungs- und Bestimmungs-Laender	JULI 1999 dt = 100kg	JULI 1999 1000 DM	JAN./JUL. 1999 dt = 100kg	JAN./JUL. 1999 1000 DM
AUS LG	34	47	828	1106
EU	4210	9024	35426	76768
FRANKR	444	929	5998	15166
ITAL	2784	5669	27156	56702
SPAN	1075	2399	2138	4583
OESTER			119	276
TSCHE	1	4	90	94
SLOWAK	101	91	211	197
SLOWEN	300	246	301	248
CHINA			94	71
JAPAN	88	160	509	873
TAIWAN	1211	1798	12601	18614
AUSF	253*	362*	2929*	4738*
GEW DT	221		2601	
PV			41	34
EU	240	343	2505	4030
NIEDL			45	100
G BRIT	1	2	816	1520
OESTER	232	322	1584	2276
POLEN	7	8	176	309
MAROKK			50	98
8711 20 10				
MOTORROLLER VERBRMOT>50-250CM3 HUB				
	STUECK		STUECK	
EINF	4953*	13190*	34623*	89000*
GEW DT	5711		39318	
AUS LG	135	312	223	548
EU	2914	8553	18629	56918
FRANKR			140	434
ITAL	1966	5844	10515	35786
SPAN	946	2709	7858	20637
CHINA	1	16	92	99
SKOREA	772	1481	6235	12441
JAPAN	256	966	2571	9876
TAIWAN	1020	2174	6189	9855
AUSF	14*	40*	223*	978*
GEW DT	20		306	
EU	14	40	162	684
ITAL			116	502
BELGI			10	60
NORWEG			13	61
SCHWZ			27	153
8711 20 91				
MOPEDS VERBRMOT >50-80CM3 HUBRAUM				
	STUECK		STUECK	
EINF	71*	193*	2828*	4817*
GEW DT	66		2370	
EV			1	6
AUS LG	2	4	57	136
EU	20	67	176	361
ITAL	20	67	176	361
JAPAN	51	126	384	982
TAIWAN			2257	3444
AUSF	3*	8*	32*	161*
GEW DT	3		35	
EU	3	8	7	22
UGANDA			14	94
8711 20 93				
MOPEDS VERBRMOT >80-125CM3 HUBRAUM				
	STUECK		STUECK	
EINF	4744*	18062*	27382*	97591*
GEW DT	6862		38415	
AUS LG	93	307	661	2277
EU	735	3308	3776	17663
ITAL	182	913	2600	12680
SPAN	553	2395	1178	4983
TUERK	82	251	403	1158
TSCHE			152	373
USA	1	4	122	345
PHILIP	132	376	798	2266
CHINA			25	79
SKOREA	617	1616	2807	6656
JAPAN	3030	12267	17305	64584
TAIWAN	146	348	1988	4457
AUSF	218*	771*	541*	2216*
GEW DT	317		808	
EU	207	734	437	1776
FRANKR			56	214
G BRIT	71	247	109	417
PORTUG			20	106
SCHWED	18	60	20	68
OESTER			54	206
LUXEMB	108	378	110	388
SCHWZ	10	31	50	165
SLOWEN			35	159
8711 20 98				
MOPEDS VERBRMOT>125-250CM3 HUBRAUM				
	STUECK		STUECK	
EINF	890*	4261*	4235*	19925*
GEW DT	1526		7149	
EV			1	3
AUS LG	43	215	338	1919
EU			181	1159
NIEDL			15	92
ITAL			104	693
SPAN			62	374
USA			6	145
JAPAN	853	4130	2761	14325
TAIWAN	33	113	1245	4124
AUSF	163*	602*	418*	2367*
GEW DT	238		645	
EU	56	401	269	1821
FRANKR	1	7	20	116
NIEDL			13	86
ITAL	30	214	121	852
G BRIT	5	29	40	220
PORTUG			5	70
SPAN	18	135	27	209
BELGI			30	180
NORWEG			16	151
TSCHE			9	128
RUSSLD	3	61	3	61
AEGYPT	104	140	104	140
8711 30 10				
KRAFTRAD VERBRMOT >250-380CM3 HUBR				
	STUECK		STUECK	
EINF	28*	105*	123*	463*
GEW DT	59		228	
AUS LG	3	22	14	85
EU			17	102
ITAL			17	102
JAPAN	9	51	39	194
AUSF	7*	22*	23*	119*
GEW DT	13		35	
EU			4	32
8711 30 90				
KRAFTRAD VERBRMOT >380-800CM3 HUBR				
	STUECK		STUECK	
EINF	380*	1985*	5665*	46345*
GEW DT	794		17424	
AUS LG	66	471	526	3520
EU			69	525
ITAL			68	522
INDIEN	7	23	46	138
JAPAN	368	1943	5521	45549
AUSF	45*	371*	226*	1835*
GEW DT	68		461	
EU	45	371	209	1649
ITAL	24	202	90	764
G BRIT	16	149	62	503
FINNL	3	20	19	103
8711 40 00				
KRAFTRAD VERBRMOT >800-800CM3 HUBR				
	STUECK		STUECK	
EINF	7271*	52313*	68859*	497013*
GEW DT	14826		142965	
PV			11	47
AUS LG	361	3283	3853	33148
EU	2046	14261	12144	86781
NIEDL			8	68
ITAL	1806	12365	10050	72130
SPAN	237	1883	2084	14402
BELGI			17	146
RUSSLD	32	120	174	604
USA	9	46	205	814
KANADA			10	120
MALAYS	4	18	99	481
SINGAP			30	318
JAPAN	5163	37831	56106	407401
HONGK			20	266
AUSF	1184*	11141*	9462*	88884*
GEW DT	2658		21263	
EV	11	140	74	1077
EU	1009	9410	7321	68433
FRANKR	135	1114	659	5863
NIEDL	20	237	241	2477
ITAL	327	3522	2766	28990
G BRIT	110	1226	748	7971
DAENM	2	21	20	212
GRIECH	88	836	174	1599
PORTUG	15	130	52	459
SPAN	106	1013	1056	10063
SCHWED	53	477	305	2789
FINNL	8	58	60	538
OESTER	104	432	881	3888
BELGI	40	340	330	3296
LUXEMB			20	212
NORWEG			75	804
SCHWZ	14	190	210	2211
MARINO	3	33	29	269
TUERK			29	257
POLEN			58	266
TSCHE	4	29	46	277
BULGAR			26	269
SLOWEN			74	630
S AFR	36	315	200	1668
USA	96	914	942	9072
KANADA			48	438
MEXIKO	2	20	20	205
CHILE			11	115
URUGU			13	109
ARGENT			16	150
ZYPERN	6	52	6	52
KUWAIT			30	552
MONGOL			11	100
JAPAN	1	30	121	1446
AUSTRL	3	33	62	655
NEUSEE			20	172
F POLY			12	124
8711 50 00				
KRAFTRAEDER VERBRMOT >800CM3 HUBR				
	STUECK		STUECK	
EINF	3363*	39039*	47892*	514503*
GEW DT	8935		122222	
AUS LG	546	5578	5358	59850
EU	26	471	1886	24435
NIEDL	1	15	25	387
ITAL	23	403	1555	21504
G BRIT	1	1	262	2038
OESTER	2	27	25	352
BELGI	1	25	16	154
SCHWZ			10	216
USA	526	10581	6299	98209
KANADA	1	8	12	221
JAPAN	2705	27968	39663	394178
HONGK			5	62
AUSF	4754*	80040*	27332*	455218*
GEW DT	12220		69769	
EV	1805	32241	8975	157397
EU	2698	43308	16648	266788
FRANKR	424	7427	2936	51029
NIEDL	195	3136	1221	20048
ITAL	622	9392	4305	68117
G BRIT	506	8003	2329	37153
IRLAND	14	194	22	295
DAENM	26	384	244	3591
GRIECH	61	930	259	3705
PORTUG	69	1103	231	4040
SPAN	239	4054	1305	22155
SCHWED	112	1864	773	11674
FINNL	24	361	177	2676
OESTER	161	2318	1183	17502
BELGI	238	4393	1545	23811
LUXEMB	6	89	66	1091
NORWEG	8	110	301	4238
SCHWZ	182	3187	999	17602
MALTA	7	147	12	216
MARINO			5	74
TUERK	7	141	35	651
POLEN	5	93	44	690
TSCHE	1	22	31	564
UNGARN	17	301	66	1078
RUSSLD	6	85	44	836
SLOWEN	7	102	97	1607
S AFR	74	1066	258	4172
USA	1000	17357	5700	102485
KANADA	36	580	262	4689
MEXIKO	21	334	46	787
PANAMA	3	53	12	203
KOLUMB			3	52
VENEZU			9	163
BRASIL	15	187	42	691
CHILE	10	252	11	269
ZYPERN	5	84	6	98
JORDAN			10	274
KUWAIT	4	103	9	235
A EMIR	150	3459	155	3553
INDONE	5	101	9	197
SINGAP	23	500	31	668
SKOREA	26	451	53	925
JAPAN	273	4819	1657	27410
TAIWAN			104	1746
HONGK	3	58	34	593
AUSTRL	129	2268	457	7739
NEUSEE	23	349	57	867
NEUKAL			4	69
F POLY	1	19	5	79
8711 90 00				
AND KRAFTRAEDER USW BEIWAGEN				
	STUECK		STUECK	
EINF	18*	35*	526*	1086*
GEW DT	20		339	
EU			49	41
SCHWZ	1	5	38	273
CHINA			159	71
TAIWAN	1	1	539	472
AUSF	205*	441*	1070*	1901*

Wichtigste Ursprungs- und Bestimmungs-Laender	JULI 1999 dt = 100kg	JULI 1999 1000 DM	JAN./JUL. 1999 dt = 100kg	JAN./JUL. 1999 1000 DM
GEW DT	124		533	
EU	47	86	112	206
NIEDL	2	4	47	83
NORWEG			145	377
SCHWZ	4	7	36	175
POLEN	4	7	115	160
USA	241	322	595	760
SKOREA			28	110
8712 00 10				
ZWEIRAD FAHRRAD OH MOTOR OH KUGELL				
	STUECK		STUECK	
EINF	41*	6*	4946*	360*
GEW DT	3		338	
EU	40	3	4924	353
ITAL	40	3	4924	353
AUSF	58*	42*	1516*	550*
GEW DT	8		175	
EU			1	1
SCHWZ	23	21	1410	470
8712 00 30				
ANDERE ZWEIRAEDER OHNE MOTOR				
	STUECK		STUECK	
EINF	165371*	34084*	1330897*	350696*
GEW DT	25022		206829	
LV			1	6
PV	84	68	7764	5645
AUS LG	2686	1045	29678	12084
EU	49960	13086	471914	153240
FRANKR	9495	4125	62484	24402
NIEDL	5774	3376	135793	53951
ITAL	30249	4752	182726	30152
G BRIT	396	173	18995	8285
DAENM			506	269
PORTUG			276	55
SPAN	446	321	19435	2667
OESTER	513	279	25809	18749
BELGI	85	29	25789	14670
SCHWZ	1514	1312	16098	13872
TUERK	465	58	3422	422
LITAU	8621	1503	101483	19713
POLEN	59287	7002	284207	36046
TSCHE	9085	1379	89106	12961
UNGARN			4057	573
SLOWEN	4502	722	17013	2916
USA	109	186	4995	5388
KANADA			219	69
INDIEN	5909	719	45715	5466
BANGLA	250	47	3788	621
VIETN	7241	2269	59586	19228
INDONE	645	131	5871	829
PHILIP			7019	1864
CHINA	754	86	2114	116
SKOREA	1400	84	1782	174
TAIWAN	15383	5429	210000	76877
HONGK	2	4	659	505
AUSF	18712*	7035*	161389*	61789*
GEW DT	2795		23201	
PV			2583	1979
EU	16956	6239	129047	45799
FRANKR	44	54	1030	419
NIEDL	4463	1680	27842	11484
ITAL	140	162	2864	2084
G BRIT	2130	707	3667	1086
DAENM	1124	309	17622	3916
PORTUG	48	33	223	161
SPAN	14	27	840	1009
SCHWED	3964	1078	30719	7874
FINNL	10	18	824	474
OESTER	4782	2035	39824	16117
BELGI	136	92	3612	1143
NORWEG	323	119	7080	2029
SCHWZ	972	377	12937	6126
ESTLD	17	4	696	260
LITAU	13	4	1219	88
TSCHE	88	30	8839	5128
UNGARN			366	127
SLOWEN	8	3	326	131
USA	155	118	680	724
JAPAN	45	84	343	561
TAIWAN	7	3	107	70
8712 00 80				
AND FAHR- LASTENDREIRAD OHNE MOTOR				
	STUECK		STUECK	
EINF	3939*	938*	20196*	3648*
GEW DT	413		1974	
AUS LG	60	1	102	6
EU	1098	647	10029	2868
FRANKR			863	1083
NIEDL	19	11	225	126
ITAL	676	189	8373	1149
SPAN	373	471	373	471
TSCHE			849	58
TAIWAN	2783	282	8991	635
AUSF	336*	164*	6095*	1782*
GEW DT	48		783	

Wichtigste Ursprungs- und Bestimmungs-Laender	JULI 1999 dt = 100kg	JULI 1999 1000 DM	JAN./JUL. 1999 dt = 100kg	JAN./JUL. 1999 1000 DM
EU	17	3	3547	663
NIEDL	17	3	777	286
OESTER			2390	307
NORWEG	136	62	394	265
SCHWZ	132	62	1590	602
8713 10 00				
ROLLSTUHL OH VORRICHT MECH FORTBEWEG				
	STUECK		STUECK	
EINF	8729*	5330*	76008*	27623*
GEW DT	1718		12507	
PV	200	20	1225	89
AUS LG			17	16
EU	3590	3230	16443	10800
FRANKR	2178	1358	4419	2824
NIEDL	252	356	253	360
G BRIT	338	256	2246	1673
DAENM	207	1048	3658	4032
PORTUG	357	89	612	149
SPAN	110	32	4244	882
SCHWED	21	78	791	852
NORWEG	83	182	267	506
SCHWZ	489	1006	3583	7416
POLEN	621	137	2184	348
RUSSLD			2091	121
USA	2	10	73	174
MEXIKO			1217	339
CHILE	410	137	1263	411
ISRAEL	32	94	92	192
CHINA	641	83	2688	337
TAIWAN	2596	416	45021	6772
AUSF	3759*	3867*	20718*	21923*
GEW DT	831		4484	
EU	2668	2442	18520	13960
FRANKR	298	350	2690	2049
NIEDL	482	479	2410	2918
ITAL	330	244	1446	1364
G BRIT	69	73	336	402
DAENM	117	88	690	710
SPAN	63	52	434	424
SCHWED	169	174	764	650
FINNL	167	149	788	787
OESTER	765	592	4880	3846
BELGI	186	126	1201	801
NORWEG	29	111	218	780
SCHWZ	167	337	1290	2492
POLEN	5	19	532	438
TSCHE	51	86	442	786
SLOWEN	15	36	94	243
KROAT	115	16	225	170
USA	33	228	1061	1517
KANADA	1	8	90	265
IRAN	314	308	314	308
ISRAEL	318	160	507	426
8713 90 00				
ANDERE ROLLSTUEHLE FAHRZEUGE F KRANKE				
	STUECK		STUECK	
EINF	4346*	1743*	33860*	10106*
GEW DT	1145		8298	
LV			4	23
PV			26	43
AUS LG			15	9
EU	140	749	1202	3081
FRANKR	51	492	168	1559
NIEDL	5	25	108	158
ITAL			463	319
G BRIT	84	231	316	897
FINNL			139	134
NORWEG	152	243	683	2172
SCHWZ	18	60	82	476
POLEN	367	109	2474	632
TSCHE	3136	130	23369	1205
USA	48	172	267	571
KANADA			171	260
TAIWAN	107	251	5200	1578
AUSF	648*	3526*	5305*	24519*
GEW DT	667		4582	
EU	435	2418	3349	18539
FRANKR	102	630	834	5098
NIEDL	69	481	594	4229
ITAL	58	276	314	1410
G BRIT	48	82	197	926
DAENM	3	13	118	338
SPAN	30	107	267	932
SCHWED	33	186	341	1716
FINNL	11	60	137	634
OESTER	22	172	337	1652
BELGI	54	388	191	1439
NORWEG	65	247	394	995
SCHWZ	45	298	564	1635
TSCHE	36	228	333	1480
UNGARN	8	30	38	174
SLOWEN	11	54	44	204
B HERZ			22	96
USA	13	60	63	235
ISRAEL	7	65	66	381
JAPAN	9	39	35	202

Wichtigste Ursprungs- und Bestimmungs-Laender	JULI 1999 dt = 100kg	JULI 1999 1000 DM	JAN./JUL. 1999 dt = 100kg	JAN./JUL. 1999 1000 DM
8714 11 00				
SAETTEL F KRAFTRAEDER U MOPEDS				
	STUECK		STUECK	
EINF	7348*	444*	47502*	2884*
GEW DT	118		798	
EU	5863	352	43441	2497
ITAL	1127	42	14160	484
SPAN	4472	274	27042	1892
AUSF	931*	144*	8493*	781*
GEW DT	18		92	
EU	824	86	3028	462
8714 19 00				
AND TEILE U ZUBEH F KRAFTRAD U MOPED				
	DT		DT	
EINF	6896*	25356*	42996*	153207*
EV	4	43	340	1241
AUS LG			1	8
EU	5027	18289	28398	107282
FRANKR	108	343	880	2727
NIEDL	308	748	1628	5218
ITAL	3805	12503	17141	65486
G BRIT	85	239	400	2243
DAENM	2	21	79	326
SPAN	869	3549	7406	25593
SCHWED			29	359
OESTER	70	483	465	4372
BELGI	104	389	336	871
SCHWZ	169	366	694	1648
POLEN	61	149	423	747
TSCHE	467	410	5214	4247
SLOWAK	29	23	93	168
UNGARN	34	60	374	586
SLOWEN	66	348	895	2264
USA	347	2041	1804	10883
KANADA	8	40	100	348
THAIL	2	6	54	125
CHINA	13	75	34	116
SKOREA	22	75	196	578
JAPAN	368	2644	2662	17943
TAIWAN	220	682	1839	6611
AUSF	1872*	8684*	10311*	51435*
EV	4	44	29	318
EU	1998	6051	7719	34673
FRANKR	238	1307	1969	8380
NIEDL	32	139	353	1304
ITAL	622	1388	1984	6808
G BRIT	59	464	447	2958
DAENM	12	103	143	688
GRIECH	14	92	69	470
PORTUG	8	62	44	309
SPAN	89	573	596	3302
SCHWED	35	174	221	1071
OESTER	148	628	841	3954
BELGI	140	1108	1030	5301
NORWEG	5	21	44	236
SCHWZ	102	425	619	2512
POLEN	21	74	67	291
TSCHE	3	20	81	400
UNGARN	7	35	54	252
SLOWEN	7	44	50	224
AETHIO			10	55
S AFR	30	68	124	444
USA	194	1191	948	7184
KANADA	12	80	72	519
SINGAP	8	54	39	368
JAPAN	37	331	316	2524
AUSTRL	12	85	76	615
8714 20 00				
TEILE U ZUBEHOER F ROLLSTUEHLE USW				
EINF	2164*	3945*	11892*	20138*
PV			18	28
AUS LG	13	77	130	759
EU	840	1679	2340	8238
FRANKR	440	801	1081	2095
ITAL	51	99	224	584
G BRIT	49	167	310	1525
DAENM	81	877	444	3418
SCHWED	4	28	166	417
NORWEG	61	431	81	844
SCHWZ	32	279	150	1585
POLEN	89	100	537	611
TSCHE	1044	377	6012	2210
USA	44	271	228	1885
CHILE			7	72
ISRAEL	10	110	37	349
INDIEN	51	64	174	234
CHINA	48	197	557	816
JAPAN	18	131	244	1185
TAIWAN	88	217	1338	2003
AUSF	1880*	4138*	10247*	23219*
PV			35	40
EU	358	1962	2502	12382
FRANKR	104	356	466	1884
NIEDL	71	368	444	2303
ITAL	26	176	206	1017
G BRIT	40	220	204	990
DAENM	8	69	83	469

Wichtigste Ursprungs- und Bestimmungs-Laender	JULI 1999 dt = 100kg	JULI 1999 1000 DM	JAN./JUL. 1999 dt = 100kg	JAN./JUL. 1999 1000 DM
SPAN	16	120	157	810
SCHWED	13	108	110	972
FINNL	4	33	31	260
OESTER	42	366	263	2432
BELGI	16	66	526	1081
NORWEG	12	89	108	468
SCHWZ	84	337	613	2415
POLEN	275	807	657	1174
TSCHE	986	820	5616	2962
USA	73	377	385	2276
KANADA	14	61	60	321
ISRAEL	25	63	74	306
CHINA	25	91	106	444
8714 91 10				
RAHMEN F FAHRRAEDER USW				
	STUECK		STUECK	
EINF	2400866*	81866*	16159026*	68962*
GEW DT	8018		53300	
PV			4612	535
AUS LG	3	1	102	36
EU	5306	360	113283	7350
NIEDL	1820	76	54578	2588
ITAL	3378	213	66988	3867
G BRIT	60	63	734	535
BELGI	50	8	562	225
LITAU	2291	87	14820	358
POLEN	45677	311	69856	887
TSCHE	1560	191	15129	1666
UNGARN	4287	136	21858	757
BULGAR	1100	51	3300	152
SLOWEN	1000	51	20911	1013
USA	1009	323	12461	4033
KANADA	61	65	383	376
INDIEN	2448	35	21109	286
VIETN			1670	171
CHINA	137463	3483	1020693	25158
TAIWAN	35525	3010	290857	26854
AUSF	9558*	186*	123730*	2167*
GEW DT	129		1508	
PV			477	60
EU	2090	93	13035	744
NIEDL	1803	54	9700	369
ITAL			120	84
G BRIT			801	116
SCHWZ	2622	19	52761	563
LITAU			9007	176
POLEN	228	4	15234	181
TSCHE	1078	8	10848	289
8714 91 30				
GABELN F FAHRRAEDER USW				
	STUECK		STUECK	
EINF	239338*	3829*	1951506*	35886*
GEW DT	3116		24025	
PV			1854	29
AUS LG	355	2	2385	14
EU	15919	273	161645	1967
FRANKR	5	1	1814	209
NIEDL	917	30	62339	426
ITAL	14997	242	76693	1265
POLEN	39490	120	39891	132
USA	8566	772	78890	11361
CHINA	108824	586	1009871	4437
TAIWAN	58772	2050	643142	17711
AUSF	10908*	182*	127609*	1317*
GEW DT	129		1125	
EU	645	20	4861	153
POLEN	5362	80	96811	682
8714 91 90				
TEILE V RAHMEN U GABELN F FAHRRAD USW				
	DT		DT	
EINF	753*	798*	5578*	7888*
EU	66	258	1409	2451
FRANKR			99	282
NIEDL	17	55	167	485
ITAL	15	23	161	366
G BRIT			3	58
IRLAND			50	146
BELGI	24	150	908	1064
POLEN	187	55	504	178
TSCHE	6	17	46	130
UNGARN	13	50	19	76
USA	9	63	179	1421
CHINA	311	90	1792	688
TAIWAN	162	265	1526	2607
AUSF	3458*	921*	14345*	4203*
PV			12	4
EU	125	303	807	1537
NIEDL	95	97	700	831
OESTER	12	77	40	307
BELGI	14	83	85	323
LITAU	2	2	238	187
POLEN	3179	578	12626	2204

Wichtigste Ursprungs- und Bestimmungs-Laender	JULI 1999 dt = 100kg	JULI 1999 1000 DM	JAN./JUL. 1999 dt = 100kg	JAN./JUL. 1999 1000 DM
8714 92 10				
FELGEN F FAHRRAEDER USW				
	STUECK		STUECK	
EINF	256132*	1455*	2039980*	13545*
GEW DT	1498		12309	
AUS LG			514	18
EU	235932	1202	1938848	12672
FRANKR	135	1	86357	1910
NIEDL	85230	558	607405	4056
ITAL	55125	120	208474	1038
PORTUG	16716	101	215267	1346
BELGI	78725	422	621345	4322
USA	531	104	1861	220
TAIWAN	3387	55	22725	257
AUSF	187552*	667*	878752*	3592*
GEW DT	937		4434	
PV	17590	60	126462	483
EU	240	3	33305	378
DAENM			12631	127
POLEN	175155	593	686659	2460
8714 92 90				
SPEICHEN FUER FAHRRAEDER USW				
	DT		DT	
EINF	724*	653*	5920*	5671*
AUS LG				1
EU	596	392	4566	2547
FRANKR			390	254
NIEDL	192	76	1756	775
ITAL	207	123	1857	1048
PORTUG	70	58	70	56
BELGI	126	135	441	497
SCHWZ	127	258	1915	2768
TSCHE			96	71
TAIWAN	1	3	293	182
AUSF	343*	136*	2732*	1874*
PV	46	11	274	65
EU			79	83
SCHWZ			407	559
POLEN	312	100	1631	816
8714 93 10				
ANDERE NABEN F FAHRRAEDER USW				
	STUECK		STUECK	
EINF	859064*	1436*	3911395*	16935*
GEW DT	1629		11395	
AUS LG	2691	13	38026	160
EU	46896	186	280505	1898
FRANKR	16142	79	193064	829
NIEDL	700	29	19856	447
G BRIT			5706	378
SCHWZ	352	26	7498	292
TSCHE	51800	50	342830	357
MALAYS	21275	178	275665	1855
CHINA	80800	162	375655	1389
JAPAN	15592	283	301751	5825
TAIWAN	339293	553	1787701	4201
AUSF	63194*	135*	330481*	3191*
GEW DT	171		1521	
LV			642	12
PV	6910	7	51725	181
EU	820	6	21305	229
NIEDL	820	6	16766	209
LIECHT	500	15	30647	84
LITAU			88913	2048
POLEN	55257	83	140118	308
TSCHE			26639	245
8714 93 90				
FREILAUFZAHNKRAENZE F FAHRRAEDER USW				
	DT		DT	
EINF	940*	2443*	8239*	16928*
AUS LG	22	28	94	109
EU	47	109	605	518
FRANKR	40	97	93	262
ITAL			478	207
INDIEN	62	44	919	539
MALAYS	19	48	317	375
SINGAP	272	489	1889	3285
CHINA	257	302	1809	2224
JAPAN	184	1289	1115	8043
TAIWAN	94	112	1578	1766
AUSF	287*	309*	1202*	1898*
EU	31	57	333	704
NIEDL	17	30	140	230
ITAL		1	31	127
LITAU	4	7	209	296
POLEN	158	190	485	646

Wichtigste Ursprungs- und Bestimmungs-Laender	JULI 1999 dt = 100kg	JULI 1999 1000 DM	JAN./JUL. 1999 dt = 100kg	JAN./JUL. 1999 1000 DM
8714 94 10				
BREMSNABEN F FAHRRAEDER USW				
	STUECK		STUECK	
EINF	97620*	2116*	691666*	13432*
GEW DT	830		6763	
AUS LG	8230	869	103790	5183
EU	40714	782	142028	3221
NIEDL	3800	238	18300	1119
ITAL	37214	514	121228	1987
G BRIT			2500	148
TSCHE	9650	57	144875	809
SINGAP	3117	57	3317	89
CHINA	1760	86	3760	169
JAPAN	41735	1111	244894	8843
TAIWAN	803	12	41378	188
AUSF	99009*	2921*	524756*	22990*
GEW DT	972		6974	
PV	13475	208	67711	1391
EU	26323	1232	342023	13830
FRANKR	847	56	13188	667
NIEDL	25097	1069	246938	9875
ITAL	425	26	20868	792
DAENM	895	41	43685	1677
SCHWED	992	36	12100	461
OESTER	50	2	1820	132
BELGI	13	1	2806	191
NORWEG	33	1	4292	178
SCHWZ	29	1	5220	402
LITAU	186	7	14944	742
POLEN	64823	1437	217938	6881
TSCHE	5131	225	27859	1263
KROAT			1450	68
TAIWAN	356	12	5445	364
8714 94 30				
ANDERE BREMSEN F FAHRRAEDER USW				
	DT		DT	
EINF	1381*	1849*	11667*	19363*
AUS LG				10
EU	25	54	581	799
ITAL	24	40	555	627
G BRIT			12	140
INDONE	5	72	5	72
MALAYS	33	69	993	1769
CHINA	944	749	3589	3270
JAPAN	58	617	1210	6973
TAIWAN	312	479	4875	6371
AUSF	200*	787*	1330*	5174*
PV			37	399
EU	22	456	99	1649
FRANKR	2	59	5	123
NIEDL	5	98	28	426
G BRIT	1	17	21	294
SPAN	4	102	9	212
OESTER	7	100	18	246
BELGI	1	18	10	181
SCHWZ	2	40	46	450
LITAU	3	21	245	348
POLEN	163	138	771	634
USA	1	14	51	742
JAPAN	2	37	13	250
TAIWAN	5	47	64	730
8714 94 90				
TEILE V BREMSEN U -NABEN F FAHRRAEDER				
EINF	1056*	3003*	7950*	18423*
AUS LG	76	120	444	653
EU	162	1311	1275	4307
NIEDL	17	72	445	1262
ITAL	104	324	516	1495
G BRIT	26	86	197	428
SPAN	12	816	56	1025
TSCHE			36	58
MALAYS	45	96	530	1082
CHINA	284	207	967	778
JAPAN	108	667	690	3859
TAIWAN	471	683	4200	5188
AUSF	230*	487*	1381*	2803*
PV				11
EU	35	195	261	1186
NIEDL	10	49	46	227
G BRIT	2	16	49	180
POLEN	183	148	798	724
8714 95 00				
SATTEL FUER FAHRRAEDER USW				
EINF	2239*	2411*	20737*	20619*
AUS LG	9	6	84	31
EU	1988	2193	18082	18271
NIEDL	40	90	297	716
ITAL	1948	2102	17729	17482
POLEN	31	25	917	607

Wichtigste Ursprungs- und Bestimmungs-Laender	JULI 1999		JAN./JUL. 1999	
	dt = 100kg	1000 DM	dt = 100kg	1000 DM
CHINA			426	378
TAIWAN	122	159	788	1052
AUSF	492*	318*	2444*	1605*
PV			17	11
EU	11	15	285	347
OESTER	1	2	206	224
LITAU	17	12	316	196
POLEN	421	220	1702	868
8714 96 10				
PEDALE FUER FAHRRAEDER USW				
	PAAR		PAAR	
EINF	571201*	1579*	3928486*	10897*
GEW DT	2010		14921	
AUS LG	9248	20	39972	105
EU	1518	53	122625	510
FRANKR	760	46	6082	316
DAENM	598	4	100887	203
TSCHE	240949	357	1830113	3093
SLOWAK			27600	150
INDONE	119103	148	469866	699
CHINA	110080	142	743668	1111
JAPAN	11256	407	47068	1818
TAIWAN	85190	433	671837	3199
AUSF	49273*	77*	176427*	513*
GEW DT	172		702	
EU	3567	19	30683	266
SPAN	94	3	1583	58
8714 96 30				
TRETLAGER FUER FAHRRAEDER USW				
	DT		DT	
EINF	1538*	1102*	11184*	12376*
EU	1429	847	6850	4704
ITAL	1429	844	6850	4701
POLEN			256	128
INDIEN			717	256
MALAYS	6	16	986	1623
SINGAP		2	200	278
JAPAN	38	129	824	3675
TAIWAN	40	71	1122	1612
AUSF	903*	486*	3830*	2148*
PV			21	31
EU	8	20	140	298
LITAU			113	125
POLEN	889	436	3496	1635
8714 96 90				
TEILE V PEDALEN U TRETLAGER F FAHRRAD				
EINF	1269*	1514*	10261*	12344*
AUS LG	18	21	116	118
EU	1	7	661	1016
FRANKR			47	290
ITAL		5	580	602
POLEN			453	179
SLOWAK	42	62	421	643
INDIEN	169	68	1068	364
INDONE	104	55	104	55
MALAYS	29	49	626	940
CHINA	626	187	4514	1476
JAPAN	142	886	835	6007
TAIWAN	221	164	1233	1036
AUSF	269*	260*	1653*	1833*
EU	151	165	637	882
NIEDL	136	139	627	824
LITAU	5	5	366	398
POLEN	19	17	150	136
TSCHE	84	60	281	227
8714 99 10				
LENKER F FAHRRAEDER USW				
	STUECK		STUECK	
EINF	133773*	593*	1650852*	5307*
GEW DT	571		6871	
AUS LG	86	2	1126	30
EU	8064	185	144500	878
ITAL	7950	163	134132	802
KANADA			3473	179
CHINA	81378	123	773116	1241
TAIWAN	43395	263	720517	2784
AUSF	164370*	482*	1304262*	3639*
GEW DT	599		5951	
PV			880	2
EU	44969	209	589345	2453
NIEDL	39161	181	392389	1873
BELGI	416	1	101746	226
POLEN	102933	194	565972	991

Wichtigste Ursprungs- und Bestimmungs-Laender	JULI 1999		JAN./JUL. 1999	
	dt = 100kg	1000 DM	dt = 100kg	1000 DM
8714 99 20				
GEPAECKTRAEGER F FAHRRAEDER USW				
	STUECK		STUECK	
EINF	111682*	853*	1336398*	7558*
GEW DT	830		9195	
AUS LG	869	10	3525	42
EU	51856	384	938799	3864
NIEDL	4171	29	45051	371
ITAL	34351	208	342100	2313
SCHWED	12269	74	234568	1004
BELGI	7	2	15020	155
NORWEG			8540	100
SCHWZ	18592	102	76505	944
POLEN	15200	25	86327	395
CHINA	1044	21	14855	152
TAIWAN	25629	259	164697	1764
AUSF	40023*	134*	241604*	1477*
GEW DT	265		1659	
PV			7200	18
EU	4055	21	35064	779
NIEDL	3550	13	32584	728
LITAU	991	4	46898	232
POLEN	32104	97	144904	415
8714 99 50				
KETTENSCHALTUNGEN F FAHRRAEDER USW				
	DT		DT	
EINF	595*	1224*	8011*	22131*
AUS LG	1	2	2	4
EU	85	162	1452	3625
FRANKR	34	95	333	1126
NIEDL		1	353	1071
ITAL		1	182	348
G BRIT	3	9	190	302
IRLAND	48	56	358	736
MALAYS	13	4	281	601
SINGAP	415	850	3655	5721
CHINA	57	65	318	347
JAPAN	13	96	2111	11306
TAIWAN	10	33	180	359
AUSF	452*	866*	1782*	3485*
PV			1	5
EU			5	51
LIECHT	24	28	59	95
LITAU	18	43	165	315
POLEN	410	794	1543	2991
8714 99 90				
AND TEILE U ZUBEHOER F FAHRRAEDER USW				
EINF	11287*	17407*	81581*	137808*
PV	1653	1482	3429	3195
AUS LG	149	252	1374	3409
EU	3276	5792	26472	47569
FRANKR	439	1013	4446	9111
NIEDL	483	846	4187	6186
ITAL	2061	3208	14060	23567
G BRIT	40	10	243	202
IRLAND	8	33	380	1311
DAENM	7	126	114	1615
PORTUG	106	140	787	835
SPAN	6	6	84	338
SCHWED	21	9	369	209
FINNL	31	27	1096	959
OESTER	27	319	281	1474
BELGI	47	156	488	1752
NORWEG	168	186	1504	1853
SCHWZ	288	575	1664	3196
TUERK	1	2	56	124
LITAU	10	7	430	229
POLEN	2107	1554	5126	3720
TSCHE	238	214	906	1107
UNGARN	82	89	271	376
SLOWEN	13	7	53	93
USA	60	494	296	3128
KANADA	1	20	36	790
INDIEN	181	81	2006	779
INDONE	282	156	1322	892
MALAYS	88	139	980	2084
SINGAP	424	602	2245	3764
CHINA	1021	743	11349	7522
SKOREA	3	14	147	242
JAPAN	506	2806	5148	28866
TAIWAN	2502	3853	20988	31094
AUSF	3239*	4936*	26737*	42782*
PV	6	20	130	178
EU	2029	3016	18407	28006
FRANKR	42	138	1821	2363
NIEDL	1896	1751	11938	14853
ITAL	27	137	242	1096
G BRIT	17	51	425	1409
DAENM	44	113	827	1196
SPAN	2	9	1153	797
SCHWED	33	197	208	729
FINNL	10	21	141	370
OESTER	186	439	1867	3731
BELGI	52	123	866	1199
NORWEG	16	40	141	321

Wichtigste Ursprungs- und Bestimmungs-Laender	JULI 1999		JAN./JUL. 1999	
	dt = 100kg	1000 DM	dt = 100kg	1000 DM
LIECHT	16	15	291	270
SCHWZ	104	328	1043	2823
LITAU	22	39	691	1552
POLEN	770	708	3888	3834
TSCHE	84	140	698	1888
UNGARN	44	98	235	387
RUSSLD	4	16	64	136
SLOWEN	20	31	141	208
USA	92	398	868	1984
VIETN			19	70
SKOREA			48	246
JAPAN	6	19	21	95
TAIWAN	4	10	116	178
HONGK		3	60	143
8715 00 10				
KINDERWAGEN				
	STUECK		STUECK	
EINF	50136*	5062*	562012*	46098*
GEW DT	5126		50625	
AUS LG	1208	45	1208	45
EU	8957	1026	63552	10116
NIEDL	1161	142	8531	701
ITAL	6842	723	70180	8192
OESTER	369	54	2578	327
BELGI	290	55	2714	467
LUXEMB	114	18	1580	279
POLEN	1956	366	15592	2614
USA	357	134	468	198
CHINA	40604	2891	428168	29720
TAIWAN	8163	624	32428	3308
HONGK	89	21	1072	82
AUSF	13005*	1974*	95530*	14540*
GEW DT	1492		10904	
EU	7892	1299	42246	7307
FRANKR	7	1	192	106
NIEDL	1541	368	10247	2027
ITAL	484	57	2439	305
DAENM	211	62	2982	887
GRIECH	1492	107	5456	489
SPAN	256	34	3901	403
SCHWED	331	92	804	213
OESTER	3105	386	13281	2126
BELGI	418	162	2507	694
NORWEG	254	63	4685	743
SCHWZ	1803	222	18729	2741
POLEN	1531	170	12972	1803
TSCHE	240	40	7316	790
UNGARN	414	84	4188	471
RUSSLD	151	26	1337	259
SLOWEN			1221	154
USA			675	136
8715 00 90				
TEILE F KINDERWAGEN				
	DT		DT	
EINF	561*	978*	7593*	11358*
PV			662	680
AUS LG	4	3	39	31
EU	128	235	951	1987
FRANKR	48	38	333	374
ITAL	31	135	295	1039
G BRIT			127	190
OESTER	37	42	57	135
NORWEG	11	34	69	162
SCHWZ			88	73
POLEN	161	376	4400	6678
TSCHE			198	153
UNGARN	98	189	679	1036
CHINA	92	81	885	882
TAIWAN	65	60	780	874
AUSF	503*	703*	3954*	7417*
PV			119	114
EU	318	391	1323	3479
NIEDL	150	120	348	1166
ITAL	8	16	176	171
DAENM	52	71	237	371
SCHWED	69	60	198	322
FINNL			29	190
OESTER	30	78	175	831
BELGI	10	42	130	648
NORWEG	111	187	892	1338
SCHWZ	10	21	274	783
POLEN	83	78	1266	1467
USA			34	74
KANADA			83	96
8716 10 10				
CAMPING-WOHNANHAENGER FALTBAR				
	STUECK		STUECK	
EINF	2*	26*	3*	41*
GEW DT	7		11	
EU	2	26	3	41
AUSF	*	*	*	*

Wichtigste Ursprungs- und Bestimmungs-Laender	JULI 1989 dt = 100kg	JULI 1989 1000 DM	JAN./JUL. 1989 dt = 100kg	JAN./JUL. 1989 1000 DM
8716 10 91				
AND CAMPING-WOHNANHAENGER <750KG				
	STUECK		STUECK	
EINF	237*	3198*	1027*	12829*
GEW DT	1611		6876	
EU	176	2560	828	11047
FRANKR	176	2560	825	11026
UNGARN	48	513	158	1541
SLOWEN	7	66	7	66
AUSF	186*	2448*	1118*	12404*
GEW DT	1168		6870	
EU	154	2139	669	8351
FRANKR	8	85	41	426
NIEDL	79	1068	434	5239
ITAL	14	194	36	457
DAENM	10	143	60	697
SCHWED	16	271	23	321
FINNL	12	160	16	211
OESTER	8	108	27	374
BELGI	5	71	17	211
SCHWZ			9	135
UNGARN	31	302	430	3845
8716 10 94				
AND CAMPINGWOHNANHAENG >750-1600KG				
	STUECK		STUECK	
EINF	422*	5672*	3285*	46563*
GEW DT	4025		31870	
AUS LG			3	80
EU	307	4374	2998	43717
FRANKR	287	3906	2612	39789
DAENM	12	274	84	1686
SCHWED	2	68	33	1238
BELGI	6	126	67	1006
UNGARN	60	602	167	1700
SLOWEN	48	649	48	649
KANADA			3	80
AUSF	3946*	62972*	21696*	392368*
GEW DT	40827		239947	
PV				12
EU	2916	50304	16824	315250
FRANKR	157	3867	2761	71683
NIEDL	1525	24056	7670	124687
ITAL	219	3366	838	14094
G BRIT	147	3484	736	17666
DAENM	304	6537	2349	41607
GRIECH	3	60	10	206
PORTUG	20	334	76	1232
SPAN	109	1731	309	5046
SCHWED	155	3154	617	12320
FINNL	86	1012	189	4055
OESTER	120	1924	637	10925
BELGI	99	1723	609	11327
LUXEMB	2	36	24	500
NORWEG	109	2553	1295	29914
LIECHT			4	72
SCHWZ	121	2449	969	20011
POLEN	6	126	36	852
TSCHE	3	52	44	808
UNGARN	783	7324	2669	24206
SLOWEN	1	22	35	749
KROAT			7	71
JAPAN	7	142	13	267
8716 10 96				
AND CAMPWOHNANHAENGER >1600-3500KG				
	STUECK		STUECK	
EINF	11*	186*	66*	1373*
GEW DT	259		1605	
EU	10	158	56	1222
FRANKR			20	488
NIEDL			2	59
G BRIT	10	158	36	675
USA	1	28	9	141
AUSF	78*	2690*	580*	16628*
GEW DT	1372		10536	
EU	69	2462	384	12751
FRANKR	49	1785	230	7928
NIEDL	9	298	37	1140
ITAL			59	1592
G BRIT			8	184
DAENM	3	107	9	332
SPAN	1	30	4	133
SCHWED	5	176	17	576
FINNL	2	66	10	443
OESTER			3	113
BELGI			6	262
NORWEG			42	1300
SCHWZ	2	68	13	452
TSCHE	1	34	21	914
SLOWAK	1	42	2	94
UNGARN	4	44	114	988

Wichtigste Ursprungs- und Bestimmungs-Laender	JULI 1989 dt = 100kg	JULI 1989 1000 DM	JAN./JUL. 1989 dt = 100kg	JAN./JUL. 1989 1000 DM
8716 10 99				
AND CAMPING-WOHNANHAENGER >3500KG				
	STUECK		STUECK	
EINF	*	*	15*	1125*
GEW DT			893	
EU			4	143
NIEDL			4	143
USA			11	982
AUSF	14*	126*	35*	370*
GEW DT	643		1477	
EU				2
UNGARN	11	93	29	303
8716 20 10				
STALLDUNGSTREUER				
	STUECK		STUECK	
EINF	37*	251*	236*	2234*
GEW DT	497		4351	
EU	11	140	82	1292
FRANKR			7	166
NIEDL			21	360
DAENM			2	85
OESTER	8	83	34	390
BELGI	3	67	16	278
POLEN	20	66	124	787
SLOWEN	4	24	24	154
AUSF	8*	430*	76*	1987*
GEW DT	476		2622	
EU	7	391	62	1702
NIEDL	1	47	36	883
DAENM	2	64	11	340
SCHWED	3	178	3	178
BELGI	1	82	4	171
SCHWZ			12	243
8716 20 90				
AND LANDW SELBST-/ENTLADEANHAENGER				
	STUECK		STUECK	
EINF	242*	3501*	1670*	26659*
GEW DT	6283		52105	
LV	1	22	5	105
EU	86	1967	725	17581
FRANKR	15	473	73	2349
NIEDL	3	63	43	826
ITAL	45	972	178	4266
OESTER	16	362	424	9967
BELGI	4	84	5	125
SCHWZ	1	22	7	149
POLEN	83	838	377	4787
TSCHE	17	166	146	691
UNGARN			9	97
RUMAEN	36	295	288	1598
SLOWEN	13	143	82	1070
USA	1	2	21	550
AUSF	76*	2245*	665*	17736*
GEW DT	2627		21460	
EV			1	22
EU	22	408	406	10792
FRANKR			10	338
NIEDL	5	189	149	3969
DAENM			5	178
SPAN	5	63	97	2469
FINNL			30	1219
OESTER	5	67	90	801
BELGI			8	304
LUXEMB			6	303
NORWEG			19	550
SCHWZ	16	335	116	2509
POLEN	3	97	35	865
TSCHE	5	230	27	1182
UNGARN	2	64	7	305
SLOWEN			6	107
KANADA			10	179
AUSTRL	24	1091	27	1195
8716 31 00				
ANHAENGER MIT TANKAUFBAU				
	STUECK		STUECK	
EINF	13*	541*	119*	6334*
GEW DT	920		8492	
LV	1	2	1	2
EU	7	467	78	4060
FRANKR			1	244
NIEDL	4	184	51	1828
SCHWED			2	199
BELGI	2	268	19	1702
SCHWZ	2	149	3	295
POLEN	3	150	30	1641
UNGARN			6	301
AUSF	58*	2683*	370*	17156*
GEW DT	3144		20190	
LV	1	80	2	116

Wichtigste Ursprungs- und Bestimmungs-Laender	JULI 1989 dt = 100kg	JULI 1989 1000 DM	JAN./JUL. 1989 dt = 100kg	JAN./JUL. 1989 1000 DM
EU	6	172	123	6288
FRANKR	1	5	14	1706
NIEDL	3	62	62	2043
ITAL			4	230
DAENM			3	412
GRIECH	1	65	5	147
SCHWED			2	213
OESTER	1	40	26	1075
BELGI			3	248
SCHWZ	18	790	74	2111
LITAU	1	33	8	310
POLEN	15	623	47	2139
TSCHE	4	229	30	2246
SLOWAK	1	261	8	801
UNGARN	3	75	8	351
RUMAEN	3	165	8	696
ALBAN			2	92
UKRAIN	1	16	4	86
RUSSLD			2	217
SLOWEN			5	151
KROAT			3	91
B HERZ	2	87	6	220
AEGYPT			5	196
MALI			4	284
NIGERI			6	196
A EMIR			2	72
INDIEN			1	62
JAPAN			2	144
8716 39 10				
AND ANHAENGER F RADIOAKTIVE WAREN				
	STUECK		STUECK	
EINF	*	*	*	*
AUSF	*	*	*	*
8716 39 30				
SATTELANHAENGER GUETERBEFOERDG NEU				
	STUECK		STUECK	
EINF	216*	12822*	1399*	85909*
GEW DT	15206		101840	
EV			1	30
LV			3	97
EU	148	9471	934	63104
FRANKR	24	1814	294	18772
NIEDL	11	892	62	6058
ITAL			7	883
G BRIT	5	316	18	1767
IRLAND	3	114	44	1703
DAENM			15	750
GRIECH			2	96
SPAN	11	963	28	4609
SCHWED			35	976
OESTER	65	4835	351	19847
BELGI	9	813	77	7691
LUXEMB			1	52
SCHWZ			4	210
TUERK			1	56
POLEN	2	107	36	1220
TSCHE	42	2274	206	13689
SLOWAK	10	320	132	4586
UNGARN	7	307	41	2002
UKRAIN			1	58
RUSSLD			12	384
SLOWEN			2	82
USA	7	343	28	1600
AUSF	894*	55376*	7700*	443583*
GEW DT	63629		553659	
EV			1	52
LV			2	112
EU	589	38948	4990	289508
FRANKR	51	3862	378	23633
NIEDL	64	5208	631	37686
ITAL	107	5163	652	33367
G BRIT	1	186	153	5943
IRLAND	1	51	12	630
DAENM	105	6927	896	56541
GRIECH	7	421	62	3145
PORTUG	11	1022	81	5043
SPAN	2	197	31	1908
SCHWED	3	169	235	12995
FINNL	11	920	147	8548
OESTER	141	10041	1171	68133
BELGI	86	5061	522	30930
LUXEMB			19	1026
ISLAND			13	772
NORWEG	2	89	21	1143
SCHWZ	27	1334	166	11749
TUERK	1	109	10	614
ESTLD			28	1334
LETTLD	3	84	31	1966
LITAU	8	548	66	3904
POLEN	59	3167	861	27406
TSCHE	38	2425	429	26522
SLOWAK	2	92	78	4137
UNGARN	46	2529	514	30786
RUMAEN	10	589	235	14217
BULGAR	16	1077	111	5782
UKRAIN	19	1086	77	4091
W RUSS	2	71	76	4089
RUSSLD	18	790	65	3983
GEORG			11	284
KASACH			5	158
SLOWEN	8	416	43	2176
KROAT	6	263	17	701
B HERZ	1	46	13	357
SR JUG	2	106	11	473
MAZED	5	128	9	241
ALGER			3	358

Wichtigste Ursprungs- und Bestimmungs-Laender	JULI	1999	JAN./JUL.	1999
	dt = 100kg	1000 DM	dt = 100kg	1000 DM
TUNES			4	200
LIBYEN	2	211	5	437
SUDAN			10	319
MALI	3	126	14	701
BURKIN			2	130
GHANA			6	205
KAMERU			16	341
MAURIT	18	537	18	537
S AFR			1	125
USA			1	157
VENEZU	2	533	2	533
ZYPERN			10	420
SYRIEN			1	60
JORDAN			4	54
SAUDIA			5	216
A EMIR			1	122
JAPAN			4	2101
8716 39 51				
EINACHSANHAENGER GUETERBEFOERD NEU				
	STUECK		STUECK	
EINF	2632*	1741*	24220*	12831*
GEW DT	2697		18381	
EV	4	4	884	224
PV			1	6
AUS LG	4	8	26	51
EU	884	980	3631	6836
NIEDL	488	768	2787	4909
DAENM	44	77	531	1068
OESTER	26	102	147	789
SCHWZ	26	13	81	113
POLEN	8	8	284	199
TSCHE	297	344	3320	2600
SLOWEN	40	58	162	171
USA	38	36	4183	1110
KANADA	1824	299	5897	1177
CHINA			5940	229
TAIWAN			898	159
AUSF	669*	3292*	3653*	21378*
GEW DT	3341		20144	
EU	169	1203	1626	9877
FRANKR	18	118	96	641
NIEDL	39	410	923	3829
ITAL	6	36	28	173
G BRIT	52	136	74	435
DAENM	12	117	131	1405
OESTER	27	214	226	1797
BELGI	12	117	93	993
NORWEG	1	24	12	193
SCHWZ	344	1336	1676	8180
POLEN			2	73
TSCHE			12	139
RUMAEN			2	57
SLOWEN	2	97	19	162
KROAT		43	7	573
AEGYPT			11	150
SIER L	2	50	2	50
S AFR	117	226	141	282
USA	1	23	28	568
URUGU			2	191
SAUDIA			6	75
SRILAN			8	194
AUSTRL	4	169	12	307
8716 39 59				
AND ANHAENGER GUETERBEFOERDERG NEU				
	STUECK		STUECK	
EINF	490*	3669*	3044*	29686*
GEW DT	5160		57776	
EV	1	61	2	78
LV	1	18	2	49
PV			6	189
AUS LG	2	107	11	555
EU	314	2313	1939	19203
FRANKR	20	293	160	4679
NIEDL	1	7	90	463
ITAL			2	90
DAENM	3	7	42	113
SPAN			18	1241
OESTER	290	2005	1618	12085
BELGI			6	468
SCHWZ	1	18	3	145
POLEN	65	362	618	5646
TSCHE	65	426	247	1898
UNGARN	11	114	120	988
SLOWEN	28	257	78	622
NIGERI			4	246
USA	4	139	17	496
KANADA			1	77
JAPAN			1	163
AUSF	178*	9124*	1713*	60768*
GEW DT	8227		63624	
EV	1	14	3	25
LV			1	39
PV			2	61
EU	91	3789	941	27295
FRANKR	1	22	33	1261
NIEDL	17	699	208	7194
ITAL	11	369	63	1434
G BRIT			12	98
DAENM	36	1612	256	7712
GRIECH	1	31	4	116
PORTUG			10	597
SPAN			11	569
SCHWED			100	1195
FINNL			12	683
OESTER	24	1088	177	4837
BELGI	1	58	53	1149
LUXEMB			10	429
NORWEG			6	1737
SCHWZ	49	766	432	9891
LETTLD			3	165
LITAU	1	36	5	230
POLEN	6	716	63	3365
TSCHE	6	222	53	1667
UNGARN	5	174	65	1805
BULGAR			6	396
UKRAIN			5	166
RUSSLD			11	650
ASERB			2	494
SLOWEN	2	60	17	520
KROAT	5	298	10	488
ELFBK			15	169
GABUN			11	75
R KONG			3	148
TANSAN			1	62
USA	6	2404	30	7849
BRASIL			5	1924
KATAR			2	90
VIETN	2	606	2	606
PHILIP			2	438
JAPAN			3	87
HONGK			2	551
8716 39 80				
AND ANHAENGER F GUETERBEFOERD GEBR				
	STUECK		STUECK	
EINF	166*	5006*	957*	27661*
GEW DT	10484		62383	
EV			1	25
LV			13	535
PV			4	95
AUS LG	3	11	14	197
EU	126	4225	693	23744
FRANKR	11	152	64	1168
NIEDL	8	463	91	4468
ITAL	7	80	10	322
G BRIT			8	138
DAENM	23	273	231	9308
GRIECH	1	2	4	194
SCHWED	11	284	47	1265
FINNL	13	335	20	538
OESTER	48	2484	157	4338
BELGI	3	135	56	1887
LUXEMB	1	7	4	119
SCHWZ	9	7	26	409
TUERK	7	221	17	401
LETTLD			13	247
LITAU	1	60	2	62
POLEN	7	262	51	825
TSCHE			25	222
UNGARN	5	37	13	220
RUMAEN	2	90	6	196
BULGAR	3	11	19	218
UKRAIN			4	80
W RUSS	2	70	9	444
RUSSLD			10	236
SLOWEN			3	80
USA	3	3	58	123
AUSF	456*	10188*	2363*	72127*
GEW DT	27408		206020	
EV	1	193	2	309
LV			7	518
PV			5	135
EU	185	2494	1261	22931
FRANKR	43	116	139	574
NIEDL	33	318	230	3810
ITAL	3	19	15	620
G BRIT	2	94	26	571
DAENM	2	4	28	967
GRIECH	57	499	303	4290
PORTUG	3	52	13	259
SPAN	18	341	150	2849
SCHWED			3	262
FINNL	6	140	20	609
OESTER	11	743	97	5259
BELGI	5	144	223	2924
LUXEMB	2	27	14	237
ISLAND	3	79	18	448
NORWEG	2	35	9	264
SCHWZ	6	243	39	1697
ESTLD	3	60	8	131
LETTLD	6	233	43	1251
LITAU	5	111	54	1481
POLEN	129	3188	1036	21407
TSCHE	22	742	121	4847
SLOWAK			16	596
UNGARN	7	242	117	3603
RUMAEN	7	309	78	1933
BULGAR	6	148	43	894
ALBAN	2	36	12	208
UKRAIN	5	304	34	906
W RUSS	4	198	67	1960
RUSSLD	15	576	78	2169
KASACH	1	17	11	182
SLOWEN	8	275	45	1422
KROAT	6	187	57	1394
S HERZ	5	127	52	1139
SR JUG	13	189	21	334
MAZED	9	280	13	359
AEGYPT			4	146
GHANA			5	95
NIGERI			6	59
OMAN			5	103
JEMEN			1	454
THAIL			1	80
8716 40 00				
ANDERE ANHAENGER U SATTELANHAENGER				
	DT		DT	
EINF	5942*	4483*	34914*	24476*
EV	25	43	25	43
LV	21	40	138	112
PV			60	42
AUS LG	14	14	52	50
EU	1900	1333	7780	6686
FRANKR	273	293	797	718
NIEDL	515	455	2173	2163
ITAL	72	61	2468	1824
DAENM	521	405	1438	1142
OESTER	110	94	782	778
SCHWZ	128	192	932	1608
POLEN	2680	1615	14637	7112
TSCHE	448	266	3979	2418
SLOWAK	96	20	761	231
UNGARN	265	160	1258	1126
SLOWEN	268	222	1648	1160
USA	13	26	217	610
KANADA	8	24	223	429
OMAN			21	109
MALAYS	113	95	204	223
CHINA	258	242	1816	1241
TAIWAN	97	158	1047	1255
AUSF	6015*	6960*	27491*	29926*
LV	15	36	125	262
PV	17	28	17	28
EU	921	967	6862	6280
FRANKR	161	422	240	478
NIEDL	53	27	2040	1216
ITAL	38	37	390	1004
G BRIT	4	7	281	864
DAENM	91	73	1298	880
GRIECH	82	11	223	137
SPAN			226	381
OESTER	277	259	3081	2705
BELGI	100	68	988	817
LUXEMB	98	63	98	63
NORWEG	2	3	520	568
SCHWZ	880	1349	4996	7549
TUERK			80	97
ESTLD			26	54
LITAU			236	154
POLEN	1008	486	3774	2012
TSCHE			203	109
UNGARN	68	66	807	1640
RUMAEN			265	265
ALBAN	20	56	198	97
W RUSS	31	8	187	130
RUSSLD			299	265
ARMEN			17	111
SLOWEN			280	147
KROAT	4	5	144	101
USA	48	403	91	570
GUATEM			450	200
DOM RP			36	127
VENEZU	25	22	116	326
A EMIR	15	30	62	255
OMAN			27	109
JEMEN			37	86
CHINA	2969	3501	4292	5218
8716 80 00				
ANDERE FAHRZEUGE OH MASCH FAHRANTRIEB				
EINF	18858*	10297*	112333*	60280*
EV	15	10	15	24
LV			12	24
PV			22	15
AUS LG	31	21	276	169
EU	6225	3969	36811	21831
FRANKR	876	996	6111	5933
NIEDL	3823	1379	18385	6899
ITAL	392	396	3614	2637
G BRIT	169	290	466	1022
DAENM	604	714	4044	2613
GRIECH	163	81	582	292
SCHWED	23	22	385	537
FINNL	3	2	194	182
BELGI	151	60	2841	980
LUXEMB	7	12	202	170
NORWEG	6	12	22	92
SCHWZ	402	193	1512	1131
TUERK	47	59	177	265
ESTLD	167	102	842	472
POLEN	2113	1574	12308	9733
TSCHE	1787	730	20376	8241
SLOWAK	69	19	616	361
UNGARN	303	385	1819	3027
RUMAEN			259	232
BULGAR	192	114	678	411
SLOWEN	725	438	3418	1992
KROAT	733	186	3799	1211
USA	44	173	281	784
THAIL	451	177	1685	642
MALAYS	74	87	208	218
PHILIP	39	80	39	80
CHINA	5046	1655	23876	7734
JAPAN	176	108	847	477
TAIWAN	224	208	1627	1142
AUSF	14164*	10276*	119596*	82311*
PV			81	88
EU	6994	5315	77417	48250
FRANKR	883	1302	16665	10911
NIEDL	2279	1189	19926	11233

Wichtigste Ursprungs- und Bestimmungs-Laender	JULI 1999 dz = 100kg	JULI 1999 1000 DM	JAN./JUL. 1999 dz = 100kg	JAN./JUL. 1999 1000 DM
ITAL	189	229	2747	2295
G BRIT	567	260	3761	3046
IRLAND	508	176	670	297
DAENM	84	67	3209	2391
PORTUG	70	55	312	271
SPAN	73	109	2288	2459
SCHWED	31	69	581	694
FINNL	14	21	190	271
OESTER	1928	1546	17918	9803
BELGI	291	213	8001	3939
LUXEMB	77	50	959	305
NORWEG	84	165	223	454
SCHWZ	5024	3132	28427	16963
MALTA	3	5	28	56
TUERK	17	18	210	244
LETTLD	4	3	208	100
POLEN	92	132	2021	2378
TSCHE	75	70	1796	1427
UNGARN	78	66	1697	1124
W RUSS			29	102
RUSSLD	28	31	120	205
SLOWEN	44	20	309	297
ALGER	273	269	273	269
GHANA	368	151	1027	452
USA	139	143	2322	3898
KANADA	6	7	182	205
BAHAMA	2	4	36	87
ISRAEL	380	226	514	426
SAUDIA	114	71	130	113
KUWAIT	107	59	218	152
A EMIR		1	223	190
SINGAP			50	106
SKOREA	2	1	369	216
JAPAN	20	32	177	277
AUSTRL	1	1	1158	2377
8716 90 10				
FAHRGESTELLE FUER ANHAENGER				
EINF	19697*	6162*	132168*	37647*
PV			255	71
EU	4045	1866	22133	12011
FRANKR			3791	3002
NIEDL	1622	254	4136	897
ITAL	190	92	782	408
DAENM	148	65	1110	368
SPAN			1761	1296
OESTER	2182	1447	10571	6036
SCHWZ	102	35	1182	371
POLEN	3691	714	38234	6708
TSCHE	6381	2593	30441	10967
SLOWAK	3082	409	24299	3422
UNGARN	1481	313	8660	2167
RUMAEN			119	61
UKRAIN			255	71
SLOWEN	900	211	5765	1663
AUSF	10314*	5983*	612228*	38208*
PV			810	127
EU	7717	4951	44827	30580
FRANKR	793	526	6803	4831
NIEDL	925	526	6023	4534
ITAL	535	505	1571	1342
G BRIT	644	439	4381	3054
DAENM	3669	2414	17937	11917
GRIECH			146	98
SCHWED	83	46	2562	1702
OESTER	1021	423	5117	2580
BELGI	44	63	146	329
SCHWZ	137	147	1520	1379
LITAU	61	42	147	101
POLEN	247	142	663	400
TSCHE	1496	275	6957	1389
W RUSS		1	74	65
SLOWEN	518	317	5444	3593
SR JUG			149	113
8716 90 30				
KAROSSERIEN AUFBAUTEN FUER ANHAENGER				
EINF	16171*	9755*	134059*	68985*
EU	4207	4765	39495	32167
FRANKR	1055	1663	10325	7275
NIEDL	1693	2028	11990	12766
ITAL	166	112	7256	5521
G BRIT	192	390	402	628
DAENM			344	227
SPAN			541	402
SCHWED			238	353
OESTER	1027	498	8009	2639
BELGI	72	66	361	295
SCHWZ	7	106	82	566
POLEN	5431	2728	31046	16089
TSCHE	2968	532	25278	4471
SLOWAK	1394	267	19493	3064
UNGARN	1328	1057	10788	7608
SLOWEN	366	87	2148	651
USA	237	125	4386	2842
CHINA	220	74	1167	406
AUSF	11097*	9272*	63694*	60442*
EV			217	205
EU	5684	6275	30685	38950
FRANKR	436	925	4083	5545
NIEDL	1300	515	5103	3459
ITAL	591	1246	3900	5252
G BRIT	1567	1398	6860	6815
DAENM	70	134	3768	3377
PORTUG	4	7	727	747
SPAN	60	129	706	961
SCHWED	77	98	281	476
OESTER	1398	1691	4010	4701
BELGI	158	132	1273	1505
SCHWZ	346	523	3285	5074
TUERK	23	17	237	410
POLEN	3571	1456	21822	9735
TSCHE	73	60	1060	461
UNGARN	50	15	336	213
RUMAEN	14	9	878	847
RUSSLD	200	26	294	95
SLOWEN	354	201	858	769
KROAT	295	255	450	512
B HERZ	63	61	68	64
SR JUG			85	77
LIBYEN	140	213	140	213
NIGERI			191	89
AETHIO			169	86
S AFR	80	41	168	117
USA			319	80
BRASIL			1417	1075
BOLIV			29	98
KUWAIT	26	58	112	102
JAPAN	2	4	232	1039
8716 90 50				
ACHSEN FUER ANHAENGER				
EINF	38414*	14542*	239164*	87461*
PV			21	9
EU	8330	3795	37190	17150
FRANKR	4125	1440	13289	7449
NIEDL	541	535	3625	2671
ITAL	2292	1196	16980	6424
G BRIT	106	114	145	184
OESTER	204	111	875	409
LETTLD	308	65	208	68
POLEN	337	134	1259	481
TSCHE	2239	294	5281	721
SLOWAK	385	169	3989	1121
UNGARN	26905	10071	190139	67360
USA	5	4	733	437
AUSF	61826*	39234*	489129*	317692*
EU	35820	23915	337090	230090
FRANKR	4203	2927	56177	39824
NIEDL	5891	3889	89594	60583
ITAL	3704	2431	30265	19713
G BRIT	5669	3886	35466	22132
DAENM	1007	662	12651	8984
GRIECH	400	310	931	732
PORTUG	43	40	6959	5301
SPAN	3900	2752	34539	24706
SCHWED	1388	970	12260	9572
FINNL	1212	888	13600	10329
OESTER	2640	1875	34633	22370
BELGI	5693	3764	39995	26973
NORWEG	723	507	6567	4114
SCHWZ	410	354	3226	2603
TUERK	788	774	3801	3284
POLEN	3114	1985	14805	9378
TSCHE	1599	1235	11207	8314
SLOWAK	5	4	2166	1467
UNGARN	679	494	4208	2878
W RUSS			132	193
RUSSLD	17	11	318	231
SLOWEN	1	1	93	84
KROAT	107	109	177	169
MAROKK	73	86	73	86
ALGER	22	12	4170	3166
TUNES	671	373	3482	2027
AEGYPT	5772	2818	27819	13038
ELFBK	221	149	860	357
GHANA			409	278
NIGERI			322	233
KAMERU			2198	1430
GABUN	456	316	787	543
RUANDA			109	59
AETHIO	183	143	924	422
KENIA			2931	2018
S AFR	48	132	75	171
USA	39	30	870	863
ARGENT			88	85
LIBAN	433	218	664	372
IRAN	828	461	3855	2183
ISRAEL	223	138	1101	736
SAUDIA	1536	716	9623	4737
KUWAIT	401	168	4765	2020
A EMIR	3760	1809	28192	12177
OMAN	200	98	217	104
INDIEN	61	85	61	85
INDONE			297	162
MALAYS	307	126	628	363
SINGAP	1	1	438	342
CHINA			117	69
JAPAN	76	28	221	222
TAIWAN	2362	1069	7881	3767
HONGK			91	63
AUSTRL	383	321	1987	1472
NEUSEE	605	452	1332	1044
8716 90 90				
ANDERE TEILE FUER ANHAENGER				
EINF	101036*	44918*	591158*	276228*
EV	1	3	3	12
PV			17	7
AUS LG			2	8
EU	53323	29863	294826	177646
FRANKR	6907	1724	24726	12163
NIEDL	9864	4982	53804	28498
ITAL	8109	5878	70679	43762
G BRIT	2123	1187	11458	7976
DAENM	2910	521	6435	2817
GRIECH			433	749
PORTUG	65	15	343	141
SPAN	2348	1608	14737	10116
SCHWED	581	874	4769	6670
FINNL	21	25	819	970
OESTER	10071	5475	76222	40658
BELGI	10857	6731	28788	21422
LUXEMB	371	664	1402	1932
LIECHT			621	807
SCHWZ	361	292	1786	1778
TUERK	1410	414	9412	2963
LITAU			255	189
POLEN	6303	1585	50710	10985
TSCHE	4300	1864	36609	14864
SLOWAK	2411	982	29585	7688
UNGARN	6270	2612	46172	17036
RUMAEN	5730	1176	38270	8445
RUSSLD	180	70	880	296
SLOWEN	2515	1735	16357	7939
KROAT	622	223	4532	2060
USA	750	389	9272	5076
IRAN			1367	281
CHINA	15091	3839	48468	17172
SKOREA	17	59	59	205
JAPAN	1	5	100	166
TAIWAN	64	76	212	250
AUSF	68422*	53734*	472587*	374546*
EV	189	60	1821	723
LV			21	3
PV			148	70
EU	41583	32341	318548	250190
FRANKR	7806	6987	57481	48464
NIEDL	4386	4275	42751	38268
ITAL	3521	3229	19144	17907
G BRIT	5199	3457	39822	27785
IRLAND	667	296	4079	1727
DAENM	3303	2682	32241	23875
GRIECH	106	142	1019	1112
PORTUG	782	672	2429	1771
SPAN	1536	1140	12870	10821
SCHWED	2467	2041	15801	14406
FINNL	984	1018	8221	7240
OESTER	6282	3903	53628	32027
BELGI	4489	4179	25881	24658
LUXEMB	26	50	181	319
NORWEG	860	798	8863	8240
SCHWZ	1864	2155	13782	14537
TUERK	138	147	1951	2648
LITAU	9	12	298	272
POLEN	1997	1522	11423	8812
TSCHE	1788	1271	13408	8889
SLOWAK	780	462	3242	2185
UNGARN	5304	4808	29853	28017
RUMAEN	75	35	1068	750
BULGAR	18	32	246	174
UKRAIN	13	45	185	216
W RUSS	2	5	124	196
RUSSLD	187	152	881	709
SLOWEN	386	463	3947	3893
KROAT	140	73	466	340
ALGER	2	13	152	193
TUNES	59	49	805	679
LIBYEN	21	16	184	127
AEGYPT	3133	1478	14698	7943
ELFBK	18	35	259	330
KAMERU	21	27	136	169
AETHIO	88	8	723	595
KENIA			1869	765
MAURIT	2	2	135	69
S AFR	543	859	1890	3215
USA	1403	1548	9571	11198
KANADA	70	110	460	526
GUATEM	42	27	330	127
ARGENT	14	27	358	315
ISRAEL	139	107	859	415
SAUDIA	446	169	2557	1298
KUWAIT	49	31	273	284
A EMIR	185	98	2218	1428
PAKIST			928	987
INDIEN			555	529
THAIL	1	1	160	224
INDONE			495	273
MALAYS	34	23	201	154
SINGAP	764	310	3235	1637
CHINA	2977	1236	9028	3800
JAPAN	43	69	1413	2842
TAIWAN	629	134	1844	477
HONGK	25	24	552	464
AUSTRL	1972	1593	9585	7840
NEUSEE	38	32	594	522

KAPITEL 88

LUFTFAHRZEUGE UND RAUMFAHRZEUGE, TEILE DAVON

8801 10 10

ZIVILE SEGELFLUGZEUGE OD HANGGLEIT

	STUECK		STUECK	
EINF	71*	265*	203*	624*
GEW DT	17		70	
EU	23	149	40	253
ITAL	23	149	40	253
UNGARN	37	90	104	203
AUSF	26*	2207*	145*	12510*
GEW DT	65		393	
EU	8	977	48	6005
FRANKR	2	255	10	1240

Wichtigste Ursprungs- und Bestimmungs-Laender	JULI 1999 dt = 100kg	JULI 1999 1000 DM	JAN./JUL. 1999 dt = 100kg	JAN./JUL. 1999 1000 DM
NIEDL			5	698
ITAL	2	205	10	1184
G BRIT	1	122	10	1294
DAENM			2	256
SCHWED	1	106	2	221
FINNL			3	403
OESTER	2	259	5	595
BELGI			1	114
NORWEG			2	319
SCHWZ	5	553	24	2416
POLEN			5	131
TSCHE	1	34	9	304
SLOWAK	4	140	13	455
UKRAIN			1	65
SLOWEN			2	197
S AFR	1	95	2	125
USA	6	309	25	1956
KANADA	1	99	3	284
JAPAN			6	216
8801 10 90				
AND SEGELFLUGZEUGE U HANGGLEITER				
	STUECK		STUECK	
EINF	13*	496*	101*	4175*
GEW DT	36		263	
LV			2	269
PV			4	193
SCHWZ	1	84	4	388
POLEN			2	119
TSCHE	5	335	43	2569
SLOWAK	1	45	9	396
UKRAIN	6	32	22	119
SLOWEN			7	483
S AFR			1	59
AUSF	*	*	7*	76*
GEW DT			2	
8801 90 10				
ANDERE ZIVILE NICHTMASCHINELLE LUFTFZ				
	DT		DT	
EINF	*	*	3*	88*
AUSF	*	*	*	*
8801 90 91				
BALLONE UND LUFTSCHIFFE				
EINF	*	11*	132*	844*
LV			9	11
EU			30	282
FRANKR			10	80
G BRIT			19	201
SCHWZ			16	80
SLOWEN			4	124
JAPAN		1	65	290
AUSF	10*	240*	123*	2157*
EU	10	240	98	1726
FRANKR			79	1388
NIEDL	3	35	5	98
BELGI	7	204	12	301
SCHWZ			6	154
S AFR			11	70
INDIEN			4	60
INDONE			1	65
8801 90 99				
AND NICHTMASCHINELLE LUFTFAHRZEUGE				
	STUECK		STUECK	
EINF	*	*	*	*
AUSF	*	*	*	*
8802 11 10				
ZIV HUBSCHRAUBER <2000KG LEERGEW				
	STUECK		STUECK	
EINF	2*	287*	15*	15691*
GEW DT	11		177	
AUS LG	1	20	1	20
EU			2	5706
FRANKR			1	1506
ITAL			1	4200
SCHWZ			1	695
USA	2	267	8	2992
KANADA			3	5232
TAIWAN			1	66
AUSF	5*	21300*	21*	69556*
GEW DT	93		335	
EV			4	21326
LV	2	6050	5	7818
EU	1	4679	6	22192
FRANKR			2	9395
ITAL	1	4679	2	9065
G BRIT			1	3517
BELGI			1	215
SCHWZ			1	160
POLEN	1	4030	2	4280
TSCHE	1	2020	1	2020
RUMAEN			1	677
KROAT			1	731
S AFR			1	1600
USA			3	9755
BRASIL	1	5693	1	5693
CHILE			2	11505
AUSTRL	1	4678	1	4678
NEUSEE			1	5665
8802 11 90				
AND HUBSCHRAUBER <2000KG LEERGEW				
	STUECK		STUECK	
EINF	*	*	*	*
AUSF	*	*	*	*
8802 12 10				
ZIV HUBSCHRAUBER >2000KG LEERGEW				
	STUECK		STUECK	
EINF	*	*	4*	31094*
GEW DT			116	
EU			3	27074
FRANKR			3	27074
NORWEG			1	4020
AUSF	3*	5204*	7*	14349*
GEW DT	155		256	
EV			1	4020
LV	1	578	1	578
PV			1	120
EU	1	6247	2	6268
G BRIT	1	6247	1	6247
POLEN			2	4140
ALBAN	1	578	1	578
USA	1	2379	2	3363
8802 12 90				
AND HUBSCHRAUBER >2000KG LEERGEW				
	STUECK		STUECK	
EINF	*	*	*	*
AUSF	*	*	*	*
8802 20 10				
ZIV STARRFLUEGELFLUGZG USW <2000KG				
	STUECK		STUECK	
EINF	21*	2269*	146*	18486*
GEW DT	137		791	
EU	1	204	7	1614
FRANKR	1	204	6	1225
OESTER			2	288
SCHWZ	1	7	3	62
POLEN	6	138	38	1009
TSCHE	4	387	24	1344
SLOWAK			1	52
UKRAIN	4	122	26	352
SLOWEN			6	402
USA	3	1311	33	11476
KANADA	2	100	2	100
AUSF	22*	4472*	119*	21054*
GEW DT	192		847	
EV			3	208
LV	1	235	4	950
PV	3	98	14	600
EU	3	820	27	4746
FRANKR			5	837
NIEDL	1	294	5	697
ITAL	1	224	2	443
G BRIT			4	992
DAENM	1	302	2	470
OESTER			5	517
BELGI			4	790
NORWEG			2	277
SCHWZ	4	897	17	2768
POLEN	1	40	6	482
TSCHE	2	300	4	483
SLOWAK			3	490
SLOWEN	2	60	15	900
KROAT			1	310
S AFR			2	547
USA	6	1761	34	8752
KANADA	1	233	1	258
JAPAN			3	646
AUSTRL	2	295	2	295
8802 20 90				
AND STARRFLUEGELFLUGZG USW <2000KG				
	STUECK		STUECK	
EINF	*	*	*	*
AUSF	*	*	*	*
8802 30 10				
ZIV STARRFLUEGELFLGZ >2000-15000KG				
	STUECK		STUECK	
EINF	6*	33951*	40*	268701*
GEW DT	426		3282	
EV			4	53622
EU			1	51000
FRANKR			1	51000
ISLAND	1	2678	1	2678
SCHWZ			1	64
TSCHE			2	1622
USA	4	30036	31	183678
KANADA			1	19665
BERMUD			2	5737
AUSTRL	1	1237	1	1237
AUSF	5*	30473*	57*	292310*
GEW DT	260		3338	
EV	1	18690	8	61221
LV	2	2860	25	82396
EU	1	3900	11	130422
FRANKR			2	1875
ITAL			4	76350
G BRIT	1	3900	3	31978
OESTER			2	21219
SCHWZ			5	19407
TUERK	1	2020	9	24950
POLEN			2	3300
TSCHE			3	8167
SLOWAK			1	360
BULGAR	1	840	1	840
SLOWEN			2	2065
AEGYPT			1	2095
SUDAN			1	1500
NIGERI			1	20026
USA	2	23713	17	76505
BOLIV			1	202
ARGENT			1	191
ZYPERN			1	3000
8802 30 90				
AND STARRFLUEGELFLGZ >2000-15000KG				
	STUECK		STUECK	
EINF	*	*	*	*
AUSF	*	*	*	*
8802 40 10				
ZIV STARRFLUEGELFLUGZ USW >15000KG				
	STUECK		STUECK	
EINF	21*	12057581*	142*	92321194*
GEW DT	11665		68868	
EV	10	954781	70	5439105
LV			1	11256
AUS LG	9	167000	42	1216100
EU	13	1074781	77	5925374
FRANKR	13	1074781	77	5925374
USA	8	131000	60	3202278
KANADA			5	104842
AUSF	25*	21402229*	143*	110332072*
GEW DT	13001		67116	
EV			1	29826
LV	1	30145	8	168343
EU	14	1346394	102	8365982
FRANKR	11	1089199	78	6332882
ITAL			2	187212
G BRIT	1	104979	8	731661
IRLAND			2	191162
PORTUG			2	131191
SPAN	1	86860	2	174981
FINNL			2	208662
BELGI	1	65666	6	398211
SCHWZ			2	177693
KROAT	1	74627	1	74627
NIGERI			1	40666
USA	7	490071	27	1604989
KANADA			1	39780
COSTA			1	9850
BRASIL	2	128497	2	128497
JAPAN	1	100640	3	292357
HONGK			2	193984
MACAU			1	114627
8802 40 90				
AND STARRFLUEGELFLUGZ USW >15000KG				
	STUECK		STUECK	
EINF	*	*	*	*
AUSF	*	*	*	*

Wichtigste Ursprungs- und Bestimmungs-Laender	JULI 1999 dt	JULI 1999 1000 DM	JAN./JUL. 1999 dt	JAN./JUL. 1999 1000 DM
8802 60 10				
RAUMFAHRZEUGE SATELLITEN				
	STUECK		STUECK	
EINF	*	*	*	*
AUSF	*	*	1*	1000*
INDIEN			1	1000
8802 60 90				
TRAEGERRAKETEN SUBORBITALFAHRZEUGE				
	STUECK		STUECK	
EINF	*	*	*	*
AUSF	*	*	3*	51323*
GEW DT			238	
EU			3	51323
FRANKR			3	51323
8803 10 10				
PROPELLER ROTOREN TEILE F ZIV LUFTFZ				
	DT		DT	
EINF	7*	328*	63*	2789*
EV			3	80
AUS LG			2	174
EU		3	7	80
TSCHE			6	92
USA	7	325	65	2219
KANADA			2	357
AUSF	6*	355*	155*	7451*
EV		12	7	317
LV	1	18	26	774
PV			1	23
EU			78	2564
FRANKR			10	390
NIEDL			9	200
ITAL			18	316
G BRIT			4	165
PORTUG			1	67
OESTER			23	588
BELGI			5	183
SCHWZ		17	3	208
POLEN		6	5	208
RUMAEN			1	108
NIGERI			17	471
USA	2	155	18	1619
KANADA			2	52
MEXIKO			1	171
ISRAEL			2	118
INDIEN	2	67	14	1244
JAPAN			3	356
8803 10 90				
PROPELLER ROTOREN TEILE F AND LUFTFZ				
EINF	33*	1102*	253*	8482*
EV	12	593	90	4507
LV	9	397	94	2581
AUS LG		2		2
EU	1	91	10	307
FRANKR			1	62
NIEDL			5	80
G BRIT	1	88	1	146
ANGOLA			4	70
S AFR	3	51	5	199
USA	18	918	183	7364
CHILE			2	53
SINGAP			3	149
AUSF	39*	3048*	198*	13063*
EV	1	32	7	220
LV		79		293
EU	24	1374	111	5413
FRANKR	6	136	69	1688
NIEDL	3	332	12	773
ITAL	2	104	4	226
G BRIT	7	418	15	1980
SPAN		1	3	192
SCHWED	1	82	1	96
OESTER	3	300	3	315
SCHWZ	2	313	3	355
POLEN			3	96
S AFR	2	112	2	127
USA	4	463	27	1773
CHILE	2	163	2	163
INDIEN	1	433	41	4710
JAPAN	2	172	2	172
8803 20 10				
FAHRGESTELLE U TEILE F ZIV LUFTFAHRZ				
EINF	194*	4306*	624*	18968*
EV	16	796	29	1658
LV			10	384
AUS LG	16	796	68	2740
EU	27	1410	85	5729
FRANKR	11	769	35	3326
NIEDL			10	247
G BRIT	4	212	15	1534
DAENM	4	259	4	392
BELGI	6	46	19	205
SCHWZ	1	185	1	192
USBEK			11	104
USA	163	2671	493	11810
KANADA		19	4	934
AUSF	306*	2009*	1493*	13361*
EV		24		24
LV	4	84	65	1095
EU	165	763	714	4379
FRANKR	106	376	329	1150
NIEDL	11	105	116	614
ITAL		19	34	1390
G BRIT	39	182	71	415
FINNL			3	96
OESTER	6	80	21	385
BELGI	1	2	139	325
SCHWZ	1	25	24	699
TUERK			15	165
RUSSLD			35	253
KROAT			3	143
MAROKK			8	180
AEGYPT	1	56	5	126
USA	1	71	16	376
KANADA			2	205
BRASIL	138	1060	830	6183
ISRAEL		1	12	124
JORDAN	3	28	10	129
JAPAN		2	11	100
8803 20 90				
FAHRGESTELLE U TEILE F AND LUFTFAHRZ				
EINF	8*	441*	84*	6056*
EV	2	238	19	2367
LV			6	756
PV	1	95	4	713
AUS LG		5	3	104
EU		15	16	1478
FRANKR		15	11	1158
DAENM				254
SCHWZ		21	1	152
TUERK			3	368
USA	7	281	57	3467
ARGENT			3	374
ISRAEL	1	102	1	102
AUSF	55*	2842*	190*	7652*
LV	11	414	58	2389
EU	32	272	109	1407
FRANKR	11	103	28	728
NIEDL			11	98
G BRIT	15	123	36	328
SPAN			5	82
SCHWZ	2	44	6	205
TUERK	10	388	40	2039
BULGAR			7	116
BRASIL	10	2071	17	3867
8803 20 10				
AND TEILE F ZIVILE HUBSCHRAUBER USW				
EINF	2731*	268871*	29611*	2364012*
EV	485	63577	5294	475490
LV	439	78566	11602	1114646
PV	5	888	23	1676
AUS LG	390	57888	5391	506141
EU	1742	170971	20227	1646274
FRANKR	695	112427	6173	566662
NIEDL	92	1568	804	46256
ITAL	73	6171	374	30065
G BRIT	129	13809	9027	848590
IRLAND	47	1863	790	24459
DAENM	1	263	91	14004
GRIECH	49	77	169	1200
PORTUG	58	2929	73	6898
SPAN	354	8785	2469	59841
SCHWED	17	1052	98	8064
FINNL	3	605	163	28588
OESTER	85	19467	413	71369
BELGI	137	1761	548	39293
LUXEMB	3	194	15	997
NORWEG	5	285	24	1653
LIECHT	5	117	53	833
SCHWZ	172	2304	1173	14105
TUERK	5	205	105	5018
LITAU			4	63
POLEN	21	548	85	2072
TSCHE	23	402	159	2251
RUMAEN	21	215	32	399
RUSSLD	2	164	8	497
SLOWEN			3	215
KROAT	4	37	58	4931
BR JUS			3	127
AEGYPT	1	73	2	529
S AFR			1	173
USA	572	88627	7131	632369
KANADA	5	811	92	12976
MEXIKO	2	17	3	76
BRASIL			1	717
LIBAN			1	73
ISRAEL		255	4	731
JORDAN				323
KUWAIT		150	2	683
A EMIR	1	245	67	3422
INDIEN			6	1381
SRILAN				149
THAIL			1	1508
VIETN			4	262
INDONE				147
MALAYS			1	736
BRUNEI				336
SINGAP	1	217	13	2398
PHILIP			3	90
MONGOL				214
CHINA	17	672	70	3313
SKOREA		80	26	3303
JAPAN	1	690	152	10875
TAIWAN			5	364
HONGK	12	427	17	3121
MACAU		28		279
AUSTRL	4	90	4	107
SCHIFF	11	1401	33	4860
AUSF	4419*	146984*	48918*	2821020*
EV	24	3363	207	22163
LV	13	6979	157	40171
PV	8	569	30	2516
EU	3975	198826	45786	2586604
FRANKR	2523	80027	38813	2371213
NIEDL	453	2978	1884	13154
ITAL	235	3631	685	17274
G BRIT	344	17295	2848	152332
IRLAND	1	138	15	1729
DAENM	10	80	23	331
GRIECH		65	5	892
PORTUG	107	1650	383	5375
SPAN	36	640	255	8146
SCHWED	185	780	461	4478
FINNL	1	81	4	556
OESTER	19	574	59	3203
BELGI	61	506	347	5774
LUXEMB		1	4	149
NORWEG	3	193	21	1293
LIECHT	9	124	46	678
SCHWZ	50	1678	207	10464
MALTA		23	3	419
TUERK	2	255	16	2611
ESTLD			28	64
LITAU	43	101	408	941
POLEN		18	26	1122
TSCHE		57	52	1186
UNGARN	6	15	23	131
RUMAEN			4	186
RUSSLD	6	723	36	5256
SLOWEN		49	1	260
KROAT		19		884
ALGER		57		161
TUNES		57	13	1485
LIBYEN		19		172
AEGYPT	2	572	15	3167
SUDAN				250
SENEG		2	1	196
ELFBK		7	2	483
NIGERI		9		102
AETHIO				132
KENIA		24	2	326
MAURIT			1	269
S AFR	2	217	12	2189
USA	74	16013	812	79669
KANADA	2	826	45	7608
MEXIKO	1	115	3	961
JAMAIK		121	15	2261
VENEZU			1	91
ECUAD				134
BRASIL	77	2681	595	12267
CHILE	1	208	41	1850
ARGENT		48	7	1830
ZYPERN		149	10	1339
SYRIEN			5	296
IRAN	3	184	10	1485
ISRAEL	2	382	33	2312
JORDAN		71	5	1265
SAUDIA	1	172	9	1106
KUWAIT	1	263	5	1898
KATAR		137	5	687
A EMIR	2	1673	65	13882
PAKIST	1	152	6	1381
INDIEN	8	488	38	6778
MALDIV		90	4	318
SRILAN		32		368
THAIL	47	1094	61	3314
VIETN		142	1	571
INDONE	26	150	45	1081
MALAYS	1	214	11	2858
BRUNEI		67		381
SINGAP	26	4872	110	23314
PHILIP	1	191	6	966
CHINA	8	1310	84	7473
SKOREA	23	774	41	2748
JAPAN	5	979	68	8631
TAIWAN		246	14	3901
HONGK	5	387	19	4854
MACAU		28		308
AUSTRL	2	128	9	1114
F POLY		7	1	146
8803 30 90				
AND TEILE V AND HUBSCHR STARRFLUEGLER				
EINF	*	*	*	*
AUSF	*	*	*	*
8803 90 10				
TEILE VON DRACHEN				
EINF	6*	74*	15*	186*
EU	3	20	11	84

Wichtigste Ursprungs- und Bestimmungs-Laender	JULI 1999 dt = 100kg	JULI 1999 1000 DM	JAN./JUL. 1999 dt = 100kg	JAN./JUL. 1999 1000 DM
AUSF	6*	23*	26*	229*
EU	6	23	24	197
ITAL	2	7	14	130
8802 90 20				
TEILE VON RAUMFAHRZEUGEN U SATELLITEN				
EINF	18*	1971*	380*	112670*
EV		336	4	9618
LV				829
EU	18	778	374	98225
FRANKR	18	774	199	12963
NIEDL		4	68	5862
ITAL			47	19096
G BRIT			47	60898
SCHWED			4	3000
BELGI				948
SCHWZ		887	2	3133
USA		336	4	11275
AUSF	238*	57060*	1062*	169114*
EV				4573
LV			12	1502
EU	235	47308	1043	141181
FRANKR	17	22486	67	75200
NIEDL	182	20048	305	22629
ITAL	30	1980	642	31084
G BRIT	5	2799	10	10776
DAENM			4	190
OESTER	1	10	2	130
BELGI		5		209
LUXEMB			12	801
RUSSLD	2	5396	2	6792
USA	1	2178	16	14686
INDIEN			1	838
CHINA		2160		5619
JAPAN				59
8803 90 30				
TEILE V TRAEGERRAKETE SUBORBITALFAHRZ				
EINF	46*	8248*	319*	32325*
EU	46	8248	319	32325
FRANKR	3	1642	61	9313
ITAL	42	3706	240	20754
G BRIT			19	762
BELGI			5	1493
AUSF	15*	2304*	80*	16893*
EV			1	521
EU	10	1535	75	16107
FRANKR	9	1532	55	14489
ITAL			10	1447
BELGI			4	67
SCHWZ	5	769	5	786
8803 90 91				
AND TEILE F AND ZIVILE LUFTFAHRZEUGE				
EINF	89*	6009*	785*	60596*
LV				89
EU	85	5810	710	58068
FRANKR	85	5716	668	51491
NIEDL			9	648
ITAL		4	9	1151
G BRIT		46	17	1732
PORTUG		3	3	2806
BELGI			2	328
USA	3	178	64	2219
KANADA		6	4	110
AUSF	20*	1116*	952*	114746*
EV				21
LV		15		92
PV	1	19	4	53
EU	7	801	906	112267
FRANKR	1	12	734	80679
NIEDL		6	2	150
ITAL	1	43	7	486
G BRIT	5	727	161	25809
IRLAND				137
GRIECH				142
PORTUG			1	1102
SPAN		3		263
FINNL		1		485
OESTER		3	5	1076
BELGI		1	5	1588
TSCHE	11	134	28	405
USA	1	42	5	822
KANADA				157
SYRIEN			1	81
ISRAEL			1	58
JORDAN			2	70
INDIEN				68
JAPAN		91		265
8803 90 98				
ANDERE TEILE F ANDERE LUFTFAHRZEUGE				
EINF	154*	12369*	745*	88052*
EV		6		101
LV	1	277	3	1238
PV				62
AUS LG				4
EU	83	11301	459	78802
FRANKR	2	44	88	25621
NIEDL	22	696	181	15264
ITAL	1	1619	12	18448
G BRIT	58	8630	75	12676
SPAN		252	1	1372
OESTER		7	6	632
BELGI		50	96	4572
NORWEG				1363
SCHWZ	3	256	32	1571
TUERK			1	231
POLEN	6	72	31	388
TSCHE	10	104	37	804
USA	3	309	80	4278
JAPAN		7	61	3485
AUSTRL	49	300	49	302
AUSF	387*	17422*	2556*	217210*
EV		198	13	2588
LV	22	1549	22	1891
PV			3	130
EU	363	13675	2280	189269
FRANKR	96	4176	1038	89278
NIEDL	2	8	636	107765
ITAL	233	7974	341	21718
G BRIT		33	101	3101
DAENM			1	506
PORTUG			1	144
SPAN			14	4729
BELGI	31	1482	35	1512
LUXEMB			7	407
SCHWZ		412	70	2234
UKRAIN				110
SLOWEN			29	140
AEGYPT		55	1	515
USA	24	2356	48	7504
KANADA				480
ZYPERN				186
ISRAEL			3	173
A EMIR		428	2	1462
INDIEN				135
THAIL				166
INDONE				50
MALAYS			1	145
SINGAP				294
PHILIP			2	256
CHINA		61		480
SKOREA		271	1	940
JAPAN		27	13	1178
HONGK			1	444
AUSTRL				197
MARSH				108
8804 00 00				
FALLSCHIRME TEILE U ZUBEHOER				
EINF	95*	1896*	687*	143888*
EV			4	119
LV				9
PV			19	63
AUS LG				1
EU	10	421	130	4672
FRANKR		2	7	126
G BRIT	4	288	62	3661
OESTER	6	127	42	738
TSCHE	1	17	11	208
UNGARN			37	938
SLOWEN	9	139	40	646
S AFR		3	4	107
USA	6	200	49	1543
KANADA	2	212	2	215
ISRAEL			6	141
SRILAN	22	252	104	1289
VIETN	5	58	31	290
CHINA	28	479	194	3422
SKOREA	6	72	31	624
HONGK		5	7	125
AUSF	42*	2003*	202*	9486*
EV			1	25
PV			2	120
EU	35	1279	174	7866
FRANKR	4	106	22	542
NIEDL	3	68	12	611
ITAL	4	86	28	586
G BRIT	6	517	24	4212
SPAN	3	29	12	172
SCHWED	2	54	8	190
OESTER	12	282	53	1388
SCHWZ			3	92
USA	3	72	12	446
SAUDIA	4	623	4	633
JAPAN			2	81
8805 10 10				
STARTVORRICHTUNG U TEILE F LUFTFAHRZG				
EINF	*	*	100*	468*
USA			100	468
AUSF	*	23*	*	23*
PV		18		18
8805 10 90				
AND VORRICHTUNGEN U TEILE F LUFTFAHRZ				
EINF	*	*	8*	46*
AUSF	1*	1*	22*	18*
8805 20 10				
BODENGERAET TEILE F ZIV FLUGAUSBILDG				
EINF	1*	6*	184*	2599*
EV				16
PV				33
AUS LG	1	6	24	362
USA		4	20	334
KANADA	1	2	164	2264
AUSF	25*	229*	44*	2687*
EU				22
SCHWZ			14	2168
KROAT	24	152	25	160
ELFBK				393
USA		61		68
8805 20 90				
BODENGERAET TEILE F AND FLUGAUSBILDG				
EINF	15*	3645*	464*	16920*
PV		80		273
EU	7	384	279	7602
FRANKR	3	317	262	7403
ITAL		5	11	90
SCHWZ	2	56	17	2281
USA	3	559	9	1109
KANADA		15	151	2304
ISRAEL	4	2856	8	5515
AUSF	15*	3983*	60*	10563*
EV				132
PV				194
EU	15	3977	59	9730
FRANKR			17	5096
NIEDL		119	5	382
ITAL	15	3840	16	4085
USA		6	1	563
KANADA				290

KAPITEL 89

WASSERFAHRZEUGE UND SCHWIMMENDE VORRICHTUNGEN

8901 10 10

SEEFAHRGASTSCHIFFE USW

	BRZ		BRZ	
EINF	*	*	3268*	31736*
GEW DT			12760	
EU			2805	13000
NIEDL			2805	13000
LITAU			99	860
AUSTRL			364	17876
AUSF	77785*	689782*	186979*	1026618*
GEW DT	327881		783541	
SCHWZ			348	800
USA	1258	17000	1258	17000
PANAMA	75077	608746	75077	608746
BAHAMA			107398	270000
INDONE	1450	64036	2900	128072

8901 10 90

ANDERE FAHRGASTSCHIFFE USW

	STUECK		STUECK	
EINF	*	*	*	*
AUSF	1*	100*	2*	550*
GEW DT	73		1998	
EU			1	450
NIEDL			1	450
SCHWZ	1	100	1	100

8901 20 10

SEETANKSCHIFFE

	BRZ		BRZ	
EINF	*	*	*	*
AUSF	18362*	108500*	47418*	290198*
GEW DT	98250		253180	
NORWEG			10692	74198

Wichtigste Ursprungs- und Bestimmungs-Laender	JULI 1999 dt = 100kg	JULI 1999 1000 DM	JAN./JUL. 1999 dt = 100kg	JAN./JUL. 1999 1000 DM
RUSSLD	10321	59000	20642	118000
CHINA	8041	49500	15082	98000
8901 20 90				
ANDERE TANKSCHIFFE				
	LADE-T		LADE-T	
EINF	*	*	*	*
AUSF	*	*	*	*
8901 30 10				
SEEKUEHLSCHIFFE				
	BRZ		BRZ	
EINF	*	*	*	*
AUSF	*	*	*	*
8901 30 90				
ANDERE KUEHLSCHIFFE				
	LADE-T		LADE-T	
EINF	*	*	*	*
AUSF	*	*	*	*
8901 90 10				
AND SEEWASSERFZ Z PERS/GUETERBEF				
	BRZ		BRZ	
EINF	5828*	23500*	411627*	1129553*
GEW DT	25480		2139200	
EU			8415	39000
NIEDL			8415	39000
TUERK	5828	23500	5828	23500
POLEN			167104	392001
TSCHE			5322	28346
SLOWAK			22641	122060
RUMAEN			34944	46113
BULGAR			5962	19200
BR JUG			4485	11540
ZYPERN			3807	12300
CHINA			35030	122801
SKOREA			80612	177316
TAIWAN			32570	136636
AUSF	10655*	22053*	256144*	719661*
GEW DT	36388		1122482	
EU			42481	209898
NIEDL			7589	36000
G BRIT			3489	16150
FINNL			31413	157748
NORWEG			5099	26300
TUERK			6877	9667
LIBERI			20584	68060
BERMUD			31903	80758
ANTIGU	10655	22053	148591	318578
ZYPERN			1599	4400
8901 90 91				
AND PERS/GUETWASSERFZ O M ANTR				
	LADE-T		LADE-T	
EINF	*	*	9574*	5514*
GEW DT			22990	
POLEN			2466	840
TSCHE			1618	1149
RUMAEN			2500	2643
UKRAIN			3000	2182
AUSF	*	*	4170*	883*
GEW DT			9300	
POLEN			4170	883
8901 90 99				
AND PERS/GUETWASSERFZ M M ANTR				
	LADE-T		LADE-T	
EINF	*	*	*	*
AUSF	*	*	1241*	420*
GEW DT			4600	
PV			1241	420
BULGAR			1241	420
8902 00 12				
SEEFISCHEREIFAHRZEUGE >250 BRZ				
	BRZ		BRZ	
EINF	*	*	2517*	26000*
GEW DT			21400	
EU			345	4000
NIEDL			345	4000

Wichtigste Ursprungs- und Bestimmungs-Laender	JULI 1999 dt = 100kg	JULI 1999 1000 DM	JAN./JUL. 1999 dt = 100kg	JAN./JUL. 1999 1000 DM
ISLAND			2172	22000
AUSF	*	*	*	*
8902 00 18				
SEEFISCHEREIFAHRZEUGE < 250 BRZ				
	STUECK		STUECK	
EINF	*	*	2*	563*
GEW DT			535	
POLEN			2	563
AUSF	*	*	*	*
8902 00 90				
AND FISCHEREIFAHRZ FABRSCHIFF USW				
	STUECK		STUECK	
EINF	*	*	*	*
AUSF	*	*	1*	30*
GEW DT			180	
8903 10 11				
AUFBLASB BOOT GEW<20KG LAENGE<2,5M				
	STUECK		STUECK	
EINF	13324*	640*	113998*	5647*
GEW DT	846		7704	
AUS LG	5868	191	26993	982
EU	226	7	1655	567
ITAL			120	91
OESTER			190	369
MALAYS			3986	177
CHINA	12762	596	105913	4511
SKOREA			451	186
TAIWAN			598	64
HONGK			902	57
AUSF	2567*	98*	23210*	697*
GEW DT	119		818	
EU	1814	83	16248	567
OESTER	1092	34	8468	330
8903 10 19				
AND SCHLAUCHBOOTE GEWICHT <100KG				
	STUECK		STUECK	
EINF	726*	885*	18132*	4784*
GEW DT	243		3227	
AUS LG	110	107	1459	822
EU	381	572	1128	1460
FRANKR	82	137	249	274
ITAL	53	41	209	219
G BRIT			353	355
OESTER	207	384	306	578
CHINA	286	239	15231	1869
SKOREA	41	48	1026	858
TAIWAN			234	322
NEUSEE			36	70
AUSF	221*	109*	1520*	1068*
GEW DT	58		365	
EU	141	89	562	341
OESTER	118	51	433	186
KROAT			110	61
SAUDIA			35	278
8903 10 90				
AND SCHLAUCHBOOTE GEW >100KG				
	STUECK		STUECK	
EINF,	7*	44*	46*	193*
GEW DT	11		86	
EU	6	41	26	106
AUSF	6*	57*	121*	1381*
GEW DT	10		249	
PV			6	18
EU			25	403
NIEDL			24	379
NORWEG			11	136
AEGYPT			3	52
K VERD			5	167
SAUDIA			7	67
INDONE			8	69
SINGAP			11	94
TAIWAN	1	35	7	166

Wichtigste Ursprungs- und Bestimmungs-Laender	JULI 1999 dt = 100kg	JULI 1999 1000 DM	JAN./JUL. 1999 dt = 100kg	JAN./JUL. 1999 1000 DM
8903 91 10				
SEGELBOOT A M HIMOT SEETUECHTIG				
	STUECK		STUECK	
EINF	16*	3627*	50*	10852*
GEW DT	1530		3905	
EU	14	3052	46	10310
FRANKR	12	1792	36	6729
ITAL			1	233
DAENM	2	1261	6	3157
SCHWED			1	191
ESTLD			1	63
SLOWEN			1	106
TAIWAN	1	222	1	222
AUSTRL	1	152	1	152
AUSF	15*	3529*	97*	76247*
GEW DT	1083		14029	
LV			1	48700
EU	5	1321	35	12312
FRANKR			1	220
NIEDL	1	411	8	2059
ITAL			6	1766
G BRIT	1	202	5	1361
PORTUG			1	102
SPAN	3	716	13	3802
OESTER			1	3000
NORWEG	1	93	3	688
SCHWZ	2	225	5	593
MALTA			1	237
TUERK			1	213
UNGARN			1	91
SLOWEN	5	1823	20	5789
KROAT	1	268	22	5976
USA	1	109	4	680
KANADA			2	547
KAIMAN			1	48700
AUSTRL			2	439
8903 91 91				
AND SEGELBOOT A M HIMOT GEW <100KG				
	STUECK		STUECK	
EINF	4*	7*	523*	1032*
GEW DT	3		229	
EU			234	649
ITAL			147	179
G BRIT			35	293
DAENM			46	117
SCHWED			5	87
POLEN	3	6	171	203
USA			110	163
AUSF	1*	23*	21*	136*
GEW DT	1		14	
EU			9	39
8903 91 93				
AND SEGELBOOT GEW>100KG LANG<7,5M				
	STUECK		STUECK	
EINF	23*	353*	227*	3680*
GEW DT	228		1849	
AUS LG			1	5
EU			28	633
FRANKR			9	229
SCHWED			8	96
BELGI			9	296
SCHWZ			13	296
POLEN	19	316	138	2178
USA	1	17	16	126
ARUBA			6	183
AUSTRL			9	79
AUSF	20*	424*	64*	1578*
GEW DT	83		284	
EU			1	27
SCHWZ	2	50	15	395
TUERK	9	121	23	424
USA			5	214
AUSTRL	8	239	10	338
8903 91 99				
AND SEGELBOOT GEW>100KG LANG>7,5M				
	STUECK		STUECK	
EINF	29*	2958*	200*	20904*
GEW DT	1061		7758	
PV			2	104
AUS LG	1	29	3	92
EU	12	1857	98	15807
FRANKR	6	706	45	6953
ITAL	1	139	4	1087
DAENM	3	378	20	3043
SCHWED	1	25	8	1306
FINNL	1	803	6	1640
BELGI			11	1822
NORWEG			4	383
SCHWZ			5	356
LITAU	2	474	2	474
POLEN	7	279	36	1348

Wichtigste Ursprungs- und Bestimmungs-Laender	JULI 1999 dt = 100kg	JULI 1999 1000 DM	JAN./JUL. 1999 dt = 100kg	JAN./JUL. 1999 1000 DM
TSCHE			4	161
SLOWEN	1	131	6	639
KROAT			2	235
USA	7	217	40	1431
AUSF	59*	9795*	282*	47349*
GEW DT	3891		17587	
LV	1	92	5	385
EU	34	5348	134	21366
FRANKR	5	861	15	2685
NIEDL	11	1771	53	7764
ITAL	2	246	10	1669
G BRIT	7	1227	27	4692
DAENM	4	530	15	2103
SPAN	2	210	9	1376
SCHWED	2	377	2	277
FINNL	1	126	2	274
OESTER			1	144
ISLAND			1	439
NORWEG	8	1231	20	2867
SCHWZ	5	562	20	1751
GIBRAL	1	1123	1	1123
MALTA	3	476	6	972
TUERK	1	144	7	1326
POLEN			3	360
UNGARN	3	282	10	1696
SLOWEN	1	151	37	9090
KROAT	1	85	23	3374
USA			3	388
KANADA			9	1442
AUSTRL	2	393	6	1388
8903 92 10				
INNENBORDMOTORBOOT SEETUECHTIG				
	STUECK		STUECK	
EINF	9*	7731*	37*	28062*
GEW DT	2481		7172	
LV			1	360
EU	2	1478	21	13634
NIEDL	2	1478	8	5985
ITAL			10	5427
SCHWED			2	1574
FINNL			1	648
NORWEG	1	426	1	426
SCHWZ			1	360
MALTA			1	1650
POLEN			1	168
USA	1	200	3	896
ZYPERN	1	954	1	954
TAIWAN	4	4674	7	9398
AUSTRL			1	379
AUSF	2*	3361*	18*	15224*
GEW DT	550		5733	
EU	1	3200	11	10466
NIEDL	1	3200	5	3622
ITAL			1	856
G BRIT			1	662
SCHWED			1	650
BELGI			2	2474
LUXEMB			1	2202
NORWEG	1	161	1	161
SCHWZ			2	920
SLOWEN			2	533
KROAT			1	144
NL ANT			1	3000
8903 92 91				
INNENBORDMOTORBOOT <7,5M N SEETUE				
	STUECK		STUECK	
EINF	352*	6873*	2212*	38674*
GEW DT	2466		15794	
AUS LG	94	1421	366	6767
EU	42	1072	126	3298
FRANKR	2	46	12	384
NIEDL			8	260
ITAL	1	49	12	339
G BRIT	13	144	26	364
DAENM	6	120	14	317
SCHWED	3	116	28	884
FINNL	16	561	23	726
NORWEG	11	931	36	2652
SCHWZ	2	226	10	466
ESTLD			1	94
POLEN	103	729	902	6419
USA	168	3468	990	20631
KANADA	5	114	66	1296
JAPAN	21	143	79	582
AUSF	16*	626*	115*	4412*
GEW DT	181		1454	
LV			1	27
PV			5	291
EU	6	167	15	452
NIEDL			3	71
GRIECH			3	68
OESTER	3	116	7	260
SCHWZ	1	162	26	1346
TUERK			2	62
LITAU	1	88	7	218
POLEN	1	17	5	124
TSCHE	1	40	3	152
SLOWAK			3	122
UKRAIN			2	71
SLOWEN	3	110	13	469
KROAT	3	74	24	1036
8903 92 99				
INNENBORDMOTORBOOT >7,5M N SEETUE				
	STUECK		STUECK	
EINF	46*	7850*	296*	36692*
GEW DT	1922		11534	
AUS LG	11	877	50	5094
EU	15	4893	73	17381
FRANKR	4	523	8	746
NIEDL	7	3949	23	8421
ITAL	1	37	25	3175
G BRIT	1	83	7	2296
SCHWED	2	311	12	2380
FINNL			1	391
NORWEG	7	998	51	6218
TUERK			1	90
POLEN	1	28	10	463
USA	22	1821	155	12209
KANADA	1	113	2	229
AUSF	12*	64469*	50*	81294*
GEW DT	11955		17498	
EV			1	75
LV	1	67233	5	67866
EU	2	197	10	940
NIEDL			4	227
G BRIT	1	133	1	133
DAENM			1	58
PORTUG	1	64	1	64
SPAN			1	82
OESTER			1	343
SCHWZ	2	165	16	3473
LITAU			1	80
POLEN			2	86
SLOWAK			1	571
RUMAEN			1	203
UKRAIN			1	78
RUSSLD			1	91
SLOWEN	1	395	16	4806
KROAT	4	408	23	2800
MAURIT	1	55	1	55
USA			2	765
KAIMAN	1	67233	1	67233
8903 99 10				
AND SPORTBOOT USW GEW <100KG				
	STUECK		STUECK	
EINF	1105*	866*	9577*	6957*
GEW DT	364		2776	
AUS LG	99	78	948	764
EU	186	173	1547	1187
FRANKR			518	380
NIEDL	1	2	53	78
G BRIT	1	1	277	279
OESTER	163	90	676	340
NORWEG	42	29	415	354
POLEN	238	135	1429	872
TSCHE	183	124	1299	780
SLOWAK	32	22	317	171
RUMAEN			75	64
USA	309	267	3265	2745
KANADA	104	116	927	692
AUSF	810*	1193*	8322*	9635*
GEW DT	219		1769	
EV			84	83
EU	378	269	3587	2213
FRANKR	75	38	702	384
NIEDL			446	310
ITAL			189	122
G BRIT	40	17	614	290
SPAN	117	69	721	371
SCHWED	65	60	274	215
FINNL	47	38	228	165
OESTER	11	29	214	150
NORWEG	39	63	175	253
SCHWZ	47	67	499	615
POLEN	16	66	98	390
BULGAR	12	72	24	90
RUSSLD	2	102	7	184
SLOWEN	19	18	123	241
KROAT	1	27	7	147
AEGYPT			16	365
S AFR	5	7	63	109
USA	113	94	2489	2570
KANADA	4	23	20	188
SKOREA	10	34	16	164
JAPAN	100	79	649	1193
TAIWAN	33	239	77	270
NEUSEE			126	75
8903 99 91				
AND SPORTBOOT GEW>100KG LANG<7,5M				
	STUECK		STUECK	
EINF	226*	952*	906*	5311*
GEW DT	505		2618	
AUS LG	3	38	11	130
EU	19	160	114	1397
ITAL	7	88	16	198
G BRIT			7	171
SPAN	5	53	5	53
SCHWED	7	39	47	211
FINNL			36	757
NORWEG	81	191	234	633
SCHWZ			8	258
POLEN	70	268	340	1856
USA	22	251	76	587
KANADA	1	9	10	109
AUSF	6*	74*	116*	1010*
GEW DT	29		293	
EV			62	87
PV			2	87
EU			11	54
PORTUG			11	54
NORWEG	1	18	2	72
SCHWZ	2	17	12	228
LITAU			2	66
AEGYPT			3	53
MEXIKO			2	62
JAPAN			68	166
8903 99 99				
AND SPORTBOOT GEW>100KG LANG>7,5M				
	STUECK		STUECK	
EINF	4*	141*	48*	1949*
GEW DT	72		970	
AUS LG	1	14	2	20
EU			4	224
G BRIT			1	65
DAENM			2	96
NORWEG			5	362
POLEN			14	266
SLOWEN			2	272
USA	3	127	17	652
AUSF	3*	68*	8*	157*
GEW DT	91		140	
PV	1	16	1	16
8904 00 10				
SCHLEPPER				
	DT		DT	
EINF	*	*	*	*
AUSF	*	*	23267*	7175*
EU			16267	2613
NIEDL			6130	484
ITAL			2066	610
DAENM			4341	1400
GRIECH			2300	196
SPAN			1180	91
NORWEG			2260	1286
POLEN			200	206
BAHAMA			4540	2802
8904 00 91				
SEESCHUBSCHIFFE				
EINF	*	*	*	*
AUSF	*	*	*	*
8904 00 99				
ANDERE SCHUBSCHIFFE				
EINF	*	*	11*	53*
NORWEG			11	53
AUSF	6875*	715*	8167*	960*
EU	6875	715	8167	960
NIEDL	6875	715	7735	862
DAENM			432	98
8905 10 10				
SEESCHWIMMBAGGER				
	STUECK		STUECK	
EINF	*	*	*	*
AUSF	*	*	1*	889*
GEW DT			902	
USA			1	889
8905 10 90				
ANDERE SCHWIMMBAGGER				
	STUECK		STUECK	
EINF	*	*	*	*
AUSF	1*	246*	12*	5037*
GEW DT	2132		13523	
EU	1	246	3	734

Wichtigste Ursprungs- und Bestimmungs-Laender	JULI 1999 dt = 100kg	JULI 1999 1000 DM	JAN./JUL. 1999 dt = 100kg	JAN./JUL. 1999 1000 DM
FRANKR	1	246	2	728
POLEN			6	3251
UNGARN			2	436
SLOWEN			1	516
8905 20 00				
SCHWIMM/TAUCH BOHR/FOERDERPLATTFORM				
	STUECK		STUECK	
EINF	*	*	*	*
AUSF	*	*	*	*
8905 90 10				
FEUERSCHIFFE USW F D SEESCHIFFAHRT				
	STUECK		STUECK	
EINF	*	*	1*	358*
GEW DT			1490	
RUSSLD			1	358
AUSF	1*	275*	1*	275*
GEW DT	826		826	
PANAMA	1	275	1	275
8905 90 90				
ANDERE FEUERSCHIFFE USW				
	STUECK		STUECK	
EINF	*	*	*	*
AUSF	2*	288*	4*	2686*
GEW DT	20		20128	
EU	1	215	2	1115
NIEDL			1	900
G BRIT	1	215	1	215
POLEN			1	1500
KROAT	1	73	1	73
8906 00 10				
KRIEGSSCHIFFE				
	DT		DT	
EINF	*	*	*	*
AUSF	*	*	*	*
8906 00 91				
ANDERE SEEWASSERFAHRZEUGE				
	STUECK		STUECK	
EINF	*	*	15*	1584*
GEW DT			359	
EU			4	670
NIEDL			3	132
G BRIT			1	538
NORWEG			2	760
POLEN			10	154
AUSF	36*	44950*	216*	71090*
GEW DT	2584		7262	
EU	9	549	62	5364
FRANKR			5	509
NIEDL	5	244	31	1645
ITAL			2	156
DAENM	4	305	12	1004
PORTUG			2	85
SPAN			4	540
FINNL			6	1425
TUERK			5	219
POLEN	1	18	13	466
SLOWAK			3	108
RUMAEN			3	98
BULGAR			2	98
RUSSLD	1	118	8	605
USA	1	142	6	1368
CHILE	1	89	1	89
URUGU			1	125
INDIEN			1	99
VIETN			2	256
INDONE	8	42940	14	55510
SINGAP			2	298
CHINA	5	492	42	2640
SKOREA	3	172	26	1734
JAPAN	7	430	20	1512
TAIWAN			5	501
8906 00 93				
ANDERE WASSERFAHRZEUGE GEW <100KG				
	STUECK		STUECK	
EINF	*	*	74*	157*
GEW DT			34	
EU			73	156
ITAL			73	156
AUSF	10*	20*	18*	52*
GEW DT	3		6	

Wichtigste Ursprungs- und Bestimmungs-Laender	JULI 1999 dt = 100kg	JULI 1999 1000 DM	JAN./JUL. 1999 dt = 100kg	JAN./JUL. 1999 1000 DM
8906 00 99				
ANDERE WASSERFAHRZEUGE GEW >100KG				
	STUECK		STUECK	
EINF	39*	276*	235*	2181*
GEW DT	686		3658	
AUS LS			1	14
NORWEG			3	147
POLEN	39	276	223	1641
USA			4	70
SINGAP			2	300
AUSF	*	28*	64*	25757*
GEW DT	2		2012	
LV			2	4086
EU			20	128
NIEDL			20	126
A EMIR			1	60
SINGAP			2	300
TAIWAN			34	25109
8907 10 00				
AUFBLASBARE FLOESSE				
	DT		DT	
EINF	186*	488*	1038*	4825*
EV			58	28
LV	4	5	18	28
EU	124	106	236	837
FRANKR			79	308
DAENM	120	101	253	522
TSCHE	18	126	88	1090
UNGARN	44	216	243	1108
KANADA			281	1345
AUSF	176*	803*	1585*	7340*
EV			1	11
PV				19
EU	116	487	748	3601
NIEDL	26	93	167	699
ITAL	82	209	62	263
G BRIT	7	36	92	552
GRIECH	6	26	83	224
SPAN	3	14	75	412
SCHWED	7	34	194	852
FINNL			21	138
BELGI	11	43	39	183
NORWEG			242	988
SCHWZ	1	4	14	70
TUERK			22	89
POLEN			72	290
SLOWEN			13	66
S AFR			21	98
USA	40	184	110	480
KANADA			43	163
PANAMA			20	106
ISRAEL			5	95
A EMIR			29	133
SINGAP			27	126
CHINA			24	95
AUSTRL	4	44	43	276
8907 90 00				
ANDERE SCHWIMMENDE VORRICHTUNGEN				
EINF	206*	139*	13158*	5344*
EV				8
LV	5	15	5	15
AUS LS			24	5
EU	13	42	262	888
FRANKR	3	14	92	150
G BRIT			103	592
NORWEG	14	17	194	212
POLEN	172	16	487	194
RUMAEN			12000	2774
THAIL			88	50
AUSF	29*	93*	150*	485*
EU	5	39	25	99
POLEN	11	25	65	235
8908 00 00				
WASSERFAHRZEUGE ZUM ABWRACKEN				
EINF	*	*	83619*	1374*
EU			124	20
JAPAN			83495	1354
AUSF	*	*	91514*	1668*
EU			8019	176
NIEDL			7819	171
INDIEN			83495	1492

Wichtigste Ursprungs- und Bestimmungs-Laender	JULI 1999 dt = 100kg	JULI 1999 1000 DM	JAN./JUL. 1999 dt = 100kg	JAN./JUL. 1999 1000 DM
ABSCHNITT XVIII				
OPTISCHE, PHOTOGRAPHISCHE ODER KINEMATOGRAPHISCHE INSTRUMENTE, APPARATE UND GERAETE; MESS-, PRUEF- ODER PRAEZISIONSINSTRUMENTE, -APPARATE UND -GERAETE; MEDIZINISCHE UND CHIRURGISCHE INSTRUMENTE, APPARATE UND GERAETE; UHRMACHERWAREN; MUSIKINSTRUMENTE; TEILE UND ZUBEHOER FUER DIESE INSTRUMENTE, APPARATE UND GERAETE				
KAPITEL 90				
OPTISCHE, PHOTOGRAPHISCHE ODER KINEMATOGRAPHISCHE INSTRUMENTE, APPARATE UND GERAETE; MESS-, PRUEF- ODER PRAEZISIONSINSTRUMENTE, -APPARATE UND -GERAETE; MEDIZINISCHE UND CHIRURGISCHE INSTRUMENTE, APPARATE UND GERAETE; TEILE UND ZUBEHOER FUER DIESE INSTRUMENTE, APPARATE UND GERAETE				
9001 10 10				
KABEL Z BILDUEBERTRAGUNG A OPT FASERN				
EINF	2*	1811*	57*	12718*
LV			3	40
PV				28
AUS LS		8		28
EU		6		88
SCHWZ				119
USA		287	25	7700
ISRAEL			1	75
JAPAN	2	1177	26	4888
AUSF	76*	484*	748*	5442*
LV			2	10
PV		176		1382
EU		31	1	183
SCHWZ		176	1	1819
TSCHE	76	262	734	3173
USA		16		299
ISRAEL				101
TAIWAN			3	124
9001 10 90				
AND OPT FASER BUENDEL USW A OPT FASER				
EINF	239*	9621*	5619*	89144*
EV			28	2220
LV			3	213
PV	21	283	126	1618
AUS LS	1	164	24	1820
EU	22	2424	4266	21187
FRANKR	3	56	2339	2601
NIEDL	14	1786	1076	4386
ITAL	3	83	31	402
G BRIT		339	115	8887
IRLAND			12	124
DAENM		13	3	486
OESTER	1	67	514	5803
BELGI	1	110	195	1866
SCHWZ	18	597	100	6830
TUERK		2	3	82
TSCHE				66
UNGARN	22	351	125	1678
RUSSLD		8		189
USA	37	2066	452	39721
KANADA		75	2	524
PAKIST			7	227
INDONE			8	161
MALAYS	5	185	10	680
SINGAP	3	202	16	720
PHILIP		2	20	1162
SKOREA			7	274
JAPAN	125	3343	462	14222
TAIWAN	4	182	16	441
AUSTRL			66	399
AUSF	352*	14402*	4081*	152619*
EV				99
PV	6	35	135	991
EU	269	8312	2688	70222
FRANKR	29	2040	207	12599
NIEDL	7	377	191	12314
ITAL	35	1346	295	10719
G BRIT	4	153	147	4789
DAENM	1	24	22	1538
GRIECH	5	84	15	441
PORTUG	11	364	117	3335
SPAN	16	783	50	1868
SCHWED	9	518	85	2986
FINNL	8	444	26	1518
OESTER	19	1478	130	7091
BELGI	125	686	1400	10966
NORWEG	2	79	15	806
SCHWZ	10	513	63	5123
TUERK			64	3330
POLEN	9	540	44	2678
TSCHE	1	44	25	1218
SLOWAK	1	31	30	619
UNGARN	6	35	127	911
UKRAIN				86
RUSSLD	2	17	2	162
MAROKK			14	1026

Wichtigste Ursprungs- und Bestimmungs-Laender	JULI 1999 dt = 100kg	JULI 1999 1000 DM	JAN./JUL. 1999 dt = 100kg	JAN./JUL. 1999 1000 DM
AEGYPT		15	4	293
S AFR	4	378	11	1080
USA	25	2650	540	36193
KANADA		173	2	1409
ARGENT	2	80	63	3493
ISRAEL		90	3	667
SAUDIA			2	207
INDIEN			2	216
VIETN	5	280	13	926
INDONE		6	7	234
CHINA	14	987	269	17588
SKOREA			4	234
JAPAN	1	112	11	1059
TAIWAN			4	170
HONGK		4	30	2206
9001 20 00				
POLARISIER STOFF I FORM V FOLIEN O PL				
EINF	50*	2311*	330*	15762*
PV			1	21
EU		28	22	461
NIEDL		8	8	195
BELGI		13		85
USA	6	727	40	1006
KANADA	3	987	3	987
JAPAN	41	556	265	3277
AUSF	43*	681*	315*	5053*
PV			11	238
EU		24	5	248
FRANKR		7	5	188
TSCHE	39	576	303	4330
USA	1	39	2	320
JAPAN			2	88
9001 30 00				
KONTAKTLINSEN				
	STUECK		STUECK	
EINF	5588312*	13360*	25751965*	66619*
EU	3879112	6039	6163479	16214
NIEDL	8139	392	106464	1787
ITAL	6317	142	41161	1091
G BRIT	1806396	3065	3868874	9940
IRLAND	2049576	2312	2049576	2312
DAENM	146	5	16210	199
FINNL	7827	74	75638	645
SCHWZ	4391	204	87195	1520
USA	1090060	5291	11399681	32209
KANADA			223865	104
INDONE	597440	1868	774763	14714
JAPAN	12924	216	105322	1804
AUSF	205141844*	21517*	776677688*	75599*
GEW DT	129		1065	
EU	157705021	17780	40267193	47746
FRANKR	1052845	1633	2113407	3684
NIEDL	698537	1441	1679327	4228
ITAL	1366441	2267	3398648	6739
G BRIT	5107388	3255	13397361	9022
DAENM	2365082	2258	6098503	5144
GRIECH	103276	1071	286162	3017
PORTUG	357376	246	789301	662
SPAN	290935	1137	656643	2897
SCHWED	2349174	1993	6787807	4941
FINNL	1231037	807	3678260	1842
OESTER	596569	1289	1614249	3707
BELGI	342870	536	867953	1656
LUXEMB	6972	47	29781	295
NORWEG	1477265	800	10926558	5895
SCHWZ	162612	69	467261	903
TUERK	56120	117	488396	1026
POLEN			84850	184
TSCHE	3771	21	43364	242
RUSSLD	190144	630	586891	2054
AEGYPT	11230	114	56852	361
USA	520483	591	5977321	7101
KANADA			623907	345
BRASIL	28368	34	144792	183
IRAN			126511	175
SAUDIA	4791	147	1167801	1026
INDONE			7264915	3373
SINGAP			13495	122
CHINA			143572	101
JAPAN	2248406	1118	9540969	4697
AUSTRL			225649	151
9001 40 20				
BRILLENGL A GLAS O KORREKTWIRKUNG				
	STUECK		STUECK	
EINF	38817*	100*	275522*	791*
GEW DT	12		80	
EU	17555	72	80328	524
ITAL	5593	11	15693	92
IRLAND	5447	31	39841	294
AUSF	4773*	38*	23150*	152*
GEW DT			1	
EU	3673	26	19770	125

Wichtigste Ursprungs- und Bestimmungs-Laender	JULI 1999 dt = 100kg	JULI 1999 1000 DM	JAN./JUL. 1999 dt = 100kg	JAN./JUL. 1999 1000 DM
9001 40 41				
BRILLENGL A GLAS EINSTAERKE FERTIG				
	STUECK		STUECK	
EINF	1298057*	6089*	8136386*	38054*
GEW DT	431		2508	
PV	39696	372	208366	1824
EU	132933	905	932678	5416
FRANKR	68113	483	339671	2387
NIEDL	9212	122	94801	914
ITAL	44856	128	446414	1198
IRLAND	8042	134	42516	819
SCHWZ			19988	179
UNGARN	532126	1578	2934941	8084
USA	12500	176	75236	1024
MEXIKO	8867	208	70767	1486
ISRAEL	6041	98	96729	1449
INDIEN	13192	48	388974	637
THAIL	617436	2508	3081648	12959
INDONE	349	2	19173	83
CHINA	42218	122	316377	436
JAPAN	10704	82	24955	811
AUSF	2914659*	2997*	27090064*	21062*
GEW DT	86		868	
PV	2031	9	132804	524
EU	190463	2580	1720020	16475
FRANKR	14573	179	143234	1256
NIEDL	40987	323	228848	1964
ITAL	33849	366	267532	2606
G BRIT	8907	478	111214	1843
DAENM	11432	100	101788	1202
GRIECH	5281	73	201058	953
PORTUG	5256	81	62639	620
SPAN	13029	282	164344	1674
SCHWED	10643	68	66895	640
FINNL	1268	30	13821	183
OESTER	26786	306	240826	1860
BELGI	11243	121	68165	731
LUXEMB	5037	173	29758	943
NORWEG	6277	100	37571	288
SCHWZ	3571	94	58763	1152
TUERK	23814	28	56466	101
TSCHE	4550	58	56826	573
UNGARN	1416	42	122825	386
W RUSS	556	3	48478	169
KROAT			5347	51
ALGER			34000	78
S AFR			105884	240
CHILE	55197	75	175569	257
SKOREA			78758	917
9001 40 49				
BRILLENGL A GLAS MEHRSTAERK FERTIG				
	STUECK		STUECK	
EINF	100655*	2251*	619773*	11957*
GEW DT	36		206	
PV			1687	39
AUS LG			36	1
EU	26668	788	193652	3871
FRANKR	6238	126	20550	435
IRLAND	15638	613	80569	2825
PORTUG	3958	38	44278	465
SCHWZ	723	26	13639	362
JAPAN	9791	180	10014	184
AUSF	55256*	2611*	390321*	20036*
GEW DT	19		124	
PV	324	12	5788	166
EU	46974	2516	336731	18531
FRANKR	12348	491	80494	3116
NIEDL	5053	338	33769	2246
ITAL	2732	123	19323	888
G BRIT	5614	334	58632	3777
DAENM	3161	209	29633	2012
GRIECH	292	13	2387	134
PORTUG	1697	100	12247	712
SPAN	3278	186	23123	1244
SCHWED	2048	100	14727	755
FINNL	239	15	2732	140
OESTER	6708	346	33107	1630
BELGI	2124	130	20358	1159
LUXEMB	1040	131	5799	718
NORWEG	1386	150	2220	236
SCHWZ	340	29	3286	361
TSCHE	5881	73	39218	522
UNGARN	312	28	2000	193
W RUSS	324	12	6478	162
9001 40 60				
AND BRILLENGL A GLAS M KORRW HALBF				
	STUECK		STUECK	
EINF	488013*	4472*	26266911*	25797*
GEW DT	379		1951	
EU	239650	2943	1257466	15600
FRANKR	133126	1920	687766	10053
ITAL	18658	77	198572	934
IRLAND	8730	303	112597	2529
PORTUG	78304	638	247131	1989
SCHWZ	422	6	8197	206
UNGARN	195580	1121	837453	5272
USA	794	9	51731	402
ISRAEL			22910	211

Wichtigste Ursprungs- und Bestimmungs-Laender	JULI 1999 dt = 100kg	JULI 1999 1000 DM	JAN./JUL. 1999 dt = 100kg	JAN./JUL. 1999 1000 DM
THAIL	14179	95	86105	598
AUSF	221648*	3073*	2057387*	28575*
GEW DT	188		1691	
PV			2206	25
EU	59645	984	631272	10151
FRANKR	8159	146	122929	2124
NIEDL	13426	195	138642	2268
ITAL	5269	83	48051	726
G BRIT	3233	51	47371	770
DAENM	9909	186	45275	780
PORTUG	1167	28	25893	387
SPAN	5368	113	50908	770
SCHWED	2927	46	57360	916
OESTER	6240	58	54433	759
BELGI	2038	40	27595	475
NORWEG	1923	35	18409	343
SCHWZ	5134	105	38536	798
POLEN			11052	107
UNGARN	1848	38	303841	1140
RUSSLD			14040	222
S AFR	10958	227	48490	1066
USA	1831	29	10687	196
KANADA	3625	73	32788	585
CHILE	178	4	18972	310
SINGAP			13481	140
SKOREA	1041	15	9480	135
JAPAN	13523	248	91474	1709
9001 50 20				
BRILLENGL AND STOFF O KORREKTIONSW				
	STUECK		STUECK	
EINF	650573*	711*	4397146*	5980*
GEW DT	81		667	
PV	5000	3	32880	15
EU	154082	186	1303650	1291
FRANKR	30029	114	491199	869
ITAL	54267	82	421890	481
G BRIT	19786	10	367315	203
USA	3695	70	15392	342
THAIL			42788	108
MALAYS	392496	279	2136741	2484
SINGAP			109170	447
JAPAN	21051	55	108976	507
TAIWAN	51487	76	469201	450
AUSF	348769*	630*	2139611*	3263*
GEW DT	68		349	
PV	22900	20	113792	108
EU	84291	104	804468	1289
FRANKR	946	8	130973	138
ITAL	2066	8	121996	104
FINNL	68	1	36324	108
OESTER	4701	17	274184	471
MALTA	48536	49	548242	511
UNGARN	2826	7	57674	218
USA	40000	119	45512	151
SINGAP	80265	149	120764	209
SKOREA			40400	56
AUSTRL	41447	77	150170	287
9001 50 41				
BRILLENGL AND STOFF EINSTAERK FERT				
	STUECK		STUECK	
EINF	2563562*	10433*	14620446*	58830*
GEW DT	831		4467	
PV	23739	197	82723	458
AUS LG	24773	433	175040	2749
EU	424328	1436	2163397	7855
FRANKR	82169	436	353358	2848
NIEDL	5022	23	50164	211
G BRIT	3640	47	15165	217
IRLAND	339470	869	1723821	4134
SCHWZ	3170	45	35300	475
UNGARN	5110	23	65574	176
USA	3698	68	44013	654
MEXIKO	17885	243	92898	1741
ISRAEL	23946	500	113570	2471
THAIL	1548782	5954	6455588	32160
INDONE	61786	120	297567	771
MALAYS	199014	341	1513442	1596
SINGAP	32848	88	158582	322
PHILIP	28404	135	344295	1563
CHINA	136015	198	721781	1012
SKOREA			14132	204
JAPAN	41272	864	286287	5779
TAIWAN	2304	11	72641	259
AUSF	565998*	5215*	4070869*	34746*
GEW DT	90		754	
PV	5772	20	38477	154
EU	481948	4858	3288130	30459
FRANKR	47810	594	447862	4832
NIEDL	65472	422	349401	2185
ITAL	163720	1283	780999	7368
G BRIT	74323	777	561271	4601
DAENM	6754	98	133409	1376
GRIECH	15038	97	155376	665
PORTUG	15524	243	70684	1110
SPAN	21426	281	190807	1848
SCHWED	21990	118	152113	940
FINNL	6738	86	111973	861
OESTER	25342	441	226854	2717
BELGI	11256	156	68236	897

Wichtigste Ursprungs- und Bestimmungs-Laender	JULI	1999	JAN./JUL.	1999
	dt = 100kg	1000 DM	dt = 100kg	1000 DM
LUXEMB	6885	262	37815	1388
NORWEG	9537	44	56363	472
SCHWZ	12338	68	82665	712
TUERK	33574	79	110268	423
TSCHE	7905	30	77462	406
UNGARN	248	3	105615	497
RUSSLD			27722	202
USA	1332	9	47932	407
CHILE	10647	67	54669	212
KUWAIT	3625	22	10065	141
JAPAN			35023	116
9001 50 49				
BRILLENGL AND STOFF MEHRSTAEB FERT				
	STUECK		STUECK	
EINF	48502*	852*	133863*	2622*
GEW DT	12		30	
PV	16552	267	28455	462
EU	5775	113	18491	264
FRANKR	5775	113	12868	237
SCHWZ			23013	764
TNAIL	16684	269	33259	516
AUSF	101602*	5720*	761312*	39076*
GEW DT	18		167	
PV	134	7	706	39
EU	92672	5302	666499	36479
FRANKR	21554	592	135086	5563
NIEDL	8312	575	67301	4019
ITAL	15605	722	112671	5027
G BRIT	11119	731	86151	5214
DAENM	4964	361	48462	3447
GRIECH	389	17	2209	128
PORTUG	2625	190	17452	1174
SPAN	4968	328	30431	1984
SCHWED	3460	146	32275	1447
FINNL	1241	66	15997	618
OESTER	12932	747	75693	4346
BELGI	3797	267	25642	1866
LUXEMB	1595	260	17026	1686
NORWEG	1446	147	8088	673
SCHWZ	51	3	3048	213
TSCHE	4500	67	38166	568
UNGARN	75	5	31708	81
ISRAEL	1965	144	10103	768
9001 50 60				
BRILLENGL AND STOFF M KORRW HALBF				
	STUECK		STUECK	
EINF	773328*	9190*	4231886*	48050*
GEW DT	493		2466	
EU	550259	7579	3029013	39644
FRANKR	197550	2067	1239724	13607
NIEDL	3686	26	28774	333
G BRIT	4000	25	29754	368
IRLAND	344888	5458	1711716	25209
TSCHE			10525	86
UNGARN	135667	694	365133	1874
USA	32802	690	191021	3221
IRAN			162411	1163
THAIL	22939	113	262710	685
INDONE	24160	84	110749	294
PHILIP			15512	147
JAPAN	2723	47	39603	794
AUSF	482548*	6624*	3206771*	42197*
GEW DT	317		2109	
PV	38581	249	48473	310
EU	214425	2895	1817320	23393
FRANKR	9433	90	239185	2858
NIEDL	18194	230	214440	2318
ITAL	14331	212	144259	2156
G BRIT	64821	944	490281	7443
IRLAND	48712	600	189806	2343
DAENM	21440	296	90941	1098
GRIECH	2192	23	19787	187
SPAN	13083	243	93134	1459
SCHWED	9490	81	112008	1092
FINNL	6795	73	78094	830
OESTER	3648	59	101292	1042
BELGI	1590	29	36630	433
NORWEG	7353	98	63284	916
SCHWZ	17580	390	148276	3826
TUERK	7916	86	44921	372
UNGARN	5005	61	53028	494
SLOWEN			11562	183
S AFR	20064	171	84479	708
USA	78598	1318	408166	5226
KANADA	11143	174	100839	1156
BRASIL	7011	96	36786	495
CHILE	2094	37	43560	549
URUGU			3042	70
ISRAEL			7449	142
SINGAP	1213	18	23870	226
SKOREA	3597	44	31095	411
JAPAN	23573	452	106693	1886
AUSTRL	8466	171	14771	309
9001 90 10				
OPT ELEMENTE N GEFASST F ZIV LUFTFZ				
	DT		DT	
EINF	*	8*	*	37*
AUSF	*	*	*	*
9001 90 90				
AND OPTISCHE ELEMENTE NICHT GEFASST				
EINF	374*	24036*	2237*	135824*
EV		12		185
LV		111		481
PV	7	324	66	3673
AUS LG	2	297	37	6440
EU	94	3317	239	11116
FRANKR	7	303	20	1230
NIEDL		180	6	827
ITAL	69	2057	70	2137
G BRIT	10	479	70	4115
DAENM	6	143	44	1222
PORTUG	2	74	11	412
OESTER		24	7	700
BELGI		46	6	330
LIECHT	2	275	20	1675
SCHWZ	132	9874	624	62494
POLEN	6	298	74	1540
TSCHE	16	390	281	2146
UNGARN	14	442	50	2278
RUMAEN	1	17	5	194
BULGAR	13	185	301	2077
W RUSS	6	232	81	2069
RUSSLD	1	112	21	782
USA	30	5586	193	23248
KANADA		130	1	779
ISRAEL		31		218
SINGAP	8	603	52	6078
CHINA	12	169	76	1294
JAPAN	19	2361	197	16814
TAIWAN	16	84	53	259
AUSF	659*	23266*	3119*	128032*
EV			7	30
LV	64	3141	64	3161
PV	5	208	23	2321
EU	231	6536	1427	45130
FRANKR	53	631	220	3699
NIEDL	7	3240	107	23467
ITAL	71	627	292	3563
G BRIT	21	781	120	3901
IRLAND		1	9	167
DAENM	1	73	7	730
PORTUG		4	5	133
SPAN	45	562	386	3816
SCHWED	3	112	26	1088
FINNL	2	192	9	806
OESTER	25	346	206	2587
BELGI	3	67	40	1132
NORWEG		26	5	361
LIECHT	4	1670	25	7684
SCHWZ	11	3949	71	24868
TUERK		6	1	139
POLEN		25	3	236
TSCHE	1	34	6	259
UNGARN	6	282	10	420
BULGAR	60	2960	80	3804
W RUSS		94	3	879
SLOWEN	13	92	198	1088
USA	216	4910	820	31071
KANADA	1	92	3	350
MEXIKO		22	4	260
BRASIL	1	93	29	470
ISRAEL	3	569	12	1874
INDIEN		61	1	354
MALAYS	4	51	19	194
SINGAP	11	142	16	643
CHINA	14	152	41	650
SKOREA		36		257
JAPAN	25	525	177	4900
TAIWAN	26	426	49	1116
HONGK	32	153	116	539
AUSTRL		9		116
9002 11 00				
OBJEKTIV F PHOTOAPP FILMKAMERA USW				
	STUECK		STUECK	
EINF	100289*	15151*	784281*	87277*
GEW DT	312		1883	
EV	525	112	2175	547
LV	795	195	3170	1148
PV	193	52	6019	471
AUS LG	34675	5224	155668	29105
EU	2548	353	32164	2128
FRANKR	70	14	279	219
NIEDL	17	9	385	406
ITAL	12	2	222	157
G BRIT	250	94	25616	548
PORTUG	2134	180	3391	285
SCHWED			71	99
OESTER	37	41	1920	271
NORWEG	1	3	353	156
SCHWZ	88	85	2034	350
TSCHE	1377	75	4919	277
RUMAEN	835	32	17708	142
BULGAR	420	40	19237	294
SLOWEN	375	14	35275	396
USA	265	154	34795	1957
KANADA	7	46	349	206
PANAMA			246	79
THAIL	82	10	2900	747
INDONE			710	159
MALAYS	9	1	2757	370
CHINA	20588	221	123756	2013
SKOREA	1015	52	8724	893
JAPAN	67438	13662	444398	74500
TAIWAN	4075	145	34594	1097
HONGK	613	73	12648	1212
AUSF	34864*	18152*	335114*	99752*
GEW DT	129		816	
EV	413	466	1972	2319
LV	2	4	95	218
PV	630	441	1303	951
EU	10923	4846	251294	44040
FRANKR	1716	614	18739	4940
NIEDL	1462	662	13310	4618
ITAL	617	561	6231	2789
G BRIT	1928	1243	12595	5576
DAENM	353	232	3740	1003
GRIECH	345	99	1815	367
PORTUG	343	56	6094	1212
SPAN	685	647	8690	2832
SCHWED	1107	95	17275	11079
FINNL	163	45	1843	885
OESTER	999	327	155967	8019
BELGI	930	317	3919	1192
NORWEG	108	46	1079	424
SCHWZ	2808	2389	10235	8600
TUERK	98	52	388	284
POLEN	122	71	845	810
TSCHE	398	76	1185	370
UNGARN	72	27	805	201
RUSSLD	183	184	472	387
AEGYPT	27	410	57	448
S AFR	30	13	129	144
USA	5545	4452	29901	21886
KANADA	422	317	1053	1000
MEXIKO	19	6	273	404
KOLUMB			71	128
BRASIL	29	14	204	317
CHILE	2	1	121	182
ARGENT	40	17	327	282
ISRAEL	43	19	249	235
INDIEN	19	8	381	383
SINGAP	621	410	3197	1814
CHINA	19	88	187	432
SKOREA	99	80	1168	475
JAPAN	3428	2742	15698	9320
TAIWAN	712	682	1936	1631
HONGK	1289	1879	4208	4430
AUSTRL	184	142	638	462
NEUSEE	53	38	290	185
9002 19 00				
AND OBJEKTIV GEFASST F PHOTAPP USW				
	STUECK		STUECK	
EINF	44618*	6070*	607938*	119957*
GEW DT	71		587	
EV			5	16
LV	47	225	467	1104
PV	1301	199	16531	1980
AUS LG	15124	3867	71248	17762
EU	4291	392	332284	87437
FRANKR	43	7	2890	136
NIEDL	109	16	305813	83726
G BRIT	214	25	1577	1412
DAENM	90	11	963	194
PORTUG	3589	330	20933	1782
SCHWZ	86	41	2883	1084
POLEN	202	25	6492	145
TSCHE	5443	193	10016	762
UNGARN	1100	11	7915	100
W RUSS	1160	105	13700	1267
USA	4205	362	24101	3409
KANADA	8	63	82	113
ISRAEL	24	159	56	293
SINGAP	268	37	4586	439
CHINA	1998	170	10085	787
JAPAN	25145	4474	165074	23698
AUSF	29066*	18581*	162450*	274353*
GEW DT	98		726	
LV	9	29	37	192
PV	104	184	1223	492
EU	20537	11949	88124	252615
FRANKR	4276	995	15469	7519
NIEDL	2736	6747	11393	217580
ITAL	1879	694	8826	3452
G BRIT	2904	1152	15382	6001
IRLAND	574	67	2294	461
DAENM	410	197	2126	1055
GRIECH	361	67	1823	828
PORTUG	321	54	1285	449
SPAN	614	484	3833	3066
SCHWED	608	265	4671	1823
FINNL	635	179	5222	1276
OESTER	938	400	6024	2211
BELGI	4160	671	9079	7147
NORWEG	1	4	148	184
SCHWZ	1905	895	5456	2735
TUERK	61	38	789	400
TSCHE	27	69	826	359
UNGARN	1	4	17831	121
S AFR			696	177
USA	1212	1585	7044	8027
KANADA	9	27	336	354
MEXIKO	2	7	8687	720
BRASIL	7	31	244	259
CHILE			107	69
ARGENT			640	182
SYRIEN			30	219
ISRAEL	288	301	1320	1963
INDIEN	60	71	218	284
SKOREA	105	170	368	642
JAPAN	202	233	2243	3099
TAIWAN	94	21	382	298
HONGK	1	5	281	252

Wichtigste Ursprungs- und Bestimmungs-Laender	JULI 1999 dt = 100kg	JULI 1999 1000 DM	JAN./JUL. 1999 dt = 100kg	JAN./JUL. 1999 1000 DM
9002 20 00				
FILTER GEFASST FUER APPARATE USW				
	STUECK		STUECK	
EINF	98000*	2425*	598097*	16169*
GEW DT	57		310	
EV	20	4	133	37
LV	51	10	5914	693
PV				1
AUS LG	2444	91	20608	868
EU	10548	350	35473	1392
G BRIT	9470	300	26084	798
DAENM	906	55	7648	531
LIECHT	2815	101	2815	101
SCHWZ	3587	357	44797	2462
USA	8098	888	79442	6834
KANADA			1276	1561
MALAYS	2049	18	43492	175
CHINA	6080	28	13159	139
JAPAN	57709	648	343380	3506
AUSF	41629*	1438*	357482*	8982*
GEW DT	31		220	
LV			178	22
PV	736	34	2930	372
EU	26458	846	264517	5783
FRANKR	1987	66	24982	877
NIEDL	4677	132	44783	908
ITAL	537	61	14087	486
G BRIT	8541	191	46740	1182
DAENM	1133	27	11897	227
SPAN	1988	80	19226	471
SCHWED	706	44	7746	314
OESTER	567	24	18771	467
BELGI	5744	171	17279	509
SCHWZ	1048	66	12680	335
POLEN	704	22	1988	137
TSCHE	526	32	7733	221
USA	6857	191	21737	1068
JAPAN	1124	60	4336	584
TAIWAN	2657	98	6330	271
HONGK	50	6	2349	131
9002 90 10				
AND OPT ELEMENTE GEFASST F ZIV LUFTFZ				
	DT		DT	
EINF	*	6*	1*	34*
AUSF	*	*	*	8*
EU				6
9002 90 90				
ANDERE OPT ELEMENTE F APPARATE USW				
	KG		KG	
EINF	9399*	10675*	72132*	91438*
EV	57	517	1327	2923
LV	170	1424	1220	5548
PV	260	169	2128	1622
AUS LG	1468	1263	5681	4743
EU	492	208	13093	22538
FRANKR	35	16	456	2737
NIEDL			5059	9764
ITAL	69	17	1286	2432
G BRIT	89	36	4199	3444
DAENM	77	59	632	499
SPAN			127	787
SCHWED	3	5	123	803
FINNL			14	187
OESTER			128	1006
BELGI	217	72	967	624
SCHWZ	424	3681	4659	33929
POLEN	1	1	226	260
TSCHE	75	2	2325	228
UNGARN	68	32	360	240
RUMAEN	63	4	620	87
UKRAIN			93	123
W RUSS	287	188	2142	1256
USA	2080	3672	19155	18299
KANADA	3	2	112	111
SINGAP	88	61	602	445
CHINA	829	269	3510	1667
JAPAN	2652	2289	16879	11127
TAIWAN	1707	72	3336	174
HONGK	517	84	1548	184
AUSF	10523*	21091*	97647*	199465*
EV	236	985	1078	4206
LV	234	2202	951	8106
PV	1267	96	10515	1621
EU	2276	4589	48696	116371
FRANKR	606	454	14790	10525
NIEDL	498	2790	12958	74296
ITAL	336	343	2771	7394
G BRIT	271	392	4363	7369
IRLAND	24	145	249	830
DAENM	64	67	916	1346
GRIECH	35	26	316	328
PORTUG	35	29	410	1002
SPAN	81	99	1460	3695
SCHWED	64	69	1150	1973
FINNL	44	104	502	767
OESTER	144	118	7573	4918
BELGI	63	63	890	996
ISLAND	6	22	25	117
NORWEG	9	42	113	437
SCHWZ	2321	2583	11303	13672
MALTA			19	119
TUERK	35	208	194	1132
LITAU			14	139
POLEN	144	171	1270	666
TSCHE	42	65	884	339
UNGARN	298	70	786	268
RUMAEN	970	65	10433	1210
W RUSS	1	3	131	560
RUSSLD	38	259	166	613
KASACH			8	66
SLOWEN	3	5	47	179
KROAT	586	79	3044	373
AEGYPT	8	11	69	323
S AFR	16	80	142	460
USA	2387	8400	11609	37713
KANADA	78	180	644	1496
MEXIKO	31	217	313	991
KUBA	16	65	92	233
KOLUMB	9	3	42	200
ECUAD	1	4	13	148
PERU	10	79	89	185
BRASIL	50	275	413	1537
CHILE	4	15	117	234
PARAGU	4	52	21	69
ARGENT	23	109	217	407
LIBAN			30	114
IRAN	7	69	63	416
ISRAEL	112	167	1559	1810
SAUDIA	71	66	132	440
KUWAIT	2	14	23	126
A EMIR	7	26	60	260
INDIEN	83	385	627	3271
THAIL	11	41	39	238
INDONE	11	162	14	170
MALAYS	12	103	64	358
SINGAP	225	269	474	690
PHILIP	7	94	49	320
CHINA	91	155	349	556
SKOREA	71	192	289	813
JAPAN	146	489	1481	4022
TAIWAN	79	175	315	772
HONGK	33	121	252	698
AUSTRL	100	561	426	2727
NEUSEE	14	34	67	357
9003 11 00				
BRILLENFASSUNGEN AUS KUNSTSTOFFEN				
	STUECK		STUECK	
EINF	386821*	2777*	2696101*	19025*
GEW DT	94		712	
LV	607	13	607	13
EU	92175	1140	361714	5906
FRANKR	57475	628	87262	1153
ITAL	22726	856	136826	2634
G BRIT	1516	23	52998	251
IRLAND			55344	251
OESTER	324	21	28828	1352
TSCHE	30554	69	109981	166
UNGARN	81475	38	755504	371
USA	172	16	9377	177
CHINA	158242	985	1103047	7331
SKOREA	5736	114	83986	727
JAPAN	5416	261	83370	1507
HONGK	10935	23	49919	194
AUSF	220832*	1444*	1293391*	11725*
GEW DT	32		218	
PV			23218	126
EU	20898	606	207200	5638
FRANKR	2794	126	34288	1089
NIEDL	2163	78	17835	662
G BRIT	7661	137	72163	1518
DAENM	998	28	8693	279
SPAN	1166	24	16168	397
SCHWED	819	28	7067	229
FINNL	471	18	5228	212
OESTER	2246	82	24283	727
NORWEG	1142	11	12117	168
SCHWZ	8104	82	71852	795
TSCHE	85431	75	878146	777
W RUSS	3781	35	39243	264
RUSSLD	886	24	10317	176
USA	5663	172	35738	1032
KANADA	5182	50	20053	287
BANGLA	265	2	2912	95
SINGAP	54851	76	101135	160
SKOREA	641	21	4448	157
JAPAN	2871	51	20768	376
AUSTRL	5420	28	61161	396
9003 19 10				
BRILLENFASSUNGEN A EDELMETALL U AE				
	STUECK		STUECK	
EINF	31581*	1912*	239975*	11511*
GEW DT	11		71	
LV			400	16
PV			420	40
EU	6477	680	28664	2995
FRANKR	1204	304	10522	1717
ITAL	5273	378	17738	1265
CHINA	6180	152	45831	860
SKOREA	490	5	10704	248
JAPAN	14783	1015	140259	7150
AUSF	14626*	1197*	141232*	10747*
GEW DT	2		17	
EU	6625	476	68989	4488
FRANKR	575	34	13750	772
NIEDL	955	72	10050	726
ITAL	958	66	12009	813
G BRIT	2820	190	16283	818
SPAN	13	1	1252	89
OESTER	420	77	7351	676
BELGI	573	42	3855	299
SCHWZ	1018	73	7609	585
RUSSLD	393	108	2039	340
BRASIL	767	87	8887	635
ZYPERN			538	62
ISRAEL			1082	71
SINGAP	231	22	5269	532
SKOREA	560	40	4201	248
JAPAN	3163	300	15618	2029
HONGK	28	2	4281	237
AUSTRL	174	9	4204	244
9003 19 30				
BRILLENFASSUNGEN A UNEDL METALLEN				
	STUECK		STUECK	
EINF	1457688*	28281*	10236486*	190810*
GEW DT	399		2798	
LV	4888	105	30644	698
PV	15895	441	84224	1409
FRANKR	36973	1182	252736	8237
NIEDL	345	42	3033	185
ITAL	223193	5205	1693324	43983
G BRIT	2110	58	5702	131
OESTER	6922	369	95574	6590
SCHWZ	4567	103	103496	1973
TSCHE	135233	1556	1144143	10835
UNGARN	15414	376	109192	2205
USA	5064	66	50235	1316
VIETN	2020	69	29899	861
CHINA	432126	8137	2761453	30000
SKOREA	322092	3029	2275226	20759
JAPAN	184080	7263	1057050	42353
TAIWAN	3707	31	98687	800
HONGK	13244	126	87230	1196
AUSF	301444*	14520*	2467548*	114149*
GEW DT	101		834	
LV	209	6	898	20
PV	10982	222	166518	2996
FRANKR	33275	1898	237092	13137
NIEDL	20647	1141	204099	11557
ITAL	4834	138	65350	2626
G BRIT	21883	706	180994	6072
DAENM	4598	247	45931	2658
GRIECH	190	18	6313	320
PORTUG	2433	124	19480	1036
SPAN	5517	252	79461	3368
SCHWED	2028	75	21202	902
FINNL	10598	540	85645	3245
OESTER	11828	643	148442	8026
BELGI	8510	498	68263	3961
LUXEMB	237	30	2647	881
NORWEG	2762	186	19040	881
SCHWZ	34196	1667	230452	12398
TUERK	3242	194	14878	902
LITAU	1091	27	10400	264
POLEN	1229	51	18176	609
TSCHE	13363	345	210122	4455
SLOWAK	800	36	8568	278
UNGARN	2023	61	12229	458
BULGAR	51	2	6278	194
UKRAIN	800	82	9498	284
W RUSS	1478	61	38906	798
RUSSLD	6038	312	30697	1296
AEGYPT	1467	122	7131	442
NIGERI	1231	74	4579	181
S AFR	1857	84	16498	767
NAMIB	1054	48	15174	371
USA	27166	1583	205497	11040
KANADA	5721	285	31636	1476
MEXIKO	695	30	3921	216
COSTA	31	1	1567	89
PANAMA			1782	107
KOLUMB	700	43	3835	179
BRASIL	2027	82	8089	340
CHILE	1258	66	13636	464
PARAGU			1825	80
ZYPERN	204	13	5893	326
IRAN	1300	16	6810	127
ISRAEL	911	39	10404	467
SAUDIA	714	31	9824	464
KUWAIT	1440	60	4314	197
KATAR	262	11	1601	110
A EMIR	906	27	4809	230
THAIL	32	1	2058	131
SINGAP	936	31	5725	232
CHINA	973	69	15975	424
SKOREA	6726	263	25732	1196
JAPAN	18929	1069	90361	6682
TAIWAN	4052	273	17566	811
HONGK	1239	57	24689	493
AUSTRL	9842	383	49318	2101
NEUSEE	1509	56	8596	339
9003 19 90				
BRILLENFASSUNGEN A ANDEREN STOFFEN				
	STUECK		STUECK	
EINF	755*	104*	35116*	582*
GEW DT	2		14	
EU	675	100	1330	134

Wichtigste Ursprungs- und Bestimmungs-Laender	JULI	1999	JAN./JUL.	1999
	dt = 100kg	1000 DM	dt = 100kg	1000 DM
FRANKR	396	84	632	103
SCHWZ	80	4	5528	172
VIETN			2880	90
AUSF	1278*	101*	10167*	640*
EU	62	12	173	48
USA	267	25	2737	213
9003 90 00				
TEILE F BRILLENFASSUNGEN O F AEHNL WA				
	DT		DT	
EINF	132*	1898*	909*	14903*
PV			4	254
AUS LG			1	51
FRANKR	3	126	15	587
NIEDL	6	31	15	148
ITAL	15	458	69	2884
G BRIT			26	287
DAENM	1	94	8	527
OESTER	3	113	25	861
SCHWZ	2	132	24	1285
TSCHE	83	341	530	3683
UNGARN	1	26	20	637
USA	2	15	15	332
CHINA	5	104	69	884
SKOREA	1	44	11	397
JAPAN	5	215	30	1520
TAIWAN	2	64	23	304
AUSF	215*	10788*	1423*	61851*
EV	1	75	1	75
PV		27	3	98
FRANKR	27	596	94	3646
NIEDL	1	92	16	844
ITAL	47	2822	398	17146
DAENM	1	246	6	1260
SPAN	1	33	5	344
SCHWED	1	73	21	824
OESTER	5	348	51	1978
BELGI	1	27	11	243
TSCHE	4	216	227	2050
UNGARN	13	93	68	672
SLOWEN		11	1	206
USA	27	936	68	3317
MEXIKO		16	2	170
BRASIL	2	116	6	499
CHILE		1	3	98
VIETN				136
CHINA	2	115	12	682
SKOREA	5	407	32	2113
JAPAN	14	1358	75	5226
HONGK	49	2582	187	10986
9004 10 10				
SONNENBRILLEN GLAESER OPT BEARB				
	STUECK		STUECK	
EINF	42438*	678*	724398*	6978*
GEW DT	18		291	
EU	4322	129	49381	1039
ITAL	3501	88	37548	860
SCHWZ			15628	313
UNGARN	5532	233	12338	554
USA	2950	68	12386	366
CHINA	14728	174	416620	2957
SKOREA			17752	224
JAPAN	116	4	11326	368
TAIWAN	14133	64	177266	1029
AUSF	21841*	362*	163969*	3447*
GEW DT	11		84	
LV			58	3
EU	17763	241	134562	2107
FRANKR	4789	85	17790	289
NIEDL	7	1	2763	151
SPAN	1061	11	10385	169
SCHWED	4117	44	28369	420
OESTER	7550	95	70385	838
SCHWZ	1070	29	15505	397
UNGARN	641	14	8090	167
USA	374	8	5962	141
A EMIR			1673	110
9004 10 91				
SONNENBRILLE KSTSTGLAS M OPT BEARB				
	STUECK		STUECK	
EINF	1342528*	6876*	16889204*	79043*
GEW DT	505		6506	
AUS LG	6890	12	13926	45
FRANKR	6695	241	77950	2233
NIEDL	46111	101	114304	582
ITAL	89982	1875	466156	12935
G BRIT	1110	10	19800	185
SPAN	351	3	18475	192
OESTER	4702	147	53311	2592
TUERK			57890	213
USA	108106	643	486310	7061
CHINA	891140	1958	7268776	19891
SKOREA	9032	104	72066	869
JAPAN	5275	177	505587	2956
TAIWAN	432267	1061	7227655	15297
HONGK	3648	44	39897	411
AUSF	3341079*	4718*	45128429*	37228*
GEW DT	158		1611	
PV			2831	29
EU	274784	2111	2047941	23592
FRANKR	114985	1550	586582	6467
NIEDL	8508	126	280872	2825
ITAL	880	14	17980	250
G BRIT	45161	144	126698	881
IRLAND	218	3	19127	796
DAENM	1634	29	42137	364
GRIECH	9248	78	39675	384
PORTUG	1203	47	13046	324
SPAN	28300	393	265393	3070
SCHWED	2337	24	21062	200
FINNL	4726	15	43916	638
OESTER	52834	582	496720	5589
BELGI	4881	67	93822	1440
LUXEMB	2857	39	12111	246
SCHWZ	17433	456	84726	2778
MALTA			1685	80
TUERK			6944	135
POLEN	218	18	1411896	2388
TSCHE	10390	28	766970	1848
RUSSLD			4989	177
SLOWEN	185	11	4705	183
KROAT	102	9	19786	97
B HERZ	2110	143	4801	307
MAZED	2649	185	7136	497
USA	1365	107	29202	1576
CHILE	2831	65	3761	109
SAUDIA	10000	134	20351	579
CHINA	68	5	3983	114
SKOREA	208	20	10455	466
JAPAN	850	56	4669	249
HONGK	3457	92	5105	148
SCHIFF	1926	188	9762	1013
9004 10 99				
AND SONNENBRILLEN GLAS M OPT BEARB				
	STUECK		STUECK	
EINF	*	1765*	*	14690*
PV		92		92
FRANKR		79		1055
NIEDL		47		525
ITAL		983		5748
OESTER		5		342
TSCHE		182		192
USA		34		337
CHINA		146		3854
JAPAN		194		1457
TAIWAN		78		322
HONGK		5		238
AUSF	*	723*	*	5808*
PV				44
EU		112		1963
FRANKR		25		190
ITAL		5		198
G BRIT		3		212
IRLAND				152
OESTER		41		578
SCHWZ		401		1322
RUMAEN				52
UKRAIN		12		96
RUSSLD		16		725
B HERZ				72
USA		78		941
9004 90 10				
ANDERE BRILLEN GLAESER AUS KUNSTSTOFF				
	DT		DT	
EINF	1027*	3932*	4580*	20653*
PV	472	558	1169	2117
AUS LG	2	12	7	59
EU	15	202	188	1732
FRANKR	7	102	19	409
ITAL	4	29	70	500
G BRIT	1	28	22	298
SPAN	1	16	7	85
OESTER	1	21	14	194
BELGI			11	161
SCHWZ	10	45	47	268
TSCHE	522	846	1433	4211
USA	12	527	95	2015
KANADA	2	10	26	84
THAIL	6	23	62	217
CHINA	293	1314	1654	6052
JAPAN	3	62	22	301
TAIWAN	122	636	868	4764
HONGK	24	219	57	511
AUSF	546*	6884*	2548*	25787*
EV	1	475	10	3613
PV			176	374
EU	193	2078	985	9255
FRANKR	6	94	125	1259
NIEDL	24	234	85	712
ITAL	29	339	87	829
G BRIT	79	621	323	2423
DAENM	1	16	11	184
SPAN	13	93	40	453
SCHWED	10	72	75	639
FINNL		1	15	188
OESTER	28	660	174	2183
BELGI	2	18	23	252
NORWEG		5	9	126
SCHWZ	82	1982	295	7013
POLEN	14	118	88	682
TSCHE	86	443	550	3401
SLOWAK	9	216	14	295
UNGARN	6	83	20	266
SLOWEN	1	22	10	179
S AFR	11	88	30	281
USA	32	803	99	1786
KANADA	15	113	17	139
A EMIR	7	80	12	97
SINGAP	53	246	103	698
JAPAN	16	197	95	1099
TAIWAN	3	53	4	109
HONGK	15	249	17	294
AUSTRL	13	121	221	2335
9004 90 90				
ANDERE BRILLEN UND AEHNLICHE WAREN				
EINF	393*	2624*	2782*	14268*
EV				9
PV	144	261	1193	1381
EU	25	348	251	2745
FRANKR	5	30	43	442
ITAL	17	267	79	855
G BRIT	1	16	47	589
OESTER	3	31	53	589
BELGI		2	7	72
SCHWZ	30	69	215	701
TSCHE	147	340	1222	1681
W RUSS	15	502	70	1358
USA	25	548	177	3551
KANADA	57	124	109	295
CHINA	50	380	491	1811
JAPAN		9	13	410
TAIWAN	9	53	201	1009
HONGK	19	176	25	206
AUSF	937*	2133*	2114*	9685*
EV	1	159	5	1151
PV	820	566	1508	1236
EU	31	478	277	2839
FRANKR	4	97	26	388
NIEDL	3	71	60	603
ITAL	2	55	20	233
G BRIT	1	31	5	257
OESTER	9	108	53	529
BELGI	3	35	35	275
SCHWZ	47	711	108	2582
POLEN	6	42	90	563
TSCHE	829	661	1548	1750
RUSSLD	1	15	12	202
SLOWEN	1	45	10	268
USA	1	83	10	548
9005 10 00				
FERNGLAESER				
	STUECK		STUECK	
EINF	95965*	8846*	577978*	46026*
GEW DT	523		3934	
EV			58	4
LV			58	58
PV	80	5	2335	136
AUS LG	24191	1310	199243	8311
EU	17781	3699	57832	17305
PORTUG	16984	3607	53037	15739
OESTER	5	1	1585	1118
SCHWZ	20	123	114	850
UNGARN	3816	932	6867	1253
BULGAR			10601	52
RUSSLD	1010	96	6492	517
USA	440	836	7832	1491
THAIL	293	8	3250	237
CHINA	55141	1681	466024	12888
SKOREA	1602	90	25991	1338
JAPAN	15089	1712	83279	8773
TAIWAN	89	12	3832	936
HONGK	659	37	3860	221
AUSF	76149*	11610*	310462*	50538*
GEW DT	382		1778	
LV			20	42
PV			156	43
EU	59108	5349	208670	22682
FRANKR	3435	930	20132	3519
NIEDL	4002	534	39700	2898
ITAL	8680	692	27678	2737
G BRIT	3762	1074	20718	4648
IRLAND	37	13	386	120
DAENM	499	180	5245	1171
GRIECH	482	77	1764	196
PORTUG	407	83	3698	295
SPAN	1960	280	19584	1660
SCHWED	281	95	1210	400
FINNL	887	303	8587	757
OESTER	2205	888	24049	2982
BELGI	32380	825	37568	1046
LUXEMB	170	34	1361	277
NORWEG	403	162	2678	558
SCHWZ	2363	931	8884	3193
ANDORR	181	38	532	144
POLEN	131	46	1168	366
TSCHE	122	28	6384	812
UNGARN	747	83	2702	270

Wichtigste Ursprungs- und Bestimmungs-Laender	JULI 1999 dt = 100kg	JULI 1999 1000 DM	JAN./JUL. 1999 dt = 100kg	JAN./JUL. 1999 1000 DM
S HERZ			17	114
MAZED			417	226
TUNES			50	50
S AFR	178	69	509	208
USA	7285	3722	40151	16131
KANADA	204	99	726	377
AM JGF			129	60
SAUDIA	659	168	1366	366
A EMIR	2697	189	3096	323
BANGLA			71	100
SINGAP	154	62	506	213
CHINA			21364	386
SKOREA	2	1	227	118
JAPAN	428	195	3173	2061
TAIWAN	204	111	1146	416
HONGK	406	183	1708	418
AUSTRL	180	69	847	249
9006 80 00				
AND ASTRONOMISCHE INSTRUMENTE U MONT				
	DT		DT	
EINF	1067*	4438*	3007*	12098*
EV				6
LV			1	7
PV				21
AUS LG	589	662	1418	2050
EU	2	11	14	339
OESTER			6	264
SCHWZ	2	89	2	99
TSCHE	10	313	46	1478
RUSSLD	1	28	39	313
USA	58	2639	203	4784
CHINA	965	1236	2297	3198
JAPAN	1	14	33	681
TAIWAN	26	97	327	1003
AUSF	53*	1453*	2138*	8179*
PV	1	20	1	27
EU	30	465	1521	3896
FRANKR	4	53	48	369
NIEDL	9	71	106	304
ITAL	5	47	56	247
G BRIT	1	55	44	596
DAENM		13	31	190
SPAN	2	24	59	272
FINNL	1	113	3	183
OESTER	6	68	1149	1565
BELGI	1	5	13	119
SCHWZ	5	189	24	623
UNGARN	5	323	19	366
RUMAEN			3	55
KASACH			386	866
USA	6	261	38	1304
CHINA			91	101
JAPAN		19	2	151
TAIWAN	1	62	1	124
9006 90 00				
TEILE U ZUBEHOER F FERNGLAESER USW				
EINF	65*	881*	437*	7776*
LV				8
PV	2	166	11	415
AUS LG	1	6	3	54
EU			34	172
SPAN			13	53
TSCHE	20	216	107	769
UNGARN	4	27	12	271
ARMEN	7	56	13	103
USA	10	423	136	4739
CHILE	1	33	19	785
JAPAN		6	16	464
TAIWAN	3	19	60	162
AUSF	131*	6372*	1163*	29018*
PV	8	226	22	720
EU	25	201	171	5169
G BRIT		25	3	188
DAENM		9	5	112
PORTUG			74	2611
SPAN	24	75	44	578
FINNL			1	90
OESTER	2	55	31	383
SCHWZ	2	79	13	322
TSCHE	6	223	20	780
UNGARN	11	272	33	799
USA	7	288	20	1001
CHILE	69	5115	815	20325
CHINA	6	99	79	195
9006 10 10				
PATTERN-GENERAT Z MASKEN HERST USW				
	STUECK		STUECK	
EINF	*	*	1*	2*
AUSF	1*	29*	2*	54*
GEW DT	3		3	

Wichtigste Ursprungs- und Bestimmungs-Laender	JULI 1999 dt = 100kg	JULI 1999 1000 DM	JAN./JUL. 1999 dt = 100kg	JAN./JUL. 1999 1000 DM
9006 10 90				
AND PHOTAPP F KLISCHEE/DRUCKPHERST				
	STUECK		STUECK	
EINF	2*	33*	70*	1455*
GEW DT			116	
AUS LG	2	33	39	429
EU			12	996
ITAL			2	108
DAENM			10	893
JAPAN	2	33	42	432
AUSF	6*	219*	26*	1598*
GEW DT	40		91	
EU			16	1182
ITAL			1	808
G BRIT			3	137
DAENM			2	98
TSCHE			1	80
LIBYEN			1	82
AEGYPT	6	219	6	219
9006 20 00				
PHOTOAPP F MIKRO -FILM -FICHE USW				
	STUECK		STUECK	
EINF	7*	343*	20125*	2106*
GEW DT	13		119	
LV	1	70	1	70
AUS LG	6	67	34	817
EU			3	3
POLEN	1	70	1	70
RUMAEN			20070	63
USA	6	273	43	1939
AUSF	6*	803*	82*	4104*
GEW DT	18		147	
LV			6	19
EU	4	654	36	2571
FRANKR			4	175
NIEDL			3	123
ITAL			1	123
G BRIT			8	169
PORTUG			7	159
SPAN			2	120
SCHWED			2	99
FINNL	1	104	1	104
OESTER	2	505	3	757
BELGI	1	45	5	742
SCHWZ			5	158
TSCHE			1	64
SLOWAK			2	89
SLOWEN	1	78	1	78
KROAT			1	70
USA	2	44	16	508
SAUDIA			3	159
INDIEN			1	70
AUSTRL			1	75
9006 30 00				
SPEZPHOTOAPP F UNTERWASSERAUFN USW				
	STUECK		STUECK	
EINF	677*	754*	3814*	4682*
GEW DT	23		173	
EV	8	78	52	486
LV	2	200	8	605
AUS LG	55	234	463	1117
EU	2	58	21	903
FRANKR			3	100
ITAL			1	101
SPAN			4	245
SCHWED			2	189
BELGI	1	39	5	214
AEGYPT			1	202
USA	55	278	522	1888
MEXIKO	1	100	1	100
INDIEN			1	50
JAPAN	610	173	2913	1223
TAIWAN	1	100	1	100
AUSF	139*	908*	808*	4993*
GEW DT	12		83	
EV			55	751
LV	1	87	173	566
EU	135	376	513	1839
ITAL	2	100	14	133
DAENM	14	152	64	164
GRIECH	21	4	23	322
BELGI	35	84	179	433
SCHWZ	2	90	17	238
TUERK			24	341
AEGYPT			75	201
NIGERI			2	64
S AFR	1	87	1	87
USA			75	1415
MEXIKO			2	159
JAPAN			8	247
TAIWAN	1	388	1	388

Wichtigste Ursprungs- und Bestimmungs-Laender	JULI 1999 dt = 100kg	JULI 1999 1000 DM	JAN./JUL. 1999 dt = 100kg	JAN./JUL. 1999 1000 DM
9006 40 00				
SOFORTBILDKAMERAS				
	STUECK		STUECK	
EINF	6526*	1173*	248240*	16388*
GEW DT	48		2152	
LV			1	5
AUS LG			5001	122
EU	1350	239	196868	12852
FRANKR			768	964
G BRIT	1350	239	194968	11823
USA	232	82	4714	689
CHINA	33	1	34637	1032
JAPAN	169	128	1622	858
TAIWAN	4854	723	7254	1002
AUSF	8340*	390*	43314*	1809*
GEW DT	66		346	
EU	374	20	9782	414
G BRIT	45	2	5388	188
USA	7468	381	30469	1249
9006 51 00				
SPIEGELREFLEXKAMERAS ROLLER <35MM				
	STUECK		STUECK	
EINF	44990*	17318*	265114*	105436*
GEW DT	359		2104	
EV			14	16
LV	25	8	184	124
AUS LG	14440	4027	48777	14409
EU	487	96	5736	2447
G BRIT			523	203
PORTUG	453	86	2719	1399
OESTER	8	2	2348	756
USA	21	12	1187	594
PANAMA			510	151
THAIL	715	396	11840	5164
INDONE			950	268
MALAYS	42	9	791	92
CHINA	58	13	5402	944
SKOREA			814	504
JAPAN	36006	14706	162122	73103
TAIWAN	7004	1973	71920	21778
AUSF	15224*	6648*	65116*	27930*
GEW DT	127		482	
EV	1	38	4	80
LV			98	22
EU	12659	4662	46442	19440
FRANKR	5836	2021	20052	6831
NIEDL	1973	735	4219	1567
ITAL	1214	464	4978	1802
G BRIT	826	377	3458	1863
DAENM	260	94	868	400
GRIECH	341	159	1206	495
PORTUG	250	91	1256	482
SPAN	446	175	1639	687
FINNL	72	22	279	118
OESTER	276	80	5364	3944
BELGI	1155	440	2870	1100
SCHWZ	107	243	476	626
ANDORR	342	147	996	239
TUERK	12	13	136	158
POLEN	36	39	192	218
TSCHE	270	84	849	185
USA	836	522	3011	2381
JAPAN	129	210	769	1902
TAIWAN	107	200	268	548
HONGK	198	270	768	988
9006 52 00				
AND PHOTOAPP FILMROLLENBREIT <35MM				
	STUECK		STUECK	
EINF	112083*	9437*	1128027*	78833*
GEW DT	286		2503	
LV			405	79
PV			51025	482
AUS LG	55463	3257	585652	37480
EU	6742	254	21948	2615
DAENM	6428	218	6832	287
OESTER			14384	2249
SCHWZ	3	21	90	441
MEXIKO	2504	338	12732	1718
THAIL	67	4	3287	518
INDONE	5909	824	67884	10816
MALAYS	3877	342	29397	3061
SINGAP	600	86	1587	272
CHINA	68477	2676	818027	30823
SKOREA	140	12	1036	229
JAPAN	23336	4844	135048	23875
TAIWAN	110	14	23832	4478
AUSF	4685*	502*	494390*	32978*
GEW DT	19		1667	
LV			337	29
PV			3439	318
EU	3190	290	481875	31273
FRANKR	243	18	168570	9261
NIEDL	1748	132	8290	498
ITAL	460	35	31881	1838
G BRIT	137	31	200616	11377

Wichtigste Ursprungs- und Bestimmungs-Laender	JULI 1999 dt = 100kg	JULI 1999 1000 DM	JAN./JUL. 1999 dt = 100kg	JAN./JUL. 1999 1000 DM
DAENM	248	21	1892	278
GRIECH	127	20	4131	389
PORTUG	15	5	2158	346
SPAN	163	22	14230	1089
SCHWED			56182	5149
OESTER	48	5	6060	987
BELGI	1	1	262	81
NORWEG			1112	93
SCHWZ	42	3	1398	163
USA	938	161	3316	657
THAIL			200	58
MALAYS			1619	162
CHINA			700	172
HONGK			2649	252
9006 52 10				
WEGWERFPHOTOAPP FILMROLLENBR 35MM				
	STUECK		STUECK	
EINF	5637404	3383*	33409894	20666*
GEW DT	741		3932	
PV	434188	2452	2147730	13240
AUS LG	18203	124	108034	771
EU	47025	378	246442	3840
FRANKR	21819	171	301564	2010
NIEDL	14032	119	166078	1139
G BRIT	9674	68	67694	308
OESTER			8666	56
USA	15093	125	114019	901
CHINA	508448	2816	2413977	14690
SKOREA	3000	16	24979	128
JAPAN	161	1	59071	531
HONGK	10013	51	182431	1074
AUSF	484813*	2642*	3460277*	21122*
GEW DT	402		3313	
EU	287980	2005	2407413	16858
FRANKR	46847	323	425734	2958
NIEDL	60116	373	459844	3339
ITAL	42862	242	429166	2417
G BRIT	38791	316	204394	1672
IRLAND	1691	12	27147	195
DAENM	16125	116	122776	892
GRIECH	5946	41	56176	409
SPAN	53980	495	316893	2396
SCHWED	4096	30	65836	501
OESTER	7417	56	233659	1578
BELGI			61440	284
CEUTA			44104	328
SCHWZ	7452	58	55511	471
TUERK	9281	67	22698	163
POLEN	616	3	70153	297
TSCHE	3492	16	43192	208
USA	12687	71	224397	1180
KANADA	2500	25	23500	185
ARGENT			14534	80
HONGK	110576	55	336616	216
AUSTRL	22480	168	67340	581
9006 53 90				
AND PHOTOAPP FILMROLLENBREITE 35MM				
	STUECK		STUECK	
EINF	5594744	50575*	30077944	209676*
GEW DT	1893		9715	
EV			33	20
LV	104	23	1299	214
PV	8445	295	44679	2289
AUS LG	276990	36806	1393261	121212
EU	4563	2256	125263	11052
NIEDL	67	4	6906	135
G BRIT	216	36	98152	393
DAENM	25	7	210	120
PORTUG	3655	2144	16834	10033
OESTER	392	16	1010	212
USA	82	213	23670	623
ARGENT			2	70
A EMIR	370	13	9409	371
THAIL	8730	281	31530	1500
INDONE	13988	1762	47845	6742
MALAYS	1283	227	22029	3779
PHILIP	51921	4316	155425	10935
CHINA	367497	23899	1868576	80852
SKOREA	8829	991	105501	13295
JAPAN	59502	10528	333506	53985
TAIWAN	3624	370	52150	5390
HONGK	42004	5404	231169	21848
AUSF	3466537*	35318*	11278607*	131543*
GEW DT	1214		4002	
EV	1	8	21	87
LV	552	172	2088	517
PV	7293	944	22768	2887
EU	262445	26572	880566	96274
FRANKR	31539	4535	124860	17662
NIEDL	5508	419	27691	4981
ITAL	49994	3810	138257	12291
G BRIT	83629	7431	233271	22418
IRLAND	34	4	2679	283
DAENM	6470	552	25784	4189
GRIECH	5902	552	26714	2226
PORTUG	9014	703	31287	2558
SPAN	31761	3514	121110	13309
SCHWED	4602	523	25303	3553
FINNL	5697	720	22071	2912
OESTER	20555	2126	77794	6768
BELGI	7656	1164	24356	3076
NORWEG	1072	158	4155	525
SCHWZ	2226	487	9190	2322
ANDORR	3309	376	6922	939
TUERK	988	42	4496	306
POLEN	1234	69	4099	382
TSCHE	19933	1521	39988	4660
UNGARN	11630	74	16160	314
RUSSLD	451	66	35166	314
S AFR	99	8	489	821
USA	3504	1386	11731	4651
KANADA	19	20	778	160
BRASIL	174	28	1338	172
ARGENT	58	4	5373	182
ISRAEL	1750	187	4011	747
A EMIR	2	53	103	77
NEPAL	20	53	20	53
MALAYS	4	19	346	461
SINGAP	109	183	2513	778
CHINA	451	105	9743	1140
SKOREA	88	30	2034	2003
JAPAN	1293	1309	8220	6544
TAIWAN	1003	329	3164	1015
HONGK	32113	1820	58713	5198
AUSTRL	175	13	607	209
9006 59 00				
AND PHOTOAPP FILMROLLENBREIT >35MM				
	STUECK		STUECK	
EINF	1839*	1498*	10702*	8659*
GEW DT	21		134	
EV				4
LV			97	206
PV	3	130	11	181
AUS LG	156	226	643	844
EU	1	2	226	1116
FRANKR			98	170
G BRIT	1	2	68	762
SCHWZ	30	320	399	2056
USA	28	37	482	859
MALAYS	501	359	503	362
CHINA	756	96	1787	102
SKOREA			3064	856
JAPAN	308	606	1919	2930
TAIWAN	205	67	2145	451
AUSF	2039*	2069*	11652*	11483*
GEW DT	193		432	
LV			14	28
PV			9	155
EU	614	727	3420	6340
FRANKR			157	420
NIEDL	58	71	539	658
ITAL	1	1	289	606
G BRIT			154	612
DAENM			99	243
SPAN	31	69	92	213
SCHWED	1	3	233	155
OESTER	321	104	566	569
BELGI	188	469	1082	2785
NORWEG			112	130
SCHWZ	186	487	1592	932
RUSSLD	40	7	183	141
USA	237	58	1019	1194
KANADA			108	61
A EMIR			428	338
JEMEN			2	77
CHINA			51	135
JAPAN	44	202	500	588
HONGK	362	320	579	489
9006 61 00				
BLITZLICHTGERAET M ENTLADUNGSLAMPE				
	STUECK		STUECK	
EINF	15955*	1918*	114171*	12158*
GEW DT	75		490	
LV			1	4
PV			312	31
AUS LG	5858	442	52052	3139
EU	5	3	1369	186
G BRIT			995	80
SCHWZ	132	238	1871	1337
USA	125	107	555	343
CHINA	4557	188	45317	1421
SKOREA	2000	315	14260	2073
JAPAN	6062	1005	36723	6211
HONGK	3071	86	11637	485
AUSF	9474*	2371*	64628*	15831*
GEW DT	108		687	
EV			1	12
EU	6272	1211	43101	8830
FRANKR	505	201	4534	1587
NIEDL	597	143	3591	769
ITAL	901	286	7712	1729
G BRIT	1905	143	5758	942
GRIECH	474	84	1635	196
PORTUG	153	50	2375	395
SPAN	1053	213	9567	1724
SCHWED	67	10	684	146
OESTER	165	39	3239	724
BELGI	351	56	1558	289
SCHWZ	260	71	1375	428
TUERK	76	46	532	325
RUSSLD	55	17	67	191
LIBYEN			451	64
USA	1222	444	5392	1807
KANADA	7	24	856	202
PANAMA			280	66
ARGENT			903	267
MALAYS	141	52	246	145
SINGAP	28	12	1204	310
SKOREA	52	29	1148	294
JAPAN	373	116	2020	473
TAIWAN	224	97	544	147
HONGK	70	15	1448	415
9006 62 00				
BLITZWUERFEL BLITZLAMPEN U DGL				
	STUECK		STUECK	
EINF	289604*	915*	2280472*	6826*
GEW DT	50		373	
AUS LG	226	4	226	4
EU	1	1	6	4
SCHWZ	53	80	353	195
RUMAEN	288000	840	2280798	6248
AUSF	776*	24*	8197*	79*
GEW DT			1	
EU	527	6	3532	26
9006 69 00				
AND BLITZLICHTGERAETE U VORRICHTG				
	STUECK		STUECK	
EINF	13532*	115*	26258*	611*
GEW DT	27		80	
AUS LG	4273	71	12373	268
EU	1	1	61	59
JAPAN	4345	72	13012	381
AUSF	400*	86*	27678*	378*
GEW DT	4		32	
PV			25485	70
EU	9	1	529	9
USA	330	77	538	144
ARGENT			631	98
9006 91 10				
TEILE UND ZUBEHOER FUER PHOTOAPPARATE				
	DT		DT	
EINF	41*	91*	147*	782*
PV			3	26
AUS LG				1
EU			2	26
CHINA	39	76	121	227
JAPAN			11	407
AUSF	5*	122*	10*	267*
EU	4	85	7	124
ITAL	4	76	5	81
9006 91 90				
TEILE U ZUBEN V APPARATEN WA 90061010				
EINF	305*	4403*	2761*	33680*
LV		3	12	133
PV		7		101
AUS LG	27	414	251	2366
EU	109	1066	885	9336
FRANKR	5	117	23	580
NIEDL	4	13	45	444
ITAL	61	378	581	2372
G BRIT	7	72	20	276
DAENM		13	14	582
PORTUG	7	528	61	4537
OESTER	2	16	8	222
BELGI	3	16	16	256
SCHWZ	19	784	116	4880
TSCHE	35	75	406	875
RUMAEN	23	199	348	2585
USA	6	399	89	2418
THAIL			34	178
CHINA	31	92	391	1044
SKOREA		33	8	381
JAPAN	28	1885	312	11041
TAIWAN	53	107	155	480
AUSF	204*	5140*	1705*	41918*
LV		28		38
PV	26	147	259	1120
EU	110	1798	1010	29398
FRANKR	76	782	470	3643
NIEDL	6	228	85	1204
ITAL	4	174	60	1408
G BRIT	11	208	97	1813
DAENM	2	40	14	422
PORTUG	2	78	157	18512
SPAN	3	78	46	782
SCHWED		47	15	422
OESTER	3	59	39	661
BELGI	2	78	18	575
SCHWZ	7	284	73	1401
TSCHE	5	227	34	951

Wichtigste Ursprungs- und Bestimmungs-Laender	JULI 1999 dt = 100kg	JULI 1999 1000 DM	JAN./JUL. 1999 dt = 100kg	JAN./JUL. 1999 1000 DM
RUMAEN	27	98	262	1062
SLOWEN	1	9	6	141
AEGYPT		236	2	261
USA	23	1858	139	4256
KANADA	2	22	24	279
A EMIR		9		69
JAPAN	6	296	32	1521
HONGK	2	91	11	384
AUSTRL	2	112	10	492
9006 99 00				
AND TEILE U ZUBEH F BLITZLICHTGER USW				
EINF	52*	811*	581*	8379*
LV	1	53	1	135
PV			1	287
AUS LG	2	54	8	242
EU	14	110	193	3849
FRANKR		9	26	236
ITAL	8	20	97	353
G BRIT	3	42	28	3014
SCHWZ	4	207	31	1153
USA	3	136	20	1122
MEXIKO	1	53	1	90
CHINA	1	2	185	354
JAPAN	8	161	103	1273
AUSF	76*	2219*	618*	15400*
EV				13
LV			1	71
PV	22	133	90	1280
EU	30	1426	330	9839
FRANKR	6	87	49	635
NIEDL	3	40	32	411
ITAL	3	56	36	535
G BRIT	2	145	26	712
SPAN	3	76	38	662
SCHWED	1	9	20	472
BELGI	1	13	30	1839
LUXEMB	6	920	23	4265
SCHWZ	2	86	11	312
TUERK	1	16	14	183
UNGARN	9	56	12	116
RUMAEN	15	110	69	594
KENIA			1	52
USA	11	200	46	1716
MEXIKO		6	9	174
ARGENT			9	114
JAPAN	1	63	5	485
9007 11 00				
FILMKAMERA FILMBREITE < 16MM				
	STUECK		STUECK	
EINF	2*	27*	39*	303*
EV			1	9
LV			3	121
PV	2	27	11	101
EU			1	3
USA			13	184
AUSF	6*	31*	111*	299*
GEW DT			4	
PV			10	36
EU			1	2
TSCHE			35	79
USA	4	26	46	135
9007 19 00				
FILMKAMERA FILMBREITE > 16MM				
	STUECK		STUECK	
EINF	39*	206*	295*	2604*
GEW DT	1		17	
EV			2	11
LV	1	13	30	1060
PV	1	48	4	109
EU	1	6	11	133
G BRIT			4	57
IRLAND			1	53
NORWEG			6	130
SCHWZ	3	2	17	145
MALTA			1	120
UNGARN			1	50
USA	9	75	86	677
KANADA	1	64	20	621
SKOREA			5	225
AUSTRL	1	13	19	179
AUSF	53*	5694*	277*	33478*
GEW DT	23		126	
EV	1	17	2	52
LV			23	1495
PV			5	202
EU	36	3221	126	6647
FRANKR	4	271	32	1213
NIEDL	2	406	11	542
ITAL	2	30	10	333
G BRIT	15	1578	40	2861
SPAN	2	20	12	460
SCHWED	3	300	6	600
OESTER	7	215	13	285
LUXEMB	1	399	1	399
NORWEG	1	210	5	378
SCHWZ			11	103
TUERK			1	267
POLEN			4	387
TSCHE			4	290
UNGARN			5	262
RUMAEN			1	87
UKRAIN			2	105
RUSSLD	1	167	3	283
GEORG	1	230	1	230
AEGYPT			3	142
S AFR			5	128
USA	2	139	84	9016
KANADA	1	211	44	6408
MEXIKO	1	506	3	969
BRASIL	2	430	4	563
ARGENT	1	53	3	168
LIBAN			1	163
INDIEN	1	17	4	625
SINGAP	1	226	20	2962
CHINA	3	70	3	70
SKOREA			5	490
JAPAN			8	664
HONGK			7	557
AUSTRL	2	201	12	1263
9007 20 00				
FILMVORFUEHRAPPARATE				
	STUECK		STUECK	
EINF	69*	808*	210*	3430*
GEW DT	61		112	
PV			1	4
AUS LG	2	3	33	44
EU	26	373	29	462
ITAL	10	370	11	393
BELGI			1	65
SCHWZ	3	123	9	383
USA	34	302	87	744
KANADA			2	1618
AUSF	97*	3744*	482*	13854*
GEW DT	240		868	
LV			1	44
EU	50	1252	252	6896
FRANKR	16	393	74	1884
ITAL	15	417	45	1261
G BRIT	7	143	61	1682
DAENM			12	384
GRIECH	3	80	9	242
PORTUG			4	110
SPAN	1	19	7	188
SCHWED	2	53	2	53
OESTER	2	44	30	743
BELGI	2	47	10	241
NORWEG			13	302
SCHWZ	5	113	31	902
POLEN	12	317	13	341
UNGARN			10	173
RUSSLD	3	112	15	488
SLOWEN			3	78
AEGYPT			5	142
USA			46	1298
ISRAEL			14	246
JAPAN	16	1125	17	1174
TAIWAN			3	95
AUSTRL	9	281	38	875
NEUSEE			5	83
9007 91 00				
TEILE UND ZUBEHOER FUER FILMKAMERAS				
	DT		DT	
EINF	357*	1638*	2472*	13329*
EV				10
LV	1	53	3	487
PV			1	80
AUS LG	7	33	54	220
EU	88	854	626	7600
FRANKR	5	19	17	223
NIEDL		18	36	1800
ITAL	29	90	261	1444
G BRIT	50	707	142	2290
PORTUG			13	102
SPAN			91	207
OESTER	4	20	66	1730
SCHWZ	2	61	6	211
TUERK				53
UNGARN	1	9	4	63
USA	4	264	34	1659
ISRAEL				61
OMAN			1	78
CHINA	165	246	1134	1708
SKOREA				76
JAPAN	2	33	12	316
TAIWAN	94	157	681	1281
AUSF	184*	7427*	1244*	30843*
LV				182
PV				72
EU	96	4238	853	16076
FRANKR	23	499	219	2359
NIEDL	7	294	205	3500
ITAL	6	598	70	1202
G BRIT	34	2078	102	4614
DAENM	2	24	17	255
PORTUG	1	20	29	345
SPAN	6	116	67	1352
SCHWED	2	124	24	679
OESTER	9	311	74	979
BELGI	2	68	18	471
NORWEG		9	15	211
SCHWZ	17	470	30	922
POLEN	5	92	46	618
TSCHE	3	161	16	348
UKRAIN		2		68
RUSSLD	3	140	9	307
SLOWEN		1	7	184
USA	16	429	102	4163
KANADA	3	278	20	1840
MEXIKO	5	146	20	430
COSTA	14	254	14	254
ARGENT		11	1	141
ZYPERN			6	106
ISRAEL	1	16	3	254
A EMIR	1	64	4	127
OMAN			1	78
SINGAP	1	129	3	378
CHINA			2	84
SKOREA	5	186	5	370
JAPAN	9	323	15	781
TAIWAN	1	70	2	260
HONGK	2	145	12	482
AUSTRL		28	5	494
9007 92 00				
TEILE U ZUBEH F FILMVORFUEHRAPP				
EINF	39*	984*	230*	4473*
EV			1	30
LV				5
EU	30	567	150	2936
NIEDL	15	387	84	1715
ITAL	10	81	28	306
G BRIT	2	47	33	738
USA	6	238	46	667
AUSTRL	1	99	12	684
AUSF	213*	2464*	1466*	17688*
LV			1	24
EU	65	1127	717	8448
FRANKR	15	193	194	2203
NIEDL	2	67	30	413
ITAL	12	276	48	700
G BRIT	15	269	126	2128
DAENM		20	41	335
GRIECH	7	71	23	200
PORTUG		9	9	107
SPAN	1	16	45	427
SCHWED	1	37	13	248
OESTER	5	92	117	965
BELGI	4	58	49	669
NORWEG		5	17	178
SCHWZ	3	53	8	228
POLEN	51	340	62	422
UNGARN		19	43	422
ALBAN	13	91	13	91
RUSSLD	2	32	12	195
AEGYPT			20	383
USA	9	133	84	2060
KANADA	3	77	206	1824
ISRAEL			95	681
NKOREA			28	147
JAPAN	45	407	47	567
AUSTRL	15	134	80	1572
NEUSEE			18	134
9008 10 00				
DIAPROJEKTOREN				
	STUECK		STUECK	
EINF	210*	281*	9893*	2661*
GEW DT	16		352	
EV			1	4
LV	12	7	60	21
PV	1	8	4	24
AUS LG	8	5	2983	1295
EU	140	186	4755	904
FRANKR	5	102	102	183
G BRIT	126	82	143	93
PORTUG			4366	606
USA	5	15	2991	1404
JAPAN	12	15	224	97
AUSF	12005*	4119*	78747*	24501*
GEW DT	577		4369	
PV			30	60
EU	6709	1482	47727	14390
FRANKR	1001	174	10081	2534
NIEDL	401	86	5197	1980
ITAL	1376	194	8926	2376
G BRIT	2647	388	6978	2797
DAENM	50	15	1492	596
GRIECH	328	49	1138	211
PORTUG	107	22	1428	314
SPAN	962	150	4885	1443
SCHWED	236	18	1818	466
FINNL	90	18	942	249
OESTER	1087	289	2899	949
BELGI	975	100	1724	280
NORWEG	191	61	983	396
SCHWZ	836	136	4537	1611
TUERK	182	68	711	256
POLEN	26	7	1405	312
ALGER	499	1895	524	1901
USA	197	94	3386	1107

Wichtigste Ursprungs- und Bestimmungs-Laender	JULI 1999 dt = 100kg	JULI 1999 1000 DM	JAN./JUL. 1999 dt = 100kg	JAN./JUL. 1999 1000 DM
BRASIL			357	86
SAUDIA	49	14	427	442
SINGAP	72	19	1593	721
CHINA			622	69
SKOREA			834	157
JAPAN	319	83	1316	366
TAIWAN	11	4	1006	258
HONGK	10	3	1055	221
9008 20 00				
MIKROFILMLESEGERAET MIKROFICHE USW				
	STUECK		STUECK	
EINF	48*	104*	1183*	1728*
GEW DT	23		216	
AUS LG	6	40	69	476
EU	17	31	84	327
G BRIT	10	27	61	294
USA	25	54	330	408
JAPAN	5	19	384	913
AUSF	811*	352*	2277*	1972*
GEW DT	101		333	
EU	800	329	2115	1422
FRANKR	333	154	526	336
NIEDL	138	62	360	226
ITAL	51	16	269	137
G BRIT	131	35	300	267
SCHWED	99	29	379	176
TUERK			5	53
POLEN	6	7	37	137
9008 30 00				
ANDERE STEHBILDWERFER				
	STUECK		STUECK	
EINF	4327*	2209*	31120*	13197*
GEW DT	814		4307	
LV			3	8
PV			1	13
AUS LG	90	97	1198	918
EU	1680	979	11538	5764
FRANKR	978	195	5415	1468
NIEDL	86	181	2869	2069
ITAL	182	82	1320	847
G BRIT	394	443	2083	1853
OESTER	40	78	87	93
SLOWEN	1733	836	9442	2886
USA	262	156	919	871
KANADA			4	108
VIETN	67	84	544	585
CHINA	376	120	7684	1880
JAPAN	33	244	482	1041
AUSF	5127*	2760*	66609*	43202*
GEW DT	548		7333	
PV			3	16
EU	2247	1076	46160	25130
FRANKR	575	239	9651	4570
NIEDL	254	119	4975	3009
ITAL	27	24	2803	1518
G BRIT	118	102	6171	2866
DAENM	59	25	3314	2044
GRIECH	91	49	1200	560
PORTUG	20	18	1332	655
SPAN	512	221	6511	3156
SCHWED	29	28	1789	1068
FINNL	90	51	3459	2288
OESTER	415	168	4584	2454
BELGI	12	10	1114	732
LUXEMB	45	22	150	111
NORWEG	161	92	1546	904
SCHWZ	472	277	3959	2624
TUERK	125	70	522	418
POLEN	68	47	2931	1268
RUSSLD	131	69	531	289
AEGYPT	42	26	521	281
S AFR	56	27	133	146
USA	123	46	188	6673
KANADA			142	102
BRASIL			26	98
ISRAEL	156	88	488	304
SAUDIA			397	108
KUWAIT	36	11	239	86
A EMIR	16	10	386	169
INDIEN	5	4	367	199
THAIL			27	99
MALAYS	41	80	192	171
SINGAP	335	202	2676	1187
PHILIP	60	27	195	85
SKOREA	242	160	496	335
JAPAN	38	39	426	352
TAIWAN			270	149
HONGK	102	27	472	197
9008 40 00				
PHOTOGRAPH VERGROESSERUNGSAPP USW				
	STUECK		STUECK	
EINF	18*	61*	279*	218*
GEW DT	3		34	
PV			1	18
AUS LG	10	43	24	101
EU			15	6
JAPAN	17	54	62	141
AUSF	82*	107*	768*	1220*
GEW DT	13		163	
LV			1	4
EU	26	19	268	189
POLEN	2	20	11	299
UNGARN			25	134
9008 90 00				
TEILE U ZUBEH F STEHBILDWERFER USW				
	DT		DT	
EINF	136*	994*	1473*	7989*
PV				12
AUS LG	1	93	30	612
EU	30	212	143	1074
FRANKR	3	17	27	271
NIEDL		1	25	128
ITAL		4	26	149
G BRIT		33	6	157
OESTER	18	117	31	198
LIECHT				78
SCHWZ	1	27	6	220
USA	49	210	974	3630
JAPAN	39	446	278	2871
AUSF	183*	1848*	1700*	9422*
PV			1	49
EU	132	1282	1051	5892
FRANKR	30	229	195	979
NIEDL	4	31	270	840
ITAL	41	576	94	933
G BRIT	21	259	161	1010
DAENM	1	10	68	215
SPAN	4	35	55	630
SCHWED	4	40	42	336
FINNL	1	8	18	178
OESTER	17	66	93	447
NORWEG	2	20	15	168
SCHWZ	10	135	141	771
BULGAR	4	36	22	218
ALGER			96	205
TUNES			10	137
USA	4	29	107	457
ISRAEL	4	169	9	289
9009 11 00				
PHOTOKOPIERER DIREKTVERFAHREN				
	STUECK		STUECK	
EINF	252*	188*	5683*	5673*
GEW DT	76		1073	
LV			1	5
AUS LG			33	80
EU	161	133	2792	3626
FRANKR	6	9	1333	1985
NIEDL	144	107	1409	1578
CHINA	18	13	2595	1840
JAPAN	41	7	195	248
AUSF	249*	470*	4099*	4832*
GEW DT	421		3730	
EU	7	41	227	794
G BRIT	1	24	140	621
TUERK			70	72
POLEN			243	230
TSCHE			133	264
UNGARN	40	57	387	215
UKRAIN			75	247
RUSSLD			288	773
KROAT	24	72	146	255
BR JUG			83	132
LIBYEN			64	166
AEGYPT		13	795	343
GHANA			263	96
RUANDA			95	89
DSBUTI	111	65	111	65
SAUDIA	5	65	5	65
A EMIR		25	45	184
SINGAP	46	70	190	213
9009 12 00				
PHOTOKOPIERER INDIREKTVERFAHREN				
	STUECK		STUECK	
EINF	320448*	74826*	2432258*	528723*
GEW DT	16749		123121	
PV	27	93	329	1797
AUS LG	13826	34722	120194	287682
EU	9830	16417	57946	111095
FRANKR	6327	5575	34468	44139
NIEDL	736	2386	5026	23616
ITAL	1885	3139	9847	17851
G BRIT	204	280	2370	6075
DAENM			35	75
SPAN	12	63	12	63
OESTER			19	140
BELGI	666	2871	5159	19126
NORWEG	4	17	29	244
SCHWZ	25	146	57	277
TUERK			1	53
TSCHE	17	60	306	1714
USA	27	660	290	2580
THAIL	3328	1232	30164	13471
PHILIP	174	210	897	1226
CHINA	10161	13410	84166	100781
JAPAN	6955	29410	49781	274230
TAIWAN	20	155	94	689
HONGK	1458	3026	11389	22031
AUSTRL	13	40	40	241
AUSF	15170*	29527*	85521*	251145*
GEW DT	5748		61744	
EV			151	1299
PV	37	267	3201	2515
EU	9267	24868	61313	227218
FRANKR	1442	5182	9843	46012
NIEDL	798	2615	8156	32031
ITAL	2074	6171	10816	30579
G BRIT	2526	8068	8726	38795
IRLAND	34	221	372	1987
DAENM	178	1072	2346	10304
GRIECH	567	1484	4211	10477
PORTUG	512	984	3012	7137
SPAN	643	1357	4858	11164
SCHWED	148	424	3342	21474
FINNL	120	943	2618	7343
OESTER	62	141	2029	4525
BELGI	166	146	1288	5388
NORWEG	22	51	367	1102
SCHWZ	63	117	762	3762
MALTA			33	120
TUERK	93	94	446	968
ESTLD			286	186
LITAU	150	71	492	219
POLEN	6	14	132	239
TSCHE	145	1128	3591	3646
UNGARN	148	158	346	353
BULGAR			152	226
ALBAN	2	6	26	91
UKRAIN			458	224
RUSSLD	4899	2792	14802	8337
B HERZ			20	68
MAROKK	1	5	95	378
TUNES			70	274
AEGYPT	117	161	245	484
AETHIO			176	268
S AFR			186	280
USA	10	157	22	294
LIBAN			95	323
SYRIEN			82	99
ISRAEL	3	10	267	484
A EMIR	1	39	217	461
SINGAP			342	102
JAPAN	114	113	131	171
9009 21 00				
PHOTOKOPIERAPPARATE M OPT SYSTEM				
	STUECK		STUECK	
EINF	2412*	8211*	20322*	61648*
GEW DT	1696		13305	
PV			2	7
AUS LG	15	399	60	1171
EU	1468	5942	11731	40759
FRANKR			766	2187
NIEDL	1463	5927	8936	32656
ITAL			421	382
G BRIT			1490	5211
OESTER	5	16	114	334
TSCHE			31	111
USA			22	262
CHINA			2830	5329
JAPAN	943	2258	5696	15366
AUSF	923*	1445*	5396*	8937*
GEW DT	310		2682	
EU	589	713	2176	3791
NIEDL			524	547
G BRIT	27	80	227	558
SPAN	94	175	491	1098
FINNL	460	353	682	900
OESTER			197	341
LUXEMB	5	80	17	157
SCHWZ	5	88	20	156
ESTLD	82	140	321	592
LITAU	62	112	385	616
POLEN	49	39	503	409
UKRAIN	39	46	179	260
RUSSLD			239	480
KROAT	8	67	235	448
MAROKK			174	351
TUNES	12	65	264	760
LIBYEN			46	112
AEGYPT			210	126
GHANA	76	166	137	353
A EMIR			102	52
9009 22 10				
LICHTPAUSMASCHINEN				
	STUECK		STUECK	
EINF	773*	448*	3386*	2120*
GEW DT	86		491	
EU	7	10	252	322
FRANKR	7	10	160	212
CHINA	761	425	3060	1763
AUSF	2*	9*	112*	354*
GEW DT	1		90	

Wichtigste Ursprungs- und Bestimmungs-Laender	JULI 1999 dt = 100kg	JULI 1999 1000 DM	JAN./JUL. 1999 dt = 100kg	JAN./JUL. 1999 1000 DM
EU	1	3	17	40
AETHIO			20	94
USA			1	83
9009 22 90				
ANDERE PHOTOKOPIERAPPARATE				
	STUECK		STUECK	
EINF	3*	108*	22*	782*
GEW DT	4		63	
AUS LG			3	166
EU			7	14
USA	1	107	6	462
JAPAN			5	276
AUSF	60*	1304*	606*	8432*
GEW DT	266		2380	
PV				2
EU	6	46	314	3563
FRANKR			49	644
NIEDL			54	586
ITAL			14	182
G BRIT	3	36	33	438
IRLAND			7	140
DAENM			6	156
GRIECH			6	134
SPAN			41	296
OESTER	1	2	31	343
BELGI	1	1	57	512
SCHWZ	4	151	17	530
POLEN	3	221	163	550
UNGARN	1	226	31	306
RUSSLD	5	73	17	221
USBEK			9	151
USA			37	263
MEXIKO			3	144
BRASIL	1	197	3	221
SAUDIA	2	24	5	80
MALAYS			6	75
SINGAP	2	24	10	802
HONGK	16	139	42	387
9009 30 00				
THERMOKOPIERAPPARATE				
	STUECK		STUECK	
EINF	15*	24*	327*	544*
GEW DT	4		108	
AUS LG	1	13	11	147
EU	12	9	145	130
TSCHE			25	125
JAPAN	3	15	166	270
AUSF	76*	76*	922*	468*
GEW DT	47		483	
EU			21	60
UKRAIN			80	72
9009 90 10				
TEILE USW F ELSTAT PHOTOKOPIERAPP USW				
	DT		DT	
EINF	12180*	74627*	83919*	505808*
EV			4	54
PV	4	5	4	5
AUS LG	2405	13183	24225	114749
EU	2692	20702	16786	173347
FRANKR	488	4161	1846	19703
NIEDL	1276	12872	7100	82988
ITAL	10	86	176	3748
G BRIT	285	1327	5137	40883
IRLAND	4	25	6	206
DAENM		4	76	1018
SPAN	280	528	2029	3396
FINNL			1	89
OESTER	22	120	127	3037
BELGI	357	1879	2284	18609
SCHWZ	25	119	108	488
TSCHE	309	511	3351	4824
SLOWAK	70	161	798	883
UNGARN			146	109
USA	372	5536	2185	26088
MEXIKO	15	104	55	398
THAIL	80	548	868	3708
MALAYS	7	53	301	1644
SINGAP	8	38	189	339
PHILIP	15	85	516	2890
CHINA	1567	5278	13607	38939
SKOREA	17	58	138	564
JAPAN	6895	40904	42398	247888
TAIWAN	20	137	283	726
HONGK	78	384	405	2763
AUSF	5899*	20965*	38876*	198111*
EV			72	367
PV	13	13	110	138
EU	3242	11180	25770	135233
FRANKR	686	2677	4150	27462
NIEDL	1070	2772	8158	28439
ITAL	152	681	1640	9886
G BRIT	787	1994	4351	23284
IRLAND	9	85	749	1409
DAENM	137	617	919	7540
GRIECH	65	294	480	3223
PORTUG	42	248	289	2122
SPAN	182	715	1219	6555
SCHWED	268	316	2892	10642
FINNL	11	110	371	2554
OESTER	95	206	667	2886
BELGI	35	232	675	9125
NORWEG	13	111	377	3451
SCHWZ	65	695	840	5260
MALTA	4	35	44	483
TUERK	13	156	123	1109
ESTLD	10	63	80	680
LITAU	14	103	61	412
POLEN	34	323	328	2859
TSCHE	576	954	2159	6864
UNGARN	19	150	170	1342
UKRAIN	9	73	67	519
RUSSLD	68	606	237	1735
KROAT	8	63	79	614
SR JUG			7	56
MAROKK	4	37	21	235
TUNES			28	235
AEGYPT	7	97	38	270
GHANA	14	61	29	171
ANGOLA			11	88
S AFR	9	61	46	354
USA	473	4027	2765	22380
KANADA	131	249	216	753
MEXIKO	310	598	2478	4261
BRASIL	12	42	90	302
URUGU			12	80
ARGENT		1	13	87
ZYPERN	1	10	24	220
LIBAN	1	3	28	239
ISRAEL	9	55	81	599
A EMIR	2	43	42	360
THAIL			126	396
MALAYS			27	139
SINGAP	84	150	499	1567
CHINA	105	208	154	592
SKOREA		12	36	378
JAPAN	12	82	116	965
HONGK	3	46	11	199
AUSTRL	195	331	357	1030
9009 90 50				
TEILE ZUBEH F AND PHOTOKOPIERAPPARATE				
EINF	173*	946*	1922*	6650*
PV		18	1	28
AUS LG			18	24
EU	58	368	472	2750
NIEDL	23	166	172	1187
ITAL	30	107	230	1143
G BRIT	1	11	6	165
BELGI	4	63	51	209
SCHWZ	1	24	25	137
UNGARN	22	15	399	196
SLOWEN			25	62
USA	57	278	530	1062
CHINA		4	24	66
JAPAN	34	251	267	2141
AUSF	254*	2232*	1133*	10514*
EU	119	1018	556	5119
FRANKR	10	94	122	474
NIEDL	31	223	177	2184
ITAL	22	211	70	645
G BRIT	4	53	16	211
GRIECH	23	176	65	469
PORTUG	13	93	42	293
SPAN	6	45	16	190
BELGI	4	51	17	268
SCHWZ	17	119	91	643
TUERK	4	52	13	137
ESTLD	12	80	12	80
POLEN	2	15	20	246
TSCHE	4	35	27	333
RUSSLD	24	103	54	292
USA	15	208	145	1526
MEXIKO	1	4	45	207
SYRIEN				74
MALAYS	37	408	40	442
HONGK			7	244
9010 10 00				
FILMENTWICKLUNGSMASCH -AUSRUESTG USW				
EINF	979*	10365*	8140*	80967*
EV	14	136	78	753
LV			58	466
PV	120	1289	1284	9369
AUS LG	393	4099	3602	38439
EU	160	1584	1467	14448
FRANKR	2	23	99	2674
NIEDL			22	179
ITAL	39	404	339	4760
G BRIT	16	59	56	371
DAENM	49	378	476	3896
OESTER			212	572
BELGI	54	520	200	1687
SCHWZ	43	1360	239	6978
POLEN			187	172
UKRAIN	26	171	98	814
USA	15	155	301	2405
MEXIKO	93	774	542	4648
SKOREA			56	148
JAPAN	626	6262	5172	50819
TAIWAN	8	54	35	313
AUSF	2124*	29713*	15085*	180112*
EV	22	136	253	2634
LV			21	123
EU	1192	16887	10169	119548
FRANKR	70	2324	831	19474
NIEDL	80	406	2071	9485
ITAL	162	2297	836	12642
G BRIT	322	5790	1151	20244
IRLAND	22	349	108	1726
DAENM	88	1084	526	4676
GRIECH	95	595	1143	7242
PORTUG	2	10	28	247
SPAN	50	761	592	8861
SCHWED	31	490	290	3145
FINNL	17	228	124	2550
OESTER	45	415	415	7227
BELGI	208	2105	1937	21689
NORWEG	7	64	41	699
SCHWZ	75	3105	333	11934
TUERK	37	314	283	2287
LETTLD	12	96	36	359
POLEN	108	776	655	5123
TSCHE	18	83	103	892
SLOWAK			25	291
UNGARN	10	36	138	1518
BULGAR	16	82	58	392
UKRAIN	6	30	23	169
MOLDAU			11	291
RUSSLD	6	101	36	335
KASACH			28	429
TURKM			164	267
SLOWEN	3	23	105	1118
KROAT	6	135	6	136
S HERZ	30	175	70	532
BR JUG	30	20	73	301
MAZED			13	247
MAROKK	5	30	36	249
ALGER			21	316
TUNES	10	97	31	337
AEGYPT	37	431	159	1287
BURKIN	16	89	16	89
ELFBK			56	188
NIGERI			34	139
ERITRE			38	309
S AFR	10	82	81	716
USA	210	3268	968	12030
KANADA		4	21	132
MEXIKO	9	76	45	364
COSTA	1	10	3	79
KAIMAN	8	122	8	123
LUCIA			7	79
VENEZU	8	77	16	204
PERU	36	130	37	139
BRASIL	4	55	11	169
ARGENT	30	388	141	1528
LIBAN	7	116	11	173
IRAN	24	186	31	211
ISRAEL	33	302	138	1336
SAUDIA	7	40	32	448
KUWAIT			28	183
A EMIR	7	55	48	307
INDIEN	2	17	32	316
MALAYS	11	445	20	926
SINGAP	2	17	32	339
CHINA	6	46	72	884
SKOREA	4	25	71	805
JAPAN	32	1225	125	5799
TAIWAN	3	60	30	250
HONGK	4	130	79	899
AUSTRL	8	90	89	878
NEUSEE		5	26	823
9010 41 00				
ELEKTRONENSTRAHLDIREKTSCHREIBER				
EINF	*	*	1*	19*
AUSF	37*	5055*	80*	10826*
TAIWAN	37	5055	76	10786
9010 42 00				
WAFERSTEPPER				
EINF	304*	15843*	480*	24405*
EU	115	4600	115	4664
NIEDL				54
G BRIT	115	4600	115	4600
USA			15	1700
JAPAN	189	11243	350	18041
AUSF	*	*	*	853*
USA				851
9010 49 00				
AND APPARAT Z PROJIZ V SCHALTUNGSBILD				
EINF	60*	1248*	824*	24585*
EU			37	3742
NIEDL			18	3680
ITAL			19	162
SCHWZ			44	148
USA	5	155	84	1893
ISRAEL			9	322
JAPAN	55	1093	648	18767
AUSF	87*	3590*	1058*	31427*
EU	18	1179	345	7484
FRANKR	13	826	49	1673
NIEDL			6	286
ITAL			238	4086
G BRIT			15	569

Wichtigste Ursprungs- und Bestimmungs-Laender	JULI 1999 dt = 100kg	JULI 1999 1000 DM	JAN./JUL. 1999 dt = 100kg	JAN./JUL. 1999 1000 DM
DAENM			19	416
GRIECH	5	353	6	363
SCHWED			14	130
SCHWZ	11	177	41	1061
TUERK			10	153
USA	7	579	262	10216
ISRAEL			6	691
INDIEN	7	527	7	527
SINGAP			23	1007
CHINA			10	916
SKOREA			2	297
JAPAN	6	608	55	2710
TAIWAN	36	520	238	5514
HONGK			45	910
9010 50 10				
APPARAT PROJIZIEREN V SCHALTUNGSBILD				
EINF	2*	83*	57*	762*
AUS LG				2
USA	2	83	44	535
JAPAN			13	227
AUSF	3*	22*	46*	397*
EU	1	10	15	116
ITAL	1	8	13	91
USA	2	12	30	272
9010 50 90				
AND APPARAT AUSRUESTG F PHOTOGR LABOR				
EINF	426*	5964*	4450*	46588*
EV	10	317	53	1501
LV			3	56
PV				16
AUS LG	209	3007	1011	15520
EU	130	2073	2738	20922
FRANKR	25	309	27	324
ITAL	33	1177	524	8061
G BRIT		2	1520	6568
DAENM	46	356	349	1899
BELGI	19	202	303	3995
SCHWZ		4	17	162
USA	164	2298	1014	15009
ISRAEL			19	419
JAPAN	92	1578	589	9935
HONGK			52	104
AUSF	698*	9756*	7589*	75185*
LV			1	33
PV				26
EU	480	5042	5897	55582
FRANKR	43	439	570	5474
NIEDL	8	64	142	1166
ITAL	27	736	788	6033
G BRIT	5	155	567	4590
IRLAND			10	389
DAENM	1	10	49	541
GRIECH	3	29	29	348
SPAN		10	196	2093
SCHWED		2	33	338
FINNL	1	40	82	1052
OESTER	29	177	314	2750
BELGI	363	3380	3121	30740
ISLAND			5	55
NORWEG	7	86	46	957
SCHWZ	13	138	111	1200
TUERK	9	172	47	554
TSCHE	1	7	16	166
SLOWAK			7	232
RUSSLD	4	39	31	509
MAZED			13	63
LIBYEN			62	210
AEGYPT	5	27	34	722
USA	135	3743	731	9805
BRASIL			92	377
ARGENT			17	127
LIBAN		1	2	59
ISRAEL	2	10	8	118
SAUDIA			6	56
A EMIR	1	11	23	352
INDIEN			4	112
SINGAP	1	6	66	479
JAPAN	14	188	140	1837
HONGK	5	67	35	211
AUSTRL	4	51	46	435
9010 50 00				
LICHTBILDWAENDE				
EINF	907*	809*	7130*	6756*
AUS LG		1	10	149
EU	75	178	692	1808
NIEDL	26	77	215	584
ITAL	34	21	299	435
G BRIT	3	31	38	413
SCHWED	12	22	60	167
TSCHE	795	477	6048	3480
USA	34	149	381	1295
JAPAN		2	10	164
AUSF	220*	638*	1943*	5034*
EU	75	200	1023	2400
G BRIT	15	63	166	652
SPAN	15	24	245	352
FINNL	2	6	90	131
OESTER	19	55	238	547
NORWEG			7	136
SCHWZ	52	140	200	513
TSCHE	16	34	195	537
UNGARN	2	6	42	130
RUSSLD	16	37	79	268
KASACH			84	80
USA	1	3	12	84
SAUDIA	8	118	14	127
9010 90 10				
TEIL V APP WA 9010 4100 4200 4900 5010				
EINF	24*	2675*	370*	24848*
PV			1	13
AUS LG		4	6	100
EU	5	1414	48	6413
FRANKR			1	178
NIEDL	2	731	17	3111
ITAL	1	23	16	243
G BRIT	2	653	13	2761
BELGI			1	57
USA	14	653	92	4200
ISRAEL			8	381
JAPAN	5	573	210	13383
AUSF	26*	1556*	340*	14797*
PV			4	192
EU	7	718	161	7540
FRANKR		32	14	613
NIEDL		85	35	2413
ITAL	1	114	30	1025
G BRIT	6	425	25	1765
DAENM			12	504
SPAN		1	3	215
OESTER		59	7	309
BELGI		1	32	564
SCHWZ		14	5	208
TUERK	1	48	14	323
TSCHE		1	30	256
USA	8	312	24	1788
ISRAEL	1	39	7	533
SKOREA	1	29	29	1558
JAPAN	3	229	20	1582
TAIWAN	2	52	24	577
9010 90 90				
TEILE ZUBEH F APPARAT USW PHOTOGR LAB				
EINF	368*	8914*	3914*	84784*
EV	1	50	87	959
LV				2
PV	31	257	892	6448
AUS LG	89	2378	578	14064
EU	70	1234	1084	13572
FRANKR	14	55	100	861
NIEDL	2	43	273	1972
ITAL	17	674	200	4176
G BRIT	3	60	91	1308
DAENM	15	152	160	2516
OESTER	5	102	80	990
BELGI	14	142	61	1629
NORWEG			9	100
SCHWZ	8	382	94	1909
TSCHE	7	4	60	130
USA	76	3320	582	18108
JAPAN	195	3901	2078	30447
AUSF	1078*	20372*	7970*	124647*
EV			2	35
LV				3
PV	2	80	7	492
EU	398	11174	3643	74400
FRANKR	62	1834	734	16172
NIEDL	29	262	126	2622
ITAL	48	1801	485	10697
G BRIT	50	2859	517	14233
IRLAND	3	129	30	846
DAENM	19	475	76	2208
GRIECH	4	128	75	1677
PORTUG	1	23	17	545
SPAN	22	498	229	5033
SCHWED	32	912	76	2252
FINNL	2	51	71	1116
OESTER	25	529	286	3094
BELGI	96	1636	916	13883
NORWEG	6	129	58	714
SCHWZ	107	1791	305	5549
TUERK	3	42	32	661
POLEN	4	123	166	1305
TSCHE	282	296	2064	2371
UNGARN	9	78	17	226
RUMAEN		5	5	88
RUSSLD	2	41	16	307
SLOWEN	1	21	4	181
AEGYPT	4	58	18	507
R KONG				62
S AFR	6	56	31	464
USA	142	4165	820	20532
KANADA	10	221	59	1513
COSTA		1	46	568
VENEZU	2	30	14	201
ARGENT	4	75	22	356
ZYPERN			2	74
ISRAEL	5	49	17	293
SAUDIA	3	19	7	117
A EMIR	1	8	14	234
SINGAP	3	58	23	466
CHINA	5	17	14	548
SKOREA	10	106	30	554
JAPAN	35	917	268	7830
TAIWAN	3	56	30	331
HONGK	3	59	30	731
AUSTRL	12	296	76	1358
NEUSEE	3	151	19	449
9011 10 10				
STEREOMIKROSKOP HANDHABEN V WAFERS				
	STUECK		STUECK	
EINF	2*	284*	33*	2190*
GEW DT	4		20	
LV			1	27
PV			1	52
EU			1	26
USA	2	75	29	1922
JAPAN	1	209	1	209
AUSF	1*	36*	31*	449*
GEW DT			8	
EU			4	14
TUERK			4	86
9011 10 90				
ANDERE STEREOMIKROSKOPE				
	STUECK		STUECK	
EINF	333*	534*	4034*	7814*
GEW DT	22		301	
LV	4	89	101	1018
PV	18	18	759	841
AUS LG	6	40	107	122
EU	11	24	988	1893
ITAL			41	98
G BRIT	10	23	910	1681
SPAN			1	66
TUERK	1	88	12	404
POLEN	35	15	86	630
W RUSS	16	16	759	808
AEGYPT			1	218
USA	8	111	84	830
ISRAEL			1	121
MALAYS			1	394
CHINA	166	29	1142	293
SKOREA			1	65
JAPAN	33	84	407	1315
TAIWAN			320	410
HONGK	24	156	45	207
AUSF	509*	9356*	4487*	88803*
GEW DT	335		3182	
LV			25	708
PV			84	123
EU	176	715	1873	19388
FRANKR	31	291	284	3624
NIEDL	37	107	326	3082
ITAL	23	65	259	3435
G BRIT	13	99	155	3223
IRLAND	3	5	35	439
DAENM	2	9	53	286
GRIECH	2	29	34	820
PORTUG	8	14	58	681
SPAN	4	22	181	2583
SCHWED	4	9	85	954
FINNL	27	10	58	283
OESTER	14	21	154	711
BELGI	8	33	172	758
NORWEG			29	446
SCHWZ	3	59	109	1078
TUERK	7	461	56	2155
ESTLD			11	464
LITAU			2	243
POLEN	4	135	32	868
TSCHE	2	154	27	239
UNGARN	1	22	15	178
RUMAEN			1	71
UKRAIN			7	119
W RUSS			55	145
RUSSLD			13	401
USBEK	4	91	5	110
SLOWEN			26	211
KROAT			3	77
ALGER			14	140
TUNES	1	23	6	233
AEGYPT	9	145	54	1479
S AFR	4	95	13	529
USA	50	1332	713	22077
KANADA	2	97	36	1808
MEXIKO	14	361	119	2088
GUATEM	2	4	5	90
PANAMA			3	112
DOM RP			2	99
ARUBA			2	82
BRASIL	7	433	73	1747
CHILE			26	441
URUGU			2	120
ARGENT	1	7	20	618
LIBAN	2	84	17	329
IRAN			23	777
ISRAEL	4	24	25	375
JORDAN	1	72	8	375
SAUDIA	4	119	26	629
A EMIR	2	36	5	122
PAKIST	5	99	10	180
INDIEN	26	473	125	2986
THAIL			9	148
VIETN			1	193
MALAYS	2	36	12	178
SINGAP	5	41	57	647

Wichtigste Ursprungs- und Bestimmungs-Laender	JULI 1999 dt = 100kg	JULI 1999 1000 DM	JAN./JUL. 1999 dt = 100kg	JAN./JUL. 1999 1000 DM
PHILIP	3	73	10	252
CHINA	6	249	10	478
SKOREA	30	1039	120	3772
JAPAN	70	2019	354	12126
TAIWAN	13	373	62	1805
HONGK	11	307	165	3616
AUSTRL	8	97	45	1139
9011 20 10				
MIKROPHOT-MIKROSKOP HANDH V WAFERS				
	STUECK		STUECK	
EINF	3*	111*	6*	925*
GEW DT			208	
USA	2	89	4	178
JAPAN			1	726
AUSF	2*	48*	20*	183*
GEW DT			6	
IRAN			14	50
9011 20 90				
AND APP F MIKROPHOTOGRAPHIE USW				
	STUECK		STUECK	
EINF	14*	58*	138*	650*
GEW DT	2		24	
EV				2
AUS LG	9	2	22	5
EU	3	47	32	503
G BRIT			29	456
AUSF	17*	113*	288*	1123*
GEW DT	7		36	
EV			7	140
EU	11	11	32	59
SCHWZ			13	367
TUERK	3	71	168	317
RUSSLD			1	74
USA			2	116
9011 80 00				
ANDERE MIKROSKOPE				
	STUECK		STUECK	
EINF	18116*	3688*	81279*	22572*
GEW DT	379		1937	
LV	4	64	23	370
PV	10	10	497	75
AUS LG	1984	1181	6098	3400
EU	34	78	813	740
NIEDL	7	3	227	162
G BRIT	7	62	26	161
OESTER	3	1	57	91
BELGI	15	11	38	220
SCHWZ	40	86	650	1355
UNGARN	1	2	14	386
RUSSLD	350	144	2745	486
USA	1199	636	1759	1979
MEXIKO	1140	988	6586	7272
ISRAEL	1	29	8	308
A EMIR			6	228
SINGAP			2	259
CHINA	12318	569	53753	3580
JAPAN	1475	1027	7068	5445
TAIWAN	1404	41	5034	190
HONGK	141	61	176	98
AUSF	2997*	17121*	20466*	96374*
GEW DT	309		1799	
EV	1	7	2	50
LV			6	148
PV			2	67
EU	2120	5626	10918	21748
FRANKR	505	483	2280	3287
NIEDL	148	1174	678	2644
ITAL	308	868	1488	2798
G BRIT	206	1562	1417	5813
IRLAND	72	40	247	380
DAENM	84	210	346	712
GRIECH	57	324	298	603
PORTUG	46	79	208	451
SPAN	33	36	468	701
SCHWED	76	223	445	1467
FINNL	155	57	398	464
OESTER	332	430	2138	1097
BELGI	122	136	497	1228
NORWEG	39	403	76	681
LIECHT			6	52
SCHWZ	41	561	170	2627
TUERK	2	7	283	604
TSCHE		1	124	324
UNGARN	7	110	187	281
MOLDAU	17	529	17	529
RUSSLD	52	33	116	548
KASACH			101	78
USBEK			3	502
SLOWEN			124	388
ALGER			132	1099
TUNES			3	58
LIBYEN			19	351
AEGYPT	77	156	807	1070
GHANA			4	77
ERITRE			28	63
TANSAN			168	460
S AFR	7	18	245	282
USA	218	4921	1797	24150
KANADA	31	242	228	2816
MEXIKO	9	250	67	669
KUBA	4	33	484	496
JAMAIK			115	77
BRASIL	21	282	254	1666
CHILE	23	59	102	216
ARGENT	6	42	337	963
IRAK	28	150	28	150
IRAN	1	3	15	62
ISRAEL			185	1973
KUWAIT			6	90
A EMIR			19	146
INDIEN	21	484	106	867
THAIL	1	54	101	265
MALAYS			137	939
SINGAP	11	107	76	1140
PHILIP			57	105
CHINA	28	176	79	841
SKOREA	13	374	168	2088
JAPAN	32	1814	776	18432
TAIWAN	8	102	161	3269
HONGK	43	215	461	998
AUSTRL	13	52	105	677
NEUSEE	7	68	12	110
9011 90 10				
TEILE F MIKROSKOPE WA 90111010 2010				
	DT		DT	
EINF	4*	65*	11*	418*
LV				61
SINGAP				61
AUSF	*	133*	12*	615*
LV		4		27
EU				48
USA		3	11	223
SINGAP				64
JAPAN		126	1	198
9011 90 90				
TEIL ZUBEHOER F AND OPT MIKROSKOP USW				
EINF	166*	4823*	1115*	28166*
EV				51
LV	1	199	11	1806
PV	2	82	29	932
AUS LG	30	1188	109	3914
EU	6	234	71	2283
FRANKR		18	1	164
G BRIT	2	91	14	1008
OESTER	4	61	52	763
SCHWZ	39	1177	296	7513
TUERK	9	88	39	376
TSCHE	31	52	199	348
SLOWAK		24		100
W RUSS	2	86	28	902
USA	18	645	112	3306
MEXIKO	10	301	90	2561
ISRAEL		20		377
SINGAP	11	584	81	3594
CHINA	9	144	86	917
JAPAN	31	1422	139	5551
AUSF	298*	15859*	1891*	99489*
EV		298		298
LV	3	462	11	1767
PV		6	1	57
EU	133	6226	916	40928
FRANKR	26	1037	184	7519
NIEDL	10	560	72	3892
ITAL	18	735	110	4891
G BRIT	31	1758	199	11668
IRLAND	1	39	4	223
DAENM	4	161	24	1191
GRIECH	2	93	11	627
PORTUG	7	184	74	1467
SPAN	11	521	91	3432
SCHWED	5	247	35	1393
FINNL	2	102	12	761
OESTER	11	480	66	2565
BELGI	5	220	33	1586
NORWEG		34	13	733
SCHWZ	6	352	41	2376
TUERK		29	10	674
POLEN	1	84	8	387
TSCHE	4	61	8	302
W RUSS		10	2	136
RUSSLD		33	2	227
SLOWEN		3	2	237
ALGER		3	4	89
TUNES	4	76	4	107
AEGYPT	4	91	10	370
S AFR	1	102	7	472
USA	61	4122	333	21381
KANADA	5	366	35	2034
MEXIKO	4	331	67	2567
KUBA		17	1	117
BRASIL	2	189	14	1220
CHILE		15	4	294
ARGENT		46	9	613
IRAN		13	4	245
ISRAEL	2	672	19	3077
SAUDIA		2	3	229
A EMIR		12		115
INDIEN	6	296	18	1168
SINGAP	8	94	18	779
CHINA	21	187	97	1302
SKOREA	3	150	14	1087
JAPAN	21	1388	135	10507
TAIWAN	2	130	17	1288
HONGK	4	228	21	1595
AUSTRL	2	268	15	1053
9012 10 10				
ELEKTRON MIKROSKOP HANDHABEN V WAFERS				
EINF	26*	527*	111*	5536*
EU	13	246	13	246
G BRIT	13	246	13	246
USA	1	160	53	3095
ISRAEL			23	1694
JAPAN	12	121	22	802
AUSF	20*	1200*	131*	5855*
EU	20	1200	64	2928
FRANKR			10	420
G BRIT			5	58
SCHWED	20	1200	40	2037
BELGI			9	405
TUERK			17	420
USA			22	1291
JAPAN			27	1208
9012 10 90				
AND NICHTOPT MIKROSKOP DIFFRAKTOGRAPH				
EINF	50*	4560*	400*	18278*
LV		101	16	221
EU		311	1	760
FRANKR		311	1	643
DAENM				117
SCHWZ		13	4	191
TSCHE			9	320
USA	31	3581	127	12450
MEXIKO			17	108
JAPAN	19	655	241	4427
AUSF	76*	5335*	267*	14773*
EV			2	225
LV			14	106
EU	16	739	72	3446
FRANKR	5	486	26	1418
NIEDL	2	169	3	205
ITAL			19	1082
G BRIT	9	117	16	369
OESTER				365
SCHWZ			1	164
POLEN			3	190
USA	35	2516	78	4793
MEXIKO	6	185	22	291
BRASIL			3	299
ISRAEL	3	155	15	851
SINGAP			33	1618
JAPAN	1	1224	13	2104
TAIWAN	13	511	24	825
9012 90 10				
TEILE ZUBEHOER V GERAETEN WA 90121010				
EINF	3*	128*	7*	792*
EU		64		164
NIEDL		64		113
TSCHE	2	10	2	123
USA	1	44	4	451
AUSF	2*	261*	12*	1333*
PV				29
EU	1	78	10	779
FRANKR		6	2	246
NIEDL				178
ITAL			6	166
G BRIT		12	1	129
SCHWED	1	60	1	60
SKOREA	1	183	1	183
JAPAN			1	270
9012 90 90				
TEIL ZUB V AND NICHTOPT MIKROSKOP USW				
EINF	20*	1241*	231*	14100*
LV		11	5	268
PV	2	126	2	497
EU	5	142	108	6285
FRANKR	2	7	7	189
ITAL			1	69
G BRIT	3	126	83	5764
OESTER			17	184
SCHWZ	1	21	6	1080
TSCHE		6	7	237
USA	12	1032	49	4189
JAPAN		16	55	2189
AUSF	55*	2262*	183*	11431*
LV			2	187
PV		109	1	836

Wichtigste Ursprungs- und Bestimmungs-Laender	JULI 1999 dt = 100kg	JULI 1999 1000 DM	JAN./JUL. 1999 dt = 100kg	JAN./JUL. 1999 1000 DM
EU	36	797	117	3744
FRANKR	1	25	3	232
NIEDL	2	25	25	695
ITAL	1	60	13	743
G BRIT	31	635	71	1795
UNGARN	4	160	23	1762
USA	9	785	17	3806
ISRAEL	3	120	13	760
SINGAP	2	107	3	662
SKOREA				65
JAPAN	1	213	3	1256
AUSTRL		55		58
9013 10 00				
OPTISCHE ZIELGERAETE PERISKOPE USW				
EINF	48*	2719*	391*	23797*
EV			4	2487
LV			1	1020
PV	1	18	1	154
AUS LG	5	93	37	541
EU		50	51	7329
FRANKR		1	4	168
NIEDL			21	3644
DAENM			3	1050
SPAN			2	110
OESTER		29	15	2065
SCHWZ		2	2	919
UNGARN		10	24	569
USA	31	2151	142	11704
A EMIR			1	203
CHINA	6	46	78	498
SKOREA	1	29	10	173
JAPAN	5	343	75	2153
AUSF	113*	6544*	637*	39106*
LV			70	1472
PV				10
EU	49	2369	272	21262
FRANKR	9	632	42	3367
NIEDL		69	5	491
ITAL	2	202	15	1183
G BRIT	1	87	15	1492
DAENM	1	152	14	2004
GRIECH		15	13	781
PORTUG		47	1	177
SPAN	3	221	51	2372
SCHWED	2	238	9	1532
FINNL	2	110	15	3896
OESTER	29	537	85	2805
BELGI		9	6	803
NORWEG	3	314	12	1094
SCHWZ	5	942	31	3941
ANDORR		22		126
TUERK	21	792	117	1772
POLEN	2	315	34	1987
TSCHE	1	43	4	338
SLOWAK	1	23	21	275
UNGARN	1	65	38	1440
SLOWEN		5	27	595
AEGYPT				200
USA	3	378	15	3029
KANADA		10	35	245
ISRAEL		252		314
A EMIR	27	800	29	1235
AUSTRL		10	1	346
9013 20 00				
LASER AUSGENOMMEN LASERDIODEN				
EINF	300*	18660*	2599*	101382*
EV	3	278	23	725
LV	11	3066	96	15954
PV	2	198	25	1844
AUS LG	30	1087	134	5856
EU	14	1760	359	13081
FRANKR	5	930	27	2907
NIEDL	1	25	14	589
ITAL		1	80	589
G BRIT	6	755	137	5976
DAENM			1	294
SCHWED		3		294
OESTER	1	27	7	369
BELGI		1	92	1615
NORWEG		1		155
LIECHT			10	181
SCHWZ	47	318	77	1871
TSCHE		30	217	299
RUSSLD		11	4	444
SLOWEN		6		63
USA	186	11597	1386	69010
KANADA	1	66	15	707
MEXIKO				66
BRASIL			1	91
ISRAEL	3	493	14	1011
A EMIR			17	247
INDIEN	3	97	7	149
SINGAP		127	8	727
CHINA	9	103	103	1148
JAPAN	6	1533	47	8092
TAIWAN	29	448	269	2972
HONGK	2	34	37	629
AUSTRL			16	155
AUSF	1851*	50832*	10201*	282995*
EV	13	6086	121	36158
LV	15	1895	104	14298
PV	9	725	35	2739
EU	461	13080	1797	61206
FRANKR	98	3253	424	12765
NIEDL	49	1808	162	9617
ITAL	160	3261	434	12181
G BRIT	14	1210	218	10440
DAENM		117	9	2271
GRIECH			7	267
PORTUG	1	53	2	226
SPAN	14	694	41	2242
SCHWED	1	55	28	1441
FINNL	16	265	114	2176
OESTER	17	552	206	3610
BELGI	91	1802	133	3680
LUXEMB		4	19	251
NORWEG	1	72	17	1127
LIECHT			24	482
SCHWZ	765	10406	4718	88619
TUERK		20	31	1638
LETTLD				91
POLEN		14	29	1653
TSCHE		46	25	1239
UNGARN		15	20	314
UKRAIN		15	2	192
SLOWEN		5	3	166
MAROKK		13	11	734
S AFR	26	1024	31	1136
USA	382	15215	2108	91650
KANADA		105	95	3696
MEXIKO		21	11	581
VENEZU		59		59
BRASIL		13	31	1042
ISRAEL		30	7	675
JORDAN	15	592	15	592
KATAR			20	1194
A EMIR		2	14	458
INDIEN	5	155	22	703
THAIL		187	2	438
INDONE			12	888
MALAYS		2	52	1818
SINGAP	10	435	32	1478
CHINA	2	897	50	3688
SKOREA	23	456	60	3231
JAPAN	102	5720	765	36118
TAIWAN	15	773	77	2329
HONGK		115	5	194
AUSTRL	41	1194	92	3478
9013 80 20				
AKT MATRIX-FLUESSIGKRISTALLANZEIGEN				
EINF	24*	1146*	133*	6290*
EV		74		734
PV				27
AUS LG		74		736
EU		5	5	244
FRANKR			3	164
NORWEG			5	68
USA	5	302	17	1319
JAPAN	4	147	27	832
TAIWAN	11	613	63	3411
AUSF	39*	1558*	264*	11461*
PV	5	341	25	1052
EU	5	329	65	4477
FRANKR	2	110	12	769
NIEDL	1	37	3	244
G BRIT	1	41	5	970
SPAN	1	37	4	205
FINNL		20	2	135
OESTER	1	53	23	1140
BELGI		1	12	809
NORWEG	2	61	13	264
SCHWZ		17	9	425
POLEN		7	12	425
TSCHE		6	9	266
UNGARN	5	297	32	1167
SLOWEN			5	185
S AFR	1	72	32	995
USA	10	262	55	1295
ISRAEL			3	83
MALAYS		16	5	150
JAPAN	10	310	36	1179
TAIWAN	2	75	4	230
AUSTRL	3	85	4	119
9013 80 30				
ANDERE FLUESSIGKRISTALLANZEIGEN				
EINF	516*	10571*	4445*	86226*
EV		29	14	551
PV			4	59
AUS LG	15	673	57	4264
EU	1	21	15	1045
FRANKR		1	7	227
NIEDL		1		71
ITAL			1	255
SCHWED			3	376
SCHWZ	2	199	13	1632
TSCHE	154	1495	1678	16911
USA	1	77	21	845
MEXIKO			5	133
MALAYS	7	239	75	1726
SINGAP		7	5	154
CHINA	40	593	359	4649
SKOREA	39	968	291	7195
JAPAN	146	4015	971	29758
TAIWAN	15	465	173	4036
HONGK	107	2443	787	16993
AUSTRL	1	145	55	1081
AUSF	348*	8705*	987*	31260*
EV				15
PV	7	236	16	432
EU	294	8472	720	20773
FRANKR	51	1790	157	5248
NIEDL		25	8	315
ITAL	13	316	47	1322
G BRIT	141	1269	215	3093
GRIECH		1	2	82
PORTUG	47	1472	148	4797
SPAN	21	328	76	1362
SCHWED	16	930	50	3528
OESTER		37	2	196
BELGI	4	264	11	652
SCHWZ	2	138	13	716
TUERK	1	99	5	267
POLEN	5	201	20	633
TSCHE	12	338	76	1549
USA	5	348	27	1280
MEXIKO	11	332	73	2320
JAPAN	11	682	37	2830
TAIWAN			3	92
AUSTRL		23	1	168
9013 80 90				
AND OPT INSTRUMENTE APPARATE GERAETE				
EINF	318*	3895*	2351*	38464*
EV				8
LV		110	2	1027
PV	9	126	85	792
AUS LG	5	364	39	825
EU	50	1040	294	8334
FRANKR	16	121	133	1562
NIEDL	5	123	17	1059
ITAL	1	1	47	479
G BRIT	5	94	25	708
SCHWED	15	571	43	1968
BELGI		2		168
SCHWZ	7	308	45	3232
POLEN		64	1	152
TSCHE	7	89	88	272
USA	17	984	115	9208
KANADA	1	96	22	6366
ISRAEL	1	33	39	1658
CHINA	76	343	790	1291
SKOREA	5	13	38	150
JAPAN	17	884	88	4509
TAIWAN	123	292	702	1545
HONGK	10	26	112	268
AUSF	383*	10202*	2587*	70304*
EV	68	1253	497	9063
LV		36	11	876
PV		20	3	798
EU	215	4437	1377	25426
FRANKR	41	443	476	5137
NIEDL	11	523	114	2836
ITAL	68	1488	208	5845
G BRIT	12	466	148	4035
DAENM	13	72	35	886
SPAN	20	138	144	901
SCHWED	34	817	74	1861
OESTER	8	276	80	2370
BELGI	5	163	46	981
LUXEMB		5	6	288
NORWEG	2	62	17	480
SCHWZ	6	498	80	3691
POLEN	2	110	10	803
SLOWAK	9	110	9	126
UNGARN		18	10	885
BULGAR		1		118
SLOWEN		2	6	178
S AFR		22	5	241
USA	72	2867	652	24327
KANADA	6	299	30	1088
MEXIKO		11	9	197
BRASIL		25	4	251
ISRAEL	1	118	18	920
MALAYS		19	6	133
SINGAP	8	93	30	618
CHINA	2	209	17	665
SKOREA	1	46	11	343
JAPAN	11	390	211	6548
TAIWAN	7	460	25	1578
HONGK	1	57	8	354
AUSTRL	3	118	23	568
9013 90 10				
TEIL ZUBEH V FLUESSIGKRISTALLANZEIGEN				
EINF	18*	776*	77*	4091*
LV	2	119	2	119
PV		10		33
EU	1	9	15	129
FRANKR	1	7	15	111
SCHWZ	1	203	6	761
UNGARN			2	64
USA	3	164	26	2019
CHINA			1	60
JAPAN	13	331	23	784
AUSF	6*	421*	104*	4232*
PV	1	49	8	266
EU		32	4	339
NORWEG		72	26	1505
UNGARN	1	53	16	327
SLOWEN	1	64	3	107
USA	3	116	15	531
SINGAP			12	721
JAPAN			15	293
AUSTRL	1	52	1	82

Wichtigste Ursprungs- und Bestimmungs-Laender	JULI 1999 dt = 100kg	JULI 1999 1000 DM	JAN./JUL. 1999 dt = 100kg	JAN./JUL. 1999 1000 DM
9013 90 90				
TEIL ZUBH F AND OPT INSTRUM APP GER				
EINF	**208***	**8210***	**1343***	**65116***
EV	1	151	3	1161
LV	3	271	47	6805
PV	1	76	5	607
AUS LG	12	999	65	4696
EU	15	1561	311	18959
FRANKR	1	325	13	2830
NIEDL	1	171	201	5525
ITAL	4	68	14	246
G BRIT	2	183	21	3682
GRIECH			11	1124
SCHWED	1	216	22	2759
OESTER	6	445	26	1583
BELGI		133	3	756
LUXEMB			1	220
NORWEG		80		87
SCHWZ	81	408	309	3573
LETTLD			1	89
LITAU		1	2	291
TSCHE	16	89	100	696
UNGARN	5	205	15	701
BULGAR	1	7	13	190
RUSSLD	1	12	1	446
S AFR			10	129
USA	77	4371	434	29032
KANADA	3	175	15	842
ISRAEL	1	994	12	5861
SINGAP	3	61	6	318
SKOREA			3	626
JAPAN	1	166	40	1899
AUSTRL		3	19	617
AUSF	**373***	**16694***	**1941***	**99238***
EV	2	430	11	1906
LV	4	291	25	4517
PV		25	2	790
EU	123	6327	838	37114
FRANKR	19	1510	116	10796
NIEDL	4	183	47	2853
ITAL	33	966	79	4952
G BRIT	25	1632	80	4704
DAENM	1	75	8	558
GRIECH	6	333	9	1516
PORTUG	13	128	14	244
SPAN	7	676	95	2881
SCHWED	3	234	64	4903
FINNL	4	273	9	791
OESTER	6	216	22	1165
BELGI	2	188	25	1570
NORWEG	1	72	7	1070
LIECHT		52		84
SCHWZ	10	887	53	3319
TUERK	1	115	7	522
POLEN		50	10	371
TSCHE		16	2	323
UNGARN	2	86	14	364
RUMAEN		53		55
RUSSLD			2	360
GEORG	10	321	10	321
SLOWEN		34	1	169
AEGYPT		17	14	558
S AFR	1	50	25	1222
USA	164	4159	866	26220
KANADA	6	247	46	2387
MEXIKO		3	3	217
IRAN	10	673	10	787
ISRAEL	10	791	20	1773
SAUDIA		20	5	522
KATAR				66
A EMIR			2	513
INDIEN	1	32	3	147
MALAYS		2	1	270
SINGAP	4	222	25	1645
CHINA		19	23	545
SKOREA		33	5	41997
JAPAN	28	2082	200	14126
TAIWAN		47	7	397
HONGK		26	4	305
AUSTRL	1	103	25	781
9014 10 10				
KOMPASSE FUER ZIVILE LUFTFAHRZEUGE				
	KG		**KG**	
EINF	**62***	**725***	**348***	**4636***
EV	10	531	12	3834
AUS LG	10	531	12	3834
EU	3	10	23	80
SCHWZ			10	219
USA	59	715	255	4252
BAHRAI			5	52
AUSF	**2***	**5***	**31***	**48***
EU	2	5	25	43
9014 10 90				
ANDERE KOMPASSE				
	KG		**KG**	
EINF	**3372***	**528***	**33708***	**4644***
EV	6	14	56	1243
LV	62	33	110	113
PV	26	8	53	128
AUS LG	12	3	230	1077
EU	732	68	5953	785
FRANKR	12	6	2693	356
SCHWZ	35	37	456	147
POLEN	150	58	4375	70
USA	140	196	1846	1827
KANADA			6	104
ISRAEL			19	356
CHINA	208	21	5467	302
JAPAN			770	322
TAIWAN	1769	85	11199	852
AUSF	**5282***	**2288***	**51615***	**20978***
EV	1	54	2	55
LV			167	3277
PV			1	56
EU	2121	856	19441	6079
FRANKR	267	304	3596	766
NIEDL	733	169	5066	1219
ITAL	205	22	2630	1126
G BRIT	196	103	1871	987
DAENM	59	62	1090	506
SPAN	477	70	1818	274
SCHWED	6	23	366	218
FINNL	15	6	1126	467
OESTER	35	29	606	157
BELGI	78	42	993	242
ISLAND			366	211
NORWEG	340	86	4949	941
MALTA	112	55	112	55
TUERK			506	164
POLEN	169	32	1413	550
KROAT			822	292
AEGYPT			150	70
USA	634	457	4523	2048
KANADA	297	166	1328	1121
ECUAD			2	163
PERU			14	89
CHILE			337	144
ISRAEL	30	18	96	71
BAHRAI			32	89
A EMIR			349	166
INDIEN	35	53	784	2052
SRILAN			268	251
SINGAP	33	15	884	319
CHINA	19	29	3048	1223
SKOREA	1179	447	7671	3900
JAPAN	20	7	3306	300
HONGK			144	94
9014 20 13				
TRAEGHEITNAVIGATSYST F ZIV LUFTFZG				
	STUECK		**STUECK**	
EINF	**37***	**448***	**119***	**2613***
GEW DT	1		3	
EV	9	151	38	1131
AUS LG	9	151	38	1131
EU	1	2	1	2
USA	32	423	111	2381
AUSF	*****	*****	**2***	**185***
SCHWZ			1	121
9014 20 18				
AND NAVIGATIONSGER USW ZIV LUFTFZG				
	KG		**KG**	
EINF	**1340***	**5904***	**5368***	**25262***
EV	708	2560	951	8257
LV			38	90
PV			6	17
AUS LG	723	2637	990	8466
EU	24	133	352	688
FRANKR	24	115	68	222
G BRIT		18	280	658
KROAT	20	150	20	150
USA	1172	5398	4373	23226
KANADA	60	76	88	348
TAIWAN	46	99	374	426
AUSF	**152***	**157***	**1439***	**1954***
LV			5	37
PV			10	38
EU	128	113	1078	575
FRANKR			140	221
G BRIT	2	18	85	214
SCHWED	111	66	726	371
USA	11	46	320	921
A EMIR			10	70
9014 20 90				
NAVIGATINSTRUM USW LUFT- RAUMFAHRT				
	KG		**KG**	
EINF	**1084***	**7172***	**8326***	**40027***
EV	308	3849	2167	19065
LV	168	679	668	3073
PV	12	36	238	828
AUS LG	20	123	258	1117
EU	237	1444	3289	12053
FRANKR	160	629	2916	8490
ITAL	7	59	31	381
G BRIT	55	461	227	2184
DAENM			80	674
BELGI	8	281	9	282
SCHWZ	4	12	152	505
TUERK	116	515	406	1228
RUSSLD	11	26	112	533
USA	605	5033	4003	24214
KANADA	3	76	73	1147
TAIWAN	59	56	59	56
AUSF	**617***	**4274***	**6665***	**37038***
EV	29	210	92	693
LV	50	214	604	3030
PV	7	78	235	1267
EU	304	944	2693	12678
FRANKR	63	130	781	2381
NIEDL	15	15	195	326
ITAL	49	138	490	4587
G BRIT	77	551	550	3074
DAENM	12	13	155	954
SPAN	8	13	104	612
SCHWED	26	29	157	356
OESTER	23	22	233	273
SCHWZ	42	480	274	2735
TUERK			116	987
RUSSLD			127	604
NIGERI			435	2989
USA	228	2737	2323	14293
KANADA	5	67	102	684
ARGENT			2	87
A EMIR			19	469
THAIL			7	105
MALAYS			24	301
SINGAP			7	82
CHINA			69	82
AUSTRL			87	217
9014 80 00				
AND NAVIGATIONINSTRUMENT -APPARAT USW				
	DT		**DT**	
EINF	**150***	**6432***	**1066***	**39818***
EV	9	1300	185	12801
LV			1	780
PV				348
AUS LG	37	3114	248	13552
EU	9	486	147	8648
FRANKR		51	18	417
NIEDL		6	54	3790
ITAL		124	12	1268
G BRIT	5	183	49	2364
SPAN		56		173
SCHWED	4	83	9	365
BELGI		7		168
NORWEG	31	1223	60	2691
SCHWZ	51	729	323	5203
S AFR			15	303
USA	11	1597	65	4895
KANADA		8	1	137
MEXIKO	7	185	46	989
A EMIR				89
SINGAP			4	417
CHINA		6	26	193
SKOREA		1	1	482
JAPAN	35	2141	295	14984
TAIWAN	4	53	54	661
AUSF	**262***	**9979***	**2850***	**85026***
EV	2	604	4	2556
LV		80	2	762
PV		113		474
EU	175	6616	1759	56339
FRANKR	2	243	22	1006
NIEDL	154	4250	1564	44353
ITAL	2	481	31	2977
G BRIT	10	709	47	3081
DAENM	1	46	13	554
GRIECH		9	16	351
PORTUG	1	66	11	901
SPAN	3	183	28	540
SCHWED		220	11	1369
OESTER	2	375	9	865
NORWEG	5	204	36	1098
SCHWZ	5	182	12	2148
TUERK		26	4	304
LITAU	1	149	1	149
POLEN	5	303	46	1516
TSCHE		81	3	414
SLOWAK				321
RUMAEN	1	85	1	86
SLOWEN		25	2	211
KROAT		2	13	555
TUNES			1	100
AEGYPT			2	81
S AFR		12		289
USA	6	387	64	3671
KANADA		57	5	417
BRASIL			5	1077
CHILE	1	307	3	645
ARGENT				73
ISRAEL	1	149	1	317
A EMIR	1	273	3	1013
INDIEN			46	1466
BANGLA	4	256	5	298
THAIL			5	246
MALAYS				297
SINGAP	1	60	7	919
CHINA	2	44	357	4166
SKOREA	12	267	205	3043
JAPAN	37	369	196	2521
TAIWAN		15	51	402
HONGK			2	146
AUSTRL		4	4	307

Wichtigste Ursprungs- und Bestimmungs-Laender	JULI 1999		JAN./JUL. 1999	
	dt = 100kg	1000 DM	dt = 100kg	1000 DM
9014 90 10				
TEIL ZUBEH F NAVIGATINSTR ZIV LFZG				
	KG		KG	
EINF	266*	1140*	1411*	7583*
EV	1	242	12	1505
LV			2	3
AUS LG	1	242	24	1517
EU	23	233	269	2109
G BRIT		3	87	376
PORTUG	23	230	170	1705
USA	189	890	982	5374
AUSF	15*	69*	633*	3837*
EU		2	415	3135
FRANKR			372	2615
G BRIT			40	516
GEORG			119	138
USA	10	19	81	193
9014 90 90				
AND TEILE ZUBEH F NAVIGATINSTR USW				
	KG		KG	
EINF	5144*	3397*	49668*	28001*
EV	66	163	484	1547
LV	156	506	847	3020
PV	6	10	116	404
AUS LG	165	85	2055	622
EU	1596	1874	5807	13957
FRANKR	159	663	634	2360
NIEDL	417	94	615	182
ITAL	51	119	684	1026
G BRIT	127	541	836	7686
DAENM	189	52	1097	896
PORTUG	11	239	36	369
SCHWED	108	38	551	1089
FINNL	494	97	1227	174
NORWEG	665	166	6850	2006
SCHWZ	78	47	471	484
TUERK	56	226	266	496
RUSSLD	6	10	131	373
USA	425	894	4830	7787
ISRAEL	37	21	211	572
SINGAP	126	12	376	97
CHINA	770	24	11611	218
SKOREA			175	571
JAPAN	256	54	5696	602
TAIWAN	3	1	1113	101
AUSF	32761*	15206*	201292*	152683*
EV	172	339	550	1474
LV	52	218	3807	10841
PV			47	375
EU	19984	9565	115622	86117
FRANKR	800	716	7806	7035
NIEDL	11649	2910	58925	18266
ITAL	2911	2379	12064	8207
G BRIT	1966	1771	16932	16617
IRLAND	18	18	327	143
DAENM	462	270	2790	1161
GRIECH	146	137	1646	1133
PORTUG	383	182	1239	823
SPAN	642	163	3903	1478
SCHWED	291	389	8286	1924
FINNL	196	61	581	367
OESTER	679	372	2248	1180
BELGI	250	189	845	666
NORWEG	592	338	4403	2297
SCHWZ	37	74	341	593
TUERK	576	329	2202	1493
POLEN	650	208	1899	842
TSCHE			37	424
SLOWAK			95	116
RUSSLD			32	91
ASERB			56	60
ALGER			30	55
S AFR	55	7	147	136
USA	1037	730	16982	8203
KANADA	22	53	181	286
MEXIKO	2	5	14	77
BRASIL	5168	769	5782	1612
CHILE			535	896
ARGENT	330	347	626	711
ISRAEL	98	650	25684	55324
A EMIR	124	219	689	773
INDIEN	710	98	1974	953
THAIL			401	414
MALAYS	7	50	466	568
SINGAP	209	193	1409	1274
CHINA	280	84	895	442
SKOREA	1467	542	11295	12249
JAPAN	132	141	2933	996
TAIWAN	376	114	601	426
HONGK	110	68	1342	739
AUSTRL	386	397	2844	2800
NEUSEE	12	22	205	266
FIDSCH			127	52
9015 10 10				
ELEKTRONISCHE ENTFERNUNGSMESSER				
	KG		KG	
EINF	8098*	2077*	45018*	13770*
EV		1	3	10
LV	39	80	105	165
PV	371	36	1558	151
AUS LG	29	6	74	31
EU	8	15	2478	2892
SCHWED			2324	2694
SCHWZ	320	316	3096	2183
USA	389	89	1241	533
MALAYS	5684	1417	26619	6622
CHINA	1102	126	5679	986
AUSF	561*	327*	3017*	2732*
EV			14	3
LV			76	201
PV			162	76
EU	415	220	2179	1667
FRANKR	63	23	224	159
NIEDL	135	79	294	200
ITAL	43	44	500	496
SPAN	31	22	338	282
BELGI	13	2	141	113
SKOREA			142	491
TAIWAN			16	83
9015 10 90				
ANDERE ENTFERNUNGSMESSER				
	KG		KG	
EINF	388*	53*	2433*	1000*
EV				3
EU	5	5	76	39
SCHWZ			25	132
MEXIKO			510	84
INDONE			20	250
JAPAN			889	399
AUSF	5131*	338*	12740*	879*
EU	5117	329	12334	765
FRANKR	3064	146	5856	294
OESTER	766	59	1393	136
9015 20 10				
ELEKTRONISCH THEODOLITE TACHYMETER				
	KG		KG	
EINF	3077*	2408*	14709*	12188*
EV			17	14
LV	99	163	409	625
AUS LG			70	15
EU	22	22	1576	1096
NIEDL			1116	653
SCHWZ	2392	2068	9984	9675
USA	67	117	662	605
SINGAP			140	59
CHINA	275	47	1570	316
JAPAN	289	101	618	214
AUSF	1370*	1274*	11396*	10113*
LV	81	70	386	703
EU	540	476	4393	4390
FRANKR	71	72	391	331
NIEDL	41	61	966	1098
ITAL	22	29	632	773
G BRIT	73	90	489	604
IRLAND	82	60	153	131
SPAN	197	106	845	502
OESTER	27	26	486	615
BELGI	7	2	101	129
SCHWZ	9	21	356	242
TUERK			332	316
POLEN	117	168	964	720
RUSSLD	132	55	153	66
USBEK			253	167
KROAT			43	67
USA	443	436	3647	2914
BANGLA			56	73
NEPAL			142	73
CHINA	16	33	67	233
TAIWAN			112	113
9015 20 90				
ANDERE THEODOLITE UND TACHYMETER				
	KG		KG	
EINF	438*	65*	2750*	417*
RUSSLD	388	59	1246	182
AUSF	451*	112*	1376*	817*
EU	471	111	931	227
SPAN	287	66	475	109
SCHWZ			235	405
MEXIKO			66	130
9015 30 10				
ELEKTRONISCHE NIVELLIERINSTRUMENTE				
	KG		KG	
EINF	3978*	1163*	41778*	11746*
EV	6	6	44	23
LV	45	9	114	84
AUS LG			621	208
EU	64	8	8619	1809
FRANKR			1101	462
NIEDL			4303	740
DAENM			212	147
OESTER			2827	397
SCHWZ	290	117	6413	2546
USA	1743	794	10388	4882
CHINA	1386	122	14224	913
JAPAN	480	122	1907	1460
HONGK			19	70
AUSF	11902*	2703*	74863*	18527*
LV	29	20	80	44
PV			157	23
EU	8904	1686	60714	11265
FRANKR	2184	482	17825	3530
NIEDL	817	82	9275	1383
ITAL	3058	858	10847	2258
G BRIT	768	182	2924	516
DAENM	241	48	1885	392
GRIECH	28	11	1007	269
SPAN	338	71	3685	844
SCHWED	163	35	2377	365
OESTER	1283	182	8635	929
BELGI	187	64	2818	484
SCHWZ	89	22	948	383
POLEN	9	1	1130	189
USA	2730	902	10378	3064
HONGK			333	77
9015 30 90				
ANDERE NIVELLIERINSTRUMENTE				
	KG		KG	
EINF	9321*	880*	68052*	5656*
EV	6	2	39	10
LV	18	8	26	11
PV	54	17	91	24
AUS LG	3	1	4836	989
EU	104	11	3395	426
NIEDL	91	10	2675	309
NORWEG	45	10	463	116
SCHWZ	468	138	3894	830
SINGAP	95	20	4710	979
CHINA	7922	403	46653	2153
JAPAN	394	74	5903	988
AUSF	3766*	447*	18218*	2484*
PV			306	42
EU	3241	382	14683	1787
FRANKR	1193	126	5076	640
ITAL	261	27	1372	178
G BRIT	706	70	1815	190
SPAN	295	57	806	130
OESTER	383	42	2345	290
9015 40 10				
ELEKTRON PHOTOGRAMMETRIEINSTR USW				
	KG		KG	
EINF	59*	252*	795*	1839*
LV				3
EU			96	46
NORWEG			469	320
USA	50	249	144	550
ISRAEL			25	897
AUSF	2186*	729*	15074*	4984*
EU	915	405	3135	1460
FRANKR	50	140	337	319
NIEDL	34	4	234	182
G BRIT	820	268	1678	661
SPAN			392	92
BELGI			448	320
NORWEG	17	29	466	227
SCHWZ			237	143
KASACH			392	249
SLOWEN			428	280
USA	1263	276	8413	1939
ARGENT			338	220
LIBAN			505	98
JAPAN	1	19	779	242
9015 40 90				
AND PHOTOGRAMMETRIEINSTRUMENTE USW				
	KG		KG	
EINF	94*	66*	1124*	918*
EU	94	66	713	530
G BRIT	94	66	672	481
SPAN			15	57
SCHWZ			66	270
USA			337	116
AUSF	44*	64*	119*	149*
SCHWZ			75	85
HONGK	44	64	44	64

Wichtigste Ursprungs- und Bestimmungs-Laender	JULI 1999 dt = 100kg	JULI 1999 1000 DM	JAN./JUL. 1999 dt = 100kg	JAN./JUL. 1999 1000 DM
9015 80 11				
ELEKTRON METEOROLOGINSTRUMENTE USW				
	KG		KG	
EINF	3693*	1008*	24971*	16543*
EV			80	34
LV			1259	1946
PV	147	122	629	1155
AUS LG			80	21
EU	256	123	3001	1895
FRANKR	114	46	1087	806
NIEDL	95	43	359	236
ITAL			202	96
G BRIT	34	15	960	829
OESTER	11	12	74	91
NORWEG	70	10	1504	1284
SCHWZ	279	401	5618	6084
USA	1721	297	6756	3896
KANADA	90	16	442	362
CHILE			280	121
INDONE			118	66
CHINA	1190	126	8417	508
JAPAN			653	333
AUSF	9030*	8391*	47096*	20498*
EV			229	136
LV			213	769
PV	15	37	484	645
EU	1354	1271	8236	4097
FRANKR	66	45	1071	610
NIEDL	122	33	731	282
ITAL	54	36	1124	672
G BRIT	45	20	589	320
DAENM	240	198	277	211
GRIECH	90	120	112	133
PORTUG	281	489	310	505
SPAN	106	80	836	316
SCHWED	75	15	1585	610
OESTER	195	207	1076	467
BELGI	75	56	482	170
NORWEG	72	156	1773	3321
SCHWZ	837	3010	2473	3678
TUERK	189	101	426	207
POLEN			151	129
BULGAR	380	317	408	330
RUSSLD	90	63	808	438
GEORG			3470	107
GUINEA			15	74
MAURIT			127	99
USA	11	99	1299	1472
KANADA	53	8	1240	300
GROENL	97	313	97	313
MEXIKO	58	117	58	117
COSTA			237	145
KOLUMB			5911	471
BRASIL	108	111	109	120
CHILE			1015	99
ARGENT	4541	1684	4541	1684
ZYPERN	8	43	1552	132
JORDAN			120	54
A EMIR	180	90	1410	522
JEMEN			1094	54
INDIEN	6	9	371	171
INDONE	93	306	239	281
SKOREA	985	444	1709	773
JAPAN	55	17	535	518
POLAR			155	90
9015 80 19				
ELEKTRON GEODAESIEINSTRUMENTE USW				
	KG		KG	
EINF	2293*	357*	80210*	25892*
LV	38	23	285	711
PV			568	413
EU	72	59	7557	2947
FRANKR	4	10	354	908
G BRIT			4618	1265
OESTER	15	24	2354	588
NORWEG	1499	208	47669	17051
SCHWZ	14	12	997	997
USA	642	47	2405	3481
A EMIR			53	140
INDONE			12818	1323
SINGAP			54	105
JAPAN	55	21	161	306
TAIWAN			4251	138
AUSF	2930*	1978*	149272*	56019*
EV			910	349
LV	135	75	279	445
PV	95	180	595	450
EU	2495	1413	47937	17745
FRANKR	212	494	1636	2672
NIEDL	62	40	3281	1409
ITAL	34	51	441	604
G BRIT	2096	732	31404	9950
IRLAND			45	103
DAENM	8	7	9783	2044
SCHWED	3	4	110	163
OESTER	47	48	533	396
BELGI	20	21	214	224
NORWEG	58	49	47576	17548
SCHWZ	95	180	343	327
POLEN			55	388
UNGARN			2554	449
RUSSLD	30	58	482	362
USA	161	116	13863	4978
KANADA			1316	1036
TRINID			2454	729
A EMIR			138	255
SINGAP	31	44	31477	10783
JAPAN	15	26	381	881
9015 80 91				
AND GEODAESIE- TOPOGRAPHINSTR USW				
	KG		KG	
EINF	10239*	482*	66384*	7366*
LV	7	22	27	147
PV	64	84	64	84
AUS LG			1	1
EU	8307	284	56679	6301
NIEDL	7720	229	51155	4377
G BRIT			2649	1722
USA	82	111	789	602
CHINA	1789	34	8389	146
AUSTRL			12	61
AUSF	14248*	745*	100830*	3830*
EV			112	136
LV			14	48
PV			80	46
EU	9787	268	76180	2098
FRANKR	1412	84	11267	378
NIEDL	3831	63	34083	562
G BRIT	2280	31	10268	206
OESTER	557	24	4625	259
NORWEG			192	204
SCHWZ	1314	66	14805	538
TUERK			368	116
TURKM	445	262	445	262
USA	137	17	1874	126
SAUDIA	526	53	526	53
A EMIR			918	66
9015 80 93				
AND METEOROLOG- HYDROLOGINSTR USW				
	KG		KG	
EINF	187*	128*	25560*	1998*
EV			1	2
LV			2	8
PV			10	8
AUS LG			14011	132
EU	117	92	1838	768
G BRIT	48	71	948	488
OESTER	38	13	478	231
BULGAR			14000	124
USA	64	30	2120	624
CHINA			4520	256
AUSF	4404*	975*	52041*	6918*
LV			3	24
EU	2020	529	34532	2932
FRANKR	1101	118	16980	882
NIEDL	45	3	7410	348
ITAL	208	246	2323	377
SPAN	57	20	1405	301
SCHWED	16	4	294	135
OESTER	383	104	2979	419
BELGI	105	21	1209	136
TUERK			83	87
POLEN			221	124
RUSSLD	246	30	329	142
SLOWEN	18	5	192	98
KROAT			80	90
MAROKK			709	115
ALGER			126	72
LIBYEN			887	169
NAMIB			4119	149
BOTSU			95	64
USA	78	62	749	229
KOLUMB			30	100
IRAN	742	163	868	217
A EMIR			446	121
JEMEN			1774	167
BANGLA			1460	331
INDONE			275	88
CHINA			880	441
SKOREA	725	92	1029	160
JAPAN			280	332
9015 80 99				
AND GEOPHYSIK INSTRUM -APPARAT USW				
	KG		KG	
EINF	2474*	110*	16260*	1657*
LV			33	199
PV			17	23
AUS LG			34	1
EU	26	15	417	219
SCHWED			199	161
USA	26	62	832	933
SKOREA	1800	27	5233	138
JAPAN			23	127
AUSF	578*	281*	2540*	1240*
PV			10	18
EU	112	12	1048	272
SCHWZ	85	66	164	105
POLEN	25	1	217	133
USA	9	57	232	301
BRASIL	45	15	84	90
A EMIR	71	56	84	59
JAPAN			9	54
9015 90 00				
TEIL ZUBEH F GEOPHYSIK INSTRUM USW				
	KG		KG	
EINF	109824*	7036*	511667*	36854*
EV			72	61
LV	3	31	897	827
PV	1	3	44	279
AUS LG	10	38	436	96
EU	12078	2856	52498	11987
FRANKR	84	127	899	884
NIEDL	283	42	9178	1384
G BRIT	11418	2283	24599	6344
IRLAND	219	65	221	67
SCHWED			3882	2626
OESTER	67	81	11005	846
NORWEG	7073	947	13088	3831
LIECHT	9	9	115	122
SCHWZ	9263	1182	59877	7164
POLEN			98	78
TSCHE	6760	90	15793	405
UNGARN	12134	269	68366	1663
KASACH			6750	186
USA	4548	950	29362	7788
A EMIR			715	212
SINGAP	874	197	1667	382
CHINA	53110	602	226094	2288
SKOREA	3056	58	14080	243
JAPAN	87	69	1004	448
AUSTRL	90	39	672	200
AUSF	182234*	25233*	1114295*	160086*
EV	300	118	726	355
LV	16	17	818	1528
PV			73	540
EU	97851	12626	668728	114402
FRANKR	10384	327	60299	1993
NIEDL	27731	2661	431184	47452
ITAL	11398	1660	39833	4417
G BRIT	35742	7003	201068	46367
IRLAND	299	80	2878	171
DAENM	723	22	60312	6405
SPAN	2836	647	13658	1504
SCHWED	1491	82	11120	388
OESTER	4100	136	55984	4817
BELGI	1117	31	13769	445
NORWEG	14144	3114	57425	16793
SCHWZ	7487	708	48908	2780
TUERK			879	154
POLEN	1854	318	4978	549
UNGARN	8032	184	40428	1952
RUMAEN			100	296
GEORG			1288	114
ALGER	200	18	990	151
TUNES			16	129
BOTSU			103	68
USA	7598	3686	28181	8301
KANADA	2050	1023	2748	1150
HONDUR			279	70
TRINID	1405	77	6153	1035
VENEZU	84	101	490	584
BRASIL			55	65
SYRIEN			7	129
IRAN	400	214	401	215
A EMIR	85	41	3257	2583
INDONE			131	91
MALAYS	1143	850	2690	1927
BRUNEI			870	218
SINGAP	8532	2127	15001	4818
JAPAN	1	1	529	316
AUSTRL	45	1	1360	231
9015 00 10				
WAAGEN MIT EMPFINDLICHKEIT <50 MG				
	STUECK		STUECK	
EINF	2216*	663*	16857*	4488*
GEW DT	23		155	
LV			1	4
AUS LG	166	41	706	158
EU	36	11	617	511
FRANKR	7	5	302	278
G BRIT	1	2	19	85
DAENM			176	53
SCHWZ	666	280	5138	2563
USA	448	91	5130	447
CHINA	501	108	2348	323
JAPAN	292	152	1231	485
AUSF	3126*	5905*	19367*	38340*
GEW DT	167		1013	
LV			2	10
PV			24	2
9015 00 90				
TEIL USW F WAAGE M EMPFINDLK <50MG				
	KG		KG	
EINF	7905*	2234*	57068*	15219*

Wichtigste Ursprungs- und Bestimmungs-Laender	JULI 1999 dt = 100kg	JULI 1999 1000 DM	JAN./JUL. 1999 dt = 100kg	JAN./JUL. 1999 1000 DM
AUS LG	21	10	24	11
EU	483	66	3976	656
G BRIT	466	76	3099	442
DAENM	13	7	552	92
SCHWZ	2930	1396	23277	10104
USA	1582	209	5946	1412
ISRAEL	1710	391	11050	1767
MALAYS	672	122	6524	1031
AUSF	8513*	3223*	43120*	14013*
9017 10 10				
PLOTTER				
	STUECK		STUECK	
EINF	59*	531*	613*	3994*
GEW DT	66		487	
LV			1	50
AUS LG	19	13	36	24
EU			9	32
SCHWZ			34	573
MAROKK			1	50
USA	24	340	176	2209
ISRAEL			32	273
JAPAN	33	176	348	726
AUSF	58*	381*	378*	3071*
GEW DT	32		208	
LV			1	50
PV			1	28
EU	36	254	241	1512
FRANKR			5	61
ITAL	2	21	13	188
DAENM	1	3	23	114
FINNL	1	1	5	168
OESTER	22	214	128	790
BELGI			14	68
SCHWZ	2	5	11	203
POLEN	1	6	8	112
UNGARN			15	300
RUMAEN	4	69	4	69
MAROKK			1	50
TUNES			4	108
S AFR			2	282
HONGK			19	218
9017 10 90				
AND ZEICHENTISCHE ZEICHENMASCHINEN				
	STUECK		STUECK	
EINF	63*	374*	5936*	2236*
GEW DT	29		211	
EV			1	3
EU	35	106	290	451
G BRIT			39	61
BELGI	19	96	122	336
SCHWZ	45	172	1321	676
USA	3	97	100	939
JAPAN			202	235
AUSF	22*	63*	1234*	1584*
GEW DT	6		165	
EU	8	37	715	904
G BRIT			180	80
DAENM			113	378
OESTER	5	35	143	299
SCHWZ			9	163
TSCHE	2	6	115	173
9017 20 05				
PLOTTER (ZEICHENGERAET)				
	STUECK		STUECK	
EINF	*	10*	15*	34*
GEW DT	20		24	
AUSF	*	*	4*	73*
GEW DT			3	
9017 20 11				
REISSZEUGE				
	STUECK		STUECK	
EINF	1546S2*	381*	10833S2*	2308*
GEW DT	139		920	
EU	37883	124	503978	1129
ITAL	37663	123	596065	1111
TSCHE	116769	257	463167	1082
CHINA			12737	74
AUSF	372580*	1552*	1401033*	5340*
GEW DT	369		1565	
EU	153905	652	560462	2556
FRANKR	14481	54	96139	513
NIEDL	11957	52	84276	291
ITAL	9857	51	27250	167
PORTUG	29364	123	56450	225
SPAN	4972	41	65986	392
OESTER	47225	191	104611	482
S AFR	5711	42	26367	124
USA	23894	95	196850	785
KANADA	890	4	19332	105
JAPAN	670	3	16927	197
TAIWAN	72323	409	126167	789
9017 20 19				
ANDERE ZEICHENINSTRUMENTE -GERAETE				
	DT		DT	
EINF	192*	434*	1822*	3166*
PV	41	162	250	832
AUS LG	8	3	54	40
EU	19	43	455	746
NIEDL	7	10	92	211
ITAL	12	26	188	278
SCHWZ			10	89
TSCHE	55	171	556	1085
CHINA	90	124	584	704
AUSF	708*	2584*	4663*	18151*
PV	12	42	204	822
EU	396	1392	2318	8448
FRANKR	177	660	820	2160
NIEDL	53	197	299	1186
ITAL	3	18	146	526
G BRIT	22	88	190	559
DAENM	7	24	45	181
GRIECH	13	61	34	148
PORTUG	26	117	71	249
SPAN	16	69	166	607
OESTER	24	130	581	1745
BELGI	24	88	190	808
NORWEG	25	78	70	228
SCHWZ	36	141	248	877
POLEN	6	24	39	181
TSCHE	67	180	600	1735
USA	49	191	210	849
KANADA		1	97	369
MEXIKO	1	7	113	1514
SAUDIA	1	11	86	294
SINGAP	2	10	62	167
PHILIP		5	59	284
JAPAN	12	73	110	515
TAIWAN	12	38	29	122
AUSTRL	10	34	55	185
9017 20 31				
ANREISSINSTR USW PATTERN-GENERATOR				
	STUECK		STUECK	
EINF	*	*	3*	22970*
GEW DT			116	
USA			3	22970
AUSF	*	*	*	*
9017 20 39				
AN ANREISSINSTRUMENTE UND -GERAETE				
	STUECK		STUECK	
EINF	28495*	230*	136885*	1302*
GEW DT	69		625	
AUS LG			500	1
EU	6634	23	24076	198
SLOWEN	1000	18	23475	144
USA	18329	154	29448	324
AUSF	2820*	237*	23818*	1120*
GEW DT	211		439	
EU	2826	151	23401	811
ITAL	185	64	1694	205
SPAN	115	6	4304	92
USA	4	86	85	108
9017 20 90				
RECHENINSTRUMENTE UND -GERAETE				
	STUECK		STUECK	
EINF	178*	36*	27126*	449*
GEW DT			48	
AUS LG			25	2
JAPAN			2201	161
AUSF	9437*	71*	157174*	819*
GEW DT	2		77	
EU	8908	46	135212	576
FRANKR	3252	16	79619	261
G BRIT			22233	124
SCHWZ	319	11	14220	134
9017 30 10				
MIKROMETER UND SCHIEBLEHREN				
	STUECK		STUECK	
EINF	160880*	6484*	10934657*	34237*
GEW DT	396		2372	
LV	15	3	26	10
AUS LG	52711	3461	152628	11961
EU	34672	1176	133705	8693
FRANKR	21140	61	22843	380
NIEDL	325	23	2629	199
ITAL	3707	117	31500	760
G BRIT	9498	984	76170	7191
LIECHT	1552	52	2763	274
SCHWZ	1537	588	15454	4932
POLEN	12373	42	232700	382
TSCHE			11726	192
BULGAR	3731	84	47938	925
USA	1329	101	5378	870
INDIEN	13864	98	47763	614
CHINA	56695	824	388600	5312
JAPAN	52635	3902	158763	12238
AUSF	60364*	3397*	337654*	18851*
GEW DT	143		762	
EU	46264	2815	239014	13620
FRANKR	6124	229	49102	1123
NIEDL	1416	78	25486	641
ITAL	4845	169	24302	891
DAENM	5864	362	21480	1460
GRIECH	307	28	3806	269
PORTUG	1170	99	7677	650
SPAN	14328	768	64794	3658
SCHWED	4402	486	23803	2695
OESTER	3894	244	19636	1873
BELGI	344	14	5348	206
SCHWZ	2432	86	12401	613
TUERK	520	58	2108	154
POLEN	673	150	5017	396
TSCHE	816	45	7615	489
UNGARN	972	65	6824	423
ALGER			788	351
USA	467	45	23249	857
IRAN	506	99	2492	226
INDIEN	125	6	1708	96
THAIL	25	1	1326	132
CHINA	829	29	6391	226
9017 30 90				
AND LEHRE EICHMASSE AUSG 90318051				
	STUECK		STUECK	
EINF	4077*	865*	58840*	8147*
GEW DT	39		298	
EV			52	47
LV	3	66	16	252
AUS LG	3	1	165	45
EU	825	187	7840	1725
FRANKR	62	51	513	324
NIEDL	172	18	2343	206
G BRIT	369	102	3617	953
DAENM			538	135
NORWEG	104	203	6043	1858
SCHWZ	844	120	9269	1087
POLEN			389	51
TSCHE	1030	250	7732	1256
USA	180	46	2616	981
ZYPERN			2	227
INDIEN			4135	288
AUSF	15339*	1532*	129966*	12779*
GEW DT	49		429	
PV			7	19
EU	8231	735	64646	5377
FRANKR	2076	183	10950	968
NIEDL	717	70	4485	400
ITAL	450	117	4442	833
G BRIT	814	95	4470	715
DAENM	631	30	4485	288
SPAN	795	89	3362	457
SCHWED	239	27	3048	297
OESTER	2357	113	10074	783
BELGI	231	20	6142	360
NORWEG	286	64	2305	1755
SCHWZ	247	34	5259	445
POLEN	631	178	5021	367
TSCHE	532	81	2781	642
SLOWAK	986	77	3038	229
UNGARN	166	11	4583	274
UKRAIN		1	145	126
USA	889	59	28622	1287
MEXIKO	283	34	1128	128
BRASIL	448	35	2507	266
SAUDIA	84	3	376	146
JAPAN	292	38	3386	380
TAIWAN	103	7	1644	166
9017 80 10				
MASSSTAB LINEAL USW M MASSEINTEILUNG				
	DT		DT	
EINF	4603*	5642*	22233*	29910*
PV			39	85
AUS LG	27	314	132	1152
EU	1002	1615	3170	6097

Wichtigste Ursprungs- und Bestimmungs-Laender	JULI 1999 dt = 100kg	JULI 1999 1000 DM	JAN./JUL. 1999 dt = 100kg	JAN./JUL. 1999 1000 DM
FRANKR	161	669	319	1481
NIEDL	41	69	501	816
ITAL	746	661	1656	2085
G BRIT	5	20	147	651
SCHWED	28	82	369	867
OESTER	17	79	116	312
SCHWZ	86	432	532	3484
TUERK	86	90	333	675
TSCHE	1349	1327	7336	7474
RUMAEN			173	126
SLOWEN	621	362	2541	2003
USA	3	28	61	367
CHINA	1092	940	5841	5198
SKOREA	84	122	407	573
JAPAN	29	392	191	1695
TAIWAN	168	216	1246	1894
AUSF	1396*	4441*	8433*	28108*
LV			2	18
PV	11	4	25	24
EU	795	2678	4598	16833
FRANKR	85	397	475	2159
NIEDL	92	336	562	2219
ITAL	130	417	965	2858
G BRIT	80	316	300	1406
DAENM	26	117	186	685
GRIECH	36	88	223	553
PORTUG	49	102	128	445
SPAN	65	229	273	1125
SCHWED	10	66	88	562
FINNL	13	54	78	314
OESTER	109	277	630	1830
BELGI	93	251	596	2067
LUXEMB	7	23	74	220
NORWEG	10	36	82	321
SCHWZ	175	460	1317	3834
TUERK	14	35	104	328
POLEN	71	148	385	984
TSCHE	35	76	216	600
SLOWEN	4	15	60	164
KROAT	10	20	25	129
AEGYPT	2	7	32	109
USA	91	393	317	1448
SAUDIA	12	29	109	158
A EMIR	14	43	76	222
INDIEN	24	56	27	67
SINGAP	19	64	73	246
PHILIP	3	15	48	132
CHINA	5	11	266	130
SKOREA	1	5	34	165
JAPAN	1	5	36	189
9017 80 90				
ANDERE LAENGENMESSGERAETE				
EINF	251*	3024*	2520*	16589*
EV				4
LV			13	85
PV	1	109	2	178
AUS LG	31	1119	95	3797
EU	34	274	360	1781
FRANKR	1	41	11	352
NIEDL	1	6	21	111
ITAL	5	17	181	320
G BRIT	18	178	45	602
SPAN	7	13	73	180
LIECHT			11	318
SCHWZ	19	480	103	2867
TSCHE	61	712	491	4674
USA	5	152	38	977
CHINA	74	147	854	1621
JAPAN	27	1128	91	3582
TAIWAN	16	45	809	465
AUSF	237*	8315*	1674*	32729*
EV		8		16
LV			2	82
PV	1	36	3	261
EU	151	2412	995	15555
FRANKR	38	609	215	3132
NIEDL	19	194	133	1130
ITAL	12	269	116	2010
G BRIT	20	326	116	1485
DAENM	4	142	39	748
PORTUG	3	63	25	590
SPAN	24	307	79	1619
SCHWED	6	178	53	1344
FINNL	5	56	25	379
OESTER	10	216	92	1897
BELGI	7	86	53	916
NORWEG	2	33	10	176
SCHWZ	12	218	99	1875
TUERK	2	64	37	700
POLEN	13	153	38	975
TSCHE	5	102	38	738
SLOWAK	1	52	17	200
UNGARN	4	263	18	728
SLOWEN	2	40	7	170
USA	16	903	229	6304
TRINID	3	50	3	53
BRASIL	3	128	30	517
IRAN	1	67	5	200
INDIEN	1	100	9	466
MALAYS	1	67	1	78
SINGAP		18	4	193
CHINA	1	61	16	221
SKOREA		26	4	186
JAPAN	4	206	31	1503
TAIWAN	2	61	16	398
HONGK		6	1	142

Wichtigste Ursprungs- und Bestimmungs-Laender	JULI 1999 dt = 100kg	JULI 1999 1000 DM	JAN./JUL. 1999 dt = 100kg	JAN./JUL. 1999 1000 DM
9017 90 10				
TEIL ZUBEHOER F GERAETE WA 90172031				
EINF	3*	517*	40*	2073*
PV		22	1	52
USA	2	515	22	2057
AUSF	3*	504*	24*	1759*
PV				36
EU	2	257	7	695
FRANKR	2	211	5	414
OESTER			1	157
USA	1	247	17	1056
9017 90 90				
TEIL ZUBEHOER F AND ZEICHENINSTR USW				
EINF	105*	991*	1275*	7089*
LV			8	77
PV			46	134
AUS LG	3	65	12	382
EU	39	127	303	1326
FRANKR	2	22	18	310
ITAL	22	42	210	392
SCHWZ	7	335	87	1584
TUERK			21	126
POLEN	11	22	20	271
TSCHE	3	48	143	361
USA	26	211	176	1485
CHINA	1	4	320	327
JAPAN	8	212	53	1264
AUSF	135*	1574*	1303*	10398*
PV			13	44
EU	39	573	205	3053
FRANKR	14	93	69	824
NIEDL	6	51	24	266
ITAL	4	115	34	551
PORTUG	1	77	3	113
SPAN	3	64	14	307
OESTER	5	75	33	350
SCHWZ	8	62	148	679
POLEN	5	47	38	259
TSCHE	53	432	684	3057
RUMAEN			6	182
USA	16	171	57	1199
BRASIL	1	64	18	266
SINGAP	1	10	8	184
CHINA	3	37	9	130
JAPAN	2	37	12	306
9018 11 00				
ELEKTROKARDIOGRAPHEN				
EINF	369*	8058*	2671*	60588*
EV			33	880
LV				15
AUS LG	19	1640	48	3652
EU	85	1651	519	14014
FRANKR	4	41	25	553
NIEDL	1	42	17	459
ITAL	5	211	150	4581
G BRIT		4	22	485
DAENM	26	822	80	2472
SCHWED	9	339	149	4866
OESTER	40	191	76	617
SCHWZ	26	850	123	7818
USA	157	3501	1433	26984
KANADA	27	160	78	434
A EMIR			4	120
INDIEN	1	109	3	373
CHINA	24	429	309	5871
SKOREA	24	406	25	414
JAPAN	24	899	101	4052
TAIWAN			7	101
HONGK			60	798
AUSF	407*	13603*	4499*	116106*
EV	130	4271	1849	57107
PV		9	1	14
EU	176	5719	2051	41944
FRANKR	59	2743	596	12635
NIEDL	12	272	176	3805
ITAL	25	496	455	6694
G BRIT	27	782	288	8054
DAENM		1	4	141
GRIECH	2	70	25	370
PORTUG	2	54	16	424
SPAN	17	362	209	3541
SCHWED	5	120	61	1068
FINNL	5	134	34	839
OESTER	13	415	105	2020
BELGI	9	267	88	2239
NORWEG	3	66	24	654
SCHWZ	6	385	34	1826
TUERK	12	115	49	772
ESTLD		5	5	159
LETTLD		7	3	92
POLEN	11	117	88	1012
TSCHE	7	113	38	632
UNGARN	5	33	38	384
BULGAR		16	2	156
UKRAIN		19	5	219
MOLDAU	2	66	2	66
RUSSLD	8	151	23	1327

Wichtigste Ursprungs- und Bestimmungs-Laender	JULI 1999 dt = 100kg	JULI 1999 1000 DM	JAN./JUL. 1999 dt = 100kg	JAN./JUL. 1999 1000 DM
KASACH			73	712
KIRGIS			3	259
S HERZ	5	838	6	914
AEGYPT	4	69	14	376
S AFR	2	63	15	479
USA	115	4018	1653	52418
KANADA	2	79	6	202
IRAN	5	194	6	246
ISRAEL	3	93	7	251
SAUDIA		10	5	330
INDIEN	5	154	21	650
THAIL	1	20	3	113
MALAYS	1	30	6	250
CHINA	5	168	42	1206
SKOREA	1	61	6	219
JAPAN	12	357	140	3912
TAIWAN	2	74	24	748
HONGK	4	73	21	619
AUSTRL	2	63	28	917
9018 12 00				
ULTRASCHALLDIAGNOSEGERAETE				
EINF	1321*	60497*	7891*	341548*
EV		21	17	859
LV			4	118
PV		8		28
AUS LG	481	24464	1691	74095
EU	30	1290	253	11604
FRANKR			82	2874
NIEDL	5	384	36	1669
ITAL	17	96	27	351
G BRIT	1	73	29	1219
DAENM	7	718	39	3041
OESTER		19	11	1611
LUXEMB			29	627
NORWEG	42	2279	359	17687
SCHWZ	3	162	10	688
ESTLD			3	301
UKRAIN		10	4	402
W RUSS			2	65
USA	433	27977	2614	157727
ISRAEL	4	127	63	2494
JORDAN			3	386
A EMIR			4	204
INDIEN	3	166	32	1492
CHINA			4	214
SKOREA	56	978	356	5779
JAPAN	748	27458	3579	142312
AUSF	498*	26759*	3276*	178693*
EV	18	664	262	13054
LV				82
PV	10	1221	66	9532
EU	233	11522	1921	98358
FRANKR	71	3282	466	22725
NIEDL	8	573	86	4476
ITAL	40	1885	432	21382
G BRIT	28	1692	171	11520
IRLAND		12	1	175
DAENM	3	196	41	2365
GRIECH	20	780	94	3017
PORTUG	12	587	101	4163
SPAN	19	753	309	11750
SCHWED	5	269	27	1811
FINNL	2	112	21	647
OESTER	20	1209	144	8384
BELGI	4	98	50	2252
LUXEMB	1	104	8	691
ISLAND			5	148
NORWEG	12	981	83	4079
SCHWZ	25	772	200	6937
TUERK	40	1502	192	8498
ESTLD		4	8	527
LETTLD			7	401
LITAU	4	348	8	635
POLEN	21	788	129	5810
TSCHE	19	920	49	2404
SLOWAK		17	2	228
UNGARN		21	23	1481
RUMAEN	3	288	16	997
BULGAR			6	416
ALBAN			7	185
UKRAIN	6	216	25	1540
W RUSS			8	338
RUSSLD	8	291	100	6127
ASERB			3	100
USBEK	2	179	4	267
SLOWEN	5	104	16	745
KROAT	4	234	22	1012
S HERZ	2	177	6	324
MAZED	2	53	4	218
MAROKK		9	2	166
ALGER			1	55
AEGYPT	8	453	11	600
S AFR	3	155	10	644
USA	32	4011	138	18567
KANADA		65	1	432
MEXIKO	3	230	5	636
KUBA			2	158
KOLUMB		28		153
BRASIL	4	167	7	801
LIBAN			4	184
IRAK	2	206	2	206
IRAN		32		171
ISRAEL	33	1064	60	2370
JORDAN			2	94
SAUDIA	3	255	5	567
KUWAIT			3	115
BAHRAI		23	25	229
A EMIR		15	25	793
OMAN			2	116
INDIEN		51	11	646
MALDIV			11	266
SINGAP		7	2	128
CHINA	17	1048	69	5548

Wichtigste Ursprungs- und Bestimmungs-Laender	JULI 1999 dt = 100kg	JULI 1999 1000 DM	JAN./JUL. 1999 dt = 100kg	JAN./JUL. 1999 1000 DM
SKOREA		75	2	221
JAPAN		13	79	8574
TAIWAN		10	11	473
HONGK			21	592
AUSTRL		15	9	840
F POLY	8	309	8	309
9018 12 00				
MAGNETRESONANZGERAETE				
EINF	1024*	19439*	4890*	87541*
PV				11
AUS LG	52	2184	109	5130
EU	242	4981	1722	33564
FRANKR	8	106	144	2169
NIEDL	69	1588	632	11427
G BRIT	162	2770	927	19327
BELGI	1	50	12	448
SCHWZ	16	36	396	1078
USA	704	12919	2651	46760
KANADA		12	3	205
JAPAN	58	1857	106	3752
AUSF	3111*	65945*	21666*	431001*
EV	659	12771	1666	30750
PV		23	73	2423
EU	577	8940	6257	104622
FRANKR	23	596	463	11631
NIEDL	227	2078	2421	27006
ITAL	27	211	507	6149
G BRIT	13	463	1122	25527
IRLAND	67	1169	67	1177
DAENM		3	133	1985
GRIECH		15	95	511
PORTUG		7	144	2753
SPAN	69	1297	448	9562
SCHWED	67	1222	282	5840
FINNL		1	50	150
OESTER	11	156	281	4878
BELGI	73	1715	303	7534
NORWEG		227	313	3136
SCHWZ	166	3956	769	14099
TUERK		73	564	4702
POLEN	1	100	24	1461
UNGARN	66	2163	193	9269
UKRAIN	3	240	3	240
RUSSLD	65	2114	226	5965
KROAT			141	2000
TUNES				96
S AFR	8	252	159	3394
USA	1592	36261	7851	172972
KANADA	8	338	464	9759
MEXIKO	73	3123	73	3213
VENEZU			150	2202
BRASIL	8	391	347	9340
ARGENT		13	1	257
SAUDIA		8	51	2164
BAHRAI			51	134
INDIEN	182	783	422	4976
MALDIV		32	189	365
MALAYS				116
PHILIP	1	193	11	1810
CHINA	69	1479	298	6438
SKOREA	61	1746	306	7361
JAPAN	216	4314	2473	54220
TAIWAN		7	189	2991
HONGK				93
AUSTRL	1	237	322	6922
9018 14 00				
SZINTIGRAPHIEGERAETE				
EINF	280*	7328*	1870*	50206*
EV				9
AUS LG	36	4207	154	8232
EU			5	270
FRANKR			2	181
NIEDL			3	117
USA	280	7328	1664	49934
AUSF	68*	2068*	389*	9577*
EU		491	36	2757
FRANKR		27	5	389
NIEDL		56	17	567
ITAL		292	1	761
G BRIT		3	2	467
SPAN		42	2	230
BELGI		56	6	228
FAROER			1	79
TUERK	23	383	147	1531
POLEN			30	580
TSCHE	33	667	63	1491
USA	2	177	11	1271
ZYPERN			20	115
IRAN			56	469
PHILIP		65		296
CHINA	10	90	12	272
JAPAN		164		413
9018 19 10				
UEBERWACHUNGSGERAETE -SYSTEME				
EINF	555*	29792*	3261*	160859*
EV			22	1141
LV				71
PV				103
AUS LG	72	7059	125	12244
EU	140	4849	850	23579
FRANKR	10	34	192	640
NIEDL	2	364	28	1815
ITAL	2	33	60	671
G BRIT	11	244	154	3437
DAENM	1	40	6	369
SCHWED	44	735	186	3889
FINNL	70	3393	206	10291
OESTER		6	16	2760
ISLAND		2		108
SCHWZ	1	152	5	640
LETTLD			4	246
TSCHE			1	104
RUSSLD			1	119
USA	380	23530	2239	130694
KANADA	7	130	16	368
MEXIKO	2	57	2	57
A EMIR		1	2	89
PHILIP			1	56
CHINA	4	175	52	1530
SKOREA	7	128	26	582
JAPAN	11	685	47	2127
AUSTRL		8		67
AUSF	1740*	30267*	11705*	210315*
EV	1177	13927	8673	97832
LV		22	2	91
PV				126
EU	385	8344	1972	58219
FRANKR	129	2952	440	16079
NIEDL	30	692	225	5923
ITAL	60	1477	331	13035
G BRIT	36	874	394	15685
DAENM		11	1	109
GRIECH	1	59	1	142
PORTUG	8	164	92	1646
SPAN	42	807	201	6131
SCHWED	12	350	60	1886
FINNL	10	203	42	1342
OESTER	17	332	63	2619
BELGI	10	209	112	3454
ISLAND	1	6	10	97
NORWEG	2	53	86	1101
SCHWZ	20	403	171	3032
TUERK	26	409	182	3516
LETTLD			24	260
LITAU		17	6	369
POLEN	4	40	72	836
TSCHE	21	276	64	1332
UNGARN	19	318	91	2464
BULGAR			11	328
UKRAIN		56		56
MOLDAU	8	797	8	898
RUSSLD	58	732	186	2819
ASERB	1	6	5	218
KASACH			2	94
KIRGIS			6	260
SLOWEN	1	8	29	374
SR JUG			8	92
MAROKK	1	14	6	93
TUNES			19	214
AEGYPT	17	414	229	2937
MAURIT			10	106
S AFR	6	114	83	1502
USA	655	11520	5207	78512
KANADA	23	270	130	1502
MEXIKO	32	406	49	551
COSTA	1	13	5	105
NL ANT			5	69
KOLUMB	1	26	8	117
VENEZU	1	8	28	309
BRASIL	18	234	56	926
CHILE	1	27	10	292
ARGENT			11	569
LIBAN			2	100
IRAN			14	207
ISRAEL	3	63	60	848
JORDAN			7	87
SAUDIA		12	68	1054
KUWAIT			7	79
KATAR	34	399	42	526
A EMIR		8	31	415
OMAN	6	75	7	225
JEMEN			3	111
INDIEN	51	601	201	2319
BANGLA			9	109
THAIL			17	207
VIETN			11	125
MALAYS	16	198	64	742
SINGAP	1	8	49	845
PHILIP			7	366
CHINA	96	1137	551	6358
SKOREA	8	103	105	1413
JAPAN	149	1862	613	9892
TAIWAN	26	332	380	4243
HONGK	8	77	119	1499
AUSTRL	53	651	264	3052
NEUSEE	8	92	33	404
NEUKAL	6	66	10	108
9018 19 90				
AND ELEKTRODIAGNOSEAPPARATE -GERAETE				
EINF	185*	6182*	1121*	34285*
EV			1	14
LV		37	8	202
PV		12	4	162
AUS LG			40	550
EU	84	1946	383	11110
FRANKR		68	53	1022
NIEDL	2	258	100	3609
ITAL	2	26	4	264
G BRIT	66	1002	130	2955
IRLAND	2	12	32	308
DAENM	8	440	32	1690
SPAN			4	72
OESTER	3	69	16	728
BELGI	1	70	11	392
SCHWZ	25	506	89	3069
MALTA				58
UNGARN		6	45	75
RUSSLD			3	64
USA	65	2456	342	16783
KANADA		2	4	344
ISRAEL		4	5	352
JAPAN	10	214	72	1442
TAIWAN	1	15	164	433
AUSTRL		12	5	182
AUSF	489*	11085*	1764*	55703*
EV	220	2599	262	3242
LV				85
PV		7	1	88
EU	135	4002	702	18656
FRANKR	30	906	94	2993
NIEDL	21	662	141	3384
ITAL	26	662	115	2372
G BRIT	14	477	77	2020
DAENM	6	160	10	398
GRIECH	5	36	17	398
PORTUG	8	176	35	701
SPAN	11	398	72	2180
SCHWED	1	49	23	633
FINNL	2	62	14	317
OESTER	12	296	77	2129
BELGI	2	116	27	931
NORWEG	1	76	32	589
SCHWZ	12	285	64	2547
TUERK	2	66	26	1022
LITAU			2	73
POLEN	1	27	56	1408
TSCHE	2	76	10	344
UNGARN	7	236	11	348
RUMAEN	1	47	51	470
BULGAR			7	560
UKRAIN	1	46	23	610
RUSSLD	3	69	65	4080
GEORG	3	342	3	342
KIRGIS			14	426
SLOWEN			18	324
KROAT		19	6	353
B HERZ	6	131	6	131
LIBYEN			4	84
AEGYPT	2	80	3	191
NIGERI				84
ERITRE			3	53
S AFR	6	164	16	599
USA	250	3669	395	12391
KANADA	6	76	8	96
MEXIKO			4	537
COSTA			3	75
BRASIL	6	201	6	234
CHILE	2	42	5	109
ARGENT		174	16	479
SYRIEN			1	127
IRAN	1	70	6	364
ISRAEL	2	41	6	291
SAUDIA	2	34	10	268
INDIEN	1	14	6	267
VIETN			2	126
MALAYS	2	55	10	327
CHINA	6	277	29	1560
SKOREA	11	386	34	1193
JAPAN	9	182	43	1660
TAIWAN			7	366
HONGK	2	76	11	368
AUSTRL	3	90	11	451
9018 20 00				
ULTRAVIOLETT- INFRAROTBESTRAHLGERAET				
EINF	116*	276*	690*	2023*
LV				6
PV			36	135
AUS LG				7
EU	10	80	104	642
NIEDL	3	31	81	502
RUMAEN			44	130
USA	2	36	31	306
BRASIL	91	149	382	986
CHINA			75	102
NEUSEE	2	57	2	57
AUSF	153*	1639*	1621*	12112*
PV	10	26	41	95
EU	50	418	1237	4908
FRANKR	6	46	53	362
NIEDL	12	94	568	1951
ITAL	6	88	27	260
G BRIT	10	84	96	559
DAENM		1	60	216
SPAN	5	33	57	249
SCHWED	1	14	99	259
OESTER	9	97	234	859
ISLAND			6	84
NORWEG			44	206
SCHWZ	3	38	60	389
POLEN	17	82	40	421
SLOWAK		2	20	329
UNGARN	17	37	35	314
RUSSLD			15	311
USA	11	611	65	2446
KANADA	1	231	9	549
A EMIR			13	117
INDIEN		21	6	226
SINGAP	1	67	3	163
SKOREA	12	63	49	229
JAPAN	10	27	29	206
HONGK	1	6	10	141

Wichtigste Ursprungs- und Bestimmungs-Laender	JULI 1999		JAN./JUL. 1999	
	dt = 100kg	1000 DM	dt = 100kg	1000 DM
9018 31 10				
KUNSTSTOFFSPRITZEN AUCH MIT NADELN				
EINF	2698*	6823*	31606*	76017*
EU	602	3161	12520	37785
FRANKR	6	107	211	2118
NIEDL	11	197	122	6610
ITAL	24	53	418	446
G BRIT	58	178	188	600
IRLAND	2	2	3618	10069
DAENM	490	2515	1472	9728
SPAN		5	5247	3767
SCHWED	1	61	215	3138
OESTER			74	367
BELGI	8	42	957	1040
SCHWZ	1460	2397	15018	19267
POLEN	319	237	1437	1216
SLOWAK	60	49	407	304
UNGARN	77	98	636	759
USA	177	2465	1415	14380
MALAYS		15	2	80
JAPAN		22	29	842
AUSF	5985*	8220*	36365*	47366*
EU	2799	3296	17087	20785
FRANKR	456	734	3701	3951
NIEDL	206	273	1221	1542
ITAL	50	93	413	796
G BRIT	209	302	1747	3063
DAENM	188	295	636	795
PORTUG	428	252	1685	1119
SPAN	654	444	3224	2600
SCHWED	69	194	400	1727
FINNL	114	122	776	828
OESTER	364	496	2163	3124
BELGI	67	72	1111	1152
NORWEG	84	170	723	988
SCHWZ	149	188	1261	1482
TUERK	336	253	546	487
ESTLD	3	6	67	79
LITAU	67	38	238	174
POLEN	60	92	388	743
TSCHE	148	148	1284	1110
SLOWAK	25	38	269	364
UNGARN	179	192	1336	1272
RUMAEN	68	48	305	236
ALBAN			63	65
UKRAIN	41	58	548	644
RUSSLD	83	136	480	519
KIRGIS	39	66	39	66
SLOWEN	2	11	222	261
KROAT	38	43	457	468
MAZED	57	73	299	335
TUNES			178	143
LIBYEN			651	639
AEGYPT			51	142
SUDAN			192	477
SENEG	37	25	69	131
ELFBK			96	65
NIGERI	159	164	991	933
KAMERU			55	51
ERITRE			701	601
KENIA	70	51	216	188
TANSAN	74	58	183	134
SIMBAB			517	381
S AFR	102	96	476	600
USA	257	393	1260	3631
KANADA	34	871	228	2545
MEXIKO	31	46	358	413
PERU	9	17	321	387
BRASIL	7	28	150	176
CHILE			102	111
BOLIV	135	318	135	318
ARGENT	29	32	193	200
LIBAN	4	6	164	135
SYRIEN	17	20	156	143
ISRAEL	68	65	327	252
SAUDIA	34	66	168	329
OMAN	127	119	240	222
PAKIST	81	127	160	257
INDIEN		1	50	77
MALAYS	23	32	189	277
SINGAP	44	106	71	137
SKOREA	88	156	88	156
JAPAN	3	16	74	318
HONGK	3	9	131	148
AUSTRL	22	273	80	835
PAPUA			75	81
9018 31 90				
ANDERE SPRITZEN AUCH MIT NADELN				
EINF	840*	7511*	5497*	62858*
EV			4	93
AUS LG			15	525
EU	295	2787	3254	29784
FRANKR	354	2479	2506	17071
NIEDL	2	75	73	674
ITAL	11	22	126	1132
IRLAND	4	46	73	1783
DAENM	3	25	140	4919
SCHWED		1	281	3706
OESTER	13	96	23	221
BELGI	2	9	22	169
SCHWZ	219	3410	1030	21403
POLEN	65	246	307	1218
USA	157	993	800	8867
MALAYS			1	52
SKOREA		27	8	436
JAPAN	1	31	46	902
AUSF	563*	4504*	4169*	27670*
EV			2	73
PV	2	88	3	131
EU	424	2682	3278	19095
FRANKR	172	816	1702	6785
NIEDL	7	66	59	584
ITAL	107	264	489	1498
G BRIT	31	201	62	548
IRLAND		6	21	197
DAENM	18	464	105	3748
SPAN	11	137	69	716
SCHWED	44	506	232	2612
OESTER	7	56	352	1535
BELGI	21	89	167	720
NORWEG		3	20	173
SCHWZ	16	267	202	2262
POLEN	29	183	323	1410
S AFR	4	46	22	203
USA	58	556	166	1644
KANADA			12	117
MEXIKO	2	46	13	267
PERU			7	113
SYRIEN	8	317	9	340
SAUDIA	1	12	4	126
CHINA	1	10	2	91
JAPAN	1	22	10	147
9018 32 10				
HOHLNADELN AUS METALL				
EINF	1092*	4736*	6763*	31654*
LV	3	39	12	156
AUS LG	2	248	5	642
EU	416	1163	3784	14677
FRANKR	16	47	89	526
NIEDL	1	10	160	502
ITAL			31	136
IRLAND			500	1248
DAENM	17	381	180	2577
SPAN			528	1582
OESTER		1	27	240
BELGI	376	678	2243	7627
SCHWZ	69	867	385	4855
TSCHE	44	199	271	973
USA	55	419	267	2713
KANADA			31	144
THAIL	213	439	214	446
MALAYS	125	297	864	1727
SKOREA	2	18	8	221
JAPAN	160	1236	966	5970
AUSF	663*	5345*	2337*	23996*
LV			47	259
EU	137	2083	848	12101
FRANKR	34	504	106	3082
NIEDL	9	88	102	845
ITAL	19	279	87	1311
G BRIT	29	325	146	1804
IRLAND	2	11	23	281
DAENM	1	27	18	333
PORTUG	4	59	38	376
SPAN	3	202	42	1205
SCHWED	12	136	103	981
OESTER	9	209	66	859
BELGI	14	120	116	953
LIECHT	1	141	18	638
SCHWZ	21	207	142	1542
POLEN	29	83	127	235
TSCHE	173	1106	632	4068
SR JUG	264	1059	371	1300
USA	13	370	66	2618
BRASIL			6	66
AUSTRL	1	61	13	323
9018 32 90				
OPERATIONSNAEHNADELN				
EINF	48*	1630*	344*	10578*
EV				7
PV			2	66
EU	3	365	23	2144
G BRIT	3	330	20	1879
BELGI			2	320
SCHWZ	1	42	11	525
TSCHE	1	35	26	817
SLOWAK	5	179	5	179
UNGARN		33		125
USA	2	248	15	2138
BRASIL	1	118	4	556
INDIEN	2	94	7	362
SKOREA			1	100
JAPAN	33	516	243	3596
AUSF	20*	1560*	153*	12012*
PV				43
EU	16	1059	88	7900
FRANKR	2	485	32	3082
NIEDL		38	6	716
ITAL	1	82	2	286
G BRIT	12	402	40	3075
OESTER	1	83	7	442
SCHWZ	1	162	9	883
TUERK		35	2	390
TSCHE		10	4	749
RUSSLD		1	30	110
USA	1	58	4	252
PERU		40		170
BRASIL		13	6	502
ARGENT		12		161
JAPAN		41		199
9018 39 00				
KATHETER KANUELEN USW				
EINF	5462*	49857*	45746*	376585*
AUS LG	41	1183	322	8472
EU	1639	19302	16711	161101
FRANKR	45	1363	473	7326
NIEDL	255	6780	1261	54163
ITAL	73	693	1096	11274
G BRIT	29	1120	902	5985
IRLAND	550	6350	2172	37159
DAENM	451	1125	4654	12435
SPAN			148	2288
SCHWED	197	1659	1157	10739
OESTER	35	149	87	276
BELGI			4751	19062
LUXEMB	4	54	7	129
ISLAND	2	375	10	1851
LIECHT	8	118	18	223
SCHWZ	392	980	618	5594
MALTA	20	362	161	2183
TSCHE	38	172	908	3466
SLOWAK	64	737	605	5813
UNGARN	1241	1537	11430	13254
USA	297	12270	2560	96479
KANADA		24	6	593
URUGU	6	37	351	1784
ISRAEL	33	290	135	1884
INDIEN	55	557	135	960
THAIL	45	178	697	2513
MALAYS	1047	5700	8112	37288
SINGAP		1	33	774
CHINA	22	285	162	1814
SKOREA	9	347	39	1344
JAPAN	504	6279	2941	37302
AUSTRL	9	242	69	1113
AUSF	2886*	34962*	20052*	221876*
EV		20		20
EU	1720	20369	12273	130336
FRANKR	201	4691	1786	25656
NIEDL	69	1607	572	13583
ITAL	241	2703	1483	14492
G BRIT	246	3106	1014	9876
IRLAND	5	36	52	314
DAENM	20	218	154	1695
GRIECH	18	314	220	2831
PORTUG	68	400	391	2982
SPAN	62	1204	581	9538
SCHWED	35	339	318	3345
FINNL	13	217	242	1656
OESTER	81	1085	750	7760
BELGI	668	4530	4697	36224
NORWEG	28	264	185	1282
LIECHT	1	37	9	221
SCHWZ	87	1412	620	9098
TUERK	91	718	250	3106
LETTLD	2	26	24	436
LITAU	5	71	41	383
POLEN	50	344	257	2446
TSCHE	138	741	733	4296
SLOWAK	35	200	254	1363
UNGARN	67	308	566	2688
RUMAEN	19	86	89	524
BULGAR	4	58	29	437
RUSSLD	13	206	136	1618
SLOWEN	10	124	107	1496
KROAT	8	220	103	1647
S HERZ	3	30	24	218
SR JUG	16	48	46	804
MAZED	16	134	53	384
TUNES	11	40	105	509
LIBYEN	11	108	223	1509
AEGYPT	8	191	86	1079
ERITRE			144	284
KENIA	31	120	71	316
SIMBAB	1	18	50	169
S AFR	8	227	191	1643
USA	83	2277	599	16384
KANADA	5	46	112	1587
MEXIKO	18	212	114	2100
KUBA	19	143	69	790
BARBAD			8	115
KOLUMB	2	61	33	568
VENEZU	2	37	7	206
ECUAD			15	200
PERU	1	50	42	772
BRASIL	25	1610	197	5713
CHILE	16	340	74	1264
URUGU	5	83	21	291
ARGENT	51	267	226	1233
LIBAN	2	99	39	578
SYRIEN	31	137	98	602
IRAK	2	46	182	1549
IRAN	86	937	520	3146
ISRAEL	15	182	104	1726
WJ BAZ		3	13	112
JORDAN		5	6	100
SAUDIA	19	267	70	909
KUWAIT		3	42	235
A EMIR	2	27	21	253
PAKIST	1	22	12	184
INDIEN	4	186	29	1081
THAIL	7	131	35	280
MALAYS	5	97	53	951
CHINA	2	62	7	254
SKOREA	3	102	31	812
JAPAN	28	562	200	3839
TAIWAN	1	37	20	502
HONGK	6	173	44	1361
AUSTRL	22	122	83	1003
N ERM	2	51	6	114

Wichtigste Ursprungs- und Bestimmungs-Laender	JULI 1999 dt = 100kg	JULI 1999 1000 DM	JAN./JUL. 1999 dt = 100kg	JAN./JUL. 1999 1000 DM
9018 41 00				
ZAHNAERZTLICHE BOHRMASCHINEN USW				
EINF	61*	666*	523*	7187*
LV				3
AUS LG	9	84	48	274
EU	23	389	419	3654
ITAL	8	83	310	1813
DAENM	2	53	30	322
SCHWED	1	48	6	382
FINNL	8	59	44	349
OESTER	4	148	24	787
SCHWZ	3	194	62	1981
UNGARN				79
SLOWEN			1	80
USA		20	26	348
KANADA		1		58
ISRAEL			17	131
JAPAN	17	209	64	689
AUSF	294*	3382*	4149*	46269*
EU	31	322	2173	24888
FRANKR	5	72	470	5984
NIEDL	4	50	152	1986
ITAL	1	8	526	5206
G BRIT	13	73	132	1380
IRLAND			5	51
DAENM		4	41	549
GRIECH		2	116	947
PORTUG		2	58	648
SPAN	2	39	386	3455
SCHWED			45	515
OESTER	3	32	95	1080
BELGI	3	36	144	1964
ISLAND	5	107	20	257
NORWEG			29	428
SCHWZ	46	621	239	3422
TUERK	11	132	50	413
POLEN	10	106	44	444
TSCHE	6	68	26	258
SLOWAK	10	78	54	378
UNGARN	17	181	67	774
MOLDAU	9	167	9	167
SLOWEN	2	24	212	2451
KROAT	10	124	56	667
B HERZ			10	105
MAROKK			4	51
USA	13	152	159	1306
BRASIL			11	646
CHILE			98	588
PARAGU			1	68
URUGU			2	152
ARGENT	11	149	25	316
BAHRAI			10	125
A EMIR	13	128	17	173
BRUNEI			5	53
SINGAP			307	2716
CHINA			12	425
SKOREA			24	423
JAPAN	42	547	241	3875
TAIWAN	3	34	21	333
HONGK	10	120	32	380
AUSTRL	23	145	68	576
NEUSEE	10	72	10	72
9018 49 10				
SCHLEIFRAEDCHEN USW F DENTALBOHRMASCH				
EINF	30*	1238*	176*	5907*
EU	2	384	21	1565
NIEDL		65		70
G BRIT		41	4	138
SCHWED			1	285
OESTER	2	273	10	874
SCHWZ	2	88	30	1315
SLOWAK	4	50	20	193
UNGARN	1	39	8	237
USA	7	252	57	1148
KANADA	6	65	6	107
JAPAN	7	308	24	1080
AUSF	183*	12685*	994*	78741*
EU	56	3643	327	26127
FRANKR	15	1085	76	6702
NIEDL	4	370	25	2351
ITAL	18	643	94	5649
G BRIT	7	295	36	1558
DAENM	1	114	12	901
GRIECH		9	5	319
SPAN	4	409	26	3426
SCHWED	2	132	8	872
FINNL	1	65	12	983
OESTER	3	281	22	2140
BELGI	2	172	10	931
NORWEG		39	6	529
SCHWZ	5	562	38	3864
TUERK	1	86	13	787
POLEN	1	80	4	340
TSCHE	1	83	4	375
UNGARN		20	9	316
BULGAR		31	3	184
RUSSLD	1	66	9	459
USA	66	5025	326	29674
KANADA		9	3	198
MEXIKO		12		131
BRASIL	1	65	11	529
CHILE	1	53	4	197
ARGENT	1	36	6	357
LIBAN			6	179
SYRIEN	2	79	4	233
IRAN		96		121
ISRAEL		30	2	293
SAUDIA	1	69	6	443
A EMIR	2	62	4	200
INDIEN	3	116	12	644
THAIL	1	70	13	565
SINGAP	1	64	5	263
PHILIP		9	4	112
CHINA			3	170
SKOREA	2	202	18	1629
JAPAN	9	749	57	4224
TAIWAN	1	88	9	808
HONGK	20	786	59	2296
AUSTRL	3	207	19	1234
9018 49 90				
AND ZAHNAERZTLICHE INSTRUMENTE USW				
EINF	719*	12958*	5420*	84910*
LV			2	71
PV	1	31	11	136
AUS LG			6	77
EU	158	3881	2213	26139
FRANKR	53	1247	410	5879
NIEDL	14	147	148	1860
ITAL	50	629	887	6618
G BRIT	1	34	141	886
DAENM	2	101	22	571
SCHWED	14	115	348	998
FINNL	4	78	82	1377
OESTER	17	1229	177	3229
BELGI	2	60	5	120
LIECHT	3	181	59	1249
SCHWZ	62	4723	632	27219
POLEN	1	46	8	165
TSCHE	5	24	39	164
UNGARN	9	104	41	824
SLOWEN		1	83	1338
USA	204	2930	1113	19758
KANADA	1	41	15	535
BRASIL	201	493	845	1526
ISRAEL	2	86	8	271
PAKIST	37	329	155	1320
MALAYS	5	101	69	673
CHINA	11	86	44	288
JAPAN	3	149	39	2427
AUSF	1931*	45195*	10326*	257477*
LV			2	5
PV	3	17	26	132
EU	862	18844	4765	114444
FRANKR	201	4407	1140	23194
NIEDL	123	2744	637	13963
ITAL	131	2823	753	21191
G BRIT	111	2107	378	9870
IRLAND	3	77	28	546
DAENM	30	683	178	5238
GRIECH	19	285	70	1669
PORTUG	8	148	40	1216
SPAN	67	1636	598	10393
SCHWED	16	290	158	5060
FINNL	11	485	96	4536
OESTER	93	2469	461	11289
BELGI	44	765	221	4990
LUXEMB	8	145	14	289
NORWEG	14	352	100	2243
LIECHT	1	13	10	249
SCHWZ	67	2175	400	13056
MALTA	1	54	1	73
TUERK	6	369	44	1749
ESTLD	1	24	13	267
LETTLD	1	72	93	1870
LITAU	2	36	20	278
POLEN	7	256	196	3386
TSCHE	6	219	30	1166
SLOWAK	2	47	12	279
UNGARN	6	118	39	777
RUMAEN	1	46	11	363
BULGAR	1	47	55	341
UKRAIN	4	92	41	824
W RUSS	6	113	20	479
RUSSLD	45	1170	238	3940
KASACH			40	673
USBEK			14	170
SLOWEN	6	101	54	1234
KROAT	23	249	54	870
TUNES	2	58	28	412
AEGYPT	58	709	448	2514
S AFR	1	79	25	673
USA	158	6800	960	35624
KANADA	6	344	146	6558
MEXIKO	15	403	69	1131
COSTA		11	45	495
KOLUMB	2	97	7	284
PERU	1	36	9	196
BRASIL	10	267	44	2038
CHILE	13	176	34	637
ARGENT	6	132	32	763
LIBAN		13	2	142
SYRIEN	5	164	22	524
ISRAEL	4	176	29	1092
SAUDIA	12	211	79	1637
KUWAIT		17	5	157
BAHRAI	5	72	15	216
KATAR	4	80	4	113
A EMIR	15	68	68	1161
OMAN		13	9	135
JEMEN	2	52	4	102
PAKIST	1	15	7	121
INDIEN	5	136	36	711
THAIL	23	319	58	908
MALAYS	4	86	38	748
SINGAP	36	113	101	1708
PHILIP	58	48	93	454
CHINA	5	195	61	1158
SKOREA	36	440	170	2974
JAPAN	278	7803	765	28929
TAIWAN	5	366	155	3648
HONGK	19	358	97	1461
AUSTRL	26	737	262	5656
NEUSEE	2	92	31	716
9018 50 10				
NICHTOPT AUGENAERZTLICH INSTR USW				
	KG		KG	
EINF	18087*	4175*	117386*	33915*
EV			2	2
LV			23	83
PV	94	207	378	801
AUS LG			351	86
EU	2190	686	8940	4022
FRANKR	940	497	3113	1680
NIEDL	122	71	632	272
ITAL	181	15	1480	115
G BRIT	497	63	891	267
BELGI	480	80	2461	1696
SCHWZ	133	275	2351	2683
USA	15108	3074	102400	26235
JAPAN	286	120	1630	580
AUSF	7974*	4440*	87096*	39679*
PV	12	38	346	981
EU	927	487	62837	22562
FRANKR	298	112	12716	3763
NIEDL	110	30	5782	1366
ITAL	105	59	6247	1964
G BRIT	14	20	19882	6220
PORTUG	2	3	1303	594
SPAN	27	32	9203	4892
SCHWED	4	11	3790	1348
FINNL	7	6	893	508
OESTER	183	182	1873	1086
BELGI	47	16	489	272
NORWEG	349	209	1656	984
SCHWZ	576	419	2807	1689
TUERK	71	36	789	460
POLEN	48	78	1388	859
TSCHE	48	36	676	531
UNGARN	143	96	275	276
RUMAEN	1	2	141	209
MOLDAU	185	264	185	264
RUSSLD	262	226	603	446
SLOWEN	62	66	462	708
BR JUG			107	124
AEGYPT	83	126	732	728
S AFR	944	321	3867	842
USA	2827	908	6053	3285
KANADA	725	146	741	210
ARGENT			49	78
IRAN	120	48	231	150
ISRAEL	31	84	134	210
JORDAN	6	13	375	371
KUWAIT			111	88
A EMIR	164	129	421	366
INDIEN			217	142
CHINA	42	83	829	852
SKOREA	88	48	626	366
JAPAN	97	454	643	2020
TAIWAN	22	66	62	159
HONGK	2	6	35	99
9018 50 90				
OPTISCH AUGENAERZTLICH INSTRUM USW				
	KG		KG	
EINF	10372*	4707*	133042*	39885*
EV			118	24
LV	384	215	1963	922
PV	413	196	3240	1056
AUS LG	30	10	12928	4802
EU	1392	693	46228	7362
FRANKR	600	226	3760	1499
NIEDL	345	145	18775	2436
ITAL	347	256	19045	1969
G BRIT	1	1	341	285
IRLAND			119	175
SPAN	3	6	1448	221
OESTER	32	14	2420	466
BELGI	3	3	65	106
SCHWZ	1132	511	4199	2239
TUERK			298	260
TSCHE	848	127	3497	479
W RUSS	324	103	3256	991
USA	4361	2008	53722	16722
MEXIKO			551	198
COSTA			306	178
CHINA	2	4	526	217
SKOREA	795	485	807	512
JAPAN	1451	744	16004	7328
HONGK			541	149
AUSTRL	15	1	2252	891
AUSF	24653*	15063*	155965*	78576*
LV	182	238	1103	886
PV	396	224	1478	847
EU	9625	3627	61988	27863
FRANKR	548	306	7225	3778
NIEDL	368	168	4132	1890
ITAL	2028	1301	13860	5929
G BRIT	935	464	9106	4157
DAENM	64	45	442	265
GRIECH	60	29	382	297
PORTUG	209	186	2089	935
SPAN	933	898	12123	6542
SCHWED	20	18	761	364
FINNL	2	4	2849	659
OESTER	432	202	7499	2405

Wichtigste Ursprungs- und Bestimmungs-Laender	JULI 1999 dt = 100kg	JULI 1999 1000 DM	JAN./JUL. 1999 dt = 100kg	JAN./JUL. 1999 1000 DM
BELGI	15	25	1500	918
NORWEG	176	89	3970	802
SCHWZ	609	392	3422	1809
TUERK	133	90	3498	1819
POLEN	440	94	1756	571
TSCHE	344	105	1052	396
RUMAEN	1200	532	1385	503
W RUSS	212	89	1090	380
MOLDAU	723	629	723	629
RUSSLD	1	2	3193	1844
SLOWEN	21	19	782	306
MAROKK	850	476	1225	645
ALGER			413	299
TUNES			674	462
LIBYEN	2	5	748	236
AEGYPT	14	41	2016	807
S AFR	191	178	835	375
USA	3969	3688	18449	11769
KANADA		3	1981	949
MEXIKO	171	63	1654	921
KOLUMB	1	3	1188	610
VENEZU	6	4	370	107
ECUAD			30	89
CHILE	5	2	1158	65
URUGU	121	77	1061	660
ARGENT	13	15	68	123
SYRIEN			618	288
ISRAEL	107	145	387	372
SAUDIA	1	1	867	658
A EMIR	299	145	374	189
PAKIST	26	11	275	302
INDIEN	1072	392	4736	2779
SINGAP	148	66	349	213
PHILIP	103	42	487	195
CHINA	118	77	2085	1319
SKOREA	260	162	6161	3042
JAPAN	1280	971	11772	8592
TAIWAN	3381	1883	3777	2009
HONGK	86	48	2741	1495
AUSTRL	2214	474	4495	987
NEUSEE	71	75	251	201
9018 90 10				
BLUTDRUCKMESSGERAETE				
	DT		DT	
EINF	1554*	16939*	8928*	114487*
PV	9	89	57	617
AUS LG	180	1486	1676	18234
EU	1	47	35	1667
NIEDL	1	35	10	931
ITAL			18	503
SCHWZ		13	2	637
TSCHE		3	66	767
UNGARN			5	81
USA	5	142	51	2463
INDONE	121	1136	562	6213
MALAYS	14	41	52	185
SINGAP			2	74
CHINA	843	5069	3177	25269
SKOREA	135	965	871	6799
JAPAN	401	5150	3379	54004
TAIWAN	29	295	644	5616
HONGK	5	69	75	569
AUSF	531*	6533*	3763*	53406*
PV			22	400
EU	219	2923	1695	24016
FRANKR	18	278	270	3825
NIEDL	22	352	92	1362
ITAL	52	592	405	5886
G BRIT	15	277	65	1049
DAENM	19	207	35	672
GRIECH	5	57	43	732
PORTUG	4	50	31	362
SPAN	25	305	215	2579
SCHWED	8	150	60	1110
FINNL	3	40	25	350
OESTER	20	261	300	4002
BELGI	25	315	144	1984
NORWEG	4	56	20	268
SCHWZ	22	295	203	4182
TUERK	44	336	278	3457
POLEN	24	346	247	4247
TSCHE	6	85	42	525
RUSSLD		4	47	426
KIRGIS				87
SLOWEN	5	60	43	496
KROAT	8	155	44	647
S AFR	6	87	14	175
USA	45	644	179	3424
MEXIKO	3	59	10	127
VENEZU		1	29	172
ECUAD	2	14	14	96
BRASIL	28	216	73	913
CHILE	3	19	13	132
URUGU			5	93
ARGENT	25	227	159	1520
ISRAEL	3	24	33	336
SAUDIA	23	132	33	466
THAIL	4	50	11	188
INDONE			119	1000
SINGAP	5	52	38	665
CHINA		6	7	473
SKOREA	3	63	27	299
JAPAN		5	53	349
TAIWAN		4	59	1267
HONGK	4	77	49	370
AUSTRL	5	54	57	546

Wichtigste Ursprungs- und Bestimmungs-Laender	JULI 1999 dt = 100kg	JULI 1999 1000 DM	JAN./JUL. 1999 dt = 100kg	JAN./JUL. 1999 1000 DM
9018 90 20				
ENDOSKOPE				
EINF	209*	42086*	1173*	177073*
EV				64
LV				400
PV				376
AUS LG	117	28872	285	64634
EU	1	135	28	6440
FRANKR	1	90	14	2112
NIEDL		1		218
ITAL			6	985
G BRIT		2	4	1200
IRLAND				76
SPAN		16	1	493
SCHWED				181
OESTER		23	3	812
NORWEG		1		115
SCHWZ	2	74	22	1391
ESTLD		54	2	690
TSCHE	1	284	11	1304
SLOWAK				68
UNGARN	1	55	2	212
RUMAEN				263
AEGYPT		9	1	143
SUDAN			1	57
USA	9	1314	79	8177
ISRAEL	3	299	8	824
SAUDIA		5	1	97
A EMIR			1	84
MALAYS	1	86	3	321
CHINA				64
SKOREA		7	3	135
JAPAN	191	39897	1013	188890
AUSF	283*	65978*	1744*	325287*
EV		20	1	398
LV		15	1	561
PV			1	348
EU	177	29503	932	183993
FRANKR	42	7656	251	40053
NIEDL	7	1782	44	7639
ITAL	32	6142	158	30248
G BRIT	26	2870	142	20960
IRLAND	1	83	6	947
DAENM	4	1041	23	4881
GRIECH	4	779	18	3104
PORTUG	6	721	18	3044
SPAN	20	2784	87	14198
SCHWED	4	1152	47	7365
FINNL	2	491	18	3446
OESTER	16	2396	76	11423
BELGI	13	1584	44	6301
LUXEMB		21		184
ISLAND		21	2	631
NORWEG	3	668	20	3545
SCHWZ	4	857	30	5913
TUERK	2	366	30	3589
ESTLD		22	5	387
LETTLD		17	1	303
LITAU		38	13	1231
POLEN	1	235	24	3533
TSCHE	1	221	16	3066
UNGARN	1	232	8	1787
RUMAEN		40	9	1217
BULGAR		48	4	595
UKRAIN		41	8	879
W RUSS		43	3	258
MOLDAU		1	20	1308
RUSSLD	4	772	24	3859
ASERB			2	67
KASACH		52	2	325
TURKM				53
USBEK		57		57
KIRGIS			2	117
SLOWEN		15	2	488
KROAT	4	599	5	981
B HERZ		1	3	581
BR JUG		14	1	396
MAROKK		65	4	489
TUNES		31	3	477
LIBYEN			1	178
AEGYPT	1	250	18	2068
SUDAN		2	1	187
GHANA			5	258
S AFR	2	429	8	1605
USA	53	12635	318	74877
KANADA	1	210	8	1820
MEXIKO	1	378	8	1578
KUBA		72	1	470
KOLUMB		37		302
VENEZU		51	1	366
ECUAD		20		130
PERU		129		348
BRASIL	2	474	14	2980
CHILE		62	1	518
BOLIV		8		168
ARGENT	2	228	8	1672
LIBAN		16	1	486
SYRIEN		26	4	637
IRAN		182	2	659
ISRAEL	1	262	12	2198
JORDAN		21	3	449
SAUDIA	1	156	9	1694
KUWAIT		23	2	379
KATAR	1	123	1	204
A EMIR	2	180	7	1119
PAKIST		116		300
INDIEN	2	681	17	5048
NEPAL		1		105
THAIL		86		486
VIETN		41		206
MALAYS		121	1	699
SINGAP	1	263	7	1419
PHILIP		170		305
CHINA		104	3	460
SKOREA	3	605	15	2473

Wichtigste Ursprungs- und Bestimmungs-Laender	JULI 1999 dt = 100kg	JULI 1999 1000 DM	JAN./JUL. 1999 dt = 100kg	JAN./JUL. 1999 1000 DM
JAPAN	6	1726	48	13742
TAIWAN	2	391	7	1891
HONGK	3	644	20	3361
AUSTRL	2	702	19	4669
NEUSEE		92	3	985
9018 90 30				
KUENSTLICHE NIEREN				
EINF	3987*	119714	33585*	1085814
PV			5309	5899
EU	2307	8427	20731	89786
FRANKR		5	1070	4062
ITAL	2144	4236	18799	37140
IRLAND			19	136
SCHWED	124	4148	444	16462
OESTER			28	91
BELGI	29	38	369	1648
UNGARN	229	361	1010	1863
W RUSS	1062	1286	8868	10182
USA	242	504	1737	24224
THAIL	75	105	322	425
MALAYS		2	27	129
SINGAP			260	558
JAPAN	82	1183	627	8237
AUSF	6277*	53266*	40468*	365862*
PV			11	30
EU	2158	13849	19406	158884
FRANKR	795	6794	9675	78268
NIEDL	57	333	490	2583
ITAL	123	1366	1890	31984
G BRIT	261	1275	1371	8272
IRLAND			5	105
DAENM	2	12	196	1341
GRIECH	12	207	124	1274
PORTUG	176	958	834	5482
SPAN	118	1366	670	10431
SCHWED	228	982	1876	8504
FINNL	18	70	161	842
OESTER	132	465	854	2938
BELGI	262	1002	1318	8730
LUXEMB	4	17	42	159
NORWEG	29	179	150	1241
SCHWZ	100	441	691	4629
TUERK	153	2568	456	6966
LITAU	6	55	44	239
POLEN	266	1075	1002	2873
TSCHE	185	1093	550	4456
SLOWAK	96	501	537	3122
UNGARN	154	484	710	3659
RUMAEN	217	795	691	3632
BULGAR	9	72	146	1238
UKRAIN	42	116	205	841
W RUSS	30	89	187	669
MOLDAU			11	68
RUSSLD	278	2171	923	7376
GEORG			163	683
ARMEN			50	235
KASACH			69	479
TURKM			27	206
USBEK	9	115	9	115
KROAT	18	186	59	835
B HERZ	24	155	109	1188
BR JUG	15	437	149	2454
MAROKK	27	450	212	1729
ALGER	8	87	30	798
TUNES	37	273	308	2046
LIBYEN	86	986	210	1287
AEGYPT	176	1882	1112	14817
SUDAN			12	103
MAURIT			58	122
S AFR	39	715	234	2039
USA	867	9578	3387	54980
KANADA	33	264	163	1432
MEXIKO	3	84	3	89
GUATEM	3	15	20	339
HONDUR			16	126
PANAMA		12	13	220
KUBA	3	53	12	200
DOM RP			13	64
KOLUMB	47	297	428	1847
VENEZU	29	190	122	738
PERU	8	58	209	2044
BRASIL	176	1724	1086	9864
CHILE	5	42	26	322
PARAGU	12	89	24	152
ARGENT	63	716	347	3689
ZYPERN			11	217
LIBAN	43	156	144	565
SYRIEN	116	321	186	943
IRAN	51	1025	51	1025
ISRAEL	72	823	317	3566
JORDAN			9	194
SAUDIA	28	316	344	4096
KUWAIT	41	70	99	285
BAHRAI		4	56	290
KATAR	3	35	8	185
OMAN		31	8	189
INDIEN	6	95	14	213
BANGLA			8	122
THAIL	7	98	46	564
MALAYS	31	473	199	3418
BRUNEI		5	19	96
SINGAP	40	804	153	2261
CHINA	11	217	213	3999
SKOREA	199	2193	835	8178
JAPAN	101	2263	1393	16482
TAIWAN	242	1545	652	4936
HONGK	13	282	152	2146
AUSTRL	90	455	941	6129
NEUSEE	13	43	68	239

Wichtigste Ursprungs- und Bestimmungs-Laender	JULI 1999 dt	JULI 1999 1000 DM	JAN./JUL. 1999 dt	JAN./JUL. 1999 1000 DM
9018 90 41				
ULTRASCHALLTHERAPIEGERAETE				
EINF	8*	1148*	144*	9799*
AUS LG				5
EU		9	91	3987
NIEDL		4	9	189
ITAL			79	3631
G BRIT			3	141
NORWEG		15		202
SCHWZ	1	95	4	440
UNGARN			3	124
USA	4	877	37	4687
ISRAEL			4	94
HONGK	3	141	5	173
AUSF	11*	552*	75*	3071*
EU	4	179	14	552
SCHWZ	4	231	10	524
TUERK		10	10	140
UKRAIN			7	530
ASERB			2	130
SAUDIA	3	20	10	122
JAPAN		34	10	564
9018 90 49				
AND DIATHERMIEAPPARATE UND -GERAETE				
EINF	9*	251*	113*	1410*
LV				4
AUS LG	4	205	7	440
EU	2	26	11	170
G BRIT			5	87
BRASIL			14	142
JAPAN	4	205	7	465
HONGK			50	437
AUSF	60*	2399*	411*	15106*
PV			1	5
EU	20	585	193	5344
FRANKR	3	126	16	638
ITAL	5	229	24	1161
GRIECH	1	22	6	225
PORTUG	5	58	20	449
SPAN	4	46	27	1065
FINNL		6	3	159
OESTER	2	43	41	642
BELGI		5	42	383
NORWEG		12	2	112
SCHWZ	3	164	25	293
TUERK		27	20	658
TSCHE	1	40	3	196
BULGAR	5	40	10	224
RUSSLD		10	11	672
SLOWEN		11		86
AEGYPT	11	348	23	715
S AFR		5	2	105
USA	4	328	15	2440
INDIEN	5	185	15	494
INDONE	1	64	1	113
JAPAN	3	176	45	1621
TAIWAN		20	3	150
9018 90 50				
TRANSFUSIONS- EINSCHL INFUSIONSGERAET				
EINF	6555*	22179*	43573*	146760*
EV			2	99
LV	1	48	3	126
PV			56	120
AUS LG	2	2	120	58
EU	3847	12512	25374	85348
FRANKR	626	1976	5933	22925
NIEDL	2116	6204	9409	26005
ITAL	788	2656	7313	24064
G BRIT	38	843	173	2571
IRLAND	161	350	1031	3129
PORTUG	119	466	1124	3582
OESTER		3	83	566
BELGI			295	448
SCHWZ	31	1193	177	5795
MALTA			35	129
POLEN	958	1659	6904	11100
TSCHE	99	185	686	1155
UNGARN	294	680	1969	4768
USA	635	4250	4197	26770
BRASIL	16	35	25	302
ISRAEL	17	200	102	990
THAIL			241	340
MALAYS	524	1355	3106	8656
SINGAP			57	277
CHINA	119	56	483	225
JAPAN	2	8	160	579
AUSF	4579*	22685*	32356*	137818*
PV			83	263
EU	2499	11401	18936	74516
FRANKR	670	2039	5197	14606
NIEDL	266	1340	1731	6722
ITAL	113	1036	750	5673
G BRIT	223	2056	1246	8178
IRLAND	25	95	65	342
DAENM	30	155	302	1074
GRIECH	4	17	165	714
PORTUG	71	311	2038	9452
SPAN	423	1565	2738	7654
SCHWED	67	593	650	3290
FINNL	130	294	769	2290
OESTER	412	1558	2702	9365
BELGI	61	215	575	2694
NORWEG	54	300	344	1565
SCHWZ	145	1553	1384	10015
TUERK	40	347	181	1947
LETTLD	7	15	37	133
LITAU	4	42	28	361
POLEN	577	1464	3271	8535
TSCHE	113	336	538	2460
SLOWAK	6	15	63	252
UNGARN	280	902	1101	2739
RUMAEN	5	22	131	293
BULGAR	8	99	69	587
UKRAIN			181	258
W RUSS	102	337	565	2016
RUSSLD	5	103	323	663
SLOWEN	34	389	336	2164
KROAT	4	34	56	349
S HERZ		11	93	252
BR JUG	51	173	262	735
MAROKK			261	384
LIBYEN	12	23	218	231
AEGYPT	5	57	35	291
NIGERI			50	54
KAMERU			45	56
KENIA	1	5	78	202
UGANDA			15	55
MAURIT			45	100
S AFR	21	228	62	918
USA	240	1486	1039	6504
MEXIKO	42	945	133	2672
EL SAL			93	511
NICARA			38	85
PERU	2	22	57	324
BRASIL	27	170	234	1399
CHILE	13	157	49	475
URUGU	6	30	24	163
ARGENT	4	28	53	413
LIBAN	13	176	57	677
SYRIEN			32	101
IRAK			13	604
IRAN	58	123	97	260
ISRAEL	5	47	80	252
JORDAN			44	185
SAUDIA	45	185	354	1305
KATAR	1	6	46	66
A EMIR	4	30	21	231
JEMEN			4	73
INDIEN	1	13	16	368
THAIL	10	90	34	297
VIETN			4	185
CHINA	3	7	44	182
SKOREA	5	82	61	496
JAPAN	40	614	151	2467
HONGK	17	350	95	1469
AUSTRL	22	263	69	884
9018 90 60				
ANAESTHESIEAPPARATE UND -GERAETE				
EINF	251*	4069*	1148*	24051*
EV			9	448
LV		6		6
AUS LG				21
EU	40	802	106	1692
FRANKR	28	422	53	670
NIEDL	1	37	10	219
G BRIT	6	103	19	383
DAENM	1	5	11	118
SCHWED	4	231	5	256
LITAU			4	73
S AFR				53
USA	55	2146	434	15971
URUGU	54	288	76	408
ZYPERN	2	436	6	1237
A EMIR			9	51
INDONE			3	701
MALAYS	126	340	168	450
SINGAP				77
CHINA			317	3038
TAIWAN	1	15	16	109
AUSTRL			2	69
AUSF	404*	9439*	3474*	74455*
EV	24	298	646	7139
EU	125	3283	1226	29623
FRANKR	29	820	346	8369
NIEDL	3	117	45	1410
ITAL	28	744	206	4685
G BRIT	8	249	93	2871
DAENM		2	40	598
GRIECH	4	92	98	2420
PORTUG	2	63	10	264
SPAN	19	419	200	4630
SCHWED	7	131	28	525
FINNL	12	325	32	859
OESTER	5	139	70	1670
BELGI	8	180	55	1096
NORWEG	10	200	63	1445
SCHWZ	16	287	62	1233
MALTA			2	107
TUERK	19	255	81	2415
LITAU		4	5	746
POLEN	4	24	20	449
TSCHE	18	122	51	962
SLOWAK			3	81
UNGARN	1	21	34	648
BULGAR	4	82	24	758
UKRAIN	2	92	2	92
RUSSLD	2	110	3	173
KASACH			3	67
KIRGIS			13	396
SLOWEN		7	10	251
KROAT		9	12	374
MAROKK	1	12	8	159
TUNES			12	262
LIBYEN	1	9	1	86
AEGYPT	3	88	106	2051
SUDAN	5	4	12	206
NIGERI			11	134
KENIA	7	150	8	172
S AFR	28	661	108	2447
USA	66	1334	900	12879
KANADA	7	177	9	202
MEXIKO	4	172	9	288
KUBA	18	465	18	465
ECUAD		5	9	306
BRASIL			4	97
CHILE	1	12	12	363
ARGENT	2	41	24	461
LIBAN		5	24	656
SYRIEN			13	228
IRAK			55	1002
IRAN	9	303	34	1100
WJ GAZ		1	7	201
SAUDIA	4	100	28	866
KUWAIT			5	137
A EMIR	1	41	20	387
JEMEN			5	106
INDIEN	2	48	14	324
VIETN			17	636
INDONE		1	3	85
MALAYS	6	145	12	270
PHILIP			3	92
MONGOL			3	88
CHINA	2	73	63	1362
SKOREA	2	34	15	464
JAPAN	17	323	184	4009
TAIWAN	8	271	30	880
HONGK	1	15	5	113
AUSTRL	3	59	20	379
9018 90 70				
ULTRASCHALL-LITHOKLASTE				
EINF	8*	363*	8*	630*
AUS LG				105
EU				14
USA	8	359	8	485
JAPAN				105
AUSF	68*	2889*	396*	18040*
LV				11
EU	2	334	19	1998
FRANKR		17	3	294
ITAL	1	165	5	467
SPAN	1	73	8	630
BELGI		5	2	239
SCHWZ		1	2	194
TUERK		22	33	1664
POLEN	1	49	5	167
USA		35	52	3255
KANADA	19	665	20	796
BRASIL		30	1	143
ARGENT			19	1346
IRAK			25	110
SAUDIA	19	726	42	1663
PHILIP	2	147	8	835
JAPAN	23	891	159	4578
TAIWAN	2	72	8	551
9018 90 75				
APPARATE U GERAETE ZUR NERVENREIZUNG				
EINF	91*	1218*	463*	6926*
AUS LG			1	16
EU	9	170	100	1327
FRANKR			6	219
G BRIT	9	155	68	976
SCHWED			6	117
UNGARN	10	51	31	160
USA	16	397	56	1910
KANADA			1	99
CHINA	46	493	167	2096
JAPAN			4	81
TAIWAN	10	107	90	942
HONGK			5	85
NEUSEE			2	157
AUSF	38*	967*	150*	5593*
PV			5	203
EU	21	435	63	1612
FRANKR	2	74	10	432
NIEDL	3	29	13	266
SPAN	5	137	9	204
OESTER	6	127	22	445
SCHWZ		15	5	278
UNGARN	12	312	30	758
RUSSLD			10	1408
AEGYPT		5	3	118
USA		2	2	229
KANADA		27	2	201
SKOREA	4	95	21	426
HONGK		3	3	71
9018 90 85				
AND MEDIZIN CHIRURG USW INSTRUM USW				
EINF	4910*	75606*	38531*	544554*
EV	13	13	26	91
LV	16	29	925	11809

Wichtigste Ursprungs- und Bestimmungs-Laender	JULI 1999 dt = 100kg	JULI 1999 1000 DM	JAN./JUL. 1999 dt = 100kg	JAN./JUL. 1999 1000 DM
PV	62	206	238	1802
AUS LG	62	3407	608	10478
EU	1828	18308	17960	142476
FRANKR	425	2785	3879	21697
NIEDL	344	4660	2594	28416
ITAL	155	1633	1617	10636
G BRIT	155	3346	2568	35722
IRLAND	104	1256	591	8995
DAENM	254	985	2018	8529
PORTUG	102	453	279	1442
SPAN	75	292	292	3225
SCHWED	24	350	639	5850
FINNL		3	37	315
OESTER	31	333	287	3016
BELGI	158	2192	3156	18568
NORWEG	1	84	21	542
LIECHT	31	320	73	815
SCHWZ	598	13404	2516	70903
MALTA	12	21	260	477
POLEN	74	710	376	3408
TSCHE	95	184	751	1732
SLOWAK	17	84	90	308
UNGARN	157	815	989	7178
RUMAEN			15	127
RUSSLD		3	12	389
SLOWEN	3	90	5	201
S AFR	1	12	101	296
USA	931	26156	7777	227381
KANADA	4	223	34	1707
MEXIKO	44	454	271	1700
ISRAEL	38	2154	201	12079
SAUDIA			2	135
A EMIR	24	61	95	371
PAKIST	272	2627	1756	17321
INDIEN	8	87	105	487
THAIL	2	11	87	179
INDONE	13	147	55	622
MALAYS	244	1890	2023	15640
SINGAP		3	427	3382
CHINA	96	227	485	3779
SKOREA	4	59	63	553
JAPAN	137	4398	1104	21272
TAIWAN	21	77	170	1126
HONGK	192	2329	309	4156
AUSTRL	16	433	49	1268
NEUSEE	3	146	10	553
AUSF	8250*	133662*	43118*	653155*
EV	1	82	7	521
LV	14	199	155	1243
PV	59	891	368	4699
EU	3377	39886	21485	314223
FRANKR	804	8851	4000	51830
NIEDL	176	3708	2132	33263
ITAL	502	9261	3707	68234
G BRIT	208	3217	1716	41866
IRLAND	32	333	295	6084
DAENM	33	824	512	7002
GRIECH	65	1560	470	9846
PORTUG	64	1041	560	7750
SPAN	337	4346	2957	33545
SCHWED	59	1122	861	11491
FINNL	25	476	300	4481
OESTER	745	5835	2445	37608
BELGI	624	1675	1782	14634
LUXEMB	3	36	48	307
ISLAND	1	42	19	443
NORWEG	56	887	492	8177
LIECHT	37	428	189	2052
SCHWZ	281	7481	2267	61068
MALTA	2	57	23	464
TUERK	253	2620	946	14067
ESTLD	8	606	25	1081
LETTLD	2	70	43	943
LITAU	75	464	130	1463
POLEN	121	1721	838	13092
TSCHE	64	888	387	5898
SLOWAK	11	172	37	926
UNGARN	81	998	780	9562
RUMAEN	20	237	237	2017
BULGAR	188	1324	278	3792
ALBAN	15	93	15	98
UKRAIN	257	3628	300	4447
W RUSS		53	22	798
MOLDAU		39	1	204
RUSSLD	176	2785	659	19921
ASERB	2	192	10	327
KASACH	1	43	27	407
TURKM			3	258
USBEK		31	11	248
KIRGIS			5	698
SLOWEN	56	467	195	2600
KROAT	26	381	108	2179
B HERZ	4	69	41	752
BR JUG	2	83	106	1576
MAROKK	5	167	29	763
ALGER	5	185	18	435
TUNES	5	126	42	1061
LIBYEN		3	34	844
AEGYPT	94	2723	663	11978
BURKIN		6		68
NIGERI	17	32	22	205
ANGOLA		8	4	91
AETHIO	2	52	51	923
ERITRE			66	266
KENIA	15	214	22	443
UGANDA	1	12	35	542
TANSAN	2	11	30	190
SIMBAB		3	9	352
S AFR	19	618	159	4166
NAMIB		1	4	195
USA	1823	39680	5500	196299
KANADA	13	546	187	9506
MEXIKO	25	1085	236	8692
GUATEM	1	40	17	426
EL SAL		18	16	372
COSTA	14	192	29	642
PANAMA	1	61	13	422
KUBA	2	125	8	493

Wichtigste Ursprungs- und Bestimmungs-Laender	JULI 1999 dt = 100kg	JULI 1999 1000 DM	JAN./JUL. 1999 dt = 100kg	JAN./JUL. 1999 1000 DM
DOM RP	1	71	4	150
KOLUMB	6	188	46	1600
VENEZU	5	262	36	1363
GUYANA			8	96
ECUAD	2	62	10	413
PERU	2	122	58	1644
BRASIL	42	832	265	6184
CHILE	23	488	111	2863
BOLIV	1	30	6	245
URUGU	1	85	14	604
ARGENT	19	571	351	4887
ZYPERN	1	122	13	819
LIBAN	11	129	67	1522
SYRIEN	8	542	32	1723
IRAK			33	1593
IRAN	6	373	187	2427
ISRAEL	31	1367	140	5303
JORDAN	5	137	47	978
SAUDIA	54	1170	404	10505
KUWAIT	3	62	43	969
BAHRAI		13	48	281
KATAR	1	28	22	592
A EMIR	9	498	78	2639
OMAN	6	80	18	326
JEMEN	11	360	72	886
PAKIST	172	1796	766	5810
INDIEN	48	1415	240	8612
SRILAN		15	9	348
NEPAL		15	1	123
BHUTAN				52
THAIL	27	462	111	2246
VIETN	2	75	20	705
INDONE	16	368	172	1473
MALAYS	53	830	354	4479
SINGAP	162	1625	276	5085
PHILIP	3	138	55	969
CHINA	51	1159	148	5540
NKOREA			3	103
SKOREA	25	1410	137	6306
JAPAN	171	5323	978	28381
TAIWAN	15	641	139	5194
HONGK	36	1470	256	7781
AUSTRL	42	1691	314	10187
NEUSEE	4	85	53	876
N ERM	1	102	13	641

9019 10 10

ELEKTRISCHE VIBRATIONSMASSAGEGERAETE

EINF	1818*	30411*	17043*	28167*
AUS LG	32	41	2517	2671
EU	40	373	352	2054
FRANKR			21	89
G BRIT	25	334	114	1441
SCHWZ			46	844
TSCHE	9	25	199	696
USA	33	106	261	879
KANADA	1	4	49	257
THAIL	25	96	168	846
CHINA	1193	1454	13245	17043
SKOREA	2	8	40	133
JAPAN	67	290	244	1091
TAIWAN	396	830	1733	2858
HONGK	82	150	675	1657
AUSF	495*	1840*	4849*	13938*
PV	10	54	10	54
EU	170	665	2715	7576
FRANKR	31	79	579	1240
NIEDL	43	285	223	1212
ITAL	8	18	401	813
G BRIT	4	34	207	762
SPAN	30	56	414	812
SCHWED	12	13	61	182
OESTER	26	121	547	1548
BELGI	2	16	107	416
SCHWZ	61	213	367	1474
POLEN	82	184	466	934
TSCHE	16	52	561	1349
UNGARN	16	46	120	241
UKRAIN	3	5	14	52
RUSSLD	14	44	63	203
USA	53	368	62	412
SKOREA	1	4	39	152
JAPAN	1	13	68	368
HONGK	14	72	22	94

9019 10 90

AND APP USW F MECHANOTHERAPIE MASSAGE

EINF	2456*	5104*	20011*	40198*
LV				5
AUS LG	4	6	109	111
EU	57	155	2455	9884
FRANKR	3	7	39	167
NIEDL	1	3	691	1618
ITAL	50	117	521	1463
G BRIT	1	5	216	2402
DAENM	2	17	186	1219
SCHWED			496	1048
OESTER		3	183	1212
BELGI			111	744
NORWEG	37	100	130	457
SCHWZ	17	262	116	1391
TUERK	1	1	124	98
POLEN	174	210	1776	1969
TSCHE	25	26	336	320
UNGARN	199	279	1307	1525
W RUSS			5	91
USA	405	971	2742	10041
KANADA	103	345	652	1839
ISRAEL	5	75	53	675

Wichtigste Ursprungs- und Bestimmungs-Laender	JULI 1999 dt = 100kg	JULI 1999 1000 DM	JAN./JUL. 1999 dt = 100kg	JAN./JUL. 1999 1000 DM
MALAYS			150	98
CHINA	828	1478	4574	5155
TAIWAN	541	1157	5272	6130
AUSF	936*	3592*	5708*	28913*
PV			50	29
EU	616	2003	3259	15143
FRANKR	82	329	724	3151
NIEDL	8	51	123	675
ITAL	56	229	502	2123
G BRIT	10	100	370	1912
DAENM	5	28	26	204
GRIECH	1	16	81	592
PORTUG	2	8	76	382
SPAN	33	135	228	1137
OESTER	366	973	897	3613
BELGI	45	93	183	859
NORWEG	10	21	44	169
SCHWZ	86	584	606	3182
LETTLD	11	60	74	452
LITAU	8	44	61	330
POLEN	31	183	218	1232
TSCHE	79	168	458	1608
SLOWAK	20	96	158	681
UNGARN	1	2	101	348
UKRAIN			6	86
RUSSLD	7	70	96	1040
SLOWEN	3	18	133	367
KROAT	5	31	28	169
MAROKK			14	190
TUNES			14	224
AEGYPT	5	58	16	121
USA	3	44	83	938
KANADA	9	76	37	317
CHINA			38	224
SKOREA			15	161
JAPAN			11	227
TAIWAN	6	24	16	92
AUSTRL	7	36	50	284

9019 20 00

APPARAT USW OZON/SAUERSTOFFTHERAP USW

EINF	1691*	12516*	12474*	91398*
PV	8	16	267	670
AUS LG	2	55	14	292
EU	556	5457	3794	40293
FRANKR	65	1051	294	4218
NIEDL	57	427	254	2922
ITAL	304	1921	2387	13150
G BRIT	76	366	379	3797
DAENM	22	423	121	2366
PORTUG			22	148
SCHWED	32	1270	328	13838
SCHWZ	23	440	63	2052
LITAU	65	60	526	518
POLEN	397	262	1780	1152
TSCHE	8	36	313	762
USA	567	4663	5093	35039
KANADA			6	138
MEXIKO			29	291
ISRAEL			136	586
A EMIR		2	6	181
INDIEN		11	1	71
THAIL	12	28	69	164
MALAYS	5	35	70	202
CHINA	2	7	40	133
JAPAN	2	51	16	378
TAIWAN	14	61	176	524
AUSTRL	24	1093	195	6718
NEUSEE	18	291	113	2075
AUSF	1552*	22997*	15648*	155410*
LV		39		39
PV			3	84
EU	1206	11337	11671	61869
FRANKR	563	3684	5171	24407
NIEDL	69	1022	373	7849
ITAL	33	2004	490	11339
G BRIT	86	790	795	8571
IRLAND	7	43	79	368
DAENM	2	100	33	966
GRIECH	20	1264	257	2771
PORTUG	1	280	100	891
SPAN	21	570	238	4206
SCHWED	4	133	3040	12691
FINNL	1	36	19	251
OESTER	65	822	914	5002
BELGI	30	568	382	2583
NORWEG	15	193	105	1318
SCHWZ	27	689	671	6623
TUERK	10	158	132	4247
LITAU	1	27	6	126
POLEN	31	476	155	2003
TSCHE	11	215	110	1431
SLOWAK	1	51	16	226
UNGARN	5	49	111	594
RUMAEN	3	46	11	168
BULGAR		3	6	438
UKRAIN	1	70	43	1423
RUSSLD	9	181	45	979
ASERB			1	187
KASACH		2	3	114
USBEK			4	189
KIRGIS			1	112
SLOWEN	2	34	17	820
B HERZ	2	75	2	143
BR JUG	1	44	10	162
MAZED			1	82
LIBYEN		3		208
AEGYPT	22	471	119	1666
KENIA	1	98	1	189
S AFR	3	133	13	568
USA	29	2378	1285	17006

Wichtigste Ursprungs- und Bestimmungs-Laender	JULI 1999 dt = 100kg	JULI 1999 1000 DM	JAN./JUL. 1999 dt = 100kg	JAN./JUL. 1999 1000 DM
MEXIKO	1	657	11	1788
KUBA			1	76
KOLUMB	1	17	6	161
PERU		36	1	328
BRASIL	3	222	20	1644
CHILE	1	13	2	619
ARGENT	5	369	30	1858
LIBAN	2	32	17	156
SYRIEN		7	2	91
IRAN	24	727	99	2479
ISRAEL	2	38	59	662
WJ BAZ		6	2	117
JORDAN			4	106
SAUDIA	16	137	28	610
BAHRAI			6	267
KATAR		3	1	55
A EMIR	13	114	36	387
JEMEN		6	64	509
PAKIST			4	77
INDIEN	32	196	97	1988
MALDIV		11	4	96
NEPAL	2	148	3	196
MYAN		4	1	73
THAIL	1	29	10	218
INDONE	1	26	6	205
MALAYS		5	7	126
SINGAP		7	9	913
PHILIP	8	81	142	303
MONGOL		3	1	144
CHINA	3	362	41	1591
NKOREA			6	135
SKOREA	3	172	20	771
JAPAN	28	2116	226	8847
TAIWAN	1	161	18	1887
HONGK	2	45	6	23[illegible]
AUSTRL	10	367	38	1313
9020 00 10				
ATMUNGSAPP USW GASMASKE F ZIV LUFTFZG				
EINF	1*	123*	11*	664*
EV		55	1	138
LV				12
AUS LG		55	1	184
EU		29		62
USA	1	94	11	595
AUSF	3*	35*	6*	133*
EU		2		9
TUERK			3	91
9020 00 90				
AND ATMUNGSAPPARAT -SERAET GASMASKE				
EINF	280*	2962*	1841*	20502*
EV		40	9	477
LV		15	2	61
AUS LG		2	5	54
EU	233	2352	1437	15756
FRANKR	107	376	436	2236
NIEDL	15	119	219	4625
ITAL	15	63	212	765
G BRIT	55	832	311	3994
IRLAND	33	870	42	1035
DAENM	5	56	7	95
SCHWED	2	28	24	322
FINNL	1	7	169	1595
USA	34	544	201	3985
CHINA	1	9	91	281
AUSF	631*	7408*	3820*	54136*
EV				70
LV				12
EU	190	2710	1519	29959
FRANKR	45	405	240	4807
NIEDL	63	932	820	12620
ITAL	15	243	111	1439
G BRIT	22	343	209	4011
IRLAND	1	7	67	1062
DAENM	7	167	35	577
GRIECH	2	67	5	106
SPAN	14	184	78	990
SCHWED	2	32	37	1028
FINNL	1	27	15	249
OESTER	11	200	103	1731
BELGI	6	78	58	1162
NORWEG	7	95	56	748
SCHWZ	17	278	74	1064
TUERK	5	56	36	542
POLEN	27	133	149	1036
TSCHE	5	71	20	280
UNGARN	1	13	15	148
BULGAR		1	5	77
RUSSLD	9	178	65	1804
ASERB		1	1	111
B HERZ			4	89
ALGER	8	149	8	149
GHANA	40	539	46	760
S AFR	35	592	166	2299
USA	202	1089	915	6770
KANADA	3	107	35	670
CHILE	3	10	13	237
ZYPERN		1	7	94
ISRAEL	1	35	23	387
JORDAN	2	290	2	291
A EMIR	5	70	29	575
PAKIST		1	6	281
INDIEN	7	97	31	392
SRILAN			6	141
SINGAP	16	139	53	533
CHINA	7	92	38	361
JAPAN	4	70	16	340
TAIWAN	3	38	24	262
AUSTRL	14	181	148	2370
9021 11 00				
KUENSTLICHE GELENKE				
	KG		KG	
EINF	12785*	21752*	116163*	177360*
LV			20	11
PV			53	47
EU	1285	1907	13983	22231
FRANKR	295	446	3181	5606
ITAL	25	27	579	1088
G BRIT	5	6	473	740
IRLAND	836	1102	9083	13074
SCHWED	35	47	175	282
OESTER	85	266	411	1415
SCHWZ	5323	13075	80642	103189
TUERK	40	17	1110	286
USA	6116	6730	42044	51334
AUSF	10461*	18672*	82070*	105011*
EV			97	44
LV			10	10
PV	29	83	49	134
EU	6914	13495	36319	66187
FRANKR	820	1858	4126	9875
NIEDL	264	668	1305	2203
ITAL	1030	2697	4020	9771
G BRIT	533	1078	4731	8797
IRLAND	99	329	1043	1352
DAENM	129	195	582	723
GRIECH	132	252	704	1334
PORTUG	52	88	430	386
SPAN	1357	2298	9038	13009
SCHWED	328	467	2644	3912
FINNL	144	247	837	1224
OESTER	1672	2828	8986	11608
BELGI	222	401	867	1789
LUXEMB	22	58	46	184
NORWEG	2	1	159	266
SCHWZ	978	1663	8321	9898
TUERK	194	267	1262	1589
ESTLD			139	232
LETTLD	22	21	372	349
LITAU	16	11	589	673
POLEN	117	90	1288	1114
TSCHE	287	198	2295	2552
SLOWAK	11	3	227	192
UNGARN	94	37	1183	893
RUMAEN	35	36	264	404
BULGAR	31	44	89	121
SLOWEN			471	1018
KROAT	20	52	315	388
USA	309	692	1971	4171
MEXIKO	108	62	1275	784
KOLUMB	29	55	267	308
BRASIL	319	221	1391	961
ISRAEL	167	72	664	403
A EMIR			15	54
CHINA	60	140	455	722
SKOREA	147	175	1215	1577
JAPAN	261	569	2073	7602
HONGK	133	105	789	651
AUSTRL	4	15	236	599
9021 19 10				
AND APPARAT VORRICHTG F ORTHOP ZWECKE				
	DT		DT	
EINF	3109*	12256*	13803*	59697*
EU	657	3064	2711	15001
FRANKR	96	525	378	2524
NIEDL	25	407	206	2994
ITAL	28	122	574	1908
G BRIT	12	88	50	660
IRLAND	35	276	355	2830
DAENM	37	97	173	398
PORTUG	30	315	241	2835
SPAN	8	90	53	506
SCHWED	351	883	402	1200
OESTER	31	219	205	1518
BELGI	3	30	63	527
ISLAND			4	184
SCHWZ	7	248	33	1383
TUERK		1	13	59
UNGARN	61	469	288	2330
USA	297	5169	1620	36660
KANADA		10	11	306
MEXIKO	9	88	85	907
CHINA	97	108	172	270
JAPAN	1	105	12	794
TAIWAN	1978	1959	8513	8086
HONGK		2	186	176
AUSF	710*	9817*	5292*	57430*
EU	396	4858	3097	34637
FRANKR	119	1688	673	7830
NIEDL	34	497	360	5274
ITAL	36	367	265	3204
G BRIT	23	433	193	2547
DAENM	4	52	51	414
GRIECH	9	77	56	678
PORTUG	7	115	30	484
SPAN	22	235	169	1957
SCHWED	14	206	83	1539
FINNL	3	33	67	391
OESTER	90	723	687	7158
BELGI	29	485	232	3059
LUXEMB	5	30	25	221
NORWEG	4	92	48	636
SCHWZ	25	421	285	3790
TUERK	5	141	20	378
POLEN	3	57	46	681
TSCHE	4	62	64	918
SLOWAK	2	24	16	261
UNGARN	3	52	60	829
RUSSLD	17	100	21	127
SLOWEN	2	29	27	320
KROAT	1	7	30	371
LIBYEN				64
S AFR	5	51	22	308
USA	118	1572	735	11444
KANADA	3	59	69	428
MEXIKO	7	139	61	766
GUATEM		4	4	97
KOLUMB	2	99	17	826
VENEZU		6	4	140
BRASIL	3	62	68	793
PARAGU			2	204
URUGU			6	117
ARGENT	2	188	7	312
ZYPERN		3	10	126
IRAK	10	608	10	608
IRAN	1	14	4	226
ISRAEL	4	52	41	726
SAUDIA	14	59	38	235
KUWAIT			25	146
OMAN		2	10	61
VIETN			15	85
SKOREA	12	120	33	422
JAPAN	17	337	184	2642
TAIWAN	2	59	18	466
HONGK	6	68	23	239
AUSTRL	6	61	41	378
9021 19 90				
VORRICHTG Z BEHAND V KNOCHENBRUECHEN				
EINF	141*	9739*	1001*	52087*
PV			4	19
EU	17	8247	134	27819
FRANKR			22	843
ITAL	7	62	39	1109
G BRIT	1	48	13	1806
IRLAND		33	10	906
SPAN				96
FINNL	6	4731	29	21329
OESTER	1	308	6	1886
BELGI	2	40	10	226
SCHWZ	7	3412	49	16866
TUERK	1	29	5	230
TSCHE	16	45	101	441
KROAT		27	7	271
USA	100	946	659	6578
AUSF	126*	9618*	1727*	92479*
EU	34	2689	296	47075
FRANKR	13	817	85	8203
NIEDL	3	90	14	788
ITAL	4	310	35	2965
G BRIT	2	329	22	2188
IRLAND		74	37	6667
GRIECH	2	172	15	1151
PORTUG	1	37	5	219
SPAN	5	98	15	1290
SCHWED	1	325	3	777
FINNL		15	29	20689
OESTER	2	306	13	1519
BELGI	1	62	16	346
SCHWZ	3	349	21	1575
TUERK		65	1	392
POLEN	10	43	651	1035
TSCHE		9	42	136
UNGARN		9	217	314
BULGAR		3	8	586
RUSSLD		95		109
SLOWEN	40	62	189	433
B HERZ		1		63
AEGYPT	3	216	18	1243
KENIA		5		108
S AFR	2	186	16	1151
USA	11	2599	56	13084
KANADA	1	295	10	1636
MEXIKO	1	60	14	1034
EL SAL	1	48	2	250
COSTA		5	1	394
KOLUMB	1	29	5	489
VENEZU	1	42	4	371
BRASIL		6	2	306
ARGENT		22	2	328
LIBAN		22	2	147
ISRAEL	1	85	12	662
SAUDIA		161	1	217
KUWAIT				108
A EMIR		29	11	637
OMAN	1	77	1	77
PAKIST		3	1	60
INDIEN	1	65	2	198
THAIL	1	42	9	495
MALAYS	4	88	28	698
SINGAP		38	2	173
CHINA	1	129	6	852
SKOREA	2	220	12	1674
JAPAN	5	920	35	6872
TAIWAN	1	54	11	940
HONGK	1	450	8	1044
AUSTRL	2	374	14	2362
NEUKAL				50

Wichtigste Ursprungs- und Bestimmungs-Laender	JULI 1999 dt = 100kg	JULI 1999 1000 DM	JAN./JUL. 1999 dt = 100kg	JAN./JUL. 1999 1000 DM
9021 21 10				
KUENSTL ZAEHNE A KUNSTSTOFF				
	100 ST		100 ST	
EINF	12515*	1510*	50699*	6341*
GEW DT	15		62	
EU	710	89	13732	1519
NIEDL			7467	862
ITAL			1268	245
SPAN	590	55	4517	385
LIECHT	8851	1220	21502	2832
BRASIL	2590	198	11086	891
AUSF	23677*	2273*	171762*	14603*
GEW DT	25		124	
EV			1332	60
EU	19348	1976	94468	10307
FRANKR	3811	324	13760	1116
NIEDL	2361	234	11770	1632
ITAL	3641	292	14060	1400
G BRIT	726	72	3270	272
DAENM	346	37	3617	515
GRIECH	1748	187	8247	725
PORTUG	25	3	1706	152
SPAN	585	71	5741	744
SCHWED	339	41	2360	423
FINNL	739	95	4687	490
OESTER	2876	383	9984	1095
BELGI	1579	174	12512	1539
LUXEMB	506	57	780	92
NORWEG	108	6	12728	201
SCHWZ	548	29	5526	261
POLEN	54	2	2025	86
RUSSLD			4428	163
USA	561	55	19290	592
KANADA	296	17	5674	602
BRASIL			927	87
ISRAEL	30	4	2731	182
AUSTRL	603	40	11578	1319
9021 21 90				
KUENSTL ZAEHNE AUS AND STOFF				
	100 ST		100 ST	
EINF	3338*	524*	21578*	4180*
GEW DT	6		38	
PV			213	28
AUS LG			90	52
EU	95	71	487	382
NIEDL	95	71	487	382
SCHWZ	357	76	1667	615
UNGARN	146	94	355	245
USA	84	20	3225	865
SINGAP			129	122
PHILIP	2021	196	10633	1208
CHINA	616	51	4166	419
AUSF	2124*	321*	17928*	2935*
GEW DT			9	
EU	1720	226	10114	1875
FRANKR	104	15	1577	254
NIEDL	311	37	4086	842
OESTER	491	78	1437	211
BELGI	476	49	2166	416
SCHWZ	91	31	161	130
MEXIKO	59	12	1951	294
9021 29 00				
ZAHNPROTHESE AND ZAHNPROTHETIKWARE				
	KG		KG	
EINF	6287*	7447*	41075*	43248*
PV	15	10	19	20
EU	701	1610	8286	8881
FRANKR	224	48	3705	613
NIEDL	51	114	638	1012
IRLAND			51	57
SPAN	17	64	117	233
SCHWED	249	1007	3288	5893
BELGI	145	358	331	798
LIECHT	26	50	219	620
SCHWZ	471	2216	4325	15284
TUERK	59	53	760	547
UNGARN	54	128	173	614
USA	2952	2438	11124	10075
MALAYS	53	40	975	708
SINGAP	92	226	622	1419
PHILIP	1446	376	9814	2508
CHINA	377	242	3981	2090
AUSF	3009*	3856*	28491*	18720*
PV			1	41
EU	1687	2597	17964	10128
FRANKR	1085	527	7722	2289
NIEDL	180	251	1807	882
ITAL	161	672	1964	3285
G BRIT	24	76	954	238
DAENM	11	35	152	204
GRIECH	5	127	106	238
SPAN	96	436	1603	936
SCHWED	14	16	620	241
FINNL	23	82	564	666
OESTER	69	286	1755	1707
BELGI	14	61	298	220
LIECHT	5	56	20	287
SCHWZ	7	23	172	698
RUMAEN			124	66
USA	290	575	3164	1892
BRASIL	21	60	93	428
PHILIP	2	25	246	208
JAPAN	682	157	2640	862
TAIWAN	7	125	21	169
9021 30 10				
AUGENPROTHESEN				
	DT		DT	
EINF	*	6509*	*	48250*
EU		1693		19669
FRANKR		650		5272
NIEDL		898		6567
ITAL		108		142
G BRIT				1304
BELGI		37		6263
SCHWZ		65		892
UNGARN		43		764
S AFR		83		83
USA		4700		26662
BARBAD		11		91
AUSF	4*	846*	15*	18277*
PV				24
EU		108		18169
FRANKR		74		2702
NIEDL				1379
ITAL		14		1635
G BRIT				1776
DAENM				256
PORTUG				457
SPAN		11		2403
SCHWED				602
OESTER		2		2581
BELGI		2		209
TUERK		26	2	292
TSCHE	1	84	2	268
UNGARN		86		330
RUSSLD	1	37	2	228
SLOWEN	1	322	2	725
SR JUG				91
S AFR		17	2	179
USA	1	98	2	185
INDIEN			2	318
9021 30 90				
AND PROTHESEN AND PROTHETIKWAREN				
EINF	150*	26276*	1037*	152197*
PV				80
EU	65	7942	412	49824
FRANKR	12	1967	55	11424
NIEDL	2	148	16	2186
ITAL		195	14	1690
G BRIT	27	3913	125	19268
IRLAND			9	1308
SCHWED		21	36	502
FINNL			1	285
OESTER	24	1428	128	8683
BELGI		264	27	4436
LUXEMB			1	98
ISLAND	6	167	26	980
SCHWZ	4	1025	24	4774
SLOWAK		98		98
UNGARN			31	184
W RUSS				84
USA	68	13488	378	79774
KANADA	20	1878	115	8835
BARBAD	2	803	5	1736
BRASIL	5	881	26	4367
ISRAEL				102
CHINA			1	91
TAIWAN		11	6	427
AUSTRL			1	1709
AUSF	808*	17336*	5735*	1292818*
EV				10
LV				870
PV				66
EU	377	6514	3096	71634
FRANKR	61	895	522	9253
NIEDL	47	784	444	7392
ITAL	81	1482	511	10392
G BRIT	54	511	492	6840
DAENM	2	62	86	1861
GRIECH	1	69	47	921
PORTUG	4	69	23	552
SPAN	25	625	249	5829
SCHWED	62	773	341	4306
FINNL	1	21	18	488
OESTER	24	634	212	5883
BELGI	24	2888	147	18240
ISLAND		3	3	126
NORWEG	13	252	76	1493
SCHWZ	17	372	98	3274
TUERK	5	386	50	2772
LETTLD	2	46	16	295
LITAU	4	62	27	494
POLEN	27	294	115	1488
TSCHE	21	307	119	2249
SLOWAK		20	9	331
UNGARN	27	331	126	1851
RUMAEN		20	6	262
BULGAR	3	77	8	466
UKRAIN	4	86	33	842
RUSSLD	11	154	108	804
ARMEN		5	7	117
SLOWEN	7	105	49	1944
KROAT	3	167	45	1073
TUNES	1	12	19	330
LIBYEN			1	121
AEGYPT	21	240	35	618
SIMBAB			6	96
S AFR	5	135	55	1079
USA	128	3002	727	16974
KANADA	29	387	145	1846
MEXIKO	7	73	27	402
KOLUMB		19	4	159
VENEZU		22	3	190
BRASIL	14	366	109	2103
ARGENT	2	188	20	868
IRAN	1	185	86	1889
ISRAEL	11	190	43	862
JORDAN			1	180
SAUDIA	3	83	70	1477
BAHRAI	2	56	3	81
PAKIST		4	5	104
INDIEN	2	58	11	368
CHINA	3	86	45	927
SKOREA	4	89	30	1042
JAPAN	16	332	114	2711
TAIWAN	1	30	3	278
HONGK	11	86	28	484
AUSTRL	8	202	76	1269
9021 40 00				
SCHWERHOERIGENGERAETE				
	STUECK		STUECK	
EINF	66147*	16985*	339229*	106494*
GEW DT	17		116	
PV			330	36
FRANKR			92	3047
ITAL	695	91	2051	309
G BRIT	2523	343	20153	2694
IRLAND	288	113	1151	456
DAENM	4315	2794	40820	25625
SCHWED	45	20	292	99
OESTER	1031	641	5890	4398
SCHWZ	2961	1995	24472	12468
USA	5258	1224	36331	7986
KANADA	3242	548	23339	3646
SINGAP	40817	7625	170924	37553
JAPAN	225	58	3961	1079
AUSTRL	1718	1194	3195	5726
AUSF	25631*	6128*	193112*	48037*
GEW DT	7		57	
PV			123	18
EU	13255	3563	114773	31228
FRANKR	1040	391	9410	2232
NIEDL	585	179	4200	1033
ITAL	5983	1334	47506	10801
G BRIT	394	41	2895	592
DAENM	339	44	5374	974
GRIECH	467	100	2989	778
PORTUG	487	120	2159	558
SPAN	2007	699	23271	6199
SCHWED	596	283	4949	2072
FINNL	175	46	2306	801
OESTER	924	217	6820	1984
BELGI	272	101	2809	1173
NORWEG	1332	177	3987	1232
SCHWZ	343	90	3138	989
TUERK	647	109	4811	1117
POLEN	1593	311	6518	1282
TSCHE	1072	191	7446	1518
UNGARN	511	103	4999	1076
RUSSLD	137	36	949	261
SLOWEN	156	53	816	298
ALGER			2565	409
TUNES	52	10	1725	303
AEGYPT	1116	346	2579	725
S AFR	80	16	975	289
USA	1610	386	10717	2527
ARGENT	75	16	1261	293
LIBAN			315	91
ISRAEL	301	114	1356	417
JORDAN	9	2	615	131
SAUDIA	199	62	1105	327
SINGAP	2211	306	7775	1271
JAPAN	180	30	1682	316
NEUSEE	120	52	648	233
9021 50 00				
HERZSCHRITTMACHER				
	STUECK		STUECK	
EINF	5637*	16188*	35550*	142246*
GEW DT	20		101	
AUS LG	20	92	70	337
EU	1481	3788	8420	24414
FRANKR			2044	4004
NIEDL	1	2	618	2240
ITAL	241	632	985	2480
SCHWED	1227	3142	4788	18667
SCHWZ			11811	55677
USA	4148	12378	14787	61004
KANADA			823	1118
AUSF	8031*	19037*	39885*	98367*
GEW DT	2		7	
EU	3855	10767	10732	29562
FRANKR	926	3627	2613	9906
NIEDL	89	484	441	1496

Wichtigste Ursprungs- und Bestimmungs-Laender	JULI	1999	JAN./JUL.	1999
	dt = 100kg	1000 DM	dt = 100kg	1000 DM
ITAL	1126	1918	3027	5374
G BRIT	391	674	897	1640
GRIECH	44	279	126	791
PORTUG	124	239	379	961
SPAN	782	1810	2192	4766
SCHWED	77	208	331	726
OESTER	151	697	391	2047
BELGI	146	831	303	1619
SCHWZ	144	327	446	1146
MALTA			75	123
TUERK	42	133	161	490
LETTLD	23	63	273	419
LITAU			327	363
POLEN	1224	1698	7547	10690
TSCHE	264	939	1764	5286
SLOWAK	118	367	413	1236
UNGARN	701	1001	1927	2319
RUMAEN	11	24	174	259
BULGAR			150	198
UKRAIN			92	126
SLOWEN			132	715
KROAT	8	15	214	628
S AFR	32	61	265	411
USA	10	68	3993	19380
MEXIKO	48	58	276	362
KUBA			465	604
BRASIL	367	710	2232	3334
CHILE	224	196	932	875
ARGENT	19	60	3092	4323
ISRAEL			147	646
INDIEN	29	64	467	391
CHINA	463	569	1304	1734
SKOREA	13	37	75	299
JAPAN	263	1602	1226	10161
AUSTRL	83	131	218	511
9021 90 10				
TEILE ZUBEH F SCHWERHOERIGENGERAET				
	KG		KG	
EINF	3254*	5467*	19979*	33898*
PV			20	23
EU	597	906	7049	6919
FRANKR	180	151	355	304
NIEDL	43	59	568	990
ITAL	21	64	103	160
G BRIT	101	299	584	1583
DAENM	240	194	4815	3291
OESTER	9	138	507	569
SCHWZ	927	477	5004	3387
USA	253	917	1852	4901
KANADA	24	90	133	689
SINGAP	795	2724	3954	16417
AUSTRL	118	324	558	1443
AUSF	1975*	1244*	9594*	6676*
PV			17	30
EU	890	479	5625	3480
NIEDL	241	177	1606	933
ITAL	47	13	170	209
G BRIT	24	19	741	248
IRLAND			15	303
SPAN	133	54	1133	567
SCHWED	77	32	383	162
OESTER	80	85	460	446
USA	26	96	514	923
IRAN	835	415	835	415
SINGAP	65	84	722	700
JAPAN	12	8	58	164
9021 90 90				
VORRICHT USW BEHEB V FUNKTIONSCHAEDEN				
	DT		DT	
EINF	446*	22429*	1968*	177779*
PV				1859
AUS LG		2		34
EU	114	7710	647	47169
FRANKR	11	1164	73	4536
NIEDL		22	52	5780
ITAL	1	141	13	859
G BRIT	1	239	22	1256
IRLAND	85	3341	374	17478
SPAN			49	258
SCHWED	9	881	27	3475
OESTER	6	1809	36	10057
BELGI		108		413
ISLAND		3	11	309
SCHWZ	14	3149	113	30220
POLEN	5	20	57	229
TSCHE	1	12	29	98
UNGARN	2	34	6	191
KROAT			1	58
USA	33	11143	400	95898
MALAYS	130	102	260	248
CHINA	13	58	23	122
JAPAN			2	1859
TAIWAN	129	151	364	411
AUSF	68*	15029*	558*	79261*
EV				14
PV				971
EU	38	9741	313	40352
FRANKR	6	1440	52	5221
NIEDL	3	3058	36	17365
ITAL	4	794	22	3188
G BRIT	5	829	27	3412
DAENM		83	1	301
GRIECH	1	143	6	680
PORTUG		140	4	1014
SPAN	3	559	17	3321
SCHWED	1	111	6	738
OESTER	13	1762	131	3868
BELGI	1	780	8	1324
NORWEG	1	33	3	191
SCHWZ	2	284	35	3674
TUERK	1	186	4	1259
POLEN		76	6	693
TSCHE	3	288	15	1960
SLOWAK		33	3	204
UNGARN	2	188	32	898
RUMAEN		14		288
AEGYPT		15	1	211
S AFR	1	151	7	1127
USA	10	1726	64	15318
KANADA	1	28	1	185
MEXIKO	1	75	6	300
KOLUMB		9	2	176
BRASIL	2	534	7	2146
CHILE		48		227
ARGENT		9		654
ISRAEL	1	65	6	617
INDIEN		22	2	328
CHINA		233		494
SKOREA	1	186	12	2060
JAPAN	3	822	26	3789
TAIWAN		49	1	252
HONGK	1	61	5	449
AUSTRL		60	2	272
9022 12 00				
APPARATE FUER COMPUTERTOMOGRAPHIE				
	STUECK		STUECK	
EINF	22*	2864*	215*	31437*
GEW DT	238		2019	
EV			1	84
AUS LG			6	919
EU	1	272	7	2104
NIEDL	1	273	7	2104
SCHWZ	1	62	2	139
USA	2	132	81	11266
ARGENT			1	84
ISRAEL	1	364	12	4200
JAPAN	17	2033	111	13640
AUSF	84*	34836*	237*	177930*
GEW DT	1880		9558	
EV	1	14	2	359
EU	17	7126	95	42191
FRANKR			6	1776
NIEDL	4	531	20	4133
ITAL	1	1	9	3441
G BRIT	3	2162	10	5284
IRLAND			1	150
DAENM			2	1430
GRIECH	1	363	2	770
PORTUG	1	400	5	3061
SPAN	3	1337	12	7258
SCHWED			2	1437
FINNL			3	1483
OESTER	4	2332	14	7574
BELGI			9	4394
NORWEG			2	976
SCHWZ	1	786	5	3336
TUERK	4	806	23	3711
ESTLD			1	418
LITAU			2	641
POLEN	1	546	4	1138
TSCHE			3	1266
UNGARN	1	579	2	1385
BULGAR			1	438
UKRAIN	1	42	2	851
MOLDAU			1	177
RUSSLD	1	429	5	3117
B HERZ			1	1046
ALGER			6	1711
TUNES			2	1247
LIBYEN	1	65	1	65
S AFR	1	350	3	1619
USA	15	11419	68	45143
KANADA			1	566
MEXIKO	2	740	5	4533
NICARA			1	241
VENEZU			2	2121
ECUAD			1	557
BRASIL	1	745	3	2702
PARAGU	1	727	1	727
URUGU	1	336	1	336
ARGENT	1	139	4	3048
IRAK	1	2563	2	4648
IRAN			3	374
ISRAEL			1	110
SAUDIA			1	286
BAHRAI			1	1069
JEMEN			1	799
INDIEN			9	3074
INDONE			1	742
MALAYS	1	680	2	1249
CHINA	4	2548	35	19895
SKOREA	1	654	4	2877
JAPAN	4	1359	19	12967
TAIWAN			2	575
AUSTRL	4	2080	7	4078
9022 13 00				
ROENTGENAPP F ZAHNAERZTLICHE ZW				
	STUECK		STUECK	
EINF	21*	105*	656*	1210*
GEW DT	12		163	
AUS LG			214	16
EU	2	30	326	553
ITAL			322	522
USA	6	23	106	469
JAPAN	13	52	231	136
AUSF	512*	3771*	2446*	20793*
GEW DT	203		1109	
EU	144	1570	787	7466
FRANKR	18	220	179	1709
NIEDL	9	63	67	700
ITAL	6	68	77	975
G BRIT	42	289	108	724
DAENM	3	27	18	163
GRIECH			21	182
PORTUG	9	82	15	193
SPAN	12	128	124	1099
SCHWED	5	52	5	52
OESTER	21	386	92	1104
BELGI	7	187	29	407
NORWEG	6	51	25	177
SCHWZ	14	102	85	954
POLEN			28	169
W RUSS			1	107
RUSSLD	12	104	25	233
S AFR			5	137
USA	218	982	502	2441
KANADA			107	802
BRASIL			36	839
CHILE	3	41	12	111
BOLIV			6	64
SAUDIA			5	58
A EMIR	3	17	14	140
THAIL			9	78
SINGAP	3	25	13	157
CHINA	3	43	9	191
SKOREA	70	842	341	2666
JAPAN	14	106	231	2128
TAIWAN			24	439
HONGK	5	49	26	364
AUSTRL	5	25	54	434
9022 14 00				
ROENTGENAPP F MEDIZ CHIRURG USW ZW				
	STUECK		STUECK	
EINF	239*	17332*	1589*	85258*
GEW DT	1348		6521	
PV	3	22	5	33
AUS LG			15	1368
EU	192	8829	912	46836
FRANKR			79	2731
NIEDL	129	8216	201	13644
ITAL	32	1200	254	7168
IRLAND			1	64
SPAN	11	255	62	1609
SCHWED	18	2110	161	21273
SCHWZ	14	580	177	5790
UNGARN			4	84
BULGAR			1	53
RUSSLD			1	134
USA	11	7686	286	30491
KANADA	1	26	12	227
ISRAEL			5	261
INDIEN	1	71	1	71
CHINA			1	58
JAPAN	20	140	187	1500
AUSF	430*	61106*	3060*	462463*
GEW DT	2595		22933	
EV			2	723
PV			3	20
EU	215	12200	1258	122227
FRANKR	9	296	114	10364
NIEDL	127	8027	641	43382
ITAL	7	177	63	6321
G BRIT	3	169	103	16926
IRLAND	3	351	10	1334
DAENM	1	103	19	1699
GRIECH	33	2236	47	3730
PORTUG	1	86	23	3225
SPAN	4	33	79	8265
SCHWED	9	1999	64	10124
FINNL			5	1348
OESTER	12	455	61	6998
BELGI	5	241	36	7324
LUXEMB	1	25	3	988
NORWEG	2	120	12	2386
SCHWZ	29	2075	105	10328
TUERK	2	57	105	14769
ESTLD		45	3	500
LITAU			12	2623
POLEN	1	263	45	7476
TSCHE	2	775	12	3269
SLOWAK			5	1763
UNGARN	1	78	14	2142
RUMAEN	4	636	31	7975
BULGAR	1	76	3	167
ALBAN			1	104
UKRAIN			8	2609
W RUSS			2	502
MOLDAU	2	276	13	7631
RUSSLD	7	10929	111	34736
KASACH			3	398
KIRGIS			1	59
SLOWEN	2	449	8	1017
KROAT	1	715	27	7582
B HERZ	3	659	5	1827
MAROKK			1	768
ALGER			1	57
AEGYPT	1	113	2	126

Wichtigste Ursprungs- und Bestimmungs-Laender	JULI	1999	JAN./JUL.	1999
	dt = 100kg	1000 DM	dt = 100kg	1000 DM
SENEG			6	537
GAMBIA			1	201
S AFR	1	19	36	2721
USA	61	7074	676	108553
KANADA	5	107	33	4266
MEXIKO	20	13264	63	27184
COSTA			1	110
KUBA			3	483
JAMAIK			2	261
BARBAD			1	147
KOLUMB			1	477
VENEZU			6	2182
ECUAD			1	889
PERU			1	780
BRASIL	2	317	20	7615
CHILE	1	240	5	849
PARAGU	1	413	1	413
URUGU			2	192
ARGENT	1	233	16	5225
ZYPERN			1	516
LIBAN			4	174
SYRIEN	1	107	1	107
IRAK	8	3395	20	4044
IRAN	2	129	3	400
ISRAEL	1	116	22	1111
JORDAN			1	58
SAUDIA			19	3033
KATAR	1	67	2	134
A EMIR			3	183
INDIEN	5	852	14	1703
BANGLA			2	137
MALDIV			4	617
THAIL	1	83	4	166
MALAYS			11	1190
SINGAP			4	160
PHILIP	2	36	9	1624
CHINA	10	1765	30	11632
SKOREA	1	935	7	2384
JAPAN	12	1807	130	30364
TAIWAN			5	2698
HONGK		12	3	134
AUSTRL	5	546	42	3855
NEUSEE			2	843
9022 19 00				
ROENTGENAPPARATE USW F AND ZWECKE				
	STUECK		STUECK	
EINF	26*	1234*	314*	16339*
GEW DT	40		725	
EV			1	50
LV	2	65	9	203
PV			2	30
AUS LG			4	272
EU	5	276	102	6389
FRANKR			5	254
NIEDL			25	3167
ITAL	1	51	6	155
G BRIT			23	426
DAENM			6	146
SPAN			6	207
SCHWED	1	10	3	70
FINNL	1	30	6	210
OESTER	5	185	12	1570
BELGI			5	135
SCHWZ			10	1219
USA	4	616	104	9367
KANADA	1	217	6	276
ISRAEL			1	60
KATAR			1	50
A EMIR			1	52
JAPAN	10	77	74	707
AUSF	255*	30063*	1628*	143316*
GEW DT	1665		9601	
EV	1	320	4	1277
LV	1	15	5	160
PV			1	37
EU	61	15091	516	52712
FRANKR	27	1704	177	8571
NIEDL	7	880	29	2747
ITAL	9	602	66	9439
G BRIT	5	542	54	4681
IRLAND	1	1615	5	2593
DAENM	1	293	12	919
GRIECH	5	274	15	634
PORTUG			4	426
SPAN	13	1400	62	3146
SCHWED	7	7379	24	8279
FINNL			9	1409
OESTER	3	402	37	5289
BELGI			9	5479
NORWEG	2	231	19	3142
SCHWZ	22	1710	143	7314
MALTA			1	217
TUERK	12	418	28	1077
LITAU			1	125
POLEN	3	884	26	2741
TSCHE	6	813	11	1781
SLOWAK			5	795
UNGARN			13	1904
RUMAEN	1	30	7	275
RUSSLD	3	605	41	4467
KASACH			1	594
SLOWEN			15	260
KROAT			2	168
B HERZ	5	150	6	190
ALGER			1	611
LIBYEN			4	1307
AEGYPT			15	962
S AFR	2	107	14	1607
NAMIB			1	234
USA	70	3251	425	18515
KANADA	14	433	40	4285
MEXIKO			3	546
COSTA			1	358
HAITI	4	194	4	194
TRINID			1	61
VENEZU			2	253
BRASIL	1	32	18	2396
ARGENT			4	711
ZYPERN			13	960
IRAN			9	893
ISRAEL	3	469	23	2369
SAUDIA			19	2842
KUWAIT			1	60
A EMIR	5	484	8	832
INDIEN	1	438	7	1381
THAIL	5	357	7	523
VIETN			3	278
MALAYS	1	222	2	226
SINGAP			13	831
PHILIP			5	409
MONGOL	2	2419	3	2474
CHINA	3	17	42	6366
SKOREA	1	243	15	2756
JAPAN	2	195	36	3298
TAIWAN	4	950	27	2881
HONGK			5	1050
AUSTRL	2	281	7	518
NEUSEE			2	1202
9022 21 00				
RADIOAKT STRAHLUNGSAPP USW MEDIZ ZW				
	STUECK		STUECK	
EINF	63*	771*	365*	11312*
GEW DT	35		488	
PV			1	36
AUS LG	3	8	22	56
EU	3	156	14	4600
NIEDL	3	156	10	309
G BRIT			3	3946
OESTER			1	345
UNGARN	5	74	23	76
USA	25	414	252	6079
KANADA			1	151
SINGAP			1	104
JAPAN	21	122	58	250
AUSF	37*	6046*	121*	18362*
GEW DT	221		901	
EU			14	1159
FRANKR			8	395
OESTER			6	764
SCHWZ			2	171
TUERK			15	184
LITAU	2	3412	3	3687
POLEN	2	42	3	102
UNGARN	1	40	3	2038
W RUSS	1	185	1	185
RUSSLD	2	2050	6	2863
B HERZ			1	2793
USA	1	85	4	1143
KANADA			3	361
INDIEN			3	540
VIETN			1	228
SINGAP			1	202
PHILIP			1	231
CHINA			22	936
SKOREA	25	232	25	232
JAPAN			6	962
TAIWAN			1	300
9022 29 00				
RADIOAKT STRAHLUNGSAPP USW AND ZW				
	STUECK		STUECK	
EINF	73*	715*	3614*	32179*
GEW DT	42		117	
EV			2	72
LV	2	16	17	326
AUS LG			3	20
EU	19	607	56	1807
NIEDL	2	5	5	81
FINNL	17	499	38	1306
SCHWZ			3212	386
UNGARN			1	65
RUSSLD	20	49	106	319
USA	27	85	203	596
BRASIL			4	139
CHILE	1	53	3	54
AUSF	212*	4932*	1384*	29138*
GEW DT	166		1070	
EV			1	20
LV	2	65	5	116
EU	116	2699	624	13103
FRANKR	13	65	129	2706
NIEDL	17	49	78	849
ITAL	3	15	67	1257
G BRIT	27	2266	63	3372
IRLAND	5	54	5	54
DAENM	2	2	23	185
GRIECH			13	211
PORTUG	15	17	17	113
SPAN	3	55	26	1202
SCHWED	3	3	47	725
FINNL	10	55	55	484
OESTER	5	55	29	905
BELGI	9	32	57	555
LUXEMB			1	445
SCHWZ	2	545	15	364
POLEN			41	835
TSCHE			15	773
UNGARN	3	65	3	65
BULGAR			4	115
W RUSS			65	275
MOLDAU	2	64	2	64
RUSSLD			133	1012
USA	22	410	184	5079
KANADA			1	145
MEXIKO	1	25	25	345
BRASIL	1	53	7	125
ISRAEL			11	85
KUWAIT	2	55	2	55
INDIEN	12	49	41	345
INDONE	2	17	11	147
MALAYS			46	453
SINGAP	1	15	3	85
CHINA	20	479	60	1807
SKOREA	5	135	19	535
JAPAN	2	33	5	245
TAIWAN	5	167	35	1771
AUSTRL	1	22	3	133
9022 30 00				
ROENTGENROEHREN				
	STUECK		STUECK	
EINF	677*	4268*	7745*	27180*
GEW DT	73		480	
EV			4	51
LV			7	239
PV			107	2912
AUS LG	3	40	14	147
EU	143	710	593	4012
FRANKR	35	290	359	2733
NIEDL	97	382	262	1127
SCHWZ	68	692	413	3768
POLEN			28	73
RUSSLD	102	62	737	582
USA	140	2489	1397	15744
ISRAEL			2	123
INDONE			4	136
CHINA	108	68	712	460
JAPAN	115	241	3714	2145
AUSF	953*	22074*	8438*	144263*
GEW DT	315		2128	
PV	19	468	132	2321
EU	495	7995	3956	58656
FRANKR	62	1324	516	9005
NIEDL	69	2271	764	20802
ITAL	44	1437	771	7624
G BRIT	92	566	496	3856
IRLAND	6	130	20	526
DAENM	20	170	65	792
GRIECH	3	104	26	637
PORTUG	2	63	29	641
SPAN	44	374	222	2948
SCHWED	108	667	684	4085
FINNL	3	57	31	341
OESTER	14	209	157	2401
BELGI	25	415	196	4609
LUXEMB	3	108	9	287
NORWEG	1	13	16	220
SCHWZ	23	122	154	1344
TUERK	7	240	29	740
POLEN	9	383	33	943
TSCHE			15	560
SLOWAK			6	191
UNGARN	1	32	26	586
RUMAEN	1	64	8	207
RUSSLD	10	40	42	525
KROAT	1	40	5	198
MAROKK	2	92	3	132
TUNES			2	80
AEGYPT	2	38	44	526
NIGERI			6	166
S AFR	6	136	89	1448
USA	246	8349	3079	52378
KANADA	19	683	71	2497
MEXIKO	5	154	24	389
VENEZU	1	31	7	201
PERU	1	54	1	54
BRASIL	17	281	100	844
CHILE	1	5	6	139
IRAK	7	405	27	2137
IRAN	5	151	6	166
ISRAEL			2	111
JORDAN	1	29	5	159
SAUDIA	1	27	13	418
KUWAIT	2	54	4	118
KATAR			1	54
OMAN			1	51
PAKIST	1	27	3	113
INDIEN	3	104	180	1573
THAIL	4	139	13	317
PHILIP	5	229	49	2055
CHINA	11	398	68	2666
SKOREA	19	291	58	2056
JAPAN	21	819	129	5040
TAIWAN	1	4	9	327
HONGK	1	17	17	275
AUSTRL	6	234	55	1995
NEUSEE	5	224	10	436
F POLY			1	54
9022 90 10				
ROENTGENSCHIRME USW STREUSTRAHLRASTER				
	DT		DT	
EINF	18*	597*	285*	36932*
LV			3	178

Wichtigste Ursprungs- und Bestimmungs-Laender	JULI 1999 dt = 100kg	JULI 1999 1000 DM	JAN./JUL. 1999 dt = 100kg	JAN./JUL. 1999 1000 DM
AUS LG	8	96	114	542
EU	8	335	28	1372
NIEDL	3	184	14	946
SCHWED	2	116	4	221
BELGI	2	52	2	53
POLEN			68	127
USA	9	163	163	1232
ISRAEL			3	191
INDIEN		16	7	210
JAPAN	1	70	14	485
AUSF	41*	3443*	287*	13194*
EV				20
EU	13	289	144	4527
FRANKR	3	52	29	998
NIEDL	1	16	10	256
ITAL	1	30	28	836
DAENM		6	2	97
SPAN		31	11	357
SCHWED		4	7	356
FINNL	2	41	11	408
OESTER	1	32	18	479
BELGI	1	18	14	464
POLEN		6	4	197
USA	26	2853	92	5992
BRASIL			2	62
INDIEN			31	972
THAIL	1	142	1	142
HONGK			1	157
9022 90 90				
AND TEIL ZUBEH F ROENTGENAPPARATE USW				
EINF	2319*	40725*	14188*	233031*
EV	1	432	4	1671
LV	2	86	41	1421
PV		53		376
AUS LG	97	3759	501	14259
EU	1422	25872	7567	142002
FRANKR	10	445	285	5973
NIEDL	866	15324	3980	69810
ITAL	174	1474	925	8760
G BRIT	40	1383	671	13233
IRLAND		4	6	223
DAENM	146	2146	410	10605
SPAN	3	93	45	1010
SCHWED	150	4496	957	28633
FINNL	4	128	30	648
OESTER	13	172	102	1372
BELGI	16	196	119	1502
LUXEMB		1	26	245
NORWEG		49	5	165
SCHWZ	21	180	115	2511
POLEN		1	6	113
UNGARN	616	1900	4107	10112
RUSSLD			20	1013
USA	149	7885	1707	84133
KANADA	25	361	92	1811
ISRAEL	17	2145	58	5691
A EMIR			4	109
SKOREA	3	32	63	277
JAPAN	61	2057	401	13428
AUSTRL		50	1	66
AUSF	3038*	55395*	19916*	380052*
EV	1	190	15	1926
LV		152	54	1993
PV	8	170	53	850
EU	906	19070	9336	163542
FRANKR	104	3478	1120	29808
NIEDL	412	8463	3792	63407
ITAL	92	2061	1111	17287
G BRIT	88	1891	843	13324
IRLAND	1	96	49	974
DAENM	23	295	196	3647
GRIECH	3	186	36	1246
PORTUG	5	172	102	2388
SPAN	15	771	624	11273
SCHWED	45	1159	681	11689
FINNL	4	135	33	796
OESTER	92	1804	502	10948
BELGI	20	768	161	5345
LUXEMB	2	111	86	1443
CEUTA	11	80	52	493
ISLAND		3	2	103
NORWEG	9	170	61	1526
SCHWZ	44	1312	461	8524
TUERK	101	268	638	6044
ESTLD		10	3	267
LITAU	1	89	14	395
POLEN	24	748	208	4988
TSCHE	40	1778	96	3938
SLOWAK	1	85	19	937
UNGARN	17	288	85	1335
RUMAEN	1	32	12	312
BULGAR		19	11	688
UKRAIN	3	23	13	451
W RUSS	4	184	11	689
MOLDAU	25	277	45	806
RUSSLD	110	1059	272	7869
KASACH		4	2	98
SLOWEN	31	525	40	887
KROAT	1	44	347	2880
B HERZ	3	54	10	205
MAROKK	1	33	5	251
ALGER	2	57	7	239
TUNES		15	6	234
LIBYEN	17	161	57	892
AEGYPT		34	28	455
NIGERI			9	285
BURUND			8	146
S AFR	6	332	41	2439
USA	1000	16503	5248	103354
KANADA	38	607	210	4841
MEXIKO	10	151	54	2033
GUATEM		3	12	101
KUBA	1	27	2	151
KOLUMB	2	146	17	580
VENEZU		31	14	514
ECUAD		1	4	169
BRASIL	11	428	73	3550
CHILE	1	91	17	501
ARGENT	4	216	37	1089
LIBAN		3	2	114
SYRIEN			3	107
IRAN	2	322	20	889
ISRAEL	232	3812	718	9080
SAUDIA	1	82	33	1177
KUWAIT	1	20	17	278
KATAR		21	21	285
A EMIR	1	32	37	966
PAKIST	10	12	14	280
INDIEN	16	276	161	4042
SRILAN			4	189
NEPAL		56		70
THAIL	25	301	45	846
INDONE		19	8	218
MALAYS	1	51	21	831
SINGAP	2	129	44	1336
PHILIP	10	638	46	2306
CHINA	19	1177	158	4747
SKOREA	4	183	84	2648
JAPAN	32	1486	396	11214
TAIWAN	18	808	54	2049
HONGK	46	102	66	920
AUSTRL	69	740	211	3885
NEUSEE	2	168	19	694
9023 00 10				
UNTERRICHTSGERAET PHYSIK CHEMIE TECHN				
EINF	202*	1167*	1849*	13020*
LV			6	183
PV				146
AUS LG				16
EU	28	370	659	7227
FRANKR			45	555
NIEDL	4	44	21	280
ITAL	11	71	78	287
G BRIT	12	211	318	2612
DAENM			22	236
GRIECH			67	3000
SCHWED	1	25	6	130
SCHWZ	5	61	169	931
SLOWAK	80	323	743	1445
UNGARN		2	57	137
USA	4	105	55	1706
KANADA			15	217
BRASIL			30	229
A EMIR			6	77
INDIEN	60	124	66	178
CHINA	11	89	11	90
SKOREA	1	12	44	319
JAPAN	6	86	12	114
AUSF	624*	13731*	4826*	88281*
EV			101	70
LV			6	94
PV				73
EU	174	2219	1005	17352
FRANKR	9	176	163	3066
NIEDL	6	97	68	3236
ITAL	8	177	58	1205
G BRIT	5	74	123	2427
DAENM	1	17	10	196
GRIECH	1	25	41	585
PORTUG	5	79	48	950
SPAN	5	142	169	1425
SCHWED	3	41	26	379
FINNL	37	668	84	872
OESTER	78	529	184	1734
BELGI	8	103	60	938
LUXEMB	7	101	19	299
NORWEG	1	9	22	297
SCHWZ	35	402	287	2891
TUERK		1	29	712
LETTLD	1	9	18	182
POLEN	7	38	29	362
TSCHE	5	131	8	190
SLOWAK			8	142
UNGARN	7	128	40	607
RUMAEN			11	274
RUSSLD	3	60	11	164
KASACH			234	1166
MAROKK	1	8	7	276
ALGER	8	53	44	1087
TUNES	4	77	54	1296
LIBYEN	64	2326	142	4367
AEGYPT	6	158	34	573
AETHIO	2	36	62	890
S AFR	1	10	167	805
USA	27	246	256	3028
KANADA		12	33	545
MEXIKO	5	63	526	3347
TRINID			4	207
VENEZU			34	260
PERU	9	142	34	566
BRASIL		7	87	1720
CHILE	1	12	7	178
ARGENT	8	176	18	347
LIBAN	6	162	28	416
SYRIEN			103	1604
IRAN	6	198	20	522
ISRAEL	2	19	7	120
JORDAN	2	77	4	101
SAUDIA	28	723	93	1789
KUWAIT			6	216
A EMIR			11	224
JEMEN	9	196	10	201
PAKIST	4	192	8	237
INDIEN	1	38	14	263
BANGLA			2	61
NEPAL	7	56	7	58
BHUTAN	4	152	4	152
THAIL	36	1144	118	3426
VIETN	15	137	51	538
INDONE	9	2641	76	3762
MALAYS	15	393	76	1418
BRUNEI	11	156	11	156
SINGAP	4	66	46	766
PHILIP		3	10	282
MONGOL			10	80
CHINA	3	38	77	979
SKOREA		9	91	1106
JAPAN	16	120	165	2668
TAIWAN	2	73	15	489
HONGK	34	492	149	1664
AUSTRL		9	15	139
9023 00 80				
AND INSTR APPARAT USW Z VORFUEHRZWECK				
EINF	848*	3691*	4833*	21891*
EV			4	18
LV		252	2	366
PV			105	78
AUS LG	1	7	12	41
EU	323	852	1065	6282
FRANKR		34	84	407
NIEDL	11	60	75	1023
ITAL	8	41	47	609
G BRIT	226	307	294	809
DAENM	71	268	399	1966
SPAN	3	11	37	375
SCHWED	5	23	44	380
FINNL		2	2	112
OESTER	2	6	70	529
NORWEG	5	30	24	1877
SCHWZ	23	238	481	2690
TUERK			7	119
POLEN	59	51	599	1382
TSCHE	4	22	49	343
UNGARN	196	433	1269	1878
RUSSLD	1	24	23	213
S AFR	8	113	32	228
USA	107	1459	566	6324
KANADA	2	45	26	348
BRASIL	66	168	100	1196
CHILE			13	142
ISRAEL	1	10	8	419
BAHRAI			3	55
A EMIR			88	2985
INDONE			20	269
SINGAP		10	15	277
PHILIP	2	99	2	109
CHINA	14	99	119	330
JAPAN	9	110	182	3877
TAIWAN	6	28	18	300
AUSF	982*	11105*	6731*	81905*
EV			1	26
LV			10	94
PV			4	38
EU	436	4276	2584	32825
FRANKR	57	834	564	7807
NIEDL	94	832	311	7904
ITAL	18	191	169	2025
G BRIT	84	1421	615	8832
DAENM	11	41	212	498
GRIECH	7	58	25	290
PORTUG	4	53	34	312
SPAN	59	484	192	1385
SCHWED	18	569	48	1110
FINNL	9	37	53	312
OESTER	23	106	68	879
BELGI	50	103	131	1565
NORWEG	6	53	166	5875
SCHWZ	9	65	255	2432
TUERK	73	2820	94	2830
POLEN	1	29	97	1612
TSCHE	12	114	85	818
UNGARN	103	178	724	1090
UKRAIN		3	10	142
W RUSS			5	210
RUSSLD	5	42	43	274
SLOWEN			37	247
LIBYEN		1	3	118
AEGYPT		6	28	198
S AFR		2	13	131
BOTSU			6	57
USA	60	1368	873	10829
KANADA	1	67	24	470
MEXIKO	3	98	21	280
BRASIL		33	166	1386
CHILE		6	6	95
IRAK			3	72
IRAN			7	217
ISRAEL	3	19	28	602
JORDAN			6	71
KUWAIT			13	133
BAHRAI	1	22	5	114
A EMIR	2	36	41	1332
JEMEN	220	1309	223	1346
THAIL	1	24	450	5919
INDONE			44	333
MALAYS	1	37	21	1239
SINGAP	2	61	16	376
PHILIP	1	63	2	124
CHINA	14	62	39	784
SKOREA	8	236	42	798
JAPAN	4	178	344	4864
TAIWAN		21	19	434
HONGK	1	13	6	149
AUSTRL	8	7	79	616

Wichtigste Ursprungs- und Bestimmungs-Laender	JULI 1999		JAN./JUL. 1999	
	dt = 100kg	1000 DM	dt = 100kg	1000 DM
9024 10 10				
ELEKTRON METALLPRUEFMASCHINEN USW				
	KG		KG	
EINF	2398*	765*	35220*	7235*
LV	6	13	516	358
PV			176	41
AUS LG	1194	196	4066	650
EU	765	402	7449	3092
ITAL	323	118	3163	370
G BRIT	290	184	3093	2289
OESTER	31	52	143	150
SCHWZ	25	48	8428	1072
SLOWEN	24	19	115	135
USA	246	81	11937	1421
ISRAEL			998	329
SINGAP			511	243
JAPAN	1227	200	4600	829
AUSF	38149*	4869*	194991*	34978*
LV			2024	366
PV			132	51
EU	7705	1075	46095	9464
FRANKR	90	121	6206	1105
NIEDL	94	48	2598	397
ITAL	334	118	7830	2385
G BRIT	278	60	10472	2320
GRIECH	262	52	1637	382
SPAN	215	31	2903	681
SCHWED	172	30	4166	703
FINNL	1800	242	1649	269
OESTER	4291	306	8511	849
BELGI	37	14	1776	243
SCHWZ	1500	388	8672	1479
TUERK	6363	735	8072	1033
ESTLD			48	74
LETTLD			570	88
POLEN	3984	297	16467	1690
TSCHE	752	191	9847	2738
SLOWAK			935	187
UNGARN	230	41	5276	802
RUMAEN	260	48	24341	5243
SLOWEN			2401	289
TUNES	3639	221	8679	1206
AEGYPT	900	81	951	106
ELFBK			200	52
USA	250	193	15314	3693
MEXIKO	4306	487	7708	832
BRASIL	3560	251	17503	1144
IRAN			4264	714
SAUDIA			152	96
INDIEN	2705	198	2732	208
VIETN			74	53
SINGAP			753	132
PHILIP			197	99
CHINA	2036	362	4642	1068
SKOREA	284	115	760	371
JAPAN	411	131	2200	690
HONGK	75	24	1803	216
AUSTRL			1693	535
NEUSEE			70	75
9024 10 91				
UNIVERSAL/ZUGFESTIGKPRUEFMASCH MET				
	KG		KG	
EINF	2132*	64*	31729*	2068*
LV	900	30	915	33
EU			15001	1264
G BRIT			4367	838
SPAN			8100	221
OESTER			2500	190
SCHWZ	24	3	6289	210
TSCHE			7388	152
USA	8	3	842	366
AUSF	6278*	240*	145483*	11071*
EV	4820	133	4820	133
LV			10	10
EU	62	37	13209	1928
FRANKR			2640	408
NIEDL			90	95
GRIECH			1000	97
SCHWED			8080	931
BELGI	30	20	725	150
TUERK			2221	82
POLEN	4820	133	6232	265
TSCHE			1366	120
RUMAEN			7895	124
RUSSLD			5596	446
LIBYEN			4500	374
USA	903	32	1353	108
ARGENT			200	56
ISRAEL	21	1	621	121
INDIEN			1715	53
SKOREA			42072	4004
JAPAN			55891	3007
9024 10 93				
HAERTEPRUEFMASCHINEN USW F METALL				
	KG		KG	
EINF	1001*	270*	4024*	1416*
LV			216	223
AUS LG	7	8	19	22
EU	201	36	1537	264
SCHWZ	403	146	1003	443
AEGYPT			120	100
USA	221	31	742	379
JAPAN	172	54	516	173
AUSF	1864*	726*	17883*	4090*
LV			12	80
EU	274	176	4912	1520
FRANKR	53	69	598	306
ITAL	6	7	436	136
G BRIT	15	9	1479	153
SCHWED			844	207
OESTER	115	31	763	349
SCHWZ	56	123	910	551
TUERK	870	155	969	200
TSCHE	57	19	1834	254
UNGARN	161	54	1478	120
TUNES	162	52	171	53
USA	87	40	1526	426
CHINA	42	50	3503	337
9024 10 99				
AND MATERIALPRUEFMASCH USW METALL				
	KG		KG	
EINF	2049*	330*	58008*	8149*
EV			250	51
LV			1095	329
PV	46	71	111	234
EU	187	73	8981	1093
FRANKR	1	2	1252	167
NIEDL	110	57	183	81
G BRIT	9	6	4072	740
SCHWZ	1212	97	17833	2552
TSCHE	50	18	1332	184
UNGARN			11214	234
RUMAEN			15468	53
USA	46	71	1385	765
AUSF	70761*	2172*	292184*	18730*
EV			23500	1433
LV			506	151
PV			78	191
EU	440	51	50873	3384
NIEDL	7	4	2395	906
ITAL	15	2	27893	1068
G BRIT	111	7	6182	880
SPAN	6	2	7215	420
NORWEG	76	21	3252	170
SCHWZ	2969	127	15302	495
TUERK	500	95	1881	174
POLEN	12972	306	39274	1138
TSCHE	665	64	15824	798
UNGARN	18	4	2273	449
UKRAIN			4602	181
RUSSLD	51	1	29853	2378
SLOWEN	2677	43	12504	240
KROAT	105	13	337	184
S AFR	186	53	2469	229
USA	18627	390	24681	1845
MEXIKO			1887	249
BRASIL	77	43	11143	858
IRAN	45	29	1132	109
SAUDIA	4	1	2301	182
INDIEN			4618	488
CHINA			17901	615
TAIWAN	29160	870	31063	1085
HONGK	2070	45	5333	382
9024 80 10				
AND ELEKTRON MATERIALPRUEFMASCH USW				
	DT		DT	
EINF	349*	4893*	1223*	20182*
EV				4
LV			12	516
PV		6		17
AUS LG	21	47	84	264
EU	27	1393	123	5529
FRANKR	10	717	44	2148
NIEDL	1	47	7	395
G BRIT	15	613	46	2120
DAENM			2	112
OESTER	1	101	16	543
SCHWZ	2	157	14	542
POLEN	4	24	48	274
USA	294	3213	911	12290
KANADA		3	10	242
BRASIL			2	81
CHINA			10	245
JAPAN	21	47	85	367
AUSF	637*	11394*	3280*	69665*
LV	30	550	32	787
PV				16
EU	248	5926	1612	34580
FRANKR	48	1397	190	5789
NIEDL	4	170	128	3583
ITAL	74	1499	291	7463
G BRIT	12	403	285	4134
DAENM		14	12	332
GRIECH		16	33	284
PORTUG	6	40	21	160
SPAN	59	1173	226	4292
SCHWED	3	121	42	1302
FINNL	2	104	34	1128
OESTER	28	733	147	3645
BELGI	14	235	100	2634
NORWEG		1	5	276
SCHWZ	18	462	161	3426
TUERK	7	125	58	1574
LETTLD			23	129
POLEN	156	1173	309	3071
TSCHE	11	249	116	1467
SLOWAK		11	14	682
UNGARN	1	23	35	593
RUMAEN		4	4	175
RUSSLD	13	129	219	5241
SLOWEN		16	24	156
B HERZ		2	7	75
MAROKK			4	207
ALGER			8	116
TUNES			6	146
AEGYPT		50	17	321
S AFR		2	14	212
USA	46	1264	219	5025
KANADA	2	122	13	743
MEXIKO	17	155	31	524
PERU		5	3	104
BRASIL	1	70	14	465
CHILE	1	43	32	1060
ARGENT		4	5	270
IRAN	27	79	27	95
ISRAEL		11	12	412
A EMIR			33	241
OMAN	43	290	43	290
INDIEN	7	126	9	296
THAIL		2	5	177
INDONE			13	139
MALAYS		3	3	142
SINGAP	15	493	73	1857
CHINA	10	187	125	2379
SKOREA	2	47	27	763
JAPAN	3	77	15	626
TAIWAN	4	80	13	484
HONGK	4	106	8	393
AUSTRL	1	48	4	251
9024 80 91				
AND PRUEFMASCHINE USW F TEXTIL PAPIER				
EINF	2*	221*	157*	3058*
LV			2	109
EU	2	186	26	729
G BRIT			25	462
OESTER	2	153	2	153
SCHWZ			34	17	986
USA		22	102	1110
INDONE			2	85
JAPAN			1	53
AUSF	54*	1977*	271*	8789*
EV			2	44
LV			1	77
EU	1	44	48	1465
ITAL	1	28	10	190
SPAN		4	17	583
OESTER		1	8	207
BELGI		2	3	247
SCHWZ	2	153	10	575
TUERK			10	572
POLEN		4	7	414
AEGYPT	1	50	4	254
AETHIO			4	169
USA	14	445	34	1257
KANADA	5	82	6	124
BRASIL	1	122	3	187
IRAN	1	18	7	391
SAUDIA			9	226
A EMIR			7	242
INDIEN	3	84	4	177
VIETN		60	3	158
INDONE	9	260	9	260
CHINA	2	57	7	336
SKOREA			4	182
TAIWAN	11	382	27	924
9024 80 99				
AND PRUEFMASCHINEN F AND STOFFE				
EINF	270*	3284*	842*	11332*
EV				30
LV			1	76
PV				16
AUS LG			2	8
EU	100	964	401	4450
FRANKR			5	285
ITAL	42	272	215	1519
G BRIT	57	678	151	2246
SPAN			15	76
FINNL			2	206
OESTER	1	14	6	89
SCHWZ	5	214	44	1264
USA	160	1970	350	5036
KANADA	4	52	4	76
JAPAN		1	5	152
AUSTRL			1	67
AUSF	416*	4610*	2411*	28544*
LV			2	20
PV			2	48
EU	271	1548	954	9609
FRANKR	68	171	99	1230
NIEDL	71	176	108	688
ITAL	28	388	60	1398

Wichtigste Ursprungs- und Bestimmungs-Laender	JULI 1999 dt = 100kg	JULI 1999 1000 DM	JAN./JUL. 1999 dt = 100kg	JAN./JUL. 1999 1000 DM
G BRIT	4	132	48	1994
DAENM	1	21	20	243
GRIECH	12	20	33	197
PORTUG	54	193	357	763
SPAN	6	54	40	705
SCHWED	2	68	21	277
FINNL	1	21	31	226
OESTER	5	72	91	1052
BELGI	7	226	48	771
LIECHT			6	294
SCHWZ	7	153	264	1274
MALTA			10	236
TUERK	8	22	43	818
LITAU			28	258
POLEN	9	119	65	648
TSCHE	19	338	164	1044
SLOWAK			2	82
UNGARN	11	61	69	875
RUMAEN		1	2	121
RUSSLD	6	106	20	389
USBEK			1	99
SLOWEN		4	11	136
KROAT		1	7	118
TUNES			2	85
LIBYEN			4	69
AEGYPT		5	5	163
S AFR	1	52	4	124
USA	3	106	68	2163
MEXIKO	2	46	15	706
KUBA			2	51
KOLUMB			228	1160
VENEZU	2	119	2	128
BRASIL	39	1303	164	2723
CHILE	3	28	6	155
ARGENT		3	26	711
ISRAEL			1	83
SAUDIA		15	15	140
PAKIST			1	82
INDIEN		2	6	170
THAIL		14	31	521
MALAYS		2	1	100
CHINA	2	31	18	436
JAPAN	2	66	20	340
TAIWAN	4	160	10	549
HONGK	1	85	6	328
AUSTRL		6	8	100
9024 90 00				
TEILE U ZUBEHOER F PRUEFMASCHINEN				
EINF	124*	2023*	1321*	18123*
LV			3	610
PV		6		6
AUS LG	2	45	12	324
EU	35	1052	582	7692
FRANKR	3	145	20	653
NIEDL		7	4	162
ITAL	23	427	63	2106
G BRIT	9	392	302	3710
IRLAND		5	1	68
OESTER		22	172	595
SCHWZ	10	200	61	1739
POLEN	38	105	205	880
TSCHE	18	143	298	1011
USA	10	401	109	3152
JAPAN	2	99	16	644
AUSF	213*	5959*	3086*	40743*
EV				28
LV		70	2	282
PV				22
EU	219	3373	1617	20347
FRANKR	48	619	191	4011
NIEDL	40	482	88	1920
ITAL	20	385	238	3119
G BRIT	64	676	206	3023
DAENM	1	14	6	222
GRIECH		3	727	1714
SPAN	9	301	54	1313
SCHWED	21	144	65	1060
FINNL		14	13	232
OESTER	11	294	48	1994
BELGI	3	224	178	1683
SCHWZ	10	440	59	2003
TUERK	12	191	48	469
POLEN	1	55	18	418
TSCHE	2	92	18	595
SLOWAK			1	91
UNGARN	2	90	8	253
UKRAIN			2	112
RUSSLD	11	51	191	1645
ALGER	6	72	11	220
TUNES			18	237
AEGYPT	1	58	2	171
S AFR	2	63	5	186
USA	26	772	115	4119
KANADA		2	4	152
MEXIKO		32	9	710
BRASIL	1	28	7	217
IRAN		5	3	202
ISRAEL	1	21	3	103
INDIEN	1	19	21	468
SINGAP	3	54	10	233
CHINA	3	102	550	3511
SKOREA	3	94	15	1133
JAPAN	2	71	101	1594
TAIWAN	1	33	4	247
HONGK	2	64	4	176
AUSTRL		14	3	133
9025 11 10				
FLUESSIGKEITSTHERMOMETER ZIV LUFTFZG				
EINF	*	6*	*	15*
AUSF	*	*	*	8*
9025 11 91				
FIEBERTHERMOMETER				
	STUECK		STUECK	
EINF	10186*	6*	1068843*	1071*
GEW DT	1		120	
EV			13500	27
EU	5080	5	17211	25
TSCHE			474582	499
CHINA	5106	1	177235	161
TAIWAN			396274	323
AUSF	532015*	967*	3092218*	5384*
GEW DT	88		486	
EU	434398	764	2731214	4781
FRANKR	111938	295	980351	2332
ITAL	253206	266	1376460	1550
FINNL	12361	23	99743	236
OESTER	8060	21	99190	267
USA	55000	167	87581	269
9025 11 99				
AND FLUESSIGKEITSTHERMOMETER				
	STUECK		STUECK	
EINF	332695*	1064*	2937480*	7552*
GEW DT	301		2930	
EV	2	1	5	8
PV			12	54
AUS LG	242	5	4426	51
EU	12305	32	802095	1138
FRANKR	3251	9	76467	219
ITAL	846	3	581197	480
TSCHE	697	4	12082	90
USA	562	198	20246	1084
CHINA	227267	627	1530131	3927
TAIWAN	14179	117	277136	836
AUSF	754690*	6396*	5820018*	35547*
GEW DT	1552		8415	
EV			4	13
PV			36	10
EU	490361	3223	4080884	21021
FRANKR	141601	1187	1138818	6402
NIEDL	58479	430	463881	2988
ITAL	34007	168	282998	1667
G BRIT	11092	189	186564	1427
DAENM	99875	348	428027	1704
GRIECH	26568	24	92116	312
PORTUG	9701	66	65418	439
SPAN	7318	76	138513	908
SCHWED	15743	178	163671	1003
FINNL	16183	120	103812	822
OESTER	37973	280	349030	2219
BELGI	30688	184	268793	1292
LUXEMB	1040	22	10327	111
NORWEG	1318	9	68664	416
LIECHT	14283	32	44947	131
SCHWZ	30257	128	210605	1090
POLEN	4330	61	256334	484
TSCHE	4020	27	98884	478
UNGARN	2974	20	48668	283
RUSSLD	2000	14	29695	228
AEGYPT	1867	14	15104	241
S AFR	2618	30	26425	232
USA	129247	2211	410942	6739
IRAN	1389	12	7830	110
A EMIR	255	8	16193	212
THAIL	1517	36	17042	181
SINGAP	1964	17	17570	209
SKOREA	419	3	15273	132
JAPAN	15652	128	68252	768
HONGK	5458	43	59036	299
9025 19 10				
AND THERMO/PYROMETER F ZIV LUFTFZ				
	KG		KG	
EINF	6*	25*	68*	182*
EV				1
PV			1	4
AUS LG				1
EU	1	19	3	51
AUSF	4*	26*	20*	70*
EU	3	16	12	52
9025 19 91				
AND ELEKTRON THERMOMETER/PYROMETER				
	STUECK		STUECK	
EINF	742858*	8006*	4775315*	54084*
GEW DT	759		4743	
EV	9246	281	128483	1085
LV	3	13	22	88
PV	15	9	5773	526
AUS LG	12586	274	264561	3538
EU	2861	417	70628	4339
FRANKR	347	58	25614	948
NIEDL	352	50	1947	286
ITAL	483	90	6104	574
G BRIT	720	76	8278	843
IRLAND	9	3	1628	162
DAENM	374	41	8249	391
FINNL	7	1	3894	146
OESTER	79	27	830	222
BELGI	77	36	10587	548
SCHWZ	588	99	13641	882
USA	17423	1646	204093	10147
ISRAEL	5	15	2819	212
CHINA	552129	4894	3714915	32872
SKOREA	21020	58	58292	226
JAPAN	5481	50	14426	846
TAIWAN	126375	693	507896	2749
HONGK	7901	89	135406	1406
AUSF	3898884*	16278*	23526928*	86436*
GEW DT	778		4790	
EV	4	3	14	152
LV			1	4
PV	1	94	95	478
EU	74816	3823	1223862	47497
FRANKR	13407	638	418766	13881
NIEDL	8713	438	132197	6826
ITAL	4372	331	82679	3713
G BRIT	12174	705	87851	4973
DAENM	997	62	44144	2409
GRIECH	873	36	8424	280
PORTUG	180	22	9800	222
SPAN	2604	282	74811	3291
SCHWED	14188	289	72444	2617
FINNL	5044	95	70496	1589
OESTER	10475	363	151273	4349
BELGI	3444	274	63728	3221
LUXEMB	171	6	1855	111
SCHWZ	16214	398	89241	2078
TUERK	3212	40	16784	312
POLEN	4068	89	58766	928
TSCHE	406	62	6815	277
SLOWEN			3007	204
KROAT		3	4643	253
ALGER	555	24	1634	100
S AFR	153	17	3385	214
USA	128688	5387	430272	15471
KANADA	56238	1817	56498	2011
ECUAD			279	72
BRASIL	178	59	2389	262
ARGENT	4718	72	34360	537
LIBAN			2015	94
IRAN			2828	66
ISRAEL	225	9	1881	117
SAUDIA	140	25	9244	442
KUWAIT	1830	103	4250	216
A EMIR	34	4	7056	332
VIETN			4	66
SINGAP	2272	113	18244	850
PHILIP	3000	54	9473	143
CHINA	5806	178	41826	1725
SKOREA	14362	617	32032	1079
JAPAN	31161	1907	46705	2843
TAIWAN	24819	1136	160300	5832
HONGK	9288	313	26394	887
AUSTRL	5040	204	12603	534
9025 19 99				
ANDERE THERMOMETER UND PYROMETER				
	STUECK		STUECK	
EINF	1101460*	8934*	8022231*	34581*
GEW DT	1972		12680	
EV	56	126	518	1298
LV			137	87
PV			36702	31
AUS LG	1350	36	6887	107
EU	491708	2184	4888408	15105
FRANKR	109285	316	758879	2336
NIEDL	1747	288	88889	1032
ITAL	1773	92	17848	294
G BRIT	3480	37	57807	661
IRLAND	1015	39	353213	1026
DAENM	320	37	1968	192
GRIECH	2679	16	42070	163
SCHWED	2137	57	7965	265
OESTER	2340	156	116211	613
BELGI	366881	1177	3470647	8407
SCHWZ	71678	2284	366976	11048
TSCHE	8408	18	48850	141
USA	128044	688	306036	3044
MALAYS	2500	16	40600	269
SINGAP	198547	418	1141960	2334
CHINA	170048	360	582094	1550
SKOREA	8500	13	103593	252
JAPAN	1961	44	37172	243
HONGK			191174	87
AUSF	713568*	9182*	6089628*	63407*
GEW DT	522		5437	
LV			50	139
PV			21709	11
EU	476777	8732	3904453	39799
FRANKR	117141	1788	810718	11162
NIEDL	121149	1470	824421	4741
ITAL	39248	388	402004	3784
G BRIT	45287	862	570963	5703
DAENM	31812	162	134864	920
GRIECH	3568	51	25239	385
PORTUG	719	37	26830	388
SPAN	13612	276	278721	1633
SCHWED	14803	298	203320	2498
FINNL	7108	63	72306	741

Wichtigste Ursprungs- und Bestimmungs-Laender	JULI 1999 dt = 100kg	JULI 1999 1000 DM	JAN./JUL. 1999 dt = 100kg	JAN./JUL. 1999 1000 DM
OESTER	40913	382	483940	4459
BELGI	41310	300	363395	3184
NORWEG	4816	48	32895	484
SCHWZ	32429	381	205466	2219
TUERK	3293	40	41737	442
POLEN	7107	80	114153	690
TSCHE	7878	236	55063	892
UNGARN	3827	38	480209	1644
RUSSLD	3311	51	15065	357
LIBYEN	1439	18	3478	132
AEGYPT	4232	48	10898	266
S AFR	10128	78	51318	521
USA	45645	392	387621	4011
KANADA	8010	81	21309	152
MEXIKO	40428	204	143897	851
VENEZU			1248	275
BRASIL	4433	52	39635	708
IRAN	2335	96	13295	301
ISRAEL	1112	12	25517	425
SAUDIA	3108	33	21009	427
KUWAIT	420	134	1516	177
KATAR	389	4	3015	83
A EMIR	1633	17	12005	301
INDIEN	3311	35	13695	409
INDONE	237	3	4382	116
MALAYS	2575	223	8331	406
SINGAP	3639	261	27436	1745
CHINA	2312	156	136510	839
SKOREA	4596	166	22565	721
JAPAN	5609	82	36829	709
TAIWAN	3060	42	69780	820
HONGK	1784	69	18524	291
AUSTRL	3432	36	25109	323
9025 80 15				
ANDERE MESSINSTRUMENTE ZIV LUFTFAHRZG				
	DT		DT	
EINF	*	46*	*	324*
AUS LG		2		2
USA		46		321
AUSF	*	*	*	115*
9025 80 20				
BAROMETER NICHT KOMBINIERT				
	STUECK		STUECK	
EINF	126857*	2183*	1093696*	16177*
GEW DT	23		323	
LV			24	59
EU			41762	686
FRANKR			41130	662
USA	116009	1483	948812	11935
CHINA	10870	695	62710	3493
AUSF	22783*	622*	133682*	3876*
GEW DT	62		383	
LV			13	46
EU	11584	387	79703	2695
FRANKR	1064	11	6324	140
NIEDL	202	17	3313	174
DAENM	7217	293	54986	1948
USA	4597	109	24202	516
SYRIEN			223	52
9025 80 91				
AND ELEKTRONISCHE MESSINSTRUMENTE				
	KG		KG	
EINF	22268*	2942*	187396*	25806*
EV			3	11
LV	4	11	87	176
AUS LG	320	27	5747	559
EU	1229	559	10986	4182
FRANKR	122	67	815	307
ITAL	966	269	7603	2326
G BRIT	84	161	1240	664
IRLAND			1169	507
SCHWZ	211	127	2032	1527
TSCHE	1	4	167	105
USA	405	206	3626	810
CHINA	17314	1777	167729	16923
JAPAN	10	28	2214	766
HONGK	2996	188	9832	1052
N ERM			80	112
AUSF	5257*	2130*	56024*	18707*
EV			80	6
LV			54	57
PV			422	66
EU	3076	1096	36039	11206
FRANKR	407	182	5324	1814
NIEDL	735	217	4565	1718
ITAL	110	74	11702	1894
G BRIT	66	45	2118	1088
IRLAND	10	5	184	100
DAENM	34	17	548	270
PORTUG	24	19	232	272
SPAN	122	83	1712	796
SCHWED	23	16	686	384
FINNL	36	11	423	169
OESTER	1161	304	5989	1924

Wichtigste Ursprungs- und Bestimmungs-Laender	JULI 1999 dt = 100kg	JULI 1999 1000 DM	JAN./JUL. 1999 dt = 100kg	JAN./JUL. 1999 1000 DM
BELGI	191	67	2003	794
SCHWZ	262	88	4344	1324
ANDORR	1956	194	3214	334
TUERK	292	304	386	408
LITAU	8	3	162	128
POLEN	45	31	784	209
TSCHE	64	9	670	224
SLOWAK	7	2	236	268
UKRAIN	2	6	29	66
SLOWEN	24	6	477	147
KROAT	3	2	124	182
LIBYEN			268	73
USA	45	74	972	750
MEXIKO	11	4	164	106
VENEZU			80	93
SAUDIA	3	2	173	162
SINGAP	100	32	364	196
SKOREA	3	3	112	179
JAPAN	81	116	440	495
TAIWAN	4	6	174	131
HONGK	79	57	3883	731
9025 80 99				
ANDERE MESSINSTRUMENTE				
	KG		KG	
EINF	12195*	1137*	120884*	9001*
EV	193	36	758	194
LV			16	7
AUS LG	8	1	370	37
EU	2091	373	13886	2616
NIEDL	300	32	2868	370
ITAL	1561	298	8126	1687
G BRIT			1579	276
OESTER	1	1	121	84
SCHWZ	442	186	4560	1742
USA	282	125	6273	1381
KANADA	13	20	67	89
MALAYS	5709	97	46267	764
CHINA	2327	284	26428	1703
JAPAN	81	13	1343	197
TAIWAN			2945	173
HONGK	86	8	2026	150
AUSF	22522*	3179*	233274*	25129*
LV			2	16
PV	14	25	14	25
EU	15521	1979	162873	16088
FRANKR	1586	264	18905	2232
NIEDL	2589	294	35129	3827
ITAL	1323	258	16803	1656
G BRIT	1493	232	14331	1559
DAENM	171	31	3822	448
GRIECH	170	22	1472	184
PORTUG	198	17	1487	247
SPAN	3478	388	24461	2684
SCHWED	938	85	8006	791
FINNL	185	14	2820	308
OESTER	2813	232	32531	2225
BELGI	284	41	5913	673
NORWEG	21	3	1521	118
SCHWZ	600	123	9712	1218
POLEN	373	55	6481	814
TSCHE	415	79	2973	346
UNGARN	242	51	1416	220
RUSSLD	659	80	2221	384
KROAT			239	166
AEGYPT	30	13	705	152
USA	1555	177	8064	816
KANADA	34	8	572	122
MEXIKO	90	18	701	161
BRASIL	122	60	422	164
SYRIEN			143	99
IRAK			144	156
A EMIR	2	1	8844	714
INDIEN	20	8	1098	341
MONGOL	141	66	155	77
CHINA	22	3	1363	181
JAPAN	91	14	4240	399
TAIWAN	78	29	1311	223
AUSTRL	847	102	3402	268
9025 90 10				
TEIL ZUBEH F MESSINSTR ZIV LUFTFZG				
	KG		KG	
EINF	44*	88*	119*	135*
EU			2	3
USA	44	88	114	118
AUSF	3*	8*	11*	45*
LV		2		2
EU	2	1	5	26
9025 90 90				
AND TEILE ZUBEH F MESSINSTRUMENT				
	DT		DT	
EINF	553*	3495*	4710*	28431*
EV	1	47	3	250
LV	5	572	25	5583
PV		30		92
AUS LG				14
EU	144	493	829	4218

Wichtigste Ursprungs- und Bestimmungs-Laender	JULI 1999 dt = 100kg	JULI 1999 1000 DM	JAN./JUL. 1999 dt = 100kg	JAN./JUL. 1999 1000 DM
FRANKR	17	151	95	1156
NIEDL	9	67	29	416
ITAL	85	139	497	773
G BRIT	26	61	88	602
IRLAND			27	550
DAENM	4	31	53	249
OESTER	3	51	12	310
NORWEG	1	35	20	766
SCHWZ	16	515	164	3675
TUERK	5	560	25	5617
POLEN	142	249	1423	1600
TSCHE	16	30	243	272
UNGARN	100	113	581	637
SLOWEN	12	439	103	3178
USA	30	436	599	6197
IRAN			50	119
CHINA	61	150	243	891
SKOREA	4	56	8	194
JAPAN	1	62	8	553
TAIWAN	2	15	260	242
HONGK	1	7	29	170
AUSF	612*	6938*	3108*	36441*
EV				12
LV	2	1913	23	5229
PV		27	6	213
EU	204	2306	1182	18938
FRANKR	32	439	263	3843
NIEDL	14	196	89	1828
ITAL	6	159	58	1557
G BRIT	15	297	104	2508
DAENM	7	99	72	847
PORTUG	3	54	26	470
SPAN	12	181	78	1541
SCHWED	5	89	47	1022
FINNL	2	103	21	583
OESTER	89	523	274	2760
BELGI	10	130	92	1495
SCHWZ	22	364	151	2518
TUERK	3	1946	27	5437
POLEN	13	126	30	442
TSCHE	9	201	32	655
UNGARN	273	162	1338	897
AEGYPT	2	22	21	166
USA	12	348	63	1595
KANADA	16	342	19	461
BRASIL	7	95	29	284
ISRAEL	11	101	22	253
INDIEN	3	76	9	274
MALAYS	6	50	14	148
MONGOL	1	53	1	53
CHINA	3	121	22	442
JAPAN	3	80	20	466
TAIWAN	1	43	10	316
HONGK	3	69	21	729
9026 10 10				
FLUESSIGKDURCHFLUSSMESSER ZIV LFZG				
	KG		KG	
EINF	296*	1992*	1181*	8667*
EV	36	390	36	2221
LV	1	6	71	136
PV			1	1
AUS LG	36	390	36	2246
EU	92	775	126	869
FRANKR	60	699	60	720
G BRIT	9	75	24	107
USA	119	1156	861	4332
KANADA	37	37	283	328
AUSF	2*	23*	80*	827*
LV			4	398
EU	2	23	31	138
USA			23	518
9026 10 51				
ELEKTRON FLUESSIGKDURCHFLUSSMESSER				
	STUECK		STUECK	
EINF	16242*	16220*	112156*	105813*
GEW DT	1398		7945	
EV	35	770	274	5126
LV	12	38	174	782
PV			10	36
AUS LG			12	8
EU	8892	8250	42051	53436
FRANKR	2636	3511	14203	19729
NIEDL	1206	2192	8155	17408
ITAL	73	66	1112	1249
G BRIT	437	1238	1430	2516
IRLAND	308	54	1857	797
DAENM	4030	732	11662	5945
SPAN	1	2	284	149
SCHWED			162	117
OESTER	170	93	2923	5198
BELGI	30	60	661	298
SCHWZ	6588	4806	43329	34254
TSCHE	46	34	807	669
USA	2479	2986	22387	18668
INDIEN	18	8	475	189
SKOREA			74	114
JAPAN	148	60	916	859
AUSF	8547*	18934*	38660*	70369*
GEW DT	974		4295	
EV	42	2959	46	3436

Wichtigste Ursprungs- und Bestimmungs-Laender	JULI	1999	JAN./JUL.	1999
	dt = 100kg	1000 DM	dt = 100kg	1000 DM
LV	5	45	39	279
PV	1	19	102	63
EU	5269	9425	25004	31673
FRANKR	1269	1437	4413	4692
NIEDL	637	843	3473	2611
ITAL	893	969	2887	3642
G BRIT	728	4725	2411	8725
IRLAND	67	309	360	1098
DAENM	395	181	1468	1254
GRIECH	44	98	137	351
PORTUG	81	98	1500	997
SPAN	409	332	1506	2275
SCHWED	764	126	2877	1366
FINNL	74	93	505	833
OESTER	317	188	1660	1695
BELGI	584	224	1549	1442
LUXEMB	17	102	259	692
NORWEG	1	4	113	256
SCHWZ	197	444	1592	2433
TUERK	38	591	200	1423
POLEN	270	593	1229	2726
TSCHE	70	343	314	1071
SLOWAK			123	231
UNGARN	13	52	88	235
RUMAEN	64	73	691	252
BULGAR	22	88	82	258
ALBAN			4	62
W RUSS	69	262	113	462
RUSSLD	29	94	274	894
TURKM	2	74	2	74
SLOWEN	27	82	85	376
KROAT	2	19	51	302
B HERZ	5	48	56	353
MAROKK			16	86
LIBYEN	6	44	96	112
AEGYPT			57	213
BURKIN			10	69
NIGERI			4	127
KAMERU			1	111
TANSAN			4	56
S AFR	20	12	200	150
USA	402	3804	1319	5496
KANADA	14	38	68	370
MEXIKO	47	148	310	1448
VENEZU	4	11	34	146
BRASIL	12	64	198	661
CHILE	13	53	40	166
ARGENT	51	166	263	750
ZYPERN			12	360
IRAN	7	5	88	295
ISRAEL	51	188	228	916
JORDAN			20	77
SAUDIA			102	296
BAHRAI			25	347
INDIEN	6	39	127	410
INDONE			33	165
MALAYS			23	136
SINGAP	2	21	42	221
CHINA	287	584	1938	3847
SKOREA	45	193	446	1494
JAPAN	235	297	1097	1631
TAIWAN	46	114	609	1615
HONGK	115	506	855	2985
AUSTRL	58	142	237	542

9026 10 59

AND ELTRON GERAET Z DURCHFLUSSMESS

	STUECK		STUECK	
EINF	15272*	2531*	194075*	16718*
GEW DT	109		831	
EV	10	34	282	231
LV	3	31	5	51
PV	1350	9	55836	145
AUS LG	171	41	1096	121
EU	5713	1390	30723	9874
FRANKR	1508	238	6437	2393
NIEDL	207	508	979	1478
ITAL	123	29	569	127
G BRIT	3666	520	19899	3935
DAENM			266	122
SCHWED	13	9	702	398
FINNL			689	430
OESTER	1	2	143	147
BELGI	147	78	723	488
SCHWZ	1908	516	5959	2934
TSCHE	312	36	4414	301
UNGARN	8603	114	139024	1315
RUSSLD			14	69
USA	504	333	3851	1749
CHINA			2004	117
AUSF	32892*	15445*	223898*	86469*
GEW DT	543		3388	
PV	3760	5	42435	88
EU	23253	10366	136514	51158
FRANKR	8311	2448	24901	10069
NIEDL	3347	1409	18178	7345
ITAL	3789	1289	23025	7619
G BRIT	2446	1311	12920	7042
IRLAND	216	159	1327	784
DAENM	1702	426	9617	2785
GRIECH	548	108	1571	582
PORTUG	90	66	712	387
SPAN	1326	1823	10150	4485
SCHWED	788	303	6681	1428
FINNL	281	267	3515	1620
OESTER	1702	586	12817	3079
BELGI	1660	756	10648	4063
NORWEG	445	347	2280	1311
SCHWZ	885	382	8092	3196
TUERK	183	174	1696	884
LETTLD			89	118
POLEN	93	152	4646	2000

Wichtigste Ursprungs- und Bestimmungs-Laender	JULI	1999	JAN./JUL.	1999
	dt = 100kg	1000 DM	dt = 100kg	1000 DM
TSCHE	63	46	2288	852
SLOWAK	1	19	39	174
UNGARN	3868	109	42674	327
RUMAEN	15	4	127	150
UKRAIN	154	149	154	149
W RUSS			12	193
RUSSLD	5	25	225	457
MAZED			22	125
MAROKK			343	557
AEGYPT			122	472
KAMERU			165	138
S AFR	192	116	1042	1014
USA	1368	606	7084	5861
KANADA	196	139	1735	1430
MEXIKO	61	103	406	458
BRASIL	17	21	1073	771
ARGENT	218	188	1091	882
IRAN	27	38	134	244
ISRAEL	329	236	899	952
SAUDIA			62	107
A EMIR	3	30	93	202
INDIEN	58	69	894	1003
THAIL	105	75	160	128
SINGAP	307	147	1904	1977
PHILIP			30	102
CHINA	503	260	2014	1906
SKOREA	61	101	789	1077
JAPAN	30	38	1532	1192
TAIWAN	55	135	916	884
HONGK	94	145	727	1046
AUSTRL	436	208	3010	1765
NEUSEE			994	445

9026 10 91

AND FLUESSIGKEITSDURCHFLUSSMESSER

	STUECK		STUECK	
EINF	5179*	2108*	58283*	11701*
GEW DT	112		675	
EV	180	48	1675	97
LV	1	10	24	108
AUS LG	10	2	111	37
EU	3236	1581	26715	7619
FRANKR	2344	838	11138	3369
NIEDL	255	405	1811	1030
G BRIT	210	65	9071	1564
SCHWED	3	1	1319	492
FINNL	148	191	762	729
OESTER	192	38	1970	295
SCHWZ	982	172	7630	1081
USA	865	281	13249	2575
AUSF	37709*	7701*	194976*	47544*
GEW DT	372		2173	
EV			2	11
LV			16	398
EU	23016	4501	97479	23886
FRANKR	6411	1337	30531	6711
NIEDL	3536	525	12128	2474
ITAL	2636	373	12846	2923
G BRIT	3866	659	12934	2754
IRLAND	78	35	497	803
DAENM	1491	284	3947	826
SPAN	913	316	3888	1405
SCHWED	885	173	5358	1293
FINNL	304	71	2000	478
OESTER	1764	452	7375	2767
BELGI	1003	228	5360	1861
NORWEG	337	85	662	299
SCHWZ	3141	515	24745	3030
TUERK	2	22	422	548
POLEN	80	51	6618	647
TSCHE	64	61	7141	659
UNGARN			97	83
UKRAIN	1106	65	1122	82
RUSSLD	42	232	877	821
KASACH			1	75
KROAT			46	147
LIBYEN			196	310
AEGYPT	30	4	195	313
S AFR	65	32	1073	486
USA	5014	803	26673	7733
KANADA	189	54	1000	199
MEXIKO			125	202
VENEZU	23	25	1228	245
BRASIL	1	4	436	363
IRAN	20	49	597	506
ISRAEL	25	62	312	340
SAUDIA	14	27	158	97
INDIEN	523	169	622	492
THAIL	3	18	972	179
MALAYS			175	105
SINGAP	79	48	700	325
CHINA	13	18	1417	380
SKOREA			166	219
JAPAN	553	132	2887	875
TAIWAN	151	205	1637	1241
HONGK	67	238	1125	1192
AUSTRL	306	60	1269	501

9026 10 99

FLUESSIGKEITFUELLHOEHEANZEIGER USW

	STUECK		STUECK	
EINF	127087*	2439*	1520829*	19701*
GEW DT	205		1742	
EV	7648	495	59652	2855
LV	2	15	41	343
PV			6	141
AUS LG	351	10	2061	71

Wichtigste Ursprungs- und Bestimmungs-Laender	JULI	1999	JAN./JUL.	1999
	dt = 100kg	1000 DM	dt = 100kg	1000 DM
EU	13689	847	164811	6108
FRANKR	2017	100	20688	804
NIEDL	169	9	21349	819
ITAL	1203	24	10022	367
G BRIT	4861	203	38943	1917
SPAN	4277	80	24829	801
FINNL			2426	131
OESTER	763	16	9810	591
BELGI	378	113	35009	875
NORWEG	4572	212	37367	2092
SCHWZ	17574	449	186827	4267
USA	78809	1070	1167007	8673
KANADA	3	12	140	731
JAPAN	1901	27	16719	372
AUSF	181688*	7535*	1208861*	43341*
GEW DT	494		2434	
EV			1352	206
LV			111	496
PV			3	67
EU	146731	5919	1058449	31234
FRANKR	59022	2384	361058	18210
NIEDL	16164	904	47557	2474
ITAL	9745	302	76091	1384
G BRIT	26187	769	70955	2689
DAENM	714	83	14643	484
GRIECH	580	50	2359	121
SPAN	21182	610	371491	3765
SCHWED	4123	214	31711	1156
FINNL	231	32	4040	336
OESTER	4140	332	34477	1997
BELGI	4493	201	37377	1462
NORWEG	784	62	1837	312
SCHWZ	765	82	8842	702
TUERK	279	44	2689	432
POLEN	784	132	2374	569
TSCHE	361	35	14198	748
UNGARN	159	108	1630	333
LIBYEN	1	5	202	108
AEGYPT	78	6	464	169
NIGERI			112	535
USA	10757	810	80023	2691
KANADA	387	33	814	309
BRASIL			1575	199
SAUDIA	19427	216	31049	366
A EMIR	1	6	5265	208
INDIEN	4	14	19	111
CHINA			14713	1615
SKOREA	109	115	1359	543
JAPAN	707	35	4376	277
TAIWAN	70	75	133	124

9026 20 10

DRUCKMESSINSTRUM USW F ZIV LUFTFZG

	KG		KG	
EINF	137*	540*	430*	2627*
EV	12	426	15	1175
LV			2	7
AUS LG	12	426	26	1464
EU	7	36	30	146
SCHWZ	87	80	90	92
AEGYPT		85		127
USA	42	423	295	2121
KANADA	1	5	5	130
AUSF	9964*	808*	10054*	1174*
EU	4	17	65	272
SCHWED			15	200
RUSSLD	9960	791	9960	791

9026 20 30

ELEKTRON DRUCKMESSINSTRUMENT USW

	STUECK		STUECK	
EINF	163631*	11235*	1317214*	70781*
GEW DT	924		2674	
EV	5353	392	69676	2267
LV	1	20	34035	1594
PV			62	73
AUS LG	3963	84	21949	556
EU	10702	3093	98561	17428
FRANKR	2454	1502	11522	6141
NIEDL	649	188	26519	1833
ITAL	4894	680	15850	2539
G BRIT	1781	456	28990	5052
DAENM	904	129	9172	1373
OESTER	251	111	496	233
NORWEG	21	3	653	179
SCHWZ	29345	2349	84796	12092
POLEN	355	125	361	248
TSCHE	646	116	9224	819
UNGARN			2853	61
SLOWEN	200	38	12342	277
KROAT	2900	196	15301	608
USA	75149	3695	753643	28487
KANADA	4	4	354	118
MEXIKO	50	3	2628	147
SINGAP	12773	1168	64859	5035
CHINA	1481	32	20709	187
JAPAN	8219	369	121569	2800
TAIWAN	4320	8	48453	294
HONGK	17409	123	85003	532
AUSF	308144*	36083*	1842368*	239782*
GEW DT	1078		6709	
EV	1395	90	2122	450
LV	29	30	52	433

Wichtigste Ursprungs- und Bestimmungs-Laender	JULI 1999 dt = 100kg	JULI 1999 1000 DM	JAN./JUL. 1999 dt = 100kg	JAN./JUL. 1999 1000 DM
PV	637	68	1896	354
EU	156744	16782	987378	126648
FRANKR	104702	3684	491240	19648
NIEDL	6728	1698	48413	14338
ITAL	20257	2645	88635	21076
G BRIT	7748	3773	70932	25239
IRLAND	390	77	1407	316
DAENM	1028	595	8485	3288
GRIECH	116	24	729	349
PORTUG	913	145	5327	477
SPAN	1763	847	68775	5740
SCHWED	6838	880	128370	12978
FINNL	436	238	4889	2278
OESTER	2562	1112	21074	9716
BELGI	3508	1015	51962	9837
LUXEMB	82	19	129	177
ISLAND	147	32	413	122
NORWEG	3088	1022	43043	6340
LIECHT	815	192	728	240
SCHWZ	6381	1468	33280	8781
TUERK	1777	1052	7392	3374
LITAU	117	34	999	423
POLEN	2878	930	10762	4484
TSCHE	1674	731	24466	4492
SLOWAK	803	210	2838	1163
UNGARN	987	278	4430	2201
RUMAEN	362	73	2172	399
BULGAR	113	76	550	161
W RUSS	289	74	823	197
RUSSLD	5765	1984	10048	3002
ASERB			104	67
KASACH	39	6	103	66
SLOWEN	215	57	1177	330
MAZED			146	132
ALGER	54	57	264	125
TUNES	44	7	152	127
LIBYEN	9	74	199	419
AEGYPT	258	78	736	228
S AFR	1392	276	5784	1616
USA	67815	8233	343996	46251
KANADA	1025	283	4256	1360
MEXIKO	237	43	3439	698
KUBA			2	69
KOLUMB	38	6	493	205
VENEZU	82	8	1481	1026
BRASIL	18580	670	93829	2862
CHILE	182	27	917	527
ARGENT	198	67	1486	791
SYRIEN	142	263	324	486
IRAN	70	36	366	231
ISRAEL	526	113	2585	525
SAUDIA	112	22	617	310
KUWAIT	7	1	190	76
A EMIR	186	33	1614	486
PAKIST	20	51	263	90
INDIEN	690	128	3435	821
THAIL	136	27	1141	673
MALAYS	206	50	875	178
SINGAP	417	100	2091	553
MONGOL			71	55
CHINA	1401	471	25271	2896
SKOREA	25932	707	176992	4919
JAPAN	3078	643	12619	2786
TAIWAN	343	70	4612	935
HONGK	647	285	6208	1765
AUSTRL	569	93	2758	736
9026 20 51				
REIFENLUFTDRUCKMESS/REGULIERGERAET				
	STUECK		STUECK	
EINF	19653*	165*	102736*	821*
GEW DT	29		146	
AUS LG			40	37
EU	3675	80	13815	211
TAIWAN	5095	24	57622	197
AUSF	981*	102*	12172*	1095*
GEW DT	10		135	
EU	749	58	10210	685
9026 20 59				
AND MANOMETER METALLFEDERMESSWERK				
	STUECK		STUECK	
EINF	150616*	1744*	1113868*	12462*
GEW DT	251		1843	
EV	414	32	477	50
LV	1	4	9	22
PV	4	31	12	210
AUS LG	3	1	99	8
EU	34848	345	384915	3919
FRANKR	277	52	84725	1169
NIEDL	240	48	15888	386
ITAL	27519	148	190914	1413
G BRIT	437	48	15352	469
SPAN	1174	21	28009	184
SCHWZ	18114	533	155435	4826
POLEN	7063	64	48693	221
RUMAEN	77584	194	397513	1047
USA	8881	455	33085	1808
ARGENT			21000	57
AUSF	1505659*	13272*	10760359*	91208*
GEW DT	2088		13928	
EV			29	17
LV			2	5
PV			84440	47

Wichtigste Ursprungs- und Bestimmungs-Laender	JULI 1999 dt = 100kg	JULI 1999 1000 DM	JAN./JUL. 1999 dt = 100kg	JAN./JUL. 1999 1000 DM
EU	902262	6233	7163582	46686
FRANKR	110934	761	1072444	6906
NIEDL	57029	881	260188	4889
ITAL	457577	1621	3662152	13602
G BRIT	68165	732	798983	7132
IRLAND	440	38	11677	429
DAENM	13697	220	89182	1424
GRIECH	18392	127	86472	447
SPAN	44756	426	469901	3242
SCHWED	20069	262	167118	1962
FINNL	6016	42	54234	947
OESTER	54835	646	228978	3127
BELGI	36135	392	118085	1875
LUXEMB	17321	46	127444	401
NORWEG	8862	106	82548	935
SCHWZ	52940	598	339851	3681
TUERK	21440	187	117454	691
POLEN	27621	234	133838	1046
TSCHE	48963	270	420081	1939
SLOWAK	478	6	33922	149
UNGARN	2247	28	110848	526
RUSSLD	1886	28	8866	320
SLOWEN	17609	87	96223	425
B HERZ	982	13	2833	198
AEGYPT	32201	125	92316	586
S AFR	2773	51	14074	304
USA	105080	1960	633634	12325
KANADA	49441	618	197445	2363
MEXIKO	1300	16	10401	257
BRASIL	33691	123	166385	874
CHILE	853	7	15941	164
ARGENT	4708	59	43949	360
IRAN	2297	20	8032	299
ISRAEL	11946	68	80984	773
SAUDIA	6965	88	34697	730
A EMIR	4804	59	105670	407
PAKIST	2145	107	13637	271
INDIEN	11101	141	100922	1670
THAIL	3634	62	25585	462
INDONE	2118	41	29131	385
MALAYS	5185	134	35299	676
SINGAP	6721	144	61898	1032
PHILIP	1167	15	6406	195
CHINA	7015	111	47324	1671
SKOREA	41877	306	88635	2334
JAPAN	10671	153	36961	1054
TAIWAN	13134	236	57982	1330
HONGK	10578	172	43675	598
AUSTRL	25412	251	160855	1400
NEUSEE	5207	57	24681	275
9026 20 90				
AND DRUCKMESSINSTRUM -APPARAT USW				
	STUECK		STUECK	
EINF	215697*	6584*	1520853*	47658*
GEW DT	300		2385	
EV	162	16	2465	405
LV	1	5	54	241
PV				3
AUS LG	407	28	1494	117
EU	111743	2420	750778	18718
FRANKR	3728	410	49261	2123
NIEDL	94485	1381	571396	8853
ITAL	3297	396	54473	2040
G BRIT	7940	162	64297	2103
DAENM	211	31	2400	456
BELGI	266	12	1274	135
SCHWZ	11495	1340	62027	8358
TSCHE	31798	403	214992	2645
SLOWEN			2542	97
USA	51758	2150	359435	15635
MALAYS	4700	30	39546	285
JAPAN	2740	100	33606	1035
AUSTRL			1120	95
AUSF	161870*	6134*	961468*	44774*
GEW DT	343		2675	
EV			6	178
LV	2	42	4	199
PV			3888	329
EU	108782	4000	612441	25383
FRANKR	10787	519	89203	3396
NIEDL	8918	307	84884	2647
ITAL	40110	817	173823	4681
G BRIT	19516	691	111111	4802
DAENM	2785	168	31977	1397
PORTUG	236	57	2039	206
SPAN	11323	412	49880	2248
SCHWED	5483	171	41997	1288
FINNL	2721	125	7285	646
OESTER	4387	502	33225	2709
BELGI	4283	200	13492	1037
SCHWZ	1043	117	54822	2045
TUERK	701	36	4711	262
ESTLD			41	92
LITAU		1	345	113
POLEN	155	28	1503	464
TSCHE	179	100	6589	489
UNGARN	96	18	1919	264
RUMAEN	5	10	1211	120
RUSSLD	6	4	1880	287
B HERZ			1	50
TUNES			86	102
LIBYEN	32	14	2820	270
AEGYPT	3	7	4575	416
NIGERI			1587	97
S AFR	105	46	2809	265
USA	5354	301	79416	5121
MEXIKO	45	156	1684	263
BRASIL	2302	55	65383	1382
ARGENT	4443	16	9436	356
SYRIEN			64	149
IRAN	1000	22	2648	400
ISRAEL	1026	27	8613	216

Wichtigste Ursprungs- und Bestimmungs-Laender	JULI 1999 dt = 100kg	JULI 1999 1000 DM	JAN./JUL. 1999 dt = 100kg	JAN./JUL. 1999 1000 DM
SAUDIA	53	44	125	208
KATAR	1	12	18	62
A EMIR	169	17	3553	327
THAIL	52	6	1562	106
SINGAP	604	132	3468	889
CHINA	329	169	1256	445
SKOREA	4925	210	12109	601
JAPAN	2702	76	12118	747
TAIWAN	326	66	1743	279
HONGK	24993	249	46961	958
AUSTRL	1079	56	4668	351
9026 80 10				
AND MESS/UEBWACHINSTR USW ZIV LFZG				
	KG		KG	
EINF	258*	1348*	1163*	7212*
EV	73	248	90	1156
LV			1	4
AUS LG	73	248	90	1162
EU	56	182	303	924
G BRIT	18	123	106	593
DAENM			17	137
USA	201	1144	941	6064
KANADA	1	19	13	188
AUSF	*	*	146*	674*
EU			125	614
FRANKR			51	153
G BRIT			70	441
TSCHE			20	66
9026 80 91				
AND ELEKTRON MESS/UEBWACHINSTR USW				
	DT		DT	
EINF	517*	9436*	2761*	66290*
EV	1	205	21	1616
LV		10	8	574
PV	66	1595	389	10122
AUS LG	211	1771	1017	9950
EU	127	2461	546	10199
FRANKR	110	2003	412	8800
NIEDL		9	3	261
ITAL	3	107	55	578
G BRIT	10	161	40	662
IRLAND	1	30	5	200
DAENM		82	5	611
SCHWED		2	5	218
OESTER	3	63	19	466
NORWEG	1	52	16	911
SCHWZ	6	203	109	4239
POLEN	64	1466	320	8146
TSCHE	1	46	18	432
UNGARN	2	28	8	199
USA	21	1531	236	9385
KANADA			6	283
ISRAEL	1	55	1	59
THAIL	49	1191	355	8480
MALAYS	12	268	29	1099
JAPAN	220	2040	1079	11928
AUSTRL			1	512
AUSF	1382*	27335*	8303*	164490*
EV			6	148
LV	1	40	1	154
PV	53	1106	388	7897
EU	782	14846	5278	102452
FRANKR	228	3829	1380	23023
NIEDL	20	868	210	7434
ITAL	74	1482	440	8993
G BRIT	99	2104	710	16193
IRLAND	2	18	20	626
DAENM	22	738	228	6499
GRIECH	3	65	19	390
PORTUG	25	462	244	3361
SPAN	119	1824	883	13162
SCHWED	52	942	418	7563
FINNL	2	53	12	376
OESTER	65	1482	320	7818
BELGI	61	915	493	6909
NORWEG	2	64	9	362
LIECHT		25	1	119
SCHWZ	20	720	102	2916
TUERK	6	179	15	550
LETTLD			3	161
POLEN	110	1761	510	7205
TSCHE	75	1067	502	7377
SLOWAK	35	400	178	2835
UNGARN	17	180	47	708
RUMAEN			9	469
BULGAR			6	152
W RUSS	6	57	17	243
RUSSLD	10	60	29	376
SLOWEN	2	126	20	420
KROAT	3	359	3	373
MAURIT			3	156
S AFR	21	655	100	2458
USA	92	2771	465	14168
KANADA	4	169	20	602
MEXIKO	18	248	214	2212
KOLUMB			2	104
BRASIL	12	251	40	946
ARGENT			24	327
ISRAEL		67		118
SAUDIA	1	52	7	233
A EMIR		19	4	193
INDIEN	2	87	19	489
MYAN	67	1283	193	3178

Wichtigste Ursprungs- und Bestimmungs-Laender	JULI 1999 dt = 100kg	JULI 1999 1000 DM	JAN./JUL. 1999 dt = 100kg	JAN./JUL. 1999 1000 DM
THAIL	1	55	8	290
MALAYS	1	16	8	346
CHINA	22	462	87	2459
SKOREA	23	668	132	3541
JAPAN	2	177	40	1994
TAIWAN	6	163	16	644
HONGK		20	27	1179
AUSTRL	6	184	40	1167
9026 80 99				
AND MESS/UEBERWACHUNGSINSTRUM USW				
EINF	448*	5143*	2385*	23693*
EV	2	731	10	1565
LV	3	362	9	1066
PV		17		43
AUS LG		17	2	316
EU	393	3183	2140	14527
FRANKR	120	917	671	4621
NIEDL	3	303	106	906
ITAL	16	116	137	917
G BRIT	11	313	77	1287
DAENM	10	120	96	789
SPAN	200	771	875	3379
SCHWED	31	606	97	1722
FINNL			1	105
OESTER	2	38	9	159
BELGI		2	68	422
SCHWZ	16	400	100	2672
UNGARN	16	38	21	227
KROAT			7	54
USA	13	487	72	3312
KANADA		49	3	147
INDIEN			3	80
MALAYS			12	76
CHINA	5	343	5	342
SKOREA		461		480
JAPAN	1	47	14	1403
AUSTRL	1	91	2	102
AUSF	199*	4219*	1457*	29710*
EV	7	40	45	291
LV		28		38
PV	18	378	103	2374
EU	56	1593	671	14948
FRANKR	6	178	89	2966
NIEDL	6	145	55	1193
ITAL	8	143	114	2226
G BRIT	9	301	65	1653
DAENM	2	64	26	604
PORTUG		4	46	857
SPAN	5	358	65	1205
SCHWED	4	440	27	1216
FINNL	2	49	20	457
OESTER	5	145	65	1272
BELGI	1	94	56	1011
SCHWZ	13	109	55	909
POLEN	2	36	156	1156
TSCHE		19	35	442
UNGARN		22	11	227
BULGAR	50	447	50	447
ALBAN			24	50
AEGYPT		7	2	144
USA	38	937	214	6195
KANADA	1	26	5	353
MEXIKO	5	165	21	576
BRASIL	5	79	59	1162
ISRAEL	2	23	2	157
A EMIR			15	237
SINGAP	2	29	5	148
CHINA		6	39	571
SKOREA			6	232
JAPAN	1	57	3	247
AUSTRL	1	5	5	134
9026 90 10				
TEIL USW MESS/UEBWACHINSTR ZIV LFZ				
	KG		KG	
EINF	20*	212*	234*	2148*
EV		100	10	542
LV	2	10	24	67
AUS LG	5	105	13	544
EU	3	20	41	269
G BRIT	1	4	21	112
USA	15	181	133	1610
KANADA			44	222
AUSF	45*	72*	113*	498*
LV	32	6	38	89
EU	13	65	55	320
NIEDL	5	14	20	126
9026 90 90				
AND TEIL ZUB MESS/UEBWACHINSTR USW				
	DT		DT	
EINF	1055*	20901*	8163*	138134*
EV	1	44	4	384
LV			1	366
PV	10	750	42	2905
AUS LG		32	1	190
EU	280	3625	2163	24761
FRANKR	43	1454	426	11112
NIEDL	71	556	299	3266
ITAL	90	243	696	1714
G BRIT	10	186	89	1831
IRLAND		6	8	426
DAENM	11	326	65	2309
PORTUG	7	55	76	494
SPAN	20	90	190	718
SCHWED		5	8	181
FINNL		16	4	302
OESTER	12	284	121	1863
BELGI	16	430	179	827
NORWEG	2	20	43	1017
LIECHT	4	136	4	173
SCHWZ	196	4976	1411	31408
POLEN	58	234	342	1391
TSCHE	114	869	981	8460
UNGARN	81	331	522	1919
SLOWEN			121	165
KROAT	17	161	125	1013
USA	148	5918	1028	40024
ISRAEL		28	6	405
INDIEN		1	13	613
THAIL	4	306	62	3560
SINGAP	46	1065	391	8183
CHINA		1	129	809
SKOREA	7	60	121	772
JAPAN	95	2175	574	14163
TAIWAN		9	27	206
HONGK	3	187	27	1820
AUSF	2796*	28439*	17265*	198654*
EV				48
LV		89		93
PV	60	816	363	6126
EU	1224	14357	7660	114645
FRANKR	344	2932	1798	26377
NIEDL	148	2662	1061	20196
ITAL	108	1573	927	13602
G BRIT	206	2630	1119	19588
IRLAND	4	126	17	464
DAENM	32	393	323	3478
GRIECH	8	64	27	257
PORTUG	2	57	13	257
SPAN	126	1200	726	9272
SCHWED	96	620	514	7700
FINNL	4	62	35	599
OESTER	61	757	501	5644
BELGI	85	1243	573	6918
NORWEG	8	112	365	1373
LIECHT	25	425	74	1495
SCHWZ	42	711	385	4184
TUERK	32	321	120	1366
LETTLD	1	7	7	86
LITAU	2	18	64	226
POLEN	60	618	1214	7210
TSCHE	133	784	796	5858
SLOWAK	2	67	40	437
UNGARN	90	427	427	2656
RUMAEN	29	104	217	893
W RUSS	5	77	11	158
MOLDAU	25	60	65	160
RUSSLD	5	38	25	276
SLOWEN	9	106	37	438
LIBYEN	55	37	59	264
AEGYPT		30	17	338
S AFR	16	126	93	1062
USA	742	6472	4157	33158
KANADA	3	24	25	198
MEXIKO	7	60	118	2462
KUBA				74
VENEZU			12	179
BRASIL	27	261	158	2022
ARGENT	14	82	27	338
ZYPERN			1	84
SYRIEN		52		70
IRAN		3	21	910
ISRAEL	3	88	18	510
SAUDIA	2	30	5	163
A EMIR	8	70	90	1587
INDIEN	1	122	26	723
MYAN			2	147
THAIL		17	159	831
INDONE		7	47	188
MALAYS	1	30	18	199
SINGAP	1	35	28	391
PHILIP	3	272	3	302
CHINA	126	874	293	3343
SKOREA	28	435	74	1413
JAPAN	36	661	127	3456
TAIWAN	1	39	59	999
HONGK	20	132	32	782
AUSTRL	6	69	38	586
9027 10 10				
ELEKTRON GAS- RAUCHUNTERSUCHGERAET				
	STUECK		STUECK	
EINF	10366*	8452*	34190*	46052*
GEW DT	226		1292	
EV	1	25	12	152
LV	12	164	94	1127
PV	1	7	28	497
AUS LG	18	162	127	1139
EU	1243	1911	9230	17411
FRANKR	680	969	3498	7352
NIEDL	21	86	172	436
ITAL	38	42	178	319
G BRIT	164	369	4080	6223
IRLAND	28	38	340	439
DAENM	56	65	661	635
SPAN	10	30	31	185
SCHWED	11	218	83	684
FINNL	2	1	41	107
OESTER	30	64	114	704
BELGI	10	32	45	303
NORWEG	30	106	147	446
SCHWZ	193	1525	845	3631
TSCHE	205	77	227	186
USA	6271	2269	12383	9762
KANADA	6	74	30	676
ISRAEL	19	66	28	98
JORDAN			1	77
INDIEN			77	284
SINGAP	1	99	81	236
CHINA			2376	171
SKOREA	13	1	164	71
JAPAN	339	2207	6456	12249
TAIWAN	2000	82	2216	113
AUSF	9337*	19101*	70038*	118385*
GEW DT	393		2864	
EV	3	74	28	397
LV	5	136	59	671
PV	3	72	40	861
EU	8537	9662	42850	56686
FRANKR	833	1670	8159	9583
NIEDL	804	608	5703	6291
ITAL	1681	1451	6854	6967
G BRIT.	826	2339	6616	7877
IRLAND	20	26	78	249
DAENM	139	281	1318	2349
GRIECH	43	48	266	621
PORTUG	25	64	626	1466
SPAN	807	906	4616	5831
SCHWED	100	233	1099	2211
FINNL	30	120	592	1109
OESTER	760	1372	3268	7405
BELGI	370	544	3428	4095
LUXEMB			148	890
NORWEG	59	61	661	1338
SCHWZ	108	291	1143	4208
TUERK	25	131	1778	2290
ESTLD	6	96	8	119
POLEN	54	633	796	2616
TSCHE	53	382	324	1667
SLOWAK			74	696
UNGARN	4	62	218	778
RUMAEN	38	40	138	223
BULGAR			67	238
RUSSLD	23	40	186	704
USBEK			4	118
KROAT	14	26	78	199
B HERZ	1	69	29	360
BR JUG			24	58
LIBYEN			18	190
AEGYPT			222	496
S AFR	4	41	358	910
USA	1486	1712	9267	11420
KANADA	180	261	1127	1934
MEXIKO	51	344	123	661
NICARA			8	56
KUBA			1	80
VENEZU			32	1136
PERU			29	122
BRASIL	26	183	172	1607
CHILE	91	99	397	490
ARGENT	7	26	180	573
LIBAN	2	80	23	111
IRAN	228	1923	332	2658
ISRAEL	62	95	160	548
SAUDIA			66	185
KATAR	1	12	59	147
A EMIR	28	142	42	213
INDIEN	51	210	1906	2421
THAIL	7	4	112	2636
INDONE	1	190	140	200
MALAYS	2	14	78	123
SINGAP	670	488	1856	2235
PHILIP		7	28	102
CHINA	180	703	1892	2790
SKOREA	12	69	161	2611
JAPAN	69	204	889	1728
TAIWAN	43	172	442	1694
HONGK	23	92	234	844
AUSTRL	124	151	1066	1014
9027 10 90				
AND GAS- RAUCHUNTERSUCHUNGSGERAETE				
	STUECK		STUECK	
EINF	256673*	71197*	1529710*	41232*
GEW DT	318		1779	
EV	1050	38	4831	206
LV	2	36	10	109
PV			1	2
AUS LG	47279	1301	315066	8702
EU	20466	877	226128	6795
FRANKR	3601	26	3789	184
ITAL	401	27	3810	125
G BRIT	10958	434	178100	5839
SCHWED	100	1	239	52
BELGI			679	250
LUXEMB	4790	362	37761	2223
NORWEG			205	138
SCHWZ	192	47	10315	711
USA	143654	3419	920338	12622
CHINA			3520	122
SKOREA	801	18	157655	2265
JAPAN	91796	2780	604808	16032
AUSF	1066313*	32297*	7121205*	206098*
GEW DT	1093		6873	
LV			1	36
PV	32634	1061	216468	7177
EU	634369	19323	4852495	132679
FRANKR	129962	3194	1058962	28655
NIEDL	42239	1719	197644	7232
ITAL	192390	6629	998733	27231

Wichtigste Ursprungs- und Bestimmungs-Laender	JULI 1999 dt	JULI 1999 1000 DM	JAN./JUL. 1999 dt	JAN./JUL. 1999 1000 DM
G BRIT	88886	2677	579461	17304
DAENM	1368	110	4859	428
GRIECH	1885	190	7411	652
PORTUG	5337	282	40792	1290
SPAN	83207	2574	754287	19429
SCHWED	17819	835	290686	12542
FINNL	584	35	34360	1227
OESTER	39301	1164	256995	7864
BELGI	19361	590	308501	9112
LUXEMB	14989	340	119588	2704
NORWEG	421	26	2643	157
SCHWZ	3714	251	17164	1372
TUERK	1066	124	4620	268
POLEN	19002	432	173111	4445
TSCHE	4847	184	57990	1783
SLOWAK	3430	110	24914	823
UNGARN	1632	46	39087	1174
UKRAIN	94	28	384	365
KROAT	143	152	583	171
AEGYPT	16	1	2128	175
S AFR	8581	210	31494	1218
USA	235613	6931	1422786	39489
KANADA	914	70	6774	477
MEXIKO	51298	2147	400873	10908
BRASIL	6129	197	42805	1303
ARGENT	6379	263	12933	550
ISRAEL	232	8	717	93
SAUDIA			687	562
MYAN	8736	272	22197	691
CHINA	11086	424	38373	1335
SKOREA	29684	1386	101283	4695
JAPAN	10771	573	29565	1535
TAIWAN	584	65	4611	255
AUSTRL	1029	59	10809	450

9027 20 10

CHROMATOGRAPHEN

	DT		DT	
EINF	386*	14884*	2121*	89877*
EV	80	4314	476	23215
LV		24	2	92
AUS LG	8	108	64	1049
EU	62	1821	154	6917
FRANKR			5	205
NIEDL	15	826	41	2163
ITAL	6	273	33	1561
G BRIT	1	68	30	1939
SPAN			2	71
SCHWED	40	636	40	656
BELGI		21	3	299
SCHWZ	3	110	8	433
TUERK			1	90
USA	258	11212	1569	71806
CHINA	5	125	52	1266
JAPAN	58	1561	311	8961
AUSTRL			25	254
AUSF	624*	13273*	3845*	94483*
EV	12	1879	91	11671
LV				14
PV	4	105	4	105
EU	217	6662	1801	55684
FRANKR	49	1073	355	8944
NIEDL	20	513	156	4299
ITAL	26	1070	315	7661
G BRIT	39	1246	384	14131
IRLAND	3	118	29	1274
DAENM	8	223	46	2245
SPAN	28	724	200	5960
SCHWED	15	423	123	3419
FINNL	7	344	38	2026
OESTER	10	307	55	1499
BELGI	11	601	73	3978
NORWEG	3	281	10	1101
SCHWZ	37	1314	232	6046
TUERK	3	118	14	894
LITAU			7	474
POLEN	1	83	16	828
TSCHE	2	118	15	825
UNGARN	2	73	18	466
BULGAR		1	3	203
W RUSS			4	166
MOLDAU				52
RUSSLD	13	575	27	1938
SLOWEN		14	3	300
KROAT	2	55	23	255
TUNES		10	1	217
AEGYPT	2	92	2	240
AETHIO			1	60
TANSAN			1	56
S AFR		15	26	1393
USA	132	1029	570	6615
MEXIKO	4	107	23	319
BRASIL	1	24	15	595
ARGENT	1	30	11	322
IRAN	1	52	5	115
ISRAEL	2	62	10	415
SAUDIA		59	4	432
KUWAIT		55		52
A EMIR	1	148	2	272
JEMEN			2	108
INDIEN	6	124	37	670
THAIL	48	600	59	1086
SINGAP		5	20	436
CHINA	3	226	14	968
SKOREA	21	136	58	817
JAPAN	108	753	743	8166
TAIWAN	3	65	14	473
AUSTRL	2	72	13	423

Wichtigste Ursprungs- und Bestimmungs-Laender	JULI 1999 dt	JULI 1999 1000 DM	JAN./JUL. 1999 dt	JAN./JUL. 1999 1000 DM
9027 20 90				
ELEKTROPHORESEGERAETE				
	KG		KG	
EINF	1575*	645*	13456*	3725*
LV			578	167
PV			8	16
AUS LG	2	2	1976	307
EU	277	121	1913	512
FRANKR			1046	265
G BRIT	118	38	467	295
SPAN			66	69
SCHWED	136	78	216	156
SCHWZ			316	168
SLOWAK			105	68
USA	1325	514	7196	1694
JAPAN			3767	705
AUSF	2221*	1289*	17122*	10328*
EV	4	20	36	57
EU	1305	731	12948	7716
FRANKR	378	204	5023	4649
NIEDL	1	1	171	151
ITAL	8	2	1537	651
G BRIT	286	273	2128	1225
DAENM	26	48	314	178
GRIECH		1	364	191
SPAN	72	52	595	206
OESTER	494	110	1291	324
NORWEG	18	64	27	72
SCHWZ	52	18	748	293
POLEN	227	60	605	259
TSCHE	105	83	149	114
S AFR	33	42	382	472
USA	75	101	560	527
IRAN	49	25	189	160
JAPAN	40	15	231	131

9027 30 00

SPEKTROMETER -PHOTOMETER -GRAPHEN

	DT		DT	
EINF	500*	15858*	3948*	128794*
EV		37	3	190
LV	1	221	16	2202
PV		21	7	420
AUS LG	348	8852	2649	67625
EU	86	2015	326	13809
FRANKR	2	201	24	1870
NIEDL	2	218	53	2672
ITAL	6	219	27	1424
G BRIT	19	884	130	4892
IRLAND	12	52	45	144
SCHWED	14	434	18	827
FINNL		2	1	252
OESTER		4	19	1197
SCHWZ	6	522	155	6025
MALTA			1	120
TUERK			3	216
POLEN		2	2	132
UNGARN		35	1	283
UKRAIN		13	2	296
AEGYPT		59		61
USA	365	10751	2958*	84692
KANADA	1	233	62	3536
ISRAEL	3	36	4	249
KUWAIT			1	320
A EMIR			1	50
INDONE				50
MALAYS				291
CHINA	2	90	2	105
SKOREA			2	346
JAPAN	25	1499	295	15021
AUSTRL	19	522	112	2911
AUSF	1088*	37064*	7114*	241893*
EV	12	1279	112	11366
LV	1	298	7	1129
PV	1	65	6	884
EU	823	25049	3849	122518
FRANKR	165	4703	605	19321
NIEDL	28	1487	458	18189
ITAL	263	7357	843	25205
G BRIT	115	4503	489	21687
IRLAND	16	646	44	1627
DAENM	2	70	78	2734
GRIECH	24	437	137	2519
PORTUG	28	807	138	3978
SPAN	83	2052	387	11164
SCHWED	2	234	86	4814
FINNL	5	281	45	2179
OESTER	76	2263	139	5389
BELGI	6	201	96	3571
LUXEMB		8	7	224
NORWEG	1	91	2	236
LIECHT			1	82
SCHWZ	23	1059	173	7170
TUERK	5	220	56	2370
ESTLD		13	7	266
LETTLD		6	12	217
LITAU		3	10	421
POLEN	10	592	111	3163
TSCHE	10	552	64	2786
SLOWAK	1	50	14	362
UNGARN	13	166	22	518
RUMAEN	3	113	15	1094
BULGAR		9	20	565
UKRAIN			3	328
MOLDAU	2	166	2	170

Wichtigste Ursprungs- und Bestimmungs-Laender	JULI 1999 dt	JULI 1999 1000 DM	JAN./JUL. 1999 dt	JAN./JUL. 1999 1000 DM
RUSSLD	6	305	90	4228
ASERB			8	293
SLOWEN		1	15	406
KROAT		12	39	1686
B HERZ		7	12	259
SR JUG		1	2	68
TUNES		1	15	129
AEGYPT	1	64	28	649
SUDAN			1	71
NIGERI			6	173
AETHIO		17	6	202
UGANDA			3	82
S AFR	4	142	54	1416
BOTSU			8	475
USA	100	4301	1391	42641
KANADA	11	409	51	2107
MEXIKO		24	110	1492
KUBA			4	407
VENEZU			39	1298
PERU		1	6	82
BRASIL	1	72	89	2279
CHILE			7	130
ARGENT			5	201
IRAN		14	10	489
ISRAEL		92	34	2422
WJ GAZ			6	51
SAUDIA		5	15	382
KUWAIT			3	425
KATAR		10	9	117
A EMIR		10	5	298
JEMEN			6	92
INDIEN		48	92	2318
BANGLA		35	6	139
THAIL	2	125	35	885
INDONE		11	2	269
MALAYS	2	140	20	1470
SINGAP	16	656	90	3451
PHILIP			4	137
CHINA	6	371	129	4717
SKOREA		32	148	4087
JAPAN	14	780	248	9679
TAIWAN	26	684	154	3662
HONGK	2	169	20	1135
AUSTRL	2	79	11	1279
NEUSEE	3	201	9	415
POLAR	1	50	1	50

9027 40 00

BELICHTUNGSMESSER

	KG		KG	
EINF	273*	215*	3914*	1963*
EV			2	5
LV			76	86
PV			72	31
AUS LG	87	56	569	382
EU			1154	438
G BRIT			9	196
IRLAND			1040	161
BELGI			105	79
USA	81	35	648	441
JAPAN	144	113	1115	808
AUSF	7283*	2012*	37390*	10291*
EV			10	19
PV	6442	1682	34876	8718
EU	37	27	514	378
USA	147	161	665	612
JAPAN	7030	1781	36627	8929

9027 80 00

UV- LICHT- INFRAROTSTRANLINSTR USW

	DT		DT	
EINF	978*	30518*	7341*	240533*
EV				101
LV	3	523	12	3007
PV	1	72	9	560
AUS LG	184	6896	1725	52649
EU	116	4481	1018	39863
FRANKR	2	207	127	4359
NIEDL		35	11	928
ITAL	6	410	22	1567
G BRIT	66	2085	483	17246
IRLAND	31	794	64	2060
SPAN	2	91	16	670
SCHWED	1	132	18	3482
FINNL	6	425	48	2219
OESTER	2	225	60	1231
BELGI		62	166	5786
NORWEG	1	50	2	111
SCHWZ	316	7090	1129	30842
POLEN		15		122
TSCHE		11	3	152
SLOWAK		14		87
UNGARN	27	661	77	1684
USA	186	9954	1909	79201
KANADA	12	378	139	4114
INDIEN	3	71	23	520
PHILIP			1	74
CHINA	14	116	62	668
SKOREA	1	127	1	239
JAPAN	299	7478	2960	81998
HONGK		29	1	85
AUSTRL		10	1	187
AUSF	1635*	60246*	10051*	358581*
EV	208	3992	978	18468
LV	6	202	59	1634

Wichtigste Ursprungs- und Bestimmungs-Laender	JULI 1999 dt = 100kg	JULI 1999 1000 DM	JAN./JUL. 1999 dt = 100kg	JAN./JUL. 1999 1000 DM
PV	5	510	26	2009
EU	692	25915	5249	176725
FRANKR	197	7131	910	32795
NIEDL	25	1363	340	15121
ITAL	150	4663	1341	39432
G BRIT	123	4193	923	29625
IRLAND	17	764	28	1465
DAENM	16	680	75	2816
GRIECH	11	622	118	4232
PORTUG	15	955	69	2045
SPAN	32	1539	667	19599
SCHWED	42	1413	208	8277
FINNL	2	110	48	1856
OESTER	37	1322	231	8140
BELGI	25	1135	275	9952
LUXEMB		4	13	658
NORWEG	1	119	26	1820
SCHWZ	26	2366	216	13055
TUERK	55	1870	257	7764
LETTLD	2	50	6	202
LITAU		10	9	232
POLEN	25	882	203	6657
TSCHE	50	1266	117	3861
SLOWAK	8	276	11	369
UNGARN	23	462	60	2711
RUMAEN		19	33	1397
BULGAR	2	91	54	983
UKRAIN			3	172
W RUSS		5		105
RUSSLD	10	295	31	1447
ASERB			5	114
KIRGIS			1	84
SLOWEN	7	336	44	1734
KROAT	8	632	14	966
BR JUG			4	238
MAROKK	2	33	3	250
ALGER	1	61	1	70
AEGYPT	1	42	21	678
AETHIO	1	44	1	142
KENIA	1	92	1	130
MAURIT	1	127	2	264
S AFR	3	181	55	2063
SWASI	4	71	4	71
USA	246	9458	1563	58366
KANADA	27	924	93	3705
MEXIKO	41	1214	78	2495
GUATEM	1	37	4	148
HONDUR		19	3	153
EL SAL			4	182
COSTA	1	20	6	504
DOM RP			3	91
KOLUMB		4	26	448
VENEZU		24	1	156
PERU	1	29	16	390
BRASIL	9	459	129	4089
CHILE	2	64	21	477
URUGU	1	51	12	330
ARGENT	40	1153	67	2038
LIBAN	2	49	19	473
SYRIEN	1	37	7	178
IRAK			3	60
IRAN		46	5	465
ISRAEL	4	170	41	1331
JORDAN		14	3	178
SAUDIA	6	143	18	714
KUWAIT	2	49	5	211
A EMIR	1	71	12	637
JEMEN			2	57
PAKIST	4	146	16	473
INDIEN	37	1010	77	2393
THAIL	15	468	39	1283
VIETN	2	56	9	203
INDONE	1	34	3	239
MALAYS	3	89	24	699
BRUNEI			1	54
SINGAP	9	368	34	1433
PHILIP	2	193	14	660
CHINA	58	1162	225	5447
SKOREA	37	1178	215	5877
JAPAN	56	3000	336	18906
TAIWAN	24	763	106	3390
HONGK	17	689	113	4118
AUSTRL	52	1369	211	6298
NEUSEE	7	231	21	844

9027 80 11

ELTRON PH/RH-MESSER LEITFAEHIGMESS

	KG		KG	
EINF	6245*	2783*	33467*	15532*
LV	21	40	96	186
AUS LG	662	173	7144	1438
EU	2477	779	10406	3694
FRANKR	415	246	2720	1518
ITAL	3	1	1508	453
G BRIT	95	34	1343	629
PORTUG	729	229	1178	378
SCHWED	1215	254	2648	575
NORWEG	6	6	233	211
SCHWZ	802	1075	6189	7021
USA	1086	483	10622	3427
KANADA	8	2	161	157
ISRAEL	400	210	600	235
JAPAN	226	120	544	292
TAIWAN	320	46	1869	185
AUSF	15195*	7127*	104907*	43076*
EV			24	50
LV			36	24
PV			1	1
EU	7026	3392	40492	18682
FRANKR	1991	987	11526	5082
NIEDL	786	431	5458	2750
ITAL	908	331	4784	2039

Wichtigste Ursprungs- und Bestimmungs-Laender	JULI 1999 dt = 100kg	JULI 1999 1000 DM	JAN./JUL. 1999 dt = 100kg	JAN./JUL. 1999 1000 DM
G BRIT	364	277	2191	1365
IRLAND	78	59	530	253
DAENM	337	159	2000	951
GRIECH	533	148	1986	583
PORTUG	136	81	1018	473
SPAN	338	282	3120	2012
SCHWED	333	168	1501	752
FINNL	88	54	438	260
OESTER	623	248	3288	1243
BELGI	497	159	2624	903
NORWEG	107	58	459	244
SCHWZ	1502	664	8709	3660
TUERK	207	105	1911	701
POLEN	430	250	2985	1278
TSCHE	309	116	1958	733
SLOWAK	41	25	2294	255
UNGARN	88	49	763	369
RUMAEN	63	23	866	204
RUSSLD	644	67	839	206
KASACH			588	140
SLOWEN	93	50	606	269
KROAT	38	36	280	192
LIBYEN	1	3	200	153
AEGYPT	76	44	388	204
SUDAN	5	2	148	68
S AFR	233	78	875	306
USA	683	479	4998	2915
KANADA	181	97	893	471
KOLUMB	21	7	290	139
BRASIL	105	40	573	248
CHILE	127	53	252	142
ARGENT	140	75	497	233
IRAN	30	18	323	345
ISRAEL	182	104	1585	669
WJ GAZ			565	115
A EMIR	387	126	1407	369
INDIEN	83	52	921	467
THAIL	71	29	578	214
INDONE	23	9	395	323
MALAYS	127	62	432	157
SINGAP	234	90	10135	1644
CHINA	498	200	3419	1218
SKOREA	219	92	2429	1112
JAPAN	345	167	2308	1169
TAIWAN	227	68	1403	572
HONGK	247	130	1610	549
AUSTRL	101	31	1332	566

9027 80 15

ELTR MESSAPP PHYS EIGENSCH HALBLM

	KG		KG	
EINF	1864*	2829*	19282*	16757*
LV	1	3	94	40
PV			10	34
EU			235	235
G BRIT			195	209
SCHWZ	392	153	710	373
USA	1346	2444	13953	12347
ISRAEL	125	229	4015	3609
JAPAN			360	184
AUSF	141*	219*	1612*	1331*
LV			103	48
PV			9	33
EU	2	2	19	16
UNGARN			461	185
USA	120	174	763	675
THAIL			80	173
SINGAP			110	80

9027 80 16

ELTR MESSAPP PH EIGENSCH TRAEGMAT

	KG		KG	
EINF	*	*	7*	4*
AUSF	*	*	*	*

9027 80 17

AND ELEKTRON INSTRUM APPARAT USW

	KG		KG	
EINF	44136*	18772*	261017*	95012*
EV	76	18	273	396
LV	68	103	2860	1732
PV	12	14	397	260
AUS LG	3868	1242	23083	8495
EU	9738	3128	63368	19289
FRANKR	965	449	9625	4464
NIEDL	2	3	3083	830
ITAL	919	283	3563	1028
G BRIT	4535	686	27294	4989
IRLAND			394	83
DAENM	2083	685	12743	3768
GRIECH			17	295
SCHWED	160	446	896	785
OESTER	1013	528	4782	2661
BELGI	26	23	786	263
NORWEG	46	75	605	483
SCHWZ	3673	2248	22253	11999
TSCHE			543	238
UNGARN	64	8	2007	382
USA	22862	10944	94223	40854
KANADA	5	26	2618	665
BRASIL	51	74	73	124
ISRAEL	18	48	226	404

Wichtigste Ursprungs- und Bestimmungs-Laender	JULI 1999 dt = 100kg	JULI 1999 1000 DM	JAN./JUL. 1999 dt = 100kg	JAN./JUL. 1999 1000 DM
INDIEN			211	75
CHINA	7	2	3935	404
SKOREA			347	618
JAPAN	6198	1885	63707	18055
TAIWAN	715	123	1534	318
AUSTRL	936	138	4190	632
AUSF	55830*	28371*	338807*	182816*
EV	147	161	3588	3863
LV	8	2	865	1101
PV	54	79	192	240
EU	22610	10634	120785	60231
FRANKR	3649	1753	21024	12243
NIEDL	1786	1194	13549	6152
ITAL	4009	1854	22618	5770
G BRIT	2956	1838	18191	10991
IRLAND	2186	697	3650	1164
DAENM	424	199	4534	1990
GRIECH	651	230	1517	755
PORTUG	206	112	879	383
SPAN	2191	822	10413	4161
SCHWED	474	270	4032	2371
FINNL	530	317	1089	687
OESTER	1130	705	9685	4788
BELGI	2417	1044	8768	4640
LUXEMB	1	1	838	135
NORWEG			606	347
LIECHT	640	72	8889	2553
SCHWZ	2017	1300	10481	6462
TUERK	378	283	1819	1242
LITAU	20	19	187	110
POLEN	323	269	3648	2016
TSCHE	44	17	1651	610
SLOWAK	8	4	461	295
UNGARN	283	168	2933	829
RUMAEN	1024	205	5611	1058
BULGAR	241	60	300	82
RUSSLD	780	291	16313	9760
KASACH			102	124
USBEK	919	263	1770	609
SLOWEN	78	87	1085	608
KROAT	2	1	391	352
MAZED	49	16	536	183
TUNES			193	136
AEGYPT	26	24	1461	525
ELFBK			195	100
BENIN			73	57
KENIA			856	214
SEYCH			1806	419
S AFR	1193	577	2238	874
USA	12459	7056	73085	47119
KANADA	579	348	2250	1295
MEXIKO	79	1	1813	1090
TRINID			330	105
VENEZU	225	39	906	232
BRASIL	55	43	2265	1502
CHILE	184	66	420	184
BOLIV			236	59
ARGENT	40	31	1938	1387
SYRIEN			328	86
IRAN	592	182	3389	1160
ISRAEL	86	141	1102	910
JORDAN	15	9	168	166
SAUDIA	194	87	1203	406
KUWAIT			122	108
A EMIR	18	19	951	1353
INDIEN	400	182	5195	2139
THAIL	15	8	2263	843
INDONE	8	4	341	178
MALAYS	73	47	1097	437
SINGAP	1245	446	3424	2065
PHILIP	24	30	774	322
CHINA	3614	1561	13724	7339
SKOREA	900	1001	3772	2821
JAPAN	2392	2047	21342	13521
TAIWAN	890	347	5405	2744
HONGK	542	239	2824	1317
AUSTRL	313	190	1690	954

9027 80 91

VISKOSI- POROSI- DILATOMETER

	KG		KG	
EINF	1870*	852*	37439*	13494*
EV			17	16
LV	16	2	366	294
PV			123	101
AUS LG			1395	474
EU	609	302	4159	1568
FRANKR			885	301
NIEDL			478	97
G BRIT	124	55	669	280
SPAN	191	60	389	137
SCHWED	286	185	1180	655
SCHWZ	7	9	285	279
USA	1065	460	32169	11204
SINGAP			70	82
JAPAN	103	39	343	132
AUSF	2552*	1592*	19112*	11408*
LV			62	57
PV			26	21
EU	1176	749	6169	4204
FRANKR	434	287	1737	1142
NIEDL	139	113	424	345
ITAL	140	77	968	684
G BRIT	64	49	608	438
SPAN	130	49	957	598
OESTER	149	91	508	332
BELGI	43	13	401	248
SCHWZ	35	32	568	457
TUERK	117	46	352	158
POLEN	87	47	1886	404

Wichtigste Ursprungs- und Bestimmungs-Laender	JULI 1999 dt = 100kg	JULI 1999 1000 DM	JAN./JUL. 1999 dt = 100kg	JAN./JUL. 1999 1000 DM
TSCHE			147	120
UNGARN			463	275
RUSSLD	55	29	329	146
MAROKK			30	53
USA	528	292	2570	1868
GUATEM			420	71
KOLUMB			68	94
BRASIL	3	5	383	270
SYRIEN			118	70
INDIEN	2	3	779	420
MALAYS	2	1	378	292
CHINA	82	72	618	528
SKOREA	171	90	562	384
JAPAN	130	101	560	341
TAIWAN	12	7	130	121
HONGK	8	10	267	211
AUSTRL	9	11	556	150
9027 80 95				
AND MESSAPP PHYS EIGENSCH HALBLMAT				
	KG		KG	
EINF	451*	94*	3365*	2943*
LV			30	10
EU	451	94	451	94
NIEDL	451	94	451	94
USA			2853	3834
AUSF	1910*	1462*	3741*	3304*
EU	60	19	137	149
NIEDL			77	130
USA	550	274	617	397
SINGAP			461	495
JAPAN	1300	1169	2352	1965
TAIWAN			100	206
9027 80 96				
AND MESSAPP PH EIGENSCH TRAEGERMAT				
	KG		KG	
EINF	86*	38*	533*	269*
EU	10	5	345	162
ITAL	10	5	343	162
USA	76	33	136	85
AUSF	*	*	22*	8*
EU			22	8
9027 80 97				
OBERFLAECHENSPANN- USW MESSINSTRUM				
	KG		KG	
EINF	24213*	6188*	186477*	36358*
EV	31	5	102	32
LV	301	148	1419	763
PV	932	28	7122	368
AUS LG	30	332	636	1060
EU	3299	1341	18540	5664
FRANKR	208	109	4874	979
NIEDL	1096	217	1634	359
ITAL	178	38	893	201
G BRIT	835	267	2926	1372
SPAN			1044	147
SCHWED	578	211	678	302
OESTER	359	493	3942	2984
LUXEMB	34	5	2264	231
NORWEG			202	98
LIECHT	100	47	184	133
SCHWZ	2251	1053	26229	8347
TSCHE	868	28	6868	265
UNGARN	12511	1357	98659	9886
USA	2698	1678	24138	8663
KANADA	108	380	327	556
PERU			6	59
ISRAEL	121	62	254	91
A EMIR			45	71
INDIEN			1572	97
JAPAN	341	200	2862	1013
AUSF	104371*	11190*	462888*	50622*
EV			34	20
LV	115	38	634	413
PV	10	18	33	30
EU	33789	4007	219445	25932
FRANKR	5078	666	56902	6660
NIEDL	1008	293	19649	2628
ITAL	2089	376	22584	3213
G BRIT	10340	1134	26846	3771
IRLAND	780	61	3648	376
DAENM	1114	140	4404	573
GRIECH	414	65	1734	292
PORTUG	545	88	1811	349
SPAN	1762	200	14538	1620
SCHWED	4063	402	21834	2267
FINNL	301	53	11419	1049
OESTER	4456	419	17617	2107
BELGI	839	110	14950	1784
LUXEMB			2009	173
NORWEG			5028	442
SCHWZ	1389	147	17906	2407
MALTA	2418	286	2418	286
TUERK	36122	2344	43206	3362
ESTLD			44	87
LITAU			145	94
POLEN	139	57	6743	861
TSCHE	1462	85	8099	893
UNGARN	195	29	1842	191
RUMAEN	179	21	1206	220
RUSSLD	1210	222	1956	881
ASERB			324	121
USBEK			1226	304
AEGYPT			2813	808
S AFR			1268	103
USA	2991	923	13684	3912
KANADA	80	33	699	379
MEXIKO	1370	88	2863	617
NICARA			18	67
VENEZU			810	152
BRASIL	7453	872	10700	1373
ARGENT			933	207
IRAK			216	229
IRAN			2141	499
ISRAEL	756	68	1091	148
JORDAN	40	7	1449	246
A EMIR			179	152
INDIEN	1608	151	9620	1196
THAIL	70	58	392	104
MALAYS	917	85	4887	556
SINGAP	3269	232	23725	1858
PHILIP			4399	531
CHINA	2737	409	29073	3318
SKOREA	702	78	8783	1079
JAPAN	1270	551	3768	2286
TAIWAN	2215	141	11245	1224
HONGK			2152	293
AUSTRL	803	77	11000	859
NEUSEE			1103	239
9027 90 10				
MIKROTOME				
	STUECK		STUECK	
EINF	2632*	432*	70856*	3962*
GEW DT	31		261	
LV	1	28	45	127
AUS LG	272	116	12666	1788
EU	2	19	13	90
NORWEG	30	23	3149	160
SCHWZ	2188	96	52027	820
USA	297	121	13525	2128
CHINA	80	141	370	574
AUSF	356*	4064*	2286*	27196*
GEW DT	227		1617	
EV			1	45
LV			2	27
PV			2	42
EU	60	398	346	3161
FRANKR	12	47	49	362
NIEDL	2	40	29	250
ITAL	17	102	67	623
G BRIT	12	82	33	200
DAENM			14	162
GRIECH			7	81
SPAN	6	53	45	364
SCHWED	1	7	22	219
OESTER	6	63	34	486
BELGI	3	28	21	256
NORWEG	2	42	16	341
SCHWZ			28	548
TUERK	12	84	38	320
POLEN	6	149	19	320
TSCHE	3	33	11	123
RUMAEN			10	101
W RUSS			2	56
RUSSLD	1	80	7	199
AEGYPT	1	19	19	147
USA	141	1991	624	11092
KANADA	9	131	63	922
BRASIL	16	84	72	840
ARGENT	3	47	16	169
KUWAIT			5	60
INDIEN	6	47	36	578
SINGAP	11	108	39	317
CHINA	3	43	33	260
SKOREA	6	38	38	533
JAPAN	37	396	307	4003
TAIWAN			18	170
HONGK	18	160	131	1152
AUSTRL	8	89	63	526
9027 90 50				
TEIL ZUB F INSTR USW UNTERP 902720 80				
	DT		DT	
EINF	2400*	40329*	16211*	256363*
EV			5	64
LV			3	843
PV		116	3	746
AUS LG	10	513	73	2894
EU	585	10422	2879	58013
FRANKR	182	2316	815	14136
NIEDL	94	1291	440	10228
ITAL	21	610	212	4291
G BRIT	120	1816	361	8140
IRLAND	18	1019	31	1671
DAENM	102	1874	730	12098
PORTUG		1	1	215
SPAN		40	10	293
SCHWED	36	612	68	1388
FINNL	1	50	4	142
OESTER	4	582	16	1570
BELGI	7	208	111	1880
NORWEG	4	147	12	589
SCHWZ	116	5694	614	32674
POLEN		1	1	98
TSCHE	3	60	19	479
RUMAEN	4	54	50	861
USA	1605	17936	12054	124642
KANADA	1	252	17	809
INDIEN	1	3	3	271
CHINA	4	192	23	840
SKOREA	1	5	3	832
JAPAN	72	5280	498	36102
TAIWAN		3	3	487
AUSTRL	3	140	22	987
AUSF	3732*	64222*	19740*	372620*
EV	844	18987	4719	85519
LV			6	835
PV	18	101	80	1169
EU	2249	27742	10324	165861
FRANKR	809	5715	3897	35734
NIEDL	127	2787	913	21913
ITAL	118	3504	599	20458
G BRIT	270	5026	1105	26918
IRLAND	41	1389	170	4526
DAENM	29	531	159	4114
GRIECH	104	491	363	2099
PORTUG	65	290	248	1898
SPAN	291	2742	1054	15074
SCHWED	76	1289	341	7412
FINNL	26	449	126	2871
OESTER	122	1283	538	8083
BELGI	171	2167	807	14599
NORWEG	21	290	196	1988
LIECHT			8	203
SCHWZ	103	3040	778	16437
TUERK	44	546	343	3227
ESTLD	1	66	3	167
LITAU	8	92	11	263
POLEN	28	622	199	3400
TSCHE	36	359	284	2246
SLOWAK	1	36	12	287
UNGARN	23	811	136	3858
RUMAEN		13	13	382
BULGAR	1	54	10	217
UKRAIN		104	3	182
RUSSLD	12	186	34	1100
KASACH	6	100	8	324
SLOWEN	8	125	27	615
KROAT	3	75	25	622
TUNES		7	7	175
LIBYEN		2		101
AEGYPT		13	26	398
S AFR	35	353	266	3171
USA	803	19174	4888	108987
KANADA	15	461	89	2545
MEXIKO	7	70	30	1052
KUBA	1	11	2	132
LUCIA			4	104
KOLUMB	1	74	9	382
VENEZU	1	51	12	275
BRASIL	27	202	172	1822
CHILE	1	20	10	299
ARGENT	6	123	48	788
IRAN		40	8	302
ISRAEL	13	281	147	1898
SAUDIA	23	182	170	1972
KATAR		6	32	258
A EMIR	16	219	63	826
OMAN	4	28	20	177
INDIEN	7	223	42	1294
THAIL	6	239	35	718
INDONE	2	62	6	189
SINGAP	7	309	84	2053
CHINA	50	1037	164	3405
SKOREA	22	2950	152	13448
JAPAN	102	2581	526	13817
TAIWAN	13	293	63	1628
HONGK	3	124	26	964
AUSTRL	6	288	61	2967
NEUSEE	1	39	8	326
9027 90 80				
TEILE ZUBEHOER V MIKROTOMEN USW				
EINF	212*	8297*	1860*	49232*
EV				18
LV		33	1	376
PV				88
AUS LG	61	1013	367	5763
EU	50	1941	834	23088
FRANKR	3	284	72	3238
NIEDL	3	47	23	637
ITAL	2	76	229	1668
G BRIT	28	784	149	7133
IRLAND		6	17	877
DAENM	4	231	32	2099
SPAN		3	97	323
SCHWED	7	366	189	5784
FINNL	1	35	6	371
OESTER	2	140	34	930
BELGI			16	145
NORWEG		26	6	184
SCHWZ	8	334	91	2324
ESTLD	3	15	46	352
TSCHE	4	92	23	464
RUMAEN			2	60
SLOWEN	22	94	60	219
USA	72	1856	638	17476
KANADA	1	72	4	432
CHINA	1	83	6	290
JAPAN	36	686	119	3861
AUSF	208*	12273*	1589*	74621*
EV				112
LV		8		84
PV				387

Wichtigste Ursprungs- und Bestimmungs-Laender	JULI 1999 dt = 100kg	JULI 1999 1000 DM	JAN./JUL. 1999 dt = 100kg	JAN./JUL. 1999 1000 DM
EU	94	8367	746	38566
FRANKR	21	1817	203	8736
NIEDL	6	469	77	3677
ITAL	7	579	74	3782
G BRIT	4	414	86	5086
IRLAND	1	349	11	1862
DAENM	2	101	33	1430
GRIECH		21	3	302
PORTUG	1	50	6	336
SPAN	8	422	39	2389
SCHWED	26	324	51	1639
FINNL	1	50	11	636
OESTER	13	451	98	3321
BELGI	4	304	49	2367
LUXEMB		6	3	114
NORWEG	1	80	23	948
SCHWZ	8	394	102	3636
MALTA		2		184
TUERK	2	78	16	486
POLEN	4	200	17	947
TSCHE	7	182	40	773
SLOWAK		47	3	222
UNGARN	12	130	33	669
BULGAR		9	1	177
UKRAIN	1	89	1	77
W RUSS	5	698	5	736
RUSSLD		68	1	398
SLOWEN		6	6	324
KROAT	3	83	10	221
LIBYEN		11		114
AEGYPT		24	1	162
S AFR	1	101	49	890
USA	28	2374	264	12666
KANADA	1	104	30	1723
MEXIKO	1	46	5	272
BRASIL	7	177	13	489
ARGENT		28	7	358
LIBAN			8	99
IRAN	1	152	7	670
ISRAEL	1	46	7	509
SAUDIA		33	5	232
INDIEN	4	268	43	1829
SINGAP	7	246	26	1181
CHINA	3	235	13	1024
SKOREA	3	230	9	600
JAPAN	5	161	39	2211
TAIWAN		45	9	700
HONGK	1	40	11	423
AUSTRL	2	313	19	1416
9028 10 00				
GASZAEHLER				
	STUECK		STUECK	
EINF	9052*	660*	21487*	2926*
GEW DT	250		933	
EV			1	4
LV			40	114
EU	5737	446	18590	1438
FRANKR	5710	429	13881	841
NIEDL	25	10	116	119
ITAL			4538	307
DAENM			17	109
SCHWZ	13	21	174	229
SLOWAK	266	164	1341	836
USA			65	100
AUSF	65515*	4949*	415862*	46755*
GEW DT	1680		12915	
EV			10	13
LV			10	83
EU	36515	2600	217225	25882
FRANKR	9195	645	48170	5895
NIEDL	13726	931	65642	5111
ITAL	153	50	3263	3116
G BRIT	1663	321	3436	1122
IRLAND			13924	1312
DAENM	4	3	5281	617
SPAN	184	55	3093	1662
OESTER	9132	675	59105	4642
BELGI	1565	223	13274	2072
LUXEMB	846	70	1627	169
SCHWZ	1665	170	16065	1460
TUERK	1227	52	5204	656
ESTLD			2223	372
LETTLD	81	19	885	194
POLEN	16	17	1925	523
TSCHE	1535	164	25508	2489
SLOWAK	32172	227	39808	791
UNGARN	310	57	5958	804
MOLDAU			23615	1989
RUSSLD	312	30	1929	308
GEORG			1000	69
ASERB			11	374
AEGYPT	8740	491	39300	2424
USA	213	163	2801	886
MEXIKO	52	5	334	186
BRASIL	226	22	493	143
CHILE			822	334
ARGENT	34	3	1300	338
IRAN			1716	707
A EMIR			9815	572
BANGLA			307	503
THAIL	111	11	381	146
MALAYS	110	10	870	172
SINGAP	117	202	1002	531
CHINA	188	192	1295	625
SKOREA	1084	320	6947	2690
JAPAN	20	40	45	94
AUSTRL	238	85	686	287

Wichtigste Ursprungs- und Bestimmungs-Laender	JULI 1999 dt = 100kg	JULI 1999 1000 DM	JAN./JUL. 1999 dt = 100kg	JAN./JUL. 1999 1000 DM
9028 20 00				
FLUESSIGKEITSZAEHLER				
	STUECK		STUECK	
EINF	42707*	1993*	5001117*	17027*
GEW DT	530		4973	
LV			6	109
PV	960	10	5079	63
EU	7377	607	175023	6484
FRANKR	3369	149	22873	1310
NIEDL	625	82	968	721
ITAL	2367	179	147816	3598
G BRIT	161	63	632	246
SPAN	666	89	1309	174
FINNL			88	174
OESTER	186	40	1509	193
SCHWZ	2266	388	18366	3222
POLEN	328	87	2779	744
SLOWAK			124018	561
UNGARN	960	10	38549	253
RUMAEN	13232	72	80162	498
USA	6512	663	46734	3975
ISRAEL			488	416
CHINA	119	2	1763	113
JAPAN	48	30	166	178
AUSTRL	44	50	198	137
NEUSEE	300	78	1677	340
AUSF	222193*	12810*	1545130*	83220*
GEW DT	3633		24725	
LV			2	8
PV			1230	13
EU	56161	5591	675038	44518
FRANKR	3528	1152	107652	8208
NIEDL	5562	372	52811	4196
ITAL	4256	429	56927	4364
G BRIT	927	719	9992	4128
DAENM	12412	444	124866	4003
GRIECH	1165	49	8842	572
PORTUG	250	84	2752	484
SPAN	7937	852	49896	3616
SCHWED	3289	234	54762	2989
FINNL	893	145	55591	2031
OESTER	5986	664	61673	5228
BELGI	9692	733	42936	4312
LUXEMB			3118	221
ISLAND	2858	132	7250	417
NORWEG	2562	137	17429	1077
SCHWZ	5442	383	54078	3094
TUERK	326	112	6678	698
ESTLD	3991	70	51400	1033
LETTLD	6485	251	42644	991
LITAU	178	34	6436	227
POLEN	16086	477	113324	3364
TSCHE	33083	704	166022	4989
SLOWAK	777	79	6974	536
UNGARN	4486	242	30825	1674
RUMAEN	12428	457	43259	1553
BULGAR	544	26	2623	274
UKRAIN	2907	52	5063	103
MOLDAU	5240	114	16558	371
RUSSLD	898	48	15933	971
KASACH	16026	293	44675	1026
SLOWEN	1189	82	18664	1017
KROAT	503	48	1992	209
B HERZ	771	189	8538	518
MAROKK	612	146	1499	250
LIBYEN	62	75	135	78
AEGYPT	25	31	644	134
BENIN			4550	156
NIGERI	203	70	467	94
TANSAN	51	3	7536	330
MADAG	1090	56	4580	409
S AFR	1444	452	26367	1713
USA	7724	464	31249	2205
KANADA	303	18	1567	195
MEXIKO	315	111	1002	223
PERU	23	1	502	69
BRASIL	21968	747	26006	1646
CHILE	276	13	1071	147
BOLIV			5000	248
ARGENT	300	15	12915	363
IRAN	128	6	651	305
ISRAEL	262	13	1212	207
WJ GAZ			5940	156
SAUDIA	541	26	12141	618
KUWAIT			350	111
INDIEN			583	267
THAIL	292	14	1548	118
VIETN	4700	134	4999	182
SINGAP	291	14	16405	656
SKOREA	790	159	4265	574
JAPAN	474	166	2940	617
TAIWAN	3213	216	4087	518
HONGK	37	2	696	103
AUSTRL	754	158	4694	602
9028 30 11				
EINPHASEN-WECHSELSTROMZAEHLER				
	STUECK		STUECK	
EINF	31541*	774*	1500855*	5052*
GEW DT	363		1971	
PV	360	7	1046	34
EU	835	197	5870	1652
G BRIT	68	7	326	61
SCHWED	768	190	4768	1506
UNGARN	4160	106	45282	1249
SLOWEN	6550	216	40673	1626
INDIEN	1920	68	2624	130
CHINA	7400	152	13100	257

Wichtigste Ursprungs- und Bestimmungs-Laender	JULI 1999 dt = 100kg	JULI 1999 1000 DM	JAN./JUL. 1999 dt = 100kg	JAN./JUL. 1999 1000 DM
AUSF	77050*	529*	2714856*	2504*
GEW DT	1150		4069	
EV			1	12
PV			4586	101
EU	386	15	8815	356
NIEDL	84	2	2335	121
BELGI	118	6	2014	101
ISLAND			2705	159
POLEN	6000	18	49883	174
UNGARN			4269	397
KAMERU	12000	130	21000	284
KUBA	42340	266	144710	676
9028 30 19				
DREHSTROMZAEHLER				
	STUECK		STUECK	
EINF	34888*	3438*	338578*	30393*
GEW DT	1117		8223	
EV				2
LV			7	6
PV			512	61
EU	879	167	18075	2197
FRANKR	561	119	3280	608
SCHWED	99	11	911	167
FINNL			13291	1319
SCHWZ	560	72	84811	6960
POLEN			1882	180
TSCHE	1840	127	1840	127
UNGARN			952	58
SLOWEN	31609	3069	230246	20789
AUSF	36105*	3080*	178715*	20424*
GEW DT	1195		6586	
PV			634	62
EU	15462	1871	85741	11176
FRANKR	109	31	3266	989
NIEDL	2655	346	7272	1039
ITAL	37	30	370	186
DAENM	597	60	2001	214
SPAN	71	43	642	401
OESTER	5818	477	27877	2714
BELGI	6456	879	40994	5494
NORWEG	100	11	1118	127
SCHWZ	1078	124	4659	686
TUERK			126	116
ESTLD	84	8	837	165
LETTLD	4000	488	4073	475
POLEN	9225	210	62932	2647
TSCHE	259	100	852	242
SLOWEN	21	2	1769	180
ALGER			11000	3377
AEGYPT	117	11	380	126
ISRAEL			3444	279
SAUDIA	4639	87	7909	196
MALAYS	166	86	717	203
9028 30 90				
ANDERE ELEKTRIZITAETSZAEHLER				
	STUECK		STUECK	
EINF	2301*	378*	31817*	3142*
GEW DT	17		237	
EV			1	15
LV			10	200
EU			340	211
G BRIT			3	51
NORWEG	1	30	25	240
SCHWZ	31	20	660	250
UNGARN	1779	139	13835	764
SLOWEN	307	162	3737	486
USA	106	17	441	172
CHINA			11392	630
HONGK			61	94
AUSF	7195*	691*	33986*	5372*
GEW DT	84		497	
LV	1	27	5	118
PV			1	11
EU	4824	618	13793	1703
NIEDL	163	11	779	269
DAENM	2325	273	8799	761
BELGI	152	53	3092	276
NORWEG	9	17	1237	430
SCHWZ	1421	267	12267	2079
TUERK	4	6	41	60
POLEN	33	3	2225	161
HONGK	108	11	267	119
NEUSEE	452	54	1937	269
9028 90 10				
TEIL ZUBEH F ELEKTRIZITAETSZAEHLER				
	DT		DT	
EINF	1562*	3106*	6729*	14425*
LV		6		6
PV	3	18	6	48
EU	1331	2741	5713	12187
FRANKR	233	256	961	866
NIEDL	69	127	286	568
ITAL	867	752	3394	3396

Wichtigste Ursprungs- und Bestimmungs-Laender	JULI 1999 dt = 100kg	JULI 1999 1000 DM	JAN./JUL. 1999 dt = 100kg	JAN./JUL. 1999 1000 DM
G BRIT	8	170	43	447
GRIECH			275	699
SPAN	121	1105	639	5223
FINNL			18	113
OESTER	33	294	116	696
SCHWZ	1	47	8	342
LITAU	28	43	210	430
POLEN	40	120	120	440
TSCHE	98	41	510	221
SLOWEN	14	50	44	258
AUSF	801*	3293*	6649*	25993*
PV	7	78	7	82
EU	281	1222	3308	11622
ITAL	103	294	621	1864
G BRIT	4	29	32	337
IRLAND			187	648
PORTUG	2	37	60	484
SPAN	163	774	1096	5065
SCHWED	1	3	19	114
OESTER	7	76	1192	2856
SCHWZ	5	204	42	1321
LITAU	12	226	78	1017
POLEN	11	80	217	882
TSCHE	189	746	1410	6085
UNGARN	223	416	1165	2228
SLOWEN	3	124	17	737
KROAT		1	283	1052
MAZED			43	300
ARGENT			5	113
SAUDIA	66	135	66	135
INDONE	5	91	12	204
9028 90 90				
TEILE USW GAS/FLUESSIGKZAEHLER USW				
EINF	5396*	6356*	45109*	55449*
LV			7	109
PV	29	58	266	656
EU	4356	5872	34633	44571
FRANKR	91	276	607	1847
NIEDL	424	597	2937	3980
ITAL	3095	3394	26178	28627
G BRIT	203	606	974	3026
DAENM	25	179	181	978
PORTUG	18	150	112	1007
SPAN	369	479	2913	3289
SCHWED	41	78	99	565
BELGI	62	69	603	1176
SCHWZ	35	394	256	2474
TUERK	26	166	422	1578
POLEN		3	536	424
TSCHE	68	127	684	862
SLOWAK	116	219	1184	2578
UNGARN	340	499	2513	5078
RUMAEN	224	177	2445	1852
RUSSLD			1	52
SLOWEN	64	57	231	229
USA	106	656	640	3009
MALAYS	21	123	257	1469
CHINA	36	53	1039	994
AUSF	2680*	9893*	17839*	68818*
EV			2	133
LV				18
PV	1	4	190	469
EU	948	3477	7420	27146
FRANKR	158	903	1698	6233
NIEDL	110	272	566	2112
ITAL	369	872	1806	3421
G BRIT	14	269	81	1401
IRLAND		6	6	89
DAENM	13	39	105	424
GRIECH	17	50	306	481
PORTUG	2	37	22	523
SPAN	158	601	1570	5364
SCHWED	4	42	82	600
FINNL	26	62	60	429
OESTER	32	338	665	2282
BELGI	25	285	252	1769
ISLAND			20	138
LIECHT			4	166
SCHWZ	86	356	480	2567
TUERK	278	1074	661	3391
LITAU	127	316	548	1414
POLEN	102	404	1268	4930
TSCHE	9	48	326	1097
SLOWAK	173	789	1052	4582
UNGARN	121	460	1103	4348
RUMAEN	241	712	1680	3406
W RUSS	2	28	20	218
MOLDAU	1	4	61	175
RUSSLD	22	161	127	950
KASACH	1	34	32	149
SLOWEN	7	27	147	547
KROAT	11	56	90	489
B HERZ		5	19	151
MAZED			48	106
ALGER			4	302
LIBYEN	2	6	10	166
AEGYPT	19	70	38	201
S AFR	16	63	121	422
USA	207	805	939	4161
PERU		1	10	52
CHILE	36	166	142	854
ARGENT	9	58	34	219
IRAN	2	6	74	771
ISRAEL	36	153	404	1247
SAUDIA			160	464
INDIEN	3	179	59	719
VIETN	71	127	288	493
MALAYS	1	5	40	160
PHILIP			21	136
SKOREA	2	8	25	234
JAPAN		5	4	86
TAIWAN			4	115
HONGK	1	3	6	141
AUSTRL	7	67	92	792
9029 10 10				
ELEKTR TOURENZAEHLER F ZIV LUFTFZG				
	KG		KG	
EINF	16*	15*	64*	96*
AUSF	6*	80*	208*	1163*
EU	6	80	32	292
ITAL	6	80	19	255
USA			16	99
KANADA			147	770
9029 10 90				
TOURENZAEHLER USW TAXAMETER USW				
	DT		DT	
EINF	208*	3508*	2135*	34166*
EV		27	2	162
LV		16		156
PV	1	16	16	369
AUS LG	16	232	164	1998
EU	94	1307	604	10404
FRANKR	47	645	385	5969
ITAL	1	41	9	322
G BRIT	22	289	92	971
DAENM			16	229
SPAN	4	62	23	441
SCHWED	8	164	75	1507
OESTER	12	83	21	617
LUXEMB		1		218
SCHWZ	3	104	22	877
TSCHE	16	263	100	1757
SLOWEN	10	81	35	350
USA	9	444	157	3464
MEXIKO	13	257	232	4335
PHILIP	17	224	621	7675
CHINA	15	167	145	1398
JAPAN	13	392	57	1649
TAIWAN	6	95	34	382
HONGK	6	85	110	1069
AUSF	645*	18562*	4417*	114683*
EV		21	1	92
LV				30
PV	1	59	2	198
EU	473	11341	3140	86189
FRANKR	44	1084	280	6981
NIEDL	14	305	102	2481
ITAL	102	4720	992	44613
G BRIT	44	1394	310	8230
DAENM	2	77	33	845
GRIECH	3	84	21	416
PORTUG	8	165	80	1241
SPAN	69	767	444	6416
SCHWED	42	199	143	2450
FINNL	2	54	30	649
OESTER	62	1304	473	8562
BELGI	80	1192	229	3171
NORWEG	1	39	10	310
SCHWZ	17	536	175	3922
TUERK	4	106	19	429
POLEN	2	69	22	626
TSCHE	5	243	36	1081
SLOWEN	1	29	71	232
B HERZ	1	36	4	146
SR JUG			5	146
AEGYPT		14	3	179
S AFR	2	76	14	501
USA	48	1396	355	9181
KANADA	1	40	5	284
MEXIKO	17	172	205	1856
BRASIL	30	382	108	2270
CHILE		4	1	82
IRAN				86
SAUDIA	2	59	4	169
INDIEN	1	30	5	203
SINGAP	3	86	16	329
CHINA	1	32	10	312
SKOREA	4	89	57	1314
JAPAN	5	235	34	1359
TAIWAN	5	106	21	506
HONGK	2	70	16	456
AUSTRL	3	85	20	631
NEUSEE	1	13	6	175
9029 20 10				
TACHOMETER USW F ZIV LUFTFAHRZEUGE				
	KG		KG	
EINF	31*	374*	216*	969*
EV		332	7	423
LV			25	119
PV			9	21
AUS LG		332	23	432
EU			6	30
USA	31	374	191	872
AUSF	4*	24*	99*	428*
LV	3	12	18	119
EU	1	12	21	165
USA	3	12	47	132
KANADA			20	123
9029 20 31				
GESCHWINDIGKEITMESSER F LANDFAHRZG				
	DT		DT	
EINF	1633*	23132*	9756*	138476*
EV	1	35	38	918
LV		20		35
PV			14	152
AUS LG	1	12	16	116
EU	862	14884	4325	77765
FRANKR	293	7470	2120	38339
G BRIT	439	4280	1212	12367
PORTUG	5	56	14	155
SPAN	2	16	22	434
SCHWED	6	1202	184	12414
FINNL	3	170	34	1788
OESTER		1	11	458
BELGI	110	1652	706	11660
SCHWZ		3	3	140
TSCHE	6	64	24	314
UNGARN	293	2999	2106	21433
USA	2	108	46	2499
MEXIKO	1	51	5	161
PHILIP		9	18	1776
CHINA	235	2702	1672	15067
JAPAN	195	1669	1096	7863
TAIWAN	2	16	96	533
HONGK			171	1874
AUSTRL	26	711	311	5849
AUSF	2854*	40669*	25702*	316569*
EV	1	26	6	146
PV	2	132	131	3601
EU	2500	30337	23269	284833
FRANKR	1051	9782	8687	89408
NIEDL	119	1617	931	10103
ITAL	184	3084	1075	22231
G BRIT	306	3774	3132	31278
DAENM	5	139	45	872
GRIECH	2	73	10	334
PORTUG	6	207	36	1101
SPAN	464	5261	4236	41379
SCHWED	36	645	1017	19993
FINNL	11	261	290	4781
OESTER	75	1705	610	11622
BELGI	271	3760	3198	41536
NORWEG	6	99	33	769
SCHWZ	11	381	85	2575
TUERK	3	72	25	609
POLEN	26	466	180	3612
TSCHE	10	162	70	1288
SLOWAK	31	2161	444	14988
UNGARN	1	18	17	352
SLOWEN	1	54	11	299
KROAT		9	6	311
AEGYPT	6	95	18	401
S AFR	54	1064	367	8062
USA	52	2097	296	10131
KANADA	2	77	16	593
MEXIKO	14	304	49	1341
BRASIL	58	1461	347	5361
SAUDIA	1	62	2	185
A EMIR	1	52	7	289
THAIL	2	75	3	163
MALAYS	1	40	5	171
SINGAP	2	98	9	487
CHINA	12	270	15	511
SKOREA	1	35	74	731
JAPAN	14	600	148	4102
TAIWAN	2	72	36	648
HONGK	1	61	5	252
AUSTRL	6	123	126	1466
9029 20 39				
AND TACHOMETER GESCHWINDKEITMESSER				
	KG		KG	
EINF	4604*	2003*	450101*	80761*
EV	72	438	421	1645
LV			106	184
PV	30	6	217	52
AUS LG	318	80	1731	492
EU	406	261	386467	35631
FRANKR	235	129	1806	530
ITAL	69	59	18889	1162
G BRIT	13	29	368477	33744
SCHWZ	62	70	1834	1493
USA	1979	1206	10417	4824
KANADA			140	122
CHINA	1374	101	33804	5947
JAPAN	137	198	1004	1101
HONGK	314	73	13827	1125
AUSF	9966*	3484*	49700*	17677*
EV	2	2	44	97
LV			8	2
PV			104	21
EU	2170	812	15626	6185
FRANKR	318	86	2252	733
NIEDL	460	196	1350	615
ITAL	151	84	2428	1358
G BRIT	67	86	1209	664
SPAN	494	144	2798	864
SCHWED	31	15	702	205

Wichtigste Ursprungs- und Bestimmungs-Laender	JULI 1999 dt = 100kg	JULI 1999 1000 DM	JAN./JUL. 1999 dt = 100kg	JAN./JUL. 1999 1000 DM
OESTER	378	97	2322	849
BELGI	143	91	1676	473
SCHWZ	218	131	960	562
TUERK	2	4	668	392
POLEN	236	39	380	133
TSCHE	266	52	483	149
UNGARN	1500	139	3744	270
USA	5041	1762	22769	6836
KANADA	27	14	468	382
MEXIKO	16	85	89	103
BRASIL	82	33	1228	1217
CHILE	4	1	63	71
INDIEN	19	82	181	276
SINGAP	22	29	248	238
CHINA	66	76	384	197
SKOREA	14	12	230	167
TAIWAN	49	12	200	176
AUSTRL	30	17	143	164
9029 20 90				
STROBOSKOPE				
	KG		KG	
EINF	3307*	143*	30363*	1698*
EV	1	1	1	1
AUS LG	10	1	49	4
EU	621	16	3361	274
USA	38	9	1077	277
CHINA	201	13	5575	267
TAIWAN	2198	72	19502	649
AUSF	650*	272*	10323*	2009*
PV			70	28
EU	494	68	8907	1408
FRANKR	105	13	2499	292
ITAL	24	7	998	275
G BRIT	51	1	536	172
OESTER	102	7	648	148
CHINA	68	60	70	63
9029 90 10				
TEIL USW TOURENZAEHLER USW ZIV LFZ				
	KG		KG	
EINF	22*	41*	78*	167*
EU	8	30	18	70
USA	2	10	45	95
AUSF	4*	8*	13*	38*
EU	3	5	10	29
9029 90 90				
TEILE ZUBEH F TOURENZAEHLER USW				
	DT		DT	
EINF	648*	8173*	2970*	27734*
EV	1	22	11	135
LV				4
PV	5	72	26	361
AUS LG		5	1	47
EU	385	5958	1410	16228
FRANKR	1	54	58	543
NIEDL	220	3070	661	8619
ITAL	89	1554	76	1624
G BRIT	38	496	190	2713
OESTER	63	736	386	2327
SCHWZ	55	477	432	3005
TSCHE	2	33	98	323
UNGARN	5	72	26	345
USA	14	616	80	2877
MALAYS	12	86	49	384
CHINA	149	558	671	2379
JAPAN	12	124	103	1002
TAIWAN		1	12	161
HONGK	9	156	18	210
AUSTRL	3	24	33	404
AUSF	692*	11236*	4863*	73856*
EV				9
LV			1	20
PV	3	46	15	223
EU	433	6953	3138	46396
FRANKR	176	2089	1299	17262
NIEDL	10	253	85	2443
ITAL	25	621	204	4663
G BRIT	116	2491	684	10269
PORTUG	18	227	128	1498
SPAN	62	556	366	5191
SCHWED	12	297	209	3884
OESTER	12	180	105	1714
BELGI	7	165	72	1265
SCHWZ	12	279	65	1719
TUERK	2	84	10	408
POLEN	5	127	28	588
TSCHE	31	344	227	2989
UNGARN	11	46	40	276
AEGYPT	1	137	3	214
USA	77	1192	576	6427
KANADA		11	10	210
MEXIKO	14	115	31	374
BRASIL	69	1083	427	6347
ARGENT	3	113	13	407
INDIEN		4	3	224
MALAYS	14	88	117	870
SINGAP	2	46	15	486
CHINA	4	290	38	1217
JAPAN	2	67	17	773
HONGK	1	26	2	166
AUSTRL	1	14	24	209
9030 10 10				
MESSINSTR USW ION STRAHLEN ZIV LFZ				
	KG		KG	
EINF	*	*	*	*
AUSF	*	*	2*	6*
9030 10 90				
AND MESSINSTRUMENTE USW ION STRAHL				
	KG		KG	
EINF	3618*	2240*	17614*	13637*
EV	24	6	140	197
LV	28	27	1391	811
PV	18	61	223	662
AUS LG	11	68	69	204
EU	918	1048	4667	6820
FRANKR	129	126	1482	2780
ITAL			262	194
G BRIT	70	17	479	438
SPAN	3	6	182	271
SCHWED	36	56	133	814
FINNL	147	253	295	527
BELGI	473	550	1644	1771
SCHWZ	36	31	587	328
TSCHE	538	108	2662	868
RUSSLD			65	99
NIGERI			1	87
S AFR			17	89
USA	1618	621	6816	3809
BRASIL			96	120
ISRAEL			32	82
SINGAP	18	61	168	628
JAPAN	144	100	403	473
AUSF	19524*	6828*	162380*	50866*
EV	90	28	9242	379
LV	83	116	849	588
PV			62	35
EU	10984	2046	86828	19691
FRANKR	2004	517	16882	4129
NIEDL	628	137	4560	1263
ITAL	2243	369	11520	2274
G BRIT	1181	365	17097	3721
DAENM	56	15	1030	221
GRIECH	236	39	1943	344
PORTUG	58	2	1176	265
SPAN	1116	188	4237	1227
SCHWED	1950	166	6482	1453
FINNL	5	3	468	348
OESTER	1327	176	17882	3068
BELGI	167	61	3421	1305
NORWEG	317	103	1751	708
SCHWZ	1561	521	13990	3080
TUERK	76	32	1802	793
LETTLD	640	76	1792	248
LITAU			718	186
POLEN	10	10	848	208
TSCHE	18	25	693	422
SLOWAK	3	29	4728	1899
UNGARN	220	99	740	312
RUMAEN	7	5	196	66
UKRAIN			271	286
W RUSS	14	9	374	79
RUSSLD	13	10	96	110
KROAT	1	3	202	77
MAROKK			324	110
AEGYPT	15	30	334	149
SUDAN			177	72
SIMBAB			176	336
S AFR	1205	289	2062	579
USA	2136	1525	14161	9617
KANADA	6	7	3922	584
MEXIKO	31	51	50	67
KUBA			109	70
BRASIL	392	267	773	688
ARGENT	18	21	119	144
IRAN	8	31	959	374
ISRAEL	149	88	457	246
A EMIR	11	10	409	151
PAKIST			389	165
INDIEN	362	233	1763	940
MALAYS	233	50	235	84
SINGAP	6	3	826	176
CHINA	226	88	1289	473
SKOREA	511	775	2305	1423
JAPAN	150	238	7049	3230
TAIWAN	2	6	4186	980
HONGK	29	16	1136	192
AUSTRL	10	36	2306	960
NEUSEE	29	10	628	149
9030 20 10				
KATHODSTRAHLOSZILLOSKOP USW ZIV LF				
	KG		KG	
EINF	*	*	*	*
AUSF	*	*	*	*
9030 20 90				
AND KATHODSTRAHLOSZILLOSKOP -GRAPH				
	KG		KG	
EINF	9107*	3328*	83142*	32731*
EV			46	82
LV	115	181	870	959
PV	35	16	66	35
AUS LG	202	66	1746	391
EU	746	791	9365	9120
FRANKR			609	105
NIEDL	220	235	4087	2658
G BRIT	462	421	4024	2568
OESTER			427	3644
BELGI	62	46	165	126
SCHWZ	121	137	1640	2228
TSCHE	7	8	1232	74
USA	8573	1668	39568	18188
MALAYS			12782	554
CHINA			4232	79
SKOREA	1020	184	7592	851
JAPAN	481	225	2590	1194
TAIWAN	1090	99	2032	288
AUSF	16118*	2702*	85600*	15942*
EV			161	37
LV	573	129	2707	608
PV			66	218
EU	11937	1795	59052	10313
FRANKR	532	178	11843	1720
NIEDL	424	78	3321	1380
ITAL	193	31	1839	337
G BRIT	1055	160	5729	889
DAENM	1229	116	8568	1472
SPAN	7870	1100	20873	2924
SCHWED			867	143
FINNL	20	2	1824	321
OESTER	451	112	3462	883
SCHWZ	710	129	4828	932
TUERK	18	17	847	186
POLEN	34	6	1380	242
TSCHE	262	43	1199	230
UNGARN	138	59	769	154
RUSSLD	12	1	274	126
LIBYEN	111	88	305	205
USA	278	77	2834	840
MEXIKO	270	37	1406	178
BRASIL	50	9	926	179
LIBAN			698	90
MYAN	125	17	848	140
INDONE	9	16	143	102
SKOREA	225	61	722	122
HONGK	688	132	1673	317
9030 31 10				
VIELFACHMESSGERAET F ZIV LUFTFAHRZ				
	KG		KG	
EINF	693*	7301*	4076*	45989*
EV	9	187	148	1184
LV	395	2859	2170	17356
AUS LG	6	2	6	2
EU	265	4249	1646	27319
FRANKR	204	3183	961	14112
NIEDL	10	186	10	155
G BRIT	20	392	111	2036
DAENM	10	196	10	196
PORTUG	11	155	225	4506
SPAN	10	196	230	4508
SCHWED			30	588
OESTER			19	405
BELGI			59	812
SCHWZ			10	55
TUERK			20	463
SLOWEN			11	240
TUNES			55	1024
AEGYPT	27	38	163	590
USA	24	259	305	4752
KANADA			9	182
ZYPERN	22	131	188	2034
JORDAN	56	509	176	1146
KUWAIT			9	227
A EMIR			53	262
JEMEN			13	173
INDIEN			82	1231
SRILAN	30	167	52	518
JAPAN			11	130
HONGK	129	1919	328	5328
AUSF	1563*	19244*	9172*	102584*
LV	591	11116	2714	47703
EU	894	8456	6418	53959
FRANKR	723	5187	5639	36702
NIEDL	10	186	40	786
ITAL			8	195
G BRIT	20	588	149	2835
IRLAND			10	156
DAENM			39	784
PORTUG	30	588	226	4510
SPAN	100	1960	230	4508
SCHWED			40	784
OESTER	1	7	67	1435
BELGI			70	1283
SCHWZ			22	329
TUERK	29	601	49	1006
SLOWEN			10	196
TUNES	30	588	130	2548
AEGYPT	30	588	180	3964
S AFR			9	196

Wichtigste Ursprungs- und Bestimmungs-Laender	JULI 1999 dt = 100kg	JULI 1999 1000 DM	JAN./JUL. 1999 dt = 100kg	JAN./JUL. 1999 1000 DM
USA	137	1611	285	3650
KANADA			24	633
ZYPERN	10	169	210	3531
JORDAN	130	2006	316	5074
KUWAIT	10	209	10	209
A EMIR	21	354	54	828
INDIEN			59	1176
BANGLA	11	158	11	158
SRILAN			20	292
SINGAP	203	3302	1134	19616
CHINA	12	168	12	168
JAPAN	10	196	10	196
HONGK	36	836	209	4755
9030 31 90				
ANDERE VIELFACHMESSGERAETE				
	KG		KG	
EINF	29998*	2936*	248413*	38483*
EV			103	41
LV	121	32	1011	812
PV	13	2	142	17
AUS LG	341	46	3211	289
EU	758	428	45877	12530
FRANKR	24	17	10339	1900
NIEDL	3	1	16340	5702
ITAL	186	39	3942	976
G BRIT	87	133	1044	566
IRLAND	4	6	9589	1525
SCHWED			175	190
FINNL			146	83
OESTER	400	187	3331	1240
BELGI	25	51	482	263
SCHWZ	160	151	1843	1214
POLEN			166	87
TSCHE	626	122	12550	2674
SLOWAK	15	15	412	142
UNGARN	356	10	699	153
USBEK			647	875
SLOWEN	404	81	4218	478
USA	1452	474	16391	7038
KANADA	1	1	109	76
BRASIL	32	1	153	65
ZYPERN			30	188
CHINA	19177	764	95162	3918
SKOREA	4737	495	41421	3507
JAPAN	280	184	2094	1084
TAIWAN	1797	195	21513	1595
AUSF	31626*	9384*	178510*	62359*
EV			156	45
LV	82	61	442	425
PV			122	10
EU	15490	2571	58894	20321
FRANKR	1187	133	7107	2784
NIEDL	1394	362	10547	3681
ITAL	172	47	6397	2371
G BRIT	315	386	2117	1781
IRLAND	56	12	2388	470
DAENM	36	13	1849	658
PORTUG	6497	416	7235	924
SPAN	208	132	1430	631
SCHWED	157	49	1099	1069
FINNL	162	51	1214	438
OESTER	4455	826	13660	3869
BELGI	564	116	3085	1509
NORWEG	65	43	685	293
SCHWZ	2092	1015	8234	3857
TUERK	24	13	2506	513
LITAU	180	148	238	179
POLEN	266	22	1388	487
TSCHE	409	126	9687	2546
SLOWAK	218	103	1533	427
UNGARN	163	82	2254	684
RUMAEN	28	8	785	327
BULGAR	6	4	1176	393
UKRAIN			324	216
W RUSS	1	1	1441	1800
MOLDAU			185	331
RUSSLD	114	38	1031	668
ARMEN			116	170
SLOWEN	73	28	1371	555
TUNES			1751	477
LIBYEN	259	62	582	167
AEGYPT	26	8	410	161
AETHIO	220	160	249	172
S AFR	84	27	415	252
USA	1129	1636	12153	10275
MEXIKO			781	238
TRINID			123	54
KOLUMB	128	86	463	276
VENEZU	14	9	125	80
BRASIL	96	115	368	346
CHILE	524	108	893	146
PARAGU	115	56	602	283
IRAN	120	63	1833	399
ISRAEL	133	122	736	444
SAUDIA	79	44	23982	877
A EMIR	699	170	3576	333
INDIEN	8	8	2279	846
THAIL	416	174	2287	684
VIETN	683	115	1036	176
INDONE	53	72	1293	480
MALAYS	147	63	1506	337
SINGAP	507	125	2966	643
PHILIP			3643	1576
CHINA	661	215	4705	2329
SKOREA	46	86	1313	1488
JAPAN	21	29	2109	788
TAIWAN	19	19	1277	616
HONGK	270	47	1831	568
AUSTRL	5520	1356	5994	1581

Wichtigste Ursprungs- und Bestimmungs-Laender	JULI 1999 dt = 100kg	JULI 1999 1000 DM	JAN./JUL. 1999 dt = 100kg	JAN./JUL. 1999 1000 DM
9030 39 10				
MESSINSTR USW ELEKTR GROESS ZIV LF				
	KG		KG	
EINF	11*	19*	80*	145*
EV		9		9
AUS LG		9		9
EU	3	7	3	7
USA	6	12	77	136
AUSF	*	*	146*	207*
EU			11	26
AEGYPT			68	180
9030 39 30				
ELTRON MESSINST USW ELEKTR GROESSE				
	KG		KG	
EINF	24213*	6994*	193789*	59187*
EV	19	14	759	395
LV	843	471	7391	2783
PV	233	60	5044	1243
AUS LG	2120	250	11205	1929
EU	7947	2282	80964	25798
FRANKR	834	371	14452	4157
NIEDL	290	84	1837	1459
ITAL	2371	450	10921	2519
G BRIT	2153	488	9906	3738
IRLAND	179	41	21805	4391
DAENM	152	54	1456	581
SPAN	63	25	851	465
SCHWED	1695	655	12183	5047
FINNL	13	15	96	119
OESTER	100	65	6218	3007
BELGI	30	27	478	221
NORWEG	53	7	3005	1959
LIECHT	52	3	167	88
SCHWZ	2878	1187	15668	4046
LETTLD			40	56
POLEN	750	162	3008	629
TSCHE	647	251	8104	2121
UNGARN	240	99	988	290
RUSSLD			407	111
SLOWEN	202	42	2080	392
USA	4759	1962	31136	15611
MEXIKO			466	101
BRASIL	60	200	771	437
SYRIEN			250	180
SAUDIA	20	1	123	88
SINGAP	60	115	1133	1059
CHINA	2736	94	15129	1056
SKOREA	161	27	3684	740
JAPAN	2244	337	14891	2661
TAIWAN	602	56	5501	496
AUSTRL			419	91
AUSF	36215*	15874*	281121*	105573*
EV			177	97
LV	174	117	1074	910
PV	29	98	381	827
EU	16477	5323	160587	53746
FRANKR	1581	805	20550	9338
NIEDL	981	309	13176	5407
ITAL	1487	623	21156	8559
G BRIT	1095	726	14082	7887
IRLAND	29	9	8604	207
DAENM	393	113	6788	1679
GRIECH	67	28	1496	700
PORTUG	393	135	2590	728
SPAN	7380	1288	17162	3910
SCHWED	376	247	4739	2730
FINNL	339	173	10218	3426
OESTER	1196	452	11727	5356
BELGI	1136	387	28089	3750
ISLAND	7	4	54	74
NORWEG	212	123	2306	2521
SCHWZ	1389	984	8962	5647
TUERK	306	133	1151	543
LITAU			20105	520
POLEN	411	137	4751	1815
TSCHE	1364	344	6307	1978
SLOWAK	416	168	588	306
UNGARN	121	128	4066	1611
RUMAEN	121	54	1125	374
UKRAIN	40	58	183	177
RUSSLD	905	303	1944	1272
SLOWEN	85	42	3670	481
KROAT	72	26	1225	475
B HERZ	28	17	488	147
ALGER			1831	115
TUNES	230	20	1346	372
AEGYPT	51	50	287	209
S AFR	76	70	2885	1060
USA	3310	2372	17608	12180
KANADA	120	113	1066	792
MEXIKO	311	207	1887	1065
KOLUMB	53	66	186	243
VENEZU	35	14	7230	161
BRASIL	82	104	719	740
CHILE	60	66	254	153
ARGENT	658	109	2076	636
SYRIEN			251	147
ISRAEL	121	139	583	643
SAUDIA	103	67	1065	409
A EMIR	62	75	271	192
PAKIST	22	15	397	402
INDIEN	103	174	448	387
THAIL	51	32	186	133
MALAYS	14	17	689	247
SINGAP	116	92	940	519

Wichtigste Ursprungs- und Bestimmungs-Laender	JULI 1999 dt = 100kg	JULI 1999 1000 DM	JAN./JUL. 1999 dt = 100kg	JAN./JUL. 1999 1000 DM
PHILIP	123	182	524	716
CHINA	1295	275	5479	2347
SKOREA	4179	2226	4857	2924
JAPAN	678	439	2704	2504
TAIWAN	1758	744	2476	1213
HONGK	197	123	1203	903
MACAU			215	232
AUSTRL	203	85	1462	849
9030 39 91				
VOLTMETER				
	KG		KG	
EINF	5142*	528*	31696*	3437*
EV			123	33
LV			132	83
PV	7	6	7	6
AUS LG			7	6
EU	620	156	4561	983
G BRIT	100	51	641	317
SPAN	471	81	3025	428
SCHWZ	29	15	413	136
UNGARN	376	64	2181	280
USA	45	24	1891	470
CHINA	1031	64	5756	421
SKOREA	287	28	2614	197
TAIWAN	1121	55	5126	261
AUSF	2892*	566*	16818*	3188*
PV	72	17	272	67
EU	1735	263	7077	1412
NIEDL	257	40	1083	239
G BRIT	1134	102	4405	605
DAENM	55	58	95	143
USA	394	64	932	242
INDIEN	6	3	447	73
CHINA	5	3	3845	255
SKOREA	80	61	97	86
9030 39 99				
AND MESSINSTRUM USW ELEKTR GROESSE				
	KG		KG	
EINF	47058*	6430*	352724*	39467*
EV			5	8
LV	25	44	19265	2502
PV	821	5	8044	405
AUS LG	351	43	2772	285
EU	16436	2533	82321	8145
FRANKR	169	94	1934	784
NIEDL	366	77	2235	347
ITAL	1105	141	5341	749
G BRIT	4381	1055	7135	1638
IRLAND	7357	745	27486	3167
DAENM	174	109	585	437
SPAN	2616	249	4445	428
OESTER	144	34	2814	521
SCHWZ	3134	1745	18875	6240
POLEN	10143	76	130093	888
TSCHE	2929	428	27198	3921
SLOWEN	981	151	3205	474
S AFR			419	106
USA	1130	589	35882	11572
ISRAEL	110	63	3675	88
INDIEN	1311	31	10615	347
MALAYS	4190	440	28795	3129
CHINA	2832	74	16299	545
SKOREA	261	62	1594	207
JAPAN	239	57	2372	644
TAIWAN	2968	109	16946	634
HONGK			431	69
AUSF	22789*	5803*	173563*	31830*
LV	1184	123	27925	1437
PV	24	64	21841	1148
EU	7526	1480	60111	11807
FRANKR	1390	271	18420	1573
NIEDL	861	176	6440	1338
ITAL	1037	214	5125	1712
G BRIT	466	81	2927	878
DAENM	84	9	1064	224
GRIECH	29	21	268	131
PORTUG	677	24	2176	355
SPAN	988	149	10623	2220
SCHWED	568	93	3594	742
FINNL	264	56	1162	272
OESTER	858	338	8113	1643
BELGI	253	43	1848	351
SCHWZ	1444	393	57024	4380
TUERK	728	224	1188	419
POLEN	79	11	1733	201
TSCHE	764	153	11574	2737
UNGARN	4826	1297	6329	1893
BULGAR			141	70
RUSSLD	42	85	848	333
SLOWEN	201	31	786	171
BR JUG	37	11	180	75
TUNES	4	1	2752	562
MALI			1478	61
S AFR	124	34	638	203
USA	3755	1110	10407	2814
KANADA	647	138	1222	398
MEXIKO	148	21	605	181
VENEZU	4	1	518	150
BRASIL	812	107	3265	517
ISRAEL	126	103	633	398
JORDAN	110	71	287	105
SAUDIA	16	10	249	122

Wichtigste Ursprungs- und Bestimmungs-Laender	JULI 1999 dt = 100kg	JULI 1999 1000 DM	JAN./JUL. 1999 dt = 100kg	JAN./JUL. 1999 1000 DM
INDIEN	109	52	1773	611
INDONE			185	280
SINGAP	149	39	1868	409
CHINA	167	57	1395	346
JAPAN	36	28	686	295
AUSTRL	144	41	798	315
9030 40 10				
FERNMELDETECH INSTRUM USW ZIV LFZG				
	KG		KG	
EINF	7*	48*	55*	182*
EV	7	48	46	166
AUS LG	7	48	46	166
USA		36	48	172
AUSF	*	*	*	*
9030 40 90				
AND FERNMELDETECHN INSTRUMENT USW				
	KG		KG	
EINF	16004*	25010*	94852*	116884*
EV			1194	1943
LV	675	1526	4681	9317
PV	39	66	281	647
AUS LG	616	910	6362	6313
EU	9195	17372	50497	62069
FRANKR	652	1788	4846	8669
NIEDL	141	164	6033	2400
ITAL	1093	1409	9262	4921
G BRIT	4199	9269	19842	28765
DAENM	133	104	1200	1478
GRIECH			114	551
PORTUG	88	164	646	1052
SPAN	190	295	1148	1386
SCHWED	868	1510	3022	5546
FINNL	603	1562	1481	3027
OESTER	998	619	2901	3088
BELGI	229	294	794	1089
NORWEG	190	338	1080	1488
SCHWZ	438	1019	3836	9669
TUERK	34	69	201	187
ESTLD	20	66	60	196
POLEN	86	230	298	689
TSCHE	104	106	932	497
UNGARN	26	82	250	321
RUMAEN			74	62
BULGAR			40	101
UKRAIN			86	116
SLOWEN	6	6	69	123
KROAT	96	92	96	92
TUNES			42	74
USA	2308	2826	21971	24389
KANADA	171	293	1722	1823
MEXIKO			224	260
BRASIL			22	60
ARGENT			23	69
SYRIEN			82	240
IRAN			38	80
ISRAEL	1418	668	1603	1186
BAHRAI			128	461
INDIEN			44	73
VIETN			49	96
MALAYS			145	187
SINGAP	574	101	758	408
MONGOL			42	50
CHINA	87	210	572	1320
SKOREA	42	70	407	664
JAPAN	481	922	3226	5632
TAIWAN	342	203	3032	2294
AUSTRL	97	100	1847	1026
NEUSEE			72	94
AUSF	28056*	53967*	194139*	361467*
EV	30	60	743	1799
LV	905	1099	5466	7627
PV	894	113	771	370
EU	9819	21754	88937	157822
FRANKR	1563	3526	17595	31915
NIEDL	413	932	3937	6498
ITAL	1570	4582	16795	25802
G BRIT	1963	4464	11585	22209
IRLAND	4	11	57	91
DAENM	465	839	6414	5114
GRIECH	35	143	1447	1886
PORTUG	99	283	580	1026
SPAN	874	1965	5820	8724
SCHWED	897	2482	7217	19692
FINNL	647	1582	4326	9721
OESTER	926	1459	10720	15906
BELGI	321	388	3289	5442
LUXEMB	12	39	85	275
NORWEG	179	272	1656	3184
SCHWZ	1064	943	6279	11073
TUERK	244	434	1323	2223
ESTLD	82	240	116	401
LETTLD	7	32	292	564
LITAU	6	10	2964	1217
POLEN	432	899	1734	2847
TSCHE	168	251	769	1529
SLOWAK	14	30	386	420
UNGARN	17	44	788	1639
RUMAEN	12	22	869	1868
BULGAR	36	86	341	769
UKRAIN			87	237
W RUSS	4	22	806	1224
RUSSLD	493	896	1164	3321
ARMEN			66	347
KASACH			82	144
SLOWEN	18	39	398	1091
KROAT	80	218	204	549
S HERZ			227	474
BR JUG			132	103
MAROKK	11	17	179	721
ALGER	24	55	172	430
TUNES			152	276
LIBYEN	5	8	37	65
AEGYPT	56	76	2158	1049
SENEG			107	124
NIGERI	5	11	45	101
KAMERU			25	60
BURUND			81	162
AETHIO	20	1	364	782
SIMBAB			32	106
S AFR	458	278	1102	1684
USA	6428	12836	24982	52072
KANADA	93	198	667	1576
MEXIKO	228	221	1719	2612
HONDUR	20	67	20	67
EL SAL	9	21	45	113
COSTA	69	34	132	285
ANTIGU			82	82
KOLUMB	42	80	132	401
PERU			144	104
BRASIL	445	682	2613	5277
CHILE	10	29	38	82
BOLIV			258	194
ARGENT	199	308	1492	2888
SYRIEN	4	6	261	346
IRAN			1574	2363
ISRAEL	126	404	1214	3241
JORDAN			108	496
SAUDIA	767	1984	1388	2833
KUWAIT	33	61	271	458
KATAR			316	641
A EMIR	52	108	434	822
JEMEN			23	78
INDIEN	74	119	4111	7790
BANGLA			8	70
MYAN			100	50
THAIL	48	143	481	1221
VIETN	4	8	467	724
KAMBOD			150	102
INDONE	6	10	455	1449
MALAYS	114	236	576	1228
BRUNEI			118	264
SINGAP	552	1021	2288	4110
PHILIP	51	184	570	1149
MONGOL			20	50
CHINA	3301	4547	10589	21412
SKOREA	324	896	4019	8864
JAPAN	979	1320	6878	14022
TAIWAN	248	696	3383	10076
HONGK	342	684	3404	6818
AUSTRL	166	309	3195	6520
NEUSEE	12	21	173	447
9030 82 00				
INSTRUM USW MESSEN/PRUEF V WAFERS				
	KG		KG	
EINF	9285*	5126*	127456*	67267*
LV	202	98	202	98
PV	18	69	107	214
AUS LG			61	69
EU	108	218	9748	5164
FRANKR	43	52	67	70
NIEDL	1	4	288	470
ITAL			7686	2707
G BRIT	53	158	1610	1827
OESTER	11	4	85	86
LIECHT			357	86
USA	8383	4290	83476	29537
ISRAEL	45	23	1695	1401
MALAYS	539	222	10609	4683
PHILIP			120	54
JAPAN	155	343	50855	26088
AUSF	13203*	10409*	99188*	72807*
EV	234	2216	4670	25104
LV			50	23
PV			85	246
EU	1148	1073	15133	11199
FRANKR		1	4111	1774
NIEDL			1232	788
ITAL	950	810	4885	4440
G BRIT	39	56	201	290
DAENM			1110	510
FINNL	29	68	99	189
OESTER	58	70	1175	1257
BELGI	72	68	2289	1936
SCHWZ	42	29	836	244
MALTA			16	152
UNGARN	700	824	1266	1036
RUSSLD	656	1239	656	1339
USA	266	1838	12161	16405
MEXIKO			21	72
ZYPERN			36	113
ISRAEL			2356	4453
MALAYS	8686	2587	21975	10560
SINGAP	468	590	6914	5990
PHILIP	951	284	2351	619
CHINA	132	329	142	365
SKOREA			1803	10967
JAPAN	1320	657	26825	6136
TAIWAN	935	849	4888	3097
9030 83 10				
REGISTRIERINSTRUM USW ZIV LUFTFZG				
	KG		KG	
EINF	*	3*	8*	52*
EU		3		24
AUSF	*	*	*	*
9030 83 90				
AND PRUEFGER M REGISTRIERVORRICHTG				
	KG		KG	
EINF	9627*	2899*	49139*	19661*
LV	20	76	498	298
PV			30	38
AUS LG			7	8
EU	1620	494	14299	3957
FRANKR	440	129	5845	1502
ITAL	201	62	1814	282
G BRIT	270	290	984	645
OESTER	3	3	4527	1427
SCHWZ	60	68	401	116
TUERK			649	129
TSCHE	70	10	346	104
RUSSLD	135	122	225	198
SLOWEN	325	59	1080	201
USA	6041	1490	22775	9587
INDIEN			508	136
CHINA	880	58	1286	83
JAPAN	190	169	5624	4706
TAIWAN	32	80	86	86
HONGK			698	101
POLAR			20	80
AUSF	27808*	9958*	202315*	61068*
LV			447	75
PV			338	234
EU	5867	1490	36859	12312
FRANKR	868	251	10192	3805
NIEDL	129	46	3671	1589
ITAL	282	149	6452	1929
G BRIT	3291	438	6806	1408
DAENM	38	11	909	347
GRIECH	102	73	455	224
PORTUG	4	2	1162	273
SPAN	135	82	1022	408
SCHWED	296	86	1048	311
FINNL	156	74	811	290
OESTER	418	164	3352	1268
BELGI	147	41	1125	404
NORWEG			339	186
SCHWZ	329	120	7976	2310
TUERK	105	134	248	200
ESTLD			250	98
POLEN	34	38	433	229
TSCHE			1140	713
UNGARN	1340	532	1615	696
RUSSLD	21	14	458	421
MAZED	58	29	230	139
AEGYPT	234	77	347	132
USA	9848	3229	59166	15036
KANADA			5525	1250
MEXIKO	186	214	462	366
BRASIL	28	18	826	498
IRAN	11	3	190	78
ISRAEL			258	136
A EMIR			278	232
THAIL			1474	622
VIETN			29	55
MALAYS			48	77
SINGAP	2400	513	5864	1423
PHILIP	20	58	5716	2181
CHINA	23	17	4222	1245
SKOREA	1964	522	5832	2136
JAPAN	2780	623	17214	4622
TAIWAN	11064	1602	36290	10965
HONGK	1612	340	3690	717
AUSTRL	19	98	155	189
9030 89 10				
INSTR USW OH REGISTRIERVORR ZIV LF				
	KG		KG	
EINF	49*	42*	60*	168*
EV	49	42	50	143
AUS LG	49	42	50	143
EU	36	16	41	30
USA	13	26	19	138
AUSF	3*	9*	9*	13*
EU	3	9	9	13
9030 89 92				
ELEKTRON PRUEFGER U REGISTRIERVORR				
	KG		KG	
EINF	12320*	12429*	92955*	78147*
EV			8	9
LV	129	30	622	166
PV	45	45	134	188
AUS LG			97	80

Wichtigste Ursprungs- und Bestimmungs-Laender	JULI	1999	JAN./JUL.	1999
	dt = 100kg	1000 DM	dt = 100kg	1000 DM
EU	1271	1455	20426	16618
FRANKR	80	23	729	513
NIEDL	364	267	6232	2892
ITAL	152	152	574	595
G BRIT	837	841	5016	6460
DAENM	10	2	4409	3329
SCHWED			2261	1264
OESTER	83	105	1092	1790
NORWEG	39	149	71	169
SCHWZ	665	192	3404	1731
S AFR			80	83
USA	8174	5939	53047	40045
KANADA	16	11	191	705
ISRAEL	202	2653	779	5908
MALAYS			315	94
SINGAP			1163	280
CHINA	292	234	1365	899
SKOREA	167	113	280	185
JAPAN	1445	1619	8217	9924
HONGK			1586	884
AUSTRL	6	49	331	418
AUSF	8772*	10778*	64528*	68998*
EV	1730	2186	12258	14567
LV			566	486
PV	49	76	216	706
EU	4135	4497	28141	29984
FRANKR	482	534	3535	3805
NIEDL	236	130	1604	2394
ITAL	688	693	4037	2013
G BRIT	1116	1009	4617	5316
IRLAND	38	55	160	212
DAENM	148	177	2033	1914
GRIECH	5	7	122	100
PORTUG	1	1	121	116
SPAN	208	257	1219	1161
SCHWED	58	48	552	1090
FINNL	126	191	945	1927
OESTER	1019	1377	8263	9804
BELGI	10	18	276	267
NORWEG			90	131
SCHWZ	1055	1349	6637	8058
TUERK	10	16	97	124
POLEN	58	48	461	229
TSCHE	105	60	263	171
SLOWAK	6	3	1393	465
UNGARN	6	2	194	110
RUMAEN			89	146
BULGAR	6	3	91	82
S AFR	127	846	722	1164
SWASI	205	259	285	388
USA	1892	2018	12920	14608
KANADA			130	173
MEXIKO			1331	1118
COSTA			30	76
BRASIL	11	203	457	732
CHILE			120	208
ARGENT	21	93	102	418
ISRAEL	5	4	238	515
SAUDIA			35	91
A EMIR			164	110
PAKIST			28	78
INDIEN	4	3	101	121
SINGAP		3	1084	1278
PHILIP			145	170
CHINA			438	443
SKOREA	74	120	331	881
JAPAN	741	934	3366	4704
TAIWAN	165	120	872	470
HONGK	18	6	1440	651
AUSTRL	384	123	1774	904

9030 89 99

AND INSTRUM USW OHNE REGISTRIERVOR

	KG		KG	
EINF	13159*	2891*	48707*	11102*
EV	5	9	80	102
LV	103	45	359	283
PV			137	124
AUS LG	6	4	59	46
EU	11245	1462	29011	4568
FRANKR	11126	1319	27596	3523
G BRIT	18	28	277	129
DAENM	43	11	213	98
GRIECH			110	126
SCHWED	9	74	595	535
SCHWZ	285	233	3728	1511
TSCHE	200	180	285	192
USA	759	441	3978	3123
KANADA			109	864
VENEZU	320	95	320	96
JAPAN	144	95	1616	399
TAIWAN	3	2	2466	183
AUSF	7226*	2223*	40579*	15711*
EV			31	39
LV	205	158	630	503
PV	2673	306	2769	582
EU	319	208	9951	3873
FRANKR	133	36	4511	1236
NIEDL	2	2	486	1601
G BRIT	46	28	844	247
GRIECH	74	101	78	104
SPAN	4	9	2047	168
SCHWZ	94	144	1912	1045
TUERK	10	6	108	107
LETTLD			1700	494
LITAU	9	6	817	868
POLEN	32	16	3279	853
TSCHE	78	30	1970	616
UNGARN	20	5	398	139
RUSSLD	164	147	2694	793

Wichtigste Ursprungs- und Bestimmungs-Laender	JULI	1999	JAN./JUL.	1999
	dt = 100kg	1000 DM	dt = 100kg	1000 DM
BR JUG			213	402
AEGYPT	1	1	984	225
USA	2967	540	4849	1482
KANADA	1	1	49	98
MEXIKO	12	1	232	100
VENEZU			187	123
BRASIL	660	103	4698	1285
ARGENT			322	146
ISRAEL	29	200	449	309
SAUDIA			339	204
A EMIR	455	81	585	115
PAKIST	64	53	64	53
INDIEN	1928	360	2366	477
MALAYS	246	77	278	88
SINGAP	25	126	97	187
CHINA	1	8	478	693
SKOREA	3	2	69	128
JAPAN			69	102

9030 90 10

TEILE ZUBEH F MESSINSTR USW ZIV LF

	KG		KG	
EINF	270*	491*	1092*	5630*
EV	3	7	62	354
LV	37	163	297	2354
AUS LG	1	5	1	20
EU	218	318	692	2890
FRANKR	34	184	197	1588
G BRIT	4	77	16	309
IRLAND			8	128
PORTUG			28	479
SPAN			7	102
OESTER	180	57	431	188
BELGI			4	75
TUERK	1	16	9	136
USA	6	17	133	926
INDIEN			9	159
THAIL	1	13	22	345
SINGAP	13	3	70	176
JAPAN	1	24	14	307
HONGK			16	213
AUSF	270*	1418*	2151*	13689*
LV	82	672	324	5271
EU	167	447	1686	5350
FRANKR	23	288	1319	3208
G BRIT	4	77	34	324
IRLAND			10	416
PORTUG			33	666
SPAN	20	32	31	230
OESTER	140	53	247	190
BELGI			6	158
LUXEMB			3	96
SCHWZ			11	177
AEGYPT	2	35	11	278
USA	31	261	185	2993
KUWAIT	1	17	10	158
A EMIR	4	137	25	686
INDIEN	2	26	14	199
SRILAN			4	242
THAIL	7	112	30	520
SINGAP	4	73	83	1446
CHINA			2	138
SKOREA	5	89	17	293
JAPAN	24	176	48	735

9030 90 20

TEILE ZUBEH F INSTR USW WA9030&200

	KG		KG	
EINF	2979*	4827*	32674*	36539*
LV			1161	35
PV	80	34	1142	665
EU	238	393	2266	3500
NIEDL	31	45	278	491
ITAL	15	10	626	699
G BRIT	130	236	959	1584
GRIECH			62	261
OESTER	21	62	116	222
NORWEG			50	65
SCHWZ	46	36	123	384
USA	1789	3656	17316	20775
MALAYS			52	199
SINGAP	93	14	284	92
PHILIP	107	31	477	85
CHINA			1566	596
SKOREA			244	408
JAPAN	629	665	7744	8781
TAIWAN			2392	1345
AUSTRL			40	169
AUSF	23203*	22875*	528812*	153787*
EV	17934	16996	494141	103440
LV	36	36	85	86
PV	394	1042	1624	4081
EU	2429	1727	22913	15963
FRANKR	382	689	1873	1961
NIEDL	423	501	3272	3125
ITAL	70	70	13750	5953
G BRIT	157	137	742	2048
IRLAND	18	21	1026	1203
DAENM	1305	151	1629	335
PORTUG			219	496
OESTER	63	124	433	586
BELGI	1	3	162	175
SCHWZ	4	6	54	88
MALTA	748	706	12231	2850

Wichtigste Ursprungs- und Bestimmungs-Laender	JULI	1999	JAN./JUL.	1999
	dt = 100kg	1000 DM	dt = 100kg	1000 DM
TUERK	125	69	129	72
RUSSLD	64	162	64	162
USA	8704	8510	308870	66290
KANADA			23055	4272
ISRAEL			12512	2383
MALAYS	130	344	1278	1110
SINGAP	6886	7042	62068	18464
PHILIP	35	126	3586	886
CHINA			4646	1804
SKOREA	52	49	8966	1137
JAPAN	946	1212	54692	18451
TAIWAN	2073	2914	115263	23103

9030 90 80

TEILE ZUBEH F AND MESSINSTRUM USW

	KG		KG	
EINF	40684*	19494*	202670*	108902*
EV	956	6312	8529	21826
LV	320	252	2234	2840
PV	638	111	7801	1231
AUS LG	1648	807	19686	7824
EU	14982	5316	62319	30999
FRANKR	1520	916	9419	4848
NIEDL	667	129	6855	5396
ITAL	792	253	2806	983
G BRIT	10431	3240	27126	14003
IRLAND	603	111	1326	231
DAENM	57	40	6045	1716
PORTUG	10	14	139	213
SPAN	82	35	641	163
SCHWED	387	355	4158	1370
FINNL	49	89	408	458
OESTER	180	91	2305	1238
BELGI	35	43	390	381
NORWEG	1	1	64	220
SCHWZ	6227	1184	10656	6651
POLEN	550	18	1543	187
TSCHE	3748	576	23978	3113
SLOWAK	15	8	43	94
UNGARN	152	25	882	236
RUSSLD	206	28	257	153
SLOWEN	231	66	1067	139
USA	10629	11230	80043	58890
KANADA	48	78	484	789
ISRAEL	1	1	36	733
INDIEN	1384	43	4265	136
SINGAP	41	35	421	338
CHINA	32	6	1567	309
JAPAN	709	536	4805	3694
TAIWAN	185	37	1561	445
AUSTRL	21	27	553	641
N ERM	543	230	1528	595
AUSF	74261*	30223*	619076*	227784*
EV	24752	4749	123958	22820
LV	238	238	5102	2866
PV	463	333	5265	1963
EU	22884	9773	129228	69643
FRANKR	6893	2286	32759	16836
NIEDL	859	625	8753	6406
ITAL	2704	2061	16285	11479
G BRIT	7307	1616	34744	13651
IRLAND	358	104	2648	1149
DAENM	333	255	6044	2180
GRIECH	11	13	1884	431
PORTUG	36	45	491	335
SPAN	651	565	5736	3061
SCHWED	568	420	3851	4408
FINNL	510	525	2193	3119
OESTER	1950	749	9034	5015
BELGI	391	495	2697	2716
NORWEG	59	43	805	620
SCHWZ	1288	540	19134	6410
MALTA	101	33	2628	528
TUERK	329	243	1731	1232
LITAU	2500	150	2628	378
POLEN	1956	131	9796	1317
TSCHE	726	444	8889	2812
UNGARN	1021	804	4749	2901
RUMAEN	186	60	314	118
W RUSS	3	1	108	403
RUSSLD	165	1271	1582	1361
SLOWEN	13	16	225	189
KROAT	8	13	196	410
TUNES	1040	38	4286	244
LIBYEN			374	100
AEGYPT	16	24	772	242
S AFR	531	220	1068	600
USA	19988	9082	333748	84289
KANADA	40	61	3015	1043
MEXIKO	96	91	847	1266
EL SAL	1	1	50	172
BRASIL	974	456	1495	1213
ARGENT	43	107	172	301
IRAN			124	391
ISRAEL	183	54	8981	2019
JORDAN			45	90
SAUDIA	24	24	1069	433
KUWAIT			696	247
BAHRAI			1264	624
A EMIR	56	53	155	138
PAKIST	3	3	226	859
INDIEN	51	159	1386	1856
NEPAL			150	84
THAIL	37	43	286	392
INDONE	3	8	185	76
MALAYS	1	1	367	367
SINGAP	2668	807	7152	2999
PHILIP	645	239	2663	1746
CHINA	214	425	4037	4424
SKOREA	1167	775	4401	3864
JAPAN	1163	1062	26054	15992
TAIWAN	8527	1942	12184	5844
HONGK	5606	621	17424	4812

Wichtigste Ursprungs- und Bestimmungs-Laender	JULI 1999 dt = 100kg	JULI 1999 1000 DM	JAN./JUL. 1999 dt = 100kg	JAN./JUL. 1999 1000 DM
AUSTRL	48	112	1056	1562
NEUSEE	2	4	59	470
9031 10 00				
AUSWUCHTMASCHINEN				
	DT		DT	
EINF	683*	1612*	3268*	7854*
EV			3	53
LV				10
PV	49	19	348	134
EU	581	1388	2446	6231
ITAL	580	1385	2144	5045
IRLAND			251	866
OESTER			47	251
SCHWZ	1	71	6	378
SLOWAK			3	61
USA	21	72	116	525
INDIEN			98	106
CHINA	23	57	162	174
AUSF	1457*	10732*	7758*	53452*
EV	4	58	4	58
LV				4
PV			4	190
EU	739	5931	3791	27038
FRANKR	90	1655	688	7888
NIEDL	59	205	260	804
ITAL	229	761	621	4411
G BRIT	134	2555	1158	8600
DAENM	43	181	115	747
PORTUG	4	7	90	270
SPAN	37	197	186	1798
SCHWED	13	54	82	585
FINNL			39	152
OESTER	70	153	303	1161
BELGI	32	102	160	487
NORWEG			71	250
SCHWZ	14	269	152	1939
TUERK	11	31	80	222
LETTLD			22	116
POLEN	28	179	146	716
TSCHE	28	149	163	1034
SLOWAK	11	61	70	677
UNGARN	7	26	73	346
BULGAR	3	18	45	127
RUSSLD	92	1502	198	1821
SLOWEN	15	58	35	169
BR JUG	5	21	32	116
MAROKK			28	168
S AFR	39	509	140	1009
USA	98	158	644	4310
KANADA	10	34	50	242
MEXIKO			12	178
BRASIL			257	4451
SAUDIA	31	69	224	887
A EMIR	62	172	78	210
INDIEN	15	28	88	267
THAIL	37	112	129	615
MALAYS	5	16	42	164
SINGAP	2	19	30	135
CHINA	19	309	217	2356
SKOREA	64	582	85	701
JAPAN	60	187	131	465
TAIWAN		5	134	708
HONGK			5	101
AUSTRL	21	126	152	859
NEUSEE			16	64
9031 20 00				
PRUEFSTAENDE				
EINF	2552*	9901*	14002*	33629*
EV			1	56
LV	6	194	21	199
PV				64
AUS LG			5	5
EU	245	970	1485	11644
FRANKR	3	115	61	1641
NIEDL	67	144	171	1031
ITAL	24	113	190	2928
G BRIT	81	324	526	3502
DAENM			13	180
SPAN	65	178	365	901
OESTER	5	99	109	1186
BELGI			40	294
SCHWZ	75	1912	121	4499
TSCHE	1204	859	10655	7027
UNGARN			67	288
USA	24	452	394	2039
BRASIL			2	70
KUWAIT			1	66
SINGAP			6	58
PHILIP			1	58
SKOREA				57
JAPAN	993	5541	999	5761
AUSTRL		4	176	1942
AUSF	5886*	29520*	51921*	217452*
EV			60	362
LV			36	607
PV				68
EU	1558	8309	18424	71389
FRANKR	260	775	3361	18737
NIEDL	184	357	1346	3373
ITAL	302	494	2662	10341
G BRIT	133	1661	2031	9922
IRLAND	10	58	50	193
DAENM	21	43	410	1078
GRIECH	65	189	575	2919
PORTUG	53	442	1169	3227
SPAN	267	963	3227	9973
SCHWED	3	8	130	398
FINNL	15	89	329	1067
OESTER	207	3216	1208	7477
BELGI	24	55	884	2539
LUXEMB	14	29	52	125
NORWEG	68	165	409	1220
SCHWZ	246	997	1321	5097
TUERK	47	220	409	3219
ESTLD			41	103
LETTLD		2	58	263
LITAU	1	5	53	182
POLEN	521	1564	4173	18234
TSCHE	196	2747	1404	10926
SLOWAK	18	67	252	2465
UNGARN	61	422	529	6668
RUMAEN	61	381	498	1539
BULGAR	7	625	36	1055
UKRAIN			146	515
RUSSLD	196	2762	1071	9024
GEORG			24	202
SLOWEN	20	186	480	1477
KROAT	140	375	396	1149
B HERZ	88	379	367	1411
SR JUG	26	79	45	119
TUNES	1	18	75	321
AEGYPT	12	84	14	93
GUINEA			83	119
MAURIT			10	72
S AFR	15	428	140	1487
USA	1806	8685	14978	34162
KANADA			227	440
MEXIKO	31	211	163	2338
KOLUMB			18	196
PERU			10	87
BRASIL	60	178	482	5274
BOLIV			50	169
ARGENT			99	283
IRAN	298	1662	448	1722
ISRAEL			70	338
SAUDIA	10	60	26	699
KATAR			85	402
A EMIR	64	320	125	433
INDIEN			293	1506
MYAN			62	175
INDONE			22	744
SINGAP			109	990
PHILIP	30	440	52	971
CHINA	37	332	2763	22549
SKOREA	19	269	168	994
JAPAN			156	1239
TAIWAN	15	267	94	1311
HONGK	2	11	136	549
AUSTRL	71	190	100	499
NEUSEE			154	264
9031 30 00				
PROFILPROJEKTOREN				
	STUECK		STUECK	
EINF	105*	737*	3161*	4965*
GEW DT	112		685	
LV			8	37
PV			3	4
AUS LG	47	464	215	2157
EU	13	147	52	825
NIEDL	4	110	30	634
G BRIT	9	37	21	163
SCHWZ	24	60	253	868
TSCHE	11	66	262	686
RUSSLD			236	135
USA			26	195
JAPAN	47	464	225	2245
AUSF	18*	297*	176*	3128*
GEW DT	25		266	
PV			2	54
EU	15	247	120	1947
FRANKR	1	11	13	202
G BRIT	1	32	6	218
DAENM	1	69	3	228
PORTUG	1	9	16	187
SPAN	7	82	36	436
SCHWED	3	42	22	302
OESTER	1	12	12	178
SCHWZ	1	35	14	349
USA	1	5	8	132
INDIEN			1	52
CHINA			4	346
9031 41 00				
OPT INSTRUMENT Z PRUEFEN V WAFERS USW				
	DT		DT	
EINF	38*	2614*	593*	50819*
LV				47
PV		8		8
EU		39	6	156
BELGI			6	108
SCHWZ		5	5	234
USA	5	422	242	36937
ISRAEL			122	8447
JAPAN	33	2132	211	4902
AUSF	118*	6098*	618*	32143*
PV				8
EU	16	496	92	3822
FRANKR	3	155	21	804
NIEDL			3	62
ITAL	6	160	37	1376
G BRIT			11	535
GRIECH			2	116
SCHWED			2	51
FINNL	7	181	7	183
OESTER			1	278
BELGI			8	172
SCHWZ		15	10	509
TSCHE			3	243
UKRAIN			5	80
USA	29	1306	135	6536
EL SAL			4	101
ISRAEL	5	736	41	5267
SAUDIA			1	116
INDIEN			2	129
MALAYS		95	2	540
SINGAP	13	740	86	4838
CHINA			27	915
SKOREA	8	365	23	765
JAPAN	27	1529	63	4612
TAIWAN	20	807	71	3188
HONGK			32	475
9031 49 00				
AND OPTISCHE INSTRUM APPARATE GERAETE				
EINF	127*	8877*	1280*	65461*
EV				91
LV		44	6	370
PV			1	228
AUS LG	8	130	9	311
EU	3	187	197	7217
FRANKR		39	20	787
G BRIT	1	46	80	5231
SCHWED		61	6	128
OESTER				143
BELGI		2	13	767
NORWEG		3	1	122
SCHWZ	9	851	75	4431
LITAU				184
UKRAIN				86
RUSSLD			2	169
USA	71	6708	504	29588
KANADA	1	236	18	1594
ISRAEL			119	8522
SKOREA			1	136
JAPAN	21	885	337	12849
TAIWAN	18	-202	18	209
HONGK	1	62	2	86
AUSTRL				121
AUSF	322*	9434*	2456*	65546*
EV			1	61
LV			3	105
PV		46	3	232
EU	87	2768	1213	31333
FRANKR	9	179	203	4449
NIEDL	25	1117	224	10757
ITAL	7	158	125	2860
G BRIT	2	412	105	2852
IRLAND	1	53	12	299
DAENM		20	65	895
GRIECH		13	2	140
SPAN	3	66	207	3785
SCHWED	3	252	52	1611
OESTER	12	84	129	1313
BELGI	23	284	82	1882
LUXEMB		76		92
NORWEG	5	108	6	243
SCHWZ	2	304	71	2671
TUERK	4	280	23	807
POLEN	20	1153	31	1442
TSCHE	1	62	86	1731
SLOWAK			1	105
UNGARN	2	7	17	388
RUMAEN			10	228
W RUSS			2	103
RUSSLD	5	121	24	2003
KROAT			2	55
MAROKK		12	85	2086
AEGYPT			4	66
S AFR	3	231	17	525
USA	126	3522	335	9303
KANADA	1	59	20	618
MEXIKO			102	2910
BRASIL	12	80	85	1099
ARGENT	1	76	4	204
ISRAEL		13	12	187
SAUDIA		12		98
A EMIR	6	69	7	75
INDIEN			43	539
LAOS				60
SINGAP			3	241
PHILIP	18	1023	18	1023
CHINA	7	62	31	469
JAPAN		104	32	1729
TAIWAN	2	168	3	366
HONGK			81	2022
AUSTRL	9	20	25	261
9031 80 10				
AND INSTR APPARAT GERAET F ZIV LFZ				
	KG		KG	
EINF	460*	8217*	3210*	18871*
EV	123	2361	227	6662
LV	1	6	4	15
PV			2	7
AUS LG	127	2544	721	7487

Wichtigste Ursprungs- und Bestimmungs-Laender	JULI	1999	JAN./JUL.	1999
	dt = 100kg	1000 DM	dt = 100kg	1000 DM
EU	22	118	748	1858
FRANKR		58	133	979
G BRIT	21	49	155	604
BELGI			342	135
SCHWZ	20	4	31	193
KROAT	60	567	60	567
USA	356	4459	1813	15917
KANADA	1	63	19	253
AUSF	288*	592*	1274*	1914*
LV	5	60	150	308
PV	1	3	317	349
EU	142	200	568	542
FRANKR	105	53	171	151
BELGI	30	103	105	167
SCHWZ			6	53
AEGYPT	5	60	5	60
S AFR			97	167
USA	115	269	526	687
9031 80 32				
ELTR MESSINSTR GEOM GR PRUEF V WAFERS				
	DT		DT	
EINF	35*	1669*	238*	10844*
EV				3
LV				37
AUS LG				37
EU	2	75	27	1264
NIEDL		2		95
ITAL	2	67	26	782
OESTER				72
BELGI				118
SCHWZ	1	8	7	187
USA	2	339	74	3383
ISRAEL	29	1240	29	1240
A EMIR			1	50
JAPAN			80	4135
HONGK			16	566
AUSF	162*	4450*	702*	29666*
EV	3	117	3	170
LV			13	232
PV				85
EU	36	2123	233	14595
FRANKR	8	523	24	1772
NIEDL	2	117	42	2939
ITAL	4	230	49	4208
G BRIT	12	616	42	1585
SPAN	1	76	14	699
SCHWED	1	45	4	239
FINNL	1	75	25	1277
OESTER	4	267	29	1397
SCHWZ	4	426	20	1404
TUERK		3	12	247
TSCHE	7	41	41	1166
RUSSLD	1	73	2	222
SLOWEN		1	5	111
USA	10	533	132	5313
INDIEN		1	5	189
SINGAP	15	505	24	1481
CHINA		1	10	217
JAPAN	24	179	90	2546
TAIWAN	4	115	58	782
AUSTRL	22	130	24	279
NEUSEE	37	171	40	199
9031 80 34				
AND ELTRON MESSINSTR USW GEOM GROESSE				
EINF	1446*	21702*	7203*	110901*
EV	2	263	13	2229
LV	4	656	188	3781
PV	1	53	5	263
AUS LG	595	3919	2173	16968
EU	436	4088	1840	22661
FRANKR	24	672	155	5065
NIEDL	1	47	22	751
ITAL	356	2251	1334	8565
G BRIT	2	147	47	2314
DAENM	2	83	11	496
PORTUG		2	1	80
SPAN		11	5	706
SCHWED	12	208	183	1670
OESTER	38	573	72	2103
BELGI	1	50	7	787
NORWEG	3	99	3	214
SCHWZ	38	1001	276	6218
TUERK			3	139
TSCHE	9	112	36	574
SLOWAK		5		75
UNGARN	4	84	7	391
UKRAIN			77	102
RUSSLD			31	434
SLOWEN			4	99
KROAT		89		89
USA	298	10421	2102	49909
KANADA		102	42	1321
BRASIL		24	93	661
CHILE			2	132
SYRIEN			1	81
IRAN		4	29	129
ISRAEL	4	142	4	189
INDIEN	1	89	2	160
MALAYS	16	685	40	2036
SINGAP	5	223	42	4624
CHINA		1	56	572
SKOREA		19	20	392
JAPAN	631	4490	2467	19059

Wichtigste Ursprungs- und Bestimmungs-Laender	JULI	1999	JAN./JUL.	1999
	dt = 100kg	1000 DM	dt = 100kg	1000 DM
TAIWAN			6	169
AUSF	3471*	70589*	26167*	412378*
EV			47	671
LV	10	308	141	1906
PV	11	184	111	2888
EU	1306	32775	8928	178868
FRANKR	258	6187	1644	36585
NIEDL	66	2169	338	8578
ITAL	256	7452	1816	35801
G BRIT	272	7139	1987	28729
IRLAND		27	57	696
DAENM	47	800	226	5179
GRIECH	1	34	11	276
PORTUG	20	211	104	1420
SPAN	151	3296	1224	21233
SCHWED	39	912	326	8545
FINNL	7	286	97	3113
OESTER	175	3569	1229	19550
BELGI	14	580	167	6242
NORWEG	11	219	84	1287
LIECHT	1	33	2	136
SCHWZ	210	4999	1409	31824
TUERK	67	1313	124	2420
ESTLD			7	89
POLEN	189	1833	618	7299
TSCHE	63	1392	1396	18379
SLOWAK	1	69	46	1700
UNGARN	30	685	277	4685
RUMAEN	3	102	23	618
BULGAR		1	29	145
UKRAIN	3	76	20	286
RUSSLD	12	161	38	691
SLOWEN	9	304	65	1348
KROAT		30	24	473
MAROKK			13	97
AEGYPT	1	15	21	1348
NIGERI		19	13	103
S AFR	8	189	212	1378
USA	619	12862	4025	71821
KANADA	10	472	67	3979
MEXIKO	103	1036	560	4361
BRASIL	51	1402	830	10418
CHILE	1	71	4	186
ARGENT	2	53	57	1141
IRAN		24	352	1309
ISRAEL	28	292	95	1335
JORDAN	1	63	3	267
SAUDIA	1	20	50	527
BAHRAI		26	1	114
A EMIR		19	32	693
PAKIST		18	10	124
INDIEN	7	317	352	5415
THAIL	46	397	229	1701
MALAYS		1	17	383
SINGAP	71	986	173	3822
CHINA	233	1849	2787	11571
SKOREA	26	812	186	4530
JAPAN	196	4099	1956	27836
TAIWAN	150	1778	769	8844
HONGK	1	67	20	718
AUSTRL	5	269	171	2492
NEUSEE	1	52	15	283
9031 80 39				
AND ELEKTRON MESS/PRUEFINSTRUM USW				
EINF	1430*	34607*	9839*	254250*
EV	55	173	582	3721
LV	4	412	73	7010
PV	1	171	24	1672
AUS LG	84	1519	426	12226
EU	474	11265	3645	84589
FRANKR	126	2815	1762	25853
NIEDL	67	847	197	4048
ITAL	70	1268	688	6888
G BRIT	45	1538	476	20252
IRLAND	9	206	102	1413
DAENM	20	710	113	6736
GRIECH		1		70
SPAN	11	654	83	5229
SCHWED	13	592	33	1241
FINNL	70	1316	284	4741
OESTER	5	254	52	2117
BELGI	12	367	33	1435
LUXEMB	5	720	32	4605
NORWEG	16	647	45	1666
SCHWZ	128	4069	1119	34459
TUERK			1	101
POLEN		4	12	264
TSCHE	14	211	36	1189
UNGARN		19	14	486
SLOWEN	2	52	42	216
KROAT			7	1098
AEGYPT			1	67
S AFR		1	2	233
USA	509	12135	2809	83362
KANADA	2	58	40	2649
MEXIKO	176	2526	1079	16420
BRASIL	1	59	9	467
ARGENT				59
SYRIEN				56
ISRAEL	14	891	109	4775
BAHRAI			7	225
OMAN		3	42	97
THAIL		56	1	133
MALAYS	4	292	14	1156
SINGAP		46	40	2514
CHINA	10	77	101	902
SKOREA	3	150	25	3331
JAPAN	56	1621	358	11487
TAIWAN	1	56	31	525
AUSTRL	1	5	4	459
NEUSEE			2	79
SCHIFF				77

Wichtigste Ursprungs- und Bestimmungs-Laender	JULI	1999	JAN./JUL.	1999
	dt = 100kg	1000 DM	dt = 100kg	1000 DM
AUSF	3737*	93013*	22010*	574893*
EV		59	3	655
LV	2	503	17	2435
PV	7	702	15	2070
EU	1390	34159	9564	254088
FRANKR	214	5112	1282	41828
NIEDL	105	2510	818	21425
ITAL	214	4752	1100	29358
G BRIT	171	5003	1184	32886
IRLAND	60	405	72	1148
DAENM	58	1407	160	4680
GRIECH	4	307	62	2146
PORTUG	51	1469	386	8543
SPAN	260	5828	2271	49402
SCHWED	24	989	303	14405
FINNL	13	408	102	4918
OESTER	80	2039	627	15364
BELGI	134	3061	1279	27857
LUXEMB	2	62	8	428
ISLAND	1	14	10	339
NORWEG	61	1321	136	4203
LIECHT	1	16	14	382
SCHWZ	138	5465	882	21922
MARINO			1	84
TUERK	10	797	236	9227
LITAU		4	8	371
POLEN	96	1950	454	8448
TSCHE	69	1676	570	14685
SLOWAK	1	104	62	1918
UNGARN	30	1511	263	6830
RUMAEN	7	203	20	669
BULGAR	5	81	16	476
UKRAIN	1	32	15	448
RUSSLD	2	192	61	2828
GEORG			30	944
KASACH	9	451	9	512
KIRGIS			3	55
SLOWEN	7	376	39	1231
KROAT	1	60	16	727
S HERZ	6	58	17	605
SR JUG			14	183
ALGER		7	46	1339
LIBYEN		14	10	469
AEGYPT	7	263	39	1484
MALI	4	63	4	63
BENIN			11	283
NIGERI	1	79	11	663
ANGOLA			10	471
AETHIO		66	3	201
SOMALI			2	69
MOSAMB	1	11	7	313
SIMBAB	1	39	4	260
S AFR	20	794	131	5587
NAMIB			3	96
USA	1316	27805	4841	110801
KANADA	18	419	166	5015
MEXIKO	76	1621	618	13010
NICARA			4	120
COSTA			1	122
PANAMA	1	99	1	103
TRINID			4	84
KOLUMB	6	86	30	393
VENEZU	4	186	12	368
BRASIL	48	1122	364	8645
CHILE	1	62	18	648
ARGENT	2	163	46	1004
LIBAN		28		170
SYRIEN	5	20	13	226
IRAN	2	80	64	2068
ISRAEL	4	210	131	2930
JORDAN		8	2	132
SAUDIA	23	314	115	2913
KUWAIT		1	3	199
BAHRAI		11	4	104
A EMIR	4	131	24	956
OMAN		64	16	862
AFGHAN			25	1567
PAKIST		1	14	629
INDIEN	9	367	126	3912
THAIL	21	705	87	2047
LAOS			25	1072
VIETN	1	25	9	474
KAMBOD			21	1503
INDONE		33	8	287
MALAYS	15	265	46	1149
SINGAP	35	714	144	4648
PHILIP		15	45	713
CHINA	35	1040	264	7090
SKOREA	82	2192	344	14355
JAPAN	74	2970	1770	28550
TAIWAN	17	342	97	2901
HONGK	10	576	101	4599
AUSTRL	15	369	116	3260
NEUSEE	43	735	48	1061
9031 80 91				
AND MESSINSTRUMENT USW GEOMET GROESSE				
EINF	867*	5813*	5970*	36999*
EV		92		138
LV		98	4	977
PV			7	386
AUS LG	8	226	101	2914
EU	171	2399	2877	14863
FRANKR	11	348	39	1223
ITAL	4	93	58	324
G BRIT	23	146	132	2124
PORTUG	56	1085	150	3053
SPAN	9	65	27	598
SCHWED	2	39	71	763
OESTER	23	682	2286	6663
NORWEG		2	1	172
LIECHT	2	120	7	421
SCHWZ	25	217	148	2964
POLEN			14	213
TSCHE	56	200	111	1137

Wichtigste Ursprungs- und Bestimmungs-Laender	JULI	1999	JAN./JUL.	1999
	dt = 100kg	1000 DM	dt = 100kg	1000 DM
SLOWAK	2	65	14	200
UNGARN		4	7	161
RUMAEN			24	55
SLOWEN	338	481	1302	1740
USA	6	567	174	7166
KANADA		2		155
MEXIKO	9	223	38	972
BRASIL	25	23	47	140
ISRAEL	76	204	344	1091
CHINA	112	285	563	1204
SKOREA	21	404	21	442
JAPAN	19	565	117	3418
AUSF	1456*	11636*	9011*	79539*
EV	4	37	4	80
LV		31	4	336
PV		93	6	932
EU	606	4118	4680	34796
FRANKR	71	503	690	6748
NIEDL	33	237	364	2472
ITAL	57	431	562	4617
G BRIT	86	565	744	4924
IRLAND	49	607	92	782
DAENM	16	109	180	934
GRIECH	1	6	41	269
PORTUG	4	131	62	437
SPAN	149	512	689	3541
SCHWED	15	191	227	2069
FINNL	10	129	101	882
OESTER	84	488	440	2765
BELGI	29	188	486	2785
LUXEMB	2	21	63	640
NORWEG	3	33	29	318
SCHWZ	43	522	462	4738
TUERK	23	343	82	728
POLEN	12	294	184	2446
TSCHE	46	436	182	2261
SLOWAK	21	167	75	1080
UNGARN	10	178	126	1756
RUMAEN		1	61	492
RUSSLD		32	8	123
SLOWEN	1	14	8	184
AEGYPT	1	12	42	209
S AFR	2	24	31	328
USA	382	2629	1422	14663
KANADA	68	224	86	486
MEXIKO	9	49	44	1327
HONDUR	4	35	8	200
BRASIL	14	499	78	1660
IRAN	12	166	35	480
ISRAEL		13	20	239
SAUDIA	26	53	163	604
INDIEN	15	157	63	729
SINGAP	3	33	21	253
CHINA	57	485	114	1605
SKOREA	17	59	151	682
JAPAN	28	374	197	3273
TAIWAN	8	81	47	476
HONGK	22	179	61	423
AUSTRL	29	77	351	1214
NEUSEE	1	11	37	136

9031 80 99

ANDERE MESS- PRUEFINSTRUMENTE USW

EINF	1769*	23898*	11218*	127730*
EV	10	242	33	1532
LV	37	667	167	3269
PV	7	236	26	783
AUS LG	56	180	298	1491
EU	376	5207	2105	30222
FRANKR	185	3389	1300	17635
NIEDL	15	210	88	1071
ITAL	37	221	212	2388
G BRIT	28	601	110	3215
IRLAND	1	1	29	128
DAENM		6	40	1013
SPAN	1	15	11	343
SCHWED	32	263	119	1103
FINNL	5	6	33	203
OESTER	6	78	80	1206
BELGI	25	444	62	1884
NORWEG	1	57	27	384
LIECHT	1	46	31	1352
SCHWZ	237	5774	2640	21287
MALTA	1	32	6	285
TUERK	3	93	25	599
POLEN	42	244	240	1357
TSCHE	103	373	486	2644
UNGARN	57	277	214	1196
RUMAEN	9	30	45	238
SLOWEN	94	205	648	1023
MAZED				70
S AFR	1	1	108	486
USA	232	5110	1301	35584
KANADA	6	167	18	619
MEXIKO	31	302	39	330
COSTA		20	4	424
BRASIL		84	59	160
CHILE				78
ARGENT	7	379	7	382
IRAN				123
ISRAEL	4	84	367	3337
A EMIR	6	111	7	138
THAIL		85		139
MALAYS	2	61	4	71
PHILIP	2	71	20	662
CHINA	261	652	1670	3022
SKOREA	4	46	33	462
JAPAN	163	3295	441	7063
TAIWAN	56	168	401	921
HONGK	3	69	17	310
AUSTRL		142	10	940
N ERM	6	123	83	878
AUSF	2774*	95723*	18478*	549522*

Wichtigste Ursprungs- und Bestimmungs-Laender	JULI	1999	JAN./JUL.	1999
	dt = 100kg	1000 DM	dt = 100kg	1000 DM
EV		75	8	336
LV	1	179	4	1803
PV	28	803	87	8592
EU	383	11176	4398	87511
FRANKR	86	2634	1317	20874
NIEDL	22	703	249	6994
ITAL	54	1472	409	10842
G BRIT	46	1436	366	10461
IRLAND	1	32	59	1095
DAENM	15	887	134	3869
GRIECH	2	66	31	624
PORTUG	14	320	106	1661
SPAN	29	963	369	7779
SCHWED	23	651	209	5695
FINNL	14	393	136	2940
OESTER	58	1672	865	10524
BELGI	15	332	145	4042
LUXEMB	1	26	11	429
ISLAND	2	78	18	645
NORWEG	65	2620	364	13748
LIECHT	4	157	19	612
SCHWZ	496	13076	2313	71847
MALTA	1	24	15	651
TUERK	48	2151	300	10323
ESTLD	2	94	20	720
LETTLD	3	91	26	738
LITAU	4	177	163	1660
POLEN	109	3417	817	19390
TSCHE	100	4206	780	24962
SLOWAK	28	893	184	5897
UNGARN	49	2223	342	12424
RUMAEN	13	515	98	3095
BULGAR	24	663	103	2168
UKRAIN	14	298	35	1100
W RUSS	6	262	24	1250
RUSSLD	27	971	154	5882
GEORG	35	179	35	228
KASACH	1	43	6	298
SLOWEN	27	885	134	4563
KROAT	14	416	130	2754
B HERZ	3	140	12	476
SR JUG	2	116	13	652
MAZED	1	51	3	284
MAROKK	4	205	18	862
ALGER	1	44	7	240
TUNES	3	176	19	849
LIBYEN	1	56	6	256
AEGYPT	13	520	53	2135
SUDAN	2	62	2	143
SENEG		17	1	179
NIGERI	2	90	54	453
KAMERU		7	2	164
KENIA	1	63	7	287
SIMBAB	2	59	5	165
S AFR	70	2219	258	8774
USA	398	15400	2265	84275
KANADA	31	1258	240	8443
MEXIKO	29	1189	177	6837
COSTA	1	57	6	247
KUBA	1	26	10	302
KOLUMB	3	157	21	886
VENEZU	4	172	20	832
ECUAD	1	63	6	273
PERU	3	139	15	693
BRASIL	63	1797	647	14033
CHILE	6	261	49	1783
PARAGU	1	57	3	161
URUGU	1	31	11	304
ARGENT	43	434	164	3219
ZYPERN	3	141	19	718
LIBAN	3	163	18	622
SYRIEN	2	89	12	469
IRAK	1	15	13	176
IRAN	4	191	36	1508
ISRAEL	28	1278	176	6650
JORDAN	4	135	15	720
SAUDIA	14	577	189	4453
KUWAIT	4	188	26	976
BAHRAI	1	35	6	316
KATAR	2	72	11	362
A EMIR	11	467	84	2500
OMAN	2	79	8	311
JEMEN	1	26	7	170
PAKIST	2	79	10	411
INDIEN	23	1015	171	6770
SRILAN	1	53	6	199
THAIL	11	417	70	2833
VIETN	2	55	14	533
INDONE	4	174	37	1347
MALAYS	12	412	83	3131
SINGAP	28	1464	191	7755
PHILIP	6	222	47	1809
CHINA	122	4110	480	11699
SKOREA	58	2119	294	10323
JAPAN	75	2805	539	24232
TAIWAN	77	3009	574	25752
HONGK	41	1515	262	7854
AUSTRL	54	1450	352	8290
NEUSEE	11	369	40	1478
SCHIFF	2	59	12	411
N ERM	6	222	42	1464

9031 90 10

TEIL F INSTR WANR 90318010 ZIV LF

	KG		KG	
EINF	4*	99*	48*	472*
EV		24		102
AUS LG	2	43	2	121
EU			2	28
USA	4	99	42	414
AUSF	12*	24*	120*	488*
EU		1	35	384
FRANKR			35	383

Wichtigste Ursprungs- und Bestimmungs-Laender	JULI	1999	JAN./JUL.	1999
	dt = 100kg	1000 DM	dt = 100kg	1000 DM
S AFR			61	60

9031 90 20

TEIL ZUB F INSTR USW WA 90314100 4900

	DT		DT	
EINF	11*	710*	112*	7383*
LV			1	61
PV				5
AUS LG				10
EU		61		189
NIEDL		61		61
USA	6	514	54	5995
ISRAEL	1	10	2	129
SKOREA			46	686
JAPAN	2	13	7	212
AUSF	38*	848*	130*	3210*
EV				48
LV				48
PV		36		120
EU		39	50	1156
FRANKR			6	78
NIEDL			9	435
G BRIT		19	31	643
USA		36	1	280
ISRAEL	36	433	73	1401

9031 90 30

TEIL ZUBEHOER F INSTR USW WA 90318032

EINF	4*	306*	57*	3484*
LV				9
PV				12
EU	1	65	3	145
SCHWZ		16	3	182
USA	3	202	45	2836
JAPAN		4	1	228
AUSF	23*	953*	166*	8904*
LV		66	10	326
PV				10
EU	6	124	74	4035
FRANKR		57	7	446
ITAL		28	20	612
G BRIT		9	9	486
IRLAND			9	1964
SCHWED		1	5	217
SCHWZ	3	101	10	322
POLEN		3	4	212
TSCHE	1	25	22	196
USA	5	360	45	2283
INDIEN	1	22	6	162
CHINA		23		266
SKOREA		2	1	133
JAPAN	6	212	11	616
TAIWAN		19	3	331

9031 90 80

AND TEILE ZUBEHOER F AND WAREN KAP 90

EINF	4071*	24384*	25398*	174676*
EV	2	65	24	1609
LV	11	668	60	7217
PV	1125	653	7979	6182
AUS LG	6	237	65	1670
EU	965	10043	5611	66701
FRANKR	58	1963	329	8269
NIEDL	173	854	1284	1793
ITAL	353	2804	2528	13866
G BRIT	264	1311	1163	15253
IRLAND	9	1026	241	3892
DAENM	11	114	67	1963
PORTUG	3	508	17	2363
SPAN	7	116	61	885
SCHWED	4	254	126	1762
FINNL	11	623	129	2088
OESTER	50	983	837	13164
BELGI	2	102	39	1587
NORWEG		40	12	703
LIECHT		76	2	146
SCHWZ	103	2974	895	24514
TUERK	77	106	114	621
LETTLD			3	85
POLEN	58	234	230	1301
TSCHE	752	709	2285	4448
SLOWAK	14	99	75	549
UNGARN	1264	1265	10127	8516
RUMAEN	7	14	130	211
BULGAR	439	264	2301	1680
RUSSLD			18	78
SLOWEN	70	48	432	278
KROAT		1	7	139
SR JUG			7	88
USA	208	5274	1802	47773
KANADA	4	174	17	1998
MEXIKO	9	36	69	621
BRASIL		12	129	811
ARGENT			2	131
ISRAEL	8	196	20	851
A EMIR		8	1	154
INDIEN		48	37	262
SRILAN			69	678
MALAYS		23	1	276
SINGAP	1	105	14	532

Wichtigste Ursprungs- und Bestimmungs-Laender	JULI 1999 dt = 100kg	JULI 1999 1000 DM	JAN./JUL. 1999 dt = 100kg	JAN./JUL. 1999 1000 DM
CHINA	32	75	137	406
SKOREA	15	75	27	262
JAPAN	40	1273	286	9248
TAIWAN	3	43	21	314
HONGK	.	9	10	72
AUSF	2516*	49499*	17991*	295653*
EV	154	2944	223	4310
LV	4	476	128	4460
PV	1	253	63	2324
EU	878	21035	6998	135363
FRANKR	210	4329	1581	28693
NIEDL	110	1684	725	12340
ITAL	111	2812	1140	17476
G BRIT	164	4578	816	19222
IRLAND	4	90	193	1221
DAENM	19	752	278	4670
GRIECH	9	249	46	992
PORTUG	20	256	140	2434
SPAN	66	1112	411	6695
SCHWED	32	1474	258	8194
FINNL	5	143	68	1578
OESTER	49	2622	483	13412
BELGI	78	914	732	7410
LUXEMB	1	20	87	9020
NORWEG	4	197	56	1353
SCHWZ	99	2869	521	12935
TUERK	10	336	74	2156
POLEN	33	476	1390	6982
TSCHE	558	1300	2763	8961
SLOWAK	14	609	261	2809
UNGARN	76	1393	779	8301
RUMAEN	4	104	49	603
BULGAR	1	57	4	151
UKRAIN	3	79	6	260
RUSSLD	6	100	65	1709
SLOWEN	2	125	30	551
MAROKK		2	2	103
ALGER	1	19	21	307
TUNES	1	38	21	663
LIBYEN		15	3	163
AEGYPT	1	28	7	246
SUDAN				59
MAURIT		4	2	86
S AFR	15	536	67	2617
USA	344	9342	2436	51056
KANADA	7	543	52	2369
MEXIKO	5	551	60	4867
HONDUR			3	237
NICARA				62
KOLUMB	1	33	6	209
VENEZU		5	4	179
BRASIL	10	532	362	6402
CHILE	2	50	7	261
ARGENT	5	103	24	1016
IRAN	3	167	12	1022
ISRAEL	5	220	54	1832
JORDAN		1	3	116
SAUDIA	8	434	16	1014
A EMIR	2	62	19	416
INDIEN	16	570	76	2854
MYAN	1	23	10	139
THAIL	5	120	12	382
INDONE	2	62	2	116
MALAYS	19	383	28	841
SINGAP	102	1944	171	4306
PHILIP		9	1	119
CHINA	36	431	434	6356
SKOREA	21	750	125	3994
JAPAN	65	1441	367	11777
TAIWAN	117	1593	346	4699
HONGK	9	293	30	1158
AUSTRL	21	260	90	1486

9032 10 10

THERMOSTATE F ZIVILE LUFTFAHRZEUGE

	KG		KG	
EINF	20*	134*	110*	1161*
EV	13	98	13	517
AUS LG	13	98	13	586
EU			1	6
USA	20	134	107	569
KANADA				483
AUSF	*	*	*	*

9032 10 30

ELEKTRONISCHE THERMOSTATE

	STUECK		STUECK	
EINF	620320*	9484*	3383611*	53537*
GEW DT	749		3949	
LV			1	70
PV	10601	136	14462	204
AUS LG	82	12	392	67
EU	51207	2875	461790	19892
FRANKR	14072	486	152898	4949
NIEDL	2362	449	9187	2565
ITAL	6585	447	41516	3273
G BRIT	10835	627	97267	3101
DAENM	777	99	12369	804
SPAN	9855	230	103291	2604
OESTER	1802	89	14620	961
BELGI	5114	243	16580	1322
NORWEG			11481	136
SCHWZ	64585	4424	321849	22492
TSCHE	6772	105	49280	838
UNGARN	15870	236	48542	877
KROAT	474704	1486	2280027	7079
USA	4354	198	40335	1193
KANADA	37	67	162	100
CHINA			15213	438
JAPAN	1771	62	91470	411
AUSF	148638*	8706*	965184*	48418*
GEW DT	379		2092	
PV	5732	341	11673	483
EU	47190	5053	407639	29777
FRANKR	4667	385	32657	2822
NIEDL	9431	1465	61143	7536
ITAL	6442	469	51314	2923
G BRIT	10363	545	114794	3281
DAENM	426	54	16337	645
GRIECH	113	17	1780	130
PORTUG	90	10	8264	458
SPAN	1781	144	18002	1525
SCHWED	3968	215	33335	1852
FINNL	139	42	2637	339
OESTER	8119	1454	48120	6913
BELGI	1364	228	15422	1481
NORWEG	278	36	6773	231
SCHWZ	25638	333	270581	2481
TUERK	19924	519	50975	1396
POLEN	25931	1013	87566	4563
TSCHE	2902	180	30048	868
SLOWAK	1220	77	1596	148
UNGARN	282	60	2807	336
RUSSLD	35	25	4941	447
SLOWEN	391	59	597	92
KROAT	3286	34	8795	270
AEGYPT	4187	230	7164	486
S AFR	1338	37	5304	201
USA	2795	300	28595	2376
KANADA	180	4	5839	267
MEXIKO	1680	51	3444	284
BRASIL	1170	46	1857	212
SAUDIA	1	4	2073	183
A EMIR	435	99	2468	610
PHILIP	5729	316	6175	422
SKOREA			342	301
JAPAN	191	28	19667	1819

9032 10 91

AND THERMOSTATE M ELEKTR SCHALTER

	STUECK		STUECK	
EINF	1939223*	6499*	16772686*	47998*
GEW DT	1063		8624	
EV	65	2	947	13
LV	30	31	711	100
PV	149241	110	3249440	2425
AUS LG	88	8	1003	36
EU	1029363	3723	8843117	25008
FRANKR	107627	359	765244	2739
NIEDL	277400	829	1694088	2743
ITAL	159264	678	1320848	5045
G BRIT	191008	425	686888	3275
IRLAND	58776	464	302271	2583
DAENM	81090	844	384640	3960
SPAN	11070	26	180590	422
OESTER	109823	252	1129974	2281
BELGI	3476	57	61505	434
LUXEMB	17832	46	101771	267
SCHWZ	772	18	52123	357
TSCHE	194961	207	3633374	3338
SLOWEN	465272	1576	3951117	11473
KROAT	195200	618	806480	2566
AEGYPT			96781	355
USA	15061	193	373480	2139
MEXIKO	14	1	609866	1306
NL ANT			30500	110
CHINA	8065	27	79198	368
JAPAN	22831	72	34201	249
AUSF	85748896*	17347*	285705683*	101107*
GEW DT	2156		11576	
EV	95	394	469	2130
PV	986650	664	3609342	2168
EU	2692283	8949	10911399	54444
FRANKR	683126	1857	2407865	8924
NIEDL	12623	340	266974	3678
ITAL	834881	1822	2892561	6469
G BRIT	402434	1476	1770341	6786
IRLAND	106311	142	241316	561
DAENM	17778	337	149263	2439
GRIECH	36760	226	163923	1339
PORTUG	80462	274	224606	1126
SPAN	375082	780	1723675	5508
SCHWED	47860	592	457760	5699
FINNL	17945	170	164240	1986
OESTER	55777	553	248133	3182
BELGI	21186	302	200791	2719
LUXEMB	370	76	2761	243
NORWEG	11403	79	95390	736
SCHWZ	34273	426	281204	4028
TUERK	254765	686	1739661	5535
LITAU	71750	247	248798	864
POLEN	22862	67	171969	1104
TSCHE	1048788	748	4871297	4154
UNGARN	678570	830	2747331	6191
RUMAEN	47800	197	211581	867
BULGAR	50705	294	103024	844
W RUSS	34300	306	154900	882
RUSSLD	70748	405	429721	2085
GEORG			102	83
SLOWEN	26727	40	65472	189
KROAT	5791	48	102068	237
AEGYPT	997	59	5133	195
SINBAB	13000	60	13000	60
S AFR	36876	148	162332	971
USA	30220	1270	328858	5966
KANADA	43019	112	59825	500
MEXIKO		3	91612	184
BRASIL	24006	127	130767	993
ARGENT			1286	189
IRAN			36413	108
ISRAEL	100	4	53632	340
SAUDIA	16	6	3602	286
SINGAP	1837	43	11436	277
CHINA	3822	185	96672	875
SKOREA	10402	107	129572	692
JAPAN	49100	618	292646	3142
TAIWAN	167	66	1519	307
HONGK	202205	631	869174	3410
AUSTRL	36407	272	227872	1226
NEUSEE	11838	99	74868	481

9032 10 99

ANDERE THERMOSTATE

	STUECK		STUECK	
EINF	29238626*	4769*	164012390*	29361*
GEW DT	789		4864	
EV	2390	6	5055	37
LV	1	4	2	12
PV			81826	31
AUS LG	2559	17	5186	57
EU	1844005	3408	8263622	17297
FRANKR	493737	1387	2008058	6090
NIEDL	96777	185	678823	1032
ITAL	215296	317	674081	1083
G BRIT	130826	296	370988	1432
IRLAND			101813	84
SPAN	324669	443	1724222	2619
OESTER	97346	77	577861	787
BELGI	83343	154	534398	1771
LUXEMB	385002	816	1272881	2266
SCHWZ	15237	183	86678	2579
TSCHE	894329	525	5762741	4040
UNGARN	12069	20	33525	222
USA	54160	338	385398	2442
BRASIL	1841	14	60225	313
ISRAEL	20290	96	187949	728
SKOREA	99	1	44136	364
JAPAN	9391	53	240585	769
HONGK	50750	88	64782	105
AUSF	25186810*	8342*	207328881*	78368*
GEW DT	970		11020	
PV			817052	277
EU	935313	3091	9266710	46201
FRANKR	232304	586	1467816	5127
NIEDL	168909	452	1691861	5935
ITAL	127706	343	1608047	6379
G BRIT	85629	461	1178504	9547
IRLAND	20676	142	78611	425
DAENM	2178	42	66838	819
GRIECH	885	20	59578	427
PORTUG	178429	274	1111732	1806
SPAN	7211	116	273400	2201
SCHWED	5869	62	249480	2478
FINNL	815	55	28206	482
OESTER	106692	422	1228625	8596
BELGI	7787	105	115873	2089
SCHWZ	9389	211	110422	1231
MALTA	144	18	4678	328
TUERK	36046	219	121268	886
POLEN	19104	91	57738	571
TSCHE	756696	818	7366436	4661
SLOWAK			29171	126
UNGARN	54634	679	763696	6483
ALGER			350	76
S AFR	2637	45	16293	207
USA	138448	1142	785778	8302
KANADA	1026	20	17622	300
MEXIKO	444532	944	1012786	1799
BRASIL	18708	123	166287	786
CHILE			13582	134
LIBAN	3000	21	14560	103
ISRAEL			23667	149
A EMIR	1335	24	7328	144
INDIEN			49364	97
SINGAP	1950	32	8306	194
PHILIP	2125	65	302186	267
CHINA	10216	61	150989	632
SKOREA	14610	135	52496	348
JAPAN	2291	116	22417	779
TAIWAN	57	13	12736	138
HONGK	4708	129	42723	340
AUSTRL	17437	200	215231	1090

9032 20 10

DRUCKREGLER F ZIVILE LUFTFAHRZEUGE

	KG		KG	
EINF	30*	125*	194*	1238*
EV	24	104	30	456
LV			23	7
AUS LG	24	104	36	468
EU		*	4	61
FRANKR			4	60
USA	26	109	148	1015
KANADA	2	17	42	162
AUSF	*	*	*	*

Wichtigste Ursprungs- und Bestimmungs-Laender	JULI 1999		JAN./JUL. 1999	
	dt = 100kg	1000 DM	dt = 100kg	1000 DM
9032 20 90				
ANDERE DRUCKREGLER				
	STUECK		STUECK	
EINF	367370*	21467*	3915534*	205118*
GEW DT	2061		21080	
EV	1030	423	1820	823
LV			75	172
PV			961	55
AUS LG	64	8	324	43
EU	132147	2571	1766873	62517
FRANKR	2711	131	113344	1500
NIEDL	24320	833	198027	35300
ITAL	49797	180	992788	4162
G BRIT	24052	370	288196	5169
DAENM	24211	865	134777	5059
SPAN	2552	68	21368	587
SCHWED	1243	85	3268	175
OESTER	559	8	7490	107
BELGI	2669	56	9986	313
SCHWZ	3286	398	186886	6904
POLEN	1183	73	3982	217
TSCHE	628	160	1014	245
SLOWAK			582	84
UNGARN	6516	20	22065	128
USA	14114	1129	143514	7188
MEXIKO	94654	6833	419062	33723
BRASIL	186	137	965	799
PHILIP	112213	9704	1268118	101389
SKOREA			24888	256
JAPAN	21936	417	69185	1469
AUSF	879126*	20488*	7129480*	1468198*
GEW DT	2078		18783	
EV			200	39
LV	11	44	81	266
PV	80	16	6248	1236
EU	488446	10509	4356381	86186
FRANKR	178117	3619	1787614	36027
NIEDL	6065	321	58419	2108
ITAL	47071	1322	128527	4914
G BRIT	75839	1488	1100585	14368
DAENM	1888	154	11650	1198
GRIECH	2057	67	17803	336
PORTUG	2480	113	21317	705
SPAN	128191	1788	858791	12782
SCHWED	6486	637	238223	5179
FINNL	321	16	17700	2624
OESTER	3953	380	57132	2889
BELGI	13236	691	99102	2739
LUXEMB	409	44	1477	183
NORWEG	106	98	1467	436
SCHWZ	2027	282	20123	1883
MALTA			7958	140
TUERK	18200	145	80286	814
POLEN	2322	117	32863	1060
TSCHE	41879	348	486103	3597
SLOWAK	888	339	9916	2788
UNGARN	37	51	199909	2547
RUSSLD	118	20	4243	304
B HERZ	269	134	269	134
LIBYEN			96	70
AEGYPT			190	2318
S AFR	610	102	9045	1384
USA	156267	4234	1096214	26924
MEXIKO	70053	2026	278521	8247
VENEZU			1239	70
BRASIL	514	51	8524	623
IRAN	106	58	12128	331
SAUDIA	12	20	809	314
KUWAIT			60418	461
A EMIR		23	196	130
INDIEN	661	43	15807	361
THAIL	6	9	16110	297
VIETN	17000	126	35866	329
MALAYS	131	15	894	181
PHILIP	23000	161	44044	323
CHINA	17147	294	42428	1152
SKOREA	28420	600	90186	1868
JAPAN	406	90	3813	657
HONGK	2780	58	28229	606
AUSTRL	25673	446	174330	3010
9032 81 10				
HYDR PNEUMAT REGLER USW ZIV LFZG				
	KG		KG	
EINF	196*	1060*	1113*	5184*
EV	20	359	39	1659
AUS LG	20	359	61	1736
EU			10	8
USA	196	925	1101	4891
KANADA		136		261
AUSF	5*	46*	209*	347*
EV			9	12
LV			14	22
PV	5	46	8	60
EU			169	224
9032 81 90				
AND HYDRAUL PNEUMAT REGELINSTRUM USW				
	DT		DT	
EINF	116*	1910*	1546*	18618*

Wichtigste Ursprungs- und Bestimmungs-Laender	JULI 1999		JAN./JUL. 1999	
	dt = 100kg	1000 DM	dt = 100kg	1000 DM
EV		41	1	306
LV		7	72	2637
AUS LG			1	2
EU	60	750	1131	10850
FRANKR	9	234	89	1563
NIEDL	32	260	158	1514
ITAL	4	70	32	350
G BRIT	10	94	80	828
DAENM	4	80	47	305
FINNL	1	12	8	307
BELGI		2	715	5873
SCHWZ	17	455	80	1426
USA	34	641	188	3406
SKOREA		1	75	2504
AUSF	192*	2910*	2221*	42949*
EV			120	2523
LV			1	13
EU	100	1619	957	16762
FRANKR	13	266	192	3621
NIEDL	6	192	91	2584
ITAL	55	685	331	3806
G BRIT	11	209	94	1938
DAENM	1	14	24	732
GRIECH		4	1	136
SPAN	8	139	71	1317
SCHWED	4	110	21	576
FINNL		16	26	460
OESTER	2	57	38	717
BELGI	1	37	64	1024
SCHWZ	16	183	152	948
POLEN	1	15	5	136
TSCHE	5	65	39	363
UNGARN	10	78	27	213
RUMAEN			4	90
UKRAIN			80	575
MAURIT			5	64
USA	37	312	384	5782
KANADA	10	189	29	514
MEXIKO			4	98
IRAK		83		90
SAUDIA			8	236
INDIEN	2	48	75	831
BANGLA	1	21	46	284
SINGAP	1	22	373	2275
SKOREA	3	75	857	11718
JAPAN		8	7	156
TAIWAN	2	15	13	178
HONGK	3	80	15	389
AUSTRL		20	4	167
NEUSEE			27	156
9032 89 10				
AND REGELINSTRUM USW F ZIV LUFTFZG				
	KG		KG	
EINF	305*	2281*	2505*	17133*
EV	21	567	329	4494
LV	12	91	386	2282
AUS LG	27	690	210	3268
EU	50	458	264	1498
FRANKR	33	398	88	876
G BRIT	6	53	125	714
DAENM			9	52
BELGI	1	3	6	135
SCHWZ			84	1106
S AFR			45	207
USA	222	1743	1467	10336
KANADA	23	100	196	851
JORDAN			8	59
KUWAIT			11	218
INDIEN			39	307
SRILAN			2	72
THAIL	10	80	84	755
VIETN			2	53
INDONE			24	178
MALAYS			3	57
PHILIP			2	69
CHINA			14	300
SKOREA			4	132
JAPAN			134	178
HONGK			25	263
AUSF	94*	1124*	1616*	21578*
EV	4	95	745	8237
LV	36	511	350	5405
PV			10	205
EU	19	296	474	7498
FRANKR	19	296	221	3349
ITAL			11	187
G BRIT			113	2387
IRLAND			2	70
GRIECH			50	461
PORTUG			17	385
SPAN			38	449
SCHWED			15	139
SCHWZ	9	161	43	970
MALTA			2	52
TUERK	5	58	7	108
TSCHE	4	58	8	175
AEGYPT			5	127
MAURIT			5	61
S AFR			4	97
USA	25	193	791	8514
KANADA			36	741
ZYPERN			4	106
KUWAIT			2	77
KATAR			3	68
A EMIR			20	374
INDIEN	8	17	26	462
SRILAN	5	56	9	254
THAIL			23	639

Wichtigste Ursprungs- und Bestimmungs-Laender	JULI 1999		JAN./JUL. 1999	
	dt = 100kg	1000 DM	dt = 100kg	1000 DM
VIETN			2	53
INDONE			6	179
MALAYS			2	77
SINGAP	5	84	25	366
PHILIP			15	253
CHINA	2	46	14	482
SKOREA			2	73
JAPAN			15	363
TAIWAN	2	43	8	182
HONGK	5	88	25	421
AUSTRL			6	129
9032 89 90				
AND REGELINSTRUMENT APPARAT GERAET				
	DT		DT	
EINF	2607*	54366*	22118*	392728*
EV	41	2404	404	12284
LV	3	1214	14	3231
PV	22	358	320	4204
AUS LG	14	358	358	3901
EU	2009	33635	16287	273821
FRANKR	678	13481	5704	91798
NIEDL	91	1399	800	12613
ITAL	129	1891	1000	16786
G BRIT	61	2872	363	13278
IRLAND	108	2748	1200	20841
DAENM	276	894	751	4666
GRIECH			26	152
PORTUG		5	1	131
SPAN	265	6361	3466	61244
SCHWED	57	903	353	4183
FINNL	8	230	72	2134
OESTER	313	2589	2479	24219
BELGI	5	116	67	928
NORWEG	12	371	82	2493
LIECHT	1	19	10	149
SCHWZ	90	2904	856	15803
TUERK		6		160
TSCHE	66	866	485	3975
UNGARN	18	322	263	4324
SLOWEN	8	174	83	1635
KROAT		4	1	79
S AFR	42	992	239	5742
USA	293	7615	2010	47036
KANADA	2	118	58	3291
MEXIKO	3	79	41	936
BRASIL	1	9	13	123
ISRAEL	7	595	23	1876
A EMIR		37	2	181
INDIEN		42	28	864
MALAYS	96	1956	726	7030
PHILIP		6	18	207
CHINA	11	92	209	1462
SKOREA	23	527	32	1098
JAPAN	116	4868	804	20879
TAIWAN		3	55	493
HONGK	6	187	30	460
AUSTRL	2	42	10	314
NEUSEE			2	78
AUSF	8864*	206279*	60913*	1412600*
EV	4	137	17	1082
LV		170	11	1362
PV	150	9086	809	29072
EU	8497	123361	42278	959849
FRANKR	2635	48847	17114	359588
NIEDL	188	4191	1036	30828
ITAL	384	11291	2810	74786
G BRIT	589	18448	6141	159691
IRLAND	2	80	16	498
DAENM	47	1408	216	7469
GRIECH	6	280	41	1068
PORTUG	50	1623	752	19980
SPAN	831	17097	7808	128428
SCHWED	97	4499	1688	65041
FINNL	13	488	248	8056
OESTER	380	7827	2334	54493
BELGI	193	7716	1862	58884
LUXEMB	2	90	17	535
ISLAND			3	95
NORWEG	3	189	62	2361
LIECHT	9	259	87	1394
SCHWZ	144	3691	1018	23393
TUERK	21	681	289	6187
LITAU	1	32	12	274
POLEN	39	922	269	7204
TSCHE	175	3229	1603	22455
SLOWAK	99	3320	860	28069
UNGARN	16	446	152	3809
RUMAEN	1	45	28	692
BULGAR		13	9	210
UKRAIN		25	6	631
W RUSS		4	31	468
RUSSLD	4	191	292	2438
SLOWEN	22	670	92	2793
KROAT	1	32	4	314
MAROKK	1	31	5	193
TUNES		10	7	276
LIBYEN		6		127
AEGYPT	9	366	96	2128
NIGERI	2	102	8	484
S AFR	88	3722	822	18839
USA	719	27466	4156	143672
KANADA	6	2161	76	8419
MEXIKO	1052	12708	2913	34118
JAMAIK				61
TRINID			20	518
KOLUMB	1	62	2	168
VENEZU	6	48	6	179
BRASIL	239	4706	1088	21166
CHILE		16	7	174
ARGENT	3	116	47	964
LIBAN	1	43	7	224
IRAN	1	35	9	212

Wichtigste Ursprungs- und Bestimmungs-Laender	JULI 1999 dt = 100kg	JULI 1999 1000 DM	JAN./JUL. 1999 dt = 100kg	JAN./JUL. 1999 1000 DM
ISRAEL	4	219	16	736
JORDAN		12	1	444
SAUDIA	3	114	34	1761
KUWAIT		38	6	371
BAHRAI		16	1	111
A EMIR	7	263	34	1524
INDIEN	16	213	91	1501
SRILAN		62	1	113
MYAN	26	673	109	2713
THAIL	12	521	40	2206
INDONE	6	88	14	363
MALAYS	9	300	59	2336
SINGAP	56	1281	150	4497
PHILIP	1	42	25	602
CHINA	132	1353	1377	14506
SKOREA	170	3077	1136	19798
JAPAN	69	3690	443	20268
TAIWAN	20	550	87	3022
HONGK	13	831	116	5662
AUSTRL	152	4082	1003	27935
NEUSEE			4	186
9032 90 10				
TEILE USW F REGELINSTR USW ZIV LFZ				
	KG		KG	
EINF	146*	1482*	824*	5264*
EV	82	1074	342	2478
LV			77	664
AUS LG	82	1074	345	2486
EU	31	238	266	1561
FRANKR	1	28	118	631
G BRIT	30	210	148	950
SCHWZ	22	6	121	515
USA	93	1238	431	3107
AUSF	38*	406*	242*	2133*
EU	37	405	185	2084
G BRIT	34	402	179	2079
9032 90 90				
AND TEILE ZUBEH F REGELINSTRUM USW				
	DT		DT	
EINF	2336*	18342*	17308*	118926*
EV	112	2022	508	15317
LV	2	68	3	370
PV	301	418	897	1403
AUS LG	82	760	398	6474
EU	1029	6856	9363	46048
FRANKR	111	1681	846	10887
NIEDL	31	684	313	3212
ITAL	854	1438	4988	8100
G BRIT	8	212	88	1485
IRLAND	18	1381	87	6595
DAENM	69	315	678	2489
PORTUG	64	338	753	1804
SPAN	147	500	364	1341
SCHWED	6	150	277	3988
FINNL			24	1847
OESTER	21	155	927	4332
BELGI		4	34	314
NORWEG	35	411	195	1006
SCHWZ	223	2531	1497	21301
TUERK	77	223	626	1926
POLEN	217	685	1093	3836
TSCHE	214	168	711	1407
UNGARN	1	15	39	378
SLOWEN	42	86	438	808
USA	187	3333	1979	21970
KANADA	4	125	10	350
MEXIKO	3	52	372	1313
BRASIL	9	55	74	478
PHILIP	22	434	232	4613
CHINA	10	102	56	364
SKOREA		14	63	353
JAPAN	136	2194	516	12635
AUSF	2396*	23472*	14428*	158113*
EV	2	82	6	258
LV		232		1538
PV	2	57	19	572
EU	1091	9686	6442	70300
FRANKR	184	1892	1852	13240
NIEDL	36	701	335	6842
ITAL	104	1577	653	11011
G BRIT	137.	1679	773	13109
IRLAND		6	6	246
DAENM	18	569	147	4708
GRIECH		12	21	359
PORTUG	1	95	47	760
SPAN	14	260	215	2902
SCHWED	8	245	78	1935
FINNL	5	123	66	1471
OESTER	70	1488	444	8575
BELGI	534	1011	1804	5050
NORWEG	243	247	265	601
SCHWZ	27	816	199	5416
TUERK	21	491	233	1828
POLEN	249	662	1284	3792
TSCHE	65	469	1624	9802
SLOWAK	2	67	14	748
UNGARN	21	203	162	1424
UKRAIN		7	3	96
RUSSLD	4	48	47	1391
TADSCH				68
SLOWEN	32	164	279	1575
KROAT	1	14	16	174
MAROKK		6		91
AEGYPT	3	50	14	449
KENIA				73
S AFR	6	154.	49	1019
USA	146	2711	923	17522
KANADA	3	70	31	804
MEXIKO	3	368	38	1269
KOLUMB		3	5	194
VENEZU	7	15	14	220
BRASIL	75	439	626	4322
IRAN	11	181	28	398
ISRAEL	1	31	19	244
JORDAN		184	4	390
SAUDIA	2	26	16	389
A EMIR	1	46	17	637
JEMEN				186
PAKIST		15	3	123
INDIEN	75	513	873	5360
MYAN	64	1366	92	2245
MALAYS	3	82	14	306
SINGAP	10	277	63	2909
PHILIP	58	174	394	1258
CHINA	60	1128	263	3796
SKOREA	65	1641	361	10002
JAPAN	6	105	41	859
TAIWAN	5	137	34	931
HONGK	7	268	51	1456
AUSTRL	8	220	43	950
9033 00 00				
AND TEILE ZUBEHOER F WARE D KAP 90				
EINF	620*	5152*	3973*	42352*
EV				2
LV		23	1	99
PV		8	9	1594
AUS LG		10	18	233
EU	86	1413	1604	22253
FRANKR	6	146	158	6359
NIEDL	6	86	37	874
ITAL	8	321	189	1192
G BRIT	12	243	267	5219
DAENM	6	72	554	4880
PORTUG	11	31	88	267
SCHWED	4	87	49	580
FINNL	15	204	70	1219
OESTER	18	205	76	983
BELGI		6	13	804
NORWEG	2	36	7	144
SCHWZ	122	1548	583	8378
POLEN	266	236	621	678
TSCHE	10	21	38	284
UNGARN	1	14	8	223
AEGYPT			62	92
USA	44	1474	393	7566
KANADA	1	2	10	242
BRASIL	2	8	155	236
ISRAEL	9	48	71	296
CHINA	10	15	58	152
SKOREA	19	65	60	230
JAPAN	19	170	68	621
AUSF	528*	14799*	5775*	338368*
LV	1	33	1	92
PV			6	1568
EU	248	6171	3100	68132
FRANKR	39	1531	445	14834
NIEDL	14	440	442	7485
ITAL	40	771	463	10605
G BRIT	23	631	400	10159
IRLAND	2	58	7	144
DAENM	3	60	60	1532
GRIECH	1	31	78	864
PORTUG	8	215	48	1237
SPAN	17	699	238	5891
SCHWED	4	126	49	2112
FINNL	2	100	34	816
OESTER	51	645	451	7179
BELGI	43	642	385	5227
NORWEG		8	54	615
SCHWZ	18	586	289	3906
TUERK	33	304	97	1787
POLEN	3	143	35	655
TSCHE	28	443	407	5315
UNGARN	2	35	18	344
BULGAR			28	215
W RUSS			2	109
RUSSLD	4	112	39	770
SLOWEN		35	20	322
KROAT	6	52	149	398
MAROKK	5	55	5	56
ALGER		9		51
AEGYPT	3	75	174	1370
MOSAMB			2	146
SIMBAB			12	77
S AFR	2	98	14	467
USA	69	2626	568	30493
KANADA	2	70	6	741
MEXIKO	5	206	20	591
KOLUMB			4	143
BRASIL	9	303	62	1793
CHILE	2	79	6	190
SYRIEN		6	44	232
IRAN	3	95	42	408
ISRAEL	2	154	9	929
SAUDIA	1	52	5	290
KUWAIT			4	325
A EMIR		3	5	283
INDIEN	40	1197	49	1864
INDONE			4	80
SINGAP	1	46	16	439
CHINA	11	260	101	2937
SKOREA	1	52	14	457
JAPAN	16	1049	180	8741
TAIWAN		90	22	418
HONGK		26	11	259
AUSTRL	13	272	82	1260

KAPITEL 91

UHRMACHERWAREN

	STUECK		STUECK	
9101 11 00				
EL ARMBANDUHR EDELMET MECH ANZEIGE				
EINF	8737*	20337*	33985*	86819*
GEW DT	12		48	
EV			2	7
LV	15	191	49	398
PV			5	82
AUS LG			2	15
EU	150	367	2892	3662
FRANKR	5	26	70	421
NIEDL	39	103	567	881
ITAL	59	82	1447	865
OESTER	15	63	204	1086
BELGI	12	69	87	287
SCHWZ	8363	19808	27332	81355
USA	49	95	256	375
A EMIR	23	98	46	262
SINGAP			26	207
CHINA	63	22	3098	137
HONGK	59	206	444	427
AUSF	2146*	9147*	26857*	93780*
GEW DT			12	
LV			4	26
PV			12	274
EU	2277	2466	22497	42534
FRANKR	106	666	839	4921
NIEDL	749	622	6026	5529
ITAL	88	383	298	3004
G BRIT	320	116	2622	795
IRLAND	298	66	1448	247
GRIECH	14	134	504	1470
PORTUG	4	22	140	264
SPAN	9	52	209	1123
FINNL	293	52	1014	147
OESTER	395	204	6951	23467
BELGI	30	131	388	1367
SCHWZ	826	4523	3744	33199
POLEN	2	35	6	122
UNGARN	26	119	81	357
RUMAEN	28	121	74	291
ALBAN			7	75
AEGYPT			13	116
BENIN			90	1238
USA	112	758	618	6215
COSTA			34	536
PANAMA			27	135
BAHAMA			70	320
A EMIR			28	552
SINGAP	32	85	121	699
JAPAN	11	91	181	935
TAIWAN			28	154
HONGK	117	810	732	5408
SCHIFF			83	265
9101 12 00				
EL ARMBANDUHR EDELM OPTELTRON ANZ				
EINF	1*	1*	197*	79*
LV			1	4
AUSF	*	*	1*	1*
EU			1	1
9101 19 00				
AND EL ARMBANDUHR EDELMETALL				
EINF	4*	27*	320*	260*
EU			1	9
SCHWZ	4	27	316	215
AUSF	*	*	3*	3*
EU			3	3
9101 21 00				
AND ARMBANDUHR EDELMET AUT AUFZUG				
EINF	871*	3777*	27231*	72566*
GEW DT	1		39	
EV			3	5
LV	1	15	8	30
PV			55	221
AUS LG	2	6	4	19
EU	17	78	83	377
SCHWZ	844	3683	27102	72041
AUSF	854*	7861*	6551*	53888*
GEW DT			1	

Wichtigste Ursprungs- und Bestimmungs-Laender	JULI 1999 dt	JULI 1999 1000 DM	JAN./JUL. 1999 dt	JAN./JUL. 1999 1000 DM
PV			10	160
EU	62	521	542	3382
NIEDL	16	136	110	666
ITAL	16	86	97	568
GRIECH	2	9	30	172
SPAN	2	11	32	220
OESTER	23	270	179	1197
BELGI			31	203
LIECHT	10	65	16	110
SCHWZ	142	1798	826	10227
BENIN	147	1538	299	3398
USA	26	268	270	2363
COSTA			24	357
PANAMA			58	677
ISRAEL	1	24	13	121
A EMIR			56	408
SINGAP	8	110	75	936
JAPAN	119	922	912	8027
HONGK	326	2643	3412	26316
AUSTRL	9	76	9	76
9101 29 00				
AND ARMBANDUHR EDELMETALLGEHAEUSE				
	STUECK		STUECK	
EINF	200*	1060*	2377*	8783*
GEW DT			2	
EV			1	10
LV	1	17	2	24
EU	25	33	101	167
SCHWZ	153	963	2089	8201
USA	20	45	145	224
AUSF	154*	2241*	1488*	16606*
LV			1	20
PV			1	19
EU	23	188	458	3698
FRANKR	3	24	72	747
ITAL	1	5	73	802
G BRIT	9	106	114	995
GRIECH			9	59
OESTER	4	11	106	1445
SCHWZ	36	635	290	3441
USA	21	350	183	2633
SINGAP	24	374	148	2394
JAPAN	15	210	130	1653
HONGK	33	457	268	2618
9101 91 00				
EL TASCHENUHR USW EDELMETGEHAEUSE				
	STUECK		STUECK	
EINF	507*	7*	768*	77*
EU			21	6
AUSF	174*	38*	418*	99*
EU	174	38	418	99
9101 99 00				
AND TASCHENUHR USW EDELMETGEHAEUSE				
	STUECK		STUECK	
EINF	8*	7*	814*	840*
LV			38	63
PV			1	3
EU	7	3	14	8
SCHWZ	1	4	589	701
USA			112	126
AUSF	296*	53*	653*	144*
EU	296	53	653	144
9102 11 00				
EL ARMBANDUHR AND GEH MECH ANZEIGE				
	STUECK		STUECK	
EINF	2247256*	61942*	14606024*	414398*
GEW DT	1660		10594	
EV			5	15
LV	5	20	20	49
PV	4294	212	400261	7408
AUS LG	98426	2439	1056898	21674
EU	59959	2995	308263	14331
FRANKR	17490	860	127618	4847
NIEDL	11259	245	54521	1405
ITAL	4747	141	30888	1235
G BRIT	431	53	1792	226
DAENM	394	46	11284	529
SPAN	12166	1404	51797	4621
OESTER	1855	104	12137	852
BELGI	11891	106	17382	263
SCHWZ	207604	25257	1500426	179827
TSCHE			12027	100
USA	24025	888	83782	3452
MEXIKO	8582	281	83269	2291
THAIL	17855	558	468544	9181
MALAYS	2600	47	21050	336
PHILIP	2302	45	18463	273
CHINA	839936	6229	4690594	42395
SKOREA	64601	1223	228537	3974
JAPAN	17669	945	222296	9270
TAIWAN	4431	156	20719	389
HONGK	994973	23050	5936001	146225
AUSF	189402*	13731*	1462446*	97033*
GEW DT	135		987	
LV			4	12
PV	14023	238	65374	1533
EU	108599	5977	954416	42716
FRANKR	7602	206	162653	5875
NIEDL	27879	2061	239395	11567
ITAL	11340	249	82655	2316
G BRIT	5024	182	17106	932
DAENM	6324	546	30639	2163
GRIECH	3964	302	26824	1598
PORTUG	1561	92	14787	622
SPAN	818	58	80890	2992
SCHWED	2862	98	16241	686
FINNL	2604	72	8223	394
OESTER	31990	1880	246912	10878
BELGI	6521	417	80751	2483
NORWEG	514	25	3277	472
LIECHT	8490	348	8490	348
SCHWZ	11272	1181	106457	11020
MALTA	316	16	3129	152
TUERK	4293	227	14469	788
POLEN	982	137	22825	1177
TSCHE	1507	129	14073	901
UNGARN	901	68	7946	444
BULGAR	174	17	1017	239
ALBAN	70	84	70	84
UKRAIN	1981	181	6412	287
RUSSLD	697	74	2906	251
SLOWEN	2622	87	12355	617
KROAT	7172	328	34695	1563
B HERZ	1868	200	11482	765
SR JUG			4344	189
MAZED	1385	135	11563	612
S AFR			1267	70
USA	5554	595	38056	3135
COSTA			173	106
PANAMA			10	126
CHILE			233	113
ZYPERN	539	72	6365	387
ISRAEL	600	38	1433	141
SAUDIA	712	77	928	141
BAHRAI			86	201
A EMIR	741	84	5800	916
OMAN	30	101	195	128
MALAYS			697	127
SINGAP	203	23	2243	638
CHINA			21907	446
SKOREA	9789	136	11285	219
JAPAN	1435	1033	13425	6621
TAIWAN	12	4	1790	104
HONGK	7878	1340	84953	14404
AUSTRL			795	72
SCHIFF	5927	898	42604	5188
9102 12 00				
EL ARMBANDUHR AND GEH OPTOELTR ANZ				
	STUECK		STUECK	
EINF	11510570*	8867*	93688170*	75590*
GEW DT	653		5821	
PV			2696	83
AUS LG	9929	144	674981	2486
EU	6840	81	43021	738
FRANKR	3194	35	8413	194
G BRIT	2285	40	26272	479
SCHWZ	809	43	76868	720
W RUSS			2696	83
USA	536	24	10590	210
THAIL	25000	928	115893	4432
MALAYS	17000	169	204810	1470
CHINA	859943	4084	7534567	40297
SKOREA	12720	561	183935	7800
JAPAN	10588	582	104952	5087
TAIWAN	3582	39	18970	208
HONGK	213267	2241	1068472	13367
AUSF	80705*	2374*	1032170*	15720*
GEW DT	80		515	
PV			173230	2423
EU	20949	672	666491	8822
FRANKR	3536	31	54393	304
NIEDL	1356	66	66006	640
ITAL	130	11	122776	1340
G BRIT	3132	185	68521	2482
GRIECH	3131	116	11312	354
PORTUG	267	22	21036	244
SPAN			141767	1187
SCHWED	145	6	1017	61
OESTER	6002	105	102104	1262
BELGI	2700	124	55891	687
LUXEMB	121	9	6588	93
SCHWZ	1964	61	4964	210
TUERK	20251	346	98254	1404
SLOWAK	1200	66	1200	66
USA	16090	663	33382	1208
SINGAP			498	52
JAPAN	4129	246	23921	1694
TAIWAN			82391	2017
HONGK	5617	234	98460	727
9102 19 00				
AND EL ARMBANDUHR AND GEHAEUSE				
	STUECK		STUECK	
EINF	57941*	1672*	646570*	14236*
GEW DT	55		570	
AUS LG	2275	39	30713	1239
EU	160	9	2702	95
SCHWZ	333	36	14140	1462
USA	1592	33	6957	339
A EMIR	4000	30	25981	198
MALAYS	7062	112	53867	893
CHINA	16245	129	250078	1910
SKOREA	620	26	8890	398
JAPAN	3926	223	39197	2190
HONGK	32537	949	242874	6692
AUSF	7854*	1100*	68626*	4374*
GEW DT	4		35	
EU	5186	626	58172	2761
NIEDL	1310	185	9903	720
ITAL	61	22	8547	348
G BRIT	104	16	10147	188
DAENM	475	86	1020	129
FINNL	1065	100	1218	123
OESTER	1382	217	17000	840
NORWEG			477	116
SCHWZ	1195	344	2369	881
POLEN			1227	135
JAPAN			604	174
9102 21 00				
AND ARMBANDUHR AND GEH AUT AUFZUG				
	STUECK		STUECK	
EINF	27077*	17317*	286283*	81244*
GEW DT	34		300	
EV			16	23
PV			4	4
AUS LG	9536	804	106324	5032
EU	12	14	914	142
SCHWZ	9189	16206	77672	72990
THAIL			23560	784
CHINA			33227	217
JAPAN	185	25	10436	824
HONGK	17686	1060	139057	6122
AUSF	5726*	5070*	48027*	33223*
GEW DT	3		32	
LV			10	35
PV			1	6
EU	4082	918	32427	6512
FRANKR	472	86	4136	566
NIEDL	768	132	3536	514
ITAL	181	121	8077	2172
G BRIT	266	68	9778	868
GRIECH	584	66	1039	213
SPAN	68	19	320	208
OESTER	1613	401	6798	1782
BELGI	30	17	438	188
SCHWZ	120	306	2100	2388
TUERK	8	53	205	98
RUSSLD	99	8	219	118
USA	322	397	1369	1187
COSTA			93	324
PANAMA			62	280
A EMIR	6	17	178	132
SINGAP	26	51	322	824
JAPAN	500	1453	3408	7872
TAIWAN	103	98	212	196
HONGK	394	1716	5262	13187
9102 29 00				
AND ARMBANDUHR AND GEHAEUSE				
	STUECK		STUECK	
EINF	30869*	1261*	183688*	7345*
GEW DT	19		100	
PV			3	28
AUS LG				1
EU	188	28	561	96
SCHWZ	1012	554	11589	4723
CHINA	1036	21	14636	145
HONGK	23987	484	118233	2133
AUSF	747*	272*	5104*	1668*
GEW DT			3	
EU	635	37	1774	354
OESTER	340	17	826	168
SCHWZ	28	52	764	261
POLEN			880	172
USA	38	73	1149	195
HONGK	20	70	119	443
9102 91 00				
AND EL TASCHENUHR USW AND GEHAEUSE				
	STUECK		STUECK	
EINF	207237*	1524*	603779*	4449*
GEW DT	123		364	

Wichtigste Ursprungs- und Bestimmungs-Laender	JULI 1999 dt = 100kg	JULI 1999 1000 DM	JAN./JUL. 1999 dt = 100kg	JAN./JUL. 1999 1000 DM
AUS LG	12146	22	24934	85
EU	4461	144	29375	665
FRANKR	4226	131	15967	554
SCHWZ	1601	96	4010	308
CHINA	169773	838	400282	1840
HONGK	31242	438	154276	1431
AUSF	8055*	189*	53499*	996*
GEW DT	6		29	

9102 99 00

AND TASCHENUHR USW AND GEHAEUSE

	STUECK		STUECK	
EINF	16047*	557*	549146*	3209*
GEW DT	13		116	
LV			29	33
EU	219	7	1715	47
SCHWZ	3080	384	11813	1167
USA	44	7	1906	225
CHINA	3736	26	94252	379
JAPAN	129	23	1250	140
HONGK	7023	106	423166	1189
AUSF	7876*	389*	566946*	1443*
GEW DT	8		40	

9103 10 00

UHR M KLEINUHRWERK BATTERIEBETRIEB

	STUECK		STUECK	
EINF	81999*	812*	764268*	4619*
GEW DT	123		1163	
AUS LG	27848	192	171260	1032
EU	775	71	33627	220
FRANKR	300	61	3147	93
NIEDL			23253	82
TSCHE	7376	34	27796	119
CHINA	59704	344	531322	2976
HONGK	13095	132	158842	1012
AUSF	5254*	48*	118629*	1023*
GEW DT	6		214	
EU	4872	39	71865	664
FRANKR	151	1	17081	196
IRLAND	3000	21	7832	72
OESTER	431	4	17414	121
TSCHE			34000	100

9103 90 00

AND UHR MIT KLEINUHRWERK

	STUECK		STUECK	
EINF	1464*	37*	16298*	121*
GEW DT	3		26	
EU			16372	84
AUSF	*	*	1150*	5*
GEW DT			2	
EU			20	1

9104 00 10

ARMATURENBRETTUHR USW F ZIV LUFTFZ

	STUECK		STUECK	
EINF	7*	7*	30*	70*
EV			2	8
AUS LG			2	8
AUSF	*	*	*	*

9104 00 90

ARMATURENBRETTUHR USW F KFZ USW

	STUECK		STUECK	
EINF	60993*	962*	378270*	4473*
GEW DT	229		492	
EV	166	22	338	73
LV			134	8
PV			35865	290
EU	13165	258	91565	1891
G BRIT	12547	276	88199	1813
NORWEG	8778	372	11616	506
SCHWZ	21465	69	166706	709
TSCHE	5	1	36544	317
USA	1615	121	9275	421
MEXIKO			6410	105
JAPAN	318	9	2649	122
HONGK	4000	28	6765	103
AUSF	41670*	996*	1794543*	34239*
GEW DT	71		1676	
EV			719	21
PV	3165	84	28411	810
EU	36400	796	1723862	31967
FRANKR	6432	178	404182	8706
NIEDL	194	6	23292	515
ITAL	104	9	28415	1487
G BRIT	8837	272	614460	10390
PORTUG	10	1	12008	187
SPAN	78	4	470249	7682
SCHWED	148	14	8819	366
OESTER	587	20	2822	141
BELGI	19869	275	167443	2378
S AFR	36	4	2811	120
USA	3987	129	36819	1120
KANADA	433	21	9992	266
MEXIKO			2777	139
BRASIL			4200	199
JAPAN	120	18	1427	181

9105 11 00

WECKER ELEKTRISCH BETRIEBEN

	STUECK		STUECK	
EINF	976977*	5400*	7392631*	40087*
GEW DT	1384		10600	
PV	39140	456	702926	5793
AUS LG	39832	188	244474	1346
EU	3200	13	98456	526
FRANKR	161	1	13884	182
NIEDL	2289	5	72957	261
TSCHE	27969	143	183746	857
SLOWEN	8000	30	47500	181
THAIL	1516	21	21964	190
CHINA	850082	4249	6010059	29979
TAIWAN	28468	281	138320	1603
HONGK	54082	586	891948	7174
AUSF	195316*	1979*	1567202*	15060*
GEW DT	240		1589	
PV			50205	456
EU	98998	1051	910524	8320
FRANKR	8088	66	87535	885
NIEDL	26898	233	172275	1674
ITAL	5613	63	73251	933
G BRIT	16342	236	116269	1090
DAENM	4564	64	34042	488
GRIECH	3048	41	16187	182
SPAN	8367	101	129902	824
SCHWED	1715	32	34187	406
FINNL	2694	21	28273	286
OESTER	12316	143	84878	995
BELGI	6774	30	110786	916
SCHWZ	16163	202	107061	1697
POLEN	2737	36	33188	347
TSCHE	53316	184	210764	947
SLOWEN	930	48	18623	210
B HERZ	1313	18	6820	109
USA	136	2	102644	934
JAPAN	7211	237	13961	347
HONGK	383	5	68113	786

9105 19 00

ANDERE WECKER

	STUECK		STUECK	
EINF	1263864*	650*	5262697*	3016*
GEW DT	272		1309	
PV			729	10
AUS LG			1694	15
EU	5500	194	35886	819
ITAL	8455	193	18671	690
TSCHE	13761	138	62228	616
RUMAEN			62000	272
SR JUG			10414	89
BRASIL	1020	6	36442	183
CHINA	1023?9	267	261654	837
AUSF	7546*	101*	66296*	917*
GEW DT	21		171	
EU	4955	47	40701	400
NIEDL	340	6	10181	88
SAUDIA			4782	86

9105 21 00

WANDUHREN ELEKTRISCH BETRIEBEN

	STUECK		STUECK	
EINF	2767?0*	2720*	28573?6*	20839*
GEW DT	1689		18151	
PV			29400	214
AUS LG	16648	140	114902	1021
EU	4564	280	105576	1442
FRANKR	1384	197	19026	459
NIEDL	2683	47	74948	670
ITAL	319	29	6440	199
SCHWZ	1318	212	12849	1149
POLEN	8129	59	90134	635
USA	233	5	3105	203
THAIL	920	21	14151	248
CHINA	215844	1686	2179200	12695
SKOREA			8412	102
TAIWAN	29925	306	347636	3262
HONGK	12645	140	85486	804
AUSF	88649*	1585*	615873*	10559*
GEW DT	417		2957	
EU	52649	926	368888	6316
FRANKR	4292	70	29697	476
NIEDL	12106	219	44661	871
ITAL	811	22	15769	384
G BRIT	7786	171	66998	918
DAENM	595	24	9427	302
SPAN	268	24	18426	256
SCHWED	3871	48	15927	270
OESTER	13990	215	111431	1868
BELGI	6922	69	30004	506
NORWEG	289	5	7040	108
SCHWZ	15799	264	78237	1406
LETTLD	646	83	1686	97
UNGARN	650	11	19821	186
RUSSLD	2056	31	11527	189
USA	3136	68	42754	653
CHINA			3647	96
SKOREA	1412	23	4794	128
JAPAN	2328	56	17243	297

9105 29 00

ANDERE WANDUHREN

	STUECK		STUECK	
EINF	6042*	164*	46347*	952*
GEW DT	105		504	
AUS LG			80	4
EU	1677	59	8877	520
CHINA	1449	50	33204	207
AUSF	41770*	3981*	160655*	14488*
GEW DT	814		3119	
EU	12191	1004	68263	5397
FRANKR	2506	76	13847	888
NIEDL	1818	216	4776	744
ITAL	1224	52	12343	452
G BRIT	1442	246	6471	1051
PORTUG	133	36	1585	182
SPAN	450	63	7240	788
OESTER	4347	229	19343	1048
LUXEMB	44	14	324	99
SCHWZ	8571	526	28688	1824
USA	16826	2036	42115	5611
JAPAN	214	26	2983	161
AUSTRL	883	83	2237	171

9105 91 00

ANDERE UHREN ELEKTRISCH BETRIEBEN

	STUECK		STUECK	
EINF	166366*	1276*	2230449*	10974*
GEW DT	434		6513	
PV	3850	33	28740	104
AUS LG	3308	32	161848	814
EU	31367	352	199372	1384
FRANKR	181	26	5874	136
NIEDL	25702	210	151179	826
SCHWED	1662	96	5240	242
SCHWZ	164	33	826	163
THAIL	13459	97	52915	444
MALAYS	326	14	13302	228
CHINA	93730	462	1644289	6240
SKOREA	7	1	24263	134
JAPAN	38	2	3486	135
TAIWAN	13174	140	154353	1264
HONGK	12834	127	102096	799
AUSF	163878*	3157*	754759*	16440*
GEW DT	1023		4325	
EU	55028	986	405712	8822
FRANKR	8541	183	61852	886
NIEDL	4187	89	19221	439
ITAL	7626	149	41348	891
G BRIT	21333	319	119642	1892
SPAN	2429	37	19708	334
OESTER	2479	87	78855	887
BELGI	360	16	9216	240
SCHWZ	2059	62	14054	503
TUERK			3783	94
TSCHE	552	14	6626	189
SLOWAK	186	6	2194	68
RUSSLD	1261	71	3130	128
S AFR	35	1	1041	79
USA	94513	1633	263648	7084
KANADA	1631	32	9444	263
BRASIL	950	17	1803	542
SYRIEN			161	255
JAPAN	202	107	2404	207
AUSTRL	3269	86	7766	195

9105 99 10

ANDERE TISCH- ODER KAMINUHREN

	STUECK		STUECK	
EINF	2408*	256*	16859*	2149*
GEW DT	18		124	
LV	156	5	156	5
PV			425	4
AUS LG	33	1	43	2
EU	587	84	2516	587
NIEDL	280	49	984	297
G BRIT			268	162

Wichtigste Ursprungs- und Bestimmungs-Laender	JULI 1999 dt	JULI 1999 1000 DM	JAN./JUL. 1999 dt	JAN./JUL. 1999 1000 DM
SCHWZ	445	85	1721	890
MALAYS	21	3	116	84
CHINA	1075	21	2487	260
AUSF	5881*	573*	52927*	3346*
GEW DT	64		473	
PV			1	190
EU	2277	253	6505	1192
G BRIT	704	150	2688	660
SCHWZ	363	48	5467	526
TSCHE	107	6	20875	102
USA	734	100	6937	774
9105 99 90				
ANDERE UHREN				
	STUECK		STUECK	
EINF	1341*	489*	7267*	3980*
GEW DT	127		992	
AUS LG			2	1
EU	260	391	2090	3842
ITAL	10	16	250	220
OESTER	12	21	134	840
BELGI	198	344	1611	2798
SCHWZ	243	90	1322	226
AUSF	469*	889*	2178*	3766*
GEW DT	223		1034	
EU	116	202	896	958
NIEDL	21	43	101	196
G BRIT	32	87	165	219
SCHWZ	64	107	236	413
RUSSLD	59	74	202	299
KABACH	1	9	58	116
USA	113	255	397	892
JAPAN	36	101	88	185
AUSTRL	27	61	36	83
9106 10 00				
ARBEITSZEITREGISTRIERUHREN USW				
	STUECK		STUECK	
EINF	2606*	443*	12247*	3433*
GEW DT	57		345	
PV			70	6
AUS LG	313	32	2032	418
EU	12	4	156	72
SCHWZ	87	82	676	899
USA	321	44	1932	621
JAPAN	1135	267	7505	2126
AUSF	1707*	660*	6623*	3078*
GEW DT	52		253	
PV	500	30	1190	69
EU	1140	544	4777	2417
FRANKR	72	50	202	135
NIEDL	40	20	557	276
ITAL	178	89	905	444
G BRIT	320	135	1403	656
GRIECH	100	50	170	99
OESTER	217	101	569	307
9106 20 00				
PARKUHREN				
	STUECK		STUECK	
EINF	6*	2*	131*	49*
GEW DT	1		8	
AUSF	*	*	*	*
9106 90 10				
KURZZEITMESSER				
	STUECK		STUECK	
EINF	688720*	1347*	2705630*	5509*
GEW DT	775		3246	
AUS LG	2628	8	29323	84
EU	8210	32	128325	463
SCHWED			46732	183
TSCHE	18008	94	131462	654
CHINA	646578	1140	2360245	4964
AUSF	45365*	292*	356745*	2505*
GEW DT	48		411	
EU	27492	127	204339	1256
FRANKR	1885	13	69419	239
G BRIT	2532	26	24639	299
OESTER	1245	10	31262	173
USA	8668	90	28910	351
CHILE			8170	76
AUSTRL	296	2	41231	216

Wichtigste Ursprungs- und Bestimmungs-Laender	JULI 1999 dt	JULI 1999 1000 DM	JAN./JUL. 1999 dt	JAN./JUL. 1999 1000 DM
9106 90 90				
AND ZEITKONTROLLAPPARAT ZEITMESSER				
	STUECK		STUECK	
EINF	16965*	165*	40024*	1689*
GEW DT	8		90	
EV			5	4
LV			4	4
AUS LG	1130	6	1876	19
EU	140	30	1993	613
FINNL	135	24	1510	318
SCHWZ	2849	80	7966	821
POLEN			7250	168
USA	34	16	2312	162
AUSF	2071*	409*	12914*	3694*
GEW DT	8		92	
LV			5	18
EU	1658	220	9439	1992
FRANKR	641	77	916	110
NIEDL	54	7	3432	940
G BRIT	65	41	374	177
DAENM			309	69
PORTUG	10	5	491	161
OESTER	225	33	797	177
SCHWZ	38	14	497	276
TUERK	40	20	332	127
TSCHE	16	7	430	184
TAIWAN			260	282
9107 00 00				
ZEITSCHALTER ANDERE ZEITAUSLOESER				
	STUECK		STUECK	
EINF	418217*	5614*	4034417*	48343*
GEW DT	760		8209	
EV	300	1	1030	3
LV	28	9	28	9
PV	11076	140	76142	883
AUS LG	307	4	289646	2080
EU	137684	2935	1014175	23686
FRANKR	72520	1918	543625	16981
NIEDL	3023	38	20929	384
ITAL	12972	235	69148	1078
G BRIT	30589	382	197428	2603
SPAN	16680	287	148905	2048
BELGI	269	54	3834	383
SCHWZ	101870	927	360855	3483
MALTA	4284	75	35387	617
TUERK	89	2	4819	126
POLEN	12313	47	300132	1121
UNGARN	12586	164	73931	988
NL ANT			22560	73
MALAYS			24000	384
CHINA	138320	1310	2138418	16956
TAIWAN	1780	39	7714	177
AUSF	838592*	18431*	8899355*	130237*
GEW DT	1018		7808	
PV			3584	42
EU	629670	11909	4172647	91680
FRANKR	142529	3561	946699	24675
NIEDL	19577	561	195963	4083
ITAL	138381	2594	1122894	24884
G BRIT	86297	1475	917611	12080
IRLAND	2984	110	47769	875
DAENM	8242	187	53068	1469
GRIECH	12134	327	60649	1622
PORTUG	13354	267	65253	1392
SPAN	35140	758	311242	6881
SCHWED	7366	268	84338	2451
FINNL	13865	333	69472	2056
OESTER	31036	684	172274	4599
BELGI	20280	787	122521	4532
NORWEG	3482	161	29184	1039
SCHWZ	17225	507	180611	4766
TUERK	52553	954	189513	4049
ESTLD	402	9	20389	575
LITAU	448	10	7937	239
POLEN	38232	1405	277140	9908
TSCHE	1109	25	16249	291
UNGARN	29049	257	57130	721
BULGAR	230	5	9626	181
RUSSLD	124	3	53618	485
SLOWEN	18220	604	54456	1669
MAZED	1009	71	2009	141
MAROKK			10784	164
S AFR	3436	83	32606	622
USA	65063	901	264450	3844
KANADA	819	19	4647	167
BRASIL	3816	48	30984	395
CHILE	2269	40	9037	168
LIBAN	2416	57	4181	101
ISRAEL	16582	312	93597	1617
MALAYS	3644	84	16915	379
SINGAP	2221	75	16742	328
CHINA	1021	20	20603	199
SKOREA	12572	158	67776	1142
TAIWAN	3896	66	32441	636
HONGK	8189	123	26540	407
AUSTRL	7732	213	77702	1830
NEUSEE	2752	80	37158	1052

Wichtigste Ursprungs- und Bestimmungs-Laender	JULI 1999 dt	JULI 1999 1000 DM	JAN./JUL. 1999 dt	JAN./JUL. 1999 1000 DM
9108 11 00				
KLEINUHRWERK ELEKTR BETR MECH ANZ				
	STUECK		STUECK	
EINF	164188*	1010*	1736904*	9808*
GEW DT	41		182	
LV			15	4
PV			64700	750
AUS LG			14795	41
EU	665	6	16006	147
FRANKR			12765	125
SCHWZ	26722	512	191763	2300
THAIL	200	2	95092	934
CHINA	1759	6	69350	227
JAPAN	28514	86	151539	692
TAIWAN	3850	12	59062	183
HONGK	102573	383	1148616	4087
AUSF	91734*	680*	1013984*	4922*
GEW DT	6		26	
PV			22990	92
EU	76582	489	931357	3752
FRANKR	26826	176	656956	2018
NIEDL	9556	30	81053	317
ITAL	23600	133	156777	914
G BRIT	5059	60	19306	151
SCHWZ	6558	132	28305	786
SLOWEN			18000	60
THAIL	7400	74	9935	98
HONGK	2197	18	17807	152
9108 12 00				
KLEINUHRWERK EL BETR OPTOELTR ANZ				
	STUECK		STUECK	
EINF	7184*	82*	72183*	781*
GEW DT	2		10	
EU	16	1	136	6
THAIL	6388	64	58926	656
JAPAN	20	1	4365	104
AUSF	3020*	74*	13503*	344*
GEW DT	1		3	
EU	320	9	2924	89
AUSTRL	2700	65	9650	226
9108 19 00				
AND KLEINUHRWERK ELEKTR BETRIEBEN				
	STUECK		STUECK	
EINF	25670*	94*	42198*	262*
GEW DT	3		3	
EU	1250	30	5179	100
HONGK	24420	64	28967	77
AUSF	3110*	31*	6330*	83*
GEW DT			3	
EU	3110	31	6188	73
9108 20 00				
KLEINUHRWERK M AUTOMATISCH AUFZUG				
	STUECK		STUECK	
EINF	4962*	822*	27782*	3688*
GEW DT	1		5	
PV	497	75	997	152
SCHWZ	4962	822	27661	3563
AUSF	*	*	1062*	207*
PV			1000	154
SCHWZ			1062	207
9108 91 00				
KLEINUHRWERK GR ABMESSUNG <33,8MM				
	STUECK		STUECK	
EINF	956*	45*	13987*	575*
GEW DT			4	
SCHWZ	156	24	5109	484
AUSF	*	*	111*	4*
EU			111	4
9108 99 00				
ANDERE KLEINUHRWERKE				
	STUECK		STUECK	
EINF	7336*	220*	33060*	694*
GEW DT	6		14	
SCHWZ	1366	174	6651	572

Wichtigste Ursprungs- und Bestimmungs-Laender	JULI 1999		JAN./JUL. 1999	
	dt = 100kg	1000 DM	dt = 100kg	1000 DM
AUSF	1*	1*	1*	1*
EU	1	1	1	1
9109 11 00				
AND UHRWERK F WECKER ELEKTR BETR				
	STUECK		STUECK	
EINF	16271*	141*	88168*	620*
GEW DT	18		81	
PV	11300	101	52699	477
THAIL	5000	42	24890	195
HONGK	7555	71	41799	350
AUSF	1021688*	1873*	4137876*	7174*
GEW DT	235		984	
PV	3300	17	17000	57
EU	469328	840	2514413	4695
FRANKR	21695	38	351755	611
NIEDL	122392	242	533815	1008
ITAL	73870	119	502084	842
G BRIT	184595	281	676821	1309
GRIECH	6000	10	81100	159
SPAN	72475	116	209049	348
SCHWZ	13100	81	69150	291
ISRAEL	30500	74	48600	114
HONGK	483260	636	1383180	1918
9109 19 10				
AND EL UHRWERK BREIT <80MM ZIV LFZ				
	STUECK		STUECK	
EINF	*	*	*	*
AUSF	*	*	*	*
9109 19 90				
ANDERE UHRWERKE BATTERIE/NETZ				
	STUECK		STUECK	
EINF	1514064*	645*	9767701*	4958*
GEW DT	86		493	
PV	64296	445	431490	3190
AUS LG	29350	28	145363	174
EU			1410	109
POLEN	34200	222	180582	1325
UNGARN	27806	55	152306	417
THAIL	10496	77	82294	648
MALAYS	1033	13	51037	588
CHINA	29023	74	219412	501
TAIWAN	5402	59	7402	63
HONGK	41570	122	253243	1088
AUSF	2391210*	1196*	1888000*	9642*
GEW DT	113		948	
PV	7016	35	178978	606
EU	183185	706	1323348	5547
FRANKR	21333	121	308900	1388
NIEDL	17012	69	81466	361
ITAL	16420	106	260173	813
G BRIT	44833	121	268381	1078
SPAN	17045	111	104841	736
SCHWED	19427	48	86728	317
FINNL	28166	46	59218	147
OESTER	8831	46	48367	341
POLEN	23000	115	33427	188
UNGARN	7016	35	139152	332
SLOWEN			25650	109
USA	12726	223	118177	1762
BRASIL	1300	13	31676	580
MALAYS	6000	60	9000	95
HONGK	2526	37	80127	695
9109 90 10				
AND UHRWERK BREITE <80MM ZIV LFZG				
	STUECK		STUECK	
EINF	*	*	*	*
AUSF	*	*	*	*
9109 90 90				
AND UHRWERK VOLLSTAEND ZUSAMMENGES				
	STUECK		STUECK	
EINF	42898*	292*	498573*	2088*
GEW DT	34		206	
PV	36160	236	132616	925
EU			322533	707
ITAL			322053	641
POLEN	1000	14	30480	283
TSCHE			11952	83
HONGK	39247	239	118511	789
AUSF	35918*	3196*	2131668*	18139*
GEW DT	456		2591	
EU	9811	712	59788	4946
FRANKR	2987	105	7025	392
NIEDL	1575	80	11824	669
ITAL	535	52	12332	885
G BRIT	1824	160	9480	929
PORTUG	780	71	4655	411
SPAN	474	37	4242	339
FINNL	201	17	1110	113
BELGI	817	117	6376	910
SCHWZ	180	23	10787	387
USA	24180	2262	127718	11681
THAIL			1000	95
MALAYS	500	54	1255	135
TAIWAN	675	67	3615	357
9110 11 10				
KLEINUHRWERK N ZUSGES SPIRALFUNRUH				
	STUECK		STUECK	
EINF	*	*	10386*	80*
AUSF	1*	5*	1*	5*
9110 11 90				
AND KLEINUHRWERK N ZUSAMMENGESETZT				
	STUECK		STUECK	
EINF	722*	23*	516561*	1588*
GEW DT			9	
SCHWZ	304	18	507221	1526
AUSF	*	*	100*	1*
EU			100	1
9110 12 00				
UNVOLLSTAENDIGE ZUSAMMGES UHRWERKE				
	KG		KG	
EINF	882*	319*	6747*	3559*
PV	43	26	3011	2015
THAIL	27	8	1917	1935
CHINA	340	103	989	287
JAPAN	21	60	192	620
HONGK	339	136	1528	611
AUSF	486*	86*	14660*	2695*
EU	404	80	11971	2489
FRANKR	5	10	10361	1769
SPAN	275	39	1419	419
HONGK			2428	180
9110 19 00				
UHRROHWERKE				
	KG		KG	
EINF	61*	23*	1620*	288*
TSCHE	50	11	1475	161
AUSF	*	*	1130*	156*
IRAN			360	52
9110 90 00				
AND UHRWERKE NICHT O TEILW ZUSGES				
	KG		KG	
EINF	7535*	1506*	55451*	12721*
PV	210	63	10575	3271
EU			21	24
SCHWZ	75	51	127	533
TSCHE			5690	1695
THAIL	4455	709	29195	4922
MALAYS			2619	706
CHINA	684	212	7380	1389
SKOREA	1045	75	4785	244
JAPAN	179	362	1535	2308
HONGK	1094	94	3875	682
AUSF	934*	550*	9279*	3046*
PV	390	434	1259	949
EU	514	68	5047	1037
G BRIT			1750	458
IRLAND			350	58
SPAN	456	60	2535	390
LUXEMB			274	51
POLEN	260	286	984	755
BRASIL			550	135
THAIL	36	157	128	318
JAPAN			55	90
HONGK	3	1	2399	509
9111 10 00				
EDELMETGEHAEUSE F UHR POS 9101 -02				
	STUECK		STUECK	
EINF	3704*	1896*	27349*	13073*
GEW DT			3	
LV			1	12
PV	1696	223	3929	403
EU	377	85	2687	782
ITAL	187	41	2342	717
SCHWZ	1581	1585	10612	11616
THAIL			10000	264
HONGK	1696	223	4006	287
AUSF	1982*	1178*	12102*	6982*
PV			61	80
EU	88	77	1463	486
NIEDL	3	1	864	152
G BRIT	23	54	32	86
SCHWZ	1860	1081	8714	6047
USA	17	10	1408	306
9111 20 10				
GEHAEUSE VERGOLD UHR POS 9101 -02				
	STUECK		STUECK	
EINF	27611*	436*	173860*	2816*
GEW DT	9		56	
PV			1762	157
AUS LG			50	1
EU	2391	70	10360	346
FRANKR	2391	70	10128	339
SCHWZ	2056	58	11648	251
THAIL			14305	460
HONGK	20328	281	122289	1582
AUSF	3681*	405*	26778*	2820*
GEW DT	2		5	
EU	307	15	2964	129
SCHWZ	1841	145	11909	1302
USA	1575	215	7954	954
HONGK	108	10	2090	219
9111 20 90				
GEHAEUSE UNED MET UHR POS 9101 -02				
	STUECK		STUECK	
EINF	89719*	1233*	508218*	5577*
GEW DT	26		123	
PV			579	37
EU			2621	39
SCHWZ	8722	270	38508	1236
CHINA	10274	123	45052	404
TAIWAN	1068	54	2907	112
HONGK	68620	752	409773	3499
AUSF	148*	38*	2592*	184*
PV	100	35	100	35
EU	48	3	2492	119
9111 80 00				
AND GEHAEUSE F UHR POS 9101 9102				
	STUECK		STUECK	
EINF	35685*	449*	212227*	2248*
GEW DT	5		27	
PV			28086	39
SCHWZ	468	4	44054	152
JAPAN	6232	377	28158	1556
HONGK	5943	61	65540	464
AUSF	1256*	9*	4749*	232*
GEW DT	2		3	
PV			3493	223
JAPAN			3493	223
9111 90 00				
GEHAEUSETEILE F UHR POS 9101 9102				
	KG		KG	
EINF	422*	1238*	2285*	4557*
EV			1	2
LV			2	2
PV	41	115	85	344
AUS LG			60	7
EU			25	4
SCHWZ	331	1065	1378	3516
CHINA			98	165
JAPAN	10	20	115	515
HONGK	81	127	503	271

Wichtigste Ursprungs- und Bestimmungs-Laender	JULI 1999 dt = 100kg	JULI 1999 1000 DM	JAN./JUL. 1999 dt = 100kg	JAN./JUL. 1999 1000 DM
AUSF	249*	396*	1293*	2103*
PV	204	228	952	1148
EU	3	6	178	136
FRANKR			114	83
SCHWZ	40	150	210	949
HONGK	104	197	430	830
9112 10 00				
GEHAEUSE METALL F AND UHRMACHWARE				
	STUECK		STUECK	
EINF	11021*	81*	20343*	173*
GEW DT	4		34	
AUSF	239*	3*	2708*	64*
GEW DT			7	
EU	188	2	188	2
9112 80 00				
AND GEHAEUSE F AND UHRMACHERWAREN				
	STUECK		STUECK	
EINF	6449*	38*	187638*	749*
GEW DT	22		648	
EU	1884	11	15817	124
SKOREA			103830	419
AUSF	2151*	71*	60843*	271*
GEW DT	8		33	
PV			49684	16
EU	39	3	612	80
9112 90 00				
GEHAEUSETEILE F AND UHRMACHERWAREN				
	DT		DT	
EINF	116*	192*	761*	1222*
LV				6
EU	10	16	84	61
SCHWZ				126
POLEN	36	101	184	441
HONGK	21	20	105	230
AUSF	9*	55*	43*	274*
PV	4	16	18	87
EU		4	1	32
9113 10 10				
UHRARMBAENDER AUS EDELMETALLEN				
	KG		KG	
EINF	65*	505*	406*	4700*
PV	7	104	42	465
EU	7	114	55	779
ITAL	7	114	44	667
OESTER			10	111
SCHWZ	26	520	278	3380
ISRAEL	6	60	7	70
HONGK	25	108	61	446
AUSF	36*	1068*	233*	6339*
PV	4	23	29	171
EU	14	70	33	822
FRANKR			3	147
NIEDL	4	12	14	374
OESTER	3	24	7	151
SCHWZ	19	887	155	5823
USA			3	121
JAPAN	1	88	11	287
HONGK	4	23	29	213
9113 10 90				
UHRARMBAND A EDELMETALLPLATTIERUNG				
	KG		KG	
EINF	1*	4*	81*	743*
PV			35	19
EU	1	4	1	4
SCHWZ			39	709
AUSF	4*	18*	62*	131*
EU			22	15

Wichtigste Ursprungs- und Bestimmungs-Laender	JULI 1999 dt = 100kg	JULI 1999 1000 DM	JAN./JUL. 1999 dt = 100kg	JAN./JUL. 1999 1000 DM
9113 20 00				
UHRARMBAND UNED MET AUCH VERGOLDET				
	KG		KG	
EINF	5143*	1498*	36909*	8647*
LV			14	9
PV			53	2
EU	363	67	2366	703
ITAL	9	2	206	196
OESTER	233	46	1813	450
SCHWZ	366	575	3462	3309
CHINA	2468	486	18765	2178
JAPAN	127	162	966	702
HONGK	1747	216	10783	1482
AUSF	3261*	844*	13774*	4083*
EU	2930	626	11387	2902
FRANKR	377	92	2247	682
NIEDL	561	122	1672	498
G BRIT	296	56	884	203
DAENM	183	53	542	194
SPAN	413	92	1281	290
OESTER	611	83	2694	384
BELGI	103	21	795	269
NORWEG	142	62	389	173
SCHWZ	82	150	1683	927
9113 90 10				
UHRARMBAND A LEDER REKONSTIT LEDER				
	KG		KG	
EINF	3249*	1614*	32122*	10656*
PV	86	28	2733	708
EU	313	248	2214	1664
FRANKR	16	9	244	303
ITAL	15	18	683	345
OESTER	248	169	1150	934
SCHWZ	134	869	1107	2589
USA	6	2	26	596
MEXIKO	17	5	441	145
CHINA	1679	451	17338	3805
HONGK	1021	218	10152	1801
AUSF	674*	760*	3491*	3526*
EU	166	131	846	684
NIEDL	34	36	276	238
SCHWZ	190	248	1850	1627
JAPAN	280	323	419	553
HONGK	4	4	234	233
9113 90 30				
UHRARMBAENDER AUS KUNSTSTOFFEN				
	KG		KG	
EINF	1025*	279*	8098*	1584*
EU	85	24	424	99
SCHWZ	109	79	931	396
CHINA	287	33	2422	208
JAPAN	47	54	1028	503
HONGK	320	84	3044	330
AUSF	166*	21*	545*	135*
EU	166	21	419	88
9113 90 90				
ANDERE UHRARMBAENDER				
	KG		KG	
EINF	292*	271*	2501*	1401*
EU	22	3	93	15
SCHWZ	39	168	482	760
CHINA	132	29	1370	197
JAPAN	6	53	146	323
AUSF	13*	1*	60*	11*
EU	13	1	60	11
9114 10 00				
UHRFEDERN EINSCHL SPIRALFEDERN				
	KG		KG	
EINF	5905*	740*	35429*	5660*
EU	5295	565	31057	4240
ITAL	233	155	3095	1940
PORTUG	5052	410	27555	2295
SCHWZ	66	48	488	348
TSCHE	94	69	1936	786
AUSF	4372*	844*	29151*	5126*
PV	36	21	186	68
EU	2511	316	16707	2792
FRANKR	66	24	881	408
ITAL	1643	116	8987	1000
G BRIT	66	20	1952	292
PORTUG	202	47	2467	524

Wichtigste Ursprungs- und Bestimmungs-Laender	JULI 1999 dt = 100kg	JULI 1999 1000 DM	JAN./JUL. 1999 dt = 100kg	JAN./JUL. 1999 1000 DM
SPAN	151	71	3297	393
SCHWZ	282	258	1816	1163
USA	178	101	829	326
9114 20 00				
UHRENSTEINE				
	KG		KG	
EINF	58*	266*	452*	1882*
EU		1	14	43
SCHWZ	31	116	236	1092
CHINA	22	146	194	706
AUSF	*	*	*	*
9114 30 00				
ZIFFERBLAETTER				
	KG		KG	
EINF	1036*	692*	4585*	2918*
LV		8		8
AUS LG			6	1
EU	108	89	713	235
SCHWZ	367	288	967	1741
TAIWAN	208	123	554	428
HONGK	107	48	683	365
AUSF	8270*	791*	39436*	4213*
PV	8	4	53	36
EU	1114	87	6660	814
FRANKR	4	6	378	253
G BRIT	380	21	1380	119
BELGI	207	14	2300	232
SCHWZ	200	82	3407	744
USA	6137	389	25929	1768
HONGK	309	149	1079	574
9114 40 00				
WERKPLATTEN UND BRUECKEN				
	KG		KG	
EINF	1*	2*	18*	83*
AUSF	1711*	568*	11427*	3858*
SCHWZ	1710	567	11425	3854
9114 90 00				
ANDERE UHRENTEILE AWGNI				
	DT		DT	
EINF	414*	3980*	1840*	26363*
EV				8
LV		4		19
PV	1	64	6	281
AUS LG	4	31	46	287
EU	53	412	413	2867
FRANKR	7	40	62	375
ITAL	16	62	221	881
G BRIT	9	217	62	1567
SCHWZ	218	3020	919	19839
TUERK			23	82
POLEN	11	54	182	697
USA	4	27	27	259
THAIL		7	5	189
CHINA	8	60	109	586
JAPAN	2	56	7	447
HONGK	11	246	81	1089
AUSF	1123*	9680*	6078*	52556*
PV	40	1060	290	7892
EU	163	1044	1021	6620
FRANKR	12	54	95	662
NIEDL	30	392	214	2066
ITAL	23	114	177	860
G BRIT	27	156	158	934
SPAN	15	83	120	682
SCHWED	6	34	34	237
OESTER	6	79	29	368
BELGI	24	63	106	341
NORWEG	8	88	63	712
SCHWZ	119	2386	934	12624
TUERK	4	33	30	234
POLEN	66	368	376	2012
TSCHE	21	271	178	1685
SLOWAK	20	66	28	170
UNGARN	11	218	116	1970
RUSSLD	1	31	44	369
SLOWEN	9	103	124	788
KROAT	4	147	25	528
S AFR	2	36	21	422
USA	536	1893	2132	8752
KANADA	3	34	31	252
BRASIL	1	14	23	195
IRAN			4	56
ISRAEL	1	24	17	202
A EMIR	3	62	15	179
THAIL	11	802	173	6060
MALAYS	2	27	53	149
SINGAP	3	79	22	288
JAPAN	48	586	136	1402

Wichtigste Ursprungs- und Bestimmungs-Laender	JULI 1999 dt = 100kg	JULI 1999 1000 DM	JAN./JUL. 1999 dt = 100kg	JAN./JUL. 1999 1000 DM
TAIWAN	6	50	26	290
HONGK	43	712	204	3372
AUSTRL	5	72	27	318
SCHIFF	6	65	32	323
N ERM	4	54	19	342

KAPITEL 92

MUSIKINSTRUMENTE; TEILE UND ZUBEHOER FUER DIESE INSTRUMENTE

9201 10 10

KLAVIER M AUFR STEHEND RAHMEN NEU

	STUECK		STUECK	
EINF	1147*	3860*	8491*	24820*
GEW DT	2283		17310	
EV	3	23	6	38
LV			2	17
PV	8	22	52	165
AUS LG	413	1309	3795	10839
EU	399	1572	1227	4799
G BRIT	399	1572	1221	4784
POLEN	26	89	493	1311
TSCHE	242	1007	2504	7521
USA			11	122
INDONE	91	208	586	1292
CHINA	96	213	1518	3060
SKOREA	24	81	581	1500
JAPAN	163	666	1337	4985
AUSF	1023*	5220*	5043*	29401*
GEW DT	2062		10400	
PV			2	42
EU	613	3525	3768	18440
FRANKR	300	1292	1393	6894
NIEDL	134	650	714	4493
ITAL	82	207	462	1604
G BRIT	73	284	365	1796
GRIECH	3	18	21	155
SPAN			19	139
SCHWED			10	86
OESTER	102	518	355	1707
BELGI	139	494	386	1502
NORWEG	1	9	37	306
SCHWZ	74	603	557	4635
TUERK			40	282
USA	39	260	212	1815
PARAGU			16	85
THAIL			15	96
SINGAP	3	29	53	481
JAPAN	49	431	128	1309
TAIWAN			15	68
HONGK	18	148	110	976
AUSTRL	11	82	15	156

9201 10 90

KLAVIER M AUFR STEHEND RAHMEN GEBR

	STUECK		STUECK	
EINF	140*	318*	1086*	2147*
GEW DT	199		1829	
EV			2	7
PV			5	20
EU	1	3	38	80
POLEN	37	117	247	724
SKOREA	55	66	70	86
JAPAN	34	98	503	1063
AUSF	9*	54*	26*	169*
GEW DT	19		73	
LV	-		1	12
EU	7	32	30	101

9201 20 00

FLUEGEL

	STUECK		STUECK	
EINF	188*	2109*	1401*	14435*
GEW DT	566		4161	
EV	1	36	7	298
LV			7	159
PV	1	22	9	98
AUS LG	154	1761	1062	11149
EU	4	61	37	566
ITAL			3	183
G BRIT	1	7	16	175
OESTER	2	39	5	127
SCHWZ			10	256
ESTLD			7	115
POLEN	14	118	124	807
TSCHE	17	186	128	1328
SKOREA	3	21	84	576
JAPAN	148	1722	965	10447
HONGK			2	99
AUSTRL			1	64
AUSF	267*	7606*	1415*	48681*

Wichtigste Ursprungs- und Bestimmungs-Laender	JULI 1999 dt = 100kg	JULI 1999 1000 DM	JAN./JUL. 1999 dt = 100kg	JAN./JUL. 1999 1000 DM
GEW DT	575		4685	
LV	1	31	4	77
PV			1	73
EU	126	2387	630	17992
FRANKR	14	324	116	4044
NIEDL	26	457	126	2837
ITAL	16	287	70	2148
G BRIT	22	547	104	3391
DAENM	4	74	19	706
GRIECH			4	200
PORTUG			2	59
SPAN			7	525
SCHWED			4	106
FINNL			2	158
OESTER	23	428	93	2264
BELGI	20	252	81	1529
ISLAND	1	34	3	150
NORWEG	1	102	10	485
SCHWZ	13	843	87	4027
ANDORR			1	53
TUERK			3	98
POLEN	14	153	17	469
RUMAEN			1	131
RUSSLD	1	55	5	168
SLOWEN			14	340
USA	81	2474	377	11093
KANADA	1	31	10	405
MEXIKO			2	157
ISRAEL	1	107	1	107
A EMIR			1	90
MALAYS	2	76	3	132
SINGAP	2	59	10	340
SKOREA	3	256	10	1100
JAPAN	15	509	172	5242
TAIWAN			9	419
HONGK	1	107	30	1779
AUSTRL	5	355	7	525
NEUSEE			2	133

9201 90 00

CEMBALO AND SAITENINSTRUM M KLAVIATUR

	DT		DT	
EINF	13*	14*	442*	488*
EV			1	5
AUS LG			2	3
EU			1	7
CHINA			214	144
JAPAN			74	88
AUSF	1*	21*	22*	813*
EU			3	70
NORWEG			1	60
SCHWZ			5	183
SYRIEN			4	290

9202 10 10

GEIGEN

	STUECK		STUECK	
EINF	1409*	299*	10568*	1484*
GEW DT	16		173	
LV			5	4
EU	256	91	956	248
SPAN	148	75	202	99
TSCHE	103	19	2852	324
RUMAEN	657	131	2093	432
USA	20	16	40	92
CHINA	273	42	3867	274
AUSF	2587*	1389*	16234*	6358*
GEW DT	14		85	
PV			1	27
EU	220	79	1419	595
G BRIT	39	17	336	137
SCHWZ	14	7	180	182
UNGARN			3	89
USA	1324	842	7624	3213
SKOREA	49	92	831	415
JAPAN	884	430	3319	2749
TAIWAN	184	126	865	386

9202 10 90

ANDERE STREICHINSTRUMENTE

	STUECK		STUECK	
EINF	715*	412*	4515*	1348*
GEW DT	32		186	
LV			35	33
AUS LG			162	29
EU	131	213	239	316
SPAN	131	213	234	312
TSCHE	9	4	313	221
RUMAEN	173	64	540	291
CHINA	367	109	2563	362
SKOREA	21	11	383	67
AUSF	1271*	1841*	5189*	7972*
GEW DT	52		176	
EU	126	106	866	851
NIEDL	7	13	62	109

Wichtigste Ursprungs- und Bestimmungs-Laender	JULI 1999 dt = 100kg	JULI 1999 1000 DM	JAN./JUL. 1999 dt = 100kg	JAN./JUL. 1999 1000 DM
G BRIT	15	20	167	232
SCHWZ	37	67	218	394
UNGARN			1	92
USA	719	854	2605	3077
SKOREA	50	85	223	392
JAPAN	274	593	1192	2614

9202 90 10

HARFEN

	STUECK		STUECK	
EINF	2*	20*	297*	668*
GEW DT			34	
EV			2	10
LV	2	20	6	327
USA	2	20	7	125
SKOREA			25	106
JAPAN			48	360
AUSF	*	*	9*	175*
GEW DT			5	

9202 90 30

GITARREN

	STUECK		STUECK	
EINF	14145*	2268*	105411*	12762*
GEW DT	356		2437	
LV			3	21
PV			130	22
AUS LG	1378	298	10204	2193
EU	693	128	9125	1517
G BRIT			461	84
SPAN	691	127	8495	1406
POLEN	536	63	3773	282
TSCHE	664	106	11529	1194
RUMAEN	1620	82	6288	304
BULGAR			3497	183
USA	288	342	3016	1681
KANADA	114	40	1035	412
INDONE	1126	111	5648	489
CHINA	5334	324	39744	2044
SKOREA	2913	710	12107	1821
JAPAN	202	175	1327	828
TAIWAN	652	190	8200	1939
AUSF	2248*	702*	14976*	3845*
GEW DT	66		302	
PV			827	103
EU	1256	338	6997	1824
NIEDL	432	91	1526	363
GRIECH	61	13	317	86
OESTER	591	165	3663	1016
SCHWZ	226	53	922	247
POLEN	643	70	2004	207
TSCHE			1751	236
USA	183	85	432	231
JAPAN	94	54	712	646

9202 90 90

ANDERE SAITENINSTRUMENTE

	STUECK		STUECK	
EINF	486*	134*	19157*	859*
GEW DT	37		277	
EV			6	9
LV			1	5
PV				2
AUS LG			275	10
EU	96	13	260	35
RUMAEN			499	63
CHINA	46	19	14338	337
AUSF	89*	40*	693*	403*
GEW DT	1		9	
EU	55	13	297	86

9203 00 10

ORGEL (M PFEIFE U KLAVIATUR) REGISTER

	DT		DT	
EINF	17*	286*	250*	2030*
EV			40	3
EU			45	487
FRANKR			45	487
SCHWZ	14	257	163	1476
AUSF	*	*	525*	4386*
NORWEG			4	92
CHINA			116	1466
SKOREA			230	1762
JAPAN			68	1001

Wichtigste Ursprungs- und Bestimmungs-Laender	JULI 1999 dt	JULI 1999 1000 DM	JAN./JUL. 1999 dt	JAN./JUL. 1999 1000 DM
9203 00 90				
HARMONIUM AEHNL INSTR M KLAVIATUR				
	STUECK		STUECK	
EINF	71*	34*	109*	47*
GEW DT	8		13	
AUSF	2*	4*	9*	18*
9204 10 10				
AKKORDEON U AEHNL INSTR <80 BAESSE				
	STUECK		STUECK	
EINF	349*	304*	2653*	1686*
GEW DT	44		307	
AUS LG			38	1
EU	78	168	306	636
ITAL	78	168	306	636
TSCHE	166	103	1750	935
AUSF	317*	283*	3758*	2852*
GEW DT	18		229	
EU	57	42	1174	735
FRANKR	6	4	457	226
G BRIT	7	5	233	144
OESTER	15	12	140	133
USA	149	102	1340	905
PANAMA			200	195
JAPAN	16	36	522	293
9204 10 90				
AKKORDEON U AEHNL INSTR >80 BAESSE				
	STUECK		STUECK	
EINF	297*	407*	1265*	1315*
GEW DT	34		163	
EU	80	273	178	604
ITAL	80	273	178	604
TSCHE	108	60	969	615
CHINA	96	63	96	63
AUSF	64*	183*	708*	1411*
GEW DT	7		93	
LV			6	84
EU	15	21	283	366
FRANKR	6	7	144	199
SCHWZ	11	50	142	553
9204 20 00				
MUNDHARMONIKAS				
	STUECK		STUECK	
EINF	61743*	197*	397532*	980*
GEW DT	41		329	
AUS LG			2524	11
TSCHE	13037	33	62650	316
CHINA	47187	135	302455	491
AUSF	72117*	944*	500035*	7255*
GEW DT	65		489	
EU	1922	5	46977	771
FRANKR	332	3	13268	291
G BRIT			12083	156
SPAN			6097	127
SCHWZ	3286	54	11075	196
USA	48654	583	269999	3798
KANADA	1533	20	12586	164
JAPAN	4212	57	96481	1457
AUSTRL	3700	61	11010	184
9205 10 00				
BLECHBLASINSTRUMENTE				
	STUECK		STUECK	
EINF	2668*	1794*	16396*	10665*
GEW DT	133		711	
EV			3	8
LV	27	41	66	102
PV	8	9	25	29
AUS LG	521	470	4761	3729
EU	146	206	343	502
FRANKR	135	162	207	276
TSCHE	116	111	1117	767
USA	228	340	2616	3156
BRASIL			676	202
JAPAN	527	467	4749	3804
TAIWAN	1590	570	4941	1900
AUSF	2433*	4714*	9595*	19711*
GEW DT	119		521	
LV			1	1
EU	1755	2524	6666	10427
FRANKR	88	183	992	1038
NIEDL	451	624	1819	2915
ITAL	86	191	540	976
G BRIT	11	71	164	494
DAENM	239	76	276	178
PORTUG	29	62	123	253
SPAN	81	164	270	571
FINNL	26	70	134	220
OESTER	567	827	1679	2506
BELGI	149	220	461	739
SCHWZ	23	84	132	411
LETTLD			26	78
MOLDAU			20	73
RUSSLD			9	77
USA	450	1671	1273	4956
SKOREA	8	55	52	240
JAPAN	89	226	890	2337
TAIWAN	64	64	224	231
HONGK	27	62	36	101
9205 90 00				
ANDERE BLASINSTRUMENTE				
	KG		KG	
EINF	22033*	3971*	122611*	22771*
EV			13	77
LV	15	33	62	152
PV	62	79	486	330
AUS LG	4774	1339	39351	10734
EU	1017	193	4310	821
FRANKR	147	123	999	579
SCHWZ	261	123	1754	729
TSCHE	1352	157	5611	666
USA	124	133	1265	711
CHINA	509	61	12255	746
JAPAN	6211	1955	49247	14552
TAIWAN	8804	1203	28835	3983
AUSTRL	622	34	4980	276
AUSF	20883*	8770*	104768*	36326*
EV			7	26
LV			13	59
PV			2	80
EU	9887	4644	40198	13405
FRANKR	752	345	4607	1589
NIEDL	3858	1466	8917	3062
ITAL	12	1	1476	276
G BRIT	1002	630	3294	1942
DAENM	124	94	876	283
PORTUG	1016	569	3712	1397
SPAN	605	138	5526	672
SCHWED	126	60	871	434
FINNL	91	61	385	117
OESTER	1501	780	6245	2385
BELGI	674	492	3361	1189
NORWEG	56	14	722	383
SCHWZ	668	444	3391	2307
TUERK			35	69
LETTLD			71	66
POLEN	298	37	1299	266
UNGARN	8	38	133	199
RUMAEN			83	66
W RUSS			144	207
USA	7911	2267	38253	10483
KANADA	34	12	458	116
PERU			32	76
CHILE	65	11	3630	187
SINGAP	62	83	420	255
SKOREA	329	277	2818	1262
JAPAN	478	412	6094	4456
TAIWAN	292	186	1308	666
AUSTRL	178	69	2134	683
9206 00 00				
SCHLAGINSTRUMENTE				
	DT		DT	
EINF	1663*	3334*	5341*	15377*
AUS LG	96	204	704	1607
EU	20	126	181	945
ITAL	14	88	144	716
SCHWZ	26	224	120	1114
TUERK			48	114
GAMBIA	66	66	162	116
ELFBK	59	110	154	210
USA	71	352	469	2018
KANADA	10	52	97	540
INDIEN	12	21	171	244
THAIL	116	211	867	1239
INDONE	115	129	662	746
CHINA	109	118	956	1143
JAPAN	18	103	230	1075
TAIWAN	981	1661	3771	5036
AUSF	592*	2276*	3473*	12765*
EU	201	658	1402	4877
FRANKR	3	13	101	460
NIEDL	66	166	281	905
ITAL	16	40	152	512
G BRIT	2	9	80	306
SPAN	7	29	69	327
OESTER	48	220	370	1270
BELGI	37	97	127	413
SCHWZ	3	26	260	937
USA	171	722	1042	3979
MEXIKO			44	100
BRASIL	8	20	44	127
LIBAN	12	110	24	201
SINGAP	9	76	39	163
SKOREA	36	101	115	405
JAPAN	9	42	96	505
AUSTRL	97	292	177	550
9207 10 10				
ORGELN TON ELEKTRISCH ERZEUGT USW				
	STUECK		STUECK	
EINF	2592*	518*	12668*	4385*
GEW DT	198		1217	
AUS LG	8	17	144	572
EU	43	171	404	1629
NIEDL	2	11	68	410
ITAL	41	160	332	1214
USA	2	27	73	523
THAIL	150	19	2455	94
MALAYS	517	62	2191	470
CHINA	1300	52	4068	358
JAPAN	409	119	1726	1099
AUSF	174*	644*	938*	2894*
GEW DT	53		355	
EU	26	166	133	764
G BRIT	12	69	76	396
OESTER	6	9	16	79
BELGI	6	66	17	131
SCHWZ	19	47	155	336
TUERK	18	26	307	349
LITAU	28	270	29	265
TSCHE	9	13	49	79
JAPAN	64	106	182	667
9207 10 30				
DIGITAL-PIANOS				
	STUECK		STUECK	
EINF	2580*	3867*	19702*	27717*
GEW DT	1197		9536	
LV			1	7
AUS LG	1321	1999	12896	20237
EU	820	985	3429	3566
ITAL	819	982	3389	3479
INDONE	763	962	6813	9276
SKOREA	91	140	603	926
JAPAN	902	1463	8816	13655
AUSF	785*	1446*	3084*	5749*
GEW DT	427		1740	
EU	746	1378	2894	5465
FRANKR			110	248
NIEDL	287	808	914	1825
ITAL			147	205
DAENM	26	36	383	487
GRIECH	50	82	238	290
OESTER	207	416	625	1291
BELGI	159	305	431	886
SCHWZ	31	51	82	129
9207 10 50				
SYNTHESIZER				
	STUECK		STUECK	
EINF	1228*	1720*	7035*	8403*
GEW DT	181		976	
LV			2	12
AUS LG	415	427	3753	4117
EU	64	117	695	1558
ITAL	43	77	598	1380
USA	4	8	329	259
SKOREA	84	166	439	1105
JAPAN	1036	1404	4991	5183
TAIWAN	17	9	355	169
AUSF	272*	315*	1502*	2308*
GEW DT	26		177	
EU	246	265	1108	1565
FRANKR	49	75	63	122
NIEDL	104	66	373	412
G BRIT	6	10	259	412
USA	20	51	165	273
JAPAN			81	185
9207 10 80				
AND INSTR M KLAVIATUR TON ELEKTR ERZ				
	DT		DT	
EINF	677*	3661*	5228*	30013*
EV	87	908	87	909
AUS LG	498	3205	3349	19159
EU	132	849	1229	6977
NIEDL			50	254
ITAL	132	849	1178	6668
USA			16	158
MEXIKO			36	122
MALAYS	53	117	253	847
CHINA	259	859	2041	7462
SKOREA			30	156
JAPAN	233	2316	1589	14123
AUSF	241*	1609*	870*	5986*

Wichtigste Ursprungs- und Bestimmungs-Laender	JULI 1999 dt = 100kg	JULI 1999 1000 DM	JAN./JUL. 1999 dt = 100kg	JAN./JUL. 1999 1000 DM
EU	235	1553	780	5293
NIEDL	117	720	344	2274
DAENM	1	12	33	316
SCHWED			5	66
OESTER	59	501	189	1462
BELGI	31	227	91	668
SCHWZ	1	3	17	230
JAPAN			34	149
9207 90 10				
GITARREN TON ELEKTR ERZEUGT VERST				
	STUECK		STUECK	
EINF	6853*	2013*	44746*	13131*
GEW DT	352		1849	
AUS LG	598	160	7001	1915
EU	1	2	112	73
TSCHE	277	88	650	206
USA	646	695	5492	5313
MEXIKO			1051	384
INDIEN	600	97	684	108
INDONE	1015	149	4506	641
CHINA	1526	182	4170	593
SKOREA	2241	431	20675	2940
JAPAN	53	42	2278	1551
TAIWAN	493	127	5054	1294
AUSF	2148*	1274*	7447*	4532*
GEW DT	116		361	
PV			21	4
EU	1058	593	3485	1835
NIEDL	342	124	1158	408
ITAL	79	91	283	207
GRIECH	202	60	290	84
SPAN	55	50	170	102
OESTER	151	107	666	457
SCHWZ	29	17	283	179
RUSSLD			326	70
USA	310	340	1312	1413
JAPAN	38	78	238	316
AUSTRL	76	63	93	68
9207 90 90				
ANDERE MUSIKINSTR TON ELEKTR ERZEUGT				
	DT		DT	
EINF	122*	1581*	754*	9230*
EV				10
LV	1	15	1	15
AUS LG	77	796	498	5609
EU	12	187	110	1286
ITAL	6	165	60	801
G BRIT			13	319
DAENM	4	26	16	128
USA	2	50	14	246
MALAYS	24	62	117	489
SKOREA	3	39	36	486
JAPAN	79	1198	466	6679
AUSF	31*	717*	143*	3563*
EU	16	346	66	1443
NIEDL	9	199	34	664
OESTER	5	100	13	306
UKRAIN			2	122
USA	13	318	51	1255
ISRAEL			7	139
JAPAN	2	43	8	192
9208 10 00				
SPIELDOSEN				
EINF	187*	432*	1549*	2812*
AUS LG	4	5	70	61
EU	1	14	13	59
SCHWZ	4	64	35	604
CHINA	134	266	1205	1803
JAPAN	9	32	94	271
TAIWAN	6	21	66	163
AUSF	25*	232*	210*	1003*
PV			9	39
EU	6	36	106	437
USA	7	125	22	241
9208 90 00				
ANDERE MUSIKINSTRUMENTE				
EINF	121*	262*	751*	1462*
LV				6
PV			9	7
AUS LG	4	5	42	49
EU	2	26	22	126
CHINA	42	106	330	601
TAIWAN	19	49	140	239
HONGK			73	264
AUSF	14*	154*	158*	2513*
PV			17	14

Wichtigste Ursprungs- und Bestimmungs-Laender	JULI 1999 dt = 100kg	JULI 1999 1000 DM	JAN./JUL. 1999 dt = 100kg	JAN./JUL. 1999 1000 DM
EU	10	85	63	506
SCHWZ	1	17	12	230
USA	1	28	40	1061
JAPAN	1	15	25	548
9209 10 00				
METRONOME STIMMGABELN STIMMPFEIFEN				
EINF	43*	582*	164*	2234*
LV			1	34
AUS LG		12	6	185
CHINA	29	424	95	1284
SKOREA	6	84	36	475
JAPAN	1	38	9	302
TAIWAN	6	62	22	210
AUSF	452*	1733*	3185*	18352*
EINSCHL. 9209 91 00				
LV			1	36
9209 20 00				
MUSIKWERKE FUER SPIELDOSEN				
EINF	48*	419*	329*	2440*
EU				7
SCHWZ	34	378	187	2002
CHINA	9	13	88	178
AUSF	5*	59*	36*	241*
EU	4	36	20	138
9209 30 00				
MUSIKSAITEN				
	KG		KG	
EINF	12415*	1832*	58832*	6776*
AUS LG	38	2	425	31
EU	1270	348	5200	1994
FRANKR	308	69	2150	420
ITAL	478	67	942	134
DAENM	12	20	152	200
OESTER	382	152	1457	1047
USA	6846	735	34850	3592
MEXIKO	3083	396	9475	835
SKOREA	869	39	6200	204
AUSF	3170*	2092*	18915*	8705*
EU	1660	664	10342	2948
FRANKR	310	140	2197	636
NIEDL	195	66	686	241
ITAL	270	98	1665	356
G BRIT	167	107	864	281
SPAN	69	64	640	259
SCHWED	69	17	274	102
OESTER	288	90	2248	803
BELGI	62	20	667	167
SCHWZ	63	60	348	272
USA	399	427	2404	1722
SKOREA	123	62	318	290
JAPAN	629	508	2324	1754
AUSTRL	62	48	237	246
9209 91 00				
TEILE UND ZUBEHOER FUER KLAVIERE				
	DT		DT	
EINF	383*	510*	4438*	5363*
LV		3	1	17
AUS LG			3	24
EU	85	134	560	1134
ITAL	32	61	418	823
DAENM	16	51	125	240
POLEN	21	16	627	404
TSCHE	240	252	2165	2105
RUSSLD			212	103
USA		5	377	291
JAPAN	61	96	518	1197
AUSFUHR UNTER 9209 10 00				
9209 92 00				
TEILE ZUBEHOER F MUSIKINSTR POS 9202				
EINF	132*	559*	817*	4449*
EV			3	9
LV			15	4
PV	6	106	18	311
AUS LG			2	16
EU	6	61	23	638
NIEDL	1	6	8	311
DAENM			1	52
SCHWZ		11	21	126
TSCHE	18	212	105	991
USA	3	80	77	797
KANADA			10	192
INDIEN	7	42	74	463
CHINA	74	141	210	351

Wichtigste Ursprungs- und Bestimmungs-Laender	JULI 1999 dt = 100kg	JULI 1999 1000 DM	JAN./JUL. 1999 dt = 100kg	JAN./JUL. 1999 1000 DM
TAIWAN	15	39	128	168
AUSF	232*	2935*	1142*	17686*
PV	2	23	19	216
EU	28	709	172	4532
FRANKR	4	135	18	865
NIEDL	3	51	18	495
ITAL	2	40	14	328
G BRIT	4	124	29	807
SPAN	2	58	15	390
FINNL	1	76	7	283
OESTER	6	61	35	657
SCHWZ	2	42	20	532
TSCHE	17	186	149	957
USA	44	957	280	5427
KANADA	1	34	17	288
SRILAN	18	36	143	280
CHINA	81	127	92	341
SKOREA	13	113	66	885
JAPAN	16	840	129	2706
TAIWAN	1	32	12	217
AUSTRL	1	25	10	225
9209 93 00				
TEILE ZUBEHOER F MUSIKINSTR POS 9202				
EINF	76*	466*	372*	2199*
LV			16	88
EU	9	49	24	150
SCHWZ	48	328	238	1677
SLOWEN	19	85	45	182
AUSF	169*	1654*	1160*	11584*
EV			25	140
EU	65	616	493	5179
FRANKR	9	103	52	536
NIEDL	14	79	63	707
ITAL	14	109	66	566
G BRIT	3	48	43	223
DAENM	1	28	37	327
SPAN	7	70	98	1178
SCHWED	5	60	47	686
OESTER	6	72	42	461
BELGI	4	27	33	358
NORWEG	4	51	24	268
SCHWZ	12	116	105	1030
POLEN	8	63	52	463
UNGARN	5	35	18	190
SLOWEN		2	61	497
USA	62	636	273	2482
KANADA	8	72	59	600
SKOREA		2	34	264
JAPAN	1	8	24	328
9209 94 00				
TEILE ZUBEHOER F MUSIKINSTR POS 9207				
EINF	330*	1188*	3186*	8890*
PV	61	327	223	1153
AUS LG	25	216	212	1587
EU	102	111	1791	2110
ITAL	98	98	1759	2017
SCHWZ	1	6	27	67
TSCHE	74	416	298	1393
USA	79	257	496	2222
SKOREA	6	30	86	393
JAPAN	32	336	232	2299
TAIWAN	2	2	72	146
AUSF	186*	1785*	932*	8932*
PV	28	93	171	546
EU	23	268	147	1751
FRANKR	2	36	13	211
NIEDL	7	61	28	290
ITAL	1	14	21	292
G BRIT	1	13	21	313
SCHWZ	12	104	61	485
LITAU	3	18	12	219
TSCHE	34	140	204	842
USA	78	853	377	4045
JAPAN	14	246	61	560
9209 99 10				
TEILE ZUBEHOER F MUSIKINSTR POS 9204				
EINF	60*	317*	297*	1636*
AUS LG		1	1	5
EU	1	10	10	180
ITAL	1	10	10	175
TSCHE	17	104	122	849
CHINA	34	192	137	783
AUSF	210*	439*	1248*	2831*
EU		1	6	68
TSCHE	21	80	152	602
CHINA	178	298	1059	1936
9209 99 30				
TEILE ZUBEHOER F MUSIKINSTR POS 9208				
EINF	66*	1468*	281*	5069*

Wichtigste Ursprungs- und Bestimmungs-Laender	JULI 1999 dt = 100kg	JULI 1999 1000 DM	JAN./JUL. 1999 dt = 100kg	JAN./JUL. 1999 1000 DM
LV				3
PV				7
AUS LG	1	12	7	119
EU	28	948	87	1883
FRANKR	21	798	47	1039
ITAL	3	65	4	138
OESTER	4	76	5	145
SCHWZ			2	119
TSCHE	7	99	34	450
USA	11	302	83	1799
CHINA	7	8	41	84
JAPAN	3	67	20	526
AUSF	315*	1614*	1665*	8262*
EV				2
PV			2	91
EU	163	765	875	3466
FRANKR	85	286	216	1307
NIEDL	39	162	264	764
G BRIT	15	63	76	210
OESTER	26	149	136	549
SCHWZ	20	91	114	540
TSCHE	13	52	64	219
USA	67	271	347	1492
CHINA	4	26	200	377
JAPAN	26	272	162	1456
TAIWAN	1	55	9	164

9205 99 80

AND TEILE ZUBEHOER F MUSIKINSTRUMENTE

EINF	608*	1609*	4439*	9459*
PV	1	6	2	16
AUS LG	66	133	416	905
EU	34	126	165	383
ITAL	20	71	144	213
SCHWZ	2	11	220	660
TSCHE	65	73	383	385
USA	120	626	585	2972
INDONE	40	95	259	488
CHINA	49	66	291	330
JAPAN	15	76	139	787
TAIWAN	261	495	2129	3124
AUSF	161*	2141*	1155*	11248*
EU	84	219	444	1622
NIEDL	15	70	79	372
OESTER	13	68	114	512
NORWEG	1	16	23	287
SCHWZ	32	930	264	4441
POLEN	2	22	32	404
TSCHE	3	21	20	297
UNGARN	3	57	17	237
SLOWEN		15	11	157
USA	24	299	159	1481
CHINA	11	58	15	120
JAPAN	7	124	39	475

ABSCHNITT XIX

WAFFEN UND MUNITION; TEILE DAVON UND ZUBEHOER

KAPITEL 93

WAFFEN UND MUNITION; TEILE DAVON UND ZUBEHOER

9301 00 00

KRIEGSWAFFEN AUSG REVOLVER USW

EINF	*	*	*	*
AUSF	*	*	*	*

9302 00 10

REVOLVER PISTOLE MIT KALIBER >9MM

	STUECK		STUECK	
EINF	3594*	1930*	23699*	14567*
GEW DT	41		292	
LV			2	6
AUS LG	1736	1061	11149	6747
EU	941	269	2726	1666
FRANKR	74	20	203	163
ITAL	736	165	1713	914
OESTER	131	62	747	559
SCHWZ	3	16	323	525
TSCHE	486	221	3100	1260
RUSSLD			582	262
USA	1537	1196	12486	9097
KANADA	65	119	390	597
BRASIL	136	39	1791	502
ISRAEL	23	30	191	204
CHINA	100	21	1500	273
AUSF	5747*	5329*	65242*	32694*
GEW DT	81		819	

Wichtigste Ursprungs- und Bestimmungs-Laender	JULI 1999 dt = 100kg	JULI 1999 1000 DM	JAN./JUL. 1999 dt = 100kg	JAN./JUL. 1999 1000 DM
EV	380	441	380	441
LV			969	722
EU	2076	1381	12698	8426
FRANKR	117	76	1224	893
NIEDL	21	19	223	199
ITAL	338	255	1507	1098
G BRIT	35	23	502	358
IRLAND			75	91
DAENM	946	575	2938	1722
GRIECH	47	42	252	189
PORTUG	24	15	970	618
SPAN	354	216	3106	1861
SCHWED	40	41	269	241
OESTER	84	66	828	655
BELGI	28	21	419	321
SCHWZ	304	201	3033	1777
TUERK	142	105	3587	3707
POLEN	81	49	846	440
TSCHE	332	160	1307	655
BULGAR	70	14	545	357
GEORG	26	14	120	89
USA	5268	3111	29777	15165
MEXIKO			200	134
VENEZU			295	54
PARAGU			180	135
ARGENT			604	400
THAIL	83	57	331	225
PHILIP	100	76	230	176

9302 00 90

ANDERE REVOLVER UND PISTOLEN

	STUECK		STUECK	
EINF	512*	318*	7394*	2696*
GEW DT	4		80	
PV	9	6	37	22
AUS LG	126	60	1531	478
EU	72	33	2096	706
FRANKR	2	1	534	128
ITAL	70	32	341	258
OESTER			950	282
SCHWZ	118	89	611	554
RUSSLD	25	5	1399	277
USA	122	65	2027	745
KANADA	19	78	19	78
AUSF	1490*	455*	11083*	3272*
GEW DT	10		76	
EU	308	209	3210	1468
ITAL	17	11	545	157
DAENM	15	6	159	127
PORTUG	57	51	231	129
SCHWED	34	28	817	253
SCHWZ	100	46	1126	324
LITAU	202	34	406	114
TSCHE	109	15	796	139
UNGARN			972	117
USA	260	27	1344	382

9303 10 00

VORDERLADER

	STUECK		STUECK	
EINF	664*	169*	5273*	1052*
GEW DT	11		113	
EU	661	166	4996	993
ITAL	326	121	2272	663
SPAN	335	45	2721	328
AUSF	125*	37*	1118*	316*
GEW DT	2		14	
EU	95	31	967	286

9303 20 10

JAGDGEWEHRE USW M EINEM LAUF GLATT

	STUECK		STUECK	
EINF	1624*	487*	5409*	2302*
GEW DT	57		187	
LV			22	116
AUS LG	972	184	2263	533
EU	195	168	1255	1082
ITAL	195	168	1032	855
BELGI			210	205
TUERK	250	60	945	208
RUSSLD	250	29	823	116
USA	669	212	1937	813
AUSF	724*	634*	2324*	3573*
GEW DT	20		74	
LV			2	22
EU	230	80	910	839
FRANKR	46	32	350	244
UKRAIN	20	52	86	126
RUSSLD	30	15	163	135
USA	106	598	513	2312

Wichtigste Ursprungs- und Bestimmungs-Laender	JULI 1999 dt = 100kg	JULI 1999 1000 DM	JAN./JUL. 1999 dt = 100kg	JAN./JUL. 1999 1000 DM

9303 20 95

AND JAGDGEWEHR USW MIND 1 GL LAUF

	STUECK		STUECK	
EINF	1478*	1069*	8380*	6488*
GEW DT	60		289	
LV	5	35	19	163
PV			1	11
AUS LG	213	63	918	318
EU	1125	906	5470	5098
ITAL	1114	887	5104	4762
G BRIT			6	57
BELGI	3	3	222	91
TUERK			468	170
TSCHE	80	56	396	355
RUSSLD	202	52	1189	378
AUSF	937*	1264*	4428*	6829*
GEW DT	29		152	
LV			4	28
EU	754	999	3237	4870
FRANKR	533	432	1711	1479
ITAL	20	57	125	282
G BRIT	8	50	103	369
DAENM	5	17	89	127
GRIECH			24	66
SCHWED	71	227	225	649
FINNL	10	52	34	166
OESTER	74	96	645	976
SCHWZ	12	27	194	237
TSCHE			272	294
USA	9	62	136	772
JAPAN	4	29	49	193

9303 30 00

ANDERE JAGD- UND SPORTGEWEHRE

	STUECK		STUECK	
EINF	2858*	1052*	18740*	7960*
GEW DT	92		691	
EV	1	5	1	6
LV	3	15	26	152
AUS LG	692	267	4983	1772
EU	243	188	2244	2244
FRANKR	1	1	106	153
ITAL	134	68	848	470
FINNL	73	51	314	419
OESTER	31	59	470	924
BELGI			473	218
SCHWZ	105	102	354	280
TSCHE	781	300	4028	1366
UKRAIN	44	12	914	143
RUSSLD	250	53	846	226
SR JUG	6	3	602	195
USA	412	283	4663	2746
BRASIL	79	29	729	255
CHINA	907	68	3895	317
AUSF	2640*	3201*	15202*	19464*
GEW DT	94		584	
EV	75	60	355	301
LV			1	13
EU	1966	2269	10880	12874
FRANKR	582	603	4552	4092
NIEDL	41	46	210	254
ITAL	138	201	805	1380
G BRIT	92	126	682	954
DAENM	14	30	472	808
PORTUG	28	62	126	293
SPAN	467	521	1810	1640
SCHWED	43	77	448	804
OESTER	190	376	1272	1805
BELGI	32	63	212	595
NORWEG	86	146	603	950
LIECHT	2	25	28	280
SCHWZ	48	138	705	1027
ANDORR	18	59	23	79
LITAU			183	258
UNGARN	23	45	134	231
UKRAIN	7	42	80	189
RUSSLD	3	10	53	150
USA	265	286	1594	1903
KANADA	11	15	66	124
KATAR			6	100
A EMIR	25	43	72	173
CHINA	22	53	76	181

9303 90 00

AND FEUERWAFFEN U AEHNL GERAETE

	STUECK		STUECK	
EINF	8702*	236*	34684*	999*
GEW DT	66		178	
EV			1	3
LV			6	28
AUS LG			2	10
EU	8410	172	32998	907
ITAL	8344	158	31890	805
SCHWZ	5	1	57	55
A EMIR			316	174
AUSF	10043*	892*	62708*	5131*
GEW DT	70		492	

Wichtigste Ursprungs- und Bestimmungs-Laender	JULI 1999 dt = 100kg	JULI 1999 1000 DM	JAN./JUL. 1999 dt = 100kg	JAN./JUL. 1999 1000 DM
EU	2369	244	22027	2000
FRANKR	635	62	6633	550
NIEDL	332	53	2760	271
GRIECH	6	1	1907	146
OESTER	643	52	4365	376
TUERK			1348	157
LITAU			950	95
TSCHE	1621	98	3760	257
BULGAR	135	11	3001	291
KROAT	1000	64	1813	122
USA	2699	100	13149	667
ARGENT			319	138
PHILIP			663	76
9304 00 00				
ANDERE WAFFEN				
	DT		DT	
EINF	376*	1418*	1783*	18215*
LV				13
AUS LG	68	168	344	1116
EU	79	301	486	10131
G BRIT		1	3	92
SPAN	76	226	316	924
OESTER	1	34	160	9009
SCHWZ	13	206	43	580
TSCHE	25	58	76	223
RUSSLD	31	82	77	177
USA	69	316	305	1606
CHINA	34	61	236	190
SKOREA	3	33	32	292
JAPAN	23	99	31	132
TAIWAN	94	282	487	1283
AUSF	282*	2781*	2192*	19682*
EU	204	1702	1378	11416
FRANKR	53	376	379	2625
NIEDL	15	136	77	680
ITAL	6	67	179	1493
G BRIT	62	600	334	3140
DAENM	1	28	24	271
GRIECH	19	134	67	424
PORTUG		2	32	211
SPAN	3	42	34	390
SCHWED	6	36	49	384
OESTER	15	120	106	897
BELGI	19	132	86	669
NORWEG	3	30	22	190
SCHWZ	11	124	62	686
AEGYPT	1	63	16	305
USA	26	276	444	2884
KANADA		3	16	137
A EMIR	1	67	50	432
SINGAP	6	156	6	156
CHINA		6	6	149
SKOREA	3	78	9	317
JAPAN	1	26	13	320
HONGK		2	7	84
9305 10 00				
TEILE U ZUBEHOER F REVOLVER PISTOLEN				
EINF	82*	1470*	279*	6990*
EV	1	17	8	348
AUS LG		13		44
EU	49	256	99	1511
ITAL	47	142	68	886
SPAN	2	67	12	266
OESTER		2	16	242
SCHWZ	16	894	74	3089
TSCHE	1	66	6	277
USA	7	226	58	1614
KANADA		2	1	66
AUSF	79*	4814*	383*	22668*
EV		4		8
LV			1	61
EU	5	146	49	2632
FRANKR	1	13	8	301
NIEDL		2	4	496
G BRIT		8	13	985
PORTUG		1	1	90
OESTER	2	63	13	268
SCHWZ	1	86	10	804
TUERK		3	15	188
USA	73	4512	305	18448
SINGAP				61
9305 21 00				
GLATT LAUF F GEWEHR DER POS 9302				
	STUECK		STUECK	
EINF	297*	28*	2338*	374*
GEW DT	4		43	
LV			5	10
AUS LG			32	6
EU	200	14	484	57
SCHWZ			1412	201
AUSF	84*	197*	274*	538*
GEW DT	1		3	
EU	12	1	31	15
USA	72	196	210	504

Wichtigste Ursprungs- und Bestimmungs-Laender	JULI 1999 dt = 100kg	JULI 1999 1000 DM	JAN./JUL. 1999 dt = 100kg	JAN./JUL. 1999 1000 DM
9305 29 20				
KOLBENROHLING F GEWEHR DER POS 9303				
	DT		DT	
EINF	16*	148*	421*	983*
AUS LG			9	33
EU	10	76	69	439
OESTER	10	76	66	393
SCHWZ	6	69	6	74
TUERK			334	376
AUSF	*	2*	76*	267*
EU		2	4	48
JAPAN			71	192
9305 29 95				
AND TEIL ZUBEHOER F GEWEHR D POS 9302				
EINF	34*	1589*	831*	14592*
LV		8		32
PV	2	7	15	42
AUS LG		12	10	26
EU	8	296	513	5920
FRANKR			13	163
ITAL	6	204	28	620
DAENM				62
SPAN	1	10	10	107
OESTER	2	64	430	4627
BELGI		10	24	230
LIECHT	10	1050	78	6491
SCHWZ	8	96	105	933
USA	4	71	46	631
ISRAEL		8	5	285
AUSF	74*	1941*	512*	12646*
EU	16	574	136	3930
FRANKR	8	146	36	469
ITAL	1	52	4	298
G BRIT	1	22	10	226
PORTUG	4	69	26	483
SPAN	1	54	4	167
SCHWED		20	10	248
OESTER	3	137	38	1252
NORWEG	10	218	26	646
LIECHT	22	735	132	4760
SCHWZ	2	56	66	1785
USA	21	234	131	1100
9305 90 10				
AND TEIL ZUBEH F KRIEGWAFFEN POS 9301				
EINF	*	*	*	*
AUSF	*	*	*	*
9305 90 90				
AND TEIL ZUBEH F WAFFEN POS 9301-9304				
EINF	138*	1202*	519*	12667*
EV			1	605
LV				9
AUS LG			1	2
EU	67	783	409	10295
FRANKR	10	483	19	8667
ITAL	77	326	387	1395
LIECHT			8	756
SCHWZ	23	137	29	553
USA	28	281	46	572
SKOREA			1	505
AUSF	63*	2041*	579*	11612*
EU	45	1312	276	8406
FRANKR	2	80	13	365
NIEDL	27	790	162	4793
G BRIT	3	128	18	564
SPAN		2	11	200
SCHWED	11	316	52	1855
OESTER	1	11	8	311
BELGI		4	2	110
LIECHT	1	42	7	296
SCHWZ	5	70	41	955
TUERK	4	52	18	182
UKRAIN	8	96	8	96
USA	15	349	185	711
MEXIKO			22	278
ISRAEL	4	116	5	133
A EMIR	1	4	5	78
INDIEN			3	93
JAPAN			6	299
9306 10 00				
KARTUSCHE F BOLZSETZWERKZ USW				
	1000 ST		1000 ST	
EINF	3158*	195*	147726*	1277*
GEW DT	42		313	
EU	3158	195	14170	966
FRANKR	2952	181	10124	632
ITAL	96	10	3768	309
S AFR			60964	243

Wichtigste Ursprungs- und Bestimmungs-Laender	JULI 1999 dt = 100kg	JULI 1999 1000 DM	JAN./JUL. 1999 dt = 100kg	JAN./JUL. 1999 1000 DM
AUSF	17828*	884*	162498*	7750*
GEW DT	182		1684	
EU	1097	65	44857	2415
FRANKR	1058	58	1300	87
NIEDL	20	3	3075	189
ITAL			9260	437
G BRIT			18854	862
DAENM			730	126
SCHWED	1	1	5990	302
NORWEG	85	5	4943	243
LIECHT	5083	328	9139	636
SCHWZ	684	46	4672	270
USA			3275	320
SAUDIA			2680	150
SINGAP			15840	620
SKOREA	4300	165	41000	1591
JAPAN	3746	138	16210	572
TAIWAN	2200	84	7380	289
HONGK			8800	348
9306 21 00				
PATRONE F GEWEHR M GLATT LAUF				
	1000 ST		1000 ST	
EINF	7632*	827*	36752*	5125*
GEW DT	2216		12392	
AUS LG			39	30
EU	4341	513	20048	2088
ITAL	1049	171	14437	2325
BELGI	2808	302	4160	589
TSCHE			1958	301
UNGARN	2040	311	11104	1631
AUSF	1926*	691*	15969*	4574*
GEW DT	692		5846	
EU	1116	169	12489	2876
FRANKR	956	152	5885	1178
ITAL			2040	698
G BRIT			1222	245
DAENM		1	762	144
FINNL	37	15	454	146
OESTER	108	17	1692	384
SCHWZ	22	8	1006	322
LITAU	26	9	129	74
USA	520	386	1256	936
9306 29 40				
PATRONHUELSE GEWEHR GLATT LF				
	1000 ST		1000 ST	
EINF	1161*	96*	7236*	888*
GEW DT	89		836	
AUS LG			23	5
EU	1155	95	6938	829
FRANKR	1139	90	6080	729
AUSF	86*	7*	164*	12*
GEW DT	6		8	
9306 29 70				
AND MUNITION GESCHOSS GEWEHR GLATT LF				
	DT		DT	
EINF	246*	333*	1928*	2312*
EV				15
LV				15
PV			1	2
AUS LG	15	25	164	200
EU	99	107	1154	1018
ITAL	6	4	100	152
SPAN	31	30	729	551
USA	91	143	418	727
TAIWAN			63	104
AUSF	1786*	2193*	8868*	11038*
EU	12	19	1742	2091
FRANKR	5	6	360	429
NIEDL			185	215
ITAL			243	268
G BRIT			403	484
DAENM			144	197
NORWEG	110	161	374	492
LIECHT	12	14	150	204
SCHWZ	371	569	1884	2648
POLEN	47	68	288	376
USA	464	427	1176	1536
MEXIKO	88	119	111	166
SAUDIA			316	161
A EMIR	317	206	861	398
THAIL			72	98
CHINA	11	24	36	96
SKOREA	3	3	116	136
JAPAN	34	58	221	328
AUSTRL	46	65	101	135
9306 30 10				
PATRONE F REVOLVER USW POS 9301 9302				
EINF	1211*	1327*	9338*	12117*
AUS LG	57	201	1261	1637

Wichtigste Ursprungs- und Bestimmungs-Laender	JULI 1999 dt = 100kg	JULI 1999 1000 DM	JAN./JUL. 1999 dt = 100kg	JAN./JUL. 1999 1000 DM
EU	612	572	3839	5092
ITAL	282	277	2748	3068
SCHWED	11	5	99	358
OESTER	5	5	379	916
BELGI	310	271	594	675
TSCHE	202	219	1683	1907
SLOWAK			120	132
UNGARN			267	289
ALBAN			174	230
SR JUG			48	74
S AFR	59	88	621	804
USA	160	240	1466	1624
KANADA			180	749
BRASIL			484	536
ISRAEL	5	15	96	196
AFGHAN	172	193	172	193
SKOREA			164	227
AUSF	408*	1081*	3567*	12617*
EU	249	829	3024	11889
FRANKR	135	669	807	3662
NIEDL	34	31	1013	4921
G BRIT		3	9	285
DAENM	7	12	222	993
PORTUG			103	225
SCHWED	2	4	67	91
FINNL	16	24	118	199
OESTER	30	34	417	587
SCHWZ	14	40	269	485
TUERK			6	64
ESTLD	79	82	88	94
USA	42	90	72	133
9306 30 30				
AND MUNITION F WAFFEN DER POS 9301				
EINF	*	*	*	*
AUSF	*	*	*	*
9306 30 91				
ZENTRALFEUERPATRONEN	1000 ST		1000 ST	
EINF	13717*	681*	32953*	5049*
GEW DT	236		2265	
AUS LG	366	153	7466	916
EU	12979	318	18938	2364
SCHWED	1865	98	3630	1711
FINNL	10873	61	10831	206
BELGI	521	130	862	318
TSCHE	14	6	1937	610
SR JUG			1377	279
S AFR	91	55	1483	367
USA	493	185	9102	1145
SKOREA			723	188
AUSF	8222*	1590*	55966*	12687*
GEW DT	1939		11437	
EV			2670	286
EU	281	193	4646	4420
FRANKR	56	67	1338	1432
NIEDL		1	484	284
ITAL			215	271
G BRIT	6	5	276	193
SPAN	33	32	268	309
OESTER	98	51	1130	1379
BELGI	3	2	190	209
SCHWZ	144	54	956	515
ANDORR	5	1	102	79
TUERK			100	148
ESTLD	456	73	474	77
POLEN	3	1	317	123
TSCHE	33	7	312	136
USA	7075	1091	45200	6743
CHINA	85	122	100	144
9306 30 93				
RANDFEUERPATRONEN	1000 ST		1000 ST	
EINF	16813*	673*	112894*	4025*
GEW DT	490		3211	
AUS LG	3956	152	27918	887
EU	10633	394	57266	2141
G BRIT	4162	146	38416	1341
FINNL	3820	164	14316	606
BELGI	2364	60	3374	111
S AFR	1201	32	11358	292
USA	4917	246	39831	1484
PHILIP			4206	132
AUSF	8532*	441*	66141*	3859*
GEW DT	262		2188	
EU	1659	70	30522	1632
FRANKR	527	22	7674	391
NIEDL	387	15	4497	201
G BRIT			2276	171
DAENM			2844	145
SCHWED	100	3	2269	135
FINNL	50	2	2762	116
OESTER	442	22	4337	289
NORWEG	1590	72	2931	136
SCHWZ	367	20	9764	583
SLOWEN			470	69
USA	1000	58	8262	598
VIETN	1500	97	1500	97
AUSTRL	1233	66	2298	117
9306 30 98				
AND PATRONEN UND TEILE DAVON	DT		DT	
EINF	661*	2021*	3668*	11223*
AUS LG	15	33	196	222
EU	187	496	1641	6641
NIEDL	1	1	184	1760
ITAL	109	388	1061	2673
G BRIT	48	71	238	1625
OESTER			35	91
SCHWZ	124	639	298	1814
TSCHE	9	20	153	219
UNGARN	20	71	56	191
B HERZ	184	527	540	1436
USA	136	262	927	1226
AUSF	206*	645*	1478*	5657*
EU	198	635	1053	2030
FRANKR	21	82	434	622
G BRIT	102	103	114	180
DAENM	42	316	58	384
GRIECH			34	137
OESTER	24	19	111	252
SCHWZ	3	81	147	2184
TUERK			193	679
UNGARN			16	96
USA	1	5	23	303
9306 90 10				
AND MUNITION GESCHOSSE ZU KRIEGSZWECK				
EINF	*	*	*	*
AUSF	*	*	*	*
9306 90 90				
AND MUNITION GESCHOSSE U TEILE DAVON				
EINF	133*	363*	705*	2853*
EV			3	16
AUS LG				1
EU	127	278	426	1162
FRANKR				73
NIEDL			143	851
DAENM	126	277	279	853
SCHWZ	2	10	114	926
USA	2	41	42	368
AUSF	318*	5116*	1262*	26104*
EU	164	3454	644	17594
FRANKR	23	61	87	1267
NIEDL		1	3	199
ITAL			71	6026
G BRIT	140	3360	397	9699
SCHWED		2	7	286
NORWEG	1	15	29	264
SCHWZ	144	1589	536	8737
TSCHE			1	80
USA		6	10	161
KANADA		5	34	894
ARGENT			7	223
A EMIR			10	125
TAIWAN			74	735
9307 00 00				
SAEBEL DEGEN BAJONETTE LANZEN USW				
EINF	85*	373*	483*	2078*
AUS LG			32	61
EU	14	83	187	903
SPAN	12	60	137	698
SCHWED			29	101
SCHWZ	21	67	47	144
USA	1	15	14	164
INDIEN	24	93	61	237
TAIWAN	15	46	75	272
AUSF	14*	372*	115*	1691*

ABSCHNITT XX

VERSCHIEDENE WAREN

KAPITEL 94

MOEBEL; MEDIZINISCH-CHIRURGISCHE MOEBEL; BETTAUSSTATTUNGEN UND AEHNLICHE WAREN; BELEUCHTUNGSKOERPER, ANDERWEIT WEDER GENANNT NOCH INBEGRIFFEN; REKLAMELEUCHTEN, LEUCHTSCHILDER, BELEUCHTETE NAMENSSCHILDER UND DERGLEICHEN; VORGEFERTIGTE GEBAEUDE

Wichtigste Ursprungs- und Bestimmungs-Laender	JULI 1999 dt = 100kg	JULI 1999 1000 DM	JAN./JUL. 1999 dt = 100kg	JAN./JUL. 1999 1000 DM
9401 10 10				
SITZMOEBEL M LEDERUEBERZUG ZIV LUFTFZ				
EINF	4*	142*	104*	1932*
EV			35	68
AUS LG			34	30
EU			2	143
FRANKR			1	130
USA	3	139	98	1727
AUSF	1428*	36813*	5315*	126449*
EV	1426	36462	5310	127729
EU			1	86
G BRIT			1	85
SCHWZ			50	1082
USA	1426	36813	5242	126968
INDIEN			1	125
JAPAN			9	128
9401 10 90				
ANDERE SITZMOEBEL FUER LUFTFAHRZEUGE				
EINF	225*	4502*	1444*	28484*
EV	24	618	118	2821
LV	198	3766	1099	22733
AUS LG			47	1026
EU	107	2664	691	15446
FRANKR	84	2414	406	11181
ITAL	23	250	283	4154
SCHWZ			2	116
S AFR			138	1650
USA	116	1838	569	11203
AUSF	*	38*	*	171*
EU				32
9401 20 00				
SITZE FUER KRAFTFAHRZEUGE				
EINF	11403*	12390*	81415*	85837*
EV			14	28
LV			1	4
PV	34	39	176	225
AUS LG	38	71	129	249
EU	8951	8840	60234	58822
FRANKR	6859	4862	51651	45834
NIEDL	41	211	220	849
ITAL	548	586	3576	4438
G BRIT	67	172	476	1237
PORTUG	329	610	971	1569
SPAN	127	277	1231	2401
SCHWED	69	133	162	262
FINNL	49	145	72	195
OESTER	91	122	831	921
BELGI	71	61	1026	1337
NORWEG	34	35	225	295
TUERK	1384	1892	7349	10733
POLEN	1681	1020	7070	6401
UNGARN	13	37	72	281
BULGAR	358	310	1356	1060
SLOWEN	24	33	142	192
USA	100	525	1570	2363
THAIL	7	12	149	159
MALAYS	698	1472	2091	4582
CHINA			206	264
SKOREA	4	14	52	155
TAIWAN	67	95	607	1012
AUSF	15788*	26017*	110987*	196674*
EV	29	107	171	541
PV			15	22
EU	11254	19466	85617	155019
FRANKR	1863	2517	5916	11432
NIEDL	1237	3708	7834	15904
ITAL	2687	3060	10840	16122
G BRIT	1844	2864	10763	18764
DAENM	156	378	1254	2872
GRIECH	38	107	139	482
PORTUG	198	534	245	866
SPAN	423	767	8478	11006
SCHWED	1977	2939	18487	28706
FINNL	178	268	2090	4868
OESTER	508	1069	9240	29654
BELGI	1324	2195	12782	18094
LUXEMB	14	40	69	192
NORWEG	46	185	355	1242
SCHWZ	183	520	1331	3361

Wichtigste Ursprungs- und Bestimmungs-Laender	JULI 1999 dt = 100kg	JULI 1999 1000 DM	JAN./JUL. 1999 dt = 100kg	JAN./JUL. 1999 1000 DM
TUERK	48	34	447	936
POLEN	901	953	7211	8025
TSCHE	55	114	848	1084
SLOWAK	9	27	116	360
UNGARN	370	462	2246	2625
UKRAIN	2	8	93	194
W RUSS			479	650
RUSSLD	31	68	63	166
SLOWEN	28	79	74	184
AEGYPT	134	173	424	515
GHANA			36	103
SIMBAB	14	66	72	298
S AFR	188	200	686	1100
USA	877	390	2732	3019
BRASIL	13	68	141	484
ISRAEL	148	216	490	728
JORDAN	5	16	49	152
KUWAIT		1	46	52
A EMIR		1	36	142
MALAYS			13	56
SINGAP	13	25	35	152
CHINA	1	3	118	306
SKOREA	13	62	107	272
JAPAN	965	2348	4142	10574
TAIWAN			214	617
AUSTRL	457	387	2794	2589
9401 30 10				
DREHSTUHL GEPOLSTERT M RUECKLEHNE USW				
EINF	6572*	6364*	78964*	72748*
AUS LG	3	1	12	6
EU	2981	2691	49140	42656
NIEDL	40	43	111	212
ITAL	2222	1932	38918	32512
G BRIT			277	765
DAENM	54	141	996	2274
SCHWED	656	548	7650	6408
OESTER	3	5	921	336
NORWEG	544	1252	4382	10559
SCHWZ	383	1003	3136	7790
THAIL			518	281
CHINA	316	149	1965	979
TAIWAN	2160	1059	19195	10015
AUSF	11480*	23021*	77434*	145809*
EU	8712	17230	60939	113844
FRANKR	1483	3090	10801	17907
NIEDL	2055	4504	19795	39126
ITAL	755	1145	3099	5611
G BRIT	1195	1938	3748	8181
IRLAND	77	193	672	1210
DAENM	353	632	2415	3831
GRIECH	86	102	188	445
PORTUG	183	123	338	327
SPAN	281	522	1211	1950
SCHWED	65	173	518	1134
OESTER	1412	2675	12774	22052
BELGI	598	1962	4752	10901
LUXEMB	41	132	511	983
ISLAND	104	212	341	726
NORWEG	104	97	783	783
SCHWZ	1212	2281	8911	15807
TUERK	52	295	370	1099
ESTLD	8	13	53	129
POLEN	84	137	391	724
TSCHE	247	267	866	1219
UNGARN	53	125	426	977
RUMAEN	10	15	127	161
RUSSLD	13	23	382	634
SLOWEN	4	18	90	310
USA	24	48	232	542
MEXIKO	32	64	89	171
ARUBA			37	110
BRASIL	4	12	105	188
ARGENT	45	139	61	173
ZYPERN	14	33	323	596
LIBAN	78	102	151	208
ISRAEL	76	283	159	483
JORDAN			113	87
SAUDIA	52	157	100	259
KATAR	49	51	49	51
A EMIR	7	36	77	305
JEMEN			31	281
THAIL	5	10	44	133
VIETN			35	112
SINGAP	162	264	479	849
CHINA	9	39	76	223
JAPAN	102	334	565	1670
HONGK	59	274	217	815
AUSTRL	69	193	320	821
NEUSEE	33	60	52	95
9401 30 90				
AND DREHSTUHL VERSTELLBARE SITZHOEHE				
EINF	1110*	959*	5851*	4921*
AUS LG			23	13
EU	350	306	2617	2552
ITAL	315	271	2150	1905
DAENM	1	3	156	335
BELGI	32	25	251	197
NORWEG	84	256	294	638
POLEN	149	71	297	175
RUMAEN	93	53	575	488
THAIL	23	7	416	148
CHINA	169	121	310	171
TAIWAN	224	125	968	648
AUSF	303*	632*	2689*	4068*
EU	188	345	2129	2732
FRANKR	14	27	209	346
NIEDL	53	67	494	633
ITAL	48	89	114	221
FINNL		3	71	85
OESTER	36	82	929	980
BELGI	19	36	185	232
SCHWZ	55	106	359	777
JAPAN	18	67	21	77
9401 40 00				
SITZMOEBEL IN LIEGEN UMWANDELBAR				
EINF	31668*	15161*	431328*	185773*
LV			1	3
PV	9011	4766	86149	43098
AUS LG			1065	1900
EU	1361	1791	24388	23113
FRANKR	787	1088	8724	10858
ITAL	111	176	9048	6022
DAENM	351	316	3119	2204
SCHWED	10	42	532	398
OESTER	86	154	2348	3185
SCHWZ	73	72	366	380
TUERK	137	83	3382	1180
ESTLD			364	107
LITAU	129	22	660	119
POLEN	26639	12416	362337	148488
TSCHE	306	186	3974	1967
SLOWAK	502	192	5580	2162
UNGARN	116	72	2725	1120
RUMAEN	100	52	1050	557
SLOWEN	226	164	2044	1424
KROAT			210	136
MAZED			631	200
USA	1	6	109	188
THAIL		2	23	85
CHINA			214	112
JAPAN	32	116	1779	3950
TAIWAN			216	460
AUSF	2260*	3473*	22449*	29382*
EU	1765	2506	17266	21366
FRANKR	121	233	1360	2533
NIEDL	378	726	2540	5445
ITAL	38	44	328	462
DAENM	64	74	883	664
SPAN	28	61	69	95
FINNL			64	56
OESTER	901	1043	10604	9734
BELGI	189	217	1101	1907
LUXEMB	16	48	204	269
SCHWZ	296	598	3002	5416
POLEN	28	44	661	507
TSCHE	6	34	115	259
RUSSLD	105	184	531	795
USA	13	23	194	162
JAPAN			38	62
9401 50 00				
STUHLROHR- KORBWEIDE- USW-SITZMOEBEL				
EINF	12542*	9790*	77654*	63618*
AUS LG	60	43	73	54
EU	888	1012	8618	11688
NIEDL	604	702	3029	4021
ITAL	210	203	1693	1907
DAENM	55	81	3184	3916
SPAN	2	7	402	1318
BELGI	3	3	61	115
POLEN	62	30	1540	999
USA		1	175	194
THAIL	181	175	936	930
VIETN	851	854	3441	2448
INDONE	8727	6469	52387	39010
MALAYS	547	149	2000	489
PHILIP	807	986	4436	5165
CHINA	441	293	3565	2305
HONGK			45	141
AUSF	400*	730*	3496*	4723*
EU	237	384	2715	2804
FRANKR	23	53	761	375
NIEDL	9	26	239	567
DAENM	4	13	911	139
OESTER	139	246	573	1215
SCHWZ	60	155	374	1241
TUERK	38	62	97	171
POLEN	8	20	80	207
RUSSLD	6	36	36	189
9401 61 00				
SITZMOEBEL AUS HOLZ GEPOLSTERT				
EINF	1577068*	1082078*	14102468*	8812588*
LV			3	11
LV			6	29
PV	6973	3576	73691	35821
AUS LG			61	41
EU	30980	42297	208137	279287
FRANKR	320	633	3652	6325
NIEDL	1284	2490	9226	12999
ITAL	23428	29605	152241	184227
G BRIT	112	260	1219	3188
DAENM	3299	3890	19653	30230
GRIECH			482	987
PORTUG			36	99
SPAN	144	261	2157	4505
SCHWED	186	225	2783	1270
FINNL	10	16	103	319
OESTER	1057	2304	10428	24642
BELGI	1098	2811	8143	10462
NORWEG	1034	3220	7881	24436
SCHWZ	616	2306	5298	19844
TUERK	1439	507	6941	2818
ESTLD	70	37	2123	717
LETTLD	563	266	5174	2259
LITAU	213	186	1653	893
POLEN	103290	42758	941281	295107
TSCHE	5821	2553	54618	23887
SLOWAK	991	465	10107	4277
UNGARN	4014	4050	28873	28580
RUMAEN	10532	4197	70998	26942
BULGAR	75	59	707	591
UKRAIN	84	10	1335	467
W RUSS	200	76	3995	1995
RUSSLD	186	146	578	480
SLOWEN	1483	1271	11632	10428
KROAT	3697	1782	24868	11980
BR JUG	107	60	3528	1884
MAZED	92	28	1803	578
USA	219	398	4538	5278
KANADA	7	88	8	98
BRASIL	120	46	511	265
IRAN	34	26	119	162
INDIEN	22	23	160	178
THAIL	18	23	169	188
VIETN	108	76	279	183
INDONE	867	476	4362	1928
MALAYS			233	307
CHINA	565	598	5262	3978
TAIWAN	89	54	1775	1248
HONGK	68	59	234	124
AUSF	28069*	53068*	187012*	376901*
PV			79	28
EU	20030	36765	128904	244127
FRANKR	1417	2880	15773	32341
NIEDL	5899	16149	50517	101948
ITAL	256	447	2775	4321
G BRIT	1447	3041	3869	8129
IRLAND	33	67	369	819
DAENM	108	222	956	2012
GRIECH	2	5	140	219
PORTUG	21	92	128	383
SPAN	1522	3212	2007	3946
SCHWED	94	99	866	1082
FINNL			38	188
OESTER	5262	8171	41180	64464
BELGI	845	2021	9378	21298
LUXEMB	124	259	868	1970
ISLAND	17	29	126	257
NORWEG	24	57	219	530
LIECHT	2	28	95	294
SCHWZ	5359	10962	39632	92666
TUERK	26	62	340	624
LETTLD	20	45	120	467
LITAU	13	31	247	566
POLEN	357	568	3191	6452
TSCHE	546	606	3110	4046
SLOWAK	18	93	84	356
UNGARN	57	125	465	840
RUMAEN	51	42	224	220
BULGAR	14	26	58	140
UKRAIN	31	126	209	636
RUSSLD	261	489	1609	4534
KASACH	17	57	171	537
SLOWEN	35	52	140	293
KROAT	5	15	236	278
B HERZ	95	50	262	124
BR JUG	95	58	135	83
MAROKK			23	147
GHANA			24	86
NIGERI	6	14	1034	2824
S AFR			21	87
USA	223	562	1634	4138
KANADA	11	31	97	221
ZYPERN	11	18	65	158
LIBAN	12	61	35	145
ISRAEL	150	222	1216	1844
SAUDIA			37	186
A EMIR	5	22	131	632
THAIL	7	27	44	148
SINGAP	57	162	276	666
CHINA	23	81	151	337
SKOREA	22	117	170	481
JAPAN	315	927	1622	4596
TAIWAN	34	196	226	927
HONGK	18	68	116	417
9401 69 00				
ANDERE SITZMOEBEL AUS HOLZ				
EINF	40641*	24738*	324442*	195868*
PV	49	18	1386	867
AUS LG			261	48
EU	5502	8433	50002	67717
FRANKR	52	116	1079	1231
NIEDL	279	363	3908	4313
ITAL	2496	2447	16874	17584
G BRIT	62	147	1118	2108
DAENM	489	546	6552	6972
PORTUG	29	27	232	144
SPAN	344	55	627	371
SCHWED	911	804	10781	6927
FINNL	4	6	346	213
OESTER	719	794	2594	5571
BELGI	117	128	1889	2209
NORWEG	105	309	586	1323
SCHWZ	37	74	221	643
TUERK	22	21	217	151
ESTLD	776	265	5265	1953
LETTLD	274	104	1680	691
LITAU	209	110	5557	2092
POLEN	3452	1427	38834	19278
TSCHE	2586	1166	12074	7214

Wichtigste Ursprungs- und Bestimmungs-Laender	JULI	1999	JAN./JUL.	1999
	dt = 100kg	1000 DM	dt = 100kg	1000 DM
SLOWAK	38	30	317	191
UNGARN	308	273	2868	2660
RUMAEN	2952	962	27830	8270
BULGAR	367	229	2520	1671
UKRAIN	991	522	5206	2754
RUSSLD	949	106	7395	1746
SLOWEN	1020	1127	11372	13202
KROAT	125	116	1272	885
B HERZ	106	45	976	455
BR JUG	188	100	590	246
S AFR	309	69	1035	268
USA	31	46	249	499
BRASIL	220	113	4482	2021
BOLIV			68	58
INDIEN	111	86	1000	496
MYAN	85	189	744	1291
THAIL	572	648	3002	3642
VIETN	4562	1827	35303	13742
INDONE	10610	7524	68751	47827
MALAYS	396	139	2386	853
CHINA	2869	1200	26575	7901
SKOREA	84	85	466	437
TAIWAN	381	280	3441	2278
AUSP	3278*	3227*	32905*	28744*
PV			240	127
EU	2530	2104	27291	20092
FRANKR	163	272	1346	2126
NIEDL	142	127	2617	1986
ITAL	38	68	1955	1372
G BRIT	81	85	1283	884
DAENM	726	205	1780	528
GRIECH	5	16	307	202
SPAN	62	55	1760	970
SCHWED	87	62	6247	3188
FINNL	3	1	713	184
OESTER	944	818	7772	6418
BELGI	75	78	787	1218
LUXEMB	213	314	796	1267
SCHWZ	208	374	2041	4387
TUERK	28	28	213	236
POLEN	103	82	936	580
TSCHE	86	77	892	340
UNGARN	1	1	286	348
UKRAIN	6	7	117	140
RUSSLD	2	21	96	186
AEGYPT	3	7	18	61
USA	22	139	68	248
BAHAMA			28	61
JAPAN	221	264	617	1212
9401 71 00				
SITZMOEBEL AUS METALL GEPOLSTERT				
EINF	16783*	14833*	158046*	129563*
LV			28	174
PV			32	90
AUS LE	21	21	90	118
EU	11868	10813	105090	94849
FRANKR	676	1268	7320	13940
NIEDL	721	642	4306	3441
ITAL	10092	7793	83614	65350
G BRIT	45	92	478	945
DAENM	73	230	1885	3692
SPAN	32	106	614	767
SCHWED	16	21	194	337
OESTER	121	285	6044	5307
BELGI	80	145	422	952
NORWEG	6	16	179	479
SCHWZ	376	1500	2984	12188
TUERK	98	119	1215	674
POLEN	51	29	1003	493
TSCHE	378	185	8800	3952
SLOWEN	380	379	601	880
USA	112	130	662	787
KANADA		1	168	250
INDIEN	80	88	89	92
THAIL	200	103	5461	1691
VIETN			54	67
CHINA	2051	668	21614	7114
JAPAN			190	620
TAIWAN	1115	693	8974	5063
AUSP	5699*	15739*	36814*	90078*
EU	3295	9615	23974	54428
FRANKR	563	1291	3518	7100
NIEDL	606	2059	6551	15440
ITAL	290	806	3038	3828
G BRIT	472	2112	2132	8189
IRLAND	18	87	172	814
DAENM	4	37	277	814
GRIECH	14	59	103	366
PORTUG	6	16	45	140
SPAN	193	617	926	2226
SCHWED	7	63	100	309
OESTER	712	1865	3988	8145
BELGI	402	1310	4036	7345
LUXEMB	6	16	66	217
NORWEG	3	9	83	281
SCHWZ	1116	3521	7865	23619
TUERK	66	79	197	402
LITAU	8	37	139	236
POLEN	30	100	216	411
TSCHE	493	111	1042	663
UNGARN	35	68	233	601
RUSSLD	86	150	401	1039
KASACH			26	68
SLOWEN	5	13	68	194
ALGER		1	62	119
LIBYEN	7	140	11	158
S AFR	4	14	103	336
NAMIB	32	74	32	74
USA	155	630	486	1709
MEXIKO	2	4	34	99
ZYPERN	4	11	59	247
LIBAN	31	136	66	215
ISRAEL	32	76	153	486
A EMIR	2	12	57	216
SINGAP	42	84	77	169
CHINA	15	62	117	215
JAPAN	72	317	483	1786
TAIWAN	6	28	86	128
HONGK	28	88	124	401
AUSTRL	46	149	125	306
9401 79 00				
ANDERE SITZMOEBEL AUS METALL				
EINF	35381*	14376*	368162*	133189*
PV			354	133
AUS LE	49	23	1801	488
EU	7380	6650	84788	58957
FRANKR	256	506	2636	3582
NIEDL	122	194	3396	1962
ITAL	6142	5096	56449	38305
DAENM	46	166	3079	2364
SPAN	194	227	1917	2680
SCHWED	10	36	227	637
OESTER	525	344	16591	8976
BELGI	58	33	288	193
SCHWZ	161	224	1057	1367
TUERK	6	10	974	272
ESTLD			769	177
LITAU	982	151	6010	1001
POLEN	2489	424	25093	4946
TSCHE	2442	886	26977	12484
SLOWAK	536	128	4457	868
UNGARN	689	346	5098	1410
RUMAEN	5059	774	32876	5930
W RUSS	571	72	3261	347
RUSSLD	3706	445	30600	3746
SLOWEN	75	75	1783	1081
KROAT			75	174
B HERZ	57	136	301	443
USA	162	120	436	404
MEXIKO	5	19	247	332
HONDUR	45	75	228	405
INDIEN	22	5	410	178
THAIL	2112	681	10095	3979
VIETN	862	130	7505	1002
INDONE	322	300	2203	1892
PHILIP	95	84	889	781
CHINA	6935	2213	104444	25448
SKOREA			92	121
TAIWAN	481	284	6438	5045
HONGK	15	60	561	170
AUSP	4807*	5766*	35759*	40634*
PV			10	14
EU	3377	3478	23719	24612
FRANKR	557	652	2907	3502
NIEDL	513	572	5798	6215
ITAL	179	166	1297	1216
G BRIT	120	179	1858	1977
DAENM	31	41	650	508
PORTUG	7	6	201	547
SPAN	26	78	335	580
SCHWED	41	42	446	335
OESTER	1597	1402	7584	7182
BELGI	118	190	2073	2098
LUXEMB	162	123	430	346
NORWEG	3	4	95	179
SCHWZ	769	1317	7542	10187
LETTLD	10	8	45	94
POLEN	49	112	544	738
TSCHE	71	82	507	663
UNGARN	75	70	315	282
UKRAIN	1	1	185	113
RUSSLD	42	113	193	322
USA	111	193	672	1167
KANADA	1	7	75	117
LIBAN	12	47	70	167
WJ EAZ			48	171
SAUDIA	21	62	22	63
JAPAN	11	44	111	304
HONGK	1	3	144	303
AUSTRL	41	67	113	148
9401 80 00				
ANDERE SITZMOEBEL				
EINF	18158*	10177*	138600*	74205*
PV	12	9	471	416
AUS LE	55	40	1114	650
EU	12731	6739	88094	45856
FRANKR	28	119	13742	8544
NIEDL	1061	462	15092	5013
ITAL	9284	4395	40310	17977
G BRIT	2	4	291	528
DAENM	173	297	1546	2345
PORTUG	170	274	371	611
SPAN	660	270	3178	1086
SCHWED	586	526	5361	4199
OESTER	641	203	6148	2488
BELGI	123	186	2036	2141
NORWEG	27	103	90	256
SCHWZ	35	45	400	623
TUERK	6	24	242	116
ESTLD	15	3	197	57
POLEN	1107	638	7354	4097
TSCHE	245	81	1523	1127
UNGARN	575	324	3895	2301
RUMAEN	41	6	1151	290
SLOWEN	79	62	2618	1468
USA	34	97	400	892
NICARA			111	99
DOM RP			20	60
TRINID			15	89
BRASIL	19	25	388	472
ISRAEL	15	11	1622	813
THAIL	34	12	215	199
VIETN			489	241
INDONE	208	133	1230	989
MALAYS			232	239
PHILIP	46	65	290	364
CHINA	2845	1664	26184	12382
TAIWAN	58	58	569	535
AUSP	5206*	4948*	39764*	39277*
PV			29	40
EU	4290	3144	28671	20706
FRANKR	636	326	2626	2338
NIEDL	190	289	3869	2944
ITAL	273	264	1878	1362
G BRIT	39	124	1832	1201
DAENM	167	364	835	1102
SPAN	92	95	869	695
SCHWED	54	40	1880	1176
OESTER	535	812	4057	6313
BELGI	2226	731	8836	3124
LUXEMB	49	84	140	248
NORWEG	2	5	494	487
SCHWZ	501	883	8589	9446
TUERK	27	186	204	377
POLEN	53	80	284	377
TSCHE	8	10	1258	683
UNGARN	16	27	132	284
RUSSLD	31	41	228	348
ASERB			278	377
S AFR	2	12	110	134
USA	17	85	2833	2668
KANADA		2	511	589
MEXIKO			369	272
BRASIL			102	175
JAPAN	99	226	452	1173
HONGK			96	132
9401 90 10				
TEILE V SITZEN FUER LUFTFAHRZEUGE				
EINF	634*	9744*	1646*	25067*
EV		4	3	148
LV	477	7681	1071	17926
PV				1
AUS LE		4	2	101
EU	4	412	6	653
FRANKR		14	1	139
G BRIT	2	272	3	378
PORTUG	2	123	2	123
SCHWZ	68	480	211	1499
TSCHE	5	19	41	263
S AFR	46	864	174	2482
USA	509	8163	1164	20054
AUSP	383*	7905*	1763*	37483*
EV	3	75	9	156
EU	230	4060	979	14372
FRANKR	36	714	158	2977
NIEDL	4	73	10	306
ITAL	94	864	471	2776
G BRIT	62	1233	192	3741
DAENM		23	24	233
SPAN	2	17	35	381
FINNL	2	23	21	480
OESTER	17	125	34	1781
BELGI	10	1242	15	1446
SCHWZ	20	186	129	1676
MAROKK	13	103	25	236
S AFR	5	52	8	100
USA	73	2059	336	12125
ZYPERN		24		165
INDIEN		23	10	407
THAIL	13	514	33	1953
SINGAP		47	1	297
JAPAN	29	761	176	5417
AUSTRL			30	244
9401 90 30				
TEILE VON SITZMOEBELN AUS HOLZ				
EINF	18210*	7556*	134586*	56474*
EV			6	8
PV	63	33	386	130
EU	3696	3726	29165	24202
FRANKR	765	691	7880	4381
NIEDL	6	5	1304	790
ITAL	2111	2198	12818	12673
DAENM	375	370	2494	2383
SCHWED	17	66	117	276
FINNL			604	792
OESTER	181	74	426	214
BELGI	438	321	3816	2649
NORWEG	7	40	82	158
SCHWZ	38	35	262	250
TUERK			248	114
POLEN	4066	884	34911	7529
TSCHE	6106	1338	36708	10250
SLOWAK	813	144	6445	1140
UNGARN	2021	724	11798	5247
RUMAEN	296	116	1791	481
SLOWEN	488	264	3089	1566
KROAT	366	157	5334	2483
MYAN			402	256
THAIL	5	9	124	173
INDONE	82	100	1417	2214
MALAYS			429	218

Wichtigste Ursprungs- und Bestimmungs-Laender	JULI 1999 dt	JULI 1999 1000 DM	JAN./JUL. 1999 dt	JAN./JUL. 1999 1000 DM
AUSF	4649*	3681*	23031*	19257*
PV			834	293
EU	3271	2576	12573	10406
FRANKR	146	146	388	410
NIEDL	966	1000	4331	4640
ITAL	37	68	249	342
G BRIT	420	374	1130	988
DAENM	125	149	418	548
SPAN	141	126	462	419
FINNL	92	82	115	114
OESTER	1238	490	4836	2389
BELGI	129	187	571	683
ISLAND	16	28	82	117
NORWEG	46	101	393	620
SCHWZ	508	503	4866	3768
POLEN	103	67	1680	650
TSCHE	83	39	789	514
UNGARN	274	122	877	344
RUSSLD	150	183	222	324
KROAT	8	7	201	111
USA	85	109	492	670
MEXIKO			105	79
JAPAN	66	116	459	1005
TAIWAN			89	104
AUSTRL	53	36	300	252
9401 90 60				
TEILE VON ANDEREN SITZMOEBELN				
EINF	95074*	194234*	716884*	1405148*
EV	21	104	883	3087
LV			36	167
PV	998	2035	12099	22761
AUS LG	4	9	42	138
EU	36788	39386	284173	326340
FRANKR	3496	4213	22491	26481
NIEDL	3098	4228	13879	16415
ITAL	6924	5990	60202	64336
G BRIT	2718	3296	23721	32735
IRLAND	288	233	1186	918
DAENM	232	417	2832	4361
PORTUG	84	347	25112	34610
SPAN	9916	8618	68386	63914
SCHWED	173	311	5359	3880
FINNL	189	181	1529	1743
OESTER	6830	10478	30930	77281
BELGI	807	976	8178	11107
LUXEMB		1	387	419
NORWEG	710	773	2878	3396
SCHWZ	887	1069	5489	6420
TUERK	1752	4136	16056	37620
POLEN	7702	9496	63796	86678
TSCHE	24630	36782	161432	241795
SLOWAK	307	586	6466	6133
UNGARN	6563	12381	39918	62509
BULGAR	39	46	846	426
RUSSLD	294	729	1759	6577
SLOWEN	9460	40919	60961	271580
KROAT	132	32	924	356
S AFR	3193	41904	21232	276227
USA	2135	1433	7840	7697
KANADA	265	82	716	639
MEXIKO	260	3202	1616	18228
BRASIL	67	182	365	1084
PAKIST	24	71	388	963
INDIEN	48	178	1053	3775
THAIL	66	212	423	1969
INDONE	121	101	6812	3904
PHILIP	36	43	267	280
CHINA	447	224	6200	3070
SKOREA	7	49	295	529
JAPAN	17	65	168	1004
TAIWAN	53	68	622	693
NEUSEE			26	66
AUSF	183113*	118681*	758886*	740381*
EV	10	244	48	870
PV	541	1229	6650	9968
EU	136554	60481	452238	364054
FRANKR	7127	5869	36372	33362
NIEDL	1223	2119	10929	17869
ITAL	2190	3329	13746	20289
G BRIT	31716	6855	80643	40087
IRLAND	10	23	118	190
DAENM	369	508	5411	4968
GRIECH	62	92	969	1106
PORTUG	4146	2399	11240	9664
SPAN	7706	5904	46890	30405
SCHWED	4167	3727	27951	48180
FINNL	138	187	918	1322
OESTER	3046	3176	19638	21593
BELGI	74646	24261	193292	134096
LUXEMB	8	32	2120	902
NORWEG	70	147	829	1577
SCHWZ	1032	1783	6571	10623
TUERK	844	433	2781	2535
POLEN	11661	8669	75682	57479
TSCHE	9674	10687	80805	93245
SLOWAK	2232	1486	21015	18271
UNGARN	2199	5414	13522	32498
BULGAR	211	226	1342	1263
RUSSLD	103	400	633	2273
SLOWEN	712	1411	3720	8682
KROAT	221	319	2075	3047
MAZED			77	114
MAROKK	6	12	76	168
AEGYPT	472	1244	1858	4204
S AFR	1176	2162	8281	13536
USA	3938	8205	18502	38095
KANADA	162	259	890	1477
MEXIKO	5889	4823	36701	33160
KOLUMB	2	3	181	261
ECUAD			47	53
PERU		1	101	117
BRASIL	2743	4263	14328	20897
CHILE	1	2	112	166
ARGENT	487	663	644	877
LIBAN	146	197	216	276
ISRAEL	70	124	623	965
SAUDIA	3	14	93	244
INDIEN	27	26	406	411
THAIL	72	180	86	230
VIETN			16	63
MALAYS	363	478	1108	2151
SINGAP	70	92	267	525
PHILIP	178	323	343	699
CHINA	84	115	1820	2583
JAPAN	738	2089	4727	14273
TAIWAN	106	134	781	1031
HONGK	21	59	897	3221
AUSTRL	871	1428	2800	4092
NEUSEE	67	110	127	181
9402 10 00				
DENTAL- FRISEUR- OD AEHNL STUEHLE USW				
EINF	753*	3377*	4752*	18029*
AUS LG	2	4	40	230
EU	318	950	2679	6698
NIEDL	29	50	532	893
ITAL	272	868	1970	5383
FINNL		1	12	100
SCHWZ	24	435	67	1036
POLEN	18	33	178	231
TSCHE	28	71	225	380
UNGARN	48	110	82	148
USA	87	536	626	2379
KANADA			25	133
BRASIL	133	1108	683	5128
JORDAN			11	55
JAPAN	22	66	165	604
TAIWAN	60	63	122	137
AUSF	495*	1769*	3045*	11809*
EU	175	464	1470	5127
FRANKR	53	129	277	810
NIEDL	4	17	174	892
ITAL	5	11	73	384
G BRIT	24	56	216	555
DAENM	9	26	64	216
GRIECH	2	6	57	169
SPAN	36	86	208	892
SCHWED	6	19	72	235
OESTER	16	48	155	541
BELGI	4	12	90	319
NORWEG	36	104	162	506
SCHWZ	38	208	267	1578
TUERK	6	19	31	136
LITAU			29	107
POLEN	10	36	77	289
TSCHE	17	41	101	315
RUSSLD	39	132	63	266
ALGER	7	116	7	116
AEGYPT	4	12	34	121
USA	7	27	116	421
CHILE	1	3	51	183
SAUDIA			32	130
CHINA	71	243	77	279
JAPAN	34	155	167	693
AUSTRL	19	55	74	259
9402 90 00				
AND MEDIZTECHN CHIRURGISCH MOEBEL USW				
EINF	7754*	8110*	47458*	48831*
EV			2	4
PV				4
AUS LG	2	10	20	67
EU	1054	2714	4048	10566
FRANKR	790	1968	815	2065
NIEDL	32	73	282	616
ITAL	20	52	1188	2009
G BRIT	55	191	585	2113
IRLAND	13	93	42	274
DAENM	1	8	40	159
FINNL	96	182	483	1326
OESTER	34	99	211	1137
BELGI	6	30	378	753
SCHWZ	125	367	1198	3605
TUERK	47	95	325	350
POLEN	2938	1186	18060	5583
TSCHE	2171	1898	14133	13475
UNGARN	534	222	6857	2389
RUSSLD	4	109	4	109
SLOWEN	82	61	494	394
KROAT	281	89	1779	818
USA	292	1040	1737	9311
A EMIR			8	54
CHINA	51	37	379	267
TAIWAN	140	209	1170	1481
AUSF	3537*	20377*	23978*	141089*
EV				13
PV			6	70
EU	1746	7584	12400	74034
FRANKR	333	1675	2774	14772
NIEDL	257	472	1683	5879
ITAL	79	1134	952	9207
G BRIT	208	741	1270	6194
IRLAND	3	16	52	174
DAENM	13	104	235	1880
GRIECH	148	159	263	930
PORTUG	25	120	463	3667
SPAN	98	782	935	9500
SCHWED	19	153	534	2714
FINNL	4	41	79	868
OESTER	367	1391	3053	12184
BELGI	104	417	937	4971
LUXEMB	101	678	170	1107
ISLAND	61	115	83	216
NORWEG	69	274	396	2657
SCHWZ	251	1994	1882	9459
TUERK	158	558	898	3499
ESTLD	1	3	23	94
LETTLD	2	9	38	152
LITAU	13	86	110	781
POLEN	46	298	325	1629
TSCHE	90	280	418	2382
SLOWAK		8	8	154
UNGARN	17	208	147	1727
UKRAIN	8	34	41	502
W RUSS	4	71	6	93
RUSSLD	21	132	364	2142
ASERB			42	137
SLOWEN	9	60	149	435
KROAT	53	28	89	265
B HERZ			12	52
BR JUG	10	30	26	117
MAROKK			42	366
ALGER	3	17	11	349
TUNES			24	329
LIBYEN	1	5	29	140
AEGYPT	155	853	422	2871
GHANA	12	71	12	71
NIGERI	3	14	16	81
S AFR	15	184	196	819
USA	134	863	1498	7455
KANADA	1	16	189	1190
MEXIKO	86	1328	115	1602
EL SAL			11	110
KOLUMB	1	5	87	228
VENEZU			11	93
ECUAD	1	4	19	260
PERU	2	20	33	461
BRASIL	6	40	113	731
CHILE			33	369
ARGENT	35	363	75	742
ZYPERN	11	114	14	141
LIBAN	12	89	31	298
ISRAEL	12	86	140	927
JORDAN			23	227
SAUDIA	22	65	104	603
KUWAIT	6	103	25	195
A EMIR	14	66	110	851
JEMEN	2	17	61	548
INDIEN	12	99	98	1105
THAIL			41	446
VIETN			105	673
INDONE	10	76	24	191
MALAYS	10	125	26	300
SINGAP	11	31	29	171
CHINA	26	266	304	2523
SKOREA	2	26	36	282
JAPAN	102	786	783	6672
TAIWAN	133	1962	213	2806
HONGK	69	574	272	2366
AUSTRL	18	37	73	332
NEUSEE	1	4	10	66
NEUKAL		3	5	56
9403 10 10				
METALLZEICHENTISCH				
EINF	13*	23*	1409*	802*
EU	11	20	86	129
SCHWZ	1	1	297	349
TUERK			437	85
POLEN			495	201
AUSF	11*	19*	144*	188*
EU	5	9	28	57
9403 10 51				
BUEROMETALLSCHREIBTISCH HOEHE<80CM				
EINF	1586*	1475*	8183*	7091*
EU	1485	1386	5696	5801
NIEDL	683	226	1113	748
ITAL	761	1069	4096	4698
DAENM	3	7	108	156
SCHWZ	77	80	234	388
THAIL			238	69
CHINA			375	109
TAIWAN	4	4	1269	522
AUSF	3025*	4867*	11838*	14747*
EU	2627	4151	8578	10989
FRANKR	226	156	747	861
NIEDL	1735	3284	3078	4830
G BRIT	183	211	1776	2503
OESTER	269	233	1426	1222
BELGI	132	142	1288	1573
LUXEMB	70	73	90	95
SCHWZ	121	213	2155	2662
POLEN	6	25	189	278
TSCHE	3	8	87	106
UNGARN	1	1	226	220
RUSSLD	82	96	129	137
USA	6	8	121	61
9403 10 59				
AND BUEROMETALLMOEBEL HOEHE <80 CM				
EINF	10495*	8300*	82994*	62184*
AUS LG	8	6	5801	1506

Wichtigste Ursprungs- und Bestimmungs-Laender	JULI	1999	JAN./JUL.	1999
	dt = 100kg	1000 DM	dt = 100kg	1000 DM
EU	5650	6829	38074	46888
FRANKR	2847	4148	18827	25766
NIEDL	594	486	4413	5820
ITAL	927	1003	7811	8840
G BRIT	676	434	2761	2820
IRLAND			1314	1618
DAENM	92	200	329	635
SPAN	133	178	246	295
SCHWED	37	39	548	606
OESTER	61	82	858	901
BELGI	262	261	976	1052
SCHWZ	43	20	1542	2167
TUERK	51	10	1308	310
POLEN	113	53	1632	746
TSCHE	228	73	1315	426
UNGARN	6	10	96	116
RUMAEN	155	63	254	115
USA	83	79	292	375
THAIL			595	192
CHINA	648	157	3884	1070
TAIWAN	3074	961	33239	9517
AUSF	3214*	3923*	23378*	27034*
EV			155	188
EU	2295	2900	15319	17307
FRANKR	605	641	4544	4961
NIEDL	1023	1423	4169	4872
ITAL	30	56	377	517
G BRIT	96	208	1655	2039
DAENM	12	21	152	205
PORTUG	16	9	195	161
SPAN	44	69	373	490
SCHWED	14	68	321	676
OESTER	349	266	2265	1827
BELGI	76	105	859	1160
NORWEG	4	16	550	664
SCHWZ	661	650	4780	4720
TUERK			68	170
POLEN	24	38	466	634
TSCHE	22	39	179	284
UNGARN	11	16	213	365
RUMAEN	1	2	82	107
KASACH	2	2	28	67
USA	82	95	599	633
KANADA	7	7	233	245
A EMIR	2	5	36	140
CHINA			25	126
JAPAN	43	54	58	130
HONGK	8	26	68	186
9403 10 91				
BUEROMETALLSCHRANK M TUER HOEHE >80CM				
EINF	4336*	1600*	21379*	13607*
EU	2066	1132	12439	7635
FRANKR	15	24	139	200
NIEDL	113	81	1230	717
ITAL	250	126	2161	990
G BRIT	1323	507	5177	2512
IRLAND			101	582
SPAN	291	269	1709	1593
BELGI	4	13	1262	705
SCHWZ	4	6	290	283
TUERK	1219	378	11202	3650
POLEN	101	26	1428	437
TSCHE	57	32	667	250
SR JUG	854	164	4749	936
USA	11	53	57	144
JAPAN			114	133
AUSF	1958*	1466*	16436*	12680*
EV	1	3	9	42
EU	1277	625	11735	7933
FRANKR	423	245	2236	1319
NIEDL	205	127	3149	2000
ITAL	37	57	293	307
G BRIT	25	37	387	542
PORTUG	1	2	73	96
SPAN	5	5	334	299
FINNL			228	143
OESTER	216	117	2452	1594
BELGI	346	216	1927	1178
LUXEMB	1	3	287	195
SCHWZ	532	430	2726	2259
POLEN	28	40	335	382
TSCHE	42	42	368	370
RUSSLD			352	511
LIBYEN	1	2	72	69
AEGYPT		2	54	100
KUWAIT			90	74
A EMIR			98	127
9403 10 93				
BUEROMETALLKARTEISCHRANK USW >80CM				
EINF	4682*	2156*	19851*	9732*
AUS LG			4	5
EU	3717	1759	14714	7383
FRANKR	120	57	908	233
NIEDL	87	51	367	235
ITAL	97	63	1651	860
G BRIT	3267	1462	11282	5142
SCHWED	53	55	541	527
OESTER	75	64	265	265
POLEN	40	14	547	234
TSCHE	296	118	1320	542
KROAT			200	73
USA	528	226	2621	1011
TAIWAN			225	99
AUSF	744*	619*	7756*	5766*

Wichtigste Ursprungs- und Bestimmungs-Laender	JULI	1999	JAN./JUL.	1999
	dt = 100kg	1000 DM	dt = 100kg	1000 DM
EU	364	312	5197	3820
FRANKR	56	52	730	680
NIEDL	56	38	1276	835
G BRIT	18	14	340	282
SCHWED	15	10	229	133
OESTER	161	128	1229	1008
BELGI	37	27	860	629
SCHWZ	193	146	1072	764
POLEN	40	42	357	285
TSCHE	25	25	377	298
9403 10 99				
AND BUEROMETALLMOEBEL HOEHE > 80 CM				
EINF	6257*	3601*	36422*	20048*
AUS LG				2
EU	3669	1852	27856	14608
FRANKR	164	153	1139	1437
NIEDL	254	155	4094	2518
ITAL	539	241	5904	2267
G BRIT	44	100	209	448
DAENM	25	39	147	200
SCHWED	31	34	306	254
OESTER	2595	1106	16357	6983
SCHWZ	437	633	1952	2653
POLEN	140	52	559	193
TSCHE	148	41	908	355
SLOWAK	816	116	1388	207
RUSSLD	7	7	159	58
USA	25	32	312	173
KANADA	325	515	350	557
CHINA			442	176
TAIWAN	734	264	1869	712
AUSF	12913*	11690*	80387*	76543*
EU	7251	6639	48956	46117
FRANKR	1305	1173	8823	8026
NIEDL	930	676	5985	5604
ITAL	886	724	5450	4696
G BRIT	1079	1049	7695	7620
IRLAND	170	164	1062	887
DAENM	2	4	531	667
GRIECH	191	165	222	204
PORTUG	1	1	298	324
SPAN	406	547	2642	2845
SCHWED	208	249	2126	2986
FINNL	271	263	1336	1336
OESTER	1228	1125	8702	8272
BELGI	544	459	5533	5381
NORWEG	60	58	1129	1169
SCHWZ	791	941	6682	6662
TUERK			501	595
POLEN	284	183	800	713
TSCHE	527	485	884	761
SLOWAK	63	55	94	78
UNGARN	59	51	383	505
UKRAIN			57	141
TADSCH			188	288
SLOWEN	1	3	187	234
TUNES	4	5	46	126
AEGYPT	3	4	269	237
AETHIO			71	71
MOSAMB	126	95	126	95
S AFR	2	3	348	347
USA	2440	1849	13554	11129
KANADA	383	380	946	1079
BRASIL	121	184	316	440
ARGENT	34	42	167	182
ZYPERN	3	5	95	105
LIBAN	15	25	136	126
ISRAEL	29	30	363	423
SAUDIA	294	197	463	362
KUWAIT	2	7	111	114
BAHRAI	2	2	54	72
A EMIR	1	9	204	246
INDIEN	66	40	271	171
SRILAN	17	88	18	89
SINGAP	18	34	1553	1191
CHINA	44	41	669	780
JAPAN	9	15	113	164
TAIWAN	27	19	345	480
HONGK	8	14	52	165
AUSTRL	39	104	43	114
9403 20 10				
AND METALLMOEBEL F ZIVIL LUFTFAHRZEUG				
EINF	11*	15*	365*	433*
PV			326	54
EU				215
G BRIT				215
USA	2	4	4	112
AUSF	1*	23*	5*	962*
EV			3	845
EU			1	107
G BRIT			1	94
USA	1	23	4	676
9403 20 91				
METALLBETTEN				
EINF	22095*	8323*	93191*	40368*
AUS LG	2	1	55	58
EU	16708	5347	66754	27180
FRANKR	164	89	620	426
NIEDL	88	78	1368	849

Wichtigste Ursprungs- und Bestimmungs-Laender	JULI	1999	JAN./JUL.	1999
	dt = 100kg	1000 DM	dt = 100kg	1000 DM
ITAL	16242	8016	81100	23239
DAENM	81	40	892	835
SCHWED			438	209
FINNL	7	11	1384	1014
OESTER	30	24	331	268
BELGI	88	52	314	178
NORWEG			75	120
TSCHE	474	137	2088	898
SLOWAK	804	149	3244	861
S AFR	206	166	808	269
USA			82	75
THAIL	148	148	181	147
PHILIP	15	27	192	184
CHINA	3024	2012	12882	8033
TAIWAN	612	265	6379	2428
AUSF	678*	758*	8060*	8128*
EU	395	337	3998	4877
FRANKR	3	2	68	241
NIEDL	14	10	1334	2008
ITAL	23	15	98	130
G BRIT			24	134
SPAN			65	172
OESTER	280	241	1602	1660
BELGI	29	14	368	302
SCHWZ	222	327	1485	2480
9403 20 99				
ANDERE METALLMOEBEL				
EINF	93637*	46820*	726617*	359725*
PV	70	16	771	182
AUS LG	876	356	7366	4014
EU	27228	19381	262893	167778
FRANKR	2196	862	11680	6808
NIEDL	1810	1899	20159	19047
ITAL	11160	8894	109414	68235
G BRIT	4798	2104	31146	12367
IRLAND	13	65	139	648
DAENM	1039	529	9802	5926
GRIECH	118	121	2594	1858
SPAN	1166	1060	6923	5040
SCHWED	2070	1342	20231	16342
FINNL	176	170	2837	3998
OESTER	2514	2112	33020	20622
BELGI	148	402	14949	6659
NORWEG	385	81	5564	1222
SCHWZ	6170	4806	57908	43401
TUERK	243	118	2695	895
POLEN	7221	3079	52888	20338
TSCHE	12109	2764	82823	22234
SLOWAK	8880	2007	46613	11202
UNGARN	1107	499	9870	3162
RUMAEN	522	139	15704	2891
BULGAR	47	10	1841	456
SLOWEN	118	111	1606	1606
MAROKK	56	25	299	202
USA	671	804	5918	5512
KANADA	9	12	578	261
MEXIKO	13	29	277	274
BRASIL			862	238
ISRAEL	852	482	911	769
INDIEN	77	58	656	432
THAIL	2345	986	9464	4028
VIETN	272	78	4850	1542
INDONE	286	188	2035	1339
PHILIP	370	278	1196	939
CHINA	8086	2639	58859	17684
JAPAN	68	54	149	207
TAIWAN	15378	7931	108912	49538
HONGK	867	251	3128	980
AUSF	54099*	28294*	381605*	296711*
EU	30975	19698	229585	177250
FRANKR	6680	4360	60707	37937
NIEDL	6108	3968	44771	34597
ITAL	1084	1958	12842	14698
G BRIT	1342	1072	12786	11102
IRLAND	45	28	396	267
DAENM	474	363	5380	4358
GRIECH	583	232	1683	1077
PORTUG	198	186	1732	1683
SPAN	1423	804	9191	7908
SCHWED	117	118	2491	1947
FINNL	125	158	882	1028
OESTER	5903	4867	49132	37491
BELGI	2083	1704	25813	21625
LUXEMB	1840	877	2809	1507
ISLAND	43	29	247	310
NORWEG	160	250	1581	3628
SCHWZ	7180	6474	51922	46337
MARINO			14	50
TUERK	333	425	2798	2554
ESTLD	29	23	332	384
LETTLD	44	37	727	470
LITAU	79	75	2723	1047
POLEN	3238	1854	27806	14487
TSCHE	863	651	12948	7688
SLOWAK	67	91	1821	909
UNGARN	4184	1849	15571	7529
RUMAEN	23	22	779	593
BULGAR	6	10	1792	1141
ALBAN	5	4	216	180
UKRAIN	145	53	744	377
RUSSLD	579	1211	8338	8023
GEORG			59	151
ASERB	26	41	290	468
TADSCH			82	69
SLOWEN	188	270	1582	1119
KROAT	28	39	468	480
SR JUG	1	1	38	107
ALGER	46	114	83	121
TUNES	10	11	280	389
LIBYEN	84	136	819	787
AEGYPT	57	182	304	701
S AFR	26	78	203	282

Wichtigste Ursprungs- und Bestimmungs-Laender	JULI 1999 dt	JULI 1999 1000 DM	JAN./JUL. 1999 dt	JAN./JUL. 1999 1000 DM
USA	787	1242	5173	6365
KANADA	11	9	185	221
MEXIKO	6	8	176	246
PANAMA		7	66	177
KUBA			216	106
ARUBA			26	72
KOLUMB			37	91
PERU	2	7	93	209
BRASIL	104	130	262	423
CHILE	21	111	142	373
ARGENT	6	12	151	303
ZYPERN	307	114	401	220
LIBAN	63	104	492	442
ISRAEL	222	426	1093	1901
SAUDIA	609	167	2359	989
KUWAIT	4	2	73	181
KATAR	186	123	181	152
A EMIR	77	101	1447	1502
SRILAN			74	91
VIETN	40	77	60	122
MALAYS	4	8	68	241
SINGAP	92	87	418	603
PHILIP	7	6	531	237
CHINA	2387	756	3090	1257
JAPAN	291	449	1387	2145
TAIWAN	36	71	258	328
HONGK	90	212	407	860
AUSTRL	78	117	519	836
N ERM	9	6	121	116
9403 30 11				
BUEROHOLZSCHREIBTISCH HOEHE < 80CM				
EINF	14010*	3917*	107267*	34079*
AUS LG	30	10	820	255
EU	3195	1931	31808	19003
FRANKR	54	102	2463	1387
NIEDL	111	168	418	763
ITAL	772	472	4103	4467
G BRIT	114	31	1409	1024
DAENM	575	354	16297	7544
PORTUG	342	101	823	269
SCHWED	296	183	794	482
FINNL	757	339	1379	715
OESTER	142	181	2044	2257
SCHWZ	9	28	262	385
TUERK	2	11	463	130
POLEN	4237	777	52628	8343
TSCHE	33	16	1631	611
UNGARN	3	5	451	152
W RUSS	192	71	1535	454
RUSSLD	4397	420	7333	800
BRASIL	1235	420	5705	3290
TAIWAN	587	182	862	269
AUSF	9952*	5496*	54857*	30582*
EU	7810	5941	48862	41606
FRANKR	3550	1256	12970	8219
NIEDL	1577	1742	13969	14184
ITAL	67	73	587	591
G BRIT	1316	1527	4696	5254
DAENM			127	161
GRIECH			535	152
SPAN	31	32	434	551
OESTER	559	371	4991	3563
BELGI	414	535	5914	6792
LUXEMB	287	89	1127	1020
SCHWZ	1423	1577	10150	11614
TUERK	76	85	204	275
LITAU	68	99	146	196
POLEN	201	221	935	1035
TSCHE	56	56	586	420
UNGARN	153	148	1345	1426
RUSSLD	25	35	449	1387
KASACH	3	5	251	266
USA	3	2	245	327
BRASIL			5	150
ZYPERN			196	543
ISRAEL	4	62	5	63
A EMIR	10	10	95	124
VIETN			53	84
9403 30 19				
AND BUEROHOLZMOEBEL HOEHE < 80 CM				
EINF	11523*	6818*	106269*	46200*
AUS LG			572	130
EU	3331	3262	43892	23478
FRANKR	36	20	2115	1505
NIEDL	33	27	598	268
ITAL	1302	813	10257	4849
DAENM	495	265	23358	7847
PORTUG	142	115	1697	1042
SCHWED	1145	1869	3885	4191
FINNL	47	40	260	254
OESTER	77	86	1206	3285
SCHWZ	279	585	1955	2960
TUERK	522	193	525	196
POLEN	692	187	10473	2704
TSCHE	907	245	5475	1690
SLOWAK	3157	1042	21509	7643
UNGARN	153	70	1671	707
SLOWEN	925	245	7959	2104
KROAT	91	41	393	192
USA	4	5	102	158
BRASIL			895	251
VIETN	583	300	7000	2121
INDONE	614	491	1581	1237
CHINA			1678	419
TAIWAN	236	84	618	122
AUSF	9854*	11532*	75923*	50570*
EU	7818	9292	54248	32703
FRANKR	1766	3327	14804	6234
NIEDL	1116	1330	8252	7919
ITAL	71	123	6290	1241
G BRIT	2226	2543	7271	8031
SPAN	705	305	4047	953
SCHWED	112	66	187	113
OESTER	1069	723	8395	3981
BELGI	684	772	4558	3747
LUXEMB	25	27	287	296
NORWEG	5	7	179	224
SCHWZ	1137	1222	10949	9240
TUERK	80	92	362	499
POLEN	100	93	758	805
TSCHE	52	59	284	363
UNGARN	110	140	1240	1376
RUSSLD	17	24	250	322
LIBYEN			60	159
USA	98	149	1430	1676
BRASIL	12	24	172	243
ISRAEL	10	12	62	169
SAUDIA	38	58	46	66
JEMEN			16	109
VIETN			55	66
CHINA	16	16	386	205
JAPAN	48	55	262	290
HONGK	25	25	556	251
AUSTRL			2200	356
NEUSEE	52	73	83	116
9403 30 91				
BUEROHOLZSCHRANK HOEHE > 80 CM				
EINF	2849*	1318*	25809*	10238*
PV			10	9
EU	712	477	10451	4614
FRANKR	11	6	181	171
NIEDL	57	56	162	196
ITAL	319	136	2568	860
G BRIT	20	25	195	188
DAENM	96	84	4897	1391
SCHWED	4	2	437	215
FINNL	53	29	340	184
OESTER	133	116	1561	1201
SCHWZ	91	146	207	395
POLEN	601	167	5421	1087
TSCHE	142	56	2357	932
SLOWAK	233	55	788	241
UNGARN	903	361	5797	2227
SLOWEN	136	29	2875	574
AUSF	10634*	6490*	83448*	37197*
EU	8604	4845	38008	23135
FRANKR	3822	1258	8477	3618
NIEDL	1476	1053	11082	7731
ITAL	40	34	658	603
G BRIT	1608	1392	4356	3412
SPAN	3	4	190	148
OESTER	1021	501	6341	3221
BELGI	434	322	6048	3698
LUXEMB	183	66	714	541
SCHWZ	1387	1018	8514	6617
TUERK	47	120	73	180
LITAU	66	63	184	117
POLEN	112	79	1089	693
TSCHE	80	52	272	317
SLOWAK	4	7	209	189
UNGARN	124	78	1391	961
RUSSLD	25	31	939	2424
GEORG	1	2	77	84
KASACH	4	23	451	305
KROAT			588	245
B HERZ			91	187
USA	7	24	185	225
ZYPERN			269	339
SYRIEN	2	7	63	68
VIETN			67	59
9403 30 99				
ANDERE BUEROHOLZMOEBEL HOEHE > 80 CM				
EINF	4929*	2078*	44966*	18358*
AUS LG				2
EU	1389	768	9605	5226
FRANKR	20	10	1826	585
NIEDL	182	63	1848	611
ITAL	300	263	1698	1241
G BRIT			444	218
DAENM	499	221	2599	1288
PORTUG			69	110
SCHWED	45	28	488	259
OESTER	39	42	686	686
BELGI	273	141	309	229
NORWEG			35	109
SCHWZ	386	506	3498	5424
TUERK	1	5	3801	884
POLEN	665	135	12973	2291
TSCHE	578	159	3080	1255
SLOWAK	739	171	7464	1571
UNGARN	406	165	794	342
SLOWEN	618	138	1361	368
USA			173	138
KANADA	1	2	132	176
CHINA			206	89
TAIWAN			990	297
AUSF	3609*	3993*	23736*	20201*
EU	2082	2034	14416	9515
FRANKR	328	460	1838	1383
NIEDL	546	432	2651	1736
ITAL	60	103	655	506
G BRIT	260	172	2630	1308
SPAN	60	108	766	675
SCHWED	32	48	181	178
FINNL	29	60	72	141
OESTER	643	500	3297	1974
BELGI	94	60	2082	1149
LUXEMB	11	17	135	177
SCHWZ	989	965	4943	4168
TUERK			57	176
POLEN	136	202	627	908
TSCHE	4	6	397	641
UNGARN	51	64	201	182
RUSSLD	69	60	758	1382
KASACH			243	156
KROAT			515	304
LIBYEN	20	24	54	121
USA	33	51	306	704
KANADA			45	61
BRASIL			7	74
MALAYS	52	343	52	343
PHILIP			5	53
CHINA	52	51	99	142
JAPAN	20	35	188	214
9403 40 10				
EINBAUKUECHENELEMENTE AUS HOLZ				
EINF	19850*	10517*	130278*	67530*
AUS LG	14	10	21	17
EU	16269	9816	122693	64069
FRANKR	24	40	2624	892
NIEDL	1034	793	3175	2651
ITAL	9274	4535	58663	27631
G BRIT	1	2	4510	790
DAENM	3642	1729	26140	13960
SCHWED	337	158	3329	1738
OESTER	3206	2421	20564	19381
BELGI	749	137	3615	953
SCHWZ	12	54	47	189
POLEN	274	170	2161	823
SLOWEN	524	115	2778	724
KROAT	131	53	431	405
USA	19	57	96	498
MALAYS	561	177	1757	580
AUSF	119342*	104569*	759523*	714552*
EU	79126	76062	591428	557823
FRANKR	4123	3697	45368	41671
NIEDL	44838	46104	285362	292452
ITAL	1430	2149	12132	15869
G BRIT	6261	6482	33604	35059
IRLAND	101	177	1121	1824
DAENM	295	329	4821	3078
GRIECH	503	677	2776	4000
PORTUG	415	484	3961	4263
SPAN	923	1043	9053	11279
SCHWED	276	296	1487	2022
FINNL	56	67	209	355
OESTER	9280	6447	93010	65237
BELGI	10238	7519	98586	76887
LUXEMB	317	571	2315	4187
NORWEG	144	164	709	906
SCHWZ	28662	14578	104284	63816
ANDORR	42	48	182	203
TUERK	1366	1124	4718	4260
ESTLD	39	46	192	241
LETTLD	92	112	402	512
LITAU	73	120	228	270
POLEN	325	495	3198	3647
TSCHE	244	214	4233	2183
UNGARN	244	226	1462	1384
RUMAEN	62	69	296	346
UKRAIN	29	31	271	442
W RUSS	28	32	182	236
RUSSLD	835	1304	7180	9824
KASACH	18	24	148	299
SLOWEN	27	37	241	349
KROAT	20	55	238	416
B HERZ	200	140	305	224
TUNES	1	1	35	80
AEGYPT	171	155	376	392
KENIA	17	21	128	340
TANSAN			27	87
MALAWI			22	124
S AFR	77	105	114	139
USA	2077	2986	8688	13829
KANADA	33	45	942	902
MEXIKO	7	19	116	190
PANAMA	118	103	194	178
KAIMAN			23	220
JAMAIK			48	75
TRINID			173	195
VENEZU	35	46	136	230
BRASIL	77	89	292	312
CHILE			43	87
ARGENT	127	129	613	732
LIBAN	241	242	1341	1368
ISRAEL	590	775	3063	3724
SAUDIA	20	37	197	289
KUWAIT	156	169	1277	1444
BAHRAI	35	77	147	215
A EMIR	313	247	766	914
INDIEN	74	39	186	159
INDONE			46	118
MALAYS	16	24	85	182
SINGAP	444	750	3637	3524
PHILIP	309	418	881	914
MONGOL	132	96	311	202
CHINA	100	66	767	549
SKOREA	57	128	1379	2467
JAPAN	940	1125	3605	4784
TAIWAN	384	439	5912	4195
HONGK	987	1038	1962	2288
AUSTRL	84	88	563	519
NEUSEE	29	23	146	100

Wichtigste Ursprungs- und Bestimmungs-Laender	JULI 1999 dt = 100kg	JULI 1999 1000 DM	JAN./JUL. 1999 dt = 100kg	JAN./JUL. 1999 1000 DM
9403 40 90				
ANDERE KUECHENHOLZMOEBEL				
EINF	**10210***	**3771***	**90574***	**36475***
PV			14	9
AUS LG	62	26	2044	822
EU	2562	1656	29925	20327
FRANKR	2179	1217	15484	9314
NIEDL			2514	602
ITAL	86	89	998	837
DAENM	158	127	6071	2170
SCHWED	68	84	1054	849
FINNL			258	125
OESTER	50	162	3040	6060
BELGI	8	11	461	350
SCHWZ	19	65	163	239
LETTLD	337	162	916	412
POLEN	4109	697	38143	5690
TSCHE	162	81	694	268
RUMAEN	147	39	2199	662
SLOWEN	185	141	1960	1434
KROAT			258	160
BRASIL	788	270	4561	1578
THAIL	1444	496	8729	3122
VIETN	40	33	229	175
INDONE	97	48	659	359
MALAYS	100	42	692	305
AUSF	**3105***	**2726***	**22277***	**18705***
EU	2742	2210	17321	12007
FRANKR	478	776	5810	4859
NIEDL	1723	899	7454	3627
ITAL			176	77
G BRIT	2	1	85	116
OESTER	84	81	380	313
BELGI	226	170	2388	1502
LUXEMB	164	307	870	1363
SCHWZ	146	132	733	788
POLEN	28	24	351	226
TSCHE	11	10	1906	621
UNGARN	14	12	334	253
RUSSLD	124	302	391	660
KASACH			191	238
ISRAEL			389	100
CHINA			202	74
9403 50 00				
SCHLAFZIMMERHOLZMOEBEL				
EINF	**137616***	**59409***	**1144104***	**488948***
PV	36	11	1002	367
AUS LG			984	293
EU	85107	32658	498085	278786
FRANKR	5656	2246	47772	20537
NIEDL	3210	1337	17763	9492
ITAL	13631	7677	71110	45266
G BRIT	111	50	1568	408
DAENM	21271	15269	227883	117658
PORTUG	4	11	23967	12178
SPAN	670	237	6106	3329
SCHWED	1889	685	39492	10358
FINNL	6	9	9246	3367
OESTER	2270	2698	20383	40223
BELGI	6276	2347	29822	12833
LUXEMB	83	90	160	121
NORWEG	80	35	314	266
SCHWZ	4661	3604	29313	20169
TUERK	22	11	372	167
ESTLD	725	251	3897	1349
LETTLD	488	150	9431	2867
LITAU	2953	645	14344	3188
POLEN	54269	14648	412224	115082
TSCHE	6436	1853	63671	21826
SLOWAK	2238	910	18109	7644
UNGARN	393	150	7807	2119
RUMAEN	3409	1158	32692	11428
BULGAR	89	27	1091	368
UKRAIN			957	368
W RUSS	436	164	3527	1252
RUSSLD	1044	306	6361	1404
SLOWEN	229	123	1868	1211
KROAT	164	97	2868	1488
B HERZ	112	29	869	147
BR JUG	274	94	1427	614
S AFR	651	523	4958	2082
NAMIB			130	54
USA	349	135	1105	696
MEXIKO	24	11	228	167
HONDUR			1134	1078
BRASIL	3693	1442	24517	9592
BOLIV			511	141
IRAN	2	11	387	415
INDONE	248	131	1362	787
MALAYS	225	83	1747	1097
CHINA	226	138	1480	480
TAIWAN	34	18	398	303
AUSF	**130582***	**48366***	**942662***	**387600***
PV			60	19
EU	105899	36088	767802	299237
FRANKR	23109	6663	142285	30435
NIEDL	19899	7756	150602	76403
ITAL	927	450	8110	4441
G BRIT	8591	2336	47183	18567
IRLAND			44	69
DAENM	1456	399	8712	3389
PORTUG	7	10	603	200
SPAN	312	201	2037	1070
SCHWED	382	136	9798	1965
FINNL	97	29	2733	817
OESTER	35291	13734	259592	111409
BELGI	7707	3570	100396	46100
LUXEMB	1101	765	5232	4334
NORWEG	28	11	467	248
SCHWZ	10801	5923	91076	53156
TUERK	451	246	2532	1195
LETTLD	89	69	581	350
LITAU	272	117	2267	922
POLEN	230	115	3478	1226
TSCHE	2934	711	16571	4183
SLOWAK	48	39	735	397
UNGARN	731	289	5770	1990
RUMAEN	63	24	636	325
UKRAIN	111	101	603	556
W RUSS			278	83
RUSSLD	1597	1200	9855	7724
ASERB			188	147
KASACH	90	170	493	516
USBEK			167	90
SLOWEN	328	74	2863	600
KROAT	192	68	2940	887
B HERZ	244	120	415	332
SEYCH			138	108
USA	42	105	1069	1544
BERMUD	793	390	793	390
LIBAN	52	22	181	154
ISRAEL	855	284	2084	763
SAUDIA	1649	484	5699	1513
KUWAIT	224	60	789	198
KATAR	111	35	397	129
A EMIR	83	50	2750	934
SINGAP	1494	332	4493	1041
CHINA	122	91	1338	1137
SKOREA			325	237
JAPAN	432	918	1519	2073
TAIWAN	226	115	1352	499
HONGK	22	14	4755	1249
AUSTRL			2168	421
9403 60 10				
ESS- WOHNZIMMERHOLZMOEBEL				
EINF	**227579***	**131178***	**1715277***	**952454***
PV	39	80	368	567
AUS LG	28	12	7212	2724
EU	95328	79165	758420	592635
FRANKR	2904	2816	24491	20602
NIEDL	3163	4122	27764	33257
ITAL	45664	40124	323829	255924
G BRIT	207	364	1786	3087
DAENM	27276	20521	196006	148006
PORTUG	2142	846	17039	6414
SPAN	946	785	25641	20667
SCHWED	7027	3361	79631	33170
FINNL	369	178	8904	4575
OESTER	1806	3824	12125	30869
BELGI	3761	2901	41402	28928
LUXEMB	16	23	66	78
NORWEG	7	21	321	343
SCHWZ	1496	2231	11089	18012
TUERK	285	84	2879	825
ESTLD	4713	1878	39776	15042
LETTLD	1505	640	10028	3944
LITAU	1230	350	3867	1291
POLEN	61622	21389	453609	150356
TSCHE	12386	5919	88619	27859
SLOWAK	1176	636	8284	3123
UNGARN	2861	1320	23816	10839
RUMAEN	19334	6999	156034	47822
BULGAR	218	112	2354	1081
UKRAIN	78	26	3463	808
W RUSS	2623	717	19391	4823
RUSSLD	1886	467	13823	3800
SLOWEN	2295	1208	16864	8178
KROAT	689	301	5400	2704
B HERZ	121	70	1087	686
BR JUG	185	62	324	110
MAROKK	107	50	467	193
S AFR	942	240	8240	1433
USA	146	230	1394	1882
MEXIKO	813	330	6119	2676
BRASIL	4065	1629	27856	11985
ZYPERN	27	45	272	444
OMAN	36	66	476	429
PAKIST	29	7	197	89
INDIEN	974	424	5737	2782
THAIL	1720	730	17686	6431
VIETN	540	202	3198	1201
INDONE	3332	2619	26372	15982
MALAYS	14	38	628	439
PHILIP	30	23	626	638
CHINA	4279	1665	28944	10005
TAIWAN	598	306	5828	2814
HONGK	230	59	932	296
AUSF	**100394***	**41778***	**680716***	**293549***
PV			91	117
EU	59887	25668	447325	192834
FRANKR	13354	5399	76423	28009
NIEDL	3861	2143	35797	19426
ITAL	414	350	4554	3240
G BRIT	6009	1656	35049	9968
IRLAND	115	50	1051	441
DAENM	3599	1441	32110	13968
GRIECH	204	87	519	215
PORTUG	62	49	1281	677
SPAN	22	26	634	464
SCHWED	9580	2015	68678	14639
FINNL	104	32	1177	418
OESTER	17396	9632	133681	74601
BELGI	5086	2135	53963	23282
LUXEMB	360	643	2408	3616
NORWEG	211	91	599	282
LIECHT	44	35	517	388
SCHWZ	17672	7964	90716	49618
TUERK	735	427	3238	1495
ESTLD	5	6	281	173
LETTLD	208	92	1615	926
LITAU	92	70	663	428
POLEN	578	284	5108	2810
TSCHE	2640	948	18264	6599
SLOWAK	51	29	318	220
UNGARN	679	369	3982	1812
RUMAEN	204	88	2868	767
UKRAIN	70	60	651	573
RUSSLD	1212	1087	8668	8158
KASACH	130	206	1041	881
USBEK			74	77
SLOWEN	312	134	1434	724
KROAT	198	71	1040	592
B HERZ	425	132	1862	841
BR JUG			198	84
MAROKK			222	98
S AFR	15	150	112	276
USA	7992	1764	56238	13468
KANADA	2638	816	18106	3788
CHILE	4	2	676	154
ARGENT	481	156	1457	438
ISRAEL	344	117	1636	892
SAUDIA	229	61	688	201
A EMIR	75	31	558	164
MALAYS	294	83	648	100
SINGAP	616	129	2429	668
CHINA	194	62	887	214
JAPAN	136	282	610	970
TAIWAN	240	193	859	621
HONGK	420	124	1230	319
AUSTRL	1048	243	2680	792
9403 60 20				
LADENHOLZMOEBEL				
EINF	**3177***	**3027***	**28514***	**21430***
EV			2	2
AUS LG			469	128
EU	773	1200	10531	12509
FRANKR	85	217	420	642
NIEDL	113	121	700	776
ITAL	393	631	3430	3795
G BRIT	43	34	594	2177
IRLAND			50	106
DAENM	50	103	993	740
SPAN	6	5	624	574
SCHWED	79	82	2999	3062
OESTER	4	7	351	247
BELGI			330	386
SCHWZ	320	577	1619	2300
TUERK	91	96	358	224
POLEN	162	94	1636	586
TSCHE	1211	589	7980	2424
SLOWAK	18	41	368	204
UNGARN	330	182	2497	1449
RUMAEN	67	43	927	236
SLOWEN	24	11	727	146
USA	92	181	387	569
BRASIL	2	3	738	194
AUSF	**9022***	**9615***	**45860***	**60103***
EU	5786	5781	28986	35392
FRANKR	361	428	4650	4339
NIEDL	871	1077	4916	6192
ITAL	268	479	1549	2279
G BRIT	744	847	4953	5243
IRLAND	75	79	197	211
DAENM	129	148	962	912
GRIECH	23	44	361	416
PORTUG	22	33	229	386
SPAN	1280	887	3459	3828
SCHWED	293	328	1114	1268
FINNL			243	271
OESTER	1311	1041	3362	4709
BELGI	168	188	2677	3962
LUXEMB	241	204	472	411
ISLAND			183	210
NORWEG	21	59	338	806
SCHWZ	1005	1476	6937	11335
TUERK	14	20	187	186
LITAU			196	309
POLEN	880	694	3170	3706
TSCHE	10	33	342	731
UNGARN	461	197	1120	883
RUSSLD	267	501	514	984
KASACH	3	10	374	768
SLOWEN	61	162	88	204
TUNES			65	130
USA	179	241	957	1490
KANADA	31	16	318	292
ZYPERN		1	77	104
SAUDIA	13	26	299	292
KUWAIT			382	992
CHINA			90	88
TAIWAN	24	82	43	187
AUSTRL	102	117	415	523
9403 60 90				
ANDERE HOLZMOEBEL				
EINF	**110825***	**50679***	**885868***	**379926***
PV	139	48	1927	862
AUS LG	214	106	2487	1035
EU	34604	27727	287763	200433
FRANKR	4825	4764	37301	28148
NIEDL	2828	1167	24054	9284
ITAL	16747	14407	102927	85927
G BRIT	939	369	2868	2143
DAENM	5444	3878	51617	27830
PORTUG	191	98	2465	1136
SPAN	763	509	6750	5552
SCHWED	3110	1436	40789	17708
FINNL	92	82	1301	1460
OESTER	847	914	10168	17933

Wichtigste Ursprungs- und Bestimmungs-Laender	JULI 1999 dt = 100kg	JULI 1999 1000 DM	JAN./JUL. 1999 dt = 100kg	JAN./JUL. 1999 1000 DM
BELGI	216	344	7487	3172
NORWEG	4	12	327	240
LIECHT			48	66
SCHWZ	488	782	4127	5385
MARINO	60	84	78	98
TUERK	159	38	1661	513
ESTLD	1028	217	16316	4510
LETTLD	1703	745	8388	3691
LITAU	2240	504	15936	4392
POLEN	30428	7205	240718	60300
TSCHE	3382	1079	29961	7836
SLOWAK	171	94	1920	745
UNGARN	277	195	4272	1633
RUMAEN	11448	2068	87744	16550
BULGAR	70	46	1264	306
UKRAIN	413	72	2000	360
W RUSS	198	41	4601	907
RUSSLD	2985	372	18233	2844
SLOWEN	10006	3750	60674	21770
KROAT	33	18	901	469
B HERZ			1007	166
S AFR			2882	662
SWASI			687	194
USA	84	63	1507	1940
KANADA	41	43	263	297
MEXIKO	1	1	231	113
BRASIL	4376	1318	28834	9174
INDIEN	143	62	808	404
THAIL	848	508	4735	3122
VIETN	171	81	5190	2136
INDONE	3789	2674	28120	16211
MALAYS	37	13	1039	372
PHILIP	82	56	182	130
CHINA	1222	558	19072	7483
JAPAN			31	111
TAIWAN	475	245	3385	1785
HONGK	2	1	76	104
AUSF	59106*	31526*	409980*	210002*
PV			107	25
EU	43611	20664	294237	137065
FRANKR	17075	4491	89854	26244
NIEDL	3924	3752	31656	23913
ITAL	1240	1349	5922	4687
G BRIT	2497	1182	15868	7685
IRLAND	44	22	613	299
DAENM	1949	575	9673	3041
GRIECH	69	29	974	537
PORTUG	34	54	1523	1141
SPAN	263	189	2020	1199
SCHWED	2725	741	27665	8266
OESTER	6017	4318	77225	42886
BELGI	3603	2628	25140	14185
LUXEMB	4151	1282	6641	2582
NORWEG	54	82	2700	2609
SCHWZ	9972	6618	66198	39351
TUERK	35	32	1741	1048
LETTLD	6	13	150	305
POLEN	610	318	5004	2484
TSCHE	1068	565	7528	3980
SLOWAK	39	18	130	114
UNGARN	444	256	5595	2208
RUMAEN	48	20	1055	353
BULGAR	14	9	116	158
UKRAIN	60	67	661	2360
MOLDAU			17	132
RUSSLD	248	536	1996	2500
SLOWEN	89	63	1820	1725
KROAT	74	51	928	293
ALGER		1	20	65
LIBYEN	17	89	70	187
AEGYPT			82	101
USA	1100	895	8334	4219
KANADA	450	279	2242	759
KAIMAN			17	370
KOLUMB			26	68
BRASIL			42	100
BOLIV			76	121
ARGENT			159	311
ZYPERN			28	118
LIBAN	14	74	64	134
SAUDIA	366	121	536	408
KUWAIT		1	277	124
BAHRAI	1	7	141	266
A EMIR	7	9	148	219
SINGAP	320	167	346	208
CHINA			243	108
JAPAN	58	108	2788	3049
HONGK	11	36	168	288
9403 70 10				
KUNSTSTOFFMOEBEL F ZIVIL LUFTFAHRZEUG				
EINF	*	39*	252*	213*
EU			1	33
AUSF	442*	17335*	1714*	76426*
EV	206	11527	1104	62700
EU	236	5808	618	11074
FRANKR			20	749
G BRIT	2	236	28	926
IRLAND	1	110	1	110
SPAN	92	2482	217	4228
OESTER			84	2044
BELGI	141	2981	141	2981
SCHWZ	2	103	69	5821
USA	201	11351	1079	57114
SAUDIA			2	258
SINGAP	1	21	35	1663
TAIWAN			7	329

Wichtigste Ursprungs- und Bestimmungs-Laender	JULI 1999 dt = 100kg	JULI 1999 1000 DM	JAN./JUL. 1999 dt = 100kg	JAN./JUL. 1999 1000 DM
9403 70 90				
ANDERE KUNSTSTOFFMOEBEL				
EINF	35741*	14748*	191887*	105509*
LV	10	1049	82	3509
PV			33	38
AUS LG	10	8	286	183
EU	29384	10852	143809	75983
FRANKR	980	784	13152	8723
NIEDL	3420	2294	47893	31943
ITAL	23636	5663	68336	25872
G BRIT	24	47	392	705
IRLAND	43	69	218	348
DAENM	84	100	843	890
SPAN	450	283	5218	2095
SCHWED	109	48	2626	1377
OESTER	263	113	1275	1720
BELGI	387	206	3829	2759
SCHWZ	183	256	2731	5462
TUERK	3	9	479	177
POLEN	770	272	3990	1502
TSCHE	193	90	837	807
USA	86	1143	1429	4257
ISRAEL	2719	1380	14506	7269
THAIL	475	178	3424	1388
VIETN			1147	434
CHINA	1000	481	14509	5881
JAPAN		1	64	420
TAIWAN	813	378	4139	1779
AUSF	8783*	9695*	53003*	52041*
EU	6142	4987	32867	29461
FRANKR	1267	837	6347	4726
NIEDL	406	538	4637	3314
ITAL	42	76	884	952
G BRIT	396	848	3446	4642
DAENM	62	201	451	719
GRIECH	52	111	376	571
PORTUG	26	37	503	462
SPAN	161	186	2287	2231
SCHWED	31	57	930	1673
FINNL	24	54	536	666
OESTER	1462	1546	6112	6703
BELGI	1144	457	6194	2411
NORWEG	16	17	481	568
SCHWZ	602	693	5449	6807
TUERK	44	89	620	830
LITAU	60	87	787	382
POLEN	311	511	1239	1809
TSCHE	787	1133	3212	2881
SLOWAK	31	22	258	306
UNGARN	537	629	1589	1473
RUMAEN	161	314	803	384
ALBAN			102	67
RUSSLD	153	126	426	524
SLOWEN	61	48	446	387
KROAT	110	87	288	287
AEGYPT	32	55	98	210
USA	226	216	1728	1677
VENEZU			53	137
PERU	136	96	336	249
BRASIL	11	55	126	208
CHILE			103	112
ISRAEL	1	4	194	207
SAUDIA	2	4	123	213
SINGAP	12	24	132	177
CHINA	30	55	39	98
JAPAN	23	57	270	402
TAIWAN	10	27	31	106
HONGK	61	61	472	576
9403 80 00				
MOEBEL AUS ANDEREN STOFFEN				
EINF	9982*	7761*	68096*	42692*
EV			3	10
AUS LG	22	24	288	196
EU	2529	4003	20934	20254
FRANKR	77	93	2311	2711
NIEDL	121	111	896	893
ITAL	747	790	11492	7560
DAENM	989	1761	2876	3994
SPAN	60	73	412	516
FINNL	62	30	674	301
OESTER	459	1109	1762	3748
BELGI	9	19	234	365
SCHWZ	397	213	2835	1676
POLEN	44	27	1463	699
TSCHE	130	73	2781	675
RUMAEN	287	197	984	710
USA	95	65	226	317
THAIL	24	16	239	234
VIETN	652	331	2611	1340
INDONE	2841	1675	16027	10432
MALAYS	742	44	1188	284
PHILIP	371	201	1707	1108
CHINA	1437	408	9392	3317
TAIWAN	726	258	4461	1388
AUSF	2070*	4122*	15737*	23424*
EU	1030	1930	8794	9524
FRANKR	55	201	279	542
NIEDL	50	172	1945	1548
ITAL	20	21	158	254
G BRIT	4	11	621	1145
DAENM	8	31	430	174
GRIECH	50	481	232	982
SCHWED	28	70	66	110
OESTER	783	823	4424	3787
BELGI	37	94	556	773
NORWEG	11	33	118	245
SCHWZ	668	1386	5298	10131
POLEN	8	18	139	259

Wichtigste Ursprungs- und Bestimmungs-Laender	JULI 1999 dt = 100kg	JULI 1999 1000 DM	JAN./JUL. 1999 dt = 100kg	JAN./JUL. 1999 1000 DM
UNGARN	5	11	225	476
BULGAR			27	173
RUSSLD	27	67	177	366
USA	48	116	288	799
CHILE	105	178	110	185
JAPAN	32	136	55	224
TAIWAN	60	88	85	154
9403 90 10				
MOEBELTEILE AUS METALL				
EINF	69178*	38648*	486014*	231888*
EV	79	323	498	1709
AUS LG	87	89	282	239
EU	13975	9466	133630	84069
FRANKR	917	718	8388	6139
NIEDL	281	348	4385	4068
ITAL	4793	3101	37809	24811
G BRIT	311	139	2078	1601
IRLAND	1048	1367	3417	4247
DAENM	1146	563	4247	2369
GRIECH	76	53	76	53
SPAN	28	58	578	823
SCHWED	1840	971	19481	12493
FINNL	20	16	827	418
OESTER	3790	2106	44989	24927
BELGI	28	11	7737	2956
SCHWZ	23366	12366	132065	68892
TUERK	106	38	2239	780
LITAU	1827	480	12958	3904
POLEN	2414	893	19790	6961
TSCHE	10096	2549	64282	18442
SLOWAK	1506	320	16232	3067
UNGARN	3904	1626	28463	11992
RUMAEN	386	86	4683	825
BULGAR	156	84	960	212
W RUSS	198	28	2308	402
RUSSLD			1017	140
SLOWEN	3043	1282	25849	11035
KROAT	42	18	219	101
USA	369	816	2921	4284
KANADA	99	57	149	189
MEXIKO			257	108
IRAN			109	97
MALAYS	1	2	324	136
CHINA	2770	963	15366	5058
JAPAN	13	69	81	271
TAIWAN	5153	2418	21497	10287
AUSF	45688*	27896*	254152*	154061*
EV	123	167	968	1347
PV			40	97
EU	15005	14614	109917	89761
FRANKR	4834	2708	27310	15661
NIEDL	2882	2623	14986	14923
ITAL	1234	1091	6724	4976
G BRIT	1846	1707	12569	10581
IRLAND	68	103	800	664
DAENM	689	481	3232	2962
GRIECH	87	71	884	650
PORTUG	239	234	1478	1206
SPAN	780	655	9369	7063
SCHWED	585	298	2070	1446
FINNL	236	306	1097	1260
OESTER	2906	2186	18248	13085
BELGI	2945	2106	12197	9248
ISLAND	59	56	256	207
NORWEG	109	151	769	786
SCHWZ	16319	8649	103520	35033
TUERK	1102	462	4612	2729
LITAU	3	7	133	167
POLEN	2260	1400	9071	6186
TSCHE	1193	611	6503	4499
SLOWAK	72	36	292	214
UNGARN	906	356	3366	1902
RUSSLD	241	391	935	1206
SLOWEN	87	50	462	337
TUNES	7	3	904	204
AEGYPT	103	58	374	194
NIGERI	2	2	28	261
S AFR	34	35	266	244
USA	2089	1773	9314	8501
KANADA	181	301	968	1175
KOLUMB	7	29	43	128
VENEZU	2	5	48	106
BRASIL	53	28	623	569
ARGENT	61	54	174	99
ZYPERN	15	19	147	191
SYRIEN	3	1	40	60
IRAN	20	9	36	62
ISRAEL	199	298	1771	1365
SAUDIA	128	99	384	283
KUWAIT	23	45	168	282
A EMIR	354	108	953	461
PAKIST	10	5	130	73
THAIL	39	44	172	125
MALAYS	18	26	95	130
SINGAP	97	108	708	786
PHILIP	36	40	1691	764
CHINA	118	35	312	198
JAPAN	24	26	662	1294
TAIWAN	34	41	762	498
HONGK	40	38	198	188
AUSTRL	220	220	1170	1208
NEUSEE	31	38	214	187
9403 90 30				
MOEBELTEILE AUS HOLZ				
EINF	125430*	48799*	909468*	381961*
PV	29	17	202	118
AUS LG	1	8	51	34

Wichtigste Ursprungs- und Bestimmungs-Laender	JULI 1999 dt = 100kg	JULI 1999 1000 DM	JAN./JUL. 1999 dt = 100kg	JAN./JUL. 1999 1000 DM
EU	62446	29279	447918	224052
FRANKR	1384	395	17306	4386
NIEDL	474	406	18122	13307
ITAL	35258	20637	221763	142025
G BRIT	29	92	651	625
DAENM	2665	1786	20982	13023
SPAN	73	58	912	787
SCHWED	3818	1506	84859	20128
FINNL	24	29	6256	2588
OESTER	16029	3010	92014	20587
BELGI	3024	1345	14978	6477
NORWEG	7	71	56	198
SCHWZ	673	410	3840	4077
TUERK	280	100	1889	801
ESTLD	1431	366	12253	2578
LETTLD	3731	669	12142	2427
LITAU	2349	428	13078	2921
POLEN	20942	6569	189319	59795
TSCHE	8159	3052	86019	21246
SLOWAK	6686	1979	47618	15310
UNGARN	1825	747	14832	6738
RUMAEN	1662	369	13951	3734
UKRAIN			1928	381
W RUSS			1063	304
RUSSLD	9204	1478	39928	7263
SLOWEN	3604	1766	25510	12006
KROAT	892	431	10384	5276
B HERZ	81	11	696	135
SINBAB			145	82
S AFR			2110	1949
USA	79	99	1112	1485
HONDUR			1538	1549
BOLIV			158	51
PARAGU	449	54	449	54
MYAN	1	1	266	239
THAIL	2	2	218	207
VIETN	288	116	538	278
INDONE	866	482	8086	6135
MALAYS	315	242	2250	1333
CHINA	1	2	546	283
TAIWAN	10	9	188	171
AUSF	33178*	14959*	344396*	136361*
PV			533	132
EU	22049	9761	267925	102522
FRANKR	4268	1272	73292	17233
NIEDL	2819	1749	41488	20820
ITAL	914	372	11467	4858
G BRIT	1569	1208	23015	14098
DAENM	2628	473	36476	5246
GRIECH	98	128	2839	1484
PORTUG	30	42	1678	1350
SPAN	120	120	9150	3618
SCHWED	1293	522	6567	1748
OESTER	6230	2978	41961	20961
BELGI	1866	837	18823	10677
LUXEMB	61	46	437	346
ISLAND	303	52	832	138
NORWEG	59	53	1052	443
SCHWZ	4326	2440	30302	15839
TUERK	194	103	1765	654
LETTLD	4	2	93	84
POLEN	808	343	6003	2524
TSCHE	2477	650	16776	4271
SLOWAK		1	1052	388
UNGARN	62	28	1184	787
RUSSLD	153	111	762	619
KASACH			252	190
KROAT	45	40	207	195
ALGER	198	60	403	137
USA	742	576	8202	3578
KANADA	54	27	862	544
ARGENT	41	24	164	98
ZYPERN	25	10	145	72
ISRAEL	606	113	3862	777
SAUDIA	239	47	848	254
MALAYS	13	15	35	72
SINGAP	59	60	131	119
JAPAN	18	24	460	276
AUSTRL	62	73	234	247
9403 90 90				
MOEBELTEILE AUS ANDEREN STOFFEN				
EINF	15586*	10135*	126440*	71088*
LV	12	804	88	2970
AUS LG			103	89
EU	10971	6285	92994	46073
FRANKR	1615	624	10866	3783
NIEDL	54	55	413	660
ITAL	4415	4087	41358	27895
G BRIT	124	202	726	1353
DAENM	79	87	885	611
SPAN	20	27	819	1141
SCHWED	292	196	12294	5795
FINNL	92	103	467	520
OESTER	4256	837	24140	5675
BELGI	24	37	876	598
SCHWZ	466	1206	4163	7445
POLEN	1392	389	9842	2470
TSCHE	269	105	5926	1685
SLOWAK	571	77	2351	635
UNGARN	211	140	1267	901
RUMAEN	6	4	517	130
RUSSLD			187	67
SLOWEN	9	12	170	234
MAROKK	76	80	460	224
USA	19	822	679	3007
KANADA			95	161
VIETN	75	120	559	842
INDONE	72	44	1302	893
PHILIP	123	62	702	276
CHINA	104	61	1423	596
JAPAN			28	758
TAIWAN	1039	660	3095	2223

Wichtigste Ursprungs- und Bestimmungs-Laender	JULI 1999 dt = 100kg	JULI 1999 1000 DM	JAN./JUL. 1999 dt = 100kg	JAN./JUL. 1999 1000 DM
AUSF	8033*	5996*	64684*	52208*
EU	5701	3166	49864	36081
FRANKR	896	447	11728	8110
NIEDL	1575	667	11863	8375
ITAL	49	70	965	1081
G BRIT	447	476	3719	5124
DAENM	593	132	5008	1287
GRIECH	14	41	199	332
PORTUG	15	19	300	301
SPAN	72	105	2235	2186
SCHWED	111	116	304	361
FINNL	26	23	248	239
OESTER	1462	672	9455	6172
BELGI	428	181	3669	2380
NORWEG	29	30	200	208
SCHWZ	840	847	8807	6199
TUERK	27	67	279	598
POLEN	210	288	1433	1716
TSCHE	435	306	2143	1811
SLOWAK	5	6	408	231
UNGARN	98	201	925	1306
RUSSLD	34	57	155	621
SLOWEN	33	47	281	202
USA	134	180	1270	1406
KANADA	72	112	98	144
BRASIL	33	55	44	76
JAPAN	26	37	335	544
TAIWAN	182	103	259	197
HONGK	66	285	95	317
AUSTRL	3	5	143	157
9404 10 00				
SPRUNGRAHMEN				
EINF	4970*	4235*	34356*	28047*
AUS LG			4	5
EU	2774	2163	22943	17388
FRANKR	337	348	3287	3812
NIEDL	50	21	1212	1422
DAENM	54	28	1794	888
OESTER	1579	1350	10775	8389
BELGI	741	392	5675	2291
SCHWZ	869	1374	4023	8558
POLEN	179	84	1292	384
SLOWEN	618	186	2647	700
B HERZ	611	469	3098	945
AUSF	6733*	5885*	73071*	48176*
EU	4056	4084	55804	37856
FRANKR	1540	988	10261	6274
NIEDL	2188	1214	28422	16646
ITAL	169	77	892	502
G BRIT	118	84	1823	1310
DAENM	548	433	3822	3147
SPAN	294	270	1595	1475
SCHWED	81	49	1102	800
FINNL			65	69
OESTER	768	736	6636	5000
BELGI	308	192	4287	2385
LUXEMB	40	37	187	244
NORWEG	155	135	1440	1346
SCHWZ	1933	918	9927	5208
POLEN	189	74	899	404
TSCHE	85	47	610	265
ISRAEL	122	136	728	781
JAPAN	69	85	1080	1301
9404 21 10				
AUFLEGEMATRATZEN AUS ZELLKAUTSCHUK				
EINF	6216*	4596*	37908*	27370*
EV		1		1
AUS LG	1	50	1	114
EU	5232	3697	32180	22398
FRANKR	1035	419	7960	3275
NIEDL	2	2	268	186
ITAL	2248	1774	9493	7492
OESTER	37	51	99	130
BELGI	1909	1450	14280	11179
SCHWZ	573	540	3686	3478
POLEN	77	85	400	431
TSCHE	243	187	975	807
BULGAR	90	65	391	208
USA	1	52	12	135
AUSF	1288*	1904*	8706*	13263*
EU	1003	1390	6996	9981
FRANKR	144	220	670	1006
NIEDL	9	14	187	220
ITAL	152	218	562	829
DAENM	7	11	66	145
SPAN	271	340	1277	1536
OESTER	407	661	4192	6071
SCHWZ	93	243	744	1822
TSCHE	94	117	533	727
SLOWAK	42	58	104	145
9404 21 90				
AUFLEGEMATRATZEN AUS ZELLKUNSTSTOFF				
EINF	4098*	6242*	15056*	23896*
AUS LG	2	22	6	67
EU	3215	3524	9227	11292
FRANKR	2410	2113	2846	2829
NIEDL	499	958	1464	2790
ITAL	1	2	577	297
IRLAND	11	73	104	586

Wichtigste Ursprungs- und Bestimmungs-Laender	JULI 1999 dt = 100kg	JULI 1999 1000 DM	JAN./JUL. 1999 dt = 100kg	JAN./JUL. 1999 1000 DM
DAENM	58	46	323	332
BELGI	229	319	3863	4401
NORWEG	9	13	196	297
SCHWZ	624	2497	4200	10719
TUERK	20	9	161	273
POLEN	181	131	619	469
USA	47	65	246	470
CHINA			279	257
AUSF	413*	574*	5893*	11389*
EU	306	339	5114	9646
FRANKR	25	31	169	270
NIEDL	7	13	2907	6805
G BRIT		3	34	220
SPAN			116	181
SCHWED	6	10	59	133
OESTER	241	232	1669	1774
BELGI	3	6	51	87
SCHWZ	60	136	498	1044
9404 29 10				
FEDERKERNAUFLEGEMATRATZE A AND STOFF				
EINF	5238*	3348*	47332*	32058*
EU	1411	1493	22209	19738
FRANKR	277	429	2008	3003
NIEDL	13	16	656	445
ITAL	38	21	918	443
DAENM	58	56	9208	7161
OESTER	24	49	479	1002
BELGI	973	903	8913	7662
SCHWZ	78	139	548	1021
TUERK	90	89	449	445
POLEN	2218	922	17291	7406
TSCHE	1226	585	4957	2359
KROAT	214	133	1797	1021
AUSF	3056*	2530*	15931*	13064*
EU	2007	1747	9825	8312
FRANKR	46	65	394	661
NIEDL	419	608	1384	1909
ITAL	66	66	379	401
DAENM	23	27	298	407
SPAN	75	78	319	330
SCHWED			41	74
OESTER	1166	700	5676	3629
BELGI	58	68	458	550
LUXEMB	135	103	827	482
SCHWZ	216	223	1078	1356
POLEN	121	63	615	281
TSCHE	356	170	2720	1246
UNGARN	42	28	471	353
RUSSLD	12	11	160	199
NIGERI			13	153
BAHAMA			88	82
JAPAN	67	89	261	232
9404 29 90				
AND AUFLEGEMATRATZEN AUS AND STOFFEN				
EINF	944*	1104*	17320*	17307*
AUS LG				3
EU	282	535	11942	12193
FRANKR	4	10	247	210
NIEDL		1	2620	2263
ITAL	139	176	6404	4268
DAENM	42	62	662	796
FINNL			116	288
OESTER	7	38	969	2774
BELGI	70	206	835	1477
SCHWZ	49	142	337	782
TUERK	50	53	330	322
POLEN	98	62	983	620
TSCHE	34	40	262	273
BULGAR	374	161	854	354
SLOWEN	23	23	1396	1142
USA	1	1	186	256
CHINA	1	1	520	228
TAIWAN	20	62	198	650
AUSF	1346*	1521*	8368*	8901*
EU	488	639	2918	3884
FRANKR	71	126	218	418
NIEDL	69	84	947	1060
ITAL	22	29	188	179
DAENM	63	89	91	124
OESTER	238	288	1186	1417
BELGI	21	24	207	261
NORWEG	60	121	314	1085
SCHWZ	103	308	1008	2805
LITAU			30	68
UNGARN			123	140
RUSSLD	13	17	46	178
MAZED	583	367	583	368
BAHAMA			39	68
9404 30 10				
SCHLAFSACK FEDER OD DAUNE GEFUELLT				
	STUECK		STUECK	
EINF	2772*	223*	61031*	4057*
GEW DT	44		921	
PV	270	19	3885	314
AUS LG	467	35	5528	383
EU	141	20	1006	109
OESTER	141	20	1006	109
POLEN	468	35	5644	486

Wichtigste Ursprungs- und Bestimmungs-Laender	JULI 1999 dt = 100kg	JULI 1999 1000 DM	JAN./JUL. 1999 dt = 100kg	JAN./JUL. 1999 1000 DM
UNGARN			1000	113
CHINA	2081	182	50697	3928
HONGK	51	11	1711	216
AUSF	781*	83*	5212*	612*
GEW DT	12		76	
EU	781	83	4589	550
SCHWZ			556	56
9404 30 90				
ANDERE SCHLAFSAECKE				
	STUECK		STUECK	
EINF	96528*	2864*	1742653*	37131*
GEW DT	1247		25793	
EV			2295	36
PV	8193	920	76915	4440
AUS LG	12622	278	138249	2887
EU	4276	174	46985	2369
FRANKR	2555	100	22448	824
NIEDL	1148	44	8346	291
G BRIT	110	12	4548	466
IRLAND			3006	178
OESTER	153	16	6959	583
NORWEG	2459	142	20437	1192
TUERK	121	3	6049	62
POLEN	2328	40	48252	670
UNGARN	8008	907	30678	3279
TUNES			42177	1606
THAIL	2510	61	17920	372
CHINA	74744	1510	1493014	27190
AUSF	31613*	928*	172892*	6896*
GEW DT	284		2651	
PV			4404	399
EU	30231	871	133038	5091
FRANKR	9027	371	46276	1626
NIEDL	1765	71	8566	470
ITAL	60	4	4268	139
G BRIT	15	2	6052	431
DAENM	653	65	8609	467
PORTUG	54	2	5894	147
SCHWED	462	60	6660	480
FINNL	157	22	1895	186
OESTER	17451	229	39621	796
BELGI	224	29	4635	384
SCHWZ	73	5	2645	168
TSCHE	789	36	12220	383
ALBAN			7747	193
TUNES			4404	399
9404 90 10				
DECKBETT KISSEN USW FEDER/DAUNENFUELLG				
	DT		DT	
EINF	5882*	4618*	25642*	30279*
PV	32	97	3186	7644
AUS LG	157	163	579	571
EU	19	31	918	1130
NIEDL	1	1	186	217
ITAL	6	10	136	105
G BRIT		2	57	323
DAENM	8	9	421	309
SCHWZ	3	22	86	325
UNGARN	194	227	1845	3633
INDIEN			16	89
THAIL	42	83	234	508
CHINA	5479	4165	21667	24067
AUSF	627*	2639*	4693*	18742*
EV	24	61	24	61
LV			1	18
PV	8	33	12	88
EU	449	1268	3547	12974
FRANKR	82	62	669	937
NIEDL	66	313	590	3858
ITAL	36	67	154	309
G BRIT	136	264	506	2889
DAENM	15	93	208	1023
SPAN	16	139	84	579
OESTER	120	247	1074	2150
BELGI	16	74	198	1016
SCHWZ	41	81	341	883
USA	10	95	41	340
ISRAEL	15	150	47	309
A EMIR			56	216
JAPAN	66	848	190	3470
HONGK	20	48	61	321
SCHIFF	11	67	11	67
9404 90 90				
DECKBETT KISSEN USW ANDERE FUELLUNG				
EINF	20002*	20360*	181419*	197735*
PV	643	423	22812	16946
AUS LG	686	617	2388	2296
EU	5702	7136	47227	75400
FRANKR	223	418	3968	7187
NIEDL	1794	2348	11351	14201
ITAL	2128	2731	12863	21029
G BRIT	676	530	4324	3724
DAENM	148	209	6390	15686
PORTUG			270	519
SPAN	5	14	95	278
SCHWED	22	68	1287	1704
FINNL		2	15	108
OESTER	384	341	4861	8747
BELGI	328	413	1766	2128
NORWEG	255	238	1951	2038
SCHWZ	172	608	1886	4853
TUERK	405	297	4024	3302
ESTLD	1593	971	10371	6926
LETTLD			596	163
LITAU	62	44	1231	1069
POLEN	3915	2138	51614	35632
TSCHE	1340	1480	10230	13780
SLOWAK	25	43	459	457
UNGARN	792	1085	8605	7435
RUMAEN	166	46	1595	761
BULGAR	6	20	62	182
RUSSLD			249	242
SLOWEN	118	239	869	1377
KROAT	1267	486	10678	4051
B HERZ			167	306
USA	56	230	601	1911
KANADA	74	223	1071	2310
KOLUMB			226	199
PAKIST	115	113	790	662
INDIEN	133	168	3647	4166
SRILAN	4	17	92	314
THAIL	519	532	2035	2572
VIETN	7	1	113	178
INDONE	45	87	493	885
PHILIP	34	57	148	309
CHINA	2963	3897	22615	24804
SKOREA	8	12	111	196
TAIWAN	98	184	500	747
AUSF	9021*	18195*	625199	111033*
EU	7328	11654	50111	79064
FRANKR	363	522	3293	5066
NIEDL	1168	2298	10780	17077
ITAL	186	379	1027	2899
G BRIT	230	424	1096	2222
DAENM	1364	2187	4943	8438
PORTUG	22	35	113	204
SPAN	36	90	439	881
SCHWED	714	1154	6875	10551
FINNL	11	24	118	300
OESTER	3082	4088	18775	25088
BELGI	119	285	2305	4287
LUXEMB	36	80	215	517
ISLAND		1	128	104
NORWEG	34	119	239	896
SCHWZ	961	2540	6945	18355
ESTLD	1	5	56	149
LETTLD	17	44	89	268
LITAU	40	106	326	992
POLEN	34	74	413	863
TSCHE	143	309	1148	2327
SLOWAK	104	268	578	1817
UNGARN	25	56	169	365
UKRAIN	1	9	37	125
RUSSLD	20	60	113	354
KROAT	7	13	83	197
MAZED	93	67	93	67
NIGERI	6	79	8	159
USA	39	74	462	1142
SINGAP			371	174
SKOREA	17	69	36	157
JAPAN	84	404	483	2256
AUSTRL	10	54	19	82
SCHIFF	5	17	155	220
9405 10 10				
METALLDECKE- WANDLEUCHTE F ZIV LUFTFZ				
EINF	2*	79*	57*	1078*
EV		19		142
LV				15
AUS LG		19	2	161
EU	2	29	50	396
FRANKR		9	3	154
ITAL	2	9	30	172
USA		50	1	607
AUSF	6*	635*	80*	5745*
LV				12
EU		1	49	2571
FRANKR			20	1401
G BRIT			10	776
IRLAND				101
USA	3	279	12	1117
KANADA	3	265	18	1696
9405 10 21				
KUNSTSTDECKE- WANDLEUCHTE F GLUEHLAMP				
EINF	1048*	1767*	7514*	11844*
LV				3
AUS LG			8	11
EU	295	724	3224	8652
FRANKR	47	48	314	316
NIEDL	80	264	589	1803
ITAL	99	331	740	1802
G BRIT	10	23	189	417
SCHWED	45	32	958	866
FINNL	9	11	128	143
OESTER		2	211	217
NORWEG	9	53	92	161
SCHWZ	10	98	65	452
POLEN	84	42	1294	726
UNGARN	150	100	152	106
SLOWEN			26	50
MALAYS	5	10	30	66
CHINA	429	563	2174	3035
TAIWAN	50	126	166	396
HONGK	16	23	207	984
AUSF	1129*	2461*	7563*	16894*
EU	718	1431	3925	9561
FRANKR	250	416	918	1886
NIEDL	174	248	664	1693
ITAL	13	50	107	391
G BRIT	4	22	63	351
PORTUG	6	16	169	288
SPAN	65	168	380	773
OESTER	70	182	718	2296
BELGI	96	247	609	1565
SCHWZ	116	406	684	2550
LITAU	18	48	102	235
POLEN	30	78	182	525
TSCHE	46	72	583	624
UKRAIN	42	120	525	368
RUSSLD	4	13	314	341
USA	1	9	80	247
EL SAL			15	62
A EMIR	57	49	174	347
SINGAP	4	12	113	226
HONGK	1	6	202	285
9405 10 29				
AND KUNSTSTDECKEN- WANDLEUCHTE ELEKTR				
EINF	3431*	3456*	33346*	39176*
AUS LG	18	20	101	109
EU	784	1240	10396	19321
FRANKR	181	369	1434	2861
NIEDL	286	179	6173	11095
ITAL	76	338	396	1325
DAENM	85	128	509	1069
SPAN			1606	2145
SCHWED	65	166	81	321
FINNL	50	48	106	227
NORWEG	144	180	721	986
SCHWZ	36	66	142	718
POLEN	10	30	477	481
SLOWAK	9	16	274	456
UNGARN	1990	1421	17704	13266
SLOWEN	359	370	1981	1869
USA			56	67
CHINA	126	131	1809	1844
AUSF	2674*	4290*	22202*	32779*
EU	2200	3274	16464	23301
FRANKR	518	658	3629	4732
NIEDL	609	842	4417	6182
ITAL	175	335	816	2091
G BRIT	140	228	681	947
DAENM	69	129	348	984
GRIECH	21	75	126	419
PORTUG	2	8	75	160
SPAN	57	185	291	1000
SCHWED	45	77	323	668
OESTER	445	479	3984	3792
BELGI	104	210	1652	2069
NORWEG	6	24	64	211
SCHWZ	45	169	431	1364
TUERK	8	22	488	666
POLEN	25	109	824	1562
TSCHE	165	166	582	804
UNGARN	65	85	1463	1249
UKRAIN			102	72
ARGENT			113	122
ISRAEL	5	17	30	124
SAUDIA		2	44	79
KUWAIT	14	31	141	143
A EMIR	41	69	422	529
MALAYS			83	68
SINGAP	27	68	196	423
CHINA	8	30	88	206
SKOREA			62	112
HONGK	9	36	130	308
AUSTRL	3	25	48	236
9405 10 30				
KERAMIKDECKEN- WANDLEUCHTE ELEKTRISCH				
EINF	96*	166*	708*	1488*
EU	45	136	570	1361
NIEDL		11	69	93
ITAL	42	117	427	1113
AUSF	25*	65*	113*	323*
EU	8	20	66	191
9405 10 50				
GLASDECKEN- WANDLEUCHTE ELEKTRISCH				
EINF	1655*	2955*	12426*	20431*
AUS LG			65	35
EU	1135	2267	9499	18844
FRANKR	21	65	151	447
NIEDL			47	167
ITAL	1040	1979	6800	11761
G BRIT	19	26	117	281
SPAN	2	21	25	213
OESTER	53	164	2309	3692
SCHWZ	14	75	102	377
TSCHE	264	310	903	1050
CHINA	70	128	998	1250
TAIWAN	77	134	312	526

Wichtigste Ursprungs- und Bestimmungs-Laender	JULI 1999 dt = 100kg	JULI 1999 1000 DM	JAN./JUL. 1999 dt = 100kg	JAN./JUL. 1999 1000 DM
AUSF	442*	2252*	3523*	14917*
EU	303	1313	2617	9468
FRANKR	10	61	283	818
NIEDL	32	131	174	936
ITAL	12	63	242	559
G BRIT	15	108	169	1020
DAENM	2	11	61	139
GRIECH	1	6	22	78
PORTUG	2	12	43	159
SPAN	14	80	149	496
SCHWED	15	72	132	431
FINNL	11	69	89	431
OESTER	148	518	917	2928
BELGI	40	178	292	1248
SCHWZ	25	203	207	1247
LETTLD	2	23	51	235
LITAU	1	4	4	65
POLEN	7	52	58	478
RUSSLD	31	110	124	674
MAURIT		1	9	57
USA	6	53	46	268
KATAR			2	54
A EMIR	13	84	29	192
MALAYS			22	69
JAPAN	9	52	23	189
HONGK	6	41	27	218
9405 10 91				
DECKENLEUCHTE A AND STOFF F GLUEHLAMP				
EINF	15580*	20133*	158957*	197461*
EV			2	4
LV			1	10
PV			4	17
AUS LG	240	340	1017	1323
EU	7255	8689	82732	104085
FRANKR	48	110	1380	4554
NIEDL	780	740	4245	4698
ITAL	3559	5187	31725	48727
G BRIT	33	214	313	1826
DAENM	53	176	504	1632
SPAN	111	386	6353	6186
SCHWED	20	70	630	1011
FINNL		2	51	340
OESTER	149	473	8947	21178
BELGI	2474	1313	28558	15864
NORWEG	66	127	220	669
SCHWZ	154	1097	714	4656
TUERK	53	98	412	803
POLEN	558	496	6947	4854
TSCHE	647	999	9301	11287
UNGARN	62	107	526	873
BULGAR	13	24	120	208
SLOWEN	72	34	902	437
AEGYPT			51	138
INDIEN	17	7	648	1224
CHINA	6181	7506	51290	60242
TAIWAN	208	428	2570	4765
HONGK	244	417	2198	2658
AUSF	6506*	22134*	51740*	180838*
PV			5	29
EU	3862	13157	36253	124099
FRANKR	389	725	6740	17540
NIEDL	235	749	3057	10764
ITAL	57	221	1112	5510
G BRIT	149	248	2582	10054
IRLAND	3	27	238	1189
DAENM	141	463	1014	3482
GRIECH	2	12	184	562
PORTUG	25	100	505	1702
SPAN	41	222	1309	5389
SCHWED	201	366	1673	6263
FINNL	82	307	341	1828
OESTER	2274	8769	14781	50726
BELGI	216	743	2366	8072
LUXEMB	47	208	351	1021
ISLAND	13	46	64	287
NORWEG	104	472	794	3908
SCHWZ	680	2814	4147	17353
TUERK	27	139	207	1290
ESTLD	21	54	171	445
LETTLD	16	65	133	508
LITAU	9	37	111	352
POLEN	280	647	2053	4575
TSCHE	429	824	3341	6178
UNGARN	41	121	114	404
UKRAIN	10	47	22	164
RUSSLD	243	980	997	4759
KASACH			21	112
USA	143	395	590	2400
KANADA	26	61	127	350
BRASIL	1	23	10	121
ZYPERN	9	34	43	238
ISRAEL	16	120	65	527
JORDAN	4	37	17	149
SAUDIA	13	57	119	1106
KUWAIT	3	16	48	168
A EMIR	30	183	631	4119
SINGAP	171	618	285	1259
CHINA	12	115	65	303
SKOREA	15	120	98	854
JAPAN	13	106	74	645
TAIWAN	17	94	48	284
HONGK	44	251	209	1307
AUSTRL	48	202	161	1018
9405 10 99				
DECKE- WANDLEUCHTE A AND STOFF ELEKTR				
EINF	6687*	9613*	71478*	97693*
AUS LG			9	12

Wichtigste Ursprungs- und Bestimmungs-Laender	JULI 1999 dt = 100kg	JULI 1999 1000 DM	JAN./JUL. 1999 dt = 100kg	JAN./JUL. 1999 1000 DM
EU	3872	6913	46793	77790
FRANKR	953	1279	19121	19864
NIEDL	43	136	332	930
ITAL	1698	2479	14978	28374
G BRIT	11	68	420	1006
DAENM	341	1709	2219	9561
PORTUG	2	2	1218	653
SPAN	131	261	1477	3935
SCHWED	61	88	419	810
FINNL	1	9	480	1268
OESTER	123	397	2236	4552
BELGI	208	465	3760	6921
NORWEG	253	378	838	918
SCHWZ	60	286	1074	5283
TUERK	58	86	481	686
POLEN	673	233	8384	2688
TSCHE	38	54	183	167
UNGARN	474	199	3326	1734
RUMAEN			1474	358
SLOWEN	467	550	1893	2244
CHINA	1078	781	6991	5138
TAIWAN	1	8	158	397
AUSF	12895*	25964*	76220*	172032*
EU	7712	13734	50749	111488
FRANKR	2967	2804	13158	16626
NIEDL	704	1242	5072	12536
ITAL	320	828	4382	10438
G BRIT	348	1060	3469	12868
IRLAND	57	102	451	858
DAENM	129	318	709	1799
GRIECH	9	32	891	1561
PORTUG	122	208	815	1517
SPAN	377	1341	2211	8698
SCHWED	23	77	462	2466
FINNL	8	58	212	1521
OESTER	1770	4221	13353	31609
BELGI	787	1212	5308	8163
LUXEMB	91	229	259	730
ISLAND	17	68	100	238
NORWEG	322	710	1314	3269
SCHWZ	938	2558	5996	15671
TUERK	698	2656	1236	4305
LETTLD	7	32	42	176
POLEN	894	2040	5108	8499
TSCHE	582	679	1843	2880
UNGARN	260	313	1882	2376
RUMAEN	11	82	55	283
BULGAR	2	8	40	96
UKRAIN		2	147	143
RUSSLD	78	338	481	1270
KASACH	1	1	58	98
KIRGIS			48	214
SLOWEN	44	181	220	697
KROAT	40	50	176	313
AEGYPT	3	29	231	540
NIGERI	28	72	92	353
ERITRE			33	83
USA	51	351	294	2139
ARGENT	69	182	195	556
LIBAN	4	71	23	167
ISRAEL	14	75	270	785
SAUDIA	11	69	129	788
KUWAIT	49	120	173	480
A EMIR	601	1071	2173	4660
SINGAP	140	291	941	2170
PHILIP	3	21	65	154
CHINA	17	45	90	275
SKOREA	44	197	388	1465
JAPAN	20	73	127	827
TAIWAN	16	65	91	327
HONGK	55	290	683	1979
AUSTRL	23	181	115	920
NEUSEE	17	37	246	360
9405 20 11				
KUNSTSTTISCHLEUCHTE USW F GLUEHLAMPEN				
EINF	807*	1102*	13132*	17432*
AUS LG	12	10	767	596
EU	114	238	1437	2358
NIEDL	19	15	224	195
ITAL	44	112	484	836
G BRIT	5	31	73	241
OESTER	5	14	383	720
NORWEG	40	108	248	782
SCHWZ	19	92	621	3880
TSCHE	12	24	433	367
CHINA	427	313	8713	7823
TAIWAN	159	280	1241	1875
HONGK	12	17	366	243
AUSF	119*	390*	819*	2645*
LV			24	14
EU	80	223	522	1565
FRANKR	42	86	153	493
OESTER	21	93	103	374
SCHWZ	7	28	77	288
POLEN	8	33	44	200
TSCHE	13	61	69	220
9405 20 19				
AND KUNSTSTOFFTISCHLEUCHTE USW ELEKTR				
EINF	1148*	1538*	7007*	9147*
AUS LG			12	14
EU	428	492	2636	2715
ITAL	134	205	797	1062
G BRIT	1	3	231	178
SCHWED	36	66	133	214
FINNL	254	218	1424	1198

Wichtigste Ursprungs- und Bestimmungs-Laender	JULI 1999 dt = 100kg	JULI 1999 1000 DM	JAN./JUL. 1999 dt = 100kg	JAN./JUL. 1999 1000 DM
SCHWZ	8	68	168	857
SLOWAK	17	36	123	244
CHINA	406	582	3042	3872
TAIWAN	286	357	974	1374
AUSF	78*	175*	763*	1580*
EU	24	44	437	680
SCHWZ	41	103	243	604
TSCHE	2	4	29	152
9405 20 30				
KERAMIKTISCHLEUCHTE USW ELEKTRISCH				
EINF	163*	324*	2594*	3572*
AUS LG	1	2	14	13
EU	110	270	1393	2329
FRANKR	15	99	125	242
NIEDL	8	26	187	383
ITAL	32	87	124	503
G BRIT			37	250
PORTUG	3	19	37	200
SPAN	41	34	862	747
CHINA	50	61	1121	1016
AUSF	74*	179*	551*	918*
EU	41	103	403	563
9405 20 50				
GLASTISCHLEUCHTE USW ELEKTRISCH				
EINF	1828*	2892*	10796*	14983*
AUS LG	1	1	19	23
EU	107	395	1116	2956
FRANKR	3	17	151	512
NIEDL	4	8	54	191
ITAL	80	328	605	1631
G BRIT			90	152
SCHWED			68	128
OESTER	3	27	105	249
POLEN	20	32	172	382
SLOWEN	2	3	52	91
CHINA	556	629	3117	3521
TAIWAN	1118	1778	5969	7488
HONGK	3	3	268	327
AUSF	35*	147*	506*	1483*
EU	28	87	440	1017
ITAL		5	82	212
OESTER	20	53	124	249
BELGI	1	2	84	187
SCHWZ	4	21	41	231
9405 20 91				
TISCHLEUCHTE A AND STOFF F GLUEHLAMPE				
EINF	19288*	14192*	138282*	106026*
AUS LG	628	322	4324	2165
EU	1783	2426	17527	26818
NIEDL	184	141	648	673
ITAL	568	1638	6970	14258
G BRIT	17	34	677	1371
SPAN	24	28	242	272
OESTER	66	136	1073	3272
BELGI	907	394	7630	6480
SCHWZ	42	298	229	1325
POLEN	81	146	1368	1033
TSCHE	21	22	236	228
UNGARN	263	288	2418	2153
BULGAR	413	841	1269	1418
USA	2	7	231	331
INDIEN	12	22	102	175
PHILIP	426	152	731	321
CHINA	18387	9498	105099	63348
TAIWAN	655	651	6483	6995
HONGK	193	184	1879	1537
AUSF	2562*	3132*	15001*	24285*
EU	1119	1838	10248	14899
FRANKR	43	30	1117	1372
NIEDL	92	249	1231	2260
ITAL	8	12	325	691
G BRIT	5	19	291	580
DAENM	4	10	139	316
PORTUG	5	13	73	165
SPAN	41	71	327	450
SCHWED	2	6	137	234
OESTER	746	946	5550	7311
BELGI	148	135	870	1145
SCHWZ	285	676	2419	5682
TUERK	8	14	131	280
TSCHE	26	43	307	360
RUSSLD	44	176	138	582
USA	15	107	76	414
CHINA	920	327	977	391
JAPAN	15	75	110	426
TAIWAN	79	61	90	110
9405 20 99				
TISCHLEUCHTE USW A AND STOFFEN ELEKTR				
EINF	3559*	3392*	27087*	25216*
EU	1086	1724	9233	13992
FRANKR	299	466	1657	3420

Wichtigste Ursprungs- und Bestimmungs-Laender	JULI 1999 dt	JULI 1999 1000 DM	JAN./JUL. 1999 dt	JAN./JUL. 1999 1000 DM
NIEDL	9	24	145	306
ITAL	616	1027	4193	5846
G BRIT	11	26	240	576
PORTUG		2	21	136
SPAN	2	7	116	176
OESTER	31	88	315	1247
BELGI	110	69	2406	1978
SCHWZ	73	426	381	2075
POLEN	82	46	712	435
THAIL			71	131
CHINA	2235	1060	16130	7908
TAIWAN	36	58	326	306
AUSF	238*	917*	3697*	9773*
EU	147	617	2427	5852
FRANKR	64	236	469	1942
NIEDL	15	109	1239	1551
G BRIT	3	14	41	199
SCHWED	4	64	32	219
FINNL			60	352
OESTER	55	145	367	944
BELGI	2	3	86	191
NORWEG	1	3	36	182
SCHWZ	73	205	930	2517
POLEN	4	21	118	523
SINGAP			10	86
KASACH			52	65
SLOWEN			33	181
KROAT	6	35	30	257
MAROKK			83	695
AEGYPT	1	4	62	275
NIGERI	4	76	63	314
S AFR	2	59	5	111
USA	196	1044	707	5994
KANADA	13	277	112	1420
BRASIL		4	39	350
ARGENT	2	11	22	159
IRAN			8	78
ISRAEL	11	70	64	414
SAUDIA	10	60	27	210
KUWAIT	2	14	30	178
A EMIR	16	90	102	696
MALAYS	1	4	23	131
SINGAP	12	77	169	869
CHINA	31	265	36	352
SKOREA	26	206	158	1084
JAPAN	43	271	232	1685
TAIWAN	9	59	60	427
HONGK	86	346	271	1821
AUSTRL	4	25	38	297
ITAL	84	190	486	2025
G BRIT	148	1150	876	4172
IRLAND	43	220	294	1771
DAENM	15	82	177	827
PORTUG	24	41	191	470
SPAN	123	434	626	2017
SCHWED	33	183	416	1775
FINNL	9	36	87	387
OESTER	147	701	2004	8857
BELGI	44	146	570	2067
LUXEMB	6	90	33	288
NORWEG	83	330	522	2186
SCHWZ	62	291	474	1867
POLEN	215	414	4442	3287
TSCHE	17	72	230	799
UNGARN	16	114	139	1006
SLOWEN	32	55	261	482
AEGYPT	69	288	148	578
S AFR	40	160	109	446
USA	42	160	210	648
MEXIKO	1	6	36	203
VENEZU	6	26	23	102
BRASIL	17	34	66	290
KATAR	1	3	13	95
A EMIR	60	260	257	1752
INDIEN			17	127
INDONE			48	131
MALAYS	13	78	121	414
SINGAP	58	268	608	2107
SKOREA	1	4	177	842
JAPAN	3	14	24	131
TAIWAN	47	198	79	309
AUSTRL	33	114	85	319

9405 30 00

WEIHNACHTSBAUMBELEUCHTUNG ELEKTRISCH

EINF	6134*	7817*	25963*	24636*
AUS LG	8	8	75	77
EU	20	28	746	905
NIEDL	4	8	118	200
SCHWED			544	595
TSCHE	210	139	1393	1698
CHINA	7895	7640	23644	21830
HONGK	8	7	150	152
AUSF	406*	533*	2576*	4246*
PV	43	59	43	59
EU	15	47	685	1784
FRANKR		3	129	138
NIEDL	1	3	295	639
DAENM	4	6	68	72
OESTER	5	14	280	686
BELGI			66	131
SCHWZ	105	230	343	716
TSCHE	229	185	968	1247
CHINA			255	184
HONGK	46	64	64	94

9405 40 10

SCHEINWERFER ELEKTRISCH

EINF	1588*	4258*	14902*	46990*
EV	2	87	2	87
LV		79		100
PV	7	8	156	181
AUS LG	8	21	20	292
EU	513	1923	7734	29988
FRANKR	33	161	398	2011
NIEDL			69	269
ITAL	193	808	2626	9174
G BRIT	62	208	826	2287
DAENM		1	1043	8121
SPAN	30	68	1646	3118
FINNL	48	120	269	748
OESTER	127	377	566	2109
BELGI	31	156	279	2097
NORWEG	2	15	27	172
SCHWZ	60	280	460	1824
TUERK			328	354
POLEN	13	59	49	168
TSCHE	44	80	448	778
SLOWAK	9	35	66	201
SLOWEN		2	79	426
USA	138	799	746	6787
CHINA	580	498	3120	2632
JAPAN	17	58	24	347
TAIWAN	195	441	1677	2831
NEUSEE	7	32	100	381
AUSF	1538*	10282*	9821*	57958*
EV			6	47
PV				34
EU	932	5708	5937	30865
FRANKR	172	851	978	4501
NIEDL	141	768	895	4449
ITAL	108	656	406	2455
G BRIT	105	990	841	5836
IRLAND	11	42	102	377
DAENM	14	87	133	702
GRIECH	6	29	92	283
PORTUG	15	81	416	680
SPAN	54	324	490	2403
SCHWED	25	176	182	983
FINNL	47	300	252	1595
OESTER	152	986	722	4101
BELGI	66	354	400	2072
LUXEMB	15	84	48	267
NORWEG	19	106	215	1185
SCHWZ	63	441	421	2325
TUERK	14	83	125	649
POLEN	45	198	234	1216
TSCHE	21	207	76	637
UNGARN	17	85	42	269
BULGAR	28	107	56	273
RUSSLD	9	86	73	721

9405 40 31

AND KSTBELEUCHTUNGKOERPER F GLUEHLAMP

EINF	3419*	4133*	20241*	26062*
EV		31		82
PV			13	39
AUS LG	144	211	803	916
EU	184	320	4124	5988
FRANKR	3	6	1226	2351
NIEDL	33	36	272	432
ITAL	43	66	2024	1886
DAENM	7	24	92	259
GRIECH	37	52	68	96
SPAN	19	47	167	669
SCHWED			105	228
OESTER	34	63	104	244
NORWEG			225	782
SCHWZ	8	67	257	257
TUERK	20	22	80	168
POLEN	66	80	695	617
TSCHE	19	61	199	230
UNGARN	20	27	66	121
USA	4	88	45	467
ISRAEL			12	149
THAIL			69	188
MALAYS	28	71	154	721
CHINA	2983	3220	13513	14608
TAIWAN	26	49	456	980
HONGK	34	68	282	394
AUSF	1010*	3724*	4609*	18399*
EV				16
EU	521	2272	2787	9315
FRANKR	58	385	370	1297
NIEDL	157	399	819	1485
ITAL	16	62	114	336
G BRIT	51	185	178	790
DAENM	27	225	204	1166
PORTUG	3	16	27	119
SPAN	26	96	110	421
SCHWED	18	188	122	697
FINNL	11	52	54	240
OESTER	103	396	579	1583
BELGI	38	225	212	999
SCHWZ	281	583	522	1668
POLEN	88	186	463	1151
TSCHE	26	96	177	579
USA	10	111	68	684
ISRAEL	1	2	15	90
SINGAP	1	28	25	185
JAPAN	6	61	19	376
HONGK	8	49	71	137
AUSTRL	6	73	16	154

9405 40 35

AND KSTBELEUCHTKOERP LEUCHTSTOFFROEHR

EINF	1356*	2014*	21542*	24944*
EV		32	2	165
AUS LG	64	232	1324	1914
EU	604	790	8305	10881
FRANKR	511	477	7461	8215
NIEDL	16	53	75	464
ITAL	34	43	216	308
G BRIT	3	66	39	292
DAENM	28	73	310	1000
SCHWED			127	80
BELGI	6	62	10	75
SCHWZ		3	14	81
POLEN	398	296	5151	3066
TSCHE	171	251	1821	1876
SLOWAK			2301	1088
UNGARN			355	325
SLOWEN			45	114
USA	2	43	23	188
MALAYS	54	179	126	804
CHINA	47	105	3132	5316
JAPAN	2	200	50	1150
HONGK	68	95	174	473
AUSF	1654*	7452*	17265*	51879*
PV			280	172
EU	914	4282	8767	32108
FRANKR	123	386	1447	4535
NIEDL	142	631	1835	5851

9405 40 39

AND KUNSTSTOFFBELEUCHTKOERPER ELEKTR

EINF	725*	1263*	4526*	7624*
AUS LG	44	48	87	152
EU	27	67	1118	1501
FRANKR	9	18	175	184
NIEDL			524	573
ITAL	18	45	162	385
GRIECH			97	134
NORWEG			29	81
SCHWZ	10	50	43	185
TSCHE	21	46	364	785
CHINA	468	674	2470	3310
JAPAN	3	57	19	491
TAIWAN	122	220	307	781
HONGK	64	89	84	98
AUSF	226*	682*	1134*	4211*
EU	192	502	657	2664
FRANKR	4	75	38	361
NIEDL	41	149	173	641
ITAL	24	68	82	146
SCHWED	10	58	92	406
OESTER	108	135	212	750
SCHWZ	5	19	106	283
TUERK	7	64	7	67
POLEN	15	39	86	230
GABUN			126	324
ISRAEL			8	85

9405 40 91

BELEUCHTKOERP A AND STOFF F GLUEHLAMP

EINF	3306*	5617*	25093*	42689*
EV				16
LV				46
PV	2	8	28	118
AUS LG	42	980	143	2500
EU	1131	2814	8206	20988
FRANKR	89	229	895	2182
NIEDL	27	39	227	602
ITAL	826	1916	4284	9182
IRLAND			27	183
DAENM	38	62	316	472
SPAN	81	282	361	1163
SCHWED	3	8	1196	2628
OESTER	4	24	43	149
BELGI	91	252	849	4258
SCHWZ	1	19	52	429
POLEN	540	470	1623	1563
TSCHE	3	31	91	333
UNGARN	165	127	1155	678
BULGAR	9	31	70	146
RUSSLD			2	56
USA	10	53	816	1202
KANADA	39	359	52	486
INDIEN	103	145	192	280
MALAYS	43	37	112	104
SINGAP	30	95	116	397
PHILIP	3	2	128	138
CHINA	1147	1264	11484	11186
JAPAN	34	942	151	2950
TAIWAN	27	76	697	1239
HONGK	6	22	58	89
AUSF	4546*	20523*	18464*	89895*
EU	2905	9288	11998	47975
FRANKR	585	1717	2131	8161
NIEDL	288	928	2403	7837
ITAL	977	2399	1729	7446
G BRIT	189	561	1114	3923
IRLAND	16	46	79	232
DAENM	108	222	342	1356
GRIECH	76	317	328	1273
PORTUG	8	122	100	1196
SPAN	70	443	478	3876
SCHWED	117	343	653	2107

Wichtigste Ursprungs- und Bestimmungs-Laender	JULI 1999 dt = 100kg	JULI 1999 1000 DM	JAN./JUL. 1999 dt = 100kg	JAN./JUL. 1999 1000 DM
FINNL	56	211	200	902
OESTER	266	1320	1922	6782
BELGI	129	536	558	2763
LUXEMB	28	123	65	311
NORWEG	21	192	145	1000
SCHWZ	215	1169	800	4242
TUERK	36	217	208	1394
ESTLD	9	20	52	220
LETTLD	4	21	30	165
LITAU	6	40	74	597
POLEN	52	250	224	1205
TSCHE	26	99	247	1101
SLOWAK	6	28	55	304
UNGARN	30	206	110	809
RUMAEN	3	15	15	119
RUSSLD	12	111	61	363
SLOWEN	30	148	185	1012
KROAT	20	85	74	373
ALGER			7	112
AEGYPT	24	359	67	782
KAMERU	86	55	207	130
S AFR	48	289	164	826
USA	417	3393	1168	8276
KANADA	27	354	72	778
MEXIKO			14	352
COSTA	6	60	10	98
KOLUMB	12	124	15	149
PERU	4	27	13	166
BRASIL	3	44	34	398
CHILE		2	14	148
ARGENT	17	197	73	587
ZYPERN	1	7	13	113
LIBAN	5	43	30	238
IRAN			4	103
ISRAEL	26	264	118	984
JORDAN			10	78
SAUDIA	5	48	62	394
A EMIR	9	81	94	582
OMAN	1	7	30	210
INDIEN	11	145	48	671
VIETN			24	331
INDONE	7	76	18	187
MALAYS	6	95	28	321
SINGAP	52	98	218	844
PHILIP	4	15	38	271
CHINA	43	518	158	1898
SKOREA	21	268	193	1394
JAPAN	30	225	236	1877
TAIWAN	145	540	164	723
HONGK	65	677	163	1522
AUSTRL	40	386	279	1518
NEUSEE	12	73	127	514
9405 40 95				
BELEUCHTKOERP AND STOFF LEUCHTSTROEHR				
EINF	1484*	3068*	15264*	23760*
AUS LG	5	11	13	31
EU	582	1525	4019	10219
FRANKR	358	525	2211	3294
NIEDL	12	243	58	335
ITAL	159	607	1386	4646
G BRIT	29	40	120	442
DAENM	12	41	182	1074
SPAN	3	17	27	112
SCHWZ	2	35	29	366
POLEN	5	12	511	545
TSCHE	16	41	223	214
UNGARN	731	1049	8766	10472
B HERZ	28	14	182	86
USA	4	179	63	469
CHINA	62	95	908	792
TAIWAN	32	103	132	436
AUSF	3478*	9678*	25621*	72408*
EU	2218	5917	14059	44109
FRANKR	234	582	1792	6542
NIEDL	669	1238	4063	9449
ITAL	88	334	629	2206
G BRIT	297	472	1524	5023
IRLAND	23	46	262	797
DAENM	13	92	209	1075
PORTUG	1	3	37	188
SPAN	172	600	858	4073
SCHWED	63	185	810	2904
FINNL	29	186	187	1335
OESTER	484	1486	2808	7582
BELGI	135	339	804	2388
NORWEG	18	107	90	551
SCHWZ	126	576	978	4336
TUERK	28	148	103	512
POLEN	36	268	388	1661
TSCHE	40	83	398	1150
SLOWAK	1	5	248	581
UNGARN	470	518	7181	10183
USBEK			10	164
AEGYPT		1	130	511
USA	55	202	318	1379
MEXIKO	136	267	187	326
BRASIL	59	118	70	237
ISRAEL	5	36	45	266
KUWAIT	2	11	105	260
A EMIR	24	61	149	901
MALAYS	1	7	120	171
SINGAP	112	511	219	999
CHINA	13	132	36	366
JAPAN	41	177	189	1090
HONGK	43	178	254	1082
AUSTRL	8	43	60	258
F POLY			10	79
9405 40 99				
AND BELEUCHTKOERPER A AND STOFF ELEKT				
EINF	1006*	2752*	8462*	23518*
EV			5	78
LV				7
AUS LG	6	493	210	2649
EU	394	787	4722	12029
FRANKR	42	100	1145	4190
NIEDL	45	62	118	308
ITAL	198	226	1768	3027
G BRIT	78	146	801	1589
IRLAND		2	3	91
DAENM	10	86	366	1041
SPAN	8	22	108	319
SCHWED			11	70
FINNL			280	988
OESTER	5	30	117	382
NORWEG	13	72	217	711
SCHWZ	128	492	561	2588
POLEN	54	89	464	587
TSCHE	11	116	66	238
SLOWEN	150	222	414	688
USA	10	430	249	3265
MALAYS	61	73	238	362
CHINA	98	90	1178	1078
JAPAN	2	288	26	1182
TAIWAN	3	42	182	817
AUSF	4318*	15464*	23981*	55078*
PV				31
EU	2700	8631	15811	51875
FRANKR	266	1171	1941	9068
NIEDL	370	1053	4879	7184
ITAL	203	1048	1841	8163
G BRIT	163	781	527	3053
IRLAND	15	103	103	863
DAENM	13	90	109	647
GRIECH	1	6	85	509
PORTUG	50	224	176	824
SPAN	157	748	884	4535
SCHWED	40	191	229	1288
FINNL	50	360	227	1517
OESTER	1221	2186	3570	9488
BELGI	90	408	1263	4276
LUXEMB	59	266	177	802
ISLAND	1	6	13	121
NORWEG	64	238	193	832
SCHWZ	308	1193	2247	8672
ANDORR			18	114
MALTA	126	277	129	299
TUERK	28	205	88	612
POLEN	38	132	378	1449
TSCHE	38	88	570	842
UNGARN	62	137	484	1441
BULGAR		6	9	98
UKRAIN	15	55	22	110
RUSSLD	59	210	214	664
SLOWEN	25	58	130	489
ALGER	126	296	126	298
AEGYPT	58	504	261	1689
S AFR			64	131
USA	119	526	666	3285
KANADA		1	12	124
MEXIKO	1	69	22	204
BRASIL			85	290
BOLIV			9	69
ZYPERN	1	7	30	122
ISRAEL	20	128	121	698
JORDAN	61	530	62	644
SAUDIA	16	217	132	812
KUWAIT	43	80	93	354
KATAR	1	7	32	237
A EMIR	130	578	351	1730
INDIEN	6	63	46	958
THAIL	1	23	14	158
SINGAP	29	143	219	996
CHINA	60	244	151	818
SKOREA		7	72	309
JAPAN	15	69	144	713
TAIWAN	4	20	93	382
HONGK	38	183	334	1550
MACAU	9	63	9	63
AUSTRL	13	68	122	780
9405 50 00				
NICHTELEKTRISCHE BELEUCHTUNGSKOERPER				
EINF	30687*	15493*	179636*	89150*
PV	17	7	34	10
AUS LG	819	369	3539	1885
EU	1106	769	11535	9748
FRANKR	87	41	1116	1106
NIEDL	226	186	3074	3611
ITAL	236	129	813	615
G BRIT	32	57	267	607
DAENM	9	15	344	280
PORTUG	429	230	3719	2028
SPAN			955	324
SCHWED	35	33	569	353
FINNL			65	194
OESTER	50	72	512	647
TUERK	607	257	8072	3139
POLEN	3496	1376	24237	10098
TSCHE	741	201	9285	1804
SLOWAK	35	14	422	193
UNGARN	20	57	85	175
RUMAEN	1461	567	7533	3209
BULGAR	10	6	491	306
UKRAIN	100	27	728	244
W RUSS	4	2	768	257
SLOWEN	1773	330	7487	1648
SR JUG	35	18	153	69
USA	17	40	96	285
MEXIKO	185	64	1067	415
ISRAEL	8	59	12	185
INDIEN	1467	1619	7540	7001
THAIL	36	138	263	469
VIETN	1086	335	3331	1395
INDONE	62	66	711	326
PHILIP	630	468	3745	2460
CHINA	16769	8370	89244	40071
JAPAN	1	11	61	126
TAIWAN	970	614	5665	4682
HONGK	20	26	141	148
AUSF	3126*	3919*	26902*	32228*
PV			24	25
EU	792	1158	7537	9356
FRANKR	126	182	871	1253
NIEDL	44	98	537	1015
ITAL	63	111	521	826
G BRIT	140	192	965	1136
GRIECH	38	42	222	317
SPAN	26	49	413	616
SCHWED	12	51	495	402
OESTER	263	320	2276	2401
BELGI	43	84	453	734
MELILL			73	97
NORWEG	26	19	192	492
SCHWZ	338	427	2477	3170
POLEN	8	11	188	194
TSCHE	69	90	1572	929
MALI			147	197
ELFEK			350	462
TOGO			49	66
BENIN	183	236	1545	1990
NIGERI	73	104	945	1376
KAMERU			195	175
AETHIO	99	140	172	240
SOMALI			98	127
USA	1252	1372	9643	10746
KANADA			120	133
ISRAEL	14	20	145	192
JEMEN			195	284
VIETN			83	118
AUSTRL	41	51	178	209
PAPUA			49	83
9405 60 10				
LEUCHTSCHILD USW A METALL F ZIV LUFTF				
EINF	*	36*	*	182*
EV		21		33
AUS LG		21		33
EU		1		1
AUSF	*	*	*	*
9405 60 91				
KUNSTSTOFFREKLAMELEUCHTE USW				
EINF	874*	1970*	5582*	15038*
EV		7	3	26
AUS LG		4	9	28
EU	455	979	2651	8172
FRANKR	28	82	183	381
NIEDL	12	16	239	841
ITAL	83	384	1471	5230
DAENM	294	377	821	973
OESTER	14	35	77	190
BELGI	12	85	85	885
SCHWZ	10	148	62	988
POLEN	244	899	1825	3182
TSCHE	27	122	388	838
USA	1	21	67	394
CHINA	19	44	389	728
HONGK			37	165
AUSTRL	5	54	58	931
AUSF	696*	1066*	4265*	7582*
EU	488	859	3208	4629
FRANKR	151	122	305	594
NIEDL	258	192	1595	1184
ITAL	9	37	164	1018
G BRIT			58	201
SPAN	4	31	86	310
OESTER	22	130	340	711
BELGI	4	7	296	206
LUXEMB	1	8	237	138
NORWEG			17	56
SCHWZ	70	184	285	514
POLEN	94	256	576	1462
TSCHE	3	13	52	196
9405 60 99				
REKLAMELEUCHTEN USW A AND STOFFEN				
EINF	423*	1108*	3268*	9824*
EU	202	594	1676	5622
FRANKR	115	391	601	2669
NIEDL	14	60	274	846
ITAL	5	21	80	231
DAENM	38	77	186	320
OESTER	30	44	548	1503
SCHWZ	5	55	39	240
POLEN	41	49	299	291
TSCHE	143	283	788	1291
SLOWAK			116	372
SLOWEN	12	58	135	773
USA	19	68	64	246
CHINA		1	57	682
TAIWAN			64	116
AUSF	1426*	3726*	10904*	28788*
EU	453	1265	4806	15832

Wichtigste Ursprungs- und Bestimmungs-Laender	JULI 1999 dt = 100kg	JULI 1999 1000 DM	JAN./JUL. 1999 dt = 100kg	JAN./JUL. 1999 1000 DM
FRANKR	28	91	624	1498
NIEDL	83	311	912	2326
ITAL	39	127	370	1361
G BRIT	70	195	389	742
IRLAND	1	3	110	280
DAENM	27	114	199	428
GRIECH	1	6	102	717
PORTUG	26	60	188	323
SPAN	97	188	402	888
SCHWED	26	87	603	3408
FINNL			69	324
OESTER	38	91	2612	3807
BELGI	7	12	314	631
LUXEMB			42	129
NORWEG	27	93	193	872
SCHWZ	93	253	612	2425
TUERK	17	42	187	337
POLEN	343	906	1342	3592
TSCHE	8	23	130	476
SLOWAK	13	35	31	124
UNGARN	17	56	156	443
RUMAEN	2	5	53	166
UKRAIN	35	142	84	319
RUSSLD	35	76	44	106
SLOWEN			40	98
KAMERU			42	80
UGANDA	115	150	115	150
USA	1	4	35	170
DOM RP	18	28	212	235
SAUDIA	12	33	108	249
A EMIR	14	58	42	146
CHINA	77	120	116	311
JAPAN	21	74	58	240
HONGK	1	2	83	283
9405 91 11				
FACETTIERT GLAS USW LUESTERAUSSTATTG				
EINF	347*	522*	1788*	6717*
AUS LG			11	389
EU	330	240	1169	3683
FRANKR	12	19	56	118
ITAL	214	210	990	981
OESTER	3	6	102	2530
TUERK	77	56	246	294
MAROKK	1	93	61	1988
AEGYPT	16	74	78	304
AUSF	66*	368*	536*	4264*
EU	27	177	241	2777
NIEDL	2	14	31	268
ITAL	8	85	84	1696
G BRIT	8	65	34	341
GRIECH	3	14	13	119
USA	16	82	126	798
KANADA	14	32	84	241
KUWAIT	2	41	16	103
9405 91 19				
GLAS Z AUSSTATTG ELEKTR BELEUCHTKOERP				
EINF	6517*	3256*	43808*	27370*
EU	389	548	2732	4848
FRANKR	13	36	119	278
ITAL	361	494	2228	3198
G BRIT	2	3	113	160
OESTER	3	2	173	716
LIECHT	2	79	18	762
SCHWZ			47	175
TUERK	611	510	5964	4191
LETTLD	105	55	2041	1030
POLEN	573	402	4417	3377
TSCHE	1026	304	6619	2461
UNGARN	461	116	2326	786
RUMAEN	216	92	3506	1144
SLOWEN	2469	864	12783	6160
USA	13	51	78	260
INDIEN			47	62
THAIL	24	47	96	182
CHINA	185	166	1639	1912
AUSF	824*	1734*	6332*	13308*
PV	1	14	3	48
EU	800	882	3772	6133
FRANKR	61	121	440	615
NIEDL	84	117	527	1020
ITAL	173	180	613	733
DAENM	12	46	168	891
SPAN	112	150	1010	1187
SCHWED	6	27	292	362
OESTER	31	93	394	693
BELGI	22	62	181	436
LIECHT			114	269
SCHWZ	56	153	287	892
POLEN	13	36	147	394
TSCHE	1	15	894	1823
S AFR	1	4	58	93
USA	88	235	283	1563
INDIEN	34	28	140	187
MALAYS			25	58
JAPAN	76	258	328	1139
9405 91 90				
AND TEILE A GLAS F BELEUCHTUNGKOERPER				
EINF	376*	848*	5355*	7813*
AUS LG	23	14	27	16
EU	176	380	1926	3507

Wichtigste Ursprungs- und Bestimmungs-Laender	JULI 1999 dt = 100kg	JULI 1999 1000 DM	JAN./JUL. 1999 dt = 100kg	JAN./JUL. 1999 1000 DM
FRANKR	17	19	66	128
NIEDL	48	66	329	424
ITAL	75	180	1088	2160
SPAN	7	20	164	230
OESTER	12	78	129	386
LIECHT	16	201	119	1399
SCHWZ		15	37	144
POLEN	5	4	344	194
RUMAEN	38	18	1218	842
USA	5	49	24	278
CHINA	43	48	620	415
JAPAN	6	56	40	249
AUSF	685*	1393*	2892*	6946*
EU	462	975	1468	4280
FRANKR	6	15	212	611
ITAL	159	106	370	440
G BRIT	55	68	118	218
GRIECH		5	30	89
SPAN	102	58	140	182
OESTER	134	687	434	2604
TUERK	5	6	191	284
ESTLD			7	69
POLEN	17	22	181	280
MAROKK	40	54	103	156
USA	22	35	214	383
CHILE			44	68
SKOREA	3	5	84	153
HONGK	73	112	262	377
AUSTRL	34	74	90	198
9405 92 10				
KSTBELEUCHTUNGSTEIL USW F ZIV LUFTFZG				
EINF	*	20*	2*	226*
EV				8
AUS LG				8
USA		17	1	209
AUSF	2*	95*	19*	486*
EU		3	10	193
KANADA	1	84	8	211
9405 92 90				
AND KUNSTSTOFFTEILE F BELEUCHTKOERPER				
EINF	2470*	3686*	16377*	20751*
AUS LG			3	69
EU	1035	1143	8964	10052
FRANKR	29	37	287	928
NIEDL	16	18	235	269
ITAL	230	320	2350	3006
G BRIT		2	202	417
DAENM	195	227	1402	1691
SPAN	211	163	2044	950
SCHWED	88	65	1429	953
OESTER	165	299	923	1585
BELGI	2	12	35	105
SCHWZ	18	65	95	322
POLEN	63	76	294	348
SLOWAK	599	374	3468	2150
UNGARN	84	104	655	795
USA	390	1342	1662	4648
THAIL	42	77	306	548
PHILIP	6	26	73	345
CHINA	43	92	391	849
TAIWAN	136	297	235	841
AUSF	1823*	3898*	16223*	30221*
EU	738	1658	9294	16586
FRANKR	170	227	2236	2994
NIEDL	174	338	2007	3942
ITAL	59	86	444	515
G BRIT	62	111	1685	2305
DAENM	27	64	204	469
SPAN	31	70	217	552
SCHWED	15	48	349	613
FINNL	1	3	105	202
OESTER	168	817	1892	4029
BELGI	22	35	344	609
SCHWZ	119	374	608	1866
TUERK	27	62	286	492
POLEN	325	418	1967	2842
TSCHE	42	134	388	813
UNGARN	106	176	691	1164
USBEK			6	89
SLOWEN	53	121	594	716
USA	25	89	226	1067
SAUDIA	47	81	589	980
A EMIR	40	86	232	494
INDIEN	73	153	177	378
SINGAP	68	168	139	572
PHILIP	6	14	36	91
SKOREA			33	143
JAPAN	16	40	61	147
HONGK	28	56	106	193
AUSTRL	27	97	280	499
9405 99 10				
METALLBELEUCHTUNGSTEIL USW ZIV LUFTFZG				
EINF	1*	92*	2*	398*
EV	1	86	2	298
LV				4
AUS LG	1	86	2	318
EU				1
USA	1	87	2	384

Wichtigste Ursprungs- und Bestimmungs-Laender	JULI 1999 dt = 100kg	JULI 1999 1000 DM	JAN./JUL. 1999 dt = 100kg	JAN./JUL. 1999 1000 DM
AUSF	*	61*	35*	443*
EU			35	176
USA		29		193
9405 99 90				
AND TEIL A AND STOFF F BELEUCHTKOERP				
EINF	6511*	11267*	52261*	87045*
EV		7	12	172
PV			67	123
AUS LG	82	163	299	654
EU	2990	5277	27127	45066
FRANKR	382	380	6642	6182
NIEDL	340	620	2696	5889
ITAL	956	1786	8024	13644
G BRIT	74	275	603	2182
DAENM	5	20	192	404
GRIECH	93	128	272	348
SPAN	434	868	4633	9240
SCHWED	4	26	125	529
FINNL	5	20	176	697
OESTER	669	1078	3208	5414
BELGI	28	79	262	622
NORWEG	5	14	73	170
SCHWZ	149	869	796	3848
TUERK	163	378	862	1201
LITAU	90	14	1080	162
POLEN	686	804	5917	5286
TSCHE	378	517	3933	5119
SLOWAK	71	79	445	501
UNGARN	240	237	1618	1360
RUMAEN	25	50	90	127
BULGAR	9	24	61	303
SLOWEN	52	33	393	436
S AFR		1	4	234
USA	99	270	737	1834
INDIEN	14	34	348	286
SRILAN	66	150	200	485
THAIL	103	206	626	927
PHILIP	2	5	61	178
CHINA	923	1545	5289	10105
JAPAN	5	60	58	432
TAIWAN	295	545	2440	4167
HONGK	95	171	259	527
AUSF	7427*	20336*	46601*	127999*
PV				35
EU	4040	13902	30906	91768
FRANKR	450	1280	3924	9429
NIEDL	1217	2213	7924	13891
ITAL	153	1123	1458	7384
G BRIT	229	2635	2834	16493
IRLAND	1	7	52	211
DAENM	84	271	678	2133
GRIECH	95	179	894	696
PORTUG	3	24	101	442
SPAN	313	819	1874	4413
SCHWED	167	860	2021	7141
FINNL	33	211	431	2722
OESTER	1043	3618	6761	21119
BELGI	246	931	1927	5471
NORWEG	50	176	333	1258
SCHWZ	470	1373	2289	6232
TUERK	196	223	471	1072
POLEN	422	531	2423	3890
TSCHE	474	786	1287	2713
UNGARN	164	276	1322	1898
UKRAIN	38	52	74	137
SLOWEN	771	812	2602	1861
AEGYPT	3	8	13	78
S AFR	16	69	115	598
USA	305	914	1789	5343
KANADA	9	39	46	230
EL SAL			186	77
CHILE	28	85	29	92
ZYPERN	4	11	28	101
ISRAEL	37	167	230	786
SAUDIA	20	40	134	452
KUWAIT	2	4	74	162
A EMIR	15	96	44	242
THAIL	14	41	56	186
SINGAP	23	98	119	867
PHILIP	61	122	226	327
JAPAN	53	140	201	921
TAIWAN	5	11	27	132
HONGK	5	19	133	430
AUSTRL	64	344	621	2478
9406 00 10				
VORGEFERTIGTE GEBAEUDE AUS HOLZ				
EINF	289123*	56420*	1341359*	271002*
AUS LG			24	57
EU	84169	30217	373804	134190
FRANKR		1	2347	1258
NIEDL	17419	4917	108898	32688
ITAL	4228	1278	11189	4100
DAENM	17696	7728	84402	30091
SCHWED	4705	2184	26538	8687
FINNL	23974	7377	108881	28771
OESTER	8014	6030	24679	17918
BELGI	936	698	6449	2473
NORWEG	4172	1523	20238	7480
SCHWZ	23	104	331	831
ESTLD	28848	3707	157456	19992
LETTLD	2620	286	12089	1388
LITAU	12324	1590	59028	7868
POLEN	41702	5867	256880	40027
TSCHE	46209	6514	212968	32364
SLOWAK	10952	1408	51402	6970
UNGARN	3287	343	24110	3163

Wichtigste Ursprungs- und Bestimmungs-Laender	JULI 1999 dt	JULI 1999 1000 DM	JAN./JUL. 1999 dt	JAN./JUL. 1999 1000 DM
RUMAEN	14052	2113	67510	9646
BULGAR	430	52	2261	309
UKRAIN	570	50	1776	135
RUSSLD	677	23	5792	342
SLOWEN	2779	1004	21278	5068
KROAT	250	51	250	51
B HERZ			820	88
USA	260	60	5963	1499
KANADA	8501	1561	30649	6170
CHINA	411	137	1821	589
AUSTRL			400	144
AUSF	14428*	5878*	71582*	26977*
EU	5701	1744	28158	8842
NIEDL	196	25	970	206
ITAL	13	10	2106	593
G BRIT	40	13	496	186
SPAN	409	218	678	335
OESTER	4777	1419	22808	7102
BELGI	136	35	589	226
LIECHT	6	7	331	157
SCHWZ	7930	3906	39510	16424
POLEN	58	21	301	164
TSCHE	3	9	1125	562
RUMAEN	242	63	263	119
JAPAN	456	91	1132	289

9406 00 31

GEWAECHSHAEUSER AUS EISEN ODER STAHL

EINF	3414*	1409*	23649*	7273*
EU	3414	1409	23029	7144
FRANKR			194	90
NIEDL	3414	1409	22832	7050
TSCHE			642	105
AUSF	193*	380*	5247*	2172*
EU	116	279	4554	1780
FRANKR	14	18	216	133
OESTER	100	259	4286	1577
SCHWZ	31	29	397	260
POLEN			218	62

9406 00 39

AND VORGEFERTIGT GEBAEUDE EISEN/STAHL

EINF	47244*	14949*	462001*	130029*
EU	16484	6119	247864	70467
FRANKR	5249	2358	31095	11791
NIEDL	1757	662	34609	8173
ITAL	350	179	648	327
G BRIT	5836	1241	47251	12134
IRLAND	198	63	9123	3205
DAENM	295	68	1136	3171
SPAN	902	130	6224	1007
SCHWED			1241	424
OESTER	9	7	2803	1628
BELGI	1676	621	22135	5495
LUXEMB			91564	23112
SCHWZ	502	124	2419	433
TUERK	92	26	272	264
POLEN	255	106	6241	1806
TSCHE	23216	5610	149029	39748
SLOWAK	920	194	7056	1495
UNGARN	1232	249	6296	1279
UKRAIN			76	52
SLOWEN	1461	464	10194	3732
USA	2969	1025	23077	8006
KANADA	94	36	8098	2361
AUSTRL			278	91
AUSF	39056*	14506*	258905*	95960*
EU	1966	1384	49366	14748
FRANKR	599	341	4121	1599
NIEDL	563	316	32746	8490
ITAL	10	5	267	295
G BRIT	100	150	353	291
DAENM	72	38	886	421
SPAN	112	171	1225	578
SCHWED			104	94
OESTER	128	54	2329	1723
BELGI	384	306	5383	3224
LUXEMB	2	2	1624	977
ISLAND	138	39	534	140
SCHWZ	2545	1032	16950	8832
TUERK	104	70	1110	1065
LETTLD			360	186
LITAU			1064	588
POLEN	2386	772	33450	10618
TSCHE	208	71	12484	2225
UNGARN	202	85	2954	866
RUMAEN	148	27	2068	849
UKRAIN	209	97	3258	1552
RUSSLD	29650	10060	121763	41349
KASACH			2117	5408
SLOWEN			27	116
TUNES			114	108
LIBYEN			777	667
AEGYPT	37	146	43	170
NIGERI			2142	890
USA	23	34	655	327
COSTA	699	166	699	166
VENEZU			182	116
JORDAN			111	219
MONGOL			480	310
CHINA	39	79	1404	3057
SKOREA	450	387	450	387
JAPAN			450	450

Wichtigste Ursprungs- und Bestimmungs-Laender	JULI 1999 dt	JULI 1999 1000 DM	JAN./JUL. 1999 dt	JAN./JUL. 1999 1000 DM
9406 00 90				
VORGEFERTIGTE GEBAEUDE A AND STOFFEN				
EINF	40382*	6854*	172052*	54694*
EU	5511	3547	40826	42798
FRANKR	887	1561	8795	20723
NIEDL	2299	720	11169	4765
ITAL			1736	2070
G BRIT	51	206	7950	6478
IRLAND	500	362	500	362
DAENM	188	123	4804	4578
SCHWED			108	439
OESTER	75	168	188	471
BELGI	1503	394	5448	2874
NORWEG	280	74	411	289
SCHWZ	180	16	1493	448
ESTLD	6	8	636	107
POLEN	18318	677	45818	3219
TSCHE	14277	1406	63542	9057
UNGARN	392	67	1498	304
RUMAEN			1685	268
SLOWEN			1358	374
USA	748	710	6482	5047
KANADA	36	12	2315	701
ISRAEL	44	19	4958	2054
AUSF	13014*	3789*	122720*	30100*
PV			70	76
EU	7779	1246	87715	11431
FRANKR	85	165	38671	2397
NIEDL	5412	348	24824	3063
ITAL	1	1	169	203
G BRIT	58	169	795	849
DAENM	91	80	95	84
GRIECH	95	141	183	246
PORTUG			43	62
SPAN			258	405
OESTER	1743	251	20479	3663
BELGI	33	49	1365	249
SCHWZ	2581	1414	20794	6590
TUERK			212	1714
POLEN	413	264	3509	1940
TSCHE	1897	368	5048	1434
UNGARN	13	88	86	133
RUSSLD	4	1	322	449
KASACH			170	285
SLOWEN	5	9	274	183
USA	171	266	2274	3865
COSTA			737	171
KUBA			35	182
CHINA			107	329
AUSTRL	55	63	488	787

KAPITEL 95

SPIELZEUG, SPIELE, UNTERHALTUNGSARTIKEL UND SPORTGERAETE; TEILE DAVON UND ZUBEHOER

9501 00 10

PUPPENWAGEN

EINF	1260*	1118*	10188*	7605*
AUS LG	49	42	207	172
EU	14	18	264	160
UNGARN	9	10	144	155
PHILIP			54	50
CHINA	1220	1071	9476	7018
AUSF	252*	407*	2006*	2438*
EU	221	355	1583	1850
NIEDL	55	116	387	522
ITAL	7	12	409	172
G BRIT	30	57	135	231
OESTER	71	132	477	731
NORWEG			125	171
USA	9	29	79	139

9501 00 90

ANDERE SPIELFAHRZEUGE

EINF	3142*	2220*	22679*	16051*
AUS LG	29	30	174	167
EU	1985	1396	16836	12057
FRANKR	310	303	1683	2057
NIEDL	26	32	1236	767
ITAL	1197	578	9024	5388
DAENM	29	69	191	437
PORTUG			51	82
SPAN	413	391	4221	3021
LUXEMB	2	4	14	77
POLEN	448	217	1355	783
TSCHE	27	26	681	377
UNGARN		1	454	264
INDONE	107	96	296	264
CHINA	353	303	1694	1245
TAIWAN	156	129	577	584
AUSF	5543*	4642*	37219*	33224*
EU	3864	2969	21111	16972
FRANKR	96	78	708	586
NIEDL	1219	950	6400	5539
ITAL	353	138	2054	825
G BRIT	642	494	3528	2813

Wichtigste Ursprungs- und Bestimmungs-Laender	JULI 1999 dt	JULI 1999 1000 DM	JAN./JUL. 1999 dt	JAN./JUL. 1999 1000 DM
IRLAND	297	198	1124	803
DAENM	66	67	433	422
SPAN	57	61	289	286
SCHWED	55	61	682	622
FINNL	88	85	388	266
OESTER	567	488	3807	3186
BELGI	419	380	1601	1484
NORWEG	142	134	575	526
SCHWZ	282	382	2450	2696
POLEN	97	67	302	226
ALBAN			48	93
SLOWEN	3	3	76	66
USA	975	914	10783	10646
KANADA	1	2	384	490
MEXIKO	103	74	154	114
CHINA	10	52	37	85
JAPAN	11	17	532	537
AUSTRL	11	10	276	273

9502 10 10

PUPPEN AUS KUNSTSTOFF AUCH BEKLEIDET

EINF	4999*	8939*	28631*	51052*
EV			1	58
AUS LG	138	269	873	1308
EU	58	113	510	1231
FRANKR	14	27	73	264
NIEDL	3	3	78	169
ITAL	19	28	260	594
SPAN	20	41	32	136
MALTA	304	1682	2055	10201
UNGARN	6	26	114	313
USA	7	24	51	412
INDONE	257	831	2087	4229
MALAYS	93	241	451	1281
PHILIP	39	84	55	101
CHINA	4219	6321	22973	32694
HONGK	6	13	223	388
AUSF	1700*	7761*	10881*	41324*
EU	1191	4702	7843	23270
FRANKR	488	1680	1121	3078
NIEDL	28	197	982	2728
ITAL	32	144	1062	2265
G BRIT	192	1097	1372	5251
IRLAND	2	8	26	136
DAENM		1	162	244
GRIECH		2	102	236
PORTUG			69	136
SPAN	13	28	785	1249
SCHWED	129	272	259	536
FINNL	1	1	123	267
OESTER	299	1335	1676	5668
BELGI	7	40	77	275
SCHWZ	41	188	291	1296
TUERK	1	14	94	138
POLEN	12	18	174	388
RUSSLD	6	39	46	186
S AFR		5	32	101
USA	368	2679	2110	14880
KANADA			14	60
A EMIR	66	82	68	86

9502 10 90

PUPPEN AUS AND STOFFEN AUCH BEKLEIDET

EINF	5414*	6993*	35494*	45112*
EV				16
LV				29
AUS LG	478	613	2426	3260
EU	27	85	592	1317
NIEDL	2	3	305	344
ITAL	3	7	55	173
G BRIT	11	24	126	405
SPAN	2	12	56	193
SCHWED			13	61
TSCHE	15	79	40	203
UNGARN	1	9	126	503
USA	26	62	61	283
SRILAN	10	28	158	538
THAIL	146	335	1218	3084
MALAYS	2	54	39	1153
PHILIP	23	48	124	240
CHINA	5088	6024	32866	36534
TAIWAN	1	22	85	676
HONGK	52	90	74	165
AUSF	469*	1426*	3781*	11098*
EU	306	682	2628	6870
FRANKR	42	84	393	1341
NIEDL	40	79	416	886
ITAL	11	32	112	279
G BRIT	11	29	113	286
GRIECH		3	23	116
PORTUG		1	48	127
SPAN	3	10	102	496
SCHWED	2	9	18	116
OESTER	156	358	1124	2339
BELGI	31	87	244	619
SCHWZ	90	386	454	1893
POLEN	2	8	135	159
UNGARN	11	61	79	184
USA	38	221	226	1239
ISRAEL			44	87

9502 91 00

BEKLEIDUNG -ZUBEHOER USW F PUPPEN

EINF	952*	2345*	8558*	16052*

Wichtigste Ursprungs- und Bestimmungs-Laender	JULI 1999 dt	JULI 1999 1000 DM	JAN./JUL. 1999 dt	JAN./JUL. 1999 1000 DM
SV			245	1608
LV			75	432
AUS LG	6	31	36	168
EU	9	33	102	362
FRANKR	9	32	52	179
SPAN		1	32	120
TUERK			10	75
LETTLD	12	66	60	450
UNGARN	8	104	105	1566
USA		6	39	110
CHINA	881	1766	4825	11163
SKOREA	26	273	70	695
TAIWAN			49	477
HONGK	6	23	199	834
AUSF	324*	1644*	1672*	8049*
PV			48	232
EU	265	1141	1241	5594
NIEDL	69	147	301	920
ITAL	6	36	39	162
G BRIT	27	177	139	690
IRLAND	2	14	15	105
DAENM	17	95	22	124
SPAN	16	31	112	325
OESTER	121	598	555	2987
SCHWZ	3	21	62	306
UNGARN		1	51	249
USA	1	17	80	760
CHINA			175	194
HONGK	30	444	38	575
9502 99 00				
ANDERE TEILE UND ZUBEHOER FUER PUPPEN				
EINF	396*	954*	3312*	6327*
AUS LG			6	4
EU	2	8	49	188
NIEDL			19	104
SCHWZ	25	171	46	231
UNGARN	69	137	1001	1772
CHINA	225	496	1651	3234
TAIWAN	24	60	172	311
HONGK	1	16	23	114
AUSF	58*	388*	827*	2889*
PV			129	350
EU	8	40	214	632
OESTER	4	15	82	220
UNGARN	1	3	149	448
USA	5	18	382	1181
HONGK	41	315	54	460
9503 10 10				
ELEKTRISCHE MODELLEISENBAHNEN				
EINF	431*	3021*	3703*	22604*
LV				5
PV				28
AUS LG		15	5	143
EU	134	883	1107	7158
NIEDL			36	176
ITAL	99	643	826	5405
G BRIT	15	88	138	827
DAENM	10	52	31	172
SPAN			13	145
OESTER	6	103	21	438
SCHWZ	1	29	23	598
TSCHE	52	117	667	1571
UNGARN	97	652	1225	5677
SLOWEN			25	120
USA	11	65	76	642
CHINA	110	447	347	2059
SKOREA	5	629	77	3211
JAPAN	7	183	29	699
HONGK	14	45	114	824
AUSF	611*	8954*	5016*	52756*
PV	2	27	9	224
EU	429	6538	2298	27646
FRANKR	34	561	224	2962
NIEDL	104	1237	486	6023
ITAL	28	416	303	2391
G BRIT	10	220	198	1782
DAENM	27	660	97	1380
GRIECH	5	45	12	174
PORTUG	4	90	19	346
SPAN	26	412	159	1965
SCHWED	31	998	64	1491
OESTER	46	669	391	4383
BELGI	101	1200	334	4578
NORWEG	2	34	25	463
SCHWZ	52	910	529	8961
ANDORR	4	58	38	696
TSCHE	9	77	52	391
UNGARN	37	162	250	1122
S AFR	2	25	10	204
USA	39	501	1582	9688
SINGAP	3	34	18	270
CHINA	3	31	13	212
SKOREA	6	156	11	266
JAPAN	9	193	59	980
TAIWAN	1	11	22	239
HONGK	6	99	35	775
AUSTRL	3	37	21	238
9503 10 90				
AND ELEKTRISCHE EISENBAHNEN Z SPIELEN				
EINF	288*	2564*	2541*	24373*
PV	3	33	20	238
AUS LG	2	3	25	32
EU	192	2125	1819	22386
NIEDL	1	2	36	123
G BRIT			6	51
OESTER	165	2074	1669	21975
UNGARN	1	22	10	193
USA	3	45	146	468
CHINA	85	242	515	750
SKOREA	3	52	15	208
JAPAN	1	4	8	121
AUSF	188*	1597*	1572*	8736*
PV	3	49	7	122
EU	66	1172	644	6218
FRANKR	4	6	266	851
G BRIT	3	54	67	289
DAENM	2	37	36	594
OESTER	37	927	235	3479
BELGI	16	95	80	504
SCHWZ	43	82	105	419
USA	64	191	469	1204
JAPAN	1	24	82	269
9503 20 10				
MODELLE Z ZUSAMMENBAU AUS KUNSTSTOFF				
EINF	1995*	4895*	14061*	31601*
PV	626	420	1624	1333
AUS LG	5	2	57	57
EU	383	1034	2186	5133
FRANKR	30	55	163	416
NIEDL	27	28	358	272
ITAL	267	831	1389	3364
G BRIT	14	83	198	547
POLEN	1	15	3174	2499
TSCHE	763	702	2734	3028
USA	63	238	665	1704
MEXIKO	28	102	123	414
PHILIP	17	45	233	637
CHINA	287	894	1550	3127
SKOREA	50	210	643	1606
JAPAN	370	1711	1673	9527
TAIWAN	11	117	434	3114
HONGK	13	53	31	226
AUSF	540*	3070*	8867*	27444*
PV			874	984
EU	155	1563	4946	17221
FRANKR	10	65	980	3550
NIEDL	29	243	1475	3007
ITAL	9	121	399	1500
G BRIT	9	65	731	1676
DAENM	3	48	82	362
GRIECH		1	51	167
SPAN	2	19	194	615
FINNL		1	77	229
OESTER	90	971	692	4689
BELGI	2	20	217	880
NORWEG	2	15	40	177
SCHWZ	49	241	439	1608
TUERK	2	16	49	175
POLEN	13	221	141	333
TSCHE	173	273	1729	2460
RUSSLD	1	1	71	117
SLOWEN		1	57	185
S AFR	7	29	19	145
USA	77	460	721	2209
JAPAN	28	216	150	1102
HONGK	6	65	137	484
AUSTRL	2	13	57	325
9503 20 90				
MODELLE Z ZUSAMMENBAU A AND STOFFEN				
EINF	176*	879*	703*	5183*
PV	6	69	10	216
AUS LG		9	9	21
EU	18	121	56	377
ITAL	9	77	35	240
SCHWZ		2	13	296
TSCHE	26	141	110	1095
UNGARN	8	89	10	219
USA	7	77	74	540
CHINA	90	233	196	733
JAPAN	3	55	35	646
TAIWAN	7	66	93	602
HONGK	2	18	27	313
AUSF	141*	1585*	691*	6884*
PV		75	10	236
EU	122	1261	514	4668
FRANKR	35	326	149	1381
NIEDL	9	109	27	307
ITAL	14	145	35	386
G BRIT	16	126	97	599
PORTUG	5	61	16	220
SCHWED	3	51	13	147
OESTER	11	148	72	637
BELGI	23	224	74	695
SCHWZ	5	46	43	480
UNGARN		89	14	312
USA	9	84	76	785
9503 30 10				
BAUSATZ -KASTENSPIELZEUG AUS HOLZ				
EINF	605*	672*	4124*	4903*
AUS LG	18	28	32	38
EU	41	76	192	677
FRANKR	7	12	28	92
SCHWED			19	69
SCHWZ	1	4	36	133
POLEN	46	85	384	489
TSCHE	206	212	1926	1822
SLOWAK	6	17	119	219
ECUAD	1	20	10	209
THAIL	27	27	482	510
CHINA	237	108	575	317
TAIWAN	15	74	61	136
AUSF	211*	519*	2577*	4686*
EU	113	361	1724	2803
FRANKR	11	46	479	606
NIEDL	15	60	224	525
G BRIT	30	51	269	312
OESTER	24	110	213	664
BELGI	5	20	295	247
SCHWZ	60	142	468	888
TSCHE			134	168
USA	8	80	73	358
9503 30 30				
BAUSATZ -KASTENSPIELZEUG A KUNSTSTOFF				
EINF	11814*	26754*	78848*	199347*
AUS LG	4	10	11	31
NIEDL	30	66	228	478
ITAL	353	619	3050	10681
G BRIT	50	60	55	79
IRLAND	1126	563	1389	884
BELGI	9	15	154	195
LUXEMB			129	64
SCHWZ	3625	6234	20466	57186
TSCHE	72	84	298	468
SLOWEN	2	33	16	205
TUNES	11	62	38	147
USA	68	101	673	1508
VIETN	144	206	191	313
CHINA	3690	5690	22610	33163
JAPAN	43	247	194	1848
TAIWAN	8	72	81	198
AUSF	2397*	4566*	12019*	23060*
EU	1983	3170	10278	16786
FRANKR	63	160	219	989
NIEDL	14	49	116	432
ITAL	11	95	122	983
G BRIT	441	307	761	914
DAENM	2	11	38	382
OESTER	272	1237	1439	8066
BELGI	1172	1279	7504	7739
SCHWZ	42	323	506	1978
TSCHE	63	71	73	384
RUSSLD	7	41	60	138
B HERZ	23	102	39	190
USA	11	185	202	857
KANADA	34	130	44	175
ISRAEL	5	75	23	138
THAIL			62	128
JAPAN	1	4	72	183
TAIWAN	183	243	300	495
AUSTRL	24	45	45	204
9503 30 90				
BAUSATZ -KASTENSPIELZEUG A AND STOFF				
EINF	189*	173*	1043*	1771*
AUS LG			3	18
EU	3	20	164	464
FRANKR			16	78
ITAL			118	309
UNGARN	40	103	294	578
KANADA	111	37	322	198
CHINA			44	87
SKOREA			25	85
TAIWAN		3	56	89
AUSF	33*	111*	380*	1748*
EU	1	15	98	912
FRANKR		6	16	171
NIEDL		1	13	181
OESTER	1	5	33	223
POLEN			20	125
USA	24	56	146	343
9503 41 00				
SPIELZEUGTIERE USW FUELLMATERIAL ENTH				
EINF	15051*	29119*	103628*	209352*
PV	1	7	3	14
AUS LG	2935	3282	15892	17785
EU	351	597	2820	12671
FRANKR	14	22	87	119

Wichtigste Ursprungs- und Bestimmungs-Laender	JULI 1999 dt	JULI 1999 1000 DM	JAN./JUL. 1999 dt	JAN./JUL. 1999 1000 DM
NIEDL	86	146	756	1063
ITAL	113	120	494	738
G BRIT	86	186	527	1273
DAENM			29	87
PORTUG			274	3229
SCHWED	27	29	85	81
OESTER	21	92	502	6000
BELGI	5	32	96	261
LETTLD	14	71	124	329
POLEN	528	391	2475	1976
TSCHE	167	186	383	758
RUMAEN	23	116	126	727
TUNES	83	642	384	3180
MAURIT	8	95	36	403
USA	12	85	177	761
PAKIST	44	119	44	119
INDIEN	6	13	142	239
SRILAN	26	82	537	1677
THAIL	247	471	1593	3497
VIETN	350	744	1524	3832
INDONE	993	2553	7558	18796
PHILIP	45	93	396	858
CHINA	12103	22723	84461	157357
SKOREA	12	61	418	1268
TAIWAN	4	30	62	407
HONGK	6	16	142	314
AUSF	2813*	12140*	23183*	79795*
EU	2073	8003	16631	51138
FRANKR	522	1362	3826	9039
NIEDL	171	476	2157	4499
ITAL	68	325	1688	4882
G BRIT	481	262	859	3229
IRLAND	39	66	117	269
DAENM	87	141	1136	2170
GRIECH	9	23	132	302
PORTUG	4	24	500	1689
SPAN	25	93	819	1997
SCHWED	40	113	1681	3396
FINNL	7	22	356	737
OESTER	533	1905	4645	16997
BELGI	62	172	533	1822
LUXEMB	28	16	182	619
NORWEG	1	6	25	179
SCHWZ	185	761	1644	7412
TUERK	88	198	461	976
POLEN	11	40	124	469
TSCHE	26	76	158	442
UNGARN	13	57	327	805
SLOWEN	1	3	56	225
KROAT	3	17	59	153
B HERZ	3	76	35	238
MAZED	3	20	19	224
MAURIT	8	65	12	107
USA	216	4641	698	11893
KANADA	4	16	24	125
CHINA			160	448
JAPAN	76	809	516	3372
TAIWAN	1	26	14	192
SCHIFF	4	66	31	667
9503 49 10				
SPIELZEUGTIERE USW AUS HOLZ				
EINF	844*	836*	4920*	5965*
AUS LG	2	2	117	44
EU	64	70	422	582
NIEDL	9	7	246	361
LETTLD	3	18	178	704
POLEN	203	235	804	796
TSCHE	120	185	1124	1901
RUMAEN	167	65	518	309
THAIL	27	43	189	238
INDONE	61	42	509	247
CHINA	106	101	668	656
AUSF	877*	2413*	5461*	13752*
EU	262	720	2537	5296
FRANKR	23	76	329	967
NIEDL	155	415	1332	3152
GRIECH	22	73	26	85
FINNL		1	35	94
OESTER	34	88	372	953
BELGI	15	30	264	462
SCHWZ	47	155	362	1272
TSCHE	142	173	967	1518
USA	244	866	526	1718
SINGAP			32	80
SKOREA	92	208	232	580
JAPAN	79	250	692	1949
9503 49 30				
SPIELZEUGTIERE USW AUS KUNSTSTOFF				
EINF	5472*	7726*	42920*	55378*
PV	26	25	1850	1949
AUS LG	196	161	1365	1277
EU	959	666	3074	5928
FRANKR	414	147	748	1129
NIEDL	35	157	184	510
ITAL	291	196	1382	2423
G BRIT	148	69	182	379
DAENM	22	66	232	392
PORTUG	1	3	24	173
SPAN	2	2	174	450
SCHWED	3	4	58	351
TSCHE	85	95	2716	2870
SLOWAK	52	36	509	316
TUNES	153	192	1407	1766
USA	24	185	185	696
THAIL	58	60	317	453
VIETN	220	328	1841	2666
CHINA	3819	6012	32240	40000
TAIWAN	11	11	200	314
HONGK	83	126	203	298
AUSF	1966*	5010*	25714*	35476*
EU	1711	4238	22411	30755
FRANKR	37	143	5842	7103
NIEDL	164	363	3060	4341
ITAL	19	119	1961	2226
G BRIT	14	42	218	497
DAENM	186	424	891	1257
GRIECH	1	13	201	288
PORTUG	1	12	1006	1436
SPAN	720	1666	3567	5802
SCHWED	301	763	1911	2406
FINNL	62	146	361	388
OESTER	150	400	2880	3632
BELGI	47	120	443	1237
LUXEMB	9	26	44	126
CEUTA			46	84
SCHWZ	54	245	357	1024
MALTA	21	127	276	983
TUERK			843	941
POLEN	3	6	95	122
TSCHE	26	62	141	192
ALBAN			36	130
TUNES	40	63	682	483
USA	12	80	181	845
KANADA	21	100	116	388
ISRAEL	1	4	46	104
JAPAN	10	41	45	188
9503 49 90				
SPIELZEUGTIERE USW AUS AND STOFFEN				
EINF	1794*	4685*	6660*	17682*
PV			10	118
AUS LG	48	66	198	334
EU	107	376	909	2422
FRANKR	3	6	80	148
NIEDL	16	18	260	371
ITAL		4	167	266
G BRIT	72	328	300	1519
LETTLD			19	107
POLEN	172	148	343	420
TSCHE	27	106	165	483
IRAN	14	74	66	342
VIETN			31	66
INDONE	14	27	37	102
CHINA	1429	3849	4804	13215
AUSF	461*	4913*	1640*	10909*
PV			3	31
EU	355	4625	1063	8981
NIEDL	22	219	100	641
OESTER	316	4368	818	7941
SCHWZ	27	91	152	480
POLEN	12	49	86	328
TSCHE	4	13	87	200
UNGARN		1	38	197
SLOWEN			17	73
USA	59	107	152	407
9503 50 00				
MUSIKSPIELZEUGINSTRUMENTE U -GERAETE				
EINF	989*	1474*	5884*	10039*
AUS LG	71	42	377	323
EU	203	272	1162	1619
ITAL	177	247	1057	1699
SCHWZ			76	79
POLEN	61	65	169	210
THAIL	12	30	182	446
MALAYS			239	162
CHINA	659	1019	4583	6324
TAIWAN	1	2	37	156
HONGK	37	47	260	530
AUSF	134*	290*	792*	1628*
EU	103	193	623	1126
FRANKR	31	51	119	173
DAENM		1	16	51
OESTER	46	87	260	404
BELGI	10	18	51	138
SCHWZ	9	20	106	282
9503 50 10				
PUZZLES AUS HOLZ				
EINF	487*	515*	3361*	3265*
AUS LG	28	22	122	94
EU	76	176	670	1044
G BRIT	44	148	429	711
SCHWED			54	84
SRILAN	99	79	312	238
INDONE	44	16	260	130
CHINA	204	173	1743	1462
TAIWAN	4	4	156	168
AUSF	80*	138*	538*	841*
EU	64	79	367	472
FRANKR	47	57	162	226
SCHWZ	3	9	78	147
9503 50 90				
ANDERE PUZZLES				
EINF	5467*	3330*	34209*	21138*
PV			55	56
AUS LG	29	18	384	472
EU	4720	2495	28313	18191
FRANKR	3856	1625	21864	10418
NIEDL	138	146	1883	1186
ITAL	168	158	1173	891
IRLAND	492	562	3618	2844
TSCHE	129	162	2763	2315
USA	2	6	596	460
KANADA	114	134	481	952
CHINA	327	414	1173	1410
TAIWAN	128	94	484	345
AUSF	5206*	3643*	32989*	25010*
EU	3700	2232	25886	17773
FRANKR	339	431	7244	5149
NIEDL	2349	704	8776	2775
ITAL	257	121	2212	1286
G BRIT	250	220	2741	2217
DAENM	20	37	130	152
GRIECH	38	33	446	407
PORTUG	41	32	267	298
SPAN	36	25	449	372
SCHWED	24	33	310	318
OESTER	276	552	2661	3427
BELGI	8	11	206	236
NORWEG	18	22	411	381
SCHWZ	358	358	1938	2214
TUERK	55	64	165	151
POLEN	34	30	268	304
TSCHE	68	81	721	519
UNGARN	42	37	481	428
SLOWEN			170	187
S AFR	131	108	273	227
USA	251	229	1063	949
KANADA	148	127	906	471
MEXIKO	74	77	223	188
ISRAEL	6	8	148	172
A EMIR	68	61	110	87
AUSTRL	110	84	343	275
9503 70 00				
SPIELZEUGZUSAMMENSTELLUNGEN USW				
EINF	12140*	14491*	68689*	80747*
PV	1147	842	1623	1100
AUS LG	247	310	3275	3036
EU	3191	3427	17928	21572
FRANKR	1462	1830	3009	3564
NIEDL	237	265	1929	1928
ITAL	84	87	2877	3807
G BRIT	433	818	4815	5780
IRLAND	192	101	682	368
DAENM	14	17	170	172
SPAN	656	418	3200	2525
SCHWED	2	5	322	546
OESTER	98	163	1076	2654
POLEN	145	73	749	451
TSCHE	1376	1103	2741	2174
UNGARN	30	108	226	435
BULGAR	246	98	624	237
USA	326	576	535	1246
ECUAD	8	12	105	165
THAIL	214	198	486	485
INDONE	43	34	117	176
CHINA	6216	6461	43371	51923
TAIWAN	162	271	750	901
HONGK	53	67	456	464
AUSF	4979*	9868*	31903*	51739*
EU	1806	3832	19460	36357
FRANKR	121	215	3611	6329
NIEDL	74	103	3525	6717
ITAL	43	99	1868	2420
G BRIT	394	739	2540	5383
DAENM	52	184	504	1045
GRIECH	1	2	274	543
SPAN	39	47	944	1187
SCHWED	230	217	704	646
FINNL	5	5	248	321
OESTER	808	1620	4681	9970
BELGI	33	80	461	855
NORWEG	191	406	534	1490
SCHWZ	486	1026	2117	5639
TUERK			80	90
TSCHE	122	85	539	461
USA	2146	4426	7620	14881
KANADA	14	21	502	939
ISRAEL	39	86	82	187
JAPAN	21	35	237	502
TAIWAN			85	175
AUSTRL	98	107	224	342
9503 80 10				
AND SPIELZG A KUNSTST M EINGEB MOTOR				
EINF	4068*	6268*	27577*	46998*
AUS LG	164	284	2399	3187
EU	294	610	1785	4207
NIEDL	105	449	702	2344
ITAL	27	35	82	302
DAENM	32	37	665	801
SPAN	127	82	160	108
BELGI			45	195
LUXEMB			65	484

Wichtigste Ursprungs- und Bestimmungs-Laender	JULI 1999 dt = 100kg	JULI 1999 1000 DM	JAN./JUL. 1999 dt = 100kg	JAN./JUL. 1999 1000 DM
POLEN	24	70	99	403
USA	1	65	15	210
THAIL			116	166
INDONE	32	76	61	108
MALAYS	60	149	317	681
CHINA	3627	7204	24715	39579
JAPAN	2	26	22	168
TAIWAN	12	119	212	914
HONGK	13	25	167	330
AUSF	1398*	2465*	5566*	11641*
PV			25	16
EU	1317	2117	4767	8890
FRANKR	1054	1420	2145	2849
NIEDL	33	56	442	783
ITAL	4	14	283	516
G BRIT	49	126	248	645
GRIECH			26	110
PORTUG			70	86
SPAN	43	74	261	433
FINNL			48	173
OESTER	126	385	1181	3019
NORWEG	2	14	20	129
SCHWZ	18	54	215	642
TUERK	15	72	138	506
POLEN	4	7	57	120
USA	7	59	46	354
SAUDIA			14	61
A EMIR		5	26	166
9503 80 90				
AND SPIELZG A AND STOFF EINGEB MOTOR				
EINF	717*	1510*	6929*	11713*
PV			18	155
AUS LG	62	74	2529	2787
EU	35	69	102	197
ITAL	30	52	78	132
POLEN	6	15	42	249
UNGARN	11	65	89	582
USA		7	22	156
SINGAP			19	250
CHINA	615	824	6263	7463
SKOREA		5	143	482
JAPAN	30	392	115	1959
TAIWAN	2	17	56	192
AUSF	95*	425*	1085*	3472*
PV			3	60
EU	72	296	842	2185
FRANKR	7	31	181	416
ITAL	2	32	58	285
DAENM	40	101	46	148
OESTER	9	27	386	615
BELGI	8	62	30	250
SCHWZ	3	8	65	370
TUERK			54	74
UNGARN	10	50	37	158
USA	3	27	23	261
JAPAN		2	13	117
9503 90 10				
SPIELZEUGWAFFEN				
EINF	1874*	2661*	17185*	18220*
PV			35	41
AUS LG	280	164	2628	1796
EU	86	166	862	1522
FRANKR		2	60	202
NIEDL	27	42	99	117
ITAL	33	66	337	736
SPAN	26	34	302	385
THAIL	159	149	1024	890
PHILIP			54	90
CHINA	1500	2229	14550	14868
TAIWAN	21	30	205	378
HONGK	8	3	160	170
AUSF	1081*	1614*	2778*	4341*
EU	1002	1372	2332	3256
FRANKR	57	96	557	790
NIEDL	466	606	486	624
ITAL			61	84
G BRIT	1	1	57	59
DAENM	1	1	46	77
SCHWED	7	10	146	221
OESTER	464	626	743	1106
SCHWZ	24	48	272	508
USA	11	131	39	341
9503 90 32				
SPIELZEUG A KUNSTSTOFF OHNE MECHANIK				
EINF	13748*	18396*	107635*	128375*
PV	146	28	1774	951
AUS LG	1214	1172	6221	5366
EU	3657	3492	40617	36074
FRANKR	1608	1219	9416	8622
NIEDL	378	497	1239	1635
ITAL	1358	1085	21819	19370
G BRIT	16	81	2226	2179
IRLAND			68	87
DAENM	29	30	898	946
GRIECH			60	78
PORTUG			224	371
SPAN	108	136	1588	1331
SCHWED	70	130	1481	1972
OESTER	30	209	642	2618
BELGI	50	108	926	828
MALTA	1541	5175	9024	29241
TUERK	73	60	239	177
POLEN	636	357	3961	3517
TSCHE	411	271	4982	3562
SLOWAK	39	44	484	499
MAURIT	9	84	98	773
USA	58	101	213	408
MEXIKO		1	61	106
ISRAEL	106	119	859	705
THAIL	8	5	197	170
MALAYS			37	80
CHINA	6952	6307	43763	48693
SKOREA		1	129	98
JAPAN	2	20	83	163
TAIWAN	212	318	2406	3321
HONGK	8	14	294	415
AUSF	4108*	7245*	29718*	48198*
PV	43	50	625	675
EU	3142	5350	22171	33774
FRANKR	506	847	4909	7162
NIEDL	217	508	1913	3856
ITAL	394	737	1700	3297
G BRIT	306	457	1736	2021
IRLAND	72	72	177	191
DAENM	205	370	535	1087
GRIECH	53	74	274	482
PORTUG	17	27	330	391
SPAN	166	160	2086	2628
SCHWED	89	82	722	1151
FINNL	17	30	213	397
OESTER	868	1550	6367	9120
BELGI	260	421	1160	2008
LUXEMB	3	5	77	183
NORWEG	47	100	378	681
SCHWZ	332	709	2149	4452
TUERK	34	82	178	324
POLEN	30	40	216	333
TSCHE	127	179	1994	2080
UNGARN	89	62	234	348
RUSSLD	15	22	175	246
SLOWEN	12	28	139	264
MAURIT	24	15	85	345
USA	61	251	633	2329
MEXIKO	67	83	67	84
JAPAN	10	77	150	944
HONGK	3	10	107	214
9503 90 34				
ANDERES SPIELZEUG AUS KUNSTSTOFF				
EINF	6477*	6549*	28261*	29773*
PV	1770	1895	6466	7412
AUS LG	97	108	717	817
EU	2041	1396	8566	8681
FRANKR	285	221	1159	1097
NIEDL	203	154	868	906
ITAL	1340	849	5639	3778
G BRIT	105	116	452	410
SPAN	4	5	77	98
FINNL			109	117
POLEN	3	6	599	303
TSCHE	2649	2747	9179	10112
USA	7	100	149	449
MALAYS			166	180
CHINA	1300	2028	6372	10769
TAIWAN	93	84	415	521
HONGK	55	64	216	229
AUSF	1883*	2479*	13166*	16199*
EU	1728	2048	10942	12081
FRANKR	470	578	3706	4520
NIEDL	296	329	2329	2137
ITAL	78	93	634	497
G BRIT	234	240	955	952
DAENM	247	236	1030	895
SPAN	9	16	336	460
SCHWED	65	61	207	205
FINNL	33	42	167	205
OESTER	175	287	843	1261
BELGI	82	108	699	743
NORWEG	3	8	209	234
SCHWZ	21	55	847	1517
MALTA	30	137	190	605
POLEN	3	4	454	390
SLOWEN			123	167
USA	13	83	85	392
SKOREA			21	73
JAPAN	25	42	128	213
9503 90 35				
ANDERES SPIELZEUG AUS KAUTSCHUK				
EINF	1264*	1609*	8923*	10388*
PV			178	163
AUS LG	89	73	525	435
EU	336	552	2410	3298
G BRIT	24	96	212	197
PORTUG	6	15	886	1039
SPAN	67	78	221	247
OESTER	7	40	53	158
BELGI	162	246	793	1316
POLEN	91	105	625	612
TSCHE			515	509
KANADA	12	49	98	178
MEXIKO	149	164	1112	1261
SRILAN	56	62	72	82
INDONE	15	14	494	573
MALAYS	195	231	1069	1113
CHINA	146	167	1500	1373
TAIWAN	249	252	840	874
AUSTRL			20	115
AUSF	557*	951*	3488*	7165*
EU	378	624	2321	4785
FRANKR	260	226	738	1091
NIEDL	15	131	170	427
ITAL	17	52	148	414
G BRIT		4	277	328
DAENM	3	4	79	359
SPAN		1	51	304
FINNL	4	11	68	199
OESTER	35	121	350	1071
BELGI	9	23	209	285
SCHWZ	38	94	184	455
POLEN	15	38	502	808
HONGK	71	69	78	84
9503 90 37				
ANDERES SPIELZEUG AUS SPINNSTOFFEN				
EINF	981*	1415*	8441*	11721*
PV			2	18
AUS LG	57	64	596	628
EU	84	90	340	733
ITAL	13	29	100	232
SCHWED			68	152
INDIEN	16	22	159	184
SRILAN	12	33	168	550
THAIL	17	66	422	692
VIETN	103	118	1211	1862
MALAYS			64	113
CHINA	755	1055	5717	6988
TAIWAN	3	4	94	191
AUSF	191*	308*	1156*	2126*
EU	155	252	1050	1782
FRANKR		1	84	172
NIEDL	10	20	132	229
G BRIT	7	26	39	114
DAENM	84	98	98	126
OESTER	42	126	520	827
9503 90 51				
MINIATURMODELLE AUS METALLSPRITZGUSS				
EINF	3625*	7623*	27677*	49321*
LV			5	17
PV	2	8	19	35
AUS LG	114	332	1046	2209
EU	559	876	1972	4065
FRANKR	431	474	882	988
NIEDL	4	27	40	318
ITAL	52	72	388	861
G BRIT		6	115	503
PORTUG			218	240
SPAN	69	286	304	1029
POLEN			2018	1419
BULGAR	14	26	103	213
USA	13	99	51	421
MEXIKO			43	68
THAIL	413	682	6738	10183
MALAYS	92	134	486	680
CHINA	2720	5766	16291	31807
HONGK		1	46	128
MACAU	13	28	97	148
AUSF	1151*	4003*	9416*	24026*
LV			4	18
PV			61	159
EU	462	2225	5581	22111
FRANKR	67	332	1107	4624
NIEDL	51	260	1014	3702
ITAL	53	227	563	2002
G BRIT	167	749	978	4806
DAENM	50	249	253	908
GRIECH	10	36	68	227
PORTUG	2	7	86	297
SPAN	8	58	330	992
SCHWED	2	15	100	476
OESTER	53	160	750	2678
BELGI	18	125	259	1145
NORWEG	8	22	53	248
SCHWZ	114	338	493	1954
TUERK	1	9	41	168
POLEN	337	328	1591	1667
UNGARN	5	14	44	146
RUSSLD	5	11	49	109
USA	45	277	484	2779
KANADA	2	12	156	621
JAPAN	76	412	300	1821
HONGK	2	12	85	432
AUSTRL	15	105	82	499
9503 90 55				
ANDERES SPIELZEUG AUS METALL				
EINF	647*	1217*	8287*	14231*
AUS LG	47	83	264	337
EU	133	179	3409	2996
FRANKR	17	25	822	909
ITAL	31	39	2433	1612
G BRIT	44	70	81	172

Wichtigste Ursprungs- und Bestimmungs-Laender	JULI 1999 dt = 100kg	JULI 1999 1000 DM	JAN./JUL. 1999 dt = 100kg	JAN./JUL. 1999 1000 DM
TSCHE	29	77	1028	736
UNGARN	7	28	219	182
USA	12	94	94	474
THAIL	33	67	139	319
CHINA	344	646	2674	5735
TAIWAN	70	79	542	344
AUSF	187*	726*	2402*	5202*
EU	133	458	1916	4218
FRANKR	28	107	449	1128
NIEDL	34	74	431	821
ITAL	8	31	127	291
G BRIT	21	91	156	466
DAENM	5	12	93	146
SCHWED	1	10	209	216
OESTER	28	80	223	510
SCHWZ	28	104	261	728
MALTA	1	40	24	136
USA	5	40	53	398
9503 90 99				
ANDERES SPIELZEUG AUS ANDEREN STOFFEN				
EINF	3968*	3748*	37899*	35405*
EV				3
AUS LG	78	20	697	160
EU	1242	1506	18527	19196
FRANKR	84	88	1903	1809
NIEDL	85	124	2371	2402
ITAL	854	733	8162	8877
G BRIT	10	20	263	472
DAENM	38	158	320	1755
PORTUG			12	83
SPAN	81	56	195	177
SCHWED	75	314	1457	2719
OESTER	15	16	541	604
BELGI		1	299	263
SCHWZ	31	88	177	651
ESTLD	26	17	262	138
POLEN	201	129	2010	1518
TSCHE	554	467	4183	2695
UNGARN	48	69	331	274
RUMAEN	25	10	549	285
BULGAR	306	139	1404	709
USA	96	164	479	979
MEXIKO	62	29	796	327
SRILAN	11	18	98	170
THAIL	165	160	1352	1171
INDONE	249	169	1245	771
MALAYS	21	13	254	91
CHINA	531	400	5765	3625
TAIWAN	200	258	2102	1676
N ERM			66	329
AUSF	2397*	3642*	14050*	21468*
PV			91	13
EU	1415	2104	8805	13545
FRANKR	367	619	2348	3380
NIEDL	215	196	707	1062
ITAL	48	111	536	1081
G BRIT	380	416	2131	2485
DAENM	29	87	119	378
PORTUG	3	12	78	190
SPAN	27	44	260	577
SCHWED	8	24	182	396
OESTER	174	389	1723	2751
BELGI	100	178	563	989
SCHWZ	255	492	1526	2569
POLEN	10	17	151	188
TSCHE	19	27	150	288
USA	201	406	1028	1679
SKOREA	25	34	187	241
JAPAN	342	321	1230	1406
9504 10 00				
VIDEOSPIELE F FERNSEHEMPFANGSGERAETE				
EINF	761*	12154*	11599*	178633*
AUS LG	3	89	498	8720
EU	62	535	2391	33344
FRANKR	17	175	1249	13074
NIEDL	1	28	10	237
G BRIT	8	29	163	3693
SPAN			163	122
OESTER	35	267	778	10483
BELGI	1	16	28	315
USA	2	26	24	352
SINGAP	1	6	32	378
CHINA	255	655	3061	9098
JAPAN	408	10806	5251	130622
TAIWAN	3	12	88	1124
HONGK	30	104	719	3594
AUSF	2324*	20510*	8994*	121827*
EU	2015	18089	7959	109403
FRANKR	280	2667	1103	16922
NIEDL	8	78	245	3838
ITAL	818	5164	1213	9171
G BRIT	149	3389	1855	27502
DAENM	15	152	208	2658
GRIECH	3	20	111	1591
PORTUG	10	99	113	1328
SPAN	174	1485	1479	18836
SCHWED	28	439	394	6681
OESTER	50	593	628	8008
BELGI	510	4018	604	5588
LUXEMB			6	90
NORWEG			56	608
LIECHT	21	154	37	282
SCHWZ	98	966	462	7960
TUERK	56	173	124	429
POLEN	14	97	42	312
KROAT			13	289
USA	56	531	77	746
A EMIR	34	266	124	989
SINGAP	14	102	28	203
HONGK	15	127	47	388
9504 20 10				
BILLARDMOEBEL UND TISCHBILLARD				
EINF	591*	236*	5763*	2319*
AUS LG	58	31	1105	552
EU	431	152	3487	1062
ITAL	58	24	2096	327
BELGI	372	127	1075	557
USA	41	24	1014	562
CHINA	105	50	629	329
JAPAN			36	72
TAIWAN	6	6	405	205
AUSF	401*	112*	1889*	968*
EU			320	212
ITAL			70	56
G BRIT			49	53
BULGAR			49	65
RUSSLD	377	90	674	150
KROAT			106	88
9504 20 90				
ANDERE BILLARDSPIELE UND ZUBEHOER				
EINF	194*	403*	2176*	3023*
AUS LG	12	28	121	224
EU	78	192	750	1356
ITAL	6	14	270	309
G BRIT		2	231	440
BELGI	46	136	165	506
USA	1	17	48	259
CHINA	45	79	958	417
TAIWAN	28	40	338	691
AUSF	209*	124*	745*	1103*
EU	10	49	94	334
SCHWZ			29	278
RUSSLD	196	68	558	318
9504 30 10				
BILDSCHIRMSPIEL M MUENZEINWURF				
	STUECK		STUECK	
EINF	3051*	5619*	15287*	50334*
GEW DT	1091		10274	
EV			50	247
AUS LG	406	2648	2794	15791
EU	165	1580	3486	19737
FRANKR			8	62
ITAL			14	64
G BRIT	158	1524	553	6428
IRLAND			208	796
OESTER	7	56	2668	12377
USA	2741	3240	11079	24885
KANADA	80	316	353	1328
SKOREA			15	69
JAPAN	20	348	216	2176
AUSTRL	19	101	117	1088
AUSF	203*	1687*	4743*	31992*
GEW DT	290		6269	
EU	71	868	3702	24613
FRANKR			194	923
NIEDL	46	644	428	3807
ITAL			719	4886
G BRIT	4	21	1145	5324
DAENM	16	172	70	690
GRIECH	2	17	185	1833
PORTUG			225	1565
SPAN			236	1621
SCHWED			36	364
FINNL			155	1491
OESTER	3	14	37	315
BELGI			225	1606
LUXEMB			20	256
SCHWZ	4	41	40	309
MALTA			21	199
MARINO			246	2672
TUERK			70	316
ESTLD	8	70	8	70
LITAU			41	333
TSCHE	2	18	29	263
UNGARN	59	220	121	662
MOLDAU	1	20	7	86
RUSSLD	16	123	97	432
KROAT	11	62	26	170
AEGYPT			10	125
S AFR			30	339
USA	22	213	238	1147
SAUDIA			2	61
HONGK			3	51
9504 30 30				
FLIPPER MECH BETRIEB MUENZEINWURF				
	STUECK		STUECK	
EINF	143*	724*	25831*	15850*
GEW DT	189		4173	
AUS LG	141	722	669	2853
EU			2	6
USA	143	734	2907	15825
AUSF	135*	271*	2232*	9626*
GEW DT	178		2214	
EU	2	7	1842	8378
FRANKR			37	160
NIEDL			206	701
ITAL			717	3620
DAENM			164	417
GRIECH			180	518
PORTUG			57	325
SCHWED	2	7	101	551
FINNL			124	720
OESTER			120	656
BELGI			123	639
MARINO	18	122	113	701
UNGARN	17	26	41	170
BR JUG			31	69
USA	96	111	167	209
9504 30 50				
AND MECHAN BETR SPIEL MUENZEINWURF				
	STUECK		STUECK	
EINF	583*	1835*	19157*	23546*
GEW DT	434		6004	
EV			9	367
LV			3	13
PV			60	2
AUS LG	3	11	293	932
EU	280	1102	3467	16036
FRANKR	16	305	41	505
NIEDL	14	53	733	2268
ITAL			70	94
G BRIT	34	308	1564	7892
IRLAND			100	451
DAENM	20	93	25	107
PORTUG			20	80
OESTER	196	413	882	3426
BELGI			17	163
USA	270	711	3371	6402
CHINA			7485	245
JAPAN			25	1320
AUSTRL			30	309
AUSF	110*	473*	4698*	12365*
GEW DT	123		4206	
PV			852	33
EU	59	266	2623	9054
FRANKR	21	74	163	607
NIEDL	28	140	290	575
G BRIT	7	37	179	734
GRIECH			98	303
SPAN			1693	6072
OESTER	2	14	115	430
BELGI			19	136
SCHWZ			128	464
TUERK	11	46	73	186
LETTLD			15	57
POLEN	9	11	269	196
TSCHE	23	83	189	391
UNGARN			196	510
RUSSLD			40	83
S AFR			6	81
USA			75	444
URUGU			63	592
9504 30 90				
TEIL F MECH BETR SPIEL M MUENZEINWURF				
	DT		DT	
EINF	1547*	1626*	17745*	15275*
LV			3	19
PV				30
AUS LG	1	4	44	682
EU	136	506	552	2704
FRANKR		2	29	130
NIEDL	8	32	84	362
ITAL	8	37	51	197
G BRIT	92	239	215	672
OESTER	27	188	150	1041
POLEN	1043	200	13008	2219
TSCHE	117	42	1471	812
UNGARN	90	68	486	302
USA	49	528	1234	4326
CHINA			297	818
JAPAN	2	63	109	2547
TAIWAN	30	68	100	212
HONGK	59	79	346	814
AUSTRL		5	5	120
AUSF	123*	694*	1602*	11218*
PV	9	25	9	37
EU	43	536	1238	9791
FRANKR	2	21	74	636

Wichtigste Ursprungs- und Bestimmungs-Laender	JULI dt = 100kg	JULI 1000 DM	JAN./JUL. dt = 100kg	JAN./JUL. 1000 DM
NIEDL	1	6	116	613
ITAL			102	1913
G BRIT		4	72	631
GRIECH	4	68	70	1694
PORTUG	3	33	60	269
SPAN	1	24	79	766
FINNL		2	130	430
OESTER	32	71	452	2478
BELGI		2	18	207
NORWEG			13	114
TSCHE	23	80	33	114
UNGARN			182	196
S AFR	2	20	9	118
MYAN			4	71
SINGAP	26	211	26	211
CHINA			29	77
TAIWAN	6	85	7	119
9504 40 00				
SPIELKARTEN				
EINF	133*	171*	3695*	5855*
PV			118	106
AUS LG	1	1	34	17
EU	69	47	2849	5719
NIEDL			529	2204
ITAL		2	322	670
OESTER	3	5	75	134
BELGI	29	26	1845	2613
SCHWZ	41	76	571	510
TSCHE			118	106
USA	4	29	47	269
CHINA	19	15	246	168
AUSF	810*	1068*	5842*	6508*
PV			97	80
EU	738	895	5009	5075
FRANKR	4	7	126	261
NIEDL	118	149	404	516
ITAL	157	265	351	461
G BRIT	74	88	131	176
IRLAND	178	140	3277	2097
DAENM	101	141	158	234
OESTER	79	59	370	968
BELGI	1	2	73	162
SCHWZ	60	137	417	904
TSCHE			104	63
USA	1	3	64	153
9504 90 10				
ELEKTRISCHE AUTO-RENNSPIELE				
EINF	460*	473*	1349*	1504*
AUS LG	27	25	169	130
EU		7	1	14
CHINA	459	431	1305	1239
JAPAN	1	23	6	186
AUSF	173*	390*	689*	1099*
EU	81	289	260	628
SPAN	34	131	34	131
OESTER	27	73	187	352
CHINA	84	78	344	381
9504 90 90				
ANDERE GESELLSCHAFTSSPIELE				
EINF	12360*	20684*	78712*	231001*
PV	591	563	1417	1188
AUS LG	262	346	4577	7444
EU	5023	4238	22501	29334
FRANKR	805	540	3498	3050
NIEDL	300	299	1893	2997
ITAL	175	196	1263	1166
G BRIT	81	274	611	2757
IRLAND	2066	1546	10635	8388
SPAN	106	86	1354	1591
SCHWED	49	88	217	388
OESTER	1378	963	2269	2504
BELGI	10	18	144	235
SCHWZ	31	101	768	1263
POLEN	23	32	172	227
TSCHE	954	727	2467	1822
UNGARN	53	47	1720	2169
BULGAR	155	47	437	212
SLOWEN	80	73	919	588
USA	1016	963	6799	9484
ISRAEL			45	88
PAKIST	93	95	400	386
INDIEN	24	29	211	263
THAIL	251	266	1466	1177
INDONE	57	43	553	359
MALAYS	438	546	1488	1988
CHINA	3544	7646	31721	69828
SKOREA	8	16	330	266
JAPAN	113	5295	2928	106849
TAIWAN	334	399	2965	3834
HONGK	41	42	462	875
AUSF	4338*	12691*	29885*	98805*
PV			37	59
EU	2626	10025	19438	80041
FRANKR	576	2976	3381	11443
NIEDL	407	982	3002	8951
ITAL	41	71	677	927
G BRIT	99	227	1878	13214
DAENM	108	178	886	1552
GRIECH	8	11	308	2531
PORTUG	21	457	272	2944
SPAN	155	2206	1486	20355
SCHWED	29	102	782	2827
FINNL	98	134	231	423
OESTER	961	2412	6658	14180
BELGI	119	256	1004	2426
LUXEMB	2	6	148	1151
NORWEG	21	59	232	482
SCHWZ	440	815	2487	7089
LETTLD	6	10	64	103
LITAU	298	363	1035	868
POLEN	102	226	344	638
TSCHE	85	148	388	755
UNGARN	197	249	2026	2864
RUSSLD	37	72	291	552
SLOWEN			64	136
S HERZ	4	10	20	61
MAZED	4	14	256	410
AEGYPT	3	4	42	122
USA	179	273	1357	2018
KANADA	54	69	255	352
COSTA			171	218
BAHRAI			6	247
THAIL			258	396
MALAYS			105	176
CHINA	20	39	67	98
JAPAN	16	50	126	411
9505 10 10				
WEIHNACHTSARTIKEL AUS GLAS				
EINF	1758*	3207*	4193*	7870*
LV			4	6
PV	5	14	10	25
AUS LG	9	19	43	83
EU	2	8	16	88
POLEN	291	509	805	2092
TSCHE	157	413	545	1389
RUMAEN	134	157	733	826
INDIEN	234	258	433	475
PHILIP	106	332	125	384
CHINA	687	1164	1267	1818
TAIWAN	133	220	171	307
AUSF	794*	3514*	3741*	21299*
EU	148	304	1092	3847
FRANKR	102	187	157	377
NIEDL	3	22	26	114
ITAL		4	259	1233
G BRIT	27	68	298	773
OESTER	1	2	100	626
BELGI	1	5	188	600
SCHWZ	149	499	155	580
POLEN	28	69	184	383
RUSSLD			22	74
USA	442	2538	2241	16026
KANADA	9	98	26	268
9505 10 90				
WEIHNACHTSARTIKEL AUS ANDEREN STOFFEN				
EINF	16061*	17840*	33629*	36211*
PV	30	59	75	194
AUS LG	107	138	337	401
EU	827	934	4650	5721
FRANKR	67	19	160	117
NIEDL	535	541	3266	3743
ITAL	177	284	706	827
G BRIT	2	8	79	141
GRIECH	21	25	143	170
OESTER	3	4	92	178
BELGI	22	18	328	397
SCHWZ	49	39	77	179
POLEN	103	134	135	272
TSCHE	62	97	401	627
TANSAN			34	55
USA	16	41	130	186
INDIEN	49	59	131	227
SRILAN	116	148	178	360
THAIL	776	707	1709	1387
INDONE	75	141	133	318
PHILIP	761	835	1031	1386
CHINA	12749	13715	23898	23856
SKOREA	19	52	28	78
TAIWAN	221	571	420	1158
HONGK	164	251	286	470
AUSF	805*	2824*	3743*	10622*
PV	60	103	96	299
EU	168	894	2121	4661
FRANKR	2	39	178	600
NIEDL	33	46	364	690
ITAL	19	48	112	298
G BRIT	26	146	56	290
SPAN	1	78	21	111
OESTER	46	467	714	1284
BELGI	38	47	403	1335
SCHWZ	386	732	959	1224
TSCHE	85	186	158	413
RUSSLD	3	6	56	106
USA	144	952	838	3628
JAPAN	11	46	126	277
9505 90 00				
FEST- KARNEVALS- ZAUBERARTIKEL USW				
EINF	5585*	7130*	38700*	47218*
PV	508	268	2017	2064
AUS LG	308	248	2171	2032
EU	570	877	7056	7924
FRANKR	50	71	171	482
NIEDL	284	434	2237	3128
ITAL	88	121	1050	1447
G BRIT	134	170	511	684
DAENM	8	24	906	566
SPAN	3	6	1006	528
OESTER	34	40	222	206
BELGI	1	1	927	827
SCHWZ	28	79	463	586
TUERK			22	97
POLEN	23	38	536	732
TSCHE	520	295	2579	2244
UNGARN	2	6	345	530
UKRAIN			121	220
MAURIT	25	102	25	102
USA	94	351	465	1848
MEXIKO	4	3	172	271
THAIL	31	70	312	1074
INDONE	2	2	97	76
MALAYS			59	59
PHILIP	1	1	537	862
CHINA	3684	4268	23035	25688
SKOREA	4	18	53	177
TAIWAN	518	822	2044	3292
HONGK	69	130	674	1019
AUSTRL	1	17	14	103
AUSF	2075*	2727*	15415*	26960*
PV	128	162	948	768
EU	1629	1821	10104	16863
FRANKR	561	502	3405	4141
NIEDL	113	213	1485	1976
ITAL	22	61	783	1527
G BRIT	442	142	718	888
DAENM	113	227	297	647
GRIECH	3	14	63	163
PORTUG	12	35	184	477
SPAN	7	19	267	469
SCHWED	54	121	213	642
FINNL	21	63	178	321
OESTER	169	349	2044	4398
BELGI	19	76	382	1219
NORWEG	4	16	157	386
SCHWZ	128	338	2314	5884
POLEN	28	38	208	386
TSCHE	147	177	1272	1193
SLOWAK	12	61	72	160
UNGARN	14	29	108	302
KROAT	5	11	62	194
USA	30	67	614	910
9506 11 10				
LANGLAUFSKI				
	PAAR		PAAR	
EINF	5361*	110*	47957*	3701*
GEW DT	96		723	
EU	121	12	37848	3323
OESTER	121	12	37848	3323
UKRAIN			4382	304
RUSSLD	5160	92	5160	92
AUSF	*	*	163*	37*
GEW DT			5	
EU			163	37
9506 11 20				
SKI FUER DEN ALPINEN SKILAUF				
	PAAR		PAAR	
EINF	6200*	1019*	52484*	11782*
GEW DT	142		1652	
AUS LG	1399	430	7160	1899
EU	210	16	36330	8941
FRANKR			3850	781
OESTER	210	16	31861	7986
NORWEG	1105	178	1122	180
TSCHE	2006	145	2022	147
USA	2879	682	9719	2431
AUSF	48643*	10249*	88223*	21152*
GEW DT	1628		3162	
EU	1267	350	13411	4346
FRANKR			480	99
NIEDL			950	184
ITAL	1198	284	7643	2856
SPAN			236	85
OESTER	69	5	3477	1242
SCHWZ	4863	983	15467	3284
ANDORR			605	187
TUERK			526	116
TSCHE			1126	233
RUSSLD	1848	554	1617	572
USA	23742	5588	30383	7302
KANADA	5000	1022	6005	1264
JAPAN	9116	1683	15288	3364
AUSTRL	39	16	432	81
NEUSEE	141	47	472	131

Wichtigste Ursprungs- und Bestimmungs-Laender	JULI	1999	JAN./JUL.	1999
	dt = 100kg	1000 DM	dt = 100kg	1000 DM
9506 11 80				
ANDERE SKI				
	PAAR		PAAR	
EINF	4992*	526*	94975*	10171*
GEW DT	120		3244	
AUS LG	649	127	5317	1316
EU	4002	366	73332	6815
FRANKR			42878	2021
ITAL	583	122	2323	464
OESTER	3419	244	27215	4135
BELGI			907	180
TSCHE	341	33	2393	197
SLOWEN			6587	523
USA	649	127	5780	2089
AUSF	2064*	292*	9785*	2481*
GEW DT	66		346	
EU	1963	362	9419	2386
ITAL	627	188	2169	702
OESTER	1111	99	5508	1159
9506 12 00				
SKIBINDUNGEN				
	DT		DT	
EINF	509*	848*	5686*	8936*
EV			7	37
LV			3	13
AUS LG			104	395
EU	12	32	4478	5710
FRANKR			492	1861
OESTER	6	13	3943	3626
BELGI			14	71
NORWEG			20	115
SCHWZ			113	941
TSCHE	491	776	902	1433
JAPAN	1	19	112	475
AUSF	302*	718*	5628*	14463*
EU	223	490	3631	8688
FRANKR	142	309	562	1699
NIEDL	30	69	45	109
ITAL			89	360
FINNL			57	129
OESTER	51	110	2843	5141
SCHWZ			228	1071
POLEN			17	94
TSCHE	1	4	887	1359
SLOWEN			43	175
USA	66	200	388	1585
KANADA			49	197
SKOREA			32	86
JAPAN			245	871
9506 19 00				
ANDERE SKIAUSTUESTUNGEN F WINTERSPORT				
EINF	387*	724*	3182*	6916*
AUS LG				9
EU	21	166	1566	4325
FRANKR			49	271
ITAL	2	7	196	550
OESTER	19	159	1257	3255
BELGI			59	221
SCHWZ	87	211	117	707
POLEN			25	135
TSCHE	156	201	806	846
SLOWAK	137	89	427	375
CHINA		1	120	230
AUSF	497*	1857*	2223*	12198*
EU	200	658	1029	4886
FRANKR	8	65	76	498
NIEDL	6	44	35	227
ITAL	11	69	116	739
G BRIT	1	9	163	1092
SPAN	1	4	19	119
OESTER	173	464	600	2008
NORWEG		2	25	103
SCHWZ	12	94	187	1132
TSCHE	72	89	214	283
RUSSLD	24	410	25	418
USA	139	514	377	2352
SINGAP	84	52	84	52
SKOREA	4	52	14	153
JAPAN		4	262	2448
9506 21 00				
WINDSURFER				
EINF	669*	2664*	4094*	17903*
AUS LG	2	8	52	236
EU	82	440	455	1333
FRANKR			251	389
ITAL	5	88	20	193
FINNL	77	344	143	611
SCHWZ	3	31	38	337
TUERK	84	80	225	208
POLEN	11	36	74	329
SLOWEN			148	518
USA		2	79	443
SRILAN	93	365	584	2594
THAIL	91	685	581	5002
MALAYS	35	173	182	834
CHINA	268	772	1394	5702
TAIWAN	23	40	291	374
AUSF	1522*	11502*	4718*	29373*
EU	1232	10006	3010	20238
FRANKR	837	4260	1125	6062
NIEDL	179	1407	399	2787
ITAL	136	1132	317	2023
G BRIT	134	1068	423	2448
DAENM	29	264	68	506
GRIECH	16	139	37	291
PORTUG	35	307	68	589
SPAN	68	507	169	1134
SCHWED	32	275	63	520
FINNL	9	80	18	166
OESTER	61	540	314	1643
SCHWZ	9	69	125	1102
TUERK	4	19	41	277
ESTLD	6	33	25	185
POLEN	33	196	231	1186
TSCHE	17	82	82	462
UNGARN	5	21	38	210
UKRAIN	5	18	18	106
RUSSLD	6	26	26	137
SLOWEN	12	61	26	186
TUNES			11	89
USA	66	331	584	2276
KANADA	9	54	39	214
VENEZU	1	19	26	136
ISRAEL	2	24	40	272
MALAYS	22	62	34	113
JAPAN	37	207	163	995
NEUSEE	2	14	10	109
9506 29 00				
ANDERE AUSRUESTUNG FUER WASSERSPORT				
EINF	950*	4008*	13483*	29892*
EV			5	5
AUS LG	33	80	142	289
EU	672	1346	7229	16693
FRANKR	8	9	617	1169
NIEDL	53	97	403	1589
ITAL	326	1006	5820	12538
G BRIT	6	26	111	798
OESTER	2	20	107	331
SCHWZ	113	1049	257	2328
TUERK			93	82
TSCHE	14	43	139	489
SLOWAK	10	14	194	209
SLOWEN	68	155	311	677
USA	61	341	386	2107
KANADA	4	15	206	127
THAIL	13	119	80	271
VIETN			301	250
MALAYS	10	45	137	193
CHINA	90	554	2733	4248
TAIWAN	75	259	1188	1322
HONGK		5	89	160
AUSTRL		7	4	91
AUSF	568*	2186*	2220*	10271*
EU	441	1568	1478	6254
FRANKR	136	389	398	1105
NIEDL	8	33	80	345
ITAL	96	247	204	544
G BRIT	29	75	67	220
GRIECH	16	137	22	184
SPAN	27	142	94	401
FINNL	1	2	11	83
OESTER	84	429	483	2892
SCHWZ	18	89	179	769
TUERK	2	8	31	166
POLEN	20	73	81	392
SLOWEN	1	19	18	103
USA	3	97	51	676
MALDIV	14	65	63	274
THAIL	36	85	39	108
AUSTRL			22	90
9506 31 00				
VOLLSTAENDIGE GOLFSCHLAEGER				
	STUECK		STUECK	
EINF	38532*	4024*	234731*	19299*
GEW DT	334		1695	
AUS LG	900	23	3169	167
EU	15299	1583	52644	4146
FRANKR	443	72	18212	695
G BRIT	9560	891	22866	2177
DAENM	25	2	3591	337
SCHWED	4158	505	5271	569
OESTER	500	112	2086	346
USA	15872	2050	97395	11779
CHINA	2807	114	42702	1271
JAPAN	305	69	2167	431
TAIWAN	4242	205	38919	1516
HONGK	2	1	403	93
AUSF	1623*	76*	25012*	2569*
GEW DT	9		224	
EU	1533	93	21067	1986
DAENM	90	15	7770	1106
OESTER	100	4	5954	693
SCHWZ	23	6	3333	446
9506 32 00				
GOLFBAELLE				
	STUECK		STUECK	
EINF	1235269*	1529*	8746074*	10486*
GEW DT	671		4692	
EU	239693	323	1157067	1872
G BRIT	211106	261	1078295	1435
OESTER	8177	84	31592	347
USA	509693	847	3486082	5451
PAKIST			4200	54
MALAYS	219000	77	904600	430
CHINA			286738	350
SKOREA	9350	9	789535	571
JAPAN	34662	81	300613	385
TAIWAN	162826	126	1548018	1058
AUSF	11014*	41*	386561*	1098*
GEW DT	.9		226	
EU	4633	22	80104	246
SCHWZ	5370	16	251732	768
9506 39 10				
TEILE VON GOLFSCHLAEGERN				
	DT		DT	
EINF	36*	269*	334*	2503*
EU		2	28	245
G BRIT		2	10	83
OESTER			18	162
USA	24	213	128	1504
CHINA			15	96
TAIWAN	11	50	127	483
HONGK			36	131
AUSF	44*	672*	126*	1964*
EU			5	21
USA	4	140	15	496
TAIWAN	26	327	67	812
HONGK			6	197
AUSTRL	15	205	33	434
9506 39 90				
ANDERE GOLFAUSRUESTUNGEN				
EINF	195*	716*	1356*	3007*
AUS LG		1	6	21
EU	84	171	257	745
G BRIT	30	83	176	488
USA	22	313	143	773
CHINA	6	12	165	183
TAIWAN	80	176	416	828
HONGK	1	8	266	279
AUSF	15*	89*	92*	535*
EU		3	13	55
SCHWZ	15	86	53	341
9506 40 10				
TISCHTENNISSCHLAEGER -BAELLE -NETZE				
EINF	844*	1029*	4337*	7043*
AUS LG	29	67	609	829
EU	6	29	32	216
ESTLD	76	108	651	702
UNGARN	16	42	86	359
THAIL			42	89
CHINA	412	773	3221	5068
HONGK	11	13	110	171
AUSF	51*	230*	591*	2523*
EU	28	107	326	1176
FRANKR	9	14	190	585
G BRIT	6	62	21	120
POLEN	4	17	33	151
JAPAN	3	15	25	216
9506 40 90				
ANDERE AUSRUESTUNG FUER TISCHTENNIS				
EINF	48*	113*	575*	854*
AUS LG		1	1	3
EU	22	75	79	231
SCHWED	19	70	47	189
UNGARN			89	149
CHINA	19	24	28	81
JAPAN	7	8	14	147
TAIWAN		5	216	122
AUSF	8679*	3360*	53082*	20127*
EU	4928	1986	26298	11114
FRANKR	1838	1019	9889	4867
NIEDL	874	238	2369	835
ITAL	128	62	1350	529
G BRIT	835	187	4031	1465
DAENM	4	5	233	165
SCHWED	63	21	767	264
FINNL	74	15	169	89

Wichtigste Ursprungs- und Bestimmungs-Laender	JULI 1999 dt = 100kg	JULI 1999 1000 DM	JAN./JUL. 1999 dt = 100kg	JAN./JUL. 1999 1000 DM
OESTER	834	186	3851	1944
BELGI	533	172	2697	988
SCHWZ	682	403	2773	1626
TUERK			371	142
POLEN	260	78	1778	806
TSCHE	330	134	1611	671
UNGARN	19	4	1381	379
RUSSLD	308	110	1986	579
SLOWEN	14	8	886	183
USA	810	243	6031	2167
KANADA	24	9	884	166
CHILE			487	187
ISRAEL	114	60	634	234
SAUDIA	129	35	631	172
SKOREA	423	84	2406	327
JAPAN	212	115	1406	692
HONGK			502	120
9506 61 00				
TENNISSCHLAEGER AUCH OHNE BESPANNUNG				
EINF	209*	2085*	1959*	15528*
EU	97	1150	775	8599
FRANKR			153	576
ITAL			126	1504
G BRIT			82	921
OESTER	97	1150	407	5630
THAIL	1	3	35	182
CHINA	69	591	646	4766
JAPAN	18	211	68	744
TAIWAN	19	86	148	848
HONGK	4	25	33	218
AUSF	36*	464*	176*	2358*
EU	5	44	76	972
NIEDL	1	5	25	320
SCHWZ	7	63	17	171
TSCHE	7	63	15	184
JAPAN	1	51	6	197
9506 69 00				
ANDERE SCHLAEGER AUCH OHNE BESPANNUNG				
EINF	2480*	2788*	14548*	15913*
AUS LG	14	23	1456	713
EU	19	66	308	1290
ITAL			94	515
G BRIT			77	326
OESTER	19	66	103	331
PAKIST	12	88	47	205
THAIL			21	124
VIETN			19	235
CHINA	2388	2230	13430	11800
JAPAN	10	95	23	227
TAIWAN	35	228	469	1661
HONGK	10	55	32	242
AUSF	52*	200*	376*	1337*
EU	41	102	225	885
NIEDL	1	5	37	150
G BRIT			7	102
OESTER	10	57	114	411
9506 61 00				
TENNISBAELLE				
EINF	470*	1131*	7983*	14161*
AUS LG	2	1	34	25
EU	245	778	5860	10440
NIEDL	66	265	72	265
G BRIT	69	102	1524	2847
IRLAND	118	421	4156	7273
USA	75	152	1323	2801
THAIL	26	26	110	143
INDONE	63	96	274	423
SKOREA	46	62	60	79
AUSF	36*	42*	264*	616*
EU	11	16	129	281
SCHWZ			66	183
9506 62 10				
AUFBLASSBARE BAELLE AUS LEDER				
	KG		KG	
EINF	16482*	561*	121451*	3661*
AUS LG	365	39	11867	486
EU	15	1	1467	87
FRANKR			1072	77
TSCHE	1031	53	2678	153
PAKIST	5439	237	88407	1867
THAIL	1360	94	11484	782
CHINA	6845	103	10775	267
JAPAN	321	38	3564	422
AUSF	2622*	100*	56167*	1056*
EU	1626	31	50343	769
FRANKR			13871	162
ITAL			6400	70
G BRIT			5468	77
PORTUG			4022	54
SPAN			5364	78

Wichtigste Ursprungs- und Bestimmungs-Laender	JULI 1999 dt = 100kg	JULI 1999 1000 DM	JAN./JUL. 1999 dt = 100kg	JAN./JUL. 1999 1000 DM
OESTER	57	3	5264	187
9506 62 90				
ANDERE AUFBLASSBARE BAELLE				
	DT		DT	
EINF	2034*	3916*	23326*	29742*
AUS LG	26	41	696	476
EU	235	222	1930	2780
NIEDL	31	35	166	155
ITAL	166	168	1078	1284
G BRIT			46	220
SPAN			817	1046
USA	21	26	297	303
MEXIKO			47	65
PAKIST	1171	2674	7693	14239
INDIEN	99	99	2322	2449
THAIL	69	118	828	1461
VIETN	3	12	307	315
INDONE	29	47	186	320
CHINA	334	642	7174	8742
TAIWAN	69	61	2164	1600
HONGK			178	139
AUSF	1736*	3312*	12071*	20954*
PV			7	15
EU	1034	1666	7769	12648
FRANKR	144	176	1122	2417
NIEDL	259	387	944	1442
ITAL	64	79	531	1269
G BRIT	163	130	1714	2152
DAENM	124	100	669	561
SPAN	64	47	315	521
SCHWED	16	19	270	211
OESTER	113	490	1741	3315
BELGI	41	73	265	336
NORWEG	8	14	102	229
SCHWZ	30	71	668	1270
TUERK			38	68
POLEN	33	72	760	1086
TSCHE	27	22	280	350
UNGARN	3	8	279	365
BULGAR	1	8	133	190
RUSSLD	120	17	151	329
SLOWEN	16	62	110	250
KROAT	10	37	124	365
BR JUS	103	136	223	346
MAROKK	88	692	162	984
KANADA			74	144
BRASIL	61	62	70	77
SAUDIA	54	77	54	77
A EMIR			89	177
PHILIP			42	59
CHINA			14	116
JAPAN			128	173
HONGK	4	35	11	97
AUSTRL	18	32	85	111
9506 69 10				
KRICKET- UND POLOBAELLE				
EINF	7*	5*	14*	18*
AUSF	*	*	*	*
9506 69 90				
AND BAELLE AUSG GOLF- TISCHTENNISBALL				
EINF	449*	1270*	4552*	6254*
AUS LG	31	23	172	149
EU	178	395	1422	2167
FRANKR	4	8	39	130
NIEDL	69	93	281	887
ITAL	48	82	914	746
G BRIT	86	240	176	721
SCHWZ	17	49	48	185
USA	9	32	146	312
PAKIST	1	7	116	150
CHINA	132	536	1801	3648
JAPAN	22	94	143	543
TAIWAN	73	135	695	1023
AUSF	441*	690*	2550*	4674*
EU	396	266	2259	3397
FRANKR	12	28	168	433
NIEDL	57	29	732	369
ITAL	1	3	39	149
G BRIT	198	94	702	457
SPAN	5	18	60	186
OESTER	9	18	122	310
SCHWZ	15	93	134	831
USA	21	149	95	623
KANADA			10	72
JAPAN	7	136	23	407
9506 70 10				
SCHLITTSCHUHE				
	PAAR		PAAR	
EINF	8018*	436*	106259*	3780*
GEW DT	186		2017	
AUS LG			4488	112
EU	535	47	16220	731

Wichtigste Ursprungs- und Bestimmungs-Laender	JULI 1999 dt = 100kg	JULI 1999 1000 DM	JAN./JUL. 1999 dt = 100kg	JAN./JUL. 1999 1000 DM
FRANKR			2972	120
ITAL	526	46	12904	699
USA			2822	248
KANADA	436	75	3798	486
CHINA	6252	165	80689	1920
TAIWAN	215	65	431	81
AUSF	470*	35*	62068*	2707*
GEW DT	5		793	
EU	3	1	48884	2442
FRANKR			1131	129
NIEDL	3	1	25998	1823
OESTER			21064	762
TSCHE	91	4	2483	156
9506 70 30				
ROLLSCHUHE				
	PAAR		PAAR	
EINF	326318*	19442*	2629222*	139698*
GEW DT	10094		79389	
PV			5309	542
AUS LG	6989	229	75334	2603
EU	4137	212	521770	41425
FRANKR			39886	4122
NIEDL	1850	78	4340	248
ITAL	2281	133	473076	36701
OESTER			4492	353
TSCHE	17646	266	62850	676
USA	21	2	5406	322
KANADA	18	2	687	111
THAIL	6	1	15188	1226
VIETN	1133	35	67320	1598
MALAYS			19806	325
CHINA	291867	18089	1763099	79929
SKOREA	1736	269	92439	6365
TAIWAN	9640	524	77698	5241
AUSF	7746*	663*	305514*	24897*
GEW DT	245		9508	
EU	5685	509	266111	21926
FRANKR	780	94	18296	1892
NIEDL	568	27	35348	635
ITAL	49	5	11244	309
G BRIT	416	50	6696	692
DAENM	7	1	10874	1090
SPAN	292	35	1647	179
SCHWED	446	54	44060	4226
FINNL	1012	121	24715	2479
OESTER	1630	82	71912	8977
BELGI	295	35	40574	4367
NORWEG	37	2	1659	221
SCHWZ	687	43	8143	499
TUERK	54	3	4615	106
POLEN	62	5	3911	146
TSCHE	64	5	3941	296
RUSSLD	67	4	6182	861
USA			5057	352
JAPAN	260	26	670	108
9506 70 90				
TEILE ZUBEHOER F SCHLITT- ROLLSCHUHE				
	DT		DT	
EINF	511*	1357*	6010*	12113*
AUS LG	11	55	66	219
EU	16	42	334	1014
FRANKR			45	154
ITAL	13	34	280	823
USA	19	127	235	906
CHINA	396	982	4894	8584
SKOREA	35	106	228	674
TAIWAN	31	82	267	552
HONGK	3	9	34	123
AUSF	39*	100*	637*	1718*
PV			19	32
EU	15	26	316	746
FRANKR			82	135
NIEDL			30	98
DAENM			39	66
OESTER	15	24	146	396
SCHWZ	9	19	113	277
TSCHE			34	100
USA			83	130
9506 91 00				
GERAET F GYMNASTIK LEICHTATHLETIK USW				
EINF	28793*	16034*	260103*	139557*
LV			4	12
PV	85	18	152	36
AUS LG	1159	466	27941	13321
EU	719	878	14500	15052
FRANKR	20	81	4668	1648
NIEDL	60	40	2200	1350
ITAL	89	123	4188	6688
G BRIT	224	228	342	404
DAENM	142	188	683	967
SPAN	138	188	497	524
FINNL			1790	3262
SCHWZ	9	48	321	721
TUERK	105	87	379	288
POLEN	472	246	8031	2770

Wichtigste Ursprungs- und Bestimmungs-Laender	JULI 1999		JAN./JUL. 1999	
	dt = 100kg	1000 DM	dt = 100kg	1000 DM
TSCHE	372	201	3622	1888
SLOWAK	170	114	1611	1083
UNGARN	497	344	5117	2950
BULGAR			608	359
RUSSLD			216	106
USA	1270	3157	11148	26995
KANADA	642	577	3141	2288
MEXIKO	5	51	14	69
ISRAEL			428	312
PAKIST	256	172	1320	967
SRILAN	17	50	475	758
THAIL	23	19	2309	1070
MALAYS	877	297	10367	2988
CHINA	11305	3442	90792	26891
SKOREA	540	167	6474	1734
JAPAN	1	4	338	891
TAIWAN	11242	5073	99529	48868
HONGK	85	19	355	239
AUSTRL			261	165
AUSF	7077*	12680*	66301*	78263*
PV			333	171
EU	4621	5693	39356	42420
FRANKR	599	630	4552	4190
NIEDL	950	965	8956	9911
ITAL	428	486	2124	2400
G BRIT	321	428	4420	4686
DAENM	103	199	1411	1778
GRIECH	4	11	408	439
PORTUG	77	111	248	437
SPAN	150	221	784	1252
SCHWED	183	228	674	997
FINNL	26	67	660	1185
OESTER	1596	2008	13226	13258
BELGI	41	146	1222	2080
LUXEMB	143	173	590	805
NORWEG	61	80	670	804
SCHWZ	793	5107	11187	17414
TUERK	182	347	1067	1304
LETTLD	21	17	507	372
LITAU	3	11	274	265
POLEN	145	166	1649	1315
TSCHE	52	58	1545	1214
SLOWAK	47	27	260	210
UNGARN	70	60	1048	539
RUMAEN	3	8	464	348
BULGAR	15	12	318	271
RUSSLD	231	160	2076	1606
GEORG			356	217
KASACH			144	208
SLOWEN	49	42	318	406
KROAT	37	37	167	222
MAZED	112	37	194	184
AEGYPT	3	7	217	280
S AFR	67	66	282	155
USA	118	69	1209	1126
KANADA	33	62	437	653
CHILE			128	103
ARGENT	32	30	188	160
SAUDIA	57	58	120	192
KATAR			12	62
A EMIR	19	34	599	833
OMAN			68	87
INDONE			339	273
BRUNEI			90	240
SINGAP	44	35	291	361
CHINA	28	26	78	177
SKOREA	12	24	100	180
JAPAN	142	165	588	1051
TAIWAN	1	2	400	337
HONGK	20	14	372	401
AUSTRL	8	17	133	220
9506 99 10				
KRICKET- UND POLOAUSRUESTUNGEN				
EINF	9*	13*	84*	48*
AUSF	*	*	2*	4*
9506 99 90				
ANDERE SPORTGERAETE				
EINF	28782*	19351*	165347*	116781*
PV	62	202	87	347
AUS LG	2660	1456	9766	6126
EU	8502	6612	50468	37356
FRANKR	1914	964	15134	8459
NIEDL	359	454	2325	2631
ITAL	3166	1673	13796	11208
G BRIT	216	397	793	1130
IRLAND	133	102	749	424
DAENM	636	1166	3242	5714
SPAN	225	160	1760	1286
SCHWED	1056	782	4831	3874
FINNL	490	606	1985	1881
OESTER	147	111	1654	1009
BELGI	111	71	3030	2191
LUXEMB	49	26	1161	625
NORWEG	23	27	748	846
SCHWZ	178	393	1065	2733
ESTLD	300	68	421	116
POLEN	3259	437	19165	3315
TSCHE	691	583	8797	4683
SLOWAK	256	195	1437	1275
UNGARN	400	118	1201	379
SLOWEN	137	490	570	1634
USA	376	1184	4787	9383
KANADA	2907	1721	15118	9232
MEXIKO	5	18	58	167
ISRAEL	50	40	507	349
PAKIST	14	15	248	778
INDIEN	44	79	178	224
SRILAN	11	142	39	491
THAIL	12	6	185	162
VIETN	142	71	967	598
INDONE			528	240
MALAYS	10	90	337	607
CHINA	7807	5822	53250	38408
SKOREA	164	241	890	1192
JAPAN	7	13	519	274
TAIWAN	351	493	2992	2896
HONGK	86	314	577	1226
AUSF	5933*	8295*	40152*	51400*
EU	3175	4074	24984	29409
FRANKR	205	397	1841	3228
NIEDL	599	872	3778	4719
ITAL	120	127	2519	2342
G BRIT	48	102	1307	1800
DAENM	30	62	698	1001
GRIECH	11	18	90	174
PORTUG	11	30	246	378
SPAN	138	191	1184	1808
SCHWED	51	86	564	822
OESTER	1640	1721	10474	10419
BELGI	255	340	1910	2419
LUXEMB	54	85	245	411
NORWEG	15	49	186	401
SCHWZ	436	826	5160	7281
TUERK	14	49	85	176
LETTLD			170	292
LITAU	268	217	847	877
POLEN	251	198	1445	2861
TSCHE	140	156	1018	894
SLOWAK	79	181	323	699
UNGARN	90	140	315	859
UKRAIN	47	59	302	357
RUSSLD	578	652	1276	1612
KASACH	13	30	185	220
SLOWEN	76	71	293	311
KROAT			75	161
MAZED	46	96	46	96
NAMIB			33	64
USA	164	164	1384	1416
KANADA	18	50	50	232
A EMIR	48	92	58	183
CHINA	286	632	937	1118
JAPAN	15	94	128	427
TAIWAN		6	21	114
HONGK	77	183	202	369
AUSTRL	54	108	151	310
9507 10 00				
ANGELRUTEN				
EINF	58807*	2226*	473067*	22138*
PV	1113	127	8718	729
AUS LG	3862	256	67962	3883
EU	801	111	9899	1867
FRANKR	90	6	2111	174
NIEDL	78	1	911	149
ITAL	21	3	8320	1289
G BRIT	275	93	1414	241
TSCHE	1662	140	9896	787
UNGARN	276	6	7005	183
USA	851	57	5706	1009
CHINA	47545	1434	334655	11045
SKOREA	4217	344	30923	6718
TAIWAN	3669	100	13497	472
AUSF	35357*	1073*	136017*	10467*
PV	228	30	2604	385
EU	7731	405	43940	6184
FRANKR	1498	82	6533	836
NIEDL	75	6	1830	171
ITAL	971	23	4292	209
DAENM	197	29	3480	289
GRIECH	730	41	4298	222
SPAN	205	13	6693	3337
SCHWED	22	2	2103	337
FINNL	288	18	2257	189
OESTER	735	94	6122	631
BELGI	1825	78	1884	96
SCHWZ	200	34	4975	408
LITAU	478	27	3581	215
POLEN	791	58	6220	361
TSCHE	1783	139	13732	1143
UNGARN	2280	95	6992	344
RUSSLD	534	30	5782	279
KROAT	2424	62	6172	338
B HERZ	987	27	3434	138
9507 20 10				
ANGELHAKEN N MONTIERT MIT VORFACH				
EINF	5134*	281*	44172*	2438*
AUS LG	67	2	480	14
EU	393	57	1853	249
FRANKR	58	6	950	120
NORWEG	1599	95	13053	623
UNGARN	95	7	859	186
VIETN			6874	353
PHILIP			1156	173
CHINA	3735	66	7156	331
JAPAN	132	24	8944	303
AUSF	1428*	109*	8228*	706*
EU	1065	55	6085	413
SPAN			2936	263
9507 20 90				
ANDERE ANGELHAKEN				
EINF	1831*	120*	44495*	2788*
AUS LG	327	9	578	16
EU	150	7	5223	919
FRANKR			1267	187
ITAL			3500	697
VIETN	73	4	4615	201
PHILIP	326	38	4206	392
CHINA	200	6	12414	497
SKOREA	429	15	3068	293
AUSF	524*	69*	2438*	236*
EU	147	4	1553	135
9507 30 00				
ANGELROLLEN				
EINF	37065*	1351*	395650*	17554*
AUS LG	2127	170	60713	2722
EU	1424	97	40858	3686
FRANKR	1413	93	5856	373
ITAL			12317	2586
G BRIT	2	1	16237	413
SCHWED			6136	210
USA	306	27	12706	466
BANGLA			1452	121
THAIL	411	47	3402	350
CHINA	12089	339	209375	6161
NKOREA			756	77
SKOREA	5230	287	66821	3996
JAPAN	156	44	5323	1014
TAIWAN	1002	67	21953	854
HONGK	16411	439	28900	681
AUSF	17443*	989*	100387*	7871*
EU	4041	284	35315	4548
FRANKR	101	7	4768	281
ITAL	189	20	3886	316
DAENM	125	11	2131	256
GRIECH	428	33	3216	237
PORTUG	266	20	1954	133
SPAN	23	2	5162	2129
SCHWED	5	1	2399	294
FINNL	57	7	2344	146
OESTER	793	63	8668	636
POLEN	569	36	5157	267
TSCHE	1235	90	12094	874
SLOWAK	462	61	3787	200
UNGARN	3109	127	9869	467
BULGAR	1671	69	4872	169
KROAT	2324	86	6403	292
JAPAN	100	47	340	203
9507 90 00				
ANDERE JAGDGERAETE				
EINF	1152*	2695*	6744*	22847*
PV			2	24
AUS LG	23	109	181	893
EU	283	845	2219	7468
FRANKR	27	258	411	1176
NIEDL	13	42	686	1402
ITAL	99	196	839	2187
G BRIT	99	329	297	1522
IRLAND			22	260
SPAN			8	70
SCHWED		3	123	306
FINNL			18	216
BELGI			78	219
NORWEG	14	37	74	146
POLEN	179	387	827	1987
TSCHE	134	146	596	601
UNGARN	204	182	1038	1032
BULGAR			22	108
TUNES			76	283
USA	84	163	336	1438
DOM RP			70	296
INDIEN	118	148	738	1278
VIETN		1	80	126
PHILIP	39	181	112	701
CHINA	74	201	1318	2418
SKOREA	63	287	548	3048
JAPAN	7	41	84	723
TAIWAN	12	37	296	662
HONGK			27	104
AUSF	201*	849*	2776*	10017*
PV			4	76
EU	88	347	2088	6628
FRANKR	6	14	251	960
NIEDL	10	38	250	589
ITAL	2	11	182	288
G BRIT	2	10	36	140
DAENM	2	13	242	893
SPAN	1	4	272	1791
SCHWED	1	7	83	387
OESTER	42	166	839	1803
SCHWZ	8	36	102	571
LETTLD	6	41	36	194

Wichtigste Ursprungs- und Bestimmungs-Laender	JULI 1999 dt	JULI 1999 1000 DM	JAN./JUL. 1999 dt	JAN./JUL. 1999 1000 DM
LITAU	2	12	22	96
TSCHE	11	48	94	383
UNGARN	12	31	49	181
RUSSLD	29	88	68	284
KROAT	14	69	72	316
A EMIR			7	84
9508 00 00				
KARUSSELL USW ZIRKUS TIERSCHAU USW				
EINF	535*	806*	6958*	10106*
LV			11	189
EU	106	154	1094	2046
FRANKR		5	88	278
NIEDL	52	66	54	86
ITAL			319	705
G BRIT	42	69	212	495
BELGI	12	14	415	420
SCHWZ	24	118	949	3933
LETTLD	220	400	220	400
SLOWAK			565	391
UNGARN	117	79	2958	2116
USA	29	20	199	784
A EMIR			34	78
AUSF	1883*	7188*	24315*	76115*
EV	11	189	11	189
EU	136	504	7239	25497
FRANKR	8	32	1264	4229
NIEDL	4	35	576	1369
G BRIT	4	15	1931	6186
DAENM	11	78	674	2803
SPAN		8	21	189
SCHWED	2	11	27	90
FINNL			82	270
OESTER	104	303	776	2186
BELGI	1	6	1843	6144
SCHWZ	89	281	560	2092
LETTLD			84	50
POLEN	146	26	514	449
UNGARN	63	119	1109	2340
RUMAEN			22	64
BULGAR			34	60
RUSSLD			633	1001
KASACH			24	96
AEGYPT	930	4200	1006	4838
NIGERI			95	148
USA	137	1110	10264	32298
KANADA	1	14	86	692
MEXIKO			53	361
KOLUMB			22	266
ISRAEL			64	227
SAUDIA	1	2	38	81
A EMIR			1587	2894
BRUNEI			16	149
CHINA	45	168	128	379
JAPAN	328	470	459	1038
TAIWAN	3	8	147	813
AUSTRL	34	242	40	277

KAPITEL 96

VERSCHIEDENE WAREN

	KG	KG
9601 10 00		
ELFENBEIN BEARBEIT ELFENBEINWAREN		
EINF	76* 17*	345* 86*
AUSF	* *	1* 1*
9601 90 10		
KORALLEN BEARBEITET KORALLENWAREN		
EINF	2* 14*	100* 193*
EU	2 14	15 96
AUSF	2* 19*	20* 279*
EU	2 12	9 82
JAPAN		5 111
9601 90 90		
AND TIER SCHNITZSTOFFE WARE DARAUS		
EINF	43533* 408*	185625* 2530*
EU	137 11	6762 162
INDIEN	972 48	11734 443
PHILIP	37735 221	138686 984
CHINA	957 54	4146 142
HONGK	13 11	1969 204
AUSF	500* 83*	8999* 682*
EU	234 28	7872 252
AUSTRL		37 91

Wichtigste Ursprungs- und Bestimmungs-Laender	JULI 1999 dt	JULI 1999 1000 DM	JAN./JUL. 1999 dt	JAN./JUL. 1999 1000 DM
9602 00 00				
PFLANZL MINERAL SCHNITZSTOFF USW				
	KG		KG	
EINF	26045*	1899*	305303*	17078*
PV			82	4
AUS LG			32	10
EU	18698	1399	207296	14814
NIEDL	779	18	17427	432
SPAN	4608	290	31854	1798
BELGI	12789	1044	168470	12366
SCHWZ	2001	9	21788	285
POLEN	149	66	28875	892
MAROKK			10000	54
ECUAD	1196	58	16802	408
CHINA	965	9	6953	208
SKOREA	1560	19	2060	81
AUSF	90201*	2920*	661523*	17375*
PV	146	65	239	69
EU	50246	1248	414871	8519
FRANKR	9389	511	91944	3619
NIEDL	1555	73	10361	515
ITAL	15372	67	115055	587
G BRIT	2937	212	20062	1048
IRLAND	118	5	3417	316
GRIECH	3134	26	35165	286
SPAN	8215	53	66174	664
OESTER	2927	98	20867	593
BELGI	3625	166	18773	641
SCHWZ	3406	183	14641	718
TUERK	1201	70	14666	363
POLEN	786	67	13945	1066
TSCHE	2646	161	9428	646
UNGARN	439	31	6597	226
MAROKK	256	12	4637	203
ALGER			4953	250
LIBYEN			10110	158
SUDAN	517	53	1530	95
NIGERI	376	34	1942	124
S AFR	1970	119	9729	620
USA	2669	130	14502	506
KANADA	2193	89	10290	344
BOLIV	5	2	9247	57
SYRIEN	3260	132	10922	462
KATAR			108	54
A EMIR	163	7	9686	346
INDIEN	6027	86	30323	281
VIETN	4901	188	13745	543
JAPAN	915	52	4081	652
9603 10 00				
BESEN AUS REISIG USW GEBUNDEN USW				
	STUECK		STUECK	
EINF	186374*	353*	1471501*	2781*
GEW DT	1480		9986	
AUS LG			716	1
EU	12531	43	195896	534
SCHWED	554	2	44794	90
OESTER	3000	8	58131	186
UNGARN	60870	136	549719	1175
RUMAEN	32800	44	206369	279
INDIEN			59000	80
SRILAN	41689	52	215017	226
JAPAN			3448	50
AUSF	24112*	43*	162260*	337*
GEW DT	150		726	
EU	13108	22	67633	156
9603 21 00				
ZAHNBUERSTEN AUCH F KUENSTL GEBISS				
	100 ST		100 ST	
EINF	62209*	3504*	444113*	29417*
GEW DT	1456		9881	
AUS LG	11	8	129	48
EU	6763	361	118943	11867
NIEDL	481	24	3311	765
G BRIT	5368	275	16408	971
IRLAND	393	13	86336	8666
FINNL			130	53
OESTER	427	26	10292	1123
NORWEG	7660	467	72116	5704
SCHWZ	12544	1101	73189	5918
TUERK	6070	273	68611	1520
USA	3572	633	8622	1597
CHINA	6835	388	44732	1607
JAPAN	12686	185	42269	613
AUSF	356938*	31805*	1808860*	169981*
GEW DT	7876		36817	
EV	15788	1225	47362	3813
EU	138555	10710	729842	67225
FRANKR	21305	1120	126904	8505
NIEDL	38893	3766	139803	16307
ITAL	8150	427	77690	5501
G BRIT	27423	2914	181790	21415
IRLAND	1264	84	3137	134
DAENM	5316	756	47767	3906
GRIECH	3108	186	13286	823
PORTUG	663	42	11372	897

Wichtigste Ursprungs- und Bestimmungs-Laender	JULI 1999 dt	JULI 1999 1000 DM	JAN./JUL. 1999 dt	JAN./JUL. 1999 1000 DM
SPAN	5259	331	31807	3498
SCHWED	2052	213	29463	1731
FINNL	514	68	5265	836
OESTER	5578	361	33009	2636
BELGI	6062	463	27220	1996
SCHWZ	17467	801	92175	5216
TUERK	3149	145	16007	1494
ESTLD	90	7	1501	120
LITAU	70	10	5741	436
POLEN	10566	697	48887	2878
TSCHE	2224	120	13975	767
UNGARN	4416	295	20483	1311
RUMAEN	4796	255	5031	274
UKRAIN	580	56	3824	245
RUSSLD	2108	124	14314	839
SLOWEN	1348	153	4999	511
KROAT	394	76	2972	560
B HERZ	345	53	1339	214
S AFR	2512	178	11898	986
USA	123949	12972	573956	61132
KANADA	1827	532	6867	2976
KOLUMB			5932	269
VENEZU			1767	92
ECUAD	409	37	6850	282
PERU	10	1	1498	75
BRASIL	14775	617	61029	3107
CHILE	80	13	4788	504
PARAGU	1520	75	1561	78
ARGENT	19	5	989	237
ISRAEL	1142	107	7119	467
A EMIR			5008	342
THAIL	1509	69	9613	416
MALAYS	954	72	4495	341
SINGAP	963	114	4749	558
PHILIP	1122	42	3328	190
CHINA	136	80	909	381
SKOREA	3782	164	20298	1032
JAPAN	12117	2318	70249	7890
TAIWAN	284	25	3002	295
HONGK	538	41	3961	329
AUSTRL	2215	557	17643	3503
NEUSEE			2706	184
9603 29 10				
RASIERPINSEL				
	STUECK		STUECK	
EINF	152954*	74*	688720*	415*
GEW DT	64		287	
AUS LG	406	2	13078	12
EU			13225	51
CHINA	151456	86	650646	248
AUSF	105087*	308*	561418*	1460*
GEW DT	70		327	
EU	88949	330	321411	902
FRANKR	28856	89	83660	261
POLEN			87368	189
USA	8800	61	35479	144
9603 29 30				
HAARBUERSTEN				
	STUECK		STUECK	
EINF	25389066*	2083*	216340?0*	16899*
GEW DT	1442		13165	
AUS LG			261524	191
EU	107576	309	621886	1695
FRANKR	18234	81	307420	1108
NIEDL	49208	95	159240	298
ITAL	1664	8	25698	134
G BRIT	14900	60	65314	200
SCHWED	11085	16	38485	69
POLEN	66902	71	394571	326
THAIL	462654	256	3887297	2023
CHINA	1652958	1115	14326769	10791
NKOREA			63192	238
SKOREA	21601	73	752640	1588
TAIWAN	198624	234	1274444	1740
AUSF	412045*	1006*	3525383*	6904*
GEW DT	246		2036	
EU	297209	694	2378317	4434
NIEDL	90353	137	417789	672
G BRIT	52298	169	275506	512
SPAN	6310	17	110863	226
FINNL	13927	19	204642	315
OESTER	79837	226	718183	1447
SCHWZ	37262	87	427191	906
POLEN	8458	13	118512	146
UNGARN	10624	22	143046	249
USA	28138	115	111674	485
9603 29 90				
AND BUERSTEN PINSEL Z KOERPERPFLEGE				
	DT		DT	
EINF	456*	740*	3575*	4850*
PV			5	6
AUS LG	1	1	49	57
EU	63	164	315	667
FRANKR	6	23	70	229
IRLAND	52	132	89	208
SCHWZ	26	156	46	356
POLEN	36	41	364	367

Wichtigste Ursprungs- und Bestimmungs-Laender	JULI 1999 dt = 100kg	JULI 1999 1000 DM	JAN./JUL. 1999 dt = 100kg	JAN./JUL. 1999 1000 DM
TSCHE	7	2	288	173
RUMAEN			232	66
USA	6	53	100	619
THAIL	20	19	191	140
CHINA	107	122	1386	1428
TAIWAN	27	66	295	544
AUSF	202*	624*	1651*	6108*
PV			3	3
EU	158	434	1011	2976
FRANKR	15	87	155	717
G BRIT	74	219	267	648
GRIECH	14	5	131	192
SCHWED	3	6	23	106
OESTER	16	44	123	378
SCHWZ	10	39	157	581
POLEN	6	12	112	358
USA	7	55	108	687
MEXIKO			30	161
9603 30 10				
KUNSTMALERPINSEL SCHREIBPINSEL				
	STUECK		STUECK	
EINF	49746523*	793*	466820190*	6168*
GEW DT	294		2123	
PV			314509	123
AUS LG	161200	16	949179	106
EU	30616	40	271278	438
G BRIT	10881	28	107841	244
TSCHE	23389392	226	209258616	1931
MEXIKO	369600	15	3127248	348
INDIEN	85390	34	998861	326
CHINA	20435527	343	179859789	2146
JAPAN	55359	90	582891	580
AUSF	10652507*	3635*	89671088*	23621*
GEW DT	617		2578	
EU	4226088	2087	30845737	15738
FRANKR	1262474	370	8399372	3316
NIEDL	479139	356	3442770	2981
ITAL	117677	117	3328142	2053
G BRIT	456790	132	5197621	1137
DAENM	35782	42	353869	336
GRIECH	34661	37	356574	361
PORTUG	209126	102	954157	499
SPAN	724481	209	2284310	1574
SCHWED	167467	166	643619	791
FINNL	26970	17	294306	230
OESTER	397580	256	3322287	1629
BELGI	319184	285	1034617	786
NORWEG	314105	100	1042230	359
SCHWZ	620769	189	4383984	1474
TUERK	135851	39	432432	214
POLEN	243274	57	968047	276
TSCHE	2043346	136	11780869	740
UNGARN	146664	33	420237	149
USA	826786	423	2719681	2471
MEXIKO			441585	183
CHILE	460470	182	837313	336
ARGENT			523472	161
MALAYS	363996	97	399467	107
9603 30 90				
PINSEL Z AUFTRAGEN KOSMET ERZEUGN				
	STUECK		STUECK	
EINF	20604442*	937*	233109771*	9680*
GEW DT	243		2482	
LV			100000	12
AUS LG	384	1	99648	74
EU	729495	258	5048485	3212
FRANKR	597416	241	3861284	2621
G BRIT	15000	19	385574	216
SCHWED	14196	20	58548	98
BELGI			627436	175
TSCHE	307180	131	3717614	1160
CHINA	383272	221	5972467	2398
SKOREA	450102	219	7187044	2489
AUSF	9008328*	2696*	646560929*	18503*
GEW DT	265		1739	
EU	3973612	1204	39347884	9144
FRANKR	857074	456	17297001	3734
NIEDL	144658	37	870878	397
ITAL	16659	17	1999131	483
G BRIT	1880714	348	9884761	2013
SPAN	175484	58	5236269	892
SCHWED	42805	31	346096	219
FINNL	460882	102	1906891	597
OESTER	17943	43	578763	410
BELGI	565700	58	861638	177
SCHWZ	190788	47	2987857	621
POLEN	500441	125	2665451	579
TSCHE	1553033	82	5321620	549
USA	1594456	543	7188264	3156
KANADA	458379	161	856158	232
SKOREA	100000	32	1441342	232
JAPAN	262503	72	523077	149
9603 40 10				
BUERSTE PINSEL AUFTRAG V ANSTRFARB				
	STUECK		STUECK	
EINF	7407050*	2658*	376087511*	14682*
GEW DT	3212		16584	
AUS LG	773376	240	3283602	1004
EU	664269	763	3795067	3382
NIEDL	7611	47	73686	337
ITAL	405462	512	2740031	2159
G BRIT	57000	61	158764	138
SCHWED	10800	19	58425	77
OESTER	161401	121	711819	599
TUERK	238730	146	1283883	1013
TSCHE	167470	45	1359271	401
INDIEN	8448	4	536460	195
INDONE	39095	32	379364	295
CHINA	6211718	1798	29661997	8943
AUSF	33122203*	2622*	205453758*	15700*
GEW DT	1430		8077	
EU	1631319	1569	11023000	10081
FRANKR	108974	104	911407	691
NIEDL	580049	514	3329043	2362
ITAL	33057	41	484033	466
G BRIT	90710	66	637526	600
DAENM	220613	196	1058988	1080
SCHWED	33653	102	210788	488
OESTER	382944	485	2640439	2958
BELGI	68588	101	522149	635
LUXEMB	71248	58	210069	301
NORWEG	85749	89	466737	792
SCHWZ	341469	226	2377640	1662
LITAU	81807	48	442569	218
POLEN	183813	72	671733	398
TSCHE	132789	72	610914	318
USA	231132	117	444273	387
9603 40 90				
KISSEN UND ROLLER ZUM ANSTREICHEN				
	STUECK		STUECK	
EINF	2985602*	1978*	22702726*	12038*
GEW DT	2617		17204	
PV	28860	10	1414372	328
AUS LG	1368	7	77183	68
EU	95657	261	669414	1139
NIEDL	39737	69	220111	370
G BRIT	46928	63	92874	320
OESTER	9100	69	327039	353
TSCHE	2494963	1290	17138250	7887
USA	13973	186	326170	890
ARGENT			193090	225
CHINA	177928	153	3281705	1294
TAIWAN	10000	64	66705	289
AUSF	9221033*	7358*	468998512*	40284*
GEW DT	4015		33361	
EU	6277307	6324	32678473	29541
FRANKR	678719	636	3119474	2882
NIEDL	2600815	2600	11674219	11314
ITAL	291476	168	2181984	1640
G BRIT	778176	561	5340747	4322
DAENM	116756	142	661979	970
GRIECH	131134	142	736010	928
SPAN	1002791	356	3277608	1412
SCHWED	63594	67	603904	673
FINNL	36135	37	400332	627
OESTER	384906	491	2133622	3116
BELGI	38252	119	680827	1123
NORWEG	84622	76	639709	616
SCHWZ	352907	349	1976212	2077
TUERK	33306	27	327838	260
ESTLD	78916	67	179859	136
LETTLD	88407	54	330645	212
POLEN	304442	181	914716	672
TSCHE	78863	48	560544	326
AEGYPT	10170	7	67222	75
S AFR	16294	12	213385	134
USA	1010834	591	4771271	2791
KANADA	27518	16	421975	256
ISRAEL	121393	79	505090	599
A EMIR	93184	66	290144	238
SINGAP	266264	139	894765	585
JAPAN	120175	109	295365	277
HONGK	4755	3	54448	129
9603 50 00				
MASCHINENBUERSTEN				
	DT		DT	
EINF	2028*	2822*	16214*	24334*
EV				2
AUS LG	7	13	77	210
EU	1207	1402	10716	16233
FRANKR	6	19	109	306
NIEDL	37	61	610	1648
ITAL	382	481	3867	5792
G BRIT	435	486	3967	5436
IRLAND			56	216
DAENM	179	110	1247	763
SCHWED	49	80	213	638
OESTER	64	40	395	476
BELGI	22	99	205	682
SCHWZ	101	245	919	2288
TUERK	146	80	563	321
POLEN	23	32	256	284
TSCHE	44	64	224	333
USA	87	368	547	2298
CHINA	408	317	3857	1800
JAPAN	6	84	80	514
AUSF	2446*	10250*	22893*	61873*
EU	1748	5663	11234	33114
FRANKR	126	618	1409	4661
NIEDL	267	1226	1592	4880
ITAL	167	497	963	2657
G BRIT	364	924	2016	4606
DAENM	146	410	736	2327
GRIECH	28	70	151	370
PORTUG	29	94	138	528
SPAN	101	328	489	1741
SCHWED	44	129	468	1234
FINNL	24	91	227	786
OESTER	279	761	1621	4870
BELGI	161	487	1135	3624
NORWEG	29	81	224	722
SCHWZ	460	1047	2685	6674
TUERK	85	202	285	683
POLEN	99	285	652	1676
TSCHE	73	217	399	1083
SLOWAK	23	58	80	233
UNGARN	53	103	387	932
RUSSLD	52	98	141	287
SLOWEN	10	43	111	322
AEGYPT	20	61	381	849
USA	203	677	2199	6171
KANADA	150	204	520	844
MEXIKO	10	50	53	181
VENEZU		1	89	184
BRASIL	39	130	207	780
ARGENT	3	16	53	273
LIBAN	1	14	120	166
ISRAEL	2	9	808	387
SAUDIA	15	40	284	408
BAHRAI			36	112
KATAR	7	8	38	71
A EMIR	14	53	303	428
INDIEN	49	175	97	340
INDONE	1	4	39	206
MALAYS	2	22	58	204
SINGAP	44	113	180	533
CHINA	5	15	66	251
SKOREA	11	37	75	210
JAPAN	42	262	259	1230
TAIWAN	3	31	38	202
HONGK	45	174	243	1058
AUSTRL	31	82	142	426
9603 90 10				
HANDGEF FUSSBODENKEHRER OHNE MOTOR				
	STUECK		STUECK	
EINF	78023*	302*	294086*	3394*
GEW DT	691		2923	
AUS LG	552	4	7308	42
EU	701	46	29747	2389
ITAL	15	1	6238	827
IRLAND	100	1	3087	104
SCHWED	1	1	17985	1814
RUMAEN	62234	172	156097	369
CHINA	7600	53	40294	284
TAIWAN	552	4	27576	115
HONGK			12006	76
AUSF	32902*	1219*	299301*	8320*
GEW DT	696		5343	
EU	16121	612	199857	6125
FRANKR	2608	76	27471	761
NIEDL	1440	62	41912	493
ITAL	1024	23	8697	269
G BRIT	4657	142	39070	1132
SPAN	1846	70	10824	269
SCHWED	150	9	18628	261
OESTER	1956	97	28029	819
BELGI	737	20	11229	477
LUXEMB	922	89	4295	466
SCHWZ	3383	171	12698	768
TUERK	717	61	3833	124
POLEN	286	26	7612	281
USA	766	114	10024	614
MEXIKO	1015	64	1829	106
LIBAN	78	3	21141	102
JAPAN	200	84	902	130
9603 90 91				
BUERSTWARE STRASSE/HAUSHALTREINIG USW				
	DT		DT	
EINF	3175*	1885*	27383*	16912*
PV			2	4
AUS LG	38	45	141	189
EU	287	210	4110	2685
NIEDL	9	21	598	655
ITAL	198	118	2872	1503
G BRIT	1	5	161	222
OESTER	7	8	220	115
SCHWZ	1	3	248	215
POLEN	769	264	5290	1587
TSCHE	482	199	3388	1821
SLOWAK	40	16	394	160
UNGARN	442	234	3679	1898
RUMAEN	11	7	190	43
S AFR			603	461
USA	18	27	208	242
SRILAN	112	38	798	249
CHINA	550	494	4536	3676
TAIWAN	259	336	4006	3427
HONGK	24	34	188	177
AUSF	3179*	4366*	20616*	27915*
EU	1618	2123	10393	15659
FRANKR	155	248	1710	2770

Wichtigste Ursprungs- und Bestimmungs-Laender	JULI 1999 dt = 100kg	JULI 1999 1000 DM	JAN./JUL. 1999 dt = 100kg	JAN./JUL. 1999 1000 DM
NIEDL	567	873	3412	4332
ITAL	16	62	379	1466
G BRIT	286	270	1067	1419
IRLAND	51	44	446	438
DAENM	29	45	510	738
SPAN	12	33	189	303
SCHWED	63	48	312	396
OESTER	225	336	1458	2160
BELGI	49	104	517	1092
ISLAND	18	20	128	215
NORWEG	29	84	356	468
SCHWZ	418	674	2735	3918
TUERK	11	24	122	289
POLEN	80	141	775	1026
TSCHE	7	15	250	323
RUSSLD	30	80	231	390
SLOWEN	55	88	403	491
USA	285	533	1163	1820
KANADA	27	55	87	195
ISRAEL	31	31	219	266
SAUDIA	93	25	1251	348
A EMIR	346	98	886	242
JAPAN	70	159	343	718
9603 90 99				
ANDERE BUERSTENWAREN				
EINF	4910*	4323*	37119*	32677*
PV	144	114	1498	946
AUS LG	98	84	449	311
EU	1605	1927	10287	12738
FRANKR	1	4	59	177
NIEDL	19	43	114	342
ITAL	1162	1402	5749	7852
G BRIT	144	130	1475	1682
DAENM	42	114	288	714
SPAN	2	4	218	119
SCHWED	10	57	58	286
OESTER	94	82	598	638
BELGI	131	90	1709	1116
LIECHT	1	52	3	219
SCHWZ	358	445	1181	2482
TUERK	28	22	167	199
POLEN	96	37	676	244
TSCHE	1164	845	13077	6616
SLOWAK	29	22	243	162
UNGARN	189	115	1544	1022
USA	27	120	188	945
PAKIST			7	50
CHINA	1170	754	6858	5089
SKOREA	9	30	98	290
JAPAN	48	41	90	214
TAIWAN	82	98	2411	1885
AUSF	4500*	7778*	25820*	50199*
PV	23	23	70	63
EU	2904	5036	16114	33100
FRANKR	312	701	2432	6452
NIEDL	396	926	3182	6136
ITAL	497	784	1648	2752
G BRIT	861	1146	2685	3646
DAENM	72	129	569	1316
PORTUG	54	67	370	424
SPAN	319	429	798	1318
SCHWED	68	116	438	706
OESTER	168	458	3015	6786
BELGI	92	222	911	2225
LUXEMB	6	13	34	116
NORWEG	13	46	103	324
LIECHT	12	47	131	600
SCHWZ	376	840	2636	5978
ESTLD	4	11	51	146
POLEN	94	168	1010	1843
TSCHE	111	164	785	955
UNGARN	41	86	428	670
RUSSLD	17	58	88	194
AEGYPT	8	10	89	104
USA	127	200	394	830
KANADA	157	193	406	573
ARGENT	3	4	73	94
SYRIEN			141	104
ISRAEL	8	14	199	219
SAUDIA	23	38	292	261
A EMIR	99	112	484	442
SINGAP	11	21	149	234
CHINA	1	5	69	69
JAPAN	37	159	136	705
TAIWAN	13	32	88	186
AUSTRL	81	82	184	233
9604 00 00				
HANDSIEBE				
EINF	672*	1223*	2859*	5206*
EU	123	337	618	1988
ITAL	104	156	483	1018
G BRIT	11	146	66	774
POLEN			507	191
TSCHE	91	66	623	462
MALAYS	40	80	40	80
CHINA	410	749	1002	2364
AUSF	258*	585*	1432*	2678*
EU	190	418	879	1701
FRANKR	6	37	166	323
G BRIT	28	28	202	206
DAENM	76	61	149	131
OESTER	65	224	197	508

Wichtigste Ursprungs- und Bestimmungs-Laender	JULI 1999 dt = 100kg	JULI 1999 1000 DM	JAN./JUL. 1999 dt = 100kg	JAN./JUL. 1999 1000 DM
9605 00 00				
ZUSAMMSTELLG F REISE(NECESSAIRES) USW				
EINF	1131*	1195*	3142*	4243*
PV			24	85
AUS LG	8	9	46	152
EU	9	13	101	178
CHINA	1100	1125	2760	3480
TAIWAN	9	24	143	276
AUSF	58*	253*	836*	2876*
PV			14	36
EU	24	132	300	1158
NIEDL	3	66	64	278
SPAN	1	1	39	128
TUERK	10	29	132	360
KENIA			65	164
PERU			69	244
BRASIL			85	228
9606 10 00				
DRUCKKNOEPFE TEILE DAVON				
EINF	258*	827*	1670*	5819*
PV				4
AUS LG				12
EU	143	398	664	2244
ITAL	141	385	625	2048
POLEN	7	26	26	161
TSCHE	49	159	545	1736
USA	22	59	294	764
MEXIKO	22	71	60	186
JAPAN	9	72	17	160
AUSF	1626*	7024*	17040*	62980*
PV	104	719	573	3665
EU	710	2795	8372	28872
FRANKR	148	607	2259	7393
NIEDL	59	333	603	2679
ITAL	37	279	346	1789
G BRIT	60	177	2113	4824
IRLAND	1	7	57	177
DAENM	39	127	343	1332
GRIECH	34	44	126	389
PORTUG	161	511	910	2690
SPAN	29	92	533	1660
FINNL	26	104	260	1338
OESTER	43	157	257	1435
BELGI	68	427	596	3003
NORWEG	1	6	41	208
SCHWZ	5	47	76	485
TUERK	143	804	766	3829
POLEN	80	416	719	3081
TSCHE	12	82	202	996
SLOWAK	19	140	161	973
UNGARN	29	129	231	928
RUMAEN	22	258	162	1412
BULGAR	26	120	162	703
UKRAIN	16	46	68	246
RUSSLD	18	80	114	381
SLOWEN	17	93	97	660
KROAT	7	54	67	369
B HERZ	6	46	51	375
BR JUG	1	9	30	138
MAZED	7	32	55	296
MAROKK	6	32	108	401
TUNES	35	252	220	1324
AEGYPT	18	55	151	451
S AFR	67	146	292	737
NAMIB			27	63
USA	37	284	577	2351
KANADA	14	30	78	287
MEXIKO	6	40	25	329
SYRIEN	4	11	163	124
IRAN			25	72
ISRAEL	1	8	94	299
INDIEN	2	13	191	695
THAIL			184	283
VIETN	8	57	21	175
MALAYS		1	76	206
SINGAP	5	12	46	149
PHILIP			44	114
CHINA	2	8	128	294
HONGK	282	781	3125	9864
9606 21 00				
KNOPF A KUNSTSTOFF NICHT UEBERZOG				
EINF	567*	2196*	3740*	15729*
PV	4	6	38	77
EU	347	1597	2394	11340
FRANKR	37	194	221	973
NIEDL	7	66	36	305
ITAL	266	1076	1771	7932
G BRIT	7	89	29	352
GRIECH	7	30	100	384
SPAN	15	80	189	664
OESTER	3	41	73	644
SCHWZ		6	33	224
TUERK		3	116	353
POLEN	25	193	224	1154
TSCHE	75	133	492	1208
RUMAEN		1	29	146
INDIEN	93	155	165	353
TAIWAN	4	9	84	238
AUSF	1065*	13002*	7659*	84211*

Wichtigste Ursprungs- und Bestimmungs-Laender	JULI 1999 dt = 100kg	JULI 1999 1000 DM	JAN./JUL. 1999 dt = 100kg	JAN./JUL. 1999 1000 DM
PV	273	3024	1960	22311
EU	149	2302	1441	16931
FRANKR	10	221	38	732
NIEDL	46	952	195	2737
ITAL	3	63	30	401
G BRIT	15	127	163	1164
DAENM	2	33	36	352
GRIECH	23	111	89	692
PORTUG	15	284	536	7329
SCHWED	1	15	62	431
FINNL	2	32	26	398
OESTER	10	140	127	1443
BELGI	20	286	119	1060
SCHWZ	7	116	69	1088
TUERK	68	521	260	3188
LETTLD	6	86	47	670
LITAU	23	216	174	1409
POLEN	219	2364	1151	13089
TSCHE	30	378	394	2988
SLOWAK	22	279	146	1768
UNGARN	16	282	246	1927
RUMAEN	146	1986	912	11877
BULGAR	34	404	228	2628
ALBAN	3	46	18	216
UKRAIN	35	423	288	3232
W RUSS	9	98	61	592
MOLDAU	7	86	38	524
RUSSLD	26	239	138	1352
SLOWEN	15	274	129	1874
KROAT	23	379	214	2865
B HERZ	14	152	86	966
BR JUG	9	143	57	894
MAZED	50	480	267	2645
MAROKK	41	416	306	3381
TUNES	57	583	320	3540
AEGYPT	1	7	258	197
MAURIT		3	23	208
USA	20	241	90	1043
URUGU			6	343
INDIEN	1	9	10	158
BANGLA	8	84	20	164
SRILAN		8	22	257
VIETN	1	14	19	357
MALAYS		1	56	169
CHINA	1	51	6	165
HONGK	3	66	34	797
AUSTRL		4	7	92
N ERM	7	83	19	237
9606 22 00				
KNOPF A UNEDL METALL NICHT UEBERZ				
EINF	231*	642*	1288*	5218*
EU	169	544	949	4348
ITAL	154	474	822	3476
OESTER	3	21	59	591
SCHWZ			18	109
TSCHE	12	16	136	205
AUSF	645*	3459*	4439*	21936*
PV	16	251	205	2418
EU	388	1602	1845	8290
FRANKR	92	331	384	1485
NIEDL	11	152	43	491
ITAL	10	60	62	426
G BRIT	96	298	494	1540
GRIECH	6	79	18	180
PORTUG	3	82	21	305
SPAN	88	260	199	588
OESTER	8	56	126	1349
BELGI	55	234	432	1562
TUERK	54	233	470	1903
ESTLD		2	1	171
LETTLD	1	19	17	329
POLEN	40	286	479	2398
TSCHE	10	76	66	540
SLOWAK	4	36	35	280
UNGARN	23	136	556	1008
RUMAEN	16	182	102	1130
BULGAR	2	26	33	214
SLOWEN	5	99	38	603
KROAT	4	50	55	543
MAZED	2	22	43	336
MAROKK	3	38	30	197
TUNES	8	90	89	726
S AFR	28	78	98	318
USA	4	48	125	549
PHILIP	7	21	45	132
HONGK	6	41	35	207
9606 29 00				
ANDERE KNOEPFE				
EINF	170*	1308*	1549*	13286*
AUS LG			4	38
EU	107	858	795	8898
FRANKR	14	88	21	182
ITAL	81	737	717	8044
OESTER		11	34	538
SCHWZ			11	99
INDIEN	5	29	130	407
VIETN	15	33	73	223
CHINA			71	258
SKOREA	17	136	303	1457
JAPAN	6	149	38	1037
TAIWAN	2	20	11	176
HONGK	1	12	30	184
AUSF	208*	3716*	1277*	21432*
PV	50	1017	268	5180

Wichtigste Ursprungs- und Bestimmungs-Laender	JULI	1999	JAN./JUL.	1999
	dt = 100kg	1000 DM	dt = 100kg	1000 DM
EU	47	745	266	4216
FRANKR	1	31	8	257
NIEDL	3	51	8	173
ITAL	7	142	47	810
GRIECH	5	51	35	442
PORTUG	6	130	53	600
OESTER	12	188	66	1192
BELGI	4	77	18	368
TUERK	9	141	66	838
LETTLD	1	24	8	236
POLEN	41	477	164	2464
TSCHE	12	184	68	998
SLOWAK	2	31	9	148
UNGARN	7	404	49	1817
RUMAEN	16	285	127	1698
BULGAR	7	144	48	817
UKRAIN	4	72	29	430
W RUSS	1	29	7	173
SLOWEN	15	375	62	2144
KROAT	10	195	56	1230
MAZED	4	48	42	438
TUNES	6	184	27	787
USA	8	119	110	1171
THAIL			6	70
HONGK	1	26	33	831
9606 30 00				
KNOPFFORMEN -TEILE -ROHLINGE				
EINF	271*	1407*	1559*	8639*
EU	189	1167	814	3101
ITAL	168	1148	460	2822
SPAN	21	34	152	246
TSCHE	38	25	166	212
ECUAD			343	565
INDIEN	20	58	363	1413
INDONE	7	71	14	129
AUSF	228*	488*	1667*	3924*
PV		7	2	43
EU	119	272	870	2177
FRANKR	18	62	110	414
ITAL	9	50	77	342
G BRIT	56	74	387	470
BELGI	4	14	68	214
POLEN	18	34	259	386
S AFR	45	54	218	341
9607 11 00				
REISSVERSCHLUSS ZAEHNE UNEDL METALL				
	M		M	
EINF	383790*	811*	3148082*	6786*
GEW DT	183		1274	
PV			11702	17
AUS LG			780	2
EU	167876	316	1426313	2469
FRANKR	7280	5	111133	180
NIEDL	16906	37	211244	397
ITAL	22908	69	351757	858
PORTUG			100009	169
BELGI	110849	151	255843	517
SCHWZ	47760	323	456701	3250
JAPAN	20901	20	256713	209
TAIWAN	7840	6	220918	147
AUSF	1880678*	2887*	11058115*	20548*
GEW DT	417		3094	
PV	220838	602	2225663	4820
EU	142920	270	1811262	4399
FRANKR	5368	18	80913	279
NIEDL	1877	5	327486	692
ITAL	19351	25	272512	514
G BRIT	40351	95	140086	545
DAENM			58954	234
PORTUG	53634	97	557024	863
SCHWED	1194	4	30115	176
OESTER	5140	12	131852	412
BELGI	2112	4	130729	437
SCHWZ	53721	95	356985	767
TUERK	58118	120	413912	657
POLEN	284118	497	1502748	2611
TSCHE	59789	102	487753	829
SLOWAK	71210	94	482001	659
UNGARN	156896	274	612085	1003
RUMAEN	204991	328	1035879	1788
BULGAR	28867	46	158415	306
UKRAIN	44398	111	229241	526
MOLDAU	13716	19	85260	167
RUSSLD	28166	43	149050	296
SLOWEN	57188	117	316749	698
KROAT	48989	126	221547	483
B HERZ	28102	50	232140	471
MAZED	24802	42	176407	266
MAROKK	16197	31	131319	228
TUNES	162852	183	892077	1138
KOLUMB			193349	155
INDIEN	11148	17	479024	584
BANGLA			45220	61
THAIL	17230	42	58786	313
SINGAP			4250	61
HONGK	36582	21	146535	449

Wichtigste Ursprungs- und Bestimmungs-Laender	JULI	1999	JAN./JUL.	1999
	dt = 100kg	1000 DM	dt = 100kg	1000 DM
9607 19 00				
ANDERE REISSVERSCHLUESSE				
	M		M	
EINF	2276578*	1033*	14208898*	10317*
GEW DT	441		3880	
EV			25733	6
PV			8981	16
EU	391922	464	4217426	6231
FRANKR	63184	21	304368	581
NIEDL	31209	44	548583	662
ITAL	64129	212	630142	1605
G BRIT	3238	9	657870	830
PORTUG			619207	616
SPAN			146862	213
FINNL	9172	34	97620	314
OESTER			86340	469
BELGI	213221	141	1206163	918
SCHWZ	18863	148	189662	1008
POLEN	357494	112	2704887	809
TSCHE	73538	67	719845	598
CHINA	190473	81	775825	182
TAIWAN	1011889	117	4230740	797
HONGK	3526	7	214950	76
AUSF	5806166*	7791*	36600270*	48509*
GEW DT	1064		7298	
PV	1012002	1483	6459701	9209
EU	1337683	2206	8676444	14950
FRANKR	54363	146	723646	1703
NIEDL	46810	39	1842606	2604
ITAL	122886	267	646416	1308
G BRIT	183173	551	804937	1311
DAENM	11623	32	261940	488
GRIECH	344280	306	691158	660
PORTUG	116985	182	1091078	1452
SPAN	27219	62	129758	261
SCHWED	156301	368	715268	1643
FINNL	10825	23	239284	514
OESTER	52891	159	740949	1589
BELGI	206054	69	1078936	1388
SCHWZ	78474	108	667401	976
TUERK	188936	310	1827800	1606
LETTLD	35794	46	258898	322
LITAU	96798	129	674739	860
POLEN	652672	1168	4962678	6085
TSCHE	238782	256	2156931	2152
SLOWAK	161286	220	754724	1060
UNGARN	276036	388	2276826	2852
RUMAEN	599182	903	3295881	4772
BULGAR	317504	396	1337250	1567
UKRAIN	107634	159	1068516	1310
W RUSS	125162	125	352068	380
RUSSLD	96982	174	547688	804
SLOWEN	58778	112	592788	778
KROAT	134070	180	724184	949
B HERZ	102642	124	742136	883
SR JUG	19101	24	326093	293
MAZED	44734	54	344537	487
MAROKK	256001	238	1078096	1263
TUNES	379073	388	2519232	2905
VIETN			273909	547
HONGK	9264	11	276405	279
9607 20 10				
REISSVERSCHLUSSTEILE UNEDEL METALL				
	DT		DT	
EINF	405*	901*	4549*	9887*
EU	37	116	1591	3725
FRANKR	10	16	613	1044
NIEDL			435	969
ITAL	15	48	91	297
G BRIT			379	1152
SPAN	4	12	36	109
BELGI	8	33	37	146
SCHWZ		6	13	103
POLEN	94	124	761	1010
TSCHE	6	17	73	217
INDONE	57	70	226	201
JAPAN	195	532	1714	4329
TAIWAN	8	24	64	142
AUSF	119*	422*	1801*	5097*
PV	48	184	391	1118
EU	27	90	1120	2808
NIEDL	3	9	94	236
ITAL		4	342	753
G BRIT		1	254	584
PORTUG	3	16	107	307
SPAN	12	36	42	139
FINNL			68	179
BELGI	1	3	72	141
POLEN	25	110	180	505
RUMAEN	19	87	96	334
MOLDAU	13	36	166	487
KROAT			6	63
TUNES	6	31	34	226
BANGLA			27	73
9607 20 90				
AND TEILE VON REISSVERSCHLUESSEN				
	KG		KG	
EINF	51866*	644*	637494*	9017*
PV			288	14

Wichtigste Ursprungs- und Bestimmungs-Laender	JULI	1999	JAN./JUL.	1999
	dt = 100kg	1000 DM	dt = 100kg	1000 DM
EU	2258	66	258905	4826
FRANKR	1982	62	11859	261
ITAL	221	11	36854	630
G BRIT			202663	3573
SPAN			6059	89
SCHWZ	225	62	1010	150
TSCHE	20622	210	90872	947
INDONE	17309	141	135835	1067
CHINA			22103	144
JAPAN	6880	96	58472	1014
TAIWAN	2589	39	54583	598
AUSF	12874*	661*	122659*	4740*
PV	5698	267	28413	1162
EU	2521	171	62562	2250
FRANKR	37	11	5018	239
NIEDL	282	62	15735	635
G BRIT			2170	59
DAENM			5065	111
OESTER	1373	50	18490	614
BELGI	36	2	10022	278
POLEN	3501	147	14897	543
TSCHE	240	14	2738	121
RUMAEN	1669	101	11584	621
9608 10 10				
KUGELSCHREIBER MIT TINTE				
	STUECK		STUECK	
EINF	2697388*	1858*	19429220*	13304*
GEW DT	276		2119	
LV			58000	10
PV	505	4	23495	39
AUS LG	741179	481	7784678	4875
EU	214141	201	2941632	2294
FRANKR	11650	38	601915	700
NIEDL	6888	9	298570	102
ITAL	71000	44	1016722	343
G BRIT	74605	94	870822	1074
SCHWZ	256005	183	340492	390
TSCHE	4505	5	618585	203
USA	51259	84	228572	423
INDIEN	10700	9	728327	182
CHINA	31000	21	973611	621
SKOREA	318000	126	871159	346
JAPAN	1417915	1066	11592643	7784
TAIWAN	393162	196	1057663	1021
AUSF	7225117*	9857*	46307360*	46178*
GEW DT	945		5214	
EU	4265190	4682	27826165	19919
FRANKR	632893	989	8471002	5448
NIEDL	921311	709	1998237	1782
ITAL	564669	826	4407769	3804
G BRIT	479464	616	8171062	2881
DAENM	44040	33	470721	348
GRIECH	62044	65	475665	471
PORTUG	615900	460	1939432	1412
SPAN	362364	428	1613474	1508
SCHWED	17588	22	163470	201
FINNL	22094	17	183484	158
OESTER	77462	89	838852	827
BELGI	332837	286	1008277	964
NORWEG	41278	51	160798	185
SCHWZ	145145	173	1101374	1249
TUERK	158060	187	1363234	1106
POLEN	29068	93	186872	320
TSCHE	23496	41	652872	293
RUSSLD	46229	55	197488	180
SLOWEN	36128	46	178664	216
ALGER			190793	128
TUNES	22329	10	213818	169
LIBYEN			200000	116
AEGYPT	217040	186	502038	300
NIGERI	157649	132	278489	236
USA	707226	2040	2917020	9692
KANADA	6620	7	746988	327
MEXIKO	108462	70	523261	686
KOLUMB	12830	17	129836	181
VENEZU	106248	64	198387	173
BRASIL	44226	227	144158	412
CHILE	14685	17	38524	176
URUGU	22236	224	105916	694
ARGENT	19879	13	235063	222
LIBAN	6104	7	93378	143
SYRIEN	32000	26	192640	131
ISRAEL	43681	32	711446	462
SAUDIA	218607	126	706970	596
A EMIR	28808	27	1043641	1019
THAIL	60869	57	496222	372
MALAYS	40090	74	181292	229
SINGAP	23003	219	194847	572
PHILIP	1388	2	705613	423
CHINA	23375	13	286914	182
SKOREA	722	1	319304	174
JAPAN	18546	186	129093	464
TAIWAN	6320	81	152988	547
HONGK	42873	321	490934	1483
9608 10 30				
AND KUGELSCHREIBER A EDELMETALLEN				
	STUECK		STUECK	
EINF	16691*	397*	77628*	1662*
GEW DT	5		28	
AUS LG			2	2
EU	12795	358	30024	1168
FRANKR	6594	285	17691	923
ITAL	5201	73	12053	240

Wichtigste Ursprungs- und Bestimmungs-Laender	JULI 1999 dt = 100kg	JULI 1999 1000 DM	JAN./JUL. 1999 dt = 100kg	JAN./JUL. 1999 1000 DM
CHINA	526	3	16787	202
AUSF	33846*	2784*	176707*	10822*
GEW DT	29		119	
EU	11261	1015	52681	3030
FRANKR	2795	189	8827	440
ITAL	4622	419	20634	1033
G BRIT	1673	143	8344	863
SPAN	1084	156	9525	536
SCHWZ	6439	370	26162	804
USA	12167	819	52789	3901
BRASIL	807	86	913	109
SAUDIA	204	37	2132	269
A EMIR	41	10	876	217
SINGAP	372	54	847	149
TAIWAN	141	25	1193	184
HONGK	783	93	8233	1019
9608 10 91				
AND KUGELSCHREIBER M AUSWECHS MINE				
	100 ST		100 ST	
EINF	1303446*	7553*	9738468*	47706*
GEW DT	1883		11342	
LV	386	17	1878	81
PV	15819	283	209180	3885
AUS LG	683	83	3298	298
EU	19224	1680	128467	8985
FRANKR	1877	197	16712	1462
NIEDL	690	84	4857	315
ITAL	5280	320	53710	2320
G BRIT	5136	919	29744	3764
IRLAND	166	107	800	414
SPAN	2080	47	18120	489
BELGI	2	2	1333	146
SCHWZ	10268	838	86299	5226
POLEN	42040	793	271655	4926
TSCHE	8859	231	91602	2035
SLOWEN	2050	61	9298	288
USA	776	154	6399	822
INDIEN	13763	697	137157	5157
VIETN	836	16	19888	685
CHINA	4644	291	48998	2130
JAPAN	7731	1124	60634	6189
TAIWAN	13330	1586	89846	9528
AUSF	2577044*	17563*	19737111*	118670*
GEW DT	2425		17936	
EV	111	19	149	25
LV			530	98
PV	13327	201	89023	1283
EU	111945	7632	1037982	64276
FRANKR	26803	1721	184326	10178
NIEDL	16985	1173	170728	6314
ITAL	12884	1239	71386	7426
G BRIT	14466	1001	107372	5902
IRLAND	551	35	7307	391
DAENM	7094	202	72074	2330
GRIECH	353	59	12585	846
PORTUG	3004	221	38498	2227
SPAN	4401	585	69603	3887
SCHWED	5228	194	63371	2406
FINNL	1778	84	33084	1686
OESTER	12247	497	149016	6392
BELGI	5929	547	56616	3860
LUXEMB	622	74	2019	228
NORWEG	7893	265	38066	1532
SCHWZ	17961	1024	107900	6394
ANDORR	77	6	409	342
TUERK	1395	75	10214	581
POLEN	16659	690	160569	4317
TSCHE	16706	435	106511	3016
SLOWAK	1337	69	10015	433
UNGARN	11239	205	31286	906
RUMAEN	648	28	7996	289
BULGAR	518	27	9142	280
UKRAIN	2064	76	6847	331
RUSSLD	4628	165	18910	726
SLOWEN	996	52	13331	488
KROAT	769	25	6029	295
B HERZ	38	6	1638	116
BR JUG	886	28	3158	186
AEGYPT	8661	132	8891	144
S AFR	998	44	5964	326
USA	15746	2697	170911	19121
MEXIKO	1238	70	10127	752
PANAMA	75	182	186	332
KOLUMB	377	58	8161	417
VENEZU	636	66	7412	726
PERU	2979	57	7338	123
BRASIL	4266	786	9676	1589
CHILE	2427	110	8250	614
URUGU	176	303	489	1489
ARGENT	827	40	22986	664
LIBAN	1	10	1393	244
ISRAEL	699	48	4261	316
SAUDIA	704	118	7097	1094
A EMIR	974	79	7980	892
PAKIST	284	13	7710	186
MALAYS	173	9	1277	121
SINGAP	787	352	6194	1061
CHINA	1566	79	5976	543
SKOREA	869	21	8137	323
JAPAN	809	263	7748	2328
TAIWAN	116	112	5782	897
HONGK	3493	466	17767	3700
AUSTRL	2600	176	13862	738
NEUSEE	2820	74	6702	224

Wichtigste Ursprungs- und Bestimmungs-Laender	JULI 1999 dt = 100kg	JULI 1999 1000 DM	JAN./JUL. 1999 dt = 100kg	JAN./JUL. 1999 1000 DM
9608 10 99				
ANDERE KUGELSCHREIBER				
	STUECK		STUECK	
EINF	2772277*	822*	76837881*	9409*
GEW DT	316		4702	
PV	995090	39	3962600	111
AUS LG	88937	49	612306	412
EU	756081	190	16614400	4976
FRANKR	12201	1	3299264	666
NIEDL	16095	15	298445	216
ITAL	81176	85	6475392	1072
G BRIT	644009	85	4411661	798
DAENM			1331497	1423
SPAN			534708	741
SCHWZ	10462	27	1132789	726
POLEN	1182867	102	4077891	626
INDIEN	80726	80	750755	481
VIETN	240000	53	241800	64
CHINA	293985	164	998142	864
JAPAN	77032	62	622260	409
TAIWAN	27684	74	1172801	1127
AUSF	51815884*	1346*	316476014*	8169*
GEW DT	470		2798	
PV			1000	13
EU	1368282	886	16000612	4463
FRANKR	83361	81	836949	434
NIEDL	44262	31	782118	349
ITAL	797688	313	10240268	2819
G BRIT	82773	31	430004	244
GRIECH	269170	86	1642870	333
SPAN	13208	7	265493	173
SCHWZ	237583	90	932417	343
POLEN	304275	86	2221885	299
TSCHE	1184698	196	2361863	430
BULGAR	176000	20	1263804	177
RUSSLD	127897	21	803498	124
USA	280068	131	1142145	663
HONGK	66074	14	183025	106
9608 20 00				
FILZSCHREIBER MARKIERSTIFT USW				
	100 ST		100 ST	
EINF	3706334*	6686*	22428668*	49428*
GEW DT	4978		29883	
PV	198	10	24178	1340
AUS LG	9145	600	66217	3842
EU	155115	3985	852847	14689
FRANKR	471	25	13099	532
NIEDL	559	95	16832	811
ITAL	69570	1340	543782	6515
G BRIT	4157	93	34271	997
OESTER	79882	1974	242321	5480
SCHWZ	208	12	4160	241
TSCHE	9119	221	605089	14649
BULGAR			10095	189
SLOWEN	2549	169	40768	1682
KROAT	25587	381	133634	1711
USA	2860	185	28269	1697
ARGENT	432	86	3047	374
INDIEN	11117	157	33230	731
THAIL			3695	335
CHINA	138985	593	380610	3216
SKOREA	660	27	7782	274
JAPAN	19169	1301	123794	5690
TAIWAN	1127	137	8395	525
AUSF	4366670*	20060*	31228643*	135984*
GEW DT	6489		44232	
PV	6200	229	38497	1528
EU	181925	11067	1323490	74944
FRANKR	42417	2690	284241	15498
NIEDL	10174	660	127326	8141
ITAL	17173	1091	121473	6882
G BRIT	34221	1750	214945	11384
IRLAND	2508	119	9967	514
DAENM	3248	202	28304	1723
GRIECH	5426	307	32247	1697
PORTUG	5917	394	24328	1789
SPAN	25682	2078	260928	12505
SCHWED	4069	217	34900	2103
FINNL	3110	193	22182	1660
OESTER	9971	698	90384	6275
BELGI	17404	782	99567	4698
LUXEMB	606	122	2699	503
NORWEG	4773	224	29911	1473
SCHWZ	18284	1092	140788	7906
TUERK	13965	537	98345	2320
POLEN	8491	416	88260	3597
TSCHE	52882	1300	627863	11837
UNGARN	22098	266	41859	1141
RUMAEN	975	39	10249	353
BULGAR	777	27	8061	307
RUSSLD	2029	116	7364	342
SLOWEN	2452	78	18883	861
KROAT	2100	81	8620	241
BR JUG	1965	78	3336	143
MAROKK	690	32	3270	138
ALGER	2000	60	6265	226
TUNES	608	22	8838	351
KENIA	535	19	2607	92
S AFR	3907	184	20498	921
USA	17830	922	158943	7029
KANADA	3432	185	37672	1815
MEXIKO	2142	143	20916	895
GUATEM	1958	84	10302	422
COSTA	147	8	6191	250

Wichtigste Ursprungs- und Bestimmungs-Laender	JULI 1999 dt = 100kg	JULI 1999 1000 DM	JAN./JUL. 1999 dt = 100kg	JAN./JUL. 1999 1000 DM
KOLUMB	2406	94	11248	477
VENEZU	1417	61	4704	190
ECUAD	881	41	3182	164
PERU	63	2	13916	465
BRASIL	1761	80	3401	162
CHILE	3116	133	17793	599
URUGU	3738	131	7340	280
ARGENT	6217	218	31024	1180
ZYPERN	1523	67	6558	268
LIBAN	1664	71	10474	480
SYRIEN			1221	97
ISRAEL	7278	284	56982	1891
SAUDIA	2014	122	20071	726
KUWAIT	84	3	5984	285
A EMIR	2167	70	29285	884
PAKIST	1053	39	5106	214
INDIEN	3606	118	3732	123
THAIL	1076	41	11461	469
MALAYS	4299	156	21104	810
SINGAP	3091	136	22719	967
PHILIP	2440	93	8810	369
CHINA	1740	78	9948	474
JAPAN	1750	62	15131	607
TAIWAN	892	39	6035	267
HONGK	1783	67	31622	948
AUSTRL	10073	419	43690	1850
NEUSEE	231	29	7266	341
9608 31 00				
FUELLHALTER USW Z TUSCHEZEICHNEN				
	STUECK		STUECK	
EINF	27606*	69*	1218428	398*
GEW DT	3		61	
EU	238	2	1103	13
USA	27172	60	93780	335
AUSF	3947328	2267*	23683468*	19112*
GEW DT	114		845	
EU	171789	966	1217291	6574
FRANKR	37419	182	241644	1179
NIEDL	24698	149	99919	629
ITAL	17165	88	413904	1955
G BRIT	44203	218	157967	793
GRIECH	9970	103	36639	343
PORTUG	14547	88	81728	423
SPAN	9407	51	100880	526
OESTER	6958	42	39618	360
SCHWZ	1147	71	56336	372
TUERK	17105	154	67887	582
POLEN	736	6	25825	216
UNGARN	784	12	11703	116
BR JUG	1400	10	6686	102
AEGYPT	18000	98	34750	188
NIGERI	306	2	27049	189
AETHIO	6487	26	27663	137
S AFR	6709	46	22944	178
USA	34682	160	343209	1164
MEXIKO	15742	94	117911	668
KOLUMB	2304	16	35961	288
PERU			22983	144
CHILE	3618	25	38328	243
ARGENT	3322	20	24629	186
LIBAN			12302	72
IRAN	1100	4	28601	163
SAUDIA	944	10	15887	136
INDIEN	16181	60	97867	363
THAIL	1335	9	102878	493
INDONE	6188	38	39992	230
PHILIP	207	1	218497	1137
CHINA	3845	21	26117	143
SKOREA	3620	34	38420	240
JAPAN	22382	104	338608	2273
TAIWAN	4180	22	54486	277
9608 39 10				
AND FUELLHALTER USW A EDELMETALLEN				
	STUECK		STUECK	
EINF	9379*	401*	30248*	1568*
GEW DT	3		16	
LV			32	4
EU	9243	384	19878	1200
FRANKR	6826	280	16036	1062
ITAL	2306	98	2377	107
SCHWZ	11	3	1117	169
USA	23	6	2451	129
AUSF	38606*	3872*	145968*	15141*
GEW DT	31		106	
EU	27690	1955	109779	6494
FRANKR	8613	300	18481	944
NIEDL	1223	72	6219	289
ITAL	7374	765	29104	2284
G BRIT	5632	237	12400	668
SPAN	4777	443	19113	1501
OESTER	297	17	16183	289
SCHWZ	250	36	1171	333
USA	2605	699	12930	2966
BRASIL	313	176	505	185
ISRAEL	247	60	667	189
A EMIR	3	1	574	258
MALAYS	149	89	469	117
SINGAP	454	119	1745	441
JAPAN	1672	251	7091	1306
TAIWAN	285	82	926	266
HONGK	1018	198	3693	1279

9608 39 90

AND FUELLFEDERHALTER FUELLHALTER

Wichtigste Ursprungs- und Bestimmungs-Laender	JULI 1999 dt = 100kg	JULI 1999 1000 DM	JAN./JUL. 1999 dt = 100kg	JAN./JUL. 1999 1000 DM
	STUECK		STUECK	
EINF	254984*	847*	2038964*	4297*
GEW DT	101		830	
LV	20955	9	80595	24
PV			29800	27
AUS LG	4800	3	4800	3
EU	105132	491	466226	2128
FRANKR	31676	246	231899	1201
ITAL	31000	75	138555	329
G BRIT	38408	115	81828	385
TSCHE	115505	104	448985	445
USA	26352	27	145034	209
INDIEN	1405	2	123177	93
JAPAN	28727	62	151760	560
TAIWAN	69013	140	257961	604
AUSF	934051*	9149*	5261156*	44113*
GEW DT	234		1295	
EV			407	5
LV	3705	7	16295	41
EU	573645	5227	3348212	23085
FRANKR	247244	1244	947773	5150
NIEDL	72721	651	449044	2485
ITAL	34896	866	327880	4006
G BRIT	104963	1156	734594	4046
DAENM	941	16	29275	181
GRIECH	3416	33	21401	262
PORTUG	9453	106	59481	615
SPAN	24534	532	216343	2019
OESTER	36546	235	354045	2226
BELGI	35667	340	190442	1891
SCHWZ	64985	525	464093	3023
TUERK	2276	33	9058	147
POLEN	108454	138	386022	799
TSCHE	1183	22	23955	202
BR JUG			673	91
S AFR	1522	25	10282	151
USA	63121	1138	245979	4715
MEXIKO	1115	18	8946	257
KOLUMB	1730	25	13316	191
BRASIL	5659	144	13145	281
CHILE	825	8	3132	81
URUGU	593	75	3127	309
LIBAN	2168	13	151336	227
SAUDIA	847	10	5617	324
A EMIR	181	13	20953	463
INDIEN	32060	83	131129	374
MALAYS	105	6	28916	98
SINGAP	1879	95	18291	327
SKOREA	1205	6	15652	281
JAPAN	6931	456	57392	2750
TAIWAN	4011	105	21719	535
HONGK	12692	603	52708	3177

9608 40 00

FUELLBLEISTIFTE(DREH- DRUCKSTIFTE)

Wichtigste Ursprungs- und Bestimmungs-Laender	JULI 1999 dt = 100kg	JULI 1999 1000 DM	JAN./JUL. 1999 dt = 100kg	JAN./JUL. 1999 1000 DM
	STUECK		STUECK	
EINF	4614875*	1802*	16098656*	9869*
GEW DT	220		1163	
PV			112206	122
AUS LG	130261	133	1075073	1481
EU	60873	126	543558	799
FRANKR	23415	46	356392	551
TUERK			466110	105
POLEN	740000	333	790852	361
TSCHE	21144	18	363680	286
USA	46984	75	134307	154
BRASIL	50049	12	506074	198
THAIL	600000	253	3300000	1379
SKOREA			72939	91
JAPAN	2549615	823	7942296	5627
TAIWAN	256398	118	1688488	700
AUSF	2767595*	4417*	15220753*	25548*
GEW DT	336		2066	
PV	10000	7	89750	100
EU	1311438	2039	7592116	12789
FRANKR	324409	419	955522	1846
NIEDL	49021	91	369254	793
ITAL	136230	352	1410241	2697
G BRIT	216723	284	943019	1805
DAENM	16469	18	175756	302
GRIECH	69618	104	327639	509
PORTUG	159117	180	538892	757
SPAN	109871	260	1169746	1696
SCHWED	13408	20	275784	350
FINNL	26185	37	276164	407
OESTER	96431	133	700131	1173
BELGI	87195	148	309906	686
SCHWZ	32516	80	349484	726
TUERK	118242	174	391095	752
POLEN	80822	68	244246	239
TSCHE	13469	23	183853	278
AEGYPT	190000	229	368199	375
USA	147790	471	550469	2152
KANADA	79189	57	550093	496
MEXIKO	21828	36	91541	184
BRASIL	19353	132	47736	221
CHILE	10662	22	82345	181
ZYPERN	13104	17	58361	114
IRAN	3715	5	152730	156
SAUDIA	2570	4	122413	267
A EMIR	69462	78	843536	1005
THAIL	59541	74	452673	509
MALAYS	18055	26	109371	124
SKOREA	28453	40	117152	210
JAPAN	16586	51	113633	472
TAIWAN	23886	48	110313	264
HONGK	17604	51	68226	254
AUSTRL	64976	103	161109	304

9608 50 00

ZUSAMMENSTELLUNGEN VON SCHREIBMITTELN

Wichtigste Ursprungs- und Bestimmungs-Laender	JULI 1999 dt = 100kg	JULI 1999 1000 DM	JAN./JUL. 1999 dt = 100kg	JAN./JUL. 1999 1000 DM
	DT		DT	
EINF	304*	731*	2334*	6047*
PV			6	21
AUS LG	13	29	526	1139
EU	116	123	421	739
FRANKR	19	15	32	105
NIEDL	95	72	104	108
G BRIT		6	249	341
SCHWZ		2	45	238
INDIEN	10	54	63	245
CHINA	64	218	763	1516
JAPAN		3	42	174
TAIWAN	109	321	952	2916
AUSF	653*	4032*	2999*	19989*
PV			4	14
EU	539	2984	2124	13372
FRANKR	389	1439	1387	7144
NIEDL	7	114	113	922
ITAL	33	113	89	1075
G BRIT	1	64	30	333
DAENM	14	124	41	541
SPAN	4	31	36	284
OESTER	43	425	194	1575
BELGI	20	552	117	943
SCHWZ	18	91	68	421
POLEN	20	137	220	1409
TSCHE	6	64	34	283
UNGARN		3	10	92
RUMAEN	3	23	25	200
BULGAR		3	14	98
USA	15	353	69	1851
INDONE			4	54
SINGAP	1	115	5	219
PHILIP			10	64
JAPAN		1	4	119
TAIWAN	1	4	12	119

9608 60 10

MINEN F KUGELSCHREIBER MIT TINTE

Wichtigste Ursprungs- und Bestimmungs-Laender	JULI 1999 dt = 100kg	JULI 1999 1000 DM	JAN./JUL. 1999 dt = 100kg	JAN./JUL. 1999 1000 DM
	STUECK		STUECK	
EINF	4633756*	388*	18848363*	2851*
GEW DT	84		564	
AUS LG	21312	8	226080	88
EU	42507	34	1695274	707
FRANKR	5976	8	103946	127
ITAL	13030	10	1407130	419
G BRIT	23501	16	179878	155
SCHWZ	3000300	77	9804270	455
INDIEN	1108000	34	5105200	248
JAPAN	334164	219	1970174	1349
AUSF	4094860*	1992*	20950574*	9417*
GEW DT	166		776	
PV			202904	56
EU	998212	679	6582552	4032
FRANKR	291399	317	2618820	1997
ITAL	386898	163	1614053	1055
G BRIT	67770	55	469527	305
SCHWZ	106210	56	377957	199
SLOWEN			569120	165
USA	324654	158	1888731	1470
SKOREA	50000	21	471837	188
TAIWAN	1784684	726	6359271	1915
HONGK	252514	113	722028	466

9608 60 90

ANDERE MINEN FUER KUGELSCHREIBER

Wichtigste Ursprungs- und Bestimmungs-Laender	JULI 1999 dt = 100kg	JULI 1999 1000 DM	JAN./JUL. 1999 dt = 100kg	JAN./JUL. 1999 1000 DM
	100 ST		100 ST	
EINF	32282*	389*	795787*	2966*
GEW DT	90		1030	
EU	4192	295	13331	993
FRANKR	801	72	6013	380
G BRIT	3024	200	5993	493
TSCHE	27970	90	748660	1721
JAPAN	70	2	31978	89
AUSF	164524*	1885*	934598*	10799*
GEW DT	283		1624	
EU	26420	539	248769	3066
FRANKR	2940	138	15225	677
NIEDL	4933	62	61667	354
ITAL	9648	126	40958	556
G BRIT	1150	71	22548	428
DAENM	6488	29	54713	313
SPAN	219	49	23728	196
OESTER	336	45	7138	255
SCHWZ	14073	245	59268	1384
TSCHE	4682	87	47415	561
USA	4788	82	37844	868
BRASIL	16287	148	80944	445
SINGAP	2642	32	20277	251
SKOREA	8950	52	20388	174
JAPAN	5207	64	33053	367
TAIWAN	20612	210	94043	1043
HONGK	8458	73	48710	816

9608 91 00

SCHREIBFEDERN SCHREIBFEDERSPITZEN

Wichtigste Ursprungs- und Bestimmungs-Laender	JULI 1999 dt = 100kg	JULI 1999 1000 DM	JAN./JUL. 1999 dt = 100kg	JAN./JUL. 1999 1000 DM
	KG		KG	
EINF	6159*	1474*	39018*	7628*
AUS LG	99	21	994	132
EU	6	6	380	71
USA	2474	337	14220	1103
JAPAN	3510	1114	22687	6304
AUSF	22500*	1786*	95720*	8996*
EU	20151	1481	71494	6907
FRANKR	1060	197	4558	1689
ITAL	15178	954	49162	3211
G BRIT	2692	163	12716	1017
SPAN	255	98	1504	635
OESTER	659	38	2484	187
TSCHE	531	28	12697	268
USA	37	32	361	294
BRASIL	472	57	490	58
INDIEN	12	72	112	225
MALAYS			426	212
JAPAN	2	6	1030	101
TAIWAN	413	30	2671	236
HONGK	134	9	370	224

9608 99 10

FEDERHALTER BLEISTIFTHALTER USW

Wichtigste Ursprungs- und Bestimmungs-Laender	JULI 1999 dt = 100kg	JULI 1999 1000 DM	JAN./JUL. 1999 dt = 100kg	JAN./JUL. 1999 1000 DM
	KG		KG	
EINF	174*	20*	2436*	254*
EU	31	13	254	124
AUSF	651*	312*	5308*	1669*
EU	582	276	4494	1284
FRANKR	74	88	425	277
IRLAND	121	154	724	723
SCHWZ	44	25	255	254

9608 99 92

AND TEILE A METALL F SCHREIBMITTEL

Wichtigste Ursprungs- und Bestimmungs-Laender	JULI 1999 dt = 100kg	JULI 1999 1000 DM	JAN./JUL. 1999 dt = 100kg	JAN./JUL. 1999 1000 DM
	KG		KG	
EINF	11151*	1367*	77948*	7830*
AUS LG	1842	117	2872	189
EU	2584	65	6136	790
FRANKR	41	6	732	370
ITAL			3768	200
SCHWZ	3624	344	31588	1917
USA	857	253	8090	1648
INDIEN	184	356	9716	1687
CHINA			2189	108
JAPAN	3468	429	10613	1365
TAIWAN	19	3	3156	137
AUSF	11788*	895*	91414*	8255*
EU	3979	373	39848	3696
FRANKR	276	82	5497	1201
ITAL	188	66	1049	304
G BRIT	3277	144	24015	1123
SCHWED	8	5	5340	647
FINNL			1820	75
SCHWZ	301	99	2855	917
UGANDA	1163	78	3480	234
USA	103	26	6524	543
BRASIL	51	61	579	503
SAUDIA			9059	655
PAKIST	61	17	350	164
JAPAN	841	51	5242	266
AUSTRL	2347	62	11997	439

9608 99 98

ANDERE TEILE FUER SCHREIBMITTEL

Wichtigste Ursprungs- und Bestimmungs-Laender	JULI 1999 dt = 100kg	JULI 1999 1000 DM	JAN./JUL. 1999 dt = 100kg	JAN./JUL. 1999 1000 DM
	DT		DT	
EINF	312*	1371*	1451*	7530*
PV	1	7	45	150
AUS LG	15	95	73	461
EU	103	244	673	1899
FRANKR	4	72	41	374
ITAL	21	119	84	615
G BRIT			200	552
BELGI	78	51	319	216
SCHWZ	75	417	262	1768
POLEN	3	95	41	210
THAIL			5	214
CHINA	9	11	82	147
JAPAN	83	480	242	2650
TAIWAN	12	43	69	261
AUSF	761*	2842*	4543*	17074*
LV	1	21	2	79
PV	301	460	1517	2297

Wichtigste Ursprungs- und Bestimmungs-Laender	JULI 1999 dt = 100kg	JULI 1999 1000 DM	JAN./JUL. 1999 dt = 100kg	JAN./JUL. 1999 1000 DM
EU	98	584	610	4711
FRANKR	6	118	137	1253
NIEDL	53	194	310	1324
ITAL	2	66	39	667
G BRIT	19	58	202	530
DAENM	9	32	52	216
SPAN	7	57	27	284
BELGI		3	13	107
SCHWZ	8	188	77	1203
TUERK	5	15	41	166
POLEN	380	586	1780	3014
TSCHE	26	63	129	363
USA	157	534	1100	3973
MEXIKO	1	20	10	162
KOLUMB	19	50	49	179
BRASIL	9	26	65	206
LIBAN			10	73
SINGAP		1	10	88
PHILIP			7	126
CHINA	22	242	127	935
TAIWAN	16	140	74	477
HONGK	2	8	27	328
9609 10 10				
BLEISTIFTE				
EINF	978*	1429*	8205*	11231*
PV				3
AUS LG	48	172	261	434
EU	38	61	480	861
FRANKR	2	7	212	264
NIEDL	16	8	82	137
G BRIT			71	214
TSCHE	89	179	912	1700
RUMAEN	12	11	306	343
KROAT	8	20	202	374
PAKIST			63	89
THAIL	32	32	409	425
INDONE	124	241	777	1233
CHINA	594	720	4340	4728
SKOREA	10	10	91	156
JAPAN	3	14	53	322
TAIWAN	60	128	446	764
AUSF	1477*	5091*	9048*	31976*
PV			2	138
EU	576	2315	4193	16632
FRANKR	117	470	882	2266
NIEDL	41	197	189	870
ITAL	62	312	719	3122
G BRIT	89	260	174	649
DAENM	30	124	105	413
GRIECH	109	482	378	1689
PORTUG	24	92	214	882
SPAN	33	148	1298	4937
SCHWED	16	42	105	348
FINNL	10	40	118	407
OESTER	27	92	162	649
BELGI	17	78	132	482
NORWEG	27	92	110	474
SCHWZ	39	114	210	668
MALTA	7	21	71	186
POLEN	87	113	186	398
TSCHE	3	10	51	326
UNGARN	30	58	64	165
BR JUS	28	51	38	71
ALGER			27	95
LIBYEN			386	1074
S AFR	124	361	289	864
USA	88	324	240	988
KANADA	2	18	46	300
MEXIKO		1	65	116
GUATEM	2	21	63	139
COSTA			36	148
CHILE	18	39	72	222
ARGENT	18	76	122	561
ZYPERN	18	66	66	224
LIBAN	66	162	102	366
SAUDIA	291	893	649	1903
KUWAIT			213	472
A EMIR	1	2	699	2027
BANGLA			34	144
THAIL			61	268
SINGAP	7	36	39	171
CHINA	1	3	166	112
SKOREA	3	14	67	174
JAPAN	7	63	48	387
9609 10 90				
AND STIFTE MIT FESTEM SCHUTZMANTEL				
EINF	1756*	2109*	11898*	14799*
PV	131	102	524	388
AUS LG	131	74	400	408
EU	162	235	878	1278
FRANKR	16	16	394	482
NIEDL	37	64	164	289
ITAL	52	62	116	148
OESTER	29	53	128	256
TSCHE	510	594	2443	3549
KROAT	72	113	309	473
BRASIL	47	103	364	593
THAIL	146	185	1234	1487
INDONE	264	319	3510	4906
CHINA	680	431	2741	1837
TAIWAN	9	27	116	181
AUSF	1523*	4423*	7983*	22788*
PV	8	11	245	297
EU	732	2203	3703	10620
FRANKR	107	390	761	2188
NIEDL	26	95	163	631
ITAL	29	139	219	1158
G BRIT	59	260	330	888
DAENM	34	146	90	431
GRIECH	122	251	318	718
PORTUG	69	161	267	496
SPAN	92	276	671	1746
SCHWED	49	156	143	481
FINNL	17	69	137	397
OESTER	43	140	224	891
BELGI	64	120	248	647
NORWEG	14	53	63	238
SCHWZ	57	178	423	1222
MALTA	26	64	42	76
POLEN	88	121	217	532
TSCHE	13	38	360	598
UNGARN	32	86	83	212
SLOWEN	21	61	108	268
BR JUS	44	84	46	86
S AFR	4	18	47	114
USA	116	464	423	1717
KANADA	5	14	64	177
COSTA	1	5	39	116
CHILE	10	29	79	203
BOLIV		2	31	99
ZYPERN	26	45	76	213
LIBAN	48	72	96	160
SAUDIA	19	37	226	468
A EMIR	11	22	264	478
THAIL		1	33	102
SKOREA	3	11	105	376
JAPAN	118	446	868	2197
HONGK	4	17	97	257
9609 20 00				
MINEN FUER STIFTE				
EINF	41*	205*	388*	1261*
AUS LG	4	52	28	304
EU			5	15
JAPAN	8	111	51	621
AUSF	608*	1988*	3947*	13857*
PV			8	17
EU	146	611	1208	4980
FRANKR	1	17	27	276
ITAL	8	48	84	819
G BRIT	100	178	622	1380
GRIECH	10	92	31	326
PORTUG	10	89	32	259
SPAN	10	93	104	1045
OESTER	3	26	39	322
SLOWEN	2	17	13	114
AEGYPT	11	108	31	243
USA	9	57	69	441
KANADA	1	10	18	156
MEXIKO			12	149
IRAN	74	153	275	271
A EMIR		5	57	412
THAIL	2	18	14	137
INDONE	19	34	417	842
MALAYS	201	437	746	1815
JAPAN	1	12	46	285
AUSTRL	103	198	701	1288
9609 90 10				
PASTELLSTIFTE UND ZEICHENKOHLE				
EINF	211*	328*	986*	1312*
AUS LG			156	50
EU	21	96	277	718
NIEDL	17	43	139	406
OESTER	14	50	78	212
CHINA	66	102	386	260
TAIWAN	104	121	128	153
AUSF	320*	353*	573*	1369*
PV	245	98	246	98
EU	49	104	239	700
FRANKR	18	46	79	268
TSCHE	245	98	246	98
USA	11	72	83	322
9609 90 90				
SCHREIB- ZEICHEN- SCHNEIDERKREIDE USW				
EINF	2476*	1931*	13978*	7992*
AUS LG	48	22	2033	944
EU	242	197	1542	1101
NIEDL	58	44	519	292
G BRIT	66	48	412	390
SCHWZ	4	11	79	284
TSCHE	3	3	305	742
PAKIST			68	68
THAIL			637	306
INDONE	1546	1372	1862	1537
MALAYS			1120	284
CHINA	486	153	7143	2548
SKOREA	114	111	414	488
JAPAN	4	19	88	242
TAIWAN	32	25	583	296
AUSF	1090*	1580*	5896*	8823*
EU	665	816	2686	5074
FRANKR	324	341	1090	1207
NIEDL	43	62	759	873
ITAL	58	98	397	683
SPAN	20	61	150	362
FINNL	7	13	76	224
OESTER	96	87	867	843
BELGI	63	67	222	321
SCHWZ	66	162	464	898
POLEN	47	35	139	261
USA	21	66	135	400
LIBAN	101	87	108	69
IRAN	19	76	22	91
JAPAN	1	6	51	216
9610 00 00				
SCHIEFERTAFELN USW AUCH GERAHMT				
EINF	1357*	912*	12376*	7885*
PV	28	6	148	37
AUS LG	8	6	58	44
EU	707	489	9882	6883
FRANKR	60	31	2437	1532
NIEDL	398	286	5488	3123
ITAL	148	87	249	241
PORTUG	20	13	610	265
SPAN			231	126
SCHWED	27	47	391	365
TSCHE	349	229	1246	943
CHINA	139	115	522	459
AUSF	1288*	1150*	9761*	9103*
EU	655	503	5629	5126
NIEDL	6	6	585	505
ITAL	118	100	604	479
G BRIT	102	48	431	327
OESTER	176	145	1410	1267
BELGI	110	93	1744	1607
SCHWZ	155	158	1247	1513
POLEN	19	38	410	338
TSCHE	72	59	506	364
RUSSLD	52	52	282	187
BRASIL	80	81	81	84
A EMIR	67	52	165	140
9611 00 00				
STEMPEL ALLER ART USW F HANDGEBRAUCH				
EINF	287*	1792*	2333*	13242*
LV				11
PV			48	48
AUS LG	1	16	15	184
EU	157	1116	1446	9219
NIEDL	15	117	34	276
ITAL	2	26	43	338
G BRIT			28	133
DAENM	1	18	39	310
OESTER	116	776	1136	7001
BELGI	22	170	161	1313
USA	6	34	70	403
PHILIP			13	183
CHINA	89	362	467	1849
JAPAN	3	178	38	719
TAIWAN	27	51	158	429
AUSF	178*	2730*	1483*	22867*
EU	71	1242	898	13631
FRANKR	18	230	297	4275
NIEDL	17	338	80	1308
ITAL	9	105	108	1201
G BRIT	4	98	66	1017
DAENM	1	28	27	458
PORTUG	2	48	27	427
SPAN	6	65	90	1246
SCHWED	2	48	48	811
FINNL	1	16	16	264
OESTER	8	178	80	1572
BELGI	5	77	57	935
NORWEG	3	50	20	367
SCHWZ	7	112	60	1131
TUERK	1	10	15	212
POLEN	6	117	31	444
TSCHE	1	27	13	283
UNGARN	1	14	12	199
SLOWEN		10	4	133
KROAT	3	46	6	116
S AFR		7	30	332
USA	51	689	247	3642
KANADA	6	78	27	434
ISRAEL	1	8	14	251
A EMIR	10	91	10	131
MALAYS	2	21	54	371
JAPAN	1	8	4	141
9612 10 10				
FARBBAENDER AUS KUNSTSTOFF				
EINF	3730*	11348*	17519*	60534*
AUS LG	467	2430	3017	14358
EU	2420	6868	7286	22680
FRANKR	214	845	1660	7238
NIEDL	36	260	233	1127
ITAL	6	24	317	982
G BRIT	2142	5401	4932	12640
PORTUG			67	142
SCHWED	15	78	50	197
BELGI	2	48	8	189
SCHWZ	2	20	13	156
POLEN	29	109	209	1039

Wichtigste Ursprungs- und Bestimmungs-Laender	JULI 1999 dt = 100kg	JULI 1999 1000 DM	JAN./JUL. 1999 dt = 100kg	JAN./JUL. 1999 1000 DM
TSCHE	245	86	2130	1107
TUNES	49	141	478	1250
USA	68	805	954	7127
MEXIKO	27	59	343	858
MALAYS		1	81	282
CHINA	14	25	106	360
SKOREA	223	607	1186	3093
JAPAN	653	3129	4670	22301
HONGK			40	226
AUSF	970*	4525*	6494*	29547*
EV	5	10	19	42
EU	472	2556	3804	17976
FRANKR	66	422	541	2788
NIEDL	47	262	398	1478
ITAL	41	294	365	2163
G BRIT	58	286	462	2207
IRLAND	10	33	89	198
DAENM	10	74	113	746
GRIECH	12	128	93	644
PORTUG	3	73	32	326
SPAN	58	216	494	1641
SCHWED	5	46	178	600
FINNL	7	30	78	293
OESTER	64	394	437	2281
BELGI	91	297	551	2598
NORWEG	2	8	29	145
SCHWZ	68	444	582	2610
TUERK	29	160	113	709
POLEN	151	286	552	1476
TSCHE	12	84	117	669
UNGARN	17	87	179	902
RUMAEN	18	114	80	283
RUSSLD	7	76	27	184
SLOWEN	6	32	78	317
KROAT	22	69	72	277
AEGYPT	1	2	59	178
S AFR	1	2	59	178
USA	14	42	81	604
MEXIKO	1	8	6	129
ISRAEL	4	21	72	273
INDIEN	24	65	100	270
AUSTRL	8	22	29	122
9612 10 20				
FARBBAND CHEMFAS<30MM KSTKASSETTE USW				
EINF	2229*	5492*	9858*	24188*
PV			386	621
AUS LG	3	18	171	760
EU	1069	2493	2342	5782
FRANKR	3	8	64	324
ITAL	105	333	362	1180
G BRIT	923	1909	1790	4411
OESTER	15	77	63	322
BELGI	6	94	12	184
POLEN	84	156	491	848
UNGARN	22	45	215	536
SLOWEN	30	91	39	111
USA	25	176	106	618
THAIL	504	1133	2808	6515
MALAYS	39	101	148	348
CHINA	424	971	3255	4689
JAPAN	31	316	380	3213
AUSF	1058*	4654*	8223*	31220*
PV	18	66	18	66
EU	845	3608	5596	24016
FRANKR	139	489	1203	3414
NIEDL	88	457	854	3730
ITAL	178	550	1410	4029
G BRIT	59	269	728	2423
DAENM	18	58	178	585
GRIECH	62	486	292	1973
PORTUG	13	85	109	476
SPAN	65	292	419	1631
SCHWED	18	211	209	1257
FINNL	11	36	71	267
OESTER	122	374	599	2019
BELGI	64	263	492	2024
NORWEG	11	134	38	334
SCHWZ	49	222	342	1621
TUERK	8	43	86	478
POLEN	31	156	201	964
TSCHE	15	68	201	801
UNGARN	4	48	60	406
RUMAEN	28	44	106	283
AEGYPT	7	36	84	281
S AFR	3	22	192	620
USA	1	11	15	159
CHINA	18	66	26	121
9612 10 80				
ANDERE FARBBAENDER				
EINF	344*	1326*	2577*	11297*
PV	3	5	94	113
AUS LG	16	71	121	633
EU	238	885	1828	6661
FRANKR	186	831	1191	4710
NIEDL	24	118	190	830
ITAL	24	72	43	345
G BRIT	22	122	81	507
IRLAND			19	66
PORTUG			24	53
SCHWZ	1	39	23	302
USA	51	173	366	1547
SINGAP			15	179
CHINA	17	69	152	481
SKOREA			69	221
JAPAN	26	169	262	1673
AUSF	517*	3086*	3375*	20494*
PV	22	65	220	624
EU	176	1292	1728	11551
FRANKR	9	84	304	1867
NIEDL	26	272	259	1703
ITAL	16	119	132	915
G BRIT	72	667	283	2098
DAENM	6	34	121	1590
GRIECH	2	16	33	198
SPAN	7	75	142	685
SCHWED	1	6	26	227
OESTER	24	139	264	1146
BELGI	6	31	95	644
SCHWZ	18	135	238	1545
TUERK	3	34	19	186
POLEN	19	177	178	1104
TSCHE	11	79	81	542
RUSSLD	12	72	26	138
AEGYPT		2	18	202
USA	2	54	43	614
THAIL	230	706	525	1835
CHINA	20	63	187	664
HONGK	6	43	42	372
9612 20 00				
STEMPELKISSEN				
EINF	74*	283*	983*	4073*
AUS LG		5		36
EU	34	145	666	2692
NIEDL	6	20	367	1432
OESTER	23	108	250	1016
USA	14	110	55	537
THAIL	26	22	191	216
JAPAN		6	30	236
AUSF	38*	393*	359*	3128*
EU	16	208	208	2110
FRANKR	2	37	47	684
ITAL	1	21	21	237
G BRIT	3	82	20	312
SPAN	3	24	25	208
9613 10 00				
GASTASCHFEUERZG NICHT NACHFUELLBAR				
	100 ST		100 ST	
EINF	125228*	3197*	1058545*	31392*
GEW DT	2554		21485	
EV			3118	148
PV	250	9	5323	191
AUS LG	38016	1235	343635	12216
EU	25362	892	232968	12526
FRANKR	630	35	145057	4862
NIEDL	22770	608	109497	3515
ITAL	168	5	496	68
DAENM	1597	215	3028	285
SPAN			70925	3710
SCHWZ			481	129
TSCHE			978	84
INDIEN			30780	339
THAIL	6292	147	13218	321
VIETN	31411	382	108685	1244
INDONE	15150	205	35990	886
CHINA	8753	288	115021	2871
JAPAN	22795	1044	224278	10264
MACAU	15113	227	193298	2778
AUSF	28353*	1145*	379772*	14276*
GEW DT	593		7308	
EV	3900	190	25642	897
PV			3225	92
EU	15408	505	290692	10863
FRANKR	1075	48	43237	2223
NIEDL	8484	257	64939	2079
ITAL	772	35	23657	1267
G BRIT	11	2	10605	284
IRLAND	9	1	3318	113
DAENM	214	19	47015	1278
GRIECH			3637	129
SPAN	368	48	52790	1742
FINNL	597	17	6480	212
OESTER	3234	183	18809	1029
BELGI	516	14	12192	386
SCHWZ	4913	237	24817	1065
POLEN	706	19	15819	494
TSCHE	2231	75	12115	394
SLOWAK	225	8	4935	176
RUMAEN			2389	88
S AFR			3034	81
ISRAEL	1786	82	3714	164
9613 20 10				
GASTASCHFEUERZG NACHFBAR EL ZUENDG				
	STUECK		STUECK	
EINF	1868219*	1748*	12276231*	12972*
GEW DT	844		8599	
PV			6307	33
AUS LG	91836	136	1623983	2205
EU	68316	81	197126	414
ITAL			16600	68
CHINA	997639	1232	10577036	9639
SKOREA	26811	210	260252	1486
JAPAN	15800	113	354549	916
TAIWAN	4210	4	51080	249
HONGK	750000	98	808884	202
AUSF	1269886*	334*	13678119*	3943*
GEW DT	57		507	
EU	58362	126	609294	2425
FRANKR	12396	18	131844	277
ITAL	2220	18	87871	195
PORTUG			6736	58
SPAN	887	3	91819	548
OESTER	11152	60	109084	776
BELGI	328	1	41009	176
SCHWZ	22368	73	132684	369
MARINO			300000	157
POLEN	7725	26	129525	258
TSCHE	1546	6	43313	150
9613 20 90				
GASTASCHFEUERZG NACHFBAR AND ZUEND				
	STUECK		STUECK	
EINF	3678641*	1287*	2990634*	6623*
GEW DT	110		1312	
AUS LG	7869	44	168186	282
EU	27398	747	92669	2766
FRANKR	17369	690	66979	2439
G BRIT	1900	48	16480	276
SCHWZ	60	14	77194	238
USA	7616	97	13964	187
INDONE			535000	116
CHINA	335267	263	2696250	2190
SKOREA	9469	94	69674	855
JAPAN	2040	37	69834	428
AUSF	776689*	358*	5452186*	2695*
GEW DT	30		146	
EU	8516	163	91981	1277
ITAL			13899	213
DAENM	1421	66	6106	146
SPAN			27328	461
OESTER	6867	70	29640	272
SCHWZ	26497	90	145700	274
BRASIL			2000	70
HONGK			5099	495
9613 30 00				
TISCHFEUERZEUGE				
	STUECK		STUECK	
EINF	28101*	266*	3018859*	1358*
GEW DT	80		633	
AUS LG	5085	6	70589	124
EU	2096	211	27418	727
ITAL	684	31	4402	206
OESTER	1130	141	21930	408
CHINA	25705	52	253977	460
SKOREA	300	3	16729	149
AUSF	1202*	14*	48247*	410*
GEW DT			41	
EU	1102	11	47426	381
DAENM	150	2	23724	224
9613 80 00				
ANDERE FEUERZEUGE UND ANZUENDER				
	DT		DT	
EINF	487*	2027*	3210*	16844*
AUS LG	158	352	1512	5604
EU	124	764	867	5603
FRANKR	22	126	119	832
NIEDL	6	9	54	205
ITAL	58	519	387	3777
SPAN	39	95	281	867
USA	12	190	262	2666
CHINA	307	442	1983	3522
JAPAN	34	699	103	3797
AUSF	79*	584*	1898*	11347*
EU	29	241	1215	8606
FRANKR	2	23	170	1522
NIEDL	16	108	362	2192
ITAL	1	10	108	477
DAENM		1	137	413
PORTUG		2	37	348
SPAN	2	17	258	2274
SCHWED		3	23	418
OESTER	3	29	57	443
TUERK	22	63	161	406
TSCHE	7	31	49	308
UNGARN	2	32	98	324
MAZED	1	29	4	120
USA	5	65	41	494
MEXIKO			22	166

Wichtigste Ursprungs- und Bestimmungs-Laender	JULI 1999 dt = 100kg	JULI 1999 1000 DM	JAN./JUL. 1999 dt = 100kg	JAN./JUL. 1999 1000 DM
9613 90 00				
TEILE VON FEUERZEUGEN UND ANZUENDERN				
EINF	687*	972*	6128*	6800*
EV	22	27	69	108
AUS LG	23	27	219	265
EU	26	62	26	91
SPAN	25	76	25	77
INDONE	147	189	677	834
CHINA	512	692	4789	4963
TAIWAN	1	3	13	63
HONGK			614	755
AUSF	51*	521*	501*	4282*
PV			5	8
EU	45	218	470	2061
ITAL	39	179	245	1123
SPAN	1	4	46	393
SCHWED			6	117
BELGI		1	12	84
TSCHE	8	57	64	496
MEXIKO	26	202	125	931
INDIEN			54	247
CHINA			22	129
9614 20 20				
PFEIFENROHFORMEN A WURZEL- U AND HOLZ				
EINF	100*	487*	216*	1726*
EU	96	453	212	1684
FRANKR	4	34	15	382
ITAL	8	137	25	526
G BRIT	5	95	10	212
DAENM	2	33	10	356
GRIECH	41	56	41	56
AUSF	1*	36*	14*	418*
EU		17	8	259
OESTER		5	7	184
9614 20 80				
PFEIFEN UND PFEIFENKOEPFE				
	STUECK		STUECK	
EINF	155539*	726*	1241443*	5169*
GEW DT	147		1381	
EU	12869	390	105359	2132
FRANKR	2977	77	12955	344
ITAL	3988	98	75795	1162
IRLAND			5044	220
DAENM	5904	218	10217	366
USA	1014	6	34796	180
INDIEN	112686	234	1034176	2438
AUSF	615*	58*	17658*	371*
GEW DT			11	
EU	421	10	13652	230
9614 90 00				
ZIGARREN- ZIGARETTENSPITZEN USW				
	DT		DT	
EINF	103*	359*	758*	2235*
EU	32	163	66	595
FRANKR	1	23	7	178
ITAL	7	33	29	213
OESTER	21	86	24	184
SCHWZ	42	172	299	891
INDIEN	1	4	334	518
AUSF	82*	302*	590*	2101*
PV			12	17
EU	37	176	300	1290
FRANKR	5	17	55	218
NIEDL	5	22	51	208
OESTER	24	112	134	521
SCHWZ	32	65	167	324
USA		6	36	140
9615 11 00				
KAEMME USW AUS HARTKAUTSCH KUNSTSTOFF				
EINF	934*	4095*	7391*	25743*
PV	56	222	595	2909
AUS LG		2	17	32
EU	155	686	1352	7400
FRANKR	23	125	155	1131
NIEDL	24	102	143	816
ITAL	72	366	797	4655
G BRIT	1	3	61	251
OESTER	6	37	143	633
TSCHE	52	221	498	2849
SLOWAK			40	61
UNGARN	12	47	112	311
INDIEN	4	18	44	197
THAIL	33	158	223	901
CHINA	322	1070	3611	7050
SKOREA	57	393	132	870
TAIWAN	238	1386	874	4536
HONGK	8	33	298	883
AUSF	234*	1353*	1821*	10150*
PV	62	353	519	2437
EU	84	579	682	4542
FRANKR	11	126	114	856
NIEDL	23	99	141	893
OESTER	29	229	226	1867
BELGI	3	35	37	326
SCHWZ	8	70	111	958
POLEN	12	44	122	346
TSCHE	65	363	529	2647
USA	3	46	34	280
JAPAN	28	123	165	704
9615 19 00				
ANDERE KAEMME USW AUS ANDEREN STOFFEN				
EINF	693*	2806*	4146*	18462*
PV	73	354	427	2919
AUS LG	5	7	56	103
EU	60	402	460	2902
FRANKR	4	126	109	689
ITAL	53	252	277	1463
OESTER			9	92
TUERK	6	50	19	189
TSCHE	108	420	578	3311
USA			27	213
INDIEN	11	72	32	170
THAIL	5	18	150	666
PHILIP	15	93	72	444
CHINA	347	910	1886	5762
SKOREA	58	395	320	2016
TAIWAN	77	389	551	2746
HONGK	3	34	45	282
AUSF	140*	694*	978*	4801*
PV	81	415	512	2564
EU	37	176	306	1325
FRANKR	2	15	24	175
OESTER	13	63	63	507
TSCHE	92	466	660	2822
UNGARN	4	14	51	284
9615 90 00				
HAAR- FRISIERNADEL HAARKLAMMER USW				
EINF	677*	1624*	3664*	8980*
PV			7	28
AUS LG			11	20
EU	49	170	599	2669
FRANKR	2	35	108	385
NIEDL	28	87	198	492
ITAL	4	37	227	1480
THAIL	100	214	249	571
CHINA	426	941	2401	4366
SKOREA	18	70	71	349
TAIWAN	33	137	119	391
HONGK	21	38	84	174
AUSF	451*	1576*	2280*	7829*
PV	17	19	25	31
EU	312	1251	1533	5696
FRANKR	31	117	137	600
G BRIT	186	755	738	2803
SCHWED	18	56	106	311
OESTER	28	162	216	1020
SCHWZ	7	40	110	584
POLEN	28	48	91	272
USA	30	51	201	317
9616 10 10				
PARFUEM- U AEHNL ZERSTAEUBER				
EINF	97*	508*	778*	4521*
AUS LG			12	27
EU	73	383	428	2821
FRANKR	10	125	117	1287
ITAL	57	219	258	1234
G BRIT	6	39	26	160
OESTER			14	59
KANADA	5	26	79	242
CHINA	2	14	145	620
JAPAN			47	413
TAIWAN	8	59	85	316
AUSF	7*	64*	109*	793*
EU	4	27	63	511
FRANKR	1	9	31	235
PORTUG			5	85
9616 10 90				
ZERSTAEUBERVORRICHTUNGEN -KOEPFE				
EINF	890*	2793*	5076*	12847*
EU	807	2589	4335	11413
FRANKR	354	1754	1945	6335
NIEDL	8	107	8	107
ITAL	352	499	2131	2097
G BRIT	22	94	133	580
SPAN	68	117	112	266
TSCHE	79	184	527	1281
AUSF	910*	2623*	6353*	21480*
PV			1	8
EU	507	1281	4619	15660
FRANKR	208	440	1780	5793
NIEDL	16	71	80	326
ITAL	1	1	292	2075
G BRIT	108	321	917	2643
IRLAND	1	4	409	1179
PORTUG			11	119
SPAN	16	45	474	1132
SCHWED	98	223	216	680
FINNL			11	70
OESTER	20	50	150	704
BELGI	27	81	252	883
SCHWZ	76	276	431	1239
TUERK	10	68	139	916
TSCHE	14	47	75	204
S AFR	18	59	99	306
USA	175	437	513	1612
KANADA	3	38	16	155
INDIEN	14	28	54	126
THAIL	42	78	180	311
PHILIP			41	152
CHINA	8	33	21	101
SKOREA	31	82	45	142
9616 20 00				
PUDERQUASTE KISSEN Z AUFTRAG KOSMETIK				
EINF	50*	210*	461*	2236*
EU	12	33	183	1051
FRANKR	9	8	121	302
G BRIT	2	18	61	671
SKOREA	32	114	133	833
AUSF	17*	196*	104*	1351*
EU	2	39	55	774
FRANKR			23	317
ITAL	2	34	14	224
G BRIT			12	121
POLEN	13	133	37	442
9617 00 11				
ISOLIERFLASCHE -BEHAELTER <0,75 L				
EINF	1088*	1354*	10790*	12506*
AUS LG	66	84	207	272
EU	44	80	589	762
G BRIT	37	67	209	261
BELGI			333	286
SCHWZ			34	205
TSCHE	395	207	3217	1803
CHINA	633	966	5480	8767
SKOREA	4	20	299	532
JAPAN	10	76	14	96
TAIWAN	1	1	74	141
HONGK			58	148
AUSF	390*	945*	3695*	7716*
PV			45	48
EU	178	370	1786	3884
FRANKR	26	54	252	585
NIEDL	21	48	167	376
ITAL	28	48	298	489
G BRIT	11	17	127	265
DAENM	6	19	119	356
SPAN	15	76	133	475
FINNL	8	15	49	143
OESTER	30	84	293	539
NORWEG	1	3	85	207
SCHWZ	6	14	151	373
POLEN	13	22	282	284
TSCHE	11	19	117	155
LIBAN		1	13	101
SAUDIA	99	204	711	1256
A EMIR	17	136	36	261
AUSTRL			11	65
9617 00 19				
ISOLIERFLASCHE -BEHAELTER >0,75 L				
EINF	4850*	4978*	31246*	29973*
AUS LG	135	111	1535	1432
EU	254	612	950	2069
FRANKR	17	244	23	284
NIEDL	80	191	341	1074
G BRIT	130	156	284	432
TSCHE	261	139	3264	1819
INDONE	129	138	219	231
MALAYS	45	150	240	710
CHINA	3927	3580	25104	22577
SKOREA	11	22	264	430
JAPAN	3	27	245	647
TAIWAN	197	265	887	1312
AUSF	2705*	4250*	17452*	33241*
PV			16	26
EU	1345	2085	9925	19116
FRANKR	106	180	1315	2605
NIEDL	367	584	2180	4260

Wichtigste Ursprungs- und Bestimmungs-Laender	JULI 1999 dt = 100kg	JULI 1999 1000 DM	JAN./JUL. 1999 dt = 100kg	JAN./JUL. 1999 1000 DM
ITAL	49	112	433	891
G BRIT	36	69	575	957
DAENM	272	457	1796	3611
GRIECH	14	24	230	489
SPAN	57	87	291	726
SCHWED	18	41	269	463
FINNL	22	46	134	333
OESTER	83	198	1107	2168
BELGI	307	228	1458	2410
MELILL			53	66
NORWEG	51	103	619	1185
SCHWZ	59	119	516	1200
TUERK	151	158	274	342
POLEN	52	70	406	561
TSCHE	18	24	349	403
BRASIL	16	32	98	205
CHILE			52	61
ARGENT	7	13	63	127
SAUDIA	556	894	2971	5139
KUWAIT	28	58	177	622
A EMIR	96	175	454	978
JAPAN	24	69	78	267
TAIWAN	10	33	49	222
9617 00 90				
TEILE VON ISOLIERFLASCHEN -BEHAELTERN				
EINF	383*	426*	2837*	2871*
EU	1	21	167	303
NIEDL			155	255
TSCHE	341	230	1882	1086
CHINA			461	767
SKOREA			81	119
JAPAN	7	167	18	191
AUSF	73*	55*	1272*	884*
EU		5	263	176
NIEDL		1	272	103
POLEN	24	18	275	188
TSCHE	33	25	497	280
KUWAIT			23	79
CHINA			168	133
9618 00 00				
SCHNEIDER- SCHAUFENSTERPUPPEN USW				
EINF	1026*	2559*	7687*	16719*
LV			3	17
AUS LG			3	3
EU	262	980	3271	9026
FRANKR	25	126	316	1347
NIEDL	1	9	43	142
ITAL	149	547	964	2468
G BRIT	2	8	117	262
DAENM	37	166	716	3139
SPAN	1	3	59	130
SCHWED	37	49	278	623
OESTER	30	58	749	727
BELGI	1	2	27	100
SCHWZ	40	166	181	759
LITAU	22	71	514	956
POLEN	13	10	54	102
S AFR	2	8	51	156
USA	12	54	252	1287
VIETN	114	129	422	581
CHINA	392	646	3241	4712
JAPAN	19	68	32	146
TAIWAN	106	186	415	700
AUSF	356*	1633*	2796*	10518*
EU	170	666	1811	6068
FRANKR	16	74	193	653
NIEDL	19	112	445	1374
ITAL	4	13	76	276
G BRIT	27	127	162	594
SPAN	26	101	181	782
FINNL	3	18	56	162
OESTER	35	98	379	1278
BELGI	31	79	170	479
NORWEG	28	71	43	180
SCHWZ	71	361	243	1477
POLEN	10	48	253	959
TSCHE	2	14	23	161
USA	20	217	84	481
AUSTRL	8	52	23	144

ABSCHNITT XXI

KUNSTGEGENSTAENDE, SAMMLUNGSSTUECKE, ANTIQUITAETEN UND BESONDERE WARENVERKEHRE

KAPITEL 97

KUNSTGEGENSTAENDE, SAMMLUNGSSTUECKE UND ANTIQUITAETEN

9701 10 00

GEMAELDE ZEICHNUNG V HAND GESCHAFFEN

EINF	269*	28896*	2261*	172526*
LV				825
PV			2	148
AUS LG	30	2902	72	18683
EU	11	1617	46	10680
FRANKR	1	129	6	3992
NIEDL		73	2	619
ITAL	9	95	15	728
G BRIT		1263	5	3963
SPAN		14	2	298
OESTER	1	31	7	731
NORWEG			1	96
SCHWZ	24	9788	156	97093
POLEN	10	27	50	651
TSCHE		2	24	376
UNGARN	7	32	32	965
BULGAR	2	62	4	165
RUSSLD	2	41	36	2890
USBEK		4	1	166
B HERZ		5	2	147
BR JUG			2	67
USA	122	16576	493	52737
KANADA		23	8	290
MEXIKO			4	143
BRASIL		1	2	272
CHILE			2	243
ISRAEL			3	1262
INDIEN	3	4	60	137
PHILIP		1	149	122
CHINA	63	100	940	1288
SKOREA		11	2	72
JAPAN	2	9	16	1480
HONGK	11	182	82	614
AUSF	60*	36253*	672*	4097246*
LV				1126
PV			1	43
EU	9	1689	43	11032
FRANKR	1	205	1	601
NIEDL			7	311
ITAL	1	30	5	476
G BRIT	1	752	7	6579
SPAN		147		215
FINNL				72
OESTER	6	554	23	1733
BELGI				1005
NORWEG		102	10	2638
LIECHT				219
SCHWZ	21	19340	394	2374?0
TUERK		602		609
LITAU			12	410
POLEN		186	4	782
TSCHE			5	888
UNGARN		27	4	178
RUSSLD	3	346	5	530
KASACH			1	180
USA	25	13635	172	134129
KANADA		18	5	15883
ISRAEL		21	1	1195
A EMIR		11	1	243
CHINA				224
JAPAN		131	6	2201
9701 90 00				
COLLAGEN AEHNL DEKORATIVE BILDWERKE				
EINF	112*	509*	1333*	8619*
AUS LG			6	191
EU	4	132	17	3639
FRANKR			4	293
NIEDL	1	2	4	438
ITAL	2	36	5	1006
G BRIT		2		272
OESTER	1	92	1	1572
SCHWZ		38	16	1433
POLEN	84	61	1044	751
TSCHE			15	139
RUSSLD	1	39	12	247
USA	4	154	72	1089
MEXIKO			15	810
AUSF	3*	425*	110*	4638*
EU		4	2	123
G BRIT				57
SCHWZ		162	32	2864
POLEN		2	7	122
KASACH			1	75
USA	1	221	20	831
A EMIR			7	560
9702 00 00				
ORIGINALSTICHE -SCHNITTE -STEINDRUCKE				
EINF	14*	1879*	88*	12588*
AUS LG		48		335
EU	2	444	13	2973
FRANKR		20	8	1098
ITAL	2	19	4	1132
G BRIT		397		473
SCHWZ	2	956	18	4195
GEORG	8	86	5	86
SLOWEN				171
USA	4	322	43	4820
ISRAEL	1	12	4	90
AUSF	7*	3643*	53*	22408*
EG		88		560
G BRIT		12		217
SCHWZ	1	1223	33	9504
TSCHE			1	53
UNGARN		63		76
USA	6	2081	15	11330
JAPAN		150	1	625
9703 00 00				
ORIGINALERZEUGNISSE D BILDHAUERKUNST				
EINF	266*	5089*	2264*	31885*
EV				61
LV				3
AUS LG	3	37	72	3211
EU	11	1123	48	5168
FRANKR		46	7	1390
ITAL	4	218	8	244
G BRIT	3	839	20	3350
SCHWZ	48	2061	226	6621
POLEN	11	8	101	144
TSCHE	13	130	63	492
UNGARN			74	255
SLOWEN				76
SINGAP	33	22	532	267
USA	36	2020	865	14471
KANADA	3	121	14	865
VENEZU		9	3	194
ISRAEL	4	58	19	206
NEPAL			9	308
THAIL	8	93	23	178
CHINA	24	292	45	1012
JAPAN		19	40	662
HONGK			23	447
AUSTRL	1	26	8	125
AUSF	112*	8866*	1457*	89885*
EV				13
PV			1	11
EU	22	769	63	4300
FRANKR			2	1324
NIEDL	10	391	36	924
G BRIT	1	33	3	913
FINNL	4	189	4	189
OESTER	1	42	3	126
BELGI	3	108	8	737
NORWEG			4	482
SCHWZ	7	472	760	48173
LITAU			19	255
POLEN		3	7	214
TSCHE	2	21	35	982
UNGARN			70	271
RUSSLD	40	142	67	480
KASACH			1	70
SLOWEN			30	240
USA	31	3637	364	31907
KANADA			10	805
CHILE	6	190	6	190
SINGAP	3	273	3	286
CHINA			11	487
JAPAN	1	57	1	303
AUSTRL		14		159
NEUSEE			2	72
9704 00 00				
BRIEF- STEMPELMARKEN USW				
	KG		KG	
EINF	25164*	5027*	82922*	42806*
AUS LG			621	819
EU	9907	2072	23836	12747
FRANKR	106	137	1020	1208
NIEDL	1986	305	3016	795
ITAL	7383	707	14347	2613
G BRIT	92	226	1246	2309
IRLAND	15	253	459	1982
DAENM	5	17	439	547
GRIECH	3	7	64	129
PORTUG			287	303
SPAN	17	40	336	537
SCHWED	1	7	241	326
OESTER	270	121	1822	1175
BELGI	15	44	362	894
ISLAND	79	50	171	190
NORWEG			57	603
LIECHT	32	135	232	1467
SCHWZ	1710	1047	12416	14272
FAROER	102	205	290	600
GIBRAL			123	246
VATIK	104	104	406	582
MARINO	76	166	235	418
ESTLD	129	129	1452	509
LETTLD	21	21	143	218
POLEN			708	681
TSCHE	100	13	524	82
UNGARN	10377	212	31253	1227
ALBAN	94	95	213	335
SLOWEN			505	160
B HERZ	68	116	85	151
MAZED			85	91
USA	495	397	2756	3902
GROENL	70	141	100	202
PANAMA			30	414
ISRAEL	91	92	217	220
CHINA	30	207	330	640
JAPAN	49	49	164	161
HONGK	28	289	119	760
MACAU	80	82	266	271
AUSTRL	32	35	781	633
AUSF	2780*	2746*	23830*	21592*
EU	993	976	12224	9410
FRANKR	68	80	651	406
NIEDL	236	121	2635	1642
ITAL	67	88	781	1206
G BRIT	32	48	2922	1529

Wichtigste Ursprungs- und Bestimmungs-Laender	JULI 1999 dt = 100kg	JULI 1999 1000 DM	JAN./JUL. 1999 dt = 100kg	JAN./JUL. 1999 1000 DM
DAENM	134	74	541	318
GRIECH	6	5	42	85
SPAN	113	190	762	1381
OESTER	193	318	2373	1661
BELGI	111	39	1319	943
NORWEG	46	45	187	268
LIECHT	496	134	1477	510
SCHWZ	552	361	2699	3828
UNGARN	381	29	11966	536
S AFR		5	16	234
USA	164	815	3587	4301
JAPAN	62	84	280	399
HONGK	4	46	242	222
AUSTRL	19	137	727	767
PAPUA			116	300
9705 00 00				
ZOOLOGISCHE BOTANISCHE USW SAMMLUNGEN				
	DT		DT	
EINF	480*	1994*	4361*	56348*
PV		17		38
AUS LG			119	1065
EU		61	517	2690
FRANKR			19	196
ITAL		51	92	1063
G BRIT		10	398	1287
NORWEG				534
SCHWZ	20	506	169	5289
TSCHE		17	13	101
RUSSLD		285	4	300
AEGYPT			63	98
USA	341	972	3006	42210
KANADA		7	82	489
INDIEN			12	3732
AUSTRL	1	66	83	207
NEUSEE			17	70
AUSF	170*	2181*	385*	20461*
PV			27	25
EU		80	8	2707
G BRIT		22	1	1623
SPAN		22	2	411
OESTER		24	1	270
NORWEG		6	16	257
SCHWZ	63	282	71	4791
UNGARN				70
USA	99	1570	149	9858
KANADA			4	95
VENEZU			1	299
ISRAEL				96
A EMIR				227
JAPAN	8	231	104	1777
9706 00 00				
ANTIQUITAETEN MEHR ALS 100 JAHRE ALT				
EINF	338*	4326*	1971*	27161*
EV				239
PV	4	15	74	291
AUS LG			2	133
EU	59	1452	193	5682
FRANKR	12	676	21	1585
NIEDL	4	107	13	424
ITAL	3	74	7	344
G BRIT	3	166	66	1488
DAENM	29	129	46	347
OESTER	7	277	29	1308
BELGI	1	6	10	168
SCHWZ	9	672	259	4991
LETTLD			2	53
POLEN	9	53	439	1320
TSCHE	174	46	257	231
RUSSLD			6	162
USA	12	1093	73	11760
ISRAEL		22	7	88
CHINA	27	98	604	1167
JAPAN	1	811	6	1110
HONGK	2	32	28	227
AUSF	219*	7245*	1152*	54139*
PV	6	16	68	233
EU	12	2392	75	9580
FRANKR		68	2	291
NIEDL		595	5	1509
ITAL	2	450	23	4479
G BRIT	3	589	19	2124
SCHWED		57		75
OESTER	1	139	10	458
BELGI	6	142	16	483
NORWEG			65	4840
LIECHT				93
SCHWZ	22	2161	126	15808
POLEN	29	177	282	1219
TSCHE		3	6	126
UNGARN	8	596	11	1515
USA	144	1493	497	17637
KANADA	1	92	1	127
BRASIL				77
KUWAIT			2	146
SINGAP		59		98
JAPAN	2	211	20	1328
HONGK	1	54	1	91

Wichtigste Ursprungs- und Bestimmungs-Laender	JULI 1999 dt = 100kg	JULI 1999 1000 DM	JAN./JUL. 1999 dt = 100kg	JAN./JUL. 1999 1000 DM
KAPITEL 98				
VOLLSTAENDIGE FABRIKATIONSANLAGEN IN DER AUSFUHR				
9880 63 02				
FABRIKATIONSANL KOHLENBERGBAU TEXTIL				
EINFUHR NACH BESCHAFFENHEIT				
AUSF	*	*	*	*
9880 63 04				
FABRIKATIONSANL ELEKTR ERZEUG TEXTIL				
EINFUHR NACH BESCHAFFENHEIT				
AUSF	*	*	*	*
9880 63 09				
FABRIKATIONSANL AND ENERGIEW TEXTIL				
EINFUHR NACH BESCHAFFENHEIT				
AUSF	*	*	*	*
9880 68 02				
FABRIKATIONSANL KOHLENBERGBAU STEIN				
EINFUHR NACH BESCHAFFENHEIT				
AUSF	*	*	*	*
9880 68 04				
FABRIKATIONSANL ELEKTR ERZEUG STEIN				
EINFUHR NACH BESCHAFFENHEIT				
AUSF	*	*	*	*
9880 68 09				
FABRIKATIONSANL AND ENERGIEW STEIN				
EINFUHR NACH BESCHAFFENHEIT				
AUSF	*	*	*	*
9880 69 02				
FABRIKATIONSANL KOHLENBERGBAU KERAMIK				
EINFUHR NACH BESCHAFFENHEIT				
AUSF	*	*	*	*
9880 69 04				
FABRIKATIONSANL ELEKTR ERZEUG KERAMIK				
EINFUHR NACH BESCHAFFENHEIT				
AUSF	*	*	*	*
9880 69 09				
FABRIKATIONSANL AND ENERGIEW KERAMIK				
EINFUHR NACH BESCHAFFENHEIT				
AUSF	*	*	*	*
9880 70 02				
FABRIKATIONSANL KOHLENBERGBAU GLAS				
EINFUHR NACH BESCHAFFENHEIT				
AUSF	*	*	*	*
9880 70 04				
FABRIKATIONSANL ELEKTR ERZEUG GLAS				
EINFUHR NACH BESCHAFFENHEIT				
AUSF	*	*	*	*
9880 70 09				
FABRIKATIONSANL AND ENERGIEWIRT GLAS				
EINFUHR NACH BESCHAFFENHEIT				
AUSF	*	*	*	*

Wichtigste Ursprungs- und Bestimmungs-Laender	JULI 1999 dt = 100kg	JULI 1999 1000 DM	JAN./JUL. 1999 dt = 100kg	JAN./JUL. 1999 1000 DM
9880 72 02				
FABRIKATIONSANL KOHLENBERGBAU EISEN				
EINFUHR NACH BESCHAFFENHEIT				
AUSF	*	*	*	*
9880 72 04				
FABRIKATIONSANL ELEKTR ERZEUG EISEN				
EINFUHR NACH BESCHAFFENHEIT				
AUSF	*	*	*	*
9880 72 09				
FABRIKATIONSANL AND ENERGIEW EISEN				
EINFUHR NACH BESCHAFFENHEIT				
AUSF	*	*	*	*
9880 73 02				
FABRIKATIONSANL KOHLENBERGBAU STAHL				
EINFUHR NACH BESCHAFFENHEIT				
AUSF	173*	60*	1873*	1348*
PHILIP	173	60	1873	1348
9880 73 04				
FABRIKATIONSANL ELEKTR ERZEUG STAHL				
EINFUHR NACH BESCHAFFENHEIT				
AUSF	6901*	7744*	36198*	56161*
EU			4150	4279
G BRIT			363	1606
OESTER			3785	2762
SCHWZ			68	185
TUERK			2114	2801
POLEN	66	129	1206	2363
RUSSLD			47	120
AEGYPT			1207	1525
MALAWI			301	127
USA			154	286
MEXIKO			313	323
BRASIL	56	517	2739	7161
ARGENT	337	160	1003	982
ZYPERN			318	384
IRAN	119	290	1885	2090
INDIEN			4293	2758
INDONE	1	88	28	147
PHILIP			328	314
CHINA	6299	6519	16136	36104
9880 73 09				
FABRIKATIONSANL AND ENERGIEW STAHL				
EINFUHR NACH BESCHAFFENHEIT				
AUSF	2178*	827*	2360*	1008*
LIBYEN	2178	827	2238	851
AUSTRL			122	157
9880 76 02				
FABRIKATIONSANL KOHLENBERGBAU ALUMIN				
EINFUHR NACH BESCHAFFENHEIT				
AUSF	*	*	*	*
9880 76 04				
FABRIKATIONSANL ELEKTR ERZEUG ALUMIN				
EINFUHR NACH BESCHAFFENHEIT				
AUSF	*	*	*	*
9880 76 09				
FABRIKATIONSANL AND ENERGIEW ALUMIN				
EINFUHR NACH BESCHAFFENHEIT				
AUSF	*	*	*	*
9880 82 02				
FABRIKATIONSANL KOHLENBERGBAU WERKZG				
EINFUHR NACH BESCHAFFENHEIT				
AUSF	*	*	*	*
9880 82 04				
FABRIKATIONSANL ELEKTR ERZEUG WERKZG				
EINFUHR NACH BESCHAFFENHEIT				
AUSF	118*	477*	804*	3363*

Wichtigste Ursprungs- und Bestimmungs-Laender	JULI 1999 dt = 100kg	JULI 1999 1000 DM	JAN./JUL. 1999 dt = 100kg	JAN./JUL. 1999 1000 DM
USA			195	705
KANADA			107	420
MEXIKO			105	428
CHILE			107	490
A EMIR			172	842
SKOREA	107	456	107	456
9880 82 09				
FABRIKATIONSANL AND ENERGIEW WERKZEUG				
EINFUHR NACH BESCHAFFENHEIT				
AUSF	*	*	8*	21*
9880 84 02				
FABRIKATIONSANL KOHLENBERGBAU MASCHIN				
EINFUHR NACH BESCHAFFENHEIT				
AUSF	141*	758*	17939*	79962*
EV			5400	45698
EU				5
TSCHE			2	205
BRASIL	33	93	33	93
PHILIP	108	662	17897	79642
9880 84 04				
FABRIKATIONSANL ELEKTR ERZEUG MASCHIN				
EINFUHR NACH BESCHAFFENHEIT				
AUSF	24423*	98752*	207990*	864394*
EV			4406	36302
EU	153	27	30596	113038
NIEDL			41	1660
ITAL			74	387
G BRIT			14244	52127
PORTUG			63	400
SPAN			33	1497
OESTER	153	27	16141	56967
TUERK	316	532	5484	20957
LETTLD			359	426
POLEN	105	2972	1700	11980
TSCHE	3	134	7	566
SLOWAK	1	5	156	1637
UNGARN			52	471
BULGAR	374	1507	374	1507
W RUSS			84	559
RUSSLD			50	375
LIBYEN	5	634	36	4322
AEGYPT	194	1132	12227	42437
AETHIO	243	140	931	940
KENIA			289	901
MAURIT			7	379
USA			9347	42255
MEXIKO			6	584
DOM RP		16	35	539
KOLUMB	8	389	14	414
VENEZU	17	1345	28	2094
PERU	1	412	182	5216
BRASIL	492	5213	23699	96881
CHILE	57	1729	470	14846
ARGENT	21	1230	3595	16889
ZYPERN			316	1859
LIBAN			60	4039
IRAN	4529	23691	12953	45074
ISRAEL	5	91	5122	39809
A EMIR			34	776
PAKIST	5806	967	12034	4276
INDIEN	3863	18096	5522	20854
THAIL	1	63	9	245
VIETN			116	2724
INDONE			648	11334
PHILIP			17294	52375
CHINA	7086	33585	57730	251004
TAIWAN	17	705	240	3640
AUSTRL	27	1155	5947	42844
NEUSEE	27	1155	157	2392
9880 84 09				
FABRIKATIONSANL AND ENERGIEW MASCHIN				
EINFUHR NACH BESCHAFFENHEIT				
AUSF	13*	48*	1061*	4906*
TURKM			450	3628
LIBYEN	13	48	64	577
AUSTRL			545	662
9880 85 02				
FABRIKATIONSANL KOHLENBERGBAU ELEKTRO				
EINFUHR NACH BESCHAFFENHEIT				
AUSF	191*	420*	6475*	22620*
RUSSLD			5	485
PHILIP	191	420	6470	22135
9880 85 04				
FABRIKATIONSANL ELEKTR ERZEUG ELEKTRO				
EINFUHR NACH BESCHAFFENHEIT				
AUSF	6201*	58874*	89464*	375834*
EV			450	1117
EU	2	63	3317	13773
G BRIT			2180	5553
PORTUG			47	3392
SPAN		61	69	1421
OESTER	2	2	1021	2397
TUERK	74	5237	2005	19889
LETTLD			166	420
POLEN	80	1341	215	1646
TSCHE	1	59	26	997
SLOWAK				118
RUMAEN			1	436
RUSSLD			5	490
ASERB	1653	2087	1653	2087
LIBYEN	53	20	2419	16946
AEGYPT	288	1928	1861	11779
AETHIO			1195	933
KENIA	32	309	129	687
MAURIT		5	19	778
MALAWI			762	7774
S AFR	54	2079	55	2149
USA			133	1635
MEXIKO	725	8749	4161	50012
KOLUMB	21	180	52	251
PERU			18	115
BRASIL	136	1579	12515	34787
CHILE	10	449	289	3177
ARGENT	2	34	363	4134
ZYPERN			16	135
LIBAN			2	59
IRAN	1002	4283	5972	14272
A EMIR			1323	4246
PAKIST		18	16633	38644
INDIEN	96	180	1386	14031
THAIL	328	244	824	6327
VIETN			31	368
INDONE	3	3	1654	9405
MALAYS			10	149
SINGAP	1977	19107	2167	20188
PHILIP	14	738	5138	13051
CHINA	1523	8741	17168	70383
SKOREA			2	409
TAIWAN		67	4	163
AUSTRL	125	366	5676	11646
9880 85 09				
FABRIKATIONSANL AND ENERGIEW ELEKTRO				
EINFUHR NACH BESCHAFFENHEIT				
AUSF	348*	2691*	2558*	24584*
EU				38
NORWEG	73	1218	134	2910
ALGER	47	1154	1958	19865
LIBYEN	224	270	443	1494
AEGYPT	4	49	23	477
9880 86 02				
FABRIKATIONSANL KOHLEBERGBAU SCHIENFZ				
EINFUHR NACH BESCHAFFENHEIT				
AUSF	*	*	*	*
9880 86 04				
FABRIKATIONSANL ELEKT ERZEUG SCHIENFZ				
EINFUHR NACH BESCHAFFENHEIT				
AUSF	*	*	*	*
9880 86 09				
FABRIKATIONSANL AND ENERGIEW SCHIENFZ				
EINFUHR NACH BESCHAFFENHEIT				
AUSF	*	*	*	*
9880 87 02				
FABRIKATIONSANL KOHLENBERGBAU KRAFTFZ				
EINFUHR NACH BESCHAFFENHEIT				
AUSF	*	*	*	*
9880 87 04				
FABRIKATIONSANL ELEKT ERZEUG KRAFTFZG				
EINFUHR NACH BESCHAFFENHEIT				
AUSF	*	*	64*	145*
ALGER			64	145
9880 87 09				
FABRIKATIONSANL AND ENERGIEW KRAFTFZG				
EINFUHR NACH BESCHAFFENHEIT				
AUSF	*	*	*	*
9880 90 02				
FABRIKATIONSANL KOHLEBERGBAU FEINMECH				
EINFUHR NACH BESCHAFFENHEIT				
AUSF	20*	64*	101*	2612*
BRASIL	20	64	20	64
PHILIP			81	2548
9880 90 04				
FABRIKATIONSANL ELEKTR ERZG FEINMECH				
EINFUHR NACH BESCHAFFENHEIT				
AUSF	2260*	14197*	3885*	36047*
EV				19
EU			220	887
G BRIT			314	724
SPAN			1	87
OESTER			5	76
TUERK	5	104	62	3338
LETTLD	2	53	2	53
SLOWAK	73	7845	84	8514
RUMAEN	69	1400	69	1400
RUSSLD			5	253
LIBYEN				87
AEGYPT	1	12	74	1483
S AFR			3	78
MEXIKO			9	88
VENEZU			2	170
BRASIL	20	1494	578	7814
CHILE			2	184
ARGENT			56	865
IRAN	51	42	83	4159
A EMIR	2106	2910	2106	3098
PAKIST			9	726
INDIEN			233	290
INDONE			8	1281
SINGAP			18	214
CHINA	53	237	150	868
NEUSEE			2	95
9880 90 09				
FABRIKATIONSANL AND ENERGIEW FEINMECH				
EINFUHR NACH BESCHAFFENHEIT				
AUSF	15*	551*	176*	1396*
TUERK			150	492
AEGYPT	15	551	25	551
9880 94 02				
FABRIKATIONSANL KOHLEBERGBAU MOEBEL				
EINFUHR NACH BESCHAFFENHEIT				
AUSF	*	*	*	*
9880 94 04				
FABRIKATIONSANL ELEKTR ERZEUG MOEBEL				
EINFUHR NACH BESCHAFFENHEIT				
AUSF	*	*	1*	5*
EU			1	5
9880 94 09				
FABRIKATIONSANL AND ENERGIEW MOEBEL				
EINFUHR NACH BESCHAFFENHEIT				
AUSF	*	*	*	*
9880 99 02				
FABRIKATIONSANL KOHLEBERGBAU AND WARE				
EINFUHR NACH BESCHAFFENHEIT				
AUSF	440*	367*	704*	861*
TSCHE			2	184
PHILIP	440	367	694	639
9880 99 04				
FABRIKATIONSANL ELEKTR ERZG AND WARE				
EINFUHR NACH BESCHAFFENHEIT				
AUSF	5264*	8741*	34003*	50302*
EU		39	1158	1016
G BRIT			1037	732
OESTER			108	238
TUERK	908	1496	2186	7264
POLEN	264	310	902	2565
RUSSLD			22	4873
LIBYEN	389	98	2625	829
AEGYPT	384	386	1365	2577
AETHIO			116	190
MEXIKO	26	1598	183	2113
PERU			10	122
BRASIL	150	2348	2884	5416

Wichtigste Ursprungs- und Bestimmungs-Laender	JULI 1999 dt = 100kg	JULI 1999 1000 DM	JAN./JUL. 1999 dt = 100kg	JAN./JUL. 1999 1000 DM
ARGENT		16	2775	2736
ZYPERN	42	46	647	536
IRAN	2062	907	7269	3418
ISRAEL	2	31	85	348
KATAR			34	1784
PAKIST			629	411
INDIEN		15	1948	363
VIETN			34	250
INDONE			436	1645
SINGAP	106	307	182	3347
PHILIP			13	133
CHINA	961	1162	8003	7383
AUSTRL			148	614
NEUSEE			186	317
9880 99 09				
FABRIKATIONSANL AND ENERGIEW AND WARE				
EINFUHR NACH BESCHAFFENHEIT				
AUSF	299*	3479*	6337*	13643*
POLEN			115	212
KASACH	71	66	250	479
LIBYEN	92	240	1103	1138
AEGYPT			2	163
SUDAN	136	3173	158	3960
CHINA			4600	7835
9881 63 02				
FABRIKATIONSANL NICHTENERG STEIN TEXT				
EINFUHR NACH BESCHAFFENHEIT				
AUSF	*	*	*	*
9881 63 04				
FABRIKATIONSANL BEARB V STEIN KERAMIK				
EINFUHR NACH BESCHAFFENHEIT				
AUSF	*	*	*	*
9881 66 02				
FABRIKATIONSANL NICHTENERG MIN STEIN				
EINFUHR NACH BESCHAFFENHEIT				
AUSF	*	*	*	*
9881 66 04				
FABRIKATIONSANL BEARBEITG V STEIN				
EINFUHR NACH BESCHAFFENHEIT				
AUSF	*	*	*	*
9881 69 02				
FABRIKATIONSANL NICHTENER MIN KERAMIK				
EINFUHR NACH BESCHAFFENHEIT				
AUSF	*	*	*	*
9881 69 04				
FABRIKATIONSANL BEARB STEIN U KERAMIK				
EINFUHR NACH BESCHAFFENHEIT				
AUSF	*	*	*	*
9881 70 02				
FABRIKATIONSANL NICHTENERGET MIN GLAS				
EINFUHR NACH BESCHAFFENHEIT				
AUSF	*	*	*	*
9881 70 04				
FABRIKATIONSANL BEARBEIT V STEIN GLAS				
EINFUHR NACH BESCHAFFENHEIT				
AUSF	*	*	*	*
9881 72 02				
FABRIKATIONSANL NICHTENERG MIN EISEN				
EINFUHR NACH BESCHAFFENHEIT				
AUSF	*	*	*	*
9881 72 04				
FABRIKATIONSANL BEARB V STEIN EISEN				
EINFUHR NACH BESCHAFFENHEIT				
AUSF	*	*	*	*

Wichtigste Ursprungs- und Bestimmungs-Laender	JULI 1999 dt = 100kg	JULI 1999 1000 DM	JAN./JUL. 1999 dt = 100kg	JAN./JUL. 1999 1000 DM
9881 73 02				
FABRIKATIONSANL NICHTENERG MIN STAHL				
EINFUHR NACH BESCHAFFENHEIT				
AUSF	*	*	1514*	4658*
RUSSLD			533	1119
TRINID			57	247
VENEZU			468	1222
CHINA			444	1647
TAIWAN			12	123
9881 73 04				
FABRIKATIONSANL BEARB V STEIN STAHL				
EINFUHR NACH BESCHAFFENHEIT				
AUSF	*	*	600*	2436*
TSCHE			333	1476
USA			49	205
VIETN			186	727
9881 76 02				
FABRIKATIONSANL NICHTENERG MIN ALUMIN				
EINFUHR NACH BESCHAFFENHEIT				
AUSF	*	*	*	*
9881 76 04				
FABRIKATIONSANL BEARB V STEIN ALUMIN				
EINFUHR NACH BESCHAFFENHEIT				
AUSF	*	*	*	*
9881 82 02				
FABRIKATIONSANL NICHTENERG MIN WERKZG				
EINFUHR NACH BESCHAFFENHEIT				
AUSF	*	*	*	*
9881 82 04				
FABRIKATIONSANL BEARB V STEIN WERKZG				
EINFUHR NACH BESCHAFFENHEIT				
AUSF	*	*	*	*
9881 84 02				
FABRIKATIONSANL NICHTENERG MIN MASCH				
EINFUHR NACH BESCHAFFENHEIT				
AUSF	74*	156*	6943*	19329*
EU			1403	2476
BELGI			1403	2476
RUSSLD			542	1901
VENEZU	61	130	1905	6211
CHILE				57
SAUDIA			2147	1411
CHINA			227	1560
TAIWAN			698	3673
9881 84 04				
FABRIKATIONSANL BEARB V STEIN MASCHIN				
EINFUHR NACH BESCHAFFENHEIT				
AUSF	3779*	13598*	24955*	62483*
EU			582	1272
NIEDL			40	84
G BRIT			358	411
DAENM			84	205
OESTER			100	602
TUERK			1769	4388
POLEN	20	140	1198	2574
TSCHE	241	662	427	2276
SLOWAK			600	130
MOLDAU	30	51	156	236
RUSSLD	4	35	109	383
USBEK			856	2188
USA			1420	4431
MEXIKO	165	1247	4021	16540
PERU	4	60	10	279
SAUDIA	3195	10533	3242	10978
A EMIR			113	426
JEMEN			3081	1700
THAIL			6460	11305
VIETN			458	2527
MALAYS	120	450	156	498
PHILIP			40	195
CHINA			10	75
9881 85 02				
FABRIKATIONSANL NICHTENERG MIN ELEKTR				
EINFUHR NACH BESCHAFFENHEIT				
AUSF	*	*	5107*	12346*

Wichtigste Ursprungs- und Bestimmungs-Laender	JULI 1999 dt = 100kg	JULI 1999 1000 DM	JAN./JUL. 1999 dt = 100kg	JAN./JUL. 1999 1000 DM
RUSSLD			301	996
VENEZU			605	2999
CHILE			4086	6212
CHINA			47	319
TAIWAN			66	801
9881 85 04				
FABRIKATIONSANL BEARB V STEIN ELEKTRG				
EINFUHR NACH BESCHAFFENHEIT				
AUSF	6*	90*	2095*	9829*
EU			1	18
TUERK			67	519
POLEN			70	183
TSCHE			13	218
RUSSLD	2	15	30	135
USBEK			65	502
MEXIKO			375	4086
PERU	4	74	1437	3927
A EMIR			3	164
9881 86 02				
FABRIKATIONSANL NICHTENERG MIN SCHIEN				
EINFUHR NACH BESCHAFFENHEIT				
AUSF	*	*	*	*
9881 86 04				
FABRIKATIONSANL BEARB V STEIN SCHIENF				
EINFUHR NACH BESCHAFFENHEIT				
AUSF	*	*	*	*
9881 87 02				
FABRIKATIONSANL NICHTENERG MIN KRAFTF				
EINFUHR NACH BESCHAFFENHEIT				
AUSF	*	*	*	*
9881 87 04				
FABRIKATIONSANL BEARB V STEIN KRAFTFZ				
EINFUHR NACH BESCHAFFENHEIT				
AUSF	*	*	*	*
9881 90 02				
FABRIKATIONSANL NICHTENERG MIN FEINM				
EINFUHR NACH BESCHAFFENHEIT				
AUSF	*	*	360*	2368*
VENEZU			342	1697
CHILE			1	196
CHINA			7	243
TAIWAN			10	322
9881 90 04				
FABRIKATIONSANL BEARB STEIN FEINMECH				
EINFUHR NACH BESCHAFFENHEIT				
AUSF	*	*	267*	2265*
EU			246	1797
G BRIT			246	1797
TUERK			1	66
PERU			15	286
THAIL			5	96
9881 94 02				
FABRIKATIONSANL NICHTENERG MIN MOEBEL				
EINFUHR NACH BESCHAFFENHEIT				
AUSF	*	*	*	*
9881 94 04				
FABRIKATIONSANL BEARB V STEIN MOEBEL				
EINFUHR NACH BESCHAFFENHEIT				
AUSF	*	*	*	*
9881 99 02				
FABRIKATIONSANL NICHTENERG MIN AND WA				
EINFUHR NACH BESCHAFFENHEIT				
AUSF	852*	818*	3984*	8102*
RUSSLD			1838	2317
KANADA			179	897
TRINID			632	191
VENEZU	852	818	884	3676
CHILE			539	904

Wichtigste Ursprungs- und Bestimmungs-Laender	JULI 1999 dt = 100kg	JULI 1999 1000 DM	JAN./JUL. 1999 dt = 100kg	JAN./JUL. 1999 1000 DM
CHINA			2	60
TAIWAN			240	157
9881 99 04				
FABRIKATIONSANL BEARB STEIN AND WAREN				
EINFUHR NACH BESCHAFFENHEIT				
AUSF	184*	1059*	1159*	4374*
EU			56	18
POLEN	11	487	24	610
TSCHE	128	254	390	2159
RUSSLD	1	9	40	151
USA			41	330
MEXIKO			279	471
PERU	4	219	48	252
LIBAN			59	130
CHINA	3	29	12	209
9882 63 02				
FABRIKATIONSANL STAHLERZEUGUNG TEXTIL				
EINFUHR NACH BESCHAFFENHEIT				
AUSF	*	*	*	*
9882 63 09				
FABRIKATIONSANL AND BEARBEITUNG TEXTI				
EINFUHR NACH BESCHAFFENHEIT				
AUSF	*	*	*	*
9882 68 02				
FABRIKATIONSANL STAHLERZEUGUNG STEIN				
EINFUHR NACH BESCHAFFENHEIT				
AUSF	*	*	*	*
9882 68 09				
FABRIKATIONSANL AND METALLBEARB STEIN				
EINFUHR NACH BESCHAFFENHEIT				
AUSF	*	*	*	*
9882 69 02				
FABRIKATIONSANL STAHLERZEUG KERAMIK				
EINFUHR NACH BESCHAFFENHEIT				
AUSF	*	*	*	*
9882 69 09				
FABRIKATIONSANL AND METALLBEARB KERAM				
EINFUHR NACH BESCHAFFENHEIT				
AUSF	*	*	*	*
9882 70 02				
FABRIKATIONSANL STAHLERZEUGUNG GLAS				
EINFUHR NACH BESCHAFFENHEIT				
AUSF	*	*	*	*
9882 70 09				
FABRIKATIONSANL AND METALLBEARB GLAS				
EINFUHR NACH BESCHAFFENHEIT				
AUSF	*	*	*	*
9882 72 02				
FABRIKATIONSANL STAHLERZEUGUNG EISEN				
EINFUHR NACH BESCHAFFENHEIT				
AUSF	*	*	26*	116*
TSCHE			26	116
9882 72 09				
FABRIKATIONSANL AND METALLBEARB EISEN				
EINFUHR NACH BESCHAFFENHEIT				
AUSF	*	*	500*	158*
TUERK			500	158

Wichtigste Ursprungs- und Bestimmungs-Laender	JULI 1999 dt = 100kg	JULI 1999 1000 DM	JAN./JUL. 1999 dt = 100kg	JAN./JUL. 1999 1000 DM
9882 72 02				
FABRIKATIONSANL STAHLERZEUG AUS STAHL				
EINFUHR NACH BESCHAFFENHEIT				
AUSF	489*	704*	44847*	20510*
TUERK	208	100	404	399
AEGYPT			8458	5120
SIMBAB	16	272	2800	7577
VENEZU	235	331	235	331
SAUDIA			113	317
CHINA			32865	6577
TAIWAN			252	189
9882 73 09				
FABRIKATIONSANL AND METALLBEARS STAHL				
EINFUHR NACH BESCHAFFENHEIT				
AUSF	*	*	3165*	10194*
RUSSLD			296	676
NIGERI			2442	2142
TAIWAN			382	7313
9882 76 02				
FABRIKATIONSANL STAHLERZEUG ALUMINIUM				
EINFUHR NACH BESCHAFFENHEIT				
AUSF	*	*	*	*
9882 76 09				
FABRIKATIONSANL AND METALLBEARB ALU				
EINFUHR NACH BESCHAFFENHEIT				
AUSF	*	*	*	*
9882 82 02				
FABRIKATIONSANL STAHLERZEUG WERKZEUG				
EINFUHR NACH BESCHAFFENHEIT				
AUSF	*	*	*	*
9882 82 09				
FABRIKATIONSANL AND METALLBEARB WERKZ				
EINFUHR NACH BESCHAFFENHEIT				
AUSF	1*	250*	2*	297*
TUERK	1	250	2	297
9882 84 02				
FABRIKATIONSANL STAHLERZEUG MASCHINEN				
EINFUHR NACH BESCHAFFENHEIT				
AUSF	17480*	51894*	200269*	554057*
EU	2567	7711	2162	11127
NIEDL	2155	7300	2155	7300
SCHWED	412	411	656	827
OESTER			350	3000
TUERK			27	294
POLEN	200	648	1560	2639
TSCHE			10	1532
RUSSLD	600	4167	8644	66384
AEGYPT	7485	13898	83183	168335
SIMBAB			5863	21268
USA	3221	13787	3605	16046
VENEZU	248	367	248	367
BRASIL	542	529	1538	4602
IRAN	10	55	178	1098
SAUDIA			4224	9265
A EMIR	180	1322	5003	19677
INDIEN	212	1863	312	1863
MALAYS			223	2853
PHILIP			22	5151
CHINA	1796	5156	60780	232101
SKOREA	192	1117	388	2229
TAIWAN	120	930	1312	15330
9882 84 09				
FABRIKATIONSANL AND METALLBEARB MASCH				
EINFUHR NACH BESCHAFFENHEIT				
AUSF	1344*	19988*	155226*	1043834*
EU	666	12773	958	19588
FRANKR			134	5169
PORTUG	666	12773	824	14499
TUERK	677	7181	996	10184
POLEN			91	64
TSCHE			126	428
RUSSLD			29	135
TUNES			240	220
AEGYPT			2672	7448
NIGERI			40	326
S AFR	1	34	99	1268
INDIEN			686	2457
CHINA			293	1443
TAIWAN			10128	60716

Wichtigste Ursprungs- und Bestimmungs-Laender	JULI 1999 dt = 100kg	JULI 1999 1000 DM	JAN./JUL. 1999 dt = 100kg	JAN./JUL. 1999 1000 DM
9882 85 02				
FABRIKATIONSANL STAHLERZG ELEKTR AUSR				
EINFUHR NACH BESCHAFFENHEIT				
AUSF	2271*	15867*	29812*	152162*
EU	57	309	261	1020
ITAL	57	309	119	672
GRIECH			142	348
TSCHE			4	695
AEGYPT	248	1990	17467	48759
SIMBAB	41	177	909	6620
S AFR			53	301
USA	150	620	164	1329
TRINID			361	2450
BRASIL	98	57	122	62
IRAN	2	70	112	1516
A EMIR			2271	11966
INDIEN			686	2391
MALAYS			11	1410
CHINA	151	1926	5773	62825
SKOREA	1614	10918	1617	11035
9882 85 09				
FABRIKATIONSANL AND METBEARB EL AUSR				
EINFUHR NACH BESCHAFFENHEIT				
AUSF	*	9*	1882*	11991*
TUERK		9	630	3702
RUSSLD			22	61
NIGERI			20	178
CHINA			671	1795
TAIWAN			338	6222
9882 86 02				
FABRIKATIONSANL STAHLERZEUG SCHIENFZG				
EINFUHR NACH BESCHAFFENHEIT				
AUSF	*	*	*	*
9882 86 09				
FABRIKATIONSANL AND METBEARB SCHIENFZ				
EINFUHR NACH BESCHAFFENHEIT				
AUSF	*	*	*	*
9882 87 02				
FABRIKATIONSANL STAHLERZEUG KRAFTFZG				
EINFUHR NACH BESCHAFFENHEIT				
AUSF	*	*	*	*
9882 87 09				
FABRIKATIONSANL AND METBEARB KRAFTFZ				
EINFUHR NACH BESCHAFFENHEIT				
AUSF	*	*	*	*
9882 90 02				
FABRIKATIONSANL STAHLERZEUG FEINMECH				
EINFUHR NACH BESCHAFFENHEIT				
AUSF	13*	649*	580*	1166*
EU				1
TSCHE				90
SIMBAB			8	231
A EMIR			2	76
INDIEN			533	211
CHINA	4	511	4	511
9882 90 09				
FABRIKATIONSANL AND METBEARB FEINMECH				
EINFUHR NACH BESCHAFFENHEIT				
AUSF	*	*	28*	1387*
TUERK			7	787
CHINA			25	570
9882 94 02				
FABRIKATIONSANL STAHLERZEUGUNG MOEBEL				
EINFUHR NACH BESCHAFFENHEIT				
AUSF	*	*	*	*
9882 94 09				
FABRIKATIONSANL AND METBEARB MOEBEL				
EINFUHR NACH BESCHAFFENHEIT				
AUSF	*	*	*	*

Wichtigste Ursprungs- und Bestimmungs-Laender	JULI 1999		JAN./JUL. 1999	
	dt = 100kg	1000 DM	dt = 100kg	1000 DM
9882 99 02				
FABRIKATIONSANL STAHLERZEUG AND WARE				
EINFUHR NACH BESCHAFFENHEIT				
AUSF	3990*	2728*	16237*	12252*
EU	1	12	21	97
TUERK	196	151	434	311
RUSSLD			121	158
AEGYPT	66	10	2617	4182
NIGERI	167	685	167	685
SIMBAB			8133	2427
USA			3	440
BRASIL	2586	1870	3596	2109
IRAN			8	156
MALAYS				250
NKOREA			146	160
TAIWAN			906	1157
9882 99 09				
FABRIKATIONSANL AND METBEARB AND WARE				
EINFUHR NACH BESCHAFFENHEIT				
AUSF	2*	94*	1395*	3497*
TUERK			349	580
RUSSLD			69	132
AEGYPT			168	1000
NIGERI	1	19	27	407
INDIEN	1	75	404	706
CHINA			377	674
9883 63 02				
FABRIKATIONSANL MASCHINENBAU TEXTIL				
EINFUHR NACH BESCHAFFENHEIT				
AUSF	*	*	*	*
9883 63 04				
FABRIKATIONSANL ELEKTROTECHNIK TEXTIL				
EINFUHR NACH BESCHAFFENHEIT				
AUSF	*	*	*	*
9883 68 02				
FABRIKATIONSANL MASCHINENBAU STEIN				
EINFUHR NACH BESCHAFFENHEIT				
AUSF	*	*	*	*
9883 68 04				
FABRIKATIONSANL ELEKTROTECHN STEIN				
EINFUHR NACH BESCHAFFENHEIT				
AUSF	*	*	*	*
9883 69 02				
FABRIKATIONSANL MASCHINENBAU KERAMIK				
EINFUHR NACH BESCHAFFENHEIT				
AUSF	*	*	*	*
9883 69 04				
FABRIKATIONSANL ELEKTROTECHN KERAMIK				
EINFUHR NACH BESCHAFFENHEIT				
AUSF	*	*	*	*
9883 70 02				
FABRIKATIONSANL MASCHINENBAU GLAS				
EINFUHR NACH BESCHAFFENHEIT				
AUSF	*	*	*	*
9883 70 04				
FABRIKATIONSANL ELEKTROTECHNIK GLAS				
EINFUHR NACH BESCHAFFENHEIT				
AUSF	*	*	*	*
9883 72 02				
FABRIKATIONSANL MASCHINENBAU EISEN				
EINFUHR NACH BESCHAFFENHEIT				
AUSF	*	*	*	*

Wichtigste Ursprungs- und Bestimmungs-Laender	JULI 1999		JAN./JUL. 1999	
	dt = 100kg	1000 DM	dt = 100kg	1000 DM
9883 72 04				
FABRIKATIONSANL ELEKTROTECHNIK EISEN				
EINFUHR NACH BESCHAFFENHEIT				
AUSF	*	*	*	*
9883 73 02				
FABRIKATIONSANL MASCHINENBAU STAHL				
EINFUHR NACH BESCHAFFENHEIT				
AUSF	130*	151*	3294*	4220*
POLEN			99	142
TSCHE	10	20	526	553
SLOWAK	4	12	2482	3229
MEXIKO			12	71
CHINA	94	88	94	88
9883 73 04				
FABRIKATIONSANL ELEKTROTECHNIK STAHL				
EINFUHR NACH BESCHAFFENHEIT				
AUSF	175*	1484*	1157*	5579*
AEGYPT			121	618
SAUDIA			359	2157
CHINA	175	1484	677	3004
9883 76 02				
FABRIKATIONSANL MASCHINBAU ALUMINIUM				
EINFUHR NACH BESCHAFFENHEIT				
AUSF	*	*	*	*
9883 76 04				
FABRIKATIONSANL ELEKTROTECH ALUMINIUM				
EINFUHR NACH BESCHAFFENHEIT				
AUSF	*	*	*	*
9883 82 02				
FABRIKATIONSANL MASCHINENBAU WERKZEUG				
EINFUHR NACH BESCHAFFENHEIT				
AUSF	*	*	101*	316*
BRASIL			2	268
9883 82 04				
FABRIKATIONSANL ELEKTROTECHN WERKZEUG				
EINFUHR NACH BESCHAFFENHEIT				
AUSF	*	*	*	*
9883 84 02				
FABRIKATIONSANL MASCHINENBAU MASCHIN				
EINFUHR NACH BESCHAFFENHEIT				
AUSF	5965*	6469*	43169*	55077*
EU	3	41	204	974
FRANKR			104	524
G BRIT			67	351
POLEN	16	74	910	3920
TSCHE	112	1244	2592	6505
SLOWAK	5	126	521	3044
UNGARN	292	1814	890	3287
RUMAEN	37	427	278	3633
ALGER			4	104
S AFR			8334	1700
USA	69	408	1078	8929
MEXIKO	129	1053	673	7776
BRASIL	1	88	2602	21618
IRAN	5300	176	5333	552
INDIEN			19749	2903
CHINA	1	22	6	131
9883 84 04				
FABRIKATIONSANL ELEKTROTECHN MASCHIN				
EINFUHR NACH BESCHAFFENHEIT				
AUSF	338*	1568*	8520*	40465*
EU			529	5131
NIEDL			400	4607
OESTER			129	324
SCHWZ			1705	3879
TUERK	77	84	534	713
POLEN			439	1349
TSCHE			266	1515
UNGARN			214	72
SLOWEN	13	309	94	319
KROAT			45	795
AEGYPT			373	1746
USA			9	100
BRASIL			13	533

Wichtigste Ursprungs- und Bestimmungs-Laender	JULI 1999		JAN./JUL. 1999	
	dt = 100kg	1000 DM	dt = 100kg	1000 DM
IRAN			1	106
SAUDIA			425	2040
THAIL	5	42	179	474
CHINA	243	1160	3640	21622
SKOREA			48	59
9883 85 02				
FABRIKATIONSANL MASCHINBAU ELEKT AUSR				
EINFUHR NACH BESCHAFFENHEIT				
AUSF	147*	768*	1827*	15362*
EU			3	15
POLEN	76	181	590	1881
TSCHE			275	1924
SLOWAK	2	26	86	542
RUMAEN	2	75	12	306
USA			15	214
MEXIKO				185
BRASIL			107	806
THAIL	54	463	79	573
CHINA	13	27	657	8662
9883 85 04				
FABRIKATIONSANL ELEKTROTECHN AUSRUEST				
EINFUHR NACH BESCHAFFENHEIT				
AUSF	44*	1006*	1248*	9454*
TSCHE			64	169
AEGYPT			61	926
USA			39	1770
SAUDIA			111	955
CHINA	44	1006	953	5624
9883 86 02				
FABRIKATIONSANL MASCHINBAU SCHIENENFZ				
EINFUHR NACH BESCHAFFENHEIT				
AUSF	*	*	*	*
9883 86 04				
FABRIKATIONSANL ELEKTROTECHN SCHIENFZ				
EINFUHR NACH BESCHAFFENHEIT				
AUSF	*	*	*	*
9883 87 02				
FABRIKATIONSANL MASCHINENBAU KRAFTFZG				
EINFUHR NACH BESCHAFFENHEIT				
AUSF	*	*	*	*
9883 87 04				
FABRIKATIONSANL ELEKTROTECHN KRAFTFZG				
EINFUHR NACH BESCHAFFENHEIT				
AUSF	*	*	*	*
9883 90 02				
FABRIKATIONSANL MASCHINENBAU FEINMECH				
EINFUHR NACH BESCHAFFENHEIT				
AUSF	92*	787*	409*	4240*
EU			64	107
POLEN			21	248
SLOWAK	1	84	62	777
UNGARN	17	183	102	1477
RUMAEN	59	461	129	1207
USA	15	99	23	106
BRASIL			2	92
CHINA			2	71
9883 90 04				
FABRIKATIONSANL ELEKTROTECHN FEINMECH				
EINFUHR NACH BESCHAFFENHEIT				
AUSF	*	18*	610*	3804*
TSCHE			80	484
SAUDIA			12	150
CHINA		18	536	2851
9883 94 02				
FABRIKATIONSANL MASCHINENBAU MOEBEL				
EINFUHR NACH BESCHAFFENHEIT				
AUSF	*	*	*	*

Wichtigste Ursprungs- und Bestimmungs-Laender	JULI 1999 dt = 100kg	JULI 1999 1000 DM	JAN./JUL. 1999 dt = 100kg	JAN./JUL. 1999 1000 DM
9883 94 04				
FABRIKATIONSANL ELEKTROTECHNIK MOEBEL				
EINFUHR NACH BESCHAFFENHEIT				
AUSF	*	*	*	*
9883 99 02				
FABRIKATIONSANL MASCHINENBAU AND WARE				
EINFUHR NACH BESCHAFFENHEIT				
AUSF	580*	1360*	2787*	9719*
EU			239	465
FRANKR			197	386
POLEN	29	18	284	443
SLOWAK	37	88	650	306
UNGARN	131	603	336	1218
RUMAEN	101	274	411	843
USA			35	199
KANADA			34	127
MEXIKO	30	276	455	5571
BRASIL	235	123	240	466
9883 99 04				
FABRIKATIONSANL ELEKTROTECHN AND WARE				
EINFUHR NACH BESCHAFFENHEIT				
AUSF	37*	157*	1733*	4607*
SCHWZ			145	956
POLEN			911	96
UKRAIN			47	111
THAIL	37	157	98	1443
CHINA			432	2143
9884 63 00				
FABRIKATIONSANL CHEMISCHE IND TEXTIL				
EINFUHR NACH BESCHAFFENHEIT				
AUSF	*	*	*	*
9884 68 00				
FABRIKATIONSANL CHEMISCHE IND STEIN				
EINFUHR NACH BESCHAFFENHEIT				
AUSF	*	*	*	*
9884 69 00				
FABRIKATIONSANL CHEMISCHE IND KERAMIK				
EINFUHR NACH BESCHAFFENHEIT				
AUSF	*	*	*	*
9884 70 00				
FABRIKATIONSANL CHEMISCHE IND GLAS				
EINFUHR NACH BESCHAFFENHEIT				
AUSF	*	*	*	*
9884 72 00				
FABRIKATIONSANL CHEMISCHE IND EISEN				
EINFUHR NACH BESCHAFFENHEIT				
AUSF	*	*	*	*
9884 73 00				
FABRIKATIONSANL CHEMISCHE IND STAHL				
EINFUHR NACH BESCHAFFENHEIT				
AUSF	818*	1450*	54241*	77565*
EU	12	28	2941	4912
NIEDL	1	13	1664	3759
SPAN			1235	981
TUERK			114	798
POLEN	494	422	1078	1035
USSBK			2421	4776
SLOWEN			80	140
AEGYPT			30451	27205
USA			645	1830
MEXIKO	43	340	43	340
CHILE			3104	4645
ARGENT			2677	1130
IRAN			222	1828
INDIEN	6	200	46	380
MYAN	216	100	236	388
MALAYS			1289	635
CHINA	43	310	7474	22900
TAIWAN	2	33	1402	4638
9884 76 00				
FABRIKATIONSANL CHEMISCHE IND ALUMINI				
EINFUHR NACH BESCHAFFENHEIT				
AUSF	*	*	*	*
9884 82 00				
FABRIKATIONSANL CHEMISCHE IND WERKZG				
EINFUHR NACH BESCHAFFENHEIT				
AUSF	*	*	*	*
9884 84 00				
FABRIKATIONSANL CHEMISCHE IND MASCHIN				
EINFUHR NACH BESCHAFFENHEIT				
AUSF	10290*	48520*	61473*	278783*
EU		10	2472	4571
FRANKR			7	61
NIEDL			155	492
ITAL		10	33	1012
SPAN			2273	2978
SCHWZ			150	350
TUERK	6	52	1499	2048
LITAU	16	56	16	56
POLEN	18	60	352	1048
SLOWAK			1482	148
UNGARN			25	91
RUSSLD	103	859	1727	13779
USSBK	7862	33335	14634	74356
LIBYEN			144	1129
AEGYPT	679	3805	15161	61678
USA	666	2136	1844	8525
MEXIKO	81	1046	805	4236
BRASIL			639	11252
CHILE	47	56	2406	5742
ARGENT			893	905
IRAN	120	56	640	2779
KATAR	6	71	10	100
PAKIST			1379	5980
INDIEN	13	80	1206	4813
MYAN	295	3900	874	5907
MALAYS	3	28	834	2109
SINGAP			169	1716
PHILIP			250	2078
CHINA	325	1866	5982	30789
SKOREA				55
TAIWAN	33	65	5773	28439
9884 85 00				
FABRIKATIONSANL CHEMISCHE IND EL AUSR				
EINFUHR NACH BESCHAFFENHEIT				
AUSF	3187*	9541*	7526*	35028*
EU			147	229
FRANKR			140	201
TUERK			206	606
RUMAEN	2	185	30	1008
RUSSLD			890	445
USSBK			170	620
ALGER	280	1271	280	1271
LIBYEN	17	135	264	1365
AEGYPT	474	899	1301	6300
USA			195	1332
MEXIKO	42	718	70	2243
CHILE	2	15	378	765
ARGENT	2076	3450	2110	3683
IRAN			205	1477
PAKIST	127	1493	207	2643
INDIEN	2	19	38	195
MYAN	70	150	70	150
MALAYS			504	2345
PHILIP			87	576
CHINA	95	1325	317	6745
TAIWAN		4	34	1024
9884 86 00				
FABRIKATIONSANL CHEMISCH IND SCHIENFZ				
EINFUHR NACH BESCHAFFENHEIT				
AUSF	*	*	*	*
9884 87 00				
FABRIKATIONSANL CHEMISCHE IND KRAFTFZ				
EINFUHR NACH BESCHAFFENHEIT				
AUSF	*	*	*	*
9884 90 00				
FABRIKATIONSANL CHEMISCH IND FEINMECH				
EINFUHR NACH BESCHAFFENHEIT				
AUSF	111*	1749*	924*	10970*
EU	3	43	90	669
ITAL	3	43	84	571
SPAN			6	118
RUMAEN	8	217	33	1645
AEGYPT			39	410
USA			42	392
MEXIKO	47	283	215	1105
CHILE			190	551
IRAN			36	237
PAKIST			5	211
MALAYS			7	116
CHINA	53	1306	90	3061
TAIWAN			171	2479
9884 94 00				
FABRIKATIONSANL CHEMISCHE IND MOEBEL				
EINFUHR NACH BESCHAFFENHEIT				
AUSF	*	*	*	*
9884 99 00				
FABRIKATIONSANL CHEMISCH IND AND WARE				
EINFUHR NACH BESCHAFFENHEIT				
AUSF	561*	2460*	23176*	24032*
EU	6	8	621	833
ITAL			571	488
TUERK			220	132
UNGARN	134	88	814	668
RUMAEN			64	550
USSBK			689	413
LIBYEN	83	170	1132	882
AEGYPT			1768	904
MEXIKO	45	440	82	529
CHILE			14088	9822
ARGENT	58	29	602	451
JORDAN			10	128
PAKIST	74	28	138	149
INDIEN			574	3149
MYAN	160	2900	304	3465
PHILIP			1647	1825
TAIWAN			26	310
9885 63 00				
FABRIKATIONSANL NAHRMITTELGEW TEXTIL				
EINFUHR NACH BESCHAFFENHEIT				
AUSF	*	*	*	*
9885 68 00				
FABRIKATIONSANL NAHRMITTELGEW STEIN				
EINFUHR NACH BESCHAFFENHEIT				
AUSF	*	*	*	*
9885 69 00				
FABRIKATIONSANL NAHRMITTELGEW KERAMIK				
EINFUHR NACH BESCHAFFENHEIT				
AUSF	*	*	*	*
9885 70 00				
FABRIKATIONSANL NAHRMITTELGEW GLAS				
EINFUHR NACH BESCHAFFENHEIT				
AUSF	*	*	*	*
9885 72 00				
FABRIKATIONSANL NAHRMITTELGEW EISEN				
EINFUHR NACH BESCHAFFENHEIT				
AUSF	*	*	*	*
9885 73 00				
FABRIKATIONSANL NAHRMITTELGEW STAHL				
EINFUHR NACH BESCHAFFENHEIT				
AUSF	6*	36*	840*	1280*
UKRAIN	6	36	16	137
RUSSLD			101	697
SLOWEN			20	56
CHINA			609	273
9885 76 00				
FABRIKATIONSANL NAHRMITTELGEW ALUMIN				
EINFUHR NACH BESCHAFFENHEIT				
AUSF	*	*	*	*
9885 82 00				
FABRIKATIONSANL NAHRMITTELGEW WERKZG				
EINFUHR NACH BESCHAFFENHEIT				
AUSF	4*	7*	7*	41*

Wichtigste Ursprungs- und Bestimmungs-Laender	JULI 1999 dt = 100kg	JULI 1999 1000 DM	JAN./JUL. 1999 dt = 100kg	JAN./JUL. 1999 1000 DM
9885 84 00				
FABRIKATIONSANL NAHRMITTELGEW MASCHIN				
EINFUHR NACH BESCHAFFENHEIT				
AUSF	2755*	16784*	15220*	70678*
EU			80	724
BELGI			80	724
LETTLD			11	111
LITAU			184	158
POLEN	281	65	2971	2518
TSCHE			69	495
RUMAEN			1144	7828
UKRAIN	15	550	372	4885
RUSSLD	2432	15947	4409	29031
KASACH			195	132
KIRGIS	21	204	168	622
BR JUG	6	18	389	462
AEGYPT			186	637
BURUND			58	77
SYRIEN			41	114
CHINA			4014	20332
HONGK			955	3002
9885 85 00				
FABRIKATIONSANL NAHRMITTELGEW EL AUSR				
EINFUHR NACH BESCHAFFENHEIT				
AUSF	185*	802*	1543*	6114*
POLEN			150	1038
RUMAEN			123	274
UKRAIN	4	349	194	1039
RUSSLD	161	452	1002	3264
KIRGIS			13	53
BR JUG			45	239
TAIWAN			6	101
9885 86 00				
FABRIKATIONSANL NAHRMITTELGEW SCHIENF				
EINFUHR NACH BESCHAFFENHEIT				
AUSF	*	*	*	*
9885 87 00				
FABRIKATIONSANL NAHRMITTELGEW KRAFTFZ				
EINFUHR NACH BESCHAFFENHEIT				
AUSF	*	*	*	*
9885 90 00				
FABRIKATIONSANL NAHRMITTGEW FEINMECH				
EINFUHR NACH BESCHAFFENHEIT				
AUSF	7*	108*	23*	893*
RUMAEN			6	481
RUSSLD	7	91	16	313
CHINA			1	50
9885 94 00				
FABRIKATIONSANL NAHRMITTELGEW MOESSEL				
EINFUHR NACH BESCHAFFENHEIT				
AUSF	*	*	*	*
9885 99 00				
FABRIKATIONSANL NAHRMITTGEW AND WARE				
EINFUHR NACH BESCHAFFENHEIT				
AUSF	1545*	801*	4286*	3471*
EU			10	160
DAENM			10	160
SCHWE			28	92
LETTLD			23	83
TSCHE			6	77
UKRAIN	15	202	191	1028
RUSSLD	1520	582	2724	1129
KIRGIS			79	135
AEGYPT			915	84
GAMBIA			109	452
9886 63 00				
FABRIKATIONSANL TEXTILIND USW TEXTIL				
EINFUHR NACH BESCHAFFENHEIT				
AUSF	*	*	*	*
9886 68 00				
FABRIKATIONSANL TEXTILIND USW STEIN				
EINFUHR NACH BESCHAFFENHEIT				
AUSF	*	*	*	*
9886 69 00				
FABRIKATIONSANL TEXTILIND USW KERAMIK				
EINFUHR NACH BESCHAFFENHEIT				
AUSF	*	*	*	*
9886 70 00				
FABRIKATIONSANL TEXTILIND USW GLAS				
EINFUHR NACH BESCHAFFENHEIT				
AUSF	*	*	*	*
9886 72 00				
FABRIKATIONSANL TEXTILIND USW EISEN				
EINFUHR NACH BESCHAFFENHEIT				
AUSF	*	*	*	*
9886 73 00				
FABRIKATIONSANL TEXTILIND USW STAHL				
EINFUHR NACH BESCHAFFENHEIT				
AUSF	*	*	*	*
9886 76 00				
FABRIKATIONSANL TEXTILIND USW ALUMINI				
EINFUHR NACH BESCHAFFENHEIT				
AUSF	*	*	*	*
9886 82 00				
FABRIKATIONSANL TEXTILIND USW WERKZG				
EINFUHR NACH BESCHAFFENHEIT				
AUSF	*	*	*	*
9886 84 00				
FABRIKATIONSANL TEXTILIND USW MASCHIN				
EINFUHR NACH BESCHAFFENHEIT				
AUSF	*	*	465*	1593*
USBEK			465	1593
9886 85 00				
FABRIKATIONSANL TEXTILIND USW EL AUSR				
EINFUHR NACH BESCHAFFENHEIT				
AUSF	*	*	*	*
9886 86 00				
FABRIKATIONSANL TEXTILIND USW SCHIENF				
EINFUHR NACH BESCHAFFENHEIT				
AUSF	*	*	*	*
9886 87 00				
FABRIKATIONSANL TEXTILIND USW KRAFTFZ				
EINFUHR NACH BESCHAFFENHEIT				
AUSF	*	*	*	*
9886 90 00				
FABRIKATIONSANL TEXTILIND USW FEINM				
EINFUHR NACH BESCHAFFENHEIT				
AUSF	*	*	*	*
9886 94 00				
FABRIKATIONSANL TEXTILIND USW MOESSEL				
EINFUHR NACH BESCHAFFENHEIT				
AUSF	*	*	*	*
9886 99 00				
FABRIKATIONSANL TEXTILIND USW AND WAR				
EINFUHR NACH BESCHAFFENHEIT				
AUSF	5*	35*	14*	167*
AETHIO	5	35	14	167
9887 63 02				
FABRIKATIONSANL HOLZBEARBEITG TEXTIL				
EINFUHR NACH BESCHAFFENHEIT				
AUSF	*	*	*	*
9887 63 09				
FABRIKATIONSANL AND GEWERBE TEXTIL				
EINFUHR NACH BESCHAFFENHEIT				
AUSF	*	*	*	*
9887 68 02				
FABRIKATIONSANL HOLZBEARBEITUNG STEIN				
EINFUHR NACH BESCHAFFENHEIT				
AUSF	*	*	*	*
9887 68 09				
FABRIKATIONSANL AND GEWERBE STEINM				
EINFUHR NACH BESCHAFFENHEIT				
AUSF	*	*	*	*
9887 69 02				
FABRIKATIONSANL HOLZBEARBEIT KERAMIK				
EINFUHR NACH BESCHAFFENHEIT				
AUSF	*	*	*	*
9887 69 09				
FABRIKATIONSANL AND GEWERBE KERAMIK				
EINFUHR NACH BESCHAFFENHEIT				
AUSF	*	*	*	*
9887 70 02				
FABRIKATIONSANL HOLZBEARBEITUNG GLAS				
EINFUHR NACH BESCHAFFENHEIT				
AUSF	*	*	*	*
9887 70 09				
FABRIKATIONSANL AND GEWERBE GLAS				
EINFUHR NACH BESCHAFFENHEIT				
AUSF	*	*	*	*
9887 72 02				
FABRIKATIONSANL HOLZBEARBEITUNG EISEN				
EINFUHR NACH BESCHAFFENHEIT				
AUSF	*	*	*	*
9887 72 09				
FABRIKATIONSANL AND GEWERBE EISEN				
EINFUHR NACH BESCHAFFENHEIT				
AUSF	*	*	*	*
9887 73 02				
FABRIKATIONSANL HOLZBEARBEITUNG STAHL				
EINFUHR NACH BESCHAFFENHEIT				
AUSF	*	*	*	*
9887 73 09				
FABRIKATIONSANL AND GEWERBE STAHL				
EINFUHR NACH BESCHAFFENHEIT				
AUSF	2529*	405*	2529*	405*
USA	2529	405	2529	405
9887 76 02				
FABRIKATIONSANL HOLZBEARBEITG ALUMIN				
EINFUHR NACH BESCHAFFENHEIT				
AUSF	*	*	*	*

Wichtigste Ursprungs- und Bestimmungs-Laender	JULI 1999 dt = 100kg	JULI 1999 1000 DM	JAN./JUL. 1999 dt = 100kg	JAN./JUL. 1999 1000 DM
9887 76 09				
FABRIKATIONSANL AND GEWERBE ALUMINIUM				
EINFUHR NACH BESCHAFFENHEIT				
AUSF	*	*	*	*
9887 82 02				
FABRIKATIONSANL HOLZBEARBEIT WERKZEUG				
EINFUHR NACH BESCHAFFENHEIT				
AUSF	*	*	*	*
9887 82 09				
FABRIKATIONSANL AND GEWERBE WERKZEUG				
EINFUHR NACH BESCHAFFENHEIT				
AUSF	*	*	*	*
9887 84 02				
FABRIKATIONSANL HOLZBEARBEITG MASCHIN				
EINFUHR NACH BESCHAFFENHEIT				
AUSF	*	*	17478*	30820*
SCHWZ			100	100
POLEN			1048	408
RUMAEN			1360	1121
RUSSLD			7621	28777
USA			69	326
PAKIST			7040	68
9887 84 09				
FABRIKATIONSANL AND GEWERBE MASCHINEN				
EINFUHR NACH BESCHAFFENHEIT				
AUSF	2807*	7919*	12997*	55037*
USA	330	161	330	161
IRAN			3298	32134
INDONE	2477	7758	9359	53692
9887 86 02				
FABRIKATIONSANL HOLZBEARBEITG EL AUSR				
EINFUHR NACH BESCHAFFENHEIT				
AUSF	*	*	*	*
9887 86 09				
FABRIKATIONSANL AND GEWERBE EL AUSR				
EINFUHR NACH BESCHAFFENHEIT				
AUSF	1249*	1083*	4266*	17558*
POLEN	60	52	63	90
USA	509	102	509	102
IRAN			17	171
INDONE	680	929	3641	16779
CHINA			9	133
SKOREA			15	178
9887 86 02				
FABRIKATIONSANL HOLZBEARB KERAMIK				
EINFUHR NACH BESCHAFFENHEIT				
AUSF	*	*	*	*
9887 86 09				
FABRIKATIONSANL AND GEWERBE U KERAMIK				
EINFUHR NACH BESCHAFFENHEIT				
AUSF	*	*	*	*
9887 87 02				
FABRIKATIONSANL HOLZBEARBEIT U GLAS				
EINFUHR NACH BESCHAFFENHEIT				
AUSF	*	*	*	*
9887 87 09				
FABRIKATIONSANL ANDERES GEWERBE GLAS				
EINFUHR NACH BESCHAFFENHEIT				
AUSF	*	*	*	*

Wichtigste Ursprungs- und Bestimmungs-Laender	JULI 1999 dt = 100kg	JULI 1999 1000 DM	JAN./JUL. 1999 dt = 100kg	JAN./JUL. 1999 1000 DM
9887 90 02				
FABRIKATIONSANL HOLZBEARBEIT FEINMECH				
EINFUHR NACH BESCHAFFENHEIT				
AUSF	*	*	*	*
9887 90 09				
FABRIKATIONSANL AND GEWERBE FEINMECH				
EINFUHR NACH BESCHAFFENHEIT				
AUSF	67*	148*	151*	4096*
IRAN			32	1525
INDONE	67	148	119	2571
9887 94 02				
FABRIKATIONSANL HOLZBEARBEIT MOEBEL				
EINFUHR NACH BESCHAFFENHEIT				
AUSF	*	*	*	*
9887 94 09				
FABRIKATIONSANL AND GEWERBE MOEBEL				
EINFUHR NACH BESCHAFFENHEIT				
AUSF	*	*	*	*
9887 99 02				
FABRIKATIONSANL HOLZBEARBEIT AND WARE				
EINFUHR NACH BESCHAFFENHEIT				
AUSF	*	*	200*	24*
9887 99 09				
FABRIKATIONSANL AND GEWERBE AND WARE				
EINFUHR NACH BESCHAFFENHEIT				
AUSF	1562*	740*	5048*	20087*
POLEN	46	49	57	126
USA	691	111	691	111
IRAN			400	77
INDONE	925	580	5000	19766
9888 53 00				
FABRIKATIONSANL VERKEHR USW TEXTIL				
EINFUHR NACH BESCHAFFENHEIT				
AUSF	*	*	*	*
9888 68 00				
FABRIKATIONSANL VERKEHR USW STEIN				
EINFUHR NACH BESCHAFFENHEIT				
AUSF	*	*	*	*
9888 69 00				
FABRIKATIONSANL VERKEHR USW KERAMIK				
EINFUHR NACH BESCHAFFENHEIT				
AUSF	*	*	2851*	14391*
EU			2851	14391
DAENM			2851	14391
9888 70 00				
FABRIKATIONSANL VERKEHR USW GLAS				
EINFUHR NACH BESCHAFFENHEIT				
AUSF	*	*	*	*
9888 72 00				
FABRIKATIONSANL VERKEHR USW EISEN				
EINFUHR NACH BESCHAFFENHEIT				
AUSF	*	*	*	*
9888 73 00				
FABRIKATIONSANL VERKEHR USW STAHL				
EINFUHR NACH BESCHAFFENHEIT				
AUSF	1297*	877*	23036*	19476*
EU	130	16	13331	16289
DAENM			11596	14919
GRIECH	130	16	1735	1370
TUERK	1025	745	1210	846

Wichtigste Ursprungs- und Bestimmungs-Laender	JULI 1999 dt = 100kg	JULI 1999 1000 DM	JAN./JUL. 1999 dt = 100kg	JAN./JUL. 1999 1000 DM
ESTLD	6	72	6	72
AEGYPT			6916	1130
SIMBAB			46	80
THAIL	3	16	1011	921
SINGAP			284	62
9888 76 00				
FABRIKATIONSANL VERKEHR USW ALUMINIUM				
EINFUHR NACH BESCHAFFENHEIT				
AUSF	64*	196*	4092*	5883*
EU	64	196	4092	5883
DAENM			3989	5172
FINNL	64	196	101	339
9888 82 00				
FABRIKATIONSANL VERKEHR USW WERKZEUG				
EINFUHR NACH BESCHAFFENHEIT				
AUSF	1*	6*	41*	131*
NIGERI	1	6	24	106
9888 84 00				
FABRIKATIONSANL VERKEHR USW MASCHINEN				
EINFUHR NACH BESCHAFFENHEIT				
AUSF	1717*	3948*	24239*	60973*
EU	499	1920	12705	44550
ITAL			30	260
DAENM			11367	38891
GRIECH			179	1316
FINNL	499	1920	1068	3786
OESTER			41	621
SCHWZ	83	128	83	128
TUERK	166	75	166	75
ESTLD	90	446	428	1717
POLEN	463	474	2392	2040
KIRGIS	102	294	193	497
AEGYPT			330	216
GHANA	78	138	939	889
NIGERI	194	320	4381	5985
KENIA			16	59
UGANDA		9	353	492
TANSAN	1	21	226	330
SIMBAB			64	292
THAIL			17	109
SINGAP	13	80	13	80
CHINA			63	283
TAIWAN			1755	3072
9888 85 00				
FABRIKATIONSANL VERKEHR USW EL AUSR				
EINFUHR NACH BESCHAFFENHEIT				
AUSF	1018*	17463*	13875*	132422*
EU	448	6846	4583	42542
FRANKR			15	481
DAENM			63	578
GRIECH	151	1947	2269	16924
PORTUG	181	3713	1112	16169
SPAN		7	4	182
FINNL	116	2171	229	3681
OESTER			901	4519
POLEN	27	412	106	1226
UNGARN	322	6096	1272	12466
RUMAEN			671	17193
W RUSS			369	6262
RUSSLD	2	21	85	1148
ASERB		18	17	485
KASACH	46	913	570	7888
KIRGIS	56	311	514	1109
NIGERI			192	217
SIMBAB			1027	2022
IRAN			320	10026
THAIL	31	1113	1582	8463
CHINA	85	1700	444	13221
SKOREA			32	350
TAIWAN	1	23	1905	7430
9888 86 00				
FABRIKATIONSANL VERKEHR USW U KERAMIK				
EINFUHR NACH BESCHAFFENHEIT				
AUSF	*	*	*	*
9888 87 00				
FABRIKATIONSANL VERKEHR USW UND GLAS				
EINFUHR NACH BESCHAFFENHEIT				
AUSF	*	*	*	*
9888 90 00				
FABRIKATIONSANL VERKEHR USW FEINMECH				
EINFUHR NACH BESCHAFFENHEIT				
AUSF	1*	85*	420*	840*

Wichtigste Ursprungs- und Bestimmungs-Laender	JULI 1999 dt	JULI 1999 1000 DM	JAN./JUL. 1999 dt	JAN./JUL. 1999 1000 DM
MOSAMB			180	110
MALAYS			69	576
9888 94 00				
FABRIKATIONSANL VERKEHR USW MOESSL				
EINFUHR NACH BESCHAFFENHEIT				
AUSF	*	*	34*	830*
KIRGIS			34	830
9888 99 00				
FABRIKATIONSANL VERKEHR USW AND WARE				
EINFUHR NACH BESCHAFFENHEIT				
AUSF	6218*	7153*	40727*	66880*
EV			12	90
EU	4048	3454	29578	29929
FRANKR			2	132
NIEDL	3450	511	14500	1729
DAENM			12819	19951
GRIECH	598	2936	2257	8072
TUERK	248	177	338	360
LITAU			15	637
POLEN			336	946
UNGARN	557	713	1789	1741
RUSSLD			108	270
KIRGIS	566	228	1366	469
LIBYEN			81	272
NIGERI	2	4	650	4216
AETHIO			95	63
TANSAN			277	226
SIMBAB			523	519
MEXIKO			8	269
PANAMA	179	314	729	934
BAHRAI			42	431
THAIL	49	176	1028	* 3167
MALAYS			141	928
SINGAP	81	236	614	771
CHINA	13	1654	1916	19966
JAPAN	9	125	9	125
TAIWAN	185	95	508	253
9889 63 00				
FABRIKATIONSANL WASSERGEW USW TEXTIL				
EINFUHR NACH BESCHAFFENHEIT				
AUSF	*	*	*	*
9889 66 00				
FABRIKATIONSANL WASSERGEW USW STEIN				
EINFUHR NACH BESCHAFFENHEIT				
AUSF	*	*	704*	120*
NIGERI			704	120
9889 69 00				
FABRIKATIONSANL WASSERGEW USW KERAMIK				
EINFUHR NACH BESCHAFFENHEIT				
AUSF	2236*	1787*	2236*	1787*
LIBYEN	2236	1787	2236	1787
9889 70 00				
FABRIKATIONSANL WASSERGEWINN USW GLAS				
EINFUHR NACH BESCHAFFENHEIT				
AUSF	*	*	251*	350*
NIGERI			251	350
9889 72 00				
FABRIKATIONSANL WASSERGEW USW EISEN				
EINFUHR NACH BESCHAFFENHEIT				
AUSF	*	*	*	*
9889 73 00				
FABRIKATIONSANL WASSERGEW USW STAHL				
EINFUHR NACH BESCHAFFENHEIT				
AUSF	2835*	657*	16481*	9073*
EU			380	504
G BRIT			380	504
TUERK	105	21	3442	2718
LITAU			195	179
RUSSLD	2	4	245	982
TUNES			106	510
NIGERI	2688	616	11553	3478
SYRIEN			148	65
TAIWAN			248	596
9889 76 00				
FABRIKATIONSANL WASSERGEW USW ALUMIN				
EINFUHR NACH BESCHAFFENHEIT				
AUSF	*	*	589*	1594*
SRILAN			587	1591
9889 82 00				
FABRIKATIONSANL WASSERGEW USW WERKZG				
EINFUHR NACH BESCHAFFENHEIT				
AUSF	4*	23*	108*	367*
USSBEK			5	63
NIGERI	4	33	99	272
9889 84 00				
FABRIKATIONSANL WASSERGEW USW MASCHIN				
EINFUHR NACH BESCHAFFENHEIT				
AUSF	3285*	4783*	50980*	62070*
EU			20300	5606
NIEDL			20300	5606
TUERK	182	230	3162	8638
TSCHE	19	25	442	288
RUSSLD	53	987	891	4873
USBEK			29	181
TUNES			175	570
LIBYEN	7	39	387	734
AEGYPT	280	152	8924	3782
NIGERI	1159	2868	11013	28008
KANADA			663	1337
PERU			11	126
SYRIEN			1833	4632
JORDAN	1540	278	1801	652
CHINA	30	186	384	1202
TAIWAN			433	1193
9889 86 00				
FABRIKATIONSANL WASSERGEW USW EL AUSR				
EINFUHR NACH BESCHAFFENHEIT				
AUSF	2102*	3779*	12852*	26222*
EU	920	600	920	600
FRANKR	920	600	920	600
TUERK	41	111	1607	3473
RUSSLD	24	22	204	850
LIBYEN	26	1727	100	1923
AEGYPT	870	1131	5891	6185
NIGERI	221	188	3802	5859
BRASIL			10	358
ARGENT			8	159
SYRIEN			194	297
OMAN			31	3435
LAOS			51	739
INDONE			4	2731
PHILIP			56	563
TAIWAN			25	152
9889 87 00				
FABRIKATIONSANL WASSERGEW USW KERAN				
EINFUHR NACH BESCHAFFENHEIT				
AUSF	*	*	*	*
9889 87 00				
FABRIKATIONSANL WASSERGEW USW GLAS				
EINFUHR NACH BESCHAFFENHEIT				
AUSF	*	*	*	*
9889 90 00				
FABRIKATIONSANL WASSERGEW USW FEINM				
EINFUHR NACH BESCHAFFENHEIT				
AUSF	166*	3868*	764*	30823*
TUERK	20	181	63	602
RUSSLD	108	3220	523	26220
MAROKK	1	26	13	634
TRINID			1	67
PERU			18	921
ARGENT	37	441	74	1139
SYRIEN			41	851
9889 94 00				
FABRIKATIONSANL WASSERGEW USW MOESSL				
EINFUHR NACH BESCHAFFENHEIT				
AUSF	148*	1094*	148*	1094*
LIBYEN	148	1094	148	1094
9889 99 00				
FABRIKATIONSANL WASSERGEW USW AND WAR				
EINFUHR NACH BESCHAFFENHEIT				
AUSF	4065*	4650*	28947*	32243*
EU	3	40	19	185
DAENM			9	122
SCHWZ			68	130
TUERK	275	235	1188	2170
ESTLD	26	106	26	106
POLEN	116	152	389	602
TSCHE	75	72	288	214
UNGARN	70	52	208	242
UKRAIN			66	131
RUSSLD	4	16	393	2269
USBEK			241	443
MAROKK	31	100	58	226
TUNES			161	116
LIBYEN	362	1368	721	1989
AEGYPT	124	119	138	132
NIGERI	2600	652	20902	15601
BURUND	25	237	25	237
AETHIO			138	145
TANSAN			220	136
KANADA			132	222
ARGENT	131	1032	357	4414
JORDAN	32	287	201	386
SAUDIA			27	66
SRILAN	181	183	2809	1846

KAPITEL 99

ZUSAMMENSTELLUNGEN VERSCHIEDENER WAREN

9930 24 00				
NAHRUNGS- GENUSSMITTEL SCHIFFSBEDARF				
EINF	*	*	33371*	25434*
AUS LG			33371	25434
SCHIFF			33371	25434
AUSF	114979*	5682*	684769*	36787*
EV	568	1457	2426	5879
SCHIFF	114979	5682	684769	36787
9930 27 00				
SCHMIERGELE -MITTEL SCHIFFSBEDARF USW				
EINF	*	*	*	*
AUSF	11338*	1489*	102641*	12022*
SCHIFF	11338	1489	102641	12022
9930 99 00				
SCHIFFSBEDARF USW KAP 25 26 28 BIS 99				
EINF	*	*	2427*	1912*
AUS LG			2427	1912
SCHIFF			2427	1912
AUSF	21192*	5706*	135237*	41132*
SCHIFF	21192	5706	135237	41132
9990 24 00				
NAHRUNGS- GENUSSMITTEL UNVOLLST ANGEM				
EINF	405*	128*	1234*	818*
EV			22	16
PV	14	9	14	9
AUS LG	63	60	263	241
EU	21	11	21	15
USA	9	12	35	137
THAIL			93	95
AUSF	57*	639*	525*	5525*
SCHWZ	6	139	25	992
POLEN	22	154	148	566
TSCHE		61	55	520
SLOWAK		11	85	261
UNGARN	2	16	42	217
RUMAEN	4	47	41	202
SLOWEN	1	4	31	141
SCHIFF		147		824
9990 29 00				
ZUSAMMSTELLG V KLEIN MENGEN CHEMIKAL				
EINF	693*	471*	16037*	4231*
EV			6	4
AUS LG	98	117	5266	613
EU	123	152	605	2220

Wichtigste Ursprungs- und Bestimmungs-Laender	JULI 1999 dt = 100kg	JULI 1999 1000 DM	JAN./JUL. 1999 dt = 100kg	JAN./JUL. 1999 1000 DM
NIEDL	48	54	436	756
ITAL	12	7	41	539
G BRIT	33	21	52	639
SCHWZ	25	34	3158	249
USA	54	47	674	568
CHINA	139	102	675	469
AUSF	489*	7484*	2970*	32636*
EU	96	2875	500	7894
FRANKR	8	765	31	2080
NIEDL	2	135	9	347
ITAL	5	681	30	1390
G BRIT	4	431	13	1442
DAENM	1	141	20	500
SPAN	1	244	9	541
FINNL	4	53	28	208
OESTER	64	295	335	726
BELGI	2	160	13	426
NORWEG	12	239	67	1073
SCHWZ	96	1311	737	7463
TUERK	8	78	55	428
POLEN	51	567	263	2676
TSCHE	36	365	217	2118
SLOWAK	4	37	29	273
UNGARN	14	182	76	832
RUMAEN	6	40	26	228
RUSSLD	3	61	12	138
SLOWEN	4	46	37	332
KROAT	5	61	32	264
ERITRE			3	138
S AFR	5	65	25	283
USA	13	188	72	992
VENEZU	7	57	24	187
BRASIL	8	74	33	354
ARGENT	5	80	28	288
IRAN	1	26	8	137
ISRAEL	4	51	27	289
SAUDIA	3	56	48	282
A EMIR	3	43	32	264
INDIEN	3	25	22	217
THAIL	6	60	22	178
CHINA	1	16	17	165
SKOREA	5	84	32	490
JAPAN	4	40	32	424
TAIWAN	10	67	89	499
HONGK	18	130	46	290
AUSTRL	2	52	23	316
N ERM	1	21	20	216

9990 63 00

MUSTER V TEXTILIEN AUCH AUF KARTE USW

Laender	JULI 1999 dt = 100kg	JULI 1999 1000 DM	JAN./JUL. 1999 dt = 100kg	JAN./JUL. 1999 1000 DM
EINF	1435*	1549*	6873*	10993*
EV			5	5
LV		2	1	17
PV	59	73	475	375
AUS LG	8	5	416	191
EU	112	540	1168	5704
FRANKR	10	91	114	785
ITAL	26	246	418	3128
G BRIT	2	17	27	197
PORTUG	12	35	111	427
BELGI	41	77	396	794
SCHWZ	30	145	109	588
TUERK	132	137	892	570
POLEN	212	277	1360	1652
TSCHE	192	150	721	733
SLOWAK	17	26	81	164
USA	4	11	21	168
N ERM	25	24	272	210
AUSF	546*	2868*	3181*	17449*
PV	1	3	13	42
EU	340	1509	1821	9729
FRANKR	53	240	324	1611
NIEDL	76	206	478	2166
ITAL	39	214	181	1211
G BRIT	52	166	178	965
DAENM	6	43	42	364
GRIECH	1	4	74	368
SPAN	68	236	118	492
SCHWED	9	54	42	341
FINNL	6	37	18	163
OESTER	15	72	262	1176
BELGI	14	241	86	794
SCHWZ	65	391	455	2283
TUERK	17	89	59	340
POLEN	8	91	49	314
TSCHE	2	15	45	266
RUMAEN	3	23	26	167
UKRAIN	2	131	38	498
KROAT	1	13	15	119
USA	17	110	157	728
KANADA	8	53	28	306
MEXIKO		1	25	125
KOLUMB	1	4	37	171
ECUAD			11	85
ARGENT	12	76	12	76
JAPAN	10	60	103	630
HONGK	1	7	25	139
AUSTRL	9	74	15	111

9990 62 00

ZUSAMMENSTELLUNGEN VON WERKZEUGEN USW

Laender	JULI 1999 dt = 100kg	JULI 1999 1000 DM	JAN./JUL. 1999 dt = 100kg	JAN./JUL. 1999 1000 DM
EINF	597*	1714*	5414*	14905*
EU	254	1200	2457	10748
FRANKR	50	391	232	797
NIEDL	4	6	486	433
ITAL	2	3	58	195
G BRIT	160	572	1519	8344
PORTUG		1	25	83

Wichtigste Ursprungs- und Bestimmungs-Laender	JULI 1999 dt = 100kg	JULI 1999 1000 DM	JAN./JUL. 1999 dt = 100kg	JAN./JUL. 1999 1000 DM
SPAN	4	161	72	747
OESTER	33	66	35	96
SCHWZ			76	188
TSCHE	1	18	35	178
TUNES			15	199
USA			147	222
ISRAEL			26	101
A EMIR	15	83	15	83
CHINA			1325	1117
SKOREA	1	92	83	725
TAIWAN	309	275	1038	833
AUSF	7865*	25031*	60015*	172012*
PV		19		22
EU	3650	12146	30071	89621
FRANKR	685	2624	3372	13797
NIEDL	560	1764	5204	14477
ITAL	332	812	1268	4280
G BRIT	264	1522	8471	15719
IRLAND	191	642	994	3278
DAENM	283	824	1239	4598
GRIECH	161	330	972	2388
PORTUG	108	224	1149	2099
SPAN	126	406	1738	5458
SCHWED	303	906	1924	5657
FINNL	108	357	1023	2499
OESTER	312	874	3205	8161
BELGI	196	847	2259	5808
LUXEMB	50	314	259	1432
ISLAND	34	118	189	636
NORWEG	85	350	624	2613
SCHWZ	285	1366	2052	8012
MALTA	6	45	155	332
TUERK	136	191	685	1646
ESTLD	31	85	394	747
LETTLD	9	27	102	323
LITAU	3	18	102	319
POLEN	296	598	1575	3970
TSCHE	207	648	1192	3573
SLOWAK	184	402	852	2280
UNGARN	164	488	1505	4536
RUMAEN	2	10	486	358
BULGAR	4	23	85	311
UKRAIN	11	73	152	388
W RUSS			17	98
RUSSLD	65	261	422	1353
KASACH	1	4	41	250
USBEK			2	111
SLOWEN	29	99	416	1035
KROAT	83	200	336	761
B HERZ	13	52	39	128
LIBYEN	1	28	122	645
AEGYPT	30	79	429	1140
SENEG			37	217
NIGERI	20	71	86	194
AETHIO	10	48	84	191
KENIA	4	62	6	93
TANSAN	7	18	21	78
S AFR	23	195	3109	1914
BOTSU			64	321
USA	908	3164	4193	14559
KANADA	5	24	94	474
MEXIKO	23	84	224	613
GUATEM	11	27	220	311
HONDUR	5	19	58	162
NICARA	13	29	71	162
COSTA	29	117	249	746
PANAMA	27	61	37	101
KUBA			1	297
DOM RP	3	9	237	249
KOLUMB			42	132
VENEZU	25	30	90	169
ECUAD	16	5	190	316
BRASIL	30	153	1557	5054
CHILE	39	105	163	475
BOLIV	37	74	61	142
PARAGU	22	30	66	129
ARGENT	422	456	1087	1672
ZYPERN	85	110	483	820
LIBAN			74	129
SYRIEN	1	2	50	229
IRAN		1	19	87
ISRAEL	96	169	761	1762
SAUDIA	225	635	1285	2821
KUWAIT	11	27	70	141
KATAR	8	29	70	253
A EMIR	79	297	417	1009
OMAN	36	102	85	317
INDIEN	5	63	30	307
SRILAN		2	16	97
INDONE	1	9	80	206
MALAYS	5	51	12	93
CHINA	27	143	405	2011
SKOREA	6	36	137	238
JAPAN	86	289	290	1327
TAIWAN	44	195	217	1007
HONGK	5	32	382	1301
AUSTRL	87	425	328	1417
N ERM	16	67	47	197

9990 87 02

SOG PROD TEILSAETZE F KFZ-MONTAGE

Laender	JULI 1999 dt = 100kg	JULI 1999 1000 DM	JAN./JUL. 1999 dt = 100kg	JAN./JUL. 1999 1000 DM
EINF	33685*	163634*	306174*	1402485*
EU	32776	162965	293260	1394914
FRANKR	2857	46948	27713	442627
NIEDL	311	3868	3746	26564
ITAL	1630	13604	57863	139121
G BRIT	2441	34735	35764	282305
IRLAND			117	714
DAENM	1	22	164	381
PORTUG	603	3235	6020	35248
SPAN	16824	41720	109899	335996
SCHWED	115	2905	813	17757
FINNL		8	9	170
OESTER	8213	10104	49971	60992
BELGI	178	5682	1455	51736

Wichtigste Ursprungs- und Bestimmungs-Laender	JULI 1999 dt = 100kg	JULI 1999 1000 DM	JAN./JUL. 1999 dt = 100kg	JAN./JUL. 1999 1000 DM
LUXEMB	3	134	26	1333
NORWEG			9	69
SCHWZ			507	603
TUERK	18	45	471	526
POLEN			162	209
TSCHE	891	624	11681	5960
AUSF	291063*	547352*	2366779*	4018349*
EV	88	216	4946	9559
LV	51	166	102	502
PV	17	70	103	415
EU	77277	82488	732386	1018401
FRANKR	25557	27039	74173	152400
NIEDL	976	1283	15013	18775
ITAL	693	1210	9072	13928
G BRIT	7661	9368	293376	484727
DAENM	27	51	308	489
GRIECH	228	1088	528	2868
PORTUG	1261	3405	16788	32820
SPAN	3490	5893	26650	47411
SCHWED	991	1585	33142	32705
FINNL	811	1157	12176	33825
OESTER	33648	27848	219275	164400
BELGI	1934	2194	31685	34037
SCHWZ	1408	1880	12225	14689
TUERK	5334	8267	59724	92016
POLEN	11145	16636	142012	205463
TSCHE	419	1187	6387	10408
SLOWAK	5482	2308	27509	7980
UNGARN	101916	208803	638088	1391198
UKRAIN			60	113
W RUSS	12	84	55	230
RUSSLD	4	7	24	148
SLOWEN			755	736
KROAT	172	803	688	2207
B HERZ	69	81	75	108
MAZED	51	164	113	292
AEGYPT	280	644	3447	5251
NIGERI			91	830
S AFR	1410	3261	12409	25219
NAMIB	165	450	281	812
USA	6448	13789	38431	93819
KANADA	82	340	820	1776
MEXIKO	22558	31304	291980	420356
BRASIL	10383	23636	67767	96144
ARGENT	3957	1794	48312	19884
IRAN	1740	3254	6282	13450
SAUDIA	27	30	881	969
A EMIR	68	42	962	836
INDIEN	293	582	4030	6009
THAIL	2	6	306	252
INDONE	95	250	347	939
MALAYS	27	62	70	259
PHILIP			61	65
CHINA	35250	129063	238576	498517
SKOREA	4565	18056	25136	81728
JAPAN	51	85	865	718
TAIWAN	140	148	621	748
AUSTRL	146	277	5074	5678
NEUSEE	48	176	90	276

9990 87 04

SOG ERSATZTEILSORTIMENT F KRAFTFAHRZG

Laender	JULI 1999 dt = 100kg	JULI 1999 1000 DM	JAN./JUL. 1999 dt = 100kg	JAN./JUL. 1999 1000 DM
EINF	107763*	228842*	764888*	1548178*
EV	5	6	1362	91
LV			10	7
PV			69	33
AUS LG	1066	3344	7313	23716
EU	92873	183270	646524	1298844
FRANKR	16648	44210	144430	372061
NIEDL	11526	19001	48682	111004
ITAL	18668	47062	132848	295703
G BRIT	19520	30604	126834	199088
IRLAND	183	328	944	1334
DAENM	1417	1492	11137	10667
GRIECH	20	194	222	828
PORTUG	1409	1826	7103	9517
SPAN	12372	18933	70975	98473
SCHWED	1129	7390	31479	81520
FINNL	267	641	1766	2561
OESTER	5277	8050	27275	43782
BELGI	4418	6402	42632	71396
LUXEMB	115	350	197	943
NORWEG	431	231	683	556
SCHWZ	685	850	20211	7031
TUERK	285	507	1854	2292
POLEN	607	276	4110	2071
TSCHE	1527	2044	18743	11348
UNGARN	199	186	2617	2726
BULGAR			24	69
S AFR	63	77	448	554
USA	1252	3609	8138	28855
KANADA	511	1611	3611	11009
BRASIL	11	19	90	170
THAIL	70	230	81	277
MALAYS	79	201	477	999
SKOREA	986	4440	3544	9912
JAPAN	7861	26067	53696	170187
TAIWAN	23	43	182	285
AUSF	210474*	567119*	1396790*	3526915*
LV			62	328
PV	5	36	32	126
EU	116980	262782	862420	1902733
FRANKR	20280	41582	132881	283886
NIEDL	10831	26417	81910	174489
ITAL	13256	38008	93654	249740
G BRIT	20357	50689	126808	312947
IRLAND	313	758	1854	4583
DAENM	4149	11399	34112	66391
GRIECH	2860	8057	28173	49869
PORTUG	1001	3127	12371	20916
SPAN	10123	18460	63150	121442

Wichtigste Ursprungs- und Bestimmungs-Laender	JULI 1999 dt	JULI 1999 1000 DM	JAN./JUL. 1999 dt	JAN./JUL. 1999 1000 DM
SCHWED	8066	15984	54848	131993
FINNL	697	1766	57499	171868
OESTER	16623	24995	104103	178880
BELGI	8289	18000	63691	132296
LUXEMB	138	569	1296	4152
CEUTA	3	29	199	772
MELILL	114	323	371	1272
ISLAND	82	421	470	1991
NORWEG	864	5456	5040	25118
LIECHT	1	8	24	171
SCHWZ	6267	16736	45883	127118
ANDORR	1	12	16	120
MALTA	5	22	80	299
TUERK	3616	11363	17721	50922
ESTLD	466	1955	2673	10781
LETTLD	742	2462	5131	22289
LITAU	1360	4614	9018	30146
POLEN	13979	56206	74048	273685
TSCHE	4276	11226	28704	80171
SLOWAK	80	396	1204	3390
UNGARN	2736	5700	16219	32498
RUMAEN	322	2844	2821	10942
BULGAR	1379	4831	7192	24236
ALBAN	343	1176	1364	4148
UKRAIN	566	4297	3477	19248
W RUSS	1616	2814	6157	12506
MOLDAU	63	306	286	1373
RUSSLD	2498	10004	12467	54572
GEORG	26	208	138	910
ARMEN	4	30	31	208
KASACH	126	492	573	3171
TURKM	1	14	31	243
USBEK	56	416	100	767
KIRGIS	6	36	52	279
SLOWEN	485	1783	3636	10970
KROAT	649	4159	3716	20189
B HERZ	610	2261	2663	9406
BR JUG	295	2312	744	4286
MAZED	49	389	337	1167
MAROKK	176	646	1118	3380
ALGER	531	2656	2230	11751
TUNES	297	1196	1469	6406
LIBYEN	908	4331	3461	22700
AEGYPT	3470	4581	17878	30476
SUDAN	13	116	255	1068
MAURET	6	43	233	471
MALI	29	144	182	876
BURKIN	13	56	86	367
NIGER	180	906	1695	10094
SENEG	35	182	342	1331
GAMBIA	69	283	369	1694
BISSAU	12	36	32	143
GUINEA	303	526	651	1539
SIER L	19	107	46	224
LIBERI	14	45	66	291
ELFBK	87	300	1053	3567
GHANA	907	3130	5130	16684
TOGO	340	1200	1767	6857
BENIN	1058	3599	4441	16250
NIGERI	1586	4990	10771	21402
KAMERU	161	638	1239	4065
GABUN	26	130	316	860
R KONG	17	113	65	320
DR KON	36	149	399	1244
RUANDA	1	4	185	624
BURUND	10	68	13	106
ANGOLA	44	183	643	2123
AETHIO	92	468	917	3466
ERITRE	5	20	38	209
DSBUTI	27	191	38	295
KENIA	87	239	646	1587
UGANDA	4	28	33	232
TANSAN	77	268	390	879
MADAG	138	184	731	713
SIMBAB	14	84	120	589
S AFR	1218	3336	7598	24906
NAMIB	10	37	68	382
USA	9266	33429	46062	171959
KANADA	1097	2648	6938	18646
MEXIKO	439	1468	4232	11416
GUATEM	62	198	310	750
EL SAL	49	67	171	542
NICARA	10	34	59	262
COSTA	33	106	66	278
PANAMA	19	61	30	110
KUBA	8	38	97	408
DOM RP	20	63	71	262
BARBAD			14	61
KOLUMB	71	218	251	919
VENEZU	73	298	642	2493
ECUAD	117	284	1186	1845
PERU	89	349	256	1300
BRASIL	278	1328	2210	8161
CHILE	212	761	1051	3762
BOLIV	4	12	79	373
PARAGU	149	259	672	1883
URUGU	38	124	292	760
ARGENT	251	672	1808	3782
ZYPERN	133	476	1150	2712
LIBAN	4013	7357	9006	25463
SYRIEN	61	264	6296	3496
IRAN	644	1235	5478	11137
ISRAEL	1150	2699	6867	14626
JORDAN	994	3058	5031	12582
SAUDIA	2321	8509	19800	38567
KUWAIT	260	788	2227	5876
BAHRAI	67	181	231	606
KATAR	18	105	640	966
A EMIR	2256	4600	15839	28302
OMAN	51	166	616	2146
JEMEN	37	235	386	576
AFGHAN	5	59	165	146
PAKIST	16	41	144	670
INDIEN	107	699	1510	3575
NEPAL	8	18	62	219
MYAN	1	4	11	216
THAIL	281	649	1193	2972
VIETN	303	381	2663	964
INDONE	42	134	93	333
MALAYS	870	1324	2230	4734
SINGAP	2205	5489	14577	32334
PHILIP	34	132	203	727
CHINA	1926	5074	8543	18691
SKOREA	78	1022	1962	5829
JAPAN	3267	16390	19235	94595
TAIWAN	1438	3421	6688	18719
HONGK	1555	3912	8661	18461
AUSTRL	1223	3350	7047	19103
NEUSEE	104	771	713	2315
SALOM			2	76
N ERM	125	954	633	3677
9990 88 02				
ZUSAMMSTELLG V TEILEN F ZIV LUFTFAHRZ				
EINF	7827*	473038*	53843*	2382602*
EV	2563	35171	14970	380939
LV	1484	109928	9067	498955
AUS LG		6	12	3148
EU	6126	423150	41585	1999025
FRANKR	1605	96408	12821	706081
NIEDL	123	6682	1864	53320
ITAL	41	1770	418	11924
G BRIT	3295	284637	15453	986910
IRLAND	37	351	174	19062
DAENM	1	317	27	1719
PORTUG	1	88	8	349
SPAN	437	11179	5172	91085
SCHWED	174	5976	1297	42477
FINNL	5	1899	45	8331
OESTER	144	1237	1686	17372
BELGI	157	10722	2545	84323
LUXEMB	75	884	279	3029
SCHWZ	4	56	66	1586
TUERK			24	466
TSCHE	2	95	9	412
RUSSLD			27	222
TUNES		5	2	144
USA	1450	37961	10875	310175
KANADA	6	549	32	4276
MEXIKO	15	667	15	667
SYRIEN	2	53	3	98
JORDAN		51		271
KUWAIT	28	7029	28	7161
A EMIR	1	226	3	1125
PAKIST	1	43	8	374
SRILAN		12		1044
THAIL	4	260	11	913
VIETN				77
INDONE			6	163
SINGAP			27	207
PHILIP				248
CHINA	3	92	33	964
SKOREA	26	312	122	1422
JAPAN	156	2014	909	18963
TAIWAN		10	9	238
HONGK		10	12	424
AUSTRL	4	390	20	1311
AUSF	1885*	96166*	12146*	628968*
EV	59	1751	780	11631
LV			3	624
PV			3	96
EU	948	63404	7299	417219
FRANKR	265	28868	5002	273879
NIEDL	11	4523	127	15780
ITAL	3	1349	97	13026
G BRIT	632	26292	1912	102442
IRLAND	1	234	26	1549
DAENM	5	814	7	942
GRIECH	1	104	3	476
PORTUG		7	1	280
SPAN	1	58	18	1586
SCHWED	11	493	37	3368
FINNL		56	4	1400
OESTER	4	110	10	882
BELGI	14	469	88	1668
NORWEG		38	2	272
SCHWZ	2	42	8	697
POLEN	7	107	312	855
TSCHE	55	81	410	925
UKRAIN	53	47	247	333
RUSSLD	7	289	44	1589
NIGERI	2	827	24	8646
KENIA			3	156
S AFR		49	2	438
USA	436	26012	3385	161462
KANADA	45	2474	193	19733
MEXIKO	1	313	1	694
JAMAIK		18	12	8022
BRASIL		43	7	881
CHILE		157	2	740
ARGENT	1	304	1	807
LIBAN			1	118
ISRAEL	9	307	38	1308
KUWAIT			12	78
BAHRAI			1	276
A EMIR			11	177
INDIEN		31	6	881
MALDIV				66
THAIL		8		313
INDONE		176		176
SINGAP		70	3	936
PHILIP		3	1	186
MONGOL		64		77
CHINA		23	72	498
JAPAN	16	1118	67	5106
TAIWAN			1	642
HONGK			3	96
MARSH				276
9990 88 09				
ZUSAMMSTELLG V TEILEN F AND LUFTFAHRZ				
EINF	986*	110129*	6472*	792810*
EV	3	217	25	1484
LV	1	200	1	200
AUS LG				3
EU	840	77818	5094	613579
FRANKR	118	9340	1330	98880
NIEDL	9	844	34	10886
ITAL	70	19918	287	80621
G BRIT	592	42007	3109	376720
DAENM	8	348	58	2248
GRIECH	5	1128	95	8478
PORTUG	3	94	3	94
SPAN	11	3355	74	29920
SCHWED	1	362	4	1098
OESTER	24	181	46	881
BELGI	1	65	47	2198
LUXEMB	1	179	7	2480
TUERK			90	25044
RUSSLD	5	517	22	2501
USA	139	30564	1172	138973
KANADA		9	6	723
ARGENT			10	86
ISRAEL	2	1521	3	11613
CHINA			68	102
AUSF	1228*	43327*	5611*	396892*
LV				42
EU	1323	41149	5549	379669
FRANKR	46	1531	247	19485
NIEDL	5	2013	125	9995
ITAL	215	8306	874	181057
G BRIT	1047	29496	4224	132028
DAENM	1	13	3	215
GRIECH		20	13	2724
SPAN	8	1696	46	28886
SCHWED		74	2	385
BELGI			6	722
LUXEMB			6	4184
SCHWZ	2	663	12	2498
TUERK		34	10	1223
RUSSLD			2	1052
USA	2	1192	20	9644
KANADA			1	136
SYRIEN				141
ISRAEL		67	1	1604
A EMIR				142
INDIEN	1	61	16	449
SINGAP		171		421
9990 99 10				
RUECKWAREN				
EINF	792971*	660666*	2893597*	4540491*
EU	123968	191462	1052217	1366967
FRANKR	30496	29301	193106	223494
NIEDL	43635	27129	306437	221127
ITAL	9914	20619	83035	139435
G BRIT	10586	44814	98923	199886
IRLAND	205	2091	6259	17065
DAENM	1842	3765	24312	39864
GRIECH	1939	1718	6806	15411
PORTUG	663	2320	5341	18007
SPAN	4150	8259	38694	71768
SCHWED	4371	8802	57429	88697
FINNL	1189	1816	6158	16537
OESTER	7860	30283	72684	232117
BELGI	7230	10461	135068	105940
LUXEMB	230	685	7936	7609
CEUTA		7	149	180
ISLAND	33	413	528	1863
NORWEG	2993	13987	37307	148890
LIECHT	104	294	1877	1432
SCHWZ	63200	75622	330855	741288
GIBRAL	510	1018	527	1188
MALTA	34	1225	901	8904
TUERK	2369	5690	27018	44424
ESTLD	76	195	1245	3607
LETTLD	118	291	2333	5280
LITAU	398	779	5328	6847
POLEN	17196	14917	193244	116906
TSCHE	12738	15697	89349	124981
SLOWAK	2630	5761	26562	50643
UNGARN	12926	15687	84970	115346
RUMAEN	450	1455	4913	16278
BULGAR	775	843	3967	5333
UKRAIN	1040	1217	8561	16801
W RUSS	459	598	4077	5959
MOLDAU	3	14	101	394
RUSSLD	1366	4817	16895	32628
ARMEN	3	15	34	116
ASERB	1	78	420	785
KASACH	127	734	625	3039
TURKM			359	477
USBEK	2	3	444	941
SLOWEN	1802	2526	12302	16865
KROAT	253	713	10447	21911
B HERZ	169	143	802	1288
BR JUG	8	24	1140	2963
MAZED	148	264	445	1209
MAROKK	141	274	1377	3783
ALGER	1	35	366	466
TUNES	176	788	2421	9869
LIBYEN	137	887	932	1537
AEGYPT	558	3446	4846	18642
MAURET	15	112	15	149
NIGER			19	149
SENEG			33	208
GUINEA			229	282
ELFBK			15	215
GHANA	92	104	204	514
BENIN		2	4	392
NIGERI	278	446	997	1348
KAMERU			159	167
GABUN	35	16	47	98
R KONG	91	669	91	669
BURUND	2	152	2	187
KENIA	1	120	233	3588

Wichtigste Ursprungs- und Bestimmungs-Laender	JULI	1999	JAN./JUL.	1999
	dt = 100kg	1000 DM	dt = 100kg	1000 DM
UGANDA	1	7	83	499
SEYCH			8	513
MAURIT	22	129	235	706
SIMBAB	1	4	39	147
S AFR	1526	5652	10837	40095
NAMIB	60	227	577	1024
BOTSU			16	368
SWASI	13	60	13	60
USA	439099	101864	624186	756945
KANADA	1029	3947	17176	79039
GROENL			1	107
MEXIKO	823	3762	14193	35338
GUATEM		15	22	335
HONDUR	1	21	6	284
EL SAL	43	37	129	579
NICARA		10	90	104
COSTA	172	130	903	851
PANAMA	2	26	407	1149
KUBA	26	121	67	821
HAITI			41	71
BAHAMA			27	385
DOM RP			100	441
ANTIGU			2	79
JAMAIK			97	469
LUCIA			22	156
BARBAD		1	25	97
TRINID	18	193	223	1222
KOLUMB	52	339	680	6231
VENEZU	42	304	1080	5314
GUYANA			6	122
ECUAD	244	513	849	1449
PERU	5	186	170	2085
BRASIL	1545	8694	25276	49913
CHILE	92	403	2885	9214
BOLIV		2	2	795
PARAGU	29	157	431	871
URUGU	2	60	74	301
ARGENT	157	2257	5150	11645
ZYPERN	85	479	1144	1344
LIBAN	4	48	819	2103
SYRIEN	9	31	595	3148
IRAN	48	206	792	3622
ISRAEL	1360	3710	9722	27062
JORDAN	61	74	912	2656
SAUDIA	231	926	2989	9674
KUWAIT	67	464	521	2098
BAHRAI	2	496	203	1789
KATAR	18	179	263	2106
A EMIR	1748	4274	7182	29336
OMAN	18	284	766	1521
JEMEN			29	407
PAKIST	43	184	1006	2379
INDIEN	628	1424	5334	13268
BANGLA	1	19	1412	1735
SRILAN	10	185	1202	2353
NEPAL			16	102
THAIL	171	993	10077	18391
LAOS	1	147	27	283
VIETN	4088	280	5067	2368
KAMBOD			12	83
INDONE	301	207	4043	10270
MALAYS	495	1926	6053	14595
BRUNEI	11	183	48	882
SINGAP	369	4730	11826	47872
PHILIP	182	435	3327	8894
CHINA	2590	9426	12967	56864
SKOREA	699	3452	20617	47005
JAPAN	2191	16804	40372	150097
TAIWAN	81388	6780	91066	37149
HONGK	1178	3157	6740	52290
MACAU			124	984
AUSTRL	1467	6388	11290	46360
PAPUA			5	93
NEUSEE	214	812	1041	8254
NEUKAL			14	80
N ERM	571	496	12763	4898
AUSF	1154983*	196205*	2138976*	1386282*
EV	650	9087	5388	49379
EU	1113284	98732	1902006	731515
FRANKR	922380	19288	1582214	135418
NIEDL	132912	16962	287119	102541
ITAL	10466	9352	161439	124704
G BRIT	7462	14037	81593	76897
IRLAND	485	3593	4909	49319
DAENM	3154	2184	40656	29004
GRIECH	3222	874	9676	5824
PORTUG	775	795	12032	6889
SPAN	4915	3840	31333	29579
SCHWED	2341	2541	15442	15770
FINNL	1092	1159	10699	10069
OESTER	12375	10895	105471	72888
BELGI	8803	9907	81998	67464
LUXEMB	1802	1274	7425	5079
ISLAND			257	178
NORWEG	607	641	3622	6144
LIECHT	14	248	316	1665
SCHWZ	5043	22544	31799	213418
VATIK	58	178	58	178
MALTA	38	171	44	282
TUERK	1117	1152	6585	6211
ESTLD			538	289
LETTLD	3	22	1311	267
LITAU			677	391
POLEN	4819	1394	45467	13649
TSCHE	5489	3744	34605	19122
SLOWAK	408	287	4654	2767
UNGARN	5716	4114	18517	17156
RUMAEN	548	368	2691	2788
BULGAR	270	611	940	1067
UKRAIN			827	373
W RUSS			526	115
RUSSLD	1302	1329	2962	3868
SLOWEN	1445	765	5239	3607
KROAT	67	43	1674	819
BR JUG	249	60	2761	1052
MAZED	6	106	519	230
MAROKK	82	356	128	483
TUNES			27	645
AEGYPT			289	443
GABUN			124	58
MAURIT				134
S AFR	5	246	1117	2263
NAMIB			33	130
BOTSU			4	64
USA	3877	34768	18877	198383
KANADA	18	2228	1639	7055
MEXIKO	5	5	484	834
HAITI	282	86	282	86
BRASIL	4877	912	8618	3212
CHILE			841	300
ARGENT	20	27	155	1110
ZYPERN	2	54	63	88
LIBAN			1	80
IRAN	14	93	60	300
ISRAEL	162	1128	1134	10291
SAUDIA	11	190	156	473
KUWAIT				76
BAHRAI			264	93
KATAR				106
A EMIR	1	91	12	1073
PAKIST			2	268
INDIEN	62	931	3394	3302
SRILAN			24	181
THAIL	199	129	810	5210
VIETN			166	289
INDONE	36	66	664	664
MALAYS	230	1525	397	5569
SINGAP	12	670	300	6218
PHILIP	12	19	420	1564
CHINA	2290	1624	12461	13191
SKOREA	362	527	6934	13054
JAPAN	232	10976	2909	51574
TAIWAN	708	2070	4705	16870
HONGK	307	2008	3637	11785
AUSTRL	6	69	740	1046
NEUSEE	484	212	463	410
9990 99 20				
MUSTERZUSAMMSTELLG OHNE POS 99906300				
EINF	536*	828*	2646*	3328*
PV			5	15
EU	526	800	2492	3116
FRANKR	34	52	97	173
NIEDL	36	116	144	350
ITAL	138	105	418	460
SPAN	21	30	432	228
SCHWED	277	471	1185	1487
BELGI	1	3	136	271
USA			53	56
AUSF	764*	692*	5335*	5264*
PV			17	46
EU	505	254	2982	4025
FRANKR	20	48	447	554
NIEDL	3	11	473	673
ITAL	17	28	289	424
G BRIT	1	2	464	622
IRLAND	1	1	79	211
SPAN	4	10	219	303
SCHWED	11	12	98	150
FINNL			9	58
OESTER	27	28	234	461
BELGI	513	105	531	170
NORWEG			20	211
SCHWZ	38	105	294	555
RUMAEN	2	23	140	121
UKRAIN	15	109	74	285
TUNES			82	196
USA	6	14	287	769
JAPAN			15	112
AUSTRL	4	4	1306	585
NEUSEE			283	86
N ERM			68	81
9990 99 21				
WAREN Z ERRICHT AUSSTATT V MESSESTAND				
EINF	2023*	5206*	30727*	35746*
PV			4	11
EU	96	103	783	708
FRANKR	68	24	380	237
BELGI	19	52	102	306
SCHWZ	52	33	11874	6182
LETTLD			481	300
POLEN	700	1484	1643	3372
TSCHE	2	4	543	736
SLOWAK			43	52
UNGARN			479	1163
UKRAIN	103	90	162	328
W RUSS			566	388
RUSSLD	353	373	2277	2297
SLOWEN	39	18	124	251
KROAT			126	148
BR JUG			686	688
TUNES			46	157
MAURIT			4	128
USA	25	169	6739	9746
KANADA	263	528	263	528
BRASIL	3	6	132	248
ARGENT			14	122
ISRAEL			36	103
SAUDIA			228	82
BAHRAI			100	266
A EMIR	2	11	1183	1568
INDONE			478	1711
SINGAP	10	64	177	403
CHINA	117	2062	613	2900
SKOREA	95	104	103	163
JAPAN	29	16	111	170
HONGK	2	10	128	170
AUSTRL			2	217
AUSF	1730*	4078*	39604*	48659*
EU	104	124	1426	3749
FRANKR	7	12	535	1614
NIEDL	7	13	218	288
ITAL	38	71	126	322
G BRIT	1	1	69	272
DAENM	1	2	62	179
PORTUG	2	3	123	151
SPAN	4	1	42	224
SCHWED			23	77
OESTER	21	11	124	267
BELGI	4	9	73	263
NORWEG	10	38	159	324
LIECHT			7	64
SCHWZ	35	104	18045	12283
MALTA			81	87
TUERK			220	235
ESTLD			347	209
LETTLD			631	656
LITAU			135	203
POLEN	32	49	1791	2069
TSCHE			588	686
SLOWAK			62	173
UNGARN	1	5	433	1017
RUMAEN			171	182
BULGAR			3	183
ALBAN	276	636	276	636
UKRAIN			324	507
W RUSS			80	97
RUSSLD	491	1847	3617	5721
ASERB			62	50
SLOWEN			151	274
KROAT			161	232
BR JUG			573	840
TUNES			615	151
AEGYPT	1	7	227	554
SOMALI			34	141
S AFR	7	46	29	146
NAMIB	30	59	30	59
USA	351	492	2222	4987
KANADA	49	72	268	532
BRASIL			223	571
CHILE	21	93	30	125
ARGENT	24	104	106	619
ZYPERN			206	258
SYRIEN	98	53	98	53
IRAN	9	15	10	66
ISRAEL			202	187
SAUDIA			32	60
KATAR			6	95
A EMIR			1081	962
INDONE			1806	2395
SINGAP	129	184	600	912
CHINA	15	82	1235	3818
SKOREA			73	148
JAPAN	1	5	116	164
HONGK			183	232
AUSTRL	8	35	99	318
9990 99 22				
ZUSAMMENSTELLUNG MONTAGEWERKZEUG USW				
EINF	627*	1209*	16276*	32181*
AUS LG	1	1	13	26
EU	14	19	716	2485
FRANKR	14	19	243	343
GRIECH			320	1702
OESTER			67	199
NORWEG	23	247	548	674
SCHWZ	94	107	277	411
TUERK			28	270
LITAU			507	168
TSCHE	28	81	58	442
BULGAR				82
RUSSLD	1	6	2616	2458
USBEK			3	439
SLOWEN			775	625
TUNES			44	1717
LIBYEN			295	610
AEGYPT			146	244
SUDAN			3	93
MAURET			117	321
SENEG			52	110
NIGERI			131	788
TANSAN	75	81	95	116
USA	4	52	1350	3232
KANADA	3	6	53	584
MEXIKO	17	67	62	213
ANTIGU			2	81
NL ANT			1079	1428
GUYANA			2	142
PERU			4	62
SYRIEN			179	293
SAUDIA			180	1418
A EMIR			95	525
OMAN			464	498
INDIEN			75	486
BANGLA			17	59
SRILAN			486	340
VIETN	46	80	51	88
INDONE			595	983
MALAYS			3274	6059
SINGAP	70	12	318	221
PHILIP	31	25	231	517
CHINA	3	116	259	542
JAPAN	1	25	124	382
TAIWAN	10	151	38	313
HONGK			27	119
AUSF	5931*	9227*	24704*	62376*
EU	288	563	2901	4976
FRANKR	15	159	269	1163
NIEDL	39	153	715	1021
ITAL	18	56	529	329

Wichtigste Ursprungs- und Bestimmungs-Laender	JULI 1999 dt = 100kg	JULI 1999 1000 DM	JAN./JUL. 1999 dt = 100kg	JAN./JUL. 1999 1000 DM
G BRIT	83	96	231	423
GRIECH			16	157
PORTUG			172	416
SPAN	16	31	397	793
BELGI		5	369	453
NORWEG	296	1011	727	5456
SCHWZ	582	890	2093	3824
ESTLD			199	175
LETTLD			11	152
LITAU			442	352
POLEN	20	22	1480	1058
TSCHE	5	75	156	682
SLOWAK	46	47	401	765
UNGARN	242	106	331	202
BULGAR	195	112	195	194
ALBAN	4	67	18	150
UKRAIN			106	1018
W RUSS	234	339	2024	2599
RUSSLD			57	346
ASERB	34	103	505	698
KASACH			75	124
USBEK	19	53	22	490
KIRGIS			60	113
SLOWEN			775	625
KROAT	10	21	431	182
BR JUG	5	123	5	123
MAROKK	11	127	19	179
ALGER	5	88	1351	2309
LIBYEN	531	592	1535	2863
AEGYPT	6	176	127	936
BURKIN			93	90
K VERD			242	144
GUINEA			20	86
NIGERI	2	43	2642	1972
RUANDA			69	88
AETHIO			143	217
ERITRE			65	207
MOSAMB			594	694
MAURIT			10	101
S AFR			5	190
USA	285	257	1100	3659
KANADA	5	103	92	379
MEXIKO	1	61	388	619
PANAMA	29	37	232	238
ANTIGU			1	79
VINCEN			7	188
KOLUMB			22	55
VENEZU	56	49	3497	3302
BRASIL	10	53	116	472
CHILE			75	347
ARGENT	1	19	71	568
LIBAN	1	47	186	171
IRAN			17	191
ISRAEL	4	16	15	103
SAUDIA	9	35	324	855
KUWAIT	257	283	268	309
A EMIR	406	497	1538	2351
OMAN	34	65	707	1253
JEMEN			68	55
INDIEN	1792	1376	1957	1861
BANGLA	9	41	219	849
THAIL			152	288
MALAYS	4	28	594	1475
SINGAP			257	592
PHILIP	80	214	526	496
CHINA	75	178	1281	3442
SKOREA	224	984	282	1063
JAPAN	3	64	93	267
TAIWAN			67	1070
HONGK			18	288
AUSTRL	2	111	4	148
9990 99 23				
ZUSAMMSTELLG KLEINWARE A UNEDL METALL				
EINF	3073*	1172*	23274*	7611*
PV		6	13	12
AUS LG	61	35	169	99
EU	2830	914	21454	6459
FRANKR	22	10	1973	448
NIEDL	95	66	569	244
ITAL	2449	714	17208	4950
SPAN	119	67	760	382
BELGI	62	20	350	114
SCHWZ	28	45	256	214
AUSF	2309*	2949*	22477*	23066*
EU	351	510	13841	13030
FRANKR	152	119	1158	934
NIEDL	19	16	1662	1368
ITAL		4	181	353
G BRIT	1	3	287	305
IRLAND	30	235	438	1148
DAENM	4	21	270	327
SCHWED		1	438	457
FINNL		1	712	738
OESTER	18	13	3117	2035
BELGI	54	23	4892	4741
LUXEMB	73	73	620	533
SCHWZ	414	539	2232	3049
POLEN	466	386	1951	1684
TSCHE	100	145	274	494
RUMAEN	20	135	37	166
SLOWEN	5	6	458	198
KROAT	5	5	376	186
USA	76	161	388	701
MEXIKO	8	7	38	101
BRASIL	1	8	99	82
ARGENT	692	687	1724	1474
LIBAN			71	91
AUSTRL	2	1	23	86

Wichtigste Ursprungs- und Bestimmungs-Laender	JULI 1999 dt = 100kg	JULI 1999 1000 DM	JAN./JUL. 1999 dt = 100kg	JAN./JUL. 1999 1000 DM
9990 99 24				
ZUSAMMSTELLG V SCHREIB- ZEICHENMITTEL				
EINF	467*	181*	24441*	4436*
PV	381	5	833	74
AUS LG	17	23	269	114
EU	22	33	22978	3614
FRANKR	2	4	1433	471
NIEDL	1	3	285	246
OESTER		1	1371	324
BELGI			19818	2481
AUSF	2308*	3044*	95050*	62348*
PV			34	109
EU	1190	1149	66527	49521
FRANKR	683	518	2458	2493
NIEDL	108	363	11984	14937
ITAL	11	25	26073	13172
G BRIT	8	27	220	1069
DAENM	11	15	105	192
SPAN	10	23	34200	11656
OESTER	20	41	9301	4321
BELGI	50	76	835	714
LUXEMB	3	5	1180	742
SCHWZ	178	343	1076	2103
TUERK	25	78	539	708
ESTLD	23	44	132	199
LITAU	15	22	301	441
POLEN	118	260	645	1573
TSCHE	261	127	599	667
SLOWAK	10	20	115	249
UNGARN	20	73	383	435
RUMAEN	72	212	856	1193
UKRAIN	5	13	560	537
RUSSLD	74	84	808	616
KIRGIS			154	95
SLOWEN	12	22	284	338
KROAT	29	52	349	437
BR JUG	4	10	127	99
MAROKK	25	35	115	190
TUNES	33	105	164	518
USA	50	96	278	520
MEXIKO	12	28	54	186
SAUDIA	1	1	14	117
9990 99 25				
ZUSAMMENSTELLUNG VERSCHIEDENER WAREN				
EINF	22472*	21891*	263345*	178335*
EV	8	205	32	383
LV		4	4	46
PV	779	707	13286	3791
AUS LG	315	300	2413	2132
EU	5980	9174	56833	71717
FRANKR	458	761	2228	3338
NIEDL	2111	2863	24777	27815
ITAL	1494	2515	8907	13654
G BRIT	416	763	1589	3078
DAENM	130	275	2210	4559
GRIECH	18	81	61	313
PORTUG	121	123	2692	1545
SPAN	43	283	1057	2183
SCHWED	420	398	8459	7104
OESTER	362	429	1740	3365
BELGI	294	663	2673	4582
NORWEG	33	42	497	388
LIECHT		63	1	340
SCHWZ	4117	1752	11222	11368
MALTA	3	10	125	379
TUERK	319	782	2154	3361
ESTLD	73	57	540	249
LETTLD	107	47	490	216
POLEN	5275	3079	114914	40613
TSCHE	2318	1238	18606	9531
SLOWAK	641	323	2450	1319
UNGARN	432	518	9121	5358
RUMAEN	383	314	12637	4847
BULGAR	125	73	328	398
UKRAIN	7	29	2215	502
W RUSS		2	2603	596
RUSSLD	15	26	247	316
SLOWEN	108	305	824	1126
KROAT	59	161	290	586
B HERZ	7	12	392	359
MAZED	6	40	100	263
MAROKK	92	73	291	407
TUNES	76	166	389	1092
S AFR		43	74	329
USA	184	782	1617	4066
KANADA	21	73	121	429
BRASIL	106	64	343	168
CHILE		20	35	131
ISRAEL	7	38	230	520
PAKIST	30	59	165	224
INDIEN	89	202	696	896
THAIL	42	42	364	530
INDONE	190	124	2070	882
MONGOL		1	100	665
CHINA	1125	715	13563	4809
JAPAN	9	85	168	692
TAIWAN	216	179	1608	1259
HONGK	31	163	247	891
AUSTRL	1	63	241	1425
FIDSCH		5	67	388
N ERM	141	366	3353	2462
AUSF	76240*	109144*	524863*	684261*
LV				5
PV	574	995	3842	7038
EU	20389	30949	123081	202365
FRANKR	4046	4936	16553	23069

Wichtigste Ursprungs- und Bestimmungs-Laender	JULI 1999 dt = 100kg	JULI 1999 1000 DM	JAN./JUL. 1999 dt = 100kg	JAN./JUL. 1999 1000 DM
NIEDL	2156	3961	16013	34551
ITAL	1730	2146	12367	11354
G BRIT	280	542	2722	4664
DAENM	1192	1787	5436	8557
GRIECH	733	845	3181	4229
PORTUG	136	371	1128	2011
SPAN	1561	1285	10710	8407
SCHWED	305	305	3201	2440
FINNL	37	314	855	3174
OESTER	6298	11852	36527	80145
BELGI	1454	1727	12258	14025
LUXEMB	457	858	2090	5645
ISLAND	32	55	245	627
NORWEG	830	1002	1776	3927
LIECHT			14	91
SCHWZ	5314	26090	31919	178909
VATIK			48	218
MALTA	37	67	281	438
TUERK	196	245	2033	2903
ESTLD	148	404	696	1215
LETTLD	519	380	5027	4304
LITAU	987	909	15161	12696
POLEN	3506	6981	14989	21747
TSCHE	1034	746	4643	5858
SLOWAK	212	350	3154	7685
UNGARN	1204	902	7712	5746
RUMAEN	7233	2469	45331	17600
BULGAR	1914	1997	8988	7034
ALBAN	3314	916	44510	17692
UKRAIN	3129	2401	25730	15380
W RUSS	2586	4390	19185	18482
MOLDAU	525	424	4064	2735
RUSSLD	2191	2159	25619	19482
GEORG	102	185	1100	914
ARMEN			691	918
ASERB	184	18	345	191
KASACH	355	303	5283	2810
TURKM	80	150	80	151
USBEK	1	3	410	1242
TADSCH	397	76	960	186
KIRGIS	5	12	645	710
SLOWEN	380	650	1130	1601
KROAT	1991	553	13714	5679
B HERZ	2143	855	16105	5124
BR JUG	1395	2694	12460	14821
MAZED	1402	570	11739	7386
MAROKK	41	32	115	106
ALGER			193	228
TUNES	134	344	1639	3685
LIBYEN			937	517
AEGYPT	222	581	3625	1794
SUDAN			1122	1074
BURKIN			128	425
NIGER	15	49	41	155
K VERD	83	44	282	111
SENEG			215	195
GAMBIA	212	104	635	428
BISSAU	5	23	68	182
GUINEA			33	115
SIER L	124	151	124	151
LIBERI	909	520	6816	3969
ELFBK			778	918
GHANA	154	166	711	1002
TOGO			411	559
BENIN	12	148	293	498
NIGERI	466	280	914	658
KAMERU		17	395	383
R KONG			475	461
DR KON			60	199
RUANDA			191	135
BURUND	153	30	339	236
ANGOLA	220	420	1262	1170
AETHIO	6	52	224	542
ERITRE		15	348	992
KENIA	382	405	901	1982
UGANDA			630	530
TANSAN	560	629	4795	3272
MOSAMB			383	147
SIMBAB	6	19	45	129
MALAWI	3	108	64	388
S AFR	369	298	709	1019
NAMIB	80	20	499	489
USA	939	1831	8152	9347
KANADA	128	235	684	1279
MEXIKO	9	34	90	317
GUATEM			99	144
HONDUR	6	13	205	203
NICARA	6	15	610	586
COSTA	252	209	437	378
PANAMA	111	177	897	1369
KUBA	167	685	2710	4793
HAITI			92	75
BAHAMA	1508	573	4232	1813
ANTIGU	46	35	608	385
JAMAIK	91	52	219	127
NL ANT	253	59	1425	742
KOLUMB			174	482
VENEZU			87	151
ECUAD			15	137
PERU	63	71	428	373
BRASIL	11	41	2565	827
CHILE	9	109	924	2958
BOLIV	3	4	154	82
ARGENT	101	180	300	458
ZYPERN	205	258	1344	1939
LIBAN	13	27	40	150
SYRIEN	269	16	833	244
IRAN	594	324	635	536
ISRAEL	36	113	327	776
JORDAN	10	34	447	352
SAUDIA	16	68	152	518
KUWAIT	13	108	119	1104
KATAR		7	9	151
A EMIR	29	69	850	1093
JEMEN			159	148
AFGHAN			190	893
PAKIST	22	36	843	296
INDIEN	169	552	625	1202
MALDIV	22	16	635	486
NEPAL			105	130
MYAN			144	87
THAEL	7	45	213	159

Wichtigste Ursprungs- und Bestimmungs-Laender	JULI 1999 dt = 100kg	JULI 1999 1000 DM	JAN./JUL. 1999 dt = 100kg	JAN./JUL. 1999 1000 DM
VIETN	6	15	76	235
KAMBOD	32	108	122	417
INDONE	1086	1667	1244	2149
MALAYS	21	14	53	273
SINGAP	111	349	723	2175
PHILIP	570	2022	2060	4797
MONGOL	158	62	312	750
CHINA	225	614	1085	3005
NKOREA	46	44	454	4035
SKOREA	172	665	829	1741
JAPAN	270	420	1376	2276
TAIWAN	173	133	316	322
HONGK	36	177	810	2055
AUSTRL	45	131	212	648
PAPUA			36	118
VANUA			1	80
F POLY	34	169	34	170
POLAR	4	29	10	150
SCHIFF			4532	2224
N ERM	19	31	113	234
9990 99 26				
ERSATZLIEFERUNGEN				
EINF	1725*	7966*	17352*	68232*
EU	1063	5824	9267	47224
FRANKR	268	720	3573	11069
NIEDL	75	1007	564	5978
ITAL	181	920	1555	11660
G BRIT	40	2355	514	9714
IRLAND	1	19	44	282
DAENM	4	15	148	1065
SPAN	92	44	280	583
SCHWED	4	16	184	1356
FINNL	21	38	299	696
OESTER	230	839	1090	3703
BELGI	122	177	951	824
ISLAND			84	106
NORWEG	1	14	48	261
SCHWZ	138	338	1211	2643
TUERK			432	228
POLEN	93	76	1603	1023
TSCHE	95	47	1678	968
UNGARN	69	36	421	393
UKRAIN			299	101
USA	82	1147	677	12852
KANADA			2	228
ISRAEL			36	213
INDIEN			28	125
BANGLA			80	141
INDONE			2	74
CHINA	22	24	229	319
JAPAN	21	177	167	904
TAIWAN	18	20	48	123
HONGK	120	208	145	264
AUSF	25031*	124724*	153284*	788870*
EV	1	199	11	1886
EU	13513	79632	82662	490174
FRANKR	3820	6857	18430	48601
NIEDL	720	6807	6216	27036
ITAL	780	18557	4604	155670
G BRIT	3942	25199	19100	152288
IRLAND	33	3602	433	6802
DAENM	256	4074	1686	13360
GRIECH	29	261	264	2830
PORTUG	109	1448	697	6035
SPAN	249	2859	3048	20017
SCHWED	159	1190	1771	9776
FINNL	55	503	478	6802
OESTER	2304	6686	14916	25289
BELGI	906	1617	9130	13631
LUXEMB	46	170	632	1116
ISLAND	6	99	21	123
NORWEG	62	426	1399	5916
LIECHT			18	230
SCHWZ	232	1746	4858	15243
MALTA	9	49	33	144
TUERK	204	1026	2306	6831
ESTLD	2	109	19	208
LITAU	3	96	11	217
POLEN	344	992	2509	6720
TSCHE	204	789	2322	6361
SLOWAK	200	1346	1399	8478
UNGARN	29	317	1920	6852
RUMAEN	2	78	462	784
BULGAR	16	74	34	203
UKRAIN	6	43	43	409
RUSSLD	40	393	784	3528
KASACH	22	126	23	144
USBEK		12	12	183
SLOWEN	95	116	540	925
KROAT	13	144	106	642
B HERZ	12	51	40	293
BR JUG			76	168
MAZED	1	19	20	133
MAROKK	3483	216	3486	309
ALGER	1	37	52	219
TUNES	4	45	58	435
LIBYEN	8	137	22	277
AEGYPT	631	648	1245	2627
SENEG			14	118
NIGERI	14	59	27	116
ANGOLA			6	142
KENIA		19	35	706
MALAWI			156	961
S AFR	161	1528	1412	12275
USA	1148	14923	12376	86581
KANADA	1078	618	2328	6253
MEXIKO	180	392	386	1958
GUATEM		22	4	248
EL SAL	268	226	406	499
COSTA	14	98	27	148
BAHAMA			7	105
KAIMAN			160	810
JAMAIK		4	4	467
LUCIA			16	140

Wichtigste Ursprungs- und Bestimmungs-Laender	JULI 1999 dt = 100kg	JULI 1999 1000 DM	JAN./JUL. 1999 dt = 100kg	JAN./JUL. 1999 1000 DM
BARBAD			4	56
KOLUMB	35	101	304	1352
VENEZU	7	119	61	883
ECUAD	5	152	6	229
PERU	1	64	128	193
BRASIL	179	1042	582	3706
CHILE	155	246	244	1247
URUGU	68	604	93	737
ARGENT	55	240	194	1621
ZYPERN		11	8	110
LIBAN	1	3	7	141
SYRIEN	9	92	103	818
IRAK	78	158	78	187
IRAN	30	1424	1186	2744
ISRAEL	38	184	332	2129
JORDAN	12	28	30	250
SAUDIA	22	420	182	1801
KUWAIT	1	32	241	236
BAHRAI	6	124	46	974
KATAR		10	17	379
A EMIR	136	192	480	3196
OMAN	1	64	32	182
PAKIST	793	121	814	461
INDIEN	18	301	750	3169
BANGLA	4	162	405	273
SRILAN		6	36	499
THAIL	53	283	2691	2632
VIETN	6	27	50	394
INDONE	15	176	284	2265
MALAYS	378	3176	2273	17932
SINGAP	208	1315	572	5259
PHILIP	143	314	259	805
CHINA	250	2622	9022	17604
SKOREA	33	276	838	16792
JAPAN	97	1296	3662	15780
TAIWAN	92	1330	2386	7237
HONGK	16	400	148	2473
AUSTRL	32	789	397	3073
NEUSEE	3	112	32	271
9990 99 28				
GUETER DER BUNDESREGIERUNG				
EINF	11248*	49565*	52127*	581966*
AUSF	*	*	*	*
9990 99 29				
WAREN UNVOLLSTAENDIG ANGEMELDET				
EINF	2564*	7973*	19151*	48918*
AUSF	20581*	341783*	166599*	3222671*
9999 00 01				
ANTWORTAUSFAELLE IM INTRAHANDEL				
EINF	*5130000*		*32824000*	
EU	5130000		32824000	
FRANKR	971000		6563000	
NIEDL	908000		5419000	
ITAL	684000		4446000	
G BRIT	476000		3907000	
IRLAND	294000		1174000	
DAENM	131000		921000	
GRIECH	31000		228000	
PORTUG	91000		667000	
SPAN	248000		2078000	
SCHWED	153000		1099000	
FINNL	86000		620000	
OESTER	359000		2428000	
BELGI	478000		3141000	
LUXEMB	23000		153000	
AUSF	*2457000*		*15493000*	
EU	2457000		15493000	
FRANKR	508000		3207000	
NIEDL	287000		1775000	
ITAL	331000		2074000	
G BRIT	383000		2277000	
IRLAND	23000		150000	
DAENM	69000		460000	
GRIECH	33000		198000	
PORTUG	49000		308000	
SPAN	207000		1217000	
SCHWED	86000		603000	
FINNL	41000		301000	
OESTER	227000		1424000	
BELGI	195000		1358000	
LUXEMB	18000		91000	
9999 00 03				
NICHT ANMELDEPFL WARENVERKEHRE INTRA				
EINF	*1097000*		* 7449000*	
EU	1097000		7449000	
FRANKR	207000		1481000	
NIEDL	194000		1222000	
ITAL	146000		1011000	
G BRIT	144000		886000	
IRLAND	63000		266000	
DAENM	28000		209000	
GRIECH	7000		52000	
PORTUG	20000		150000	
SPAN	83000		674000	
SCHWED	33000		250000	
FINNL	18000		142000	
OESTER	77000		551000	
BELGI	102000		711000	
LUXEMB	5000		34000	

Wichtigste Ursprungs- und Bestimmungs-Laender	JULI 1999 dt = 100kg	JULI 1999 1000 DM	JAN./JUL. 1999 dt = 100kg	JAN./JUL. 1999 1000 DM
AUSF	* 715000*		* 4967000*	
EU	715000		4967000	
FRANKR	145000		1023000	
NIEDL	83000		569000	
ITAL	96000		665000	
G BRIT	112000		733000	
IRLAND	7000		51000	
DAENM	20000		148000	
GRIECH	9000		63000	
PORTUG	14000		99000	
SPAN	60000		389000	
SCHWED	25000		193000	
FINNL	12000		86000	
OESTER	66000		457000	
BELGI	67000		451000	
LUXEMB	5000		29000	
9999 00 04				
NICHT ANMELDEPFL WARENVERKEHRE EXTRA				
EINF	* 76570*		* 507092*	
N ERM	76570		507092	
AUSF	* 100140*		* 595957*	
N ERM	100140		595957	

Statistisches Bundesamt

Stand: Januar 1999

Länderverzeichnis für die Außenhandelsstatistik

001	**Frankreich**	Frankr
003	**Niederlande**	Niedl
004	***Deutschland***	Deut
005	**Italien**	Ital
006	**Vereinigtes Königreich**	G Brit
007	**Irland**	Irland
008	**Dänemark**	Daenm
009	**Griechenland**	Griech
010	**Portugal**	Portug
011	**Spanien**	Span
017	**Belgien**	Belgi
018	**Luxemburg**	Luxemb
021	**Ceuta**	Ceuta
023	**Melilla**	Melill
024	**Island**	Island
028	**Norwegen**	Norweg
030	**Schweden**	Schwed
032	**Finnland**	Finnl
037	**Liechtenstein**	Liecht
038	**Österreich**	Oester
039	**Schweiz**	Schwz
041	**Färöer**	Faroer
043	**Andorra**	Andorr
044	**Gibraltar**	Gibral
045	**Vatikanstadt**	Vatik
046	**Malta**	Malta
047	**San Marino**	Marino
052	**Türkei**	Tuerk
053	**Estland**	Estld
054	**Lettland**	Lettld
055	**Litauen**	Litau
060	**Polen**	Polen
061	**Tschechische Republik**	Tsche
063	**Slowakei**	Slowak
064	**Ungarn**	Ungarn
066	**Rumänien**	Rumaen
068	**Bulgarien**	Bulgar
070	**Albanien**	Alban
072	**Ukraine**	Ukrain
073	**Weißrußland (Belarus)**	W Russ
074	**Moldau**	Moldau
075	**Rußland**	Russld
076	**Georgien**	Georg
077	**Armenien**	Armen
078	**Aserbaidschan**	Aserb
079	**Kasachstan**	Kasach
080	**Turkmenistan**	Turkm
081	**Usbekistan**	Usbek
082	**Tadschikistan**	Tadsch
083	**Kirgisistan**	Kirgis
091	**Slowenien**	Slowen
092	**Kroatien**	Kroat
093	**Bosnien-Herzegowina**	B Herz
094	**Bundesrepublik Jugoslawien**	Br Jug
096	**Ehemalige jugoslawische Republik Mazedonien**	Mazed
204	**Marokko**	Marokk
208	**Algerien**	Alger
212	**Tunesien**	Tunes
216	**Libyen**	Libyen
220	**Ägypten**	Aegypt
224	**Sudan**	Sudan
228	**Mauretanien**	Mauret
232	**Mali**	Mali
236	**Burkina Faso**	Burkin
240	**Niger**	Niger
244	**Tschad**	Tschad
247	**Kap Verde**	K Verd
248	**Senegal**	Seneg
252	**Gambia**	Gambia
257	**Guinea- Bissau**	Bissau
260	**Guinea**	Guinea
264	**Sierra Leone**	Sier L
268	**Liberia**	Liberi
272	**Elfenbeinküste**	Elfbk
276	**Ghana**	Ghana
280	**Togo**	Togo
284	**Benin**	Benin
288	**Nigeria**	Nigeri
302	**Kamerun**	Kameru
306	**Zentralafrikanische Republik**	Zentaf
310	**Äquatorialguinea**	Ae Gui
311	**São Tomé und Principe**	S Tomé
314	**Gabun**	Gabun
318	**Republik Kongo**	R Kong
322	**Demokratische Republik Kongo**	DR Kon
324	**Ruanda**	Ruanda
328	**Burundi**	Burund
329	**St. Helena u. zugehör. Geb.**	St Hel
330	**Angola**	Angola
334	**Äthiopien**	Aethio
336	**Eritrea**	Eritre
338	**Dschibuti**	Dsbuti
342	**Somalia**	Somali
346	**Kenia**	Kenia
350	**Uganda**	Uganda
352	**Tansania**	Tansan
355	**Seychellen u. zugehör. Geb.**	Seych
357	**Brit. Gebiet im ind. Ozean**	Ind Oz
366	**Mosambik**	Mosamb
370	**Madagaskar**	Madag
373	**Mauritius**	Maurit
375	**Komoren**	Komor
377	**Mayotte**	Mayott
378	**Sambia**	Sambia
382	**Simbabwe**	Simbab
386	**Malawi**	Malawi
388	**Südafrika**	S Afr
389	**Namibia**	Namib
391	**Botsuana**	Botsu
393	**Swasiland**	Swasi
395	**Lesotho**	Lesoth
400	**Vereinigte Staaten v. Amerika**	USA
404	**Kanada**	Kanada
406	**Grönland**	Groenl
408	**St. Pierre und Miquelon**	Pierre
412	**Mexiko**	Mexiko
413	**Bermuda**	Bermud
416	**Guatemala**	Guatem
421	**Belize**	Belize
424	**Honduras**	Hondur
428	**El Salvador**	El Sal
432	**Nicaragua**	Nicara
436	**Costa Rica**	Costa
442	**Panama**	Panama
446	**Anguilla**	Anguil
448	**Kuba**	Kuba
449	**St. Kitts und Nevis**	StKit
452	**Haiti**	Haiti
453	**Bahamas**	Bahama
454	**Turks- und Caicosinseln**	Turk I
456	**Dominikanische Republik**	Dom Rp
457	**Amerikan. Jungferninseln**	Am Jgf
459	**Antigua und Barbuda**	Antigu
460	**Dominica**	Domini
463	**Kaimaninseln**	Kaiman
464	**Jamaika**	Jamaik
465	**St. Lucia**	Lucia
467	**St. Vincent**	Vincen
468	**Britische Jungferninseln**	Br Jgf
469	**Barbados**	Barbad
470	**Montserrat**	Monts
472	**Trinidad und Tobago**	Trinid
473	**Grenada**	Grenad
474	**Aruba**	Aruba
478	**Niederländische Antillen**	Nl Ant
480	**Kolumbien**	Kolumb
484	**Venezuela**	Venezu
488	**Guyana**	Guyana
492	**Suriname**	Surin
500	**Ecuador**	Ecuad
504	**Peru**	Peru
508	**Brasilien**	Brasil
512	**Chile**	Chile
516	**Bolivien**	Boliv
520	**Paraguay**	Paragu
524	**Uruguay**	Urugu
528	**Argentinien**	Argent
529	**Falklandinseln**	Falkl
600	**Zypern**	Zypern
604	**Libanon**	Liban
608	**Syrien**	Syrien
612	**Irak**	Irak
616	**Iran**	Iran
624	**Israel**	Israel
625	**Westjordanland / Gazastreifen**	Wj Gaz
628	**Jordanien**	Jordan
632	**Saudi-Arabien**	Saudia
636	**Kuwait**	Kuwait
640	**Bahrain**	Bahrai
644	**Katar**	Katar
647	**Vereinigte Arabische Emirate**	A Emir
649	**Oman**	Oman
653	**Jemen**	Jemen
660	**Afghanistan**	Afghan
662	**Pakistan**	Pakist
664	**Indien**	Indien
666	**Bangladesch**	Bangla
667	**Malediven**	Maldiv
669	**Sri Lanka**	Srilan
672	**Nepal**	Nepal
675	**Bhutan**	Bhutan
676	**Myanmar**	Myan
680	**Thailand**	Thail
684	**Laos**	Laos
690	**Vietnam**	Vietn
696	**Kambodscha**	Kambod
700	**Indonesien**	Indone
701	**Malaysia**	Malays
703	**Brunei**	Brunei
706	**Singapur**	Singap
708	**Philippinen**	Philip
716	**Mongolei**	Mongol
720	**China**	China
724	**Nordkorea**	Nkorea
728	**Südkorea**	Skorea
732	**Japan**	Japan
736	**Taiwan**	Taiwan
740	**Hongkong**	Hongk
743	**Macau**	Macau
800	**Australien**	Austrl
801	**Papua-Neuguinea**	Papua
802	**Australisch-Ozeanien**	Aus Oz
803	**Nauru**	Nauru
804	**Neuseeland**	Neusee
806	**Salomonen**	Salom
807	**Tuvalu**	Tuvalu
809	**Neukaledonien u. zugehör. Geb.**	Neukal
810	**Amerikanisch-Ozeanien**	Am Oz
811	**Wallis und Futuna**	Wallis
812	**Kiribati**	Kiriba
813	**Pitcairn**	Pitcai
814	**Neuseeländisch-Ozeanien**	Neu Oz
815	**Fidschi**	Fidsch
816	**Vanuatu**	Vanua
817	**Tonga**	Tonga
819	**Samoa**	Samoa
820	**Nördliche Marianen**	Marian
822	**Französisch-Polynesien**	F Poly
823	**Föderierte Staaten von Mikronesien** (Yap, Kosrae, Chuuk, Pohnpei)	Mikron
824	**Marshall-Inseln**	Marsh
825	**Palau**	Palau
890	**Polargebiete**	Polar
950	**Schiffs- und Luftfahrzeugbedarf** (Einfuhr auf deutsche und Ausfuhr bzw. Durchfuhr auf fremde Seeschiffe und Luftfahrzeuge)	Schiff
958	**Nicht ermittelte Länder und Gebiete**	N erm

Alphabetisches Stichwortverzeichnis

Abu Dhabi 647
Aden 653
Adschman 647
Ägypten 220
Äquatorialguinea 310
Äthiopien 334
Afghanistan 660
Albanien 070
Algerien 208
Alofi-I 811
Amerik. -Ozeanien 810
Amiranten-I^n 355
Andorra 043
Angola 330
Anguilla-I 446
Annobon-I 310
Antigua-I 459
Antillen, Niederl. 478
Arab. Emirate, Ver. 647
Argentinien 528
Armenien 077
Aruba-I 474
Ascension 329
Aserbaidschan 078
Australien 800
Austral. -Ozeanien 802
Azoren 010

Bahamas 453
Bahrain 640
Baker-I 810
Bangladesch 666
Barbados-I 469
Barbuda 459
Belarus 073
Belgien 017
Belize 421
Benin 284
Bermuda 413
Bhutan 675
Birma (ehem.) 676
Bolivien 516
Bonaire-I 478
Borneo, Nord- 701
Borneo, Süd- 700
Bosnien-Herzegowina 093
Botsuana 391
Brasilien 508
Brit. Geb. im Ind. Ozean 357
Brunei 703
Büsingen 039
Bulgarien 068
Bundesrepublik Jugoslawien 094
Burkina Faso 236
Burundi 328

Cabinda-Landana 330
Caicos-I^n 454
Campbell-I 804
Ceuta 021
Ceylon (ehem.) 669
Chile 512
China 720
Cook-I^n 814
Costa Rica 436
Côte d'Ivoire 272
Cristobal 442
Curaçao-I 478

Dänemark 008
Dahome (ehem.) 284
Demokratische Republik Kongo 322
Désirade-I 458
Dominica-I 460
Dominikanische Republik 456
Dschibuti 338
Dubai 647

Ecuador 500
Elfenbeinküste 272
El Salvador 428
Eritrea 336
Estland 053

Färöer-I^n 041
Falkland-I^n 529
Fidschi 815
Finnland 032
Föderierte Staaten von Mikronesien 823
Formosa 736
Frankreich 001
Fudschaira 647
Futuna-I 811

Gabun 314
Galapagos-I^n 500
Gambia 252
Gazastreifen 625
Georgien 076
Gesellschafts-I^n 822
Ghana 276
Gibraltar 044
Gilbert-I^n (ehem.) 812
Grenada-I 473
Griechenland 009
Grönland 406
Großbritannien 006
Guadeloupe-I^n 001
Guam-I 810
Guatemala 416
Guayana, Franz. 001
Guinea-Bissau 257
Guinea 260
Guyana 488

Haiti 452
Heard-I 802
Honduras 424
Hongkong 740
Howland-I 810

Indien 664
Indonesien 700
Innere Mongolei 720
Irak 612
Iran 616
Irland 007
Island 024
Israel 624
Italien 005

Jamaika 464
Japan 732
Jemen 653
Jordanien 628
Jungfern-I^n, Amerik. 457
Jungfern-I^n, Brit. 468

Kaiman-I^n 463
Kambodscha 696
Kamerun 302
Kanada 404
Kanal-I^n, Brit. 006
Kanarische I^n 011
Kap Verde 247
Karolinen-I^n 823
Kasachstan 079
Katar 644
Kenia 346
Kirgisistan 083
Kiribati 812
Kokos-(Keeling-) I^n 802
Kolumbien 480
Komoren 375
Kroatien 092
Kuba 448
Kuwait 636

Laos 684
Lesotho 395
Les Saintes-I^n 458
Lettland 054
Libanon 604
Liberia 268
Libyen 216
Liechtenstein 037
Litauen 055
Lord-Howe-I (austral.) 800
Lord-Howe-I^n (Salomonen) 806
Luxemburg 018

Macau 743
Madagaskar 370
Madeira 010
Malawi 386
Malaysia 701
Malediven 667
Mali 232
Malta 046
Man-I 006
Mandschurei 720
Marie-Galante-I 458
Marokko 204
Marshall-I^n 824
Martinique-I 001
Mauretanien 228
Mauritius 373
Mayotte 377
Mazedonien 096
McDonald-I^n 802
Melilla 023
Mexiko 412
Midway-I^n 810
Mikronesien, Föderierte Staaten von 823
Miquelon-I^n 408
Moldau 074
Monaco 001
Mongolei 716
Montserrat-I 470
Mosambik 366
Myanmar 676

Namibia 389
Nauru 803
Nepal 672
Neukaledonien 809
Neuseeländisch-Ozeanien 814
Neuseeland 804
Nevis-I 449
Nicaragua 432
Niederlande 003
Niger 240
Nigeria 288
Niue-I 814
Nördliche Marianen 820
Nordborneo, (Sabah) 701
Nordirland 006
Nordkorea 724
Norfolk-I 802
Norwegen 028

Obervolta (ehem.) 236
Österreich 038
Oman 649
Ozeanien, Amerik.- 810
Ozeanien, Austr.- 802
Ozeanien, Neusl.- 814

Pakistan 662
Palau 825
Panama (einschl. Kanalzone) 442
Papua-Neuguinea 801
Paraguay 520
Peru 504
Philippinen 708
Pitcairn 813
Polargebiete 890
Polen 060
Polynesien, Fr.- 822
Portugal 010
Principe-I 311
Puerto Rico 400

Ras el-Chaima 647
Réunion 001
Republik Kongo 318
Rhodesien (ehem.) 382
Riukiu-I^n 732
Ruanda 324
Rumänien 066
Rußland 075

Sabah 701
Saba-I 478
Salomonen 806
Salomon-I^n (Papua) 801
Sambia 378
Samoa (Am.-Oz.) 810
Samoa 819
San Marino 047
Sansibar 352
Santa-Cruz-I^n 806
São-Tomé-I 311
Sarawak 701
Saudi-Arabien 632
Schardscha 647
Schweden 030
Schweiz 039
Senegal 248
Seychellen 355
Sierra Leone 264
Sikkim 664
Simbabwe 382
Singapur 706
Slowakei 063
Slowenien 091
Somalia 342
Sous-le-Vent-I^n 822
Spanien 011
Sri Lanka 669
St. Barthélemy 458
St. Eustatius-I 478
St. Helena-I 329
St. Kitts und Nevis 449
St. Lucia-I 465
St. Martin-I (franz.) 458
St. Martin-I, (niederl.) 478
St. Pierre-I^n 408
St. Vincent-I 467
Sudan 224
Südafrika 388
Südborneo 700
Südgeorgien 890
Südkorea 728
Süd-Sandwich-I^n 890
Suriname 492
Svalbard 028
Swan-(Schwan-) I^n 424
Swasiland 393
Syrien 608

Tadschikistan 082
Tahiti-I 822
Taiwan 736
Tansania 352
Tasmanien 800
Teneriffa 021
Thailand 680
Tibet 720
Timor, Portugiesisch- (ehem.) 700
Tobago-I 472
Togo 280
Tokelau-(Union-) I^n 814
Tonga 817
Trinidad-I 472
Tristan da Cunha-I 329
Tschad 244
Tschagos-I^n 357
Tschechische Republik 061
Tuamotu-(Paumotu-) I^n 822
Tubuai-I^n 822
Türkei 052
Tunesien 212
Turkmenistan 080
Turks-I^n 454
Tuvalu 807

Uganda 350
Ukraine 072
Umm al-Kaiwain 647
Ungarn 064
Uruguay 524
Usbekistan 081

Vanuatu 816
Vatikanstadt 045
Venezuela 484
Verein. Arab. Emirate 647
Verein. Königreich 006
Vereinigte Staaten von Amerika 400
Vietnam 690

Wake-I 810
Wallis-I^n 811
Weihnachts-I (Ind. Oz.) 802
Weihnachts-I (Paz. Oz.) 812
Weißrußland 073
Westjordanland 625

Zentralafrikanische Republik 306
Zypern 600

Ländergruppen[1])

EU-Länder

Frankreich
Niederlande
Italien
Verein. Königreich
Irland
Dänemark
Griechenland
Portugal
Spanien
Belgien
Luxemburg
Schweden
Finnland
Österreich

EFTA-Länder

Island
Norwegen
Liechtenstein
Schweiz

NAFTA-Länder

Vereinigte Staaten
Kanada
Mexiko

ASEAN-Länder

Myanmar (Birma)
Thailand
Laos
Vietnam
Indonesien
Malaysia
Brunei
Singapur
Philippinen

Andere Länder

Ceuta
Melilla
Färöer
Andorra
Gibraltar
Vatikanstadt
Malta
San Marino
Türkei
Estland
Lettland
Litauen
Polen
Tschechische Republik
Slowakei
Ungarn
Rumänien
Bulgarien
Albanien
Ukraine
Weißrußland (Belarus)
Moldau
Rußland
Georgien
Armenien
Aserbaidschan
Kasachstan
Turkmenistan
Usbekistan
Tadschikistan
Kirgisistan
Slowenien
Kroatien
Bosnien-Herzegowina
Bundesrepublik Jugoslawien
Ehemalige jugoslawische Republik Mazedonien
Marokko
Algerien
Tunesien
Libyen
Ägypten
Sudan
Mauretanien
Mali
Burkina Faso
Niger
Tschad
Kap Verde
Senegal
Gambia
Guinea-Bissau
Guinea
Sierra Leone
Liberia
Elfenbeinküste
Ghana
Togo
Benin
Nigeria
Kamerun
Zentralafrik. Rep.
Äquatorialguinea
S. Tomé u. Principe
Gabun
Republik Kongo
Demokratische Republik Kongo
Ruanda
Burundi
St. Helena
Angola
Äthiopien
Eritrea
Dschibuti
Somalia
Kenia
Uganda
Tansania
Seychellen
Brit. Geb. Ind. Oz.
Mosambik
Madagaskar
Mauritius
Komoren
Mayotte
Sambia
Simbabwe
Malawi
Südafrika
Namibia
Botsuana
Swasiland
Lesotho
Grönland
St. Pierre, Miquel.
Bermuda
Guatemala
Belize
Honduras
El Salvador
Nicaragua
Costa Rica
Panama
Anguilla
Kuba
St. Kitts und Nevis
Haiti
Bahamas
Turks-, Caicosins.
Dominik. Republik
Am. Jungferninseln
Antigua und Barbuda
Dominica
Kaimaninseln
Jamaika
St. Lucia
St. Vincent
Brit. Jungferninseln
Barbados
Montserrat
Trinidad u. Tobago
Grenada
Aruba
Niederl. Antillen
Kolumbien
Venezuela
Guyana
Suriname
Ecuador
Peru
Brasilien
Chile
Bolivien
Paraguay
Uruguay
Argentinien
Falkland
Zypern
Libanon
Syrien
Irak
Iran
Israel
Westjordanland/ Gazastreifen
Jordanien
Saudi-Arabien
Kuwait
Bahrain
Katar
Verein. Arab. Emirate
Oman
Jemen
Afghanistan
Pakistan
Indien
Bangladesch
Malediven
Sri Lanka
Nepal
Bhutan
Kambodscha
Mongolei
China
Nordkorea
Südkorea
Japan
Taiwan
Hongkong
Macau
Australien
Papua-Neuguinea
Australisch -Ozeanien
Nauru
Neuseeland
Salomonen
Tuvalu
Neukaledonien
Amerikanisch-Ozeanien
Wallis u. Futuna
Kiribati
Pitcairn
Neuseeländisch-Ozeanien
Fidschi
Vanuatu
Tonga
Samoa
Nördliche Marianen
Französisch - Polynesien
Föderierte Staaten von Mikronesien
Marshall-Inseln
Palau
Polargebiete
Schiffsbedarf usw.
Nicht ermittelte Länder und Gebiete

1) Der vollständige Umfang der einzelnen Länderpositionen ist im vorstehenden Länderverzeichnis für die Außenhandelsstatistik dargestellt.

Fachserie 7: Außenhandel

Reihe 1: Zusammenfassende Übersichten für den Außenhandel

Die etwa 6 Wochen nach dem Berichtsmonat erscheinende *Monatsveröffentlichung* enthält die wichtigsten Ein- und Ausfuhrzahlen des *Spezialhandels* nach Warengruppen, nach Ländern und Ländergruppen (EU-Länder, EFTA-Länder, NAFTA- und ASEAN-Länder) sowie Übersichten über Außenhandelsvolumen und -indizes.

Außerdem wird in der Abgrenzung des *Generalhandels* die monatliche Entwicklung der Ein- und Ausfuhr nach Warengruppen der Ernährungswirtschaft und der Gewerblichen Wirtschaft dargestellt.

Als Anhang erscheint eine Übersicht über den Außenhandel der Mitgliedsländer der OECD.

Der Jahresbericht mit erweitertem Tabellenprogramm enthält u.a. auch Angaben über den Lager- und Veredelungsverkehr.

Reihe 2: Außenhandel nach Waren und Ländern (Spezialhandel)

In dem *Monatsbericht* werden die Ergebnisse (Menge und Wert) der Ein- und Ausfuhr nach fast allen achtstelligen Warennummern des Warenverzeichnisses für die Außenhandelsstatistik in der Gliederung nach den wichtigsten Ursprungs- und Bestimmungsländern veröffentlicht. Der Dezemberbericht ist gleichzeitig *Jahresbericht*.

Reihe 3: Außenhandel nach Ländern und Warengruppen (Spezialhandel)

In dieser Reihe werden *halbjährlich* die Ergebnisse der Ein- und Ausfuhr nach Ursprungs- und Bestimmungsländern in der Unterteilung nach Warengruppen und -untergruppen der Ernährungswirtschaft und der Gewerblichen Wirtschaft ausgewiesen.

Der zweite Halbjahresbericht ist gleichzeitig *Jahresbericht*.

Reihe 7: Außenhandel nach Ländern und Güterabteilungen der Produktionsstatistiken (Spezialhandel)

In dieser *jährlich* erscheinenden Reihe erfolgt die Darstellung der Ergebnisse der Ein- und Ausfuhr nach Ursprungs- und Bestimmungsländern in der Benennung und Untergliederung nach den Güterabteilungen des Güterverzeichnisses für Produktionsstatistiken. Hierdurch ergibt sich eine warenmäßige Gliederung der Außenhandelsstatistik nach dem produktionstechnischen Zusammenhang.

Reihe S: Sonderbeiträge

S 3: Neuberechnung des Außenhandelsvolumens und der Außenhandelsindizes auf Basis 1980

Der Bericht enthält für die Berichtszeit 1952 bis 1983 die Ergebnisse der Neuberechnung des Außenhandelsvolumens und der Außenhandelsindizes nach Umstellung auf das Basisjahr 1980.

S 5: Außenhandel nach dem internationalen Warenverzeichnis für den Außenhandel (SITC-Rev. II) von 1978 bis 1987

Der Bericht enthält die Ergebnisse des Außenhandels (Spezialhandel), die als „Lange Reihen" vergleichbar für 10 Berichtsjahre nach fünfstelligen Positionen des Internationalen Warenverzeichnisses für den Außenhandel dargestellt werden.

S 6: Klassifikationen in der Außenhandelsstatistik

Diese Publikation erläutert den hierarchischen Aufbau des der warenmäßigen Anmeldung, Aufbereitung und Veröffentlichung des grenzüberschreitenden Warenverkehrs zwischen der Bundesrepublik Deutschland und dem Ausland zugrundeliegenden Warenverzeichnisses für die Außenhandelsstatistik. Gleichzeitig beschreibt der Sonderbeitrag die für Veröffentlichungszwecke vorgenommene Umschlüsselung des Warenverzeichnisses in verschiedene andere Warengliederungen, für die in den einzelnen Reihen der Fachserie 7 außenhandelsstatistische Ergebnisse nachgewiesen werden. Außerdem enthält der Beitrag die vollständigen Gegenüberstellungen der unterschiedlichen Nomenklaturen und des Warenverzeichnisses für die Außenhandelsstatistik, Stand 1990.

Fremdsprachige Veröffentlichungen

Foreign Trade according to the Standard International Trade Classification (SITC-Rev. 3) – Special Trade – bis 1987 SITC-Rev. II –

Diese *jährlich* erscheinende Veröffentlichung in englischer Sprache enthält die Ergebnisse des Außenhandels nach dem Internationalen Warenverzeichnis für den Außenhandel (SITC-Rev. 3) mit Angaben nach Ursprungs- und Bestimmungsländern.

Klassifikationen

Warenverzeichnis für die Außenhandelsstatistik.

Internationales Warenverzeichnis für den Außenhandel (SITC, Rev. 3).

Gegenüberstellung des Güterverzeichnisses für Produktionsstatistiken (GP) mit dem Warenverzeichnis für die Außenhandelsstatistik (WA).

Alphabetisches Länderverzeichnis für die Außenhandelsstatistik.

Statistisches Bundesamt
Gustav-Stresemann-Ring 11
65189 Wiesbaden

Veröffentlichungen und Prospekte sind durch den Verlag Metzler-Poeschel, Verlagsauslieferung SFG-Servicecenter Fachverlage GmbH, Postfach 43 43, 72774 Reutlingen, erhältlich.

Soeben erschienen

Statistische Ämter der Länder

Statistisches Bundesamt



Amtliche Statistik -

Ein konstitutives Element des demokratischen Staates

161 Seiten, DIN A 4
Kart., DM 28,80, EUR 14,73
Bestell-Nr. 1011100 - 99900

Die Statistischen Ämter des Bundes und der Länder haben diese Veröffentlichung gemeinsam als Festschrift zum 50jährigen Bestehen der Bundesrepublik Deutschland herausgegeben. Der Band enthält die Vorträge und die Podiumsdiskussion des gleichnamigen siebten wissenschaftlichen Kolloquiums, das im November 1998 im Statistischen Bundesamt in Kooperation mit der Deutschen Statistischen Gesellschaft stattfand. Die Autoren, u.a. aus Politik und Wissenschaft, beleuchten in ihren Beiträgen die amtliche Statistik aus den verschiedensten Blickwinkeln, so daß sich ein vielschichtiges Bild von ihrer Funktion in der Gesellschaft ergibt. Die Beiträge sind nicht nur vergangenheitsbezogen sondern öffnen den Blick für zukünftige Entwicklungen und Anforderungen an die amtliche Statistik. Der Band schließt mit einem illustrierten historischen Rückblick auf 50 Jahre amtliche Statistik als wichtiger Bestandteil eines demokratischen Staates und des europäischen Integrationsprozesses.

Erhältlich beim Statistischen Bundesamt, ZB/PVM, 65180 Wiesbaden
Telefax 06 11 / 75 25 55, Internet: http://www.statistik-bund.de
E-Mail: poststelle@statistik-bund.de

Bestell-Nr. 2070200 - 99107