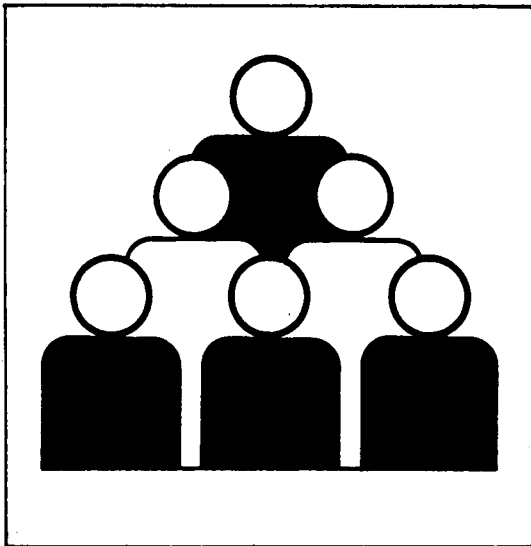


Statistisches Bundesamt

# Bevölkerung und Erwerbstätigkeit



Fachserie **1**

Reihe 4.2.1

Struktur der sozialversicherungspflichtig Beschäftigten

**31. Dezember 1998**

10-14 851

Statistisches Bundesamt  
Bibliothek - Dokumentation - Archiv

**METZLER  
POESCHEL**

**Herausgeber:** Statistisches Bundesamt, Wiesbaden



Fachliche Informationen zu dieser Veröffentlichung können Sie direkt beim Statistischen Bundesamt erfragen:  
Gruppe III D, Telefon: 06 11 / 75 22 88, Fax: 06 11 / 72 39 52

**Verlag:** Metzler-Poeschel, Stuttgart

**Verlagsauslieferung:** SFG – Servicecenter Fachverlage GmbH  
Postfach 43 43  
72774 Reutlingen  
Telefon: 0 70 71 / 93 53 50  
Telefax: 0 70 71 / 93 53 35  
Internet: <http://www.s-f-g.com>  
E-Mail: [staba@s-f-g.com](mailto:staba@s-f-g.com)

Erscheinungsfolge: vierteljährlich

Erschienen im Mai 2000

Preis: DM 13,10 / EUR 6,70

Bestellnummer: 2010421 - 98324

Recyclingpapier aus 100 % Altpapier.



Daten aus dieser Veröffentlichung sind auch in unserer Datenbank STATIS-BUND als Zeitreihen gespeichert und können gegen Entgelt via Internet ([www.statistik-bund.de/zeitreih/home.htm](http://www.statistik-bund.de/zeitreih/home.htm)), auf Diskette, Magnetbandkassette oder CD-ROM bezogen werden.

Nähere Informationen dazu erhalten Sie telefonisch unter:  
06 11 / 75 - 27 16 oder - 22 56 oder per Fax unter 06 11 / 72 40 00.



Informationen über das Statistische Bundesamt und sein Datenangebot erhalten Sie:

- im Internet: <http://www.statistik-bund.de>

oder bei unserem Informationsservice

65180 Wiesbaden

- Telefon: 06 11 / 75 24 05
- Telefax: 06 11 / 75 33 30
- E-Mail: [info@statistik-bund.de](mailto:info@statistik-bund.de)

© Statistisches Bundesamt, Wiesbaden 2000

Für nichtgewerbliche Zwecke sind Vervielfältigung und unentgeltliche Verbreitung, auch auszugsweise, mit Quellenangabe gestattet. Die Verbreitung, auch auszugsweise, über elektronische Systeme/Datenträger bedarf der vorherigen Zustimmung. Alle übrigen Rechte bleiben vorbehalten.

# Inhalt

	Seite
Vorbemerkung .....	5
<b>Textteil</b>	
Methodische Erläuterungen .....	6
Zusammenfassende Ergebnisdarstellung .....	14
Tabellenübersicht nach Gliederungsmerkmalen .....	17
<b>Tabellenteil</b>	
<b>Sozialversicherungspflichtig Beschäftigte am Arbeitsort</b>	
1 Strukturdaten über sozialversicherungspflichtig Beschäftigte am 31.12.1998 .....	18
2 Sozialversicherungspflichtig Beschäftigte am 31.12.1998 nach Ländern und Altersgruppen .....	21
3 Sozialversicherungspflichtig Beschäftigte nach Ländern .....	22
4 Sozialversicherungspflichtig Beschäftigte am 31.12.1998 nach Ländern, Arbeitern/Angestellten und Vollzeit-/Teilzeitbeschäftigten .....	24
5 Sozialversicherungspflichtig Beschäftigte am 31.12.1998 nach Wirtschaftsabschnitten und -unterabschnitten, Geschlecht, Stellung im Beruf sowie nach deutschen und ausländischen Beschäftigten .....	25
6 Sozialversicherungspflichtig Beschäftigte am 31.12.1998 nach Stellung im Beruf, zusammengefaßten Wirtschaftsabschnitten und Altersgruppen .....	28
7 Sozialversicherungspflichtig Beschäftigte am 31.12.1998 nach Wirtschaftsabschnitten und -unterabschnitten, Teilzeitbeschäftigung und Stellung im Beruf .....	34
8 Sozialversicherungspflichtig Beschäftigte am 31.12.1998 nach Ländern und zusammengefaßten Wirtschaftsabschnitten .....	40
9 Ausländische sozialversicherungspflichtig Beschäftigte am 31.12.1998 nach Staatsangehörigkeit und Ländern .....	42
<b>Sozialversicherungspflichtig Beschäftigte am Wohnort</b>	
10 Sozialversicherungspflichtig Beschäftigte, Ein- und Auspendler sowie Pendlersaldo am 31.12.1998 nach Ländern .....	44

## Anhang

Klassifikation der Wirtschaftszweige, Ausgabe 1993 (WZ 93) – Tiefengliederung bis zur Ebene Wirtschaftsgruppe .....	46
Zusammengefaßte Wirtschaftsabschnitte für Veröffentlichungszwecke innerhalb der Beschäftigtenstatistik .....	54

### Gebietsstand

Die Angaben für **Deutschland** beziehen sich auf die Bundesrepublik Deutschland nach dem Gebietsstand seit dem 3.10.1990.

Die Angaben für das **frühere Bundesgebiet** beziehen sich auf die Bundesrepublik Deutschland nach dem Gebietsstand bis zum 3.10.1990; sie schließen Berlin-West ein.

Die Angaben für die **neuen Länder und Berlin-Ost** beziehen sich auf die Länder Brandenburg, Mecklenburg-Vorpommern, Sachsen, Sachsen-Anhalt, Thüringen sowie auf Berlin-Ost.

### Zeichenerklärung

- = nichts vorhanden
- = Zahlenwert unbekannt oder geheimzuhalten
- x = Tabellenfach gesperrt, weil Aussage nicht sinnvoll

### Abkürzungen

- BGBI. = Bundesgesetzblatt
- SGB = Sozialgesetzbuch
- ADV = Automatische Datenverarbeitung
- a.n.g. = anderweitig nicht genannt

## Vorbemerkung

Mit dem vorliegenden Heft dieser Veröffentlichungsreihe wird die laufende Berichterstattung des Statistischen Bundesamtes zu den Ergebnissen der Beschäftigtenstatistik fortgesetzt. Nachgewiesen werden die Ergebnisse der vierteljährlichen Bestandsauszählungen (Quartalswerte) der bei der Bundesanstalt für Arbeit im Rahmen des Integrierten Meldeverfahrens zur Sozialversicherung (vgl. Methodische Erläuterungen, Abschnitte 1.2.4 und 1.2.5) geführten Versicherterkonten. Die jeweils ermittelte Zahl sozialversicherungspflichtig Beschäftigter wird in dieser Publikation nach demographischen und erwerbsstatistischen Strukturmerkmalen sowie tiefer wirtschaftlicher Gliederung dargestellt. Durch die Präsentation von Ergebnissen auf der Ebene von Ländern, Regierungsbezirken und ausgewählten kreisfreien Städten wird auch regionalstatistischen Gesichtspunkten Rechnung getragen.

Zusätzlich zu den vierteljährlichen Bestandsauswertungen der Versicherterkonten wird im Rahmen des integrierten Meldeverfahrens zur Sozialversicherung bei der Bundesanstalt für Arbeit (vgl. Methodische Erläuterungen, Abschnitte 1.2.5 und 1.2.6) mit einem Zeitabstand von ca. zwei bis drei Jahren auch ein sogenanntes Jahreszeitraummaterial gewonnen, das Auswertungen über den Beschäftigungsverlauf der Arbeitnehmer innerhalb eines Kalenderjahres sowie Zeitraumgrößen über das sozialversicherungspflichtige Bruttoentgelt pro Jahr ermöglicht. Ergebnisse des Jahreszeitraummaterials werden vom Statistischen Bundesamt in Fachserie 1, Bevölkerung und Erwerbstätigkeit, Reihe 4.2.2 "Entgelte und Beschäftigungsdauer der Arbeitnehmer" veröffentlicht.

Mit der Bereitstellung der vierteljährlichen und jährlichen Ergebnisse entspricht das Statistische Bundesamt dem ihm vom Bundesministerium für Arbeit und Sozialordnung erteilten Auftrag, sich neben der Bundesanstalt für Arbeit auch an der Aufbereitung und Auswertung der im integrierten Meldeverfahren zur Sozialversicherung anfallenden Daten zu beteiligen.

Für die Auswertung und Veröffentlichung von Ergebnissen der Beschäftigtenstatistik wurde zwischen der Bun-

desanstalt für Arbeit und den Statistischen Ämtern des Bundes und der Länder eine Arbeitsteilung vereinbart, die den unterschiedlichen Analyseinteressen gerecht wird und so eine optimale Nutzung des Datenmaterials gewährleistet. Im Vordergrund der Auswertungen durch die Statistischen Ämter steht neben der Darstellung und Veröffentlichung der Ergebnisse für allgemeine Zwecke die weitgehende wirtschaftssystematische, berufliche und regionale Koordinierung mit anderen nationalen und internationalen Erwerbstätigkeitsstatistiken.

Die Veröffentlichungen des Statistischen Bundesamtes beziehen sich insbesondere auf die Darstellung von sachlich tief gegliederten Bundesergebnissen und zusammengefaßten Ergebnissen für tiefer gegliederte regionale Einheiten. Die Statistischen Ämter der Länder veröffentlichen Ergebnisse, die sachlich und regional tiefer gegliedert sind. Um sicherzustellen, daß für Vergleichszwecke ausgewählte Strukturergebnisse der Beschäftigtenstatistik für alle Länder und für das Bundesgebiet vorliegen, wurde zwischen dem Statistischen Bundesamt und den Statistischen Ämtern der Länder die Erstellung einiger gleichartiger Tabellen vereinbart.

Seit der Veröffentlichung zum Stichtag 30. Juni 1993 können im Rahmen dieser Veröffentlichungsreihe auch Ergebnisse für die neuen Länder und Berlin-Ost nachgewiesen werden. Neben den arbeitsortbezogenen Regionalangaben stehen ab dem Veröffentlichungsstichtag 31. März 1996 für ausgewählte Sachverhalte auch Angaben nach dem Wohnort der sozialversicherungspflichtig Beschäftigten zur Verfügung.

Besonders erwähnenswert ist ferner, daß mit der vorliegenden Publikation der Nachweis von Erwerbstätigen in sozialversicherungspflichtigen Beschäftigungsverhältnissen auf die "Klassifikation der Wirtschaftszweige - Ausgabe 1993 (WZ 93)" umgestellt wird (vgl. auch Ziff. 2.2 der Methodischen Erläuterungen sowie Tabelle 11). Allerdings kann aus diesem Grunde vorübergehend nur ein - gegenüber dem bisherigen Darstellungsumfang - gestrafftes Tabellenprogramm vorgelegt werden.

# Methodische Erläuterungen

## 1 Grundlagen und Inhalt der Beschäftigtenstatistik

### 1.1 Einführung

Die Beschäftigtenstatistik beruht auf dem integrierten Meldeverfahren zur Sozialversicherung (gesetzliche Kranken- und Rentenversicherung) und zur Bundesanstalt für Arbeit (Arbeitslosenversicherung), das mit Wirkung vom 1. Januar 1973 im früheren Bundesgebiet und nach der Wiedervereinigung auch in den neuen Ländern und Berlin-Ost eingeführt worden ist. Dieses Verfahren verlangt von den Arbeitgebern für alle sozialversicherungspflichtig beschäftigten Arbeitnehmer ("Beschäftigte") einheitliche und automationsgerechte Meldungen über demographische, erwerbsstatistische und sozialversicherungsrechtliche Tatbestände. Die maschinelle Verarbeitung der anfallenden Meldungen ermöglicht sowohl Auswertungen zur kurzfristigen, laufenden Arbeitsmarkt- und Konjunkturbeobachtung als auch weitergehende Strukturanalysen und -vergleiche in größeren Zeitabständen.

Die gesetzliche Grundlage für die Durchführung der Statistik sozialversicherungspflichtig Beschäftigter war bis zum 31.12.1997 das Arbeitsförderungs-gesetz vom 25. Juni 1969 (BGBl. I S. 582), zuletzt geändert durch Artikel 30 des Gesetzes vom 20. Dezember 1996 (BGBl. I S. 2049), das in seinen wesentlichen Teilen jedoch mit Wirkung vom 1. Januar 1998 aufgehoben wurde. Die neue gesetzliche Grundlage für die Durchführung der Statistik sozialversicherungspflichtig Beschäftigter bildet seit dem 1. Januar 1998 das Dritte Buch Sozialgesetzbuch - Arbeitsförderung - (SGB III) vom 24. März 1997 (BGBl. I S. 594), zuletzt geändert durch Gesetz vom 24. März 1999 (BGBl. I S. 396). Nach § 281 SGB III hat die Bundesanstalt für Arbeit wie bisher aus den in ihrem Geschäftsbereich anfallenden Daten Statistiken, insbesondere über Beschäftigung und Arbeitslosigkeit der Arbeitnehmer und über die Leistungen der Arbeitsförderung, zu erstellen. Sie ist auch unverändert damit beauftragt, auf der Grundlage der Meldungen nach § 28a des Vierten Buches Sozialgesetzbuch - Sozialversicherung - (SGB IV) vom 23. Dezember 1976 (BGBl. I S. 3845), zuletzt geändert durch Artikel 4 Abs. 4 des Gesetzes vom 22. Dezember 1997 (BGBl. I S. 3251), eine Statistik sozialversicherungspflichtig Beschäftigter zu erstellen.

Aufgabe der Statistischen Ämter des Bundes und der Länder ist es, in Ergänzung dazu die im Rahmen des erwerbsstatistischen Gesamtsystems wichtigen Tabellen zu erstellen, für allgemeine Zwecke zu veröffentlichen und sie mit den Beschäftigten- und Entgelttabellen aus anderen Quellen zu koordinieren. Die Bundesanstalt für Arbeit stellt dem Statistischen Bundesamt und den Statistischen Ämtern der Länder die hierfür erforderlichen anonymisierten Einzeldaten zu sozialversicherungspflichtig Beschäftigten gem. § 282a Abs. 1 SGB III zur Verfügung.

### 1.2 Das Meldesystem zur Sozialversicherung

#### 1.2.1 Auskunftspflichtige

Auskunftspflichtig sind die Arbeitgeber. Sie müssen an die Träger der Sozialversicherung Meldungen verschiedenen Inhalts (vgl. Abschnitt 1.2.4) über die in ihren Be-

trieben sozialversicherungspflichtig beschäftigten Arbeitnehmer erstatten. Anlaß, Form, Inhalt und Fristen für die Meldungen waren bis 1998 in der 2. Datenerfassungs-Verordnung (2. DEVO)<sup>1)</sup> bzw. in der 2. Datenübermittlungs-Verordnung (2. DÜVO)<sup>2)</sup> geregelt. Mit Wirkung vom 1. Januar 1999 wurden diese Vorschriften durch Artikel 1 der Verordnung zur Neuregelung des Meldeverfahrens in der Sozialversicherung vom 10.2.1998 (BGBl. I S. 343) ersetzt.

#### 1.2.2 Erfasster Personenkreis

Der Personenkreis, für den Meldungen im Rahmen des integrierten Meldeverfahrens zur Sozialversicherung zu erstatten sind, war in § 2 Abs. 1, 2. DEVO festgelegt. Die Abgrenzung der hier publizierten sozialversicherungspflichtig Beschäftigten wird in Abschnitt 2 "Definitionen von Begriffen und Merkmalen" näher erläutert.

#### 1.2.3 Deckungsgrad der Beschäftigtenstatistik

Nach den Ergebnissen der Repräsentativstatistik über die Bevölkerung und den Arbeitsmarkt (Mikrozensus) stellen sozialversicherungspflichtig Beschäftigte einen Anteil von knapp 80 % an allen Erwerbstätigen.

Bedingt durch die Beschäftigtenstruktur in den einzelnen Wirtschaftsabteilungen ergibt sich aber, daß die Gesamtheit der Erwerbstätigen einer Wirtschaftsabteilung durch die Ergebnisse der Beschäftigtenstatistik unterschiedlich stark repräsentiert wird. Während im Verarbeitenden Gewerbe der weitaus überwiegende Teil der Erwerbstätigen der Sozialversicherungspflicht unterliegt, ist der Deckungsgrad der Beschäftigtenstatistik in anderen Wirtschaftsabteilungen mit hohen Anteilen Selbständiger, mithelfender Familienangehöriger, Beamter sowie geringfügig Beschäftigter entscheidend geringer (z.B. "Land- und Forstwirtschaft, Tierhaltung und Fischerei", "Dienstleistungen, soweit anderweitig nicht genannt", "Gebietskörperschaften und Sozialversicherung")<sup>3)</sup>.

Je nach Wirtschaftsstruktur weist der Deckungsgrad auch in regionaler Gliederung entsprechende Unterschiede auf.

#### 1.2.4 Art der Meldungen und Meldeweg

Nach der früheren 2. Datenerfassungs-Verordnung waren folgende Meldungen für sozialversicherungspflichtig be-

- 1) Zweite Verordnung über die Erfassung von Daten für die Träger der Sozialversicherung und für die Bundesanstalt für Arbeit (Zweite Datenerfassungs-Verordnung - 2. DEVO) vom 29.5.1980 (BGBl. I, S. 593 ff.) sowie die hierzu ergangenen Änderungsverordnungen.
- 2) Zweite Verordnung über die Datenübermittlung auf maschinell verwertbaren Datenträgern im Bereich der Sozialversicherung und der Bundesanstalt für Arbeit (Zweite Datenübermittlungs-Verordnung - 2. DÜVO) vom 29.5.1980 (BGBl. I, S. 616 ff.) sowie die hierzu ergangenen Änderungsverordnungen.
- 3) Zur Stellung der Beschäftigtenstatistik im erwerbsstatistischen Gesamtbild vgl. Herberger, L., Becker, B.: Sozialversicherungspflichtig Beschäftigte in der Beschäftigtenstatistik und im Mikrozensus, in: WiSta 4/1983, S. 290 ff. sowie Herberger, L., Mayer, H.-L.: Überblick über die derzeitigen Statistiken des Arbeitsmarktes und der Beschäftigung, in: Beilage zu WiSta 2/1984, S. 3 ff.

Statistisches Bundesamt, Fachserie 1, R 4.2.1, 4.Vj/1998

schäftigte Arbeitnehmer abzugeben ( die sich aufgrund der neuen Rechtslage - vgl. Abschnitt 1.2.1 - ergebenden Änderungen werden mit der Berichtserstattung für die Zeit ab 1999 vorgestellt):

- eine Anmeldung (§ 3, 2. DEVO) bei Aufnahme einer Beschäftigung (innerhalb von 2 Wochen),
- eine Abmeldung (§ 4, 2. DEVO) bei Ende einer Beschäftigung (innerhalb von 6 Wochen),
- eine Jahresmeldung (§ 5, 2. DEVO) für jedes am 31.12. eines Jahres bestehende Beschäftigungsverhältnis (bis zum 31.3. des Folgejahres),
- Meldungen aus sonstigem Anlaß (§ 6, 2. DEVO). Hierzu zählen die aus gleichzeitiger Ab- und Anmeldung bestehende "Ummeldung" (§ 6 Abs. 1, 2. DEVO) bei Wechsel der Beitragsgruppe oder des zuständigen Trägers der Krankenversicherung (innerhalb von 6 bzw. 2 Wochen) sowie die "Unterbrechungsmeldung" (§ 6 Abs. 2, 2. DEVO) bei vorübergehendem Ruhens der Beschäftigung für mindestens einen Monat unter Fortfall der Entgeltzahlung ohne Kündigung des Arbeitsverhältnisses (innerhalb von 2 Wochen nach Ablauf des ersten Kalendermonats, in dem die Unterbrechung stattfand).

Unterbrechungsmeldungen beziehen sich auf die Zeit bis zum Beginn des Ruhens der Beschäftigung, sei es wegen Ableistung des Wehr- oder Zivildienstes, Krankheit bzw. Arbeitsunfähigkeit nach Ende der Lohnfortzahlung, Schlechtwettergeldbezugs oder wegen Erziehungsurlaubs.

Die im Rahmen der jeweiligen Meldungen vom Arbeitgeber mitzuteilenden Merkmale und Tatbestände waren in § 8, 2. DEVO geregelt und umfassten u.a. die Adresse und Versicherungsnummer des/der Beschäftigten, demographische Merkmale, Angaben über die ausgeübte Tätigkeit sowie die Beitragsgruppen zur Kranken-, Renten- und Arbeitslosenversicherung (vgl. Abschnitt 1.2.6).

Für Anmeldungen, Abmeldungen, Meldungen aus sonstigem Anlaß sowie Jahresmeldungen für Arbeiter/-innen und Angestellte wurden einheitliche Meldebelege (Versicherungsnachweise bzw. Datenträger) verwendet. Die Arbeitgeber senden ihre Meldungen an die zuständigen Träger der Krankenversicherung. Diese prüfen die Meldungen auf formale und inhaltliche Richtigkeit, nehmen - falls erforderlich - Korrekturen vor und leiten die Daten an die Datenstelle der Rentenversicherung in Würzburg - soweit es sich um Meldungen gegenüber den Landesversicherungsanstalten handelt - bzw. an die Bundesversicherungsanstalt für Angestellte weiter. Nach einer weiteren Prüfung werden die für die Arbeitsverwaltung relevanten Daten an die Bundesanstalt für Arbeit übermittelt. Gewisse Besonderheiten gelten für den Meldeweg der Sonderanstalten, zu denen die Rentenversicherungsträger für Beschäftigte im Bergbau (Knappschaft), für Seeleute (Seekasse) sowie für Angehörige der Deutschen Bahn AG (Bahnversicherungsanstalt) zählen (vgl. Schaubild, S. 8).

Die Bundesanstalt für Arbeit führt für jeden Versicherten unter seiner Versicherungsnummer ein sog. Versichertenkonto, auf dem alle eingehenden Meldungen in chronologischer Reihenfolge nach dem Wirksamkeitsdatum gespeichert werden. Diese Versichertendatei ist die Grundlage aller Auszahlungen für statistische Zwecke. Sie füh-

ren vierteljährlich zum jeweiligen Beschäftigungsbestand am Quartalsende (Stichtagsmaterial) und jährlich zum Nachweis aller Beschäftigungsfälle innerhalb eines Kalenderjahres (Jahreszeitraummaterial) (s. a. Ziff. 1.2.5).

Die Bundesanstalt für Arbeit stellt dem Statistischen Bundesamt anonymisiertes Datenmaterial für Auswertungen im Rahmen des erwerbsstatistischen Berichtssystems und zur Weitergabe an die Statistischen Landesämter zur Verfügung, die dieses Material insbesondere für vertiefte Regionalanalysen nutzen.

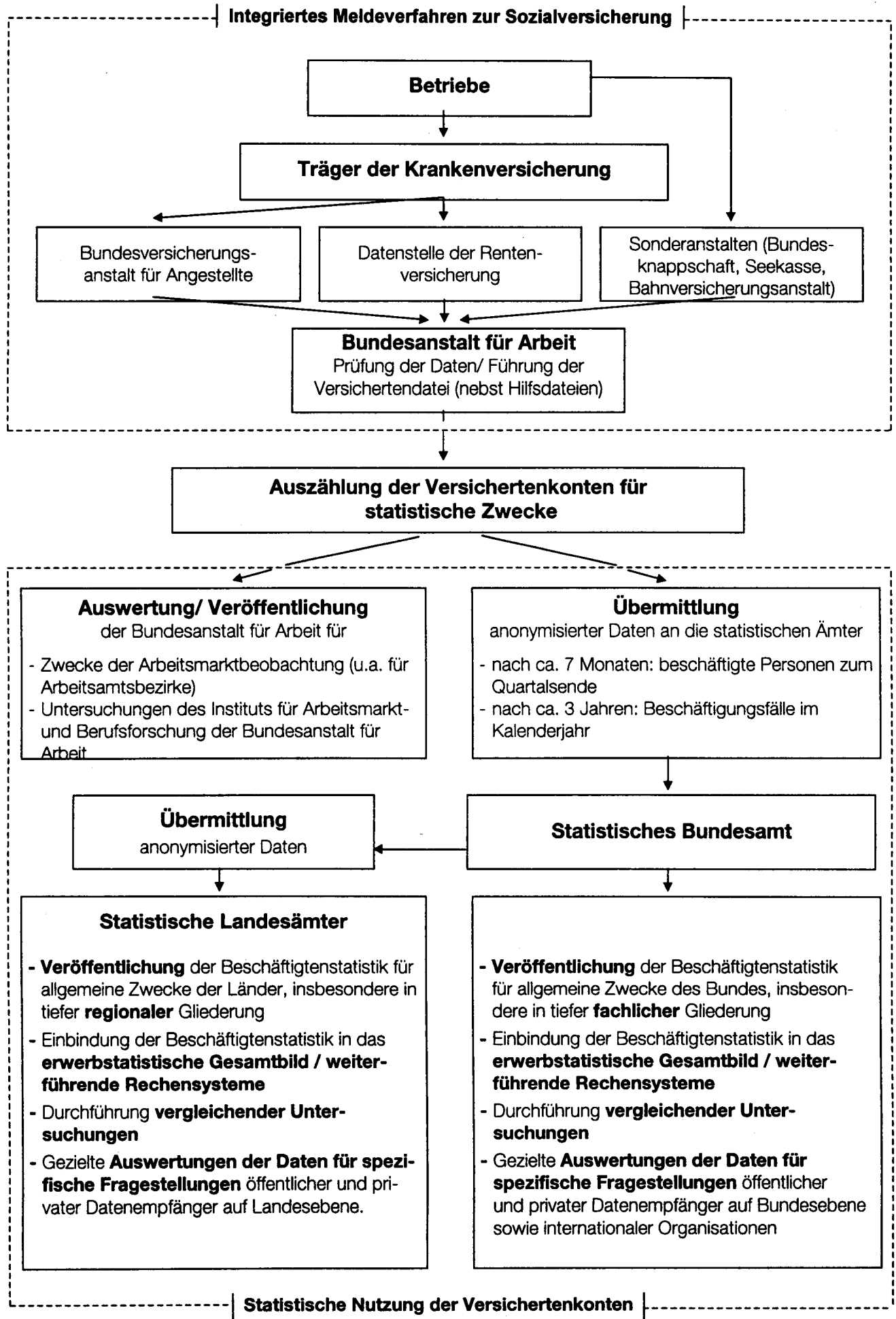
### 1.2.5 Stichtags- und Jahreszeitraummaterial

Die vierteljährlichen Auswertungen zur Ermittlung des Beschäftigtenbestandes werden sechs Monate nach dem Berichtsstichtag (jeweils letzter Tag eines Quartals) durchgeführt. Dabei wird jedes Versichertenkonto maschinell abgefragt, ob der betreffende Versicherte am Berichtsstichtag in einem Beschäftigungsverhältnis stand oder nicht. Die Gesamtheit aller Personen, die nach den vorliegenden Meldungen am Stichtag in einem Beschäftigungsverhältnis standen, in der Gliederung nach persönlichen und erwerbsstatistischen Merkmalen, stellt die Grundlage für die Erstellung der Bestandsergebnisse dar (**Stichtagsmaterial**).

Die Wartezeit von sechs Monaten zwischen Berichtsstichtag und Auszahlungszeitpunkt ist hierbei ein Kompromiß zwischen größtmöglicher Aktualität der Ergebnisse und möglichst vollständiger Erfassung aller für den Berichtsstichtag relevanten Meldungen. Erfahrungsgemäß liegen der Bundesanstalt für Arbeit nach sechs Monaten etwa 95 % der Meldungen vor. Das versichertenbezogene Vorgehen erfordert nicht die konsistente zeitliche Folge von Jahresmeldungen sowie An- und Abmeldungen (siehe Ausführungen zum Jahreszeitraummaterial). Es kann vielmehr ein Teil der fehlenden Meldungen ausgeglichen werden, zum Beispiel wenn von einem Versicherten - der seine Arbeitsstelle gewechselt hat - zwar die Anmeldung des neuen Arbeitgebers, aber noch nicht die Abmeldung des alten Arbeitgebers vorliegt. Das Vierteljahresmaterial für das frühere Bundesgebiet liegt seit dem Stichtag 30.6.1974, für die neuen Länder und Berlin-Ost - von gewissen Begrenzungen der Merkmalsgliederungen abgesehen - seit dem 31.3.1992 vor. In Fachserien des Statistischen Bundesamtes wurden diese Ergebnisse erstmals für die Stichtage 31.3.1977 (früheres Bundesgebiet) bzw. 30.6.1993 (neue Länder und Berlin-Ost) und seitdem regelmäßig nachgewiesen.

Beim **Jahreszeitraummaterial** wird im Gegensatz zum Stichtagsmaterial als Beobachtungseinheit nicht die beschäftigte Person, sondern der Beschäftigungsfall mit den zusätzlichen Informationen über die Dauer der Beschäftigung (von ... bis ... Datum) sowie über das seit Jahresbeginn bzw. seit Beschäftigungsbeginn bis zum Meldedatum gezahlte beitragspflichtige Bruttoentgelt eines Kalenderjahres ausgezählt. Dabei wird ausschließlich auf Jahresmeldungen, Abmeldungen und Unterbrechungsmeldungen zurückgegriffen. Soweit im Verlauf eines Jahres eine Person mehrere zeitlich aufeinander folgende - ggf. auch mit zwischenzeitlichen Phasen der Nichtbeschäftigung - oder mehrere zeitlich parallele sozialversicherungspflichtige Beschäftigungsverhältnisse hatte, ist diese Person mit der entsprechenden Anzahl der Beschäftigungsfälle mehrfach im Material enthalten.

# Von der Meldung des Arbeitgebers zur Statistik





Im allgemeinen wird das Jahreszeitraummaterial erst etwa drei Jahre nach dem Ende des Auswertungsjahres erstellt. Nach diesem Zeitraum sind rund 98 bis 100 % der für das Berichtsjahr relevanten Meldungen bei der Bundesanstalt für Arbeit eingegangen. Für das frühere Bundesgebiet liegt das Jahreszeitraummaterial seit 1975 vor. In Fachserien des Statistischen Bundesamtes werden Ergebnisse ab Berichtsjahr 1983 veröffentlicht.

Entsprechende Daten für die neuen Länder und Berlin-Ost werden mit gewissen Einschränkungen erstmals für 1992 verfügbar sein.

### 1.2.6 Merkmale der Beschäftigtenstatistik

Die in der Beschäftigtenstatistik auswertbaren Merkmale können mit Ausnahme der Angaben zum Wirtschaftszweig und zum Arbeitsort den Versicherungsnachweisen direkt entnommen werden.

Für die wirtschaftliche Zuordnung der beschäftigten Personen bzw. des Beschäftigungsfalles als Ergänzung der aus dem Meldeverfahren zur Sozialversicherung gewonnenen Daten für die Beschäftigtenstatistik hat die Bundesanstalt für Arbeit eine Betriebsdatei aufgebaut, in der jeder Betrieb, in dem Arbeitnehmer sozialversicherungspflichtig beschäftigt sind, mit einer eigenen Betriebsnummer geführt wird. Die Betriebe werden als örtliche Einheit definiert. Niederlassungen eines Unternehmens können rein meldetechnisch zusammengefaßt werden, sofern sie in derselben Gemeinde liegen, denselben wirtschaftlichen Schwerpunkt haben und die Meldungen zur Sozialversicherung von einer zentralen Stelle abgegeben werden. Neben der Betriebsnummer enthält die Betriebsdatei insbesondere den Wirtschaftszweig des Betriebes und den Postortschlüssel (Zustellbezirk) des Betriebssitzes, der durch Vorbeiführung an einer sogenannten Ortsdatei auf die amtliche Gemeindekennziffer umgeschlüsselt wird. Mit Hilfe dieser beiden Dateien ist die Auswertung der Beschäftigtenstatistik als Ergebnis der Auszählung der Versichertendatei auch nach wirtschaftsfachlicher und regionaler Gliederung – nach dem Arbeitsort – möglich.

Als auswertbare Merkmale der Beschäftigtenstatistik stehen somit zur Verfügung (vgl. auch Abschnitt 2):

#### a) beim Stichtagsmaterial

Altersjahr  
Geschlecht  
Staatsangehörigkeit  
Erreichter allgemeiner und beruflicher Ausbildungsabschluß  
Stellung im Beruf als Arbeiter/-in, Angestellte(r), Auszubildende(r)<sup>4)</sup>  
Stellung im Betrieb als Facharbeiter/-in, Meister/-in/oder Polier;<sup>4)</sup> andere(r) Vollzeitbeschäftigte(r)  
Ausgeübte Tätigkeit (Beruf)  
Vollzeit-/Teilzeitbeschäftigung  
Wirtschaftszweig  
Arbeitsort und Wohnort

4) Bis 1995 jeweils nur zum 30.6..

#### b) zusätzlich beim Jahreszeitraummaterial<sup>5)</sup>

Beginn und Ende der Beschäftigung, auf die sich die jeweilige Meldung bezieht  
Beitragspflichtiges Bruttoarbeitsentgelt

## 2 Definitionen von Begriffen und Merkmalen

### 2.1 Sozialversicherungspflichtig Beschäftigte

Zu diesem Personenkreis zählen alle Arbeitnehmer einschl. der zu ihrer Berufsausbildung Beschäftigten, die kranken-, renten-, pflegeversicherungspflichtig und/oder beitragspflichtig zur Arbeitslosenversicherung nach dem Arbeitsförderungsgesetz sind oder für die von den Arbeitgebern Beitragsanteile zur Rentenversicherung zu entrichten sind. Aus dieser Abgrenzung ergibt sich, daß in der Regel alle Arbeiter und Angestellten (einschl. Personen in beruflicher Ausbildung) von der Sozialversicherungspflicht erfaßt werden. Daneben besteht in wenigen Fällen auch für Selbständige Versicherungspflicht in der Sozialversicherung.

Wehr- und Zivildienstleistende gelten dann als sozialversicherungspflichtig Beschäftigte, wenn sie ihren Dienst aus einem auch weiterhin bestehenden Beschäftigungsverhältnis heraus angetreten haben und nur wegen der Ableistung dieser Dienstzeiten kein Entgelt erhalten.

Nicht zu den sozialversicherungspflichtig Beschäftigten zählen dagegen grundsätzlich der weitaus überwiegende Teil der Selbständigen, die mithelfenden Familienangehörigen sowie die Beamten; ebenfalls nicht zum Berichtskreis gehören nach Maßgabe der bis zum Inkrafttreten des "Gesetzes zur Neuordnung der geringfügigen Beschäftigungsverhältnisse vom 24.3.1999" per 1.4.1999 geltenden Rechtslage die sogenannten geringfügig Beschäftigten<sup>6)</sup>. Dabei wurde eine Beschäftigung immer dann als geringfügig angesehen, wenn sie nur "kurzfristig" ausgeübt oder nur "geringfügig entlohnt" wurde. Eine Tätigkeit galt

- als "kurzfristig", wenn sie nach ihrer Eigenart oder im voraus vertraglich auf höchstens zwei Monate oder 50 Arbeitstage begrenzt ist

und

- als "geringfügig entlohnt", wenn die regelmäßige wöchentliche Arbeitszeit weniger als 15 Stunden betrug und bestimmte Einkommenshöchstgrenzen nicht überschritten wurden. Als allgemeine Einkommensgrenze, die jährlich angepaßt wurde, galt dabei ein Siebtel der

5) Angaben zum Wohnort sind noch nicht verfügbar.

6) Viertes Buch des Sozialgesetzbuches (SGB IV) vom 23.12.1976 (BGBl. I, S. 3845 ff.) - Gemeinsame Vorschriften für die Sozialversicherung, am 1. Juli 1977 in Kraft getreten; Zur o.a. Neuordnung, vgl. BGBl. I, S. 388 ff..

monatlichen Bezugsgröße nach § 18 SGB IV<sup>7)</sup>. Für die Jahre der bisherigen Berichterstattung im Rahmen dieser Veröffentlichungsreihe waren folgende DM-Beträge maßgebend:

Zeitraum	Beschäftigungen	
	im früheren Bundesgebiet	in den neuen Ländern und Berlin-Ost
1.1.1988 - 31.12.1988	440	
1.1.1989 - 31.12.1989	450	
1.1.1990 - 31.12.1990	470	
1.1.1991 - 31.12.1991	480	
1.1.1992 - 31.12.1992	500	300
1.1.1993 - 31.12.1993	530	390
1.1.1994 - 31.12.1994	560	440
1.1.1995 - 31.12.1995	580	470
1.1.1996 - 31.12.1996	590	500
1.1.1997 - 31.12.1997	610	520
1.1.1998 - 31.12.1998	620	520

Während im Stichtagsmaterial nur sozialversicherungspflichtig beschäftigte Personen ausgezählt werden, enthält das Jahreszeitraummaterial auch deren Beschäftigungsfälle.

Beschäftigungsfälle sind die einzelnen sozialversicherungspflichtigen Arbeitsverhältnisse, die die beschäftigenden Betriebe an die Träger der Sozialversicherung melden. Eine Person kann für einen bestimmten Zeitraum mehrere zeitlich aufeinanderfolgende Beschäftigungsfälle (Arbeitsverhältnisse) – mit oder ohne Unterbrechung – aufweisen, aber auch mehrere gleichzeitig nebeneinander bestehende Beschäftigungsverhältnisse (bei unterschiedlichen Arbeitgebern) haben.

Für personenbezogene Darstellungen führt dies zu unterschiedlichen Konsequenzen.

Sofern eine Person mehrere Beschäftigungsfälle im Jahr hatte (z.B. verschiedene Beschäftigungsverhältnisse nacheinander), wird sie bei personenbezogenen Auswertungen des Jahreszeitraummaterials (= Zahl der insgesamt im Jahre X beschäftigten Personen) nur einmal gezählt. Für die Ergebnisdarstellung wird hierbei jeweils

- 7) Überstieg das Einkommen die allgemeine Einkommensgrenze, galt die Tätigkeit aber immer noch als geringfügig, wenn das Entgelt ein Sechstel des individuell zu ermittelnden (monatlichen) Gesamteinkommens nach § 16 SGB IV unterschritt. Zum Gesamteinkommen zählten hiernach neben dem Erwerbseinkommen alle weiteren Einkünfte im Sinne des Einkommenssteuerrechts (§§ 2 und 3 EStG), u.a. Einkünfte aus Kapitalvermögen, Vermietung und Verpachtung sowie Leistungen aus Lebensversicherungen. Renten der Sozialversicherung wurden, allerdings nur mit ihrem Ertragsanteil, dem Gesamteinkommen zugerechnet.
- Wurden mehrere Beschäftigungen mit geringfügiger Entlohnung nebeneinander ausgeübt, blieben sie nur dann versicherungsfrei, wenn weder die Summe der wöchentlichen Arbeitszeiten noch das Gesamtentgelt die vorgenannten Stunden- oder Einkommensgrenzen überschritten.

an den Beschäftigungsfall mit der längsten Dauer angeknüpft.

Bei Auswertungen des Stichtagsmaterials werden demgegenüber Beschäftigte, die gleichzeitig zwei oder mehr versicherungspflichtigen Beschäftigungen nachgehen (Mehrfachbeschäftigte), nur nach den Merkmalen der zuletzt aufgenommenen Beschäftigung erfaßt.

## 2.2 Merkmale des Stichtags- und Jahreszeitraummaterials

### Alter

Beim Stichtagsmaterial wird das Alter der Beschäftigten nach der sogenannten Altersjahrmethode ermittelt. Bei dieser Berechnung wird aus dem Geburtsdatum und dem Berichtsstichtag exakt ermittelt, welches Altersjahr der Beschäftigte am Berichtsstichtag vollendet hatte.

Bei der Auswertung des Jahreszeitraummaterials hingegen wird das "Alter" nach der sogenannten Geburtsjahresmethode (als rechnerische Differenz zwischen Berichtsjahr und Geburtsjahr) berechnet. Damit ist gewährleistet, daß - von einigen Unschärfen abgesehen - auch zeitraumbezogene Beschäftigungsfälle nach diesem Merkmal gegliedert dargestellt werden können.

### Ausländer

Als Ausländer gelten alle Personen, die nicht Deutsche im Sinne des Artikels 116 Abs. 1 des Grundgesetzes sind. Dazu zählen auch die Staatenlosen und die Personen mit "ungeklärter Staatsangehörigkeit".

Angehörige der Nachfolgestaaten der ehemaligen Sowjetunion, des ehemaligen Jugoslawien und der ehemaligen Tschechoslowakei können bis auf weiteres aus meldetechnischen Gründen noch nicht getrennt nachgewiesen werden.

### Ausbildung

Nachgewiesen werden sowohl der erreichte allgemeine Schulabschluß als auch die abgeschlossene Berufsausbildung. Die Angaben beziehen sich auf den höchsten Abschluß, auch wenn diese Ausbildung für die derzeit ausgeübte Tätigkeit nicht vorgeschrieben oder verlangt ist.

Beim allgemeinbildenden Schulabschluß werden folgende Kategorien unterschieden:

- Volks-/Hauptschule, mittlere Reife oder gleichwertige Schulausbildung: Personen, die Schulen besucht haben, die den heutigen Grund- und Hauptschulen, Realschulen, Grund- und Mittelstufen der integrierten Gesamtschulen und Freien Waldorfschulen entsprechen. Als gleichwertig gilt insbesondere das Versetzungszeugnis in den 11. Schuljahrgang, das Abgangszeugnis aus dem 11., 12. oder 13. Schuljahrgang (ohne Hochschulreife) eines Gymnasiums oder einer integrierten Gesamtschule sowie das Abschlußzeugnis einer Berufsaufbau- oder zweijährigen Berufsfachschule.
- Abitur: Personen mit allgemeiner oder fachgebundener Hochschulreife, insbesondere Absolventen mit einem Abschlußzeugnis der Gymnasien, der gymnasialen Oberstufe von integrierten Gesamtschulen, der Abend-

gymnasien und Kollegs sowie der Fachgymnasien. Personen mit Fachhochschulreife sind überwiegend Absolventen mit dem Abschlußzeugnis der Fachoberschulen.

Als berufsbildende Abschlüsse werden unterschieden:

- die Ausbildung in einem anerkannten Lehr- oder Anlernberuf (Ausbildung im Sinne des Berufsbildungsgesetzes),

der Abschluß einer Berufsfachschule (dies sind berufsvorbereitende oder berufsausbildende Schulen mit mindestens einjähriger Schulbesuchsdauer, deren freiwilliger Besuch ganz oder teilweise den Pflichtbesuch einer Berufsschule ersetzen kann. Sie werden in der Regel im Vollzeitunterricht besucht. Die Ausbildung endet mit einer Abschlußprüfung. Bei zweijährigem Schulbesuch entspricht der Abschluß der Fachschulreife).

oder

einer Fachschule (hierbei handelt es sich um berufsbildende Schulen, die freiwillig nach einer bereits erworbenen praktischen Berufsausbildung und -erfahrung, teilweise auch nach langjähriger praktischer Arbeitserfahrung oder mit dem Nachweis einer fachspezifischen Begabung besucht werden können. Sie vermitteln eine weitergehende berufliche Fachausbildung (z.B. Meisterschulen, Technikerschulen). Die Dauer des Schulbesuchs liegt bei Vollzeitunterricht zwischen sechs Monaten und drei Jahren, bei Teilzeitunterricht beträgt sie im allgemeinen sechs bis acht Halbjahre).

- der Abschluß einer Fachhochschule/Verwaltungsfachhochschule: Fachhochschulen (ohne Verwaltungsfachhochschulen) bieten eine anwendungsbezogene Ausbildung in Studiengängen für Ingenieure und für andere Berufe, vor allem in den Bereichen Wirtschaft, Sozialwesen, Gestaltung und Informatik. Das Studium ist in der Regel kürzer als das an wissenschaftlichen Hochschulen. Der Besuch setzt die Fachhochschulreife voraus. Bei erfolgreichem Abschluß wird die allgemeine Hochschulreife erworben. Verwaltungsfachhochschulen sind verwaltungsinterne Fachhochschulen, an denen Nachwuchskräfte für den gehobenen nicht-technischen Dienst des Bundes und der Länder ausgebildet werden.

- der Abschluß an einer wissenschaftlichen Hochschule: Dies sind unabhängig von der Trägerschaft nach dem Landesrecht anerkannte staatliche oder nichtstaatliche Hochschulen. Dazu zählen Universitäten, technische Hochschulen, Gesamthochschulen, pädagogische Hochschulen, philosophisch/theologische Hochschulen sowie als eigenständige Hochschulart die Kunsthochschulen. Die wissenschaftlichen Hochschulen und die Kunsthochschulen dienen der Pflege und der Entwicklung der Wissenschaften und der Künste durch Forschung, Lehre und Studium und bereiten auf berufliche Tätigkeiten vor, die die Auswertung wissenschaftlicher Erkenntnisse und Methoden oder die Fähigkeit zu künstlerischer Gestaltung erfordern.

In der Kombination mit allgemeinbildenden Schulabschlüssen werden als "abgeschlossene Berufsausbildung" die abgeschlossene Lehr- oder Anlernausbildung sowie der Abschluß an einer Berufsfach- oder Fachschule (zusammengefaßt) nachgewiesen.

## Stellung im Beruf (Arbeiter/-innen und Angestellte)

Für die Differenzierung der sozialversicherungspflichtig Beschäftigten nach Arbeitern/Arbeiterinnen und Angestellten ist die Zugehörigkeit der Beschäftigten zum jeweiligen Träger der Rentenversicherung maßgebend.

## Ausgeübte Tätigkeit (Beruf)

Maßgebend für die Berufsbezeichnung ist allein die gegenwärtig ausgeübte Tätigkeit und nicht der erlernte oder früher ausgeübte Beruf. Die ausgeübte Tätigkeit wird nach der jeweils aktuellsten Ausgabe des Schlüsselverzeichnisses für die Angaben zur Tätigkeit in den Versicherungsnachweisen - herausgegeben von der Bundesanstalt für Arbeit - verschlüsselt. Die darin enthaltenen Schlüsselzahlen entsprechen den Berufsordnungen der Klassifizierung der Berufe - Systematisches und alphabetisches Verzeichnis der Berufsbenennungen, Ausgabe 1975, herausgegeben vom Statistischen Bundesamt.

## Voll-/Teilzeitbeschäftigte

Die Unterscheidung der sozialversicherungspflichtig Beschäftigten nach Voll- und Teilzeitbeschäftigten richtet sich nach den von den Arbeitgebern in den Meldebelegen erteilten Angaben. Je nachdem, welche arbeitsvertraglich vereinbarte Wochenarbeitszeit einem Beschäftigungsverhältnis zugrunde liegt, wird zwischen den folgenden Kategorien unterschieden:

- vollzeitbeschäftigt,
- teilzeitbeschäftigt mit einer Wochenarbeitszeit von weniger als 18 Stunden und
- teilzeitbeschäftigt mit einer Wochenarbeitszeit von 18 Stunden und mehr jedoch nicht vollzeitbeschäftigt.

Bei der Darstellung von Ergebnissen der Beschäftigtenstatistik in Veröffentlichungen des Statistischen Bundesamtes werden die beiden Gruppen der Teilzeitbeschäftigten - soweit in Tabellen nachgewiesen - zusammengefaßt.

## Wirtschaftszweig

Der Wirtschaftszweig wird nach der "Klassifikation der Wirtschaftszweige für die Statistik der Bundesanstalt für Arbeit - Ausgabe 1993 (WZ 93/BA)" verschlüsselt, die identisch ist mit der vom Statistischen Bundesamt bei Wirtschaftsstatistiken grundsätzlich bereits ab 1. Januar 1995 eingesetzten „WZ 93“. Grundlage beider Klassifikationen ist die statistische Systematik der Wirtschaftszweige in der Europäischen Gemeinschaft (NACE Rev.1)<sup>8)</sup> von 1990/1993. Die WZ 93 gliedert sich formal in

17	Abschnitte	A – Q
31	Unterabschnitte	AA – QA
60	Abteilungen	01 – 99
222	Gruppen	01.1 – 99.0
503	Klassen	01.11 – 99.00
1 062	Unterklassen	01.11.1 – 99.00.3

8) Zur Einführung der NACE Rev.1 – die aus der ersten Revision der *Nomenclature générale des activités économiques dans les Communautés européennes* von 1970 hervorgegangen ist – vgl. auch Mai, H.: Die neue europäische Wirtschaftszweigsystematik, in WISTA 1/1991, S. 7 ff.

und entspricht bis zur Gliederungsebene der Wirtschaftsklasse der NACE Rev.1. Sie unterscheidet sich von der europäischen Wirtschaftszweigsystematik durch die Einführung der fünfstellig numerisch verschlüsselten Unterklasse.

Grundsätzlich sind die wirtschaftsfachlichen Ergebnisse der Beschäftigtenstatistik mit anderen deutschen und europäischen Wirtschaftszweigstatistiken vergleichbar. Darüber hinaus ist eine Vergleichbarkeit hinsichtlich der nach Abschnitten und Abteilungen gegliederten Ergebnisse aber auch mit außereuropäischen Datenquellen gegeben, soweit diesen die Wirtschaftszweigsystematik der Vereinten Nationen<sup>9)</sup> zugrunde liegt.

Bei einer Zusammenführung von Angaben der Beschäftigtenstatistik mit anderen Datenquellen kann dennoch die Vergleichbarkeit aus methodischen Gründen eingeschränkt sein. Dies gilt vor allem auch bei einer Gegenüberstellung mit Beschäftigtenzahlen aus anderen statistischen Erhebungen. So können Abweichungen darauf beruhen, daß sich die wirtschaftssystematische Klassifizierung auf unterschiedliche statistische Einheiten (Unternehmen / Betrieb identisch der örtlichen Einheit) bezieht. Sie ergeben sich fast zwangsläufig dann, wenn die Vergleichsergebnisse nicht ebenfalls durch die Befragung der statistischen Einheit gewonnen, sondern – wie beim Mikrozensus, der jährlichen Repräsentativstatistik der Bevölkerung und des Arbeitsmarktes – beim Erwerbstätigen selbst erhoben worden sind. Ergebnisunterschiede können u.a. auch auf fehlender Übereinstimmung der Bezugsgrößen bei der Festlegung der wirtschaftsfachlichen Zugehörigkeit der Einheit beruhen, die bei mehreren unterschiedlichen wirtschaftlichen Betätigungen der Wirtschaftseinheit nach dem Schwerpunkt bestimmt werden muß.

Bei dieser Schwerpunktbestimmung werden grundsätzlich die Wertschöpfungsanteile bzw. die Umsatzanteile, und nur in den Fällen, in denen solche nicht zur Verfügung stehen, hilfsweise die Zahl der Beschäftigten herangezogen. Eine solche Behelfslösung gilt auch für die Beschäftigtenstatistik. Außerdem sind hier Besonderheiten zu beachten, die hinsichtlich der Definition der wirtschaftsfachlich zu klassifizierenden Einheit bestehen.

So gilt als „Betrieb“ – dessen wirtschaftlicher Schwerpunkt maßgebend für die wirtschaftsfachliche Zuordnung der sozialversicherungspflichtig Beschäftigten ist – im Sinne der Beschäftigtenstatistik immer die Einheit, für die zur Durchführung des gemeinsamen Meldeverfahrens zur Sozialversicherung dem meldepflichtigen Arbeitgeber eine Betriebsnummer zur Verfügung gestellt worden ist. Dies ist im allgemeinen die wirtschaftsfachlich abgrenzbare und regional abgegrenzte Niederlassung / Arbeitsstätte, im Sinne der NACE Rev. 1 die örtliche Einheit, in der sozialversicherungspflichtig Beschäftigte tätig sind. Der „Betrieb“ kann jedoch auch aus mehreren Niederlassungen eines Unternehmens mit gleichem wirtschaftsfachlichen Schwerpunkt bestehen, die zur Vereinfachung des Meldeverfahrens zusammengefaßt werden dürfen, allerdings nur dann, wenn sie innerhalb derselben Gemeinde liegen.

9) ISIC Rev. 3 (International Standard Industrial Classification of all Economic Activities, 3. Revisionsfassung)

Wie eingangs erwähnt, wurde die WZ 93 grundsätzlich bereits ab 1.1.1995 eingeführt. Für den Bereich der Beschäftigtenstatistik ist die erforderliche Neufestlegung der wirtschaftsfachlichen Zugehörigkeit der Erhebungseinheiten – mit Zustimmung des Statistischen Amtes der Europäischen Gemeinschaften – aber erst zum Ende des Jahres 1997 abgeschlossen worden. An der bisherigen wirtschaftsfachlichen Zuordnung aufgrund des "Verzeichnisses der Wirtschaftszweige für die Statistik der Bundesanstalt für Arbeit - Ausgabe 1973 -" wurde dabei auch über diesen Stichtag hinaus zunächst festgehalten. Auf die diesbezüglichen Ergebnisveröffentlichungen in dieser Fachserie kann insoweit verwiesen werden. Gleichzeitig stehen Ergebnisse nach neuer wirtschaftsfachlicher Verschlüsselung jedoch nicht erst ab dem 30.9.1998, sondern bereits für die drei vorangegangenen Quartalsstichtage zur Verfügung.

Eine Darstellung der Ergebnisse nach zusammengefaßten Wirtschaftsabschnitten der WZ93 sowie Wirtschaftsabteilungen der Systematik der Wirtschaftszweige, Ausgabe 1970 zeigt, daß mit dem Übergang auf die NACE Rev. 1 neue Kriterien für die Wirtschaftsklassifikation wirksam geworden sind, z.B. die Zuordnungen ausschließlich nach funktionalen Aspekten getroffen werden. Eine Zuordnung der Trägerschaft entfällt. Daher ist u.a. die Abgrenzung des „Öffentlichen Dienstes“ nicht mehr möglich.

Beispiele für Zuordnungsänderungen sind, daß

- Kokereien nicht mehr zum Bergbau, sondern jetzt zum Verarbeitenden Gewerbe zählen,
- die Reparatur von Gebrauchsgütern nunmehr mit dem Handel zusammengefaßt ist und vor allem
- die Struktur des Dienstleistungssektors wesentlich verändert worden ist.<sup>10)</sup>

Der Vergleich zwischen Ergebnissen nach neuer und bisheriger Wirtschaftsgliederung ist deshalb auch bei gleichlautenden Kategorien nicht oder nur mit großen Einschränkungen möglich, d.h. es ist insofern von einem „Bruch in der Zeitreihe“ auszugehen. Die wirtschaftsfachlichen Ergebnissgliederungen in dieser Veröffentlichung folgen im wesentlichen den Abschnitten und Unterabschnitten der WZ93. Gleichwohl wurden diese Gliederungsebenen – um den Konsumentenbedürfnissen besser Rechnung zu tragen – nicht unverändert übernommen. So werden zum einen über Unterabschnitte hinaus auch Angaben für ausgewählte Abteilungen und Gruppen nachgewiesen. Zum anderen sind – in Anlehnung an die Ergebnistabellen der vorerwähnten jährlichen Repräsentativstatistik der Bevölkerung und Arbeitsmarktes (Mikrozensus) – auch Zusammenfassungen gebildet worden, die in der NACE Rev. 1 in dieser Form nicht definiert sind, für bestimmte wirtschaftsstrukturell gegliederte Darstellungen, z.B. nach Wirtschaftssektoren, aber geeignet erscheinen.

10) Vgl. aber Mai, H., a.a.O., S. 10 ff und „Klassifikation der Wirtschaftszweige mit Erläuterungen, Ausgabe 1993“, hrsggb. vom Statistischen Bundesamt, Wiesbaden, 5. unveränd. Nachdruck 1998.

Grundsätzlich anzumerken ist ferner, daß über die hier vorgelegten Ergebnisgliederungen hinaus in den Statistischen Ämtern von Bund und Ländern Angaben bis auf die Ebene der dreistellig numerisch verschlüsselten Gruppe zur Verfügung stehen, die gleichzeitig der Tiefengliederung für den Mikrozensus entspricht (vgl. hierzu Anhang).

### **Regionale Zuordnung**

Die sozialversicherungspflichtig beschäftigten Arbeitnehmer werden sowohl am inländischen Arbeitsort als auch - in allerdings zunächst noch begrenztem Umfang - am Wohnort im In- oder Ausland nachgewiesen. Der inländische Arbeitsort ist die Gemeinde, in der der Betrieb liegt, in dem sie beschäftigt sind. Die Zuordnung zum Wohnort

richtet sich nach den dem Arbeitgeber gegenüber angegebenen melderechtlichen Verhältnissen.

Der Gebietsstand ist jeweils stichtagsbezogen.

Sozialversicherungspflichtig Beschäftigte, die nicht am angegebenen Wohnort arbeiten, werden in der Ergebnisdarstellung auch als „Auspendler“, Beschäftigte, die nicht am Arbeitsort wohnen bzw. gemeldet sind, als „Einpendler“ bezeichnet. Aus der Sicht des Arbeitsortes ist der „Pendlersaldo“ positiv oder negativ, je nachdem ob die Zahl der „Einpendler“ die der „Auspendler“ übersteigt oder nicht.

Angaben über Beschäftigte mit ausländischem Arbeitsort liegen aus dieser Berichterstattung definitionsgemäß nicht vor. Der gegenüber dem Ausland ausgewiesene „Pendlersaldo“ ist deshalb nur in formalem Sinne positiv.

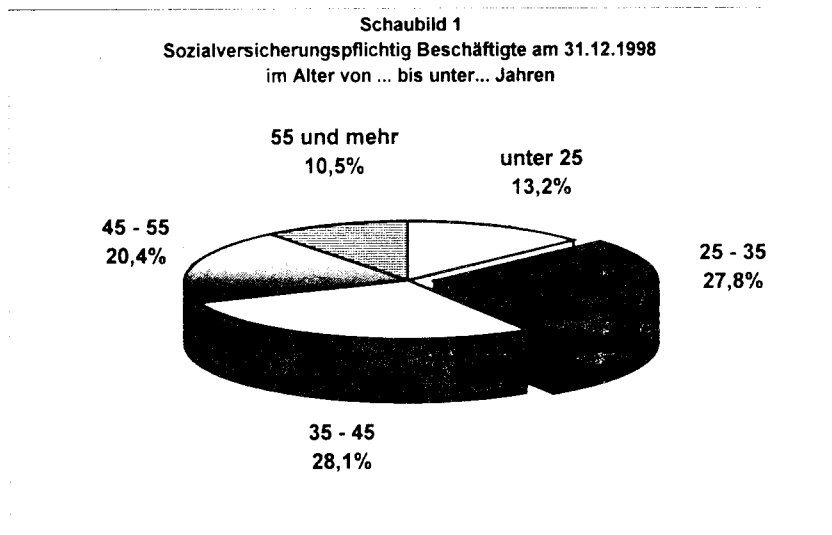
## Zusammenfassende Ergebnisdarstellung

Am 31.12.1998 standen in der Bundesrepublik Deutschland 27,367 Mill. Arbeitnehmer in einem der Sozialversicherungspflicht unterliegenden Beschäftigungsverhältnis. Mit einer Abnahme um 382 000 Beschäftigte gegenüber dem Stand zum Ende des III. Quartals 1998 (- 1,4 %) war der saisonübliche Rückgang in 1998 ähnlich ausgeprägt wie in allen vorangegangenen Jahren seit im Rahmen dieser Berichterstattung gesamtdeutsche Ergebnisse vorliegen; gleichzeitig konnte wiederholt seit dem II. Quartal 1993 auch gegenüber dem vergleichbaren Quartal des Vorjahres eine Beschäftigungszunahme verzeichnet werden (+ 226 200 oder + 0,8 % gegenüber dem Stand von 31.12.1997).

Als Stichtagsauszählung der bei der Bundesanstalt für Arbeit geführten Versichertendatei stellt die Beschäftigtenstatistik jeweils zum Quartalsende den Gesamtbestand der sozialversicherungspflichtig Beschäftigten nach demographischen und ausgewählten erwerbsstatistischen Merkmalen dar.

### Demographische Struktur der sozialversicherungspflichtig Beschäftigten

55,9 % der am 31.12.1998 im Bundesgebiet tätigen sozialversicherungspflichtig Beschäftigten waren Männer, 44,1 % Frauen. Dabei lag der Frauenanteil mit 43,2 % im früheren Bundesgebiet unter, in den neuen Ländern und Berlin-Ost dagegen über dem Bundesdurchschnitt (48,0 %). Auf die jüngeren Arbeitnehmer (unter 25 Jahren) entfielen 13,2 % der Beschäftigten, 10,5 % von ihnen waren 55 Jahre und älter bei fast gleicher Altersstruktur im östlichen wie im westlichen Bundesgebiet, die größte Gruppe stellten mit 28,1 % die 35- bis unter 45jährigen dar (siehe Schaubild 1). Gegenüber dem Vorquartal ist der Anteil der Arbeitnehmer unter 25 Jahren um 0,3 Prozentpunkte zurückgegangen und der Anteil der Beschäftigten mit 55 Jahren und älter erhöhte sich um 0,2 Prozentpunkte.



Die Ausländerstruktur der sozialversicherungspflichtig Beschäftigten wird dagegen entscheidend durch die Verhältnisse in den Ländern des früheren Bundesgebietes geprägt, in denen immerhin 8,9 % aller Beschäftigten eine ausländische Staatsangehörigkeit hatten, gegenüber einem vergleichbaren Ausländeranteil von nur 0,9 % im Ostteil der Bundesrepublik. In Deutschland hatten mehr als eine halbe Million Beschäftigte die türkische Staatsangehörigkeit (572 000) und stellten damit die mit Abstand größte Ausländergruppe (28,3 %) dar, deutlich vor den Arbeitnehmern und Arbeitnehmerinnen mit Staatsangehörigkeit eines der Nachfolgestaaten des ehemaligen Jugoslawien (16,8 %), Italiens (9,7 %) oder Griechenlands (5,4 %).

Zu den bedeutenden kleineren zählten vor allem die österreichischen und französischen (jeweils 3,6 %), die polnischen (3,0 %), die portugiesischen (2,5 %) und spanischen (2,2 %) Beschäftigten. 31,6 % aller sozialversicherungspflichtig beschäftigten ausländischen Arbeitnehmer und Arbeitnehmerinnen mit Arbeitsort im Bun-

desgebiet kamen aus Mitgliedsländern der Europäischen Union, d.h. mehr als zwei Drittel (1,385 Mill.) von ihnen aus nicht dem europäischen Binnenmarkt angehörenden Staaten.

### Erwerbsstatistische Struktur der sozialversicherungspflichtig Beschäftigten

Bezogen auf das Bundesgebiet insgesamt waren 45,1 % der Beschäftigten als Arbeiter oder Arbeiterin, 54,9 % im Angestelltenverhältnis tätig; der Anteil der in einem kaufmännischen, oder gewerblichen Ausbildungsverhältnis stehenden Personen betrug am 31.12.1998 6,8 %. Während im früheren Bundesgebiets die Zahl der Beschäftigten im Angestelltenverhältnis (55,8 %) deutlich überwog, verteilte sich in den neuen Ländern und Berlin-Ost die Beschäftigung auf Arbeiter und Arbeiterinnen einerseits (48,9 %), Angestellte andererseits (51,1 %) in etwa gleich. Mit 7,5 % lag die Auszubildendenquote im Osten etwas höher als im Westen (6,6 %).

Sozialversicherungspflichtige Teilzeitbeschäftigung hatte nach dem Stand vom 31.12.1998 im westlichen Bundesgebiet eine etwas höhere Bedeutung (14,5 %) als im östlichen (13,4 %); im Gesamtdurchschnitt betrug der Anteil der Teilzeitbeschäftigten 14,3 %.

Im Bundesdurchschnitt waren am Berichtsstichtag 61,4 % (früheres Bundesgebiet: 60,9 %; neue Länder und Berlin-Ost: 65,0 %) aller sozialversicherungspflichtig Beschäftigten im tertiären Sektor tätig, darunter zusammen 23,1 % in den Abschnitten Handel, dem gem. WZ '93 jetzt auch die Instandhaltung und die Reparatur von Kraftfahrzeugen und anderen Gebrauchsgütern zugeordnet werden, Gastgewerbe sowie Verkehr und Nachrich-

tenübermittlung. Auch die Verteilung der Beschäftigten im Produzierenden Gewerbe, auf das durchschnittlich 37,1 % der Arbeitnehmer entfielen, deuten auf die unverändert bestehenden Unterschiede in der Wirtschaftsstruktur zwischen dem westlichen (38,3 %) und östlichen (31,8 %) Bundesgebiet hin. Ähnliches gilt für den Bereich „Land- und Forstwirtschaft; Fischerei, Fischzucht“ (Bundesdurchschnitt: 1,2 %; früheres Bundesgebiet: 0,8 %; neue Länder und Berlin-Ost: 3,1 %), wenngleich nicht übersehen werden darf, daß insbesondere hier die fehlende Einbeziehung der nicht sozialversicherungspflichtigen Selbständigen sowie mithelfenden Familienangehörigen eine Beurteilung der Beschäftigungssituation erschwert.

### Sozialversicherungspflichtig Beschäftigte am 31.12.1998 nach Wirtschaftsbereichen

Ab-schnitt <sup>1)</sup>	Wirtschaftsbereiche (bzw. zusammengefaßte Wirtschaftsabschnitte)	Insgesamt		Früheres Bundesgebiet		Neue Länder und Berlin-Ost	
		1 000	%	1 000	%	1 000	%
A+B	Land- und Forstwirtschaft; Fischerei, Fischzucht .....	332,8	1,2	171,2	0,8	161,5	3,1
C - F	Produzierendes Gewerbe .....	10 152,9	37,1	8 515,2	38,3	1 637,8	31,8
G - I	Handel, Gastgewerbe sowie Verkehr und Nachrichtenübermittlung .....	6 329,7	23,1	5 194,3	23,4	1 135,5	22,1
J - Q	Sonstige Dienstleistungen .....	10 539,2	38,5	8 333,0	37,5	2 207,0	42,9
	Insgesamt <sup>2)</sup> .....	27 367,0	100,0	22 223,5	100,0	5 143,5	100,0

1) Gem. WZ '93 - siehe Anhang -; 2) Einschl. Fälle ohne Angabe.

### Entwicklung der sozialversicherungspflichtigen Beschäftigung

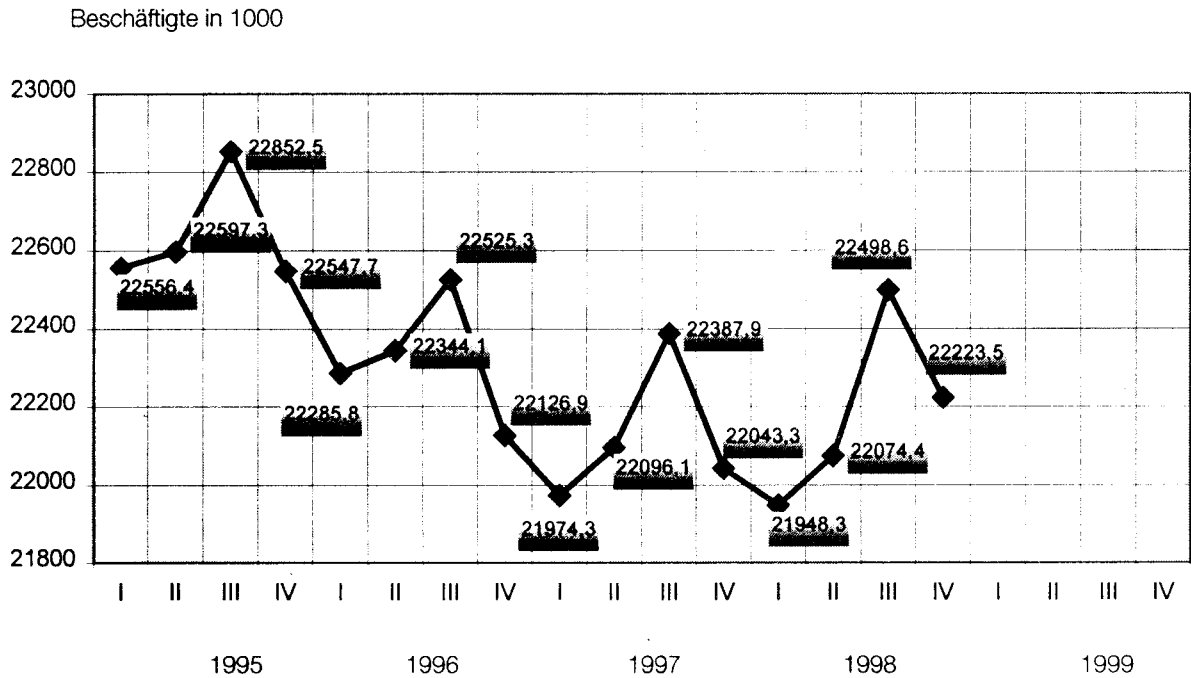
Die sozialversicherungspflichtige Beschäftigung hatte sich - hier bezogen auf das 2. Jahresquartal 1992- von 29,325 Mill. im Jahre 1992 um 1,958 Mill. (- 6,7 %) auf 27,367 Mill. zum Ende des Jahres 1998, d.h. im Verlauf von über sechs Jahren deutlich verringert; dabei ging die Beschäftigtenzahl im früheren Bundesgebiet um 1,307 Mill. (- 5,6 %) auf 22,223 Mill., in den neuen Länder und Berlin-Ost um 0,651 Mill. (- 11,2 %) auf 5,144 Mill. zurück. Mit der wiederholten Zunahme der Beschäftigtenzahl im Vorjahresvergleich ist die negative Entwicklung im vierten Quartal 1998 zu einem Stillstand gekommen; sowohl im östlichen (+ 46 000; + 0,9 %) als auch im westlichen (+ 180 200; 0,8 %) Bundesgebiet hat die Beschäftigtenzahl gegenüber dem Stand vom Ende Dezember 1997 zugenommen (siehe Schaubild 2).

Die Zunahme der Zahl der sozialversicherungspflichtig Beschäftigten gegenüber dem Vorjahresquartal um - wie eingangs erwähnt - bundesdurchschnittlich 0,8 % wurde dabei überwiegend vom Anstieg der Teilzeitbeschäftigten bewirkt, deren Zahl um 221 700 oder 6,0 % zunahm. Bei konstanter Anzahl der Vollzeitbeschäftigten verringerte sich deren Quote an der sozialversicherungspflichtigen Beschäftigung insgesamt leicht von 86,4 % auf 85,7 %. Dabei war die relative Zunahme der Teilzeitbeschäftigung im östlichen Bundesgebiet (+ 19,1 %) wesentlich stärker ausgeprägt als im westlichen (+ 3,6 %) und die absolute Zunahme mit 110 400 Personen nahezu gleich hoch wie im früheren Bundesgebiet (+ 111 300). Von den bundesweit 3,917 Mill. Teilzeitbeschäftigten waren 87,4 % Frauen.

## Schaubild 2

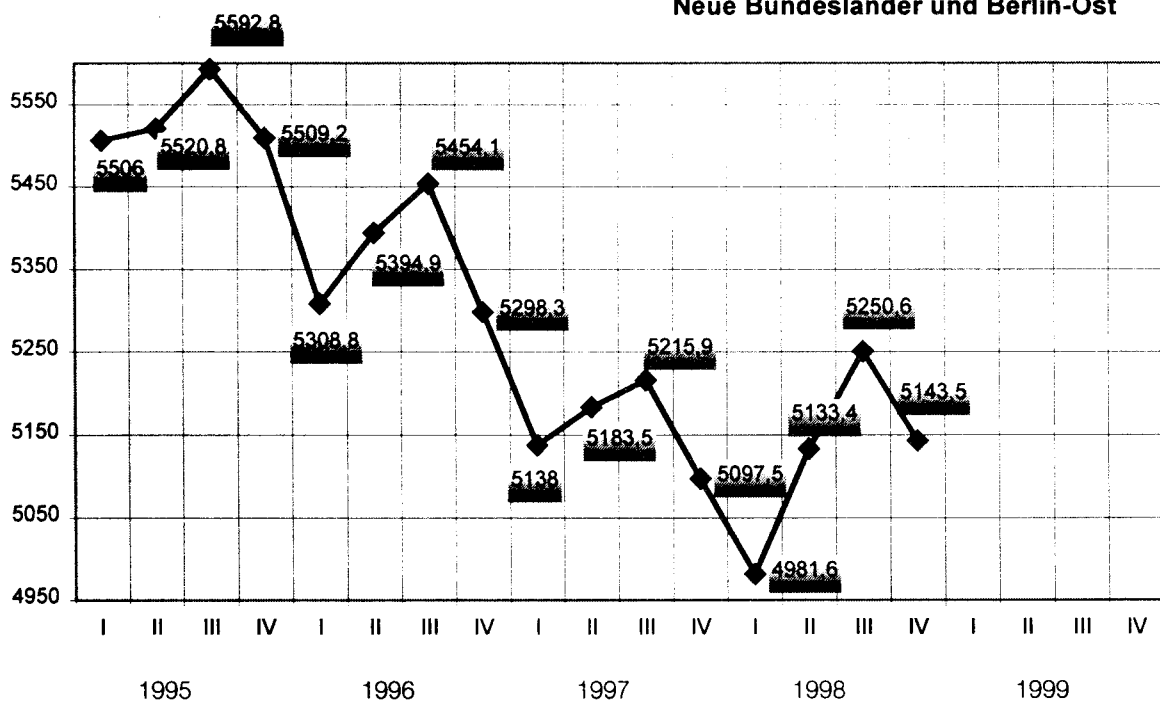
### Entwicklung der sozialversicherungspflichtig Beschäftigten am Arbeitsort jeweils am Quartalsende in 1 000

#### Früheres Bundesgebiet



Beschäftigte in 1000

#### Neue Bundesländer und Berlin-Ost





## Tabellenübersicht nach Gliederungsmerkmalen

Merkmalsgliederung	Tabellennummer									
	1	2	3	4	5	6	7	8	9	10
<b>Demographische Merkmale</b>										
Insgesamt	o	o	o	o	o	o	o	o		o
Dar. weiblich		o				o	o	o		
Geschlecht	o			o	o					
Altersgruppen	o	o				o				
Nationalität	x				x				o	
Ausländer/-innen	o				o				o	
Höchster erreichter Schulabschluß/ mit oder ohne abgeschlossene Berufsausbildung	o									
<b>Wirtschaftsfachliche Gliederung</b>										
Zusammengefaßte Wi.-Abschnitte						o		o		
Wi.-Abschnitte					o					
Wi.-Unterabschnitte					o					
<b>Berufsfachliche Gliederung</b>										
Berufsbereiche	x									
<b>Stellung im Beruf</b>										
Arbeiter/-innen, Angestellte	o			o	o	o	o			
Vollzeit-/Teilzeitbeschäftigte	o			o			o			
Dar. Facharbeiter/-innen 1)							o			
<b>Regionale Gliederung</b>										
Deutschland	o	o	o	o	o	o	o	o		o
Früheres Bundesgebiet	o	o	o	o	o	o	o	o	o	o
Neue Länder und Berlin-Ost										
Bundesländer		o	o	o				o	o	o
<b>Zeitliche Gliederung</b>										
30.09.1998	o	o		o	o	o	o	o	o	o
30.06.1998, 31.03.1998, 31.12.1997										
Quartale ab 31.03.1995			o							
Arbeitsortbetrachtung	o	o	o	o	o	o	o	o	o	o
Wohnortbetrachtung										o

x = nur eingeschränkte Darstellung des Merkmals.

1) Einschl. "Meister/-in bzw. Polier/-in".

**1 Strukturdaten über sozialversicherungspflichtig Beschäftigte am 31.12.1998**

Gegenstand der Nachweisung	Insgesamt	Männlich	Weiblich	Zu- (+) bzw. Abnahme (-) gegenüber 30.09.1998			Zu- (+) bzw. Abnahme (-) gegenüber 31.12.1997		
				insgesamt	männlich	weiblich	insgesamt	männlich	weiblich
				%					
<b>Deutschland</b>									
Insgesamt .....	27 367,0	15 310,2	12 056,8	- 1,4	- 1,8	- 0,9	+ 0,8	+ 0,7	+ 1,0
<b>nach der Staatsangehörigkeit</b>									
Deutsche .....	25 343,2	13 979,5	11 363,7	- 1,3	- 1,7	- 0,8	+ 0,8	+ 0,6	+ 1,0
Ausländer/-innen .....	2 023,8	1 330,7	693,1	- 2,4	- 2,8	- 1,6	+ 1,3	+ 1,5	+ 0,9
dar.: aus EU-Ländern .....	639,2	419,2	220,1	- 2,7	- 2,9	- 2,3	+ 0,6	+ 0,7	+ 0,4
<b>nach Altersgruppen</b>									
Alter von ... bis unter ... Jahren									
unter 20 .....	1 268,2	727,3	540,9	- 6,4	- 6,8	- 5,8	+ 1,5	+ 1,8	+ 1,1
20 - 25 .....	2 352,5	1 164,3	1 188,2	- 1,1	- 2,0	- 0,1	+ 1,4	+ 1,0	+ 1,9
25 - 30 .....	3 296,9	1 769,8	1 527,1	- 3,3	- 3,8	- 2,7	- 5,7	- 5,1	- 6,3
30 - 35 .....	4 317,6	2 493,5	1 824,1	- 1,9	- 2,1	- 1,6	- 0,3	- 0,6	+ 0,1
35 - 40 .....	4 134,2	2 391,6	1 742,6	- 0,7	- 1,0	- 0,2	+ 4,4	+ 4,4	+ 4,4
40 - 45 .....	3 559,4	1 971,5	1 587,8	- 0,2	- 0,6	+ 0,2	+ 3,4	+ 3,5	+ 3,3
45 - 50 .....	3 197,1	1 727,8	1 469,3	- 0,7	- 1,3	- 0,1	+ 3,3	+ 2,5	+ 4,2
50 - 55 .....	2 378,6	1 320,4	1 058,2	- 0,5	- 0,9	+ 0,1	- 0,0	- 0,6	+ 0,6
55 - 60 .....	2 277,4	1 306,4	971,0	- 1,0	- 1,4	- 0,5	- 1,4	- 2,0	- 0,4
60 - 65 .....	517,4	393,4	124,0	+ 3,9	+ 3,3	+ 5,9	+ 6,0	+ 6,3	+ 5,2
65 und mehr .....	67,8	44,1	23,7	- 0,5	- 1,0	+ 0,5	- 6,7	- 7,0	- 6,0
<b>nach der Stellung im Beruf</b>									
Arbeiter/-innen .....	12 330,0	9 212,3	3 117,6	- 2,7	- 2,9	- 2,1	+ 0,7	+ 0,4	+ 1,4
Angestellte .....	15 037,0	6 097,8	8 939,2	- 0,3	- 0,1	- 0,4	+ 1,0	+ 1,2	+ 0,8
<b>nach Vollzeit-/Teilzeitbeschäftigung</b>									
Vollzeitbeschäftigung .....	23 449,7	14 815,7	8 634,0	- 1,7	- 2,0	- 1,3	+ 0,0	+ 0,1	- 0,2
Teilzeitbeschäftigung .....	3 917,3	494,5	3 422,8	+ 0,7	+ 3,8	+ 0,3	+ 6,0	+ 22,2	+ 4,0
davon:									
unter 18 Stunden .....	495,0	99,1	395,9	+ 3,3	+ 10,1	+ 1,7	+ 8,5	+ 14,1	+ 7,1
18 Stunden und mehr .....	3 422,3	395,4	3 026,9	+ 0,3	+ 2,3	+ 0,1	+ 5,7	+ 24,5	+ 3,6
<b>nach Berufsbereichen<sup>1)</sup></b>									
Pflanzenbauer, Tierzüchter, Fischerei- berufe .....	443,7	295,2	148,4	- 9,9	- 10,4	- 8,9	+ 7,0	+ 4,5	+ 12,4
Bergleute, Mineralgewinner .....	55,6	55,0	0,7	- 4,4	- 4,2	- 19,6	- 7,2	- 7,4	+ 6,6
Fertigungsberufe .....	8 391,5	.	.	- 2,8	.	.	- 0,0	.	.
darunter:									
Metallerzeuger, - bearbeiter .....	570,0	521,4	48,6	- 1,1	- 1,0	- 2,7	+ 1,0	+ 1,2	- 1,1
Schlosser, Mechaniker und zuge- ordnete Berufe .....	2 012,7	1 914,8	97,9	- 1,7	- 1,6	- 3,0	- 1,0	- 0,9	- 3,1
Elektriker .....	747,6	703,8	43,8	- 1,4	- 1,4	- 1,3	- 1,4	- 1,5	+ 0,9
Ernährungsberufe .....	739,1	407,8	331,3	- 1,9	- 1,7	- 2,1	+ 0,4	+ 0,7	+ 0,2
Bauberufe .....	996,9	.	.	- 8,0	.	.	- 3,2	.	.
Technische Berufe .....	1 916,1	1 576,6	339,4	- 0,4	- 0,2	- 1,2	- 0,2	- 0,1	- 0,7
Dienstleistungsberufe .....	16 327,2	.	.	- 0,5	.	.	+ 0,9	.	.
darunter:									
Warenkaufleute .....	2 198,5	753,3	1 445,2	- 0,5	- 0,6	- 0,5	+ 0,2	+ 0,3	+ 0,2
Verkehrsberufe .....	1 932,5	1 610,2	322,3	- 1,2	- 1,4	- 0,1	+ 1,6	+ 0,9	+ 5,4
Organisations-, Verwaltungs-, Büro- berufe .....	5 656,3	1 907,1	3 749,2	- 0,5	- 0,0	- 0,7	+ 0,7	+ 2,0	+ 0,1
Gesundheitsdienstberufe .....	1 813,7	276,1	1 537,6	- 0,1	+ 0,6	- 0,2	+ 0,5	+ 0,8	+ 0,4
Sonstige Arbeitskräfte <sup>2)</sup> .....	232,9	.	.	+ 3,6	.	.	+ 30,5	.	.
<b>nach der Ausbildung</b>									
Volks-/Hauptschulabschluß, Mittlere Reife <sup>3)</sup> .....	21 255,6	11 782,0	9 473,6	- 1,7	- 2,1	- 1,1	- 0,3	- 0,4	- 0,2
davon:									
ohne abgeschl. Berufsausbildung <sup>4)</sup> .....	4 740,8	2 609,7	2 131,1	- 2,0	- 2,5	- 1,4	- 0,6	+ 0,4	- 1,8
mit abgeschl. Berufsausbildung <sup>4)</sup> .....	16 514,7	9 172,3	7 342,5	- 1,6	- 2,0	- 1,0	- 0,2	- 0,6	+ 0,3
Abitur <sup>5)</sup> .....	1 394,3	665,9	728,4	- 0,1	- 0,2	- 0,0	+ 6,3	+ 6,4	+ 6,3
davon:									
ohne abgeschl. Berufsausbildung <sup>4)</sup> .....	433,9	217,1	216,7	- 0,0	- 0,4	+ 0,4	+ 9,9	+ 10,5	+ 9,4
mit abgeschl. Berufsausbildung <sup>4)</sup> .....	960,5	448,7	511,7	- 0,2	- 0,1	- 0,2	+ 4,8	+ 4,5	+ 5,0
Fachhochschule <sup>6)</sup> .....	878,8	612,2	266,6	+ 0,2	+ 0,1	+ 0,2	+ 1,5	+ 1,3	+ 2,2
Hochschule/Universität <sup>7)</sup> .....	1 397,5	913,6	483,9	+ 0,7	+ 0,6	+ 0,8	+ 2,5	+ 2,2	+ 3,0
Ohne Angabe .....	2 440,7	1 336,5	1 104,3	- 1,1	- 1,9	- 0,1	+ 6,9	+ 6,9	+ 7,0

1) Klassifizierung der Berufe, Statistisches Bundesamt, Ausgabe 1975.

2) Einschl. der Personen „Ohne Angabe“ des Berufsbereiches.

3) Oder gleichwertige Schulbildung.

4) Abgeschlossene Lehr- oder Anlernausbildung, Abschluß an einer Berufsfach-/Fachschule.

5) Hochschulreife allgemein oder fachgebunden.

6) Einschl. Ingenieurschulen.

7) Einschl. Lehrerausbildung.

**1 Strukturdaten über sozialversicherungspflichtig Beschäftigte am 31.12.1998**

Gegenstand der Nachweisung	Insgesamt	Männlich	Weiblich	Zu- (+) bzw. Abnahme (-) gegenüber 30.09.1998			Zu- (+) bzw. Abnahme (-) gegenüber 31.12.1997		
				insgesamt	männlich	weiblich	insgesamt	männlich	weiblich
				1 000			%		
<b>Früheres Bundesgebiet</b>									
Insgesamt .....	22 223,5	12 633,8	9 589,7	- 1,2	- 1,5	- 0,9	+ 0,8	+ 1,0	+ 0,6
<b>nach der Staatsangehörigkeit</b>									
Deutsche .....	20 243,7	11 333,4	8 910,3	- 1,1	- 1,3	- 0,8	+ 0,8	+ 0,9	+ 0,6
Ausländer/-innen .....	1 979,7	1 300,4	679,4	- 2,4	- 2,8	- 1,6	+ 1,2	+ 1,5	+ 0,7
dar.: aus EU-Ländern .....	631,1	412,9	218,2	- 2,7	- 2,8	- 2,4	+ 0,5	+ 0,6	+ 0,4
<b>nach Altersgruppen</b>									
Alter von ... bis unter ... Jahren									
unter 20 .....	965,0	542,8	422,3	- 7,0	- 7,4	- 6,5	+ 2,7	+ 3,3	+ 1,9
20 - 25 .....	1 955,9	958,6	997,2	- 1,2	- 2,1	- 0,4	+ 1,4	+ 1,5	+ 1,2
25 - 30 .....	2 781,3	1 493,9	1 287,4	- 3,1	- 3,5	- 2,7	+ 5,7	+ 4,9	+ 6,6
30 - 35 .....	3 606,0	2 125,4	1 480,6	- 1,6	- 1,7	- 1,4	+ 0,4	+ 0,2	+ 0,7
35 - 40 .....	3 328,1	1 985,6	1 342,6	- 0,4	- 0,6	- 0,2	+ 4,5	+ 4,9	+ 4,0
40 - 45 .....	2 828,6	1 608,0	1 220,7	+ 0,2	+ 0,1	+ 0,5	+ 4,0	+ 4,4	+ 3,5
45 - 50 .....	2 513,6	1 387,5	1 126,1	- 0,7	- 1,1	- 0,2	+ 1,9	+ 1,5	+ 2,4
50 - 55 .....	1 928,8	1 095,5	833,3	- 0,0	- 0,4	+ 0,5	+ 0,6	+ 0,2	+ 1,1
55 - 60 .....	1 798,7	1 052,6	746,1	- 1,0	- 1,2	- 0,6	+ 2,5	+ 2,7	+ 2,1
60 - 65 .....	456,8	344,7	112,1	+ 3,5	+ 3,0	+ 5,3	+ 4,6	+ 4,9	+ 3,8
65 und mehr .....	60,7	39,2	21,5	- 0,1	- 0,6	+ 1,0	- 5,2	- 5,5	- 4,7
<b>nach der Stellung im Beruf</b>									
Arbeiter/-innen .....	9 816,3	7 371,8	2 444,4	- 2,4	- 2,6	- 1,9	+ 0,5	+ 0,7	- 0,2
Angestellte .....	12 407,2	5 261,9	7 145,2	- 0,3	+ 0,0	- 0,5	+ 1,1	+ 1,4	+ 0,8
<b>nach Vollzeit-/Teilzeitbeschäftigung</b>									
Vollzeitbeschäftigung .....	18 995,6	12 243,5	6 752,1	- 1,6	- 1,7	- 1,4	+ 0,4	+ 0,6	- 0,1
Teilzeitbeschäftigung .....	3 227,9	390,3	2 837,6	+ 1,0	+ 5,3	+ 0,4	+ 3,6	+ 14,5	+ 2,2
davon:									
unter 18 Stunden .....	472,6	91,4	381,3	+ 3,1	+ 10,1	+ 1,6	+ 8,1	+ 14,0	+ 6,8
18 Stunden und mehr .....	2 755,3	298,9	2 456,4	+ 0,6	+ 3,9	+ 0,2	+ 2,8	+ 14,7	+ 1,6
<b>nach Berufsbereichen<sup>1)</sup></b>									
Pflanzenbauer, Tierzüchter, Fischerei- berufe .....	264,0	191,6	72,5	- 10,0	- 10,6	- 8,4	+ 0,7	+ 0,8	+ 0,5
Bergleute, Mineralgewinner .....	52,1	51,7	0,4	- 4,4	- 4,1	- 28,2	- 7,4	- 7,5	+ 4,1
Fertigungsberufe .....	.	.	.	.	.	.	.	.	.
darunter:									
Metallerzeuger,- bearbeiter .....	502,8	459,7	43,1	- 1,2	- 1,1	- 2,9	+ 0,7	+ 1,0	- 2,3
Schlosser, Mechaniker und zuge- ordnete Berufe .....	1 643,2	1 565,4	77,8	- 1,5	- 1,4	- 3,0	- 0,6	- 0,5	- 2,8
Elektriker .....	595,0	560,9	34,1	- 1,3	- 1,3	- 1,5	- 0,4	- 0,5	+ 1,1
Ernährungsberufe .....	595,5	348,9	246,6	- 2,0	- 1,8	- 2,2	+ 0,1	+ 0,2	+ 0,0
Bauberufe .....	.	.	.	.	.	.	.	.	.
Technische Berufe .....	1 628,4	1 370,8	257,6	- 0,3	- 0,2	- 1,2	+ 0,1	+ 0,2	- 0,5
Dienstleistungsberufe .....	.	.	.	.	.	.	.	.	.
darunter:									
Warenkaufleute .....	1 801,2	646,6	1 154,7	- 0,6	- 0,7	- 0,6	+ 0,1	+ 0,3	- 0,0
Verkehrsberufe .....	1 566,5	1 314,7	251,7	- 1,0	- 1,2	+ 0,1	+ 2,2	+ 1,5	+ 5,8
Organisations-, Verwaltungs-, Büro- berufe .....	4 671,0	1 651,8	3 019,3	- 0,5	+ 0,1	- 0,8	+ 0,9	+ 2,3	+ 0,1
Gesundheitsdienstberufe .....	1 505,1	239,5	1 265,6	- 0,2	+ 0,6	- 0,3	+ 0,3	+ 0,6	+ 0,3
Sonstige Arbeitskräfte <sup>2)</sup> .....	.	.	.	.	.	.	.	.	.
<b>nach der Ausbildung</b>									
Volks-/Hauptschulabschluss, Mittlere Reife <sup>3)</sup> .....	17 336,6	9 747,8	7 588,8	- 1,5	- 1,8	- 1,1	- 0,5	- 0,2	- 0,8
davon:									
ohne abgeschl. Berufsausbildung <sup>4)</sup> .....	4 211,3	2 305,2	1 906,2	- 2,1	- 2,6	- 1,6	- 0,6	+ 0,5	- 2,0
mit abgeschl. Berufsausbildung <sup>4)</sup> .....	13 125,2	7 442,6	5 682,6	- 1,3	- 1,6	- 1,0	- 0,4	- 0,5	+ 0,4
Abitur <sup>5)</sup> .....	1 199,4	584,7	614,7	- 0,1	- 0,1	- 0,0	+ 6,7	+ 6,9	+ 6,5
davon:									
ohne abgeschl. Berufsausbildung <sup>4)</sup> .....	387,3	197,5	189,8	- 0,1	- 0,5	+ 0,3	+ 9,7	+ 10,2	+ 9,2
mit abgeschl. Berufsausbildung <sup>4)</sup> .....	812,1	387,2	424,9	- 0,0	+ 0,1	- 0,2	+ 5,4	+ 5,4	+ 5,4
Fachhochschule <sup>6)</sup> .....	681,4	512,1	169,3	+ 0,4	+ 0,4	+ 0,6	+ 2,9	+ 2,3	+ 4,7
Hochschule/Universität <sup>7)</sup> .....	1 062,0	724,2	337,8	+ 1,0	+ 0,9	+ 1,3	+ 3,7	+ 3,2	+ 4,7
Ohne Angabe .....	1 944,1	1 065,0	879,1	- 0,9	- 1,6	- 0,1	+ 7,1	+ 7,5	+ 6,7

1) Klassifizierung der Berufe, Statistisches Bundesamt, Ausgabe 1975.

2) Einschl. der Personen „Ohne Angabe“ des Berufsbereiches.

3) Oder gleichwertige Schulbildung.

4) Abgeschlossene Lehr- oder Anlernausbildung, Abschluß an einer Berufsfach-/Fachschule.

5) Hochschulreife allgemein oder fachgebunden.

6) Einschl. Ingenieurschulen.

7) Einschl. Lehrerausbildung.

**1 Strukturdaten über sozialversicherungspflichtig Beschäftigte am 31.12.1998**

Gegenstand der Nachweisung	Insgesamt	Männlich	Weiblich	Zu- (+) bzw. Abnahme (-) gegenüber 30.09.1998			Zu- (+) bzw. Abnahme (-) gegenüber 31.12.1997		
				insgesamt	männlich	weiblich	insgesamt	männlich	weiblich
				1 000			%		
<b>Neue Länder und Berlin-Ost</b>									
Insgesamt .....	5 143,5	2 676,4	2 467,1	- 2,0	- 3,1	- 0,9	+ 0,9	- 0,6	+ 2,6
<b>nach der Staatsangehörigkeit</b>									
Deutsche .....	5 099,4	2 646,1	2 453,3	- 2,0	- 3,1	- 0,9	+ 0,9	- 0,6	+ 2,5
Ausländer/-innen .....	44,1	30,3	13,8	- 3,2	- 4,7	+ 0,1	+ 6,5	+ 3,1	+ 14,7
dar.: aus EU-Ländern .....	8,2	6,3	1,9	- 5,0	- 6,8	+ 1,7	+ 3,4	+ 2,6	+ 6,2
<b>nach Altersgruppen</b>									
Alter von ... bis unter ... Jahren									
unter 20 .....	303,1	184,5	118,6	- 4,3	- 5,2	- 3,0	- 2,2	- 2,4	- 1,8
20 - 25 .....	396,6	205,7	191,0	- 0,2	- 1,9	+ 1,7	+ 1,8	- 1,5	+ 5,6
25 - 30 .....	515,6	275,9	239,7	- 4,1	- 5,2	- 2,7	- 5,5	- 6,1	- 4,8
30 - 35 .....	711,6	368,1	343,5	- 3,5	- 4,4	- 2,5	- 3,7	- 4,9	- 2,4
35 - 40 .....	806,1	406,1	400,0	- 1,6	- 2,7	- 0,5	+ 3,9	+ 2,1	+ 5,7
40 - 45 .....	730,7	363,5	367,2	- 1,7	- 2,7	- 0,7	+ 1,1	- 0,3	+ 2,6
45 - 50 .....	683,5	340,4	343,2	- 0,8	- 1,8	+ 0,2	+ 8,8	+ 6,9	+ 10,7
50 - 55 .....	449,8	224,9	225,0	- 2,4	- 3,3	- 1,4	- 2,7	- 4,1	- 1,2
55 - 60 .....	478,7	253,8	224,9	- 1,2	- 2,1	- 0,2	+ 3,0	+ 1,0	+ 5,4
60 - 65 .....	60,6	48,7	11,9	+ 6,8	+ 5,6	+ 11,9	+ 18,1	+ 17,4	+ 20,8
65 und mehr .....	7,1	4,9	2,2	- 3,7	- 3,9	- 3,5	- 17,5	- 17,6	- 17,2
<b>nach der Stellung im Beruf</b>									
Arbeiter/-innen .....	2 513,7	1 840,5	673,2	- 3,8	- 4,2	- 2,8	+ 1,4	- 0,8	+ 7,7
Angestellte .....	2 629,8	835,9	1 693,9	- 0,3	- 0,6	- 0,2	+ 0,5	- 0,2	+ 0,8
<b>nach Vollzeit-/Teilzeitbeschäftigung</b>									
Vollzeitbeschäftigung .....	4 454,1	2 572,2	1 881,9	- 2,3	- 3,1	- 1,1	- 1,4	- 2,1	- 0,4
Teilzeitbeschäftigung .....	689,4	104,2	585,2	- 0,5	- 1,5	- 0,4	+ 19,1	+ 63,4	+ 13,6
davon:									
unter 18 Stunden .....	22,4	7,7	14,6	+ 7,0	+ 10,1	+ 5,5	+ 16,7	+ 15,2	+ 17,6
18 Stunden und mehr .....	667,0	96,5	570,5	- 0,8	- 2,3	- 0,5	+ 19,2	+ 69,1	+ 13,5
<b>nach Berufsbereichen<sup>1)</sup></b>									
Pflanzenbauer, Tierzüchter, Fischerei- berufe .....	179,6	103,7	76,0	- 9,8	- 10,1	- 9,3	+ 17,9	+ 12,1	+ 26,7
Bergleute, Mineralgewinner .....	3,6	3,3	0,3	- 5,1	- 5,2	- 4,4	- 5,0	- 6,1	+ 10,1
Fertigungsberufe .....	.	.	.	.	.	.	.	.	.
darunter:									
Metallerzeuger, - bearbeiter .....	67,2	61,7	5,5	- 0,3	- 0,2	- 0,9	+ 3,3	+ 2,9	+ 8,8
Schlosser, Mechaniker und zuge- ordnete Berufe .....	369,4	349,4	20,0	- 2,5	- 2,4	- 3,3	- 2,9	- 2,8	- 4,5
Elektriker .....	152,5	142,8	9,7	- 2,0	- 2,1	- 0,8	- 5,2	- 5,5	+ 0,2
Ernährungsberufe .....	143,6	58,9	84,7	- 1,6	- 1,0	- 2,0	+ 1,7	+ 3,1	+ 0,7
Bauberufe .....	.	.	.	.	.	.	.	.	.
Technische Berufe .....	287,6	205,8	81,8	- 0,8	- 0,7	- 1,0	- 1,9	- 2,1	- 1,5
Dienstleistungsberufe .....	.	.	.	.	.	.	.	.	.
darunter:									
Warenkaufleute .....	397,2	106,7	290,5	- 0,0	- 0,5	+ 0,2	+ 0,8	+ 0,6	+ 0,9
Verkehrsberufe .....	366,0	295,5	70,6	- 2,0	- 2,3	- 0,8	- 0,7	- 1,8	+ 4,3
Organisations-, Verwaltungs-, Büro- berufe .....	985,3	255,3	730,0	- 0,5	- 0,6	- 0,4	+ 0,0	- 0,2	+ 0,1
Gesundheitsdienstberufe .....	308,7	36,7	272,0	+ 0,0	+ 0,0	+ 0,0	+ 1,3	+ 1,9	+ 1,2
Sonstige Arbeitskräfte <sup>2)</sup> .....	.	.	.	.	.	.	.	.	.
<b>nach der Ausbildung</b>									
Volks-/Hauptschulabschluß, Mittlere Reife <sup>3)</sup> .....	3 919,0	2 034,2	1 884,8	- 2,3	- 3,4	- 1,1	+ 0,5	- 1,1	+ 2,3
davon:									
ohne abgeschl. Berufsausbildung <sup>4)</sup> .....	529,5	304,6	224,9	- 1,1	- 1,9	- 0,1	- 0,4	- 0,7	+ 0,1
mit abgeschl. Berufsausbildung <sup>4)</sup> .....	3 389,5	1 729,7	1 659,8	- 2,5	- 3,7	- 1,2	+ 0,6	- 1,2	+ 2,6
Abitur <sup>5)</sup> .....	194,9	81,2	113,7	- 0,5	- 1,3	+ 0,1	+ 4,0	+ 2,5	+ 5,0
davon:									
ohne abgeschl. Berufsausbildung <sup>4)</sup> .....	46,6	19,7	26,9	+ 0,8	- 0,0	+ 1,5	+ 12,1	+ 13,9	+ 10,9
mit abgeschl. Berufsausbildung <sup>4)</sup> .....	148,3	61,5	86,8	- 0,9	- 1,6	- 0,3	+ 1,6	- 0,7	+ 3,3
Fachhochschule <sup>6)</sup> .....	197,4	100,1	97,3	- 0,7	- 1,0	- 0,4	- 2,8	- 3,6	- 1,9
Hochschule/Universität <sup>7)</sup> .....	335,6	189,4	146,1	- 0,5	- 0,6	- 0,3	- 1,3	- 1,7	- 0,8
Ohne Angabe .....	496,6	271,5	225,2	- 2,0	- 3,2	- 0,4	+ 6,3	+ 4,7	+ 8,3

1) Klassifizierung der Berufe, Statistisches Bundesamt, Ausgabe 1975.

2) Einschl. der Personen „Ohne Angabe“ des Berufsbereiches.

3) Oder gleichwertige Schulbildung.

4) Abgeschlossene Lehr- oder Anlernausbildung, Abschluß an einer Berufsfach-/Fachschnule.

5) Hochschulreife allgemein oder fachgebunden.

6) Einschl. Ingenieurschulen.

7) Einschl. Lehrerausbildung.

**2 Sozialversicherungspflichtig Beschäftigte am 31.12.1998  
nach Ländern und Altersgruppen**  
1 000

Land	Insgesamt	Davon im Alter von ... bis unter ... Jahren									
		unter 20	20 - 25	25 - 30	30 - 35	35 - 40	40 - 45	45 - 50	50 - 55	55 - 60	60 und mehr
<b>Insgesamt</b>											
Deutschland .....	27 367,0	1 268,2	2 352,5	3 296,9	4 317,6	4 134,2	3 559,4	3 197,1	2 378,6	2 277,4	585,2
Baden-Württemberg .....	3 697,3	157,6	325,5	463,7	588,6	547,7	468,0	414,8	320,9	314,9	95,6
Bayern .....	4 193,0	257,8	382,7	536,4	668,8	616,2	516,3	452,8	359,2	319,6	83,4
Berlin .....	1 137,4	39,7	86,5	121,7	179,3	179,1	143,3	138,1	107,7	115,7	26,3
davon: Berlin-West .....	749,4	24,9	59,1	82,9	120,6	115,5	91,8	91,0	72,7	73,6	17,2
Berlin-Ost .....	387,9	14,8	27,5	38,7	58,7	63,6	51,5	47,1	34,9	42,1	9,0
Brandenburg .....	848,0	46,4	65,9	82,2	119,8	140,6	124,0	110,6	68,4	78,5	11,5
Bremen .....	280,0	7,9	22,3	32,8	44,8	41,4	36,8	33,7	28,0	25,4	6,9
Hamburg .....	740,3	17,7	57,1	91,6	128,2	108,7	87,2	80,4	73,7	73,3	22,4
Hessen .....	2 110,9	78,6	177,5	262,2	352,6	321,4	269,2	243,0	190,0	169,8	46,6
Mecklenburg- Vorpommern .....	604,2	45,7	46,9	55,2	82,4	99,4	91,6	79,7	45,5	50,3	7,5
Niedersachsen .....	2 352,0	105,0	214,7	301,2	378,7	349,9	299,1	268,7	197,5	185,1	51,9
Nordrhein-Westfalen .....	5 794,3	200,4	512,2	730,1	958,2	878,8	758,9	660,1	496,5	458,5	140,5
Rheinland-Pfalz .....	1 165,4	63,0	104,2	140,4	181,5	178,6	155,7	137,9	91,5	86,4	26,3
Saarland .....	347,0	15,7	29,6	41,5	56,8	56,9	50,6	44,3	26,2	20,3	5,3
Sachsen .....	1 571,4	90,9	128,0	165,7	214,5	234,1	214,4	213,1	142,9	146,9	20,7
Sachsen-Anhalt .....	883,8	52,9	64,4	88,3	122,4	137,6	126,8	118,8	80,8	82,0	9,8
Schleswig-Holstein .....	793,9	36,4	71,1	98,4	127,1	113,0	95,1	87,0	72,6	71,7	21,4
Thüringen .....	848,3	52,4	63,9	85,4	113,8	130,8	122,3	114,1	77,4	78,8	9,2
Nachrichtlich:											
Früheres Bundesgebiet ..	22 223,5	965,0	1 955,9	2 781,3	3 606,0	3 328,1	2 828,6	2 513,6	1 928,8	1 798,7	517,5
Neue Länder und Berlin-Ost .....	5 143,5	303,1	396,6	515,6	711,6	806,1	730,7	683,5	449,8	478,7	67,7
<b>darunter: weiblich</b>											
Deutschland .....	12 056,8	540,9	1 188,2	1 527,1	1 824,1	1 742,6	1 587,8	1 469,3	1 058,2	971,0	147,7
Baden-Württemberg .....	1 589,0	70,5	163,2	210,8	236,1	217,8	202,6	190,3	140,8	133,6	23,3
Bayern .....	1 847,3	115,8	200,1	251,1	275,5	251,9	226,1	208,0	160,0	136,4	22,3
Berlin .....	563,9	18,5	47,3	61,5	87,3	86,8	71,7	71,6	54,8	56,7	7,6
davon: Berlin-West .....	370,2	11,5	32,8	42,4	57,8	54,9	45,3	47,6	36,9	35,9	5,1
Berlin-Ost .....	193,7	6,9	14,5	19,0	29,6	32,0	26,4	24,1	17,9	20,8	2,5
Brandenburg .....	399,9	16,9	30,9	37,8	57,1	68,8	60,8	54,8	34,0	36,6	2,3
Bremen .....	116,2	3,4	11,5	15,1	17,6	15,5	15,1	14,5	11,5	10,2	1,8
Hamburg .....	331,1	8,3	30,8	46,0	57,4	45,3	37,7	36,2	32,6	31,1	5,6
Hessen .....	906,7	34,8	90,7	121,3	146,4	130,0	114,9	107,9	80,3	68,2	12,2
Mecklenburg- Vorpommern .....	292,6	18,8	22,2	26,0	40,6	49,9	46,5	40,4	23,0	23,7	1,6
Niedersachsen .....	1 019,9	45,3	110,3	140,2	154,3	141,4	131,2	120,0	86,2	77,2	13,8
Nordrhein-Westfalen .....	2 399,7	83,4	253,1	329,3	381,7	340,4	314,0	281,2	202,1	179,1	35,3
Rheinland-Pfalz .....	505,1	26,2	51,7	64,9	76,1	75,2	69,5	61,9	38,8	34,0	6,8
Saarland .....	139,0	6,4	14,5	18,4	22,7	21,8	19,8	16,8	9,4	7,6	1,7
Sachsen .....	743,7	35,6	61,9	75,6	100,7	113,7	106,4	105,9	71,2	68,6	4,0
Sachsen-Anhalt .....	427,7	21,0	31,0	41,7	59,8	69,1	64,3	60,1	40,4	38,1	2,1
Schleswig-Holstein .....	365,6	16,6	38,6	47,9	55,0	48,4	44,5	41,8	34,6	32,7	5,5
Thüringen .....	409,5	19,4	30,5	39,6	55,8	66,5	62,7	57,9	38,4	37,0	1,7
Nachrichtlich:											
Früheres Bundesgebiet ..	9 589,7	422,3	997,2	1 287,4	1 480,6	1 342,6	1 220,7	1 126,1	833,3	746,1	133,5
Neue Länder und Berlin-Ost .....	2 467,1	118,6	191,0	239,7	343,5	400,0	367,2	343,2	225,0	224,9	14,1

## 3 Sozialversicherungspflichtig

Stichtag	Deutschland	Baden-Württemberg	Bayern	Berlin			Brandenburg	Bremen	Hamburg	Hessen	Mecklenburg-Vorpommern	Ins- in
				zusammen	davon							
					West	Ost						
1995 31.03. ....	28 062,5	3 735,0	4 214,0	1 265,2	841,2	424,0	911,2	294,5	760,0	2 143,4	642,0	
30.06. ....	28 118,1	3 737,7	4 253,3	1 254,0	833,9	420,1	911,4	293,5	754,5	2 140,4	645,7	
30.09. ....	28 445,3	3 771,9	4 300,2	1 258,6	836,0	422,7	923,7	296,3	760,0	2 163,3	653,7	
31.12. ....	28 057,1	3 735,5	4 210,2	1 244,1	826,6	417,4	907,8	292,8	753,9	2 148,7	643,5	
1996 31.03. ....	27 594,6	3 701,8	4 141,1	1 218,6	813,6	405,0	876,0	289,8	748,1	2 127,3	620,1	
30.06. ....	27 739,0	3 697,3	4 206,2	1 210,4	807,6	402,8	890,3	287,6	742,8	2 124,9	636,8	
30.09. ....	27 979,4	3 718,1	4 244,2	1 211,2	806,3	404,9	901,4	289,5	746,4	2 138,6	645,1	
31.12. ....	27 425,3	3 674,5	4 135,1	1 185,0	792,2	392,7	871,8	284,8	738,7	2 105,7	626,2	
1997 31.03. ....	27 112,3	3 654,7	4 100,8	1 162,3	778,4	384,0	849,7	282,6	733,9	2 089,5	608,1	
30.06. ....	27 279,6	3 661,2	4 169,0	1 158,9	775,2	383,7	854,8	282,6	732,3	2 096,9	615,5	
30.09. ....	27 603,7	3 698,6	4 229,1	1 162,5	776,4	386,0	861,2	286,2	740,7	2 121,6	617,4	
31.12. ....	27 140,8	3 665,2	4 134,6	1 150,6	760,3	390,4	843,0	281,6	734,0	2 097,0	599,0	
1998 31.03. ....	26 929,9	3 654,4	4 121,0	1 133,2	747,1	386,1	821,8	278,3	731,1	2 088,3	584,4	
30.06. ....	27 207,8	3 667,4	4 182,7	1 132,6	744,6	388,0	847,1	278,2	731,4	2 093,0	606,2	
30.09. ....	27 749,1	3 722,9	4 267,9	1 149,2	755,4	393,9	864,8	283,1	744,4	2 128,8	624,7	
31.12. ....	27 367,0	3 697,3	4 193,0	1 137,4	749,4	387,9	848,0	280,0	740,3	2 110,9	604,2	
Zu- (+) bzw. Abnahme (-)												
1995 31.03. ....	- 0,8	- 0,6	- 0,7	- 1,5	- 1,3	- 1,9	- 0,8	- 1,0	- 0,7	- 0,7	- 1,1	
30.06. ....	+ 0,2	+ 0,1	+ 0,9	- 0,9	- 0,9	- 0,9	+ 0,0	- 0,3	- 0,7	- 0,1	+ 0,6	
30.09. ....	+ 1,2	+ 0,9	+ 1,1	+ 0,4	+ 0,3	+ 0,6	+ 1,3	+ 1,0	+ 0,7	+ 1,1	+ 1,2	
31.12. ....	- 1,4	- 1,0	- 2,1	- 1,2	- 1,1	- 1,3	- 1,7	- 1,2	- 0,8	- 0,7	- 1,6	
1996 31.03. ....	- 1,6	- 0,9	- 1,6	- 2,0	- 1,6	- 3,0	- 3,5	- 1,0	- 0,8	- 1,0	- 3,6	
30.06. ....	+ 0,5	- 0,1	+ 1,6	- 0,7	- 0,7	- 0,5	+ 1,6	- 0,8	- 0,7	- 0,1	+ 2,7	
30.09. ....	+ 0,9	+ 0,6	+ 0,9	+ 0,1	- 0,2	+ 0,5	+ 1,2	+ 0,7	+ 0,5	+ 0,6	+ 1,3	
31.12. ....	- 2,0	- 1,2	- 2,6	- 2,2	- 1,7	- 3,0	- 3,3	- 1,6	- 1,0	- 1,5	- 2,9	
1997 31.03. ....	- 1,1	- 0,5	- 0,8	- 1,9	- 1,7	- 2,2	- 2,5	- 0,8	- 0,6	- 0,8	- 2,9	
30.06. ....	+ 0,6	+ 0,2	+ 1,7	- 0,3	- 0,4	- 0,1	+ 0,6	+ 0,0	- 0,2	+ 0,4	+ 1,2	
30.09. ....	+ 1,2	+ 1,0	+ 1,4	+ 0,3	+ 0,2	+ 0,6	+ 0,7	+ 1,3	+ 1,1	+ 1,2	+ 0,3	
31.12. ....	- 1,7	- 0,9	- 2,2	- 1,0	- 2,1	+ 1,1	- 2,1	- 1,6	- 0,9	- 1,2	- 3,0	
1998 31.03. ....	- 0,8	- 0,3	- 0,3	- 1,5	- 1,7	- 1,1	- 2,5	- 1,2	- 0,4	- 0,4	- 2,4	
30.06. ....	+ 1,0	+ 0,4	+ 1,5	- 0,1	- 0,3	+ 0,5	+ 3,1	- 0,0	+ 0,0	+ 0,2	+ 3,7	
30.09. ....	+ 2,0	+ 1,5	+ 2,0	+ 1,5	+ 1,5	+ 1,5	+ 2,1	+ 1,8	+ 1,8	+ 1,7	+ 3,1	
31.12. ....	- 1,4	- 0,7	- 1,8	- 1,0	- 0,8	- 1,5	- 1,9	- 1,1	- 0,6	- 0,8	- 3,3	
Zu- (+) bzw. Abnahme (-)												
1995 31.03. ....	- 0,2	- 1,0	- 0,3	- 2,9	- 2,6	- 3,5	+ 2,2	- 2,2	- 2,1	- 1,3	+ 3,3	
30.06. ....	- 0,4	- 0,6	- 0,4	- 2,8	- 2,9	- 2,7	+ 1,0	- 1,8	- 2,2	- 1,3	+ 1,5	
30.09. ....	- 0,7	- 0,7	- 0,6	- 2,8	- 2,9	- 2,6	- 0,1	- 1,9	- 2,1	- 1,2	- 0,1	
31.12. ....	- 0,8	- 0,5	- 0,7	- 3,2	- 3,0	- 3,5	- 1,1	- 1,5	- 1,5	- 0,5	- 0,8	
1996 31.03. ....	- 1,7	- 0,9	- 1,7	- 3,7	- 3,3	- 4,5	- 3,9	- 1,6	- 1,6	- 0,8	- 3,4	
30.06. ....	- 1,3	- 1,1	- 1,1	- 3,5	- 3,2	- 4,1	- 2,3	- 2,0	- 1,6	- 0,7	- 1,4	
30.09. ....	- 1,6	- 1,4	- 1,3	- 3,8	- 3,6	- 4,2	- 2,4	- 2,3	- 1,8	- 1,1	- 1,3	
31.12. ....	- 2,3	- 1,6	- 1,8	- 4,8	- 4,2	- 5,9	- 4,0	- 2,7	- 2,0	- 2,0	- 2,7	
1997 31.03. ....	- 1,7	- 1,3	- 1,0	- 4,6	- 4,3	- 5,2	- 3,0	- 2,5	- 1,9	- 1,8	- 1,9	
30.06. ....	- 1,7	- 1,0	- 0,9	- 4,3	- 4,0	- 4,7	- 4,0	- 1,7	- 1,4	- 1,3	- 3,3	
30.09. ....	- 1,3	- 0,5	- 0,4	- 4,0	- 3,7	- 4,7	- 4,5	- 1,1	- 0,8	- 0,8	- 4,3	
31.12. ....	- 1,0	- 0,3	- 0,0	- 2,9	- 4,0	- 0,6	- 3,3	- 1,1	- 0,6	- 0,4	- 4,3	
1998 31.03. ....	- 0,7	- 0,0	+ 0,5	- 2,5	- 4,0	+ 0,5	- 3,3	- 1,5	- 0,4	- 0,1	- 3,9	
30.06. ....	- 0,3	+ 0,2	+ 0,3	- 2,3	- 3,9	+ 1,1	- 0,9	- 1,6	- 0,1	- 0,2	- 1,5	
30.09. ....	+ 0,5	+ 0,7	+ 0,9	- 1,1	- 2,7	+ 2,0	+ 0,4	- 1,1	+ 0,5	+ 0,3	+ 1,2	
31.12. ....	+ 0,8	+ 0,9	+ 1,4	- 1,1	- 1,4	- 0,6	+ 0,6	- 0,6	- 0,9	+ 0,7	+ 0,9	

Beschäftigte am Arbeitsort

Beschäftigte nach Ländern

Nieder- sachsen	Nord- rhein- Westfalen	Rheinland- Pfalz	Saarland	Sachsen	Sachsen- Anhalt	Schles- wig- Holstein	Thüringen	Nachrichtlich		Stichtag	
								früheres Bundes- gebiet	neue Länder u. Berlin-Ost		
gesamt											
1 000											
2 388,0	5 852,3	1 171,9	345,5	1 674,9	970,2	810,6	883,8	22 556,4	5 506,0	1995	31.03.
2 397,0	5 845,7	1 175,6	346,6	1 686,1	967,1	819,1	890,3	22 597,3	5 520,8		30.06.
2 432,9	5 915,0	1 192,4	352,2	1 703,5	983,5	832,4	905,7	22 852,5	5 592,8		30.09.
2 386,1	5 859,2	1 173,6	348,2	1 682,5	968,8	812,9	889,3	22 547,7	5 509,2		31.12.
2 349,8	5 806,3	1 161,8	343,7	1 624,3	932,1	802,4	851,3	22 285,8	5 308,8	1996	31.03.
2 366,6	5 789,3	1 164,7	343,7	1 654,5	942,2	813,3	868,3	22 344,1	5 394,9		30.06.
2 396,7	5 839,6	1 175,9	346,2	1 676,8	948,6	823,8	877,4	22 525,3	5 454,1		30.09.
2 338,0	5 767,0	1 151,8	340,9	1 630,7	925,9	798,1	851,0	22 126,9	5 298,3		31.12.
2 318,7	5 736,2	1 149,4	337,7	1 568,8	899,1	792,6	828,3	21 974,3	5 138,0	1997	31.03.
2 340,1	5 741,0	1 157,6	339,3	1 589,2	902,5	801,0	837,7	22 096,1	5 183,5		30.06.
2 379,5	5 821,7	1 175,2	344,0	1 599,5	908,5	814,8	843,2	22 387,9	5 215,9		30.09.
2 323,9	5 763,2	1 152,5	340,5	1 559,6	885,2	790,4	820,3	22 043,3	5 097,5		31.12.
2 316,5	5 735,1	1 151,1	340,5	1 525,2	864,4	784,9	799,7	21 948,3	4 981,6	1998	31.03.
2 342,1	5 736,9	1 159,3	342,2	1 571,5	884,9	796,7	835,7	22 074,4	5 133,4		30.06.
2 393,9	5 851,4	1 185,0	350,6	1 603,8	903,8	815,1	859,7	22 498,6	5 250,6		30.09.
2 352,0	5 794,3	1 165,4	347,0	1 571,4	883,8	793,9	848,3	22 223,5	5 143,5		31.12.
gegenüber Vorquartal in %											
- 0,6	- 0,7	- 0,6	- 0,4	- 1,4	- 1,6	- 0,4	- 1,5	- 0,7	- 1,4	1995	31.03.
+ 0,4	- 0,1	+ 0,3	+ 0,3	+ 0,7	- 0,3	+ 1,0	+ 0,7	+ 0,2	+ 0,3		30.06.
+ 1,5	+ 1,2	+ 1,4	+ 1,6	+ 1,0	+ 1,7	+ 1,6	+ 1,7	+ 1,1	+ 1,3		30.09.
- 1,9	- 0,9	- 1,6	- 1,1	- 1,2	- 1,5	- 2,3	- 1,8	- 1,3	- 1,5		31.12.
- 1,5	- 0,9	- 1,0	- 1,3	- 3,5	- 3,8	- 1,3	- 4,3	- 1,2	- 3,6	1996	31.03.
+ 0,7	- 0,3	+ 0,2	+ 0,0	+ 1,9	+ 1,1	+ 1,4	+ 2,0	+ 0,3	+ 1,6		30.06.
+ 1,3	+ 0,9	+ 1,0	+ 0,7	+ 1,3	+ 0,7	+ 1,3	+ 1,0	+ 0,8	+ 1,1		30.09.
- 2,4	- 1,2	- 2,0	- 1,5	- 2,7	- 2,4	- 3,1	- 3,0	- 1,8	- 2,9		31.12.
- 0,8	- 0,5	- 0,2	- 0,9	- 3,8	- 2,9	- 0,7	- 2,7	- 0,7	- 3,0	1997	31.03.
+ 0,9	+ 0,1	+ 0,7	+ 0,5	+ 1,3	+ 0,4	+ 1,1	+ 1,1	+ 0,6	+ 0,9		30.06.
+ 1,7	+ 1,4	+ 1,5	+ 1,4	+ 0,6	+ 0,7	+ 1,7	+ 0,7	+ 1,3	+ 0,6		30.09.
- 2,3	- 1,0	- 1,9	- 1,0	- 2,5	- 2,6	- 3,0	- 2,7	- 1,5	- 2,3		31.12.
- 0,3	- 0,5	- 0,1	- 0,0	- 2,2	- 2,3	- 0,7	- 2,5	- 0,4	- 2,3	1998	31.03.
+ 1,1	+ 0,0	+ 0,7	+ 0,5	+ 3,0	+ 2,4	+ 1,5	+ 4,5	+ 0,6	+ 3,0		30.06.
+ 2,2	+ 2,0	+ 2,2	+ 2,5	+ 2,1	+ 2,1	+ 2,3	+ 2,9	+ 1,9	+ 2,3		30.09.
- 1,8	- 1,0	- 1,7	- 1,0	- 2,0	- 2,2	- 2,6	- 1,3	- 1,2	- 2,0		31.12.
gegenüber Vorjahresquartal in %											
+ 0,3	- 0,8	- 0,2	+ 0,6	+ 2,4	+ 1,5	+ 0,3	+ 2,5	- 0,7	+ 1,9	1995	31.03.
- 0,1	- 0,7	- 0,2	+ 0,7	+ 1,5	- 0,0	+ 0,1	+ 0,7	- 0,7	+ 0,7		30.06.
- 0,2	- 0,7	- 0,5	+ 0,6	+ 0,1	- 0,9	+ 0,1	- 0,2	- 0,8	- 0,4		30.09.
- 0,7	- 0,5	- 0,4	+ 0,4	- 1,0	- 1,7	- 0,2	- 0,9	- 0,7	- 1,3		31.12.
- 1,6	- 0,8	- 0,9	- 0,5	- 3,0	- 3,9	- 1,0	- 3,7	- 1,2	- 3,6	1996	31.03.
- 1,3	- 1,0	- 0,9	- 0,8	- 1,9	- 2,6	- 0,7	- 2,5	- 1,1	- 2,3		30.06.
- 1,5	- 1,3	- 1,4	- 1,7	- 1,6	- 3,5	- 1,0	- 3,1	- 1,4	- 2,5		30.09.
- 2,0	- 1,6	- 1,9	- 2,1	- 3,1	- 4,4	- 1,8	- 4,3	- 1,9	- 3,8		31.12.
- 1,3	- 1,2	- 1,1	- 1,7	- 3,4	- 3,5	- 1,2	- 2,7	- 1,4	- 3,2	1997	31.03.
- 1,1	- 0,8	- 0,6	- 1,3	- 3,9	- 4,2	- 1,5	- 3,5	- 1,1	- 3,9		30.06.
- 0,7	- 0,3	- 0,1	- 0,6	- 4,6	- 4,2	- 1,1	- 3,9	- 0,6	- 4,4		30.09.
- 0,6	- 0,1	+ 0,1	- 0,1	- 4,4	- 4,4	- 1,0	- 3,6	- 0,4	- 3,8		31.12.
- 0,1	- 0,0	+ 0,1	+ 0,8	- 2,8	- 3,9	- 1,0	- 3,5	- 0,1	- 3,0	1998	31.03.
+ 0,1	- 0,1	+ 0,1	+ 0,9	- 1,1	- 2,0	- 0,5	- 0,2	- 0,1	- 0,1		30.06.
+ 0,6	+ 0,5	+ 0,8	+ 1,9	+ 0,3	- 0,5	+ 0,0	+ 2,0	+ 0,5	+ 0,7		30.09.
+ 1,2	+ 0,5	+ 1,1	+ 1,9	+ 0,8	- 0,2	+ 0,4	+ 3,4	+ 0,8	+ 0,9		31.12.

SOZIALVERSICHERUNGSPFLICHTIG BESCHÄFTIGTE AM ARBEITSORT

4 SOZIALVERSICHERUNGSPFLICHTIG BESCHÄFTIGTE AM 31.12.1998 NACH LÄNDERN,  
ARBEITERN/ANGESTELLTEN UND VOLLZEIT-/TEILZEITBESCHÄFTIGTEN

1000

REGIONALE GLIEDERUNG	INS- GESAMT	ARBEITER/-INNEN			ANGESTELLTE		
		ZUSAMMEN	VOLL- ZEIT- BESCHÄFTIGTE	TEIL- ZEIT- BESCHÄFTIGTE	ZUSAMMEN	VOLL- ZEIT- BESCHÄFTIGTE	TEIL- ZEIT- BESCHÄFTIGTE
INSGESAMT							
DEUTSCHLAND	27367,0	12330,0	11117,5	1212,4	15037,0	12332,2	2704,8
BADEN-WÜRTTEMBERG	3697,3	1687,5	1526,5	161,0	2009,9	1650,2	359,7
BAYERN	4193,0	1906,3	1719,4	186,9	2286,7	1863,3	423,5
BERLIN	1137,4	431,8	374,2	57,5	705,6	574,9	130,7
DAVON: WEST	749,4	288,5	246,0	42,6	460,9	367,5	93,4
DAVON: OST	387,9	143,2	128,3	15,0	244,7	207,3	37,4
BRANDENBURG	848,0	427,8	387,5	40,2	420,2	349,8	70,4
BREMEN	280,0	120,6	106,4	14,2	159,3	129,2	30,1
HAMBURG	740,3	245,5	213,0	32,5	494,8	414,8	80,0
HESSEN	2110,9	814,3	726,1	88,2	1296,5	1069,6	226,9
MECKLENBURG-VORPOMMERN	604,2	296,8	267,6	29,2	307,4	256,1	51,3
NIEDERSACHSEN	2352,0	1124,0	1010,1	113,9	1228,0	971,0	257,0
NORDRHEIN-WESTFALEN	5794,3	2556,5	2331,1	225,4	3237,8	2699,7	538,1
RHEINLAND-PFALZ	1165,4	538,3	485,2	53,1	627,1	502,3	124,8
SAARLAND	347,0	174,4	160,6	13,8	172,7	143,1	29,5
SACHSEN	1571,4	774,0	703,5	70,6	797,3	656,8	140,5
SACHSEN-ANHALT	883,8	437,9	395,2	42,7	445,9	378,1	67,8
SCHLESWIG-HOLSTEIN	793,9	360,5	320,7	39,8	433,4	339,8	93,7
THÜRINGEN	848,3	433,9	390,3	43,6	414,4	333,6	80,8
NACHRICHTLICH: FRÜHERES BUNDESGBIET NEUE LÄNDER UND BERLIN-OST	22223,5	9816,3	8845,1	971,2	12407,2	10150,5	2256,7
	5143,5	2513,7	2272,4	241,2	2629,8	2181,7	448,2
MÄNNLICH							
DEUTSCHLAND	15310,2	9212,3	8973,3	239,0	6097,8	5842,4	255,4
BADEN-WÜRTTEMBERG	2108,4	1237,8	1212,4	25,3	870,6	837,3	33,3
BAYERN	2345,7	1388,7	1354,3	34,4	957,0	920,6	36,3
BERLIN	573,5	312,7	294,5	18,2	260,7	239,6	21,1
DAVON: WEST	379,2	205,6	192,2	13,3	173,6	159,1	14,6
DAVON: OST	194,2	107,1	102,3	4,9	87,1	80,5	6,5
BRANDENBURG	448,1	316,5	305,7	10,8	131,5	125,6	6,0
BREMEN	163,8	93,2	90,5	2,7	70,5	67,1	3,4
HAMBURG	409,2	184,0	175,9	8,1	225,2	214,0	11,2
HESSEN	1204,1	617,1	599,4	17,8	587,0	564,6	22,4
MECKLENBURG-VORPOMMERN	311,5	219,4	210,4	8,9	92,2	87,9	4,3
NIEDERSACHSEN	1332,1	846,2	828,8	17,4	485,9	466,8	19,1
NORDRHEIN-WESTFALEN	3394,6	1987,7	1947,4	40,4	1406,8	1351,9	54,9
RHEINLAND-PFALZ	660,3	410,5	402,7	7,8	249,8	240,2	9,6
SAARLAND	208,1	136,8	135,0	1,8	71,3	68,6	2,7
SACHSEN	827,7	565,1	547,2	17,9	262,6	250,5	12,2
SACHSEN-ANHALT	456,1	323,6	314,3	9,3	132,6	127,7	4,8
SCHLESWIG-HOLSTEIN	428,3	264,2	257,7	6,5	164,1	156,9	7,2
THÜRINGEN	438,7	308,8	297,1	11,8	129,9	123,0	6,9
NACHRICHTLICH: FRÜHERES BUNDESGBIET NEUE LÄNDER UND BERLIN-OST	12633,8	7371,8	7196,4	175,5	5261,9	5047,2	214,8
	2676,4	1840,5	1776,9	63,6	835,9	795,2	40,7
WEIBLICH							
DEUTSCHLAND	12056,8	3117,6	2144,2	973,4	8939,2	6489,8	2449,4
BADEN-WÜRTTEMBERG	1589,0	449,7	314,1	135,6	1139,3	812,8	326,4
BAYERN	1847,3	517,5	365,0	152,5	1329,8	942,6	387,1
BERLIN	563,9	119,0	79,7	39,3	444,9	335,3	109,6
DAVON: WEST	370,2	83,0	53,7	29,2	287,3	208,5	78,8
DAVON: OST	193,7	36,1	26,0	10,1	157,6	126,8	30,8
BRANDENBURG	399,9	111,2	81,8	29,4	288,7	224,2	64,5
BREMEN	116,2	27,4	15,9	11,5	88,8	62,1	26,7
HAMBURG	331,1	61,5	37,1	24,4	269,6	200,7	68,9
HESSEN	906,7	197,2	126,8	70,4	709,5	505,0	204,5
MECKLENBURG-VORPOMMERN	292,6	77,5	57,2	20,3	215,2	168,2	47,0
NIEDERSACHSEN	1019,9	277,8	181,3	96,5	742,1	504,2	237,9
NORDRHEIN-WESTFALEN	2399,7	568,7	383,7	185,0	1831,0	1347,8	483,2
RHEINLAND-PFALZ	505,1	127,8	82,5	45,4	377,2	262,1	115,1
SAARLAND	139,0	37,6	25,6	12,0	101,4	74,5	26,9
SACHSEN	743,7	209,0	156,3	52,7	534,7	406,4	128,3
SACHSEN-ANHALT	427,7	114,4	81,0	33,4	313,3	250,4	62,9
SCHLESWIG-HOLSTEIN	365,6	96,3	63,0	33,2	269,4	182,9	86,4
THÜRINGEN	409,5	125,1	93,3	31,8	284,5	210,5	73,9
NACHRICHTLICH: FRÜHERES BUNDESGBIET NEUE LÄNDER UND BERLIN-OST	9589,7	2444,4	1648,7	795,7	7145,2	5103,3	2041,9
	2467,1	673,2	495,5	177,7	1793,9	1386,5	407,5



Sozialversicherungspflichtig Beschäftigte am Arbeitsort

Deutschland

5 Sozialversicherungspflichtig Beschäftigte am 31.12.1998 nach Wirtschaftsabschnitten und -unterabschnitten, Geschlecht, Stellung im Beruf sowie nach deutschen und ausländischen Beschäftigten

Nr. der Klassifikation 1)	Wirtschaftsgliederung	Insgesamt	Und zwar					
			männlich	weiblich	Arbeiter/ -innen	Ange- stellte	deutsche Beschäftigte	ausländische Beschäftigte
A + B	Land- u. Forstwirtschaft; Fischerei	332 776	224 797	107 979	277 990	54 786	313 253	19 523
C	Bergbau u. Gew. v. Steinen u. Erden.....	169 007	152 885	16 122	121 932	47 075	155 649	13 358
CA	Kohlenbergbau, Torfgew., Gew. v. Erdöl u. Erdgas usw.....	106 035	98 397	7 638	77 270	28 765	95 998	10 037
CB	Erzbergbau, Gew. v. Steinen u. Erden, sonst. Bergbau.....	62 972	54 488	8 484	44 662	18 310	59 651	3 321
D	Verarbeitendes Gewerbe.....	7 350 535	5 327 509	2 023 026	4 670 677	2 679 858	6 602 326	748 209
DA	Ernährungsgewerbe u. Tabakverarbeitung.....	741 543	380 532	361 011	452 872	288 671	674 977	66 566
DB + DC	Textil- u. Bekleidungs-; Leder-; Gewerbe.....	268 144	109 406	158 738	183 026	85 118	234 558	33 586
DD	Holzgewerbe (oh. H.v. Möbeln)...	181 146	147 860	33 286	140 454	40 692	165 948	15 198
DE	Papier-, Verlags- u. Druck- gewerbe.....	532 610	327 773	204 837	275 447	257 163	491 053	41 557
DF	Kokerei, Mineralölverarbeitung, H.v. Bruttstoffen.....	32 558	27 813	4 745	16 213	16 345	31 485	1 073
DG	Chemische Industrie.....	488 735	345 050	143 685	233 519	255 216	448 370	40 365
DH	H.v. Gummi- u. Kunststoffwaren...	393 467	286 140	107 327	284 972	108 495	337 727	55 740
DI	Glasgewerbe, Keramik, Verarb. v. Steinen u. Erden.....	270 322	211 308	59 014	189 033	81 289	244 364	25 958
DJ	Metallerzg. u. -bearb., H.v. Metallerzeugnissen.....	1 151 892	951 508	200 384	844 452	307 440	1 004 922	146 970
DK	Maschinenbau.....	1 061 679	880 219	181 460	653 069	408 610	974 475	87 204
DL	H.v. Büromasch., DV-Gerät. u. -Einr.; Elektrotech. usw. ....	1 081 180	713 534	367 646	570 392	510 788	983 507	97 673
DM	Fahrzeugbau.....	826 001	716 915	109 086	588 381	237 620	714 721	111 280
DN	H.v. Möbeln, Schmuck, Musikinstr. usw.; Recycling.....	321 258	229 451	91 807	238 847	82 411	296 219	25 039
E	Energie- u. Wasserversorgung.....	299 927	234 652	65 275	134 508	165 419	293 824	6 103
F	Baugewerbe.....	2 333 477	2 054 660	278 817	1 862 494	470 983	2 161 772	171 705
45.2	dar. Hoch- und Tiefbau.....	1 142 522	1 033 669	108 853	907 350	235 172	1 045 774	96 748
G	Handel; Instandh. u. Rep. v. Kfz. u. Gebrauchsgütern.....	4 209 683	2 055 665	2 154 018	1 249 312	2 960 371	3 965 575	244 108
51 (ohne 51.1)	dar.: Großhandel.....	1 109 680	714 190	395 490	370 209	739 471	1 036 515	79 165
52	Einzelhandel.....	2 156 848	652 466	1 504 382	435 972	1 720 876	2 041 229	115 619
H	Gastgewerbe.....	677 880	282 227	395 653	550 189	127 691	518 916	158 964
I	Verkehr u. Nachrichtenübermittlung.....	1 442 149	1 015 868	426 281	896 509	545 640	1 332 521	109 628
60-63	Verkehr.....	1 163 125	880 256	282 869	696 422	466 703	1 071 350	91 775
64	Nachrichtenübermittlung.....	279 024	135 612	143 412	200 087	78 937	261 171	17 853
J	Kredit- u. Versicherungsgewerbe...	1 059 269	474 783	584 486	30 564	1 028 705	1 035 254	24 015
65	dar. Kreditgewerbe.....	746 678	319 879	426 799	24 371	722 307	730 417	16 261
K	Grundst.-, Wohnungswesen, Verm. bewegl. Sachen usw. ....	2 537 253	1 316 847	1 220 406	803 741	1 733 512	2 335 194	202 059
74.1	dar. Rechtsberatung u.a. ....	596 193	192 221	403 972	33 506	562 687	575 790	20 403
L + Q	öffentliche Verwaltung u.ä. ....	1 866 471	763 494	1 102 977	492 228	1 374 243	1 816 653	49 818
75.1	dar.: öffentl. Verwaltung.....	1 321 763	549 264	772 499	374 243	947 520	1 287 244	34 519
75.2	öffentl. Sicherheit u.a. ....	229 483	108 364	121 119	86 613	142 870	226 297	3 186
M	Erziehung u. Unterricht.....	966 438	325 289	641 149	196 863	769 575	925 965	40 473
N	Gesundheits-, Veterinär- u. Sozialwesen.....	2 880 989	565 787	2 315 202	464 283	2 416 706	2 726 733	154 256
85.1, 85.2, 85.3	Gesundheits- und Veterinärwesen.....	1 899 198	346 390	1 552 808	231 384	1 667 814	1 796 166	103 032
	Sozialwesen.....	981 791	219 397	762 394	232 899	748 892	930 567	51 224
O	Erbringung sonst. öff. u. persönl. Dienstleistungen.....	1 190 441	504 926	685 515	545 837	644 604	1 112 892	77 549
P	Private Haushalte.....	39 110	4 968	34 142	27 798	11 312	35 939	3 171
	Insgesamt 2)...	27 366 967	15 310 167	12 056 800	12 329 952	15 037 015	25 343 179	2 023 788

1) Klassifikation der Wirtschaftszweige, Ausgabe 1993 (WZ 93). Zusätzlich werden ausgewählte Wirtschaftsabteilungen und -gruppen nachgewiesen. - 2) Einschl. Fälle ohne Angabe zur Wirtschaftsgliederung.

Sozialversicherungspflichtig Beschäftigte am Arbeitsort

Früheres Bundesgebiet

5 Sozialversicherungspflichtig Beschäftigte am 31.12.1998 nach Wirtschaftsabschnitten und -unterabschnitten, Geschlecht, Stellung im Beruf sowie nach deutschen und ausländischen Beschäftigten

Nr. der Klassifikation 1)	Wirtschaftsgliederung	Insgesamt	Und zwar					
			männlich	weiblich	Arbeiter/-innen	Ange-stellte	deutsche Beschäftigte	ausländische Beschäftigte
A + B	Land-u.Forstwirtsch.; Fischerei	171 244	122 454	48 790	145 170	26 074	152 631	18 613
C	Bergbau u.Gew.v.Steinen u. Erden.....	137 989	127 980	10 009	100 617	37 372	124 714	13 275
CA	Kohlenbergbau, Torfgew., Gew.v.Erdöl u.Erdgas usw.....	89 222	85 544	3 678	66 322	22 900	79 234	9 988
CB	Erzbergbau, Gew.v.Steinen u. Erden, sonst. Bergbau.....	48 767	42 436	6 331	34 295	14 472	45 480	3 287
D	Verarbeitendes Gewerbe.....	6 549 597	4 793 523	1 756 074	4 106 086	2 443 511	5 807 685	741 912
DA	Ernährungsgewerbe u. Tabakverarbeitung.....	612 299	327 919	284 380	366 702	245 597	546 520	65 779
DB + DC	Textil-u. Bekleidungs-gewerbe; Ledergewerbe.....	233 038	98 008	135 030	154 827	78 211	199 751	33 287
DD	Holzgewerbe (oh.H.v.Möbeln)...	159 134	130 998	28 136	122 546	36 588	144 039	15 095
DE	Papier-, Verlags-u. Druck-gewerbe.....	490 190	305 411	184 779	253 568	236 622	449 053	41 137
DF	Kokerei, Mineralölverarbeitung, H.v.Brutstoffen.....	28 933	25 012	3 921	14 166	14 767	27 880	1 053
DG	Chemische Industrie.....	454 473	324 676	129 797	214 852	239 621	414 403	40 070
DH	H.v.Gummi-u.Kunststoffwaren...	358 676	262 371	96 305	258 264	100 412	303 171	55 505
DI	Glasgewerbe, Keramik, Verarb.v. Steinen u.Erden.....	217 921	171 185	46 756	150 320	67 601	192 297	25 624
DJ	Metallerzg.u.-bearb., H.v. Metallerzeugnissen.....	998 428	823 870	174 558	723 795	274 633	852 937	145 491
DK	Maschinenbau.....	973 270	806 297	166 973	593 414	379 856	886 667	86 603
DL	H.v.Büromasch., DV-Gerät.u. -Einr.; Elektrotech.usw. ....	982 479	653 379	329 100	508 997	473 482	885 646	96 833
DM	Fahrzeugbau.....	772 743	672 938	99 805	548 946	223 797	662 053	110 690
DN	H.v.Möbeln, Schmuck, Musikinstr.usw.; Recycling.....	268 013	191 479	76 534	195 689	72 324	243 268	24 745
E	Energie-u.Wasserversorgung.....	228 117	184 283	43 834	103 885	124 232	222 250	5 867
F	Baugewerbe.....	1 599 482	1 405 792	193 690	1 249 654	349 828	1 434 604	164 878
45.2	dar. Hoch- und Tiefbau.....	763 709	693 304	70 405	592 485	171 224	671 182	92 527
G	Handel; Instandh.u.Rep.v.Kfz.u. Gebrauchsgütern.....	3 532 057	1 753 453	1 778 604	1 012 566	2 519 491	3 292 241	239 816
51 (ohne 51.1)	dar.: Großhandel.....	984 853	635 452	349 401	320 293	664 560	912 702	72 151
52	Einzelhandel.....	1 779 493	554 361	1 225 132	346 732	1 432 761	1 666 279	113 214
H	Gastgewerbe.....	539 076	238 224	300 852	438 862	100 214	387 590	151 486
I	Verkehr u.Nachrichtenübermittlung.....	1 123 130	797 687	325 443	701 120	422 010	1 015 104	108 026
60-63	Verkehr.....	917 090	691 595	225 495	545 564	371 526	826 681	90 409
64	Nachrichtenübermittlung.....	206 040	106 092	99 948	155 556	50 484	188 423	17 617
J	Kredit-u.Versicherungsgewerbe... dar. Kreditgewerbe.....	952 193	443 107	509 086	29 022	923 171	928 510	23 683
65		667 787	299 320	368 467	23 175	644 612	651 763	16 024
K	Grundst.-, Wohnungswesen, Verm.bewegl.Sachen usw. ....	2 078 401	1 088 502	989 899	618 926	1 459 475	1 881 368	197 033
74.1	dar. Rechtsberatung u.a. ....	527 491	176 405	351 086	29 634	497 857	507 439	20 052
L + Q	Öffentliche Verwaltung u.ä. ....	1 340 151	603 175	736 976	378 066	962 085	1 292 181	47 970
75.1	dar.: Öffentl. Verwaltung.....	912 068	422 307	489 761	281 164	630 904	879 028	33 040
75.2	Öffentl. Sicherheit u.a. ....	187 414	90 243	97 171	72 477	114 937	184 318	3 096
M	Erziehung u.Unterricht.....	651 427	207 515	443 912	118 067	533 360	613 684	37 743
N	Gesundheits-, Veterinär-u. Sozialwesen.....	2 383 240	481 838	1 901 402	395 837	1 987 403	2 231 992	151 248
85.1, 85.2	Gesundheits- und Veterinärwesen.....	1 580 111	298 769	1 281 342	199 994	1 380 117	1 478 979	101 132
85.3	Sozialwesen.....	803 129	183 069	620 060	195 843	607 286	753 013	50 116
O	Erbringung sonst. öff.u.persönl. Dienstleistungen.....	890 773	376 898	513 875	387 930	502 843	816 557	74 216
P	Private Haushalte.....	36 815	4 364	32 451	26 239	10 576	33 685	3 130
	Insgesamt 2)...	22 223 461	12 633 782	9 589 679	9 816 290	12 407 171	20 243 737	1 979 724

1) Klassifikation der Wirtschaftszweige, Ausgabe 1993 (WZ 93). Zusätzlich werden ausgewählte Wirtschaftsabteilungen und -gruppen nachgewiesen. - 2) Einschl. Fälle ohne Angabe zur Wirtschaftsgliederung.

## Sozialversicherungspflichtig Beschäftigte am Arbeitsort

## Neue Länder und Berlin-Ost

5 Sozialversicherungspflichtig Beschäftigte am 31.12.1998 nach Wirtschaftsabschnitten und -unterabschnitten, Geschlecht, Stellung im Beruf sowie nach deutschen und ausländischen Beschäftigten

Nr. der Klassifikation 1)	Wirtschaftsgliederung	Insgesamt	Und zwar					
			männlich	weiblich	Arbeiter/-innen	Ange-stellte	deutsche Beschäftigte	ausländische Beschäftigte
A + B	Land- u. Forstwirtschaft; Fischerei	161 532	102 343	59 189	132 820	28 712	160 622	910
C	Bergbau u. Gew. v. Steinen u. Erden.....	31 018	24 905	6 113	21 315	9 703	30 935	83
CA	Kohlenbergbau, Torfgew., Gew. v. Erdöl u. Erdgas usw.....	16 813	12 853	3 960	10 948	5 865	16 764	49
CB	Erzbergbau, Gew. v. Steinen u. Erden, sonst. Bergbau.....	14 205	12 052	2 153	10 367	3 838	14 171	34
D	Verarbeitendes Gewerbe.....	800 938	533 986	266 952	564 591	236 347	794 641	6 297
DA	Ernährungsgewerbe u. Tabakverarbeitung.....	129 244	52 613	76 631	86 170	43 074	128 457	787
DB + DC	Textil- u. Bekleidungs-gewerbe; Ledergewerbe.....	35 106	11 398	23 708	28 199	6 907	34 807	299
DD	Holzgewerbe (oh. H. v. Möbeln)...	22 012	16 862	5 150	17 908	4 104	21 909	103
DE	Papier-, Verlags- u. Druck-gewerbe.....	42 420	22 362	20 058	21 879	20 541	42 000	420
DF	Kokerei, Mineralölverarbeitung, H. v. Bruttstoffen.....	3 625	2 801	824	2 047	1 578	3 605	20
DG	Chemische Industrie.....	34 262	20 374	13 888	18 667	15 595	33 967	295
DH	H. v. Gummi- u. Kunststoffwaren...	34 791	23 769	11 022	26 708	8 083	34 556	235
DI	Glasgewerbe, Keramik, Verarb. v. Steinen u. Erden.....	52 401	40 143	12 258	38 713	13 688	52 067	334
DJ	Metallerzg. u. -bearb., H. v. Metallerzeugnissen.....	153 464	127 638	25 826	120 657	32 807	151 985	1 479
DK	Maschinenbau.....	88 409	73 922	14 487	59 655	28 754	87 808	601
DL	H. v. Büromasch., DV-Gerät. u. -Einr.; Elektrotech. usw. ....	98 701	60 155	38 546	61 395	37 306	97 861	840
DM	Fahrzeugbau.....	53 258	43 977	9 281	39 435	13 823	52 668	590
DN	H. v. Möbeln, Schmuck, Musikinstr. usw.; Recycling.....	53 245	37 972	15 273	43 158	10 087	52 951	294
E	Energie- u. Wasserversorgung.....	71 810	50 369	21 441	30 623	41 187	71 574	236
F	Baugewerbe.....	733 995	648 868	85 127	612 840	121 155	727 168	6 827
45.2	dar. Hoch- und Tiefbau.....	378 813	340 365	38 448	314 865	63 948	374 592	4 221
G	Handel; Instandh. u. Rep. v. Kfz. u. Gebrauchsgütern.....	677 626	302 212	375 414	236 746	440 880	673 334	4 292
51 (ohne 51.1)	dar.: Großhandel.....	124 827	78 738	46 089	49 916	74 911	123 813	1 014
52	Einzelhandel.....	377 355	98 105	279 250	89 240	298 115	374 950	2 405
H	Gastgewerbe.....	138 804	44 003	94 801	111 327	27 477	131 326	7 478
I	Verkehr u. Nachrichtenübermittlung.....	319 019	218 181	100 838	195 389	123 630	317 417	1 602
60-63	Verkehr.....	246 035	188 861	57 374	150 858	95 177	244 669	1 366
64	Nachrichtenübermittlung.....	72 984	29 520	43 464	44 531	28 453	72 748	236
J	Kredit- u. Versicherungsgewerbe...	107 076	31 676	75 400	1 542	105 534	106 744	332
65	dar. Kreditgewerbe.....	78 891	20 559	58 332	1 196	77 695	78 654	237
K	Grundst.-, Wohnungswesen, Verm. bewegl. Sachen usw. ....	458 852	228 345	230 507	184 815	274 037	453 826	5 026
74.1	dar. Rechtsberatung u. a. ....	68 702	15 816	52 886	3 872	64 830	68 351	351
L + Q	Öffentliche Verwaltung u. ä. ....	526 320	160 319	366 001	114 162	412 158	524 472	1 848
75.1	dar.: öffentl. Verwaltung.....	409 695	126 957	282 738	93 079	316 616	408 216	1 479
75.2	öffentl. Sicherheit u. a. .	42 069	18 121	23 948	14 136	27 933	41 979	90
M	Erziehung u. Unterricht.....	315 011	117 774	197 237	78 796	236 215	312 281	2 730
N	Gesundheits-, Veterinär- u. Sozialwesen.....	497 749	83 949	413 800	68 446	429 303	494 741	3 008
85.1, 85.2	Gesundheits- und Veterinärwesen.....	319 087	47 621	271 466	31 390	287 897	317 187	1 900
85.3	Sozialwesen.....	178 662	36 328	142 334	37 056	141 606	177 554	1 108
O	Erbringung sonst. öff. u. persönl. Dienstleistungen.....	299 668	128 028	171 640	157 907	141 761	296 335	3 333
P	Private Haushalte.....	2 295	604	1 691	1 559	736	2 254	41
	Insgesamt 2)...	5 143 506	2 676 385	2 467 121	2 513 662	2 629 844	5 099 442	44 064

1) Klassifikation der Wirtschaftszweige, Ausgabe 1993 (WZ 93). Zusätzlich werden ausgewählte Wirtschaftsabteilungen und -gruppen nachgewiesen. - 2) Einschl. Fälle ohne Angabe zur Wirtschaftsgliederung.

Sozialversicherungspflichtig Beschäftigte am Arbeitsort  
Deutschland  
6 Sozialversicherungspflichtig Beschäftigte am 31.12.1998 nach Stellung im Beruf,  
zusammengefaßten Wirtschaftsabschnitten und Altersgruppen

Stellung im Beruf Wirtschaftsgliederung 1)	Insgesamt	Davon im Alter von ... bis unter ... Jahren								
		unter 20	20 bis 25	25 bis 30	30 bis 40	40 bis 50	50 bis 55	55 bis 60	60 bis 65	65 und mehr
Insgesamt										
<b>Arbeiter/-innen</b>										
Land- u. Forstwirtschaft; Fischerei.....	277 990	22 873	27 067	36 543	82 358	61 408	19 441	23 150	4 508	642
Produzierendes Gewerbe.....	6 789 611	434 512	607 692	838 928	2 133 431	1 607 374	541 810	501 265	115 096	9 503
Bergbau.....	121 932	4 316	5 327	10 785	46 302	38 169	9 408	5 926	1 561	138
Verarbeitendes Gewerbe....	4 670 677	224 614	379 302	572 544	1 485 975	1 160 376	402 003	359 595	79 208	7 060
Energie- und Wasser- versorgung.....	134 508	8 935	8 395	12 178	39 629	35 690	14 235	13 020	2 377	49
Baugewerbe.....	1 862 494	196 647	214 668	243 421	561 525	373 139	116 164	122 724	31 950	2 256
Handel, Gastgewerbe und Verkehr.....	2 696 010	170 679	280 897	369 695	818 543	627 591	202 221	173 964	42 806	9 614
Handel.....	1 249 312	97 287	135 365	174 207	375 387	274 494	85 684	81 286	21 214	4 388
Gastgewerbe.....	550 189	52 582	89 867	87 541	150 788	102 588	32 535	26 843	5 853	1 592
Verkehr und Nachrichten- übermittlung.....	896 509	20 810	55 665	107 947	292 368	250 509	84 002	65 835	15 739	3 634
Sonstige Dienstleistungen... Kredit- und Versicherungs- gewerbe.....	2 561 314	150 397	211 623	242 984	661 666	665 289	260 741	285 603	68 293	14 718
Grundstückswesen, Ver- mietung, Dienstleistungen für Unternehmen.....	30 564	165	538	1 155	6 422	8 885	4 774	6 240	1 920	465
Öffentliche Verwaltung u.ä. Öffentliche und private Dienstleistungen (ohne Öffentliche Verwaltung).. Zusammen 2).	803 741	23 414	81 623	100 636	232 336	206 471	71 391	64 568	15 787	7 515
	492 228	11 975	14 984	26 761	122 685	144 802	64 157	82 792	22 727	1 345
	1 234 781	114 843	114 478	114 432	300 223	305 131	120 419	132 003	27 859	5 393
	12 329 952	778 937	1 127 814	1 488 814	3 637 390	2 962 707	1 024 571	984 354	230 852	34 513
<b>Angestellte</b>										
Land- u. Forstwirtschaft; Fischerei.....	54 786	709	1 580	3 787	15 734	16 748	6 315	7 667	1 921	325
Produzierendes Gewerbe.....	3 363 335	72 960	169 922	320 932	1 091 079	905 141	354 498	350 732	88 241	9 770
Bergbau.....	47 075	423	945	2 068	14 290	19 226	5 626	3 522	876	99
Verarbeitendes Gewerbe....	2 679 858	59 036	140 094	264 962	878 465	709 231	278 701	273 819	69 054	6 496
Energie- und Wasser- versorgung.....	165 419	3 182	6 634	11 027	48 903	52 745	21 186	18 175	3 511	56
Baugewerbe.....	470 983	10 319	22 249	42 935	149 421	123 939	48 985	55 216	14 800	3 119
Handel, Gastgewerbe und Verkehr.....	3 633 702	147 339	351 281	487 427	1 121 580	848 475	318 046	290 520	59 104	9 930
Handel.....	2 960 371	126 662	285 423	391 871	903 886	690 225	259 879	244 911	49 303	8 211
Gastgewerbe.....	127 691	5 030	14 549	19 570	39 404	27 578	9 927	9 012	2 001	620
Verkehr und Nachrichten- übermittlung.....	545 640	15 647	51 309	75 986	178 290	130 672	48 240	36 537	7 800	1 099
Sonstige Dienstleistungen... Kredit- und Versicherungs- gewerbe.....	7 978 657	268 043	701 341	995 044	2 523 966	2 021 822	674 602	643 436	137 164	13 179
Grundstückswesen, Ver- mietung, Dienstleistungen für Unternehmen.....	1 028 705	25 309	115 014	148 983	325 459	251 002	83 878	65 998	12 524	538
Öffentliche Verwaltung u.ä. Öffentliche und private Dienstleistungen (ohne Öffentliche Verwaltung).. Zusammen 2).	1 733 512	47 890	158 850	259 470	614 771	377 665	126 424	115 749	28 071	4 622
	1 374 243	34 640	73 175	113 335	380 141	411 786	157 274	166 493	36 199	1 200
	3 842 197	160 204	354 302	473 256	1 203 595	981 369	307 026	295 256	60 370	6 819
	15 037 015	489 251	1 224 668	1 808 087	4 754 342	3 793 799	1 354 039	1 293 000	286 563	33 266
<b>Insgesamt</b>										
Land- u. Forstwirtschaft; Fischerei.....	332 776	23 582	28 647	40 330	98 092	78 156	25 756	30 817	6 429	967
Produzierendes Gewerbe.....	10 152 946	507 472	777 614	1 159 920	3 224 510	2 512 515	896 308	851 997	203 337	19 273
Bergbau.....	169 007	4 739	6 272	12 853	60 592	57 395	15 034	9 448	2 437	237
Verarbeitendes Gewerbe....	7 350 535	283 650	519 396	837 506	2 364 440	1 869 607	680 704	633 414	148 262	13 556
Energie- und Wasser- versorgung.....	299 927	12 117	15 029	23 205	88 532	88 435	35 421	31 195	5 888	105
Baugewerbe.....	2 333 477	206 966	236 917	286 356	710 946	497 078	165 149	177 940	46 750	5 375
Handel, Gastgewerbe und Verkehr.....	6 329 712	318 018	632 178	857 122	1 940 123	1 476 066	520 267	464 484	101 910	19 544
Handel.....	4 209 683	223 949	420 788	566 078	1 279 273	964 719	345 563	326 197	70 517	12 599
Gastgewerbe.....	677 880	57 612	104 416	107 111	190 192	130 166	42 462	35 855	7 854	2 212
Verkehr und Nachrichten- übermittlung.....	1 442 149	36 457	106 974	183 933	470 658	381 181	132 242	102 432	23 539	4 733
Sonstige Dienstleistungen... Kredit- und Versicherungs- gewerbe.....	10 539 971	418 440	912 964	1 238 028	3 185 632	2 687 111	935 343	929 099	205 457	27 897
Grundstückswesen, Ver- mietung, Dienstleistungen für Unternehmen.....	1 059 269	25 474	115 552	150 138	331 881	259 887	88 652	72 238	14 444	1 003
Öffentliche Verwaltung u.ä. Öffentliche und private Dienstleistungen (ohne Öffentliche Verwaltung).. Insgesamt 2).	2 537 253	71 304	240 473	360 106	847 107	584 136	197 815	180 317	43 858	12 137
	1 866 471	46 615	88 159	140 096	502 826	556 688	221 431	249 285	58 926	2 545
	5 076 978	275 047	468 780	587 688	1 503 818	1 286 500	427 445	427 259	88 229	12 212
	27 366 967	1 268 188	2 352 482	3 296 901	8 451 732	6 756 506	2 378 610	2 277 354	517 415	67 779

1) Klassifikation der Wirtschaftszweige, Ausgabe 1993 (WZ 93) - siehe Anhang. - 2) Einschl. Fälle ohne Angabe zur Wirtschaftsgliederung.

Sozialversicherungspflichtig Beschäftigte am Arbeitsort  
Deutschland  
6 Sozialversicherungspflichtig Beschäftigte am 31.12.1998 nach Stellung im Beruf,  
zusammengefaßten Wirtschaftsabschnitten und Altersgruppen

Stellung im Beruf Wirtschaftsgliederung 1)	Insgesamt	Davon im Alter von ... bis unter ... Jahren								
		unter 20	20 bis 25	25 bis 30	30 bis 40	40 bis 50	50 bis 55	55 bis 60	60 bis 65	65 und mehr
Darunter: Weiblich										
<b>Arbeiterinnen</b>										
Land- u. Forstwirtschaft; Fischerei.....	77 749	6 777	8 622	9 920	22 485	17 141	5 667	6 431	573	133
Produzierendes Gewerbe.....	1 038 827	36 282	81 063	118 383	303 631	296 003	100 906	91 058	9 492	2 009
Bergbau.....	3 625	310	271	240	864	1 153	450	291	37	9
Verarbeitendes Gewerbe....	975 797	30 530	74 188	112 199	287 287	280 689	95 224	85 154	8 744	1 782
Energie- und Wasser- versorgung.....	9 442	340	365	533	2 309	2 922	1 370	1 439	155	9
Baugewerbe.....	49 963	5 102	6 239	5 411	13 171	11 239	3 862	4 174	556	209
Handel, Gastgewerbe und Verkehr.....	769 902	48 146	94 403	95 010	212 048	190 802	62 910	54 634	9 088	2 861
Handel.....	305 303	14 198	30 779	36 481	85 102	80 006	26 856	26 388	4 200	1 233
Gastgewerbe.....	312 826	29 650	51 737	42 626	79 540	66 204	21 103	17 981	3 156	829
Verkehr und Nachrichten- übermittlung.....	151 773	4 298	11 887	15 903	47 406	44 592	14 951	10 265	1 732	739
Sonstige Dienstleistungen... Kredit- und Versicherungs- gewerbe.....	1 229 645	68 038	96 373	105 532	297 093	346 409	137 230	146 907	26 077	5 986
Grundstückswesen, Ver- mietung, Dienstleistungen für Unternehmen.....	18 171	64	234	545	3 396	5 500	3 050	4 028	1 067	287
Öffentliche Verwaltung u.ä. Öffentliche und private Dienstleistungen (ohne öffentliche Verwaltung).. Zusammen 2).	285 730	6 377	21 966	26 449	78 307	88 396	29 880	26 830	5 537	1 988
Öffentliche und private Dienstleistungen (ohne öffentliche Verwaltung).. Zusammen 2).	158 694	2 453	3 784	6 621	36 067	50 818	23 167	30 316	4 857	611
Öffentliche und private Dienstleistungen (ohne öffentliche Verwaltung).. Zusammen 2).	767 050	59 144	70 389	71 917	179 323	201 695	81 133	85 733	14 616	3 100
Zusammen 2).	3 117 622	159 372	280 610	329 033	835 658	850 720	306 833	299 133	45 266	10 937
<b>Angestellte</b>										
Land- u. Forstwirtschaft; Fischerei.....	30 230	521	1 179	2 383	9 135	9 693	3 409	3 467	354	89
Produzierendes Gewerbe.....	1 344 413	54 187	115 207	174 769	420 444	333 088	122 619	108 213	12 845	3 041
Bergbau.....	12 497	274	597	1 092	3 934	4 170	1 429	896	80	25
Verarbeitendes Gewerbe....	1 047 229	44 449	95 248	144 721	330 189	250 066	91 491	79 560	9 352	2 153
Energie- und Wasser- versorgung.....	55 833	2 189	4 308	6 039	17 813	16 057	5 365	3 838	213	11
Baugewerbe.....	228 854	7 275	15 054	22 917	68 508	62 795	24 334	23 919	3 200	852
Handel, Gastgewerbe und Verkehr.....	2 206 050	97 733	239 203	316 363	646 691	516 783	193 568	171 424	19 881	4 404
Handel.....	1 848 715	83 889	195 261	258 314	534 430	438 115	165 690	152 069	17 259	3 688
Gastgewerbe.....	82 827	4 204	11 251	13 062	24 260	17 403	6 074	5 424	862	287
Verkehr und Nachrichten- übermittlung.....	274 508	9 640	32 691	44 987	88 001	61 265	21 804	13 931	1 760	429
Sonstige Dienstleistungen... Kredit- und Versicherungs- gewerbe.....	5 354 232	228 903	551 623	704 007	1 653 404	1 345 737	431 442	388 400	45 592	5 124
Grundstückswesen, Ver- mietung, Dienstleistungen für Unternehmen.....	566 315	16 561	68 863	94 213	180 854	132 460	41 769	29 368	2 078	149
Öffentliche Verwaltung u.ä. Öffentliche und private Dienstleistungen (ohne öffentliche Verwaltung).. Zusammen 2).	934 676	38 022	115 930	152 029	301 291	197 932	65 030	55 599	7 244	1 599
Öffentliche und private Dienstleistungen (ohne öffentliche Verwaltung).. Zusammen 2).	944 283	26 794	57 683	89 804	277 409	280 788	102 380	99 316	9 913	196
Öffentliche und private Dienstleistungen (ohne öffentliche Verwaltung).. Zusammen 2).	2 908 958	147 526	309 147	367 961	893 850	734 557	222 263	204 117	26 357	3 180
Zusammen 2).	8 939 178	381 495	907 578	1 198 068	2 730 975	2 206 415	751 392	671 849	78 723	12 683
<b>Insgesamt</b>										
Land- u. Forstwirtschaft; Fischerei.....	107 979	7 298	9 801	12 303	31 620	26 834	9 076	9 898	927	222
Produzierendes Gewerbe.....	2 383 240	90 469	196 270	293 152	724 075	629 091	223 525	199 271	22 337	5 050
Bergbau.....	16 122	584	868	1 332	4 798	5 323	1 879	1 187	117	34
Verarbeitendes Gewerbe....	2 023 026	74 979	169 436	256 920	617 476	530 755	186 715	164 714	18 096	3 935
Energie- und Wasser- versorgung.....	65 275	2 529	4 673	6 572	20 122	18 979	6 735	5 277	368	20
Baugewerbe.....	278 817	12 377	21 293	28 328	81 679	74 034	28 196	28 093	3 756	1 061
Handel, Gastgewerbe und Verkehr.....	2 975 952	145 879	333 606	411 373	858 739	707 585	256 478	226 058	28 969	7 265
Handel.....	2 154 018	98 087	226 040	294 795	619 532	518 121	192 546	178 457	21 459	4 981
Gastgewerbe.....	395 653	33 854	62 988	55 688	103 800	83 607	27 177	23 405	4 018	1 116
Verkehr und Nachrichten- übermittlung.....	426 281	13 938	44 578	60 890	135 407	105 857	36 755	24 196	3 492	1 168
Sonstige Dienstleistungen... Kredit- und Versicherungs- gewerbe.....	6 583 877	296 941	647 996	809 539	1 950 497	1 692 146	568 672	535 307	71 669	11 110
Grundstückswesen, Ver- mietung, Dienstleistungen für Unternehmen.....	584 486	16 625	69 097	94 758	184 250	137 960	44 819	33 396	3 145	436
Öffentliche Verwaltung u.ä. Öffentliche und private Dienstleistungen (ohne öffentliche Verwaltung).. Zusammen 2).	1 220 406	44 399	137 896	178 478	379 598	286 328	94 910	82 429	12 781	3 587
Öffentliche und private Dienstleistungen (ohne öffentliche Verwaltung).. Zusammen 2).	1 102 977	29 247	61 467	96 425	313 476	331 606	125 547	129 632	14 770	807
Öffentliche und private Dienstleistungen (ohne öffentliche Verwaltung).. Zusammen 2).	3 676 008	206 670	379 536	439 878	1 073 173	936 252	303 396	289 850	40 973	6 280
Zusammen 2).	12 056 800	540 867	1 188 188	1 527 101	3 566 633	3 057 135	1 058 225	970 982	123 989	23 680

1) Klassifikation der Wirtschaftszweige, Ausgabe 1993 (WZ 93) - siehe Anhang. - 2) Einschl. Fälle ohne Angabe zur Wirtschaftsgliederung.

Sozialversicherungspflichtig Beschäftigte am Arbeitsort  
Früheres Bundesgebiet  
6 Sozialversicherungspflichtig Beschäftigte am 31.12.1998 nach Stellung im Beruf,  
zusammengefaßten Wirtschaftsabschnitten und Altersgruppen

Stellung im Beruf Wirtschaftsgliederung 1)	Insgesamt	Davon im Alter von ... bis unter ... Jahren								
		unter 20	20 bis 25	25 bis 30	30 bis 40	40 bis 50	50 bis 55	55 bis 60	60 bis 65	65 und mehr
Insgesamt										
<b>Arbeiter/-innen</b>										
Land- u. Forstwirtschaft; Fischerei.....	145 170	15 124	20 075	24 616	43 877	22 899	6 882	7 765	3 407	525
Produzierendes Gewerbe.....	5 560 242	330 224	493 999	697 931	1 757 769	1 287 741	458 023	418 547	107 273	8 735
Bergbau.....	100 617	2 924	4 618	9 775	40 443	30 386	6 711	4 161	1 466	139
Verarbeitendes Gewerbe....	4 106 086	187 845	337 676	512 847	1 318 337	999 008	356 443	312 561	74 798	6 571
Energie- und Wasser- versorgung.....	103 885	6 586	6 705	9 428	29 650	26 942	11 544	10 857	2 131	42
Baugewerbe.....	1 249 654	132 869	145 000	165 881	369 339	231 405	83 325	90 968	28 878	1 989
Handel, Gastgewerbe und Verkehr.....	2 152 548	130 197	229 905	301 586	649 795	487 951	164 284	141 126	39 151	8 553
Handel.....	1 012 566	76 115	109 781	143 963	304 390	217 592	70 747	66 393	19 667	3 918
Gastgewerbe.....	438 862	39 288	73 240	72 640	120 313	79 124	26 210	21 074	5 501	1 472
Verkehr und Nachrichten- übermittlung.....	701 120	14 794	46 884	84 983	225 092	191 235	67 327	53 659	13 983	3 163
Sonstige Dienstleistungen... Kredit- und Versicherungs- gewerbe.....	1 954 087	91 052	162 663	196 900	509 571	501 949	203 237	214 263	60 995	13 457
Grundstückswesen, Ver- mietung, Dienstleistungen für Unternehmen.....	29 022	152	504	1 084	6 054	8 382	4 581	5 964	1 852	449
öffentliche Verwaltung u.ä. öffentliche und private Dienstleistungen (ohne öffentliche Verwaltung).. Zusammen 2).	618 926	19 170	67 810	82 266	178 911	150 516	53 482	46 415	13 655	6 701
öffentliche Verwaltung u.ä. öffentliche und private Dienstleistungen (ohne öffentliche Verwaltung).. Zusammen 2).	378 066	9 391	12 453	21 601	93 650	107 740	50 014	61 946	19 994	1 277
Zusammen 2).	928 073	62 339	81 896	91 949	230 956	235 311	95 160	99 938	25 494	5 030
Zusammen 2).	9 816 290	567 020	907 119	1 221 615	2 962 172	2 301 361	832 728	782 008	210 964	31 303
<b>Angestellte</b>										
Land- u. Forstwirtschaft; Fischerei.....	26 074	376	1 088	2 534	9 055	6 830	2 393	2 653	940	205
Produzierendes Gewerbe.....	2 954 943	62 831	151 317	290 722	975 691	772 130	308 368	303 920	81 259	8 705
Bergbau.....	37 372	322	5 795	1 746	11 968	15 206	4 002	2 494	748	91
Verarbeitendes Gewerbe....	2 443 511	52 140	128 295	247 021	813 912	633 225	252 030	246 040	64 926	5 922
Energie- und Wasser- versorgung.....	124 232	2 329	5 240	8 743	37 359	37 940	15 803	13 851	2 930	37
Baugewerbe.....	349 828	8 040	16 987	33 212	112 452	85 759	36 533	41 535	12 655	2 655
Handel, Gastgewerbe und Verkehr.....	3 041 715	121 026	300 168	418 380	930 299	687 051	270 623	249 995	55 032	9 141
Handel.....	2 519 491	104 832	243 008	339 623	761 130	573 515	228 231	215 003	46 559	7 590
Gastgewerbe.....	100 214	3 657	11 392	15 742	31 234	20 788	7 840	7 150	1 837	574
Verkehr und Nachrichten- übermittlung.....	422 010	12 537	45 768	63 015	137 935	92 748	34 552	27 842	6 636	977
Sonstige Dienstleistungen... Kredit- und Versicherungs- gewerbe.....	6 378 913	213 616	595 709	847 308	2 055 181	1 573 569	514 164	459 639	108 451	11 276
Grundstückswesen, Ver- mietung, Dienstleistungen für Unternehmen.....	923 171	22 391	101 664	132 675	292 489	224 559	76 773	60 112	11 999	509
öffentliche Verwaltung u.ä. öffentliche und private Dienstleistungen (ohne öffentliche Verwaltung).. Zusammen 2).	1 459 475	39 614	134 166	227 894	530 582	306 019	103 730	90 804	22 742	3 924
öffentliche Verwaltung u.ä. öffentliche und private Dienstleistungen (ohne öffentliche Verwaltung).. Zusammen 2).	962 085	25 978	59 227	89 848	266 895	277 189	106 966	108 322	26 630	1 030
Zusammen 2).	3 034 182	125 633	300 652	396 891	965 215	765 802	226 695	200 401	47 080	5 813
Zusammen 2).	12 407 171	398 027	1 048 758	1 559 676	3 971 913	3 040 881	1 096 038	1 016 691	245 804	29 383
<b>Insgesamt</b>										
Land- u. Forstwirtschaft; Fischerei.....	171 244	15 500	21 163	27 150	52 932	29 729	9 275	10 418	4 347	730
Produzierendes Gewerbe.....	8 515 185	393 055	645 316	988 653	2 733 460	2 059 871	766 391	722 467	188 532	17 440
Bergbau.....	137 989	3 246	5 413	11 521	52 411	45 592	10 713	6 655	2 214	224
Verarbeitendes Gewerbe....	6 549 597	239 985	465 971	759 868	2 132 249	1 632 233	608 473	558 601	139 724	12 493
Energie- und Wasser- versorgung.....	228 117	8 915	11 945	18 171	67 009	64 882	27 347	24 708	5 061	79
Baugewerbe.....	1 599 482	140 909	161 987	199 093	481 791	317 164	119 858	132 503	41 533	4 644
Handel, Gastgewerbe und Verkehr.....	5 194 263	251 223	530 073	719 966	1 580 094	1 175 002	434 907	391 121	94 183	17 694
Handel.....	3 532 057	180 947	352 789	483 586	1 065 520	791 107	298 978	281 396	66 226	11 508
Gastgewerbe.....	539 076	42 945	84 632	88 382	151 547	99 912	34 050	28 224	7 338	2 046
Verkehr und Nachrichten- übermittlung.....	1 123 130	27 331	92 652	147 998	363 027	283 983	101 879	81 501	20 619	4 140
Sonstige Dienstleistungen... Kredit- und Versicherungs- gewerbe.....	8 333 000	304 668	758 372	1 044 208	2 564 752	2 075 518	717 401	673 902	169 446	24 733
Grundstückswesen, Ver- mietung, Dienstleistungen für Unternehmen.....	952 193	22 543	102 168	133 759	298 543	232 941	81 354	66 076	13 851	958
öffentliche Verwaltung u.ä. öffentliche und private Dienstleistungen (ohne öffentliche Verwaltung).. Zusammen 2).	2 078 401	58 784	201 976	310 160	709 493	456 535	157 212	137 219	36 397	10 625
öffentliche Verwaltung u.ä. öffentliche und private Dienstleistungen (ohne öffentliche Verwaltung).. Zusammen 2).	1 340 151	35 369	71 680	111 449	360 545	384 929	156 980	170 268	46 624	2 307
Zusammen 2).	3 962 255	187 972	382 548	488 840	1 196 171	1 001 113	321 855	300 339	72 574	10 843
Zusammen 2).	22 223 461	965 047	1 955 877	2 781 291	6 934 085	5 342 242	1 928 766	1 798 699	456 768	60 686

1) Klassifikation der Wirtschaftszweige, Ausgabe 1993 (WZ 93) - siehe Anhang. - 2) Einschl. Fälle ohne Angabe zur Wirtschaftsgliederung.

Sozialversicherungspflichtig Beschäftigte am Arbeitsort  
Früheres Bundesgebiet  
6 Sozialversicherungspflichtig Beschäftigte am 31.12.1998 nach Stellung im Beruf,  
zusammengefaßten Wirtschaftsabschnitten und Altersgruppen

Stellung im Beruf Wirtschaftsgliederung 1)	Insgesamt	Davon im Alter von ... bis unter ... Jahren								
		unter 20	20 bis 25	25 bis 30	30 bis 40	40 bis 50	50 bis 55	55 bis 60	60 bis 65	65 und mehr
Darunter: Weiblich										
<b>Arbeiterinnen</b>										
Land- u. Forstwirtschaft; Fischerei.....	34 503	4 408	6 294	6 017	8 820	4 853	1 636	1 861	499	115
Produzierendes Gewerbe.....	865 278	27 830	69 685	102 444	250 778	241 958	85 503	76 182	9 077	1 821
Bergbau.....	1 748	104	156	146	401	508	209	181	35	8
Verarbeitendes Gewerbe....	828 775	23 829	64 677	98 487	242 467	234 135	82 303	72 833	8 404	1 640
Energie- und Wasser- versorgung.....	7 311	209	292	403	1 605	2 250	1 148	1 245	151	8
Baugewerbe.....	27 444	3 688	4 560	3 408	6 305	5 065	1 843	1 923	487	165
Handel, Gastgewerbe und Verkehr.....	587 863	34 612	74 528	74 615	157 541	141 988	49 526	44 070	8 556	2 427
Handel.....	237 586	10 440	24 265	29 172	64 544	61 144	21 580	21 359	3 972	1 110
Gastgewerbe.....	236 692	21 185	40 374	33 396	58 880	48 662	16 538	13 881	3 015	761
Verkehr und Nachrichten- übermittlung.....	113 585	2 987	9 889	12 047	34 117	32 182	11 408	8 830	1 569	556
Sonstige Dienstleistungen... Kredit- und Versicherungs- gewerbe.....	955 566	46 846	74 542	84 958	223 375	267 894	111 114	116 315	24 917	5 605
Kredit- und Versicherungs- gewerbe.....	17 554	58	224	525	3 263	5 297	2 967	3 892	1 054	274
Grundstückswesen, Ver- mietung, Dienstleistungen für Unternehmen.....	218 951	5 273	18 849	21 686	58 162	64 640	23 024	20 238	5 256	1 823
Öffentliche Verwaltung u.ä. Öffentliche und private Dienstleistungen (ohne öffentliche Verwaltung).. Zusammen 2).	113 036	1 788	2 924	4 411	22 811	35 629	17 683	22 618	4 588	584
Öffentliche und private Dienstleistungen (ohne öffentliche Verwaltung).. Zusammen 2).	606 025	39 727	52 545	58 336	139 139	162 328	67 440	69 567	14 019	2 924
Zusammen 2).	2 444 446	113 805	225 184	268 195	640 833	656 976	247 877	238 516	43 084	9 976
<b>Angestellte</b>										
Land- u. Forstwirtschaft; Fischerei.....	14 287	260	787	1 544	4 803	3 879	1 333	1 337	267	77
Produzierendes Gewerbe.....	1 138 329	45 889	101 422	157 029	359 511	267 447	102 416	89 950	11 936	2 729
Bergbau.....	8 261	195	489	890	2 700	2 468	843	574	77	25
Verarbeitendes Gewerbe....	927 299	38 754	86 336	134 086	296 304	212 735	79 794	68 477	8 825	1 988
Energie- und Wasser- versorgung.....	36 523	1 515	3 298	4 661	12 027	9 093	3 258	2 474	187	10
Baugewerbe.....	166 246	5 425	11 299	17 392	48 980	43 151	18 521	18 425	2 847	706
Handel, Gastgewerbe und Verkehr.....	1 817 036	79 158	201 859	267 598	520 870	412 308	164 838	147 492	18 864	4 049
Handel.....	1 541 018	68 700	164 429	219 894	434 120	357 223	144 646	132 165	16 441	3 400
Gastgewerbe.....	64 160	3 089	8 687	10 430	18 879	12 849	4 806	4 336	811	273
Verkehr und Nachrichten- übermittlung.....	211 858	7 369	28 743	37 274	67 871	42 236	15 386	10 991	1 612	376
Sonstige Dienstleistungen... Kredit- und Versicherungs- gewerbe.....	4 172 035	183 022	467 664	592 524	1 296 029	1 005 278	316 496	268 540	37 864	4 618
Kredit- und Versicherungs- gewerbe.....	491 532	14 482	61 143	82 755	156 892	112 573	36 580	25 053	1 912	142
Grundstückswesen, Ver- mietung, Dienstleistungen für Unternehmen.....	770 948	31 314	96 901	131 882	250 391	155 479	53 152	43 985	6 376	1 468
Öffentliche Verwaltung u.ä. Öffentliche und private Dienstleistungen (ohne öffentliche Verwaltung).. Zusammen 2).	623 940	19 769	46 827	70 032	183 507	172 450	64 053	59 845	7 289	168
Öffentliche und private Dienstleistungen (ohne öffentliche Verwaltung).. Zusammen 2).	2 285 615	117 457	262 793	307 855	705 239	564 776	162 711	139 657	22 287	2 840
Zusammen 2).	7 145 233	308 461	772 050	1 019 157	2 182 307	1 689 799	585 382	507 600	68 981	11 496
<b>Insgesamt</b>										
Land- u. Forstwirtschaft; Fischerei.....	48 790	4 668	7 081	7 561	13 623	8 732	2 969	3 198	766	192
Produzierendes Gewerbe.....	2 003 607	73 719	171 107	259 473	610 289	509 405	187 919	166 132	21 013	4 550
Bergbau.....	10 009	299	645	1 036	3 101	2 976	1 052	755	112	33
Verarbeitendes Gewerbe....	1 756 074	62 583	151 013	232 573	538 771	446 870	162 097	141 310	17 229	3 628
Energie- und Wasser- versorgung.....	43 834	1 724	3 590	5 064	13 632	11 343	4 406	3 719	338	18
Baugewerbe.....	193 690	9 113	15 859	20 800	54 785	48 216	20 364	20 348	3 334	871
Handel, Gastgewerbe und Verkehr.....	2 404 899	113 770	276 387	342 213	678 411	554 296	214 364	191 562	27 420	6 476
Handel.....	1 778 604	79 140	188 694	249 066	498 664	418 367	166 226	153 524	20 413	4 510
Gastgewerbe.....	300 852	24 274	49 061	43 826	77 759	61 511	21 344	18 217	3 826	1 034
Verkehr und Nachrichten- übermittlung.....	325 443	10 356	38 632	49 321	101 988	74 418	26 794	19 821	3 181	932
Sonstige Dienstleistungen... Kredit- und Versicherungs- gewerbe.....	5 127 601	229 868	542 206	677 482	1 519 404	1 273 172	427 610	384 855	62 781	10 223
Kredit- und Versicherungs- gewerbe.....	509 086	14 540	61 367	83 280	160 155	117 870	39 547	28 945	2 966	416
Grundstückswesen, Ver- mietung, Dienstleistungen für Unternehmen.....	989 899	36 587	115 750	153 568	308 553	220 119	76 176	64 223	11 632	3 291
Öffentliche Verwaltung u.ä. Öffentliche und private Dienstleistungen (ohne öffentliche Verwaltung).. Insgesamt 2).	736 976	21 557	49 751	74 443	206 318	208 079	81 736	82 463	11 877	752
Öffentliche und private Dienstleistungen (ohne öffentliche Verwaltung).. Insgesamt 2).	2 891 640	157 184	315 338	366 191	844 378	727 104	230 151	209 224	36 306	5 764
Insgesamt 2).	9 589 679	422 266	997 234	1 287 352	2 823 140	2 346 775	833 259	746 116	112 065	21 472

1) Klassifikation der Wirtschaftszweige, Ausgabe 1993 (WZ 93) - siehe Anhang. - 2) Einschl. Fälle ohne Angabe zur Wirtschaftsgliederung.

Sozialversicherungspflichtig Beschäftigte am Arbeitsort  
 Neue Länder und Berlin-Ost  
 6 Sozialversicherungspflichtig Beschäftigte am 31.12.1998 nach Stellung im Beruf,  
 zusammengefaßten Wirtschaftsabschnitten und Altersgruppen

Stellung im Beruf Wirtschaftsgliederung 1)	Insgesamt	Davon im Alter von ... bis unter ... Jahren								
		unter 20	20 bis 25	25 bis 30	30 bis 40	40 bis 50	50 bis 55	55 bis 60	60 bis 65	65 und mehr
Insgesamt										
Arbeiter/-innen										
Land- u. Forstwirtschaft; Fischerei.....	132 820	7 749	6 992	11 927	38 481	38 509	12 559	15 385	1 101	117
Produzierendes Gewerbe.....	1 229 369	104 288	113 893	140 997	375 662	319 633	83 787	82 718	7 823	768
Bergbau.....	21 315	1 392	709	1 010	5 859	7 783	2 697	1 765	95	5
Verarbeitendes Gewerbe....	564 591	36 769	41 626	59 697	167 638	161 368	45 560	47 034	4 410	489
Energie- und Wasser- versorgung.....	30 623	2 349	1 690	2 750	9 979	8 748	2 691	2 163	246	7
Baugewerbe.....	612 840	63 778	69 668	77 540	192 186	141 734	32 839	31 756	3 072	267
Handel, Gastgewerbe und Verkehr.....	543 462	40 482	50 992	68 109	168 748	139 640	37 937	32 838	3 655	1 061
Handel.....	236 746	21 172	25 584	30 244	70 997	56 902	14 937	14 893	1 547	470
Gastgewerbe.....	111 327	13 294	16 627	14 901	30 475	23 464	6 325	5 769	352	120
Verkehr und Nachrichten- übermittlung.....	195 389	6 016	8 781	22 964	67 276	59 274	16 675	12 176	1 756	471
Sonstige Dienstleistungen... Kredit- und Versicherungs- gewerbe.....	607 227	59 345	48 960	46 084	152 095	163 340	57 504	71 340	7 298	1 261
Grundstückswesen, Ver- mietung, Dienstleistungen für Unternehmen.....	1 542	13	34	71	368	503	193	276	68	16
öffentliche Verwaltung u. ä. öffentliche und private Dienstleistungen (ohne öffentliche Verwaltung).. Zusammen 2).	184 815	4 244	13 813	18 370	53 425	55 955	17 909	18 153	2 132	814
öffentliche Verwaltung u. ä. öffentliche und private Dienstleistungen (ohne öffentliche Verwaltung).. Zusammen 2).	114 162	2 584	2 531	5 160	29 035	37 062	14 143	20 846	2 733	68
öffentliche und private Dienstleistungen (ohne öffentliche Verwaltung).. Zusammen 2).	306 708	52 504	32 582	22 483	69 267	69 820	25 259	32 065	2 365	363
Zusammen 2).	2 513 662	211 917	220 695	267 199	735 218	661 346	191 843	202 346	19 888	3 210
Angestellte										
Land- u. Forstwirtschaft; Fischerei.....	28 712	333	492	1 253	6 679	9 918	3 922	5 014	981	120
Produzierendes Gewerbe.....	408 392	10 129	18 605	30 270	115 388	133 011	46 130	46 812	6 982	1 065
Bergbau.....	9 703	101	150	322	2 322	4 020	1 624	1 028	128	8
Verarbeitendes Gewerbe....	236 347	6 896	11 799	17 941	64 553	76 006	26 671	27 779	4 128	574
Energie- und Wasser- versorgung.....	41 187	853	1 394	2 284	11 544	14 805	5 383	4 324	581	19
Baugewerbe.....	121 155	2 279	5 262	9 723	36 969	38 180	12 452	13 681	2 145	464
Handel, Gastgewerbe und Verkehr.....	591 987	26 313	51 113	69 047	191 281	161 424	47 423	40 525	4 072	789
Handel.....	440 880	21 830	42 415	52 248	142 756	116 710	31 648	29 908	2 744	621
Gastgewerbe.....	27 477	1 373	3 157	3 828	8 170	6 790	2 087	1 862	164	46
Verkehr und Nachrichten- übermittlung.....	123 630	3 110	5 541	12 971	40 355	37 924	13 688	8 755	1 164	122
Sonstige Dienstleistungen... Kredit- und Versicherungs- gewerbe.....	1 599 744	54 427	105 632	147 736	468 785	448 253	160 438	183 857	28 713	1 903
Grundstückswesen, Ver- mietung, Dienstleistungen für Unternehmen.....	105 534	2 918	13 350	16 308	32 970	26 443	7 105	5 886	525	29
öffentliche Verwaltung u. ä. öffentliche und private Dienstleistungen (ohne öffentliche Verwaltung).. Zusammen 2).	274 037	8 276	24 684	31 576	84 189	71 646	22 694	24 945	5 329	698
öffentliche Verwaltung u. ä. öffentliche und private Dienstleistungen (ohne öffentliche Verwaltung).. Zusammen 2).	412 158	8 662	13 948	23 487	113 246	134 597	50 308	58 171	9 569	170
öffentliche und private Dienstleistungen (ohne öffentliche Verwaltung).. Zusammen 2).	808 015	34 571	53 650	76 365	238 380	215 567	80 331	94 855	13 290	1 006
Zusammen 2).	2 629 844	91 224	175 910	248 411	782 429	752 918	258 001	276 309	40 759	3 883
Insgesamt										
Land- u. Forstwirtschaft; Fischerei.....	161 532	8 082	7 484	13 180	45 160	48 427	16 481	20 399	2 082	237
Produzierendes Gewerbe.....	1 637 761	114 417	132 298	171 267	491 050	452 644	129 917	129 530	14 805	1 833
Bergbau.....	31 018	1 493	859	1 332	8 181	11 803	4 321	2 793	223	13
Verarbeitendes Gewerbe....	800 938	43 665	53 425	77 638	232 191	237 374	72 231	74 813	8 538	1 063
Energie- und Wasser- versorgung.....	71 810	3 202	3 084	5 034	21 523	23 553	8 074	6 487	827	26
Baugewerbe.....	733 995	66 057	74 930	87 263	229 155	179 914	45 291	45 437	5 217	731
Handel, Gastgewerbe und Verkehr.....	1 135 449	66 795	102 105	137 156	360 029	301 064	85 360	73 363	7 727	1 850
Handel.....	677 626	43 002	67 999	82 492	213 753	173 612	46 585	44 801	4 291	1 091
Gastgewerbe.....	138 804	14 667	19 784	18 729	38 645	30 254	8 412	7 631	516	166
Verkehr und Nachrichten- übermittlung.....	319 019	9 126	14 322	35 935	107 631	97 198	30 363	20 931	2 920	593
Sonstige Dienstleistungen... Kredit- und Versicherungs- gewerbe.....	2 206 971	113 772	154 592	193 820	620 880	611 593	217 942	255 197	36 011	3 164
Grundstückswesen, Ver- mietung, Dienstleistungen für Unternehmen.....	107 076	2 931	13 384	16 379	33 338	26 946	7 298	6 162	593	45
öffentliche Verwaltung u. ä. öffentliche und private Dienstleistungen (ohne öffentliche Verwaltung).. Zusammen 2).	458 852	12 520	38 497	49 946	137 614	127 601	40 603	43 098	7 461	1 512
öffentliche Verwaltung u. ä. öffentliche und private Dienstleistungen (ohne öffentliche Verwaltung).. Zusammen 2).	526 320	11 246	16 479	28 647	142 281	171 659	64 451	79 017	12 302	238
öffentliche und private Dienstleistungen (ohne öffentliche Verwaltung).. Zusammen 2).	1 114 723	87 075	86 232	98 848	307 647	285 387	105 590	126 920	15 655	1 369
Zusammen 2).	5 143 506	303 141	396 605	515 610	1 517 647	1 414 264	449 844	478 655	60 647	7 093

1) Klassifikation der Wirtschaftszweige, Ausgabe 1993 (WZ 93) - siehe Anhang. - 2) Einschl. Fälle ohne Angabe zur Wirtschafts-  
 gliederung.



Sozialversicherungspflichtig Beschäftigte am Arbeitsort  
Neue Länder und Berlin-Ost  
6 Sozialversicherungspflichtig Beschäftigte am 31.12.1998 nach Stellung im Beruf,  
zusammengefaßten Wirtschaftsabschnitten und Altersgruppen

Stellung im Beruf Wirtschaftsgliederung 1)	Insgesamt	Davon im Alter von ... bis unter ... Jahren								
		unter 20	20 bis 25	25 bis 30	30 bis 40	40 bis 50	50 bis 55	55 bis 60	60 bis 65	65 und mehr
Darunter: Weiblich										
<b>Arbeiterinnen</b>										
Land- u. Forstwirtschaft; Fischerei.....	43 246	2 369	2 328	3 903	13 665	12 288	4 031	4 570	74	18
Produzierendes Gewerbe.....	173 549	8 452	11 378	15 939	52 853	54 045	15 403	14 876	415	188
Bergbau.....	1 877	206	115	94	463	645	241	110	2	1
Verarbeitendes Gewerbe....	147 022	6 701	9 511	13 712	44 820	46 554	12 921	12 321	340	142
Energie- und Wasser- versorgung.....	2 131	131	73	130	704	672	222	194	4	1
Baugewerbe.....	22 519	1 414	1 679	2 003	6 866	6 174	2 019	2 251	69	44
Handel, Gastgewerbe und Verkehr.....	182 039	13 534	19 875	20 395	54 507	48 814	13 384	10 564	532	434
Handel.....	67 717	3 758	6 514	7 309	20 558	18 862	5 276	5 029	228	183
Gastgewerbe.....	76 134	8 465	11 363	9 230	20 660	17 542	4 565	4 100	141	68
Verkehr und Nachrichten- übermittlung.....	38 188	1 311	1 998	3 856	13 289	12 410	3 543	1 435	163	183
Sonstige Dienstleistungen... Kredit- und Versicherungs- gewerbe.....	274 079	21 192	21 831	20 574	73 718	78 515	26 116	30 592	1 160	381
Grundstückswesen, Ver- mittlung, Dienstleistungen für Unternehmen.....	617	6	10	20	133	203	83	136	13	13
öffentliche Verwaltung u.ä. öffentliche und private Dienstleistungen (ohne öffentliche Verwaltung).. Zusammen 2).	66 779 45 658 161 025 673 176	1 104 665 19 417 45 567	3 117 860 17 844 55 426	4 763 2 210 13 581 60 838	20 145 13 256 40 184 194 825	23 756 15 189 39 367 193 744	6 856 5 484 13 693 58 956	6 592 7 698 16 166 60 617	281 269 597 2 182	165 27 176 1 021
<b>Angestellte</b>										
Land- u. Forstwirtschaft; Fischerei.....	15 943	261	392	839	4 332	5 814	2 076	2 130	87	12
Produzierendes Gewerbe.....	206 084	8 298	13 785	17 740	60 933	65 641	20 203	18 263	909	312
Bergbau.....	4 236	79	108	202	1 234	1 702	586	322	3	-
Verarbeitendes Gewerbe....	119 930	5 695	8 912	10 635	33 885	37 331	11 697	11 083	527	165
Energie- und Wasser- versorgung.....	19 310	674	1 010	1 378	5 786	6 964	2 107	1 364	26	1
Baugewerbe.....	62 608	1 850	3 755	5 525	20 028	19 644	5 813	5 494	353	146
Handel, Gastgewerbe und Verkehr.....	389 014	18 575	37 344	48 765	125 821	104 475	28 730	23 932	1 017	355
Handel.....	307 697	15 189	30 832	38 420	100 310	80 892	21 044	19 904	818	288
Gastgewerbe.....	18 667	1 115	2 564	2 632	5 381	4 554	1 268	1 088	51	14
Verkehr und Nachrichten- übermittlung.....	62 650	2 271	3 948	7 713	20 130	19 029	6 418	2 940	148	53
Sonstige Dienstleistungen... Kredit- und Versicherungs- gewerbe.....	1 182 197	45 881	83 959	111 483	357 375	340 459	114 946	119 860	7 728	506
Grundstückswesen, Ver- mittlung, Dienstleistungen für Unternehmen.....	74 783	2 079	7 720	11 458	23 962	19 887	5 189	4 315	166	7
öffentliche Verwaltung u.ä. öffentliche und private Dienstleistungen (ohne öffentliche Verwaltung).. Zusammen 2).	163 728 320 343 1 793 945	6 708 7 025 73 034	19 029 10 856 135 528	20 147 19 772 178 911	50 900 93 902 548 668	42 453 108 338 516 616	11 878 38 327 166 010	11 614 39 471 164 249	868 2 624 9 742	131 28 1 187
<b>Insgesamt</b>										
Land- u. Forstwirtschaft; Fischerei.....	59 189	2 630	2 720	4 742	17 997	18 102	6 107	6 700	161	30
Produzierendes Gewerbe.....	379 633	16 750	25 163	33 679	113 786	119 686	35 606	33 139	1 324	500
Bergbau.....	6 113	285	223	296	1 697	2 347	827	432	5	1
Verarbeitendes Gewerbe....	266 952	12 396	18 423	24 347	78 705	83 885	24 618	23 404	867	307
Energie- und Wasser- versorgung.....	21 441	805	1 083	1 508	6 490	7 636	2 329	1 558	30	2
Baugewerbe.....	85 127	3 264	5 434	7 528	26 894	25 818	7 832	7 745	422	190
Handel, Gastgewerbe und Verkehr.....	571 053	32 109	57 219	69 160	180 328	153 289	42 114	34 496	1 549	789
Handel.....	375 414	18 947	37 346	45 729	120 868	99 754	26 320	24 933	1 046	471
Gastgewerbe.....	94 801	9 580	13 927	11 862	26 041	22 096	5 833	5 188	192	82
Verkehr und Nachrichten- übermittlung.....	100 838	3 582	5 946	11 569	33 419	31 439	9 961	4 375	311	236
Sonstige Dienstleistungen... Kredit- und Versicherungs- gewerbe.....	1 456 276	67 073	105 790	132 057	431 093	418 974	141 062	150 452	8 888	887
Grundstückswesen, Ver- mittlung, Dienstleistungen für Unternehmen.....	75 400	2 085	7 730	11 478	24 095	20 090	5 272	4 451	179	20
öffentliche Verwaltung u.ä. öffentliche und private Dienstleistungen (ohne öffentliche Verwaltung).. Insgesamt 2).	230 507 366 001 784 368 2 467 121	7 812 7 890 49 486 118 601	22 146 11 716 64 198 190 954	24 910 21 982 73 687 239 749	71 045 107 158 228 795 743 493	66 209 123 527 209 148 710 360	18 734 43 811 73 245 224 966	18 206 47 169 80 626 224 866	1 149 2 893 4 667 11 924	296 55 516 2 208

1) Klassifikation der Wirtschaftszweige, Ausgabe 1993 (WZ 93) - siehe Anhang. - 2) Einschl. Fälle ohne Angabe zur Wirtschaftsgliederung.

Sozialversicherungspflichtig Beschäftigte am Arbeitsort  
Deutschland  
7 Sozialversicherungspflichtig Beschäftigte am 31.12.1998 nach Wirtschaftsabschnitten  
und -unterabschnitten, Teilzeitbeschäftigung und Stellung im Beruf

Nr. der Klassifikation 1)	Wirtschaftsgliederung	Sozialversicherungspflichtig Beschäftigte				Darunter Teilzeitbeschäftigte		
		insgesamt	Arbeiter/-innen		Ange- stellte	zusammen	Arbeiter/ -innen	Ange- stellte
			zusammen	Fach- arbeiter/ -innen 2)				
		Insgesamt						
A + B	Land-u.Forstwirtsch.; Fischerei...	332 776	277 990	151 641	54 786	29 219	21 168	8 051
C	Bergbau u.Gew.v.Steinen u. Erden.....	169 007	121 932	80 684	47 075	2 474	1 136	1 338
CA	Kohlenbergbau,Torfgew., Gew.v.Erdöl u.Erdgas usw.....	106 035	77 270	53 058	28 765	843	600	243
CB	Erzbergbau,Gew.v.Steinen u. Erden,sonst.Bergbau.....	62 972	44 662	27 626	18 310	1 631	536	1 095
D	Verarbeitendes Gewerbe.....	7 350 535	4 670 677	2 151 619	2 679 858	369 502	167 801	201 701
DA	Ernährungsgewerbe u. Tabakver- arbeitung.....	741 543	452 872	193 998	288 671	63 672	23 100	40 572
DB + DC	Textil-u. Bekleidungs-gewerbe; Ledergewerbe.....	268 144	183 026	69 975	85 118	25 838	18 220	7 618
DD	Holzgewerbe (oh.H.v.Möbeln).....	181 146	140 454	69 447	40 692	6 359	2 368	3 991
DE	Papier-,Verlags-u.Druck- gewerbe.....	532 610	275 447	111 924	257 163	51 434	21 981	29 453
DF	Kokerei,Mineralölverarbeitung, H.v.Brutstoffen.....	32 558	16 213	11 016	16 345	828	166	662
DG	Chemische Industrie.....	488 735	233 519	91 708	255 216	29 059	10 427	18 632
DH	H.v.Gummi-u.Kunststoffwaren.....	393 467	284 972	80 768	108 495	14 690	8 063	6 807
DI	Glasgewerbe,Keramik,Verarb.v. Steinen u.Erden.....	270 322	189 033	82 417	81 289	10 631	5 093	5 538
DJ	Metallerzg.u.-bearb.,H.v. Metallerzeugnissen.....	1 151 892	844 452	410 286	307 440	32 870	12 940	19 930
DK	Maschinenbau.....	1 061 679	653 069	406 765	408 610	32 235	10 683	21 552
DL	H.v.Büromasch.,DV-Gerät.u. -Einr.;Elektrotech.usw.....	1 081 180	570 392	234 750	510 788	61 159	31 217	29 942
DM	Fahrzeugbau.....	826 001	588 381	275 494	237 620	25 078	15 047	10 031
DN	H.v.Möbeln,Schmuck,Musikinstr. usw.; Recycling.....	321 258	238 847	113 071	82 411	15 649	8 476	7 173
E	Energie-u.Wasserversorgung.....	299 927	134 508	96 095	165 419	17 138	6 433	10 705
F	Baugewerbe.....	2 333 477	1 862 494	1 252 024	470 983	71 953	20 806	51 147
45.2	dar.Hoch- und Tiefbau.....	1 142 522	907 350	608 993	235 172	27 999	8 735	19 264
G	Handel;Instandh.u.Rep.v.Kfz u. Gebrauchsgütern.....	4 209 683	1 249 312	555 345	2 960 371	810 884	129 424	681 460
51 (ohne 51.1)	dar.: Großhandel.....	1 109 680	370 209	120 502	739 471	91 405	28 979	62 426
52	Einzelhandel.....	2 156 848	435 972	181 422	1 720 876	663 807	84 502	579 305
H	Gastgewerbe.....	677 880	550 189	176 814	127 691	103 384	89 864	13 520
I	Verkehr u.Nachrichtenübermitt- lung.....	1 442 149	896 509	377 879	545 640	165 638	113 146	52 492
60-63	Verkehr.....	1 163 125	696 422	297 974	466 703	70 668	32 908	37 760
64	Nachrichtenübermittlung.....	279 024	200 087	79 905	78 937	94 970	80 238	14 732
J	Kredit-u. Versicherungsgewerbe... dar. Kreditgewerbe.....	1 059 269 746 678	30 564 24 371	5 004 3 536	1 028 705 722 307	145 472 109 762	15 201 13 102	130 271 96 660
K	Grundst.-,Wohnungswesen,Verm. bewegl.Sachen usw.....	2 537 253	803 741	245 861	1 733 512	366 241	168 709	197 532
74.1	dar. Rechtsberatung u.a. ....	596 193	33 506	11 312	562 687	81 155	6 503	74 652
L + Q	Öffentliche Verwaltung u.ä. ....	1 866 471	492 228	155 108	1 374 243	437 670	129 961	307 709
75.1	dar.: öffentl. Verwaltung.....	1 321 763	374 243	113 885	947 520	346 993	112 527	234 466
75.2	öffentl. Sicherheit u.a. ..	229 483	86 613	33 785	142 870	36 398	7 211	29 187
M	Erziehung u. Unterricht.....	966 438	196 863	24 845	769 575	356 494	72 035	284 459
N	Gesundheits-,Veterinär-u.Sozial- wesen.....	2 880 989	464 283	74 257	2 416 706	785 941	171 779	614 162
85.1, 85.2 85.3	Gesundheits- und Veterinär- wesen.....	1 899 198 981 791	231 384 232 899	40 564 33 693	1 667 814 748 892	453 921 332 020	80 344 91 435	373 577 240 585
O	Erbringung sonst.öff.u.persönl. Dienstleistungen.....	1 190 441	545 837	208 226	644 604	239 403	93 929	145 474
P	Private Haushalte.....	39 110	27 798	4 831	11 312	13 668	10 331	3 337
	Insgesamt 3)....	27 366 967	12 329 952	5 562 136	15 037 015	3 917 281	1 212 449	2 704 832

1) Klassifikation der Wirtschaftszweige, Ausgabe 1993 (WZ 93). Zusätzlich werden ausgewählte Wirtschaftsabteilungen und -gruppen nachgewiesen. - 2) Einschl. "Meister/-in bzw. Polier/-in". - 3) Einschl. Fälle ohne Angabe zur Wirtschaftsgliederung.

Statistisches Bundesamt, Fachserie 1, R 4.2.1, 4.Vj/1998

Sozialversicherungspflichtig Beschäftigte am Arbeitsort

Deutschland

7 Sozialversicherungspflichtig Beschäftigte am 31.12.1998 nach Wirtschaftsabschnitten und -unterabschnitten, Teilzeitbeschäftigung und Stellung im Beruf

Nr. der Klassifikation 1)	Wirtschaftsgliederung	Sozialversicherungspflichtig Beschäftigte				Darunter Teilzeitbeschäftigte		
		insgesamt	Arbeiterinnen		Ange-stellte	zusammen	Arbeiter-innen	Ange-stellte
			zusammen	Fach-arbeiter-innen 2)				
Darunter: Weiblich								
A + B	Land- u. Forstwirtschaft; Fischerei...	107 979	77 749	37 775	30 230	19 640	12 752	6 888
C	Bergbau u. Gew. v. Steinen u. Erden.....	16 122	3 625	630	12 497	1 790	540	1 250
CA	Kohlenbergbau, Torfgew., Gew. v. Erdöl u. Erdgas usw.....	7 638	1 907	232	5 731	361	152	209
CB	Erzbergbau, Gew. v. Steinen u. Erden, sonst. Bergbau.....	8 484	1 718	398	6 766	1 429	388	1 041
D	Verarbeitendes Gewerbe.....	2 023 026	975 797	188 937	1 047 229	316 306	132 890	183 416
DA	Ernährungsgewerbe u. Tabakverarbeitung.....	361 011	153 703	39 454	207 308	59 001	19 497	39 504
DB + DC	Textil- u. Bekleidungs-gewerbe; Ledergewerbe.....	158 738	111 326	38 999	47 412	24 605	17 323	7 282
DD	Holzgewerbe (oh. H. v. Möbeln).....	33 286	15 060	3 014	18 226	5 538	1 763	3 775
DE	Papier-, Verlags- u. Druck-gewerbe.....	204 837	74 905	16 262	129 932	43 323	16 686	26 637
DF	Kokerei, Mineralölverarbeitung, H. v. Bruststoffen.....	4 745	632	302	4 113	591	83	508
DG	Chemische Industrie.....	143 685	46 117	6 765	97 568	24 362	8 166	16 196
DH	H. v. Gummi- u. Kunststoffwaren.....	107 327	67 772	5 713	39 555	13 079	7 065	6 014
DI	Glasgewerbe, Keramik, Verarb. v. Steinen u. Erden.....	59 014	27 501	4 925	31 513	9 255	4 210	5 045
DJ	Metallerzg. u. -bearb., H. v. Metallerzeugnissen.....	200 384	91 782	10 639	108 602	28 974	10 307	18 667
DK	Maschinenbau.....	181 460	63 077	6 876	118 383	28 482	8 523	19 959
DL	H. v. Büromasch., DV-Gerät. u. -Einr.; Elektrotech. usw.....	367 646	214 825	34 976	152 821	50 166	25 556	24 610
DM	Fahrzeugbau.....	109 086	56 078	9 186	53 008	15 183	6 702	8 481
DN	H. v. Möbeln, Schmuck, Musikinstr. usw.; Recycling.....	91 807	53 019	11 826	38 788	13 747	7 009	6 738
E	Energie- u. Wasserversorgung.....	65 275	9 442	1 960	55 833	13 384	4 163	9 221
F	Baugewerbe.....	278 817	49 963	15 477	228 854	57 707	10 368	47 339
45.2	dar. Hoch- und Tiefbau.....	108 853	14 036	2 422	94 817	21 364	3 990	17 374
G	Handel; Instandh. u. Rep. v. Kfz u. Gebrauchsgütern.....	2 154 018	305 303	79 901	1 848 715	754 932	103 935	650 997
51 (ohne 51.1)	dar.: Großhandel.....	395 490	71 360	10 423	324 130	79 566	22 346	57 220
52	dar.: Einzelhandel.....	1 504 382	190 535	56 598	1 313 847	629 208	71 181	558 027
H	Gastgewerbe.....	395 653	312 826	90 584	82 827	74 764	63 564	11 200
I	Verkehr u. Nachrichtenübermittlung.....	426 281	151 773	34 561	274 508	123 869	77 127	46 742
60-63	Verkehr.....	282 869	53 716	11 386	229 153	47 893	14 645	33 248
64	Nachrichtenübermittlung.....	143 412	98 057	23 175	45 355	75 976	62 482	13 494
J	Kredit- u. Versicherungsgewerbe... dar. Kreditgewerbe.....	584 486 426 799	18 171 15 043	734 462	566 315 411 756	136 298 103 820	14 307 12 457	121 991 91 363
K	Grundst.-, Wohnungswesen, Verm. bewegl. Sachen usw.....	1 220 406	285 730	27 181	934 676	303 688	141 221	162 467
74.1	dar. Rechtsberatung u. a. ....	403 972	12 671	1 777	391 301	72 918	5 302	67 616
L + Q	Öffentliche Verwaltung u. ä. ....	1 102 977	158 694	11 390	944 283	393 907	108 989	284 918
75.1	dar.: öffentl. Verwaltung.....	772 499	126 436	8 961	646 063	308 710	93 896	214 814
75.2	dar.: öffentl. Sicherheit u. a. ..	121 119	19 627	1 743	101 492	35 056	6 752	28 304
M	Erziehung u. Unterricht.....	641 149	102 011	6 232	539 138	287 264	61 676	225 588
N	Gesundheits-, Veterinär- u. Sozialwesen.....	2 315 202	339 605	34 490	1 975 597	728 319	156 810	571 509
85.1, 85.2, 85.3	Gesundheits- und Veterinärwesen.....	1 552 808	166 594	14 770	1 386 214	427 701	73 756	353 945
	Sozialwesen.....	762 394	173 011	19 720	589 383	300 618	83 054	217 564
O	Erbringung sonst. öff. u. persönl. Dienstleistungen.....	685 515	301 238	118 711	384 277	196 330	74 842	121 488
P	Private Haushalte.....	34 142	24 196	3 452	9 946	12 858	9 753	3 105
	Insgesamt 3)....	12 056 800	3 117 622	652 376	8 939 178	3 422 801	973 404	2 449 397

1) Klassifikation der Wirtschaftszweige, Ausgabe 1993 (WZ 93). Zusätzlich werden ausgewählte Wirtschaftsabteilungen und -gruppen nachgewiesen. - 2) Einschl. "Meister/-in bzw. Polier/-in". - 3) Einschl. Fälle ohne Angabe zur Wirtschaftsgliederung.

Sozialversicherungspflichtig Beschäftigte am Arbeitsort  
Früheres Bundesgebiet  
7 Sozialversicherungspflichtig Beschäftigte am 31.12.1998 nach Wirtschaftsabschnitten  
und -unterabschnitten, Teilzeitbeschäftigung und Stellung im Beruf

Nr. der Klassifikation 1)	Wirtschaftsgliederung	Sozialversicherungspflichtig Beschäftigte				Darunter Teilzeitbeschäftigte		
		insgesamt	Arbeiter/-innen		Ange- stellte	zusammen	Arbeiter/ -innen	Ange- stellte
			zusammen	Fach- arbeiter/ -innen 2)				
Insgesamt								
A + B	Land- u. Forstwirtschaft; Fischerei...	171 244	145 170	63 487	26 074	11 341	6 704	4 637
C	Bergbau u. Gew. v. Steinen u. Erden.....	137 989	100 617	70 900	37 372	2 197	982	1 215
CA	Kohlenbergbau, Torfgew., Gew. v. Erdöl u. Erdgas usw.....	89 222	66 322	50 895	22 900	753	530	223
CB	Erzbergbau, Gew. v. Steinen u. Erden, sonst. Bergbau.....	48 767	34 295	20 005	14 472	1 444	452	992
D	Verarbeitendes Gewerbe.....	6 549 597	4 106 086	1 765 702	2 443 511	337 193	150 264	186 929
DA	Ernährungsgewerbe u. Tabakverarbeitung.....	612 299	366 702	141 451	245 597	53 413	19 036	34 377
DB + DC	Textil- u. Bekleidungs- gewerbe; Ledergewerbe.....	233 038	154 827	49 737	78 211	23 434	16 202	7 232
DD	Holzgewerbe (oh. H. v. Möbeln).....	159 134	122 546	57 229	36 588	5 859	2 069	3 790
DE	Papier-, Verlags- u. Druck- gewerbe.....	490 190	253 568	98 294	236 622	48 997	20 845	28 152
DF	Kokerei, Mineralölverarbeitung, H. v. Bruttstoffen.....	28 933	14 166	9 556	14 767	809	164	645
DG	Chemische Industrie.....	454 473	214 852	80 421	239 621	28 109	10 008	18 101
DH	H. v. Gummi- u. Kunststoffwaren.....	358 676	258 264	65 982	100 412	13 911	7 585	6 326
DI	Glasgewerbe, Keramik, Verarb. v. Steinen u. Erden.....	217 921	150 320	55 910	67 601	9 171	4 169	5 002
DJ	Metallerzg. u. -bearb., H. v. Metallerzeugnissen.....	998 428	723 795	320 368	274 633	30 076	11 679	18 397
DK	Maschinenbau.....	973 270	593 414	358 317	379 856	29 988	9 674	20 314
DL	H. v. Büromasch., DV-Gerät. u. -Einr.; Elektrotech. usw.....	982 479	508 997	197 334	473 482	55 749	27 358	28 391
DM	Fahrzeugbau.....	772 743	548 946	245 910	223 797	24 329	14 703	9 626
DN	H. v. Möbeln, Schmuck, Musikinstr. usw.; Recycling.....	268 013	195 689	85 193	72 324	13 348	6 772	6 576
E	Energie- u. Wasserversorgung.....	228 117	103 885	71 886	124 232	13 372	4 629	8 743
F	Baugewerbe.....	1 599 482	1 249 654	810 726	349 828	55 132	11 750	43 382
45.2	dar. Hoch- und Tiefbau.....	763 709	592 485	384 035	171 224	19 578	3 941	15 637
G	Handel; Instandh. u. Rep. v. Kfz. u. Gebrauchsgütern.....	3 532 057	1 012 566	413 932	2 519 491	673 878	109 048	564 830
51 (ohne 51.1)	dar.: Großhandel.....	984 853	320 293	94 050	664 560	82 872	26 074	56 798
52	Einzelhandel.....	1 779 493	346 732	131 045	1 432 761	541 678	69 807	471 871
H	Gastgewerbe.....	539 076	438 862	121 274	100 214	86 657	74 756	11 901
I	Verkehr u. Nachrichtenübermitt- lung.....	1 123 130	701 120	252 753	422 010	144 038	97 634	46 404
60-63	Verkehr.....	917 090	545 564	197 104	371 526	63 815	29 578	34 237
64	Nachrichtenübermittlung.....	206 040	155 556	55 649	50 484	80 223	68 056	12 167
J	Kredit- u. Versicherungsgewerbe...	952 193	29 022	4 501	923 171	137 555	14 833	122 722
65	dar. Kreditgewerbe.....	667 787	23 175	3 213	644 612	103 616	12 784	90 832
K	Grundst., Wohnungswesen, Verm. bewegl. Sachen usw.....	2 078 401	618 926	167 019	1 459 475	309 424	131 563	177 861
74.1	dar. Rechtsberatung u. a. ....	527 491	29 634	9 253	497 857	76 144	6 066	70 078
L + Q	Öffentliche Verwaltung u. ä. ....	1 340 151	378 066	113 204	962 085	324 614	91 824	232 790
75.1	dar.: Öffentl. Verwaltung.....	912 068	281 164	79 716	630 904	248 357	78 480	169 877
75.2	Öffentl. Sicherheit u. a. ...	187 414	72 477	27 042	114 937	34 914	6 952	27 962
M	Erziehung u. Unterricht.....	651 427	118 067	14 400	533 360	269 744	58 054	211 690
N	Gesundheits-, Veterinär- u. Sozial- wesen.....	2 383 240	395 837	52 536	1 987 403	671 207	148 863	522 344
85.1,	Gesundheits- und Veterinär- wesen.....	1 580 111	199 994	28 003	1 380 117	401 499	71 970	329 529
85.2	Sozialwesen.....	803 129	195 843	24 533	607 286	269 708	76 893	192 815
85.3								
O	Erbringung sonst. öff. u. persönl. Dienstleistungen.....	890 773	387 930	138 808	502 843	176 481	59 714	116 767
P	Private Haushalte.....	36 815	26 239	4 311	10 576	13 100	9 950	3 150
Insgesamt 3).....		22 223 461	9 816 290	4 066 886	12 407 171	3 227 881	971 212	2 256 669

1) Klassifikation der Wirtschaftszweige, Ausgabe 1993 (WZ 93). Zusätzlich werden ausgewählte Wirtschaftsabteilungen und -gruppen nachgewiesen. - 2) Einschl. "Meister/-in bzw. Polier/-in". - 3) Einschl. Fälle ohne Angabe zur Wirtschaftsgliederung.

Statistisches Bundesamt, Fachserie 1, R 4.2.1, 4.Vj/1998

Sozialversicherungspflichtig Beschäftigte am Arbeitsort  
Früheres Bundesgebiet  
7 Sozialversicherungspflichtig Beschäftigte am 31.12.1998 nach Wirtschaftsabschnitten  
und -unterabschnitten, Teilzeitbeschäftigung und Stellung im Beruf

Nr. der Klassifikation 1)	Wirtschaftsgliederung	Sozialversicherungspflichtig Beschäftigte				Darunter Teilzeitbeschäftigte		
		insgesamt	Arbeiterinnen		Angestellte	zusammen	Arbeiterinnen	Angestellte
			zusammen	Facharbeiterinnen 2)				
		Darunter: Weiblich						
A + B	Land- u. Forstwirtschaft; Fischerei...	48 790	34 503	13 611	14 287	8 834	4 575	4 259
C	Bergbau u. Gew. v. Steinen u. Erden.....	10 009	1 748	197	8 261	1 595	459	1 136
CA	Kohlenbergbau, Torfgew., Gew. v. Erdöl u. Erdgas usw.....	3 678	521	70	3 157	308	115	193
CB	Erzbergbau, Gew. v. Steinen u. Erden, sonst. Bergbau.....	6 331	1 227	127	5 104	1 287	344	943
D	Verarbeitendes Gewerbe.....	1 756 074	828 775	111 206	927 299	289 688	119 857	169 831
DA	Ernährungsgewerbe u. Tabakverarbeitung.....	284 380	111 937	16 800	172 443	49 149	15 788	33 361
DB + DC	Textil- u. Bekleidungs- u. Leder- u. Textilgewerbe.....	135 030	92 069	25 345	42 961	22 624	15 701	6 923
DD	Holzgewerbe (oh. H. v. Möbeln).....	28 136	12 018	1 417	16 118	5 094	1 503	3 531
DE	Papier-, Verlags- u. Druckgewerbe.....	184 779	66 776	12 029	118 003	41 393	15 888	25 505
DF	Kokerei, Mineralölverarbeitung, H. v. Brutstoffen.....	3 921	372	71	3 549	575	83	492
DG	Chemische Industrie.....	129 797	39 934	3 756	89 863	23 533	7 809	15 724
DH	H. v. Gummi- u. Kunststoffwaren.....	96 305	60 507	2 855	35 798	12 405	6 645	5 760
DI	Glasgewerbe, Keramik, Verarb. v. Steinen u. Erden.....	46 756	21 589	1 751	25 167	8 009	3 447	4 562
DJ	Metallerzg. u. -bearb., H. v. Metallerzeugnissen.....	174 558	80 290	5 740	94 268	26 644	9 395	17 249
DK	Maschinenbau.....	166 973	58 399	4 642	108 574	26 894	7 972	18 922
DL	H. v. Büromasch., DV-Gerät. u. -Einr.; Elektrotech. usw.....	329 100	189 960	22 922	139 140	46 690	23 270	23 420
DM	Fahrzeugbau.....	99 805	51 485	6 823	48 320	14 653	6 515	8 138
DN	H. v. Möbeln, Schmuck, Musikinstr. usw.; Recycling.....	76 534	43 439	7 055	33 095	12 025	5 841	6 184
E	Energie- u. Wasserversorgung.....	43 834	7 311	762	36 523	11 530	3 713	7 817
F	Baugewerbe.....	193 690	27 444	7 747	166 246	45 909	5 580	40 329
45.2	dar. Hoch- und Tiefbau.....	70 405	5 067	903	65 338	15 782	1 598	14 184
G	Handel; Instandh. u. Rep. v. Kfz u. Gebrauchsgütern.....	1 778 604	237 586	47 049	1 541 018	624 558	86 774	537 784
51 (ohne 51.1)	dar.: Großhandel.....	349 401	61 889	6 608	287 512	71 979	20 033	51 946
52	dar.: Einzelhandel.....	1 225 132	145 288	34 470	1 079 864	511 802	58 394	453 408
H	Gastgewerbe.....	300 852	236 692	53 873	64 160	60 942	51 111	9 831
I	Verkehr u. Nachrichtenübermittlung.....	325 443	113 585	17 537	211 858	106 160	65 196	40 964
60-63	Verkehr.....	225 495	40 993	6 056	184 502	42 502	12 555	29 947
64	Nachrichtenübermittlung.....	99 948	72 592	11 481	27 356	63 658	52 641	11 017
J	Kredit- u. Versicherungsgewerbe... dar. Kreditgewerbe.....	509 086 368 467	17 554 14 570	644 427	491 532 353 897	128 766 97 941	13 961 12 154	114 805 85 787
K	Grundst., Wohnungswesen, Verm. bewegl. Sachen usw.....	989 899	218 951	14 698	770 948	256 005	109 364	146 641
74.1	dar. Rechtsberatung u. a. ....	351 086	11 266	1 279	339 820	68 515	4 950	63 565
L + Q	Öffentliche Verwaltung u. ä. ....	736 976	113 036	4 120	623 940	299 259	83 438	215 821
75.1	dar.: öffentl. Verwaltung.....	489 761	87 753	2 765	402 008	225 968	70 805	155 163
75.2	dar.: öffentl. Sicherheit u. a. ...	97 171	16 049	913	81 122	33 698	6 543	27 155
M	Erziehung u. Unterricht.....	443 912	70 941	2 137	372 971	217 118	52 958	164 160
N	Gesundheits-, Veterinär- u. Sozialwesen.....	1 901 402	293 620	22 658	1 607 782	623 911	137 904	486 007
85.1, 85.2, 85.3	Gesundheits- und Veterinärwesen.....	1 281 342	145 521	8 539	1 135 821	378 028	66 326	311 702
	Sozialwesen.....	620 060	148 099	14 119	471 961	245 883	71 578	174 305
O	Erbringung sonst. öff. u. persönl. Dienstleistungen.....	513 875	218 336	82 357	295 539	149 477	51 007	98 470
P	Private Haushalte.....	32 451	23 128	3 213	9 323	12 341	9 412	2 929
	Insgesamt 3).....	9 589 679	2 444 446	382 051	7 145 233	2 837 625	795 720	2 041 905

1) Klassifikation der Wirtschaftszweige, Ausgabe 1993 (WZ 93). Zusätzlich werden ausgewählte Wirtschaftsabteilungen und -gruppen nachgewiesen. - 2) Einsch. "Meister/-in bzw. Polier/-in". - 3) Einsch. Fälle ohne Angabe zur Wirtschaftsgliederung.

Statistisches Bundesamt, Fachserie 1, R 4.2.1, 4.Vj/1998

Sozialversicherungspflichtig Beschäftigte am Arbeitsort  
 Neue Länder und Berlin-Ost  
 7 Sozialversicherungspflichtig Beschäftigte am 31.12.1998 nach Wirtschaftsabschnitten  
 und -unterabschnitten, Teilzeitbeschäftigung und Stellung im Beruf

Nr. der Klassifikation 1)	Wirtschaftsgliederung	Sozialversicherungspflichtig Beschäftigte				Darunter Teilzeitbeschäftigte		
		insgesamt	Arbeiter/-innen		Ange-stellte	zusammen	Arbeiter/-innen	Ange-stellte
			zusammen	Fach-arbeiter/-innen 2)				
Insgesamt								
A + B	Land-u.Forstwirtschaft.; Fischerei...	161 532	132 820	88 154	28 712	17 878	14 464	3 414
C	Bergbau u.Gew.v.Steinen u. Erden.....	31 018	21 315	9 784	9 703	277	154	123
CA	Kohlenbergbau, Torfgew., Gew.v.Erdöl u.Erdgas usw.....	16 813	10 948	2 163	5 865	90	70	20
CB	Erzbergbau, Gew.v.Steinen u. Erden, sonst. Bergbau.....	14 205	10 367	7 621	3 838	187	84	103
D	Verarbeitendes Gewerbe.....	800 938	564 591	385 917	236 347	32 309	17 537	14 772
DA	Ernährungsgewerbe u. Tabakverarbeitung.....	129 244	86 170	52 547	43 074	10 259	4 064	6 195
DB + DC	Textil-u. Bekleidungs-gewerbe; Ledergewerbe.....	35 106	28 199	20 238	6 907	2 404	2 018	386
DD	Holzgewerbe (oh.H.v.Möbeln).....	22 012	17 908	12 218	4 104	500	299	201
DE	Papier-, Verlags-u. Druck-gewerbe.....	42 420	21 879	13 630	20 541	2 437	1 136	1 301
DF	Kokerei, Mineralölverarbeitung, H.v.Brutstoffen.....	3 625	2 047	1 460	1 578	19	2	17
DG	Chemische Industrie.....	34 262	18 667	11 287	15 595	950	419	531
DH	H.v.Gummi-u. Kunststoffwaren.....	34 791	26 708	14 786	8 083	779	498	281
DI	Glasgewerbe, Keramik, Verarb.v. Steinen u.Erden.....	52 401	38 713	26 507	13 688	1 460	924	536
DJ	Metallerzg.u.-bearb., H.v. Metallerzeugnissen.....	153 464	120 657	89 918	32 807	2 794	1 261	1 533
DK	Maschinenbau.....	88 409	59 655	48 448	28 754	2 247	1 009	1 238
DL	H.v.Büromasch., DV-Gerät.u. -Einr.; Elektrotech.usw.....	98 701	61 395	37 416	37 306	5 410	3 859	1 551
DM	Fahrzeugbau.....	53 258	39 435	29 584	13 823	749	344	405
DN	H.v.Möbeln, Schmuck, Musikinstr. usw.; Recycling.....	53 245	43 158	27 878	10 087	2 301	1 704	597
E	Energie-u.Wasserversorgung.....	71 810	30 623	24 209	41 187	3 766	1 804	1 962
F	Baugewerbe.....	733 995	612 840	441 298	121 155	16 821	9 056	7 765
45.2	dar.Hoch- und Tiefbau.....	378 813	314 865	224 958	63 948	8 421	4 794	3 627
G	Handel; Instandh.u.Rep.v.Kfz u. Gebrauchsgütern.....	677 626	236 746	141 413	440 880	137 006	20 376	116 630
51 (ohne 51.1)	dar.: Großhandel.....	124 827	49 916	26 452	74 911	8 533	2 905	5 628
52	dar.: Einzelhandel.....	377 355	89 240	50 377	288 115	122 129	14 695	107 434
H	Gastgewerbe.....	138 804	111 327	55 540	27 477	16 727	15 108	1 619
I	Verkehr u.Nachrichtenübermittlung.....	319 019	195 389	125 126	123 630	21 600	15 512	6 088
60-63	Verkehr.....	246 035	150 858	100 870	95 177	6 853	3 330	3 523
64	Nachrichtenübermittlung.....	72 984	44 531	24 256	28 453	14 747	12 182	2 565
J	Kredit-u. Versicherungsgewerbe... dar. Kreditgewerbe.....	107 076 78 891	1 542 1 196	503 323	105 534 77 695	7 917 6 146	368 318	7 549 5 828
K	Grundst., Wohnungswesen, Verm. bewegl.Sachen usw..... dar. Rechtsberatung u.a. ....	458 852 68 702	184 815 3 872	78 842 2 059	274 037 64 830	56 817 5 011	37 146 437	19 671 4 574
L + Q	Öffentliche Verwaltung u.ä. .... dar.: öffentl. Verwaltung.....	526 320 409 695	114 162 93 079	41 904 34 189	412 158 316 616	113 056 98 636	38 137 34 047	74 919 64 589
75.1	dar.: öffentl. Verwaltung.....	409 695	93 079	34 189	316 616	98 636	34 047	64 589
75.2	dar.: öffentl. Sicherheit u.a. ...	42 069	14 136	6 743	27 933	1 484	259	1 225
M	Erziehung u. Unterricht.....	315 011	78 796	10 445	236 215	86 750	13 981	72 769
N	Gesundheits-, Veterinär-u. Sozial-wesen.....	497 749	68 446	21 721	429 303	114 734	22 916	91 818
85.1, 85.2, 85.3	Gesundheits- und Veterinär-wesen..... Sozialwesen.....	319 087 178 662	31 390 37 056	12 561 9 160	287 697 141 606	52 422 62 312	8 374 14 542	44 048 47 770
O	Erbringung sonst. öff.u.persönl. Dienstleistungen.....	299 668	157 907	69 418	141 761	62 922	34 215	28 707
P	Private Haushalte.....	2 295	1 559	520	736	568	381	187
	Insgesamt 3).....	5 143 506	2 513 662	1 495 250	2 629 844	689 400	241 237	448 163

1) Klassifikation der Wirtschaftszweige, Ausgabe 1993 (WZ 93). Zusätzlich werden ausgewählte Wirtschaftsabteilungen und -gruppen nachgewiesen. - 2) Einschl. "Meister/-in bzw. Polier/-in". - 3) Einschl. Fälle ohne Angabe zur Wirtschaftsgliederung.

## Sozialversicherungspflichtig Beschäftigte am Arbeitsort

Neue Länder und Berlin-Ost

 7 Sozialversicherungspflichtig Beschäftigte am 31.12.1998 nach Wirtschaftsabschnitten  
 und -unterabschnitten, Teilzeitbeschäftigung und Stellung im Beruf

Nr. der Klassifi- kation 1)	Wirtschaftsgliederung	Sozialversicherungspflichtig Beschäftigte				Darunter Teilzeitbeschäftigte		
		insgesamt	Arbeiterinnen		Ange- stellte	zusammen	Arbeiter- innen	Ange- stellte
			zusammen	Fach- arbeiter- innen 2)				
		Darunter: Weiblich						
A + B	Land- u. Forstwirtschaft; Fischerei...	59 189	43 246	24 164	15 943	10 806	8 177	2 629
C	Bergbau u. Gew. v. Steinen u. Erden.....	6 113	1 877	433	4 236	195	81	114
CA	Kohlenbergbau, Torfgew., Gew. v. Erdöl u. Erdgas usw.....	3 960	1 386	162	2 574	53	37	16
CB	Erzbergbau, Gew. v. Steinen u. Erden, sonst. Bergbau.....	2 153	491	271	1 662	142	44	98
D	Verarbeitendes Gewerbe.....	266 952	147 022	77 731	119 930	26 618	13 033	13 585
DA	Ernährungsgewerbe u. Tabakver- arbeitung.....	76 631	41 766	22 654	34 865	9 852	3 709	6 143
DB + DC	Textil- u. Bekleidungsindustrie; Ledergewerbe.....	23 708	19 257	13 654	4 451	1 981	1 622	359
DD	Holzgewerbe (oh. H. v. Möbeln).....	5 150	3 042	1 597	2 108	444	260	184
DE	Papier-, Verlags- u. Druck- gewerbe.....	20 058	8 129	4 233	11 929	1 930	798	1 132
DF	Kokerei, Mineralölverarbeitung, H. v. Brütstoffen.....	824	260	231	564	16	-	16
DG	Chemische Industrie.....	13 888	6 183	3 009	7 705	829	357	472
DH	H. v. Gummi- u. Kunststoffwaren.....	11 022	7 265	2 858	3 757	674	420	254
DI	Glasgewerbe, Keramik, Verarb. v. Steinen u. Erden.....	12 258	5 912	3 174	6 346	1 246	763	483
DJ	Metallerzg. u. -bearb., H. v. Metallerzeugnissen.....	25 826	11 492	4 899	14 334	2 330	912	1 418
DK	Maschinenbau.....	14 487	4 678	2 234	9 809	1 588	551	1 037
DL	H. v. Büromasch., DV-Gerät. u. -Einr.; Elektrotech. usw.....	38 546	24 865	12 054	13 681	3 476	2 286	1 190
DM	Fahrzeugbau.....	9 281	4 593	2 363	4 688	530	187	343
DN	H. v. Möbeln, Schmuck, Musikinstr. usw.; Recycling.....	15 273	9 580	4 771	5 693	1 722	1 168	554
E	Energie- u. Wasserversorgung.....	21 441	2 131	1 198	19 310	1 854	450	1 404
F	Baugewerbe.....	85 127	22 519	7 730	62 608	11 798	4 788	7 010
45.2	dar. Hoch- und Tiefbau.....	38 448	8 969	1 519	29 479	5 582	2 392	3 190
G	Handel; Instandh. u. Rep. v. Kfz u. Gebrauchsgütern.....	375 414	67 717	32 852	307 697	130 374	17 161	113 213
51 (ohne 51.1)	dar.: Großhandel.....	46 089	9 471	3 815	36 618	7 587	2 313	5 274
52	Einzelhandel.....	279 250	45 267	22 128	233 983	117 406	12 787	104 619
H	Gastgewerbe.....	94 801	76 134	36 711	18 667	13 822	12 453	1 369
I	Verkehr u. Nachrichtenübermitt- lung.....	100 838	38 188	17 024	62 650	17 709	11 931	5 778
60-63	Verkehr.....	57 374	12 723	5 330	44 651	5 391	2 090	3 301
64	Nachrichtenübermittlung.....	43 464	25 465	11 694	17 999	12 318	9 841	2 477
J	Kredit- u. Versicherungsgewerbe... dar. Kreditgewerbe.....	75 400 58 332	617 473	90 35	74 783 57 859	7 532 5 879	346 303	7 186 5 576
K	Grundst.-, Wohnungswesen, Verm. bewegl. Sachen usw.....	230 507 52 886	66 779 1 405	12 483 498	163 728 51 481	47 683 4 403	31 857 352	15 826 4 051
L + Q	Öffentliche Verwaltung u. ä. .... dar.: öffentl. Verwaltung.....	366 001 282 738	45 658 38 683	7 260 6 196	320 343 244 055	94 648 82 742	25 551 23 091	69 097 59 651
75.1	öffentl. Sicherheit u. a. ..	23 948	3 578	830	20 370	1 358	209	1 149
M	Erziehung u. Unterricht.....	197 237	31 070	4 095	166 167	70 146	8 718	61 428
N	Gesundheits-, Veterinär- u. Sozial- wesen.....	413 800	45 985	11 832	367 815	104 408	18 906	85 502
85.1, 85.2	Gesundheits- und Veterinär- wesen.....	271 466	21 073	6 231	250 393	49 673	7 430	42 243
85.3	Sozialwesen.....	142 334	24 912	5 601	117 422	54 735	11 476	43 259
O	Erbringung sonst. öff. u. persönl. Dienstleistungen.....	171 640	82 902	36 354	88 738	46 853	23 835	23 018
P	Private Haushalte.....	1 691	1 068	239	623	517	341	176
Insgesamt 3)....		2 467 121	673 176	270 325	1 793 945	585 176	177 684	407 492

1) Klassifikation der Wirtschaftszweige, Ausgabe 1993 (WZ 93). Zusätzlich werden ausgewählte Wirtschaftsabteilungen und -gruppen nachgewiesen. - 2) Einschl. "Meister/-in bzw. Polier/-in". - 3) Einschl. Fälle ohne Angabe zur Wirtschaftsgliederung.

Statistisches Bundesamt, Fachserie 1, R 4.2.1, 4.Vj/1998

Sozialversicherungspflichtig  
Deutsch  
8 Sozialversicherungspflichtig Beschäftigte am 31.12.1998

Schl.- Nr. 1)	Regionale Gliederung (i = insgesamt, w = weiblich)		Insgesamt 3)	Davon im				
				Land- und Forst- wirt- schaft; Fischerei	Produ- zierendes Gewerbe	davon		
						Bergbau	Verarbei- tendes Gewerbe	Energie- und Wasserver- sorgung
01	Schleswig-Holstein	i	793 903	13 574	244 546	1 071	165 489	9 726
		w	365 620	3 362	57 521	119	47 299	2 028
02	Hamburg	i	740 349	2 581	164 976	186	116 709	7 821
		w	331 131	583	37 909	20	31 087	1 792
03	Niedersachsen	i	2 351 983	30 622	878 914	13 861	642 252	22 837
		w	1 019 857	9 039	187 340	1 745	158 214	4 699
04	Bremen	i	279 957	854	87 689	300	66 244	3 498
		w	116 199	216	15 496	42	12 734	567
05	Nordrhein-Westfalen	i	5 794 260	40 482	2 229 899	78 559	1 681 295	71 149
		w	2 399 674	9 904	462 361	3 348	402 245	12 751
06	Hessen	i	2 110 856	12 373	691 261	8 798	535 798	16 965
		w	906 720	3 436	159 516	915	139 901	2 944
07	Rheinland-Pfalz	i	1 165 355	11 855	455 895	3 460	347 526	12 789
		w	505 051	3 268	99 923	509	86 047	2 746
08	Baden-Württemberg	i	3 697 341	24 622	1 695 118	7 136	1 402 364	32 566
		w	1 588 967	7 520	448 982	893	408 593	6 710
09	Bayern	i	4 192 974	29 415	1 738 736	12 649	1 366 548	43 803
		w	1 847 276	10 306	461 716	1 882	409 844	8 324
10	Saarland	i	347 043	1 217	143 751	11 935	104 555	4 834
		w	138 967	366	25 322	530	21 779	790
11	Berlin	i	1 137 357	6 031	267 858	94	151 825	13 789
		w	563 904	1 563	64 942	19	48 058	3 518
12	Brandenburg	i	847 988	33 903	261 994	10 397	117 420	11 920
		w	399 919	11 869	56 916	2 687	37 083	3 668
13	Mecklenburg-Vorpommern	i	604 176	27 741	164 550	1 061	68 092	8 277
		w	292 629	9 118	32 832	148	21 641	2 485
14	Sachsen	i	1 571 354	37 955	550 627	7 377	285 909	21 735
		w	743 691	14 541	137 450	1 494	99 619	6 755
15	Sachsen-Anhalt	i	883 800	30 581	281 356	8 301	132 720	9 722
		w	427 660	11 817	59 341	1 234	39 808	2 870
16	Thüringen	i	848 271	28 970	295 776	3 822	165 789	8 496
		w	409 535	11 071	75 673	537	59 074	2 628
	Früheres Bundesgebiet	i	22 223 461	171 244	8 515 185	137 989	6 549 597	228 117
		w	9 589 679	48 790	2 003 607	10 009	1 756 074	43 834
	Neue Länder und Berlin-Ost	i	5 143 506	161 532	1 637 761	31 018	800 938	71 810
		w	2 467 121	59 189	379 633	6 113	266 952	21 441
	Deutschland	i	27 366 967	332 776	10 152 946	169 007	7 350 535	299 927
		w	12 056 800	107 979	2 383 240	16 122	2 023 026	65 275

1) Regionalschlüssel gemäß amtlichem Gemeindeverzeichnis. - 2) Klassifikation der Wirtschaftszweige, Ausgabe 1993 (WZ 93)



Beschäftigte am Arbeitsort  
 Land  
 nach Ländern und zusammengefaßten Wirtschaftsabschnitten

Wirtschaftsabschnitt 2)											Schl.- Nr. 1)
von	davon				davon						
Baugewerbe	Handel, Gastgewerbe und Verkehr	Handel	Gastgewerbe	Verkehr- und Nach- richten- über- mittlung	sonstige Dienst- leistungen	Kredit- und Ver- sicherungs- gewerbe	Grundstücks- wesen, Vermietung, Dienstlei- stungen für Unternehmen	öffentliche Verwaltung u.ä.	öffentliche und private Dienstlei- stungen(ohne öffentliche Verwaltung)		
68 260 8 075	217 277 102 150	152 844 77 404	24 521 14 203	39 912 10 543	317 738 202 217	27 138 15 126	64 783 34 378	68 142 34 338	157 675 118 375	01	
40 260 5 010	230 091 97 134	140 000 68 262	20 121 9 493	69 970 19 379	342 245 195 319	51 515 26 462	114 232 53 578	53 754 31 157	122 744 84 122	02	
199 964 22 682	560 348 266 446	393 092 203 078	57 372 34 986	109 884 28 382	881 152 556 637	87 356 47 410	182 571 91 933	168 019 86 078	443 206 331 216	03	
17 647 2 153	82 623 34 776	46 664 23 550	5 402 3 056	30 557 8 170	108 709 65 680	10 758 5 689	26 409 12 420	13 612 7 644	57 930 39 927	04	
398 896 44 017	1 365 905 608 207	957 573 466 564	116 010 62 101	292 322 79 542	2 155 381 1 317 871	221 621 117 297	538 794 252 009	318 282 173 516	1 076 684 775 049	05	
129 700 15 756	528 458 233 932	332 045 159 575	52 359 26 523	144 054 47 834	878 086 509 545	138 927 68 358	250 897 111 487	130 267 74 328	357 995 254 772	06	
92 120 10 621	258 759 123 364	182 411 92 074	28 219 16 402	48 129 14 888	438 440 278 332	39 642 21 847	82 054 40 631	90 282 47 367	226 462 168 487	07	
253 052 32 786	746 924 360 078	518 742 267 083	82 459 48 430	145 723 44 565	1 229 801 771 850	146 844 80 779	305 293 142 776	196 941 118 108	580 523 430 187	08	
315 736 41 666	957 319 462 102	651 369 336 884	122 476 70 069	183 474 55 149	1 465 481 912 057	184 737 100 269	367 761 177 639	223 616 117 388	689 367 516 761	09	
22 427 2 223	74 624 36 620	54 413 28 736	6 005 3 611	14 206 4 273	127 300 76 574	12 836 6 940	31 092 14 141	19 635 9 826	63 737 45 667	10	
102 150 13 347	259 475 121 764	146 533 80 604	37 386 19 078	75 556 22 082	603 185 375 226	42 800 26 502	171 386 84 985	101 862 67 524	287 137 196 215	11	
122 257 13 478	192 683 95 038	114 400 61 619	21 312 14 744	56 971 18 675	359 281 236 030	13 656 10 145	68 292 35 619	89 576 62 444	187 757 127 822	12	
87 120 8 558	140 954 71 580	80 945 44 445	21 247 14 740	38 762 12 395	270 711 178 959	11 843 8 351	50 728 27 624	61 979 40 900	146 161 102 084	13	
235 606 29 582	341 776 172 705	208 159 114 660	41 954 29 474	91 663 28 571	640 491 418 754	37 679 26 670	147 365 72 060	122 584 84 472	332 863 235 552	14	
130 613 15 429	195 397 99 952	120 073 68 332	20 355 14 131	54 969 17 489	376 170 256 385	15 549 11 214	71 980 35 854	132 042 95 816	156 599 113 501	15	
117 669 13 434	177 099 90 104	110 420 61 148	20 682 14 612	45 997 14 344	346 000 232 441	16 368 11 427	63 616 33 272	75 878 51 471	190 138 136 271	16	
1 599 482 133 690	5 194 263 2 404 899	3 532 057 1 778 604	539 076 300 852	1 123 130 325 443	8 333 000 5 127 601	952 193 509 086	2 078 401 989 899	1 340 151 736 976	3 962 255 2 891 640		
733 995 85 127	1 135 449 571 053	577 626 375 414	138 804 94 801	319 019 100 838	2 206 971 1 456 276	107 076 75 400	458 852 230 507	526 320 366 001	1 114 723 784 368		
2 333 477 278 817	6 329 712 2 975 952	4 209 683 2 154 018	677 880 365 653	1 442 149 426 281	10 539 971 6 583 877	1 059 269 584 486	2 537 253 1 220 406	1 866 471 1 102 977	5 076 978 3 676 008		

- siehe Anhang. - 3) Einschl. Fälle ohne Angabe zur wirtschaftlichen Gliederung.

Sozialversicherungspflichtig  
**9 Ausländische Sozialversicherungspflichtig**

Land der Staatsangehörigkeit	Deutschland	Baden-Württemberg	Bayern	Berlin			Brandenburg	Bremen	Hamburg	Hessen	Mecklenburg-Vorpommern
				zu-	davon						
					sammen	West					
Europa .....	1 733 056	418 499	328 807	62 807	55 983	6 824	5 394	14 187	48 076	180 805	1 824
EU-Länder .....	639 232	171 014	112 970	12 249	10 528	1 721	1 341	3 684	15 443	69 852	658
Belgien .....	8 727	584	677	143	122	21	.	35	142	708	.
Dänemark .....	4 388	368	531	175	135	40	30	68	609	422	22
Finnland .....	4 059	571	666	232	210	22	15	44	371	689	11
Frankreich .....	72 039	30 528	4 818	1 662	1 396	266	125	194	1 100	3 914	49
Griechenland .....	109 637	30 718	21 328	2 180	1 973	207	234	319	1 987	11 512	135
Großbritannien und Nordirland .....	33 332	3 624	5 046	1 340	1 147	193	241	376	1 601	3 860	45
Irland .....	3 289	530	900	142	117	25	22	24	124	508	-
Italien .....	197 150	69 376	29 607	2 512	2 176	336	234	428	2 067	24 761	113
Luxemburg .....	1 307	161	178	52	44	8	.	14	22	163	.
Niederlande .....	35 273	2 145	2 204	642	529	113	109	413	801	2 203	81
Österreich .....	72 071	11 004	38 988	1 738	1 509	229	128	304	1 559	5 750	26
Portugal .....	49 978	12 303	3 234	644	500	144	134	1 104	3 551	6 542	128
Schweden .....	3 770	548	736	216	182	34	17	46	299	551	19
Spanien .....	44 212	8 554	4 057	571	488	83	37	315	1 210	8 269	15
Übrige europäische Länder .....	1 093 824	247 485	215 837	50 558	45 455	5 103	4 053	10 503	32 633	110 953	1 166
Bulgarien .....	4 687	521	1 144	510	293	217	117	38	171	418	54
Island .....	841	162	125	33	25	8	-	14	45	97	.
Jugoslawien <sup>1)</sup> .....	339 257	104 349	79 546	11 584	10 666	918	508	1 529	8 760	37 290	102
Norwegen .....	1 315	162	229	54	48	6	4	43	123	175	5
Polen .....	60 321	7 045	9 189	3 779	3 214	565	982	837	3 039	5 312	249
Rumänien .....	23 367	6 511	9 521	305	236	69	68	62	240	1 905	43
Schweiz .....	7 963	2 209	1 508	345	298	47	54	79	315	944	22
Ehemalige Sowjetunion .....	41 236	5 937	7 973	2 391	1 570	821	941	448	1 185	2 981	365
Ehemalige Tschechoslowakei .....	18 076	2 304	10 511	387	284	103	82	72	215	1 413	39
Türkei .....	572 492	113 383	90 109	30 238	28 165	2 073	862	7 235	18 020	58 528	129
Ungarn .....	14 137	2 588	3 999	642	440	202	388	58	217	1 101	98
Sonstige .....	10 132	2 314	1 983	290	216	74	47	88	303	789	58
Afrika .....	76 362	8 980	9 114	3 318	2 707	611	263	935	4 043	15 179	106
Ägypten .....	2 750	456	438	273	231	42	16	32	190	417	11
Algerien .....	3 402	651	413	176	135	41	13	60	113	446	13
Ghana .....	7 559	720	580	575	497	78	23	219	1 740	746	12
Marokko .....	24 533	959	943	315	265	50	23	120	261	8 445	5
Nigeria .....	4 222	650	708	229	192	37	24	96	201	383	7
Südafrika .....	910	180	195	35	32	3	.	9	61	144	.
Sonstige .....	32 986	5 364	5 837	1 715	1 355	360	163	399	1 477	4 598	57
Amerika .....	39 822	7 130	9 251	2 304	1 839	465	286	458	1 707	7 641	64
Argentinien .....	994	183	169	63	53	10	.	12	65	134	.
Brasilien .....	3 352	682	680	156	124	32	10	48	194	436	5
Chile .....	1 573	203	148	145	126	19	24	33	236	242	7
Kanada .....	2 462	587	509	95	77	18	18	29	112	326	3
Mexiko .....	726	106	150	36	21	15	.	6	41	115	-
Peru .....	1 579	230	358	152	125	27	8	19	106	209	.
Vereinigte Staaten .....	23 129	4 286	6 275	1 141	946	195	93	248	518	5 476	16
Sonstige .....	6 007	853	962	516	367	149	126	63	435	703	31
Asien .....	144 446	20 088	19 892	8 824	7 134	1 690	862	1 691	9 869	19 787	478
Bangladesch .....	1 584	254	213	156	134	22	5	6	46	525	0
China .....	7 146	1 236	1 237	562	428	134	139	96	385	743	53
Indien .....	8 397	1 186	1 017	310	263	47	31	76	540	1 538	35
Indonesien .....	2 142	192	199	265	247	18	12	33	279	341	.
Irak .....	5 632	976	1 454	207	176	31	26	38	182	325	8
Iran, Islamische Republik .....	19 563	2 292	2 098	1 212	1 107	105	47	269	1 914	3 299	16
Israel .....	1 702	220	269	310	272	38	8	20	45	353	.
Japan .....	5 597	444	731	148	128	20	7	51	410	1 003	6
Jordanien .....	2 439	489	237	196	167	29	7	18	90	429	-
Pakistan .....	6 901	1 190	748	204	172	32	20	47	329	1 895	25
Taiwan .....	1 406	234	176	75	57	18	9	23	133	176	11
Sonstige .....	81 937	11 375	11 513	5 179	3 983	1 196	551	1 014	5 516	9 160	328
Australien und Ozeanien .....	2 851	324	438	103	89	14	12	20	614	233	125
Staatenlos/ungeklärte Staatsangehörigkeit .....	27 251	3 347	4 836	2 115	1 572	543	529	252	855	2 335	949
Insgesamt .....	2 023 788	458 368	372 338	79 471	69 324	10 147	7 346	17 543	65 164	225 980	3 546

1) Einschl. Kroatien, Slowenien, Bosnien und Herzegowina sowie Makedonien, die seit 1993 selbständig sind.

## Beschäftigte am Arbeitsort

## Beschäftigte am 31.12.1998 nach Staatsangehörigkeit und Ländern

Nieder- sachsen	Nord- rhein- Westfalen	Rheinland- Pfalz	Saarland	Sachsen	Sachsen- Anhalt	Schles- wig- Holstein	Thüringen	Nachrichtlich		Land der Staatsangehörigkeit
								früheres Bundes- gebiet	neue Länder und Berlin-Ost	
89 587	477 322	64 851	28 924	8 312	3 593	26 656	3 412	1 703 697	29 359	Europa
31 392	159 409	25 753	23 110	2 135	1 317	7 899	1 006	631 054	8 178	EU-Länder
235	5 669	328	55	21	30	57	20	8 612	115	Belgien
280	531	97	21	13	11	1 195	15	4 257	131	Dänemark
294	761	100	6	20	9	260	10	3 972	87	Finnland
1 019	4 901	6 754	16 324	158	69	349	75	71 297	742	Frankreich
4 971	31 449	2 358	214	504	409	1 128	191	107 957	1 680	Griechenland
3 969	11 242	895	121	139	43	698	92	32 579	753	Großbritannien und Nordirland
154	666	115	13	21	8	57	5	3 208	81	Irland
7 680	44 350	8 457	5 469	459	278	1 104	255	195 475	1 675	Italien
48	359	170	87	8	6	19	14	1 265	42	Luxemburg
3 777	21 082	967	124	111	119	411	84	34 656	617	Niederlande
1 759	7 919	1 509	251	248	73	672	143	71 224	847	Österreich
2 847	15 018	2 537	263	349	217	1 042	65	48 941	1 037	Portugal
262	702	93	17	30	9	215	10	3 651	119	Schweden
4 097	14 760	1 373	145	54	36	692	27	43 960	252	Spanien
58 195	287 913	39 098	5 814	6 177	2 276	18 757	2 406	1 072 643	21 181	Übrige europäische Länder
243	608	157	57	291	124	86	148	3 736	951	Bulgarien
67	205	35	5	-	4	45	.	825	16	Island
12 771	67 535	10 321	1 129	387	274	2 959	213	336 855	2 402	Jugoslawien <sup>1)</sup>
112	256	43	7	9	6	82	.	1 280	35	Norwegen
5 519	16 726	3 056	562	1 139	326	2 208	353	56 707	3 614	Polen
673	2 542	771	176	151	84	199	116	22 836	531	Rumänien
496	1 308	317	53	81	28	184	20	7 711	252	Schweiz
4 147	7 662	2 377	514	1 768	610	1 242	695	36 036	5 200	Ehemalige Sowjet- union
367	1 605	401	57	349	74	124	76	17 353	723	Ehemalige Tschecho- slowakei
32 535	185 385	20 621	3 039	512	256	11 242	398	568 262	4 230	Türkei
431	1 804	470	109	1 365	432	119	316	11 336	2 801	Ungarn
834	2 277	529	106	125	58	267	64	9 706	426	Sonstige
3 863	24 225	3 124	533	598	278	1 543	260	74 246	2 116	Afrika
161	538	95	18	24	12	61	8	2 637	113	Ägypten
185	672	275	108	102	40	92	43	3 150	252	Algerien
554	1 702	243	92	15	5	323	10	7 416	143	Ghana
400	11 987	828	74	55	21	73	24	24 355	178	Marokko
228	1 282	251	26	16	8	106	7	4 123	99	Nigeria
60	157	27	2	8	3	24	3	891	19	Südafrika
2 275	7 887	1 405	213	378	189	864	165	31 674	1 312	Sonstige
1 661	5 323	2 126	315	517	184	645	210	38 096	1 726	Amerika
47	224	39	8	6	4	31	.	965	29	Argentinien
161	628	211	35	23	8	60	15	3 259	93	Brasilien
87	313	44	14	17	10	46	4	1 492	81	Chile
149	447	71	24	18	8	61	5	2 392	70	Kanada
67	136	34	6	7	.	17	.	699	27	Mexiko
105	279	53	5	14	.	36	.	1 525	54	Peru
730	2 267	1 481	184	83	35	253	43	22 664	465	Vereinigte Staaten
315	1 029	193	39	349	115	141	137	5 100	907	Sonstige
12 235	37 181	5 990	1 204	1 689	669	3 297	690	138 368	6 078	Asien
52	209	68	10	4	6	28	.	1 545	39	Bangladesch
367	1 548	261	71	72	88	241	47	6 613	533	China
392	2 574	282	67	66	52	181	50	8 116	281	Indien
142	515	54	14	.	.	90	.	2 106	36	Indonesien
570	1 156	242	43	193	35	171	6	5 333	299	Irak
1 454	5 401	799	224	40	16	473	9	19 330	233	Iran, Islamische Republik
88	302	45	11	.	.	16	.	1 641	61	Israel
117	2 457	55	21	29	14	96	8	5 513	84	Japan
99	710	67	27	21	10	28	11	2 361	78	Jordanien
345	1 385	357	50	54	28	219	15	6 737	164	Pakistan
101	327	36	17	9	3	63	13	1 343	63	Taiwan
8 508	20 597	3 724	649	1 194	412	1 691	526	77 730	4 207	Sonstige
319	474	49	7	13	8	108	4	2 675	176	Australien und Ozeanien
1 471	5 873	824	708	1 441	759	569	388	22 642	4 609	Staatenlos/ungeklärte Staatsangehörigkeit
109 136	520 398	76 964	31 691	12 570	5 491	32 818	4 964	1 979 724	44 064	Insgesamt

Sozialversicherungspflichtig Beschäftigte  
**10 Sozialversicherungspflichtig Beschäftigte Ein-\*)**

Lfd. Nr.	Wohnort	Arbeits								
		Deutschland	Baden-Württemberg	Bayern	Berlin			Brandenburg	Bremen	Hamburg
					zusammen	davon				
						West	Ost			
1	Insgesamt .....	27 366 967	3 697 341	4 192 974	1 137 357	749 440	387 917	847 988	279 957	740 349
2	Baden-Württemberg .....	3 576 714	<b>3 433 865</b>	53 225	2 519	2 041	478	880	571	3 377
3	Bayern .....	4 151 491	67 420	<b>3 988 038</b>	3 544	2 835	709	1 085	684	3 906
4	Berlin .....	1 071 246	5 078	6 433	<b>972 283</b>	653 260	319 023	51 685	557	3 009
5	West .....	600 584	2 917	3 898	554 162	<b>503 356</b>	50 806	21 235	342	1 822
6	Ost .....	470 662	2 161	2 535	418 121	149 904	<b>268 217</b>	30 450	215	1 187
7	Brandenburg .....	935 695	2 899	3 907	123 209	71 851	51 358	<b>760 100</b>	412	1 656
8	Bremen .....	201 473	665	674	248	198	50	98	<b>171 147</b>	2 754
9	Hamburg .....	547 315	2 047	2 808	1 319	1 093	226	290	1 320	<b>478 160</b>
10	Hessen .....	2 010 213	41 647	22 362	2 482	2 008	474	552	617	3 154
11	Mecklenburg-Vorpommern .....	642 261	865	1 138	4 898	1 588	3 310	5 362	904	9 738
12	Niedersachsen .....	2 483 622	8 593	8 785	4 340	3 695	645	1 329	98 945	79 754
13	Nordrhein-Westfalen .....	5 698 202	20 684	20 585	4 999	3 914	1 085	1 809	2 066	8 118
14	Rheinland-Pfalz .....	1 284 440	62 324	6 073	925	721	204	329	252	1 133
15	Saarland .....	321 085	2 974	1 390	218	175	43	81	54	213
16	Sachsen .....	1 597 504	7 702	20 884	6 372	1 836	4 536	15 565	253	998
17	Sachsen-Anhalt .....	938 851	3 152	5 142	5 044	1 565	3 479	6 703	433	1 267
18	Schleswig-Holstein .....	880 234	2 607	3 057	1 742	1 482	260	469	1 104	139 485
19	Thüringen .....	915 761	3 925	30 767	2 663	740	1 923	1 455	204	464
	Nachrichtlich:									
20	Früheres Bundesgebiet .....	21 755 373	3 645 743	4 110 895	576 498	521 518	54 980	28 157	277 102	721 876
21	Neue Länder und Berlin-Ost .....	5 500 734	20 704	64 373	560 307	227 484	332 823	819 635	2 421	15 310
22	Ausland .....	110 857	30 894	17 706	549	435	114	196	434	3 163
23	Ohne Angabe .....	3	.	.	3	3	.	.	.	.
24	"Einpendler" .....	110 857	263 476	204 936	365 784	264 084	119 700	87 888	108 810	262 189
25	"Pendlersaldo" .....	110 857	120 627	41 483	66 111	148 856	- 82 745	- 87 707	78 484	193 034

\*) Sozialversicherungspflichtig Beschäftigte, die nicht am inländischen Arbeitsort wohnen.

\*\*) Personen, die nicht am inländischen Wohnort sozialversicherungspflichtig beschäftigt sind

\*\*\*) Positiv = Überschuß der „Einpendler“ über die „Auspendler“; negativ = Überschuß der „Auspendler“ über die „Einpendler“.

am Wohnort  
und Auspendler\*\*) sowie Pendlersaldo\*\*\*) am 31.12.1998 nach Ländern

ort												„Aus- pendler“	Lfd. Nr.
Hessen	Mecklen- burg-Vor- pommern	Nieder- sachsen	Nordrhein- West- falen	Rhein- land- Pfalz	Saar- land	Sachsen	Sachsen- Anhalt	Schleswig- Holstein	Thüringen	nachrichtlich			
										Früheres Bundes- gebiet	Neue Länder u. Berlin-Ost		
2 110 856	604 176	2 351 983	5 794 260	1 165 355	347 043	1 571 354	883 800	793 903	848 271	22 223 461	5 143 506	x	1
28 667	325	4 342	19 378	22 385	1 618	2 389	714	1 406	1 053	3 570 875	5 839	142 849	2
41 492	352	5 050	23 340	4 105	882	4 480	1 154	1 923	4 036	4 139 675	11 816	163 453	3
5 712	1 641	3 370	11 114	1 517	479	3 849	2 022	1 289	1 208	691 818	379 428	98 963	4
3 575	542	1 874	6 367	784	241	1 103	682	747	293	525 923	74 661	97 228	5
2 137	1 099	1 496	4 747	733	238	2 746	1 340	542	915	165 895	304 767	202 445	6
2 558	6 167	3 931	5 683	983	273	13 608	7 108	1 413	1 788	95 566	840 129	175 595	7
917	272	21 607	2 080	205	39	84	91	543	49	200 829	644	30 326	8
3 685	1 081	10 088	5 717	498	111	239	175	39 668	109	545 195	2 120	69 155	9
<b>1 863 301</b>	234	9 679	26 463	31 592	934	1 391	740	1 279	3 786	2 003 036	7 177	146 912	10
967	<b>583 967</b>	6 670	2 805	352	49	2 408	2 327	19 015	796	44 091	598 170	58 294	11
14 999	2 323	<b>2 180 778</b>	62 258	2 504	431	1 520	4 786	10 439	1 838	2 471 181	12 441	302 844	12
34 351	844	46 336	<b>5 528 257</b>	18 606	1 621	2 657	2 091	3 633	1 545	5 688 171	10 031	169 945	13
76 351	143	1 706	53 028	<b>1 059 772</b>	20 223	731	353	566	531	1 282 149	2 291	224 668	14
2 633	28	325	2 430	11 552	<b>298 775</b>	152	63	108	89	320 629	456	22 310	15
4 780	1 276	2 795	7 441	1 730	335	<b>1 498 380</b>	15 815	649	12 529	49 403	1 548 101	99 124	16
3 172	1 567	33 294	8 334	1 410	281	21 125	<b>838 083</b>	860	8 984	58 910	879 941	100 768	17
3 408	3 111	6 849	6 930	766	126	297	276	<b>709 844</b>	163	875 658	4 576	170 390	18
22 012	587	11 081	5 282	1 457	238	17 763	7 932	257	<b>809 674</b>	76 427	839 334	106 087	19
2 073 379	9 255	2 288 634	5 736 248	1 152 769	325 001	15 043	11 125	770 156	13 492	<b>21 623 321</b>	132 052	132 052	20
35 626	594 663	59 267	34 292	6 665	1 414	1 556 030	872 605	22 736	834 686	490 292	<b>5 010 442</b>	497 653	21
1 851	258	4 082	23 720	5 921	20 628	281	70	1 011	93	109 845	1 012	x	22
.	.	.	.	.	.	.	.	.	.	3	.	x	23
247 555	20 209	171 205	266 003	105 583	48 268	72 974	45 717	84 059	38 597	600 140	133 064	x	24
100 643	- 38 085	- 131 639	96 058	- 119 085	25 958	- 26 150	- 55 051	- 86 331	- 67 490	468 088	- 364 589	x	25

## Anhang

### Klassifikation der Wirtschaftszweige, Ausgabe 1993 (WZ 93) Tiefengliederung bis zur Ebene Wirtschaftsgruppe

#### **A Land- und Forstwirtschaft**

01 Landwirtschaft, gewerbliche Jagd

01.1 Pflanzenbau

01.2 Tierhaltung

01.3 Gemischte Landwirtschaft

01.4 Erbringung von Dienstleistungen auf der landwirtschaftlichen Erzeugerstufe sowie von gärtnerischen Dienstleistungen

01.5 Gewerbliche Jagd

02 Forstwirtschaft

02.0 Forstwirtschaft

#### **B Fischerei und Fischzucht**

05 Fischerei und Fischzucht

05.0 Fischerei und Fischzucht

#### **C Bergbau und Gewinnung von Steinen und Erden**

##### **CA Kohlenbergbau, Torfgewinnung, Gewinnung von Erdöl und Erdgas, Bergbau auf Uran- und Thoriumerze**

10 Kohlenbergbau, Torfgewinnung

10.1 Steinkohlenbergbau und -brikettherstellung

10.2 Braunkohlenbergbau und -brikettherstellung

10.3 Torfgewinnung und -veredlung

11 Gewinnung von Erdöl und Erdgas, Erbringung damit verbundener Dienstleistungen

11.1 Gewinnung von Erdöl und Erdgas

11.2 Erbringung von Dienstleistungen bei der Gewinnung von Erdöl und Erdgas

12 Bergbau auf Uran- und Thoriumerze

12.0 Bergbau auf Uran- und Thoriumerze

##### **CB Erzbergbau, Gewinnung von Steinen und Erden, sonstiger Bergbau**

13 Erzbergbau

13.1 Eisenerzbergbau

13.2 NE-Metallerzbergbau (ohne Bergbau auf Uran- und Thoriumerze)

14 Gewinnung von Steinen und Erden, sonstiger Bergbau

14.1 Gewinnung von Natursteinen

14.2 Gewinnung von Kies, Sand, Ton und Kaolin

14.3 Bergbau auf chemische und Düngemittelminerale

14.4 Gewinnung von Salz

14.5 Gewinnung von Steinen und Erden a.n.g., sonstiger Bergbau

#### **D Verarbeitendes Gewerbe**

##### **DA Ernährungsgewerbe und Tabakverarbeitung**

15 Ernährungsgewerbe

15.1 Schlachten und Fleischverarbeitung

15.2 Fischverarbeitung

15.3 Obst- und Gemüseverarbeitung

15.4 Herstellung von pflanzlichen und tierischen Ölen und Fetten

## Anhang

- 15.5 Milchverarbeitung
- 15.6 Mahl- und Schälmaschinen, Herstellung von Stärke und Stärkeerzeugnissen
- 15.7 Herstellung von Futtermitteln
- 15.8 Sonstiges Ernährungsgewerbe (ohne Getränkeherstellung)
- 15.9 Getränkeherstellung
  
- 16 Tabakverarbeitung
  
- 16.0 Tabakverarbeitung
  
- DB Textil- und Bekleidungsgewerbe**
  
- 17 Textilgewerbe
  
- 17.1 Spinnstoffaufbereitung und Spinnerei
- 17.2 Weberei
- 17.3 Textilveredlung
- 17.4 Herstellung von konfektionierten Textilwaren (ohne Bekleidung)
- 17.5 Sonstiges Textilgewerbe (ohne Herstellung von Maschenware)
- 17.6 Herstellung von gewirktem und gestricktem Stoff
- 17.7 Herstellung von gewirkten und gestrickten Fertigerzeugnissen
  
- 18 Bekleidungsgewerbe
  
- 18.1 Herstellung von Lederbekleidung
- 18.2 Herstellung von Bekleidung (ohne Lederbekleidung)
- 18.3 Zurichtung und Färben von Fellen, Herstellung von Pelzwaren
  
- DC Ledergewerbe**
  
- 19 Ledergewerbe
  
- 19.1 Ledererzeugung
- 19.2 Lederverarbeitung (ohne Herstellung von Lederbekleidung und Schuhen)
- 19.3 Herstellung von Schuhen
  
- DD Holzgewerbe (ohne Herstellung von Möbeln)**
  
- 20 Holzgewerbe (ohne Herstellung von Möbeln)
  
- 20.1 Säge-, Hobel- und Holzimprägnierwerke
- 20.2 Furnier-, Sperrholz-, Holzfaserplatten- und Holzspanplattenwerke
- 20.3 Herstellung von Konstruktionsteilen, Fertigbauteilen, Ausbauelementen und Fertigteilbauten aus Holz
- 20.4 Herstellung von Verpackungsmitteln und Lagerbehältern aus Holz
- 20.5 Herstellung von Holzwaren a.n.g. sowie von Kork-, Flecht- und Korbwaren
  
- DE Papier-, Verlags- und Druckgewerbe**
  
- 21 Papiergewerbe
  
- 21.1 Herstellung von Holzstoff, Zellstoff, Papier, Karton und Pappe
- 21.2 Papier-, Karton- und Pappeverarbeitung
  
- 22 Verlagsgewerbe, Druckgewerbe, Vervielfältigung von bespielten Ton-, Bild- und Datenträgern
  
- 22.1 Verlagsgewerbe
- 22.2 Druckgewerbe
- 22.3 Vervielfältigung von bespielten Ton-, Bild- und Datenträgern
  
- DF Kokerei, Mineralölverarbeitung, Herstellung und Verarbeitung von Spalt- und Brutstoffen**
  
- 23 Kokerei, Mineralölverarbeitung, Herstellung und Verarbeitung von Spalt- und Brutstoffen
  
- 23.1 Kokerei
- 23.2 Mineralölverarbeitung
- 23.3 Herstellung und Verarbeitung von Spalt- und Brutstoffen

## Anhang

### DG Chemische Industrie

#### 24 Chemische Industrie

- 24.1 Herstellung von chemischen Grundstoffen
- 24.2 Herstellung von Schädlingsbekämpfungs- und Pflanzenschutzmitteln
- 24.3 Herstellung von Anstrichmitteln, Druckfarben und Kitten
- 24.4 Herstellung von pharmazeutischen Erzeugnissen
- 24.5 Herstellung von Seifen, Wasch-, Reinigungs- und Körperpflegemitteln
- 24.6 Herstellung von sonstigen chemischen Erzeugnissen
- 24.7 Herstellung von Chemiefasern

### DH Herstellung von Gummi- und Kunststoffwaren

#### 25 Herstellung von Gummi- und Kunststoffwaren

- 25.1 Herstellung von Gummiwaren
- 25.2 Herstellung von Kunststoffwaren

### DI Glasgewerbe, Keramik, Verarbeitung von Steinen und Erden

#### 26 Glasgewerbe, Keramik, Verarbeitung von Steinen und Erden

- 26.1 Herstellung und Verarbeitung von Glas
- 26.2 Keramik (ohne Ziegelei und Baukeramik)
- 26.3 Herstellung von keramischen Wand- und Bodenfliesen und -platten
- 26.4 Ziegelei, Herstellung von sonstiger Baukeramik
- 26.5 Herstellung von Zement, Kalk und gebranntem Gips
- 26.6 Herstellung von Erzeugnissen aus Beton, Zement und Gips
- 26.7 Be- und Verarbeitung von Natursteinen a.n.g.
- 26.8 Herstellung von sonstigen Mineralerzeugnissen

### DJ Metallerzeugung und -bearbeitung, Herstellung von Metallerzeugnissen

#### 27 Metallerzeugung und -bearbeitung

- 27.1 Erzeugung von Roheisen, Stahl und Ferrolegierungen (EGKS)
- 27.2 Herstellung von Rohren
- 27.3 Sonstige erste Bearbeitung von Eisen und Stahl, Herstellung von Ferrolegierungen (nicht EGKS)
- 27.4 Erzeugung und erste Bearbeitung von NE-Metallen
- 27.5 Gießereiindustrie

#### 28 Herstellung von Metallerzeugnissen

- 28.1 Stahl- und Leichtmetallbau
- 28.2 Kessel- und Behälterbau (ohne Herstellung von Dampfkesseln)
- 28.3 Herstellung von Dampfkesseln (ohne Zentralheizungskessel)
- 28.4 Herstellung von Schmiede-, Preß-, Zieh- und Stanzteilen, gewalzten Ringen und pulvermetallurgischen Erzeugnissen
- 28.5 Oberflächenveredlung, Wärmebehandlung und Mechanik a.n.g.
- 28.6 Herstellung von Schneidwaren, Werkzeugen, Schlössern und Beschlägen
- 28.7 Herstellung von sonstigen Eisen-, Blech- und Metallwaren

### DK Maschinenbau

#### 29 Maschinenbau

- 29.1 Herstellung von Maschinen für die Erzeugung und Nutzung von mechanischer Energie (ohne Motoren für Luft- und Straßenfahrzeuge)
- 29.2 Herstellung von sonstigen Maschinen für unspezifische Verwendung
- 29.3 Herstellung von land- und forstwirtschaftlichen Maschinen
- 29.4 Herstellung von Werkzeugmaschinen
- 29.5 Herstellung von Maschinen für sonstige bestimmte Wirtschaftszweige
- 29.6 Herstellung von Waffen und Munition
- 29.7 Herstellung von Haushaltsgeräten a.n.g.



## Anhang

- DL Herstellung von Büromaschinen, Datenverarbeitungsgeräten und –einrichtungen; Elektrotechnik, Feinmechanik und Optik**
- 30 Herstellung von Büromaschinen, Datenverarbeitungsgeräten und -einrichtungen
- 30.0 Herstellung von Büromaschinen, Datenverarbeitungsgeräten und -einrichtungen
- 31 Herstellung von Geräten der Elektrizitätserzeugung, -verteilung u.ä.
- 31.1 Herstellung von Elektromotoren, Generatoren und Transformatoren
- 31.2 Herstellung von Elektrizitätsverteilungs- und -schalteinrichtungen
- 31.3 Herstellung von isolierten Elektrokabeln, -leitungen und -drähten
- 31.4 Herstellung von Akkumulatoren und Batterien
- 31.5 Herstellung von elektrischen Lampen und Leuchten
- 31.6 Herstellung von elektrischen Ausrüstungen a.n.g.
- 32 Rundfunk-, Fernseh- und Nachrichtentechnik
- 32.1 Herstellung von elektronischen Bauelementen
- 32.2 Herstellung von nachrichtentechnischen Geräten und Einrichtungen
- 32.3 Herstellung von Rundfunk- und Fernsehgeräten sowie phono- und videotechnischen Geräten
- 33 Medizin-, Meß-, Steuer- und Regelungstechnik, Optik
- 33.1 Herstellung von medizinischen Geräten und orthopädischen Vorrichtungen
- 33.2 Herstellung von Meß-, Kontroll-, Navigations- u.ä. Instrumenten und Vorrichtungen
- 33.3 Herstellung von industriellen Prozeßsteuerungsanlagen
- 33.4 Herstellung von optischen und fotografischen Geräten
- 33.5 Herstellung von Uhren
- DM Fahrzeugbau**
- 34 Herstellung von Kraftwagen und Kraftwagenteilen
- 34.1 Herstellung von Kraftwagen und Kraftwagenmotoren
- 34.2 Herstellung von Karosserien, Aufbauten und Anhängern
- 34.3 Herstellung von Teilen und Zubehör für Kraftwagen und Kraftwagenmotoren
- 35 Sonstiger Fahrzeugbau
- 35.1 Schiffbau
- 35.2 Schienenfahrzeugbau
- 35.3 Luft- und Raumfahrzeugbau
- 35.4 Herstellung von Krafrädern, Fahrrädern und Behindertenfahrzeugen
- 35.5 Fahrzeugbau a.n.g.
- DN Herstellung von Möbeln, Schmuck, Musikinstrumenten, Sportgeräten, Spielwaren und sonstigen Erzeugnissen; Recycling**
- 36 Herstellung von Möbeln, Schmuck, Musikinstrumenten, Sportgeräten, Spielwaren und sonstigen Erzeugnissen
- 36.1 Herstellung von Möbeln
- 36.2 Herstellung von Schmuck und ähnlichen Erzeugnissen
- 36.3 Herstellung von Musikinstrumenten
- 36.4 Herstellung von Sportgeräten
- 36.5 Herstellung von Spielwaren
- 36.6 Herstellung von sonstigen Erzeugnissen
- 37 Recycling
- 37.1 Recycling von Schrott
- 37.2 Recycling von nichtmetallischen Altmaterialien und Reststoffen

## Anhang

### **E Energie- und Wasserversorgung**

#### **40 Energieversorgung**

##### **40.1 Elektrizitätsversorgung**

##### **40.2 Gasversorgung**

##### **40.3 Fernwärmeversorgung**

#### **41 Wasserversorgung**

##### **41.0 Wasserversorgung**

### **F Baugewerbe**

#### **45 Baugewerbe**

##### **45.1 Vorbereitende Baustellenarbeiten**

##### **45.2 Hoch- und Tiefbau**

##### **45.3 Bauinstallation**

##### **45.4 Sonstiges Baugewerbe**

##### **45.5 Vermietung von Baumaschinen und -geräten mit Bedienungspersonal**

### **G Handel; Instandhaltung und Reparatur von Kraftfahrzeugen und Gebrauchsgütern**

#### **50 Kraftfahrzeughandel; Instandhaltung und Reparatur von Kraftfahrzeugen; Tankstellen**

##### **50.1 Handel mit Kraftwagen**

##### **50.2 Instandhaltung und Reparatur von Kraftwagen**

##### **50.3 Handel mit Kraftwagenteilen und Zubehör**

##### **50.4 Handel mit Krafträdern, Teilen und Zubehör; Instandhaltung und Reparatur von Krafträdern**

##### **50.5 Tankstellen**

#### **51 Handelsvermittlung und Großhandel (ohne Handel mit Kraftfahrzeugen)**

##### **51.1 Handelsvermittlung**

##### **51.2 Großhandel mit landwirtschaftlichen Grundstoffen und lebenden Tieren**

##### **51.3 Großhandel mit Nahrungsmitteln, Getränken und Tabakwaren**

##### **51.4 Großhandel mit Gebrauchs- und Verbrauchsgütern**

##### **51.5 Großhandel mit Rohstoffen, Halbwaren, Altmaterial und Reststoffen**

##### **51.6 Großhandel mit Maschinen, Ausrüstungen und Zubehör**

##### **51.7 Sonstiger Großhandel**

#### **52 Einzelhandel (ohne Handel mit Kraftfahrzeugen und ohne Tankstellen); Reparatur von Gebrauchsgütern**

##### **52.1 Einzelhandel mit Waren verschiedener Art (in Verkaufsräumen)**

##### **52.2 Facheinzelhandel mit Nahrungsmitteln, Getränken und Tabakwaren (in Verkaufsräumen)**

##### **52.3 Apotheken; Facheinzelhandel mit medizinischen, orthopädischen und kosmetischen Artikeln (in Verkaufsräumen)**

##### **52.4 Sonstiger Facheinzelhandel (in Verkaufsräumen)**

##### **52.5 Einzelhandel mit Antiquitäten und Gebrauchtwaren (in Verkaufsräumen)**

##### **52.6 Einzelhandel (nicht in Verkaufsräumen)**

##### **52.7 Reparatur von Gebrauchsgütern**

### **H Gastgewerbe**

#### **55 Gastgewerbe**

##### **55.1 Hotels, Gasthöfe, Pensionen und Hotels garnis**

##### **55.2 Sonstiges Beherbergungsgewerbe**

##### **55.3 Restaurants, Cafés, Eisdielen und Imbißhallen**

##### **55.4 Sonstiges Gaststättengewerbe**

##### **55.5 Kantinen und Caterer**

## Anhang

### **I Verkehr und Nachrichtenübermittlung**

#### **60 Landverkehr; Transport in Rohrfernleitungen**

- 60.1 Eisenbahnen
- 60.2 Sonstiger Landverkehr
- 60.3 Transport in Rohrfernleitungen

#### **61 Schifffahrt**

- 61.1 See- und Küstenschifffahrt
- 61.2 Binnenschifffahrt

#### **62 Luftfahrt**

- 62.1 Linienflugverkehr
- 62.2 Gelegenheitsflugverkehr
- 62.3 Raumtransport

#### **63 Hilfs- und Nebentätigkeiten für den Verkehr; Verkehrsvermittlung**

- 63.1 Frachturnschlag und Lagerei
- 63.2 Sonstige Hilfs- und Nebentätigkeiten für den Verkehr
- 63.3 Reisebüros und Reiseveranstalter
- 63.4 Spedition, sonstige Verkehrsvermittlung

#### **64 Nachrichtenübermittlung**

- 64.1 Postdienste und private Kurierdienste
- 64.2 Fernmeldedienste

### **J Kredit- und Versicherungsgewerbe**

#### **65 Kreditgewerbe**

- 65.1 Zentralbanken und Kreditinstitute
- 65.2 Sonstige Finanzierungsinstitutionen

#### **66 Versicherungsgewerbe**

#### **66.0 Versicherungsgewerbe**

#### **67 Mit dem Kredit- und Versicherungsgewerbe verbundene Tätigkeiten**

- 67.1 Mit dem Kreditgewerbe verbundene Tätigkeiten
- 67.2 Mit dem Versicherungsgewerbe verbundene Tätigkeiten

### **K Grundstücks- und Wohnungswesen, Vermietung beweglicher Sachen, Erbringung von Dienstleistungen überwiegend für Unternehmen**

#### **70 Grundstück- und Wohnungswesen**

- 70.1 Erschließung, Kauf und Verkauf von Grundstücken, Gebäuden und Wohnungen
- 70.2 Vermietung und Verpachtung von eigenen Grundstücken, Gebäuden und Wohnungen
- 70.3 Vermittlung und Verwaltung von Grundstücken, Gebäuden und Wohnungen

#### **71 Vermietung beweglicher Sachen ohne Bedienungspersonal**

- 71.1 Vermietung von Kraftwagen bis 3,5 t Gesamtgewicht
- 71.2 Vermietung von sonstigen Verkehrsmitteln
- 71.3 Vermietung von Maschinen und Geräten
- 71.4 Vermietung von Gebrauchsgütern a.n.g.

## Anhang

- 72 **Datenverarbeitung und Datenbanken**
  - 72.1 Hardwareberatung
  - 72.2 Softwarehäuser
  - 72.3 Datenverarbeitungsdienste
  - 72.4 Datenbanken
  - 72.5 Instandhaltung und Reparatur von Büromaschinen, Datenverarbeitungsgeräten und -einrichtungen
  - 72.6 Sonstige mit der Datenverarbeitung verbundene Tätigkeiten
- 73 **Forschung und Entwicklung**
  - 73.1 Forschung und Entwicklung im Bereich Natur-, Ingenieur-, Agrarwissenschaften und Medizin
  - 73.2 Forschung und Entwicklung im Bereich Rechts-, Wirtschafts- und Sozialwissenschaften sowie im Bereich Sprach-, Kultur und Kunstwissenschaften
- 74 **Erbringung von Dienstleistungen überwiegend für Unternehmen**
  - 74.1 Rechts-, Steuer- und Unternehmensberatung, Markt- und Meinungsforschung, Beteiligungsgesellschaften
  - 74.2 Architektur- und Ingenieurbüros
  - 74.3 Technische, physikalische und chemische Untersuchung
  - 74.4 Werbung
  - 74.5 Gewerbsmäßige Vermittlung und Überlassung von Arbeitskräften
  - 74.6 Detekteien und Schutzdienste
  - 74.7 Reinigung von Gebäuden, Inventar und Verkehrsmitteln
  - 74.8 Erbringung von sonstigen Dienstleistungen überwiegend für Unternehmen
- L Öffentliche Verwaltung, Verteidigung, Sozialversicherung**
- 75 **Öffentliche Verwaltung, Verteidigung, Sozialversicherung**
  - 75.1 Öffentliche Verwaltung
  - 75.2 Auswärtige Angelegenheiten, Verteidigung, Rechtsschutz, Öffentliche Sicherheit und Ordnung
  - 75.3 Sozialversicherung und Arbeitsförderung
- M Erziehung und Unterricht**
- 80 **Erziehung und Unterricht**
  - 80.1 Kindergärten, Vor- und Grundschulen
  - 80.2 Weiterführende Schulen
  - 80.3 Hochschulen
  - 80.4 Erwachsenenbildung und sonstiger Unterricht
- N Gesundheits-, Veterinär- und Sozialwesen**
- 85 **Gesundheits-, Veterinär- und Sozialwesen**
  - 85.1 Gesundheitswesen
  - 85.2 Veterinärwesen
  - 85.3 Sozialwesen
- O Erbringung von sonstigen öffentlichen und persönlichen Dienstleistungen**
- 90 **Abwasser- und Abfallbeseitigung und sonstige Entsorgung**
  - 90.0 Abwasser- und Abfallbeseitigung und sonstige Entsorgung
- 91 **Interessenvertretungen sowie kirchliche und sonstige religiöse Vereinigungen (ohne Sozialwesen und Sport)**
  - 91.1 Wirtschafts- und Arbeitgeberverbände, Berufsorganisationen
  - 91.2 Gewerkschaften
  - 91.3 Sonstige Interessenvertretungen sowie kirchliche und sonstige religiöse Vereinigungen (ohne Sozialwesen und Sport)

## Anhang

- 92 Kultur, Sport und Unterhaltung
  - 92.1 Film- und Videofilmherstellung, -verleih und -vertrieb, Filmtheater
  - 92.2 Hörfunk- und Fernsehanstalten, Herstellung von Hörfunk- und Fernsehprogrammen
  - 92.3 Erbringung von sonstigen kulturellen und unterhaltenden Leistungen
  - 92.4 Korrespondenz- und Nachrichtenbüros sowie selbständige Journalisten
  - 92.5 Bibliotheken, Archive, Museen, botanische und zoologische Gärten
  - 92.6 Sport
  - 92.7 Erbringung von sonstigen Dienstleistungen für Unterhaltung, Erholung und Freizeit
- 93 Erbringung von sonstigen Dienstleistungen
  - 93.0 Erbringung von sonstigen Dienstleistungen
- P Private Haushalte**
- 95 Private Haushalte
  - 95.0 Private Haushalte
- Q Exterritoriale Organisationen und Körperschaften**
- 99 Exterritoriale Organisationen und Körperschaften
  - 99.0 Exterritoriale Organisationen und Körperschaften

## Anhang

### Zusammengefaßte Wirtschaftsabschnitte für Veröffentlichungszwecke innerhalb der Beschäftigtenstatistik

Bezeichnung	Position <sup>1)</sup>
<b>Land- und Forstwirtschaft, Fischerei</b>	<b>A + B</b>
<b>Produzierendes Gewerbe</b>	<b>C - F</b>
Bergbau	C
Verarbeitendes Gewerbe	D
Energie- und Wasserversorgung	E
Baugewerbe	F
<b>Handel, Gastgewerbe und Verkehr</b>	<b>G - I</b>
Handel	G
Gastgewerbe	H
Verkehr und Nachrichtenübermittlung	I
<b>Sonstige Dienstleistungen</b>	<b>J - Q</b>
Kredit- und Versicherungsgewerbe	J
Grundstückswesen, Vermietung, Dienstleistungen für Unternehmen	K
Öffentliche Verwaltung u. ä.	L + Q
Öffentliche und private Dienstleistungen (ohne öffentliche Verwaltung)	M - P

1) Klassifikation der Wirtschaftszweige, Ausgabe 1993 (WZ 93),

# Fachserie 1: Bevölkerung und Erwerbstätigkeit

## Reihe 1: Gebiet und Bevölkerung

Im *jährlichen* Bericht (z.T. mit langen Reihen und kreisweiser Gliederung) werden detaillierte Ergebnisse über die Bevölkerungsentwicklung veröffentlicht. Nachgewiesen sind u.a. Grund- und Verhältniszahlen über Eheschließungen und Ehelösungen, Geburten, Gestorbene und Wanderungen. Dabei wird nach einer Vielzahl von Merkmalen, wie Geschlecht, Alter, Familienstand und Staatsangehörigkeit differenziert. Ehelösungen werden nach Art des Urteils, nach Scheidungsgründen, Ehedauer und Kinderzahl der Ehegatten aufgeschlüsselt. Die Gesamtwanderung ist nach Wanderungen über die Grenzen des Bundesgebietes und nach der Binnenwanderung untergliedert. Außerdem werden Modellrechnungen der Bevölkerung gebracht. Zu Vergleichszwecken enthält der Bericht bevölkerungsstatistische Zahlen für das *Ausland*. Nachgewiesen sind u. a. Grund- und Verhältniszahlen über Eheschließungen, Ehelösungen, Geborene und Gestorbene. Darüber hinaus ist auch die Entwicklung der Bevölkerung sowie ihre Zusammensetzung nach Alter und Familienstand dargestellt.

## Sonderbeiträge

### 1.S.2: Allgemeine Sterbetafel für die Bundesrepublik

**Deutschland 1986/88** (Gebietsstand vor dem 3.10.1990)

Dieser Bericht enthält ausführliche Erläuterungen der Berechnungsmethode und der Ergebnisse.

### 1.S.3: Gestorbene nach Alters- und Geburtsjahren sowie Familienstand 1948 bis 1989

Es liegen die Grunddaten über Sterbefälle von 1948 bis 1989 für die Gebietsstände "früheres Bundesgebiet", "ehemalige DDR" sowie als Addition die Ergebnisse für "Deutschland" vor.

## Reihe 2: Ausländische Bevölkerung

Die Ausländer/-innen im Bundesgebiet werden *jährlich* nach Staatsangehörigkeit, Alter, Familienstand, Geschlecht und Aufenthaltsdauer nachgewiesen. Regional wird nach Bundesländern und z.T. nach kreisfreien Städten und Landkreisen differenziert.

## Reihe 3: Haushalte und Familien

In *jährlicher* Folge bringt diese Reihe eine Fülle von Angaben aus dem Mikrozensus über Haushalte und Familien. Sie vermitteln – z.T. in länderweise Gliederung – wichtige Strukturzahlen über Größe und Zusammensetzung der Familien sowie über die soziale und wirtschaftliche Situation der Haushalte. Außerdem erscheint ab Berichtsjahr 1996 ein *jährlicher Vorbericht* mit Strukturdaten über Haushalte und Familien.

## Reihe 4: Erwerbstätigkeit

### 4.1: Struktur der Erwerbsbevölkerung

#### 4.1.1: Stand und Entwicklung der Erwerbstätigkeit

Diese *Jahresreihe* enthält Ergebnisse des Mikrozensus und informiert über nahezu alle wichtigen Aspekte des Erwerbslebens. Die Erwerbstätigen, Erwerbspersonen und Erwerbslosen werden u.a. in Bezug zur Bevölkerung gesetzt und nach persönlichen und wirtschaftlichen Merkmalen aufgliedert. Regional wird z.T. nach Regierungsbezirken untergliedert.

#### 4.1.2: Beruf, Ausbildung und Arbeitsbedingungen der Erwerbstätigen

Diese Reihe erscheint in *jährlicher* Folge und weist Ergebnisse vorwiegend aus dem variablen Teil des Mikrozensus nach. U.a. werden Ergebnisse über den Bildungs- und Ausbildungsabschluß der Bevölkerung, über die Zusammenhänge zwischen Erwerbstätigkeit und Ausbildung bzw. zwischen Beruf und Ausbildung sowie über Arbeitsbedingungen und Pendler gebracht.

### 4.2: Sozialversicherungspflichtig Beschäftigte

#### 4.2.1: Struktur der sozialversicherungspflichtig Beschäftigten

*Vierteljährlich* werden in dieser Reihe Ergebnisse über den bezeichneten Personenkreis in tiefer wirtschaftlicher und regionaler Gliederung (bis zur Ebene der Regierungsbezirke) veröffentlicht.

Zusätzlich erscheint *jährlich* – jeweils mit dem Stichtag 30. Juni – ein Bericht mit ausführlichen Ergebnissen zur Struktur dieser Personengruppe. Hierzu zählen insbesondere demographische und erwerbsstatistische Merkmale wie berufliche Tätigkeit, beruflicher Ausbildungsabschluß und Stellung im Beruf. Außerdem werden Kreisergebnisse dargestellt.

#### 4.2.2: Entgelte und Beschäftigungsdauer der sozialversicherungspflichtig Beschäftigten

In *jährlicher* Folge werden in dieser Reihe Ergebnisse über sozialversicherungspflichtig beschäftigten Arbeitnehmer nach dem Bruttoarbeitsentgelt, der Beschäftigungsdauer und weiteren demographischen und sozialen Merkmalen, wie z.B. Alter, Geschlecht, Wirtschaftszweig und Beruf dargestellt.

### 4.3: Erwerbstätigkeit und Arbeitsmarkt

In dieser Reihe werden *monatlich* die wichtigsten kurzfristigen Daten über Erwerbstätigkeit und Arbeitsmarkt dargestellt, wie z.B. die Anzahl der Erwerbstätigen, die der Beschäftigten in ausgewählten Wirtschaftszweigen sowie der Arbeitslosen, offene Stellen und Kurzarbeiter.

## Sonderbeiträge

### 4.S.1: Berufstätigenerhebung vom 30. November 1990 in den neuen Ländern und Berlin-Ost – Methodik und Ergebnisse

Diese Sonderveröffentlichung beinhaltet die Ergebnisse der ersten Totalerhebung auf dem Gebiet der fünf neuen Länder und des Ostteils von Berlin nach der Herstellung der Einheit Deutschlands. Vorgestellt werden zudem die zugrunde gelegten Methoden und Systematiken dieser Erhebung.

### 4.S.2: Erwerbstätigkeit in den neuen Ländern und Berlin-Ost Oktober 1991/Januar 1992

Diese Sonderveröffentlichung weist die Ergebnisse der durchgeführten Mikrozensus-Zusatzerhebungen aus und beleuchtet damit wie der jährlich für die gesamte Bundesrepublik erscheinende Band "Stand und Entwicklung der Erwerbstätigkeit" nahezu alle wichtigen Aspekte des Erwerbslebens.

## Ergebnisse von Einzelveröffentlichungen

### Wahlen zum Deutschen Bundestag

Heft 1: Ergebnisse und Vergleichszahlen früherer Bundestags-, Europa- und Landtagswahlen sowie Strukturdaten für die Bundestagswahlkreise; Heft 2: Vorläufige Ergebnisse nach Wahlkreisen; Heft 3: Endgültige Ergebnisse nach Wahlkreisen; Heft 4: Wahlbeteiligung und Stimmabgabe der Männer und Frauen nach dem Alter; Heft 5: Textliche Auswertung der Wahlergebnisse; Sonderheft: Die Wahlbewerber für die Wahl zum ... Deutschen Bundestag.

### Wahl der Abgeordneten des Europäischen Parlaments aus der Bundesrepublik Deutschland

Heft 1: Ergebnisse und Vergleichszahlen früherer Europa-, Bundestags- und Landtagswahlen sowie Strukturdaten für die kreisfreien Städte und Landkreise; Heft 2: Vorläufige Ergebnisse nach kreisfreien Städten und Landkreisen; Heft 3: Endgültige Ergebnisse nach kreisfreien Städten und Landkreisen; Heft 4: Wahlbeteiligung und Stimmabgabe der Männer und Frauen nach dem Alter; Heft 5: Textliche Auswertung der Wahlergebnisse; Sonderheft: Die Wahlbewerber für die Wahl zum Europäischen Parlament aus der Bundesrepublik Deutschland.

## Sonderhefte

### 40 Jahre Wahlen in der Bundesrepublik Deutschland

Dieses Heft enthält die Ergebnisse der Bundestagswahlen seit 1949, der Landtagswahlen seit 1946 und der Europawahlen seit 1979 nach Ländern. Außerdem beinhaltet es Daten über Wahlbeteiligung und Stimmabgabe nach Alter und Geschlecht.

### Wahlen 1990 in den neuen Ländern und Berlin-Ost

Dieses Heft enthält eine vergleichbare Darstellung der Ergebnisse der Volkskammerwahl, der Kommunalwahlen, der Landtagswahlen, der Wahl zum Gesamtberliner Abgeordnetenhaus und der Bundestagswahl nach Stadt- und Landkreisen und für Berlin-Ost nach Stadtbezirken.

### Volkszählung vom 25. Mai 1987

Die Ergebnisse der Volks- und Berufszählung vom 25. Mai 1987 werden in mehreren thematisch gegliederten Heften veröffentlicht. Eine Titelliste steht auf Anforderung zur Verfügung.

## Klassifikationen

Klassifikation der Wirtschaftszweige mit Erläuterungen, Ausgabe 1993

Ämtliches Gemeindeverzeichnis für die Bundesrepublik Deutschland, Ausgabe 1987

Ämtliche Schlüsselnummern und Bevölkerungsdaten der Gemeinden und Verwaltungsbezirke in der Bundesrepublik Deutschland

Staatsangehörigkeits- und Gebietsschlüssel – Alphabetisches und systematisches Verzeichnis –

Klassifizierung der Berufe (Systematisches und alphabetisches Verzeichnis der Berufsbenennungen)



STATISTISCHES BUNDESAMT  
GUSTAV-STRESEMANN-RING 11  
65189 WIESBADEN

Veröffentlichungen und Prospekte sind durch den Verlag METZLER-POESCHEL, Verlagsauslieferung: SFG-Servicecenter Fachverlage GmbH, Postfach 4343, 72774 Reutlingen, erhältlich.