




wissen.nutzen.

Fachserie 4 / Reihe 2.1

# PRODUZIERENDES GEWERBE

Indizes der Produktion  
und der Arbeitsproduktivität  
im Produzierenden Gewerbe



Februar 2002

Herausgeber: Statistisches Bundesamt

METZLER  
POESCHEL

**Fachserie 4 / Reihe 2.1**

# **PRODUZIERENDES GEWERBE**

**Indizes der Produktion  
und der Arbeitsproduktivität  
im Produzierenden Gewerbe**

**Februar 2002**

Statistisches Bundesamt  
Druck - Dokumentation

Statist. Bundesamt - Bibliothek



12-05887

**Herausgeber:** Statistisches Bundesamt, Wiesbaden

**Fachliche Informationen**  
zu dieser Veröffentlichung:

Gruppe IV A,  
Tel.: 06 11 / 75 23 30  
Fax: 06 11 / 75 39 53  
hans-ruediger.moeller@destatis.de

**Allgemeine Informationen**  
zum Datenangebot:

Informationsservice,  
Tel.: 06 11 / 75 24 05  
Fax: 06 11 / 75 33 30  
info@destatis.de  
www.destatis.de

**Veröffentlichungskalender**  
**der Pressestelle:**  
[www.destatis.de/presse/deutsch/cal.htm](http://www.destatis.de/presse/deutsch/cal.htm)

Erscheinungsfolge: monatlich

Erschienen im April 2002

Preis: EUR 6,75 [D]

Bestellnummer: 2040210-02102

Recyclingpapier aus 100 % Altpapier.

© Statistisches Bundesamt, Wiesbaden 2002

Für nichtgewerbliche Zwecke sind Vervielfältigung und unentgeltliche Verbreitung, auch auszugsweise, mit Quellenangabe gestattet. Die Verbreitung, auch auszugsweise, über elektronische Systeme/Datenträger bedarf der vorherigen Zustimmung. Alle übrigen Rechte bleiben vorbehalten.

**Verlag:** Metzler-Poeschel, Stuttgart

**Verlagsauslieferung:** SFG – Servicecenter Fachverlage GmbH  
Postfach 43 43  
72774 Reutlingen  
Telefon: 0 70 71 / 93 53 50  
Telefax: 0 70 71 / 93 53 35  
[www.s-f-g.com](http://www.s-f-g.com)  
[destatis@s-f-g.com](mailto:destatis@s-f-g.com)



## Zeitreihenservice



In unserer Datenbank **STATIS-BUND** sind Daten aus verschiedenen Themenbereichen als Zeitreihen gespeichert und können gegen Entgelt via Internet ([www.destatis.de/zeitreih](http://www.destatis.de/zeitreih)) bezogen werden.

### Schwerpunktt Themen:

- Produzierendes Gewerbe
- Volkswirtschaftliche Gesamtrechnungen
- Preise
- Löhne und Gehälter
- Erwerbstätigkeit
- Bevölkerung
- Binnen- und Außenhandel
- Bautätigkeit

### Nutzungsmöglichkeit:

- Datenrecherche kostenfrei
- Datenabruf als registrierter Kunde  
Anmeldung und Preisregelung über  
[www-zr.destatis.de/cgi-bin/regmeg.pl](http://www-zr.destatis.de/cgi-bin/regmeg.pl)
- Datenbanksegmente außerdem verfügbar als  
STATIS-CD-ROM (halbjährliche Ausgabe),  
Informationen und **Demo-CD-ROM** über

Das **komplette Datenbestandsverzeichnis** finden Sie als **kostenloses** Download unter:  
[www-zr.destatis.de/dbv/dbv.htm](http://www-zr.destatis.de/dbv/dbv.htm)

Informationen:

Telefon: 06 11 / 75 45 55

E-Mail: [statis@destatis.de](mailto:statis@destatis.de) ←

---

## STATISTIK-SHOP



Über den **STATISTIK-SHOP** stehen **rund um die Uhr (24 Stunden)** Daten aus verschiedenen Themenbereichen als Download sofort zur Verfügung. Außerdem können diverse Printprodukte, CD-ROMs bzw. Diskettenpakete online bestellt werden unter [www.destatis.de/shop](http://www.destatis.de/shop).

### Downloads-Themenauswahl:



- Gebiet, Bevölkerung, Erwerbstätigkeit, Wahlen
- Bildung, Sozialleistungen, Gesundheit, Rechtspflege
- Wohnen, Umwelt
- Wirtschaftsbereiche
- Außenhandel, Unternehmen, Handwerk
- Preise, Verdienste, Einkommen und Verbrauch
- Öffentliche Finanzen
- Volkswirtschaftliche und umweltökonomische Gesamtrechnungen
- Sonderberichte
- Klassifikationen

### Bücher, Fachserien, CD-ROMs:



- Jahrbücher
- Fachserien zu den einzelnen Bereichen
- Schriftenreihe „Im Blickpunkt“
- Thematische Veröffentlichungen
- Gutachten des Rates von Sachverständigen für Umweltfragen
- Gutachten des Sachverständigenrates zur Begutachtung der gesamtwirtschaftlichen Entwicklung
- Organisations- und Methodenfragen
- Klassifikationen
- CD-ROMs und Diskettenpakete
- Gesamtkatalog

Informationen:

Telefon: 06 11 / 75 45 55

E-Mail: [shop-produkte@destatis.de](mailto:shop-produkte@destatis.de)

# Statistik-Shop

---

- Lange Reihen -

## Auftragseingang und Umsatz für das Verarbeitende Gewerbe nach Wirtschaftszweigen 1995 = 100 Deutschland

NEU!	421510160	-Volumenindizes AE Originalwert monatlich-	5.50 EUR
NEU!	421510260	-Volumenindizes AE Kalender- und Saisonbereinigt BV 4 monatlich-	5.50 EUR
NEU!	421510360	-Volumenindizes AE Glatte Komponente BV 4 monatlich-	5.50 EUR
NEU!	421520160	-Volumenindizes UM Originalwert monatlich-	6.25 EUR
NEU!	421520260	-Volumenindizes UM Kalender- und Saisonbereinigt BV 4 monatlich-	6.25 EUR
NEU!	421520360	-Volumenindizes UM Glatte Komponente BV 4 monatlich-	6.25 EUR

Sämtliche o. g. Gliederungspositionen gibt es ab 1995 bis zum aktuellen Rand im xls Format.

So finden Sie uns:

- ❖ [www-ec.destatis.de](http://www-ec.destatis.de)
  - ❖ Downloads
  - ❖ 4 Wirtschaftsbereiche
  - ❖ 42 Verarbeitendes Gewerbe, Bergbau und Gewinnung von Steinen und Erden
  - ❖ 421 Konjunkturerhebungen im Bereich Verarbeitendes Gewerbe, Bergbau u. Gewinnung v. Steinen u. Erden
  - ❖ Auftragseingang.....
- 

- Lange Reihen -

## Produktionsindex für das Produzierende Gewerbe nach Wirtschaftszweigen 1995 = 100 Deutschland

NEU!	421530110	-Indizes Originalwert jährlich-	4.00 EUR
NEU!	421530160	-Indizes Originalwert monatlich-	4.00 EUR
NEU!	421530260	-Indizes Arbeitstäglich bereinigt monatlich-	4.00 EUR
NEU!	421530360	-Indizes Saison- und Arbeitstäglich bereinigt X-12-ARIMA monatlich-	4.00 EUR
NEU!	421530460	-Indizes Glatte Komponente BV 4 monatlich-	4.00 EUR

Sämtliche o. g. Gliederungspositionen gibt es ab 1995 bis zum aktuellen Rand im xls Format.

421530560	-Indizes Originalwert, Kalender- und Saisonbereinigt BV 4, Glatte Komponente BV 4 ausgewählte Monate-	4.75 EUR
-----------	--	----------

So finden Sie uns:

- ❖ [www-ec.destatis.de](http://www-ec.destatis.de)
  - ❖ Downloads
  - ❖ 4 Wirtschaftsbereiche
  - ❖ 42 Verarbeitendes Gewerbe, Bergbau und Gewinnung von Steinen und Erden
  - ❖ 421 Konjunkturerhebungen im Bereich Verarbeitendes Gewerbe, Bergbau u. Gewinnung v. Steinen u. Erden
  - ❖ Produktionsindex.....
-

## Inhalt

	Seite
Abkürzungen und Zeichenerklärung .....	4
Einführung .....	5
Hauptgruppengliederung.....	8
Tabelle zum Produzierenden Gewerbe.....	12
Schaubilder zum Produzierenden Gewerbe .....	13
Überblick .....	15

### Tabellenteil

#### Monatlicher Produktionsindex für das Produzierende Gewerbe 1995 = 100

1	Deutschland	
1.1	Originalwert .....	16
1.2	Saison- und arbeitstäglich bereinigt (X-12-ARIMA) .....	28
1.3	Zeitreihenanalyse (X-12-ARIMA) .....	32
2	Fruheres Bundesgebiet	
2.1	Originalwert .....	42
3	Neue Länder und Berlin-Ost	
3.1	Originalwert .....	48

#### Index der Arbeitsproduktivität für das Verarbeitende Gewerbe sowie Bergbau und Gewinnung von Steinen und Erden 1995 = 100

4	Deutschland jährlich	
4.1	Produktionsergebnis je Beschäftigten, je Beschäftigtenstunde, je Arbeiter, je Arbeiterstunde .....	54

Ergebnisse der Länder werden in den "Statistischen Berichten" der Statistischen Landesämter unter der Kennziffer E I 2 veröffentlicht.

### Gebietsstand

Die Angaben für **Deutschland** beziehen sich auf den Gebietsstand der Bundesrepublik Deutschland seit dem 3.10.1990.

Die Angaben für das **frühere Bundesgebiet** beziehen sich auf die Bundesrepublik Deutschland nach dem Gebietsstand bis zum 3.10.1990; sie schließen Berlin-West ein.

Die Angaben für die **neuen Länder und Berlin-Ost** beziehen sich auf die Länder Brandenburg, Mecklenburg-Vorpommern, Sachsen, Sachsen-Anhalt, Thüringen sowie Berlin-Ost.

## Abkürzungen bei den Kurzbezeichnungen

ANG	= a.n.g., anderweitig nicht genannt	MASCH	= Maschinen
BEARB	= Bearbeitung	MECH	= mechanisch
BRUTST	= Brutstoffe	MITT	= Mittel
D	= der/die	MOT	= Motoren
DIENSTL	= Dienstleistung	NE-	= Nichteisen-
EGKS	= Europäische Gemein- schaft für Kohle und Stahl	OH	= ohne
EINR	= Einrichtungen	ORGAN	= organisch
ERZ	= Erzeugung	ORTHOPAED	= orthopädisch
ERZEUGN	= Erzeugnisse	SONST	= sonstige
ERBRING	= Erbringung	STRASSENF	= Strassenfilter
F	= für	TECHN	= technisch
FERTIGBAUT	= Fertigbauteile	TURB	= Turbinen
GER	= Geräte	U	= und
GEWERBL	= gewerblich	U AE	= u.ä., und ähnliche (n,s)
GEW V	= Gewinnung von	V	= von
H V	= Herstellung von	VERARB V	= Verarbeitung von
		VERB	= verbundener
		VERVIELF	= Vervielfältigung
		ZAHNRAED	= Zahnräder

## Zeichenerklärung

- . = Zahlenwert unbekannt oder geheimzuhalten
- ... = Angabe fällt später an
- r = berichtigte Zahl
- = nichts vorhanden

# Einführung

Ab Berichtsmonat Mai 1998 werden die Indizes der Produktion auf der Basis 1995=100 berechnet. Die Darstellung der Methoden der Indexberechnung ist in der Zeitschrift "Wirtschaft und Statistik" Heft 5/1998 S. 386 ff erschienen. Die fachliche Gliederung der Indizes erfolgt nach der "Klassifikation der Wirtschaftszweige, Ausgabe 1993 (WZ 93)".

Neben den Angaben für die Wirtschaftszweiggliederungen der WZ 93 wurden bisher auch Ergebnisse für die Hauptgruppen „Vorleistungsgüterproduzenten, Investitionsgüterproduzenten, Gebrauchsgüterproduzenten und Verbrauchsgüterproduzenten“ veröffentlicht. Für die Abgrenzung dieser Hauptgruppen und deren Lieferung an das Statistische Amt der Europäischen Gemeinschaften (Eurostat) fehlte jedoch bisher eine verbindliche Rechtsgrundlage.

Mit der „Verordnung (EG) Nr. 586/2001 der Kommission vom 26. März 2001 zur Durchführung der Verordnung (EG) Nr. 1165/98 des Rates über Konjunkturstatistiken: Definition der industriellen Hauptgruppen (MIGS)“ werden diese Hauptgruppen neu abgegrenzt. Ferner wird eine fünfte Hauptgruppe „Energie“ neu eingeführt. Damit ist jetzt eine EU-weite konsistente Regelung rechtsverbindlich vorgegeben.

Nach Artikel 3 dieser Verordnung ist vorgesehen, dass die Mitgliedstaaten spätestens drei Monate nach deren Inkrafttreten entsprechende Daten übermitteln.

Das Statistische Bundesamt hat diese Verordnung für die Produktions-, Auftragseingangs- und Umsatzindizes mit Berichtsmonat Juli 2001 umgesetzt. Gleichzeitig sind die Daten bis 1991 zurück verfügbar, auf Wunsch können diese über den Zeitreihenservice oder direkt bei der Gruppe IV A per E-Mail angefordert werden (Gruppe-IVA@statistikbund.de).

Die neugefassten Hauptgruppen werden durch die vollständige Zuordnung der Gruppen der WZ 93 (Dreisteller) gebildet (siehe Tabelle).

Die bisherige Hauptgruppengliederung wurde durch die direkte Zuordnung der vierstelligen Wirtschaftszweige

(Klassen der WZ 93) gebildet. Daher waren in manchen Fällen die Viersteller innerhalb eines Dreisteller-Bereichs in verschiedenen Hauptgruppen enthalten. Um die neuen Hauptgruppen vollständig aus den Dreistellern bilden zu können, mussten daher einige Viersteller innerhalb eines dreistelligen Bereichs anders zugeordnet werden. Dies ist aus der angefügten Tabelle ebenfalls ersichtlich.

Wesentliche Auswirkungen ergeben sich durch die Zuordnung des Wirtschaftszweigs „34.10 Herstellung von Kraftwagen und Kraftwagenmotoren“, der nun vollständig der Hauptgruppe „Investitionsgüterproduzenten“ zugerechnet wird (bisher wurde ein Teil der PKW-Produktion schätzungsweise der Hauptgruppe „Gebrauchsgüterproduzenten“ zugewiesen). Ebenfalls von Bedeutung ist der Zweig „34.30 Herstellung von Teilen und Zubehör für Kraftwagen und Kraftwagenmotoren“, der vom Vorleistungsbereich in den Investitionsgütersektor wechselt. Wichtig ist auch die Umsetzung der Gruppen „22.2 Druckgewerbe“ und „22.3 Vervielfältigung von bespielten Ton-, Bild- und Datenträgern“ von den Vorleistungs- zu den Verbrauchsgüterproduzenten. Die neue Hauptgruppe „Energie“ schließlich setzt sich zusammen aus den bisher bei den „Vorleistungsgüterproduzenten“ enthaltenen, mit der Energieproduktion verbundenen Zweigen des Unterabschnitts CA der WZ 93 (Kohlenbergbau usw.), des Unterabschnitts DF (Kokerei, Mineralölverarbeitung usw.) und den Wirtschaftszweigen des Abschnitts E „Energie- und Wasserversorgung“.

Für die Zusammenfassung der Produktionsindizes der (vierstelligen) Wirtschaftszweige (= Klassen) zu übergeordneten Aggregaten (Gruppen, Abteilungen, Unterabschnitte, Abschnitte) der WZ 93 und den Hauptgruppen wird die Bruttowertschöpfung zu Faktorkosten als repräsentative Nettoleistung der Wirtschaftszweige herangezogen. Dies gilt für alle drei Gebietsstände.

Der Index für Deutschland wird durch das Zusammenwiegen der beiden Teilgebietsindizes gebildet, wobei für die Gewichtungsstruktur die Anteile der Bruttowert-



schöpfung zu Faktorkosten des Basisjahres 1995 herangezogen werden.

Ab Berichtsmonat Januar 1999 hat sich die Fortschreibung der monatlichen Produktionsindizes grundlegend geändert. Wurde bisher die Produktion für die 1 000 wichtigsten Erzeugnisse monatlich bei allen Betrieben erfaßt, so wird jetzt die vollständige, über 6 000 Positionen umfassende Erzeugnisliste des „Güterverzeichnisses für Produktionsstatistiken, Ausgabe 1995 (GP 95)“ zur Fortschreibung herangezogen. Allerdings erfolgt die monatliche Erfassung nur bei den größten Betrieben; die Berichtspflicht beschränkt sich dabei auf die Einheiten, deren (je Wirtschaftszweig) kumulierter Produktionswert mindestens 75 % in jedem Bundesland abdeckt. Einzelheiten zum System der neukonzipierten monatlichen Produktionserhebung und den Auswirkungen auf die Konstruktion der monatlichen und vierteljährlichen Produktionsindizes sind in „Wirtschaft und Statistik“ Heft 4/1999 erläutert.

Die monatlichen Produktionsindizes werden jeweils nach Vorliegen der Vierteljährlichen Produktionserhebung an den aus diesem Datenmaterial berechneten Vierteljährlichen Produktionsindex angepaßt. Aus diesem Grund sind die zurückliegenden Quartals-, Halbjahres- und Jahresergebnisse aus der monatlichen Berechnung mit den Vierteljährlichen Indizes identisch; deshalb ist eine eigenständige Veröffentlichung des Vierteljährlichen Produktionsindex nicht erforderlich.

Die Originalwerte der Produktionsindizes werden einer saison- und arbeitstäglichen Bereinigung unterzogen. Mit dem Berichtsmonat Juli 2001 wird diese Bereinigung nach dem Census X-12-ARIMA-Verfahren (Version 0.2.7) vorgenommen. Die Ermittlung der mit Census X-12-ARIMA bereinigten Ergebnisse wird partnerschaftlich sowie nach arbeitsteiligen Grundsätzen von Statistischem Bundesamt und Deutscher Bundesbank durchgeführt. Census X-12-ARIMA ist das international bekannteste Verfahren zur Saisonbereinigung von Zeitreihen. Deshalb übermittelt das Statistische Bundesamt im Rahmen seiner internationalen Lieferverpflichtungen nach Census X-12-ARIMA saison- und arbeitstäglich bereinigte Indizes an alle internationalen Organisationen.

Nach Census X-12-ARIMA saison- und arbeitstäglich bereinigte Produktionsindizes stehen für den Gebietsstand Deutschland für alle Wirtschaftszweiggliederungen der WZ93 und die Hauptgruppen zur Verfügung. Für das frühere Bundesgebiet sowie für die neuen Länder und Berlin-Ost wird die saison- und arbeitstägliche Bereinigung allerdings nur für die Hauptgruppen und die wichtigsten Aggregate der WZ93 durchgeführt.

Auf Anfrage stellt das Statistische Bundesamt noch arbeitstäglich bereinigte Indizes der Teilgebiete für alle Wirtschaftszweige der WZ 93 nach dem bisherigen Verfahren dem Nutzer auf Anfrage zur Verfügung. Die Ergebnisse können in den Hauptgruppen und in den Aggregaten geringfügig von den nach Census X-12-ARIMA arbeitstäglich bereinigten Daten abweichen.

Ergebnisse für die glatte Komponente (Trend-Konjunktur-Komponente) werden auch weiterhin durch das Statistische Bundesamt mit dem Zeitreihenverfahren BV4 ermittelt und veröffentlicht.

Zurückgerechnete saison- und arbeitstäglich bereinigte Daten nach dem Census X-12-ARIMA Verfahren sind bis 1991 verfügbar, diese können über den Zeitreihenservice oder direkt bei der Gruppe IV A per E-Mail angefordert werden (Gruppe-IVA@statistik-bund.de).

Mit der Umstellung auf das Basisjahr 1995 wird wieder ein Index der Arbeitsproduktivität veröffentlicht. Dieser unterscheidet sich in seiner Berechnungsweise und in den Ergebnissen von den Produktivitäten, die im Rahmen der Volkswirtschaftlichen Gesamtrechnungen ermittelt werden. Der Index der Arbeitsproduktivität zeigt die Entwicklung der Produktion gemessen am Produktionsindex im Verhältnis zum personellen Aufwand. Er stellt eine rein rechnerische Größe dar. Er wird als Index des Produktionsergebnisses je Beschäftigten, je Beschäftigtenstunde, je Arbeiter und je Arbeiterstunde berechnet. Veröffentlicht werden monatlich die Indizes für das Verarbeitende Gewerbe (einschl. Bergbau und Gewinnung von Steinen und Erden) sowie alle Hauptgruppen, einmal jährlich für alle Wirtschaftszweige der WZ 93. Da zur Zeit die Umsetzung der neuen Hauptgruppenbildung im Monatsbericht für Betriebe im Verarbeitenden Gewerbe - der Datenquelle für

den personellen Aufwand - noch nicht abgeschlossen ist, wird zur Zeit auf eine monatliche Berechnung des Index der Arbeitsproduktivität verzichtet. Es wird voraussichtlich erst mit der Jahreskorrektur 2002 möglich sein, diese Daten zu berechnen.

Alle Zahlen für den aktuellen Berichtszeitraum sind vorläufig. Abweichungen zu früher veröffentlichten Zahlen ergeben sich durch zwischenzeitlich durchgeführte Korrekturen. Durch die systembedingte Anpassung der monatlichen Indizes an das Niveau des Vierteljährlichen Index ergeben sich zwangsläufig mehrfache unterjährige Korrekturen (dies gilt damit auch für die Produktivitätsindizes). Korrigierte Ergebnisse werden nicht gesondert gekennzeichnet.

Veränderungsraten von 1 000 % oder mehr werden aus technischen Gründen als 999,9 % dargestellt.

Rechtsgrundlagen sind das Gesetz über die Statistik im Produzierenden Gewerbe (ProdGewG) in der Fassung der Bekanntmachung vom 30. Mai 1980 (BGBl. I S. 641), zuletzt geändert durch Artikel 5 Nr. 1 des Gesetzes vom 19. Dezember 2000 (BGBl. I S. 1765) die Verordnung (EWG) Nr. 3924/91 des Rates vom 19. Dezember 1991 zur Einführung einer Gemeinschaftserhebung über die Produktion von Gütern (PRODCOM-VO) (ABl. EG Nr. L 374 S. 1) und das Bundesstatistikgesetz (BstatG) vom 22. Januar 1987 (BGBl. I S. 462, 565), zuletzt geändert durch Artikel 3 Abs. 18 des Gesetzes vom 21. Dezember 2000 (BGBl. I S. 1857).

---

<sup>1)</sup> Siehe Strohm, W.: Zur Aussage der Indizes der Nettoproduktion für das Produzierende Gewerbe – Möglichkeiten und Grenzen, in: Wirtschaft und Statistik, Heft 1/1985, S. 21ff.

**Neuordnung der Hauptgruppen  
(Anwendung ab Berichtsmonat Juli 2001)**

WZ 93-NR.	Hauptgruppe neu	Hauptgruppe alt	WIRTSCHAFTSZWEIG
C - F			Produzierendes Gewerbe
C - E			Produzierendes Gewerbe (ohne Bauleistungen)
C - D			Bergbau, Gewinnung von Steinen und Erden und Verarbeitendes Gewerbe
	A	A	Vorleistungsgüterproduzenten
	B	B	Investitionsgüterproduzenten
	GG	GG	Gebrauchsgüterproduzenten
	VG	VG	Verbrauchsgüterproduzenten
	EN		Energie
C			Bergbau und Gewinnung von Steinen und Erden
CA			Kohlenbergbau, Torfgewinnung, Gewinnung von Erdöl und Erdgas
10			Kohlenbergbau, Torfgewinnung
10.10	EN	A	Steinkohlenbergbau und -brikettherstellung
10.20	EN	A	Braunkohlenbergbau und -brikettherstellung
10.30	EN	A	Torfgewinnung und -veredlung
11			Gewinnung von Erdöl und Erdgas, Erbringung damit verbundener Dienstleistungen
11.10	EN	A	Gewinnung von Erdöl und Erdgas
11.20	EN	A	Erbringung von Dienstleistungen bei der Gewinnung von Erdöl und Erdgas
CB			Erzbergbau, Gewinnung von Steinen und Erden, sonstiger Bergbau
14			Gewinnung von Steinen und Erden, sonstiger Bergbau
14.1	A	A	Gewinnung von Natursteinen
14.2	A	A	Gewinnung von Kies, Sand, Ton und Kaolin
14.30	A	A	Bergbau auf chemische und Düngemittelminerale
14.40	A	A	Gewinnung von Salz
14.50	A	A	Gewinnung von Steinen und Erden a.n.g., sonstiger Bergbau
D			Verarbeitendes Gewerbe
DA			Ernährungsgewerbe und Tabakverarbeitung
15			Ernährungsgewerbe
15.1	VG	VG	Schlachten und Fleischverarbeitung
15.20	VG	VG	Fischverarbeitung
15.3	VG	VG	Obst- und Gemüseverarbeitung
15.4	VG	A/VG	H.v. pflanzlichen und tierischen Ölen und Fetten
15.41	VG	A	H.v. rohen Ölen und Fetten
15.5	VG	VG	Milchverarbeitung
15.6	A	A	Mahl- und Schälmaschinen, H.v. Stärke und Stärkeerzeugnissen
15.7	A	A/VG	H.v. Futtermitteln
15.72	A	VG	H.v. Futtermitteln für sonstige Tiere
15.8	VG	VG	Sonstiges Ernährungsgewerbe (ohne Getränkeherstellung)
15.9	VG	A/VG	Getränkeherstellung
15.92	VG	A	Alkoholbrennerei
15.97	VG	A	H.v. Malz
16.00	VG	VG	Tabakverarbeitung
DB			Textil- und Bekleidungsindustrie
17			Textilgewerbe
17.1	A	A	Spinnstoffaufbereitung und Spinnerei
17.2	A	A	Weberei
17.30	A	A	Textilveredlung

WZ 93-NR.	Hauptgruppe neu	Hauptgruppe alt	WIRTSCHAFTSZWEIG
17.40	VG	VG	H.v. konfektionierten Textilwaren (ohne Bekleidung)
17.5	VG	A/VG	Sonstiges Textilgewerbe (ohne H.v. Maschenware)
17.52	VG	A	H.v. Seilerwaren
17.53	VG	A	H.v. Vliesstoff und Erzeugnissen daraus (ohne Bekleidung)
17.54	VG	A	Textilgewerbe a.n.g.
17.60	A	A	H.v. gewirktem und gestricktem Stoff
17.7	VG	VG	H.v. gewirkten und gestrickten Fertigerzeugnissen
18			<b>Bekleidungsgewerbe</b>
18.10	VG	VG	H.v. Lederbekleidung
18.2	VG	VG	H.v. Bekleidung (ohne Lederbekleidung)
18.30	VG	VG	Zurichtung und Färben von Fellen, H.v. Pelzwaren
DC/19			<b>Ledergewerbe</b>
19.10	VG	A	Ledererzeugung
19.20	VG	VG	Lederverarbeitung (ohne H.v. Lederbekleidung und Schuhen)
19.30	VG	VG	H.v. Schuhen
DD/20			<b>Holzgewerbe (ohne H.v. Möbeln)</b>
20.10	A	A	Säge-, Hobel- und Holzimprägnierwerke
20.20	A	A	Furnier-, Sperrholz-, Holzfaserverplatten- und Holzspanplattenwerke
20.30	A	A	H.v. Konstruktionsteilen, Fertigbauteilen, Ausbauelementen und Fertigteilbauten aus Holz
20.40	A	A	H.v. Verpackungsmitteln und Lagerbehältern aus Holz
20.5	A	VG	H.v. Holzwaren a.n.g. sowie von Kork-, Flecht- und Korbwaren
20.51	A	VG	H.v. Holzwaren a.n.g., Veredlung von Holzwaren
20.52	A	VG	H.v. Kork-, Flecht- und Korbwaren
DE			<b>Papier-, Verlags- und Druckgewerbe</b>
21			<b>Papiergewerbe</b>
21.1	A	A	H.v. Holzstoff, Zellstoff, Papier, Karton und Pappe
21.2	A	A/VG	Papier-, Karton- und Pappeverarbeitung
21.22	A	VG	H.v. Haushalts-, Hygiene- und Toilettenartikeln aus Zellstoff und Papier
22			<b>Verlagsgewerbe, Druckgewerbe, Vervielfältigung von bespielten Ton-, Bild- und Datenträgern</b>
22.1	VG	VG	Verlagsgewerbe
22.2	VG	A	Druckgewerbe
22.21	VG	A	Zeitungsdruckerei
22.22	VG	A	Druckerei (ohne Zeitungsdruckerei)
22.23	VG	A	Druckweiterverarbeitung
22.24	VG	A	Satzherstellung und Reproduktion
22.25	VG	A	Sonstiges Druckgewerbe
22.3	VG	A	Vervielfältigung von bespielten Ton-, Bild- und Datenträgern
22.31	VG	A	Vervielfältigung von bespielten Tonträgern
22.32	VG	A	Vervielfältigung von bespielten Bildträgern
22.33	VG	A	Vervielfältigung von bespielten Datenträgern
DF/23			<b>Kokerei, Mineralölverarbeitung, Herstellung und Verarbeitung von Spalt- und Brutstoffen</b>
23.10	EN	A	Kokerei
23.20	EN	A	Mineralölverarbeitung
23.30	EN	A	Herstellung und Verarbeitung von Spalt- und Brutstoffen
DG/24			<b>Chemische Industrie</b>
24.1	A	A	H.v. chemischen Grundstoffen
24.20	A	A	H.v. Schädlingsbekämpfungs- und Pflanzenschutzmitteln
24.30	A	A	H.v. Anstrichmitteln, Druckfarben und Kitten
24.4	VG	A/VG	H.v. pharmazeutischen Erzeugnissen
24.41	VG	A	H.v. pharmazeutischen Grundstoffen
24.5	VG	VG	H.v. Seifen, Wasch-, Reinigungs- und Körperpflegemitteln

WZ 93-NR.	Hauptgruppe neu	Hauptgruppe alt	WIRTSCHAFTSZWEIG
24.6	A	A/VG	H.v. sonst. chemischen Erzeugnissen
24.65	A	VG	H.v. unbespielten Ton-, Bild- und Datenträgern
24.70	A	A	H.v. Chemiefasern
DH/25			H.v. Gummi- und Kunststoffwaren
25.1	A	A	H.v. Gummiwaren
25.2	A	A	H.v. Kunststoffwaren
DI/26			Glasgewerbe, Keramik, Verarbeitung von Steinen und Erden
26.1	A	A	H. und Verarbeitung von Glas
26.2	A	A/VG	Keramik (ohne Ziegelei und Baukeramik)
26.21	A	VG	H.v. keramischen Haushaltswaren und Ziergegenständen
26.30	A	A	H.v. keramischen Wand- und Bodenfliesen und -platten
26.40	A	A	Ziegelei, H.v. sonstiger Baukeramik
26.5	A	A	H.v. Zement, Kalk und gebranntem Gips
26.6	A	A	H.v. Erzeugnissen aus Beton, Zement und Gips
26.70	A	A	Be- und Verarbeitung von Natursteinen a.n.g.
26.8	A	A	H.v. sonstigen Mineralerzeugnissen
DJ			Metallerzeugung und -bearbeitung, H.v. Metallerzeugnissen
27			Metallerzeugung und -bearbeitung
27.10	A	A	Erzeugung von Roheisen, Stahl und Ferrolegierungen (EGKS)
27.2	A	A	H.v. Rohren
27.3	A	A	Sonstige erste Bearbeitung von Eisen und Stahl, H.v. Ferrolegierungen (nicht EGKS)
27.4	A	A	Erzeugung und erste Bearbeitung von NE-Metallen
27.5	A	A	Gießereindustrie
28			H.v. Metallerzeugnissen
28.1	B	B	Stahl- und Leichtmetallbau
28.2	B	B	Kessel- und Behälterbau (ohne H.v. Dampfkesseln)
28.30	B	B	H.v. Dampfkesseln (ohne Zentralheizungskesseln)
28.40	A	A	H.v. Schmiede-, Press-, Zieh- und Stanzteilen, gewalzten Ringen und pulvermetallurgischen Erzeugnissen
28.5	A	A	Oberflächenveredlung, Wärmebehandlung und Mechanik a.n.g.
28.6	A	A/B/VG	H.v. Schneidwaren, Werkzeugen, Schlössern und Beschlägen
28.61	A	VG	H.v. Schneidwaren und Bestecken
28.62	A	B	H.v. Werkzeugen
28.7	A	A/B	H.v. sonstigen Eisen-, Blech- und Metallwaren
28.71	A	B	H.v. Behältern aus Eisen und Stahl
DK/29			Maschinenbau
29.1	B	B	H.v. Maschinen für die Erzeugung und Nutzung v. mechanischer Energie (ohne Motoren für Luft- und Straßenfahrzeuge)
29.2	B	B	H.v. sonstigen Maschinen für unspezifische Verwendung
29.3	B	B	H.v. land- und forstwirtschaftlichen Maschinen
29.40	B	B	H.v. Werkzeugmaschinen
29.5	B	B	H.v. Maschinen für sonstige bestimmte Wirtschaftszweige
29.60	B	A	H.v. Waffen und Munition
29.7	GG	GG	H.v. Haushaltsgeräten a.n.g.
DL			H.v. Büromaschinen, Datenverarbeitungsgeräten und -einrichtungen; Elektrotechnik, Feinmechanik und Optik
30.0	B	B	H.v. Büromaschinen, Datenverarbeitungsgeräten und -einrichtungen
31			H.v. Geräten der Elektrizitätserzeugung, -verteilung u.ä.
31.10	B	B	H.v. Elektromotoren, Generatoren und Transformatoren
31.20	A	A	H.v. Elektrizitätsverteilungs- und -schalteinrichtungen
31.30	A	A	H.v. isolierten Elektrokabeln, -leitungen und -drähten
31.40	A	A	H.v. Akkumulatoren und Batterien
31.50	A	A	H.v. elektrischen Lampen und Leuchten
31.6	A	A	H.v. elektrischen Ausrüstungen a.n.g.

WZ 93-NR.	Hauptgruppe neu	Hauptgruppe alt	WIRTSCHAFTSZWEIG
32			Rundfunk-, Fernseh- und Nachrichtentechnik
32.10	A	A	H.v. elektronischen Bauelementen
32.20	B	B	H.v. nachrichtentechnischen Geräten und Einrichtungen
32.30	GG	GG	H.v. Rundfunk- und Fernsehgeräten sowie phono- und videotechnischen Geräten
33			Medizin-, Mess-, Steuer- und Regelungstechnik, Optik
33.10	B	B	H.v. medizinischen Geräten und orthopädischen Vorrichtungen
33.20	B	B	H.v. Mess-, Kontroll-, Navigations- u.ä. Instrumente und Vorrichtungen
33.30	B	B	H.v. industriellen Prozeßsteuerungsanlagen
33.40	GG	GG	H.v. optischen und fotografischen Geräten
33.50	GG	GG	H.v. Uhren
DM			<b>Fahrzeugbau</b>
34			H.v. Kraftwagen und Kraftwagenteilen
34.10	B	B/GG	H.v. Kraftwagen und Kraftwagenmotoren
34.20	B	B	H.v. Karosserien, Aufbauten und Anhängern
34.30	B	A	H.v. Teilen und Zubehör für Kraftwagen und Kraftwagenmotoren
35			Sonstiger Fahrzeugbau
35.1	B	B/GG	Schiffbau
35.11	B	B	Schiffbau (ohne Boots- und Yachtbau)
35.12	B	GG	Boots- und Yachtbau
35.20	B	B	Schienenfahrzeugbau
35.30	B	B	Luft- und Raumfahrzeugbau
35.4	GG	GG	H.v. Krafträdern, Fahrrädern und Behindertenfahrzeugen
35.50	GG	B	Fahrzeugbau a.n.g.
DN			H.v. Möbeln, Schmuck, Musikinstrumenten, Sportgeräten, Spielwaren und sonstigen Erzeugnissen; Recycling
36			H.v. Möbeln, Schmuck, Musikinstrumenten, Sportgeräten, Spielwaren und sonstigen Erzeugnissen
36.1	GG	B/GG	H.v. Möbeln
36.12	GG	B	H.v. Büro- und Ladenmöbeln
36.2	GG	GG	H.v. Schmuck und ähnlichen Erzeugnissen
36.30	GG	GG	H.v. Musikinstrumenten
36.40	VG	VG	H.v. Sportgeräten
36.50	VG	VG	H.v. Spielwaren
36.6	VG	VG	H.v. sonstigen Erzeugnissen
37			Recycling
37.10	A	A	Recycling von Schrott
37.20	A	A	Recycling von nichtmetallischen Altmaterialien und Reststoffen
E/40	EN		<b>Energie- und Wasserversorgung</b>
40.10	EN		Elektrizitätsversorgung
40.20	EN		Gasversorgung
45.1/2			<b>Vorbereitende Baustellenarbeiten, Hoch- und Tiefbau</b>
			Hochbauleistungen
			Tiefbauleistungen

**A: Vorleistungsgüterproduzenten**

**B: Investitionsgüterproduzenten**

**GG: Gebrauchsgüterproduzenten**

**VG: Verbrauchsgüterproduzenten**

**EN: Energie**

## Tabelle zum Produzierenden Gewerbe

Berichtsmonat: Feb. 2002 vorläufig

Produktionsindex für das Produzierende Gewerbe  
1995 = 100  
Nach Abschnitten, Unterabschnitten, Abteilungen, Gruppen und Klassen  
der Klassifikationen der Wirtschaftszweige, Ausgabe 1993 (WZ 93)

### Deutschland

WZ93-Schl.	Wirtschaftszweige	Gewichtung	Originalwert		Zeitreihenanalyse			
					Saison- und arbeitstäglichereinigt (X-12-ARIMA)		Glatte Komponente (BV 4)	
			2002 Feb.	Veränd. in % gegen Vorjahr	2002 Feb.	Veränd. in % gegen Vorjahr	2002 Feb.	Veränd. in % gegen Vorjahr
	<b>Produzierendes Gewerbe</b>	100	103,0	-4,6	111,4	-4,7	110,2	-4,3
	Produzierendes Gewerbe (ohne Bauleistungen)	88,22	109,0	-5,0	115,1	-5,0	114,3	-4,7
	Produzierendes Gewerbe (ohne Energie u. Bauleistungen) <sup>1)</sup>	79,66	109,7	-5,7	116,6	-5,8	115,8	-5,2
	Vorleistungsgüterproduzenten	32,47	109,8	-3,3	116,2	-3,3	112,9	-5,0
	Investitionsgüterproduzenten	28,06	117,5	-9,6	125,6	-9,7	127,4	-6,8
	Gebrauchsgüterproduzenten	3,87	95,9	-10,5	97,3	-10,5	100,5	-7,6
	Verbrauchsgüterproduzenten	15,26	98,4	-0,8	106,0	-0,7	104,2	-1,8
	Energie	8,56	103,2	3,5	101,1	3,7	99,8	1,7
	Vorbereitende Baustellenarbeiten, Hoch- u. Tiefbau	11,78	57,8	-0,7	83,9	-0,6	78,8	-1,7
	Hochbau	7,67	57,1	-1,0	79,7	-1,1	75,9	-2,3
	Tiefbau	4,10	59,1	0,0	91,8	0,2	84,1	-0,7

### Früheres Bundesgebiet

WZ93-Schl.	Wirtschaftszweige	Gewichtung	Originalwert		Zeitreihenanalyse	
					Saison- und arbeitstäglichereinigt (X-12-ARIMA)	
			2002 Feb.	Veränd. in % gegen Vorjahr	2002 Feb.	Veränd. in % gegen Vorjahr
	<b>Produzierendes Gewerbe</b>	100	102,4	-5,1	110,2	-5,2
	Produzierendes Gewerbe (ohne Bauleistungen)	89,98	107,0	-5,4	112,7	-5,5
	Produzierendes Gewerbe (ohne Energie u. Bauleistungen) <sup>1)</sup>	81,70	107,4	-6,1	113,9	-6,3
	Vorleistungsgüterproduzenten	33,17	107,3	-3,6	113,0	-3,6
	Investitionsgüterproduzenten	29,12	116,2	-9,9	124,1	-10,1
	Gebrauchsgüterproduzenten	4,02	92,1	-10,8	93,5	-10,9
	Verbrauchsgüterproduzenten	15,39	95,1	-1,6	102,0	-1,5
	Energie	8,28	102,6	2,9	100,5	3,0
	Vorbereitende Baustellenarbeiten, Hoch- u. Tiefbau	10,02	61,0	-0,7	87,9	-0,6
	Hochbau	6,54	61,3	-0,3	85,4	-0,4
	Tiefbau	3,47	60,4	-1,3	92,7	-1,0

### Neue Bundesländer

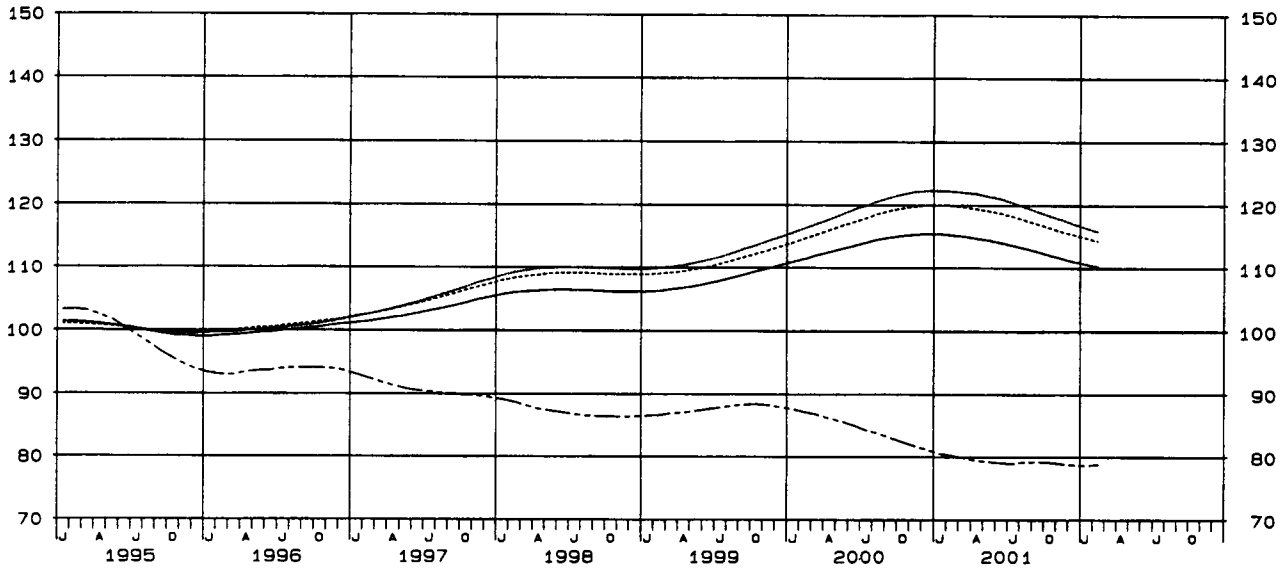
WZ93-Schl.	Wirtschaftszweige	Gewichtung	Originalwert		Zeitreihenanalyse	
					Saison- und arbeitstäglichereinigt (X-12-ARIMA)	
			2002 Feb.	Veränd. in % gegen Vorjahr	2002 Feb.	Veränd. in % gegen Vorjahr
	<b>Produzierendes Gewerbe</b>	100	110,5	1,1	125,6	0,8
	Produzierendes Gewerbe (ohne Bauleistungen)	67,85	141,0	1,5	152,2	1,1
	Produzierendes Gewerbe (ohne Energie u. Bauleistungen) <sup>1)</sup>	56,06	147,9	0,4	162,0	0,1
	Vorleistungsgüterproduzenten	24,34	150,0	-0,1	166,0	-0,5
	Investitionsgüterproduzenten	15,76	146,2	-2,8	157,8	-3,2
	Gebrauchsgüterproduzenten	2,17	176,5	-6,4	178,5	-6,4
	Verbrauchsgüterproduzenten	13,79	141,6	7,0	157,1	6,8
	Energie	11,79	108,2	9,1	105,8	9,2
	Vorbereitende Baustellenarbeiten, Hoch- u. Tiefbau	32,15	46,3	-0,9	69,4	-0,6
	Hochbau	20,76	41,7	-5,2	58,8	-4,9
	Tiefbau	11,38	54,7	6,2	88,6	5,0

<sup>1)</sup> Das Bundesministerium der Finanzen und die Deutsche Bundesbank veröffentlichen die Ergebnisse dieser Position unter dem Begriff "Industrie".

DEUTSCHLAND  
 PRODUKTIONSINDEX FÜR DAS PRODUZIERENDE GEWERBE  
 1995 = 100

GLATTE KOMPONENTE (BV 4)

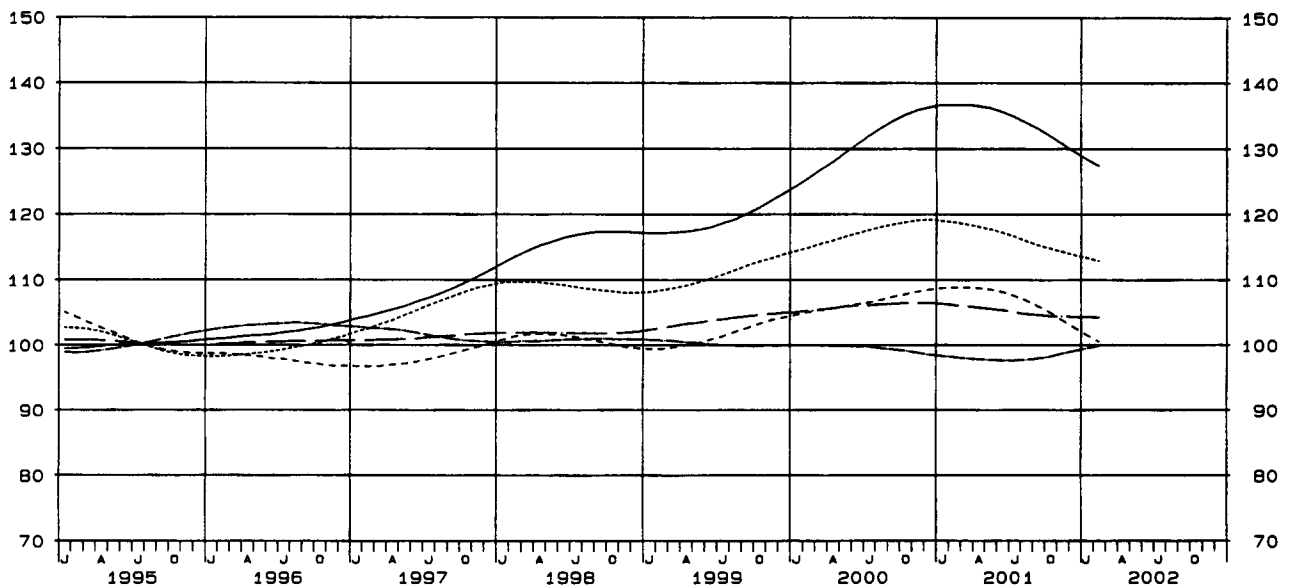
- PRODUZIERENDES GEWERBE      - - - - - PRODUZIERENDES GEWERBE (OH BAULEISTUNGEN)
- PRODUZIERENDES GEWERBE (OH ENERGIE UND BAULEISTUNGEN)
- - - - - VORBEREITENDE BAUSTELLENARBEITEN, HOCH- U TIEFBAU



DEUTSCHLAND  
 PRODUKTIONSINDEX FÜR DAS PRODUZIERENDE GEWERBE  
 1995 = 100

GLATTE KOMPONENTE (BV 4)

- - - - - VORLEISTUNGSGÜTERPRODUZENTEN      —— INVESTITIONSGÜTERPRODUZENTEN
- - - - - GEBRAUCHSGÜTERPRODUZENTEN      —— VERBRAUCHSGÜTERPRODUZENTEN      —— ENERGIE







U E B E R B L I C K  
DEUTSCHLAND  
PRODUKTIONSINDEX FUER DAS PRODUZIERENDE GEWERBE  
1995 = 100  
NACH ABSCHNITTEN, UNTERABSCHNITTEN, ABTEILUNGEN, GRUPPEN UND KLASSEN  
DER KLASSIFIKATION DER WIRTSCHAFTSZWEIGE, AUSGABE 1993 (WZ93)

WZ93- SCHL.	WIRTSCHAFTSZWEIG	GEWICHTUNG	ZEITREIHENANALYSE					
			ORIGINALWERT		SAISON- UND ARBEITSTAEGLICH- BEREINIGT (X-12-ARIMA)		GLATTE KOMPONENTE (BV4)	
			2002 FEB.	VAE. IN % GEGEN VOR- JAHR	2002 FEB.	VAE. IN % GEGEN VOR- MONAT	2002 FEB.	VAE. IN % GEGEN VOR- MONAT
	PRODUZIERENDES GEWERBE	100	103.0	-4.6	111.4	0.9	110.2	-0.4
C-E	PRODUZIERENDES GEWERBE (OH BAULEISTUNGEN)	88,22	109.0	-5.0	115.1	-0.1	114.3	-0.4
C-D	BERGBAU, GEW V STEINEN U ERDEN U VERARBEITENDES GEWERBE	81,74	108.7	-5.6	115.6	-0.3	114.7	-0.5
	VORLEISTUNGSGUETERPRODUZENTEN	32,47	109.8	-3.3	116.2	1.7	112.9	-0.4
	INVESTITIONSGUETERPRODUZENTEN	28,06	117.5	-9.6	125.6	-3.5	127.4	-0.8
	GEBRAUCHSGUETERPRODUZENTEN	3,87	95.9	-10.5	97.3	-3.0	100.5	-1.0
	VERBRAUCHSGUETERPRODUZENTEN	15,26	98.4	-0.8	106.0	2.6	104.2	-0.1
	ENERGIE	8,56	103.2	3.5	101.1	3.3	99.8	0.3
C	BERGBAU U GEW V STEINEN U ERDEN	2,20	66.7	-	74.1	5.0	73.1	0.1
CA	KOHLBERGBAU, TORFGEWINNUNG, GEW V ERDOEL U ERDGAS (OH BERGBAU AUF URAN- U THORIUMERZE)	1,63	67.2	0.7	68.3	5.7	67.0	0.3
10	KOHLBERGBAU, TORFGEWINNUNG	1,51	63.2	-1.3	65.3	4.1	64.7	0.3
11	GEW V ERDOEL U ERDGAS, ERBRING DAMIT VERB DIENSTL	0,12	115.5	15.8	104.5	19.3	94.4	0.2
CB	ERZBERGBAU, GEW V STEINEN U ERDEN, SONST BERGBAU	0,56	65.2	-2.1	99.2	6.6	90.8	-0.2
D	VERARBEITENDES GEWERBE	79,54	109.9	-5.7	116.8	-0.3	115.9	-0.5
DA	ERNAHRUNGSGEWERBE U TABAKVERARBEITUNG	6,86	96.8	1.3	108.6	0.3	107.6	0.2
15	ERNAHRUNGSGEWERBE	6,56	97.3	2.1	109.3	0.4	108.2	0.3
16	TABAKVERARBEITUNG	0,30	86.1	-17.1	93.5	-2.4	94.7	-1.8
DB	TEXTIL- U BEKLEIDUNGSGEWERBE	2,00	77.6	-7.2	74.5	2.5	73.3	-0.8
17	TEXTILGEWERBE	1,23	81.0	-8.7	82.7	2.1	82.8	-0.8
18	BEKLEIDUNGSGEWERBE	0,77	72.2	-4.4	61.4	3.2	58.4	-0.5
DC	LEDERGEWERBE	0,26	86.5	0.6	85.4	2.5	82.0	0.4
DD	HOLZGEWERBE (OH H V MOEBELN)	1,55	82.0	-7.6	93.6	2.6	93.5	-0.6
DE	PAPIER-, VERLAGS- U DRUCKGEWERBE	5,84	105.0	-4.3	111.1	1.6	109.6	-0.5
21	PAPIERGEWERBE	1,78	104.0	0.9	107.3	0.5	106.1	0.1
21.1	H V HOLZSTOFF, ZELLSTOFF, PAPIER, KARTON U PAPPE	0,70	116.4	1.7	118.7	0.7	116.4	0.3
21.2	PAPIER-, KARTON- U PAPPEVERARBEITUNG	1,08	95.9	0.2	100.0	0.3	99.5	-
22	VERLAGSGEWERBE, DRUCKGEWERBE, VERVIELF V BESPIELTEN TON-, BILD- U DATENTRAEGERN	4,06	105.4	-6.3	112.7	2.1	111.1	-0.7
22.1	VERLAGSGEWERBE	1,77	113.0	-8.0	118.1	3.1	115.6	-0.9
22.2	DRUCKGEWERBE	2,22	99.4	-4.7	108.6	1.2	107.5	-0.6
DF	KOKEREI, MINERALOELVERARB, H U VERARB V SPALT- U BRUTST	0,44	89.2	-2.5	96.2	0.8	95.8	-0.3
DG	CHEMISCHE INDUSTRIE	8,46	122.9	8.2	128.4	6.6	119.7	0.4
24.1	H V CHEMISCHEN GRUNDSTOFFEN	4,25	139.6	13.5	144.4	9.5	131.1	0.7
24.4	H V PHARMAZEUTISCHEN ERZEUGNISSEN	1,60	113.9	4.9	118.2	4.3	113.5	0.2
24.7	H V CHEMIEFASERN	0,27	81.9	-17.3	84.2	5.0	82.9	-1.9
DH	H V GUMMI- U KUNSTSTOFFWAREN	3,90	113.0	-1.1	116.8	1.4	115.1	-0.2
25.1	H V GUMMIWAREN	1,00	125.5	0.6	124.9	0.7	124.3	-
25.2	H V KUNSTSTOFFWAREN	2,89	108.6	-1.7	114.0	1.6	111.8	-0.3
DI	GLASGEWERBE, KERAMIK, VERARB V STEINEN U ERDEN	3,71	72.7	-8.3	89.3	6.7	87.9	-0.6
26.1	H U VERARB V GLAS	0,79	97.6	-12.3	104.6	-3.4	107.6	-1.0
26.6	H V ERZEUGNISSEN AUS BETON, ZEMENT U GIPS	1,31	59.5	-8.9	82.2	13.1	79.0	-0.3
DJ	METALLERZEUGUNG U -BEARBEITUNG, H V METALLERZEUGNISSEN	10,64	107.9	-5.5	112.9	0.4	111.4	-0.7
27	METALLERZEUGUNG U -BEARBEITUNG	3,65	111.4	0.5	112.6	2.0	108.2	-
27.1	ERZEUGUNG V ROHEISEN, STAHL U FERROLEGIERUNGEN (EGKS)	1,43	116.8	5.0	119.6	2.2	111.6	0.6
27.5	GIESSEREIINDUSTRIE	0,63	116.7	-9.2	111.7	-6.6	114.6	-0.9
28	H V METALLERZEUGNISSEN	6,98	106.1	-8.5	113.0	-0.4	113.1	-1.0
28.1	STAHL- U LEICHTMETALLBAU	1,63	79.5	-9.0	98.1	2.5	94.9	-0.8
DK	MASCHINENBAU	11,66	98.2	-7.8	110.5	-4.7	114.4	-0.4
29.1	H V MASCHINEN F D ERZEUGUNG U NUTZUNG V MECH ENERGIE	2,54	100.8	-5.2	106.1	0.9	107.2	-0.6
29.3	H V LAND- U FORSTWIRTSCHAFTLICHEN MASCHINEN	0,43	119.2	7.3	109.2	7.7	104.7	0.8
29.4	H V WERKZEUGMASCHINEN	1,32	101.1	-14.6	118.3	-14.6	120.9	-1.5
DL	H V BUEROMASCH, DATENVERARBEITUNGSGER U -EINRICHTUNGEN, ELEKTROTECHNIK, FEINMECHANIK U OPTIK	10,95	125.4	-12.0	132.5	-1.2	130.9	-1.4
30	H V BUEROMASCH, DATENVERARBEITUNGSGER U -EINRICHTUNGEN	0,87	179.4	-13.4	195.5	4.8	189.3	-1.6
31	H V GERAETEN D ELEKTRIZITAETSERZ, -VERTEILUNG U AE	5,97	113.7	-9.3	118.6	-1.7	117.8	-1.2
32	RUNDFUNK-, FERNSEH- U NACHRICHTENTECHNIK	1,62	137.0	-26.3	142.5	-2.6	142.6	-3.5
33	MEDIZIN-, MESS-, STEUER- U REGELUNGSTECHNIK, OPTIK	2,49	127.2	-3.9	136.1	-0.5	134.4	-0.4
DM	FAHRZEUGBAU	10,81	138.5	-9.2	136.6	-4.0	140.3	-0.8
34	H V KRAFTWAGEN U KRAFTWAGENTEILEN	9,51	142.3	-10.7	140.2	-4.6	144.3	-0.9
34.1	H V KRAFTWAGEN U KRAFTWAGENMOTOREN	6,50	138.3	-11.5	135.6	-6.1	138.1	-1.1
35	SONST FAHRZEUGBAU	1,30	110.2	7.0	110.1	1.3	110.5	0.5
35.1	SCHIFFBAU	0,34	92.7	5.8	91.2	2.7	92.0	0.2
35.3	LUFT- U RAUMFAHRZEUGBAU	0,62	135.6	10.9	137.5	2.8	137.1	0.9
DN	H V MOEBELN, SCHMUCK, MUSIKINSTRUMENTEN, SPORTGERAETEN, SPIELWAREN U SONST ERZEUGNISSEN, RECYCLING	2,47	83.4	-12.5	86.9	-0.5	89.6	-1.3
36.1	H V MOEBELN	1,71	77.6	-15.4	78.3	-2.4	82.4	-1.6
37	RECYCLING	0,10	198.9	-10.6	211.5	-4.1	215.7	-0.6
E	ENERGIEVERSORGUNG	6,49	113.2	4.3	108.5	2.5	108.3	0.4
	VORBEREITENDE BAUSTELLENARBEITEN, HOCH- U TIEFBAU	11,78	57.8	-0.7	83.9	12.6	78.8	0.3
	HOCHBAULEISTUNGEN	7,67	57.1	-1.0	79.7	11.8	75.9	0.4
	TIEFBAULEISTUNGEN	4,10	59.1	-	91.8	14.2	84.1	-0.1

WZ93- SCHL.	WIRTSCHAFTSZWEIG	GEWICHTUNG	2002 FEB.	VER- AEND. IN % GEGEN VORJAHR	2002 JAN.	2001 DEZ.	2001 NOV.	2001 OKT.	2001 SEPT.
	PRODUZIERENDES GEWERBE	100	103,0	-4,6	102,9	100,2	119,9	120,6	114,1
C-E	PRODUZIERENDES GEWERBE (OH BAULEISTUNGEN)	88,22	109,0	-5,0	109,9	105,7	124,3	123,8	117,7
C-D	BERGBAU, GEW V STEINEN U ERDEN U VERARBEITENDES GEWERBE	81,74	108,7	-5,6	108,7	104,5	124,9	125,2	119,2
	VORLEISTUNGSGUETERPRODUZENTEN	32,47	109,8	-3,3	109,8	92,1	120,1	123,0	115,6
	INVESTITIONSGUETERPRODUZENTEN	28,06	117,5	-9,6	115,7	128,5	142,3	138,4	136,9
	GEBRAUCHSGUETERPRODUZENTEN	3,87	95,9	-10,5	96,9	90,8	116,7	116,2	110,5
	VERBRAUCHSGUETERPRODUZENTEN	15,26	98,4	-0,8	101,1	94,4	112,1	114,8	103,8
	ENERGIE	8,56	103,2	+3,5	112,2	109,6	106,2	99,0	90,5
C	BERGBAU U GEW V STEINEN U ERDEN	2,20	66,7	-	67,9	66,2	78,9	81,6	72,8
CA	KOHLBERGBAU, TORFGEWINNUNG, GEW V ERDOEL U ERDGAS (OH BERGBAU AUF URAN- U THORIUMERZE)	1,63	67,2	+0,7	70,9	66,2	71,2	70,9	62,0
10	KOHLBERGBAU, TORFGEWINNUNG	1,51	63,2	-1,2	67,7	61,3	69,1	69,2	59,4
11	GEW V ERDOEL U ERDGAS, ERBRING DAMIT VERB DIENSTL	0,12	115,5	+15,8	109,6	125,5	95,9	91,4	92,9
CB	ERZBERGBAU, GEW V STEINEN U ERDEN, SONST BERGBAU	0,56	65,2	-2,1	59,3	66,3	101,5	112,8	104,1
14.2	GEW V KIES, SAND, TON U KAOLIN	0,40	52,2	-1,5	39,1	60,8	100,8	116,2	104,9
D	VERARBEITENDES GEWERBE	79,54	109,9	-5,7	109,9	105,5	126,2	126,4	120,5
DA	ERNAHRUNGSGEWERBE U TABAKVERARBEITUNG	6,86	96,8	+1,3	103,1	100,4	116,4	117,9	103,6
15	ERNAHRUNGSGEWERBE	6,56	97,3	+2,1	103,8	101,8	117,0	117,7	103,1
15.1	SCHLACHTEN U FLEISCHVERARBEITUNG	1,10	106,0	+6,1	112,4	112,8	118,6	116,5	111,3
15.2	FISCHVERARBEITUNG	0,09	68,3	-25,9	70,2	77,1	85,5	83,1	67,4
15.3	OBST- U GEMUESEVERARBEITUNG	0,27	89,2	+6,3	95,3	88,1	112,7	118,2	101,9
15.4	H V PFLANZLICHEN U TIERISCHEN OELN U FETTEN	0,14	105,9	+11,5	110,6	92,0	111,2	113,1	102,5
15.5	MILCHVERARBEITUNG	0,60	93,6	-2,5	97,4	83,5	94,5	96,5	98,5
15.6	MAHL- U SCHAELMUEHLEN, H V STAERKE U STAERKEERZEUGN	0,16	99,0	-7,7	114,3	105,9	133,9	134,3	128,1
15.7	H V FUTTERMITTELN	0,17	95,7	-6,5	113,6	138,5	109,3	110,9	103,5
15.8	SONST ERNAHRUNGSGEWERBE (OH GETRAENKEHERSTELLUNG)	2,68	104,7	+2,5	107,8	112,1	135,7	135,7	107,8
15.81	H V BACKWAEREN (OH DAUERBACKWAEREN)	1,32	119,2	+0,3	122,6	126,7	128,2	126,9	125,0
15.82	H V DAUERBACKWAEREN	0,16	101,7	+15,3	100,7	87,8	123,6	127,2	108,9
15.84	H V SUESWAEREN (OH DAUERBACKWAEREN)	0,38	96,4	+2,1	96,8	82,8	116,3	124,7	100,4
15.9	GETRAENKEHERSTELLUNG	1,36	80,0	+2,8	92,5	81,2	91,3	94,4	89,1
15.91	H V SPIRITUOSEN	0,13	55,3	-8,3	68,8	50,3	72,9	71,4	57,2
15.96	H V BIER	0,78	72,4	+2,7	83,9	73,1	82,4	85,2	79,9
15.98	MINERALBRUNNEN, H V ERFRISCHUNGSGETRAENKEN	0,39	101,6	+3,5	114,2	100,8	105,2	110,7	111,2
16	TABAKVERARBEITUNG	0,30	86,1	-17,1	88,3	69,4	103,3	121,2	113,1
DB	TEXTIL- U BEKLEIDUNGSGEWERBE	2,00	77,6	-7,2	77,4	57,0	76,3	77,8	76,3
17	TEXTILGEWERBE	1,23	81,0	-8,7	82,8	65,6	90,6	93,8	86,8
17.1	SPINNSTOFFAUFBEREITUNG U SPINNEREI	0,14	58,0	-25,4	55,1	49,5	71,3	77,4	77,3
17.2	WEBEREI	0,26	74,8	-8,7	73,7	61,7	86,7	88,2	82,9
17.5	SONST TEXTILGEWERBE (OH H V MASCHENWARE)	0,31	109,9	-3,3	111,9	80,5	119,4	123,6	113,2
17.7	H V GEWIRKTEN U GESTRICKTEN FERTIGERZEUGNISSEN	0,15	55,6	-10,3	69,1	48,7	67,3	66,0	65,6
18	BEKLEIDUNGSGEWERBE	0,77	72,2	-4,4	68,8	43,1	53,5	52,2	59,6
18.22	H V OBERBEKLEIDUNG (OH ARBEITS- U BERUFSBEKLEIDUNG)	0,46	78,5	-0,5	75,8	42,9	52,1	47,9	62,6
18.23	H V WAESCHE	0,18	68,6	-9,6	60,7	42,8	51,4	54,0	54,0
DC	LEDERGEWERBE	0,26	86,5	+0,6	88,3	64,1	88,1	86,9	81,4
19.2	LEDERVERARBEITUNG (OH H V LEDERBEKLEIDUNG U SCHUHEN)	0,07	73,2	-	67,4	49,5	69,7	75,1	64,9
19.3	H V SCHUHEN	0,15	86,3	+1,1	88,7	65,4	86,9	80,8	80,3
DD	HOLZGEWERBE (OH H V MOEBELN)	1,55	82,0	-7,6	80,0	84,2	106,1	112,8	102,8
20.2	FURNIER-, SPERRHOLZ-, HOLZFASERPLATTEN- U AE	0,25	115,9	-4,1	119,6	102,1	129,2	144,1	130,4
20.3	H V KONSTRUKTIONS- U FERTIGBAUT, AUSBAUELEMENTEN U AE	0,87	66,9	-5,9	63,8	77,4	93,7	99,5	89,9
DE	PAPIER-, VERLAGS- U DRUCKGEWERBE	5,84	105,0	-4,3	105,8	104,7	118,7	122,2	115,0
21	PAPIERGEWERBE	1,78	104,0	+0,9	110,2	87,4	108,8	112,7	104,6
21.1	H V HOLZSTOFF, ZELLSTOFF, PAPIER, KARTON U PAPPE	0,70	116,4	+1,7	121,1	96,0	118,4	122,3	114,6
21.2	PAPIER-, KARTON- U PAPPEVERARBEITUNG	1,08	95,9	+0,2	103,1	81,9	102,7	106,5	98,2
22	VERLAGSGEWERBE, DRUCKGEWERBE, VIELE V BESPIELTEN TON-, BILD- U DATENTRAEGERN	4,06	105,4	-5,3	103,9	112,2	123,1	126,3	119,5
22.1	VERLAGSGEWERBE	1,77	113,0	-8,0	110,0	110,8	124,8	129,2	127,6
22.2	DRUCKGEWERBE	2,22	99,4	-4,7	99,3	113,2	120,2	123,1	112,7
DF	KOKEREI, MINERALOELVERARB, H U VERARB V SPALT- U BRUTST	0,44	89,2	-2,5	95,2	99,8	97,7	96,0	89,3
DG	CHEMISCHE INDUSTRIE	8,46	122,9	+8,2	122,6	97,5	118,1	120,9	110,0
24.1	H V CHEMISCHEN GRUNDSTOFFEN	4,25	139,6	+13,5	133,9	112,7	126,4	126,2	116,0
24.14	H V SONST ORGAN GRUNDSTOFFEN U CHEMIKALIEN	3,15	146,7	+18,7	139,7	117,8	130,2	127,8	116,0
24.16	H V KUNSTSTOFF IN PRIMAERFORM	0,56	132,7	+0,5	131,3	101,7	127,5	135,8	128,0
24.2	H V SCHAEDLINGSBEKAEMPFUNGS- U PFLANZENSCHUTZMITTELN	0,07	129,6	+3,7	135,4	68,7	86,3	66,2	89,9
24.3	H V ANSTRICHMITTELN, DRUCKFARBEN U KITTEN	0,62	104,8	-4,4	107,1	82,6	115,0	126,5	112,5
24.4	H V PHARMAZEUTISCHEN ERZEUGNISSEN	1,60	113,9	+4,9	116,7	84,8	117,9	121,2	105,3
24.5	H V SEIFEN, MASCH-, REINIGUNGS- U KOERPERPFLEGEMITT	0,91	91,4	+7,8	96,4	70,9	90,5	97,2	89,3
24.6	H V SONST CHEMISCHEN ERZEUGNISSEN	0,75	114,2	+0,4	127,2	94,9	121,5	126,7	119,7
24.7	H V CHEMIEFASERN	0,27	81,9	-17,3	85,6	72,5	86,8	100,4	85,6
DH	H V GUMMI- U KUNSTSTOFFWAEREN	3,90	113,0	-1,1	113,9	85,8	121,3	125,3	118,3
25.1	H V GUMMIWAEREN	1,00	125,5	+0,6	128,2	85,4	132,2	135,9	127,7
25.2	H V KUNSTSTOFFWAEREN	2,89	108,6	-1,7	109,0	86,0	117,5	121,6	115,0
DI	GLASGEWERBE, KERAMIK, VERARB V STEINEN U ERDEN	3,71	72,7	-8,3	65,2	66,3	96,0	102,9	97,4
26.1	H U VERARB V GLAS	0,79	97,6	-12,3	103,5	94,7	120,2	122,3	118,3
26.2	KERAMIK (OH ZIEGELEI U BAUKERAMIK)	0,36	84,7	-7,6	85,4	68,7	86,8	89,8	84,1
26.3	H V KERAMISCHEN WAND- U BODENFLIESEN U -PLATTEN	0,11	69,1	-6,0	63,4	43,4	74,2	80,8	69,4
26.4	ZIEGELEI, H V SONST BAUKERAMIK	0,26	55,4	+8,0	45,8	51,8	78,4	91,3	85,3
26.5	H V ZEMENT, KALK U GEBRANNTEM GIPS	0,33	59,6	-11,2	41,8	59,6	89,8	96,1	94,2
26.6	H V ERZEUGNISSEN AUS BETON, ZEMENT U GIPS	1,31	59,5	-8,9	44,2	52,0	87,2	94,8	89,6

LAND  
DAS PRODUZIERENDE GEWERBE  
= 100

ABTEILUNGEN, GRUPPEN UND KLASSEN  
ZWEIGE, AUSGABE 1993 (WZ93)

WERT

KUMULIERT		2000	2001	2001	VER- AEND. IN % GEGEN VORJAHR	2000	2001	2001	VER- AEND. IN % GEGEN VORJAHR	1999	2000	2001	VER- AEND. IN % GEGEN VORJAHR	WZ93- SCHL.
JAN. 2002 BIS FEB. 2002	VER- AEND. IN % GEGEN VORJAHR	4. VJ	3. VJ	4. VJ		2. HJ	1. HJ	2. HJ						
103,0	-4,6	118,2	111,6	113,6	-3,9	115,8	113,2	112,6	-2,8	108,3	113,5	112,9	-0,5	PROD GEW
109,5	-4,8	122,8	114,8	117,9	-4,0	119,5	118,5	116,4	-2,6	111,0	117,3	117,4	+0,1	C-E
108,7	-5,4	123,6	116,2	118,2	-4,4	120,6	119,5	117,2	-2,8	111,4	118,2	118,3	+0,1	C-D
109,8	-4,0	118,2	115,4	111,7	-5,5	118,1	118,2	113,6	-3,8	111,3	117,0	115,9	-0,9	VORLEIST
116,6	-8,3	141,8	129,3	136,4	-3,8	135,5	134,6	132,8	-2,0	118,8	131,0	133,7	+2,1	INVEST
96,4	-9,4	112,0	100,3	107,9	-3,7	106,2	108,6	104,1	-2,0	101,8	105,7	106,4	+0,7	GEBRAUCH
99,8	-0,9	110,6	104,6	107,1	-3,2	108,1	103,3	105,9	-2,0	104,4	105,8	104,6	-1,1	VERBRAUCH
107,7	+1,2	105,2	89,4	104,9	-0,3	98,7	98,8	97,2	-1,5	100,1	99,8	98,0	-1,8	ENERGIE
67,3	-2,0	79,3	72,5	75,6	-4,7	79,4	72,3	74,0	-6,8	84,5	78,8	73,1	-7,2	C
69,1	-1,8	72,5	61,7	69,4	-4,3	71,3	67,7	65,6	-8,0	79,6	73,0	66,6	-8,8	CA
65,5	-3,1	69,0	60,0	66,5	-3,6	69,5	66,0	63,3	-8,9	77,9	71,4	64,7	-9,4	10
112,6	+8,4	114,8	82,0	104,3	-9,1	92,0	88,6	93,1	+1,2	100,7	91,6	90,9	-0,8	11
62,3	-2,2	99,2	103,8	93,5	-5,7	103,2	85,4	98,7	-4,4	98,8	95,8	92,0	-4,0	CB
45,7	-4,6	98,5	107,4	92,6	-6,0	105,3	78,6	100,0	-5,0	96,6	94,4	89,3	-5,4	14.2
109,9	-5,3	124,8	117,5	119,4	-4,3	121,8	120,8	118,4	-2,8	112,2	119,3	119,6	+0,3	D
100,0	+2,1	113,2	107,2	111,6	-1,4	110,1	103,1	109,4	-0,6	105,4	107,2	106,3	-0,8	DA
100,6	+3,1	113,4	106,8	112,2	-1,1	109,9	103,0	109,5	-0,4	105,4	107,1	106,2	-0,8	15
109,2	+8,3	119,1	113,1	116,0	-2,6	120,2	109,2	114,5	-4,7	112,0	118,8	111,9	-5,8	15.1
69,3	-25,4	95,1	68,6	81,9	-13,9	82,8	89,8	75,3	-9,1	80,5	82,0	82,5	+0,6	15.2
92,3	+6,5	100,4	111,1	106,3	+5,9	103,6	91,1	108,7	+4,9	98,2	97,7	99,9	+2,3	15.3
108,3	+7,3	106,2	96,3	105,4	-0,8	103,6	95,4	100,9	-2,6	102,8	100,0	98,2	-1,8	15.4
95,5	-3,4	93,0	104,4	91,5	-1,6	97,3	104,1	98,0	+0,7	99,6	101,5	101,0	-0,5	15.5
106,7	-6,3	127,9	115,5	124,7	-2,5	123,8	110,4	120,1	-3,0	112,4	116,9	115,2	-1,5	15.6
104,7	-0,9	123,4	104,9	119,6	-3,1	116,4	106,8	112,3	-3,5	109,5	111,7	109,5	-2,0	15.7
106,3	+2,2	130,5	107,4	127,8	-2,1	118,9	106,2	117,6	-1,1	108,8	111,5	111,9	+0,4	15.8
120,9	-	125,9	125,0	127,3	+1,1	124,9	124,0	126,1	+1,0	117,5	123,2	125,1	+1,5	15.81
101,2	+10,5	107,1	109,1	112,9	+5,4	107,9	98,1	111,0	+2,9	102,1	101,9	104,6	+2,6	15.82
96,6	+1,6	101,8	99,3	107,9	+6,0	98,2	85,6	103,6	+5,5	92,6	90,3	94,6	+4,8	15.84
86,3	+6,9	85,6	103,6	89,0	+4,0	90,9	93,8	96,3	+5,9	98,0	94,0	95,0	+1,1	15.9
62,6	+1,1	65,7	60,8	64,9	-1,2	63,9	61,2	62,9	-1,6	75,8	65,8	62,0	-5,8	15.91
78,2	+6,0	80,2	95,7	80,2	-	85,8	86,9	88,0	+2,6	92,3	88,6	87,4	-1,4	15.96
107,9	+8,7	96,3	131,4	105,6	+9,7	105,4	116,1	118,5	+12,4	113,2	111,5	117,3	+5,2	15.98
87,2	-18,0	108,7	115,2	98,0	-9,8	113,9	106,7	106,6	-6,4	105,8	108,0	106,6	-1,3	16
77,5	-7,6	78,4	76,3	70,4	-10,2	79,7	80,8	73,3	-8,0	82,3	80,4	77,1	-4,1	DB
81,9	-9,6	90,9	82,5	83,3	-8,4	88,4	92,1	82,9	-6,2	89,0	90,0	87,5	-2,8	17
56,6	-28,3	77,3	64,3	66,1	-14,5	72,4	78,5	65,2	-9,9	73,0	75,1	71,9	-4,3	17.1
74,3	-10,5	85,1	75,5	78,9	-7,3	81,7	88,9	77,2	-5,5	87,5	83,8	83,0	-1,0	17.2
110,9	-4,1	113,1	111,1	107,8	-4,7	111,1	116,9	109,5	-1,4	106,2	111,3	113,2	+1,7	17.5
62,4	-8,1	64,5	67,3	60,7	-5,9	67,7	63,7	64,0	-5,5	71,2	66,6	63,8	-4,2	17.7
70,5	-3,7	58,4	66,5	49,6	-15,1	65,8	62,9	58,1	-11,7	71,6	65,0	60,5	-6,9	18
77,2	+1,4	54,3	73,1	47,6	-12,3	66,2	62,2	60,4	-8,8	70,7	64,0	61,3	-4,2	18.22
64,7	-11,4	59,4	54,9	49,4	-16,8	61,3	65,1	52,2	-14,8	71,3	65,0	58,6	-9,8	18.23
87,4	-0,2	83,0	76,4	79,7	-4,0	83,8	83,9	78,0	-6,9	87,6	84,8	81,0	-4,5	DC
70,3	-0,3	74,3	61,1	64,8	-12,8	74,0	68,4	62,9	-15,0	72,6	74,4	65,7	-11,7	19.2
87,5	-2,0	80,8	75,7	77,7	-3,8	82,5	84,4	76,7	-7,0	88,9	83,2	80,5	-3,2	19.3
81,0	-8,6	107,4	97,8	101,0	-6,0	105,7	95,4	99,4	-6,0	104,6	104,1	97,4	-6,4	DD
117,8	-5,2	127,0	120,4	125,1	-1,5	124,7	125,8	122,8	-1,5	122,3	126,6	124,3	-1,8	20.2
65,4	-6,6	99,3	84,1	90,2	-9,2	96,3	78,4	87,2	-9,4	97,8	93,9	82,8	-11,8	20.3
105,4	-4,9	121,3	110,5	115,2	-5,0	117,8	112,6	112,9	-4,2	111,6	115,4	112,7	-2,3	DE
107,1	+0,3	106,1	105,4	103,0	-2,9	107,7	106,3	104,2	-3,2	104,5	107,3	105,3	-1,9	21
118,8	-0,2	118,7	114,6	112,2	-5,5	121,7	116,8	113,4	-6,8	117,6	122,0	115,1	-5,7	21.1
99,5	+0,6	97,9	99,5	97,0	-0,9	98,6	99,5	98,3	-0,3	96,0	97,9	98,9	+1,0	21.2
104,7	-6,9	127,9	112,7	120,5	-5,8	122,2	115,3	116,6	-4,6	114,8	118,9	116,0	-2,4	22
111,5	-9,4	133,9	118,1	121,6	-9,2	128,7	125,2	119,8	-6,9	121,5	127,5	122,5	-3,9	22.1
99,4	-4,7	123,1	108,7	118,8	-3,5	117,3	107,8	113,8	-3,0	109,9	112,5	110,8	-1,5	22.2
92,2	-3,2	101,1	98,0	97,8	-3,3	102,1	96,7	97,9	-4,1	99,1	99,7	97,3	-2,4	DF
122,8	+4,2	119,2	115,3	112,2	-5,9	118,9	119,2	113,7	-4,4	116,7	119,9	116,5	-2,8	DG
136,8	+6,8	129,8	121,9	121,8	-6,2	128,2	129,4	121,8	-5,0	128,1	131,0	125,6	-4,1	24.1
143,2	+11,3	131,2	122,6	125,3	-4,5	128,5	130,2	123,9	-3,6	130,8	132,1	127,1	-3,8	24.14
132,0	-4,1	137,2	132,4	121,7	-11,3	140,7	141,0	127,0	-9,7	135,1	142,8	134,0	-6,2	24.16
132,5	+3,1	79,5	89,1	73,7	-7,3	70,7	115,0	81,4	+15,1	103,4	82,3	98,2	+19,3	24.2
106,0	-4,2	114,9	117,5	108,0	-6,0	119,6	117,5	112,8	-5,7	112,3	118,9	115,1	-3,2	24.3
115,3	+4,5	106,8	112,2	108,0	+1,1	107,4	110,2	110,1	+2,5	104,1	104,4	110,2	+5,6	24.4
93,9	+2,7	89,8	93,2	86,2	-4,0	91,8	90,8	89,7	-2,3	97,9	94,6	90,3	-4,5	24.5
120,7	+1,8	133,8	121,4	114,4	-14,5	133,0	122,4	117,9	-11,4	111,8	129,1	120,2	-6,9	24.6
83,8	-20,0	103,2	87,0	86,6	-16,1	103,2	103,1	86,8	-15,9	102,1	107,4	95,0	-11,5	24.7
113,5	-1,6	114,7	116,0	110,8	-3,4	115,9	118,5	113,4	-2,2	111,8	116,4	115,9	-0,4	DH
126,9	+0,6	120,4	122,4	117,8	-2,2	121,1	126,9	120,1	-0,8	118,8	124,0	123,5	-0,4	25.1
108,8	-2,5	112,7	113,8	108,4	-3,8	114,0	115,5	111,1	-2,5	109,4	113,8	113,3	-0,4	25.2
69,0	-9,0	95,3	98,0	88,4	-7,2	99,9	89,8	93,2	-6,7	97,5	97,4	91,5	-6,1	DI
100,6	-9,7	117,3	114,4	112,4	-4,2	117,3	115,5	113,4	-3,3	108,9	115,0	114,5	-0,4	26.1
85,1	-10,9	96,2	85,5	81,8	-15,0	94,5	94,9	83,6	-11,5	90,3	94,4	89,3	-5,4	26.2
66,3	-8,3	69,1	71,0	66,1	-4,3	72,0	78,4	68,6	-4,7	87,1	76,2	73,5	-3,5	26.3
50,6	+4,5	82,0	86,7	73,8	-10,0	90,6	70,4	80,3	-11,4	88,3	89,4	75,3	-15,8	26.4
50,7	-12,9	89,8	94,6	81,8	-8,9	98,2	81,5	88,2	-10,2	98,7	95,1	84,9	-10,7	26.5
51,9	-12,2	85,7	93,3	78,0	-9,0	94,3	78,6	85,7	-9,1	95,3	91,3	82,1	-10,1	26.6

WZ93- SCHL.	WIRTSCHAFTSZWEIG	GEWICH- TUNG	2002 FEB.	VER- AEND. IN % GEGEN VORJAHR	2002 JAN.	2001 DEZ.	2001 NOV.	2001 OKT.	2001 SEPT.
DJ	METALLERZEUGUNG U -BEARBEITUNG, H V METALLERZEUGNISSEN	10,64	107,9	-5,5	108,8	91,8	120,0	123,2	116,5
27	METALLERZEUGUNG U -BEARBEITUNG	3,65	111,4	+0,5	109,8	82,9	110,3	115,2	109,2
27.1	ERZEUGUNG V ROHEISEN, STAHL U FERROLEGIERUNGEN (EGKS)	1,43	116,8	+5,0	113,4	91,3	113,5	115,1	107,3
27.2	H V ROHREN	0,53	85,1	+10,5	77,6	62,6	84,1	89,1	85,5
27.3	SONST BEARB V EISEN U STAHL, H V FERROLEGIERUNGEN	0,23	121,2	+11,7	118,4	61,6	99,9	104,9	101,0
27.4	ERZEUGUNG U ERSTE BEARBEITUNG V NE-METALLEN	0,82	112,3	-5,7	113,2	86,4	115,0	126,1	118,1
27.42	ERZEUGUNG U ERSTE BEARBEITUNG V ALUMINIUM	0,42	115,4	+1,0	123,0	85,3	118,0	125,3	117,3
27.44	ERZEUGUNG U ERSTE BEARBEITUNG V KUPFER	0,30	107,8	-10,4	100,6	80,0	106,3	118,0	114,2
27.5	GIESSEREIINDUSTRIE	0,63	116,7	-9,2	121,1	84,5	123,0	126,9	125,2
27.51	EISENGIESSEREI	0,26	109,1	-11,4	109,2	74,2	110,5	114,9	116,9
27.53	LEICHTMETALLGIESSEREI	0,20	142,2	-7,0	153,0	103,5	153,4	160,9	146,1
28	H V METALLERZEUGNISSEN	6,98	106,1	-8,5	108,3	96,5	125,1	127,5	120,3
28.1	STAHL- U LEICHTMETALLBAU	1,63	79,5	-9,0	77,4	98,6	110,2	109,7	102,3
28.2	KESSEL- U BEHAELTERBAU	0,35	68,3	-4,1	66,1	77,8	89,3	95,0	92,6
28.3	H V DAMPFKESSELN (OH ZENTRALHEIZUNGSKESSEL)	0,41	56,9	-16,8	45,6	92,4	73,5	59,2	85,5
28.4	H V SCHMIEDE-, PRESS-, ZIEH- U STANZTEILEN U AE	0,77	141,4	-5,4	143,0	109,9	152,7	160,0	148,5
28.5	OBERFLAECHEENVREDL, WAERMEBEHANDLUNG U MECHANIK ANG	0,96	169,3	-14,0	179,6	133,5	189,7	200,4	184,2
28.6	H V SCHNEIDHAREN, WERKZEUGEN, SCHLOSSERN U BESCHLAEG	1,27	118,4	-4,2	126,7	96,4	137,6	136,4	125,5
28.62	H V WERKZEUGEN	0,65	117,9	-5,8	129,1	102,7	140,6	133,4	125,7
28.63	H V SCHLOSSERN U BESCHLAEGEN	0,53	122,5	-2,9	130,0	92,1	138,3	145,4	126,1
28.7	H V SONST EISEN-, BLECH- U METALLWAREN	1,59	89,1	-7,6	90,9	70,5	98,9	103,5	97,3
DK	MASCHINENBAU	11,66	98,2	-7,8	97,1	134,8	122,6	118,4	125,2
29.1	H V MASCHINEN F D ERZEUGUNG U NUTZUNG V MECH ENERGIE	2,54	100,8	-5,2	100,8	101,2	112,4	113,4	112,9
29.11	H V VERBRENNUNGSMOT U TURB (OH LUFT- U STRASSENF)	0,29	89,9	+12,2	104,0	201,5	118,1	93,4	137,7
29.12	H V PUMPEN U KOMPRESSOREN	0,71	100,0	-8,1	96,9	102,2	113,8	121,5	114,3
29.13	H V ARMATUREN	0,74	88,5	-3,2	90,8	69,8	97,1	101,2	95,9
29.14	H V LAGERN, GETRIEBEN, ZAHNRAED U ANTRIEBSELEMENTEN	0,81	116,9	-8,1	112,3	93,2	123,2	124,9	118,3
29.2	H V SONST MASCHINEN F UNSPEZIFISCHE VERWENDUNG	3,03	98,3	-6,4	93,9	150,6	125,4	119,7	124,7
29.21	H V OEFEN U BRENNERN	0,14	84,5	+6,6	83,5	121,3	105,8	94,4	102,7
29.22	H V HEBEZEUGEN U FOERDERMITTELN	0,93	102,4	-6,1	98,4	134,3	122,3	121,3	124,7
29.23	H V KAELTE- U LUFTTECHN ERZEUGN F GWERBL ZWECHE	0,75	99,2	-2,2	88,9	213,7	128,6	118,4	118,4
29.3	H V LAND- U FORSTWIRTSCHAFTLICHEN MASCHINEN	0,43	119,2	+7,3	95,7	83,9	81,1	85,6	89,8
29.31	H V ACKERSCHLEPPERN	0,10	115,4	+9,5	82,5	108,4	83,5	118,0	96,3
29.4	H V WERKZEUGMASCHINEN	1,32	101,1	-14,6	97,9	161,5	130,6	133,3	141,1
29.5	H V MASCHINEN F SONST BESTIMMTE WIRTSCHAFTSZWEIGE	3,26	90,4	-12,7	91,2	152,9	127,6	116,1	136,1
29.51	H V MASCH F D METALLERZ V HALZWERKSEINR U GIESSMASCH	0,25	44,2	-1,1	90,6	344,0	187,3	129,4	301,3
29.52	H V BERGWERKS-, BAU- U BAUSTOFFMASCHINEN	0,49	85,3	-8,4	74,7	110,8	88,9	92,9	101,6
29.54	H V MASCH F D TEXTIL-, BEKLEIDUNGS- U LEDERGEWERBE	0,54	68,2	-24,0	71,2	86,2	79,1	89,2	87,2
29.55	H V MASCH F D PAPIERGEWERBE	0,17	76,4	-42,3	101,3	147,2	123,5	92,3	174,6
29.7	H V HAUSHALTSGERAETEN ANG	0,92	110,5	-0,8	124,1	92,1	124,2	131,9	124,1
DL	H V BUEROMASCH, DATENVERARBEITUNGSGER U -EINRICHTUNGEN, ELEKTROTECHNIK, FEINMECHANIK U OPTIK	10,95	125,4	-12,0	125,2	126,1	151,7	142,7	141,4
30	H V BUEROMASCH, DATENVERARBEITUNGSGER U -EINRICHTUNGEN	0,87	179,4	-13,4	183,3	196,3	238,7	206,7	197,2
30.01	H V BUEROMASCHINEN	0,13	98,7	-4,8	125,6	141,4	155,1	135,4	115,9
30.02	H V DATENVERARBEITUNGSGERAETEN U -EINRICHTUNGEN	0,74	193,9	-14,1	193,7	206,2	253,8	219,5	211,8
31	H V GERAETEN D ELEKTRIZITAETSERZ, -VERTEILUNG U AE	5,97	113,7	-9,3	114,6	107,6	135,0	128,3	127,6
31.1	H V ELEKTROMOTOREN, GENERATOREN U TRANSFORMATOREN	0,61	128,8	-8,4	126,7	144,8	174,6	152,9	161,9
31.2	H V ELEKTRIZITAETSERZEILUNGS- U SCHALTEINRICHTUNGEN	3,87	113,7	-8,8	116,2	108,2	133,4	125,3	124,2
31.3	H V ISOLTIERTEN ELEKTROKABELN, -LEITUNGEN U -DRAEHTEN	0,24	103,0	-16,4	91,2	64,2	109,5	115,2	107,0
31.4	H V AKKUMULATOREN U BATTERIEN	0,08	116,0	-4,5	122,4	97,7	132,6	135,2	128,7
31.5	H V ELEKTRISCHEN LAMPEN U LEUCHTEN	0,40	110,1	-10,9	111,1	93,6	127,0	133,6	125,0
31.6	H V ELEKTRISCHEN AUSRUESTUNGEN ANG	1,76	106,6	-10,4	105,4	97,5	124,1	124,4	125,6
32	RUNDFUNK-, FERNSEH- U NACHRICHTENTECHNIK	0,62	137,0	-26,3	134,4	145,5	177,7	167,5	164,3
32.1	H V ELEKTRONISCHEN BAUELEMENTEN	0,39	175,2	-24,8	173,8	162,4	200,5	203,0	180,5
32.2	H V NACHRICHTENTECHNISCHEN GERAETEN U EINRICHTUNGEN	0,64	148,2	-29,8	141,5	163,5	193,7	181,4	194,8
32.3	H V RUNDFUNK- U FERNSEHER, PHONO- U VIDEOTECHN GER	0,59	99,3	-22,0	100,4	114,6	145,0	128,9	120,5
33	MEDIZIN-, MESS-, STEUER- U REGULIERTECHNIK, OPTIK	2,49	127,2	-3,9	124,5	133,5	144,4	138,8	140,2
33.1	H V MEDIZINISCHEN GERAETEN U ORTHOPAED VORRICHTUNGEN	0,91	141,0	+9,6	143,3	140,6	152,6	152,7	144,1
33.2	H V MESS-, KONTROLL-, NAVIGATIONS- U AE INSTRUMENTEN	1,09	112,1	-15,6	110,5	128,4	141,8	127,4	132,8
33.4	H V OPTISCHEN U FOTOGRAFISCHEN GERAETEN	0,34	149,7	-0,4	133,4	136,0	147,3	148,1	146,2
33.5	H V UHREN	0,05	75,0	-11,8	69,5	69,9	90,7	103,9	89,4
DM	FAHRZEUGBAU	10,81	138,5	-9,2	137,2	116,0	157,7	159,2	146,2
34	H V KRAFTWAGEN U KRAFTWAGENTEILEN	9,51	142,3	-10,7	141,1	118,9	163,2	165,5	151,9
34.1	H V KRAFTWAGEN U KRAFTWAGENMOTOREN	6,50	138,3	-11,5	136,1	113,0	157,5	158,0	146,0
34.2	H V KAROSSERIEN, AUFBAUTEN U ANHAENGERN	0,41	100,3	-5,9	89,9	90,1	114,8	114,8	105,2
34.3	H V TEILEN U ZUBEHOER F KRAFTWAGEN U KRAFTWAGENMOT	2,61	159,1	-9,3	161,6	138,3	184,9	191,9	174,1
35	SONST FAHRZEUGBAU	1,30	110,2	+7,0	108,5	94,3	117,3	113,3	104,4
35.1	SCHIFFBAU	0,34	92,7	+5,8	91,0	73,4	101,5	98,5	91,4
35.2	SCHIENENFAHRZEUGBAU	0,24	67,3	+2,0	72,3	60,0	74,8	71,7	67,2
35.3	LUFT- U RAUMFAHRZEUGBAU	0,62	135,6	+10,9	132,7	121,8	142,9	139,1	127,9
35.4	H V KRAFTRAEDERN, FAHRRADERN U BEHINDERTENFAHRZEUGEN	0,07	126,8	-4,9	113,0	73,0	106,9	98,0	85,9
DN	H V MOEBELN, SCHMUCK, MUSIKINSTRUMENTEN, SPORTGERAETEN, SPIELWAREN U SONST ERZEUGNISSEN, RECYCLING	2,47	83,4	-12,5	82,7	81,5	106,9	110,7	101,8
36.1	H V MOEBELN	1,71	77,6	-15,4	77,6	75,7	99,0	99,4	95,8
36.11	H V SITZMOEBELN	0,38	96,0	-17,2	93,5	90,4	118,4	120,0	119,5
36.12	H V BUERO- U LADENMOEBELN	0,27	72,5	-19,7	64,3	95,9	102,2	102,7	102,7
36.13	H V KUECHENMOEBELN	0,29	69,5	-8,1	68,3	61,9	90,7	89,9	86,3
36.2	H V SCHMUCK U AE ERZEUGNISSEN	0,11	72,9	+1,8	56,2	71,0	105,2	104,5	91,7
36.5	H V SPIELWAREN	0,15	75,5	+6,3	70,9	87,5	120,9	116,7	90,7
37	RECYCLING	0,10	198,9	-10,6	209,0	183,8	239,4	251,7	216,7
E	ENERGIEVERSORGUNG	6,49	113,2	+4,3	123,7	121,2	115,6	106,3	97,7
	VORBEREITENDE BAUSTELLENARBEITEN, HOCH- U TIEFBAU	11,78	57,8	-0,7	50,8	59,0	87,1	96,1	87,8
	HOCHBAULEISTUNGEN	7,67	57,1	-1,0	52,0	56,3	82,5	91,0	83,4
	TIEFBAULEISTUNGEN	4,10	59,1	-	48,7	63,9	95,8	105,6	96,1

LAND  
DAS PRODUZIERENDE GEWERBE  
= 100

ABTEILUNGEN, GRUPPEN UND KLASSEN  
ZWEIGE, AUSGABE 1993 (WZ93)

WERT

KUMULIERT		2000	2001	2001	VER- ÄEND. IN % GEGEN VORJAHR	2000	2001	2001	VER- ÄEND. IN % GEGEN VORJAHR	1999	2000	2001	VER- ÄEND. IN % GEGEN VORJAHR	WZ93- SCHL.
JAN. 2002 BIS FEB. 2002	VER- ÄEND. IN % GEGEN VORJAHR	4. VJ	3. VJ	4. VJ		2. HJ	1. HJ	2. HJ						
108,4	-5,7	115,9	115,0	111,7	-3,6	116,0	117,9	113,4	-2,2	107,3	114,3	115,6	+1,1	DJ
110,6	-1,2	107,0	106,9	102,8	-3,9	108,9	112,4	104,8	-3,8	101,2	109,0	108,6	-0,4	27
115,1	+2,5	108,3	106,7	106,6	-1,6	112,0	111,2	106,7	-4,7	102,5	110,9	108,9	-1,8	27.1
81,4	+11,2	70,0	80,0	78,6	+12,9	71,8	78,0	79,3	+10,4	69,5	73,4	78,6	+7,1	27.2
119,8	+8,5	106,2	99,2	88,9	-16,4	106,8	109,2	94,0	-12,0	93,4	106,7	101,6	-4,8	27.3
112,8	-9,9	120,6	120,9	109,2	-9,5	122,2	126,5	115,1	-5,8	114,4	121,7	120,8	-0,7	27.4
119,2	-1,0	118,7	120,7	109,5	-7,8	121,1	122,5	115,1	-5,0	111,7	120,2	118,8	-1,2	27.42
104,2	-15,1	116,3	112,3	101,4	-12,8	117,4	119,7	106,9	-8,9	109,3	117,5	113,3	-3,6	27.44
118,9	-6,2	118,3	114,6	111,5	-5,7	116,6	127,0	113,0	-3,1	113,7	118,9	120,0	+0,9	27.5
109,2	-8,0	111,7	103,7	99,9	-10,6	107,5	119,6	101,8	-5,3	104,7	111,0	110,7	-0,3	27.51
147,6	-5,1	144,4	140,4	139,3	-3,5	139,9	154,5	139,8	-0,1	131,9	142,4	147,2	+3,4	27.53
107,2	-8,0	120,6	119,3	116,4	-3,5	119,8	120,8	117,9	-1,6	110,6	117,1	119,3	+1,9	28
78,5	-8,7	111,6	102,8	106,2	-4,8	108,8	95,1	104,5	-4,0	98,2	102,5	99,8	-2,6	28.1
67,2	-6,1	94,7	89,7	87,4	-7,7	94,8	78,6	88,6	-6,5	89,7	87,9	83,6	-4,9	28.2
51,3	-21,0	90,9	76,5	75,0	-17,5	88,6	65,1	75,8	-14,4	94,5	78,6	70,4	-10,4	28.3
142,2	-6,2	140,1	144,7	140,9	+0,6	138,9	155,8	142,8	+2,8	127,7	140,1	149,3	+6,6	28.4
174,5	-12,6	179,0	187,6	174,5	-2,5	178,9	201,6	181,1	+1,2	149,8	175,7	191,3	+8,9	28.5
122,6	-1,0	121,3	123,4	123,5	+1,8	119,6	127,0	123,5	+3,3	112,1	119,5	125,2	+4,8	28.6
123,5	-	123,6	127,1	125,6	+1,6	121,3	129,5	126,4	+4,2	113,0	119,2	127,9	+7,3	28.62
126,3	-2,4	122,3	122,1	125,3	+2,5	122,0	128,9	123,7	+1,4	116,1	124,9	126,3	+1,1	28.63
90,0	-8,0	97,8	97,0	91,0	-7,0	99,6	100,0	94,0	-5,6	97,7	100,0	97,0	-3,0	28.7
97,7	-5,5	127,9	114,9	125,3	-2,0	121,3	114,8	120,1	-1,0	108,1	115,3	117,4	+1,8	DK
100,8	-4,9	111,6	110,7	109,0	-2,3	110,5	111,1	109,9	-0,5	101,2	108,2	110,5	+2,1	29.1
97,0	+27,0	123,5	118,0	137,7	+11,5	115,6	98,1	127,9	+10,6	96,0	104,5	113,0	+8,1	29.11
98,5	-8,1	114,5	113,2	112,5	-1,7	111,1	113,0	112,8	+1,5	100,3	108,3	112,9	+4,2	29.12
89,7	-5,2	94,5	96,4	89,4	-5,4	98,2	97,0	92,9	-5,4	95,8	98,3	94,9	-3,5	29.13
114,6	-9,0	120,3	119,1	113,8	-5,4	119,4	127,1	116,4	-2,5	108,7	118,5	121,8	+2,8	29.14
96,1	-5,3	131,2	115,8	131,9	+0,5	123,3	113,4	123,8	+0,4	112,4	115,4	118,6	+2,8	29.2
84,0	+8,8	136,8	90,9	107,2	-21,6	119,9	90,4	99,0	-17,4	88,3	99,6	94,7	-4,9	29.21
100,4	-2,3	127,3	116,5	126,0	-1,0	120,4	113,9	121,2	+0,7	109,9	112,8	117,5	+4,2	29.22
94,1	-11,8	145,6	115,4	153,6	+5,5	135,3	120,0	134,5	-0,6	131,3	126,9	127,3	+0,3	29.23
107,5	+6,0	84,8	89,4	83,5	-1,5	84,8	113,0	86,5	+2,0	102,2	100,7	99,8	-0,9	29.3
99,0	+12,4	102,1	81,3	103,3	+1,2	92,3	101,8	92,3	-	91,7	96,6	97,1	+0,5	29.31
99,5	-6,2	152,3	126,0	141,8	-6,9	140,1	125,0	133,9	-4,4	116,6	125,3	129,5	+3,4	29.4
90,8	-10,9	137,2	120,3	132,2	-3,6	129,5	117,1	126,3	-2,5	107,5	121,5	121,7	+0,2	29.5
67,4	+22,5	162,4	172,0	220,2	+35,6	155,5	140,0	196,1	+26,1	124,5	163,0	168,1	+3,1	29.51
80,0	-8,0	110,3	97,7	97,5	-11,6	107,0	104,3	97,6	-8,8	96,0	107,0	100,9	-5,7	29.52
69,7	-21,8	102,2	80,2	84,8	-17,0	95,9	89,1	82,5	-14,0	82,2	89,9	85,8	-4,6	29.54
88,9	-20,5	117,1	131,9	121,0	+3,3	136,7	103,7	126,5	-7,5	106,9	111,7	115,1	+3,0	29.55
117,3	+2,5	111,0	105,5	116,1	+4,6	105,6	112,8	110,8	+4,9	105,3	107,7	111,8	+3,8	29.7
125,3	-11,4	154,0	139,5	140,2	-9,0	147,8	144,6	139,8	-5,4	122,3	140,0	142,2	+1,6	DL
181,4	-19,2	265,0	200,0	213,9	-19,3	249,3	220,7	207,0	-17,0	177,6	230,9	213,8	-7,4	30
112,2	+8,8	125,7	111,7	144,0	+14,6	111,5	118,9	127,8	+14,6	99,1	106,8	123,4	+15,5	30.01
193,8	-21,3	290,1	215,9	226,5	-21,9	274,1	238,9	221,2	-19,3	191,7	253,2	230,1	-9,1	30.02
114,2	-8,0	131,0	124,7	123,6	-5,6	126,9	126,4	124,2	-2,1	115,0	122,4	125,3	+2,4	31
127,8	-6,1	153,6	145,3	157,4	+2,5	147,0	143,9	151,4	+3,0	121,1	138,7	147,7	+6,5	31.1
115,0	-6,7	130,5	123,8	122,3	-6,3	126,8	125,0	123,1	-2,9	116,4	122,1	124,0	+1,6	31.2
97,1	-22,3	115,6	116,2	96,3	-16,7	114,8	126,0	106,3	-7,4	98,7	110,4	116,1	+5,2	31.3
119,2	-2,2	112,9	121,0	121,8	+7,9	110,6	121,0	121,4	+9,8	100,8	109,8	121,2	+10,4	31.4
110,6	-10,0	128,7	117,5	118,1	-8,2	121,7	121,5	117,8	-3,2	110,4	118,5	119,6	+0,9	31.5
106,0	-11,2	123,1	120,3	115,3	-6,3	119,4	122,8	117,8	-1,3	112,5	118,1	120,3	+1,9	31.6
135,7	-23,8	195,8	168,0	163,6	-16,4	183,7	181,1	165,8	-9,7	127,8	167,0	173,5	+3,9	32
174,5	-20,5	221,2	185,0	188,6	-14,7	212,1	217,5	186,8	-11,9	138,9	196,4	202,2	+3,0	32.1
144,9	-28,1	232,7	202,9	179,5	-22,9	217,7	207,4	191,2	-12,2	142,3	193,9	199,3	+2,8	32.2
99,9	-20,1	138,7	118,7	129,5	-6,6	128,0	128,4	124,1	-3,0	104,7	118,3	126,2	+6,7	32.3
125,9	-3,4	143,1	135,3	138,9	-2,9	139,4	138,2	137,1	-1,6	116,9	133,1	137,6	+3,4	33
142,2	+11,4	137,4	137,4	148,6	+8,2	132,5	136,4	143,0	+7,9	115,1	127,7	139,7	+9,4	33.1
111,3	-15,0	148,0	131,8	132,5	-10,5	144,9	138,7	132,2	-8,8	113,9	137,1	135,4	-1,2	33.2
141,6	-2,1	148,5	146,1	143,8	-3,2	145,1	152,1	145,0	-0,1	127,5	140,9	148,5	+5,4	33.4
72,3	-10,6	96,0	78,8	88,2	-8,1	89,5	86,9	83,5	-6,7	82,9	87,5	85,2	-2,6	33.5
137,9	-7,3	145,7	137,7	144,3	-1,0	139,6	152,3	141,0	+1,0	128,2	141,0	146,6	+4,0	DM
141,7	-8,8	152,1	142,4	149,2	-1,9	145,6	158,8	145,8	+0,1	132,8	146,8	152,3	+3,7	34
137,2	-9,4	148,2	135,2	142,8	-3,6	140,3	154,9	139,0	-0,9	128,8	140,8	147,0	+4,4	34.1
95,1	-7,9	113,0	99,0	106,6	-5,7	106,9	109,6	102,8	-3,8	104,3	110,5	106,2	-3,9	34.2
160,4	-7,2	167,8	167,3	171,7	+2,3	164,6	176,0	169,5	+3,0	147,2	167,5	172,7	+3,1	34.3
109,4	+7,4	99,0	103,0	108,3	+9,4	96,4	104,8	105,6	+9,5	94,3	98,5	105,2	+6,8	35
91,9	+5,6	81,9	87,2	91,1	+11,2	80,0	88,3	89,2	+11,5	80,5	81,9	88,8	+8,4	35.1
69,8	+5,3	66,9	66,1	68,8	+2,8	67,1	66,6	67,5	+0,6	74,4	69,6	67,0	-3,7	35.2
134,2	+10,9	119,8	126,8	134,6	+12,4	116,2	124,9	130,7	+12,5	108,6	116,1	127,8	+10,1	35.3
119,9	-7,8	99,1	94,1	92,6	-6,6	94,0	137,5	93,4	-0,6	102,6	115,5	115,4	-0,1	35.4
83,1	-12,4	104,9	91,7	99,7	-5,0	100,2	97,5	95,7	-4,5	97,9	99,3	96,6	-2,7	DN
77,6	-14,7	97,0	84,4	91,4	-5,8	92,5	92,8	87,9	-5,0	94,9	93,8	90,3	-3,7	36.1
94,8	-16,8	110,9	103,1	109,6	-1,2	104,7	117,1	106,3	+1,5	108,7	109,0	111,7	+2,5	36.11
68,4	-21,1	108,8	93,9	100,3	-7,8	103,6	93,5	97,1	-6,3	97,2	98,1	95,3	-2,9	36.12
68,9	-10,1	89,1	74,9	80,6	-9,5	86,6	82,6	77,8	-10,2	95,3	89,4	80,2	-10,3	36.13
64,6	-4,9	107,9	83,7	93,6	-13,3	102,9	79,7	88,6	-13,9	96,8	98,4	84,2	-14,4	36.2
73,2	+3,1	110,2	82,9	108,4	-1,6	97,6	78,1	95,6	-2,0	89,8	87,6	86,8	-0,9	36.5
204,0	-11,8	226,6	226,8	225,0	-0,7	231,9	232,1	225,9	-2,6	168,5	218,3	229,0	+4,9	37
118,5	+2,0	113,7	95,7	114,4	+0,6	105,4	106,7	105,1	-0,3	105,3	106,6	105,9	-0,7	E
54,3	-2,9	83,0	88,5	80,7	-2,8	87,8	73,2	84,6	-3,6	88,2	84,9	78,9	-7,1	BAU
54,6	-3,2	80,3	84,3	76,6	-4,6	85,4	71,3	80,5	-5,7	87,0	83,6	75,9	-9,2	HOCHBAU
53,9	-1,8	88,1	96,4	88,4	+0,3	92,2	76,6	92,4	+0,2	90,5	87,4	84,5	-3,3	TIEFBAU

WZ93- NR.	WIRTSCHAFTSZWEIG	GEWICH- TUNG	2001	2001	2001	2001	2001	2001	2001
				1.HJ	2.HJ	1.VJ	2.VJ	3.VJ	4.VJ
	PRODUZIERENDES GEWERBE	100	112,9	113,2	112,6	112,8	113,5	111,6	113,6
C-E	PRODUZIERENDES GEWERBE (OH BAULEISTUNGEN)	88,22	117,4	118,5	116,4	119,6	117,4	114,8	117,9
C-D	BERGBAU, GEW V STEINEN U ERDEN U VERARBEITENDES GEWERBE	81,74	118,3	119,5	117,2	120,0	118,9	116,2	118,2
	VORLEISTUNGSGUETERPRODUZENTEN	32,47	115,9	118,2	113,6	118,5	117,8	115,4	111,7
	INVESTITIONSGUETERPRODUZENTEN	28,06	133,7	134,6	132,8	135,1	134,2	129,3	136,4
	GEBRAUCHSGUETERPRODUZENTEN	3,87	106,4	108,6	104,1	111,3	106,0	100,3	107,9
	VERBRAUCHSGUETERPRODUZENTEN	15,28	104,6	103,3	105,9	103,7	102,9	104,6	107,1
	ENERGIE	8,56	98,0	98,8	97,2	105,7	91,8	89,4	104,9
C	BERGBAU U GEW V STEINEN U ERDEN	2,20	73,1	72,3	74,0	70,9	73,6	72,5	75,6
CA	KOEHLENBERGBAU, TORFGEWINNING, GEW V ERDOEL U ERDGAS (OH BERGBAU AUF URAN- U THORIUMERZE)	1,63	66,6	67,7	65,6	71,0	64,5	61,7	69,4
10	KOEHLENBERGBAU, TORFGEWINNING	1,51	64,7	66,0	63,3	68,5	63,6	60,0	66,5
11	GEW V ERDOEL U ERDGAS, ERBRING DAMIT VERB DIENSTL	0,12	90,9	88,6	93,1	101,3	75,9	82,0	104,3
CB	ERZBERGBAU, GEW V STEINEN U ERDEN, SONST BERGBAU	0,56	92,0	85,4	98,7	70,6	100,1	103,8	93,5
14.2	GEW V KIES, SAND, TON U KAOLIN	0,40	89,3	78,6	100,0	56,5	100,6	107,4	92,6
D	VERARBEITENDES GEWERBE	79,54	119,6	120,8	118,4	121,3	120,2	117,5	119,4
DA	ERNAEHRUNGSGEWERBE U TABAKVERARBEITUNG	6,86	106,3	103,1	109,4	100,9	105,4	107,2	111,6
15	ERNAEHRUNGSGEWERBE	6,56	106,2	103,0	109,5	100,6	105,4	106,8	112,2
15.1	SCHLACHTEN U FLEISCHVERARBEITUNG	1,10	111,9	109,2	114,5	105,3	113,1	113,1	116,0
15.2	FISCHVERARBEITUNG	0,09	82,5	89,8	75,3	93,8	85,8	68,6	81,9
15.3	OBST- U GEMUESEVERARBEITUNG	0,27	99,9	91,1	108,7	89,3	92,9	111,1	106,3
15.4	H V PFLANZLICHEN U TIERISCHEN OELN U FETTEN	0,14	98,2	95,4	100,3	99,8	91,0	96,3	105,4
15.5	MILCHVERARBEITUNG	0,60	101,0	104,1	98,0	101,5	106,6	104,4	91,5
15.6	MAHL- U SCHAELEMUEHLEN, H V STAERKE U STAERKEERZEUGN	0,16	115,2	110,4	120,1	114,2	106,5	115,5	124,7
15.7	H V FUTTERMITTELN	0,17	109,5	106,8	112,3	106,8	106,8	104,9	119,6
15.8	SONST ERNAEHRUNGSGEWERBE (OH GETRAENKEHERSTELLUNG)	2,68	111,9	106,2	117,6	106,9	105,5	107,4	127,8
15.81	H V BACKWAEREN (OH DAUERBACKWAEREN)	1,32	125,1	124,0	126,1	123,4	124,7	125,0	127,3
15.82	H V DAUERBACKWAEREN	0,16	104,6	98,1	111,0	96,1	100,2	109,1	112,3
15.84	H V SUESSWAEREN (OH DAUERBACKWAEREN)	0,38	94,6	85,6	103,6	95,8	75,3	99,3	107,9
15.9	GETRAENKEHERSTELLUNG	1,36	95,0	93,8	96,3	84,1	103,4	103,6	89,0
15.91	H V SPIRITUOSEN	0,13	62,0	61,2	62,9	63,5	58,9	60,8	64,9
15.96	H V BIER	0,78	87,4	86,9	88,0	76,2	97,6	95,7	80,2
15.98	MINERALBRUNNEN, H V ERFRISCHUNGSGETRAENKEN	0,39	117,3	116,1	118,5	104,7	127,5	131,4	105,6
16	TABAKVERARBEITUNG	0,30	106,6	106,7	106,6	109,1	104,2	115,2	98,0
DB	TEXTIL- U BEKLEIDUNGSGEWERBE	2,00	77,1	80,8	73,3	86,5	75,2	76,3	70,4
17	TEXTILGEWERBE	1,23	87,5	92,1	82,9	94,2	89,9	82,5	83,3
17.1	SPINNSTOFFAUFBEREITUNG U SPINNEREI	0,14	71,9	78,5	65,2	81,6	75,5	64,3	66,1
17.2	WEBEREI	0,26	83,0	88,9	77,2	89,3	88,5	75,5	78,9
17.5	SONST TEXTILGEWERBE (OH H V MASCHENWARE)	0,31	113,2	116,9	109,5	119,7	114,1	111,1	107,8
17.7	H V GEWIRKTEN U GESTRIKTEN FERTIGERZEUGNISSEN	0,15	63,8	63,7	64,0	65,4	62,0	67,3	60,7
18	BEKLEIDUNGSGEWERBE	0,77	60,5	62,9	58,1	74,1	51,6	66,5	49,6
18.22	H V OBERBEKLEIDUNG (OH ARBEITS- U BERUFSBEKLEIDUNG)	0,46	61,3	62,2	60,4	76,5	48,0	73,1	47,6
18.23	H V WAESCHE	0,18	58,6	65,1	52,2	74,8	55,3	54,9	49,4
DC	LEDERGEWERBE	0,26	81,0	83,9	78,0	90,3	77,6	76,4	79,7
19.2	LEDERVERARBEITUNG (OH H V LEDERBEKLEIDUNG U SCHUHEN)	0,07	65,7	68,4	62,9	73,5	63,4	61,1	64,8
19.3	H V SCHUHEN	0,15	80,5	84,4	76,7	92,1	76,6	75,7	77,7
DD	HOLZGEWERBE (OH H V MOEBELN)	1,55	97,4	95,4	99,4	93,1	97,7	97,8	101,0
20.2	FURNIER-, SPERRHOLZ-, HOLZFASERPLATTEN- U AE	0,25	124,3	125,8	122,8	127,3	124,2	120,4	125,1
20.3	H V KONSTRUKTIONS- U FERTIGBAUT, AUSBAUELEMENTEN U AE	0,87	82,8	78,4	87,2	74,6	82,2	84,1	90,2
DE	PAPIER-, VERLAGS- U DRUCKGEWERBE	5,84	112,7	112,6	112,9	114,5	110,6	110,5	115,2
21	PAPIERGEWERBE	1,78	105,3	106,3	104,2	109,1	103,5	105,4	103,0
21.1	H V HOLZSTOFF, ZELLSTOFF, PAPIER, KARTON U PAPPE	0,70	115,1	116,8	113,4	121,2	112,5	114,6	112,2
21.2	PAPIER-, KARTON- U PAPPEVERARBEITUNG	1,08	98,9	99,5	98,3	101,3	97,7	99,5	97,0
22	VERLAGSGEWERBE, DRUCKGEWERBE, VERVIELF V BESPIELTEN TON-, BILD- U DATENTRAEGERN	4,06	116,0	115,3	116,6	116,8	113,8	112,7	120,5
22.1	VERLAGSGEWERBE	1,77	122,5	125,2	119,8	127,5	122,8	118,1	121,6
22.2	DRUCKGEWERBE	2,22	110,8	107,8	113,8	108,5	107,0	108,7	118,8
DF	KOKEREI, MINERALOELVERARB, H U VERARB V SPALT- U BRUTST	0,44	97,3	96,7	97,9	96,5	96,9	98,0	97,8
DG	CHEMISCHE INDUSTRIE	8,46	116,5	119,2	113,7	119,5	118,9	115,3	112,2
24.1	H V CHEMISCHEN GRUNDSTOFFEN	4,25	125,6	129,4	121,8	129,3	129,5	121,9	121,8
24.14	H V SONST ORGAN GRUNDSTOFFEN U CHEMIKALIEN	3,15	127,1	130,2	123,9	129,7	130,7	122,6	125,3
24.16	H V KUNSTSTOFF IN PRIMAERFORM	0,56	134,0	141,0	127,0	141,7	140,2	132,4	121,7
24.2	H V SCHAEDLINGSBEKAEMPFUNGS- U PFLANZENSCHUTZMITTELN	0,07	98,2	115,0	81,4	130,3	99,6	89,1	73,7
24.3	H V ANSTRICHMITTELN, DRUCKFARBEN U KITTEN	0,62	115,1	117,5	112,8	116,3	118,7	117,5	108,0
24.4	H V PHARMAZEUTISCHEN ERZEUGNISSEN	1,60	110,2	110,2	110,1	110,7	109,7	112,2	108,0
24.5	H V SEIFEN, WASCH-, REINIGUNGS- U KOERPERPFLEGEMITT	0,91	90,3	90,8	89,7	93,3	88,3	93,2	86,2
24.6	H V SONST CHEMISCHEN ERZEUGNISSEN	0,75	120,2	122,4	117,9	121,4	123,4	121,4	114,4
24.7	H V CHEMIEFASERN	0,27	95,0	103,1	86,8	104,0	102,2	87,0	86,6
DH	H V GUMMI- U KUNSTSTOFFWAEREN	3,90	115,9	118,5	113,4	119,5	117,4	116,0	110,8
25.1	H V GUMMIWAEREN	1,00	123,5	126,9	120,1	130,7	123,0	122,4	117,8
25.2	H V KUNSTSTOFFWAEREN	2,89	113,3	115,5	111,1	115,6	115,4	113,8	108,4
DI	GLASGEWERBE, KERAMIK, VERARB V STEINEN U ERDEN	3,71	91,5	89,8	93,2	82,4	97,2	98,0	88,4
26.1	H U VERARB V GLAS	0,79	114,5	115,5	113,4	116,3	114,7	114,4	112,4
26.2	KERAMIK (OH ZIEGELEI U BAUKERAMIK)	0,36	89,3	94,9	83,6	98,2	91,6	85,5	81,8
26.3	H V KERAMISCHEN WAND- U BODENFLIESEN U -PLATTEN	0,11	73,5	78,4	68,6	76,3	80,4	71,0	66,1
26.4	ZIEGELEI, H V SONST BAUKERAMIK	0,26	75,3	70,4	80,3	56,2	84,8	86,7	73,8
26.5	H V ZEMENT, KALK U GEBRANNTEN GIPS	0,33	84,9	81,5	88,2	68,5	94,5	94,6	81,8
26.6	H V ERZEUGNISSEN AUS BETON, ZEMENT U GIPS	1,31	82,1	78,6	85,7	66,9	90,2	93,3	78,0

LAND  
DAS PRODUZIERENDE GEWERBE  
= 100

ABTEILUNGEN, GRUPPEN UND KLASSEN  
ZWEIGE, AUSGABE 1993 (WZ93)

WERT

2001 JAN.	2001 FEB.	2001 MAERZ	2001 APRIL	2001 MAI	2001 JUNI	2001 JULI	2001 AUG.	2001 SEPT.	2001 OKT.	2001 NOV.	2001 DEZ.	WZ93- NR.
107,9	108,0	122,6	109,8	117,4	113,3	112,2	108,6	114,1	120,6	119,9	100,2	PROD GEW
115,2	114,7	129,0	114,1	121,0	117,1	115,2	111,4	117,7	123,8	124,3	105,7	C-E
114,5	115,2	130,3	114,8	122,7	119,3	116,8	112,7	119,2	125,2	124,9	104,5	C-D
115,2	113,6	126,6	113,8	122,4	117,3	117,2	113,5	115,6	123,0	120,1	92,1	VORLEIST
124,2	130,0	151,0	128,6	137,3	136,6	129,7	121,2	136,9	138,4	142,3	128,5	INVEST
105,6	107,1	121,1	103,1	109,9	104,9	95,4	94,9	110,5	116,2	116,7	90,8	GEBRAUCH
102,2	99,2	109,6	100,4	106,3	102,1	104,2	105,9	103,8	114,8	112,1	94,4	VERBRAUCH
113,1	99,7	104,4	97,3	93,7	84,5	88,8	88,9	90,5	99,0	106,2	109,6	ENERGIE
70,6	66,7	75,3	71,4	78,1	71,4	70,8	73,8	72,8	81,6	78,9	66,2	C
74,0	66,7	72,2	64,8	67,9	60,7	60,2	62,9	62,0	70,9	71,2	66,2	CA
71,2	64,0	70,3	63,0	68,1	59,6	58,5	62,1	59,4	69,2	69,1	61,3	10
108,1	99,7	96,1	87,3	65,8	74,7	80,6	72,4	92,9	91,4	95,9	125,5	11
60,8	66,6	84,3	90,3	107,7	102,4	101,8	105,4	104,1	112,8	101,5	66,3	CB
42,7	53,0	73,9	88,2	108,1	105,5	109,6	107,8	104,9	116,2	100,8	60,8	14.2
115,7	116,5	131,8	116,0	123,9	120,6	118,1	113,8	120,5	126,4	126,2	105,5	D
100,2	95,6	106,9	101,9	110,8	103,4	106,9	111,0	103,6	117,9	116,4	100,4	DA
99,8	95,3	106,6	101,9	110,9	103,4	106,5	110,7	103,1	117,7	117,0	101,8	15
101,6	99,9	114,5	108,7	119,2	111,4	110,4	117,6	111,3	116,5	118,6	112,8	15.1
93,6	92,2	95,6	94,9	85,2	77,2	70,5	67,9	67,4	83,1	85,5	77,1	15.2
89,5	83,9	94,4	86,6	98,5	93,7	115,9	115,4	101,9	118,2	112,7	88,1	15.3
106,8	95,0	97,7	99,0	88,3	85,7	94,6	91,9	102,5	113,1	111,2	92,0	15.4
101,7	96,0	106,8	102,8	116,9	100,2	108,1	106,7	98,5	96,5	94,5	83,5	15.5
120,5	107,3	114,7	105,2	107,5	106,9	105,1	113,4	128,1	134,3	133,9	105,9	15.6
108,9	102,3	109,2	106,4	109,7	104,4	103,8	107,5	103,5	110,9	109,3	138,5	15.7
105,9	102,1	112,6	104,5	107,9	104,1	105,3	109,1	107,8	135,7	135,7	112,1	15.8
122,9	118,9	128,4	124,9	126,0	123,1	123,1	126,8	125,0	126,9	128,2	126,7	15.81
94,9	88,2	105,1	95,3	102,8	102,5	105,0	113,3	108,9	127,2	123,6	87,8	15.82
95,7	94,4	97,3	71,5	75,3	79,1	92,5	104,9	100,4	124,7	116,3	82,8	15.84
83,6	77,8	91,0	93,9	114,7	101,7	107,6	114,0	89,1	94,4	91,3	81,2	15.9
64,8	59,0	66,6	51,1	71,1	54,5	59,4	65,9	57,2	71,4	72,9	50,3	15.91
77,0	70,5	81,2	89,3	109,1	94,4	101,7	105,5	79,9	85,2	82,4	73,1	15.96
100,3	98,2	115,6	114,7	138,5	129,2	136,9	146,0	111,2	110,7	105,2	100,8	15.98
108,9	103,9	114,4	100,7	107,4	104,6	114,5	118,0	113,1	121,2	103,3	69,4	16
84,1	83,6	91,8	71,9	76,9	76,7	79,1	73,5	76,3	77,8	76,3	57,0	DB
92,4	88,7	101,6	86,6	94,0	89,2	85,3	75,4	86,8	93,8	90,6	65,6	17
80,0	77,8	86,9	73,0	77,9	75,6	65,2	50,3	77,3	77,4	71,3	49,5	17.1
84,1	81,9	101,8	89,7	91,5	84,3	79,2	64,3	82,9	88,2	86,7	61,7	17.2
117,6	113,7	127,9	109,7	118,7	113,8	113,0	107,0	113,2	123,6	119,4	80,5	17.5
73,8	62,0	60,3	51,7	66,9	67,3	73,6	62,7	65,6	66,0	67,3	48,7	17.7
70,8	75,5	76,1	48,4	49,7	56,7	69,3	70,6	59,6	52,2	53,5	43,1	18
73,2	78,9	77,4	42,1	45,0	56,8	73,9	82,7	62,6	47,9	52,1	42,9	18.22
70,0	75,9	78,6	58,4	54,4	53,0	58,5	52,3	54,0	54,0	51,4	42,8	18.23
89,1	86,0	95,8	75,1	84,1	73,5	74,0	73,7	81,4	86,9	88,1	64,1	DC
67,8	73,2	79,4	62,1	66,8	61,2	60,3	58,1	64,9	75,1	69,7	49,5	19.2
93,1	85,4	97,9	73,3	84,0	72,4	72,4	74,3	80,3	80,8	86,9	65,4	19.3
88,4	88,7	102,3	92,5	102,2	98,3	96,2	94,3	102,8	112,8	106,1	84,2	DD
127,7	120,9	133,4	121,2	130,8	120,7	113,2	117,6	130,4	144,1	129,2	102,1	20.2
68,9	71,1	83,9	75,7	85,7	85,3	82,6	79,9	89,9	99,5	93,7	77,4	20.3
111,9	109,7	121,9	109,1	112,9	109,9	106,7	109,8	115,0	122,2	118,7	104,7	DE
110,5	103,1	113,8	99,0	108,9	102,5	105,8	105,9	104,6	112,7	108,8	87,4	21
123,4	114,5	125,6	107,2	119,8	110,4	115,1	114,2	114,6	122,3	118,4	96,0	21.1
102,1	95,7	106,2	93,7	101,9	97,4	99,7	100,5	98,2	106,5	102,7	81,9	21.2
112,5	112,5	125,4	113,5	114,7	113,2	107,1	111,6	119,5	126,3	123,1	112,2	22
123,3	122,8	136,4	125,3	123,3	119,9	113,7	112,9	127,6	129,2	124,8	110,8	22.1
104,3	104,3	117,0	104,6	108,0	108,4	102,6	110,7	112,7	123,1	120,2	113,2	22.2
98,9	91,5	99,1	95,6	100,1	95,1	101,5	103,2	89,3	96,0	97,7	99,8	DF
122,2	113,6	122,6	117,6	121,6	117,5	121,4	114,5	110,0	120,9	118,1	97,5	D6
133,1	123,0	131,8	129,3	132,2	126,9	128,4	121,3	116,0	126,2	126,4	112,7	24.1
133,8	123,6	131,7	129,8	134,7	127,6	130,0	121,7	116,0	127,8	130,2	117,8	24.14
143,3	132,1	149,6	141,1	140,8	138,8	136,5	132,6	128,0	135,8	127,5	101,7	24.16
131,9	125,0	134,1	106,6	98,5	93,6	101,1	82,3	83,9	66,2	66,3	68,7	24.2
111,7	109,6	127,5	116,1	125,2	114,7	121,5	118,4	112,5	126,5	115,0	82,6	24.3
112,0	108,6	111,4	106,1	111,9	111,2	118,5	112,9	105,3	121,2	117,9	84,8	24.4
97,9	84,8	97,3	88,2	90,3	86,5	98,7	91,7	89,3	97,2	90,5	70,9	24.5
123,3	113,8	127,1	119,1	124,8	126,4	126,2	118,3	119,7	126,7	121,5	94,9	24.6
110,5	99,0	102,6	102,3	104,9	99,4	95,5	79,9	85,6	100,4	86,8	72,5	24.7
116,6	114,2	127,8	112,8	121,6	117,8	115,2	114,5	118,3	125,3	121,3	85,8	DH
127,6	124,7	139,8	119,2	129,0	120,8	116,1	123,3	127,7	135,9	132,2	85,4	25.1
112,7	110,5	123,7	110,6	119,0	116,7	114,9	111,4	115,0	121,6	117,5	86,0	25.2
72,3	79,3	95,7	91,1	102,3	98,2	99,4	97,1	97,4	102,9	96,0	66,3	DI
111,5	111,3	126,2	111,7	119,5	112,8	114,2	110,8	118,3	122,3	120,2	94,7	26.1
99,3	91,7	103,7	89,7	95,6	89,6	87,0	85,3	84,1	89,8	86,8	68,7	26.2
71,1	73,5	84,4	79,9	84,8	76,5	69,1	74,6	69,4	80,8	74,2	43,4	26.3
45,5	51,3	71,9	77,9	90,2	85,6	87,7	87,1	85,3	91,3	78,4	51,8	26.4
49,3	67,1	89,2	89,2	97,4	96,9	97,1	92,6	94,2	96,1	89,8	59,6	26.5
52,8	65,3	82,5	81,3	96,4	93,0	96,9	93,5	89,6	94,8	87,2	52,0	26.6



WZ93- NR.	WIRTSCHAFTSZWEIG	GEWICH- TUNG	2001	2001	2001	2001	2001	2001	2001
				1.HJ	2.HJ	1.VJ	2.VJ	3.VJ	4.VJ
DJ	METALLERZEUGUNG U -BEARBEITUNG, H V METALLERZEUGNISSEN	10,64	115,6	117,9	113,4	119,0	116,7	115,0	111,7
27	METALLERZEUGUNG U -BEARBEITUNG	3,65	108,6	112,4	104,8	115,3	109,4	106,9	102,8
27.1	ERZEUGUNG V ROHEISEN, STAHL U FERROLEGIERUNGEN (EGKS)	1,43	108,9	111,2	106,7	115,5	106,9	106,7	106,6
27.2	H V ROHREN	0,53	78,6	78,0	79,3	77,6	78,3	80,0	78,6
27.3	SONST BEARB V EISEN U STAHL, H V FERROLEGIERUNGEN	0,23	101,6	109,2	94,0	113,1	105,3	99,2	88,8
27.4	ERZEUGUNG U ERSTE BEARBEITUNG V NE-METALLEN	0,82	120,8	126,5	115,1	128,0	125,0	120,9	109,2
27.42	ERZEUGUNG U ERSTE BEARBEITUNG V ALUMINIUM	0,42	118,8	122,5	115,1	123,8	121,1	120,7	109,5
27.44	ERZEUGUNG U ERSTE BEARBEITUNG V KUPFER	0,30	113,3	119,7	106,9	124,6	114,7	112,3	101,4
27.5	GIESSEREIINDUSTRIE	0,63	120,0	127,0	113,0	131,3	122,7	114,6	111,5
27.51	EISENGIESSEREI	0,26	110,7	119,6	101,8	123,9	115,4	103,7	95,9
27.53	LEICHTMETALLGIESSEREI	0,20	147,2	154,5	139,8	159,4	149,6	140,4	139,3
28	H V METALLERZEUGNISSEN	6,98	119,3	120,8	117,9	121,0	120,6	119,3	116,4
28.1	STAHL- U LEICHTMETALLBAU	1,63	99,8	95,1	104,5	91,2	99,0	102,8	106,2
28.2	KESSEL- U BEHAELTERBAU	0,95	83,6	78,6	88,6	75,4	81,7	89,7	87,4
28.3	H V DAMPFKESSELN (OH ZENTRALHEIZUNGSKESSEL)	0,41	70,4	65,1	75,8	65,1	65,2	76,5	75,0
28.4	H V SCHMIEDE-, PRESS-, ZIEH- U STANZTEILEN U AE	0,77	149,3	155,8	142,8	158,0	153,7	144,7	140,9
28.5	OBERFLAECHENVREDL, WAERMEBEHANDLUNG U MECHANIK ANG	0,96	191,3	201,6	181,1	205,2	198,0	187,6	174,5
28.6	H V SCHNEIDWAEREN, WERKZEUGEN, SCHLOSSERN U BESCHLAG	1,27	125,2	127,0	123,5	128,0	126,0	123,4	123,5
28.62	H V WERKZEUGEN	0,65	127,9	129,5	126,4	128,1	130,8	127,1	125,6
28.63	H V SCHLOSSERN U BESCHLAGEN	0,53	126,3	128,9	123,7	132,9	124,8	122,1	125,3
28.7	H V SONST EISEN-, BLECH- U METALLWAEREN	1,59	97,0	100,0	94,0	101,5	98,6	97,0	91,0
DK	MASCHINENBAU	11,66	117,4	114,8	120,1	112,1	117,5	114,9	125,3
29.1	H V MASCHINEN F D ERZEUGUNG U NUTZUNG V MECH ENERGIE	2,54	110,5	111,1	109,9	111,3	111,0	110,7	109,0
29.11	H V VERBRENNUNGSMOT U TURB (OH LUFT- U STRASSENF)	0,29	113,0	98,1	127,9	87,6	108,7	118,0	137,7
29.12	H V PUMPEN U KOMPRESSOREN	0,71	112,9	113,0	112,8	112,2	113,7	113,2	112,5
29.13	H V ARMATUREN	0,74	94,9	97,0	92,9	98,6	95,4	96,4	89,4
29.14	H V LAGERN, GETRIEBEN, ZAHNRAED U ANTRIEBSELEMENTEN	0,81	121,8	127,1	116,4	130,6	123,7	119,1	113,8
29.2	H V SONST MASCHINEN F UNSPEZIFISCHE VERWENDUNG	3,03	118,6	113,4	123,8	109,0	117,8	115,8	131,9
29.21	H V OFEN U BRENNERN	0,14	94,7	90,4	99,0	83,5	97,3	90,9	107,2
29.22	H V HEBEZEUGEN U FOERDERMITTELN	0,93	117,5	113,9	121,2	109,6	118,1	116,5	126,0
29.23	H V KAELTE- U LUFTTECHN ERZEUGN F GEWERBL ZWECHE	0,75	127,3	120,0	134,5	112,7	127,4	115,4	153,6
29.3	H V LAND- U FORSTWIRTSCHAFTLICHEN MASCHINEN	0,43	99,8	113,0	86,5	109,3	116,8	89,4	83,5
29.31	H V ACKERSCHLEPPERN	0,10	97,1	101,8	92,3	99,1	104,5	81,3	103,3
29.4	H V WERKZEUGMASCHINEN	1,32	129,5	125,0	133,9	121,2	128,8	126,0	141,8
29.5	H V MASCHINEN F SONST BESTIMMTE WIRTSCHAFTSZWECHE	3,26	121,7	117,1	126,3	112,6	121,5	120,3	132,2
29.51	H V MASCH F D METALLERZ V WALZWERKSEINR U GIESSMASCH	0,25	168,1	140,0	196,1	125,3	154,8	172,0	220,2
29.52	H V BERGWERKS-, BAU- U BAUSTOFFMASCHINEN	0,49	100,9	104,3	97,6	96,1	112,4	97,7	97,5
29.54	H V MASCH F D TEXTIL-, BEKLEIDUNGS- U LEDERGERWERBE	0,54	85,8	89,1	82,5	92,7	85,5	80,2	84,8
29.55	H V MASCH F D PAPIERGEWERBE	0,17	115,1	103,7	126,5	108,8	98,7	131,9	121,0
29.7	H V HAUSHALTSGERAETEN ANG	0,92	111,8	112,8	110,8	118,0	107,6	105,5	116,1
DL	H V BUEROMASCH, DATENVERARBEITUNGSGER U -EINRICHTUNGEN, ELEKTROTECHNIK, FEINMECHANIK U OPTIK	10,95	142,2	144,6	139,8	148,3	141,0	139,5	140,2
30	H V BUEROMASCH, DATENVERARBEITUNGSGER U -EINRICHTUNGEN	0,87	213,8	220,7	207,0	233,8	207,5	200,0	213,9
30.01	H V BUEROMASCHINEN	0,13	123,4	118,9	127,8	114,3	123,5	111,7	144,0
30.02	H V DATENVERARBEITUNGSGERAETEN U -EINRICHTUNGEN	0,74	230,1	238,9	221,2	255,2	222,6	215,9	226,5
31	H V GERAETEN D ELEKTRIZITAETSERZ, -VERTEILUNG U AE	5,97	125,3	126,4	124,2	129,1	123,7	124,7	123,6
31.1	H V ELEKTROMOTOREN, GENERATOREN U TRANSFORMATOREN	0,61	147,7	143,9	151,4	144,8	143,0	145,3	157,4
31.2	H V ELEKTRIZITAETSVERTEILUNGS- U SCHALTEINRICHTUNGEN	3,87	124,0	125,0	123,1	127,7	122,3	123,8	122,3
31.3	H V ISOLIERTEN ELEKTROKABELN, -LEITUNGEN U -DRAEHTEN	0,24	116,1	126,0	106,3	129,1	122,9	116,2	96,3
31.4	H V AKKUMULATOREN U BATTERIEN	0,08	121,2	121,0	121,4	128,4	113,5	121,0	121,8
31.5	H V ELEKTRISCHEN LAMPEN U LEUCHTEN	0,40	119,6	121,5	117,8	126,9	116,2	110,5	118,1
31.6	H V ELEKTRISCHEN AUSRUESTUNGEN ANG	0,76	120,3	122,8	117,8	124,4	121,1	120,3	115,3
32	RUNDFUNK-, FERNSEH- U NACHRICHTENTECHNIK	1,62	173,5	181,1	165,8	187,2	175,0	168,0	163,6
32.1	H V ELEKTRONISCHEN BAUELEMENTEN	0,39	202,2	217,5	186,8	228,7	206,3	185,0	188,6
32.2	H V NACHRICHTENTECHNISCHEN GERAETEN U EINRICHTUNGEN	0,64	199,3	207,4	191,2	215,5	199,4	202,9	179,5
32.3	H V RUNDFUNK- U FERNSEHER, PHONO- U VIDEOTECHN GER	0,59	126,2	128,4	124,1	129,0	127,8	118,7	129,5
33	MEDIZIN-, MESS-, STEUER- U REGULUNGSTECHNIK, OPTIK	2,49	137,6	138,2	137,1	139,3	137,0	135,3	138,9
33.1	H V MEDIZINISCHEN GERAETEN U ORTHOPAED VORRICHTUNGEN	0,91	139,7	136,4	143,0	135,8	137,0	137,4	149,6
33.2	H V MESS-, KONTROLL-, NAVIGATIONS- U AE INSTRUMENTEN	1,09	135,4	138,7	132,2	141,4	136,1	131,8	132,5
33.4	H V OPTISCHEN U FOTOGRAFISCHEN GERAETEN	0,34	148,5	152,1	145,0	153,7	150,5	146,1	143,8
33.5	H V UHREN	0,05	85,2	86,9	83,5	88,6	85,2	78,8	88,2
DM	FAHRZEUGBAU	10,81	146,6	152,3	141,0	155,7	148,8	137,7	144,3
34	H V KRAFTWAGEN U KRAFTWAGENTEILEN	9,51	152,3	158,8	145,8	162,6	154,9	142,4	149,2
34.1	H V KRAFTWAGEN U KRAFTWAGENMOTOREN	6,50	147,0	154,9	139,0	159,5	150,3	135,2	142,8
34.2	H V KAROSSERIEN, AUFBAUTEN U ANHAENGERN	0,41	106,2	109,6	102,8	108,6	110,6	99,0	106,6
34.3	H V TEILEN U ZUBEHOER F KRAFTWAGEN U KRAFTWAGENMOT	2,61	172,7	176,0	169,5	178,8	173,1	167,3	171,7
35	SONST FAHRZEUGBAU	1,30	105,2	104,8	105,6	105,2	104,3	103,0	108,3
35.1	SCHIFFBAU	0,34	88,8	88,3	89,2	89,7	86,9	87,2	91,1
35.2	SCHIENENFAHRZEUGBAU	0,24	67,0	66,6	67,5	67,9	65,2	66,1	68,8
35.3	LUFT- U RAUMFAHRZEUGBAU	0,62	127,8	124,9	130,7	124,3	125,5	126,8	134,6
35.4	H V KRAFTRAEDERN, FAHRRADERN U BEHINDERTENFAHRZEUGEN	0,07	115,4	137,5	93,4	139,7	135,3	94,1	92,6
DN	H V MOEBELN, SCHMUCK, MUSIKINSTRUMENTEN, SPORTGERAETEN, SPIELWAEREN U SONST ERZEUGNISSEN, RECYCLING	2,47	96,6	97,5	95,7	99,3	95,6	91,7	99,7
36.1	H V MOEBELN	1,71	90,3	92,8	87,9	95,4	90,2	84,4	91,4
36.11	H V SITZMOEBELN	0,38	111,7	117,1	106,3	119,5	114,6	103,1	109,6
36.12	H V BUERO- U LADENMOEBELN	0,27	95,3	93,5	97,1	93,0	93,9	93,9	100,3
36.13	H V KUECHENMOEBELN	0,29	80,2	82,6	77,8	81,6	83,6	74,9	80,6
36.2	H V SCHMUCK U AE ERZEUGNISSEN	0,11	84,2	79,7	88,6	77,7	81,7	83,7	93,6
36.5	H V SPIELWAEREN	0,15	86,8	78,1	95,6	77,6	78,5	82,9	108,4
37	RECYCLING	0,10	229,0	232,1	225,9	233,1	231,1	228,8	225,0
E	ENERGIEVERSORGUNG	6,49	105,9	106,7	105,1	115,1	98,4	95,7	114,4
	VORBEREITENDE BAUSTELLENARBEITEN, HOCH- U TIEFBAU	11,78	78,9	73,2	84,6	62,0	84,4	88,5	80,7
	HOCHBAULEISTUNGEN	7,67	75,9	71,3	80,5	61,9	80,8	84,3	76,6
	TIEFBAULEISTUNGEN	4,10	84,5	76,6	92,4	62,1	91,0	96,4	88,4

LAND  
DAS PRODUZIERENDE GEWERBE  
= 100

ABTEILUNGEN, GRUPPEN UND KLASSEN  
ZWEIGE, AUSGABE 1993 (WZ93)

WERT

2001 JAN.	2001 FEB.	2001 MAERZ	2001 APRIL	2001 MAI	2001 JUNI	2001 JULI	2001 AUG.	2001 SEPT.	2001 OKT.	2001 NOV.	2001 DEZ.	WZ93- NR.
115,5	114,2	127,3	112,9	120,9	116,4	115,5	113,1	116,5	123,2	120,0	91,8	DJ
112,9	110,8	122,3	108,8	113,7	105,7	105,7	105,7	109,2	115,2	110,3	82,9	27
113,3	111,2	121,9	109,1	111,2	100,3	104,8	108,0	107,3	115,1	113,5	91,3	27.1
69,3	77,0	86,6	75,1	82,1	77,6	75,7	78,8	85,5	89,1	84,1	62,6	27.2
112,2	108,5	118,7	102,9	112,4	100,7	101,3	95,3	101,0	104,9	99,9	61,6	27.3
131,2	119,1	133,6	122,8	128,2	124,0	126,1	118,6	118,1	126,1	115,0	86,4	27.4
126,5	114,3	130,7	116,1	128,2	119,0	124,8	119,9	117,3	125,3	118,0	85,3	27.42
125,0	120,3	128,5	113,4	119,5	111,2	112,4	110,3	114,2	118,0	106,3	80,0	27.44
125,1	128,5	140,2	120,5	127,9	119,8	108,3	110,2	125,2	126,9	123,0	84,5	27.5
114,2	123,1	134,3	113,1	120,7	112,4	88,8	105,3	116,9	114,9	110,5	74,2	27.51
158,2	152,9	167,0	146,8	157,4	144,5	144,3	130,8	146,1	160,9	153,4	103,5	27.53
116,9	116,0	130,0	115,1	124,7	122,0	120,7	117,0	120,3	127,5	125,1	96,5	28
84,6	87,4	101,7	90,9	101,6	104,4	105,3	100,9	102,3	109,7	110,2	98,6	28.1
71,9	71,2	83,2	74,1	86,1	84,8	83,4	93,2	92,6	95,0	89,3	77,8	28.2
61,3	68,4	85,5	57,2	62,1	76,2	74,9	69,0	85,5	95,2	73,5	92,4	28.3
153,6	149,5	170,8	148,6	160,0	152,5	143,6	142,1	148,5	160,0	152,7	109,9	28.4
202,4	196,9	216,2	193,5	208,1	192,3	195,5	183,1	184,2	200,4	189,7	133,5	28.5
124,0	123,6	136,9	121,7	128,9	127,4	122,4	122,4	125,5	136,4	137,6	96,4	28.6
121,9	125,1	137,2	130,1	133,3	129,1	128,5	127,2	125,7	133,4	140,6	102,7	28.62
132,6	126,2	139,8	117,4	129,9	127,2	118,9	121,3	126,1	145,4	138,3	92,1	28.63
99,1	96,4	108,9	95,0	102,3	98,5	98,8	94,9	97,3	103,5	98,9	70,5	28.7
100,2	106,5	129,6	111,3	117,8	123,5	114,4	105,0	125,2	118,4	122,6	134,8	DK
105,6	106,3	121,9	107,4	114,4	111,1	112,2	107,0	112,9	113,4	112,4	101,2	29.1
72,7	80,1	109,9	107,3	102,0	116,8	102,7	113,7	137,7	93,4	118,1	201,5	29.11
105,5	108,8	122,3	106,3	118,7	116,2	116,4	108,8	114,3	121,5	113,8	102,2	29.12
97,8	91,4	106,6	92,5	99,4	94,2	98,4	94,8	95,9	101,2	97,1	69,8	29.13
124,6	127,2	139,9	122,0	129,0	120,0	124,6	114,4	118,3	124,9	123,2	93,2	29.14
97,9	105,0	124,1	111,5	117,5	124,3	116,3	106,3	124,7	119,7	125,4	150,6	29.2
75,1	79,3	96,1	85,9	97,6	108,3	87,9	82,0	102,7	94,4	105,8	121,3	29.21
96,5	109,1	123,3	113,5	119,9	120,8	120,2	104,6	124,7	121,3	122,3	134,3	29.22
112,0	101,4	124,6	112,2	115,4	154,5	115,1	112,7	118,4	118,4	128,6	213,7	29.23
91,7	111,1	125,1	117,4	118,7	114,2	105,1	73,4	89,8	85,6	81,1	83,9	29.3
70,7	105,4	121,3	113,0	94,3	106,2	98,7	48,9	96,3	118,0	83,5	108,4	29.31
93,8	118,4	151,5	122,5	127,8	136,0	124,2	112,7	141,1	133,3	130,6	161,5	29.4
98,7	103,6	135,6	113,7	118,5	132,3	116,0	108,8	136,1	116,1	127,6	152,9	29.5
65,2	44,7	265,9	176,5	91,7	196,2	112,9	101,7	301,3	129,4	187,3	344,0	29.51
80,8	93,1	114,3	101,0	108,2	128,1	99,4	92,2	101,6	92,9	88,9	110,8	29.52
86,5	89,7	99,9	83,0	85,2	88,3	87,1	66,3	87,2	89,2	78,1	86,2	29.54
91,0	132,5	102,8	101,0	91,6	103,5	116,8	104,3	174,6	92,3	123,5	147,2	29.55
117,4	111,4	125,3	100,2	112,4	110,1	102,5	90,0	124,1	131,9	124,2	92,1	29.7
140,4	142,5	162,0	134,7	145,2	149,0	141,4	135,7	141,4	142,7	151,7	126,1	DL
242,0	207,1	252,2	203,9	215,4	203,3	198,8	204,1	197,2	206,7	238,7	196,3	30
102,4	103,7	136,8	107,5	116,5	146,5	103,4	115,7	115,9	135,4	155,1	141,4	30.01
267,1	225,7	272,9	221,2	233,1	213,5	215,9	219,9	211,8	219,5	253,8	206,2	30.02
122,7	125,4	139,1	115,8	128,7	126,7	126,0	120,6	127,6	128,3	135,0	107,6	31
131,6	140,6	162,3	132,1	142,5	154,4	136,8	137,3	161,9	152,9	174,6	144,8	31.1
121,7	124,7	136,8	113,6	128,2	125,1	127,1	120,1	124,2	125,3	133,4	108,2	31.2
126,7	123,2	137,5	116,0	129,0	123,8	120,6	121,0	107,0	115,2	109,5	64,2	31.3
122,2	121,5	141,5	95,6	119,6	125,4	122,7	111,5	128,7	135,2	132,6	97,7	31.4
122,1	123,6	134,9	116,7	120,9	110,9	121,2	106,2	125,0	133,6	127,0	93,6	31.5
119,8	119,0	134,5	115,6	125,0	122,6	116,9	118,4	125,6	124,4	124,1	97,5	31.6
170,2	186,0	205,5	173,8	178,2	173,1	173,1	166,5	164,3	167,5	177,7	145,5	32
205,9	233,1	247,1	208,9	205,2	204,9	194,5	179,9	180,5	203,0	200,5	162,4	32.1
192,1	211,1	243,2	195,5	202,6	200,1	216,5	197,4	194,8	181,4	193,7	163,5	32.2
122,7	127,3	137,0	126,9	133,7	122,7	111,6	123,9	120,5	128,9	145,0	114,6	32.3
128,1	132,4	157,3	130,8	138,7	141,6	137,7	128,0	140,2	138,8	144,4	133,5	33
126,6	128,6	152,3	132,2	141,9	136,9	138,9	129,1	144,1	152,7	152,6	140,6	33.1
129,0	132,8	162,3	129,0	136,9	142,4	137,5	125,0	132,8	127,4	141,8	128,4	33.2
138,9	150,3	171,9	145,3	154,2	152,1	145,2	147,0	146,2	148,1	147,3	136,0	33.4
76,7	85,0	104,2	84,0	89,9	81,8	86,9	60,0	89,4	103,9	90,7	69,9	33.5
145,0	152,6	169,5	144,6	155,6	146,2	138,4	128,6	146,2	159,2	157,7	116,0	DM
151,1	159,4	177,4	150,4	162,3	151,9	143,2	132,2	151,9	165,5	163,2	118,9	34
146,6	156,2	175,7	145,1	158,8	147,0	135,3	124,3	146,0	158,0	157,5	113,0	34.1
100,0	106,6	119,1	105,0	116,2	110,7	101,4	90,4	105,2	114,8	114,8	90,1	34.2
170,2	175,5	190,7	170,6	178,2	170,5	169,4	158,4	174,1	191,9	184,9	138,3	34.3
100,8	103,0	111,9	102,4	106,4	104,0	102,8	101,7	104,4	113,3	117,3	94,3	35
86,4	87,6	95,2	82,1	89,1	89,6	83,5	85,7	91,4	98,5	101,5	73,4	35.1
66,6	66,0	71,2	62,2	67,3	66,0	64,7	66,5	67,2	71,7	74,8	60,0	35.2
119,6	122,3	130,9	124,6	126,9	124,9	127,4	125,1	127,9	139,1	142,9	121,8	35.3
126,6	133,3	159,2	141,2	142,7	121,9	108,3	88,1	85,9	98,0	106,9	73,0	35.4
94,4	95,3	108,2	93,8	99,5	93,5	86,0	87,2	101,8	110,7	106,9	81,5	DN
90,3	91,7	104,1	89,2	92,5	89,0	76,7	80,7	95,8	99,4	99,0	75,7	36.1
112,1	115,9	130,6	110,9	117,3	115,6	99,5	90,2	119,5	120,0	118,4	90,4	36.11
83,1	90,3	105,6	93,4	91,2	97,2	79,8	99,2	102,7	102,7	102,2	95,9	36.12
77,5	75,6	91,8	82,4	86,4	81,9	68,8	69,7	86,3	89,3	90,7	61,9	36.13
64,2	71,6	97,2	78,9	88,0	78,1	84,4	75,0	91,7	104,5	105,2	71,0	36.2
70,9	71,0	90,9	78,2	83,6	73,7	80,5	77,5	90,7	116,7	120,9	87,5	36.5
239,9	222,5	237,0	215,8	248,3	229,1	236,7	228,0	216,7	251,7	239,4	183,8	37
123,9	108,5	112,9	105,6	99,8	89,7	95,1	94,4	97,7	106,3	115,6	121,2	E
53,6	58,2	74,1	77,4	90,4	85,3	90,1	87,6	87,8	96,1	87,1	59,0	BAU
55,1	57,7	72,8	74,5	86,4	81,5	86,3	83,2	83,4	91,0	82,5	56,3	HOCHBAU
50,7	59,1	76,6	82,9	97,9	92,3	97,3	95,9	96,1	105,6	95,8	63,9	TIEFBAU

WZ93- NR.	WIRTSCHAFTSZWEIG	GEWICH- TUNG	2001	2001	2001	2001	2001	2001	2001	2001
				1.HJ	2.HJ	1.VJ	2.VJ	3.VJ	4.VJ	
	PRODUZIERENDES GEWERBE	100	-0,5	+1,7	-2,8	+3,0	+0,3	-1,5	-3,9	
C-E	PRODUZIERENDES GEWERBE (OH BAULEISTUNGEN)	88,22	+0,1	+2,9	-2,6	+4,5	+1,3	-1,1	-4,0	
C-D	BERGBAU, GEW V STEINEN U ERDEN U VERARBEITENDES GEWERBE	81,74	+0,1	+3,2	-2,8	+5,2	+1,3	-1,3	-4,4	
	VORLEISTUNGSGUETERPRODUZENTEN	32,47	-0,9	+1,9	-3,8	+3,4	+0,4	-2,1	-5,5	
	INVESTITIONSGUETERPRODUZENTEN	28,06	+2,1	+6,4	-2,0	+9,6	+3,4	+0,2	-3,8	
	GEBRAUCHSGUETERPRODUZENTEN	3,87	+0,7	+3,3	-2,0	+4,4	+2,3	-0,2	-3,7	
	VERBRAUCHSGUETERPRODUZENTEN	15,26	-1,1	-0,1	-2,0	+1,2	-1,2	-1,0	-3,2	
	ENERGIE	8,56	-1,8	-2,1	-1,5	-4,0	-	-3,1	-0,3	
C	BERGBAU U GEW V STEINEN U ERDEN	2,20	-7,2	-7,5	-6,8	-8,6	-6,5	-8,8	-4,7	
CA	KOHLBERGBAU, TORFGEWINNING, GEW V ERDOEL U EROGAS (OH BERGBAU AUF URAN- U THORIUMERZE)	1,63	-8,8	-9,4	-8,0	-9,7	-8,8	-12,0	-4,3	
10	KOHLBERGBAU, TORFGEWINNING	1,51	-9,4	-10,0	-8,9	-10,3	-9,4	-14,4	-3,6	
11	GEW V ERDOEL U EROGAS, ERBRING DAMIT VERB DIENSTL	0,12	-0,8	-2,7	+1,2	-4,3	-0,5	+18,3	-9,1	
CB	ERZBERGBAU, GEW V STEINEN U ERDEN, SONST BERGBAU	0,56	-4,0	-3,4	-4,4	-5,6	-1,9	-3,1	-5,7	
14.2	GEW V KIES, SAND, TON U KAOLIN	0,40	-5,4	-6,0	-5,0	-10,9	-3,0	-4,1	-6,0	
D	VERARBEITENDES GEWERBE	79,54	+0,3	+3,4	-2,8	+5,4	+1,4	-1,0	-4,3	
DA	ERNAHRUNGSGEWERBE U TABAKVERARBEITUNG	6,86	-0,8	-1,1	-0,6	-	-2,0	+0,2	-1,4	
15	ERNAHRUNGSGEWERBE	6,56	-0,8	-1,2	-0,4	-0,5	-1,9	+0,3	-1,1	
15.1	SCHLACHTEN U FLEISCHVERARBEITUNG	1,10	-5,8	-7,1	-4,7	-8,5	-7	-6,7	-2,6	
15.2	FISCHVERARBEITUNG	0,09	+0,6	+10,7	-9,1	+8,1	+13,8	-2,7	-13,9	
15.3	OBST- U GEMUESEVERARBEITUNG	0,27	+2,3	-0,9	+4,9	-1,0	-0,6	+4,0	+5,9	
15.4	H V PFLANZLICHEN U TIERISCHEN OELN U FETTEN	0,14	-1,8	-0,9	-2,6	+0,4	-2,4	-4,7	-0,8	
15.5	MILCHVERARBEITUNG	0,60	-0,5	-1,5	+0,7	-0,6	-2,4	+2,8	-1,6	
15.6	MAHL- U SCHAELEMUEHLEN, H V STAERKE U STAERKEERZEUGN	0,16	-1,5	+0,4	-3,0	+2,0	-1,3	-3,6	-2,5	
15.7	H V FUTTERMITTELN	0,17	-2,0	-0,3	-3,5	-0,5	-	-4,0	-3,1	
15.8	SONST ERNAHRUNGSGEWERBE (OH GETRAENKEHERSTELLUNG)	2,68	+0,4	+2,0	-1,1	+2,9	+1,1	+0,1	-2,1	
15.81	H V BACKWAEREN (OH DAUERBACKWAEREN)	1,32	+1,5	+2,0	+1,0	+2,1	+2,0	+1,0	+1,1	
15.82	H V DAUERBACKWAEREN	0,16	+2,6	+2,2	+2,9	+1,6	+2,9	+0,4	+5,4	
15.84	H V SUESSWAEREN (OH DAUERBACKWAEREN)	0,38	+4,8	+4,0	+5,5	+4,6	+3,2	+4,9	+6,0	
15.9	GETRAENKEHERSTELLUNG	1,36	+1,1	-3,4	+5,9	-1,3	-5,1	+7,8	+4,0	
15.91	H V SPIRITUOSEN	0,13	-5,8	-9,7	-1,6	-6,2	-13,1	-2,1	-1,2	
15.96	H V BIER	0,78	-1,4	-4,8	+2,6	-3,3	-6,1	+4,7	-	
15.98	MINERALBRUNNEN, H V ERFRISCHUNGSGETRAENKEN	0,39	+5,2	-1,3	+12,4	+2,3	-4,1	+14,8	+9,7	
16	TABAKVERARBEITUNG	0,30	-1,3	+4,5	-6,4	+12,8	-3,1	-3,2	-9,8	
DB	TEXTIL- U BEKLEIDUNGSGEWERBE	2,00	-4,1	-0,4	-8,0	+2,0	-2,8	-5,8	-10,2	
17	TEXTILGEWERBE	1,23	-2,8	+0,4	-6,2	+2,5	-1,7	-4,0	-8,4	
17.1	SPINNSTOFFAUFBEREITUNG U SPINNEREI	0,14	-4,3	+0,9	-9,9	+2,9	-0,9	-4,7	-14,5	
17.2	WEBEREI	0,26	-1,0	+3,5	-5,5	+4,4	+2,7	-3,7	-7,3	
17.5	SONST TEXTILGEWERBE (OH H V MASCHENWARE)	0,31	+1,7	+4,7	-1,4	+6,9	+2,7	+1,7	-4,7	
17.7	H V GEWIRKTEN U GESTRICKTEN FERTIGERZEUGNISSEN	0,15	-4,2	-2,9	-5,5	-4,8	-0,8	-5,1	-5,9	
18	BEKLEIDUNGSGEWERBE	0,77	-6,9	-2,0	-11,7	+0,8	-6,0	-9,0	-15,1	
18.22	H V OBERBEKLEIDUNG (OH ARBEITS- U BERUFSBEKLEIDUNG)	0,46	-4,2	+0,6	-8,8	+4,2	-4,2	-6,4	-12,3	
18.23	H V WAESCHE	0,18	-9,8	-5,2	-14,8	-2,7	-8,7	-13,0	-16,8	
DC	LEDERGEWERBE	0,26	-4,5	-2,3	-6,9	-0,6	-4,2	-9,6	-4,0	
19.2	LEDERVERARBEITUNG (OH H V LEDERBEKLEIDUNG U SCHUHEN)	0,07	-11,7	-8,6	-15,0	-4,0	-13,0	-17,0	-12,8	
19.3	H V SCHUHEN	0,15	-3,2	+0,5	-7,0	+1,1	-0,4	-10,1	-3,8	
DD	HOLZGEWERBE (OH H V MOEBELN)	1,55	-6,4	-6,8	-6,0	-6,5	-7,2	-5,9	-6,0	
20.2	FURNIER-, SPERRHOLZ-, HOLZFASERPLATTEN- U AE	0,25	-1,8	-2,1	-1,5	-1,9	-2,5	-1,6	-1,5	
20.3	H V KONSTRUKTIONS- U FERTIGBAUT, AUSBAUELEMENTEN U AE	0,87	-11,8	-14,3	-9,4	-15,0	-13,7	-9,9	-9,2	
DE	PAPIER-, VERLAGS- U DRUCKGEWERBE	5,84	-2,3	-0,4	-4,2	+1,1	-2,0	-3,3	-5,0	
21	PAPIERGEWERBE	1,78	-1,9	-0,7	-3,2	+1,3	-2,6	-3,5	-2,9	
21.1	H V HOLZSTOFF, ZELLSTOFF, PAPIER, KARTON U PAPPE	0,70	-5,7	-4,4	-6,8	-0,8	-7,9	-8,1	-5,5	
21.2	PAPIER-, KARTON- U PAPPEVERARBEITUNG	1,08	+1,0	+2,3	-0,3	+2,9	+1,6	+0,2	-0,9	
22	VERLAGSGEWERBE, DRUCKGEWERBE, VERVIELF V BESPIELTEN TON-, BILD- U DATENTRAEGERN	4,06	-2,4	-0,3	-4,6	+1,0	-1,6	-3,2	-5,8	
22.1	VERLAGSGEWERBE	1,77	-3,9	-0,9	-6,9	+0,1	-2,1	-4,4	-9,2	
22.2	DRUCKGEWERBE	2,22	-1,5	-	-3,0	+1,4	-1,4	-2,5	-3,5	
DF	KOKEREI, MINERALOELVERARB, H U VERARB V SPALT- U BRUTST	0,44	-2,4	-0,6	-4,1	-2,2	+1,0	-4,9	-3,3	
DG	CHEMISCHE INDUSTRIE	8,46	-2,8	-1,4	-4,4	-0,7	-2,1	-2,8	-5,9	
24.1	H V CHEMISCHEN GRUNDSTOFFEN	4,25	-4,1	-3,4	-5,0	-3,1	-3,6	-3,6	-6,2	
24.14	H V SONST ORGAN GRUNDSTOFFEN U CHEMIKALIEN	3,15	-3,8	-4,1	-3,6	-4,8	-3,3	-2,5	-4,5	
24.16	H V KUNSTSTOFF IN PRIMAERFORM	0,56	-6,2	-2,7	-9,7	+0,9	-6,0	-8,2	-11,3	
24.2	H V SCHAEDLINGSBEKAEMPFUNGS- U PFLANZENSCHUTZMITTELN	0,07	+19,3	+22,3	+15,1	+18,9	+27,7	+44,2	-7,3	
24.3	H V ANSTRICHMITTELN, DRUCKFARBEN U KITTEN	0,62	-3,2	-0,6	-5,7	+0,4	-1,7	-5,5	-6,0	
24.4	H V PHARMAZEUTISCHEN ERZEUGNISSEN	1,60	+5,6	+8,7	+2,5	+8,7	+8,6	+3,9	+1,1	
24.5	H V SEIFEN, WASCH-, REINIGUNGS- U KOERPERPFLEGEMITT	0,91	-4,5	-6,7	-2,3	-3,4	-9,9	-0,7	-4,0	
24.6	H V SONST CHEMISCHEN ERZEUGNISSEN	0,75	-6,9	-2,2	-11,4	-0,9	-3,3	-8,2	-14,5	
24.7	H V CHEMIEFASERN	0,27	-11,5	-7,7	-15,9	-7,1	-8,2	-15,7	-16,1	
DH	H V GUMMI- U KUNSTSTOFFWAEREN	3,90	-0,4	+1,3	-2,2	+2,6	-0,1	-0,9	-3,4	
25.1	H V GUMMIWAEREN	1,00	-0,4	+0,1	-0,8	+0,8	-0,7	+0,4	-2,2	
25.2	H V KUNSTSTOFFWAEREN	2,89	-0,4	+1,7	-2,5	+3,3	+0,1	-1,2	-3,8	
DI	GLASGEWERBE, KERAMIK, VERARB V STEINEN U ERDEN	3,71	-6,1	-5,4	-6,7	-4,5	-6,1	-6,2	-7,2	
26.1	H U VERARB V GLAS	0,79	-0,4	+2,6	-3,3	+5,6	-0,3	-2,5	-4,2	
26.2	KERAMIK (OH ZIEGELEI U BAUKERAMIK)	0,36	-5,4	+0,5	-11,5	+2,4	-1,3	-7,8	-15,0	
26.3	H V KERAMISCHEN WAND- U BODENFLIESEN U -PLATTEN	0,11	-3,5	-2,5	-4,7	-6,2	+1,3	-5,2	-4,3	
26.4	ZIEGELEI, H V SONST BAUKERAMIK	0,26	-15,8	-20,3	-11,4	-25,5	-16,3	-12,5	-10,0	
26.5	H V ZEMENT, KALK U GEBRANNTM GIPS	0,33	-10,7	-11,5	-10,2	-10,3	-12,3	-11,3	-8,9	
26.6	H V ERZEUGNISSEN AUS BETON, ZEMENT U GIPS	1,31	-10,1	-11,0	-9,1	-10,9	-11,1	-9,2	-9,0	

LAND  
DAS PRODUZIERENDE GEWERBE  
= 100

ABTEILUNGEN, GRUPPEN UND KLASSEN  
ZWEIGE, AUSGABE 1993 (WZ93)

WERT

VORJAHRESZEITRAUM IN %

2001 JAN.	2001 FEB.	2001 MAERZ	2001 APRIL	2001 MAI	2001 JUNI	2001 JULI	2001 AUG.	2001 SEPT.	2001 OKT.	2001 NOV.	2001 DEZ.	WZ93- NR.
+10,4	-0,8	+0,7	+3,6	-3,8	+1,6	+1,2	-0,4	-5,0	+0,6	-4,0	-8,7	PROD GEW
+11,8	+0,6	+2,1	+4,9	-2,8	+2,3	+1,4	+0,1	-4,7	+0,2	-3,9	-8,6	C-E
+13,0	+1,1	+2,4	+5,0	-3,1	+2,5	+1,7	+0,1	-5,0	+0,3	-4,2	-9,6	C-D
+10,8	-0,8	+1,0	+3,6	-3,5	+1,8	+0,6	-1,6	-5,2	-0,2	-4,8	-12,3	VORLEIST
+19,5	+5,3	+6,0	+8,2	-1,6	+4,4	+3,4	+1,8	-4,3	+1,5	-3,6	-9,2	INVEST
+13,9	-2,4	+3,2	+5,9	-4,9	+7,2	+0,6	+6,2	-5,7	-3,2	-3,6	-4,2	GEBRAUCH
+7,0	-1,9	-1,3	+1,9	-4,3	-1,0	+2,1	+0,7	-5,4	+0,6	-4,0	-6,4	VERBRAUCH
-1,1	-6,4	-4,5	+1,6	-0,1	-1,5	-4,4	-2,1	-2,8	-2,5	-1,1	+2,8	ENERGIE
-3,9	-11,5	-10,4	-4,8	-10,9	-2,9	-10,6	-8,2	-7,8	-2,7	-5,1	-6,8	C
-5,5	-12,5	-11,3	-6,9	-13,6	-5,0	-15,2	-12,2	-8,3	-4,8	-4,4	-3,2	CA
-5,6	-13,5	-11,9	-8,0	-13,7	-5,8	-17,7	-13,9	-11,5	-4,3	-2,7	-3,6	10
-4,8	-2,7	-5,6	+5,1	-11,8	+4,8	+16,3	+10,7	+27,1	-9,1	-18,5	-0,5	11
+1,7	-8,9	-7,9	-0,3	-5,6	+1,2	-1,4	-0,5	-7,3	+1,4	-5,9	-15,6	CB
-4,0	-13,5	-12,4	-3,0	-7,3	+1,7	-0,5	-2,0	-9,6	+2,7	-6,5	-18,6	14.2
+13,4	+1,3	+2,6	+5,2	-3,0	+2,6	+1,9	+0,3	-4,9	+0,3	-4,2	-9,7	D
+6,0	-2,9	-2,6	+0,4	-3,0	-3,1	+2,6	+1,2	-3,4	+1,6	-2,1	-4,0	DA
+5,1	-3,4	-2,7	+0,2	-2,6	-3,0	+2,7	+1,7	-3,6	+1,1	-1,3	-3,3	15
-6,4	-10,9	-8,2	-5,4	-4,4	-7,4	-4,9	-5,6	-8,4	-4,3	-3,9	+0,5	15.1
-1,8	+8,5	+19,2	+20,4	+4,5	+10,9	+5,2	+1,5	-13,1	-3,7	-14,2	-22,3	15.2
+8,2	-5,7	-4,6	+1,9	-0,4	-3,0	+6,8	+6,6	-1,5	+8,9	+6,7	+1,3	15.3
+8,3	+0,3	-6,9	-2,0	+1,1	-6,2	-8,2	-9,1	+3,6	-4,0	-0,6	+3,6	15.4
+4,0	-4,8	-0,8	-3,7	+2,5	-6,3	+0,9	+4,6	+2,9	+0,3	-1,7	-3,7	15.5
+7,8	-0,5	-1,5	+3,0	-6,4	+0,3	-0,9	-7,5	-1,9	-0,6	-2,4	-4,9	15.6
+5,5	-3,0	-3,6	+2,4	-0,9	-1,4	-2,4	-3,7	-5,8	+0,5	-6,3	-3,3	15.7
+9,0	-0,1	+0,3	+1,6	-1,1	+3,0	+2,1	+1,5	-3,2	+0,4	-1,7	-5,3	15.8
+5,0	+0,7	+0,8	+2,0	+1,0	+2,9	+1,7	+1,5	-0,4	+1,8	+1,3	+0,1	15.81
+13,7	-5,8	-1,5	+1,0	-3,5	+12,1	+3,7	+5,0	-6,8	+11,5	-2,0	+8,4	15.82
+13,7	+1,7	-0,6	-0,6	-2,7	+13,6	+14,9	+3,5	-1,8	+8,3	+2,5	+8,0	15.84
+7,6	-4,5	-5,7	+3,2	-7,0	-9,6	+14,0	+10,1	-1,3	+9,4	+3,5	-1,5	15.9
-5,3	-5,3	-7,9	-14,3	-7,3	-18,9	-4,0	+18,7	-17,0	+9,8	-11,1	+0,2	15.91
+7,7	-6,6	-9,2	+1,4	-6,2	-11,9	+13,0	+1,6	-0,6	+4,7	+0,5	-5,2	15.96
+10,2	-0,2	-1,7	+8,0	-9,4	-7,4	+19,6	+23,5	+0,5	+14,5	+11,0	+3,5	15.98
+29,6	+11,7	+1,2	+4,5	-9,7	-2,5	+0,3	-8,0	-1,4	+13,4	-19,9	-23,2	16
+6,7	-1,6	+1,4	+2,7	-9,1	-1,0	-1,0	-3,7	-12,0	-6,8	-10,1	-14,5	DB
+12,0	-2,6	-0,4	+2,7	-7,4	+0,7	-0,6	-2,8	-7,9	-2,3	-10,2	-13,3	17
+9,6	-2,7	+2,4	+3,3	-7,4	+2,4	-3,3	-4,9	-5,8	-5,1	-14,9	-25,7	17.1
+12,7	-2,2	+3,6	+12,8	-4,5	+1,3	+1,3	-3,3	-8,4	-1,7	-8,8	-12,4	17.2
+15,0	+2,9	+3,8	+6,6	-3,3	+5,8	+5,3	+4,5	-3,9	+1,5	-6,8	-9,9	17.5
+14,1	-12,2	-14,7	-4,1	-6,0	+7,9	-3,0	-5,1	-7,2	-2,1	-8,1	-7,9	17.7
-3,1	+0,4	+5,4	+2,3	-13,9	-5,2	-1,4	-4,7	-20,4	-17,8	-10,1	-17,6	18
-5,9	+5,2	+14,7	+6,0	-14,9	-1,7	+1,1	+2,4	-22,1	-16,0	-5,4	-15,6	18.22
+6,2	-4,6	-7,6	+2,3	-11,5	-16,0	-8,5	-16,5	-14,0	-19,2	-15,5	-15,6	18.23
+7,3	-7,5	-0,6	-1,3	-8,4	-2,1	-14,9	-6,1	-7,6	-4,7	-2,9	-4,3	DC
+2,7	-7,0	-6,8	-8,4	-16,8	-13,3	-22,1	-11,6	-16,5	-2,8	-15,4	-21,7	19.2
+11,9	-9,6	+2,4	+0,3	-5,4	+5,4	-14,3	-11,5	-4,4	-9,5	-0,1	-1,2	19.3
+0,9	-12,6	-6,7	-6,2	-11,5	-3,3	-3,0	-4,8	-9,3	-0,1	-10,4	-7,5	DD
+1,2	-6,3	-0,3	-1,5	-6,9	+1,8	+5,3	-2,8	-6,0	+4,5	-6,2	-3,1	20.2
-5,7	-22,0	-15,3	-14,3	-18,0	-8,1	-8,9	-7,7	-12,5	-2,5	-15,5	-9,0	20.3
+6,4	-2,0	-0,7	-	-4,6	-1,0	-2,4	-1,3	-6,0	-2,3	-5,5	-7,5	DE
+8,1	-3,3	-0,5	-1,5	-4,3	-2,1	-2,0	-3,5	-4,9	-	-3,5	-5,7	21
+3,7	-4,7	-1,5	-9,8	-5,7	-8,4	-7,8	-8,9	-7,5	-4,5	-4,0	-8,4	21.1
+11,8	-2,1	+0,2	+5,6	-3,1	+3,0	+2,7	+0,8	-2,9	+3,5	-3,0	-3,6	21.2
+5,6	-1,6	-0,8	+0,5	-4,7	-0,4	-2,5	-0,2	-6,4	-3,2	-6,2	-8,1	22
+4,5	-2,7	-1,2	+1,1	-5,0	+0,3	-5,0	-1,9	-5,9	-7,6	-9,1	-11,1	22.1
+6,3	-0,8	-0,7	+1,9	-4,7	-1,1	-	+0,6	-7,5	+0,2	-4,2	-6,3	22.2
+0,9	-5,1	-2,6	-2,8	+5,4	+0,7	-1,8	-4,1	-9,0	-7,0	-1,7	-1,0	DF
+5,8	-5,0	-2,8	+1,6	-5,4	-1,9	+0,9	-3,7	-5,7	-2,1	-5,7	-10,4	DG
+1,8	-7,2	-4,0	-0,8	-5,0	-4,8	-2,7	-3,7	-4,6	-4,6	-4,1	-10,1	24.1
+0,1	-8,5	-5,9	-1,8	-3,6	-4,5	-2,7	-2,5	-2,6	-3,8	-1,7	-8,2	24.14
+5,1	-6,4	+3,9	+0,4	-9,7	-8,1	-3,4	-9,9	-11,3	-5,6	-11,0	-18,4	24.16
+17,8	+0,6	+42,7	+16,9	+46,4	+24,1	+15,0	+48,8	+98,3	-10,1	-10,1	-0,3	24.2
+7,7	-4,0	-1,5	+3,3	-6,4	-1,0	-0,2	-7,1	-9,2	+2,1	-8,7	-12,9	24.3
+19,4	+6,3	+1,8	+13,8	+0,4	+13,0	+13,8	+4,2	-5,7	+9,7	-1,9	-5,6	24.4
+5,5	-11,6	-3,9	-3,2	-15,1	-10,5	+5,7	-3,9	-3,9	+2,3	-5,1	-10,1	24.5
+6,5	-5,0	-3,6	+0,3	-9,2	-0,2	-2,0	-11,7	-10,6	-11,7	-16,0	-16,3	24.6
+1,3	-9,2	-13,1	-2,6	-9,8	-11,6	-8,5	-22,8	-15,9	-10,8	-17,6	-20,9	24.7
+10,0	-1,9	+0,6	+3,8	-5,7	+2,7	+0,3	+0,4	-3,0	+1,3	-3,7	-9,3	DH
+8,0	-3,4	-1,5	+4,3	-8,6	+3,8	-0,9	+3,4	-1,2	+3,9	-0,8	-12,0	25.1
+10,6	-1,3	+1,5	+3,6	-4,6	+2,2	+0,8	-0,8	-3,7	+0,3	-4,7	-8,2	25.2
+2,6	-7,8	-6,5	-5,7	-9,1	-3,0	-5,3	-5,1	-8,2	-2,4	-7,2	-13,9	DI
+9,5	+1,6	+6,2	+3,6	-3,7	-0,6	-1,5	-4,6	-1,4	-0,9	-2,7	-9,8	26.1
+10,3	-3,5	+1,0	+1,6	-6,5	+1,9	-6,1	-5,1	-12,0	-9,9	-15,2	-20,5	26.2
-3,5	-9,7	-5,0	+4,4	-1,2	+0,8	-7,0	+0,4	-8,7	+4,7	-3,6	-18,4	26.3
-27,5	-28,8	-21,3	-18,1	-15,6	-15,5	-11,9	-12,4	-13,1	-6,0	-14,1	-10,2	26.4
-6,8	-11,2	-11,3	-13,4	-15,5	-7,6	-11,6	-9,6	-12,5	-6,2	-6,9	-15,6	26.5
-2,9	-12,2	-14,6	-13,0	-14,1	-5,8	-8,2	-6,6	-12,7	-3,9	-9,2	-16,9	26.6

WZ93- NR.	WIRTSCHAFTSZWEIG	GEWICH- TUNG	2001	2001 1.HJ	2001 2.HJ	2001 1.VJ	2001 2.VJ	2001 3.VJ	2001 4.VJ
DJ	METALLERZEUGUNG U -BEARBEITUNG, H V METALLERZEUGNISSEN	10,64	+1,1	+4,7	-2,2	+6,6	+2,8	-0,9	-3,6
27	METALLERZEUGUNG U -BEARBEITUNG	3,65	-0,4	+3,0	-3,8	+5,6	+0,5	-3,4	-3,9
27.1	ERZEUGUNG V ROHEISEN, STAHL U FERROLEGIERUNGEN (EGKS)	1,43	-1,8	+1,2	-4,7	+5,8	-3,3	-7,7	-1,6
27.2	H V ROHREN	0,53	+7,1	+4,1	+10,4	+3,1	+5,0	+8,8	+12,3
27.3	SONST BEARB V EISEN U STAHL, H V FERROLEGIERUNGEN	0,23	-4,8	+2,4	-12,0	+5,3	-0,4	-7,6	-16,4
27.4	ERZEUGUNG U ERSTE BEARBEITUNG V NE-METALLEN	0,82	-0,7	+4,5	-5,8	+6,2	+2,6	-2,4	-9,5
27.42	ERZEUGUNG U ERSTE BEARBEITUNG V ALUMINIUM	0,42	-1,2	+2,6	-5,0	+3,6	+1,5	-2,2	-7,8
27.44	ERZEUGUNG U ERSTE BEARBEITUNG V KUPFER	0,30	-3,6	+1,7	-8,9	+6,6	-3,1	-5,2	-12,8
27.5	GIESSEREIINDUSTRIE	0,63	+0,9	+4,7	-3,1	+6,2	+3,2	-0,3	-5,7
27.51	EISENGIESSEREI	0,26	-0,3	+4,5	-5,3	+5,7	+3,1	+0,5	-10,6
27.53	LEICHTMETALLGIESSEREI	0,20	+3,4	+6,7	-0,1	+8,0	+5,3	+3,7	-3,5
28	H V METALLERZEUGNISSEN	6,98	+1,9	+5,6	-1,6	+7,2	+4,1	+0,3	-3,5
28.1	STAHL- U LEICHTMETALLBAU	1,63	-2,6	-1,0	-4,0	-0,1	-1,9	-3,1	-4,8
28.2	KESSEL- U BEHAELTERBAU	0,35	-4,9	-3,0	-6,5	-3,1	-3,0	-5,4	-7,7
28.3	H V DAMPFKESSELN (OH ZENTRALHEIZUNGSKESSEL)	0,41	-10,4	-5,2	-14,4	+3,5	-12,6	-11,3	-17,5
28.4	H V SCHMIEDE-, PRESS-, ZIEH- U STANZTEILEN U AE	0,77	+6,6	+10,3	+2,8	+11,3	+9,3	+5,2	+0,6
28.5	OBERFLAECHENVEREDL, WAERMEBEHANDLUNG U MECHANIK ANG	0,96	+8,9	+16,9	+1,2	+19,4	+14,5	+4,9	-2,5
28.6	H V SCHNEIDWAERN, WERKZEUGEN, SCHLOSSERN U BESCHLAEG	1,27	+4,8	+6,3	+3,3	+6,4	+6,2	+4,6	+1,8
28.62	H V WERKZEUGEN	0,65	+7,3	+10,7	+4,2	+9,3	+12,0	+6,7	+1,6
28.63	H V SCHLOSSERN U BESCHLAEGEN	0,53	+1,1	+0,8	+1,4	+2,5	-1,0	+0,3	+2,5
28.7	H V SONST EISEN-, BLECH- U METALLWAERN	1,59	-3,0	-0,3	-5,6	+1,2	-1,7	-4,3	-7,0
DK	MASCHINENBAU	11,66	+1,8	+5,0	-1,0	+6,9	+3,3	+0,2	-2,0
29.1	H V MASCHINEN F D ERZEUGUNG U NUTZUNG V MECH ENERGIE	2,54	+2,1	+4,9	-0,5	+4,2	+5,7	+1,2	-2,3
29.11	H V VERBRENNUNGSMOT U TURB (OH LUFT- U STRASSENF)	0,29	+8,1	+5,0	+10,6	-11,1	+23,1	+9,7	+11,5
29.12	H V PUMPEN U KOMPRESSOREN	0,71	+4,2	+7,0	+1,5	+6,4	+7,6	+5,2	-1,7
29.13	H V ARMATUREN	0,74	-3,5	-1,5	-5,4	-0,6	-2,5	-5,3	-5,4
29.14	H V LAGERN, GETRIEBEN, ZAHNRAED U ANTRIEBSELEMENTEN	0,81	+2,8	+8,2	-2,5	+10,7	+5,8	+0,5	-5,4
29.2	H V SONST MASCHINEN F UNSPEZIFISCHE VERWENDUNG	3,03	+2,8	+5,4	+0,4	+6,4	+4,4	+0,4	+0,5
29.21	H V DEFFEN U BRENNERN	0,14	-4,9	+14,1	-17,4	+6,4	+21,6	-11,7	-21,6
29.22	H V HEBEZEUGEN U FOERDERMITTELN	0,93	+4,2	+8,3	+0,7	+11,7	+5,2	+2,7	-1,0
29.23	H V KAELTE- U LUFTTECHN ERZEUGN F GEMISCHT ZWECKE	0,75	+0,3	+1,3	-0,6	+3,4	-0,5	-7,7	+5,5
29.3	H V LAND- U FORSTWIRTSCHAFTLICHEN MASCHINEN	0,43	-0,9	-3,0	+2,0	-1,5	-4,2	+5,3	-1,5
29.31	H V ACKERSCHLEPPERN	0,10	+0,5	+0,9	-	+2,7	-0,8	-1,3	+1,2
29.4	H V WERKZEUGMASCHINEN	1,32	+3,4	+13,2	-4,4	+16,2	+10,6	-1,6	-6,9
29.5	H V MASCHINEN F SONST BESTIMMTE WIRTSCHAFTSZWEIGE	3,26	+0,2	+3,2	-2,5	+8,3	-1,1	-1,2	-3,6
29.51	H V MASCH F D METALLERZ V WALZWERKSEINR U GIESSMASCH	0,25	+3,1	-17,9	+26,1	+1,3	-28,9	+15,8	+35,6
29.52	H V BERGWERKS-, BAU- U BAUSTOFFMASCHINEN	0,49	-5,7	-2,4	-8,8	-4,1	-1,1	-5,8	-11,6
29.54	H V MASCH F D TEXTIL-, BEKLEIDUNGS- U LEDERGERWERBE	0,54	-4,6	+6,1	-14,0	+12,5	-0,1	-10,4	-17,0
29.55	H V MASCH F D PAPIERGEWERBE	0,17	+3,0	+19,6	-7,5	+34,5	+6,8	-15,6	+3,3
29.7	H V HAUSHALTSGERAETEN ANG	0,92	+3,8	+2,6	+4,9	+3,0	+2,4	+5,3	+4,6
DL	H V BUERMASCH, DATENVERARBEITUNGSGER U -EINRICHTUNGEN,	10,95	+1,6	+9,4	-5,4	+12,9	+5,9	-1,6	-9,0
30	ELEKTROTECHNIK, FEINMECHANIK U OPTIK	0,87	-7,4	+3,9	-17,0	+10,1	-2,4	-14,4	-19,3
30.01	H V BUERMASCH, DATENVERARBEITUNGSGER U -EINRICHTUNGEN	0,13	+15,5	+16,5	+14,6	+11,7	+21,2	+14,9	+14,9
30.02	H V DATENVERARBEITUNGSGERAETEN U -EINRICHTUNGEN	0,74	-9,1	+2,9	-19,3	+10,0	-4,2	-16,4	-21,6
31	H V GERAETEN D ELEKTRIZITAETSERZ, -VERTEILUNG U AE	5,97	+2,4	+7,2	-2,1	+8,9	+5,5	+1,5	-5,6
31.1	H V ELEKTROMOTOREN, GENERATOREN U TRANSFORMATOREN	0,61	+6,5	+10,4	+3,0	+14,0	+7,0	+3,4	+2,5
31.2	H V ELEKTRIZITAETSERZEILUNGS- U SCHALTENEINRICHTUNGEN	3,87	+1,6	+6,5	-2,9	+8,4	+4,5	+0,6	-6,3
31.3	H V ISOLIERTEN ELEKTROKABELN, -LEITUNGEN U -DRAEHTEN	0,24	+5,2	+18,8	-7,4	+20,9	+16,6	+2,0	-18,7
31.4	H V AKKUMULATOREN U BATTERIEN	0,08	+10,4	+11,0	+9,8	+9,8	+12,4	+11,8	+7,9
31.5	H V ELEKTRISCHEN LAMPEN U LEUCHTEN	0,40	+0,9	+5,5	-3,2	+5,7	+5,3	+2,4	-8,2
31.6	H V ELEKTRISCHEN AUSRUESTUNGEN ANG	0,76	+1,9	+5,2	-1,3	+5,3	+5,1	+4,0	-6,3
32	RUNDFUNK-, FERNSEH- U NACHRICHTENTECHNIK	1,62	+3,9	+20,5	-9,7	+29,5	+12,2	-2,2	-16,4
32.1	H V ELEKTRONISCHEN BAUELEMENTEN	0,39	+3,0	+20,3	-11,9	+30,2	+11,0	-8,8	-14,7
32.2	H V NACHRICHTENTECHNISCHEN GERAETEN U EINRICHTUNGEN	0,64	+2,8	+22,0	-12,2	+33,6	+11,6	+0,1	-22,9
32.3	H V RUNDFUNK- U FERNSEHGER, PHONO- U VIDEOTECHN GER	0,59	+6,7	+18,1	-3,0	+21,9	+14,6	+1,2	-6,6
33	MEDIZIN-, MESS-, STEUER- U REGELUNGSTECHNIK, OPTIK	2,49	+3,4	+8,9	-1,6	+10,9	+6,9	-0,3	-2,9
33.1	H V MEDIZINISCHEN GERAETEN U ORTHOPAED VORRICHTUNGEN	0,91	+4,4	+11,0	+7,9	+11,4	+10,6	+7,7	+8,2
33.2	H V MESS-, KONTROLL-, NAVIGATIONS- U AE INSTRUMENTEN	1,09	-1,2	+7,3	-8,8	+11,1	+3,6	-7,1	-10,5
33.3	H V OPTISCHEN U FOTOGRAPHISCHEN GERAETEN	0,34	+5,4	+11,3	-0,1	+12,8	+9,9	+3,0	-3,2
33.5	H V UHREN	0,05	-2,6	+1,5	-6,7	+5,7	-2,5	-4,9	-8,1
DM	FAHRZEUGBAU	10,81	+4,0	+7,0	+1,0	+10,3	+3,6	+3,1	-1,0
34	H V KRAFTWAGEN U KRAFTWAGENTEILEN	9,51	+3,7	+7,3	+0,1	+11,1	+3,5	+2,4	-1,9
34.1	H V KRAFTWAGEN U KRAFTWAGENMOTOREN	6,50	+4,4	+9,7	-0,9	+14,6	+5,0	+2,1	-3,6
34.2	H V KAROSSERIEN, AUFBAUTEN U ANHAENGERN	0,41	-3,9	-4,0	-3,8	-1,3	-6,5	-1,9	-5,7
34.3	H V TEILEN U ZUBEHOER F KRAFTWAGEN U KRAFTWAGENMOT	2,61	+3,1	+3,3	+3,0	+5,2	+1,4	+3,7	+2,3
35	SONST FAHRZEUGBAU	1,30	+6,8	+4,2	+9,5	+3,3	+5,0	+9,9	+9,4
35.1	SCHIFFBAU	0,34	+8,4	+5,4	+11,5	+3,1	+7,8	+11,8	+11,2
35.2	SCHIENENFAHRZEUGBAU	0,24	-3,7	-7,8	+0,6	-9,8	-5,5	-1,6	+2,8
35.3	LUFT- U RAUMFAHRZEUGBAU	0,62	+10,1	+7,7	+12,5	+6,8	+8,6	+12,6	+12,4
35.4	H V KRAFTWAERDEN, FAHRWAERDEN U BEHINDERTENFAHRZEUGEN	0,07	-0,1	+0,4	-0,6	+5,8	-4,7	+6,0	-6,6
DN	H V MOEBELN, SCHMUCK, MUSIKINSTRUMENTEN, SPORTGERAETEN,	2,47	-2,7	-1,0	-4,5	-0,6	-1,5	-3,9	-5,0
36.1	SPIELWAERN U SONST ERZEUGNISSEN, RECYCLING	1,71	-3,7	-2,5	-5,0	-2,1	-2,9	-4,0	-5,8
36.11	H V SITZMOEBELN	0,98	+2,5	+3,4	+1,5	+2,5	+4,3	+4,7	-1,2
36.12	H V BUERO- U LADENMOEBELN	0,27	-2,9	+1,0	-6,3	+0,4	+1,5	-4,5	-7,8
36.13	H V KUECHENMOEBELN	0,29	-10,3	-10,4	-10,2	-9,5	-11,2	-11,0	-9,5
36.2	H V SCHMUCK U AE ERZEUGNISSEN	0,11	-14,4	-15,1	-13,9	-15,9	-14,5	-14,5	-13,3
36.5	H V SPIELWAERN	0,15	-0,9	+0,6	-2,0	-2,8	+4,0	-2,5	-1,6
37	RECYCLING	0,10	+4,9	+13,4	-2,6	+20,5	+7,0	-4,4	-0,7
E	ENERGIEVERSORGUNG	6,49	-0,7	-1,0	-0,3	-3,1	+1,7	-1,4	+0,6
	VORBEREITENDE BAUSTELLENARBEITEN, HOCH- U TIEFBAU	11,78	-7,1	-10,8	-3,6	-13,8	-8,5	-4,3	-2,8
	HOCHBAULEISTUNGEN	7,67	-9,2	-12,8	-5,7	-15,0	-11,0	-7,0	-4,6
	TIEFBAULEISTUNGEN	4,10	-3,3	-7,3	+0,2	-11,7	-4,1	+0,2	+0,3

LAND  
DAS PRODUZIERENDE GEWERBE  
= 100

ABTEILUNGEN, GRUPPEN UND KLASSEN  
ZWEIGE, AUSGABE 1993 (WZ93)

WERT

VORJAHRESZEITRAUM IN %

2001 JAN.	2001 FEB.	2001 MAERZ	2001 APRIL	2001 MAI	2001 JUNI	2001 JULI	2001 AUG.	2001 SEPT.	2001 OKT.	2001 NOV.	2001 DEZ.	WZ93- NR.
+14,2	+2,7	+3,8	+6,5	-1,7	+4,5	+2,6	-1,0	-4,0	+2,4	-3,5	-11,0	DJ
+12,7	+2,0	+3,0	+5,4	-3,2	-0,5	-1,9	-4,6	-3,8	+2,2	-4,3	-11,0	27
+10,3	+3,2	+4,0	+1,4	-3,9	-7,5	-8,9	-7,8	-6,4	+2,6	+2,0	-10,0	27.1
+6,6	-0,9	+4,1	+9,0	-1,8	+9,0	+19,0	+10,2	-	+17,1	+5,7	+15,1	27.2
+14,7	-0,1	+2,4	+6,6	-4,7	-1,9	-3,8	-9,2	-9,7	-8,8	-15,6	-27,7	27.3
+16,6	+0,8	+2,1	+7,9	-1,2	+1,9	-0,2	-4,0	-3,0	-0,2	-13,9	-15,1	27.4
+11,3	-1,7	+1,7	+3,9	-0,9	+1,9	+0,9	-3,2	-4,4	-1,8	-8,4	-14,4	27.42
+17,3	+4,7	-0,6	+2,4	-3,6	-7,7	-6,7	-6,2	-2,8	-2,7	-16,5	-20,2	27.44
+14,5	+3,3	+2,3	+8,5	-4,2	+6,9	+3,1	-4,3	+0,5	+0,5	-5,2	-14,5	27.5
+9,2	+4,0	+4,5	+8,8	-3,4	+5,3	+2,4	+1,7	-2,2	-6,0	-8,3	-19,7	27.51
+23,4	+2,4	+1,0	+12,8	-2,5	+7,4	+1,8	+9,1	+1,0	+5,9	-5,5	-13,1	27.53
+15,2	+3,0	+4,3	+7,1	-1,0	+6,8	+4,9	+0,8	-4,2	+2,7	-3,2	-10,9	28
+5,6	-0,2	-4,2	-3,6	-4,4	+2,4	+5,4	-4,8	-8,9	-3,1	-4,1	-7,5	28.1
+2,1	7,9	-2,9	+1,5	-11,0	+2,3	-1,9	-0,2	-12,6	-3,6	-9,8	-10,3	28.2
+14,2	+6,5	-7,5	-14,4	-14,0	-10,0	-4,6	-15,4	-13,3	-20,6	-3,8	-24,0	28.3
+17,5	+5,1	+11,7	+13,5	+3,8	+11,6	+6,6	+6,6	+2,5	+8,9	-1,2	-7,6	28.4
+31,6	+13,8	+14,4	+19,5	+9,1	+15,8	+9,7	+6,6	+1,2	+6,8	-5,3	-10,5	28.5
+15,1	+1,3	+3,9	+11,0	-1,3	+10,1	+8,1	+5,5	+0,6	+10,4	+4,2	-11,0	28.6
+18,7	+3,1	+7,5	+19,5	+4,2	+13,6	+10,6	+9,3	+0,9	+12,3	+6,1	-14,0	28.62
+11,4	-2,2	-0,7	+1,4	-6,8	+3,4	+3,1	+0,2	-1,9	+9,4	+1,5	-5,9	28.63
+7,5	-3,8	+0,4	+1,7	-6,7	+0,7	-1,9	-3,7	-7,3	-1,7	-7,4	-13,3	28.7
+14,1	+3,0	+5,0	+7,4	-1,9	+5,0	+5,6	+1,2	-5,1	+1,3	-2,9	-4,1	DK
+9,1	+2,0	+2,0	+11,6	-0,6	+7,1	+6,8	-	-2,7	+3,7	-5,0	-4,3	29.1
-33,8	+9,3	-2,2	+48,8	+4,2	+22,9	+28,9	+12,2	-2,9	+18,1	-5,6	+21,1	29.11
+13,0	+4,2	+3,1	+9,6	+3,1	+10,8	+8,2	+4,0	+3,3	+6,3	-6,3	-5,2	29.12
+10,1	-8,0	-2,5	+2,3	-7,4	-1,7	-0,2	-7,8	-7,8	+0,9	-6,9	-11,5	29.13
+21,7	+6,4	+5,8	+11,5	+0,5	+6,1	+5,5	-0,6	-3,3	+0,6	-5,3	-12,7	29.14
+14,9	+1,7	+4,5	+7,6	+0,8	+5,2	+7,3	-1,8	-3,6	+4,2	-4,1	+1,8	29.2
-4,6	+12,8	+11,1	+17,5	+14,8	+32,4	+21,2	-13,7	-27,3	-27,2	-23,9	-14,4	29.21
+17,7	+13,5	+6,2	+16,3	+5,5	-3,9	+5,9	-3,1	+5,0	+3,7	-1,1	-4,9	29.22
+25,1	-7,0	-3,0	-5,2	-13,9	+17,2	+8,8	+5,8	-27,2	+0,1	-9,5	+21,1	29.23
+2,3	-2,5	-3,4	-4,6	-9,9	+3,0	+10,6	+4,4	+0,6	-5,9	+0,9	+2,2	29.3
+2,5	+3,3	+2,4	+1,3	-15,5	+14,6	-7,9	-2,8	+7,2	+0,9	-13,4	+16,7	29.31
+22,1	+12,5	+15,6	+18,0	+11,1	+4,1	+2,6	+2,0	-7,4	+3,2	-9,0	-15,5	29.4
+16,5	+5,7	+4,9	+3,5	-7,9	+1,6	+3,7	+3,5	-8,2	-8,7	+1,2	-3,4	29.5
-29,4	-46,3	+36,1	-1,8	-57,4	-23,9	+84,5	+62,2	-6,3	-2,2	+149,1	+22,9	29.51
+4,9	-4,9	-9,0	-4,7	-13,6	+16,7	-6,3	-5,9	-5,0	-8,8	-17,2	-9,0	29.52
+29,4	+5,0	+7,1	-1,8	-5,5	+7,7	-5,3	-9,9	-15,3	-6,7	-26,0	-17,2	29.54
+29,3	+75,7	+6,0	+20,5	+11,4	-6,9	-14,9	-33,0	-0,8	+16,4	+4,3	-4,2	29.55
+12,7	-6,8	+4,2	+4,3	-7,0	+12,0	+7,8	+6,9	+2,2	+13,2	+1,1	-1,8	29.7
+22,9	+8,4	+9,0	+10,7	+1,9	+5,9	+4,4	+1,1	-9,1	-6,3	-5,2	-15,7	DL
+35,6	-1,8	+1,9	+2,0	-2,4	-6,2	-7,4	-14,5	-20,3	-25,1	-15,4	-17,2	30
+22,6	-0,6	+14,9	+18,3	+3,7	+42,9	+4,0	+33,4	+9,9	+27,1	+17,1	+2,4	30.01
+36,6	-1,8	+0,8	+0,7	-3,0	-10,0	-8,3	-17,4	-22,4	-28,3	-17,9	-19,1	30.02
+18,7	+5,1	+4,7	+8,1	+0,1	+8,9	+6,6	+3,6	-4,6	-0,7	-0,7	-15,8	31
+19,2	+11,5	+12,4	+7,7	+0,3	+13,2	+6,7	+6,2	-1,2	+2,2	+10,9	-5,7	31.1
+19,9	+5,1	+2,5	+7,0	-0,2	+7,6	+6,7	+2,1	-6,9	-1,7	-0,1	-17,1	31.2
+33,4	+11,9	+19,2	+15,0	+14,7	+20,4	+10,5	+13,8	-15,3	-2,7	-11,4	-38,7	31.3
+17,5	+0,9	+12,0	+6,2	+6,9	+24,0	+17,4	+16,5	+3,5	+14,9	+5,2	+2,8	31.4
+11,6	+3,8	+2,3	+11,7	-2,1	+7,7	+8,5	-0,2	-0,7	-0,1	-9,2	-16,8	31.5
+12,0	-1,2	+6,0	+10,5	-2,1	+8,2	+3,1	+6,5	+2,4	+0,6	-6,8	-13,4	31.6
+31,8	+31,2	+29,1	+22,1	+12,1	+3,9	+6,7	+8,5	-17,6	-15,3	-9,9	-24,3	32
+32,1	+33,5	+25,6	+23,8	+8,5	+2,6	+2,9	-7,3	-20,0	-6,5	-11,9	-25,8	32.1
+28,5	+43,2	+30,1	+22,3	+14,5	+0,5	+18,6	+7,3	-19,4	-14,1	-16,9	-36,6	32.2
+37,7	+12,0	+19,4	+20,1	+12,0	+12,3	-8,9	+32,7	-11,4	-24,3	+5,1	+6,2	32.3
+18,6	+5,2	+10,1	+13,1	+0,6	+8,2	+4,6	-	-4,9	+2,9	-4,3	-7,0	33
+21,8	+1,9	+12,3	+14,9	+5,1	+12,6	+15,0	+8,4	+0,9	+17,0	+6,0	+2,1	33.1
+18,2	+6,3	+9,8	+11,5	-1,3	+1,9	-0,5	-6,0	-13,8	-5,6	-8,8	-16,4	33.2
+12,3	+11,3	+14,4	+17,0	+3,7	+10,2	+5,6	+4,9	-0,9	-0,9	-9,0	+1,4	33.4
+18,0	-2,6	+5,0	+3,7	-8,4	-1,6	-5,0	+0,7	-8,3	+7,9	-12,1	-21,1	33.5
+22,6	+5,5	+5,8	+9,4	-2,6	+5,3	+1,6	+6,6	+1,7	+8,5	-1,7	-10,8	DM
+24,2	+5,8	+5,4	+9,6	-2,9	+5,0	+0,8	+5,9	+1,1	+8,2	-2,7	-12,3	34
+31,0	+7,4	+9,6	+11,6	-2,2	+7,0	+0,9	+5,0	+0,9	+7,4	-5,3	-13,9	34.1
+7,0	-5,5	-3,8	-6,4	-12,8	+1,2	-2,8	+5,9	-6,9	+2,4	-7,5	-12,3	34.2
+13,2	+3,2	+0,5	+7,2	-3,5	+1,4	+0,9	+7,9	+2,7	+10,2	+3,8	-8,6	34.3
+8,0	+2,1	+0,6	+7,0	+0,3	+8,1	+9,8	+12,6	+7,4	+12,8	+9,6	+5,1	35
+7,5	+0,2	+2,1	+7,6	+3,7	+12,7	+10,4	+16,8	+8,6	+17,0	+10,6	+5,2	35.1
-8,0	-11,3	-10,1	-5,6	-11,0	+0,9	-0,6	-0,4	-3,6	+5,3	+3,5	-0,7	35.2
+10,9	+6,1	+3,8	+10,6	+4,6	+10,7	+12,8	+14,2	+10,7	+15,1	+13,2	+8,6	35.3
+18,4	+7,8	-3,9	+2,5	-10,1	-5,8	+4,8	+15,9	-1,5	-3,3	-9,7	-6,0	35.4
+8,3	-5,4	-3,1	+2,4	-8,0	+2,1	-0,2	-2,4	-8,0	+1,7	-7,8	-9,3	DN
+8,1	-8,2	-4,4	+0,3	-10,9	+3,6	+1,6	-3,5	-8,5	-0,9	-7,3	-9,8	36.1
+17,5	-4,6	-1,7	+6,0	-4,2	+12,7	+6,8	+7,3	+1,1	+6,7	-2,4	-8,7	36.11
+15,1	-5,7	-3,8	+5,8	-10,4	+11,2	-2,8	+0,1	-9,7	-7,6	-12,3	-2,8	36.12
-1,9	-14,4	-11,2	-7,5	-17,6	-7,2	-0,9	-12,3	-16,7	-6,9	-11,5	-10,0	36.13
-13,6	-17,4	-16,4	-15,8	-20,7	-4,4	-14,0	-8,6	-19,3	-13,8	-11,4	-15,2	36.2
-3,7	-10,2	+4,8	+10,1	+1,7	+0,7	+4,7	-3,1	-7,6	+4,8	-4,7	-5,3	36.5
+38,3	+19,2	+7,7	+11,8	+6,3	+3,5	-0,9	-4,6	-7,7	+6,3	-2,3	-7,2	37
-0,6	-5,6	-3,3	+3,3	+2,3	-1,1	-2,7	-0,1	-1,5	-1,8	-0,5	+3,9	E
-8,4	-17,3	-14,7	-8,4	-12,2	-4,4	-0,9	-4,6	-7,4	+4,2	-5,2	-9,2	BAU
-8,5	-18,7	-16,6	-10,8	-14,5	-7,2	-3,9	-7,3	-9,4	+1,9	-6,8	-10,6	HOCHBAU
-8,3	-14,8	-11,0	-4,2	-8,2	+0,7	+4,5	+0,2	-3,7	+8,4	-2,4	-7,0	TIEFBAU

NACH ABSCHNITTEN, UNTERABSCHNITTEN,  
DER KLASSIFIKATION DER WIRTSCHAFTS

1.2 SAISON- UND ARBEITSTAEGLICH

WZ93- SCHL.	WIRTSCHAFTSZWEIG	GEWICH- TUNG	2002 FEB.	VER- AEND. IN % GEGEN VORJAHR	2002 JAN.	2001 DEZ.	2001 NOV.	2001 OKT.	2001 SEPT.
	PRODUZIERENDES GEWERBE	100	111,4	-4,7	110,4	110,4	110,3	111,4	112,7
C-E	PRODUZIERENDES GEWERBE (OH BAULEISTUNGEN)	88,22	115,1	-5,0	115,2	114,6	114,5	115,5	117,2
C-D	BERGBAU, GEW V STEINEN U ERDEN U VERARBEITENDES GEWERBE	81,74	115,6	-5,6	115,9	115,0	115,3	116,4	118,1
	VORLEISTUNGSGUETERPRODUZENTEN	32,47	116,2	-3,3	114,3	111,2	113,5	114,1	114,8
	INVESTITIONSGUETERPRODUZENTEN	28,06	125,6	-9,7	130,1	129,4	130,8	130,8	134,8
	GEBRAUCHSGUETERPRODUZENTEN	3,87	97,3	-10,5	100,3	107,0	100,5	101,7	105,2
	VERBRAUCHSGUETERPRODUZENTEN	15,26	106,0	-0,7	103,3	102,6	102,5	104,9	104,2
	ENERGIE	8,56	101,1	+3,7	97,9	100,7	97,2	96,1	98,1
C	BERGBAU U GEW V STEINEN U ERDEN	2,20	74,1	-0,3	70,6	74,4	71,8	72,8	72,5
CA	KOHLBERGBAU, TORFGEWINNUNG, GEW V ERDOEL U ERDGAS (OH BERGBAU AUF URAN- U THORIUMERZE)	1,63	68,3	+0,6	64,6	68,6	66,3	66,3	67,6
10	KOHLBERGBAU, TORFGEWINNUNG	1,51	65,3	-1,4	62,7	66,5	65,7	65,1	63,3
11	GEW V ERDOEL U ERDGAS, ERBRING DAMIT VERB DIENSTL	0,12	104,5	+17,3	87,6	94,5	74,2	81,4	119,3
CB	ERZBERGBAU, GEW V STEINEN U ERDEN, SONST BERGBAU	0,56	99,2	-1,4	93,1	87,9	87,5	89,9	89,7
14.2	GEW V KIES, SAND, TON U KAOLIN	0,40	99,2	-0,7	88,6	87,1	84,6	87,7	85,2
D	VERARBEITENDES GEWERBE	79,54	116,8	-5,7	117,1	116,1	116,4	117,6	119,3
DA	ERNAEHRUNGSGEWERBE U TABAKVERARBEITUNG	6,86	108,6	+1,7	108,3	106,0	106,5	108,0	106,7
15	ERNAEHRUNGSGEWERBE	6,56	109,3	+2,6	108,9	107,1	107,3	107,6	106,4
15.1	SCHLACHTEN U FLEISCHVERARBEITUNG	1,10	116,7	+5,5	116,4	114,5	115,3	113,0	114,1
15.2	FISCHVERARBEITUNG	0,09	64,5	-25,9	67,0	71,6	72,3	75,8	72,6
15.3	OBST- U GEMUESEVERARBEITUNG	0,27	104,0	+7,3	102,8	100,8	105,1	105,9	99,7
15.4	H V PFLANZLICHEN U TIERISCHEN OELEN U FETTEN	0,14	108,5	+12,0	105,3	102,3	100,1	94,8	103,8
15.5	MILCHVERARBEITUNG	0,60	98,2	-2,4	95,6	98,0	100,3	100,2	106,2
15.6	MAHL- U SCHALMUEHLEN, H V STAERKE U STAERKEERZEUGN	0,16	109,4	-8,2	109,5	108,9	116,6	112,8	118,4
15.7	H V FUTTERMITTELN	0,17	102,5	-6,4	112,7	114,1	106,6	108,2	109,0
15.8	SONST ERNAEHRUNGSGEWERBE (OH GETRAENKEHERSTELLUNG)	2,68	117,5	+3,6	114,3	114,3	111,7	112,3	110,1
15.81	H V BACKWAEREN (OH DAUERBACKWAEREN)	1,32	125,3	+0,2	123,8	125,0	125,4	123,7	127,0
15.82	H V DAUERBACKWAEREN	0,16	119,6	+15,8	110,5	117,5	102,0	110,4	100,5
15.84	H V SUESSWAEREN (OH DAUERBACKWAEREN)	0,38	98,9	+2,2	92,1	103,1	92,5	97,4	89,0
15.9	GETRAENKEHERSTELLUNG	1,36	97,3	+3,1	102,1	93,9	97,8	100,2	95,3
15.91	H V SPIRITUOSEN	0,13	60,7	-6,5	67,3	59,6	59,1	64,8	55,7
15.96	H V BIER	0,78	89,3	+2,6	94,5	84,7	88,5	90,3	87,2
15.98	MINERALBRUNNEN, H V ERFRISCHUNGSGETRAENKEN	0,39	120,6	+3,5	123,8	121,2	125,0	126,1	118,6
16	TABAKVERARBEITUNG	0,30	93,5	-17,0	95,8	82,2	88,5	117,6	113,9
DB	TEXTIL- U BEKLEIDUNGSGEWERBE	2,00	74,5	-7,3	72,7	72,6	72,8	74,2	75,4
17	TEXTILGEWERBE	1,23	82,7	-8,5	81,0	84,4	83,1	84,7	86,9
17.1	SPINNSTOFFAUFBEREITUNG U SPINNEREI	0,14	56,4	-25,6	52,4	61,1	64,2	68,6	74,2
17.2	WEBEREI	0,26	76,2	-8,9	72,9	80,2	78,9	79,3	82,1
17.5	SONST TEXTILGEWERBE (OH H V MASCHENWARE)	0,31	112,3	-3,0	109,5	108,2	110,3	111,6	113,7
17.7	H V GEWIRKTEN U GESTRICKTEN FERTIGERZEUGNISSEN	0,15	57,0	-10,5	64,0	63,2	61,5	62,4	63,3
18	BEKLEIDUNGSGEWERBE	0,77	61,4	-5,0	59,5	53,9	56,5	57,5	57,1
18.22	H V OBERBEKLEIDUNG (OH ARBEITS- U BERUFSBEKLEIDUNG)	0,46	63,5	-0,6	62,0	54,0	58,7	59,8	58,2
18.23	H V WAESCHE	0,18	59,1	-9,6	54,4	53,9	52,2	53,4	56,0
DC	LEDERGEWERBE	0,26	85,4	+0,7	83,3	83,5	79,9	81,5	79,4
19.2	LEDERVERARBEITUNG (OH H V LEDERBEKLEIDUNG U SCHUHEN)	0,07	74,2	-	71,8	58,8	61,3	66,1	63,9
19.3	H V SCHUHEN	0,15	84,4	+1,1	79,4	87,6	79,1	79,5	77,9
DD	HOLZGEWERBE (OH H V MOEBELN)	1,55	93,6	-6,8	91,2	99,0	90,2	96,3	96,6
20.2	FURNIER-, SPERRHOLZ-, HOLZFASERPLATTEN- U AE	0,25	116,9	-3,9	115,7	131,0	118,3	129,1	124,9
20.3	H V KONSTRUKTIONS- U FERTIGBAUT, AUSBAUELEMENTEN U AE	0,87	82,6	-4,9	80,4	84,4	72,5	80,1	81,3
DE	PAPIER-, VERLAGS- U DRUCKGEWERBE	5,84	111,1	-4,2	109,3	109,8	110,1	112,2	111,9
21	PAPIERGEWERBE	1,78	107,3	+0,8	106,8	106,5	104,3	106,1	105,7
21.1	H V HOLZSTOFF, ZELLSTOFF, PAPIER, KARTON U PAPPE	0,70	118,7	+1,7	117,9	112,8	116,3	116,4	114,8
21.2	PAPIER-, KARTON- U PAPPEVERARBEITUNG	1,08	100,0	+0,3	99,7	102,5	96,6	99,4	99,9
22	VERLAGSGEWERBE, DRUCKGEWERBE, VIELE V BESPIELTEN TON-, BILD- U DATENTRAEGERN	4,06	112,7	-6,2	110,4	111,2	112,6	114,9	114,6
22.1	VERLAGSGEWERBE	1,77	118,1	-7,9	114,5	115,0	117,8	119,6	121,4
22.2	DRUCKGEWERBE	2,22	108,6	-4,7	107,3	108,0	108,3	111,1	108,8
DF	KOKEREI, MINERALOELVERARB, H U VERARB V SPALT- U BRUTST	0,44	96,2	-2,8	95,4	97,0	97,5	93,6	89,5
DG	CHEMISCHE INDUSTRIE	8,46	128,4	+8,3	120,4	111,1	114,5	116,5	113,3
24.1	H V CHEMISCHEN GRUNDSTOFFEN	4,25	144,4	+13,6	131,9	118,7	125,9	125,8	120,7
24.14	H V SONST ORGAN GRUNDSTOFFEN U CHEMIKALIEN	3,15	152,0	+18,8	136,9	121,3	129,7	128,4	121,1
24.16	H V KUNSTSTOFF IN PRIMAERFORM	0,56	136,2	+0,6	131,3	122,6	127,2	131,8	131,7
24.2	H V SCHAEDLINGSBEKAMPFUNGS- U PFLANZENSCHUTZMITTELN	0,07	101,7	+2,4	94,4	89,0	92,7	88,2	116,4
24.3	H V ANSTRICHMITTELN, DRUCKFARBEN U KITTEN	0,62	117,5	-4,4	114,5	116,6	110,3	116,1	111,8
24.4	H V PHARMAZEUTISCHEN ERZEUGNISSEN	1,60	118,2	+5,0	113,3	108,6	108,6	113,6	107,7
24.5	H V SEIFEN, WASCH-, REINIGUNGS- U KOERPERPFLEGEMITT	0,91	94,6	+7,9	92,5	87,4	88,1	91,9	92,5
24.6	H V SONST CHEMISCHEN ERZEUGNISSEN	0,75	122,7	+0,4	125,0	118,0	115,4	117,6	122,4
24.7	H V CHEMIEFASERN	0,27	84,2	-17,2	80,2	88,4	85,6	92,7	91,2
DH	H V GUMMI- U KUNSTSTOFFWAEREN	3,90	116,8	-1,2	115,2	112,1	113,8	114,9	117,5
25.1	H V GUMMIWAEREN	1,00	124,9	+0,6	124,0	116,8	123,4	125,1	127,4
25.2	H V KUNSTSTOFFWAEREN	2,89	114,0	-1,8	112,2	110,4	110,5	111,3	114,0
DI	GLASGEWERBE, KERAMIK, VERARB V STEINEN U ERDEN	3,71	89,3	-8,1	83,7	88,0	89,4	89,9	90,7
26.1	H U VERARB V GLAS	0,79	104,6	-12,2	108,3	112,5	111,0	110,7	114,0
26.2	KERAMIK (OH ZIEGELEI U BAUKERAMIK)	0,96	86,5	-7,6	84,2	82,8	81,5	84,0	87,4
26.3	H V KERAMISCHEN WAND- U BODENFLIESEN U -PLATTEN	0,11	71,8	-5,9	65,9	57,8	68,6	72,7	70,5
26.4	ZIEGELEI, H V SONST BAUKERAMIK	0,26	77,4	+7,9	69,1	62,4	76,2	79,3	78,8
26.5	H V ZEMENT, KALK U GEBRANNTM GIPS	0,33	84,1	-11,3	68,4	85,7	85,7	83,1	84,0
26.6	H V ERZEUGNISSEN AUS BETON, ZEMENT U GIPS	1,31	82,2	-9,2	72,7	79,3	80,8	80,1	80,2

LAND  
DAS PRODUZIERENDE GEWERBE  
= 100

ABTEILUNGEN, GRUPPEN UND KLASSEN  
ZWEIGE, AUSGABE 1993 (WZ93)

BEREINIGTER WERT (X-12-ARIMA)

KUMULIERT		2000 4. V.J.	2001 3. V.J.	2001 4. V.J.	VER- AEND. IN % GEGEN VORJAHR	2000 2. H.J.	2001 1. H.J.	2001 2. H.J.	VER- AEND. IN % GEGEN VORJAHR	1999	2000	2001	VER- AEND. IN % GEGEN VORJAHR	WZ93- SCHL.
JAN. 2002	VER- AEND. IN % GEGEN VORJAHR													
110,9	-4,7	115,0	113,1	110,7	-3,7	114,9	114,6	111,9	-2,6	107,7	113,4	113,3	-0,1	PROD GEW C-E C-D
115,2	-4,9	119,3	117,6	114,9	-3,7	119,2	119,5	116,2	-2,5	110,4	117,2	117,8	+0,5	
115,8	-5,4	120,4	118,5	115,6	-4,0	120,2	120,5	117,1	-2,6	110,8	118,1	118,8	+0,6	
115,3	-4,0	119,5	115,4	112,9	-5,5	118,8	118,1	114,2	-3,9	110,7	116,9	116,1	-0,7	VORLEIST INVEST GEBRAUCH VERBRAUCH ENERGIE
127,9	-8,3	134,4	134,3	130,1	-3,2	134,3	136,6	132,2	-1,6	118,0	130,8	134,4	+2,8	
98,8	-9,4	106,2	107,4	103,1	-2,9	106,8	108,7	105,2	-1,5	101,0	105,5	107,0	+1,4	
104,7	-0,8	106,5	105,6	103,3	-3,0	106,5	105,3	104,5	-1,9	103,9	105,6	104,9	-0,7	
99,5	+1,5	98,0	97,9	98,0	-	99,7	98,2	98,0	-1,7	100,0	99,7	98,1	-1,6	
72,4	-1,9	76,3	72,0	73,0	-4,3	77,7	74,2	72,5	-6,7	84,1	78,8	73,4	-6,9	C
66,5	-1,8	69,3	65,7	67,1	-3,2	71,9	67,2	66,4	-7,6	79,1	72,9	66,8	-8,4	CA
64,0	-3,2	67,3	62,5	65,8	-2,2	70,1	65,6	64,1	-8,6	77,4	71,3	64,8	-9,1	10
96,1	+9,7	94,7	105,0	83,4	-11,9	93,3	87,4	94,2	+1,0	100,6	91,5	90,8	-0,8	11
96,2	-1,7	95,1	90,8	88,4	-7,0	94,7	94,1	89,6	-5,4	98,5	95,7	91,8	-4,1	CB
93,9	-2,3	93,6	87,8	86,5	-7,6	93,1	91,2	87,1	-6,4	96,4	94,4	89,2	-5,5	14.2
117,0	-5,4	121,7	119,8	116,7	-4,1	121,4	121,8	118,2	-2,6	111,5	119,2	120,0	+0,7	D
108,5	+2,6	106,9	107,3	106,8	-0,1	107,2	106,3	107,1	-0,1	105,0	106,8	106,7	-0,1	DA
109,1	+3,6	106,8	107,3	107,3	+0,5	107,0	106,2	107,3	+0,3	105,0	106,8	106,7	-0,1	15
116,6	+8,1	116,5	113,8	114,3	-1,9	119,2	110,7	114,0	-4,4	111,4	118,8	112,4	-5,4	15.1
65,8	-25,6	84,5	81,1	73,2	-13,4	83,6	89,0	77,2	-7,7	80,0	81,9	83,1	+1,5	15.2
103,4	+7,3	98,3	100,5	103,9	+5,7	98,1	97,5	102,2	+4,2	97,6	97,8	99,9	+2,1	15.3
106,9	+7,7	98,9	98,4	99,1	+0,2	101,2	98,1	98,7	-2,5	102,4	100,0	99,4	-1,6	15.4
96,9	-3,4	100,6	104,6	99,5	-1,1	101,1	100,4	102,1	+1,0	99,8	101,3	101,2	-0,1	15.5
109,5	-5,8	115,9	116,0	112,8	-2,7	118,1	116,5	114,4	-3,1	112,3	117,3	115,4	-1,6	15.6
107,6	-0,7	112,7	108,9	109,6	-2,8	113,9	109,9	109,3	-3,5	108,7	111,4	109,6	-1,6	15.7
115,9	+3,1	112,5	111,5	112,8	+0,3	112,1	113,0	112,2	+0,1	108,4	110,9	112,6	+1,5	15.8
124,6	-	123,2	126,0	124,7	+1,2	124,0	125,2	125,3	+1,0	117,3	123,1	125,3	+1,8	15.81
115,1	+11,2	103,5	103,9	110,0	+6,3	103,4	103,3	107,0	+3,5	101,7	101,4	105,1	+3,6	15.82
95,5	+1,7	90,6	94,6	97,7	+7,8	90,1	94,4	96,1	+6,7	92,2	90,3	95,3	+5,5	15.84
99,7	+6,9	92,5	97,6	97,3	+5,2	91,7	93,5	97,5	+6,3	97,4	93,8	95,5	+1,8	15.9
64,0	+0,3	60,9	63,8	61,2	+0,5	63,0	62,1	62,5	-0,8	75,5	65,8	62,3	-5,3	15.91
91,9	+5,8	86,8	88,7	87,8	+1,2	85,8	87,2	88,3	+2,9	91,6	88,3	87,7	-0,7	15.96
122,2	+8,4	112,0	122,8	124,1	+10,8	109,9	112,6	123,5	+12,4	112,8	111,3	118,0	+6,0	15.98
94,7	-18,0	108,5	109,3	96,1	-11,4	110,8	110,1	102,7	-7,3	105,3	107,5	106,4	-1,0	16
73,6	-7,8	81,3	76,9	73,2	-10,0	81,5	79,4	75,1	-7,9	81,6	80,4	77,2	-4,0	DB
81,9	-9,4	91,3	87,9	84,1	-7,9	91,4	89,5	86,0	-5,9	88,4	90,0	87,8	-2,4	17
54,4	-28,3	77,1	73,3	64,6	-16,2	77,0	74,7	69,0	-10,4	72,5	75,3	71,8	-4,6	17.1
74,6	-10,8	85,4	83,0	79,5	-6,9	85,7	85,3	81,2	-5,3	86,9	83,8	83,2	-0,7	17.2
110,9	-3,8	115,5	115,3	110,0	-4,8	114,5	114,0	112,7	-1,6	105,6	111,2	113,4	+2,0	17.5
60,5	-8,6	65,8	63,7	62,4	-5,2	66,3	65,0	63,1	-4,8	70,7	66,7	64,0	-4,0	17.7
60,5	-4,1	65,3	59,6	56,0	-14,2	65,7	63,2	57,8	-12,0	70,9	65,1	60,5	-7,1	18
62,8	+1,5	65,0	60,9	57,5	-11,5	65,3	63,4	59,2	-9,9	69,8	64,2	61,3	-4,5	18.22
56,8	-11,2	63,5	56,5	53,2	-16,2	64,1	62,3	54,8	-14,5	70,8	64,9	58,6	-9,7	18.23
84,4	-	83,9	78,9	81,6	-2,7	85,5	82,6	80,3	-6,1	86,9	84,8	81,4	-4,0	DC
73,0	-0,5	71,5	63,5	62,1	-13,1	73,9	69,0	62,8	-15,0	72,0	74,3	65,9	-11,3	19.2
81,9	-1,9	83,8	77,0	82,1	-2,0	84,9	82,6	79,5	-6,4	88,2	83,4	81,1	-2,8	19.3
92,4	-7,6	101,0	97,8	95,2	-5,7	102,5	99,1	96,5	-5,9	104,0	104,0	97,8	-6,0	DD
116,3	-5,2	126,8	126,5	126,1	-0,6	127,7	123,4	126,3	-1,1	121,6	126,6	124,8	-1,4	20.2
81,5	-5,3	87,6	83,1	79,0	-9,8	90,0	85,3	81,1	-9,9	97,3	93,9	83,2	-11,4	20.3
110,2	-4,8	116,2	112,5	110,7	-4,7	116,3	114,4	111,6	-4,0	111,1	115,3	113,0	-2,0	DE
107,1	+0,4	107,9	105,4	105,6	-2,1	108,7	105,7	105,5	-2,9	104,0	107,3	105,6	-1,6	21
118,3	-0,2	121,4	114,4	115,2	-5,1	122,9	115,9	114,8	-6,6	117,4	121,8	115,3	-5,3	21.1
99,9	+0,8	99,3	99,7	99,5	+0,2	99,4	99,2	99,6	+0,2	95,3	97,8	99,4	+1,6	21.2
111,6	-6,8	119,8	115,6	112,9	-5,8	119,6	118,2	114,3	-4,4	114,3	118,7	116,2	-2,1	22
116,3	-9,1	129,4	121,6	117,5	-9,2	128,3	125,8	119,5	-6,9	121,3	127,2	122,7	-3,5	22.1
108,0	-4,8	112,7	110,9	109,1	-3,2	113,1	112,2	110,0	-2,7	109,3	112,5	111,1	-1,2	22.2
95,8	-3,2	99,2	96,1	96,0	-3,2	100,1	98,9	96,1	-4,0	99,2	99,4	97,5	-1,9	DF
124,4	+4,3	120,6	116,8	114,0	-5,5	120,5	118,2	115,4	-4,2	116,3	119,7	116,8	-2,4	DG
138,2	+7,0	131,4	124,0	123,5	-6,0	130,1	127,9	123,8	-4,8	127,9	130,8	125,8	-3,8	24.1
144,5	+11,5	132,1	125,1	126,5	-4,2	130,2	128,8	125,8	-3,4	130,6	131,9	127,3	-3,5	24.14
133,8	-3,9	143,3	133,0	127,2	-11,2	144,3	138,0	130,1	-9,8	134,8	142,8	134,1	-6,1	24.16
98,1	+3,0	96,3	107,0	90,0	-6,5	84,0	99,5	98,5	+17,3	101,3	81,8	99,0	+21,0	24.2
116,0	-4,3	120,9	113,2	114,3	-5,5	120,4	117,8	113,8	-5,5	111,8	118,7	115,8	-2,4	24.3
115,8	+4,6	108,1	112,0	110,3	-2,0	108,0	110,1	111,1	+2,9	103,3	104,3	110,6	+6,0	24.4
93,6	+3,1	92,6	94,0	89,1	-3,8	93,7	89,4	91,6	-2,2	97,4	94,6	90,5	-4,3	24.5
123,9	+1,7	135,8	121,5	117,0	-13,8	134,3	122,0	119,2	-11,2	111,1	129,1	120,6	-6,6	24.6
82,2	-19,8	105,4	93,1	88,9	-15,7	108,2	99,1	91,0	-15,9	101,6	107,5	95,1	-11,5	24.7
116,0	-1,9	117,2	116,3	113,6	-3,1	117,3	117,5	115,0	-2,0	111,2	116,3	116,2	-0,1	DH
124,5	+0,5	124,5	125,0	121,8	-2,2	124,6	123,9	123,4	-1,0	118,1	123,8	123,6	-0,2	25.1
113,1	-2,7	114,7	113,3	110,7	-3,5	114,8	115,2	112,0	-2,4	108,8	113,7	113,6	-0,1	25.2
86,5	-9,1	96,6	91,3	89,1	-7,8	96,9	93,4	90,2	-6,9	96,8	97,5	91,8	-5,8	DI
106,5	-9,4	116,3	113,9	111,4	-4,2	116,6	116,8	112,6	-3,4	108,4	115,0	114,7	-0,3	26.1
85,4	-10,9	97,2	88,4	82,8	-14,8	96,6	93,3	85,6	-11,4	89,8	94,4	89,5	-5,2	26.2
68,9	-8,3	69,6	73,0	66,4	-4,6	73,3	77,2	69,7	-4,9	86,6	76,0	73,5	-3,3	26.3
73,3	+4,6	81,5	78,0	72,6	-10,9	85,4	74,0	75,3	-11,8	87,7	89,6	74,6	-16,7	26.4
76,3	-13,0	93,5	84,2	84,8	-9,3	94,1	85,9	84,5	-10,2	97,9	95,1	85,2	-10,4	26.5
77,5	-12,7	88,8	81,7	80,1	-9,8	89,4	84,4	80,9	-9,5	94,7	91,7	82,7	-9,8	26.6



WZ93- SCHL.	WIRTSCHAFTSZWEIG	GEWICH- TUNG	2002 FEB.	VER- AEND. IN % GEGEN VORJAHR	2002 JAN.	2001 DEZ.	2001 NOV.	2001 OKT.	2001 SEPT.
DJ	METALLERZEUGUNG U -BEARBEITUNG, H V METALLERZEUGNISSEN	10,64	112,9	-5,8	112,4	111,3	112,8	114,7	114,9
27	METALLERZEUGUNG U -BEARBEITUNG	3,65	112,6	+0,4	110,4	103,0	106,1	107,9	109,3
27.1	ERZEUGUNG V ROHEISEN, STAHL U FERROLEGIERUNGEN (EGKS)	1,43	119,6	+5,0	117,0	107,0	111,2	109,7	107,1
27.2	H V ROHREN	0,53	83,9	+10,2	82,3	87,0	78,9	82,3	79,9
27.3	SONST BEARB V EISEN U STAHL, H V FERROLEGIERUNGEN	0,23	121,1	+11,7	115,3	91,7	94,1	97,3	100,4
27.4	ERZEUGUNG U ERSTE BEARBEITUNG V NE-METALLEN	0,82	116,6	-5,5	111,3	110,4	110,7	118,0	120,6
27.42	ERZEUGUNG U ERSTE BEARBEITUNG V ALUMINIUM	0,42	121,2	+1,2	120,2	112,4	113,9	116,5	119,3
27.44	ERZEUGUNG U ERSTE BEARBEITUNG V KUPFER	0,30	110,5	-10,3	99,4	100,9	101,3	109,5	116,9
27.5	GIESSEREIINDUSTRIE	0,63	111,7	-9,3	119,6	114,1	115,7	116,6	123,9
27.51	EISENGIESSEREI	0,26	104,1	-11,8	105,8	102,3	104,0	103,2	113,5
27.53	LEICHTMETALLGIESSEREI	0,20	133,6	-7,0	152,4	144,3	140,7	147,1	151,1
28	H V METALLERZEUGNISSEN	6,98	113,0	-8,7	113,5	115,6	116,3	118,3	117,8
28.1	STAHL- U LEICHTMETALLBAU	1,63	98,1	-9,2	95,7	92,2	97,5	98,3	95,9
28.2	KESSEL- U BEHAELTERBAU	0,35	84,3	-3,8	78,3	90,4	78,5	80,2	81,5
28.3	H V DAMPFKESSELN (OH ZENTRALHEIZUNGSKESSEL)	0,41	73,5	-16,9	61,8	62,0	69,7	63,3	62,7
28.4	H V SCHMIEDE-, PRESS-, ZIEH- U STANZTEILEN U AE	0,77	140,3	-5,3	138,3	149,8	144,7	149,9	151,8
28.5	OBERFLAECHEVEREDL, WAERMEBEHANDLUNG U MECHANIK ANG	1,26	169,1	-14,1	176,4	182,4	184,1	191,1	188,3
28.6	H V SCHNEIDWAEREN, WERKZEUGEN, SCHLEISSERN U BESCHLAEG	0,97	119,0	-4,3	127,0	124,8	126,3	126,0	126,1
28.62	H V WERKZEUGEN	0,65	119,3	-6,0	135,0	119,8	129,8	127,9	127,2
28.63	H V SCHLEISSERN U BESCHLAEGEN	0,53	122,1	-2,9	123,0	136,6	126,4	128,7	127,3
28.7	H V SONST EISEN-, BLECH- U METALLWAEREN	1,59	92,9	-7,7	92,1	94,6	93,4	94,8	96,7
DK	MASCHINENBAU	11,66	110,5	-7,7	115,9	119,9	112,3	114,0	121,4
29.1	H V MASCHINEN F D ERZEUGUNG U NUTZUNG V MECH ENERGIE	2,54	106,1	-4,8	105,2	115,8	105,8	108,2	112,1
29.11	H V VERBRENNUNGSMOT U TURB (OH LUFT- U STRASSENF)	0,29	108,5	+13,6	120,3	160,7	105,3	104,4	115,4
29.12	H V PUMPEN U KOMPRESSOREN	0,71	106,6	-8,1	103,4	114,5	106,6	114,1	116,4
29.13	H V ARMATUREN	0,74	92,4	-3,1	91,6	94,9	92,4	92,9	96,0
29.14	H V LAGERN, GETRIEBEN, ZAHNRAED U ANTRIEBSELEMENTEN	0,81	117,3	-8,1	113,7	120,1	117,6	118,3	122,0
29.2	H V SONST MASCHINEN F UNSPEZIFISCHE VERWENDUNG	3,03	113,2	-6,4	117,9	124,7	115,4	115,1	118,8
29.21	H V OEFEN U BRENNERN	0,14	110,1	+6,8	101,8	116,5	79,5	76,6	87,7
29.22	H V HEBEZEUGEN U FORDERMITTELN	0,93	117,8	-6,4	123,4	114,9	113,6	117,3	118,0
29.23	H V KAELTE- U LUFTTECHN ERZEUGN F GWERBL ZWECHE	0,75	122,9	-2,3	118,6	159,0	120,0	112,9	104,4
29.3	H V LAND- U FORSTWIRTSCHAFTLICHEN MASCHINEN	0,43	109,2	+7,2	101,4	106,7	95,4	104,0	102,3
29.31	H V ACKERSCHLEPPERN	0,10	109,4	+9,1	102,2	118,5	85,1	98,6	105,3
29.4	H V WERKZEUGMASCHINEN	1,32	118,3	-14,8	138,6	118,9	120,2	131,3	132,4
29.5	H V MASCHINEN F SONST BESTIMMTE WIRTSCHAFTSZWEIGE	3,28	107,6	-12,3	115,0	121,0	122,5	118,2	130,5
29.51	H V MASCH F D METALLERZ V WALZWERKSEINR U GIESSMASCH	0,25	72,2	+3,3	135,8	213,7	225,4	152,8	306,5
29.52	H V BERGWERKS-, BAU- U BAUSTOFFMASCHINEN	0,49	98,2	-9,2	98,2	104,5	90,5	89,8	104,1
29.54	H V MASCH F D TEXTIL-, BEKLEIDUNGS- U LEDERGEWERBE	0,54	75,6	-24,0	81,9	82,3	69,8	82,4	84,3
29.55	H V MASCH F D PAPIERGEWERBE	0,17	89,3	-42,6	142,5	96,1	117,7	118,3	107,7
29.7	H V HAUSHALTSGERAETEN ANG	0,92	109,0	-0,8	117,2	115,6	107,3	113,8	113,6
DL	H V BUEROMASCH, DATENVERARBEITUNGSGER U -EINRICHTUNGEN, ELEKTROTECHNIK, FEINMECHANIK U OPTIK	10,95	132,5	-12,0	134,1	137,9	138,3	134,6	137,5
30	H V BUEROMASCH, DATENVERARBEITUNGSGER U -EINRICHTUNGEN	0,87	195,5	-13,1	186,6	199,9	203,3	194,0	204,4
30.01	H V BUEROMASCHINEN	0,13	109,7	-4,9	142,4	137,6	132,8	128,9	121,4
30.02	H V DATENVERARBEITUNGSGERAETEN U -EINRICHTUNGEN	0,74	210,9	-13,8	194,5	211,1	216,0	205,7	219,3
31	H V GERAETEN D ELEKTRIZITAETSERZ, -VERTEILUNG U AE	5,97	118,6	-9,3	120,7	121,8	123,5	121,0	124,0
31.1	H V ELEKTROMOTOREN, GENERATOREN U TRANSFORMATOREN	0,61	134,7	-8,3	138,9	153,2	159,7	148,1	153,8
31.2	H V ELEKTRIZITAETSVERTEILUNGS- U SCHALTEINRICHTUNGEN	3,87	117,8	-8,9	122,8	122,2	123,5	120,0	120,8
31.3	H V ISOLIIERTEN ELEKTROKABELN, -LEITUNGEN U -DRAEHTEN	0,24	107,5	-16,6	94,1	81,9	105,5	109,1	104,8
31.4	H V AKKUMULATOREN U BATTERIEN	0,08	114,1	-5,2	114,7	121,0	115,9	118,4	124,3
31.5	H V ELEKTRISCHEN LAMPEN U LEUCHTEN	0,40	110,7	-10,8	111,4	108,8	110,9	117,6	122,1
31.6	H V ELEKTRISCHEN AUSRUESTUNGEN ANG	0,76	108,7	-10,7	107,1	111,8	114,6	117,5	125,9
32	RUNDFUNK-, FERNSEH- U NACHRICHTENTECHNIK	1,62	142,5	-26,4	146,3	156,2	163,8	156,6	156,6
32.1	H V ELEKTRONISCHEN BAUELEMENTEN	0,39	172,7	-24,8	179,6	186,4	191,9	193,0	174,7
32.2	H V NACHRICHTENTECHNISCHEN GERAETEN U EINRICHTUNGEN	0,64	159,0	-29,7	160,9	155,6	189,5	179,8	187,3
32.3	H V RUNDFUNK- U FERNSEHGER, PHONO- U VIDEOTECHN GER	0,59	104,5	-22,1	108,3	135,8	117,1	107,3	111,2
33	MEDIZIN-, MESS-, STEUER- U REGULUNGSTECHNIK, OPTIK	2,49	136,1	-4,0	136,8	138,1	134,4	136,0	137,1
33.1	H V MEDIZINISCHEN GERAETEN U ORTHOPAED VORRICHTUNGEN	0,91	150,3	+9,6	154,6	146,8	143,0	146,5	139,1
33.2	H V MESS-, KONTROLL-, NAVIGATIONS- U AE INSTRUMENTEN	1,09	119,8	-15,5	122,5	132,8	130,4	126,9	131,2
33.4	H V OPTISCHEN U FOTOGRAFISCHEN GERAETEN	0,34	156,2	-0,3	141,3	154,1	140,6	146,5	149,1
33.5	H V UHREN	0,05	79,1	-11,9	80,7	79,6	78,7	87,7	81,5
DM	FAHRZEUGBAU	10,81	136,6	-9,4	142,3	142,1	141,3	145,7	151,9
34	H V KRAFTWAGEN U KRAFTWAGENTEILEN	9,51	140,2	-10,9	146,9	146,3	145,6	150,8	157,8
34.1	H V KRAFTWAGEN U KRAFTWAGENMOTOREN	6,50	136,6	-11,6	144,4	146,7	138,3	144,3	151,5
34.2	H V KAROSSERIEN, AUFBAUTEN U ANHAENGERN	0,41	103,1	-6,2	98,0	102,2	103,7	107,6	108,1
34.3	H V TEILEN U ZUBEHOER F KRAFTWAGEN U KRAFTWAGENMOT	2,61	159,4	-9,5	162,8	169,4	170,5	176,2	180,0
35	SONST FAHRZEUGBAU	1,30	110,1	+7,2	108,7	111,7	109,5	108,0	108,3
35.1	SCHIFFBAU	0,34	91,2	+6,3	88,8	94,6	91,7	91,2	91,9
35.2	SCHIENENFAHRZEUGBAU	0,24	67,9	+2,1	72,3	67,2	69,6	69,1	67,7
35.3	LUFT- U RAUMFAHRZEUGBAU	0,62	137,5	+10,8	133,8	138,3	133,9	131,6	132,7
35.4	H V KRAFTRAEDERN, FAHRRADERN U BEHINDERTENFAHRZEUGEN	0,07	112,1	-3,7	110,8	117,3	115,1	113,8	112,0
DN	H V MOEBELN, SCHMUCK, MUSIKINSTRUMENTEN, SPORTGERAETEN, SPIELWAEREN U SONST ERZEUGNISSEN, RECYCLING	2,47	86,9	-12,1	87,3	92,7	92,0	96,8	96,2
36.1	H V MOEBELN	1,71	78,3	-15,3	80,2	88,5	85,7	88,1	90,5
36.11	H V SITZMOEBELN	0,38	92,9	-17,2	94,0	108,2	104,9	110,0	115,8
36.12	H V BUERG- U LADENMOEBELN	0,27	77,6	-19,7	79,0	98,9	86,1	86,1	92,8
36.13	H V KUECHENMOEBELN	0,29	76,1	-7,8	73,6	79,0	76,9	77,7	79,2
36.2	H V SCHMUCK U AE ERZEUGNISSEN	0,11	93,3	+2,2	73,9	72,6	80,5	77,2	81,8
36.5	H V SPIELWAEREN	0,15	89,7	+6,5	83,3	89,5	86,3	88,2	85,3
37	RECYCLING	0,10	211,5	-10,2	220,5	214,0	235,1	236,1	217,0
E	ENERGIEVERSORGUNG	6,49	108,5	+4,1	105,9	109,0	105,2	104,1	107,1
	VORBEREITENDE BAUSTELLENARBEITEN, HOCH- U TIEFBAU	11,78	83,9	-0,6	74,5	79,8	78,6	81,0	78,6
	HOCHBAULEISTUNGEN	7,67	79,7	-1,1	71,3	76,7	75,7	77,8	75,8
	TIEFBAULEISTUNGEN	4,10	91,8	+0,2	80,4	85,5	84,0	86,9	83,9

LAND  
DAS PRODUZIERENDE GEWERBE  
= 100

ABTEILUNGEN, GRUPPEN UND KLASSEN  
ZWEIGE, AUSGABE 1993 (WZ93)

BEREINIGTER WERT (X-12-ARIMA)

KUMULIERT		2000	2001	2001	VER- AEND. IN % GEGEN VORJAHR	2000	2001	2001	VER- AEND. IN % GEGEN VORJAHR	1999	2000	2001	VER- AEND. IN % GEGEN VORJAHR	WZ93- SCHL.
JAN. 2002 BIS FEB. 2002	VER- AEND. IN % GEGEN VORJAHR	4.VJ	3.VJ	4.VJ		2.HJ	1.HJ	2.HJ						
112,7	-5,8	117,0	115,1	112,9	-3,5	116,5	117,9	114,0	-2,1	106,7	114,3	116,0	+1,5	DJ
111,5	-1,2	110,2	107,9	105,7	-4,1	111,0	110,6	106,8	-3,8	100,8	108,9	108,7	-0,2	27
118,3	+2,5	112,1	106,6	109,3	-2,5	113,8	109,7	108,0	-5,1	102,5	111,0	108,8	-2,0	27.1
83,1	+11,4	72,7	80,2	82,7	+13,8	73,1	76,6	81,5	+11,5	69,0	73,2	79,0	+7,9	27.2
118,2	+8,4	114,1	100,3	94,4	-17,3	111,4	105,8	97,3	-12,7	93,1	106,8	101,6	-4,9	27.3
114,0	-9,7	125,1	120,3	113,0	-9,7	124,3	124,8	116,7	-6,1	114,0	121,7	120,7	-0,8	27.4
120,7	-0,8	124,2	118,6	114,3	-8,0	122,7	121,3	116,4	-5,1	111,3	120,2	118,9	-1,1	27.42
105,0	-15,0	119,5	113,8	103,9	-13,1	119,8	117,8	108,9	-9,1	109,0	117,5	113,3	-3,6	27.44
115,7	-6,0	122,3	121,7	115,5	-5,6	122,2	122,0	118,6	-2,9	110,0	118,9	120,3	+1,2	27.5
105,0	-8,1	115,6	112,3	103,2	-10,7	113,7	113,9	107,8	-5,2	104,2	111,0	110,8	-0,2	27.51
143,0	-4,7	148,8	149,4	144,0	-3,2	146,5	148,9	146,7	+0,1	130,7	142,3	147,8	+3,9	27.53
113,3	-8,1	120,5	118,9	116,7	-3,2	119,4	121,8	117,8	-1,3	109,8	117,2	119,8	+2,2	28
96,9	-9,1	101,5	98,1	96,3	-5,1	101,2	103,3	97,2	-4,0	98,5	102,5	100,3	-2,1	28.1
81,3	-5,9	90,0	84,3	83,0	-7,8	89,5	84,1	83,7	-6,5	89,0	87,8	83,9	-4,4	28.2
67,7	-21,1	78,5	69,1	65,0	-17,2	78,1	76,2	67,1	-14,1	92,7	78,8	71,6	-9,1	28.3
139,3	-6,1	146,5	150,4	148,1	+1,1	144,8	150,5	149,3	+3,1	127,0	140,2	149,9	+6,9	28.4
172,8	-12,6	189,7	189,8	185,9	-2,0	185,3	195,8	187,9	+1,4	149,2	175,8	191,8	+9,1	28.5
123,0	-0,9	123,2	126,4	125,7	+2,0	122,1	125,4	126,1	+3,3	111,4	119,6	125,7	+5,1	28.6
127,2	+0,1	123,0	129,0	125,8	+2,3	122,0	129,5	127,4	+4,4	112,2	119,1	128,5	+7,9	28.62
122,6	-2,4	128,0	126,3	130,6	+2,0	126,9	125,1	128,4	+1,2	115,5	125,1	126,8	+1,4	28.63
92,5	-8,1	100,9	96,6	94,3	-6,5	101,0	99,3	98,4	-5,5	97,1	100,0	97,4	-2,6	28.7
113,2	-5,5	117,0	119,1	115,4	-1,4	117,8	119,0	117,2	-0,5	107,5	115,1	118,1	+2,6	DK
105,7	-4,3	112,1	111,4	109,9	-2,0	111,1	110,9	110,7	-0,4	100,4	107,9	110,8	+2,7	29.1
114,4	+28,1	110,2	115,4	123,5	+12,1	107,0	104,2	119,5	+11,7	94,6	103,1	111,8	+8,4	29.11
105,0	-8,1	113,2	115,6	111,7	-1,3	111,6	113,1	113,7	+1,9	99,6	108,2	113,4	+4,8	29.12
92,0	-5,2	98,7	94,5	93,4	-5,4	99,3	96,4	94,0	-5,3	95,2	98,2	95,2	-3,1	29.13
115,5	-9,1	124,3	121,8	118,7	-4,5	122,8	124,7	120,2	-2,1	107,9	118,4	122,4	+3,4	29.14
115,6	-5,6	117,0	118,0	118,4	+1,2	116,9	120,7	118,2	+1,1	111,9	115,4	119,4	+3,5	29.2
106,0	+9,5	112,9	89,2	90,9	-19,5	106,2	103,4	90,1	-15,2	87,3	98,2	96,7	-1,5	29.21
120,6	-2,5	115,3	117,3	115,3	-	114,9	120,8	116,3	+1,2	109,1	112,7	118,5	+5,1	29.22
120,8	-12,5	124,5	119,1	130,6	+4,9	124,9	131,5	124,9	-	130,7	127,2	128,2	+0,8	29.23
105,3	+6,1	104,1	101,0	102,0	-2,0	100,0	99,7	101,5	+1,5	100,4	100,9	100,6	-0,3	29.3
105,8	+13,3	98,2	100,2	100,7	+2,5	99,8	95,8	100,5	+0,7	89,9	97,1	98,1	+1,0	29.31
128,5	-5,5	129,6	129,8	123,5	-4,7	130,6	135,1	126,6	-3,1	115,7	124,5	130,9	+5,1	29.4
111,3	-9,7	124,3	126,6	120,6	-3,0	125,5	122,2	123,6	-1,5	106,9	121,1	122,9	+1,5	29.5
104,0	+25,6	142,6	227,8	197,3	+38,4	164,1	128,3	212,6	+29,6	120,7	162,0	170,4	+5,2	29.51
98,2	-9,2	105,7	102,6	94,9	-10,2	107,5	104,7	98,8	-8,1	95,6	107,2	101,8	-5,0	29.52
78,8	-21,8	93,3	82,0	78,2	-16,2	92,5	93,2	80,1	-13,4	81,7	89,4	86,7	-3,0	29.54
115,9	-18,8	104,1	110,0	110,7	+6,3	120,4	124,7	110,4	-8,3	106,9	111,7	117,5	+5,2	29.55
113,1	+2,2	107,3	113,6	112,2	+4,6	107,6	111,8	112,9	+4,9	104,7	107,6	112,3	+4,4	29.7
133,3	-11,4	149,0	141,0	136,9	-8,1	146,0	147,4	139,0	-4,8	121,3	139,8	143,2	+2,4	DL
191,1	-18,6	246,5	209,9	199,1	-19,2	245,5	224,9	204,5	-16,7	175,5	230,4	214,7	-6,8	30
126,1	+8,7	114,3	120,4	133,1	+16,4	109,2	121,4	126,8	+16,1	98,2	106,3	124,1	+16,7	30.01
202,7	-20,9	270,3	226,0	210,9	-22,0	269,9	243,6	218,5	-19,0	189,5	252,7	231,0	-8,6	30.02
119,7	-8,0	129,2	125,3	122,1	-5,5	126,2	127,8	123,7	-2,0	114,3	122,3	125,7	+2,8	31
136,8	-6,0	150,1	147,4	153,7	+2,4	146,0	145,3	150,5	+3,1	120,4	138,4	147,9	+6,9	31.1
120,3	-6,7	130,0	123,4	121,9	-6,2	126,3	126,3	122,7	-2,9	115,6	122,0	124,5	+2,0	31.2
100,8	-22,4	120,6	112,3	98,8	-18,1	115,3	126,3	105,6	-8,4	98,2	110,6	115,9	+4,8	31.3
114,4	-2,6	108,8	127,6	118,4	+8,8	111,4	120,9	123,0	+10,4	99,7	109,7	122,0	+11,2	31.4
111,1	-9,8	122,7	122,3	112,4	-8,4	121,2	122,7	117,4	-3,1	109,7	118,3	120,0	+1,4	31.5
107,9	-11,4	122,0	123,9	114,6	-6,1	120,8	122,0	119,3	-1,2	111,9	118,0	120,6	+2,2	31.6
144,4	-23,8	188,1	171,5	158,9	-15,5	181,1	184,7	165,2	-8,8	126,7	166,7	174,9	+4,9	32
176,2	-20,3	222,7	189,2	190,4	-14,5	214,7	215,8	189,8	-11,6	138,0	196,7	202,8	+3,1	32.1
160,0	-28,0	224,8	201,0	175,3	-22,0	212,4	213,2	188,1	-11,4	140,9	193,0	200,7	+4,0	32.2
106,4	-20,1	125,3	127,6	120,1	-4,2	124,7	133,0	123,8	-0,7	103,7	118,1	128,4	+8,7	32.3
136,5	-3,5	138,6	137,7	136,2	-1,7	138,4	140,3	137,0	-1,0	116,0	133,0	138,6	+4,2	33
152,5	+11,6	133,1	140,7	145,4	+9,2	131,7	138,1	143,1	+8,7	114,4	127,2	140,6	+10,5	33.1
121,2	-14,9	143,1	133,5	130,0	-9,2	143,4	140,8	131,8	-8,1	112,9	136,9	136,3	-0,4	33.2
148,8	-2,2	149,5	150,2	147,1	-1,6	147,8	150,6	148,7	+0,6	126,6	140,6	149,6	+5,4	33.4
79,9	-10,5	89,1	85,7	82,0	-8,0	89,3	88,3	83,8	-6,2	82,1	87,4	86,1	-1,5	33.5
139,5	-7,4	144,2	149,9	143,0	-0,8	144,9	148,1	146,5	+1,1	127,3	141,0	147,3	+4,5	DM
143,6	-8,7	150,3	155,6	147,6	-1,8	151,2	154,3	151,6	+0,3	131,8	146,8	152,9	+4,2	34
140,0	-9,2	146,8	149,4	143,1	-2,5	146,8	150,0	146,2	-0,4	127,5	140,6	148,1	+5,3	34.1
100,6	-8,4	109,5	109,4	104,5	-4,6	110,2	107,1	107,0	-2,9	103,5	110,5	107,0	-3,2	34.2
161,1	-7,4	167,5	177,1	172,0	+2,7	169,3	172,4	174,6	+3,1	146,3	167,6	173,5	+3,5	34.3
109,4	+7,4	99,6	107,6	109,7	+10,1	98,8	102,7	108,7	+10,0	93,9	98,4	105,7	+7,4	35
90,0	+5,6	82,5	92,1	92,5	+12,1	82,3	86,3	92,3	+12,2	79,9	81,8	89,3	+9,2	35.1
70,1	+5,3	66,3	67,5	68,6	+3,5	67,5	66,3	68,1	+0,9	74,1	69,6	67,2	-3,4	35.2
135,7	+10,9	118,6	130,8	134,6	+13,5	117,4	124,1	132,7	+13,0	108,0	116,1	128,4	+10,6	35.3
111,5	-7,7	123,5	115,5	115,4	-6,6	116,3	115,6	115,5	-0,7	104,2	115,2	115,5	+0,3	35.4
87,1	-12,3	98,7	97,1	93,8	-5,0	99,7	98,3	95,5	-4,2	97,2	99,1	96,9	-2,2	DN
79,3	-14,8	92,4	91,4	87,4	-5,4	93,6	92,2	89,4	-4,5	94,2	93,6	90,8	-3,0	36.1
93,5	-17,0	108,5	115,8	107,7	-0,7	108,6	113,1	111,8	+2,0	108,0	108,8	112,4	+3,3	36.11
78,3	-21,1	97,6	94,9	91,0	-6,8	98,4	99,4	93,0	-5,5	98,1	97,7	96,2	-1,5	36.12
74,9	-9,8	85,5	80,2	77,9	-8,9	87,5	82,1	79,0	-9,7	94,6	89,1	80,6	-9,5	36.13
83,6	-4,1	89,6	84,8	76,8	-14,3	94,1	88,2	80,8	-14,1	95,1	99,0	84,5	-14,6	36.2
86,5	+3,1	89,2	86,7	88,0	-1,3	89,0	86,8	87,4	-1,8	88,9	87,5	87,1	-0,5	36.5
216,0	-11,9	233,4	219,0	228,4	-2,1	231,2	233,5	223,7	-3,2	168,0	217,8	228,6	+5,0	37
107,2	+2,0	105,2	106,7	106,1	+0,9	106,9	105,7	106,4	-0,5	105,2	106,5	106,0	-0,5	E
79,2	-2,5	82,8	79,1	79,8	-3,6	82,9	78,4	79,4	-4,2	87,9	85,0	78,9	-7,2	BAU
75,5	-3,0	81,0	76,2	76,7	-5,3	81,6	75,4	76,5	-6,2	86,7	83,6	76,0	-9,1	HOCHBAU
86,1	-1,5	86,1	84,5	85,5	-0,7	85,3	83,9	85,0	-0,4	90,1	87,5	84,5		

1 DEUTSCHLAND  
PRODUKTIONSINDEX FUER DAS PRODUZIERENDE GEWERBE

1.3 ZEITREIHENANALYSE

JAHR	MONAT	ORIGINALWERT			SAISON- UND ARBEITSTÄGLICH BEREINIGTER WERT (X-12-ARIMA)		TREND-KONJUNKTUR- KOMPONENTE (BV4)	
		1995=100	VERÄNDERUNG IN % GEGEN		1995=100	VERÄNDERUNG IN % GEGEN VORMONAT	1995=100	VERÄNDERUNG IN % GEGEN VORMONAT
			VORJAHR	VORMONAT				
PRODUZIERENDES GEWERBE								
2001	FEB	108,0	- 0,8	+ 0,1	116,9	+ 0,9	115,2	- 0,2
	MAR	122,6	+ 0,7	+13,5	114,4	- 2,1	115,0	- 0,2
	APR	109,8	+ 3,6	-10,4	113,2	- 1,0	114,7	- 0,3
	MAI	117,4	- 3,8	+ 6,9	113,6	+ 0,4	114,4	- 0,3
	JUN	113,3	+ 1,6	- 3,5	113,7	+ 0,1	114,0	- 0,3
	JUL	112,2	+ 1,2	- 1,0	112,3	- 1,2	113,6	- 0,4
	AUG	108,6	- 0,4	- 3,2	114,2	+ 1,7	113,1	- 0,4
	SEP	114,1	- 5,0	+ 5,1	112,7	- 1,3	112,6	- 0,4
	OKT	120,6	+ 0,6	+ 5,7	111,4	- 1,2	112,0	- 0,5
	NOV	118,9	- 4,0	- 0,6	110,3	- 1,0	111,5	- 0,4
	DEZ	100,2	- 8,7	-16,4	110,4	+ 0,1	111,0	- 0,4
2002	JAN	102,9	- 4,6	+ 2,7	110,4	+ 0,0	110,6	- 0,4
	FEB	103,0	- 4,6	+ 0,1	111,4	+ 0,9	110,2	- 0,4
C-E PRODUZIERENDES GEWERBE (OH BAULEISTUNGEN)								
2001	FEB	114,7	+ 0,6	- 0,4	121,2	+ 0,2	119,9	- 0,1
	MAR	129,0	+ 2,1	+12,5	119,6	- 1,3	119,7	- 0,2
	APR	114,1	+ 4,9	-11,6	118,2	- 1,2	119,4	- 0,3
	MAI	121,0	- 2,8	+ 6,0	118,3	+ 0,1	119,1	- 0,3
	JUN	117,1	+ 2,3	- 3,2	118,4	+ 0,1	118,7	- 0,3
	JUL	115,2	+ 1,4	- 1,6	116,8	- 1,4	118,2	- 0,4
	AUG	111,4	+ 0,1	- 3,3	118,8	+ 1,7	117,6	- 0,5
	SEP	117,7	- 4,7	+ 5,7	117,2	- 1,3	117,0	- 0,5
	OKT	123,8	+ 0,2	+ 5,2	115,5	- 1,5	116,4	- 0,5
	NOV	124,3	- 3,9	+ 0,4	114,5	- 0,9	115,8	- 0,5
	DEZ	105,7	- 8,6	-15,0	114,6	+ 0,1	115,3	- 0,4
2002	JAN	108,9	- 4,6	+ 4,0	115,2	+ 0,5	114,8	- 0,4
	FEB	109,0	- 5,0	- 0,8	115,1	- 0,1	114,3	- 0,4
C-D BERGBAU, GEW V STEINEN U ERDEN U VERARBEITENDES GEWERBE								
2001	FEB	115,2	+ 1,1	+ 0,6	122,5	+ 0,2	121,0	- 0,2
	MAR	130,3	+ 2,4	+13,1	120,8	- 1,4	120,8	- 0,2
	APR	114,8	+ 5,0	-11,9	119,0	- 1,5	120,6	- 0,2
	MAI	122,7	- 3,1	+ 6,9	119,1	+ 0,1	120,2	- 0,3
	JUN	119,3	+ 2,5	- 2,8	119,5	+ 0,3	119,8	- 0,3
	JUL	116,8	+ 1,7	- 2,1	117,7	- 1,5	119,2	- 0,5
	AUG	112,7	+ 0,1	- 3,5	119,8	+ 1,8	118,5	- 0,6
	SEP	119,2	- 5,0	+ 5,8	118,1	- 1,4	117,8	- 0,6
	OKT	125,2	+ 0,3	+ 5,0	116,4	- 1,4	117,2	- 0,5
	NOV	124,9	- 4,2	- 0,2	115,3	- 0,9	116,5	- 0,6
	DEZ	104,5	- 9,6	-16,3	115,0	- 0,3	115,9	- 0,5
2002	JAN	108,7	- 5,1	+ 4,0	115,9	+ 0,8	115,3	- 0,5
	FEB	108,7	- 5,6	+ 0,0	115,6	- 0,3	114,7	- 0,5
VORLEISTUNGSGÜTERPRODUZENTEN								
2001	FEB	113,6	- 0,8	- 1,4	120,2	+ 0,3	118,8	- 0,2
	MAR	126,6	+ 1,0	+11,4	118,2	- 1,7	118,5	- 0,3
	APR	113,8	+ 3,6	-10,1	116,1	- 1,8	118,1	- 0,3
	MAI	122,4	- 3,5	+ 7,6	116,8	+ 0,6	117,7	- 0,3
	JUN	117,3	+ 1,8	- 4,2	117,3	+ 0,4	117,2	- 0,4
	JUL	117,2	+ 0,6	- 0,1	115,3	- 1,7	116,6	- 0,5
	AUG	113,5	- 1,6	- 3,2	116,0	+ 0,6	115,9	- 0,6
	SEP	115,6	- 5,2	+ 1,9	114,8	- 1,0	115,3	- 0,5
	OKT	123,0	- 0,2	+ 6,4	114,1	- 0,6	114,8	- 0,4
	NOV	120,1	- 4,8	- 2,4	113,5	- 0,5	114,3	- 0,4
	DEZ	92,1	-12,3	-23,3	111,2	- 2,0	113,8	- 0,4
2002	JAN	109,8	- 4,7	+19,2	114,3	+ 2,8	113,4	- 0,4
	FEB	109,8	- 3,3	+ 0,0	116,2	+ 1,7	112,9	- 0,4
INVESTITIONSGÜTERPRODUZENTEN								
2001	FEB	130,0	+ 5,3	+ 4,7	139,1	- 0,5	136,7	+ 0,0
	MAR	151,0	+ 6,0	+16,2	137,6	- 1,1	136,7	+ 0,0
	APR	128,6	+ 8,2	-14,8	134,6	- 2,2	136,5	- 0,1
	MAI	137,3	- 1,6	+ 6,8	134,3	- 0,2	136,2	- 0,2
	JUN	136,6	+ 4,4	- 0,5	134,4	+ 0,1	135,6	- 0,4
	JUL	129,7	+ 3,4	- 5,1	132,4	- 1,5	134,9	- 0,5
	AUG	121,2	+ 1,8	- 6,6	135,8	+ 2,6	134,0	- 0,7
	SEP	136,9	- 4,3	+13,0	134,8	- 0,7	133,1	- 0,7
	OKT	138,4	+ 1,5	+ 1,1	130,8	- 3,0	131,9	- 0,9
	NOV	142,3	- 3,6	+ 2,8	129,4	- 1,1	130,7	- 0,9
	DEZ	128,5	- 9,2	- 9,7	130,1	+ 0,5	129,5	- 0,9
2002	JAN	115,7	- 6,8	-10,0	130,1	+ 0,0	128,4	- 0,8
	FEB	117,5	- 9,6	+ 1,6	125,6	- 3,5	127,4	- 0,8
GEBRAUCHSGÜTERPRODUZENTEN								
2001	FEB	107,1	- 2,4	+ 1,4	108,7	- 0,5	108,8	+ 0,1
	MAR	121,1	+ 3,2	+13,1	108,5	- 0,2	108,8	+ 0,0
	APR	103,1	+ 5,9	-14,9	108,9	+ 0,4	108,7	- 0,1
	MAI	109,9	- 4,9	+ 6,6	107,9	- 0,9	108,5	- 0,2
	JUN	104,9	+ 7,2	- 4,5	109,0	+ 1,0	108,1	- 0,4
	JUL	95,4	+ 0,6	- 9,1	105,4	- 3,3	107,5	- 0,6
	AUG	94,9	+ 6,2	- 0,5	111,6	+ 5,9	106,8	- 0,7
	SEP	110,5	- 5,7	+16,4	105,2	- 5,7	105,9	- 0,8
	OKT	116,2	- 3,2	+ 5,2	101,7	- 3,3	104,9	- 0,9
	NOV	116,7	- 3,6	+ 0,4	100,5	- 1,2	103,7	- 1,1
	DEZ	90,8	- 4,2	-22,2	107,0	+ 6,5	102,6	- 1,1
2002	JAN	96,9	- 8,2	+ 6,7	100,3	- 6,3	101,5	- 1,1
	FEB	95,9	-10,5	- 1,0	97,3	- 3,0	100,5	- 1,0

1 DEUTSCHLAND  
PRODUKTIONSINDEX FUER DAS PRODUZIERENDE GEWERBE

1.3 ZEITREIHENANALYSE

JAHR	MONAT	ORIGINALWERT			SAISON- UND ARBEITSTÄGLICH BEREINIGTER WERT (X-12-ARIMA)		TREND-KONJUNKTUR- KOMPONENTE (BV4)	
		1995=100	VERÄNDERUNG IN % GEGEN		1995=100	VERÄNDERUNG IN % GEGEN VORMONAT	1995=100	VERÄNDERUNG IN % GEGEN VORMONAT
			VORJAHR	VORMONAT				
VERBRAUCHSGÜTERPRODUZENTEN								
2001	FEB	99,2	- 1,9	- 2,9	106,7	+ 2,3	106,1	- 0,2
	MAR	109,6	- 1,3	+10,5	105,0	- 1,6	105,9	- 0,2
	APR	100,4	+ 1,9	- 8,4	105,3	+ 0,3	105,7	- 0,2
	MAI	106,3	- 4,3	+ 5,9	104,8	- 0,5	105,5	- 0,2
	JUN	102,1	- 1,0	- 4,0	105,6	+ 0,8	105,3	- 0,2
	JUL	104,2	+ 2,1	+ 2,1	105,2	- 0,4	105,0	- 0,3
	AUG	105,9	+ 0,7	+ 1,6	107,3	+ 2,0	104,7	- 0,3
	SEP	103,8	- 5,4	- 2,0	104,2	- 2,9	104,6	- 0,1
	OKT	114,8	+ 0,6	+10,6	104,9	+ 0,7	104,4	- 0,2
	NOV	112,1	- 4,0	- 2,4	102,5	- 2,3	104,4	+ 0,0
	DEZ	94,4	- 6,4	-15,8	102,6	+ 0,1	104,3	- 0,1
2002	JAN	101,1	- 1,1	+ 7,1	103,3	+ 0,7	104,3	+ 0,0
	FEB	98,4	- 0,8	- 2,7	106,0	+ 2,6	104,2	- 0,1
ENERGIE								
2001	FEB	99,7	- 6,4	-11,8	97,5	- 1,0	98,1	- 0,2
	MAR	104,4	- 4,5	+ 4,7	97,3	- 0,2	97,9	- 0,2
	APR	97,3	+ 1,6	- 6,8	99,6	+ 2,4	97,8	- 0,1
	MAI	93,7	- 0,1	- 3,7	99,2	- 0,4	97,7	- 0,1
	JUN	84,5	- 1,5	- 9,8	97,1	- 2,1	97,6	- 0,1
	JUL	88,8	- 4,4	+ 5,1	97,5	+ 0,4	97,6	+ 0,0
	AUG	88,9	- 2,1	+ 0,1	98,2	+ 0,7	97,7	+ 0,1
	SEP	90,5	- 2,8	+ 1,8	98,1	- 0,1	97,9	+ 0,2
	OKT	99,0	- 2,5	+ 9,4	96,1	- 2,0	98,2	+ 0,3
	NOV	106,2	- 1,1	+ 7,3	97,2	+ 1,1	98,7	+ 0,5
	DEZ	109,6	+ 2,8	+ 3,2	100,7	+ 3,6	99,1	+ 0,4
2002	JAN	112,2	- 0,8	+ 2,4	97,9	- 2,8	99,5	+ 0,4
	FEB	103,2	+ 3,5	- 8,0	101,1	+ 3,3	99,8	+ 0,3
C BERGBAU U GEW V STEINEN U ERDEN								
2001	FEB	66,7	-11,5	- 5,5	74,3	+ 1,4	74,9	- 0,8
	MAR	75,3	-10,4	+12,9	73,2	- 1,5	74,4	- 0,7
	APR	71,4	- 4,8	- 5,2	74,5	+ 1,8	73,9	- 0,7
	MAI	78,1	-10,9	+ 9,4	75,2	+ 0,9	73,5	- 0,5
	JUN	71,4	- 2,9	- 8,6	74,8	- 0,5	73,1	- 0,5
	JUL	70,8	-10,6	- 0,8	70,7	- 5,5	72,8	- 0,4
	AUG	73,8	- 8,2	+ 4,2	72,9	+ 3,1	72,6	- 0,3
	SEP	72,8	- 7,8	- 1,4	72,5	- 0,5	72,6	+ 0,0
	OKT	81,6	- 2,7	+12,1	72,8	+ 0,4	72,6	+ 0,0
	NOV	78,9	- 5,1	- 3,3	71,8	- 1,4	72,7	+ 0,1
	DEZ	66,2	- 6,8	-16,1	74,4	+ 3,6	72,9	+ 0,3
2002	JAN	67,9	- 3,8	+ 2,6	70,6	- 5,1	73,0	+ 0,1
	FEB	66,7	+ 0,0	- 1,8	74,1	+ 5,0	73,1	+ 0,1
CA KOHLENBERGBAU, TORFGEWINNUNG, GEW V ERDÖL U ERDGAS (OH BERGBAU AUF URAN- U THORIUMERZE)								
2001	FEB	66,7	-12,5	- 9,9	67,9	+ 0,7	68,2	- 0,9
	MAR	72,2	-11,3	+ 8,2	67,3	- 0,9	67,6	- 0,9
	APR	64,8	- 6,9	-10,2	66,5	- 1,2	67,1	- 0,7
	MAI	67,9	-13,6	+ 4,8	67,0	+ 0,8	66,6	- 0,7
	JUN	60,7	- 5,0	-10,6	67,1	+ 0,1	66,2	- 0,6
	JUL	60,2	-15,2	- 0,8	64,3	- 4,2	65,9	- 0,5
	AUG	62,9	-12,2	+ 4,5	65,3	+ 1,6	65,8	- 0,2
	SEP	62,0	- 8,3	- 1,4	67,6	+ 3,5	65,9	+ 0,2
	OKT	70,9	- 4,8	+14,4	66,3	- 1,9	66,1	+ 0,3
	NOV	71,2	- 4,4	+ 0,4	66,3	+ 0,0	66,3	+ 0,3
	DEZ	66,2	- 3,2	- 7,0	68,6	+ 3,5	66,5	+ 0,3
2002	JAN	70,9	- 4,2	+ 7,1	64,6	- 5,8	66,8	+ 0,5
	FEB	67,2	+ 0,7	- 5,2	68,3	+ 5,7	67,0	+ 0,3
CB ERZBERGBAU, GEW V STEINEN U ERDEN, SONST BERGBAU								
2001	FEB	66,6	- 8,9	+ 9,5	100,6	+ 5,8	94,3	- 0,3
	MAR	84,3	- 7,9	+26,6	91,0	+ 9,5	94,0	- 0,3
	APR	90,3	- 0,3	+ 7,1	91,9	+ 1,0	93,7	- 0,3
	MAI	107,7	- 5,6	+19,3	93,7	+ 2,0	93,4	- 0,3
	JUN	102,4	+ 1,2	- 4,9	92,0	- 1,8	93,0	- 0,4
	JUL	101,8	- 1,4	- 0,6	88,1	- 4,2	92,6	- 0,4
	AUG	105,4	- 0,5	+ 3,5	94,5	+ 7,3	92,3	- 0,3
	SEP	104,1	- 7,3	- 1,2	89,7	- 5,1	91,9	- 0,4
	OKT	112,8	+ 1,4	+ 8,4	89,9	+ 0,2	91,6	- 0,3
	NOV	101,5	- 5,9	-10,0	87,5	- 2,7	91,4	- 0,2
	DEZ	66,3	-15,6	-34,7	87,9	+ 0,5	91,2	- 0,2
2002	JAN	59,3	- 2,5	-10,6	93,1	+ 5,9	91,0	- 0,2
	FEB	65,2	- 2,1	+ 9,9	99,2	+ 6,6	90,8	- 0,2
D VERARBEITENDES GEWERBE								
2001	FEB	116,5	+ 1,3	+ 0,7	123,9	+ 0,3	122,3	- 0,1
	MAR	131,8	+ 2,6	+13,1	122,1	- 1,5	122,1	- 0,2
	APR	116,0	+ 5,2	-12,0	120,3	- 1,5	121,8	- 0,2
	MAI	123,9	- 3,0	+ 6,8	120,3	+ 0,0	121,5	- 0,2
	JUN	120,6	+ 2,6	- 2,7	120,7	+ 0,3	121,0	- 0,4
	JUL	118,1	+ 1,9	- 2,1	119,0	- 1,4	120,4	- 0,5
	AUG	113,8	+ 0,3	- 3,6	121,0	+ 1,7	119,8	- 0,5
	SEP	120,5	- 4,9	+ 5,9	119,3	- 1,4	119,1	- 0,6
	OKT	126,4	+ 0,3	+ 4,9	117,6	- 1,4	118,4	- 0,6
	NOV	126,2	- 4,2	- 0,2	116,4	- 1,0	117,7	- 0,6
	DEZ	105,5	- 9,7	-16,4	116,1	- 0,3	117,1	- 0,5
2002	JAN	109,9	- 5,0	+ 4,2	117,1	+ 0,9	116,5	- 0,5
	FEB	109,9	- 5,7	+ 0,0	116,8	- 0,3	115,9	- 0,5

1 DEUTSCHLAND  
PRODUKTIONSINDEX FUER DAS PRODUZIERENDE GEWERBE

1.3 ZEITREIHENANALYSE

JAHR	MONAT	ORIGINALWERT			SAISON- UND ARBEITSTAEGLICH BEREINIGTER WERT (X-12-ARIMA)		TREND-KONJUNKTUR- KOMPONENTE (BV4)	
		1995=100	VERAENDERUNG IN % GEGEN		1995=100	VERAENDERUNG IN % GEGEN VORMONAT	1995=100	VERAENDERUNG IN % GEGEN VORMONAT
			VORJAHR	VORMONAT				
DA ERNAERHUNGSGEWERBE U TABAKVERARBEITUNG								
2001	FEB	95,6	- 2,9	- 4,6	106,8	+ 2,0	106,9	- 0,2
	MAR	106,9	- 2,6	+11,8	106,5	- 0,3	106,8	- 0,1
	APR	101,9	+ 0,4	- 4,7	106,5	+ 0,0	106,7	- 0,1
	MAI	110,8	- 3,0	+ 8,7	107,2	+ 0,7	106,6	- 0,1
	JUN	103,4	- 3,1	- 6,7	106,3	- 0,8	106,6	+ 0,0
	JUL	106,9	+ 2,6	+ 3,4	106,6	+ 0,3	106,6	+ 0,0
	AUG	111,0	+ 1,2	+ 3,8	108,7	+ 2,0	106,5	- 0,1
	SEP	103,6	- 3,4	- 6,7	106,7	- 1,8	106,7	+ 0,2
	OKT	117,9	+ 1,6	+13,8	108,0	+ 1,2	106,8	+ 0,1
	NOV	116,4	- 2,1	- 1,3	106,5	- 1,4	107,0	+ 0,2
	DEZ	100,4	- 4,0	-13,7	106,0	- 0,5	107,1	+ 0,1
2002	JAN	103,1	+ 2,9	+ 2,7	108,3	+ 2,2	107,4	+ 0,3
	FEB	96,8	+ 1,3	- 6,1	108,6	+ 0,3	107,6	+ 0,2
DB TEXTIL- U BEKLEIDUNGSGEWERBE								
2001	FEB	83,6	- 1,6	- 0,6	80,4	+ 1,5	80,6	- 0,6
	MAR	91,8	+ 1,4	+ 9,8	82,2	+ 2,2	80,1	- 0,6
	APR	71,9	+ 2,7	-21,7	78,7	- 4,3	79,5	- 0,7
	MAI	76,9	- 9,1	+ 7,0	77,1	- 2,0	79,0	- 0,6
	JUN	76,7	- 1,0	- 0,3	78,6	+ 1,9	78,3	- 0,9
	JUL	79,1	- 1,0	+ 3,1	77,5	- 1,4	77,5	- 1,0
	AUG	73,5	- 3,7	- 7,1	77,9	+ 0,5	76,6	- 1,2
	SEP	76,3	-12,0	+ 3,8	75,4	- 3,2	75,9	- 0,9
	OKT	77,8	- 6,8	+ 2,0	74,2	- 1,6	75,3	- 0,8
	NOV	76,3	-10,1	- 1,9	72,8	- 1,9	74,8	- 0,7
	DEZ	57,0	-14,5	-25,3	72,6	- 0,3	74,4	- 0,5
2002	JAN	77,4	- 8,0	+35,8	72,7	+ 0,1	73,9	- 0,7
	FEB	77,6	- 7,2	+ 0,3	74,5	+ 2,5	73,3	- 0,8
17 TEXTILGEWERBE								
2001	FEB	88,7	- 2,6	- 4,0	90,4	+ 0,1	90,9	- 0,3
	MAR	101,6	- 0,4	+14,5	90,6	+ 0,2	90,5	- 0,4
	APR	86,6	+ 2,7	-14,8	88,1	- 2,8	90,0	- 0,6
	MAI	94,0	- 7,4	+ 8,5	88,2	+ 0,1	89,5	- 0,6
	JUN	89,2	+ 0,7	- 5,1	89,6	+ 1,6	88,9	- 0,7
	JUL	85,3	- 0,6	- 4,4	88,3	- 1,5	88,2	- 0,8
	AUG	75,4	- 2,8	-11,6	88,4	+ 0,1	87,4	- 0,9
	SEP	86,8	- 7,9	+15,1	86,9	- 1,7	86,7	- 0,8
	OKT	93,8	- 2,3	+ 8,1	84,7	- 2,5	85,8	- 1,0
	NOV	90,6	-10,2	- 3,4	83,1	- 1,9	85,0	- 0,9
	DEZ	65,6	-13,3	-27,6	84,4	+ 1,6	84,2	- 0,9
2002	JAN	82,8	-10,4	+26,2	81,0	- 4,0	83,5	- 0,8
	FEB	81,0	- 8,7	- 2,2	82,7	+ 2,1	82,8	- 0,8
18 BEKLEIDUNGSGEWERBE								
2001	FEB	75,5	+ 0,4	+ 6,6	64,6	+ 4,9	64,2	- 1,2
	MAR	76,1	+ 5,4	+ 0,8	68,9	+ 6,7	63,5	- 1,1
	APR	48,4	+ 2,3	-36,4	63,7	- 7,5	62,8	- 1,1
	MAI	49,7	-13,9	+ 2,7	59,4	- 6,8	62,1	- 1,1
	JUN	56,7	- 5,2	+14,1	61,0	+ 2,7	61,3	- 1,3
	JUL	69,3	- 1,4	+22,2	60,3	- 1,1	60,5	- 1,3
	AUG	70,6	- 4,7	+ 1,9	61,3	+ 1,7	59,3	- 2,0
	SEP	59,6	-20,4	-15,6	57,1	- 6,9	58,7	- 1,0
	OKT	52,2	-17,8	-12,4	57,5	+ 0,7	58,5	- 0,3
	NOV	53,5	-10,1	+ 2,5	56,5	- 1,7	58,6	+ 0,2
	DEZ	43,1	-17,6	-19,4	53,9	- 4,6	58,8	+ 0,3
2002	JAN	68,8	- 2,8	+59,6	59,5	+10,4	58,7	- 0,2
	FEB	72,2	- 4,4	+ 4,9	61,4	+ 3,2	58,4	- 0,5
DC LEDERGEWERBE								
2001	FEB	86,0	- 7,5	- 3,5	84,8	+ 1,0	83,0	- 0,8
	MAR	95,8	- 0,6	+11,4	85,3	+ 0,6	82,3	- 0,8
	APR	75,1	- 1,3	-21,6	80,5	- 5,6	81,8	- 0,6
	MAI	84,1	- 8,4	+12,0	82,1	+ 2,0	81,4	- 0,5
	JUN	73,5	- 2,1	-12,6	78,6	- 4,3	80,9	- 0,6
	JUL	74,0	-14,9	+ 0,7	74,9	- 4,7	80,5	- 0,5
	AUG	73,7	- 6,1	- 0,4	82,3	+ 9,9	80,1	- 0,5
	SEP	81,4	- 7,6	+10,4	79,4	- 3,5	80,2	+ 0,1
	OKT	86,9	- 4,7	+ 6,8	81,5	+ 2,6	80,5	+ 0,4
	NOV	88,1	- 2,9	+ 1,4	79,9	- 2,0	80,8	+ 0,4
	DEZ	64,1	- 4,3	-27,2	83,5	+ 4,5	81,2	+ 0,5
2002	JAN	88,3	- 0,9	+37,8	83,3	- 0,2	81,7	+ 0,6
	FEB	86,5	+ 0,6	- 2,0	85,4	+ 2,5	82,0	+ 0,4
DD HOLZGEWERBE (OH H V MOEBELN)								
2001	FEB	88,7	-12,6	+ 0,3	100,4	+ 0,8	100,3	- 0,5
	MAR	102,3	- 6,7	+15,3	99,1	- 1,3	99,8	- 0,5
	APR	92,5	- 6,2	- 9,6	97,6	- 1,5	99,2	- 0,6
	MAI	102,2	-11,5	+10,5	98,2	+ 0,6	98,7	- 0,5
	JUN	98,3	- 3,3	- 3,8	99,7	+ 1,5	98,2	- 0,5
	JUL	96,2	- 3,0	- 2,1	98,0	- 1,7	97,7	- 0,5
	AUG	94,3	- 4,8	- 2,0	98,8	+ 0,8	97,1	- 0,6
	SEP	102,8	- 9,3	+ 9,0	96,6	- 2,2	96,6	- 0,5
	OKT	112,8	- 0,1	+ 9,7	96,3	- 0,3	96,0	- 0,6
	NOV	106,1	-10,4	- 5,9	90,2	- 6,3	95,3	- 0,7
	DEZ	84,2	- 7,5	-20,6	99,0	+ 9,8	94,7	- 0,6
2002	JAN	80,0	- 9,5	- 5,0	91,2	- 7,9	94,1	- 0,6
	FEB	82,0	- 7,6	+ 2,5	93,6	+ 2,6	93,5	- 0,6

1 DEUTSCHLAND  
PRODUKTIONSINDEX FUER DAS PRODUZIERENDE GEWERBE

1.3 ZEITREIHENANALYSE

JAHR	MONAT	ORIGINALWERT			SAISON- UND ARBEITSTAEGLICH BEREINIGTER WERT (X-12-ARIMA)		TREND-KONJUNKTUR- KOMPONENTE (BV4)	
		1995=100	VERAENDERUNG IN % GEGEN		1995=100	VERAENDERUNG IN % GEGEN VORMONAT	1995=100	VERAENDERUNG IN % GEGEN VORMONAT
			VORJAHR	VORMONAT				
DE PAPIER-, VERLAGS- U DRUCKGEWERBE								
2001	FEB	109,7	- 2,0	- 2,0	116,0	+ 0,3	115,3	- 0,3
	MAR	121,9	- 0,7	+11,1	114,8	- 1,0	114,9	- 0,3
	APR	109,1	+ 0,0	-10,5	112,8	- 1,7	114,5	- 0,3
	MAI	112,9	- 4,6	+ 3,5	113,1	+ 0,3	114,1	- 0,3
	JUN	109,9	- 1,0	- 2,7	114,1	+ 0,9	113,6	- 0,4
	JUL	106,7	- 2,4	- 2,9	111,7	- 2,1	113,1	- 0,4
	AUG	109,8	- 1,3	+ 2,9	113,9	+ 2,0	112,4	- 0,6
	SEP	115,0	- 6,0	+ 4,7	111,9	- 1,8	111,9	- 0,4
	OKT	122,2	- 2,3	+ 6,3	112,2	+ 0,3	111,4	- 0,4
	NOV	118,7	- 5,5	- 2,9	110,1	- 1,9	110,9	- 0,4
	DEZ	104,7	- 7,5	-11,8	109,8	- 0,3	110,5	- 0,4
2002	JAN	105,8	- 5,5	+ 1,1	109,3	- 0,5	110,1	- 0,4
	FEB	105,0	- 4,3	- 0,8	111,1	+ 1,6	109,6	- 0,5
21 PAPIERGEWERBE								
2001	FEB	103,1	- 3,3	- 6,7	106,4	- 0,6	106,8	- 0,4
	MAR	113,8	- 0,5	+10,4	106,2	- 0,2	106,4	- 0,4
	APR	99,0	- 1,5	-13,0	104,1	- 2,0	106,1	- 0,3
	MAI	108,9	- 4,3	+10,0	106,1	+ 1,9	105,8	- 0,3
	JUN	102,5	- 2,1	- 5,9	104,4	- 1,6	105,5	- 0,3
	JUL	105,8	- 2,0	+ 3,2	105,1	+ 0,7	105,3	- 0,2
	AUG	105,9	- 3,5	+ 0,1	105,5	+ 0,4	105,0	- 0,3
	SEP	104,6	- 4,9	- 1,2	105,7	+ 0,2	105,1	+ 0,1
	OKT	112,7	+ 0,0	+ 7,7	106,1	+ 0,4	105,2	+ 0,1
	NOV	108,8	- 3,5	- 3,5	104,3	- 1,7	105,4	+ 0,2
	DEZ	87,4	- 5,7	-19,7	106,5	+ 2,1	105,6	+ 0,2
2002	JAN	110,2	- 0,3	+26,1	106,8	+ 0,3	106,0	+ 0,4
	FEB	104,0	+ 0,9	- 5,6	107,3	+ 0,5	106,1	+ 0,1
21.1 H V HOLZSTOFF, ZELLSTOFF, PAPIER, KARTON U PAPPE								
2001	FEB	114,5	- 4,7	- 7,2	116,7	- 3,0	118,0	- 0,9
	MAR	125,6	- 1,5	+ 9,7	118,4	+ 1,5	117,0	- 0,8
	APR	107,2	- 9,8	-14,6	112,5	- 5,0	116,1	- 0,8
	MAI	119,8	- 5,7	+11,8	116,6	+ 3,6	115,4	- 0,6
	JUN	110,4	- 8,4	- 7,8	110,7	- 5,1	114,7	- 0,6
	JUL	115,1	- 7,8	+ 4,3	113,8	+ 2,8	114,2	- 0,4
	AUG	114,2	- 8,9	- 0,8	114,5	+ 0,6	113,7	- 0,4
	SEP	114,6	- 7,5	+ 0,4	114,8	+ 0,3	114,0	+ 0,3
	OKT	122,3	- 4,5	+ 6,7	116,4	+ 1,4	114,3	+ 0,3
	NOV	118,4	- 4,0	- 3,2	116,3	- 0,1	114,7	+ 0,3
	DEZ	96,0	- 8,4	-18,9	112,8	- 3,0	115,3	+ 0,5
2002	JAN	121,1	- 1,9	+26,1	117,9	+ 4,5	116,0	+ 0,6
	FEB	116,4	+ 1,7	- 3,9	118,7	+ 0,7	116,4	+ 0,3
21.2 PAPIER-, KARTON- U PAPPEVERARBEITUNG								
2001	FEB	95,7	- 2,1	- 6,3	99,7	+ 1,2	99,6	- 0,1
	MAR	106,2	+ 0,2	+11,0	98,4	- 1,3	99,7	+ 0,1
	APR	93,7	+ 5,6	-11,8	98,7	+ 0,3	99,7	+ 0,0
	MAI	101,9	- 3,1	+ 8,8	99,3	+ 0,6	99,6	- 0,1
	JUN	97,4	+ 3,0	- 4,4	100,3	+ 1,0	99,6	+ 0,0
	JUL	99,7	+ 2,7	+ 2,4	99,5	- 0,8	99,5	- 0,1
	AUG	100,5	+ 0,8	+ 0,8	99,7	+ 0,2	99,3	- 0,2
	SEP	98,2	- 2,9	- 2,3	99,9	+ 0,2	99,3	+ 0,0
	OKT	106,5	+ 3,5	+ 8,5	99,4	- 0,5	99,3	+ 0,0
	NOV	102,7	- 3,0	- 3,6	96,6	- 2,8	99,4	+ 0,1
	DEZ	81,9	- 3,6	-20,3	102,5	+ 6,1	99,4	+ 0,0
2002	JAN	103,1	+ 1,0	+25,9	99,7	- 2,7	99,5	+ 0,1
	FEB	95,9	+ 0,2	- 7,0	100,0	+ 0,3	99,5	+ 0,0
22 VERLAGSGEWERBE, DRUCKGEWERBE, VERVIELF V BESPIELTEN TON-, BILD- U DATENTRAEGERN								
2001	FEB	112,5	- 1,6	+ 0,0	120,2	+ 0,8	119,0	- 0,3
	MAR	125,4	- 0,8	+11,5	118,5	- 1,4	118,6	- 0,3
	APR	113,5	+ 0,5	- 9,5	116,6	- 1,6	118,2	- 0,3
	MAI	114,7	- 4,7	+ 1,1	116,1	- 0,4	117,7	- 0,4
	JUN	113,2	- 0,4	- 1,3	118,3	+ 1,9	117,1	- 0,5
	JUL	107,1	- 2,5	- 5,4	114,6	- 3,1	116,5	- 0,5
	AUG	111,6	- 0,2	+ 4,2	117,6	+ 2,6	115,7	- 0,7
	SEP	119,5	- 6,4	+ 7,1	114,8	- 2,6	114,9	- 0,7
	OKT	126,3	- 3,2	+ 5,7	114,9	+ 0,3	114,1	- 0,7
	NOV	123,1	- 6,2	- 2,5	112,6	- 2,0	113,3	- 0,7
	DEZ	112,2	- 8,1	- 8,9	111,2	- 1,2	112,6	- 0,6
2002	JAN	103,9	- 7,6	- 7,4	110,4	- 0,7	111,9	- 0,6
	FEB	105,4	- 6,3	+ 1,4	112,7	+ 2,1	111,1	- 0,7
22.2 DRUCKGEWERBE								
2001	FEB	104,3	- 0,8	+ 0,0	114,0	+ 1,0	112,9	- 0,2
	MAR	117,0	- 0,7	+12,2	112,2	- 1,6	112,6	- 0,3
	APR	104,6	+ 1,9	-10,6	110,6	- 1,4	112,3	- 0,3
	MAI	108,0	- 4,7	+ 3,3	110,9	+ 0,3	112,0	- 0,3
	JUN	108,4	- 1,1	+ 0,4	112,8	+ 1,7	111,6	- 0,4
	JUL	102,6	+ 0,0	- 5,4	109,9	- 2,6	111,2	- 0,4
	AUG	110,7	+ 0,6	+ 7,9	114,0	+ 3,7	110,5	- 0,6
	SEP	112,7	- 7,5	+ 1,8	108,8	- 4,6	110,0	- 0,5
	OKT	123,1	+ 0,2	+ 9,2	111,1	+ 2,1	109,5	- 0,5
	NOV	120,2	- 4,2	- 2,4	108,3	- 2,5	109,0	- 0,5
	DEZ	113,2	- 6,3	- 5,8	108,0	- 0,3	108,5	- 0,5
2002	JAN	99,3	- 4,8	-12,3	107,3	- 0,6	108,1	- 0,4
	FEB	99,4	- 4,7	+ 0,1	108,6	+ 1,2	107,5	- 0,6

1 DEUTSCHLAND  
PRODUKTIONSINDEX FUER DAS PRODUZIERENDE GEWERBE

1.3 ZEITREIHENANALYSE

JAHR	MONAT	ORIGINALWERT			SAISON- UND ARBEITSTAEGLICH BEREINIGTER WERT (X-12-ARIMA)		TREND-KONJUNKTUR- KOMPONENTE (BV4)	
		1995=100	VERAENDERUNG IN % GEGEN		1995=100	VERAENDERUNG IN % GEGEN VORMONAT	1995=100	VERAENDERUNG IN % GEGEN VORMONAT
			VORJAHR	VORMONAT				
	DF	KOKEREI, MINERALOELVERARB, H U VERARB V SPALT- U BRUTSTOFFEN						
2001	FEB	91,5	- 5,1	- 7,5	99,0	+ 0,0	98,8	- 0,3
	MAR	99,1	- 2,6	+ 8,3	100,0	+ 1,0	98,6	- 0,2
	APR	95,6	- 2,8	- 3,5	97,9	- 2,1	98,3	- 0,3
	MAI	100,1	+ 5,4	+ 4,7	99,4	+ 1,5	98,1	- 0,2
	JUN	95,1	+ 0,7	- 5,0	98,1	- 1,3	97,8	- 0,3
	JUL	101,5	- 1,8	+ 6,7	98,6	+ 0,5	97,4	- 0,4
	AUG	103,2	- 4,1	+ 1,7	100,2	+ 1,6	97,0	- 0,4
	SEP	89,3	- 9,0	-13,5	89,5	-10,7	96,6	- 0,4
	OKT	96,0	- 7,0	+ 7,5	93,6	+ 4,6	96,5	- 0,1
	NOV	97,7	- 1,7	+ 1,8	97,5	+ 4,2	96,4	- 0,1
	DEZ	99,8	- 1,0	+ 2,1	97,0	- 0,5	96,3	- 0,1
2002	JAN	95,2	- 3,7	- 4,6	95,4	- 1,6	96,1	- 0,2
	FEB	89,2	- 2,5	- 6,3	96,2	+ 0,8	95,8	- 0,3
	DG	CHEMISCHE INDUSTRIE						
2001	FEB	113,6	- 5,0	- 7,0	118,6	- 1,2	118,9	- 0,6
	MAR	122,6	- 2,8	+ 7,9	116,1	- 2,1	118,2	- 0,6
	APR	117,6	+ 1,6	- 4,1	118,3	+ 1,9	117,8	- 0,3
	MAI	121,6	- 5,4	+ 3,4	117,8	- 0,4	117,4	- 0,3
	JUN	117,5	- 1,9	- 3,4	118,2	+ 0,3	116,9	- 0,4
	JUL	121,4	+ 0,9	+ 3,3	120,0	+ 1,5	116,5	- 0,3
	AUG	114,5	- 3,7	- 5,7	117,2	- 2,3	116,0	- 0,4
	SEP	110,0	- 5,7	- 3,9	113,3	- 3,3	116,1	+ 0,1
	OKT	120,9	- 2,1	+ 9,9	116,5	+ 2,8	116,7	+ 0,5
	NOV	118,1	- 5,7	- 2,3	114,5	- 1,7	117,4	+ 0,6
	DEZ	97,5	-10,4	-17,4	111,1	- 3,0	118,4	+ 0,9
2002	JAN	122,6	+ 0,3	+25,7	120,4	+ 8,4	119,2	+ 0,7
	FEB	122,9	+ 8,2	+ 0,2	128,4	+ 6,6	119,7	+ 0,4
	24.1	H V CHEMISCHEN GRUNDSTOFFEN						
2001	FEB	123,0	- 7,2	- 7,6	127,1	- 3,2	128,1	- 0,8
	MAR	131,8	- 4,0	+ 7,2	126,4	- 0,6	127,2	- 0,7
	APR	129,3	- 0,8	- 1,9	128,1	+ 1,3	126,5	- 0,6
	MAI	132,2	- 5,0	+ 2,2	127,9	- 0,2	128,0	- 0,4
	JUN	126,9	- 4,8	- 4,0	126,3	- 1,3	125,5	- 0,4
	JUL	128,4	- 2,7	+ 1,2	126,9	+ 0,5	125,1	- 0,3
	AUG	121,3	- 3,7	- 5,5	124,5	- 1,9	124,6	- 0,4
	SEP	116,0	- 4,6	- 4,4	120,7	- 3,1	125,0	+ 0,3
	OKT	126,2	- 4,6	+ 8,8	125,8	+ 4,2	126,0	+ 0,8
	NOV	126,4	- 4,1	+ 0,2	125,9	+ 0,1	127,3	+ 1,0
	DEZ	112,7	-10,1	-10,8	118,7	- 5,7	128,8	+ 1,2
2002	JAN	133,9	+ 0,6	+18,8	131,9	+11,1	130,2	+ 1,1
	FEB	139,6	+13,5	+ 4,3	144,4	+ 9,5	131,1	+ 0,7
	24.4	H V PHARMAZEUTISCHEN ERZEUGNISSEN						
2001	FEB	108,6	+ 6,3	- 3,0	112,6	+ 3,5	110,1	+ 0,3
	MAR	111,4	+ 1,8	+ 2,6	104,8	- 6,9	110,4	+ 0,3
	APR	106,1	+13,8	- 4,8	109,9	+ 4,9	110,8	+ 0,4
	MAI	111,9	+ 0,4	+ 5,5	109,5	- 0,4	111,2	+ 0,4
	JUN	111,2	+13,0	- 0,6	114,9	+ 4,9	111,4	+ 0,2
	JUL	118,5	+13,8	+ 6,6	115,1	+ 0,2	111,5	+ 0,1
	AUG	112,9	+ 4,2	- 4,7	113,2	- 1,7	111,3	- 0,2
	SEP	106,3	- 5,7	- 6,7	107,7	- 4,9	111,5	+ 0,2
	OKT	121,2	+ 9,7	+15,1	113,6	+ 5,5	111,8	+ 0,3
	NOV	117,9	- 1,9	- 2,7	108,6	- 4,4	112,3	+ 0,4
	DEZ	84,8	- 5,6	-28,1	108,6	+ 0,0	112,8	+ 0,4
2002	JAN	116,7	+ 4,2	+37,6	113,3	+ 4,3	113,3	+ 0,4
	FEB	113,9	+ 4,9	- 2,4	118,2	+ 4,3	113,5	+ 0,2
	DH	H V GUMMI- U KUNSTSTOFFWAREN						
2001	FEB	114,2	- 1,9	- 2,1	118,2	+ 0,1	117,8	- 0,1
	MAR	127,8	+ 0,6	+11,9	118,2	+ 0,0	117,6	- 0,2
	APR	112,8	+ 3,8	-11,7	116,6	- 1,4	117,4	- 0,2
	MAI	121,6	- 5,7	+ 7,8	115,9	- 0,6	117,2	- 0,2
	JUN	117,8	+ 2,7	- 3,1	117,8	+ 1,6	117,0	- 0,2
	JUL	115,2	+ 0,3	- 2,2	114,4	- 2,9	116,6	- 0,3
	AUG	114,5	+ 0,4	- 0,6	117,1	+ 2,4	116,2	- 0,3
	SEP	118,3	- 3,0	+ 3,3	117,5	+ 0,3	116,0	- 0,2
	OKT	125,3	+ 1,3	+ 5,9	114,9	- 2,2	115,7	- 0,3
	NOV	121,3	- 3,7	- 3,2	113,8	- 1,0	115,5	- 0,2
	DEZ	85,8	- 9,3	-29,3	112,1	- 1,5	115,4	- 0,1
2002	JAN	113,9	- 2,3	+32,8	115,2	+ 2,8	115,3	- 0,1
	FEB	113,0	- 1,1	- 0,8	116,8	+ 1,4	115,1	- 0,2
	25.1	H V GUMMIWAREN						
2001	FEB	124,7	- 3,4	- 2,3	124,1	+ 0,4	124,7	- 0,1
	MAR	139,8	- 1,5	+12,1	124,4	+ 0,2	124,7	+ 0,0
	APR	119,2	+ 4,3	-14,7	123,9	- 0,4	124,7	+ 0,0
	MAI	129,0	- 8,6	+ 8,2	123,2	- 0,6	124,6	- 0,1
	JUN	120,8	+ 3,8	- 6,4	124,0	+ 0,6	124,5	- 0,1
	JUL	116,1	- 0,9	- 3,9	120,2	- 3,1	124,5	+ 0,0
	AUG	123,3	+ 3,4	+ 6,2	127,5	+ 6,1	124,4	- 0,1
	SEP	127,7	- 1,2	+ 3,6	127,4	- 0,1	124,4	+ 0,0
	OKT	135,9	+ 3,9	+ 6,4	125,1	- 1,8	124,3	- 0,1
	NOV	132,2	- 0,8	- 2,7	123,4	- 1,4	124,3	+ 0,0
	DEZ	85,4	-12,0	-35,4	116,8	- 5,3	124,2	- 0,1
2002	JAN	128,2	+ 0,5	+50,1	124,0	+ 6,2	124,3	+ 0,1
	FEB	125,5	+ 0,6	- 2,1	124,9	+ 0,7	124,3	+ 0,0

1 DEUTSCHLAND  
PRODUKTIONSINDEX FUER DAS PRODUZIERENDE GEWERBE

1.3 ZEITREIHENANALYSE

JAHR	MONAT	ORIGINALWERT			SAISON- UND ARBEITSTAEGLICH BEREINIGTER WERT (X-12-ARIMA)		TREND-KONJUNKTUR- KOMPONENTE (BV4)	
		1995=100	VERAENDERUNG IN % GEGEN		1995=100	VERAENDERUNG IN % GEGEN VORMONAT	1995=100	VERAENDERUNG IN % GEGEN VORMONAT
			VORJAHR	VORMONAT				
25.2 H V KUNSTSTOFFWAREN								
2001	FEB	110,5	- 1,3	- 2,0	116,1	- 0,1	115,2	- 0,3
	MAR	123,7	+ 1,5	+11,9	116,0	- 0,1	115,1	- 0,1
	APR	110,6	+ 3,6	+10,6	114,1	- 1,6	114,9	- 0,2
	MAI	119,0	- 4,6	+ 7,6	113,4	- 0,6	114,6	- 0,3
	JUN	116,7	+ 2,2	- 1,9	115,6	+ 1,9	114,3	- 0,3
	JUL	114,9	+ 0,8	- 1,5	112,4	- 2,8	113,9	- 0,3
	AUG	111,4	- 0,8	- 3,0	113,5	+ 1,0	113,3	- 0,5
	SEP	115,0	- 3,7	+ 3,2	114,0	+ 0,4	113,0	- 0,3
	OKT	121,6	+ 0,3	+ 5,7	111,3	- 2,4	112,7	- 0,3
	NOV	117,5	- 4,7	- 3,4	110,5	- 0,7	112,4	- 0,3
	DEZ	86,0	- 8,2	-26,8	110,4	- 0,1	112,3	- 0,1
2002	JAN	109,0	- 3,3	+26,7	112,2	+ 1,6	112,1	- 0,2
	FEB	108,6	- 1,7	- 0,4	114,0	+ 1,6	111,8	- 0,3
DI GLASGEWERBE, KERAMIK, VERARB V STEINEN U ERDEN								
2001	FEB	79,3	- 7,8	+ 9,7	97,2	+ 4,4	94,5	- 0,5
	MAR	95,7	- 6,5	+20,7	93,7	- 3,6	93,9	- 0,6
	APR	91,1	- 5,7	- 4,8	91,2	- 2,7	93,4	- 0,5
	MAI	102,3	- 9,1	+12,3	92,5	+ 1,4	92,8	- 0,6
	JUN	98,2	- 3,0	- 4,0	92,8	+ 0,3	92,2	- 0,6
	JUL	99,4	- 5,3	+ 1,2	90,8	- 2,2	91,6	- 0,7
	AUG	97,1	- 5,1	- 2,3	92,4	+ 1,8	91,2	- 0,4
	SEP	97,4	- 8,2	+ 0,3	90,7	- 1,8	90,7	- 0,5
	OKT	102,9	- 2,4	+ 5,6	89,9	- 0,9	90,1	- 0,7
	NOV	96,0	- 7,2	- 6,7	89,4	- 0,6	89,5	- 0,7
	DEZ	66,3	-13,9	-30,9	88,0	- 1,6	88,9	- 0,7
2002	JAN	65,2	- 9,8	- 1,7	83,7	- 4,9	88,4	- 0,6
	FEB	72,7	- 8,3	+11,5	89,3	+ 6,7	87,9	- 0,6
26.1 H U VERARB V GLAS								
2001	FEB	111,3	+ 1,6	- 0,2	119,2	+ 2,8	117,2	- 0,1
	MAR	126,2	+ 6,2	+13,4	120,2	+ 0,8	117,1	- 0,1
	APR	111,7	+ 3,6	+11,5	116,3	- 3,2	116,8	- 0,3
	MAI	119,5	- 3,7	+ 7,0	114,9	- 1,2	116,4	- 0,3
	JUN	112,8	- 0,6	- 5,6	114,2	- 0,6	115,8	- 0,5
	JUL	114,2	- 1,5	+ 1,2	113,4	- 0,7	115,1	- 0,6
	AUG	110,8	- 4,6	- 3,0	114,2	+ 0,7	114,3	- 0,7
	SEP	118,3	- 1,4	+ 6,8	114,0	- 0,2	113,4	- 0,8
	OKT	122,3	- 0,9	+ 3,4	110,7	- 2,9	112,3	- 1,0
	NOV	120,2	- 2,7	- 1,7	111,0	+ 0,3	111,1	- 1,1
	DEZ	94,7	- 9,8	-21,2	112,5	+ 1,4	109,8	- 1,2
2002	JAN	103,5	- 7,2	+ 9,3	108,3	- 3,7	108,7	- 1,0
	FEB	97,6	-12,3	- 5,7	104,6	- 3,4	107,6	- 1,0
DJ METALLERZEUGUNG U -BEARBEITUNG, H V METALLERZEUGNISSEN								
2001	FEB	114,2	+ 2,7	- 1,1	119,8	+ 0,2	118,0	+ 0,0
	MAR	127,3	+ 3,8	+11,5	118,3	- 1,3	118,0	+ 0,0
	APR	112,9	+ 6,5	+11,3	118,0	- 1,9	117,8	- 0,2
	MAI	120,9	- 1,7	+ 7,1	116,5	+ 0,4	117,6	- 0,2
	JUN	116,4	+ 4,5	- 3,7	117,3	+ 0,7	117,2	- 0,3
	JUL	115,5	+ 2,6	- 0,8	115,4	- 1,6	116,6	- 0,5
	AUG	113,1	- 1,0	- 2,1	115,1	- 0,3	115,9	- 0,6
	SEP	116,5	- 4,0	+ 3,0	114,9	- 0,2	115,1	- 0,7
	OKT	123,2	+ 2,4	+ 5,8	114,7	- 0,2	114,4	- 0,6
	NOV	120,0	- 3,5	- 2,6	112,8	- 1,7	113,6	- 0,7
	DEZ	91,8	-11,0	-23,5	111,3	- 1,3	112,8	- 0,7
2002	JAN	108,8	- 5,8	+18,5	112,4	+ 1,0	112,2	- 0,5
	FEB	107,9	- 5,5	- 0,8	112,9	+ 0,4	111,4	- 0,7
27 METALLERZEUGUNG U -BEARBEITUNG								
2001	FEB	110,8	+ 2,0	- 1,9	112,1	- 1,2	110,9	- 0,4
	MAR	122,3	+ 3,0	+10,4	112,0	- 0,1	110,5	- 0,4
	APR	108,8	+ 5,4	-11,0	110,2	- 1,6	110,1	- 0,4
	MAI	113,7	- 3,2	+ 4,5	108,6	- 1,5	109,7	- 0,4
	JUN	105,7	- 0,5	- 7,0	107,3	- 1,2	109,2	- 0,5
	JUL	105,7	- 1,9	+ 0,0	107,5	+ 0,2	108,7	- 0,5
	AUG	105,7	- 4,6	+ 0,0	106,9	- 0,6	108,1	- 0,6
	SEP	109,2	- 3,8	+ 3,3	109,3	+ 2,2	107,9	- 0,2
	OKT	115,2	+ 2,2	+ 5,5	107,9	- 1,3	107,9	+ 0,0
	NOV	110,3	- 4,3	- 4,3	106,1	- 1,7	107,9	+ 0,0
	DEZ	82,9	-11,0	-24,8	103,0	- 2,9	108,0	+ 0,1
2002	JAN	109,8	- 2,7	+32,4	110,4	+ 7,2	108,2	+ 0,2
	FEB	111,4	+ 0,5	+ 1,5	112,6	+ 2,0	108,2	+ 0,0
27.1 ERZEUGUNG V ROHEISEN, STAHL U FERROLEGIERUNGEN (EGKS)								
2001	FEB	111,2	+ 3,2	- 1,9	113,9	- 2,6	110,9	- 0,8
	MAR	121,9	+ 4,0	+ 9,6	112,5	- 1,2	110,0	- 0,8
	APR	109,1	+ 1,4	-10,5	108,2	- 3,8	109,4	- 0,5
	MAI	111,2	- 3,9	+ 1,9	106,9	- 1,2	108,8	- 0,5
	JUN	100,3	- 7,5	- 9,8	99,6	- 6,8	108,2	- 0,6
	JUL	104,8	- 8,9	+ 4,5	105,6	+ 6,0	107,7	- 0,5
	AUG	108,0	- 7,8	+ 3,1	107,2	+ 1,5	107,3	- 0,4
	SEP	107,3	- 6,4	- 0,6	107,1	- 0,1	107,7	+ 0,4
	OKT	115,1	+ 2,6	+ 7,3	109,7	+ 2,4	108,3	+ 0,6
	NOV	113,5	+ 2,0	- 1,4	111,2	+ 1,4	109,0	+ 0,6
	DEZ	91,3	-10,0	-19,6	107,0	- 3,8	109,8	+ 0,7
2002	JAN	113,4	+ 0,1	+24,2	117,0	+ 9,3	110,9	+ 1,0
	FEB	116,8	+ 5,0	+ 3,0	119,6	+ 2,2	111,6	+ 0,6



1 DEUTSCHLAND  
PRODUKTIONSINDEX FUER DAS PRODUZIERENDE GEWERBE

1.3 ZEITREIHENANALYSE

JAHR	MONAT	ORIGINALWERT			SAISON- UND ARBEITSAEGLEICH BEREINIGTER WERT (X-12-ARIMA)		TREND-KONJUNKTUR- KOMPONENTE (BV4)	
		1995=100	VERAENDERUNG IN % GEGEN		1995=100	VERAENDERUNG IN % GEGEN VORMONAT	1995=100	VERAENDERUNG IN % GEGEN VORMONAT
			VORJAHR	VORMONAT				
27.5 GIESSEREIINDUSTRIE								
2001	FEB	128,5	+ 3,3	+ 2,7	123,2	+ 0,2	123,2	+ 0,0
	MAR	140,2	+ 2,3	+ 9,1	122,2	- 0,8	123,2	+ 0,0
	APR	120,5	+ 8,5	-14,1	121,3	- 0,7	123,0	- 0,2
	MAI	127,9	- 4,2	+ 6,1	120,3	- 0,8	122,6	- 0,3
	JUN	119,8	+ 6,9	- 6,3	122,2	+ 1,6	122,2	- 0,3
	JUL	108,3	+ 3,1	- 9,6	118,0	- 3,4	121,6	- 0,5
	AUG	110,2	- 4,3	+ 1,8	123,1	+ 4,3	120,8	- 0,7
	SEP	125,2	+ 0,5	+13,6	123,9	+ 0,6	119,9	- 0,7
	OKT	126,9	+ 0,5	+ 1,4	116,6	- 5,9	118,9	- 0,8
	NOV	123,0	- 5,2	- 3,1	115,7	- 0,8	117,7	- 1,0
	DEZ	84,5	-14,5	-31,3	114,1	- 1,4	116,6	- 0,9
2002	JAN	121,1	- 3,2	+43,3	119,6	+ 4,8	115,6	- 0,9
	FEB	116,7	- 9,2	- 3,6	111,7	- 6,6	114,6	- 0,9
28 H V METALLERZEUGNISSEN								
2001	FEB	116,0	+ 3,0	- 0,8	123,8	+ 0,8	121,8	+ 0,2
	MAR	130,0	+ 4,3	+12,1	121,6	- 1,8	121,9	+ 0,1
	APR	115,1	+ 7,1	-11,5	119,1	- 2,1	121,9	+ 0,0
	MAI	124,7	- 1,0	+ 8,3	120,7	+ 1,3	121,7	- 0,2
	JUN	122,0	+ 6,8	- 2,2	122,6	+ 1,6	121,4	- 0,2
	JUL	120,7	+ 4,9	- 1,1	119,5	- 2,5	120,8	- 0,5
	AUG	117,0	+ 0,8	- 3,1	119,4	- 0,1	120,0	- 0,7
	SEP	120,3	- 4,2	+ 2,8	117,8	- 1,3	119,0	- 0,8
	OKT	127,5	+ 2,7	+ 6,0	118,3	+ 0,4	117,8	- 1,0
	NOV	125,1	- 3,2	- 1,9	116,3	- 1,7	116,7	- 0,9
	DEZ	96,5	-10,9	-22,9	115,6	- 0,6	115,5	- 1,0
2002	JAN	108,3	- 7,4	+12,2	113,5	- 1,8	114,3	- 1,0
	FEB	106,1	- 8,5	- 2,0	113,0	- 0,4	113,1	- 1,0
28.1 STAHL- U LEICHTMETALLBAU								
2001	FEB	87,4	- 0,2	+ 3,3	108,0	+ 2,8	102,5	- 0,2
	MAR	101,7	- 4,2	+16,4	102,7	- 4,9	102,2	- 0,3
	APR	90,9	- 3,6	-10,6	99,3	- 3,3	101,9	- 0,3
	MAI	101,6	- 4,4	+11,8	101,2	+ 1,9	101,5	- 0,4
	JUN	104,4	+ 2,4	+ 2,8	103,5	+ 2,3	101,0	- 0,5
	JUL	105,3	+ 5,4	+ 0,9	101,5	- 1,9	100,4	- 0,6
	AUG	100,9	- 4,8	- 4,2	96,8	- 4,6	99,7	- 0,7
	SEP	102,3	- 8,9	+ 1,4	95,9	- 0,9	98,9	- 0,8
	OKT	109,7	- 3,1	+ 7,2	99,3	+ 3,5	98,1	- 0,8
	NOV	110,2	- 4,1	+ 0,5	97,5	- 1,8	97,3	- 0,8
	DEZ	98,6	- 7,5	-10,5	92,2	- 5,4	96,5	- 0,8
2002	JAN	77,4	- 8,5	-21,5	95,7	+ 3,8	95,7	- 0,8
	FEB	79,5	- 9,0	+ 2,7	98,1	+ 2,5	94,9	- 0,8
DK MASCHINENBAU								
2001	FEB	106,5	+ 3,0	+ 6,3	119,7	- 0,1	119,2	+ 0,0
	MAR	129,6	+ 5,0	+21,7	120,5	+ 0,7	119,2	+ 0,0
	APR	111,3	+ 7,4	-14,1	119,3	- 1,0	119,2	+ 0,0
	MAI	117,8	- 1,9	+ 5,8	118,2	- 0,9	119,0	- 0,2
	JUN	123,5	+ 5,0	+ 4,8	116,4	- 1,5	118,7	- 0,3
	JUL	114,4	+ 5,6	- 7,4	117,5	+ 0,9	118,3	- 0,3
	AUG	105,0	+ 1,2	- 8,2	118,3	+ 0,7	117,9	- 0,3
	SEP	125,2	- 5,1	+19,2	121,4	+ 2,6	117,3	- 0,5
	OKT	118,4	+ 1,3	- 5,4	114,0	- 6,1	116,7	- 0,5
	NOV	122,6	- 2,9	+ 3,5	112,3	- 1,5	116,1	- 0,5
	DEZ	134,8	- 4,1	+10,0	119,9	+ 6,8	115,5	- 0,5
2002	JAN	97,1	- 3,1	-28,0	115,9	- 3,3	114,9	- 0,5
	FEB	98,2	- 7,8	+ 1,1	110,5	- 4,7	114,4	- 0,4
29.1 H V MASCHINEN F D ERZEUGUNG U NUTZUNG V MECH ENERGIE								
2001	FEB	106,3	+ 2,0	+ 0,7	111,4	+ 1,7	112,0	+ 0,3
	MAR	121,9	+ 2,0	+14,7	110,9	- 0,4	112,1	+ 0,1
	APR	107,4	+11,6	-11,9	110,6	- 0,3	112,1	+ 0,0
	MAI	114,4	- 0,6	+ 6,5	111,6	+ 0,9	112,0	- 0,1
	JUN	111,1	+ 7,1	- 2,9	111,3	- 0,3	111,8	- 0,2
	JUL	112,2	+ 6,8	+ 1,0	110,0	- 1,2	111,5	- 0,3
	AUG	107,0	+ 0,0	- 4,6	112,1	+ 1,9	111,1	- 0,4
	SEP	112,9	- 2,7	+ 5,5	112,1	+ 0,0	110,5	- 0,5
	OKT	113,4	+ 3,7	+ 0,4	108,2	- 3,5	109,8	- 0,6
	NOV	112,4	- 6,0	- 0,9	105,8	- 2,2	109,2	- 0,5
	DEZ	101,2	- 4,3	-10,0	115,8	+ 9,5	108,5	- 0,6
2002	JAN	100,8	- 4,5	- 0,4	105,2	- 9,2	107,8	- 0,6
	FEB	100,8	- 5,2	+ 0,0	106,1	+ 0,9	107,2	- 0,6
29.3 H V LAND- U FORSTWIRTSCHAFTLICHEN MASCHINEN								
2001	FEB	111,1	- 2,5	+21,2	101,9	+ 5,7	99,6	- 0,2
	MAR	125,1	- 3,4	+12,6	98,1	- 3,7	99,5	- 0,1
	APR	117,4	- 4,6	- 6,2	99,3	+ 1,2	99,4	- 0,1
	MAI	118,7	- 9,9	+ 1,1	98,4	+ 0,1	99,5	+ 0,1
	JUN	114,2	+ 3,0	- 3,8	103,0	+ 3,6	99,6	+ 0,1
	JUL	105,1	+10,6	- 8,0	94,3	- 8,4	100,0	+ 0,4
	AUG	73,4	+ 4,4	-30,2	106,3	+12,7	100,4	+ 0,4
	SEP	89,8	+ 0,6	+22,3	102,3	- 3,8	101,0	+ 0,6
	OKT	85,6	- 6,9	- 4,7	104,0	+ 1,7	101,6	+ 0,6
	NOV	81,1	+ 0,9	- 5,3	95,4	- 8,3	102,3	+ 0,7
	DEZ	83,9	+ 2,2	+ 3,5	106,7	+11,8	103,0	+ 0,7
2002	JAN	95,7	+ 4,4	+14,1	101,4	- 5,0	103,9	+ 0,9
	FEB	119,2	+ 7,3	+24,6	109,2	+ 7,7	104,7	+ 0,8

1 DEUTSCHLAND  
PRODUKTIONSINDEX FUER DAS PRODUZIERENDE GEWERBE

1.3 ZEITREIHENANALYSE

JAHR	MONAT	ORIGINALWERT			SAISON- UND ARBEITSTAEGLICH BEREINIGTER WERT (X-12-ARIMA)		TREND-KONJUNKTUR- KOMPONENTE (BV4)	
		1995=100	VERAENDERUNG IN % GEGEN		1995=100	VERAENDERUNG IN % GEGEN VORMONAT	1995=100	VERAENDERUNG IN % GEGEN VORMONAT
			VORJAHR	VORMONAT				
29.4 H V WERKZEUGMASCHINEN								
2001	FEB	118,4	+12,5	+26,2	138,8	+ 4,2	134,4	+ 0,1
	MAR	151,5	+15,6	+28,0	139,1	+ 0,2	134,4	+ 0,0
	APR	122,5	+18,0	-19,1	136,3	- 2,0	134,2	- 0,1
	MAI	127,8	+11,1	+ 4,3	130,7	- 4,1	133,8	- 0,3
	JUN	136,0	+ 4,1	+ 6,4	132,7	+ 1,5	133,0	- 0,6
	JUL	124,2	+ 2,6	- 8,7	127,6	- 3,8	131,8	- 0,9
	AUG	112,7	+ 2,0	- 9,3	129,3	+ 1,3	129,8	- 1,5
	SEP	141,1	- 7,4	+25,2	132,4	+ 2,4	128,2	- 1,2
	OKT	133,3	+ 9,2	- 5,5	131,3	- 0,8	128,7	- 1,2
	NOV	130,6	- 9,0	- 2,0	120,2	- 8,5	125,3	- 1,1
	DEZ	161,5	-15,5	+23,7	118,9	- 1,1	124,0	- 1,0
2002	JAN	97,9	+ 4,4	-39,4	138,6	+16,6	122,7	- 1,0
	FEB	101,1	-14,6	+ 3,3	118,3	-14,6	120,9	- 1,5
DL H V BUEROMASCH, DATENVERARBEITUNGSSGER U -EINRICHTUNGEN, ELEKTROTECHNIK, FEINMECHANIK U OPTIK								
2001	FEB	142,5	+ 8,4	+ 1,5	150,6	+ 0,2	148,2	- 0,1
	MAR	162,0	+ 9,0	+13,7	148,9	- 1,1	147,8	- 0,3
	APR	134,7	+10,7	-16,9	143,5	- 3,6	147,3	- 0,3
	MAI	145,2	+ 1,9	+ 7,8	145,3	+ 1,3	146,5	- 0,5
	JUN	143,0	+ 5,9	- 1,5	145,6	+ 0,2	145,3	- 0,8
	JUL	141,4	+ 4,4	- 1,1	141,4	- 2,9	143,7	- 1,1
	AUG	135,7	+ 1,1	- 4,0	144,1	+ 1,9	141,8	- 1,3
	SEP	141,4	- 9,1	+ 4,2	137,5	- 4,6	139,7	- 1,5
	OKT	142,7	- 6,3	+ 0,9	134,6	- 2,1	137,9	- 1,3
	NOV	151,7	- 5,2	+ 6,3	138,3	+ 2,7	136,2	- 1,2
	DEZ	126,1	-15,7	-16,9	137,9	- 0,3	134,5	- 1,2
2002	JAN	125,2	-10,8	- 0,7	134,1	- 2,8	132,8	- 1,3
	FEB	125,4	-12,0	+ 0,2	132,5	- 1,2	130,9	- 1,4
30 H V BUEROMASCH, DATENVERARBEITUNGSSGER U -EINRICHTUNGEN								
2001	FEB	207,1	- 1,8	-14,4	225,1	- 7,9	234,1	- 1,6
	MAR	252,2	+ 1,9	+21,8	227,7	+ 1,2	230,3	- 1,6
	APR	203,9	+ 2,0	-19,2	221,2	- 2,9	228,5	- 1,7
	MAI	215,4	- 2,4	+ 5,6	218,1	- 1,4	222,4	- 1,8
	JUN	203,3	- 6,2	- 5,6	213,0	- 2,3	217,5	- 2,2
	JUL	198,8	- 7,4	- 2,2	209,7	- 1,5	212,4	- 2,3
	AUG	204,1	-14,5	+ 2,7	215,7	+ 2,9	206,4	- 2,8
	SEP	197,2	-20,3	- 3,4	204,4	- 5,2	202,1	- 2,1
	OKT	206,7	-25,1	+ 4,8	194,0	- 5,1	198,9	- 1,6
	NOV	238,7	-15,4	+15,5	203,3	+ 4,8	196,5	- 1,2
	DEZ	196,3	-17,2	-17,8	199,9	- 1,7	194,6	- 1,0
2002	JAN	183,3	-24,3	- 6,6	186,6	- 6,7	192,3	- 1,2
	FEB	179,4	-13,4	- 2,1	195,5	+ 4,8	189,3	- 1,6
31 H V GERAETEN D ELEKTRIZITAETSERZ, -VERTEILUNG U AE								
2001	FEB	125,4	+ 5,1	+ 2,2	130,8	+ 1,2	128,5	+ 0,2
	MAR	139,1	+ 4,7	+10,9	127,6	- 2,4	128,6	+ 0,1
	APR	115,8	+ 8,1	-16,9	122,1	- 4,3	128,5	- 0,1
	MAI	128,7	+ 0,1	+11,1	127,1	+ 4,1	128,3	- 0,2
	JUN	126,7	+ 8,9	- 1,6	129,6	+ 2,0	127,8	- 0,4
	JUL	126,0	+ 6,6	- 0,6	124,7	- 3,8	127,0	- 0,6
	AUG	120,6	+ 3,6	- 4,3	127,1	+ 1,9	128,0	- 0,8
	SEP	127,6	- 4,6	+ 5,8	124,0	- 2,4	124,8	- 1,0
	OKT	128,3	- 0,7	+ 0,5	121,0	- 2,4	123,4	- 1,1
	NOV	135,0	- 0,7	+ 5,2	123,5	+ 2,1	122,0	- 1,1
	DEZ	107,6	-15,8	-20,3	121,8	- 1,4	120,5	- 1,2
2002	JAN	114,6	- 6,6	+ 6,5	120,7	- 0,9	119,2	- 1,1
	FEB	113,7	- 9,3	- 0,8	118,6	- 1,7	117,8	- 1,2
32 RUNDFUNK-, FERNSEH- U NACHRICHTENTECHNIK								
2001	FEB	186,0	+31,2	+ 9,3	193,6	+ 4,3	187,3	- 0,2
	MAR	205,5	+26,1	+10,5	190,6	- 1,5	186,6	- 0,4
	APR	173,8	+22,1	-15,4	183,3	- 3,8	185,4	- 0,6
	MAI	178,2	+12,1	+ 2,5	181,5	- 1,0	183,5	- 1,0
	JUN	173,1	+ 3,9	- 2,9	173,3	- 4,5	180,5	- 1,6
	JUL	173,1	+ 6,7	+ 0,0	174,7	+ 0,8	176,7	- 2,1
	AUG	166,5	+ 8,5	- 3,8	183,1	+ 4,8	171,7	- 2,8
	SEP	164,3	-17,6	- 1,3	156,6	-14,5	166,4	- 3,1
	OKT	167,5	-15,3	+ 1,9	156,6	+ 0,0	161,6	- 2,9
	NOV	177,7	- 9,9	+ 6,1	163,8	+ 4,6	157,0	- 2,8
	DEZ	146,5	-24,3	-18,1	156,2	- 4,6	152,5	- 2,9
2002	JAN	134,4	-21,0	- 7,6	146,3	- 6,3	147,8	- 3,1
	FEB	137,0	-26,3	+ 1,9	142,5	- 2,6	142,6	- 3,5
33 MEDIZIN-, MESS-, STEUER- U REGELUNGSTECHNIK, OPTIK								
2001	FEB	132,4	+ 5,2	+ 3,4	141,7	+ 0,4	140,2	+ 0,0
	MAR	157,3	+10,1	+18,8	141,1	- 0,4	140,2	+ 0,0
	APR	130,8	+13,1	-16,8	138,9	- 1,6	140,1	- 0,1
	MAI	138,7	+ 0,6	+ 6,0	138,6	- 0,2	139,8	- 0,2
	JUN	141,6	+ 8,2	+ 2,1	140,0	+ 1,0	139,4	- 0,3
	JUL	137,7	+ 4,6	- 2,8	137,1	- 2,1	138,7	- 0,5
	AUG	128,0	+ 0,0	- 7,0	139,0	+ 1,4	137,7	- 0,7
	SEP	140,2	- 4,9	+ 9,5	137,1	- 1,4	136,9	- 0,6
	OKT	138,8	+ 2,9	- 1,0	136,0	- 0,8	136,4	- 0,4
	NOV	144,4	- 4,3	+ 4,0	134,4	- 1,2	135,9	- 0,4
	DEZ	133,5	- 7,0	- 7,5	138,1	+ 2,8	135,5	- 0,3
2002	JAN	124,5	- 2,8	- 6,7	136,8	- 0,9	135,0	- 0,4
	FEB	127,2	- 3,9	+ 2,2	136,1	- 0,5	134,4	- 0,4

1 DEUTSCHLAND  
PRODUKTIONSINDEX FUER DAS PRODUZIERENDE GEWERBE

1.3 ZEITREIHENANALYSE

JAHR	MONAT	ORIGINALWERT			SAISON- UND ARBEITSTÄGLICH BEREINIGTER WERT (X-12-ARIMA)		TREND-KONJUNKTUR- KOMPONENTE (BV4)	
		1995=100	VERÄNDERUNG IN % GEGEN		1995=100	VERÄNDERUNG IN % GEGEN VORMONAT	1995=100	VERÄNDERUNG IN % GEGEN VORMONAT
			VORJAHR	VORMONAT				
	DM	FAHRZEUGBAU						
2001	FEB	152,6	+ 5,5	+ 5,2	150,8	+ 0,2	148,5	+ 0,4
	MAR	169,5	+ 5,8	+11,1	149,1	- 1,1	148,8	+ 0,2
	APR	144,6	+ 9,4	-14,7	145,5	- 2,4	149,0	+ 0,1
	MAI	155,6	- 2,6	+ 7,6	145,0	- 0,3	149,0	+ 0,0
	JUN	146,2	+ 5,3	- 6,0	147,6	+ 1,8	148,8	- 0,1
	JUL	138,4	+ 1,6	- 5,3	144,3	- 2,2	148,4	- 0,3
	AUG	128,6	+ 6,6	- 7,1	153,4	+ 6,3	148,0	- 0,3
	SEP	146,2	+ 1,7	+13,7	151,9	- 1,0	147,2	- 0,5
	OKT	159,2	+ 8,5	+ 8,9	145,7	- 4,1	145,8	- 1,0
	NOV	157,7	- 1,7	- 0,9	141,3	- 3,0	144,3	- 1,0
	DEZ	116,0	-10,8	-26,4	142,1	+ 0,6	142,6	- 1,2
2002	JAN	137,2	- 5,4	+18,3	142,3	+ 0,1	141,4	- 0,8
	FEB	138,5	- 9,2	+ 0,9	136,6	- 4,0	140,3	- 0,8
	34	H V KRAFTWAGEN U KRAFTWAGENTEILEN						
2001	FEB	159,4	+ 5,8	+ 5,5	157,4	+ 0,1	154,8	+ 0,3
	MAR	177,4	+ 6,4	+11,3	155,6	- 1,1	155,1	+ 0,2
	APR	150,4	+ 9,6	-15,2	151,4	- 2,7	155,2	+ 0,1
	MAI	162,3	- 2,9	+ 7,9	150,7	- 0,5	155,1	- 0,1
	JUN	151,9	+ 5,0	- 6,4	153,3	+ 1,7	154,7	- 0,3
	JUL	143,2	+ 0,8	- 5,7	149,6	- 2,4	154,2	- 0,3
	AUG	132,2	+ 5,9	- 7,7	159,4	+ 6,6	153,6	- 0,4
	SEP	151,9	+ 1,1	+14,9	157,8	- 1,0	152,6	- 0,7
	OKT	165,5	+ 8,2	+ 9,0	150,8	- 4,4	150,9	- 1,1
	NOV	163,2	- 2,7	- 1,4	145,6	- 3,4	149,0	- 1,3
	DEZ	118,9	-12,3	-27,1	146,3	+ 0,5	147,1	- 1,3
2002	JAN	141,1	- 6,6	+18,7	146,9	+ 0,4	145,6	- 1,0
	FEB	142,3	-10,7	+ 0,9	140,2	- 4,6	144,3	- 0,9
	34.1	H V KRAFTWAGEN U KRAFTWAGENMOTOREN						
2001	FEB	156,2	+ 7,4	+ 6,5	153,4	- 1,0	150,3	+ 0,3
	MAR	175,7	+ 9,6	+12,5	151,0	- 1,6	150,5	+ 0,1
	APR	145,1	+11,6	-17,4	146,2	- 3,2	150,5	+ 0,0
	MAI	158,8	- 2,2	+ 9,4	146,0	- 0,1	150,3	- 0,1
	JUN	147,0	+ 7,0	- 7,4	148,6	+ 1,8	149,8	- 0,3
	JUL	135,3	+ 0,9	- 8,0	142,5	- 4,1	148,9	- 0,6
	AUG	124,3	+ 5,0	- 8,1	154,1	+ 8,1	148,0	- 0,6
	SEP	146,0	+ 0,9	+17,5	151,5	- 1,7	146,8	- 0,8
	OKT	158,0	+ 7,4	+ 8,2	144,3	- 4,8	145,0	- 1,2
	NOV	157,5	- 5,3	- 0,3	138,3	- 4,2	143,1	- 1,3
	DEZ	113,0	-13,9	-28,3	146,7	+ 6,1	141,1	- 1,4
2002	JAN	136,1	- 7,2	+20,4	144,4	- 1,6	139,6	- 1,1
	FEB	138,3	-11,5	+ 1,6	135,6	- 6,1	138,1	- 1,1
	35	SONST FAHRZEUGBAU						
2001	FEB	103,0	+ 2,1	+ 2,2	102,7	+ 1,6	102,2	+ 0,8
	MAR	111,9	+ 0,6	+ 8,6	101,4	- 1,3	102,9	+ 0,7
	APR	102,4	+ 7,0	- 8,5	101,9	+ 0,5	103,6	+ 0,7
	MAI	106,4	+ 0,3	+ 3,9	103,2	+ 1,3	104,4	+ 0,8
	JUN	104,0	+ 8,1	- 2,3	105,6	+ 2,3	105,2	+ 0,8
	JUL	102,8	+ 9,8	- 1,2	105,2	- 0,4	106,0	+ 0,8
	AUG	101,7	+12,6	- 1,1	109,4	+ 4,0	107,0	+ 0,9
	SEP	104,4	+ 7,4	+ 2,7	108,3	- 1,0	107,7	+ 0,7
	OKT	113,3	+12,8	+ 8,5	108,0	- 0,3	108,3	+ 0,6
	NOV	117,3	+ 9,6	+ 3,5	109,5	+ 1,4	108,8	+ 0,5
	DEZ	94,3	+ 5,1	-19,6	111,7	+ 2,0	109,3	+ 0,5
2002	JAN	108,5	+ 7,6	+15,1	108,7	- 2,7	109,9	+ 0,5
	FEB	110,2	+ 7,0	+ 1,6	110,1	+ 1,3	110,5	+ 0,5
	35.1	SCHIFFBAU						
2001	FEB	87,6	+ 0,2	+ 1,4	85,8	+ 1,5	85,9	+ 1,2
	MAR	95,2	+ 2,1	+ 8,7	85,9	+ 0,1	86,7	+ 0,9
	APR	82,1	+ 7,6	-13,8	84,5	- 1,6	87,5	+ 0,9
	MAI	89,1	+ 3,7	+ 8,5	87,1	+ 3,1	88,3	+ 0,9
	JUN	89,6	+12,7	+ 0,6	89,9	+ 3,2	89,1	+ 0,9
	JUL	83,5	+10,4	- 6,8	89,5	- 0,4	89,9	+ 0,9
	AUG	86,7	+16,8	+ 3,8	94,8	+ 5,9	90,7	+ 0,9
	SEP	91,4	+ 8,6	+ 5,4	91,9	- 3,1	91,2	+ 0,6
	OKT	98,5	+17,0	+ 7,8	91,2	- 0,8	91,5	+ 0,3
	NOV	101,5	+10,6	+ 3,0	91,7	+ 0,5	91,6	+ 0,1
	DEZ	73,4	+ 5,2	-27,7	94,6	+ 3,2	91,6	+ 0,0
2002	JAN	91,0	+ 5,3	+24,0	88,8	- 6,1	91,8	+ 0,2
	FEB	92,7	+ 5,8	+ 1,9	91,2	+ 2,7	92,0	+ 0,2
	35.3	LUFT- U RAUMFAHRZEUGBAU						
2001	FEB	122,3	+ 6,1	+ 2,3	124,1	+ 2,9	122,6	+ 0,9
	MAR	130,9	+ 3,8	+ 7,0	122,3	- 1,5	123,8	+ 1,0
	APR	124,6	+10,6	- 4,8	124,1	+ 1,5	125,0	+ 1,0
	MAI	126,9	+ 4,6	+ 1,8	125,1	+ 0,8	126,2	+ 1,0
	JUN	124,9	+10,7	- 1,6	128,3	+ 2,6	127,5	+ 1,0
	JUL	127,4	+12,8	+ 2,0	127,6	- 0,5	128,8	+ 1,0
	AUG	125,1	+14,2	- 1,8	132,0	+ 3,4	130,2	+ 1,1
	SEP	127,9	+10,7	+ 2,2	132,7	+ 0,5	131,5	+ 1,0
	OKT	139,1	+15,1	+ 8,8	131,6	- 0,8	132,6	+ 0,8
	NOV	142,9	+13,2	+ 2,7	133,9	+ 1,7	133,7	+ 0,8
	DEZ	121,8	+ 8,6	-14,8	136,3	+ 3,3	134,7	+ 0,7
2002	JAN	132,7	+11,0	+ 8,9	133,8	- 3,3	135,9	+ 0,9
	FEB	135,6	+10,9	+ 2,2	137,5	+ 2,8	137,1	+ 0,9

1 DEUTSCHLAND  
PRODUKTIONSINDEX FUER DAS PRODUZIERENDE GEWERBE

1.3 ZEITREIHENANALYSE

JAHR	MONAT	ORIGINALWERT			SAISON- UND ARBEITSTAEGLICH BEREINIGTER WERT (X-12-ARIMA)		TREND-KONJUNKTUR- KOMPONENTE (BV4)	
		1995=100	VERAENDERUNG IN % GEGEN		1995=100	VERAENDERUNG IN % GEGEN VORMONAT	1995=100	VERAENDERUNG IN % GEGEN VORMONAT
			VORJAHR	VORMONAT				
		DN H V MOEBELN, SCHMUCK, MUSIKINSTRUMENTEN, SPORTGERAETEN, SPIELWAREN U SONST ERZEUGNISSEN, RECYCLING						
2001	FEB	95,3	- 5,4	+ 1,0	98,9	- 0,7	99,6	- 0,1
	MAR	108,2	- 3,1	+13,5	97,1	- 1,8	99,4	- 0,2
	APR	93,8	+ 2,4	-13,3	97,7	+ 0,6	99,1	- 0,3
	MAI	93,5	- 8,0	+ 6,1	97,8	+ 0,1	98,7	- 0,4
	JUN	93,5	+ 2,1	- 6,0	98,7	+ 0,9	98,1	- 0,6
	JUL	86,0	- 0,2	- 8,0	96,5	- 2,2	97,5	- 0,6
	AUG	87,2	- 2,4	+ 1,4	98,7	+ 2,3	96,8	- 0,7
	SEP	101,8	- 8,0	+16,7	96,2	- 2,5	95,8	- 1,0
	OKT	110,7	+ 1,7	+ 8,7	96,8	+ 0,6	94,6	- 1,3
	NOV	106,9	- 7,8	- 3,4	92,0	- 5,0	93,3	- 1,4
	DEZ	81,5	- 9,3	-23,8	92,7	+ 0,8	92,0	- 1,4
2002	JAN	82,7	-12,4	+ 1,5	87,3	- 5,8	90,8	- 1,3
	FEB	83,4	-12,5	+ 0,8	86,9	- 0,5	89,6	- 1,3
		36.1 H V MOEBELN						
2001	FEB	91,7	- 8,2	+ 1,6	92,4	- 1,4	93,5	- 0,1
	MAR	104,1	- 4,4	+13,5	91,0	- 1,5	93,3	- 0,2
	APR	89,2	+ 0,3	-14,3	91,4	+ 0,4	93,0	- 0,3
	MAI	92,5	-10,9	+ 3,7	90,6	- 0,9	92,6	- 0,4
	JUN	89,0	+ 3,6	- 3,8	94,3	+ 4,1	92,1	- 0,5
	JUL	76,7	+ 1,6	-13,8	90,6	- 3,9	91,4	- 0,8
	AUG	80,7	- 3,5	+ 5,2	93,0	+ 2,6	90,7	- 0,8
	SEP	95,8	- 8,5	+18,7	90,5	- 2,7	89,6	- 1,2
	OKT	99,4	- 0,9	+ 3,8	88,1	- 2,7	88,3	- 1,5
	NOV	99,0	- 7,3	- 0,4	85,7	- 2,7	86,7	- 1,8
	DEZ	75,7	- 9,8	-23,5	88,5	+ 3,3	85,1	- 1,8
2002	JAN	77,6	-14,1	+ 2,5	80,2	- 9,4	83,7	- 1,6
	FEB	77,6	-15,4	+ 0,0	78,3	- 2,4	82,4	- 1,6
		E ENERGIEVERSORGUNG						
2001	FEB	108,5	- 5,6	-12,4	104,2	- 1,7	105,6	- 0,1
	MAR	112,9	- 3,3	+ 4,1	104,4	+ 0,2	105,5	- 0,1
	APR	105,6	+ 3,3	- 6,5	107,6	+ 3,1	105,4	- 0,1
	MAI	99,8	+ 2,3	- 5,5	107,4	- 0,2	105,4	+ 0,0
	JUN	89,7	- 1,1	-10,1	104,4	- 2,8	105,5	+ 0,1
	JUL	95,1	- 2,7	+ 6,0	105,8	+ 1,3	105,6	+ 0,1
	AUG	94,4	- 0,1	- 0,7	107,1	+ 1,2	105,7	+ 0,1
	SEP	97,7	- 1,5	+ 3,5	107,1	+ 0,0	106,0	+ 0,3
	OKT	106,3	- 1,8	+ 8,8	104,1	- 2,8	106,4	+ 0,4
	NOV	115,6	- 0,5	+ 8,7	105,2	+ 1,1	106,9	+ 0,5
	DEZ	121,2	+ 3,9	+ 4,8	109,0	+ 3,6	107,5	+ 0,6
2002	JAN	123,7	- 0,2	+ 2,1	105,9	- 2,8	107,9	+ 0,4
	FEB	113,2	+ 4,3	- 8,5	108,5	+ 2,5	108,3	+ 0,4
		VORBEREITENDE BAUSTELLENARBEITEN, HOCH- U TIEFBAU						
2001	FEB	58,2	-17,3	+ 8,6	84,4	+ 8,3	80,2	- 0,4
	MAR	74,1	-14,7	+27,3	75,1	-11,0	79,8	- 0,5
	APR	77,4	- 8,4	+ 4,5	75,7	+ 0,8	79,4	- 0,5
	MAI	90,4	-12,2	+16,8	78,8	+ 4,1	79,2	- 0,3
	JUN	85,3	- 4,4	- 5,6	78,4	- 0,5	79,0	- 0,3
	JUL	90,1	- 0,9	+ 5,6	78,7	+ 0,4	78,9	- 0,1
	AUG	87,6	- 4,6	- 2,8	79,9	+ 1,5	79,2	+ 0,4
	SEP	87,8	- 7,4	+ 0,2	78,6	- 1,6	79,2	+ 0,0
	OKT	96,1	+ 4,2	+ 9,5	81,0	+ 3,1	79,1	- 0,1
	NOV	87,1	- 5,2	- 9,4	78,6	- 3,0	78,9	- 0,3
	DEZ	59,0	- 9,2	-32,3	79,8	+ 1,5	78,7	- 0,3
2002	JAN	50,8	- 5,2	-13,9	74,5	- 6,6	78,6	- 0,1
	FEB	57,8	- 0,7	+13,8	83,9	+12,6	78,8	+ 0,3
		HOCHBAULEISTUNGEN						
2001	FEB	57,7	-18,7	+ 4,7	80,6	+ 7,5	77,7	- 0,8
	MAR	72,8	-16,6	+26,2	72,5	-10,0	77,1	- 0,8
	APR	74,5	-10,8	+ 2,3	73,2	+ 1,0	76,6	- 0,6
	MAI	86,4	-14,5	+16,0	75,9	+ 3,7	76,1	- 0,7
	JUN	81,5	- 7,2	- 5,7	75,3	- 0,8	75,8	- 0,4
	JUL	86,3	- 3,9	+ 5,9	75,8	+ 0,7	75,6	- 0,3
	AUG	83,2	- 7,3	- 3,6	77,1	+ 1,7	75,8	+ 0,3
	SEP	83,4	- 9,4	+ 0,2	75,8	- 1,7	75,8	+ 0,0
	OKT	91,0	+ 1,9	+ 9,1	77,8	+ 2,6	75,8	+ 0,0
	NOV	82,5	- 6,8	- 9,3	75,7	- 2,7	75,7	- 0,1
	DEZ	56,3	-10,6	-31,8	76,7	+ 1,3	75,6	- 0,1
2002	JAN	52,0	- 5,6	- 7,6	71,3	- 7,0	75,6	+ 0,0
	FEB	57,1	- 1,0	+ 9,8	79,7	+11,8	75,9	+ 0,4
		TIEFBAULEISTUNGEN						
2001	FEB	59,1	-14,8	+16,6	91,6	+10,2	84,7	+ 0,1
	MAR	76,6	-11,0	+29,6	79,9	-12,8	84,7	+ 0,0
	APR	82,9	- 4,2	+ 8,2	80,4	+ 0,6	84,8	+ 0,1
	MAI	97,9	- 8,2	+18,1	84,2	+ 4,7	84,8	+ 0,0
	JUN	92,3	+ 0,7	- 5,7	84,4	+ 0,2	84,9	+ 0,1
	JUL	97,3	+ 4,5	+ 5,4	84,3	- 0,1	85,1	+ 0,2
	AUG	95,9	+ 0,2	- 1,4	85,2	+ 1,1	85,5	+ 0,5
	SEP	96,1	- 3,7	+ 0,2	83,9	- 1,5	85,5	+ 0,0
	OKT	105,6	+ 8,4	+ 9,9	86,9	+ 3,6	85,2	- 0,4
	NOV	95,8	- 2,4	- 9,3	84,0	- 3,3	84,9	- 0,4
	DEZ	63,9	- 7,0	-33,3	85,5	+ 1,8	84,5	- 0,5
2002	JAN	48,7	- 3,9	-23,8	80,4	- 6,0	84,2	- 0,4
	FEB	59,1	+ 0,0	+21,4	91,8	+14,2	84,1	- 0,1

WZ93- SCHL.	WIRTSCHAFTSZWEIG	GEWICHT- TUNG	2002 FEB.	VER- AEND. IN % GEGEN VORJAHR	2002 JAN.	2001 DEZ.	2001 NOV.	2001 OKT.	2001 SEPT.
	PRODUZIERENDES GEWERBE	100	102,4	-5,1	102,3	99,6	118,5	119,5	113,1
C-E	PRODUZIERENDES GEWERBE (OH BAULEISTUNGEN)	89,98	107,0	-5,4	107,8	103,8	121,6	121,6	115,6
C-D	BERGBAU, GEW V STEINEN U ERDEN U VERARBEITENDES GEWERBE	83,69	106,5	-6,1	106,5	102,4	122,0	122,7	116,9
	VORLEISTUNGSGUETERPRODUZENTEN	33,17	107,3	-3,6	107,3	89,8	116,6	119,6	112,3
	INVESTITIONSGUETERPRODUZENTEN	29,12	116,2	-9,9	114,4	127,1	139,9	137,1	135,6
	GEBRAUCHSGUETERPRODUZENTEN	4,02	92,1	-10,8	93,9	88,1	113,5	112,7	107,1
	VERBRAUCHSGUETERPRODUZENTEN	15,39	95,1	-1,6	97,7	91,0	108,1	111,1	100,8
	ENERGIE	8,28	102,6	+2,9	112,0	109,3	106,1	98,8	90,2
C	BERGBAU U GEW V STEINEN U ERDEN	2,01	63,9	-3,6	66,5	64,3	77,5	80,5	71,6
CA	KOHLENBERGBAU, TORFGEWINNUNG, GEW V ERDOEL U ERDGAS (OH BERGBAU AUF URAN- U THORIUMERZE)	1,53	62,0	-3,9	66,8	62,0	67,8	67,8	59,3
10	KOHLENBERGBAU, TORFGEWINNUNG	1,40	56,8	-7,0	62,6	55,8	65,1	65,5	55,9
11	GEW V ERDOEL U ERDGAS, ERBRING DAMIT VERB DIENSTL	0,12	120,5	+17,3	113,5	130,8	98,4	94,0	96,6
CB	ERZBERGBAU, GEW V STEINEN U ERDEN, SONST BERGBAU	0,48	70,0	-3,2	65,5	71,8	108,5	120,9	111,0
D	VERARBEITENDES GEWERBE	81,68	107,5	-6,2	107,5	103,4	123,1	123,8	118,0
DA	ERNAHRUNGSGEWERBE U TABAKVERARBEITUNG	6,76	93,5	+0,8	99,6	96,1	111,6	113,5	100,0
15	ERNAHRUNGSGEWERBE	6,44	93,9	+1,7	100,2	97,4	112,1	113,2	99,4
16	TABAKVERARBEITUNG	0,32	85,2	-17,1	87,5	69,3	102,5	119,0	112,3
DB	TEXTIL- U BEKLEIDUNGSGEWERBE	2,05	73,9	-8,1	73,6	54,6	72,6	73,9	72,4
17	TEXTILGEWERBE	1,24	74,7	-10,4	76,4	61,9	85,0	88,2	81,4
18	BEKLEIDUNGSGEWERBE	0,81	72,7	-4,3	69,4	43,3	53,5	52,0	58,7
DC	LEDERGEWERBE	0,26	85,6	+0,2	88,8	63,0	86,6	85,8	80,4
DD	HOLZGEWERBE (OH H V MOEBELN)	1,53	76,0	-8,1	73,5	76,8	96,3	103,0	94,4
DE	PAPIER-, VERLAGS- U DRUCKGEWERBE	5,98	102,2	-5,0	102,6	102,2	116,0	119,9	112,7
21	PAPIERGEWERBE	1,84	101,2	-0,3	107,4	85,4	106,5	110,4	103,1
21.1	H V HOLZSTOFF, ZELLSTOFF, PAPIER, KARTON U PAPPE	0,71	114,0	-0,7	119,1	95,8	118,5	122,1	115,0
21.2	PAPIER-, KARTON- U PAPPEVERARBEITUNG	1,13	93,2	-	100,0	78,9	99,0	103,2	95,7
22	VERLAGSGEWERBE, DRUCKGEWERBE, VERVIELF V BESPIELTEN TON-, BILD- U DATENTRAEGERN	4,14	102,7	-6,9	100,5	109,6	120,2	124,0	117,0
22.1	VERLAGSGEWERBE	1,74	111,5	-9,3	107,4	110,7	124,6	130,4	128,2
22.2	DRUCKGEWERBE	2,32	96,2	-4,7	95,7	109,0	115,8	119,0	108,7
DF	KOKEREI, MINERALOELVERARB, H U VERARB V SPALT- U BRUTST	0,45	87,6	-3,3	93,0	97,9	95,8	95,3	87,4
DG	CHEMISCHE INDUSTRIE	8,68	118,8	+7,9	118,6	94,7	115,0	116,9	106,4
24.1	H V CHEMISCHEN GRUNDSTOFFEN	4,27	136,7	+14,6	130,4	110,0	124,1	122,4	112,2
24.4	H V PHARMAZEUTISCHEN ERZEUGNISSEN	1,62	106,8	+1,5	111,5	81,5	113,5	115,5	101,7
24.7	H V CHEMIEFASERN	0,27	81,1	-16,9	85,2	73,7	86,1	100,4	85,8
DH	H V GUMMI- U KUNSTSTOFFWAREN	4,05	111,4	-0,6	112,4	83,8	118,3	122,4	115,2
25.1	H V GUMMIWAREN	1,06	124,8	+1,5	127,0	84,2	130,3	134,4	125,6
25.2	H V KUNSTSTOFFWAREN	2,99	106,6	-1,6	107,2	83,7	114,1	118,1	111,5
DI	GLASGEWERBE, KERAMIK, VERARB V STEINEN U ERDEN	3,54	70,8	-9,2	63,7	64,2	92,9	100,1	94,4
26.1	H U VERARB V GLAS	0,79	89,7	-14,4	94,8	86,7	110,9	113,4	109,9
26.6	H V ERZEUGNISSEN AUS BETON, ZEMENT U GIPS	1,21	59,3	-8,8	44,0	52,0	86,4	94,9	88,7
DJ	METALLERZEUGUNG U -BEARBEITUNG, H V METALLERZEUGNISSEN	10,85	105,0	-5,7	106,3	88,6	115,7	119,6	112,6
27	METALLERZEUGUNG U -BEARBEITUNG	3,81	108,7	+0,3	106,7	80,9	108,0	112,7	106,4
27.1	ERZEUGUNG V ROHEISEN, STAHL U FERROLEGIERUNGEN (EGKS)	1,49	115,5	+6,9	111,4	87,7	110,4	111,5	103,1
27.5	GIESSEREIINDUSTRIE	0,64	112,2	-9,1	115,5	81,3	118,0	121,7	119,4
28	H V METALLERZEUGNISSEN	7,04	103,1	-8,6	106,0	82,8	119,9	123,3	115,9
28.1	STAHL- U LEICHTMETALLBAU	1,52	73,7	-10,6	74,7	91,2	102,0	103,5	96,4
DK	MASCHINENBAU	12,20	97,7	-7,7	96,5	134,5	121,2	117,8	124,8
29.1	H V MASCHINEN F D ERZEUGUNG U NUTZUNG V MECH ENERGIE	2,67	99,5	-5,1	99,7	99,6	110,5	112,4	111,1
29.3	H V LAND- U FORSTWIRTSCHAFTLICHEN MASCHINEN	0,44	121,7	+9,8	97,0	84,9	80,7	85,6	89,8
29.4	H V WERKZEUGMASCHINEN	1,38	100,2	-14,4	97,0	161,0	125,5	131,6	140,4
DL	H V BUEROMASCH, DATENVERARBEITUNGSGER U -EINRICHTUNGEN, ELEKTROTECHNIK, FEINMECHANIK U OPTIK	11,44	120,9	-13,0	120,9	121,8	145,7	138,1	137,4
30	H V BUEROMASCH, DATENVERARBEITUNGSGER U -EINRICHTUNGEN O	0,92	165,8	-16,6	170,6	178,3	213,0	195,8	188,4
31	H V GRAETEN D ELEKTRIZITAETSERZ, -VERTEILUNG U AE	6,29	112,5	-9,8	113,8	106,2	132,6	127,1	126,2
32	RUNDFUNK-, FERNSEH- U NACHRICHTENTECHNIK	1,69	127,8	-28,7	124,1	138,3	168,0	156,8	156,7
33	MEDIZIN-, MESS-, STEUER- U REGELUNGSTECHNIK, OPTIK	2,55	121,0	-4,1	118,7	129,1	138,9	132,2	133,9
DM	FAHRZEUGBAU	11,36	137,2	-9,5	135,6	115,2	156,5	158,2	145,0
34	H V KRAFTWAGEN U KRAFTWAGENTEILEN	10,13	140,1	-10,9	138,6	117,3	160,8	163,2	149,6
34.1	H V KRAFTWAGEN U KRAFTWAGENMOTOREN	6,97	137,6	-11,3	135,5	112,6	156,8	157,5	145,0
35	SONST FAHRZEUGBAU	1,23	113,3	+7,5	110,9	98,0	120,9	117,2	107,5
35.1	SCHIFFBAU	0,31	95,9	+6,1	92,6	77,8	105,8	103,2	94,9
35.3	LUFT- U RAUMFAHRZEUGBAU	0,66	133,0	+10,6	129,9	119,6	140,2	136,5	125,4
DN	H V MOEBELN, SCHMUCK, MUSIKINSTRUMENTEN, SPORTGRAETEN, SPIELWAREN U SONST ERZEUGNISSEN, RECYCLING	2,53	80,6	-13,2	79,6	79,1	103,0	107,8	98,7
36.1	H V MOEBELN	1,76	75,5	-15,5	75,0	73,6	96,0	97,2	93,0
37	RECYCLING	0,08	196,5	-17,5	207,9	189,3	236,6	253,4	221,0
E	ENERGIEVERSORGUNG	6,30	113,5	+4,1	124,3	121,7	116,1	106,6	97,9
	VORBEREITENDE BAUSTELLENARBEITEN, HOCH- U TIEFBAU	10,02	61,0	-0,7	53,6	61,5	90,3	100,8	91,1
	HOCHBAULEISTUNGEN	6,54	61,3	-0,3	55,5	59,8	87,4	97,2	88,0
	TIEFBAULEISTUNGEN	3,47	60,4	-1,3	50,1	64,8	95,8	107,5	96,9

BUNDESGBEIT  
DAS PRODUZIERENDE GEWERBE  
= 100

ABTEILUNGEN, GRUPPEN UND KLASSEN  
ZWEIGE, AUSGABE 1993 (WZ93)

WERT

KUMULIERT		2000 4.VJ	2001 3.VJ	2001 4.VJ	VER- ÄND. IN % GEGEN VORJAHR	2000 2.HJ	2001 1.HJ	2001 2.HJ	VER- ÄND. IN % GEGEN VORJAHR	1999	2000	2001	VER- ÄND. IN % GEGEN VORJAHR	WZ93- SCHL.
JAN. 2002 BIS FEB. 2002	VER- ÄND. IN % GEGEN VORJAHR													
102,4	-5,0	117,4	110,4	112,5	-4,2	114,9	112,7	111,5	-3,0	107,7	112,9	112,1	-0,7	PROD GEW
107,4	-5,2	120,9	112,5	115,7	-4,3	117,7	116,7	114,1	-3,1	109,8	115,7	115,4	-0,3	C-E
106,5	-5,8	121,5	113,8	115,7	-4,8	118,6	117,4	114,7	-3,3	110,1	116,3	116,1	-0,2	C-D
107,3	-4,2	115,4	112,1	108,7	-5,8	115,3	115,5	110,4	-4,2	109,5	114,5	112,9	-1,4	VORLEIST
115,3	-8,6	140,6	127,7	134,7	-4,2	134,4	133,5	131,2	-2,4	118,0	130,0	132,4	+1,8	INVEST
93,0	-9,3	108,9	97,0	104,8	-3,8	103,1	104,7	100,9	-2,1	99,4	102,7	102,8	+0,1	GEBRAUCH
96,4	-1,6	107,4	101,3	103,4	-3,7	105,1	100,2	102,3	-2,7	102,3	102,9	101,3	-1,6	VERBRAUCH
107,3	+0,8	105,3	89,1	104,7	-0,6	98,8	98,7	96,9	-1,9	100,7	100,0	97,8	-2,2	ENERGIE
65,2	-4,3	79,0	71,4	74,1	-6,2	79,2	71,5	72,7	-8,2	86,2	79,2	72,1	-9,0	C
64,4	-5,2	70,4	58,9	65,9	-6,4	69,5	65,1	62,4	-10,2	80,9	72,0	63,8	-11,4	CA
59,7	-7,3	66,2	56,6	62,1	-6,2	67,3	62,9	59,4	-11,7	78,8	70,0	61,1	-12,7	10
117,0	+9,3	118,4	84,3	107,7	-9,0	94,5	90,7	96,0	+1,6	103,6	94,2	93,4	-0,8	11
67,8	-1,7	106,3	111,2	100,4	-5,6	110,2	91,9	105,8	-4,0	103,1	102,3	98,9	-3,3	CB
107,5	-5,8	122,5	114,8	116,8	-4,7	119,5	118,5	115,8	-3,1	110,6	117,2	117,2	-	D
96,6	+1,7	109,2	103,2	107,1	-1,9	106,5	99,5	105,1	-1,3	102,4	103,7	102,3	-1,4	DA
97,1	+2,8	109,2	102,6	107,6	-1,5	106,2	99,2	105,1	-1,0	102,3	103,5	102,1	-1,4	15
86,4	-17,8	107,7	113,9	96,9	-10,0	112,8	105,4	105,4	-6,6	104,8	107,0	105,4	-1,5	16
73,8	-8,2	75,0	72,9	67,0	-10,7	76,3	77,2	70,0	-8,3	79,8	77,2	73,6	-4,7	DB
75,6	-11,2	85,8	77,2	78,4	-8,6	83,3	86,4	77,8	-6,6	85,1	85,1	82,1	-3,5	17
71,1	-3,1	58,5	66,4	49,6	-15,2	65,7	63,0	58,0	-11,7	71,9	65,0	60,5	-6,9	18
87,2	+0,1	81,3	75,4	78,5	-3,4	82,8	83,1	76,9	-7,1	87,5	84,3	80,0	-5,1	DC
74,8	-9,6	99,5	89,1	92,0	-7,5	97,3	88,3	90,6	-6,9	98,3	96,4	89,4	-7,3	DD
102,4	-5,8	119,2	108,3	112,7	-5,5	115,8	110,5	110,5	-4,6	110,0	113,5	110,5	-2,6	DE
104,3	-0,8	104,3	103,5	100,8	-3,4	106,0	104,5	102,1	-3,7	103,0	105,8	103,3	-2,4	21
116,6	-2,1	118,7	114,3	112,1	-5,6	121,9	116,7	113,2	-7,1	117,2	122,3	115,0	-6,0	21.1
96,6	+0,2	95,3	96,7	93,7	-1,7	96,1	96,9	95,2	-0,9	94,1	95,5	96,0	+0,5	21.2
101,6	-7,9	125,7	110,4	117,9	-6,2	120,1	113,1	114,2	-4,9	113,2	116,9	113,6	-2,8	22
109,5	-11,1	134,9	118,7	121,9	-9,6	129,6	125,4	120,3	-7,2	121,9	128,4	122,8	-4,4	22.1
96,0	-5,0	119,1	104,9	114,6	-3,8	113,5	104,5	109,7	-3,3	107,3	108,9	107,1	-1,7	22.2
90,3	-3,8	99,3	95,7	96,3	-3,0	100,5	95,4	96,0	-4,5	97,9	98,2	95,7	-2,5	DF
118,7	+4,0	115,3	111,3	108,9	-5,6	115,4	115,6	110,1	-4,6	115,9	116,8	112,8	-3,4	DG
133,6	+7,7	125,4	117,9	118,8	-5,3	124,4	125,7	118,4	-4,8	128,0	127,9	122,0	-4,6	24.1
109,2	+2,7	103,8	106,9	103,5	-0,3	104,3	106,2	105,2	+0,9	103,5	101,7	105,7	+3,9	24.4
83,2	-19,5	101,9	86,6	86,7	-14,9	101,7	101,9	86,7	-14,7	101,1	105,8	94,3	-10,9	24.7
111,9	-1,1	112,2	112,9	108,2	-3,6	113,2	116,0	110,5	-2,4	110,1	114,1	113,3	-0,7	DH
125,9	+1,4	118,9	120,2	116,3	-2,2	119,7	125,0	118,3	-1,2	118,1	122,7	121,6	-0,9	25.1
106,9	-2,2	109,8	110,2	105,3	-4,1	110,9	112,8	107,8	-2,8	107,3	111,1	110,3	-0,7	25.2
67,3	-9,7	93,0	94,8	85,7	-7,8	97,3	87,8	90,3	-7,2	94,6	95,0	89,1	-6,2	DI
92,3	-11,6	109,1	106,3	103,7	-4,9	109,3	108,3	105,0	-3,9	102,6	107,3	106,6	-0,7	26.1
51,7	-12,1	85,4	92,2	77,8	-8,9	93,7	78,1	85,0	-9,3	93,3	90,7	81,6	-10,0	26.6
105,7	-5,6	112,7	111,3	108,0	-4,2	112,9	114,7	109,7	-2,8	105,1	111,5	112,2	+0,6	DJ
107,7	-1,6	104,9	104,5	100,5	-4,2	106,9	109,9	102,5	-4,1	99,6	107,0	106,2	-0,7	27
113,5	+4,1	105,4	103,6	103,2	-2,1	109,2	107,8	103,4	-5,3	100,0	108,2	105,6	-2,4	27.1
113,9	-6,3	113,6	109,4	107,0	-5,8	112,3	121,9	108,2	-3,7	107,8	114,8	115,1	+0,3	27.5
104,6	-7,7	116,8	115,0	112,0	-4,1	116,1	117,3	113,5	-2,2	108,1	113,9	115,4	+1,3	28
74,2	-9,0	104,5	96,9	98,9	-5,4	102,4	89,5	97,9	-4,4	94,3	97,0	93,7	-3,4	28.1
97,1	-5,5	127,3	113,9	124,5	-2,2	120,7	114,1	119,2	-1,2	107,6	114,8	116,6	+1,6	DK
99,6	-4,6	110,2	108,9	107,5	-2,5	109,2	109,5	108,2	-0,9	100,3	107,1	108,8	+1,8	29.1
109,4	+7,4	86,4	89,7	83,7	-2,0	85,3	113,6	86,7	+1,6	104,0	101,7	100,2	-1,5	29.3
98,6	-5,9	151,4	124,3	139,4	-7,9	139,3	123,5	131,8	-5,4	116,0	124,4	127,7	+2,7	29.4
120,9	-12,5	150,2	135,7	135,2	-10,0	144,3	141,1	135,5	-6,1	119,9	136,7	138,3	+1,2	DL
168,2	-22,5	249,8	194,1	195,7	-21,7	236,8	215,0	194,9	-17,7	169,3	219,7	204,9	-6,7	30
113,2	-8,2	130,3	123,4	122,0	-6,4	126,2	125,5	122,7	-2,8	114,5	121,7	124,1	+2,0	31
126,0	-26,4	189,1	159,7	154,4	-18,4	177,2	173,5	157,0	-11,4	124,7	160,8	165,3	+2,8	32
119,9	-3,5	137,6	129,4	133,4	-3,1	134,2	131,7	131,4	-2,1	112,2	128,1	131,6	+2,7	33
136,4	-7,7	144,9	136,3	143,3	-1,1	138,9	151,1	139,8	+0,6	127,8	140,2	145,4	+3,7	DM
139,4	-8,9	150,2	140,0	147,1	-2,1	143,8	156,4	143,6	-0,1	131,6	145,0	150,0	+3,4	34
136,6	-9,1	147,5	134,2	142,3	-3,5	139,8	153,8	138,2	-1,1	128,0	140,2	146,0	+4,1	34.1
112,1	+7,9	102,0	105,8	112,0	+9,8	98,8	106,9	108,9	+10,2	96,0	100,7	107,9	+7,1	35
94,3	+5,8	84,9	90,1	95,6	+12,6	82,0	90,3	92,9	+13,3	82,1	83,8	91,6	+9,3	35.1
131,5	+10,8	117,7	124,3	132,1	+12,2	114,1	122,5	128,2	+12,4	106,4	114,0	125,4	+10,0	35.3
80,1	-13,1	102,4	88,8	96,6	-5,7	97,7	94,7	92,7	-5,1	95,9	96,9	93,7	-3,3	DN
75,3	-14,9	94,8	82,1	88,9	-6,2	90,4	90,4	85,5	-5,4	92,8	91,7	88,0	-4,0	36.1
202,2	-17,7	236,0	234,1	226,4	-4,1	242,0	243,5	230,3	-4,8	175,8	226,4	236,9	+4,6	37
118,9	+1,8	114,1	96,0	114,8	+0,6	105,7	107,1	105,4	-0,3	105,7	107,0	106,2	-0,7	E
57,3	-1,9	85,7	91,4	84,2	-1,8	90,1	76,6	87,8	-2,6	89,2	87,5	82,2	-6,1	BAU
58,4	-2,0	84,1	88,5	81,5	-3,1	88,7	75,7	85,0	-4,2	88,2	87,0	80,3	-7,7	HOCHBAU
55,3	-1,6	88,9	96,9	89,4	+0,6	92,8	78,3	93,1	+0,3	91,1	88,5	85,7	-3,2	TIEFBAU

WZ93- NR.	WIRTSCHAFTSZWEIG	GEWICH- TUNG	2001	2001	2001	2001	2001	2001	2001
				1.HJ	2.HJ	1.VJ	2.VJ	3.VJ	4.VJ
	PRODUZIERENDES GEWERBE	100	112,1	112,7	111,5	112,6	112,7	110,4	112,5
C-E	PRODUZIERENDES GEWERBE (OH BAULEISTUNGEN)	89,98	115,4	116,7	114,1	117,9	115,4	112,5	115,7
C-D	BERGBAU, GEW V STEINEN U ERDEN U VERARBEITENDES GEWERBE	83,69	116,1	117,4	114,7	118,1	116,7	113,8	115,7
	VORLEISTUNGSGUETERPRODUZENTEN	33,17	112,9	115,5	110,4	116,1	114,9	112,1	108,7
	INVESTITIONSGUETERPRODUZENTEN	29,12	132,4	133,5	131,2	134,0	133,0	127,7	134,7
	GEBRAUCHSGUETERPRODUZENTEN	4,02	102,8	104,7	100,9	107,2	102,1	97,0	104,8
	VERBRAUCHSGUETERPRODUZENTEN	15,39	101,3	100,2	102,3	100,8	99,6	101,3	103,4
	ENERGIE	8,28	97,8	98,7	96,9	105,7	91,6	89,1	104,7
C	BERGBAU U GEW V STEINEN U ERDEN	2,01	72,1	71,5	72,7	70,3	72,7	71,4	74,1
CA	KOHLBERGBAU, TORFGEWINNUNG, GEW V ERDOEL U ERDGAS (OH BERGBAU AUF URAN- U THORIUMERZE)	1,53	63,8	65,1	62,4	68,5	61,8	58,9	65,9
10	KOHLBERGBAU, TORFGEWINNUNG	1,40	61,1	62,9	59,4	65,3	60,4	56,6	62,1
11	GEW V ERDOEL U ERDGAS, ERBRING DAMIT VERB DIENSTL	0,12	93,4	90,7	96,0	104,1	77,2	84,3	107,7
CB	ERZBERGBAU, GEW V STEINEN U ERDEN, SONST BERGBAU	0,48	98,9	91,9	105,8	76,3	107,5	111,2	100,4
D	VERARBEITENDES GEWERBE	81,68	117,2	118,5	115,8	119,3	117,8	114,8	116,8
DA	ERNAHRUNGSGEWERBE U TABAKVERARBEITUNG	6,76	102,3	99,5	105,1	97,7	101,2	103,2	107,1
15	ERNAHRUNGSGEWERBE	6,44	102,1	99,2	105,1	97,2	101,1	102,6	107,6
16	TABAKVERARBEITUNG	0,32	105,4	105,4	105,4	107,8	103,0	113,9	96,9
DB	TEXTIL- U BEKLEIDUNGSGEWERBE	2,05	73,6	77,2	70,0	82,9	71,4	72,9	67,0
17	TEXTILGEWERBE	1,24	82,1	86,4	77,8	88,5	84,3	77,2	78,4
18	BEKLEIDUNGSGEWERBE	0,81	60,5	63,0	58,0	74,4	51,6	66,4	49,6
DC	LEDERGEWERBE	0,26	80,0	83,1	76,9	89,8	76,4	75,4	78,5
DD	HOLZGEWERBE (OH H V MOEBELN)	1,53	89,4	88,3	90,6	86,8	89,8	89,1	92,0
DE	PAPIER-, VERLAGS- U DRUCKGEWERBE	5,98	110,5	110,5	110,5	112,4	108,5	108,3	112,7
21	PAPIERGEWERBE	1,84	103,3	104,5	102,1	107,5	101,5	103,5	100,8
21.1	H V HOLZSTOFF, ZELLSTOFF, PAPIER, KARTON U PAPPE	0,71	115,0	116,7	113,2	121,5	112,0	114,3	112,1
21.2	PAPIER-, KARTON- U PAPPEVERARBEITUNG	1,13	96,0	96,9	95,2	98,8	95,0	96,7	93,7
22	VERLAGSGEWERBE, DRUCKGEWERBE, VERVIELF V BESPIELTEN TON-, BILD- U DATENTRAEGERN	4,14	113,6	113,1	114,2	114,6	111,6	110,4	117,9
22.1	VERLAGSGEWERBE	1,74	122,8	125,4	120,3	127,6	123,2	118,7	121,9
22.2	DRUCKGEWERBE	2,32	107,1	104,5	109,7	105,2	103,7	104,9	114,6
DF	KOKEREI, MINERALOELVERARB, H U VERARB V SPALT- U BRUTST	0,45	95,7	95,4	96,0	95,3	95,4	95,7	96,3
DG	CHEMISCHE INDUSTRIE	8,68	112,8	115,6	110,1	115,8	115,4	111,3	108,9
24.1	H V CHEMISCHEN GRUNDSTOFFEN	4,27	122,0	125,7	118,4	125,5	125,9	117,9	118,8
24.4	H V PHARMAZEUTISCHEN ERZEUGNISSEN	1,62	105,7	106,2	105,2	106,7	105,7	106,9	103,5
24.7	H V CHEMIEFASERN	0,27	94,3	101,9	86,7	102,6	101,3	86,6	86,7
DH	H V GUMMI- U KUNSTSTOFFWAREN	4,05	113,3	116,0	110,5	117,2	114,7	112,9	108,2
25.1	H V GUMMIWAREN	1,06	121,6	125,0	118,3	128,8	121,1	120,2	116,3
25.2	H V KUNSTSTOFFWAREN	2,99	110,3	112,8	107,8	113,2	112,5	110,2	105,3
DI	GLASGEWERBE, KERAMIK, VERARB V STEINEN U ERDEN	3,54	89,1	87,8	90,3	81,0	94,7	94,8	85,7
26.1	H U VERARB V GLAS	0,79	106,6	108,3	105,0	108,9	107,6	106,3	103,7
26.6	H V ERZEUGNISSEN AUS BETON, ZEMENT U GIPS	1,21	81,6	78,1	85,0	66,7	89,5	92,2	77,8
DJ	METALLERZEUGUNG U -BEARBEITUNG, H V METALLERZEUGNISSEN	10,85	112,2	114,7	109,7	115,9	113,4	111,3	108,0
27	METALLERZEUGUNG U -BEARBEITUNG	3,81	106,2	109,9	102,5	112,9	106,9	104,5	100,5
27.1	ERZEUGUNG V ROHEISEN, STAHL U FERROLEGIERUNGEN (EGKS)	1,49	105,6	107,8	103,4	112,1	103,4	103,6	103,2
27.5	GIESSEREIINDUSTRIE	0,64	115,1	121,9	108,2	126,0	117,9	109,4	107,0
28	H V METALLERZEUGNISSEN	7,04	115,4	117,3	113,5	117,6	116,9	115,0	112,0
28.1	STAHL- U LEICHTMETALLBAU	1,52	93,7	89,5	97,9	85,5	93,5	96,9	98,9
DK	MASCHINENBAU	12,20	116,6	114,1	119,2	111,4	116,7	113,9	124,5
29.1	H V MASCHINEN F D ERZEUGUNG U NUTZUNG V MECH ENERGIE	2,67	108,8	109,5	108,2	109,7	109,3	108,9	107,5
29.3	H V LAND- U FORSTWIRTSCHAFTLICHEN MASCHINEN	0,44	100,2	113,6	86,7	110,0	117,2	89,7	83,7
29.4	H V WERKZEUGMASCHINEN	1,38	127,7	123,5	131,8	119,6	127,4	124,3	139,4
DL	H V BUEROMASCH, DATENVERARBEITUNGSGER U -EINRICHTUNGEN, ELEKTROTECHNIK, FEINMECHANIK U OPTIK	11,44	138,3	141,1	135,5	144,8	137,5	135,7	135,2
30	H V BUEROMASCH, DATENVERARBEITUNGSGER U -EINRICHTUNGEN	0,92	204,9	215,0	194,9	226,4	203,5	194,1	195,7
31	H V GERAETEN D ELEKTRIZITAETSERZ, -VERTEILUNG U AE	6,29	124,1	125,5	122,7	128,2	122,7	123,4	122,0
32	RUNDFUNK-, FERNSEH- U NACHRICHTENTECHNIK	1,69	165,3	173,5	157,0	180,0	167,0	159,7	154,4
33	MEDIZIN-, MESS-, STEUER- U REGELUNGSTECHNIK, OPTIK	2,55	131,6	131,7	131,4	133,0	130,4	129,4	133,4
DM	FAHRZEUGBAU	11,36	145,4	151,1	139,8	154,5	147,6	136,3	143,3
34	H V KRAFTWAGEN U KRAFTWAGENTEILEN	10,13	150,0	156,4	143,6	160,3	152,6	140,0	147,1
34.1	H V KRAFTWAGEN U KRAFTWAGENMOTOREN	6,97	146,0	153,8	138,2	158,3	149,3	134,2	142,3
35	SONST FAHRZEUGBAU	1,23	107,9	106,9	108,9	107,2	106,7	105,8	112,0
35.1	SCHIFFBAU	0,31	91,6	90,3	92,9	91,8	88,8	90,1	95,6
35.3	LUFT- U RAUMFAHRZEUGBAU	0,66	125,4	122,5	128,2	121,9	123,1	124,3	132,1
DN	H V MOEBELN, SCHMUCK, MUSIKINSTRUMENTEN, SPORTGERAETEN, SPIELWAREN U SONST ERZEUGNISSEN, RECYCLING	2,53	93,7	94,7	92,7	96,6	92,8	88,8	96,6
36.1	H V MOEBELN	1,76	88,0	90,4	85,5	92,8	88,0	82,1	88,9
37	RECYCLING	0,08	236,9	243,5	230,3	247,9	239,2	234,1	226,4
E	ENERGIEVERSORGUNG	6,30	106,2	107,1	105,4	115,6	98,5	96,0	114,8
	VORBEREITENDE BAUSTELLENARBEITEN, HOCH- U TIEFBAU	10,02	82,2	76,6	87,8	65,0	88,2	91,4	84,2
	HOCHBAULEISTUNGEN	6,54	80,3	75,7	85,0	65,7	85,7	38,5	81,5
	TIEFBAULEISTUNGEN	3,47	85,7	78,3	93,1	63,8	92,9	96,9	89,4

BUNDESGBEIT  
DAS PRODUZIERENDE GEWERBE  
= 100

ABTEILUNGEN, GRUPPEN UND KLASSEN  
ZWEIGE, AUSGABE 1993 (WZ93)

WERT

2001 JAN.	2001 FEB.	2001 MAERZ	2001 APRIL	2001 MAI	2001 JUNI	2001 JULI	2001 AUG.	2001 SEPT.	2001 OKT.	2001 NOV.	2001 DEZ.	WZ93- NR.
107,6	107,9	122,4	109,2	116,5	112,4	111,3	106,8	113,1	119,5	118,5	99,6	PROD GEW
113,4	113,1	127,3	112,3	118,9	115,0	113,2	108,7	115,6	121,6	121,6	103,8	C-E
112,6	113,4	128,3	112,8	120,3	116,9	114,6	109,8	116,9	122,7	122,0	102,4	C-D
112,7	111,3	124,2	111,1	119,3	114,2	114,1	109,9	112,3	119,6	116,6	89,8	VORLEIST
123,3	129,0	149,7	127,8	136,0	135,3	128,5	119,1	135,6	137,1	139,9	127,1	INVEST
101,6	103,3	116,7	99,5	105,8	101,1	92,6	91,3	107,1	112,7	113,5	88,1	GEBRAUCH
99,4	96,6	106,5	97,3	102,7	98,8	101,0	102,0	100,8	111,1	108,1	91,0	VERBRAUCH
113,1	99,7	104,4	97,2	93,4	84,1	88,6	88,5	90,2	98,8	106,1	109,3	ENERGIE
69,9	66,3	74,7	70,2	77,5	70,3	70,5	72,0	71,6	80,5	77,5	64,3	C
71,3	64,5	69,6	61,9	65,6	57,8	57,8	59,6	59,3	67,8	67,8	62,0	CA
67,7	61,1	67,1	59,4	65,6	56,2	55,7	58,3	55,9	65,5	65,1	55,8	10
111,2	102,7	98,5	89,3	66,1	76,2	82,2	74,2	96,6	94,0	98,4	130,8	11
65,7	72,3	91,0	97,0	115,4	110,0	110,9	111,7	111,0	120,9	108,5	71,8	CB
113,6	114,6	129,6	113,9	121,4	118,1	115,6	110,7	118,0	123,8	123,1	103,4	D
97,2	92,8	103,2	98,0	106,2	99,5	103,1	106,4	100,0	113,5	111,6	96,1	DA
96,7	92,3	102,7	97,9	106,2	99,3	102,6	105,9	99,4	113,2	112,1	97,4	15
107,3	102,8	113,4	99,4	106,2	103,4	113,2	116,1	112,3	119,0	102,5	69,3	16
80,4	80,4	88,0	68,2	72,8	73,2	76,4	69,8	72,4	73,9	72,6	54,6	DB
86,7	83,4	95,5	81,2	87,8	83,8	80,8	69,3	81,4	88,2	85,0	61,9	17
70,7	76,0	76,5	48,2	49,7	56,9	69,7	70,7	58,7	52,0	53,5	43,3	18
88,7	85,4	95,3	73,6	83,1	72,6	73,3	72,5	80,4	85,8	86,6	63,0	DC
82,6	82,7	95,3	85,4	93,7	90,2	88,5	84,4	94,4	103,0	96,3	76,8	DD
109,8	107,6	119,8	107,0	110,8	107,7	104,6	107,5	112,7	119,9	116,0	102,2	DE
108,7	101,5	112,3	97,1	106,8	100,5	103,6	103,7	103,1	110,4	106,5	85,4	21
123,4	114,8	126,2	106,7	119,3	109,9	114,5	113,5	115,0	122,1	118,5	95,8	21.1
99,5	93,2	103,6	91,2	99,1	94,6	96,7	97,6	95,7	103,2	99,0	78,9	21.2
110,3	110,3	123,1	111,4	112,5	110,9	105,0	109,2	117,0	124,0	120,2	109,6	22
123,5	122,9	136,4	126,0	123,2	120,3	114,7	113,2	128,2	130,4	124,6	110,7	22.1
101,0	100,9	113,6	101,4	105,1	104,7	99,0	106,9	108,7	119,0	115,8	109,0	22.2
97,2	90,6	98,2	95,2	97,8	93,1	98,7	101,1	87,4	95,3	95,8	97,9	DF
118,0	110,1	119,3	114,4	117,9	113,8	117,3	110,3	106,4	116,9	115,0	94,7	DG
128,7	119,3	128,6	126,0	128,5	123,1	124,3	117,3	112,2	122,4	124,1	110,0	24.1
107,4	105,2	107,6	102,5	107,5	107,1	112,6	106,3	101,7	115,5	113,5	81,5	24.4
108,9	97,6	101,3	101,5	103,5	98,8	94,5	79,5	85,8	100,4	86,1	73,7	24.7
114,2	112,1	125,4	110,5	118,8	114,9	112,3	111,1	115,2	122,4	118,3	83,8	DH
125,5	122,9	138,0	117,7	126,9	118,8	114,1	120,9	125,6	134,4	130,3	84,2	25.1
110,2	108,3	121,0	108,0	115,9	113,5	111,6	107,6	111,5	118,1	114,1	83,7	25.2
71,0	78,0	93,9	88,8	99,7	95,6	96,8	93,2	94,4	100,1	92,9	64,2	DI
104,0	104,8	117,9	104,1	112,5	106,3	106,8	102,1	109,9	113,4	110,9	86,7	26.1
52,5	65,0	82,7	80,8	95,6	92,1	96,2	91,8	88,7	94,9	86,4	52,0	26.6
112,6	111,3	123,9	110,1	117,7	112,5	112,2	109,2	112,6	119,6	115,7	88,6	DJ
110,4	108,4	119,9	106,4	111,3	103,1	103,5	103,5	106,4	112,7	108,0	80,9	27
110,0	108,0	118,4	105,8	107,9	96,5	101,7	105,9	103,1	111,5	110,4	87,7	27.1
119,6	123,4	135,0	115,8	122,9	114,9	104,3	104,5	119,4	121,7	118,0	81,3	27.5
113,8	112,8	126,1	112,1	121,2	117,5	116,9	112,3	115,9	123,3	119,9	92,8	28
80,6	82,4	93,6	86,7	96,6	97,1	100,6	93,6	96,4	103,5	102,0	91,2	28.1
99,5	105,9	128,8	110,8	116,9	122,4	113,5	103,5	124,8	117,8	121,2	134,5	DK
104,0	104,8	120,2	106,0	112,8	109,0	110,6	104,9	111,1	112,4	110,5	99,6	29.1
92,9	110,8	126,4	118,4	119,3	114,0	106,4	72,9	89,8	85,6	80,7	84,9	29.3
92,6	117,0	149,3	121,0	127,0	134,2	122,2	110,3	140,4	131,6	125,5	161,0	29.4
137,2	139,0	158,2	131,3	141,3	139,8	138,1	131,7	137,4	138,1	145,7	121,8	DL
235,4	198,7	245,1	198,6	209,5	202,5	195,5	198,3	188,4	195,8	213,0	178,3	30
121,9	124,7	138,1	114,8	127,7	125,6	125,0	119,0	126,2	127,1	132,6	106,2	31
163,1	179,2	197,8	166,0	169,3	165,7	164,9	157,5	156,7	156,8	168,0	138,3	32
122,4	126,2	150,4	124,5	131,6	135,2	132,0	122,2	133,9	132,2	139,9	129,1	33
143,7	151,6	168,2	143,6	154,3	144,9	137,1	126,8	145,0	158,2	156,5	115,2	DM
148,8	157,2	174,8	148,3	159,8	149,6	140,9	129,5	149,6	163,2	160,8	117,3	34
145,4	155,1	174,4	144,1	157,6	146,1	134,4	123,1	145,0	157,5	156,8	112,6	34.1
102,3	105,4	113,9	105,0	108,7	106,3	105,6	104,4	107,5	117,2	120,9	98,0	35
87,8	90,4	97,3	84,1	90,8	91,6	85,9	85,6	94,9	103,2	105,8	77,8	35.1
117,1	120,2	128,4	122,4	124,5	122,5	125,0	122,6	125,4	136,5	140,2	119,6	35.3
91,4	92,9	105,5	91,2	96,6	90,5	84,1	83,7	98,7	107,8	103,0	79,1	DN
87,6	89,4	101,5	87,3	90,1	86,5	75,5	77,7	93,0	97,2	96,0	73,6	36.1
253,4	238,2	252,1	224,5	259,2	233,8	245,4	235,9	221,0	253,4	236,6	189,3	37
124,5	109,0	113,3	105,9	99,8	89,8	95,3	94,7	97,9	106,6	116,1	121,7	E
55,3	61,4	78,3	81,3	94,8	88,5	93,8	89,3	91,1	100,8	90,3	61,5	BAU
57,6	61,5	77,9	79,4	91,9	85,9	91,2	86,3	88,0	97,2	87,4	59,8	HOCHBAU
51,1	61,2	79,0	84,8	100,4	93,4	98,7	95,0	96,9	107,5	95,8	64,8	TIEFBAU



WZ93- NR.	WIRTSCHAFTSZWEIG	GEWICHT- TUNG	2001	2001	2001	2001	2001	2001	2001
				1.HJ	2.HJ	1.VJ	2.VJ	3.VJ	4.VJ
	PRODUZIERENDES GEWERBE	100	-0,7	+1,7	-3,0	+3,0	+0,4	-1,8	-4,2
C-E	PRODUZIERENDES GEWERBE (OH BAULEISTUNGEN)	89,98	-0,3	+2,6	-3,1	+4,2	+1,1	-1,7	-4,3
C-D	BERGBAU, GEW V STEINEN U ERDEN U VERARBEITENDES GEWERBE	83,69	-0,2	+2,9	-3,3	+4,9	+1,0	-1,6	-4,8
	VORLEISTUNGSGUETERPRODUZENTEN	33,17	-1,4	+1,6	-4,2	+3,1	+0,1	-2,7	-5,8
	INVESTITIONSGUETERPRODUZENTEN	29,12	+1,8	+6,3	-2,4	+9,5	+3,2	-0,3	-4,2
	GEBRAUCHSGUETERPRODUZENTEN	4,02	+0,1	+2,2	-2,1	+3,1	+1,3	-0,3	-3,8
	VERBRAUCHSGUETERPRODUZENTEN	15,39	-1,6	-0,6	-2,7	+0,6	-1,7	-1,5	-3,7
	ENERGIE	8,28	-2,2	-2,6	-1,9	-4,4	-0,3	-3,5	-0,6
C	BERGBAU U GEW V STEINEN U ERDEN	2,01	-9,0	-9,7	-8,2	-11,1	-8,2	-10,1	-6,2
CA	KOHLBERGBAU, TORFGEWINNUNG, GEW V ERDOEL U ERDGAS (OH BERGBAU AUF URAN- U THORIUMERZE)	1,53	-11,4	-12,5	-10,2	-13,1	-11,7	-14,1	-6,4
10	KOHLBERGBAU, TORFGEWINNUNG	1,40	-12,7	-13,4	-11,7	-14,1	-12,7	-17,3	-6,2
11	GEW V ERDOEL U ERDGAS, ERBRING DAMIT VERB DIENSTL	0,12	-0,8	-3,4	+1,6	-4,8	-1,7	+19,6	-9,0
CB	ERZBERGBAU, GEW V STEINEN U ERDEN, SONST BERGBAU	0,48	-3,3	-2,6	-4,0	-5,0	-1,0	-2,6	-5,6
D	VERARBEITENDES GEWERBE	81,68	-	+3,0	-3,1	+5,1	+1,2	-1,5	-4,7
DA	ERNAHRUNGSGEWERBE U TABAKVERARBEITUNG	6,76	-1,4	-1,4	-1,3	-0,4	-2,4	-0,6	-1,9
15	ERNAHRUNGSGEWERBE	6,44	-1,4	-1,7	-1,0	-1,1	-2,3	-0,5	-1,5
16	TABAKVERARBEITUNG	0,32	-1,5	+4,2	-6,6	+12,8	-3,5	-3,5	-10,0
DB	TEXTIL- U BEKLEIDUNGSGEWERBE	2,05	-4,7	-1,0	-8,3	+1,2	-3,8	-6,2	-10,7
17	TEXTILGEWERBE	1,24	-3,5	-0,6	-6,6	+1,5	-2,8	-4,3	-8,6
18	BEKLEIDUNGSGEWERBE	0,81	-6,9	-2,2	-11,7	+0,8	-6,2	-8,9	-15,2
DC	LEDERGEWERBE	0,26	-5,1	-3,1	-7,1	-1,1	-5,3	-10,5	-3,4
DD	HOLZGEWERBE (OH H V MOEBELN)	1,53	-7,3	-7,6	-6,9	-7,0	-8,1	-6,3	-7,5
DE	PAPIER-, VERLAGS- U DRUCKGEWERBE	5,98	-2,6	-0,6	-4,6	+0,8	-2,2	-3,6	-5,5
21	PAPIERGEWERBE	1,84	-2,4	-1,0	-3,7	+1,1	-3,2	-3,8	-3,4
21.1	H V HOLZSTOFF, ZELLSTOFF, PAPIER, KARTON U PAPPE	0,71	-6,0	-4,9	-7,1	-1,0	-8,7	-8,6	-5,6
21.2	PAPIER-, KARTON- U PAPPEVERARBEITUNG	1,13	+0,5	+2,0	-0,9	+2,8	+1,2	-0,1	-1,7
22	VERLAGSGEWERBE, DRUCKGEWERBE, VERVIELF V BESPIELTEN TON-, BILD- U DATENTRAEGERN	4,14	-2,8	-0,5	-4,9	+0,7	-1,7	-3,5	-6,2
22.1	VERLAGSGEWERBE	1,74	-4,4	-1,5	-7,2	-0,7	-2,3	-4,6	-9,6
22.2	DRUCKGEWERBE	2,32	-1,7	+0,2	-3,3	+1,5	-1,2	-2,7	-3,8
DF	KOKEREI, MINERALOELVERARB, H U VERARB V SPALT- U BRUTST	0,45	-2,5	-0,4	-4,5	-2,2	+1,3	-5,9	-3,0
DG	CHEMISCHE INDUSTRIE	8,68	-3,4	-2,2	-4,6	-1,8	-2,7	-3,6	-5,6
24.1	H V CHEMISCHEN GRUNDSTOFFEN	4,27	-4,6	-4,3	-4,8	-4,3	-4,3	-4,5	-5,3
24.4	H V PHARMAZEUTISCHEN ERZEUGNISSEN	1,62	+3,9	+7,1	+0,9	+6,9	+7,2	+2,1	-0,3
24.7	H V CHEMIEFASERN	0,27	-10,9	-7,3	-14,7	-7,1	-7,2	-14,7	-14,9
DH	H V GUMMI- U KUNSTSTOFFWAREN	4,05	-0,7	+0,9	-2,4	+2,0	-0,3	-1,1	-3,6
25.1	H V GUMMIWAREN	1,06	-0,9	-0,6	-1,2	+0,1	-1,2	-0,2	-2,2
25.2	H V KUNSTSTOFFWAREN	2,99	-0,7	+1,4	-2,8	+2,8	+0,1	-1,6	-4,1
DI	GLASGEWERBE, KERAMIK, VERARB V STEINEN U ERDEN	3,54	-6,2	-5,3	-7,2	-4,1	-6,1	-6,6	-7,8
26.1	H U VERARB V GLAS	0,79	-0,7	+2,9	-3,9	+5,9	-	-2,9	-4,9
26.6	H V ERZEUGNISSEN AUS BETON, ZEMENT U GIPS	1,21	-10,0	-10,9	-9,3	-10,7	-11,1	-9,6	-8,9
DJ	METALLERZEUGUNG U -BEARBEITUNG, H V METALLERZEUGNISSEN	10,85	+0,6	+4,1	-2,8	+5,9	+2,3	-1,6	-4,2
27	METALLERZEUGUNG U -BEARBEITUNG	3,81	-0,7	+2,5	-4,1	+5,1	-0,1	-4,0	-4,2
27.1	ERZEUGUNG V ROHEISEN, STAHL U FERROLEGIERUNGEN (EGKS)	1,49	-2,4	+0,6	-5,3	+5,4	-4,2	-8,3	-2,1
27.5	GIESSEREIINDUSTRIE	0,64	+0,3	+3,9	-3,7	+5,0	+3,0	-1,4	-5,8
28	H V METALLERZEUGNISSEN	7,04	+1,3	+5,0	-2,2	+6,5	+3,5	-0,3	-4,1
28.1	STAHL- U LEICHTMETALLBAU	1,52	-3,4	-2,3	-4,4	-1,6	-2,9	-3,4	-5,4
DK	MASCHINENBAU	12,20	+1,6	+4,8	-1,2	+6,4	+3,2	-0,1	-2,2
29.1	H V MASCHINEN F D ERZEUGUNG U NUTZUNG V MECH ENERGIE	2,67	+1,6	+4,3	-0,9	+3,3	+5,3	+0,7	-2,5
29.3	H V LAND- U FORSTWIRTSCHAFTLICHEN MASCHINEN	0,44	-1,5	-3,9	+1,6	-2,3	-5,3	+5,3	-2,0
29.4	H V WERKZEUGMASCHINEN	1,38	+2,7	+12,8	-5,4	+15,6	+10,3	-2,2	-7,9
DL	H V BUERO MASCH, DATENVERARBEITUNGSGER U -EINRICHTUNGEN, ELEKTROTECHNIK, FEINMECHANIK U OPTIK	11,44	+1,2	+9,3	-6,1	+12,9	+5,9	-2,0	-10,0
30	H V BUERO MASCH, DATENVERARBEITUNGSGER U -EINRICHTUNGEN	0,92	-6,7	+6,2	-17,7	+12,4	-	-13,3	-21,7
31	H V GERAETEN D ELEKTRIZITAETSERZ, -VERTEILUNG U AE	6,29	+2,0	+7,0	-2,8	+8,7	+5,2	+1,1	-6,4
32	RUNDFUNK-, FERNSEH- U NACHRICHTENTECHNIK	1,69	+2,8	+20,2	-11,4	+30,0	+11,2	-3,4	-18,4
33	MEDIZIN-, MESS-, STEUER- U REGULUNGSTECHNIK, OPTIK	2,55	+2,7	+8,0	-2,1	+10,0	+6,1	-1,0	-3,1
DM	FAHRZEUGBAU	11,36	+3,7	+6,8	+0,6	+10,2	+3,4	+2,6	-1,1
34	H V KRAFTWAGEN U KRAFTWAGENTEILEN	10,13	+3,4	+7,0	-0,1	+10,8	+3,2	+1,9	-2,1
34.1	H V KRAFTWAGEN U KRAFTWAGENMOTOREN	6,97	+4,1	+9,5	-1,1	+14,1	+4,9	+1,6	-3,5
35	SONST FAHRZEUGBAU	1,23	+7,1	+4,2	+10,2	+3,5	+5,1	+10,6	+3,8
35.1	SCHIFFBAU	0,31	+9,3	+5,5	+13,3	+3,7	+7,5	+13,9	+12,6
35.3	LUFT- U RAUMFAHRZEUGBAU	0,66	+10,0	+7,6	+12,4	+6,6	+8,5	+12,5	+12,2
DN	H V MOEBELN, SCHMUCK, MUSIKINSTRUMENTEN, SPORTGERAETEN, SPIELWAERN U SONST ERZEUGNISSEN, RECYCLING	2,53	-3,3	-1,5	-5,1	-0,9	-1,9	-4,5	-5,7
36.1	H V MOEBELN	1,76	-4,0	-2,8	-5,4	-2,5	-3,1	-4,5	-6,2
37	RECYCLING	0,08	+4,6	+15,5	-4,8	+23,9	+8,0	-5,6	-4,1
E	ENERGIEVERSORGUNG	6,30	-0,7	-1,0	-0,3	-3,1	+1,4	-1,3	+0,6
	VORBEREITENDE BAUSTELLENARBEITEN, HOCH- U TIEFBAU	10,02	-6,1	-9,8	-2,6	-12,8	-7,5	-3,2	-1,8
	HOCHBAULEISTUNGEN	6,54	-7,7	-11,3	-4,2	-13,6	-9,3	-5,0	-3,1
	TIEFBAULEISTUNGEN	3,47	-3,2	-7,1	+0,3	-10,9	-4,1	+0,2	+0,6

BUNDESGBEIT  
DAS PRODUZIERENDE GEWERBE  
= 100

ABTEILUNGEN, GRUPPEN UND KLASSEN  
ZWEIGE, AUSGABE 1993 (WZ93)

WERT

VORJAHRESZEITRAUM IN %

2001 JAN.	2001 FEB.	2001 MAERZ	2001 APRIL	2001 MAI	2001 JUNI	2001 JULI	2001 AUG.	2001 SEPT.	2001 OKT.	2001 NOV.	2001 DEZ.	WZ93- NR.
+10,4	-0,8	+0,7	+3,8	-3,8	+1,5	+1,1	-0,7	-5,3	+0,2	-4,2	-8,9	PROD GEW
+11,6	+0,4	+1,8	+4,8	-3,1	+2,0	+1,1	-0,5	-5,1	-0,2	-4,3	-8,9	C-E
+12,7	+0,8	+2,2	+4,9	-3,5	+2,1	+1,4	-0,5	-5,3	-0,2	-4,5	-9,9	C-D
+10,3	-1,2	+0,9	+3,3	-3,9	+1,3	+0,2	-2,5	-5,6	-0,7	-5,1	-12,6	VORLEIST
+19,6	+5,4	+5,6	+8,6	-1,8	+4,1	+3,2	+1,3	-4,6	+1,1	-4,0	-9,5	INVEST
+12,6	-3,8	+2,0	+4,8	-6,1	+6,8	+0,9	+5,8	-5,9	-4,1	-3,3	-3,9	GEBRAUCH
+6,4	-2,4	-1,7	+1,5	-4,8	-1,3	+1,6	-0,1	-5,8	+0,1	-4,5	-7,0	VERBRAUCH
-1,6	-6,8	-5,0	+1,4	-0,7	-1,9	-4,7	-2,4	-3,1	-2,8	-1,4	+2,5	ENERGIE
-6,9	-13,4	-12,7	-6,6	-13,2	-4,0	-11,0	-10,3	-9,1	-3,9	-6,4	-8,7	C
-8,9	-15,1	-15,1	-9,8	-17,2	-7,1	-17,4	-14,6	-10,2	-6,9	-6,9	-5,6	CA
-9,5	-16,6	-16,0	-11,5	-17,4	-8,2	-20,3	-16,8	-14,4	-6,6	-5,0	-6,8	10
-5,1	-3,0	-6,1	+4,8	-13,6	+3,3	+15,6	+11,6	+30,9	-9,1	-19,1	+0,4	11
+1,4	-8,0	-6,6	+0,9	-5,0	+1,7	+2,1	-2,0	-7,4	+1,6	-5,3	-15,8	CB
+13,0	+1,1	+2,5	+5,2	-3,3	+2,3	+1,6	-0,4	-5,3	-	-4,5	-9,9	D
+5,7	-3,2	-3,1	-	-3,5	-3,3	+1,8	+0,1	-3,7	+1,1	-2,7	-4,4	DA
+4,5	-4,0	-3,3	-0,2	-3,2	-3,4	+1,9	+0,6	-3,8	+0,5	-1,7	-3,7	15
+29,6	+12,1	+0,9	+4,0	-10,0	-2,9	+0,1	-8,8	-1,1	+12,5	-19,7	-22,7	16
+5,2	-2,2	+1,1	+1,6	-10,1	-1,6	-	-4,8	-13,1	-7,6	-10,0	-15,1	DB
+10,7	-3,6	-1,2	+1,4	-8,7	-	+0,6	-5,1	-8,4	-2,6	-10,2	-14,0	17
-3,9	+0,7	+6,0	+2,1	-14,0	-5,2	-0,3	-4,3	-21,2	-18,5	-9,8	-17,4	18
+6,9	-8,3	-0,9	-2,6	-9,5	-2,9	-16,6	-7,3	-7,1	-4,9	-2,0	-3,5	DC
+1,1	-13,9	-7,1	-7,5	-12,3	-3,8	-2,7	-6,1	-9,7	-1,5	-12,5	-8,4	DD
+6,3	-2,4	-0,8	-0,3	-4,7	-1,2	-2,6	-1,6	-6,4	-2,5	-5,9	-8,1	DE
+8,2	-3,6	-0,7	-2,2	-4,7	-2,8	-2,6	-4,0	-5,0	-0,7	-3,9	-6,1	21
+3,5	-4,9	-1,5	-10,7	-6,4	-9,2	-8,5	-9,6	-7,5	-4,9	-4,0	-8,2	21.1
+11,9	-2,6	-0,2	+5,2	-3,3	+2,4	+2,2	+0,5	-3,0	+2,7	-3,8	-4,4	21.2
+5,4	-2,0	-1,0	+0,5	-4,7	-0,5	-2,6	-0,5	-6,9	-3,3	-6,7	-8,8	22
+3,6	-3,6	-1,7	-1,4	-5,4	+0,2	-4,7	-1,9	-6,6	-7,5	-9,7	-11,9	22.1
+6,9	-1,0	-0,6	+2,2	-4,4	-1,1	-0,3	+0,5	-7,7	-0,1	-4,7	-6,7	22.2
+0,5	-4,8	-2,1	-1,6	+5,5	-0,1	-3,3	-4,8	-9,8	-5,8	-2,0	-1,0	DF
+4,3	-6,1	-3,3	+1,4	-6,1	-3,0	-0,3	-4,9	-5,7	-2,2	-5,0	-10,2	DG
+0,2	-8,4	-4,5	-0,9	-5,6	-6,4	-4,3	-5,0	-3,9	-4,1	-2,1	-9,7	24.1
+17,0	+4,7	+0,5	+12,1	-1,5	+12,5	+12,3	+2,0	-7,3	+7,1	-2,3	-6,6	24.4
+0,6	-9,3	-12,4	-1,7	-9,2	-10,5	-7,7	-22,4	-14,0	-9,7	-17,1	-18,7	24.7
+9,0	-2,4	+0,2	+3,4	-6,0	+2,6	+0,4	-0,4	-3,4	+1,2	-3,7	-9,5	DH
+7,0	-4,1	-1,8	+3,9	-9,2	+3,5	-1,3	+2,5	-1,8	+3,9	-1,0	-12,0	25.1
+9,8	-1,5	+1,0	+3,3	-4,7	+2,3	+0,9	-1,4	-4,0	+0,1	-4,8	-8,5	25.2
+2,7	-7,5	-6,1	-5,8	-9,3	-2,7	-5,1	-6,0	-8,7	-2,8	-7,6	-14,9	DI
+9,6	+2,2	+6,1	+3,3	-3,2	+0,4	-0,7	-6,2	-1,8	-1,4	-3,6	-10,7	26.1
-2,6	-12,3	-13,9	-13,3	-14,2	-5,6	-8,0	-6,8	-13,7	-4,0	-8,8	-17,1	26.6
+13,9	+2,0	+3,1	+6,2	-2,2	+3,5	+2,1	-1,9	-4,6	+1,7	-4,3	-11,0	DJ
+12,1	+1,4	+2,7	+4,6	-3,5	-0,8	-2,1	-5,4	-4,3	+2,0	-4,5	-11,3	27
+10,0	+2,7	+3,8	+0,5	-4,7	-8,3	-9,4	-8,2	-7,4	+2,6	+1,8	-11,4	27.1
+13,0	+2,0	+1,4	+7,4	-4,1	+6,7	+3,6	-6,6	-0,7	-0,7	-5,1	-13,5	27.5
+14,8	+2,4	+3,4	+7,0	-1,5	+5,6	+4,3	-0,1	-4,8	+1,5	-4,2	-10,7	28
+7,3	-0,8	-8,8	-3,0	-5,2	-0,5	+4,8	-7,2	-7,4	-4,6	-5,2	-6,5	28.1
+13,8	+2,5	+4,5	+7,5	-2,2	+5,0	+5,4	+0,6	-5,0	+0,9	-3,3	-3,7	DK
+8,0	+1,3	+1,1	+11,2	-0,6	+6,3	+6,7	-0,9	-3,1	+3,8	-6,5	-4,4	29.1
+2,2	-4,4	-3,6	-5,7	-10,8	+2,1	+13,2	+2,8	-1,1	-8,6	+1,0	+2,9	29.3
+22,0	+12,0	+14,8	+17,6	+11,7	+3,2	+2,4	+0,8	-8,0	+8,1	-12,1	-15,1	29.4
+22,8	+8,8	+8,8	+10,9	+1,7	+5,6	+4,0	+1,2	-10,0	-7,3	-6,1	-16,9	DL
+37,2	+1,5	+3,3	+7,3	-0,6	-5,6	-8,0	-9,5	-21,4	-25,0	-17,7	-22,3	30
+18,6	+5,1	+4,4	+7,5	+0,2	+8,7	+6,4	+2,9	-5,1	-1,5	-1,6	-16,4	31
+32,4	+32,3	+26,1	+20,9	+10,9	+3,1	+5,2	+7,9	-18,9	-18,2	-11,3	-25,7	32
+17,0	+4,4	+9,5	+12,7	-0,8	+7,6	+4,8	-0,9	-6,2	+2,4	-4,3	-6,9	33
+22,1	+5,4	+5,7	+9,3	-2,8	+5,0	+1,5	+5,6	+1,1	+8,2	-1,8	-10,9	DM
+23,5	+5,6	+6,2	+9,4	-3,2	+4,7	+0,7	+4,8	+0,6	+7,8	-2,8	-12,3	34
+29,9	+7,2	+9,4	+11,6	-2,3	+7,0	+1,2	+3,4	+0,3	+7,3	-5,2	-13,6	34.1
+8,4	+2,4	+0,4	+6,9	+0,7	+8,0	+10,5	+13,4	+8,1	+13,0	+10,5	+5,6	35
+8,7	+1,0	+2,1	+6,6	+4,2	+12,1	+12,3	+19,8	+10,2	+17,8	+12,4	+6,6	35.1
+10,8	+6,2	+3,6	+10,6	+4,5	+10,7	+12,7	+14,3	+10,7	+14,8	+13,2	+8,5	35.3
+7,8	-5,7	-3,3	+2,1	-8,4	+1,6	+0,2	-3,8	-8,6	+0,9	-8,8	-9,7	DN
+7,6	-8,6	-4,6	+0,2	-11,3	+3,2	+2,4	-5,2	-9,1	-1,5	-7,8	-9,9	36.1
+44,5	+24,2	+8,2	+15,1	+8,2	+1,8	-2,9	-5,9	-8,0	+3,6	-7,6	-8,7	37
-0,6	-5,6	-3,4	+3,3	+2,0	-1,2	-2,7	-	-1,5	-1,8	-0,5	+3,9	E
-7,8	-16,6	-12,9	-7,4	-11,2	-3,3	+0,9	-3,9	-6,5	+5,3	-4,2	-8,5	BAU
-7,4	-17,9	-14,4	-9,0	-12,9	-5,4	-1,5	-5,7	-7,9	+3,6	-5,2	-9,7	HOCHBAU
-8,7	-14,0	-9,9	-4,3	-8,0	+0,5	+5,2	-0,5	-3,9	+8,1	-2,5	-6,2	TIEFBAU

WZ93- SCHL.	WIRTSCHAFTSZWEIG	GEWICHT- TUNG	2002 FEB.	VER- AEND. IN % GEGEN VORJAHR	2002 JAN.	2001 DEZ.	2001 NOV.	2001 OKT.	2001 SEPT.
	PRODUZIERENDES GEWERBE	100	110,5	+1,1	109,3	107,8	136,3	133,1	125,7
C-E	PRODUZIERENDES GEWERBE (OH BAULEISTUNGEN)	67,85	141,0	+1,5	141,8	135,4	165,1	158,6	149,3
C-D	BERGBAU, GEW V STEINEN U ERDEN U VERARBEITENDES GEWERBE	59,18	145,4	+1,0	145,2	138,0	172,9	166,7	157,1
	VORLEISTUNGSGUETERPRODUZENTEN	24,34	150,0	-0,1	150,0	128,9	174,6	176,0	167,3
	INVESTITIONSGUETERPRODUZENTEN	15,76	146,2	-2,8	144,1	158,7	192,4	166,9	164,2
	GEBRAUCHSGUETERPRODUZENTEN	2,17	176,5	-6,4	162,0	149,0	185,4	191,9	183,7
	VERBRAUCHSGUETERPRODUZENTEN	13,79	141,6	+7,0	145,5	138,2	163,1	162,8	143,5
	ENERGIE	11,79	108,2	+9,1	113,9	111,8	107,4	100,7	92,5
C	BERGBAU U GEW V STEINEN U ERDEN	4,39	81,3	+18,3	75,7	76,3	86,4	87,6	79,0
CA	KOHLBERGBAU, TORFGEWINNUNG, GEW V ERDOEL U ERDGAS (OH BERGBAU AUF URAN- U THORIUMERZE)	2,85	99,4	+22,7	96,5	92,3	92,0	89,9	78,9
10	KOHLBERGBAU, TORFGEWINNUNG	2,73	101,3	+23,8	98,0	93,7	93,2	91,3	80,2
11	GEW V ERDOEL U ERDGAS, ERBRING DAMIT VERB DIENSTL	0,12	52,9	-14,1	60,4	59,9	64,6	58,0	47,6
CB	ERZBERGBAU, GEW V STEINEN U ERDEN, SONST BERGBAU	1,54	47,6	+3,9	36,8	46,3	76,0	83,4	79,2
D	VERARBEITENDES GEWERBE	54,80	150,5	+0,4	150,8	143,0	179,8	173,0	163,3
DA	ERNAHRUNGSGEWERBE U TABAKVERARBEITUNG	8,08	128,4	+4,2	137,0	142,0	162,6	160,5	137,7
15	ERNAHRUNGSGEWERBE	7,97	128,6	+4,6	137,3	143,0	163,1	160,0	137,7
16	TABAKVERARBEITUNG	0,11	115,8	-17,2	116,2	71,4	129,0	195,1	138,6
DB	TEXTIL- U BEKLEIDUNGSGEWERBE	1,43	138,9	+1,5	140,1	96,7	138,2	141,2	141,0
17	TEXTILGEWERBE	1,08	165,1	+3,1	167,5	115,3	165,8	168,6	159,1
18	BEKLEIDUNGSGEWERBE	0,35	57,0	-11,5	54,5	38,5	51,9	55,7	84,4
DC	LEDERGEWERBE	0,19	101,9	+7,0	81,0	80,9	111,2	102,9	96,0
DD	HOLZGEWERBE (OH H V MOEBELN)	1,77	142,4	-3,7	144,7	158,2	203,8	210,5	186,8
DE	PAPIER-, VERLAGS- U DRUCKGEWERBE	4,18	151,0	+4,5	158,5	146,2	164,7	160,4	152,2
21	PAPIERGEWERBE	1,04	160,5	+17,7	167,6	128,4	156,5	159,1	135,5
21.1	H V HOLZSTOFF, ZELLSTOFF, PAPIER, KARTON U PAPPE	0,59	149,4	+34,1	148,0	99,1	116,4	124,4	108,3
21.2	PAPIER-, KARTON- U PAPPEVERARBEITUNG	0,45	175,0	+3,6	193,1	166,5	208,8	204,5	170,9
22	VERLAGSGEWERBE, DRUCKGEWERBE, VERVIELF V BESPIELTEN TON-, BILD- U DATENTRAEGERN	3,13	147,8	+0,4	155,4	152,1	167,4	160,9	157,7
22.1	VERLAGSGEWERBE	2,08	127,0	+4,1	134,4	111,5	126,8	117,9	121,9
22.2	DRUCKGEWERBE	1,01	184,6	-4,7	193,5	226,3	237,7	232,0	217,4
DF	KOKEREI, MINERALOELVERARB, H U VERARB V SPALT- U BRUTST	0,27	119,6	+10,4	138,8	136,6	135,3	109,4	125,0
DG	CHEMISCHE INDUSTRIE	5,88	192,5	+10,7	190,3	146,6	171,9	188,4	170,5
24.1	H V CHEMISCHEN GRUNDSTOFFEN	3,97	176,1	+4,6	178,2	145,8	154,9	172,6	163,8
24.4	H V PHARMAZEUTISCHEN ERZEUGNISSEN	1,26	219,5	+38,0	194,0	133,7	184,2	206,3	159,4
24.7	H V CHEMIEFASERN	0,18	94,8	-23,5	92,6	51,0	98,5	100,1	82,8
DH	H V GUMMI- U KUNSTSTOFFWAREN	2,16	148,2	-6,7	146,8	129,4	185,5	189,4	184,8
25.1	H V GUMMIWAREN	0,38	149,1	-18,6	164,0	122,4	191,1	186,8	193,4
25.2	H V KUNSTSTOFFWAREN	1,78	148,0	-3,7	143,1	131,0	184,3	190,0	183,0
DI	GLASGEWERBE, KERAMIK, VERARB V STEINEN U ERDEN	5,67	86,6	-2,7	76,0	81,3	119,1	123,0	119,5
26.1	H U VERARB V GLAS	0,81	186,8	+0,7	203,1	185,9	225,9	223,0	214,1
26.6	H V ERZEUGNISSEN AUS BETON, ZEMENT U GIPS	2,50	60,6	-9,3	45,4	52,5	91,2	93,9	94,7
DJ	METALLERZEUGUNG U -BEARBEITUNG, H V METALLERZEUGNISSEN	8,20	151,9	-4,9	148,1	140,5	185,2	178,6	175,5
27	METALLERZEUGUNG U -BEARBEITUNG	1,88	176,3	+5,3	181,0	129,6	165,0	172,3	174,5
27.1	ERZEUGUNG V ROEISEN, STAHL U FERROLEGIERUNGEN (EGKS)	0,78	146,6	-19,5	158,3	171,0	183,2	195,0	200,3
27.5	GIESSEREIINDUSTRIE	0,50	183,7	-10,0	202,8	131,9	197,5	204,3	209,9
28	H V METALLERZEUGNISSEN	6,32	144,7	-8,1	138,4	143,8	191,2	180,4	175,7
28.1	STAHL- U LEICHTMETALLBAU	2,89	114,3	-3,1	94,0	143,5	160,3	147,5	138,1
DK	MASCHINENBAU	5,43	113,3	-7,9	112,4	143,8	160,4	134,7	135,9
29.1	H V MASCHINEN F D ERZEUGUNG U NUTZUNG V MECH ENERGIE	1,10	139,5	-5,6	132,4	146,4	165,4	143,3	161,8
29.3	H V LAND- U FORSTWIRTSCHAFTLICHEN MASCHINEN	0,30	76,6	-33,9	73,1	67,0	87,7	85,0	89,6
29.4	H V WERKZEUGMASCHINEN	0,64	124,3	-19,5	120,3	172,9	257,7	175,6	159,0
DL	H V BUEROMASCH, DATENVERARBEITUNGSGER U -EINRICHTUNGEN, ELEKTROTECHNIK, FEINMECHANIK U OPTIK	5,23	239,6	+4,1	234,4	235,6	304,3	258,6	243,7
30	H V BUEROMASCH, DATENVERARBEITUNGSGER U -EINRICHTUNGEN	0,31	647,9	+29,7	622,7	818,3	1123,4	582,5	498,6
31	H V GERAETEN D ELEKTRIZITAETSERZ, -VERTEILUNG U AE	2,30	151,2	+1,4	142,0	151,9	211,4	165,6	174,1
32	RUNDFUNK-, FERNSEH- U NACHRICHTENTECHNIK	0,83	351,6	+1,9	376,7	313,2	404,5	420,4	343,3
33	MEDIZIN-, MESS-, STEUER- U REGELUNGSTECHNIK, OPTIK	1,78	230,9	-1,7	220,4	206,8	236,2	247,4	243,0
DM	FAHRZEUGBAU	4,44	176,7	-3,2	184,2	138,2	192,1	187,7	181,7
34	H V KRAFTWAGEN U KRAFTWAGENTEILEN	2,40	251,6	-5,1	262,8	197,6	277,0	273,8	286,1
34.1	H V KRAFTWAGEN U KRAFTWAGENMOTOREN	0,98	192,6	-22,0	186,7	145,8	213,7	201,0	225,0
35	SONST FAHRZEUGBAU	2,04	88,4	+3,4	91,5	68,2	91,9	86,2	82,2
35.1	SCHIFFBAU	0,71	76,7	+4,2	83,1	51,3	79,6	74,9	73,6
35.3	LUFT- U RAUMFAHRZEUGBAU	0,08	375,1	+19,6	390,3	325,5	386,0	378,0	355,4
DN	H V MOEBELN, SCHMUCK, MUSIKINSTRUMENTEN, SPORTGERAETEN, SPIELWAREN U SONST ERZEUGNISSEN, RECYCLING	1,86	127,2	-4,6	132,5	119,7	168,4	156,3	149,3
36.1	H V MOEBELN	1,10	117,9	-11,7	124,6	115,3	153,5	138,4	147,1
37	RECYCLING	0,31	206,2	+17,2	212,1	167,3	247,5	246,6	204,0
E	ENERGIEVERSORGUNG	8,67	110,7	+5,5	118,8	117,4	111,6	104,0	95,9
	VORBEREITENDE BAUSTELLENARBEITEN, HOCH- U TIEFBAU	32,15	46,3	-0,9	40,7	49,6	75,5	79,3	75,9
	HOCHBAULEISTUNGEN	20,76	41,7	-5,2	39,1	43,5	64,5	68,5	66,4
	TIEFBAULEISTUNGEN	11,38	54,7	+6,2	43,6	60,8	95,6	98,9	93,1

UND BERLIN-OST  
DAS PRODUZIERENDE GEWERBE  
= 100

ABTEILUNGEN, GRUPPEN UND KLASSEN  
ZWEIGE, AUSGABE 1993 (WZ93)

WERT

KUMULIERT		2000 4. VJ	2001 3. VJ	2001 4. VJ	VER- ÄEND. IN % GEGEN VORJAHR	2000 2. HJ	2001 1. HJ	2001 2. HJ	VER- ÄEND. IN % GEGEN VORJAHR	1999	2000	2001	VER- ÄEND. IN % GEGEN VORJAHR	WZ93- SCHL.
JAN. 2002	VER- ÄEND. IN % GEGEN VORJAHR													
109,9	-0,7	126,8	126,3	125,7	-0,9	125,9	119,3	126,0	+0,1	115,3	121,5	122,6	+0,9	PROD GEW
141,4	+0,4	152,3	149,2	153,0	+0,5	148,0	147,0	151,1	+2,1	129,7	143,3	149,0	+4,0	C-E
145,3	+0,1	158,6	157,3	159,2	+0,4	154,6	153,3	158,3	+2,4	133,7	149,2	155,8	+4,4	C-D
150,0	-1,6	162,7	167,7	159,8	-1,8	162,5	160,7	163,8	+0,8	138,1	157,1	162,2	+3,2	VORLEIST
145,2	-1,6	168,9	161,7	172,7	+2,2	160,1	158,1	167,2	+4,4	137,1	153,3	162,6	+6,1	INVEST
169,3	-11,1	178,4	170,6	175,4	-1,7	173,7	193,8	173,0	-0,4	153,9	169,0	183,4	+8,5	GEBRAUCH
143,6	+6,3	152,1	148,4	154,7	+1,7	147,0	143,1	151,6	+3,1	131,8	142,1	147,3	+3,7	VERBRAUCH
111,1	+4,9	104,5	91,5	106,6	+2,0	98,4	99,7	99,1	+0,7	95,3	98,3	99,4	+1,1	ENERGIE
78,5	+9,8	81,0	78,2	83,4	+3,0	80,5	76,3	80,8	+0,4	75,8	76,7	78,5	+2,3	C
98,0	+14,0	85,0	78,9	91,4	+7,5	82,1	84,2	85,1	+3,7	71,9	79,3	84,7	+6,8	CA
99,7	+14,7	85,7	79,9	92,7	+8,2	82,9	85,1	86,3	+4,1	72,2	80,1	85,7	+7,0	10
56,7	-12,9	69,3	52,9	60,8	-12,3	61,9	62,9	56,9	-8,1	64,6	59,2	59,9	+1,2	11
42,2	-4,7	73,6	76,8	68,6	-6,8	77,6	61,5	72,7	-6,3	83,1	72,0	67,1	-6,8	CB
150,7	-0,2	164,7	163,6	165,3	+0,4	160,5	159,4	164,4	+2,4	138,3	154,9	161,9	+4,5	D
132,7	+5,2	152,2	145,5	155,0	+1,8	145,3	138,4	150,3	+3,4	134,5	140,6	144,4	+2,7	DA
133,0	+5,7	152,4	145,4	155,4	+2,0	145,2	138,3	150,4	+3,6	134,4	140,6	144,3	+2,6	15
116,0	-22,7	143,4	158,4	131,8	-8,1	148,2	147,3	145,1	-2,1	139,5	140,7	146,2	+3,9	16
139,5	-1,0	134,2	133,0	125,4	-6,6	134,9	141,8	129,2	-4,2	122,3	133,3	135,5	+1,7	DB
166,3	+1,3	158,9	153,0	149,9	-5,7	156,4	168,0	151,5	-3,1	141,1	155,5	159,7	+2,7	17
55,8	-18,2	57,0	70,4	48,7	-14,6	67,7	59,6	59,6	-12,0	63,3	63,9	59,6	-6,7	18
91,5	-3,3	108,3	91,0	98,3	-9,2	99,2	96,1	94,7	-4,5	89,8	93,7	95,4	+1,8	DC
143,6	-2,4	187,0	184,4	190,8	+2,0	189,3	166,1	187,6	-0,9	168,1	180,1	176,9	-1,8	DD
154,8	+6,5	157,1	147,1	157,1	-	151,7	147,8	152,1	+0,3	138,2	147,9	149,9	+1,4	DE
164,1	+15,8	142,7	145,8	148,0	+3,7	142,4	143,4	146,9	+3,2	135,2	139,0	145,2	+4,5	21
148,7	+26,8	118,8	118,4	113,3	-4,6	119,2	118,1	115,8	-2,9	122,9	117,5	117,0	-0,4	21.1
184,1	+6,0	173,9	181,5	193,3	+11,2	172,6	176,5	187,4	+8,6	151,3	167,2	181,9	+8,8	21.2
151,6	+3,4	161,8	147,5	160,1	-1,1	154,8	149,3	153,8	-0,6	139,2	150,8	151,5	+0,5	22
130,7	+7,6	124,9	112,2	118,7	-5,0	120,0	123,2	115,5	-3,7	117,8	118,9	119,3	+0,3	22.1
189,1	-2,0	228,3	210,2	232,0	+1,6	218,1	195,5	221,1	+1,4	180,2	209,5	208,3	-0,6	22.2
129,2	+7,6	136,2	141,7	127,1	-6,7	132,1	122,9	134,4	+1,7	122,8	129,4	128,6	-0,6	DF
191,4	+4,1	185,0	182,7	169,0	-8,6	178,6	180,6	175,8	-1,6	129,6	172,5	178,2	+3,3	DG
177,2	-0,8	184,4	171,3	157,8	-14,4	174,7	175,3	164,6	-5,8	129,2	170,0	169,9	-0,1	24.1
206,8	+21,7	152,5	192,1	174,7	+14,6	154,9	169,5	183,4	+18,4	112,0	144,8	176,5	+21,9	24.4
93,7	-28,5	124,8	93,7	83,2	-33,3	128,5	123,9	88,4	-31,2	119,6	135,5	106,2	-21,6	24.7
147,5	-9,6	169,9	183,7	168,1	-1,1	173,5	172,1	175,9	+1,4	148,0	166,8	174,0	+4,3	DH
156,6	-17,2	166,3	190,8	166,8	+0,3	165,8	187,8	178,8	+7,8	140,3	165,5	183,3	+10,8	25.1
145,6	-7,6	170,6	182,2	168,4	-1,3	175,1	168,8	175,3	+0,1	149,6	167,1	172,0	+2,9	25.2
81,3	-4,5	112,5	120,7	107,8	-4,2	119,1	104,2	114,3	-4,0	118,0	115,1	109,2	-5,1	DI
195,0	+2,0	211,2	207,3	211,6	+0,2	209,3	197,9	209,5	+0,1	180,9	202,9	203,7	+0,4	26.1
53,0	-12,5	87,2	99,6	79,2	-9,2	97,2	81,0	89,4	-8,0	106,7	94,5	95,2	-9,8	26.6
150,0	-6,2	165,7	171,7	168,1	+1,4	164,0	167,1	169,9	+3,6	141,7	156,8	168,5	+7,5	DJ
178,7	+5,4	156,2	162,9	155,6	-0,4	156,0	170,0	159,3	+2,1	137,7	154,6	164,6	+6,5	27
152,5	-17,4	172,5	175,6	183,1	+6,1	173,2	186,7	179,4	+3,6	157,3	171,6	183,0	+6,6	27.1
193,3	-5,8	186,3	190,8	177,9	-4,5	179,8	202,1	184,3	+2,5	154,0	180,1	193,2	+7,3	27.5
141,6	-9,8	168,6	174,4	171,8	+1,9	166,4	166,2	173,1	+4,0	142,9	157,4	168,7	+7,8	28
104,2	-8,4	154,0	139,2	150,4	-2,3	147,6	129,3	144,8	-1,9	129,0	135,3	137,1	+1,3	28.1
112,9	-6,2	144,5	139,4	146,3	+1,2	138,0	134,5	142,9	+3,6	120,8	129,6	138,7	+7,0	DK
136,0	-8,6	148,5	162,2	151,7	+2,2	147,1	151,4	157,0	+6,7	125,3	139,8	157,2	+12,4	29.1
74,9	-19,7	75,0	85,2	79,9	+6,5	76,4	102,5	82,6	+8,1	72,4	82,2	92,5	+12,5	29.3
122,3	-12,1	174,1	168,0	202,1	+16,1	161,9	162,2	185,0	+14,3	132,6	147,0	173,6	+18,1	29.4
237,0	+4,5	249,9	235,4	266,2	+6,5	236,5	234,3	250,8	+6,0	193,8	223,7	242,5	+8,4	DL
635,3	+31,2	789,7	404,8	841,4	+6,5	679,9	416,6	623,1	-8,4	461,7	616,3	519,9	-15,6	30
146,6	-1,9	152,4	168,3	176,3	+15,7	148,5	156,4	172,3	+16,0	131,7	143,3	164,3	+14,7	31
364,2	+6,6	353,5	361,6	379,4	+7,3	337,6	360,4	370,5	+9,7	202,3	314,4	365,4	+16,2	32
225,7	-1,5	234,3	233,7	230,1	-1,8	226,4	244,7	231,9	+2,4	194,6	217,5	238,3	+9,6	33
180,5	-1,7	169,2	179,9	172,7	+2,1	161,7	188,6	176,3	+9,0	139,7	164,6	182,5	+10,9	DM
257,2	-2,9	246,4	262,4	249,5	+1,3	231,8	272,7	256,0	+10,4	188,1	234,0	264,3	+12,9	34
189,7	-22,9	207,9	219,9	186,8	-10,1	180,4	246,9	203,4	+12,7	189,6	190,1	225,1	+18,4	34.1
90,0	+2,4	78,2	82,6	82,1	+5,0	78,9	89,5	82,4	+4,4	82,6	82,7	85,9	+3,9	35
79,9	+4,4	67,0	72,5	68,6	+2,4	69,6	78,3	70,5	+1,3	72,5	72,3	74,4	+2,9	35.1
382,7	+16,1	314,4	352,4	363,2	+15,5	312,0	339,1	357,8	+14,7	304,9	311,4	348,5	+11,9	35.3
129,9	-5,3	143,6	136,0	148,1	+3,1	138,5	140,8	142,1	+2,6	129,9	137,7	141,4	+2,7	DN
121,3	-11,1	136,4	126,8	135,7	-0,5	129,8	137,2	131,3	+1,2	133,7	132,1	134,2	+1,6	36.1
209,2	+11,3	198,7	205,1	220,5	+11,0	201,9	198,1	212,8	+5,4	146,9	194,2	205,4	+5,8	37
114,8	+2,5	109,9	94,0	111,0	+1,0	102,6	104,1	102,5	-0,1	102,1	103,5	103,3	-0,2	E
43,5	-7,4	73,1	78,0	68,1	-6,8	79,4	60,8	73,1	-7,9	84,8	75,6	66,9	-11,5	BAU
40,4	-10,4	66,5	68,8	58,8	-11,6	73,6	55,5	63,8	-13,3	82,9	71,4	58,6	-16,5	HOCHBAU
49,2	-2,4	85,2	94,7	85,1	-0,1	89,8	70,4	89,9	+0,1	88,4	83,3	80,2	-3,7	TIEFBAU

WZ93- NR.	WIRTSCHAFTSZWEIG	GEWICH- TUNG	2001	2001	2001	2001	2001	2001	2001
				1.HJ	2.HJ	1.VJ	2.VJ	3.VJ	4.VJ
	PRODUZIERENDES GEWERBE	100	122,6	119,3	126,0	115,5	123,0	126,3	125,7
C-E	PRODUZIERENDES GEWERBE (OH BAULEISTUNGEN)	67,85	149,0	147,0	151,1	146,0	147,9	149,2	153,0
C-D	BERGBAU, GEW V STEINEN U ERDEN U VERARBEITENDES GEWERBE	59,18	155,8	153,3	158,3	151,1	155,4	157,3	159,2
	VORLEISTUNGSGUETERPRODUZENTEN	24,34	162,2	160,7	163,8	156,7	164,6	167,7	159,8
	INVESTITIONSGUETERPRODUZENTEN	15,76	162,6	158,1	167,2	157,9	158,3	161,7	172,7
	GEBRAUCHSGUETERPRODUZENTEN	2,17	183,4	193,8	173,0	199,4	188,3	170,6	175,4
	VERBRAUCHSGUETERPRODUZENTEN	13,79	147,3	143,1	151,6	140,0	146,3	148,4	154,7
	ENERGIE	11,79	99,4	99,7	99,1	105,5	93,9	91,5	106,6
C	BERGBAU U GEW V STEINEN U ERDEN	4,39	78,5	76,3	80,8	73,8	78,8	78,2	83,4
CA	KOHLBERGBAU, TORFGEWINNING, GEW V ERDOEL U ERDGAS (OH BERGBAU AUF URAN- U THORIUMERZE)	2,85	84,7	84,2	85,1	86,8	81,6	78,9	91,4
10	KOHLBERGBAU, TORFGEWINNING	2,73	85,7	85,1	86,3	87,7	82,5	79,9	92,7
11	GEW V ERDOEL U ERDGAS, ERBRING DAMIT VERB DIENSTL	0,12	59,9	62,9	56,9	65,7	60,0	52,9	60,8
CB	ERZBERGBAU, GEW V STEINEN U ERDEN, SONST BERGBAU	1,54	67,1	61,5	72,7	49,5	73,5	76,8	68,6
D	VERARBEITENDES GEWERBE	54,80	161,9	159,4	164,4	157,3	161,5	163,6	165,3
DA	ERNAHRUNGSGEWERBE U TABAKVERARBEITUNG	8,08	144,4	138,4	150,3	131,6	145,2	145,5	155,0
15	ERNAHRUNGSGEWERBE	7,97	144,3	138,3	150,4	131,4	145,2	145,4	155,4
16	TABAKVERARBEITUNG	0,11	146,2	147,3	145,1	149,2	145,5	158,4	131,8
DB	TEXTIL- U BEKLEIDUNGSGEWERBE	1,43	135,5	141,8	129,2	145,4	138,1	133,0	125,4
17	TEXTILGEWERBE	1,08	159,7	168,0	151,5	170,4	165,6	153,0	149,9
18	BEKLEIDUNGSGEWERBE	0,35	59,6	59,6	59,6	67,1	52,1	70,4	48,7
DC	LEDERGEWERBE	0,19	95,4	96,1	94,7	97,5	94,7	91,0	98,3
DD	HOLZGEWERBE (OH H V MOEBELN)	1,77	176,9	166,1	187,6	155,3	176,9	184,4	190,8
DE	PAPIER-, VERLAGS- U DRUCKGEWERBE	4,18	149,9	147,8	152,1	149,4	146,2	147,1	157,1
21	PAPIERGEWERBE	1,04	145,2	143,4	146,9	142,8	144,1	145,8	148,0
21.1	H V HOLZSTOFF, ZELLSTOFF, PAPIER, KARTON U PAPPE	0,59	117,0	118,1	115,8	117,0	119,1	118,4	113,3
21.2	PAPIER-, KARTON- U PAPPEVERARBEITUNG	0,45	181,9	176,5	187,4	176,4	176,6	181,5	193,3
22	VERLAGSGEWERBE, DRUCKGEWERBE, VERVIELF V BESPIELTEN TON-, BILD- U DATENTRAEGERN	3,13	151,5	149,3	153,8	151,6	146,9	147,5	160,1
22.1	VERLAGSGEWERBE	2,08	119,3	123,2	115,5	126,5	119,8	112,2	118,7
22.2	DRUCKGEWERBE	1,01	208,3	195,5	221,1	197,1	193,8	210,2	232,0
DF	KOKEREI, MINERALOELVERARB, H U VERARB V SPALT- U BRUTST	0,27	128,6	122,9	134,4	118,5	127,2	141,7	127,1
DG	CHEMISCHE INDUSTRIE	5,88	178,2	180,6	175,8	182,1	179,1	182,7	169,0
24.1	H V CHEMISCHEN GRUNDSTOFFEN	3,97	169,9	175,3	164,6	176,2	174,3	171,3	157,8
24.4	H V PHARMAZEUTISCHEN ERZEUGNISSEN	1,26	176,5	169,5	183,4	169,5	169,5	192,1	174,7
24.7	H V CHEMIEFASERN	0,18	106,2	123,9	88,4	129,1	118,7	93,7	83,2
DH	H V GUMMI- U KUNSTSTOFFWAREN	2,16	174,0	172,1	175,9	168,8	175,4	183,7	168,1
25.1	H V GUMMIWAREN	0,38	183,3	187,8	178,8	192,9	182,8	190,8	166,8
25.2	H V KUNSTSTOFFWAREN	1,78	172,0	168,8	175,3	163,6	173,9	182,2	168,4
DI	GLASGEWERBE, KERAMIK, VERARB V STEINEN U ERDEN	5,67	109,2	104,2	114,3	92,9	115,4	120,7	107,8
26.1	H U VERARB V GLAS	0,81	203,7	197,9	209,5	200,9	195,0	207,3	211,6
26.6	H V ERZEUGNISSEN AUS BETON, ZEMENT U GIPS	2,50	85,2	81,0	89,4	67,5	94,5	99,6	79,2
DJ	METALLERZEUGUNG U -BEARBEITUNG, H V METALLERZEUGNISSEN	8,20	168,5	167,1	169,9	166,6	167,6	171,7	168,1
27	METALLERZEUGUNG U -BEARBEITUNG	1,88	164,6	170,0	159,3	172,6	167,4	162,9	155,6
27.1	ERZEUGUNG V ROHEISEN, STAHL U FERROLEGIERUNGEN (EGKS)	0,78	183,0	186,7	179,4	189,4	184,0	175,6	183,1
27.5	GIESSEREIINDUSTRIE	0,50	193,2	202,1	184,3	209,1	195,0	190,8	177,9
28	H V METALLERZEUGNISSEN	6,32	169,7	166,2	173,1	164,8	167,7	174,4	171,8
28.1	STAHL- U LEICHTMETALLBAU	2,89	137,1	129,3	144,8	126,1	132,5	139,2	150,4
DK	MASCHINENBAU	5,43	138,7	134,5	142,9	130,5	138,4	139,4	146,3
29.1	H V MASCHINEN F D ERZEUGUNG U NUTZUNG V MECH ENERGIE	1,10	157,2	157,4	157,0	156,0	158,7	162,2	151,7
29.3	H V LAND- U FORSTWIRTSCHAFTLICHEN MASCHINEN	0,30	92,5	102,5	82,6	96,1	108,8	85,2	79,9
29.4	H V WERKZEUGMASCHINEN	0,64	173,6	162,2	185,0	161,8	162,5	168,0	202,1
DL	H V BUEROMASCH, DATENVERARBEITUNGSGER U -EINRICHTUNGEN, ELEKTROTECHNIK, FEINMECHANIK U OPTIK	5,23	242,5	234,3	250,8	237,5	231,1	235,4	266,2
30	H V BUEROMASCH, DATENVERARBEITUNGSGER U -EINRICHTUNGEN	0,31	519,9	416,6	623,1	488,1	345,1	404,8	841,4
31	H V GERAETEN D ELEKTRIZITAETSERZ, -VERTEILUNG U AE	2,30	164,3	156,4	172,3	156,3	156,5	168,3	176,3
32	RUNDFUNK-, FERNSEH- U NACHRICHTENTECHNIK	0,83	365,4	360,4	370,5	356,6	364,2	361,6	379,4
33	MEDIZIN-, MESS-, STEUER- U REGELUNGSTECHNIK, OPTIK	1,78	238,3	244,7	231,9	243,6	249,9	233,7	230,1
DM	FAHRZEUGBAU	4,44	182,5	188,6	176,3	192,7	184,6	179,9	172,7
34	H V KRAFTWAGEN U KRAFTWAGENTEILEN	2,40	264,3	272,7	256,0	278,6	266,8	262,4	249,5
34.1	H V KRAFTWAGEN U KRAFTWAGENMOTOREN	0,98	225,1	246,9	203,4	258,5	235,3	219,9	186,8
35	SONST FAHRZEUGBAU	2,04	86,9	89,5	82,4	91,3	87,7	82,6	82,1
35.1	SCHIFFBAU	0,71	74,4	78,3	70,5	79,3	77,3	72,5	68,6
35.3	LUFT- U RAUMFAHRZEUGBAU	0,08	348,5	339,1	357,8	339,7	338,6	352,4	363,2
DN	H V MOEBELN, SCHMUCK, MUSIKINSTRUMENTEN, SPORTGERAETEN, SPIELWAEREN U SONST ERZEUGNISSEN, RECYCLING	1,86	141,4	140,8	142,1	141,5	140,1	136,0	148,1
36.1	H V MOEBELN	1,10	134,2	137,2	131,3	141,6	132,9	126,8	135,7
37	RECYCLING	0,31	205,4	198,1	212,8	189,2	206,9	205,1	220,5
E	ENERGIEVERSORGUNG	8,67	103,3	104,1	102,5	111,3	96,9	94,0	111,0
	VORBEREITENDE BAUSTELLENARBEITEN, HOCH- U TIEFBAU	32,15	66,9	60,8	73,1	51,0	70,5	78,0	68,1
	HOCHBAULEISTUNGEN	20,76	59,6	55,5	63,8	48,1	62,8	68,8	58,8
	TIEFBAULEISTUNGEN	11,38	80,2	70,4	89,9	56,2	84,6	94,7	85,1

UND BERLIN-OST  
DAS PRODUZIERENDE GEWERBE  
= 100

ABTEILUNGEN, GRUPPEN UND KLASSEN  
ZWEIGE, AUSGABE 1993 (WZ93)

WERT

2001 JAN.	2001 FEB.	2001 MAERZ	2001 APRIL	2001 MAI	2001 JUNI	2001 JULI	2001 AUG.	2001 SEPT.	2001 OKT.	2001 NOV.	2001 DEZ.	WZ93- NR.
112,1	109,3	125,0	116,4	128,3	124,4	123,5	129,7	125,7	133,1	136,3	107,8	PROD GEW
142,9	138,9	156,3	141,4	153,8	148,4	145,7	152,7	149,3	158,6	165,1	135,4	C-E
146,4	143,9	163,1	147,1	161,8	157,2	153,4	161,5	157,1	166,7	172,9	138,0	C-D
154,8	150,1	165,2	156,2	171,1	166,5	165,4	170,4	167,3	176,0	174,6	128,9	VORLEIST
144,8	150,4	178,4	145,9	164,4	164,7	155,6	165,2	164,2	166,9	192,4	158,7	INVEST
192,2	188,6	217,3	180,4	197,7	186,7	154,8	173,3	183,7	191,9	185,4	149,0	GEBRAUCH
137,9	132,3	149,7	141,1	153,5	144,2	145,6	156,1	143,5	162,8	163,1	138,2	VERBRAUCH
112,6	99,2	104,8	98,2	96,1	87,4	90,3	91,6	92,5	100,7	107,4	111,8	ENERGIE
74,2	68,7	78,5	77,3	81,6	77,4	72,6	82,9	79,0	87,6	86,4	76,3	C
90,9	81,0	88,4	83,3	82,5	79,0	74,7	83,0	78,9	89,9	92,0	92,3	CA
91,9	81,8	89,3	84,2	83,4	79,9	75,3	84,3	80,2	91,3	93,2	93,7	10
68,5	61,6	67,1	61,8	61,5	56,6	60,6	50,5	47,6	58,0	64,6	59,9	11
42,8	45,8	60,0	66,1	80,0	74,5	68,6	82,6	79,2	83,4	76,0	46,3	CB
152,1	149,9	169,8	152,7	168,2	163,6	159,8	167,7	163,3	173,0	179,8	143,0	D
129,1	123,2	142,6	139,4	155,2	141,1	143,5	155,4	137,7	160,5	162,6	142,0	DA
128,6	122,9	142,6	139,4	155,3	141,0	143,3	155,1	137,7	160,0	163,1	143,0	15
160,2	139,8	147,5	143,1	148,0	145,4	157,1	179,6	138,6	195,1	129,0	71,4	16
144,8	136,9	154,5	133,2	145,9	135,2	123,5	134,5	141,0	141,2	138,2	96,7	DB
168,1	160,1	183,1	158,9	176,5	161,3	144,1	155,9	159,1	168,6	165,8	115,3	17
72,0	64,4	64,9	52,7	50,2	53,5	59,3	67,5	84,4	55,7	51,9	38,5	18
94,0	95,2	103,2	98,0	99,9	86,3	85,1	91,9	96,0	102,9	111,2	80,9	DC
146,3	147,9	171,7	163,4	187,6	179,7	173,2	193,1	186,8	210,5	203,8	158,2	DD
146,2	144,5	157,5	142,7	149,0	146,9	141,0	148,0	152,2	160,4	164,7	146,2	DE
147,0	136,4	145,0	137,0	151,7	143,5	150,5	151,3	135,5	159,1	156,5	128,4	21
123,2	111,4	116,5	113,9	127,0	116,4	122,6	124,2	108,3	124,4	116,4	99,1	21.1
178,1	169,0	182,2	167,1	183,9	178,8	187,0	186,5	170,8	204,5	208,8	166,5	21.2
145,9	147,2	161,7	144,6	148,1	148,0	137,9	146,9	157,7	160,9	167,4	152,1	22
120,9	122,0	136,7	118,6	124,7	116,1	104,1	110,5	121,9	117,9	126,8	111,5	22.1
192,1	193,8	205,4	188,6	185,8	207,0	200,8	212,3	217,4	232,0	237,7	226,3	22.2
131,9	108,3	115,4	103,7	144,1	133,7	155,9	144,1	125,0	109,4	135,3	136,6	DF
193,9	173,9	178,5	172,2	184,8	180,3	191,6	186,0	170,5	188,4	171,9	146,6	DG
189,0	168,4	171,3	170,4	179,5	173,1	178,9	171,3	163,8	172,6	154,9	146,8	24.1
180,6	159,1	168,7	159,2	176,6	172,6	205,5	211,5	159,4	206,3	184,2	139,7	24.4
138,2	123,9	125,1	116,9	129,8	109,3	112,0	86,2	82,8	100,1	98,5	51,0	24.7
167,2	158,9	180,2	161,7	183,4	181,2	178,1	188,2	184,8	189,4	185,5	129,4	DH
195,2	183,2	200,2	166,1	196,4	185,8	179,6	199,4	193,4	186,8	191,1	122,4	25.1
161,2	153,7	176,0	160,8	180,6	180,2	177,8	185,8	183,0	190,0	184,3	131,0	25.2
81,2	89,0	108,5	107,8	121,2	117,3	117,7	124,9	119,5	123,0	119,1	81,3	DI
196,8	185,5	220,4	198,2	199,0	187,7	198,2	209,6	214,1	223,0	225,9	185,9	26.1
54,4	66,8	81,3	84,0	101,3	98,3	100,7	103,3	94,7	93,9	91,2	52,5	26.6
159,9	159,8	180,0	155,8	170,2	176,8	166,5	173,2	175,5	178,6	185,2	140,5	DJ
171,5	167,4	178,8	163,1	171,2	167,8	157,1	157,1	174,5	172,3	165,0	129,6	27
187,2	182,2	198,9	181,3	185,2	185,5	173,1	153,5	200,3	195,0	183,2	171,0	27.1
206,2	204,0	217,2	190,9	201,5	192,5	168,0	194,6	209,7	204,3	197,5	131,9	27.5
156,5	157,5	180,4	153,6	169,9	179,5	169,3	177,9	175,9	180,4	191,2	143,8	28
109,3	118,0	151,0	116,9	131,9	148,7	134,0	145,4	138,1	147,5	160,3	143,5	28.1
117,5	123,0	151,1	123,1	140,9	151,1	137,1	145,2	135,9	134,7	160,4	143,8	DK
149,7	147,8	170,6	146,5	161,0	168,7	157,0	167,8	161,8	143,3	165,4	146,4	29.1
70,8	115,8	101,8	101,3	107,8	117,2	83,1	83,0	89,6	85,0	87,7	67,0	29.3
123,8	154,4	207,2	160,6	147,0	179,9	173,2	171,7	159,0	175,6	257,7	172,9	29.4
223,6	230,2	258,6	223,3	244,2	225,9	226,0	236,4	243,7	258,6	304,3	235,6	DL
469,2	499,6	495,6	385,2	418,4	231,8	313,3	402,4	498,6	582,5	1123,4	818,3	30
149,6	149,1	170,1	145,4	160,0	164,0	158,5	172,3	174,1	165,6	211,4	151,9	31
338,2	345,0	386,6	356,3	387,1	349,1	364,5	377,1	343,3	420,4	404,5	313,2	32
223,4	235,0	272,3	234,0	256,2	247,4	233,4	224,8	243,0	247,4	236,2	206,8	33
184,7	182,6	210,7	175,7	194,9	183,2	175,8	182,3	181,7	187,7	192,1	138,2	DM
264,9	265,0	306,0	252,9	283,6	263,8	254,7	266,5	266,1	273,8	277,0	197,6	34
245,4	246,8	283,4	225,6	256,9	223,3	209,4	225,2	225,0	201,0	213,7	145,8	34.1
90,2	85,5	98,2	84,6	90,3	88,2	82,7	82,9	82,2	86,2	91,9	68,2	35
79,3	73,6	85,0	71,6	80,6	79,6	71,4	72,4	73,6	74,9	79,6	51,3	35.1
345,7	313,7	359,6	328,0	342,9	344,9	343,1	358,7	355,4	378,0	386,0	325,5	35.3
141,0	133,3	150,3	134,2	144,4	141,6	116,6	142,1	149,3	156,3	168,4	119,7	DN
139,5	133,5	151,7	125,8	137,6	135,2	97,8	135,5	147,1	138,4	153,5	115,3	36.1
199,8	176,0	191,9	189,7	215,9	215,2	206,8	204,6	204,0	246,6	247,5	167,3	37
119,1	104,9	109,8	102,9	99,1	88,7	93,3	92,7	95,9	104,0	111,6	117,4	E
47,2	46,7	59,1	63,6	74,4	73,6	76,8	81,3	75,9	79,3	75,5	49,6	BAU
46,1	44,0	54,2	56,6	66,3	65,5	68,3	71,7	68,4	68,5	64,5	43,5	HOCHBAU
49,2	51,5	68,0	76,4	89,1	88,3	92,2	98,9	93,1	98,9	95,6	60,8	TIEFBAU

WZ93- NR.	WIRTSCHAFTSZWEIG	GEWICH- TUNG	2001	2001	2001	2001	2001	2001	2001
				1.HJ	2.HJ	1.VJ	2.VJ	3.VJ	4.VJ
	PRODUZIERENDES GEWERBE	100	+0,9	+1,8	+0,1	+3,0	+0,6	+1,0	-0,9
C-E	PRODUZIERENDES GEWERBE (OH BAULEISTUNGEN)	67,85	+4,0	+6,0	+2,1	+7,7	+4,3	+3,9	+0,5
C-D	BERGBAU, GEW V STEINEN U ERDEN U VERARBEITENDES GEWERBE	59,18	+4,4	+6,7	+2,4	+9,0	+4,5	+4,4	+0,4
	VORLEISTUNGSGUETERPRODUZENTEN	24,34	+3,2	+5,9	+0,8	+7,5	+4,4	+3,4	-1,8
	INVESTITIONSGUETERPRODUZENTEN	15,76	+6,1	+8,0	+4,4	+12,1	+4,1	+6,9	+2,2
	GEBRAUCHSGUETERPRODUZENTEN	2,17	+8,5	+18,0	-0,4	+22,0	+13,9	+1,0	-1,7
	VERBRAUCHSGUETERPRODUZENTEN	13,79	+3,7	+4,2	+3,1	+5,8	+2,8	+4,6	+1,7
	ENERGIE	11,79	+1,1	+1,6	+0,7	-	+3,4	-0,8	+2,0
C	BERGBAU U GEW V STEINEN U ERDEN	4,39	+2,3	+4,5	+0,4	+5,6	+3,5	-2,1	+3,0
CA	KOHLBERGBAU, TORFGEWINNUNG, GEW V ERDOEL U ERDGAS (OH BERGBAU AUF URAN- U THORIUMERZE)	2,85	+6,8	+10,1	+3,7	+11,4	+8,7	-0,3	+7,5
10	KOHLBERGBAU, TORFGEWINNUNG	2,73	+7,0	+10,1	+4,1	+11,7	+8,3	-0,2	+8,2
11	GEW V ERDOEL U ERDGAS, ERBRING DAMIT VERB DIENSTL	0,12	+1,2	+11,3	-8,1	+3,5	+21,2	-2,9	-12,3
CB	ERZBERGBAU, GEW V STEINEN U ERDEN, SONST BERGBAU	1,54	-6,8	-7,4	-6,3	-9,8	-5,8	-5,8	-6,8
D	VERARBEITENDES GEWERBE	54,80	+4,5	+6,8	+2,4	+9,2	+4,5	+4,7	+0,4
DA	ERNAHRUNGSGEWERBE U TABAKVERARBEITUNG	8,08	+2,7	+1,8	+3,4	+2,8	+1,0	+5,2	+1,8
15	ERNAHRUNGSGEWERBE	7,97	+2,6	+1,7	+3,6	+2,7	+0,8	+5,3	+2,0
16	TABAKVERARBEITUNG	0,11	+3,9	+10,6	-2,1	+13,6	+7,8	+3,5	-8,1
DB	TEXTIL- U BEKLEIDUNGSGEWERBE	1,43	+1,7	+7,7	-4,2	+9,2	+6,1	-1,9	-6,6
17	TEXTILGEWERBE	1,08	+2,7	+8,7	-3,1	+10,3	+7,1	-0,6	-5,7
18	BEKLEIDUNGSGEWERBE	0,35	-6,7	-0,7	-12,0	+1,2	-3,0	-10,2	-14,6
DC	LEDERGEWERBE	0,19	+1,8	+9,0	-4,5	+6,7	+11,4	+1,1	-9,2
DD	HOLZGEWERBE (OH H V MOEBELN)	1,77	-1,8	-2,9	-0,9	-3,5	-2,3	-3,8	+2,0
DE	PAPIER-, VERLAGS- U DRUCKGEWERBE	4,18	+1,4	+2,6	+0,3	+4,3	+1,0	+0,5	-
21	PAPIERGEWERBE	1,04	+4,5	+5,7	+3,2	+4,7	+6,7	+2,7	+3,7
21.1	H V HOLZSTOFF, ZELLSTOFF, PAPIER, KARTON U PAPPE	0,59	-0,4	+2,1	-2,9	+0,4	+3,7	-1,0	-4,6
21.2	PAPIER-, KARTON- U PAPPEVERARBEITUNG	0,45	+8,8	+9,1	+8,6	+8,7	+9,5	+6,0	+11,2
22	VERLAGSGEWERBE, DRUCKGEWERBE, VERVIELF V BESPIELTEN TON-, BILD- U DATENTRAEGERN	3,13	+0,5	+1,7	-0,6	+4,1	-0,7	-0,1	-1,1
22.1	VERLAGSGEWERBE	2,08	+0,3	+4,5	-3,7	+7,9	+1,1	-2,4	-5,0
22.2	DRUCKGEWERBE	1,01	-0,6	-2,7	+1,4	-0,9	-4,6	+1,1	+1,6
DF	KOKEREI, MINERALOELVERARB, H U VERARB V SPALT- U BRUTST	0,27	-0,6	-3,0	+1,7	-4,6	-1,5	+10,7	-6,7
DG	CHEMISCHE INDUSTRIE	5,88	+3,3	+8,6	-1,6	+11,2	+6,0	+6,0	-8,6
24.1	H V CHEMISCHEN GRUNDSTOFFEN	3,97	-0,1	+6,0	-5,8	+8,2	+4,0	+3,8	-14,4
24.4	H V PHARMAZEUTISCHEN ERZEUGNISSEN	1,26	+21,9	+25,8	+18,4	+29,3	+22,6	+22,0	+14,6
24.7	H V CHEMIEFASERN	0,18	-21,6	-13,1	-31,2	-7,1	-18,8	-29,1	-33,3
DH	H V GUMMI- U KUNSTSTOFFWAEREN	2,16	+4,3	+7,4	+1,4	+12,0	+3,4	+3,8	-1,1
25.1	H V GUMMIWAEREN	0,38	+10,8	+13,7	+7,8	+18,5	+9,1	+15,4	+0,3
25.2	H V KUNSTSTOFFWAEREN	1,78	+2,9	+6,1	+0,1	+10,5	+2,2	+1,5	-1,3
DI	GLASGEWERBE, KERAMIK, VERARB V STEINEN U ERDEN	5,67	-5,1	-6,3	-4,0	-6,5	-6,2	-4,0	-4,2
26.1	H U VERARB V GLAS	0,81	+0,4	+0,7	+0,1	+4,3	-2,7	-	+0,2
26.6	H V ERZEUGNISSEN AUS BETON, ZEMENT U GIPS	2,50	-9,8	-11,8	-8,0	-13,2	-10,6	-7,1	-9,2
DJ	METALLERZEUGUNG U -BEARBEITUNG, H V METALLERZEUGNISSEN	8,20	+7,5	+11,7	+3,6	+13,9	+9,6	+5,8	+1,4
27	METALLERZEUGUNG U -BEARBEITUNG	1,88	+6,5	+11,0	+2,1	+14,0	+7,9	+4,6	-0,4
27.1	ERZEUGUNG V ROEISEN, STAHL U FERROLEGIERUNGEN (EGKS)	0,78	+6,6	+9,8	+3,6	+10,6	+8,9	+1,0	+6,1
27.5	GIESSEEREIINDUSTRIE	0,50	+7,3	+12,0	+2,5	+18,1	+6,2	+10,2	-4,5
28	H V METALLERZEUGNISSEN	6,32	+7,8	+11,9	+4,0	+13,9	+10,2	+6,2	+1,9
28.1	STAHL- U LEICHTMETALLBAU	2,89	+1,3	+5,0	-1,9	+7,1	+3,2	-1,3	-2,3
DK	MASCHINENBAU	5,43	+7,0	+11,0	+3,6	+18,0	+4,9	+6,0	+1,2
29.1	H V MASCHINEN F D ERZEUGUNG U NUTZUNG V MECH ENERGIE	1,10	+12,4	+18,9	+6,7	+25,7	+12,8	+11,2	+2,2
29.3	H V LAND- U FORSTWIRTSCHAFTLICHEN MASCHINEN	0,30	+12,5	+16,6	+8,1	+14,8	+18,1	+9,5	+6,5
29.4	H V WERKZEUGMASCHINEN	0,64	+18,1	+22,7	+14,3	+29,4	+16,6	+12,1	+16,1
DL	H V BUERDMASCH, DATENVERARBEITUNGSGER U -EINRICHTUNGEN, ELEKTROTECHNIK, FEINMECHANIK U OPTIK	5,23	+8,4	+11,1	+6,0	+13,5	+8,7	+5,5	+6,5
30	H V BUERDMASCH, DATENVERARBEITUNGSGER U -EINRICHTUNGEN	0,31	-15,6	-24,6	-8,4	-16,1	-34,1	-29,0	+6,5
31	H V GERAETEN D ELEKTRIZITAETSERZ, -VERTEILUNG U AE	2,30	+14,7	+13,3	+16,0	+14,8	+11,7	+16,4	+15,7
32	RUNDFUNK-, FERNSEH- U NACHRICHTENTECHNIK	0,83	+16,2	+23,8	+9,7	+23,2	+24,3	+12,4	+7,3
33	MEDIZIN-, MESS-, STEUER- U REGELUNGSTECHNIK, OPTIK	1,78	+9,6	+17,4	+2,4	+20,7	+14,3	+6,9	-1,8
DM	FAHRZEUGBAU	4,44	+10,9	+12,6	+9,0	+16,4	+8,9	+16,7	+2,1
34	H V KRAFTWAGEN U KRAFTWAGENTEILEN	2,40	+12,9	+15,5	+10,4	+21,0	+10,2	+20,8	+1,3
34.1	H V KRAFTWAGEN U KRAFTWAGENMOTOREN	0,98	+18,4	+23,6	+12,7	+41,9	+8,3	+43,7	-10,1
35	SONST FAHRZEUGBAU	2,04	+3,9	+3,3	+4,4	+2,4	+4,4	+3,9	+5,0
35.1	SCHIFFBAU	0,71	+2,9	+4,5	+1,3	+0,1	+9,5	+0,3	+2,4
35.3	LUFT- U RAUMFAHRZEUGBAU	0,08	+11,9	+9,1	+14,7	+9,5	+8,7	+13,8	+15,5
DN	H V MOEBELN, SCHMUCK, MUSIKINSTRUMENTEN, SPORTGERAETEN, SPIELWAEREN U SONST ERZEUGNISSEN, RECYCLING	1,86	+2,7	+2,8	+2,6	+2,7	+2,9	+1,9	+3,1
36.1	H V MOEBELN	1,10	+1,6	+2,0	+1,2	+1,8	+2,4	+3,0	-0,5
37	RECYCLING	0,31	+5,8	+6,2	+5,4	+9,1	+3,7	-	+11,0
E	ENERGIEVERSORGUNG	8,67	-0,2	-0,2	-0,1	-2,4	+2,3	-1,5	+1,0
	VORBEREITENDE BAUSTELLENARBEITEN, HOCH- U TIEFBAU	32,15	-11,5	-15,3	-7,9	-18,5	-13,0	-8,9	-6,8
	HOCHBAULEISTUNGEN	20,76	-16,5	-19,7	-13,3	-21,3	-18,5	-14,7	-11,6
	TIEFBAULEISTUNGEN	11,38	-3,7	-8,3	+0,1	-13,9	-4,1	+0,2	-0,1

UND BERLIN-OST  
DAS PRODUZIERENDE GEWERBE  
= 100

ABTEILUNGEN, GRUPPEN UND KLASSEN  
ZWEIGE, AUSGABE 1993 (WZ93)

WERT

VORJAHRESZEITRAUM IN %

2001 JAN.	2001 FEB.	2001 MAERZ	2001 APRIL	2001 MAI	2001 JUNI	2001 JULI	2001 AUG.	2001 SEPT.	2001 OKT.	2001 NOV.	2001 DEZ.	WZ93- NR.
+11,0	-0,5	-0,2	+1,7	-2,5	+2,9	+1,8	+4,1	-2,6	+4,5	-1,7	-5,9	PROD GEW
+15,4	+3,6	+5,3	+5,5	+1,5	+6,1	+4,7	+7,6	-0,3	+5,5	+0,1	-4,4	C-E
+17,7	+4,5	+6,0	+5,8	+1,3	+6,6	+5,4	+8,2	-0,1	+6,3	+0,1	-5,5	C-D
+17,5	+3,9	+2,5	+6,9	-0,1	+6,9	+4,6	+7,1	-1,3	+4,8	-1,5	-9,7	VORLEIST
+20,9	+4,6	+12,1	+1,8	+1,2	+9,7	+7,6	+10,8	+2,4	+8,4	+2,9	-4,4	INVEST
+31,2	+18,0	+18,2	+18,8	+11,4	+12,1	-3,4	+10,7	-3,3	+10,6	-8,2	-6,7	GERBRAUCH
+12,4	+3,4	+2,5	+6,1	+1,2	+1,5	+6,4	+8,1	-0,7	+6,3	-0,1	-1,3	ENERGIE
+2,6	-3,0	+0,4	+3,8	+4,7	+1,7	-1,8	+0,3	-1,0	-0,8	+1,4	+5,4	
+13,5	-0,3	+4,2	+4,6	+2,8	+3,3	-8,3	+2,6	-1,0	+4,0	+2,0	+2,8	C
+16,5	+4,7	+13,0	+10,0	+9,9	+6,0	-2,7	-0,1	+2,1	+5,9	+8,0	+8,6	CA
+17,2	+4,6	+13,3	+10,2	+9,6	+5,1	-3,6	-0,1	+3,1	+6,5	+8,5	+9,6	10
+0,9	+2,8	+6,8	+8,2	+20,1	+41,1	+29,5	-2,7	-26,5	-12,5	-5,7	-18,1	11
+2,4	-13,6	-14,2	-6,4	-8,6	-1,7	-17,8	+8,0	-6,4	+0,7	-9,3	-14,6	CB
+17,8	+4,7	+6,1	+5,9	+1,2	+6,8	+6,9	+8,5	-0,1	+6,4	-	-5,8	D
+8,5	-0,3	+0,8	+3,4	+0,8	-1,1	+8,8	+9,0	-1,9	+5,6	+1,5	-1,7	DA
+8,2	-0,4	+0,8	+3,3	+0,8	-1,3	+8,8	+8,9	-1,8	+5,2	+1,9	-1,3	15
+29,4	+2,8	+9,9	+17,4	-0,7	+8,6	+4,8	+14,5	-8,9	+37,5	-25,0	-38,6	16
+21,5	+4,0	+3,9	+12,3	+1,5	+5,5	-10,1	+7,3	-2,2	+0,5	-10,7	-9,9	DB
+21,9	+4,9	+5,8	+13,3	+2,7	+6,3	-9,2	+11,8	-2,6	+0,8	-9,7	-8,3	17
+19,2	-2,4	-10,6	+3,9	-10,7	-1,5	-15,3	-16,4	+0,4	-2,5	-19,3	-22,4	18
+13,9	+3,8	+3,3	+17,5	+8,6	+8,4	+16,4	+10,1	-15,4	-3,4	-12,0	-12,2	DC
-	-5,6	-4,5	+0,8	-6,6	-0,2	-4,0	+0,7	-7,7	+7,7	+0,4	-2,7	DD
+7,4	+4,0	+1,6	+2,7	-2,0	+2,4	+0,4	+2,3	-1,0	+0,2	+0,1	-0,3	DE
+8,7	+2,9	+2,5	+8,5	+3,1	+9,1	+6,3	+4,9	-3,3	+10,0	+2,3	-1,6	21
+5,5	-1,1	-3,1	+2,0	+5,1	+3,7	+2,6	+2,4	-8,3	+0,3	-4,8	-10,1	21.1
+11,9	+6,6	+7,6	+14,8	+1,2	+14,1	+9,7	+6,9	+1,2	+19,1	+8,1	+6,1	21.2
+6,9	+4,4	+1,4	+1,0	-3,6	+0,5	-1,5	+1,5	-0,3	-2,6	-0,6	+0,1	22
+13,6	+7,1	+4,1	+2,3	-0,4	+1,4	-7,6	-2,0	+1,9	-8,5	-2,6	-3,5	22.1
-1,4	+1,5	-2,6	-3,7	-9,3	-0,8	+5,0	+4,2	-5,0	+2,7	+2,1	-	22.2
+5,8	-9,3	-10,1	-20,5	+3,0	+14,0	+22,1	+6,7	+3,0	-22,3	+3,4	-0,1	DF
+23,7	+7,4	+3,4	+4,1	+3,1	+11,3	+14,7	+10,6	-6,1	-1,2	-13,5	-11,4	DG
+19,9	+3,9	+1,4	+0,3	+1,2	+11,3	+13,6	+9,0	-9,4	-9,5	-20,2	-13,3	24.1
+46,8	+25,9	+17,2	+32,9	+19,5	+17,3	+26,9	+25,0	+13,0	+37,3	+2,4	+4,9	24.4
+11,1	-6,8	-21,5	-12,9	-16,5	-26,6	-19,1	-29,3	-39,2	-26,1	-25,0	-52,6	24.7
+25,4	+5,0	+7,6	+8,7	-1,2	+3,8	-0,1	+9,5	+2,1	+4,0	-2,5	-5,7	DH
+35,6	+14,6	+8,4	+11,9	+6,4	+9,5	+7,9	+24,2	+14,4	+7,0	+2,0	-10,7	25.1
+23,1	+2,7	+7,5	+8,1	-2,9	+2,6	-1,6	+6,6	-0,3	+3,3	-3,4	-4,6	25.2
+0,5	-9,0	-9,3	-5,1	-8,8	-4,2	-6,7	-0,2	-5,1	-	-5,0	-8,7	DI
+9,5	-3,0	+6,4	+5,5	-6,6	-6,4	-5,7	+5,2	+0,7	+1,5	+3,0	-4,5	26.1
-4,9	-12,1	-18,9	-11,8	-13,3	-6,4	-9,1	-5,2	-7,0	-2,7	-11,8	-15,0	26.6
+18,8	+11,1	+12,2	+10,0	+3,8	+15,5	+8,3	+8,4	+1,3	+11,2	+3,9	-11,2	DJ
+21,4	+13,6	+8,0	+17,1	+3,3	+4,8	+1,5	+8,2	+4,3	+4,3	-0,2	-6,2	27
+14,6	+11,4	+6,6	+14,7	+8,9	+3,9	-2,0	-2,6	+6,8	+2,4	+5,7	+11,3	27.1
+27,2	+16,6	+11,8	+19,5	-5,8	+8,6	+0,4	+17,8	+12,1	+11,8	-4,6	-22,0	27.5
+18,0	+10,3	+13,6	+7,9	+4,0	+18,9	+10,4	+8,4	+0,5	+13,3	+5,0	-12,5	28
-1,3	+2,8	+18,4	-5,8	-0,6	+15,7	+8,1	+5,9	-14,8	+4,3	+0,8	-11,3	28.1
+20,1	+14,1	+19,8	+6,8	+3,9	+4,4	+10,6	+15,9	-6,5	+12,3	+5,7	-11,2	DK
+36,1	+18,1	+24,5	+19,3	+0,9	+20,7	+9,1	+18,3	+6,7	+2,7	+4,4	-0,6	29.1
+5,7	+42,4	-0,9	+26,6	+9,8	+19,3	-25,5	+41,4	+41,5	+38,7	-1,3	-10,4	29.3
+25,4	+26,5	+34,5	+27,8	+0,3	+23,3	+6,0	+24,2	+7,7	+31,9	+60,9	-24,5	29.4
+26,5	+4,4	+12,3	+9,5	+5,8	+11,3	+12,2	-1,0	+6,4	+8,7	+6,9	+3,7	DL
+12,9	-31,7	-17,1	-45,9	-26,1	-20,9	+9,0	-55,9	-2,2	-25,1	+3,5	+61,9	30
+22,2	+8,6	+14,5	+24,5	-0,6	+15,2	+14,3	+22,1	+13,1	+22,9	+24,8	-0,8	31
+26,8	+17,9	+25,1	+36,3	+24,8	+13,8	+24,1	+14,2	+0,5	+23,8	+5,2	-6,9	32
+36,2	+13,9	+15,6	+15,9	+13,2	+14,0	+3,8	+9,2	+8,0	+7,3	-4,9	-7,6	33
+35,4	+8,6	+9,7	+12,0	+2,8	+12,9	+3,7	+34,3	+15,7	+15,7	-1,1	-8,5	DM
+47,9	+11,7	+11,6	+13,1	+4,5	+14,2	+3,5	+44,2	+20,5	+17,0	-2,1	-11,1	34
+116,4	+23,7	+21,3	+12,2	+6,6	+6,6	-11,6	+225,9	+47,2	+14,5	-12,4	-28,6	34.1
+5,0	-1,4	+3,4	+8,0	-2,7	+8,9	+4,4	+6,7	+0,6	+11,1	+2,5	+1,3	35
+1,4	-4,2	+2,9	+12,4	+1,1	+16,4	+0,6	+1,5	-1,2	+11,3	-0,6	-4,1	35.1
+16,2	+2,5	+9,9	+9,3	+4,9	+12,2	+14,0	+16,2	+11,3	+22,9	+13,4	+10,3	35.3
+12,3	-1,4	-1,6	+5,0	-3,0	+7,6	-4,2	+13,1	-2,5	+9,8	+3,5	-4,7	DN
+13,2	-3,5	-2,6	+2,6	-4,0	+9,5	-10,4	+20,9	-0,6	+6,9	-1,8	-6,6	36.1
+19,1	+2,8	+5,8	+1,4	+0,1	+9,8	+7,0	+0,2	-6,4	+15,7	+16,5	-1,8	37
-0,6	-4,5	-2,2	+3,3	+3,4	+0,1	-2,6	+0,1	-1,8	-1,6	-0,3	+4,8	E
-10,6	-20,7	-22,4	-12,8	-16,7	-8,9	-7,9	-7,7	-11,0	+0,1	-9,0	-13,1	BAU
-12,7	-22,3	-26,8	-18,4	-21,8	-14,9	-14,0	-14,0	-16,4	-6,3	-13,8	-15,5	HOCHBAU
-6,6	-18,3	-15,3	-3,7	-8,7	+0,8	+1,7	+2,4	-3,1	+9,5	-2,3	-9,7	TIEFBAU



DEUTSCHLAND

Index der Arbeitsproduktivität für das Verarbeitende Gewerbe  
sowie Bergbau und Gewinnung von Steinen und Erden  
1995 = 100

Produktionsergebnis je Beschäftigten, je Beschäftigtenstunde, je Arbeiter, je Arbeiterstunde

Jahr	Verarbeitendes Gewerbe sowie Bergbau und Gewinnung von Steinen und Erden													
	Insgesamt		Bergbau und Gewinnung von Steinen und Erden		Verarbeitendes Gewerbe									
					zusammen		Vorleistungsgüterproduzenten		Investitionsgüterproduzenten		Gebrauchsgüterproduzenten		Verbrauchsgüterproduzenten	
	Index	Veränd. zum Vorjahr in %	Index	Veränd. zum Vorjahr in %	Index	Veränd. zum Vorjahr in %	Index	Veränd. zum Vorjahr in %	Index	Veränd. zum Vorjahr in %	Index	Veränd. zum Vorjahr in %	Index	Veränd. zum Vorjahr in %

Produktionsergebnis je Beschäftigten

1995	100	-	100	-	100	-	100	-	100	-	100	-	100	-
1996	104,2	+ 4,2	104,6	+ 4,6	104,2	+ 4,2	103,6	+ 3,6	104,6	+ 4,6	106,9	+ 6,9	104,0	+ 4,0
1997	111,8	+ 7,3	110,8	+ 5,9	111,8	+ 7,3	112,3	+ 8,4	112,6	+ 7,6	112,3	+ 5,1	109,2	+ 5,0
1998	117,1	+ 4,7	111,0	+ 0,2	117,2	+ 4,8	116,9	+ 4,1	118,7	+ 5,4	120,0	+ 6,9	110,7	+ 1,4
1999	119,6	+ 2,1	117,2	+ 5,6	119,7	+ 2,1	120,6	+ 3,2	119,3	+ 0,5	124,4	+ 3,7	112,5	+ 1,6
2000	128,1	+ 7,1	120,9	+ 3,2	128,2	+ 7,1	128,0	+ 6,1	131,7	+ 10,4	135,8	+ 9,2	115,3	+ 2,5

Produktionsergebnis je Beschäftigtenstunde

1995	100	-	100	-	100	-	100	-	100	-	100	-	100	-
1996	105,6	+ 5,6	106,1	+ 6,1	105,6	+ 5,6	105,1	+ 5,1	106,5	+ 6,5	107,2	+ 7,2	104,6	+ 4,6
1997	112,6	+ 6,6	112,2	+ 5,7	112,6	+ 6,6	112,9	+ 7,4	113,8	+ 6,9	112,6	+ 5,0	109,6	+ 4,8
1998	117,6	+ 4,4	112,1	- 0,1	117,7	+ 4,5	117,1	+ 3,7	119,6	+ 5,1	119,9	+ 6,5	111,3	+ 1,6
1999	121,2	+ 3,1	118,4	+ 5,6	121,3	+ 3,1	121,9	+ 4,1	121,4	+ 1,5	126,0	+ 5,1	113,6	+ 2,1
2000	128,5	+ 6,0	123,8	+ 4,6	128,7	+ 6,1	128,3	+ 5,3	132,4	+ 9,1	136,0	+ 7,9	115,6	+ 1,8

Produktionsergebnis je Arbeiter

1995	100	-	100	-	100	-	100	-	100	-	100	-	100	-
1996	105,1	+ 5,1	105,9	+ 5,9	105,1	+ 5,1	104,4	+ 4,4	105,1	+ 5,1	107,8	+ 7,8	106,2	+ 6,2
1997	113,2	+ 7,7	113,0	+ 6,7	113,1	+ 7,6	113,2	+ 8,4	113,6	+ 8,1	113,4	+ 5,2	112,8	+ 6,2
1998	118,4	+ 4,6	114,1	+ 1,0	118,4	+ 4,7	117,3	+ 3,6	119,1	+ 4,8	121,3	+ 7,0	115,6	+ 2,5
1999	121,7	+ 2,8	120,8	+ 5,9	121,6	+ 2,7	121,6	+ 3,7	120,8	+ 1,4	126,5	+ 4,3	118,9	+ 2,9
2000	130,7	+ 7,4	124,2	+ 2,8	130,7	+ 7,5	129,2	+ 6,3	133,7	+ 10,7	138,6	+ 9,6	122,5	+ 3,0

Produktionsergebnis je Arbeiterstunde

1995	100	-	100	-	100	-	100	-	100	-	100	-	100	-
1996	106,6	+ 6,6	107,5	+ 7,5	106,5	+ 6,5	105,9	+ 5,9	107,2	+ 7,2	107,8	+ 7,8	106,3	+ 6,3
1997	114,0	+ 6,9	115,0	+ 7,0	113,9	+ 6,9	113,9	+ 7,6	114,9	+ 7,2	113,8	+ 5,6	112,9	+ 6,2
1998	118,8	+ 4,2	115,6	+ 0,5	118,8	+ 4,3	117,5	+ 3,2	120,1	+ 4,5	121,2	+ 6,5	116,0	+ 2,7
1999	123,3	+ 3,8	121,9	+ 5,4	123,3	+ 3,8	122,7	+ 4,4	123,1	+ 2,5	128,2	+ 5,8	119,6	+ 3,1
2000	131,2	+ 6,4	128,7	+ 5,6	131,1	+ 6,3	129,4	+ 5,5	134,4	+ 9,2	139,1	+ 8,5	122,6	+ 2,5

Die vorliegenden Ergebnisse des Index der Arbeitsproduktivität entsprechen der alten Hauptgruppengliederung. Ergebnisse in der neuen Abgrenzung sind voraussichtlich erst mit der Jahreskorrektur für das Berichtsjahr 2002 verfügbar.

# Fachserie 4: Produzierendes Gewerbe

**Reihe 1: Zusammenfassende Daten für das Produzierende Gewerbe (vorgesehen)**

**Reihe 2: Indizes für das Produzierende Gewerbe**

**Reihe 2.1: Indizes der Produktion und der Arbeitsproduktivität im Produzierenden Gewerbe**

*Monatlich* (etwa 7 Wochen nach dem Berichtszeitraum): Index der Produktion für das Produzierende Gewerbe sowie vierteljährliche Produktionsindizes nach Wirtschaftszweigen.

**Reihe 2.2: Auftragsingang und Umsatz im Verarbeitenden Gewerbe – Indizes –**

*Monatliche* Indexberechnung für Inland, Ausland und Insgesamt nach Wirtschaftszweigen (vorläufige Ergebnisse ca. 8 Wochen nach dem Berichtszeitraum, endgültige Ergebnisse im Folgebericht).

**Reihe 3: Produktion im Produzierenden Gewerbe**

**Reihe 3.1: Produktion im Produzierenden Gewerbe**

*Vierteljährliche* und *jährliche* Darstellung der Produktion von rd. 6 400 Gutern (Menge und Wert) und ergänzende Angaben aus der Preisstatistik.

**Reihe 3.S.1: Produktion im Produzierenden Gewerbe in den neuen Bundesländern 3. und 4. Vierteljahr 1990**

**Reihe 3.2: Struktur der Produktion im Produzierenden Gewerbe**

*Jährliche* Darstellung der Produktion von rd. 1 100 Güterklassen nach der Herkunft aus den Wirtschaftszweigen.

**Reihe 4: Verarbeitendes Gewerbe sowie Bergbau und Gewinnung von Steinen und Erden**

**Beschäftigung, Umsatz und Investitionen der Unternehmen**

**Reihe 4.1.1: Beschäftigung, Umsatz und Energieversorgung der Betriebe des Verarbeitenden Gewerbes sowie des Bergbaus und der Gewinnung von Steinen und Erden**

*Monatlich* (etwa 9 Wochen nach dem Berichtszeitraum): Betriebe und fachliche Betriebsteile in wirtschaftssystematischer Gliederung und nach Ländern (für Bergbau und Verarbeitendes Gewerbe insgesamt). Für **Betriebe**: zusätzlich Zahl der Angestellten und Arbeiter, geleistete Arbeiterstunden und Energieversorgung; für **fachliche Betriebsteile**: Zahl der Einheiten und der Beschäftigten sowie Umsatz.

**Reihe 4.1.2: Betriebe, Beschäftigte und Umsatz des Verarbeitenden Gewerbes sowie des Bergbaus und der Gewinnung von Steinen und Erden nach Beschäftigtengrößenklassen**

*Jährlich* für September Ergebnisse für Betriebe nach Beschäftigtengrößenklassen (Betriebe, Beschäftigte und Umsatz in wirtschaftssystematischer Gliederung; Länderergebnisse für Bergbau und Verarbeitendes Gewerbe insgesamt).

**Reihe 4.1.3: Regionale Verteilung der Betriebe im Bergbau und im Verarbeitenden Gewerbe und deren Beschäftigte**

Vierjährlich Anzahl der Betriebe und deren Beschäftigte in wirtschaftssystematischer und regionaler Gliederung (bis einschl. Kreise).

**Reihe 4.1.4: Beschäftigte und Umsatz der Betriebe des Verarbeitenden Gewerbes sowie des Bergbaus und der Gewinnung von Steinen und Erden nach Bundesländern**

Jährlicher Bericht.

**Reihe 4.2: Beschäftigte, Umsatz und Investitionen der Unternehmen und Betriebe des Verarbeitenden Gewerbes sowie des Bergbaus und der Gewinnung von Steinen und Erden – Investitionen –**

Jährlicher Vorbericht mit vorläufigen Unternehmens- und Betriebs-ergebnissen der Investitionserhebung.

Die endgültigen Ergebnisse erscheinen in tieferer systematischer Gliederung in den Reihen:

**Reihe 4.2.1: Beschäftigte, Umsatz und Investitionen der Unternehmen und Betriebe des Verarbeitenden Gewerbes sowie des Bergbaus und der Gewinnung von Steinen und Erden**

Jährlich: Beschäftigte, Umsatz, Investitionen und Zugänge an vermieteten oder mit Finanzierungsleasing beschafften Sachanlagen (jeweils nach Wirtschaftszweigen und Beschäftigten- und Umsatzgrößenklassen).

**Reihe 4.2.3: Konzentrationsstatistische Daten für den Bergbau und das Verarbeitende Gewerbe sowie das Baugewerbe**

2-jährlich: Konzentrationsraten und -koeffizienten für Unternehmen und Betriebe des Bergbaus und des Verarbeitenden Gewerbes.

**Reihe 4.2.4: Material- und Wareneingang im Verarbeitenden Gewerbe sowie im Bergbau und in der Gewinnung von Steinen und Erden**

4-jährlich: Material- und Wareneingang der Unternehmen des Bergbaus und des Verarbeitenden Gewerbes nach Warenarten und Wirtschaftszweigen.

**Reihe 4.3: Kostenstruktur der Unternehmen des Verarbeitenden Gewerbes sowie des Bergbaus und der Gewinnung von Steinen und Erden**

Jährlich: Beschäftigte, Bestandteile der Gesamtleistung, wichtige Kostenarten sowie Kosten- und Leistungsstruktur (Gliederung: wirtschaftssystematisch sowie nach Beschäftigtengrößenklassen).

**Reihe 4.5.2: Schätzung des Nettoproduktionswertes im Bergbau und im Verarbeitenden Gewerbe 1991 (Zensus)**

– Regionale und sektorale Verflechtung der Unternehmen und Betriebe –

**Reihe 5: Baugewerbe**

**Reihe 5.1: Beschäftigung und Umsatz der Betriebe im Baugewerbe**

Jährliche Ergebnisse der zur Jahresmitte durchgeführten Erhebung nach Wirtschaftszweigen und Beschäftigtengrößenklassen z.T. in regionaler Gliederung bis zu Kreisen.

**Reihe 5.2: Beschäftigung, Umsatz und Investitionen der Unternehmen im Baugewerbe**

Jährlich: Beschäftigte, Bruttolohn- und -gehaltssumme, Jahresbauleistung, Umsatz und Investitionen nach Wirtschaftszweigen und Beschäftigtengrößenklassen. Unternehmen mit 20 Beschäftigten und mehr.

**Reihe 5.3: Kostenstruktur der Unternehmen im Baugewerbe**

*Jährlich*: Kosten- und Leistungsgrößen im Bauhaupt- und Ausbau-gewerbe nach Wirtschaftszweigen und Beschäftigtengrößenklassen. Unternehmen mit 20 Beschäftigten und mehr.

**Reihe 5.S.1: Beschäftigung, Umsatz und Gerätebestand der Betriebe im Baugewerbe nach der Klassifikation der Wirtschaftszweige, Ausgabe 1993 (WZ 93) – 1995 –**

In dieser Sonderheft werden erstmalig Ergebnisse der zur Jahresmitte 1995 durchgeführten Jahreserhebung in der Gliederung nach der WZ 93 vorgelegt. Diese WZ 93 basiert auf der EU-einheitlichen Zweigklassifikation NACE Rev. 1.

Die Ergebnisse sind nach Wirtschaftszweigen und Beschäftigtengrößenklassen dargestellt, z.T. auch in regionaler Gliederung bis zu den Kreisen. Die qualitativen und quantitativen Veränderungen gegenüber der bisher in der Bundesrepublik angewandten Zweigsystematik „SYPRO“ werden erläutert.

Fortsetzung siehe folgende Seite

## Reihe 6: Energie und Wasserversorgung

### Reihe 6.1: Beschäftigung, Umsatz, Investitionen und Kostenstruktur der Unternehmen in der Energie- und Wasserversorgung

*Jährlich* (auch für fachliche Unternehmensteile): Beschäftigte, Arbeiterstunden, Löhne und Gehälter, Umsätze, Lagerbestände und Investitionen nach Wirtschaftszweigen und -bereichen sowie nach Beschäftigten- und Umsatzgrößenklassen. Außerdem Brutto- und Nettoproduktionswert, Brutto- und Nettowertschöpfung, Materialverbrauch und Wareneinsatz sowie Kosten nach Kostenarten.

### Reihe 6.2 und 6.3 unbesetzt

### Reihe 6.4: Stromerzeugungsanlagen der Betriebe im Bergbau und im Verarbeitenden Gewerbe

Jährlich: Betriebe mit Stromerzeugungsanlagen nach Wirtschaftszweigen und Ländern; Leistung und Belastung der Stromerzeugungsanlagen sowie Verbrauch an Brennstoffen für die Elektrizitätserzeugung.

## Reihe 7: Handwerk

### Reihe 7.1: Beschäftigte und Umsatz im Handwerk

Vierteljährlich: Beschäftigte und Umsatz in ausgewählten Wirtschafts- und Gewerbebranchen.

## Reihe 8: Fachstatistiken

### Reihe 8.1: Eisen- und Stahl (Eisenerzbergbau, eisenschaffende Industrie, Eisen-, Stahl- und Tempergießerei)

Monatlicher Vorbericht mit ersten vorläufigen Produktionszahlen und Monatsbericht über wesentliche Entwicklungstendenzen.

Der Vierteljahresbericht gibt Überblick über Struktur und Entwicklung der entsprechenden Bereiche, auch im Ausland.

### Reihe 8.2: Düngemittelversorgung

Vierteljährlicher und jährlicher Bericht mit Angaben über den Inlandsabsatz nach Ländern und Düngesorten sowie Nährstoffgehalten.

## Reihe S: Sonderbeiträge

### Reihe S.12: Dienstleistungen im Produzierenden Gewerbe 1988 – Ergebnisse einer Testerhebung –

Reihe S.13: Gegenüberstellung der Produktion im Produzierenden Gewerbe nach den Systematischen Güterverzeichnissen für Produktionsstatistiken (GP) von 1989 und 1982

Reihe S.14: Neuberechnung der Auftragseingangs- und Umsatzindizes für das Verarbeitende Gewerbe sowie der Auftragseingangs- und Auftragsbestandsindizes für das Bauhauptgewerbe auf Basis 1991

Reihe S.15: Neuberechnung der Produktionsindizes auf Basis 1991

Reihe S.16: Neuberechnung der Auftragseingangs- und Umsatzindizes für das Verarbeitende Gewerbe auf Basis 1995

Reihe S.17: Neuberechnung der Produktionsindizes und des Index des Arbeitsproduktivität auf Basis 1995

## Einzelveröffentlichungen

### Zensus im Produzierenden Gewerbe 1979 (7 Hefte)

#### Handwerkszählung vom 31. März 1995

Die Handwerkszählung 1995 war die erste Totalerhebung in diesem Bereich seit 18 Jahren. Gleichzeitig war sie die erste Zählung des Handwerks, die im wiedervereinigten Deutschland durchgeführt wurde. Nach der Auswertung dieser Erhebung liegen nunmehr wieder aktuelle und zuverlässige Strukturdaten über diesen wichtigen Bereich des deutschen Mittelstandes vor. Damit konnte eine bedeutende Datenlücke geschlossen werden. So zeigte die Zählung u. a., dass das Handwerk einen wesentlich größeren Stellenwert besitzt, als die bisherigen Daten vermuten ließen. In der öffentlichen Diskussion ist dies bereits auf eine breite Resonanz gestoßen.

Die Ergebnisse der Handwerkszählung 1995 werden auf Diskette und in drei Sonderheften innerhalb der Fachserie 4 veröffentlicht:

#### Heft 1: Ergebnisse für Unternehmen und Nebenbetriebe nach Gewerbebranchen

Enthält u. a. Angaben über Beschäftigte, Umsatz, Umsatzarten und Absatzrichtung nach Beschäftigten- und Umsatzgrößenklassen, Daten über Beschäftigte und Umsatz nach Ländern sowie Ergebnisse der Handwerkszählungen 1977 und 1995 im Zeitvergleich.

#### Heft 2: Ergebnisse für Unternehmen und Nebenbetriebe nach Gewerbebranchen

– Beschäftigte nach ihrer Stellung im Unternehmen, Löhne, Gehälter und gesetzliche Sozialkosten

Enthält u. a. Angaben über Beschäftigte nach ihrer Stellung im Unternehmen, Umsatz, Löhne, Gehälter und gesetzliche Sozialkosten nach Beschäftigten- und Umsatzgrößenklassen.

#### Heft 3: Ergebnisse für Unternehmen und Nebenbetriebe nach ausgewählten Wirtschaftszweigen der Klassifikation der Wirtschaftszweige, Ausgabe 1993

Enthält u. a. Angaben über Beschäftigte nach ihrer Stellung im Unternehmen, Umsatz, Umsatzarten, Absatzrichtung, Löhne, Gehälter und gesetzliche Sozialkosten nach Beschäftigten- und Umsatzgrößenklassen.

#### Zählung im handwerksähnlichen Gewerbe vom 31. März 1996

Die Zählung im handwerksähnlichen Gewerbe 1996 war die erste Totalerhebung in diesem Bereich. Nach der Auswertung der Erhebung liegen nunmehr erstmals aktuelle und zuverlässige Informationen über diesen überwiegend kleingewerblich strukturierten Bereich vor. Die Bundesergebnisse aus dieser Zählung werden in einem Sonderheft innerhalb der Fachserie 4 sowie auf Diskette zur Verfügung gestellt.

---

#### „Ausgewählte Zahlen für die Bauwirtschaft“

Monatliche Querschnittsveröffentlichung mit den Hauptteilen Baugewerbe und Bautätigkeit sowie mit ausgewählten Daten aus zahlreichen anderen Sachgebieten.

#### „Ausgewählte Zahlen zur Energiewirtschaft“

Monatliche und jährliche Querschnittsveröffentlichungen über Aufkommen und Verwendung von festen, flüssigen und gasförmigen Brennstoffen sowie Elektrizität. Preisindizes und Preise für ausgewählte Energiearten. Beschäftigung der Betriebe in der Energie- und Wasserversorgung, Mineralölsteuern, Klimadaten.

---

#### Klassifikationen

Klassifikation der Wirtschaftszweige mit Erläuterungen, Ausgabe 1993

Systematik der Wirtschaftszweige mit Betriebs- und ähnlichen Benennungen, Ausgabe 1979

Alphabetisches Verzeichnis der Betriebs- und ähnlichen Benennungen zur Systematik der Wirtschaftszweige, Ausgabe 1988

Systematisches Güterverzeichnis für Produktionsstatistiken, Ausgabe 1995

---

**DISTATIS**  
wissen.nutzen.

Statistisches Bundesamt  
Gustav-Stresemann-Ring 11  
65189 Wiesbaden

Veröffentlichungen und Prospekte sind durch den Verlag Metzler-Poeschel, Verlagsauslieferung: SFG-Servicecenter Fachverlage GmbH, Postfach 43 43, 72774 Reutlingen, Tel. 0 70 71 / 93 53 50, erhältlich.

# EUROPAS REGIONEN UNTER DER "STATISTISCHEN LUPE"!

## Jetzt neu: Regionen - Statistisches Jahrbuch 2001

Hrsg.: Statistisches Amt der Europäischen Gemeinschaften (Eurostat)



Im Statistischen Jahrbuch der Regionen 2001 stellt Eurostat das aktuell verfügbare Zahlenmaterial zur wirtschaftlichen und sozialen Lage in den Regionen in der Europäischen Union vor (Berichtszeitraum von 1993 bis 1999).

Erstmals wird der Erfassungsbereich einer Reihe dieser Indikatoren auf die folgenden zehn Beitrittsländer erweitert: Bulgarien, Estland, Lettland, Litauen, Polen, Rumänien, Slowakei, Slowenien, die Tschechische Republik sowie Ungarn.

In Form von farbigen Karten und Graphiken werden die wichtigen regionalen Indikatoren zusammen mit Kommentaren und erläuterndem Text dargestellt. Die gedruckte Version enthält zusätzlich noch eine CD-ROM, auf der die Daten auf den Ebenen NUTS 1 und NUTS 2 aus der REGIO-Datenbank für das jeweils letzte verfügbare Jahr als Tabellen aufbereitet sind.

### Aus dem Inhalt:

- ◆ Landwirtschaft
- ◆ Bevölkerung
- ◆ Regionales Bruttoinlandsprodukt
- ◆ Arbeitskräfteerhebung
- ◆ Wissenschaft und Technologie
- ◆ Fremdenverkehr
- ◆ Verkehr
- ◆ Regionale Arbeitslosigkeit

### „Regionen: Statistisches Jahrbuch 2001“ ist erhältlich als

Print-Version (einschl. CD-ROM)  
A4/ 100 Seiten, 60 EUR (zzgl. Versand)  
KS-AF-01-001-\_\_-C, in DE/ EN/ FR

PDF-Datei (ohne CD-ROM)  
3.200 KB, 30 EUR  
KS-AF-01-001-\_\_-N, in DE/ EN/ FR



**eurostat** Das Eurostat Jahrbuch der Regionen 2001 ist zu beziehen beim  
**Eurostat Data Shop Berlin**, Otto-Braun-Str. 70/72, 10178 Berlin  
Telefon: +49 (0) 1888 / 644-9427, Telefax: +49 (0) 1888 / 644-9430,  
E-Mail: [datashop@destatis.de](mailto:datashop@destatis.de), Internet: <http://www.eu-datashop.de>