


Statistisches Bundesamt

Produzierendes Gewerbe



Fachserie 4

Reihe 2.1

Indizes der Produktion und der Arbeitsproduktivität
im Produzierenden Gewerbe

August 2001

Statist. Bundesamt - Bibliothek



12-05858

Herausgeber: Statistisches Bundesamt, Wiesbaden



Fachliche Informationen zu dieser Veröffentlichung können Sie direkt beim Statistischen Bundesamt erfragen:

Gruppe IV A, Telefon: 06 11 / 75 - 23 30 / - 25 86 / - 28 18, Fax: 06 11 / 75 39 53 oder

E-Mail: hans-ruediger.moeller@destatis.de

Verlag: Metzler-Poeschel, Stuttgart

Verlagsauslieferung: SFG - Servicecenter Fachverlage GmbH

Postfach 43 43

72774 Reutlingen

Telefon: 0 70 71 / 93 53 50

Telefax: 0 70 71 / 93 53 35

Internet: <http://www.s-f-g.com>

E-Mail: staba@s-f-g.com

Erscheinungsfolge: monatlich

Erschienen im Oktober 2001

Preis: DM 11,00 / EUR 5,62

Bestellnummer: 2040210 - 01108

Recyclingpapier aus 100 % Altpapier.



Daten aus dieser Veröffentlichung sind auch in unserer Datenbank STATIS-BUND als Zeitreihen gespeichert und können gegen Entgelt via Internet (www.destatis.de/zeitreih/home.htm), auf Diskette, Magnetbandkassette oder CD-ROM bezogen werden.

Nähere Informationen dazu erhalten Sie telefonisch unter:

06 11 / 75 - 27 16 oder - 22 56 oder per Fax unter 06 11 / 72 40 00.



Informationen über das Statistische Bundesamt und sein Datenangebot erhalten Sie:

● im Internet: <http://www.destatis.de>

oder bei unserem Informationsservice

65180 Wiesbaden

● Telefon: 06 11 / 75 24 05

● Telefax: 06 11 / 75 33 30

● E-Mail: info@destatis.de

© Statistisches Bundesamt, Wiesbaden 2001

Für nichtgewerbliche Zwecke sind Vervielfältigung und unentgeltliche Verbreitung, auch auszugsweise, mit Quellenangabe gestattet. Die Verbreitung, auch auszugsweise, über elektronische Systeme/Datenträger bedarf der vorherigen Zustimmung. Alle übrigen Rechte bleiben vorbehalten.

Inhalt

	Seite
Abkürzungen und Zeichenerklärung	4
Einführung	5
Hauptgruppengliederung	8
Tabelle zum Produzierenden Gewerbe.....	12
Schaubilder zum Produzierenden Gewerbe	13
Überblick	15

Tabellenteil

Monatlicher Produktionsindex für das Produzierende Gewerbe 1995 = 100

1	Deutschland	
1.1	Originalwert	16
1.2	Saison- und arbeitstäglich bereinigt (X-12-ARIMA)	20
1.3	Zeitreihenanalyse (X-12-ARIMA)	24
2	Früheres Bundesgebiet	
2.1	Originalwert	34
3	Neue Länder und Berlin-Ost	
3.1	Originalwert	36

Index der Arbeitsproduktivität für das Verarbeitende Gewerbe sowie Bergbau und Gewinnung von Steinen und Erden 1995 = 100

4	Deutschland	
	jährlich	
4.1	Produktionsergebnis je Beschäftigten, je Beschäftigtenstunde, je Arbeiter, je Arbeiterstunde	38

Ergebnisse der Länder werden in den "Statistischen Berichten" der Statistischen Landesämter unter der Kennziffer E I 2 veröffentlicht.

Gebietsstand

Die Angaben für **Deutschland** beziehen sich auf den Gebietsstand der Bundesrepublik Deutschland seit dem 3.10.1990.

Die Angaben für das **frühere Bundesgebiet** beziehen sich auf die Bundesrepublik Deutschland nach dem Gebietsstand bis zum 3.10.1990; sie schließen Berlin-West ein.

Die Angaben für die **neuen Länder und Berlin-Ost** beziehen sich auf die Länder Brandenburg, Mecklenburg-Vorpommern, Sachsen, Sachsen-Anhalt, Thüringen sowie Berlin-Ost.

Abkürzungen bei den Kurzbezeichnungen

AL2O3	= Aluminiumoxid	MM	= Millimeter
ANG.	= a.n.g., anderweitig nicht genannt	MOT.	= Motoren
BEARB.	= Bearbeitung	MWH	= Megawattstunde
BITUM	= bituminös(e)	N	= Stickstoff
BRUTST.	= Brutstoffe	NAOH	= Natriumhydroxid
CM	= Zentimeter	NA2CO3	= Natriumcarbonat
CM3	= Kubikzentimeter	N.A.E.	= nicht in Aufmachungen für den Einzelhandel
D.	= der/die	NE-	= Nichteisen-
DGL.	= dergleichen	O.A.	= oben angeben
DIENSTL.	= Dienstleistung	O.Ä.	= oder ähnliche (m, n, r, s)
DIN	= Deutsche Industrie- Norm(en)	O. DGL.	= oder dergleichen
DM	= Deutsche Mark	OH.	= ohne
DTEX	= dezitex = längenbezo- genes Maß für Textile, Fasern + Garne	P2O5	= Phosphorpentoxid
EFF	= effektiv	PbO	= Bleimonoxid
EGKS	= Europäische Gemein- schaft für Kohle und Stahl	SiO2	= Siliciumdioxid
EINSCHL.	= einschließlich	SO2	= Schwefeldioxid
ELEKTR.	= elektrisch	SONST.	= sonstige
ERBRING.	= Erbringung	ST	= Stück
F.	= für	T	= Tonne
FERTIGBAUT.	= Fertigbauteile	TECHN.	= technisch
GEM.	= gemäß	TiO2	= Titandioxid
GER.	= Geräte	T-Trock	= Tonne Trockengewicht
GEWERBL.	= gewerblich	TURB.	= Turbinen
GEW.V.	= Gewinnung von	U	= ungeschmolzen
G	= Gramm	U.	= und
GHT	= Gewichtshundertteile	U.A.	= und andere
HCL	= Chlorwasserstoff	U.AE.	= u.ä., und ähnliche (n,s)
H.V.	= Herstellung von	U.A.N.	= und andere nichtge- nannte
I.A.E.	= in Aufmachungen für den Einzelhandel	U. DGL.	= und dergleichen
K2O	= Kaliumoxid	USW	= usw., und so weiter
KG	= Kilogramm	V	= Volt
KVA	= Kilovoltampère	VERARB.V.	= Verarbeitung von
KW	= Kilowatt	VERARB.U.VEREDLG.V.	= Verarbeitung und Veredlung von
L	= Liter	VERB.	= verbundener
M2	= Quadratmeter	VERLAGSGEW.	= Verlagsgewerbe
M3	= Kubikmeter	VERVIELF.	= Vervielfältigung
MASCH.	= Maschinen	VOL	= Volumen Konzentration
MECH.	= mechanisch	W	= Watt
MIND.	= mindestens	WIRKST.	= Wirkstoff
		Z.B.	= zum Beispiel
		ZELLEN	= Anzahl der Zellen je Akkumulator

Zeichenerklärung

- . = Zahlenwert unbekannt oder geheimzuhalten
- ... = Angabe fällt später an
- r = berichtigte Zahl
- = nichts vorhanden

Einführung

Ab Berichtsmonat Mai 1998 werden die Indizes der Produktion auf der Basis 1995=100 berechnet. Die Darstellung der Methoden der Indexberechnung ist in der Zeitschrift "Wirtschaft und Statistik" Heft 5/1998 S. 386 ff erschienen. Die fachliche Gliederung der Indizes erfolgt nach der "Klassifikation der Wirtschaftszweige, Ausgabe 1993 (WZ 93)".

Neben den Angaben für die Wirtschaftszweiggliederungen der WZ 93 wurden bisher auch Ergebnisse für die Hauptgruppen „Vorleistungsgüterproduzenten, Investitionsgüterproduzenten, Gebrauchsgüterproduzenten und Verbrauchsgüterproduzenten“ veröffentlicht. Für die Abgrenzung dieser Hauptgruppen und deren Lieferung an das Statistische Amt der Europäischen Gemeinschaften (Eurostat) fehlte jedoch bisher eine verbindliche Rechtsgrundlage.

Mit der „Verordnung (EG) Nr. 586/2001 der Kommission vom 26. März 2001 zur Durchführung der Verordnung (EG) Nr. 1165/98 des Rates über Konjunkturstatistiken: Definition der industriellen Hauptgruppen (MIGS)“ werden diese Hauptgruppen neu abgegrenzt. Ferner wird eine fünfte Hauptgruppe „Energie“ neu eingeführt. Damit ist jetzt eine EU-weite konsistente Regelung rechtsverbindlich vorgegeben.

Nach Artikel 3 dieser Verordnung ist vorgesehen, dass die Mitgliedstaaten spätestens drei Monate nach deren Inkrafttreten entsprechende Daten übermitteln.

Das Statistische Bundesamt hat diese Verordnung für die Produktions-, Auftragseingangs- und Umsatzindizes mit Berichtsmonat Juli 2001 umgesetzt. Gleichzeitig sind die Daten bis 1991 zurück verfügbar, auf Wunsch können diese über den Zeitreihenservice oder direkt bei der Gruppe IV A per E-Mail angefordert werden (Gruppe-IVA@statistik-bund.de).

Die neugefassten Hauptgruppen werden durch die vollständige Zuordnung der Gruppen der WZ 93 (Dreisteller) gebildet (siehe Tabelle).

Die bisherige Hauptgruppengliederung wurde durch die direkte Zuordnung der vierstelligen Wirtschaftszweige (Klassen der WZ 93) gebildet. Daher waren in manchen Fällen die Viersteller innerhalb eines Dreisteller-Bereichs in verschiedenen Hauptgruppen enthalten. Um die neuen Hauptgruppen vollständig aus den Drei-

stellern bilden zu können, mussten daher einige Viersteller innerhalb eines dreistelligen Bereichs anders zugeordnet werden. Dies ist aus der angefügten Tabelle ebenfalls ersichtlich.

Wesentliche Auswirkungen ergeben sich durch die Zuordnung des Wirtschaftszweigs „34.10 Herstellung von Kraftwagen und Kraftwagenmotoren“, der nun vollständig der Hauptgruppe „Investitionsgüterproduzenten“ zugerechnet wird (bisher wurde ein Teil der PKW-Produktion schätzungsweise der Hauptgruppe „Gebrauchsgüterproduzenten“ zugewiesen). Ebenfalls von Bedeutung ist der Zweig „34.30 Herstellung von Teilen und Zubehör für Kraftwagen und Kraftwagenmotoren“, der vom Vorleistungsbereich in den Investitionsgütersektor wechselt. Wichtig ist auch die Umsetzung der Gruppen „22.2 Druckgewerbe“ und „22.3 Vervielfältigung von bespielten Ton-, Bild- und Datenträgern“ von den Vorleistungs- zu den Verbrauchsgüterproduzenten. Die neue Hauptgruppe „Energie“ schließlich setzt sich zusammen aus den bisher bei den „Vorleistungsgüterproduzenten“ enthaltenen, mit der Energieproduktion verbundenen Zweigen des Unterabschnitts CA der WZ 93 (Kohlenbergbau usw.), des Unterabschnitts DF (Kokerei, Mineralölverarbeitung usw.) und den Wirtschaftszweigen des Abschnitts E „Energie- und Wasserversorgung“.

Für die Zusammenfassung der Produktionsindizes der (vierstelligen) Wirtschaftszweige (= Klassen) zu übergeordneten Aggregaten (Gruppen, Abteilungen, Unterabschnitte, Abschnitte) der WZ 93 und den Hauptgruppen wird die Bruttowertschöpfung zu Faktorkosten als repräsentative Nettoleistung der Wirtschaftszweige herangezogen. Dies gilt für alle drei Gebietsstände.

Der Index für Deutschland wird durch das Zusammenwiegen der beiden Teilgebietsindizes gebildet, wobei für die Gewichtungsstruktur die Anteile der Bruttowertschöpfung zu Faktorkosten des Basisjahres 1995 herangezogen werden.

Ab Berichtsmonat Januar 1999 hat sich die Fortschreibung der monatlichen Produktionsindizes grundlegend geändert. Wurde bisher die Produktion für die 1 000 wichtigsten Erzeugnisse monatlich bei allen Betrieben erfaßt, so wird jetzt die vollständige, über 6 000 Positionen umfassende Erzeugnisliste des „Güterverzeichnis-

ses für Produktionsstatistiken, Ausgabe 1995 (GP 95)“ zur Fortschreibung herangezogen. Allerdings erfolgt die monatliche Erfassung nur bei den größten Betrieben; die Berichtspflicht beschränkt sich dabei auf die Einheiten, deren (je Wirtschaftszweig) kumulierter Produktionswert mindestens 75 % in jedem Bundesland abdeckt. Einzelheiten zum System der neukonzipierten monatlichen Produktionserhebung und den Auswirkungen auf die Konstruktion der monatlichen und vierteljährlichen Produktionsindizes sind in „Wirtschaft und Statistik“ Heft 4/1999 erläutert.

Die monatlichen Produktionsindizes werden jeweils nach Vorliegen der Vierteljährlichen Produktionserhebung an den aus diesem Datenmaterial berechneten Vierteljährlichen Produktionsindex angepaßt. Aus diesem Grund sind die zurückliegenden Quartals-, Halbjahres- und Jahresergebnisse aus der monatlichen Berechnung mit den Vierteljährlichen Indizes identisch; deshalb ist eine eigenständige Veröffentlichung des Vierteljährlichen Produktionsindex nicht erforderlich.

Die Originalwerte der Produktionsindizes werden einer saison- und arbeitstäglichen Bereinigung unterzogen. Mit dem Berichtsmonat Juli 2001 wird diese Bereinigung nach dem Census X-12-ARIMA-Verfahren (Version 0.2.7) vorgenommen. Die Ermittlung der mit Census X-12-ARIMA bereinigten Ergebnisse wird partnerschaftlich sowie nach arbeitsteiligen Grundsätzen von Statistischem Bundesamt und Deutscher Bundesbank durchgeführt. Census X-12-ARIMA ist das international bekannteste Verfahren zur Saisonbereinigung von Zeitreihen. Deshalb übermittelt das Statistische Bundesamt im Rahmen seiner internationalen Lieferverpflichtungen nach Census X-12-ARIMA saison- und arbeitstäglich bereinigte Indizes an alle internationalen Organisationen.

Nach Census X-12-ARIMA saison- und arbeitstäglich bereinigte Produktionsindizes stehen für den Gebietsstand Deutschland für alle Wirtschaftszweiggliederungen der WZ93 und die Hauptgruppen zur Verfügung. Für das frühere Bundesgebiet sowie für die neuen Länder und Berlin-Ost wird die saison- und arbeitstägliche Bereinigung allerdings nur für die Hauptgruppen und die wichtigsten Aggregate der WZ93 durchgeführt.

Auf Anfrage stellt das Statistische Bundesamt noch arbeitstäglich bereinigte Indizes der Teilgebiete für alle

Wirtschaftszweige der WZ 93 nach dem bisherigen Verfahren dem Nutzer zur Verfügung. Die Ergebnisse können von den nach Census X-12-ARIMA arbeitstäglich bereinigten Daten abweichen.

Ergebnisse für die glatte Komponente (Trend-Konjunktur-Komponente) werden auch weiterhin durch das Statistische Bundesamt mit dem Zeitreihenverfahren BV4 ermittelt und veröffentlicht.

Zurückgerechnete saison- und arbeitstäglich bereinigte Daten nach dem Census X-12-ARIMA Verfahren sind bis 1991 verfügbar, diese können über den Zeitreihenservice oder direkt bei der Gruppe IV A per E-Mail angefordert werden (Gruppe-IVA@statistik-bund.de).

Mit der Umstellung auf das Basisjahr 1995 wird wieder ein Index der Arbeitsproduktivität veröffentlicht. Dieser unterscheidet sich in seiner Berechnungsweise und in den Ergebnissen von den Produktivitäten, die im Rahmen der Volkswirtschaftlichen Gesamtrechnungen ermittelt werden¹⁾. Der Index der Arbeitsproduktivität zeigt die Entwicklung der Produktion gemessen am Produktionsindex im Verhältnis zum personellen Aufwand. Er stellt eine rein rechnerische Größe dar. Er wird als Index des Produktionsergebnisses je Beschäftigten, je Beschäftigtenstunde, je Arbeiter und je Arbeiterstunde berechnet. Veröffentlicht werden monatlich die Indizes für das Verarbeitende Gewerbe (einschl. Bergbau und Gewinnung von Steinen und Erden) sowie alle Hauptgruppen, einmal jährlich für alle Wirtschaftszweige der WZ 93. Da zur Zeit die Umsetzung der neuen Hauptgruppenbildung im Monatsbericht für Betriebe im Verarbeitenden Gewerbe - der Datenquelle für den personellen Aufwand - noch nicht abgeschlossen ist, wird zur Zeit auf eine monatliche Berechnung des Index der Arbeitsproduktivität verzichtet. Es wird voraussichtlich erst mit der Jahreskorrektur 2001 möglich sein, diese Daten zu berechnen.

Alle Zahlen für den aktuellen Berichtszeitraum sind vorläufig. Abweichungen zu früher veröffentlichten Zahlen ergeben sich durch zwischenzeitlich durchgeführte Korrekturen. Durch die systembedingte Anpassung der monatlichen Indizes an das Niveau des Vierteljährlichen

¹⁾ Siehe Stroh, W.: Zur Aussage der Indizes der Nettoproduktion für das Produzierende Gewerbe – Möglichkeiten und Grenzen, in: Wirtschaft und Statistik, Heft 1/1985, S. 21ff.

chen Index ergeben sich zwangsläufig mehrfache unterjährige Korrekturen (dies gilt damit auch für die Produktivitätsindizes). Korrigierte Ergebnisse werden nicht gesondert gekennzeichnet.

Veränderungsraten von 1 000 % oder mehr werden aus technischen Gründen als 999,9 % dargestellt.

Rechtsgrundlagen sind das Gesetz über die Statistik im Produzierenden Gewerbe (ProdGewG) in der Fassung der Bekanntmachung vom 30. Mai 1980 (BGBl. I S. 641),

zuletzt geändert durch Artikel 5 Nr. 1 des Gesetzes vom 19. Dezember 2000 (BGBl. I S. 1765) die Verordnung (EWG) Nr. 3924/91 des Rates vom 19. Dezember 1991 zur Einführung einer Gemeinschaftserhebung über die Produktion von Gütern (PRODCOM-VO) (ABl. EG Nr. L 374 S. 1) und das Bundesstatistikgesetz (BstatG) vom 22. Januar 1987 (BGBl. I S. 462, 565), zuletzt geändert durch Artikel 4 des Gesetzes vom 2. August 2000 (BGBl. I S. 1253).

**Neuordnung der Hauptgruppen
(Anwendung ab Monatsbericht Juli 2001)**

WZ 93-NR.	Hauptgruppe neu	Hauptgruppe alt	WIRTSCHAFTSZWEIG
C - F			Produzierendes Gewerbe
C - E			Produzierendes Gewerbe (ohne Bauleistungen)
C - D			Bergbau, Gewinnung von Steinen und Erden und Verarbeitendes Gewerbe
	A	A	Vorleistungsgüterproduzenten
	B	B	Investitionsgüterproduzenten
	GG	GG	Gebrauchsgüterproduzenten
	VG	VG	Verbrauchsgüterproduzenten
	EN		Energie
C			Bergbau und Gewinnung von Steinen und Erden
CA			Kohlenbergbau, Torfgewinnung, Gewinnung von Erdöl und Erdgas
10			Kohlenbergbau, Torfgewinnung
10.10	EN	A	Steinkohlenbergbau und -brikettherstellung
10.20	EN	A	Braunkohlenbergbau und -brikettherstellung
10.30	EN	A	Torfgewinnung und -veredlung
11			Gewinnung von Erdöl und Erdgas, Erbringung damit verbundener Dienstleistungen
11.10	EN	A	Gewinnung von Erdöl und Erdgas
11.20	EN	A	Erbringung von Dienstleistungen bei der Gewinnung von Erdöl und Erdgas
CB			Erzbergbau, Gewinnung von Steinen und Erden, sonstiger Bergbau
14			Gewinnung von Steinen und Erden, sonstiger Bergbau
14.1	A	A	Gewinnung von Natursteinen
14.2	A	A	Gewinnung von Kies, Sand, Ton und Kaolin
14.30	A	A	Bergbau auf chemische und Düngemittelminerale
14.40	A	A	Gewinnung von Salz
14.50	A	A	Gewinnung von Steinen und Erden a.n.g., sonstiger Bergbau
D			Verarbeitendes Gewerbe
DA			Ernährungsgewerbe und Tabakverarbeitung
15			Ernährungsgewerbe
15.1	VG	VG	Schlachten und Fleischverarbeitung
15.20	VG	VG	Fischverarbeitung
15.3	VG	VG	Obst- und Gemüseverarbeitung
15.4	VG	AVG	H.v. pflanzlichen und tierischen Ölen und Fetten
15.41	VG	A	H.v. rohen Ölen und Fetten
15.5	VG	VG	Milchverarbeitung
15.6	A	A	Mahl- und Schälmaschinen, H.v. Stärke und Stärkeerzeugnissen
15.7	A	AVG	H.v. Futtermitteln
15.72	A	VG	H.v. Futtermitteln für sonstige Tiere
15.8	VG	VG	Sonstiges Ernährungsgewerbe (ohne Getränkeherstellung)
15.9	VG	AVG	Getränkeherstellung
15.92	VG	A	Alkoholbrennerei
15.97	VG	A	H.v. Malz
16.00	VG	VG	Tabakverarbeitung
DB			Textil- und Bekleidungsindustrie
17			Textilindustrie
17.1	A	A	Spinnstoffaufbereitung und Spinnerei
17.2	A	A	Weberei
17.30	A	A	Textilveredlung

WZ 93-NR.	Hauptgruppe neu	Hauptgruppe alt	WIRTSCHAFTSZWEIG
17.40	VG	VG	H.v. konfektionierten Textilwaren (ohne Bekleidung)
17.5	VG	AVG	Sonstiges Textilgewerbe (ohne H.v. Maschenware)
17.52	VG	A	H.v. Seilerwaren
17.53	VG	A	H.v. Vliesstoff und Erzeugnissen daraus (ohne Bekleidung)
17.54	VG	A	Textilgewerbe a.n.g.
17.60	A	A	H.v. gewirktem und gestricktem Stoff
17.7	VG	VG	H.v. gewirkten und gestrickten Fertigerzeugnissen
18			Bekleidungsgewerbe
18.10	VG	VG	H.v. Lederbekleidung
18.2	VG	VG	H.v. Bekleidung (ohne Lederbekleidung)
18.30	VG	VG	Zurichtung und Färben von Fellen, H.v. Pelzwaren
DC/19			Ledergewerbe
19.10	VG	A	Ledererzeugung
19.20	VG	VG	Lederverarbeitung (ohne H.v. Lederbekleidung und Schuhen)
19.30	VG	VG	H.v. Schuhen
DD/20			Holzgewerbe (ohne H.v. Möbeln)
20.10	A	A	Säge-, Hobel- und Holzimprägnierwerke
20.20	A	A	Furnier-, Sperrholz-, Holzfasernplatten- und Holzspanplattenwerke
20.30	A	A	H.v. Konstruktionsteilen, Fertigbauteilen, Ausbauelementen und Fertigteilbauten aus Holz
20.40	A	A	H.v. Verpackungsmitteln und Lagerbehältern aus Holz
20.5	A	VG	H.v. Holzwaren a.n.g. sowie von Kork-, Flecht- und Korbwaren
20.51	A	VG	H.v. Holzwaren a.n.g., Veredlung von Holzwaren
20.52	A	VG	H.v. Kork-, Flecht- und Korbwaren
DE			Papier-, Verlags- und Druckgewerbe
21			Papiergewerbe
21.1	A	A	H.v. Holzstoff, Zellstoff, Papier, Karton und Pappe
21.2	A	AVG	Papier-, Karton- und Pappeverarbeitung
21.22	A	VG	H.v. Haushalts-, Hygiene- und Toilettenartikeln aus Zellstoff und Papier
22			Verlagsgewerbe, Druckgewerbe, Vervielfältigung von bespielten Ton-, Bild- und Datenträgern
22.1	VG	VG	Verlagsgewerbe
22.2	VG	A	Druckgewerbe
22.21	VG	A	Zeitungsdruckerei
22.22	VG	A	Druckerei (ohne Zeitungsdruckerei)
22.23	VG	A	Druckweiterverarbeitung
22.24	VG	A	Satzherstellung und Reproduktion
22.25	VG	A	Sonstiges Druckgewerbe
22.3	VG	A	Vervielfältigung von bespielten Ton-, Bild- und Datenträgern
22.31	VG	A	Vervielfältigung von bespielten Tonträgern
22.32	VG	A	Vervielfältigung von bespielten Bildträgern
22.33	VG	A	Vervielfältigung von bespielten Datenträgern
DF/23			Kokerei, Mineralölverarbeitung, Herstellung und Verarbeitung von Spalt- und Brutstoffen
23.10	EN	A	Kokerei
23.20	EN	A	Mineralölverarbeitung
23.30	EN	A	Herstellung und Verarbeitung von Spalt- und Brutstoffen
DG/24			Chemische Industrie
24.1	A	A	H.v. chemischen Grundstoffen
24.20	A	A	H.v. Schädlingsbekämpfungs- und Pflanzenschutzmitteln
24.30	A	A	H.v. Anstrichmitteln, Druckfarben und Kitten
24.4	VG	AVG	H.v. pharmazeutischen Erzeugnissen
24.41	VG	A	H.v. pharmazeutischen Grundstoffen
24.5	VG	VG	H.v. Seifen, Wasch-, Reinigungs- und Körperpflegemitteln

WZ 93-NR.	Hauptgruppe neu	Hauptgruppe alt	WIRTSCHAFTSZWEIG
24.6	A	AVG	H.v. sonst. chemischen Erzeugnissen
24.65	A	VG	H.v. unbespielten Ton-, Bild- und Datenträgern
24.70	A	A	H.v. Chemiefasern
DH/25			H.v. Gummi- und Kunststoffwaren
25.1	A	A	H.v. Gummiwaren
25.2	A	A	H.v. Kunststoffwaren
DI/26			Glasgewerbe, Keramik, Verarbeitung von Steinen und Erden
26.1	A	A	H. und Verarbeitung von Glas
26.2	A	AVG	Keramik (ohne Ziegelei und Baukeramik)
26.21	A	VG	H.v. keramischen Haushaltswaren und Ziergegenständen
26.30	A	A	H.v. keramischen Wand- und Bodenfliesen und -platten
26.40	A	A	Ziegelei, H.v. sonstiger Baukeramik
26.5	A	A	H.v. Zement, Kalk und gebranntem Gips
26.6	A	A	H.v. Erzeugnissen aus Beton, Zement und Gips
26.70	A	A	Be- und Verarbeitung von Natursteinen a.n.g.
26.8	A	A	H.v. sonstigen Mineralerzeugnissen
DJ			Metallerzeugung und -bearbeitung, H.v. Metallerzeugnissen
27			Metallerzeugung und -bearbeitung
27.10	A	A	Erzeugung von Roheisen, Stahl und Ferrolegierungen (EGKS)
27.2	A	A	H.v. Rohren
27.3	A	A	Sonstige erste Bearbeitung von Eisen und Stahl, H.v. Ferrolegierungen (nicht EGKS)
27.4	A	A	Erzeugung und erste Bearbeitung von NE-Metallen
27.5	A	A	Gießereiindustrie
28			H.v. Metallerzeugnissen
28.1	B	B	Stahl- und Leichtmetallbau
28.2	B	B	Kessel- und Behälterbau (ohne H.v. Dampfkesseln)
28.30	B	B	H.v. Dampfkesseln (ohne Zentralheizungskesseln)
28.40	A	A	H.v. Schmiede-, Press-, Zieh- und Stanzteilen, gewalzten Ringen und pulvermetallurgischen Erzeugnissen
28.5	A	A	Oberflächenveredlung, Wärmebehandlung und Mechanik a.n.g.
28.6	A	A/B/VG	H.v. Schneidwaren, Werkzeugen, Schlössern und Beschlägen
28.61	A	VG	H.v. Schneidwaren und Bestecken
28.62	A	B	H.v. Werkzeugen
28.7	A	A/B	H.v. sonstigen Eisen-, Blech- und Metallwaren
28.71	A	B	H.v. Behältern aus Eisen und Stahl
DK/29			Maschinenbau
29.1	B	B	H.v. Maschinen für die Erzeugung und Nutzung v. mechanischer Energie (ohne Motoren für Luft- und Straßenfahrzeuge)
29.2	B	B	H.v. sonstigen Maschinen für unspezifische Verwendung
29.3	B	B	H.v. land- und forstwirtschaftlichen Maschinen
29.40	B	B	H.v. Werkzeugmaschinen
29.5	B	B	H.v. Maschinen für sonstige bestimmte Wirtschaftszweige
29.60	B	A	H.v. Waffen und Munition
29.7	GG	GG	H.v. Haushaltsgeräten a.n.g.
DL			H.v. Büromaschinen, Datenverarbeitungsgeräten und -einrichtungen; Elektrotechnik, Feinmechanik und Optik
30.0	B	B	H.v. Büromaschinen, Datenverarbeitungsgeräten und -einrichtungen
31			H.v. Geräten der Elektrizitätserzeugung, -verteilung u.ä.
31.10	B	B	H.v. Elektromotoren, Generatoren und Transformatoren
31.20	A	A	H.v. Elektrizitätsverteilungs- und -schalteinrichtungen
31.30	A	A	H.v. isolierten Elektrokabeln, -leitungen und -drähten
31.40	A	A	H.v. Akkumulatoren und Batterien
31.50	A	A	H.v. elektrischen Lampen und Leuchten
31.6	A	A	H.v. elektrischen Ausrüstungen a.n.g.

WZ 93-NR.	Hauptgruppe neu	Hauptgruppe alt	WIRTSCHAFTSZWEIG
32			Rundfunk-, Fernseh- und Nachrichtentechnik
32.10	A	A	H.v. elektronischen Bauelementen
32.20	B	B	H.v. nachrichtentechnischen Geräten und Einrichtungen
32.30	GG	GG	H.v. Rundfunk- und Fernsehgeräten sowie phono- und videotechnischen Geräten
33			Medizin-, Mess-, Steuer- und Regelungstechnik, Optik
33.10	B	B	H.v. medizinischen Geräten und orthopädischen Vorrichtungen
33.20	B	B	H.v. Mess-, Kontroll-, Navigations- u.ä. Instrumente und Vorrichtungen
33.30	B	B	H.v. industriellen Prozeßsteuerungsanlagen
33.40	GG	GG	H.v. optischen und fotografischen Geräten
33.50	GG	GG	H.v. Uhren
DM			Fahrzeugbau
34			H.v. Kraftwagen und Kraftwagenteilen
34.10	B	B/GG	H.v. Kraftwagen und Kraftwagenmotoren
34.20	B	B	H.v. Karosserien, Aufbauten und Anhängern
34.30	B	A	H.v. Teilen und Zubehör für Kraftwagen und Kraftwagenmotoren
35			Sonstiger Fahrzeugbau
35.1	B	B/GG	Schiffbau
35.11	B	B	Schiffbau (ohne Boots- und Yachtbau)
35.12	B	GG	Boots- und Yachtbau
35.20	B	B	Schienenfahrzeugbau
35.30	B	B	Luft- und Raumfahrzeugbau
35.4	GG	GG	H.v. Krafträdern, Fahrrädern und Behindertenfahrzeugen
35.50	GG	B	Fahrzeugbau a.n.g.
DN			H.v. Möbeln, Schmuck, Musikinstrumenten, Sportgeräten, Spielwaren und sonstigen Erzeugnissen; Recycling
36			H.v. Möbeln, Schmuck, Musikinstrumenten, Sportgeräten, Spielwaren und sonstigen Erzeugnissen
36.1	GG	B/GG	H.v. Möbeln
36.12	GG	B	H.v. Büro- und Ladenmöbeln
36.2	GG	GG	H.v. Schmuck und ähnlichen Erzeugnissen
36.30	GG	GG	H.v. Musikinstrumenten
36.40	VG	VG	H.v. Sportgeräten
36.50	VG	VG	H.v. Spielwaren
36.6	VG	VG	H.v. sonstigen Erzeugnissen
37			Recycling
37.10	A	A	Recycling von Schrott
37.20	A	A	Recycling von nichtmetallischen Altmaterialien und Reststoffen
E/40	EN		Energie- und Wasserversorgung
40.10	EN		Elektrizitätsversorgung
40.20	EN		Gasversorgung
45.1/2			Vorbereitende Baustellenarbeiten, Hoch- und Tiefbau
			Hochbauleistungen
			Tiefbauleistungen

A: Vorleistungsgüterproduzenten
B: Investitionsgüterproduzenten
GG: Gebrauchsgüterproduzenten
VG: Verbrauchsgüterproduzenten
EN: Energie

Tabelle zum Produzierenden Gewerbe

Produktionsindex für das Produzierende Gewerbe
1995 = 100
Nach Abschnitten, Unterabschnitten, Abteilungen, Gruppen und Klassen
der Klassifikationen der Wirtschaftszweige, Ausgabe 1993 (WZ 93)

Deutschland

WZ93-Schl.	Wirtschaftszweige	Gewichtung	Zeitreihenanalyse					
			Originalwert		Saison- und arbeitstäglich-bereinigt (X-12-ARIMA)		Glatte Komponente (BV 4)	
			2001 Aug.	Veränd. in % gegen Vorjahr	2001 Aug.	Veränd. in % gegen Vorjahr	2001 Aug.	Veränd. in % gegen Vorjahr
	Produzierendes Gewerbe	100	107,6	-1,3	113,9	-1,3	113,2	-1,0
	Produzierendes Gewerbe (ohne Bauleistungen)	88,22	111,0	-0,3	119,1	-0,3	118,4	-0,1
	Produzierendes Gewerbe (ohne Energie u. Bauleistungen) ¹⁾	79,66	113,5	0,0	121,5	-0,1	120,9	0,2
	Vorleistungsgüterproduzenten	32,47	113,1	-2,0	116,2	-2,0	117,0	-0,9
	Investitionsgüterproduzenten	28,06	120,4	1,2	138,1	0,7	134,7	1,1
	Gebrauchsgüterproduzenten	3,87	95,6	6,9	114,7	6,9	110,7	3,7
	Verbrauchsgüterproduzenten	15,26	106,1	0,9	107,8	0,9	106,2	0,0
	Energie	8,56	87,6	-3,5	96,9	-3,7	95,9	-3,1
	Vorbereitende Baustellenarbeiten, Hoch- u. Tiefbau	11,78	82,0	-10,7	74,9	-11,3	74,0	-11,6
	Hochbau	7,67	77,0	-14,3	71,4	-14,7	69,8	-15,4
	Tiefbau	4,10	91,4	-4,5	81,3	-4,9	82,0	-4,7

Früheres Bundesgebiet

WZ93-Schl.	Wirtschaftszweige	Gewichtung	Zeitreihenanalyse			
			Originalwert		Saison- und arbeitstäglich-bereinigt (X-12-ARIMA)	
			2001 Aug.	Veränd. in % gegen Vorjahr	2001 Aug.	Veränd. in % gegen Vorjahr
	Produzierendes Gewerbe	100	105,9	-1,6	112,9	-1,7
	Produzierendes Gewerbe (ohne Bauleistungen)	89,98	108,4	-0,8	116,8	-0,9
	Produzierendes Gewerbe (ohne Energie u. Bauleistungen) ¹⁾	81,70	110,5	-0,5	118,9	-0,7
	Vorleistungsgüterproduzenten	33,17	109,7	-2,7	113,0	-2,8
	Investitionsgüterproduzenten	29,12	118,5	0,8	134,8	0,4
	Gebrauchsgüterproduzenten	4,02	91,9	6,5	110,6	6,3
	Verbrauchsgüterproduzenten	15,39	102,1	0,0	103,8	0,0
	Energie	8,28	87,2	-3,9	96,5	-4,1
	Vorbereitende Baustellenarbeiten, Hoch- u. Tiefbau	10,02	84,0	-9,6	77,9	-10,5
	Hochbau	6,54	80,1	-12,5	75,6	-13,3
	Tiefbau	3,47	91,3	-4,4	82,2	-5,0

Neue Bundesländer

WZ93-Schl.	Wirtschaftszweige	Gewichtung	Zeitreihenanalyse			
			Originalwert		Saison- und arbeitstäglich-bereinigt (X-12-ARIMA)	
			2001 Aug.	Veränd. in % gegen Vorjahr	2001 Aug.	Veränd. in % gegen Vorjahr
	Produzierendes Gewerbe	100	126,5	1,5	125,0	2,3
	Produzierendes Gewerbe (ohne Bauleistungen)	67,85	150,9	6,3	153,9	6,4
	Produzierendes Gewerbe (ohne Energie u. Bauleistungen) ¹⁾	56,06	163,4	7,1	165,2	7,3
	Vorleistungsgüterproduzenten	24,34	167,5	5,3	166,4	5,8
	Investitionsgüterproduzenten	15,76	160,4	7,6	163,4	7,4
	Gebrauchsgüterproduzenten	2,17	176,6	12,8	202,2	13,6
	Verbrauchsgüterproduzenten	13,79	157,5	9,1	159,1	9,0
	Energie	11,79	91,4	0,1	100,0	-0,2
	Vorbereitende Baustellenarbeiten, Hoch- u. Tiefbau	32,15	75,0	-14,9	63,9	-14,8
	Hochbau	20,76	65,9	-21,0	56,2	-21,0
	Tiefbau	11,38	91,7	-5,1	77,9	-5,0

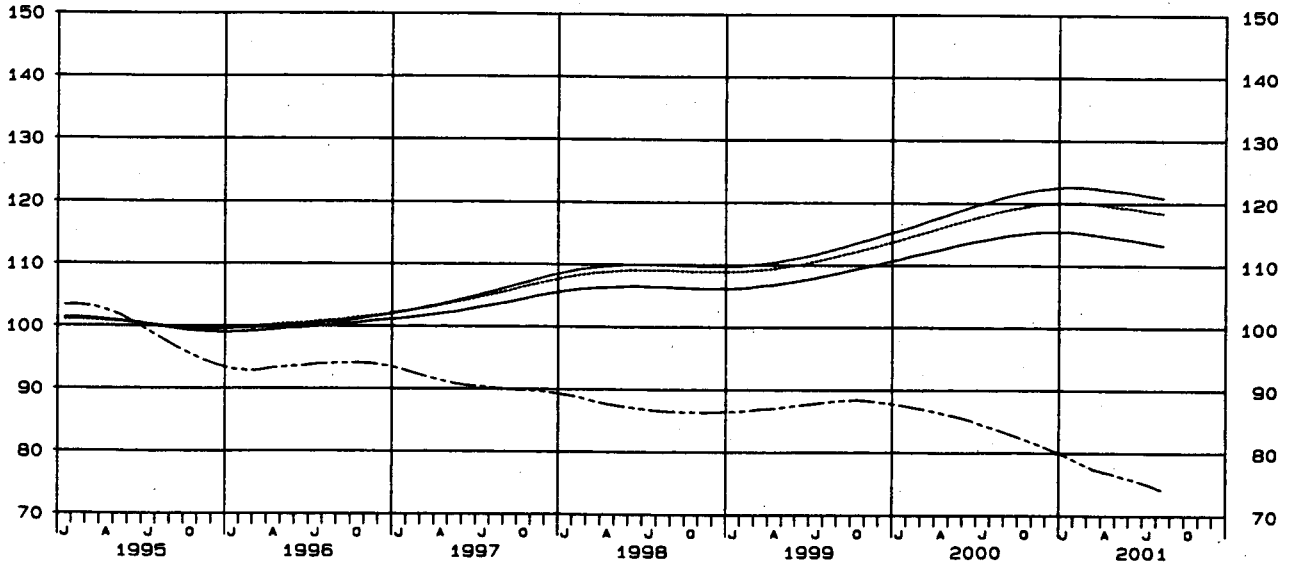
¹⁾ Das Bundesministerium der Finanzen und die Deutsche Bundesbank veröffentlichen die Ergebnisse dieser Position unter dem Begriff "Industrie".

DEUTSCHLAND
 PRODUKTIONSINDEX FÜR DAS PRODUZIERENDE GEWERBE

1995 = 100

GLATTE KOMPONENTE (BV 4)

— PRODUZIERENDES GEWERBE ······ PRODUZIERENDES GEWERBE (OH BAULEISTUNGEN)
 — PRODUZIERENDES GEWERBE (OH ENERGIE UND BAULEISTUNGEN)
 - - - - - VORBEREITENDE BAUSTELLENARBEITEN, HOCH- U TIEFBAU

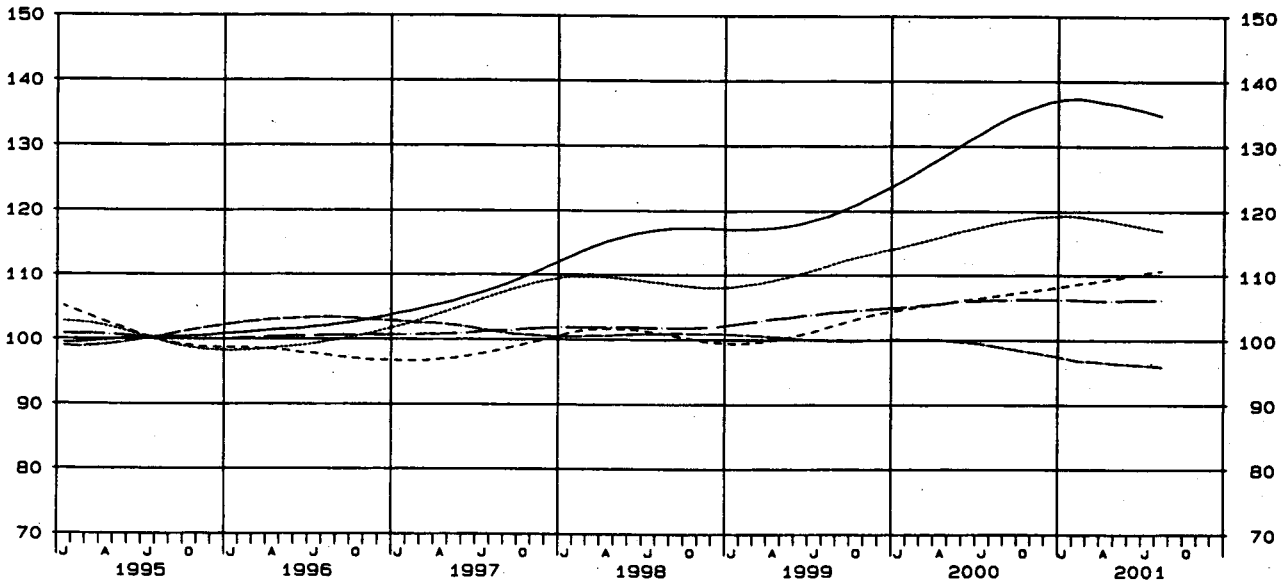


DEUTSCHLAND
 PRODUKTIONSINDEX FÜR DAS PRODUZIERENDE GEWERBE

1995 = 100

GLATTE KOMPONENTE (BV 4)

······ VORLEISTUNGSGÜTERPRODUZENTEN — INVESTITIONSGÜTERPRODUZENTEN
 - - - - - GEBRAUCHSGÜTERPRODUZENTEN — VERBRAUCHSGÜTERPRODUZENTEN - - - - - ENERGIE



U E B E R B L I C K
DEUTSCHLAND
PRODUKTIONSINDEX FUER DAS PRODUZIERENDE GEWERBE
1995 = 100
NACH ABSCHNITTEN, UNTERABSCHNITTEN, ABTEILUNGEN, GRUPPEN UND KLASSEN
DER KLASSIFIKATION DER WIRTSCHAFTSZWEIGE, AUSGABE 1993 (WZ93)

WZ93- SCHL.	WIRTSCHAFTSZWEIG	GEWICH- TUNG	ZEITREIHENANALYSE					
			ORIGINALWERT		SAISON- UND ARBEITSTAEGLICH- BEREINIGT (X-12-ARIMA)		GLATTE KOMPONENTE (BV4)	
			2001 AUG.	VAE. IN % GEGEN VOR- JAHR	2001 AUG.	VAE. IN % GEGEN VOR- MONAT	2001 AUG.	VAE. IN % GEGEN VOR- MONAT
	PRODUZIERENDES GEWERBE	100	107.6	-1.3	113.9	2.0	113.2	-0.4
C-E	PRODUZIERENDES GEWERBE (OH BAULEISTUNGEN)	88,22	111.0	-0.3	119.1	2.1	118.4	-0.3
C-D	BERGBAU, GEW V STEINEN U ERDEN U VERARBEITENDES GEWERBE	81,74	112.4	-0.2	120.1	2.2	119.5	-0.3
	VORLEISTUNGSGGUTERPRODUZENTEN	32,47	113.1	-2.0	116.2	1.0	117.0	-0.3
	INVESTITIONSGGUTERPRODUZENTEN	28,06	120.4	1.2	136.1	3.2	134.7	-0.4
	GEBRAUCHSGGUTERPRODUZENTEN	3,87	95.6	6.9	114.7	8.0	110.7	0.3
	VERBRAUCHSGGUTERPRODUZENTEN	15,26	106.1	0.9	107.8	2.1	106.2	-
	ENERGIE	8,56	87.6	-3.5	96.9	-	95.9	-0.2
C	BERGBAU U GEW V STEINEN U ERDEN	2,20	73.2	-9.0	72.6	5.7	71.0	-1.0
CA	KOHLBERGBAU, TORFGEWINNUNG, GEW V ERDOEL U ERDGAS (OH BERGBAU AUF URAN- U THORIUMERZE)	1,63	62.4	-12.8	65.1	4.8	63.2	-1.4
10	KOHLBERGBAU, TORFGEWINNUNG	1,51	61.3	-15.0	62.2	3.2	60.9	-1.5
11	GEW V ERDOEL U ERDGAS, ERBRING DAMIT VERB DIENSTL	0,12	75.5	15.4	99.8	18.4	91.6	0.1
CB	ERZBERGBAU, GEW V STEINEN U ERDEN, SONST BERGBAU	0,56	104.5	-1.3	93.9	8.8	93.4	-0.4
D	VERARBEITENDES GEWERBE	79,54	113.5	-	121.4	2.1	120.9	-0.3
DA	ERNAHRUNGSGEWERBE U TABAKVERARBEITUNG	6,86	109.8	0.1	109.3	2.1	106.9	-
15	ERNAHRUNGSGEWERBE	6,56	109.3	0.5	109.4	2.1	107.0	-
16	TABAKVERARBEITUNG	0,30	118.6	-7.5	107.8	-0.1	105.7	-1.1
DB	TEXTIL- U BEKLEIDUNGSGEWERBE	2,00	73.6	-3.5	79.4	1.5	78.6	-0.8
17	TEXTILGEWERBE	1,23	76.0	-2.1	90.2	1.9	88.6	-0.6
18	BEKLEIDUNGSGEWERBE	0,77	69.9	-5.7	62.2	0.6	62.6	-1.1
DC	LEDERGEWERBE	0,26	74.4	-5.2	84.8	14.4	79.9	-0.9
DD	HOLZGEWERBE (OH H V MOEBELN)	1,55	91.6	-7.6	97.0	3.4	96.6	-0.5
DE	PAPIER-, VERLAGS- U DRUCKGEWERBE	5,84	109.9	-1.2	114.8	3.2	113.7	-0.3
21	PAPIERGEWERBE	1,78	105.9	-3.5	106.7	1.5	105.2	-0.3
21.1	H V HOLZSTOFF, ZELLSTOFF, PAPIER, KARTON U PAPPE	0,70	114.2	-8.9	116.2	2.7	112.8	-0.9
21.2	PAPIER-, KARTON- U PAPPEVERARBEITUNG	1,08	100.6	0.9	100.6	0.7	100.4	0.1
22	VERLAGSGEWERBE, DRUCKGEWERBE, VERVIELF V BESPIELTEN TON-, BILD- U DATENTRAEGERN	4,06	111.7	-0.1	118.4	4.0	117.5	-0.2
22.1	VERLAGSGEWERBE	1,77	113.2	-1.7	122.7	2.6	124.0	-0.4
22.2	DRUCKGEWERBE	2,22	110.9	0.8	115.2	5.1	112.6	-
DF	KOKEREI, MINERALOELVERARB, H U VERARB V SPALT- U BRUTST	0,44	101.6	-5.6	99.1	2.2	97.7	-0.2
DG	CHEMISCHE INDUSTRIE	8,46	116.6	-1.9	119.4	-0.3	118.4	-0.2
24.1	H V CHEMISCHEN GRUNDSTOFFEN	4,25	122.6	-2.7	125.8	-0.2	126.6	-0.3
24.4	H V PHARMAZEUTISCHEN ERZEUGNISSEN	1,60	117.4	8.4	118.7	1.9	115.5	0.7
24.7	H V CHEMIEFASERN	0,27	79.0	-23.7	87.2	-11.3	92.7	-1.7
DH	H V GUMMI- U KUNSTSTOFFWAEREN	3,90	114.5	0.4	118.3	3.6	117.3	-0.2
25.1	H V GUMMIWAEREN	1,00	124.7	4.5	131.4	8.3	126.4	0.1
25.2	H V KUNSTSTOFFWAEREN	2,89	110.9	-1.2	113.8	1.8	114.2	-0.2
DI	GLASGEWERBE, KERAMIK, VERARB V STEINEN U ERDEN	3,71	96.6	-5.6	92.5	3.4	91.1	-0.7
26.1	H U VERARB V GLAS	0,79	110.3	-5.0	114.8	3.5	113.1	-0.6
26.6	H V ERZEUGNISSEN AUS BETON, ZEMENT U GIPS	1,31	92.5	-7.6	83.0	2.5	81.2	-0.9
DJ	METALLERZEUGUNG U -BEARBEITUNG, H V METALLERZEUGNISSEN	10,64	111.7	-2.3	114.1	0.3	116.2	-0.3
27	METALLERZEUGUNG U -BEARBEITUNG	3,65	104.4	-5.8	105.6	-0.9	106.7	-0.8
27.1	ERZEUGUNG V ROEISEN, STAHL U FERROLEGIERUNGEN (EGKS)	1,43	106.0	-9.6	105.3	1.5	103.5	-1.4
27.5	GIESSEREIINDUSTRIE	0,63	110.0	-4.5	124.7	6.6	120.6	-0.5
28	H V METALLERZEUGNISSEN	6,98	115.5	-0.5	118.5	0.9	121.2	-
28.1	STAHL- U LEICHTMETALLBAU	1,63	97.0	-8.5	92.7	-6.4	100.2	-0.4
DK	MASCHINENBAU	11,66	105.0	1.2	118.3	0.3	118.6	-0.4
29.1	H V MASCHINEN F D ERZEUGUNG U NUTZUNG V MECH ENERGIE	2,54	107.4	0.4	113.3	3.5	111.8	-0.3
29.3	H V LAND- U FORSTWIRTSCHAFTLICHEN MASCHINEN	0,43	80.4	14.4	110.4	25.7	103.3	0.4
29.4	H V WERKZEUGMASCHINEN	1,32	112.3	1.6	127.0	-2.9	133.0	-0.4
DL	H V BUEROMASCH, DATENVERARBEITUNGSGER U -EINRICHTUNGEN, ELEKTROTECHNIK, FEINMECHANIK U OPTIK	10,95	135.0	0.6	144.9	2.1	146.3	-0.5
30	H V BUEROMASCH, DATENVERARBEITUNGSGER U -EINRICHTUNGEN	0,87	204.9	-14.2	218.4	5.0	216.4	-1.9
31	H V GERAETEN D ELEKTRIZITAETSERZ, -VERTEILUNG U AE	5,97	120.0	3.1	127.1	1.8	128.8	-0.2
32	RUNDFAUNK-, FERNSEH- U NACHRICHTENTECHNIK	1,62	163.9	6.8	180.9	5.2	182.9	-0.8
33	MEDIZIN-, MESS-, STEUER- U REGULUNGSTECHNIK, OPTIK	2,49	127.8	-0.2	139.2	1.5	139.7	-0.3
DM	FAHRZEUGBAU	10,81	127.7	5.9	154.9	9.0	146.8	-0.3
34	H V KRAFTWAGEN U KRAFTWAGENTEILEN	9,51	132.3	6.0	162.1	9.8	152.8	-0.3
34.1	H V KRAFTWAGEN U KRAFTWAGENMOTOREN	6,50	125.3	5.8	157.6	13.1	147.7	-0.5
35	SONST FAHRZEUGBAU	1,30	93.8	3.9	101.8	0.2	103.0	0.3
35.1	SCHIFFBAU	0,34	76.9	3.6	85.2	0.9	86.3	0.2
35.3	LUFT- U RAUMFAHRZEUGBAU	0,62	116.7	6.6	123.7	-0.3	125.5	0.5
DN	H V MOEBELN, SCHMUCK, MUSIKINSTRUMENTEN, SPORTGERAETEN, SPIELWAEREN U SONST ERZEUGNISSEN, RECYCLING	2,47	88.0	-1.5	101.0	3.3	98.9	-0.1
36.1	H V MOEBELN	1,71	80.6	-3.6	93.8	1.7	92.8	-0.1
37	RECYCLING	0,10	225.1	-5.8	214.6	-0.9	222.3	-1.2
E	ENERGIEVERSORGUNG	6,49	93.1	-1.5	106.3	-0.1	104.1	0.1
	VORBEREITENDE BAUSTELLENARBEITEN, HOCH- U TIEFBAU	11,78	82.0	-10.7	74.9	0.9	74.0	-1.2
	HOCHBAULEISTUNGEN	7,67	77.0	-14.3	71.4	0.8	69.8	-1.7
	TIEFBAULEISTUNGEN	4,10	91.4	-4.5	81.3	1.0	82.0	-0.4

WZ93- SCHL.	WIRTSCHAFTSZWEIG	GEWICH- TUNG	2001 AUG.	VER- AEND. IN % GEGEN VORJAHR	2001 JULI	2001 JUNI	2001 MAI	2001 APRIL	2001 MAERZ
	PRODUZIERENDES GEWERBE	100	107,6	-1,3	111,3	112,9	116,9	109,4	121,7
C-E	PRODUZIERENDES GEWERBE (OH BAULEISTUNGEN)	88,22	111,0	-0,3	114,7	117,1	120,9	114,1	128,5
C-D	BERGBAU, GEW V STEINEN U ERDEN U VERARBEITENDES GEWERBE	81,74	112,4	-0,2	116,3	119,3	122,6	114,7	130,1
	VORLEISTUNGSGUETERPRODUZENTEN	32,47	113,1	-2,0	116,5	117,4	122,3	113,8	126,5
	INVESTITIONSGUETERPRODUZENTEN	28,06	120,4	+1,2	128,9	136,7	137,2	128,4	150,5
	GEBRAUCHSGUETERPRODUZENTEN	3,87	95,6	+6,9	96,8	105,1	109,7	103,2	121,7
	VERBRAUCHSGUETERPRODUZENTEN	15,26	106,1	+0,9	104,4	102,2	106,2	100,5	109,6
	ENERGIE	8,56	87,6	-3,5	88,4	84,1	93,9	97,5	100,4
C	BERGBAU U GEW V STEINEN U ERDEN	2,20	73,2	-9,0	69,3	70,0	78,4	72,4	75,0
CA	KOHLBERGBAU, TORFGEWINNUNG, GEW V ERDOEL U ERDGAS (OH BERGBAU AUF URAN- U THORIUMERZE)	1,63	62,4	-12,8	58,3	58,8	68,5	66,1	72,0
10	KOHLBERGBAU, TORFGEWINNUNG	1,51	61,3	-15,0	57,7	58,9	67,2	64,5	70,4
11	GEW V ERDOEL U ERDGAS, ERBRING DAMIT VERB DIENSTL	0,12	75,5	+15,4	65,8	57,2	84,3	86,1	91,7
CB	ERZBERGBAU, GEW V STEINEN U ERDEN, SONST BERGBAU	0,56	104,5	-1,3	101,2	102,6	107,2	90,5	83,6
14.2	GEW V KIES, SAND, TON U KAOLIN	0,40	106,1	-3,5	109,0	105,8	107,5	88,5	72,9
D	VERARBEITENDES GEWERBE	79,54	113,5	-	117,6	120,6	123,8	115,9	131,6
DA	ERNAEHRUNGSGEWERBE U TABAKVERARBEITUNG	6,86	109,8	+0,1	106,4	103,6	110,7	101,8	106,8
15	ERNAEHRUNGSGEWERBE	6,56	109,3	+0,5	106,0	103,5	110,9	101,9	106,4
15.1	SCHLACHTEN U FLEISCHVERARBEITUNG	1,10	114,8	-7,9	109,3	111,6	119,2	108,5	114,4
15.2	FISCHVERARBEITUNG	0,09	67,4	+0,7	70,2	78,4	85,8	93,4	95,5
15.3	OBST- U GEMUESEVERARBEITUNG	0,27	113,5	+4,8	117,1	93,8	98,3	86,7	94,4
15.4	H V PFLANZLICHEN U TIERISCHEN OELEN U FETTEN	0,14	91,5	-9,5	93,0	85,7	88,3	99,0	97,8
15.5	MILCHVERARBEITUNG	0,60	108,3	+6,2	109,7	101,0	115,8	102,9	105,1
15.6	MAHL- U SCHAELEMUEHLEN, H V STAERKE U STAERKEERZEUGN	0,16	111,8	-8,8	104,0	106,9	107,5	105,2	114,7
15.7	H V FUTTERMITTELN	0,17	108,4	-2,9	104,7	104,4	109,7	106,3	108,9
15.8	SONST ERNAEHRUNGSGEWERBE (OH GETRAENKEHERSTELLUNG)	2,68	107,3	-0,2	104,4	104,0	108,0	104,5	112,7
15.81	H V BACKWAEREN (OH DAUERBACKWAEREN)	1,32	125,5	+0,5	122,8	123,1	126,0	124,9	128,4
15.82	H V DAUERBACKWAEREN	0,16	110,9	+2,8	103,9	102,3	102,7	95,5	105,1
15.84	H V SUESSWAEREN (OH DAUERBACKWAEREN)	0,38	93,8	-7,5	83,3	79,1	75,3	71,5	98,2
15.9	GETRAENKEHERSTELLUNG	1,36	113,2	+9,4	107,0	102,0	114,5	93,8	91,0
15.91	H V SPIRITUSEN	0,13	65,4	+17,8	59,6	57,6	69,2	49,9	66,6
15.96	H V BIER	0,78	104,6	+0,8	101,4	94,3	109,2	89,4	81,1
15.98	MINERALBRUNNEN, H V ERFRISCHUNGSGETRAENKEN	0,39	144,7	+22,4	135,2	129,4	138,3	114,5	115,8
16	TABAKVERARBEITUNG	0,30	118,6	-7,5	115,2	104,6	107,4	100,7	114,4
DB	TEXTIL- U BEKLEIDUNGSGEWERBE	2,00	73,6	-3,5	79,8	76,7	76,9	72,0	91,9
17	TEXTILGEWERBE	1,23	76,0	-2,1	85,0	89,3	93,9	86,7	101,7
17.1	SPINNSTOFFAUFBEREITUNG U SPINNEREI	0,14	50,4	-4,7	63,2	75,7	77,6	73,2	86,9
17.2	WEBEREI	0,26	64,5	-3,0	77,9	84,2	91,5	89,7	101,8
17.5	SONST TEXTILGEWERBE (OH H V MASCHENWARE)	0,31	108,6	+6,1	115,2	113,8	118,9	109,5	128,2
17.7	H V GEWIRKTEN U GESTRIKTEN FERTIGERZEUGNISSEN	0,15	63,5	-3,9	74,2	67,6	68,4	51,8	60,0
18	BEKLEIDUNGSGEWERBE	0,77	69,9	-5,7	71,5	56,6	49,8	46,6	76,3
18.22	H V OBERBEKLEIDUNG (OH ARBEITS- U BERUFSBEKLEIDUNG)	0,46	82,3	+1,9	78,5	56,5	45,2	42,4	77,9
18.23	H V WAESCHE	0,18	49,4	-21,1	55,6	53,0	54,4	58,4	78,1
DC	LEDERGEWERBE	0,26	74,4	-5,2	74,7	73,5	83,8	75,3	95,9
19.2	LEDERVERARBEITUNG (OH H V LEDERBEKLEIDUNG U SCHUHEN)	0,07	55,2	-16,0	59,3	60,9	66,1	63,1	79,2
19.3	H V SCHUHEN	0,15	75,6	-10,0	72,5	72,6	83,8	73,2	98,8
DD	HOLZGEWERBE (OH H V MOEBELN)	1,55	91,6	-7,6	92,4	97,3	102,8	93,0	101,7
20.2	FURNIER-, SPERRHOLZ-, HOLZFASERPLATTEN- U AE	0,25	110,2	-8,9	109,7	120,7	130,7	121,2	133,4
20.3	H V KONSTRUKTIONS- U FERTIGBAUT, AUSBAUELEMENTEN U AE	0,87	76,7	-11,4	77,0	83,7	86,9	75,9	82,8
DE	PAPIER-, VERLAGS- U DRUCKGEWERBE	5,84	109,9	-1,2	106,5	110,2	112,5	109,3	122,3
21	PAPIERGEWERBE	1,78	105,9	-3,5	105,6	102,6	109,0	98,9	114,0
21.1	H V HOLZSTOFF, ZELLSTOFF, PAPIER, KARTON U PAPPE	0,70	114,2	-8,9	114,3	110,4	120,0	107,2	125,7
21.2	PAPIER-, KARTON- U PAPPEVERARBEITUNG	1,08	100,6	+0,9	100,0	97,5	101,9	93,5	106,4
22	VERLAGSGEWERBE, DRUCKGEWERBE, VERVIELF V BESPIELTEN TON-, BILD- U DATENTRAEGERN	4,06	111,7	-0,1	107,0	113,5	114,1	113,9	126,0
22.1	VERLAGSGEWERBE	1,77	113,2	-1,7	113,3	120,4	122,2	125,8	137,6
22.2	DRUCKGEWERBE	2,22	110,9	+0,8	102,8	108,4	107,6	105,1	117,0
DF	KOKEREI, MINERALOELVERARB, H U VERARB V SPALT- U BRUTST	0,44	101,6	-5,6	99,9	95,1	100,1	95,6	99,0
DG	CHEMISCHE INDUSTRIE	8,46	116,6	-1,9	121,2	117,7	121,6	117,3	122,5
24.1	H V CHEMISCHEN GRUNDSTOFFEN	4,25	122,6	-2,7	127,6	127,2	132,1	128,9	132,2
24.14	H V SONST ORGAN GRUNDSTOFFEN U CHEMIKALIEN	3,15	123,2	-1,3	129,3	128,1	134,4	129,5	132,2
24.16	H V KUNSTSTOFF IN PRIMAERFORM	0,56	134,4	-8,6	135,1	138,8	140,9	141,1	150,3
24.2	H V SCHAEDLINGSBEKAEMPFUNGS- U PFLANZENSCHUTZMITTELN	0,07	84,4	+52,6	102,5	93,9	98,3	106,3	134,2
24.3	H V ANSTRICHMITTELN, DRUCKFARBEN U KITTEN	0,62	119,3	-6,4	122,1	114,8	125,3	115,8	126,6
24.4	H V PHARMAZEUTISCHEN ERZEUGNISSEN	1,60	117,4	+8,4	119,4	111,1	112,1	105,9	111,2
24.5	H V SEIFEN, WASCH-, REINIGUNGS- U KOERPERPFLEGE MITT	0,91	94,3	-1,2	99,9	86,5	90,2	88,2	96,4
24.6	H V SONST CHEMISCHEN ERZEUGNISSEN	0,75	122,4	-8,7	125,3	126,4	125,1	118,8	124,1
24.7	H V CHEMIEFASERN	0,27	79,0	-23,7	94,6	100,2	105,7	100,8	106,2
DH	H V GUMMI- U KUNSTSTOFFWAEREN	3,90	114,5	+0,4	115,4	117,6	121,7	112,8	128,0
25.1	H V GUMMIWAEREN	1,00	124,7	+4,5	118,6	120,6	129,5	118,9	140,5
25.2	H V KUNSTSTOFFWAEREN	2,89	110,9	-1,2	114,2	116,6	119,0	110,7	123,6
DI	GLASGEWERBE, KERAMIK, VERARB V STEINEN U ERDEN	3,71	96,6	-5,6	98,7	98,2	102,2	91,2	95,5
26.1	H U VERARB V GLAS	0,79	110,3	-5,0	112,5	112,9	119,4	111,7	125,0
26.2	KERAMIK (OH ZIEGELEI U BAUKERAMIK)	0,36	84,7	-5,8	85,6	87,9	95,7	93,3	103,8
26.3	H V KERAMISCHEN WAND- U BODENFLIESEN U -PLATTEN	0,11	73,2	-1,5	68,9	76,5	84,8	79,9	89,0
26.4	ZIEGELEI, H V SONST BAUKERAMIK	0,26	86,6	-12,9	88,0	85,8	90,4	77,6	71,6
26.5	H V ZEMENT, KALK U GEBRANNTEM GIPS	0,33	93,4	-8,8	97,1	96,8	97,5	89,1	89,4
26.6	H V ERZEUGNISSEN AUS BETON, ZEMENT U GIPS	1,31	92,5	-7,6	96,4	93,2	96,3	81,4	82,5

LAND
DAS PRODUZIERENDE GEWERBE
= 100

ABTEILUNGEN, GRUPPEN UND KLASSEN
ZWEIGE, AUSGABE 1993 (WZ93)

WERT

KUMULIERT		2000 2. VJ	2001 1. VJ	2001 2. VJ	VER- ÄND. IN % GEGEN VORJAHR	2000 1. HJ	2000 2. HJ	2001 1. HJ	VER- ÄND. IN % GEGEN VORJAHR	1998	1999	2000	VER- ÄND. IN % GEGEN VORJAHR	WZ93- SCHL.
JAN. 2001 BIS AUG. 2001	VER- ÄND. IN % GEGEN VORJAHR													
111,9	+0,8	113,2	112,4	113,1	-0,1	111,3	115,8	112,7	+1,3	106,4	108,3	113,5	+4,8	PROD GEW
116,9	+2,1	115,9	119,2	117,4	+1,3	115,2	119,5	118,3	+2,7	109,0	111,0	117,3	+5,7	C-E
118,2	+2,5	117,4	120,0	118,9	+1,3	115,8	120,6	119,4	+3,1	109,3	111,4	118,2	+6,1	C-D
117,3	+1,1	117,3	118,5	117,8	+0,4	116,0	118,1	118,2	+1,9	108,8	111,3	117,0	+5,1	VORLEIST
132,1	+5,3	129,8	135,0	134,1	+3,3	126,5	135,5	134,6	+6,4	116,6	118,8	131,0	+10,3	INVEST
105,6	+3,6	103,6	111,3	106,0	+2,3	105,1	106,2	108,7	+3,4	101,2	101,8	105,7	+3,8	GEBRAUCH
103,8	+0,3	104,2	103,6	103,0	-1,2	103,4	109,1	103,3	-0,1	102,0	104,4	105,8	+1,3	VERBRAUCH
94,7	-4,1	91,8	101,9	91,8	-	100,9	98,7	98,9	-4,0	100,4	100,1	99,8	-0,3	ENERGIE
72,0	-8,4	78,7	70,9	73,6	-6,5	78,2	79,4	72,2	-7,7	85,2	84,5	78,8	-6,7	C
65,9	-10,7	70,7	71,0	64,5	-8,8	74,7	71,3	67,7	-9,4	82,4	79,6	73,0	-8,3	CA
64,4	-11,7	70,2	68,5	63,5	-9,5	73,3	69,5	66,0	-10,0	81,3	77,9	71,4	-8,3	10
84,1	-1,3	76,3	101,3	75,9	-0,5	91,1	92,0	88,6	-2,7	96,2	100,7	91,6	-9,0	11
89,7	-2,9	102,0	70,5	100,1	-1,9	88,4	103,2	85,3	-3,5	93,1	98,8	95,8	-3,0	CB
85,8	-4,9	103,7	56,5	100,6	-3,0	83,6	105,3	78,5	-6,1	90,3	96,6	94,4	-2,3	14.2
119,4	+2,7	118,5	121,3	120,1	+1,4	116,8	121,8	120,7	+3,3	110,0	112,2	119,3	+6,3	D
104,4	-0,5	107,5	100,9	105,4	-2,0	104,2	110,1	103,2	-1,0	102,2	105,4	107,2	+1,7	DA
104,2	-0,6	107,4	100,5	105,4	-1,9	104,3	109,9	103,0	-1,2	102,3	105,4	107,1	+1,6	15
109,9	-7,0	120,0	105,4	113,1	-5,7	117,5	120,2	109,2	-7,1	104,4	112,0	118,8	+6,1	15.1
84,6	+9,0	75,4	93,8	85,9	+13,9	81,1	82,8	89,8	+10,7	83,2	80,5	82,0	+1,9	15.2
97,2	+1,3	93,5	89,3	92,9	-0,6	91,9	103,6	91,1	-0,9	92,9	98,2	97,7	-0,5	15.3
94,6	-3,3	93,2	99,8	91,0	-2,4	96,3	103,6	95,4	-0,9	103,9	102,8	100,0	-2,7	15.4
105,3	-0,1	109,2	101,5	106,6	-2,4	105,7	97,3	104,1	-1,5	97,6	99,6	101,5	+1,9	15.5
109,7	-1,3	107,9	114,2	106,5	-1,3	110,0	123,8	110,4	+0,4	110,5	112,4	116,9	+4,0	15.6
106,8	-0,7	106,8	106,9	106,8	-	107,1	116,4	106,8	-0,3	103,2	109,5	111,7	+2,0	15.7
106,1	+1,6	104,4	106,9	105,5	+1,1	104,1	118,9	106,2	+2,0	106,9	108,8	111,5	+2,5	15.8
124,1	+1,8	122,3	123,4	124,7	+2,0	121,6	124,9	124,0	+2,0	112,1	117,5	123,2	+4,9	15.81
100,4	+2,2	97,4	96,1	100,2	+2,9	96,0	107,9	98,1	+2,2	103,8	102,1	101,9	-0,2	15.82
86,3	+2,1	73,0	95,8	75,3	+3,2	82,3	98,2	85,6	+4,0	94,9	92,6	90,3	-2,5	15.84
97,9	+0,3	108,9	84,1	103,4	-5,1	97,1	90,9	93,8	-3,4	95,7	98,0	94,0	-4,1	15.9
61,5	-6,1	67,8	63,5	58,9	-13,1	67,8	63,9	61,2	-3,7	78,2	75,8	65,8	-13,2	15.91
91,0	-1,8	103,9	76,2	97,6	-6,1	91,3	85,8	86,9	-4,8	92,0	92,3	88,6	-4,0	15.96
122,0	+4,0	132,9	104,7	127,4	-4,1	117,6	105,4	116,1	-1,3	106,4	113,2	111,5	-1,5	15.98
109,2	+2,2	107,5	109,1	104,2	-3,1	102,1	113,9	106,7	+4,5	99,8	105,8	108,0	+2,1	16
79,8	-0,6	77,4	86,5	75,2	-2,8	81,1	79,7	80,9	-0,2	89,6	82,3	80,4	-2,3	DB
89,2	-	91,5	94,3	90,0	-1,6	91,7	88,4	92,1	+0,4	94,6	89,0	90,0	+1,1	17
73,1	-0,4	76,2	81,6	75,5	-0,9	77,8	72,4	78,6	+1,0	85,2	73,0	75,1	+2,9	17.1
84,5	+2,4	86,2	89,3	88,5	+2,7	85,9	81,7	88,9	+3,5	99,6	87,5	83,8	-4,2	17.2
115,7	+5,3	111,1	119,7	114,1	+2,7	111,6	111,1	116,9	+4,7	107,4	106,2	111,3	+4,8	17.5
65,0	-2,8	62,5	65,4	61,9	-1,0	65,6	67,7	63,7	-2,9	73,7	71,2	66,6	-6,5	17.7
64,9	-2,0	54,9	74,1	51,7	-5,8	64,2	65,8	62,9	-2,0	81,8	71,6	65,0	-9,2	18
66,8	+1,8	50,1	76,5	48,0	-4,2	61,8	66,2	62,3	+0,8	81,6	70,7	64,0	-8,5	18.22
61,9	-8,2	60,6	74,8	55,3	-8,7	68,7	61,3	65,1	-5,2	84,8	71,3	65,0	-8,8	18.23
81,6	-4,1	81,0	90,3	77,5	-4,3	85,9	83,8	83,9	-2,3	87,9	87,6	84,8	-3,2	DC
65,6	-11,4	72,9	73,4	63,4	-13,0	74,8	74,0	68,4	-8,6	69,5	72,6	74,4	+2,5	19.2
81,8	-2,7	76,9	92,1	76,5	-0,5	84,0	82,5	84,3	+0,4	89,9	88,9	83,2	-6,4	19.3
94,5	-7,0	105,3	93,1	97,7	-7,2	102,4	105,7	95,4	-6,8	101,6	104,6	104,1	-0,5	DD
121,8	-2,6	127,4	127,3	124,2	-2,5	128,5	124,7	125,7	-2,2	114,4	122,3	126,6	+3,5	20.2
78,0	-14,1	95,2	74,6	82,2	-13,7	91,5	96,3	78,4	-14,3	96,4	97,8	93,9	-4,0	20.3
111,5	-0,8	112,8	114,5	110,7	-1,9	113,1	117,8	112,6	-0,4	107,3	111,6	115,4	+3,4	DE
106,2	-1,2	106,3	109,1	103,5	-2,6	107,0	107,7	106,3	-0,7	102,7	104,5	107,3	+2,7	21
116,2	-5,5	122,2	121,1	112,5	-7,9	122,2	121,7	116,8	-4,4	113,8	117,6	122,0	+3,7	21.1
99,7	+2,2	96,2	101,4	97,6	+1,5	97,3	98,6	99,5	+2,3	95,5	96,0	97,9	+2,0	21.2
113,8	-0,6	115,6	116,8	113,8	-1,6	115,7	122,2	115,3	-0,3	109,4	114,8	118,9	+3,6	22
122,2	-1,5	125,4	127,5	122,8	-2,1	126,4	128,7	125,2	-0,9	117,7	121,5	127,5	+4,9	22.1
107,5	+0,1	108,5	108,5	107,0	-1,4	107,8	117,3	107,8	-	103,3	109,9	112,5	+2,4	22.2
97,7	-1,7	95,9	96,4	96,9	+1,0	97,3	102,1	96,7	-0,6	102,6	99,1	99,7	+0,6	DF
119,1	-1,2	121,4	119,5	118,9	-2,1	120,9	118,9	119,2	-1,4	111,6	116,7	119,9	+2,7	DG
128,3	-3,3	134,3	129,3	129,4	-3,6	133,9	129,2	129,4	-3,4	120,1	128,1	131,0	+2,3	24.1
129,2	-3,7	135,2	129,7	130,7	-3,3	135,7	128,5	130,2	-4,1	121,8	130,8	132,1	+1,0	24.14
139,4	-3,7	149,2	141,7	140,3	-6,0	144,9	140,7	141,0	-2,7	121,8	135,1	142,8	+5,7	24.16
109,5	+23,9	78,0	130,3	99,5	+27,6	94,0	70,7	114,9	+22,2	113,6	103,4	82,3	-20,4	24.2
118,3	-1,3	120,7	116,2	118,6	-1,7	118,2	119,6	117,4	-0,7	107,4	112,3	118,9	+5,9	24.3
112,3	+9,5	101,0	110,7	109,7	+8,6	101,4	107,4	110,2	+8,7	102,5	104,1	104,4	+0,3	24.4
92,4	-4,3	98,0	93,4	88,3	-9,9	97,3	91,8	90,8	-6,7	93,9	97,9	94,6	-3,4	24.5
122,8	-3,1	127,6	121,4	123,4	-3,3	125,1	133,0	122,4	-2,2	108,5	111,8	129,1	+15,5	24.6
99,1	-9,7	111,3	104,0	102,2	-8,2	111,7	103,2	103,1	-7,7	108,5	102,1	107,4	+5,2	24.7
117,6	+1,0	117,5	119,5	117,4	-0,1	117,0	115,9	118,4	+1,2	109,7	111,8	116,4	+4,1	DH
125,6	+0,7	123,9	130,7	123,0	-0,7	126,8	121,1	126,9	+0,1	114,6	118,8	124,0	+4,4	25.1
114,8	+1,1	115,3	115,6	115,4	+0,1	113,6	114,0	115,5	+1,7	107,9	109,4	113,8	+4,0	25.2
91,8	-5,5	103,5	82,4	97,2	-6,1	94,9	99,9	89,8	-5,4	96,3	97,5	97,4	-0,1	DI
114,5	+0,9	115,1	116,3	114,7	-0,3	112,6	117,3	115,5	+2,6	106,3	108,9	115,0	+5,6	26.1
92,5	-1,2	92,8	98,2	91,6	-1,3	94,4	94,5	94,9	+0,5	94,6	90,3	94,4	+4,5	26.2
76,6	-2,8	79,4	76,4	80,4	+1,3	80,4	72,0	78,4	-2,5	87,1	87,1	76,2	-12,5	26.3
74,6	-18,1	101,1	56,2	84,6	-16,3	88,3	90,6	70,4	-20,3	87,9	88,3	89,4	+1,2	26.4
84,9	-11,2	107,7	68,5	94,5	-12,3	92,1	98,2	81,5	-11,5	94,0	98,7	95,1	-3,6	26.5
82,6	-10,1	101,5	66,9	90,3	-11,0	88,3	94,3	78,6	-11,0	93,0	95,3	91,3	-4,2	26.6

WZ95- SCHL.	WIRTSCHAFTSZWEIG	GEWICH- TUNG	2001 AUG.	VER- AEND. IN % GEGEN VORJAHR	2001 JULI	2001 JUNI	2001 MAI	2001 APRIL	2001 MAERZ
DJ	METALLERZEUGUNG U -BEARBEITUNG, H V METALLERZEUGNISSEN	10,64	111,7	-2,3	114,2	116,8	120,6	112,7	126,9
27	METALLERZEUGUNG U -BEARBEITUNG	3,65	104,4	-5,8	104,8	105,6	113,7	108,6	121,1
27.1	ERZEUGUNG V ROHEISEN, STAHL U FERROLEGIERUNGEN (EGKS)	1,43	106,0	-9,6	103,3	100,3	111,2	109,1	121,9
27.2	H V ROHREN	0,53	75,2	+5,2	72,6	76,8	81,3	74,3	85,9
27.3	SONST BEARB V EISEN U STAHL, H V FERROLEGIERUNGEN	0,23	96,4	-8,2	101,1	100,9	112,2	103,0	118,7
27.4	ERZEUGUNG U ERSTE BEARBEITUNG V NE-METALLEN	0,82	118,5	-4,1	126,2	124,0	128,2	122,8	133,4
27.42	ERZEUGUNG U ERSTE BEARBEITUNG V ALUMINIUM	0,42	120,5	-2,7	125,8	118,9	128,2	116,1	130,7
27.44	ERZEUGUNG U ERSTE BEARBEITUNG V KUPFER	0,30	110,7	-5,9	112,2	111,2	119,5	113,4	128,5
27.5	GIESSEREIINDUSTRIE	0,63	110,0	-4,5	109,8	120,0	128,2	120,1	134,0
27.51	EISENGIESSEREI	0,26	104,1	+0,6	88,8	112,4	120,7	113,1	134,3
27.53	LEICHTMETALLGIESSEREI	0,20	131,1	+9,3	145,0	144,6	158,0	146,2	147,5
28	H V METALLERZEUGNISSEN	6,98	115,5	-0,5	119,1	122,7	124,2	114,9	129,9
28.1	STAHL- U LEICHTMETALLBAU	1,63	97,0	-8,5	102,5	104,4	101,5	91,0	100,6
28.2	KESSEL- U BEHAELTERBAU	0,35	94,4	+1,1	82,6	85,3	85,5	74,2	83,1
28.3	H V DAMPKESSELN (OH ZENTRALHEIZUNGSKESSEL)	0,41	75,1	-8,0	72,0	78,5	59,8	57,5	64,4
28.4	H V SCHMIEDE-, PRESS-, ZIEH- U STANZTEILEN U AE	0,77	139,5	+4,7	142,9	156,9	157,7	146,3	170,5
28.5	OBERFLAECHEVEREDL, WAERMEBEHANDLUNG U MECHANIK ANG	0,96	181,6	+5,7	193,3	191,2	208,7	194,1	216,9
28.6	H V SCHNEIDWAERN, WERKZEUGEN, SCHLOESSERN U BESCHLAEAG	1,27	121,3	+4,6	122,6	128,2	128,3	121,3	137,1
28.62	H V WERKZEUGEN	0,65	125,6	+7,9	129,5	129,8	132,9	129,8	137,4
28.63	H V SCHLOESSERN U BESCHLAEAGEN	0,53	120,5	-0,5	118,4	128,3	129,2	116,7	141,5
28.7	H V SONST EISEN-, BLECH- U METALLWAERN	1,59	93,5	-5,1	97,1	98,7	102,2	94,9	109,1
DK	MASCHINENBAU	11,66	105,0	+1,2	114,8	123,5	117,9	111,3	129,3
29.1	H V MASCHINEN F D ERZEUGUNG U NUTZUNG V MECH ENERGIE	2,54	107,4	+0,4	112,3	111,5	114,4	107,4	121,8
29.11	H V VERBRENNUNGSMOT U TURB (OH LUFT- U STRASSENF)	0,29	114,2	+12,7	101,1	117,6	102,6	108,0	109,7
29.12	H V PUMPEN U KOMPRESSOREN	0,71	109,2	+4,4	116,5	116,6	118,9	105,8	121,8
29.13	H V ARMATUREN	0,74	95,2	-7,4	98,8	94,9	98,9	92,2	107,2
29.14	H V LAGERN, GETRIEBEN, ZAHNRAED U ANTRIEBSELEMENTEN	0,81	114,6	-0,4	124,9	120,0	128,9	122,4	139,4
29.2	H V SONST MASCHINEN F UNSPEZIFISCHE VERWENDUNG	3,03	106,3	-1,8	116,0	124,3	117,6	111,4	123,5
29.21	H V OFENEN U BRENNERN	0,14	84,3	-11,3	94,2	111,4	96,6	83,8	96,0
29.22	H V HEBEZEUGEN U FOERDERMITTELN	0,93	105,1	-2,6	120,3	120,4	120,5	113,4	122,0
29.23	H V KAELTE- U LUFTTECHN ERZEUGN F GEMERBL ZWECKE	0,75	105,0	-1,4	106,8	154,4	115,5	112,1	124,6
29.3	H V LAND- U FORSTWIRTSCHAFTLICHEN MASCHINEN	0,43	80,4	+14,4	101,5	113,6	119,1	117,5	125,4
29.31	H V ACKERSCHLEPPERN	0,10	48,7	-3,2	98,0	105,8	95,0	112,5	121,3
29.4	H V WERKZEUGMASCHINEN	1,32	112,3	+1,6	127,1	136,3	127,6	122,4	149,7
29.5	H V MASCHINEN F SONST BESTIMMTE WIRTSCHAFTSZWECHE	3,26	107,1	+1,9	116,6	131,9	118,9	113,9	135,4
29.51	H V MASCH F D METALLERZ V WALZWERKSEINR U GIESSMASCH	0,25	107,4	+71,3	118,2	196,5	91,6	176,4	264,3
29.52	H V BERGWERKS-, BAU- U BAUSTOFFMASCHINEN	0,49	91,7	-6,4	104,0	123,7	113,0	100,8	112,4
29.54	H V MASCH F D TEXTIL-, BEKLEIDUNGS- U LEDERGERWERBE	0,54	71,2	-3,3	91,4	88,4	85,3	82,9	102,2
29.55	H V MASCH F D PAPIERGERWERBE	0,17	110,3	-29,1	121,9	102,2	92,3	101,4	102,6
29.7	H V HAUSHALTSGERAETEN ANG	0,92	91,7	+8,9	104,6	110,2	112,4	100,2	127,1
DL	H V BUERMASCH, DATENVERARBEITUNGSGER U -EINRICHTUNGEN,	10,95	135,0	+0,6	141,2	143,3	144,8	134,9	161,8
30	ELEKTROTECHNIK, FEINMECHANIK U OPTIK	0,87	204,9	-14,2	198,7	205,5	213,8	203,2	249,2
30.01	H V BUERMASCHINEN	0,13	110,8	+27,8	100,0	146,7	116,0	107,9	137,5
30.02	H V DATENVERARBEITUNGSGERAETEN U -EINRICHTUNGEN	0,74	221,8	-16,6	216,5	216,1	231,4	220,3	269,3
31	H V GERAETEN D ELEKTRIZITAETSERZ, -VERTEILUNG U AE	5,97	120,0	+3,1	126,4	126,6	128,4	116,2	138,9
31.1	H V ELEKTROMOTOREN, GENERATOREN U TRANSFORMATOREN	0,61	129,9	+0,5	134,7	154,4	142,3	132,5	161,1
31.2	H V ELEKTRIZITAETSERZ- U SCHALTEINRICHTUNGEN	3,87	120,1	+2,1	127,8	124,8	128,0	114,0	137,0
31.3	H V ISOLIERTEN ELEKTROKABELN, -LEITUNGEN U -DRAEHTEN	0,24	121,3	+14,1	120,4	123,8	129,0	116,0	137,8
31.4	H V AKKUMULATOREN U BATTERIEN	0,08	107,7	+12,5	121,0	123,8	118,2	98,7	138,8
31.5	H V ELEKTRISCHEN LAMPEN U LEUCHTEN	0,40	108,7	+2,2	123,2	110,8	121,0	116,8	134,5
31.6	H V ELEKTRISCHEN AUSRUESTUNGEN ANG	0,76	118,8	+6,8	116,9	123,0	124,2	116,1	133,3
32	RUNDFUNK-, FERNSEH- U NACHRICHTENTECHNIK	1,62	163,9	+6,8	169,9	173,5	177,9	173,7	206,1
32.1	H V ELEKTRONISCHEN BAUELEMENTEN	0,39	173,7	-10,5	187,6	205,1	205,1	208,6	246,5
32.2	H V NACHRICHTENTECHNISCHEN GERAETEN U EINRICHTUNGEN	0,64	195,0	+6,0	212,7	201,0	202,0	195,4	244,2
32.3	H V RUNDFUNK- U FERNSEHGER, PHONO- U VIDEOTECHN GER	0,59	123,6	+32,3	111,5	122,7	133,7	126,9	137,9
33	MEDIZIN-, MESS-, STEUER- U REGELUNGSTECHNIK, OPTIK	2,49	127,8	-0,2	137,8	142,0	138,5	130,5	157,5
33.1	H V MEDIZINISCHEN GERAETEN U ORTHOPAED VORRICHTUNGEN	0,91	129,6	+8,8	140,0	137,8	142,6	130,6	151,9
33.2	H V MESS-, KONTROLL-, NAVIGATIONS- U AE INSTRUMENTEN	1,09	122,8	-7,7	135,3	142,8	135,8	129,8	162,2
33.4	H V OPTISCHEN U FOTOGRAFISCHEN GERAETEN	0,34	149,9	+6,9	148,0	152,2	154,5	145,1	173,4
33.5	H V UHREN	0,05	57,6	-3,4	85,3	79,3	91,2	85,3	105,2
DM	FAHRZEUGBAU	10,81	127,7	+5,9	136,9	145,8	155,5	144,2	169,3
34	H V KRAFTWAGEN U KRAFTWAGENTEILEN	9,51	132,3	+6,0	141,9	151,8	162,5	150,1	177,3
34.1	H V KRAFTWAGEN U KRAFTWAGENMOTOREN	6,50	125,3	+5,8	134,1	146,8	158,7	145,1	175,7
34.2	H V KAROSSERIEN, AUFBAUTEN U ANHAENGERN	0,41	90,2	+5,6	98,9	110,4	116,0	105,5	119,0
34.3	H V TEILEN U ZUBEHOER F KRAFTWAGEN U KRAFTWAGENMOT	2,61	156,2	+6,4	167,8	170,8	179,1	169,5	190,3
35	SONST FAHRZEUGBAU	1,30	93,8	+3,9	100,5	101,9	104,7	101,1	110,8
35.1	SCHIFFBAU	0,34	78,9	+3,6	80,6	87,2	87,1	80,6	94,0
35.2	SCHIENENFAHRZEUGBAU	0,24	58,4	-12,6	62,0	63,7	65,4	60,9	70,3
35.3	LUFT- U RAUMFAHRZEUGBAU	0,62	116,7	+6,6	124,8	122,6	125,0	123,2	129,7
35.4	H V KRAFTRAEDERN, FAHRRADERN U BEHINDERTENFAHRZEUGEN	0,07	90,4	+18,9	110,3	122,3	142,5	141,1	159,2
DN	H V MOEBELN, SCHMUCK, MUSIKINSTRUMENTEN, SPORTGERAETEN,	2,47	88,0	-1,5	87,5	93,7	99,2	93,9	107,8
36.1	SPIELWAERN U SONST ERZEUGNISSEN, RECYCLING	1,71	80,6	-3,6	78,1	89,5	92,0	89,2	103,8
36.11	H V MOEBELN	0,38	92,3	+9,8	102,4	118,6	115,0	110,4	129,2
36.12	H V SITZMOEBELN	0,27	99,3	+0,2	81,9	96,6	91,5	93,7	105,6
36.13	H V KUECHENMOEBELN	0,29	67,6	-15,0	69,1	81,9	86,4	82,4	91,2
36.2	H V SCHMUCK U AE ERZEUGNISSEN	0,11	78,8	-4,0	88,8	77,3	88,6	78,8	95,5
36.5	H V SPIELWAERN	0,15	74,9	-6,4	82,9	73,7	83,6	78,2	91,3
37	RECYCLING	0,10	225,1	-5,8	234,6	228,9	248,7	215,5	236,3
E	ENERGIEVERSORGUNG	6,49	93,1	-1,5	95,2	89,7	99,8	105,5	107,7
	VORBEREITENDE BAUSTELLENARBEITEN, HOCH- U TIEFBAU	11,78	82,0	-10,7	85,5	81,4	86,7	74,4	71,4
	HOCHBAULEISTUNGEN	7,67	77,0	-14,3	81,3	77,2	82,2	71,0	69,6
	TIEFBAULEISTUNGEN	4,10	91,4	-4,5	93,4	89,3	95,0	80,7	74,7

LAND
DAS PRODUZIERENDE GEWERBE
= 100

ABTEILUNGEN, GRUPPEN UND KLASSEN
ZWEIGE, AUSGABE 1993 (WZ93)

WERT

KUMULIERT		2000	2001	2001	VER- AEND. IN % GEGEN VORJAHR	2000	2000	2001	VER- AEND. IN % GEGEN VORJAHR	1998	1999	2000	VER- AEND. IN % GEGEN VORJAHR	WZ93- SCHL.
JAN. 2001	VER- AEND. IN % GEGEN VORJAHR	2. VJ	1. VJ	2. VJ		1. HJ	2. HJ	1. HJ						
116,6	+3,4	113,5	119,0	116,7	+2,8	112,6	116,0	117,9	+4,7	107,0	107,3	114,3	+6,5	DJ
110,3	+1,1	108,9	115,2	109,3	+0,4	109,1	108,9	112,3	+2,9	104,7	101,2	109,0	+7,7	27
109,5	-1,7	110,6	115,5	106,9	-3,3	109,9	112,0	111,2	+1,2	105,5	102,5	110,9	+8,2	27.1
76,4	+4,5	74,6	76,9	77,5	+3,9	74,9	71,8	77,2	+3,1	87,4	69,5	73,4	+5,6	27.2
106,6	+0,4	105,7	113,1	105,4	-0,3	106,6	106,8	109,2	+2,4	97,5	93,4	106,7	+14,2	27.3
125,5	+2,8	121,8	128,0	125,0	+2,6	121,1	122,2	126,5	+4,5	111,5	114,4	121,7	+6,4	27.4
122,6	+1,7	119,3	123,8	121,1	+1,5	119,4	121,1	122,5	+2,6	108,0	111,7	120,2	+7,6	27.42
117,6	-0,3	118,4	124,6	114,7	-3,1	117,7	117,4	119,7	+1,7	112,2	109,3	117,5	+7,5	27.44
122,6	+3,5	118,9	131,3	122,8	+3,3	121,3	116,6	127,0	+4,7	111,3	110,7	118,9	+7,4	27.5
113,8	+3,7	111,9	123,9	115,4	+3,1	114,5	107,5	119,6	+4,5	105,1	104,7	111,0	+6,0	27.51
150,4	+6,4	142,1	159,4	149,6	+5,3	144,8	139,9	154,5	+6,7	127,6	131,9	142,4	+8,0	27.53
119,9	+4,5	115,9	121,0	120,6	+4,1	114,4	119,8	120,8	+5,6	108,2	110,6	117,1	+5,9	28
96,3	-1,5	100,9	91,3	99,0	-1,9	96,1	108,8	95,1	-1,0	96,4	99,2	102,5	+3,3	28.1
81,0	-2,5	84,2	75,4	81,7	-3,0	81,0	94,8	78,6	-3,0	93,8	89,7	87,9	-2,0	28.2
67,3	-6,0	74,6	65,1	65,3	-12,5	68,7	88,6	65,2	-5,1	102,8	94,5	78,6	-16,8	28.3
152,2	+9,2	140,6	158,0	153,6	+9,2	141,3	138,9	155,8	+10,3	121,7	127,7	140,1	+9,7	28.4
198,0	+14,4	172,9	205,1	198,0	+14,5	172,4	178,9	201,6	+16,9	133,6	149,8	175,7	+17,3	28.5
125,7	+6,3	118,6	128,0	125,9	+6,2	119,5	119,6	127,0	+6,3	111,6	112,1	119,5	+6,6	28.6
129,0	+10,4	116,8	128,1	130,8	+12,0	117,0	121,3	129,5	+10,7	112,9	113,0	119,2	+5,5	28.62
126,5	+0,9	126,1	132,9	124,7	-1,1	127,9	122,0	128,8	+0,7	113,1	116,1	124,9	+7,6	28.63
98,9	-1,2	100,3	101,5	98,6	-1,7	100,3	99,6	100,1	-0,2	100,0	97,7	100,0	+2,4	28.7
113,6	+4,7	113,8	112,1	117,6	+3,3	109,3	121,3	114,8	+5,0	110,0	108,1	115,3	+6,7	DK
110,9	+4,6	105,0	111,3	111,1	+5,8	105,9	110,5	111,2	+5,0	103,7	101,2	108,2	+6,9	29.1
100,8	+8,7	88,3	87,5	109,4	+23,9	93,4	115,6	98,5	+5,5	98,3	96,0	104,5	+8,9	29.11
113,0	+6,9	105,7	112,3	113,8	+7,7	105,6	111,1	113,0	+7,0	101,8	100,3	108,3	+8,0	29.12
96,9	-2,2	97,8	98,5	95,3	-2,6	98,5	98,2	96,9	-1,6	98,3	95,8	98,3	+2,6	29.13
125,3	+6,8	116,9	130,6	123,8	+5,9	117,5	119,4	127,2	+8,3	112,2	108,7	118,5	+9,0	29.14
112,8	+4,6	112,8	109,0	117,8	+4,4	110,7	123,3	113,4	+5,4	110,3	112,4	115,4	+2,7	29.2
90,1	+12,1	80,0	83,5	97,3	+21,6	79,2	119,9	90,4	+14,1	95,7	88,3	99,6	+12,8	29.21
113,6	+6,6	112,3	109,6	118,1	+5,2	105,2	120,4	113,9	+8,3	106,8	109,9	112,8	+2,6	29.22
116,5	+1,0	128,1	112,6	127,3	-0,6	118,5	135,3	120,0	+1,3	122,9	131,3	126,9	-3,4	29.23
107,5	-0,5	121,9	109,3	116,7	-4,3	116,5	84,8	113,0	-3,0	112,4	102,2	100,7	-1,5	29.3
94,7	-0,6	105,3	99,1	104,4	-0,9	100,9	92,3	101,8	+0,9	89,9	91,7	96,6	+5,3	29.31
123,7	+10,7	116,5	121,3	128,8	+10,6	110,4	140,1	125,0	+13,2	112,6	116,6	125,3	+7,5	29.4
115,8	+3,2	122,9	112,6	121,6	-1,1	113,5	129,5	117,1	+3,2	112,7	107,5	121,5	+13,0	29.5
133,2	-7,2	217,6	125,3	154,8	-28,9	170,6	155,5	140,1	-17,9	119,7	124,5	163,0	+30,9	29.51
102,7	-2,8	113,7	96,0	112,5	-1,1	106,9	107,0	104,3	-2,4	101,8	96,0	107,0	+11,5	29.52
87,2	+4,2	85,6	92,7	85,5	-0,1	84,0	95,9	89,1	+6,1	102,2	82,2	89,9	+9,4	29.54
106,8	+5,1	92,4	108,7	98,6	+6,7	86,7	136,7	103,7	+19,6	120,0	106,9	111,7	+4,5	29.55
109,2	+4,2	105,1	118,1	107,6	+2,4	109,9	105,6	112,9	+2,7	107,1	105,3	107,7	+2,3	29.7
143,0	+7,6	133,1	148,3	141,0	+5,9	132,2	147,8	144,7	+9,5	117,0	122,3	140,0	+14,5	DL
215,9	-	212,5	233,7	207,5	-2,4	212,4	249,3	220,6	+3,9	164,1	177,6	230,9	+30,0	30
115,5	+15,7	101,9	114,3	123,5	+21,2	102,1	111,5	118,9	+16,5	104,0	99,1	106,8	+7,8	30.01
234,0	-1,2	232,4	255,2	222,6	-4,2	232,2	274,1	238,9	+2,9	174,9	191,7	253,2	+32,1	30.02
125,6	+6,6	117,3	129,1	123,7	+5,5	117,9	126,9	126,4	+7,2	112,8	115,0	122,4	+6,4	31
141,1	+8,6	133,7	144,9	143,1	+7,0	130,3	147,0	144,0	+10,5	117,1	121,1	138,7	+14,5	31.1
124,8	+6,0	117,0	127,8	122,3	+4,5	117,4	126,8	125,0	+6,5	115,2	116,4	122,1	+4,9	31.2
124,7	+17,1	105,4	129,1	122,9	+16,6	106,1	114,8	126,0	+18,8	101,0	98,7	110,4	+11,9	31.3
119,3	+11,8	101,0	128,3	113,6	+12,5	109,0	110,6	120,9	+10,9	98,2	100,8	109,8	+8,9	31.4
120,1	+5,6	110,3	126,9	116,2	+5,3	115,2	121,7	121,5	+5,5	109,0	110,4	118,5	+7,3	31.5
121,6	+5,2	115,2	124,5	121,1	+5,1	116,7	119,4	122,8	+5,2	104,3	112,5	118,1	+5,0	31.6
177,6	+16,7	156,0	187,2	175,0	+12,2	150,3	183,7	181,1	+20,5	113,6	127,8	167,0	+30,7	32
208,3	+13,5	185,9	228,7	206,3	+11,0	180,8	212,1	217,5	+20,3	129,5	138,9	196,4	+41,4	32.1
206,5	+19,2	178,7	215,4	199,5	+11,6	170,0	217,7	207,4	+22,0	117,4	142,3	193,9	+36,3	32.2
125,7	+15,9	111,5	128,9	127,8	+14,6	108,7	128,0	128,4	+18,1	98,9	104,7	118,3	+13,0	32.3
136,8	+7,2	128,2	139,3	137,0	+6,9	126,9	139,4	138,1	+8,8	113,2	116,9	133,1	+13,9	33
136,0	+11,3	123,9	135,8	137,0	+10,6	122,9	132,5	136,4	+11,0	117,9	115,1	127,7	+10,9	33.1
136,3	+4,1	131,4	141,4	136,1	+3,6	129,3	144,9	138,8	+7,3	107,4	113,9	137,1	+20,4	33.2
151,4	+10,3	137,0	153,8	150,6	+9,9	136,6	145,1	152,2	+11,4	118,2	127,5	140,9	+10,5	33.4
83,1	-	87,4	88,6	85,3	-2,4	85,6	89,5	86,9	+1,5	89,1	82,9	87,5	+5,5	33.5
147,1	+5,9	143,6	155,6	148,5	+3,4	142,3	139,6	152,1	+6,9	123,8	128,2	141,0	+10,0	DM
153,3	+6,2	149,7	162,6	154,8	+3,4	148,0	145,6	158,7	+7,2	128,3	132,8	146,8	+10,5	34
148,6	+8,1	143,2	159,5	150,2	+4,9	141,2	140,3	154,8	+9,6	126,7	128,8	140,8	+9,3	34.1
105,9	-3,1	118,3	108,6	110,6	-6,5	114,2	106,9	109,6	-4,0	107,0	104,3	110,5	+5,9	34.2
172,5	+3,2	170,7	178,8	173,1	+1,4	170,4	164,6	176,0	+3,3	135,5	147,2	167,5	+13,8	34.3
101,9	+3,6	99,3	104,5	102,6	+3,3	100,6	96,4	103,5	+2,9	91,1	94,3	98,5	+4,5	35
84,9	+4,0	80,6	89,0	85,0	+5,5	83,8	80,0	87,0	+3,8	85,6	80,5	81,9	+1,7	35.1
64,1	-9,2	69,0	67,3	63,3	-8,3	72,2	67,1	65,3	-9,6	75,3	74,4	69,6	-6,5	35.2
78,3	+0,6	75,5	77,6	78,5	+4,0	77,6	97,6	78,1	+0,6	88,5	89,8	87,6	-2,4	35.5
231,5	+8,6	215,9	233,1	231,0	+7,0	204,7	231,9	232,1	+13,4	147,1	168,5	218,3	+29,6	37
101,7	-3,1	96,8	110,1	98,3	+1,5	107,8	105,4	104,2	-3,3	104,8	105,3	106,6	+1,2	E
74,1	-12,2	92,2	61,0	80,8	-12,4	82,1	87,8	70,9	-13,6	87,3	88,2	84,9	-3,7	BAU
71,4	-14,8	90,8	60,8	76,8	-15,4	81,8	85,4	68,8	-15,9	87,6	87,0	83,6	-3,9	HOCHBAU
79,2	-7,5	94,9	61,3	88,3	-7,0	82,6	92,2	74,8	-9,4	86,6	90,5	87,4	-3,4	TIEFBAU

NACH ABSCHNITTEN, UNTERABSCHNITTEN,
DER KLASSIFIKATION DER WIRTSCHAFTS

1.2 SAISON- UND ARBEITSTAEGLICH

WZ93- SCHL.	WIRTSCHAFTSZWEIG	GEWICH- TUNG	2001 AUG.	VER- AEND. IN % GEGEN VORJAHR	2001 JULI	2001 JUNI	2001 MAI	2001 APRIL	2001 MAERZ
	PRODUZIERENDES GEWERBE	100	113,9	-1,3	111,7	113,2	113,1	112,7	113,5
C-E	PRODUZIERENDES GEWERBE (OH BAULEISTUNGEN)	88,22	119,1	-0,3	116,6	118,4	118,2	118,1	119,1
C-D	BERGBAU, GEW V STEINEN U ERDEN U VERARBEITENDES GEWERBE	81,74	120,1	-0,2	117,5	119,5	119,1	119,0	120,6
	VORLEISTUNGSQUETERPRODUZENTEN	32,47	116,2	-2,0	115,0	117,4	116,8	116,1	118,1
	INVESTITIONSGUETERPRODUZENTEN	28,06	136,1	+0,7	131,9	134,5	134,3	134,4	137,2
	GEBRAUCHSGUETERPRODUZENTEN	3,87	114,7	+6,9	106,2	109,1	108,4	109,0	108,3
	VERBRAUCHSGUETERPRODUZENTEN	15,26	107,8	+0,9	105,6	106,0	104,6	105,3	104,9
	ENERGIE	8,56	96,9	-3,7	96,9	96,4	99,1	99,9	93,9
C	BERGBAU U GEW V STEINEN U ERDEN	2,20	72,6	-8,9	68,7	73,3	75,6	75,7	72,9
CA	KOHLBERGBAU, TORFGEWINNUNG, GEW V ERDOEL U ERDGAS (OH BERGBAU AUF URAN- U THORIUMERZE)	1,63	65,1	-12,1	62,1	65,2	67,8	68,5	67,2
10	KOHLBERGBAU, TORFGEWINNUNG	1,51	62,2	-14,6	60,3	64,0	65,4	67,0	66,0
11	GEW V ERDOEL U ERDGAS, ERBRING DAMIT VERB DIENSTL	0,12	99,8	+11,6	84,3	79,8	96,7	86,1	81,9
CB	ERZBERGBAU, GEW V STEINEN U ERDEN, SONST BERGBAU	0,56	93,9	-1,3	86,3	91,4	93,0	91,8	88,8
14.2	GEW V KIES, SAND, TON U KAOLIN	0,40	88,5	-4,3	85,8	90,0	89,9	87,5	83,2
D	VERARBEITENDES GEWERBE	79,54	121,4	-0,1	118,9	120,8	120,2	120,1	122,0
DA	ERNAERHUNGSGEWERBE U TABAKVERARBEITUNG	6,86	109,3	+1,2	107,1	106,4	107,9	106,5	106,8
15	ERNAERHUNGSGEWERBE	6,56	109,4	+1,7	107,1	106,5	107,9	106,5	106,6
15.1	SCHLACHTEN U FLEISCHVERARBEITUNG	1,10	113,0	-7,9	110,6	115,3	111,9	112,8	110,6
15.2	FISCHVERARBEITUNG	0,09	83,8	+1,2	83,7	90,4	87,9	94,6	86,3
15.3	OBST- U GEMUESEVERARBEITUNG	0,27	103,2	+3,7	100,1	98,2	101,3	95,3	94,7
15.4	H V PFLANZLICHEN U TIERISCHEN OELN U FETTEN	0,14	93,6	-9,9	95,8	97,6	100,6	98,9	93,0
15.5	MILCHVERARBEITUNG	0,60	109,3	+6,3	104,1	96,8	105,9	97,5	99,4
15.6	MAHL- U SCHAELEMUEHLEN, H V STAERKE U STAERKEERZEUGN	0,16	109,8	-9,0	119,5	119,7	113,3	118,1	123,0
15.7	H V FUTTERMITTELN	0,17	110,3	-3,4	108,7	113,1	112,8	111,0	105,5
15.8	SONST ERNAERHUNGSGEWERBE (OH GETRAENKEHERSTELLUNG)	2,68	114,9	+3,3	112,1	113,4	114,4	112,5	115,8
15.81	H V BACKWAEREN (OH DAUERBACKWAEREN)	1,32	125,1	+0,5	124,6	128,9	124,8	125,3	124,0
15.82	H V DAUERBACKWAEREN	0,16	106,2	+3,0	102,6	103,0	106,0	99,9	102,1
15.84	H V SUESSWAEREN (OH DAUERBACKWAEREN)	0,38	83,8	-7,6	89,9	99,0	91,5	94,1	98,9
15.9	GETRAENKEHERSTELLUNG	1,36	100,3	+9,6	98,3	91,2	96,0	95,2	91,7
15.91	H V SPIRITUOSEN	0,13	74,5	+18,3	66,8	60,7	67,4	53,4	62,1
15.96	H V BIER	0,78	89,3	+0,8	90,0	85,0	89,9	90,6	84,0
15.98	MINERALBRUNNEN, H V ERFRISCHUNGSGETRAENKEN	0,39	126,9	+22,7	123,2	107,2	112,9	115,4	112,1
16	TABAKVERARBEITUNG	0,30	107,8	-7,6	107,9	104,8	104,0	106,6	111,3
DB	TEXTIL- U BEKLEIDUNGSGEWERBE	2,00	79,4	-4,1	78,2	78,8	77,4	78,7	83,0
17	TEXTILGEWERBE	1,23	90,2	-2,5	88,5	90,2	88,8	87,4	91,4
17.1	SPINNSTOFFAUFBEREITUNG U SPINNEREI	0,14	74,8	-4,7	89,8	74,7	73,3	72,9	75,1
17.2	WEBEREI	0,26	80,4	-3,4	84,9	84,1	84,5	88,7	89,7
17.5	SONST TEXTILGEWERBE (OH H V MASCHENWARE)	0,31	120,6	+5,4	116,6	116,0	113,0	110,3	115,2
17.7	H V GEWIRKTEN U GESTRICKTEN FERTIGERZEUGNISSEN	0,15	69,0	-2,1	62,3	68,4	66,5	60,0	60,8
18	BEKLEIDUNGSGEWERBE	0,77	62,2	-7,7	61,8	60,7	59,2	64,9	69,5
18.22	H V OBERBEKLEIDUNG (OH ARBEITS- U BERUFSBEKLEIDUNG)	0,46	66,1	+1,7	64,4	61,1	57,9	65,4	73,1
18.23	H V WAESCHE	0,18	54,2	-21,1	52,2	56,8	60,7	66,5	69,9
DC	LEDERGERWERBE	0,26	84,8	-3,7	74,1	78,1	82,0	80,2	85,7
19.2	LEDERVERARBEITUNG (OH H V LEDERBEKLEIDUNG U SCHUHEN)	0,07	63,3	-15,9	57,6	62,0	67,1	67,1	69,1
19.3	H V SCHUHEN	0,15	79,9	-9,9	73,7	78,9	82,4	80,3	88,4
DD	HOLZGERWERBE (OH H V MOEBELN)	1,55	97,0	-7,3	93,8	99,0	98,8	97,9	98,0
20.2	FURNIER-, SPERRHOLZ-, HOLZFASERPLATTEN- U AE	0,25	120,4	-8,3	126,3	123,8	125,2	121,9	122,1
20.3	H V KONSTRUKTIONS- U FERTIGBAUT, AUSBAUELEMENTEN U AE	0,87	82,7	-10,8	76,6	85,7	84,7	83,9	83,1
DE	PAPIER-, VERLAGS- U DRUCKGERWERBE	5,84	114,8	-1,0	111,2	115,0	112,3	112,4	115,1
21	PAPIERGERWERBE	1,78	106,7	-3,4	105,1	104,4	106,5	102,2	105,8
21.1	H V HOLZSTOFF, ZELLSTOFF, PAPIER, KARTON U PAPPE	0,70	116,2	-8,6	113,1	109,6	117,1	111,3	118,0
21.2	PAPIER-, KARTON- U PAPPEVERARBEITUNG	1,08	100,6	+0,9	99,9	101,0	99,6	97,9	98,0
22	VERLAGSGEWERBE, DRUCKGERWERBE, VERVIELF V BESPIELTEN TON-, BILD- U DATENTRAEGERN	4,06	118,4	-	113,8	119,6	114,8	116,4	119,1
22.1	VERLAGSGEWERBE	1,77	122,7	-1,4	119,6	126,6	120,8	124,0	128,9
22.2	DRUCKGERWERBE	2,22	115,2	+0,9	109,6	114,0	109,8	110,5	111,3
DF	KOKEREI, MINERALOELVERARB, H U VERARB V SPALT- U BRUTST	0,44	99,1	-5,5	97,0	98,1	99,3	97,3	100,3
DG	CHEMISCHE INDUSTRIE	8,46	119,4	-1,9	119,8	118,4	117,8	118,0	116,0
24.1	H V CHEMISCHEN GRUNDSTOFFEN	4,25	125,8	-2,7	126,1	126,8	129,4	127,8	127,5
24.14	H V SONST ORGAN GRUNDSTOFFEN U CHEMIKALIEN	3,15	126,9	-1,2	127,9	128,1	132,9	128,6	128,1
24.16	H V KUNSTSTOFF IN PRIMAERFORM	0,56	136,0	-8,8	133,0	136,5	132,7	138,3	142,3
24.2	H V SCHADLINGSBEKAEMPFUNGS- U PFLANZENSCHUTZMITTELN	0,07	114,2	+54,5	93,9	103,8	104,7	99,6	112,0
24.3	H V ANSTRICHMITTELN, DRUCKFARBEN U KITTEN	0,62	115,0	-6,4	114,5	111,2	115,5	116,8	119,0
24.4	H V PHARMAZEUTISCHEN ERZEUGNISSEN	1,60	118,7	+8,3	116,5	115,5	109,2	109,7	105,0
24.5	H V SEIFEN, WASCH-, REINIGUNGS- U KOERPERPFLEGEMITT	0,91	94,1	-1,2	99,6	86,6	88,2	89,9	88,7
24.6	H V SONST CHEMISCHEN ERZEUGNISSEN	0,75	123,1	-9,0	123,7	126,9	120,0	121,6	118,2
24.7	H V CHEMIEFASERN	0,27	87,2	-24,0	98,3	99,1	96,8	99,3	98,1
DH	H V GUMMI- U KUNSTSTOFFWAEREN	3,90	118,3	+0,3	114,2	118,5	114,9	116,6	118,4
25.1	H V GUMMIWAEREN	1,00	131,4	+4,1	121,3	124,4	122,0	123,2	125,8
25.2	H V KUNSTSTOFFWAEREN	2,89	113,8	-1,0	111,8	116,4	112,5	114,3	115,8
DI	GLASGERWERBE, KERAMIK, VERARB V STEINEN U ERDEN	3,71	92,5	-5,4	89,5	93,1	92,5	90,7	93,5
26.1	H U VERARB V GLAS	0,79	114,8	-5,0	110,9	114,0	114,3	115,9	120,1
26.2	KERAMIK (OH ZIEGELEI U BAUKERAMIK)	0,36	88,4	-5,9	86,0	91,5	91,9	92,8	94,4
26.3	H V KERAMISCHEN WAND- U BODENFLIESEN U -PLATTEN	0,11	77,1	-1,4	69,6	77,6	78,6	80,3	83,0
26.4	ZIEGELEI, H V SONST BAUKERAMIK	0,26	77,7	-13,0	77,1	77,9	78,4	75,8	75,2
26.5	H V ZEMENT, KALK U GEBRANNTEM GIPS	0,33	85,9	-8,8	83,0	86,8	83,4	82,0	87,2
26.6	H V ERZEUGNISSEN AUS BETON, ZEMENT U GIPS	1,31	83,0	-7,5	81,0	83,5	82,8	78,7	82,4

LAND
DAS PRODUZIERENDE GEWERBE
= 100

ABTEILUNGEN, GRUPPEN UND KLASSEN
ZWEIGE, AUSGABE 1993 (WZ93)

BEREINIGTER WERT (X-12-ARIMA)

KUMULIERT		2000 2.V.J	2001 1.V.J	2001 2.V.J	VER- AEND. IN % GEGEN VORJAHR	2000 1.HJ	2000 2.HJ	2001 1.HJ	VER- AEND. IN % GEGEN VORJAHR	1998	1999	2000	VER- AEND. IN % GEGEN VORJAHR	WZ93- SCHL.
JAN. 2001 BIS AUG. 2001	VER- AEND. IN % GEGEN VORJAHR													
113,8	+1,0	113,0	115,3	113,0	-	111,9	114,9	114,2	+2,1	106,2	107,7	113,4	+5,3	PROD GEW
118,9	+2,2	116,7	120,3	118,2	+1,3	115,3	119,2	119,3	+3,5	108,7	110,4	117,2	+6,2	C-E
120,1	+2,6	117,6	121,8	119,2	+1,4	116,0	120,2	120,5	+3,9	109,0	110,7	118,1	+6,7	C-D
117,5	+1,3	116,1	119,5	116,8	+0,6	115,1	118,7	118,1	+2,6	108,7	110,8	116,9	+5,5	VORLEIST
135,9	+5,3	129,9	138,6	134,4	+3,5	127,3	134,4	136,5	+7,2	116,2	118,0	130,8	+10,8	INVEST
109,1	+3,6	106,2	108,6	108,8	+2,4	104,4	106,9	108,7	+4,1	100,7	100,9	105,6	+4,7	GEBRAUCH
105,8	+0,5	106,5	105,6	105,3	-1,1	104,8	106,4	105,4	+0,6	101,8	103,8	105,6	+1,7	VERBRAUCH
96,6	-3,7	98,5	94,6	98,5	-	99,7	99,6	96,5	-3,2	100,4	100,0	99,7	-0,3	ENERGIE
73,4	-8,4	79,9	73,8	74,9	-6,3	80,0	77,6	74,3	-7,1	85,0	84,1	78,8	-6,3	C
66,4	-10,6	73,5	67,4	67,2	-8,6	73,8	71,9	67,3	-8,8	82,2	79,2	72,8	-8,1	CA
64,5	-11,8	72,3	65,8	65,5	-9,4	72,5	70,1	65,6	-9,5	81,1	77,4	71,3	-7,9	10
88,5	-1,0	88,0	87,1	87,5	-0,6	89,7	93,3	87,3	-2,7	96,0	100,6	91,5	-9,0	11
92,9	-3,0	94,0	95,5	92,1	-2,0	96,5	95,1	93,8	-2,8	93,2	98,4	95,8	-2,6	CB
90,0	-4,8	92,3	92,6	89,1	-3,5	95,4	93,4	90,9	-4,7	90,3	96,4	94,4	-2,1	14.2
121,4	+2,8	118,7	123,2	120,4	+1,4	117,0	121,4	121,8	+4,1	109,7	111,5	119,2	+6,9	D
106,9	+0,1	108,7	105,9	106,9	-1,7	106,5	107,2	106,4	-0,1	102,2	105,1	106,9	+1,7	DA
106,7	-0,1	108,7	105,4	107,0	-1,6	106,6	107,1	106,2	-0,4	102,3	105,0	106,8	+1,7	15
110,9	-7,0	120,3	107,9	113,3	-5,8	118,3	119,3	110,6	-6,5	104,2	111,4	118,8	+6,6	15.1
88,1	+8,8	79,8	88,2	91,0	+14,0	80,5	83,3	89,6	+11,3	83,1	80,0	81,9	+2,4	15.2
98,2	+0,7	98,6	95,5	98,5	-0,1	97,2	98,4	97,0	-0,2	92,6	97,6	97,8	+0,2	15.3
97,4	-3,4	101,4	97,5	99,0	-2,4	99,0	101,0	98,3	-0,7	103,7	102,4	100,0	-2,3	15.4
101,9	+0,3	102,4	100,5	100,1	-2,2	101,3	101,0	100,3	-1,0	97,3	99,6	101,2	+1,6	15.5
116,3	-2,0	119,4	116,8	117,0	-2,0	116,7	118,3	116,9	+0,2	110,2	112,4	117,5	+4,5	15.6
109,6	-0,8	112,3	106,9	112,3	-	109,3	113,7	109,6	+0,3	102,8	109,1	111,5	+2,2	15.7
113,3	+2,7	111,9	113,1	113,4	+1,3	109,9	112,1	113,3	+3,1	107,0	108,5	111,0	+2,3	15.8
125,2	+2,0	123,9	124,2	126,3	+1,9	122,2	124,0	125,3	+2,5	112,1	117,3	123,1	+4,9	15.81
103,3	+3,0	100,2	103,0	103,0	+2,8	99,2	103,6	103,0	+3,8	103,9	101,7	101,4	-0,3	15.82
92,9	+2,2	92,2	95,0	94,9	+2,9	90,9	89,8	94,9	+4,4	94,7	92,2	90,3	-2,1	15.84
95,0	+0,4	98,7	92,9	94,1	-4,7	95,9	91,8	93,5	-2,5	95,6	97,5	93,8	-3,8	15.9
64,1	-6,0	69,7	63,4	60,5	-13,2	68,4	63,3	62,0	-3,4	79,1	75,7	65,8	-13,1	15.91
87,8	-2,0	93,9	85,9	88,5	-5,8	90,9	85,8	87,2	-4,1	91,9	91,6	88,3	-3,6	15.96
115,5	+4,3	116,0	112,7	111,8	-3,6	112,6	110,2	112,3	-0,3	106,4	112,8	111,4	-1,2	15.98
109,8	+2,7	108,2	115,8	105,1	-2,9	104,4	110,4	110,5	+5,8	99,7	105,2	107,4	+2,1	16
79,4	-1,0	80,5	81,0	78,3	-2,7	79,5	81,3	79,6	+0,1	89,4	81,6	80,4	-1,5	D8
89,6	-0,2	90,2	90,6	88,8	-1,6	88,7	91,4	89,7	+1,1	94,2	88,4	90,0	+1,8	17
74,1	-0,7	74,1	75,6	73,6	-0,7	73,5	77,1	74,6	+1,5	84,8	72,4	75,3	+4,0	17.1
84,8	+2,2	83,2	85,3	85,8	+3,1	82,0	85,5	85,5	+4,3	89,3	86,8	83,7	-3,6	17.2
115,2	+5,2	109,9	115,1	113,1	+2,9	108,1	114,4	114,1	+5,6	107,0	105,6	111,2	+5,3	17.5
65,2	-3,1	66,1	65,1	65,0	-1,7	66,9	66,4	65,0	-2,8	73,2	70,7	66,6	-5,8	17.7
63,2	-2,6	65,2	65,5	61,6	-5,5	64,7	65,4	63,6	-1,7	81,6	70,8	65,1	-8,1	18
63,9	+1,3	63,9	65,4	61,5	-3,8	63,0	65,2	63,4	+0,6	81,5	69,8	64,1	-8,2	18.22
60,6	-8,3	67,4	64,8	61,3	-9,1	66,3	63,3	63,1	-4,8	84,5	70,7	64,8	-8,3	18.23
81,9	-4,3	83,8	85,4	80,1	-4,4	84,3	85,4	82,8	-1,8	87,7	86,9	84,8	-2,4	DC
66,9	-11,2	75,1	72,6	65,4	-12,9	74,8	73,8	69,0	-7,8	69,3	72,0	74,3	+3,2	19.2
81,5	-3,1	81,0	85,5	80,5	-0,6	82,3	84,4	83,0	+0,9	89,6	88,1	83,3	-5,4	19.3
98,1	-6,8	106,2	99,5	98,6	-7,2	105,6	102,5	99,1	-6,2	101,4	104,0	104,0	-	DD
122,5	-2,6	126,8	120,7	123,6	-2,5	124,5	128,8	122,2	-1,8	114,2	121,6	126,7	+4,2	20.2
83,9	-13,4	98,0	85,8	84,8	-13,5	98,1	89,8	85,3	-13,0	96,3	97,3	93,9	-3,5	20.3
114,0	-0,4	115,2	115,5	113,2	-1,7	114,0	116,3	114,4	+0,4	107,2	111,2	115,2	+3,6	DE
105,6	-1,1	107,4	106,2	104,7	-2,5	105,6	108,9	105,4	-0,2	102,5	104,0	107,3	+3,2	21
115,1	-5,3	122,3	117,9	112,7	-7,8	120,2	123,4	115,3	-4,1	113,8	117,4	121,8	+3,7	21.1
99,4	+2,3	97,8	98,6	99,5	+1,7	96,2	98,6	99,1	+3,0	95,2	95,4	97,9	+2,6	21.2
117,7	-0,2	118,6	119,5	116,9	-1,4	117,7	119,6	118,2	+0,4	109,3	114,3	118,7	+3,8	22
125,0	-1,0	126,2	128,7	129,8	-1,9	126,1	127,9	126,3	+0,2	117,7	121,3	127,0	+4,7	22.1
112,0	+0,1	113,0	112,4	111,4	-1,4	111,5	113,4	111,9	+0,4	103,1	109,3	112,5	+2,9	22.2
98,4	-1,1	97,0	98,9	98,2	+1,2	98,5	100,4	98,6	+0,1	102,7	99,3	99,4	+0,1	DF
118,5	-0,9	120,4	118,3	118,1	-1,9	118,9	120,5	118,2	-0,6	111,5	116,3	119,7	+2,9	D6
127,9	-3,0	132,8	129,0	128,0	-3,6	132,4	129,4	128,5	-2,9	120,1	128,0	130,9	+2,3	24.1
129,2	-3,4	134,4	129,7	129,9	-3,3	134,6	129,2	129,8	-3,6	121,8	130,6	131,9	+1,0	24.14
136,9	-3,7	144,4	139,5	135,8	-6,0	141,0	144,7	137,7	-2,3	121,5	134,9	142,9	+5,9	24.16
101,7	+27,4	78,8	101,1	100,7	+27,8	80,1	82,5	100,9	+26,0	114,4	101,1	81,3	-19,6	24.2
116,9	-0,8	116,2	120,6	114,5	-1,5	116,8	120,7	117,6	+0,7	107,1	111,9	118,7	+6,1	24.3
111,8	+9,4	102,5	108,2	111,5	+8,8	100,4	108,3	108,8	+9,4	102,1	103,3	104,4	+1,1	24.4
91,4	-4,4	97,8	90,8	88,2	-9,8	95,5	93,6	89,5	-6,3	93,7	97,3	94,6	-2,8	24.5
122,7	-3,2	127,1	122,0	122,8	-3,4	124,4	134,2	122,4	-1,6	108,2	111,1	129,3	+16,4	24.6
97,9	-10,0	107,2	100,7	98,4	-8,2	107,3	107,6	99,6	-7,2	108,2	101,5	107,5	+5,9	24.7
117,2	+1,0	116,5	118,3	116,7	+0,2	115,3	117,3	117,5	+1,9	109,4	111,2	116,3	+4,6	DH
124,3	+0,6	123,7	124,1	123,2	-0,4	122,8	124,9	123,7	+0,7	114,4	118,1	123,8	+4,8	25.1
114,7	+1,1	114,0	116,3	114,4	+0,4	112,7	114,7	115,4	+2,4	107,7	108,8	113,7	+4,5	25.2
93,1	-5,3	97,7	95,4	92,1	-5,7	98,4	96,7	93,7	-4,8	96,1	96,9	97,6	+0,7	DI
115,8	+0,9	115,1	118,7	114,7	-0,3	113,3	116,6	116,7	+3,0	106,1	108,4	115,0	+6,1	26.1
92,2	-1,3	93,0	95,6	92,1	-1,0	92,7	96,1	93,8	+1,2	94,5	89,8	94,4	+5,1	26.2
76,5	-3,0	77,8	76,3	78,8	+1,3	79,2	72,9	77,6	-2,0	86,8	86,6	76,1	-12,1	26.3
75,0	-19,2	92,5	71,1	77,4	-16,3	93,9	84,9	74,2	-21,0	87,7	87,6	89,4	+2,1	26.4
85,7	-10,6	95,8	88,2	84,1	-12,2	96,3	94,0	86,2	-10,5	93,8	98,0	95,1	-3,0	26.5
84,1	-9,9	91,7	87,9	81,7	-10,9	94,1	89,4	84,8	-9,9	92,9	94,7	91,7	-3,2	26.6

NACH ABSCHNITTEN, UNTERABSCHNITTEN,
DER KLASSIFIKATION DER WIRTSCHAFTS

1.2 SAISON- UND ARBEITSTAEGLICH

WZ93- SCHL.	WIRTSCHAFTSZWEIG	GEWICH- TUNG	2001 AUG.	VER- AEND. IN % GEGEN VORJAHR	2001	2001	2001	2001	2001
					JULI	JUNI	MAI	APRIL	MAERZ
DJ	METALLERZEUGUNG U -BEARBEITUNG, H V METALLERZEUGNISSEN	10,64	114,1	-2,2	113,8	118,4	116,4	115,5	118,4
27	METALLERZEUGUNG U -BEARBEITUNG	3,65	105,6	-6,0	106,6	107,0	108,5	109,9	110,9
27.1	ERZEUGUNG V ROHEISEN, STAHL U FERROLEGIERUNGEN (EGKS)	1,43	105,3	-9,6	103,7	98,7	106,4	108,1	112,8
27.2	H V ROHREN	0,53	72,0	+5,0	81,8	77,2	79,5	74,3	78,5
27.3	SONST BEARB V EISEN U STAHL, H V FERROLEGIERUNGEN	0,23	99,2	-8,2	102,0	100,0	104,2	104,7	107,0
27.4	ERZEUGUNG U ERSTE BEARBEITUNG V NE-METALLEN	0,82	117,1	-4,3	122,5	124,2	122,6	126,7	123,5
27.42	ERZEUGUNG U ERSTE BEARBEITUNG V ALUMINIUM	0,42	117,0	-2,7	120,3	120,8	122,8	119,9	121,2
27.44	ERZEUGUNG U ERSTE BEARBEITUNG V KUPFER	0,30	110,5	-5,9	112,5	110,5	112,8	114,8	119,7
27.5	GIESSEREIINDUSTRIE	0,63	124,7	-4,7	117,0	122,8	119,7	121,2	115,9
27.51	EISENGIESSEREI	0,26	118,2	-0,8	104,8	113,7	111,7	113,0	117,2
27.53	LEICHTMETALLGIESSEREI	0,20	154,9	+9,3	142,5	148,7	146,9	148,5	126,1
28	H V METALLERZEUGNISSEN	6,98	118,5	-0,3	117,5	124,3	120,5	118,5	122,3
28.1	STAHL- U LEICHTMETALLBAU	1,63	92,7	-8,4	99,0	104,5	101,6	98,5	103,4
28.2	KESSEL- U BEHAELTERBAU	0,35	90,5	+1,2	82,0	80,5	84,0	82,2	85,0
28.3	H V DAMPKESSELN (OH ZENTRALHEIZUNGSKESSEL)	0,41	77,3	-7,9	74,2	82,5	71,1	61,0	69,5
28.4	H V SCHMIEDE-, PRESS-, ZIEH- U STANZTEILEN U AE	0,77	148,4	+4,5	146,1	159,9	148,9	147,6	152,9
28.5	OBERFLAECHEVEREDL, WAERMEBEHANDLUNG U MECHANIK ANG	0,96	190,9	+5,8	185,8	194,9	198,4	195,6	195,2
28.6	H V SCHNEIDWAERN, WERKZEUGEN, SCHLOESSERN U BESCHLAEG	1,27	129,4	+4,5	125,2	131,7	124,1	124,4	126,0
28.62	H V WERKZEUGEN	0,65	135,7	+7,8	128,5	134,6	129,0	132,9	128,7
28.63	H V SCHLOESSERN U BESCHLAEGEN	0,53	126,3	-0,6	123,6	130,0	124,1	119,6	127,2
28.7	H V SONST EISEN-, BLECH- U METALLWAERN	1,59	95,0	-5,1	94,4	99,0	97,1	96,6	101,8
DK	MASCHINENBAU	11,66	118,3	+0,9	117,9	116,4	118,3	119,3	120,3
29.1	H V MASCHINEN F D ERZEUGUNG U NUTZUNG V MECH ENERGIE	2,54	113,9	+0,4	109,5	112,3	111,9	110,7	110,2
29.11	H V VERBRENNUNGSMOT U TURB (OH LUFT- U STRASSENF)	0,29	123,2	+12,5	108,9	119,3	114,7	121,0	105,2
29.12	H V PUMPEN U KOMPRESSOREN	0,71	117,7	+4,2	113,1	114,0	115,3	108,1	110,5
29.13	H V ARMATUREN	0,74	94,6	-7,5	93,6	96,4	95,1	95,1	98,3
29.14	H V LAGERN, GETRIEBEN, ZAHNRAED U ANTRIEBSELEMENTEN	0,81	123,1	-0,6	121,3	122,9	123,5	123,6	122,6
29.2	H V SONST MASCHINEN F UNSPEZIFISCHE VERWENDUNG	3,03	116,8	-2,1	117,6	119,3	122,0	121,3	118,6
29.21	H V OFENEN U BRENNERN	0,14	92,0	-12,0	100,0	128,7	103,4	100,4	104,7
29.22	H V HEBEZEUGEN U FOERDERMITTELN	0,93	115,7	-2,7	121,3	109,2	124,0	125,5	118,3
29.23	H V KAELTE- U LUFTTECHN ERZEUGN F GEBUEBL ZWECKE	0,75	122,3	-1,5	113,5	143,1	124,7	126,7	123,3
29.3	H V LAND- U FORSTWIRTSCHAFTLICHEN MASCHINEN	0,43	110,4	+13,1	87,8	104,5	100,8	98,1	99,3
29.31	H V ACKERSCHLEPPERN	0,10	91,6	-2,6	85,1	107,4	90,5	94,5	101,9
29.4	H V WERKZEUGMASCHINEN	1,32	127,0	+1,7	130,8	135,1	130,1	135,1	140,0
29.5	H V MASCHINEN F SONST BESTIMMTE WIRTSCHAFTSZWECHE	3,26	126,3	+3,8	123,5	115,1	117,4	123,9	130,2
29.51	H V MASCH F D METALLERZ U WALZWERKSEINR U GIESSMASCH	0,25	193,9	+75,8	209,2	75,3	78,0	217,3	270,5
29.52	H V BERGWERKS-, BAU- U BAUSTOFFMASCHINEN	0,49	108,9	-6,5	99,2	113,7	103,8	95,2	99,1
29.54	H V MASCH F D TEXTIL-, BEKLEIDUNGS- U LEDERGERWERBE	0,54	81,4	-3,6	86,5	92,5	86,0	84,9	95,7
29.55	H V MASCH F D PAPIERGERWERBE	0,17	95,6	-32,0	147,2	112,0	112,7	124,1	107,2
29.7	H V HAUSHALTSGERAETEN ANG	0,92	115,7	+8,0	115,8	118,1	111,5	107,4	116,5
DL	H V BUEROMASCH, DATENVERARBEITUNGSGER U -EINRICHTUNGEN, ELEKTROTECHNIK, FEINMECHANIK U OPTIK	10,95	144,9	+0,5	141,9	146,7	145,6	144,0	148,5
30	H V BUEROMASCH, DATENVERARBEITUNGSGER U -EINRICHTUNGEN	0,87	218,4	-14,0	208,0	214,5	215,5	218,2	224,0
30.01	H V BUEROMASCHINEN	0,13	134,5	+28,6	104,5	145,8	113,9	116,0	122,0
30.02	H V DATENVERARBEITUNGSGERAETEN U -EINRICHTUNGEN	0,74	233,5	-16,9	226,6	226,8	233,8	236,6	242,3
31	H V GERAETEN D ELEKTRIZITAETSERZ, -VERTEILUNG U AE	5,97	127,1	+3,1	124,9	130,0	127,4	122,6	127,2
31.1	H V ELEKTROMOTOREN, GENERATOREN U TRANSFORMATOREN	0,61	139,3	+0,4	136,0	155,6	139,2	136,0	148,3
31.2	H V ELEKTRIZITAETVERTEILUNGS- U SCHALTEINRICHTUNGEN	3,87	125,6	+2,0	124,7	128,2	126,2	120,4	125,6
31.3	H V ISOLIERTEN ELEKTROKABELN, -LEITUNGEN U -DRAEHTEN	0,24	119,0	+14,5	114,8	126,0	127,4	117,8	130,1
31.4	H V AKKUMULATOREN U BATTERIEN	0,08	129,9	+13,6	126,8	132,6	127,1	109,9	122,2
31.5	H V ELEKTRISCHEN LAMPEN U LEUCHTEN	0,40	122,8	+2,2	128,2	120,0	122,0	124,7	122,4
31.6	H V ELEKTRISCHEN AUSRUESTUNGEN ANG	0,76	126,7	+6,4	120,0	124,7	118,5	122,2	122,8
32	RUNDFUNK-, FERNSEH- U NACHRICHTENTECHNIK	1,62	180,9	+8,1	172,0	173,7	182,8	184,3	194,9
32.1	H V ELEKTRONISCHEN BAUELEMENTEN	0,39	185,5	-10,4	190,6	200,7	209,4	219,3	226,8
32.2	H V NACHRICHTENTECHNISCHEN GERAETEN U EINRICHTUNGEN	0,64	199,2	+6,3	213,6	197,5	210,5	203,1	228,2
32.3	H V RUNDFUNK- U FERNSEHGER, PHONO- U VIDEOTECHN GER	0,59	158,0	+32,4	114,3	129,8	135,1	140,6	137,5
33	MEDIZIN-, MESS-, STEUER- U REGULUNGSTECHNIK, OPTIK	2,49	139,2	-0,1	137,1	141,7	138,0	138,2	142,3
33.1	H V MEDIZINISCHEN GERAETEN U ORTHOPAED VORRICHTUNGEN	0,91	144,0	+9,0	141,2	140,5	141,3	136,5	136,7
33.2	H V MESS-, KONTROLL-, NAVIGATIONS- U AE INSTRUMENTEN	1,09	131,9	-8,0	133,6	140,9	136,4	137,1	147,1
33.4	H V OPTISCHEN U FOTOGRAFISCHEN GERAETEN	0,34	159,7	+6,5	148,8	149,9	149,7	152,9	150,2
33.5	H V UHREN	0,05	93,0	-2,5	80,6	79,1	91,7	89,9	95,2
DM	FAHRZEUGBAU	10,81	154,9	+5,5	142,1	147,4	144,8	145,0	148,9
34	H V KRAFTWAGEN U KRAFTWAGENTEILEN	9,51	162,1	+5,5	147,6	153,4	150,8	151,1	155,5
34.1	H V KRAFTWAGEN U KRAFTWAGENMOTOREN	6,50	157,6	+5,1	139,3	148,4	144,6	145,2	151,1
34.2	H V KAROSSERIEN, AUFBAUTEN U ANHAENGERN	0,41	119,2	+6,0	101,4	107,4	106,2	101,8	103,8
34.3	H V TEILEN U ZUBEHOER F KRAFTWAGEN U KRAFTWAGENMOT	2,61	179,7	+5,9	169,4	170,5	171,4	170,6	171,5
35	SONST FAHRZEUGBAU	1,30	101,8	+4,6	101,6	103,3	101,0	99,9	100,2
35.1	SCHIFFBAU	0,34	85,2	+4,5	84,4	87,3	85,0	81,8	84,7
35.2	SCHIENENFAHRZEUGBAU	0,24	58,7	-12,5	63,7	66,0	64,7	63,6	63,7
35.3	LUFT- U RAUMFAHRZEUGBAU	0,62	123,7	+6,3	124,1	126,0	122,5	122,1	120,9
35.4	H V KRAFTRAEDERN, FAHRRADERN U BEHINDERTENFAHRZEUGEN	0,07	128,8	+24,2	111,2	109,4	112,9	111,7	113,1
DN	H V MOEBELN, SCHMUCK, MUSIKINSTRUMENTEN, SPORTGERAETEN, SPIELWAERN U SONST ERZEUGNISSEN, RECYCLING	2,47	101,0	-1,2	97,8	99,9	98,0	97,8	96,3
36.1	H V MOEBELN	1,71	93,8	-3,6	92,2	96,3	89,6	91,1	90,0
36.11	H V SITZMOEBELN	0,38	124,9	+9,0	114,5	124,5	109,1	110,7	108,8
36.12	H V BUERO- U LADENMOEBELN	0,27	104,6	+0,1	90,8	106,2	95,1	101,7	95,9
36.13	H V KUECHENMOEBELN	0,29	76,6	-15,5	84,5	82,9	80,2	82,1	81,0
36.2	H V SCHMUCK U AE ERZEUGNISSEN	0,11	101,9	-3,8	85,9	86,1	90,3	91,5	89,7
36.5	H V SPIELWAERN	0,15	83,7	-6,5	93,3	86,2	93,7	89,9	88,9
37	RECYCLING	0,10	214,6	-5,8	216,5	223,6	237,6	221,8	227,7
E	ENERGIEVERSORGUNG	6,49	106,3	-1,7	106,4	104,2	107,0	108,4	99,4
	VORBEREITENDE BAUSTELLENARBEITEN, HOCH- U TIEFBAU	11,78	74,9	-11,3	74,2	74,3	75,0	72,3	71,6
	HOCHBAULEISTUNGEN	7,67	71,4	-14,7	70,8	70,4	71,5	69,3	68,7
	TIEFBAULEISTUNGEN	4,10	81,3	-4,9	80,5	81,6	81,5	77,8	77,0

LAND
DAS PRODUZIERENDE GEWERBE
= 100

ABTEILUNGEN, GRUPPEN UND KLASSEN
ZWEIGE, AUSGABE 1993 (WZ93)

BEREINIGTER WERT (X-12-ARIMA)

KUMULIERT		2000 2. V.J	2001 1. V.J	2001 2. V.J	VER- AEND. IN % GEGEN VORJAHR	2000 1. H.J	2000 2. H.J	2001 1. H.J	VER- AEND. IN % GEGEN VORJAHR	1998	1999	2000	VER- AEND. IN % GEGEN VORJAHR	WZ93- SCHL.
JAN. 2001 BIS AUG. 2001	VER- AEND. IN % GEGEN VORJAHR													
117,1	+3,3	113,5	119,5	116,8	+2,9	112,4	116,3	118,2	+5,2	106,6	106,7	114,3	+7,1	DJ
109,3	+1,0	108,0	112,4	108,5	+0,5	106,8	111,1	110,4	+3,4	104,4	100,8	108,9	+8,0	27
108,4	-1,6	108,0	114,9	104,4	-3,3	108,1	113,8	109,6	+1,4	105,3	102,5	111,0	+8,3	27.1
76,6	+4,8	74,0	75,9	77,0	+4,1	73,5	73,0	76,5	+4,1	87,5	68,9	73,2	+6,2	27.2
104,5	+0,4	103,0	108,6	103,0	-	102,3	111,5	105,8	+3,4	97,1	93,1	106,9	+14,8	27.3
123,7	+2,7	120,9	125,4	124,5	+3,0	119,0	124,3	125,0	+5,0	111,2	114,0	121,7	+6,8	27.4
120,5	+1,6	119,2	121,2	121,2	+1,7	117,6	122,8	121,2	+3,1	107,8	111,3	120,2	+8,0	27.42
116,0	-0,3	116,3	122,2	112,7	-3,1	114,9	120,2	117,4	+2,2	111,9	109,1	117,6	+7,8	27.44
121,8	+3,5	117,1	122,9	121,2	+3,5	115,5	122,4	122,1	+5,7	111,0	110,0	118,9	+8,1	27,5
113,5	+3,7	109,0	115,5	112,8	+3,5	108,6	113,4	114,2	+5,2	104,8	104,1	111,0	+6,6	27.51
148,2	+6,6	140,3	148,1	148,0	+5,5	137,4	147,7	148,1	+7,8	127,3	130,9	142,6	+8,9	27.53
121,2	+4,5	116,4	123,3	121,1	+2,0	115,3	119,1	122,2	+6,0	107,8	109,8	117,2	+6,7	28
101,7	-1,4	103,6	105,8	101,5	-4,0	104,0	101,0	103,7	-0,3	96,5	98,6	102,5	+4,0	28.1
84,7	-2,4	84,7	86,1	82,2	-3,0	86,1	89,5	84,2	-2,2	93,7	89,0	87,8	-1,3	28.2
76,9	-5,2	81,9	83,0	71,5	-12,7	80,6	77,7	77,3	-4,1	99,5	93,0	79,1	-14,9	28.3
150,2	+9,0	138,9	150,2	152,1	+9,5	136,2	144,1	151,2	+11,0	121,3	126,9	140,2	+10,5	28.4
194,7	+14,5	171,3	197,3	196,3	+14,6	167,2	184,3	196,8	+17,7	133,4	149,1	175,7	+17,8	28.5
126,1	+6,3	119,0	124,7	126,7	+6,5	117,4	121,9	125,7	+7,1	111,3	111,4	119,6	+7,4	28.6
130,6	+10,4	117,7	128,1	132,2	+12,3	116,4	121,5	130,2	+11,6	112,5	112,2	119,1	+6,1	28.62
125,0	+0,7	125,6	125,5	124,6	-0,8	123,3	127,0	125,0	+1,4	112,8	115,4	125,1	+8,4	28.63
98,2	-1,3	99,1	101,0	97,6	-1,5	99,1	100,9	99,3	+0,2	99,7	97,1	100,0	+3,0	28.7
118,8	+4,8	114,1	120,0	118,0	+3,4	112,4	117,8	119,0	+5,9	109,8	107,5	115,1	+7,1	DK
110,9	+4,8	105,1	109,9	111,6	+6,2	104,6	111,9	110,8	+5,9	103,4	100,4	107,9	+7,5	29.1
106,8	+8,6	95,0	89,1	118,3	+24,5	98,3	107,7	103,7	+5,5	98,7	94,5	103,0	+9,0	29.11
113,6	+7,0	104,3	113,5	112,5	+7,9	104,6	111,9	113,0	+8,0	101,5	99,6	108,2	+8,6	29.12
95,6	-2,0	97,8	96,8	95,5	-2,4	96,9	99,6	96,2	-0,7	98,0	95,2	98,2	+3,2	29.13
124,1	+7,1	116,3	126,1	123,3	+6,0	113,9	122,8	124,7	+9,5	111,8	107,9	118,4	+9,7	29.14
120,3	+4,7	115,9	121,8	120,9	+4,3	114,3	116,5	121,3	+6,1	109,8	111,9	115,4	+3,1	29.2
101,8	+12,1	90,7	96,7	110,8	+22,2	90,1	106,2	103,8	+15,2	94,6	87,3	98,1	+12,4	29.21
121,1	+7,1	113,1	124,4	119,6	+5,7	111,3	114,3	122,0	+9,6	107,0	109,2	112,8	+3,3	29.22
128,7	+0,8	134,1	133,1	131,5	-1,9	130,1	124,4	132,3	+1,7	121,3	130,9	127,3	-2,8	29.23
100,5	+0,3	105,5	100,8	101,1	-4,2	103,1	98,5	101,0	-2,0	111,7	100,4	100,8	+0,4	29.3
95,6	-0,5	98,3	98,5	97,5	-0,8	96,4	96,3	98,0	+1,7	89,6	89,7	96,4	+7,5	29.31
134,2	+11,2	120,4	138,4	133,4	+10,8	118,7	130,2	135,9	+14,5	112,4	115,7	124,5	+7,6	29.4
123,3	+4,9	118,4	126,7	118,8	+0,3	116,6	127,6	122,7	+5,2	112,8	106,9	122,1	+14,2	29.5
149,2	+3,3	167,4	140,7	122,9	-26,6	157,0	189,1	131,8	-16,1	121,8	119,9	173,1	+44,4	29.51
105,1	-2,8	105,5	106,5	104,2	-1,2	107,2	107,5	105,4	-1,7	100,9	95,7	107,3	+12,1	29.52
90,5	+5,0	87,6	97,5	87,8	+0,2	85,7	93,0	92,6	+8,1	102,6	81,6	89,4	+9,6	29.54
124,7	+7,8	106,9	135,4	116,3	+8,8	102,4	121,6	125,8	+22,9	123,0	106,8	112,0	+4,9	29.55
113,1	+4,6	109,1	112,1	112,3	+2,9	108,0	107,3	112,2	+3,9	106,7	104,7	107,6	+2,8	29.7
146,5	+7,7	136,9	149,7	145,4	+6,2	133,8	145,8	147,6	+10,3	116,7	121,3	139,8	+15,3	DL
222,2	-0,1	221,5	234,3	216,1	-2,4	215,3	245,3	225,2	+4,6	163,1	175,6	230,3	+31,2	30
120,8	+15,9	103,0	117,2	125,2	+21,6	103,4	109,4	121,2	+17,2	103,5	98,2	106,4	+8,4	30.01
240,4	-1,4	242,8	255,3	232,4	-4,3	235,4	269,7	243,9	+3,6	173,8	189,5	252,5	+33,2	30.02
127,4	+6,7	119,8	129,0	126,7	+5,8	118,4	126,2	127,8	+7,9	112,5	114,3	122,3	+7,0	31
143,6	+8,6	134,0	147,6	143,6	+7,2	130,9	145,8	145,6	+11,2	116,9	120,4	138,4	+15,0	31.1
126,3	+6,1	119,3	128,4	124,9	+4,7	118,1	126,0	126,7	+7,3	114,9	115,7	122,0	+5,4	31.2
124,3	+17,0	106,1	129,7	123,7	+16,6	106,3	114,9	126,7	+19,2	100,8	98,2	110,6	+12,6	31.3
123,4	+11,7	109,2	120,2	123,2	+12,8	108,6	111,1	121,7	+12,1	97,7	99,6	109,8	+10,2	31.4
123,3	+5,6	115,7	122,9	122,2	+5,6	115,4	121,3	122,6	+6,2	108,8	109,6	118,3	+7,9	31.5
122,4	+5,2	115,4	122,3	121,8	+5,5	115,0	120,9	122,0	+6,1	104,0	111,9	118,0	+5,5	31.6
184,0	+16,8	160,3	192,8	180,3	+12,5	153,6	179,5	186,5	+21,4	113,1	126,7	166,6	+31,5	32
210,4	+13,3	188,5	225,9	209,8	+11,3	180,0	212,9	217,9	+21,1	129,0	137,9	196,4	+42,4	32.1
213,0	+19,5	182,2	226,8	203,7	+11,8	175,2	210,5	215,2	+22,8	117,1	141,0	192,8	+36,7	32.2
134,9	+16,2	117,6	133,8	135,2	+15,0	112,7	123,6	134,5	+19,3	98,1	103,7	118,2	+14,0	32.3
139,9	+7,5	130,1	141,6	139,3	+7,1	127,7	138,2	140,5	+10,0	112,8	116,0	133,0	+14,7	33
139,1	+12,1	126,0	136,4	139,4	+10,6	122,4	131,9	137,9	+12,7	117,6	114,3	127,2	+11,3	33.1
139,1	+4,0	133,0	144,3	138,1	+3,8	130,9	143,0	141,2	+7,9	107,1	112,9	136,9	+21,3	33.2
151,3	+10,8	136,7	149,8	150,8	+10,3	133,2	148,0	150,3	+12,8	118,1	126,6	140,6	+11,1	33.4
88,3	+0,6	88,9	90,8	86,9	-2,2	86,1	89,2	88,8	+3,1	88,7	82,2	87,7	+6,7	33.5
148,1	+5,9	140,4	150,1	145,7	+3,8	137,1	145,0	147,9	+7,9	123,3	127,1	141,1	+11,0	DM
154,4	+5,1	146,1	156,6	151,8	+3,9	142,5	151,4	154,2	+8,2	127,8	131,6	146,9	+11,6	34
149,7	+8,4	138,7	154,1	146,1	+5,3	134,5	146,8	150,1	+11,6	126,2	127,6	140,7	+10,3	34.1
107,9	-2,8	112,1	109,1	105,1	-6,2	110,8	110,5	107,1	-3,3	106,4	103,6	110,6	+6,8	34.2
172,7	+3,2	167,9	173,3	170,8	+1,7	165,6	169,6	172,1	+3,9	135,2	146,3	167,6	+14,6	34.3
101,6	+3,7	98,0	101,7	101,4	+3,5	98,1	98,8	101,6	+3,6	90,8	93,9	98,4	+4,8	36
84,8	+4,2	80,2	84,8	84,7	+5,6	81,2	82,5	84,7	+4,3	85,3	79,9	81,8	+2,4	35.1
64,3	-9,3	70,5	65,9	64,8	-8,1	71,9	67,3	65,3	-9,2	75,2	74,1	69,6	-6,1	35.2
123,2	+6,9	115,6	122,4	123,5	+6,8	115,0	117,2	123,0	+7,0	98,8	107,9	116,1	+7,6	35.3
116,7	+4,1	116,2	120,0	111,3	-4,2	113,9	116,8	115,7	+1,6	97,2	104,4	115,3	+10,4	35.4
98,9	-0,5	99,8	98,8	98,6	-1,2	98,8	99,5	98,7	-0,1	99,1	97,2	99,1	+2,0	DN
92,6	-1,5	94,6	92,5	92,3	-2,4	93,6	93,6	92,4	-1,3	96,3	94,2	93,6	-0,6	36.1
115,0	+5,3	109,6	112,2	114,8	+4,7	108,2	109,5	113,5	+4,9	106,8	108,0	108,9	+0,8	36.11
99,1	+1,2	99,1	98,2	101,0	+1,9	97,1	98,4	99,5	+2,6	95,1	96,1	97,7	+1,7	36.12
82,0	-9,4	91,8	83,1	81,7	-11,0	90,9	87,3	82,4	-9,4	94,9	94,7	89,1	-5,9	36.13
90,1	-13,4	104,9	88,3	89,3	-14,9	104,3	94,4	88,8	-14,9	92,7	96,3	93,4	+3,2	36.2
87,7	+0,5	86,0	84,9	89,9	+4,5	86,4	88,6	87,4	+1,2	88,0	89,0	87,5	-1,7	36.5
230,4	+9,3	212,3	242,9	227,7	+7,3	205,6	230,0	235,3	+14,4	147,1	168,1	217,8	+29,6	37
104,3	-2,5	105,0	100,7	106,5	+1,4	106,2	106,7	103,6	-2,4	104,9	105,2	106,5	+1,2	E
75,6	-12,2	85,1	78,0	73,9	-13,2	86,9	82,8	76,0	-12,5	87,0	87,8	84,9	-3,3	BAU
72,3	-14,8	84,2	75,0	70,4	-16,4	85,5	81,6	72,7	-15,0	87,4	86,6	83,5	-3,6	HOCHBAU
81,7	-7,7	86,8	83,7	80,3	-7,5	89,7	85,1	82,0	-8,6	86,3	90,0	8		

1 DEUTSCHLAND
PRODUKTIONSINDEX FUER DAS PRODUZIERENDE GEWERBE

1.3 ZEITREIHENANALYSE

JAHR	MONAT	ORIGINALWERT			SAISON- UND ARBEITSTAEGLICH BEREINIGTER WERT (X-12-ARIMA)		TREND-KONJUNKTUR- KOMPONENTE (BV4)	
		1995=100	VERAENDERUNG IN % GEGEN		1995=100	VERAENDERUNG IN % GEGEN VORMONAT	1995=100	VERAENDERUNG IN % GEGEN VORMONAT
			VORJAHR	VORMONAT				
PRODUZIERENDES GEWERBE								
2000	AUG	109,0	+ 8,3	- 1,7	115,4	+ 0,4	114,4	+ 0,4
	SEP	120,1	+ 2,3	+10,2	114,9	- 0,4	114,8	+ 0,3
	OKT	119,9	+ 3,8	- 0,2	114,3	- 0,5	115,1	+ 0,3
	NOV	124,9	+ 4,7	+ 4,2	114,5	+ 0,2	115,3	+ 0,2
	DEZ	109,7	+ 0,9	-12,2	115,6	+ 1,0	115,4	+ 0,1
2001	JAN	107,6	+10,1	- 1,9	115,7	+ 0,1	115,4	+ 0,0
	FEB	107,8	- 1,0	+ 0,2	116,7	+ 0,9	115,2	- 0,2
	MAR	121,7	- 0,1	+12,9	113,5	- 2,7	114,9	- 0,3
	APR	109,4	+ 3,2	-10,1	112,7	- 0,7	114,6	- 0,3
	MAI	118,9	- 4,2	+ 6,9	113,1	+ 0,4	114,3	- 0,3
	JUN	112,9	+ 1,3	- 3,4	113,2	+ 0,1	114,0	- 0,3
	JUL	111,3	+ 0,4	- 1,4	111,7	- 1,3	113,6	- 0,4
	AUG	107,6	- 1,3	- 3,3	113,9	+ 2,0	113,2	- 0,4
C-E PRODUZIERENDES GEWERBE (OH BAULEISTUNGEN)								
2000	AUG	111,3	+ 9,4	- 2,0	119,5	+ 0,3	118,5	+ 0,5
	SEP	123,5	+ 3,8	+11,0	119,0	- 0,1	119,0	+ 0,4
	OKT	123,6	+ 5,2	+ 0,1	118,8	- 0,5	119,4	+ 0,3
	NOV	129,3	+ 5,6	+ 4,6	118,6	- 0,2	119,8	+ 0,3
	DEZ	115,6	+ 1,6	-10,6	119,6	+ 0,8	120,0	+ 0,2
2001	JAN	114,8	+11,5	- 0,7	120,7	+ 0,9	120,1	+ 0,1
	FEB	114,4	+ 0,4	- 0,3	121,0	+ 0,2	120,1	+ 0,0
	MAR	128,5	+ 1,7	+12,3	119,1	- 1,6	119,9	- 0,2
	APR	114,1	+ 4,9	-11,2	118,1	- 0,8	119,6	- 0,3
	MAI	120,9	- 2,9	+ 6,0	118,2	+ 0,1	119,3	- 0,3
	JUN	117,1	+ 2,3	- 3,1	118,4	+ 0,2	119,1	- 0,2
	JUL	114,7	+ 1,0	- 2,0	116,6	- 1,5	118,7	- 0,3
	AUG	111,0	- 0,3	- 3,2	119,1	+ 2,1	118,4	- 0,3
C-D BERGBAU, GEW V STEINEN U ERDEN U VERARBEITENDES GEWERBE								
2000	AUG	112,6	+10,0	- 2,0	120,4	+ 0,4	119,5	+ 0,5
	SEP	125,5	+ 3,8	+11,5	120,3	- 0,1	120,1	+ 0,5
	OKT	124,8	+ 5,5	- 0,6	119,8	- 0,4	120,6	+ 0,4
	NOV	130,4	+ 6,0	+ 4,5	119,8	+ 0,0	121,0	+ 0,3
	DEZ	115,6	+ 2,0	-11,3	120,9	+ 0,9	121,3	+ 0,2
2001	JAN	114,6	+13,1	- 0,9	122,3	+ 1,2	121,4	+ 0,1
	FEB	115,2	+ 1,1	+ 0,5	122,5	+ 0,2	121,4	+ 0,0
	MAR	130,1	+ 2,3	+12,9	120,6	- 1,6	121,2	- 0,2
	APR	114,7	+ 4,9	-11,8	119,0	- 1,3	120,9	- 0,2
	MAI	122,6	- 3,2	+ 6,9	119,1	+ 0,1	120,6	- 0,2
	JUN	119,3	+ 2,5	- 2,7	119,5	+ 0,3	120,3	- 0,2
	JUL	116,3	+ 1,2	- 2,5	117,5	- 1,7	119,9	- 0,3
	AUG	112,4	- 0,2	- 3,4	120,1	+ 2,2	119,5	- 0,3
VORLEISTUNGSGUETERPRODUZENTEN								
2000	AUG	115,4	+ 9,0	- 0,9	118,6	- 0,2	118,1	+ 0,4
	SEP	121,9	+ 0,7	+ 5,6	117,3	- 1,1	118,5	+ 0,3
	OKT	123,3	+ 4,8	+ 1,1	118,0	+ 0,6	118,8	+ 0,3
	NOV	126,2	+ 5,4	+ 2,4	118,9	+ 0,8	119,1	+ 0,3
	DEZ	105,0	+ 0,6	-16,8	120,4	+ 1,3	119,2	+ 0,1
2001	JAN	115,2	+10,8	+ 9,7	120,1	- 0,2	119,3	+ 0,1
	FEB	113,7	- 0,7	- 1,3	120,2	+ 0,1	119,2	- 0,1
	MAR	126,5	+ 0,9	+11,3	118,1	- 1,7	118,9	- 0,3
	APR	113,8	+ 3,6	-10,0	116,1	- 1,7	118,6	- 0,3
	MAI	122,3	- 3,6	+ 7,5	116,8	+ 0,6	118,2	- 0,3
	JUN	117,4	+ 1,9	- 4,0	117,4	+ 0,5	117,8	- 0,3
	JUL	116,5	+ 0,0	- 0,8	115,0	- 2,0	117,4	- 0,3
	AUG	113,1	- 2,0	- 2,9	116,2	+ 1,0	117,0	- 0,3
INVESTITIONSGUETERPRODUZENTEN								
2000	AUG	119,0	+14,5	- 5,1	135,1	+ 1,7	133,3	+ 1,0
	SEP	143,0	+10,3	+20,2	136,3	+ 0,9	134,4	+ 0,8
	OKT	136,4	+ 8,6	- 4,6	133,2	- 2,3	135,3	+ 0,7
	NOV	147,6	+10,1	+ 8,2	133,3	+ 0,1	136,1	+ 0,6
	DEZ	141,5	+ 7,8	- 4,1	135,4	+ 1,6	136,8	+ 0,5
2001	JAN	124,7	+20,0	-11,9	139,8	+ 3,2	137,2	+ 0,3
	FEB	129,8	+ 5,2	+ 4,1	138,8	- 0,7	137,3	+ 0,1
	MAR	150,5	+ 5,6	+15,9	137,2	- 1,2	137,0	- 0,2
	APR	128,4	+ 8,0	-14,7	134,4	- 2,0	136,6	- 0,3
	MAI	137,2	- 1,7	+ 6,9	134,3	- 0,1	136,3	- 0,2
	JUN	136,7	+ 4,4	- 0,4	134,5	+ 0,1	135,8	- 0,4
	JUL	128,9	+ 2,8	- 5,7	131,9	- 1,9	135,3	- 0,4
	AUG	120,4	+ 1,2	- 6,6	136,1	+ 3,2	134,7	- 0,4
GEBRAUCHSGUETERPRODUZENTEN								
2000	AUG	89,4	+ 5,8	- 5,7	107,3	- 1,1	106,8	+ 0,3
	SEP	117,2	- 1,1	+31,1	106,5	- 0,7	107,1	+ 0,3
	OKT	120,0	+ 4,6	+ 2,4	109,0	+ 2,3	107,4	+ 0,3
	NOV	121,1	- 0,4	+ 0,9	103,8	- 4,8	107,7	+ 0,3
	DEZ	94,8	- 5,3	-21,7	106,3	+ 2,4	108,0	+ 0,3
2001	JAN	105,2	+13,5	+11,0	108,6	+ 2,2	108,3	+ 0,3
	FEB	107,1	- 2,4	+ 1,8	108,8	+ 0,2	108,7	+ 0,4
	MAR	121,7	+ 3,7	+13,6	108,3	- 0,5	108,9	+ 0,2
	APR	103,2	+ 6,0	-15,2	109,0	+ 0,6	109,3	+ 0,4
	MAI	109,7	- 5,1	+ 6,3	108,4	- 0,6	109,6	+ 0,3
	JUN	105,1	+ 7,4	- 4,2	109,1	+ 0,6	110,0	+ 0,4
	JUL	96,8	+ 2,1	- 7,9	106,2	- 2,7	110,4	+ 0,4
	AUG	95,6	+ 6,9	- 1,2	114,7	+ 8,0	110,7	+ 0,3

1 DEUTSCHLAND
PRODUKTIONSINDEX FUER DAS PRODUZIERENDE GEWERBE

1.3 ZEITREIHENANALYSE

JAHR	MONAT	ORIGINALWERT			SAISON- UND ARBEITSTÄGLICH BEREINIGTER WERT (X-12-ARIMA)		TREND-KONJUNKTUR- KOMPONENTE (BV4)	
		1995=100	VERÄNDERUNG IN % GEGEN		1995=100	VERÄNDERUNG IN % GEGEN VORMONAT	1995=100	VERÄNDERUNG IN % GEGEN VORMONAT
			VORJAHR	VORMONAT				
VERBRAUCHSGÜTERPRODUZENTEN								
2000	AUG	105,2	+ 5,2	+ 3,0	106,8	+ 0,5	106,2	+ 0,1
	SEP	109,7	- 0,5	+ 4,3	105,8	+ 0,0	105,2	+ 0,0
	OKT	114,1	+ 1,7	+ 4,0	107,0	+ 0,2	106,3	+ 0,1
	NOV	116,8	+ 1,1	+ 2,4	106,4	- 0,6	106,3	+ 0,0
	DEZ	100,9	- 5,1	-13,6	105,1	- 1,2	106,3	+ 0,0
2001	JAN	102,0	+ 6,8	+ 1,1	104,5	- 0,6	106,3	+ 0,0
	FEB	99,3	- 1,8	- 2,6	107,3	+ 2,7	106,2	- 0,1
	MAR	109,6	- 1,3	+10,4	104,9	- 2,2	106,1	- 0,1
	APR	100,5	+ 2,0	- 8,3	105,3	+ 0,4	106,1	+ 0,0
	MAI	106,2	- 4,4	+ 5,7	104,6	- 0,7	106,1	+ 0,0
	JUN	102,2	- 0,9	- 3,8	106,0	+ 1,3	106,2	+ 0,1
	JUL	104,4	+ 2,3	+ 2,2	105,6	- 0,4	106,2	+ 0,0
	AUG	106,1	+ 0,9	+ 1,6	107,8	+ 2,1	106,2	+ 0,0
ENERGIE								
2000	AUG	90,8	+ 1,9	- 2,3	100,6	- 2,7	99,0	- 0,4
	SEP	93,1	+ 0,2	+ 2,5	99,8	- 0,8	98,7	- 0,3
	OKT	101,5	+ 0,0	+ 9,0	99,0	- 0,8	98,3	- 0,4
	NOV	107,4	- 1,3	+ 5,8	98,0	- 1,0	98,0	- 0,3
	DEZ	106,6	- 4,7	- 0,7	96,8	- 1,2	97,6	- 0,4
2001	JAN	108,3	- 5,3	+ 1,6	94,8	- 2,1	97,2	- 0,4
	FEB	97,1	- 8,8	-10,3	95,0	+ 0,2	96,8	- 0,4
	MAR	100,4	- 8,1	+ 3,4	93,9	- 1,2	96,7	- 0,1
	APR	97,5	+ 1,8	- 2,9	98,9	+ 6,4	96,5	- 0,2
	MAI	93,9	+ 0,1	- 3,7	99,1	- 0,8	96,3	- 0,2
	JUN	84,1	- 2,0	-10,4	96,4	- 2,7	96,2	- 0,1
	JUL	88,4	- 4,8	+ 5,1	96,9	+ 0,5	96,1	- 0,1
	AUG	87,6	- 3,5	- 0,9	96,9	+ 0,0	95,9	- 0,2
C BERGBAU U GEW V STEINEN U ERDEN								
2000	AUG	80,4	+ 0,0	+ 1,5	79,7	- 2,1	78,2	- 0,5
	SEP	79,0	-12,3	- 1,7	75,8	- 4,9	77,8	- 0,5
	OKT	83,9	- 6,9	+ 6,2	77,3	+ 2,0	77,3	- 0,6
	NOV	83,1	- 3,9	- 1,0	75,4	- 2,5	76,9	- 0,5
	DEZ	71,0	-11,4	-14,6	76,1	+ 0,9	76,3	- 0,8
2001	JAN	71,0	- 3,4	+ 0,0	73,7	- 3,2	75,8	- 0,7
	FEB	66,6	-11,7	- 6,2	74,7	+ 1,4	75,3	- 0,7
	MAR	75,0	-10,7	+12,6	72,9	- 2,4	74,6	- 0,9
	APR	72,4	- 3,5	- 3,5	75,7	+ 3,8	73,9	- 0,9
	MAI	78,4	-10,6	+ 8,3	75,6	- 0,1	73,2	- 0,9
	JUN	70,0	- 4,8	-10,7	73,3	- 3,0	72,4	- 1,1
	JUL	69,3	-12,5	- 1,0	68,7	- 6,3	71,7	- 1,0
	AUG	73,2	- 9,0	+ 5,6	72,6	+ 5,7	71,0	- 1,0
CA KOHLENBERGBAU, TORFGEWINNUNG, GEW V ERDÖL U ERDGAS (OH BERGBAU AUF URAN- U THORIUMERZE)								
2000	AUG	71,6	- 1,0	+ 0,8	74,1	- 4,5	72,4	- 0,7
	SEP	67,6	-15,6	+ 5,6	71,3	- 3,8	71,8	- 0,8
	OKT	74,5	- 7,2	+10,2	71,7	+ 0,6	71,3	- 0,7
	NOV	74,5	- 5,7	+ 0,0	69,2	- 3,5	70,7	- 0,8
	DEZ	68,4	-15,3	- 8,2	67,2	- 2,9	70,0	- 1,0
2001	JAN	74,3	- 5,1	+ 8,6	67,9	+ 1,0	69,3	- 1,0
	FEB	66,6	-12,6	-10,4	67,0	- 1,3	68,6	- 1,0
	MAR	72,0	-11,5	+ 8,1	67,2	+ 0,3	67,9	- 1,0
	APR	66,1	- 5,0	- 8,2	68,5	+ 1,9	66,9	- 1,5
	MAI	68,5	-12,8	+ 3,6	67,8	- 1,0	66,0	- 1,3
	JUN	58,8	- 8,0	-14,2	65,2	- 3,8	65,0	- 1,5
	JUL	58,3	-17,9	- 0,9	62,1	- 4,8	64,1	- 1,4
	AUG	62,4	-12,8	+ 7,0	65,1	+ 4,8	63,2	- 1,4
CB ERZBERGBAU, GEW V STEINEN U ERDEN, SONST BERGBAU								
2000	AUG	105,9	+ 1,8	+ 2,6	95,1	+ 3,0	95,1	- 0,1
	SEP	112,3	- 5,6	+ 6,0	94,1	- 1,1	95,0	- 0,1
	OKT	111,2	- 6,3	- 1,0	92,4	- 1,8	94,9	- 0,1
	NOV	107,9	- 0,4	- 3,0	94,4	+ 2,2	94,8	- 0,1
	DEZ	78,6	+ 0,4	-27,2	102,0	+ 8,1	94,6	- 0,2
2001	JAN	61,4	+ 2,7	-21,9	94,3	- 7,5	94,5	- 0,1
	FEB	66,5	- 9,0	+ 8,3	103,3	+ 9,5	94,4	- 0,1
	MAR	83,6	- 8,6	+25,7	88,8	-14,0	94,1	- 0,3
	APR	90,5	- 0,1	+ 8,3	91,8	+ 3,4	94,1	+ 0,0
	MAI	107,2	- 6,0	+18,5	93,0	+ 1,3	94,0	- 0,1
	JUN	102,6	+ 1,4	- 4,3	91,4	- 1,7	94,0	+ 0,0
	JUL	101,2	- 1,9	- 1,4	86,3	- 5,6	93,8	- 0,2
	AUG	104,5	- 1,3	+ 3,3	93,9	+ 8,8	93,4	- 0,4
D VERARBEITENDES GEWERBE								
2000	AUG	113,5	+10,2	- 2,1	121,5	+ 0,4	120,7	+ 0,6
	SEP	126,7	+ 4,1	+11,6	121,6	+ 0,1	121,3	+ 0,5
	OKT	126,0	+ 5,8	- 0,6	121,0	- 0,5	121,8	+ 0,4
	NOV	131,7	+ 6,2	+ 4,5	120,9	- 0,1	122,2	+ 0,3
	DEZ	116,8	+ 2,3	-11,3	122,1	+ 1,0	122,5	+ 0,2
2001	JAN	115,8	+13,5	- 0,9	123,6	+ 1,2	122,7	+ 0,2
	FEB	116,5	+ 1,3	+ 0,6	123,9	+ 0,2	122,7	+ 0,0
	MAR	131,6	+ 2,5	+13,0	122,0	- 1,5	122,4	- 0,2
	APR	115,9	+ 5,1	-11,9	120,1	- 1,6	122,2	- 0,2
	MAI	123,8	- 3,1	+ 6,8	120,2	+ 0,1	121,9	- 0,2
	JUN	120,6	+ 2,6	- 2,6	120,8	+ 0,5	121,6	- 0,2
	JUL	117,6	+ 1,5	- 2,5	118,9	- 1,6	121,3	- 0,2
	AUG	113,5	+ 0,0	- 3,5	121,4	+ 2,1	120,9	- 0,3

1 DEUTSCHLAND
PRODUKTIONSINDEX FUER DAS PRODUZIERENDE GEWERBE

1.3 ZEITREIHENANALYSE

JAHR	MONAT	ORIGINALWERT			SAISON- UND ARBEITSTAEGLICH BEREINIGTER WERT (X-12-ARIMA)		TREND-KONJUNKTUR- KOMPONENTE (BV4)	
		1995=100	VERAENDERUNG IN % GEGEN		1995=100	VERAENDERUNG IN % GEGEN VORMONAT	1995=100	VERAENDERUNG IN % GEGEN VORMONAT
			VORJAHR	VORMONAT				
DA ERNAHRUNGSGEWERBE U TABAKVERARBEITUNG								
2000	AUG	109,7	+ 4,8	+ 5,3	108,0	+ 0,5	107,4	+ 0,0
	SEP	107,2	- 1,7	- 2,3	107,5	- 0,5	107,3	- 0,1
	OKT	116,0	+ 1,4	+ 8,2	108,1	+ 0,6	107,3	+ 0,0
	NOV	118,9	+ 0,7	+ 2,5	107,7	- 0,4	107,2	- 0,1
	DEZ	104,6	- 5,7	-12,0	104,4	- 3,1	107,1	- 0,1
2001	JAN	100,3	+ 6,1	- 4,1	104,2	- 0,2	107,0	- 0,1
	FEB	95,7	- 2,8	- 4,6	106,7	+ 2,4	106,9	- 0,1
	MAR	106,8	- 2,7	+11,6	106,8	+ 0,1	106,8	- 0,1
	APR	101,8	+ 0,3	- 4,7	106,5	- 0,3	106,8	+ 0,0
	MAI	110,7	- 3,1	+ 8,7	107,9	+ 1,3	106,8	+ 0,0
	JUN	103,6	- 2,9	- 6,4	106,4	- 1,4	106,9	+ 0,1
	JUL	106,4	+ 2,1	+ 2,7	107,1	+ 0,7	106,9	+ 0,0
	AUG	109,8	+ 0,1	+ 3,2	109,3	+ 2,1	106,9	+ 0,0
DB TEXTIL- U BEKLEIDUNGSGEWERBE								
2000	AUG	76,3	+ 3,2	- 4,5	82,8	+ 1,2	81,1	+ 0,4
	SEP	86,7	+ 0,6	+13,6	81,3	- 1,8	81,3	+ 0,2
	OKT	83,5	+ 3,3	- 3,7	82,4	+ 1,4	81,5	+ 0,2
	NOV	84,9	+ 2,3	+ 1,7	79,9	- 3,0	81,6	+ 0,1
	DEZ	66,7	- 4,4	-21,4	79,7	- 0,3	81,7	+ 0,1
2001	JAN	84,3	+ 7,0	+26,4	79,5	- 0,3	81,6	- 0,1
	FEB	83,3	- 2,0	- 1,2	80,4	+ 1,1	81,2	- 0,5
	MAR	91,9	+ 1,5	+10,3	83,0	+ 3,2	80,8	- 0,5
	APR	72,0	+ 2,9	-21,7	78,7	- 5,2	80,4	- 0,5
	MAI	76,9	- 9,1	+ 6,8	77,4	- 1,7	80,0	- 0,5
	JUN	76,7	- 1,0	- 0,3	78,8	+ 1,8	79,7	- 0,4
	JUL	79,8	- 0,1	+ 4,0	78,2	- 0,8	79,2	- 0,6
	AUG	73,6	- 3,5	- 7,8	79,4	+ 1,5	78,6	- 0,8
17 TEXTILGEWERBE								
2000	AUG	77,6	+ 7,0	- 9,6	92,5	- 0,9	90,9	+ 0,3
	SEP	94,2	- 0,2	+21,4	89,8	- 2,9	91,2	+ 0,3
	OKT	96,0	+ 0,5	+ 1,9	89,7	- 0,1	91,4	+ 0,2
	NOV	100,9	+ 6,1	+ 5,1	91,5	+ 2,0	91,6	+ 0,2
	DEZ	75,7	- 0,7	-25,0	91,3	- 0,2	91,6	+ 0,0
2001	JAN	92,7	+12,4	+22,5	90,5	- 0,9	91,5	- 0,1
	FEB	88,5	- 2,9	- 4,5	90,0	- 0,6	91,2	- 0,3
	MAR	101,7	- 0,3	+14,9	91,4	+ 1,6	90,8	- 0,4
	APR	86,7	+ 2,8	-14,7	87,4	- 4,4	90,4	- 0,4
	MAI	93,9	- 7,5	+ 8,3	88,8	+ 1,6	90,0	- 0,4
	JUN	89,3	+ 0,8	- 4,9	90,2	+ 1,6	89,6	- 0,4
	JUL	85,0	- 0,9	- 4,8	88,5	- 1,9	89,1	- 0,6
	AUG	76,0	- 2,1	-10,6	90,2	+ 1,9	88,6	- 0,6
18 BEKLEIDUNGSGEWERBE								
2000	AUG	74,1	- 2,5	+ 5,4	67,4	+ 6,3	65,3	+ 0,2
	SEP	74,9	+ 2,5	+ 1,1	67,8	+ 0,6	65,5	+ 0,3
	OKT	63,5	+10,8	-15,2	70,9	+ 4,6	65,6	+ 0,2
	NOV	59,5	- 5,7	- 6,3	61,5	-13,9	65,7	+ 0,2
	DEZ	52,3	-12,4	-12,1	61,2	- 0,5	65,7	+ 0,0
2001	JAN	70,9	- 3,0	+35,6	62,0	+ 1,3	65,7	+ 0,0
	FEB	75,2	+ 0,0	+ 6,1	65,0	+ 4,8	65,2	- 0,8
	MAR	76,3	+ 5,7	+ 1,5	69,5	+ 6,9	64,7	- 0,8
	APR	48,6	+ 2,7	-36,3	64,9	- 6,6	64,4	- 0,5
	MAI	49,8	-13,7	+ 2,5	59,2	- 8,8	64,1	- 0,5
	JUN	56,6	- 5,4	+13,7	60,7	+ 2,5	63,9	- 0,3
	JUL	71,5	+ 1,7	+26,3	61,8	+ 1,8	63,3	- 0,9
	AUG	69,9	- 5,7	- 2,2	62,2	+ 0,6	62,6	- 1,1
DC LEDERGEWERBE								
2000	AUG	78,5	+ 7,1	- 9,8	88,1	- 3,2	85,5	- 0,1
	SEP	88,1	- 8,6	+12,2	82,1	- 6,8	85,4	- 0,1
	OKT	91,2	+ 4,7	+ 3,5	90,2	+ 9,9	85,2	- 0,2
	NOV	90,7	- 8,0	- 0,5	81,3	- 9,9	85,0	- 0,2
	DEZ	67,0	-15,4	-26,1	79,5	- 2,2	84,7	- 0,4
2001	JAN	89,5	+ 7,8	+33,6	86,1	+ 8,3	84,3	- 0,5
	FEB	85,4	- 8,2	- 4,6	84,4	- 2,0	83,8	- 0,6
	MAR	95,9	- 0,5	+12,3	85,7	+ 1,5	83,2	- 0,7
	APR	75,3	- 1,1	-21,5	80,2	- 6,4	82,5	- 0,8
	MAI	83,8	- 8,7	+11,3	82,0	+ 2,2	81,9	- 0,7
	JUN	73,5	- 2,1	-12,3	78,1	- 4,8	81,2	- 0,9
	JUL	74,7	-14,1	+ 1,6	74,1	- 5,1	80,6	- 0,7
	AUG	74,4	- 5,2	- 0,4	84,8	+14,4	79,9	- 0,9
DD HOLZGEWERBE (OH H V MOEBELN)								
2000	AUG	99,1	+ 2,7	- 0,1	104,6	+ 0,3	103,7	- 0,6
	SEP	113,4	- 3,9	+14,4	103,3	- 1,2	103,1	- 0,6
	OKT	112,9	- 6,5	- 0,4	101,1	- 2,1	102,5	- 0,6
	NOV	118,4	- 4,6	+ 4,9	102,4	+ 1,3	101,8	- 0,7
	DEZ	91,0	-12,8	-23,1	99,1	- 3,2	101,1	- 0,7
2001	JAN	89,1	+ 1,7	- 2,1	100,6	+ 1,5	100,5	- 0,6
	FEB	88,4	-12,9	- 0,8	100,0	- 0,6	99,9	- 0,6
	MAR	101,7	- 7,3	+15,0	98,0	- 2,0	99,3	- 0,6
	APR	93,0	- 5,7	- 8,6	97,9	- 0,1	98,7	- 0,6
	MAI	102,8	-11,0	+10,5	98,8	+ 0,9	98,1	- 0,6
	JUN	97,3	- 4,3	- 5,4	99,0	+ 0,2	97,6	- 0,5
	JUL	92,4	- 6,9	- 5,0	93,8	- 5,3	97,1	- 0,5
	AUG	91,6	- 7,6	- 0,9	97,0	+ 3,4	96,6	- 0,5

1 DEUTSCHLAND
PRODUKTIONSINDEX FUER DAS PRODUZIERENDE GEWERBE
1.3 ZEITREIHENANALYSE

JAHR	MONAT	ORIGINALWERT			SAISON- UND ARBEITSTÄGLICH BEREINIGTER WERT (X-12-ARIMA)		TREND-KONJUNKTUR- KOMPONENTE (BV4)	
		1995=100	VERÄNDERUNG IN % GEGEN VORJAHR	VORMONAT	1995=100	VERÄNDERUNG IN % GEGEN VORMONAT	1995=100	VERÄNDERUNG IN % GEGEN VORMONAT
DE PAPIER-, VERLAGS- U DRUCKGEWERBE								
2000	AUG	111,2	+ 6,5	+ 1,7	116,0	- 0,2	116,0	+ 0,0
	SEP	122,3	+ 1,4	+10,0	116,8	+ 0,7	116,1	+ 0,1
	OKT	125,1	+ 2,5	+ 2,3	117,6	+ 0,7	116,0	- 0,1
	NOV	125,6	+ 1,5	+ 0,4	116,6	- 0,9	116,0	+ 0,0
	DEZ	113,2	- 4,6	- 9,9	114,8	- 1,5	115,8	- 0,2
2001	JAN	111,5	+ 6,0	- 1,5	114,5	- 0,3	115,7	- 0,1
	FEB	109,6	- 2,1	- 1,7	116,8	+ 2,0	115,4	- 0,3
	MAR	122,3	- 0,4	+11,6	115,1	- 1,5	115,1	- 0,3
	APR	109,3	+ 0,2	-10,6	112,4	- 2,3	114,8	- 0,3
	MAI	112,5	- 4,9	+ 2,9	112,3	- 0,1	114,5	- 0,3
	JUN	110,2	- 0,7	- 2,0	115,0	+ 2,4	114,3	- 0,2
	JUL	106,5	- 2,6	- 3,4	111,2	- 3,3	114,0	- 0,3
	AUG	109,9	- 1,2	+ 3,2	114,8	+ 3,2	113,7	- 0,3
21 PAPIERGEWERBE								
2000	AUG	109,7	+ 8,6	+ 1,6	110,5	+ 0,3	108,1	+ 0,0
	SEP	110,0	+ 1,1	+ 0,3	108,7	- 1,6	108,1	+ 0,0
	OKT	112,7	+ 3,1	+ 2,5	109,5	+ 0,7	108,0	- 0,1
	NOV	112,8	- 0,4	+ 0,1	107,8	- 1,6	107,8	- 0,2
	DEZ	92,7	- 8,8	-17,8	106,9	- 0,8	107,6	- 0,2
2001	JAN	110,0	+ 7,6	+18,7	106,2	- 0,7	107,4	- 0,2
	FEB	103,3	- 3,1	- 6,1	106,5	+ 0,3	107,1	- 0,3
	MAR	114,0	- 0,3	+10,4	105,8	- 0,7	106,8	- 0,3
	APR	98,9	- 1,6	-13,2	103,2	- 2,5	106,4	- 0,4
	MAI	109,0	- 4,2	+10,2	106,5	+ 3,2	106,1	- 0,3
	JUN	102,6	- 2,0	- 5,9	104,4	- 2,0	105,8	- 0,3
	JUL	105,6	- 2,2	+ 2,9	105,1	+ 0,7	105,5	- 0,3
	AUG	105,9	- 3,5	+ 0,3	106,7	+ 1,5	105,2	- 0,3
21.1 H V HOLZSTOFF, ZELLSTOFF, PAPIER, KARTON U PAPPE								
2000	AUG	125,3	+ 9,4	+ 0,4	127,2	+ 2,0	122,8	- 0,2
	SEP	123,9	+ 2,4	+ 1,1	123,2	- 3,1	122,3	- 0,4
	OKT	128,1	+ 2,7	+ 3,4	124,6	+ 1,1	121,8	- 0,4
	NOV	123,3	- 3,2	- 3,7	121,4	- 2,6	121,2	- 0,5
	DEZ	104,8	- 7,7	-15,0	119,5	- 1,6	120,5	- 0,6
2001	JAN	122,1	+ 2,6	+16,5	118,6	- 0,8	119,7	- 0,7
	FEB	115,5	- 3,9	- 5,4	117,1	- 1,3	118,6	- 0,9
	MAR	125,7	- 1,4	+ 8,8	118,0	+ 0,8	117,6	- 0,8
	APR	107,2	- 9,8	-14,7	111,3	- 5,7	116,6	- 0,9
	MAI	120,0	- 5,6	+11,9	117,1	+ 5,2	115,6	- 0,9
	JUN	110,4	- 8,4	- 8,0	109,6	- 6,4	114,7	- 0,8
	JUL	114,3	- 8,4	+ 3,5	113,1	+ 3,2	113,8	- 0,8
	AUG	114,2	- 8,9	- 0,1	116,2	+ 2,7	112,8	- 0,9
21.2 PAPIER-, KARTON- U PAPPEVERARBEITUNG								
2000	AUG	99,7	+ 8,1	+ 2,7	99,7	- 1,2	98,8	+ 0,3
	SEP	101,1	+ 0,2	+ 1,4	99,3	- 0,4	99,0	+ 0,2
	OKT	102,9	+ 3,5	+ 1,8	99,7	+ 0,4	99,1	+ 0,1
	NOV	105,9	+ 1,7	+ 2,9	99,1	- 0,6	99,3	+ 0,2
	DEZ	85,0	- 9,6	-19,7	98,7	- 0,4	99,4	+ 0,1
2001	JAN	102,2	+11,9	+20,2	98,2	- 0,5	99,6	+ 0,2
	FEB	95,5	- 2,4	- 6,6	99,6	+ 1,4	99,8	+ 0,2
	MAR	106,4	+ 0,4	+11,4	98,0	- 1,6	99,9	+ 0,1
	APR	93,5	+ 5,4	-12,1	97,9	- 0,1	100,0	+ 0,1
	MAI	101,9	- 3,1	+ 9,0	99,6	+ 1,7	100,1	+ 0,1
	JUN	97,5	+ 3,1	- 4,3	101,0	+ 1,4	100,2	+ 0,1
	JUL	100,0	+ 3,0	+ 2,6	99,9	- 1,1	100,3	+ 0,1
	AUG	100,6	+ 0,9	+ 0,6	100,6	+ 0,7	100,4	+ 0,1
22 VERLAGSGEWERBE, DRUCKGEWERBE, VERVIELF V BESPIELTEN TON-, BILD- U DATENTRAEGERN								
2000	AUG	111,8	+ 5,6	+ 1,8	118,4	- 0,3	119,5	+ 0,1
	SEP	127,7	+ 1,5	+14,2	120,3	+ 1,6	119,5	+ 0,0
	OKT	130,5	+ 2,3	+ 2,2	121,2	+ 0,7	119,5	+ 0,0
	NOV	131,2	+ 2,3	+ 0,5	120,5	- 0,6	119,5	+ 0,0
	DEZ	122,1	- 3,1	- 6,9	118,3	- 1,8	119,4	- 0,1
2001	JAN	112,1	+ 5,3	- 8,2	118,2	- 0,1	119,2	- 0,2
	FEB	112,3	- 1,7	+ 0,2	121,3	+ 2,6	119,0	- 0,2
	MAR	126,0	- 0,3	+12,2	119,1	- 1,8	118,7	- 0,3
	APR	113,9	+ 0,9	- 9,6	116,4	- 2,3	118,4	- 0,3
	MAI	114,1	- 5,2	+ 0,2	114,8	- 1,4	118,2	- 0,2
	JUN	113,5	- 0,2	- 0,5	115,6	+ 4,2	118,0	- 0,2
	JUL	107,0	- 2,6	- 5,7	113,8	- 4,8	117,7	- 0,3
	AUG	111,7	- 0,1	+ 4,4	118,4	+ 4,0	117,5	- 0,2
22.2 DRUCKGEWERBE								
2000	AUG	110,0	+ 7,0	+ 7,2	114,2	+ 2,2	113,1	+ 0,0
	SEP	121,8	+ 0,8	+10,7	114,9	+ 0,6	113,1	+ 0,0
	OKT	122,9	+ 3,2	+ 0,9	115,0	+ 0,1	113,1	+ 0,0
	NOV	125,5	+ 0,4	+ 2,1	113,9	- 1,0	113,1	+ 0,0
	DEZ	120,8	- 7,4	- 3,7	110,8	- 2,7	113,0	- 0,1
2001	JAN	104,3	+ 6,3	-13,7	111,5	+ 0,6	112,9	- 0,1
	FEB	104,1	- 1,0	- 0,2	114,4	+ 2,6	112,8	- 0,1
	MAR	117,0	- 0,7	+12,4	111,3	- 2,7	112,6	- 0,2
	APR	105,1	+ 2,3	-10,2	110,5	- 0,7	112,6	+ 0,0
	MAI	107,6	- 5,0	+ 2,4	109,8	- 0,6	112,6	+ 0,0
	JUN	108,4	- 1,1	+ 0,7	114,0	+ 3,8	112,6	+ 0,0
	JUL	102,8	+ 0,2	- 5,2	109,6	- 3,9	112,6	+ 0,0
	AUG	110,9	+ 0,8	+ 7,9	115,2	+ 5,1	112,6	+ 0,0

1 DEUTSCHLAND
PRODUKTIONSINDEX FUER DAS PRODUZIERENDE GEWERBE

1.3 ZEITREIHENANALYSE

JAHR	MONAT	ORIGINALWERT			SAISON- UND ARBEITSTAEGLICH BEREINIGTER WERT (X-12-ARIMA)		TREND-KONJUNKTUR- KOMPONENTE (BV4)	
		1995=100	VERAENDERUNG IN % GEGEN		1995=100	VERAENDERUNG IN % GEGEN VORMONAT	1995=100	VERAENDERUNG IN % GEGEN VORMONAT
			VORJAHR	VORMONAT				
	DF	KOKEREI, MINERALOELVERARB, H U VERARB V SPALT- U BRUTSTOFFEN						
2000	AUG	107,6	+ 6,3	+ 4,1	104,9	+ 4,5	99,8	- 0,1
	SEP	98,1	+ 0,6	- 8,8	97,9	- 6,7	99,7	- 0,1
	OKT	103,2	+ 6,4	+ 5,2	101,2	+ 3,4	99,6	- 0,1
	NOV	99,4	- 3,9	- 3,7	99,4	- 1,8	99,4	- 0,2
	DEZ	100,8	- 3,4	+ 1,4	98,5	- 0,9	99,2	- 0,2
2001	JAN	98,9	+ 0,9	- 1,9	98,6	+ 0,1	99,1	- 0,1
	FEB	91,4	- 5,2	- 7,6	97,8	- 0,8	98,8	- 0,3
	MAR	99,0	- 2,7	+ 8,3	100,3	+ 2,6	98,7	- 0,1
	APR	95,6	- 2,8	- 3,4	97,3	- 3,0	98,5	- 0,2
	MAI	100,1	+ 5,4	+ 4,7	99,3	+ 2,1	98,3	- 0,2
	JUN	95,1	+ 0,7	- 5,0	98,1	- 1,2	98,0	- 0,3
	JUL	99,9	- 3,4	+ 5,0	97,0	- 1,1	97,9	- 0,1
	AUG	101,6	- 5,6	+ 1,7	99,1	+ 2,2	97,7	- 0,2
	DG	CHEMISCHE INDUSTRIE						
2000	AUG	118,9	+ 5,4	- 1,2	121,7	+ 0,0	120,3	+ 0,0
	SEP	116,6	- 3,2	- 1,9	117,5	- 3,5	120,3	+ 0,0
	OKT	123,5	+ 3,8	+ 5,9	121,8	+ 3,7	120,2	- 0,1
	NOV	125,3	+ 3,8	+ 1,5	121,5	- 0,2	120,2	+ 0,0
	DEZ	108,8	- 4,6	-13,2	118,5	- 2,5	120,0	- 0,2
2001	JAN	122,5	+ 6,1	+12,6	120,3	+ 1,5	119,8	- 0,2
	FEB	113,6	- 5,0	- 7,3	118,6	- 1,4	119,5	- 0,3
	MAR	122,5	- 2,9	+ 7,8	116,0	- 2,2	119,2	- 0,3
	APR	117,3	+ 1,4	- 4,2	118,0	+ 1,7	119,0	- 0,2
	MAI	121,6	- 5,4	+ 3,7	117,8	- 0,2	118,9	- 0,1
	JUN	117,7	- 1,8	- 3,2	118,4	+ 0,5	118,8	- 0,1
	JUL	121,2	+ 0,7	+ 3,0	119,8	+ 1,2	118,6	- 0,2
	AUG	116,6	- 1,9	- 3,8	119,4	- 0,3	118,4	- 0,2
	24.1	H V CHEMISCHEN GRUNDSTOFFEN						
2000	AUG	126,0	+ 0,0	- 4,5	129,3	- 2,0	131,1	- 0,2
	SEP	121,6	- 6,9	- 3,5	123,5	- 4,5	130,8	- 0,2
	OKT	132,3	+ 3,4	+ 8,8	132,3	+ 7,1	130,5	- 0,2
	NOV	131,8	+ 2,2	- 0,4	130,2	- 1,6	130,1	- 0,3
	DEZ	125,3	- 4,9	- 4,9	129,1	- 0,8	129,7	- 0,3
2001	JAN	133,1	+ 1,8	+ 6,2	132,4	+ 2,6	129,3	- 0,3
	FEB	122,7	- 7,5	- 7,8	127,0	- 4,1	128,9	- 0,3
	MAR	132,2	- 3,7	+ 7,7	127,5	+ 0,4	128,4	- 0,4
	APR	128,9	- 1,2	- 2,5	127,8	+ 0,2	128,0	- 0,3
	MAI	132,1	- 5,1	+ 2,5	129,4	+ 1,3	127,7	- 0,2
	JUN	127,2	- 4,6	- 3,7	126,8	- 2,0	127,4	- 0,2
	JUL	127,6	- 3,3	+ 0,3	126,1	- 0,6	127,0	- 0,3
	AUG	122,6	- 2,7	- 3,9	125,8	- 0,2	126,6	- 0,3
	24.4	H V PHARMAZEUTISCHEN ERZEUGNISSEN						
2000	AUG	108,3	+ 9,2	+ 4,0	109,6	+ 3,8	105,6	+ 0,7
	SEP	111,7	+ 2,2	+ 3,1	110,2	+ 0,5	106,4	+ 0,8
	OKT	110,5	+ 3,1	- 1,1	107,5	- 2,5	107,2	+ 0,8
	NOV	120,2	+ 5,1	+ 8,8	111,0	+ 3,3	108,1	+ 0,8
	DEZ	89,8	- 1,4	-25,3	106,0	- 4,5	108,9	+ 0,7
2001	JAN	112,1	+19,5	+24,8	106,7	+ 0,7	109,8	+ 0,8
	FEB	108,9	+ 6,6	- 2,9	112,8	+ 5,7	110,6	+ 0,7
	MAR	111,2	+ 1,6	+ 2,1	105,0	- 6,9	111,4	+ 0,7
	APR	105,9	+13,6	- 4,8	109,7	+ 4,5	112,3	+ 0,8
	MAI	112,1	+ 0,5	+ 5,9	109,2	- 0,5	113,1	+ 0,7
	JUN	111,1	+12,9	- 0,9	115,5	+ 5,8	113,9	+ 0,7
	JUL	119,4	+14,7	+ 7,5	116,5	+ 0,9	114,7	+ 0,7
	AUG	117,4	+ 8,4	- 1,7	118,7	+ 1,9	115,5	+ 0,7
	DH	H V GUMMI- U KUNSTSTOFFWAREN						
2000	AUG	114,1	+ 7,9	- 0,6	117,9	- 0,1	117,2	+ 0,3
	SEP	122,0	+ 0,4	+ 6,9	117,6	- 0,3	117,4	+ 0,2
	OKT	123,7	+ 2,8	+ 1,4	117,6	+ 0,0	117,6	+ 0,2
	NOV	125,9	+ 2,4	+ 1,8	117,5	- 0,1	117,7	+ 0,1
	DEZ	94,6	- 4,1	-24,9	115,2	- 2,0	117,8	+ 0,1
2001	JAN	116,3	+ 9,7	+22,9	117,9	+ 2,3	117,9	+ 0,1
	FEB	114,2	- 1,9	- 1,8	118,7	+ 0,7	118,0	+ 0,1
	MAR	128,0	+ 0,7	+12,1	118,4	- 0,3	117,9	- 0,1
	APR	112,8	+ 3,8	-11,9	116,6	- 1,5	117,8	- 0,1
	MAI	121,7	- 5,7	+ 7,9	114,9	- 1,5	117,7	- 0,1
	JUN	117,6	+ 2,5	- 3,4	118,5	+ 3,1	117,6	- 0,1
	JUL	115,4	+ 0,5	- 1,9	114,2	- 3,6	117,5	- 0,1
	AUG	114,5	+ 0,4	- 0,8	118,3	+ 3,6	117,3	- 0,2
	25.1	H V GUMMIWAREN						
2000	AUG	119,3	+ 8,4	+ 1,9	126,2	+ 1,0	124,1	+ 0,2
	SEP	129,2	+ 1,8	+ 8,3	125,0	- 1,0	124,3	+ 0,2
	OKT	130,8	+ 6,1	+ 1,2	125,6	+ 0,5	124,5	+ 0,2
	NOV	133,3	+ 2,9	+ 1,9	123,3	- 1,8	124,6	+ 0,1
	DEZ	97,0	- 2,1	-27,2	124,1	+ 0,6	124,7	+ 0,1
2001	JAN	127,2	+ 7,7	+31,1	122,9	- 1,0	124,8	+ 0,1
	FEB	124,4	- 3,6	- 2,2	123,7	+ 0,7	124,6	- 0,2
	MAR	140,5	- 1,1	+12,9	125,8	+ 1,7	124,6	+ 0,0
	APR	118,9	+ 4,0	-15,4	123,2	- 2,1	125,0	+ 0,3
	MAI	129,5	- 8,2	+ 8,9	122,0	- 1,0	125,4	+ 0,3
	JUN	120,6	+ 3,6	- 6,9	124,4	+ 2,0	126,0	+ 0,5
	JUL	118,6	+ 1,3	- 1,7	121,3	- 2,5	126,3	+ 0,2
	AUG	124,7	+ 4,5	+ 5,1	131,4	+ 8,3	126,4	+ 0,1

1 DEUTSCHLAND
PRODUKTIONSINDEX FUER DAS PRODUZIERENDE GEWERBE

1.3 ZEITREIHENANALYSE

JAHR	MONAT	ORIGINALWERT			SAISON- UND ARBEITSTÄGLICH BEREINIGTER WERT (X-12-ARIMA)		TREND-KONJUNKTUR- KOMPONENTE (BV4)	
		1995=100	VERÄNDERUNG IN % GEGEN		1995=100	VERÄNDERUNG IN % GEGEN VORMONAT	1995=100	VERÄNDERUNG IN % GEGEN VORMONAT
			VORJAHR	VORMONAT				
25.2 H V KUNSTSTOFFWAREN								
2000	AUG	112,3	+ 7,9	- 1,5	115,0	- 0,5	114,8	+ 0,3
	SEP	119,4	- 0,2	+ 6,3	115,0	+ 0,0	115,0	+ 0,2
	OKT	121,2	+ 1,6	+ 1,5	114,8	- 0,2	115,2	+ 0,2
	NOV	123,3	+ 2,2	+ 1,7	115,5	+ 0,6	115,3	+ 0,1
	DEZ	93,7	- 4,8	-24,0	112,1	- 2,9	115,4	+ 0,1
2001	JAN	112,6	+10,5	+20,2	116,1	+ 3,6	115,5	+ 0,1
	FEB	110,7	- 1,1	- 1,7	117,0	+ 0,8	115,6	+ 0,1
	MAR	123,6	+ 1,4	+11,7	115,8	- 1,0	115,5	- 0,1
	APR	110,7	+ 3,7	-10,4	114,3	- 1,3	115,2	- 0,3
	MAI	119,0	- 4,6	+ 7,5	112,5	- 1,6	114,9	- 0,3
	JUN	116,6	+ 2,1	- 2,0	116,4	+ 3,5	114,6	- 0,3
	JUL	114,2	+ 0,2	- 2,1	111,8	- 4,0	114,4	- 0,2
	AUG	110,9	- 1,2	- 2,9	113,8	+ 1,8	114,2	- 0,2
DI GLASGEWERBE, KERAMIK, VERARB V STEINEN U ERDEN								
2000	AUG	102,3	+ 3,1	- 2,6	97,8	- 0,6	97,1	- 0,3
	SEP	106,1	- 6,4	+ 3,7	95,2	- 2,7	96,8	- 0,3
	OKT	105,4	- 4,1	- 0,7	95,1	- 0,1	96,4	- 0,4
	NOV	103,5	- 2,1	- 1,8	96,1	+ 1,1	96,0	- 0,4
	DEZ	77,0	- 5,8	-25,6	97,7	+ 1,7	95,6	- 0,4
2001	JAN	72,5	+ 2,8	- 5,8	93,3	- 4,5	95,1	- 0,5
	FEB	79,3	- 7,8	+ 9,4	99,3	+ 6,4	94,6	- 0,5
	MAR	95,5	- 6,7	+20,4	93,5	- 5,8	94,0	- 0,6
	APR	91,2	- 5,6	- 4,5	90,7	- 3,0	93,4	- 0,6
	MAI	102,2	- 9,2	+12,1	92,5	+ 2,0	92,8	- 0,6
	JUN	98,2	- 3,0	- 3,9	93,1	+ 0,6	92,3	- 0,5
	JUL	98,7	- 6,0	+ 0,5	89,5	- 3,9	91,7	- 0,7
	AUG	96,6	- 5,6	- 2,1	92,5	+ 3,4	91,1	- 0,7
26.1 H U VERARB V GLAS								
2000	AUG	116,1	+12,3	+ 0,2	120,8	+ 2,8	116,4	+ 0,6
	SEP	120,0	+ 0,5	+ 3,4	112,9	- 6,5	116,9	+ 0,4
	OKT	123,4	+ 6,0	+ 2,8	115,3	+ 2,1	117,3	+ 0,3
	NOV	123,5	+ 2,9	+ 0,1	114,1	- 1,0	117,5	+ 0,2
	DEZ	105,0	+ 3,2	-15,0	119,2	+ 4,5	117,7	+ 0,2
2001	JAN	113,1	+11,1	+ 7,7	117,1	- 1,8	117,7	+ 0,0
	FEB	110,9	+ 1,2	- 1,9	118,9	+ 1,5	117,6	- 0,1
	MAR	125,0	+ 5,2	+12,7	120,1	+ 1,0	117,1	- 0,4
	APR	111,7	+ 3,6	-10,6	115,8	- 3,5	116,3	- 0,7
	MAI	119,4	- 3,8	+ 6,9	114,3	- 1,4	115,5	- 0,7
	JUN	112,9	- 0,5	- 5,4	114,0	- 0,3	114,6	- 0,8
	JUL	112,5	- 2,9	- 0,4	110,9	- 2,7	113,8	- 0,7
	AUG	110,3	- 5,0	- 2,0	114,8	+ 3,5	113,1	- 0,6
DJ METALLERZEUGUNG U -BEARBEITUNG, H V METALLERZEUGNISSEN								
2000	AUG	114,3	+11,3	+ 1,5	116,7	+ 0,6	116,0	+ 0,7
	SEP	121,4	+ 1,8	+ 6,2	115,4	- 1,1	116,6	+ 0,5
	OKT	120,3	+ 5,4	- 0,9	116,0	+ 0,5	117,1	+ 0,4
	NOV	124,4	+ 6,3	+ 3,4	116,7	+ 0,6	117,6	+ 0,4
	DEZ	103,1	+ 0,3	-17,1	117,0	+ 0,3	118,0	+ 0,3
2001	JAN	115,4	+14,1	+11,9	119,6	+ 2,2	118,2	+ 0,2
	FEB	114,8	+ 3,2	- 0,5	120,6	+ 0,8	118,4	+ 0,2
	MAR	126,9	+ 3,5	+10,5	118,4	- 1,8	118,3	- 0,1
	APR	112,7	+ 6,3	-11,2	115,5	- 2,4	117,9	- 0,3
	MAI	120,6	- 2,0	+ 7,0	116,4	+ 0,8	117,5	- 0,3
	JUN	116,8	+ 4,8	- 3,2	118,4	+ 1,7	116,9	- 0,5
	JUL	114,2	+ 1,4	- 2,2	113,8	- 3,9	116,5	- 0,3
	AUG	111,7	- 2,3	- 2,2	114,1	+ 0,3	116,2	- 0,3
27 METALLERZEUGUNG U -BEARBEITUNG								
2000	AUG	110,8	+12,4	+ 2,9	112,4	- 0,4	110,9	+ 0,6
	SEP	113,5	+ 6,5	+ 2,4	110,8	- 1,4	111,4	+ 0,5
	OKT	112,7	+ 6,2	- 0,7	109,5	- 1,2	111,8	+ 0,4
	NOV	115,3	+ 7,8	+ 2,3	110,9	+ 1,3	112,1	+ 0,3
	DEZ	93,1	+ 1,5	-19,3	110,0	- 0,8	112,2	+ 0,1
2001	JAN	111,7	+11,5	+20,0	112,0	+ 1,8	112,1	- 0,1
	FEB	112,8	+ 3,9	+ 1,0	114,2	+ 2,0	111,8	- 0,3
	MAR	121,1	+ 2,0	+ 7,4	110,9	- 2,9	111,2	- 0,5
	APR	108,6	+ 5,2	-10,3	109,9	- 0,9	110,3	- 0,8
	MAI	113,7	- 3,2	+ 4,7	108,5	- 1,3	109,4	- 0,8
	JUN	105,6	- 0,6	- 7,1	107,0	- 1,4	108,4	- 0,9
	JUL	104,8	- 2,7	- 0,8	106,6	- 0,4	107,6	- 0,7
	AUG	104,4	- 5,8	- 0,4	105,6	- 0,9	106,7	- 0,8
27.1 ERZEUGUNG V ROHEISEN, STAHL U FERROLEGIERUNGEN (EGKS)								
2000	AUG	117,2	+12,6	+ 1,9	116,5	- 0,3	113,2	+ 0,5
	SEP	114,6	+ 8,5	- 2,2	112,7	- 3,3	113,6	+ 0,4
	OKT	112,2	+ 3,3	- 2,1	108,6	- 3,6	113,8	+ 0,2
	NOV	111,3	+ 7,5	- 0,8	109,9	+ 1,2	113,9	+ 0,1
	DEZ	101,4	+ 1,0	- 8,9	118,4	+ 7,7	113,7	- 0,2
2001	JAN	113,3	+10,3	+11,7	117,6	- 0,7	113,3	- 0,4
	FEB	111,2	+ 3,2	- 1,9	114,2	- 2,9	112,5	- 0,7
	MAR	121,9	+ 4,0	+ 9,6	112,8	- 1,2	111,3	- 1,1
	APR	109,1	+ 1,4	-10,5	108,1	- 4,2	109,8	- 1,3
	MAI	111,2	- 3,9	+ 1,9	106,4	- 1,6	108,2	- 1,5
	JUN	100,3	- 7,5	- 9,8	98,7	- 7,2	106,5	- 1,6
	JUL	103,3	-10,2	+ 3,0	103,7	+ 5,1	105,0	- 1,4
	AUG	106,0	- 9,6	+ 2,6	105,3	+ 1,5	103,5	- 1,4

1 DEUTSCHLAND
PRODUKTIONSINDEX FUER DAS PRODUZIERENDE GEWERBE

1.3 ZEITREIHENANALYSE

JAHR	MONAT	ORIGINALWERT			SAISON- UND ARBEITSTÄGLICH BEREINIGTER WERT (X-12-ARIMA)		TREND-KONJUNKTUR- KOMPONENTE (BV4)	
		1995=100	VERÄNDERUNG IN % GEGEN		1995=100	VERÄNDERUNG IN % GEGEN VORMONAT	1995=100	VERÄNDERUNG IN % GEGEN VORMONAT
			VORJAHR	VORMONAT				
27.5 GIESSEREIINDUSTRIE								
2000	AUG	115,2	+22,6	+ 9,7	130,9	+11,7	120,9	+ 0,8
	SEP	124,6	+ 5,9	+ 8,2	120,0	- 8,3	121,8	+ 0,7
	OKT	126,3	+ 9,7	+ 1,4	120,7	+ 0,6	122,5	+ 0,6
	NOV	129,7	+10,0	+ 2,7	120,7	+ 0,0	123,2	+ 0,6
	DEZ	98,8	+ 4,7	-23,8	124,6	+ 3,2	123,6	+ 0,3
2001	JAN	119,0	+ 8,9	+20,4	115,8	- 7,1	123,8	+ 0,2
	FEB	140,9	+13,3	+18,4	137,1	+18,4	123,8	+ 0,0
	MAR	134,0	- 2,3	- 4,9	115,9	-15,5	123,4	- 0,3
	APR	120,1	+ 8,1	-10,4	121,2	+ 4,6	122,9	- 0,4
	MAI	128,2	- 4,0	+ 6,7	119,7	- 1,2	122,4	- 0,4
	JUN	120,0	+ 7,0	- 6,4	122,8	+ 2,6	121,8	- 0,5
	JUL	108,8	+ 3,6	- 9,3	117,0	- 4,7	121,2	- 0,5
	AUG	110,0	- 4,5	+ 1,1	124,7	+ 6,6	120,6	- 0,5
28 H V METALLERZEUGNISSEN								
2000	AUG	116,1	+10,8	+ 0,9	118,9	+ 1,0	118,6	+ 0,7
	SEP	125,6	- 0,1	+ 8,2	117,8	- 0,9	119,3	+ 0,6
	OKT	124,2	+ 5,0	- 1,1	119,4	+ 1,4	119,9	+ 0,5
	NOV	129,2	+ 5,7	+ 4,0	119,8	+ 0,3	120,5	+ 0,5
	DEZ	108,3	- 0,3	-16,2	120,7	+ 0,8	121,0	+ 0,4
2001	JAN	117,3	+15,6	+ 8,3	123,6	+ 2,4	121,4	+ 0,3
	FEB	115,8	+ 2,8	- 1,3	124,0	+ 0,3	121,9	+ 0,4
	MAR	129,9	+ 4,2	+12,2	122,3	- 1,4	122,0	+ 0,1
	APR	114,9	+ 6,9	-11,5	118,5	- 3,1	121,9	- 0,1
	MAI	124,2	- 1,4	+ 8,1	120,5	+ 1,7	121,7	- 0,2
	JUN	122,7	+ 7,4	- 1,2	124,3	+ 3,2	121,4	- 0,2
	JUL	119,1	+ 3,5	- 2,9	117,5	- 5,5	121,2	- 0,2
	AUG	115,5	- 0,5	- 3,0	118,5	+ 0,9	121,2	+ 0,0
28.1 STAHL- U LEICHTMETALLBAU								
2000	AUG	106,0	+ 4,5	+ 6,1	101,2	+ 1,4	103,1	+ 0,0
	SEP	112,3	- 2,2	+ 5,9	100,6	- 0,6	103,1	+ 0,0
	OKT	113,2	+ 6,2	+ 0,8	106,4	+ 5,8	103,1	+ 0,0
	NOV	114,9	- 0,4	+ 1,5	101,4	- 4,7	103,0	- 0,1
	DEZ	106,6	- 7,8	- 7,2	96,7	- 4,6	102,8	- 0,2
2001	JAN	86,0	+ 7,4	-19,3	106,4	+10,0	102,6	- 0,2
	FEB	87,2	- 0,5	+ 1,4	107,5	+ 1,0	102,4	- 0,2
	MAR	100,6	- 5,3	+15,4	103,4	- 3,8	102,1	- 0,3
	APR	91,0	- 3,5	- 9,5	98,5	- 4,7	101,7	- 0,4
	MAI	101,5	- 4,5	+11,5	101,6	+ 3,1	101,4	- 0,3
	JUN	104,4	+ 2,4	+ 2,9	104,5	+ 2,9	101,0	- 0,4
	JUL	102,5	+ 2,6	- 1,8	99,0	- 5,3	100,6	- 0,4
	AUG	97,0	- 8,5	- 5,4	92,7	- 6,4	100,2	- 0,4
DK MASCHINENBAU								
2000	AUG	103,8	+10,1	- 4,2	117,3	+ 1,8	116,6	+ 0,9
	SEP	131,9	+11,3	+27,1	123,4	+ 5,2	117,5	+ 0,8
	OKT	116,9	+ 6,8	-11,4	116,5	- 5,6	118,2	+ 0,6
	NOV	126,3	+ 9,0	+ 8,0	115,5	- 0,9	118,9	+ 0,6
	DEZ	140,5	+ 6,8	+11,2	118,9	+ 2,9	119,4	+ 0,4
2001	JAN	100,8	+14,8	-28,3	120,5	+ 1,3	119,8	+ 0,3
	FEB	106,2	+ 2,7	+ 5,4	119,3	- 1,0	119,8	+ 0,0
	MAR	129,3	+ 4,8	+21,8	120,3	+ 0,8	119,6	- 0,2
	APR	111,3	+ 7,4	-13,9	119,3	- 0,8	119,6	+ 0,0
	MAI	117,9	- 1,8	+ 5,9	118,3	- 0,8	119,5	- 0,1
	JUN	123,5	+ 5,0	+ 4,7	116,4	- 1,6	119,4	- 0,1
	JUL	114,8	+ 6,0	- 7,0	117,9	+ 1,3	119,1	- 0,3
	AUG	105,0	+ 1,2	- 8,5	118,3	+ 0,3	118,6	- 0,4
29.1 H V MASCHINEN F D ERZEUGUNG U NUTZUNG V MECH ENERGIE								
2000	AUG	107,0	+18,5	+ 1,8	112,9	+ 6,0	109,1	+ 0,7
	SEP	116,0	+ 7,6	+ 8,4	111,7	- 1,1	109,9	+ 0,7
	OKT	109,4	+ 7,7	- 5,7	108,1	- 3,2	110,6	+ 0,6
	NOV	119,6	+12,2	+ 9,3	112,6	+ 4,2	111,2	+ 0,5
	DEZ	106,7	+ 7,3	-11,6	115,8	+ 2,8	111,7	+ 0,4
2001	JAN	106,2	+ 9,7	+ 0,5	109,2	- 5,7	112,0	+ 0,3
	FEB	105,8	+ 1,5	- 0,4	110,2	+ 0,9	112,1	+ 0,1
	MAR	121,8	+ 1,9	+15,1	110,2	+ 0,0	112,1	+ 0,0
	APR	107,4	+11,6	-11,8	110,7	+ 0,5	112,2	+ 0,1
	MAI	114,4	- 0,6	+ 6,5	111,9	+ 1,1	112,2	+ 0,0
	JUN	111,5	+ 7,5	- 2,5	112,3	+ 0,4	112,2	+ 0,0
	JUL	112,3	+ 6,9	+ 0,7	109,5	- 2,5	112,1	- 0,1
	AUG	107,4	+ 0,4	- 4,4	113,3	+ 3,5	111,8	- 0,3
29.3 H V LAND- U FORSTWIRTSCHAFTLICHEN MASCHINEN								
2000	AUG	70,3	+18,2	-26,0	97,6	+14,0	100,2	- 0,3
	SEP	89,3	- 8,1	+27,0	93,9	- 3,8	99,9	- 0,3
	OKT	91,9	+25,0	+ 2,9	119,7	+27,5	99,9	+ 0,0
	NOV	80,4	- 5,7	-12,5	92,8	-22,5	99,8	- 0,1
	DEZ	82,1	- 3,9	+ 2,1	101,4	+ 9,3	99,5	- 0,3
2001	JAN	91,2	+ 1,8	+11,1	98,2	- 3,2	99,3	- 0,2
	FEB	111,4	- 2,3	+22,1	105,0	+ 6,9	98,9	- 0,4
	MAR	125,4	- 3,2	+12,6	99,3	- 5,4	98,7	- 0,2
	APR	117,5	- 4,5	- 6,3	98,1	- 1,2	99,6	+ 0,9
	MAI	119,1	- 9,6	+ 1,4	100,8	+ 2,8	100,8	+ 1,2
	JUN	113,6	+ 2,4	- 4,6	104,5	+ 3,7	102,2	+ 1,4
	JUL	101,5	+ 6,8	-10,7	87,8	-16,0	102,9	+ 0,7
	AUG	80,4	+14,4	-20,8	110,4	+25,7	103,3	+ 0,4

1 DEUTSCHLAND
PRODUKTIONSINDEX FUER DAS PRODUZIERENDE GEWERBE
1.3 ZEITREIHENANALYSE

JAHR	MONAT	ORIGINALWERT			SAISON- UND ARBEITSTAEGLICH BEREINIGTER WERT (X-12-ARIMA)		TREND-KONJUNKTUR- KOMPONENTE (BV4)	
		1995=100	VERAENDERUNG IN % GEGEN VOR-JAHR	VORMONAT	1995=100	VERAENDERUNG IN % GEGEN VORMONAT	1995=100	VERAENDERUNG IN % GEGEN VORMONAT
29.4 H V WERKZEUGMASCHINEN								
2000	AUG	110,5	+ 8,2	- 8,7	124,9	- 3,0	128,2	+ 1,5
	SEP	152,4	+15,2	+37,9	140,6	+12,6	129,9	+ 1,3
	OKT	122,1	+11,0	-19,9	125,3	-10,9	131,4	+ 1,2
	NOV	149,5	+10,0	+17,5	130,3	+ 4,0	132,8	+ 1,1
	DEZ	191,2	+ 8,3	+33,2	131,4	+ 0,8	134,0	+ 0,9
2001	JAN	98,8	+28,6	-48,3	140,2	+ 6,7	135,0	+ 0,7
	FEB	115,3	+ 9,6	+16,7	134,9	- 3,8	135,8	+ 0,6
	MAR	149,7	+14,3	+29,8	140,0	+ 3,8	135,9	+ 0,1
	APR	122,4	+17,9	-18,2	135,1	- 3,5	135,5	- 0,3
	MAI	127,6	+11,0	+ 4,2	130,1	- 3,7	134,9	- 0,4
	JUN	136,3	+ 4,4	+ 6,8	135,1	+ 3,8	134,2	- 0,5
	JUL	127,1	+ 5,0	- 6,7	130,8	- 3,2	133,6	- 0,4
	AUG	112,3	+ 1,6	-11,6	127,0	- 2,9	133,0	- 0,4
DL H V BUEROMASCH, DATENVERARBEITUNGSGER U -EINRICHTUNGEN, ELEKTROTECHNIK, FEINMECHANIK U OPTIK								
2000	AUG	134,2	+18,7	- 0,9	144,2	+ 2,4	143,1	+ 1,3
	SEP	155,5	+12,3	+15,9	145,2	+ 0,7	144,8	+ 1,2
	OKT	152,3	+18,2	- 2,1	147,5	+ 1,6	146,3	+ 1,0
	NOV	160,0	+14,1	+ 5,1	145,3	- 1,5	147,5	+ 0,8
	DEZ	149,6	+12,0	- 6,5	152,0	+ 4,6	148,5	+ 0,7
2001	JAN	140,5	+23,0	- 6,1	150,1	- 1,3	149,2	+ 0,5
	FEB	142,7	+ 8,6	+ 1,6	150,5	+ 0,3	149,4	+ 0,1
	MAR	161,8	+ 8,9	+13,4	148,5	- 1,3	149,0	- 0,3
	APR	134,9	+10,8	-16,6	144,0	- 3,0	148,7	- 0,2
	MAI	144,8	+ 1,6	+ 7,3	145,6	+ 1,1	148,3	- 0,3
	JUN	143,3	+ 6,1	- 1,0	146,7	+ 0,8	147,8	- 0,3
	JUL	141,2	+ 4,3	- 1,5	141,9	- 3,3	147,1	- 0,5
	AUG	135,0	+ 0,6	- 4,4	144,9	+ 2,1	146,3	- 0,5
30 H V BUEROMASCH, DATENVERARBEITUNGSGER U -EINRICHTUNGEN								
2000	AUG	238,8	+26,6	+11,2	254,1	+ 8,5	238,3	+ 1,2
	SEP	247,4	+16,4	+ 3,6	242,2	- 4,7	240,2	+ 0,8
	OKT	275,8	+31,5	+11,5	266,4	+10,0	241,3	+ 0,5
	NOV	282,1	+14,1	+ 2,3	243,6	- 8,6	241,7	+ 0,2
	DEZ	237,2	+ 3,6	-15,9	230,9	- 5,2	241,7	+ 0,0
2001	JAN	243,3	+36,3	+ 2,6	254,1	+10,0	241,0	- 0,3
	FEB	208,6	- 1,0	-14,3	224,8	-11,5	239,1	- 0,8
	MAR	249,2	+ 0,7	+19,5	224,0	- 0,4	234,9	- 1,8
	APR	203,2	+ 1,6	-18,5	218,2	- 2,6	231,7	- 1,4
	MAI	213,8	- 3,2	+ 5,2	215,5	- 1,2	228,4	- 1,4
	JUN	205,5	- 5,2	- 3,9	214,5	- 0,5	225,0	- 1,5
	JUL	198,7	- 7,5	- 3,3	208,0	- 3,0	220,5	- 2,0
	AUG	204,9	-14,2	+ 3,1	218,4	+ 5,0	216,4	- 1,9
31 H V GERAETEN D ELEKTRIZITAETSERZ, -VERTEILUNG U AE								
2000	AUG	116,4	+11,1	- 1,5	123,3	+ 1,6	123,9	+ 1,0
	SEP	133,7	+ 3,2	+14,9	125,4	+ 1,7	125,0	+ 0,9
	OKT	129,2	+11,2	- 3,4	125,1	- 0,2	126,1	+ 0,9
	NOV	135,9	+ 8,1	+ 5,2	124,8	- 0,2	127,0	+ 0,7
	DEZ	127,8	+11,6	- 6,0	137,3	+10,0	127,8	+ 0,6
2001	JAN	122,8	+18,8	- 3,9	129,3	- 5,8	128,5	+ 0,5
	FEB	125,7	+ 5,4	+ 2,4	130,4	+ 0,9	128,9	+ 0,3
	MAR	138,9	+ 4,6	+10,5	127,2	- 2,5	128,9	+ 0,0
	APR	116,2	+ 8,5	-16,3	122,6	- 3,6	129,1	+ 0,2
	MAI	128,4	- 0,2	+10,5	127,4	+ 3,9	129,1	+ 0,0
	JUN	126,6	+ 8,9	- 1,4	130,0	+ 2,0	129,2	+ 0,1
	JUL	126,4	+ 6,9	- 0,2	124,9	- 3,9	129,0	- 0,2
	AUG	120,0	+ 3,1	- 5,1	127,1	+ 1,8	128,8	- 0,2
32 RUNDFUNK-, FERNSEH- U NACHRICHTENTECHNIK								
2000	AUG	153,5	+30,6	- 5,4	167,4	- 1,8	173,9	+ 2,5
	SEP*	199,3	+30,6	+29,8	179,3	+ 7,1	177,7	+ 2,2
	OKT	197,7	+34,2	- 0,8	184,6	+ 3,0	181,1	+ 1,9
	NOV	197,3	+32,8	- 0,2	181,7	- 1,6	184,0	+ 1,6
	DEZ	192,3	+27,5	- 2,5	193,4	+ 6,4	186,4	+ 1,3
2001	JAN	169,6	+31,4	-11,8	183,3	- 5,2	188,2	+ 1,0
	FEB	185,9	+31,1	+ 9,6	200,1	+ 9,2	189,2	+ 0,5
	MAR	206,1	+26,4	+10,9	194,9	- 2,6	188,6	- 0,3
	APR	173,7	+22,1	-15,7	184,3	- 5,4	187,8	- 0,4
	MAI	177,9	+11,9	+ 2,4	182,8	- 0,8	186,8	- 0,5
	JUN	173,5	+ 4,1	- 2,5	173,7	- 5,0	185,7	- 0,6
	JUL	169,9	+ 4,7	- 2,1	172,0	- 1,0	184,3	- 0,8
	AUG	163,9	+ 6,8	- 3,5	180,9	+ 5,2	182,9	- 0,8
33 MEDIZIN-, MESS-, STEUER- U REGELUNGSTECHNIK, OPTIK								
2000	AUG	128,0	+23,2	- 2,8	139,4	+ 2,9	135,9	+ 1,0
	SEP	147,4	+17,6	+15,2	139,7	+ 0,2	137,2	+ 1,0
	OKT	134,9	+13,7	- 8,5	135,0	- 3,4	138,4	+ 0,9
	NOV	150,9	+14,2	+11,9	139,8	+ 3,6	139,4	+ 0,7
	DEZ	143,5	+ 6,1	- 4,9	140,0	+ 0,1	140,2	+ 0,6
2001	JAN	128,0	+18,5	-10,8	140,3	+ 0,2	140,7	+ 0,4
	FEB	132,3	+ 5,2	+ 3,4	142,3	+ 1,4	141,0	+ 0,2
	MAR	157,5	+10,2	+19,0	142,3	+ 0,0	140,9	- 0,1
	APR	130,5	+12,8	-17,1	138,2	- 2,9	140,8	- 0,1
	MAI	138,5	+ 0,4	+ 6,1	138,0	- 0,1	140,6	- 0,1
	JUN	142,0	+ 8,5	+ 2,5	141,7	+ 2,7	140,3	- 0,2
	JUL	137,8	+ 4,6	- 3,0	137,1	- 3,2	140,1	- 0,1
	AUG	127,8	- 0,2	- 7,3	139,2	+ 1,5	139,7	- 0,3

1 DEUTSCHLAND
PRODUKTIONSINDEX FUER DAS PRODUZIERENDE GEWERBE

1.3 ZEITREIHENANALYSE

JAHR	MONAT	ORIGINALWERT			SAISON- UND ARBEITSTAEGLICH BEREINIGTER WERT (X-12-ARIMA)		TREND-KONJUNKTUR- KOMPONENTE (BV4)	
		1995=100	VERAENDERUNG IN % GEGEN VORJAHR	VORMONAT	1995=100	VERAENDERUNG IN % GEGEN VORMONAT	1995=100	VERAENDERUNG IN % GEGEN VORMONAT
DM FAHRZEUGBAU								
2000	AUG	120,6	+14,7	-11,5	146,8	- 1,3	143,7	+ 1,0
	SEP	143,8	+ 7,1	+19,2	143,7	- 2,1	144,9	+ 0,8
	OKT	146,7	+ 5,2	+ 2,0	140,8	- 2,0	145,9	+ 0,7
	NOV	160,5	+ 9,1	+ 9,4	141,9	+ 0,8	146,8	+ 0,6
	DEZ	130,0	+ 9,5	-19,0	148,3	+ 4,5	147,6	+ 0,5
2001	JAN	145,0	+22,6	+11,5	150,5	+ 1,5	148,2	+ 0,4
	FEB	152,5	+ 5,4	+ 5,2	150,8	+ 0,2	148,5	+ 0,2
	MAR	169,3	+ 5,7	+11,0	148,9	- 1,3	148,4	- 0,1
	APR	144,2	+ 9,1	-14,8	145,0	- 2,6	148,1	- 0,2
	MAI	155,5	- 2,7	+ 7,8	144,8	- 0,1	147,8	- 0,2
	JUN	145,8	+ 5,0	- 6,2	147,4	+ 1,8	147,5	- 0,2
	JUL	136,9	+ 0,5	- 6,1	142,1	- 3,6	147,2	- 0,2
	AUG	127,7	+ 5,9	- 6,7	154,9	+ 9,0	146,8	- 0,3
34 H V KRAFTWAGEN U KRAFTWAGENTEILEN								
2000	AUG	124,8	+15,8	-12,1	153,6	- 1,3	149,8	+ 1,0
	SEP	150,2	+ 7,7	+20,4	149,9	- 2,4	151,1	+ 0,9
	OKT	153,0	+ 5,5	+ 1,9	146,5	- 2,3	152,2	+ 0,7
	NOV	167,8	+ 9,5	+ 9,7	147,6	+ 0,8	153,2	+ 0,7
	DEZ	135,5	+10,5	-19,2	154,9	+ 4,9	154,1	+ 0,6
2001	JAN	151,1	+24,2	+11,5	157,2	+ 1,5	154,7	+ 0,4
	FEB	159,4	+ 5,8	+ 5,5	157,2	+ 0,0	155,0	+ 0,2
	MAR	177,3	+ 6,3	+11,2	155,5	- 1,1	154,8	- 0,1
	APR	150,1	+ 9,4	-15,3	151,1	- 2,8	154,5	- 0,2
	MAI	162,5	- 2,8	+ 8,3	150,8	- 0,2	154,1	- 0,3
	JUN	151,8	+ 5,0	- 6,6	153,4	+ 1,7	153,7	- 0,3
	JUL	141,9	- 0,1	- 6,5	147,6	- 3,8	153,3	- 0,3
	AUG	132,3	+ 6,0	- 6,8	162,1	+ 9,8	152,8	- 0,3
34.1 H V KRAFTWAGEN U KRAFTWAGENMOTOREN								
2000	AUG	118,4	+16,8	-11,7	150,0	+ 1,8	144,2	+ 1,3
	SEP	144,7	+ 5,8	+22,2	144,2	- 3,9	145,8	+ 1,1
	OKT	147,1	+ 4,5	+ 1,7	141,0	- 2,2	147,3	+ 1,0
	NOV	166,3	+12,7	+13,1	144,5	+ 2,5	148,6	+ 0,9
	DEZ	131,2	+13,2	-21,1	153,6	+ 6,3	149,7	+ 0,7
2001	JAN	146,5	+30,9	+11,7	156,4	+ 1,8	150,6	+ 0,6
	FEB	156,2	+ 7,4	+ 6,6	154,8	- 1,0	151,1	+ 0,3
	MAR	175,7	+ 9,6	+12,5	151,1	- 2,4	150,9	- 0,1
	APR	145,1	+11,6	-17,4	145,2	- 3,9	150,4	- 0,3
	MAI	158,7	- 2,2	+ 9,4	144,6	- 0,4	149,8	- 0,4
	JUN	146,8	+ 6,8	- 7,5	148,4	+ 2,6	149,1	- 0,5
	JUL	134,1	+ 0,0	- 8,7	139,3	- 6,1	148,4	- 0,5
	AUG	125,3	+ 5,8	- 6,6	157,6	+13,1	147,7	- 0,5
35 SONST FAHRZEUGBAU								
2000	AUG	90,3	+ 6,4	- 3,5	97,3	- 0,5	99,0	+ 0,4
	SEP	97,2	+ 0,3	+ 7,6	98,5	+ 1,2	99,3	+ 0,3
	OKT	100,4	+ 2,3	+ 3,3	98,9	+ 0,4	99,7	+ 0,4
	NOV	107,0	+ 4,6	+ 6,6	100,3	+ 1,4	100,0	+ 0,3
	DEZ	89,7	- 0,7	-16,2	99,7	- 0,6	100,4	+ 0,4
2001	JAN	100,4	+ 7,6	+11,9	101,3	+ 1,6	100,8	+ 0,4
	FEB	102,2	+ 1,3	+ 1,8	103,6	+ 2,3	101,1	+ 0,3
	MAR	110,8	- 0,4	+ 8,4	100,2	- 3,3	101,4	+ 0,3
	APR	101,1	+ 5,6	- 8,8	99,9	- 0,3	101,7	+ 0,3
	MAI	104,7	- 1,3	+ 3,6	101,0	+ 1,1	102,1	+ 0,4
	JUN	101,9	+ 5,9	- 2,7	103,3	+ 2,3	102,4	+ 0,3
	JUL	100,5	+ 7,4	- 1,4	101,6	- 1,6	102,7	+ 0,3
	AUG	93,8	+ 3,9	- 6,7	101,8	+ 0,2	103,0	+ 0,3
35.1 SCHIFFBAU								
2000	AUG	74,2	+11,1	- 1,9	81,5	- 1,1	82,3	+ 0,5
	SEP	84,2	- 0,6	+13,5	81,5	+ 0,0	82,6	+ 0,4
	OKT	84,2	+ 1,6	+ 0,0	82,0	+ 0,6	83,0	+ 0,5
	NOV	91,8	+ 3,7	+ 9,0	83,6	+ 2,0	83,3	+ 0,4
	DEZ	69,8	- 3,5	-24,0	83,9	+ 0,4	83,7	+ 0,5
2001	JAN	86,1	+ 7,1	+23,4	84,6	+ 0,8	84,1	+ 0,5
	FEB	86,9	- 0,6	+ 0,9	85,0	+ 0,5	84,4	+ 0,4
	MAR	94,0	+ 0,9	+ 8,2	84,7	- 0,4	84,7	+ 0,4
	APR	80,6	+ 5,6	-14,3	81,8	- 3,4	85,1	+ 0,5
	MAI	87,1	+ 1,4	+ 8,1	85,0	+ 3,9	85,4	+ 0,4
	JUN	87,2	+ 9,7	+ 0,1	87,3	+ 2,7	85,8	+ 0,5
	JUL	80,6	+ 6,6	- 7,6	84,4	- 3,3	86,1	+ 0,3
	AUG	76,9	+ 3,6	- 4,6	85,2	+ 0,9	86,3	+ 0,2
35.3 LUFT- U RAUMFAHRZEUGBAU								
2000	AUG	109,5	+ 8,7	- 3,0	116,4	+ 1,0	117,2	+ 0,7
	SEP	115,5	+ 3,6	+ 5,5	117,0	+ 0,5	117,9	+ 0,6
	OKT	120,9	+ 4,1	+ 4,7	116,8	- 0,2	118,5	+ 0,5
	NOV	126,2	+ 5,5	+ 4,4	118,0	+ 1,0	119,2	+ 0,6
	DEZ	112,2	+ 2,2	-11,1	119,7	+ 1,4	120,0	+ 0,7
2001	JAN	119,2	+10,6	+ 6,2	120,5	+ 0,7	120,8	+ 0,7
	FEB	121,4	+ 5,3	+ 1,8	125,9	+ 4,5	121,6	+ 0,7
	MAR	129,7	+ 2,9	+ 6,8	120,9	- 4,0	122,3	+ 0,6
	APR	123,2	+ 9,3	- 5,0	122,1	+ 1,0	123,0	+ 0,6
	MAI	125,0	+ 3,1	+ 1,5	122,5	+ 0,3	123,6	+ 0,5
	JUN	122,6	+ 8,7	- 1,9	126,0	+ 2,9	124,2	+ 0,5
	JUL	124,8	+10,5	+ 1,8	124,1	- 1,5	124,9	+ 0,6
	AUG	116,7	+ 6,6	- 6,5	123,7	- 0,3	125,5	+ 0,5

1 DEUTSCHLAND
PRODUKTIONSINDEX FUER DAS PRODUZIERENDE GEWERBE

1.3 ZEITREIHENANALYSE

JAHR	MONAT	ORIGINALWERT			SAISON- UND ARBEITSTAEGLICH BEREINIGTER WERT (X-12-ARIMA)		TREND-KONJUNKTUR- KOMPONENTE (BV4)	
		1995=100	VERAENDERUNG IN % GEGEN		1995=100	VERAENDERUNG IN % GEGEN VORMONAT	1995=100	VERAENDERUNG IN % GEGEN VORMONAT
			VORJAHR	VORMONAT				
		DN H V MOEBELN, SCHMUCK, MUSIKINSTRUMENTEN, SPORTGERAETEN, SPIELWAREN U SONST ERZEUGNISSEN, RECYCLING						
2000	AUG	89,3	+ 6,9	+ 3,6	102,2	+ 1,9	99,8	+ 0,0
	SEP	110,7	- 1,5	+24,0	100,4	- 1,8	99,7	- 0,1
	OKT	108,9	- 1,4	- 1,6	98,5	- 1,9	99,7	+ 0,0
	NOV	115,9	- 0,9	+ 6,4	98,7	+ 0,2	99,6	- 0,1
	DEZ	89,9	- 6,2	-22,4	96,8	- 1,9	99,5	- 0,1
2001	JAN	94,6	+ 8,5	+ 5,2	100,8	+ 4,1	99,4	- 0,1
	FEB	95,5	- 5,2	+ 1,0	99,4	- 1,4	99,3	- 0,1
	MAR	107,8	- 3,5	+12,9	96,3	- 3,1	99,2	- 0,1
	APR	99,9	+ 2,5	-12,9	97,8	+ 1,6	99,1	- 0,1
	MAI	99,2	- 8,2	+ 5,6	98,0	+ 0,2	99,1	+ 0,0
	JUN	93,7	+ 2,3	- 5,5	99,9	+ 1,9	99,1	+ 0,0
	JUL	87,5	+ 1,5	- 6,6	97,8	- 2,1	99,0	- 0,1
	AUG	88,0	- 1,5	+ 0,6	101,0	+ 3,3	98,9	- 0,1
		36.1 H V MOEBELN						
2000	AUG	83,6	+ 4,5	+10,7	97,3	+ 4,2	94,1	- 0,1
	SEP	104,7	- 3,1	+25,2	94,8	- 2,6	93,9	- 0,2
	OKT	100,3	- 3,8	- 4,2	92,4	- 2,5	93,7	- 0,2
	NOV	106,8	- 3,4	+ 6,5	91,7	- 0,8	93,5	- 0,2
	DEZ	83,9	- 8,4	-21,4	91,7	+ 0,0	93,3	- 0,2
2001	JAN	90,4	+ 8,3	+ 7,7	94,6	+ 3,2	93,2	- 0,1
	FEB	91,9	- 8,0	+ 1,7	92,9	- 1,8	93,0	- 0,2
	MAR	103,8	- 4,7	+12,9	90,0	- 3,1	92,9	- 0,1
	APR	89,2	+ 0,3	-14,1	91,1	+ 1,2	92,8	- 0,1
	MAI	92,0	-11,4	+ 3,1	89,6	- 1,6	92,8	+ 0,0
	JUN	89,5	+ 4,2	- 2,7	96,3	+ 7,5	92,9	+ 0,1
	JUL	78,1	+ 3,4	-12,7	92,2	- 4,3	92,9	+ 0,0
	AUG	80,6	- 3,6	+ 3,2	93,8	+ 1,7	92,8	- 0,1
		E ENERGIEVERSORGUNG						
2000	AUG	94,5	+ 2,2	- 3,3	108,1	- 2,2	105,6	- 0,4
	SEP	99,2	+ 3,5	+ 5,0	108,0	- 0,1	105,3	- 0,3
	OKT	108,3	+ 1,0	+ 9,2	105,9	- 1,9	105,1	- 0,2
	NOV	116,2	- 0,3	+ 7,3	104,5	- 1,3	104,8	- 0,3
	DEZ	116,6	- 3,1	+ 0,3	103,3	- 1,1	104,4	- 0,4
2001	JAN	117,5	- 5,7	+ 0,8	101,5	- 1,7	104,1	- 0,3
	FEB	105,1	- 8,5	-10,6	101,2	- 0,3	103,8	- 0,3
	MAR	107,7	- 7,8	+ 2,5	99,4	- 1,8	103,8	+ 0,0
	APR	105,5	+ 3,2	- 2,0	108,4	+ 9,1	103,8	+ 0,0
	MAI	99,8	+ 2,3	- 5,4	107,0	- 1,3	103,9	+ 0,1
	JUN	89,7	- 1,1	-10,1	104,2	- 2,6	103,9	+ 0,0
	JUL	95,2	- 2,6	+ 6,1	106,4	+ 2,1	104,0	+ 0,1
	AUG	93,1	- 1,5	- 2,2	106,3	- 0,1	104,1	+ 0,1
		VORBEREITENDE BAUSTELLENARBEITEN, HOCH- U TIEFBAU						
2000	AUG	91,8	- 0,6	+ 1,0	84,4	+ 1,7	83,7	- 0,8
	SEP	94,8	- 9,9	+ 3,3	81,3	- 3,7	82,9	- 1,0
	OKT	92,2	- 8,3	- 2,7	80,4	- 1,1	82,1	- 1,0
	NOV	91,9	- 3,5	- 0,3	82,9	+ 3,1	81,3	- 1,0
	DEZ	65,0	- 8,2	-29,3	85,0	+ 2,5	80,4	- 1,1
2001	JAN	53,5	- 8,5	-17,7	77,9	- 8,4	79,5	- 1,1
	FEB	58,1	-17,5	+ 8,6	84,6	+ 8,6	78,4	- 1,4
	MAR	71,4	-17,8	+22,9	71,6	-15,4	77,4	- 1,3
	APR	74,4	-12,0	+ 4,2	72,3	+ 1,0	76,8	- 0,8
	MAI	88,7	-15,8	+16,5	75,0	+ 3,7	76,2	- 0,8
	JUN	81,4	- 8,7	- 6,1	74,3	- 0,9	75,6	- 0,8
	JUL	85,5	- 5,9	+ 5,0	74,2	- 0,1	74,9	- 0,9
	AUG	82,0	-10,7	- 4,1	74,9	+ 0,9	74,0	- 1,2
		HOCHBAULEISTUNGEN						
2000	AUG	89,8	- 0,3	+ 0,0	83,7	+ 1,8	82,5	- 1,0
	SEP	92,1	- 9,8	+ 2,6	80,4	- 3,9	81,5	- 1,2
	OKT	89,3	- 8,2	- 3,0	79,2	- 1,5	80,6	- 1,1
	NOV	88,5	- 4,4	- 0,9	81,4	+ 2,8	79,7	- 1,1
	DEZ	63,0	- 9,7	-28,8	82,5	+ 1,4	78,6	- 1,4
2001	JAN	55,1	- 8,5	-12,5	75,8	- 8,1	77,4	- 1,5
	FEB	57,7	-18,7	+ 4,7	80,5	+ 6,2	75,0	- 1,8
	MAR	69,6	-20,3	+20,6	68,7	-14,7	74,7	- 1,7
	APR	71,0	-15,0	+ 2,0	69,3	+ 0,9	73,7	- 1,3
	MAI	82,2	-18,6	+15,8	71,5	+ 3,2	72,8	- 1,2
	JUN	77,2	-12,1	- 6,1	70,4	- 1,5	72,0	- 1,1
	JUL	81,3	- 9,5	+ 5,3	70,8	+ 0,6	71,0	- 1,4
	AUG	77,0	-14,3	- 5,3	71,4	+ 0,8	69,8	- 1,7
		TIEFBAULEISTUNGEN						
2000	AUG	95,7	- 0,9	+ 2,8	85,5	+ 1,4	86,0	- 0,6
	SEP	99,8	-10,0	+ 4,3	83,0	- 2,9	85,4	- 0,7
	OKT	97,4	- 8,6	- 2,4	82,5	- 0,6	84,8	- 0,7
	NOV	98,2	- 1,8	+ 0,8	85,9	+ 4,1	84,3	- 0,6
	DEZ	68,7	- 5,6	-30,0	89,6	+ 4,3	83,8	- 0,6
2001	JAN	50,4	- 8,9	-26,6	81,7	- 8,8	83,3	- 0,6
	FEB	58,8	-15,3	+16,7	92,3	+13,0	82,9	- 0,5
	MAR	74,7	-13,2	+27,0	77,0	-16,6	82,5	- 0,5
	APR	80,7	- 6,7	+ 8,0	77,8	+ 1,0	82,4	- 0,1
	MAI	95,0	-10,9	+17,7	81,5	+ 4,8	82,4	+ 0,0
	JUN	89,3	- 2,6	- 6,0	81,6	+ 0,1	82,4	+ 0,0
	JUL	93,4	+ 0,3	+ 4,6	80,5	- 1,3	82,3	- 0,1
	AUG	91,4	- 4,5	- 2,1	81,3	+ 1,0	82,0	- 0,4

WZ93- SCHL.	WIRTSCHAFTSZWEIG	GEWICH- TUNG	2001 AUG.	VER- AEND. IN % GEGEN VORJAHR	2001 JULI	2001 JUNI	2001 MAI	2001 APRIL	2001 MAERZ
	PRODUZIERENDES GEMERBE	100	105,9	-1,6	110,5	112,1	116,0	108,9	121,6
C-E	PRODUZIERENDES GEMERBE (OH BAULEISTUNGEN)	89,98	108,4	-0,8	112,8	115,1	118,8	112,3	126,7
C-D	BERGBAU, GEW V STEINEN U ERDEN U VERARBEITENDES GEMERBE	83,69	109,5	-0,8	114,1	117,0	120,2	112,8	128,1
	VORLEISTUNGSGUETERPRODUZENTEN	33,17	109,7	-2,7	113,6	114,3	119,2	111,1	124,1
	INVESTITIONSGUETERPRODUZENTEN	29,12	118,5	+0,8	127,8	135,4	135,9	127,5	149,3
	GEBRAUCHSGUETERPRODUZENTEN	4,02	91,9	+6,5	93,9	101,3	105,7	99,5	117,2
	VERBRAUCHSGUETERPRODUZENTEN	15,39	102,1	-	101,0	98,9	102,6	97,3	106,5
	ENERGIE	8,28	87,2	-3,9	88,1	83,7	93,6	97,4	100,3
C	BERGBAU U GEW V STEINEN U ERDEN	2,01	71,4	-11,1	68,7	68,6	77,8	71,5	74,4
CA	KOHLENBERGBAU, TORFGEWINNUNG, GEW V ERDOEL U ERD GAS (OH BERGBAU AUF URAN- U THORIUMERZE)	1,53	59,0	-15,5	55,7	55,5	66,2	63,4	69,4
10	KOHLENBERGBAU, TORFGEWINNUNG	1,40	57,4	-18,1	54,7	55,3	64,4	61,3	67,2
11	GEW V ERDOEL U ERD GAS, ERBRING DAMIT VERB DIENSTL	0,12	76,7	+15,3	67,0	57,3	86,3	87,9	94,2
CB	ERZBERGBAU, GEW V STEINEN U ERDEN, SONST BERGBAU	0,48	111,0	-2,6	110,4	110,3	114,7	97,2	90,2
D	VERARBEITENDES GEMERBE	81,68	110,5	-0,5	115,2	118,2	121,3	113,8	129,4
DA	ERNAEHRUNGSGEMERBE U TABAKVERARBEITUNG	6,76	105,0	-1,2	102,6	99,7	106,1	97,9	103,1
15	ERNAEHRUNGSGEMERBE	6,44	104,4	-0,9	102,0	99,5	106,1	97,9	102,5
16	TABAKVERARBEITUNG	0,32	116,7	-8,3	113,9	103,4	106,2	99,4	113,4
DB	TEXTIL- U BEKLEIDUNGSGEMERBE	2,05	69,8	-4,8	76,9	73,1	72,8	68,3	88,1
17	TEXTILGEMERBE	1,24	69,7	-4,5	80,3	83,8	87,7	81,2	95,6
18	BEKLEIDUNGSGEMERBE	0,81	70,0	-5,3	71,7	56,7	49,8	48,4	76,7
DC	LEDERGEMERBE	0,26	73,5	-6,0	74,2	72,6	82,8	73,8	95,3
DD	HOLZGEMERBE (OH H V MOEBELN)	1,53	82,8	-7,9	85,0	89,2	94,5	85,6	94,7
DE	PAPIER-, VERLAGS- U DRUCKGEMERBE	5,98	107,8	-1,3	104,5	107,8	110,5	107,3	120,2
21	PAPIERGEMERBE	1,84	103,7	-4,0	103,5	100,6	106,9	96,9	112,4
21.1	H V HOLZSTOFF, ZELLSTOFF, PAPIER, KARTON U PAPPE	0,71	113,6	-9,6	113,8	109,9	119,4	106,7	126,3
21.2	PAPIER-, KARTON- U PAPPEVERARBEITUNG	1,13	97,6	+0,5	97,1	94,8	99,1	90,9	103,7
22	VERLAGSGEMERBE, DRUCKGEMERBE, VERVIELF V BESPIELTEN TON-, BILD- U DATENTRAEGERN	4,14	109,6	-0,1	105,0	111,1	112,0	111,8	123,7
22.1	VERLAGSGEMERBE	1,74	113,8	-1,4	114,4	120,5	122,4	126,4	137,7
22.2	DRUCKGEMERBE	2,32	107,1	+0,7	99,0	104,7	104,8	101,8	113,7
DF	KOKEREI, MINERALOELVERARB, H U VERARB V SPALT- U BRUTST	0,45	99,3	-6,5	96,9	93,1	97,8	95,2	98,1
DG	CHEMISCHE INDUSTRIE	8,68	112,4	-3,1	117,0	114,0	117,9	114,1	119,2
24.1	H V CHEMISCHEN GRUNDSTOFFEN	4,27	118,6	-4,0	123,5	123,5	128,3	125,6	129,2
24.4	H V PHARMAZEUTISCHEN ERZEUGNISSEN	1,62	110,3	+5,9	113,0	107,0	107,8	102,3	107,4
24.7	H V CHEMIEFASERN	0,27	78,6	-23,2	93,6	99,5	104,1	100,2	105,1
DH	H V GUMMI- U KUNSTSTOFFWAREN	4,05	111,2	-0,3	112,6	114,7	118,9	110,6	125,6
25.1	H V GUMMIWAREN	1,06	122,3	+3,6	116,7	118,5	127,4	117,4	138,7
25.2	H V KUNSTSTOFFWAREN	2,99	107,2	-1,7	111,1	113,3	115,9	108,1	120,9
DI	GLASGEMERBE, KERAMIK, VERARB V STEINEN U ERDEN	3,54	92,8	-6,5	96,3	95,5	99,6	88,9	93,8
26.1	H U VERARB V GLAS	0,79	101,6	-6,7	105,6	106,3	112,4	104,1	117,0
26.6	H V ERZEUGNISSEN AUS BETON, ZEMENT U GIPS	1,21	90,9	-7,7	95,9	92,2	95,4	80,9	82,7
DJ	METALLERZEUGUNG U -BEARBEITUNG, H V METALLERZEUGNISSEN	10,85	108,0	-3,0	110,8	113,0	117,4	109,9	123,4
27	METALLERZEUGUNG U -BEARBEITUNG	3,81	102,5	-6,3	102,9	103,1	111,3	106,4	118,7
27.1	ERZEUGUNG V ROEISEN, STAHL U FERROLEGIERUNGEN (EGKS)	1,49	104,3	-9,6	100,6	96,5	107,9	105,8	118,4
27.5	GIESSEREIINDUSTRIE	0,64	104,7	-6,4	105,1	115,1	123,2	115,3	128,2
28	H V METALLERZEUGNISSEN	7,04	110,9	-1,3	115,0	118,9	120,7	111,9	126,0
28.1	STAHL- U LEICHTMETALLBAU	1,52	90,3	-10,5	97,9	97,1	96,7	86,6	92,3
DK	MASCHINENBAU	12,20	103,5	+0,6	114,1	122,4	117,0	110,8	128,4
29.1	H V MASCHINEN F D ERZEUGUNG U NUTZUNG V MECH ENERGIE	2,67	105,3	-0,5	110,7	109,4	112,7	106,0	120,1
29.3	H V LAND- U FORSTWIRTSCHAFTLICHEN MASCHINEN	0,44	80,1	+13,0	102,7	113,4	119,7	118,5	126,7
29.4	H V WERKZEUGMASCHINEN	1,38	110,1	+0,6	125,5	134,5	126,8	120,9	147,3
DL	H V BUEROMASCH, DATENVERARBEITUNGSGER U -EINRICHTUNGEN, ELEKTROTECHNIK, FEINMECHANIK U OPTIK	11,44	131,2	+0,8	138,0	140,1	140,9	131,4	158,0
30	H V BUEROMASCH, DATENVERARBEITUNGSGER U -EINRICHTUNGEN	0,92	199,7	-8,9	195,8	204,7	207,9	197,9	242,0
31	H V GERAETEN D ELEKTRIZITAETSERZ, -VERTEILUNG U AE	6,29	118,5	+2,5	125,4	125,4	127,4	115,3	137,9
32	RUNDFUNK-, FERNSEH- U NACHRICHTENTECHNIK	1,69	156,0	+6,8	162,8	166,0	169,0	166,0	198,4
33	MEDIZIN-, MESS-, STEUER- U REGULUNGSTECHNIK, OPTIK	2,55	121,7	-1,3	131,8	135,8	131,6	124,0	150,7
DM	FAHRZEUGBAU	11,36	126,0	+4,9	135,6	144,6	154,2	143,2	168,0
34	H V KRAFTWAGEN U KRAFTWAGENTEILEN	10,13	129,6	+4,9	139,6	149,6	160,0	148,0	174,7
34.1	H V KRAFTWAGEN U KRAFTWAGENMOTOREN	6,97	124,1	+4,3	133,2	145,9	157,5	144,1	174,4
35	SONST FAHRZEUGBAU	1,23	96,6	+4,9	103,4	104,1	107,0	103,7	112,8
35.1	SCHIFFBAU	0,31	78,8	+5,3	83,0	89,1	88,8	82,7	96,0
35.3	LUFT- U RAUMFAHRZEUGBAU	0,66	114,3	+6,5	122,5	120,2	122,7	121,0	127,2
DN	H V MOEBELN, SCHMUCK, MUSIKINSTRUMENTEN, SPORTGERAETEN, SPIELWAREN U SONST ERZEUGNISSEN, RECYCLING	2,53	84,6	-2,8	85,7	90,6	96,5	91,2	105,1
36.1	H V MOEBELN	1,76	77,7	-5,2	77,0	86,9	89,7	87,1	101,1
37	RECYCLING	0,08	229,7	-8,4	242,0	234,0	259,5	223,9	252,1
E	ENERGIEVERSORGUNG	6,30	93,2	-1,6	95,4	89,9	99,9	105,8	108,0
	VORBEREITENDE BAUSTELLENARBEITEN, HOCH- U TIEFBAU	10,02	84,0	-9,6	89,5	84,9	91,3	78,4	75,8
	HOCHBAULEISTUNGEN	6,54	80,1	-12,5	86,3	81,5	87,7	75,9	74,8
	TIEFBAULEISTUNGEN	3,47	91,3	-4,4	95,6	91,2	98,2	83,2	77,7

BUNDESGBEIT
DAS PRODUZIERENDE GEWERBE
= 100

ABTEILUNGEN, GRUPPEN UND KLASSEN
ZWEIGE, AUSGABE 1993 (WZ93)

WERT

KUMULIERT		2000 2.VJ	2001 1.VJ	2001 2.VJ	VER- AEND. IN % GEGEN VORJAHR	2000 1.HJ	2000 2.HJ	2001 1.HJ	VER- AEND. IN % GEGEN VORJAHR	1998	1999	2000	VER- AEND. IN % GEGEN VORJAHR	WZ93- SCHL.
JAN. 2001 BIS AUG. 2001	VER- AEND. IN % GEGEN VORJAHR													
111,3	+0,9	112,3	112,2	112,3	-	110,8	114,9	112,3	+1,4	106,2	107,7	112,9	+4,8	PROD GEM
115,0	+1,9	114,2	117,6	115,4	+1,1	113,7	117,7	116,5	+2,5	108,2	109,8	115,7	+5,4	C-E
116,0	+2,2	115,5	118,1	116,7	+1,0	114,1	118,6	117,4	+2,9	108,4	110,1	116,3	+5,6	C-D
114,5	+0,8	114,8	116,1	114,9	+0,1	113,7	115,3	115,5	+1,6	107,8	109,5	114,5	+4,6	VORLEIST
130,9	+5,2	128,7	133,9	132,9	+3,3	125,6	134,4	133,4	+6,2	116,1	118,0	130,0	+10,2	INVEST
101,7	+2,6	100,8	107,2	102,2	+1,4	102,4	103,1	104,7	+2,2	99,5	99,4	102,7	+3,3	GEBRAUCH
100,6	-0,2	101,3	100,8	99,6	-1,7	100,8	105,1	100,2	-0,6	100,2	102,3	102,9	+0,6	VERBRAUCH
94,5	-4,4	91,9	102,0	91,6	-0,3	101,3	98,8	96,8	-4,4	101,2	100,7	100,0	-0,7	ENERGIE
71,1	-10,3	79,2	70,3	72,6	-8,3	79,2	79,2	71,5	-9,7	87,0	86,2	79,2	-8,1	C
63,2	-13,8	70,0	68,5	61,7	-11,9	74,4	69,5	65,1	-12,5	84,2	80,9	72,0	-11,0	CA
61,1	-15,1	69,2	65,3	60,3	-12,9	72,6	67,3	62,8	-13,5	83,0	78,8	70,0	-11,2	10
85,9	-1,9	78,5	104,1	77,2	-1,7	93,9	94,5	90,6	-3,5	97,5	103,6	94,2	-9,1	11
96,6	-2,1	108,6	76,3	107,4	-1,1	94,4	110,2	91,9	-2,6	96,2	103,1	102,3	-0,8	CB
117,1	+2,4	116,4	119,2	117,8	+1,2	115,0	119,5	118,5	+3,0	109,0	110,6	117,2	+6,0	D
100,6	-1,0	103,7	97,8	101,2	-2,4	100,9	106,5	99,5	-1,4	99,8	102,4	103,7	+1,3	DA
100,2	-1,2	103,5	97,2	101,2	-2,2	100,9	106,2	99,2	-1,7	99,8	102,3	103,5	+1,2	15
107,9	+1,9	106,7	107,8	103,0	-3,5	101,2	112,8	105,4	+4,2	98,9	104,8	107,0	+2,1	16
76,2	-1,3	74,2	82,9	71,4	-3,8	78,0	76,3	77,2	-1,0	87,9	79,8	77,2	-3,3	DB
83,6	-0,9	86,7	88,6	84,2	-2,9	86,9	83,3	86,4	-0,6	91,7	85,1	85,1	-	17
65,0	-2,0	55,0	74,4	51,6	-6,2	64,4	65,7	63,0	-2,2	82,2	71,9	65,0	-9,6	18
80,8	-5,1	80,7	89,8	76,4	-5,3	85,8	82,8	83,1	-3,1	87,0	87,5	84,3	-3,7	DC
87,2	-7,5	97,7	86,8	89,8	-8,1	95,6	97,3	88,3	-7,6	96,9	98,3	96,4	-1,9	DD
109,4	-1,0	110,9	112,3	108,5	-2,2	111,2	115,8	110,4	-0,7	106,0	110,0	113,5	+3,2	DE
104,2	-1,7	104,9	107,4	101,5	-3,2	105,6	106,0	104,5	-1,0	101,3	103,0	105,8	+2,7	21
115,9	-6,1	122,7	121,4	112,0	-8,7	122,7	121,9	116,7	-4,9	113,0	117,2	122,3	+4,4	21.1
97,0	+1,9	93,9	98,8	94,9	+1,1	95,0	96,1	96,9	+2,0	94,0	94,1	95,5	+1,5	21.2
111,6	-0,7	113,5	114,5	111,6	-1,7	113,7	120,1	113,1	-0,5	108,1	113,2	116,9	+3,3	22
122,5	-1,9	126,1	127,6	123,1	-2,4	127,3	129,6	125,4	-1,5	117,8	121,9	128,4	+5,3	22.1
104,1	+0,2	105,0	105,1	103,8	-1,1	104,3	113,5	104,5	+0,2	101,2	107,3	108,9	+1,5	22.2
96,0	-1,9	94,2	95,3	95,4	+1,3	95,8	100,5	95,3	-0,5	102,4	97,9	98,2	+0,3	DF
115,4	-2,1	118,6	115,8	115,3	-2,8	118,2	115,4	115,6	-2,2	111,4	115,9	116,8	+0,8	DG
124,5	-4,4	131,6	125,6	125,8	-4,4	131,4	124,4	125,7	-4,3	121,0	128,0	127,9	-0,1	24.1
107,6	+7,6	98,6	106,8	105,7	+7,2	99,2	104,3	106,3	+7,2	101,5	103,5	101,7	-1,7	24.4
98,0	-9,3	109,2	102,6	101,3	-7,2	109,9	101,7	101,9	-7,3	107,5	101,1	105,8	+4,6	24.7
115,0	+0,7	115,1	117,3	114,7	-0,3	115,0	113,2	116,0	+0,9	108,6	110,1	114,1	+3,6	DH
123,6	+0,1	122,6	128,8	121,1	-1,2	125,7	119,7	124,9	-0,6	114,0	118,1	122,7	+3,9	25.1
111,9	+0,9	112,4	113,2	112,4	-	111,2	110,9	112,8	+1,4	106,7	107,3	111,1	+3,5	25.2
89,5	-5,4	100,8	81,0	94,7	-6,1	92,7	97,3	87,8	-5,3	94,3	94,6	95,0	+0,4	DI
107,1	+1,0	107,6	108,9	107,6	-	105,2	109,3	108,3	+2,9	101,5	102,6	107,3	+4,6	26.1
81,9	-10,2	100,7	66,7	89,5	-11,1	87,7	93,7	78,1	-10,9	91,6	93,3	90,7	-2,8	26.6
113,4	+2,8	110,9	115,9	113,4	+2,3	110,2	112,9	114,7	+4,1	105,4	105,1	111,5	+6,1	DJ
108,1	+0,7	107,0	112,9	106,9	-0,1	107,2	106,9	109,9	+2,5	103,4	99,6	107,0	+7,4	27
106,4	-2,2	107,9	112,1	103,4	-4,2	107,2	109,2	107,8	+0,6	103,2	100,0	108,2	+8,2	27.1
117,7	+2,8	114,5	126,0	117,9	+3,0	117,3	112,3	121,9	+3,9	109,2	107,8	114,8	+6,5	27.5
116,2	+3,8	113,0	117,6	117,0	+3,5	111,7	116,1	117,3	+5,0	106,5	108,1	113,9	+5,4	28
90,7	-2,8	96,3	85,6	93,5	-2,9	91,6	102,4	89,5	-2,3	91,6	94,3	97,0	+2,9	28.1
112,7	+4,4	113,1	111,4	116,7	+3,2	108,9	120,7	114,1	+4,8	109,7	107,6	114,8	+6,7	DK
109,1	+4,0	103,8	109,7	109,4	+5,4	105,0	109,2	109,5	+4,3	102,8	100,3	107,1	+6,8	29.1
108,1	-1,0	123,7	110,1	117,2	-5,3	118,2	85,3	113,6	-3,9	112,2	104,0	101,7	-2,2	29.3
122,1	+10,3	115,5	119,6	127,4	+10,3	109,5	139,3	123,5	+12,8	112,2	116,0	124,4	+7,2	29.4
139,5	+7,6	129,9	144,8	137,5	+5,9	129,1	144,3	141,1	+9,3	115,4	119,9	136,7	+14,0	DL
210,6	+2,3	203,5	226,3	209,5	-	202,5	236,8	214,9	+6,1	159,4	169,3	219,7	+29,8	30
124,6	+6,4	116,6	128,3	122,7	+5,2	117,3	126,2	125,5	+7,0	112,4	114,5	121,7	+6,3	31
170,0	+16,4	150,2	180,0	167,0	+11,2	144,3	177,2	173,5	+20,2	110,7	124,7	160,8	+28,9	32
130,5	+6,4	122,9	133,0	130,5	+6,2	121,9	134,2	131,7	+8,0	110,2	112,2	128,1	+14,2	33
145,8	+5,7	142,7	154,4	147,3	+3,2	141,5	138,9	150,9	+6,6	123,6	127,8	140,2	+9,7	DM
150,9	+5,8	147,8	160,2	152,5	+3,2	146,2	143,8	156,4	+7,0	127,5	131,6	145,0	+10,2	34
147,5	+7,8	142,3	158,3	149,2	+4,8	140,5	139,8	153,7	+9,4	126,1	128,0	140,2	+9,5	34.1
104,3	+3,9	101,5	106,5	104,9	+3,3	102,6	98,8	105,7	+3,0	92,5	96,0	100,7	+4,9	35
86,9	+4,6	82,6	91,0	86,9	+5,2	85,6	82,0	89,0	+4,0	87,8	82,1	83,8	+2,1	35.1
120,5	+6,9	113,5	121,1	121,3	+6,9	113,9	114,1	121,2	+6,4	97,0	106,4	114,0	+7,1	35.3
92,3	-1,2	94,6	96,6	92,8	-1,9	96,1	97,7	94,7	-1,5	97,6	95,9	96,9	+1,0	DN
87,1	-2,4	90,8	92,9	87,9	-3,2	93,0	90,4	90,4	-2,8	95,3	92,8	91,7	-1,2	36.1
241,6	+9,3	221,4	247,9	239,1	+8,0	210,8	242,0	243,5	+15,5	136,3	175,8	226,4	+28,8	37
102,0	-3,0	97,1	110,6	98,5	+1,4	108,2	105,7	104,6	-3,3	105,2	105,7	107,0	+1,2	E
77,6	-10,7	95,3	64,2	84,9	-10,9	84,9	90,1	74,5	-12,2	87,8	89,2	87,5	-1,9	BAU
75,7	-13,0	94,5	64,6	81,7	-13,5	85,3	88,7	73,2	-14,2	88,0	88,2	87,0	-1,4	HOCHBAU
81,2	-8,6	96,9	63,3	90,9	-6,2	84,3	92,8	77,1	-8,5	87,4	91,1	88,5	-2,9	TIEFBAU

WZ93- SCHL.	WIRTSCHAFTSZWEIG	GEWICHT- TUNG	2001 AUG.	VER- AEND. IN % GEGEN VORJAHR	2001 JULI	2001 JUNI	2001 MAI	2001 APRIL	2001 MAERZ
	PRODUZIERENDES GEWERBE	100	126,5	+1,5	121,0	122,8	126,4	115,3	123,3
C-E	PRODUZIERENDES GEWERBE (OH BAULEISTUNGEN)	67,85	150,9	+8,3	144,7	148,4	153,3	141,6	155,4
C-D	BERGBAU, GEW V STEINEN U ERDEN U VERARBEITENDES GEWERBE	59,18	159,5	+6,9	152,2	157,1	161,2	147,3	162,8
	VORLEISTUNGSGUETERPRODUZENTEN	24,34	167,5	+5,3	163,5	166,4	170,6	156,3	164,8
	INVESTITIONSGUETERPRODUZENTEN	15,76	160,4	+7,6	152,1	163,9	163,8	146,6	177,9
	GEBRAUCHSGUETERPRODUZENTEN	2,17	176,6	+12,8	159,1	187,3	196,0	181,4	217,2
	VERBRAUCHSGUETERPRODUZENTEN	13,79	157,5	+9,1	147,3	144,8	152,9	141,1	149,9
	ENERGIE	11,79	91,4	+0,1	90,3	87,4	96,2	98,1	100,9
C	BERGBAU U GEW V STEINEN U ERDEN	4,39	82,7	+2,4	72,2	77,5	81,7	77,0	78,3
CA	KOHLENBERGBAU, TORFGEWINNUNG, GEW V ERDOEL U ERDGAS (OH BERGBAU AUF URAN- U THORIUMERZE)	2,85	83,5	+0,5	74,5	79,1	82,6	82,8	88,1
10	KOHLENBERGBAU, TORFGEWINNUNG	2,73	84,5	+0,1	75,5	80,1	83,5	83,6	89,3
11	GEW V ERDOEL U ERDGAS, ERBRING DAMIT VERB DIENSTL	0,12	59,7	+15,0	51,0	55,7	59,9	64,3	60,4
CB	ERZBERGBAU, GEW V STEINEN U ERDEN, SONST BERGBAU	1,54	81,1	+6,0	67,8	74,4	80,1	66,1	60,0
D	VERARBEITENDES GEWERBE	54,80	165,6	+7,1	158,6	163,5	167,6	152,9	169,6
DA	ERNAHRUNGSGEWERBE U TABAKVERARBEITUNG	8,08	156,1	+9,5	143,8	141,1	155,3	139,3	142,6
15	ERNAHRUNGSGEWERBE	7,97	155,7	+9,3	143,6	141,0	155,5	139,2	142,6
16	TABAKVERARBEITUNG	0,11	181,0	+15,4	158,3	145,4	148,0	143,1	147,5
DB	TEXTIL- U BEKLEIDUNGSGEWERBE	1,43	137,6	+9,8	128,9	135,5	145,8	133,0	154,5
17	TEXTILGEWERBE	1,08	160,2	+14,8	148,8	161,6	176,4	158,8	183,1
18	BEKLEIDUNGSGEWERBE	0,35	66,8	-17,2	66,8	53,9	49,9	52,4	64,9
DC	LEDERGEWERBE	0,19	89,5	+7,2	82,6	86,1	99,9	98,1	105,0
DD	HOLZGEWERBE (OH H V MOEBELN)	1,77	179,3	-6,5	166,7	178,4	184,9	167,3	171,8
DE	PAPIER-, VERLAGS- U DRUCKGEWERBE	4,18	145,9	+0,8	139,8	148,6	146,5	143,2	158,0
21	PAPIERGEWERBE	1,04	150,9	+4,6	148,1	142,9	151,1	138,1	145,8
21.1	H V HOLZSTOFF, ZELLSTOFF, PAPIER, KARTON U PAPPE	0,59	123,2	+1,6	121,3	116,8	127,4	113,2	117,1
21.2	PAPIER-, KARTON- U PAPPEVERARBEITUNG	0,45	187,0	+7,2	183,0	177,0	182,1	170,6	183,2
22	VERLAGSGEWERBE, DRUCKGEWERBE, VERVIELF V BESPIELTEN TON- BILD- U DATENTRAEGERN	3,13	144,2	-0,4	137,0	150,4	144,9	144,9	162,0
22.1	VERLAGSGEWERBE	2,08	107,4	-4,8	102,4	113,3	120,1	120,0	135,7
22.2	DRUCKGEWERBE	1,01	213,0	+4,6	201,9	206,8	184,0	190,4	205,7
DF	KOKEREI, MINERALDELVERARB, H U VERARB V SPALT- U BRUTST	0,27	145,2	+7,6	157,2	133,7	144,1	103,7	115,4
DG	CHEMISCHE INDUSTRIE	5,88	189,1	+12,5	194,0	180,3	184,9	172,1	178,1
24.1	H V CHEMISCHEN GRUNDSTOFFEN	3,97	171,3	+9,0	179,3	173,0	179,7	170,4	170,5
24.4	H V PHARMAZEUTISCHEN ERZEUGNISSEN	1,26	223,5	+32,1	214,8	172,2	176,7	159,5	169,0
24.7	H V CHEMIEFASERN	0,18	85,6	-29,8	111,1	111,9	133,0	111,2	125,0
DH	H V GUMMI- U KUNSTSTOFFWAREN	2,16	185,9	+8,1	176,2	181,4	183,1	161,8	180,2
25.1	H V GUMMIWAREN	0,38	200,8	+25,1	180,5	185,8	196,4	166,1	200,4
25.2	H V KUNSTSTOFFWAREN	1,78	182,7	+4,8	175,3	180,4	180,3	160,9	175,8
DI	GLASGEWERBE, KERAMIK, VERARB V STEINEN U ERDEN	5,67	124,2	-0,7	115,8	117,7	121,0	107,7	107,8
26.1	H U VERARB V GLAS	0,81	209,4	+5,1	190,8	187,6	199,0	198,2	216,5
26.6	H V ERZEUGNISSEN AUS BETON, ZEMENT U GIPS	2,50	101,7	-6,7	99,0	98,6	100,8	84,3	81,3
DJ	METALLERZEUGUNG U -BEARBEITUNG, H V METALLERZEUGNISSEN	8,20	168,8	+5,6	165,8	176,2	169,2	155,4	179,7
27	METALLERZEUGUNG U -BEARBEITUNG	1,88	147,9	+1,9	147,9	164,8	168,2	160,2	176,9
27.1	ERZEUGUNG V ROEISEN, STAHL U FERROLEGIERUNGEN (EGKS)	0,78	144,9	-8,1	163,4	185,5	185,2	181,3	198,9
27.5	GIESSEREIINDUSTRIE	0,50	189,7	+14,2	163,3	192,5	201,5	190,9	219,0
28	H V METALLERZEUGNISSEN	6,32	175,0	+6,6	171,1	179,5	169,5	153,9	180,5
28.1	STAHL- U LEICHTMETALLBAU	2,89	138,2	+0,7	130,5	148,7	130,9	117,8	151,1
DK	MASCHINENBAU	5,43	142,6	+13,8	133,1	150,8	140,4	123,8	151,2
29.1	H V MASCHINEN F D ERZEUGUNG U NUTZUNG V MECH ENERGIE	1,10	165,6	+16,7	155,6	168,7	161,0	146,5	169,4
29.3	H V LAND- U FORSTWIRTSCHAFTLICHEN MASCHINEN	0,30	85,7	+46,0	80,9	117,2	107,8	101,3	101,8
29.4	H V WERKZEUGMASCHINEN	0,64	167,5	+21,2	166,7	179,9	147,0	160,5	209,1
DL	H V BUEROMASCH, DATENVERARBEITUNGSGER U -EINRICHTUNGEN, ELEKTROTECHNIK, FEINMECHANIK U OPTIK	5,23	230,8	-3,4	221,2	225,5	243,6	224,2	258,5
30	H V BUEROMASCH, DATENVERARBEITUNGSGER U -EINRICHTUNGEN	0,31	382,2	-58,1	298,3	231,8	418,4	385,2	495,6
31	H V GERAETEN D ELEKTRIZITAETSERZ, -VERTEILUNG U AE	2,30	168,2	+19,2	156,5	164,0	160,0	145,4	170,2
32	RUNDFUNK-, FERNSEH- U NACHRICHTENTECHNIK	0,83	350,7	+6,2	336,5	350,1	388,3	354,1	388,3
33	MEDIZIN-, MESS-, STEUER- U REGELUNGSTECHNIK, OPTIK	1,78	229,6	+11,5	237,7	245,9	254,1	237,5	271,2
DM	FAHRZEUGBAU	4,44	177,4	+30,7	173,7	181,6	194,3	175,3	209,2
34	H V KRAFTWAGEN U KRAFTWAGENTEILEN	2,40	265,1	+43,5	253,3	262,7	284,1	253,4	304,2
34.1	H V KRAFTWAGEN U KRAFTWAGENMOTOREN	0,98	226,0	+227,1	210,1	223,3	256,9	225,6	283,4
35	SONST FAHRZEUGBAU	2,04	74,0	-4,8	79,9	86,0	88,5	83,3	97,2
35.1	SCHIFFBAU	0,71	67,1	-5,9	69,0	77,4	78,9	70,4	84,0
35.3	LUFT- U RAUMFAHRZEUGBAU	0,08	333,5	+8,1	335,9	338,5	338,2	324,2	356,0
DN	H V MOEBELN, SCHMUCK, MUSIKINSTRUMENTEN, SPORTGERAETEN, SPIELWAREN U SONST ERZEUGNISSEN, RECYCLING	1,86	141,2	+12,4	116,2	142,2	142,5	135,5	150,4
36.1	H V MOEBELN	1,10	133,3	+18,9	97,2	136,6	134,2	127,8	151,9
37	RECYCLING	0,31	211,5	+3,6	212,5	213,9	216,5	190,4	189,3
E	ENERGIEVERSORGUNG	8,67	92,2	-0,4	93,3	88,7	99,1	102,9	104,7
	VORBEREITENDE BAUSTELLENARBEITEN, HOCH- U TIEFBAU	32,15	75,0	-14,9	71,2	69,0	69,7	59,8	55,5
	HOCHBAULEISTUNGEN	20,76	65,9	-21,0	63,2	61,5	62,1	53,2	50,8
	TIEFBAULEISTUNGEN	11,38	91,7	-5,1	85,7	82,6	83,6	71,8	64,2

UND BERLIN-OST
DAS PRODUZIERENDE GEWERBE
= 100

ABTEILUNGEN, GRUPPEN UND KLASSEN
ZWEITE, AUSGABE 1993 (WZ93)

WERT

KUMULIERT		2000 2.VJ	2001 1.VJ	2001 2.VJ	VER- AEND. IN % GEGEN VORJAHR	2000 1.HJ	2000 2.HJ	2001 1.HJ	VER- AEND. IN % GEGEN VORJAHR	1998	1999	2000	VER- AEND. IN % GEGEN VORJAHR	WZ93- SCHL.	
JAN. 2001 BIS AUG. 2001	VER- AEND. IN % GEGEN VORJAHR														
119,4	+0,7	122,9	114,5	121,5	-0,7	117,2	125,9	118,0	+0,7	109,4	115,3	121,5	+5,4	PROD GEW C-E C-D	
146,9	+5,6	141,8	145,3	147,8	+4,2	138,7	148,0	146,5	+5,6	120,8	129,7	143,3	+10,5		
153,8	+6,4	148,7	151,0	155,2	+4,4	143,7	154,6	153,1	+6,5	123,7	133,7	149,2	+11,6		
161,7	+5,3	157,7	156,5	164,4	+4,2	151,8	162,5	160,5	+5,7	126,1	138,1	157,1	+13,8	VORLEIST INVEST GEBRAUCH VERBRAUCH ENERGIE	
157,5	+7,5	152,0	157,8	158,1	+4,0	146,4	160,1	158,0	+7,9	126,8	137,1	153,3	+11,8		
187,3	+15,0	165,3	199,4	188,2	+13,9	164,3	173,7	193,8	+18,0	137,9	153,9	169,0	+9,8		
145,4	+5,3	142,3	140,0	146,3	+2,8	137,3	147,0	143,1	+4,2	125,0	131,8	142,1	+7,8		
96,1	-0,4	90,8	101,7	93,9	+3,4	98,1	98,4	97,8	-0,3	94,0	95,3	98,3	+3,1		
76,6	+2,5	76,1	73,8	78,7	+3,4	73,0	80,5	76,3	+4,5	75,2	75,8	76,7	+1,2	C	
82,8	+7,0	75,1	86,7	81,5	+8,5	76,5	82,1	84,1	+9,9	71,6	71,9	79,3	+10,3	CA 10 11	
83,8	+7,0	76,2	87,7	82,4	+8,1	77,3	82,9	85,0	+10,0	71,2	72,2	80,1	+10,9		
61,0	+11,5	49,5	65,7	60,0	+21,2	56,5	61,9	62,8	+11,2	79,9	64,6	59,2	-8,4		
64,8	-7,2	78,0	49,6	73,5	-5,8	66,4	77,6	61,6	-7,2	82,1	83,1	72,0	-13,4	CB	
160,0	+6,5	154,5	157,2	161,3	+4,4	149,3	160,5	159,3	+6,7	127,6	138,3	154,9	+12,0	D	
141,3	+3,7	143,8	131,6	145,2	+1,0	135,9	145,3	138,4	+1,8	126,1	134,5	140,6	+4,5	DA 15 16	
141,2	+3,7	144,0	131,4	145,2	+0,8	136,0	145,2	138,3	+1,7	126,0	134,4	140,6	+4,6		
152,9	+10,6	135,0	149,2	145,5	+7,8	133,2	148,2	147,3	+10,6	129,8	139,5	140,7	+0,9		
139,6	+6,1	130,2	145,4	138,1	+6,1	131,7	134,9	141,8	+7,7	118,1	122,3	133,3	+9,0	DB 17 18	
164,6	+7,4	154,6	170,4	165,6	+7,1	154,6	156,4	168,0	+8,7	133,3	141,1	155,5	+10,2		
61,4	-3,9	53,7	67,1	52,1	-3,0	60,0	67,7	59,6	-0,7	70,5	63,3	63,9	+0,9		
93,6	+9,2	85,0	97,5	94,7	+11,4	88,2	99,2	96,1	+9,0	101,4	89,8	93,7	+4,3	DC	
167,8	-4,0	181,0	155,3	176,9	-2,3	171,0	189,3	166,1	-2,9	148,4	168,1	180,1	+7,1	DD	
146,5	+1,9	144,8	149,4	146,1	+0,9	144,1	151,7	147,8	+2,6	130,2	138,2	147,9	+7,0	DE 21 21.1 21.2	
145,0	+5,5	135,0	142,9	144,0	+6,7	135,7	142,4	143,5	+5,7	130,8	135,2	139,0	+2,8		
119,2	+2,0	114,9	117,1	119,1	+3,7	115,7	119,2	118,1	+2,1	124,6	122,9	117,5	-4,4		
178,6	+8,6	161,3	176,4	176,6	+9,5	161,8	172,6	176,5	+9,1	138,9	151,3	167,2	+10,5		
147,0	+0,9	148,0	151,6	146,7	-0,9	146,8	154,8	149,2	+1,6	130,0	139,2	150,8	+8,3		
118,6	+1,7	118,5	126,6	119,8	+1,1	117,9	120,0	123,2	+4,5	116,1	117,8	118,9	+0,9	22.1 22.2	
198,4	-0,8	203,1	197,1	193,7	-4,6	201,0	218,1	195,4	-2,8	158,4	180,2	209,5	+16,3		
129,9	+1,6	129,2	118,5	127,2	-1,5	126,7	132,1	122,9	-3,0	107,2	122,8	129,4	+5,4	DF	
183,3	+10,0	168,9	182,1	179,1	+6,0	166,3	178,6	180,6	+8,6	114,8	129,6	172,5	+33,1	DG 24.1 24.4 24.7	
175,3	+7,3	167,6	176,2	174,4	+4,1	165,3	174,7	175,3	+6,0	108,2	129,2	170,0	+31,6		
181,9	+27,7	138,3	169,4	169,5	+22,6	134,7	154,9	169,4	+25,8	118,2	112,0	144,8	+29,3		
117,5	-15,8	146,2	129,1	118,7	-18,8	142,6	128,5	123,9	-13,1	126,3	119,6	135,5	+13,3		
174,4	+6,4	169,6	168,8	175,4	+3,4	160,2	173,5	172,1	+7,4	133,2	148,0	166,8	+12,7		DH 25.1 25.2
188,5	+14,4	167,6	192,9	182,8	+9,1	165,2	165,8	187,8	+13,7	136,1	140,3	165,5	+18,0		
171,3	+4,6	170,1	163,6	173,9	+2,2	159,1	175,1	168,8	+6,1	132,6	149,6	167,1	+11,7		
108,2	-5,7	123,0	92,9	115,5	-6,1	111,2	119,1	104,2	-6,3	110,5	118,0	115,1	-2,5	DI 26.1 26.6	
198,5	-0,1	200,5	200,9	194,9	-2,8	196,6	209,3	197,9	+0,7	161,9	180,9	202,9	+12,2		
85,9	-10,8	105,7	67,5	94,6	-10,5	91,8	97,2	81,1	-11,7	100,6	106,7	94,5	-11,4		
166,7	+10,1	152,9	166,1	166,9	+9,2	149,6	164,0	166,5	+11,3	131,3	141,7	156,8	+10,7	DJ 27 27.1 27.5 28 28.1	
162,4	+6,6	155,1	170,2	164,4	+6,0	153,2	156,0	167,3	+9,2	135,3	137,7	154,6	+12,3		
178,6	+5,5	168,9	189,4	184,0	+8,9	170,0	173,2	186,7	+9,8	156,2	157,3	171,6	+9,1		
195,5	+10,6	183,6	209,1	195,0	+6,2	180,4	179,8	202,1	+12,0	142,7	154,0	180,1	+16,9		
167,9	+11,2	152,2	164,8	167,6	+10,1	148,5	166,4	166,2	+11,9	130,1	142,9	157,4	+10,1		
130,6	+4,5	128,4	126,1	132,5	+3,2	123,1	147,6	129,3	+5,0	125,7	129,0	135,3	+4,9		
135,3	+10,8	131,9	130,6	138,3	+4,9	121,2	138,0	134,5	+11,0	118,8	120,8	129,6	+7,3		DK 29.1 29.3 29.4
158,2	+17,2	140,7	156,0	158,7	+12,8	132,4	147,1	157,4	+18,9	128,6	125,3	139,8	+11,6		
97,7	+12,0	92,1	96,1	108,8	+18,1	87,9	76,4	102,5	+16,6	114,4	72,4	82,2	+13,5		
163,4	+19,4	139,4	161,8	162,5	+16,6	132,2	161,9	162,2	+22,7	123,5	132,6	147,0	+10,9		
232,2	+8,9	212,6	237,4	231,1	+8,7	210,9	236,5	234,3	+11,1	158,0	183,8	223,7	+21,7	DL 30 31 32 33	
397,5	-29,6	523,8	488,1	345,1	-34,1	552,7	679,9	416,6	-24,6	327,0	461,7	616,3	+39,5		
157,9	+14,0	140,1	156,2	156,5	+11,7	138,1	148,5	156,4	+13,3	123,2	131,7	143,3	+8,8		
356,2	+20,2	292,9	356,6	364,2	+24,3	291,2	337,6	360,4	+23,8	182,1	202,3	314,4	+55,4		
241,9	+15,1	215,1	243,5	245,8	+14,3	208,5	226,4	244,7	+17,4	162,6	194,6	217,5	+11,8		
184,9	+12,9	169,5	192,3	183,7	+8,4	167,5	161,7	188,0	+12,2	129,2	139,7	164,6	+17,8		
269,3	+16,6	242,0	278,6	266,7	+10,2	236,1	231,8	272,7	+15,5	169,6	188,1	234,0	+24,4		
239,7	+27,5	217,2	258,5	235,3	+8,3	199,7	180,4	246,9	+23,6	177,7	189,6	190,1	+0,3	34.1 35 35.1 35.3	
85,5	+1,1	84,0	90,6	85,9	+2,3	86,6	78,9	88,3	+2,0	81,5	82,6	82,7	+0,1		
74,9	+1,2	70,6	78,7	75,6	+7,1	74,9	69,6	77,1	+2,9	74,4	72,5	72,3	-0,3		
335,3	+8,4	311,4	337,3	333,6	+7,1	310,8	312,0	335,5	+7,9	282,4	304,9	311,4	+2,1		
137,8	+3,1	136,1	141,6	140,1	+2,9	137,0	138,5	140,8	+2,8	128,1	129,9	137,7	+6,0		DN 36.1 37
131,7	+2,5	129,8	141,6	132,9	+2,4	134,5	129,8	137,2	+2,0	121,6	133,7	132,1	-1,2		
201,6	+6,4	199,5	189,2	206,9	+3,7	186,5	201,9	198,1	+6,2	179,4	146,9	194,2	+32,2		
99,3	-2,5	94,7	106,1	96,9	+2,3	104,3	102,6	101,5	-2,7	101,0	102,1	103,5	+1,4	E	
61,6	-18,2	81,0	49,4	66,2	-18,3	71,8	79,4	57,8	-19,5	85,2	84,8	75,6	-10,8	BAU HOCHBAU TIEFBAU	
55,8	-22,7	77,1	46,9	58,9	-23,6	69,1	73,6	52,9	-23,4	86,2	82,9	71,4	-13,9		
72,2	-10,9	88,2	54,1	79,3	-10,1	76,8	89,8	66,7	-13,2	83,6	88,4	83,3	-5,8		

DEUTSCHLAND

Index der Arbeitsproduktivität für das Verarbeitende Gewerbe
sowie Bergbau und Gewinnung von Steinen und Erden
1995 = 100

Produktionsergebnis je Beschäftigten, je Beschäftigtenstunde, je Arbeiter, je Arbeiterstunde

Jahr	Verarbeitendes Gewerbe sowie Bergbau und Gewinnung von Steinen und Erden													
	Insgesamt		Bergbau und Gewinnung von Steinen und Erden		Verarbeitendes Gewerbe									
					zusammen		Vorleistungsgüterproduzenten		Investitionsgüterproduzenten		Gebrauchsgüterproduzenten		Verbrauchsgüterproduzenten	
	Index	Veränd. zum Vorjahr in %	Index	Veränd. zum Vorjahr in %	Index	Veränd. zum Vorjahr in %	Index	Veränd. zum Vorjahr in %	Index	Veränd. zum Vorjahr in %	Index	Veränd. zum Vorjahr in %	Index	Veränd. zum Vorjahr in %

Produktionsergebnis je Beschäftigten

1995	100	-	100	-	100	-	100	-	100	-	100	-	100	-
1996	104,2	+ 4,2	104,6	+ 4,6	104,2	+ 4,2	103,6	+ 3,6	104,6	+ 4,6	106,9	+ 6,9	104,0	+ 4,0
1997	111,8	+ 7,3	110,8	+ 5,9	111,8	+ 7,3	112,3	+ 8,4	112,6	+ 7,6	112,3	+ 5,1	109,2	+ 5,0
1998	117,1	+ 4,7	111,0	+ 0,2	117,2	+ 4,8	116,9	+ 4,1	118,7	+ 5,4	120,0	+ 6,9	110,7	+ 1,4
1999	119,6	+ 2,1	117,2	+ 5,6	119,7	+ 2,1	120,6	+ 3,2	119,3	+ 0,5	124,4	+ 3,7	112,5	+ 1,6
2000	128,1	+ 7,1	120,9	+ 3,2	128,2	+ 7,1	128,0	+ 6,1	131,7	+ 10,4	135,8	+ 9,2	115,3	+ 2,5

Produktionsergebnis je Beschäftigtenstunde

1995	100	-	100	-	100	-	100	-	100	-	100	-	100	-
1996	105,6	+ 5,6	106,1	+ 6,1	105,6	+ 5,6	105,1	+ 5,1	106,5	+ 6,5	107,2	+ 7,2	104,6	+ 4,6
1997	112,6	+ 6,6	112,2	+ 5,7	112,6	+ 6,6	112,9	+ 7,4	113,8	+ 6,9	112,6	+ 5,0	109,6	+ 4,8
1998	117,6	+ 4,4	112,1	- 0,1	117,7	+ 4,5	117,1	+ 3,7	119,6	+ 5,1	119,9	+ 6,5	111,3	+ 1,6
1999	121,2	+ 3,1	118,4	+ 5,6	121,3	+ 3,1	121,9	+ 4,1	121,4	+ 1,5	126,0	+ 5,1	113,6	+ 2,1
2000	128,5	+ 6,0	123,8	+ 4,6	128,7	+ 6,1	128,3	+ 5,3	132,4	+ 9,1	136,0	+ 7,9	115,6	+ 1,8

Produktionsergebnis je Arbeiter

1995	100	-	100	-	100	-	100	-	100	-	100	-	100	-
1996	105,1	+ 5,1	105,9	+ 5,9	105,1	+ 5,1	104,4	+ 4,4	105,1	+ 5,1	107,8	+ 7,8	106,2	+ 6,2
1997	113,2	+ 7,7	113,0	+ 6,7	113,1	+ 7,6	113,2	+ 8,4	113,6	+ 8,1	113,4	+ 5,2	112,8	+ 6,2
1998	118,4	+ 4,6	114,1	+ 1,0	118,4	+ 4,7	117,3	+ 3,6	119,1	+ 4,8	121,3	+ 7,0	115,6	+ 2,5
1999	121,7	+ 2,8	120,8	+ 5,9	121,6	+ 2,7	121,6	+ 3,7	120,8	+ 1,4	126,5	+ 4,3	118,9	+ 2,9
2000	130,7	+ 7,4	124,2	+ 2,8	130,7	+ 7,5	129,2	+ 6,3	133,7	+ 10,7	138,6	+ 9,6	122,5	+ 3,0

Produktionsergebnis je Arbeiterstunde

1995	100	-	100	-	100	-	100	-	100	-	100	-	100	-
1996	106,6	+ 6,6	107,5	+ 7,5	106,5	+ 6,5	105,9	+ 5,9	107,2	+ 7,2	107,8	+ 7,8	106,3	+ 6,3
1997	114,0	+ 6,9	115,0	+ 7,0	113,9	+ 6,9	113,9	+ 7,6	114,9	+ 7,2	113,8	+ 5,6	112,9	+ 6,2
1998	118,8	+ 4,2	115,6	+ 0,5	118,8	+ 4,3	117,5	+ 3,2	120,1	+ 4,5	121,2	+ 6,5	116,0	+ 2,7
1999	123,3	+ 3,8	121,9	+ 5,4	123,3	+ 3,8	122,7	+ 4,4	123,1	+ 2,5	128,2	+ 5,8	119,6	+ 3,1
2000	131,2	+ 6,4	128,7	+ 5,6	131,1	+ 6,3	129,4	+ 5,5	134,4	+ 9,2	139,1	+ 8,5	122,6	+ 2,5

Die vorliegenden Ergebnisse des Index der Arbeitsproduktivität entsprechen der alten Hauptgruppengliederung. Ergebnisse in der neuen Abgrenzung sind voraussichtlich erst mit der Jahreskorrektur für das Berichtsjahr 2001 verfügbar.

Fachserie 4: Produzierendes Gewerbe

Reihe 1: Zusammenfassende Daten für das Produzierende Gewerbe (vorgesehen)

Reihe 2: Indizes für das Produzierende Gewerbe

Reihe 2.1: Indizes der Produktion und der Arbeitsproduktivität im Produzierenden Gewerbe

Monatlich (etwa 7 Wochen nach dem Berichtszeitraum): Index der Produktion für das Produzierende Gewerbe sowie vierteljährliche Produktionsindizes nach Wirtschaftszweigen.

Reihe 2.2: Auftragseingang und Umsatz im Verarbeitenden Gewerbe – Indizes –

Monatliche Indexberechnung für Inland, Ausland und Insgesamt nach Wirtschaftszweigen (vorläufige Ergebnisse ca. 8 Wochen nach dem Berichtszeitraum, endgültige Ergebnisse im Folgebericht).

Reihe 3: Produktion im Produzierenden Gewerbe

Reihe 3.1: Produktion im Produzierenden Gewerbe

Vierteljährliche und *jährliche* Darstellung der Produktion von rd. 6 400 Gütern (Menge und Wert) und ergänzende Angaben aus der Preisstatistik.

Reihe 3.S.1: Produktion im Produzierenden Gewerbe in den neuen Bundesländern 3. und 4. Vierteljahr 1990

Reihe 3.2: Struktur der Produktion im Produzierenden Gewerbe

Jährliche Darstellung der Produktion von rd. 1 100 Güterklassen nach der Herkunft aus den Wirtschaftszweigen.

Reihe 4: Verarbeitendes Gewerbe sowie Bergbau und Gewinnung von Steinen und Erden

Beschäftigung, Umsatz und Investitionen der Unternehmen

Reihe 4.1.1: Beschäftigung, Umsatz und Energieversorgung der Betriebe des Verarbeitenden Gewerbes sowie des Bergbaus und der Gewinnung von Steinen und Erden

Monatlich (etwa 9 Wochen nach dem Berichtszeitraum): Betriebe und fachliche Betriebsteile in wirtschaftssystematischer Gliederung und nach Ländern (für Bergbau und Verarbeitendes Gewerbe insgesamt). Für **Betriebe**: zusätzlich Zahl der Angestellten und Arbeiter, geleistete Arbeiterstunden und Energieversorgung; für **fachliche Betriebsteile**: Zahl der Einheiten und der Beschäftigten sowie Umsatz.

Reihe 4.1.2: Betriebe, Beschäftigte und Umsatz des Verarbeitenden Gewerbes sowie des Bergbaus und der Gewinnung von Steinen und Erden nach Beschäftigtengrößenklassen

Jährlich für September Ergebnisse für Betriebe nach Beschäftigtengrößenklassen (Betriebe, Beschäftigte und Umsatz in wirtschaftssystematischer Gliederung; Länderergebnisse für Bergbau und Verarbeitendes Gewerbe insgesamt).

Reihe 4.1.3: Regionale Verteilung der Betriebe im Bergbau und im Verarbeitenden Gewerbe und deren Beschäftigte

Vierjährlich Anzahl der Betriebe und deren Beschäftigte in wirtschaftssystematischer und regionaler Gliederung (bis einschl. Kreise).

Reihe 4.1.4: Beschäftigte und Umsatz der Betriebe des Verarbeitenden Gewerbes sowie des Bergbaus und der Gewinnung von Steinen und Erden nach Bundesländern

Jährlicher Bericht.

Reihe 4.2: Beschäftigte, Umsatz und Investitionen der Unternehmen und Betriebe des Verarbeitenden Gewerbes sowie des Bergbaus und der Gewinnung von Steinen und Erden – Investitionen –

Jährlicher Vorbericht mit vorläufigen Unternehmens- und Betriebsergebnissen der Investitionserhebung.

Die endgültigen Ergebnisse erscheinen in tieferer systematischer Gliederung in den Reihen:

Reihe 4.2.1: Beschäftigte, Umsatz und Investitionen der Unternehmen und Betriebe des Verarbeitenden Gewerbes sowie des Bergbaus und der Gewinnung von Steinen und Erden

Jährlich: Beschäftigte, Umsatz, Investitionen und Zugänge an vermieteten oder mit Finanzierungsleasing beschafften Sachanlagen (jeweils nach Wirtschaftszweigen und Beschäftigten- und Umsatzgrößenklassen).

Reihe 4.2.3: Konzentrationsstatistische Daten für den Bergbau und das Verarbeitende Gewerbe sowie das Baugewerbe

2-jährlich: Konzentrationsraten und -koeffizienten für Unternehmen und Betriebe des Bergbaus und des Verarbeitenden Gewerbes.

Reihe 4.2.4: Material- und Wareneingang im Verarbeitenden Gewerbe sowie im Bergbau und in der Gewinnung von Steinen und Erden

4-jährlich: Material- und Wareneingang der Unternehmen des Bergbaus und des Verarbeitenden Gewerbes nach Warenarten und Wirtschaftszweigen.

Reihe 4.3: Kostenstruktur der Unternehmen des Verarbeitenden Gewerbes sowie des Bergbaus und der Gewinnung von Steinen und Erden

Jährlich: Beschäftigte, Bestandteile der Gesamtleistung, wichtige Kostenarten sowie Kosten- und Leistungsstruktur (Gliederung: wirtschaftssystematisch sowie nach Beschäftigtengrößenklassen).

Reihe 4.S.2: Schätzung des Nettoproduktionswertes im Bergbau und im Verarbeitenden Gewerbe 1991 (Zensus)

– Regionale und sektorale Verflechtung der Unternehmen und Betriebe –

Reihe 5: Baugewerbe

Reihe 5.1: Beschäftigung und Umsatz der Betriebe im Baugewerbe

Jährliche Ergebnisse der zur Jahresmitte durchgeführten Erhebung nach Wirtschaftszweigen und Beschäftigtengrößenklassen z. T. in regionaler Gliederung bis zu Kreisen.

Reihe 5.2: Beschäftigung, Umsatz und Investitionen der Unternehmen im Baugewerbe

Jährlich: Beschäftigte, Bruttolohn- und -gehaltssumme, Jahresbauleistung, Umsatz und Investitionen nach Wirtschaftszweigen und Beschäftigtengrößenklassen. Unternehmen mit 20 Beschäftigten und mehr.

Reihe 5.3: Kostenstruktur der Unternehmen im Baugewerbe

Jährlich: Kosten- und Leistungsgrößen im Bauhaupt- und Ausbaugewerbe nach Wirtschaftszweigen und Beschäftigtengrößenklassen. Unternehmen mit 20 Beschäftigten und mehr.

Reihe 5.S.1: Beschäftigung, Umsatz und Gerätebestand der Betriebe im Baugewerbe nach der Klassifikation der Wirtschaftszweige, Ausgabe 1993 (WZ 93) – 1995 –

In diesem Sonderheft werden erstmalig Ergebnisse der zur Jahresmitte 1995 durchgeführten Jahrerhebung in der Gliederung nach der WZ 93 vorgelegt. Diese WZ 93 basiert auf der EU-einheitlichen Zweigklassifikation NACE Rev. 1.

Die Ergebnisse sind nach Wirtschaftszweigen und Beschäftigtengrößenklassen dargestellt, z.T. auch in regionaler Gliederung bis zu den Kreisen. Die qualitativen und quantitativen Veränderungen gegenüber der bisher in der Bundesrepublik angewandten Zweigsystematik „SYPRO“ werden erläutert.

Fortsetzung siehe folgende Seite

Reihe 6: Energie und Wasserversorgung

Reihe 6.1: Beschäftigung, Umsatz, Investitionen und Kostenstruktur der Unternehmen in der Energie- und Wasserversorgung

Jährlich (auch für fachliche Unternehmensteile): Beschäftigte, Arbeiterstunden, Löhne und Gehälter, Umsätze, Lagerbestände und Investitionen nach Wirtschaftszweigen und -bereichen sowie nach Beschäftigten- und Umsatzgrößenklassen. Außerdem Brutto- und Nettoproduktionswert, Brutto- und Nettowertschöpfung, Materialverbrauch und Wareneinsatz sowie Kosten nach Kostenarten.

Reihe 6.2 und 6.3 unbesetzt

Reihe 6.4: Stromerzeugungsanlagen der Betriebe im Bergbau und im Verarbeitenden Gewerbe

Jährlich: Betriebe mit Stromerzeugungsanlagen nach Wirtschaftszweigen und Ländern; Leistung und Belastung der Stromerzeugungsanlagen sowie Verbrauch an Brennstoffen für die Elektrizitätserzeugung.

Reihe 7: Handwerk

Reihe 7.1: Beschäftigte und Umsatz im Handwerk

Vierteljährlich: Beschäftigte und Umsatz in ausgewählten Wirtschaftszweigen und Gewerbebranchen.

Reihe 8: Fachstatistiken

Reihe 8.1: Eisen- und Stahl (Eisenerzbergbau, eisenschaffende Industrie, Eisen-, Stahl- und Tempergießerei)

Monatlicher Vorbericht mit ersten vorläufigen Produktionszahlen und Monatsbericht über wesentliche Entwicklungstendenzen.

Der *Vierteljahresbericht* gibt Überblick über Struktur und Entwicklung der entsprechenden Bereiche, auch im Ausland.

Reihe 8.2: Düngemittelversorgung

Vierteljährlicher und *jährlicher* Bericht mit Angaben über den Inlandsabsatz nach Ländern und Düngesorten sowie Nährstoffgehalten.

Reihe 9: Sonderbeiträge

Reihe 9.12: Dienstleistungen im Produzierenden Gewerbe 1988 – Ergebnisse einer Testerhebung –

Reihe 9.13: Gegenüberstellung der Produktion im Produzierenden Gewerbe nach den Systematischen Güterverzeichnissen für Produktionsstatistiken (GP) von 1989 und 1982

Reihe 9.14: Neuberechnung der Auftragseingangs- und Umsatzindizes für das Verarbeitende Gewerbe sowie der Auftragseingangs- und Auftragsbestandsindizes für das Bauhauptgewerbe auf Basis 1991

Reihe 9.15: Neuberechnung der Produktionsindizes auf Basis 1991

Reihe 9.16: Neuberechnung der Auftragseingangs- und Umsatzindizes für das Verarbeitende Gewerbe auf Basis 1995

Reihe 9.17: Neuberechnung der Produktionsindizes und des Index des Arbeitsproduktivität auf Basis 1995

Einzelveröffentlichungen

Zensus im Produzierenden Gewerbe 1979 (7 Hefte)

Handwerkszählung vom 31. März 1995

Die Handwerkszählung 1995 war die erste Totalerhebung in diesem Bereich seit 18 Jahren. Gleichzeitig war sie die erste Zählung des Handwerks, die im wiedervereinigten Deutschland durchgeführt wurde. Nach der Auswertung dieser Erhebung liegen nunmehr wieder aktuelle und zuverlässige Strukturdaten über diesen wichtigen Bereich des deutschen Mittelstandes vor. Damit konnte eine bedeutende Datenlücke geschlossen werden. So zeigte die Zählung u. a., dass das Handwerk einen wesentlich größeren Stellenwert besitzt, als die bisherigen Daten vermuten ließen. In der öffentlichen Diskussion ist dies bereits auf eine breite Resonanz gestoßen.

Die Ergebnisse der Handwerkszählung 1995 werden auf Diskette und in drei Sonderheften innerhalb der Fachserie 4 veröffentlicht:

Heft 1: Ergebnisse für Unternehmen und Nebenbetriebe nach Gewerbebranchen

Enthält u. a. Angaben über Beschäftigte, Umsatz, Umsatzarten und Absatzrichtung nach Beschäftigten- und Umsatzgrößenklassen, Daten über Beschäftigte und Umsatz nach Ländern sowie Ergebnisse der Handwerkszählungen 1977 und 1995 im Zeitvergleich.

Heft 2: Ergebnisse für Unternehmen und Nebenbetriebe nach Gewerbebranchen

– Beschäftigte nach ihrer Stellung im Unternehmen, Löhne, Gehälter und gesetzliche Sozialkosten

Enthält u. a. Angaben über Beschäftigte nach ihrer Stellung im Unternehmen, Umsatz, Löhne, Gehälter und gesetzliche Sozialkosten nach Beschäftigten- und Umsatzgrößenklassen.

Heft 3: Ergebnisse für Unternehmen und Nebenbetriebe nach ausgewählten Wirtschaftszweigen der Klassifikation der Wirtschaftszweige, Ausgabe 1993

Enthält u. a. Angaben über Beschäftigte nach ihrer Stellung im Unternehmen, Umsatz, Umsatzarten, Absatzrichtung, Löhne, Gehälter und gesetzliche Sozialkosten nach Beschäftigten- und Umsatzgrößenklassen.

Zählung im handwerksähnlichen Gewerbe vom 31. März 1996

Die Zählung im handwerksähnlichen Gewerbe 1996 war die erste Totalerhebung in diesem Bereich. Nach der Auswertung der Erhebung liegen nunmehr erstmals aktuelle und zuverlässige Informationen über diesen überwiegend kleingewerblich strukturierten Bereich vor. Die Bundesergebnisse aus dieser Zählung werden in einem Sonderheft innerhalb der Fachserie 4 sowie auf Diskette zur Verfügung gestellt.

„Ausgewählte Zahlen für die Bauwirtschaft“

Monatliche Querschnittsveröffentlichung mit den Hauptteilen Baugewerbe und Bautätigkeit sowie mit ausgewählten Daten aus zahlreichen anderen Sachgebieten.

„Ausgewählte Zahlen zur Energiewirtschaft“

Monatliche und *jährliche* Querschnittsveröffentlichungen über Aufkommen und Verwendung von festen, flüssigen und gasförmigen Brennstoffen sowie Elektrizität. Preisindizes und Preise für ausgewählte Energiearten. Beschäftigung der Betriebe in der Energie- und Wasserversorgung, Mineralölsteuern, Klimadaten.

Klassifikationen

Klassifikation der Wirtschaftszweige mit Erläuterungen, Ausgabe 1993

Systematik der Wirtschaftszweige mit Betriebs- und ähnlichen Benennungen, Ausgabe 1979

Alphabetisches Verzeichnis der Betriebs- und ähnlichen Benennungen zur Systematik der Wirtschaftszweige, Ausgabe 1988

Systematisches Güterverzeichnis für Produktionsstatistiken, Ausgabe 1995



Statistisches Bundesamt
Gustav-Stresemann-Ring 11
65189 Wiesbaden

Veröffentlichungen und Prospekte sind durch den Verlag METZLER-POESCHEL, Verlagsauslieferung: SFG – Servicecenter Fachverlage GmbH, Postfach 43 43, 72774 Reutlingen, Tel. 0 70 71 / 93 53 50, erhältlich.