


Statistisches Bundesamt

# Produzierendes Gewerbe



Fachserie 4

## Reihe 2.1

Indizes der Produktion und der Arbeitsproduktivität  
im Produzierenden Gewerbe

Juli 2001

— METZLER  
POESCHEL —

Statistisches Bundesamt  
Bibliothek - Dokumentation - Archiv

Statist. Bundesamt - Bibliothek



12-05849

**Herausgeber:** Statistisches Bundesamt, Wiesbaden



Fachliche Informationen zu dieser Veröffentlichung können Sie direkt beim Statistischen Bundesamt erfragen:

Gruppe IV A, Telefon: 06 11 / 75 - 23 30 / - 25 86 / - 28 18, Fax: 06 11 / 72 40 00 oder

E-Mail: [hans-ruediger.moeller@statistik-bund.de](mailto:hans-ruediger.moeller@statistik-bund.de)

**Verlag:** Metzler-Poeschel, Stuttgart

**Verlagsauslieferung:** SFG - Servicecenter Fachverlage GmbH

Postfach 43 43

72774 Reutlingen

Telefon: 0 70 71 / 93 53 50

Telefax: 0 70 71 / 93 53 35

Internet: <http://www.s-f-g.com>

E-Mail: [staba@s-f-g.com](mailto:staba@s-f-g.com)

Erscheinungsfolge: monatlich

Erschienen im September 2001

Preis: DM 11,- / EUR 5,62

Bestellnummer: 2040210 - 01107

Recyclingpapier aus 100 % Altpapier.



Daten aus dieser Veröffentlichung sind auch in unserer Datenbank STATIS-BUND als Zeitreihen gespeichert und können gegen Entgelt via Internet ([www.statistik-bund.de/zeitreih/home.htm](http://www.statistik-bund.de/zeitreih/home.htm)), auf Diskette, Magnetbandkassette oder CD-ROM bezogen werden.

Nähere Informationen dazu erhalten Sie telefonisch unter:

06 11 / 75 - 27 16 oder - 22 56 oder per Fax unter 06 11 / 72 40 00.



Informationen über das Statistische Bundesamt und sein Datenangebot erhalten Sie:

- im Internet: <http://www.statistik-bund.de>

oder bei unserem Informationsservice

65180 Wiesbaden

● Telefon: 06 11 / 75 24 05

● Telefax: 06 11 / 75 33 30

● E-Mail: [info@statistik-bund.de](mailto:info@statistik-bund.de)

© Statistisches Bundesamt, Wiesbaden 2001

Für nichtgewerbliche Zwecke sind Vervielfältigung und unentgeltliche Verbreitung, auch auszugsweise, mit Quellenangabe gestattet. Die Verbreitung, auch auszugsweise, über elektronische Systeme/Datenträger bedarf der vorherigen Zustimmung. Alle übrigen Rechte bleiben vorbehalten.

## Inhalt

Seite

Abkürzungen und Zeichenerklärung .....	4
Einführung .....	5
Hauptgruppengliederung .....	8
Tabelle zum Produzierenden Gewerbe.....	12
Schaubilder zum Produzierenden Gewerbe .....	13
Überblick .....	15

### Tabellenteil

#### Monatlicher Produktionsindex für das Produzierende Gewerbe 1995 = 100

1	Deutschland	
1.1	Originalwert .....	16
1.2	Saison- und arbeitstäglich bereinigt (X-12-ARIMA) .....	20
1.3	Zeitreihenanalyse (X-12-ARIMA) .....	24
2	Früheres Bundesgebiet	
2.1	Originalwert .....	34
3	Neue Länder und Berlin-Ost	
3.1	Originalwert .....	36

#### Index der Arbeitsproduktivität für das Verarbeitende Gewerbe sowie Bergbau und Gewinnung von Steinen und Erden 1995 = 100

4	Deutschland jährlich	
4.1	Produktionsergebnis je Beschäftigten, je Beschäftigtenstunde, je Arbeiter, je Arbeiterstunde .....	38

Ergebnisse der Länder werden in den "Statistischen Berichten" der Statistischen Landesämter unter der Kennziffer E I 2 veröffentlicht.

### Gebietsstand

Die Angaben für **Deutschland** beziehen sich auf den Gebietsstand der Bundesrepublik Deutschland seit dem 3.10.1990.

Die Angaben für das **frühere Bundesgebiet** beziehen sich auf die Bundesrepublik Deutschland nach dem Gebietsstand bis zum 3.10.1990; sie schließen Berlin-West ein.

Die Angaben für die **neuen Länder und Berlin-Ost** beziehen sich auf die Länder Brandenburg, Mecklenburg-Vorpommern, Sachsen, Sachsen-Anhalt, Thüringen sowie Berlin-Ost.

## Abkürzungen bei den Kurzbezeichnungen

AL2O3	= Aluminiumoxid	MM	= Millimeter
ANG.	= a.n.g., anderweitig nicht genannt	MOT.	= Motoren
BEARB.	= Bearbeitung	MWH	= Megawattstunde
BITUM	= bituminös(e)	N	= Stickstoff
BRUTST.	= Brutstoffe	NAOH	= Natriumhydroxid
CM	= Zentimeter	NA2CO3	= Natriumcarbonat
CM3	= Kubikzentimeter	N.A.E.	= nicht in Aufmachungen für den Einzelhandel
D.	= der/die	NE-	= Nichteisen-
DGL.	= dergleichen	O.A.	= oben angeben
DIENSTL.	= Dienstleistung	O.Ä.	= oder ähnliche (m, n, r, s)
DIN	= Deutsche Industrie- Norm(en)	O. DGL.	= oder dergleichen
DM	= Deutsche Mark	OH.	= ohne
DTEX	= dezitex = längenbezo- genes Maß für Textile, Fasern + Garne	P2O5	= Phosphorpentoxid
EFF	= effektiv	PbO	= Bleimonoxid
EGKS	= Europäische Gemein- schaft für Kohle und Stahl	SIO2	= Siliciumdioxid
EINSCHL.	= einschließlich	SO2	= Schwefeldioxid
ELEKTR.	= elektrisch	SONST.	= sonstige
ERBRING.	= Erbringung	ST	= Stück
F.	= für	T	= Tonne
FERTIGBAUT.	= Fertigbauteile	TECHN.	= technisch
GEM.	= gemäß	TIO2	= Titandioxid
GER.	= Geräte	T-Trock	= Tonne Trockengewicht
GEWERBL.	= gewerblich	TURB.	= Turbinen
GEW.V.	= Gewinnung von	U	= ungeschmolzen
G	= Gramm	U.	= und
GHT	= Gewichtshundertteile	U.A.	= und andere
HCL	= Chlorwasserstoff	U.AE.	= u.ä., und ähnliche (n,s)
H.V.	= Herstellung von	U.A.N.	= und andere nichtge- nannte
I.A.E.	= in Aufmachungen für den Einzelhandel	U. DGL.	= und dergleichen
K2O	= Kaliumoxid	USW	= usw., und so weiter
KG	= Kilogramm	V	= Volt
KVA	= Kilovoltampère	VERARB.V.	= Verarbeitung von
KW	= Kilowatt	VERARB.U.VEREDLG.V.	= Verarbeitung und Veredlung von
L	= Liter	VERB.	= verbundener
M2	= Quadratmeter	VERLAGSGEW.	= Verlagsgewerbe
M3	= Kubikmeter	VERVIELF.	= Vervielfältigung
MASCH.	= Maschinen	VOL	= Volumen Konzentration
MECH.	= mechanisch	W	= Watt
MIND.	= mindestens	WIRKST.	= Wirkstoff
		Z.B.	= zum Beispiel
		ZELLEN	= Anzahl der Zellen je Akkumulator

### Zeichenerklärung

- . = Zahlenwert unbekannt oder geheimzuhalten
- ... = Angabe fällt später an
- r = berichtigte Zahl
- = nichts vorhanden

# Einführung

Ab Berichtsmontat Mai 1998 werden die Indizes der Produktion auf der Basis 1995=100 berechnet. Die Darstellung der Methoden der Indexberechnung ist in der Zeitschrift "Wirtschaft und Statistik" Heft 5/1998 S. 386 ff erschienen. Die fachliche Gliederung der Indizes erfolgt nach der "Klassifikation der Wirtschaftszweige, Ausgabe 1993 (WZ 93)".

Neben den Angaben für die Wirtschaftszweiggliederungen der WZ 93 wurden bisher auch Ergebnisse für die Hauptgruppen „Vorleistungsgüterproduzenten, Investitionsgüterproduzenten, Gebrauchsgüterproduzenten und Verbrauchsgüterproduzenten“ veröffentlicht. Für die Abgrenzung dieser Hauptgruppen und deren Lieferung an das Statistische Amt der Europäischen Gemeinschaften (Eurostat) fehlte jedoch bisher eine verbindliche Rechtsgrundlage.

Mit der „Verordnung (EG) Nr. 586/2001 der Kommission vom 26. März 2001 zur Durchführung der Verordnung (EG) Nr. 1165/98 des Rates über Konjunkturstatistiken: Definition der industriellen Hauptgruppen (MIGS)“ werden diese Hauptgruppen neu abgegrenzt. Ferner wird eine fünfte Hauptgruppe „Energie“ neu eingeführt. Damit ist jetzt eine EU-weite konsistente Regelung rechtsverbindlich vorgegeben.

Nach Artikel 3 dieser Verordnung ist vorgesehen, dass die Mitgliedstaaten spätestens drei Monate nach deren Inkrafttreten entsprechende Daten übermitteln.

Das Statistische Bundesamt hat diese Verordnung für die Produktions-, Auftragseingangs- und Umsatzindizes mit Berichtsmontat Juli 2001 umgesetzt. Gleichzeitig sind die Daten bis 1991 zurück verfügbar, auf Wunsch können diese über den Zeitreihenservice oder direkt bei der Gruppe IV A per E-Mail angefordert werden (Gruppe-IVA@statistik-bund.de).

Die neugefassten Hauptgruppen werden durch die vollständige Zuordnung der Gruppen der WZ 93 (Dreisteller) gebildet (siehe Tabelle).

Die bisherige Hauptgruppengliederung wurde durch die direkte Zuordnung der vierstelligen Wirtschaftszweige (Klassen der WZ 93) gebildet. Daher waren in man-

chen Fällen die Viersteller innerhalb eines Dreisteller-Bereichs in verschiedenen Hauptgruppen enthalten. Um die neuen Hauptgruppen vollständig aus den Dreistellern bilden zu können, mussten daher einige Viersteller innerhalb eines dreistelligen Bereichs anders zugeordnet werden. Dies ist aus der angefügten Tabelle ebenfalls ersichtlich.

Wesentliche Auswirkungen ergeben sich durch die Zuordnung des Wirtschaftszweigs „34.10 Herstellung von Kraftwagen und Kraftwagenmotoren“, der nun vollständig der Hauptgruppe „Investitionsgüterproduzenten“ zugerechnet wird (bisher wurde ein Teil der PKW-Produktion schätzungsweise der Hauptgruppe „Gebrauchsgüterproduzenten“ zugewiesen). Ebenfalls von Bedeutung ist der Zweig „34.30 Herstellung von Teilen und Zubehör für Kraftwagen und Kraftwagenmotoren“, der vom Vorleistungsbereich in den Investitionsgütersektor wechselt. Wichtig ist auch die Umsetzung der Gruppen „22.2 Druckgewerbe“ und „22.3 Vervielfältigung von bespielten Ton-, Bild- und Datenträgern“ von den Vorleistungs- zu den Verbrauchsgüterproduzenten. Die neue Hauptgruppe „Energie“ schließlich setzt sich zusammen aus den bisher bei den „Vorleistungsgüterproduzenten“ enthaltenen, mit der Energieproduktion verbundenen Zweigen des Unterabschnitts CA der WZ 93 (Kohlenbergbau usw.), des Unterabschnitts DF (Kokerei, Mineralölverarbeitung usw.) und den Wirtschaftszweigen des Abschnitts E „Energie- und Wasserversorgung“.

Für die Zusammenfassung der Produktionsindizes der (vierstelligen) Wirtschaftszweige (= Klassen) zu übergeordneten Aggregaten (Gruppen, Abteilungen, Unterabschnitte, Abschnitte) der WZ 93 und den Hauptgruppen wird die Bruttowertschöpfung zu Faktorkosten als repräsentative Nettoleistung der Wirtschaftszweige herangezogen. Dies gilt für alle drei Gebietsstände.

Mit der Umstellung auf das Basisjahr 1995 wird die Berechnungsweise des Deutschland-Index geändert. Auf der Basis 1991 wurde der Index für Deutschland aus den Summen der einzelnen Fortschreibungsreihen je Wirtschaftszweig in gleicher Weise wie die Indizes für die Teilgebiete originär berechnet. Dieses Berechnungsverfahren hatte allerdings den methodisch be-

dingen Nachteil, daß sich im einen oder anderen Fall eine Inkonsistenz zur Entwicklung der Teilgebiets-Indizes ergab, m.a.W. die Zuwachsrate für Deutschland lag außerhalb der für die Teilgebiete ausgewiesenen Veränderungsraten. Diese ökonomisch schwer begründbare Erscheinung kann durch eine Änderung der Berechnungsweise des Deutschland-Index vermieden werden. Ab dem Berichtsjahr 1995 wird deshalb dieser Index durch das Zusammenwiegen der beiden Teilgebietsindizes gebildet, wobei für die Gewichtungsstruktur die Anteile der Bruttowertschöpfung zu Faktorkosten herangezogen werden.

Ab Berichtsmonat Januar 1999 hat sich die Fortschreibung der monatlichen Produktionsindizes grundlegend geändert. Wurde bisher die Produktion für die 1 000 wichtigsten Erzeugnisse monatlich bei allen Betrieben erfaßt, so wird jetzt die vollständige, über 6 000 Positionen umfassende Erzeugnisliste des „Güterverzeichnis für Produktionsstatistiken, Ausgabe 1995 (GP 95)“ zur Fortschreibung herangezogen. Allerdings erfolgt die monatliche Erfassung nur bei den größten Betrieben; die Berichtspflicht beschränkt sich dabei auf die Einheiten, deren (je Wirtschaftszweig) kumulierter Produktionswert mindestens 75 % in jedem Bundesland abdeckt. Einzelheiten zum System der neukonzipierten monatlichen Produktionserhebung und den Auswirkungen auf die Konstruktion der monatlichen und vierteljährlichen Produktionsindizes sind in „Wirtschaft und Statistik“ Heft 4/1999 erläutert.

Die monatlichen Produktionsindizes werden jeweils nach Vorliegen der Vierteljährlichen Produktionserhebung an den aus diesem Datenmaterial berechneten Vierteljährlichen Produktionsindex angepaßt. Aus diesem Grund sind die zurückliegenden Quartals-, Halbjahres- und Jahresergebnisse aus der monatlichen Berechnung mit den Vierteljährlichen Indizes identisch; deshalb ist eine eigenständige Veröffentlichung des Vierteljährlichen Produktionsindex nicht erforderlich.

Die Originalwerte der Produktionsindizes werden einer saison- und arbeitstäglichen Bereinigung unterzogen. Mit dem Berichtsmonat Juli 2001 wird diese Bereinigung nach dem Census X-12-ARIMA-Verfahren (Version 0.2.7) vorgenommen. Die Ermittlung der mit Census X-12-ARIMA bereinigten Ergebnisse wird partner-

schaftlich sowie nach arbeitsteiligen Grundsätzen von Statistischem Bundesamt und Deutscher Bundesbank durchgeführt. Census X-12-ARIMA ist das international bekannteste Verfahren zur Saisonbereinigung von Zeitreihen. Deshalb übermittelt das Statistische Bundesamt im Rahmen seiner internationalen Lieferverpflichtungen nach Census X-12-ARIMA saison- und arbeitstäglich bereinigte Indizes an alle internationalen Organisationen.

Nach Census X-12-ARIMA saison- und arbeitstäglich bereinigte Produktionsindizes stehen für den Gebietsstand Deutschland für alle Wirtschaftszweiggliederungen der WZ93 und die Hauptgruppen zur Verfügung. Für das frühere Bundesgebiet sowie für die neuen Länder und Berlin-Ost wird eine Bereinigung allerdings nur für die Hauptgruppen und die wichtigsten Aggregate der WZ93 durchgeführt. Aus diesem Grunde bietet das Statistische Bundesamt für die Teilgebiete noch arbeitstäglich bereinigte Indizes nach seinem alten Verfahren an. Die Ergebnisse weichen in den Hauptgruppen und in den Aggregaten geringfügig von den nach Census X-12-ARIMA arbeitstäglich bereinigten Daten ab. Die nach dem bisherigen Verfahren ermittelten arbeitstäglich bereinigten Ergebnisse können dem Nutzer auf Anfrage zur Verfügung gestellt werden.

Ergebnisse für die glatte Komponente (Trend-Konjunktur-Komponente) werden auch weiterhin durch das Statistische Bundesamt mit dem Zeitreihenverfahren BV4 ermittelt und veröffentlicht.

Zurückgerechnete saison- und arbeitstäglich bereinigte Daten nach dem Census X-12-ARIMA Verfahren sind bis 1991 verfügbar, auf Wunsch können diese über den Zeitreihenservice oder direkt bei der Gruppe IV A per E-Mail angefordert werden (Gruppe-IVA@statistikbund.de).

Mit der Umstellung auf das Basisjahr 1995 wird wieder ein Index der Arbeitsproduktivität veröffentlicht. Dieser unterscheidet sich in seiner Berechnungsweise von den Produktivitäten, die im Rahmen der Volkswirtschaftlichen Gesamtrechnungen ermittelt werden. Der Index der Arbeitsproduktivität zeigt die Entwicklung der Produktion gemessen am Produktionsindex im Verhältnis zum personellen Aufwand. Er stellt eine rein rech-

nerische Größe dar. Er wird als Index des Produktionsergebnisses je Beschäftigten, je Beschäftigtenstunde, je Arbeiter und je Arbeiterstunde berechnet. Veröffentlicht werden monatlich die Indizes für das Verarbeitende Gewerbe (einschl. Bergbau und Gewinnung von Steinen und Erden) sowie alle Hauptgruppen, einmal jährlich für alle Wirtschaftszweige der WZ 93. Da zur Zeit die Umsetzung der neuen Hauptgruppenbildung im Monatsbericht für Betriebe im Verarbeitenden Gewerbe - der Datenquelle für den personellen Aufwand - noch nicht abgeschlossen ist, wird zur Zeit auf eine monatliche Berechnung des Index der Arbeitsproduktivität verzichtet. Es wird voraussichtlich erst mit der Jahreskorrektur 2001 möglich sein, diese Daten zu berechnen.

Alle Zahlen für den aktuellen Berichtszeitraum sind vorläufig. Abweichungen zu früher veröffentlichten Zahlen ergeben sich durch zwischenzeitlich durchgeführte Korrekturen. Durch die systembedingte Anpassung der monatlichen Indizes an das Niveau des Vierteljährlichen Index ergeben sich zwangsläufig mehrfache unterjährige Korrekturen (dies gilt damit auch für die Produktivitätsindizes). Korrigierte Ergebnisse werden nicht gesondert gekennzeichnet.

Veränderungsraten von 1 000 % oder mehr werden aus technischen Gründen als 999,9 % dargestellt.

Rechtsgrundlagen sind das Gesetz über die Statistik im Produzierenden Gewerbe (ProdGewG) in der Fassung der Bekanntmachung vom 30. Mai 1980 (BGBl. I S. 641), zuletzt geändert durch Artikel 5 Nr. 1 des Gesetzes vom 19. Dezember 2000 (BGBl. I S. 1765) die Verordnung (EWG) Nr. 3924/91 des Rates vom 19. Dezember 1991 zur Einführung einer Gemeinschaftserhebung über die Produktion von Gütern (PRODCOM-VO) (ABl. EG Nr. L 374 S. 1) und das Bundesstatistikgesetz (BstatG) vom 22. Januar 1987 (BGBl. I S. 462, 565), zuletzt geändert durch Artikel 4 des Gesetzes vom 2. August 2000 (BGBl. I S. 1253).

**Neuordnung der Hauptgruppen  
(Anwendung ab Berichtsmonat Juli 2001)**

WZ 93-NR.	Hauptgruppe neu	Hauptgruppe alt	WIRTSCHAFTSZWEIG
C - F			<b>Produzierendes Gewerbe</b>
C - E			<b>Produzierendes Gewerbe (ohne Bauleistungen)</b>
C - D			<b>Bergbau, Gewinnung von Steinen und Erden und Verarbeitendes Gewerbe</b>
	A	A	Vorleistungsgüterproduzenten
	B	B	Investitionsgüterproduzenten
	GG	GG	Gebrauchsgüterproduzenten
	VG	VG	Verbrauchsgüterproduzenten
	EN		Energie
C			<b>Bergbau und Gewinnung von Steinen und Erden</b>
CA			<b>Kohlenbergbau, Torfgewinnung, Gewinnung von Erdöl und Erdgas</b>
10			Kohlenbergbau, Torfgewinnung
10.10	EN	A	Steinkohlenbergbau und -brikettherstellung
10.20	EN	A	Braunkohlenbergbau und -brikettherstellung
10.30	EN	A	Torfgewinnung und -veredlung
11			Gewinnung von Erdöl und Erdgas, Erbringung damit verbundener Dienstleistungen
11.10	EN	A	Gewinnung von Erdöl und Erdgas
11.20	EN	A	Erbringung von Dienstleistungen bei der Gewinnung von Erdöl und Erdgas
CB			<b>Erzbergbau, Gewinnung von Steinen und Erden, sonstiger Bergbau</b>
14			Gewinnung von Steinen und Erden, sonstiger Bergbau
14.1	A	A	Gewinnung von Natursteinen
14.2	A	A	Gewinnung von Kies, Sand, Ton und Kaolin
14.30	A	A	Bergbau auf chemische und Düngemittelminerale
14.40	A	A	Gewinnung von Salz
14.50	A	A	Gewinnung von Steinen und Erden a.n.g., sonstiger Bergbau
D			<b>Verarbeitendes Gewerbe</b>
DA			<b>Ernährungsgewerbe und Tabakverarbeitung</b>
15			Ernährungsgewerbe
15.1	VG	VG	Schlachten und Fleischverarbeitung
15.20	VG	VG	Fischverarbeitung
15.3	VG	VG	Obst- und Gemüseverarbeitung
15.4	VG	AVG	H.v. pflanzlichen und tierischen Ölen und Fetten
15.41	VG	A	H.v. rohen Ölen und Fetten
15.5	VG	VG	Milchverarbeitung
15.6	A	A	Mahl- und Schälmaschinen, H.v. Stärke und Stärkeerzeugnissen
15.7	A	AVG	H.v. Futtermitteln
15.72	A	VG	H.v. Futtermitteln für sonstige Tiere
15.8	VG	VG	Sonstiges Ernährungsgewerbe (ohne Getränkeherstellung)
15.9	VG	AVG	Getränkeherstellung
15.92	VG	A	Alkoholbrennerei
15.97	VG	A	H.v. Malz
16.00	VG	VG	Tabakverarbeitung
DB			<b>Textil- und Bekleidungsindustrie</b>
17			Textilindustrie
17.1	A	A	Spinnstoffaufbereitung und Spinnerei
17.2	A	A	Weberei
17.30	A	A	Textilveredlung



WZ 93-NR.	Hauptgruppe neu	Hauptgruppe alt	WIRTSCHAFTSZWEIG
17.40	VG	VG	H.v. konfektionierten Textilwaren (ohne Bekleidung)
17.5	VG	A/VG	Sonstiges Textilgewerbe (ohne H.v. Maschenware)
17.52	VG	A	H.v. Seilerwaren
17.53	VG	A	H.v. Vliesstoff und Erzeugnissen daraus (ohne Bekleidung)
17.54	VG	A	Textilgewerbe a.n.g.
17.60	A	A	H.v. gewirktem und gestricktem Stoff
17.7	VG	VG	H.v. gewirkten und gestrickten Fertigerzeugnissen
18			<b>Bekleidungsgewerbe</b>
18.10	VG	VG	H.v. Lederbekleidung
18.2	VG	VG	H.v. Bekleidung (ohne Lederbekleidung)
18.30	VG	VG	Zurichtung und Färben von Fellen, H.v. Pelzwaren
DC/19			<b>Ledergewerbe</b>
19.10	VG	A	Ledererzeugung
19.20	VG	VG	Lederverarbeitung (ohne H.v. Lederbekleidung und Schuhen)
19.30	VG	VG	H.v. Schuhen
DD/20			<b>Holzgewerbe (ohne H.v. Möbeln)</b>
20.10	A	A	Säge-, Hobel- und Holzimprägnierwerke
20.20	A	A	Furnier-, Sperrholz-, Holzfasernplatten- und Holzspanplattenwerke
20.30	A	A	H.v. Konstruktionsteilen, Fertigbauteilen, Ausbauelementen und Fertigteilbauten aus Holz
20.40	A	A	H.v. Verpackungsmitteln und Lagerbehältern aus Holz
20.5	A	VG	H.v. Holzwaren a.n.g. sowie von Kork-, Flecht- und Korbwaren
20.51	A	VG	H.v. Holzwaren a.n.g., Veredlung von Holzwaren
20.52	A	VG	H.v. Kork-, Flecht- und Korbwaren
DE			<b>Papier-, Verlags- und Druckgewerbe</b>
21			<b>Papiergewerbe</b>
21.1	A	A	H.v. Holzstoff, Zellstoff, Papier, Karton und Pappe
21.2	A	A/VG	Papier-, Karton- und Pappeverarbeitung
21.22	A	VG	H.v. Haushalts-, Hygiene- und Toilettenartikeln aus Zellstoff und Papier
22			<b>Verlagsgewerbe, Druckgewerbe, Vervielfältigung von bespielten Ton-, Bild- und Datenträgern</b>
22.1	VG	VG	Verlagsgewerbe
22.2	VG	A	Druckgewerbe
22.21	VG	A	Zeitungsdruckerei
22.22	VG	A	Druckerei (ohne Zeitungsdruckerei)
22.23	VG	A	Druckweiterverarbeitung
22.24	VG	A	Satzherstellung und Reproduktion
22.25	VG	A	Sonstiges Druckgewerbe
22.3	VG	A	Vervielfältigung von bespielten Ton-, Bild- und Datenträgern
22.31	VG	A	Vervielfältigung von bespielten Tonträgern
22.32	VG	A	Vervielfältigung von bespielten Bildträgern
22.33	VG	A	Vervielfältigung von bespielten Datenträgern
DF/23			<b>Kokerei, Mineralölverarbeitung, Herstellung und Verarbeitung von Spalt- und Brutstoffen</b>
23.10	EN	A	Kokerei
23.20	EN	A	Mineralölverarbeitung
23.30	EN	A	Herstellung und Verarbeitung von Spalt- und Brutstoffen
DG/24			<b>Chemische Industrie</b>
24.1	A	A	H.v. chemischen Grundstoffen
24.20	A	A	H.v. Schädlingsbekämpfungs- und Pflanzenschutzmitteln
24.30	A	A	H.v. Anstrichmitteln, Druckfarben und Kittungen
24.4	VG	A/VG	H.v. pharmazeutischen Erzeugnissen
24.41	VG	A	H.v. pharmazeutischen Grundstoffen
24.5	VG	VG	H.v. Seifen, Wasch-, Reinigungs- und Körperpflegemitteln

WZ 93-NR.	Hauptgruppe neu	Hauptgruppe alt	WIRTSCHAFTSZWEIG
24.6	A	A/VG	H.v. sonst. chemischen Erzeugnissen
24.65	A	VG	H.v. unbespielten Ton-, Bild- und Datenträgern
24.70	A	A	H.v. Chemiefasern
DH/25			<b>H.v. Gummi- und Kunststoffwaren</b>
25.1	A	A	H.v. Gummiwaren
25.2	A	A	H.v. Kunststoffwaren
DI/26			<b>Glasgewerbe, Keramik, Verarbeitung von Steinen und Erden</b>
26.1	A	A	H. und Verarbeitung von Glas
26.2	A	A/VG	Keramik (ohne Ziegelei und Baukeramik)
26.21	A	VG	H.v. keramischen Haushaltswaren und Ziergegenständen
26.30	A	A	H.v. keramischen Wand- und Bodenfliesen und -platten
26.40	A	A	Ziegelei, H.v. sonstiger Baukeramik
26.5	A	A	H.v. Zement, Kalk und gebranntem Gips
26.6	A	A	H.v. Erzeugnissen aus Beton, Zement und Gips
26.70	A	A	Be- und Verarbeitung von Natursteinen a.n.g.
26.8	A	A	H.v. sonstigen Mineralerzeugnissen
DJ			<b>Metallerzeugung und -bearbeitung, H.v. Metallerzeugnissen</b>
27			Metallerzeugung und -bearbeitung
27.10	A	A	Erzeugung von Roheisen, Stahl und Ferrolegierungen (EGKS)
27.2	A	A	H.v. Rohren
27.3	A	A	Sonstige erste Bearbeitung von Eisen und Stahl, H.v. Ferrolegierungen (nicht EGKS)
27.4	A	A	Erzeugung und erste Bearbeitung von NE-Metallen
27.5	A	A	Gießereiindustrie
28			H.v. Metallerzeugnissen
28.1	B	B	Stahl- und Leichtmetallbau
28.2	B	B	Kessel- und Behälterbau (ohne H.v. Dampfkesseln)
28.30	B	B	H.v. Dampfkesseln (ohne Zentralheizungskesseln)
28.40	A	A	H.v. Schmiede-, Press-, Zieh- und Stanzteilen, gewalzten Ringen und pulvermetallurgischen Erzeugnissen
28.5	A	A	Oberflächenveredlung, Wärmebehandlung und Mechanik a.n.g.
28.6	A	A/B/VG	H.v. Schneidwaren, Werkzeugen, Schlössern und Beschlägen
28.61	A	VG	H.v. Schneidwaren und Bestecken
28.62	A	B	H.v. Werkzeugen
28.7	A	A/B	H.v. sonstigen Eisen-, Blech- und Metallwaren
28.71	A	B	H.v. Behältern aus Eisen und Stahl
DK/29			<b>Maschinenbau</b>
29.1	B	B	H.v. Maschinen für die Erzeugung und Nutzung v. mechanischer Energie (ohne Motoren für Luft- und Straßenfahrzeuge)
29.2	B	B	H.v. sonstigen Maschinen für unspezifische Verwendung
29.3	B	B	H.v. land- und forstwirtschaftlichen Maschinen
29.40	B	B	H.v. Werkzeugmaschinen
29.5	B	B	H.v. Maschinen für sonstige bestimmte Wirtschaftszweige
29.60	B	A	H.v. Waffen und Munition
29.7	GG	GG	H.v. Haushaltsgeräten a.n.g.
DL			<b>H.v. Büromaschinen, Datenverarbeitungsgeräten und -einrichtungen; Elektrotechnik, Feinmechanik und Optik</b>
30.0	B	B	H.v. Büromaschinen, Datenverarbeitungsgeräten und -einrichtungen
31			H.v. Geräten der Elektrizitätserzeugung, -verteilung u.ä.
31.10	B	B	H.v. Elektromotoren, Generatoren und Transformatoren
31.20	A	A	H.v. Elektrizitätsverteilungs- und -schalteinrichtungen
31.30	A	A	H.v. isolierten Elektrokabeln, -leitungen und -drähten
31.40	A	A	H.v. Akkumulatoren und Batterien
31.50	A	A	H.v. elektrischen Lampen und Leuchten
31.6	A	A	H.v. elektrischen Ausrüstungen a.n.g.

WZ 93-NR.	Hauptgruppe neu	Hauptgruppe alt	WIRTSCHAFTSZWEIG
32			Rundfunk-, Fernseh- und Nachrichtentechnik
32.10	A	A	H.v. elektronischen Bauelementen
32.20	B	B	H.v. nachrichtentechnischen Geräten und Einrichtungen
32.30	GG	GG	H.v. Rundfunk- und Fernsehgeräten sowie phono- und videotechnischen Geräten
33			Medizin-, Mess-, Steuer- und Regelungstechnik, Optik
33.10	B	B	H.v. medizinischen Geräten und orthopädischen Vorrichtungen
33.20	B	B	H.v. Mess-, Kontroll-, Navigations- u.ä. Instrumente und Vorrichtungen
33.30	B	B	H.v. industriellen Prozeßsteuerungsanlagen
33.40	GG	GG	H.v. optischen und fotografischen Geräten
33.50	GG	GG	H.v. Uhren
DM			<b>Fahrzeugbau</b>
34			H.v. Kraftwagen und Kraftwagenteilen
34.10	B	B/GG	H.v. Kraftwagen und Kraftwagenmotoren
34.20	B	B	H.v. Karosserien, Aufbauten und Anhängern
34.30	B	A	H.v. Teilen und Zubehör für Kraftwagen und Kraftwagenmotoren
35			Sonstiger Fahrzeugbau
35.1	B	B/GG	Schiffbau
35.11	B	B	Schiffbau (ohne Boots- und Yachtbau)
35.12	B	GG	Boots- und Yachtbau
35.20	B	B	Schienenfahrzeugbau
35.30	B	B	Luft- und Raumfahrzeugbau
35.4	GG	GG	H.v. Krafträdern, Fahrrädern und Behindertenfahrzeugen
35.50	GG	B	Fahrzeugbau a.n.g.
DN			<b>H.v. Möbeln, Schmuck, Musikinstrumenten, Sportgeräten, Spielwaren und sonstigen Erzeugnissen; Recycling</b>
36			H.v. Möbeln, Schmuck, Musikinstrumenten, Sportgeräten, Spielwaren und sonstigen Erzeugnissen
36.1	GG	B/GG	H.v. Möbeln
36.12	GG	B	H.v. Büro- und Ladenmöbeln
36.2	GG	GG	H.v. Schmuck und ähnlichen Erzeugnissen
36.30	GG	GG	H.v. Musikinstrumenten
36.40	VG	VG	H.v. Sportgeräten
36.50	VG	VG	H.v. Spielwaren
36.6	VG	VG	H.v. sonstigen Erzeugnissen
37			Recycling
37.10	A	A	Recycling von Schrott
37.20	A	A	Recycling von nichtmetallischen Altmaterialien und Reststoffen
E/40	EN		<b>Energie- und Wasserversorgung</b>
40.10	EN		Elektrizitätsversorgung
40.20	EN		Gasversorgung
45.1/2			<b>Vorbereitende Baustellenarbeiten, Hoch- und Tiefbau</b>
			Hochbauleistungen
			Tiefbauleistungen

**A: Vorleistungsgüterproduzenten**

**B: Investitionsgüterproduzenten**

**GG: Gebrauchsgüterproduzenten**

**VG: Verbrauchsgüterproduzenten**

**EN: Energie**

## Tabelle zum Produzierenden Gewerbe

Produktionsindex für das Produzierende Gewerbe  
1995 = 100  
Nach Abschnitten, Unterabschnitten, Abteilungen, Gruppen und Klassen  
der Klassifikationen der Wirtschaftszweige, Ausgabe 1993 (WZ 93)

### Deutschland

WZ93-Schl.	Wirtschaftszweige	Gewichtung	Zeitreihenanalyse					
			Originalwert		Saison- und arbeitstäglich-bereinigt (X-12-ARIMA)		Glatte Komponente (BV 4)	
			2001 Juli	Veränd. zum Vorjahr in %	2001 Juli	Veränd. zum Vorjahr in %	2001 Juli	Veränd. zum Vorjahr in %
	<b>Produzierendes Gewerbe</b>	100	111,4	0,5	111,3	-2,9	113,2	-0,8
	Produzierendes Gewerbe (ohne Bauleistungen)	88,22	114,8	1,1	116,3	-2,1	118,3	0,3
	Produzierendes Gewerbe (ohne Energie u. Bauleistungen) <sup>1)</sup>	81,74	117,4	1,4	118,1	-2,0	120,7	0,6
	Vorleistungsgüterproduzenten	32,47	116,7	0,2	114,8	-3,1	117,4	-0,3
	Investitionsgüterproduzenten	28,06	128,5	2,5	130,6	-1,1	134,4	1,7
	Gebrauchsgüterproduzenten	3,87	98,4	1,7	105,8	-2,5	107,9	1,1
	Verbrauchsgüterproduzenten	15,26	103,8	1,7	104,9	-1,3	105,5	-0,7
	Energie	8,58	90,8	-2,3	99,5	-3,8	96,9	-2,3
	Vorbereitende Baustellenarbeiten, Hoch- u. Tiefbau	11,78	85,7	-5,7	74,4	-10,4	74,5	-11,8
	Hochbau	7,87	81,6	-9,1	71,1	-13,5	70,5	-15,4
	Tiefbau	4,1	93,5	0,4	80,6	-4,4	82,1	-5,2

### Früheres Bundesgebiet

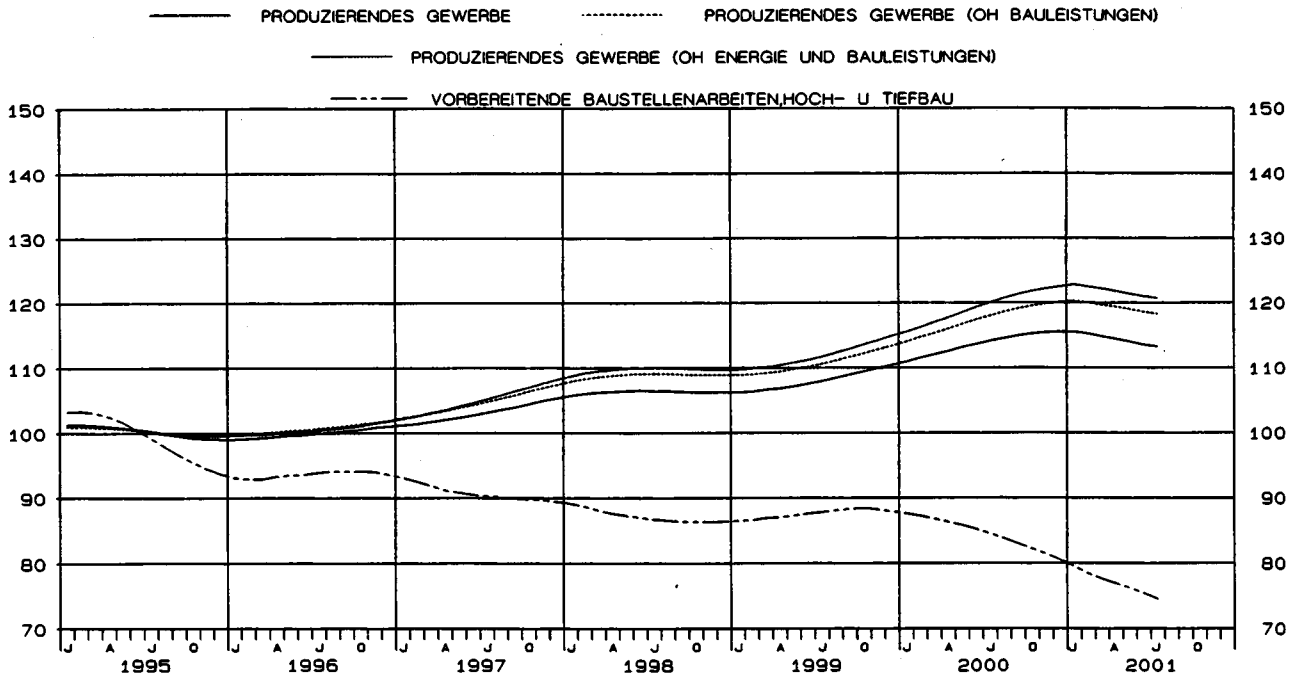
WZ93-Schl.	Wirtschaftszweige	Gewichtung	Zeitreihenanalyse			
			Originalwert		Saison- und arbeitstäglich-bereinigt (X-12-ARIMA)	
			2001 Juli	Veränd. Zum Vorjahr in %	2001 Juli	Veränd. Zum Vorjahr in %
	<b>Produzierendes Gewerbe</b>	100	110,6	0,5	110,7	-2,7
	Produzierendes Gewerbe (ohne Bauleistungen)	89,98	112,9	0,8	114,4	-2,2
	Produzierendes Gewerbe (ohne Energie u. Bauleistungen) <sup>1)</sup>	81,70	115,2	1,1	115,9	-2,1
	Vorleistungsgüterproduzenten	33,17	113,9	0,0	112,2	-3,2
	Investitionsgüterproduzenten	29,12	127,5	2,4	129,4	-1,2
	Gebrauchsgüterproduzenten	4,02	93,7	2,1	102,8	-2,1
	Verbrauchsgüterproduzenten	15,39	100,5	1,1	101,6	-1,6
	Energie	8,28	90,5	-2,7	99,3	-4,2
	Vorbereitende Baustellenarbeiten, Hoch- u. Tiefbau	10,02	89,8	-3,4	77,8	-8,4
	Hochbau	6,54	86,6	-6,5	75,5	-11,2
	Tiefbau	3,47	95,7	2,0	82,2	-3,0

### Neue Bundesländer

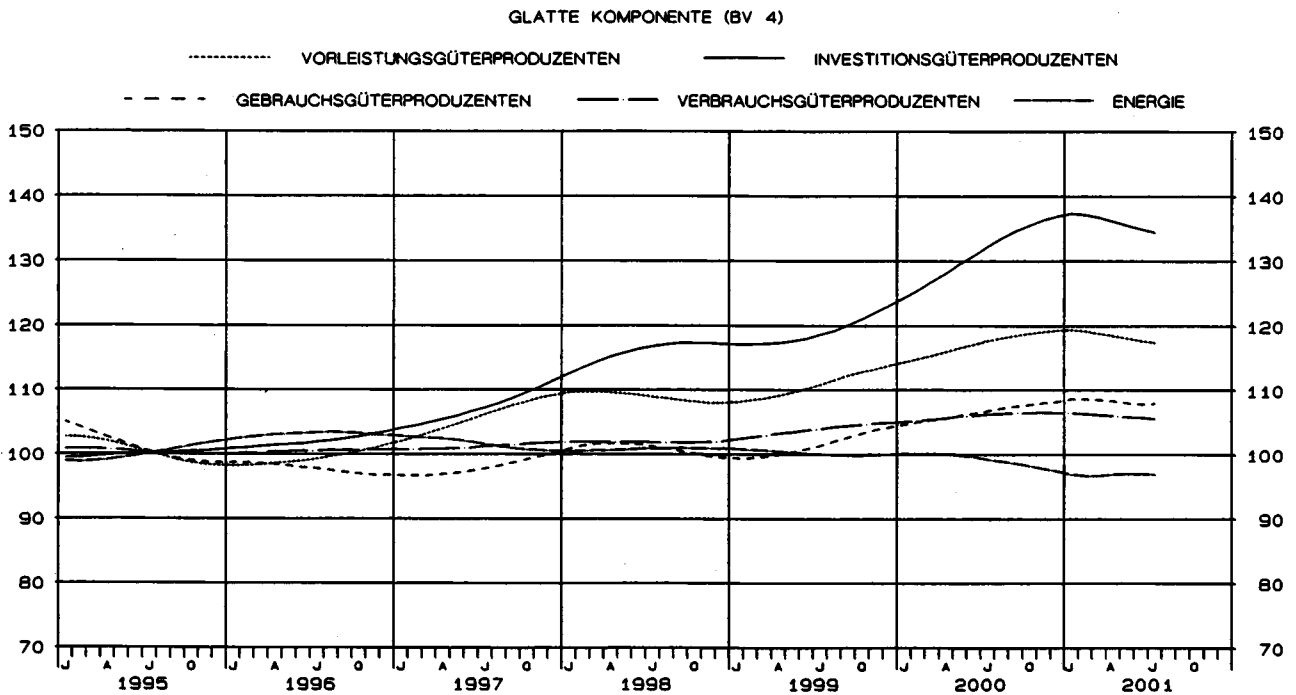
WZ93-Schl.	Wirtschaftszweige	Gewichtung	Zeitreihenanalyse			
			Originalwert		Saison- und arbeitstäglich-bereinigt (X-12-ARIMA)	
			2001 Juli	Veränd. Zum Vorjahr in %	2001 Juli	Veränd. Zum Vorjahr in %
	<b>Produzierendes Gewerbe</b>	100	120,1	-1,0	118,6	-4,0
	Produzierendes Gewerbe (ohne Bauleistungen)	67,85	143,4	3,0	145,4	-0,4
	Produzierendes Gewerbe (ohne Energie u. Bauleistungen) <sup>1)</sup>	56,06	154,0	3,3	154,6	-0,4
	Vorleistungsgüterproduzenten	24,34	160,5	1,5	155,3	-2,3
	Investitionsgüterproduzenten	15,78	150,8	4,3	157,3	0,5
	Gebrauchsgüterproduzenten	2,17	154,3	-3,7	170,3	-7,5
	Verbrauchsgüterproduzenten	13,79	146,1	6,7	147,6	3,7
	Energie	11,79	92,8	0,9	101,4	-0,8
	Vorbereitende Baustellenarbeiten, Hoch- u. Tiefbau	32,15	71,1	-14,7	62,0	-18,4
	Hochbau	20,76	63,2	-20,4	54,9	-24,0
	Tiefbau	11,38	85,6	-5,6	74,9	-9,8

1) Das Bundesministerium der Finanzen und die Deutsche Bundesbank veröffentlichen die Ergebnisse dieser Position unter dem Begriff "Industrie".

DEUTSCHLAND  
 PRODUKTIONSINDEX FÜR DAS PRODUZIERENDE GEWERBE  
 1995 = 100  
 GLATTE KOMPONENTE (BV 4)



DEUTSCHLAND  
 PRODUKTIONSINDEX FÜR DAS PRODUZIERENDE GEWERBE  
 1995 = 100  
 GLATTE KOMPONENTE (BV 4)





U E B E R B L I C K  
DEUTSCHLAND  
PRODUKTIONSINDEX FUER DAS PRODUZIERENDE GEWERBE  
1995 = 100  
NACH ABSCHNITTEN, UNTERABSCHNITTEN, ABTEILUNGEN, GRUPPEN UND KLASSEN  
DER KLASSIFIKATION DER WIRTSCHAFTSZEIGE, AUSGABE 1993 (WZ93)

WZ93- SCHL.	WIRTSCHAFTSZEIG	GEWICHTUNG	ZEITREIHENANALYSE					
			ORIGINALWERT		SAISON- UND ARBEITSTAEGLICH-BEREINIGT (X-12-ARIMA)		GLATTE KOMPONENTE (BV4)	
			2001 JULI	VAE. ZUM VOR- JAHR IN %	2001 JULI	VAE. ZUM VOR- MONAT IN %	2001 JULI	VAE. ZUM VOR- MONAT IN %
	PRODUZIERENDES GEWERBE	100	111.4	0.5	111.3	-1.5	113.2	-0.3
C-E	PRODUZIERENDES GEWERBE (OH BAULEISTUNGEN)	88,22	114.8	1.1	116.3	-1.6	118.3	-0.3
C-O	BERGBAU, GEW V STEINEN U ERDEN U VERARBEITENDES GEWERBE	81,74	116.1	1.0	116.8	-2.1	119.4	-0.3
	VORLEISTUNGSGUETERPRODUZENTEN	32,47	116.7	0.2	114.8	-2.3	117.4	-0.3
	INVESTITIONSGUETERPRODUZENTEN	28,06	128.5	2.5	130.6	-2.5	134.4	-0.4
	GEBRAUCHSGUETERPRODUZENTEN	3,87	96.4	1.7	105.8	-2.1	107.9	0.1
	VERBRAUCHSGUETERPRODUZENTEN	15,26	103.8	1.7	104.9	-1.1	105.5	-0.2
	ENERGIE	8,56	90.8	-2.3	99.5	3.5	96.9	-0.1
C	BERGBAU U GEW V STEINEN U ERDEN	2,20	69.4	-12.4	68.9	-6.4	71.6	-1.0
CA	KOHLBERGBAU, TORFGEWINNUNG, GEW V ERDOEL U ERDGAS (OH BERGBAU AUF URAN- U THORIUMERZE)	1,63	59.2	-16.6	62.8	-5.0	64.9	-1.1
10	KOHLBERGBAU, TORFGEWINNUNG	1,51	58.6	-17.6	61.3	-5.7	62.9	-1.3
11	GEW V ERDOEL U ERDGAS, ERBRING DAMIT VERB DIENSTL	0,12	66.7	-3.8	80.8	2.0	88.4	-0.3
CB	ERZBERGBAU, GEW V STEINEN U ERDEN, SONST BERGBAU	0,56	99.1	-4.0	84.2	-6.4	91.2	-0.5
D	VERARBEITENDES GEWERBE	79,54	117.4	1.3	118.2	-2.0	120.7	-0.2
DA	ERNAEHRUNGSGEWERBE U TABAKVERARBEITUNG	6,86	106.3	2.0	107.8	0.6	106.8	-
15	ERNAEHRUNGSGEWERBE	6,56	105.8	2.0	107.8	0.5	106.7	-
16	TABAKVERARBEITUNG	0,30	115.7	1.3	108.3	4.0	107.9	-0.6
DB	TEXTIL- U BEKLEIDUNGSGEWERBE	2,00	76.8	-3.9	75.8	-2.6	77.0	-1.0
17	TEXTILGEWERBE	1,23	85.4	-0.5	89.0	-0.8	88.5	-0.6
18	BEKLEIDUNGSGEWERBE	0,77	63.1	-10.2	54.8	-6.8	58.7	-2.2
DC	LEDERGEWERBE	0,26	72.9	-16.2	72.2	-5.4	77.1	-1.5
DD	HOLZGEWERBE (OH H V MOEBELN)	1,55	92.9	-6.4	94.3	-4.6	96.8	-0.5
DE	PAPIER-, VERLAGS- U DRUCKGEWERBE	5,84	107.2	-1.9	112.0	-2.3	113.6	-0.3
21	PAPIERGEWERBE	1,78	105.8	-2.0	105.3	0.9	105.5	-0.3
21.1	H V HOLZSTOFF, ZELLSTOFF, PAPIER, KARTON U PAPPE	0,70	114.8	-8.0	113.6	3.5	113.9	-0.9
21.2	PAPIER-, KARTON- U PAPPEVERARBEITUNG	1,08	99.9	2.9	100.0	-0.9	100.1	0.2
22	VERLAGSGEWERBE, DRUCKGEWERBE, VERVIELF V BESPIELTEN TON-, BILD- U DATENTRAEGERN	4,06	107.9	-1.7	114.9	-3.4	117.2	-0.3
22.1	VERLAGSGEWERBE	1,77	115.7	-3.3	122.2	-3.5	124.8	-0.4
22.2	DRUCKGEWERBE	2,22	102.1	-0.5	108.9	-3.5	111.2	-0.3
DF	KOKEREI, MINERALOELVERARB, H U VERARB V SPALT- U BRUTST	0,44	97.3	-5.9	94.6	-2.4	97.6	-0.3
DG	CHEMISCHE INDUSTRIE	8,46	120.6	0.2	119.2	0.8	118.1	-0.2
24.1	H V CHEMISCHEN GRUNDSTOFFEN	4,25	127.8	-3.2	126.3	-0.3	126.4	-0.2
24.4	H V PHARMAZEUTISCHEN ERZEUGNISSEN	1,60	120.4	15.7	117.4	0.8	116.1	0.9
24.7	H V CHEMIEFASERN	0,27	95.6	-8.4	99.3	-1.0	98.2	-1.0
DH	H V GUMMI- U KUNSTSTOFFWAREN	3,90	116.3	1.3	115.1	-3.3	117.6	-
25.1	H V GUMMIWAREN	1,00	118.7	1.4	121.4	-2.7	124.1	-0.2
25.2	H V KUNSTSTOFFWAREN	2,89	115.4	1.2	112.9	-3.5	115.5	0.1
DI	GLASGEWERBE, KERAMIK, VERARB V STEINEN U ERDEN	3,71	97.9	-6.8	89.0	-3.6	90.4	-0.8
26.1	H U VERARB V GLAS	0,79	117.1	1.0	115.6	-0.9	117.3	-
26.6	H V ERZEUGNISSEN AUS BETON, ZEMENT U GIPS	1,31	93.8	-11.2	78.8	-3.0	78.8	-1.3
DJ	METALLERZEUGUNG U -BEARBEITUNG, H V METALLERZEUGNISSEN	10,64	114.8	2.0	114.4	-3.7	118.2	0.1
27	METALLERZEUGUNG U -BEARBEITUNG	3,65	105.0	-2.5	106.8	-0.5	108.9	-0.5
27.1	ERZEUGUNG V ROHEISEN, STAHL U FERROLEGIERUNGEN (EGKS)	1,43	106.5	-7.4	106.9	5.0	108.6	-0.8
27.5	GLIESSEREIINDUSTRIE	0,63	103.4	-1.5	111.7	-5.3	118.1	-0.8
28	H V METALLERZEUGNISSEN	6,98	120.0	4.3	118.4	-5.1	123.0	0.2
28.1	STAHL- U LEICHTMETALLBAU	1,63	103.6	3.7	100.1	-4.9	103.3	0.2
DK	MASCHINENBAU	11,66	114.0	5.3	117.1	1.9	118.1	-0.3
29.1	H V MASCHINEN F D ERZEUGUNG U NUTZUNG V MECH ENERGIE	2,54	111.6	6.2	109.0	-1.8	112.2	-
29.3	H V LAND- U FORSTWIRTSCHAFTLICHEN MASCHINEN	0,43	98.4	3.6	85.2	-16.7	96.5	-0.5
29.4	H V WERKZEUGMASCHINEN	1,32	128.2	6.0	131.9	-1.4	134.9	-
DL	H V BUEROMASCH, DATENVERARBEITUNGSGER U -EINRICHTUNGEN, ELEKTROTECHNIK, FEINMECHANIK U OPTIK	10,95	140.8	4.0	141.5	-2.2	146.0	-0.4
30	H V BUEROMASCH, DATENVERARBEITUNGSGER U -EINRICHTUNGEN	0,87	198.9	-7.4	208.1	-3.0	222.0	-1.4
31	H V GERAETEN D ELEKTRIZITAETSERZ, -VERTEILUNG U AE	5,97	126.4	6.9	124.9	-2.7	128.3	-
32	RUNDLUNK-, FERNSEH- U NACHRICHTENTECHNIK	1,62	169.0	4.1	171.0	0.8	180.9	-0.8
33	MEDIZIN-, MESS-, STEUER- U REGULUNGSTECHNIK, OPTIK	2,49	137.0	4.0	136.4	-2.0	139.6	-0.2
DM	FAHRZEUGBAU	10,81	136.9	0.5	142.1	-3.5	145.4	-0.3
34	H V KRAFTWAGEN U KRAFTWAGENTEILEN	9,51	141.8	-0.1	147.5	-3.8	151.3	-0.4
34.1	H V KRAFTWAGEN U KRAFTWAGENMOTOREN	6,50	134.4	0.2	139.6	-6.1	147.2	-0.4
35	SONST FAHRZEUGBAU	1,30	101.2	8.1	102.3	-0.6	102.4	0.3
35.1	SCHIFFBAU	0,34	81.0	7.1	84.7	-3.0	85.9	0.4
35.3	LUFT- U RAUMFAHRZEUGBAU	0,62	126.0	11.6	125.3	-0.4	125.6	0.7
DN	H V MOEBELN, SCHMUCK, MUSIKINSTRUMENTEN, SPORTGERAETEN, SPIELWAEREN U SONST ERZEUGNISSEN, RECYCLING	2,47	86.4	0.2	96.8	-1.9	97.5	-0.3
36.1	H V MOEBELN	1,71	78.0	3.3	92.2	-3.2	92.3	-0.1
37	RECYCLING	0,10	235.6	-0.9	217.6	-0.8	228.0	-0.6
E	ENERGIEVERSORGUNG	6,49	98.3	0.6	109.8	6.1	105.0	0.1
	VORBEREITENDE BAUSTELLENARBEITEN, HOCH- U TIEFBAU	11,78	85.7	-5.7	74.4	0.3	74.5	-1.2
	HOCHBAULEISTUNGEN	7,67	81.6	-9.1	71.1	1.1	70.5	-1.7
	TIEFBAULEISTUNGEN	4,10	93.5	0.4	80.6	-1.2	82.1	-0.2

WZ93- SCHL.	WIRTSCHAFTSZWEIG	GEWICHTUNG	2001 JULI	VER- AEND. IN % GEGEN VORJAHR	2001 JUNI	2001 MAI	2001 APRIL	2001 MAERZ	2001 FEB.
	PRODUZIERENDES GEWERBE	100	111,4	+0,5	112,4	116,4	109,0	121,8	107,8
C-E	PRODUZIERENDES GEWERBE (OH BAULEISTUNGEN)	88,22	114,8	+1,1	116,6	120,4	113,6	128,5	114,4
C-O	BERGBAU, GEW V STEINEN U ERDEN U VERARBEITENDES GEWERBE	81,74	116,1	+1,0	118,8	122,1	114,3	130,1	115,2
	VORLEISTUNGSGUETERPRODUZENTEN	32,47	116,7	+0,2	117,1	122,0	113,5	126,5	113,7
	INVESTITIONSGUETERPRODUZENTEN	28,06	128,5	+2,5	135,5	136,1	127,4	150,5	129,8
	GEBRAUCHSGUETERPRODUZENTEN	3,87	96,4	+1,7	104,1	108,6	102,1	121,7	107,1
	VERBRAUCHSGUETERPRODUZENTEN	15,26	103,8	+1,7	102,3	106,3	100,6	109,6	99,3
	ENERGIE	8,56	90,8	-2,3	83,8	93,5	97,0	100,4	97,1
C	BERGBAU U GEW V STEINEN U ERDEN	2,20	69,4	-12,4	70,3	78,8	72,8	75,0	66,6
CA	KOHLBERGBAU, TORFGEWINNUNG, GEW V ERDOEL U ERDGAS (OH BERGBAU AUF URAN- U THORIUMERZE)	1,63	59,2	-16,6	59,7	69,5	67,1	72,0	66,6
10	KOHLBERGBAU, TORFGEWINNUNG	1,51	58,6	-17,6	59,8	68,2	65,5	70,4	63,9
11	GEW V ERDOEL U ERDGAS, ERBRING DAMIT VERB DIENSTL	0,12	66,7	-3,8	57,9	85,4	87,3	91,7	100,0
CB	ERZBERGBAU, GEW V STEINEN U ERDEN, SONST BERGBAU	0,56	99,1	-4,0	101,1	105,6	89,2	83,6	66,5
14.2	GEW V KIES, SAND, TON U KAOLIN	0,40	106,0	-3,7	103,9	105,5	86,9	72,9	52,7
D	VERARBEITENDES GEWERBE	79,54	117,4	+1,3	120,1	123,3	115,4	131,6	116,5
DA	ERNAEHRUNGSGEWERBE U TABAKVERARBEITUNG	6,86	106,3	+2,0	104,2	111,4	102,3	106,8	95,7
15	ERNAEHRUNGSGEWERBE	6,56	105,8	+2,0	104,2	111,6	102,4	106,4	95,3
15.1	SCHLACHTEN U FLEISCHVERARBEITUNG	1,10	111,3	-4,1	112,8	120,8	109,9	114,4	100,1
15.2	FISCHVERARBEITUNG	0,09	66,6	-0,6	76,9	84,2	91,6	95,5	92,2
15.3	OBST- U GEMUESEVERARBEITUNG	0,27	115,3	+6,3	94,7	99,1	87,4	94,4	83,8
15.4	H V PFLANZLICHEN U TIERISCHEN OELN U FETTEN	0,14	92,3	-10,4	85,5	88,1	98,7	97,8	95,0
15.5	MILCHVERARBEITUNG	0,60	103,7	-3,2	102,3	117,3	104,3	105,1	97,0
15.6	MAHL- U SCHAELEMUEHLEN, H V STAERKE U STAERKEERZEUGN	0,16	101,6	-4,2	104,4	105,1	102,8	114,7	107,3
15.7	H V FUTTERMITTELN	0,17	104,2	-2,1	103,9	109,2	105,7	108,9	103,0
15.8	SONST ERNAEHRUNGSGEWERBE (OH GETRAENKEHERSTELLUNG)	2,68	105,5	+2,3	104,8	108,7	105,0	112,7	102,0
15.81	H V BACKWAEREN (OH DAUERBACKWAEREN)	1,32	121,8	+0,7	122,1	125,0	124,0	128,4	118,9
15.82	H V DAUERBACKWAEREN	0,16	97,6	-3,7	101,6	102,0	94,8	105,1	88,1
15.84	H V SUESSWAEREN (OH DAUERBACKWAEREN)	0,38	92,2	+14,5	84,9	81,0	76,9	98,2	93,8
15.9	GETRAENKEHERSTELLUNG	1,36	106,0	+12,3	102,5	115,1	94,2	91,0	77,7
15.91	H V SPIRITUOSEN	0,13	58,6	-5,3	57,2	68,9	49,4	66,6	59,1
15.96	H V BIER	0,78	101,4	+12,7	95,5	110,6	90,5	81,1	70,5
15.98	MINERALBRUNNEN, H V ERFRISCHUNGSGETRAENKEN	0,39	132,5	+15,7	128,8	137,6	113,8	115,8	98,0
16	TABAKVERARBEITUNG	0,30	115,7	+1,3	103,9	106,7	100,1	114,4	103,9
DB	TEXTIL- U BEKLEIDUNGSGEWERBE	2,00	76,8	-3,9	75,7	76,1	71,1	91,9	83,3
17	TEXTILGEWERBE	1,23	85,4	-0,5	88,8	93,5	86,1	101,7	88,5
17.1	SPINNSTOFFAUFBEREITUNG U SPINNEREI	0,14	63,7	-5,5	75,8	77,7	73,3	86,9	77,9
17.2	WEBEREI	0,26	79,7	+1,9	84,5	91,8	90,0	101,8	81,9
17.5	SONST TEXTILGEWERBE (OH H V MASCHENWARE)	0,31	112,6	+4,9	111,5	116,5	107,2	128,2	112,8
17.7	H V GEWIRKTEN U GESTRICKTEN FERTIGERZEUGNISSEN	0,15	70,8	-6,7	65,8	64,5	50,2	60,0	62,1
18	BEKLEIDUNGSGEWERBE	0,77	63,1	-10,2	54,9	48,5	47,2	76,3	75,2
18.22	H V OBERBEKLEIDUNG (OH ARBEITS- U BERUFSBEKLEIDUNG)	0,46	65,8	-10,0	53,7	43,0	40,3	77,9	78,5
18.23	H V WAESCHE	0,18	51,0	-20,2	53,1	54,5	58,4	78,1	75,4
DC	LEDERGEWERBE	0,26	72,9	-16,2	71,8	82,0	73,6	95,9	85,4
19.2	LEDERVERARBEITUNG (OH H V LEADERBEKLEIDUNG U SCHUHEN)	0,07	56,0	-27,6	58,4	63,5	60,5	79,2	73,1
19.3	H V SCHUHEN	0,15	70,5	-16,6	70,7	81,5	71,2	98,8	84,1
DD	HOLZGEWERBE (OH H V MOEBELN)	1,55	92,9	-6,4	97,1	102,6	92,9	101,7	88,4
20.2	FURNIER-, SPERRHOLZ-, HOLZFASERPLATTEN- U AE	0,25	110,8	+3,1	120,9	131,0	121,4	133,4	120,8
20.3	H V KONSTRUKTIONS- U FERTIGBAUT, AUSBAUELEMENTEN U AE	0,87	78,1	-13,9	83,6	86,8	75,8	82,8	70,5
DE	PAPIER-, VERLAGS- U DRUCKGEWERBE	5,84	107,2	-1,9	109,8	112,2	109,0	122,3	109,6
21	PAPIERGEWERBE	1,78	105,8	-2,0	102,6	109,0	98,9	114,0	103,3
21.1	H V HOLZSTOFF, ZELLSTOFF, PAPIER, KARTON U PAPPE	0,70	114,8	-8,0	110,7	120,3	107,5	125,7	115,5
21.2	PAPIER-, KARTON- U PAPPEVERARBEITUNG	1,08	99,9	+2,9	97,4	101,8	93,4	106,4	95,5
22	VERLAGSGEWERBE, DRUCKGEWERBE, VERVIELF V BESPIELTEN TON-, BILD- U DATENTRAEGERN	4,06	107,9	-1,7	113,0	113,6	113,4	126,0	112,3
22.1	VERLAGSGEWERBE	1,77	115,7	-3,3	120,5	122,3	125,8	137,6	122,5
22.2	DRUCKGEWERBE	2,22	102,1	-0,5	107,5	106,7	104,1	117,0	104,1
DF	KOKEREI, MINERALOELVERARB, H U VERARB V SPALT- U BRUTST	0,44	97,3	-5,9	94,0	98,8	94,4	99,0	91,4
DG	CHEMISCHE INDUSTRIE	8,46	120,6	+0,2	117,5	121,4	117,1	122,5	113,6
24.1	H V CHEMISCHEN GRUNDSTOFFEN	4,25	127,8	-3,2	127,1	132,0	128,9	132,2	122,7
24.14	H V SONST ORGAN GRUNDSTOFFEN U CHEMIKALIEN	3,15	129,6	-3,0	127,9	134,1	129,3	132,2	123,2
24.16	H V KUNSTSTOFF IN PRIMAERFORM	0,56	136,4	-3,5	139,8	142,1	142,3	150,3	132,3
24.2	H V SCHAEDELINGSBEKAEMPFUNGS- U PFLANZENSCHUTZMITTELN	0,07	100,9	+14,8	92,2	96,6	104,5	134,2	125,1
24.3	H V ANSTRICHMITTELN, DRUCKFARBEN U KITTEN	0,62	119,3	-2,1	112,5	122,8	113,5	126,6	109,2
24.4	H V PHARMAZEUTISCHEN ERZEUGNISSEN	1,60	120,4	+15,7	111,9	113,0	106,7	111,2	108,9
24.5	H V SEIFEN, MASCH-, REINIGUNGS- U KOERPERPFLEGEMITT	0,91	94,9	+1,6	86,3	90,0	87,9	96,4	87,9
24.6	H V SONST CHEMISCHEN ERZEUGNISSEN	0,75	123,1	-4,4	125,0	123,4	117,3	124,1	111,0
24.7	H V CHEMIEFASERN	0,27	95,6	-8,4	101,4	106,9	102,0	106,2	97,9
DH	H V GUMMI- U KUNSTSTOFFWAEREN	3,90	116,3	+1,3	118,2	122,4	113,4	128,0	114,2
25.1	H V GUMMIWAEREN	1,00	118,7	+1,4	121,0	130,0	119,4	140,5	124,4
25.2	H V KUNSTSTOFFWAEREN	2,89	115,4	+1,2	117,2	119,7	111,4	123,6	110,7
DI	GLASGEWERBE, KERAMIK, VERARB V STEINEN U ERDEN	3,71	97,9	-6,8	97,3	101,3	90,5	95,5	79,3
26.1	H U VERARB V GLAS	0,79	117,1	+1,0	115,5	122,3	114,3	125,0	110,9
26.2	KERAMIK (OH ZIEGELEI U BAUKERAMIK)	0,36	86,3	-6,9	89,3	97,4	93,1	103,8	92,1
26.3	H V KERAMISCHEN WAND- U BODENFLIESEN U -PLATTEN	0,11	71,5	-3,8	79,8	88,4	83,4	89,0	71,5
26.4	ZIEGELEI, H V SONST BAUKERAMIK	0,26	83,4	-16,3	81,9	86,2	73,9	71,6	51,3
26.5	H V ZEMENT, KALK U GEBRANNTEN GIPS	0,33	96,9	-11,7	97,2	97,8	89,4	89,4	66,9
26.6	H V ERZEUGNISSEN AUS BETON, ZEMENT U GIPS	1,31	93,8	-11,2	90,6	93,6	79,2	82,5	65,5



LAND  
DAS PRODUZIERENDE GEMERBE  
= 100

ABTEILUNGEN, GRUPPEN UND KLASSEN  
ZWEIGE, AUSGABE 1993 (WZ93)

WERT

KUMULIERT		2000	2001	2001	VER- ÄND. IN % GEGEN VORJAHR	2000	2000	2001	VER- ÄND. IN % GEGEN VORJAHR	1998	1999	2000	VER- ÄND. IN % GEGEN VORJAHR	WZ93- SCHL.
JAN. 2001 BIS JULI 2001	VER- ÄND. IN % GEGEN VORJAHR	2.VJ	1.VJ	2.VJ		1.HJ	2.HJ	1.HJ						
112,3	+0,9	113,2	112,4	112,6	-0,5	111,3	115,8	112,5	+1,1	106,4	108,3	113,5	+4,8	PROD GEW
117,6	+2,3	115,9	119,2	116,9	+0,9	115,2	119,5	118,1	+2,5	109,0	111,0	117,3	+5,7	C-E
118,7	+2,6	117,4	120,0	118,4	+0,9	115,8	120,6	119,2	+2,9	109,3	111,4	118,2	+6,1	C-D
117,8	+1,6	117,3	118,5	117,5	+0,2	116,0	118,1	118,0	+1,7	108,8	111,3	117,0	+5,1	VORLEIST
133,2	+5,4	129,8	135,0	133,0	+2,5	126,5	135,5	134,0	+5,9	116,6	118,8	131,0	+10,3	INVEST
106,5	+2,8	103,6	111,3	104,9	+1,3	105,1	106,2	108,1	+2,9	101,2	101,8	105,7	+3,8	GEBRAUCH
103,4	+0,2	104,2	103,6	103,1	-1,1	103,4	108,1	103,4	-	102,0	104,4	105,8	+1,3	VERBRAUCH
95,8	-4,0	91,8	101,9	91,4	-0,4	100,9	98,7	96,7	-4,2	100,4	100,1	99,8	-0,3	ENERGIE
72,0	-8,0	78,7	70,9	74,0	-6,0	78,2	79,4	72,4	-7,4	85,2	84,5	78,8	-6,7	C
66,9	-9,7	70,7	71,0	65,4	-7,5	74,7	71,3	68,2	-8,7	82,4	79,6	73,0	-8,3	CA
65,4	-10,4	70,2	68,5	64,5	-8,1	73,3	69,5	66,5	-9,3	81,3	77,9	71,4	-8,3	10
85,9	-2,4	76,3	101,3	76,9	+0,8	91,1	92,0	89,1	-2,2	96,2	100,7	91,6	-9,0	11
86,6	-4,3	102,0	70,5	98,6	-3,3	88,4	103,2	84,6	-4,3	93,1	98,8	95,8	-3,0	CB
81,7	-6,5	103,7	56,5	98,8	-4,7	83,6	105,3	77,6	-7,2	90,3	96,6	94,4	-2,3	14.2
120,0	+2,8	118,5	121,3	119,6	+0,9	116,8	121,8	120,5	+3,2	110,0	112,2	119,3	+6,3	D
103,9	-0,3	107,5	100,9	106,0	-1,4	104,2	110,1	103,5	-0,7	102,2	105,4	107,2	+1,7	DA
103,7	-0,5	107,4	100,5	106,1	-1,2	104,3	109,9	103,3	-1,0	102,3	105,4	107,1	+1,6	15
110,1	-6,1	120,0	105,4	114,5	-4,6	117,5	120,2	109,9	-6,5	104,4	112,0	118,8	+6,1	15.1
85,8	+8,5	75,4	93,8	84,2	+11,7	81,1	82,8	89,0	+9,7	83,2	80,5	82,0	+1,9	15.2
94,9	+0,7	93,5	89,3	93,7	+0,2	91,9	103,6	91,5	-0,4	92,9	98,2	97,7	-0,5	15.3
94,9	-2,5	93,2	99,8	90,8	-2,6	96,3	103,6	95,3	-1,0	103,9	102,8	100,0	-2,7	15.4
104,6	-1,2	109,2	101,5	108,0	-1,1	105,7	97,3	104,8	-0,9	97,6	99,6	101,5	+1,9	15.5
108,1	-1,2	107,9	114,2	104,1	-3,5	110,0	123,8	109,1	-0,8	110,5	112,4	116,9	+4,0	15.6
106,2	-0,7	106,8	106,9	106,3	-0,5	107,1	116,4	106,6	-0,5	103,2	109,5	111,7	+2,0	15.7
106,4	+2,3	104,4	106,9	106,2	+1,7	104,1	118,9	106,5	+2,3	106,9	108,8	111,5	+2,5	15.8
123,3	+1,5	122,3	123,4	123,7	+1,1	121,6	124,9	123,6	+1,6	112,1	117,5	123,2	+4,9	15.81
97,7	+0,9	97,4	96,1	99,5	+2,2	96,0	107,9	97,8	+1,9	103,8	102,1	101,9	-0,2	15.82
88,9	+8,4	73,0	95,8	80,9	+10,8	82,3	98,2	88,4	+7,4	94,9	92,6	90,3	-2,5	15.84
95,7	-1,0	108,9	84,1	103,9	-4,6	97,1	90,9	94,0	-3,2	95,7	98,0	94,0	-4,1	15.9
60,7	-9,3	67,8	63,5	58,5	-13,7	67,8	63,9	61,0	-10,0	78,2	75,8	65,8	-13,2	15.91
89,5	-1,8	103,9	76,2	98,9	-4,8	91,3	85,8	87,6	-4,1	92,0	92,3	88,6	-4,0	15.96
118,1	+0,8	132,9	104,7	126,7	-4,7	117,6	105,4	115,7	-1,6	106,4	113,2	111,5	-1,5	15.98
107,7	+3,8	107,5	109,1	103,6	-3,6	102,1	113,9	106,3	+4,1	99,8	105,8	108,0	+2,1	16
79,9	-1,2	77,4	86,5	74,3	-4,0	81,1	79,7	80,4	-0,9	89,6	82,3	80,4	-2,3	D8
91,0	+0,2	91,5	94,3	89,5	-2,2	91,7	88,4	91,9	+0,2	94,6	89,0	90,0	+1,1	17
76,5	+0,3	76,2	81,6	75,6	-0,8	77,8	72,4	78,6	+1,0	85,2	73,0	75,1	+2,9	17.1
87,7	+3,4	86,2	89,3	88,8	+3,0	85,9	81,7	89,0	+3,6	99,6	87,5	83,8	-4,2	17.2
115,3	+4,0	111,1	119,7	111,7	+0,5	111,6	111,1	115,7	+3,7	107,4	106,2	111,3	+4,8	17.5
63,9	-4,8	62,5	65,4	60,2	-3,7	65,6	67,7	62,8	-4,3	73,7	71,2	66,6	-6,5	17.7
82,3	-4,3	54,9	74,1	50,2	-8,6	64,2	65,8	62,2	-3,1	81,8	71,6	65,0	-9,2	18
61,7	-2,7	50,1	76,5	45,7	-8,8	61,8	66,2	61,1	-1,1	81,6	70,7	64,0	-9,5	18.22
63,1	-7,2	60,6	74,8	55,3	-8,7	68,7	61,3	65,1	-5,2	84,8	71,3	65,0	-8,8	18.23
81,6	-5,2	81,0	90,3	75,8	-6,4	85,9	83,8	83,0	-3,4	87,9	87,6	84,8	-3,2	DC
65,5	-12,8	72,9	73,4	60,8	-16,6	74,8	74,0	67,1	-10,3	69,5	72,6	74,4	+2,5	19.2
81,5	-3,1	76,9	92,1	74,5	-3,1	84,0	82,5	83,3	-0,8	89,9	88,9	83,2	-6,4	19.3
95,0	-6,9	105,3	93,1	97,5	-7,4	102,4	105,7	95,3	-6,9	101,6	104,6	104,1	-0,5	DD
123,7	-1,4	127,4	127,3	124,4	-2,4	128,5	124,7	125,9	-2,0	114,4	122,3	126,6	+3,5	20.2
78,3	-14,3	95,2	74,6	82,1	-13,8	91,5	96,3	78,3	-14,4	96,4	97,8	93,9	-4,0	20.3
111,7	-0,7	112,8	114,5	110,3	-2,2	113,1	117,8	112,4	-0,6	107,3	111,6	115,4	+3,4	DE
106,2	-0,9	106,3	109,1	103,5	-2,6	107,0	107,7	106,3	-0,7	102,7	104,5	107,3	+2,7	21
116,7	-4,8	122,2	121,1	112,8	-7,7	122,2	121,7	117,0	-4,3	113,8	117,6	122,0	+3,7	21.1
99,5	+2,4	96,2	101,4	97,5	+1,4	97,3	98,6	99,5	+2,3	95,5	96,0	97,9	+2,0	21.2
114,0	-0,7	115,6	116,8	113,3	-2,0	115,7	122,2	115,1	-0,5	109,4	114,8	118,9	+3,6	22
123,8	-1,3	125,4	127,5	122,9	-2,0	126,4	128,7	125,2	-0,9	117,7	121,5	127,5	+4,9	22.1
106,5	-0,5	108,5	108,5	106,1	-2,2	107,8	117,3	107,3	-0,5	103,3	109,9	112,5	+2,4	22.2
96,3	-1,9	95,9	96,4	95,7	-0,2	97,3	102,1	96,1	-1,2	102,6	99,1	99,7	+0,6	DF
119,3	-1,2	121,4	119,5	118,7	-2,2	120,9	118,9	119,1	-1,5	111,6	116,7	119,9	+2,7	DG
129,1	-3,4	134,3	129,3	129,3	-3,7	133,9	128,2	129,3	-3,4	120,1	128,1	131,0	+2,3	24.1
130,0	-4,0	135,2	129,7	130,4	-3,6	135,7	128,5	130,1	-4,1	121,8	130,8	132,1	+1,0	24.14
140,8	-2,4	149,2	141,7	141,4	-5,2	144,9	140,7	141,6	-2,3	121,8	135,1	142,8	+5,7	24.16
112,2	+20,5	78,0	130,3	97,8	+25,4	94,0	70,7	114,0	+21,3	113,6	103,4	82,3	-20,4	24.2
116,7	-1,7	120,7	116,2	116,3	-3,6	118,2	119,6	116,3	-1,6	107,4	112,3	118,9	+5,9	24.3
112,0	+10,0	101,0	110,7	110,5	+9,4	101,4	107,4	110,6	+9,1	102,5	104,1	104,4	+0,3	24.4
91,3	-5,7	98,0	93,4	88,1	-10,1	97,3	91,8	90,7	-6,8	93,9	97,9	94,6	-3,4	24.5
121,9	-2,9	127,6	121,4	121,9	-4,5	125,1	133,0	121,7	-2,7	108,5	111,8	129,1	+15,5	24.6
102,6	-7,2	111,3	104,0	103,4	-7,1	111,7	103,2	103,7	-7,2	108,5	102,1	107,4	+5,2	24.7
118,4	+1,5	117,5	119,5	118,0	+0,4	117,0	115,9	118,8	+1,5	109,7	111,8	116,4	+4,1	DH
125,9	+0,4	123,9	130,7	123,5	-0,3	126,8	121,1	127,1	+0,2	114,6	118,8	124,0	+4,4	25.1
115,8	+1,9	115,3	115,6	116,1	+0,7	113,6	114,0	115,9	+2,0	107,9	109,4	113,8	+4,0	25.2
90,6	-5,9	103,5	82,4	96,4	-6,9	94,9	99,9	89,4	-5,8	96,3	97,5	97,4	-0,1	DI
116,9	+3,4	115,1	116,3	117,4	+2,0	112,6	117,3	116,9	+3,8	106,3	108,9	115,0	+5,6	26.1
94,4	+0,3	92,8	98,2	93,3	+0,5	94,4	94,5	95,8	+1,5	94,6	90,3	94,4	+4,5	26.2
78,9	-0,8	79,4	76,4	83,9	+5,7	80,4	72,0	80,1	-0,4	87,1	87,1	76,2	-12,5	26.3
70,6	-21,5	101,1	56,2	80,7	-20,2	88,3	90,6	68,4	-22,5	87,9	88,3	89,4	+1,2	26.4
83,8	-11,4	107,7	68,5	94,8	-12,0	92,1	98,2	81,7	-11,3	94,0	98,7	95,1	-3,6	26.5
79,7	-12,2	101,5	66,9	87,8	-13,5	88,3	94,3	77,3	-12,5	93,0	95,3	91,3	-4,2	26.6

W293- SCHL.	WIRTSCHAFTSZWEIG	GEWICHTUNG	2001 JULI	VER- AEND. IN % GEGEN VORJAHR	2001 JUNI	2001 MAI	2001 APRIL	2001 MAERZ	2001 FEB.
DJ	METALLERZEUGUNG U -BEARBEITUNG, H V METALLERZEUGNISSEN	10,64	114,8	+2,0	117,2	121,1	113,2	126,9	114,8
27	METALLERZEUGUNG U -BEARBEITUNG	3,65	105,0	-2,5	105,9	113,9	108,9	121,2	112,9
27.1	ERZEUGUNG V ROHEISEN, STAHL U FERROLEGIERUNGEN (EGKS)	1,43	108,5	-7,4	103,4	114,6	112,3	121,9	111,2
27.2	H V ROEHREN	0,53	73,3	+15,3	77,2	81,7	74,6	86,6	77,0
27.3	SONST BEARB V EISEN U STAHL, H V FERROLEGIERUNGEN	0,23	101,4	-3,7	100,8	112,0	102,8	118,7	108,5
27.4	ERZEUGUNG U ERSTE BEARBEITUNG V NE-METALLEN	0,92	125,5	-0,7	123,1	127,3	122,0	133,4	119,2
27.42	ERZEUGUNG U ERSTE BEARBEITUNG V ALUMINIUM	0,42	126,1	+1,9	119,3	128,7	116,5	130,7	114,3
27.44	ERZEUGUNG U ERSTE BEARBEITUNG V KUPFER	0,30	109,2	-3,4	108,3	116,4	110,4	128,5	120,3
27.5	GIESSEREIINDUSTRIE	0,63	103,4	-1,5	115,3	122,9	115,2	134,0	140,9
27.51	EISENGIESSEREI	0,26	88,5	+2,1	113,0	121,3	113,6	134,3	123,1
27.53	LEICHTMETALLGIESSEREI	0,20	128,2	-9,6	128,4	140,2	129,9	147,5	191,1
28	H V METALLERZEUGNISSEN	6,98	120,0	+4,3	123,2	124,8	115,4	129,9	115,8
28.1	STAHL- U LEICHTMETALLBAU	1,63	103,6	+3,7	105,2	102,3	91,7	100,6	87,2
28.2	KESSEL- U BEHAELTERBAU	0,95	82,2	-3,3	85,7	85,9	74,6	83,1	70,5
28.3	H V DAMPKESSELN (OH ZENTRALHEIZUNGSKESSEL)	0,41	68,7	-12,5	74,3	56,6	54,4	64,4	66,9
28.4	H V SCHMIEDE-, PRESS-, ZIEH- U STANZTEILEN U AE	0,77	145,3	+7,9	158,9	159,7	148,2	170,5	149,9
28.5	OBERFLAECHENVORBEREITUNG, WAERMEBEHANDLUNG U MECHANIK ANG	0,96	190,9	+7,1	188,4	205,7	191,4	216,9	195,9
28.6	H V SCHNEIDWAEREN, WERKZEUGEN, SCHLOSSERN U BESCHLAG	1,27	126,1	+11,4	131,6	131,9	124,7	137,1	123,8
28.62	H V WERKZEUGEN	0,65	134,3	+15,6	134,4	137,8	134,6	137,4	125,6
28.63	H V SCHLOSSERN U BESCHLAGEN	0,53	120,8	+4,8	130,7	131,6	118,9	141,5	126,1
28.7	H V SONST EISEN-, BLECH- U METALLWAEREN	1,59	98,2	-2,5	99,1	102,7	95,4	109,1	96,3
DK	MASCHINENBAU	11,66	114,0	+5,3	121,9	116,4	109,8	129,3	106,1
29.1	H V MASCHINEN F D ERZEUGUNG U NUTZUNG V MECH ENERGIE	2,54	111,6	+6,2	110,3	113,0	106,1	121,7	105,5
29.11	H V VERBRENNUNGSMOT U TURB (OH LUFT- U STRASSENF)	0,29	110,0	+38,0	118,4	102,4	107,9	109,3	77,9
29.12	H V PUMPEN U KOMPRESSOREN	0,71	112,4	+4,5	114,6	116,9	104,0	121,8	108,3
29.13	H V ARMATUREN	0,74	97,1	-1,5	92,9	96,9	90,3	107,2	89,8
29.14	H V LAGERN, GETRIEBEN, ZAHNRAED U ANTRIEBSELEMENTEN	0,81	124,6	+5,5	119,4	128,4	121,9	139,4	127,5
29.2	H V SONST MASCHINEN F UNSPEZIFISCHE VERWENDUNG	3,03	113,5	+4,7	122,2	115,4	109,1	123,5	104,8
29.21	H V OEFEN U BRENNERN	0,14	91,2	+25,8	111,0	96,3	83,4	96,0	79,1
29.22	H V HEBEZEUGEN U FORDERMITTELN	0,93	117,6	+3,6	118,8	118,9	111,5	122,0	108,6
29.23	H V KAELTE- U LUFTTECHN ERZEUGN F GEMISCHT ZWECKE	0,75	107,9	+2,0	105,5	116,4	112,9	124,6	100,6
29.3	H V LAND- U FORSTWIRTSCHAFTLICHEN MASCHINEN	0,43	98,4	+3,6	111,1	116,4	115,0	125,4	111,4
29.31	H V ACKERSCHLEPPERN	0,10	98,9	-7,7	106,6	95,7	113,5	121,3	105,4
29.4	H V WERKZEUGMASCHINEN	1,32	128,2	+6,0	135,0	126,4	121,3	149,7	115,3
29.5	H V MASCHINEN F SONST BESTIMMTE WIRTSCHAFTSZWEIGE	3,26	116,4	+4,0	129,9	117,3	112,2	135,4	104,0
29.51	H V MASCH F D METALLERZ V WALZWERKSEINR U GIESSMASCH	0,25	114,6	+87,3	189,2	88,2	169,7	264,3	45,4
29.52	H V BERGWERKS-, BAU- U BAUSTOFFMASCHINEN	0,49	99,7	-6,0	117,3	107,1	95,8	112,4	93,2
29.54	H V MASCH F D TEXTIL-, BEKLEIDUNGS- U LEDERGERWERBE	0,54	85,3	-7,3	86,1	83,0	80,6	102,2	92,9
29.55	H V MASCH F D PAPIERGEWERBE	0,17	114,5	-16,5	100,7	91,0	100,0	102,6	132,4
29.7	H V HAUSHALTSGERAETEN ANG	0,92	105,9	+11,4	110,9	113,2	100,8	127,1	111,6
DL	H V BUEROMASCH, DATENVERARBEITUNGSGER U -EINRICHTUNGEN, ELEKTROTECHNIK, FEINMECHANIK U OPTIK	10,95	140,8	+4,0	141,3	142,9	133,0	161,8	142,7
30	H V BUEROMASCH, DATENVERARBEITUNGSGER U -EINRICHTUNGEN	0,87	198,9	-7,4	205,6	213,8	203,2	249,2	208,6
30.01	H V BUEROMASCHINEN	0,13	99,1	-0,3	145,5	115,1	107,1	137,5	102,4
30.02	H V DATENVERARBEITUNGSGERAETEN U -EINRICHTUNGEN	0,74	216,8	-7,9	216,4	231,6	220,4	269,3	227,7
31	H V GERAETEN D ELEKTRIZITAETSERZ, -VERTEILUNG U AE	5,97	126,4	+6,9	125,0	126,8	114,8	138,9	125,7
31.1	H V ELEKTROMOTOREN, GENERATOREN U TRANSFORMATOREN	0,61	139,4	+8,7	151,5	139,6	129,9	161,1	141,8
31.2	H V ELEKTRIZITAETSVERTEILUNGS- U SCHALTEINRICHTUNGEN	3,97	126,9	+6,5	123,2	126,3	112,6	137,0	124,7
31.3	H V ISOLIERTEN ELEKTROKABELN, -LEITUNGEN U -DRAEHTEN	0,24	121,0	+10,9	124,2	129,6	116,4	137,8	123,6
31.4	H V AKKUMULATOREN U BATTERIEN	0,08	122,6	+17,3	125,4	119,7	99,9	138,8	122,8
31.5	H V ELEKTRISCHEN LAMPEN U LEUCHTEN	0,40	123,0	+10,1	110,1	120,3	116,1	134,5	123,1
31.6	H V ELEKTRISCHEN AUSRUESTUNGEN ANG	0,76	117,0	+3,2	121,3	122,4	114,4	133,3	119,7
32	RUNDFUNK-, FERNSEH- U NACHRICHTENTECHNIK	1,62	169,0	+4,1	169,4	173,9	169,7	206,1	185,9
32.1	H V ELEKTRONISCHEN BAUELEMENTEN	0,39	192,4	+1,7	203,2	203,5	206,8	246,5	234,2
32.2	H V NACHRICHTENTECHNISCHEN GERAETEN U EINRICHTUNGEN	0,64	208,4	+14,2	192,9	194,0	187,7	244,2	209,4
32.3	H V RUNDFUNK- U FERNSEHGER, PHONO- U VIDEOTECHN GER	0,59	110,5	-9,8	121,4	132,3	125,6	137,9	128,3
33	MEDIZIN-, MESS-, STEUER- U REGULUNGSTECHNIK, OPTIK	2,49	137,0	+4,0	139,5	136,4	128,4	151,9	132,3
33.1	H V MEDIZINISCHEN GERAETEN U ORTHOPAED VORRICHTUNGEN	0,91	138,9	+15,0	135,8	140,6	128,7	157,9	128,4
33.2	H V MESS-, KONTROLL-, NAVIGATIONS- U AE INSTRUMENTEN	1,09	136,5	-1,2	141,6	134,7	128,7	162,2	133,6
33.4	H V OPTISCHEN U FOTOGRAFISCHEN GERAETEN	0,34	146,9	+6,8	148,9	151,1	141,8	173,4	147,7
33.5	H V UHREN	0,05	85,2	-6,9	79,3	91,2	85,3	105,2	84,7
DM	FAHRZEUGBAU	10,81	136,9	+0,5	145,7	155,4	144,2	169,3	152,5
34	H V KRAFTWAGEN U KRAFTWAGENTEILEN	9,51	141,8	-0,1	151,8	162,5	150,1	177,3	159,4
34.1	H V KRAFTWAGEN U KRAFTWAGENMOTOREN	6,50	134,4	+0,2	147,1	159,1	145,5	175,7	156,2
34.2	H V KAROSSERIEN, AUFBAUTEN U ANHAENGERN	0,41	97,7	-6,3	108,2	113,7	103,5	119,0	106,4
34.3	H V TEILEN U ZUBEHOER F KRAFTWAGEN U KRAFTWAGENMOT	2,61	167,1	-0,5	170,2	178,5	168,9	190,3	175,6
35	SONST FAHRZEUGBAU	1,30	101,2	+8,1	101,4	104,1	100,6	110,8	102,2
35.1	SCHIFFBAU	0,34	81,0	+7,1	87,2	87,1	80,6	94,0	86,9
35.2	SCHIENENFAHRZEUGBAU	0,24	64,0	-1,7	63,7	65,4	60,9	70,3	65,4
35.3	LUFT- U RAUMFAHRZEUGBAU	0,62	126,0	+11,6	122,4	124,8	123,0	129,7	121,4
35.4	H V KRAFTRAEDERN, FAHRRAEDERN U BEHINDERTENFAHRZEUGEN	0,07	106,1	+2,7	116,6	135,0	133,4	159,2	133,4
DN	H V MOEBELN, SCHMUCK, MUSIKINSTRUMENTEN, SPORTGERAETEN, SPIELWAEREN U SONST ERZEUGNISSEN, RECYCLING	2,47	86,4	+0,2	92,6	98,0	92,7	107,8	95,5
36.1	H V MOEBELN	1,71	78,0	+3,3	88,5	91,0	88,3	103,8	91,9
36.11	H V SITZMOEBELN	0,98	100,9	+9,3	115,1	111,6	107,1	123,2	116,1
36.12	H V BUERO- U LADENMOEBELN	0,27	81,3	-1,0	96,6	91,4	93,7	105,6	90,7
36.13	H V KUECHENMOEBELN	0,29	70,2	+1,2	81,9	86,5	82,5	91,2	76,0
36.2	H V SCHMUCK U AE ERZEUGNISSEN	0,11	77,3	-21,2	72,8	83,5	74,3	95,5	70,5
36.5	H V SPIELWAEREN	0,15	85,3	+10,9	75,8	86,1	80,5	91,3	71,3
37	RECYCLING	0,10	235,6	-0,9	224,6	244,2	211,6	236,3	223,6
E	ENERGIEVERSORGUNG	6,49	98,3	+0,6	89,2	99,2	104,7	107,7	105,1
	VORBEREITENDE BAUSTELLENARBEITEN, HOCH- U TIEFBAU	11,78	85,7	-5,7	81,4	86,6	74,3	71,4	58,1
	HOCHBAULEISTUNGEN	7,67	81,6	-9,1	77,1	82,1	70,9	69,6	57,7
	TIEFBAULEISTUNGEN	4,10	93,5	+0,4	89,3	95,0	80,7	74,7	58,8

LAND  
DAS PRODUZIERENDE GEWERBE  
= 100

ABTEILUNGEN, GRUPPEN UND KLASSEN  
ZWEIGE, AUSGABE 1993 (WZ93)

WERT

KUMULIERT		2000	2001	2001	VER-	2000	2000	2001	VER-	1998	1999	2000	VER-	WZ93-
JAN.	VER-	2000	2001	2001	AEND.	2000	2000	2001	AEND.	1998	1999	2000	AEND.	SCHL.
2001	END.	2.VJ	1.VJ	2.VJ	IN %	1.HJ	2.HJ	1.HJ	IN %				IN %	
BIS	IN %				GEGEN				GEGEN				GEGEN	
JULI	GEGEN				VORJAHR				VORJAHR				VORJAHR	
2001	VORJAHR													
117,6	+4,4	113,5	119,0	117,2	+3,3	112,6	116,0	118,1	+4,9	107,0	107,3	114,3	+6,5	DJ
111,4	+2,3	108,9	115,3	109,6	+0,6	109,1	108,9	112,4	+3,0	104,7	101,2	109,0	+7,7	27
111,9	+1,2	110,6	115,5	110,1	-0,5	109,9	112,0	112,8	+2,6	105,5	102,5	110,9	+8,2	27.1
77,1	+5,2	74,6	77,6	77,8	+4,3	74,9	71,8	77,7	+3,7	87,4	69,5	73,4	+5,6	27.2
108,0	+1,5	105,7	113,1	105,2	-0,5	106,6	106,8	109,2	+2,4	97,5	93,4	106,7	+14,2	27.3
126,0	+3,4	121,8	128,0	124,1	+1,9	121,1	122,2	126,1	+4,1	111,5	114,4	121,7	+6,4	27.4
123,2	+2,7	119,3	123,8	121,5	+1,8	119,4	121,1	122,7	+2,8	108,0	111,7	120,2	+7,6	27.42
116,9	-1,0	118,4	124,6	111,7	-5,7	117,7	117,4	118,2	+0,4	112,2	109,3	117,5	+7,5	27.44
121,5	+2,2	118,9	131,3	117,8	-0,9	121,3	116,6	124,6	+2,7	111,3	110,7	118,3	+7,4	27.5
115,4	+4,3	111,9	123,9	116,0	+3,7	114,5	107,5	119,9	+4,7	105,1	104,7	111,0	+6,0	27.51
143,6	-0,6	142,1	159,4	132,8	-6,5	144,8	139,9	146,1	+0,9	127,6	131,9	142,4	+8,0	27.53
120,9	+5,6	115,9	121,0	121,1	+4,5	114,4	119,8	121,1	+5,9	108,2	110,6	117,1	+5,9	28
96,7	+0,1	100,9	91,3	99,7	-1,2	96,1	108,8	95,5	-0,6	96,4	99,2	102,5	+3,3	28.1
79,2	-2,9	84,2	75,4	82,1	-2,5	81,0	94,8	78,8	-2,7	93,8	89,7	87,9	-2,0	28.2
64,2	-8,4	74,6	65,1	61,8	-17,2	68,7	88,6	63,4	-7,7	102,8	94,5	78,6	-16,8	28.3
155,2	+10,6	140,6	158,0	155,6	+10,7	141,3	138,9	156,8	+11,0	121,7	127,7	140,1	+9,7	28.4
198,8	+14,8	172,9	205,1	195,2	+12,9	172,4	178,9	200,2	+16,1	133,6	149,8	175,7	+17,3	28.5
128,3	+8,2	118,6	128,0	129,4	+9,1	119,5	119,6	128,7	+7,7	111,6	112,1	119,5	+6,6	28.6
132,2	+13,1	116,8	128,1	135,6	+16,1	117,0	121,3	131,9	+12,7	112,9	113,0	119,2	+5,5	28.62
128,7	+2,1	126,1	132,9	127,1	+0,8	127,9	121,0	130,0	+1,6	113,1	116,1	124,9	+7,6	28.63
100,0	-0,4	100,3	101,5	99,1	-1,2	100,3	99,6	100,3	-	100,0	97,7	100,0	+2,4	28.7
114,0	+4,4	113,8	112,1	116,0	+1,9	109,3	121,3	114,1	+4,4	110,0	108,1	115,3	+6,7	OK
110,6	+4,5	105,0	111,1	109,8	+4,6	105,9	110,5	110,4	+4,2	103,7	101,2	108,2	+6,9	29.1
99,6	+8,9	88,3	86,2	109,6	+24,1	93,4	115,6	97,9	+4,8	98,3	96,0	104,5	+8,9	29.11
112,1	+5,9	105,7	112,3	111,8	+5,8	105,6	111,1	112,1	+6,2	101,8	100,3	108,3	+8,0	29.12
96,1	-2,4	97,8	98,5	93,4	-4,5	98,5	98,2	95,9	-2,6	98,3	95,8	98,3	+2,6	29.13
126,6	+7,7	116,9	130,6	123,2	+5,4	117,5	119,4	126,9	+8,0	112,2	108,7	118,5	+9,0	29.14
112,4	+4,4	112,8	109,0	115,6	+2,5	107,6	123,3	112,3	+4,4	110,3	112,4	115,4	+2,7	29.2
90,3	+15,3	80,0	83,5	96,9	+21,1	79,2	119,9	90,2	+13,9	95,7	88,3	99,6	+12,8	29.21
113,7	+6,9	112,3	109,6	116,4	+3,7	105,2	120,4	113,0	+7,4	106,8	109,9	112,8	+2,6	29.22
118,6	+1,6	128,1	112,6	128,3	+0,2	118,5	135,3	120,4	+1,6	122,9	131,3	126,9	-3,4	29.23
109,8	-3,2	121,9	109,3	114,2	-6,3	116,5	84,8	111,8	-4,0	112,4	102,2	100,7	-1,5	29.3
101,7	-0,1	105,3	99,1	105,3	-	100,9	92,3	102,2	+1,3	89,9	91,7	96,6	+5,3	29.31
125,0	+11,7	116,5	121,3	127,6	+9,5	110,4	140,1	124,4	+12,7	112,6	116,6	129,3	+7,5	29.4
116,2	+2,7	122,9	112,6	119,8	-2,5	113,5	129,5	116,2	+2,4	112,7	107,5	121,5	+13,0	29.5
133,9	-13,6	217,6	125,3	149,0	-31,5	170,6	155,5	137,2	-19,6	119,7	124,5	163,0	+30,9	29.51
101,1	-5,3	113,7	96,0	106,7	-6,2	106,9	107,0	101,4	-5,1	101,8	96,0	107,0	+11,5	29.52
87,6	+2,9	85,6	92,7	83,2	-2,8	84,0	95,9	88,0	+4,8	102,2	82,2	89,9	+9,4	29.54
104,6	+11,4	92,4	108,7	97,2	+5,2	86,7	136,7	103,0	+18,8	120,0	106,9	111,7	+4,5	29.55
112,2	+4,2	105,1	118,1	108,3	+3,0	109,9	105,6	113,2	+3,0	107,1	105,3	107,7	+2,3	29.7
143,3	+8,0	133,1	148,3	139,1	+4,5	132,2	147,8	143,7	+8,7	117,0	122,3	140,0	+14,5	DL
217,5	+2,3	212,5	233,7	207,5	-2,4	212,4	249,3	220,6	+3,9	164,1	177,6	230,9	+30,0	30
115,7	+13,8	101,9	114,3	122,6	+20,3	102,1	111,5	118,4	+16,0	104,0	99,1	106,8	+7,8	30.01
235,8	+1,3	232,4	255,2	222,8	-4,1	232,2	274,1	239,0	+2,9	174,9	191,7	252,2	+32,1	30.02
125,8	+6,6	117,3	129,1	122,2	+4,2	117,9	126,9	125,7	+6,6	112,8	115,0	122,4	+6,4	31
142,1	+9,3	133,7	144,9	140,3	+4,9	130,3	147,0	142,6	+9,4	117,1	121,1	138,7	+14,5	31.1
124,6	+5,9	117,0	127,8	120,7	+3,2	117,4	126,8	124,2	+5,8	115,2	116,4	122,1	+4,9	31.2
125,5	+17,8	105,4	129,1	123,4	+17,1	106,1	114,8	126,3	+19,0	101,0	98,7	110,4	+11,9	31.3
121,8	+12,5	101,0	128,3	115,0	+13,9	109,0	110,6	121,7	+11,7	98,2	100,8	109,8	+8,9	31.4
121,4	+5,8	110,3	126,9	115,5	+4,7	115,2	121,7	121,2	+5,2	109,0	110,4	118,5	+7,3	31.5
121,2	+4,3	115,2	124,5	119,4	+3,6	116,7	119,4	121,9	+4,5	104,3	112,5	118,1	+5,0	31.6
177,7	+16,9	156,0	187,2	171,0	+9,6	150,3	183,7	179,1	+19,2	113,6	127,8	167,0	+30,7	32
213,1	+17,1	185,9	228,7	204,5	+10,0	180,8	212,1	216,6	+19,8	129,5	138,9	196,4	+41,4	32.1
204,2	+18,9	178,7	215,4	191,5	+7,2	170,0	217,7	203,5	+19,7	117,4	142,3	193,9	+36,3	32.2
125,2	+13,2	111,5	128,9	126,4	+13,4	108,7	128,0	127,7	+17,5	98,9	104,7	118,3	+13,0	32.3
137,0	+7,4	128,2	139,3	134,8	+5,1	126,9	139,4	137,0	+8,0	113,2	116,9	133,1	+13,9	33
135,9	+10,8	123,9	135,8	135,0	+9,0	122,9	132,5	135,4	+10,2	117,9	115,1	127,7	+10,9	33.1
137,9	+5,6	131,4	141,4	135,0	+2,7	129,3	144,9	138,2	+6,9	107,4	113,9	137,1	+20,4	33.2
150,0	+9,6	137,0	153,8	147,3	+7,5	136,6	145,1	150,5	+10,2	118,2	127,5	140,9	+10,5	33.4
86,7	+0,2	87,4	88,6	85,3	-2,4	85,6	89,5	86,9	+1,5	89,1	82,9	87,5	+5,5	33.5
149,9	+5,9	143,6	155,6	148,4	+3,3	142,3	139,6	152,0	+6,8	123,8	128,2	141,0	+10,0	DM
156,3	+6,2	149,7	162,6	154,8	+3,4	148,0	145,6	158,7	+7,2	128,3	132,8	146,8	+10,5	34
152,1	+8,5	143,2	159,5	150,6	+5,2	141,2	140,3	155,0	+9,8	126,7	128,8	140,8	+9,3	34.1
107,0	-5,1	118,3	108,6	108,5	-8,3	114,2	106,9	108,5	-5,0	107,0	104,3	110,5	+5,9	34.2
174,4	+2,6	170,7	178,8	172,5	+1,1	170,4	164,6	175,7	+3,1	135,5	147,2	167,5	+13,8	34.3
103,0	+3,4	99,3	104,5	102,0	+2,7	100,6	96,4	103,3	+2,7	91,1	94,3	98,5	+4,5	35
86,1	+4,2	80,6	89,0	85,0	+5,5	83,8	80,0	87,0	+3,8	85,6	80,5	81,9	+1,7	35.1
65,1	-8,4	69,0	67,3	63,3	-8,3	72,2	67,1	65,3	-9,6	75,3	74,4	69,6	-6,5	35.2
123,8	+7,1	115,6	123,4	123,4	+6,7	116,0	116,2	123,4	+6,4	99,0	108,6	116,1	+6,9	35.3
130,0	-1,7	142,0	139,7	128,3	-9,6	137,0	94,0	134,0	-2,2	97,9	102,6	115,5	+12,6	35.4
95,4	-1,3	97,1	99,3	94,4	-2,8	98,5	100,2	96,9	-1,6	99,4	97,9	99,3	+1,4	DN
90,3	-2,2	92,9	95,4	89,3	-3,9	95,2	92,5	92,3	-3,0	96,7	94,9	93,8	-1,2	36.1
113,3	+2,6	109,9	119,5	111,3	+1,3	113,2	104,7	115,4	+1,9	107,3	108,7	109,0	+0,3	36.11
91,7	+0,7	92,5	93,0	93,9	+1,5	92,6	103,6	93,5	+1,0	95,7	97,2	98,1	+0,9	36.12
80,9	-9,0	94,1	81,7	83,6	-11,2	92,2	86,6	82,7	-10,3	95,2	95,3	89,4	-6,2	36.13
77,3	-18,2	95,5	77,7	76,9	-19,5	93,9	102,9	77,3	-17,7	93,0	96,8	98,4	+1,7	36.2
80,1	+3,4	75,5	77,6	80,8	+7,0	77,6	97,6	79,2	+2,1	88,5	89,8	87,6	-2,4	36.5
230,8	+10,2	215,9	233,1	226,8	+5,0	204,7	231,9	230,0	+12,4	147,1	168,5	218,3	+29,6	37
103,1	-3,1	96,8	110,1	97,7	+0,9	107,8	105,4	103,9	-3,6	104,8	105,3	106,6	+1,2	E
73,0	-12,4	92,2	61,0	80,8	-12,4	82,1	87,8	70,9						

NACH ABSCHNITTEN, UNTERABSCHNITTEN,  
DER KLASSIFIKATION DER WIRTSCHAFTS

1.2 SAISON- UND ARBEITSTAEGLICH

WZ93- SCHL.	WIRTSCHAFTSZWEIG	GEWICHT- TUNG	2001 JULI	VER- AEND. IN % GEGEN VORJAHR	2001 JUNI	2001 MAI	2001 APRIL	2001 MAERZ	2001 FEB.
	PRODUZIERENDES GEWERBE	100	111,3	-2,9	113,0	112,9	112,4	113,6	116,7
C-E	PRODUZIERENDES GEWERBE (OH BAULEISTUNGEN)	88,22	116,3	-2,1	118,2	117,9	117,8	119,2	121,0
C-D	BERGBAU, GEW V STEINEN U ERDEN U VERARBEITENDES GEWERBE	81,74	116,8	-2,3	119,3	118,8	118,7	120,7	122,5
	VORLEISTUNGSGUETERPRODUZENTEN	32,47	114,8	-3,1	117,5	116,9	116,1	118,2	120,2
	INVESTITIONSGUETERPRODUZENTEN	28,06	130,6	-1,1	134,0	133,7	133,8	137,3	138,8
	GEBRAUCHSGUETERPRODUZENTEN	3,87	105,8	-2,5	108,1	107,3	108,0	108,3	108,8
	VERBRAUCHSGUETERPRODUZENTEN	15,26	104,9	-1,3	106,1	104,8	105,4	104,9	107,3
	ENERGIE	8,56	99,5	-3,8	96,1	98,7	99,4	93,9	95,0
C	BERGBAU U GEW V STEINEN U ERDEN	2,20	68,9	-15,4	73,6	76,0	76,1	72,9	74,7
CA	KOHLBERGBAU, TORFGEWINNING, GEW V ERDOEL U ERDGAS (OH BERGBAU AUF URAN- U THORIUMERZE)	1,63	62,8	-18,8	66,1	69,1	69,4	66,9	67,1
10	KOHLBERGBAU, TORFGEWINNING	1,51	61,3	-20,2	65,0	66,4	68,1	66,0	65,2
11	GEW V ERDOEL U ERDGAS, ERBRING DAMIT VERB DIENSTL	0,12	80,8	-3,6	79,2	102,0	85,5	78,0	89,7
CB	ERZBERGBAU, GEW V STEINEN U ERDEN, SONST BERGBAU	0,56	84,2	-8,8	90,0	91,4	90,5	88,8	103,3
14.2	GEW V KIES, SAND, TON U KAOLIN	0,40	83,0	-9,2	88,1	87,9	85,9	83,2	103,5
D	VERARBEITENDES GEWERBE	79,54	118,2	-1,8	120,6	120,0	119,8	122,1	123,9
DA	ERNAEHRUNGSGEWERBE U TABAKVERARBEITUNG	6,86	107,8	+0,3	107,2	108,7	107,1	106,8	106,7
15	ERNAEHRUNGSGEWERBE	6,56	107,8	+0,5	107,3	109,0	107,2	106,6	106,3
15.1	SCHLACHTEN U FLEISCHVERARBEITUNG	1,10	112,6	-7,0	116,5	113,6	114,2	110,6	110,9
15.2	FISCHVERARBEITUNG	0,09	79,4	-3,1	88,7	86,2	92,8	86,3	87,1
15.3	OBST- U GEMUESEVERARBEITUNG	0,27	99,1	+1,4	99,2	102,4	96,8	94,7	96,3
15.4	H V PFLANZLICHEN U TIERISCHEN OELN U FETTEN	0,14	95,1	-12,2	97,3	100,4	98,6	93,0	96,9
15.5	MILCHVERARBEITUNG	0,60	98,0	-4,2	98,0	107,3	98,7	99,4	101,4
15.6	MAHL- U SCHAELEMUEHLEN, H V STAERKE U STAERKEERZEUGN	0,16	116,8	-9,0	117,0	110,7	115,4	123,0	118,7
15.7	H V FUTTERMITTELN	0,17	108,1	-5,5	112,5	112,2	110,4	105,5	109,8
15.8	SONST ERNAEHRUNGSGEWERBE (OH GETRAENKEHERSTELLUNG)	2,68	115,2	+2,9	114,7	115,4	113,4	115,8	112,6
15.81	H V BACKWAEREN (OH DAUERBACKWAEREN)	1,32	123,6	-0,6	127,8	123,8	124,4	124,0	124,7
15.82	H V DAUERBACKWAEREN	0,16	96,3	-7,1	102,3	105,3	99,2	102,1	102,2
15.84	H V SUESSWAEREN (OH DAUERBACKWAEREN)	0,38	99,5	+9,3	106,3	98,4	101,2	98,9	97,1
15.9	GETRAENKEHERSTELLUNG	1,36	97,5	+8,8	91,6	96,4	95,6	91,7	94,6
15.91	H V SPIRITUOSEN	0,13	65,6	-9,0	60,3	67,1	52,8	62,1	65,4
15.96	H V BIER	0,78	90,0	+8,8	86,1	91,0	91,8	84,0	86,9
15.98	MINERALBRUNNEN, H V ERFRISCHUNGSGETRAENKEN	0,39	120,7	+13,1	106,7	112,3	114,7	112,1	117,4
16	TABAKVERARBEITUNG	0,30	108,3	-3,0	104,1	103,3	106,0	111,3	114,4
DB	TEXTIL- U BEKLEIDUNGSGEWERBE	2,00	75,8	-7,3	77,8	76,5	77,6	83,0	80,4
17	TEXTILGEWERBE	1,23	89,0	-4,6	89,7	88,4	86,9	91,4	90,0
17.1	SPINNSTOFFAUFBEREITUNG U SPINNEREI	0,14	70,3	-9,3	74,8	73,3	73,0	75,1	75,9
17.2	WEBEREI	0,26	86,8	-1,8	84,3	84,7	89,0	89,7	83,4
17.5	SONST TEXTILGEWERBE (OH H V MASCHENWARE)	0,31	114,3	+1,0	113,7	110,8	108,0	115,2	114,9
17.7	H V GEWIRKTEN U GESTRICKTEN FERTIGERZEUGNISSEN	0,15	59,3	-11,2	66,6	64,7	58,4	60,8	62,5
18	BEKLEIDUNGSGEWERBE	0,77	54,8	-13,6	58,8	57,5	62,8	69,5	65,0
18.22	H V OBERBEKLEIDUNG (OH ARBEITS- U BERUFSBEKLEIDUNG)	0,46	54,0	-13,2	58,0	55,1	62,1	73,1	63,6
18.23	H V WAESCHE	0,18	47,9	-22,7	56,9	60,8	66,5	63,9	66,4
DC	LEDERGEWERBE	0,26	72,2	-20,7	76,3	80,2	78,4	85,7	84,4
19.2	LEDERVERARBEITUNG (OH H V LEDERBEKLEIDUNG U SCHUHEN)	0,07	54,4	-30,9	59,5	64,5	64,4	69,1	75,3
19.3	H V SCHUHEN	0,15	71,6	-21,1	76,8	80,2	78,1	88,4	81,6
DD	HOLZGEWERBE (OH H V MOEBELN)	1,55	94,3	-9,6	98,8	98,7	97,7	98,0	100,0
20.2	FURNIER-, SPERRHOLZ-, HOLZFASERPLATTEN- U AE	0,25	127,4	-0,3	124,0	125,5	122,1	122,1	119,4
20.3	H V KONSTRUKTIONS- U FERTIGBAUT, AUSBAUELEMENTEN U AE	0,87	77,7	-17,3	85,6	84,6	83,8	83,1	86,6
DE	PAPIER-, VERLAGS- U DRUCKGEWERBE	5,84	112,0	-3,6	114,6	112,0	112,0	115,1	116,8
21	PAPIERGEWERBE	1,78	105,3	-4,4	104,4	106,6	103,2	105,8	106,5
21.1	H V HOLZSTOFF, ZELLSTOFF, PAPIER, KARTON U PAPPE	0,70	113,6	-8,9	109,8	117,5	111,6	118,0	117,1
21.2	PAPIER-, KARTON- U PAPPEVERARBEITUNG	1,08	100,0	-0,9	100,9	99,6	97,8	98,0	99,6
22	VERLAGSGEWERBE, DRUCKGEWERBE, VERVIELF V BESPIELTEN TON-, BILD- U DATENTRAEGERN	4,06	114,9	-3,3	119,0	114,4	115,9	119,1	121,3
22.1	VERLAGSGEWERBE	1,77	122,2	-4,5	126,6	120,9	124,1	128,9	130,2
22.2	DRUCKGEWERBE	2,22	108,9	-2,5	112,9	109,0	109,5	111,3	114,4
DF	KOKEREI, MINERALOELVERARB, H U VERARB V SPALT- U BRUTST	0,44	94,6	-5,8	96,9	98,1	96,1	100,3	97,8
DG	CHEMISCHE INDUSTRIE	8,46	119,2	-2,1	118,2	117,6	117,8	116,0	118,6
24.1	H V CHEMISCHEN GRUNDSTOFFEN	4,25	126,3	-4,2	126,7	129,3	127,7	127,5	127,0
24.14	H V SONST ORGAN GRUNDSTOFFEN U CHEMIKALIEN	3,15	128,2	-3,9	127,9	132,6	128,4	128,1	128,1
24.16	H V KUNSTSTOFF IN PRIMAERFORM	0,56	134,3	-5,4	137,5	133,8	139,5	142,3	134,5
24.2	H V SCHAEDLINGSBEKAEMPFUNGS- U PFLANZENSCHUTZMITTELN	0,07	92,5	+9,9	102,0	102,9	92,0	112,0	103,8
24.3	H V ANSTRICHMITTELN, DRUCKFARBEN U KITTEN	0,62	111,9	-5,6	109,0	113,2	114,5	119,0	122,0
24.4	H V PHARMAZEUTISCHEN ERZEUGNISSEN	1,60	117,4	+11,2	116,5	110,1	110,6	105,0	112,8
24.5	H V SEIFEN, MASCH-, REINIGUNGS- U KOERPERPFLEGEMITT	0,91	94,5	-1,9	86,4	88,0	89,6	88,7	91,0
24.6	H V SONST CHEMISCHEN ERZEUGNISSEN	0,75	121,4	-7,8	125,5	118,3	120,1	118,2	118,6
24.7	H V CHEMIEFASERN	0,27	99,3	-11,3	100,3	97,9	100,5	98,1	101,4
DH	H V GUMMI- U KUNSTSTOFFWAEREN	3,90	115,1	-2,5	119,0	115,5	117,2	118,4	118,7
25.1	H V GUMMIWAEREN	1,00	121,4	-2,9	124,8	122,5	123,6	125,8	123,7
25.2	H V KUNSTSTOFFWAEREN	2,89	112,9	-2,3	117,0	113,1	115,0	115,8	117,0
DI	GLASGEWERBE, KERAMIK, VERARB V STEINEN U ERDEN	3,71	89,0	-9,6	92,3	91,7	90,0	93,5	99,3
26.1	H U VERARB V GLAS	0,79	115,6	-1,6	116,7	117,0	118,5	120,1	118,9
26.2	KERAMIK (OH ZIEGELEI U BAUKERAMIK)	0,36	86,8	-10,5	92,9	93,5	94,5	94,4	94,3
26.3	H V KERAMISCHEN WAND- U BODENFLIESEN U -PLATTEN	0,11	72,2	-7,4	80,9	81,9	83,8	83,0	74,4
26.4	ZIEGELEI, H V SONST BAUKERAMIK	0,26	73,0	-18,7	74,4	74,8	72,1	75,2	71,1
26.5	H V ZEMENT, KALK U GEBRANNTEM GIPS	0,33	82,8	-13,6	87,2	83,7	82,3	87,2	95,9
26.6	H V ERZEUGNISSEN AUS BETON, ZEMENT U GIPS	1,31	78,8	-14,9	81,2	80,6	76,6	82,4	95,2

LAND  
DAS PRODUZIERENDE GEWERBE  
= 100

ABTEILUNGEN, GRUPPEN UND KLASSEN  
ZWEIGE, AUSGABE 1993 (WZ93)

BEREINIGTER WERT (X-12-ARIMA)

KUMULIERT JAN. 2001 BIS JULI 2001	VER- ÄND. IN % GEGEN VORJAHR	2000 2. VJ	2001 1. VJ	2001 2. VJ	VER- ÄND. IN % GEGEN VORJAHR	2000 1. HJ	2000 2. HJ	2001 1. HJ	VER- ÄND. IN % GEGEN VORJAHR	1998	1999	2000	VER- ÄND. IN % GEGEN VORJAHR	WZ93- SCHL.
113,6	+1,1	113,1	115,3	112,8	-0,3	112,0	114,9	114,0	+1,8	106,2	107,7	113,4	+5,3	PROD GEW
118,7	+2,5	116,9	120,3	118,0	+0,9	115,3	119,1	119,1	+3,3	108,7	110,3	117,2	+6,3	C-E
119,9	+2,8	117,8	121,8	118,9	+0,9	116,1	120,1	120,4	+3,7	109,0	110,7	118,1	+6,7	C-D
117,7	+1,7	116,4	119,5	116,8	+0,3	115,3	118,6	118,2	+2,5	108,7	110,8	116,9	+5,5	VORLEIST
135,4	+5,7	130,2	138,6	133,8	+2,8	127,4	134,2	136,2	+6,9	116,2	118,0	130,8	+10,8	INVEST
107,8	+2,7	106,2	108,6	107,8	+1,5	104,4	106,9	108,2	+3,6	100,7	100,9	105,6	+4,7	GEBRAUCH
105,4	+0,4	106,5	105,6	105,4	-1,0	104,8	106,4	105,5	+0,7	101,8	103,8	105,6	+1,7	VERBRAUCH
96,8	-3,5	98,5	94,6	98,1	-0,4	99,7	99,6	96,3	-3,4	100,4	100,0	99,7	-0,3	ENERGIE
73,7	-8,1	79,9	73,8	75,2	-5,9	80,0	77,6	74,5	-6,9	85,0	84,1	78,8	-6,3	C
67,1	-9,7	73,5	67,3	68,2	-7,2	73,8	71,9	67,8	-8,1	82,2	79,2	72,8	-8,1	CA
65,4	-10,5	72,3	65,8	66,5	-8,0	72,5	70,1	66,1	-8,8	81,1	77,4	71,3	-7,9	10
86,7	-2,4	88,3	86,4	88,9	+0,7	89,6	93,5	87,7	-2,1	96,0	100,6	91,6	-8,9	11
91,8	-4,3	94,0	95,5	90,6	-3,6	96,5	95,1	93,1	-3,5	93,2	98,4	95,8	-2,6	CB
89,0	-6,1	92,3	92,6	87,3	-5,4	95,4	93,4	90,0	-5,7	90,3	96,4	94,4	-2,1	14.2
121,2	+3,1	118,9	123,2	120,1	+1,0	117,1	121,2	121,7	+3,9	109,7	111,5	119,1	+6,8	D
106,9	+0,2	108,7	105,9	107,7	-0,9	106,5	107,2	106,8	+0,3	102,2	105,1	106,9	+1,7	DA
106,8	+0,1	108,7	105,4	107,8	-0,8	106,6	107,1	106,6	-	102,3	105,0	106,8	+1,7	15
111,5	-6,1	120,3	107,9	114,8	-4,6	118,3	119,3	111,3	-5,9	104,2	111,4	118,8	+6,6	15.1
87,4	+8,3	79,8	88,2	89,2	+11,8	80,5	83,3	86,7	+10,2	83,1	80,0	81,9	+2,4	15.2
97,7	+0,5	98,6	95,5	99,5	+0,9	97,2	98,4	97,5	+0,3	92,6	97,6	97,8	+0,2	15.3
97,7	-2,6	101,4	97,5	98,8	-2,6	99,0	101,0	98,2	-0,8	103,7	102,4	100,0	-2,3	15.4
100,5	-0,9	102,4	100,5	101,3	-1,1	101,3	101,0	100,9	-0,4	97,3	99,6	101,2	+1,6	15.5
115,7	-2,3	119,4	116,8	114,4	-4,2	116,7	118,3	115,6	-0,9	110,2	112,4	117,5	+4,5	15.6
109,1	-0,8	112,3	106,9	111,7	-0,5	109,3	113,7	109,3	-	102,8	109,1	111,5	+2,2	15.7
114,0	+3,4	111,9	113,1	114,5	+2,3	109,9	112,1	113,8	+3,5	107,0	108,5	111,0	+2,3	15.8
124,6	+1,7	123,9	124,2	125,3	+1,1	122,2	124,0	124,8	+2,1	112,1	117,3	123,1	+4,9	15.81
101,7	+1,9	102,2	103,0	102,3	+2,1	99,2	103,6	102,6	+3,4	103,9	101,7	101,4	-0,3	15.82
98,6	+8,5	92,2	95,0	102,0	+10,6	90,9	89,8	98,5	+8,4	94,7	92,2	90,3	-2,1	15.84
94,2	-0,8	98,7	92,9	94,5	-4,3	95,9	91,8	93,7	-2,3	95,6	97,5	93,8	-3,8	15.9
62,3	-9,6	69,7	63,4	60,1	-13,8	68,4	63,3	61,7	-8,8	78,1	75,7	65,8	-13,1	15.91
88,1	-1,8	93,9	85,9	89,6	-4,6	90,9	85,8	87,8	-3,4	91,9	91,6	88,3	-3,6	15.96
113,2	+1,3	116,0	112,7	111,2	-4,1	112,6	110,2	112,0	-0,5	106,4	112,8	111,4	-1,2	15.98
109,9	+4,2	108,2	115,8	104,5	-3,4	104,4	110,4	110,2	+5,6	99,7	105,2	107,4	+2,1	16
78,7	-1,4	80,5	81,0	77,3	-4,0	79,5	81,3	79,1	-0,5	89,4	81,6	80,4	-1,5	DB
89,4	-	90,2	90,6	88,3	-2,1	88,7	91,4	89,5	+0,9	94,2	88,4	90,0	+1,8	17
74,0	-	74,1	75,6	73,7	-0,5	73,5	77,1	74,7	+1,6	84,8	72,4	75,3	+4,0	17.1
85,8	+3,5	83,2	85,3	86,0	+3,4	82,0	85,5	85,7	+4,5	99,3	86,8	83,7	-3,6	17.2
113,2	+4,0	109,9	115,1	110,8	+0,8	108,1	114,4	113,0	+4,5	107,0	105,6	111,2	+5,3	17.5
63,5	-5,1	66,1	65,1	63,2	-4,4	66,9	66,4	64,2	-4,0	73,2	70,7	66,6	-5,8	17.7
61,5	-4,7	65,2	65,5	59,7	-8,4	64,7	65,4	62,6	-3,2	81,6	70,8	85,1	-8,1	18
60,8	-3,3	63,9	65,4	58,4	-8,6	63,0	65,2	61,9	-1,7	81,5	69,8	64,1	-8,2	18.22
60,9	-7,3	67,4	64,8	61,4	-8,9	66,3	63,3	63,1	-4,8	84,5	70,7	64,8	-8,3	18.23
80,5	-5,5	83,8	85,4	78,3	-6,6	84,3	85,4	81,9	-2,8	87,7	86,9	84,8	-2,4	DC
65,8	-12,6	75,1	72,6	62,8	-16,4	74,8	73,8	67,7	-9,5	69,3	72,0	74,3	+3,2	19.2
80,4	-3,7	81,0	85,5	78,4	-3,2	82,3	84,4	81,9	-0,5	89,6	88,1	83,3	-5,4	19.3
98,3	-6,7	106,2	99,5	98,4	-7,3	105,6	102,5	99,0	-6,2	101,4	104,0	104,0	-	DD
123,0	-1,6	126,8	120,7	123,9	-2,3	124,5	128,8	122,3	-1,8	114,2	121,6	126,7	+4,2	20.2
84,2	-13,6	98,0	85,8	84,7	-13,6	98,1	89,8	85,3	-13,0	96,3	97,3	93,9	-3,5	20.3
113,9	-0,3	115,2	115,5	112,9	-2,0	114,0	116,3	114,2	+0,2	107,2	111,2	115,2	+3,6	DE
105,4	-0,8	107,4	106,2	104,7	-2,5	105,6	108,9	105,5	-0,1	102,5	104,0	107,3	+3,2	21
115,2	-4,6	122,3	117,9	113,0	-7,8	120,2	123,4	115,4	-4,0	113,8	117,4	121,8	+3,7	21.1
99,2	+2,5	97,8	98,6	99,4	+1,6	96,2	99,6	99,0	+2,9	95,2	95,4	97,9	+2,6	21.2
117,5	-0,3	118,6	119,5	116,4	-1,9	117,7	119,6	118,0	+0,3	109,3	114,3	118,7	+3,8	22
125,7	-0,6	126,2	128,7	123,9	-1,8	126,1	127,9	126,3	+0,2	117,7	121,3	127,0	+4,7	22.1
111,1	-0,4	113,0	112,4	110,5	-2,2	111,5	113,4	111,4	-0,1	103,1	109,3	112,5	+2,9	22.2
97,5	-1,3	97,0	98,9	97,0	-	98,5	100,4	98,0	-0,5	102,7	99,3	99,4	+0,1	DF
118,2	-0,9	120,4	118,3	117,9	-2,1	118,9	120,5	118,1	-0,7	111,5	116,3	119,7	+2,9	DG
128,1	-3,2	132,8	129,0	127,9	-3,7	132,4	129,4	128,4	-3,0	120,1	128,0	130,9	+2,3	24.1
129,5	-3,6	134,4	129,7	129,6	-3,6	134,6	129,2	129,7	-3,6	121,8	130,6	131,9	+1,0	24.14
137,7	-2,4	144,4	139,5	136,9	-5,2	141,0	144,7	138,2	-2,0	121,5	134,9	142,9	+5,9	24.16
99,0	+22,7	78,8	101,1	99,0	+25,6	80,1	82,5	100,1	+25,0	114,4	101,1	81,3	-19,6	24.2
115,8	-1,0	116,2	120,6	112,2	-3,4	116,8	120,7	116,4	-0,3	107,1	111,9	118,7	+6,1	24.3
111,3	+10,1	102,5	108,2	112,4	+9,7	100,4	108,3	110,3	+9,9	102,1	103,3	104,4	+1,1	24.4
90,1	-5,8	97,8	90,8	85,0	-10,0	96,5	93,6	89,4	-6,4	93,7	97,3	94,6	-2,8	24.5
121,6	-3,0	127,1	122,0	121,3	-4,6	124,4	134,2	121,7	-2,2	108,2	111,1	123,3	+16,4	24.6
100,0	-7,4	107,2	100,7	99,6	-7,1	107,3	107,6	100,2	-6,6	108,2	101,5	107,5	+5,9	24.7
117,4	+1,5	116,5	118,3	117,2	+0,6	115,3	117,3	117,8	+2,2	109,4	111,2	116,3	+4,6	DH
123,5	+0,3	123,7	124,1	123,6	-0,1	122,8	124,9	123,9	+0,9	114,4	118,1	123,8	+4,8	25.1
115,3	+1,9	114,0	116,3	115,0	+0,9	112,7	114,7	115,7	+2,7	107,7	108,8	113,7	+4,5	25.2
92,7	-5,8	97,7	95,4	91,3	-6,6	98,4	96,7	93,4	-5,1	96,1	96,9	97,6	+0,7	DI
117,7	+3,3	115,1	118,7	117,4	+2,0	113,3	116,6	118,1	+4,2	106,1	108,4	115,0	+6,1	26.1
93,5	+0,2	93,0	95,6	93,6	+0,6	92,7	96,1	94,6	+2,0	94,5	89,8	94,4	+5,1	26.2
78,2	-1,0	77,8	76,3	82,2	+5,7	79,2	72,9	79,3	+0,1	86,8	86,6	76,1	-12,1	26.3
72,5	-22,3	92,5	71,1	73,8	-20,2	93,9	84,9	72,4	-22,9	87,7	87,6	89,4	+2,1	26.4
85,8	-10,8	95,8	88,2	84,4	-11,9	96,3	94,0	86,3	-10,4	93,8	96,0	95,1	-3,0	26.5
83,0	-11,6	91,7	87,9	79,5	-13,3	94,1	89,4	83,7	-11,1	92,9	94,7	91,7	-3,2	26.6

NACH ABSCHNITTEN, UNTERABSCHNITTEN,  
DER KLASSIFIKATION DER WIRTSCHAFTS

1.2 SAISON- UND ARBEITSTAEGLICH

WZ93- SCHL.	WIRTSCHAFTSZWEIG	GEWICHTUNG	2001 JULI	VER- AEND. IN % GEGEN VORJAHR	2001 JUNI	2001 MAI	2001 APRIL	2001 MAERZ	2001 FEB.
DJ	METALLERZEUGUNG U -BEARBEITUNG, H V METALLERZEUGNISSEN	10,64	114,4	-1,4	118,8	116,8	116,0	118,4	120,6
27	METALLERZEUGUNG U -BEARBEITUNG	3,65	106,8	-5,3	107,3	108,7	110,2	110,9	114,2
27.1	ERZEUGUNG V ROHEISEN, STAHL U FERROLEGIERUNGEN (EGKS)	1,43	106,9	-8,5	101,8	109,6	111,3	112,8	114,2
27.2	H V ROEHREN	0,53	82,4	+10,0	77,7	79,9	74,6	78,5	77,3
27.3	SONST BEARB V EISEN U STAHL, H V FERROLEGIERUNGEN	0,23	102,2	-8,0	99,8	104,0	104,5	107,0	108,6
27.4	ERZEUGUNG U ERSTE BEARBEITUNG V NE-METALLEN	0,82	121,7	-3,9	123,4	121,8	125,8	123,5	122,8
27.42	ERZEUGUNG U ERSTE BEARBEITUNG V ALUMINIUM	0,42	120,6	-1,6	121,2	123,2	120,3	121,2	118,4
27.44	ERZEUGUNG U ERSTE BEARBEITUNG V KUPFER	0,30	109,5	-12,0	107,6	109,9	111,7	119,7	123,7
27.5	GIESSEREIINDUSTRIE	0,63	111,7	-4,7	117,9	114,8	116,2	115,9	137,1
27.51	EISENGIESSEREI	0,26	104,4	-1,1	114,3	112,3	113,5	117,2	120,5
27.53	LEICHTMETALLGIESSEREI	0,20	126,0	-13,7	132,1	130,4	131,9	126,1	181,0
28	H V METALLERZEUGNISSEN	6,98	118,4	+0,6	124,8	121,0	119,1	122,3	124,0
28.1	STAHL- U LEICHTMETALLBAU	1,63	100,1	+0,3	105,3	102,3	99,4	103,4	107,5
28.2	KESSEL- U BEHAELTERBAU	0,35	81,7	-7,7	80,9	84,4	82,7	85,0	86,8
28.3	H V DAMPFKESSELN (OH ZENTRALHEIZUNGSKESSEL)	0,41	70,8	-12,5	78,1	67,3	57,7	69,5	89,4
28.4	H V SCHMIEDE-, PRESS-, ZIEH- U STANZTEILEN U AE	0,77	148,6	+3,8	161,9	150,8	149,5	152,9	148,6
28.5	OBERFLAECHEVEREDL, WAERMEBEHANDLUNG U MECHANIK ANG	0,96	183,6	+3,7	192,0	195,5	192,7	195,2	197,8
28.6	H V SCHNEIDWAEREN, WERKZEUGEN, SCHLOSSERN U BESCHLAG	1,27	128,7	+6,8	135,2	127,5	127,9	126,0	124,8
28.62	H V WERKZEUGEN	0,65	133,2	+11,2	139,4	133,7	137,8	128,7	128,1
28.63	H V SCHLOSSERN U BESCHLAGEN	0,53	126,1	+0,1	132,4	126,4	121,9	127,2	125,4
28.7	H V SONST EISEN-, BLECH- U METALLWAEREN	1,59	95,6	-6,1	99,4	97,6	97,1	101,8	100,8
DK	MASCHINENBAU	11,66	117,1	+1,6	114,9	116,8	117,7	120,3	119,3
29.1	H V MASCHINEN F D ERZEUGUNG U NUTZUNG V MECH ENERGIE	2,54	109,0	+2,3	111,0	110,7	109,4	110,2	110,2
29.11	H V VERBRENNUNGSMOT U TURB (OH LUFT- U STRASSENF)	0,29	118,5	+35,7	120,1	114,4	120,9	105,2	86,8
29.12	H V PUMPEN U KOMPRESSOREN	0,71	109,2	+0,4	112,0	113,3	106,2	110,5	115,8
29.13	H V ARMATUREN	0,74	92,0	-5,7	94,3	93,2	93,1	98,3	93,5
29.14	H V LAGERN, GETRIEBEN, ZAHNRAED U ANTRIEBSELEMENTEN	0,81	121,0	+1,2	122,3	123,1	123,1	122,6	128,9
29.2	H V SONST MASCHINEN F UNSPEZIFISCHE VERWENDUNG	3,03	115,2	+1,1	117,2	119,7	118,9	118,6	121,5
29.21	H V OEFEN U BRENNERN	0,14	96,8	+19,4	128,2	103,1	99,9	104,7	102,9
29.22	H V HEBEZEUGEN U FOERDERMITTELN	0,93	118,6	+0,3	107,8	122,3	123,4	118,3	128,4
29.23	H V KAELTE- U LUFTTECHN ERZEUGN F GEWERBL ZWECKE	0,75	114,7	-2,0	144,1	125,7	127,6	123,3	122,6
29.3	H V LAND- U FORSTWIRTSCHAFTLICHEN MASCHINEN	0,43	85,2	-0,5	102,3	98,6	96,1	99,3	105,0
29.31	H V ACKERSCHLEPPERN	0,10	85,9	-11,1	108,3	91,2	95,4	101,9	104,7
29.4	H V WERKZEUGMASCHINEN	1,32	131,9	+2,5	133,8	128,9	133,9	140,0	134,9
29.5	H V MASCHINEN F SONST BESTIMMTE WIRTSCHAFTSZWEIGE	3,26	123,1	+3,3	113,4	115,9	122,0	130,2	125,4
29.51	H V MASCH F D METALLERZ U WALZWERKSEINR U GIESSMASCH	0,25	202,9	+96,8	72,5	73,2	209,0	270,5	57,9
29.52	H V BERGWERKS-, BAU- U BAUSTOFFMASCHINEN	0,49	95,1	-9,9	107,8	98,3	90,4	99,1	110,9
29.54	H V MASCH F D TEXTIL-, BEKLEIDUNGS- U LEDERGEWERBE	0,54	80,8	-11,4	90,1	83,6	82,5	95,7	104,3
29.55	H V MASCH F D PAPIERGEWERBE	0,17	138,2	-19,2	110,4	111,1	122,4	107,2	176,4
29.7	H V HAUSHALTSGERAETEN ANG	0,92	117,3	+6,4	118,9	112,3	108,2	116,5	110,2
DL	H V BUEROMASCH, DATENVERARBEITUNGSGER U -EINRICHTUNGEN, ELEKTROTECHNIK, FEINMECHANIK U OPTIK	10,95	141,5	+0,5	144,7	143,7	142,0	148,5	150,5
30	H V BUEROMASCH, DATENVERARBEITUNGSGER U -EINRICHTUNGEN	0,87	208,1	-11,2	214,5	215,6	212,0	224,0	224,8
30.01	H V BUEROMASCHINEN	0,13	103,5	-4,5	144,6	113,0	115,1	122,0	112,6
30.02	H V DATENVERARBEITUNGSGERAETEN U -EINRICHTUNGEN	0,74	226,9	-11,7	227,1	234,0	236,7	242,3	245,0
31	H V GERAETEN D ELEKTRIZITAETSERZ, -VERTEILUNG U AE	5,97	124,9	+3,0	128,4	125,8	121,2	127,2	130,4
31.1	H V ELEKTROMOTOREN, GENERATOREN U TRANSFORMATOREN	0,61	140,7	+5,5	152,7	136,6	133,3	148,3	149,1
31.2	H V ELEKTRIZITAETSVERTEILUNGS- U SCHALTEINRICHTUNGEN	3,87	123,8	+2,4	126,5	124,6	118,9	125,6	130,5
31.3	H V ISOLIERTEN ELEKTROKABELN, -LEITUNGEN U -DRAEHTEN	0,24	115,3	+7,3	126,4	128,0	118,2	130,1	129,6
31.4	H V AKKUMULATOREN U BATTERIEN	0,08	129,5	+8,9	134,3	128,8	111,3	122,2	125,2
31.5	H V ELEKTRISCHEN LAMPEN U LEUCHTEN	0,40	128,0	+5,2	119,3	121,3	123,9	122,4	123,7
31.6	H V ELEKTRISCHEN AUSRUESTUNGEN ANG	0,76	120,1	-1,5	123,0	116,9	120,4	122,8	123,4
32	RUNDFUNK-, FERNSEH- U NACHRICHTENTECHNIK	1,62	171,0	+0,4	169,6	178,6	180,2	194,9	200,1
32.1	H V ELEKTRONISCHEN BAUELEMENTEN	0,39	195,5	-1,6	198,8	207,8	217,4	226,8	238,4
32.2	H V NACHRICHTENTECHNISCHEN GERAETEN U EINRICHTUNGEN	0,84	209,2	+11,7	189,6	202,1	195,1	228,2	233,8
32.3	H V RUNDFUNK- U FERNSCHEN, PHONO- U VIDEOTECHN GER	0,59	113,3	-15,0	128,4	133,7	139,2	137,5	138,1
33	MEDIZIN-, MESS-, STEUER- U REGULUNGSTECHNIK, OPTIK	2,49	136,4	+0,7	139,2	135,9	135,8	142,3	142,3
33.1	H V MEDIZINISCHEN GERAETEN U ORTHOPAED VORRICHTUNGEN	0,91	140,1	+10,8	138,4	139,3	134,5	136,7	137,8
33.2	H V MESS-, KONTROLL-, NAVIGATIONS- U AE INSTRUMENTEN	1,09	134,8	-4,3	139,7	135,3	135,9	147,1	142,7
33.4	H V OPTISCHEN U FOTOGRAFISCHEN GERAETEN	0,34	147,7	+3,0	146,7	146,4	149,4	150,2	151,7
33.5	H V UHREN	0,05	80,5	-10,8	79,1	91,7	89,8	95,2	89,4
DM	FAHRZEUGBAU	10,81	142,1	-4,4	147,3	144,8	144,9	148,9	150,8
34	H V KRAFTWAEGEN U KRAFTWAEGENTEILEN	9,51	147,5	-5,2	153,4	150,8	151,1	155,5	157,2
34.1	H V KRAFTWAEGEN U KRAFTWAEGENMOTOREN	6,50	139,6	-5,2	148,7	145,0	145,6	151,1	154,8
34.2	H V KAROSSERIEN, AUFBAUTEN U ANHAENGERN	0,41	100,2	-8,7	105,2	104,1	99,9	103,8	110,3
34.3	H V TEILEN U ZUBEHOER F KRAFTWAEGEN U KRAFTWAEGENMOT	2,61	168,7	-4,0	169,9	170,8	169,9	171,5	177,4
35	SONST FAHRZEUGBAU	1,30	102,3	+4,6	102,9	100,5	99,4	100,2	103,6
35.1	SCHIFFBAU	0,34	84,7	+2,8	87,3	85,0	81,8	84,7	85,0
35.2	SCHIENENFAHRZEUGBAU	0,24	65,8	-4,9	66,0	64,7	63,6	63,7	66,4
35.3	LUFT- U RAUMFAHRZEUGBAU	0,62	125,3	+8,7	125,8	122,3	121,9	120,9	125,9
35.4	H V KRAFTRAEDERN, FAHRRAEDERN U BEHINDERTENFahrzeUGEN	0,07	106,3	-2,7	104,6	107,5	106,4	113,1	119,0
DN	H V MOEBELN, SCHMUCK, MUSIKINSTRUMENTEN, SPORTGERAETEN, SPIELWAEREN U SONST ERZEUGNISSEN, RECYCLING	2,47	96,8	-3,5	98,7	97,0	96,7	96,3	99,4
36.1	H V MOEBELN	1,71	92,2	-1,3	95,2	88,7	90,1	90,0	92,9
36.11	H V SITZMOEBELN	0,38	112,8	+3,3	120,8	105,9	107,4	108,8	112,8
36.12	H V BUERG- U LADENMOEBELN	0,27	90,2	-5,6	106,2	95,0	101,7	95,9	97,3
36.13	H V KUECHENMOEBELN	0,29	85,8	-2,9	82,9	80,3	82,2	81,0	82,8
36.2	H V SCHMUCK U AE ERZEUGNISSEN	0,11	75,0	-24,8	81,0	85,1	86,2	89,7	91,0
36.5	H V SPIELWAEREN	0,15	96,0	+6,0	88,6	96,5	92,5	88,9	82,6
37	RECYCLING	0,10	217,6	-3,2	219,4	233,4	217,7	227,7	237,7
E	ENERGIEVERSORGUNG	6,49	109,8	-0,6	103,5	106,3	107,5	99,4	101,2
	VORBEREITENDE BAUSTELLENARBEITEN, HOCH- U TIEFBAU	11,78	74,4	-10,4	74,2	75,0	72,2	71,6	84,6
	HOCHBAULEISTUNGEN	7,67	71,1	-13,5	70,3	71,4	69,2	68,7	80,5
	TIEFBAULEISTUNGEN	4,10	80,6	-4,4	81,6	81,5	77,8	77,0	92,3

LAND  
DAS PRODUZIERENDE GEWERBE  
= 100

ABTEILUNGEN, GRUPPEN UND KLASSEN  
ZWEIGE, AUSGABE 1993 (WZ93)

BEREINIGTER WERT (X-12-ARIMA)

KUMULIERT		2000 2. VJ	2001 1. VJ	2001 2. VJ	VER- ÄEND. IN % GEGEN VORJAHR	2000 1. HJ	2000 2. HJ	2001 1. HJ	VER- ÄEND. IN % GEGEN VORJAHR	1998	1999	2000	VER- ÄEND. IN % GEGEN VORJAHR	WZ93- SCHL.
JAN. 2001 BIS JULI 2001	VER- ÄEND. IN % GEGEN VORJAHR													
117,8	+4,3	113,5	119,5	117,2	+3,3	112,4	116,3	118,4	+5,3	106,6	106,7	114,3	+7,1	DJ
110,0	+2,2	108,0	112,4	108,7	+0,6	106,8	111,1	110,6	+3,6	104,4	100,8	108,9	+8,0	27
110,6	+1,2	108,0	114,9	107,6	-0,4	108,1	113,8	111,2	+2,9	105,3	102,5	111,0	+8,3	27.1
77,5	+5,2	74,0	75,9	77,4	+4,6	73,5	73,0	76,7	+4,4	87,5	68,9	73,2	+6,2	27.2
105,2	+1,5	103,0	108,6	102,8	-0,2	102,3	111,5	105,7	+3,3	97,1	93,1	106,9	+14,8	27.3
124,1	+3,3	120,9	125,4	123,7	+2,3	119,0	124,3	124,5	+4,6	111,2	114,0	121,7	+6,8	27.4
121,3	+2,5	119,2	121,2	121,6	+2,0	117,6	122,8	121,4	+3,2	107,8	111,3	120,2	+8,0	27.42
115,0	-1,1	116,3	122,2	109,7	-5,7	114,9	120,2	116,0	+1,0	111,9	109,1	117,6	+7,8	27.44
118,5	+2,3	117,1	122,9	116,3	-0,7	115,5	122,4	119,6	+3,5	111,0	110,0	118,9	+8,1	27,5
113,0	+4,5	109,0	115,5	113,4	+4,0	108,6	113,4	114,5	+5,4	104,8	104,1	111,0	+6,6	27,51
137,8	-0,6	140,3	148,1	131,5	-6,3	137,4	147,7	139,8	+1,7	127,3	130,9	142,6	+8,9	27,53
121,9	+5,4	116,4	123,3	121,6	+4,5	115,3	119,1	122,5	+6,2	107,8	109,8	117,2	+6,7	28
103,5	+0,1	103,6	105,8	102,3	-1,3	104,0	101,0	104,1	+0,1	96,5	98,6	102,5	+4,0	28.1
84,0	-2,8	84,7	86,1	82,7	-2,4	86,1	89,5	84,4	-2,0	93,7	89,0	87,8	-1,3	28.2
74,7	-7,4	81,9	83,0	67,7	-17,3	80,6	77,7	75,3	-6,6	99,5	93,0	79,1	-14,9	28.3
151,6	+10,5	138,9	150,2	154,1	+10,9	136,2	144,1	152,1	+11,7	121,3	126,9	140,2	+10,5	28.4
193,7	+14,9	171,3	197,3	193,4	+12,9	167,2	184,3	195,4	+16,9	133,4	149,1	175,7	+17,8	28.5
127,6	+8,3	119,0	124,7	130,2	+9,4	117,4	121,9	127,4	+8,5	111,3	111,4	119,6	+7,4	28.6
132,6	+13,1	117,7	128,1	137,0	+16,4	116,7	121,5	132,6	+13,6	112,5	112,2	119,1	+6,1	28.62
126,2	+2,0	125,6	125,5	126,9	+1,0	123,3	127,0	126,2	+2,4	112,8	115,4	125,1	+8,4	28.63
99,0	-0,5	99,1	101,0	98,0	-1,1	99,1	100,9	99,5	+0,4	99,7	97,1	100,0	+3,0	28,7
118,1	+4,7	114,1	120,0	116,5	+2,1	112,4	117,8	118,3	+5,2	109,8	107,5	115,1	+7,1	OK
110,0	+5,0	105,1	109,9	110,4	+5,0	104,6	111,3	110,1	+5,3	103,4	100,4	107,9	+7,5	29.1
105,9	+9,5	95,0	89,1	118,5	+24,7	98,3	107,7	103,8	+5,6	98,7	94,5	103,0	+9,0	29.11
111,6	+6,1	104,3	113,5	110,5	+5,9	104,6	111,9	112,0	+7,1	101,5	99,6	108,2	+8,6	29.12
94,7	-2,4	97,8	96,8	93,5	-4,4	96,9	99,6	95,2	-1,8	98,0	95,2	98,2	+3,2	29.13
124,0	+8,1	116,3	126,1	122,8	+5,6	113,9	122,8	124,5	+9,3	111,8	107,9	118,4	+9,7	29.14
119,5	+4,5	115,9	121,8	118,6	+2,3	114,3	116,5	120,2	+5,2	109,8	111,9	115,4	+3,1	29.2
102,6	+15,5	90,7	96,7	110,4	+21,7	90,1	106,2	103,6	+15,0	94,6	87,3	98,1	+12,4	29.21
120,7	+7,5	113,1	124,4	117,8	+4,2	111,3	114,3	121,1	+8,8	107,0	109,2	112,8	+3,3	29.22
130,2	+1,6	134,1	133,1	132,5	-1,2	130,1	124,4	132,8	+2,1	121,3	130,9	127,3	-2,8	29.23
97,8	-2,8	105,5	100,8	99,0	-6,2	103,1	98,5	99,9	-3,1	111,7	100,4	100,8	+0,4	29.3
96,6	+0,2	98,3	98,5	98,3	-	96,4	96,3	98,4	+2,1	89,6	89,7	96,4	+7,5	29.31
134,8	+12,2	120,4	138,4	132,2	+9,8	118,7	130,2	135,3	+14,0	112,4	115,7	124,5	+7,6	29.4
122,1	+4,4	118,4	126,7	117,1	-1,1	116,6	127,6	121,9	+4,5	112,8	106,9	122,1	+14,2	29.5
139,9	-6,3	167,4	140,7	118,2	-29,4	157,0	189,1	129,5	-17,5	121,8	119,9	173,1	+44,4	29.51
101,6	-5,0	105,5	106,5	98,8	-6,4	107,2	107,5	102,7	-4,2	100,9	95,7	107,3	+12,1	29.52
89,9	+3,9	87,6	97,5	85,4	-2,5	85,7	93,0	91,4	+6,7	102,6	81,6	89,4	+9,6	29.54
126,9	+13,1	106,9	135,4	114,6	+7,2	102,4	121,6	125,0	+22,1	123,0	106,8	112,0	+4,9	29.55
113,3	+4,6	109,1	112,1	113,1	+3,7	108,0	107,3	112,6	+4,3	106,7	104,7	107,6	+2,8	29,7
145,9	+8,2	136,9	149,7	143,5	+4,8	133,8	145,8	146,6	+9,6	116,7	121,3	139,8	+15,3	DL
222,8	+2,2	221,5	234,3	216,1	-2,4	215,3	245,3	225,2	+4,6	163,1	175,6	230,3	+31,2	30
118,3	+13,6	103,0	117,2	124,2	+20,6	103,4	109,4	120,7	+16,7	103,5	98,2	106,4	+8,4	30.01
241,5	+1,3	242,8	255,3	232,6	-4,2	235,4	269,7	244,0	+3,7	173,8	189,5	252,5	+33,2	30.02
126,7	+6,6	119,8	129,0	125,1	+4,4	118,4	126,2	127,1	+7,3	112,5	114,3	122,3	+7,0	31
143,7	+9,4	134,0	147,6	140,9	+5,1	130,9	145,8	144,2	+10,2	116,9	120,4	138,4	+15,0	31.1
125,6	+6,0	119,3	128,4	123,3	+3,4	118,1	126,0	125,9	+6,6	114,9	115,7	122,0	+5,4	31.2
125,3	+17,7	106,1	129,7	124,2	+17,1	106,3	114,9	126,9	+19,4	100,8	98,2	110,6	+12,6	31.3
123,3	+12,2	109,2	120,2	124,8	+14,3	108,6	111,1	122,5	+12,8	97,7	99,6	109,8	+10,2	31.4
123,0	+5,8	115,7	122,9	121,5	+5,0	115,4	121,3	122,2	+5,9	108,8	109,6	118,3	+7,9	31.5
121,0	+4,3	115,4	122,3	120,1	+4,1	115,0	120,9	121,2	+5,4	104,0	111,9	118,0	+5,5	31.6
182,5	+17,0	160,3	192,8	176,1	+9,9	153,6	179,5	184,5	+20,1	113,1	126,7	166,6	+31,5	32
213,9	+17,1	188,5	225,9	208,0	+10,3	180,0	212,9	217,0	+20,6	129,0	137,9	196,4	+42,4	32.1
210,9	+19,2	182,2	226,8	195,6	+7,4	175,2	210,5	211,2	+20,5	117,1	141,0	192,8	+36,7	32.2
130,9	+13,1	117,6	133,8	133,8	+13,8	112,7	123,6	133,8	+18,7	98,1	103,7	118,2	+14,0	32.3
138,9	+7,8	130,1	141,6	137,0	+5,3	127,7	138,2	139,3	+9,1	112,8	116,0	133,0	+14,7	33
137,4	+11,7	126,0	136,4	137,4	+9,0	122,4	131,9	136,9	+11,8	117,6	114,3	127,2	+11,3	33.1
139,8	+5,7	133,0	144,3	137,0	+3,0	130,9	143,0	140,6	+7,4	107,1	112,9	136,9	+21,3	33.2
148,5	+10,2	136,7	149,8	147,5	+7,9	133,2	148,0	148,7	+11,6	118,1	126,6	140,6	+11,1	33.4
87,6	+1,0	88,9	90,8	86,9	-2,2	86,1	89,2	88,8	+3,1	88,7	82,2	87,7	+6,7	33.5
147,0	+5,9	140,4	150,1	145,7	+3,8	137,1	145,0	147,9	+7,9	123,3	127,1	141,1	+11,0	DM
153,2	+6,2	146,1	156,6	151,8	+3,9	142,5	151,4	154,2	+8,2	127,8	131,6	146,9	+11,6	34
148,7	+9,0	138,7	154,1	146,4	+5,6	134,5	146,8	150,3	+11,7	128,2	127,6	140,7	+10,3	34.1
105,2	-5,1	112,1	109,1	103,1	-8,0	110,8	110,5	106,1	-4,2	106,4	103,6	110,6	+6,8	34.2
171,3	+2,6	167,9	173,3	170,2	+1,4	165,6	169,6	171,8	+3,7	135,2	146,3	167,6	+14,6	34.3
101,5	+3,5	98,0	101,7	100,9	+3,0	98,1	98,8	101,3	+3,3	90,8	93,9	98,4	+4,8	35
84,7	+4,1	80,2	84,8	84,7	+5,6	81,2	82,5	84,7	+4,3	85,3	79,9	81,8	+2,4	35.1
65,4	-8,5	70,5	65,9	64,8	-8,1	71,9	67,3	65,3	-9,2	75,2	74,1	69,6	-6,1	35.2
123,2	+7,0	115,6	122,4	123,3	+6,7	115,0	117,2	122,9	+6,9	98,8	107,9	116,1	+7,6	35.3
112,1	-1,1	116,2	120,0	106,2	-8,6	113,9	116,8	113,1	-0,7	97,2	104,4	115,3	+10,4	35.4
98,0	-1,0	99,8	98,8	97,5	-2,3	98,8	99,5	98,2	-0,6	99,1	97,2	99,1	+2,0	DN
92,0	-1,7	94,6	92,5	91,3	-3,5	93,6	93,6	91,9	-1,8	96,3	94,2	93,6	-0,6	36.1
111,9	+3,2	109,6	112,2	111,4	+1,6	108,2	109,5	111,8	+3,3	106,8	108,0	108,9	+0,8	36.11
98,2	+1,3	99,1	98,2	101,0	+1,9	97,1	98,4	99,6	+2,6	95,1	96,1	97,7	+1,7	36.12
82,9	-8,4	91,8	83,1	81,8	-10,9	90,9	87,3	82,5	-9,2	94,9	94,7	89,1	-5,9	36.13
84,6	-18,4	104,9	88,3	84,1	-19,8	104,3	94,4	86,2	-17,4	92,7	96,3	99,4	+3,2	36.2
89,7	+3,1	86,0	84,9	92,5	+7,6	86,4	88,6	88,7	+2,7	88,0	89,0	87,5	-1,7	36.5
231,0	+10,9	212,3	242,9	223,5	+5,3	205,6	230,0	233,2	+13,4	147,1	168,1	217,8	+29,6	37
104,2	-2,4	105,0	100,7	105,8	+0,8	106,2	106,7	103,2	-2,8	104,9	105,2	106,5	+1,2	E
75,7	-12,4	85,1	78,0	73,8	-13,3	86,9	82,8	75,9	-12,7	87,0	87,8	84,9	-3,3	BAU
72,4	-14,8	84,2	75,0	70,3	-16,5	85,5	81,6	72,7	-15,0	87,4	86,6	83,5	-3,6	HOCHBAU
81,8	-8,0	86,8	83,7	80,3	-7,5	89,7	85,1	82,0	-8,6	86,3	90,0	87,4		

1 DEUTSCHLAND  
PRODUKTIONSINDEX FUER DAS PRODUZIERENDE GEWERBE  
1.3 ZEITREIHENANALYSE

JAHR	MONAT	ORIGINALWERT			SAISON- UND ARBEITSTAEGLICH BEREINIGTER WERT (X-12-ARIMA)		TREND-KONJUNKTUR- KOMPONENTE (BV4)	
		1995=100	VERAENDERUNG IN % GEGEN		1995=100	VERAENDERUNG IN % GEGEN VORMONAT	1995=100	VERAENDERUNG IN % GEGEN VORMONAT
			VORJAHR	VORMONAT				
PRODUZIERENDES GEWERBE								
2000	JUL	110,9	+ 2,8	- 0,5	114,6	+ 2,3	114,1	+ 0,4
	AUG	109,0	+ 8,3	- 1,7	115,4	+ 0,7	114,5	+ 0,4
	SEP	120,1	+ 2,3	+10,2	114,9	- 0,4	114,9	+ 0,3
	OKT	119,9	+ 3,8	- 0,2	114,2	- 0,6	115,2	+ 0,3
	NOV	124,9	+ 4,7	+ 4,2	114,5	+ 0,3	115,4	+ 0,2
	DEZ	109,7	+ 0,9	-12,2	115,5	+ 0,9	115,5	+ 0,1
2001	JAN	107,6	+10,1	- 1,9	115,6	+ 0,1	115,5	+ 0,0
	FEB	107,8	- 1,0	+ 0,2	116,7	+ 1,0	115,2	- 0,3
	MAR	121,8	+ 0,0	+13,0	113,6	- 2,7	114,8	- 0,3
	APR	109,0	+ 2,8	-10,5	112,4	- 1,1	114,4	- 0,3
	MAI	116,4	- 4,6	+ 6,8	112,9	+ 0,4	114,0	- 0,3
	JUN	112,4	+ 0,8	- 3,4	113,0	+ 0,1	113,5	- 0,4
	JUL	111,4	+ 0,5	- 0,9	111,3	- 1,5	113,2	- 0,3
C-E PRODUZIERENDES GEWERBE (OH BAULEISTUNGEN)								
2000	JUL	113,6	+ 4,2	- 0,8	118,8	+ 2,4	118,0	+ 0,5
	AUG	111,3	+ 9,4	- 2,0	119,5	+ 0,6	118,6	+ 0,5
	SEP	123,5	+ 3,8	+11,0	119,3	- 0,2	119,1	+ 0,4
	OKT	123,6	+ 5,2	+ 0,1	118,7	- 0,5	119,5	+ 0,3
	NOV	129,3	+ 5,6	+ 4,6	118,6	- 0,1	119,9	+ 0,3
	DEZ	115,6	+ 1,6	-10,6	119,5	+ 0,8	120,1	+ 0,2
2001	JAN	114,8	+11,5	- 0,7	120,6	+ 0,9	120,3	+ 0,2
	FEB	114,4	+ 0,4	- 0,3	121,0	+ 0,3	120,0	- 0,2
	MAR	128,5	+ 1,7	+12,3	119,2	- 1,5	119,7	- 0,3
	APR	113,6	+ 4,4	-11,6	117,8	- 1,2	119,4	- 0,3
	MAI	120,4	- 3,3	+ 6,0	117,9	+ 0,1	119,0	- 0,3
	JUN	116,6	+ 1,8	- 3,2	118,2	+ 0,3	118,6	- 0,3
	JUL	114,8	+ 1,1	- 1,5	116,3	- 1,6	118,3	- 0,3
C-D BERGBAU, GEW V STEINEN U ERDEN U VERARBEITENDES GEWERBE								
2000	JUL	114,9	+ 4,4	- 1,3	119,5	+ 2,2	119,0	+ 0,7
	AUG	112,6	+10,0	- 2,0	120,4	+ 0,8	119,7	+ 0,6
	SEP	125,5	+ 3,8	+11,5	120,2	- 0,2	120,2	+ 0,4
	OKT	124,8	+ 5,5	- 0,6	119,7	- 0,4	120,7	+ 0,4
	NOV	130,4	+ 6,0	+ 4,5	119,8	+ 0,1	121,1	+ 0,3
	DEZ	115,6	+ 2,0	-11,3	120,8	+ 0,8	121,4	+ 0,2
2001	JAN	114,6	+13,1	- 0,9	122,2	+ 1,2	121,6	+ 0,2
	FEB	115,2	+ 1,1	+ 0,5	122,5	+ 0,2	121,4	- 0,2
	MAR	130,1	+ 2,3	+12,9	120,7	- 1,5	121,0	- 0,3
	APR	114,3	+ 4,6	-12,1	118,7	- 1,7	120,6	- 0,3
	MAI	122,1	- 3,6	+ 6,8	118,8	+ 0,1	120,2	- 0,3
	JUN	118,8	+ 2,1	- 2,7	119,3	+ 0,4	119,7	- 0,4
	JUL	116,1	+ 1,0	- 2,3	116,8	- 2,1	119,4	- 0,3
VORLEISTUNGSGUETERPRODUZENTEN								
2000	JUL	116,5	+ 3,4	+ 1,1	118,5	+ 2,6	117,7	+ 0,5
	AUG	115,4	+ 9,0	- 0,9	118,6	+ 0,1	118,1	+ 0,3
	SEP	121,9	+ 0,7	+ 5,6	117,3	- 1,1	118,5	+ 0,3
	OKT	123,3	+ 4,8	+ 1,1	118,0	+ 0,6	118,8	+ 0,3
	NOV	126,2	+ 5,4	+ 2,4	118,9	+ 0,8	119,1	+ 0,3
	DEZ	105,0	+ 0,6	-16,8	120,0	+ 0,9	119,3	+ 0,2
2001	JAN	115,2	+10,8	+ 9,7	120,1	+ 0,1	119,4	+ 0,1
	FEB	113,7	- 0,7	- 1,3	120,2	+ 0,1	119,2	- 0,2
	MAR	126,5	+ 0,9	+11,3	118,2	- 1,7	118,8	- 0,3
	APR	113,5	+ 3,4	-10,3	116,1	- 1,8	118,5	- 0,3
	MAI	122,0	- 3,9	+ 7,5	116,9	+ 0,7	118,1	- 0,3
	JUN	117,1	+ 1,6	- 4,0	117,5	+ 0,5	117,7	- 0,3
	JUL	116,7	+ 0,2	- 0,3	114,8	- 2,3	117,4	- 0,3
INVESTITIONSGUETERPRODUZENTEN								
2000	JUL	125,4	+ 8,2	- 4,2	132,1	+ 2,4	132,2	+ 1,1
	AUG	119,0	+14,5	- 5,1	134,9	+ 2,1	133,5	+ 1,0
	SEP	143,0	+10,3	+20,2	136,2	+ 1,0	134,6	+ 0,8
	OKT	136,4	+ 8,6	- 4,6	133,1	- 2,3	135,5	+ 0,7
	NOV	147,6	+10,1	+ 8,2	133,2	+ 0,1	136,3	+ 0,6
	DEZ	141,5	+ 7,8	- 4,1	135,4	+ 1,7	136,9	+ 0,4
2001	JAN	124,7	+20,0	-11,9	139,8	+ 3,2	137,3	+ 0,3
	FEB	129,8	+ 5,2	+ 4,1	138,8	- 0,7	137,1	- 0,1
	MAR	150,5	+ 5,6	+15,9	137,3	- 1,1	136,7	- 0,3
	APR	127,4	+ 7,1	-15,3	133,8	- 2,5	136,1	- 0,4
	MAI	136,1	- 2,5	+ 6,8	133,7	- 0,1	135,5	- 0,4
	JUN	135,5	+ 3,5	- 0,4	134,0	+ 0,2	134,9	- 0,4
	JUL	128,5	+ 2,5	- 5,2	130,6	- 2,5	134,4	- 0,4
GEBRAUCHSGUETERPRODUZENTEN								
2000	JUL	94,8	+ 4,5	- 3,2	108,5	+ 6,7	106,7	+ 0,4
	AUG	89,4	+ 5,8	- 5,7	107,3	- 1,1	107,1	+ 0,4
	SEP	117,2	- 1,1	+31,1	106,5	- 0,7	107,4	+ 0,3
	OKT	120,0	+ 4,6	+ 2,4	109,0	+ 2,3	107,7	+ 0,3
	NOV	121,1	- 0,4	+ 0,9	103,8	- 4,8	108,0	+ 0,3
	DEZ	94,8	- 5,3	-21,7	106,3	+ 2,4	108,2	+ 0,2
2001	JAN	105,2	+13,5	+11,0	108,6	+ 2,2	108,6	+ 0,4
	FEB	107,1	- 2,4	+ 1,8	108,8	+ 0,2	108,6	+ 0,0
	MAR	121,7	+ 3,7	+13,6	108,3	- 0,5	108,5	- 0,1
	APR	102,1	+ 4,8	-16,1	108,0	- 0,3	108,3	- 0,2
	MAI	108,6	- 6,1	+ 6,4	107,3	- 0,6	108,0	- 0,3
	JUN	104,1	+ 6,3	- 4,1	108,1	+ 0,7	107,8	- 0,2
	JUL	96,4	+ 1,7	- 7,4	105,8	- 2,1	107,9	+ 0,1



1 DEUTSCHLAND  
PRODUKTIONSINDEX FUER DAS PRODUZIERENDE GEWERBE

1.3 ZEITREIHENANALYSE

JAHR	MONAT	ORIGINALWERT			SAISON- UND ARBEITSTAEGLICH BEREINIGTER WERT (X-12-ARIMA)		TREND-KONJUNKTUR- KOMPONENTE (BV4)	
		1995=100	VERAENDERUNG IN % GEGEN		1995=100	VERAENDERUNG IN % GEGEN VORMONAT	1995=100	VERAENDERUNG IN % GEGEN VORMONAT
			VORJAHR	VORMONAT				
VERBRAUCHSGUETERPRODUZENTEN								
2000	JUL	102,1	- 0,9	- 1,0	106,3	- 0,6	106,2	+ 0,2
	AUG	105,2	+ 5,2	+ 3,0	106,8	+ 0,5	106,3	+ 0,1
	SEP	109,7	- 0,5	+ 4,3	106,8	+ 0,0	106,4	+ 0,1
	OKT	114,1	+ 1,7	+ 4,0	107,0	+ 0,2	106,4	+ 0,0
	NOV	116,8	+ 1,1	+ 2,4	106,4	- 0,6	106,5	+ 0,1
	DEZ	100,9	- 5,1	-13,6	105,1	- 1,2	106,4	- 0,1
2001	JAN	102,0	+ 6,8	+ 1,1	104,5	- 0,6	106,4	+ 0,0
	FEB	99,3	- 1,8	- 2,6	107,3	+ 2,7	106,3	- 0,1
	MAR	109,6	- 1,3	+10,4	104,9	- 2,2	106,1	- 0,2
	APR	100,6	+ 2,1	- 8,2	105,4	+ 0,5	106,0	- 0,1
	MAI	106,3	- 4,3	+ 5,7	104,8	- 0,6	105,8	- 0,2
	JUN	102,3	- 0,8	- 3,8	106,1	+ 1,2	105,7	- 0,1
	JUL	103,8	+ 1,7	+ 1,5	104,9	- 1,1	105,5	- 0,2
ENERGIE								
2000	JUL	92,9	+ 2,7	+ 8,3	103,4	+ 5,4	99,2	- 0,4
	AUG	90,8	+ 1,9	- 2,3	100,6	- 2,7	98,9	- 0,3
	SEP	93,1	+ 0,2	+ 2,5	99,8	- 0,8	98,6	- 0,3
	OKT	101,5	+ 0,0	+ 9,0	99,0	- 0,8	98,2	- 0,4
	NOV	107,4	- 1,3	+ 5,8	98,0	- 1,0	97,8	- 0,4
	DEZ	106,6	- 4,7	- 0,7	96,8	- 1,2	97,4	- 0,4
2001	JAN	108,3	- 5,3	+ 1,6	94,8	- 2,1	96,9	- 0,5
	FEB	97,1	- 8,8	-10,3	95,0	+ 0,2	96,7	- 0,2
	MAR	100,4	- 8,1	+ 3,4	93,9	- 1,2	96,7	+ 0,0
	APR	97,0	+ 1,3	- 3,4	99,4	+ 5,9	96,9	+ 0,2
	MAI	93,5	- 0,3	- 3,6	98,7	- 0,7	97,0	+ 0,1
	JUN	83,8	- 2,3	-10,4	96,1	- 2,6	97,0	+ 0,0
	JUL	90,8	- 2,3	+ 8,4	99,5	+ 3,5	96,9	- 0,1
C BERGBAU U GEW V STEINEN U ERDEN								
2000	JUL	79,2	- 5,7	+ 7,8	81,4	+ 5,9	78,7	- 0,4
	AUG	80,4	+ 0,0	+ 1,5	79,7	- 2,1	78,3	- 0,5
	SEP	79,0	-12,3	- 1,7	75,8	- 4,9	77,9	- 0,5
	OKT	83,9	- 6,9	+ 6,2	77,3	+ 2,0	77,5	- 0,5
	NOV	83,1	- 3,9	- 1,0	75,4	- 2,5	77,0	- 0,6
	DEZ	71,0	-11,4	-14,6	76,1	+ 0,9	76,5	- 0,6
2001	JAN	71,0	- 3,4	+ 0,0	73,7	- 3,2	76,1	- 0,5
	FEB	66,6	-11,7	- 6,2	74,7	+ 1,4	75,4	- 0,9
	MAR	75,0	-10,7	+12,6	72,9	- 2,4	74,7	- 0,9
	APR	72,8	- 2,9	- 2,9	76,1	+ 4,4	73,9	- 1,1
	MAI	78,8	-10,1	+ 8,2	76,0	- 0,1	73,1	- 1,1
	JUN	70,3	- 4,4	-10,8	73,6	- 3,2	72,3	- 1,1
	JUL	69,4	-12,4	- 1,3	68,9	- 6,4	71,6	- 1,0
CA KOHLENBERGBAU, TORFGEWINNING, GEW V ERDOEL U ERDGAS (OH BERGBAU AUF URAN- U THORIUMERZE)								
2000	JUL	71,0	- 4,2	+11,1	77,3	+ 9,2	72,9	- 0,7
	AUG	71,6	- 1,0	+ 0,8	73,9	- 4,4	72,4	- 0,7
	SEP	67,6	-15,6	- 5,6	71,1	- 3,8	71,9	- 0,7
	OKT	74,5	- 7,2	+10,2	71,9	+ 1,1	71,4	- 0,7
	NOV	74,5	- 5,7	+ 0,0	69,4	- 3,5	70,8	- 0,8
	DEZ	68,4	-15,3	- 8,2	67,5	- 2,7	70,1	- 1,0
2001	JAN	74,3	- 5,1	+ 8,6	68,0	+ 0,7	69,6	- 0,7
	FEB	66,6	-12,6	-10,4	67,1	- 1,3	68,9	- 1,0
	MAR	72,0	-11,5	+ 8,1	66,9	- 0,3	68,1	- 1,2
	APR	67,1	- 3,6	- 6,8	69,4	+ 3,7	67,3	- 1,2
	MAI	69,5	-11,6	+ 3,6	69,1	- 0,4	66,4	- 1,3
	JUN	59,7	- 6,6	-14,1	66,1	- 4,3	65,6	- 1,2
	JUL	59,2	-16,6	- 0,8	62,8	- 5,0	64,9	- 1,1
CB ERZBERGBAU, GEW V STEINEN U ERDEN, SONST BERGBAU								
2000	JUL	103,2	- 8,7	+ 2,0	92,9	+ 2,4	95,5	+ 0,0
	AUG	105,9	+ 1,8	+ 2,6	95,1	+ 3,0	95,4	- 0,1
	SEP	112,3	+ 5,6	+ 6,0	94,1	- 1,1	95,2	- 0,2
	OKT	111,2	- 6,3	- 1,0	92,4	- 1,8	96,0	- 0,2
	NOV	107,9	- 0,4	- 3,0	94,4	+ 2,2	94,9	- 0,1
	DEZ	78,6	+ 0,4	-27,2	102,0	+ 8,1	94,7	- 0,2
2001	JAN	61,4	+ 2,7	-21,9	94,3	- 7,5	94,7	+ 0,0
	FEB	66,5	- 9,0	+ 8,3	103,3	+ 9,5	94,1	- 0,6
	MAR	83,6	- 8,6	+25,7	88,8	-14,0	93,6	- 0,5
	APR	89,2	- 1,5	+ 6,7	90,5	+ 1,9	93,0	- 0,6
	MAI	105,6	- 7,4	+18,4	91,4	+ 1,0	92,4	- 0,6
	JUN	101,1	- 0,1	- 4,3	90,0	- 1,5	91,7	- 0,8
	JUL	99,1	- 4,0	- 2,0	84,2	- 6,4	91,2	- 0,5
D VERARBEITENDES GEWERBE								
2000	JUL	115,9	+ 4,5	- 1,4	120,4	+ 2,0	120,1	+ 0,7
	AUG	113,5	+10,2	- 2,1	121,5	+ 0,9	120,8	+ 0,6
	SEP	126,7	+ 4,1	+11,6	121,4	- 0,1	121,4	+ 0,5
	OKT	126,0	+ 5,8	- 0,6	120,9	- 0,4	121,9	+ 0,4
	NOV	131,7	+ 6,2	+ 4,5	120,9	+ 0,0	122,3	+ 0,3
	DEZ	116,8	+ 2,3	-11,3	122,0	+ 0,9	122,6	+ 0,2
2001	JAN	115,8	+13,5	- 0,9	123,5	+ 1,2	122,8	+ 0,2
	FEB	116,5	+ 1,3	+ 0,6	123,9	+ 0,3	122,6	- 0,2
	MAR	131,6	+ 2,5	+13,0	122,1	- 1,5	122,3	- 0,2
	APR	115,4	+ 4,6	-12,3	119,8	- 1,9	121,9	- 0,3
	MAI	123,3	- 3,4	+ 6,8	120,0	+ 0,2	121,5	- 0,3
	JUN	120,1	+ 2,1	- 2,6	120,6	+ 0,5	121,0	- 0,4
	JUL	117,4	+ 1,3	- 2,2	118,2	- 2,0	120,7	- 0,2

1 DEUTSCHLAND  
PRODUKTIONSINDEX FUER DAS PRODUZIERENDE GEMERBE

1.3 ZEITREIHENANALYSE

JAHR	MONAT	ORIGINALWERT			SAISON- UND ARBEITSTAEGLICH BEREINIGTER WERT (X-12-ARIMA)			TREND-KONJUNKTUR- KOMPONENTE (BV4)	
		1995=100	VERAENDERUNG IN % GEGEN		1995=100	VERAENDERUNG IN % GEGEN		1995=100	VERAENDERUNG IN % GEGEN
			VORJAHR	VORMONAT		VORMONAT		VORMONAT	
DA ERNAEHRUNGSGEMERBE U TABAKVERARBEITUNG									
2000	JUL	104,2	- 1,4	- 2,3	107,5	- 1,3	107,5	+ 0,1	
	AUG	109,7	+ 4,8	+ 5,3	108,0	+ 0,5	107,4	- 0,1	
	SEP	107,2	- 1,7	- 2,3	107,5	- 0,5	107,4	+ 0,0	
	OKT	116,0	+ 1,4	+ 8,2	108,1	+ 0,6	107,4	+ 0,0	
	NOV	118,9	+ 0,7	+ 2,5	107,7	- 0,4	107,3	- 0,1	
	DEZ	104,6	- 5,7	-12,0	104,4	- 3,1	107,2	- 0,1	
2001	JAN	100,3	+ 6,1	- 4,1	104,2	- 0,2	107,2	+ 0,0	
	FEB	95,7	- 2,8	- 4,6	106,7	+ 2,4	107,1	- 0,1	
	MAR	106,8	- 2,7	+11,6	106,8	+ 0,1	107,0	- 0,1	
	APR	102,3	+ 0,8	- 4,2	107,1	+ 0,3	106,9	- 0,1	
	MAI	111,4	- 2,5	+ 8,9	108,7	+ 1,5	106,9	+ 0,0	
	JUN	104,2	- 2,3	- 6,5	107,2	- 1,4	106,8	- 0,1	
	JUL	106,3	+ 2,0	+ 2,0	107,8	+ 0,6	106,8	+ 0,0	
DB TEXTIL- U BEKLEIDUNGSGEMERBE									
2000	JUL	79,9	- 4,4	+ 3,1	81,8	+ 2,6	81,0	+ 0,5	
	AUG	76,3	+ 3,2	- 4,5	82,8	+ 1,2	81,4	+ 0,5	
	SEP	86,7	+ 0,6	+13,6	81,3	- 1,8	81,6	+ 0,2	
	OKT	83,5	+ 3,3	- 3,7	82,4	+ 1,4	81,8	+ 0,2	
	NOV	84,9	+ 2,3	+ 1,7	79,9	- 3,0	81,9	+ 0,1	
	DEZ	66,7	- 4,4	-21,4	79,7	- 0,3	81,9	+ 0,0	
2001	JAN	84,3	+ 7,0	+26,4	79,5	- 0,3	81,7	- 0,2	
	FEB	83,3	- 2,0	- 1,2	80,4	+ 1,1	81,0	- 0,9	
	MAR	91,9	+ 1,5	+10,3	83,0	+ 3,2	80,4	- 0,7	
	APR	71,1	+ 1,6	-22,6	77,6	- 6,5	79,6	- 1,0	
	MAI	76,1	-10,0	+ 7,0	76,5	- 1,4	78,7	- 1,1	
	JUN	75,7	- 2,3	- 0,5	77,8	+ 1,7	77,8	- 1,1	
	JUL	76,8	- 3,9	+ 1,5	75,8	- 2,6	77,0	- 1,0	
17 TEXTILGEMERBE									
2000	JUL	85,8	+ 2,4	- 3,2	93,3	+ 4,4	90,7	+ 0,4	
	AUG	77,6	+ 7,0	- 9,6	92,5	- 0,9	91,0	+ 0,3	
	SEP	94,2	- 0,2	+21,4	89,8	- 2,9	91,3	+ 0,3	
	OKT	96,0	+ 0,5	+ 1,9	89,7	- 0,1	91,6	+ 0,3	
	NOV	100,9	+ 6,1	+ 5,1	91,5	+ 2,0	91,7	+ 0,1	
	DEZ	75,7	- 0,7	-25,0	91,3	- 0,2	91,7	+ 0,0	
2001	JAN	92,7	+12,4	+22,5	90,5	- 0,9	91,6	- 0,1	
	FEB	88,5	- 2,9	- 4,5	90,0	- 0,6	91,2	- 0,4	
	MAR	101,7	- 0,3	+14,9	91,4	+ 1,6	90,7	- 0,5	
	APR	86,1	+ 2,1	-15,3	86,9	- 4,9	90,2	- 0,6	
	MAI	93,5	- 7,9	+ 8,6	88,4	+ 1,7	89,6	- 0,7	
	JUN	88,8	+ 0,2	- 5,0	89,7	+ 1,5	89,0	- 0,7	
	JUL	85,4	- 0,5	- 3,8	89,0	- 0,8	88,5	- 0,6	
18 BEKLEIDUNGSGEMERBE									
2000	JUL	70,3	-15,6	+17,6	63,4	- 1,4	65,5	+ 0,6	
	AUG	74,1	- 2,5	+ 5,4	67,4	+ 6,3	65,9	+ 0,6	
	SEP	74,9	+ 2,5	+ 1,1	67,8	+ 0,6	66,1	+ 0,3	
	OKT	63,5	+10,8	-15,2	70,9	+ 4,6	66,2	+ 0,2	
	NOV	59,5	- 6,7	- 6,3	61,5	-13,3	66,2	+ 0,0	
	DEZ	52,3	-12,4	-12,1	61,2	- 0,5	66,1	- 0,2	
2001	JAN	70,9	- 3,0	+35,6	62,0	+ 1,3	65,8	- 0,5	
	FEB	75,2	+ 0,0	+ 6,1	65,0	+ 4,8	64,9	- 1,4	
	MAR	76,3	+ 5,7	+ 1,5	69,5	+ 6,9	63,9	- 1,5	
	APR	47,2	- 0,2	-38,1	62,8	- 9,6	62,7	- 1,9	
	MAI	48,5	-15,9	+ 2,8	57,5	- 8,4	61,5	- 1,9	
	JUN	54,9	- 8,2	+13,2	58,8	+ 2,3	60,0	- 2,4	
	JUL	63,1	-10,2	+14,9	54,8	- 6,8	58,7	- 2,2	
DC LEDERGEMERBE									
2000	JUL	87,0	- 0,7	+15,8	91,0	+14,2	85,9	+ 0,2	
	AUG	78,5	+ 7,1	- 9,8	88,1	- 3,2	86,0	+ 0,1	
	SEP	88,1	- 8,6	+12,2	82,1	- 6,8	85,9	- 0,1	
	OKT	91,2	+ 4,7	+ 3,5	90,2	+ 9,9	85,7	- 0,2	
	NOV	90,7	- 6,0	- 0,5	81,3	- 9,9	85,4	- 0,4	
	DEZ	67,0	-15,4	-26,1	79,5	- 2,2	85,0	- 0,5	
2001	JAN	89,5	+ 7,8	+33,6	86,1	+ 8,3	84,6	- 0,5	
	FEB	85,4	- 8,2	- 4,6	84,4	- 2,0	83,6	- 1,2	
	MAR	95,9	- 0,5	+12,3	85,7	+ 1,5	82,4	- 1,4	
	APR	73,6	- 3,3	-23,3	78,4	- 8,5	81,1	- 1,6	
	MAI	82,0	-10,7	+11,4	80,2	+ 2,3	79,7	- 1,7	
	JUN	71,8	- 4,4	-12,4	76,3	- 4,9	78,3	- 1,8	
	JUL	72,9	-16,2	+ 1,5	72,2	- 5,4	77,1	- 1,5	
DD HOLZGEMERBE (OH H V MOEBELN)									
2000	JUL	99,2	- 2,6	- 2,5	104,3	+ 1,0	104,4	- 0,5	
	AUG	99,1	+ 2,7	- 0,1	104,6	+ 0,3	103,8	- 0,6	
	SEP	113,4	- 3,9	+14,4	103,3	- 1,2	103,2	- 0,6	
	OKT	112,9	- 6,5	- 0,4	101,1	- 2,1	102,5	- 0,7	
	NOV	118,4	- 4,6	+ 4,9	102,4	+ 1,3	101,8	- 0,7	
	DEZ	91,0	-12,8	-23,1	99,1	- 3,2	101,1	- 0,7	
2001	JAN	89,1	+ 1,7	- 2,1	100,6	+ 1,5	100,6	- 0,5	
	FEB	88,4	-12,9	- 0,8	100,0	- 0,6	99,9	- 0,7	
	MAR	101,7	- 7,3	+15,0	98,0	- 2,0	99,2	- 0,7	
	APR	92,9	- 5,8	- 8,7	97,7	- 0,3	98,6	- 0,8	
	MAI	102,6	-11,2	+10,4	98,7	+ 1,0	97,9	- 0,7	
	JUN	97,1	- 4,5	- 5,4	98,8	+ 0,1	97,3	- 0,6	
	JUL	92,9	- 6,4	- 4,3	94,3	- 4,6	96,8	- 0,5	

1 DEUTSCHLAND  
PRODUKTIONSINDEX FUER DAS PRODUZIERENDE GEWERBE

1.3 ZEITREIHENANALYSE

JAHR	MONAT	ORIGINALWERT			SAISON- UND ARBEITSTAEGLICH BEREINIGTER WERT (X-12-ARIMA)		TREND-KONJUNKTUR- KOMponente (BV4)	
		1995=100	VERAENDERUNG IN % GEGEN VORJAHR	VORMONAT	1995=100	VERAENDERUNG IN % GEGEN VORMONAT	1995=100	VERAENDERUNG IN % GEGEN VORMONAT
DE PAPIER-, VERLAGS- U DRUCKGEWERBE								
2000	JUL	109,3	+ 2,6	- 1,5	116,2	+ 0,4	116,0	+ 0,1
	AUG	111,2	+ 6,5	+ 1,7	116,0	- 0,2	116,1	+ 0,1
	SEP	122,3	+ 1,4	+10,0	116,8	+ 0,7	116,1	+ 0,0
	OKT	125,1	+ 2,5	+ 2,3	117,6	+ 0,7	116,1	+ 0,0
	NOV	125,6	+ 1,5	+ 0,4	116,6	- 0,9	116,0	- 0,1
	DEZ	113,2	- 4,6	- 9,9	114,8	- 1,5	115,9	- 0,1
2001	JAN	111,5	+ 6,0	- 1,5	114,5	- 0,3	115,7	- 0,2
	FEB	109,6	- 2,1	- 1,7	116,8	+ 2,0	115,4	- 0,3
	MAR	122,3	- 0,4	+11,6	115,1	- 1,5	115,0	- 0,3
	APR	109,0	- 0,1	-10,9	112,0	- 2,7	114,6	- 0,3
	MAI	112,2	- 5,2	+ 2,9	112,0	+ 0,0	114,3	- 0,3
	JUN	109,8	- 1,1	- 2,1	114,6	+ 2,3	113,9	- 0,3
	JUL	107,2	- 1,9	- 2,4	112,0	- 2,3	113,6	- 0,3
21 PAPIERGEWERBE								
2000	JUL	108,0	+ 3,7	+ 3,2	110,2	+ 3,6	108,1	+ 0,0
	AUG	109,7	+ 8,6	+ 1,6	110,5	+ 0,3	108,2	+ 0,1
	SEP	110,0	+ 1,1	+ 0,3	108,7	- 1,6	108,1	- 0,1
	OKT	112,7	+ 3,1	+ 2,5	109,5	+ 0,7	108,1	+ 0,0
	NOV	112,8	- 0,4	+ 0,1	107,8	- 1,6	107,9	- 0,2
	DEZ	92,7	- 8,8	-17,8	106,9	- 0,8	107,7	- 0,2
2001	JAN	110,0	+ 7,6	+18,7	106,2	- 0,7	107,5	- 0,2
	FEB	103,3	- 3,1	- 6,1	106,5	+ 0,3	107,1	- 0,4
	MAR	114,0	- 0,3	+10,4	105,8	- 0,7	106,8	- 0,3
	APR	98,9	- 1,6	-13,2	103,2	- 2,5	106,5	- 0,3
	MAI	109,0	- 4,2	+10,2	106,6	+ 3,3	106,2	- 0,3
	JUN	102,6	- 2,0	- 5,9	104,4	- 2,1	105,8	- 0,4
	JUL	105,8	- 2,0	+ 3,1	105,3	+ 0,9	105,5	- 0,3
21.1 H V HOLZSTOFF, ZELLSTOFF, PAPIER, KARTON U PAPPE								
2000	JUL	124,8	+ 6,1	+ 3,6	124,7	+ 4,3	123,1	- 0,1
	AUG	125,3	+ 9,4	+ 0,4	127,2	+ 2,0	122,8	- 0,2
	SEP	123,9	+ 2,4	- 1,1	123,2	- 3,1	122,5	- 0,2
	OKT	128,1	+ 2,7	+ 3,4	124,6	+ 1,1	122,0	- 0,4
	NOV	123,3	- 3,2	- 3,7	121,4	- 2,6	121,4	- 0,5
	DEZ	104,8	- 7,7	-15,0	119,5	- 1,6	120,7	- 0,6
2001	JAN	122,1	+ 2,6	+16,5	118,6	- 0,8	119,8	- 0,7
	FEB	115,5	- 3,9	- 5,4	117,1	- 1,3	118,7	- 0,9
	MAR	125,7	- 1,4	+ 8,8	118,0	+ 0,8	117,7	- 0,8
	APR	107,5	- 9,6	-14,5	111,6	- 5,4	116,8	- 0,8
	MAI	120,3	- 5,4	+11,9	117,5	+ 5,3	116,0	- 0,7
	JUN	110,7	- 8,1	- 8,0	109,8	- 6,6	114,9	- 0,9
	JUL	114,8	- 8,0	+ 3,7	113,6	+ 3,5	113,9	- 0,9
21.2 PAPIER-, KARTON- U PAPPEVERARBEITUNG								
2000	JUL	97,1	+ 1,8	+ 2,6	100,9	+ 3,1	98,6	+ 0,2
	AUG	99,7	+ 8,1	+ 2,7	99,7	- 1,2	98,8	+ 0,2
	SEP	101,1	+ 0,2	+ 1,4	99,3	- 0,4	99,0	+ 0,2
	OKT	102,9	+ 3,5	+ 1,8	99,7	+ 0,4	99,2	+ 0,2
	NOV	105,9	+ 1,7	+ 2,9	99,1	- 0,6	99,4	+ 0,2
	DEZ	85,0	- 9,6	-19,7	98,7	- 0,4	99,5	+ 0,1
2001	JAN	102,2	+11,9	+20,2	98,2	- 0,5	99,7	+ 0,2
	FEB	95,5	- 2,4	- 6,6	99,6	+ 1,4	99,8	+ 0,1
	MAR	106,4	+ 0,4	+11,4	98,0	- 1,6	99,8	+ 0,0
	APR	93,4	+ 5,3	-12,2	97,8	- 0,2	99,9	+ 0,1
	MAI	101,8	- 3,2	+ 9,0	99,6	+ 1,8	99,9	+ 0,0
	JUN	97,4	+ 3,0	- 4,3	100,9	+ 1,3	99,9	+ 0,0
	JUL	99,9	+ 2,9	+ 2,6	100,0	- 0,9	100,1	+ 0,2
22 VERLAGSGEWERBE, DRUCKGEWERBE, VERVIELF V BESPIELTEN TON-, BILD- U DATENTRAEGERN								
2000	JUL	109,8	+ 2,1	- 3,4	118,8	- 0,8	119,4	+ 0,1
	AUG	111,8	+ 5,6	+ 1,8	118,4	- 0,3	119,5	+ 0,1
	SEP	127,7	+ 1,5	+14,2	120,3	+ 1,6	119,6	+ 0,1
	OKT	130,5	+ 2,3	+ 2,2	121,2	+ 0,7	119,6	+ 0,0
	NOV	131,2	+ 2,3	+ 0,5	120,5	- 0,6	119,6	+ 0,0
	DEZ	122,1	- 3,1	- 6,9	118,3	- 1,8	119,4	- 0,2
2001	JAN	112,1	+ 5,3	- 8,2	118,2	- 0,1	119,2	- 0,2
	FEB	112,3	- 1,7	+ 0,2	121,3	+ 2,6	119,0	- 0,2
	MAR	126,0	- 0,3	+12,2	119,1	- 1,8	118,6	- 0,3
	APR	113,4	+ 0,4	-10,0	115,9	- 2,7	118,2	- 0,3
	MAI	113,6	- 5,6	+ 0,2	114,4	- 1,3	117,8	- 0,3
	JUN	113,0	- 0,6	- 0,5	119,0	+ 4,0	117,5	- 0,3
	JUL	107,9	- 1,7	- 4,5	114,9	- 3,4	117,2	- 0,3
22.2 DRUCKGEWERBE								
2000	JUL	102,6	- 0,6	- 6,4	111,7	- 3,0	113,2	+ 0,1
	AUG	110,0	+ 7,0	+ 7,2	114,2	+ 2,2	113,3	+ 0,1
	SEP	121,8	+ 0,8	+10,7	114,9	+ 0,6	113,3	+ 0,0
	OKT	122,9	+ 3,2	+ 0,9	115,0	+ 0,1	113,2	- 0,1
	NOV	125,5	+ 0,4	+ 2,1	113,9	- 1,0	113,2	+ 0,0
	DEZ	120,8	- 7,4	- 3,7	110,8	- 2,7	113,0	- 0,2
2001	JAN	104,3	+ 6,3	-13,7	111,5	+ 0,6	112,8	- 0,2
	FEB	104,1	- 1,0	- 0,2	114,4	+ 2,6	112,6	- 0,2
	MAR	117,0	- 0,7	+12,4	111,3	- 2,7	112,3	- 0,3
	APR	104,1	+ 1,4	-11,0	109,5	- 1,6	112,0	- 0,3
	MAI	106,7	- 5,8	+ 2,5	109,0	- 0,5	111,7	- 0,3
	JUN	107,5	- 1,9	+ 0,7	112,9	+ 3,6	111,5	- 0,2
	JUL	102,1	- 0,5	- 5,0	108,9	- 3,5	111,2	- 0,3

1 DEUTSCHLAND  
PRODUKTIONSINDEX FÜR DAS PRODUZIERENDE GEWERBE

1.3 ZEITREIHENANALYSE

JAHR	MONAT	ORIGINALWERT			SAISON- UND ARBEITSTÄGLICH BEREINIGTER WERT (X-12-ARIMA)		TREND-KONJUNKTUR- KOMPONENTE (BV4)	
		1995=100	VERÄNDERUNG IN % GEGEN		1995=100	VERÄNDERUNG IN % GEGEN VORMONAT	1995=100	VERÄNDERUNG IN % GEGEN VORMONAT
			VORJAHR	VORMONAT				
DF KOKEREI, MINERALÖLVERARB, H U VERARB V SPALT- U BRUTSTOFFEN								
2000	JUL	103,4	+ 4,4	+ 9,5	100,4	+ 3,4	99,8	- 0,1
	AUG	107,6	+ 6,3	+ 4,1	104,9	+ 4,5	99,7	- 0,1
	SEP	98,1	+ 0,6	- 8,8	97,9	- 6,7	99,6	- 0,1
	OKT	103,2	+ 6,4	+ 5,2	101,2	+ 3,4	99,5	- 0,1
	NOV	99,4	- 3,9	- 3,7	99,4	- 1,8	99,3	- 0,2
	DEZ	100,8	- 3,4	+ 1,4	98,5	- 0,9	99,0	- 0,3
2001	JAN	98,9	+ 0,9	- 1,9	98,6	+ 0,1	98,6	- 0,4
	FEB	91,4	- 5,2	- 7,6	97,8	- 0,8	98,3	- 0,3
	MAR	99,0	- 2,7	+ 8,3	100,9	+ 2,6	98,2	- 0,1
	APR	94,4	- 4,1	- 4,6	96,1	- 4,2	98,1	- 0,1
	MAI	98,8	+ 4,0	+ 4,7	98,1	+ 2,1	98,1	+ 0,0
	JUN	94,0	- 0,4	- 4,9	96,9	- 1,2	97,9	- 0,2
	JUL	97,3	- 5,9	+ 3,5	94,6	- 2,4	97,6	- 0,3
DG CHEMISCHE INDUSTRIE								
2000	JUL	120,3	+ 1,6	+ 0,4	121,7	+ 1,0	120,4	+ 0,1
	AUG	118,9	+ 5,4	- 1,2	121,7	+ 0,0	120,4	+ 0,0
	SEP	116,6	- 3,2	- 1,9	117,5	- 3,5	120,4	+ 0,0
	OKT	123,5	+ 3,8	+ 5,9	121,8	+ 3,7	120,4	+ 0,0
	NOV	125,3	+ 3,8	+ 1,5	121,5	- 0,2	120,3	- 0,1
	DEZ	108,8	- 4,6	-13,2	118,5	- 2,5	120,1	- 0,2
2001	JAN	122,5	+ 6,1	+12,6	120,9	+ 1,5	119,8	- 0,2
	FEB	113,6	- 5,0	- 7,3	118,6	- 1,4	119,5	- 0,3
	MAR	122,5	- 2,9	+ 7,8	116,0	- 2,2	119,2	- 0,3
	APR	117,1	+ 1,2	- 4,4	117,8	+ 1,6	118,9	- 0,3
	MAI	121,4	- 5,6	+ 3,7	117,6	- 0,2	118,6	- 0,3
	JUN	117,5	- 1,9	- 3,2	118,2	+ 0,5	118,3	- 0,3
	JUL	120,6	+ 0,2	+ 2,6	119,2	+ 0,8	118,1	- 0,2
24.1 H V CHEMISCHEN GRUNDSTOFFEN								
2000	JUL	132,0	+ 0,2	- 1,0	131,9	- 0,8	131,5	- 0,2
	AUG	126,0	+ 0,0	- 4,5	129,3	- 2,0	131,3	- 0,2
	SEP	121,6	- 6,3	- 3,5	123,5	- 4,5	131,0	- 0,2
	OKT	132,3	+ 3,4	+ 8,8	132,3	+ 7,1	130,7	- 0,2
	NOV	131,8	+ 2,2	- 0,4	130,2	- 1,6	130,3	- 0,3
	DEZ	125,3	- 4,9	- 4,9	129,1	- 0,8	129,9	- 0,3
2001	JAN	133,1	+ 1,8	+ 6,2	132,4	+ 2,6	129,6	- 0,2
	FEB	122,7	- 7,5	- 7,8	127,0	- 4,1	129,0	- 0,5
	MAR	132,2	- 3,7	+ 7,7	127,5	+ 0,4	128,4	- 0,5
	APR	128,9	- 1,2	- 2,5	127,7	+ 0,2	127,9	- 0,4
	MAI	132,0	- 5,2	+ 2,4	129,3	+ 1,3	127,3	- 0,5
	JUN	127,1	- 4,7	- 3,7	126,7	- 2,0	126,7	- 0,5
	JUL	127,8	- 3,2	+ 0,6	126,3	- 0,3	126,4	- 0,2
24.4 H V PHARMAZEUTISCHEN ERZEUGNISSEN								
2000	JUL	104,1	- 0,4	+ 5,8	105,6	+ 3,0	104,8	+ 0,6
	AUG	108,3	+ 9,2	+ 4,0	109,6	+ 3,8	105,5	+ 0,7
	SEP	111,7	+ 2,2	+ 3,1	110,2	+ 0,5	106,3	+ 0,8
	OKT	110,5	+ 3,1	- 1,1	107,5	- 2,5	107,1	+ 0,8
	NOV	120,2	+ 5,1	+ 8,8	111,0	+ 3,0	108,0	+ 0,8
	DEZ	89,8	- 1,4	-25,3	106,0	- 4,5	108,9	+ 0,8
2001	JAN	112,1	+19,5	+24,8	106,7	+ 0,7	109,7	+ 0,7
	FEB	108,9	+ 6,6	- 2,9	112,8	+ 5,7	110,7	+ 0,9
	MAR	111,2	+ 1,6	+ 2,1	105,0	- 6,9	111,8	+ 1,0
	APR	106,7	+14,5	- 4,0	110,6	+ 5,3	112,9	+ 1,0
	MAI	113,0	+ 1,3	+ 5,9	110,1	- 0,5	114,1	+ 1,1
	JUN	111,9	+13,7	- 1,0	116,5	+ 5,8	115,1	+ 0,9
	JUL	120,4	+15,7	+ 7,6	117,4	+ 0,8	116,1	+ 0,9
DH H V GUMMI- U KUNSTSTOFFWAREN								
2000	JUL	114,8	+ 2,2	+ 0,1	118,0	+ 2,3	117,0	+ 0,3
	AUG	114,1	+ 7,9	- 0,6	117,9	- 0,1	117,3	+ 0,3
	SEP	122,0	+ 0,4	+ 6,9	117,6	- 0,3	117,5	+ 0,2
	OKT	123,7	+ 2,8	+ 1,4	117,6	+ 0,0	117,7	+ 0,2
	NOV	125,9	+ 2,4	+ 1,8	117,5	- 0,1	117,9	+ 0,2
	DEZ	94,6	- 4,1	-24,9	115,2	- 2,0	118,0	+ 0,1
2001	JAN	116,3	+ 9,7	+22,9	117,9	+ 2,3	118,2	+ 0,2
	FEB	114,2	- 1,9	- 1,8	118,7	+ 0,7	118,2	+ 0,0
	MAR	128,0	+ 0,7	+12,1	118,4	- 0,3	118,1	- 0,1
	APR	113,4	+ 4,3	-11,4	117,2	- 1,0	117,9	- 0,2
	MAI	122,4	- 5,1	+ 7,9	115,5	- 1,5	117,7	- 0,2
	JUN	118,2	+ 3,1	- 3,4	119,0	+ 3,0	117,6	- 0,1
	JUL	116,3	+ 1,3	- 1,6	115,1	- 3,3	117,6	+ 0,0
25.1 H V GUMMIWAREN								
2000	JUL	117,1	+ 1,3	+ 0,6	125,0	+ 4,3	124,1	+ 0,4
	AUG	119,3	+ 8,4	+ 1,9	126,2	+ 1,0	124,4	+ 0,2
	SEP	129,2	+ 1,8	+ 8,3	125,0	- 1,0	124,7	+ 0,2
	OKT	130,8	+ 6,1	+ 1,2	125,6	+ 0,5	125,0	+ 0,2
	NOV	133,3	+ 2,9	+ 1,9	123,3	- 1,8	125,2	+ 0,2
	DEZ	97,0	- 2,1	-27,2	124,1	+ 0,6	125,2	+ 0,0
2001	JAN	127,2	+ 7,7	+31,1	122,9	- 1,0	125,3	+ 0,1
	FEB	124,4	- 3,6	- 2,2	123,7	+ 0,7	125,1	- 0,2
	MAR	140,5	- 1,1	+12,9	125,8	+ 1,7	124,9	- 0,2
	APR	119,4	+ 4,5	-15,0	123,6	- 1,7	124,7	- 0,2
	MAI	130,0	- 7,9	+ 8,9	122,5	- 0,9	124,6	- 0,1
	JUN	121,0	+ 4,0	- 6,9	124,8	+ 1,9	124,3	- 0,2
	JUL	118,7	+ 1,4	- 1,9	121,4	- 2,7	124,1	- 0,2

1 DEUTSCHLAND  
PRODUKTIONSINDEX FUER DAS PRODUZIERENDE GEWERBE

1.3 ZEITREIHENANALYSE

JAHR	MONAT	ORIGINALWERT			SAISON- UND ARBEITSTAEGLICH BEREINIGTER WERT (X-12-ARIMA)		TREND-KONJUNKTUR- KOMPONENTE (BV4)	
		1995=100	VERAENDERUNG IN % GEGEN		1995=100	VERAENDERUNG IN % GEGEN VORMONAT	1995=100	VERAENDERUNG IN % GEGEN VORMONAT
			VORJAHR	VORMONAT				
25.2 H V KUNSTSTOFFWAREN								
2000	JUL	114,0	+ 2,5	- 0,2	115,6	+ 1,6	114,5	+ 0,3
	AUG	112,3	+ 7,9	- 1,5	115,0	- 0,5	114,7	+ 0,2
	SEP	119,4	- 0,2	+ 6,3	115,0	+ 0,0	114,9	+ 0,2
	OKT	121,2	+ 1,6	+ 1,5	114,8	- 0,2	115,1	+ 0,2
	NOV	123,3	+ 2,2	+ 1,7	115,5	+ 0,6	115,2	+ 0,1
	DEZ	93,7	- 4,8	-24,0	112,1	- 2,9	115,4	+ 0,2
2001	JAN	112,6	+10,5	+20,2	116,1	+ 3,6	115,7	+ 0,3
	FEB	110,7	- 1,1	- 1,7	117,0	+ 0,8	115,8	+ 0,1
	MAR	123,6	+ 1,4	+11,7	115,8	- 1,0	115,7	- 0,1
	APR	111,4	+ 4,3	- 9,9	115,0	- 0,7	115,6	- 0,1
	MAI	119,7	- 4,1	+ 7,5	113,1	- 1,7	115,4	- 0,2
	JUN	117,2	+ 2,6	- 2,1	117,0	+ 3,4	115,4	+ 0,0
	JUL	115,4	+ 1,2	- 1,5	112,9	- 3,5	115,5	+ 0,1
DI GLASGEWERBE, KERAMIK, VERARB V STEINEN U ERDEN								
2000	JUL	105,0	- 2,5	+ 3,8	98,4	+ 2,9	97,5	- 0,2
	AUG	102,3	+ 3,1	- 2,6	97,8	- 0,6	97,3	- 0,2
	SEP	106,1	- 6,4	+ 3,7	95,2	- 2,7	96,9	- 0,4
	OKT	105,4	- 4,1	- 0,7	95,1	- 0,1	96,5	- 0,4
	NOV	103,5	- 2,1	- 1,8	96,1	+ 1,1	96,2	- 0,3
	DEZ	77,0	- 5,8	-25,6	97,7	+ 1,7	95,7	- 0,5
2001	JAN	72,5	+ 2,8	- 5,8	93,3	- 4,5	95,3	- 0,4
	FEB	79,3	- 7,8	+ 9,4	99,3	+ 6,4	94,5	- 0,8
	MAR	95,5	- 6,7	+20,4	93,5	- 5,8	93,7	- 0,8
	APR	90,5	- 6,3	- 5,2	90,0	- 3,7	92,8	- 1,0
	MAI	101,3	-10,0	+11,9	91,7	+ 1,9	92,0	- 0,9
	JUN	97,3	- 3,9	- 3,9	92,3	+ 0,7	91,1	- 1,0
	JUL	97,9	- 6,8	+ 0,6	89,0	- 3,6	90,4	- 0,8
26.1 H U VERARB V GLAS								
2000	JUL	115,9	+ 5,4	+ 2,1	117,5	+ 2,7	115,6	+ 0,5
	AUG	116,1	+12,3	+ 0,2	120,8	+ 2,8	116,2	+ 0,5
	SEP	120,0	+ 0,5	+ 3,4	112,9	- 6,5	116,7	+ 0,4
	OKT	123,4	+ 6,0	+ 2,8	115,3	+ 2,1	117,2	+ 0,4
	NOV	123,5	+ 2,9	+ 0,1	114,1	- 1,0	117,6	+ 0,3
	DEZ	105,0	+ 3,2	-15,0	119,2	+ 4,5	117,9	+ 0,3
2001	JAN	113,1	+11,1	+ 7,7	117,1	- 1,8	118,3	+ 0,3
	FEB	110,9	+ 1,2	- 1,9	118,9	+ 1,5	118,3	+ 0,0
	MAR	125,0	+ 5,2	+12,7	120,1	+ 1,0	118,2	- 0,1
	APR	114,3	+ 6,0	- 8,6	118,5	- 1,3	117,9	- 0,3
	MAI	122,3	- 1,5	+ 7,0	117,0	- 1,3	117,6	- 0,3
	JUN	115,5	+ 1,8	- 5,6	116,7	- 0,3	117,3	- 0,3
	JUL	117,1	+ 1,0	+ 1,4	115,6	- 0,9	117,3	+ 0,0
DJ METALLERZEUGUNG U -BEARBEITUNG, H V METALLERZEUGNISSEN								
2000	JUL	112,6	+ 7,1	+ 1,1	116,0	+ 2,8	115,2	+ 0,6
	AUG	114,3	+11,3	+ 1,5	116,7	+ 0,6	115,9	+ 0,6
	SEP	121,4	+ 1,8	+ 6,2	115,4	- 1,1	116,5	+ 0,5
	OKT	120,3	+ 5,4	- 0,9	116,0	+ 0,5	117,0	+ 0,4
	NOV	124,4	+ 6,3	+ 3,4	116,7	+ 0,6	117,5	+ 0,4
	DEZ	103,1	+ 0,3	-17,1	117,0	+ 0,3	117,9	+ 0,3
2001	JAN	115,4	+14,1	+11,9	119,6	+ 2,2	118,3	+ 0,3
	FEB	114,8	+ 3,2	- 0,5	120,6	+ 0,8	118,5	+ 0,2
	MAR	126,9	+ 3,5	+10,5	118,4	- 1,8	118,4	- 0,1
	APR	113,2	+ 6,8	-10,8	116,0	- 2,0	118,3	- 0,1
	MAI	121,1	- 1,5	+ 7,0	116,8	+ 0,7	118,2	- 0,1
	JUN	117,2	+ 5,2	- 3,2	118,8	+ 1,7	118,1	- 0,1
	JUL	114,8	+ 2,0	- 2,0	114,4	- 3,7	118,2	+ 0,1
27 METALLERZEUGUNG U -BEARBEITUNG								
2000	JUL	107,7	+ 9,6	+ 1,4	112,8	+ 5,0	110,2	+ 0,6
	AUG	110,8	+12,4	+ 2,9	112,4	- 0,4	110,9	+ 0,6
	SEP	113,5	+ 6,5	+ 2,4	110,8	- 1,4	111,4	+ 0,5
	OKT	112,7	+ 6,2	- 0,7	109,5	- 1,2	111,8	+ 0,4
	NOV	115,3	+ 7,8	+ 2,3	110,9	+ 1,3	112,1	+ 0,3
	DEZ	93,1	+ 1,5	-19,3	110,0	- 0,8	112,2	+ 0,1
2001	JAN	111,8	+11,6	+20,1	112,0	+ 1,8	112,2	+ 0,0
	FEB	112,9	+ 4,0	+ 1,0	114,2	+ 2,0	111,8	- 0,4
	MAR	121,2	+ 2,1	+ 7,4	110,9	- 2,9	111,3	- 0,4
	APR	108,9	+ 5,5	-10,1	110,2	- 0,6	110,7	- 0,5
	MAI	113,9	- 3,0	+ 4,6	108,7	- 1,4	110,1	- 0,5
	JUN	105,9	- 0,3	- 7,0	107,3	- 1,3	109,4	- 0,6
	JUL	105,0	- 2,5	- 0,8	106,8	- 0,5	108,9	- 0,5
27.1 ERZEUGUNG V ROHEISEN, STAHL U FERROLEGIERUNGEN (EGKS)								
2000	JUL	115,0	+10,9	+ 6,1	116,8	+ 9,5	112,5	+ 0,6
	AUG	117,2	+12,6	+ 1,9	116,5	- 0,3	113,1	+ 0,5
	SEP	114,6	+ 8,5	- 2,2	112,7	- 3,3	113,6	+ 0,4
	OKT	112,2	+ 3,3	- 2,1	108,6	- 3,6	113,9	+ 0,3
	NOV	111,3	+ 7,5	- 0,8	109,9	+ 1,2	114,1	+ 0,2
	DEZ	101,4	+ 1,0	- 8,9	118,4	+ 7,7	114,1	+ 0,0
2001	JAN	113,3	+10,3	+11,7	117,6	- 0,7	113,9	- 0,2
	FEB	111,2	+ 3,2	- 1,9	114,2	- 2,9	113,3	- 0,5
	MAR	121,9	+ 4,0	+ 9,6	112,8	- 1,2	112,4	- 0,8
	APR	112,3	+ 4,4	- 7,9	111,3	- 1,3	111,5	- 0,8
	MAI	114,6	- 1,0	+ 2,0	109,6	- 1,5	110,5	- 0,9
	JUN	103,4	- 4,6	- 9,8	101,8	- 7,1	109,5	- 0,9
	JUL	106,5	- 7,4	+ 3,0	106,9	+ 5,0	108,6	- 0,8

1 DEUTSCHLAND  
PRODUKTIONSINDEX FUER DAS PRODUZIERENDE GEWERBE

1.3 ZEITREIHENANALYSE

JAHR	MONAT	ORIGINALWERT			SAISON- UND ARBEITSTÄGLICH BEREINIGTER WERT (X-12-ARIMA)		TREND-KONJUNKTUR- KOMPONENTE (BV4)	
		1995=100	VERÄNDERUNG IN % GEGEN		1995=100	VERÄNDERUNG IN % GEGEN VORMONAT	1995=100	VERÄNDERUNG IN % GEGEN VORMONAT
			VORJAHR	VORMONAT				
27.5 GIESSEREIINDUSTRIE								
2000	JUL	105,0	+ 3,9	- 6,3	117,2	+ 2,4	120,2	+ 0,8
	AUG	115,2	+22,6	+ 9,7	130,9	+11,7	121,2	+ 0,8
	SEP	124,6	+ 5,9	+ 8,2	120,0	- 8,3	122,0	+ 0,7
	OKT	126,3	+ 9,7	+ 1,4	120,7	+ 0,6	122,5	+ 0,4
	NOV	129,7	+10,0	+ 2,7	120,7	+ 0,0	123,0	+ 0,4
	DEZ	98,8	+ 4,7	-23,8	124,6	+ 3,2	123,1	+ 0,1
2001	JAN	119,0	+ 8,9	+20,4	115,8	- 7,1	123,0	- 0,1
	FEB	140,9	+13,3	+18,4	137,1	+18,4	122,9	- 0,6
	MAR	134,0	- 2,3	- 4,9	115,9	-15,5	121,6	- 0,6
	APR	115,2	+ 3,7	-14,0	116,2	+ 0,3	120,8	- 0,7
	MAI	122,9	- 7,9	+ 6,7	114,8	- 1,2	120,0	- 0,7
	JUN	115,3	+ 2,9	+ 6,2	117,9	+ 2,7	119,0	- 0,8
	JUL	103,4	- 1,5	-10,3	111,7	- 5,3	118,1	- 0,8
28 H V METALLERZEUGNISSEN								
2000	JUL	115,1	+ 5,9	+ 0,8	117,7	+ 1,8	117,9	+ 0,6
	AUG	116,1	+10,8	+ 0,9	118,9	+ 1,0	118,5	+ 0,5
	SEP	125,6	- 0,1	+ 8,2	117,8	- 0,9	119,1	+ 0,5
	OKT	124,2	+ 5,0	- 1,1	119,4	+ 1,4	119,7	+ 0,5
	NOV	129,2	+ 5,7	+ 4,0	119,8	+ 0,3	120,3	+ 0,5
	DEZ	108,3	- 0,3	-16,2	120,7	+ 0,8	120,9	+ 0,5
2001	JAN	117,3	+15,6	+ 8,3	123,6	+ 2,4	121,5	+ 0,5
	FEB	115,8	+ 2,8	- 1,3	124,0	+ 0,3	121,9	+ 0,3
	MAR	129,9	+ 4,2	+12,2	122,3	- 1,4	122,1	+ 0,2
	APR	115,4	+ 7,3	-11,2	119,1	- 2,6	122,3	+ 0,2
	MAI	124,8	- 0,9	+ 8,1	121,0	+ 1,6	122,4	+ 0,1
	JUN	123,2	+ 7,9	- 1,3	124,8	+ 3,1	122,7	+ 0,2
	JUL	120,0	+ 4,3	- 2,6	118,4	- 5,1	123,0	+ 0,2
28.1 STAHL- U LEICHTMETALLBAU								
2000	JUL	99,9	- 1,2	- 2,1	99,8	- 2,3	102,9	- 0,1
	AUG	106,0	+ 4,5	+ 6,1	101,2	+ 1,4	102,8	- 0,1
	SEP	112,3	- 2,2	+ 5,9	100,6	- 0,6	102,8	+ 0,0
	OKT	113,2	+ 6,2	+ 0,8	106,4	+ 5,8	102,7	- 0,1
	NOV	114,9	- 0,4	+ 1,5	101,4	- 4,7	102,6	- 0,1
	DEZ	106,6	- 7,8	- 7,2	96,7	- 4,6	102,5	- 0,1
2001	JAN	86,0	+ 7,4	-19,3	106,4	+10,0	102,4	- 0,1
	FEB	87,2	- 0,5	+ 1,4	107,5	+ 1,0	102,4	+ 0,0
	MAR	100,6	- 5,3	+15,4	103,4	- 3,8	102,5	+ 0,1
	APR	91,7	- 2,8	- 8,8	99,4	- 3,9	102,7	+ 0,2
	MAI	102,3	- 3,8	+11,6	102,3	+ 2,9	102,9	+ 0,2
	JUN	105,2	+ 3,1	+ 2,8	105,3	+ 2,9	103,1	+ 0,2
	JUL	103,6	+ 3,7	- 1,5	100,1	- 4,9	103,3	+ 0,2
DK MASCHINENBAU								
2000	JUL	108,3	+ 3,4	- 7,9	115,2	+ 4,2	115,8	+ 0,9
	AUG	103,8	+10,1	- 4,2	117,3	+ 1,8	116,7	+ 0,8
	SEP	131,9	+11,3	+27,1	123,4	+ 5,2	117,5	+ 0,7
	OKT	116,9	+ 6,8	-11,4	116,5	- 5,6	118,2	+ 0,6
	NOV	126,3	+ 9,0	+ 8,0	115,5	- 0,9	118,8	+ 0,5
	DEZ	140,5	+ 6,8	+11,2	118,9	+ 2,9	119,3	+ 0,4
2001	JAN	100,8	+14,8	-28,3	120,5	+ 1,3	119,6	+ 0,3
	FEB	106,1	+ 2,6	+ 5,3	119,3	- 1,0	119,3	- 0,3
	MAR	129,3	+ 4,8	+21,9	120,3	+ 0,8	119,2	- 0,1
	APR	109,8	+ 6,0	-15,1	117,7	- 2,2	119,1	- 0,1
	MAI	116,4	- 3,1	+ 6,0	116,8	- 0,8	118,9	- 0,2
	JUN	121,9	+ 3,7	+ 4,7	114,9	- 1,6	118,5	- 0,3
	JUL	114,0	+ 5,3	- 6,5	117,1	+ 1,9	118,1	- 0,3
29.1 H V MASCHINEN F D ERZEUGUNG U NUTZUNG V MECH ENERGIE								
2000	JUL	105,1	+ 3,1	+ 1,4	106,5	+ 2,1	108,3	+ 0,7
	AUG	107,0	+18,5	+ 1,8	112,9	+ 6,0	109,1	+ 0,7
	SEP	116,0	+ 7,6	+ 8,4	111,7	- 1,1	109,8	+ 0,6
	OKT	109,4	+ 7,7	- 5,7	108,1	- 3,2	110,5	+ 0,6
	NOV	119,6	+12,2	+ 9,3	112,6	+ 4,2	111,0	+ 0,5
	DEZ	105,7	+ 7,3	-11,6	115,8	+ 2,8	111,4	+ 0,4
2001	JAN	106,0	+ 9,5	+ 0,3	109,2	- 5,7	111,5	+ 0,1
	FEB	105,5	+ 1,2	- 0,5	110,2	+ 0,9	111,5	+ 0,0
	MAR	121,7	+ 1,8	+15,4	110,2	+ 0,0	111,7	+ 0,2
	APR	106,1	+10,3	-12,8	109,4	- 0,7	112,0	+ 0,3
	MAI	113,0	- 1,8	+ 6,5	110,7	+ 1,2	112,3	+ 0,3
	JUN	110,3	+ 6,4	- 2,4	111,0	+ 0,3	112,2	- 0,1
	JUL	111,6	+ 6,2	+ 1,2	109,0	- 1,8	112,2	+ 0,0
29.3 H V LAND- U FORSTWIRTSCHAFTLICHEN MASCHINEN								
2000	JUL	95,0	-20,4	-14,3	85,6	-15,6	100,9	+ 0,0
	AUG	70,3	+18,2	-26,0	97,6	+14,0	100,9	+ 0,0
	SEP	89,3	- 8,1	+27,0	93,9	- 3,8	100,9	+ 0,0
	OKT	91,9	+25,0	+ 2,9	119,7	+27,5	100,8	- 0,1
	NOV	80,4	- 5,7	-12,5	92,8	-22,5	100,5	- 0,3
	DEZ	82,1	- 3,9	+ 2,1	101,4	+ 9,3	100,0	- 0,5
2001	JAN	91,2	+ 1,8	+11,1	98,2	- 3,2	99,5	- 0,5
	FEB	111,4	- 2,3	+22,1	105,0	+ 6,9	98,6	- 0,9
	MAR	125,4	- 3,2	+12,6	99,3	- 5,4	98,2	- 0,4
	APR	115,0	- 6,5	- 8,3	98,1	- 3,2	97,9	- 0,3
	MAI	116,4	-11,7	+ 1,2	98,6	+ 2,6	97,7	- 0,2
	JUN	111,1	+ 0,2	- 4,6	102,3	+ 3,8	97,0	- 0,7
	JUL	98,4	+ 3,6	-11,4	85,2	-16,7	96,5	- 0,5

1 DEUTSCHLAND  
PRODUKTIONSINDEX FUER DAS PRODUZIERENDE GEWERBE

1.3 ZEITREIHENANALYSE

JAHR	MONAT	ORIGINALWERT			SAISON- UND ARBEITSTÄGLICH BEREINIGTER WERT (X-12-ARIMA)		TREND-KONJUNKTUR- KOMPONENTE (BV4)	
		1995=100	VERÄNDERUNG IN % GEGEN		1995=100	VERÄNDERUNG IN % GEGEN VORMONAT	1995=100	VERÄNDERUNG IN % GEGEN VORMONAT
			VORJAHR	VORMONAT				
29.4 H V WERKZEUGMASCHINEN								
2000	JUL	121,0	+13,2	- 7,4	128,7	- 0,6	126,4	+ 1,5
	AUG	110,5	+ 8,2	- 8,7	124,9	- 3,0	128,1	+ 1,3
	SEP	152,4	+15,2	+37,9	140,6	+12,6	129,7	+ 1,2
	OKT	122,1	+11,0	-19,9	125,3	-10,9	131,2	+ 1,2
	NOV	143,5	+10,0	+17,5	130,3	+ 4,0	132,6	+ 1,1
	DEZ	191,2	+ 8,3	+33,2	131,4	+ 0,8	133,8	+ 0,9
2001	JAN	98,8	+28,6	-48,3	140,2	+ 6,7	134,9	+ 0,8
	FEB	115,3	+ 9,6	+16,7	134,9	- 3,8	135,3	+ 0,3
	MAR	149,7	+14,3	+29,8	140,0	+ 3,8	135,4	+ 0,1
	APR	121,3	+16,9	-19,0	133,9	- 4,4	135,3	- 0,1
	MAI	126,4	+ 9,9	+ 4,2	128,9	- 3,7	135,1	- 0,1
	JUN	135,0	+ 3,4	+ 6,8	133,8	+ 3,8	134,9	- 0,1
	JUL	128,2	+ 6,0	- 5,0	131,9	- 1,4	134,9	+ 0,0
30 H V BUEROMASCH., DATENVERARBEITUNGSGER U -EINRICHTUNGEN, ELEKTROTECHNIK, FEINMECHANIK U OPTIK								
2000	JUL	135,4	+ 7,5	+ 0,3	140,8	+ 2,0	141,5	+ 1,4
	AUG	134,2	+18,7	- 0,9	144,2	+ 2,4	143,4	+ 1,3
	SEP	155,5	+12,3	+15,9	145,2	+ 0,7	145,0	+ 1,1
	OKT	152,3	+18,2	- 2,1	147,5	+ 1,6	146,3	+ 0,9
	NOV	160,0	+14,1	+ 5,1	145,3	- 1,5	147,6	+ 0,9
	DEZ	149,6	+12,0	- 6,5	152,0	+ 4,6	148,5	+ 0,6
2001	JAN	140,5	+23,0	- 6,1	150,1	- 1,3	149,2	+ 0,5
	FEB	142,7	+ 8,6	+ 1,6	150,5	+ 0,3	148,9	- 0,2
	MAR	161,8	+ 8,9	+13,4	148,5	- 1,3	148,5	- 0,3
	APR	133,0	+ 9,3	-17,8	142,0	- 4,4	148,0	- 0,3
	MAI	142,9	+ 0,3	+ 7,4	143,7	+ 1,2	147,3	- 0,5
	JUN	141,3	+ 4,7	- 1,1	144,7	+ 0,7	146,6	- 0,5
	JUL	140,8	+ 4,0	- 0,4	141,5	- 2,2	146,0	- 0,4
30 H V BUEROMASCH., DATENVERARBEITUNGSGER U -EINRICHTUNGEN								
2000	JUL	214,7	- 2,5	- 1,0	234,3	+ 3,4	236,2	+ 1,4
	AUG	238,8	+26,6	+11,2	254,1	+ 8,5	238,8	+ 1,1
	SEP	247,4	+16,4	+ 3,6	242,2	- 4,7	240,5	+ 0,7
	OKT	275,8	+31,5	+11,5	266,4	+10,0	241,5	+ 0,4
	NOV	262,1	+14,1	+ 2,3	243,6	- 8,6	242,1	+ 0,2
	DEZ	237,2	+ 3,6	-15,9	230,9	- 5,2	242,2	+ 0,0
2001	JAN	243,3	+36,3	+ 2,6	254,1	+10,0	241,8	- 0,2
	FEB	208,6	- 1,0	-14,3	224,8	-11,5	239,1	- 1,1
	MAR	249,2	+ 0,7	+19,5	224,0	- 0,4	236,0	- 1,3
	APR	203,2	+ 1,6	-18,5	218,2	- 2,6	232,5	- 1,5
	MAI	213,8	- 3,2	+ 5,2	215,6	- 1,2	228,9	- 1,5
	JUN	205,6	- 5,2	- 3,8	214,5	- 0,5	225,1	- 1,7
	JUL	198,9	- 7,4	- 3,3	208,1	- 3,0	222,0	- 1,4
31 H V GERAETEN D ELEKTRIZITAETSERZ., -VERTEILUNG U AE								
2000	JUL	118,2	+ 1,5	+ 1,6	121,3	+ 1,6	122,8	+ 1,0
	AUG	116,4	+11,1	- 1,5	123,3	+ 1,6	124,0	+ 1,0
	SEP	133,7	+ 3,2	+14,9	125,4	+ 1,7	125,1	+ 0,9
	OKT	129,2	+11,2	- 3,4	125,1	- 0,2	126,0	+ 0,7
	NOV	135,9	+ 8,1	+ 5,2	124,8	- 0,2	127,0	+ 0,8
	DEZ	127,8	+11,6	- 6,0	137,3	+10,0	127,8	+ 0,6
2001	JAN	122,8	+18,8	- 3,9	129,3	- 5,8	128,4	+ 0,5
	FEB	125,7	+ 5,4	+ 2,4	130,4	+ 0,9	128,5	+ 0,1
	MAR	138,9	+ 4,6	+10,5	127,2	- 2,5	128,6	+ 0,1
	APR	114,8	+ 7,2	-17,4	121,2	- 4,7	128,5	- 0,1
	MAI	126,8	- 1,4	+10,5	125,8	+ 3,8	128,5	+ 0,0
	JUN	125,0	+ 7,5	- 1,4	128,4	+ 2,1	128,3	- 0,2
	JUL	126,4	+ 6,9	+ 1,1	124,9	- 2,7	128,3	+ 0,0
32 RUNDFUNK-, FERNSEH- U NACHRICHTENTECHNIK								
2000	JUL	162,3	+31,0	- 2,6	170,4	+ 2,3	170,7	+ 2,9
	AUG	153,5	+30,6	- 5,4	167,4	- 1,8	175,0	+ 2,5
	SEP*	199,3	+30,6	+29,8	179,3	+ 7,1	178,7	+ 2,1
	OKT	197,7	+34,2	- 0,8	184,6	+ 3,0	181,9	+ 1,8
	NOV	197,3	+32,8	- 0,2	181,7	- 1,6	184,9	+ 1,6
	DEZ	192,3	+27,5	- 2,5	193,4	+ 6,4	187,2	+ 1,2
2001	JAN	169,6	+31,4	-11,8	183,3	- 5,2	188,8	+ 0,9
	FEB	185,9	+31,1	+ 9,6	200,1	+ 9,2	188,6	- 0,1
	MAR	206,1	+26,4	+10,9	194,9	- 2,6	187,5	- 0,6
	APR	169,7	+19,3	-17,7	180,2	- 7,5	185,9	- 0,9
	MAI	173,9	+ 9,4	+ 2,5	178,6	- 0,9	184,0	- 1,0
	JUN	169,4	+ 1,7	- 2,6	169,6	- 5,0	182,3	- 0,9
	JUL	169,0	+ 4,1	- 0,2	171,0	+ 0,8	180,9	- 0,8
33 MEDIZIN-, MESS-, STEUER- U REGELUNGSTECHNIK, OPTIK								
2000	JUL	131,7	+12,6	+ 0,6	135,5	+ 3,9	134,5	+ 1,1
	AUG	128,0	+23,2	- 2,8	139,4	+ 2,9	136,0	+ 1,1
	SEP	147,4	+17,6	+15,2	139,7	+ 0,2	137,3	+ 1,0
	OKT	134,9	+13,7	- 8,5	135,0	- 3,4	138,4	+ 0,8
	NOV	150,9	+14,2	+11,9	139,8	+ 3,6	139,3	+ 0,7
	DEZ	143,5	+ 6,1	- 4,9	140,0	+ 0,1	140,0	+ 0,5
2001	JAN	128,0	+18,5	-10,8	140,3	+ 0,2	140,3	+ 0,2
	FEB	132,3	+ 5,2	+ 3,4	142,3	+ 1,4	140,2	- 0,1
	MAR	157,5	+10,2	+19,0	142,3	+ 0,0	140,2	+ 0,0
	APR	128,4	+11,0	-18,5	135,8	- 4,6	140,2	+ 0,0
	MAI	136,4	- 1,1	+ 6,2	135,9	+ 0,1	140,1	- 0,1
	JUN	139,5	+ 6,6	+ 2,3	139,2	+ 2,4	139,9	- 0,1
	JUL	137,0	+ 4,0	- 1,8	136,4	- 2,0	139,6	- 0,2

1 DEUTSCHLAND  
PRODUKTIONSINDEX FUER DAS PRODUZIERENDE GEMERBE

1.3 ZEITREIHENANALYSE

JAHR	MONAT	ORIGINALWERT			SAISON- UND ARBEITSTÄGLICH BEREINIGTER WERT (X-12-ARIMA)		TREND-KONJUNKTUR- KOMPONENTE (BV4)	
		1995=100	VERÄNDERUNG IN % GEGEN VORJAHR	VORMONAT	1995=100	VERÄNDERUNG IN % GEGEN VORMONAT	1995=100	VERÄNDERUNG IN % GEGEN VORMONAT
DM FAHRZEUGBAU								
2000	JUL	136,2	+12,6	- 1,9	148,7	+ 6,3	142,7	+ 1,1
	AUG	120,6	+14,7	-11,5	146,8	- 1,3	144,1	+ 1,0
	SEP	143,8	+ 7,1	+19,2	143,7	- 2,1	145,3	+ 0,8
	OKT	146,7	+ 5,2	+ 2,0	140,8	- 2,0	146,4	+ 0,8
	NOV	160,5	+ 9,1	+ 9,4	141,9	+ 0,8	147,4	+ 0,7
	DEZ	130,0	+ 9,5	-19,0	148,3	+ 4,5	148,2	+ 0,5
2001	JAN	145,0	+22,6	+11,5	150,5	+ 1,5	149,0	+ 0,5
	FEB	152,5	+ 5,4	+ 5,2	150,8	+ 0,2	148,8	- 0,1
	MAR	169,3	+ 5,7	+11,0	148,9	- 1,3	148,3	- 0,3
	APR	144,2	+ 9,1	-14,8	144,9	- 2,7	147,5	- 0,5
	MAI	155,4	- 2,8	+ 7,8	144,8	- 0,1	146,6	- 0,6
	JUN	145,7	+ 5,0	- 6,2	147,3	+ 1,7	145,8	- 0,5
	JUL	136,9	+ 0,5	- 6,0	142,1	- 3,5	145,4	- 0,3
34 H V KRAFTWAGEN U KRAFTWAGENTEILEN								
2000	JUL	142,0	+14,0	- 1,8	155,6	+ 6,8	148,7	+ 1,2
	AUG	124,8	+15,8	-12,1	153,6	- 1,3	150,3	+ 1,1
	SEP	150,2	+ 7,7	+20,4	149,9	- 2,4	151,6	+ 0,9
	OKT	153,0	+ 5,5	+ 1,9	146,5	- 2,3	152,8	+ 0,8
	NOV	167,8	+ 9,5	+ 9,7	147,6	+ 0,8	153,8	+ 0,7
	DEZ	135,5	+10,5	-19,2	154,9	+ 4,9	154,7	+ 0,6
2001	JAN	151,1	+24,2	+11,5	157,2	+ 1,5	155,6	+ 0,6
	FEB	159,4	+ 5,8	+ 5,5	157,2	+ 0,0	155,4	- 0,1
	MAR	177,3	+ 6,3	+11,2	155,5	- 1,1	154,7	- 0,5
	APR	150,1	+ 9,4	-15,3	151,1	- 2,8	153,8	- 0,6
	MAI	162,5	- 2,8	+ 8,3	150,8	- 0,2	152,7	- 0,7
	JUN	151,8	+ 5,0	- 6,6	153,4	+ 1,7	151,9	- 0,5
	JUL	141,8	- 0,1	- 6,6	147,5	- 3,8	151,3	- 0,4
34.1 H V KRAFTWAGEN U KRAFTWAGENMOTOREN								
2000	JUL	134,1	+13,5	- 2,4	147,3	+ 6,2	142,7	+ 1,5
	AUG	118,4	+16,8	-11,7	150,0	+ 1,8	144,6	+ 1,3
	SEP	144,7	+ 5,8	+22,2	144,2	- 3,9	146,2	+ 1,1
	OKT	147,1	+ 4,5	+ 1,7	141,0	- 2,2	147,7	+ 1,0
	NOV	166,3	+12,7	+13,1	144,5	+ 2,5	149,2	+ 1,0
	DEZ	131,2	+13,2	-21,1	153,6	+ 6,3	150,4	+ 0,8
2001	JAN	146,5	+30,9	+11,7	156,4	+ 1,8	151,6	+ 0,8
	FEB	156,2	+ 7,4	+ 6,6	154,8	- 1,0	151,5	- 0,1
	MAR	175,7	+ 9,6	+12,5	151,1	- 2,4	150,9	- 0,4
	APR	145,5	+11,9	-17,2	145,6	- 3,6	149,9	- 0,7
	MAI	159,1	- 2,0	+ 9,3	145,0	- 0,4	148,7	- 0,8
	JUN	147,1	+ 7,1	- 7,5	148,7	+ 2,6	147,8	- 0,6
	JUL	134,4	+ 0,2	- 8,6	139,6	- 6,1	147,2	- 0,4
35 SONST FAHRZEUGBAU								
2000	JUL	93,6	- 1,3	- 2,7	97,8	+ 0,3	98,7	+ 0,4
	AUG	90,3	+ 6,4	- 3,5	97,3	- 0,5	99,0	+ 0,3
	SEP	97,2	+ 0,3	+ 7,6	98,5	+ 1,2	99,3	+ 0,3
	OKT	100,4	+ 2,3	+ 3,3	98,9	+ 0,4	99,6	+ 0,3
	NOV	107,0	+ 4,6	+ 6,6	100,3	+ 1,4	100,0	+ 0,4
	DEZ	89,7	- 0,7	-16,2	99,7	- 0,6	100,4	+ 0,4
2001	JAN	100,4	+ 7,6	+11,9	101,3	+ 1,6	100,8	+ 0,4
	FEB	102,2	+ 1,3	+ 1,8	103,6	+ 2,3	101,0	+ 0,2
	MAR	110,8	- 0,4	+ 8,4	100,2	- 3,3	101,3	+ 0,3
	APR	100,6	+ 5,1	- 9,2	99,4	- 0,8	101,6	+ 0,3
	MAI	104,1	- 1,9	+ 3,5	100,5	+ 1,1	101,8	+ 0,2
	JUN	101,4	+ 5,4	- 2,6	102,9	+ 2,4	102,1	+ 0,3
	JUL	101,2	+ 8,1	- 0,2	102,3	- 0,6	102,4	+ 0,3
35.1 SCHIFFBAU								
2000	JUL	75,6	- 5,1	- 4,9	82,4	+ 3,4	82,0	+ 0,5
	AUG	74,2	+11,1	- 1,9	81,5	- 1,1	82,9	+ 0,4
	SEP	84,2	- 0,6	+13,5	81,5	+ 0,0	82,7	+ 0,5
	OKT	84,2	+ 1,6	+ 0,0	82,0	+ 0,6	83,0	+ 0,4
	NOV	91,8	+ 3,7	+ 9,0	83,6	+ 2,0	83,4	+ 0,5
	DEZ	89,8	- 3,5	-24,0	83,9	+ 0,4	83,8	+ 0,5
2001	JAN	86,1	+ 7,1	+23,4	84,6	+ 0,8	84,2	+ 0,5
	FEB	86,9	- 0,6	+ 0,9	85,0	+ 0,5	84,5	+ 0,4
	MAR	94,0	+ 0,9	+ 8,2	84,7	- 0,4	84,8	+ 0,4
	APR	80,6	+ 5,6	-14,3	81,8	- 3,4	85,1	+ 0,4
	MAI	87,1	+ 1,4	+ 8,1	85,0	+ 3,9	85,4	+ 0,4
	JUN	87,2	+ 9,7	+ 0,1	87,3	+ 2,7	85,6	+ 0,2
	JUL	81,0	+ 7,1	- 7,1	84,7	- 3,0	85,9	+ 0,4
35.3 LUFT- U RAUMFAHRZEUGBAU								
2000	JUL	112,9	+ 2,5	+ 0,1	115,3	- 0,6	116,4	+ 0,5
	AUG	109,5	+ 8,7	- 3,0	116,4	+ 1,0	117,0	+ 0,5
	SEP	115,5	+ 3,6	+ 5,5	117,0	+ 0,5	117,7	+ 0,6
	OKT	120,9	+ 4,1	+ 4,7	116,8	- 0,2	118,3	+ 0,5
	NOV	126,2	+ 5,5	+ 4,4	118,0	+ 1,0	119,1	+ 0,7
	DEZ	112,2	+ 2,2	-11,1	119,7	+ 1,4	119,8	+ 0,6
2001	JAN	119,2	+10,6	+ 6,2	120,5	+ 0,7	120,7	+ 0,8
	FEB	121,4	+ 5,3	+ 1,8	125,9	+ 4,5	121,5	+ 0,7
	MAR	129,7	+ 2,9	+ 6,8	120,9	- 4,0	122,3	+ 0,7
	APR	123,0	+ 9,1	- 5,2	121,9	+ 0,8	123,1	+ 0,7
	MAI	124,8	+ 2,9	+ 1,5	122,3	+ 0,3	123,9	+ 0,6
	JUN	122,4	+ 8,5	- 1,9	125,8	+ 2,9	124,7	+ 0,6
	JUL	126,0	+11,6	+ 2,9	125,3	- 0,4	125,6	+ 0,7



1 DEUTSCHLAND  
PRODUKTIONSINDEX FUER DAS PRODUZIERENDE GEWERBE

1.3 ZEITREIHENANALYSE

JAHR	MONAT	ORIGINALWERT			SAISON- UND ARBEITSTÄGLICH BEREINIGTER WERT (X-12-ARIMA)		TREND-KONJUNKTUR- KOMPONENTE (BV4)	
		1995=100	VERÄNDERUNG IN % GEGEN		1995=100	VERÄNDERUNG IN % GEGEN VORMONAT	1995=100	VERÄNDERUNG IN % GEGEN VORMONAT
			VORJAHR	VORMONAT				
DN H V MOEBELN, SCHMUCK, MUSIKINSTRUMENTEN, SPORTGERÄTEN, SPIELWAREN U SONST ERZEUGNISSEN, RECYCLING								
2000	JUL	86,2	- 0,9	- 5,9	100,3	+ 2,9	99,9	+ 0,0
	AUG	89,3	+ 6,9	+ 3,6	102,2	+ 1,9	99,9	+ 0,0
	SEP	110,7	- 1,5	+24,0	100,4	- 1,8	99,9	+ 0,0
	OKT	108,9	- 1,4	- 1,6	98,5	- 1,9	99,8	- 0,1
	NOV	115,9	- 0,9	+ 6,4	98,7	+ 0,2	99,7	- 0,1
	DEZ	89,9	- 6,2	-22,4	96,8	- 1,9	99,5	- 0,2
2001	JAN	94,6	+ 8,5	+ 5,2	100,8	+ 4,1	99,4	- 0,1
	FEB	95,5	- 5,2	+ 1,0	99,4	- 1,4	99,1	- 0,3
	MAR	107,8	- 3,5	+12,9	96,3	- 3,1	98,8	- 0,3
	APR	92,7	+ 1,2	-14,0	96,7	+ 0,4	98,4	- 0,4
	MAI	98,0	- 9,3	+ 5,7	97,0	+ 0,3	98,1	- 0,3
	JUN	92,6	+ 1,1	- 5,5	98,7	+ 1,8	97,8	- 0,3
	JUL	86,4	+ 0,2	- 6,7	96,8	- 1,9	97,5	- 0,3
36.1 H V MOEBELN								
2000	JUL	75,5	- 4,1	-12,1	93,4	+ 1,3	94,3	- 0,2
	AUG	83,6	+ 4,5	+10,7	97,3	+ 4,2	94,1	- 0,2
	SEP	104,7	- 3,1	+25,2	94,8	- 2,6	93,9	- 0,2
	OKT	100,3	- 3,8	- 4,2	92,4	- 2,5	93,7	- 0,2
	NOV	106,8	- 3,4	+ 5,5	91,7	- 0,8	93,5	- 0,2
	DEZ	83,9	- 8,4	-21,4	91,7	+ 0,0	93,2	- 0,3
2001	JAN	90,4	+ 8,3	+ 7,7	94,6	+ 3,2	93,0	- 0,2
	FEB	91,9	- 8,0	+ 1,7	92,9	- 1,8	92,7	- 0,3
	MAR	103,8	- 4,7	+12,9	90,0	- 3,1	92,6	- 0,1
	APR	88,3	- 0,7	-14,9	90,1	+ 0,1	92,5	- 0,1
	MAI	91,0	-12,3	+ 3,1	88,7	- 1,6	92,5	+ 0,0
	JUN	88,5	+ 3,0	- 2,7	95,2	+ 7,3	92,4	- 0,1
	JUL	78,0	+ 3,3	-11,9	92,2	- 3,2	92,3	- 0,1
E ENERGIEVERSORGUNG								
2000	JUL	97,7	+ 3,9	+ 7,7	110,5	+ 5,0	105,8	- 0,4
	AUG	94,5	+ 2,2	- 3,3	108,1	- 2,2	105,4	- 0,4
	SEP	99,2	+ 3,5	+ 5,0	108,0	- 0,1	105,2	- 0,2
	OKT	108,3	+ 1,0	+ 3,2	105,9	- 1,9	104,9	- 0,3
	NOV	116,2	- 0,3	+ 7,3	104,5	- 1,3	104,5	- 0,4
	DEZ	116,6	- 3,1	+ 0,3	103,3	- 1,1	104,2	- 0,3
2001	JAN	117,5	- 5,7	+ 0,8	101,5	- 1,7	103,7	- 0,5
	FEB	105,1	- 8,5	-10,6	101,2	- 0,3	103,5	- 0,2
	MAR	107,7	- 7,8	+ 2,5	99,4	- 1,8	103,8	+ 0,3
	APR	104,7	+ 2,4	- 2,8	107,5	+ 8,1	104,2	+ 0,4
	MAI	99,2	+ 1,6	- 5,3	106,3	- 1,1	104,7	+ 0,5
	JUN	89,2	- 1,7	-10,1	103,5	- 2,6	104,9	+ 0,2
	JUL	98,3	+ 0,6	+10,2	109,8	+ 6,1	105,0	+ 0,1
VORBEREITENDE BAUSTELLENARBEITEN, HOCH- U TIEFBAU								
2000	JUL	90,9	- 8,9	+ 1,9	83,0	+ 1,3	84,5	- 0,8
	AUG	91,8	- 0,6	+ 1,0	84,4	+ 1,7	83,8	- 0,8
	SEP	94,8	- 9,9	+ 3,3	81,3	- 3,7	83,0	- 1,0
	OKT	92,2	- 8,3	- 2,7	80,4	- 1,1	82,2	- 1,0
	NOV	91,9	- 3,5	- 0,3	82,9	+ 3,1	81,4	- 1,0
	DEZ	65,0	- 8,2	-29,3	85,0	+ 2,5	80,5	- 1,1
2001	JAN	53,5	- 8,5	-17,7	77,9	- 8,4	79,5	- 1,2
	FEB	58,1	-17,5	+ 8,6	84,6	+ 8,6	78,4	- 1,4
	MAR	71,4	-17,8	+22,9	71,6	-15,4	77,6	- 1,0
	APR	74,3	-12,1	+ 4,1	72,2	+ 0,8	76,9	- 0,9
	MAI	86,6	-15,9	+16,6	75,0	+ 3,9	76,2	- 0,9
	JUN	81,4	- 8,7	- 6,0	74,2	- 1,1	75,4	- 1,0
	JUL	85,7	- 5,7	+ 5,3	74,4	+ 0,3	74,5	- 1,2
HOCHBAULEISTUNGEN								
2000	JUL	89,8	- 8,4	+ 2,3	82,2	+ 1,7	83,3	- 1,0
	AUG	89,8	- 0,3	+ 0,0	83,7	+ 1,8	82,5	- 1,0
	SEP	92,1	- 9,8	+ 2,6	80,4	- 3,9	81,7	- 1,0
	OKT	89,3	- 8,2	- 3,0	79,2	- 1,5	80,7	- 1,2
	NOV	88,5	- 4,4	- 0,9	81,4	+ 2,8	79,8	- 1,1
	DEZ	63,0	- 9,7	-28,8	82,5	+ 1,4	78,7	- 1,4
2001	JAN	55,1	- 8,5	-12,5	75,8	- 8,1	77,4	- 1,7
	FEB	57,7	-18,7	+ 4,7	80,5	+ 6,2	76,0	- 1,8
	MAR	69,6	-20,3	+20,6	68,7	-14,7	74,9	- 1,4
	APR	70,9	-15,1	+ 1,9	69,2	+ 0,7	73,8	- 1,5
	MAI	82,1	-18,7	+15,8	71,4	+ 3,2	72,9	- 1,2
	JUN	77,1	-12,2	- 6,1	70,3	- 1,5	71,7	- 1,6
	JUL	81,6	- 9,1	+ 5,8	71,1	+ 1,1	70,5	- 1,7
TIEFBAULEISTUNGEN								
2000	JUL	93,1	- 9,7	+ 1,5	84,3	+ 0,6	86,6	- 0,7
	AUG	95,7	- 0,9	+ 2,8	85,5	+ 1,4	86,0	- 0,7
	SEP	99,8	-10,0	+ 4,3	83,0	- 2,9	85,4	- 0,7
	OKT	97,4	- 8,6	- 2,4	82,5	- 0,6	84,8	- 0,7
	NOV	98,2	- 1,8	+ 0,8	85,9	+ 4,1	84,4	- 0,5
	DEZ	68,7	- 5,6	-30,0	89,6	+ 4,3	83,8	- 0,7
2001	JAN	50,4	- 8,9	-26,6	81,7	- 8,8	83,4	- 0,5
	FEB	58,8	-15,3	+16,7	92,3	+13,0	82,9	- 0,6
	MAR	74,7	-13,2	+27,0	77,0	-16,6	82,7	- 0,2
	APR	80,7	- 6,7	+ 8,0	77,8	+ 1,0	82,5	- 0,2
	MAI	95,0	-10,9	+17,7	81,5	+ 4,8	82,5	+ 0,0
	JUN	89,3	- 2,6	- 6,0	81,6	+ 0,1	82,3	- 0,2
	JUL	93,5	+ 0,4	+ 4,7	80,6	- 1,2	82,1	- 0,2

WZ93- SCHL.	WIRTSCHAFTSZWEIG	GEWICHTUNG	2001 JULI	VER- AEND. IN % GEGEN VORJAHR	2001 JUNI	2001 MAI	2001 APRIL	2001 MAERZ	2001 FEB.
	PRODUZIERENDES GEWERBE	100	110,6	+0,5	111,7	115,7	108,5	121,6	107,7
C-E	PRODUZIERENDES GEWERBE (OH BAULEISTUNGEN)	89,98	112,9	+0,8	114,6	118,4	111,9	126,7	112,9
C-D	BERGBAU, GEW V STEINEN U ERDEN U VERARBEITENDES GEWERBE	83,69	114,0	+0,9	116,6	119,8	112,4	128,1	113,4
	VORLEISTUNGSGUETERPRODUZENTEN	33,17	113,9	-	114,2	119,1	111,0	124,1	111,4
	INVESTITIONSGUETERPRODUZENTEN	29,12	127,5	+2,4	134,3	134,9	126,5	149,3	128,8
	GEBRAUCHSGUETERPRODUZENTEN	4,02	93,7	+2,1	100,5	104,8	98,7	117,2	103,3
	VERBRAUCHSGUETERPRODUZENTEN	15,39	100,5	+1,1	99,1	102,9	97,6	106,5	96,8
	ENERGIE	8,28	90,5	-2,7	83,4	93,2	96,9	100,3	97,2
C	BERGBAU U GEW V STEINEN U ERDEN	2,01	69,0	-12,9	69,0	78,3	72,0	74,4	66,2
CA	KOHLNBERGBAU, TORFGEWINNUNG, GEW V ERDOEL U ERDGAS (OH BERGBAU AUF URAN- U THORIUMERZE)	1,53	56,8	-18,9	56,6	67,5	64,7	69,4	64,3
10	KOHLNBERGBAU, TORFGEWINNUNG	1,40	55,8	-20,2	56,4	65,7	62,5	67,2	60,9
11	GEW V ERDOEL U ERDGAS, ERBRING DAMIT VERB DIENSTL	0,12	67,9	-4,5	58,1	87,5	89,2	94,2	102,7
CB	ERZBERGBAU, GEW V STEINEN U ERDEN, SONST BERGBAU	0,48	107,9	-0,6	108,6	112,8	95,6	90,2	72,2
D	VERARBEITENDES GEWERBE	81,68	115,1	+1,1	117,7	120,9	113,4	129,4	114,6
DA	ERNAEHRUNGSGEWERBE U TABAKVERARBEITUNG	6,76	102,5	+1,2	100,6	107,2	98,8	103,1	92,9
15	ERNAEHRUNGSGEWERBE	6,44	102,0	+1,3	100,5	107,3	98,8	102,5	92,4
16	TABAKVERARBEITUNG	0,32	114,3	+1,1	102,6	105,4	98,7	113,4	102,8
DB	TEXTIL- U BEKLEIDUNGSGEWERBE	2,05	74,0	-3,1	72,2	72,0	67,6	88,1	80,1
17	TEXTILGEWERBE	1,24	80,9	+0,7	83,5	87,4	81,0	95,6	83,1
18	BEKLEIDUNGSGEWERBE	0,81	63,5	-9,7	54,9	48,5	47,1	76,7	75,6
DC	LEDERGEWERBE	0,26	72,5	-17,5	71,2	81,1	72,3	95,3	84,7
DD	HOLZGEWERBE (OH H V MOEBELN)	1,53	86,5	-4,9	89,8	95,1	86,1	94,7	82,4
DE	PAPIER-, VERLAGS- U DRUCKGEWERBE	5,98	105,2	-2,0	107,6	110,2	107,0	120,2	107,5
21	PAPIERGEWERBE	1,84	103,8	-2,4	100,8	107,1	97,1	112,4	101,7
21.1	H V HOLZSTOFF, ZELLSTOFF, PAPIER, KARTON U PAPPE	0,71	114,4	-8,6	110,3	119,9	107,1	126,3	115,8
21.2	PAPIER-, KARTON- U PAPPEVERARBEITUNG	1,13	97,2	+2,7	94,8	99,2	90,9	103,7	92,9
22	VERLAGSGEWERBE, DRUCKGEWERBE, VIELE V BESPIELTEN TON-, BILD- U DATENTRAEGERN	4,14	105,9	-1,8	110,6	111,5	111,3	123,7	110,1
22.1	VERLAGSGEWERBE	1,74	116,6	-3,2	120,4	122,2	126,1	137,7	122,7
22.2	DRUCKGEWERBE	2,32	98,6	-0,7	104,0	104,1	101,1	113,7	100,7
DF	KOKEREI, MINERALOELVERARB, H U VERARB V SPALT- U BRUTST	0,45	94,2	-7,7	91,9	96,5	93,9	98,1	90,5
DG	CHEMISCHE INDUSTRIE	8,68	116,5	-0,9	114,0	117,8	114,0	119,2	110,0
24.1	H V CHEMISCHEN GRUNDSTOFFEN	4,27	123,8	-4,7	123,6	128,3	125,7	129,2	119,0
24.4	H V PHARMAZEUTISCHEN ERZEUGNISSEN	1,62	114,2	+13,9	108,1	108,9	103,3	107,4	105,5
24.7	H V CHEMIEFASERN	0,27	94,9	-7,3	100,9	105,6	101,6	105,1	96,4
DH	H V GUMMI- U KUNSTSTOFFWAREN	4,05	113,7	+1,6	115,5	119,8	111,4	125,6	112,2
25.1	H V GUMMIWAREN	1,06	117,0	+1,2	119,1	128,0	118,0	138,7	122,5
25.2	H V KUNSTSTOFFWAREN	2,99	112,6	+1,8	114,2	116,8	109,0	120,9	108,5
DI	GLASGEWERBE, KERAMIK, VERARB V STEINEN U ERDEN	3,54	95,8	-6,1	94,9	99,0	88,5	93,8	78,0
26.1	H U VERARB V GLAS	0,79	110,7	+2,9	109,4	115,7	107,3	117,0	104,6
26.6	H V ERZEUGNISSEN AUS BETON, ZEMENT U GIPS	1,21	93,4	-10,7	89,9	93,1	78,8	82,7	65,3
DJ	METALLERZEUGUNG U -BEARBEITUNG, H V METALLERZEUGNISSEN	10,85	111,7	+1,6	113,6	118,1	110,6	123,4	111,8
27	METALLERZEUGUNG U -BEARBEITUNG	3,81	103,2	-2,4	103,3	111,6	106,6	118,7	110,6
27.1	ERZEUGUNG V ROHEISEN, STAHL U FERROLEGIERUNGEN (EGKS)	1,49	103,7	-7,6	99,4	111,2	108,9	118,4	108,0
27.5	GIESEREIINDUSTRIE	0,64	99,4	-1,3	110,1	117,7	110,2	128,2	136,6
28	H V METALLERZEUGNISSEN	7,04	116,3	+3,7	119,2	121,7	112,7	126,0	112,5
28.1	STAHL- U LEICHTMETALLBAU	1,52	100,3	+4,5	98,6	98,2	87,9	92,3	82,3
DK	MASCHINENBAU	12,20	113,3	+5,2	120,8	115,5	109,2	128,4	105,4
29.1	H V MASCHINEN F D ERZEUGUNG U NUTZUNG V MECH ENERGIE	2,67	110,1	+6,2	108,3	111,4	104,8	120,0	104,0
29.3	H V LAND- U FORSTWIRTSCHAFTLICHEN MASCHINEN	0,44	99,6	+6,0	111,0	117,1	116,0	126,7	111,1
29.4	H V WERKZEUGMASCHINEN	1,38	126,7	+6,2	133,3	125,7	119,8	147,3	113,8
DL	H V BUEROMASCH, DATENVERARBEITUNGSGER U -EINRICHTUNGEN, ELEKTROTECHNIK, FEINMECHANIK U OPTIK	11,44	137,7	+3,7	138,0	139,0	129,5	158,0	139,2
30	H V BUEROMASCH, DATENVERARBEITUNGSGER U -EINRICHTUNGEN	0,92	196,2	-7,7	205,0	208,1	198,1	242,0	200,2
31	H V GERAETEN D ELEKTRIZITAETSERZ, -VERTEILUNG U AE	6,29	125,4	+6,7	123,8	125,8	113,8	137,9	124,9
32	RUNDFUNK-, FERNSEH- U NACHRICHTENTECHNIK	1,69	161,7	+3,2	161,7	164,6	161,8	198,4	179,1
33	MEDIZIN-, MESS-, STEUER- U REGELUNGSTECHNIK, OPTIK	2,55	131,1	+4,0	133,3	129,5	121,9	150,7	126,2
DM	FAHRZEUGBAU	11,36	135,7	+0,4	144,6	154,2	143,2	168,0	151,5
34	H V KRAFTWAGEN U KRAFTWAGENTEILEN	10,13	139,6	-0,2	149,6	160,1	148,1	174,7	157,2
34.1	H V KRAFTWAGEN U KRAFTWAGENMOTOREN	6,97	133,5	+0,5	146,2	157,9	144,5	174,4	155,1
35	SONST FAHRZEUGBAU	1,23	103,6	+8,4	103,6	106,3	103,1	112,8	104,7
35.1	SCHIFFBAU	0,31	81,4	+6,4	89,1	88,8	82,7	96,0	89,6
35.3	LUFT- U RAUMFAHRZEUGBAU	0,66	123,6	+11,5	120,0	122,5	120,8	127,2	119,3
DN	H V MOEBELN, SCHMUCK, MUSIKINSTRUMENTEN, SPORTGERAETEN, SPIELWAREN U SONST ERZEUGNISSEN, RECYCLING	2,53	84,7	+1,0	89,6	95,4	90,2	105,1	93,1
36.1	H V MOEBELN	1,76	77,0	+4,5	86,0	88,8	86,3	101,1	89,7
37	RECYCLING	0,08	248,0	-1,9	231,9	257,3	222,1	252,1	239,2
E	ENERGIEVERSORGUNG	6,30	98,4	+0,5	89,3	99,2	105,0	108,0	105,7
	VORBEREITENDE BAUSTELLENARBEITEN, HOCH- U TIEFBAU	10,02	89,8	-3,4	84,8	91,3	78,4	75,8	61,4
	HOCHBAULEISTUNGEN	6,54	86,6	-6,5	81,4	87,6	75,8	74,8	61,5
	TIEFBAULEISTUNGEN	3,47	95,7	+2,0	91,2	98,2	83,2	77,7	61,2

BUNDESGBIET  
DAS PRODUZIERENDE GEWERBE  
= 100

ABTEILUNGEN, GRUPPEN UND KLASSEN  
ZWEIGE, AUSGABE 1993 (WZ93)

WERT

KUMULIERT		2000	2001	2001	VER- ÄEND. IN % GEGEN VORJAHR	2000	2000	2001	VER- ÄEND. IN % GEGEN VORJAHR	1998	1999	2000	VER- ÄEND. IN % GEGEN VORJAHR	WZ93- SCHL.
JAN. 2001 BIS JULI 2001	VER- ÄEND. IN % GEGEN VORJAHR	2.VJ	1.VJ	2.VJ		1.HJ	2.HJ	1.HJ						
111,9	+1,1	112,3	112,2	112,0	-0,3	110,8	114,9	112,1	+1,2	106,2	107,7	112,9	+4,8	PROD GEW
115,8	+2,1	114,2	117,6	115,0	+0,7	113,7	117,7	116,3	+2,3	108,2	109,8	115,7	+5,4	C-E
116,7	+2,5	115,5	118,1	116,3	+0,7	114,1	118,6	117,2	+2,7	108,4	110,1	116,3	+5,6	C-D
115,2	+1,3	114,8	116,1	114,8	-	113,7	115,3	115,4	+1,5	107,8	109,5	114,5	+4,6	VORLEIST
132,1	+5,3	128,7	133,9	131,9	+2,5	125,6	134,4	132,9	+5,8	116,1	118,0	130,0	+10,2	INVEST
102,8	+1,9	100,8	107,2	101,3	+0,5	102,4	103,1	104,3	+1,9	99,5	99,4	102,7	+3,3	GEBRAUCH
100,4	-0,2	101,3	100,8	99,9	-1,4	100,8	105,1	100,4	-0,4	100,2	102,3	102,9	+0,6	VERBRAUCH
95,7	-4,4	91,9	102,0	91,2	-0,8	101,3	98,8	96,6	-4,6	101,2	100,7	100,0	-0,7	ENERGIE
71,3	-10,0	79,2	70,3	73,1	-7,7	79,2	79,2	71,7	-9,5	87,0	86,2	79,2	-8,1	C
64,4	-12,7	70,0	68,5	62,9	-10,1	74,4	69,5	65,7	-11,7	84,2	80,9	72,0	-11,0	CA
62,3	-13,7	69,2	65,3	61,5	-11,1	72,6	67,3	63,4	-12,7	83,0	78,8	70,0	-11,2	10
87,9	-3,1	78,5	104,1	78,3	-0,3	93,9	94,5	91,2	-2,9	97,5	103,6	94,2	-9,1	11
93,4	-3,2	108,6	76,3	105,7	-2,7	94,4	110,2	91,0	-3,6	96,2	103,1	102,3	-0,8	CB
117,8	+2,6	116,4	119,2	117,3	+0,8	115,0	119,5	118,3	+2,9	109,0	110,6	117,2	+6,0	D
100,3	-0,7	103,7	97,8	102,2	-1,4	100,9	106,5	100,0	-0,9	99,8	102,4	103,7	+1,3	DA
100,0	-0,9	103,5	97,2	102,2	-1,3	100,9	106,2	99,7	-1,2	99,8	102,3	103,5	+1,2	15
106,4	+3,4	106,7	107,8	102,2	-4,2	101,2	112,8	105,0	+3,8	98,9	104,8	107,0	+2,1	16
76,4	-1,8	74,2	82,9	70,6	-4,9	78,0	76,3	76,8	-1,5	87,9	79,8	77,2	-3,3	DB
85,5	-0,6	86,7	88,6	84,0	-3,1	86,9	83,3	86,3	-0,7	91,7	85,1	85,1	-	17
62,5	-4,1	55,0	74,4	50,2	-8,7	64,4	65,7	62,3	-3,3	82,2	71,9	65,0	-9,6	18
80,9	-6,0	80,7	89,8	74,9	-7,2	85,8	82,8	82,3	-4,1	87,0	87,5	84,3	-3,7	DC
88,3	-7,0	97,7	86,8	90,3	-7,6	95,6	97,3	88,6	-7,3	96,9	98,3	96,4	-1,9	DD
109,6	-0,9	110,9	112,3	108,3	-2,3	111,2	115,8	110,3	-0,8	106,0	110,0	113,5	+3,2	DE
104,4	-1,2	104,9	107,4	101,7	-3,1	105,6	106,0	104,6	-0,9	101,3	103,0	105,8	+2,7	21
116,5	-5,3	122,7	121,4	112,4	-8,4	122,7	121,9	116,9	-4,7	113,0	117,2	122,3	+4,4	21.1
96,9	+2,1	93,9	98,8	95,0	+1,2	95,0	96,1	96,9	+2,0	94,0	94,1	95,5	+1,5	21.2
111,8	-0,9	113,5	114,5	111,1	-2,1	113,7	120,1	112,8	-0,8	108,1	113,2	116,9	+3,3	22
124,0	-1,8	126,1	127,6	122,9	-2,5	127,9	129,6	125,3	-1,6	117,8	121,9	128,4	+5,3	22.1
103,3	-0,3	105,0	105,1	103,1	-1,8	104,3	113,5	104,1	-0,2	101,2	107,3	108,9	+1,5	22.2
94,6	-2,2	94,2	95,3	94,1	-0,1	95,8	100,5	94,7	-1,1	102,4	97,9	98,2	+0,3	DF
115,7	-2,0	118,6	115,8	115,3	-2,8	118,2	115,4	115,6	-2,2	111,4	115,9	116,8	+0,8	DG
125,5	-4,3	131,6	125,6	125,9	-4,3	131,4	124,4	125,7	-4,3	121,0	128,0	127,9	-0,1	24.1
107,9	+8,7	98,6	106,8	106,8	+8,3	99,2	104,3	106,8	+7,7	101,5	103,5	101,7	-1,7	24.4
101,5	-6,7	109,2	102,6	102,7	-6,0	109,9	101,7	102,6	-6,6	107,5	101,1	105,8	+4,6	24.7
116,0	+1,2	115,1	117,3	115,6	+0,4	115,0	113,2	116,4	+1,2	108,6	110,1	114,1	+3,6	DH
124,1	-0,1	122,6	128,8	121,7	-0,7	125,7	119,7	125,2	-0,4	114,0	118,1	122,7	+3,9	25.1
113,2	+1,9	112,4	113,2	113,3	+0,8	111,2	110,9	113,3	+1,9	106,7	107,3	111,1	+3,5	25.2
88,7	-5,6	100,8	81,0	94,1	-6,6	92,7	97,3	87,6	-5,5	94,3	94,6	95,0	+0,4	DI
110,0	+4,2	107,6	108,9	110,8	+3,0	105,2	109,3	109,9	+4,5	101,5	102,6	107,3	+4,6	26.1
79,3	-12,0	100,7	66,7	87,3	-13,3	87,7	93,7	77,0	-12,2	91,6	93,3	90,7	-2,8	26.6
114,5	+4,0	110,9	115,9	114,1	+2,9	110,2	112,9	115,0	+4,4	105,4	105,1	111,5	+6,1	DJ
109,0	+1,9	107,0	112,9	107,2	+0,2	107,2	106,9	110,0	+2,6	103,4	99,6	107,0	+7,4	27
108,5	+0,6	107,9	112,1	106,5	-1,3	107,2	109,2	109,3	+2,0	103,2	100,0	108,2	+8,2	27.1
118,5	+1,4	114,5	126,0	112,7	-1,6	117,3	112,3	119,3	+1,7	109,2	107,8	114,8	+6,5	27.5
117,5	+5,1	113,0	117,6	117,9	+4,3	111,7	116,1	117,7	+5,4	106,5	108,1	113,9	+5,4	28
91,7	-0,5	96,3	85,6	94,9	-1,5	91,6	102,4	90,2	-1,5	91,6	94,3	97,0	+2,9	28.1
113,3	+4,2	113,1	111,3	115,2	+1,9	108,9	120,7	113,3	+4,0	109,7	107,6	114,8	+6,7	DK
109,0	+4,0	103,8	109,5	108,2	+4,2	105,0	109,2	108,8	+3,6	102,8	100,3	107,1	+6,8	29.1
110,6	-3,6	123,7	110,1	114,7	-7,3	118,2	85,3	112,4	-4,9	112,2	104,0	101,7	-2,2	29.3
123,5	+11,4	115,5	119,6	126,3	+9,4	109,5	139,3	123,0	+12,3	112,2	116,0	124,4	+7,2	29.4
139,8	+7,9	129,9	144,8	135,5	+4,3	129,1	144,3	140,2	+8,6	115,4	119,9	136,7	+14,0	DL
212,3	+4,1	203,5	226,3	203,7	+0,1	202,5	236,8	215,0	+6,2	159,4	169,3	219,7	+29,8	30
124,8	+6,4	116,6	128,3	121,1	+3,9	117,3	126,2	124,7	+6,3	112,4	114,5	121,7	+6,3	31
170,0	+16,4	150,2	180,0	162,7	+8,3	144,3	177,2	171,4	+18,8	110,7	124,7	160,8	+28,9	32
130,7	+6,7	122,9	133,0	128,2	+4,3	121,9	134,2	130,6	+7,1	110,2	112,2	128,1	+14,2	33
148,7	+5,8	142,7	154,4	147,3	+3,2	141,5	138,9	150,9	+6,6	123,6	127,8	140,2	+9,7	DM
154,0	+6,0	147,8	160,2	152,6	+3,2	146,2	143,8	156,4	+7,0	127,5	131,6	145,0	+10,2	34
151,0	+8,3	142,3	158,3	149,5	+5,1	140,5	139,8	153,9	+9,5	126,1	128,0	140,2	+9,5	34.1
105,1	+3,4	101,5	106,5	104,3	+2,8	102,6	98,8	105,4	+2,7	92,5	96,0	100,7	+4,9	35
87,9	+4,3	82,6	91,0	86,9	+5,2	85,6	82,0	89,0	+4,0	87,8	82,1	83,8	+2,1	35.1
121,4	+7,0	113,5	121,1	121,1	+6,7	113,9	114,1	121,1	+6,3	97,0	106,4	114,0	+7,1	35.3
92,8	-1,6	94,6	96,6	91,7	-3,1	96,1	97,7	94,2	-2,0	97,6	95,9	96,9	+1,0	DN
88,1	-2,4	90,8	92,9	87,0	-4,2	93,0	90,4	90,0	-3,2	95,3	92,8	91,7	-1,2	36.1
243,3	+12,2	221,4	247,9	237,1	+7,1	210,8	242,0	242,5	+15,0	136,3	175,8	226,4	+28,8	37
103,4	-3,1	97,1	110,6	97,8	+0,7	108,2	105,7	104,2	-3,7	105,2	105,7	107,0	+1,2	E
76,7	-10,9	95,3	64,2	84,8	-11,0	84,9	90,1	74,5	-12,2	87,8	89,2	87,5	-1,9	BAU
75,0	-13,1	94,5	64,6	81,6	-13,7	85,3	88,7	73,1	-14,3	88,0	88,2	87,0	-1,4	HOCHBAU
79,8	-6,8	96,9	63,3	90,9	-6,2	84,3	92,8	77,1	-8,5	87,4	91,1	88,5	-2,9	TIEFBAU

WZ93- SCHL.	WIRTSCHAFTSZWEIG	GEWICHT- TUNG	2001 JULI	VER- AEND. IN % GEGEN VORJAHR	2001 JUNI	2001 MAI	2001 APRIL	2001 MAERZ	2001 FEB.
	PRODUZIERENDES GEWERBE	100	120,1	-1,0	121,5	125,0	114,0	123,3	108,8
C-E	PRODUZIERENDES GEWERBE (OH BAULEISTUNGEN)	67,85	143,4	+3,0	146,4	151,2	139,7	155,5	138,5
C-D	BERGBAU, GEW V STEINEN U ERDEN U VERARBEITENDES GEWERBE	59,18	150,2	+3,2	154,9	158,9	145,2	162,9	144,0
	VORLEISTUNGSGUETERPRODUZENTEN	24,34	160,5	+1,5	163,5	167,6	153,6	165,0	150,3
	INVESTITIONSGUETERPRODUZENTEN	15,76	150,8	+4,3	162,5	162,6	145,3	177,9	150,3
	GEBRAUCHSGUETERPRODUZENTEN	2,17	154,3	-3,7	181,8	190,1	175,6	217,2	188,7
	VERBRAUCHSGUETERPRODUZENTEN	13,79	146,1	+6,7	143,1	150,6	139,2	149,9	132,2
	ENERGIE	11,79	92,8	+0,9	87,0	95,7	97,5	100,9	96,3
C	BERGBAU U GEW V STEINEN U ERDEN	4,39	71,8	-9,3	77,2	81,4	76,7	78,3	68,8
CA	KOHLBERGBAU, TORFGEWINNUNG, GEW V ERDOEL U ERDGAS (OH BERGBAU AUF URAN- U THORIUMERZE)	2,85	74,2	-3,4	78,8	82,3	82,5	88,1	81,1
10	KOHLBERGBAU, TORFGEWINNUNG	2,73	75,2	-3,7	79,8	83,2	83,3	89,3	81,8
11	GEW V ERDOEL U ERDGAS, ERBRING DAMIT VERB DIENSTL	0,12	51,0	+9,0	55,8	60,0	64,3	60,4	65,7
CB	ERZBERGBAU, GEW V STEINEN U ERDEN, SONST BERGBAU	1,54	67,3	-19,4	74,1	79,7	65,8	60,0	45,8
D	VERARBEITENDES GEWERBE	54,80	156,4	+3,6	161,1	165,1	150,6	169,6	150,0
DA	ERNAERHUNGSGEWERBE U TABAKVERARBEITUNG	8,08	142,5	+8,0	138,9	151,8	136,6	142,6	123,2
15	ERNAERHUNGSGEWERBE	7,97	142,2	+8,0	138,8	151,8	136,4	142,6	123,0
16	TABAKVERARBEITUNG	0,11	160,6	+7,1	147,5	150,1	145,2	147,5	139,8
DB	TEXTIL- U BEKLEIDUNGSGEWERBE	1,43	122,3	-10,9	133,2	143,9	129,8	154,5	136,9
17	TEXTILGEWERBE	1,08	145,1	-8,6	158,9	174,3	154,9	183,1	160,1
18	BEKLEIDUNGSGEWERBE	0,35	51,1	-27,5	52,8	49,0	51,3	64,9	64,4
DC	LEDERGEWERBE	0,19	78,1	+6,8	81,4	95,2	93,1	105,0	96,6
DD	HOLZGEWERBE (OH H V MOEBELN)	1,77	156,8	-13,1	170,8	177,1	160,3	171,8	148,1
DE	PAPIER-, VERLAGS- U DRUCKGEWERBE	4,18	140,4	-	147,5	145,8	142,7	158,0	143,9
21	PAPIERGEWERBE	1,04	145,0	+2,4	140,3	148,4	135,6	145,8	136,3
21.1	H V HOLZSTOFF, ZELLSTOFF, PAPIER, KARTON U PAPPE	0,59	119,9	+0,3	115,6	126,1	112,0	117,1	110,9
21.2	PAPIER-, KARTON- U PAPPEVERARBEITUNG	0,45	177,7	+4,3	172,5	177,4	166,3	183,2	169,4
22	VERLAGSGEWERBE, DRUCKGEWERBE, VERVIELF V BESPIELTEN TON-, BILD- U DATENTRAEGERN	3,13	138,9	-0,8	149,9	145,0	145,0	162,0	146,4
22.1	VERLAGSGEWERBE	2,08	106,6	-5,4	121,8	123,2	123,0	136,7	120,7
22.2	DRUCKGEWERBE	1,01	196,0	+2,5	199,9	177,7	184,3	205,7	194,3
DF	KOKEREI, MINERALOELVERARB, H U VERARB V SPALT- U BRUTST	0,27	156,2	+22,3	132,8	143,2	103,0	115,4	108,3
DG	CHEMISCHE INDUSTRIE	5,88	191,4	+14,5	178,4	182,8	170,0	178,1	174,2
24.1	H V CHEMISCHEN GRUNDSTOFFEN	3,97	177,4	+12,6	171,1	177,5	168,2	170,5	168,7
24.4	H V PHARMAZEUTISCHEN ERZEUGNISSEN	1,26	212,1	+31,0	170,1	174,5	157,5	169,0	159,2
24.7	H V CHEMIEFASERN	0,18	108,3	-21,7	109,1	129,6	108,4	125,0	123,9
DH	H V GUMMI- U KUNSTSTOFFWAREN	2,16	171,2	-3,9	177,4	179,2	158,3	180,2	159,2
25.1	H V GUMMIWAREN	0,38	173,7	+4,3	183,3	193,9	163,9	200,4	183,4
25.2	H V KUNSTSTOFFWAREN	1,78	170,7	-5,5	176,2	176,1	157,1	175,8	154,0
DI	GLASGEWERBE, KERAMIK, VERARB V STEINEN U ERDEN	5,67	113,0	-10,5	114,5	117,7	104,8	107,8	88,6
26.1	H U VERARB V GLAS	0,81	190,0	-9,6	186,0	196,9	195,1	216,5	182,0
26.6	H V ERZEUGNISSEN AUS BETON, ZEMENT U GIPS	2,50	95,7	-13,6	94,8	97,0	81,1	81,3	66,8
DJ	METALLERZEUGUNG U -BEARBEITUNG, H V METALLERZEUGNISSEN	8,20	162,4	+5,7	173,3	166,4	152,8	180,2	160,0
27	METALLERZEUGUNG U -BEARBEITUNG	1,88	148,7	-3,9	165,9	169,2	161,2	179,3	167,5
27.1	ERZEUGUNG V ROHEISEN, STAHL U FERROLEGIERUNGEN (EGKS)	0,78	168,4	-4,7	191,2	190,9	186,8	198,9	182,2
27.5	GIESEREIINDUSTRIE	0,50	163,2	-2,5	192,0	200,9	190,3	219,0	204,3
28	H V METALLERZEUGNISSEN	6,32	166,5	+8,5	175,4	165,6	150,4	180,5	157,8
28.1	STAHL- U LEICHTMETALLBAU	2,89	124,1	+0,1	145,3	127,9	115,1	151,1	117,6
DK	MASCHINENBAU	5,43	133,3	+7,5	150,9	140,8	123,5	151,2	123,4
29.1	H V MASCHINEN F D ERZEUGUNG U NUTZUNG V MECH ENERGIE	1,10	152,6	+6,0	165,7	158,3	144,0	169,4	147,7
29.3	H V LAND- U FORSTWIRTSCHAFTLICHEN MASCHINEN	0,30	78,2	-29,9	113,4	104,4	98,1	101,8	115,8
29.4	H V WERKZEUGMASCHINEN	0,64	164,9	+0,9	177,0	144,7	157,9	209,1	153,6
DL	H V BUEROMASCH, DATENVERARBEITUNGSGER U -EINRICHTUNGEN, ELEKTROTECHNIK, FEINMECHANIK U OPTIK	5,23	220,4	+9,4	223,7	241,9	222,6	258,5	230,1
30	H V BUEROMASCH, DATENVERARBEITUNGSGER U -EINRICHTUNGEN	0,31	292,1	+1,6	226,6	410,3	377,8	495,6	499,6
31	H V GERAETEN D ELEKTRIZITAETSERZ, -VERTEILUNG U AE	2,30	156,4	+12,8	162,3	158,6	143,8	170,2	149,5
32	RUNDFUNK-, FERNSEH- U NACHRICHTENTECHNIK	0,83	340,9	+16,1	352,2	391,4	357,1	388,3	346,3
33	MEDIZIN-, MESS-, STEUER- U REGELUNGSTECHNIK, OPTIK	1,78	234,6	+4,3	242,7	250,9	234,9	271,2	233,6
DM	FAHRZEUGBAU	4,44	172,6	+1,8	179,4	192,0	173,2	209,2	182,2
34	H V KRAFTWAGEN U KRAFTWAGENTEILEN	2,40	247,0	+0,4	258,8	279,9	249,7	304,2	264,8
34.1	H V KRAFTWAGEN U KRAFTWAGENMOTOREN	0,98	209,9	-11,4	223,1	256,7	225,4	283,4	246,8
35	SONST FAHRZEUGBAU	2,04	84,9	+7,2	85,8	88,3	83,0	97,2	84,8
35.1	SCHIFFBAU	0,71	78,9	+11,1	77,4	78,9	70,4	84,0	73,0
35.3	LUFT- U RAUMFAHRZEUGBAU	0,08	343,3	+14,1	338,3	338,0	324,0	356,0	311,3
DN	H V MOEBELN, SCHMUCK, MUSIKINSTRUMENTEN, SPORTGERAETEN, SPIELWAREN U SONST ERZEUGNISSEN, RECYCLING	1,86	113,9	-6,4	138,7	139,0	132,2	150,4	134,0
36.1	H V MOEBELN	1,10	97,0	-11,2	133,4	131,3	124,8	151,9	133,7
37	RECYCLING	0,31	198,8	+2,8	202,9	205,4	180,6	189,3	177,2
E	ENERGIEVERSORGUNG	8,67	96,9	+1,1	88,3	98,7	102,3	104,7	100,9
	VORBEREITENDE BAUSTELLENARBEITEN, HOCH- U TIEFBAU	32,15	71,1	-14,7	68,9	69,6	59,7	55,5	46,1
	HOCHBAULEISTUNGEN	20,76	63,2	-20,4	61,4	62,0	53,1	50,8	43,9
	TIEFBAULEISTUNGEN	11,38	85,6	-5,6	82,6	83,6	71,8	64,2	50,2

UND BERLIN-OST  
DAS PRODUZIERENDE GEWERBE  
= 100

ABTEILUNGEN, GRUPPEN UND KLASSEN  
ZWEIGE, AUSGABE 1993 (W293)

WERT

KUMULIERT		2000	2001	2001	VER- AEND. IN % GEGEN VORJAHR	2000	2000	2001	VER- AEND. IN % GEGEN VORJAHR	1998	1999	2000	VER- AEND. IN % GEGEN VORJAHR	W293- SCHL.
JAN. 2001 BIS JULI 2001	VER- AEND. IN % GEGEN VORJAHR	2.VJ	1.VJ	2.VJ		1.HJ	2.HJ	1.HJ						
117,7	-0,1	122,3	114,5	120,2	-1,7	117,2	125,9	117,4	+0,2	109,4	115,3	121,5	+5,4	PROD GEW
145,3	+4,8	141,8	145,4	145,8	+2,8	138,7	148,0	145,6	+5,0	120,8	129,7	143,3	+10,5	C-E
151,8	+5,4	148,7	151,1	153,0	+2,9	143,7	154,6	152,1	+5,8	123,7	133,7	149,2	+11,6	C-D
159,3	+4,3	157,7	156,7	161,6	+2,5	151,8	162,5	159,1	+4,8	126,1	138,1	157,1	+13,8	VORLEIST
156,4	+7,0	152,0	157,8	156,8	+3,2	146,4	160,1	157,3	+7,4	126,8	137,1	153,3	+11,8	INVEST
185,7	+13,4	165,3	199,4	182,5	+10,4	164,3	173,7	191,0	+16,3	137,9	153,9	169,0	+9,8	GEBRAUCH
142,7	+4,0	142,3	140,0	144,3	+1,4	137,3	147,0	142,1	+3,5	125,0	131,8	142,1	+7,8	VERBRAUCH
96,9	-0,4	90,8	101,7	93,4	+2,9	98,1	98,4	97,6	-0,5	94,0	95,3	98,3	+3,1	ENERGIE
75,5	+2,2	78,1	73,8	78,4	+3,0	73,0	80,5	76,1	+4,2	75,2	75,8	76,7	+1,2	C
82,6	+8,0	75,1	86,7	81,2	+8,1	76,5	82,1	84,0	+9,8	71,6	71,9	79,3	+10,3	CA
83,5	+7,9	76,2	87,7	82,1	+7,7	77,3	82,9	84,9	+9,8	71,2	72,2	80,1	+10,9	10
61,2	+11,1	49,5	65,7	60,0	+21,2	56,5	61,9	62,9	+11,3	79,9	64,6	59,2	-8,4	11
62,2	-9,7	78,0	49,6	73,2	-6,2	66,4	77,6	61,4	-7,5	82,1	83,1	72,0	-13,4	CB
157,9	+5,5	154,5	157,3	158,9	+2,8	149,3	160,5	158,1	+5,9	127,6	138,3	154,9	+12,0	D
137,8	+1,8	143,8	131,6	142,4	-1,0	135,9	145,3	137,0	+0,8	126,1	134,5	140,6	+4,5	DA
137,6	+1,7	144,0	131,4	142,3	-1,2	136,0	145,2	136,9	+0,7	126,0	134,4	140,6	+4,6	15
150,1	+10,8	135,0	149,2	147,6	+9,3	133,2	148,2	148,4	+11,4	129,8	139,5	140,7	+0,9	16
137,9	+4,1	130,2	145,4	135,6	+4,1	131,7	134,9	140,5	+6,7	118,1	122,3	133,3	+9,0	DB
163,5	+5,3	154,6	170,4	162,7	+5,2	154,6	156,4	166,6	+7,8	133,3	141,1	155,5	+10,2	17
57,9	-5,9	53,7	67,1	51,0	-5,0	60,0	67,7	59,1	-1,5	70,5	63,3	63,9	+0,9	18
91,5	+6,4	85,0	97,5	89,9	+5,8	88,2	99,2	93,7	+6,2	101,4	89,8	93,7	+4,3	DC
161,6	-6,2	181,0	155,3	169,4	-6,4	171,0	189,3	162,4	-5,0	148,4	168,1	180,1	+7,1	DD
146,4	+2,0	144,8	149,4	145,3	+0,3	144,1	151,7	147,4	+2,3	130,2	138,2	147,9	+7,0	DE
142,6	+4,5	135,0	142,9	141,4	+4,7	135,7	142,4	142,2	+4,8	130,8	135,2	139,0	+2,8	21
117,9	+1,4	114,9	117,1	117,9	+2,6	115,7	119,2	117,5	+1,6	124,6	122,9	117,5	-4,4	21.1
174,7	+7,2	161,3	176,4	172,1	+6,7	161,8	172,6	174,2	+7,7	138,9	151,3	167,2	+10,5	21.2
147,7	+1,3	148,0	151,6	146,6	-0,9	146,8	154,8	149,1	+1,6	130,0	139,2	150,8	+8,3	22
122,0	+4,2	118,5	126,6	122,7	+3,5	117,9	120,0	124,6	+5,7	116,1	117,8	118,9	+0,9	22.1
192,8	-3,4	203,1	197,1	187,3	-7,8	201,0	218,1	192,2	-4,4	158,4	180,2	209,5	+16,3	22.2
127,3	+0,4	129,2	118,5	126,3	-2,2	126,7	132,1	122,4	-3,4	107,2	122,8	129,4	+5,4	DF
181,3	+9,0	168,9	182,1	177,1	+4,9	166,3	178,6	179,6	+8,0	114,8	129,6	172,5	+33,1	DG
174,7	+6,5	187,6	176,2	172,3	+2,8	165,3	174,7	174,2	+5,4	108,2	129,2	170,0	+31,6	24.1
174,6	+26,0	138,3	169,4	167,4	+21,0	134,7	154,9	168,4	+25,0	118,2	112,0	144,8	+29,3	24.4
120,4	-15,2	146,2	129,1	115,7	-20,9	142,6	128,5	122,4	-14,2	126,3	119,6	135,5	+13,3	24.7
170,4	+4,7	169,6	168,8	171,6	+1,2	160,2	173,5	170,2	+6,2	133,2	148,0	166,8	+12,7	DH
184,8	+11,7	167,6	192,9	180,4	+7,6	165,2	165,8	186,6	+13,0	136,1	140,3	165,5	+18,0	25.1
167,3	+3,1	170,1	163,6	169,8	-0,2	159,1	175,1	166,7	+4,8	132,6	149,6	167,1	+11,7	25.2
104,1	-8,1	123,0	92,9	112,3	-8,7	111,2	119,1	102,6	-7,7	110,5	118,0	115,1	-2,5	DI
195,8	-1,4	200,5	200,9	192,7	-3,9	196,6	208,3	196,8	+0,1	161,9	180,9	202,9	+12,2	26.1
81,6	-13,7	105,7	67,5	91,0	-13,9	91,8	97,2	79,3	-13,6	100,6	106,7	94,5	-11,4	26.6
164,9	+9,8	152,9	166,6	164,2	+7,4	149,6	164,0	165,4	+10,6	131,3	141,7	156,8	+10,7	DJ
166,1	+8,3	155,1	172,6	165,4	+6,6	153,2	155,0	169,0	+10,3	135,3	137,7	154,6	+12,3	27
186,5	+9,1	169,9	189,4	189,6	+12,3	170,0	173,2	189,5	+11,5	156,2	157,3	171,6	+9,1	27.1
196,3	+10,0	183,6	209,1	194,4	+5,9	180,4	179,8	201,8	+11,9	142,7	154,0	180,1	+16,9	27.5
164,6	+10,3	152,2	164,8	163,8	+7,6	148,5	166,4	164,3	+10,6	130,1	142,9	157,4	+10,1	28
127,3	+3,3	128,4	126,1	129,4	+0,8	123,1	147,6	127,8	+3,8	125,7	129,0	135,3	+4,9	28.1
134,3	+10,4	131,9	130,6	138,4	+4,9	121,2	138,0	134,5	+11,0	118,8	120,8	129,6	+7,3	DK
155,5	+16,0	140,7	156,0	156,0	+10,9	132,4	147,1	156,0	+17,8	128,6	125,3	139,8	+11,6	29.1
97,5	+6,8	92,1	96,1	105,3	+14,3	87,9	76,4	100,7	+14,6	114,4	72,4	82,2	+13,5	29.3
161,4	+18,2	139,4	161,8	159,9	+14,7	132,2	161,9	160,9	+21,7	123,5	132,6	147,0	+10,9	29.4
231,6	+10,5	212,6	237,4	229,4	+7,9	210,9	236,5	233,4	+10,7	158,0	183,8	223,7	+21,7	DL
395,9	-23,1	523,8	488,1	338,2	-35,4	552,7	679,9	413,2	-25,2	327,0	461,7	616,3	+33,5	30
155,7	+12,7	140,1	156,2	154,9	+10,6	138,1	148,5	155,6	+12,7	123,2	131,7	143,3	+8,8	31
358,8	+23,1	292,9	356,6	366,9	+25,3	291,2	337,6	361,8	+24,2	182,1	202,3	314,4	+55,4	32
242,0	+14,8	215,1	243,5	242,8	+12,9	208,5	226,4	243,2	+16,6	162,6	194,6	217,5	+11,8	33
184,9	+10,2	169,5	192,3	181,5	+7,1	167,5	161,7	186,9	+11,6	129,2	139,7	164,6	+17,8	DM
267,3	+12,5	242,0	278,6	262,8	+8,6	236,1	231,8	270,7	+14,7	169,6	188,1	234,0	+24,4	34
241,5	+17,8	217,2	258,5	235,1	+8,2	199,7	180,4	246,8	+23,6	177,7	189,6	190,1	+0,3	34.1
87,7	+2,5	84,0	90,6	85,7	+2,0	86,6	78,9	88,2	+1,8	81,5	82,6	82,7	+0,1	35
77,4	+4,2	70,6	78,7	75,6	+7,1	74,9	69,6	77,1	+2,9	74,4	72,5	72,3	-0,3	35.1
336,5	+8,8	311,4	337,3	333,4	+7,1	310,8	312,0	335,4	+7,9	282,4	304,9	311,4	+2,1	35.3
135,5	+0,5	136,1	141,6	136,6	+0,4	137,0	138,5	139,1	+1,5	128,1	129,9	137,7	+6,0	DN
130,2	-0,5	129,8	141,6	129,8	-	134,5	129,8	135,7	+0,9	121,6	133,7	132,1	-1,2	36.1
193,6	+3,3	199,5	189,2	196,3	-1,6	186,5	201,9	192,8	+3,4	179,4	146,9	194,2	+32,2	37
100,7	-2,3	94,7	106,1	96,4	+1,8	104,3	102,6	101,3	-2,9	101,0	102,1	103,5	+1,4	E
59,7	-18,8	81,0	49,4	66,1	-18,4	71,8	79,4	57,8	-19,5	85,2	84,8	75,6	-10,8	BAU
54,3	-23,1	77,1	46,9	58,8	-23,7	69,1	73,6	52,9	-23,4	86,2	82,9	71,4	-13,9	HOCHBAU
69,4	-11,8	88,2	54,1	79,3	-10,1	76,8	89,8	66,7	-13,2	83,6	88,4	83,3	-5,8	TIEFBAU

**DEUTSCHLAND**

**Index der Arbeitsproduktivität für das Verarbeitende Gewerbe  
sowie Bergbau und Gewinnung von Steinen und Erden  
1995 = 100**

**Produktionsergebnis je Beschäftigten, je Beschäftigtenstunde, je Arbeiter, je Arbeiterstunde**

Jahr	Verarbeitendes Gewerbe sowie Bergbau und Gewinnung von Steinen und Erden													
	Insgesamt		Bergbau und Gewinnung von Steinen und Erden		Verarbeitendes Gewerbe									
					zusammen		Vorleistungsgüterproduzenten		Investitionsgüterproduzenten		Gebrauchsgüterproduzenten		Verbrauchsgüterproduzenten	
	Index	Veränd. zum Vorjahr in %	Index	Veränd. zum Vorjahr in %	Index	Veränd. zum Vorjahr in %	Index	Veränd. zum Vorjahr in %	Index	Veränd. zum Vorjahr in %	Index	Veränd. zum Vorjahr in %	Index	Veränd. zum Vorjahr in %

**Produktionsergebnis je Beschäftigten**

1995	100	-	100	-	100	-	100	-	100	-	100	-	100	-
1996	104,2	+ 4,2	104,6	+ 4,6	104,2	+ 4,2	103,6	+ 3,6	104,6	+ 4,6	106,9	+ 6,9	104,0	+ 4,0
1997	111,8	+ 7,3	110,8	+ 5,9	111,8	+ 7,3	112,3	+ 8,4	112,6	+ 7,6	112,3	+ 5,1	109,2	+ 5,0
1998	117,1	+ 4,7	111,0	+ 0,2	117,2	+ 4,8	116,9	+ 4,1	118,7	+ 5,4	120,0	+ 6,9	110,7	+ 1,4
1999	119,6	+ 2,1	117,2	+ 5,6	119,7	+ 2,1	120,6	+ 3,2	119,3	+ 0,5	124,4	+ 3,7	112,5	+ 1,6
2000	128,1	+ 7,1	120,9	+ 3,2	128,2	+ 7,1	128,0	+ 6,1	131,7	+ 10,4	135,8	+ 9,2	115,3	+ 2,5

**Produktionsergebnis je Beschäftigtenstunde**

1995	100	-	100	-	100	-	100	-	100	-	100	-	100	-
1996	105,6	+ 5,6	106,1	+ 6,1	105,6	+ 5,6	105,1	+ 5,1	106,5	+ 6,5	107,2	+ 7,2	104,6	+ 4,6
1997	112,6	+ 6,6	112,2	+ 5,7	112,6	+ 6,6	112,9	+ 7,4	113,8	+ 6,9	112,6	+ 5,0	109,6	+ 4,8
1998	117,6	+ 4,4	112,1	- 0,1	117,7	+ 4,5	117,1	+ 3,7	119,6	+ 5,1	119,9	+ 6,5	111,3	+ 1,6
1999	121,2	+ 3,1	118,4	+ 5,6	121,3	+ 3,1	121,9	+ 4,1	121,4	+ 1,5	126,0	+ 5,1	113,6	+ 2,1
2000	128,5	+ 6,0	123,8	+ 4,6	128,7	+ 6,1	128,3	+ 5,3	132,4	+ 9,1	136,0	+ 7,9	115,6	+ 1,8

**Produktionsergebnis je Arbeiter**

1995	100	-	100	-	100	-	100	-	100	-	100	-	100	-
1996	105,1	+ 5,1	105,9	+ 5,9	105,1	+ 5,1	104,4	+ 4,4	105,1	+ 5,1	107,8	+ 7,8	106,2	+ 6,2
1997	113,2	+ 7,7	113,0	+ 6,7	113,1	+ 7,6	113,2	+ 8,4	113,6	+ 8,1	113,4	+ 5,2	112,8	+ 6,2
1998	118,4	+ 4,6	114,1	+ 1,0	118,4	+ 4,7	117,3	+ 3,6	119,1	+ 4,8	121,3	+ 7,0	115,6	+ 2,5
1999	121,7	+ 2,8	120,8	+ 5,9	121,6	+ 2,7	121,6	+ 3,7	120,8	+ 1,4	126,5	+ 4,3	118,9	+ 2,9
2000	130,7	+ 7,4	124,2	+ 2,8	130,7	+ 7,5	129,2	+ 6,3	133,7	+ 10,7	138,6	+ 9,6	122,5	+ 3,0

**Produktionsergebnis je Arbeiterstunde**

1995	100	-	100	-	100	-	100	-	100	-	100	-	100	-
1996	106,6	+ 6,6	107,5	+ 7,5	106,5	+ 6,5	105,9	+ 5,9	107,2	+ 7,2	107,8	+ 7,8	106,3	+ 6,3
1997	114,0	+ 6,9	115,0	+ 7,0	113,9	+ 6,9	113,9	+ 7,6	114,9	+ 7,2	113,8	+ 5,6	112,9	+ 6,2
1998	118,8	+ 4,2	115,6	+ 0,5	118,8	+ 4,3	117,5	+ 3,2	120,1	+ 4,5	121,2	+ 6,5	116,0	+ 2,7
1999	123,3	+ 3,8	121,9	+ 5,4	123,3	+ 3,8	122,7	+ 4,4	123,1	+ 2,5	128,2	+ 5,8	119,6	+ 3,1
2000	131,2	+ 6,4	128,7	+ 5,6	131,1	+ 6,3	129,4	+ 5,5	134,4	+ 9,2	139,1	+ 8,5	122,6	+ 2,5

Die vorliegenden Ergebnisse des Index der Arbeitsproduktivität entsprechen der alten Hauptgruppengliederung. Ergebnisse in der neuen Abgrenzung sind voraussichtlich erst mit der Jahreskorrektur für das Berichtsjahr 2001 verfügbar.

# Fachserie 4: Produzierendes Gewerbe

**Reihe 1: Zusammenfassende Daten für das Produzierende Gewerbe (vorgesehen)**

**Reihe 2: Indizes für das Produzierende Gewerbe**

**Reihe 2.1: Indizes der Produktion und der Arbeitsproduktivität im Produzierenden Gewerbe**

*Monatlich* (etwa 7 Wochen nach dem Berichtszeitraum): Index der Produktion für das Produzierende Gewerbe sowie vierteljährliche Produktionsindizes nach Wirtschaftszweigen.

**Reihe 2.2: Auftragseingang und Umsatz im Verarbeitenden Gewerbe - Indizes -**

*Monatliche* Indexberechnung für Inland, Ausland und Insgesamt nach Wirtschaftszweigen (vorläufige Ergebnisse ca. 8 Wochen nach dem Berichtszeitraum, endgültige Ergebnisse im Folgebericht).

**Reihe 3: Produktion im Produzierenden Gewerbe**

**Reihe 3.1: Produktion im Produzierenden Gewerbe**

*Vierteljährliche* und *jährliche* Darstellung der Produktion von rd. 6 400 Gütern (Menge und Wert) und ergänzende Angaben aus der Preisstatistik.

**Reihe 3.S.1: Produktion im Produzierenden Gewerbe in den neuen Bundesländern 3. und 4. Vierteljahr 1990**

**Reihe 3.2: Struktur der Produktion im Produzierenden Gewerbe**

*Jährliche* Darstellung der Produktion von rd. 1 100 Güterklassen nach der Herkunft aus den Wirtschaftszweigen.

**Reihe 4: Verarbeitendes Gewerbe sowie Bergbau und Gewinnung von Steinen und Erden**

Beschäftigung, Umsatz und Investitionen der Unternehmen

**Reihe 4.1.1: Beschäftigung, Umsatz und Energieversorgung der Betriebe des Verarbeitenden Gewerbes sowie des Bergbaus und der Gewinnung von Steinen und Erden**

*Monatlich* (etwa 9 Wochen nach dem Berichtszeitraum): Betriebe und fachliche Betriebsteile in wirtschaftssystematischer Gliederung und nach Ländern (für Bergbau und Verarbeitendes Gewerbe insgesamt). Für **Betriebe**: zusätzlich Zahl der Angestellten und Arbeiter, geleistete Arbeiterstunden und Energieversorgung; für **fachliche Betriebsteile**: Zahl der Einheiten und der Beschäftigten sowie Umsatz.

**Reihe 4.1.2: Betriebe, Beschäftigte und Umsatz des Verarbeitenden Gewerbes sowie des Bergbaus und der Gewinnung von Steinen und Erden nach Beschäftigtengrößenklassen**

*Jährlich* für September Ergebnisse für Betriebe nach Beschäftigtengrößenklassen (Betriebe, Beschäftigte und Umsatz in wirtschaftssystematischer Gliederung; Länderergebnisse für Bergbau und Verarbeitendes Gewerbe insgesamt).

**Reihe 4.1.3: Regionale Verteilung der Betriebe im Bergbau und im Verarbeitenden Gewerbe und deren Beschäftigte**

*Alle 4 Jahre*: Anzahl der Betriebe und deren Beschäftigte in wirtschaftssystematischer und regionaler Gliederung (bis einschl. Kreise).

**Reihe 4.1.4: Beschäftigte und Umsatz der Betriebe des Verarbeitenden Gewerbes sowie des Bergbaus und der Gewinnung von Steinen und Erden nach Bundesländern**

*Jährlicher Bericht.*

**Reihe 4.2: Beschäftigte, Umsatz und Investitionen der Unternehmen und Betriebe des Verarbeitenden Gewerbes sowie des Bergbaus und der Gewinnung von Steinen und Erden - Investitionen -**

*Jährlicher* Vorbericht mit vorläufigen Unternehmens- und Betriebsergebnissen der Investitionserhebung. Die endgültigen Ergebnisse erscheinen in tieferer systematischer Gliederung in den Reihen:

**Reihe 4.2.1: Beschäftigte, Umsatz und Investitionen der Unternehmen und Betriebe des Verarbeitenden Gewerbes sowie des Bergbaus und der Gewinnung von Steinen und Erden**

*Jährlich*: Beschäftigte, Umsatz, Investitionen und Zugänge an vermieteten oder mit Finanzierungsleasing beschafften Sachanlagen (jeweils nach Wirtschaftszweigen und Beschäftigten- und Umsatzgrößenklassen).

**Reihe 4.2.3: Konzentrationsstatistische Daten für den Bergbau und das Verarbeitende Gewerbe sowie das Baugewerbe**

*2-jährlich*: Konzentrationsraten und -koeffizienten für Unternehmen und Betriebe des Bergbaus und des Verarbeitenden Gewerbes.

**Reihe 4.2.4: Material- und Wareneingang im Verarbeitenden Gewerbe sowie im Bergbau und in der Gewinnung von Steinen und Erden**

*4-jährlich*: Material- und Wareneingang der Unternehmen des Bergbaus und des Verarbeitenden Gewerbes nach Warenarten und Wirtschaftszweigen.

**Reihe 4.3: Kostenstruktur der Unternehmen des Verarbeitenden Gewerbes sowie des Bergbaus und der Gewinnung von Steinen und Erden**

*Jährlich*: Beschäftigte, Bestandteile der Gesamtleistung, wichtige Kostenarten sowie Kosten- und Leistungsstruktur (Gliederung: wirtschaftssystematisch sowie nach Beschäftigtengrößenklassen).

**Reihe 4.S.2: Schätzung des Nettoproduktionswertes im Bergbau und im Verarbeitenden Gewerbe 1991 (Zensus)**

- Regionale und sektorale Verflechtung der Unternehmen und Betriebe -

**Reihe 5: Baugewerbe**

**Reihe 5.1: Beschäftigung und Umsatz der Betriebe im Baugewerbe**

*Jährliche* Ergebnisse der zur Jahresmitte durchgeführten Erhebung nach Wirtschaftszweigen und Beschäftigtengrößenklassen z.T. in regionaler Gliederung bis zu Kreisen.

**Reihe 5.2: Beschäftigung, Umsatz und Investitionen der Unternehmen im Baugewerbe**

*Jährlich*: Beschäftigte, Bruttolohn- und -gehaltssumme, Jahresbauleistung, Umsatz und Investitionen nach Wirtschaftszweigen und Beschäftigtengrößenklassen. Unternehmen mit 20 Beschäftigten und mehr.

**Reihe 5.3: Kostenstruktur der Unternehmen im Baugewerbe**

*Jährlich*: Kosten- und Leistungsgrößen im Bauhaupt- und Ausbaugewerbe nach Wirtschaftszweigen und Beschäftigtengrößenklassen. Unternehmen mit 20 Beschäftigten und mehr.

**Reihe 5.S.1: Beschäftigung, Umsatz und Gerätebestand der Betriebe im Baugewerbe nach der Klassifikation der Wirtschaftszweige, Ausgabe 1993 (WZ 93) - 1995 -**

In dieser Sonderheft werden erstmalig Ergebnisse der zur Jahresmitte 1995 durchgeführten Jahreserhebung in der Gliederung nach der WZ 93 vorgelegt. Diese WZ 93 basiert auf der EU-einheitlichen Zweigklassifikation NACE Rev. 1.

Die Ergebnisse sind nach Wirtschaftszweigen und Beschäftigtengrößenklassen dargestellt, z.T. auch in regionaler Gliederung bis zu den Kreisen. Die qualitativen und quantitativen Veränderungen gegenüber der bisher in der Bundesrepublik angewandten Zweigsystematik „SYPRO“ werden erläutert.

Fortsetzung siehe folgende Seite

## Reihe 6: Energie und Wasserversorgung

### Reihe 6.1: Beschäftigung, Umsatz, Investitionen und Kostenstruktur der Unternehmen in der Energie- und Wasserversorgung

*Jährlich* (auch für fachliche Unternehmensteile): Beschäftigte, Arbeiterstunden, Löhne und Gehälter, Umsätze, Lagerbestände und Investitionen nach Wirtschaftszweigen und -bereichen sowie nach Beschäftigten- und Umsatzgrößenklassen. Außerdem Brutto- und Nettoproduktionswert, Brutto- und Nettowertschöpfung, Materialverbrauch und Wareneinsatz sowie Kosten nach Kostenarten.

### Reihe 6.2 und 6.3 unbesetzt

Reihe 6.4: Stromerzeugungsanlagen der Betriebe im Bergbau und im Verarbeitenden Gewerbe

*Jährlich*: Betriebe mit Stromerzeugungsanlagen nach Wirtschaftszweigen und Ländern; Leistung und Belastung der Stromerzeugungsanlagen sowie Verbrauch an Brennstoffen für die Elektrizitätserzeugung.

## Reihe 7: Handwerk

### Reihe 7.1: Beschäftigte und Umsatz im Handwerk

*Vierteljährlich*: Beschäftigte und Umsatz in ausgewählten Wirtschaftszweigen und Gewerbebranchen.

## Reihe 8: Fachstatistiken

Reihe 8.1: Eisen- und Stahl (Eisenerzbergbau, eisenschaffende Industrie, Eisen-, Stahl- und Tempergießerei)

*Monatlicher* Vorbericht mit ersten vorläufigen Produktionszahlen und Monatsbericht über wesentliche Entwicklungstendenzen.

Der *Vierteljahresbericht* gibt Überblick über Struktur und Entwicklung der entsprechenden Bereiche, auch im Ausland.

### Reihe 8.2: Düngemittelversorgung

*Vierteljährlicher* und *jährlicher* Bericht mit Angaben über den Inlandsabsatz nach Ländern und Düngesorten sowie Nährstoffgehalten.

## Reihe S: Sonderbeiträge

Reihe S.12: Dienstleistungen im Produzierenden Gewerbe 1988

– Ergebnisse einer Testerhebung –

Reihe S.13: Gegenüberstellung der Produktion im Produzierenden Gewerbe nach den Systematischen Güterverzeichnissen für Produktionsstatistiken (GP) von 1989 und 1982

Reihe S.14: Neuberechnung der Auftragseingangs- und Umsatzindizes für das Verarbeitende Gewerbe sowie der Auftragseingangs- und Auftragsbestandsindizes für das Bauhauptgewerbe auf Basis 1991

Reihe S.15: Neuberechnung der Produktionsindizes auf Basis 1991

Reihe S.16: Neuberechnung der Auftragseingangs- und Umsatzindizes für das Verarbeitende Gewerbe auf Basis 1995

Reihe S.17: Neuberechnung der Produktionsindizes und des Index der Arbeitsproduktivität auf Basis 1995

## Einzelveröffentlichungen

Zensus im Produzierenden Gewerbe 1979 (7 Hefte)

Handwerkszählung vom 31. März 1995

Die Handwerkszählung 1995 war die erste Totalerhebung in diesem Bereich seit 18 Jahren. Gleichzeitig war sie die erste Zählung des Handwerks, die im wiedervereinigten Deutschland durchgeführt wurde. Nach der Auswertung dieser Erhebung liegen nunmehr wieder aktuelle und zuverlässige Strukturdaten über diesen wichtigen Bereich des deutschen Mittelstandes vor. Damit konnte eine bedeutende Datenlücke geschlossen werden. So zeigte die Zählung u. a., daß das Handwerk einen wesentlich größeren Stel-

lenwert besitzt, als die bisherigen Daten vermuten ließen. In der öffentlichen Diskussion ist dies bereits auf eine breite Resonanz gestoßen.

Die Ergebnisse der Handwerkszählung 1995 werden auf Diskette und in drei Sonderheften innerhalb der Fachserie 4 veröffentlicht:

### Heft 1: Ergebnisse für Unternehmen und Nebenbetriebe nach Gewerbebranchen

Enthält u. a. Angaben über Beschäftigte, Umsatz, Umsatzarten und Absatzrichtung nach Beschäftigten- und Umsatzgrößenklassen, Daten über Beschäftigte und Umsatz nach Ländern sowie Ergebnisse der Handwerkszählungen 1977 und 1995 im Zeitvergleich.

### Heft 2: Ergebnisse für Unternehmen und Nebenbetriebe nach Gewerbebranchen

– Beschäftigte nach ihrer Stellung im Unternehmen, Löhne, Gehälter und gesetzliche Sozialkosten

Enthält u. a. Angaben über Beschäftigte nach ihrer Stellung im Unternehmen, Umsatz, Löhne, Gehälter und gesetzliche Sozialkosten nach Beschäftigten- und Umsatzgrößenklassen.

### Heft 3: Ergebnisse für Unternehmen und Nebenbetriebe nach ausgewählten Wirtschaftszweigen der Klassifikation der Wirtschaftszweige, Ausgabe 1993

Enthält u. a. Angaben über Beschäftigte nach ihrer Stellung im Unternehmen, Umsatz, Umsatzarten, Absatzrichtung, Löhne, Gehälter und gesetzliche Sozialkosten nach Beschäftigten- und Umsatzgrößenklassen.

### Zählung im handwerksähnlichen Gewerbe vom 31. März 1996

Die Zählung im handwerksähnlichen Gewerbe 1996 war die erste Totalerhebung in diesem Bereich. Nach der Auswertung der Erhebung liegen nunmehr erstmals aktuelle und zuverlässige Informationen über diesen überwiegend kleingewerblich strukturierten Bereich vor. Die Bundesergebnisse aus dieser Zählung werden in einem Sonderheft innerhalb der Fachserie 4 sowie auf Diskette zur Verfügung gestellt.

---

### „Ausgewählte Zahlen für die Bauwirtschaft“

Monatliche Querschnittsveröffentlichung mit den Hauptteilen Baugewerbe und Bautätigkeit sowie mit ausgewählten Daten aus zahlreichen anderen Sachgebieten.

### „Ausgewählte Zahlen zur Energiewirtschaft“

Monatliche und jährliche Querschnittsveröffentlichungen über Aufkommen und Verwendung von festen, flüssigen und gasförmigen Brennstoffen sowie Elektrizität. Preisindizes und Preise für ausgewählte Energiearten. Beschäftigung der Betriebe in der Energie- und Wasserversorgung, Mineralölsteuern, Klimadaten.

---

### Klassifikationen

Klassifikation der Wirtschaftszweige mit Erläuterungen, Ausgabe 1993

Systematik der Wirtschaftszweige mit Betriebs- und ähnlichen Benennungen, Ausgabe 1979

Alphabetisches Verzeichnis der Betriebs- und ähnlichen Benennungen zur Systematik der Wirtschaftszweige, Ausgabe 1988

Systematisches Güterverzeichnis für Produktionsstatistiken, Ausgabe 1995

---



Statistisches Bundesamt  
Gustav-Stresemann-Ring 11  
65189 Wiesbaden

Veröffentlichungen und Prospekte sind durch den Verlag METZLER-POESCHEL, Verlagsauslieferung: SFG-Servicecenter Fachverlage GmbH, Postfach 4343, 72774 Reutlingen, Tel. 0 70 71 / 93 53 50, erhältlich.