


Statistisches Bundesamt

Produzierendes Gewerbe



Fachserie 4

Reihe 2.1

Indizes der Produktion und der Arbeitsproduktivität
im Produzierenden Gewerbe

Juni 2001

**METZLER
POESCHEL**

Statist. Bundesamt - Bibliothek



12-05844

Herausgeber: Statistisches Bundesamt, Wiesbaden



Fachliche Informationen zu dieser Veröffentlichung können Sie direkt beim Statistischen Bundesamt erfragen:
Gruppe IV A, Telefon: 06 11 / 75 – 23 30 / 25 86 / 28 18, Fax: 06 11 / 75 39 53 oder
E-Mail: hans-ruediger.moeller@statistik-bund.de

Verlag: Metzler-Poeschel, Stuttgart

Verlagsauslieferung: SFG – Servicecenter Fachverlage GmbH
Postfach 43 43
72774 Reutlingen
Telefon: 0 70 71 / 93 53 50
Telefax: 0 70 71 / 93 53 35
Internet: <http://www.s-f-g.com>
E-Mail: staba@s-f-g.com

Erscheinungsfolge: monatlich

Erschienen im August 2001

Preis: DM 13,50 / EUR 6,90

Bestellnummer: 2040210 - 01106

Recyclingpapier aus 100 % Altpapier.



Daten aus dieser Veröffentlichung sind auch in unserer Datenbank STATIS-BUND als Zeitreihen gespeichert und können gegen Entgelt via Internet (www.statistik-bund.de/zeitreih/home.htm), auf Diskette, Magnetbandkassette oder CD-ROM bezogen werden.

Nähere Informationen dazu erhalten Sie telefonisch unter:

06 11 / 75 - 27 16 oder - 22 56 oder per Fax unter 06 11 / 72 40 00.



Informationen über das Statistische Bundesamt und sein Datenangebot erhalten Sie:

- im Internet: <http://www.statistik-bund.de>

oder bei unserem Informationsservice

65180 Wiesbaden

● Telefon: 06 11 / 75 24 05

● Telefax: 06 11 / 75 33 30

● E-Mail: info@statistik-bund.de

© Statistisches Bundesamt, Wiesbaden 2001

Für nichtgewerbliche Zwecke sind Vervielfältigung und unentgeltliche Verbreitung, auch auszugsweise, mit Quellenangabe gestattet. Die Verbreitung, auch auszugsweise, über elektronische Systeme/Datenträger bedarf der vorherigen Zustimmung. Alle übrigen Rechte bleiben vorbehalten.

Inhalt

	Seite
Abkürzungen und Zeichenerklärung	5
Einführung	6
Hinweis	9
Überblick	14
Schaubilder zum Produzierenden Gewerbe	15

Tabellenteil

Monatlicher Produktionsindex für das Produzierende Gewerbe 1995 = 100

1	Deutschland	
1.1	Originalwert	16
1.2	Arbeitstäglich bereinigter Wert	20
1.3	Zeitreihenanalyse (Berliner Verfahren, Version 4 (BV4))	24
2	Früheres Bundesgebiet	
2.1	Originalwert	34
2.2	Arbeitstäglich bereinigter Wert	36
3	Neue Länder und Berlin-Ost	
3.1	Originalwert	38
3.2	Arbeitstäglich bereinigter Wert	40

Index der Arbeitsproduktivität für das Verarbeitende Gewerbe sowie Bergbau und Gewinnung von Steinen und Erden 1995 = 100

4	Deutschland	
	monatlich	
4.1	Produktionsergebnis je Beschäftigten	42
4.2	Produktionsergebnis je Beschäftigtenstunde	43
4.3	Produktionsergebnis je Arbeiter	44
4.4	Produktionsergebnis je Arbeiterstunde	45

Ergebnisse der Länder werden in den "Statistischen Berichten" der Statistischen Landesämter unter der Kennziffer E I 2 veröffentlicht.

Gebietsstand

Die Angaben für **Deutschland** beziehen sich auf den Gebietsstand der Bundesrepublik Deutschland seit dem 3.10.1990.

Die Angaben für das **frühere Bundesgebiet** beziehen sich auf die Bundesrepublik Deutschland nach dem Gebietsstand bis zum 3.10.1990; sie schließen Berlin-West ein.

Die Angaben für die **neuen Länder und Berlin-Ost** beziehen sich auf die Länder Brandenburg, Mecklenburg-Vorpommern, Sachsen, Sachsen-Anhalt, Thüringen sowie Berlin-Ost.

Abkürzungen bei den Kurzbezeichnungen

AL2O3	= Aluminiumoxid	MM	= Millimeter
ANG.	= a.n.g., anderweitig nicht genannt	MOT.	= Motoren
BEARB.	= Bearbeitung	MWH	= Megawattstunde
BITUM	= bituminös(e)	N	= Stickstoff
BRUTST.	= Brutstoffe	NAOH	= Natriumhydroxid
CM	= Zentimeter	NA2CO3	= Natriumcarbonat
CM3	= Kubikzentimeter	N.A.E.	= nicht in Aufmachungen für den Einzelhandel
D.	= der/die	NE-	= Nichteisen-
DGL.	= dergleichen	O.A.	= oben angeben
DIENSTL.	= Dienstleistung	O.Ä.	= oder ähnliche (m, n, r, s)
DIN	= Deutsche Industrie- Norm(en)	O. DGL.	= oder dergleichen
DM	= Deutsche Mark	OH.	= ohne
DTEX	= dezitex = längenbezo- genes Maß für Textile, Fasern + Garne	P2O5	= Phosphorpentoxid
EFF	= effektiv	PbO	= Bleimonoxid
EGKS	= Europäische Gemein- schaft für Kohle und Stahl	SiO2	= Siliciumdioxid
EINSCHL.	= einschließlich	SO2	= Schwefeldioxid
ELEKTR.	= elektrisch	SONST.	= sonstige
ERBRING.	= Erbringung	ST	= Stück
F.	= für	T	= Tonne
FERTIGBAUT.	= Fertigbauteile	TECHN.	= technisch
GEM.	= gemäß	TiO2	= Titandioxid
GER.	= Geräte	T-Trock	= Tonne Trockengewicht
GEWERBL.	= gewerblich	TURB.	= Turbinen
GEW.V.	= Gewinnung von	U	= ungeschmolzen
G	= Gramm	U.	= und
GHT	= Gewichtshundertteile	U.A.	= und andere
HCL	= Chlorwasserstoff	U.AE.	= u.ä., und ähnliche (n,s)
H.V.	= Herstellung von	U.A.N.	= und andere nichtge- nannte
I.A.E.	= in Aufmachungen für den Einzelhandel	U. DGL.	= und dergleichen
K2O	= Kaliumoxid	USW	= usw., und so weiter
KG	= Kilogramm	V	= Volt
KVA	= Kilovoltampère	VERARB.V.	= Verarbeitung von
KW	= Kilowatt	VERARB.U.VEREDLG.V.	= Verarbeitung und Veredlung von
L	= Liter	VERB.	= verbundener
M2	= Quadratmeter	VERLAGSGEW.	= Verlagsgewerbe
M3	= Kubikmeter	VERVIELF.	= Vervielfältigung
MASCH.	= Maschinen	VOL	= Volumen Konzentration
MECH.	= mechanisch	W	= Watt
MIND.	= mindestens	WIRKST.	= Wirkstoff
		Z.B.	= zum Beispiel
		ZELLEN	= Anzahl der Zellen je Akkumulator

Zeichenerklärung

- . = Zahlenwert unbekannt oder geheimzuhalten
- ... = Angabe fällt später an
- r = berichtigte Zahl
- = nichts vorhanden

Einführung

Ab Berichtsmonat Mai 1998 werden die Indizes der Produktion auf der Basis 1995 berechnet. Die Darstellung der Methoden der Indexberechnung ist in der Zeitschrift "Wirtschaft und Statistik" Heft 5/1998 S. 386 ff erschienen. Rückgerechnete Ergebnisse für den Berichtszeitraum 1991 bis 1996 sind in einem Sonderheft der Fachserie 4, Reihe S. 17, veröffentlicht. Die fachliche Gliederung der Indizes erfolgt nach der "Klassifikation der Wirtschaftszweige, Ausgabe 1993 (WZ 93)".

In den Tabellen 1 bis 3 wird der Produktionsindex für das Produzierende Gewerbe (auf Basis 1995) veröffentlicht, dessen Aufgabe es ist, kurzfristig unter Ausschaltung der Preisveränderungen die Entwicklung der Nettoleistung der einzelnen Wirtschaftszweige und des gesamten Produzierenden Gewerbes zu messen.

Für die Zusammenfassung der Produktionsindizes der (vierstelligen) Wirtschaftszweige (= Klassen) zu übergeordneten Aggregaten (Gruppen, Abteilungen, Unterabschnitte, Abschnitte) der WZ 93 wird die Bruttowertschöpfung zu Faktorkosten als repräsentative Nettoleistung der Wirtschaftszweige herangezogen. Dies gilt für alle drei Gebietsstände.

Mit der Umstellung auf das Basisjahr 1995 wird die Berechnungsweise des Deutschland-Index geändert.

Auf der Basis 1991 wurde der Index für Deutschland aus den Summen der einzelnen Fortschreibungsreihen je Wirtschaftszweig in gleicher Weise wie die Indizes für die Teilgebiete originär berechnet. Dieses Berechnungsverfahren hatte allerdings den methodisch bedingten Nachteil, daß sich im einen oder anderen Fall eine Inkonsistenz zur Entwicklung der Teilgebiets-

Indizes ergab, m.a.W. die Zuwachsraten für Deutschland lag außerhalb der für die Teilgebiete ausgewiesenen Veränderungsraten. Diese ökonomisch schwer begründbare Erscheinung kann durch eine Änderung der Berechnungsweise des Deutschland-Index vermieden werden. Ab dem Berichtsjahr 1995 wird deshalb dieser Index durch das Zusammenwiegen der beiden Teilgebietsindizes gebildet, wobei für die Gewichtungsstruktur die Anteile der Bruttowertschöpfung zu Faktorkosten herangezogen werden.

Ab Berichtsmonat Januar 1999 hat sich die Fortschreibung der monatlichen Produktionsindizes grundlegend geändert. Wurde bisher die Produktion für die 1 000 wichtigsten Erzeugnisse monatlich bei allen Betrieben erfaßt, so wird jetzt die vollständige, über 6 000 Positionen umfassende Erzeugnisliste des „Güterverzeichnis für Produktionsstatistiken, Ausgabe 1995 (GP 95)“ zur Fortschreibung herangezogen. Allerdings erfolgt die monatliche Erfassung nur bei den größten Betrieben; die Berichtspflicht beschränkt sich dabei auf die Einheiten, deren (je Wirtschaftszweig) kumulierter Produktionswert mindestens 75 % in jedem Bundesland abdeckt. Einzelheiten zum System der neukonzipierten monatlichen Produktionserhebung und den Auswirkungen auf die Konstruktion der monatlichen und vierteljährlichen Produktionsindizes sind in „Wirtschaft und Statistik“ Heft 4/1999 erläutert.

Die monatlichen Produktionsindizes werden jeweils nach Vorliegen der Vierteljährlichen Produktionserhebung an den aus diesem Datenmaterial berechneten Vierteljährlichen Produktionsindex angepaßt. Aus diesem Grund sind die zurückliegenden Quartals-, Halb-

jahres- und Jahresergebnisse aus der monatlichen Berechnung mit den Vierteljährlichen Indizes identisch; deshalb ist eine eigenständige Veröffentlichung des Vierteljährlichen Produktionsindex nicht erforderlich.

In **Tabelle 4** ist der Index der Arbeitsproduktivität dargestellt. Hier sind die Umstellungsarbeiten auf die neue WZ 93 inzwischen abgeschlossen, so daß mit der Umstellung auf die Basis 1995 = 100 wieder ein Index der Arbeitsproduktivität veröffentlicht werden kann. Der Index der Arbeitsproduktivität zeigt die Entwicklung der Produktion (gemessen am Produktionsindex) im Verhältnis zum personellen Aufwand. Er wird als Index des Produktionsergebnisses je Beschäftigten, je Beschäftigtenstunde, je Arbeiter und je Arbeiterstunde berechnet. Veröffentlicht werden die Indizes monatlich für das Verarbeitende Gewerbe (einschl. Bergbau und Gewinnung von Steinen und Erden) sowie für alle Hauptgruppen, einmal jährlich für ausgewählte Wirtschaftszweige.

Alle Zahlen für den aktuellen Berichtszeitraum sind vorläufig. Abweichungen zu früher veröffentlichten Zahlen ergeben sich durch zwischenzeitlich durchgeführte Korrekturen. Durch die systembedingt Anpassung der monatlichen Indizes an das Niveau des Vierteljährlichen Index ergeben sich zwangsläufig mehrfache unterjährige Korrekturen (dies gilt damit auch für die Produktivitätsindizes). Korrigierte Ergebnisse werden nicht gesondert gekennzeichnet.

Veränderungsraten von 1 000 % oder mehr werden aus technischen Gründen als 999,9 % dargestellt.

Rechtsgrundlagen sind das Gesetz über die Statistik im Produzierenden Gewerbe (ProdGewG) in der Fassung

der Bekanntmachung vom 30. Mai 1980 (BGBl. I S. 641), zuletzt geändert durch Artikel 5 Nr. 1 des Gesetzes vom 19. Dezember 2000 (BGBl. I S. 1765) die Verordnung (EWG) Nr. 3924/91 des Rates vom 19. Dezember 1991 zur Einführung einer Gemeinschaftserhebung über die Produktion von Gütern (PRODCOM-VO) (ABl. EG Nr. L 374 S. 1) und das Bundesstatistikgesetz (BstatG) vom 22. Januar 1987 (BGBl. I S. 462, 565), zuletzt geändert durch Artikel 4 des Gesetzes vom 2. August 2000 (BGBl. I S. 1253).

Hinweis

Die Darstellung der monatlichen Konjunkturindikatoren enthält neben den Angaben für die Wirtschaftsgliederungen der „Klassifikation der Wirtschaftszweige, Ausgabe 1993 (WZ 93)“ auch Ergebnisse für die Hauptgruppen „Vorleistungsgüterproduzenten, Investitionsgüterproduzenten, Gebrauchsgüterproduzenten und Verbrauchsgüterproduzenten“. Für die Abgrenzung dieser Hauptgruppen und deren Lieferung an Eurostat fehlte jedoch bisher eine verbindliche Rechtsgrundlage.

Mit der „Verordnung (EG) Nr. 586/2001 der Kommission vom 26. März 2001 zur Durchführung der Verordnung (EG) Nr. 1165/98 des Rates über Konjunkturstatistiken: Definition der industriellen Hauptgruppen (MIGS*)“ werden diese **Hauptgruppen neu abgegrenzt**. Ferner wird eine fünfte Hauptgruppe „Energie“ neu eingeführt. Damit ist jetzt eine EU-weite konsistente Regelung rechtsverbindlich vorgegeben.

Nach Artikel 3 dieser Verordnung ist vorgesehen, dass die Mitgliedstaaten spätestens drei Monate nach deren Inkrafttreten entsprechende Daten übermitteln.

Das StBA wird die Verordnung für die Produktions-, Auftragseingangs- und Umsatzindizes mit **Berichtsmonat Juli 2001** umsetzen. Gleichzeitig sind die Daten bis 1991 zurück verfügbar, auf Wunsch können diese über den Zeitreihenservice oder direkt bei der Gruppe IV A per E-Mail angefordert werden (Gruppe-IVA@statistik-bund.de).

Diese neugefassten Hauptgruppen werden durch die vollständige Zuordnung der Gruppen der WZ 93 (Dreisteller) gebildet (siehe Tabelle).

Die bisherige Hauptgruppengliederung wurde durch die direkte Zuordnung der vierstelligen Wirtschaftszweige (Klassen der WZ 93) gebildet. Daher waren in manchen Fällen die Viersteller innerhalb eines Dreisteller-Bereichs in verschiedenen Hauptgruppen enthalten. Um die Hauptgruppen vollständig aus den Dreistellern bilden zu können, mussten daher einige Viersteller innerhalb eines dreistelligen Bereichs anders zugeordnet werden. Dies ist aus der angefügten Tabelle ebenfalls ersichtlich.

Wesentliche Auswirkungen ergeben sich durch die Zuordnung des Wirtschaftszweigs „34.10 Herstellung von Kraftwagen und Kraftwagenmotoren“, der nun vollständig der Hauptgruppe „Investitionsgüterproduzenten“ zugerechnet wird (bisher wurde ein Teil der PKW-Produktion schätzungsweise der Hauptgruppe „Gebrauchsgüterproduzenten“ zugewiesen). Ebenfalls von Bedeutung ist der Zweig „34.30 Herstellung von Teilen und Zubehör für Kraftwagen und Kraftwagenmotoren“, der vom Vorleistungsbereich in den Investitionsgütersektor wechselt. Wichtig ist auch die Umsetzung der Gruppen „22.2 Druckgewerbe“ und „22.3 Vervielfältigung von bespielten Ton-, Bild- und Datenträgern“ von den Vorleistungs- zu den Verbrauchsgüterproduzenten. Die neue Hauptgruppe „Energie“ schließlich setzt sich zusammen aus den bisher bei den „Vorleistungsgüterproduzenten“ enthaltenen, mit der Energieproduktion verbundenen Zweigen des Unterabschnitts CA der WZ 93 (Kohlenbergbau usw.), des Unterabschnitts DF (Kokerei, Mineralölverarbeitung usw.) und den Wirtschaftszweigen des Abschnitts E „Energie- und Wasserversorgung“.

*¹) MIGS = Main Industry Groupings

**Neuordnung der Hauptgruppen
(Anwendung ab Berichtsmonat Juli 2001)**

WZ 93-NR.	Hauptgruppe neu	Hauptgruppe alt	WIRTSCHAFTSZWEIG
C - F			Produzierendes Gewerbe
C - E			Produzierendes Gewerbe (ohne Bauleistungen)
C - D			Bergbau, Gewinnung von Steinen und Erden und Verarbeitendes Gewerbe
	A	A	Vorleistungsgüterproduzenten
	B	B	Investitionsgüterproduzenten
	GG	GG	Gebrauchsgüterproduzenten
	VG	VG	Verbrauchsgüterproduzenten
	EN		Energie
C			Bergbau und Gewinnung von Steinen und Erden
CA			Kohlenbergbau, Torfgewinnung, Gewinnung von Erdöl und Erdgas
10			Kohlenbergbau, Torfgewinnung
10.10	EN	A	Steinkohlenbergbau und -brikettherstellung
10.20	EN	A	Braunkohlenbergbau und -brikettherstellung
10.30	EN	A	Torfgewinnung und -veredlung
11			Gewinnung von Erdöl und Erdgas, Erbringung damit verbundener Dienstleistungen
11.10	EN	A	Gewinnung von Erdöl und Erdgas
11.20	EN	A	Erbringung von Dienstleistungen bei der Gewinnung von Erdöl und Erdgas
CB			Erzbergbau, Gewinnung von Steinen und Erden, sonstiger Bergbau
14			Gewinnung von Steinen und Erden, sonstiger Bergbau
14.1	A	A	Gewinnung von Natursteinen
14.2	A	A	Gewinnung von Kies, Sand, Ton und Kaolin
14.30	A	A	Bergbau auf chemische und Düngemittelminerale
14.40	A	A	Gewinnung von Salz
14.50	A	A	Gewinnung von Steinen und Erden a.n.g., sonstiger Bergbau
D			Verarbeitendes Gewerbe
DA			Ernährungsgewerbe und Tabakverarbeitung
15			Ernährungsgewerbe
15.1	VG	VG	Schlachten und Fleischverarbeitung
15.20	VG	VG	Fischverarbeitung
15.3	VG	VG	Obst- und Gemüseverarbeitung
15.4	VG	AVG	H.v. pflanzlichen und tierischen Ölen und Fetten
15.41	VG	A	H.v. rohen Ölen und Fetten
15.5	VG	VG	Milchverarbeitung
15.6	A	A	Mahl- und Schälmaschinen, H.v. Stärke und Stärkeerzeugnissen
15.7	A	AVG	H.v. Futtermitteln
15.72	A	VG	H.v. Futtermitteln für sonstige Tiere
15.8	VG	VG	Sonstiges Ernährungsgewerbe (ohne Getränkeherstellung)
15.9	VG	AVG	Getränkeherstellung
15.92	VG	A	Alkoholbrennerei
15.97	VG	A	H.v. Malz
16.00	VG	VG	Tabakverarbeitung
DB			Textil- und Bekleidungsgewerbe
17			Textilgewerbe
17.1	A	A	Spinnstoffaufbereitung und Spinnerei
17.2	A	A	Weberei
17.30	A	A	Textilveredlung

WZ 93-NR.	Hauptgruppe neu	Hauptgruppe alt	WIRTSCHAFTSZWEIG
17.40	VG	VG	H.v. konfektionierten Textilwaren (ohne Bekleidung)
17.5	VG	AVG	Sonstiges Textilgewerbe (ohne H.v. Maschenware)
17.52	VG	A	H.v. Seilerwaren
17.53	VG	A	H.v. Vliesstoff und Erzeugnissen daraus (ohne Bekleidung)
17.54	VG	A	Textilgewerbe a.n.g.
17.60	A	A	H.v. gewirktem und gestricktem Stoff
17.7	VG	VG	H.v. gewirkten und gestrickten Fertigerzeugnissen
18			Bekleidungs-gewerbe
18.10	VG	VG	H.v. Lederbekleidung
18.2	VG	VG	H.v. Bekleidung (ohne Lederbekleidung)
18.30	VG	VG	Zurichtung und Färben von Fellen, H.v. Pelzwaren
DC/19			Ledergewerbe
19.10	VG	A	Ledererzeugung
19.20	VG	VG	Lederverarbeitung (ohne H.v. Lederbekleidung und Schuhen)
19.30	VG	VG	H.v. Schuhen
DD/20			Holz-gewerbe (ohne H.v. Möbeln)
20.10	A	A	Säge-, Hobel- und Holzimprägnierwerke
20.20	A	A	Furnier-, Sperrholz-, Holzfasernplatten- und Holzspanplattenwerke
20.30	A	A	H.v. Konstruktionsteilen, Fertigbauteilen, Ausbauelementen und Fertigteilibauten aus Holz
20.40	A	A	H.v. Verpackungsmitteln und Lagerbehältern aus Holz
20.5	A	VG	H.v. Holzwaren a.n.g. sowie von Kork-, Flecht- und Korbwaren
20.51	A	VG	H.v. Holzwaren a.n.g., Veredlung von Holzwaren
20.52	A	VG	H.v. Kork-, Flecht- und Korbwaren
DE			Papier-, Verlags- und Druck-gewerbe
21			Papier-gewerbe
21.1	A	A	H.v. Holzstoff, Zellstoff, Papier, Karton und Pappe
21.2	A	AVG	Papier-, Karton- und Pappeverarbeitung
21.22	A	VG	H.v. Haushalts-, Hygiene- und Toilettenartikeln aus Zellstoff und Papier
22			Verlags-gewerbe, Druck-gewerbe, Vervielfältigung von bespielten Ton-, Bild- und Datenträgern
22.1	VG	VG	Verlags-gewerbe
22.2	VG	A	Druck-gewerbe
22.21	VG	A	Zeitungsdruckerei
22.22	VG	A	Druckerei (ohne Zeitungsdruckerei)
22.23	VG	A	Druckweiterverarbeitung
22.24	VG	A	Satzherstellung und Reproduktion
22.25	VG	A	Sonstiges Druck-gewerbe
22.3	VG	A	Vervielfältigung von bespielten Ton-, Bild- und Datenträgern
22.31	VG	A	Vervielfältigung von bespielten Tonträgern
22.32	VG	A	Vervielfältigung von bespielten Bildträgern
22.33	VG	A	Vervielfältigung von bespielten Datenträgern
DF/23			Kokerei, Mineralölverarbeitung, Herstellung und Verarbeitung von Spalt- und Brutstoffen
23.10	EN	A	Kokerei
23.20	EN	A	Mineralölverarbeitung
23.30	EN	A	Herstellung und Verarbeitung von Spalt- und Brutstoffen
DG/24			Chemische Industrie
24.1	A	A	H.v. chemischen Grundstoffen
24.20	A	A	H.v. Schädlingsbekämpfungs- und Pflanzenschutzmitteln
24.30	A	A	H.v. Anstrichmitteln, Druckfarben und Kitten
24.4	VG	AVG	H.v. pharmazeutischen Erzeugnissen
24.41	VG	A	H.v. pharmazeutischen Grundstoffen
24.5	VG	VG	H.v. Seifen, Wasch-, Reinigungs- und Körperpflegemitteln

WZ 93-NR.	Hauptgruppe neu	Hauptgruppe alt	WIRTSCHAFTSZWEIG
24.6	A	AVG	H.v. sonst. chemischen Erzeugnissen
24.65	A	VG	H.v. unbespielten Ton-, Bild- und Datenträgern
24.70	A	A	H.v. Chemiefasern
DH/25			H.v. Gummi- und Kunststoffwaren
25.1	A	A	H.v. Gummiwaren
25.2	A	A	H.v. Kunststoffwaren
DI/26			Glasgewerbe, Keramik, Verarbeitung von Steinen und Erden
26.1	A	A	H. und Verarbeitung von Glas
26.2	A	AVG	Keramik (ohne Ziegelei und Baukeramik)
26.21	A	VG	H.v. keramischen Haushaltswaren und Ziergegenständen
26.30	A	A	H.v. keramischen Wand- und Bodenfliesen und -platten
26.40	A	A	Ziegelei, H.v. sonstiger Baukeramik
26.5	A	A	H.v. Zement, Kalk und gebranntem Gips
26.6	A	A	H.v. Erzeugnissen aus Beton, Zement und Gips
26.70	A	A	Be- und Verarbeitung von Natursteinen a.n.g.
26.8	A	A	H.v. sonstigen Mineralerzeugnissen
DJ			Metallerzeugung und -bearbeitung, H.v. Metallerzeugnissen
27			Metallerzeugung und -bearbeitung
27.10	A	A	Erzeugung von Roheisen, Stahl und Ferrolegierungen (EGKS)
27.2	A	A	H.v. Rohren
27.3	A	A	Sonstige erste Bearbeitung von Eisen und Stahl, H.v. Ferrolegierungen (nicht EGKS)
27.4	A	A	Erzeugung und erste Bearbeitung von NE-Metallen
27.5	A	A	Gießereiindustrie
28			H.v. Metallerzeugnissen
28.1	B	B	Stahl- und Leichtmetallbau
28.2	B	B	Kessel- und Behälterbau (ohne H.v. Dampfkesseln)
28.30	B	B	H.v. Dampfkesseln (ohne Zentralheizungskesseln)
28.40	A	A	H.v. Schmiede-, Press-, Zieh- und Stanzteilen, gewalzten Ringen und pulvermetallurgischen Erzeugnissen
28.5	A	A	Oberflächenveredlung, Wärmebehandlung und Mechanik a.n.g.
28.6	A	A/B/VG	H.v. Schneidwaren, Werkzeugen, Schlössern und Beschlägen
28.61	A	VG	H.v. Schneidwaren und Bestecken
28.62	A	B	H.v. Werkzeugen
28.7	A	A/B	H.v. sonstigen Eisen-, Blech- und Metallwaren
28.71	A	B	H.v. Behältern aus Eisen und Stahl
DK/29			Maschinenbau
29.1	B	B	H.v. Maschinen für die Erzeugung und Nutzung v. mechanischer Energie (ohne Motoren für Luft- und Straßenfahrzeuge)
29.2	B	B	H.v. sonstigen Maschinen für unspezifische Verwendung
29.3	B	B	H.v. land- und forstwirtschaftlichen Maschinen
29.40	B	B	H.v. Werkzeugmaschinen
29.5	B	B	H.v. Maschinen für sonstige bestimmte Wirtschaftszweige
29.60	B	A	H.v. Waffen und Munition
29.7	GG	GG	H.v. Haushaltsgeräten a.n.g.
DL			H.v. Büromaschinen, Datenverarbeitungsgeräten und -einrichtungen; Elektrotechnik, Feinmechanik und Optik
30.0	B	B	H.v. Büromaschinen, Datenverarbeitungsgeräten und -einrichtungen
31			H.v. Geräten der Elektrizitätserzeugung, -verteilung u.ä.
31.10	B	B	H.v. Elektromotoren, Generatoren und Transformatoren
31.20	A	A	H.v. Elektrizitätsverteilungs- und -schalteneinrichtungen
31.30	A	A	H.v. isolierten Elektrokabeln, -leitungen und -drähten
31.40	A	A	H.v. Akkumulatoren und Batterien
31.50	A	A	H.v. elektrischen Lampen und Leuchten
31.6	A	A	H.v. elektrischen Ausrüstungen a.n.g.

WZ 93-NR.	Hauptgruppe neu	Hauptgruppe alt	WIRTSCHAFTSZWEIG
32			Rundfunk-, Fernseh- und Nachrichtentechnik
32.10	A	A	H.v. elektronischen Bauelementen
32.20	B	B	H.v. nachrichtentechnischen Geräten und Einrichtungen
32.30	GG	GG	H.v. Rundfunk- und Fernsehgeräten sowie phono- und videotechnischen Geräten
33			Medizin-, Mess-, Steuer- und Regelungstechnik, Optik
33.10	B	B	H.v. medizinischen Geräten und orthopädischen Vorrichtungen
33.20	B	B	H.v. Mess-, Kontroll-, Navigations- u.ä. Instrumente und Vorrichtungen
33.30	B	B	H.v. industriellen Prozeßsteuerungsanlagen
33.40	GG	GG	H.v. optischen und fotografischen Geräten
33.50	GG	GG	H.v. Uhren
DM			Fahrzeugbau
34			H.v. Kraftwagen und Kraftwagenteilen
34.10	B	B/GG	H.v. Kraftwagen und Kraftwagenmotoren
34.20	B	B	H.v. Karosserien, Aufbauten und Anhängern
34.30	B	A	H.v. Teilen und Zubehör für Kraftwagen und Kraftwagenmotoren
35			Sonstiger Fahrzeugbau
35.1	B	B/GG	Schiffbau
35.11	B	B	Schiffbau (ohne Boots- und Yachtbau)
35.12	B	GG	Boots- und Yachtbau
35.20	B	B	Schienenfahrzeugbau
35.30	B	B	Luft- und Raumfahrzeugbau
35.4	GG	GG	H.v. Krafträdern, Fahrrädern und Behindertenfahrzeugen
35.50	GG	B	Fahrzeugbau a.n.g.
DN			H.v. Möbeln, Schmuck, Musikinstrumenten, Sportgeräten, Spielwaren und sonstigen Erzeugnissen; Recycling
36			H.v. Möbeln, Schmuck, Musikinstrumenten, Sportgeräten, Spielwaren und sonstigen Erzeugnissen
36.1	GG	B/GG	H.v. Möbeln
36.12	GG	B	H.v. Büro- und Ladenmöbeln
36.2	GG	GG	H.v. Schmuck und ähnlichen Erzeugnissen
36.30	GG	GG	H.v. Musikinstrumenten
36.40	VG	VG	H.v. Sportgeräten
36.50	VG	VG	H.v. Spielwaren
36.6	VG	VG	H.v. sonstigen Erzeugnissen
37			Recycling
37.10	A	A	Recycling von Schrott
37.20	A	A	Recycling von nichtmetallischen Altmaterialien und Reststoffen
E/40	EN		Energie- und Wasserversorgung
40.10	EN		Elektrizitätsversorgung
40.20	EN		Gasversorgung
45.1/2			Vorbereitende Baustellenarbeiten, Hoch- und Tiefbau
			Hochbauleistungen
			Tiefbauleistungen

A: Vorleistungsgüterproduzenten
B: Investitionsgüterproduzenten
GG: Gebrauchsgüterproduzenten
VG: Verbrauchsgüterproduzenten
EN: Energie

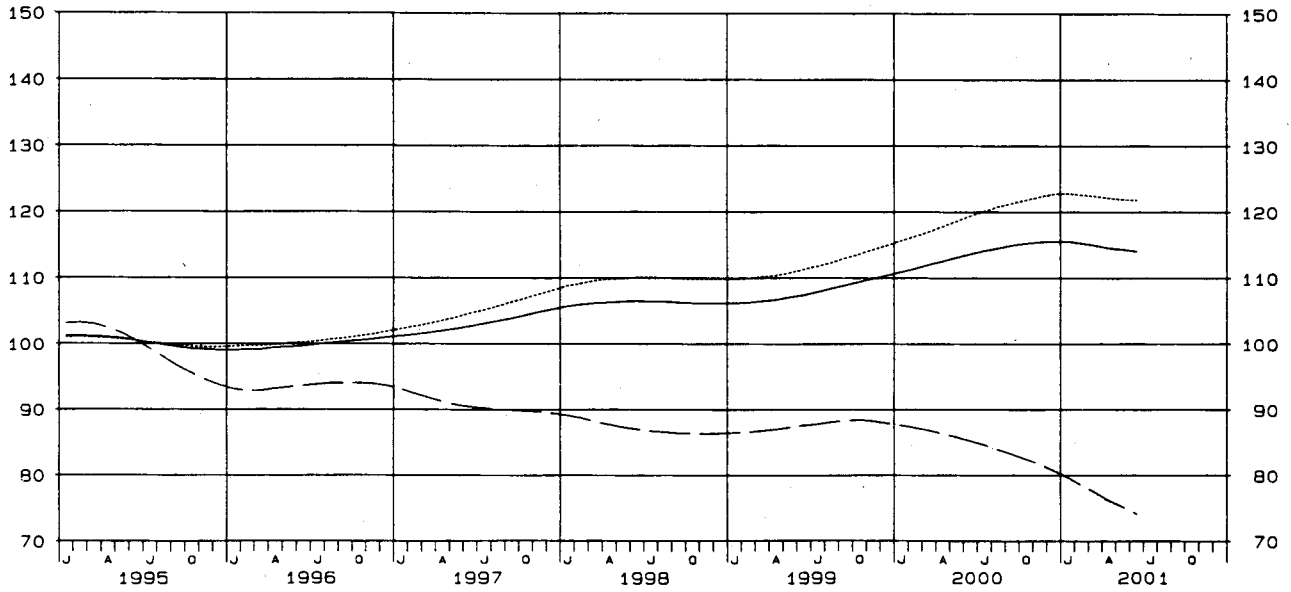
Ü B E R B L I C K
DEUTSCHLAND
PRODUKTIONSINDEX FUER DAS PRODUZIERENDE GEWERBE
1995 = 100
NACH ABSCHNITTEN, UNTERABSCHNITTEN, ABTEILUNGEN, GRUPPEN UND KLASSEN
DER KLASSIFIKATION DER WIRTSCHAFTSZWEIGE, AUSGABE 1993 (WZ93)

WZ93- NR.	WIRTSCHAFTSZWEIG	GEWICHTUNG	ZEITREIHENANALYSE NACH BV4							
			ORIGINALWERT		KALENDER-U. SAISONBEREINIGTER WERT		GLATTE KOMPONENTE		ARBEITSTAEGL. BEREINIGTER WERT	
			2001 JUNI	VAE. ZUM VOR- JAHR IN %	2001 JUNI	VAE. ZUM VOR- MONAT IN %	2001 JUNI	VAE. ZUM VOR- MONAT IN %	2001 JUNI	VAE. ZUM VOR- JAHR IN %
	PRODUZIERENDES GEWERBE	100	112.6	1.0	113.6	0.8	114.0	-0.3	116.6	1.0
C-E	PRODUZIERENDES GEWERBE (OH BAULEISTUNGEN)	88,22	116.8	2.0	118.7	0.8	119.3	-0.1	120.9	2.0
C-D	BERGBAU, GEW V STEINEN U ERDEN U VERARBEITENDES GEWERBE	81,74	118.9	2.1	119.8	0.8	120.5	-0.2	123.3	2.1
	VORLEISTUNGSGUETERPRODUZENTEN	38,55	117.7	1.0	118.9	0.7	119.3	-0.2	121.5	1.1
	INVESTITIONSGUETERPRODUZENTEN	23,06	129.1	3.0	127.9	0.4	129.6	-0.2	134.7	3.1
	GEBRAUCHSGUETERPRODUZENTEN	6,79	125.3	8.3	128.6	2.8	128.8	0.2	131.6	8.0
	VERBRAUCHSGUETERPRODUZENTEN	13,34	101.2	0.3	103.3	0.7	103.5	-0.1	104.8	0.3
C	BERGBAU U GEW V STEINEN U ERDEN	2,20	70.7	-3.8	74.4	-0.1	74.1	-0.5	73.5	-4.2
CA	KOHLBERGBAU, TORFGEWINNING, GEW V ERDOEL U ERDGAS (OH BERGBAU AUF URAN- U THORIUMERZE)	1,63	59.9	-6.3	68.0	0.3	67.5	-0.7	62.2	-6.6
10	KOHLBERGBAU, TORFGEWINNING	1,51	59.9	-5.4	66.8	2.1	65.7	-0.8	62.2	-5.9
11	GEW V ERDOEL U ERDGAS, ERBRING DAMIT VERB DIENSTL	0,12	60.5	-15.1	82.6	-14.6	89.4	-0.2	61.2	-15.1
CB	ERZBERGBAU, GEW V STEINEN U ERDEN, SONST BERGBAU	0,56	102.0	0.8	92.7	-0.7	92.9	-0.3	106.5	0.4
D	VERARBEITENDES GEWERBE	79,54	120.2	2.2	121.1	0.7	121.8	-0.1	124.7	2.2
DA	ERNAEHRUNGSGEWERBE U TABAKVERARBEITUNG	6,86	105.5	-1.1	106.3	-0.7	106.6	-	108.9	-1.2
15	ERNAEHRUNGSGEWERBE	6,56	105.5	-1.0	106.5	-0.6	106.6	-	109.0	-1.0
16	TABAKVERARBEITUNG	0,30	103.9	-3.2	102.9	-0.4	106.8	-0.7	108.0	-3.5
DB	TEXTIL- U BEKLEIDUNGSGEWERBE	2,00	75.7	-2.3	76.9	0.4	78.1	-0.8	79.1	-2.5
17	TEXTILGEWERBE	1,23	89.4	0.9	89.4	2.1	89.3	-0.6	93.6	0.9
18	BEKLEIDUNGSGEWERBE	0,77	53.8	-10.0	57.4	-3.7	60.4	-1.5	56.1	-10.1
DC	LEDERGEWERBE	0,26	73.1	-2.7	81.0	0.5	81.4	-0.7	77.3	-2.8
DD	HOLZGEWERBE (OH H V MOEBELN)	1,55	98.4	-3.2	99.7	0.9	98.7	-0.4	102.6	-3.4
DE	PAPIER-, VERLAGS- U DRUCKGEWERBE	5,84	110.1	-0.8	114.1	1.4	114.1	-0.2	113.1	-0.8
21	PAPIERGEWERBE	1,78	102.9	-1.7	104.7	-1.0	105.7	-0.4	106.1	-1.7
21.1	H V HOLZSTOFF, ZELLSTOFF, PAPIER, KARTON U PAPPE	0,70	110.8	-8.0	110.9	-4.1	114.0	-1.0	114.3	-7.7
21.2	PAPIER-, KARTON- U PAPPEVERARBEITUNG	1,08	97.8	3.4	100.7	1.2	100.5	0.2	100.8	3.3
22	VERLAGSGEWERBE, DRUCKGEWERBE, VERVIELF V BESPIELTEN TON-, BILD- U DATENTRAEGERN	4,06	113.2	-0.4	118.2	2.5	117.7	-0.2	116.2	-0.4
22.1	VERLAGSGEWERBE	1,77	121.5	1.6	126.8	3.6	125.6	-0.2	124.7	1.5
22.2	DRUCKGEWERBE	2,22	106.9	-2.5	110.7	1.5	111.0	-0.3	109.7	-2.5
DF	KOKEREI, MINERALOELVERARB, H U VERARB V SPALT- U BRUTST	0,44	91.8	-2.8	96.2	-2.2	97.3	-0.4	91.9	-2.6
DG	CHEMISCHE INDUSTRIE	8,46	118.1	-1.4	118.6	1.5	118.1	-0.3	120.3	-1.4
24.1	H V CHEMISCHEN GRUNDSTOFFEN	4,25	127.2	-4.6	127.5	0.2	127.3	-0.3	127.2	-4.6
24.4	H V PHARMAZEUTISCHEN ERZEUGNISSEN	1,60	112.6	14.4	115.9	5.8	113.4	0.6	117.5	14.4
24.7	H V CHEMIEFASERN	0,27	105.3	-6.4	101.2	1.1	100.5	-0.8	109.2	-6.3
DH	H V GUMMI- U KUNSTSTOFFWAREN	3,90	118.2	3.1	118.7	1.6	118.5	0.2	123.2	2.9
25.1	H V GUMMIWAREN	1,00	122.1	4.9	126.2	1.4	125.5	-	127.2	4.7
25.2	H V KUNSTSTOFFWAREN	2,89	116.8	2.3	115.8	1.0	116.1	0.2	121.8	2.3
DI	GLASGEWERBE, KERAMIK, VERARB V STEINEN U ERDEN	3,71	97.3	-3.9	92.1	0.3	92.1	-0.5	99.9	-4.0
26.1	H U VERARB V GLAS	0,79	115.5	1.8	116.8	-0.3	118.3	0.1	115.5	1.8
26.6	H V ERZEUGNISSEN AUS BETON, ZEMENT U GIPS	1,31	90.8	-8.0	80.8	0.4	80.5	-1.2	94.5	-8.3
DJ	METALLERZEUGUNG U -BEARBEITUNG, H V METALLERZEUGNISSEN	10,64	117.1	5.1	118.7	1.5	118.9	0.1	120.2	5.1
27	METALLERZEUGUNG U -BEARBEITUNG	3,65	106.0	-0.2	107.5	-0.8	109.7	-0.5	106.0	-0.2
27.1	ERZEUGUNG V ROHEISEN, STAHL U FERROLEGIERUNGEN (EGKS)	1,43	103.3	-4.7	105.5	-4.2	110.1	-0.6	103.3	-4.7
27.5	GIESSEREIINDUSTRIE	0,63	114.9	2.5	118.2	2.4	118.9	-0.7	114.8	2.4
28	H V METALLERZEUGNISSEN	6,98	122.9	7.6	124.5	2.4	123.8	0.4	127.6	7.6
28.1	STAHL- U LEICHTMETALLBAU	1,63	104.0	2.0	103.3	0.7	102.1	-0.1	107.9	2.0
DK	MASCHINENBAU	11,66	121.7	3.5	117.0	0.7	118.1	-0.3	126.4	3.4
29.1	H V MASCHINEN F D ERZEUGUNG U NUTZUNG V MECH ENERGIE	2,54	110.1	6.2	111.0	1.5	111.4	-0.1	114.4	5.9
29.3	H V LAND- U FORSTWIRTSCHAFTLICHEN MASCHINEN	0,43	111.8	0.8	98.3	5.9	95.1	-0.8	116.0	0.6
29.4	H V WERKZEUGMASCHINEN	1,32	134.0	2.6	131.6	-2.0	135.9	0.2	139.0	2.7
DL	H V BUEROMASCH, DATENVERARBEITUNGSGER U -EINRICHTUNGEN, ELEKTROTECHNIK, FEINMECHANIK U OPTIK	10,95	139.8	3.6	144.6	-0.1	147.4	-0.1	145.8	3.5
30	H V BUEROMASCH, DATENVERARBEITUNGSGER U -EINRICHTUNGEN	0,87	207.5	-4.3	228.6	-1.4	232.6	-0.5	219.8	-3.8
31	H V GERAETEN D ELEKTRIZITAETSERZ, -VERTEILUNG U AE	5,97	122.9	5.7	126.6	1.3	127.5	-0.1	127.9	5.4
32	RUNDFUNK-, FERNSEH- U NACHRICHTENTECHNIK	1,62	167.0	0.2	172.8	-4.2	183.9	-0.3	175.0	0.5
33	MEDIZIN-, MESS-, STEUER- U REGELUNGSTECHNIK, OPTIK	2,49	138.8	6.0	138.2	1.4	139.9	-0.1	143.8	6.0
DM	FAHRZEUGBAU	10,81	146.8	5.8	147.6	1.7	148.8	0.1	155.0	5.7
34	H V KRAFTWAGEN U KRAFTWAGENTEILEN	9,51	152.8	5.7	153.6	1.5	155.2	0.1	161.6	5.6
34.1	H V KRAFTWAGEN U KRAFTWAGENMOTOREN	6,50	147.9	7.6	149.4	1.8	151.5	0.1	156.4	7.6
35	SONST FAHRZEUGBAU	1,30	102.4	6.4	103.5	2.5	102.3	0.4	106.4	6.4
35.1	SCHIFFBAU	0,34	87.9	10.6	88.7	2.4	86.9	0.6	91.4	10.7
35.3	LUFT- U RAUMFAHRZEUGBAU	0,62	124.1	10.0	126.0	2.5	124.8	0.7	129.0	10.1
DN	H V MOEBELN, SCHMUCK, MUSIKINSTRUMENTEN, SPORTGERAETEN, SPIELWAREN U SONST ERZEUGNISSEN, RECYCLING	2,47	93.1	1.6	99.0	2.3	98.2	-0.2	97.7	1.5
36.1	H V MOEBELN	1,71	88.7	3.3	93.7	4.8	91.8	-0.2	93.2	3.1
37	RECYCLING	0,10	226.4	2.3	225.8	-2.5	233.6	-0.1	234.2	2.3
E	ENERGIEVERSORGUNG	6,49	90.0	-0.8	104.4	-1.5	104.3	-0.1	90.0	-0.8
	VORBEREITENDE BAUSTELLENARBEITEN, HOCH- U TIEFBAU	11,78	81.2	-9.0	74.9	0.4	74.1	-1.5	84.4	-9.2
	HOCHBAULEISTUNGEN	7,67	76.9	-12.4	71.1	-	70.5	-1.9	79.9	-12.8
	TIEFBAULEISTUNGEN	4,10	89.3	-2.6	82.1	0.9	81.0	-0.6	92.7	-3.1

DEUTSCHLAND
 PRODUKTIONSINDEX FÜR DAS PRODUZIERENDE GEWERBE
 1995 = 100

GLATTE KOMPONENTE (BV 4)

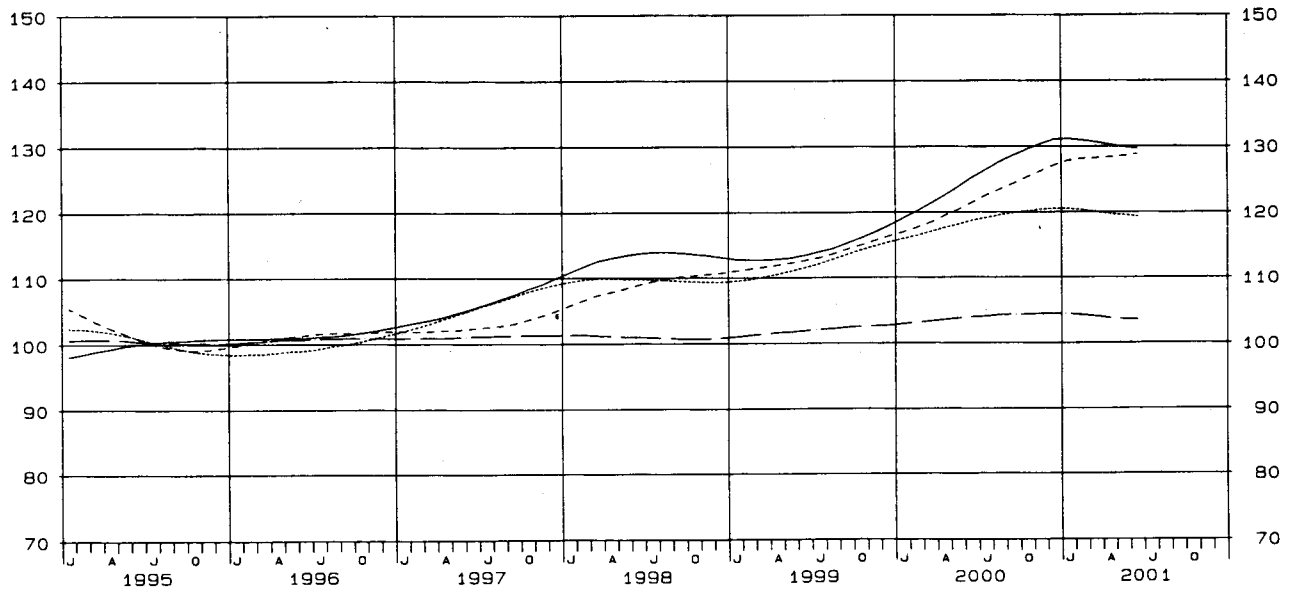
— PRODUZIERENDES GEWERBE ······ VERARBEITENDES GEWERBE
 - - - VORBEREITENDE BAUSTELLENARBEITEN, HOCH- U TIEFBAU



DEUTSCHLAND
 PRODUKTIONSINDEX FÜR DAS PRODUZIERENDE GEWERBE
 1995 = 100

GLATTE KOMPONENTE (BV 4)

····· VORLEISTUNGSGÜTERPRODUZENTEN — INVESTITIONSGÜTERPRODUZENTEN
 - - - GEBRAUCHSGÜTERPRODUZENTEN - - - VERBRAUCHSGÜTERPRODUZENTEN



NACH ABSCHNITTEN, UNTERABSCHNITTEN,
DER KLASSIFIKATION DER WIRTSCHAFTS

1.1 ORIGINAL

WZ93-SCHL.	WIRTSCHAFTSZWEIG	GEWICHTUNG	2001 JUNI	VERÄND. IN % GEGEN VORJAHR	2001 MAI	2001 APRIL	2001 MAERZ	2001 FEB.	2001 JAN.
	PRODUZIERENDES GEWERBE	100	112,6	+1,0	116,4	109,0	121,8	107,8	107,6
C-E	PRODUZIERENDES GEWERBE (OH BAULEISTUNGEN)	88,22	116,8	+2,0	120,4	113,6	128,5	114,4	114,8
C-D	BERGBAU, GEW V STEINEN U ERDEN U VERARBEITENDES GEWERBE	81,74	118,9	+2,1	122,1	114,3	130,1	115,2	114,6
	VORLEISTUNGSGUETERPRODUZENTEN	38,55	117,7	+1,0	122,6	114,5	127,9	115,2	116,5
	INVESTITIONSGUETERPRODUZENTEN	23,06	129,1	+3,0	128,3	120,5	142,4	121,1	116,4
	GEBRAUCHSGUETERPRODUZENTEN	6,79	125,3	+8,3	131,5	122,3	146,2	129,9	125,0
	VERBRAUCHSGUETERPRODUZENTEN	13,34	101,2	+0,3	105,1	99,1	107,2	97,5	100,7
C	BERGBAU U GEW V STEINEN U ERDEN	2,20	70,7	-3,8	78,8	72,8	75,0	66,6	71,0
CA	KOHLENBERGBAU, TORFGEWINNUNG, GEW V ERDOEL U ERDGAS (OH BERGBAU AUF URAN- U THORIUMERZE)	1,63	59,9	-6,3	69,5	67,1	72,0	66,6	74,3
10	KOHLENBERGBAU, TORFGEWINNUNG	1,51	59,9	-5,4	68,2	65,5	70,4	63,9	71,2
11	GEW V ERDOEL U ERDGAS, ERBRING DAMIT VERB DIENSTL	0,12	60,5	-15,1	85,4	87,3	91,7	100,0	112,1
CB	ERZBERGBAU, GEW V STEINEN U ERDEN, SONST BERGBAU	0,56	102,0	+0,8	105,6	89,2	83,6	66,5	61,4
14.2	GEW V KIÉS, SAND, TON U KAOLIN	0,40	105,0	+1,3	105,5	86,9	72,9	52,7	43,8
D	VERARBEITENDES GEWERBE	79,54	120,2	+2,2	123,3	115,4	131,6	116,5	115,8
DA	ERNAHRUNGSGEWERBE U TABAKVERARBEITUNG	6,86	105,5	-1,1	111,4	102,3	106,8	95,7	100,3
15	ERNAHRUNGSGEWERBE	6,56	105,5	-1,0	111,6	102,4	106,4	95,3	99,9
15.1	SCHLACHTEN U FLEISCHVERARBEITUNG	1,10	114,3	-5,0	120,8	109,9	114,4	100,1	101,6
15.2	FISCHVERARBEITUNG	0,09	81,4	+17,0	84,2	91,6	95,5	92,2	93,7
15.3	OBST- U GEMUESEVERARBEITUNG	0,27	95,2	-1,4	99,1	87,4	94,4	83,8	89,6
15.4	H V PFLANZLICHEN U TIERISCHEN OELEN U FETTEN	0,14	85,7	-6,2	88,1	98,7	97,8	95,0	106,7
15.5	MILCHVERARBEITUNG	0,60	108,8	+1,8	117,3	104,3	105,1	97,0	102,5
15.6	MAHL- U SCHAELMUEHLEN, H V STAERKE U STAERKEERZEUGN	0,16	102,0	-4,3	105,1	102,8	114,7	107,3	120,5
15.7	H V FUTTERMITTELN	0,17	106,0	+0,1	109,2	105,7	108,9	103,0	108,7
15.8	SONST ERNAHRUNGSGEWERBE (OH GETRAENKEHERSTELLUNG)	2,68	105,8	+4,6	108,7	105,0	112,7	102,0	106,0
15.81	H V BACKWAREN (OH DAUERBACKWAREN)	1,32	123,0	+2,8	125,0	124,0	128,4	118,9	122,9
15.82	H V DAUERBACKWAREN	0,16	101,6	+11,2	102,0	94,8	105,1	88,1	95,0
15.84	H V SUESSWAREN (OH DAUERBACKWAREN)	0,38	84,6	+21,6	81,0	76,9	98,2	93,8	95,4
15.9	GETRAENKEHERSTELLUNG	1,36	102,7	-8,7	115,1	94,2	91,0	77,7	83,7
15.91	H V SPIRITUOSEN	0,13	56,8	-15,5	68,9	49,4	66,6	59,1	64,8
15.96	H V BIER	0,78	95,9	-10,5	110,6	90,5	81,1	70,5	77,1
15.98	MINERALBRUNNEN, H V ERFRISCHUNGSGETRAENKEN	0,39	128,7	-7,7	137,6	113,8	115,8	98,0	100,4
16	TABAKVERARBEITUNG	0,30	103,9	-3,2	106,7	100,1	114,4	103,9	108,9
DB	TEXTIL- U BEKLEIDUNGSGEWERBE	2,00	75,7	-2,3	76,1	71,1	91,9	83,3	84,3
17	TEXTILGEWERBE	1,23	89,4	+0,9	93,5	86,1	101,7	88,5	92,7
17.1	SPINNSTOFFAUFBEREITUNG U SPINNEREI	0,14	75,4	+2,2	77,7	73,3	86,9	77,9	80,0
17.2	WEBEREI	0,26	85,1	+2,3	91,8	90,0	101,8	81,9	84,2
17.5	SONST TEXTILGEWERBE (OH H V MASCHENWARE)	0,31	112,7	+4,7	116,5	107,2	128,2	112,8	118,2
17.7	H V GEWIRKTEN U GESTRICKTEN FERTIGERZEUGNISSEN	0,15	65,6	+5,1	64,5	50,2	60,0	62,1	74,0
18	BEKLEIDUNGSGEWERBE	0,77	53,8	-10,0	48,5	47,2	76,3	75,2	70,9
18.22	H V OBERBEKLEIDUNG (OH ARBEITS- U BERUFSBEKLEIDUNG)	0,46	52,9	-8,5	43,0	40,3	77,9	78,5	73,0
18.23	H V WAESCHE	0,18	52,1	-17,4	54,5	58,4	78,1	75,4	71,0
DC	LEDERGEWERBE	0,26	73,1	-2,7	82,0	73,6	95,9	85,4	89,5
19.2	LEDERVERARBEITUNG (OH H V LEDERBEKLEIDUNG U SCHUHEN)	0,07	59,7	-15,4	63,5	60,5	79,2	73,1	68,0
19.3	H V SCHUHEN	0,15	72,3	+5,2	81,5	71,2	98,8	84,1	93,5
DD	HOLZGEWERBE (OH H V MOEBELN)	1,55	98,4	-3,2	102,6	92,9	101,7	88,4	89,1
20.2	FURNIER-, SPERRHOLZ-, HOLZFASERPLATTEN- U AE	0,25	120,8	+1,9	131,0	121,4	133,4	120,8	127,6
20.3	H V KONSTRUKTIONS- U FERTIGBAUT, AUSBAUELEMENTEN U AE	0,87	86,1	-7,2	86,8	75,8	82,8	70,5	70,5
DE	PAPIER-, VERLAGS- U DRUCKGEWERBE	5,84	110,1	-0,8	112,2	109,0	122,3	109,6	111,5
21	PAPIERGEWERBE	1,78	102,9	-1,7	109,0	98,9	114,0	103,3	110,0
21.1	H V HOLZSTOFF, ZELLSTOFF, PAPIER, KARTON U PAPPE	0,70	110,8	-8,0	120,3	107,5	125,7	115,5	122,1
21.2	PAPIER-, KARTON- U PAPPEVERARBEITUNG	1,08	97,8	+3,4	101,8	93,4	106,4	95,5	102,2
22	VERLAGSGEWERBE, DRUCKGEWERBE, VIELF V BESPIELTEN TON-, BILD- U DATENTRAEGERN	4,06	113,2	-0,4	113,6	113,4	126,0	112,3	112,1
22.1	VERLAGSGEWERBE	1,77	121,5	+1,6	122,3	125,8	137,6	122,5	122,4
22.2	DRUCKGEWERBE	2,22	106,9	-2,5	106,7	104,1	117,0	104,1	104,3
DF	KOKEREI, MINERALOELVERARB, H U VERARB V SPALT- U BRUTST	0,44	91,8	-2,8	98,8	94,4	99,0	91,4	98,9
DG	CHEMISCHE INDUSTRIE	8,46	118,1	-1,4	121,4	117,1	122,5	113,6	122,5
24.1	H V CHEMISCHEN GRUNDSTOFFEN	4,25	127,2	-4,6	132,0	128,9	132,2	122,7	133,1
24.14	H V SONST ORGAN GRUNDSTOFFEN U CHEMIKALIEN	3,15	127,4	-4,6	134,1	129,3	132,2	123,2	133,8
24.16	H V KUNSTSTOFF IN PRIMAERFORM	0,56	142,4	-5,8	142,1	142,3	150,3	132,3	142,5
24.2	H V SCHAEDLINGSBEKAEMPFUNGS- U PFLANZENSCHUTZMITTELN	0,07	104,3	+38,3	96,6	104,5	134,2	125,1	131,6
24.3	H V ANSTRICHMITTELN, DRUCKFARBEN U KITTEN	0,62	113,1	-2,4	122,8	113,5	126,6	109,2	112,9
24.4	H V PHARMAZEUTISCHEN ERZEUGNISSEN	1,60	112,6	+14,4	113,0	106,7	111,2	108,9	112,1
24.5	H V SEIFEN, WASCH-, REINIGUNGS- U KOERPERPFLEGEMITT	0,91	87,1	-9,8	90,0	87,9	96,4	87,9	95,8
24.6	H V SONST CHEMISCHEN ERZEUGNISSEN	0,75	125,7	-0,8	123,4	117,3	124,1	111,0	129,1
24.7	H V CHEMIEFASERN	0,27	105,3	-6,4	106,9	102,0	106,2	97,9	108,0
DH	H V GUMMI- U KUNSTSTOFFWAREN	3,90	118,2	+3,1	122,4	113,4	128,0	114,2	116,3
25.1	H V GUMMIWAREN	1,00	122,1	+4,9	130,0	119,4	140,5	124,4	127,2
25.2	H V KUNSTSTOFFWAREN	2,89	116,8	+2,3	119,7	111,4	123,6	110,7	112,6
DI	GLASGEWERBE, KERAMIK, VERARB V STEINEN U ERDEN	3,71	97,3	-3,9	101,3	90,5	95,5	79,3	72,5
26.1	H U VERARB V GLAS	0,79	115,5	+1,8	122,3	114,3	125,0	110,9	113,1
26.2	KERAMIK (OH ZIEGELEI U BAUKERAMIK)	0,36	90,4	+2,8	97,4	93,1	103,8	92,1	98,8
26.3	H V KERAMISCHEN WAND- U BODENFLIESEN U -PLATTEN	0,11	81,0	+6,7	88,4	83,4	89,0	71,5	68,7
26.4	ZIEGELEI, H V SONST BAUKERAMIK	0,26	81,1	-19,9	86,2	73,9	71,6	51,3	45,7
26.5	H V ZEMENT, KALK U GEBRANNTEM GIPS	0,33	97,2	-7,3	97,8	89,4	89,4	66,9	49,3
26.6	H V ERZEUGNISSEN AUS BETON, ZEMENT U GIPS	1,31	90,8	-8,0	93,6	79,2	82,5	65,5	52,6

LAND
DAS PRODUZIERENDE GEWERBE
= 100

ABTEILUNGEN, GRUPPEN UND KLASSEN
ZWEIGE, AUSGABE 1993 (WZ93)

WERT

KUMULIERT					VER- AEND. IN % GEGEN VORJAHR				VER- AEND. IN % GEGEN VORJAHR			VER- AEND. IN % GEGEN VORJAHR	WZ93- SCHL.	
JAN. 2001 BIS JUNI 2001	VER- AEND. IN % GEGEN VORJAHR	2000 2.VJ	2001 1.VJ	2001 2.VJ	2000 1.HJ	2000 2.HJ	2001 1.HJ	1998	1999	2000	2000	2000		
112,5	+1,1	113,2	112,4	112,7	-0,4	111,3	115,8	112,5	+1,1	106,4	108,3	113,5	+4,8	PROD GEW
118,1	+2,5	115,9	119,2	116,9	+0,9	115,2	119,5	118,1	+2,5	109,0	111,0	117,3	+5,7	C-E
119,2	+2,9	117,4	120,0	118,4	+0,9	115,8	120,6	119,2	+2,9	109,3	111,4	118,2	+6,1	C-D
119,1	+1,4	118,6	119,9	118,3	-0,3	117,5	119,4	119,1	+1,4	109,5	112,5	118,5	+5,3	VORLEIST
126,3	+5,7	123,1	126,6	126,0	+2,4	119,5	131,3	126,3	+5,7	113,9	114,2	125,4	+9,8	INVEST
130,0	+7,1	121,3	133,7	126,4	+4,2	121,4	120,8	130,0	+7,1	108,9	113,4	121,1	+6,8	GEBRAUCH
101,8	+0,1	102,5	101,8	101,8	-0,7	101,7	105,7	101,8	+0,1	101,0	102,6	103,7	+1,1	VERBRAUCH
72,5	-7,3	78,7	70,9	74,1	-5,8	78,2	79,4	72,5	-7,3	85,2	84,5	78,8	-6,7	C
68,2	-8,7	70,7	71,0	65,5	-7,4	74,7	71,3	68,2	-8,7	82,4	79,6	73,0	-8,3	CA
66,5	-9,3	70,2	68,5	64,5	-8,1	73,3	69,5	66,5	-9,3	81,3	77,9	71,4	-8,3	10
89,5	-1,8	76,3	101,3	77,7	+1,8	91,1	92,0	89,5	-1,8	96,2	100,7	91,6	-9,0	11
84,7	-4,2	102,0	70,5	98,9	-3,0	88,4	103,2	84,7	-4,2	93,3	98,7	95,8	-2,9	CB
77,8	-6,9	103,7	56,5	99,1	-4,4	83,6	105,3	77,8	-6,9	90,3	96,6	94,4	-2,3	14.2
120,5	+3,2	118,5	121,3	119,6	+0,9	116,8	121,8	120,5	+3,2	110,0	112,2	119,3	+6,3	D
103,7	-0,5	107,5	100,9	106,4	-1,0	104,2	110,1	103,7	-0,5	102,2	105,5	107,2	+1,6	DA
103,5	-0,8	107,4	100,5	106,5	-0,8	104,3	109,9	103,5	-0,8	102,3	105,4	107,1	+1,6	15
110,2	-6,2	120,0	105,4	115,0	-4,2	117,5	120,2	110,2	-6,2	104,4	112,0	118,8	+6,1	15.1
89,8	+10,7	75,4	93,8	85,7	+13,7	81,1	82,8	89,8	+10,7	83,2	80,5	82,0	+1,9	15.2
91,6	-0,3	93,5	89,3	93,9	+0,4	91,9	103,6	91,6	-0,3	82,8	98,2	97,7	-0,5	15.3
95,3	-1,0	93,2	99,8	90,8	-2,6	96,3	103,6	95,3	-1,0	103,8	102,8	100,0	-2,7	15.4
105,8	+0,1	109,2	101,5	110,1	+0,8	105,7	97,3	105,8	+0,1	97,6	99,7	101,5	+1,8	15.5
108,7	-1,2	107,9	114,2	103,3	-4,3	110,0	123,8	108,7	-1,2	110,5	112,4	116,9	+4,0	15.6
106,9	-0,2	106,8	106,9	107,0	+0,2	107,1	116,4	106,9	-0,2	103,2	109,5	111,7	+2,0	15.7
106,7	+2,5	104,4	106,9	106,5	+2,0	104,1	118,9	106,7	+2,5	106,9	108,8	111,5	+2,5	15.8
123,7	+1,7	122,3	123,4	124,0	+1,4	121,6	124,9	123,7	+1,7	112,1	117,5	123,2	+4,9	15.81
97,8	+1,9	97,4	96,1	99,5	+2,2	96,0	107,9	97,8	+1,9	103,8	102,1	101,9	-0,2	15.82
88,3	+7,3	73,0	95,8	80,8	+10,7	82,3	98,2	88,3	+7,3	94,9	92,6	90,3	-2,5	15.84
94,1	-3,1	108,9	84,1	104,0	-4,5	97,1	90,9	94,1	-3,1	95,7	98,0	94,0	-4,1	15.9
60,9	-10,2	67,8	63,5	58,4	-13,9	67,8	63,9	60,9	-10,2	78,2	75,9	65,8	-13,3	15.91
87,6	-4,1	103,3	76,2	99,0	-4,7	91,3	85,8	87,6	-4,1	92,0	92,3	88,6	-4,0	15.96
115,7	-1,6	132,9	104,7	126,7	-4,7	117,6	105,4	115,7	-1,6	106,4	113,2	111,5	-1,5	15.98
106,3	+4,1	107,5	109,1	103,6	-3,6	102,1	113,9	106,3	+4,1	99,7	105,8	108,0	+2,1	16
80,4	-0,9	77,4	86,5	74,3	-4,0	81,1	79,7	80,4	-0,9	89,7	82,2	80,4	-2,2	DB
92,0	+0,3	91,5	94,3	89,7	-2,0	91,7	88,4	92,0	+0,3	94,6	89,0	90,0	+1,1	17
78,5	+0,9	76,2	81,6	75,5	-0,9	77,8	72,4	78,5	+0,9	85,2	73,0	75,1	+2,9	17.1
89,1	+3,7	86,2	89,3	89,0	+3,2	85,9	81,7	89,1	+3,7	99,6	87,6	83,8	-4,3	17.2
115,9	+3,9	111,1	119,7	112,1	+0,9	111,6	111,1	115,9	+3,9	107,3	106,2	111,3	+4,8	17.5
62,7	-4,4	62,5	65,4	60,1	-3,8	65,6	67,7	62,7	-4,4	73,7	71,2	66,6	-6,5	17.7
62,0	-3,4	54,9	74,1	49,8	-9,3	64,2	65,8	62,0	-3,4	81,8	71,5	65,0	-8,1	18
60,9	-1,5	50,1	76,5	45,4	-9,4	61,8	66,2	60,9	-1,5	81,6	70,7	64,0	-9,5	18.22
64,9	-5,5	60,6	74,8	55,0	-9,2	68,7	61,3	64,9	-5,5	84,8	71,3	65,0	-8,8	18.23
83,3	-3,0	81,0	90,3	76,2	-5,9	85,9	83,8	83,3	-3,0	87,9	87,6	84,8	-3,2	DC
67,3	-10,0	72,9	73,4	61,2	-16,0	74,8	74,0	67,3	-10,0	69,5	72,6	74,4	+2,5	19.2
83,6	-0,5	76,9	92,1	75,0	-2,5	84,0	82,5	83,6	-0,5	89,9	88,9	83,2	-6,4	19.3
95,5	-6,7	105,3	93,1	98,0	-6,9	102,4	105,7	95,5	-6,7	101,6	104,7	104,1	-0,6	DD
125,8	-2,1	127,4	127,3	124,4	-2,4	126,5	124,7	125,8	-2,1	114,4	122,3	126,6	+3,5	20.2
78,8	-13,9	95,2	74,6	82,9	-12,9	91,5	96,3	78,8	-13,9	96,4	97,8	93,9	-4,0	20.3
112,5	-0,5	112,8	114,5	110,4	-2,1	113,1	117,8	112,5	-0,5	107,4	111,6	115,4	+3,4	DE
106,4	-0,6	106,3	109,1	103,6	-2,5	107,0	107,7	106,4	-0,6	102,7	104,5	107,3	+2,7	21
117,0	-4,3	122,2	121,1	112,9	-7,6	122,2	121,7	117,0	-4,3	113,9	117,6	122,0	+3,7	21.1
99,5	+2,3	96,2	101,4	97,7	+1,6	97,3	98,6	99,5	+2,3	95,4	96,0	97,9	+2,0	21.2
115,1	-0,5	115,6	116,8	113,4	-1,9	115,7	122,2	115,1	-0,5	109,4	114,8	118,9	+3,6	22
125,4	-0,8	125,4	127,5	123,2	-1,8	126,4	128,7	125,4	-0,8	117,7	121,5	127,5	+4,9	22.1
107,2	-0,6	108,5	108,5	105,9	-2,4	107,8	117,3	107,2	-0,6	103,3	109,9	112,5	+2,4	22.2
95,7	-1,6	95,9	96,4	95,0	-0,9	97,3	102,1	95,7	-1,6	102,6	99,0	99,7	+0,7	DF
119,2	-1,4	121,4	119,5	118,9	-2,1	120,9	118,9	119,2	-1,4	111,6	116,7	119,9	+2,7	DG
129,4	-3,4	134,3	129,3	129,4	-3,6	133,9	128,2	129,4	-3,4	120,1	128,1	131,0	+2,3	24.1
130,0	-4,2	135,2	129,7	130,3	-3,6	135,7	128,5	130,0	-4,2	121,8	130,8	132,1	+1,0	24.14
142,0	-2,0	149,2	141,7	142,3	-4,6	144,9	140,7	142,0	-2,0	121,8	135,0	142,8	+5,8	24.16
116,1	+23,5	78,0	130,3	101,8	+30,5	94,0	70,7	116,1	+23,5	113,6	103,5	82,3	-20,5	24.2
116,4	-1,5	120,7	116,2	116,5	-3,5	118,2	119,6	116,4	-1,5	107,4	112,4	118,9	+5,8	24.3
110,8	+9,3	101,0	110,7	110,8	+9,7	101,4	107,4	110,8	+9,3	102,5	104,0	104,4	+0,4	24.4
90,9	-6,6	98,0	93,4	88,3	-9,9	97,3	91,8	90,9	-6,6	93,9	97,9	94,6	-3,4	24.5
121,8	-2,6	127,6	121,4	122,1	-4,3	125,1	133,0	121,8	-2,6	108,6	111,8	129,1	+15,5	24.6
104,4	-6,5	111,3	104,0	104,7	-5,9	111,7	103,2	104,4	-6,5	108,4	102,1	107,4	+5,2	24.7
118,8	+1,5	117,5	119,5	118,0	+0,4	117,0	115,9	118,8	+1,5	109,7	111,8	116,4	+4,1	DH
127,3	+0,4	123,9	130,7	123,8	-0,1	126,8	121,1	127,3	+0,4	114,7	118,8	124,0	+4,4	25.1
115,8	+1,9	115,3	115,6	116,0	+0,6	113,6	114,0	115,8	+1,9	107,9	109,4	113,8	+4,0	25.2
89,4	-5,8	103,5	82,4	96,4	-6,9	94,9	99,9	89,4	-5,8	96,2	97,4	97,4	-	DI
116,9	+3,8	115,1	116,3	117,4	+2,0	112,6	117,3	116,9	+3,8	106,3	108,9	115,0	+5,6	26.1
95,9	+1,6	92,8	98,2	93,6	+0,9	94,4	94,5	95,9	+1,6	94,6	90,3	94,4	+4,5	26.2
80,3	-0,1	79,4	76,4	84,3	+6,2	80,4	72,0	80,3	-0,1	87,1	87,1	76,2	-12,5	26.3
68,3	-22,7	101,1	56,2	80,4	-20,5	88,3	90,6	68,3	-22,7	87,9	88,4	89,4	+1,1	26.4
81,7	-11,3	107,7	68,5	94,8	-12,0	92,1	98,2	81,7	-11,3	94,0	98,8	95,1	-3,7	26.5
77,4	-12,3	101,5	66,9	87,9	-13,4	88,3	94,3	77,4	-12,3	93,0	95,3	91,3	-4,2	26.6

WZ93- SCHL.	WIRTSCHAFTSZWEIG	GEWICH- TUNG	2001 JUNI	VER- AEND. IN % GEGEN VORJAHR	2001 MAI	2001 APRIL	2001 MAERZ	2001 FEB.	2001 JAN.
DJ	METALLERZEUGUNG U -BEARBEITUNG, H V METALLERZEUGNISSEN	10,64	117,1	+5,1	121,1	113,2	126,9	114,8	115,4
27	METALLERZEUGUNG U -BEARBEITUNG	3,65	106,0	-0,2	113,9	108,9	121,2	112,9	111,8
27.1	ERZEUGUNG V ROHEISEN, STAHL U FERROLEGIERUNGEN (EGKS)	1,43	103,3	-4,7	114,6	112,3	121,9	111,2	113,3
27.2	H V ROHREN	0,53	77,2	+8,4	81,7	74,6	86,6	77,0	69,3
27.3	SONST BEARB V EISEN U STAHL, H V FERROLEGIERUNGEN	0,23	101,2	-1,5	112,0	102,8	118,7	108,5	112,1
27.4	ERZEUGUNG U ERSTE BEARBEITUNG V NE-METALLEN	0,82	124,1	+2,0	127,3	122,0	133,4	119,2	131,3
27.42	ERZEUGUNG U ERSTE BEARBEITUNG V ALUMINIUM	0,42	119,7	+2,5	128,7	116,5	130,7	114,3	126,5
27.44	ERZEUGUNG U ERSTE BEARBEITUNG V KUPFER	0,30	110,2	-8,5	116,4	110,4	128,5	120,3	125,0
27.5	GIESSEREIINDUSTRIE	0,63	114,9	+2,5	122,9	115,2	134,0	140,9	119,0
27.51	EISENGIESEREI	0,26	112,3	+5,2	121,3	113,6	134,3	123,1	114,2
27.53	LEICHTMETALLGIESEREI	0,20	128,2	-4,8	140,2	129,9	147,5	191,1	139,6
28	H V METALLERZEUGNISSEN	6,98	122,9	+7,6	124,8	115,4	129,9	115,8	117,3
28.1	STAHL- U LEICHTMETALLBAU	1,63	104,0	+2,0	102,3	91,7	100,6	87,2	86,0
28.2	KESSEL- U BEHAELTERBAU	0,35	85,9	+3,6	85,9	74,6	83,1	70,5	72,7
28.3	H V DAMPFKESSELN (OH ZENTRALHEIZUNGSKESSEL)	0,41	74,9	-11,6	56,6	54,4	64,4	68,9	63,9
28.4	H V SCHMIEDE-, PRESS-, ZIEH- U STANZTEILEN U AE	0,77	158,9	+16,9	159,7	148,2	170,5	149,9	153,7
28.5	OBERFLAECHENVEREDL-, WÄRMEBEHANDLUNG U MECHANIK ANG	0,96	188,4	+13,5	205,7	191,4	216,9	195,9	202,6
28.6	H V SCHNEIDWAREN, WERKZEUGEN, SCHLOESSERN U BESCHLAEG	1,27	130,7	+13,0	131,9	124,7	137,1	123,8	123,1
28.62	H V WERKZEUGEN	0,65	136,5	+20,2	137,8	134,6	137,4	125,6	121,3
28.63	H V SCHLOESSERN U BESCHLAEGEN	0,53	130,9	+6,4	131,6	118,9	141,5	126,1	131,2
28.7	H V SONST EISEN-, BLECH- U METALLWAREN	1,59	99,5	+1,7	102,7	95,4	109,1	96,3	99,1
DK	MASCHINENBAU	11,66	121,7	+3,5	116,4	109,8	129,3	106,1	100,8
29.1	H V MASCHINEN F D ERZEUGUNG U NUTZUNG V MECH ENERGIE	2,54	110,1	+6,2	113,0	106,1	121,7	105,5	106,0
29.11	H V VERBRENNUNGSMOT U TURB (OH LUFT- U STRASSENF)	0,29	116,5	+22,6	102,4	107,9	109,3	77,9	71,3
29.12	H V PUMPEN U KOMPRESSOREN	0,71	114,8	+9,4	116,9	104,0	121,8	108,3	106,7
29.13	H V ARMATUREN	0,74	92,0	-4,0	96,9	90,3	107,2	89,8	98,5
29.14	H V LAGERN, GETRIEBEN, ZAHNRAD U ANTRIEBSELEMENTEN	0,81	120,3	+6,4	128,4	121,9	139,4	127,5	124,8
29.2	H V SONST MASCHINEN F UNSPEZIFISCHE VERWENDUNG	3,03	122,6	+3,8	115,4	109,1	123,5	104,8	98,6
29.21	H V OFEN U BRENNERN	0,14	104,4	+27,6	96,3	83,4	96,0	79,1	75,3
29.22	H V HEBEZEUGEN U FÖRDERMITTELN	0,93	117,2	-6,8	118,9	111,5	122,0	108,6	98,3
29.23	H V KALTE- U LUFTTECHN ERZEUGN F GEMISCHTE ZWECKE	0,75	155,1	+17,7	116,4	112,9	124,6	100,6	112,6
29.3	H V LAND- U FORSTWIRTSCHAFTLICHEN MASCHINEN	0,43	111,8	+0,8	116,4	115,0	125,4	111,4	91,2
29.31	H V ACKERSCHLEPPERN	0,10	106,3	+14,7	95,7	113,5	121,3	105,4	70,7
29.4	H V WERKZEUGMASCHINEN	1,32	134,0	+2,6	126,4	121,3	149,7	115,3	98,8
29.5	H V MASCHINEN F SONST BESTIMMTE WIRTSCHAFTSZWEIGE	3,26	128,5	-1,3	117,3	112,2	135,4	104,0	98,3
29.51	H V MASCH F D METALLERZ U WALZWERKSEINR U GIESSMASCH	0,25	186,9	-27,5	88,2	169,7	264,3	45,4	66,1
29.52	H V BERGWERKS- BAU-, U BAUSTOFFMASCHINEN	0,49	116,8	+6,4	107,1	95,8	112,4	93,2	82,5
29.54	H V MASCH F D TEXTIL-, BEKLEIDUNGS- U LEDERGERWERBE	0,54	86,3	+5,2	83,0	80,6	102,2	92,9	83,1
29.55	H V MASCH F D PAPIERGEWERBE	0,17	104,2	-6,3	91,0	100,0	102,6	132,4	91,1
29.7	H V HAUSHALTSGERAETEN ANG	0,92	112,7	+14,6	113,2	100,8	127,1	111,6	115,6
DL	H V BUEROMASCH, DATENVERARBEITUNGSSGER U -EINRICHTUNGEN, ELEKTROTECHNIK, FEINMECHANIK U OPTIK	10,95	139,8	+3,6	142,9	133,0	161,8	142,7	140,5
30	H V BUEROMASCH, DATENVERARBEITUNGSSGER U -EINRICHTUNGEN	0,87	207,5	-4,3	213,8	203,2	249,2	208,6	243,3
30.01	H V BUEROMASCHINEN	0,13	145,7	+42,1	115,1	107,1	137,5	102,4	102,9
30.02	H V DATENVERARBEITUNGSSGERAETEN U -EINRICHTUNGEN	0,74	218,6	-7,9	231,6	220,4	269,3	227,7	268,6
31	H V GERAETEN D ELEKTIZITAETSERZ, -VERTEILUNG U AE	5,97	122,9	+5,7	126,8	114,8	138,9	125,7	122,8
31.1	H V ELEKTROMOTOREN, GENERATOREN U TRANSFORMATOREN	0,61	141,7	+3,9	139,6	129,9	161,1	141,8	131,7
31.2	H V ELEKTIZITAETSERZ U SCHALTEINRICHTUNGEN	3,87	121,6	+4,6	126,3	112,6	137,0	124,7	121,6
31.3	H V ISOLIERTEN ELEKTROKABELN, -LEITUNGEN U -DRAEHTEN	0,24	124,2	+20,8	129,6	116,4	137,8	123,6	126,0
31.4	H V AKKUMULATOREN U BATTERIEN	0,08	124,6	+23,2	119,7	99,9	138,8	122,8	123,3
31.5	H V ELEKTRISCHEN LAMPEN U LEUCHTEN	0,40	110,2	+7,0	120,3	116,1	134,5	123,1	123,0
31.6	H V ELEKTRISCHEN AUSRUESTUNGEN ANG	0,76	120,7	+6,5	122,4	114,4	133,3	119,7	120,5
32	RUNDFUNK-, FERNSEH- U NACHRICHTENTECHNIK	1,62	167,0	+0,2	173,9	169,7	206,1	185,9	169,6
32.1	H V ELEKTRONISCHEN BAUELEMENTEN	0,39	203,0	+1,7	203,5	206,8	246,5	234,2	205,4
32.2	H V NACHRICHTENTECHNISCHEN GERAETEN U EINRICHTUNGEN	0,84	186,9	-6,2	194,0	187,7	244,2	209,4	192,6
32.3	H V RUNDFUNK- U FERNSEHGER, PHONO- U VIDEOTECHN GER	0,59	121,5	+11,2	132,3	125,6	137,9	128,3	120,6
33	MEDIZIN-, MESS-, STEUER- U REGELUNGSTECHNIK, OPTIK	2,49	138,8	+6,0	136,4	128,4	157,5	132,3	128,0
33.1	H V MEDIZINISCHEN GERAETEN U ORTHOPAED VORRICHTUNGEN	0,91	135,8	+11,7	140,6	128,7	151,9	128,4	127,0
33.2	H V MESS-, KONTROLL-, NAVIGATION- U AE INSTRUMENTEN	1,09	140,3	+0,4	134,7	128,7	162,2	133,6	128,3
33.4	H V OPTISCHEN U FOTOGRAFISCHEN GERAETEN	0,34	148,3	+7,5	151,1	141,8	173,4	147,7	140,3
33.5	H V UHREN	0,05	77,0	-7,3	91,2	85,3	105,2	84,7	75,9
DM	FAHRZEUGBAU	10,81	146,8	+5,8	155,4	144,2	169,3	152,5	145,0
34	H V KRAFTWAGEN U KRAFTWAGENTEILEN	9,51	152,8	+5,7	162,5	150,1	177,9	159,4	151,1
34.1	H V KRAFTWAGEN U KRAFTWAGENMOTOREN	6,50	147,9	+7,6	159,1	145,5	175,7	156,2	146,5
34.2	H V KAROSSERIEN, AUFBAUTEN U ANHAENGERN	0,41	108,6	-0,7	113,7	103,5	119,0	106,4	100,4
34.3	H V TEILEN U ZUBEHOER F KRAFTWAGEN U KRAFTWAGENMOT	2,61	172,0	+2,3	178,5	168,9	190,3	175,6	170,4
35	SONST FAHRZEUGBAU	1,30	102,4	+6,4	104,1	100,6	110,8	102,2	100,4
35.1	SCHIFFBAU	0,34	87,9	+10,6	87,1	80,6	94,0	86,9	86,1
35.2	SCHIENENFAHRZEUGBAU	0,24	63,1	-3,5	65,4	60,9	70,3	65,4	66,3
35.3	LUFT- U RAUMFAHRZEUGBAU	0,62	124,1	+10,0	124,8	123,0	129,7	121,4	119,2
35.4	H V KRAFTRAEDERN, FAHRRADERN U BEHINDERTENFAHRZEUGEN	0,07	117,5	-9,2	135,0	133,4	159,2	133,4	126,5
DN	H V MOEBELN, SCHMUCK, MUSIKINSTRUMENTEN, SPORTGERAETEN, SPIELWAREN U SONST ERZEUGNISSEN, RECYCLING	2,47	93,1	+1,6	98,0	92,7	107,8	95,5	94,6
36.1	H V MOEBELN	1,71	88,7	+3,3	91,0	88,3	103,8	91,9	90,4
36.11	H V SITZMOEBELN	0,38	114,2	+11,3	111,6	107,1	129,2	116,1	113,2
36.12	H V BUERO- U LADENMOEBELN	0,27	98,0	+12,1	91,4	93,7	105,6	90,7	82,7
36.13	H V KUECHENMOEBELN	0,29	81,7	-7,5	86,5	82,5	91,2	76,0	77,9
36.2	H V SCHMUCK U AE ERZEUGNISSEN	0,11	73,1	-10,5	83,5	74,3	95,5	70,5	67,0
36.5	H V SPIELWAREN	0,15	76,7	+4,8	86,1	80,5	91,3	71,3	70,2
37	RECYCLING	0,10	226,4	+2,3	244,2	211,6	236,3	223,6	239,5
E	ENERGIEVERSORGUNG	6,49	90,0	-0,8	99,2	104,7	107,7	105,1	117,5
	VORBEREITENDE BAUSTELLENARBEITEN, HOCH- U TIEFBAU	11,78	81,2	-9,0	86,6	74,3	71,4	58,1	53,5
	HOCHBAULEISTUNGEN	7,67	76,9	-12,4	82,1	70,9	69,6	57,7	55,1
	TIEFBAULEISTUNGEN	4,10	89,3	-2,6	95,0	80,7	74,7	58,8	50,4

LAND
DAS PRODUZIERENDE GEWERBE
= 100

ABTEILUNGEN, GRUPPEN UND KLASSEN
ZWEIGE, AUSGABE 1993 (WZ93)

WERT

KUMULIERT		2000 2.VJ	2001 1.VJ	2001 2.VJ	VER- AEND. IN % GEGEN VORJAHR	2000 1.HJ	2000 2.HJ	2001 1.HJ	VER- AEND. IN % GEGEN VORJAHR	1998	1999	2000	VER- AEND. IN % GEGEN VORJAHR	WZ93- SCHL.
JAN. 2001 BIS JUNI 2001	VER- AEND. IN % GEGEN VORJAHR													
118,1	+4,9	113,5	119,0	117,1	+3,2	112,6	116,0	118,1	+4,9	107,0	107,3	114,3	+6,5	DJ
112,5	+3,1	108,9	115,3	109,6	+0,6	109,1	108,9	112,5	+3,1	104,7	101,2	109,0	+7,7	27
112,8	+2,6	110,6	115,5	110,1	-0,5	109,9	112,0	112,8	+2,6	105,4	102,5	110,9	+8,2	27.1
77,7	+3,7	74,6	77,6	77,8	+4,3	74,9	71,8	77,7	+3,7	87,4	69,5	73,4	+5,6	27.2
109,2	+2,4	105,7	113,1	105,9	-0,4	106,6	106,8	109,2	+2,4	97,4	93,4	106,7	+14,2	27.3
126,2	+4,2	121,8	128,0	124,5	+2,2	121,1	122,2	126,2	+4,2	111,5	114,4	121,7	+6,4	27.4
122,7	+2,8	119,3	123,8	121,6	+1,9	119,4	121,1	122,7	+2,8	108,0	111,7	120,2	+7,6	27.42
118,5	+0,7	118,4	124,6	112,3	-5,2	117,7	117,4	118,5	+0,7	112,2	109,3	117,5	+7,5	27.44
124,5	+2,6	118,9	131,3	117,7	-1,0	121,3	116,6	124,5	+2,6	111,3	110,7	118,9	+7,4	27.5
119,8	+4,6	111,9	123,9	115,7	+3,4	114,5	107,5	119,8	+4,6	105,1	104,7	111,0	+6,0	27.51
146,1	+0,9	142,1	159,4	132,8	-6,5	144,8	139,9	146,1	+0,9	127,5	132,0	142,4	+7,9	27.53
121,0	+5,8	115,9	121,0	121,0	+4,4	114,4	119,8	121,0	+5,8	108,2	110,6	117,1	+5,9	28
95,3	-0,8	100,9	91,3	99,3	-1,6	96,1	108,8	95,3	-0,8	96,4	99,2	102,5	+3,3	28.1
78,8	-2,7	84,2	75,4	82,1	-2,5	81,0	94,8	78,8	-2,7	93,8	89,7	87,9	-2,0	28.2
63,5	-7,6	74,6	65,1	62,0	-16,9	68,7	88,6	63,5	-7,6	102,8	94,5	78,6	-16,8	28.3
156,8	+11,0	140,6	158,0	155,6	+10,7	141,3	138,9	156,8	+11,0	121,8	127,7	140,1	+9,7	28.4
200,2	+16,1	172,9	205,1	195,2	+12,9	172,4	178,9	200,2	+16,1	133,6	149,8	175,7	+17,3	28.5
128,6	+7,6	118,6	128,0	129,1	+8,9	119,5	119,6	128,6	+7,6	111,6	112,1	119,5	+6,6	28.6
132,2	+13,0	116,8	128,1	136,3	+16,7	117,0	121,3	132,2	+13,0	112,8	113,0	119,2	+5,5	28.62
130,0	+1,6	126,1	132,9	127,1	+0,8	127,9	122,0	130,0	+1,6	113,1	116,1	124,9	+7,6	28.63
100,4	+0,1	100,3	101,5	99,2	-1,1	100,3	99,6	100,4	+0,1	99,9	97,7	100,0	+2,4	28.7
114,0	+4,3	113,8	112,1	116,0	+1,9	109,3	121,3	114,0	+4,3	110,0	108,1	115,3	+6,7	DK
110,4	+4,2	105,0	111,1	109,7	+4,5	105,9	110,5	110,4	+4,2	103,7	101,2	108,2	+6,9	29.1
97,6	+4,5	88,3	96,2	108,9	+23,3	93,4	115,6	97,6	+4,5	98,3	96,0	104,5	+8,9	29.11
112,1	+6,2	105,7	112,3	111,9	+5,9	105,6	111,1	112,1	+6,2	101,9	100,4	108,3	+7,9	29.12
95,8	-2,7	97,8	98,5	93,1	-4,8	98,5	98,2	95,8	-2,7	98,3	95,8	98,3	+2,6	29.13
127,1	+8,2	116,9	130,6	123,5	+5,6	117,5	119,4	127,1	+8,2	112,2	108,7	118,5	+9,0	29.14
112,3	+4,4	112,8	109,0	115,7	+2,6	109,2	123,3	112,3	+4,4	110,3	112,5	115,4	+2,6	29.2
89,1	+12,5	80,0	83,5	94,7	+18,4	79,2	119,9	89,1	+12,5	95,7	88,3	99,6	+12,8	29.21
112,8	+7,2	112,3	109,6	115,9	+3,2	105,2	120,4	112,8	+7,2	106,7	109,9	112,8	+2,6	29.22
120,4	+1,6	128,1	112,6	128,1	-	118,5	135,3	120,4	+1,6	122,9	131,3	126,9	-3,4	29.23
111,9	-3,9	121,9	109,3	114,4	-6,2	116,5	84,8	111,9	-3,9	112,4	102,2	100,7	-1,5	29.3
102,2	+1,3	105,3	99,1	105,2	-0,1	100,9	92,3	102,2	+1,3	89,9	91,6	96,6	+5,5	29.31
124,3	+12,6	116,5	121,3	127,2	+9,2	110,4	140,1	124,3	+12,6	112,6	116,6	125,3	+7,5	29.4
116,0	+2,2	122,9	112,6	119,3	-2,9	113,5	129,5	116,0	+2,2	112,7	107,5	121,5	+13,0	29.5
136,8	-19,8	217,6	125,3	148,3	-31,8	170,6	155,5	136,8	-19,8	119,8	124,5	163,0	+30,9	29.51
101,3	-5,2	113,7	96,0	106,6	-6,2	106,9	107,0	101,3	-5,2	101,8	96,0	107,0	+11,5	29.52
88,0	+4,8	85,6	92,7	83,3	-2,7	84,0	95,9	88,0	+4,8	102,1	82,2	89,9	+9,4	29.54
103,6	+19,5	92,4	108,7	98,4	+6,5	86,7	136,7	103,6	+19,5	120,0	106,8	111,7	+4,6	29.55
113,5	+3,3	105,1	118,1	108,9	+3,6	109,9	105,6	113,5	+3,3	107,1	105,2	107,7	+2,4	29.7
143,5	+8,5	133,1	148,3	138,6	+4,1	132,2	147,8	143,5	+8,5	117,1	122,3	140,0	+14,5	DL
220,9	+4,0	212,5	233,7	208,2	-2,0	212,4	249,3	220,9	+4,0	164,0	177,6	230,9	+30,0	30
118,5	+16,1	101,9	114,3	122,6	+20,3	102,1	111,5	118,5	+16,1	104,0	99,1	106,8	+7,8	30.01
239,4	+3,1	232,4	255,2	223,5	-3,8	232,2	274,1	239,4	+3,1	174,9	191,7	253,2	+32,1	30.02
125,3	+6,3	117,3	129,1	121,5	+3,6	117,9	126,9	125,3	+6,3	112,8	115,1	122,4	+6,3	31
141,0	+8,2	133,7	144,9	137,1	+2,5	130,3	147,0	141,0	+8,2	117,1	121,1	138,7	+14,5	31.1
124,0	+5,6	117,0	127,8	120,2	+2,7	117,4	126,8	124,0	+5,6	115,2	116,4	122,1	+4,9	31.2
126,3	+19,0	105,4	129,1	123,4	+17,1	106,1	114,8	126,3	+19,0	101,0	98,7	110,4	+11,9	31.3
121,5	+11,5	101,0	128,3	114,7	+13,6	109,0	110,6	121,5	+11,5	98,2	100,8	109,8	+8,9	31.4
121,2	+5,2	110,3	126,9	115,5	+4,7	115,2	121,7	121,2	+5,2	109,0	110,4	118,5	+7,3	31.5
121,8	+4,4	115,2	124,5	119,2	+3,5	116,7	119,4	121,8	+4,4	104,3	112,5	118,1	+5,0	31.6
178,7	+18,9	156,0	187,2	170,2	+9,1	150,3	183,7	178,7	+18,9	113,6	127,8	167,0	+30,7	32
216,6	+19,8	185,9	228,7	204,4	+10,0	180,8	212,1	216,6	+19,8	129,5	138,9	196,4	+41,4	32.1
202,5	+19,1	178,7	215,4	189,5	+6,0	170,0	217,7	202,5	+19,1	117,5	142,4	193,9	+36,2	32.2
127,7	+17,5	111,5	128,9	126,5	+13,5	108,7	128,0	127,7	+17,5	99,0	104,7	118,3	+13,0	32.3
136,9	+7,9	128,2	139,3	134,5	+4,9	126,9	139,4	136,9	+7,9	113,2	116,9	133,1	+13,9	33
135,4	+10,2	123,9	135,8	135,0	+9,0	122,9	132,5	135,4	+10,2	117,9	115,1	127,7	+10,9	33.1
138,0	+6,7	131,4	141,4	134,6	+2,4	129,3	144,9	138,0	+6,7	107,4	113,9	137,1	+20,4	33.2
150,4	+10,1	137,0	153,8	147,1	+7,4	136,6	145,1	150,4	+10,1	118,2	127,4	140,9	+10,6	33.4
86,6	+1,2	87,4	88,6	84,5	-3,3	85,6	89,5	86,6	+1,2	89,1	82,9	87,5	+5,5	33.5
152,2	+7,0	143,6	155,6	148,8	+3,6	142,3	139,6	152,2	+7,0	123,8	128,1	141,0	+10,1	DM
159,9	+7,4	149,7	162,6	155,1	+3,6	148,0	145,6	159,9	+7,4	128,3	132,8	146,8	+10,5	34
155,2	+9,9	143,2	159,5	150,8	+5,3	141,2	140,3	155,2	+9,9	126,7	128,7	140,8	+9,4	34.1
108,6	-4,9	118,3	108,6	108,6	-8,2	114,2	106,9	108,6	-4,9	107,0	104,2	110,5	+6,0	34.2
176,0	+3,3	170,7	178,8	173,1	+1,4	170,4	164,6	176,0	+3,3	135,5	147,1	167,5	+13,9	34.3
103,4	+2,8	99,3	104,5	102,4	+3,1	100,6	96,4	103,4	+2,8	91,1	94,3	98,5	+4,5	35
87,1	+3,9	80,6	89,0	85,2	+5,7	83,8	80,0	87,1	+3,9	85,6	80,5	81,9	+1,7	35.1
65,2	-9,7	69,0	67,3	63,1	-8,6	72,2	67,1	65,2	-9,7	75,3	74,4	69,6	-6,5	35.2
123,7	+6,6	115,6	123,4	124,0	+7,3	116,0	116,2	123,7	+6,6	98,9	108,6	116,1	+6,9	35.3
134,2	-2,0	142,0	139,7	128,6	-9,4	137,0	94,0	134,2	-2,0	97,8	102,6	115,5	+12,6	35.4
97,0	-1,5	97,1	99,3	94,6	-2,6	98,5	100,2	97,0	-1,5	99,4	97,9	99,3	+1,4	DN
92,4	-2,9	92,9	95,4	89,3	-3,9	95,2	92,5	92,4	-2,9	96,7	94,9	93,8	-1,2	36.1
115,2	+1,8	109,9	119,5	111,0	+1,0	113,2	104,7	115,2	+1,8	107,3	108,7	109,0	+0,3	36.11
93,7	+1,2	92,5	93,0	94,4	+2,1	92,6	103,6	93,7	+1,2	95,7	97,2	98,1	+0,9	36.12
82,6	-10,4	94,1	81,7	83,6	-11,2	92,2	86,6	82,6	-10,4	95,2	95,3	89,4	-6,2	36.13
77,3	-17,7	95,5	77,7	77,0	-19,4	93,9	102,9	77,3	-17,7	93,0	96,8	98,4	+1,7	36.2
79,4	+2,3	75,5	77,6	81,1	+7,4	77,6	97,6	79,4	+2,3	88,5	89,8	87,6	-2,4	36.5
230,3	+12,5	215,9	233,1	227,4	+5,3	204,7	231,9	230,3	+12,5	147,2	168,5	218,3	+29,6	37
104,0	-3,5	96,8	110,1	98,0	+1,2	107,8	105,4	104,0	-3,5	104,8	105,3	106,6	+1,2	E
70,9	-13,6	92,2	61,0	80,7	-12,5	82,1	87,8	70,9	-13,6	87,3	88,2	84,9	-3,7	BAU
68,7	-16,0	90,8	60,8	76,6	-15,6	81,8	85,4	68,7	-16,0	87,6	87,1	83,6	-4,0	HOCHBAU
74,8	-9,4	94,9	61,3	88,3	-7,0	82,6	92,2	74,8	-9,4	86,6	90,5	87,4	-3,4	TIEFBAU

NACH ABSCHNITTEN, UNTERABSCHNITTEN,
DER KLASSIFIKATION DER WIRTSCHAFTS

1.2 ARBEITSTÄGLICH

WZ93- SCHL.	WIRTSCHAFTSZWEIG	GEWICH- TUNG	2001 JUNI	VER- ÄEND. IN % GEGEN VORJAHR	2001 MAI	2001 APRIL	2001 MAERZ	2001 FEB.	2001 JAN.
	PRODUZIERENDES GEWERBE	100	116,6	+1,0	111,7	111,5	121,6	108,3	104,9
C-E	PRODUZIERENDES GEWERBE (OH BAULEISTUNGEN)	88,22	120,9	+2,0	115,7	116,2	128,3	115,0	112,0
C-D	BERGBAU, GEW V STEINEN U ERDEN U VERARBEITENDES GEWERBE	81,74	123,3	+2,1	117,0	117,0	129,9	115,7	111,6
	VORLEISTUNGSGUETERPRODUZENTEN	38,55	121,5	+1,1	118,3	116,7	127,7	115,7	114,0
	INVESTITIONSGUETERPRODUZENTEN	23,06	134,7	+3,1	122,1	123,8	142,1	121,7	112,7
	GEBRAUCHSGUETERPRODUZENTEN	6,79	131,6	+8,0	124,1	126,2	145,8	130,6	120,4
	VERBRAUCHSGUETERPRODUZENTEN	13,34	104,8	+0,3	101,0	101,3	107,0	97,9	98,2
C	BERGBAU U GEW V STEINEN U ERDEN	2,20	73,5	-4,2	75,2	74,6	74,8	66,5	69,1
CA	KOHLENBERGBAU, TORFGEWINNUNG, GEW V ERDOEL U ERDGAS								
	(OH BERGBAU AUF URAN- U THORIUMERZE)	1,63	62,2	-6,6	66,6	68,8	71,9	66,4	72,5
10	KOHLENBERGBAU, TORFGEWINNUNG	1,51	62,2	-5,9	65,2	67,2	70,3	63,6	69,3
11	GEW V ERDOEL U ERDGAS, ERBRINGUNG DAMIT VERB DIENSTL	0,12	61,2	-15,1	84,4	88,0	91,7	100,2	111,2
CB	ERZBERGBAU, GEW V STEINEN U ERDEN, SONST BERGBAU	0,56	106,5	+0,4	100,1	91,7	83,4	66,8	59,4
14.2	GEW V KIES, SAND, TON U KAOLIN	0,40	109,5	+0,6	99,9	89,2	72,6	52,8	42,3
D	VERARBEITENDES GEWERBE	79,54	124,7	+2,2	118,2	118,2	131,4	117,1	112,7
DA	ERNAHRUNGSGEWERBE U TABAKVERARBEITUNG	6,86	108,9	-1,2	107,3	104,5	106,7	96,1	98,0
15	ERNAHRUNGSGEWERBE	6,56	109,0	-1,0	107,5	104,6	106,3	95,7	97,6
15.1	SCHLACHTEN U FLEISCHVERARBEITUNG	1,10	118,0	-4,9	116,4	112,2	114,2	100,4	99,2
15.2	FISCHVERARBEITUNG	0,09	84,1	+17,5	81,1	93,6	95,4	92,6	91,6
15.3	OBST- U GEMUESEVERARBEITUNG	0,27	98,2	-1,6	95,5	89,2	94,3	84,2	87,5
15.4	H V PFLANZLICHEN U TIERISCHEN OELEN U FETTEN	0,14	88,5	-5,9	85,0	100,9	97,8	95,5	104,4
15.5	MILCHVERARBEITUNG	0,60	112,3	+1,8	113,1	106,4	105,0	97,3	100,1
15.6	MAHL- U SCHAELEMUEHLEN, H V STAERKE U STAERKEERZEUGN	0,16	105,4	-4,2	101,3	105,0	114,6	107,8	117,7
15.7	H V FUTTERMITTELN	0,17	109,3	+0,1	105,1	107,9	108,7	103,3	106,2
15.8	SONST ERNAHRUNGSGEWERBE (OH GETRAENKEHERSTELLUNG)	2,68	109,2	+4,6	104,8	107,2	112,6	102,5	103,5
15.81	H V BACKWAREN (OH DAUERBACKWAREN)	1,32	127,0	+3,0	120,5	126,6	128,3	119,5	120,0
15.82	H V DAUERBACKWAREN	0,16	104,9	+11,0	98,4	96,7	105,0	88,5	92,8
15.84	H V SUESSWAREN (OH DAUERBACKWAREN)	0,38	87,4	+21,7	77,9	78,4	98,0	94,1	93,1
15.9	GETRAENKEHERSTELLUNG	1,36	106,1	-9,0	110,9	96,2	90,9	78,0	81,8
15.91	H V SPIRITUOSEN	0,13	58,7	-15,5	66,4	50,4	66,5	59,3	63,4
15.96	H V BIER	0,78	99,1	-10,8	106,6	92,5	81,1	70,8	75,4
15.98	MINERALBRUNNEN, H V ERFRISCHUNGSGETRAENKEN	0,39	132,9	-8,1	132,5	116,2	115,6	98,2	98,0
16	TABAKVERARBEITUNG	0,30	108,0	-3,5	102,0	102,6	114,2	104,4	105,7
DB	TEXTIL- U BEKLEIDUNGSGEWERBE	2,00	79,1	-2,5	72,3	73,2	91,7	83,8	81,6
17	TEXTILGEWERBE	1,23	93,6	+0,9	88,7	88,7	101,5	88,9	89,6
17.1	SPINNSTOFFAUFBEREITUNG U SPINNEREI	0,14	78,9	+2,1	73,8	75,5	86,7	78,3	77,4
17.2	WEBEREI	0,26	89,1	+2,2	87,0	92,6	101,6	82,3	81,4
17.5	SONST TEXTILGEWERBE (OH H V MASCHENWARE)	0,31	117,9	+4,6	110,6	110,3	127,9	113,4	114,2
17.7	H V GEWIRKTEN U GESTRICKTEN FERTIGERZEUGNISSEN	0,15	68,7	+4,9	61,3	51,8	60,0	62,5	71,7
18	BEKLEIDUNGSGEWERBE	0,77	56,1	-10,1	46,2	48,6	76,2	75,6	68,7
18.22	H V OBERBEKLEIDUNG (OH ARBEITS- U BERUFSSBEKLEIDUNG)	0,46	55,2	-8,6	41,0	41,5	77,8	78,9	70,8
18.23	H V WAESCHE	0,18	54,5	-16,9	51,9	60,2	78,0	75,7	68,8
DC	LEDERGEWERBE	0,26	77,3	-2,8	76,9	76,3	95,7	85,9	85,9
19.2	LEDERVERARBEITUNG (OH H V LEDERBEKLEIDUNG U SCHUHEN)	0,07	63,0	-15,7	59,6	62,6	78,8	73,5	65,2
19.3	H V SCHUHEN	0,15	76,5	+5,1	76,6	74,0	98,7	84,6	89,8
DD	HOLZGEWERBE (OH H V MOEBELN)	1,55	102,6	-3,4	97,6	95,4	101,5	88,8	86,4
20.2	FURNIER-, SPERRHOLZ-, HOLZFASERPLATTEN- U AE	0,25	125,9	+1,6	124,8	124,7	133,1	121,4	123,6
20.3	H V KONSTRUKTIONSGEWERBE U FERTIGBAUT, AUSBAUELEMENTEN U AE	0,87	89,7	-7,3	82,6	77,8	82,6	70,8	68,3
DE	PAPIER-, VERLAGS- U DRUCKGEWERBE	5,84	113,1	-0,8	108,8	110,9	122,2	109,9	109,2
21	PAPIERGEWERBE	1,78	106,1	-1,7	105,4	100,9	113,9	103,7	107,7
21.1	H V HOLZSTOFF, ZELLSTOFF, PAPIER, KARTON U PAPPE	0,70	114,3	-7,7	116,3	109,6	125,6	115,9	119,5
21.2	PAPIER-, KARTON- U PAPPEVERARBEITUNG	1,08	100,8	+3,3	98,4	95,3	106,3	95,8	100,1
22	VERLAGSGEWERBE, DRUCKGEWERBE, VERVIELF V BESPIELTEN TON-, BILD- U DATENTRAEGERN	4,06	116,2	-0,4	110,2	115,4	125,9	112,6	109,9
22.1	VERLAGSGEWERBE	1,77	124,7	+1,5	118,7	128,0	137,5	122,9	120,0
22.2	DRUCKGEWERBE	2,22	109,7	-2,5	103,6	106,0	116,9	104,4	102,3
DF	KOKEREI, MINERALOELVERARB, H U VERARB V SPALT- U BRUTST	0,44	91,9	-2,6	98,9	94,5	99,1	92,9	99,0
DG	CHEMISCHE INDUSTRIE	8,46	120,3	-1,4	118,9	118,5	122,4	114,4	120,9
24.1	H V CHEMISCHEN GRUNDSTOFFEN	4,25	127,2	-4,6	132,0	128,9	132,3	123,8	133,2
24.14	H V SONST ORGAN GRUNDSTOFFEN U CHEMIKALIEN	3,15	127,5	-4,6	134,2	129,4	132,3	124,3	133,9
24.16	H V KUNSTSTOFF IN PRIMAERFORM	0,56	142,5	-5,7	142,1	142,2	150,4	133,4	142,4
24.2	H V SCHAEDLINGSBEKAMPFUNGS- U PFLANZENSCHUTZMITTELN	0,07	109,1	+39,9	91,6	107,7	134,0	125,8	127,4
24.3	H V ANSTRICHMITTELN, DRUCKFARBEEN U KITTEN	0,62	117,8	-2,6	117,0	116,6	126,3	109,7	109,4
24.4	H V PHARMAZEUTISCHEN ERZEUGNISSEN	1,60	117,5	+14,4	107,6	109,7	110,9	109,5	108,6
24.5	H V SEIFEN, WASCH-, REINIGUNGS- U KOERPERPFLEGEIMITT	0,91	90,4	-9,8	86,4	90,1	96,3	88,3	93,2
24.6	H V SONST CHEMISCHEN ERZEUGNISSEN	0,75	130,8	-0,8	118,1	120,4	124,1	111,7	125,6
24.7	H V CHEMIEFASERN	0,27	109,2	-6,3	102,6	104,4	106,1	98,3	105,2
DH	H V GUMMI- U KUNSTSTOFFWAREN	3,90	123,2	+2,9	116,7	116,5	127,8	114,8	112,9
25.1	H V GUMMIWAREN	1,00	127,2	+4,7	124,0	122,7	140,2	125,0	123,5
25.2	H V KUNSTSTOFFWAREN	2,89	121,8	+2,3	114,1	114,3	123,5	111,3	109,2
DI	GLASGEWERBE, KERAMIK, VERARB V STEINEN U ERDEN	3,71	99,9	-4,0	98,1	92,0	95,3	79,4	71,1
26.1	H U VERARB V GLAS	0,79	115,5	+1,8	122,2	114,3	125,0	111,7	113,1
26.2	KERAMIK (OH ZIEGELEI U BAUKERAMIK)	0,96	93,9	+2,7	93,2	95,5	103,7	92,5	96,2
26.3	H V KERAMISCHEN HAND- U BODENFLIESEN U -PLATTEN	0,11	85,0	+6,5	83,5	86,1	88,8	71,9	66,1
26.4	ZIEGELEI, H V SONST BAUKERAMIK	0,26	83,8	-20,2	82,7	75,6	71,4	51,5	44,5
26.5	H V ZEMENT, KALK U GEBRANNTEM GIPS	0,33	97,1	-7,4	97,7	89,3	89,4	64,4	49,2
26.6	H V ERZEUGNISSEN AUS BETON, ZEMENT U GIPS	1,31	94,5	-8,3	89,0	81,2	82,2	65,7	50,9

LAND
DAS PRODUZIERENDE GEWERBE
= 100

ABTEILUNGEN, GRUPPEN UND KLASSEN
ZWEIGE, AUSGABE 1993 (WZ93)

BEREINIGTER WERT

KUMULIERT		2000 2.VJ	2001 1.VJ	2001 2.VJ	VER- AEND. IN % GEGEN VORJAHR	2000 1.HJ	2000 2.HJ	2001 1.HJ	VER- AEND. IN % GEGEN VORJAHR	1998	1999	2000	VER- AEND. IN % GEGEN VORJAHR	WZ93- SCHL.
JAN. 2001 BIS JUNI 2001	VER- AEND. IN % GEGEN VORJAHR													
112,4	+1,4	113,7	111,6	113,3	-0,4	110,8	116,9	112,4	+1,4	106,0	107,6	113,8	+5,8	PROD GEW
118,0	+3,0	116,5	118,4	117,6	+0,9	114,6	120,7	118,0	+3,0	108,5	110,2	117,6	+6,7	C-E
119,1	+3,3	118,2	119,1	119,1	+0,8	115,3	121,9	119,1	+3,3	108,9	110,6	118,6	+7,2	C-D
119,0	+1,8	119,2	119,1	118,8	-0,3	116,9	120,4	119,0	+1,8	109,1	111,8	118,7	+6,2	VORLEIST
126,2	+6,1	123,9	125,5	126,9	+2,4	118,9	132,9	126,2	+6,1	113,2	113,2	125,9	+11,2	INVEST
129,8	+7,5	122,3	132,3	127,3	+4,1	120,8	122,5	129,8	+7,5	108,3	112,3	121,6	+8,3	GEBRAUCH
101,7	+0,4	103,0	101,0	102,4	-0,6	101,3	106,7	101,7	+0,4	100,6	101,9	104,0	+2,1	VERBRAUCH
72,3	-7,2	79,3	70,1	74,4	-6,2	77,9	80,4	72,3	-7,2	84,8	83,7	79,2	-5,4	C
68,1	-8,5	71,2	70,3	65,9	-7,4	74,4	72,1	68,1	-8,5	82,0	78,8	73,2	-7,1	CA
66,3	-9,2	70,7	67,7	64,9	-8,2	73,0	70,4	66,3	-9,2	80,9	77,1	71,7	-7,0	10
89,5	-1,6	76,5	101,0	77,9	+1,8	91,0	92,5	89,5	-1,6	96,0	100,4	91,7	-8,7	11
84,7	-3,9	102,7	69,9	99,4	-3,2	88,1	104,5	84,7	-3,9	92,8	97,8	96,3	-1,5	CB
77,7	-6,8	104,5	55,9	98,5	-4,8	83,4	106,6	77,7	-6,8	89,8	95,7	95,0	-0,7	14.2
120,4	+3,5	119,2	120,4	120,4	+1,0	116,3	123,0	120,4	+3,5	109,5	111,3	119,7	+7,5	D
103,6	-0,2	108,0	100,3	106,9	-1,0	103,8	111,1	103,6	-0,2	101,8	104,8	107,5	+2,6	DA
103,5	-0,4	108,0	99,9	107,0	-0,9	103,9	110,9	103,5	-0,4	102,0	104,7	107,4	+2,6	15
110,1	-6,0	120,5	104,6	115,5	-4,1	117,1	121,2	110,1	-6,0	104,0	111,2	119,1	+7,1	15.1
89,7	+11,0	75,7	93,2	86,3	+14,0	80,8	83,5	89,7	+11,0	82,9	80,0	82,2	+2,8	15.2
91,5	-	94,0	88,7	94,3	+0,3	91,5	104,5	91,5	-	92,5	97,6	98,0	+0,4	15.3
95,4	-0,6	93,7	99,2	91,5	-2,3	96,0	104,5	95,4	-0,6	103,5	102,1	100,2	-1,9	15.4
105,7	+0,4	109,7	100,8	110,6	+0,8	105,3	98,2	105,7	+0,4	97,3	99,0	101,7	+2,7	15.5
108,6	-0,8	108,3	113,4	103,9	-4,1	109,5	125,0	108,6	-0,8	110,0	111,6	117,2	+5,0	15.6
106,8	+0,1	107,4	106,1	107,4	-	106,7	117,5	106,8	+0,1	102,8	108,8	112,1	+3,0	15.7
106,6	+2,7	104,9	106,2	107,1	+2,1	103,8	120,0	106,6	+2,7	106,4	108,0	111,9	+3,6	15.8
123,7	+2,1	122,9	122,6	124,7	+1,5	121,1	126,0	123,7	+2,1	111,7	116,7	123,6	+5,9	15.81
97,7	+2,1	98,0	95,4	100,0	+2,0	95,7	108,9	97,7	+2,1	103,4	101,5	102,3	+0,8	15.82
88,2	+7,6	73,4	95,1	81,2	+10,6	82,0	99,1	88,2	+7,6	94,5	92,0	90,6	-1,5	15.84
94,0	-0,0	109,6	83,6	104,4	-4,7	96,9	91,7	94,0	-3,0	95,3	97,4	94,3	-3,2	15.9
60,8	-9,9	68,2	63,1	58,5	-14,2	67,5	64,4	60,8	-9,9	78,0	75,4	65,9	-12,6	15.91
87,6	-3,3	104,5	75,8	99,4	-4,9	91,2	86,6	87,6	-3,9	91,6	91,7	88,9	-3,1	15.96
115,6	-1,4	133,5	103,9	127,2	-4,7	117,3	106,3	115,6	-1,4	106,1	112,6	111,8	-0,7	15.98
106,2	+4,3	108,2	108,1	104,2	-3,7	101,8	115,1	106,2	+4,3	99,3	105,0	108,4	+3,2	16
80,3	-0,4	77,9	85,7	74,9	-3,9	80,6	80,7	80,3	-0,4	89,2	81,6	80,6	-1,2	DB
91,8	+0,7	92,1	93,3	90,3	-2,0	91,2	89,5	91,8	+0,7	94,1	88,2	90,3	+2,4	17
78,4	+1,4	76,7	80,8	76,1	-0,8	77,3	73,3	78,4	+1,4	84,8	72,3	75,3	+4,1	17.1
89,0	+4,2	86,8	88,4	89,6	+3,2	85,4	82,8	89,0	+4,2	99,1	86,8	84,1	-3,1	17.2
115,7	+4,3	111,9	118,5	112,9	+0,9	110,9	112,5	115,7	+4,3	106,8	105,3	111,7	+6,1	17.5
62,7	-3,8	63,0	64,7	60,6	-3,8	65,2	68,6	62,7	-3,8	73,3	70,6	66,9	-5,2	17.7
61,9	-3,0	55,3	73,5	50,3	-9,0	63,8	66,6	61,9	-3,0	81,4	71,0	65,2	-8,2	18
60,9	-0,8	50,5	75,8	45,9	-9,1	61,4	67,0	60,9	-0,8	81,2	70,2	64,2	-8,5	18.22
64,9	-5,0	60,9	74,2	55,5	-8,9	68,3	62,0	64,9	-5,0	84,4	70,7	65,1	-7,9	18.23
83,0	-2,7	81,7	89,2	76,8	-6,0	85,3	85,1	83,0	-2,7	87,3	86,7	85,2	-1,7	DC
67,1	-9,7	73,5	72,5	61,7	-16,1	74,3	75,1	67,1	-9,7	69,0	71,8	74,7	+4,0	19.2
83,4	+0,1	77,5	91,0	75,7	-2,3	83,3	83,9	83,4	+0,1	89,3	88,0	83,6	-5,0	19.3
95,4	-6,4	106,0	92,2	98,5	-7,1	101,9	106,9	95,4	-6,4	101,1	103,7	104,4	+0,7	DD
125,6	-1,9	128,3	126,0	125,1	-2,5	128,0	126,2	125,6	-1,9	113,8	121,2	127,1	+4,9	20.2
78,6	-13,7	95,8	73,9	83,4	-12,9	91,1	97,5	78,6	-13,7	95,9	96,9	94,3	-2,7	20.3
112,4	-0,3	113,2	113,8	110,9	-2,0	112,7	118,7	112,4	-0,3	107,0	111,0	115,7	+4,2	DE
106,3	-0,3	106,8	108,4	104,1	-2,5	106,6	108,6	106,3	-0,3	102,3	103,9	107,6	+3,6	21
116,9	-3,9	122,6	120,3	113,4	-7,5	121,7	122,7	116,9	-3,9	113,4	116,9	122,2	+4,5	21.1
99,5	+2,7	96,6	100,7	98,2	+1,7	96,9	99,4	99,5	+2,7	95,1	95,5	98,2	+2,8	21.2
115,0	-0,3	116,1	116,1	113,9	-1,9	115,3	123,1	115,0	-0,3	109,0	114,1	119,2	+4,5	22
125,3	-0,6	125,9	126,8	123,8	-1,7	126,0	129,7	125,3	-0,6	117,3	120,9	127,8	+5,7	22.1
107,2	-0,3	109,0	107,9	106,4	-2,4	107,5	118,2	107,2	-0,3	102,9	109,3	112,8	+3,2	22.2
96,1	+0,3	95,9	97,0	95,1	-0,8	95,8	102,1	96,1	+0,3	102,6	99,0	99,0	-	DF
119,2	-0,7	121,7	119,2	119,2	-2,1	120,0	119,5	119,2	-0,7	111,4	116,3	119,7	+2,9	DG
129,6	-2,3	134,3	129,8	129,4	-3,6	132,7	128,2	129,6	-2,3	120,1	128,1	130,4	+1,8	24.1
130,3	-3,1	135,2	130,2	130,4	-3,6	134,5	128,5	130,3	-3,1	121,8	130,8	131,5	+0,5	24.14
142,2	-1,0	149,2	142,1	142,3	-4,6	143,6	140,7	142,2	-1,0	121,8	135,0	142,2	+5,3	24.16
115,9	+24,2	78,5	129,1	102,8	+31,0	93,3	71,6	115,9	+24,2	113,1	102,7	82,4	-19,8	24.2
116,1	-1,4	121,4	115,1	117,1	-3,5	117,7	121,0	116,1	-1,4	107,0	111,4	119,3	+7,1	24.3
110,6	+9,6	101,6	109,7	111,6	+9,8	100,9	108,7	110,6	+9,6	102,0	103,2	104,8	+1,6	24.4
90,8	-6,3	98,6	92,6	89,0	-9,7	96,9	92,8	90,8	-6,3	93,6	97,2	94,9	-2,4	24.5
121,8	-2,2	128,4	120,5	123,1	-4,1	124,5	134,5	121,8	-2,2	108,1	110,9	129,5	+16,8	24.6
104,3	+6,2	111,8	103,2	105,4	-5,7	111,2	104,2	104,3	+6,2	108,1	101,4	107,7	+6,2	24.7
118,7	+1,9	118,3	118,5	118,8	+0,4	116,5	117,2	118,7	+1,9	109,2	110,9	116,8	+5,3	DH
127,1	+0,7	124,7	129,6	124,6	-0,1	126,2	122,5	127,1	+0,7	114,1	117,8	124,3	+5,5	25.1
115,7	+2,3	116,0	114,7	116,7	+0,6	113,1	115,4	115,7	+2,3	107,4	108,5	114,2	+5,3	25.2
89,3	-5,8	103,9	81,9	96,7	-6,9	94,8	100,7	89,3	-5,8	96,0	96,9	97,7	+0,8	DI
117,0	+4,7	115,1	116,6	117,3	+1,9	111,8	117,3	117,0	+4,7	106,3	108,9	114,6	+5,2	26.1
95,8	+1,9	93,4	97,5	94,2	+0,9	94,0	95,5	95,8	+1,9	94,2	89,6	94,7	+5,7	26.2
80,2	+0,3	80,1	75,6	84,9	+6,0	80,0	73,0	80,2	+0,3	86,7	86,2	76,5	-11,3	26.3
68,3	-22,5	101,7	55,8	80,7	-20,6	88,1	91,4	68,3	-22,5	87,6	87,7	89,8	+2,4	26.4
81,2	-15,2	107,7	67,7	94,7	-12,1	95,8	98,2	81,2	-15,2	94,1	98,9	97,0	-1,9	26.5
77,3	-12,2	102,2	66,3	88,2	-13,7	88,0	95,3	77,3	-12,2	92,6	94,5	91,7	-3,0	26.6

NACH ABSCHNITTEN, UNTERABSCHNITTEN,
DER KLASSEIFIKATION DER WIRTSCHAFTS

1.2 ARBEITSTAEGLICH

WZ93- SCHL.	WIRTSCHAFTSZWEIG	GEWICH- TUNG	2001 JUNI	VER- AEND. IN % GEGEN VORJAHR	2001 MAI	2001 APRIL	2001 MAERZ	2001 FEB.	2001 JAN.
DJ	METALLERZEUGUNG U -BEARBEITUNG, H V METALLERZEUGNISSEN	10,64	120,2	+5,1	117,5	115,1	126,7	115,3	113,3
27	METALLERZEUGUNG U -BEARBEITUNG	3,65	106,0	-0,2	113,9	108,8	121,2	113,4	111,8
27.1	ERZEUGUNG V ROHEISEN, STAHL U FERROLEGIERUNGEN (EGKS)	1,43	103,3	-4,7	114,5	112,3	121,9	111,6	113,3
27.2	H V ROHREN	0,53	77,2	+8,4	81,7	74,6	86,6	77,3	69,3
27.3	SONST BEARB V EISEN U STAHL, H V FERROLEGIERUNGEN	0,23	101,2	-1,5	112,0	102,8	118,7	108,9	112,1
27.4	ERZEUGUNG U ERSTE BEARBEITUNG V NE-METALLEN	0,82	124,0	+1,9	127,3	122,0	133,4	119,7	131,3
27.42	ERZEUGUNG U ERSTE BEARBEITUNG V ALUMINIUM	0,42	119,6	+2,4	128,7	116,5	130,7	114,7	126,5
27.44	ERZEUGUNG U ERSTE BEARBEITUNG V KUPFER	0,30	110,2	-8,5	116,4	110,4	128,5	120,9	125,0
27.5	GIESSEREIINDUSTRIE	0,63	114,8	+2,4	122,9	115,2	133,9	141,4	118,9
27.51	EISENGIESSEREI	0,26	112,2	+5,2	121,3	113,6	134,3	123,6	114,2
27.53	LEICHTMETALLGIESSEREI	0,20	128,2	-4,8	140,1	129,8	147,4	191,8	139,5
28	H V METALLERZEUGNISSEN	6,98	127,6	+7,6	119,4	118,3	129,7	116,3	114,1
28.1	STAHL- U LEICHTMETALLBAU	1,63	107,9	+2,0	98,0	93,9	100,4	87,6	83,7
28.2	KESSEL- U BEHAELTERBAU	0,35	89,2	+3,4	82,2	76,6	83,0	70,8	70,7
28.3	H V DAMPFKESSELEN (OH ZENTRALHEIZUNGSKESSEL)	0,41	77,7	-11,5	54,1	55,6	64,3	67,2	62,2
28.4	H V SCHMIEDE-, PRESS-, ZIEH- U STANZTEILEN U AE	0,77	165,2	+16,3	152,9	152,0	170,3	150,6	149,5
28.5	OBERFLAECHEVEREDL-, WAERMEBEHANDLUNG U MECHANIK ANG	0,96	195,6	+13,4	196,9	196,1	216,5	196,8	197,1
28.6	H V SCHNEIDWAERN, WERKZEUGEN, SCHLOSSERN U BESCHLAE G	1,27	135,7	+12,7	126,1	127,8	136,8	124,3	119,6
28.62	H V WERKZEUGEN	0,65	141,7	+20,0	131,8	138,0	137,1	126,2	117,9
28.63	H V SCHLOSSERN U BESCHLAE GEN	0,53	136,0	+6,3	125,8	121,9	141,2	126,6	127,5
28.7	H V SONST EISEN-, BLECH- U METALLWAERN	1,59	103,5	+1,8	98,3	97,8	109,0	96,7	96,4
DK	MASCHINENBAU	11,66	126,4	+3,4	111,3	112,5	129,0	106,5	97,9
29.1	H V MASCHINEN F D ERZEUGUNG U NUTZUNG V MECH ENERGIE	2,54	114,4	+5,9	108,1	108,8	121,5	106,0	103,0
29.11	H V VERBRENNUNGSMOT U TURB (OH LUFT- U STRASSEN F)	0,29	121,0	+22,2	97,8	110,6	109,1	78,2	69,3
29.12	H V PUMPEN U KOMPRESSOREN	0,71	119,2	+9,1	111,7	106,6	121,6	108,6	103,6
29.13	H V ARMATUREN	0,74	95,7	-3,9	92,8	92,7	107,1	90,3	95,9
29.14	H V LAGERN, GETRIEBEN, ZAHNRAED U ANTRIEBSELEMENTEN	0,81	125,0	+6,2	122,8	124,9	139,2	128,0	121,1
29.2	H V SONST MASCHINEN F UNSPEZIFISCHE VERWENDUNG	3,03	127,3	+3,8	110,3	111,9	123,2	105,3	95,9
29.21	H V DEFFEN U BRENNERN	0,14	108,4	+27,5	92,0	85,4	95,7	79,4	73,2
29.22	H V HEBZEUGEN U FOERDERMITTELN	0,93	121,7	-6,7	113,8	114,3	121,7	109,0	95,5
29.23	H V KAELTE- U LUFTTECHN ERZEUGN F GEWERBL ZWECKE	0,75	161,2	+17,9	111,3	115,9	124,5	101,2	109,6
29.3	H V LAND- U FORSTWIRTSCHAFTLICHEN MASCHINEN	0,43	116,0	+0,6	111,1	117,8	125,1	111,8	88,5
29.31	H V ACKERSCHLEPPERN	0,10	110,0	+14,3	91,3	115,9	120,8	105,5	68,5
29.4	H V WERKZEUGMASCHINEN	1,32	139,0	+2,7	120,7	124,0	143,2	115,6	95,8
29.5	H V MASCHINEN F SONST BESTIMMTE WIRTSCHAFTSZWECHE	3,26	133,6	-1,2	112,1	114,9	135,1	104,5	95,6
29.51	H V MASCH F D METALLERZ V WALZWERKSEINR U GIESSMASCH	0,25	193,7	-27,5	84,1	173,4	263,0	45,4	64,0
29.52	H V BERGWERKS-, BAU- U BAUSTOFFMASCHINEN	0,49	121,3	+6,1	102,4	98,1	112,1	93,6	80,1
29.54	H V MASCH F D TEXTIL-, BEKLEIDUNGS- U LEDERGERWERBE	0,54	89,5	+5,0	79,2	82,5	101,8	93,2	80,7
29.55	H V MASCH F D PAPIERGERWERBE	0,17	108,3	-5,8	86,9	102,3	102,2	132,9	88,4
29.7	H V HAUSHALTSGERAETEN ANG	0,92	117,1	+14,5	108,2	103,3	126,8	112,1	112,4
DL	H V BUEROMASCH, DATENVERARBEITUNGSGER U -EINRICHTUNGEN, ELEKTROTECHNIK, FEINMECHANIK U OPTIK	10,95	145,8	+3,5	136,1	136,7	161,5	143,3	136,1
30	H V BUEROMASCH, DATENVERARBEITUNGSGER U -EINRICHTUNGEN	0,87	219,8	-3,8	200,9	210,8	248,8	210,2	233,9
30.01	H V BUEROMASCHINEN	0,13	153,8	+41,9	108,0	110,7	137,0	103,0	98,7
30.02	H V DATENVERARBEITUNGSGERAETEN U -EINRICHTUNGEN	0,74	231,6	-7,4	217,6	228,8	268,9	229,4	258,2
31	H V GERAETEN D ELEKTIZITAETSERZ, -VERTEILUNG U AE	5,97	127,9	+5,4	121,1	117,7	138,6	126,2	119,2
31.1	H V ELEKTROMOTOREN, GENERATOREN U TRANSFORMATOREN	0,61	147,5	+3,9	133,0	133,1	160,7	142,3	127,7
31.2	H V ELEKTIZITAETSVERTEILUNGS- U SCHALTEINRICHTUNGEN	3,87	126,5	+4,2	120,7	115,4	136,7	125,2	118,0
31.3	H V ISOLIERTEN ELEKTROKABELN, -LEITUNGEN U -DRAECHTEN	0,24	129,3	+20,6	123,7	119,5	137,5	124,2	122,4
31.4	H V AKKUMULATOREN U BATTERIEN	0,08	129,7	+22,9	114,2	102,6	138,6	123,4	119,7
31.5	H V ELEKTRISCHEN LAMPEN U LEUCHTEN	0,40	114,7	+6,7	114,8	119,2	134,3	123,8	119,4
31.6	H V ELEKTRISCHEN AUSRUESTUNGEN ANG	0,76	125,8	+6,3	116,8	117,6	133,0	120,3	116,9
32	RUNDFUNK-, FERNSEH- U NACHRICHTENTECHNIK	1,62	175,0	+0,5	164,6	174,9	205,6	186,8	163,9
32.1	H V ELEKTRONISCHEN BAUELEMENTEN	0,39	213,3	+1,9	191,8	213,6	245,7	235,2	197,9
32.2	H V NACHRICHTENTECHNISCHEN GERAETEN U EINRICHTUNGEN	0,64	195,6	-5,8	183,9	193,2	243,6	210,4	186,4
32.3	H V RUNDFUNK- U FERNSEHGER, PHONO- U VIDEOTECHN GER	0,59	127,1	+11,2	125,5	129,2	137,6	128,9	116,8
33	MEDIZIN-, MESS-, STEUER- U REGULUNGSTECHNIK, OPTIK	2,49	143,8	+6,0	130,8	131,3	157,3	132,8	124,5
33.1	H V MEDIZINISCHEN GERAETEN U ORTHOPAED VORRICHTUNGEN	0,91	140,8	+11,6	134,8	131,7	151,7	128,9	123,5
33.2	H V MESS-, KONTROLL-, NAVIGATIONS- U AE INSTRUMENTEN	1,09	145,2	+0,3	129,1	131,7	161,9	134,1	124,9
33.4	H V OPTISCHEN U FOTOGRAFISCHEN GERAETEN	0,34	153,7	+7,3	144,7	145,1	173,1	148,2	136,4
33.5	H V UHREN	0,05	79,8	-7,5	87,3	87,3	104,8	85,0	73,9
DM	FAHRZEUGBAU	10,81	155,0	+5,7	146,1	149,3	168,9	153,4	139,4
34	H V KRAFTWAERN U KRAFTWAAGENTEILEN	9,51	161,6	+5,6	152,5	155,6	176,8	160,3	145,1
34.1	H V KRAFTWAERN U KRAFTWAERNMOTOREN	6,50	156,4	+7,6	149,3	150,7	175,2	157,1	140,7
34.2	H V KAROSSERIEN, AUFBAUTEN U ANHAENGERN	0,41	114,8	-0,8	106,7	107,1	118,6	106,9	96,3
34.3	H V TEILEN U ZUBEHOER F KRAFTWAERN U KRAFTWAERNMOT	2,61	181,9	+2,4	167,6	175,2	189,8	176,7	163,7
35	SONST FAHRZEUGBAU	1,30	106,4	+6,4	99,6	103,1	110,7	102,7	97,7
35.1	SCHIFFBAU	0,34	91,4	+10,7	83,4	82,7	93,9	87,3	83,7
35.2	SCHIENENFAHRZEUGBAU	0,24	65,6	-3,5	62,6	62,5	70,2	65,6	64,5
35.3	LUFT- U RAUMFAHRZEUGBAU	0,62	129,0	+10,1	119,4	126,2	129,5	122,0	115,9
35.4	H V KRAFTRAEDEERN, FAHRRAEDEERN U BEHINDERTENFAHRZEUGEN	0,07	122,1	-9,4	129,0	136,7	158,9	133,9	122,9
DN	H V MOEBELN, SCHMUCK, MUSIKINSTRUMENTEN, SPORTGERAETEN, SPIELWAERN U SONST ERZEUGNISSEN, RECYCLING	2,47	97,7	+1,5	92,7	95,6	107,5	96,0	91,2
36.1	H V MOEBELN	1,71	93,2	+3,1	85,9	91,1	103,5	92,5	87,1
36.11	H V SITZMOEBELN	0,38	119,9	+11,0	105,4	110,5	129,0	116,8	109,1
36.12	H V BUERO- U LADENMOEBELN	0,27	103,0	+12,1	86,2	96,6	105,2	91,1	79,6
36.13	H V KUECHENMOEBELN	0,29	86,0	-7,5	81,7	85,3	91,0	76,5	75,1
36.2	H V SCHMUCK U AE ERZEUGNISSEN	0,11	76,8	-11,0	78,6	76,7	95,3	70,9	64,5
36.5	H V SPIELWAERN	0,15	80,4	+4,6	81,1	83,0	91,0	71,7	67,5
37	RECYCLING	0,10	234,2	+2,3	235,0	216,3	236,1	224,5	233,8
E	ENERGIEVERSORGUNG	6,49	90,0	-0,8	98,3	105,6	108,0	105,7	117,4
	VORBEREITENDE BAUSTELLENARBEITEN, HOCH- U TIEFBAU	11,78	84,4	-9,2	82,5	76,2	71,2	58,3	51,8
	HOCHBAULEISTUNGEN	7,67	79,9	-12,8	78,2	72,8	69,5	57,9	53,5
	TIEFBAULEISTUNGEN	4,10	92,7	-3,1	90,4	82,6	74,5	58,9	48,8

LAND
DAS PRODUZIERENDE GEWERBE
= 100

ABTEILUNGEN, GRUPPEN UND KLASSEN
ZWEIGE, AUSGABE 1993 (WZ93)

BEREINIGTER WERT

KUMULIERT JAN. 2001 BIS JUNI 2001	VER- ÄEND. IN % GEGEN VORJAHR	2000 2. VJ	2001 1. VJ	2001 2. VJ	VER- ÄEND. IN % GEGEN VORJAHR	2000 1. HJ	2000 2. HJ	2001 1. HJ	VER- ÄEND. IN % GEGEN VORJAHR	1998	1999	2000	VER- ÄEND. IN % GEGEN VORJAHR	WZ93- SCHL.
118,0	+5,3	113,9	118,4	117,6	+3,2	112,1	116,8	118,0	+5,3	106,6	106,8	114,5	+7,2	DJ
112,5	+3,6	108,9	115,5	109,6	+0,6	108,6	108,9	112,5	+3,6	104,7	101,2	108,7	+7,4	27
122,8	+3,1	110,6	115,6	110,0	-0,5	109,4	112,0	112,8	+3,1	105,4	102,5	110,7	+8,0	27.1
77,8	+4,1	74,6	77,7	77,8	+4,3	74,7	71,8	77,8	+4,1	87,5	69,5	73,2	+5,3	27.2
109,3	+3,0	105,7	113,2	105,3	-0,4	106,1	106,8	109,3	+3,0	97,5	93,4	106,5	+14,0	27.3
126,3	+4,7	121,8	128,1	124,4	+2,1	120,6	122,2	126,3	+4,7	111,5	114,5	121,4	+6,0	27.4
122,8	+3,3	119,3	124,0	121,6	+1,9	118,9	121,1	122,8	+3,3	108,0	111,7	120,0	+7,4	27.42
118,6	+1,2	118,4	124,8	112,3	-5,2	117,2	117,4	118,6	+1,2	112,2	109,4	117,3	+7,2	27.44
124,5	+3,1	118,9	131,4	117,6	-1,1	120,8	116,6	124,5	+3,1	111,3	110,6	118,7	+7,3	27.5
119,9	+5,1	111,9	124,0	115,7	+3,4	114,1	107,5	119,9	+5,1	105,1	104,7	110,8	+5,8	27.51
146,1	+1,3	142,1	159,6	132,7	-6,6	144,2	139,9	146,1	+1,3	127,5	132,0	142,1	+7,7	27.53
120,9	+6,1	116,5	120,0	121,8	+4,5	113,9	121,0	120,9	+6,1	107,7	109,7	117,5	+7,1	28
95,3	-0,4	101,4	90,6	99,9	-1,5	95,7	110,0	95,3	-0,4	96,0	98,4	102,9	+4,6	28.1
78,8	-2,4	84,7	74,8	82,7	-2,4	80,7	95,7	78,8	-2,4	93,4	89,0	88,2	-0,9	28.2
63,5	-7,4	75,2	64,6	62,5	-16,9	68,6	89,5	63,5	-7,4	102,2	93,7	79,1	-15,6	28.3
156,8	+11,5	141,4	156,8	156,7	+10,8	140,6	140,3	156,8	+11,5	121,2	126,8	140,5	+10,8	28.4
199,8	+16,4	173,9	203,5	196,2	+12,8	171,7	180,8	199,8	+16,4	139,0	148,8	176,2	+18,4	28.5
128,4	+8,0	119,3	126,9	129,9	+8,9	118,9	120,9	128,4	+8,0	111,1	111,3	119,9	+7,7	28.6
132,1	+13,5	117,4	127,1	137,2	+16,9	116,4	122,6	132,1	+13,5	112,3	112,2	119,5	+6,5	28.62
129,8	+2,0	126,8	131,8	127,9	+0,9	127,3	123,3	129,8	+2,0	112,6	115,3	125,3	+8,7	28.63
100,3	+0,4	100,9	100,7	99,9	-1,0	99,9	100,7	100,3	+0,4	99,5	97,0	100,3	+3,4	28.7
113,9	+4,6	114,4	111,1	116,7	+2,0	108,9	122,6	113,9	+4,6	109,5	107,3	115,7	+7,8	DK
110,3	+4,5	105,7	110,2	110,4	+4,4	105,5	111,7	110,3	+4,5	103,3	100,4	108,6	+8,2	29.1
97,7	+5,2	88,9	85,5	109,8	+23,5	92,9	116,8	97,7	+5,2	97,9	95,2	104,9	+10,2	29.11
111,9	+6,4	106,4	111,3	112,5	+5,7	105,2	112,3	111,9	+6,4	101,4	99,6	108,7	+9,1	29.12
95,8	-2,2	98,4	97,8	93,7	-4,8	98,0	99,2	95,8	-2,2	97,9	95,1	98,6	+3,7	29.13
126,8	+8,4	117,6	129,4	124,2	+5,6	117,0	120,8	126,8	+8,4	111,7	107,9	118,9	+10,2	29.14
112,3	+4,8	113,4	108,1	116,5	+2,7	107,2	124,6	112,3	+4,8	109,7	111,5	115,9	+3,9	29.2
89,0	+12,8	80,4	82,8	95,3	+18,5	78,9	121,2	89,0	+12,8	95,2	87,6	100,1	+14,3	29.21
112,7	+7,5	113,0	108,7	116,6	+3,2	104,8	121,7	112,7	+7,5	106,2	108,9	113,2	+3,9	29.22
120,6	+2,1	128,7	111,8	129,5	+0,6	118,1	136,7	120,6	+2,1	122,2	130,2	127,4	-2,2	29.23
111,7	-3,7	122,7	108,5	115,0	-6,3	116,0	85,8	111,7	-3,7	112,0	101,5	100,9	-0,6	29.3
102,0	+1,6	105,8	98,3	105,7	-0,1	100,4	93,2	102,0	+1,6	89,5	90,9	96,8	+6,5	29.31
124,1	+12,8	117,2	120,2	127,9	+9,1	110,0	141,7	124,1	+12,8	112,0	115,7	125,8	+8,7	29.4
116,0	+2,6	123,6	111,7	120,2	-2,8	113,1	130,8	116,0	+2,6	112,2	106,6	122,0	+14,4	29.5
137,3	-19,4	218,8	124,1	150,4	-31,3	170,4	157,1	137,3	-19,4	119,2	123,4	163,7	+32,7	29.51
101,3	-4,9	114,4	95,3	107,3	-6,2	106,5	108,1	101,3	-4,9	101,4	95,2	107,3	+12,7	29.52
87,8	+4,9	86,2	91,9	83,7	-2,9	83,7	96,9	87,8	+4,9	101,8	81,6	90,3	+10,7	29.54
103,5	+19,7	93,1	107,8	99,2	+6,6	86,5	138,1	103,5	+19,7	119,3	106,0	112,3	+5,9	29.55
113,3	+3,8	105,6	117,1	109,5	+3,7	109,2	106,8	113,3	+3,8	106,6	104,4	108,0	+3,4	29.7
143,3	+8,9	134,0	147,0	139,5	+4,1	131,6	149,6	143,3	+8,9	116,5	121,3	140,6	+15,9	DL
220,7	+4,5	214,3	231,0	210,5	-1,8	211,1	253,2	220,7	+4,5	162,9	175,4	232,1	+32,3	30
118,5	+16,9	102,7	112,9	124,2	+20,9	101,4	113,2	118,5	+16,9	103,3	98,0	107,3	+9,5	30.01
239,1	+3,6	234,4	252,2	226,0	-3,6	230,8	278,3	239,1	+3,6	173,6	189,3	254,6	+34,5	30.02
125,1	+6,6	118,1	128,0	122,2	+3,5	117,4	128,3	125,1	+6,6	112,2	114,1	122,8	+7,6	31
140,7	+8,4	134,5	143,6	137,9	+2,5	129,8	148,7	140,7	+8,4	116,6	120,2	139,2	+15,8	31.1
123,8	+5,8	117,9	126,6	120,9	+2,5	117,0	128,2	123,8	+5,8	114,6	115,5	122,6	+6,1	31.2
126,1	+19,3	106,2	128,0	124,2	+16,9	105,7	116,2	126,1	+19,3	100,6	97,9	110,9	+13,3	31.3
121,4	+12,0	101,6	127,2	115,5	+13,7	108,4	111,8	121,4	+12,0	97,7	99,9	110,1	+10,2	31.4
121,0	+5,5	111,1	125,8	116,2	+4,6	114,7	123,0	121,0	+5,5	108,5	109,4	118,9	+8,7	31.5
121,7	+4,7	116,0	123,4	120,1	+3,5	116,2	120,8	121,7	+4,7	103,7	111,6	118,5	+6,2	31.6
178,5	+19,3	157,1	185,4	171,5	+9,2	149,6	186,2	178,5	+19,3	113,0	126,5	167,9	+32,7	32
216,3	+20,2	187,4	226,3	206,2	+10,0	179,9	215,1	216,3	+20,2	128,7	137,4	197,5	+43,7	32.1
202,2	+19,4	180,0	213,5	190,9	+6,1	169,3	220,5	202,2	+19,4	116,8	140,9	194,9	+38,3	32.2
127,5	+17,9	112,2	127,8	127,3	+13,5	108,1	129,6	127,5	+17,9	98,4	103,8	118,9	+14,5	32.3
136,8	+8,2	128,9	138,2	135,3	+5,0	126,4	140,8	136,8	+8,2	112,7	116,0	133,6	+15,2	33
135,2	+10,5	124,6	134,7	135,8	+9,0	122,4	133,8	135,2	+10,5	117,5	114,3	128,1	+12,1	33.1
137,8	+6,9	132,1	140,3	135,3	+2,4	128,9	146,3	137,8	+6,9	106,9	113,1	137,6	+21,7	33.2
150,2	+10,4	137,7	152,6	147,8	+7,3	136,1	146,6	150,2	+10,4	117,7	126,5	141,3	+11,7	33.4
86,4	+1,3	87,9	87,9	84,8	-3,5	85,3	90,5	86,4	+1,3	88,7	82,2	87,9	+6,9	33.5
152,0	+7,4	144,8	153,9	150,1	+3,7	141,5	141,8	152,0	+7,4	123,1	126,8	141,7	+11,8	DM
158,7	+7,8	150,9	160,7	156,6	+3,8	147,2	147,9	158,7	+7,8	127,4	131,3	147,5	+12,3	34
154,9	+10,4	144,4	157,7	152,1	+5,3	140,3	142,6	154,9	+10,4	126,0	127,3	141,4	+11,1	34.1
108,4	-4,5	119,3	107,3	109,5	-8,2	113,5	108,6	108,4	-4,5	106,3	103,0	111,1	+7,9	34.2
175,8	+3,8	172,2	176,7	174,9	+1,6	169,4	167,3	175,8	+3,8	134,6	145,6	168,3	+15,6	34.3
103,4	+3,3	100,0	103,7	103,0	+3,0	100,1	97,4	103,4	+3,3	90,7	93,6	98,8	+5,6	35
87,1	+4,4	81,1	88,3	85,8	+5,8	83,4	80,9	87,1	+4,4	85,1	79,9	82,1	+2,8	35.1
65,2	-9,2	69,4	66,8	63,6	-8,4	71,8	67,8	65,2	-9,2	75,0	73,8	69,8	-5,4	35.2
123,7	+7,1	116,4	122,5	124,9	+7,3	115,5	117,5	123,7	+7,1	98,5	107,7	116,5	+8,2	35.3
133,9	-1,9	142,8	138,6	129,3	-9,5	136,5	95,1	133,9	-1,9	97,5	101,8	115,8	+13,8	35.4
96,8	-1,2	97,9	98,2	95,3	-2,7	98,0	101,5	96,8	-1,2	98,8	96,9	99,7	+2,9	DN
92,2	-2,5	93,6	94,4	90,1	-3,7	94,6	93,8	92,2	-2,5	96,1	94,0	94,2	+0,2	36.1
115,1	+2,3	110,7	118,3	111,9	+1,1	112,5	106,2	115,1	+2,3	106,7	107,6	109,4	+1,7	36.11
93,6	+1,6	93,3	92,0	95,3	+2,1	92,1	105,0	93,6	+1,6	95,0	96,2	98,6	+2,5	36.12
82,6	-9,9	94,8	80,9	84,3	-11,1	91,7	87,9	82,6	-9,9	94,6	94,3	89,8	-4,8	36.13
77,1	-17,5	96,2	76,9	77,4	-19,5	93,5	104,4	77,1	-17,5	92,3	95,7	98,9	+3,3	36.2
79,1	+2,5	76,1	76,7	81,5	+7,1	77,2	93,0	79,1	+2,5	87,8	88,9	88,1	-0,9	36.5
230,0	+12,7	217,0	231,5	228,5	+5,3	204,0	234,1	230,0	+12,7	146,6	167,3	219,0	+30,9	37
104,2	-2,3	96,4	110,4	98,0	+1,7	106,7	105,6	104,2	-2,3	104,9	105,5	106,2	+0,7	E
70,7	-13,6	92,8	60,4	81,0	-12,7	81,8	88,7	70,7	-13,6	86,8	87,5	85,3	-2,5	BAU
68,6	-15,8	91,3	60,3	77,0	-15,7	81,5	86,4	68,6	-15,8	87,2	86,3	83,9	-2,8	HÖCHBAU
74,7	-9,3	95,6	60,7	88,6	-7,3	82,4	93,2	74,7	-9,					

1 DEUTSCHLAND
 PRODUKTIONSINDEX FUER DAS PRODUZIERENDE GEWERBE
 1.3 ZEITREIHENANALYSE (BERLINER VERFAHREN, VERSION 4 (BV4))

JAHR	MONAT	ORIGINALWERT			KALENDER- UND SAISON- BEREINIGTER WERT		TREND-KONJUNKTUR- KOMponente	
		1995=100	VERAENDERUNG IN % GEGEN		1995=100	VERAENDERUNG IN % GEGEN VORMONAT	1995=100	VERAENDERUNG IN % GEGEN VORMONAT
			VORJAHR	VORMONAT				
PRODUZIERENDES GEWERBE								
2000	JUN	111,5	- 2,4	- 8,6	112,1	- 3,1	113,6	+ 0,4
	JUL	110,9	+ 2,9	- 0,5	113,4	+ 1,2	114,1	+ 0,4
	AUG	109,0	+ 8,5	- 1,7	114,1	+ 0,6	114,5	+ 0,4
	SEP	120,1	+ 2,2	+10,2	114,4	+ 0,3	114,9	+ 0,3
	OKT	119,9	+ 3,7	- 0,2	114,3	- 0,1	115,2	+ 0,3
	NOV	124,9	+ 4,7	+ 4,2	115,3	+ 0,9	115,4	+ 0,2
	DEZ	109,7	+ 1,0	-12,2	117,2	+ 1,6	115,5	+ 0,1
2001	JAN	107,6	+10,1	- 1,9	116,7	- 0,4	115,5	+ 0,0
	FEB	107,8	- 1,0	+ 0,2	115,3	- 1,2	115,2	- 0,3
	MAR	121,8	+ 0,0	+13,0	114,3	- 0,9	114,9	- 0,3
	APR	109,0	+ 2,8	-10,5	113,7	- 0,5	114,5	- 0,3
	MAI	116,4	- 4,6	+ 6,8	112,7	- 0,9	114,3	- 0,2
	JUN	112,6	+ 1,0	- 3,3	113,6	+ 0,8	114,0	- 0,3
C-E PRODUZIERENDES GEWERBE (OH BAULEISTUNGEN)								
2000	JUN	114,5	- 1,1	- 8,0	116,0	- 2,6	117,4	+ 0,6
	JUL	113,6	+ 4,4	- 0,8	117,9	+ 1,6	118,0	+ 0,5
	AUG	111,3	+ 9,4	- 2,0	118,0	+ 0,1	118,6	+ 0,5
	SEP	123,5	+ 3,7	+11,0	118,8	+ 0,7	119,1	+ 0,4
	OKT	123,6	+ 5,1	+ 0,1	119,1	+ 0,3	119,5	+ 0,3
	NOV	129,3	+ 5,4	+ 4,6	119,4	+ 0,3	119,9	+ 0,3
	DEZ	115,6	+ 1,7	-10,6	121,0	+ 1,3	120,1	+ 0,2
2001	JAN	114,8	+11,5	- 0,7	121,6	+ 0,5	120,2	+ 0,1
	FEB	114,4	+ 0,4	- 0,3	120,3	- 1,1	120,1	- 0,1
	MAR	128,5	+ 1,7	+12,3	119,5	- 0,7	119,9	- 0,2
	APR	113,6	+ 4,4	-11,6	119,1	- 0,3	119,6	- 0,3
	MAI	120,4	- 3,3	+ 6,0	117,8	- 1,1	119,4	- 0,2
	JUN	116,8	+ 2,0	- 3,0	118,7	+ 0,8	119,3	- 0,1
C-D BERGBAU, GEW V STEINEN U ERDEN U VERARBEITENDES GEWERBE								
2000	JUN	116,4	- 0,9	- 8,1	116,8	- 3,0	118,3	+ 0,7
	JUL	114,9	+ 4,5	- 1,3	118,6	+ 1,5	119,0	+ 0,6
	AUG	112,6	+10,0	- 2,0	119,0	+ 0,3	119,6	+ 0,5
	SEP	125,5	+ 3,8	+11,5	119,7	+ 0,6	120,2	+ 0,5
	OKT	124,8	+ 5,4	- 0,6	120,0	+ 0,3	120,7	+ 0,4
	NOV	130,4	+ 5,9	+ 4,5	120,7	+ 0,6	121,1	+ 0,3
	DEZ	115,6	+ 2,1	-11,3	122,4	+ 1,4	121,4	+ 0,2
2001	JAN	114,6	+13,1	- 0,9	123,3	+ 0,7	121,5	+ 0,1
	FEB	115,2	+ 1,1	+ 0,5	121,8	- 1,2	121,4	- 0,1
	MAR	130,1	+ 2,3	+12,9	120,8	- 0,8	121,1	- 0,2
	APR	114,3	+ 4,6	-12,1	120,0	- 0,7	120,8	- 0,2
	MAI	122,1	- 3,6	+ 6,8	118,9	- 0,9	120,7	- 0,1
	JUN	118,9	+ 2,1	- 2,6	119,8	+ 0,8	120,5	- 0,2
VORLEISTUNGSGUETERPRODUZENTEN								
2000	JUN	116,5	- 0,9	- 9,0	117,4	- 3,1	118,7	+ 0,5
	JUL	117,5	+ 4,1	+ 0,9	118,9	+ 1,3	119,1	+ 0,3
	AUG	115,5	+ 8,8	- 1,7	119,2	+ 0,3	119,5	+ 0,3
	SEP	122,9	+ 1,2	+ 6,4	118,3	- 0,8	119,9	+ 0,3
	OKT	124,9	+ 4,8	+ 1,6	120,0	+ 1,4	120,1	+ 0,2
	NOV	127,8	+ 4,3	+ 2,3	120,1	+ 0,1	120,4	+ 0,2
	DEZ	107,8	+ 0,1	-15,6	121,6	+ 1,2	120,5	+ 0,1
2001	JAN	116,5	+10,1	+ 8,1	122,1	+ 0,4	120,5	+ 0,0
	FEB	115,2	- 0,7	- 1,1	120,7	- 1,1	120,3	- 0,2
	MAR	127,9	+ 0,3	+11,0	119,2	- 1,2	120,0	- 0,2
	APR	114,5	+ 3,0	-10,5	119,0	- 0,2	119,7	- 0,3
	MAI	122,6	- 4,2	+ 7,1	118,1	- 0,8	119,5	- 0,2
	JUN	117,7	+ 1,0	- 4,0	118,9	+ 0,7	119,3	- 0,2
INVESTITIONSGUETERPRODUZENTEN								
2000	JUN	125,3	+ 0,9	- 4,6	122,8	- 3,5	125,2	+ 1,1
	JUL	119,2	+ 6,1	- 4,9	125,0	+ 1,8	126,4	+ 1,0
	AUG	116,7	+14,7	- 2,1	126,6	+ 1,3	127,6	+ 0,9
	SEP	139,5	+10,3	+19,5	129,9	+ 2,6	128,6	+ 0,8
	OKT	130,1	+ 8,6	- 6,7	128,2	- 1,3	129,5	+ 0,7
	NOV	140,8	+10,7	+ 8,2	129,6	+ 1,1	130,3	+ 0,6
	DEZ	141,4	+ 7,5	+ 0,4	132,0	+ 1,9	131,0	+ 0,5
2001	JAN	116,4	+19,1	-17,7	139,1	+ 0,8	131,1	+ 0,1
	FEB	121,1	+ 5,0	+ 4,0	131,2	- 1,4	130,9	- 0,2
	MAR	142,4	+ 5,8	+17,6	131,0	- 0,2	130,6	- 0,2
	APR	120,5	+ 6,9	-15,4	129,0	- 1,5	130,2	- 0,3
	MAI	128,3	- 2,4	+ 6,5	127,4	- 1,2	129,9	- 0,2
	JUN	129,1	+ 3,0	+ 0,6	127,9	+ 0,4	129,6	- 0,2
GEBRAUCHSGUETERPRODUZENTEN								
2000	JUN	115,7	- 4,9	-15,1	118,1	- 5,4	121,4	+ 0,9
	JUL	112,8	+10,6	- 2,5	124,6	+ 5,5	122,5	+ 0,9
	AUG	99,8	+10,2	-11,5	121,4	- 2,6	123,4	+ 0,7
	SEP	129,3	+ 2,9	+29,6	122,4	+ 0,8	124,3	+ 0,7
	OKT	133,3	+ 5,7	+ 3,1	124,1	+ 1,4	125,3	+ 0,8
	NOV	141,9	+ 6,8	+ 6,5	125,9	+ 1,5	126,2	+ 0,7
	DEZ	107,7	+ 2,9	-24,1	127,0	+ 0,9	127,1	+ 0,7
2001	JAN	125,0	+22,5	+16,1	132,2	+ 4,1	127,8	+ 0,6
	FEB	129,9	+ 3,1	+ 3,9	128,8	- 2,6	128,1	+ 0,2
	MAR	146,2	+ 3,1	+12,5	129,2	+ 0,3	128,2	+ 0,1
	APR	122,3	+ 9,3	-16,3	127,5	- 1,3	128,3	+ 0,1
	MAI	131,5	- 3,5	+ 7,5	125,1	- 1,9	128,5	+ 0,2
	JUN	125,3	+ 8,3	- 4,7	128,6	+ 2,8	128,8	+ 0,2

1 DEUTSCHLAND
 PRODUKTIONSINDEX FUER DAS PRODUZIERENDE GEWERBE
 1.3 ZEITREIHENANALYSE (BERLINER VERFAHREN, VERSION 4 (BV4))

JAHR	MONAT	ORIGINALWERT			KALENDER- UND SAISON- BEREINIGTER WERT		TREND-KONJUNKTUR- KOMPONENTE	
		1995=100	VERAENDERUNG IN % GEGEN		1995=100	VERAENDERUNG IN % GEGEN VORMONAT	1995=100	VERAENDERUNG IN % GEGEN VORMONAT
			VORJAHR	VORMONAT				
VERBRAUCHSGUETERPRODUZENTEN								
2000	JUN	100,9	- 3,0	- 7,9	103,7	- 1,8	103,9	+ 0,2
	JUL	100,9	- 0,9	+ 0,0	103,5	- 0,2	104,0	+ 0,1
	AUG	103,6	+ 5,2	+ 2,7	104,5	+ 1,0	104,2	+ 0,2
	SEP	106,7	- 0,9	+ 3,0	103,8	- 0,7	104,3	+ 0,1
	OKT	111,4	+ 1,4	+ 4,4	104,2	+ 0,4	104,3	+ 0,0
	NOV	114,0	+ 0,9	+ 2,3	103,9	- 0,3	104,4	+ 0,1
	DEZ	97,3	- 4,4	-14,6	104,3	+ 0,4	104,4	+ 0,0
2001	JAN	100,7	+ 7,0	+ 3,5	105,4	+ 1,1	104,4	+ 0,0
	FEB	97,5	- 2,0	- 3,2	104,7	- 0,7	104,2	- 0,2
	MAR	107,2	- 1,5	+ 9,9	103,3	- 1,3	104,0	- 0,2
	APR	99,1	+ 2,2	- 7,6	103,9	+ 0,6	103,7	- 0,3
	MAI	105,1	- 4,1	+ 6,1	102,6	- 1,3	103,6	- 0,1
	JUN	101,2	+ 0,3	- 3,7	103,3	+ 0,7	103,5	- 0,1
C BERGBAU U GEW V STEINEN U ERDEN								
2000	JUN	73,5	-15,4	-16,2	77,5	- 5,1	78,9	- 0,6
	JUL	79,2	- 5,8	+ 7,8	79,6	+ 2,7	78,5	- 0,5
	AUG	80,4	+ 0,1	+ 1,5	79,6	+ 0,0	78,1	- 0,5
	SEP	79,0	-12,1	- 1,7	75,4	- 5,3	77,7	- 0,5
	OKT	83,9	- 6,8	+ 6,2	77,1	+ 2,3	77,3	- 0,5
	NOV	83,1	- 3,8	- 1,0	77,5	+ 0,5	76,8	- 0,6
	DEZ	71,0	-11,5	-14,6	77,1	- 0,5	76,3	- 0,7
2001	JAN	71,0	- 3,4	+ 0,0	75,9	- 1,6	75,9	- 0,5
	FEB	66,6	-11,7	- 6,2	75,3	- 0,8	75,5	- 0,5
	MAR	75,0	-10,7	+12,6	73,3	- 2,7	75,2	- 0,4
	APR	72,8	- 2,9	- 2,9	75,6	+ 3,1	74,8	- 0,5
	MAI	78,8	-10,1	+ 8,2	74,5	- 1,5	74,5	- 0,4
	JUN	70,7	- 3,8	-10,3	74,4	- 0,1	74,1	- 0,5
CA KOHLENBERGBAU, TORFGEWINNUNG, GEW V ERDDEL U ERDGAS (OH BERGBAU AUF URAN- U THORIUMERZE)								
2000	JUN	63,9	-15,4	-18,7	72,5	- 4,1	73,2	- 0,8
	JUL	71,0	- 4,3	+11,1	75,3	+ 3,9	72,7	- 0,7
	AUG	71,6	- 0,8	+ 0,8	73,8	- 2,0	72,2	- 0,7
	SEP	67,6	-15,5	- 5,6	69,0	- 6,5	71,7	- 0,7
	OKT	74,5	- 7,1	+10,2	71,6	+ 3,8	71,2	- 0,7
	NOV	74,5	- 5,6	+ 0,0	70,8	- 1,1	70,6	- 0,8
	DEZ	68,4	-15,3	- 8,2	69,0	- 2,5	69,9	- 1,0
2001	JAN	74,3	- 5,1	+ 8,6	69,4	+ 0,6	69,4	- 0,7
	FEB	66,6	-12,6	-10,4	68,7	- 1,0	69,0	- 0,6
	MAR	72,0	-11,5	+ 8,1	67,6	- 1,6	68,7	- 0,4
	APR	67,1	- 3,6	- 6,8	69,4	+ 2,7	68,3	- 0,6
	MAI	69,5	-11,6	+ 3,6	67,8	- 2,3	68,0	- 0,4
	JUN	59,9	- 6,3	-13,8	68,0	+ 0,3	67,5	- 0,7
CB ERZBERGBAU, GEW V STEINEN U ERDEN, SONST BERGBAU								
2000	JUN	101,2	-15,9	-11,3	91,4	- 8,5	95,5	- 0,1
	JUL	103,2	- 8,6	+ 2,0	92,0	+ 0,7	95,3	- 0,2
	AUG	105,9	+ 1,8	+ 2,6	96,8	+ 5,2	95,1	- 0,2
	SEP	112,3	- 5,6	+ 6,0	93,6	- 3,3	94,9	- 0,2
	OKT	111,2	- 6,2	- 1,0	93,1	- 0,5	94,8	- 0,1
	NOV	107,9	- 0,3	- 3,0	97,2	+ 4,4	94,8	+ 0,0
	DEZ	78,6	+ 0,4	-27,2	99,9	+ 2,8	94,7	- 0,1
2001	JAN	61,4	+ 2,7	-21,9	94,9	- 5,0	94,6	- 0,1
	FEB	66,5	- 9,0	+ 8,3	94,3	- 0,6	94,2	- 0,4
	MAR	83,6	- 8,6	+25,7	89,9	- 4,7	93,8	- 0,4
	APR	89,2	- 1,5	+ 6,7	93,4	+ 3,9	93,4	- 0,4
	MAI	105,6	- 7,4	+18,4	93,4	- 0,7	93,2	- 0,2
	JUN	102,0	+ 0,8	- 3,4	92,7	- 0,7	92,9	- 0,3
D VERARBEITENDES GEWERBE								
2000	JUN	117,6	- 0,6	- 7,9	117,9	- 3,0	119,4	+ 0,7
	JUL	115,9	+ 4,7	- 1,4	119,7	+ 1,5	120,1	+ 0,6
	AUG	113,5	+10,2	- 2,1	120,1	+ 0,3	120,8	+ 0,6
	SEP	126,7	+ 3,9	+11,6	120,7	+ 0,5	121,3	+ 0,4
	OKT	126,0	+ 5,7	- 0,6	121,2	+ 0,4	121,8	+ 0,4
	NOV	131,7	+ 6,1	+ 4,5	121,9	+ 0,6	122,3	+ 0,4
	DEZ	116,8	+ 2,4	-11,3	123,6	+ 1,4	122,7	+ 0,3
2001	JAN	115,8	+13,5	- 0,9	124,6	+ 0,8	122,8	+ 0,1
	FEB	116,5	+ 1,3	+ 0,6	123,0	- 1,3	122,6	- 0,2
	MAR	131,6	+ 2,5	+13,0	122,1	- 0,7	122,4	- 0,2
	APR	115,4	+ 4,6	-12,3	121,2	- 0,7	122,1	- 0,2
	MAI	123,3	- 3,4	+ 6,8	120,2	- 0,8	121,9	- 0,2
	JUN	120,2	+ 2,2	- 2,5	121,1	+ 0,7	121,8	- 0,1
DA ERNAHRUNGSGEWERBE U TABAKVERARBEITUNG								
2000	JUN	106,7	- 0,7	- 6,6	107,9	- 1,4	107,4	+ 0,0
	JUL	104,2	- 1,0	- 2,3	106,5	- 1,3	107,5	+ 0,1
	AUG	109,7	+ 4,9	+ 5,3	107,8	+ 1,2	107,5	+ 0,0
	SEP	107,2	- 2,3	- 2,3	106,5	- 1,2	107,5	+ 0,0
	OKT	116,0	+ 1,0	+ 8,2	107,1	+ 0,6	107,4	- 0,1
	NOV	118,9	+ 0,3	+ 2,5	106,8	- 0,3	107,4	+ 0,0
	DEZ	104,6	- 5,1	-12,0	107,1	+ 0,3	107,3	- 0,1
2001	JAN	100,3	+ 6,1	- 4,1	108,7	+ 1,5	107,3	+ 0,0
	FEB	95,7	- 2,8	- 4,6	107,6	- 1,0	107,1	- 0,2
	MAR	106,8	- 2,7	+11,6	106,0	- 1,5	106,9	- 0,2
	APR	102,3	+ 0,8	- 4,2	106,8	+ 0,8	106,7	- 0,2
	MAI	111,4	- 2,5	+ 8,9	107,0	+ 0,2	106,6	- 0,1
	JUN	105,5	- 1,1	- 5,3	106,3	- 0,7	106,6	+ 0,0

1 DEUTSCHLAND
PRODUKTIONSINDEX FUER DAS PRODUZIERENDE GEWERBE
1.3 ZEITREIHENANALYSE (BERLINER VERFAHREN, VERSION 4 (BV4))

JAHR	MONAT	ORIGINALWERT			KALENDER- UND SAISON- BEREINIGTER WERT		TREND-KONJUNKTUR- KOMPONENTE	
		1995=100	VERAENDERUNG IN % GEGEN		1995=100	VERAENDERUNG IN % GEGEN VORMONAT	1995=100	VERAENDERUNG IN % GEGEN VORMONAT
			VORJAHR	VORMONAT				
DB TEXTIL- U BEKLEIDUNGSGEWERBE								
2000	JUN	77,5	-11,6	- 8,4	79,1	- 3,9	80,7	+ 0,6
	JUL	79,9	- 4,7	+ 3,1	80,2	+ 1,4	81,1	+ 0,5
	AUG	76,3	+ 3,4	- 4,5	81,5	+ 1,6	81,4	+ 0,4
	SEP	86,7	+ 0,9	+13,6	82,0	+ 0,6	81,6	+ 0,2
	OKT	83,5	+ 3,2	- 3,7	81,8	- 0,2	81,8	+ 0,2
	NOV	84,9	+ 2,3	+ 1,7	82,1	+ 0,4	81,9	+ 0,1
	DEZ	66,7	- 4,4	-21,4	81,8	- 0,4	82,0	+ 0,1
2001	JAN	84,3	+ 7,0	+26,4	82,2	+ 0,5	81,6	- 0,5
	FEB	83,3	- 2,0	- 1,2	81,2	- 1,2	81,0	- 0,7
	MAR	91,9	+ 1,5	+10,3	81,3	+ 0,1	80,3	- 0,9
	APR	71,1	+ 1,6	-22,6	79,0	- 2,8	79,5	- 1,0
	MAI	76,1	-10,0	+ 7,0	76,6	- 3,0	78,7	- 1,0
	JUN	75,7	- 2,3	- 0,5	76,9	+ 0,4	78,1	- 0,8
17 TEXTILGEWERBE								
2000	JUN	88,6	- 6,0	-12,7	88,9	- 4,4	90,3	+ 0,6
	JUL	85,8	+ 2,1	- 3,2	91,2	+ 2,6	90,7	+ 0,4
	AUG	77,6	+ 6,9	- 9,6	91,1	- 0,1	91,1	+ 0,4
	SEP	94,2	+ 0,1	+21,4	90,3	- 0,9	91,4	+ 0,3
	OKT	96,0	+ 0,4	+ 1,9	89,6	- 0,8	91,7	+ 0,3
	NOV	100,9	+ 6,0	+ 5,1	93,0	+ 3,8	91,8	+ 0,1
	DEZ	75,7	- 0,8	-25,0	92,6	- 0,4	91,8	+ 0,0
2001	JAN	92,7	+12,4	+22,5	93,9	+ 1,4	91,6	- 0,2
	FEB	88,5	- 2,9	- 4,5	90,4	- 3,7	91,2	- 0,4
	MAR	101,7	- 0,3	+14,9	90,6	+ 0,2	90,7	- 0,5
	APR	86,1	+ 2,1	-15,3	88,9	- 1,9	90,2	- 0,6
	MAI	93,5	- 7,9	+ 8,6	87,6	- 1,5	89,8	- 0,4
	JUN	89,4	+ 0,9	- 4,4	89,4	+ 2,1	89,3	- 0,6
18 BEKLEIDUNGSGEWERBE								
2000	JUN	59,8	-22,2	+ 3,6	63,6	- 2,9	65,3	+ 0,8
	JUL	70,3	-15,6	+17,6	62,4	- 1,9	65,6	+ 0,5
	AUG	74,1	- 2,5	+ 5,4	65,8	+ 5,4	65,8	+ 0,3
	SEP	74,9	+ 2,5	+ 1,1	68,6	+ 4,3	66,0	+ 0,3
	OKT	63,5	+10,8	-15,2	69,4	+ 1,2	66,1	+ 0,2
	NOV	59,5	- 6,6	- 6,3	64,4	- 7,2	66,1	+ 0,0
	DEZ	52,3	-12,1	-12,1	64,6	+ 0,3	66,3	+ 0,3
2001	JAN	70,9	- 3,0	+35,6	63,2	- 2,2	65,7	- 0,9
	FEB	75,2	+ 0,0	+ 6,1	66,5	+ 5,2	64,8	- 1,4
	MAR	76,3	+ 5,7	+ 1,5	66,4	- 0,2	63,8	- 1,5
	APR	47,2	- 0,2	-38,1	63,4	- 4,5	62,5	- 2,0
	MAI	48,5	-15,9	+ 2,8	59,6	- 6,0	61,3	- 1,9
	JUN	53,8	-10,0	+10,9	57,4	- 3,7	60,4	- 1,5
DC LEDERGEWERBE								
2000	JUN	75,1	-16,5	-18,2	82,7	- 6,0	85,6	+ 0,0
	JUL	87,0	- 0,8	+15,8	87,0	+ 5,2	85,6	+ 0,0
	AUG	78,5	+ 7,1	- 9,8	87,4	+ 0,5	85,5	- 0,1
	SEP	88,1	- 8,7	+12,2	83,4	- 4,6	85,4	- 0,1
	OKT	91,2	+ 4,7	+ 3,5	87,8	+ 5,3	85,3	- 0,1
	NOV	90,7	- 5,9	- 0,5	82,7	- 5,8	85,1	- 0,2
	DEZ	67,0	-15,5	-26,1	83,2	+ 0,6	84,7	- 0,5
2001	JAN	89,5	+ 7,8	+33,6	87,4	+ 5,0	84,3	- 0,5
	FEB	85,4	- 8,2	- 4,6	82,8	- 5,3	83,8	- 0,6
	MAR	95,9	- 0,5	+12,3	84,9	+ 2,5	83,2	- 0,7
	APR	73,6	- 3,3	-23,3	80,4	- 5,3	82,6	- 0,7
	MAI	82,0	-10,7	+11,4	80,6	+ 0,2	82,0	- 0,7
	JUN	73,1	- 2,7	-10,9	81,0	+ 0,5	81,4	- 0,7
DD HOLZGEWERBE (OH H V MOEBELN)								
2000	JUN	101,7	- 7,4	-11,9	103,1	- 5,2	104,8	- 0,6
	JUL	99,2	- 2,6	- 2,5	104,0	+ 0,9	104,2	- 0,6
	AUG	99,1	+ 2,6	- 0,1	104,4	+ 0,4	103,6	- 0,6
	SEP	113,4	- 4,1	+14,4	103,1	- 1,2	103,0	- 0,6
	OKT	112,9	- 6,4	- 0,4	100,9	- 2,1	102,3	- 0,7
	NOV	118,4	- 4,5	+ 4,9	101,5	+ 0,6	101,7	- 0,6
	DEZ	91,0	-12,9	-23,1	100,4	- 1,1	101,0	- 0,7
2001	JAN	89,1	+ 1,7	- 2,1	102,9	+ 2,5	100,5	- 0,5
	FEB	88,4	-12,9	- 0,8	99,0	- 3,8	100,1	- 0,4
	MAR	101,7	- 7,3	+15,0	99,6	+ 0,6	99,7	- 0,4
	APR	92,9	- 5,8	- 8,7	98,8	- 0,8	99,3	- 0,4
	MAI	102,6	-11,2	+10,4	98,8	+ 0,0	99,1	- 0,2
	JUN	98,4	- 3,2	- 4,1	99,7	+ 0,9	98,7	- 0,4
DE PAPIER-, VERLAGS- U DRUCKGEWERBE								
2000	JUN	111,0	+ 0,4	- 6,2	115,6	- 0,9	115,9	+ 0,2
	JUL	109,3	+ 2,5	- 1,5	115,7	+ 0,1	116,0	+ 0,1
	AUG	111,2	+ 6,5	+ 1,7	116,1	+ 0,3	116,1	+ 0,1
	SEP	122,3	+ 1,4	+10,0	115,8	- 0,3	116,2	+ 0,1
	OKT	125,1	+ 2,6	+ 2,3	116,4	+ 0,5	116,1	- 0,1
	NOV	125,6	+ 1,5	+ 0,4	115,7	- 0,6	116,1	+ 0,0
	DEZ	113,2	- 4,6	- 9,9	115,1	- 0,5	115,9	- 0,2
2001	JAN	111,5	+ 6,0	- 1,5	117,0	+ 1,7	115,7	- 0,2
	FEB	109,6	- 2,1	- 1,7	116,1	- 0,8	115,4	- 0,3
	MAR	122,3	- 0,4	+11,6	115,2	- 0,8	115,0	- 0,3
	APR	109,0	- 0,1	-10,9	114,2	- 0,9	114,7	- 0,3
	MAI	112,2	- 5,2	+ 2,9	112,5	- 1,5	114,3	- 0,3
	JUN	110,1	- 0,8	- 1,9	114,1	+ 1,4	114,1	- 0,2

1 DEUTSCHLAND
PRODUKTIONSINDEX FUER DAS PRODUZIERENDE GEWERBE
1.3 ZEITREIHENANALYSE (BERLINER VERFAHREN, VERSION 4 (BV4))

JAHR	MONAT	ORIGINALWERT			KALENDER- UND SAISON- BEREINIGTER WERT		TREND-KONJUNKTUR- KOMPONENTE	
		1995=100	VERAENDERUNG IN % GEGEN		1995=100	VERAENDERUNG IN % GEGEN VORMONAT	1995=100	VERAENDERUNG IN % GEGEN VORMONAT
			VORJAHR	VORMONAT				
21 PAPIERGEWERBE								
2000	JUN	104,7	- 3,8	- 8,0	106,9	- 2,3	108,1	+ 0,1
	JUL	108,0	+ 3,7	+ 3,2	108,3	+ 1,3	108,2	+ 0,1
	AUG	109,7	+ 8,6	+ 1,6	109,5	+ 1,1	108,3	+ 0,1
	SEP	110,0	+ 1,1	+ 0,3	107,7	- 1,6	108,3	+ 0,0
	OKT	112,7	+ 3,0	+ 2,5	108,8	+ 1,0	108,2	- 0,1
	NOV	112,8	- 0,4	+ 0,1	106,9	- 1,7	108,0	- 0,2
	DEZ	92,7	- 8,8	-17,8	105,4	- 1,4	107,8	- 0,2
2001	JAN	110,0	+ 7,6	+18,7	109,8	+ 4,2	107,5	- 0,3
	FEB	103,3	- 3,1	- 6,1	107,6	- 2,0	107,2	- 0,3
	MAR	114,0	- 0,3	+10,4	107,0	- 0,6	106,8	- 0,4
	APR	98,9	- 1,6	-13,2	105,6	- 1,3	106,4	- 0,4
	MAI	109,0	- 4,2	+10,2	105,8	+ 0,2	106,1	- 0,3
	JUN	102,9	- 1,7	- 5,6	104,7	- 1,0	105,7	- 0,4
21.1 H V HOLZSTOFF, ZELLSTOFF, PAPIER, KARTON U PAPPE								
2000	JUN	120,5	- 3,1	- 5,2	121,3	- 1,1	123,3	+ 0,1
	JUL	124,8	+ 6,2	+ 3,6	123,1	+ 1,5	123,2	- 0,1
	AUG	125,3	+ 9,4	+ 0,4	126,0	+ 2,4	123,1	- 0,1
	SEP	123,9	+ 2,4	- 1,1	121,9	- 3,3	122,7	- 0,3
	OKT	128,1	+ 2,6	+ 3,4	123,5	+ 1,3	122,3	- 0,3
	NOV	123,3	- 3,2	- 3,7	119,7	- 3,1	121,6	- 0,6
	DEZ	104,8	- 7,7	-15,0	117,3	- 2,0	120,9	- 0,6
2001	JAN	122,1	+ 2,6	+16,5	122,0	+ 4,0	119,9	- 0,8
	FEB	115,5	- 3,9	- 5,4	120,1	- 1,6	118,8	- 0,9
	MAR	125,7	- 1,4	+ 8,8	119,1	- 0,8	117,6	- 1,0
	APR	107,5	- 9,6	-14,5	113,5	- 4,7	116,4	- 1,0
	MAI	120,3	- 5,4	+11,9	115,7	+ 1,9	115,2	- 1,0
	JUN	110,8	- 8,0	- 7,9	110,9	- 4,1	114,0	- 1,0
21.2 PAPIER-, KARTON- U PAPPEVERARBEITUNG								
2000	JUN	94,6	- 4,1	-10,1	97,5	- 3,6	98,4	+ 0,2
	JUL	97,1	+ 1,8	+ 2,6	98,6	+ 1,1	98,6	+ 0,2
	AUG	99,7	+ 8,1	+ 2,7	99,4	+ 0,8	98,8	+ 0,2
	SEP	101,1	+ 0,0	+ 1,4	98,5	- 0,9	99,0	+ 0,2
	OKT	102,9	+ 3,4	+ 1,8	99,2	+ 0,7	99,2	+ 0,2
	NOV	105,9	+ 1,5	+ 2,9	98,9	- 0,3	99,3	+ 0,1
	DEZ	85,0	- 9,5	-19,7	97,7	- 1,2	99,5	+ 0,2
2001	JAN	102,2	+11,9	+20,2	102,2	+ 4,6	99,7	+ 0,2
	FEB	95,5	- 2,4	- 6,6	99,8	- 2,3	99,8	+ 0,1
	MAR	106,4	+ 0,4	+11,4	99,2	- 0,6	100,0	+ 0,2
	APR	93,4	+ 5,3	-12,2	100,4	+ 1,2	100,1	+ 0,1
	MAI	101,8	- 3,2	+ 9,0	99,5	- 0,9	100,3	+ 0,2
	JUN	97,8	+ 3,4	- 3,9	100,7	+ 1,2	100,5	+ 0,2
22 VERLAGSGEWERBE, DRUCKGEWERBE, VERVIELF V BESPIELTEN TON-, BILD- U DATENTRAEGERN								
2000	JUN	113,7	+ 2,2	- 5,5	119,4	- 0,5	119,3	+ 0,2
	JUL	109,8	+ 2,0	- 3,4	118,9	- 0,4	119,4	+ 0,1
	AUG	111,8	+ 5,6	+ 1,8	119,0	+ 0,1	119,5	+ 0,1
	SEP	127,7	+ 1,3	+14,2	119,2	+ 0,2	119,6	+ 0,1
	OKT	130,5	+ 2,4	+ 2,2	119,7	+ 0,4	119,6	+ 0,0
	NOV	131,2	+ 2,3	+ 0,5	119,6	- 0,1	119,6	+ 0,0
	DEZ	122,1	- 3,3	- 6,9	119,1	- 0,4	119,5	- 0,1
2001	JAN	112,1	+ 5,3	- 8,2	120,3	+ 1,0	119,2	- 0,3
	FEB	112,3	- 1,7	+ 0,2	119,7	- 0,5	118,9	- 0,3
	MAR	126,0	- 0,3	+12,2	118,8	- 0,8	118,6	- 0,3
	APR	113,4	+ 0,4	-10,0	117,8	- 0,8	118,2	- 0,3
	MAI	113,6	- 5,6	+ 0,2	115,3	- 2,1	117,9	- 0,3
	JUN	113,2	- 0,4	- 0,4	118,2	+ 2,5	117,7	- 0,2
22.2 DRUCKGEWERBE								
2000	JUN	109,6	+ 2,1	- 3,3	113,8	+ 0,0	113,1	+ 0,1
	JUL	102,6	- 0,6	- 6,4	112,0	- 1,6	113,3	+ 0,2
	AUG	110,0	+ 7,0	+ 7,2	113,9	+ 1,7	113,3	+ 0,0
	SEP	121,8	+ 0,8	+10,7	113,4	- 0,4	113,4	+ 0,1
	OKT	122,9	+ 3,2	+ 0,9	114,0	+ 0,5	113,3	- 0,1
	NOV	125,5	+ 0,4	+ 2,1	112,5	- 1,3	113,3	+ 0,0
	DEZ	120,8	- 7,4	- 3,7	110,8	- 1,5	113,1	- 0,2
2001	JAN	104,3	+ 6,3	-13,7	114,5	+ 3,3	112,9	- 0,2
	FEB	104,1	- 1,0	- 0,2	114,1	- 0,3	112,5	- 0,4
	MAR	117,0	- 0,7	+12,4	112,2	- 1,7	112,1	- 0,4
	APR	104,1	+ 1,4	-11,0	111,8	- 0,4	111,7	- 0,4
	MAI	106,7	- 5,8	+ 2,5	109,1	- 2,4	111,3	- 0,4
	JUN	106,9	- 2,5	+ 0,2	110,7	+ 1,5	111,0	- 0,3
DF KOKEREI, MINERALOELVERARB, H U VERARB V SPALT- U BRUTSTOFFEN								
2000	JUN	94,4	- 1,7	- 0,6	98,5	+ 1,3	100,0	+ 0,0
	JUL	103,4	+ 4,4	+ 9,5	100,3	+ 1,8	100,0	+ 0,0
	AUG	107,6	+ 6,4	+ 4,1	103,1	+ 2,8	100,0	+ 0,0
	SEP	98,1	+ 0,7	- 8,8	99,6	- 3,4	99,9	- 0,1
	OKT	103,2	+ 6,6	+ 5,2	101,8	+ 2,2	99,7	- 0,2
	NOV	99,4	- 3,8	- 3,7	97,7	- 4,0	99,5	- 0,2
	DEZ	100,8	- 3,4	+ 1,4	97,7	+ 0,0	99,1	- 0,4
2001	JAN	98,9	+ 0,9	- 1,9	99,2	+ 1,5	98,6	- 0,5
	FEB	91,4	- 5,2	- 7,6	97,7	- 1,5	98,4	- 0,2
	MAR	99,0	- 2,7	+ 8,3	97,9	+ 0,2	98,2	- 0,2
	APR	94,4	- 4,1	- 4,6	97,0	- 0,9	98,1	- 0,1
	MAI	98,8	+ 4,0	+ 4,7	98,4	+ 1,4	97,7	- 0,4
	JUN	91,8	- 2,8	- 7,1	96,2	- 2,2	97,3	- 0,4

1 DEUTSCHLAND
 PRODUKTIONSINDEX FUER DAS PRODUZIERENDE GEWERBE
 1.3 ZEITREIHENANALYSE (BERLINER VERFAHREN, VERSION 4 (BV4))

JAHR	MONAT	ORIGINALWERT			KALENDER- UND SAISON- BEREINIGTER WERT		TREND-KONJUNKTUR- KOMPONENTE	
		1995=100	VERAENDERUNG IN % GEGEN		1995=100	VERAENDERUNG IN % GEGEN VORMONAT	1995=100	VERAENDERUNG IN % GEGEN VORMONAT
			VORJAHR	VORMONAT				
DG CHEMISCHE INDUSTRIE								
2000	JUN	119,8	+ 1,0	- 6,8	119,9	- 2,0	120,3	+ 0,1
	JUL	120,3	+ 1,5	+ 0,4	120,0	+ 0,1	120,4	+ 0,1
	AUG	118,9	+ 5,4	- 1,2	121,0	+ 0,8	120,5	+ 0,1
	SEP	116,6	- 3,2	- 1,9	117,8	- 2,6	120,6	+ 0,1
	OKT	123,5	+ 3,8	+ 5,9	121,3	+ 3,0	120,5	- 0,1
	NOV	125,3	+ 3,7	+ 1,5	122,4	+ 0,9	120,4	- 0,1
	DEZ	108,8	- 4,5	-13,2	120,0	- 2,0	120,2	- 0,2
2001	JAN	122,5	+ 6,1	+12,6	121,7	+ 1,4	119,9	- 0,2
	FEB	113,6	- 5,0	- 7,3	118,7	- 2,5	119,5	- 0,3
	MAR	122,5	- 2,9	+ 7,8	117,3	- 1,2	119,2	- 0,3
	APR	117,1	+ 1,2	- 4,4	118,5	+ 1,0	118,8	- 0,3
	MAI	121,4	- 5,6	+ 3,7	116,8	- 1,4	118,5	- 0,3
	JUN	118,1	- 1,4	- 2,7	118,6	+ 1,5	118,1	- 0,3
24.1 H V CHEMISCHEN GRUNDSTOFFEN								
2000	JUN	133,3	+ 4,0	- 4,2	131,9	- 1,8	131,7	- 0,1
	JUL	132,0	+ 0,3	- 1,0	130,4	- 1,1	131,5	- 0,2
	AUG	126,0	+ 0,1	- 4,5	130,4	+ 0,0	131,2	- 0,2
	SEP	121,6	- 6,2	- 3,5	126,4	- 3,1	130,9	- 0,2
	OKT	132,3	+ 3,4	+ 8,8	132,1	+ 4,5	130,6	- 0,2
	NOV	131,8	+ 2,2	- 0,4	133,8	+ 1,3	130,3	- 0,2
	DEZ	125,3	- 4,9	- 4,9	129,9	- 2,9	129,9	- 0,3
2001	JAN	133,1	+ 1,8	+ 6,2	131,5	+ 1,2	129,6	- 0,2
	FEB	122,7	- 7,5	- 7,8	127,9	- 2,7	129,0	- 0,5
	MAR	132,2	- 3,7	+ 7,7	126,7	- 0,9	128,5	- 0,4
	APR	128,9	- 1,2	- 2,5	127,6	+ 0,7	128,0	- 0,4
	MAI	132,0	- 5,2	+ 2,4	127,2	- 0,3	127,7	- 0,2
	JUN	127,2	- 4,6	- 3,6	127,5	+ 0,2	127,3	- 0,3
24.4 H V PHARMAZEUTISCHEN ERZEUGNISSEN								
2000	JUN	98,4	- 4,4	-11,7	102,6	- 3,7	104,2	+ 0,6
	JUL	104,1	- 0,4	+ 5,8	104,7	+ 2,0	105,0	+ 0,8
	AUG	108,3	+ 9,3	+ 4,0	108,2	+ 3,3	105,7	+ 0,7
	SEP	111,7	+ 2,2	+ 3,1	106,7	- 1,4	106,5	+ 0,8
	OKT	110,5	+ 3,1	- 1,1	106,6	- 0,1	107,4	+ 0,8
	NOV	120,2	+ 5,1	+ 8,8	108,8	+ 2,1	108,3	+ 0,8
	DEZ	89,8	- 1,3	-25,3	107,4	- 1,3	103,1	+ 0,7
2001	JAN	112,1	+19,5	+24,8	113,2	+ 5,4	109,9	+ 0,7
	FEB	108,9	+ 6,6	- 2,9	112,3	- 0,8	110,7	+ 0,7
	MAR	111,2	+ 1,6	+ 2,1	108,0	- 3,8	111,4	+ 0,6
	APR	106,7	+14,5	- 4,0	112,8	+ 4,1	112,0	+ 0,5
	MAI	113,0	+ 1,3	+ 5,9	109,5	- 2,9	112,7	+ 0,6
	JUN*	112,6	+14,4	- 0,4	115,9	+ 5,8	113,4	+ 0,6
DH H V GUMMI- U KUNSTSTOFFWAREN								
2000	JUN	114,7	- 2,8	-11,1	115,4	- 4,1	116,7	+ 0,3
	JUL	114,8	+ 2,1	+ 0,1	116,9	+ 1,3	117,0	+ 0,3
	AUG	114,1	+ 7,9	- 0,6	116,7	- 0,2	117,2	+ 0,2
	SEP	122,0	+ 0,2	+ 6,9	116,4	- 0,3	117,4	+ 0,2
	OKT	123,7	+ 2,8	+ 1,4	117,7	+ 1,1	117,6	+ 0,2
	NOV	125,9	+ 2,4	+ 1,8	116,9	- 0,7	117,8	+ 0,2
	DEZ	94,6	- 4,0	-24,9	117,7	+ 0,7	118,0	+ 0,2
2001	JAN	116,3	+ 9,7	+22,9	120,0	+ 2,0	118,2	+ 0,2
	FEB	114,2	- 1,9	- 1,8	118,3	- 1,4	118,2	+ 0,0
	MAR	128,0	+ 0,7	+12,1	118,2	- 0,1	118,2	+ 0,0
	APR	113,4	+ 4,3	-11,4	118,8	+ 0,5	118,2	+ 0,0
	MAI	122,4	- 5,1	+ 7,9	116,8	- 1,7	118,3	+ 0,1
	JUN	118,2	+ 3,1	- 3,4	118,7	+ 1,6	118,5	+ 0,2
25.1 H V GUMMIWAREN								
2000	JUN	116,4	- 6,6	-17,5	121,0	- 8,3	123,6	+ 0,3
	JUL	117,1	+ 1,1	+ 0,6	123,6	+ 2,1	123,9	+ 0,2
	AUG	119,3	+ 8,5	+ 1,9	124,3	+ 0,6	124,3	+ 0,3
	SEP	129,2	+ 1,7	+ 8,3	124,8	+ 0,4	124,6	+ 0,2
	OKT	130,8	+ 6,1	+ 1,2	126,5	+ 1,4	124,8	+ 0,2
	NOV	133,3	+ 2,9	+ 1,9	124,0	- 2,0	125,0	+ 0,2
	DEZ	97,0	- 2,1	-27,2	125,7	+ 1,4	125,1	+ 0,1
2001	JAN	127,2	+ 7,7	+31,1	125,5	- 0,2	125,2	+ 0,1
	FEB	124,4	- 3,6	- 2,2	124,2	- 1,0	125,2	+ 0,0
	MAR	140,5	- 1,1	+12,9	124,1	- 0,1	125,3	+ 0,1
	APR	119,4	+ 4,5	-15,0	125,6	+ 1,2	125,4	+ 0,1
	MAI	130,0	- 7,9	+ 8,9	124,4	- 1,0	125,5	+ 0,1
	JUN	122,1	+ 4,9	- 6,1	126,2	+ 1,4	125,5	+ 0,0
25.2 H V KUNSTSTOFFWAREN								
2000	JUN	114,2	- 1,4	- 8,5	113,3	- 3,2	114,2	+ 0,2
	JUL	114,0	+ 2,6	- 0,2	114,5	+ 1,1	114,4	+ 0,2
	AUG	112,3	+ 7,9	- 1,5	114,4	- 0,1	114,6	+ 0,2
	SEP	119,4	- 0,1	+ 6,3	113,2	- 1,0	114,8	+ 0,2
	OKT	121,2	+ 1,5	+ 1,5	114,8	+ 1,4	115,0	+ 0,2
	NOV	123,3	+ 2,2	+ 1,7	114,5	- 0,3	115,2	+ 0,2
	DEZ	93,7	- 4,8	-24,0	114,0	- 0,4	115,4	+ 0,2
2001	JAN	112,6	+10,5	+20,2	118,3	+ 3,8	115,7	+ 0,3
	FEB	110,7	- 1,1	- 1,7	116,3	- 1,7	115,7	+ 0,0
	MAR	123,6	+ 1,4	+11,7	115,9	- 0,3	115,7	+ 0,0
	APR	111,4	+ 4,3	- 9,9	116,6	+ 0,6	115,7	+ 0,0
	MAI	119,7	- 4,1	+ 7,5	114,6	- 1,7	115,9	+ 0,2
	JUN	116,8	+ 2,3	- 2,4	115,8	+ 1,0	116,1	+ 0,2

1 DEUTSCHLAND
 PRODUKTIONSINDEX FUER DAS PRODUZIERENDE GEWERBE
 1.3 ZEITREIHENANALYSE (BERLINER VERFAHREN, VERSION 4 (BV4))

JAHR	MONAT	ORIGINALWERT			KALENDER- UND SAISON- BEREINIGTER WERT		TREND-KONJUNKTUR- KOMPONENTE	
		1995=100	VERAENDERUNG IN % GEGEN		1995=100	VERAENDERUNG IN % GEGEN VORMONAT	1995=100	VERAENDERUNG IN % GEGEN VORMONAT
			VORJAHR	VORMONAT				
DI GLASGEWERBE, KERAMIK, VERARB V STEINEN U ERDEN								
2000	JUN	101,2	- 7,7	-10,1	95,9	- 4,4	97,7	- 0,2
	JUL	105,0	- 2,4	+ 3,8	96,3	+ 0,4	97,5	- 0,2
	AUG	102,3	+ 3,1	- 2,6	97,7	+ 1,5	97,2	- 0,9
	SEP	106,1	- 6,3	+ 3,7	94,7	- 3,1	96,8	- 0,4
	OKT	105,4	- 4,2	- 0,7	95,2	+ 0,5	96,4	- 0,4
	NOV	103,5	- 2,0	- 1,8	96,3	+ 1,2	96,1	- 0,3
	DEZ	77,0	- 5,6	-25,6	98,4	+ 2,2	95,7	- 0,4
2001	JAN	72,5	+ 2,8	- 5,8	96,4	- 2,0	95,2	- 0,5
	FEB	79,3	- 7,8	+ 9,4	95,3	- 1,1	94,5	- 0,7
	MAR	95,5	- 6,7	+20,4	93,5	- 1,9	93,9	- 0,6
	APR	90,5	- 6,3	- 5,2	91,4	- 2,2	93,2	- 0,7
	MAI	101,3	-10,0	+11,9	91,8	+ 0,4	92,6	- 0,6
	JUN	97,3	- 3,9	- 3,9	92,1	+ 0,3	92,1	- 0,5
26.1 H U VERARB V GLAS								
2000	JUN	113,5	+ 0,4	- 8,5	114,4	- 1,9	115,0	+ 0,6
	JUL	115,9	+ 5,4	+ 2,1	116,0	+ 1,4	115,6	+ 0,5
	AUG	116,1	+12,3	+ 0,2	117,4	+ 1,2	116,1	+ 0,4
	SEP	120,0	+ 0,5	+ 3,4	114,1	- 2,8	116,6	+ 0,4
	OKT	123,4	+ 5,9	+ 2,8	117,9	+ 3,3	117,1	+ 0,4
	NOV	123,5	+ 2,9	+ 0,1	115,1	- 2,4	117,5	+ 0,3
	DEZ	105,0	+ 3,2	-15,0	118,5	+ 3,0	117,9	+ 0,3
2001	JAN	113,1	+11,1	+ 7,7	118,9	+ 0,3	118,2	+ 0,3
	FEB	110,9	+ 1,2	- 1,9	118,5	- 0,3	118,9	+ 0,1
	MAR	125,0	+ 5,2	+12,7	119,3	+ 0,7	118,9	+ 0,0
	APR	114,3	+ 6,0	- 8,6	118,9	- 0,3	118,2	- 0,1
	MAI	122,3	- 1,5	+ 7,0	117,1	- 1,5	118,2	+ 0,0
	JUN	115,5	+ 1,8	- 5,6	116,8	- 0,3	118,3	+ 0,1
DJ METALLERZEUGUNG U -BEARBEITUNG, H V METALLERZEUGNISSEN								
2000	JUN	111,4	- 0,7	- 9,4	113,0	- 3,1	114,5	+ 0,6
	JUL	112,6	+ 7,1	+ 1,1	116,0	+ 2,7	115,2	+ 0,6
	AUG	114,3	+11,3	+ 1,5	115,9	- 0,1	115,8	+ 0,5
	SEP	121,4	+ 1,9	+ 6,2	114,3	- 1,4	116,4	+ 0,5
	OKT	120,3	+ 5,4	- 0,9	116,3	+ 1,7	117,0	+ 0,5
	NOV	124,4	+ 6,2	+ 3,4	117,2	+ 0,8	117,5	+ 0,4
	DEZ	103,1	+ 0,4	-17,1	117,2	+ 0,0	117,9	+ 0,3
2001	JAN	115,4	+14,1	+11,9	120,9	+ 3,2	118,3	+ 0,3
	FEB	114,8	+ 3,2	- 0,5	119,8	- 0,9	118,4	+ 0,1
	MAR	126,9	+ 3,5	+10,5	118,1	- 1,4	118,5	+ 0,1
	APR	113,2	+ 6,8	-10,8	118,2	+ 0,1	118,6	+ 0,1
	MAI	121,1	- 1,5	+ 7,0	117,0	- 1,0	118,8	+ 0,2
	JUN	117,1	+ 5,1	- 3,3	118,7	+ 1,5	118,9	+ 0,1
27 METALLERZEUGUNG U -BEARBEITUNG								
2000	JUN	106,2	+ 1,3	- 9,5	108,2	- 2,0	109,5	+ 0,7
	JUL	107,7	+ 9,9	+ 1,4	110,8	+ 2,4	110,3	+ 0,7
	AUG	110,8	+12,3	+ 2,9	111,6	+ 0,7	111,0	+ 0,6
	SEP	113,5	+ 6,3	+ 2,4	109,8	- 1,6	111,5	+ 0,5
	OKT	112,7	+ 6,2	- 0,7	110,6	+ 0,7	111,9	+ 0,4
	NOV	115,3	+ 7,4	+ 2,3	112,6	+ 1,8	112,3	+ 0,4
	DEZ	93,1	+ 1,9	-19,3	111,4	- 1,1	112,4	+ 0,1
2001	JAN	111,8	+11,6	+20,1	114,4	+ 2,7	112,3	- 0,1
	FEB	112,9	+ 4,0	+ 1,0	113,5	- 0,8	111,8	- 0,4
	MAR	121,2	+ 2,1	+ 7,4	110,1	- 3,0	111,3	- 0,4
	APR	108,9	+ 5,5	-10,1	110,7	+ 0,5	110,7	- 0,5
	MAI	113,9	- 3,0	+ 4,6	108,4	- 2,1	110,2	- 0,5
	JUN	106,0	- 0,2	- 6,9	107,5	- 0,8	109,7	- 0,5
27.1 ERZEUGUNG V ROHEISEN, STAHL U FERROLEGIERUNGEN (EGKS)								
2000	JUN	108,4	+ 2,7	- 6,3	110,9	+ 0,0	111,9	+ 0,8
	JUL	115,0	+10,9	+ 6,1	112,9	+ 1,8	112,6	+ 0,6
	AUG	117,2	+12,5	+ 1,9	115,2	+ 2,0	113,2	+ 0,5
	SEP	114,6	+ 8,5	- 2,2	111,7	- 3,0	113,6	+ 0,4
	OKT	112,2	+ 3,4	- 2,1	111,6	- 0,1	114,0	+ 0,4
	NOV	111,3	+ 7,5	- 0,8	115,6	+ 3,6	114,2	+ 0,2
	DEZ	101,4	+ 1,1	- 8,9	111,4	- 3,6	114,3	+ 0,1
2001	JAN	113,3	+10,3	+11,7	117,4	+ 5,4	114,0	- 0,3
	FEB	111,2	+ 3,2	- 1,9	114,8	- 2,2	113,3	- 0,6
	MAR	121,9	+ 4,0	+ 9,6	111,5	- 2,9	112,5	- 0,7
	APR	112,3	+ 4,4	- 7,9	112,4	+ 0,8	111,6	- 0,8
	MAI	114,6	- 1,0	+ 2,0	110,1	- 2,0	110,8	- 0,7
	JUN	103,3	- 4,7	- 9,9	105,5	- 4,2	110,1	- 0,6
27.5 GIESSEREIINDUSTRIE								
2000	JUN	112,1	- 4,4	-16,0	115,8	- 6,3	119,3	+ 1,0
	JUL	105,0	+ 4,2	- 6,3	117,6	+ 1,6	120,4	+ 0,9
	AUG	115,2	+22,6	+ 9,7	124,7	+ 6,0	121,3	+ 0,7
	SEP	124,6	+ 5,9	+ 8,2	120,5	- 3,4	122,1	+ 0,7
	OKT	126,3	+ 9,6	+ 1,4	122,1	+ 1,3	122,7	+ 0,5
	NOV	129,7	+ 9,9	+ 2,7	122,7	+ 0,5	123,2	+ 0,4
	DEZ	98,8	+ 4,7	-23,8	122,9	+ 0,2	123,3	+ 0,1
2001	JAN	119,0	+ 8,9	+20,4	121,8	- 0,9	123,0	- 0,2
	FEB	140,9	+13,3	+18,4	130,9	+ 7,5	122,3	- 0,6
	MAR	134,0	- 2,3	- 4,9	117,1	-10,5	121,5	- 0,7
	APR	115,2	+ 3,7	-14,0	119,3	+ 1,9	120,5	- 0,8
	MAI	122,9	- 7,9	+ 6,7	115,4	- 3,3	119,7	- 0,7
	JUN	114,9	+ 2,5	- 6,5	118,2	+ 2,4	118,9	- 0,7

1 DEUTSCHLAND
 PRODUKTIONSINDEX FUER DAS PRODUZIERENDE GEWERBE
 1.3 ZEITREIHENANALYSE (BERLINER VERFAHREN, VERSION 4 (BV4))

JAHR	MONAT	ORIGINALWERT			KALENDER- UND SAISON- BEREINIGTER WERT		TREND-KONJUNKTUR- KOMPONENTE	
		1995=100	VERAENDERUNG IN % GEGEN		1995=100	VERAENDERUNG IN % GEGEN VORMONAT	1995=100	VERAENDERUNG IN % GEGEN VORMONAT
			VORJAHR	VORMONAT				
2000	28 H V METALLERZEUGNISSEN							
	JUN	114,2	- 1,6	- 9,3	115,5	- 3,8	117,1	+ 0,5
	JUL	115,1	+ 5,7	+ 0,8	118,6	+ 2,7	117,8	+ 0,6
	AUG	116,1	+10,7	+ 0,9	118,3	- 0,3	118,4	+ 0,5
	SEP	125,6	+ 0,1	+ 8,2	116,7	- 1,4	118,9	+ 0,4
	OKT	124,2	+ 5,0	- 1,1	119,2	+ 2,1	119,6	+ 0,6
	NOV	129,2	+ 5,7	+ 4,0	119,7	+ 0,4	120,2	+ 0,5
DEZ	108,3	- 0,3	-16,2	120,0	+ 0,3	120,8	+ 0,5	
2001	JAN	117,3	+15,6	+ 8,3	124,4	+ 3,7	121,5	+ 0,6
	FEB	115,8	+ 2,8	- 1,3	123,0	- 1,1	121,9	+ 0,3
	MAR	129,9	+ 4,2	+12,2	122,2	- 0,7	122,3	+ 0,3
	APR	115,4	+ 7,3	-11,2	122,0	- 0,2	122,7	+ 0,3
	MAI	124,8	- 0,9	+ 8,1	121,6	- 0,3	123,3	+ 0,5
	JUN	122,9	+ 7,6	- 1,5	124,5	+ 2,4	123,8	+ 0,4
2000	28.1 STAHL- U LEICHTMETALLBAU							
	JUN	102,0	- 2,0	- 4,0	102,5	- 2,0	103,0	+ 0,0
	JUL	99,9	- 1,2	- 2,1	101,3	- 1,2	103,0	+ 0,0
	AUG	106,0	+ 4,6	+ 6,1	102,8	+ 1,5	102,9	- 0,1
	SEP	112,3	- 2,3	+ 5,9	101,0	- 1,8	102,9	+ 0,0
	OKT	113,2	+ 6,2	+ 0,8	105,4	+ 4,4	102,8	- 0,1
	NOV	114,9	- 0,6	+ 1,5	102,5	- 2,8	102,7	- 0,1
DEZ	106,6	- 7,6	- 7,2	100,7	- 1,8	102,5	- 0,2	
2001	JAN	86,0	+ 7,4	-19,3	105,1	+ 4,4	102,5	+ 0,0
	FEB	87,2	- 0,5	+ 1,4	105,0	- 0,1	102,3	- 0,2
	MAR	100,6	- 5,3	+15,4	98,9	- 5,8	102,2	- 0,1
	APR	91,7	- 2,8	- 8,8	100,5	+ 1,6	102,2	+ 0,0
	MAI	102,3	- 3,8	+11,6	102,6	+ 2,1	102,2	+ 0,0
	JUN	104,0	+ 2,0	+ 1,7	103,3	+ 0,7	102,1	- 0,1
2000	DK MASCHINENBAU							
	JUN	117,6	- 4,8	- 2,1	111,5	- 5,0	114,9	+ 1,0
	JUL	108,3	+ 3,5	- 7,9	114,0	+ 2,2	115,9	+ 0,9
	AUG	103,8	+ 9,8	- 4,2	115,6	+ 1,4	116,8	+ 0,8
	SEP	131,9	+11,4	+27,1	121,1	+ 4,8	117,6	+ 0,7
	OKT	116,9	+ 6,8	-11,4	117,0	- 3,4	118,4	+ 0,7
	NOV	126,3	+ 9,1	+ 8,0	118,6	+ 1,4	119,0	+ 0,5
DEZ	140,5	+ 6,7	+11,2	121,6	+ 2,5	119,5	+ 0,4	
2001	JAN	100,8	+14,8	-28,3	120,2	- 1,2	119,6	+ 0,1
	FEB	106,1	+ 2,6	+ 5,3	118,5	- 1,4	119,4	- 0,2
	MAR	129,3	+ 4,8	+21,9	119,7	+ 1,0	119,1	- 0,3
	APR	109,8	+ 6,0	-15,1	117,7	- 1,7	118,7	- 0,3
	MAI	116,4	- 3,1	+ 6,0	116,2	- 1,3	118,4	- 0,3
	JUN	121,7	+ 3,5	+ 4,6	117,0	+ 0,7	118,1	- 0,3
2000	29.1 H V MASCHINEN F D ERZEUGUNG U NUTZUNG V MECH ENERGIE							
	JUN	103,7	- 6,5	- 9,9	103,4	- 6,4	107,5	+ 0,8
	JUL	105,1	+ 3,1	+ 1,4	106,4	+ 2,9	108,4	+ 0,8
	AUG	107,0	+18,4	+ 1,8	112,1	+ 5,4	109,3	+ 0,8
	SEP	116,0	+ 7,6	+ 8,4	110,7	- 1,2	110,0	+ 0,6
	OKT	109,4	+ 7,8	- 5,7	109,9	- 0,7	110,7	+ 0,6
	NOV	119,6	+12,2	+ 9,3	112,7	+ 2,5	111,2	+ 0,5
DEZ	105,7	+ 7,2	-11,6	113,2	+ 0,4	111,5	+ 0,3	
2001	JAN	106,0	+ 9,5	+ 0,3	111,6	- 1,4	111,6	+ 0,1
	FEB	105,5	+ 1,2	- 0,5	110,0	- 1,4	111,7	+ 0,1
	MAR	121,7	+ 1,8	+15,4	110,1	+ 0,1	111,7	+ 0,0
	APR	106,1	+10,3	-12,8	111,8	+ 1,5	111,6	- 0,1
	MAI	113,0	- 1,8	+ 6,5	109,4	- 2,1	111,5	- 0,1
	JUN	110,1	+ 6,2	- 2,6	111,0	+ 1,5	111,4	- 0,1
2000	29.3 H V LAND- U FORSTWIRTSCHAFTLICHEN MASCHINEN							
	JUN	110,9	- 5,8	-15,9	99,4	- 9,5	100,9	+ 0,0
	JUL	95,0	-20,4	-14,3	89,1	-10,4	101,0	+ 0,1
	AUG	70,3	+18,2	-26,0	105,4	+18,3	101,1	+ 0,1
	SEP	89,3	- 8,0	+27,0	97,6	- 7,4	101,1	+ 0,0
	OKT	91,9	+25,0	+ 2,9	110,1	+12,8	101,1	+ 0,0
	NOV	80,4	- 5,6	-12,5	97,5	-11,4	100,8	- 0,3
DEZ	82,1	- 3,6	+ 2,1	101,7	+ 4,3	100,2	- 0,6	
2001	JAN	91,2	+ 1,8	+11,1	100,4	- 1,3	99,7	- 0,5
	FEB	111,4	- 2,3	+22,1	100,6	+ 0,2	98,7	- 1,0
	MAR	125,4	- 3,2	+12,6	95,5	- 5,1	97,7	- 1,0
	APR	115,0	- 6,5	- 8,3	92,8	- 2,8	96,6	- 1,1
	MAI	116,4	-11,7	+ 1,2	92,8	+ 0,0	95,9	- 0,7
	JUN	111,8	+ 0,8	- 4,0	98,3	+ 5,9	95,1	- 0,8
2000	29.4 H V WERKZEUGMASCHINEN							
	JUN	130,6	+ 9,5	+13,6	125,8	+ 3,4	124,7	+ 1,5
	JUL	121,0	+14,7	- 7,4	128,4	+ 2,1	126,4	+ 1,4
	AUG	110,5	+ 6,5	- 8,7	125,1	- 2,6	128,1	+ 1,3
	SEP	152,4	+15,6	+37,9	134,6	+ 7,6	129,7	+ 1,2
	OKT	122,1	+10,8	-19,9	128,5	- 4,5	131,3	+ 1,2
	NOV	143,5	+10,3	+17,5	131,7	+ 2,5	132,7	+ 1,1
DEZ	191,2	+ 8,2	+33,2	135,1	+ 2,6	134,0	+ 1,0	
2001	JAN	98,8	+28,6	-48,3	136,3	+ 0,9	134,8	+ 0,6
	FEB	115,3	+ 9,6	+16,7	133,6	- 2,0	135,2	+ 0,3
	MAR	149,7	+14,3	+29,8	137,4	+ 2,8	135,4	+ 0,1
	APR	121,3	+16,9	-19,0	135,1	- 1,7	135,5	+ 0,1
	MAI	126,4	+ 9,9	+ 4,2	134,3	- 0,6	135,6	+ 0,1
	JUN	134,0	+ 2,6	+ 6,0	131,6	- 2,0	135,9	+ 0,2

1 DEUTSCHLAND
PRODUKTIONSINDEX FUER DAS PRODUZIERENDE GEWERBE
1.3 ZEITREIHENANALYSE (BERLINER VERFAHREN, VERSION 4 (BV4))

JAHR	MONAT	ORIGINALWERT			KALENDER- UND SAISON- BEREINIGTER WERT		TREND-KONJUNKTUR- KOMPONENTE	
		1995=100	VERAENDERUNG IN % GEGEN		1995=100	VERAENDERUNG IN % GEGEN VORMONAT	1995=100	VERAENDERUNG IN % GEGEN VORMONAT
			VORJAHR	VORMONAT				
2000	DL H V BUEROMASCH, DATENVERARBEITUNGSGER U -EINRICHTUNGEN, ELEKTROTECHNIK, FEINMECHANIK U OPTIK							
	JUN	135,0	+ 7,1	- 5,3	138,1	- 1,6	139,7	+ 1,5
	JUL	135,4	+ 8,1	+ 0,3	138,7	+ 0,4	141,7	+ 1,4
	AUG	134,2	+18,8	- 0,9	141,4	+ 1,9	143,3	+ 1,1
	SEP	155,5	+11,8	+15,9	144,7	+ 2,3	144,9	+ 1,1
	OKT	152,3	+18,2	- 2,1	148,0	+ 2,3	146,3	+ 1,0
	NOV	160,0	+14,0	+ 5,1	146,7	- 0,9	147,6	+ 0,9
DEZ	149,6	+12,0	- 6,5	150,6	+ 2,7	148,7	+ 0,7	
2001	JAN	140,5	+23,0	- 6,1	151,0	+ 0,3	149,1	+ 0,3
	FEB	142,7	+ 8,6	+ 1,6	149,9	- 0,7	148,9	- 0,1
	MAR	161,8	+ 8,9	+13,4	148,4	- 1,0	148,5	- 0,3
	APR	133,0	+ 9,3	-17,8	145,6	- 1,9	147,9	- 0,4
	MAI	142,9	+ 0,3	+ 7,4	144,7	- 0,6	147,6	- 0,2
	JUN	139,8	+ 3,6	- 2,2	144,6	- 0,1	147,4	- 0,1
2000	30 H V BUEROMASCH, DATENVERARBEITUNGSGER U -EINRICHTUNGEN							
	JUN	216,8	+33,8	- 1,8	234,3	- 0,1	233,0	+ 1,4
	JUL	214,7	- 0,8	- 1,0	214,5	- 8,5	235,5	+ 1,1
	AUG	238,8	+25,6	+11,2	234,4	+ 9,3	237,5	+ 0,8
	SEP	247,4	+15,4	+ 3,6	235,4	+ 0,4	239,1	+ 0,7
	OKT	275,8	+31,5	+11,5	251,8	+ 7,0	240,2	+ 0,5
	NOV	282,1	+14,1	+ 2,3	240,2	- 4,6	241,0	+ 0,3
DEZ	237,2	+ 3,6	-15,9	231,8	- 3,5	241,8	+ 0,3	
2001	JAN	243,3	+36,3	+ 2,6	259,4	+11,9	241,0	- 0,3
	FEB	208,6	- 1,0	-14,3	235,6	- 9,2	239,2	- 0,7
	MAR	249,2	+ 0,7	+19,5	235,9	+ 0,1	237,2	- 0,8
	APR	203,2	+ 1,6	-18,5	230,1	- 2,5	235,1	- 0,9
	MAI	213,8	- 3,2	+ 5,2	231,9	+ 0,8	233,8	- 0,6
	JUN	207,5	- 4,3	- 2,9	228,6	- 1,4	232,6	- 0,5
2000	31 H V GERAETEN D ELEKTRIZITAETSERZ, -VERTEILUNG U AE							
	JUN	116,3	- 3,6	- 9,6	119,0	- 4,0	121,8	+ 1,1
	JUL	118,2	+ 1,5	+ 1,6	120,9	+ 1,6	123,0	+ 1,0
	AUG	116,4	+11,2	- 1,5	123,1	+ 1,8	124,1	+ 0,9
	SEP	133,7	+ 3,2	+14,9	123,6	+ 0,4	125,2	+ 0,9
	OKT	129,2	+11,2	- 3,4	127,5	+ 3,2	126,2	+ 0,8
	NOV	135,9	+ 8,1	+ 5,2	125,6	- 1,5	127,2	+ 0,8
DEZ	127,8	+11,7	- 6,0	132,8	+ 5,7	128,1	+ 0,7	
2001	JAN	122,8	+18,8	- 3,9	130,8	- 1,5	128,5	+ 0,3
	FEB	125,7	+ 5,4	+ 2,4	129,0	- 1,4	128,4	- 0,1
	MAR	138,9	+ 4,6	+10,5	126,6	- 1,9	128,1	- 0,2
	APR	114,8	+ 7,2	-17,4	125,7	- 0,7	127,7	- 0,3
	MAI	126,8	- 1,4	+10,5	125,0	- 0,6	127,6	- 0,1
	JUN	122,9	+ 5,7	- 3,1	126,6	+ 1,3	127,5	- 0,1
2000	31.2 H V ELEKTRIZITAETSERZ U SCHALTEINRICHTUNGEN							
	JUN	116,3	- 5,5	- 9,5	118,5	- 4,2	121,5	+ 1,1
	JUL	119,1	- 0,1	+ 2,4	120,5	+ 1,7	122,7	+ 1,0
	AUG	117,6	+10,7	- 1,3	123,2	+ 2,2	123,7	+ 0,8
	SEP	132,5	- 0,2	+12,7	121,6	- 1,3	124,7	+ 0,8
	OKT	127,5	+10,9	- 3,8	127,3	+ 4,7	125,8	+ 0,9
	NOV	133,6	+ 6,8	+ 4,8	124,6	- 2,1	126,7	+ 0,7
DEZ	130,5	+13,1	- 2,3	133,8	+ 7,4	127,6	+ 0,7	
2001	JAN	121,6	+19,8	- 6,8	130,9	- 2,2	127,9	+ 0,2
	FEB	124,7	+ 5,1	+ 2,5	128,5	- 1,8	127,6	- 0,2
	MAR	137,0	+ 2,7	+ 9,9	124,8	- 2,9	127,2	- 0,3
	APR	112,6	+ 6,0	-17,8	124,4	- 0,9	126,6	- 0,5
	MAI	126,3	- 1,7	+12,2	124,0	- 0,9	126,3	- 0,2
	JUN	121,6	+ 4,6	- 3,7	125,0	+ 0,8	126,1	- 0,2
2000	32 RUNDUNK-, FERNSEH- U NACHRICHTENTECHNIK							
	JUN	166,6	+28,1	+ 4,8	167,9	+ 3,5	166,3	+ 3,1
	JUL	162,3	+31,1	- 2,6	168,5	+ 0,4	170,8	+ 2,7
	AUG	153,5	+30,9	- 5,4	168,7	+ 0,1	174,8	+ 2,3
	SEP*	199,3	+30,3	+29,8	182,1	+ 7,9	178,4	+ 2,1
	OKT	197,7	+34,4	- 0,8	182,7	+ 0,9	181,8	+ 1,9
	NOV	197,3	+32,4	- 0,2	185,4	+ 1,5	184,8	+ 1,7
DEZ	192,3	+27,7	- 2,5	188,0	+ 1,4	187,6	+ 1,5	
2001	JAN	169,6	+31,4	-11,8	185,7	- 1,2	188,5	+ 0,5
	FEB	185,9	+31,1	+ 9,6	195,5	+ 5,3	188,1	- 0,2
	MAR	206,1	+26,4	+10,9	191,4	- 2,1	187,0	- 0,6
	APR	169,7	+19,3	-17,7	181,5	- 5,2	185,5	- 0,8
	MAI	173,9	+ 9,4	+ 2,5	180,3	- 0,7	184,5	- 0,5
	JUN	167,0	+ 0,2	- 4,0	172,8	- 4,2	183,9	- 0,3
2000	33 MEDIZIN-, MESS-, STEUER- U REGELUNGSTECHNIK, OPTIK							
	JUN	130,9	+ 5,2	- 5,1	130,7	- 2,3	133,0	+ 1,3
	JUL	131,7	+12,5	+ 0,6	134,4	+ 2,8	134,6	+ 1,2
	AUG	128,0	+23,3	- 2,8	136,4	+ 1,5	136,1	+ 1,1
	SEP	147,4	+17,5	+15,2	139,7	+ 2,4	137,4	+ 1,0
	OKT	134,9	+13,6	- 8,5	137,6	- 1,5	138,5	+ 0,8
	NOV	150,9	+14,4	+11,9	140,2	+ 1,9	139,4	+ 0,6
DEZ	143,5	+ 6,3	- 4,9	139,1	- 0,8	140,0	+ 0,4	
2001	JAN	128,0	+18,5	-10,8	140,3	+ 0,9	140,2	+ 0,1
	FEB	132,3	+ 5,2	+ 3,4	139,4	- 0,6	140,3	+ 0,1
	MAR	157,5	+10,2	+19,0	141,5	+ 1,5	140,3	+ 0,0
	APR	128,4	+11,0	-18,5	140,1	- 1,0	140,2	- 0,1
	MAI	136,4	- 1,1	+ 6,2	136,3	- 2,7	140,0	- 0,1
	JUN	138,8	+ 6,0	+ 1,8	138,2	+ 1,4	139,9	- 0,1

1 DEUTSCHLAND
 PRODUKTIONSINDEX FUER DAS PRODUZIERENDE GEWERBE
 1.3 ZEITREIHENANALYSE (BERLINER VERFAHREN, VERSION 4 (BV4))

JAHR	MONAT	ORIGINALWERT			KALENDER- UND SAISON- BEREINIGTER WERT		TREND-KONJUNKTUR- KOMPONENTE	
		1995=100	VERAENDERUNG IN % GEGEN		1995=100	VERAENDERUNG IN % GEGEN VORMONAT	1995=100	VERAENDERUNG IN % GEGEN VORMONAT
			VORJAHR	VORMONAT				
DM FAHRZEUGBAU								
2000	JUN	138,8	+ 0,4	-13,1	138,0	- 5,1	141,1	+ 1,1
	JUL	136,2	+12,6	- 1,9	144,5	+ 4,7	142,5	+ 1,0
	AUG	120,6	+14,9	-11,5	141,9	- 1,8	143,8	+ 0,9
	SEP	143,8	+ 7,0	+19,2	143,4	+ 1,1	144,9	+ 0,8
	OKT	146,7	+ 5,2	+ 2,0	142,5	- 0,6	146,1	+ 0,8
	NOV	160,5	+ 9,0	+ 9,4	145,6	+ 2,2	147,1	+ 0,7
	DEZ	130,0	+ 9,6	-19,0	149,5	+ 2,7	148,1	+ 0,7
2001	JAN	145,0	+22,6	+11,5	153,4	+ 2,6	148,8	+ 0,5
	FEB	152,5	+ 5,4	+ 5,2	150,5	- 1,9	148,8	+ 0,0
	MAR	169,3	+ 5,7	+11,0	149,2	- 0,9	148,8	+ 0,0
	APR	144,2	+ 9,1	-14,8	147,9	- 0,9	148,6	- 0,1
	MAI	155,4	- 2,8	+ 7,8	145,2	- 1,8	148,7	+ 0,1
	JUN	146,8	+ 5,8	- 5,5	147,6	+ 1,7	148,8	+ 0,1
34 H V KRAFTWAGEN U KRAFTWAGENTEILEN								
2000	JUN	144,6	+ 0,7	-13,5	143,6	- 5,3	147,0	+ 1,2
	JUL	142,0	+13,9	- 1,8	150,9	+ 5,1	148,5	+ 1,0
	AUG	124,8	+15,8	-12,1	147,9	- 2,0	149,9	+ 0,9
	SEP	150,2	+ 7,6	+20,4	149,4	+ 1,0	151,2	+ 0,9
	OKT	153,0	+ 5,4	+ 1,9	148,5	- 0,6	152,4	+ 0,8
	NOV	167,8	+ 9,4	+ 9,7	151,8	+ 2,2	153,6	+ 0,8
	DEZ	135,5	+10,6	-19,2	156,0	+ 2,8	154,7	+ 0,7
2001	JAN	151,1	+24,2	+11,5	160,5	+ 2,9	155,3	+ 0,4
	FEB	159,4	+ 5,8	+ 5,5	157,0	- 2,2	155,4	+ 0,1
	MAR	177,3	+ 6,3	+11,2	155,9	- 0,7	155,3	- 0,1
	APR	150,1	+ 9,4	-15,3	154,3	- 1,0	155,0	- 0,2
	MAI	162,5	- 2,8	+ 8,3	151,3	- 1,9	155,1	+ 0,1
	JUN	152,8	+ 5,7	- 6,0	153,6	+ 1,5	155,2	+ 0,1
34.1 H V KRAFTWAGEN U KRAFTWAGENMOTOREN								
2000	JUN	137,4	- 2,8	-15,3	136,2	- 6,1	140,7	+ 1,4
	JUL	134,1	+13,5	- 2,4	145,4	+ 6,8	142,5	+ 1,3
	AUG	118,4	+16,9	-11,7	142,6	- 1,9	144,2	+ 1,2
	SEP	144,7	+ 5,8	+22,2	142,9	+ 0,2	145,7	+ 1,0
	OKT	147,1	+ 4,5	+ 1,7	142,6	- 0,2	147,4	+ 1,2
	NOV	166,3	+12,7	+13,1	148,5	+ 4,1	148,9	+ 1,0
	DEZ	131,2	+13,2	-21,1	151,7	+ 2,2	150,4	+ 1,0
2001	JAN	146,5	+30,9	+11,7	158,0	+ 4,2	151,3	+ 0,6
	FEB	156,2	+ 7,4	+ 6,6	152,6	- 3,4	151,5	+ 0,1
	MAR	175,7	+ 9,6	+12,5	153,1	+ 0,3	151,5	+ 0,0
	APR	145,5	+11,9	-17,2	150,2	- 1,9	151,2	- 0,2
	MAI	159,1	- 2,0	+ 9,3	146,7	- 2,3	151,3	+ 0,1
	JUN	147,9	+ 7,6	- 7,0	149,4	+ 1,8	151,5	+ 0,1
35 SONST FAHRZEUGBAU								
2000	JUN	96,2	- 2,5	- 9,3	97,3	- 3,1	98,3	+ 0,3
	JUL	93,6	- 1,4	- 2,7	97,5	+ 0,2	98,6	+ 0,3
	AUG	90,3	+ 6,5	- 3,5	98,3	+ 0,8	98,9	+ 0,3
	SEP	97,2	+ 0,2	+ 7,6	98,8	+ 0,5	99,2	+ 0,3
	OKT	100,4	+ 2,3	+ 3,3	98,5	- 0,3	99,6	+ 0,4
	NOV	107,0	+ 4,6	+ 6,6	100,1	+ 1,6	99,9	+ 0,3
	DEZ	89,7	- 0,7	-16,2	101,1	+ 1,0	100,3	+ 0,4
2001	JAN	100,4	+ 7,6	+11,9	101,6	+ 0,5	100,7	+ 0,4
	FEB	102,2	+ 1,3	+ 1,8	103,0	+ 1,4	101,0	+ 0,3
	MAR	110,8	- 0,4	+ 8,4	99,8	- 3,1	101,3	+ 0,3
	APR	100,6	+ 5,1	- 9,2	101,3	+ 1,5	101,5	+ 0,2
	MAI	104,1	- 1,9	+ 3,5	101,0	- 0,3	101,9	+ 0,4
	JUN	102,4	+ 6,4	- 1,6	103,5	+ 2,5	102,3	+ 0,4
35.1 SCHIFFBAU								
2000	JUN	79,5	- 8,6	- 7,5	79,6	- 4,0	81,5	+ 0,2
	JUL	75,6	- 5,3	- 4,9	81,1	+ 1,9	81,8	+ 0,4
	AUG	74,2	+11,1	- 1,9	83,7	+ 3,2	82,1	+ 0,4
	SEP	84,2	- 0,7	+13,5	82,6	- 1,3	82,4	+ 0,4
	OKT	84,2	+ 1,6	+ 0,0	81,2	- 1,7	82,8	+ 0,5
	NOV	91,8	+ 3,7	+ 9,0	82,5	+ 1,6	83,2	+ 0,5
	DEZ	69,8	- 3,3	-24,0	83,6	+ 1,3	83,6	+ 0,5
2001	JAN	86,1	+ 7,1	+23,4	84,8	+ 1,4	84,0	+ 0,5
	FEB	86,9	- 0,6	+ 0,9	85,9	+ 1,3	84,6	+ 0,7
	MAR	94,0	+ 0,9	+ 8,2	84,6	- 1,5	85,2	+ 0,7
	APR	80,6	+ 5,6	-14,3	84,6	+ 0,0	85,8	+ 0,7
	MAI	87,1	+ 1,4	+ 8,1	86,6	+ 2,4	86,4	+ 0,7
	JUN	87,9	+10,6	+ 0,9	88,7	+ 2,4	86,9	+ 0,6
35.3 LUFT- U RAUMFAHRZEUGBAU								
2000	JUN	112,8	+ 2,1	- 7,0	115,3	- 1,4	115,8	+ 0,5
	JUL	112,9	+ 2,5	+ 0,1	115,2	- 0,1	116,4	+ 0,5
	AUG	109,5	+ 8,8	- 3,0	116,6	+ 1,2	117,0	+ 0,5
	SEP	115,5	+ 3,6	+ 5,5	116,9	+ 0,3	117,6	+ 0,5
	OKT	120,9	+ 4,1	+ 4,7	117,4	+ 0,4	118,3	+ 0,6
	NOV	126,2	+ 5,5	+ 4,4	119,2	+ 1,5	119,0	+ 0,6
	DEZ	112,2	+ 2,2	-11,1	120,5	+ 1,1	119,9	+ 0,8
2001	JAN	119,2	+10,6	+ 6,2	121,5	+ 0,8	120,8	+ 0,8
	FEB	121,4	+ 5,3	+ 1,8	124,4	+ 2,4	121,5	+ 0,6
	MAR	129,7	+ 2,9	+ 6,8	120,4	- 3,2	122,3	+ 0,7
	APR	123,0	+ 9,1	- 5,2	123,6	+ 2,7	123,0	+ 0,6
	MAI	124,8	+ 2,9	+ 1,5	122,9	- 0,6	123,9	+ 0,7
	JUN	124,1	+10,0	- 0,6	126,0	+ 2,5	124,8	+ 0,7

1 DEUTSCHLAND
PRODUKTIONSINDEX FUER DAS PRODUZIERENDE GEWERBE

1.3 ZEITREIHENANALYSE (BERLINER VERFAHREN, VERSION 4 (BV4))

JAHR	MONAT	ORIGINALWERT			KALENDER- UND SAISON- BEREINIGTER WERT		TREND-KONJUNKTUR- KOMPONENTE	
		1995=100	VERAENDERUNG IN % GEGEN		1995=100	VERAENDERUNG IN % GEGEN VORMONAT	1995=100	VERAENDERUNG IN % GEGEN VORMONAT
			VORJAHR	VORMONAT				
2000	JUN	DN H V MOEBELN, SCHMUCK, MUSIKINSTRUMENTEN, SPORTGERAETEN, SPIELWAREN U SONST ERZEUGNISSEN, RECYCLING 91,6	- 7,8	-15,3	97,8	- 5,8	99,9	+ 0,1
	JUL	86,2	- 0,9	- 5,9	99,6	+ 1,8	99,9	+ 0,0
	AUG	89,3	+ 7,2	+ 3,6	100,8	+ 1,2	99,9	+ 0,0
	SEP	110,7	- 1,8	+24,0	99,2	- 1,6	99,9	+ 0,0
	OKT	108,9	- 1,4	- 1,6	98,4	- 0,8	99,8	- 0,1
	NOV	115,9	- 1,0	+ 6,4	99,0	+ 0,6	99,7	- 0,1
	DEZ	89,9	- 6,2	-22,4	99,8	+ 0,8	99,5	- 0,2
2001	JAN	94,6	+ 8,5	+ 5,2	102,2	+ 2,4	99,4	- 0,1
	FEB	95,5	- 5,2	+ 1,0	99,2	- 2,9	99,1	- 0,3
	MAR	107,8	- 3,5	+12,9	97,7	- 1,5	98,9	- 0,2
	APR	92,7	+ 1,2	-14,0	98,3	+ 0,6	98,6	- 0,3
	MAI	98,0	- 9,3	+ 5,7	96,8	- 1,5	98,4	- 0,2
	JUN	93,1	+ 1,6	- 5,0	99,0	+ 2,3	98,2	- 0,2
2000	JUN	36.1 H V MOEBELN 85,9	-10,5	-17,2	92,2	- 6,3	94,5	- 0,1
	JUL	75,5	- 4,1	-12,1	94,0	+ 2,0	94,3	- 0,2
	AUG	83,6	+ 4,5	+10,7	95,2	+ 1,3	94,2	- 0,1
	SEP	104,7	- 3,1	+25,2	93,8	- 1,5	94,0	- 0,2
	OKT	100,3	- 3,7	- 4,2	92,3	- 1,6	93,8	- 0,2
	NOV	106,8	- 3,4	+ 6,5	92,9	+ 0,7	93,6	- 0,2
	DEZ	83,9	- 8,4	-21,4	93,8	+ 1,0	93,3	- 0,3
2001	JAN	90,4	+ 8,3	+ 7,7	96,6	+ 3,0	93,1	- 0,2
	FEB	91,9	- 8,0	+ 1,7	92,1	- 4,7	92,8	- 0,3
	MAR	103,8	- 4,7	+12,9	91,2	- 1,0	92,5	- 0,3
	APR	88,3	- 0,7	-14,9	91,7	+ 0,5	92,2	- 0,3
	MAI	91,0	-12,3	+ 3,1	89,4	- 2,5	92,0	- 0,2
	JUN	88,7	+ 3,3	- 2,5	93,7	+ 4,8	91,8	- 0,2
2000	JUN	E ENERGIEVERSORGUNG 90,7	- 3,0	- 7,1	105,0	+ 0,0	106,1	- 0,3
	JUL	97,7	+ 3,8	+ 7,7	107,8	+ 2,7	105,8	- 0,3
	AUG	94,5	+ 2,3	- 3,3	106,2	+ 1,5	105,6	- 0,2
	SEP	99,2	+ 3,5	+ 5,0	108,1	+ 1,8	105,4	- 0,2
	OKT	108,3	+ 1,0	+ 9,2	106,2	- 1,8	105,1	- 0,3
	NOV	116,2	- 0,3	+ 7,3	104,4	- 1,7	104,6	- 0,5
	DEZ	116,6	- 3,1	+ 0,3	103,9	- 0,5	104,1	- 0,5
2001	JAN	117,5	- 5,7	+ 0,8	101,5	- 2,3	103,7	+ 0,4
	FEB	105,1	- 8,5	-10,6	101,3	- 0,2	103,8	+ 0,1
	MAR	107,7	- 7,8	+ 2,5	101,7	+ 0,4	104,1	+ 0,3
	APR	104,7	+ 2,4	- 2,8	106,3	+ 4,5	104,4	+ 0,3
	MAI	99,2	+ 1,6	- 5,3	106,0	- 0,3	104,4	+ 0,0
	JUN	90,0	- 0,8	- 9,3	104,4	- 1,5	104,3	- 0,1
2000	JUN	VORBEREITENDE BAUSTELLENARBEITEN, HOCH- U TIEFBAU 89,2	-13,2	-13,4	82,7	- 7,6	85,2	- 0,7
	JUL	90,9	- 8,9	+ 1,9	81,6	- 1,3	84,6	- 0,7
	AUG	91,8	- 0,6	+ 1,0	85,0	+ 4,2	83,9	- 0,8
	SEP	94,8	- 9,9	+ 3,3	81,4	- 4,2	83,2	- 0,8
	OKT	92,2	- 8,3	- 2,7	80,4	- 1,2	82,4	- 1,0
	NOV	91,9	- 3,4	- 0,3	83,7	+ 4,1	81,7	- 0,8
	DEZ	65,0	- 8,2	-29,3	85,7	+ 2,4	80,7	- 1,2
2001	JAN	53,5	- 8,5	-17,7	80,2	- 6,4	79,7	- 1,2
	FEB	58,1	-17,5	+ 8,6	78,5	- 2,1	78,5	- 1,5
	MAR	71,4	-17,8	+22,9	74,7	- 4,8	77,4	- 1,4
	APR	74,3	-12,1	+ 4,1	74,2	- 0,7	76,2	- 1,6
	MAI	86,6	-15,9	+16,6	74,6	+ 0,5	75,2	- 1,3
	JUN	81,2	- 9,0	- 6,2	74,9	+ 0,4	74,1	- 1,5
2000	JUN	HOCHBAULEISTUNGEN 87,8	-13,1	-13,1	81,6	- 7,5	84,2	- 0,6
	JUL	89,8	- 8,4	+ 2,3	80,9	- 0,9	83,5	- 0,8
	AUG	89,8	- 0,3	+ 0,0	83,8	+ 3,6	82,8	- 0,8
	SEP	92,1	- 9,8	+ 2,6	80,3	- 4,2	81,9	- 1,1
	OKT	89,3	- 8,2	- 3,0	79,1	- 1,5	81,0	- 1,1
	NOV	88,5	- 4,5	- 0,9	81,7	+ 3,3	80,1	- 1,1
	DEZ	63,0	- 9,9	-28,8	83,6	+ 2,3	78,9	- 1,5
2001	JAN	55,1	- 8,5	-12,5	78,4	- 6,2	77,6	- 1,6
	FEB	57,7	-18,7	+ 4,7	76,1	- 2,9	76,1	- 1,9
	MAR	69,6	-20,3	+20,6	71,8	- 5,7	74,7	- 1,8
	APR	70,9	-15,1	+ 1,9	70,8	- 1,4	73,2	- 2,0
	MAI	82,1	-18,7	+15,8	71,1	+ 0,4	71,9	- 1,8
	JUN	76,9	-12,4	- 6,3	71,1	+ 0,0	70,5	- 1,9
2000	JUN	TIEFBAULEISTUNGEN 91,7	-13,7	-14,0	84,5	- 8,2	87,3	- 0,6
	JUL	93,1	- 9,7	+ 1,5	83,2	- 1,5	86,7	- 0,7
	AUG	95,7	- 0,9	+ 2,8	87,3	+ 4,9	86,1	- 0,7
	SEP	99,8	-10,0	+ 4,3	83,7	- 4,1	85,5	- 0,7
	OKT	97,4	- 8,6	- 2,4	82,6	- 1,3	84,9	- 0,7
	NOV	98,2	- 1,8	+ 0,8	87,3	+ 5,7	84,5	- 0,5
	DEZ	68,7	- 5,6	-30,0	89,5	+ 2,5	84,0	- 0,6
2001	JAN	50,4	- 8,9	-26,6	83,4	- 6,8	83,6	- 0,5
	FEB	58,8	-15,3	+16,7	82,9	- 0,6	83,0	- 0,7
	MAR	74,7	-13,2	+27,0	80,0	- 3,5	82,4	- 0,7
	APR	80,7	- 6,7	+ 8,0	80,6	+ 0,8	81,8	- 0,7
	MAI	95,0	-10,9	+17,7	81,4	+ 1,0	81,5	- 0,4
	JUN	89,3	- 2,6	- 6,0	82,1	+ 0,9	81,0	- 0,6

WZ93- SCHL.	WIRTSCHAFTSZWEIG	GEWICH- TUNG	2001 JUNI	VER- AEND. IN % GEGEN VORJAHR	2001 MAI	2001 APRIL	2001 MAERZ	2001 FEB.	2001 JAN.
	PRODUZIERENDES GEWERBE	100	111,8	+1,0	115,7	108,5	121,6	107,7	107,3
C-E	PRODUZIERENDES GEWERBE (OH BAULEISTUNGEN)	89,98	114,8	+1,8	118,4	111,9	126,7	112,9	113,1
C-D	BERGBAU, GEW V STEINEN U ERDEN U VERARBEITENDES GEWERBE	83,69	116,7	+1,9	119,8	112,4	128,1	113,4	112,7
	VORLEISTUNGSGUETERPRODUZENTEN	39,38	114,8	+0,7	119,7	111,9	125,3	112,8	113,9
	INVESTITIONSGUETERPRODUZENTEN	23,76	128,2	+2,9	127,4	120,0	141,6	120,4	115,8
	GEBRAUCHSGUETERPRODUZENTEN	7,16	123,3	+8,3	129,2	120,3	143,6	127,7	122,6
	VERBRAUCHSGUETERPRODUZENTEN	13,39	98,1	-	101,8	96,2	104,2	95,2	98,2
C	BERGBAU U GEW V STEINEN U ERDEN	2,01	69,4	-5,2	78,3	72,0	74,4	66,2	70,4
CA	KOHLENBERGBAU, TORFGEWINNUNG, GEW V ERDOEL U ERDGAS (OH BERGBAU AUF URAN- U THORIUMERZE)	1,53	56,9	-8,5	67,5	64,7	69,4	64,3	71,7
10	KOHLENBERGBAU, TORFGEWINNUNG	1,40	56,5	-7,7	65,7	62,5	67,2	60,9	67,8
11	GEW V ERDOEL U ERDGAS, ERBRING DAMIT VERB DIENSTL	0,12	60,9	-17,5	87,5	89,2	94,2	102,7	115,4
CB	ERZBERGBAU, GEW V STEINEN U ERDEN, SONST BERGBAU	0,48	109,6	+1,3	112,8	95,6	90,2	72,2	66,5
D	VERARBEITENDES GEWERBE	81,68	117,8	+2,0	120,9	113,4	129,4	114,6	113,7
DA	ERNAEHRUNGSGEWERBE U TABAKVERARBEITUNG	6,76	101,9	-1,0	107,2	98,8	103,1	92,9	97,3
15	ERNAEHRUNGSGEWERBE	6,44	101,9	-0,9	107,3	98,8	102,5	92,4	96,8
16	TABAKVERARBEITUNG	0,32	102,6	-3,7	105,4	98,7	113,4	102,8	107,3
DB	TEXTIL- U BEKLEIDUNGSGEWERBE	2,05	72,0	-3,2	72,0	67,6	88,1	80,1	80,6
17	TEXTILGEWERBE	1,24	83,9	+0,1	87,4	81,0	95,6	83,1	87,0
18	BEKLEIDUNGSGEWERBE	0,81	53,8	-10,3	48,5	47,1	76,7	75,6	70,9
DC	LEDERGEWERBE	0,26	72,5	-3,1	81,1	72,3	95,3	84,7	89,4
DD	HOLZGEWERBE (OH H V MOEBELN)	1,53	91,2	-2,8	95,1	86,1	94,7	82,4	83,4
DE	PAPIER-, VERLAGS- U DRUCKGEWERBE	5,98	107,5	-1,4	110,2	107,0	120,2	107,5	109,3
21	PAPIERGEWERBE	1,84	101,0	-2,3	107,1	97,1	112,4	101,7	108,2
21.1	H V HOLZSTOFF, ZELLSTOFF, PAPIER, KARTON U PAPPE	0,71	110,4	-8,8	119,9	107,1	126,3	115,8	122,0
21.2	PAPIER- KARTON- U PAPPEVERARBEITUNG	1,13	95,1	+2,9	99,2	90,9	103,7	92,9	99,7
22	VERLAGSGEWERBE, DRUCKGEWERBE, Vervielf v bespielten TON-, BILD- U DATENTRAEGERN	4,14	110,4	-1,0	111,5	111,3	123,7	110,1	109,8
22.1	VERLAGSGEWERBE	1,74	120,7	+0,5	122,2	126,1	137,7	122,7	122,4
22.2	DRUCKGEWERBE	2,32	103,4	-2,4	104,1	101,1	113,7	100,7	101,0
DF	KOKEREI, MINERALOELVERARB, H U VERARB V SPALT- U BRUTST	0,45	89,7	-3,8	96,5	93,9	98,1	90,5	97,2
DG	CHEMISCHE INDUSTRIE	8,68	114,5	-2,4	117,8	114,0	119,2	110,0	118,3
24.1	H V CHEMISCHEN GRUNDSTOFFEN	4,27	123,6	-6,0	128,3	125,7	129,2	119,0	128,6
24.4	H V PHARMAZEUTISCHEN ERZEUGNISSEN	1,62	108,6	+14,1	108,9	103,3	107,4	105,5	107,6
24.7	H V CHEMIEFASERN	0,27	104,9	-5,0	105,6	101,6	105,1	96,4	106,2
DH	H V GUMMI- U KUNSTSTOFFWAREN	4,05	115,3	+2,9	119,8	111,4	125,6	112,2	114,0
25.1	H V GUMMIWAREN	1,06	119,9	+4,4	128,0	118,0	138,7	122,5	125,1
25.2	H V KUNSTSTOFFWAREN	2,99	113,7	+2,4	116,8	109,0	120,9	108,5	110,1
DI	GLASGEWERBE, KERAMIK, VERARB V STEINEN U ERDEN	3,54	95,0	-3,4	99,0	88,5	93,8	78,0	71,1
26.1	H U VERARB V GLAS	0,79	109,3	+3,2	115,7	107,3	117,0	104,6	105,1
26.6	H V ERZEUGNISSEN AUS BETON, ZEMENT U GIPS	1,21	90,2	-7,6	93,1	78,8	82,7	65,3	52,2
DJ	METALLERZEUGUNG U -BEARBEITUNG, H V METALLERZEUGNISSEN	10,85	113,7	+4,6	118,1	110,6	123,4	111,8	112,5
27	METALLERZEUGUNG U -BEARBEITUNG	3,81	103,4	-0,5	111,6	106,6	118,7	110,6	109,3
27.1	ERZEUGUNG V ROEISEN, STAHL U FERROLEGIERUNGEN (EGKS)	1,49	99,3	-5,6	111,2	108,9	118,4	108,0	110,0
27.5	GIESEREIINDUSTRIE	0,64	109,7	+1,9	117,7	110,2	128,2	136,6	113,2
28	H V METALLERZEUGNISSEN	7,04	119,3	+7,2	121,7	112,7	126,0	112,5	114,3
28.1	STAHL- U LEICHTMETALLBAU	1,52	99,3	+1,7	98,2	87,9	92,3	82,3	82,1
DK	MASCHINENBAU	12,20	120,6	+3,4	115,5	109,2	128,4	105,4	100,2
29.1	H V MASCHINEN F D ERZEUGUNG U NUTZUNG V MECH ENERGIE	2,67	108,1	+5,5	111,4	104,8	120,0	104,0	104,4
29.3	H V LAND- U FORSTWIRTSCHAFTLICHEN MASCHINEN	0,44	112,1	+0,4	117,1	116,0	126,7	111,1	92,4
29.4	H V WERKZEUGMASCHINEN	1,38	132,3	+1,8	125,7	119,8	147,3	113,8	97,8
DL	H V BUEROMASCH, DATENVERARBEITUNGSGER U -EINRICHTUNGEN, ELEKTROTECHNIK, FEINMECHANIK U OPTIK	11,44	136,4	+3,0	139,0	129,5	158,0	139,2	137,2
30	H V BUEROMASCH, DATENVERARBEITUNGSGER U -EINRICHTUNGEN	0,92	207,0	-3,5	208,1	198,1	242,0	200,2	236,8
31	H V GERAEETEN D ELEKTRIZITAETSERZ, -VERTEILUNG U AE	6,29	121,6	+5,3	125,8	113,8	137,9	124,9	122,0
32	RUNDFUNK-, FERNSEH- U NACHRICHTENTECHNIK	1,69	159,2	-0,9	164,6	161,8	198,4	179,1	162,5
33	MEDIZIN-, MESS-, STEUER- U REGULUNGSTECHNIK, OPTIK	2,55	132,5	+5,4	129,5	121,9	150,7	126,2	122,1
DM	FAHRZEUGBAU	11,36	145,7	+5,6	154,2	143,2	168,0	151,5	143,6
34	H V KRAFTWAGEN U KRAFTWAGENTEILEN	10,13	150,6	+5,4	160,1	148,1	174,7	157,2	148,7
34.1	H V KRAFTWAGEN U KRAFTWAGENMOTOREN	6,97	147,0	+7,7	157,9	144,5	174,4	155,1	145,3
35	SONST FAHRZEUGBAU	1,23	104,9	+6,6	106,3	103,1	112,8	104,7	101,9
35.1	SCHIFFBAU	0,31	90,3	+10,5	88,8	82,7	96,0	89,6	87,5
35.3	LUFT- U RAUMFAHRZEUGBAU	0,66	121,7	+9,9	122,5	120,8	127,2	119,3	116,7
DN	H V MOEBELN, SCHMUCK, MUSIKINSTRUMENTEN, SPORTGERAEETEN, SPIELWAREN U SONST ERZEUGNISSEN, RECYCLING	2,53	90,1	+1,1	95,4	90,2	105,1	93,1	91,7
36.1	H V MOEBELN	1,76	86,2	+2,9	88,8	86,3	101,1	89,7	87,8
37	RECYCLING	0,08	233,7	+1,7	257,3	222,1	252,1	239,2	252,4
E	ENERGIEVERSORGUNG	6,30	90,2	-0,8	99,2	105,0	108,0	105,7	118,1
	VORBEREITENDE BAUSTELLENARBEITEN, HOCH- U TIEFBAU	10,02	84,6	-7,5	91,3	78,4	75,8	61,4	55,3
	HOCHBAULEISTUNGEN	6,54	81,0	-10,8	87,6	75,8	74,8	61,5	57,6
	TIEFBAULEISTUNGEN	3,47	91,3	-1,7	98,2	83,2	77,7	61,2	51,1

BUNDESGBIET
DAS PRODUZIERENDE GEWERBE
= 100

ABTEILUNGEN, GRUPPEN UND KLASSEN
ZWEIGE, AUSGABE 1993 (WZ93)

WERT

KUMULIERT		2000	2001	2001	VER- AEND. IN % GEGEN VORJAHR	2000	2000	2001	VER- AEND. IN % GEGEN VORJAHR	1998	1999	2000	VER- AEND. IN % GEGEN VORJAHR	WZ93- SCHL.
JAN. 2001 BIS JUNI 2001	VER- AEND. IN % GEGEN VORJAHR	2.VJ	1.VJ	2.VJ		1.HJ	2.HJ	1.HJ						
112,1	+1,2	112,3	112,2	112,0	-0,3	110,8	114,9	112,1	+1,2	106,2	107,7	112,9	+4,8	PROD GEW
116,3	+2,3	114,2	117,6	115,0	+0,7	113,7	117,7	116,3	+2,3	108,2	109,8	115,7	+5,4	C-E
117,2	+2,7	115,5	118,1	116,3	+0,7	114,1	118,6	117,2	+2,7	108,4	110,1	116,3	+5,6	C-D
116,4	+1,0	116,1	117,3	115,5	-0,5	115,2	116,6	116,4	+1,0	108,6	111,0	115,9	+4,4	VORLEIST
125,6	+5,7	122,3	125,9	125,2	+2,4	118,8	130,4	125,6	+5,7	113,5	113,3	124,6	+10,0	INVEST
127,8	+6,6	119,7	131,3	124,3	+3,8	119,9	119,2	127,8	+6,6	107,8	111,9	119,6	+6,9	GEBRAUCH
99,0	-0,3	99,8	99,2	98,7	-1,1	99,3	102,9	99,0	-0,3	99,3	100,6	101,1	+0,5	VERBRAUCH
71,8	-9,3	79,2	70,3	73,2	-7,6	79,2	79,2	71,8	-9,3	87,0	86,1	79,2	-8,0	C
65,8	-11,6	70,0	68,5	63,0	-10,0	74,4	69,5	65,8	-11,6	84,1	80,9	72,0	-11,0	CA
83,4	-12,7	69,2	65,3	61,6	-11,0	72,6	67,3	63,4	-12,7	83,0	78,8	70,0	-11,2	10
91,7	-2,3	78,5	104,1	79,2	+0,9	93,9	94,5	91,7	-2,3	97,5	103,6	94,2	-9,1	11
91,2	-3,4	108,6	76,3	106,0	-2,4	94,4	110,2	91,2	-3,4	96,2	103,1	102,3	-0,8	CB
118,3	+2,9	116,4	119,2	117,4	+0,9	115,0	119,5	118,3	+2,9	109,0	110,6	117,2	+6,0	D
100,2	-0,7	103,7	97,8	102,6	-1,1	100,9	106,5	100,2	-0,7	99,8	102,4	103,7	+1,3	DA
100,0	-0,9	103,5	97,2	102,7	-0,8	100,9	106,2	100,0	-0,9	99,8	102,3	103,5	+1,2	15
105,0	+3,8	106,7	107,8	102,2	-4,2	101,2	112,8	105,0	+3,8	98,9	104,8	107,0	+2,1	16
76,7	-1,7	74,2	82,9	70,5	-5,0	78,0	76,3	76,7	-1,7	88,0	79,8	77,2	-3,3	DB
86,3	-0,7	86,7	88,6	84,1	-3,0	86,9	83,3	86,3	-0,7	91,7	85,1	85,1	-	17
62,1	-3,6	55,0	74,4	49,8	-9,5	64,4	65,7	62,1	-3,6	82,2	71,9	65,0	-9,6	18
82,6	-3,7	80,7	89,8	75,3	-6,7	85,8	82,8	82,6	-3,7	87,0	87,5	84,3	-3,7	DC
88,8	-7,1	97,7	86,8	90,8	-7,1	95,6	97,3	88,8	-7,1	96,9	98,2	96,4	-1,8	DD
110,3	-0,8	110,9	112,3	108,2	-2,4	111,2	115,8	110,3	-0,8	106,0	110,1	113,5	+3,1	DE
104,6	-0,9	104,9	107,4	101,7	-3,1	105,6	106,0	104,6	-0,9	101,3	103,0	105,8	+2,7	21
116,9	-4,7	122,7	121,4	112,5	-8,3	122,7	121,9	116,9	-4,7	113,0	117,2	122,3	+4,4	21.1
96,9	+2,0	93,9	98,8	95,1	+1,3	95,0	96,1	96,9	+2,0	94,0	94,1	95,5	+1,5	21.2
112,8	-0,8	113,5	114,5	111,1	-2,1	113,7	120,1	112,8	-0,8	108,0	113,1	116,9	+3,4	22
125,3	-1,6	126,1	127,6	123,0	-2,5	127,3	129,6	125,3	-1,6	117,8	121,9	128,4	+5,3	22.1
104,0	-0,3	105,0	105,1	102,9	-2,0	104,3	113,5	104,0	-0,3	101,3	107,3	108,9	+1,5	22.2
94,3	-1,6	94,2	95,3	93,4	-0,8	95,8	100,5	94,3	-1,6	102,4	97,8	98,2	+0,4	DF
115,6	-2,2	118,6	115,8	115,4	-2,7	118,2	115,4	115,6	-2,2	111,4	115,9	116,8	+0,8	DG
125,7	-4,3	131,6	125,6	125,9	-4,3	131,4	124,4	125,7	-4,3	121,0	128,0	127,9	-0,1	24.1
106,9	+7,8	98,6	106,8	106,9	+8,4	99,2	104,3	106,9	+7,8	101,4	103,5	101,7	-1,7	24.4
103,3	-6,0	109,2	102,6	104,0	-4,8	109,9	101,7	103,3	-6,0	107,5	101,1	105,8	+4,6	24.7
116,4	+1,2	115,1	117,3	115,5	+0,3	115,0	113,2	116,4	+1,2	108,6	110,1	114,1	+3,6	DH
125,4	-0,2	122,6	128,8	122,0	-0,5	125,7	119,7	125,4	-0,2	114,0	118,1	122,7	+3,9	25.1
113,2	+1,8	112,4	113,2	113,2	+0,7	111,2	110,9	113,2	+1,8	106,6	107,4	111,1	+3,4	25.2
87,6	-5,5	100,8	81,0	94,2	-6,5	92,7	97,3	87,6	-5,5	94,3	94,6	95,0	+0,4	DI
109,8	+4,4	107,6	108,9	110,8	+3,0	105,2	109,3	109,8	+4,4	101,5	102,6	107,3	+4,6	26.1
77,1	-12,1	100,7	66,7	87,4	-13,2	87,7	93,7	77,1	-12,1	91,6	93,3	90,7	-2,8	26.6
115,0	+4,4	110,9	115,9	114,1	+2,9	110,2	112,9	115,0	+4,4	105,4	105,1	111,5	+6,1	DJ
110,0	+2,6	107,0	112,9	107,2	+0,2	107,2	106,9	110,0	+2,6	103,4	99,6	107,0	+7,4	27
109,3	+2,0	107,9	112,1	106,5	-1,3	107,2	109,2	109,3	+2,0	103,2	100,0	108,2	+8,2	27.1
119,3	+1,7	114,5	126,0	112,5	-1,7	117,3	112,3	119,3	+1,7	109,2	107,7	114,8	+6,6	27.5
117,8	+5,5	113,0	117,6	117,9	+4,3	111,7	116,1	117,8	+5,5	106,5	108,1	113,9	+5,4	28
90,4	-1,3	96,3	85,6	95,1	-1,2	91,6	102,4	90,4	-1,3	91,6	94,3	97,0	+2,9	28.1
113,2	+3,9	113,1	111,3	115,1	+1,8	108,9	120,7	113,2	+3,9	109,7	107,7	114,8	+6,6	DK
108,8	+3,6	103,8	109,5	108,1	+4,1	105,0	109,2	108,8	+3,6	102,8	100,3	107,1	+6,8	29.1
112,6	-4,7	123,7	110,1	115,1	-7,0	118,2	85,3	112,6	-4,7	112,2	104,0	101,7	-2,2	29.3
122,8	+12,1	115,5	119,6	125,9	+9,0	109,5	139,3	122,8	+12,1	112,2	116,0	124,4	+7,2	29.4
139,9	+8,4	129,9	144,8	135,0	+3,9	129,1	144,3	139,9	+8,4	115,4	119,9	136,7	+14,0	DL
215,4	+6,4	203,5	226,3	204,4	+0,4	202,5	236,8	215,4	+6,4	159,3	169,3	219,7	+29,8	30
124,3	+6,0	116,6	128,3	120,4	+3,3	117,3	126,2	124,3	+6,0	112,4	114,5	121,7	+6,3	31
170,9	+18,4	150,2	180,0	161,9	+7,8	144,3	177,2	170,9	+18,4	110,8	124,7	160,8	+28,9	32
130,5	+7,1	122,9	133,0	128,0	+4,1	121,9	134,2	130,5	+7,1	110,2	112,2	128,1	+14,2	33
151,0	+6,7	142,7	154,4	147,7	+3,5	141,5	138,9	151,0	+6,7	123,6	127,8	140,2	+9,7	DM
156,6	+7,1	147,8	160,2	152,9	+3,5	146,2	143,8	156,6	+7,1	127,5	131,6	145,0	+10,2	34
154,0	+9,6	142,3	158,3	149,8	+5,3	140,5	139,8	154,0	+9,6	126,1	128,0	140,2	+9,5	34.1
105,6	+2,9	101,5	106,5	104,8	+3,3	102,6	98,8	105,6	+2,9	92,5	96,0	100,7	+4,9	35
89,2	+4,2	82,6	91,0	87,3	+5,7	85,6	82,0	89,2	+4,2	87,8	82,0	83,8	+2,2	35.1
121,4	+6,6	113,5	121,1	121,7	+7,2	113,9	114,1	121,4	+6,6	97,0	106,4	114,0	+7,1	35.3
94,3	-1,9	94,6	96,6	91,9	-2,9	96,1	97,7	94,3	-1,9	97,6	95,9	96,9	+1,0	DN
90,0	-3,2	90,8	92,9	87,1	-4,1	93,0	90,4	90,0	-3,2	95,3	92,9	91,7	-1,3	36.1
242,8	+15,2	221,4	247,9	237,7	+7,4	210,8	242,0	242,8	+15,2	136,3	175,9	226,4	+28,7	37
104,4	-3,5	97,1	110,6	98,1	+1,0	108,2	105,7	104,4	-3,5	105,2	105,7	107,0	+1,2	E
74,5	-12,2	95,3	64,2	84,8	-11,0	84,9	90,1	74,5	-12,2	87,8	89,2	87,5	-1,9	BAU
73,1	-14,3	94,5	64,6	81,5	-13,8	85,3	88,7	73,1	-14,3	88,0	88,2	87,0	-1,4	HOCHBAU
77,1	-8,5	96,9	63,3	90,9	-6,2	84,3	92,8	77,1	-8,5	87,4	91,1	88,5	-2,9	TIEFBAU

WZ93-SCHL.	WIRTSCHAFTSZWEIG	GEWICHTUNG	2001 JUNI	VER- AEND. IN % GEGEN VORJAHR	2001 MAI	2001 APRIL	2001 MAERZ	2001 FEB.	2001 JAN.
	PRODUZIERENDES GEWERBE	100	115,8	+1,0	111,0	111,0	121,4	108,2	104,6
C-E	PRODUZIERENDES GEWERBE (OH BAULEISTUNGEN)	89,98	118,9	+1,7	113,7	114,4	126,5	113,4	110,2
C-D	BERGBAU, GEW V STEINEN U ERDEN U VERARBEITENDES GEWERBE	83,69	121,1	+1,9	114,9	115,1	127,9	114,0	109,7
	VORLEISTUNGSGUETERPRODUZENTEN	39,38	118,5	+0,7	115,5	114,1	125,1	113,3	111,4
	INVESTITIONSGUETERPRODUZENTEN	23,76	133,8	+2,8	121,2	123,3	141,3	121,0	112,1
	GEBRAUCHSGUETERPRODUZENTEN	7,16	129,6	+8,0	122,0	124,2	143,2	128,4	118,1
	VERBRAUCHSGUETERPRODUZENTEN	13,39	101,6	-	97,8	98,4	104,1	95,6	95,7
C	BERGBAU U GEW V STEINEN U ERDEN	2,01	72,4	-5,5	74,5	74,0	74,2	66,0	68,4
CA	KOEHLENBERGBAU, TORFGEWINNUNG, GEW V ERDOEL U ERDGAS (OH BERGBAU AUF URAN- U THORIUMERZE)	1,53	59,3	-8,9	64,3	66,4	69,3	64,0	69,6
10	KOEHLENBERGBAU, TORFGEWINNUNG	1,40	59,1	-7,9	62,4	64,3	67,1	60,6	65,6
11	GEW V ERDOEL U ERDGAS, ERBRING DAMIT VERB DIENSTL	0,12	61,6	-17,5	86,4	89,9	94,2	103,0	114,4
CB	ERZBERGBAU, GEW V STEINEN U ERDEN, SONST BERGBAU	0,48	114,3	+0,8	106,9	98,2	89,8	72,5	64,3
D	VERARBEITENDES GEWERBE	81,68	122,3	+2,0	115,8	116,1	129,2	115,1	110,7
DA	ERNAEHRUNGSGEWERBE U TABAKVERARBEITUNG	6,76	105,2	-1,0	103,3	100,9	102,9	93,3	95,1
15	ERNAEHRUNGSGEWERBE	6,44	105,2	-0,8	103,4	100,9	102,4	92,8	94,6
16	TABAKVERARBEITUNG	0,32	106,6	-4,0	100,8	101,2	113,2	103,3	104,2
DB	TEXTIL- U BEKLEIDUNGSGEWERBE	2,05	75,4	-3,2	68,4	69,6	67,9	60,5	68,0
17	TEXTILGEWERBE	1,24	87,9	-	82,9	83,4	95,3	83,5	84,1
18	BEKLEIDUNGSGEWERBE	0,81	56,1	-10,4	46,2	48,5	76,6	76,0	68,7
DC	LEDERGEWERBE	0,26	76,7	-3,2	76,1	75,1	95,1	85,2	85,8
DD	HOLZGEWERBE (OH H V MOEBELN)	1,53	95,2	-3,0	90,4	88,5	94,5	82,8	80,8
DE	PAPIER-, VERLAGS- U DRUCKGEWERBE	5,98	110,5	-1,3	106,8	108,9	120,1	107,8	107,2
21	PAPIERGEWERBE	1,84	104,2	-2,2	103,6	99,0	112,3	102,1	106,0
21.1	H V HOLZSTOFF, ZELLSTOFF, PAPIER, KARTON U PAPPE	0,71	113,9	-8,6	115,9	109,2	126,2	116,2	119,4
21.2	PAPIER-, KARTON- U PAPPEVERARBEITUNG	1,13	98,1	+2,9	95,9	92,7	103,6	93,3	97,6
22	VERLAGSGEWERBE, DRUCKGEWERBE, VIELE V BESPIELTEN TON-, BILD- U DATENTRAEGERN	4,14	113,3	-1,0	108,3	113,2	123,5	110,4	107,7
22.1	VERLAGSGEWERBE	1,74	123,9	+0,5	118,6	128,3	137,6	123,1	120,0
22.2	DRUCKGEWERBE	2,32	106,1	-2,4	101,0	102,9	113,6	101,0	99,1
DF	KOKEREI, MINERALOELVERARB, H U VERARB V SPALT- U BRUTST	0,45	89,8	-3,6	96,6	94,0	98,2	92,0	97,3
DG	CHEMISCHE INDUSTRIE	8,68	116,9	-2,2	115,3	115,4	119,2	110,8	116,7
24.1	H V CHEMISCHEN GRUNDSTOFFEN	4,27	123,7	-5,9	128,4	125,8	129,2	120,0	128,7
24.4	H V PHARMAZEUTISCHEN ERZEUGNISSEN	1,62	113,6	+14,2	103,4	106,3	107,1	106,1	104,0
24.7	H V CHEMIEFASERN	0,27	108,8	-4,9	101,3	104,0	105,0	96,8	103,4
DH	H V GUMMI- U KUNSTSTOFFWAREN	4,05	120,2	+2,9	114,2	114,3	125,4	112,7	110,6
25.1	H V GUMMIWAREN	1,06	125,0	+4,3	122,1	121,2	138,4	123,2	121,5
25.2	H V KUNSTSTOFFWAREN	2,99	118,5	+2,4	111,4	111,9	120,8	109,0	106,8
DI	GLASGEWERBE, KERAMIK, VERARB V STEINEN U ERDEN	3,54	97,6	-3,5	95,9	90,0	93,6	78,1	69,8
26.1	H U VERARB V GLAS	0,79	109,3	+3,2	115,7	107,2	117,0	105,3	105,1
26.6	H V ERZEUGNISSEN AUS BETON, ZEMENT U GIPS	1,21	94,0	-7,8	88,3	80,9	82,4	65,5	50,5
DJ	METALLERZEUGUNG U -BEARBEITUNG, H V METALLERZEUGNISSEN	10,85	116,8	+4,7	114,7	112,4	123,3	112,3	110,5
27	METALLERZEUGUNG U -BEARBEITUNG	3,81	103,4	-0,5	111,5	106,6	118,7	111,0	109,3
27.1	ERZEUGUNG V ROHEISEN, STAHL U FERROLEGIERUNGEN (EGKS)	1,49	99,3	-5,6	111,1	108,9	118,4	108,3	110,0
27.5	GIESSEREIINDUSTRIE	0,64	109,6	+1,8	117,6	110,1	128,2	137,0	113,1
28	H V METALLERZEUGNISSEN	7,04	124,0	+7,1	116,3	115,6	125,7	113,0	111,1
28.1	STAHL- U LEICHTMETALLBAU	1,52	103,2	+1,8	93,8	90,0	92,1	82,6	78,8
DK	MASCHINENBAU	12,20	125,2	+3,4	110,4	111,9	128,1	105,9	97,3
29.1	H V MASCHINEN F D ERZEUGUNG U NUTZUNG V MECH ENERGIE	2,67	112,3	+5,3	106,6	107,4	119,8	104,5	101,5
29.3	H V LAND- U FORSTWIRTSCHAFTLICHEN MASCHINEN	0,44	116,3	+0,2	111,8	118,8	126,5	111,6	89,6
29.4	H V WERKZEUGMASCHINEN	1,38	137,2	+1,9	120,0	122,5	146,8	114,1	94,9
DL	H V BUEROMASCH, DATENVERARBEITUNGSGER U -EINRICHTUNGEN, ELEKTROTECHNIK, FEINMECHANIK U OPTIK	11,44	142,2	+3,0	132,4	133,0	157,7	139,9	132,9
30	H V BUEROMASCH, DATENVERARBEITUNGSGER U -EINRICHTUNGEN	0,92	219,4	-3,1	195,2	205,7	241,6	201,7	227,3
31	H V GERAETEN D ELEKTRIZITAETSERZ, -VERTEILUNG U AE	6,29	126,5	+5,1	120,2	116,7	137,6	125,4	118,4
32	RUNDFUNK-, FERNSEH- U NACHRICHTENTECHNIK	1,69	166,3	-0,8	156,3	166,4	197,9	179,9	157,3
33	MEDIZIN-, MESS-, STEUER- U REGELUNGSTECHNIK, OPTIK	2,55	137,2	+5,3	124,2	124,7	150,4	126,7	118,8
DM	FAHRZEUGBAU	11,36	153,8	+5,5	145,0	148,2	167,5	152,4	138,1
34	H V KRAFTWAGEN U KRAFTWAGENTEILEN	10,13	159,3	+5,4	150,2	153,4	174,2	158,2	142,8
34.1	H V KRAFTWAGEN U KRAFTWAGENMOTOREN	6,97	155,4	+7,5	148,2	149,7	173,9	156,0	139,5
35	SONST FAHRZEUGBAU	1,23	109,1	+6,8	101,7	105,7	112,6	105,2	99,1
35.1	SCHIFFBAU	0,31	93,9	+10,6	85,0	84,8	95,9	90,0	85,1
35.3	LUFT- U RAUMFAHRZEUGBAU	0,66	126,5	+10,0	117,2	123,9	127,0	119,9	113,5
DN	H V MOEBELN, SCHMUCK, MUSIKINSTRUMENTEN, SPORTGERAETEN, SPIELWAEREN U SONST ERZEUGNISSEN, RECYCLING	2,53	94,7	+1,1	90,1	93,1	104,8	93,6	88,3
36.1	H V MOEBELN	1,76	90,6	+2,6	83,8	89,1	100,9	90,2	84,5
37	RECYCLING	0,08	241,9	+1,7	247,4	227,0	251,8	240,2	246,1
E	ENERGIEVERSORGUNG	6,30	90,2	-0,8	98,3	105,9	108,4	106,3	118,0
	VORBEREITENDE BAUSTELLENARBEITEN, HOCH- U TIEFBAU	10,02	88,0	-7,9	86,8	80,4	75,6	61,6	53,6
	HOCHBAULEISTUNGEN	6,54	84,3	-11,1	83,3	77,8	74,6	61,7	55,8
	TIEFBAULEISTUNGEN	3,47	94,9	-2,3	93,3	85,2	77,4	61,3	49,4

BUNDESGBEBIET
DAS PRODUZIERENDE GEWERBE
= 100

ABTEILUNGEN, GRUPPEN UND KLASSEN
ZWEIGE, AUSGABE 1993 (WZ93)

BEREINIGTER WERT

KUMULIERT		2000	2001	2001	VER-	2000	2000	2001	VER-			2000	VER-	WZ93-
JAN. 2001	VER- AEND. IN % GEGEN VORJAHR	2. VJ	1. VJ	2. VJ	AEND. IN % GEGEN VORJAHR	1. HJ	2. HJ	1. HJ	AEND. IN % GEGEN VORJAHR	1998	1999		AEND. IN % GEGEN VORJAHR	SCHL.
112,0	+1,6	112,9	111,4	112,6	-0,3	110,2	116,0	112,0	+1,6	105,8	106,9	113,1	+5,8	PROD GEW
116,2	+2,7	114,8	116,7	115,7	+0,8	113,1	118,8	116,2	+2,7	107,8	109,0	116,0	+6,4	C-E
117,1	+3,1	116,2	117,2	117,0	+0,7	113,6	119,8	117,1	+3,1	108,0	109,3	116,7	+6,8	C-D
116,3	+1,4	116,7	116,6	116,0	-0,6	114,7	117,6	116,3	+1,4	108,2	110,3	116,2	+5,3	VORLEIST
125,5	+6,2	123,1	124,8	126,1	+2,4	118,2	131,9	125,5	+6,2	112,9	112,9	125,1	+11,4	INVEST
127,6	+7,0	120,6	129,9	125,3	+3,9	119,3	120,9	127,6	+7,0	107,2	110,8	120,1	+8,4	VERBRAUCH
98,9	-	100,3	98,5	99,3	-1,0	98,9	103,9	98,9	-	99,0	99,9	101,4	+1,5	
71,6	-9,3	79,8	69,5	73,6	-7,8	78,9	80,2	71,6	-9,3	86,6	85,2	79,5	-6,7	C
65,5	-11,6	70,5	67,6	63,3	-10,2	74,1	70,4	65,5	-11,6	83,7	80,0	72,2	-9,7	CA
63,2	-12,6	69,8	64,4	61,9	-11,3	72,3	68,2	63,2	-12,6	82,5	77,9	70,3	-9,8	10
91,6	-2,3	78,7	103,9	79,3	+0,8	93,8	94,9	91,6	-2,3	97,3	103,3	94,4	-8,6	11
91,0	-3,4	109,4	75,5	106,5	-2,7	94,2	111,6	91,0	-3,4	95,7	102,1	102,9	+0,8	CB
118,2	+3,3	117,1	118,3	118,1	+0,9	114,4	120,7	118,2	+3,3	108,5	109,8	117,6	+7,1	D
100,1	-0,5	104,2	97,1	103,1	-1,1	100,6	107,4	100,1	-0,5	99,4	101,8	104,0	+2,2	DA
99,9	-0,7	104,1	96,6	103,2	-0,9	100,6	107,1	99,9	-0,7	99,4	101,7	103,8	+2,1	15
104,9	+4,1	107,4	106,9	102,9	-4,2	100,8	114,1	104,9	+4,1	98,4	104,0	107,4	+3,3	16
76,6	-1,3	74,7	82,1	71,1	-4,8	77,6	77,3	76,6	-1,3	87,5	79,2	77,4	-2,3	DB
86,2	-0,3	87,3	87,6	84,7	-3,0	86,5	84,3	86,2	-0,3	91,2	84,3	85,4	+1,3	17
62,0	-3,1	55,4	73,8	50,3	-9,2	64,0	66,5	62,0	-3,1	81,8	71,3	65,2	-8,6	18
82,3	-3,3	81,4	88,7	76,0	-6,6	85,1	84,1	82,3	-3,3	86,4	86,6	84,6	-2,3	DC
88,7	-6,7	98,4	86,0	91,4	-7,1	95,1	98,4	88,7	-6,7	96,3	97,4	96,8	-0,6	DD
110,2	-0,5	111,3	111,7	108,7	-2,3	110,8	116,6	110,2	-0,5	105,6	109,4	113,7	+3,9	DE
104,5	-0,7	105,4	106,8	102,3	-2,9	105,2	106,9	104,5	-0,7	100,9	102,3	106,1	+3,7	21
116,8	-4,4	123,2	120,6	113,0	-8,3	122,2	122,9	116,8	-4,4	112,6	116,5	122,6	+5,2	21.1
96,9	+2,3	94,4	98,2	95,6	+1,3	94,7	96,9	96,9	+2,3	93,6	93,6	95,8	+2,4	21.2
112,7	-0,5	113,9	113,9	111,6	-2,0	113,3	121,0	112,7	-0,5	107,7	112,5	117,1	+4,1	22
125,3	-1,3	126,6	126,9	123,6	-2,4	126,9	130,5	125,3	-1,3	117,4	121,3	128,7	+6,1	22.1
104,0	-	105,4	104,6	103,3	-2,0	104,0	114,3	104,0	-	100,9	106,7	109,1	+2,2	22.2
94,7	+0,4	94,2	95,8	93,5	-0,7	94,3	100,5	94,7	+0,4	102,3	97,8	97,4	-0,4	DF
115,7	-1,4	118,9	115,6	115,9	-2,5	117,4	116,0	115,7	-1,4	111,2	115,5	116,7	+1,0	DG
126,0	-3,2	131,6	126,0	126,0	-4,3	130,1	124,4	126,0	-3,2	121,1	128,0	127,9	-0,5	24.1
106,8	+8,2	99,2	105,7	107,8	+8,7	98,7	105,5	106,8	+8,2	101,0	102,7	102,1	-0,6	24.4
103,2	-5,7	109,8	101,7	104,7	-4,6	109,4	102,7	103,2	-5,7	107,1	100,4	106,0	+5,6	24.7
116,2	+1,5	115,9	116,2	116,2	+0,3	114,5	114,5	116,2	+1,5	108,1	109,3	114,5	+4,8	DH
125,2	+0,2	123,3	127,7	122,8	-0,4	125,0	121,1	125,2	+0,2	113,5	117,2	123,0	+4,9	25.1
113,1	+2,1	113,2	112,2	113,9	+0,6	110,8	112,2	113,1	+2,1	106,2	106,5	111,5	+4,7	25.2
87,5	-5,5	101,2	80,5	94,5	-6,6	92,6	98,0	87,5	-5,5	94,0	94,1	95,3	+1,3	DI
109,9	+5,2	107,6	109,1	110,7	+2,9	104,5	109,3	109,9	+5,2	101,5	102,6	105,9	+4,2	26.1
76,9	-12,0	101,4	66,1	87,7	-13,5	87,4	94,8	76,9	-12,0	91,2	92,5	91,1	-1,5	26.6
115,0	+4,8	111,4	115,4	114,6	+2,9	109,7	113,7	115,0	+4,8	105,1	104,6	111,7	+6,8	DJ
110,1	+3,2	107,0	113,0	107,2	+0,2	106,7	106,9	110,1	+3,2	103,4	99,6	106,8	+7,2	27
109,3	+2,4	107,9	112,2	106,4	-1,4	106,7	109,2	109,3	+2,4	103,2	100,0	107,9	+7,9	27.1
119,3	+2,1	114,5	126,1	112,4	-1,8	116,8	112,3	119,3	+2,1	109,2	107,8	114,6	+6,3	27.5
117,6	+5,7	113,7	116,6	118,6	+4,3	111,3	117,4	117,6	+5,7	106,0	107,3	114,3	+6,5	28
90,3	-1,1	96,9	84,8	95,7	-1,2	91,3	103,6	90,3	-1,1	91,2	93,5	97,4	+4,2	28.1
113,1	+4,3	113,7	110,4	115,8	+1,8	108,4	121,9	113,1	+4,3	109,1	106,8	115,2	+7,9	DK
108,7	+4,0	104,4	108,6	108,8	+4,2	104,5	110,3	108,7	+4,0	102,4	99,5	107,4	+7,9	29.1
112,4	-4,5	124,4	109,2	115,6	-7,1	117,7	86,2	112,4	-4,5	111,9	103,3	101,9	-1,4	29.3
122,6	+12,4	116,2	118,6	126,6	+9,0	109,1	140,8	122,6	+12,4	111,6	115,1	124,9	+8,5	29.4
139,7	+8,6	130,8	143,5	135,9	+3,9	128,6	146,0	139,7	+8,6	114,9	118,9	137,3	+15,5	DL
215,2	+6,9	205,3	223,5	206,8	+0,7	201,3	240,6	215,2	+6,9	158,2	167,2	220,9	+32,1	30
124,1	+6,3	117,4	127,1	121,1	+3,2	116,8	127,6	124,1	+6,3	111,9	113,6	122,2	+7,6	31
170,7	+18,8	151,3	178,4	163,0	+7,7	143,7	179,4	170,7	+18,8	110,2	123,5	161,5	+30,8	32
130,3	+7,2	123,6	132,0	128,7	+4,1	121,5	135,5	130,3	+7,2	109,7	111,4	128,5	+15,4	33
150,8	+7,2	143,9	152,7	149,0	+3,5	140,7	141,1	150,8	+7,2	122,8	126,4	140,9	+11,5	DM
156,4	+7,6	149,0	158,4	154,3	+3,6	145,4	146,1	156,4	+7,6	126,7	130,2	145,7	+11,9	34
153,8	+10,2	143,5	156,5	151,1	+5,3	139,6	142,0	153,8	+10,2	125,4	126,6	140,8	+11,2	34.1
105,6	+3,4	102,1	105,6	105,5	+3,3	102,1	99,9	105,6	+3,4	92,0	95,3	101,0	+6,0	35
89,1	+4,6	83,0	90,3	87,9	+5,9	85,2	82,9	89,1	+4,6	87,4	81,4	84,0	+3,2	35.1
121,3	+7,0	114,2	120,1	122,5	+7,3	113,4	115,3	121,3	+7,0	96,5	105,6	114,4	+8,3	35.3
94,1	-1,5	95,4	95,6	92,6	-2,9	95,5	99,1	94,1	-1,5	97,0	94,9	97,3	+2,5	DN
89,9	-2,8	91,6	91,9	87,8	-4,1	92,5	91,7	89,9	-2,8	94,8	91,9	92,1	+0,2	36.1
242,4	+15,4	222,5	246,0	238,8	+7,3	210,0	244,3	242,4	+15,4	135,8	174,6	227,1	+30,1	37
104,5	-2,3	96,6	110,9	98,1	+1,6	107,0	106,0	104,5	-2,3	105,4	105,9	106,5	+0,6	E
74,3	-12,3	96,0	63,6	85,1	-11,4	84,7	91,1	74,3	-12,3	87,4	88,4	87,9	-0,6	BAU
72,9	-14,2	95,1	64,0	81,8	-14,0	85,0	89,6	72,9	-14,2	87,6	87,4	87,3	-0,1	HOCHBAU
76,9	-8,5	97,5	62,7	91,1	-6,6	84,0	93,9	76,9	-8,5	87,0	90,3	88,9	-1,6	TIEFBAU

WZ93- SCHL.	WIRTSCHAFTSZWEIG	GEWICH- TUNG	2001 JUNI	VER- AEND. IN % GEGEN VORJAHR	2001 MAI	2001 APRIL	2001 MAERZ	2001 FEB.	2001 JAN.
	PRODUZIERENDES GEWERBE	100	121,6	+0,6	125,0	114,0	123,3	108,8	111,5
C-E	PRODUZIERENDES GEWERBE (OH BAULEISTUNGEN)	67,85	146,6	+4,8	151,2	139,7	155,5	138,5	142,1
C-D	BERGBAU, GEW V STEINEN U ERDEN U VERARBEITENDES GEWERBE	59,18	155,0	+5,2	158,9	145,2	162,9	144,0	146,4
	VORLEISTUNGSGUETERPRODUZENTEN	28,85	163,7	+5,1	168,2	155,0	168,3	152,8	157,9
	INVESTITIONSGUETERPRODUZENTEN	14,93	146,0	+6,0	144,7	129,3	158,0	133,5	128,0
	GEBRAUCHSGUETERPRODUZENTEN	2,58	188,7	+8,3	202,2	185,7	231,2	200,1	202,7
	VERBRAUCHSGUETERPRODUZENTEN	12,83	139,1	+3,7	145,8	133,4	142,8	125,0	130,9
C	BERGBAU U GEW V STEINEN U ERDEN	4,39	77,3	+3,2	81,4	76,7	78,3	68,8	74,2
CA	KOHLENBERGBAU, TORFGEWINNING, GEW V ERDOEL U ERDGAS (OH BERGBAU AUF URAN- U THORIUMERZE)	2,85	78,8	+5,8	82,3	82,5	88,1	81,1	91,0
10	KOHLENBERGBAU, TORFGEWINNING	2,73	79,8	+5,0	83,2	83,3	89,3	81,8	91,9
11	GEW V ERDOEL U ERDGAS, ERBRING DAMIT VERB DIENSTL	0,12	55,8	+39,2	60,0	64,3	60,4	65,7	71,0
CB	ERZBERGBAU, GEW V STEINEN U ERDEN, SONST BERGBAU	1,54	74,4	-1,8	79,7	65,8	60,0	45,8	42,9
D	VERARBEITENDES GEWERBE	54,80	161,2	+5,2	165,1	150,6	169,6	150,0	152,2
DA	ERNAHRUNGSGEWERBE U TABAKVERARBEITUNG	8,08	140,0	-1,9	151,8	136,6	142,6	123,2	129,0
15	ERNAHRUNGSGEWERBE	7,97	139,9	-2,1	151,8	136,4	142,6	123,0	128,6
16	TABAKVERARBEITUNG	0,11	147,5	+10,2	150,1	145,2	147,5	139,8	160,2
DB	TEXTIL- U BEKLEIDUNGSGEWERBE	1,43	135,7	+5,9	143,9	129,8	154,5	136,9	144,8
17	TEXTILGEWERBE	1,08	162,0	+6,7	174,3	154,9	183,1	160,1	168,1
18	BEKLEIDUNGSGEWERBE	0,35	53,3	-1,8	49,0	51,3	64,9	64,4	72,0
DC	LEDERGEWERBE	0,19	83,1	+4,4	95,2	93,1	105,0	96,6	90,9
DD	HOLZGEWERBE (OH H V MOEBELN)	1,77	170,0	-5,6	177,1	160,3	171,8	148,1	146,0
DE	PAPIER-, VERLAGS- U DRUCKGEWERBE	4,18	152,6	+6,4	145,8	142,7	158,0	143,9	146,4
21	PAPIERGEWERBE	1,04	141,0	+7,2	148,4	135,6	145,8	136,3	146,5
21.1	H V HOLZSTOFF, ZELLSTOFF, PAPIER, KARTON U PAPPE	0,59	115,6	+3,0	126,1	112,0	117,1	110,9	123,4
21.2	PAPIER- KARTON- U PAPPEVERARBEITUNG	0,45	174,0	+11,0	177,4	166,3	183,2	169,4	176,6
22	VERLAGSGEWERBE, DRUCKGEWERBE, VERVIELF V BESPIELTEN TON- BILD- U DATENTRAEGERN	3,13	156,5	+6,2	145,0	145,0	162,0	146,4	146,4
22.1	VERLAGSGEWERBE	2,08	129,1	+12,8	123,2	123,0	136,7	120,7	122,3
22.2	DRUCKGEWERBE	1,01	200,5	-3,9	177,7	184,3	205,7	194,3	191,4
DF	KOKEREI, MINERALDELVERARB, H U VERARB V SPALT- U BRUTST	0,27	132,8	+13,2	143,2	103,0	115,4	108,3	131,9
DG	CHEMISCHE INDUSTRIE	5,88	178,5	+10,2	182,8	170,0	178,1	174,2	194,0
24.1	H V CHEMISCHEN GRUNDSTOFFEN	3,97	171,2	+10,1	177,5	168,2	170,5	168,7	189,4
24.4	H V PHARMAZEUTISCHEN ERZEUGNISSEN	1,26	171,6	+16,6	174,5	157,5	169,0	159,2	180,0
24.7	H V CHEMIEFASERN	0,18	112,4	-24,6	129,6	108,4	125,0	123,9	138,3
DH	H V GUMMI- U KUNSTSTOFFWAREN	2,16	179,5	+2,9	179,2	158,3	180,2	159,2	167,0
25.1	H V GUMMIWAREN	0,38	189,8	+11,8	193,9	163,9	200,4	183,4	194,8
25.2	H V KUNSTSTOFFWAREN	1,78	177,3	+1,0	176,1	157,1	175,8	154,0	161,1
DI	GLASGEWERBE, KERAMIK, VERARB V STEINEN U ERDEN	5,67	114,1	-6,8	117,7	104,8	107,8	88,6	82,4
26.1	H U VERARB V GLAS	0,81	185,7	-7,4	196,9	195,1	216,5	182,0	204,3
26.6	H V ERZEUGNISSEN AUS BETON, ZEMENT U GIPS	2,50	94,0	-10,5	97,0	81,1	81,3	66,8	54,5
DJ	METALLERZEUGUNG U -BEARBEITUNG, H V METALLERZEUGNISSEN	8,20	168,8	+10,3	166,4	152,8	180,2	160,0	159,5
27	METALLERZEUGUNG U -BEARBEITUNG	1,88	165,8	+3,6	169,2	161,2	179,3	167,5	170,9
27.1	ERZEUGUNG V ROHEISEN, STAHL U FERROLEGIERUNGEN (EGKS)	0,78	191,2	+7,1	190,9	186,8	198,9	182,2	187,2
27.5	GIESEREIINDUSTRIE	0,50	191,6	+8,1	200,9	190,3	219,0	204,3	204,1
28	H V METALLERZEUGNISSEN	6,32	169,7	+12,4	165,6	150,4	180,5	157,8	156,1
28.1	STAHL- U LEICHTMETALLBAU	2,89	132,4	+3,0	127,9	115,1	151,1	117,6	109,7
DK	MASCHINENBAU	5,43	150,3	+3,9	140,8	123,5	151,2	123,4	117,1
29.1	H V MASCHINEN F D ERZEUGUNG U NUTZUNG V MECH ENERGIE	1,10	165,7	+18,5	158,3	144,0	169,4	147,7	150,9
29.3	H V LAND- U FORSTWIRTSCHAFTLICHEN MASCHINEN	0,30	106,4	+8,4	104,4	98,1	101,8	115,8	70,8
29.4	H V WERKZEUGMASCHINEN	0,64	177,4	+21,6	144,7	157,9	209,1	153,6	122,8
DL	H V BUEROMASCH, DATENVERARBEITUNGSGER U -EINRICHTUNGEN, ELEKTROTECHNIK, FEINMECHANIK U OPTIK	5,23	224,5	+10,6	241,9	222,6	258,5	230,1	223,7
30	H V BUEROMASCH, DATENVERARBEITUNGSGER U -EINRICHTUNGEN	0,31	226,6	-22,6	410,3	377,8	495,6	499,6	469,2
31	H V GERAETEN D ELEKTRIZITAETSERZ, -VERTEILUNG U AE	2,30	163,8	+15,0	158,6	143,8	170,2	149,5	149,0
32	RUNDFUNK-, FERNSEH- U NACHRICHTENTECHNIK	0,83	353,0	+15,0	331,4	357,1	388,3	346,3	335,3
33	MEDIZIN-, MESS-, STEUER- U REGELUNGSTECHNIK, OPTIK	1,78	242,7	+11,8	250,9	234,9	271,2	233,6	225,8
DM	FAHRZEUGBAU	4,44	179,8	+10,9	192,0	173,2	209,2	182,2	185,6
34	H V KRAFTWAGEN U KRAFTWAGENTEILEN	2,40	260,8	+12,9	279,9	249,7	304,2	264,8	266,7
34.1	H V KRAFTWAGEN U KRAFTWAGENMOTOREN	0,98	223,1	+6,5	256,7	225,4	283,4	246,8	245,4
35	SONST FAHRZEUGBAU	2,04	84,2	+4,0	88,3	83,0	97,2	84,8	89,9
35.1	SCHIFFBAU	0,71	75,8	+10,8	78,9	70,4	84,0	73,0	79,0
35.3	LUFT- U RAUMFAHRZEUGBAU	0,08	343,0	+11,6	338,0	324,0	356,0	311,3	344,7
DN	H V MOEBELN, SCHMUCK, MUSIKINSTRUMENTEN, SPORTGERAEATEN, SPIELWAREN U SONST ERZEUGNISSEN, RECYCLING	1,86	139,7	+6,2	139,0	132,2	150,4	134,0	140,4
36.1	H V MOEBELN	1,10	134,5	+8,9	131,3	124,8	151,9	133,7	139,2
37	RECYCLING	0,31	204,8	+4,5	205,4	180,6	189,3	177,2	201,2
E	ENERGIEVERSORGUNG	8,67	89,1	+0,6	98,7	102,3	104,7	100,9	112,8
	VORBEREITENDE BAUSTELLENARBEITEN, HOCH- U TIEFBAU	32,15	69,0	-14,6	69,6	59,7	55,5	46,1	46,7
	HOCHBAULEISTUNGEN	20,76	61,8	-19,7	62,0	53,1	50,8	43,9	46,0
	TIEFBAULEISTUNGEN	11,38	82,1	-6,3	83,6	71,8	64,2	50,2	48,0

UND BERLIN-OST
DAS PRODUZIERENDE GEWERBE
= 100

ABTEILUNGEN, GRUPPEN UND KLASSEN
ZWEIGE, AUSGABE 1993 (WZ93)

WERT

KUMULIERT		2000 2. VJ	2001 1. VJ	2001 2. VJ	VER- AEND. IN % GEGEN VORJAHR	2000 1. HJ	2000 2. HJ	2001 1. HJ	VER- AEND. IN % GEGEN VORJAHR	1998	1999	2000	VER- AEND. IN % GEGEN VORJAHR	WZ93- SCHL.
JAN. 2001 BIS JUNI 2001	VER- AEND. IN % GEGEN VORJAHR													
117,4	+0,2	122,3	114,5	120,2	-1,7	117,2	125,9	117,4	+0,2	109,4	115,3	121,5	+5,4	PROD GEW
145,6	+5,0	141,8	145,4	145,8	+2,8	138,7	148,0	145,6	+5,0	120,8	129,6	143,3	+10,6	C-E
152,1	+5,8	148,7	151,1	153,0	+2,9	143,7	154,6	152,1	+5,8	123,8	133,7	149,2	+11,6	C-D
161,0	+5,1	158,0	159,7	162,3	+2,7	153,2	163,5	161,0	+5,1	125,0	136,6	158,4	+16,0	VORLEIST
139,9	+5,5	138,2	139,8	140,0	+1,3	132,6	148,0	139,9	+5,5	120,5	129,8	140,3	+8,1	INVEST
201,8	+18,8	174,5	211,3	192,2	+10,1	169,8	172,5	201,8	+18,8	143,1	159,8	171,1	+7,1	VERBRAUCH
136,2	+4,8	135,0	132,9	139,4	+3,3	129,9	138,8	136,2	+4,8	121,0	126,4	134,4	+6,3	VERBRAUCH
76,1	+4,2	76,1	73,8	78,5	+3,2	73,0	80,5	76,1	+4,2	75,5	75,8	76,7	+1,2	C
84,0	+9,8	75,1	86,7	81,2	+8,1	76,5	82,1	84,0	+9,8	71,6	71,9	79,3	+10,3	CA
84,9	+9,8	76,2	87,7	82,1	+7,7	77,3	82,9	84,9	+9,8	71,2	72,2	80,1	+10,9	10
62,9	+11,3	49,5	65,7	60,0	+21,2	56,5	61,9	62,9	+11,3	79,9	64,6	59,2	-8,4	11
61,4	-7,5	78,0	49,6	73,3	-6,0	66,4	77,6	61,4	-7,5	82,7	83,1	72,0	-13,4	CB
158,1	+5,9	154,5	157,3	159,0	+2,9	149,3	160,5	158,1	+5,9	127,6	138,3	154,9	+12,0	D
137,2	+1,0	143,8	131,6	142,8	-0,7	135,9	145,3	137,2	+1,0	126,0	134,5	140,6	+4,5	DA
137,1	+0,8	144,0	131,4	142,7	-0,9	136,0	145,2	137,1	+0,8	126,0	134,4	140,6	+4,6	15
148,4	+11,4	135,0	149,2	147,6	+9,3	133,2	148,2	148,4	+11,4	129,8	139,5	140,7	+0,9	16
140,9	+7,0	130,2	145,4	136,5	+4,8	131,7	134,9	140,9	+7,0	118,1	122,3	133,3	+9,0	DB
167,1	+8,1	154,6	170,4	163,7	+5,9	154,6	156,4	167,1	+8,1	133,3	141,1	155,5	+10,2	17
59,2	-1,3	53,7	67,1	51,2	-4,7	60,0	67,7	59,2	-1,3	70,5	63,3	63,9	+0,9	18
94,0	+6,6	85,0	97,5	90,5	+6,5	88,2	99,2	94,0	+6,6	101,4	89,7	93,7	+4,5	DC
162,2	-5,1	181,0	155,3	169,1	-6,6	171,0	189,3	162,2	-5,1	148,4	168,2	180,1	+7,1	DD
148,2	+2,8	144,8	149,4	147,0	+1,5	144,1	151,7	148,2	+2,8	130,1	138,2	147,9	+7,0	DE
142,3	+4,9	135,0	142,9	141,7	+5,0	135,7	142,4	142,3	+4,9	130,8	135,3	139,0	+2,7	21
117,5	+1,6	114,9	117,1	117,9	+2,6	115,7	119,2	117,5	+1,6	124,6	122,9	117,5	-4,4	21.1
174,5	+7,8	161,3	176,4	172,6	+7,0	161,8	172,6	174,5	+7,8	138,9	151,4	167,2	+10,4	21.2
150,2	+2,3	148,0	151,6	148,8	+0,5	146,8	154,8	150,2	+2,3	130,0	139,2	150,8	+8,3	22
125,8	+6,7	118,5	126,6	125,1	+5,6	117,9	120,0	125,8	+6,7	116,1	117,7	118,9	+1,0	22.1
192,3	-4,3	203,1	197,1	187,5	-7,7	201,0	218,1	192,3	-4,3	158,4	180,2	209,5	+16,3	22.2
122,4	-3,4	129,2	118,5	126,3	-2,2	126,7	132,1	122,4	-3,4	107,2	122,8	129,4	+5,4	DF
173,6	+8,0	168,9	182,1	177,1	+4,9	166,3	178,6	179,6	+8,0	114,8	129,6	172,5	+33,1	DG
174,3	+5,4	167,6	176,2	172,3	+2,8	165,3	174,7	174,3	+5,4	108,2	129,1	170,0	+31,7	24.1
168,6	+25,2	138,3	169,4	167,9	+21,4	134,7	154,9	168,6	+25,2	118,3	111,9	144,8	+29,4	24.4
122,9	-13,8	146,2	129,1	116,8	-20,1	142,6	128,5	122,9	-13,8	126,3	119,6	135,5	+13,3	24.7
170,6	+6,5	169,6	168,8	172,3	+1,6	160,2	173,5	170,6	+6,5	133,3	147,9	166,8	+12,8	DH
187,7	+13,6	167,6	192,9	182,5	+8,9	165,2	165,8	187,7	+13,6	136,1	140,3	165,5	+18,0	25.1
166,9	+4,9	170,1	163,6	170,2	+0,1	159,1	175,1	166,9	+4,9	132,7	149,6	167,1	+11,7	25.2
102,6	-7,7	123,0	92,9	112,2	-8,8	111,2	119,1	102,6	-7,7	110,6	118,0	115,1	-2,5	DI
196,8	+0,1	200,5	200,9	192,6	-3,9	196,6	209,3	196,8	+0,1	161,8	180,9	202,9	+12,2	26.1
79,1	-13,8	105,7	67,5	90,7	-14,2	91,8	97,2	79,1	-13,8	100,7	106,7	94,5	-11,4	26.6
164,6	+10,0	152,9	166,6	162,7	+6,4	149,6	164,0	164,6	+10,0	131,3	141,7	156,8	+10,7	DJ
169,0	+10,3	155,1	172,6	165,4	+6,6	153,2	156,0	169,0	+10,3	135,3	137,7	154,6	+12,3	27
189,5	+11,5	168,9	189,4	189,6	+12,3	170,0	173,2	189,5	+11,5	156,2	157,3	171,6	+9,1	27.1
201,7	+11,8	183,6	209,1	194,3	+5,8	180,4	179,8	201,7	+11,8	142,7	154,0	180,1	+16,9	27.5
163,4	+10,0	152,2	164,8	161,9	+6,4	148,5	166,4	163,4	+10,0	130,1	143,0	157,4	+10,1	28
125,6	+2,0	128,4	126,1	125,1	-2,6	123,1	147,6	125,6	+2,0	125,7	129,1	135,3	+4,8	28.1
134,4	+10,9	131,9	130,6	138,2	+4,8	121,2	138,0	134,4	+10,9	118,8	120,8	129,6	+7,3	DK
156,0	+17,8	140,7	156,0	156,0	+10,9	132,4	147,1	156,0	+17,8	128,6	125,4	139,8	+11,5	29.1
99,6	+13,3	92,1	96,1	103,0	+11,8	87,9	76,4	99,6	+13,3	114,4	72,4	82,2	+13,5	29.3
160,9	+21,7	139,4	161,8	160,0	+14,8	132,2	161,9	160,9	+21,7	123,5	132,6	147,0	+10,9	29.4
233,6	+10,8	212,6	237,4	229,7	+8,0	210,9	236,5	233,6	+10,8	158,0	183,8	223,7	+21,7	DL
413,2	-25,2	523,8	488,1	338,2	-35,4	552,7	679,9	413,2	-25,2	327,0	461,7	616,3	+33,5	30
155,8	+12,8	140,1	156,2	155,4	+10,9	138,1	148,5	155,8	+12,8	123,2	131,7	143,3	+8,8	31
361,9	+24,3	292,9	356,6	367,2	+25,4	291,2	337,6	361,9	+24,3	182,0	202,3	314,4	+55,4	32
243,2	+16,6	215,1	243,5	242,8	+12,9	208,5	226,4	243,2	+16,6	162,6	194,6	217,5	+11,8	33
187,0	+11,6	169,5	192,3	181,7	+7,2	167,5	161,7	187,0	+11,6	129,2	139,6	164,6	+17,9	DM
271,0	+14,8	242,0	278,6	263,5	+8,9	236,1	231,8	271,0	+14,8	169,6	188,0	234,0	+24,5	34
246,8	+23,6	217,2	258,5	235,1	+8,2	199,7	180,4	246,8	+23,6	177,7	189,6	190,1	+0,3	34.1
87,9	+1,5	84,0	90,6	85,2	+1,4	86,6	78,9	87,9	+1,5	81,5	82,6	82,7	+0,1	35
76,9	+2,7	70,6	78,7	75,0	+6,2	74,9	69,6	76,9	+2,7	74,4	72,4	72,3	-0,1	35.1
336,2	+8,2	311,4	337,3	335,0	+7,6	310,8	312,0	336,2	+8,2	282,4	304,9	311,4	+2,1	35.3
139,3	+1,7	136,1	141,6	137,0	+0,7	137,0	138,5	139,3	+1,7	128,1	130,0	137,7	+5,9	DN
135,9	+1,0	129,8	141,6	130,2	+0,3	134,5	129,8	135,9	+1,0	121,6	133,7	132,1	-1,2	36.1
193,1	+3,5	199,5	189,2	196,9	-1,3	186,5	201,9	193,1	+3,5	179,4	146,9	194,2	+32,2	37
101,4	-2,8	94,7	106,1	96,7	+2,1	104,3	102,6	101,4	-2,8	101,0	102,1	103,5	+1,4	E
57,8	-19,5	81,0	49,4	66,1	-18,4	71,8	79,4	57,8	-19,5	85,3	84,8	75,6	-10,8	BAU
52,9	-23,4	77,1	46,9	59,0	-23,5	69,1	73,6	52,9	-23,4	86,2	82,9	71,4	-13,9	HOCHBAU
66,7	-13,2	88,2	54,1	79,2	-10,2	76,8	89,8	66,7	-13,2	83,6	88,4	83,3	-5,8	TIEFBAU

WZ93- SCHL.	WIRTSCHAFTSZWEIG	GEWICHT- TUNG	2001 JUNI	VER- AEND. IN % GEGEN VORJAHR	2001 MAI	2001 APRIL	2001 MAERZ	2001 FEB.	2001 JAN.
	PRODUZIERENDES GEWERBE	100	125,5	+0,6	120,5	116,4	123,3	109,2	109,1
C-E	PRODUZIERENDES GEWERBE (OH BAULEISTUNGEN)	67,85	151,1	+4,8	145,9	142,6	155,4	139,0	139,2
C-D	BERGBAU, GEW V STEINEN U ERDEN U VERARBEITENDES GEWERBE	59,18	160,2	+5,2	152,9	148,5	162,8	144,5	143,0
	VORLEISTUNGSGUETERPRODUZENTEN	28,85	168,5	+5,0	162,6	158,1	168,2	153,5	154,7
	INVESTITIONSGUETERPRODUZENTEN	14,93	151,8	+6,0	138,1	132,8	157,8	133,9	124,4
	GEBRAUCHSGUETERPRODUZENTEN	2,58	197,5	+8,3	191,7	191,6	231,0	200,9	196,0
	VERBRAUCHSGUETERPRODUZENTEN	12,83	143,6	+3,6	140,4	136,4	142,7	125,4	127,9
C	BERGBAU U GEW V STEINEN U ERDEN	4,39	79,4	+3,0	78,8	78,0	78,3	68,7	73,1
CA	KOHLENBERGBAU, TORFGEWINNUNG, GEW V ERDOEL U ERDGAS (OH BERGBAU AUF URAN- U THORIUMERZE)	2,85	80,1	+5,8	80,8	83,4	88,1	80,9	90,0
10	KOHLENBERGBAU, TORFGEWINNUNG	2,73	81,1	+5,1	81,7	84,2	89,3	81,6	90,9
11	GEW V ERDOEL U ERDGAS, ERBRING DAMIT VERB DIENSTL	0,12	55,9	+38,7	59,8	64,4	60,4	65,7	70,9
CB	ERZBERGBAU, GEW V STEINEN U ERDEN, SONST BERGBAU	1,54	78,0	-2,3	75,2	68,0	59,9	46,0	41,4
D	VERARBEITENDES GEWERBE	54,80	166,6	+5,2	158,8	154,1	169,5	150,6	148,6
DA	ERNAEHRUNGSGEWERBE U TABAKVERARBEITUNG	8,08	144,9	-2,0	145,8	139,8	142,6	123,6	125,8
15	ERNAEHRUNGSGEWERBE	7,97	144,7	-2,2	145,9	139,6	142,5	123,3	125,4
16	TABAKVERARBEITUNG	0,11	154,4	+10,0	142,8	149,9	147,6	140,6	155,3
DB	TEXTIL- U BEKLEIDUNGSGEWERBE	1,43	141,3	+5,8	137,3	133,5	154,4	137,4	140,5
17	TEXTILGEWERBE	1,08	168,7	+6,6	166,2	159,2	183,0	160,6	163,2
18	BEKLEIDUNGSGEWERBE	0,35	55,6	-1,6	46,7	52,9	64,9	64,6	69,8
DC	LEDERGEWERBE	0,19	87,4	+4,2	89,5	96,4	104,8	96,9	87,5
DD	HOLZGEWERBE (OH H V MOEBELN)	1,77	176,1	-5,8	169,7	164,3	171,7	148,6	142,2
DE	PAPIER-, VERLAGS- U DRUCKGEWERBE	4,18	156,7	+6,5	141,3	145,3	157,9	144,2	143,5
21	PAPIERGEWERBE	1,04	145,0	+7,2	143,8	138,2	145,8	136,7	143,6
21.1	H V HOLZSTOFF, ZELLSTOFF, PAPIER, KARTON U PAPPE	0,59	118,9	+3,0	122,2	114,3	117,1	111,2	120,9
21.2	PAPIER-, KARTON- U PAPPEVERARBEITUNG	0,45	178,9	+10,8	171,9	169,5	183,2	169,9	173,2
22	VERLAGSGEWERBE, DRUCKGEWERBE, VERRIET V BESPIELTEN TON-, BILD- U DATENTRAEGERN	3,13	160,6	+6,2	140,4	147,7	162,0	146,7	143,5
22.1	VERLAGSGEWERBE	2,08	132,5	+12,7	119,3	125,3	136,6	120,9	119,9
22.2	DRUCKGEWERBE	1,01	205,9	-3,6	172,2	187,7	205,6	194,7	187,8
DF	KOKEREI, MINERALOELVERARB, H U VERARB V SPALT- U BRUTST	0,27	132,8	+13,2	143,2	103,0	115,4	109,1	131,9
DG	CHEMISCHE INDUSTRIE	5,88	179,9	+10,1	181,1	170,9	178,1	175,4	193,0
24.1	H V CHEMISCHEN GRUNDSTOFFEN	3,97	171,2	+10,1	177,5	168,2	170,5	170,3	189,4
24.4	H V PHARMAZEUTISCHEN ERZEUGNISSEN	1,26	175,0	+16,3	170,3	159,8	169,0	159,5	177,4
24.7	H V CHEMIEFASERN	0,18	116,2	-24,5	125,0	111,0	125,1	124,4	135,3
DH	H V GUMMI- U KUNSTSTOFFWAREN	2,16	188,1	+2,8	169,8	163,5	180,2	159,9	161,6
25.1	H V GUMMIWAREN	0,38	198,9	+11,8	183,7	169,2	200,3	184,3	188,4
25.2	H V KUNSTSTOFFWAREN	1,78	185,8	+1,0	166,8	162,3	175,8	154,6	155,8
DI	GLASGEWERBE, KERAMIK, VERARB V STEINEN U ERDEN	5,67	116,9	-6,9	114,2	106,5	107,7	89,1	81,0
26.1	H U VERARB V GLAS	0,81	185,7	-7,4	197,0	195,2	216,5	184,9	204,4
26.6	H V ERZEUGNISSEN AUS BETON, ZEMENT U GIPS	2,50	97,6	-10,8	92,5	83,1	81,1	66,9	52,9
DJ	METALLERZEUGUNG U -BEARBEITUNG, H V METALLERZEUGNISSEN	8,20	172,9	+10,2	161,7	155,4	180,1	160,8	156,8
27	METALLERZEUGUNG U -BEARBEITUNG	1,88	165,8	+3,6	163,2	161,2	179,3	163,3	170,9
27.1	ERZEUGUNG V ROHEISEN, STAHL U FERROLLEGIERUNGEN (EGKS)	0,78	191,2	+7,1	190,8	186,8	198,8	184,1	187,2
27.5	GIESSEREIINDUSTRIE	0,50	191,5	+8,1	200,9	190,2	219,0	206,6	204,0
28	H V METALLERZEUGNISSEN	6,32	175,1	+12,3	159,5	153,6	180,4	158,3	152,6
28.1	STAHL- U LEICHTMETALLBAU	2,89	136,5	+3,0	123,1	117,6	150,9	117,9	107,1
DK	MASCHINENBAU	5,43	156,1	+4,1	134,5	126,7	151,0	123,7	113,7
29.1	H V MASCHINEN F D ERZEUGUNG U NUTZUNG V MECH ENERGIE	1,10	172,1	+18,1	151,3	147,9	169,3	148,1	146,7
29.3	H V LAND- U FORSTWIRTSCHAFTLICHEN MASCHINEN	0,30	110,4	+8,3	99,6	100,6	101,6	116,0	68,7
29.4	H V WERKZEUGMASCHINEN	0,64	184,0	+21,4	138,0	161,9	208,6	153,8	119,1
DL	H V BUEROMASCH, DATENVERARBEITUNGSGER U -EINRICHTUNGEN, ELEKTROTECHNIK, FEINMECHANIK U OPTIK	5,23	236,3	+10,8	228,1	230,4	258,3	231,1	215,7
30	H V BUEROMASCH, DATENVERARBEITUNGSGER U -EINRICHTUNGEN	0,31	233,0	-22,5	397,0	385,2	495,5	500,8	459,6
31	H V GERAETEN D ELEKTRIZITAETSERZ, -VERTEILUNG U AE	2,30	172,6	+14,6	149,1	149,1	170,1	150,2	143,4
32	RUNDFUNK-, FERNSEH- U NACHRICHTENTECHNIK	0,83	379,2	+15,5	360,3	375,0	387,7	348,2	318,3
33	MEDIZIN-, MESS-, STEUER- U REGULUNGSTECHNIK, OPTIK	1,78	252,5	+11,9	239,3	241,4	270,9	234,4	219,1
DM	FAHRZEUGBAU	4,44	189,2	+10,8	181,0	179,4	209,1	183,1	178,9
34	H V KRAFTWAGEN U KRAFTWAGENTEILEN	2,40	275,3	+12,8	262,9	259,2	304,0	266,2	256,4
34.1	H V KRAFTWAGEN U KRAFTWAGENMOTOREN	0,98	235,5	+6,4	241,1	234,0	283,2	248,1	235,9
35	SONST FAHRZEUGBAU	2,04	87,6	+3,8	84,4	85,3	97,2	85,1	87,4
35.1	SCHIFFBAU	0,71	78,8	+10,5	75,4	72,4	84,0	73,3	76,7
35.3	LUFT- U RAUMFAHRZEUGBAU	0,08	356,9	+11,8	323,2	333,1	356,2	312,6	335,3
DN	H V MOEBELN, SCHMUCK, MUSIKINSTRUMENTEN, SPORTGERAETEN, SPIELWAREN U SONST ERZEUGNISSEN, RECYCLING	1,86	145,2	+6,1	133,0	135,8	150,4	134,4	136,5
36.1	H V MOEBELN	1,10	140,2	+8,9	125,2	128,4	152,0	134,2	135,1
37	RECYCLING	0,31	211,1	+4,5	198,4	184,4	189,3	177,7	197,0
E	ENERGIEVERSORGUNG	8,67	89,1	+0,6	98,3	102,6	104,8	101,1	112,8
	VORBEREITENDE BAUSTELLENARBEITEN, HOCH- U TIEFBAU	32,15	71,4	-14,7	66,9	61,2	55,5	46,3	45,5
	HOCHBAULEISTUNGEN	20,76	64,0	-19,8	59,6	54,4	50,8	44,1	44,9
	TIEFBAULEISTUNGEN	11,38	84,8	-6,7	80,2	73,5	64,1	50,3	46,7

UND BERLIN-OST
DAS PRODUZIERENDE GEWERBE
= 100

ABTEILUNGEN, GRUPPEN UND KLASSEN
ZWEIGE, AUSGABE 1993 (WZ93)

BEREINIGTER WERT

KUMULIERT		2000 2.VJ	2001 1.VJ	2001 2.VJ	VER- ÄND. IN % GEGEN VORJAHR	2000 1.HJ	2000 2.HJ	2001 1.HJ	VER- ÄND. IN % GEGEN VORJAHR	1998	1999	2000	VER- ÄND. IN % GEGEN VORJAHR	WZ93- SCHL.
JAN. 2001 BIS JUNI 2001	VER- ÄND. IN % GEGEN VORJAHR													
117,3	+0,5	122,9	113,9	120,8	-1,7	116,7	127,2	117,3	+0,5	109,0	114,4	121,9	+6,6	PROD GEW C-E C-D
145,5	+5,4	142,5	144,5	146,5	+2,8	138,1	149,4	145,5	+5,4	120,4	128,7	143,7	+11,7	
152,0	+6,2	149,6	150,1	153,9	+2,9	143,1	156,3	152,0	+6,2	123,3	132,6	149,7	+12,9	
180,9	+5,5	158,8	158,8	163,1	+2,7	152,5	165,0	160,9	+5,5	124,5	135,6	158,8	+17,1	VORLEIST INVEST GEBRAUCH VERBRAUCH
139,8	+5,9	139,1	138,7	140,9	+1,3	132,0	149,8	139,8	+5,9	119,9	128,5	140,9	+9,6	
201,5	+19,2	175,9	209,3	193,6	+10,1	169,0	175,0	201,5	+19,2	142,3	157,9	172,0	+8,9	
136,1	+5,1	135,7	132,0	140,1	+3,2	129,5	140,2	136,1	+5,1	120,5	125,3	134,8	+7,6	
76,1	+4,5	76,4	73,4	78,7	+3,0	72,8	81,2	76,1	+4,5	75,2	75,3	77,0	+2,3	C
83,9	+9,8	75,3	86,3	81,4	+8,1	76,4	82,4	83,9	+9,8	71,5	71,6	79,4	+10,9	CA
84,8	+9,8	76,4	87,3	82,3	+7,7	77,2	83,3	84,8	+9,8	71,1	71,9	80,3	+11,7	10
62,9	+11,3	49,6	65,7	60,0	+21,0	56,5	62,0	62,9	+11,3	79,9	64,5	59,2	-8,2	11
61,4	-7,3	78,6	49,1	73,7	-6,2	66,2	78,8	61,4	-7,3	82,2	82,1	72,5	-11,7	CB
158,0	+6,3	155,4	156,2	159,8	+2,8	148,7	162,3	158,0	+6,3	127,1	137,2	155,5	+13,3	D
137,1	+1,3	144,7	130,7	143,5	-0,8	135,4	146,9	137,1	+1,3	125,5	133,3	141,2	+5,9	DA
136,9	+1,0	144,8	130,4	143,4	-1,0	135,5	146,9	136,9	+1,0	125,5	133,2	141,2	+6,0	15
148,4	+12,0	136,1	147,8	149,0	+3,5	132,5	150,2	148,4	+12,0	129,1	138,0	141,3	+2,4	16
140,7	+7,4	131,1	144,1	137,4	+4,8	131,0	136,6	140,7	+7,4	117,5	121,1	133,8	+10,5	DB
166,8	+8,5	155,7	168,9	164,7	+5,8	153,8	158,4	166,8	+8,5	132,7	139,7	156,1	+11,7	17
59,1	-1,0	54,1	66,4	51,7	-4,4	59,7	68,6	59,1	-1,0	70,1	62,7	64,1	+2,2	18
93,8	+7,0	85,8	96,4	91,1	+6,2	87,7	100,9	93,8	+7,0	100,8	88,6	94,3	+6,4	DC
162,1	-4,8	182,0	154,2	170,0	-6,6	170,2	191,5	162,1	-4,8	147,7	166,5	180,8	+8,6	DD
148,2	+3,2	145,4	148,5	147,8	+1,7	143,6	153,0	148,2	+3,2	129,8	137,3	148,3	+8,0	DE
142,2	+5,2	135,6	142,0	142,3	+4,9	135,2	143,6	142,2	+5,2	130,4	134,3	139,4	+3,8	21
117,4	+1,8	115,4	116,4	118,5	+2,7	115,3	120,2	117,4	+1,8	124,2	122,1	117,7	-3,6	21.1
174,4	+8,1	162,0	175,4	173,4	+7,0	161,3	174,1	174,4	+8,1	138,4	150,3	167,7	+11,6	21.2
150,2	+2,6	148,7	150,7	149,6	+0,6	146,4	156,1	150,2	+2,6	129,5	138,3	151,2	+9,3	22
125,8	+7,1	119,0	125,8	125,7	+5,6	117,5	121,0	125,8	+7,1	115,7	117,0	119,2	+1,9	22.1
192,3	-4,0	204,1	196,0	188,6	-7,6	200,4	220,0	192,3	-4,0	157,8	178,9	210,2	+17,5	22.2
122,6	-2,9	129,2	118,8	126,3	-2,2	126,3	132,1	122,6	-2,9	107,3	122,8	129,2	+5,2	DF
179,7	+8,4	169,1	182,2	177,3	+4,8	165,7	179,1	179,7	+8,4	114,7	129,4	172,4	+33,2	DG
174,5	+6,1	167,6	176,7	172,3	+2,8	164,5	174,7	174,5	+6,1	108,3	129,2	169,6	+31,3	24.1
168,5	+25,4	138,9	168,6	168,4	+21,2	134,4	156,1	168,5	+25,4	118,0	111,4	145,2	+30,3	24.4
122,8	-13,6	147,1	128,3	117,4	-20,2	142,1	129,8	122,8	-13,6	125,8	118,6	135,9	+14,6	24.7
170,5	+7,0	170,9	167,2	173,8	+1,7	159,4	176,0	170,5	+7,0	132,5	146,2	167,7	+14,7	DH
187,5	+14,1	168,8	191,0	183,9	+8,9	164,3	168,3	187,5	+14,1	135,3	138,7	166,3	+19,9	25.1
166,9	+5,4	171,4	162,1	171,6	+0,1	158,3	177,6	166,9	+5,4	131,9	147,8	168,0	+13,7	25.2
102,6	-7,4	123,5	92,6	112,5	-8,9	110,8	120,0	102,6	-7,4	110,2	117,2	115,4	-1,5	DI
197,3	+1,1	200,5	201,9	192,6	-3,9	195,2	209,3	197,3	+1,1	161,8	180,9	202,2	+11,8	26.1
97,0	-13,7	106,4	67,0	91,1	-14,4	91,5	98,4	97,0	-13,7	100,2	105,6	94,9	-10,1	26.6
164,6	+10,5	153,5	165,9	163,3	+6,4	148,9	165,3	164,6	+10,5	130,9	140,8	157,1	+11,6	DJ
169,3	+11,0	155,1	173,2	165,4	+6,6	152,5	156,0	169,3	+11,0	135,3	137,7	154,2	+12,0	27
189,8	+12,2	168,9	190,0	189,6	+12,3	169,2	179,2	189,8	+12,2	156,2	157,3	171,2	+8,8	27.1
202,0	+12,6	183,6	209,9	194,2	+5,8	179,4	179,8	202,0	+12,6	142,7	154,0	179,6	+16,6	27.5
163,3	+10,4	153,0	163,8	162,7	+6,3	147,9	168,1	163,3	+10,4	129,6	141,8	158,0	+11,4	28
125,5	+2,4	129,0	125,3	125,7	-2,6	122,6	149,2	125,5	+2,4	125,2	127,9	135,9	+6,3	28.1
134,3	+11,3	132,7	129,5	139,1	+4,8	120,7	139,8	134,3	+11,3	118,2	119,6	130,2	+8,9	DK
155,9	+18,3	141,6	154,7	157,1	+10,9	131,8	149,0	155,9	+18,3	128,0	124,1	140,4	+13,1	29.1
99,5	+13,7	92,6	95,4	103,5	+11,8	87,5	77,3	99,5	+13,7	114,0	71,7	82,4	+14,9	29.3
160,9	+22,3	140,3	160,5	161,3	+15,0	131,6	163,9	160,9	+22,3	122,9	131,3	147,8	+12,6	29.4
233,3	+11,3	214,3	235,0	231,6	+8,1	209,7	240,2	233,3	+11,3	157,1	181,5	224,9	+23,9	DL
411,9	-25,2	526,2	485,3	338,4	-35,7	550,5	686,2	411,9	-25,2	325,3	457,8	618,4	+35,1	30
155,8	+13,6	141,3	154,6	156,9	+11,0	137,2	151,0	155,8	+13,6	122,4	129,9	144,1	+10,9	31
361,5	+25,2	296,4	351,4	371,5	+25,3	288,7	345,5	361,5	+25,2	180,5	198,6	317,1	+59,7	32
242,9	+17,1	216,5	241,5	244,4	+12,9	207,5	229,4	242,9	+17,1	161,8	192,5	218,5	+13,5	33
186,8	+12,1	171,0	190,4	183,2	+7,1	166,6	164,3	186,8	+12,1	128,3	137,9	165,4	+19,9	DM
270,7	+15,4	244,1	275,5	265,8	+8,9	234,6	235,9	270,7	+15,4	168,3	185,5	235,3	+26,8	34
246,3	+24,0	219,1	255,7	236,9	+8,1	198,7	183,7	246,3	+24,0	176,4	186,9	191,2	+2,3	34.1
87,8	+1,9	84,6	89,9	85,8	+1,4	86,2	79,9	87,8	+1,9	81,1	81,8	83,0	+1,5	35
76,8	+3,1	71,1	78,0	75,5	+6,2	74,5	70,5	76,8	+3,1	74,1	71,8	72,5	+1,0	35.1
336,2	+8,7	313,4	334,7	337,7	+7,8	309,4	315,9	336,2	+8,7	281,1	301,9	312,6	+3,5	35.3
139,2	+2,1	137,0	140,4	138,0	+0,7	136,3	140,3	139,2	+2,1	127,5	128,6	138,3	+7,5	DN
135,9	+1,6	130,7	140,4	131,3	+0,5	133,8	131,5	135,9	+1,6	120,9	132,3	132,6	+0,2	36.1
193,0	+3,8	200,5	188,0	198,0	-1,2	185,9	203,8	193,0	+3,8	178,8	145,8	194,8	+33,6	37
101,5	-2,5	94,5	106,2	96,7	+2,3	104,1	102,7	101,5	-2,5	101,1	102,2	103,4	+1,2	E
57,8	-19,3	81,5	49,1	66,5	-18,4	71,6	80,2	57,8	-19,3	84,9	84,1	75,9	-9,8	BAU
53,0	-23,1	77,5	46,6	53,3	-23,5	68,9	74,4	53,0	-23,1	85,8	82,1	71,6	-12,8	HOCHBAU
66,6	-13,1	88,7	53,7	79,5	-10,4	76,6	90,9	66,6	-13,1	83,2	87,6	83,7	-4,5	TIEFBAU

4 DEUTSCHLAND

Index der Arbeitsproduktivität für das Verarbeitende Gewerbe sowie Bergbau und Gewinnung von Steinen und Erden 1995 = 100

4.1 Produktionsergebnis je Beschäftigten

Jahr Monat	Verarbeitendes Gewerbe sowie Bergbau und Gewinnung von Steinen und Erden														
	Insgesamt		Bergbau und Gewinnung von Steinen und Erden		Verarbeitendes Gewerbe										
					zusammen		Vorleistungs- güter- produzenten		Investitions- güter- produzenten		Gebrauchs- güter- produzenten		Verbrauchs- güter- produzenten		
Index	Veränd. zum Vor- jahres- zeitraum in %	Index	Veränd. zum Vor- jahres- zeitraum in %	Index	Veränd. zum Vor- jahres- zeitraum in %	Index	Veränd. zum Vor- jahres- zeitraum in %	Index	Veränd. zum Vor- jahres- zeitraum in %	Index	Veränd. zum Vor- jahres- zeitraum in %	Index	Veränd. zum Vor- jahres- zeitraum in %	Index	Veränd. zum Vor- jahres- zeitraum in %
1999	119,6	+ 2,1	117,2	+ 5,6	119,7	+ 2,1	120,6	+ 3,2	119,3	+ 0,5	124,4	+ 3,7	112,5	+ 1,6	
Jan	106,5	- 0,4	111,9	+ 6,9	106,2	- 0,7	111,2	+ 0,4	96,5	- 1,2	109,9	+ 1,3	107,3	- 1,4	
Feb	110,1	- 1,1	103,3	+ 1,1	110,1	- 1,3	110,9	- 1,6	106,6	- 2,2	122,8	+ 1,7	104,9	+ 0,5	
Mrz	126,7	- 0,6	125,4	+ 12,1	126,7	- 1,0	127,4	+ 0,5	125,5	- 4,3	137,1	+ 0,8	118,9	+ 2,5	
Apr	118,0	+ 0,7	120,8	+ 15,0	117,9	+ 0,4	120,2	+ 1,4	115,8	- 0,3	124,9	+ 3,4	109,4	- 1,1	
Mai	115,5	+ 0,4	114,9	+ 7,4	115,6	+ 0,4	117,6	+ 0,8	112,6	- 1,1	121,2	+ 3,6	109,0	+ 0,6	
Jun	125,1	+ 2,7	119,3	+ 8,4	125,3	+ 2,7	125,2	+ 3,0	128,6	+ 1,9	130,9	+ 6,9	112,8	+ 1,4	
Jul	119,3	+ 0,5	118,6	+ 4,0	119,3	+ 0,4	121,7	+ 2,1	119,2	- 1,8	114,2	- 1,3	112,4	+ 1,3	
Aug	109,2	+ 4,7	111,5	+ 3,0	109,1	+ 4,8	113,0	+ 4,9	105,7	+ 3,9	99,3	+ 10,5	107,1	+ 3,2	
Sep	128,9	+ 4,5	124,9	+ 5,0	128,9	+ 4,4	129,5	+ 5,9	131,0	+ 3,7	136,7	+ 3,2	116,6	+ 2,5	
Okt	128,5	+ 3,7	127,9	+ 1,9	128,6	+ 3,9	128,9	+ 4,2	127,1	+ 3,4	140,8	+ 3,2	121,3	+ 3,8	
Nov	129,8	+ 5,6	120,1	- 1,3	130,0	+ 5,8	129,3	+ 7,4	130,6	+ 3,9	142,6	+ 6,7	121,4	+ 3,6	
Dez	118,0	+ 5,0	107,7	+ 4,7	118,3	+ 5,2	112,5	+ 10,3	132,5	+ 0,1	111,9	+ 5,2	108,8	+ 2,1	
2000	128,1	+ 7,1	120,9	+ 3,2	128,2	+ 7,1	128,0	+ 6,1	131,7	+ 10,4	135,8	+ 9,2	115,3	+ 2,5	
Jan	111,3	+ 4,5	111,2	- 0,6	111,4	+ 4,9	116,2	+ 4,5	104,3	+ 8,1	115,4	+ 5,0	105,7	- 1,5	
Feb	119,9	+ 8,9	110,0	+ 6,5	120,2	+ 9,2	122,2	+ 10,2	117,5	+ 10,2	135,0	+ 9,9	107,5	+ 2,5	
Mrz	135,9	+ 7,3	124,0	- 1,1	136,2	+ 7,5	136,5	+ 7,1	139,2	+ 10,9	149,0	+ 8,7	119,1	+ 0,2	
Apr	125,3	+ 6,2	119,7	- 0,9	125,3	+ 6,3	126,1	+ 4,9	126,5	+ 9,2	135,4	+ 8,4	113,3	+ 3,6	
Mai	128,7	+ 11,4	122,6	+ 6,7	128,8	+ 11,4	131,2	+ 11,6	127,9	+ 13,6	139,7	+ 15,3	114,3	+ 4,9	
Juni	130,8	+ 4,6	116,0	- 2,8	131,0	+ 4,5	129,7	+ 3,6	137,5	+ 6,9	136,0	+ 3,9	115,9	+ 2,7	
Juli	127,8	+ 7,1	125,3	+ 5,6	127,8	+ 7,1	129,5	+ 6,4	129,8	+ 8,9	131,2	+ 14,9	114,9	+ 2,2	
Aug	117,3	+ 7,4	119,0	+ 6,7	117,2	+ 7,4	120,5	+ 6,6	116,9	+ 10,6	107,8	+ 8,6	111,0	+ 3,6	
Sep	137,0	+ 6,3	123,9	- 0,8	137,2	+ 6,4	133,4	+ 3,0	147,9	+ 12,9	146,8	+ 7,4	119,6	+ 2,6	
Okt	135,5	+ 5,4	132,0	+ 3,2	135,5	+ 5,4	135,0	+ 4,7	136,9	+ 7,7	149,7	+ 6,3	124,5	+ 2,6	
Nov	137,3	+ 5,8	127,6	+ 6,2	137,4	+ 5,7	134,8	+ 4,3	142,6	+ 9,2	153,0	+ 7,3	124,1	+ 2,2	
Dez	130,3	+ 10,4	119,0	+ 10,5	130,6	+ 10,4	120,6	+ 7,2	153,9	+ 16,2	130,3	+ 16,4	113,5	+ 4,3	
2001															
Jan	120,5	+ 8,3	113,0	+ 1,6	120,5	+ 8,2	122,8	+ 5,7	117,2	+ 12,4	133,2	+ 15,4	110,5	+ 4,5	
Feb	124,8	+ 4,1	109,3	- 0,6	125,1	+ 4,1	124,5	+ 1,9	126,6	+ 7,7	143,7	+ 6,4	110,1	+ 2,4	
Mrz	140,0	+ 3,0	123,2	- 0,6	140,2	+ 2,9	137,2	+ 0,5	147,6	+ 6,0	160,5	+ 7,7	120,6	+ 1,3	
Apr	126,2	+ 0,7	123,1	+ 2,8	126,2	+ 0,7	125,6	- 0,4	128,7	+ 1,7	138,2	+ 2,1	114,1	+ 0,7	
Mai	126,2	- 1,9	124,4	+ 1,5	126,2	- 2,0	127,4	- 2,9	126,6	- 1,0	136,7	- 2,1	113,8	- 0,4	

4 DEUTSCHLAND

Index der Arbeitsproduktivität für das Verarbeitende Gewerbe sowie Bergbau und Gewinnung von Steinen und Erden 1995 = 100

4.2 Produktionsergebnis je Beschäftigtenstunde

Jahr Monat	Verarbeitendes Gewerbe sowie Bergbau und Gewinnung von Steinen und Erden														
	Insgesamt		Bergbau und Gewinnung von Steinen und Erden		Verarbeitendes Gewerbe										
					zusammen		Vorleistungs- güter- produzenten		Investitions- güter- produzenten		Gebrauchs- güter- produzenten		Verbrauchs- güter- produzenten		
Index	Veränd. zum Vor- jahres- zeitraum in %	Index	Veränd. zum Vor- jahres- zeitraum in %	Index	Veränd. zum Vor- jahres- zeitraum in %	Index	Veränd. zum Vor- jahres- zeitraum in %	Index	Veränd. zum Vor- jahres- zeitraum in %	Index	Veränd. zum Vor- jahres- zeitraum in %	Index	Veränd. zum Vor- jahres- zeitraum in %	Index	Veränd. zum Vor- jahres- zeitraum in %
1999	121,2	+ 3,1	118,4	+ 5,6	121,3	+ 3,1	121,9	+ 4,1	121,4	+ 1,5	126,0	+ 5,1	113,6	+ 2,1	
Jan	108,8	+ 0,5	113,5	+ 8,5	108,7	+ 0,3	113,9	+ 1,4	98,7	- 1,0	110,3	+ 1,6	108,1	- 1,1	
Feb	114,5	+ 1,6	109,7	+ 3,9	114,5	+ 1,5	115,4	+ 1,0	110,9	+ 0,9	125,5	+ 4,3	109,1	+ 2,5	
Mrz	120,3	+ 0,7	116,8	+ 12,3	120,4	+ 0,5	120,6	+ 1,7	119,1	- 2,6	127,7	+ 2,4	114,1	+ 3,6	
Apr	117,4	+ 1,6	119,4	+ 12,9	117,3	+ 1,2	119,5	+ 2,3	114,9	+ 0,4	123,1	+ 4,1	109,9	- 0,5	
Mai	119,6	+ 2,4	119,4	+ 8,4	119,6	+ 2,3	121,6	+ 2,9	117,0	+ 0,9	125,3	+ 6,1	112,8	+ 2,1	
Jun	124,9	+ 3,5	119,4	+ 6,5	125,1	+ 3,5	124,6	+ 3,7	129,1	+ 3,1	130,3	+ 8,1	113,1	+ 1,9	
Jul	121,0	+ 2,4	120,7	+ 5,5	121,0	+ 2,4	123,3	+ 4,4	120,5	- 0,2	119,7	+ 0,9	113,1	+ 2,3	
Aug	120,5	+ 4,6	116,7	+ 1,1	120,5	+ 4,6	122,9	+ 4,2	118,7	+ 4,4	117,7	+ 11,4	114,9	+ 2,4	
Sep	126,9	+ 4,9	120,4	+ 4,7	127,4	+ 5,1	127,3	+ 6,2	130,2	+ 4,5	132,4	+ 4,3	114,9	+ 2,2	
Okt	124,8	+ 4,3	124,1	+ 2,8	124,8	+ 4,3	125,1	+ 5,0	123,3	+ 3,5	135,3	+ 4,1	118,3	+ 4,0	
Nov	125,8	+ 5,7	116,8	- 1,6	126,0	+ 5,8	124,9	+ 7,0	126,8	+ 4,1	136,9	+ 7,9	118,3	+ 3,5	
Dez	130,0	+ 4,8	123,4	+ 3,6	130,2	+ 4,8	123,6	+ 9,5	147,3	0,0	127,5	+ 5,6	116,7	+ 2,3	
2000	128,5	+ 6,0	123,8	+ 4,6	128,7	+ 6,1	128,3	+ 5,3	132,4	+ 9,1	136,0	+ 7,9	115,6	+ 1,8	
Jan	114,0	+ 4,8	112,5	- 0,9	114,0	+ 4,9	118,8	+ 4,3	107,3	+ 8,7	117,3	+ 6,3	107,3	- 0,7	
Feb	121,1	+ 5,8	112,0	+ 2,1	121,3	+ 5,9	123,4	+ 6,9	118,7	+ 7,0	134,2	+ 6,9	109,0	- 0,1	
Mrz	127,3	+ 5,8	117,5	+ 0,6	127,5	+ 5,9	127,4	+ 5,6	130,4	+ 9,5	137,0	+ 7,3	113,0	- 1,0	
Apr	124,8	+ 6,3	123,1	+ 3,1	124,9	+ 6,5	126,2	+ 5,6	124,8	+ 8,6	132,6	+ 7,7	114,2	+ 3,9	
Mai	128,4	+ 7,4	123,7	+ 3,6	128,6	+ 7,5	129,3	+ 6,3	129,4	+ 10,6	139,7	+ 11,5	115,2	+ 2,1	
Juni	131,2	+ 5,0	121,0	+ 1,3	131,5	+ 5,1	130,6	+ 4,8	137,3	+ 6,4	135,7	+ 4,1	116,5	+ 3,0	
Juli	129,5	+ 7,0	129,7	+ 7,5	129,5	+ 7,0	131,5	+ 6,7	130,6	+ 8,4	136,0	+ 13,6	115,5	+ 2,1	
Aug	126,9	+ 5,3	125,9	+ 7,9	127,0	+ 5,4	128,4	+ 4,5	128,7	+ 8,4	125,3	+ 6,5	117,2	+ 2,0	
Sep	134,7	+ 6,1	123,1	+ 2,2	134,9	+ 5,9	131,4	+ 3,2	145,6	+ 11,8	142,5	+ 7,6	117,5	+ 2,3	
Okt	132,3	+ 6,0	133,1	+ 7,3	132,4	+ 6,1	131,9	+ 5,4	133,9	+ 8,6	144,8	+ 7,0	121,6	+ 2,8	
Nov	132,9	+ 5,6	128,3	+ 9,8	133,0	+ 5,6	130,1	+ 4,2	138,3	+ 9,1	146,9	+ 7,3	120,7	+ 2,0	
Dez	139,4	+ 7,2	135,6	+ 9,9	139,5	+ 7,1	130,4	+ 5,5	163,3	+ 10,9	140,1	+ 9,9	118,9	+ 1,9	
2001															
Jan	122,9	+ 7,8	116,2	+ 3,3	123,1	+ 8,0	124,1	+ 4,5	121,1	+ 12,9	137,4	+ 17,1	112,1	+ 4,5	
Feb	126,9	+ 4,8	116,7	+ 4,2	127,1	+ 4,8	126,8	+ 2,8	128,0	+ 7,8	144,9	+ 8,0	112,9	+ 3,6	
Mrz	132,8	+ 4,3	118,5	+ 0,9	133,1	+ 4,4	130,1	+ 2,1	139,6	+ 7,1	150,8	+ 10,1	115,6	+ 2,3	
Apr	128,4	+ 2,9	128,8	+ 4,6	128,4	+ 2,8	128,0	+ 1,4	130,2	+ 4,3	141,5	+ 6,7	116,4	+ 1,9	
Mai	129,4	+ 0,8	128,2	+ 3,6	129,5	+ 0,7	129,3	0,0	131,1	+ 1,3	142,6	+ 2,1	116,6	+ 1,2	

Reihe 6: Energie und Wasserversorgung

Reihe 6.1: Beschäftigung, Umsatz, Investitionen und Kostenstruktur der Unternehmen in der Energie- und Wasserversorgung

Jährlich (auch für fachliche Unternehmensteile): Beschäftigte, Arbeiterstunden, Löhne und Gehälter, Umsätze, Lagerbestände und Investitionen nach Wirtschaftszweigen und -bereichen sowie nach Beschäftigten- und Umsatzgrößenklassen. Außerdem Brutto- und Nettoproduktionswert, Brutto- und Nettowertschöpfung, Materialverbrauch und Wareneinsatz sowie Kosten nach Kostenarten.

Reihe 6.2 und 6.3 unbesetzt

Reihe 6.4: Stromerzeugungsanlagen der Betriebe im Bergbau und im Verarbeitenden Gewerbe

Jährlich: Betriebe mit Stromerzeugungsanlagen nach Wirtschaftszweigen und Ländern; Leistung und Belastung der Stromerzeugungsanlagen sowie Verbrauch an Brennstoffen für die Elektrizitätserzeugung.

Reihe 7: Handwerk

Reihe 7.1: Beschäftigte und Umsatz im Handwerk

Vierteljährlich: Beschäftigte und Umsatz in ausgewählten Wirtschafts- und Gewerbebranchen.

Reihe 8: Fachstatistiken

Reihe 8.1: Eisen- und Stahl (Eisenerzbergbau, eisenschaffende Industrie, Eisen-, Stahl- und Tempergießerei)

Monatlicher Vorbericht mit ersten vorläufigen Produktionszahlen und Monatsbericht über wesentliche Entwicklungstendenzen.

Der *Vierteljahresbericht* gibt Überblick über Struktur und Entwicklung der entsprechenden Bereiche, auch im Ausland.

Reihe 8.2: Düngemittelversorgung

Vierteljährlicher und *jährlicher* Bericht mit Angaben über den Inlandsabsatz nach Ländern und Düngesorten sowie Nährstoffgehalten.

Reihe S: Sonderbeiträge

Reihe S.12: Dienstleistungen im Produzierenden Gewerbe 1988

- Ergebnisse einer Testerhebung -

Reihe S.13: Gegenüberstellung der Produktion im Produzierenden Gewerbe nach den Systematischen Güterverzeichnissen für Produktionsstatistiken (GP) von 1989 und 1982

Reihe S.14: Neuberechnung der Auftragseingangs- und Umsatzindizes für das Verarbeitende Gewerbe sowie der Auftragseingangs- und Auftragsbestandsindizes für das Bauhauptgewerbe auf Basis 1991

Reihe S.15: Neuberechnung der Produktionsindizes auf Basis 1991

Reihe S.16: Neuberechnung der Auftragseingangs- und Umsatzindizes für das Verarbeitende Gewerbe auf Basis 1995

Reihe S.17: Neuberechnung der Produktionsindizes und des Index der Arbeitsproduktivität auf Basis 1995

Einzelveröffentlichungen

Zensus im Produzierenden Gewerbe 1979 (7 Hefte)

Handwerkszählung vom 31. März 1995

Die Handwerkszählung 1995 war die erste Totalerhebung in diesem Bereich seit 18 Jahren. Gleichzeitig war sie die erste Zählung des Handwerks, die im wiedervereinigten Deutschland durchgeführt wurde. Nach der Auswertung dieser Erhebung liegen nunmehr wieder aktuelle und zuverlässige Strukturdaten über diesen wichtigen Bereich des deutschen Mittelstandes vor. Damit konnte eine bedeutende Datenlücke geschlossen werden. So zeigte die Zählung u. a., daß das Handwerk einen wesentlich größeren Stellenwert besitzt, als die bisherigen Daten vermuten ließen. In der öffentlichen Diskussion ist dies bereits auf eine breite Resonanz gestoßen.

Die Ergebnisse der Handwerkszählung 1995 werden auf Diskette und in drei Sonderheften innerhalb der Fachserie 4 veröffentlicht:

Heft 1: Ergebnisse für Unternehmen und Nebenbetriebe nach Gewerbebranchen

Enthält u. a. Angaben über Beschäftigte, Umsatz, Umsatzarten und Absatzrichtung nach Beschäftigten- und Umsatzgrößenklassen, Daten über Beschäftigte und Umsatz nach Ländern sowie Ergebnisse der Handwerkszählungen 1977 und 1995 im Zeitvergleich.

Heft 2: Ergebnisse für Unternehmen und Nebenbetriebe nach Gewerbebranchen

- Beschäftigte nach ihrer Stellung im Unternehmen, Löhne, Gehälter und gesetzliche Sozialkosten

Enthält u. a. Angaben über Beschäftigte nach ihrer Stellung im Unternehmen, Umsatz, Löhne, Gehälter und gesetzliche Sozialkosten nach Beschäftigten- und Umsatzgrößenklassen.

Heft 3: Ergebnisse für Unternehmen und Nebenbetriebe nach ausgewählten Wirtschaftszweigen der Klassifikation der Wirtschaftszweige, Ausgabe 1993

Enthält u. a. Angaben über Beschäftigte nach ihrer Stellung im Unternehmen, Umsatz, Umsatzarten, Absatzrichtung, Löhne, Gehälter und gesetzliche Sozialkosten nach Beschäftigten- und Umsatzgrößenklassen.

Zählung im handwerksähnlichen Gewerbe vom 31. März 1996

Die Zählung im handwerksähnlichen Gewerbe 1996 war die erste Totalerhebung in diesem Bereich. Nach der Auswertung der Erhebung liegen nunmehr erstmals aktuelle und zuverlässige Informationen über diesen überwiegend kleingewerblich strukturierten Bereich vor. Die Bundesergebnisse aus dieser Zählung werden in einem Sonderheft innerhalb der Fachserie 4 sowie auf Diskette zur Verfügung gestellt.

„Ausgewählte Zahlen für die Bauwirtschaft“

Monatliche Querschnittsveröffentlichung mit den Hauptteilen Baugewerbe und Bautätigkeit sowie mit ausgewählten Daten aus zahlreichen anderen Sachgebieten.

„Ausgewählte Zahlen zur Energiewirtschaft“

Monatliche und jährliche Querschnittsveröffentlichungen über Aufkommen und Verwendung von festen, flüssigen und gasförmigen Brennstoffen sowie Elektrizität. Preisindizes und Preise für ausgewählte Energiearten. Beschäftigung der Betriebe in der Energie- und Wasserversorgung, Mineralölsteuern, Klimadaten.

Klassifikationen

Klassifikation der Wirtschaftszweige mit Erläuterungen, Ausgabe 1993

Systematik der Wirtschaftszweige mit Betriebs- und ähnlichen Benennungen, Ausgabe 1979

Alphabetisches Verzeichnis der Betriebs- und ähnlichen Benennungen zur Systematik der Wirtschaftszweige, Ausgabe 1988

Systematisches Güterverzeichnis für Produktionsstatistiken, Ausgabe 1995



Statistisches Bundesamt
Gustav-Stresemann-Ring 11
65189 Wiesbaden

Veröffentlichungen und Prospekte sind durch den Verlag METZLER-POESCHEL, Verlagsauslieferung: SFG-Servicecenter Fachverlage GmbH, Postfach 4343, 72774 Reutlingen, Tel. 0 70 71 / 93 53 50, erhältlich.

4 DEUTSCHLAND

Index der Arbeitsproduktivität für das Verarbeitende Gewerbe sowie Bergbau und Gewinnung von Steinen und Erden 1995 = 100

4.2 Produktionsergebnis je Beschäftigtenstunde

Jahr Monat	Verarbeitendes Gewerbe sowie Bergbau und Gewinnung von Steinen und Erden														
	Insgesamt		Bergbau und Gewinnung von Steinen und Erden		Verarbeitendes Gewerbe										
					zusammen		Vorleistungs- güter- produzenten		Investitions- güter- produzenten		Gebrauchs- güter- produzenten		Verbrauchs- güter- produzenten		
Index	Veränd. zum Vor- jahres- zeitraum in %	Index	Veränd. zum Vor- jahres- zeitraum in %	Index	Veränd. zum Vor- jahres- zeitraum in %	Index	Veränd. zum Vor- jahres- zeitraum in %	Index	Veränd. zum Vor- jahres- zeitraum in %	Index	Veränd. zum Vor- jahres- zeitraum in %	Index	Veränd. zum Vor- jahres- zeitraum in %	Index	Veränd. zum Vor- jahres- zeitraum in %
1999	121,2	+ 3,1	118,4	+ 5,6	121,3	+ 3,1	121,9	+ 4,1	121,4	+ 1,5	126,0	+ 5,1	113,6	+ 2,1	
Jan	108,8	+ 0,5	113,5	+ 8,5	108,7	+ 0,3	113,9	+ 1,4	98,7	- 1,0	110,3	+ 1,6	108,1	- 1,1	
Feb	114,5	+ 1,6	109,7	+ 3,9	114,5	+ 1,5	115,4	+ 1,0	110,9	+ 0,9	125,5	+ 4,3	109,1	+ 2,5	
Mrz	120,3	+ 0,7	116,8	+ 12,3	120,4	+ 0,5	120,6	+ 1,7	119,1	- 2,6	127,7	+ 2,4	114,1	+ 3,6	
Apr	117,4	+ 1,6	119,4	+ 12,9	117,3	+ 1,2	119,5	+ 2,3	114,9	+ 0,4	123,1	+ 4,1	109,9	- 0,5	
Mai	119,6	+ 2,4	119,4	+ 8,4	119,6	+ 2,3	121,6	+ 2,9	117,0	+ 0,9	125,3	+ 6,1	112,8	+ 2,1	
Jun	124,9	+ 3,5	119,4	+ 6,5	125,1	+ 3,5	124,6	+ 3,7	129,1	+ 3,1	130,3	+ 8,1	113,1	+ 1,9	
Jul	121,0	+ 2,4	120,7	+ 5,5	121,0	+ 2,4	123,3	+ 4,4	120,5	- 0,2	119,7	+ 0,9	113,1	+ 2,3	
Aug	120,5	+ 4,6	116,7	+ 1,1	120,5	+ 4,6	122,9	+ 4,2	118,7	+ 4,4	117,7	+ 11,4	114,9	+ 2,4	
Sep	126,9	+ 4,9	120,4	+ 4,7	127,4	+ 5,1	127,3	+ 6,2	130,2	+ 4,5	132,4	+ 4,3	114,9	+ 2,2	
Okt	124,8	+ 4,3	124,1	+ 2,8	124,8	+ 4,3	125,1	+ 5,0	123,3	+ 3,5	135,3	+ 4,1	118,3	+ 4,0	
Nov	125,8	+ 5,7	116,8	- 1,6	126,0	+ 5,8	124,9	+ 7,0	126,8	+ 4,1	136,9	+ 7,9	118,3	+ 3,5	
Dez	130,0	+ 4,8	123,4	+ 3,6	130,2	+ 4,8	123,6	+ 9,5	147,3	0,0	127,5	+ 5,6	116,7	+ 2,3	
2000	128,5	+ 6,0	123,8	+ 4,6	128,7	+ 6,1	128,3	+ 5,3	132,4	+ 9,1	136,0	+ 7,9	115,6	+ 1,8	
Jan	114,0	+ 4,8	112,5	- 0,9	114,0	+ 4,9	118,8	+ 4,3	107,3	+ 8,7	117,3	+ 6,3	107,3	- 0,7	
Feb	121,1	+ 5,8	112,0	+ 2,1	121,3	+ 5,9	123,4	+ 6,9	118,7	+ 7,0	134,2	+ 6,9	109,0	- 0,1	
Mrz	127,3	+ 5,8	117,5	+ 0,6	127,5	+ 5,9	127,4	+ 5,6	130,4	+ 9,5	137,0	+ 7,3	113,0	- 1,0	
Apr	124,8	+ 6,3	123,1	+ 3,1	124,9	+ 6,5	126,2	+ 5,6	124,8	+ 8,6	132,6	+ 7,7	114,2	+ 3,9	
Mai	128,4	+ 7,4	123,7	+ 3,6	128,6	+ 7,5	129,3	+ 6,3	129,4	+ 10,6	139,7	+ 11,5	115,2	+ 2,1	
Juni	131,2	+ 5,0	121,0	+ 1,3	131,5	+ 5,1	130,6	+ 4,8	137,3	+ 6,4	135,7	+ 4,1	116,5	+ 3,0	
Juli	129,5	+ 7,0	129,7	+ 7,5	129,5	+ 7,0	131,5	+ 6,7	130,6	+ 8,4	136,0	+ 13,6	115,5	+ 2,1	
Aug	126,9	+ 5,3	125,9	+ 7,9	127,0	+ 5,4	128,4	+ 4,5	128,7	+ 8,4	125,3	+ 6,5	117,2	+ 2,0	
Sep	134,7	+ 6,1	123,1	+ 2,2	134,9	+ 5,9	131,4	+ 3,2	145,6	+ 11,8	142,5	+ 7,6	117,5	+ 2,3	
Okt	132,3	+ 6,0	133,1	+ 7,3	132,4	+ 6,1	131,9	+ 5,4	133,9	+ 8,6	144,8	+ 7,0	121,6	+ 2,8	
Nov	132,9	+ 5,6	128,3	+ 9,8	133,0	+ 5,6	130,1	+ 4,2	138,3	+ 9,1	146,9	+ 7,3	120,7	+ 2,0	
Dez	139,4	+ 7,2	135,6	+ 9,9	139,5	+ 7,1	130,4	+ 5,5	163,3	+ 10,9	140,1	+ 9,9	118,9	+ 1,9	
2001															
Jan	122,9	+ 7,8	116,2	+ 3,3	123,1	+ 8,0	124,1	+ 4,5	121,1	+ 12,9	137,4	+ 17,1	112,1	+ 4,5	
Feb	126,9	+ 4,8	116,7	+ 4,2	127,1	+ 4,8	126,8	+ 2,8	128,0	+ 7,8	144,9	+ 8,0	112,9	+ 3,6	
Mrz	132,8	+ 4,3	118,5	+ 0,9	133,1	+ 4,4	130,1	+ 2,1	139,6	+ 7,1	150,8	+ 10,1	115,6	+ 2,3	
Apr	128,4	+ 2,9	128,8	+ 4,6	128,4	+ 2,8	128,0	+ 1,4	130,2	+ 4,3	141,5	+ 6,7	116,4	+ 1,9	
Mai	129,4	+ 0,8	128,2	+ 3,6	129,5	+ 0,7	129,3	0,0	131,1	+ 1,3	142,6	+ 2,1	116,6	+ 1,2	

4 DEUTSCHLAND

Index der Arbeitsproduktivität für das Verarbeitende Gewerbe sowie Bergbau und Gewinnung von Steinen und Erden 1995 = 100

4.3 Produktionsergebnis je Arbeiter

Jahr Monat	Verarbeitendes Gewerbe sowie Bergbau und Gewinnung von Steinen und Erden														
	Insgesamt		Bergbau und Gewinnung von Steinen und Erden		Verarbeitendes Gewerbe										
					zusammen		Vorleistungs- güter- produzenten		Investitions- güter- produzenten		Gebrauchs- güter- produzenten		Verbrauchs- güter- produzenten		
Index	Veränd. zum Vor- jahres- zeitraum in %	Index	Veränd. zum Vor- jahres- zeitraum in %	Index	Veränd. zum Vor- jahres- zeitraum in %	Index	Veränd. zum Vor- jahres- zeitraum in %	Index	Veränd. zum Vor- jahres- zeitraum in %	Index	Veränd. zum Vor- jahres- zeitraum in %	Index	Veränd. zum Vor- jahres- zeitraum in %	Index	Veränd. zum Vor- jahres- zeitraum in %
1999	121,7	+ 2,8	120,8	+ 5,9	121,6	+ 2,7	121,6	+ 3,7	120,8	+ 1,4	126,5	+ 4,3	118,9	+ 2,9	
Jan	108,1	- 0,2	115,8	+ 7,6	107,6	- 0,6	111,9	+ 0,4	97,2	- 1,1	111,3	+ 1,4	112,8	- 0,7	
Feb	111,8	- 0,8	106,9	+ 1,7	111,7	- 1,0	111,6	- 1,7	107,6	- 1,7	124,3	+ 2,1	110,7	+ 1,6	
Mrz	128,7	- 0,3	129,7	+ 12,8	128,5	- 0,7	128,3	+ 0,6	126,8	- 3,8	139,0	+ 1,2	125,4	+ 3,3	
Apr	120,0	+ 1,2	124,4	+ 15,4	119,8	+ 0,9	121,1	+ 1,7	117,2	+ 0,4	126,8	+ 3,8	115,9	+ 0,2	
Mai	117,6	+ 1,1	118,3	+ 7,7	117,5	+ 1,0	118,6	+ 1,2	114,0	- 0,3	123,2	+ 4,1	115,6	+ 1,9	
Jun	127,3	+ 3,5	122,8	+ 8,7	127,3	+ 3,4	126,1	+ 3,6	130,2	+ 2,8	133,0	+ 7,4	119,3	+ 3,0	
Jul	121,2	+ 1,3	122,0	+ 4,3	121,0	+ 1,3	122,4	+ 2,7	120,6	- 0,8	116,1	- 0,6	118,3	+ 2,5	
Aug	111,0	+ 5,6	114,5	+ 3,2	110,7	+ 5,6	113,8	+ 5,7	107,0	+ 5,0	100,9	+ 11,0	112,6	+ 4,5	
Sep	131,2	+ 5,5	128,5	+ 5,4	131,1	+ 5,3	130,6	+ 6,5	132,7	+ 4,9	139,3	+ 4,0	123,1	+ 3,8	
Okt	131,0	+ 4,6	131,7	+ 2,1	130,9	+ 4,8	130,0	+ 4,8	128,8	+ 4,5	143,7	+ 4,1	128,4	+ 5,2	
Nov	132,4	+ 6,5	123,7	- 1,3	132,5	+ 6,7	130,5	+ 7,9	132,5	+ 5,1	145,6	+ 7,7	128,6	+ 5,0	
Dez	120,5	+ 5,9	111,0	+ 4,4	120,7	+ 6,1	113,8	+ 10,9	134,5	+ 1,1	114,3	+ 6,1	115,6	+ 3,3	
2000	130,7	+ 7,4	124,2	+ 2,8	130,7	+ 7,5	129,2	+ 6,3	133,7	+ 10,7	138,6	+ 9,6	122,5	+ 3,0	
Jan	113,8	+ 5,3	114,1	- 1,5	113,7	+ 5,7	117,6	+ 5,1	106,0	+ 9,1	117,6	+ 5,7	112,8	0,0	
Feb	122,6	+ 9,7	112,9	+ 5,6	122,7	+ 9,8	123,6	+ 10,8	119,5	+ 11,1	137,7	+ 10,8	114,8	+ 3,7	
Mrz	139,0	+ 8,0	127,1	- 2,0	139,1	+ 8,2	138,0	+ 7,6	141,5	+ 11,6	152,2	+ 9,5	127,2	+ 1,4	
Apr	128,1	+ 6,7	122,6	- 1,4	128,0	+ 6,8	127,4	+ 5,2	128,6	+ 9,7	138,0	+ 8,8	121,1	+ 4,5	
Mai	131,4	+ 11,7	125,6	+ 6,2	131,4	+ 11,8	132,6	+ 11,8	130,0	+ 14,0	142,6	+ 15,7	121,9	+ 5,4	
Juni	133,4	+ 4,8	118,9	- 3,2	133,5	+ 4,9	130,9	+ 3,8	139,6	+ 7,2	138,6	+ 4,2	123,1	+ 3,2	
Juli	129,9	+ 7,2	128,7	+ 5,5	129,8	+ 7,3	130,2	+ 6,4	131,4	+ 9,0	133,7	+ 15,2	121,3	+ 2,5	
Aug	119,3	+ 7,5	122,3	+ 6,8	119,0	+ 7,5	121,2	+ 6,5	118,3	+ 10,6	109,9	+ 8,9	116,9	+ 3,8	
Sep	139,6	+ 6,4	127,5	- 0,8	139,7	+ 6,6	134,6	+ 3,1	149,8	+ 12,9	150,0	+ 7,7	126,6	+ 2,8	
Okt	138,3	+ 5,6	135,9	+ 3,2	138,1	+ 5,5	136,4	+ 4,9	138,9	+ 7,8	153,3	+ 6,7	131,9	+ 2,7	
Nov	140,1	+ 5,8	131,7	+ 6,5	140,0	+ 5,7	136,2	+ 4,4	144,6	+ 9,1	156,3	+ 7,3	131,8	+ 2,5	
Dez	133,2	+ 10,5	123,0	+ 10,8	133,2	+ 10,4	121,9	+ 7,1	156,1	+ 16,1	133,3	+ 16,6	121,0	+ 4,7	
2001															
Jan	123,2	+ 8,3	117,5	+ 3,0	123,0	+ 8,2	124,3	+ 5,7	119,0	+ 12,3	135,9	+ 15,6	118,2	+ 4,8	
Feb	127,6	+ 4,1	113,8	+ 0,8	127,7	+ 4,1	126,0	+ 1,9	128,5	+ 7,5	146,6	+ 6,5	118,2	+ 3,0	
Mrz	143,2	+ 3,0	128,3	+ 0,9	143,2	+ 2,9	138,9	+ 0,7	149,9	+ 5,9	163,8	+ 7,6	129,5	+ 1,8	
Apr	129,1	+ 0,8	127,9	+ 4,3	129,0	+ 0,8	127,1	- 0,2	131,0	+ 1,9	141,2	+ 2,3	122,5	+ 1,2	
Mai	129,2	- 1,7	129,2	+ 2,9	129,0	- 1,8	128,9	- 2,8	128,9	- 0,8	140,0	- 1,8	122,1	+ 0,2	

4 DEUTSCHLAND

Index der Arbeitsproduktivität für das Verarbeitende Gewerbe sowie Bergbau und Gewinnung von Steinen und Erden 1995 = 100

4.4 Produktionsergebnis je Arbeiterstunde

Jahr Monat	Verarbeitendes Gewerbe sowie Bergbau und Gewinnung von Steinen und Erden														
	Insgesamt		Bergbau und Gewinnung von Steinen und Erden		Verarbeitendes Gewerbe										
					zusammen		Vorleistungs- güter- produzenten		Investitions- güter- produzenten		Gebrauchs- güter- produzenten		Verbrauchs- güter- produzenten		
Index	Veränd. zum Vor - jahres- zeitraum in %	Index	Veränd. zum Vor - jahres- zeitraum in %	Index	Veränd. zum Vor - jahres- zeitraum in %	Index	Veränd. zum Vor - jahres- zeitraum in %	Index	Veränd. zum Vor - jahres- zeitraum in %	Index	Veränd. zum Vor - jahres- zeitraum in %	Index	Veränd. zum Vor - jahres- zeitraum in %	Index	Veränd. zum Vor - jahres- zeitraum in %
1999	123,3	+ 3,8	121,9	+ 5,4	123,3	+ 3,8	122,7	+ 4,4	123,1	+ 2,5	128,2	+ 5,8	119,6	+ 3,1	
Jan	110,4	+ 0,5	117,2	+ 9,5	110,1	+ 0,4	114,5	+ 1,3	100,2	- 0,6	111,5	+ 1,8	112,5	- 0,5	
Feb	116,3	+ 1,9	114,4	+ 4,3	116,2	+ 1,8	116,3	+ 1,0	111,9	+ 1,5	126,3	+ 4,7	115,0	+ 3,0	
Mrz	122,2	+ 1,1	119,8	+ 12,3	122,2	+ 0,9	121,5	+ 1,9	120,1	- 2,1	128,0	+ 2,6	121,4	+ 4,4	
Apr	119,4	+ 2,1	122,8	+ 11,9	119,2	+ 1,7	120,4	+ 2,6	116,0	+ 1,1	124,4	+ 4,5	116,9	+ 0,3	
Mai	121,8	+ 3,0	123,4	+ 8,5	121,6	+ 2,9	122,3	+ 3,2	118,8	+ 1,9	127,5	+ 6,7	119,4	+ 3,1	
Jun	127,1	+ 4,3	123,2	+ 5,8	127,1	+ 4,2	125,4	+ 4,2	130,9	+ 4,1	131,7	+ 8,3	119,8	+ 3,1	
Jul	122,9	+ 3,3	124,7	+ 5,7	122,8	+ 3,3	124,0	+ 5,1	121,8	+ 0,9	123,6	+ 2,1	118,1	+ 2,9	
Aug	122,3	+ 5,4	117,7	+ 1,2	122,4	+ 5,5	122,9	+ 4,9	121,3	+ 5,6	123,7	+ 12,0	118,3	+ 3,5	
Sep	129,2	+ 5,8	122,8	+ 4,6	129,5	+ 6,0	128,2	+ 6,7	132,4	+ 5,8	133,7	+ 5,3	120,9	+ 3,2	
Okt	127,1	+ 5,1	128,1	+ 3,2	127,1	+ 5,4	126,0	+ 5,4	125,1	+ 4,9	137,6	+ 5,6	125,6	+ 5,3	
Nov	128,3	+ 6,6	120,7	- 1,5	128,4	+ 6,7	126,1	+ 7,4	128,6	+ 5,5	138,7	+ 9,1	125,8	+ 4,8	
Dez	132,8	+ 5,6	128,5	+ 2,1	132,8	+ 5,6	125,1	+ 9,9	149,9	+ 0,9	131,5	+ 6,7	121,5	+ 3,8	
2000	131,2	+ 6,4	128,7	+ 5,6	131,1	+ 6,3	129,4	+ 5,5	134,4	+ 9,2	139,1	+ 8,5	122,6	+ 2,5	
Jan	116,5	+ 5,5	115,1	- 1,8	116,4	+ 5,7	120,1	+ 4,9	109,5	+ 9,3	119,6	+ 7,3	113,7	+ 1,1	
Feb	123,8	+ 6,4	115,6	+ 1,0	123,9	+ 6,6	124,8	+ 7,3	120,6	+ 7,8	135,6	+ 7,4	117,2	+ 1,9	
Mrz	130,1	+ 6,5	121,1	+ 1,1	130,2	+ 6,5	128,7	+ 5,9	132,3	+ 10,2	138,6	+ 8,3	121,9	+ 0,4	
Apr	127,6	+ 6,9	128,5	+ 4,6	127,5	+ 7,0	127,4	+ 5,8	126,8	+ 9,3	135,6	+ 9,0	122,5	+ 4,8	
Mai	131,2	+ 7,7	127,1	+ 3,0	131,2	+ 7,9	130,5	+ 6,7	131,5	+ 10,7	141,2	+ 10,7	123,8	+ 3,7	
Juni	133,9	+ 5,4	126,6	+ 2,8	133,9	+ 5,4	131,7	+ 5,0	139,5	+ 6,6	138,9	+ 5,5	123,5	+ 3,1	
Juli	131,7	+ 7,2	135,0	+ 8,3	131,5	+ 7,1	132,1	+ 6,5	132,1	+ 8,5	140,7	+ 13,8	121,2	+ 2,6	
Aug	128,9	+ 5,4	128,1	+ 8,8	128,9	+ 5,3	128,6	+ 4,6	131,2	+ 8,2	131,3	+ 6,1	121,2	+ 2,5	
Sep	137,3	+ 6,3	127,7	+ 4,0	137,3	+ 6,0	132,4	+ 3,3	147,9	+ 11,7	145,2	+ 8,6	124,2	+ 2,7	
Okt	135,0	+ 6,2	139,5	+ 8,9	134,9	+ 6,1	133,1	+ 5,6	136,0	+ 8,7	148,1	+ 7,6	128,7	+ 2,5	
Nov	135,6	+ 5,7	134,8	+ 11,7	135,5	+ 5,5	131,5	+ 4,3	140,1	+ 8,9	149,4	+ 7,7	128,7	+ 2,3	
Dez	142,5	+ 7,3	145,4	+ 13,2	142,3	+ 7,2	132,2	+ 5,7	165,6	+ 10,5	145,0	+ 10,3	124,4	+ 2,4	
2001															
Jan	125,6	+ 7,8	121,4	+ 5,5	125,6	+ 7,9	125,4	+ 4,4	123,6	+ 12,9	140,3	+ 17,3	119,3	+ 4,9	
Feb	129,8	+ 4,8	124,3	+ 7,5	129,8	+ 4,8	128,4	+ 2,9	129,5	+ 7,4	147,5	+ 8,8	121,8	+ 3,9	
Mrz	135,8	+ 4,4	124,4	+ 2,7	135,9	+ 4,4	131,7	+ 2,3	141,4	+ 6,9	153,2	+ 10,5	124,9	+ 2,5	
Apr	131,4	+ 3,0	136,0	+ 5,8	131,1	+ 2,8	129,4	+ 1,6	132,3	+ 4,3	145,6	+ 7,4	124,9	+ 2,0	
Mai	132,5	+ 1,0	133,5	+ 5,0	132,4	+ 0,9	130,6	+ 0,1	133,6	+ 1,6	146,1	+ 3,5	125,1	+ 1,1	