


Statistisches Bundesamt

Produzierendes Gewerbe




Fachserie 4

Reihe 2.1


Indizes der Produktion und der Arbeitsproduktivität
im Produzierenden Gewerbe

Mai 2001



Statistisches Bundesamt

Produzierendes Gewerbe



Fachserie 4

Reihe 2.1

Indizes der Produktion und der Arbeitsproduktivität
im Produzierenden Gewerbe

Mai 2001

Statist. Bundesamt - Bibliothek



12-05839

Herausgeber: Statistisches Bundesamt, Wiesbaden



Fachliche Informationen zu dieser Veröffentlichung können Sie direkt beim Statistischen Bundesamt erfragen:

Gruppe IV A, Telefon: 06 11 / 75 23 30, Fax: 06 11 / 75 39 53 oder

E-Mail: hans-ruediger.moeller@statistik-bund.de

Verlag: Metzler-Poeschel, Stuttgart

Verlagsauslieferung: SFG – Servicecenter Fachverlage GmbH

Postfach 43 43

72774 Reutlingen

Telefon: 0 70 71 / 93 53 50

Telefax: 0 70 71 / 93 53 35

Internet: <http://www.s-f-g.com>

E-Mail: staba@s-f-g.com

Erscheinungsfolge: monatlich

Erschienen im Juli 2001

Preis: DM 11,00 / EUR 5,62

Bestellnummer: 2040210 - 01105

Recyclingpapier aus 100 % Altpapier.



Daten aus dieser Veröffentlichung sind auch in unserer Datenbank STATIS-BUND als Zeitreihen gespeichert und können gegen Entgelt via Internet (www.statistik-bund.de/zeitreih/home.htm), auf Diskette, Magnetbandkassette oder CD-ROM bezogen werden.

Nähere Informationen dazu erhalten Sie telefonisch unter:

06 11 / 75 - 27 16 oder - 22 56 oder per Fax unter 06 11 / 72 40 00.



Informationen über das Statistische Bundesamt und sein Datenangebot erhalten Sie:

● im Internet: <http://www.statistik-bund.de>

oder bei unserem Informationsservice

65180 Wiesbaden

● Telefon: 06 11 / 75 24 05

● Telefax: 06 11 / 75 33 30

● E-Mail: info@statistik-bund.de

© Statistisches Bundesamt, Wiesbaden 2001

Für nichtgewerbliche Zwecke sind Vervielfältigung und unentgeltliche Verbreitung, auch auszugsweise, mit Quellenangabe gestattet. Die Verbreitung, auch auszugsweise, über elektronische Systeme/Datenträger bedarf der vorherigen Zustimmung. Alle übrigen Rechte bleiben vorbehalten.

Inhalt

	Seite
Abkürzungen und Zeichenerklärung	5
Einführung	6
Überblick	8
Schaubilder zum Produzierenden Gewerbe	9

Tabellentell

Monatlicher Produktionsindex für das Produzierende Gewerbe 1995 = 100

1	Deutschland	
1.1	Originalwert	10
1.2	Arbeitstäglich bereinigter Wert	14
1.3	Zeitreihenanalyse (Berliner Verfahren, Version 4 (BV4))	18
2	Früheres Bundesgebiet	
2.1	Originalwert	28
2.2	Arbeitstäglich bereinigter Wert	30
3	Neue Länder und Berlin-Ost	
3.1	Originalwert	32
3.2	Arbeitstäglich bereinigter Wert	34

Index der Arbeitsproduktivität für das Verarbeitende Gewerbe sowie Bergbau und Gewinnung von Steinen und Erden 1995 = 100

4	Deutschland monatlich	
4.1	Produktionsergebnis je Beschäftigten	36
4.2	Produktionsergebnis je Beschäftigtenstunde	37
4.3	Produktionsergebnis je Arbeiter	38
4.4	Produktionsergebnis je Arbeiterstunde	39

Ergebnisse der Länder werden in den "Statistischen Berichten" der Statistischen Landesämter unter der Kennziffer E I 2 veröffentlicht.

Gebietsstand

Die Angaben für Deutschland beziehen sich auf den Gebietsstand der Bundesrepublik Deutschland seit dem 3.10.1990.

Die Angaben für das frühere Bundesgebiet beziehen sich auf die Bundesrepublik Deutschland nach dem Gebietsstand bis zum 3.10.1990; sie schließen Berlin-West ein.

Die Angaben für die neuen Länder und Berlin-Ost beziehen sich auf die Länder Brandenburg, Mecklenburg-Vorpommern, Sachsen, Sachsen-Anhalt, Thüringen sowie Berlin-Ost.

Abkürzungen bei den Kurzbezeichnungen

AL2O3	= Aluminiumoxid	MM	= Millimeter
ANG.	= a.n.g., anderweitig nicht genannt	MOT.	= Motoren
BEARB.	= Bearbeitung	MWH	= Megawattstunde
BITUM	= bituminös(e)	N	= Stickstoff
BRUTST.	= Brutstoffe	NAOH	= Natriumhydroxid
CM	= Zentimeter	NA2CO3	= Natriumcarbonat
CM3	= Kubikzentimeter	N.A.E.	= nicht in Aufmachungen für den Einzelhandel
D.	= der/die	NE-	= Nichteisen-
DGL	= dergleichen	O.A.	= oben angeben
DIENSTL.	= Dienstleistung	O.Ä.	= oder ähnliche (m, n, r, s)
DIN	= Deutsche Industrie- Norm(en)	O. DGL.	= oder dergleichen
DM	= Deutsche Mark	OH.	= ohne
DTEX	= dezitex = längenbezo- genes Maß für Textile, Fasern + Garne	P2O5	= Phosphorpentoxid
EFF	= effektiv	PbO	= Bleimonoxid
EGKS	= Europäische Gemein- schaft für Kohle und Stahl	SiO2	= Siliciumdioxid
EINSCHL.	= einschließlich	SO2	= Schwefeldioxid
ELEKTR.	= elektrisch	SONST.	= sonstige
ERBRING.	= Erbringung	ST	= Stück
F.	= für	T	= Tonne
FERTIGBAUT.	= Fertigbauteile	TECHN.	= technisch
GEM.	= gemäß	TiO2	= Titandioxid
GER.	= Geräte	T-Trock	= Tonne Trockengewicht
GEWERBL.	= gewerblich	TURB.	= Turbinen
GEW.V.	= Gewinnung von	U	= ungeschmolzen
G	= Gramm	U.	= und
GHT	= Gewichtshundertteile	U.A.	= und andere
HCL	= Chlorwasserstoff	U.AE.	= u.ä., und ähnliche (n,s)
H.V.	= Herstellung von	U.A.N.	= und andere nichtge- nannte
I.A.E.	= in Aufmachungen für den Einzelhandel	U. DGL.	= und dergleichen
K2O	= Kaliumoxid	USW	= usw., und so weiter
KG	= Kilogramm	V	= Volt
KVA	= Kilovoltampère	VERARB.V.	= Verarbeitung von
KW	= Kilowatt	VERARB.U.VEREDLG.V.	= Verarbeitung und Veredlung von
L	= Liter	VERB.	= verbundener
M2	= Quadratmeter	VERLAGSGEW.	= Verlagsgewerbe
M3	= Kubikmeter	VERVIELF.	= Vervielfältigung
MASCH.	= Maschinen	VOL	= Volumen Konzentration
MECH.	= mechanisch	W	= Watt
MIND.	= mindestens	WIRKST.	= Wirkstoff
		Z.B.	= zum Beispiel
		ZELLEN	= Anzahl der Zellen je Akkumulator

Zeichenerklärung

- . = Zahlenwert unbekannt oder geheimzuhalten
- ... = Angabe fällt später an
- r = berichtigte Zahl
- = nichts vorhanden

Einführung

Ab Berichtsmonat Mai 1998 werden die Indizes der Produktion auf der Basis 1995 berechnet. Die Darstellung der Methoden der Indexberechnung ist in der Zeitschrift "Wirtschaft und Statistik" Heft 5/1998 S. 386 ff erschienen. Rückgerechnete Ergebnisse für den Berichtszeitraum 1991 bis 1996 sind in einem Sonderheft der Fachserie 4, Reihe S. 17, veröffentlicht. Die fachliche Gliederung der Indizes erfolgt nach der "Klassifikation der Wirtschaftszweige, Ausgabe 1993 (WZ 93)".

In den Tabellen 1 bis 3 wird der Produktionsindex für das Produzierende Gewerbe (auf Basis 1995) veröffentlicht, dessen Aufgabe es ist, kurzfristig unter Ausschaltung der Preisveränderungen die Entwicklung der Nettoleistung der einzelnen Wirtschaftszweige und des gesamten Produzierenden Gewerbes zu messen.

Für die Zusammenfassung der Produktionsindizes der (vierstelligen) Wirtschaftszweige (= Klassen) zu übergeordneten Aggregaten (Gruppen, Abteilungen, Unterabschnitte, Abschnitte) der WZ 93 wird die Bruttowertschöpfung zu Faktorkosten als repräsentative Nettoleistung der Wirtschaftszweige herangezogen. Dies gilt für alle drei Gebietsstände.

Mit der Umstellung auf das Basisjahr 1995 wird die Berechnungsweise des Deutschland-Index geändert.

Auf der Basis 1991 wurde der Index für Deutschland aus den Summen der einzelnen Fortschreibungsreihen je Wirtschaftszweig in gleicher Weise wie die Indizes für die Teilgebiete originär berechnet. Dieses Berechnungsverfahren hatte allerdings den methodisch bedingten Nachteil, daß sich im einen oder anderen Fall eine Inkonsistenz zur Entwicklung der Teilgebiets-

Indizes ergab, m.a.W. die Zuwachsraten für Deutschland lag außerhalb der für die Teilgebiete ausgewiesenen Veränderungsraten. Diese ökonomisch schwer begründbare Erscheinung kann durch eine Änderung der Berechnungsweise des Deutschland-Index vermieden werden. Ab dem Berichtsjahr 1995 wird deshalb dieser Index durch das Zusammenwiegen der beiden Teilgebietsindizes gebildet, wobei für die Gewichtungsstruktur die Anteile der Bruttowertschöpfung zu Faktorkosten herangezogen werden.

Ab Berichtsmonat Januar 1999 hat sich die Fortschreibung der monatlichen Produktionsindizes grundlegend geändert. Wurde bisher die Produktion für die 1 000 wichtigsten Erzeugnisse monatlich bei allen Betrieben erfaßt, so wird jetzt die vollständige, über 6 000 Positionen umfassende Erzeugnisliste des „Güterverzeichnis für Produktionsstatistiken, Ausgabe 1995 (GP 95)“ zur Fortschreibung herangezogen. Allerdings erfolgt die monatliche Erfassung nur bei den größten Betrieben; die Berichtspflicht beschränkt sich dabei auf die Einheiten, deren (je Wirtschaftszweig) kumulierter Produktionswert mindestens 75 % in jedem Bundesland abdeckt. Einzelheiten zum System der neukonzipierten monatlichen Produktionserhebung und den Auswirkungen auf die Konstruktion der monatlichen und vierteljährlichen Produktionsindizes sind in „Wirtschaft und Statistik“ Heft 4/1999 erläutert.

Die monatlichen Produktionsindizes werden jeweils nach Vorliegen der Vierteljährlichen Produktionserhebung an den aus diesem Datenmaterial berechneten Vierteljährlichen Produktionsindex angepaßt. Aus diesem Grund sind die zurückliegenden Quartals-, Halb-

jahres- und Jahresergebnisse aus der monatlichen Berechnung mit den Vierteljährlichen Indizes identisch; deshalb ist eine eigenständige Veröffentlichung des Vierteljährlichen Produktionsindex nicht erforderlich.

In Tabelle 4 ist der Index der Arbeitsproduktivität dargestellt. Hier sind die Umstellungsarbeiten auf die neue WZ 93 inzwischen abgeschlossen, so daß mit der Umstellung auf die Basis 1995 = 100 wieder ein Index der Arbeitsproduktivität veröffentlicht werden kann. Der Index der Arbeitsproduktivität zeigt die Entwicklung der Produktion (gemessen am Produktionsindex) im Verhältnis zum personellen Aufwand. Er wird als Index des Produktionsergebnisses je Beschäftigten, je Beschäftigtenstunde, je Arbeiter und je Arbeiterstunde berechnet. Veröffentlicht werden die Indizes monatlich für das Verarbeitende Gewerbe (einschl. Bergbau und Gewinnung von Steinen und Erden) sowie für alle Hauptgruppen, einmal jährlich für ausgewählte Wirtschaftszweige.

Alle Zahlen für den aktuellen Berichtszeitraum sind vorläufig. Abweichungen zu früher veröffentlichten Zahlen ergeben sich durch zwischenzeitlich durchgeführte Korrekturen. Durch die systembedingt Anpassung der monatlichen Indizes an das Niveau des Vierteljährlichen Index ergeben sich zwangsläufig mehrfache unterjährige Korrekturen (dies gilt damit auch für die Produktivitätsindizes). Korrigierte Ergebnisse werden nicht gesondert gekennzeichnet.

Veränderungsraten von 1 000 % oder mehr werden aus technischen Gründen als 999,9 % dargestellt.

Rechtsgrundlagen sind das Gesetz über die Statistik im Produzierenden Gewerbe (ProdGewG) in der Fassung

der Bekanntmachung vom 30. Mai 1980 (BGBl. I S. 641), zuletzt geändert durch Artikel 5 Nr. 1 des Gesetzes vom 19. Dezember 2000 (BGBl. I S. 1765) die Verordnung (EWG) Nr. 3924/91 des Rates vom 19. Dezember 1991 zur Einführung einer Gemeinschaftserhebung über die Produktion von Gütern (PRODCOM-VO) (ABl. EG Nr. L 374 S. 1) und das Bundesstatistikgesetz (BstatG) vom 22. Januar 1987 (BGBl. I S. 462, 565), zuletzt geändert durch Artikel 4 des Gesetzes vom 2. August 2000 (BGBl. I S. 1253).

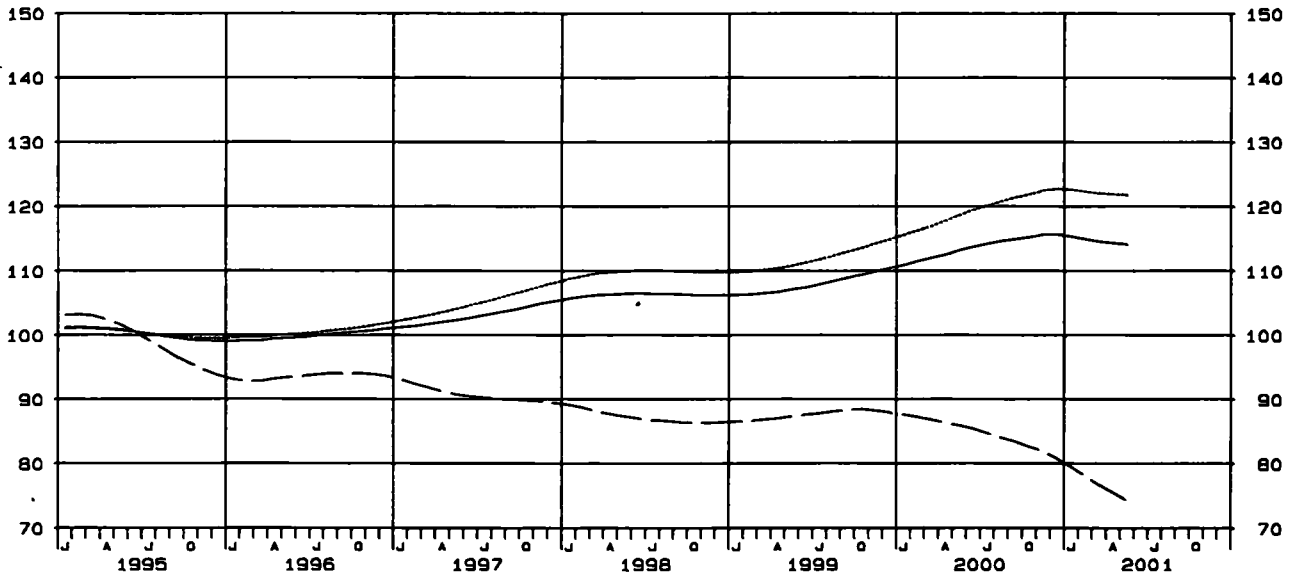
Ü B E R B L I C K
DEUTSCHLAND
PRODUKTIONSINDEX FUER DAS PRODUZIERENDE GEWERBE
1995 = 100
NACH ABSCHNITTEN, UNTERABSCHNITTEN, ABTEILUNGEN, GRUPPEN UND KLASSEN
DER KLASSIFIKATION DER WIRTSCHAFTSZWEIGE, AUSGABE 1993 (WZ93)

WZ93- NR.	WIRTSCHAFTSZWEIG	GEWICHTUNG	ZEITREIHENANALYSE NACH BV4						ARBEITSTAEGL. BEREINIGTER WERT	
			ORIGINALWERT		KALENDER-U. SAISONBEREITIGTER WERT		GLATTE KOMPONENTE			
			2001 MAI	VAE. ZUM VOR- JAHR IN %	2001 MAI	VAE. ZUM VOR- MONAT IN %	2001 MAI	VAE. ZUM VOR- MONAT IN %	2001 MAI	VAE. ZUM VOR- JAHR IN %
C-E	PRODUZIERENDES GEWERBE	100	116.1	-4.8	112.5	-1.0	114.1	-0.2	111.4	-2.6
C-E	PRODUZIERENDES GEWERBE (OH BAULEISTUNGEN)	88,22	120.0	-3.6	117.6	-1.2	119.4	-	115.3	-1.4
C-D	BERGBAU, GEW V STEINEN U ERDEN U VERARBEITENDES GEWERBE	81,74	121.4	-4.1	118.5	-1.2	120.5	-0.1	116.4	-1.8
	VORLEISTUNGSGUETERPRODUZENTEN	38,55	121.8	-4.8	117.5	-1.1	119.2	-0.2	117.6	-2.9
	INVESTITIONSGUETERPRODUZENTEN	23,08	127.5	-3.0	127.2	-1.5	130.2	-	121.3	-0.1
	GEBRAUCHSGUETERPRODUZENTEN	6,78	131.6	-3.4	125.2	-1.7	128.2	0.3	124.2	-0.3
	VERBRAUCHSGUETERPRODUZENTEN	13,34	104.6	-4.6	102.2	-1.5	103.4	-0.2	100.5	-2.2
C	BERGBAU U GEW V STEINEN U ERDEN	2,20	78.5	-10.5	74.1	-1.7	73.9	-0.7	74.9	-8.1
CA	KOHLBERGBAU, TORFGEWINNUNG, GEW V ERDOEL U ERDGAAS (OH BERGBAU AUF URAN- U THORIUMERZE)	1,83	69.5	-11.8	67.5	-2.8	67.3	-1.0	66.6	-9.1
10	KOHLBERGBAU, TORFGEWINNUNG	1,51	68.2	-13.8	64.9	-3.3	65.1	-1.2	65.1	-11.2
11	GEW V ERDOEL U ERDGAAS, ERBRING DAMIT VERB DIENSTL	0,12	85.4	14.5	99.2	3.2	94.4	0.6	84.4	15.6
CB	ERZBERGBAU, GEW V STEINEN U ERDEN, SONST BERGBAU	0,56	104.6	-8.3	92.8	-0.5	92.6	-0.3	99.1	-5.8
D	VERARBEITENDES GEWERBE	79,54	122.6	-4.0	119.8	-1.1	121.8	-0.1	117.5	-1.7
DA	ERNAEHRUNGSGEWERBE U TABAKVERARBEITUNG	6,86	110.7	-3.1	106.7	-0.1	106.8	-0.1	106.7	-0.7
15	ERNAEHRUNGSGEWERBE	6,56	110.9	-2.6	108.6	-	106.6	-0.1	106.9	-0.5
16	TABAKVERARBEITUNG	0,30	106.7	-10.3	104.6	-5.0	110.1	-0.1	102.0	-7.9
DB	TEXTIL- U BEKLEIDUNGSGEWERBE	2,00	75.7	-10.5	76.5	-3.3	78.0	-0.6	71.9	-7.8
17	TEXTILGEWERBE	1,23	92.8	-8.6	86.9	-1.9	89.0	-0.8	88.0	-5.9
18	BEKLEIDUNGSGEWERBE	0,77	48.5	-15.9	60.5	-5.5	63.2	-0.6	46.2	-13.3
DC	LEDERGEWERBE	0,26	81.2	-11.5	79.9	-0.4	81.4	-0.7	76.2	-8.3
DD	HOLZGEWERBE (OH H V MOEBELN)	1,55	100.3	-13.2	96.8	-1.4	97.4	-0.7	95.5	-10.7
DE	PAPIER-, VERLAGS- U DRUCKGEWERBE	5,84	112.2	-5.2	112.3	-1.6	114.1	-0.3	108.7	-3.3
21	PAPIERGEWERBE	1,78	109.1	-4.1	108.0	0.3	106.5	-0.3	105.5	-2.0
21.1	H V HOLZSTOFF, ZELLSTOFF, PAPIER, KARTON U PAPPE	0,70	119.9	-5.7	116.2	1.9	116.7	-0.7	116.0	-3.5
21.2	PAPIER-, KARTON- U PAPPEVERARBEITUNG	1,08	102.1	-2.9	99.5	-0.8	100.0	0.1	98.7	-1.0
22	VERLAGSGEWERBE, DRUCKGEWERBE, VERVIELF V BESPIELTEN TON-, BILD- U DATENTRAEGERN	4,06	113.6	-5.6	115.1	-2.1	117.4	-0.3	110.1	-3.8
22.1	VERLAGSGEWERBE	1,77	122.9	-5.3	122.3	-2.3	125.0	-0.4	119.1	-3.6
22.2	DRUCKGEWERBE	2,22	108.3	-8.2	108.8	-2.5	111.2	-0.4	103.1	-4.4
DF	KOKEREI, MINERALOELVERARB, H U VERARB V SPALT- U BRUTST	0,44	95.1	0.1	95.8	-0.9	96.6	-0.6	95.2	0.2
DG	CHEMISCHE INDUSTRIE	8,46	120.3	-8.5	115.8	-1.9	117.5	-0.4	117.9	-5.2
24.1	H V CHEMISCHEN GRUNDSTOFFEN	4,25	131.0	-5.9	126.4	-0.9	127.2	-0.4	131.1	-5.8
24.4	H V PHARMAZEUTISCHEN ERZEUGNISSEN	1,60	111.4	-0.1	107.7	-3.8	110.5	0.2	108.1	2.9
24.7	H V CHEMIEFASERN	0,27	106.9	-8.1	99.4	-1.8	100.1	-1.2	102.6	-5.4
DH	H V GUMMI- U KUNSTSTOFFWAREN	3,90	121.8	-5.6	116.3	-1.9	117.8	-	116.1	-3.0
25.1	H V GUMMIWAREN	1,00	129.7	-8.1	123.8	-1.2	124.5	-0.1	123.7	-5.6
25.2	H V KUNSTSTOFFWAREN	2,89	119.0	-4.6	114.1	-2.1	115.7	0.1	113.5	-1.8
DI	GLASGEWERBE, KERAMIK, VERARB V STEINEN U ERDEN	3,71	100.1	-11.1	90.9	-0.2	91.9	-0.6	88.9	-8.5
26.1	H U VERARB V GLAS	0,79	121.0	-2.5	118.5	-2.2	118.7	0.2	121.0	-2.5
26.6	H V ERZEUGNISSEN AUS BETON, ZEMENT U GIPS	1,31	92.6	-17.5	79.8	1.1	80.6	-1.3	88.0	-15.3
DJ	METALLERZEUGUNG U -BEARBEITUNG, H V METALLERZEUGNISSEN	10,64	119.9	-2.5	118.1	-1.5	118.2	0.1	116.5	-0.8
27	METALLERZEUGUNG U -BEARBEITUNG	3,65	113.7	-9.2	108.6	-2.2	111.1	-0.2	113.7	-3.2
27.1	ERZEUGUNG V ROHEISEN, STAHL U FERROLEGIERUNGEN (EGKS)	1,43	114.4	-1.1	111.1	-1.9	113.4	-0.1	114.4	-1.1
27.5	GIESSEREIINDUSTRIE	0,83	122.5	-8.2	115.0	-3.4	119.0	-0.7	122.5	-8.2
28	H V METALLERZEUGNISSEN	6,98	123.2	-2.1	120.2	-1.2	122.0	0.2	117.9	0.4
28.1	STAHL- U LEICHTMETALLBAU	1,63	99.8	-6.1	100.5	0.6	100.5	-0.4	96.6	-3.5
DK	MASCHINENBAU	11,86	115.8	-3.6	116.0	-1.4	118.3	-0.1	110.7	-1.0
29.1	H V MASCHINEN F D ERZEUGUNG U NUTZUNG V MECH ENERGIE	2,54	112.8	-2.0	109.1	-2.1	110.8	-0.1	107.9	0.6
29.3	H V LAND- U FORSTWIRTSCHAFTLICHEN MASCHINEN	0,43	117.2	-11.1	92.3	0.4	93.4	-1.5	111.9	-8.9
29.4	H V WERKZEUGMASCHINEN	1,32	126.9	10.3	138.0	-0.1	138.3	0.6	121.1	13.4
DL	H V BUEROMASCH, DATENVERARBEITUNGSGER U -EINRICHTUNGEN, ELEKTROTECHNIK, FEINMECHANIK U OPTIK	10,95	142.8	0.2	145.3	-0.4	148.8	0.2	136.0	3.1
30	H V BUEROMASCH, DATENVERARBEITUNGSGER U -EINRICHTUNGEN	0,87	214.2	-3.0	233.8	1.3	237.0	-0.0	201.2	1.0
31	H V GERAETEN D ELEKTRIZITAETSERZ, -VERTEILUNG U AE	5,97	128.1	-1.9	124.8	-0.6	127.4	0.1	120.4	0.7
32	RUNDFUNK-, FERNSEH- U NACHTRICHTENTECHNIK	1,62	175.8	10.6	185.1	0.7	192.1	0.7	166.5	14.4
33	MEDIZIN-, MESS-, STEUER- U REGULIERUNGSTECHNIK, OPTIK	2,49	136.5	-1.0	136.4	-2.6	140.2	-	130.9	1.3
DM	FAHRZEUGBAU	10,81	154.8	-3.1	145.0	-2.0	148.7	0.2	145.5	0.3
34	H V KRAFTWAGEN U KRAFTWAGENTEILEN	9,51	162.2	-3.0	151.4	-1.9	155.4	0.3	152.3	0.7
34.1	H V KRAFTWAGEN U KRAFTWAGENMOTOREN	6,50	159.1	-2.0	147.2	-2.1	152.0	0.5	148.3	1.6
35	SONST FAHRZEUGBAU	1,30	100.3	-5.5	98.0	-2.5	99.9	0.1	96.0	-2.8
35.1	SCHIFFBAU	0,34	82.6	-3.8	82.8	-1.0	83.6	0.1	79.1	-1.0
35.3	LUFT- U RAUMFAHRZEUGBAU	0,62	121.2	-0.1	120.1	-2.3	122.1	0.5	116.0	2.7
DN	H V MOEBELN, SCHMUCK, MUSIKINSTRUMENTEN, SPORTGERAETEN, SPIELWAEREN U SONST ERZEUGNISSEN, RECYCLING	2,47	97.5	-9.8	96.1	-1.8	97.4	-0.4	92.1	-7.0
36.1	H V MOEBELN	1,71	90.7	-12.6	88.5	-2.7	90.2	-0.7	86.6	-8.6
37	RECYCLING	0,10	233.5	-	228.2	-1.2	234.7	0.2	224.8	2.4
E	ENERGIEVERSORGUNG	6,49	102.3	4.8	107.9	1.2	106.0	-0.1	101.3	4.8
	VORBEREITENDE BAUSTELLENARBEITEN, HOCH- U TIEFBAU	11,78	86.9	-15.6	74.6	1.1	74.3	-1.6	82.7	-13.7
	HOCHBAULEISTUNGEN	7,67	82.5	-18.3	71.1	0.9	71.1	-1.9	78.6	-16.3
	TIEFBAULEISTUNGEN	4,10	95.1	-10.8	81.3	1.2	80.4	-0.7	90.5	-8.7

DEUTSCHLAND
 PRODUKTIONSINDEX FÜR DAS PRODUZIERENDE GEWERBE
 1995 = 100

GLATTE KOMPONENTE (BV 4)

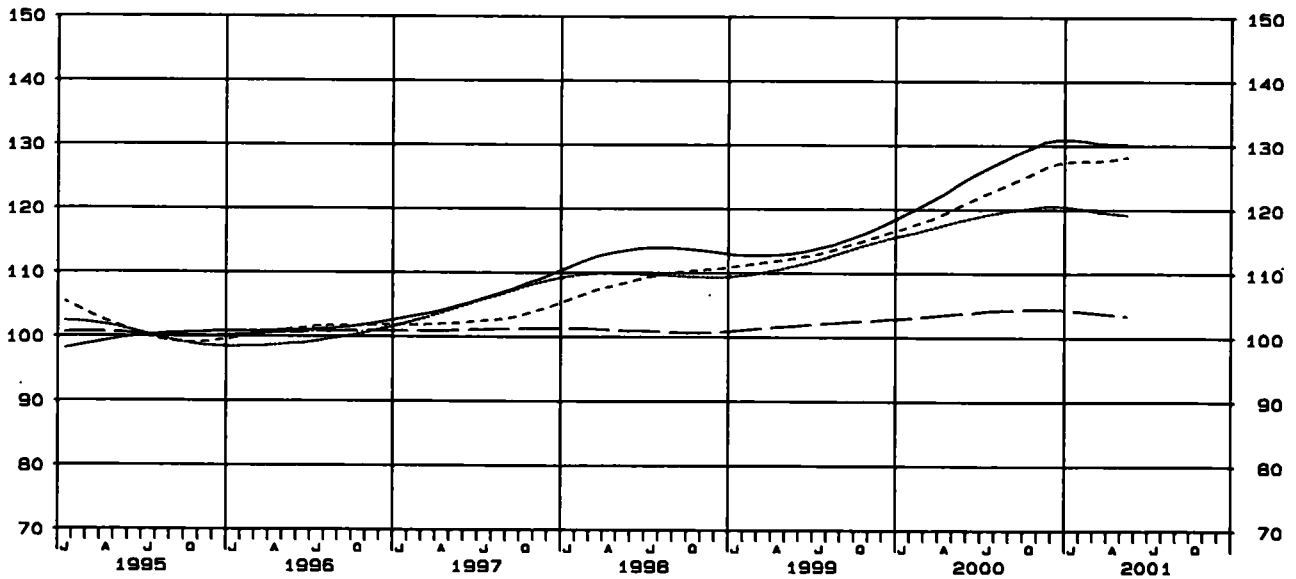
— PRODUZIERENDES GEWERBE ······ VERARBEITENDES GEWERBE
 - - - VORBEREITENDE BAUSTELLENARBEITEN, HOCH- U TIEFBAU



DEUTSCHLAND
 PRODUKTIONSINDEX FÜR DAS PRODUZIERENDE GEWERBE
 1995 = 100

GLATTE KOMPONENTE (BV 4)

····· VORLEISTUNGSGÜTERPRODUZENTEN — INVESTITIONSGÜTERPRODUZENTEN
 - - - GEBRAUCHSGÜTERPRODUZENTEN - - - VERBRAUCHSGÜTERPRODUZENTEN



WZ93- SCHL.	WIRTSCHAFTSZWEIG	GEWICH- TUNG	2001 MAI	VER- AEND. IN % GEGEN VORJAHR	2001 APRIL	2001 MAERZ	2001 FEB.	2001 JAN.	2000 DEZ.
	PRODUZIERENDES GEBERBE	100	116,1	-4,8	109,0	121,8	107,8	107,6	109,7
C-E	PRODUZIERENDES GEBERBE (OH BAULEISTUNGEN)	88,22	120,0	-3,6	113,6	128,5	114,4	114,8	115,6
C-D	BERGBAU, GEW V STEINEN U ERDEN U VERARBEITENDES GEBERBE	81,74	121,4	-4,1	114,3	130,1	115,2	114,6	115,6
	VORLEISTUNGSGUETERPRODUZENTEN	38,55	121,8	-4,8	114,5	127,9	115,2	116,5	107,8
	INVESTITIONSGUETERPRODUZENTEN	23,06	127,5	-3,0	120,5	142,4	121,1	116,4	141,4
	GEBRAUCHSGUETERPRODUZENTEN	6,79	131,6	-3,4	122,3	146,2	129,9	125,0	107,7
	VERBRAUCHSGUETERPRODUZENTEN	13,34	104,6	-4,6	99,1	107,2	97,5	100,7	97,3
C	BERGBAU U GEW V STEINEN U ERDEN	2,20	78,5	-10,5	72,8	75,0	66,6	71,0	71,0
CA	KOHLENBERGBAU, TORFGEWINNUNG, GEW V ERDOEL U ERDGAS (OH BERGBAU AUF URAN- U THORIUMERZE)	1,63	69,5	-11,6	67,1	72,0	66,6	74,3	68,4
10	KOHLENBERGBAU, TORFGEWINNUNG	1,51	68,2	-13,6	65,5	70,4	63,9	71,2	63,6
11	GEW V ERDOEL U ERDGAS, ERBRING DAMIT VERB DIENSTL	0,12	85,4	+14,5	87,3	91,7	100,0	112,1	128,1
CB	ERZBERGBAU, GEW V STEINEN U ERDEN, SONST BERGBAU	0,56	104,6	-8,3	89,2	83,6	66,5	61,4	78,6
14.2	GEW V KIES, SAND, TON U KAOLIN	0,40	104,2	-10,6	86,9	72,9	52,7	43,8	74,7
D	VERARBEITENDES GEBERBE	79,54	122,6	-4,0	115,4	131,6	116,5	115,8	116,8
DA	ERNAHRUNGSGEWERBE U TABAKVERARBEITUNG	6,86	110,7	-3,1	102,3	106,8	95,7	100,3	104,6
15	ERNAHRUNGSGEWERBE	6,56	110,9	-2,6	102,4	106,4	95,3	99,9	105,3
15.1	SCHLACHTEN U FLEISCHVERARBEITUNG	1,10	119,3	-4,3	109,9	114,4	100,1	101,6	112,2
15.2	FISCHVERARBEITUNG	0,09	87,1	+12,0	91,6	95,5	92,2	93,7	99,2
15.3	OBST- U GEMUESEVERARBEITUNG	0,27	98,6	-0,3	87,4	94,4	83,8	89,6	87,0
15.4	H V PFLANZLICHEN U TIERISCHEN OELEN U FETTEN	0,14	88,4	+1,3	98,7	97,8	95,0	106,7	88,8
15.5	MILCHVERARBEITUNG	0,60	116,1	+1,8	104,3	105,1	97,0	102,5	86,7
15.6	MAHL- U SCHAEMLUEHLEN, H V STAERKE U STAERKEERZEUGN	0,16	103,8	-9,7	102,8	114,7	107,3	120,5	111,4
15.7	H V FUTTERMITTELN	0,17	108,6	-1,9	105,7	108,9	103,0	108,7	143,3
15.8	SONST ERNAHRUNGSGEWERBE (OH GETRAENKEHERSTELLUNG)	2,68	108,7	-0,4	105,0	112,7	102,0	106,0	118,4
15.81	H V BACKWAREN (OH DAUERBACKWAREN)	1,32	124,9	+0,2	124,0	128,4	118,9	122,9	126,6
15.82	H V DAUERBACKWAREN	0,16	101,9	-4,3	94,8	105,1	88,1	95,0	81,0
15.84	H V SUESSWAREN (OH DAUERBACKWAREN)	0,98	81,7	+5,6	76,9	98,2	93,8	95,4	76,7
15.9	GETRAENKEHERSTELLUNG	1,96	113,7	-7,8	94,2	91,0	77,7	83,7	82,4
15.91	H V SPIRITUSEN	0,13	68,8	-10,3	49,4	66,6	59,1	64,8	50,2
15.96	H V BIER	0,78	109,0	-6,3	90,5	81,1	70,5	77,1	77,1
15.98	MINERALBRUNNEN, H V ERFRISCHUNGSGETRAENKEN	0,99	136,2	-10,9	113,8	115,8	98,0	100,4	97,4
16	TABAKVERARBEITUNG	0,30	108,7	-10,3	100,1	114,4	103,9	108,9	90,4
DB	TEXTIL- U BEKLEIDUNGSGEWERBE	2,00	75,7	-10,5	71,1	91,9	83,3	84,3	66,7
17	TEXTILGEWERBE	1,23	92,8	-8,6	86,1	101,7	88,5	92,7	75,7
17.1	SPINNSTOFFAUFBEREITUNG U SPINNEREI	0,14	77,6	-7,7	73,3	86,9	77,9	80,0	66,6
17.2	WEBEREI	0,26	91,1	-4,9	90,0	101,8	81,9	84,2	70,4
17.5	SONST TEXTILGEWERBE (OH H V MASCHENWARE)	0,31	115,6	-5,9	107,2	128,2	112,8	118,2	89,3
17.7	H V GEWIRKTEN U GESTRICKTEN FERTIGERZEUGNISSEN	0,15	63,1	-11,4	50,2	60,0	62,1	74,0	52,9
18	BEKLEIDUNGSGEWERBE	0,77	48,5	-15,9	47,2	76,3	75,2	70,9	52,3
18.22	H V OBERBEKLEIDUNG (OH ARBEITS- U BERUFSBEKLEIDUNG)	0,46	43,0	-18,7	40,3	77,9	78,5	73,0	50,8
18.23	H V WAESCHE	0,18	54,6	-11,2	58,4	78,1	75,4	71,0	50,7
DC	LEDERGEWERBE	0,26	81,2	-11,5	73,6	95,9	85,4	89,5	67,0
19.2	LEDERVERARBEITUNG (OH H V LEDERBEKLEIDUNG U SCHUHEN)	0,07	63,3	-21,2	60,5	79,2	73,1	68,0	63,2
19.3	H V SCHUHEN	0,15	80,1	-9,8	71,2	98,8	84,1	93,5	66,2
DD	HOLZGEWERBE (OH H V MOEBELN)	1,55	100,3	-13,2	92,9	101,7	88,4	89,1	91,0
20.2	FURNIER-, SPERRHOLZ-, HOLZFASERPLATTEN- U AE	0,25	130,2	-7,3	121,4	133,4	120,8	127,6	105,4
20.3	H V KONSTRUKTIONS- U FERTIGBAU, AUSBAUELEMENTEN U AE	0,87	82,8	-20,8	75,8	82,8	70,5	70,5	85,1
DE	PAPIER-, VERLAGS- U DRUCKGEWERBE	5,84	112,2	-5,2	109,0	122,3	109,6	111,5	113,2
21	PAPIERGEWERBE	1,78	109,1	-4,1	98,9	114,0	103,3	110,0	92,7
21.1	H V HOLZSTOFF, ZELLSTOFF, PAPIER, KARTON U PAPPE	0,70	119,9	-5,7	107,5	125,7	115,5	122,1	104,8
21.2	PAPIER-, KARTON- U PAPPEVERARBEITUNG	1,08	102,1	-2,9	93,4	106,4	95,5	102,2	85,0
22	VERLAGSGEWERBE, DRUCKGEWERBE, VERVIELF V BESPIELTEN TON-, BILD- U DATENTRAEGERN	4,06	113,6	-5,6	113,4	126,0	112,9	112,1	122,1
22.1	VERLAGSGEWERBE	1,77	122,9	-5,3	125,8	137,6	122,5	122,4	124,7
22.2	DRUCKGEWERBE	2,22	106,3	-6,2	104,1	117,0	104,1	104,3	120,8
DF	KOKEREI, MINERALOELVERARB, H U VERARB V SPALT- U BRUTST	0,44	95,1	+0,1	94,4	99,0	91,4	98,9	100,8
DG	CHEMISCHE INDUSTRIE	8,46	120,3	-6,5	117,1	122,5	113,6	122,5	108,8
24.1	H V CHEMISCHEN GRUNDSTOFFEN	4,25	131,0	-5,9	128,9	132,2	122,7	133,1	125,3
24.14	H V SONST ORGAN GRUNDSTOFFEN U CHEMIKALIEN	3,15	132,7	-5,1	129,3	132,2	123,2	133,8	128,3
24.16	H V KUNSTSTOFF IN PRIMAERFORM	0,66	142,6	-8,7	142,3	150,3	132,3	142,5	124,6
24.2	H V SCHAEDELINGSBEKAEMPFUNGS- U PFLANZENSCHUTZMITTELN	0,07	102,8	+52,5	104,5	134,2	125,1	131,6	68,9
24.3	H V ANSTRICHMITTELN, DRUCKFARBEN U KITTEN	0,82	121,6	-8,1	113,5	126,6	109,2	112,9	94,8
24.4	H V PHARMAZEUTISCHEN ERZEUGNISSEN	1,60	111,4	-0,1	106,7	111,2	108,9	112,1	89,8
24.5	H V SEIFEN, WASCHE-, REINIGUNGS- U KOERPERPFLEGE MITT	0,91	85,1	-16,3	87,9	96,4	87,9	95,8	78,9
24.6	H V SONST CHEMISCHEN ERZEUGNISSEN	0,76	121,6	-11,5	117,3	124,1	111,0	129,1	113,4
24.7	H V CHEMIEFASERN	0,27	108,9	-8,1	102,0	106,2	97,9	108,0	91,6
DH	H V GUMMI- U KUNSTSTOFFWAREN	3,90	121,8	-5,6	113,4	128,0	114,2	116,3	94,6
25.1	H V GUMMIWAREN	1,00	129,7	-8,1	119,4	140,5	124,4	127,2	97,0
25.2	H V KUNSTSTOFFWAREN	2,89	118,0	-4,6	111,4	123,6	110,7	112,6	93,7
DI	GLASGEWERBE, KERAMIK, VERARB V STEINEN U ERDEN	3,71	100,1	-11,1	90,5	95,5	79,3	72,5	77,0
26.1	H U VERARB V GLAS	0,79	121,0	-2,5	114,3	125,0	110,9	113,1	105,0
26.2	KERAMIK (OH ZIEGELEI U BAUKERAMIK)	0,36	96,6	-5,5	93,1	103,8	92,1	98,8	86,4
26.3	H V KERAMISCHEN WAND- U BODENFLIESEN U -PLATTEN	0,11	88,0	+2,6	83,4	89,0	71,5	68,7	53,2
26.4	ZIEGELEI, H V SONST BAUKERAMIK	0,26	85,0	-20,5	73,9	71,6	51,3	45,7	67,7
26.5	H V ZEMENT, KALK U GEBRANNTEM GIPS	0,33	96,8	-16,0	89,4	89,4	86,9	49,3	70,6
26.6	H V ERZEUGNISSEN AUS BETON, ZEMENT U GIPS	1,31	92,8	-17,5	79,2	82,5	65,5	52,6	62,6

LAND
DAS PRODUZIERENDE GEBERBE
= 100

ABTEILUNGEN, GRUPPEN UND KLASSEN
ZWEIGE, AUSGABE 1993 (WZ93)

WERT

KUMULIERT		2000	2000	2001	VER-	1999	2000	2000	VER-	1999	1999	2000	VER-	WZ93-
JAN.	VER-	1. VJ	4. VJ	1. VJ	AEND.	2. HJ	1. HJ	2. HJ	AEND.	1998	1999	2000	AEND.	SCHL.
2001	IN %				IN %				IN %				IN %	
BIS	GEGEN				GEGEN				GEGEN				GEGEN	
MAI	VORJAHR				VORJAHR				VORJAHR				VORJAHR	
2001														
112,5	+1,1	109,5	118,2	112,4	+2,6	111,6	111,3	115,8	+3,8	106,4	108,3	113,5	+4,8	PROD GEW
118,3	+2,6	114,5	122,8	119,2	+4,1	113,9	115,2	119,5	+4,9	109,0	111,0	117,3	+5,7	C-E
119,1	+2,8	114,1	123,6	120,0	+5,2	114,7	115,8	120,6	+5,1	109,3	111,4	118,2	+6,1	C-D
119,2	+1,3	116,4	120,2	119,9	+3,0	115,0	117,5	119,4	+3,8	109,5	112,5	118,5	+5,3	VORLEIST
125,6	+6,2	115,9	137,4	126,6	+9,2	119,8	119,5	131,3	+9,6	113,9	114,2	125,4	+9,8	INVEST
131,0	+8,9	121,5	127,6	133,7	+10,0	113,7	121,4	120,8	+6,2	108,9	113,4	121,1	+6,8	GEBRAUCH
101,8	-	100,8	107,6	101,8	+1,0	105,5	101,7	105,7	+0,2	101,0	102,6	103,7	+1,1	VERBRAUCH
72,8	-8,0	77,6	79,3	70,9	-8,6	85,2	78,2	79,4	-6,8	85,2	84,5	78,8	-6,7	C
69,9	-9,0	78,6	72,5	71,0	-9,7	77,7	74,7	71,9	-8,2	82,4	79,6	73,0	-8,3	CA
67,8	-10,0	78,4	69,0	68,6	-10,3	76,0	73,3	69,5	-8,6	81,3	77,9	71,4	-8,3	10
96,3	+0,2	105,9	114,8	101,3	-4,3	99,2	91,1	92,0	-7,3	96,2	100,7	91,6	-9,0	11
81,1	-5,5	74,8	99,2	70,6	-5,7	106,8	88,4	103,2	-3,4	93,3	98,7	95,8	-2,9	CB
72,1	-9,3	63,4	98,5	56,5	-10,9	109,3	83,6	105,3	-3,7	90,3	98,6	94,4	-2,3	14.2
120,4	+3,2	115,1	124,8	121,3	+5,4	115,5	116,8	121,8	+5,5	110,0	112,2	119,3	+6,3	D
103,2	-0,5	100,9	113,2	100,8	-	110,5	104,2	110,1	-0,4	102,2	105,5	107,2	+1,6	DA
103,0	-0,8	101,1	113,4	100,5	-0,6	110,4	104,3	109,9	-0,5	102,3	105,4	107,1	+1,6	15
109,1	-6,8	115,1	119,1	105,4	-8,4	116,3	117,5	120,2	+3,4	104,4	112,0	118,8	+6,1	15.1
92,0	+10,3	86,8	95,1	89,8	+8,1	81,1	81,1	82,8	+2,1	83,2	80,5	82,0	+1,9	15.2
90,8	-0,1	90,2	100,4	89,3	-1,0	106,8	91,9	103,6	-3,0	82,8	98,2	97,7	-0,5	15.3
97,3	-	99,4	106,2	99,8	+0,4	108,8	96,3	103,6	-4,8	103,8	102,8	100,0	-2,7	15.4
105,0	-0,4	102,1	93,0	101,6	+0,6	96,7	105,7	97,3	+0,5	97,6	99,7	101,5	+1,8	15.5
109,8	-0,7	112,0	127,9	114,2	+2,0	122,5	110,0	123,8	+1,1	110,5	112,4	116,9	+4,0	15.6
107,0	-0,3	107,3	123,4	106,9	-0,4	114,3	107,1	116,4	+1,8	103,2	109,5	111,7	+2,0	15.7
106,9	+2,1	103,9	130,5	106,8	+2,9	116,8	104,1	118,9	+1,8	106,9	108,8	111,5	+2,5	15.8
123,8	+1,5	120,9	125,9	123,4	+2,1	120,4	121,6	124,9	+3,7	112,1	117,5	123,2	+4,9	15.81
97,0	+0,1	94,6	107,1	96,1	+1,6	107,5	96,0	107,9	+0,4	103,8	102,1	101,9	-0,2	15.82
89,2	+5,2	91,6	101,8	95,8	+4,6	102,2	82,3	98,2	-3,9	94,9	92,6	90,3	-2,5	15.84
92,1	-2,0	85,2	85,6	84,1	-1,3	100,1	97,1	90,9	-9,2	95,7	98,0	94,0	-4,1	15.8
61,7	-9,1	67,7	65,7	63,5	-6,2	78,0	67,8	63,9	-18,1	78,2	75,9	65,8	-13,3	15.91
85,6	-2,9	78,8	80,2	76,2	-3,3	94,0	91,3	85,8	-8,7	92,0	92,3	88,6	-4,0	15.96
112,8	-0,4	102,3	98,3	104,7	+2,3	114,1	117,6	105,4	-7,6	106,4	113,2	111,5	-1,5	15.98
108,8	+5,6	96,7	108,7	108,1	+12,8	112,0	102,1	113,9	+1,7	99,7	105,8	108,0	+2,1	16
81,3	-0,6	84,8	78,4	86,5	+2,0	79,5	81,1	79,7	+0,3	89,7	82,2	80,4	-2,2	D8
92,4	+0,1	91,9	90,9	84,3	+2,6	86,3	91,7	88,4	+2,4	94,6	89,0	90,0	+1,1	17
79,1	+0,8	79,3	77,3	81,6	+2,9	68,7	77,8	72,4	+5,4	85,2	79,0	75,1	+2,9	17.1
89,8	+3,9	85,5	85,1	89,3	+4,4	81,8	85,9	81,7	-0,1	99,6	87,6	83,8	-4,3	17.2
116,4	+3,7	112,0	113,1	119,7	+6,9	105,1	111,6	111,2	+5,7	107,3	106,2	111,3	+4,8	17.5
61,9	-8,5	68,7	64,5	65,4	-4,8	71,6	65,6	67,7	-5,4	73,7	71,2	66,6	-6,5	17.7
63,6	-2,3	73,5	58,4	74,1	+0,8	68,8	64,2	65,8	-4,4	81,8	71,5	65,0	-9,1	18
62,5	-0,2	73,4	54,3	76,5	+4,2	67,8	61,8	86,2	-2,4	81,6	70,7	64,0	-9,5	18.22
67,5	-3,3	76,9	59,4	74,8	-2,7	65,9	68,7	61,3	-7,0	84,8	71,3	65,0	-8,8	18.23
85,1	-3,4	90,8	83,0	90,3	-0,6	86,7	85,9	83,8	-3,3	87,9	87,6	84,8	-3,2	DC
68,8	-9,0	76,6	74,3	73,4	-4,2	74,5	74,8	74,0	-0,7	69,5	72,6	74,4	+2,5	19.2
85,5	-1,7	91,1	80,8	92,1	+1,1	87,6	84,0	82,5	-5,8	89,9	88,9	83,2	-6,4	19.3
94,5	-7,9	99,6	107,4	93,1	-6,5	111,0	102,4	105,7	-4,8	101,6	104,7	104,1	-0,6	DD
126,7	-2,9	129,7	127,0	127,3	-1,9	124,1	126,5	124,7	+0,5	114,4	122,9	126,6	+3,5	20.2
76,5	-16,1	87,8	99,3	74,6	-15,0	106,5	91,6	96,3	-9,6	96,4	97,8	93,9	-4,0	20.3
112,9	-0,5	113,3	121,3	114,5	+1,1	116,0	113,1	117,8	+1,6	107,4	111,6	115,4	+3,4	DE
107,1	-0,4	107,7	106,1	109,1	+1,3	106,4	107,0	107,7	+1,2	102,7	104,5	107,3	+2,7	21
118,1	-3,6	122,2	118,7	121,1	-0,9	119,8	122,2	121,7	+1,6	113,9	117,6	122,0	+3,7	21.1
98,9	+2,1	98,4	97,9	101,4	+3,0	97,7	97,3	98,6	+0,9	96,4	96,0	97,9	+2,0	21.2
115,5	-0,5	115,7	127,9	116,8	+1,0	120,2	115,7	122,2	+1,7	109,4	114,8	118,9	+3,6	22
126,2	-1,2	127,4	133,9	127,5	+0,1	124,7	126,4	128,7	+3,2	117,7	121,5	127,5	+4,9	22.1
107,2	-0,2	107,0	123,1	108,5	+1,4	116,9	107,8	117,3	+0,3	103,3	109,9	112,5	+2,4	22.2
95,8	-2,1	98,7	101,1	96,4	-2,3	100,3	97,3	102,1	+1,8	102,6	99,0	99,7	+0,7	DF
119,2	-1,6	120,4	119,2	119,5	-0,7	117,6	120,9	118,9	+1,1	111,6	116,7	119,9	+2,7	D6
129,6	-3,3	133,5	129,8	129,3	-3,1	129,3	133,9	128,2	-0,9	120,1	128,1	131,0	+2,3	24.1
130,2	-4,4	136,3	131,2	129,7	-4,8	131,8	135,7	128,5	-2,5	121,8	130,8	132,1	+1,0	24.14
142,0	-1,1	140,5	137,2	141,7	+0,9	138,0	144,9	140,7	+2,0	121,8	135,0	142,8	+5,8	24.16
119,8	+22,4	110,1	79,5	130,3	+18,3	78,9	94,0	70,7	-10,4	113,6	103,5	82,3	-20,5	24.2
116,8	-1,6	115,8	114,9	116,2	+0,3	115,3	118,2	119,6	+3,7	107,4	112,4	118,9	+5,8	24.3
110,1	+7,9	101,8	106,8	110,7	+8,7	104,3	101,4	107,4	+3,0	102,5	104,0	104,4	+0,4	24.4
91,4	-6,3	98,6	89,8	93,4	-3,3	96,7	87,3	91,8	-5,1	93,9	97,9	94,6	-3,4	24.5
120,6	-3,3	122,5	133,8	121,4	-0,9	115,4	125,1	133,0	+15,3	108,6	111,8	129,1	+15,5	24.6
104,2	-6,5	112,0	103,2	104,0	-7,1	100,9	111,7	103,2	+2,3	108,4	102,1	107,4	+5,2	24.7
118,7	+1,1	116,5	114,7	119,5	+2,6	113,6	117,0	115,9	+2,0	109,7	111,8	116,4	+4,1	DH
128,2	-0,5	129,7	120,4	130,7	+0,8	117,5	126,8	121,1	+3,1	114,7	118,8	124,0	+4,4	25.1
115,5	+1,8	111,9	112,7	115,6	+3,3	112,2	113,6	114,0	+1,6	107,9	108,4	113,8	+4,0	25.2
87,6	-8,4	86,3	85,3	82,4	-4,5	102,9	94,9	89,9	-2,9	86,2	97,4	97,4	-	D1
116,9	+4,0	110,1	117,3	118,3	+5,6	111,8	112,6	117,3	+4,9	106,3	108,9	115,0	+5,6	26.1
98,9	+1,4	95,9	98,2	98,2	+2,4	90,1	94,4	94,5	+4,9	94,6	80,3	94,4	+4,5	26.2
80,1	-1,4	81,3	69,1	76,4	-8,0	87,0	80,4	72,0	-17,2	87,1	87,1	76,2	-12,5	26.3
85,5	-23,6	76,4	82,0	68,2	-25,5	95,8	88,3	80,6	-5,4	87,9	88,4	89,4	+1,1	26.4
78,4	-12,4	76,4	89,8	68,5	-10,3	106,7	92,1	98,2	-8,0	94,0	98,8	95,1	-3,7	26.5
74,5	-13,6	75,1	85,7	68,9	-10,9	103,0	88,3	94,3	-8,4	93,0	95,3	91,3	-4,2	26.6

HZ93-SCHL.	WIRTSCHAFTSZWEIG	GEWICHTUNG	2001 MAI	VER- AEND. IN % GEGEN VORJAHR	2001 APRIL	2001 MAERZ	2001 FEB.	2001 JAN.	2000 DEZ.
DJ	METALLERZEUGUNG U -BEARBEITUNG, H V METALLERZEUGNISSEN	10,64	119,9	-2,5	113,2	126,9	114,8	115,4	103,1
27	METALLERZEUGUNG U -BEARBEITUNG	3,66	113,7	-3,2	108,9	121,2	112,9	111,8	93,1
27.1	ERZEUGUNG V ROEISEN, STAHL U FERROLEGIERUNGEN (EGKS)	1,43	114,4	-1,1	112,3	121,9	111,2	113,3	101,4
27.2	H V ROEHREN	0,53	81,7	-2,3	74,6	86,6	77,0	69,3	54,4
27.3	SONST BEARB V EISEN U STAHL, H V FERROLEGIERUNGEN	0,23	110,5	-6,4	102,8	118,7	108,5	112,1	85,2
27.4	ERZEUGUNG U ERSTE BEARBEITUNG V NE-METALLEN	0,82	127,3	-1,9	122,0	133,4	119,2	131,3	101,8
27.42	ERZEUGUNG U ERSTE BEARBEITUNG V ALUMINIUM	0,42	128,7	-0,5	116,5	130,7	114,3	126,5	99,6
27.44	ERZEUGUNG U ERSTE BEARBEITUNG V KUPFER	0,30	116,5	-6,0	110,4	128,5	120,3	125,0	100,3
27.5	GIESSEEREIINDUSTRIE	0,63	122,5	-8,2	115,2	134,0	140,9	119,0	98,8
27.51	EISENGIESSEREI	0,28	121,0	-3,2	113,6	134,3	123,1	114,2	92,4
27.53	LEICHTMETALLGIESSEEREI	0,20	140,2	-13,2	129,9	147,5	191,1	139,6	119,1
28	H V METALLERZEUGNISSEN	6,98	123,2	-2,1	115,4	129,9	115,8	117,3	108,3
28.1	STAHL- U LEICHTMETALLBAU	1,63	99,8	-6,1	91,7	100,6	87,2	86,0	106,6
28.2	KESSEL- U BEHAELTERBAU	0,35	85,4	-11,7	74,6	83,1	70,5	72,7	86,7
28.3	H V DAMPFKESSELN (OH ZENTRALHEIZUNGSKESSEL)	0,41	54,9	-24,0	54,4	64,4	66,9	63,9	121,6
28.4	H V SCHMIEDE-, PRESS-, ZIEH- U STANZTEILEN U AE	0,77	158,6	+2,9	148,2	170,5	149,9	153,7	118,9
28.5	OBERFLAECHENVEREDL-, WÄRMEBEHANDLUNG U MECHANIK ANG	0,86	204,3	+7,1	191,4	216,9	195,9	202,6	149,1
28.6	H V SCHNEIDWAERN, WERKZEUGEN, SCHLOSSEERN U BESCHLAE	1,27	130,3	-0,2	124,7	137,1	123,8	123,1	108,3
28.62	H V WERKZEUGEN	0,85	134,8	+5,4	134,6	137,4	125,6	121,3	119,4
28.63	H V SCHLOSSEERN U BESCHLAE	0,53	131,4	-5,7	118,9	141,5	126,1	131,2	97,9
28.7	H V SONST EISEN-, BLECH- U METALLWAERN	1,59	101,4	-7,6	95,4	109,1	96,3	99,1	81,3
DK	MASCHINENBAU	11,68	115,8	-3,6	109,8	129,3	106,1	100,8	140,5
29.1	H V MASCHINEN F D ERZEUGUNG U NUTZUNG V MECH ENERGIE	2,54	112,8	-2,0	106,1	121,7	105,5	108,0	106,7
29.11	H V VERBRENNUNGSMOT U TURB (OH LUFT- U STRASSENF)	0,29	102,4	+4,6	107,9	109,3	77,9	71,3	168,4
29.12	H V PUMPEN U KOMPRESSOREN	0,71	116,4	+1,1	104,0	121,8	108,3	106,7	107,8
29.13	H V ARMATUREN	0,74	96,4	-10,2	90,3	107,2	89,8	98,5	78,9
29.14	H V LAGERN, GETRIEBEN, ZAHNRAED U ANTRIEBSELEMENTEN	0,81	128,4	+0,1	121,9	139,4	127,5	124,8	106,7
29.2	H V SONST MASCHINEN F UNSPEZIFISCHE VERWENDUNG	3,03	114,3	-2,0	109,1	123,5	104,8	98,6	148,0
29.21	H V OFFEN U BRENNERN	0,14	92,7	+9,1	83,4	96,0	79,1	75,3	141,7
29.22	H V HEBEZEUGEN U FOERDERMITTELN	0,93	119,5	+5,1	111,5	122,0	106,6	98,3	141,2
29.23	H V KAELTE- U LUFTTECHN ERZEUGN F GEMERBL ZWECHE	0,75	114,1	-14,9	112,9	124,6	100,6	112,6	176,5
29.3	H V LAND- U FORSTWIRTSCHAFTLICHEN MASCHINEN	0,43	117,2	-11,1	115,0	125,4	111,4	91,2	82,1
29.31	H V ACKERSCHLEPPERN	0,10	95,6	-14,3	113,5	121,3	105,4	70,7	82,9
29.4	H V WERKZEUGMASCHINEN	1,32	126,9	+10,3	121,3	149,7	115,3	98,8	191,2
29.5	H V MASCHINEN F SONST BESTIMMTE WIRTSCHAFTSZWECHE	3,26	115,9	-9,9	112,2	135,4	104,0	98,3	158,2
29.51	H V MASCH F D METALLERZ V WALZWERKSEIN U GIESSMASCH	0,25	87,6	-59,3	169,7	264,3	45,4	66,1	279,8
29.52	H V BERGWERKS-, BAU- U BAUSTOFFMASCHINEN	0,49	103,4	-17,5	95,8	112,4	93,2	82,5	121,7
29.54	H V MASCH F D TEXTIL-, BEKLEIDUNGS- U LEDERGEWERBE	0,54	84,5	-6,3	80,6	102,2	82,9	83,1	104,1
29.55	H V MASCH F D PAPIERGEWERBE	0,17	90,3	+9,9	100,0	102,6	132,4	91,1	153,6
29.7	H V HAUSHALTSGERAETEN ANG	0,92	113,1	-6,4	100,8	127,1	111,6	115,6	93,8
DL	H V BUEROMASCH, DATENVERARBEITUNGSGER U -EINRICHTUNGEN, ELEKTROTECHNIK, FEINMECHANIK U OPTIK	10,95	142,8	+0,2	133,0	161,8	142,7	140,5	149,6
30	H V BUEROMASCH, DATENVERARBEITUNGSGER U -EINRICHTUNGEN	0,87	214,2	-3,0	203,2	249,2	208,6	243,3	237,2
30.01	H V BUEROMASCHINEN	0,13	115,1	+2,5	107,1	137,5	102,4	102,9	138,1
30.02	H V DATENVERARBEITUNGSGERAETEN U -EINRICHTUNGEN	0,74	232,0	-3,5	220,4	269,3	227,7	268,6	255,0
31	H V GERAETEN D ELEKTRIZITAETSERZ, -VERTEILUNG U AE	5,97	128,1	-1,9	114,8	138,9	125,7	122,8	127,8
31.1	H V ELEKTROMOTOREN, GENERATOREN U TRANSFORMATOREN	0,61	138,6	-3,9	129,9	161,1	141,8	131,7	152,6
31.2	H V ELEKTRIZITAETVERTEILUNGS- U SCHALTTECHN ERZEUGN	3,87	126,3	-1,7	112,6	137,0	124,7	121,6	130,5
31.3	H V ISOLIERTE ELEKTROKABELN, -LEITUNGEN U -DRAEHTEN	0,24	129,6	+15,2	116,4	137,8	123,6	126,0	104,8
31.4	H V AKKUMULATOREN U BATTERIEN	0,08	122,1	+9,1	99,9	136,8	122,8	123,3	95,0
31.5	H V ELEKTRISCHEN LAMPEN U LEUCHTEN	0,40	119,5	-3,2	116,1	134,5	123,1	123,0	112,5
31.6	H V ELEKTRISCHEN AUSRUESTUNGEN ANG	0,76	119,5	-6,4	114,4	133,3	119,7	120,5	112,6
32	RUNDFUNK-, FERNSEH- U NACHRICHTENTECHNIK	1,62	175,8	+10,6	169,7	206,1	189,9	169,6	192,3
32.1	H V ELEKTRONISCHEN BAUELEMENTEN	0,39	202,7	+7,1	206,8	246,5	234,2	205,4	218,8
32.2	H V NACHRICHTENTECHNISCHEN GERAETEN U EINRICHTUNGEN	0,64	198,2	+12,0	187,7	244,2	209,4	192,6	253,8
32.3	H V RUNDFUNK- U FERNSEHGER, PHONO- U VIDEOTECHN GER	0,59	133,5	+11,8	125,6	137,9	128,3	120,6	107,9
33	MEDIZIN-, MESS-, STEUER- U REGELUNGSTECHNIK, OPTIK	2,49	136,5	-1,0	128,4	157,5	132,3	128,0	143,5
33.1	H V MEDIZINISCHEN GERAETEN U ORTHOPAED VORRICHTUNGEN	0,91	139,7	+3,5	128,7	151,9	128,4	127,0	137,7
33.2	H V MESS-, KONTROLL-, NAVIGATIONS- U AE INSTRUMENTEN	1,09	135,1	-2,6	128,7	162,2	133,6	128,3	153,6
33.4	H V OPTISCHEN U FOTOGRAFISCHEN GERAETEN	0,34	153,3	+3,1	141,8	173,4	147,7	140,3	134,1
33.5	H V UHREN	0,05	91,1	-7,1	85,3	105,2	84,7	75,9	88,6
DM	FAHRZEUGBAU	10,81	154,8	-3,1	144,2	169,3	152,5	145,0	130,0
34	H V KRAFTWAGEN U KRAFTWAGENTEILEN	9,51	162,2	-3,0	150,1	177,3	159,4	151,1	136,5
34.1	H V KRAFTWAGEN U KRAFTWAGENMOTOREN	6,50	159,1	-2,0	145,5	175,7	156,2	146,6	131,2
34.2	H V KAROSSERIEN, AUFBAUTEN U ANHAENGERN	0,41	113,0	-15,2	103,5	119,0	108,4	100,4	102,7
34.3	H V TEILEN U ZUBehoER F KRAFTWAGEN U KRAFTWAGENMOT	2,61	177,8	-3,7	168,9	180,3	175,6	170,4	151,3
35	SONST FAHRZEUGBAU	1,30	100,3	-5,5	100,6	110,8	102,2	100,4	89,7
35.1	SCHIFFBAU	0,34	82,6	-3,8	80,6	94,0	86,8	86,1	63,8
35.2	SCHIENENFAHRZEUGBAU	0,24	60,8	-19,6	60,9	70,3	65,4	66,3	60,4
35.3	LUFT- U RAUMFAHRZEUGBAU	0,62	121,2	-0,1	123,0	129,7	121,4	119,2	112,2
35.4	H V KRAFTRAEDERN, FAHRRADERN U BEHINDERTENFAHRZEUGEN	0,07	135,3	-14,7	133,4	169,2	133,4	126,5	77,7
DN	H V MOEBELN, SCHMUCK, MUSIKINSTRUMENTEN, SPORTGERAETEN, SPIELWAERN U SONST ERZEUGNISSEN, RECYCLING	2,47	97,5	-8,8	92,7	107,8	95,5	94,6	89,9
36.1	H V MOEBELN	1,71	90,7	-12,6	88,3	103,8	91,9	90,4	83,9
36.11	H V SITZMOEBELN	0,38	111,5	-8,9	107,1	129,2	116,1	113,2	99,0
36.12	H V BUERG- U LADENMOEBELN	0,27	91,0	-10,6	93,7	105,6	90,7	82,7	98,7
36.13	H V KUECHENMOEBELN	0,29	88,9	-17,7	82,6	91,2	76,0	77,9	68,8
36.2	H V SCHMUCK U AE ERZEUGNISSEN	0,11	88,2	-22,3	74,3	95,5	70,5	67,0	83,7
36.5	H V SPIELWAERN	0,15	86,2	+4,9	80,5	91,3	71,3	70,2	92,4
37	RECYCLING	0,10	233,5	-	211,8	236,3	223,6	239,5	198,1
E	ENERGIEVERSORGUNG	6,49	102,3	+4,8	104,7	107,7	105,1	117,5	116,6
	VORBEREITENDE BAUSTELLENARBEITEN, HOCH- U TIEFBAU	11,78	86,9	-15,6	74,3	71,4	58,1	53,5	65,0
	HOCHBAULEISTUNGEN	7,67	82,6	-18,3	70,9	69,6	57,7	55,1	63,0
	TIEFBAULEISTUNGEN	4,10	95,1	-10,8	80,7	74,7	58,8	50,4	68,7

LAND
DAS PRODUZIERENDE GEWERBE
= 100

ABTEILUNGEN, GRUPPEN UND KLASSEN
ZWEIGE, AUSGABE 1993 (WZ93)

WERT

KUMULIERT		2000	2000	2001	VER- ÄND. IN % GEGEN VORJAHR	1999	2000	2000	VER- ÄND. IN % GEGEN VORJAHR	1998	1999	2000	VER- ÄND. IN % GEGEN VORJAHR	WZ93- SCHL.
JAN. 2001 BIS MAI 2001	VER- ÄND. IN % GEGEN VORJAHR	1. VJ	4. VJ	1. VJ		2. HJ	1. HJ	2. HJ		1998	1999	2000		
118,0	+4,6	111,6	115,9	119,0	+6,6	110,1	112,6	116,0	+5,4	107,0	107,3	114,3	+6,5	DJ
113,7	+3,7	109,2	107,0	115,3	+5,6	101,4	109,1	108,9	+7,4	104,7	101,2	109,0	+7,7	27
114,6	+4,0	109,2	108,3	115,5	+5,8	104,3	108,9	112,0	+7,4	105,4	102,5	110,9	+8,2	27.1
77,8	+2,8	75,3	70,0	77,6	+3,1	68,0	74,9	71,8	+5,6	87,4	69,5	73,4	+5,6	27.2
110,5	+2,9	107,4	106,2	113,1	+5,3	92,4	106,6	108,8	+15,6	97,4	93,4	106,7	+14,2	27.3
126,6	+4,6	120,5	120,6	128,0	+6,2	116,6	121,1	122,2	+4,8	111,5	114,4	121,7	+6,4	27.4
123,3	+2,8	119,5	118,7	123,8	+3,6	113,5	119,4	121,1	+6,7	108,0	111,7	120,2	+7,6	27.42
120,1	+2,6	116,9	116,3	124,6	+6,6	111,0	117,7	117,4	+5,8	112,2	109,3	117,5	+7,5	27.44
126,3	+2,6	123,6	118,3	131,3	+6,2	106,7	121,3	118,6	+9,3	111,3	110,7	118,9	+7,4	27.5
121,2	+4,4	117,2	111,7	123,9	+5,7	100,6	114,5	107,5	+6,9	105,1	104,7	111,0	+6,0	27.51
148,7	+1,9	147,6	144,4	159,4	+8,0	127,4	144,8	139,9	+9,8	127,5	132,0	142,4	+7,9	27.53
120,3	+5,2	112,9	120,6	121,0	+7,2	114,7	114,4	119,8	+4,4	108,2	110,6	117,1	+5,9	28
93,1	-1,9	91,3	111,6	91,3	-	109,2	96,1	108,8	-0,4	96,4	99,2	102,5	+3,3	28.1
77,3	-4,1	77,8	94,7	75,4	-3,1	95,8	81,0	94,8	-1,0	93,8	89,7	87,9	-2,0	28.2
60,9	-7,0	62,9	90,9	65,1	+3,6	113,4	68,7	88,6	-21,9	102,8	94,5	78,6	-16,8	28.3
156,2	+9,8	141,9	140,1	158,0	+11,3	126,8	141,3	138,9	+9,5	121,8	127,7	140,1	+9,7	28.4
202,2	+16,4	171,9	179,0	205,1	+19,3	151,5	172,4	178,9	+18,1	133,6	149,8	175,7	+17,3	28.5
127,8	+6,3	120,3	121,3	128,0	+6,4	113,1	119,5	119,6	+5,7	111,6	112,1	119,5	+6,6	28.6
130,7	+11,0	117,2	123,6	128,1	+9,3	115,3	117,0	121,3	+5,2	112,8	113,0	119,2	+5,5	28.62
129,8	+0,8	129,6	122,3	132,9	+2,5	115,3	127,9	122,0	+5,8	113,1	116,1	124,9	+7,6	28.63
100,3	-0,5	100,3	97,8	101,5	+1,2	98,2	100,3	99,6	+1,4	99,9	97,7	100,0	+2,4	28.7
112,4	+4,4	104,9	127,9	112,1	+6,8	112,4	109,3	121,3	+7,9	110,0	108,1	115,3	+6,7	DK
110,4	+3,8	106,8	111,6	111,1	+4,0	101,1	105,9	110,5	+9,3	103,7	101,2	108,2	+6,9	29
93,8	+0,8	98,6	123,9	86,2	-12,5	98,8	93,4	115,6	+17,0	98,3	98,0	104,5	+8,9	29.11
111,4	+5,4	105,5	114,5	112,3	+6,4	100,2	105,6	111,1	+10,9	101,9	100,4	108,3	+7,9	29.12
96,4	-2,6	99,2	94,5	98,5	-0,7	95,8	98,5	98,2	+2,5	98,3	95,8	98,3	+2,6	29.13
128,4	+8,4	118,0	120,3	130,6	+10,7	107,7	117,5	119,4	+10,9	112,2	108,7	118,5	+9,0	29.14
110,1	+4,4	102,4	131,2	109,0	+6,4	119,0	107,6	123,3	+3,6	110,3	112,5	115,4	+2,6	29.2
85,3	+8,4	78,5	136,8	83,5	+6,4	99,5	79,2	119,9	+20,5	95,7	88,3	99,6	+12,8	29.21
112,0	+10,8	98,1	127,3	109,6	+11,7	114,7	105,2	120,4	+5,0	108,7	109,9	112,8	+2,6	29.22
113,0	-2,5	109,0	145,6	112,6	+3,3	145,0	118,5	135,3	-8,7	122,9	131,3	126,9	-3,4	29.23
112,0	-4,8	111,0	84,8	109,3	-1,5	86,6	116,5	84,8	-2,1	112,4	102,2	100,7	-1,5	29.3
101,3	-1,2	96,5	102,1	99,1	+2,7	86,0	100,9	92,3	+7,3	89,9	91,6	96,6	+5,5	29.31
122,4	+15,0	104,3	152,3	121,3	+16,3	126,4	110,4	140,1	+10,8	112,6	118,6	125,3	+7,5	29.4
113,2	+2,8	104,0	137,2	112,6	+8,3	112,9	113,5	129,5	+14,7	112,7	107,5	121,5	+13,0	29.5
126,6	-17,4	123,7	162,4	125,3	+1,3	107,7	170,6	155,5	+44,4	119,8	124,5	163,0	+30,9	29.51
97,5	-8,4	100,2	110,3	96,0	-4,2	99,6	106,9	107,0	+7,4	101,8	98,0	107,0	+11,5	29.52
88,7	+5,1	82,4	102,2	82,7	+12,5	88,9	84,0	95,9	+7,9	102,1	82,2	89,9	+9,4	29.54
103,3	+26,3	80,9	117,1	108,7	+34,4	130,3	86,7	138,7	+4,9	120,0	106,8	111,7	+4,6	29.55
113,6	+1,2	114,6	111,0	118,1	+3,1	109,1	109,9	105,6	-3,2	107,1	105,2	107,7	+2,4	29.7
144,2	+9,5	131,4	154,0	148,3	+12,9	130,0	132,2	147,8	+13,7	117,1	122,3	140,0	+14,5	DL
223,7	+5,8	212,3	265,0	239,7	+10,1	217,8	212,4	249,3	+14,5	164,0	177,6	230,9	+30,0	30
113,0	+10,8	102,3	125,7	114,3	+11,7	102,6	102,1	111,5	+8,7	104,0	99,1	106,8	+7,8	30.01
243,6	+5,4	232,0	290,1	255,2	+10,0	238,5	232,2	274,1	+14,9	174,9	191,7	253,2	+32,1	30.02
125,7	+6,3	118,5	131,0	129,1	+8,9	117,9	117,9	126,9	+7,6	112,8	115,1	122,4	+6,9	31
140,2	+8,6	127,0	153,6	144,9	+14,1	126,1	130,3	147,0	+16,6	117,1	121,1	138,7	+14,5	31.1
124,4	+5,8	117,8	130,5	127,8	+8,5	118,9	117,4	126,8	+6,6	115,2	116,4	122,1	+4,9	31.2
126,7	+18,6	106,8	115,6	129,1	+20,9	102,3	106,1	114,8	+12,2	101,0	98,7	110,4	+11,9	31.3
121,4	+9,9	116,9	112,9	128,3	+9,8	105,0	109,0	110,6	+5,3	98,2	100,8	109,8	+8,9	31.4
123,2	+4,7	120,1	128,7	126,9	+5,7	114,2	115,2	121,7	+6,5	109,0	110,4	118,5	+7,3	31.5
121,5	+3,6	118,1	123,1	124,5	+5,4	114,3	116,7	119,4	+4,5	104,3	112,5	118,1	+5,0	31.6
181,4	+23,4	144,6	195,8	187,2	+29,5	140,1	150,3	183,7	+31,1	113,6	127,8	167,0	+30,7	32
219,1	+23,8	175,7	221,2	228,7	+30,2	146,9	180,8	212,1	+44,4	129,5	138,9	196,4	+41,4	32.1
206,4	+25,8	161,3	232,7	215,4	+33,5	159,8	170,0	217,7	+36,2	117,5	142,4	193,9	+36,2	32.2
129,2	+19,1	105,8	138,7	128,9	+21,8	114,4	108,7	128,0	+11,9	99,0	104,7	118,3	+13,0	32.3
136,5	+8,2	125,6	143,1	139,3	+10,9	122,0	126,9	139,4	+14,3	113,2	116,9	133,1	+13,9	33
135,1	+9,7	121,9	137,4	136,8	+11,4	118,3	122,9	132,5	+12,0	117,9	115,1	127,7	+10,9	33.1
137,6	+8,2	127,3	148,0	141,4	+11,1	119,5	129,3	144,9	+21,3	107,4	113,9	137,1	+20,4	33.2
151,3	+10,8	136,3	148,5	153,8	+12,8	130,4	136,6	145,1	+11,3	118,2	127,4	140,9	+10,6	33.4
88,4	+2,7	83,8	96,0	88,6	+5,7	85,0	85,6	89,5	+5,3	89,1	82,9	87,5	+5,5	33.5
153,2	+7,1	141,1	145,7	155,6	+10,3	127,6	142,3	139,6	+9,4	123,8	128,1	141,0	+10,1	DM
160,0	+7,6	146,4	152,1	162,6	+11,1	132,2	148,0	145,6	+10,1	128,3	132,8	146,8	+10,5	34
156,6	+10,3	139,2	148,2	159,5	+14,6	126,7	141,2	140,9	+10,7	128,7	128,7	140,8	+9,4	34.1
108,5	-5,7	110,0	113,0	108,6	-1,3	102,6	114,2	106,9	+4,2	107,0	104,2	110,5	+6,0	34.2
176,6	+3,4	170,0	167,8	178,8	+5,2	150,0	170,4	164,6	+9,7	135,5	147,1	167,5	+13,9	34.3
102,8	+1,5	101,8	99,0	104,5	+2,7	94,6	100,6	96,4	+1,9	91,1	94,3	98,5	+4,5	36
86,0	+1,7	87,0	81,9	85,0	+2,3	79,2	83,8	80,0	+1,0	85,6	80,5	81,9	+1,7	36.1
84,7	-12,0	75,3	66,9	67,3	-10,6	73,8	72,2	67,1	-9,1	75,3	74,4	63,6	-6,5	36.2
122,9	+5,4	116,4	119,8	123,4	+6,4	111,3	116,0	116,2	+4,4	98,9	108,6	116,1	+6,9	36.3
137,6	-0,6	132,1	99,1	139,7	+5,8	91,1	137,0	94,0	+3,2	97,8	102,6	115,5	+12,6	36.4
97,6	-2,3	99,9	104,9	99,3	-0,6	101,1	98,5	100,2	-0,9	99,4	97,9	99,3	+1,4	DN
93,0	-4,1	97,4	97,0	95,4	-2,1	95,5	95,2	92,5	-3,1	96,7	94,9	93,8	-1,2	36.1
115,4	-	116,6	110,9	119,5	+2,6	106,7	113,2	104,7	-1,9	107,3	106,7	109,0	+0,3	36.11
92,7	-1,0	90,6	108,8	93,0	+0,4	105,7	92,6	103,6	-2,0	95,7	97,2	98,1	+0,9	36.12
82,8	-10,9	92,2	89,1	81,7	-9,4	95,7	92,2	86,6	-8,5	95,2	95,3	89,4	-6,2	36.13
78,7	-18,4	92,4	107,9	77,7	-15,9	112,7	93,9	102,9	-8,7	93,0	96,8	94,4	+1,7	36.2
79,9	+1,8	79,8	110,2	77,6	-2,8	100,3	77,6	97,6	-2,7	88,5	89,8	87,6	-2,4	36.5
228,9	+13,7	193,4	226,6	233,1	+20,6	188,0	204,7	231,9	+23,4	147,2	168,5	218,3	+29,6	37
107,5	-3,3	118,8	113,7	110,1	-7,3	104,4	107,8	105,4	+1,0	104,8	105,3	106,6	+1,2	E
68,8	-14,7	71,9	83,0	61,0	-15,2	94,0	82,1	87,8	-6,6	87,3	88,2	84,9	-3,7	BAU
67,2	-16,6	72,8	80,3	60,8	-16,5	91,7	81,6	85,4	-6,9	87,6	87,1	83,6	-4,0	HOCHBAU
71,9	-11,0	70,3	88,1	61,3	-12,8	98,3	82,6	92,2						

NACH ABSCHNITTEN, UNTERABSCHNITTEN,
DER KLASSIFIKATION DER WIRTSCHAFTS

1.2 ARBEITSTAEGLICH

WZ93- SCHL.	WIRTSCHAFTSZWEIG	GEWICH- TUNG	2001 MAI	VER- AEND. IN % GEGEN VORJAHR	2001 APRIL	2001 MAERZ	2001 FEB.	2001 JAN.	2000 DEZ.
	PRODUZIERENDES GEWERBE	100	111,4	-2,6	111,5	121,6	108,3	104,9	114,5
C-E	PRODUZIERENDES GEWERBE (OH BAULEISTUNGEN)	88,22	115,3	-1,4	116,2	128,3	115,0	112,0	120,7
C-D	BERGBAU, GEW V STEINEN U ERDEN U VERARBEITENDES GEWERBE	81,74	118,4	-1,8	117,0	129,9	115,7	111,8	120,9
	VORLEISTUNGSGUETERPRODUZENTEN	38,55	117,6	-2,9	116,7	127,7	115,7	114,0	112,0
	INVESTITIONSGUETERPRODUZENTEN	23,06	121,3	-0,1	123,8	142,1	121,7	112,7	148,8
	GEBRAUCHSGUETERPRODUZENTEN	6,79	124,2	-0,3	126,2	145,8	130,6	120,4	114,8
	VERBRAUCHSGUETERPRODUZENTEN	13,34	100,5	-2,2	101,3	107,0	97,9	98,2	101,6
C	BERGBAU U GEW V STEINEN U ERDEN	2,20	74,9	-8,1	74,6	74,8	68,5	69,1	74,8
CA	KOHLENBERGBAU, TORFGEWINNUNG, GEW V ERDOEL U ERDGAAS (OH BERGBAU AUF URAN- U THORIUMERZE)	1,63	66,6	-9,1	68,8	71,9	66,4	72,5	71,8
10	KOHLENBERGBAU, TORFGEWINNUNG	1,51	65,1	-11,2	67,2	70,3	63,6	69,3	67,2
11	GEW V ERDOEL U ERDGAAS, ERBRING DAMIT VERB DIENSTL	0,12	84,4	+15,6	88,0	91,7	100,2	111,2	127,9
CB	ERZBERGBAU, GEW V STEINEN U ERDEN, SONST BERGBAU	0,56	99,1	-5,8	91,7	83,4	66,8	59,4	83,4
14.2	GEW V KIES, SAND, TON U KAOLIN	0,40	98,6	-8,3	89,2	72,6	52,8	42,3	79,2
D	VERARBEITENDES GEWERBE	79,54	117,5	-1,7	118,2	131,4	117,1	112,7	122,2
DA	ERNAHRUNGSGEWERBE U TABAKVERARBEITUNG	6,86	106,7	-0,7	104,5	106,7	96,1	98,0	108,9
15	ERNAHRUNGSGEWERBE	6,56	106,9	-0,5	104,6	106,3	95,7	97,6	109,6
15.1	SCHLACHTEN U FLEISCHVERARBEITUNG	1,10	114,9	-2,0	112,2	114,2	100,4	99,2	116,6
15.2	FISCHVERARBEITUNG	0,09	84,0	+14,8	93,6	95,4	92,6	91,6	103,1
15.3	OBST- U GEMUESEVERARBEITUNG	0,27	95,0	+1,9	89,2	94,3	84,2	87,5	90,6
15.4	H V PFLANZLICHEN U TIERISCHEN OELEN U FETTEN	0,14	85,4	+4,0	100,9	97,8	95,5	104,4	92,4
15.5	MILCHVERARBEITUNG	0,60	111,9	+4,3	106,4	105,0	97,3	100,1	90,2
15.6	MAHL- U SCHAEMLMUEHLEN, H V STAERKE U STAERKEERZEUGN	0,16	100,1	-7,6	105,0	114,6	107,8	117,7	115,9
15.7	H V FUTTERMITTELN	0,17	104,7	+0,4	107,9	108,7	103,3	106,2	148,8
15.8	SONST ERNAHRUNGSGEWERBE (OH GETRAENKEHERSTELLUNG)	2,68	104,8	+1,9	107,2	112,6	102,5	103,5	123,2
15.81	H V BACKWAEREN (OH DAUERBACKWAEREN)	1,32	120,4	+2,6	126,6	128,3	119,5	120,0	131,6
15.82	H V DAUERBACKWAEREN	0,16	98,2	-2,4	96,7	105,0	88,5	92,8	84,5
15.84	H V SUESSWAEREN (OH DAUERBACKWAEREN)	0,38	78,7	+7,7	78,4	98,0	94,1	93,1	79,9
15.9	GETRAENKEHERSTELLUNG	1,36	109,6	-5,9	96,2	90,9	78,0	81,8	85,8
15.91	H V SPIRITUOSEN	0,13	68,3	-8,6	50,4	66,5	59,3	63,4	52,3
15.96	H V BIER	0,78	105,2	-4,4	92,5	81,1	70,8	75,4	80,2
15.98	MINERALBRUNNEN, H V ERFRISCHUNGSGETRAENKEN	0,39	131,1	-9,2	116,2	115,6	98,2	98,0	101,3
16	TABAKVERARBEITUNG	0,30	102,0	-7,9	102,6	114,2	104,4	105,7	95,2
DB	TEXTIL- U BEKLEIDUNGSGEWERBE	2,00	71,9	-7,8	73,2	91,7	83,8	81,6	70,6
17	TEXTILGEWERBE	1,23	88,0	-5,9	88,7	101,5	88,9	89,6	80,2
17.1	SPINNSTOFFAUFBEREITUNG U SPINNEREI	0,14	73,7	-4,8	75,5	86,7	78,3	77,4	70,5
17.2	WEBEREI	0,26	86,3	-2,2	92,6	101,6	82,3	81,4	74,7
17.5	SONST TEXTILGEWERBE (OH H V MASCHENWARE)	0,31	109,6	-3,1	110,3	127,9	113,4	114,2	94,8
17.7	H V GEWIRKTEN U GESTRICKTEN FERTIGERZEUGNISSEN	0,15	59,9	-8,8	51,8	60,0	62,5	71,7	56,2
18	BEKLEIDUNGSGEWERBE	0,77	48,2	-13,3	48,6	76,2	75,6	68,7	55,2
18.22	H V OBERBEKLEIDUNG (OH ARBEITS- U BERUFSBEKLEIDUNG)	0,46	41,1	-16,0	41,5	77,8	78,9	70,8	53,6
18.23	H V WAESCHE	0,18	51,9	-8,5	60,2	78,0	75,7	68,8	53,5
DC	LEDERGEWERBE	0,28	76,2	-8,3	76,3	95,7	85,9	85,9	72,0
19.2	LEDERVERARBEITUNG (OH H V LEDERBEKLEIDUNG U SCHUHEN)	0,07	59,4	-18,1	62,6	78,8	73,5	65,2	67,8
19.3	H V SCHUHEN	0,15	75,2	-8,5	74,0	98,7	84,6	89,8	71,3
DD	HOLZGEWERBE (OH H V MOEBELN)	1,55	95,5	-10,7	95,4	101,5	88,8	86,4	96,0
20.2	FURNIER-, SPERRHOLZ-, HOLZFASERPLATTEN- U AE	0,25	124,0	-4,8	124,7	133,1	121,4	123,6	111,3
20.3	H V KONSTRUKTIONS- U FERTIGBAUT-, AUSBAUELEMENTEN U AE	0,87	78,9	-18,5	77,8	82,6	70,8	68,3	89,8
DE	PAPIER-, VERLAGS- U DRUCKGEWERBE	5,84	108,7	-3,3	110,9	122,2	109,9	109,2	117,1
21	PAPIERGEWERBE	1,78	105,5	-2,0	100,9	113,9	103,7	107,7	96,3
21.1	H V HOLZSTOFF, ZELLSTOFF, PAPIER, KARTON U PAPPE	0,70	116,0	-3,5	109,6	125,6	115,9	119,5	108,8
21.2	PAPIER-, KARTON- U PAPPEVERARBEITUNG	1,08	98,7	-1,0	95,3	106,3	95,8	100,1	88,2
22	VERLAGSGEWERBE, DRUCKGEWERBE, VERRIEF V BESPIELTEN TON-, BILD- U DATENTRAEGERN	4,06	110,1	-3,8	115,4	125,9	112,6	109,9	126,2
22.1	VERLAGSGEWERBE	1,77	119,1	-3,6	128,0	137,5	122,9	120,0	128,9
22.2	DRUCKGEWERBE	2,22	103,1	-4,4	106,0	116,9	104,4	102,3	124,8
DF	KOKEREI, MINERALGELVERARB, H U VERARB V SPALT- U BRUTST	0,44	95,2	+0,2	94,5	99,1	92,9	99,0	100,8
DG	CHEMISCHE INDUSTRIE	8,48	117,9	-5,2	118,5	122,4	114,4	120,9	111,2
24.1	H V CHEMISCHEN GRUNDSTOFFEN	4,25	131,1	-5,8	128,9	132,3	123,8	133,2	125,3
24.14	H V SONST ORGAN GRUNDSTOFFEN U CHEMIKALIEN	3,15	132,8	-5,0	129,4	132,3	124,3	133,9	128,3
24.16	H V KUNSTSTOFF IN PRIMAERFORM	0,56	142,5	-8,7	142,2	150,4	133,4	142,4	124,6
24.2	H V SCHAEDELINGSBEKAEMPFUNGS- U PFLANZENSCHUTZMITTELN	0,07	97,3	+59,0	107,7	134,0	125,8	127,4	73,1
24.3	H V ANSTRICHMITTELN, DRUCKFARBEN U KITTEN	0,82	115,8	-6,5	116,6	126,3	109,7	108,4	100,0
24.4	H V PHARMAZEUTISCHEN ERZEUGNISSEN	1,60	108,1	+2,9	109,7	110,9	108,5	108,8	94,8
24.6	H V SEIFEN, WASCHE-, REINIGUNGS- U KOERPERPFLEGEMITT	0,91	85,5	-14,1	90,1	96,3	88,3	93,2	82,6
24.8	H V SONST CHEMISCHEN ERZEUGNISSEN	0,76	118,4	-8,1	120,4	124,1	111,7	125,6	119,1
24.7	H V CHEMIEFASERN	0,27	102,6	-5,4	104,4	106,1	98,3	105,2	95,8
DH	H V GUMMI- U KUNSTSTOFFWAEREN	3,90	118,1	-3,0	116,5	127,8	114,8	112,9	99,8
25.1	H V GUMMIWAEREN	1,00	123,7	-5,6	122,7	140,2	125,0	123,5	102,3
25.2	H V KUNSTSTOFFWAEREN	2,89	113,6	-1,9	114,3	123,5	111,9	109,2	98,9
DI	GLASGEWERBE, KERAMIK, VERARB V STEINEN U ERDEN	3,71	96,9	-9,5	92,0	95,3	79,4	71,1	79,7
26.1	H U VERARB V GLAS	0,79	121,0	-2,5	114,3	125,0	111,7	113,1	105,0
26.2	KERAMIK (OH ZIEGELEI U BAUKERAMIK)	0,38	92,5	-3,0	95,5	103,7	92,5	96,2	90,7
26.3	H V KERAMISCHEN HAND- U BODENFLIESEN U -PLATTEN	0,11	83,1	+6,0	86,1	88,8	71,9	66,1	56,8
26.4	ZIEGELEI, H V SONST BAUKERAMIK	0,28	81,5	-18,7	75,6	71,4	51,6	44,6	60,4
26.5	H V ZEMENT, KALK U GEBRANNTEM GIPS	0,33	96,9	-16,0	89,3	89,4	64,4	49,2	70,6
26.8	H V ERZEUGNISSEN AUS BETON, ZEMENT U GIPS	1,31	88,0	-15,3	81,2	82,2	65,7	50,9	66,3

LAND
DAS PRODUZIERENDE GEWERBE
= 100

ABTEILUNGEN, GRUPPEN UND KLASSEN
ZWEIGE, AUSGABE 1993 (WZ93)

BEREINIGTER WERT

KUMULIERT		2000	2000	2001	VER- ÄND. IN % GEGEN VORJAHR	1999	2000	2000	VER- ÄND. IN % GEGEN VORJAHR	1998	1999	2000	VER- ÄND. IN % GEGEN VORJAHR	WZ93- SCHL.
JAN. 2001 BIS MAI 2001	VER- ÄND. IN % GEGEN VORJAHR	1. V.J	4. V.J	1. V.J		2. HJ	1. HJ	2. HJ						
111,6	+1,6	107,8	119,5	111,6	+3,5	110,3	110,8	116,9	+6,0	108,0	107,6	113,8	+5,8	PROD GEN
117,4	+3,2	112,7	124,2	118,4	+5,1	112,7	114,6	120,7	+7,1	108,5	110,2	117,6	+6,7	C-E
118,1	+3,4	112,4	125,0	119,1	+6,0	113,3	115,3	121,9	+7,6	108,9	110,6	118,6	+7,2	C-D
118,3	+1,7	114,7	121,3	119,1	+3,8	113,8	116,9	120,4	+5,8	109,1	111,8	118,7	+6,2	VORLEIST
124,3	+6,6	113,9	139,3	125,5	+10,2	118,2	118,9	132,9	+12,4	113,2	113,2	125,9	+11,2	INVEST
129,4	+7,4	119,2	129,6	132,3	+11,0	111,8	120,8	122,5	+9,6	108,3	112,3	121,8	+8,3	GEBRAUCH
101,0	+0,4	99,5	108,8	101,0	+1,5	104,3	101,3	106,7	+2,3	100,6	101,9	104,0	+2,1	VERBRAUCH
72,0	-7,9	76,6	80,4	70,1	-8,6	84,0	77,9	80,4	-4,3	84,8	83,7	79,2	-5,4	C
69,2	-8,8	77,6	73,4	70,3	-9,4	76,6	74,4	72,1	-5,9	82,0	78,8	73,2	-7,1	CA
67,1	-9,8	75,3	69,9	67,7	-10,1	74,8	73,0	70,4	-5,9	80,9	77,1	71,7	-7,0	10
95,1	+0,3	105,5	115,3	101,0	-4,3	98,8	91,0	92,5	-6,4	96,0	100,4	91,7	-8,7	11
80,1	-5,2	73,6	100,7	69,9	-5,0	105,3	88,1	104,5	-0,8	92,8	97,8	96,3	-1,5	CB
71,1	-9,2	62,4	100,0	55,9	-10,4	107,8	83,4	106,8	-1,1	89,8	95,7	95,0	-0,7	14.2
119,4	+3,6	113,4	126,3	120,4	+6,2	114,1	116,3	123,0	+7,8	109,5	111,3	119,7	+7,5	D
102,4	-0,1	99,7	114,4	100,3	+0,6	109,4	103,8	111,1	+1,6	101,8	104,8	107,5	+2,6	DA
102,2	-0,5	99,9	114,6	99,9	-	109,2	103,9	110,9	+1,6	102,0	104,7	107,4	+2,6	15
108,2	-6,5	113,6	120,3	104,8	-7,9	115,0	117,1	121,2	+5,4	104,0	111,2	119,1	+7,1	15.1
91,4	+10,7	85,9	96,0	93,2	+8,5	80,2	80,8	83,5	+4,1	82,9	80,0	82,2	+2,8	15.2
90,0	+0,1	89,0	101,4	88,7	-0,3	105,7	91,6	104,5	-1,1	92,5	97,6	98,0	+0,4	15.3
96,8	+0,4	98,3	107,2	99,2	+0,9	107,7	96,0	104,5	-3,0	103,5	102,1	100,2	-1,9	15.4
104,1	-0,2	100,9	94,0	100,8	-0,1	95,8	105,3	98,2	+2,5	97,3	99,0	101,7	+2,7	15.5
109,0	-0,4	110,7	129,2	113,4	+2,4	121,2	109,5	125,0	+3,1	110,0	111,6	117,2	+5,0	15.6
106,2	-	106,0	124,8	106,1	+0,1	113,1	106,7	117,5	+3,9	102,8	108,8	112,1	+3,0	15.7
108,1	+2,4	102,6	131,9	106,2	+3,5	115,6	103,8	120,0	+3,8	106,4	108,0	111,9	+3,6	15.8
123,0	+1,9	119,4	127,2	122,6	+2,7	119,1	121,1	126,0	+5,8	111,7	116,7	123,6	+5,9	15.81
96,2	+0,2	93,4	108,2	95,4	+2,1	106,4	95,7	108,9	+2,3	103,4	101,5	102,3	+0,8	15.82
88,5	+5,4	90,6	102,8	95,1	+5,0	101,1	82,0	99,1	-2,0	94,5	92,0	90,6	-1,5	15.84
91,3	-1,8	84,3	86,6	83,6	-0,8	99,1	96,9	91,7	-7,5	95,3	97,4	94,3	-3,2	15.9
61,2	-8,8	68,9	66,3	63,1	-5,7	77,2	67,5	64,4	-16,6	78,0	75,4	68,8	-12,6	15.91
85,0	-2,5	77,9	81,0	75,8	-2,7	93,0	91,2	86,6	-6,9	91,6	91,7	89,9	-3,1	15.98
111,8	-0,1	101,1	97,3	103,9	+2,8	113,0	117,3	108,3	-5,9	106,1	112,6	111,8	-0,7	15.98
105,8	+6,1	95,3	110,1	108,1	+13,4	110,7	101,8	115,1	+4,0	99,3	105,0	108,4	+3,2	16
80,4	-0,1	83,3	79,5	85,7	+2,9	78,4	80,6	80,7	+2,9	89,2	81,6	80,6	-1,2	DB
91,3	+0,4	90,3	92,2	93,3	+3,3	85,0	91,2	89,5	+5,3	94,1	88,2	90,3	+2,4	17
78,3	+1,3	77,9	78,5	80,8	+3,7	67,6	77,3	73,3	+8,4	84,8	72,3	75,3	+4,1	17.1
88,8	+4,3	84,1	86,3	88,4	+5,1	80,5	85,4	82,8	+2,9	99,1	86,8	84,1	-3,1	17.2
115,1	+4,1	110,0	114,7	118,5	+7,7	103,5	110,9	112,5	+8,7	108,8	105,3	111,7	+6,1	17.5
61,2	-6,1	67,5	65,5	64,7	-4,1	70,5	65,2	68,6	-2,7	73,3	70,8	66,9	-5,2	17.7
63,1	-1,6	72,3	59,3	73,5	+1,7	68,0	63,8	66,6	-2,1	81,4	71,0	65,2	-8,2	18
62,0	+0,6	72,3	55,1	75,8	+4,8	67,0	61,4	67,0	-	81,2	70,2	64,2	-8,5	18.22
68,9	-2,8	75,6	60,3	74,2	-1,9	64,9	68,3	62,0	-4,5	84,4	70,7	65,1	-7,9	18.23
84,0	-2,8	88,9	84,4	89,2	+0,3	85,2	85,3	85,1	-0,1	87,3	86,7	85,2	-1,7	DC
67,9	-8,5	75,0	75,6	72,5	-3,3	73,2	74,3	75,1	+2,6	89,0	71,8	74,7	+4,0	19.2
84,5	-1,1	89,2	82,3	91,0	+2,0	86,0	83,3	83,9	-2,4	89,3	88,0	83,6	-5,0	19.3
93,5	-7,5	97,9	108,9	92,2	-5,8	109,3	101,9	106,9	-2,2	101,1	103,7	104,4	+0,7	DD
129,4	-2,6	127,6	128,7	126,0	-1,3	122,2	128,0	126,2	+3,3	113,8	121,2	127,1	+4,9	20.2
79,7	-15,8	88,3	100,7	73,9	-14,4	105,0	91,1	97,5	-7,1	95,8	96,8	94,3	-2,7	20.3
112,2	-0,2	112,1	122,4	113,8	+1,5	114,9	112,7	118,7	+3,3	107,0	111,0	115,7	+4,2	DE
106,3	-0,1	106,5	107,1	108,4	+1,8	105,3	106,6	108,6	+3,1	102,3	103,9	107,6	+3,6	21
117,3	-3,3	120,8	119,8	120,3	-0,4	118,7	121,7	122,7	+3,4	113,4	116,9	122,2	+4,5	21.1
99,2	+2,5	97,2	98,8	100,7	+3,6	96,8	96,9	99,4	+2,7	95,1	95,5	98,2	+2,8	21.2
114,8	-0,2	114,6	129,0	116,1	+1,3	119,2	115,3	123,1	+3,3	109,0	114,1	119,2	+4,5	22
125,5	-0,9	126,1	135,1	128,8	+0,6	123,6	126,0	129,7	+4,9	117,3	120,9	127,8	+5,7	22.1
106,5	+0,1	105,9	124,1	107,9	+1,9	115,9	107,5	118,2	+2,0	102,9	109,3	112,8	+3,2	22.2
96,1	-	95,7	101,1	97,0	+1,4	100,2	95,8	102,1	+1,9	102,6	99,0	99,0	-	DF
118,8	-0,7	118,4	119,8	119,2	+0,7	116,9	120,0	119,5	+2,2	111,4	116,3	119,7	+2,9	DE
129,9	-2,0	131,1	129,8	129,8	-1,0	129,2	132,7	128,2	-0,8	120,1	128,1	130,4	+1,8	24.1
130,5	-3,1	133,8	131,2	130,2	-2,7	131,7	134,5	128,5	-2,4	121,8	130,8	131,5	+0,6	24.14
142,2	+0,1	137,9	137,2	142,1	+3,0	137,9	143,6	140,7	+2,0	121,8	136,0	142,2	+5,3	24.16
118,4	+22,8	108,1	80,6	129,1	+19,4	77,7	93,3	71,6	-7,9	113,1	102,7	82,4	-19,8	24.2
115,6	-1,3	114,0	116,4	115,1	+1,0	113,8	117,7	121,0	+6,3	107,0	111,4	119,3	+7,1	24.3
109,0	+8,5	100,2	108,2	109,7	+9,5	102,9	100,9	108,7	+5,6	102,0	103,2	104,8	+1,6	24.4
90,7	-5,8	95,3	90,8	82,6	-2,8	95,6	96,9	92,8	-2,9	93,6	97,2	94,9	-2,4	24.5
119,6	-2,8	120,6	135,5	120,5	-0,1	114,1	124,5	134,5	+17,9	108,1	110,9	129,5	+18,8	24.6
103,3	-6,2	110,5	104,3	103,2	-6,6	99,7	111,2	104,2	+4,5	108,1	101,4	107,7	+8,2	24.7
117,6	+1,5	114,7	116,3	118,5	+3,3	112,0	116,5	117,2	+4,6	109,2	110,9	116,8	+5,3	DH
127,0	-0,1	127,7	121,9	129,6	+1,5	115,9	126,2	122,5	+5,7	114,1	117,8	124,3	+5,5	25.1
114,4	+2,2	110,2	114,3	114,7	+4,1	110,7	113,1	115,4	+4,2	107,4	108,5	114,2	+5,3	25.2
86,9	-8,6	85,7	96,2	81,9	-4,4	102,0	94,8	100,7	-1,3	96,0	96,8	97,7	+0,8	DI
117,0	+4,9	108,5	117,3	116,6	+7,5	111,7	111,8	117,3	+5,0	106,3	108,9	114,6	+5,2	26.1
96,1	+1,7	94,8	97,4	97,5	+3,1	89,0	94,0	95,5	+7,3	94,2	89,6	94,7	+5,7	26.2
79,2	-1,0	78,8	70,3	75,6	-5,3	85,6	80,0	73,0	-14,7	86,7	86,2	76,5	-11,3	26.3
64,9	-23,4	74,4	82,9	65,8	-25,0	94,7	88,1	91,4	-3,5	87,6	87,7	89,8	+2,4	26.4
77,8	-17,2	83,9	89,8	67,7	-19,3	107,0	95,8	98,2	-8,2	94,1	98,9	97,0	-1,9	26.5
73,6	-13,4	73,9	86,9	66,3	-10,3	101,6	88,0	95,3	-6,2	92,6	94,5	91,7	-3,0	26.6

1 DEUTSCHLAND
PRODUKTIONSINDEX FUER DAS PRODUZIERENDE GEWERBE
1.3 ZEITREIHENANALYSE (BERLINER VERFAHREN, VERSION 4 (BV4))

JAHR	MONAT	ORIGINALWERT			KALENDER- UND SAISON- BEREINIGTER WERT		TREND-KONJUNKTUR- KOMPONENTE		
		1995=100	VERAENDERUNG IN % GEGEN		1995=100	VERAENDERUNG IN % GEGEN VORMONAT	1995=100	VERAENDERUNG IN % GEGEN VORMONAT	
			VORJAHR	VORMONAT					
PRODUZIERENDES GEWERBE									
2000	MAI	122,0	+18,3	+15,1	115,9	+ 3,9	113,2	+ 0,6	
	JUN	111,5	- 2,4	- 8,6	111,9	- 3,5	113,7	+ 0,4	
	JUL	110,9	+ 2,9	- 0,5	113,5	+ 1,4	114,2	+ 0,4	
	AUG	109,0	+ 8,5	- 1,7	114,1	+ 0,5	114,6	+ 0,4	
	SEP	120,1	+ 2,2	+10,2	114,4	+ 0,3	114,9	+ 0,3	
	OKT	119,9	+ 3,7	- 0,2	114,3	- 0,1	115,2	+ 0,3	
	NOV	124,9	+ 4,7	+ 4,2	115,3	+ 0,9	115,6	+ 0,3	
	DEZ	109,7	+ 1,0	-12,2	117,2	+ 1,6	115,8	+ 0,0	
	2001	JAN	107,6	+10,1	- 1,9	116,7	- 0,4	115,3	- 0,3
		FEB	107,8	- 1,0	+ 0,2	115,9	- 1,2	114,9	- 0,3
		MAR	121,8	+ 0,0	+13,0	114,1	- 1,0	114,5	- 0,3
		APR	109,0	+ 2,8	-10,5	113,6	- 0,4	114,3	- 0,2
MAI		116,1	- 4,8	+ 6,5	112,5	- 1,0	114,1	- 0,2	
C-E PRODUZIERENDES GEWERBE (OH BAULEISTUNGEN)									
2000	MAI	124,5	+19,0	+14,4	119,3	+ 3,5	116,8	+ 0,7	
	JUN	114,5	- 1,1	- 8,0	115,7	- 3,0	117,5	+ 0,6	
	JUL	113,6	+ 4,4	- 0,8	117,9	+ 1,9	118,1	+ 0,5	
	AUG	111,3	+ 9,4	- 2,0	118,0	+ 0,1	118,6	+ 0,4	
	SEP	129,5	+ 3,7	+11,0	118,8	+ 0,7	119,1	+ 0,4	
	OKT	123,6	+ 5,1	+ 0,1	119,0	+ 0,2	119,6	+ 0,4	
	NOV	129,3	+ 5,4	+ 4,6	119,5	+ 0,4	120,0	+ 0,3	
	DEZ	115,6	+ 1,7	-10,6	121,0	+ 1,3	120,1	+ 0,1	
	2001	JAN	114,8	+11,5	- 0,7	121,5	+ 0,4	120,0	- 0,1
		FEB	114,4	+ 0,4	- 0,3	120,2	- 1,1	118,8	- 0,2
		MAR	128,5	+ 1,7	+12,3	119,4	- 0,7	119,6	- 0,2
		APR	113,6	+ 4,4	-11,6	119,0	- 0,3	119,4	- 0,2
MAI		120,0	- 3,6	+ 5,8	117,6	- 1,2	119,4	+ 0,0	
C-D BERGBAU, GEW V STEINEN U ERDEN U VERARBEITENDES GEWERBE									
2000	MAI*	126,6	+20,2	+15,8	120,7	+ 4,1	117,6	+ 0,7	
	JUN	116,4	- 0,9	- 8,1	116,6	- 3,4	118,4	+ 0,7	
	JUL	114,9	+ 4,5	- 1,3	118,6	+ 1,7	119,0	+ 0,5	
	AUG	112,6	+10,0	- 2,0	119,0	+ 0,3	119,6	+ 0,5	
	SEP	125,5	+ 3,8	+11,5	119,7	+ 0,6	120,2	+ 0,5	
	OKT	124,8	+ 5,4	- 0,6	120,0	+ 0,3	120,7	+ 0,4	
	NOV	130,4	+ 5,9	+ 4,5	120,8	+ 0,7	121,3	+ 0,5	
	DEZ	115,6	+ 2,1	-11,3	122,4	+ 1,3	121,4	+ 0,1	
	2001	JAN	114,6	+13,1	- 0,9	123,2	+ 0,7	121,3	- 0,1
		FEB	115,2	+ 1,1	+ 0,5	121,7	- 1,2	121,1	- 0,2
		MAR	130,1	+ 2,3	+12,9	120,7	- 0,8	120,8	- 0,2
		APR	114,3	+ 4,6	-12,1	119,9	- 0,7	120,6	- 0,2
MAI		121,4	- 4,1	+ 6,2	118,5	- 1,2	120,5	- 0,1	
VORLEISTUNGSGUTERPRODUZENTEN									
2000	MAI*	129,0	+18,7	+15,1	121,9	+ 4,2	118,2	+ 0,5	
	JUN	116,5	- 0,9	- 9,0	117,3	- 3,3	118,7	+ 0,4	
	JUL	117,5	+ 4,1	+ 0,9	118,9	+ 1,4	119,2	+ 0,4	
	AUG	115,5	+ 8,8	- 1,7	119,3	+ 0,3	119,6	+ 0,3	
	SEP	122,9	+ 1,2	+ 6,4	118,3	- 0,8	119,9	+ 0,3	
	OKT	124,9	+ 4,8	+ 1,6	120,0	+ 1,4	120,2	+ 0,3	
	NOV	127,8	+ 4,3	+ 2,3	120,2	+ 0,2	120,5	+ 0,2	
	DEZ	107,8	+ 0,1	-15,6	121,7	+ 1,2	120,5	+ 0,0	
	2001	JAN	116,5	+10,1	+ 8,1	122,0	+ 0,2	120,3	- 0,2
		FEB	115,2	- 0,7	- 1,1	120,6	- 1,1	120,0	- 0,2
		MAR	127,9	+ 0,3	+11,0	119,1	- 1,2	119,8	- 0,3
		APR	114,5	+ 3,0	-10,5	118,8	- 0,3	119,4	- 0,2
MAI		121,8	- 4,8	+ 6,4	117,5	- 1,1	119,2	- 0,2	
INVESTITIONSGUTERPRODUZENTEN									
2000	MAI	131,4	+25,1	+16,6	127,6	+ 4,8	124,0	+ 1,2	
	JUN	125,3	+ 0,9	- 4,6	122,3	- 4,2	125,3	+ 1,0	
	JUL	119,2	+ 6,1	- 4,9	124,9	+ 2,1	126,4	+ 0,9	
	AUG	116,7	+14,7	- 2,1	126,5	+ 1,3	127,5	+ 0,8	
	SEP	139,5	+10,3	+19,5	129,9	+ 2,7	128,6	+ 0,9	
	OKT	130,1	+ 8,6	- 6,7	128,2	- 1,3	129,5	+ 0,7	
	NOV	140,8	+10,7	+ 8,2	129,8	+ 1,2	130,5	+ 0,8	
	DEZ	141,4	+ 7,5	+ 0,4	132,0	+ 1,7	130,9	+ 0,3	
	2001	JAN	116,4	+19,1	-17,7	133,1	+ 0,8	130,9	+ 0,0
		FEB	121,1	+ 5,0	+ 4,0	131,2	- 1,4	130,7	- 0,2
		MAR	142,4	+ 5,8	+17,6	130,9	- 0,2	130,3	- 0,3
		APR	120,5	+ 6,9	-15,4	129,1	- 1,4	130,2	- 0,1
MAI		127,5	- 3,0	+ 5,8	127,2	- 1,5	130,2	+ 0,0	
GEBRAUCHSGUTERPRODUZENTEN									
2000	MAI	136,3	+26,2	+21,8	125,2	+ 6,2	120,5	+ 0,9	
	JUN	115,7	- 4,9	-15,1	117,6	- 6,1	121,5	+ 0,8	
	JUL	112,8	+10,6	- 2,5	124,6	+ 6,0	122,5	+ 0,8	
	AUG	99,8	+10,2	-11,5	121,3	- 2,6	123,4	+ 0,7	
	SEP	128,3	+ 2,9	+29,6	122,5	+ 1,0	124,4	+ 0,8	
	OKT	133,3	+ 5,7	+ 3,1	124,0	+ 1,2	125,4	+ 0,8	
	NOV	141,9	+ 6,8	+ 6,5	126,0	+ 1,6	128,6	+ 0,9	
	DEZ	107,7	+ 2,9	-24,1	126,9	+ 0,7	127,2	+ 0,6	
	2001	JAN	125,0	+22,5	+16,1	132,2	+ 4,2	127,5	+ 0,2
		FEB	129,9	+ 3,1	+ 3,9	128,7	- 2,6	127,6	+ 0,1
		MAR	146,2	+ 7,1	+12,5	129,0	+ 0,2	127,8	+ 0,0
		APR	122,3	+ 9,3	-16,3	127,4	- 1,2	127,8	+ 0,2
MAI		131,6	- 3,4	+ 7,6	126,2	- 1,7	128,2	+ 0,3	

1 DEUTSCHLAND
 PRODUKTIONSINDEX FUER DAS PRODUZIERENDE GEWERBE
 1.3 ZEITREIHENANALYSE (BERLINER VERFAHREN, VERSION 4 (BV4))

JAHR	MONAT	ORIGINALWERT			KALENDER- UND SAISON- BEREINIGTER WERT		TREND-KONJUNKTUR- KOMPONENTE		
		1995=100	VERAENDERUNG IN % GEGEN VORJAHR	VORMONAT	1995=100	VERAENDERUNG IN % GEGEN VORMONAT	1995=100	VERAENDERUNG IN % GEGEN VORMONAT	
VERBRAUCHSGUETERPRODUZENTEN									
2000	MAI*	109,6	+12,8	+13,0	105,7	+ 2,3	103,7	+ 0,2	
	JUN	100,9	- 3,0	- 7,9	103,7	- 1,9	103,9	+ 0,2	
	JUL	100,9	- 0,9	+ 0,0	103,5	- 0,2	104,1	+ 0,2	
	AUG	103,6	+ 5,2	+ 2,7	104,5	+ 1,0	104,2	+ 0,1	
	SEP	106,7	- 0,9	+ 3,0	103,8	- 0,7	104,3	+ 0,1	
	OKT	111,4	+ 1,4	+ 4,4	104,2	+ 0,4	104,4	+ 0,1	
	NOV	114,0	+ 0,9	+ 2,3	103,9	- 0,3	104,4	+ 0,0	
	DEZ	97,3	- 4,4	-14,6	104,3	+ 0,4	104,4	+ 0,0	
	2001	JAN	100,7	+ 7,0	+ 3,5	105,4	+ 1,1	104,2	- 0,2
		FEB	97,5	- 2,0	- 3,2	104,6	- 0,8	104,0	- 0,2
		MAR	107,2	- 1,5	+ 9,9	103,2	- 1,3	103,8	- 0,2
		APR	99,1	+ 2,2	- 7,6	103,8	+ 0,6	103,6	- 0,2
MAI		104,6	- 4,6	+ 5,5	102,2	- 1,5	103,4	- 0,2	
C BERGBAU U GEW V STEINEN U ERDEN									
2000	MAI	87,7	+ 7,3	+16,9	81,8	+ 4,5	79,4	- 0,5	
	JUN	73,5	-15,4	-16,2	77,4	- 5,4	79,0	- 0,5	
	JUL	79,2	- 5,8	+ 7,8	79,6	+ 2,8	78,6	- 0,5	
	AUG	80,4	+ 0,1	+ 1,5	79,8	+ 0,3	78,1	- 0,6	
	SEP	79,0	-12,1	- 1,7	75,5	- 5,4	77,7	- 0,5	
	OKT	83,9	- 6,8	+ 6,2	77,1	+ 2,1	77,3	- 0,5	
	NOV	83,1	- 3,8	- 1,0	77,6	+ 0,6	76,8	- 0,6	
	DEZ	71,0	-11,5	-14,6	77,2	- 0,5	76,3	- 0,7	
	2001	JAN	71,0	- 3,4	+ 0,0	76,0	- 1,6	75,8	- 0,7
		FEB	66,6	-11,7	- 6,2	75,2	- 1,1	75,4	- 0,5
		MAR	75,0	-10,7	+12,6	73,2	- 2,7	74,9	- 0,7
		APR	72,8	- 2,9	- 2,9	75,4	+ 3,0	74,4	- 0,7
MAI		78,5	-10,5	+ 7,8	74,1	- 1,7	73,9	- 0,7	
CA KOHLENBERGBAU, TORFGEWINNUNG, GEW V ERDUEL U ERDGAS (OH BERGBAU AUF URAN- U THORIUMERZE)									
2000	MAI	78,6	+ 4,5	+12,9	75,7	+ 3,7	73,8	- 0,7	
	JUN	63,9	-15,4	-18,7	72,5	- 4,2	73,3	- 0,7	
	JUL	71,0	- 4,3	+11,1	75,4	+ 4,0	72,8	- 0,7	
	AUG	71,6	- 0,8	+ 0,8	74,0	- 1,9	72,3	- 0,7	
	SEP	67,8	-15,5	- 5,6	69,0	- 6,8	71,8	- 0,7	
	OKT	74,5	- 7,1	+10,2	71,6	+ 3,8	71,3	- 0,7	
	NOV	74,5	- 5,6	+ 0,0	70,8	- 1,1	70,5	- 1,1	
	DEZ	68,4	-15,3	- 8,2	69,0	- 2,5	69,9	- 0,9	
	2001	JAN	74,3	- 5,1	+ 8,6	69,5	+ 0,7	69,4	- 0,7
		FEB	66,6	-12,6	-10,4	68,6	- 1,3	68,9	- 0,7
		MAR	72,0	-11,5	+ 8,1	67,5	- 1,6	68,5	- 0,6
		APR	67,1	- 3,6	- 6,8	69,3	+ 2,7	68,0	- 0,7
MAI		69,5	-11,6	+ 3,6	67,5	- 2,6	67,3	- 1,0	
CB ERZBERGBAU, GEW V STEINEN U ERDEN, SONST BERGBAU									
2000	MAI	114,1	+13,5	+25,9	100,2	+ 7,4	95,8	- 0,1	
	JUN	101,2	-15,9	-11,3	90,8	- 9,4	95,5	- 0,3	
	JUL	103,2	- 8,6	+ 2,0	92,0	+ 1,3	95,2	- 0,3	
	AUG	105,9	+ 1,8	+ 2,6	96,9	+ 5,3	95,0	- 0,2	
	SEP	112,3	- 5,6	+ 6,0	93,6	- 3,4	94,8	- 0,1	
	OKT	111,2	- 6,2	- 1,0	93,1	- 0,5	94,8	- 0,1	
	NOV	107,9	- 0,3	- 3,0	97,3	+ 4,5	94,9	+ 0,1	
	DEZ	78,6	+ 0,4	-27,2	100,4	+ 3,2	94,8	- 0,1	
	2001	JAN	61,4	+ 2,7	-21,9	94,8	- 5,5	94,3	- 0,5
		FEB	66,5	- 9,0	+ 8,3	94,4	- 0,5	93,8	- 0,5
		MAR	83,6	- 8,6	+25,7	89,6	- 5,1	93,2	- 0,6
		APR	89,2	- 1,5	+ 6,7	93,3	+ 4,1	92,9	- 0,3
MAI		104,6	- 8,3	+17,3	92,8	- 0,5	92,6	- 0,3	
D VERARBEITENDES GEWERBE									
2000	MAI*	127,7	+20,6	+15,8	121,9	+ 4,1	118,7	+ 0,8	
	JUN	117,6	- 0,6	- 7,9	117,7	- 3,4	119,5	+ 0,7	
	JUL	115,9	+ 4,7	- 1,4	119,7	+ 1,7	120,1	+ 0,5	
	AUG	113,5	+10,2	- 2,1	120,1	+ 0,3	120,8	+ 0,6	
	SEP	128,7	+ 3,9	+11,6	120,8	+ 0,6	121,4	+ 0,5	
	OKT	128,0	+ 5,7	- 0,6	121,2	+ 0,3	121,9	+ 0,4	
	NOV	131,7	+ 6,1	+ 4,5	122,0	+ 0,7	122,5	+ 0,5	
	DEZ	116,8	+ 2,4	-11,3	123,6	+ 1,3	122,7	+ 0,2	
	2001	JAN	115,8	+13,5	- 0,9	124,5	+ 0,7	122,6	- 0,1
		FEB	116,5	+ 1,3	+ 0,6	123,0	- 1,2	122,3	- 0,2
		MAR	131,6	+ 2,5	+13,0	122,0	- 0,8	122,0	- 0,2
		APR	115,4	+ 4,6	-12,3	121,1	- 0,7	121,9	- 0,1
MAI		122,6	- 4,0	+ 6,2	119,8	- 1,1	121,8	- 0,1	
DA ERNAHRUNGSGEWERBE U TABAKVERARBEITUNG									
2000	MAI*	114,2	+13,2	+12,5	109,7	+ 2,0	107,3	+ 0,0	
	JUN	106,7	- 0,7	- 6,8	107,8	- 1,7	107,4	+ 0,1	
	JUL	104,2	- 1,0	- 2,3	106,5	- 1,2	107,4	+ 0,0	
	AUG	109,7	+ 4,9	+ 5,3	107,9	+ 1,3	107,4	+ 0,0	
	SEP	107,2	- 2,3	- 2,3	108,4	- 1,4	107,4	+ 0,0	
	OKT	116,0	+ 1,0	+ 8,2	107,1	+ 0,7	107,4	+ 0,0	
	NOV	118,9	+ 0,3	+ 2,5	106,8	- 0,3	107,3	- 0,1	
	DEZ	104,6	- 5,1	-12,0	107,1	+ 0,3	107,3	+ 0,0	
	2001	JAN	100,3	+ 6,1	- 4,1	108,6	+ 1,4	107,2	- 0,1
		FEB	95,7	- 2,8	- 4,6	107,5	- 1,0	107,0	- 0,2
		MAR	106,8	- 2,7	+11,6	105,9	- 1,5	106,9	- 0,1
		APR	102,3	+ 0,8	- 4,2	108,8	+ 0,8	106,9	+ 0,0
MAI		110,7	- 3,1	+ 8,2	106,7	- 0,1	106,8	- 0,1	

1 DEUTSCHLAND
 PRODUKTIONSINDEX FUER DAS PRODUZIERENDE GEWERBE
 1.3 ZEITREIHENANALYSE (BERLINER VERFAHREN, VERSION 4 (BV4))

JAHR	MONAT	ORIGINALWERT			KALENDER- UND SAISONBEREINIGTER WERT		TREND-KONJUNKTUR-KOMPONENTE		
		1995=100	VERAENDERUNG IN % GEGEN VORJAHR	VERAENDERUNG IN % GEGEN VORMONAT	1995=100	VERAENDERUNG IN % GEGEN VORMONAT	1995=100	VERAENDERUNG IN % GEGEN VORMONAT	
DB TEXTIL- U BEKLEIDUNGSGEWERBE									
2000	MAI	84,6	+12,4	+20,9	82,6	+ 3,5	80,3	+ 0,6	
	JUN	77,5	-11,6	- 8,4	78,7	- 4,7	80,7	+ 0,5	
	JUL	79,9	- 4,7	+ 3,1	80,2	+ 1,9	81,0	+ 0,4	
	AUG	76,3	+ 3,4	- 4,5	81,5	+ 1,6	81,3	+ 0,4	
	SEP	86,7	+ 0,9	+13,6	82,0	+ 0,6	81,6	+ 0,4	
	OKT	83,5	+ 3,2	- 3,7	81,8	+ 0,2	81,9	+ 0,4	
	NOV	84,9	+ 2,3	+ 1,7	82,2	+ 0,5	82,1	+ 0,2	
	DEZ	66,7	- 4,4	-21,4	81,7	- 0,6	82,0	- 0,1	
	2001	JAN	84,3	+ 7,0	+26,4	82,1	+ 0,5	81,5	- 0,6
		FEB	83,3	- 2,0	- 1,2	81,1	- 1,2	80,8	- 0,9
		MAR	91,9	+ 1,5	+10,3	81,2	+ 0,1	80,1	- 0,9
		APR	71,1	+ 1,6	-22,6	79,1	- 2,6	79,5	- 0,7
MAI		75,7	-10,5	+ 6,5	76,5	- 3,3	79,0	- 0,6	
17 TEXTILGEWERBE									
2000	MAI	101,5	+16,9	+20,4	93,2	+ 5,8	89,9	+ 0,7	
	JUN	88,6	- 6,0	-12,7	88,9	- 4,6	90,4	+ 0,6	
	JUL	85,8	+ 2,1	- 3,2	91,3	+ 2,7	90,9	+ 0,6	
	AUG	77,6	+ 6,9	- 9,6	91,2	- 0,1	91,2	+ 0,3	
	SEP	94,2	+ 0,1	+21,4	90,4	- 0,9	91,6	+ 0,4	
	OKT	96,0	+ 0,4	+ 1,9	89,5	- 1,0	91,8	+ 0,2	
	NOV	100,9	+ 6,0	+ 5,1	93,1	+ 4,0	92,1	+ 0,3	
	DEZ	75,7	- 0,8	-25,0	92,6	- 0,5	91,9	- 0,2	
	2001	JAN	92,7	+12,4	+22,5	93,9	+ 1,4	91,4	- 0,5
		FEB	88,5	- 2,9	- 4,5	90,3	- 3,8	90,8	- 0,7
		MAR	101,7	- 0,3	+14,9	90,4	+ 0,1	90,1	- 0,8
		APR	86,1	+ 2,1	-15,3	88,6	- 2,0	89,5	- 0,7
MAI		92,8	- 8,6	+ 7,8	86,9	- 1,9	89,0	- 0,6	
18 BEKLEIDUNGSGEWERBE									
2000	MAI	57,7	+ 1,6	+22,0	66,0	- 0,8	64,9	+ 0,3	
	JUN	59,8	-22,2	+ 3,6	62,7	- 5,0	65,1	+ 0,3	
	JUL	70,3	-15,6	+17,6	62,2	- 0,8	65,2	+ 0,2	
	AUG	74,1	- 2,5	+ 5,4	65,7	+ 5,6	65,4	+ 0,3	
	SEP	74,9	+ 2,5	+ 1,1	68,5	+ 4,3	65,7	+ 0,5	
	OKT	63,5	+10,8	-15,2	69,5	+ 1,5	65,9	+ 0,3	
	NOV	59,5	- 6,6	- 6,3	64,5	- 7,2	66,1	+ 0,3	
	DEZ	52,3	-12,1	-12,1	64,5	+ 0,0	66,0	- 0,2	
	2001	JAN	70,9	- 3,0	+35,6	63,3	- 1,9	65,6	- 0,6
		FEB	75,2	+ 0,0	+ 6,1	66,5	+ 5,1	65,0	- 0,9
		MAR	76,3	+ 5,7	+ 1,5	66,7	+ 0,3	64,2	- 1,2
		APR	47,2	- 0,2	-38,1	64,0	- 4,0	63,6	- 0,9
MAI		48,5	-15,9	+ 2,8	60,5	- 5,5	63,2	- 0,6	
DC LEDERGEWERBE									
2000	MAI	91,8	+15,6	+20,6	88,2	+ 5,1	85,7	+ 0,1	
	JUN	75,1	-16,5	-18,2	82,3	- 6,7	85,7	+ 0,0	
	JUL	87,0	- 0,8	+15,8	87,1	+ 5,8	85,7	+ 0,0	
	AUG	78,5	+ 7,1	- 9,8	87,7	+ 0,7	85,6	- 0,1	
	SEP	88,1	- 8,7	+12,2	83,5	- 4,8	85,5	- 0,1	
	OKT	91,2	+ 4,7	+ 3,5	88,0	+ 5,4	85,4	- 0,1	
	NOV	90,7	- 5,9	- 0,5	82,7	- 6,0	85,2	- 0,2	
	DEZ	67,0	-15,5	-26,1	83,1	+ 0,5	84,7	- 0,6	
	2001	JAN	89,5	+ 7,8	+33,6	87,4	+ 5,2	84,2	- 0,6
		FEB	85,4	- 8,2	- 4,6	82,8	- 5,3	83,5	- 0,8
		MAR	95,9	- 0,5	+12,3	84,7	+ 2,3	82,8	- 0,8
		APR	73,6	- 3,3	-23,3	80,2	- 5,3	82,0	- 1,0
MAI		81,2	-11,5	+10,3	79,9	- 0,4	81,4	- 0,7	
DD HOLZGEWERBE (OH H V MOEBELN)									
2000	MAI	115,5	+17,6	+17,1	109,0	+ 4,1	105,4	- 0,4	
	JUN	101,7	- 7,4	-11,9	103,1	- 5,4	105,0	- 0,4	
	JUL	99,2	- 2,6	- 2,5	104,1	+ 1,0	104,4	- 0,6	
	AUG	99,1	+ 2,6	- 0,1	104,6	+ 0,5	103,9	- 0,5	
	SEP	113,4	- 4,1	+14,4	103,2	- 1,3	103,2	- 0,7	
	OKT	112,9	- 6,4	- 0,4	100,9	- 2,2	102,5	- 0,7	
	NOV	118,4	- 4,5	+ 4,9	101,5	+ 0,6	101,8	- 0,7	
	DEZ	91,0	-12,9	-23,1	100,4	- 1,1	101,1	- 0,7	
	2001	JAN	89,1	+ 1,7	- 2,1	102,8	+ 2,4	100,3	- 0,8
		FEB	88,4	-12,9	- 0,8	98,8	- 3,9	99,6	- 0,7
		MAR	101,7	- 7,3	+15,0	99,0	+ 0,2	98,8	- 0,8
		APR	92,9	- 5,8	- 8,7	98,2	- 0,8	98,1	- 0,7
MAI		100,3	-13,2	+ 8,0	98,8	- 1,4	97,4	- 0,7	
DE PAPIER-, VERLAGS- U DRUCKGEWERBE									
2000	MAI	118,3	+11,5	+ 8,4	118,7	+ 1,3	115,7	+ 0,3	
	JUN	111,0	+ 0,4	- 6,2	115,6	- 0,9	115,9	+ 0,2	
	JUL	109,3	+ 2,5	- 1,5	115,7	+ 0,1	116,1	+ 0,2	
	AUG	111,2	+ 6,5	+ 1,7	116,1	+ 0,3	116,2	+ 0,1	
	SEP	122,3	+ 1,4	+10,0	115,8	- 0,3	116,2	+ 0,0	
	OKT	125,1	+ 2,6	+ 2,3	116,5	+ 0,6	116,2	+ 0,0	
	NOV	125,6	+ 1,5	+ 0,4	115,7	- 0,7	116,2	+ 0,0	
	DEZ	113,2	- 4,6	- 9,9	115,0	- 0,6	116,0	- 0,2	
	2001	JAN	111,5	+ 6,0	- 1,5	117,0	+ 1,7	115,6	- 0,3
		FEB	109,6	- 2,1	- 1,7	118,0	- 0,9	115,3	- 0,3
		MAR	122,3	- 0,4	+11,6	115,0	- 0,9	114,8	- 0,4
		APR	109,0	- 0,1	-10,9	114,1	- 0,8	114,5	- 0,3
MAI		112,2	- 5,2	+ 2,9	112,9	- 1,6	114,1	- 0,3	

1 DEUTSCHLAND
 PRODUKTIONSINDEX FUER DAS PRODUZIERENDE GEWERBE
 1.3 ZEITREIHENANALYSE (BERLINER VERFAHREN, VERSION 4 (BV4))

JAHR	MONAT	ORIGINALWERT			KALENDER- UND SAISONBEREINIGTER WERT		TREND-KONJUNKTUR-KOMPONENTE		
		1995=100	VERAENDERUNG IN % GEGEN		1995=100	VERAENDERUNG IN % GEGEN	1995=100	VERAENDERUNG IN % GEGEN	
			VORJAHR	VORMONAT		VORMONAT		VORMONAT	
21 PAPIERGEWERBE									
2000	MAI	113,8	+14,6	+13,2	109,5	+ 1,7	107,9	+ 0,2	
	JUN	104,7	- 3,8	- 8,0	106,5	- 2,7	108,1	+ 0,2	
	JUL	108,0	+ 3,7	+ 3,2	108,3	+ 1,7	108,2	+ 0,1	
	AUG	109,7	+ 8,6	+ 1,6	109,6	+ 1,2	108,2	+ 0,0	
	SEP	110,0	+ 1,1	+ 0,3	107,7	- 1,7	108,2	+ 0,0	
	OKT	112,7	+ 3,0	+ 2,5	108,8	+ 1,0	108,1	- 0,1	
	NOV	112,8	- 0,4	+ 0,1	106,9	- 1,7	107,9	- 0,2	
	DEZ	92,7	- 8,8	-17,8	105,4	- 1,4	107,7	- 0,2	
	2001	JAN	110,0	+ 7,6	+18,7	109,8	+ 4,2	107,5	- 0,2
		FEB	103,3	- 3,1	- 6,1	107,6	- 2,0	107,3	- 0,2
		MAR	114,0	- 0,3	+10,4	107,1	- 0,5	107,0	- 0,3
		APR	98,9	- 1,6	-13,2	105,7	- 1,3	106,8	- 0,2
MAI		109,1	- 4,1	+10,3	106,0	+ 0,3	106,5	- 0,3	
21.1 H V HOLZSTOFF, ZELLSTOFF, PAPIER, KARTON U PAPPE									
2000	MAI	127,1	+ 9,0	+ 6,9	123,0	- 1,1	123,1	+ 0,1	
	JUN	120,5	- 3,1	- 5,2	120,4	- 2,1	123,1	+ 0,0	
	JUL	124,8	+ 6,2	+ 3,6	123,0	+ 2,2	123,1	+ 0,0	
	AUG	125,3	+ 9,4	+ 0,4	126,3	+ 2,7	122,9	- 0,2	
	SEP	123,9	+ 2,4	- 1,1	121,8	- 3,6	122,6	- 0,2	
	OKT	126,1	+ 2,6	+ 3,4	123,6	+ 1,5	122,1	- 0,4	
	NOV	123,3	- 3,2	- 3,7	119,7	- 3,2	121,5	- 0,5	
	DEZ	104,8	- 7,7	-15,0	117,3	- 2,0	120,7	- 0,7	
	2001	JAN	122,1	+ 2,6	+16,5	122,1	+ 4,1	119,9	- 0,7
		FEB	115,5	- 3,9	- 5,4	120,2	- 1,6	119,1	- 0,7
		MAR	125,7	- 1,4	+ 8,8	119,4	- 0,7	118,3	- 0,7
		APR	107,5	- 8,6	-14,5	114,0	- 4,5	117,5	- 0,7
MAI		119,9	- 5,7	+11,5	116,2	+ 1,9	116,7	- 0,7	
21.2 PAPIER-, KARTON- U PAPPEVERARBEITUNG									
2000	MAI	106,2	+19,4	+18,6	101,1	+ 4,6	98,2	+ 0,3	
	JUN	94,6	- 4,1	-10,1	97,4	- 3,7	98,4	+ 0,2	
	JUL	97,1	+ 1,8	+ 2,6	98,7	+ 1,3	98,6	+ 0,2	
	AUG	99,7	+ 8,1	+ 2,7	99,5	+ 0,8	98,8	+ 0,2	
	SEP	101,1	+ 0,0	+ 1,4	98,5	- 1,0	99,1	+ 0,3	
	OKT	102,9	+ 3,4	+ 1,8	99,2	+ 0,7	99,2	+ 0,1	
	NOV	105,9	+ 1,5	+ 2,9	99,0	- 0,2	99,9	+ 0,1	
	DEZ	85,0	- 9,5	-19,7	97,7	- 1,3	99,5	+ 0,2	
	2001	JAN	102,2	+11,9	+20,2	102,2	+ 4,6	98,6	+ 0,1
		FEB	95,5	- 2,4	- 6,6	99,7	- 2,4	99,7	+ 0,1
		MAR	108,4	+ 0,4	+11,4	99,1	- 0,6	99,8	+ 0,1
		APR	93,4	+ 5,3	-12,2	100,3	+ 1,2	99,9	+ 0,1
MAI		102,1	- 2,9	+ 9,3	99,5	- 0,8	100,0	+ 0,1	
22 VERLAGSGEWERBE, DRUCKGEWERBE, Vervielf V BEISPIELTEN TON-, BILD- U DATENTRAEGERN									
2000	MAI	120,3	+10,3	+ 6,6	120,0	+ 1,4	119,1	+ 0,3	
	JUN	113,7	+ 2,2	- 5,5	119,6	- 0,3	119,4	+ 0,3	
	JUL	109,8	+ 2,0	- 3,4	118,9	- 0,6	119,6	+ 0,2	
	AUG	111,8	+ 5,6	+ 1,8	119,0	+ 0,1	119,7	+ 0,1	
	SEP	127,7	+ 1,3	+14,2	119,2	+ 0,2	118,7	+ 0,0	
	OKT	130,5	+ 2,4	+ 2,2	119,8	+ 0,5	119,7	+ 0,0	
	NOV	131,2	+ 2,3	+ 0,5	119,7	- 0,1	119,7	+ 0,0	
	DEZ	122,1	- 3,3	- 6,9	119,0	- 0,6	119,5	- 0,2	
	2001	JAN	112,1	+ 5,3	- 8,2	120,2	+ 1,0	119,2	- 0,3
		FEB	112,3	- 1,7	+ 0,2	119,6	- 0,5	118,7	- 0,4
		MAR	126,0	- 0,3	+12,2	118,5	- 0,9	118,2	- 0,4
		APR	113,4	+ 0,4	-10,0	117,6	- 0,8	117,8	- 0,3
MAI		113,6	- 5,6	+ 0,2	115,1	- 2,1	117,4	- 0,3	
22.2 DRUCKGEWERBE									
2000	MAI	113,3	+10,0	+10,3	113,9	+ 2,3	113,0	+ 0,3	
	JUN	109,6	+ 2,1	- 3,3	113,9	+ 0,0	113,2	+ 0,2	
	JUL	102,6	- 0,6	- 6,4	112,0	- 1,7	113,3	+ 0,1	
	AUG	110,0	+ 7,0	+ 7,2	114,0	+ 1,8	113,4	+ 0,1	
	SEP	121,8	+ 0,8	+10,7	113,4	- 0,6	113,4	+ 0,0	
	OKT	122,9	+ 3,2	+ 0,9	114,1	+ 0,6	113,4	+ 0,0	
	NOV	125,5	+ 0,4	+ 2,1	112,6	- 1,3	113,3	- 0,1	
	DEZ	120,8	- 7,4	- 3,7	110,8	- 1,6	113,1	- 0,2	
	2001	JAN	104,3	+ 6,3	-13,7	114,4	+ 3,2	112,8	- 0,3
		FEB	104,1	- 1,0	- 0,2	114,0	- 0,3	112,4	- 0,4
		MAR	117,0	- 0,7	+12,4	112,1	- 1,7	112,0	- 0,4
		APR	104,1	+ 1,4	-11,0	111,6	- 0,4	111,6	- 0,4
MAI		106,3	- 6,2	+ 2,1	108,8	- 2,5	111,2	- 0,4	
DF KOKEREI, MINERALOELVERARB, H U VERARB V SPALT- U BRUTSTOFFEN									
2000	MAI	95,0	- 5,6	- 3,5	97,5	- 4,8	100,0	+ 0,1	
	JUN	94,4	- 1,7	- 0,8	98,2	+ 0,7	100,1	+ 0,1	
	JUL	103,4	+ 4,4	+ 9,5	100,3	+ 2,1	100,1	+ 0,0	
	AUG	107,6	+ 6,4	+ 4,1	103,6	+ 3,3	100,1	+ 0,0	
	SEP	98,1	+ 0,7	- 8,8	99,7	- 3,8	100,1	+ 0,0	
	OKT	103,2	+ 6,6	+ 5,2	101,7	+ 2,0	99,9	- 0,2	
	NOV	99,4	- 3,8	- 3,7	97,7	- 3,9	99,5	- 0,4	
	DEZ	100,8	- 3,4	+ 1,4	97,8	+ 0,1	99,1	- 0,4	
	2001	JAN	98,9	+ 0,9	- 1,9	99,2	+ 1,4	98,6	- 0,5
		FEB	91,4	- 5,2	- 7,6	97,6	- 1,6	98,2	- 0,4
		MAR	99,0	- 2,7	+ 8,3	97,7	+ 0,1	97,7	- 0,5
		APR	94,4	- 4,1	- 4,8	98,7	- 1,0	97,2	- 0,5
MAI		86,1	+ 0,1	+ 0,7	95,8	- 0,8	96,6	- 0,6	

1 DEUTSCHLAND
 PRODUKTIONSINDEX FUER DAS PRODUZIERENDE GEWERBE
 1.3 ZEITREIHENANALYSE (BERLINER VERFAHREN, VERSION 4 (BV4))

JAHR	MONAT	ORIGINALWERT			KALENDER- UND SAISON- BEREINIGTER WERT		TREND-KONJUNKTUR- KOMPONENTE		
		1995=100	VERAENDERUNG IN % GEGEN		1995=100	VERAENDERUNG IN % GEGEN VORMONAT	1995=100	VERAENDERUNG IN % GEGEN VORMONAT	
			VORJAHR	VORMONAT					
DG CHEMISCHE INDUSTRIE									
2000	MAI	128,6	+12,8	+11,1	122,5	+ 3,7	120,2	+ 0,3	
	JUN	119,8	+ 1,0	- 6,8	120,1	- 2,0	120,5	+ 0,2	
	JUL	120,3	+ 1,5	+ 0,4	120,1	+ 0,0	120,6	+ 0,1	
	AUG	118,9	+ 5,4	- 1,2	121,2	+ 0,9	120,7	+ 0,1	
	SEP	116,6	- 3,2	- 1,9	117,8	- 2,8	120,8	+ 0,1	
	OKT	123,5	+ 3,8	+ 5,9	121,5	+ 3,1	120,7	- 0,1	
	NOV	125,3	+ 3,7	+ 1,5	122,5	+ 0,8	120,6	- 0,1	
	DEZ	108,8	- 4,5	-13,2	120,1	- 2,0	120,2	- 0,3	
	2001	JAN	122,5	+ 6,1	+12,6	121,6	+ 1,2	119,7	- 0,4
		FEB	113,6	- 5,0	- 7,3	118,5	- 2,5	119,2	- 0,4
		MAR	122,5	- 2,9	+ 7,8	116,9	- 1,4	118,6	- 0,5
		APR	117,1	+ 1,2	- 4,4	118,1	+ 1,0	118,0	- 0,5
MAI		120,3	- 6,5	+ 2,7	115,8	- 1,9	117,5	- 0,4	
24.1 H V CHEMISCHEN GRUNDSTOFFEN									
2000	MAI	139,2	+ 9,8	+ 6,7	134,4	+ 3,1	131,9	+ 0,0	
	JUN	133,3	+ 4,0	- 4,2	132,0	- 1,8	131,7	- 0,2	
	JUL	132,0	+ 0,3	- 1,0	130,5	- 1,1	131,5	- 0,2	
	AUG	126,0	+ 0,1	- 4,5	130,3	- 0,2	131,3	- 0,2	
	SEP	121,6	- 6,2	- 3,5	126,4	- 3,0	131,0	- 0,2	
	OKT	132,3	+ 3,4	+ 8,8	132,2	+ 4,6	130,7	- 0,2	
	NOV	131,8	+ 2,2	- 0,4	133,8	+ 1,2	130,4	- 0,2	
	DEZ	125,3	- 4,9	- 4,9	130,2	- 2,7	129,9	- 0,4	
	2001	JAN	133,1	+ 1,8	+ 6,2	131,4	+ 0,9	129,3	- 0,5
		FEB	122,7	- 7,5	- 7,8	127,7	- 2,8	128,7	- 0,5
		MAR	132,2	- 3,7	+ 7,7	126,4	- 1,0	128,1	- 0,5
		APR	128,9	- 1,2	- 2,5	127,5	+ 0,9	127,7	- 0,3
MAI		131,0	- 5,9	+ 1,6	126,4	- 0,9	127,2	- 0,4	
24.4 H V PHARMAZEUTISCHEN ERZEUGNISSEN									
2000	MAI	111,5	+12,6	+19,6	106,6	+ 7,0	103,7	+ 0,8	
	JUN	98,4	- 4,4	-11,7	103,0	- 3,4	104,5	+ 0,8	
	JUL	104,1	- 0,4	+ 5,8	104,8	+ 1,7	105,2	+ 0,7	
	AUG	108,3	+ 9,3	+ 4,0	108,6	+ 3,6	106,0	+ 0,8	
	SEP	111,7	+ 2,2	+ 3,1	106,8	- 1,7	106,8	+ 0,8	
	OKT	110,5	+ 3,1	- 1,1	106,7	- 0,1	107,7	+ 0,8	
	NOV	120,2	+ 5,1	+ 8,8	108,9	+ 2,1	108,6	+ 0,8	
	DEZ	89,8	- 1,3	-25,3	107,4	- 1,4	109,2	+ 0,6	
	2001	JAN	112,1	+19,5	+24,8	113,0	+ 5,2	109,7	+ 0,5
		FEB	108,9	+ 6,6	- 2,9	112,1	- 0,8	109,9	+ 0,2
		MAR	111,2	+ 1,6	+ 2,1	107,3	- 4,3	110,0	+ 0,1
		APR	106,7	+14,5	- 4,0	112,0	+ 4,4	110,3	+ 0,3
MAI		111,4	- 0,1	+ 4,4	107,7	- 3,8	110,5	+ 0,2	
DH H V GUMMI- U KUNSTSTOFFWAREN									
2000	MAI*	129,0	+21,0	+18,7	120,6	+ 4,9	116,4	+ 0,3	
	JUN	114,7	- 2,8	-11,1	115,3	- 4,4	116,7	+ 0,3	
	JUL	114,8	+ 2,1	+ 0,1	117,0	+ 1,5	117,0	+ 0,3	
	AUG	114,1	+ 7,9	- 0,6	116,7	- 0,3	117,3	+ 0,3	
	SEP	122,0	+ 0,2	+ 6,9	116,4	- 0,3	117,5	+ 0,2	
	OKT	123,7	+ 2,8	+ 1,4	117,7	+ 1,1	117,7	+ 0,2	
	NOV	125,9	+ 2,4	+ 1,8	117,0	- 0,6	117,9	+ 0,2	
	DEZ	94,6	- 4,0	-24,9	117,6	+ 0,5	118,0	+ 0,1	
	2001	JAN	116,3	+ 9,7	+22,9	120,0	+ 2,0	118,0	+ 0,0
		FEB	114,2	- 1,9	- 1,8	118,2	- 1,5	117,9	- 0,1
		MAR	128,0	+ 0,7	+12,1	117,9	- 0,3	117,8	- 0,1
		APR	113,4	+ 4,3	-11,4	118,6	+ 0,6	117,8	+ 0,0
MAI		121,8	- 5,6	+ 7,4	116,3	- 1,9	117,8	+ 0,0	
25.1 H V GUMMIWAREN									
2000	MAI*	141,1	+26,7	+23,4	132,1	+ 8,6	123,2	+ 0,4	
	JUN	116,4	- 6,6	-17,5	120,8	- 8,6	123,7	+ 0,4	
	JUL	117,1	+ 1,1	+ 0,6	123,7	+ 2,4	124,1	+ 0,3	
	AUG	119,3	+ 8,5	+ 1,9	124,4	+ 0,6	124,5	+ 0,3	
	SEP	129,2	+ 1,7	+ 8,3	124,8	+ 0,3	124,8	+ 0,2	
	OKT	130,8	+ 6,1	+ 1,2	126,6	+ 1,4	125,0	+ 0,2	
	NOV	133,3	+ 2,9	+ 1,9	124,1	- 2,0	125,2	+ 0,2	
	DEZ	97,0	- 2,1	-27,2	125,8	+ 1,2	125,2	+ 0,0	
	2001	JAN	127,2	+ 7,7	+31,1	125,5	- 0,1	125,1	- 0,1
		FEB	124,4	- 3,6	- 2,2	124,1	- 1,1	124,9	- 0,2
		MAR	140,5	- 1,1	+12,9	123,9	- 0,2	124,7	- 0,2
		APR	113,4	+ 4,5	-15,0	125,3	+ 1,1	124,6	- 0,1
MAI		129,7	- 8,1	+ 8,6	123,8	- 1,2	124,5	- 0,1	
25.2 H V KUNSTSTOFFWAREN									
2000	MAI	124,8	+18,7	+16,9	117,3	+ 4,4	114,0	+ 0,3	
	JUN	114,2	- 1,4	- 8,5	113,1	- 3,6	114,2	+ 0,2	
	JUL	114,0	+ 2,6	- 0,2	114,5	+ 1,2	114,4	+ 0,2	
	AUG	112,3	+ 7,9	- 1,5	114,5	+ 0,0	114,7	+ 0,3	
	SEP	119,4	- 0,1	+ 6,3	113,2	- 1,1	114,8	+ 0,1	
	OKT	121,2	+ 1,5	+ 1,5	114,8	+ 1,4	115,0	+ 0,2	
	NOV	123,3	+ 2,2	+ 1,7	114,5	- 0,3	115,2	+ 0,2	
	DEZ	93,7	- 4,8	-24,0	113,9	- 0,5	115,4	+ 0,2	
	2001	JAN	112,6	+10,5	+20,2	118,2	+ 3,8	115,5	+ 0,1
		FEB	110,7	- 1,1	- 1,7	116,2	- 1,7	115,5	+ 0,0
		MAR	123,6	+ 1,4	+11,7	115,7	- 0,4	115,5	+ 0,0
		APR	111,4	+ 4,3	- 9,9	116,5	+ 0,7	115,6	+ 0,1
MAI		119,0	- 4,6	+ 6,8	114,1	- 2,1	115,7	+ 0,1	

1 DEUTSCHLAND
PRODUKTIONSINDEX FUER DAS PRODUZIERENDE GEWERBE
1.3 ZEITREIHENANALYSE (BERLINER VERFAHREN, VERSION 4 (BV4))

JAHR	MONAT	ORIGINALWERT			KALENDER- UND SAISON- BEREINIGTER WERT		TREND-KONJUNKTUR- KOMPONENTE	
		1995=100	VERAENDERUNG IN % GEGEN		1995=100	VERAENDERUNG IN % GEGEN VORMONAT	1995=100	VERAENDERUNG IN % GEGEN VORMONAT
			VORJAHR	VORMONAT				
DI GLASGEWERBE, KERAMIK, VERARB V STEINEN U ERDEN								
2000	MAI	112,6	+13,3	+16,6	100,5	+ 3,5	98,1	+ 0,0
	JUN	101,2	- 7,7	-10,1	95,8	- 4,7	97,8	- 0,3
	JUL	105,0	- 2,4	+ 3,8	96,3	+ 0,5	97,6	- 0,2
	AUG	102,3	+ 3,1	- 2,6	97,8	+ 1,6	97,2	- 0,4
	SEP	108,1	- 6,3	+ 3,7	94,7	- 3,2	98,9	- 0,3
	OKT	105,4	- 4,2	- 0,7	95,1	+ 0,4	98,5	- 0,4
	NOV	103,5	- 2,0	- 1,8	96,4	+ 1,4	96,3	- 0,2
	DEZ	77,0	- 5,6	-25,6	98,6	+ 2,3	95,7	- 0,6
2001	JAN	72,5	+ 2,8	- 5,8	96,3	- 2,3	95,0	- 0,7
	FEB	73,3	- 7,8	+ 9,4	95,3	- 1,0	94,1	- 0,9
	MAR	95,5	- 6,7	+20,4	93,3	- 2,1	93,2	- 1,0
	APR	90,5	- 6,3	- 5,2	91,1	- 2,4	92,5	- 0,8
	MAI	100,1	-11,1	+10,6	90,9	- 0,2	91,9	- 0,6
26.1 H U VERARB V GLAS								
2000	MAI*	124,1	+17,4	+15,1	116,9	+ 3,5	114,3	+ 0,5
	JUN	113,5	+ 0,4	- 8,5	114,0	- 2,5	114,9	+ 0,5
	JUL	115,9	+ 5,4	+ 2,1	116,0	+ 1,8	115,5	+ 0,5
	AUG	116,1	+12,3	+ 0,2	117,5	+ 1,3	116,0	+ 0,4
	SEP	120,0	+ 0,5	+ 3,4	114,1	- 2,9	116,6	+ 0,5
	OKT	123,4	+ 5,9	+ 2,8	117,9	+ 3,3	117,0	+ 0,3
	NOV	123,5	+ 2,9	+ 0,1	115,1	- 2,4	117,5	+ 0,4
	DEZ	105,0	+ 3,2	-15,0	118,5	+ 3,0	117,8	+ 0,3
2001	JAN	113,1	+11,1	+ 7,7	118,9	+ 0,3	118,1	+ 0,3
	FEB	110,9	+ 1,2	- 1,9	118,5	- 0,3	118,2	+ 0,1
	MAR	125,0	+ 5,2	+12,7	119,3	+ 0,7	118,3	+ 0,1
	APR	114,3	+ 6,0	- 8,6	119,1	- 0,2	118,5	+ 0,2
	MAI	121,0	- 2,5	+ 5,9	116,5	- 2,2	118,7	+ 0,2
DJ METALLERZEUGUNG U -BEARBEITUNG, H V METALLERZEUGNISSEN								
2000	MAI	123,0	+21,4	+16,0	116,8	+ 4,5	113,9	+ 0,7
	JUN	111,4	- 0,7	- 9,4	112,9	- 3,3	114,6	+ 0,6
	JUL	112,6	+ 7,1	+ 1,1	116,1	+ 2,8	115,3	+ 0,6
	AUG	114,3	+11,3	+ 1,5	116,0	- 0,1	115,9	+ 0,5
	SEP	121,4	+ 1,9	+ 6,2	114,4	- 1,4	116,5	+ 0,5
	OKT	120,3	+ 5,4	- 0,9	116,3	+ 1,7	117,0	+ 0,4
	NOV	124,4	+ 6,2	+ 3,4	117,3	+ 0,9	117,6	+ 0,5
	DEZ	103,1	+ 0,4	-17,1	117,0	- 0,3	118,0	+ 0,3
2001	JAN	115,4	+14,1	+11,9	120,8	+ 3,2	118,1	+ 0,1
	FEB	114,8	+ 3,2	- 0,5	119,7	- 0,9	118,1	+ 0,0
	MAR	126,9	+ 3,5	+10,5	117,8	- 1,6	118,0	- 0,1
	APR	113,2	+ 6,8	-10,8	117,9	+ 0,1	118,1	+ 0,1
	MAI	119,9	- 2,5	+ 5,9	116,1	- 1,5	118,2	+ 0,1
27 METALLERZEUGUNG U -BEARBEITUNG								
2000	MAI	117,4	+19,9	+13,8	110,7	+ 4,0	108,7	+ 0,8
	JUN	106,2	+ 1,3	- 9,5	107,7	- 2,7	109,5	+ 0,7
	JUL	107,7	+ 9,9	+ 1,4	110,8	+ 2,9	110,2	+ 0,6
	AUG	110,8	+12,3	+ 2,9	111,7	+ 0,8	110,8	+ 0,5
	SEP	113,5	+ 6,3	+ 2,4	109,8	- 1,7	111,4	+ 0,5
	OKT	112,7	+ 6,2	- 0,7	110,5	+ 0,6	111,9	+ 0,4
	NOV	115,3	+ 7,4	+ 2,3	112,6	+ 1,9	112,3	+ 0,4
	DEZ	93,1	+ 1,9	-19,3	111,4	- 1,1	112,3	+ 0,0
2001	JAN	111,8	+11,6	+20,1	114,5	+ 2,8	112,2	- 0,1
	FEB	112,9	+ 4,0	+ 1,0	113,6	- 0,8	111,9	- 0,3
	MAR	121,2	+ 2,1	+ 7,4	110,3	- 2,9	111,5	- 0,4
	APR	108,9	+ 5,5	-10,1	111,0	+ 0,6	111,3	- 0,2
	MAI	113,7	- 3,2	+ 4,4	108,6	- 2,2	111,1	- 0,2
27.1 ERZEUGUNG V ROHEISEN, STAHL U FERROLEGIERUNGEN (EGKS)								
2000	MAI	115,7	+13,3	+ 7,5	111,3	+ 2,7	110,9	+ 0,6
	JUN	108,4	+ 2,7	- 6,3	109,8	- 1,3	111,6	+ 0,6
	JUL	115,0	+10,9	+ 6,1	112,7	+ 2,6	112,2	+ 0,5
	AUG	117,2	+12,5	+ 1,9	115,3	+ 2,3	112,7	+ 0,4
	SEP	114,6	+ 8,5	- 2,2	111,6	- 3,2	113,2	+ 0,4
	OKT	112,2	+ 3,4	- 2,1	111,3	- 0,3	113,6	+ 0,4
	NOV	111,3	+ 7,5	- 0,8	115,5	+ 3,8	113,9	+ 0,3
	DEZ	101,4	+ 1,1	- 8,9	111,5	- 3,5	114,0	+ 0,1
2001	JAN	113,3	+10,3	+11,7	117,4	+ 5,3	113,9	- 0,1
	FEB	111,2	+ 3,2	- 1,9	115,1	- 2,0	113,8	- 0,1
	MAR	121,9	+ 4,0	+ 9,6	112,1	- 2,8	113,6	- 0,2
	APR	112,3	+ 4,4	- 7,9	113,3	+ 1,1	113,5	- 0,1
	MAI	114,4	- 1,1	+ 1,9	111,1	- 1,9	113,4	- 0,1
27.5 GIESSEREIINDUSTRIE								
2000	MAI	133,5	+26,4	+20,2	124,0	+ 8,0	118,3	+ 1,2
	JUN	112,1	- 4,4	-16,0	115,5	- 6,9	119,5	+ 1,0
	JUL	105,0	+ 4,2	- 6,3	117,6	+ 1,8	120,6	+ 0,9
	AUG	115,2	+22,6	+ 9,7	125,2	+ 6,5	121,5	+ 0,7
	SEP	124,6	+ 5,9	+ 8,2	120,6	- 3,7	122,3	+ 0,7
	OKT	126,3	+ 9,6	+ 1,4	122,1	+ 1,2	123,0	+ 0,6
	NOV	129,7	+ 9,9	+ 2,7	122,9	+ 0,7	123,6	+ 0,5
	DEZ	98,8	+ 4,7	-23,8	123,0	+ 0,1	123,4	- 0,2
2001	JAN	119,0	+ 8,9	+20,4	121,8	- 1,0	122,7	- 0,6
	FEB	140,9	+13,3	+18,4	130,8	+ 7,4	121,8	- 0,7
	MAR	134,0	- 2,3	- 4,9	116,9	-10,6	120,7	- 0,9
	APR	115,2	+ 3,7	-14,0	119,0	+ 1,8	119,8	- 0,7
	MAI	122,5	- 8,2	+ 6,3	115,0	- 3,4	119,0	- 0,7

1 DEUTSCHLAND
 PRODUKTIONSINDEX FUER DAS PRODUZIERENDE GEWERBE
 1.3 ZEITREIHENANALYSE (BERLINER VERFAHREN, VERSION 4 (BV4))

JAHR	MONAT	ORIGINALWERT			KALENDER- UND SAISONBEREINIGTER WERT		TREND-KONJUNKTUR-KOMPONENTE		
		1995=100	VERAENDERUNG IN % GEGEN		1995=100	VERAENDERUNG IN % GEGEN	1995=100	VERAENDERUNG IN % GEGEN	
			VORJAHR	VORMONAT		VORMONAT		VORMONAT	
2000	28 H V METALLERZEUGNISSEN								
	MAI	125,9	+22,5	+17,1	120,3	+ 4,9	116,7	+ 0,7	
	JUN	114,2	- 1,6	- 9,3	115,5	- 4,0	117,3	+ 0,5	
	JUL	115,1	+ 5,7	+ 0,8	118,7	+ 2,8	118,0	+ 0,6	
	AUG	116,1	+10,7	+ 0,9	118,4	- 0,3	118,6	+ 0,5	
	SEP	125,6	+ 0,1	+ 8,2	116,7	- 1,4	119,1	+ 0,4	
	OKT	124,2	+ 5,0	- 1,1	119,3	+ 2,2	119,7	+ 0,5	
	NOV	129,2	+ 5,7	+ 4,0	119,8	+ 0,4	120,4	+ 0,6	
	DEZ	108,3	- 0,3	-16,2	119,8	+ 0,0	120,9	+ 0,4	
	2001	JAN	117,3	+15,6	+ 8,3	124,3	+ 3,8	121,2	+ 0,2
		FEB	115,8	+ 2,8	- 1,3	122,9	- 1,1	121,3	+ 0,1
		MAR	129,9	+ 4,2	+12,2	121,8	- 0,9	121,4	+ 0,1
APR		115,4	+ 7,3	-11,2	121,6	- 0,2	121,7	+ 0,2	
MAI		123,2	- 2,1	+ 6,8	120,2	- 1,2	122,0	+ 0,2	
2000	28.1 STAHL- U LEICHTMETALLBAU								
	MAI	106,3	+16,6	+12,7	104,8	+ 1,7	103,2	+ 0,2	
	JUN	102,0	- 2,0	- 4,0	102,7	- 2,0	103,3	+ 0,1	
	JUL	99,9	- 1,2	- 2,1	101,4	- 1,3	103,3	+ 0,0	
	AUG	106,0	+ 4,6	+ 6,1	102,9	+ 1,5	103,2	- 0,1	
	SEP	112,3	- 2,3	+ 5,9	101,1	- 1,7	103,1	- 0,1	
	OKT	113,2	+ 6,2	+ 0,8	105,6	+ 4,5	103,1	+ 0,0	
	NOV	114,9	- 0,6	+ 1,5	102,6	- 2,8	102,9	- 0,2	
	DEZ	106,6	- 7,6	- 7,2	100,7	- 1,9	102,7	- 0,2	
	2001	JAN	86,0	+ 7,4	-19,3	105,0	+ 4,3	102,2	- 0,5
		FEB	87,2	- 0,5	+ 1,4	104,8	- 0,2	101,8	- 0,4
		MAR	100,6	- 5,3	+15,4	98,3	- 6,2	101,3	- 0,5
APR		91,7	- 2,8	- 8,8	99,9	+ 1,6	100,9	- 0,4	
MAI		99,8	- 8,1	+ 8,8	100,5	+ 0,6	100,5	- 0,4	
2000	DK MASCHINENBAU								
	MAI	120,1	+20,8	+15,9	117,7	+ 4,5	114,0	+ 1,1	
	JUN	117,6	- 4,8	- 2,1	111,0	- 5,7	115,0	+ 0,9	
	JUL	108,3	+ 3,5	- 7,9	114,0	+ 2,7	115,9	+ 0,8	
	AUG	103,8	+ 9,8	- 4,2	115,5	+ 1,3	116,8	+ 0,8	
	SEP	131,9	+11,4	+27,1	121,1	+ 4,8	117,7	+ 0,8	
	OKT	116,9	+ 6,8	-11,4	117,0	- 3,4	118,5	+ 0,7	
	NOV	126,9	+ 9,1	+ 8,0	118,8	+ 1,5	119,3	+ 0,7	
	DEZ	140,5	+ 6,7	+11,2	121,7	+ 2,4	119,6	+ 0,3	
	2001	JAN	100,8	+14,8	-28,3	120,1	- 1,3	119,4	- 0,2
		FEB	106,1	+ 2,6	+ 5,3	118,4	- 1,4	119,1	- 0,3
		MAR	129,3	+ 4,8	+21,9	119,6	+ 1,0	118,6	- 0,4
APR		109,8	+ 6,0	-15,1	117,6	- 1,7	118,4	- 0,2	
MAI		115,8	- 3,6	+ 5,5	116,0	- 1,4	118,3	- 0,1	
2000	29.1 H V MASCHINEN F D ERZEUGUNG U NUTZUNG V MECH ENERGIE								
	MAI	115,1	+22,8	+19,6	110,7	+ 8,7	106,7	+ 1,0	
	JUN	103,7	- 6,5	- 9,9	102,9	- 7,0	107,7	+ 0,9	
	JUL	105,1	+ 3,1	+ 1,4	106,5	+ 3,5	108,5	+ 0,7	
	AUG	107,0	+18,4	+ 1,8	112,5	+ 5,6	109,3	+ 0,7	
	SEP	116,0	+ 7,6	+ 8,4	110,8	- 1,5	110,1	+ 0,7	
	OKT	109,4	+ 7,8	- 5,7	109,8	- 0,9	110,9	+ 0,7	
	NOV	119,6	+12,2	+ 9,3	112,9	+ 2,8	111,5	+ 0,6	
	DEZ	106,7	+ 7,2	-11,6	113,4	+ 0,4	111,6	+ 0,1	
	2001	JAN	106,0	+ 9,5	+ 0,3	111,6	- 1,6	111,5	- 0,1
		FEB	105,5	+ 1,2	- 0,5	109,9	- 1,5	111,4	- 0,1
		MAR	121,7	+ 1,8	+15,4	110,0	+ 0,1	111,1	- 0,3
APR		106,1	+10,3	-12,8	111,4	+ 1,3	110,9	- 0,2	
MAI		112,8	- 2,0	+ 6,3	109,1	- 2,1	110,8	- 0,1	
2000	29.3 H V LAND- U FORSTWIRTSCHAFTLICHEN MASCHINEN								
	MAI	131,8	+22,5	+ 7,2	109,8	+ 7,4	101,0	+ 0,5	
	JUN	110,9	- 5,8	-15,9	100,1	- 8,8	101,3	+ 0,3	
	JUL	95,0	-20,4	-14,3	89,3	-10,8	101,5	+ 0,2	
	AUG	70,3	+18,2	-26,0	106,0	+18,7	101,6	+ 0,1	
	SEP	89,3	- 8,0	+27,0	97,9	- 7,6	101,7	+ 0,1	
	OKT	91,9	+26,0	+ 2,9	111,0	+13,4	101,7	+ 0,0	
	NOV	80,4	- 5,8	-12,5	97,7	-12,0	101,2	- 0,5	
	DEZ	82,1	- 3,6	+ 2,1	101,8	+ 4,2	100,6	- 0,6	
	2001	JAN	91,2	+ 1,8	+11,1	100,2	- 1,6	99,3	- 1,3
		FEB	111,4	- 2,3	+22,1	100,1	- 0,1	97,7	- 1,6
		MAR	126,4	- 3,2	+12,6	94,6	- 5,6	96,1	- 1,6
APR		115,0	- 6,5	- 8,3	91,9	- 2,8	94,8	- 1,4	
MAI		117,2	-11,1	+ 1,9	92,3	+ 0,4	93,4	- 1,5	
2000	29.4 H V WERKZEUGMASCHINEN								
	MAI	116,0	+ 6,7	+10,8	121,9	+ 2,2	122,8	+ 1,3	
	JUN	130,8	+ 9,5	+13,6	125,3	+ 2,8	124,5	+ 1,4	
	JUL	121,0	+14,7	- 7,4	128,2	+ 2,3	126,0	+ 1,2	
	AUG	110,5	+ 6,5	- 8,7	124,7	- 2,7	127,6	+ 1,3	
	SEP	152,4	+15,8	+37,9	134,5	+ 7,9	129,3	+ 1,3	
	OKT	122,1	+10,8	-19,9	128,1	- 4,8	131,0	+ 1,3	
	NOV	143,6	+10,3	+17,5	131,7	+ 2,8	132,5	+ 1,1	
	DEZ	191,2	+ 8,2	+33,2	135,3	+ 2,7	133,7	+ 0,9	
	2001	JAN	98,8	+28,6	-48,3	136,4	+ 0,8	134,8	+ 0,8
		FEB	116,3	+ 9,6	+16,7	133,9	- 1,8	135,8	+ 0,7
		MAR	149,7	+14,3	+29,8	137,9	+ 3,0	136,7	+ 0,7
APR		121,3	+16,9	-19,0	136,1	- 1,3	137,5	+ 0,6	
MAI		126,8	+10,3	+ 4,6	136,0	- 0,1	138,3	+ 0,6	

1 DEUTSCHLAND
PRODUKTIONSINDEX FUER DAS PRODUZIERENDE GEWERBE
1.3 ZEITREIHENANALYSE (BERLINER VERFAHREN, VERSION 4 (BV4))

JAHR	MONAT	ORIGINALWERT			KALENDER- UND SAISONBEREINIGTER WERT		TREND-KONJUNKTUR-KOMPONENTE	
		1995=100	VERAENDERUNG IN % GEGEN		1995=100	VERAENDERUNG IN % GEGEN	1995=100	VERAENDERUNG IN % GEGEN
			VORJAHR	VORMONAT		VORMONAT		VORMONAT
	DL	H V BUEROMASCH, DATENVERARBEITUNGSSGER U -EINRICHTUNGEN, ELEKTROTECHNIK, FEINMECHANIK U OPTIK						
2000	MAI	142,6	+29,7	+17,1	140,7	+ 4,7	137,8	+ 1,5
	JUN	136,0	+ 7,1	- 5,3	137,5	- 2,3	139,8	+ 1,5
	JUL	135,4	+ 8,1	+ 0,3	138,6	+ 0,8	141,5	+ 1,2
	AUG	134,2	+18,8	- 0,9	141,2	+ 1,9	143,1	+ 1,1
	SEP	155,5	+11,8	+15,9	144,6	+ 2,4	144,8	+ 1,2
	OKT	152,3	+18,2	- 2,1	148,1	+ 2,4	146,3	+ 1,0
	NOV	160,0	+14,0	+ 5,1	146,8	- 0,9	147,9	+ 1,1
	DEZ	149,6	+12,0	- 6,5	150,6	+ 2,6	148,6	+ 0,5
2001	JAN	140,5	+23,0	- 6,1	150,9	+ 0,2	148,8	+ 0,1
	FEB	142,7	+ 8,6	+ 1,6	150,0	- 0,6	148,7	- 0,1
	MAR	161,8	+ 8,8	+13,4	148,6	- 0,9	148,5	- 0,1
	APR	133,0	+ 9,3	-17,8	145,9	- 1,8	148,5	+ 0,0
	MAI	142,8	+ 0,2	+ 7,4	145,3	- 0,4	148,8	+ 0,2
	30	H V BUEROMASCH, DATENVERARBEITUNGSSGER U -EINRICHTUNGEN						
2000	MAI	220,8	+58,8	+10,4	235,0	+ 2,4	230,3	+ 1,5
	JUN	216,8	+33,8	- 1,8	233,8	- 0,5	233,1	+ 1,2
	JUL	214,7	- 0,8	- 1,0	214,7	- 8,2	235,6	+ 1,1
	AUG	238,8	+25,6	+11,2	234,1	+ 9,0	237,7	+ 0,9
	SEP	247,4	+15,4	+ 3,6	235,3	+ 0,5	238,0	+ 0,5
	OKT	275,8	+31,5	+11,6	252,0	+ 7,1	240,2	+ 0,5
	NOV	282,1	+14,1	+ 2,3	240,4	- 4,6	241,8	+ 0,7
	DEZ	237,2	+ 3,6	-15,9	230,8	- 4,0	241,7	+ 0,0
2001	JAN	243,3	+36,3	+ 2,6	259,0	+12,2	240,7	- 0,4
	FEB	208,6	- 1,0	-14,3	235,6	- 9,0	239,3	- 0,6
	MAR	249,2	+ 0,7	+19,5	236,3	+ 0,3	237,8	- 0,6
	APR	203,2	+ 1,6	-18,5	230,8	- 2,3	237,1	- 0,3
	MAI	214,2	- 3,0	+ 5,4	233,8	+ 1,3	237,0	+ 0,0
	31	H V GERAETEN D ELEKTRIZITAETSERZ, -VERTEILUNG U AE						
2000	MAI	128,6	+20,9	+20,1	124,4	+ 8,1	120,7	+ 1,2
	JUN	116,3	- 3,6	- 9,6	118,7	- 4,6	121,9	+ 1,0
	JUL	118,2	+ 1,6	+ 1,6	120,9	+ 1,9	123,0	+ 0,9
	AUG	118,4	+11,2	- 1,5	123,0	+ 1,7	124,0	+ 0,8
	SEP	133,7	+ 3,2	+14,9	123,8	+ 0,5	125,2	+ 1,0
	OKT	129,2	+11,2	- 3,4	127,6	+ 3,2	126,3	+ 0,9
	NOV	135,9	+ 8,1	+ 5,2	125,8	- 1,4	127,6	+ 1,0
	DEZ	127,8	+11,7	- 6,0	133,1	+ 5,8	128,1	+ 0,4
2001	JAN	122,8	+18,8	- 3,9	130,7	- 1,8	128,1	+ 0,0
	FEB	125,7	+ 5,4	+ 2,4	128,9	- 1,4	127,8	- 0,2
	MAR	138,9	+ 4,6	+10,5	126,3	- 2,0	127,4	- 0,3
	APR	114,8	+ 7,2	-17,4	125,6	- 0,6	127,3	- 0,1
	MAI	126,1	- 1,9	+ 9,8	124,8	- 0,6	127,4	+ 0,1
	31.2	H V ELEKTRIZITAETSVERTEILUNGS- U SCHALTEINRICHTUNGEN						
2000	MAI	128,5	+18,7	+21,0	124,1	+ 5,9	120,5	+ 1,2
	JUN	116,3	- 5,5	- 9,5	118,0	- 4,9	121,8	+ 0,9
	JUL	119,1	- 0,1	+ 2,4	120,6	+ 2,1	122,6	+ 0,8
	AUG	117,6	+10,7	- 1,3	123,1	+ 2,2	123,6	+ 0,8
	SEP	132,5	- 0,2	+12,7	121,6	- 1,2	124,7	+ 0,9
	OKT	127,5	+10,9	- 3,8	127,9	+ 4,7	125,8	+ 0,9
	NOV	133,6	+ 6,8	+ 4,8	124,8	- 2,0	127,1	+ 1,0
	DEZ	130,5	+13,1	- 2,3	134,2	+ 7,5	127,6	+ 0,4
2001	JAN	121,6	+19,8	- 6,8	130,8	- 2,5	127,5	- 0,1
	FEB	124,7	+ 5,1	+ 2,5	128,4	- 1,8	127,2	- 0,2
	MAR	137,0	+ 2,7	+ 9,9	124,7	- 2,9	126,7	- 0,4
	APR	112,6	+ 6,0	-17,8	124,4	- 0,2	126,5	- 0,2
	MAI	126,3	- 1,7	+12,2	124,4	+ 0,0	128,6	+ 0,1
	32	RUNDFUNK-, FERNSEH- U NACHRICHTENTECHNIK						
2000	MAI	169,0	+42,3	+11,7	163,2	+ 4,7	161,4	+ 3,0
	JUN	166,6	+28,1	+ 4,8	166,1	+ 1,8	166,7	+ 2,7
	JUL	162,3	+31,1	- 2,6	167,9	+ 1,1	169,7	+ 2,4
	AUG	163,5	+30,9	- 5,4	167,8	- 0,1	173,6	+ 2,3
	SEP*	188,3	+30,3	+29,8	182,0	+ 8,5	177,4	+ 2,2
	OKT	197,7	+34,4	- 0,8	182,6	+ 0,3	181,0	+ 2,0
	NOV	197,3	+32,4	- 0,2	185,5	+ 1,6	184,6	+ 2,0
	DEZ	192,3	+27,7	- 2,5	188,2	+ 1,5	186,9	+ 1,2
2001	JAN	169,6	+31,4	-11,8	185,8	- 1,3	188,3	+ 0,7
	FEB	185,9	+31,1	+ 9,6	196,0	+ 5,5	189,2	+ 0,5
	MAR	206,1	+26,4	+10,9	192,8	- 1,6	189,9	+ 0,4
	APR	169,7	+19,3	-17,7	183,8	- 4,7	190,8	+ 0,5
	MAI	175,8	+10,6	+ 3,6	185,1	+ 0,7	192,1	+ 0,7
	33	MEDIZIN-, MESS-, STEUER- U REGELUNGSTECHNIK, OPTIK						
2000	MAI	137,9	+28,8	+19,2	133,9	+ 5,3	131,4	+ 1,4
	JUN	130,9	+ 5,2	- 5,1	130,3	- 2,7	133,1	+ 1,3
	JUL	131,7	+12,5	+ 0,6	134,4	+ 3,1	134,7	+ 1,2
	AUG	128,0	+23,3	- 2,8	136,5	+ 1,6	136,1	+ 1,0
	SEP	147,4	+17,5	+15,2	138,8	+ 2,4	137,5	+ 1,0
	OKT	134,9	+13,6	- 8,6	137,6	- 1,6	138,6	+ 0,8
	NOV	150,9	+14,4	+11,9	140,3	+ 2,0	139,6	+ 0,7
	DEZ	143,5	+ 6,3	- 4,8	139,1	- 0,9	140,0	+ 0,3
2001	JAN	128,0	+18,5	-10,8	140,4	+ 0,9	140,2	+ 0,1
	FEB	132,3	+ 5,2	+ 3,4	139,6	- 0,8	140,3	+ 0,1
	MAR	157,5	+10,2	+19,0	141,5	+ 1,4	140,3	+ 0,0
	APR	128,4	+11,0	-18,5	140,1	- 1,0	140,2	- 0,1
	MAI	136,5	- 1,0	+ 6,3	136,4	- 2,6	140,2	+ 0,0

1 DEUTSCHLAND
 PRODUKTIONSINDEX FUER DAS PRODUZIERENDE GEWERBE
 1.3 ZEITREIHENANALYSE (BERLINER VERFAHREN, VERSION 4 (BV4))

JAHR	MONAT	ORIGINALWERT			KALENDER- UND SAISON- BEREINIGTER WERT		TREND-KONJUNKTUR- KOMPONENTE		
		1995=100	VERAENDERUNG IN % GEGEN		1995=100	VERAENDERUNG IN % GEGEN VORMONAT	1995=100	VERAENDERUNG IN % GEGEN VORMONAT	
			VORJAHR	VORMONAT					
2000	DM FAHRZEUGBAU								
	MAI	159,8	+28,6	+20,9	145,9	+ 7,4	139,8	+ 1,2	
	JUN	138,8	+ 0,4	-13,1	137,4	- 5,8	141,2	+ 1,0	
	JUL	136,2	+12,6	- 1,9	144,5	+ 5,2	142,5	+ 0,9	
	AUG	120,6	+14,9	-11,5	141,8	- 1,9	143,8	+ 0,9	
	SEP	143,8	+ 7,0	+19,2	143,4	+ 1,1	144,9	+ 0,8	
	OKT	146,7	+ 5,2	+ 2,0	142,2	- 0,8	146,1	+ 0,8	
	NOV	160,5	+ 9,0	+ 9,4	145,7	+ 2,5	147,4	+ 0,9	
	DEZ	130,0	+ 9,6	-19,0	149,4	+ 2,5	148,2	+ 0,5	
	2001	JAN	145,0	+22,6	+11,5	153,3	+ 2,6	148,4	+ 0,1
		FEB	152,5	+ 5,4	+ 5,2	150,5	- 1,8	148,4	+ 0,0
		MAR	169,3	+ 5,7	+11,0	149,2	- 0,9	148,3	- 0,1
APR		144,2	+ 9,1	-14,8	147,9	- 0,9	148,4	+ 0,1	
MAI		154,8	- 3,1	+ 7,4	145,0	- 2,0	148,7	+ 0,2	
2000		34 H V KRAFTWAGEN U KRAFTWAGENTEILEN							
	MAI	167,2	+29,6	+21,9	152,2	+ 7,8	145,5	+ 1,2	
	JUN	144,6	+ 0,7	-13,5	142,9	- 6,1	147,0	+ 1,0	
	JUL	142,0	+13,9	- 1,8	150,9	+ 5,6	148,5	+ 1,0	
	AUG	124,8	+15,8	-12,1	147,8	- 2,1	149,9	+ 0,9	
	SEP	150,2	+ 7,6	+20,4	149,4	+ 1,1	151,2	+ 0,9	
	OKT	153,0	+ 5,4	+ 1,9	148,2	- 0,8	152,5	+ 0,9	
	NOV	167,8	+ 9,4	+ 9,7	152,0	+ 2,6	153,9	+ 0,9	
	DEZ	135,5	+10,6	-19,2	156,0	+ 2,6	154,7	+ 0,5	
	2001	JAN	151,1	+24,2	+11,5	160,5	+ 2,9	155,0	+ 0,2
		FEB	159,4	+ 5,8	+ 5,5	157,1	- 2,1	155,0	+ 0,0
		MAR	177,3	+ 6,3	+11,2	156,0	- 0,7	154,9	- 0,1
APR		150,1	+ 9,4	-15,3	154,3	- 1,1	155,0	+ 0,1	
MAI		162,2	- 3,0	+ 8,1	151,4	- 1,9	155,4	+ 0,3	
2000		34.1 H V KRAFTWAGEN U KRAFTWAGENMOTOREN							
	MAI	162,3	+27,4	+24,8	145,7	+ 8,4	138,9	+ 1,4	
	JUN	137,4	- 2,8	-15,3	135,3	- 7,1	140,7	+ 1,3	
	JUL	134,1	+13,5	- 2,4	145,3	+ 7,4	142,4	+ 1,2	
	AUG	118,4	+16,9	-11,7	142,4	- 2,0	144,0	+ 1,1	
	SEP	144,7	+ 5,8	+22,2	142,9	+ 0,4	145,6	+ 1,1	
	OKT	147,1	+ 4,5	+ 1,7	142,2	- 0,5	147,3	+ 1,2	
	NOV	166,3	+12,7	+13,1	148,7	+ 4,6	149,2	+ 1,3	
	DEZ	131,2	+13,2	-21,1	151,6	+ 2,0	150,4	+ 0,8	
	2001	JAN	146,5	+30,9	+11,7	157,9	+ 4,2	150,9	+ 0,3
		FEB	156,2	+ 7,4	+ 6,6	152,6	- 3,4	151,1	+ 0,1
		MAR	175,7	+ 9,6	+12,5	153,2	+ 0,4	151,0	- 0,1
APR		145,5	+11,9	-17,2	150,3	- 1,9	151,3	+ 0,2	
MAI		159,1	- 2,0	+ 9,3	147,2	- 2,1	152,0	+ 0,5	
2000		35 SONST FAHRZEUGBAU							
	MAI	106,1	+18,4	+10,9	100,8	+ 3,8	98,2	+ 0,4	
	JUN	96,2	- 2,5	- 9,3	97,5	- 3,3	98,6	+ 0,4	
	JUL	93,6	- 1,4	- 2,7	97,6	+ 0,1	98,9	+ 0,3	
	AUG	90,3	+ 6,5	- 3,5	98,3	+ 0,7	99,2	+ 0,3	
	SEP	97,2	+ 0,2	+ 7,6	98,9	+ 0,6	99,5	+ 0,3	
	OKT	100,4	+ 2,3	+ 3,3	98,5	- 0,4	99,8	+ 0,3	
	NOV	107,0	+ 4,6	+ 6,6	100,3	+ 1,8	100,3	+ 0,5	
	DEZ	89,7	- 0,7	-16,2	101,0	+ 0,7	100,5	+ 0,2	
	2001	JAN	100,4	+ 7,6	+11,9	101,5	+ 0,5	100,4	- 0,1
		FEB	102,2	+ 1,3	+ 1,8	102,6	+ 1,1	100,2	- 0,2
		MAR	110,8	- 0,4	+ 8,4	99,2	- 3,3	99,9	- 0,3
APR		100,6	+ 5,1	- 9,2	100,5	+ 1,3	99,8	- 0,1	
MAI		100,3	- 5,5	- 0,3	98,0	- 2,5	99,9	+ 0,1	
2000		35.1 SCHIFFBAU							
	MAI	85,9	+13,8	+12,6	83,3	+ 2,3	81,6	+ 0,5	
	JUN	79,5	- 8,6	- 7,5	79,8	- 4,2	81,9	+ 0,4	
	JUL	75,6	- 5,3	- 4,9	81,2	+ 1,8	82,2	+ 0,4	
	AUG	74,2	+11,1	- 1,9	84,0	+ 3,4	82,5	+ 0,4	
	SEP	84,2	- 0,7	+13,5	82,8	- 1,4	82,7	+ 0,2	
	OKT	84,2	+ 1,6	+ 0,0	80,9	- 2,3	83,1	+ 0,5	
	NOV	91,8	+ 3,7	+ 9,0	82,7	+ 2,2	83,6	+ 0,6	
	DEZ	69,8	- 3,3	-24,0	83,5	+ 1,0	83,7	+ 0,1	
	2001	JAN	86,1	+ 7,1	+23,4	84,7	+ 1,4	83,7	+ 0,0
		FEB	86,9	- 0,6	+ 0,9	85,5	+ 0,9	83,7	+ 0,0
		MAR	94,0	+ 0,9	+ 8,2	84,0	- 1,8	83,5	- 0,2
APR		80,6	+ 5,6	-14,3	83,6	- 0,5	83,5	+ 0,0	
MAI		82,6	- 3,8	+ 2,5	82,8	- 1,0	83,6	+ 0,1	
2000		35.3 LUFT- U RAUMFAHRZEUGBAU							
	MAI	121,3	+17,8	+ 7,6	117,2	+ 3,0	115,4	+ 0,5	
	JUN	112,8	+ 2,1	- 7,0	115,5	- 1,5	116,0	+ 0,5	
	JUL	112,9	+ 2,5	+ 0,1	115,3	- 0,2	116,6	+ 0,5	
	AUG	109,5	+ 8,8	- 3,0	116,7	+ 1,2	117,2	+ 0,5	
	SEP	115,5	+ 3,6	+ 5,5	118,9	+ 0,2	117,8	+ 0,5	
	OKT	120,9	+ 4,1	+ 4,7	117,4	+ 0,4	118,5	+ 0,8	
	NOV	126,2	+ 5,5	+ 4,4	119,3	+ 1,6	119,3	+ 0,7	
	DEZ	112,2	+ 2,2	-11,1	120,5	+ 1,0	120,0	+ 0,6	
	2001	JAN	119,2	+10,6	+ 6,2	121,4	+ 0,7	120,4	+ 0,3
		FEB	121,4	+ 5,3	+ 1,8	124,0	+ 2,1	120,7	+ 0,2
		MAR	129,7	+ 2,9	+ 6,8	119,8	- 3,4	121,0	+ 0,2
APR		123,0	+ 9,1	- 5,2	122,9	+ 2,6	121,5	+ 0,4	
MAI		121,2	- 0,1	- 1,5	120,1	- 2,3	122,1	+ 0,5	

1 DEUTSCHLAND
PRODUKTIONSINDEX FUER DAS PRODUZIERENDE GEWERBE
1.3 ZEITREIHENANALYSE (BERLINER VERFAHREN, VERSION 4 (BV4))

JAHR	MONAT	ORIGINALWERT			KALENDER- UND SAISON- BEREINIGTER WERT		TREND-KONJUNKTUR- KOMPONENTE		
		1995=100	VERAENDERUNG IN % GEGEN		1995=100	VERAENDERUNG IN % GEGEN VORMONAT	1995=100	VERAENDERUNG IN % GEGEN VORMONAT	
			VORJAHR	VORMONAT					
DN H V MOEBELN, SCHMUCK, MUSIKINSTRUMENTEN, SPORTGERAETEN, SPIELWAEREN U SONST ERZEUGNISSEN, RECYCLING									
2000	MAI	109,1	+22,8	+18,0	103,9	+ 5,5	99,9	+ 0,2	
	JUN	91,6	- 7,8	-15,3	97,8	- 5,9	100,0	+ 0,1	
	JUL	86,2	- 0,9	- 5,9	99,7	+ 1,9	100,1	+ 0,1	
	AUG	89,3	+ 7,2	+ 3,6	100,9	+ 1,2	100,1	+ 0,0	
	SEP	110,7	- 1,8	+24,0	99,3	- 1,6	100,0	- 0,1	
	OKT	108,9	- 1,4	- 1,6	98,4	- 0,9	100,0	+ 0,0	
	NOV	115,9	- 1,0	+ 6,4	99,1	+ 0,7	99,9	- 0,1	
	DEZ	89,9	- 6,2	-22,4	99,7	+ 0,6	99,7	- 0,2	
	2001	JAN	94,6	+ 8,5	+ 5,2	102,2	+ 2,5	99,2	- 0,5
		FEB	95,5	- 5,2	+ 1,0	99,1	- 3,0	98,7	- 0,5
		MAR	107,8	- 3,5	+12,9	97,3	- 1,8	98,2	- 0,5
		APR	92,7	+ 1,2	-14,0	97,9	+ 0,6	97,8	- 0,4
MAI		97,5	- 9,8	+ 5,2	96,1	- 1,8	97,4	- 0,4	
36.1 H V MOEBELN									
2000	MAI	103,8	+19,9	+16,8	98,4	+ 5,5	94,7	+ 0,0	
	JUN	86,9	-10,5	-17,2	92,4	- 6,1	94,7	+ 0,0	
	JUL	75,5	- 4,1	-12,1	94,1	+ 1,8	94,6	- 0,1	
	AUG	83,6	+ 4,5	+10,7	95,6	+ 1,5	94,5	- 0,1	
	SEP	104,7	- 3,1	+25,2	93,9	- 1,7	94,3	- 0,2	
	OKT	100,3	- 3,7	- 4,2	92,3	- 1,7	94,2	- 0,1	
	NOV	105,8	- 3,4	+ 6,5	93,0	+ 0,8	93,9	- 0,3	
	DEZ	83,9	- 8,4	-21,4	93,8	+ 0,9	93,5	- 0,4	
	2001	JAN	90,4	+ 8,3	+ 7,7	96,6	+ 3,0	92,9	- 0,6
		FEB	91,9	- 8,0	+ 1,7	91,9	- 4,9	92,2	- 0,8
		MAR	103,8	- 4,7	+12,9	90,7	- 1,9	91,4	- 0,9
		APR	88,3	- 0,7	-14,9	91,0	+ 0,3	90,8	- 0,7
MAI		90,7	-12,6	+ 2,7	88,5	- 2,7	90,2	- 0,7	
E ENERGIEVERSORGUNG									
2000	MAI	97,6	+ 1,1	- 4,5	104,6	- 1,2	106,2	- 0,3	
	JUN	90,7	- 3,0	- 7,1	104,8	+ 0,2	106,0	- 0,2	
	JUL	97,7	+ 3,8	+ 7,7	107,8	+ 2,9	105,8	- 0,2	
	AUG	94,5	+ 2,3	- 3,3	106,3	- 1,4	105,6	- 0,2	
	SEP	99,2	+ 3,5	+ 5,0	108,1	+ 1,7	105,4	- 0,2	
	OKT	108,3	+ 1,0	+ 9,2	106,2	- 1,8	105,0	- 0,4	
	NOV	116,2	- 0,3	+ 7,3	104,3	- 1,8	104,4	- 0,6	
	DEZ	116,6	- 3,1	+ 0,3	103,9	- 0,4	104,1	- 0,3	
	2001	JAN	117,5	- 5,7	+ 0,8	101,7	- 2,1	104,2	+ 0,1
		FEB	105,1	- 8,5	-10,6	101,7	+ 0,0	104,5	+ 0,3
		MAR	107,7	- 7,8	+ 2,5	102,1	+ 0,4	104,9	+ 0,4
		APR	104,7	+ 2,4	- 2,8	106,6	+ 4,4	105,1	+ 0,2
MAI		102,3	+ 4,8	- 2,3	107,9	+ 1,2	105,0	- 0,1	
VORBEREITENDE BAUSTELLENARBEITEN, HOCH- U TIEFBAU									
2000	MAI	103,0	+12,9	+21,9	89,6	+ 6,5	85,9	- 0,5	
	JUN	89,2	-13,2	-13,4	82,6	- 7,8	85,4	- 0,6	
	JUL	90,9	- 8,9	+ 1,9	81,6	- 1,2	84,7	- 0,8	
	AUG	91,8	- 0,6	+ 1,0	85,1	+ 4,3	84,0	- 0,8	
	SEP	94,8	- 9,9	+ 3,3	81,5	- 4,2	83,4	- 0,7	
	OKT	92,2	- 8,3	- 2,7	80,3	- 1,5	82,6	- 1,0	
	NOV	91,9	- 3,4	- 0,3	83,8	+ 4,4	81,9	- 0,8	
	DEZ	65,0	- 8,2	-29,3	86,1	+ 2,7	80,8	- 1,3	
	2001	JAN	53,5	- 8,5	-17,7	80,1	- 7,0	79,5	- 1,6
		FEB	58,1	-17,5	+ 8,6	78,6	- 1,9	78,1	- 1,8
		MAR	71,4	-17,8	+22,9	74,4	- 5,3	76,7	- 1,8
		APR	74,3	-12,1	+ 4,1	73,8	- 0,8	75,5	- 1,8
MAI		86,9	-15,6	+17,0	74,6	+ 1,1	74,3	- 1,8	
HOCHBAULEISTUNGEN									
2000	MAI	101,0	+12,5	+21,0	88,3	+ 5,6	84,9	- 0,4	
	JUN	87,8	-13,1	-13,1	81,6	- 7,6	84,3	- 0,7	
	JUL	89,8	- 8,4	+ 2,3	80,9	- 0,9	83,7	- 0,7	
	AUG	89,8	- 0,3	+ 0,0	84,0	+ 3,8	82,9	- 1,0	
	SEP	92,1	- 9,8	+ 2,6	80,3	- 4,4	82,1	- 1,0	
	OKT	89,3	- 8,2	- 3,0	79,0	- 1,6	81,2	- 1,1	
	NOV	88,5	- 4,5	- 0,9	81,8	+ 3,5	80,4	- 1,0	
	DEZ	63,0	- 9,9	-28,8	83,8	+ 2,6	79,0	- 1,7	
	2001	JAN	55,1	- 8,6	-12,5	78,4	- 6,6	77,4	- 2,0
		FEB	57,7	-18,7	+ 4,7	76,2	- 2,8	76,8	- 2,1
		MAR	69,6	-20,3	+20,6	71,5	- 6,2	74,1	- 2,2
		APR	70,9	-15,1	+ 1,9	70,5	- 1,4	72,5	- 2,2
MAI		82,5	-18,3	+16,4	71,1	+ 0,9	71,1	- 1,9	
TIEFBAULEISTUNGEN									
2000	MAI	108,6	+13,4	+23,2	92,1	+ 8,2	88,0	- 0,3	
	JUN	91,7	-13,7	-14,0	84,4	- 8,4	87,4	- 0,7	
	JUL	93,1	- 9,7	+ 1,5	83,2	- 1,4	86,7	- 0,8	
	AUG	95,7	- 0,9	+ 2,8	87,4	+ 5,0	86,1	- 0,7	
	SEP	98,8	-10,0	+ 4,3	83,7	- 4,2	85,6	- 0,8	
	OKT	97,4	- 8,6	- 2,4	82,5	- 1,4	85,1	- 0,8	
	NOV	98,2	- 1,8	+ 0,8	87,4	+ 5,9	84,7	- 0,5	
	DEZ	68,7	- 5,6	-30,0	80,0	+ 3,0	84,1	- 0,7	
	2001	JAN	50,4	- 8,9	-26,6	83,3	- 7,4	83,3	- 1,0
		FEB	58,8	-15,3	+16,7	83,1	- 0,2	82,5	- 1,0
		MAR	74,7	-13,2	+27,0	79,7	- 4,1	81,7	- 1,0
		APR	80,7	- 6,7	+ 8,0	80,3	+ 0,8	81,0	- 0,9
MAI		95,1	-10,8	+17,8	81,3	+ 1,2	80,4	- 0,7	

WZ93- SCHL.	WIRTSCHAFTSZWEIG	GEWICH- TUNG	2001 MAI	VER- AEND. IN % GEGEN VORJAHR	2001 APRIL	2001 MAERZ	2001 FEB.	2001 JAN.	2000 DEZ.
	PRODUZIERENDES GEWERBE	100	115,4	-4,7	108,5	121,6	107,7	107,3	109,3
C-E	PRODUZIERENDES GEWERBE (OH BAULEISTUNGEN)	89,98	118,0	-3,8	111,9	126,7	112,9	113,1	113,9
C-D	BERGBAU, GEW V STEINEN U ERDEN U VERARBEITENDES GEWERBE	83,69	119,2	-4,3	112,4	128,1	113,4	112,7	113,7
	VORLEISTUNGSGUETERPRODUZENTEN	39,38	118,9	-5,1	111,9	125,3	112,8	113,9	106,4
	INVESTITIONSGUETERPRODUZENTEN	23,76	126,6	-3,1	120,0	141,6	120,4	115,8	140,6
	GEBRAUCHSGUETERPRODUZENTEN	7,16	129,4	-3,9	120,3	143,6	127,7	122,6	105,9
	VERBRAUCHSGUETERPRODUZENTEN	13,39	101,4	-5,0	96,2	104,2	95,2	98,2	94,4
C	BERGBAU U GEW V STEINEN U ERDEN	2,01	78,0	-12,7	72,0	74,4	66,2	70,4	70,4
CA	KOHLBERGBAU, TORFGEWINNING, GEW V ERDOEL U ERDGAS (OH BERGBAU AUF URAN- U THORIUMERZE)	1,53	67,5	-14,8	64,7	69,4	64,3	71,7	65,7
10	KOHLBERGBAU, TORFGEWINNING	1,40	65,7	-17,3	62,5	67,2	60,9	67,8	59,9
11	GEW V ERDOEL U ERDGAS, ERBRING DAMIT VERB DIENSTL	0,12	87,5	+14,4	89,2	94,2	102,7	115,4	130,3
CB	ERZBERGBAU, GEW V STEINEN U ERDEN, SONST BERGBAU	0,48	111,6	-8,1	95,6	90,2	72,2	66,5	85,3
D	VERARBEITENDES GEWERBE	81,68	120,2	-4,2	113,4	129,4	114,6	113,7	114,8
DA	ERNAERHUNGSGEWERBE U TABAKVERARBEITUNG	6,76	106,6	-3,2	98,8	103,1	92,9	97,3	100,5
15	ERNAERHUNGSGEWERBE	6,44	106,7	-2,7	98,8	102,5	92,4	96,8	101,1
16	TABAKVERARBEITUNG	0,32	105,4	-10,7	98,7	113,4	102,8	107,3	89,6
DB	TEXTIL- U BEKLEIDUNGSGEWERBE	2,05	71,7	-11,5	67,6	88,1	80,1	80,6	64,3
17	TEXTILGEWERBE	1,24	86,7	-9,9	81,0	95,6	83,1	87,0	72,0
18	BEKLEIDUNGSGEWERBE	0,81	48,5	-16,1	47,1	76,7	75,6	70,9	52,4
DC	LEDERGEWERBE	0,26	80,3	-12,5	72,3	95,3	84,7	89,4	65,3
DD	HOLZGEWERBE (OH H V MOEBELN)	1,53	92,4	-13,6	86,1	94,7	82,4	83,4	83,8
DE	PAPIER-, VERLAGS- U DRUCKGEWERBE	5,98	110,3	-5,2	107,0	120,2	107,5	109,3	111,2
21	PAPIERGEWERBE	1,84	107,1	-4,5	97,1	112,4	101,7	108,2	90,9
21.1	H V HOLZSTOFF, ZELLSTOFF, PAPIER, KARTON U PAPPE	0,71	119,4	-6,4	107,1	126,3	115,8	122,0	104,4
21.2	PAPIER-, KARTON- U PAPPEVERARBEITUNG	1,13	99,4	-3,0	90,9	103,7	92,9	98,7	82,5
22	VERLAGSGEWERBE, DRUCKGEWERBE, VERVIELF V BESPIELTEN TON-, BILD- U DATENTRAEGERN	4,14	111,7	-5,4	111,3	123,7	110,1	109,8	120,2
22.1	VERLAGSGEWERBE	1,74	123,1	-5,5	126,1	137,7	122,7	122,4	125,7
22.2	DRUCKGEWERBE	2,32	103,6	-6,7	101,1	113,7	100,7	101,0	116,8
DF	KOKEREI, MINERALOELVERARB, H U VERARB V SPALT- U BRUTST	0,45	92,6	-0,1	93,9	98,1	90,5	97,2	98,9
DG	CHEMISCHE INDUSTRIE	8,68	116,7	-7,1	114,0	119,2	110,0	118,3	105,5
24.1	H V CHEMISCHEN GRUNDSTOFFEN	4,27	127,3	-6,5	125,7	129,2	119,0	128,6	121,8
24.4	H V PHARMAZEUTISCHEN ERZEUGNISSEN	1,62	107,4	-1,6	103,3	107,4	105,5	107,6	87,3
24.7	H V CHEMIEFASERN	0,27	105,6	-7,4	101,6	105,1	98,4	106,2	90,7
DH	H V GUMMI- U KUNSTSTOFFWAREN	4,05	119,3	-5,6	111,4	125,6	112,2	114,0	92,6
25.1	H V GUMMIWAREN	1,06	127,8	-8,6	118,0	138,7	122,5	125,1	95,7
25.2	H V KUNSTSTOFFWAREN	2,99	116,2	-4,4	109,0	120,9	108,5	110,1	91,5
DI	GLASGEWERBE, KERAMIK, VERARB V STEINEN U ERDEN	3,54	97,9	-10,9	88,5	93,8	78,0	71,1	75,4
26.1	H U VERARB V GLAS	0,79	114,4	-1,5	107,3	117,0	104,6	105,1	97,1
26.6	H V ERZEUGNISSEN AUS BETON, ZEMENT U GIPS	1,21	92,1	-17,3	78,8	82,7	65,3	52,2	62,7
DJ	METALLERZEUGUNG U -BEARBEITUNG, H V METALLERZEUGNISSEN	10,85	117,1	-2,7	110,6	123,4	111,8	112,5	99,5
27	METALLERZEUGUNG U -BEARBEITUNG	3,81	111,4	-3,4	108,6	118,7	110,6	109,3	91,2
27.1	ERZEUGUNG V ROEISEN, STAHL U FERROLEGIERUNGEN (EGKS)	1,48	111,0	-1,9	108,9	118,4	108,0	110,0	99,0
27.5	GIESSEREIINDUSTRIE	0,64	117,3	-8,4	110,2	128,2	136,6	113,2	94,0
28	H V METALLERZEUGNISSEN	7,04	120,2	-2,3	112,7	126,0	112,5	114,3	103,9
28.1	STAHL- U LEICHTMETALLBAU	1,52	95,9	-5,9	87,9	92,3	82,3	82,1	97,5
DK	MASCHINENBAU	12,20	114,8	-3,9	109,2	128,4	105,4	100,2	139,7
29.1	H V MASCHINEN F D ERZEUGUNG U NUTZUNG V MECH ENERGIE	2,67	111,2	-2,0	104,8	120,0	104,0	104,4	104,2
29.3	H V LAND- U FORSTWIRTSCHAFTLICHEN MASCHINEN	0,44	117,8	-12,0	116,0	126,7	111,1	92,4	82,5
29.4	H V WERKZEUGMASCHINEN	1,38	126,2	+11,0	119,8	147,3	113,8	97,8	189,7
DL	H V BUERO MASCH, DATENVERARBEITUNGSGER U -EINRICHTUNGEN, ELEKTROTECHNIK, FEINMECHANIK U OPTIK	11,44	138,9	-0,1	129,5	158,0	139,2	137,2	146,5
30	H V BUERO MASCH, DATENVERARBEITUNGSGER U -EINRICHTUNGEN	0,92	208,5	-1,1	198,1	242,0	200,2	236,8	229,4
31	H V GERAETEN D ELEKTRIZITAETSERZ, -VERTEILUNG U AE	6,29	125,1	-1,9	113,8	137,9	124,9	122,0	127,0
32	RUNDFUNK-, FERNSEH- U NACHRICHTENTECHNIK	1,89	166,6	+9,2	161,8	198,4	179,1	162,5	186,2
33	MEDIZIN-, MESS-, STEUER- U REGELUNGSTECHNIK, OPTIK	2,65	129,5	-2,3	121,9	150,7	126,2	122,1	138,7
DM	FAHRZEUGBAU	11,36	153,6	-3,3	143,2	168,0	151,5	143,6	129,3
34	H V KRAFTWAGEN U KRAFTWAGENTEILEN	10,13	159,8	-3,2	148,1	174,7	157,2	148,7	133,7
34.1	H V KRAFTWAGEN U KRAFTWAGENMOTOREN	6,97	157,9	-2,1	144,5	174,4	155,1	145,3	130,3
35	SONST FAHRZEUGBAU	1,23	102,9	-4,6	103,1	112,8	104,7	101,9	92,8
35.1	SCHIFFBAU	0,31	85,2	-2,2	82,7	96,0	89,6	87,5	73,0
35.3	LUFT- U RAUMFAHRZEUGBAU	0,66	118,9	-0,2	120,8	127,2	119,3	116,7	110,2
DN	H V MOEBELN, SCHMUCK, MUSIKINSTRUMENTEN, SPORTGERAETEN, SPIELWAEREN U SONST ERZEUGNISSEN, RECYCLING	2,53	94,9	-10,0	80,2	105,1	93,1	91,7	87,6
36.1	H V MOEBELN	1,76	88,4	-13,0	86,3	101,1	89,7	87,8	81,7
37	RECYCLING	0,08	244,0	+1,8	222,1	252,1	239,2	252,4	207,4
E	ENERGIEVERSORGUNG	6,30	102,4	+4,7	105,0	108,0	105,7	118,1	117,1
	VORBEREITENDE BAUSTELLENARBEITEN, HOCH- U TIEFBAU	10,02	91,5	-14,2	78,4	75,8	61,4	55,3	67,2
	HOCHBAULEISTUNGEN	6,54	87,9	-16,7	75,8	74,8	61,6	57,6	68,2
	TIEFBAULEISTUNGEN	3,47	98,3	-8,9	83,2	77,7	61,2	51,1	69,1

BUNDESGBIET
DAS PRODUZIERENDE GEWERBE
= 100

ABTEILUNGEN, GRUPPEN UND KLASSEN
ZWEIGE, AUSGABE 1993 (WZ93)

WERT

KUMULIERT		2000	2000	2001	VER- ÄND. IN % GEGEN VORJAHR	1999	2000	2000	VER- ÄND. IN % GEGEN VORJAHR	1998	1999	2000	VER- ÄND. IN % GEGEN VORJAHR	WZ93- SCHL.
JAN. 2001 BIS MAI 2001	VER- ÄND. IN % GEGEN VORJAHR	1. VJ	4. VJ	1. VJ		2. HJ	1. HJ	2. HJ		1998	1999	2000		
112,1	+1,2	109,3	117,4	112,2	+2,7	110,8	110,8	114,9	+3,7	106,2	107,7	112,9	+4,8	PROD GEW
116,5	+2,4	113,1	120,9	117,6	+4,0	112,5	113,7	117,7	+4,6	108,2	109,8	115,7	+5,4	C-E
117,2	+2,8	112,6	121,5	118,1	+4,9	113,1	114,1	118,6	+4,9	108,4	110,1	116,3	+5,6	C-D
116,6	+1,0	114,4	117,3	117,3	+2,5	113,2	115,2	116,6	+3,0	108,6	111,0	115,9	+4,4	VORLEIST
124,9	+6,2	115,2	138,4	125,9	+8,3	118,8	118,8	130,4	+9,8	113,5	113,3	124,6	+10,0	INVEST
128,7	+6,3	120,2	126,0	131,3	+9,2	112,0	119,9	119,2	+6,4	107,8	111,9	119,6	+6,9	GEBRAUCH
99,0	-0,5	98,8	104,6	99,2	+0,4	103,3	99,3	102,9	-0,4	99,3	100,6	101,1	+0,5	VERBRAUCH
72,2	-10,2	79,1	79,0	70,3	-11,1	86,4	79,2	79,2	-8,3	87,0	86,1	79,2	-8,0	C
67,5	-12,1	78,8	70,4	69,5	-13,1	78,5	74,4	69,5	-11,5	84,1	80,9	72,0	-11,0	CA
64,8	-13,5	76,0	66,2	65,3	-14,1	76,4	72,6	67,3	-11,9	83,0	78,8	70,0	-11,2	10
97,8	-0,1	109,3	118,4	104,1	-4,8	102,4	93,9	94,5	-7,7	97,5	103,6	94,2	-9,1	11
87,2	-4,9	80,3	106,3	76,3	-5,0	111,9	94,4	110,2	-1,5	96,2	103,1	102,3	-0,8	CB
118,3	+3,0	113,5	122,5	119,2	+5,0	113,7	115,0	119,5	+5,1	109,0	110,6	117,2	+6,0	D
99,7	-0,8	98,1	109,2	97,8	-0,3	107,1	100,9	106,5	-0,6	99,8	102,4	103,7	+1,3	DA
99,4	-1,1	98,3	109,2	97,2	-1,1	107,0	100,9	106,2	-0,7	99,8	102,3	103,5	+1,2	15
105,5	+5,4	95,6	107,7	107,8	+12,8	111,0	101,2	112,8	+1,6	98,9	104,8	107,0	+2,1	16
77,6	-1,4	81,9	75,0	82,9	+1,2	77,1	78,0	76,3	-1,0	88,0	79,8	77,2	-3,3	DB
86,7	-1,0	87,2	85,8	88,6	+1,6	82,3	86,9	83,3	+1,2	91,7	85,1	85,1	-	17
63,8	-2,3	73,8	58,5	74,4	+0,8	63,1	64,4	65,7	-4,9	82,2	71,9	85,0	-9,6	18
84,4	-4,0	90,8	81,3	89,8	-1,1	86,5	85,8	82,8	-4,3	87,0	87,5	84,3	-3,7	DC
87,8	-8,4	93,4	99,5	86,8	-7,1	103,4	95,6	97,3	-5,9	96,9	98,2	96,4	-1,8	DD
110,9	-0,6	111,5	119,2	112,3	+0,7	114,5	111,2	115,8	+1,1	106,0	110,1	113,5	+3,1	DE
105,3	-0,8	106,3	104,3	107,4	+1,0	104,9	105,6	106,0	+1,0	101,3	103,0	105,8	+2,7	21
118,1	-4,0	122,7	118,7	121,4	-1,1	119,9	122,7	121,9	+1,7	113,0	117,2	122,3	+4,4	21.1
97,3	+1,9	96,1	95,3	98,8	+2,8	99,8	95,0	98,1	+0,5	94,0	94,1	95,5	+1,5	21.2
113,3	-0,7	113,8	125,7	114,5	+0,6	118,7	113,7	120,1	+1,2	108,0	113,1	116,9	+3,4	22
126,4	-1,8	128,5	134,9	127,8	-0,7	125,4	127,3	129,6	+3,3	117,8	121,9	128,4	+5,3	22.1
104,0	-	103,8	119,1	105,1	+1,4	114,1	104,3	113,5	-0,5	101,3	107,3	108,9	+1,5	22.2
94,5	-1,9	97,4	99,3	95,3	-2,2	98,7	95,8	100,5	+1,8	102,4	97,8	98,2	+0,4	DF
115,6	-2,4	117,9	115,3	115,8	-1,8	116,5	118,2	115,4	-0,9	111,4	115,9	116,8	+0,8	DG
126,0	-4,1	131,2	125,4	125,6	-4,3	129,1	131,4	124,4	-3,6	121,0	128,0	127,9	-0,1	24.1
106,2	+6,2	99,8	103,8	106,8	+7,0	103,6	99,2	104,3	+0,7	101,4	103,5	101,7	-1,7	24.4
103,0	-6,1	110,5	101,9	102,6	-7,1	99,9	109,9	101,7	+1,8	107,5	101,1	105,8	+4,6	24.7
116,5	+0,8	114,9	112,2	117,3	+2,1	111,4	115,0	113,2	+1,6	108,6	110,1	114,1	+3,6	DH
126,4	-1,1	128,7	118,9	128,8	+0,1	116,7	125,7	119,7	+2,6	114,0	118,1	122,7	+3,9	25.1
112,9	+1,4	110,1	109,8	113,2	+2,8	109,6	111,2	110,9	+1,2	106,6	107,4	111,1	+3,4	25.2
85,9	-6,1	84,5	93,0	81,0	-4,1	99,6	92,7	97,3	-2,3	94,3	94,6	95,0	+0,4	DI
109,7	+4,4	102,8	109,1	108,9	+5,9	105,1	105,2	108,3	+4,0	101,5	102,6	107,3	+4,6	26.1
74,2	-13,4	74,7	85,4	86,7	-10,7	100,7	87,7	93,7	-7,0	91,6	93,3	90,7	-2,8	26.6
115,1	+4,3	109,4	112,7	115,9	+5,9	107,4	110,2	112,9	+5,1	105,4	105,1	111,5	+6,1	DJ
111,3	+3,2	107,4	104,9	112,9	+5,1	99,9	107,2	108,9	+7,0	103,4	99,6	107,0	+7,4	27
111,3	+9,4	106,4	105,4	112,1	+5,4	101,9	107,2	109,2	+7,2	103,2	100,0	108,2	+8,2	27.1
121,1	+1,6	120,0	113,6	126,0	+5,0	103,6	117,3	112,3	+8,4	109,2	107,7	114,8	+6,6	27.5
117,1	+4,7	110,4	116,8	117,6	+6,5	111,5	111,7	116,1	+4,1	106,5	108,1	113,9	+5,4	28
88,1	-2,5	86,8	104,5	86,6	-1,5	102,8	91,6	102,4	-0,4	91,6	94,3	97,0	+2,9	28.1
111,6	+4,0	104,7	127,3	111,3	+6,3	112,0	108,9	120,7	+7,8	109,7	107,7	114,8	+6,6	DK
108,9	+3,2	106,2	110,2	108,5	+3,1	100,3	105,0	109,2	+8,9	102,8	100,3	107,1	+6,8	29.1
112,8	-5,6	112,6	85,4	110,1	-2,2	87,7	118,2	85,3	-2,7	112,2	104,0	101,7	-2,2	29.3
121,0	+14,8	103,5	151,4	118,6	+15,6	125,9	109,5	139,3	+10,6	112,2	116,0	124,4	+7,2	29.4
140,6	+9,4	128,3	150,2	144,8	+12,9	127,4	129,1	144,3	+13,3	115,4	119,9	136,7	+14,0	DL
217,1	+8,5	201,5	249,8	226,3	+12,3	208,3	202,5	236,8	+13,7	159,3	169,3	219,7	+29,8	30
124,7	+6,0	117,9	130,3	128,3	+8,9	117,2	117,3	126,2	+7,7	112,4	114,5	121,7	+6,3	31
173,7	+23,1	138,5	169,1	180,0	+30,0	137,0	144,3	177,2	+29,3	110,8	124,7	160,8	+28,9	32
130,1	+7,3	120,9	137,6	133,0	+10,0	117,1	121,9	134,2	+14,6	110,2	112,2	128,1	+14,2	33
152,0	+6,8	140,2	144,9	154,4	+10,1	127,3	141,5	139,9	+9,1	123,6	127,8	140,2	+9,7	DM
157,7	+7,4	144,7	150,2	180,2	+10,7	131,0	146,2	143,8	+9,8	127,5	131,6	145,0	+10,2	34
155,4	+10,0	138,7	147,5	158,3	+14,1	126,0	140,5	139,8	+11,0	126,1	128,0	140,2	+9,5	34.1
105,1	+1,6	103,6	102,0	106,5	+2,8	96,6	102,6	98,8	+2,3	92,6	96,0	100,7	+4,9	35
88,2	+2,2	88,5	84,9	91,0	+2,8	81,0	85,6	82,0	+1,2	87,8	82,0	83,8	+2,2	35.1
120,6	+5,3	114,3	117,7	121,1	+5,9	109,2	113,9	114,1	+4,5	97,0	106,4	114,0	+7,1	35.3
95,0	-2,5	97,5	102,4	96,6	-0,9	98,9	96,1	97,7	-1,2	97,6	95,9	96,9	+1,0	DN
90,7	-4,4	85,2	94,8	82,9	-2,4	93,9	93,0	90,4	-3,1	95,3	92,9	91,7	-1,3	36.1
242,0	+16,9	200,1	236,0	247,9	+23,9	198,2	210,8	242,0	+22,1	136,3	175,9	226,4	+28,7	37
107,8	-3,5	119,3	114,1	110,6	-7,3	104,8	108,2	105,7	+0,9	105,2	105,7	107,0	+1,2	E
72,5	-13,3	74,5	85,7	84,2	-13,8	94,8	84,9	90,1	-5,0	87,8	89,2	87,5	-1,9	BAU
71,5	-15,1	76,0	84,1	84,6	-15,0	92,9	85,3	88,7	-4,5	88,0	88,2	87,0	-1,4	HOCHBAU
74,3	-8,9	71,6	88,9	83,3	-11,6	98,4	84,3	92,8	-5,7	87,4	91,1	88,5	-2,9	TIEFBAU

WZ93- SCHL.	WIRTSCHAFTSZWEIG	GEWICHT- TUNG	2001 MAY	VER- AEND. IN % GEGEN VORJAHR	2001 APRIL	2001 MAERZ	2001 FEB.	2001 JAN.	2000 DEZ.
	PRODUZIERENDES GEWERBE	100	110,7	-2,5	111,0	121,4	106,2	104,6	114,1
C-E	PRODUZIERENDES GEWERBE (OH BAULEISTUNGEN)	89,98	113,3	-1,6	114,4	128,5	113,4	110,2	118,9
C-D	BERGBAU, GEW V STEINEN U ERDEN U VERARBEITENDES GEWERBE	83,69	114,2	-2,0	115,1	127,9	114,0	109,7	119,0
	VORLEISTUNGSQUETERPRODUZENTEN	39,38	114,8	-3,1	114,1	125,1	113,3	111,4	109,6
	INVESTITIONSGUETERPRODUZENTEN	23,76	120,4	-0,2	123,3	141,3	121,0	112,1	147,8
	GEBRAUCHSGUETERPRODUZENTEN	7,16	122,1	-0,7	124,2	143,2	128,4	118,1	112,9
	VERBRAUCHSGUETERPRODUZENTEN	13,39	97,4	-2,7	98,4	104,1	95,6	95,7	98,6
C	BERGBAU U GEW V STEINEN U ERDEN	2,01	74,2	-10,2	74,0	74,2	66,0	68,4	74,4
CA	KOHLBERGBAU, TORFGEWINNUNG, GEW V ERDOEL U ERDGAS (OH BERGBAU AUF URAN- U THORIUMERZE)	1,53	64,3	-12,4	66,4	69,3	64,0	69,6	69,4
10	KOHLBERGBAU, TORFGEWINNUNG	1,40	62,3	-14,9	64,3	67,1	60,6	65,6	63,8
11	GEW V ERDOEL U ERDGAS, ERBRING DAMIT VERB DIENSTL	0,12	86,4	+15,5	89,9	94,2	103,0	114,4	132,3
CB	ERZBERGBAU, GEW V STEINEN U ERDEN, SONST BERGBAU	0,48	105,8	-5,7	98,2	89,8	72,5	64,3	90,3
D	VERARBEITENDES GEWERBE	81,68	115,2	-1,9	116,1	129,2	115,1	110,7	120,1
DA	ERNAEHRUNGSGEWERBE U TABAKVERARBEITUNG	6,76	102,8	-1,0	100,9	102,9	93,3	95,1	104,6
15	ERNAEHRUNGSGEWERBE	6,44	102,9	-0,6	100,9	102,4	92,8	94,6	105,1
16	TABAKVERARBEITUNG	0,32	100,8	-8,4	101,2	113,2	103,3	104,2	94,3
DB	TEXTIL- U BEKLEIDUNGSGEWERBE	2,05	68,0	-9,0	69,6	87,9	80,5	78,0	68,0
17	TEXTILGEWERBE	1,24	82,2	-7,1	83,4	95,3	83,5	84,1	76,3
18	BEKLEIDUNGSGEWERBE	0,81	46,2	-13,5	48,5	76,6	76,0	68,7	55,3
DC	LEDERGEWERBE	0,26	75,3	-9,4	75,1	95,1	85,2	85,8	70,3
DD	HOLZGEWERBE (OH H V MOEBELN)	1,53	87,8	-11,2	88,5	94,5	82,8	80,8	88,5
DE	PAPIER-, VERLAGS- U DRUCKGEWERBE	5,98	106,8	-3,3	108,9	120,1	107,8	107,2	115,0
21	PAPIERGEWERBE	1,84	103,5	-2,5	99,0	112,3	102,1	106,0	94,4
21.1	H V HOLZSTOFF, ZELLSTOFF, PAPIER, KARTON U PAPPE	0,71	115,5	-4,2	109,2	126,2	116,2	119,4	108,4
21.2	PAPIER-, KARTON- U PAPPEVERARBEITUNG	1,13	96,0	-1,2	92,7	103,6	93,3	97,6	85,7
22	VERLAGSGEWERBE, DRUCKGEWERBE, VERVIELF V BESPIELTEN TON-, BILD- U DATENTRAEGERN	4,14	108,3	-3,6	113,2	123,5	110,4	107,7	124,1
22.1	VERLAGSGEWERBE	1,74	119,4	-3,7	128,3	137,6	123,1	120,0	129,8
22.2	DRUCKGEWERBE	2,32	100,5	-3,9	102,9	113,6	101,0	99,1	120,7
DF	KOKEREI, MINERALOELVERARB, H U VERARB V SPALT- U BRUTST	0,45	32,7	-	94,0	98,2	92,0	97,3	98,9
DG	CHEMISCHE INDUSTRIE	8,68	114,2	-5,9	115,4	119,2	110,8	116,7	107,9
24.1	H V CHEMISCHEN GRUNDSTOFFEN	4,27	127,4	-6,4	125,8	129,2	120,0	128,7	121,8
24.4	H V PHARMAZEUTISCHEN ERZEUGNISSEN	1,62	102,0	+1,5	106,3	107,1	106,1	104,0	92,4
24.7	H V CHEMIEFASERN	0,27	101,3	-4,7	104,0	105,0	96,8	103,4	94,8
DH	H V GUMMI- U KUNSTSTOFFWAREN	4,05	113,8	-3,1	114,3	125,4	112,7	110,6	97,6
25.1	H V GUMMIWAREN	1,06	121,9	-6,2	121,2	138,4	123,2	121,5	100,9
25.2	H V KUNSTSTOFFWAREN	2,99	110,9	-1,8	111,9	120,8	109,0	106,8	96,4
DI	GLASGEWERBE, KERAMIK, VERARB V STEINEN U ERDEN	3,54	94,8	-9,2	90,0	93,6	78,1	69,8	78,0
26.1	H U VERARB V GLAS	0,79	114,4	-1,5	107,2	117,0	105,3	105,1	97,1
26.6	H V ERZEUGNISSEN AUS BETON, ZEMENT U GIPS	1,21	87,5	-15,0	80,9	82,4	65,5	50,5	66,4
DJ	METALLERZEUGUNG U -BEARBEITUNG, H V METALLERZEUGNISSEN	10,85	113,7	-1,0	112,4	123,3	112,3	110,5	102,8
27	METALLERZEUGUNG U -BEARBEITUNG	3,81	111,4	-3,4	106,6	118,7	111,0	109,3	91,2
27.1	ERZEUGUNG V ROEISEN, STAHL U FERROLEGIERUNGEN (EGKS)	1,49	111,0	-1,9	108,9	118,4	108,3	110,0	89,0
27.5	GIESSEREIINDUSTRIE	0,64	117,3	-8,4	110,1	128,2	137,0	113,1	94,0
28	H V METALLERZEUGNISSEN	7,04	115,0	+0,3	115,6	125,7	113,0	111,1	109,1
28.1	STAHL- U LEICHTMETALLBAU	1,52	91,8	-3,3	90,0	92,1	82,6	79,8	102,3
DK	MASCHINENBAU	12,20	109,7	-1,4	111,9	128,1	105,9	97,3	146,0
29.1	H V MASCHINEN F D ERZEUGUNG U NUTZUNG V MECH ENERGIE	2,67	106,3	+0,5	107,4	119,8	104,5	101,5	109,2
29.3	H V LAND- U FORSTWIRTSCHAFTLICHEN MASCHINEN	0,44	112,5	-9,7	118,8	126,5	111,6	89,6	86,4
29.4	H V WERKZEUGMASCHINEN	1,38	120,4	+14,0	122,6	146,8	114,1	94,9	197,9
DL	H V BUEROMASCH, DATENVERARBEITUNGSGER U -EINRICHTUNGEN, ELEKTROTECHNIK, FEINMECHANIK U OPTIK	11,44	132,4	+2,8	133,0	157,7	139,9	132,9	154,2
30	H V BUEROMASCH, DATENVERARBEITUNGSGER U -EINRICHTUNGEN	0,92	195,5	+3,2	205,7	241,6	201,7	227,3	246,2
31	H V GERAETEN D ELEKTRIZITAETSERZ, -VERTEILUNG U AE	6,29	119,5	+0,7	116,7	137,6	125,4	118,4	133,3
32	RUNDFUNK-, FERNSEH- U NACHRICHTENTECHNIK	1,69	158,3	+12,7	168,4	197,9	179,9	157,3	196,3
33	MEDIZIN-, MESS-, STEUER- U REGULUNGSTECHNIK, OPTIK	2,55	124,2	-0,1	124,7	150,4	126,7	118,8	144,8
DM	FAHRZEUGBAU	11,36	144,4	+0,2	148,2	167,5	152,4	138,1	138,4
34	H V KRAFTWAGEN U KRAFTWAGENTEILEN	10,13	150,0	+0,4	153,4	174,2	158,2	142,8	143,4
34.1	H V KRAFTWAGEN U KRAFTWAGENMOTOREN	6,97	148,2	+1,4	149,7	173,9	156,0	139,5	139,8
35	SONST FAHRZEUGBAU	1,23	98,5	-2,0	105,7	112,6	105,2	99,1	97,4
35.1	SCHIFFBAU	0,31	81,5	+0,6	84,8	95,9	90,0	85,1	76,7
35.3	LUFT- U RAUMFAHRZEUGBAU	0,86	113,8	+2,6	123,9	127,0	119,9	113,5	115,6
DN	H V MOEBELN, SCHMUCK, MUSIKINSTRUMENTEN, SPORTGERAETEN, SPIELWAREN U SONST ERZEUGNISSEN, RECYCLING	2,53	89,6	-7,2	93,1	104,8	93,6	88,3	93,3
36.1	H V MOEBELN	1,76	83,3	-10,1	89,1	100,9	90,2	84,5	87,1
37	RECYCLING	0,88	234,7	+4,4	227,0	251,8	240,2	246,1	216,4
E	ENERGIEVERSORGUNG	6,30	101,3	+4,6	105,9	108,4	106,3	118,0	118,1
	VORBEREITENDE BAUSTELLENARBEITEN, HOCH- U TIEFBAU	10,02	87,0	-12,2	80,4	75,6	61,6	53,6	70,9
	HOCHBAULEISTUNGEN	6,54	83,6	-14,6	77,8	74,6	61,7	55,8	69,8
	TIEFBAULEISTUNGEN	3,47	93,4	-7,8	85,2	77,4	61,3	49,4	72,9

BUNDESGBIET
DAS PRODUZIERENDE GEBWERBE
= 100

ABTEILUNGEN, GRUPPEN UND KLASSEN
ZWEIGE, AUSGABE 1993 (WZ93)

BEREINIGTER WERT

KUMULIERT		2000	2000	2001	VER- ÄEND. IN % GEGEN VORJAHR	1999	2000	2000	VER- ÄEND. IN % GEGEN VORJAHR	1998	1999	2000	VER- ÄEND. IN % GEGEN VORJAHR	WZ93- SCHL.
JAN. 2001	VER- ÄEND. IN % GEGEN VORJAHR	1. VJ	4. VJ	1. VJ		2. HJ	1. HJ	2. HJ						
111,2	+1,7	107,5	118,7	111,4	+3,6	109,5	110,2	116,0	+5,9	105,8	106,9	113,1	+5,8	PROD GEW
115,6	+2,9	111,4	122,3	116,7	+4,8	111,3	113,1	118,8	+6,7	107,8	109,0	116,0	+6,4	C-E
116,2	+3,3	110,9	122,9	117,2	+5,7	111,8	113,6	119,8	+7,2	108,0	109,3	116,7	+6,8	C-D
115,7	+1,4	112,7	118,5	116,8	+3,5	112,0	114,7	117,6	+5,0	108,2	110,3	116,2	+5,3	VORLEIST
123,6	+6,7	113,3	138,3	124,8	+10,2	117,2	118,2	131,9	+12,5	112,9	112,3	125,1	+11,4	INVEST
127,2	+6,8	117,9	127,9	129,9	+10,2	110,3	119,3	120,9	+9,6	107,2	110,8	120,1	+8,4	GEBRAUCH
98,2	-0,2	97,5	105,8	98,5	+1,0	102,2	98,9	103,9	+1,7	99,0	99,9	101,4	+1,5	VERBRAUCH
71,4	-10,0	77,9	80,1	69,5	-10,8	85,1	78,9	80,2	-5,8	86,6	85,2	79,5	-6,7	C
66,7	-12,1	77,6	71,4	67,6	-12,9	77,2	74,1	70,4	-8,8	83,7	80,0	72,2	-9,7	CA
64,0	-13,4	74,8	67,2	64,4	-13,9	75,0	72,3	68,2	-9,1	82,5	77,9	70,3	-9,8	10
97,8	-	108,9	119,0	103,9	-4,6	101,9	93,8	94,9	-6,9	97,3	103,3	94,4	-8,6	11
86,1	-4,7	79,0	107,8	75,5	-4,4	110,3	94,2	111,6	+1,2	95,7	102,1	102,9	+0,8	CB
117,3	+3,5	111,7	123,9	118,3	+5,9	112,4	114,4	120,7	+7,4	108,5	109,8	117,6	+7,1	D
99,0	-0,4	97,0	110,3	97,1	+0,1	106,1	100,6	107,4	+1,2	99,4	101,8	104,0	+2,2	DA
98,7	-0,8	97,1	110,3	96,6	-0,5	105,9	100,6	107,1	+1,1	99,4	101,7	103,8	+2,1	15
104,5	+5,8	94,2	109,0	106,9	+13,5	109,7	100,8	114,1	+4,0	98,4	104,0	107,4	+3,3	16
76,8	-0,9	80,5	76,1	82,1	+2,0	76,0	77,6	77,3	+1,7	87,5	79,2	77,4	-2,3	DB
85,7	-0,6	85,8	87,0	87,6	+2,3	81,1	86,5	84,3	+3,9	91,2	84,3	85,4	+1,3	17
63,2	-1,6	72,5	59,3	73,8	+1,8	68,2	64,0	66,5	-2,5	81,8	71,3	65,2	-8,6	18
83,3	-3,5	88,8	82,8	88,7	-0,1	85,0	85,1	84,1	-1,1	86,4	86,6	84,6	-2,3	DC
86,9	-8,0	91,8	100,8	86,0	-6,3	102,1	95,1	98,4	-3,6	96,3	97,4	96,8	-0,6	DD
110,2	-0,4	110,3	120,2	111,7	+1,3	113,5	110,8	116,6	+2,7	105,6	109,4	113,7	+3,9	DE
104,6	-0,4	105,1	105,3	108,8	+1,6	103,8	105,2	106,9	+3,0	100,9	102,3	107,1	+3,7	21
117,3	-3,6	121,2	119,8	120,6	-0,5	118,8	122,2	122,9	+3,5	112,6	116,5	122,6	+5,2	21.1
98,6	+2,1	95,0	98,2	98,2	+3,4	94,6	94,7	96,9	+2,4	93,6	93,6	95,8	+2,4	21.2
112,6	-0,4	112,6	126,8	113,9	+1,2	117,6	113,3	121,0	+2,9	107,7	112,5	117,1	+4,1	22
125,7	-1,5	127,2	136,0	126,9	-0,2	124,4	126,9	130,5	+4,9	117,4	121,3	128,7	+6,1	22.1
103,4	+0,4	102,5	120,1	104,6	+2,0	113,1	104,0	114,3	+1,1	100,9	106,7	109,1	+2,2	22.2
94,8	+0,3	94,3	99,3	95,8	+1,6	98,6	94,3	100,5	+1,9	102,3	97,8	97,4	-0,4	DF
115,3	-1,4	115,8	116,0	115,6	-0,2	115,8	117,4	116,0	+0,2	111,2	115,5	116,7	+1,0	DG
126,2	-2,8	128,6	125,4	128,0	-2,0	129,0	130,1	124,4	-3,6	121,1	128,0	127,3	-0,5	24.1
105,1	+6,7	98,2	105,2	105,7	+7,6	102,2	98,7	105,5	+3,2	101,0	102,7	102,1	-0,6	24.4
102,1	-5,8	109,0	103,0	101,7	-6,7	98,8	109,4	102,7	+3,9	107,1	100,4	108,0	+5,6	24.7
115,4	+1,1	113,2	113,6	116,2	+2,7	110,0	114,5	114,5	+4,1	108,1	109,3	114,5	+4,8	DH
125,2	-0,7	128,7	120,4	127,7	+0,8	115,2	125,0	121,1	+5,1	113,5	117,2	123,0	+4,9	25.1
111,9	+1,9	108,4	111,2	112,2	+3,5	108,1	110,8	112,2	+3,8	106,2	106,5	111,5	+4,7	25.2
85,3	-6,2	84,0	93,7	80,5	-4,2	98,8	92,6	98,0	-0,8	94,0	94,1	95,3	+1,3	DI
109,8	+5,4	101,4	109,1	109,1	+7,6	105,0	104,5	109,3	+4,1	101,5	102,6	106,9	+4,2	26.1
73,4	-13,1	73,4	86,6	66,1	-3,9	93,4	87,4	94,8	-4,6	91,2	92,5	91,1	-1,5	26.6
114,4	+4,7	108,0	113,6	115,4	+6,9	108,5	109,7	113,7	+6,8	105,1	104,6	111,7	+6,8	DJ
111,4	+3,8	106,5	104,9	113,0	+6,1	99,8	106,7	106,9	+7,1	103,4	99,6	106,8	+7,2	27
111,3	+4,0	105,5	105,4	112,2	+6,4	101,9	106,7	109,2	+7,2	103,2	100,0	107,9	+7,9	27.1
121,1	+2,1	119,1	113,6	126,1	+5,9	103,6	116,8	112,3	+8,4	109,2	107,8	114,6	+6,3	27.5
116,1	+5,2	108,8	118,3	118,6	+7,2	110,2	111,3	117,4	+6,5	106,0	107,3	114,3	+6,5	28
87,3	-2,1	85,7	105,9	84,8	-1,1	101,5	91,3	103,6	+2,1	91,2	93,5	97,4	+4,2	28.1
110,6	+4,4	103,1	128,8	110,4	+7,1	110,5	108,4	121,9	+10,3	109,1	106,8	115,2	+7,9	DK
107,9	+3,7	104,6	111,5	108,6	+3,8	99,1	104,5	110,3	+11,3	102,4	99,5	107,4	+7,9	29.1
111,8	-5,3	110,9	88,4	109,2	-1,5	86,6	117,7	86,2	-0,5	111,9	103,3	101,9	-1,4	29.3
119,7	+15,2	101,9	153,2	118,6	+16,4	124,3	109,1	140,8	+13,3	111,6	115,1	124,9	+8,5	29.4
139,2	+9,9	126,3	152,1	143,5	+13,6	125,7	128,6	146,0	+16,1	114,9	118,9	137,3	+15,5	DL
214,4	+9,3	197,2	254,3	223,5	+13,3	204,6	201,3	240,6	+17,6	158,2	167,2	220,9	+32,1	30
123,5	+6,5	116,1	131,9	127,1	+9,5	115,8	116,8	127,6	+10,2	111,9	113,6	122,2	+7,6	31
172,0	+23,8	136,2	181,6	178,4	+31,0	135,0	143,7	179,4	+32,9	110,2	123,5	161,5	+30,8	32
129,0	+7,8	119,3	139,2	132,0	+10,6	115,8	121,5	135,5	+17,0	109,7	111,4	128,6	+15,4	33
150,1	+7,5	137,4	147,4	152,7	+11,1	125,0	140,7	141,1	+12,9	122,8	126,4	140,9	+11,5	DM
155,7	+8,0	141,7	152,8	158,4	+11,8	128,7	145,4	146,1	+13,5	126,7	130,2	145,7	+11,9	34
153,5	+10,7	135,8	150,1	158,5	+15,2	123,8	139,6	142,0	+14,7	125,4	126,6	140,8	+11,2	34.1
104,2	+2,1	102,1	103,2	105,6	+3,4	95,4	102,1	99,9	+4,7	92,0	95,3	101,0	+8,0	35
87,5	+2,7	87,3	85,9	90,3	+3,4	80,0	85,2	82,9	+3,6	87,4	81,4	84,0	+3,2	35.1
119,6	+5,7	112,6	119,1	120,1	+6,7	107,9	113,4	115,3	+6,9	96,5	105,6	114,4	+8,3	35.3
93,9	-2,0	96,6	104,0	95,6	-	97,3	95,5	99,1	+1,8	97,0	94,9	97,3	+2,5	DN
89,6	-4,0	93,4	95,4	91,8	-1,6	91,7	92,5	91,7	-	94,8	91,9	92,1	+0,2	36.1
240,0	+17,4	197,5	238,4	246,0	+24,6	198,0	210,0	244,3	+24,6	136,8	174,6	227,1	+30,1	37
108,0	-2,0	117,3	114,4	110,9	-6,5	104,9	107,0	106,0	+1,0	105,4	105,9	106,5	+0,6	E
71,6	-13,2	73,3	86,9	63,6	-13,2	93,6	84,7	91,1	-2,7	87,4	88,4	87,9	-0,6	BAU
70,7	-14,8	74,8	85,2	64,0	-14,4	91,8	85,0	89,6	-2,4	87,6	87,4	87,3	-0,1	HOCHBAU
73,3	-10,0	70,5	90,1	62,7	-11,1	97,1	84,0	93,9	-3,3	87,0	90,3	88,9	-1,6	TIEFBAU

WZ93- SCHL.	WIRTSCHAFTSZWEIG	GEWICHTUNG	2001 MAI	VER- AEND. IN % GEGEN VORJAHR	2001 APRIL	2001 MAERZ	2001 FEB.	2001 JAN.	2000 DEZ.
	PRODUZIERENDES GEMERBE	100	124,6	-5,3	114,0	123,9	108,8	111,5	114,5
C-E	PRODUZIERENDES GEMERBE (OH BAULEISTUNGEN)	67,85	150,5	-0,7	139,7	155,5	138,5	142,1	141,7
C-D	BERGBAU, GEW V STEINEN U ERDEN U VERARBEITENDES GEMERBE	59,18	157,7	-1,3	145,2	162,9	144,0	146,4	146,1
	VORLEISTUNGSGUETERPRODUZENTEN	28,85	167,2	-2,2	155,0	168,3	152,8	157,9	144,4
	INVESTITIONSGUETERPRODUZENTEN	14,93	143,5	-1,8	129,3	158,0	133,5	128,0	157,5
	GEBRAUCHSGUETERPRODUZENTEN	2,58	202,3	+7,2	185,7	231,2	200,1	202,7	165,8
	VERBRAUCHSGUETERPRODUZENTEN	12,83	143,8	-0,8	133,4	142,8	125,0	130,9	132,7
C	BERGBAU U GEW V STEINEN U ERDEN	4,39	81,2	+2,3	76,7	78,3	68,8	74,2	74,2
CA	KOHLBERGBAU, TORFGEWINNUNG, GEW V ERDOEL U ERDGAS (OH BERGBAU AUF URAN- U THORIUMERZE)	2,85	82,3	+9,6	82,5	88,1	81,1	91,0	85,0
10	KOHLBERGBAU, TORFGEWINNUNG	2,73	83,2	+9,3	83,3	89,3	81,8	91,9	85,5
11	GEW V ERDOEL U ERDGAS, ERBRING DAMIT VERB DIENSTL	0,12	80,0	+17,2	64,3	60,4	65,7	71,0	73,1
CB	ERZBERGBAU, GEW V STEINEN U ERDEN, SONST BERGBAU	1,54	79,2	-9,5	65,8	60,0	45,8	42,9	54,2
D	VERARBEITENDES GEMERBE	54,80	163,8	-1,4	150,6	169,8	150,0	152,2	151,8
DA	ERNAHRUNGSGEMERBE U TABAKVERARBEITUNG	8,08	150,1	-2,5	136,6	142,6	123,2	129,0	144,5
15	ERNAHRUNGSGEMERBE	7,97	150,1	-2,5	136,4	142,6	123,0	128,6	144,9
16	TABAKVERARBEITUNG	0,11	150,1	+0,7	145,2	147,5	139,8	160,2	116,3
DB	TEXTIL- U BEKLEIDUNGSGEMERBE	1,43	143,3	-0,3	129,8	154,5	136,9	144,8	107,3
17	TEXTILGEMERBE	1,08	173,4	+0,9	154,9	183,1	160,1	168,1	125,7
18	BEKLEIDUNGSGEMERBE	0,35	49,4	-12,1	51,3	64,9	64,4	72,0	49,6
DC	LEDERGEMERBE	0,19	95,2	+3,5	93,1	105,0	96,6	90,9	92,1
DD	HOLZGEMERBE (OH H V MOEBELN)	1,77	179,9	-10,4	160,3	171,8	148,1	146,0	162,6
DE	PAPIER-, VERLAGS- U DRUCKGEMERBE	4,18	144,2	-5,1	142,7	158,0	143,9	146,4	146,6
21	PAPIERGEMERBE	1,04	149,6	+1,6	135,6	145,8	136,3	146,5	130,5
21.1	H V HOLZSTOFF, ZELLSTOFF, PAPIER, KARTON U PAPPE	0,59	126,1	+4,4	112,0	117,1	110,9	123,4	110,2
21.2	PAPIER-, KARTON- U PAPPEVERARBEITUNG	0,45	180,3	-0,8	166,3	183,2	169,4	176,6	157,0
22	VERLAGSGEMERBE, DRUCKGEMERBE, VERVIELF V BESPIELTEN TON-, BILD- U DATENTRAEGERN	3,13	142,4	-7,3	145,0	162,0	146,4	146,4	151,9
22.1	VERLAGSGEMERBE	2,08	120,2	-4,0	123,0	136,7	120,7	122,3	115,6
22.2	DRUCKGEMERBE	1,01	177,5	-13,4	184,3	205,7	194,3	191,4	226,2
DF	KOKEREI, MINERALOELVERARB, H U VERARB V SPALT- U BRUTST	0,27	143,2	+2,4	103,0	115,4	108,3	131,9	136,8
DG	CHEMISCHE INDUSTRIE	5,88	182,0	+1,6	170,0	178,1	174,2	194,0	165,4
24.1	H V CHEMISCHEN GRUNDSTOFFEN	3,97	177,5	+0,1	168,2	170,5	168,7	189,4	168,2
24.4	H V PHARMAZEUTISCHEN ERZEUGNISSEN	1,26	170,7	+15,5	157,5	169,0	159,2	180,0	127,4
24.7	H V CHEMIEFASERN	0,18	129,6	-16,7	108,4	125,0	123,9	138,3	107,6
DH	H V GUMMI- U KUNSTSTOFFWAREN	2,16	176,4	-5,0	158,3	180,2	159,2	167,0	137,2
25.1	H V GUMMIWAREN	0,38	193,0	+4,6	163,9	200,4	183,4	194,8	137,0
25.2	H V KUNSTSTOFFWAREN	1,78	172,8	-7,1	157,1	175,8	154,0	161,1	137,3
DI	GLASGEMERBE, KERAMIK, VERARB V STEINEN U ERDEN	5,67	116,0	-12,7	104,8	107,8	88,6	82,4	89,0
26.1	H U VERARB V GLAS	2,81	195,5	-8,3	195,1	216,5	182,0	204,3	194,6
26.6	H V ERZEUGNISSEN AUS BETON, ZEMENT U GIPS	0,50	95,3	-18,5	81,1	81,3	66,8	54,5	61,8
DJ	METALLERZEUGUNG U -BEARBEITUNG, H V METALLERZEUGNISSEN	8,20	163,7	-0,1	152,8	180,2	160,0	159,5	158,3
27	METALLERZEUGUNG U -BEARBEITUNG	1,88	168,8	+1,8	161,2	178,3	167,5	170,9	138,1
27.1	ERZEUGUNG V ROHEISEN, STAHL U FERROLEGIERUNGEN (EGKS)	0,78	190,9	+12,2	186,8	198,9	182,2	187,2	153,7
27.5	GIESEREIINDUSTRIE	0,50	199,6	-6,7	190,3	219,0	204,3	204,1	169,1
28	H V METALLERZEUGNISSEN	6,32	162,1	-0,7	150,4	180,5	157,8	156,1	164,4
28.1	STAHL- U LEICHTMETALLBAU	2,89	123,9	-6,6	115,1	151,1	117,6	109,7	161,7
DK	MASCHINENBAU	5,43	141,1	+4,1	123,5	151,2	123,4	117,1	161,9
29.1	H V MASCHINEN F D ERZEUGUNG U NUTZUNG V MECH ENERGIE	1,10	158,0	-0,9	144,0	169,4	147,7	150,9	147,3
29.3	H V LAND- U FORSTWIRTSCHAFTLICHEN MASCHINEN	0,30	106,6	+8,6	98,1	101,8	115,8	70,8	74,8
29.4	H V WERKZEUGMASCHINEN	0,64	145,1	-1,0	157,9	209,1	153,6	122,8	228,9
DL	H V BUEROMASCH, DATENVERARBEITUNGSGER U -EINRICHTUNGEN, ELEKTROTECHNIK, FEINMECHANIK U OPTIK	5,23	241,9	+4,8	222,6	258,5	230,1	223,7	227,2
30	H V BUEROMASCH, DATENVERARBEITUNGSGER U -EINRICHTUNGEN	0,31	410,3	-27,5	377,8	495,6	499,6	469,2	505,4
31	H V GERAETEN D ELEKTRIZITAETSERZ, -VERTEILUNG U AE	2,30	157,5	-2,2	143,8	170,2	149,5	149,0	163,2
32	RUNDFUNK-, FERNSEH- U NACHRICHTENTECHNIK	0,83	390,5	+25,8	357,1	388,3	346,3	335,3	336,3
33	MEDIZIN-, MESS-, STEUER- U REGELUNGSTECHNIK, OPTIK	1,78	252,5	+11,6	234,9	271,2	233,8	226,8	223,8
DM	FAHRZEUGBAU	4,44	189,2	-0,2	173,2	208,2	182,2	185,6	151,1
34	H V KRAFTWAGEN U KRAFTWAGENTEILEN	2,40	280,0	+3,2	249,7	304,2	264,8	266,7	222,2
34.1	H V KRAFTWAGEN U KRAFTWAGENMOTOREN	0,98	258,7	+6,5	225,4	283,4	246,8	245,4	204,2
35	SONST FAHRZEUGBAU	2,04	82,1	-11,5	83,0	97,2	84,8	89,9	67,3
35.1	SCHIFFBAU	0,71	70,0	-12,2	70,4	84,0	73,0	79,0	53,5
35.3	LUFT- U RAUMFAHRZEUGBAU	0,08	331,4	+1,4	324,0	356,0	311,3	344,7	295,2
DN	H V MOEBELN, SCHMUCK, MUSIKINSTRUMENTEN, SPORTGERAEATEN, SPIELWAREN U SONST ERZEUGNISSEN, RECYCLING	1,86	138,7	-6,8	132,2	150,4	134,0	140,4	125,6
36.1	H V MOEBELN	1,10	132,5	-7,6	124,8	151,9	133,7	139,2	123,5
37	RECYCLING	0,31	202,2	-6,2	180,6	189,3	177,2	201,2	170,3
E	ENERGIEVERSORGUNG	8,67	101,2	+5,6	102,3	104,7	100,9	112,8	112,0
	VORBEREITENDE BAUSTELLENARBEITEN, HOCH- U TIEFBAU	32,15	70,1	-21,5	69,7	55,5	46,1	46,7	67,1
	HOCHBAULEISTUNGEN	20,76	62,7	-26,1	53,1	50,8	43,9	46,0	51,5
	TIEFBAULEISTUNGEN	11,38	83,6	-14,3	71,8	64,2	50,2	48,0	67,3

UND BERLIN-OST
DAS PRODUZIERENDE GEMERBE
= 100

ABTEILUNGEN, GRUPPEN UND KLASSEN
ZWEIGE, AUSGABE 1993 (WZ93)

WERT

KUMULIERT		2000	2000	2001	VER- AEND. IN % GEGEN VORJAHR	1999	2000	2000	VER- AEND. IN % GEGEN VORJAHR	1998	1999	2000	VER- AEND. IN % GEGEN VORJAHR	WZ93- SCHL.
JAN. 2001 BIS MAI 2001	VER- AEND. IN % GEGEN VORJAHR	1. VJ	4. VJ	1. VJ		2. HJ	1. HJ	2. HJ						
116,4	-	112,1	126,8	114,5	+2,1	121,2	117,2	125,9	+3,9	109,4	115,3	121,5	+5,4	PROD GEW
145,3	+5,0	135,5	152,3	145,4	+7,3	135,4	138,7	148,0	+9,3	120,8	129,6	143,3	+10,6	C-E
151,2	+5,8	138,6	158,6	151,1	+9,0	140,5	143,7	154,6	+10,0	123,8	133,7	148,2	+11,8	C-D
160,2	+4,9	148,4	164,6	159,7	+7,6	143,0	153,2	163,5	+14,3	125,0	138,6	158,4	+16,0	VORLEIST
138,5	+5,3	126,9	155,7	139,8	+10,2	138,8	132,6	148,0	+6,6	120,5	129,8	140,3	+8,1	INVEST
204,4	+20,9	185,1	182,0	211,3	+28,0	162,8	169,8	172,5	+6,0	143,1	158,8	171,1	+7,1	GEBRAUCH
135,2	+4,7	124,9	143,7	132,9	+6,4	132,0	129,9	138,8	+5,2	121,0	126,4	134,4	+6,3	VERBRAUCH
75,8	+4,4	69,9	81,0	73,8	+5,6	78,8	73,0	80,5	+2,4	75,5	75,8	76,7	+1,2	C
85,0	+10,5	77,9	85,0	86,7	+11,3	79,2	76,5	82,1	+12,2	71,6	71,9	79,3	+10,3	CA
85,9	+10,7	78,5	85,7	87,7	+11,7	79,7	77,3	82,9	+12,5	71,2	72,2	80,1	+10,9	10
64,3	+7,5	63,5	69,3	65,7	+3,5	59,3	56,5	61,9	+4,4	79,9	64,6	59,2	-8,4	11
58,7	-9,1	54,9	73,6	49,6	-9,7	88,6	66,4	77,6	-12,4	82,7	83,1	72,0	-13,4	CB
157,2	+5,8	144,1	164,7	157,3	+9,2	145,4	149,3	160,5	+10,4	127,6	138,3	154,9	+12,0	0
136,3	+1,3	128,0	152,2	131,6	+2,8	142,9	135,9	145,3	+1,7	126,0	134,5	140,6	+4,5	DA
136,1	+1,1	127,9	152,4	131,4	+2,7	142,8	136,0	145,2	+1,7	126,0	134,4	140,6	+4,8	15
148,6	+11,7	131,3	143,4	149,2	+13,6	148,7	133,2	148,2	-0,3	129,8	139,5	140,7	+0,9	16
141,9	+7,2	133,2	134,2	145,4	+9,2	120,7	131,7	134,9	+11,8	118,1	122,3	133,3	+9,0	DB
167,9	+8,3	154,5	158,9	170,4	+10,3	139,4	154,6	156,4	+12,2	133,3	141,1	155,5	+10,2	17
60,4	-1,3	66,3	57,0	67,1	+1,2	62,6	60,0	67,7	+8,1	70,5	63,3	63,9	+0,9	18
96,2	+7,0	91,4	108,3	97,5	+6,7	89,0	88,2	99,2	+11,5	101,4	89,7	93,7	+4,5	DC
161,2	-4,7	160,9	187,0	156,3	-3,5	185,4	171,0	189,3	+2,1	148,4	168,2	180,1	+7,1	DD
147,0	+1,9	143,3	157,1	149,4	+4,3	141,7	144,1	151,7	+7,1	130,1	138,2	147,9	+7,0	DE
142,8	+4,6	136,4	142,7	142,9	+4,8	136,7	135,7	142,4	+4,2	130,8	135,3	139,0	+2,7	21
117,9	+1,3	116,5	118,8	117,1	+0,5	118,3	115,7	119,2	+0,8	124,6	122,9	117,5	-4,4	21.1
175,2	+7,6	162,3	173,9	176,4	+8,7	160,5	161,8	172,6	+7,5	138,9	151,4	167,2	+10,4	21.2
148,4	+1,2	145,6	161,8	151,6	+4,1	143,3	146,8	154,8	+8,0	130,0	139,2	150,8	+8,3	22
124,6	+5,1	117,2	124,9	126,6	+8,0	117,2	117,9	120,0	+2,4	116,1	117,7	118,9	+1,0	22.1
190,6	-4,5	198,9	228,3	197,1	-0,9	193,0	201,0	218,1	+13,0	158,4	180,2	209,5	+16,3	22.2
120,4	-8,4	124,2	136,2	118,5	-4,8	132,2	126,7	132,1	-0,1	107,2	122,8	129,4	+6,4	DF
179,7	+7,5	163,8	185,0	182,1	+11,2	133,6	166,3	178,6	+39,7	114,8	129,6	172,5	+33,1	DG
174,9	+4,6	162,9	184,4	176,2	+8,2	132,0	165,3	174,7	+32,3	108,2	129,1	170,0	+31,7	24.1
167,3	+26,6	131,1	152,5	169,4	+29,2	114,2	134,7	154,9	+35,6	118,3	111,9	144,8	+29,4	24.4
125,0	-11,5	138,9	124,8	128,1	-7,1	116,9	142,6	126,5	+9,9	126,3	119,6	135,5	+13,3	24.7
168,2	+6,9	150,7	169,9	168,8	+12,0	160,0	160,2	173,5	+8,4	133,3	147,9	166,8	+12,8	DH
187,1	+13,9	162,8	186,3	192,9	+18,5	142,8	185,2	165,8	+16,1	136,1	140,3	165,5	+18,0	25.1
164,2	+5,4	148,1	170,6	163,6	+10,5	163,6	159,1	175,1	+7,0	132,7	149,6	167,1	+11,7	25.2
99,9	-8,3	99,4	112,5	92,9	-6,5	126,5	111,2	119,1	-5,8	110,6	118,0	115,1	-2,5	DI
198,7	+1,5	192,7	211,2	200,9	+4,3	188,4	196,6	209,3	+11,1	161,8	180,9	202,9	+12,2	26.1
75,8	-14,9	77,8	87,2	67,5	-13,2	115,8	91,8	97,2	-16,1	100,7	108,7	94,5	-11,4	26.6
183,2	+9,6	146,3	166,7	166,6	+13,9	152,0	149,6	164,0	+7,9	131,3	141,7	156,8	+10,7	DJ
169,5	+11,7	151,4	156,2	172,6	+14,0	138,9	153,2	156,0	+12,3	135,3	137,7	154,8	+12,3	27
183,2	+12,4	171,2	172,5	189,4	+10,6	157,7	170,0	173,2	+9,8	156,2	157,3	171,6	+8,1	27.1
203,5	+12,4	177,1	186,3	209,1	+18,1	151,8	180,4	179,8	+18,4	142,7	154,0	180,1	+16,9	27.5
161,4	+9,1	144,7	168,6	164,8	+13,9	155,9	148,5	166,4	+6,7	130,1	143,0	157,4	+10,1	28
123,5	+1,2	117,7	164,0	126,1	+7,1	147,5	123,1	147,6	+0,1	125,7	129,1	135,3	+4,8	28.1
131,3	+12,7	110,6	144,5	130,6	+18,1	123,9	121,2	138,0	+11,4	118,8	120,8	129,6	+7,3	DK
154,0	+17,6	124,1	148,5	156,0	+25,7	123,4	132,4	147,1	+19,2	128,6	125,4	139,8	+11,5	29.1
98,6	+14,9	83,7	75,0	96,1	+14,8	70,3	87,9	76,4	+8,7	114,4	72,4	82,2	+13,6	29.3
157,7	+21,9	125,0	174,1	161,8	+29,4	139,9	132,2	161,9	+15,7	123,5	132,6	147,0	+10,9	29.4
235,4	+10,8	209,2	249,9	237,4	+13,5	196,6	210,9	236,5	+20,3	158,0	183,8	223,7	+21,7	DL
450,5	-25,5	681,6	789,7	498,1	-18,1	547,1	552,7	679,9	+24,3	327,0	461,7	616,3	+33,5	30
154,0	+12,2	136,1	162,4	156,2	+14,8	138,2	138,1	148,5	+7,5	123,2	131,7	143,3	+8,8	31
363,5	+26,2	289,6	353,5	356,6	+23,2	215,0	231,2	337,6	+57,0	182,0	202,3	314,4	+56,4	32
243,6	+17,8	201,9	234,3	243,5	+20,6	203,0	208,5	226,4	+11,5	182,6	194,6	217,5	+11,8	33
187,9	+11,4	165,5	169,2	192,3	+16,2	139,7	187,5	161,7	+15,7	129,2	139,6	164,0	+17,9	DM
273,1	+15,2	230,2	246,4	278,6	+21,0	130,1	236,1	231,8	+21,9	169,6	188,0	234,0	+24,5	34
251,5	+27,2	182,2	207,9	258,5	+41,9	132,0	199,7	180,4	-6,0	177,7	189,6	190,1	+0,3	34.1
87,4	-0,3	89,2	78,2	90,6	+1,6	80,3	86,6	78,9	-1,7	81,5	82,6	82,7	+0,1	35
75,3	-1,2	79,2	67,0	78,7	-0,6	69,9	74,9	69,6	-0,4	74,4	72,4	72,3	-0,1	35.1
333,5	+7,1	310,3	314,4	337,3	+8,7	304,6	310,8	312,0	+2,4	282,4	304,9	311,4	+2,1	35.3
138,1	+0,8	137,8	143,6	141,6	+2,8	136,6	137,0	138,6	+2,1	128,1	130,0	137,7	+5,9	DN
136,4	-0,2	139,1	136,4	141,6	+1,8	136,9	134,5	129,8	-5,2	121,6	133,7	132,1	-1,2	36.1
180,1	+3,0	173,4	198,7	189,2	+9,1	158,0	186,5	201,9	+27,8	179,4	146,9	194,2	+32,2	37
104,4	-2,9	114,0	109,9	106,1	-6,9	101,3	104,3	102,6	+1,3	101,0	102,1	103,5	+1,4	E
55,6	-20,6	62,6	73,1	49,4	-21,1	91,1	71,8	79,4	-12,8	85,3	84,8	75,6	-10,8	BAU
51,3	-24,0	61,1	66,5	46,9	-23,2	87,1	69,1	79,6	-16,5	86,2	82,9	71,4	-13,9	HOCHBAU
63,6	-14,7	65,3	65,2	64,1	-17,2	98,2	76,8	89,8	-8,6	83,6	88,4	83,3	-5,8	TIEFBAU

WZ93- SCHL.	WIRTSCHAFTSZWEIG	GEWICHT- TUNG	2001 MAI	VER- AEND. IN % GEGEN VORJAHR	2001 APRIL	2001 MAERZ	2001 FEB.	2001 JAN.	2000 DEZ.
	PRODUZIERENDES GEWERBE	100	120,1	-3,2	116,4	123,3	109,2	109,1	119,4
C-E	PRODUZIERENDES GEWERBE (OH BAULEISTUNGEN)	67,85	145,2	+1,4	142,6	155,4	139,0	139,2	147,5
C-D	BERGBAU, GEW V STEINEN U ERDEN U VERARBEITENDES GEWERBE	59,18	151,7	+0,9	148,5	182,8	144,5	143,0	152,7
	VORLEISTUNGSGUETERPRODUZENTEN	28,85	161,6	-0,2	158,1	168,2	153,5	154,7	150,1
	INVESTITIONSGUETERPRODUZENTEN	14,93	137,0	+0,9	132,8	157,8	133,9	124,4	185,7
	GEBRAUCHSGUETERPRODUZENTEN	2,58	191,7	+10,9	191,6	231,0	200,9	196,0	178,7
	VERBRAUCHSGUETERPRODUZENTEN	12,83	138,5	+1,7	136,4	142,7	125,4	127,9	138,6
C	BERGBAU U GEW V STEINEN U ERDEN	4,39	78,6	+4,4	78,0	78,3	68,7	73,1	76,7
CA	KOHLENBERGBAU, TORFGEWINNUNG, GEW V ERDOEL U ERDGAS (OH BERGBAU AUF URAN- U THORIUMERZE)	2,85	80,8	+10,8	83,4	88,1	80,9	90,0	86,7
10	KOHLENBERGBAU, TORFGEWINNUNG	2,73	81,7	+10,7	84,2	85,3	81,8	90,9	87,3
11	GEW V ERDOEL U ERDGAS, ERBRING DAMIT VERB DIENSTL	0,12	59,8	+17,3	64,4	60,4	65,7	70,9	73,4
CB	ERZBERGBAU, GEW V STEINEN U ERDEN, SONST BERGBAU	1,54	74,8	-6,6	68,0	59,9	46,0	41,4	58,0
D	VERARBEITENDES GEWERBE	54,80	157,5	+0,8	154,1	169,5	150,6	148,6	158,8
DA	ERNAEHRUNGSGEWERBE U TABAKVERARBEITUNG	8,08	144,2	-	139,8	142,6	123,6	125,8	151,2
15	ERNAEHRUNGSGEWERBE	7,97	144,2	-0,1	139,6	142,5	123,3	125,4	151,6
16	TABAKVERARBEITUNG	0,11	142,8	+3,9	149,9	147,6	140,6	155,3	123,8
DB	TEXTIL- U BEKLEIDUNGSGEWERBE	1,43	138,7	+2,6	133,5	154,4	137,4	140,5	113,5
17	TEXTILGEWERBE	1,08	165,3	+3,8	159,2	183,0	160,6	163,2	133,0
18	BEKLEIDUNGSGEWERBE	0,35	47,1	-9,2	52,9	64,9	64,6	69,8	52,6
DC	LEDERGEWERBE	0,19	89,5	+7,4	96,4	104,8	96,9	87,5	99,0
DD	HOLZGEWERBE (OH H V MOEBELN)	1,77	172,4	-8,1	164,3	171,7	148,6	142,2	170,8
DE	PAPIER-, VERLAGS- U DRUCKGEWERBE	4,18	139,7	-3,3	145,3	157,9	144,2	143,5	151,7
21	PAPIERGEWERBE	1,04	144,9	+3,7	138,2	145,8	136,7	143,6	136,4
21.1	H V HOLZSTOFF, ZELLSTOFF, PAPIER, KARTON U PAPPE	0,59	122,2	+6,8	114,3	117,1	111,2	120,9	114,3
21.2	PAPIER-, KARTON- U PAPPEVERARBEITUNG	0,45	174,6	+1,1	169,5	183,2	169,9	173,2	162,9
22	VERLAGSGEWERBE, DRUCKGEWERBE, VERVIELF V BESPIELTEN TON-, BILD- U DATENTRAEGERN	3,13	138,0	-5,5	147,7	162,0	146,7	143,5	157,2
22.1	VERLAGSGEWERBE	2,08	116,4	-1,9	125,3	138,6	120,9	119,9	119,7
22.2	DRUCKGEWERBE	1,01	172,1	-11,9	187,7	205,6	194,7	187,8	233,7
DF	KOKEREI, MINERALOELVERARB, H U VERARB V SPALT- U BRUTST	0,27	143,2	+2,4	103,0	115,4	109,1	131,9	136,8
DG	CHEMISCHE INDUSTRIE	5,88	180,3	+2,0	170,9	178,1	175,4	193,0	167,1
24.1	H V CHEMISCHEN GRUNDSTOFFEN	3,97	177,5	+0,1	168,2	170,5	170,3	183,4	168,2
24.4	H V PHARMAZEUTISCHEN ERZEUGNISSEN	1,26	166,7	+17,1	159,8	169,0	159,5	177,4	131,3
24.7	H V CHEMIEFASERN	0,18	125,0	-14,6	111,0	125,1	124,4	135,3	112,4
DH	H V GUMMI- U KUNSTSTOFFWAREN	2,16	167,2	-1,8	163,5	180,2	159,9	161,6	146,3
25.1	H V GUMMIWAREN	0,38	183,0	+8,2	189,2	200,3	184,3	188,4	148,2
25.2	H V KUNSTSTOFFWAREN	1,78	163,8	-3,9	162,3	175,8	154,6	155,8	148,3
DI	GLASGEWERBE, KERAMIK, VERARB V STEINEN U ERDEN	5,67	112,6	-11,2	108,5	107,7	89,1	81,0	91,9
26.1	H U VERARB V GLAS	0,81	135,5	-8,3	195,2	216,5	184,9	204,4	194,6
26.6	H V ERZEUGNISSEN AUS BETON, ZEMENT U GIPS	2,50	90,9	-16,4	83,1	81,1	66,9	52,9	65,4
DJ	METALLERZEUGUNG U -BEARBEITUNG, H V METALLERZEUGNISSEN	8,20	159,1	+1,7	155,4	180,1	160,8	156,8	163,7
27	METALLERZEUGUNG U -BEARBEITUNG	1,88	168,8	+1,8	161,2	179,3	169,3	170,9	138,1
27.1	ERZEUGUNG V ROEISEN, STAHL U FERROLEGIERUNGEN (EGKS)	0,78	190,8	+12,2	186,8	198,8	184,1	187,2	153,7
27.5	GIESSEREIINDUSTRIE	0,50	199,5	-6,7	190,2	219,0	208,6	204,0	169,1
28	H V METALLERZEUGNISSEN	6,32	156,2	+1,6	153,6	180,4	158,3	152,6	171,4
28.1	STAHL- U LEICHTMETALLBAU	2,89	119,3	-4,3	117,6	150,8	117,9	107,1	168,5
DK	MASCHINENBAU	5,43	134,7	+7,0	126,7	151,0	123,7	113,7	170,1
29.1	H V MASCHINEN F D ERZEUGUNG U NUTZUNG V MECH ENERGIE	1,10	151,0	+1,6	147,9	169,3	148,1	146,7	154,9
29.3	H V LAND- U FORSTWIRTSCHAFTLICHEN MASCHINEN	0,30	101,8	+11,5	100,6	101,6	116,0	88,7	78,8
29.4	H V WERKZEUGMASCHINEN	0,64	138,4	+1,8	161,9	208,8	153,8	119,1	239,6
DL	H V BUEROMASCH, DATENVERARBEITUNGSGER U -EINRICHTUNGEN, ELEKTROTECHNIK, FEINMECHANIK U OPTIK	5,23	228,0	+8,3	230,4	258,3	231,1	215,7	242,9
30	H V BUEROMASCH, DATENVERARBEITUNGSGER U -EINRICHTUNGEN	0,31	397,0	-26,9	385,2	495,5	600,8	459,6	527,5
31	H V GERAETEN D ELEKTRIZITAETSERZ, -VERTEILUNG U AE	2,30	148,2	+1,2	149,1	170,1	150,2	143,4	164,3
32	RUNDFUNK-, FERNSEH- U NACHRICHTENTECHNIK	0,83	359,4	+33,0	375,0	387,7	348,2	318,3	370,1
33	MEDIZIN-, MESS-, STEUER- U REGELUNGSTECHNIK, OPTIK	1,78	240,8	+15,0	241,4	270,9	234,4	219,1	235,9
DM	FAHRZEUGBAU	4,44	178,3	+3,4	179,4	209,1	183,1	178,9	162,2
34	H V KRAFTWAGEN U KRAFTWAGENTEILEN	2,40	262,9	+7,2	259,2	304,0	288,2	258,4	238,4
34.1	H V KRAFTWAGEN U KRAFTWAGENMOTOREN	0,98	241,1	+10,7	234,0	283,2	248,1	235,9	220,0
35	SONST FAHRZEUGBAU	2,04	78,5	-9,0	86,3	97,2	85,1	87,4	71,1
35.1	SCHIFFBAU	0,71	68,9	-9,8	72,4	84,0	73,3	76,7	56,6
35.3	LUFT- U RAUMFAHRZEUGBAU	0,08	138,9	+4,6	333,1	358,2	312,6	335,3	311,1
DN	H V MOEBELN, SCHMUCK, MUSIKINSTRUMENTEN, SPORTGERAETEN, SPIELWAERN U SONST ERZEUGNISSEN, RECYCLING	1,86	132,6	-4,2	135,8	150,4	134,4	136,5	132,4
36.1	H V MOEBELN	1,10	126,3	-4,8	128,4	152,0	134,2	135,1	130,7
37	RECYCLING	0,31	195,3	-4,1	184,4	189,3	177,7	197,0	177,3
E	ENERGIEVERSORGUNG	8,67	100,8	+5,7	102,6	104,8	101,1	112,8	112,3
	VORBEREITENDE BAUSTELLENARBEITEN, HOCH- U TIEFBAU	32,15	67,3	-19,6	61,2	55,5	46,3	45,5	59,9
	HOCHBAULEISTUNGEN	20,76	60,2	-24,3	54,4	50,8	44,1	44,9	54,1
	TIEFBAULEISTUNGEN	11,38	80,2	-12,3	73,5	64,1	50,3	46,7	70,6

UND BERLIN-OST
DAS PRODUZIERENDE GEWERBE
= 100

ABTEILUNGEN, GRUPPEN UND KLASSEN
ZWEIGE, AUSGABE 1993 (WZ93)

BEREINIGTER WERT

KUMULIERT		2000	2000	2001	VER- ÄEND. IN % GEGEN VORJAHR	1999	2000	2000	VER- ÄEND. IN % GEGEN VORJAHR	1998	1999	2000	VER- ÄEND. IN % GEGEN VORJAHR	WZ93- SCHL.
JAN. 2001 BIS MAI 2001	VER- ÄEND. IN % GEGEN VORJAHR	1. VJ	4. VJ	1. VJ		2. HJ	1. HJ	2. HJ		1998	1999	2000		
115,6	+0,4	110,5	120,5	113,9	+3,1	119,7	118,7	127,2	+6,3	109,0	114,4	121,9	+6,6	PROD GEW
144,3	+5,4	133,7	154,2	144,5	+8,1	133,9	138,1	149,4	+11,6	120,4	128,7	143,7	+11,7	C-E
150,1	+6,3	136,6	180,7	150,1	+9,9	138,6	143,1	156,3	+12,8	123,3	132,6	149,7	+12,9	C-D
159,2	+5,6	146,3	166,5	158,8	+8,5	141,4	152,5	165,0	+16,7	124,5	135,6	158,8	+17,1	VORLEIST
137,2	+5,7	124,9	158,1	138,7	+11,0	136,6	132,0	149,8	+9,7	119,9	128,5	140,9	+9,6	INVEST
202,2	+21,6	162,1	185,4	209,3	+29,1	159,6	169,0	175,0	+9,6	142,3	157,9	172,0	+8,9	GEBRAUCH
134,2	+5,2	123,2	145,8	132,0	+7,1	130,2	129,5	140,2	+7,7	120,5	125,3	134,8	+7,6	VERBRAUCH
76,3	+4,6	69,2	81,9	73,4	+6,1	77,7	72,8	81,2	+4,5	75,2	75,3	77,0	+2,3	C
84,6	+10,6	77,4	85,5	86,3	+11,5	72,7	76,4	82,4	+13,3	71,5	71,6	79,4	+10,9	CA
85,5	+10,8	78,0	86,2	87,3	+11,9	73,3	77,2	83,3	+13,6	71,1	71,9	80,3	+11,7	10
64,2	+7,4	63,5	69,4	67,7	+3,5	59,2	56,5	62,0	+4,7	79,9	64,5	59,2	-8,2	11
58,0	-8,7	53,8	75,1	49,1	-8,7	87,0	66,2	78,8	-9,4	82,2	82,1	72,5	-11,7	CB
156,1	+6,3	142,0	167,0	156,2	+10,0	143,4	148,7	162,3	+13,2	127,1	137,2	155,5	+13,3	D
135,2	+1,7	126,2	154,3	130,7	+3,6	140,8	135,4	146,9	+4,3	125,5	133,3	141,2	+5,9	DA
136,0	+1,5	126,2	154,3	130,4	+3,3	140,8	135,5	146,9	+4,3	125,5	133,2	141,2	+6,0	15
147,2	+12,5	128,8	145,9	147,8	+14,8	146,2	132,5	150,2	+2,7	129,1	138,0	141,3	+2,4	16
140,5	+7,7	130,9	136,4	144,1	+10,1	118,8	131,0	136,6	+15,0	117,5	121,1	133,8	+10,5	DB
166,3	+8,8	151,9	161,5	168,9	+11,2	137,0	153,8	158,4	+15,6	132,7	139,7	156,1	+11,7	17
59,9	-0,7	65,3	57,9	66,4	+1,7	61,5	59,7	68,6	+11,5	70,1	62,7	64,1	+2,2	18
95,0	+7,5	89,5	110,6	96,4	+7,7	87,2	87,7	100,9	+15,7	100,8	88,6	94,3	+6,4	DC
159,8	-4,2	158,4	189,8	154,2	-2,7	182,6	170,2	191,5	+4,9	147,7	166,5	180,8	+8,6	DD
146,1	+2,3	141,7	158,8	148,5	+4,8	140,1	143,6	153,0	+9,2	129,8	137,3	148,3	+8,0	DE
141,8	+4,9	134,8	144,3	142,0	+5,3	135,1	135,2	143,8	+6,3	130,4	134,3	139,4	+3,8	21
117,1	+1,6	115,1	120,2	116,4	+1,1	117,1	115,3	120,2	+2,6	124,2	122,1	117,7	-3,6	21.1
174,1	+8,0	160,5	175,9	175,4	+9,3	158,7	161,3	174,1	+9,7	138,4	150,3	167,7	+11,6	21.2
147,6	+1,5	144,0	163,6	150,7	+4,7	141,7	146,4	156,1	+10,2	129,5	138,3	161,2	+9,3	22
123,8	+5,5	115,9	126,3	125,8	+8,5	115,9	117,5	121,0	+4,4	115,7	117,0	119,2	+1,9	22.1
189,6	-4,1	196,7	230,7	196,0	-0,4	190,8	200,4	220,0	+15,3	157,8	178,9	210,2	+17,5	22.2
120,5	-5,9	123,3	136,2	118,8	-3,6	132,2	126,3	132,1	-0,1	107,3	122,8	129,2	+5,2	DF
179,5	+8,0	162,3	185,6	182,2	+12,3	133,1	165,7	179,1	+34,6	114,7	129,4	172,4	+33,2	DG
175,2	+5,4	161,4	184,4	176,7	+9,5	132,0	164,5	174,7	+32,3	108,3	129,2	169,6	+31,3	24.1
166,5	+26,9	129,9	153,9	168,6	+29,8	113,3	134,4	156,1	+37,8	118,0	111,4	145,2	+30,3	24.4
124,2	-11,1	137,0	126,4	128,3	-6,4	115,3	142,1	129,8	+12,8	125,8	118,6	135,9	+14,6	24.7
166,5	+7,6	147,8	173,0	167,2	+13,1	157,0	159,4	176,0	+12,1	132,5	146,2	167,7	+14,7	DH
185,0	+14,5	159,7	169,5	191,0	+19,6	140,2	184,3	168,3	+20,0	135,3	138,7	166,3	+19,9	25.1
162,5	+6,1	145,3	173,8	162,1	+11,8	160,6	158,3	177,6	+10,6	131,9	147,8	168,0	+13,7	25.2
99,4	-7,8	98,1	113,6	92,6	-5,6	125,3	110,8	120,0	-4,2	110,2	117,2	115,4	-1,5	DI
199,3	+2,7	189,9	211,2	201,9	+6,3	188,2	195,2	209,3	+11,2	161,8	180,9	202,2	+11,8	26.1
75,0	-14,7	78,6	88,6	67,0	-12,5	114,1	91,5	98,4	-13,8	100,2	105,6	94,9	-10,1	26.6
162,4	+10,3	144,4	167,4	165,9	+14,9	150,4	148,9	165,3	+9,9	130,9	140,8	157,1	+11,8	DJ
169,9	+12,6	149,8	156,2	173,2	+15,6	138,8	152,5	156,0	+12,4	135,3	137,7	154,2	+12,0	27
189,5	+13,3	169,5	172,5	190,0	+12,1	157,6	169,2	173,2	+9,9	156,2	157,3	171,2	+8,8	27.1
203,9	+13,4	175,2	186,3	209,9	+19,8	151,6	179,4	179,8	+18,8	142,7	154,0	179,8	+16,6	27.5
160,2	+9,5	142,9	170,7	163,8	+14,6	153,9	147,9	168,1	+9,2	129,6	141,8	158,0	+11,4	28
122,6	+1,7	116,1	158,1	125,3	+7,9	145,6	122,6	149,2	+2,5	125,2	127,9	135,9	+6,3	28.1
130,0	+13,1	108,8	146,8	129,5	+19,0	121,9	120,7	139,8	+14,7	118,2	119,6	130,2	+8,9	DK
152,6	+18,3	122,0	150,8	154,7	+26,8	121,4	131,8	149,0	+22,7	128,0	124,1	140,4	+13,1	29.1
97,7	+15,5	82,3	76,1	95,4	+15,9	69,2	87,6	77,3	+11,7	114,0	71,7	82,4	+14,9	29.3
156,4	+22,6	123,0	178,8	160,5	+30,5	137,7	131,6	163,9	+19,0	122,9	131,3	147,8	+12,6	29.4
232,7	+11,4	205,0	254,7	235,0	+14,6	192,7	209,7	240,2	+24,6	157,1	181,5	224,9	+23,9	DL
447,6	-25,4	574,8	798,6	486,3	-15,6	539,7	550,5	686,2	+27,1	325,3	457,8	618,4	+35,1	30
152,2	+13,2	133,1	155,6	154,6	+16,2	135,2	137,2	151,0	+11,7	122,4	129,9	144,1	+10,8	31
357,7	+27,4	281,0	363,8	361,4	+25,1	208,9	288,7	345,6	+65,4	180,5	198,6	317,1	+59,7	32
241,3	+18,3	198,6	238,0	241,5	+21,6	199,5	207,5	229,4	+15,0	161,8	192,5	218,5	+13,5	33
185,8	+12,1	162,1	172,8	190,4	+17,5	136,9	166,6	164,3	+20,0	128,3	137,9	165,4	+19,9	DM
269,7	+15,9	225,1	251,9	275,5	+22,4	185,9	234,6	235,9	+26,9	168,3	185,5	235,3	+26,8	34
248,6	+28,0	178,2	212,5	256,7	+43,5	187,7	198,7	183,7	-2,1	176,4	186,9	191,2	+2,3	34.1
88,7	+0,2	87,7	79,5	89,9	+2,5	79,0	86,2	79,9	+1,1	81,1	81,8	83,0	+1,6	35
74,7	-0,5	77,8	68,0	78,0	+0,3	68,8	74,5	70,5	+2,5	74,1	71,8	72,5	+1,0	35.1
330,8	+7,8	305,3	319,4	334,7	+9,6	299,7	309,4	315,9	+5,4	281,1	301,9	312,6	+3,5	35.3
137,9	+1,2	135,6	145,8	140,4	+3,5	133,4	136,3	140,3	+5,2	127,5	128,6	138,3	+7,5	DN
135,2	+0,4	136,8	138,7	140,4	+2,6	134,5	133,8	131,5	-2,2	120,9	132,3	132,6	+0,2	36.1
188,7	+3,3	171,2	201,0	188,0	+9,8	158,1	185,9	203,8	+30,6	178,8	145,8	194,8	+33,6	37
104,4	-2,6	113,7	110,0	106,2	-8,6	101,4	104,1	102,7	+1,3	101,1	102,2	103,4	+1,2	E
55,2	-20,1	61,6	74,1	49,1	-20,3	89,9	71,6	80,2	-10,8	84,9	84,1	75,9	-9,8	BAU
50,9	-23,7	60,2	67,4	46,6	-22,6	86,0	68,9	74,4	-13,5	85,8	82,1	71,6	-12,8	HOCHBAU
63,0	-14,5	64,4	86,4	53,7	-16,6	97,0	78,6	90,9	-6,3	83,2	87,6	83,7	-4,5	TIEFBAU

4 DEUTSCHLAND

Index der Arbeitsproduktivität für das Verarbeitende Gewerbe sowie Bergbau und Gewinnung von Steinen und Erden 1995 = 100

4.1 Produktionsergebnis je Beschäftigten

Jahr Monat	Verarbeitendes Gewerbe sowie Bergbau und Gewinnung von Steinen und Erden														
	Insgesamt		Bergbau und Gewinnung von Steinen und Erden		Verarbeitendes Gewerbe										
					zusammen		Vorleistungs- güter- produzenten		Investitions- güter- produzenten		Gebrauchs- güter- produzenten		Verbrauchs- güter- produzenten		
Index	Veränd. zum Vor- jahres- zeitraum in %	Index	Veränd. zum Vor- jahres- zeitraum in %	Index	Veränd. zum Vor- jahres- zeitraum in %	Index	Veränd. zum Vor- jahres- zeitraum in %	Index	Veränd. zum Vor- jahres- zeitraum in %	Index	Veränd. zum Vor- jahres- zeitraum in %	Index	Veränd. zum Vor- jahres- zeitraum in %	Index	Veränd. zum Vor- jahres- zeitraum in %
1999	119,6	+ 2,1	117,2	+ 5,6	119,7	+ 2,1	120,6	+ 3,2	119,3	+ 0,6	124,4	+ 3,7	112,6	+ 1,6	
Jan	106,5	- 0,4	111,9	+ 6,9	106,2	- 0,7	111,2	+ 0,4	96,5	- 1,2	109,9	+ 1,3	107,3	- 1,4	
Feb	110,1	- 1,1	103,3	+ 1,1	110,1	- 1,3	110,9	- 1,6	106,6	- 2,2	122,8	+ 1,7	104,9	+ 0,5	
Mrz	126,7	- 0,6	125,4	+ 12,1	126,7	- 1,0	127,4	+ 0,5	125,5	- 4,3	137,1	+ 0,8	118,9	+ 2,5	
Apr	118,0	+ 0,7	120,8	+ 15,0	117,9	+ 0,4	120,2	+ 1,4	115,8	- 0,3	124,9	+ 3,4	109,4	- 1,1	
Mai	115,5	+ 0,4	114,9	+ 7,4	115,6	+ 0,4	117,6	+ 0,8	112,6	- 1,1	121,2	+ 3,6	109,0	+ 0,6	
Jun	125,1	+ 2,7	119,3	+ 8,4	125,3	+ 2,7	125,2	+ 3,0	128,6	+ 1,9	130,9	+ 6,9	112,8	+ 1,4	
Jul	119,3	+ 0,5	118,6	+ 4,0	119,3	+ 0,4	121,7	+ 2,1	119,2	- 1,8	114,2	- 1,3	112,4	+ 1,3	
Aug	109,2	+ 4,7	111,5	+ 3,0	109,1	+ 4,8	113,0	+ 4,9	105,7	+ 3,9	99,3	+ 10,5	107,1	+ 3,2	
Sep	128,9	+ 4,5	124,9	+ 5,0	128,9	+ 4,4	129,5	+ 5,9	131,0	+ 3,7	136,7	+ 3,2	116,6	+ 2,5	
Okt	128,5	+ 3,7	127,9	+ 1,9	128,6	+ 3,9	128,9	+ 4,2	127,1	+ 3,4	140,8	+ 3,2	121,3	+ 3,8	
Nov	129,8	+ 5,6	120,1	- 1,3	130,0	+ 5,8	129,3	+ 7,4	130,6	+ 3,9	142,6	+ 6,7	121,4	+ 3,6	
Dez	118,0	+ 5,0	107,7	+ 4,7	118,3	+ 5,2	112,5	+ 10,3	132,5	+ 0,1	111,9	+ 5,2	108,8	+ 2,1	
2000	128,1	+ 7,1	120,9	+ 3,2	128,2	+ 7,1	128,0	+ 6,1	131,7	+ 10,4	135,8	+ 9,2	115,3	+ 2,5	
Jan	111,3	+ 4,5	111,2	- 0,6	111,4	+ 4,9	116,2	+ 4,5	104,3	+ 8,1	115,4	+ 5,0	105,7	- 1,5	
Feb	119,9	+ 8,9	110,0	+ 6,5	120,2	+ 9,2	122,2	+ 10,2	117,5	+ 10,2	135,0	+ 9,9	107,5	+ 2,5	
Mrz	135,9	+ 7,3	124,0	- 1,1	136,2	+ 7,5	136,5	+ 7,1	139,2	+ 10,9	149,0	+ 8,7	119,1	+ 0,2	
Apr	125,3	+ 6,2	119,7	- 0,9	125,3	+ 6,3	126,1	+ 4,9	126,5	+ 9,2	135,4	+ 8,4	113,3	+ 3,6	
Mai	128,7	+ 11,4	122,6	+ 6,7	128,8	+ 11,4	131,2	+ 11,6	127,9	+ 13,6	139,7	+ 15,3	114,3	+ 4,9	
Juni	130,8	+ 4,6	116,0	- 2,8	131,0	+ 4,5	129,7	+ 3,6	137,5	+ 6,9	136,0	+ 3,9	115,9	+ 2,7	
Juli	127,8	+ 7,1	125,3	+ 5,6	127,8	+ 7,1	129,5	+ 6,4	129,8	+ 8,9	131,2	+ 14,9	114,9	+ 2,2	
Aug	117,3	+ 7,4	119,0	+ 6,7	117,2	+ 7,4	120,5	+ 6,6	116,9	+ 10,6	107,8	+ 8,6	111,0	+ 3,6	
Sep	137,0	+ 6,3	123,9	- 0,8	137,2	+ 6,4	133,4	+ 3,0	147,9	+ 12,9	146,8	+ 7,4	119,6	+ 2,6	
Okt	135,5	+ 5,4	132,0	+ 3,2	135,5	+ 5,4	135,0	+ 4,7	136,9	+ 7,7	149,7	+ 6,3	124,5	+ 2,6	
Nov	137,3	+ 5,8	127,6	+ 6,2	137,4	+ 5,7	134,8	+ 4,3	142,6	+ 9,2	153,0	+ 7,3	124,1	+ 2,2	
Dez	130,3	+ 10,4	119,0	+ 10,5	130,6	+ 10,4	120,6	+ 7,2	153,9	+ 16,2	130,3	+ 16,4	113,5	+ 4,3	
2001															
Jan	120,5	+ 8,3	113,0	+ 1,6	120,5	+ 8,2	122,8	+ 5,7	117,2	+ 12,4	133,2	+ 15,4	110,5	+ 4,5	
Feb	124,8	+ 4,1	109,3	- 0,6	125,1	+ 4,1	124,5	+ 1,9	126,6	+ 7,7	143,7	+ 6,4	110,1	+ 2,4	
Mrz	140,0	+ 3,0	123,2	- 0,6	140,2	+ 2,9	137,2	+ 0,5	147,6	+ 6,0	160,5	+ 7,7	120,6	+ 1,3	
Apr	126,2	+ 0,7	123,1	+ 2,8	126,2	+ 0,7	125,6	- 0,4	128,7	+ 1,7	138,2	+ 2,1	114,1	+ 0,7	

4 DEUTSCHLAND

Index der Arbeitsproduktivität für das Verarbeitende Gewerbe sowie Bergbau und Gewinnung von Steinen und Erden 1995 = 100

4.2 Produktionsergebnis je Beschäftigtenstunde

Jahr Monat	Verarbeitendes Gewerbe sowie Bergbau und Gewinnung von Steinen und Erden														
	Insgesamt		Bergbau und Gewinnung von Steinen und Erden		Verarbeitendes Gewerbe										
					zusammen		Vorteilungs- güter- produzenten		Investitions- güter- produzenten		Gebrauchs- güter- produzenten		Verbrauchs- güter- produzenten		
Index	Veränd. zum Vor- jahres- zeitraum in %	Index	Veränd. zum Vor- jahres- zeitraum in %	Index	Veränd. zum Vor- jahres- zeitraum in %	Index	Veränd. zum Vor- jahres- zeitraum in %	Index	Veränd. zum Vor- jahres- zeitraum in %	Index	Veränd. zum Vor- jahres- zeitraum in %	Index	Veränd. zum Vor- jahres- zeitraum in %	Index	Veränd. zum Vor- jahres- zeitraum in %
1999	121,2	+ 3,1	118,4	+ 6,6	121,3	+ 3,1	121,9	+ 4,1	121,4	+ 1,5	126,0	+ 5,1	113,6	+ 2,1	
Jan	108,8	+ 0,5	113,5	+ 8,5	108,7	+ 0,3	113,9	+ 1,4	98,7	- 1,0	110,3	+ 1,6	108,1	- 1,1	
Feb	114,5	+ 1,6	109,7	+ 3,9	114,5	+ 1,5	115,4	+ 1,0	110,9	+ 0,9	125,5	+ 4,3	109,1	+ 2,5	
Mrz	120,3	+ 0,7	116,8	+ 12,3	120,4	+ 0,5	120,6	+ 1,7	119,1	- 2,6	127,7	+ 2,4	114,1	+ 3,6	
Apr	117,4	+ 1,6	119,4	+ 12,9	117,3	+ 1,2	119,5	+ 2,3	114,9	+ 0,4	123,1	+ 4,1	109,9	- 0,5	
Mai	119,6	+ 2,4	119,4	+ 8,4	119,6	+ 2,3	121,6	+ 2,9	117,0	+ 0,9	125,3	+ 6,1	112,8	+ 2,1	
Jun	124,9	+ 3,5	119,4	+ 6,5	125,1	+ 3,5	124,6	+ 3,7	129,1	+ 3,1	130,3	+ 8,1	113,1	+ 1,9	
Jul	121,0	+ 2,4	120,7	+ 5,5	121,0	+ 2,4	123,3	+ 4,4	120,5	- 0,2	119,7	+ 0,9	113,1	+ 2,3	
Aug	120,5	+ 4,6	116,7	+ 1,1	120,5	+ 4,6	122,9	+ 4,2	118,7	+ 4,4	117,7	+ 11,4	114,9	+ 2,4	
Sep	126,9	+ 4,9	120,4	+ 4,7	127,4	+ 5,1	127,3	+ 6,2	130,2	+ 4,5	132,4	+ 4,3	114,9	+ 2,2	
Okt	124,8	+ 4,3	124,1	+ 2,8	124,8	+ 4,3	125,1	+ 5,0	123,3	+ 3,5	135,3	+ 4,1	118,3	+ 4,0	
Nov	125,8	+ 5,7	116,8	- 1,6	126,0	+ 5,8	124,9	+ 7,0	126,8	+ 4,1	136,9	+ 7,9	118,3	+ 3,5	
Dez	130,0	+ 4,8	123,4	+ 3,6	130,2	+ 4,8	123,6	+ 9,5	147,3	0,0	127,5	+ 5,6	116,7	+ 2,3	
2000	128,5	+ 6,0	123,8	+ 4,6	128,7	+ 6,1	128,3	+ 5,3	132,4	+ 9,1	136,0	+ 7,9	115,6	+ 1,8	
Jan	114,0	+ 4,8	112,5	- 0,9	114,0	+ 4,9	118,8	+ 4,3	107,3	+ 8,7	117,3	+ 6,3	107,3	- 0,7	
Feb	121,1	+ 5,8	112,0	+ 2,1	121,3	+ 5,9	123,4	+ 6,9	118,7	+ 7,0	134,2	+ 6,9	109,0	- 0,1	
Mrz	127,3	+ 5,8	117,5	+ 0,6	127,5	+ 5,9	127,4	+ 5,6	130,4	+ 9,5	137,0	+ 7,3	113,0	- 1,0	
Apr	124,8	+ 6,3	123,1	+ 3,1	124,9	+ 6,5	126,2	+ 5,6	124,8	+ 8,6	132,6	+ 7,7	114,2	+ 3,9	
Mai	128,4	+ 7,4	123,7	+ 3,6	128,6	+ 7,5	129,3	+ 6,3	129,4	+ 10,6	139,7	+ 11,5	115,2	+ 2,1	
Juni	131,2	+ 5,0	121,0	+ 1,3	131,5	+ 5,1	130,6	+ 4,8	137,3	+ 6,4	135,7	+ 4,1	116,5	+ 3,0	
Juli	129,5	+ 7,0	129,7	+ 7,5	129,5	+ 7,0	131,5	+ 6,7	130,6	+ 8,4	136,0	+ 13,6	115,5	+ 2,1	
Aug	126,9	+ 5,3	125,9	+ 7,9	127,0	+ 5,4	128,4	+ 4,5	128,7	+ 8,4	125,3	+ 6,5	117,2	+ 2,0	
Sep	134,7	+ 6,1	123,1	+ 2,2	134,9	+ 5,9	131,4	+ 3,2	145,6	+ 11,8	142,5	+ 7,6	117,5	+ 2,3	
Okt	132,3	+ 6,0	133,1	+ 7,3	132,4	+ 6,1	131,9	+ 5,4	133,9	+ 8,6	144,8	+ 7,0	121,6	+ 2,8	
Nov	132,9	+ 5,6	128,3	+ 9,8	133,0	+ 5,6	130,1	+ 4,2	138,3	+ 9,1	146,9	+ 7,3	120,7	+ 2,0	
Dez	139,4	+ 7,2	135,6	+ 9,9	139,5	+ 7,1	130,4	+ 5,5	163,3	+ 10,9	140,1	+ 9,9	118,9	+ 1,9	
2001															
Jan	122,9	+ 7,8	116,2	+ 3,3	123,1	+ 8,0	124,1	+ 4,5	121,1	+ 12,9	137,4	+ 17,1	112,1	+ 4,5	
Feb	126,9	+ 4,8	116,7	+ 4,2	127,1	+ 4,8	126,8	+ 2,8	128,0	+ 7,8	144,9	+ 8,0	112,9	+ 3,6	
Mrz	132,8	+ 4,3	118,5	+ 0,9	133,1	+ 4,4	130,1	+ 2,1	139,6	+ 7,1	150,8	+ 10,1	115,6	+ 2,3	
Apr	128,4	+ 2,9	128,8	+ 4,6	128,4	+ 2,8	128,0	+ 1,4	130,2	+ 4,3	141,5	+ 6,7	116,4	+ 1,9	

4 DEUTSCHLAND

Index der Arbeitsproduktivität für das Verarbeitende Gewerbe sowie Bergbau und Gewinnung von Steinen und Erden 1995 = 100

4.3 Produktionsergebnis je Arbeiter

Jahr Monat	Verarbeitendes Gewerbe sowie Bergbau und Gewinnung von Steinen und Erden														
	Insgesamt		Bergbau und Gewinnung von Steinen und Erden		Verarbeitendes Gewerbe										
					zusammen		Vorleistungs- güter- produzenten		Investitions- güter- produzenten		Gebrauchs- güter- produzenten		Verbrauchs- güter- produzenten		
Index	Veränd. zum Vor - jahres- zeitraum in %	Index	Veränd. zum Vor - jahres- zeitraum in %	Index	Veränd. zum Vor - jahres- zeitraum in %	Index	Veränd. zum Vor - jahres- zeitraum in %	Index	Veränd. zum Vor - jahres- zeitraum in %	Index	Veränd. zum Vor - jahres- zeitraum in %	Index	Veränd. zum Vor - jahres- zeitraum in %	Index	Veränd. zum Vor - jahres- zeitraum in %
1999	121,7	+ 2,8	120,8	+ 5,9	121,6	+ 2,7	121,6	+ 3,7	120,8	+ 1,4	126,5	+ 4,3	118,9	+ 2,9	
Jan	108,1	- 0,2	115,8	+ 7,6	107,6	- 0,6	111,9	+ 0,4	97,2	- 1,1	111,3	+ 1,4	112,8	- 0,7	
Feb	111,8	- 0,8	106,9	+ 1,7	111,7	- 1,0	111,6	- 1,7	107,6	- 1,7	124,3	+ 2,1	110,7	+ 1,6	
Mrz	128,7	- 0,3	129,7	+ 12,8	128,5	- 0,7	128,3	+ 0,6	126,8	- 3,8	139,0	+ 1,2	125,4	+ 3,3	
Apr	120,0	+ 1,2	124,4	+ 15,4	119,8	+ 0,9	121,1	+ 1,7	117,2	+ 0,4	126,8	+ 3,8	115,9	+ 0,2	
Mai	117,6	+ 1,1	118,3	+ 7,7	117,5	+ 1,0	118,6	+ 1,2	114,0	- 0,3	123,2	+ 4,1	115,6	+ 1,9	
Jun	127,3	+ 3,5	122,8	+ 8,7	127,3	+ 3,4	126,1	+ 3,6	130,2	+ 2,8	133,0	+ 7,4	119,3	+ 3,0	
Jul	121,2	+ 1,3	122,0	+ 4,3	121,0	+ 1,3	122,4	+ 2,7	120,6	- 0,8	116,1	- 0,6	118,3	+ 2,5	
Aug	111,0	+ 5,6	114,5	+ 3,2	110,7	+ 5,6	113,8	+ 5,7	107,0	+ 5,0	100,9	+ 11,0	112,6	+ 4,5	
Sep	131,2	+ 5,5	128,5	+ 5,4	131,1	+ 5,3	130,6	+ 6,5	132,7	+ 4,9	139,3	+ 4,0	123,1	+ 3,8	
Okt	131,0	+ 4,6	131,7	+ 2,1	130,9	+ 4,8	130,0	+ 4,8	128,8	+ 4,5	143,7	+ 4,1	128,4	+ 5,2	
Nov	132,4	+ 6,5	123,7	- 1,3	132,5	+ 6,7	130,5	+ 7,9	132,5	+ 5,1	145,6	+ 7,7	128,6	+ 5,0	
Dez	120,5	+ 5,9	111,0	+ 4,4	120,7	+ 6,1	113,8	+ 10,9	134,5	+ 1,1	114,3	+ 6,1	115,6	+ 3,3	
2000	130,7	+ 7,4	124,2	+ 2,8	130,7	+ 7,5	129,2	+ 6,3	133,7	+ 10,7	138,6	+ 9,6	122,5	+ 3,0	
Jan	113,8	+ 5,3	114,1	- 1,5	113,7	+ 5,7	117,6	+ 5,1	106,0	+ 9,1	117,6	+ 5,7	112,8	0,0	
Feb	122,6	+ 9,7	112,9	+ 5,6	122,7	+ 9,8	123,6	+ 10,8	119,5	+ 11,1	137,7	+ 10,8	114,8	+ 3,7	
Mrz	139,0	+ 8,0	127,1	- 2,0	139,1	+ 8,2	138,0	+ 7,6	141,5	+ 11,6	152,2	+ 9,5	127,2	+ 1,4	
Apr	128,1	+ 6,7	122,6	- 1,4	128,0	+ 6,8	127,4	+ 5,2	128,6	+ 9,7	138,0	+ 8,8	121,1	+ 4,5	
Mai	131,4	+ 11,7	125,6	+ 6,2	131,4	+ 11,8	132,6	+ 11,8	130,0	+ 14,0	142,6	+ 15,7	121,9	+ 5,4	
Juni	133,4	+ 4,8	118,9	- 3,2	133,5	+ 4,9	130,9	+ 3,8	139,6	+ 7,2	138,6	+ 4,2	123,1	+ 3,2	
Juli	129,9	+ 7,2	128,7	+ 5,5	129,8	+ 7,3	130,2	+ 6,4	131,4	+ 9,0	133,7	+ 15,2	121,3	+ 2,5	
Aug	119,3	+ 7,5	122,3	+ 6,8	119,0	+ 7,5	121,2	+ 6,5	118,3	+ 10,6	109,9	+ 8,9	116,9	+ 3,8	
Sep	139,6	+ 6,4	127,5	- 0,8	139,7	+ 6,6	134,6	+ 3,1	149,8	+ 12,9	150,0	+ 7,7	126,6	+ 2,8	
Okt	138,3	+ 5,6	135,9	+ 3,2	138,1	+ 5,5	136,4	+ 4,9	138,9	+ 7,8	153,3	+ 6,7	131,9	+ 2,7	
Nov	140,1	+ 5,8	131,7	+ 6,5	140,0	+ 5,7	136,2	+ 4,4	144,6	+ 9,1	156,3	+ 7,3	131,8	+ 2,5	
Dez	133,2	+ 10,5	123,0	+ 10,8	133,2	+ 10,4	121,9	+ 7,1	156,1	+ 16,1	133,3	+ 16,6	121,0	+ 4,7	
2001															
Jan	123,2	+ 8,3	117,5	+ 3,0	123,0	+ 8,2	124,3	+ 5,7	119,0	+ 12,3	135,9	+ 15,6	118,2	+ 4,8	
Feb	127,6	+ 4,1	113,8	+ 0,8	127,7	+ 4,1	126,0	+ 1,9	128,5	+ 7,5	146,6	+ 6,5	118,2	+ 3,0	
Mrz	143,2	+ 3,0	128,3	+ 0,9	143,2	+ 2,9	138,9	+ 0,7	149,9	+ 5,9	163,8	+ 7,6	129,5	+ 1,8	
Apr	129,1	+ 0,8	127,9	+ 4,3	129,0	+ 0,8	127,1	- 0,2	131,0	+ 1,9	141,2	+ 2,3	122,5	+ 1,2	

4 DEUTSCHLAND

Index der Arbeitsproduktivität für das Verarbeitende Gewerbe sowie Bergbau und Gewinnung von Steinen und Erden 1995 = 100

4.4 Produktionsergebnis je Arbeiterstunde

Jahr Monat	Verarbeitendes Gewerbe sowie Bergbau und Gewinnung von Steinen und Erden													
	Insgesamt		Bergbau und Gewinnung von Steinen und Erden		Verarbeitendes Gewerbe									
					zusammen		Vorleistungs- güter- produzenten		Investitions- güter- produzenten		Gebrauchs- güter- produzenten		Verbrauchs- güter- produzenten	
	Index	Veränd. zum Vor - jahres- zeitraum in %	Index	Veränd. zum Vor - jahres- zeitraum in %	Index	Veränd. zum Vor - jahres- zeitraum in %	Index	Veränd. zum Vor - jahres- zeitraum in %	Index	Veränd. zum Vor - jahres- zeitraum in %	Index	Veränd. zum Vor - jahres- zeitraum in %	Index	Veränd. zum Vor - jahres- zeitraum in %
1999	123,3	+ 3,8	121,9	+ 5,4	123,3	+ 3,8	122,7	+ 4,4	123,1	+ 2,5	128,2	+ 5,8	119,6	+ 3,1
Jan	110,4	+ 0,5	117,2	+ 9,5	110,1	+ 0,4	114,5	+ 1,3	100,2	- 0,6	111,5	+ 1,8	112,5	- 0,5
Feb	116,3	+ 1,9	114,4	+ 4,3	116,2	+ 1,8	116,3	+ 1,0	111,9	+ 1,5	126,3	+ 4,7	115,0	+ 3,0
Mrz	122,2	+ 1,1	119,8	+ 12,3	122,2	+ 0,9	121,5	+ 1,9	120,1	- 2,1	128,0	+ 2,6	121,4	+ 4,4
Apr	119,4	+ 2,1	122,8	+ 11,9	119,2	+ 1,7	120,4	+ 2,6	116,0	+ 1,1	124,4	+ 4,5	116,9	+ 0,3
Mai	121,8	+ 3,0	123,4	+ 8,5	121,6	+ 2,9	122,3	+ 3,2	118,8	+ 1,9	127,5	+ 6,7	119,4	+ 3,1
Jun	127,1	+ 4,3	123,2	+ 5,8	127,1	+ 4,2	125,4	+ 4,2	130,9	+ 4,1	131,7	+ 8,3	119,8	+ 3,1
Jul	122,9	+ 3,3	124,7	+ 5,7	122,8	+ 3,3	124,0	+ 5,1	121,8	+ 0,9	123,6	+ 2,1	118,1	+ 2,9
Aug	122,3	+ 5,4	117,7	+ 1,2	122,4	+ 5,5	122,9	+ 4,9	121,3	+ 5,6	123,7	+ 12,0	118,3	+ 3,5
Sep	129,2	+ 5,8	122,8	+ 4,6	129,5	+ 6,0	128,2	+ 6,7	132,4	+ 5,8	133,7	+ 5,3	120,9	+ 3,2
Okt	127,1	+ 5,1	128,1	+ 3,2	127,1	+ 5,4	126,0	+ 5,4	125,1	+ 4,9	137,6	+ 5,6	125,6	+ 5,3
Nov	128,3	+ 6,6	120,7	- 1,5	128,4	+ 6,7	126,1	+ 7,4	128,6	+ 5,5	138,7	+ 9,1	125,8	+ 4,8
Dez	132,8	+ 5,6	128,5	+ 2,1	132,8	+ 5,6	125,1	+ 9,9	149,9	+ 0,9	131,5	+ 6,7	121,5	+ 3,8
2000	131,2	+ 6,4	128,7	+ 5,6	131,1	+ 6,3	129,4	+ 5,5	134,4	+ 9,2	139,1	+ 8,5	122,6	+ 2,5
Jan	116,5	+ 5,5	115,1	- 1,8	116,4	+ 5,7	120,1	+ 4,9	109,5	+ 9,3	119,6	+ 7,3	113,7	+ 1,1
Feb	123,8	+ 6,4	115,6	+ 1,0	123,9	+ 6,6	124,8	+ 7,3	120,6	+ 7,8	135,6	+ 7,4	117,2	+ 1,9
Mrz	130,1	+ 6,5	121,1	+ 1,1	130,2	+ 6,5	128,7	+ 5,9	132,3	+ 10,2	138,6	+ 8,3	121,9	+ 0,4
Apr	127,6	+ 6,9	128,5	+ 4,6	127,5	+ 7,0	127,4	+ 5,8	126,8	+ 9,3	135,6	+ 9,0	122,5	+ 4,8
Mai	131,2	+ 7,7	127,1	+ 3,0	131,2	+ 7,9	130,5	+ 6,7	131,5	+ 10,7	141,2	+ 10,7	123,8	+ 3,7
Juni	133,9	+ 5,4	126,6	+ 2,8	133,9	+ 5,4	131,7	+ 5,0	139,5	+ 6,6	138,9	+ 5,5	123,5	+ 3,1
Juli	131,7	+ 7,2	135,0	+ 8,3	131,5	+ 7,1	132,1	+ 6,5	132,1	+ 8,5	140,7	+ 13,8	121,2	+ 2,6
Aug	128,9	+ 5,4	128,1	+ 8,8	128,9	+ 5,3	128,6	+ 4,6	131,2	+ 8,2	131,3	+ 6,1	121,2	+ 2,5
Sep	137,3	+ 6,3	127,7	+ 4,0	137,3	+ 6,0	132,4	+ 3,3	147,9	+ 11,7	145,2	+ 8,6	124,2	+ 2,7
Okt	135,0	+ 6,2	139,5	+ 8,9	134,9	+ 6,1	133,1	+ 5,6	136,0	+ 8,7	148,1	+ 7,6	128,7	+ 2,5
Nov	135,6	+ 5,7	134,8	+ 11,7	135,5	+ 5,5	131,5	+ 4,3	140,1	+ 8,9	149,4	+ 7,7	128,7	+ 2,3
Dez	142,5	+ 7,3	145,4	+ 13,2	142,3	+ 7,2	132,2	+ 5,7	165,6	+ 10,5	145,0	+ 10,3	124,4	+ 2,4
2001														
Jan	125,6	+ 7,8	121,4	+ 5,5	125,6	+ 7,9	125,4	+ 4,4	123,6	+ 12,9	140,3	+ 17,3	119,3	+ 4,9
Feb	129,8	+ 4,8	124,3	+ 7,5	129,8	+ 4,8	128,4	+ 2,9	129,5	+ 7,4	147,5	+ 8,8	121,8	+ 3,9
Mrz	135,8	+ 4,4	124,4	+ 2,7	135,9	+ 4,4	131,7	+ 2,3	141,4	+ 6,9	153,2	+ 10,5	124,9	+ 2,5
Apr	131,4	+ 3,0	136,0	+ 5,8	131,1	+ 2,8	129,4	+ 1,6	132,3	+ 4,3	145,6	+ 7,4	124,9	+ 2,0

Fachserie 4: Produzierendes Gewerbe

Reihe 1: Zusammenfassende Daten für das Produzierende Gewerbe (vorgesehen)

Reihe 2: Indizes für das Produzierende Gewerbe

Reihe 2.1: Indizes der Produktion und der Arbeitsproduktivität im Produzierenden Gewerbe

Monatlich (etwa 7 Wochen nach dem Berichtszeitraum): Index der Produktion für das Produzierende Gewerbe sowie vierteljährliche Produktionsindizes nach Wirtschaftszweigen.

Reihe 2.2: Auftragszugang und Umsatz im Verarbeitenden Gewerbe – Indizes –

Monatliche Indexberechnung für Inland, Ausland und Insgesamt nach Wirtschaftszweigen (vorläufige Ergebnisse ca. 8 Wochen nach dem Berichtszeitraum, endgültige Ergebnisse im Folgebericht).

Reihe 3: Produktion im Produzierenden Gewerbe

Reihe 3.1: Produktion im Produzierenden Gewerbe

Vierteljährliche und *jährliche* Darstellung der Produktion von rd. 6 400 Gütern (Menge und Wert) und ergänzende Angaben aus der Preisstatistik.

Reihe 3.S.1: Produktion im Produzierenden Gewerbe in den neuen Bundesländern 3. und 4. Vierteljahr 1990

Reihe 3.2: Struktur der Produktion im Produzierenden Gewerbe

Jährliche Darstellung der Produktion von rd. 1 100 Güterklassen nach der Herkunft aus den Wirtschaftszweigen.

Reihe 4: Verarbeitendes Gewerbe sowie Bergbau und Gewinnung von Steinen und Erden

Beschäftigung, Umsatz und Investitionen der Unternehmen

Reihe 4.1.1: Beschäftigung, Umsatz und Energieversorgung der Betriebe des Verarbeitenden Gewerbes sowie des Bergbaus und der Gewinnung von Steinen und Erden

Monatlich (etwa 9 Wochen nach dem Berichtszeitraum): Betriebe und fachliche Betriebsteile in wirtschaftssystematischer Gliederung und nach Ländern (für Bergbau und Verarbeitendes Gewerbe insgesamt). Für **Betriebe**: zusätzlich Zahl der Angestellten und Arbeiter, geleistete Arbeiterstunden und Energieversorgung; für **fachliche Betriebsteile**: Zahl der Einheiten und der Beschäftigten sowie Umsatz.

Reihe 4.1.2: Betriebe, Beschäftigte und Umsatz des Verarbeitenden Gewerbes sowie des Bergbaus und der Gewinnung von Steinen und Erden nach Beschäftigtengrößenklassen

Jährlich für September Ergebnisse für Betriebe nach Beschäftigtengrößenklassen (Betriebe, Beschäftigte und Umsatz in wirtschaftssystematischer Gliederung; Länderergebnisse für Bergbau und Verarbeitendes Gewerbe insgesamt).

Reihe 4.1.3: Regionale Verteilung der Betriebe im Bergbau und im Verarbeitenden Gewerbe und deren Beschäftigte

Alle 4 Jahre: Anzahl der Betriebe und deren Beschäftigte in wirtschaftssystematischer und regionaler Gliederung (bis einschl. Kreise).

Reihe 4.1.4: Beschäftigte und Umsatz der Betriebe des Verarbeitenden Gewerbes sowie des Bergbaus und der Gewinnung von Steinen und Erden nach Bundesländern

Jährlicher Bericht.

Reihe 4.2: Beschäftigte, Umsatz und Investitionen der Unternehmen und Betriebe des Verarbeitenden Gewerbes sowie des Bergbaus und der Gewinnung von Steinen und Erden – Investitionen –

Jährlicher Vorbericht mit vorläufigen Unternehmens- und Betriebsergebnissen der Investitionserhebung. Die endgültigen Ergebnisse erscheinen in tieferer systematischer Gliederung in den Reihen:

Reihe 4.2.1: Beschäftigte, Umsatz und Investitionen der Unternehmen und Betriebe des Verarbeitenden Gewerbes sowie des Bergbaus und der Gewinnung von Steinen und Erden

Jährlich: Beschäftigte, Umsatz, Investitionen und Zugänge an vermieteten oder mit Finanzierungsleasing beschafften Sachanlagen (jeweils nach Wirtschaftszweigen und Beschäftigten- und Umsatzgrößenklassen).

Reihe 4.2.3: Konzentrationsstatistische Daten für den Bergbau und das Verarbeitende Gewerbe sowie das Baugewerbe

2-jährlich: Konzentrationsraten und -koeffizienten für Unternehmen und Betriebe des Bergbaus und des Verarbeitenden Gewerbes.

Reihe 4.2.4: Material- und Wareneingang im Verarbeitenden Gewerbe sowie im Bergbau und in der Gewinnung von Steinen und Erden

4-jährlich: Material- und Wareneingang der Unternehmen des Bergbaus und des Verarbeitenden Gewerbes nach Warenarten und Wirtschaftszweigen.

Reihe 4.3: Kostenstruktur der Unternehmen des Verarbeitenden Gewerbes sowie des Bergbaus und der Gewinnung von Steinen und Erden

Jährlich: Beschäftigte, Bestandteile der Gesamtleistung, wichtige Kostenarten sowie Kosten- und Leistungsstruktur (Gliederung: wirtschaftssystematisch sowie nach Beschäftigtengrößenklassen).

Reihe 4.S.2: Schätzung des Nettoproduktionswertes im Bergbau und im Verarbeitenden Gewerbe 1991 (Zensus)

– Regionale und sektorale Verflechtung der Unternehmen und Betriebe –

Reihe 5: Baugewerbe

Reihe 5.1: Beschäftigung und Umsatz der Betriebe im Baugewerbe

Jährliche Ergebnisse der zur Jahresmitte durchgeführten Erhebung nach Wirtschaftszweigen und Beschäftigtengrößenklassen z.T. in regionaler Gliederung bis zu Kreisen.

Reihe 5.2: Beschäftigung, Umsatz und Investitionen der Unternehmen im Baugewerbe

Jährlich: Beschäftigte, Bruttolohn- und -gehaltssumme, Jahresbauleistung, Umsatz und Investitionen nach Wirtschaftszweigen und Beschäftigtengrößenklassen. Unternehmen mit 20 Beschäftigten und mehr.

Reihe 5.3: Kostenstruktur der Unternehmen im Baugewerbe

Jährlich: Kosten- und Leistungsgrößen im Bauhaupt- und Ausbaugewerbe nach Wirtschaftszweigen und Beschäftigtengrößenklassen. Unternehmen mit 20 Beschäftigten und mehr.

Reihe 5.S.1: Beschäftigung, Umsatz und Gerätebestand der Betriebe im Baugewerbe nach der Klassifikation der Wirtschaftszweige, Ausgabe 1993 (WZ 93) – 1995 –

In diesem Sonderheft werden erstmalig Ergebnisse der zur Jahresmitte 1995 durchgeführten Jahrerhebung in der Gliederung nach der WZ 93 vorgelegt. Diese WZ 93 basiert auf der EU-einheitlichen Zweigklassifikation NACE Rev. 1.

Die Ergebnisse sind nach Wirtschaftszweigen und Beschäftigtengrößenklassen dargestellt, z.T. auch in regionaler Gliederung bis zu den Kreisen. Die qualitativen und quantitativen Veränderungen gegenüber der bisher in der Bundesrepublik angewandten Zweigsystematik „SYPRO“ werden erläutert.

Fortsatzung siehe folgende Seite

Reihe 6: Energie und Wasserversorgung

Reihe 6.1: Beschäftigung, Umsatz, Investitionen und Kostenstruktur der Unternehmen in der Energie- und Wasserversorgung

Jährlich (auch für fachliche Unternehmensteile): Beschäftigte, Arbeiterstunden, Löhne und Gehälter, Umsätze, Lagerbestände und Investitionen nach Wirtschaftszweigen und -bereichen sowie nach Beschäftigten- und Umsatzgrößenklassen. Außerdem Brutto- und Nettoproduktionswert, Brutto- und Nettowertschöpfung, Materialverbrauch und Wareneinsatz sowie Kosten nach Kostenarten.

Reihe 6.2 und 6.3 unbesetzt

Reihe 6.4: Stromerzeugungsanlagen der Betriebe im Bergbau und im Verarbeitenden Gewerbe

Jährlich: Betriebe mit Stromerzeugungsanlagen nach Wirtschaftszweigen und Ländern; Leistung und Belastung der Stromerzeugungsanlagen sowie Verbrauch an Brennstoffen für die Elektrizitätserzeugung.

Reihe 7: Handwerk

Reihe 7.1: Beschäftigte und Umsatz im Handwerk

Vierteljährlich: Beschäftigte und Umsatz in ausgewählten Wirtschafts- und Gewerbebranchen.

Reihe 8: Fachstatistiken

Reihe 8.1: Eisen- und Stahl (Eisenerzbergbau, eisenschaffende Industrie, Eisen-, Stahl- und Tempergießerei)

Monatlicher Vorbericht mit ersten vorläufigen Produktionszahlen und Monatsbericht über wesentliche Entwicklungstendenzen.

Der *Vierteljahresbericht* gibt Überblick über Struktur und Entwicklung der entsprechenden Bereiche, auch im Ausland.

Reihe 8.2: Düngemittelversorgung

Vierteljährlicher und *jährlicher* Bericht mit Angaben über den Inlandsabsatz nach Ländern und Düngesorten sowie Nährstoffgehalten.

Reihe S: Sonderbeiträge

Reihe S.12: Dienstleistungen im Produzierenden Gewerbe 1988

– Ergebnisse einer Testerhebung –

Reihe S.13: Gegenüberstellung der Produktion im Produzierenden Gewerbe nach den Systematischen Güterverzeichnissen für Produktionsstatistiken (GP) von 1989 und 1992

Reihe S.14: Neuberechnung der Auftragsleistungs- und Umsatzindizes für das Verarbeitende Gewerbe sowie der Auftragsleistungs- und Auftragsbestandsindizes für das Bauhauptgewerbe auf Basis 1991

Reihe S.15: Neuberechnung der Produktionsindizes auf Basis 1991

Reihe S.16: Neuberechnung der Auftragsleistungs- und Umsatzindizes für das Verarbeitende Gewerbe auf Basis 1995

Reihe S.17: Neuberechnung der Produktionsindizes und des Index der Arbeitsproduktivität auf Basis 1995

Einzelveröffentlichungen

Zensus im Produzierenden Gewerbe 1979 (7 Hefte)

Handwerkszählung vom 31. März 1995

Die Handwerkszählung 1995 war die erste Totalerhebung in diesem Bereich seit 18 Jahren. Gleichzeitig war sie die erste Zählung des Handwerks, die im wiedervereinigten Deutschland durchgeführt wurde. Nach der Auswertung dieser Erhebung liegen nunmehr wieder aktuelle und zuverlässige Strukturdaten über diesen wichtigen Bereich des deutschen Mittelstandes vor. Damit konnte eine bedeutende Datenlücke geschlossen werden. So zeigte die Zählung u. a., daß das Handwerk einen wesentlich größeren Stellenwert besitzt, als die bisherigen Daten vermuten ließen. In der öffentlichen Diskussion ist dies bereits auf eine breite Resonanz gestoßen.

Die Ergebnisse der Handwerkszählung 1995 werden auf Diskette und in drei Sonderheften innerhalb der Fachserie 4 veröffentlicht:

Heft 1: Ergebnisse für Unternehmen und Nebenbetriebe nach Gewerbebranchen

Enthält u. a. Angaben über Beschäftigte, Umsatz, Umsatzarten und Absatzrichtung nach Beschäftigten- und Umsatzgrößenklassen, Daten über Beschäftigte und Umsatz nach Ländern sowie Ergebnisse der Handwerkszählungen 1977 und 1995 im Zeitvergleich.

Heft 2: Ergebnisse für Unternehmen und Nebenbetriebe nach Gewerbebranchen

– Beschäftigte nach ihrer Stellung im Unternehmen, Löhne, Gehälter und gesetzliche Sozialkosten

Enthält u. a. Angaben über Beschäftigte nach ihrer Stellung im Unternehmen, Umsatz, Löhne, Gehälter und gesetzliche Sozialkosten nach Beschäftigten- und Umsatzgrößenklassen.

Heft 3: Ergebnisse für Unternehmen und Nebenbetriebe nach ausgewählten Wirtschaftszweigen der Klassifikation der Wirtschaftszweige, Ausgabe 1993

Enthält u. a. Angaben über Beschäftigte nach ihrer Stellung im Unternehmen, Umsatz, Umsatzarten, Absatzrichtung, Löhne, Gehälter und gesetzliche Sozialkosten nach Beschäftigten- und Umsatzgrößenklassen.

Zählung im handwerksähnlichen Gewerbe

vom 31. März 1996

Die Zählung im handwerksähnlichen Gewerbe 1996 war die erste Totalerhebung in diesem Bereich. Nach der Auswertung der Erhebung liegen nunmehr erstmals aktuelle und zuverlässige Informationen über diesen überwiegend kleingewerblich strukturierten Bereich vor. Die Bundesergebnisse aus dieser Zählung werden in einem Sonderheft innerhalb der Fachserie 4 sowie auf Diskette zur Verfügung gestellt.

„Ausgewählte Zahlen für die Bauwirtschaft“

Monatliche Querschnittsveröffentlichung mit den Hauptteilen Baugewerbe und Bautätigkeit sowie mit ausgewählten Daten aus zahlreichen anderen Sachgebieten.

„Ausgewählte Zahlen zur Energiewirtschaft“

Monatliche und jährliche Querschnittsveröffentlichungen über Aufkommen und Verwendung von festen, flüssigen und gasförmigen Brennstoffen sowie Elektrizität. Preisindizes und Preise für ausgewählte Energiearten. Beschäftigung der Betriebe in der Energie- und Wasserversorgung, Mineralölsteuern, Klimadaten.

Klassifikationen

Klassifikation der Wirtschaftszweige mit Erläuterungen, Ausgabe 1993

Systematik der Wirtschaftszweige mit Betriebs- und ähnlichen Benennungen, Ausgabe 1979

Alphabetisches Verzeichnis der Betriebs- und ähnlichen Benennungen zur Systematik der Wirtschaftszweige, Ausgabe 1988

Systematisches Güterverzeichnis für Produktionsstatistiken, Ausgabe 1995



Statistisches Bundesamt
Gustav-Stresemann-Ring 11
65189 Wiesbaden

Veröffentlichungen und Prospekte sind durch den Verlag METZLER-POESCHEL, Verlagsauslieferung: SFG-Servicecenter Fachverlage GmbH, Postfach 4343, 72774 Reutlingen, Tel. 0 70 71 / 93 53 50, erhältlich.



Neue Ausgabe!

STATIS

Statistische Zeitreihen auf einer CD-ROM

Deutschland in Zahlen

Die Datenbank aus 1. Hand

Alle aktuellen Zeitreihen über die wirtschaftliche und soziale Entwicklung in Deutschland bieten wir als Gesamtpaket auf einer einzigen CD-ROM an. Diese umfassende statistische Datenbank liefert die Grundlage für alle makroökonomischen Analysen und Auswertungen - **von Profis für Profis**.

Auch Sie können über diesen sehr breit gefächerten, tief gegliederten und vollständig dokumentierten Datenpool verfügen.

Die neue STATIS-CD-ROM enthält rund 450 000 statistische Zeitreihen und wird halbjährlich aktualisiert. Alle Informationen werden mit einer komfortablen Recherchesoftware erschlossen.

Preise im Abonnement:

3.600 DM (1.840,65 EUR) für die erste Lieferung,
800 DM (409,03 EUR) für jedes Update.

Die CD-ROM kann ohne Aufpreis auch in internen Netzwerken betrieben werden.

Weitere Informationen zu den Inhalten von STATIS sowie zu den Möglichkeiten der Rabattierung für besondere Nutzergruppen (z.B. Bibliotheken, Universitäten) erhalten Sie beim

Statistischen Bundesamt
Gruppe IC
65180 Wiesbaden
oder unter
Telefon 0611 / 75 2404 oder 2716,
Telefax 0611 / 72 4000 oder
E-Mail statis@statistik-bund.de

**Gesamtpaket auf einer
einzigigen CD-ROM**

**Daten über
Bevölkerung und Soziales,
Wirtschaft und Finanzen,
Handel und Gewerbe,
Konjunktur und Produ-
zierendes Gewerbe**

**Netzwerkfähig ohne
Aufpreis**

Rabattregelungen

Weitere Informationen

... Neue Ausgabe ... Frühjahr 2001 ... Neue Ausgabe ... Frühjahr 2001 ... Neue Ausgabe ...