


## **Hinweis zum Produktionsindex**

Nach dem zu Jahresbeginn 1999 eingeführten neuen Konzept des Produktionsindex werden die monatlichen Indizes – die nur auf der Grundlage von Produktionsangaben der wichtigsten Betriebe berechnet werden – jeweils rückwirkend an das Niveau des Vierteljährlichen Produktionsindex angeglichen, der die Produktionsdaten aller Betriebe zur Fortschreibung verwendet.


Nach Vorliegen der Daten der Vierteljährlichen Produktionserhebung für das 4. Quartal 2000 wurden die Monatsindizes von Januar – Dezember 2000 revidiert (Jahreskorrektur).

Ab Berichtsmonat Januar 2001 werden die monatlichen Indizes mit dem Anpassungsfaktor aus dem 1. Quartal 2000 aufgeschätzt, bis die aus der Vierteljährlichen Produktionserhebung berechneten Vierteljährlichen Indizes verfügbar sind.



Statistisches Bundesamt

# Produzierendes Gewerbe



Fachserie 4

## Reihe 2.1

Indizes der Produktion und der Arbeitsproduktivität im  
Produzierenden Gewerbe

März 2001

Statist. Bundesamt - Bibliothek



12-05833

**Herausgeber:** Statistisches Bundesamt, Wiesbaden



Fachliche Informationen zu dieser Veröffentlichung können Sie direkt beim Statistischen Bundesamt erfragen:  
Gruppe IV A, Telefon: 06 11 / 75 - 23 30 / 25 86 / 28 18, Fax: 06 11 / 75 39 53 oder  
E-Mail: [hans-ruediger.moeller@statistik-bund.de](mailto:hans-ruediger.moeller@statistik-bund.de)

**Verlag:** Metzler-Poeschel, Stuttgart

**Verlagsauslieferung:** SFG – Servicecenter Fachverlage GmbH  
Postfach 43 43  
72774 Reutlingen  
Telefon: 0 70 71 / 93 53 50  
Telefax: 0 70 71 / 93 53 35  
Internet: <http://www.s-f-g.com>  
E-Mail: [staba@s-f-g.com](mailto:staba@s-f-g.com)

Erscheinungsfolge: monatlich

Erschienen im Mai 2001

Preis: DM 18,20 / EUR 9,31

Bestellnummer: 2040210 - 01103

Recyclingpapier aus 100 % Altpapier.



Daten aus dieser Veröffentlichung sind auch in unserer Datenbank STATIS-BUND als Zeitreihen gespeichert und können gegen Entgelt via Internet ([www.statistik-bund.de/zeitreih/home.htm](http://www.statistik-bund.de/zeitreih/home.htm)), auf Diskette, Magnetbandkassette oder CD-ROM bezogen werden.

Nähere Informationen dazu erhalten Sie telefonisch unter:

06 11 / 75 - 27 16 oder - 22 56 oder per Fax unter 06 11 / 72 40 00.



Informationen über das Statistische Bundesamt und sein Datenangebot erhalten Sie:

● im Internet: <http://www.statistik-bund.de>

oder bei unserem Informationsservice

65180 Wiesbaden

● Telefon: 06 11 / 75 24 05

● Telefax: 06 11 / 75 33 30

● E-Mail: [info@statistik-bund.de](mailto:info@statistik-bund.de)

© Statistisches Bundesamt, Wiesbaden 2001

Für nichtgewerbliche Zwecke sind Vervielfältigung und unentgeltliche Verbreitung, auch auszugsweise, mit Quellenangabe gestattet. Die Verbreitung, auch auszugsweise, über elektronische Systeme/Datenträger bedarf der vorherigen Zustimmung. Alle übrigen Rechte bleiben vorbehalten.

# Inhalt

	Seite
Abkürzungen und Zeichenerklärung .....	5
Einführung .....	6
Überblick .....	8
Schaubilder zum Produzierenden Gewerbe .....	9

## Tabellenteil

### Monatlicher Produktionsindex für das Produzierende Gewerbe 1995 = 100

1	Deutschland	
1.1	Originalwert .....	10
1.2	Arbeitstäglich bereinigter Wert .....	22
1.3	Zeitreihenanalyse (Berliner Verfahren, Version 4 (BV4)) .....	34
2	Früheres Bundesgebiet	
2.1	Originalwert .....	44
2.2	Arbeitstäglich bereinigter Wert .....	50
3	Neue Länder und Berlin-Ost	
3.1	Originalwert .....	56
3.2	Arbeitstäglich bereinigter Wert .....	62

### Index der Arbeitsproduktivität für das Verarbeitende Gewerbe sowie Bergbau und Gewinnung von Steinen und Erden 1995 = 100

4	Deutschland	
	monatlich	
4.1	Produktionsergebnis je Beschäftigten .....	68
4.2	Produktionsergebnis je Beschäftigtenstunde .....	69
4.3	Produktionsergebnis je Arbeiter .....	70
4.4	Produktionsergebnis je Arbeiterstunde .....	71

jährlich

4.5	Produktionsergebnis je Beschäftigten und Beschäftigtenstunde .....	72
4.6	Produktionsergebnis je Arbeiter und Arbeiterstunde .....	73

Ergebnisse der Länder werden in den "Statistischen Berichten" der Statistischen Landesämter unter der Kennziffer E I 2 veröffentlicht.

#### **Gebietsstand**

Die Angaben für **Deutschland** beziehen sich auf den Gebietsstand der Bundesrepublik Deutschland seit dem 3.10.1990.

Die Angaben für das **frühere Bundesgebiet** beziehen sich auf die Bundesrepublik Deutschland nach dem Gebietsstand bis zum 3.10.1990; sie schließen Berlin-West ein.

Die Angaben für die **neuen Länder und Berlin-Ost** beziehen sich auf die Länder Brandenburg, Mecklenburg-Vorpommern, Sachsen, Sachsen-Anhalt, Thüringen sowie Berlin-Ost.

## Abkürzungen bei den Kurzbezeichnungen

AL2O3	= Aluminiumoxid	MM	= Millimeter
ANG.	= a.n.g., anderweitig nicht genannt	MOT.	= Motoren
BEARB.	= Bearbeitung	MWH	= Megawattstunde
BITUM	= bituminös(e)	N	= Stickstoff
BRUTST.	= Brutstoffe	NAOH	= Natriumhydroxid
CM	= Zentimeter	NA2CO3	= Natriumcarbonat
CM3	= Kubikzentimeter	N.A.E.	= nicht in Aufmachungen für den Einzelhandel
D.	= der/die	NE-	= Nichteisen-
DGL.	= dergleichen	O.A.	= oben angeben
DIENSTL.	= Dienstleistung	O.Ä.	= oder ähnliche (m, n, r, s)
DIN	= Deutsche Industrie- Norm(en)	O. DGL.	= oder dergleichen
DM	= Deutsche Mark	OH.	= ohne
DTEX	= dezitex = längenbezo- genes Maß für Textile, Fasern + Garne	P2O5	= Phosphorpentoxid
EFF	= effektiv	PbO	= Bleimonoxid
EGKS	= Europäische Gemein- schaft für Kohle und Stahl	SiO2	= Siliciumdioxid
EINSCHL.	= einschließlich	SO2	= Schwefeldioxid
ELEKTR.	= elektrisch	SONST.	= sonstige
ERBRING.	= Erbringung	ST	= Stück
F.	= für	T	= Tonne
FERTIGBAUT.	= Fertigbauteile	TECHN.	= technisch
GEM.	= gemäß	TiO2	= Titandioxid
GER.	= Geräte	T-Trock	= Tonne Trockengewicht
GEWERBL.	= gewerblich	TURB.	= Turbinen
GEW.V.	= Gewinnung von	U	= ungeschmolzen
G	= Gramm	U.	= und
GHT	= Gewichtshundertteile	U.A.	= und andere
HCL	= Chlorwasserstoff	U.AE.	= u.ä., und ähnliche (n,s)
H.V.	= Herstellung von	U.A.N.	= und andere nichtge- nannte
I.A.E.	= in Aufmachungen für den Einzelhandel	U. DGL.	= und dergleichen
K2O	= Kaliumoxid	USW	= usw., und so weiter
KG	= Kilogramm	V	= Volt
KVA	= Kilovoltampère	VERARB.V.	= Verarbeitung von
KW	= Kilowatt	VERARB.U.VEREDLG.V.	= Verarbeitung und Veredlung von
L	= Liter	VERB.	= verbundener
M2	= Quadratmeter	VERLAGSGEW.	= Verlagsgewerbe
M3	= Kubikmeter	VERVIELF.	= Vervielfältigung
MASCH.	= Maschinen	VOL	= Volumen Konzentration
MECH.	= mechanisch	W	= Watt
MIND.	= mindestens	WIRKST.	= Wirkstoff
		Z.B.	= zum Beispiel
		ZELLEN	= Anzahl der Zellen je Akkumulator

### Zeichenerklärung

- . = Zahlenwert unbekannt oder geheimzuhalten
- ... = Angabe fällt später an
- r = berichtigte Zahl
- = nichts vorhanden

## Einführung

Ab Berichtsmonat Mai 1998 werden die Indizes der Produktion auf der Basis 1995 berechnet. Die Darstellung der Methoden der Indexberechnung ist in der Zeitschrift "Wirtschaft und Statistik" Heft 5/1998 S. 386 ff erschienen. Rückgerechnete Ergebnisse für den Berichtszeitraum 1991 bis 1996 sind in einem Sonderheft der Fachserie 4, Reihe S. 17, veröffentlicht. Die fachliche Gliederung der Indizes erfolgt nach der "Klassifikation der Wirtschaftszweige, Ausgabe 1993 (WZ 93)".

In den **Tabellen 1 bis 3** wird der Produktionsindex für das Produzierende Gewerbe (auf Basis 1995) veröffentlicht, dessen Aufgabe es ist, kurzfristig unter Ausschaltung der Preisveränderungen die Entwicklung der Nettoleistung der einzelnen Wirtschaftszweige und des gesamten Produzierenden Gewerbes zu messen.

Für die Zusammenfassung der Produktionsindizes der (vierstelligen) Wirtschaftszweige (= Klassen) zu übergeordneten Aggregaten (Gruppen, Abteilungen, Unterabschnitte, Abschnitte) der WZ 93 wird die Bruttowertschöpfung zu Faktorkosten als repräsentative Nettoleistung der Wirtschaftszweige herangezogen. Dies gilt für alle drei Gebietsstände.

Mit der Umstellung auf das Basisjahr 1995 wird die Berechnungsweise des Deutschland-Index geändert.

Auf der Basis 1991 wurde der Index für Deutschland aus den Summen der einzelnen Fortschreibungsreihen je Wirtschaftszweig in gleicher Weise wie die Indizes für die Teilgebiete originär berechnet. Dieses Berechnungsverfahren hatte allerdings den methodisch bedingten Nachteil, daß sich im einen oder anderen Fall eine Inkonsistenz zur Entwicklung der Teilgebiets-

Indizes ergab, m.a.W. die Zuwachsraten für Deutschland lag außerhalb der für die Teilgebiete ausgewiesenen Veränderungsrate. Diese ökonomisch schwer begründbare Erscheinung kann durch eine Änderung der Berechnungsweise des Deutschland-Index vermieden werden. Ab dem Berichtsjahr 1995 wird deshalb dieser Index durch das Zusammenwiegen der beiden Teilgebietsindizes gebildet, wobei für die Gewichtungstruktur die Anteile der Bruttowertschöpfung zu Faktorkosten herangezogen werden.

Ab Berichtsmonat Januar 1999 hat sich die Fortschreibung der monatlichen Produktionsindizes grundlegend geändert. Wurde bisher die Produktion für die 1 000 wichtigsten Erzeugnisse monatlich bei allen Betrieben erfaßt, so wird jetzt die vollständige, über 6 000 Positionen umfassende Erzeugnisliste des „Güterverzeichnis für Produktionsstatistiken, Ausgabe 1995 (GP 95)“ zur Fortschreibung herangezogen. Allerdings erfolgt die monatliche Erfassung nur bei den größten Betrieben; die Berichtspflicht beschränkt sich dabei auf die Einheiten, deren (je Wirtschaftszweig) kumulierter Produktionswert mindestens 75 % in jedem Bundesland abdeckt. Einzelheiten zum System der neukonzipierten monatlichen Produktionserhebung und den Auswirkungen auf die Konstruktion der monatlichen und vierteljährlichen Produktionsindizes sind in „Wirtschaft und Statistik“ Heft 4/1999 erläutert.

Die monatlichen Produktionsindizes werden jeweils nach Vorliegen der Vierteljährlichen Produktionserhebung an den aus diesem Datenmaterial berechneten Vierteljährlichen Produktionsindex angepaßt. Aus diesem Grund sind die zurückliegenden Quartals-, Halb-

jahres- und Jahresergebnisse aus der monatlichen Berechnung mit den Vierteljährlichen Indizes identisch; deshalb ist eine eigenständige Veröffentlichung des Vierteljährlichen Produktionsindex nicht erforderlich.

In **Tabelle 4** ist der Index der Arbeitsproduktivität dargestellt. Hier sind die Umstellungsarbeiten auf die neue WZ 93 inzwischen abgeschlossen, so daß mit der Umstellung auf die Basis 1995 = 100 wieder ein Index der Arbeitsproduktivität veröffentlicht werden kann. Der Index der Arbeitsproduktivität zeigt die Entwicklung der Produktion (gemessen am Produktionsindex) im Verhältnis zum personellen Aufwand. Er wird als Index des Produktionsergebnisses je Beschäftigten, je Beschäftigtenstunde, je Arbeiter und je Arbeiterstunde berechnet. Veröffentlicht werden die Indizes monatlich für das Verarbeitende Gewerbe (einschl. Bergbau und Gewinnung von Steinen und Erden) sowie für alle Hauptgruppen, einmal jährlich für ausgewählte Wirtschaftszweige.

Alle Zahlen für den aktuellen Berichtszeitraum sind vorläufig. Abweichungen zu früher veröffentlichten Zahlen ergeben sich durch zwischenzeitlich durchgeführte Korrekturen. Durch die systembedingt Anpassung der monatlichen Indizes an das Niveau des Vierteljährlichen Index ergeben sich zwangsläufig mehrfache unterjährliche Korrekturen (dies gilt damit auch für die Produktivitätsindizes). Korrigierte Ergebnisse werden nicht gesondert gekennzeichnet.

Veränderungsraten von 1 000 % oder mehr werden aus technischen Gründen als 999,9 % dargestellt.

Rechtsgrundlagen sind das Gesetz über die Statistik im Produzierenden Gewerbe (ProdGewG) in der Fassung

der Bekanntmachung vom 30. Mai 1980 (BGBl. I S. 641), zuletzt geändert durch Artikel 5 Nr. 1 des Gesetzes vom 19. Dezember 2000 (BGBl. I S. 1765) die Verordnung (EWG) Nr. 3924/91 des Rates vom 19. Dezember 1991 zur Einführung einer Gemeinschaftserhebung über die Produktion von Gütern (PRODCOM-VO) (ABl. EG Nr. L 374 S. 1) und das Bundesstatistikgesetz (BstatG) vom 22. Januar 1987 (BGBl. I S. 462, 565), zuletzt geändert durch Artikel 4 des Gesetzes vom 2. August 2000 (BGBl. I S. 1253).



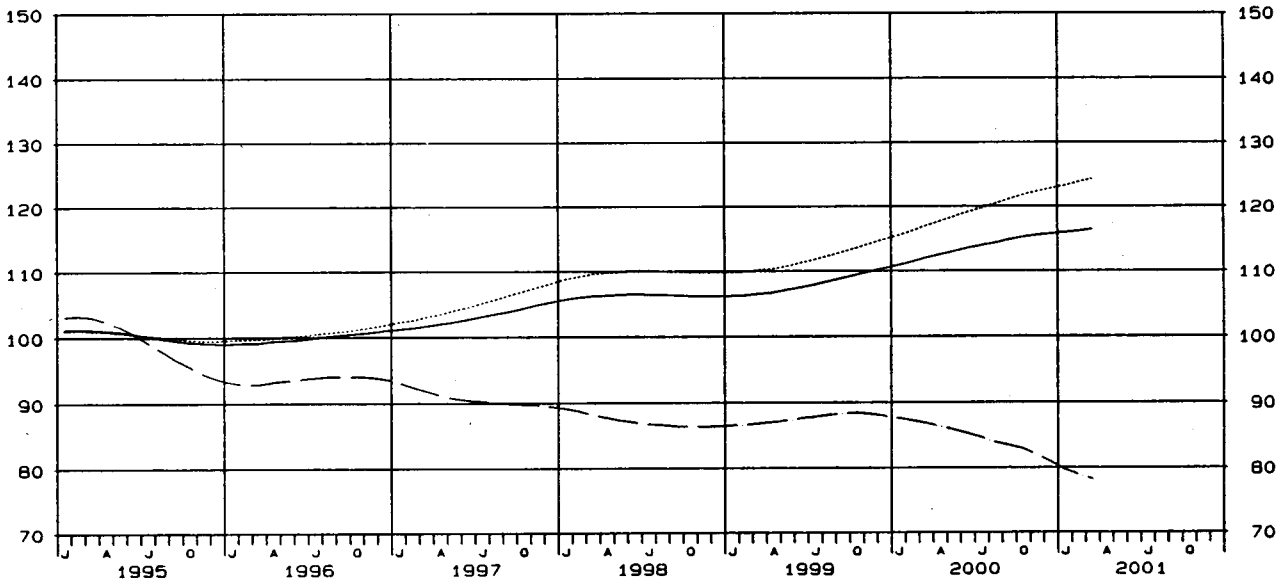
U E B E R B L I C K  
DEUTSCHLAND  
PRODUKTIONSINDEX FUER DAS PRODUZIERENDE GEWERBE  
1995 = 100  
NACH ABSCHNITTEN, UNTERABSCHNITTEN, ABTEILUNGEN, GRUPPEN UND KLASSEN  
DER KLASSIFIKATION DER WIRTSCHAFTSZWEIGE, AUSGABE 1993 (W293)

WZ93- NR.	WIRTSCHAFTSZWEIG	GEWICHTUNG	ZEITREIHENANALYSE NACH BV4							
			ORIGINALWERT		KALENDER-U. SAISONBEREINIGTER WERT		GLATTE KOMPONENTE		ARBEITSTAEGL. BEREINIGTER WERT	
			2001 MRZ.	VAE. ZUM VOR- JAHR IN %	2001 MRZ.	VAE. ZUM VOR- MONAT IN %	2001 MRZ.	VAE. ZUM VOR- MONAT IN %	2001 MRZ.	VAE. ZUM VOR- JAHR IN %
	PRODUZIERENDES GEWERBE	100	121.3	-0.4	114.7	-1.4	116.4	0.3	121.3	1.3
C-E	PRODUZIERENDES GEWERBE (OH BAULEISTUNGEN)	88,22	127.9	1.2	119.9	-1.2	121.5	0.3	127.9	2.9
C-D	BERGBAU, GEW V STEINEN U ERDEN U VERARBEITENDES GEWERBE	81,74	129.2	1.6	121.1	-1.3	122.9	0.4	129.1	3.3
	VORLEISTUNGSGUETERPRODUZENTEN	38,55	126.8	-0.5	119.1	-1.9	121.2	0.2	126.7	0.9
	INVESTITIONSGUETERPRODUZENTEN	23,06	141.4	5.1	132.0	-0.7	133.9	0.8	141.3	7.1
	GEBRAUCHSGUETERPRODUZENTEN	6,79	145.6	6.7	130.3	0.8	130.7	0.9	145.7	9.1
	VERBRAUCHSGUETERPRODUZENTEN	13,34	106.6	-2.0	103.4	-2.3	105.0	0.1	106.5	-0.5
C	BERGBAU U GEW V STEINEN U ERDEN	2,20	74.6	-11.2	72.7	-3.6	74.3	-0.8	74.6	-9.5
CA	KOEHLENBERGBAU, TORFGEWINNING, GEW V ERDOEL U ERDGAS (OH BERGBAU AUF URAN- U THORIUMERZE)	1,63	72.1	-11.4	67.2	-2.2	67.9	-1.0	72.1	-9.8
10	KOEHLENBERGBAU, TORFGEWINNING	1,51	70.0	-12.3	65.5	-1.2	65.8	-1.2	69.9	-10.6
11	GEW V ERDOEL U ERDGAS, ERBRING DAMIT VERB DIENSTL	0,12	98.4	-3.3	87.8	-10.9	92.7	0.5	98.5	-2.8
CB	ERZBERGBAU, GEW V STEINEN U ERDEN, SONST BERGBAU	0,56	81.9	-10.5	88.4	-6.6	92.9	-0.2	82.0	-8.5
D	VERARBEITENDES GEWERBE	79,54	130.7	1.8	122.5	-1.3	124.3	0.4	130.6	3.5
DA	ERNAEHRUNGSGEWERBE U TABAKVERARBEITUNG	6,86	105.8	-3.6	105.3	-2.5	107.2	-0.1	105.8	-2.0
15	ERNAEHRUNGSGEWERBE	6,56	105.4	-3.8	105.1	-2.3	106.9	-0.1	105.3	-2.4
16	TABAKVERARBEITUNG	0,30	115.1	1.9	112.0	-5.9	116.4	1.0	115.0	3.5
DB	TEXTIL- U BEKLEIDUNGSGEWERBE	2,00	89.3	-1.3	80.9	-1.5	82.0	0.1	89.2	0.7
17	TEXTILGEWERBE	1,23	98.0	-3.9	89.0	-2.5	91.6	-	97.9	-1.9
18	BEKLEIDUNGSGEWERBE	0,77	75.5	4.6	67.7	0.4	66.7	0.3	75.4	6.6
DC	LEDERGEWERBE	0,26	100.5	4.3	90.3	1.5	89.5	0.8	100.4	6.9
DD	HOLZGEWERBE (OH H V MOEBELN)	1,55	99.9	-8.9	98.0	-1.8	99.6	-0.6	99.9	-7.0
DE	PAPIER-, VERLAGS- U DRUCKGEWERBE	5,84	119.4	-2.8	113.6	-2.2	115.4	-0.1	119.3	-1.6
21	PAPIERGEWERBE	1,78	111.9	-2.2	105.7	-0.8	106.7	-0.3	111.7	-1.0
21.1	H V HOLZSTOFF, ZELLSTOFF, PAPIER, KARTON U PAPPE	0,70	120.0	-5.9	115.4	-0.8	116.6	-0.9	119.7	-4.7
21.2	PAPIER-, KARTON- U PAPPEVERARBEITUNG	1,08	106.6	0.6	99.4	-0.9	100.4	0.2	106.5	1.9
22	VERLAGSGEWERBE, DRUCKGEWERBE, VERVIELF V BESPIELTEN TON-, BILD- U DATENTRAEGERN	4,06	122.7	-2.9	117.1	-2.6	119.2	-0.1	122.6	-1.8
22.1	VERLAGSGEWERBE	1,77	132.4	-4.1	124.3	-2.1	126.6	-0.2	132.2	-3.0
22.2	DRUCKGEWERBE	2,22	114.8	-2.5	111.4	-2.8	113.2	-	114.7	-1.4
DF	KOKEREI, MINERALOELVERARB, H U VERARB V SPALT- U BRUTST	0,44	95.7	-5.9	95.0	0.1	95.5	-0.8	95.6	-5.8
DG	CHEMISCHE INDUSTRIE	8,46	121.0	-4.0	116.1	-1.7	118.7	-0.3	120.9	-3.3
24.1	H V CHEMISCHEN GRUNDSTOFFEN	4,25	127.7	-7.0	122.6	-1.7	125.6	-0.7	127.7	-6.9
24.4	H V PHARMAZEUTISCHEN ERZEUGNISSEN	1,60	115.8	5.9	112.1	-4.1	114.8	1.2	115.8	7.9
24.7	H V CHEMIEFASERN	0,27	107.4	-9.0	100.0	-2.6	102.2	-1.1	107.3	-7.4
DH	H V GUMMI- U KUNSTSTOFFWAREN	3,90	125.8	-1.0	116.8	-1.5	118.3	0.1	125.8	0.9
25.1	H V GUMMIWAREN	1,00	138.6	-2.4	122.5	-1.2	124.4	-0.1	138.6	-0.4
25.2	H V KUNSTSTOFFWAREN	2,89	121.4	-0.4	114.6	-1.8	116.1	0.2	121.4	1.5
DI	GLASGEWERBE, KERAMIK, VERARB V STEINEN U ERDEN	3,71	93.1	-9.1	92.3	-3.5	94.4	-0.3	92.9	-7.8
26.1	H U VERARB V GLAS	0,79	96.6	-4.5	93.4	-1.5	94.7	-0.3	96.6	-4.5
26.6	H V ERZEUGNISSEN AUS BETON, ZEMENT U GIPS	1,31	80.6	-16.6	82.1	-8.3	85.8	-0.6	80.7	-14.8
DJ	METALLERZEUGUNG U -BEARBEITUNG, H V METALLERZEUGNISSEN	10,64	125.1	2.0	117.3	-2.3	119.3	0.4	125.0	3.2
27	METALLERZEUGUNG U -BEARBEITUNG	3,65	121.4	2.3	111.4	-3.1	113.8	0.4	121.3	2.3
27.1	ERZEUGUNG V ROHEISEN, STAHL U FERROLEGIERUNGEN (EGKS)	1,43	119.1	1.6	110.2	-2.4	112.7	-	119.0	1.6
27.5	GIESSEREIINDUSTRIE	0,63	139.3	1.6	123.8	-11.3	129.7	0.9	139.3	1.6
28	H V METALLERZEUGNISSEN	6,98	127.1	1.9	120.4	-1.8	122.2	0.6	127.0	3.7
28.1	STAHL- U LEICHTMETALLBAU	1,63	97.2	-8.5	96.0	-8.0	101.1	-0.3	97.2	-6.7
DK	MASCHINENBAU	11,66	127.6	3.4	119.9	0.5	121.1	0.5	127.5	5.2
29.1	H V MASCHINEN F D ERZEUGUNG U NUTZUNG V MECH ENERGIE	2,54	118.8	-0.6	108.1	-0.9	110.5	0.2	118.7	1.2
29.3	H V LAND- U FORSTWIRTSCHAFTLICHEN MASCHINEN	0,43	126.1	-2.6	96.7	-5.8	100.9	-	126.1	-0.9
29.4	H V WERKZEUGMASCHINEN	1,32	145.1	10.8	135.5	2.7	135.8	0.8	145.2	12.7
DL	H V BUERO MASCH, DATENVERARBEITUNGSGER U -EINRICHTUNGEN, ELEKTROTECHNIK, FEINMECHANIK U OPTIK	10,95	165.5	11.4	154.2	-0.8	156.2	1.4	165.5	13.6
30	H V BUERO MASCH, DATENVERARBEITUNGSGER U -EINRICHTUNGEN	0,87	243.0	-1.8	233.8	-	241.1	0.3	242.8	0.6
31	H V GERAETEN D ELEKTRIZITAETSERZ, -VERTEILUNG U AE	5,97	139.4	5.0	128.9	-2.3	132.1	1.0	139.3	6.9
32	RUNDFUNK-, FERNSEH- U NACHRICHTENTECHNIK	1,62	224.1	37.5	212.7	1.3	210.0	2.7	223.9	40.5
33	MEDIZIN-, MESS-, STEUER- U REGELUNGSTECHNIK, OPTIK	2,49	163.0	14.1	148.3	0.2	148.5	1.2	163.0	16.1
DM	FAHRZEUGBAU	10,81	167.4	4.5	149.5	-0.8	151.3	0.9	167.4	7.0
34	H V KRAFTWAGEN U KRAFTWAGENTEILEN	9,51	175.5	5.2	156.5	-0.5	158.2	0.9	175.5	7.8
34.1	H V KRAFTWAGEN U KRAFTWAGENMOTOREN	6,50	172.8	7.8	153.5	1.1	154.5	1.1	172.8	10.4
35	SONST FAHRZEUGBAU	1,30	108.3	-2.6	98.1	-4.8	100.9	0.4	108.2	-0.8
35.1	SCHIFFBAU	0,34	90.1	-3.3	81.7	-4.3	83.5	0.2	90.1	-1.4
35.3	LUFT- U RAUMFAHRZEUGBAU	0,62	126.5	0.3	118.0	-4.8	121.2	0.6	126.3	2.0
DN	H V MOEBELN, SCHMUCK, MUSIKINSTRUMENTEN, SPORTGERAETEN, SPIELWAREN U SONST ERZEUGNISSEN, RECYCLING	2,47	109.0	-2.4	99.0	-2.3	100.8	0.2	109.0	-0.2
36.1	H V MOEBELN	1,71	103.0	-5.4	90.8	-2.3	93.0	-0.2	103.0	-3.2
37	RECYCLING	0,10	286.9	30.3	277.7	-0.9	276.4	3.0	286.8	32.5
E	ENERGIEVERSORGUNG	6,49	112.2	-3.9	103.4	1.8	102.6	-0.6	112.5	-2.8
	VORBEREITENDE BAUSTELLENARBEITEN, HOCH- U TIEFBAU	11,78	72.0	-17.1	75.2	-5.2	78.2	-0.9	72.0	-15.5
	HOCHBAULEISTUNGEN	7,67	70.2	-19.6	72.4	-5.9	75.8	-1.3	70.2	-18.0
	TIEFBAULEISTUNGEN	4,10	75.3	-12.5	80.2	-4.2	82.5	-0.5	75.3	-10.8

DEUTSCHLAND  
 PRODUKTIONSINDEX FÜR DAS PRODUZIERENDE GEWERBE  
 1995 = 100

GLATTE KOMPONENTE (BV 4)

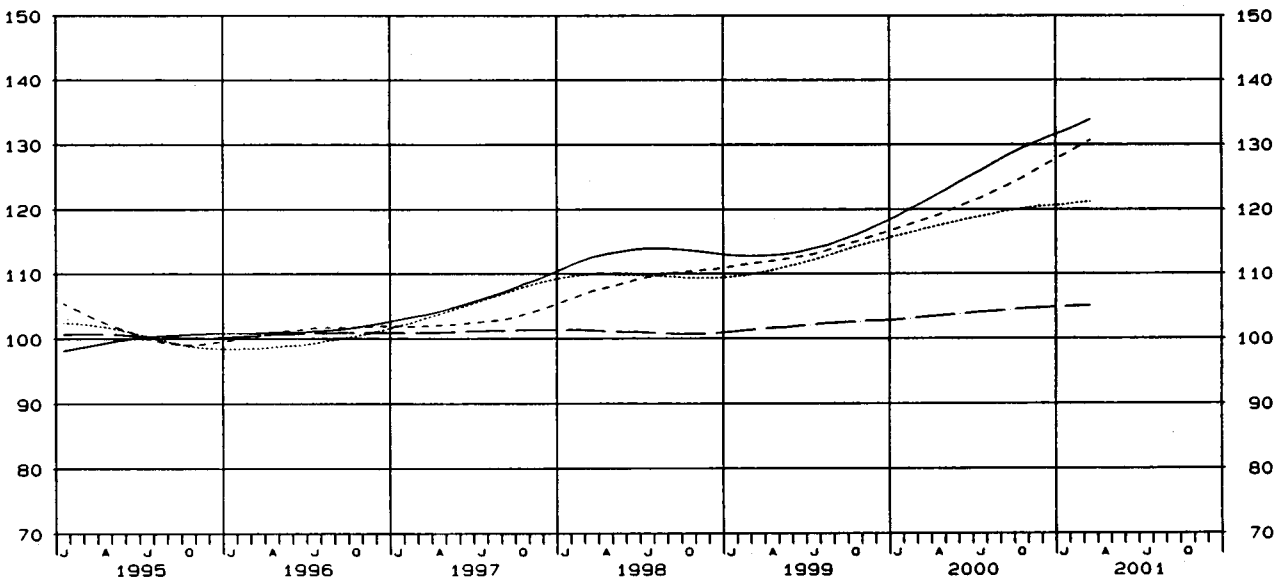
— PRODUZIERENDES GEWERBE      ..... VERARBEITENDES GEWERBE  
 - - - VORBEREITENDE BAUSTELLENARBEITEN, HOCH- U TIEFBAU



DEUTSCHLAND  
 PRODUKTIONSINDEX FÜR DAS PRODUZIERENDE GEWERBE  
 1995 = 100

GLATTE KOMPONENTE (BV 4)

..... VORLEISTUNGSGÜTERPRODUZENTEN      — INVESTITIONSGÜTERPRODUZENTEN  
 - - - GEBRAUCHSGÜTERPRODUZENTEN      - - - VERBRAUCHSGÜTERPRODUZENTEN



WZ93- SCHL.	WIRTSCHAFTSZWEIG	GEWICHT- TUNG	2001 MAERZ	VER- AEND. IN % GEGEN VORJAHR	2001 FEB.	2001 JAN.	2000 DEZ.	2000 NOV.	2000 OKT.
	PRODUZIERENDES GEWERBE	100	121,3	-0,4	108,4	108,2	109,7	124,9	119,9
C-E	PRODUZIERENDES GEWERBE (OH BAULEISTUNGEN)	88,22	127,9	+1,2	115,1	115,5	115,6	129,3	123,6
C-D	BERGBAU, GEW V STEINEN U ERDEN U VERARBEITENDES GEWERBE	81,74	129,2	+1,6	115,8	115,2	115,6	130,4	124,8
	VORLEISTUNGSGUETERPRODUZENTEN	38,55	126,8	-0,5	115,7	117,0	107,8	127,8	124,9
	INVESTITIONSGUETERPRODUZENTEN	23,06	141,4	+5,1	122,1	117,3	141,4	140,8	130,1
	GEBRAUCHSGUETERPRODUZENTEN	6,79	145,6	+6,7	129,2	124,3	107,7	141,9	133,3
	VERBRAUCHSGUETERPRODUZENTEN	13,34	106,6	-2,0	98,7	102,1	97,3	114,0	111,4
C	BERGBAU U GEW V STEINEN U ERDEN	2,20	74,6	-11,2	67,2	71,6	71,0	83,1	83,9
CA	KOHLBERGBAU, TORFGEWINNING, GEW V ERDOEL U EROGAS (OH BERGBAU AUF URAN- U THORIUMERZE)	1,63	72,1	-11,4	67,2	75,0	68,4	74,5	74,5
10	KOHLBERGBAU, TORFGEWINNING	1,51	70,0	-12,3	63,9	71,2	63,6	71,0	72,3
11	GEW V ERDOEL U EROGAS, ERBRING DAMIT VERB DIENSTL	0,12	98,4	-3,3	107,5	120,6	126,1	117,7	100,6
CB	ERZBERGBAU, GEW V STEINEN U ERDEN, SONST BERGBAU	0,56	81,9	-10,5	67,0	61,8	78,6	107,9	111,2
14.2	GEW V KIES, SAND, TON U KAOLIN	0,40	70,8	-16,1	53,8	44,7	74,7	107,8	113,1
D	VERARBEITENDES GEWERBE	79,54	130,7	+1,8	117,2	116,4	116,8	131,7	126,0
DA	ERNAERHUNGSGEWERBE U TABAKVERARBEITUNG	6,86	105,8	-3,6	96,5	101,2	104,6	118,9	116,0
15	ERNAERHUNGSGEWERBE	6,56	105,4	-3,8	96,1	100,8	105,3	118,5	116,4
15.1	SCHLACHTEN U FLEISCHVERARBEITUNG	1,10	113,3	-9,1	102,3	103,9	112,2	123,4	121,7
15.2	FISCHVERARBEITUNG	0,09	98,6	+22,9	96,1	97,9	99,2	99,7	86,3
15.3	OBST- U GEMUESEVERARBEITUNG	0,27	96,8	-2,1	86,5	92,4	87,0	105,6	108,5
15.4	H V PFLANZLICHEN U TIERISCHEN OELN U FETTEN	0,14	102,7	-2,1	99,7	111,9	88,8	111,9	117,8
15.5	MILCHVERARBEITUNG	0,60	105,2	-2,3	96,7	102,0	86,7	96,1	96,2
15.6	MAHL- U SCHAELEMUEHLEN, H V STAERKE U STAERKEERZEUGN	0,16	116,8	+0,3	109,5	123,1	111,4	137,2	135,1
15.7	H V FUTTERMITTELN	0,17	111,3	-1,8	106,2	112,2	143,3	116,6	110,3
15.8	SONST ERNAERHUNGSGEWERBE (OH GETRAENKEHERSTELLUNG)	2,68	108,9	-3,0	101,1	104,9	118,4	138,1	135,1
15.81	H V BACKWAEREN (OH DAUERBACKWAEREN)	1,32	125,4	-1,6	117,6	121,5	126,6	126,5	124,7
15.82	H V DAUERBACKWAEREN	0,16	104,2	-2,3	87,9	94,8	81,0	126,1	114,1
15.84	H V SUESSWAEREN (OH DAUERBACKWAEREN)	0,38	94,5	-3,5	92,9	94,5	76,7	113,5	115,1
15.9	GETRAENKEHERSTELLUNG	1,36	32,6	-4,0	79,8	86,2	82,4	88,2	86,3
15.91	H V SPIRITUOSEN	0,13	67,1	-7,2	59,6	65,4	50,2	82,0	65,0
15.96	H V BIER	0,78	80,2	-10,3	70,6	77,2	77,1	82,0	81,4
15.98	MINERALBRUNNEN, H V ERFRISCHUNGSGETRAENKEN	0,39	119,2	+1,4	102,4	105,1	97,4	94,8	96,7
16	TABAKVERARBEITUNG	0,30	115,1	+1,9	104,7	109,7	90,4	128,9	106,9
DB	TEXTIL- U BEKLEIDUNGSGEWERBE	2,00	89,3	-1,3	84,1	85,1	66,7	84,9	83,5
17	TEXTILGWERBE	1,23	98,0	-3,9	89,5	93,7	75,7	100,9	96,0
17.1	SPINNSTOFFAUFBEREITUNG U SPINNEREI	0,14	86,1	+1,4	78,8	80,9	66,6	83,8	81,6
17.2	WEBEREI	0,26	95,2	-3,2	83,8	85,8	70,4	95,1	89,7
17.5	SONST TEXTILGWERBE (OH H V MASCHENWARE)	0,31	120,3	-2,4	112,6	117,9	89,3	128,1	121,8
17.7	H V GEWIRKTEN U GESTRIKTEN FERTIGERZEUGNISSEN	0,15	64,6	-8,6	64,4	77,0	52,9	73,2	67,4
18	BEKLEIDUNGSGEWERBE	0,77	75,5	+4,6	75,6	71,4	52,3	69,5	63,5
18.22	H V OBERBEKLEIDUNG (OH ARBEITS- U BERUFSBEKLEIDUNG)	0,46	76,9	+13,9	79,5	74,2	50,8	55,1	57,0
18.23	H V WAESCHE	0,18	80,8	-9,1	76,7	72,2	50,7	60,8	66,8
DC	LEDERGERBE	0,26	100,5	+4,3	91,1	96,2	67,0	90,7	91,2
19.2	LEDERVERARBEITUNG (OH H V LEDERBEKLEIDUNG U SCHUHEN)	0,07	72,4	-15,0	67,6	62,6	63,2	82,4	77,3
19.3	H V SCHUHEN	0,15	113,3	+18,5	98,7	109,7	66,2	87,0	89,3
DD	HOLZGERBE (OH H V MOEBELN)	1,55	99,9	-8,9	89,6	90,2	91,0	118,4	112,9
20.2	FURNIER-, SPERRHOLZ-, HOLZFASERPLATTEN- U AE	0,25	125,0	-6,6	114,5	120,8	105,4	137,7	137,9
20.3	H V KONSTRUKTIONS- U FERTIGBAUT, AUSBAUELEMENTEN U AE	0,87	81,3	-18,0	73,1	73,1	85,1	110,9	102,0
DE	PAPIER-, VERLAGS- U DRUCKGERBE	5,84	119,4	-2,8	109,5	111,3	113,2	125,6	125,1
21	PAPIERGERBE	1,78	111,9	-2,2	101,8	108,4	92,7	112,8	112,7
21.1	H V HOLZSTOFF, ZELLSTOFF, PAPIER, KARTON U PAPPE	0,70	120,0	-5,9	110,6	116,9	104,8	123,3	128,1
21.2	PAPIER-, KARTON- U PAPPEVERARBEITUNG	1,08	106,6	+0,6	96,1	103,0	85,0	105,9	102,9
22	VERLAGSGERBE, DRUCKGERBE, VIELE V BESPIELTEN TON-, BILD- U DATENTRAEGERN	4,06	122,7	-2,9	112,8	112,6	122,1	131,2	130,5
22.1	VERLAGSGERBE	1,77	132,4	-4,1	122,8	122,6	124,7	137,3	139,8
22.2	DRUCKGERBE	2,22	114,8	-2,5	104,5	104,8	120,8	125,5	122,9
DF	KOKEREI, MINERALOELVERARB, H U VERARB V SPALT- U BRUTST	0,44	95,7	-5,9	88,4	95,6	100,8	99,4	103,2
DG	CHEMISCHE INDUSTRIE	8,46	121,0	-4,0	113,1	122,1	108,8	125,3	123,5
24.1	H V CHEMISCHEN GRUNDSTOFFEN	4,25	127,7	-7,0	119,7	129,7	125,3	131,8	132,3
24.14	H V SONST ORGAN GRUNDSTOFFEN U CHEMIKALIEN	3,15	124,9	-10,8	117,4	127,5	128,3	132,5	132,8
24.16	H V KUNSTSTOFF IN PRIMAERFORM	0,56	155,2	+7,8	138,4	148,9	124,6	143,3	143,8
24.2	H V SCHAEDELINGSBEKAMPFUNGSG- U PFLANZENSCHUTZMITTELN	0,07	134,5	+43,1	125,8	132,4	68,9	96,0	73,6
24.3	H V ANSTRICHMITTELN, DRUCKFARBEN U KITTEN	0,62	119,1	-8,0	104,8	108,3	94,8	125,9	123,9
24.4	H V PHARMAZEUTISCHEN ERZEUGNISSEN	1,60	115,8	+5,9	113,6	117,3	89,8	120,2	110,5
24.5	H V SEIFEN, WASCHE-, REINIGUNGSG- U KOERPERPFLEGEMITT	0,91	95,6	-5,5	87,9	95,9	78,9	95,4	95,0
24.6	H V SONST CHEMISCHEN ERZEUGNISSEN	0,75	129,8	-1,6	116,4	135,8	113,4	144,6	143,5
24.7	H V CHEMIEFASERN	0,27	107,4	-9,0	98,7	108,9	91,6	105,4	112,5
DH	H V GUMMI- U KUNSTSTOFFWAEREN	3,90	125,8	-1,0	114,8	116,8	94,6	125,9	123,7
25.1	H V GUMMIWAEREN	1,00	138,6	-2,4	124,8	127,7	97,0	139,3	130,8
25.2	H V KUNSTSTOFFWAEREN	2,89	121,4	-0,4	111,3	113,0	93,7	123,3	121,2
DI	GLASGERBE, KERAMIK, VERARB V STEINEN U ERDEN	3,71	93,1	-9,1	79,0	72,1	77,0	103,5	105,4
26.1	H U VERARB V GLAS	0,79	121,1	+1,9	107,7	109,8	105,0	123,5	123,4
26.2	KERAMIK (OH ZIEGELEI U BAUKERAMIK)	0,36	100,4	-2,2	90,7	97,3	86,4	102,4	99,7
26.3	H V KERAMISCHEN WAND- U BODENFLIESEN U -PLATTEN	0,11	85,2	-4,1	69,4	66,7	63,2	77,0	77,2
26.4	ZIEGELEI, H V SONST BAUKERAMIK	0,26	71,0	-22,3	51,9	46,2	57,7	91,3	97,1
26.5	H V ZEMENT, KALK U GEBRANNTEM GIPS	0,33	86,9	-13,6	66,5	49,0	70,6	96,5	102,4
26.6	H V ERZEUGNISSEN AUS BETON, ZEMENT U GIPS	1,31	80,6	-16,6	66,2	53,1	62,6	96,0	98,6

LAND  
DAS PRODUZIERENDE GEWERBE  
= 100

ABTEILUNGEN, GRUPPEN UND KLASSEN  
ZWEIGE, AUSGABE 1993 (WZ93)

WERT

KUMULIERT		2000	2000	2001	VER- ÄEND. IN % GEGEN VORJAHR	1999	2000	2000	VER- ÄEND. IN % GEGEN VORJAHR	1998	1999	2000	VER- ÄEND. IN % GEGEN VORJAHR	WZ93- SCHL.
JAN. 2001 BIS MÄRZ 2001	VER- ÄEND. IN % GEGEN VORJAHR	1. VJ	4. VJ	1. VJ		2. HJ	1. HJ	2. HJ						
112,6	+2,8	109,5	118,2	112,6	+2,8	111,6	111,3	115,8	+3,8	106,4	108,3	113,5	+4,8	PROD GEW
119,5	+4,4	114,5	122,8	119,5	+4,4	113,9	115,2	119,5	+4,9	109,0	111,0	117,3	+5,7	C-E
120,1	+5,3	114,1	123,6	120,1	+5,3	114,7	115,8	120,6	+5,1	109,3	111,4	118,2	+6,1	C-D
119,8	+2,9	116,4	120,2	119,8	+2,9	115,0	117,5	119,4	+3,8	109,5	112,5	118,5	+5,3	VORLEIST
126,9	+9,5	115,9	137,4	126,9	+9,5	119,8	119,5	131,3	+9,6	113,9	114,2	125,4	+9,8	INVEST
133,0	+9,5	121,5	127,6	133,0	+9,5	113,7	121,4	120,8	+6,2	108,9	113,4	121,1	+6,8	GEBRAUCH
102,5	+1,7	100,8	107,6	102,5	+1,7	105,5	101,7	105,7	+0,2	101,0	102,6	103,7	+1,1	VERBRAUCH
71,1	-8,4	77,6	79,3	71,1	-8,4	85,2	78,2	79,4	-6,8	85,2	84,5	78,8	-6,7	C
71,4	-9,2	78,6	72,5	71,4	-9,2	77,7	74,7	71,3	-8,2	82,4	79,6	73,0	-8,3	CA
68,4	-10,5	76,4	69,0	68,4	-10,5	76,0	73,3	69,5	-8,6	81,3	77,9	71,4	-8,3	10
108,8	+2,7	105,9	114,8	108,8	+2,7	99,2	91,1	92,0	-7,3	96,2	100,7	91,6	-9,0	11
70,2	-6,1	74,8	99,2	70,2	-6,1	106,8	88,4	103,2	-3,4	93,3	98,7	95,8	-2,9	CB
56,4	-11,0	63,4	98,5	56,4	-11,0	109,3	83,6	105,3	-3,7	90,3	96,6	94,4	-2,3	14.2
121,4	+5,5	115,1	124,8	121,4	+5,5	115,5	116,8	121,8	+5,5	110,0	112,2	119,3	+6,3	D
101,2	+0,3	100,9	113,2	101,2	+0,3	110,5	104,2	110,1	-0,4	102,2	105,5	107,2	+1,6	DA
100,8	-0,3	101,1	113,4	100,8	-0,3	110,4	104,3	109,9	-0,5	102,3	105,4	107,1	+1,6	15
106,5	-7,5	115,1	119,1	106,5	-7,5	116,3	117,5	120,2	+3,4	104,4	112,0	118,8	+6,1	15.1
97,5	+12,3	86,8	95,1	97,5	+12,3	81,1	81,1	82,8	+2,1	83,2	80,5	82,0	+1,9	15.2
91,9	+1,9	90,2	100,4	91,9	+1,9	106,8	91,9	103,6	-3,0	92,8	98,2	97,7	-0,5	15.3
104,8	+5,4	99,4	106,2	104,8	+5,4	108,8	96,3	103,6	-4,8	103,8	102,8	100,0	-2,7	15.4
101,3	-0,8	102,1	93,0	101,3	-0,8	96,7	105,7	97,3	+0,6	97,6	99,7	101,5	+1,8	15.5
116,5	+4,0	112,0	123,9	116,5	+4,0	122,5	110,0	123,8	+1,1	110,5	112,4	116,9	+4,0	15.6
109,9	+2,4	107,3	127,4	109,9	+2,4	114,3	107,1	116,4	+1,8	103,2	109,5	111,7	+2,0	15.7
105,0	+1,1	103,9	130,5	105,0	+1,1	116,8	104,1	118,9	+1,8	106,9	108,8	111,5	+2,5	15.8
121,5	+0,5	120,9	125,9	121,5	+0,5	120,4	121,6	124,9	+3,7	112,1	117,5	123,2	+4,9	15.81
95,6	+1,1	94,6	107,1	95,6	+1,1	107,5	96,0	107,9	+0,4	103,8	102,1	101,9	-0,2	15.82
94,0	+2,6	91,6	101,8	94,0	+2,6	102,2	82,3	98,2	-3,9	94,9	92,6	90,3	-2,5	15.84
86,2	+1,2	85,2	85,6	86,2	+1,2	100,1	97,1	90,9	-3,2	95,7	98,0	94,0	-4,1	15.9
64,0	-5,5	67,7	65,7	64,0	-5,5	78,0	67,8	63,9	-18,1	78,2	75,9	65,8	-13,3	15.91
76,0	-3,6	78,8	80,2	76,0	-3,6	94,0	91,3	85,8	-8,7	92,0	92,3	88,6	-4,0	15.96
108,9	+6,5	102,3	96,3	108,9	+6,5	114,1	117,6	105,4	-7,6	106,4	113,2	111,5	-1,5	15.98
109,8	+13,5	96,7	108,7	109,8	+13,5	112,0	102,1	113,9	+1,7	99,7	105,8	108,0	+2,1	16
86,2	+1,7	84,8	78,4	86,2	+1,7	79,5	81,1	79,7	+0,3	89,7	82,2	80,4	-2,2	D8
93,7	+2,0	91,9	90,9	93,7	+2,0	86,3	91,7	88,4	+2,4	94,6	89,0	90,0	+1,1	17
81,9	+3,3	79,3	77,3	81,9	+3,3	98,7	77,8	72,4	+5,4	85,2	73,0	75,1	+2,9	17.1
88,3	+3,3	85,5	85,1	88,3	+3,3	81,8	85,9	81,7	-0,1	99,6	87,6	83,8	-4,3	17.2
116,9	+4,4	112,0	113,1	116,9	+4,4	105,1	111,6	111,1	+5,7	107,3	106,2	111,3	+4,8	17.5
68,7	-	68,7	64,5	68,7	-	71,6	65,6	67,7	-5,4	73,7	71,2	66,6	-6,5	17.7
74,2	+1,0	73,5	58,4	74,2	+1,0	68,8	64,2	65,8	-4,4	81,8	71,5	65,0	-9,1	18
76,9	+4,8	73,4	54,3	76,9	+4,8	67,8	61,8	66,2	-2,4	81,6	70,7	64,0	-3,5	18.22
76,6	-0,4	76,9	59,4	76,6	-0,4	65,9	68,7	61,3	-7,0	84,8	71,3	65,0	-8,8	18.23
95,9	+5,6	90,8	83,0	95,9	+5,6	86,7	85,9	83,8	-3,3	87,9	87,6	84,8	-3,2	DC
67,5	-11,9	76,6	74,3	67,5	-11,9	74,5	74,8	74,0	-0,7	69,5	72,6	74,4	+2,5	19.2
107,2	+17,7	91,1	80,8	107,2	+17,7	87,6	84,0	82,5	-5,8	89,9	88,9	83,2	-6,4	19.3
93,2	-6,4	99,6	107,4	93,2	-6,4	111,0	102,4	105,7	-4,8	101,6	104,7	104,1	-0,6	DD
120,1	-7,4	129,7	127,0	120,1	-7,4	124,1	128,5	124,7	+0,5	114,4	122,3	126,6	+3,5	20.2
75,8	-13,7	87,8	99,3	75,8	-13,7	106,5	91,5	96,3	-9,6	96,4	97,8	93,9	-4,0	20.3
113,4	+0,1	113,3	121,3	113,4	+0,1	116,0	113,1	117,8	+1,6	107,4	111,6	115,4	+3,4	DE
107,4	-0,3	107,7	106,1	107,4	-0,3	106,4	107,0	107,7	+1,2	102,7	104,5	107,3	+2,7	21
115,8	-5,2	122,2	118,7	115,8	-5,2	119,8	122,2	121,7	+1,6	113,9	117,6	122,0	+3,7	21.1
101,9	+3,6	98,4	97,9	101,9	+3,6	97,7	97,3	98,6	+0,9	95,4	96,0	97,9	+2,0	21.2
116,0	+0,3	115,7	127,9	116,0	+0,3	120,2	115,7	122,2	+1,7	109,4	114,8	118,9	+3,6	22
125,9	-1,2	127,4	133,9	125,9	-1,2	124,7	126,4	128,7	+3,2	117,7	121,5	127,5	+4,9	22.1
108,0	+0,9	107,0	123,1	108,0	+0,9	116,9	107,8	117,3	+0,3	103,3	109,9	112,5	+2,4	22.2
93,2	-5,6	98,7	101,1	93,2	-5,6	100,3	97,3	102,1	+1,8	102,6	99,0	99,7	+0,7	DF
118,7	-1,4	120,4	119,2	118,7	-1,4	117,6	120,9	118,9	+1,1	111,6	116,7	119,9	+2,7	D6
125,7	-5,8	133,5	129,8	125,7	-5,8	129,3	133,9	128,2	-0,9	120,1	128,1	131,0	+2,3	24.1
123,3	-9,5	136,3	131,2	123,3	-9,5	131,8	135,7	128,5	-2,5	121,8	130,8	132,1	+1,0	24.14
147,5	+5,0	140,5	137,2	147,5	+5,0	139,0	144,9	140,7	+2,0	121,8	135,0	142,8	+5,8	24.16
130,9	+18,9	110,1	79,5	130,9	+18,9	78,9	94,0	70,7	-10,4	113,6	103,5	82,3	-20,5	24.2
110,7	-4,4	115,8	114,9	110,7	-4,4	115,3	118,2	119,6	+3,7	107,4	112,4	118,9	+5,8	24.3
115,6	+13,6	101,8	106,8	115,6	+13,6	104,3	101,4	107,4	+3,0	102,5	104,0	104,4	+0,4	24.4
93,1	-3,6	96,6	89,8	93,1	-3,6	96,7	97,3	91,8	-5,1	93,9	97,9	94,6	-3,4	24.5
127,3	+3,9	122,5	133,8	127,3	+3,9	115,4	125,1	133,0	+15,3	108,6	111,8	129,1	+15,5	24.6
105,0	-6,2	112,0	103,2	105,0	-6,2	100,9	111,7	103,2	+2,3	108,4	102,1	107,4	+5,2	24.7
119,1	+2,2	116,5	114,7	119,1	+2,2	113,6	117,0	115,9	+2,0	109,7	111,8	116,4	+4,1	DH
130,4	+0,5	129,7	120,4	130,4	+0,5	117,5	126,8	121,1	+3,1	114,7	118,8	124,0	+4,4	25.1
115,2	+2,9	111,9	112,7	115,2	+2,9	112,2	113,6	114,0	+1,6	107,9	109,4	113,8	+4,0	25.2
81,4	-5,7	86,3	95,3	81,4	-5,7	102,9	94,9	99,9	-2,9	96,2	97,4	97,4	-	DI
112,9	+2,5	110,1	117,3	112,9	+2,5	111,8	112,6	117,3	+4,9	106,3	108,9	115,0	+5,6	26.1
96,1	+0,2	95,9	96,2	96,1	+0,2	90,1	94,4	94,5	+4,9	94,6	90,3	94,4	+4,5	26.2
73,8	-9,2	81,3	69,1	73,8	-9,2	87,0	80,4	72,0	-17,2	87,1	87,1	76,2	-12,5	26.3
56,4	-25,2	75,4	82,0	56,4	-25,2	95,8	88,3	90,6	-5,4	87,9	88,4	89,4	+1,1	26.4
67,5	-11,6	76,4	89,8	67,5	-11,6	106,7	92,1	98,2	-8,0	94,0	98,8	95,1	-3,7	26.5
66,6	-11,3	75,1	85,7	66,6	-11,3	103,0	88,3	94,3	-8,4	93,0	95,3	91,3	-4,2	26.6

WZ93- SCHL.	WIRTSCHAFTSZWEIG	GEWICHT- TUNG	2001 MAERZ	VER- AEND. IN % GEGEN VORJAHR	2001 FEB.	2001 JAN.	2000 DEZ.	2000 NOV.	2000 OKT.
DJ	METALLERZEUGUNG U -BEARBEITUNG, H V METALLERZEUGNISSEN	10,64	125,1	+2,0	114,6	115,0	103,1	124,4	120,3
27	METALLERZEUGUNG U -BEARBEITUNG	3,65	121,4	+2,3	113,9	112,3	93,1	115,3	112,7
27.1	ERZEUGUNG V ROHEISEN, STAHL U FERROLEGIERUNGEN (EGKS)	1,43	119,1	+1,6	108,4	110,4	101,4	111,3	112,2
27.2	H V ROHREN	0,53	85,5	+2,8	76,0	68,3	54,4	79,6	76,1
27.3	SONST BEARB V EISEN U STAHL, H V FERROLEGIERUNGEN	0,23	119,4	+3,0	109,6	113,3	85,2	118,3	115,0
27.4	ERZEUGUNG U ERSTE BEARBEITUNG V NE-METALLEN	0,82	135,4	+3,4	121,8	134,2	101,8	133,5	126,4
27.42	ERZEUGUNG U ERSTE BEARBEITUNG V ALUMINIUM	0,42	132,3	+3,0	116,0	128,3	99,6	128,8	127,6
27.44	ERZEUGUNG U ERSTE BEARBEITUNG V KUPFER	0,30	131,9	+2,0	124,8	129,6	100,3	127,3	121,3
27.5	GIESSEREIINDUSTRIE	0,63	139,3	+1,6	149,5	124,9	98,8	129,7	126,3
27.51	EISENGIESSEREI	0,26	135,6	+5,5	124,3	115,4	92,4	120,5	122,2
27.53	LEICHTMETALLGIESSEREI	0,20	163,5	-1,1	216,9	157,3	119,1	162,3	151,9
28	H V METALLERZEUGNISSEN	6,98	127,1	+1,9	115,0	116,4	108,3	129,2	124,2
28.1	STAHL- U LEICHTMETALLBAU	1,63	97,2	-8,5	86,9	85,6	106,6	114,9	113,2
28.2	KESSEL- U BEHAELTERBAU	0,35	84,0	-2,0	70,7	73,0	86,7	99,0	98,5
28.3	H V DAMPFKESSELN (OH ZENTRALHEIZUNGSKESSEL)	0,41	66,7	-5,8	71,1	67,9	121,6	76,4	74,6
28.4	H V SCHMIEDE-, PRESS-, ZIEH- U STANZTEILEN U AE	0,77	168,9	+10,5	150,8	154,6	118,9	154,6	146,9
28.5	OBERFLAECHEVEREDL, WAERMEBEHANDLUNG U MECHANIK ANG	0,96	212,3	+12,3	193,4	200,1	149,1	200,3	187,6
28.6	H V SCHNEIDWAEREN, WERKZEUGEN, SCHLOSSERN U BESCHLAG	1,27	133,0	+1,4	121,2	120,5	108,3	132,0	123,5
28.62	H V WERKZEUGEN	0,65	128,4	+0,6	119,6	115,2	119,4	132,5	118,8
28.63	H V SCHLOSSERN U BESCHLAGEN	0,53	143,0	+1,6	127,2	132,4	97,9	136,2	132,9
28.7	H V SONST EISEN-, BLECH- U METALLWAEREN	1,59	106,2	-2,1	95,1	97,9	81,3	106,8	105,3
DK	MASCHINENBAU	11,66	127,6	+3,4	106,6	101,1	140,5	126,3	116,9
29.1	H V MASCHINEN F D ERZEUGUNG U NUTZUNG V MECH ENERGIE	2,54	118,8	-0,6	104,8	105,3	105,7	119,6	109,4
29.11	H V VERBRENNUNGSMOT U TURB (OH LUFT- U STRASSENF)	0,29	112,5	+0,1	81,8	74,8	166,4	125,1	79,1
29.12	H V PUMPEN U KOMPRESSOREN	0,71	121,4	+2,4	108,4	106,8	107,8	121,4	114,3
29.13	H V ARMATUREN	0,74	101,5	-7,1	88,8	97,5	78,9	104,3	100,3
29.14	H V LAGERN, GETRIEBEN, ZAHNRAED U ANTRIEBSELEMENTEN	0,81	134,8	+2,0	124,7	122,0	106,7	130,1	124,2
29.2	H V SONST MASCHINEN F UNSPEZIFISCHE VERWENDUNG	3,03	121,5	+2,3	105,6	99,3	148,0	130,7	114,9
29.21	H V OEFEN U BRENNERN	0,14	101,1	+16,9	85,6	81,7	141,7	139,1	129,7
29.22	H V HEBEZEUGEN U FOERDERMITTELN	0,93	120,5	+3,8	108,8	98,5	141,2	123,7	117,0
29.23	H V KAELTE- U LUFTTECHN ERZEUGN F GEWERBL ZWECKE	0,75	121,2	-5,7	101,1	113,2	176,5	142,1	118,3
29.3	H V LAND- U FORSTWIRTSCHAFTLICHEN MASCHINEN	0,43	126,1	-2,6	113,2	92,4	82,1	80,4	91,9
29.31	H V ACKERSCHLEPPERN	0,10	120,5	+1,8	105,6	71,0	92,9	96,4	116,9
29.4	H V WERKZEUGMASCHINEN	1,32	145,1	+10,8	112,7	96,5	191,2	143,5	122,1
29.5	H V MASCHINEN F SONST BESTIMMTE WIRTSCHAFTSZWECHE	3,26	134,4	+3,9	105,6	99,5	158,2	126,1	127,2
29.51	H V MASCH F D METALLERZ V WALZWERKSEINR U GIESSMASCH	0,25	251,2	+28,6	45,1	65,6	279,8	75,2	132,3
29.52	H V BERGWERKS-, BAU- U BAUSTOFFMASCHINEN	0,49	109,0	-13,2	93,8	82,9	121,7	107,4	101,9
29.54	H V MASCH F D TEXTIL-, BEKLEIDUNGS- U LEDERGERWERBE	0,54	112,5	+20,6	103,8	92,9	104,1	106,9	95,6
29.55	H V MASCH F D PAPIERGEWERBE	0,17	104,2	+7,4	137,7	94,8	153,6	118,4	79,3
29.7	H V HAUSHALTSGERAETEN ANG	0,92	130,0	+8,2	114,5	118,5	93,8	122,8	116,5
DL	H V BUEROMASCH, DATENVERARBEITUNGSGER U -EINRICHTUNGEN, ELEKTROTECHNIK, FEINMECHANIK U OPTIK	10,95	165,5	+11,4	147,2	144,7	149,6	160,0	152,3
30	H V BUEROMASCH, DATENVERARBEITUNGSGER U -EINRICHTUNGEN	0,87	243,0	-1,8	204,6	238,4	237,2	282,1	275,8
30.01	H V BUEROMASCHINEN	0,13	124,3	+4,4	110,2	110,8	138,1	132,5	106,5
30.02	H V DATENVERARBEITUNGSGERAETEN U -EINRICHTUNGEN	0,74	264,3	-2,3	221,5	261,4	255,0	309,0	306,2
31	H V GERAETEN D ELEKTRIZITAETSERZ, -VERTEILUNG U AE	5,97	139,4	+5,0	128,0	125,2	127,8	135,9	129,2
31.1	H V ELEKTROMOTOREN, GENERATOREN U TRANSFORMATOREN	0,61	153,1	+6,0	143,8	133,7	153,6	157,5	149,6
31.2	H V ELEKTRIZITAETSVERTEILUNGS- U SCHALTEINRICHTUNGEN	3,87	137,3	+2,9	125,2	122,0	130,5	133,6	127,5
31.3	H V ISOLIERTEN ELEKTROKABELN, -LEITUNGEN U -DRAEHTEN	0,24	142,2	+23,2	128,6	131,1	104,8	123,6	118,4
31.4	H V AKKUMULATOREN U BATTERIEN	0,08	137,2	+8,6	124,1	124,8	95,0	126,0	117,7
31.5	H V ELEKTRISCHEN LAMPEN U LEUCHTEN	0,40	134,1	+1,7	124,9	124,9	112,5	139,9	133,8
31.6	H V ELEKTRISCHEN AUSRUESTUNGEN ANG	0,76	141,3	+11,3	131,7	133,2	112,6	133,1	123,7
32	RUNDFUNK-, FERNSEH- U NACHRICHTENTECHNIK	1,62	224,1	+37,5	196,5	179,1	192,3	197,3	197,7
32.1	H V ELEKTRONISCHEN BAUELEMENTEN	0,39	267,4	+35,9	253,5	222,4	218,8	227,7	217,2
32.2	H V NACHRICHTENTECHNISCHEN GERAETEN U EINRICHTUNGEN	0,64	262,2	+40,3	222,1	204,2	253,8	233,2	211,2
32.3	H V RUNDFUNK- U FERNSEHGER, PHONO- U VIDEOTECHN GER	0,59	154,0	+34,3	130,7	123,0	107,9	137,9	170,2
33	MEDIZIN-, MESS-, STEUER- U REGELUNGSTECHNIK, OPTIK	2,49	163,0	+14,1	140,9	136,3	143,5	150,9	134,9
33.1	H V MEDIZINISCHEN GERAETEN U ORTHOPAED VORRICHTUNGEN	0,91	159,6	+17,7	138,8	137,2	137,7	144,0	130,5
33.2	H V MESS-, KONTROLL-, NAVIGATIONS- U AE INSTRUMENTEN	1,03	172,8	+16,9	145,6	140,0	153,6	155,4	135,0
33.4	H V OPTISCHEN U FOTOGRAFISCHEN GERAETEN	0,34	158,7	+5,7	141,1	134,1	134,1	161,8	149,5
33.5	H V UHREN	0,05	103,5	+4,3	83,8	75,1	88,6	103,2	96,3
DM	FAHRZEUGBAU	10,81	167,4	+4,5	151,5	144,0	130,0	160,5	146,7
34	H V KRAFTWAGEN U KRAFTWAGENTEILEN	9,51	175,5	+5,2	158,2	149,9	135,5	167,8	153,0
34.1	H V KRAFTWAGEN U KRAFTWAGENMOTOREN	6,50	172,8	+7,8	153,4	143,8	131,2	166,3	147,1
34.2	H V KAROSSERIEN, AUFBAUTEN U ANHAENGERN	0,41	120,2	-2,9	109,1	103,0	102,7	124,1	112,1
34.3	H V TEILEN U ZUBEHOER F KRAFTWAGEN U KRAFTWAGENMOT	2,61	190,8	+0,5	177,6	172,5	151,3	178,1	174,1
35	SONST FAHRZEUGBAU	1,30	108,3	-2,6	102,6	100,8	89,7	107,0	100,4
35.1	SCHIFFBAU	0,34	90,1	-3,3	86,9	86,1	69,8	91,8	84,2
35.2	SCHIENENFAHRZEUGBAU	0,24	68,5	-13,5	65,3	66,3	60,4	72,3	68,1
35.3	LUFT- U RAUMFAHRZEUGBAU	0,62	126,5	+0,3	121,4	119,2	112,2	126,2	120,9
35.4	H V KRAFTRAEDERN, FAHRRADERN U BEHINDERTENFAHRZEUGEN	0,07	162,0	-2,2	137,7	130,0	77,7	118,4	101,3
DN	H V MOEBELN, SCHMUCK, MUSIKINSTRUMENTEN, SPORTGERAETEN, SPIELWAEREN U SONST ERZEUGNISSEN, RECYCLING	2,47	109,0	-2,4	97,6	96,8	89,9	115,9	108,9
36.1	H V MOEBELN	1,71	103,0	-5,4	92,8	91,3	83,9	106,8	100,3
36.11	H V SITZMOEBELN	0,38	132,5	-0,3	120,4	117,5	99,0	121,3	112,5
36.12	H V BUERO- U LADENMOEBELN	0,27	103,5	-5,7	89,8	81,9	98,7	116,5	111,2
36.13	H V KUECHENMOEBELN	0,29	87,7	-15,2	76,5	78,4	68,8	102,5	95,9
36.2	H V SCHMUCK U AE ERZEUGNISSEN	0,11	98,8	-15,0	73,6	70,0	83,7	118,8	121,2
36.5	H V SPIELWAEREN	0,15	89,5	+3,2	70,7	69,8	92,4	126,8	111,4
37	RECYCLING	0,10	286,9	+30,3	260,6	279,5	198,1	245,0	236,8
E	ENERGIEVERSORGUNG	6,49	112,2	-3,9	106,1	118,6	116,6	116,2	108,3
	VORBEREITENDE BAUSTELLENARBEITEN, HOCH- U TIEFBAU	11,78	72,0	-17,1	58,2	53,6	65,0	91,9	92,2
	HOCHBAULEISTUNGEN	7,67	70,2	-19,6	57,8	55,2	63,0	88,5	89,3
	TIEFBAULEISTUNGEN	4,10	75,3	-12,5	58,9	50,5	68,7	98,2	97,4

LAND  
DAS PRODUZIERENDE GEWERBE  
= 100

ABTEILUNGEN, GRUPPEN UND KLASSEN  
ZWEIGE, AUSGABE 1993 (WZ93)

WERT

KUMULIERT		2000	2000	2001	VER- AEND. IN % GEGEN VORJAHR	1999	2000	2000	VER- AEND. IN % GEGEN VORJAHR	1998	1999	2000	VER- AEND. IN % GEGEN VORJAHR	WZ93- SCHL.
JAN. 2001	VER- AEND. IN % GEGEN VORJAHR	1. VJ	4. VJ	1. VJ		2. HJ	1. HJ	2. HJ		1998	1999	2000		
118,2	+5,9	111,6	115,9	118,2	+5,9	110,1	112,6	116,0	+5,4	107,0	107,3	114,3	+6,5	DJ
115,9	+6,1	109,2	107,0	115,9	+6,1	101,4	109,1	108,9	+7,4	104,7	101,2	103,0	+7,7	27
112,6	+3,1	109,2	108,3	112,6	+3,1	104,3	109,9	112,0	+7,4	105,4	102,5	110,9	+8,2	27.1
76,6	+1,7	75,3	70,0	76,6	+1,7	68,0	74,9	71,8	+5,6	87,4	69,5	73,4	+5,6	27.2
114,1	+6,2	107,4	106,2	114,1	+6,2	92,4	106,6	106,8	+15,6	97,4	93,4	106,7	+14,2	27.3
130,5	+8,3	120,5	120,6	130,5	+8,3	116,6	121,1	122,2	+4,8	111,5	114,4	121,7	+6,4	27.4
125,5	+5,0	119,5	118,7	125,5	+5,0	113,5	119,4	121,1	+6,7	108,0	111,7	120,2	+7,6	27.42
128,8	+10,2	116,9	116,3	128,8	+10,2	111,0	117,7	117,4	+5,8	112,2	109,3	117,5	+7,5	27.44
137,9	+11,6	123,6	118,3	137,9	+11,6	106,7	121,3	116,6	+9,3	111,3	110,7	118,9	+7,4	27.5
125,1	+6,7	117,2	111,7	125,1	+6,7	100,6	114,5	107,5	+6,9	105,1	104,7	111,0	+6,0	27.51
179,2	+21,4	147,6	144,4	179,2	+21,4	127,4	144,8	139,9	+9,8	127,5	132,0	142,4	+7,9	27.53
119,5	+5,8	112,9	120,6	119,5	+5,8	114,7	114,4	119,8	+4,4	108,2	110,6	117,1	+5,9	28
89,9	-1,5	91,3	111,6	89,9	-1,5	109,2	96,1	108,8	-0,4	96,4	99,2	102,5	+3,3	28.1
75,9	-2,4	77,8	94,7	75,9	-2,4	95,8	81,0	94,8	-1,0	93,8	89,7	87,9	-2,0	28.2
68,6	+9,1	62,9	90,9	68,6	+9,1	113,4	68,7	88,6	-21,9	102,8	94,5	78,6	-16,8	28.3
158,1	+11,4	141,9	140,1	158,1	+11,4	126,8	141,3	138,9	+9,5	121,8	127,7	140,1	+9,7	28.4
201,9	+17,5	171,9	179,0	201,9	+17,5	151,5	172,4	178,9	+18,1	133,6	149,8	175,7	+17,3	28.5
124,9	+3,8	120,3	121,3	124,9	+3,8	113,1	119,5	119,6	+5,7	111,6	112,1	119,5	+6,6	28.6
121,1	+3,3	117,2	123,6	121,1	+3,3	115,3	117,0	121,3	+5,2	112,8	113,0	119,2	+5,6	28.62
134,2	+3,5	129,6	123,3	134,2	+3,5	115,3	127,9	122,0	+5,8	113,1	116,1	124,9	+7,5	28.63
99,7	-0,6	100,3	97,8	99,7	-0,6	98,2	100,3	99,6	+1,4	99,9	97,7	100,0	+2,4	28.7
111,8	+6,6	104,9	127,9	111,8	+6,6	112,4	109,3	121,3	+7,9	110,0	108,1	115,3	+6,7	DK
109,6	+2,6	106,8	111,6	109,6	+2,6	101,1	105,9	110,5	+9,3	103,7	101,2	108,2	+6,9	29.1
89,7	-8,9	98,5	123,5	89,7	-8,9	98,8	93,4	115,6	+17,0	98,3	96,0	104,5	+8,9	29.11
112,2	+6,4	105,5	114,5	112,2	+6,4	100,2	105,6	111,1	+10,9	101,9	100,4	108,3	+7,9	29.12
95,9	-3,3	99,2	94,5	95,9	-3,3	95,8	98,5	98,2	+2,5	98,3	95,8	98,3	+2,6	29.13
127,2	+7,8	118,0	120,3	127,2	+7,8	107,7	117,5	119,4	+10,9	112,2	108,7	118,5	+9,0	29.14
108,8	+6,3	102,4	131,2	108,8	+6,3	119,0	107,6	123,3	+3,6	110,3	112,5	115,4	+2,6	29.2
89,5	+14,0	78,5	136,8	89,5	+14,0	99,5	79,2	119,9	+20,5	95,7	88,3	99,6	+12,8	29.21
109,3	+11,4	98,1	127,3	109,3	+11,4	114,7	105,2	120,4	+5,0	106,7	109,9	112,8	+2,6	29.22
111,8	+2,6	109,0	145,6	111,8	+2,6	145,0	118,5	135,3	-6,7	122,9	131,3	126,9	-3,4	29.23
110,6	-0,4	111,0	84,8	110,6	-0,4	86,6	116,5	84,8	-2,1	112,4	102,2	100,7	-1,5	29.3
99,0	+2,6	96,5	102,1	99,0	+2,6	86,0	100,9	92,3	+7,3	89,9	91,6	96,6	+5,5	29.31
118,1	+13,2	104,3	152,3	118,1	+13,2	126,4	110,4	140,1	+10,8	112,6	116,6	125,3	+7,5	29.4
113,2	+8,8	104,0	137,2	113,2	+8,8	112,9	113,5	129,5	+14,7	112,7	107,5	121,5	+13,0	29.5
120,6	-2,5	123,7	162,4	120,6	-2,5	107,7	170,6	155,5	+44,4	119,8	124,5	163,0	+30,9	29.51
95,2	-5,0	100,2	110,3	95,2	-5,0	99,6	106,9	107,0	+7,4	101,8	96,0	107,0	+11,5	29.52
103,1	+25,1	82,4	102,2	103,1	+25,1	88,9	84,0	95,9	+7,9	102,1	82,2	89,9	+9,4	29.54
112,2	+38,7	80,9	117,1	112,2	+38,7	130,3	86,7	136,7	+4,9	120,0	106,8	111,7	+4,6	29.55
121,0	+5,6	114,6	111,0	121,0	+5,6	109,1	109,9	105,6	-3,2	107,1	105,2	107,7	+2,4	29.7
152,5	+16,1	131,4	154,0	152,5	+16,1	130,0	132,2	147,8	+13,7	117,1	122,3	140,0	+14,5	DL
228,7	+7,7	212,3	265,0	228,7	+7,7	217,8	212,4	249,3	+14,5	164,0	177,6	230,9	+30,0	30
115,1	+12,5	102,3	125,7	115,1	+12,5	102,6	102,1	111,5	+8,7	104,0	99,1	106,8	+7,8	30.01
249,1	+7,4	232,0	290,1	249,1	+7,4	238,5	232,2	274,1	+14,9	174,9	191,7	253,2	+32,1	30.02
130,9	+10,5	118,5	131,0	130,9	+10,5	117,9	117,9	126,9	+7,6	112,8	115,1	122,4	+6,3	31
143,5	+13,0	127,0	153,6	143,5	+13,0	126,1	130,3	147,0	+16,6	117,1	121,1	138,7	+14,5	31.1
128,2	+8,8	117,8	130,5	128,2	+8,8	118,9	117,4	126,8	+6,6	115,2	116,4	122,1	+4,9	31.2
134,0	+25,5	106,8	115,6	134,0	+25,5	102,3	106,1	114,8	+12,2	101,0	98,7	110,4	+11,9	31.3
128,7	+10,1	116,9	112,9	128,7	+10,1	105,0	109,0	110,6	+5,3	98,2	100,8	109,8	+8,9	31.4
128,0	+6,6	120,1	128,7	128,0	+6,6	114,2	115,2	121,7	+6,6	109,0	110,4	118,5	+7,3	31.5
135,4	+14,6	118,1	123,1	135,4	+14,6	114,3	116,7	119,4	+4,5	104,3	112,5	118,1	+5,0	31.6
199,9	+38,2	144,6	195,8	199,9	+38,2	140,1	150,3	183,7	+31,1	113,6	127,8	167,0	+30,7	32
247,8	+41,0	175,7	221,2	247,8	+41,0	146,9	180,8	212,1	+44,4	129,5	138,9	196,4	+41,4	32.1
229,5	+42,3	161,3	232,7	229,5	+42,3	159,8	170,0	217,7	+36,2	117,5	142,4	193,9	+36,2	32.2
135,9	+28,4	105,8	138,7	135,9	+28,4	114,4	108,7	128,0	+11,9	99,0	104,7	118,3	+13,0	32.3
146,7	+16,8	125,6	143,1	146,7	+16,8	122,0	126,9	139,4	+14,3	113,2	116,9	133,1	+13,9	33
145,2	+19,1	121,9	137,4	145,2	+19,1	118,3	122,9	132,5	+12,0	117,9	115,1	127,7	+10,9	33.1
152,8	+20,0	127,3	148,0	152,8	+20,0	119,5	129,3	144,9	+21,3	107,4	113,9	137,1	+20,4	33.2
144,6	+6,1	136,3	148,5	144,6	+6,1	130,4	136,6	145,1	+11,3	118,2	127,4	140,9	+10,6	33.4
87,5	+4,4	83,8	96,0	87,5	+4,4	85,0	85,6	89,5	+5,3	89,1	82,9	87,5	+5,5	33.5
154,3	+9,4	141,1	145,7	154,3	+9,4	127,6	142,3	139,6	+9,4	123,8	128,1	141,0	+10,1	DM
161,2	+10,1	146,4	152,1	161,2	+10,1	132,2	148,0	145,6	+10,1	128,3	132,8	146,8	+10,5	34
156,7	+12,6	139,2	148,2	156,7	+12,6	126,7	141,2	140,3	+10,7	126,7	128,7	140,8	+9,4	34.1
110,8	+0,7	110,0	113,0	110,8	+0,7	102,6	114,2	106,9	+4,2	107,0	104,2	110,5	+6,0	34.2
180,3	+6,1	170,0	167,8	180,3	+6,1	150,0	170,4	164,6	+9,7	135,5	147,1	167,5	+13,9	34.3
103,9	+2,1	101,8	99,0	103,9	+2,1	94,6	100,6	96,4	+1,9	91,1	94,3	98,5	+4,5	35
87,7	+0,8	87,0	81,9	87,7	+0,8	79,2	83,8	80,0	+1,0	85,6	80,5	81,9	+1,7	35.1
66,7	-11,4	75,3	66,9	66,7	-11,4	73,8	72,2	67,1	-9,1	75,3	74,4	65,6	-6,5	35.2
122,4	+5,2	116,4	119,8	122,4	+5,2	111,3	116,0	116,2	+4,4	98,9	108,6	116,1	+6,9	35.3
143,2	+8,4	132,1	99,1	143,2	+8,4	91,1	137,0	94,0	+3,2	97,8	102,6	115,5	+12,6	35.4
101,1	+1,2	99,9	104,9	101,1	+1,2	101,1	98,5	100,2	-0,9	99,4	97,9	99,3	+1,4	DN
95,7	-1,7	97,4	97,0	95,7	-1,7	95,5	95,2	92,5	-3,1	96,7	94,9	93,8	-1,2	36.1
123,5	+5,9	116,6	110,9	123,5	+5,9	106,7	113,2	104,7	-1,9	107,3	108,7	109,0	+0,3	36.11
91,7	-1,0	92,6	108,8	91,7	-1,0	105,7	92,6	103,6	-2,0	95,7	97,2	98,1	+0,9	36.12
80,9	-10,3	90,2	89,1	80,9	-10,3	95,7	92,2	86,6	-9,5	95,2	95,3	89,4	-6,2	36.13
80,8	-12,6	92,4	107,9	80,8	-12,6	112,7	93,9	102,9	-8,7	93,0	96,8	98,4	+1,7	36.2
76,7	-3,9	79,8	110,2	76,7	-3,9	100,3	77,6	97,6	-2,7	88,5	89,8	87,6	-2,4	36.5
275,7	+42,6	193,4	226,6	275,7	+42,6	188,0	204,7	231,9	+23,4	147,2	168,5	218,3	+29,6	37
112,3	-5,5	118,8	113,7	112,3	-5,5	104,4	107,8	105,4	+1,0	104,8	105,3	106,6	+1,2	E
61,3	-14,7	71,9	83,0	61,3	-14,7	94,0	82,1	87,8	-6,6	87,3	88,2	84,9	-3,7	BAU
61,1	-16,1	72,8	80,3	61,1	-16,1	91,7	81,8	85,4	-6,9	87,6	87,1	83,6	-4,0	HOCHBAU
61,6	-12,4	70,3	88,1	61,6	-12,4	98,3	82,6							

WZ53- NR.	WIRTSCHAFTSZWEIG	GEWICH- TUNG	2000	2000	2000	2000	2000	2000	2000
				1.HJ	2.HJ	1.VJ	2.VJ	3.VJ	4.VJ
	PRODUZIERENDES GEWERBE	100	113,5	111,3	115,8	109,5	113,2	113,3	118,2
C-E	PRODUZIERENDES GEWERBE (OH BAULEISTUNGEN)	88,22	117,3	115,2	119,5	114,5	115,9	116,1	122,8
C-D	BERGBAU, GEW V STEINEN U ERDEN U VERARBEITENDES GEWERBE	81,74	118,2	115,8	120,6	114,1	117,4	117,7	123,6
	VORLEISTUNGSGUETERPRODUZENTEN	38,55	118,5	117,5	119,4	116,4	118,6	118,6	120,2
	INVESTITIONSGUETERPRODUZENTEN	23,06	125,4	119,5	131,3	115,9	123,1	125,1	137,4
	GEBRAUCHSGUETERPRODUZENTEN	6,79	121,1	121,4	120,8	121,5	121,3	114,0	127,6
	VERBRAUCHSGUETERPRODUZENTEN	13,34	103,7	101,7	105,7	100,8	102,5	103,7	107,6
C	BERGBAU U GEW V STEINEN U ERDEN	2,20	78,8	78,2	79,4	77,6	78,7	79,5	79,3
CA	KOHLBERGBAU, TORFGEWINNING, GEW V ERDOEL U ERDGAS (OH BERGBAU AUF URAN- U THORIUMERZE)	1,63	73,0	74,7	71,3	78,6	70,7	70,1	72,5
10	KOHLBERGBAU, TORFGEWINNING	1,51	71,4	73,3	69,5	76,4	70,2	70,1	69,0
11	GEW V ERDOEL U ERDGAS, ERBRING DAMIT VERB DIENSTL	0,12	91,6	91,1	92,0	105,9	76,3	69,3	114,8
CB	ERZBERGBAU, GEW V STEINEN U ERDEN, SONST BERGBAU	0,56	95,8	88,4	103,2	74,8	102,0	107,1	99,2
14.2	GEW V KIES, SAND, TON U KAOLIN	0,40	94,4	83,6	105,3	63,4	103,7	112,0	98,5
D	VERARBEITENDES GEWERBE	79,54	119,3	116,8	121,8	115,1	118,5	118,7	124,8
DA	ERNAEHRUNGSGEWERBE U TABAKVERARBEITUNG	6,86	107,2	104,2	110,1	100,9	107,5	107,0	113,2
15	ERNAEHRUNGSGEWERBE	6,56	107,1	104,3	109,9	101,1	107,4	106,5	113,4
15.1	SCHLACHTEN U FLEISCHVERARBEITUNG	1,10	118,8	117,5	120,2	115,1	120,0	121,2	119,1
15.2	FISCHVERARBEITUNG	0,09	82,0	81,1	82,8	86,8	75,4	70,5	95,1
15.3	OBST- U GEMUESEVERARBEITUNG	0,27	97,7	91,9	103,6	90,2	93,5	106,8	100,4
15.4	H V PFLANZLICHEN U TIERISCHEN OELN U FETTEN	0,14	100,0	96,3	103,6	99,4	93,2	101,0	106,2
15.5	MILCHVERARBEITUNG	0,60	101,5	105,7	97,3	102,1	109,2	101,6	93,0
15.6	MAHL- U SCHAEALMUEHLEN, H V STAERKE U STAERKEERZEUGN	0,16	116,9	110,0	123,8	112,0	107,9	119,8	127,9
15.7	H V FUTTERMUEHLEN	0,17	111,7	107,1	116,4	107,3	106,8	109,3	123,4
15.8	SONST ERNAEHRUNGSGEWERBE (OH GETRAENKEHERSTELLUNG)	2,68	111,5	104,1	118,9	103,9	104,4	107,3	130,5
15.81	H V BACKWAREN (OH DAUERBACKWAREN)	1,32	123,2	121,6	124,9	120,9	122,3	123,8	125,9
15.82	H V DAUERBACKWAREN	0,16	101,9	96,0	107,9	94,6	97,4	108,7	107,1
15.84	H V SUESSWAREN (OH DAUERBACKWAREN)	0,38	90,3	82,3	98,2	91,6	73,0	94,7	101,8
15.9	GETRAENKEHERSTELLUNG	1,36	94,0	97,1	90,9	85,2	108,9	96,1	85,6
15.91	H V SPIRITUOSEN	0,13	65,8	67,8	63,9	67,7	67,8	62,1	65,7
15.96	H V BIER	0,78	88,6	91,3	85,8	78,8	103,9	91,4	80,2
15.98	MINERALBRUNNEN, H V ERFRISCHUNGSGETRAENKEN	0,39	111,5	117,6	105,4	102,3	132,9	114,5	96,3
16	TABAKVERARBEITUNG	0,30	108,0	102,1	113,9	96,7	107,5	119,0	108,7
DB	TEXTIL- U BEKLEIDUNGSGEWERBE	2,00	80,4	81,1	79,7	84,8	77,4	81,0	78,4
17	TEXTILGEWERBE	1,23	90,0	91,7	88,4	91,9	91,5	85,9	90,9
17.1	SPINNSTOFFAUFBEREITUNG U SPINNEREI	0,14	75,1	77,8	72,4	79,3	76,2	67,5	77,3
17.2	WEBEREI	0,26	83,8	85,9	81,7	85,5	86,2	78,4	85,1
17.5	SONST TEXTILGEWERBE (OH H V MASCHENWARE)	0,31	111,3	111,6	111,1	112,0	111,1	109,2	113,1
17.7	H V GEWIRKTEN U GESTRICKTEN FERTIGERZEUGNISSEN	0,15	68,6	65,6	67,7	68,7	62,5	70,9	64,5
18	BEKLEIDUNGSGEWERBE	0,77	65,0	64,2	65,8	73,5	54,9	73,1	58,4
18.22	H V OBERBEKLEIDUNG (OH ARBEITS- U BERUFSBEKLEIDUNG)	0,46	64,0	61,8	66,2	73,4	50,1	78,1	54,3
18.23	H V WAESCHE	0,18	65,0	68,7	61,3	76,9	60,6	63,1	59,4
DC	LEDERGEWERBE	0,26	84,8	85,9	83,8	90,8	81,0	84,5	83,0
19.2	LEDERVERARBEITUNG (OH H V LEDERBEKLEIDUNG U SCHUHEN)	0,07	74,4	74,8	74,0	76,6	72,9	73,6	74,3
19.3	H V SCHUHEN	0,15	83,2	84,0	82,5	91,1	76,9	84,2	80,8
DD	HOLZGEWERBE (OH H V MOEBELN)	1,55	104,1	102,4	105,7	99,6	105,3	103,9	107,4
20.2	FURNIER-, SPERRHOLZ-, HOLZFASERPLATTEN- U AE	0,25	126,6	128,5	124,7	129,7	127,4	122,4	127,0
20.3	H V KONSTRUKTIONS- U FERTIGBAUT, AUSBAUELEMENTEN U AE	0,87	93,9	91,5	96,3	87,8	95,2	93,3	99,3
DE	PAPIER-, VERLAGS- U DRUCKGEWERBE	5,84	115,4	113,1	117,8	113,3	112,8	114,3	121,3
21	PAPIERGEWERBE	1,78	107,3	107,0	107,7	107,7	106,3	109,2	106,1
21.1	H V HOLZSTOFF, ZELLSTOFF, PAPIER, KARTON U PAPPE	0,70	122,0	122,2	121,7	122,2	122,2	124,7	118,7
21.2	PAPIER-, KARTON- U PAPPEVERARBEITUNG	1,08	97,9	97,3	98,6	98,4	96,2	99,3	97,9
22	VERLAGSGEWERBE, DRUCKGEWERBE, VERVIELF V BESPIELTEN TON-, BILD- U DATENTRAEGERN	4,06	118,9	115,7	122,2	115,7	115,6	116,4	127,9
22.1	VERLAGSGEWERBE	1,77	127,5	126,4	128,7	127,4	125,4	123,5	133,9
22.2	DRUCKGEWERBE	2,22	112,5	107,8	117,3	107,0	108,5	111,5	123,1
DF	KOKEREI, MINERALOELVERARB, H U VERARB V SPALT- U BRUTST	0,44	99,7	97,3	102,1	98,7	95,9	103,0	101,1
DG	CHEMISCHE INDUSTRIE	8,46	119,9	120,9	118,9	120,4	121,4	118,6	119,2
24.1	H V CHEMISCHEN GRUNDSTOFFEN	4,25	131,0	133,9	128,2	133,5	134,3	126,5	129,8
24.14	H V SONST ORGAN GRUNDSTOFFEN U CHEMIKALIEN	3,15	132,1	135,7	128,5	136,3	135,2	125,8	131,2
24.16	H V KUNSTSTOFF IN PRIMAERFORM	0,56	142,8	144,9	140,7	140,5	149,2	144,2	137,2
24.2	H V SCHAEDLINGSBEKAEMPFUNGS- U PFLANZENSCHUTZMITTELN	0,07	82,3	94,0	70,7	110,1	78,0	61,8	79,5
24.3	H V ANSTRICHMITTELN, DRUCKFARBEN U KITTEN	0,62	118,9	118,2	119,6	115,8	120,7	124,4	114,9
24.4	H V PHARMAZEUTISCHEN ERZEUGNISSEN	1,60	104,4	101,4	107,4	101,8	101,0	108,0	106,8
24.5	H V SEIFEN, WASCH-, REINIGUNGS- U KOERPERPFLEGEMITT	0,91	94,6	97,3	91,8	96,6	98,0	93,9	89,8
24.6	H V SONST CHEMISCHEN ERZEUGNISSEN	0,75	129,1	125,1	133,0	122,5	127,6	132,2	133,8
24.7	H V CHEMIEFASERN	0,27	107,4	111,7	103,2	112,0	111,3	103,2	103,2
DH	H V GUMMI- U KUNSTSTOFFWAREN	3,90	116,4	117,0	115,9	116,5	117,5	117,0	114,7
25.1	H V GUMMIWAREN	1,00	124,0	126,8	121,1	129,7	123,9	121,9	120,4
25.2	H V KUNSTSTOFFWAREN	2,89	113,8	113,6	114,0	111,9	115,3	115,2	112,7
DI	GLASGEWERBE, KERAMIK, VERARB V STEINEN U ERDEN	3,71	97,4	94,9	99,9	86,3	103,5	104,5	95,3
26.1	H U VERARB V GLAS	0,79	115,0	112,6	117,3	110,1	115,1	117,3	117,3
26.2	KERAMIK (OH ZIEGELEI U BAUKERAMIK)	0,36	94,4	94,4	94,5	95,9	92,8	92,7	96,2
26.3	H V KERAMISCHEN HAND- U BODENFLIESEN U -PLATTEN	0,11	76,2	80,4	72,0	81,3	79,4	74,9	69,1
26.4	ZIEGELEI, H V SONST BAUKERAMIK	0,26	89,4	88,3	90,6	75,4	101,1	99,1	82,0
26.5	H V ZEMENT, KALK U GEBRANNTEM GIPS	0,33	95,1	92,1	98,2	76,4	107,7	106,6	89,8
26.6	H V ERZEUGNISSEN AUS BETON, ZEMENT U GIPS	1,31	91,3	88,3	94,3	75,1	101,5	102,8	85,7

LAND  
DAS PRODUZIERENDE GEWERBE  
= 100

ABTEILUNGEN, GRUPPEN UND KLASSEN  
ZWEIGE, AUSGABE 1993 (WZ93)

WERT

2000 JAN.	2000 FEB.	2000 MAERZ	2000 APRIL	2000 MAI	2000 JUNI	2000 JULI	2000 AUG.	2000 SEPT.	2000 OKT.	2000 NOV.	2000 DEZ.	WZ93- NR.
97,7	108,9	121,8	106,0	122,0	111,5	110,9	109,0	120,1	119,9	124,9	109,7	PROD GEW
103,0	114,0	126,4	108,8	124,5	114,5	113,6	111,3	123,5	123,6	129,3	115,6	C-E
101,3	113,9	127,2	109,3	126,6	116,4	114,9	112,6	125,5	124,8	130,4	115,6	C-D
105,8	116,0	127,5	111,2	128,0	116,5	117,5	115,5	122,9	124,9	127,8	107,8	VORLEIST
97,7	115,3	134,6	112,7	131,4	125,3	119,2	116,7	139,5	130,1	140,8	141,4	INVEST
102,0	126,0	136,5	111,9	136,3	115,7	112,8	99,8	129,3	133,3	141,9	107,7	GEBRAUCH
94,1	99,5	108,8	97,0	109,6	100,9	100,9	103,6	106,7	111,4	114,0	97,3	VERBRAUCH
73,5	75,4	84,0	75,0	87,7	73,5	79,2	80,4	79,0	83,9	83,1	71,0	C
78,3	76,2	81,4	69,6	78,6	63,9	71,0	71,6	67,6	74,5	74,5	68,4	CA
75,4	74,0	79,8	68,5	78,9	63,3	71,1	72,1	67,1	72,3	71,0	63,6	10
113,5	102,5	101,8	83,1	74,6	71,3	69,3	65,4	73,1	100,6	117,7	126,1	11
59,8	73,1	91,5	90,6	114,1	101,2	103,2	105,9	112,3	111,2	107,9	78,6	CB
44,5	61,3	84,4	90,9	116,6	103,7	110,1	110,0	116,0	113,1	107,8	74,7	14.2
102,0	115,0	128,4	110,3	127,7	117,6	115,9	113,5	126,7	126,0	131,7	116,8	D
94,5	98,5	109,8	101,5	114,2	106,7	104,2	109,7	107,2	116,0	118,9	104,6	DA
95,0	98,7	109,6	101,7	113,9	106,6	103,7	108,8	106,9	116,4	118,5	105,3	15
108,5	112,1	124,7	114,9	124,7	120,3	116,1	124,6	122,9	121,7	123,4	112,2	15.1
95,3	85,0	80,2	78,8	77,8	69,6	67,0	66,9	77,6	86,3	99,7	99,2	15.2
82,7	89,0	98,9	85,1	98,9	96,6	108,5	108,3	103,5	108,5	105,6	87,0	15.3
98,6	94,7	104,9	101,0	87,3	91,4	103,0	101,1	98,9	117,8	111,9	88,8	15.4
97,8	100,8	107,7	106,8	114,0	106,9	107,1	102,0	95,7	96,2	96,1	86,7	15.5
111,8	107,8	116,5	102,1	114,9	106,6	106,1	122,6	130,6	135,1	137,2	111,4	15.6
103,2	105,5	113,3	103,9	110,7	105,9	106,4	111,6	109,9	110,3	116,6	143,3	15.7
97,2	102,2	112,3	102,9	109,1	101,1	103,1	107,5	111,4	135,1	138,1	118,4	15.8
117,1	118,1	127,4	122,5	124,7	119,6	121,0	124,9	125,5	124,7	126,5	126,6	15.81
83,5	93,6	106,7	94,4	106,5	91,4	101,3	107,9	116,8	114,1	126,1	81,0	15.82
84,2	92,8	97,9	71,9	77,4	69,6	80,5	101,4	102,2	115,1	113,5	76,7	15.84
77,7	81,5	96,5	91,0	123,3	112,5	94,4	103,5	90,3	86,3	88,2	82,4	15.9
68,4	62,3	72,3	59,6	76,7	67,2	61,9	55,5	68,9	65,0	82,0	50,2	15.91
71,5	75,5	89,4	88,1	116,3	107,2	90,0	103,8	80,4	81,4	82,0	77,1	15.96
91,0	98,4	117,6	106,2	152,9	139,5	114,5	118,2	110,7	96,7	94,8	97,4	15.98
84,0	93,0	113,0	96,4	118,9	107,3	114,2	128,2	114,7	106,9	128,9	90,4	16
78,8	85,0	90,5	70,0	84,6	77,5	79,9	76,3	86,7	83,5	84,9	66,7	DB
82,5	91,1	102,0	84,3	101,5	88,6	85,8	77,6	94,2	96,0	100,9	75,7	17
73,0	80,0	84,9	70,7	84,1	73,8	67,4	52,9	82,1	81,6	83,8	66,6	17.1
74,6	83,7	98,3	79,5	95,8	83,2	78,2	66,5	90,5	89,7	95,1	70,4	17.2
102,3	110,5	123,2	102,9	122,8	107,6	107,3	102,4	117,8	121,8	128,1	89,3	17.5
64,7	70,6	70,7	53,9	71,2	62,4	75,9	66,1	70,7	67,4	73,2	52,9	17.7
73,1	75,2	72,2	47,3	57,7	59,8	70,3	74,1	74,9	63,5	59,5	52,3	18
77,8	75,0	67,5	39,7	52,9	57,8	73,1	80,8	80,4	57,0	55,1	50,8	18.22
65,9	79,6	85,1	57,1	61,5	63,1	63,9	62,6	62,8	66,8	60,8	50,7	18.23
83,0	93,0	96,4	76,1	91,8	75,1	87,0	78,5	88,1	91,2	90,7	67,0	DC
66,0	78,7	85,2	67,8	80,3	70,6	77,4	65,7	77,7	77,3	82,4	63,2	19.2
83,2	94,5	95,6	73,1	88,8	68,7	84,5	84,0	84,0	89,3	87,0	66,2	19.3
87,6	101,5	109,7	98,6	115,5	101,7	99,2	99,1	113,4	112,9	118,4	91,0	DD
128,2	129,0	133,8	123,1	140,5	118,6	107,5	121,0	138,7	137,9	137,7	105,4	20.2
73,1	91,2	99,1	88,3	104,5	92,8	90,7	86,6	102,7	102,0	110,9	85,1	20.3
105,2	111,9	122,8	109,1	118,3	111,0	109,3	111,2	122,3	125,1	125,6	113,2	DE
102,2	106,6	114,4	100,5	113,8	104,7	108,0	109,7	110,0	112,7	112,8	92,7	21
119,0	120,2	127,5	118,9	127,1	120,5	124,8	125,3	123,9	128,1	123,3	104,8	21.1
91,3	97,8	106,0	88,7	105,2	94,6	97,1	99,7	101,1	102,9	105,9	85,0	21.2
106,5	114,3	126,4	112,9	120,3	113,7	109,8	111,8	127,7	130,5	131,2	122,1	22
118,0	126,2	138,0	126,7	129,8	119,6	119,7	115,1	135,6	139,8	137,3	124,7	22.1
98,1	105,1	117,8	102,7	113,3	109,6	102,6	110,0	121,8	122,9	125,5	120,8	22.2
98,0	96,4	101,7	98,4	95,0	94,4	103,4	107,6	98,1	103,2	99,4	100,8	DF
115,5	119,6	126,1	115,7	128,6	119,8	120,3	118,9	116,6	123,5	125,3	108,8	DG
130,7	132,6	137,3	130,4	139,2	133,3	132,0	126,0	121,6	132,3	131,8	125,3	24.1
133,7	135,1	140,0	132,2	139,8	139,6	133,6	124,8	119,1	132,8	132,5	128,3	24.14
136,3	141,1	144,0	140,6	156,0	151,1	141,3	147,1	144,3	143,8	143,3	124,6	24.16
112,0	124,2	94,0	91,2	67,3	75,4	87,9	55,3	42,3	73,6	96,0	68,9	24.2
103,7	114,2	129,4	112,4	133,7	115,9	121,8	127,4	123,9	123,9	125,9	94,8	24.3
93,8	102,2	109,4	93,2	111,5	98,4	104,1	108,3	111,7	110,5	120,2	89,8	24.4
92,8	95,9	101,2	91,1	106,4	96,6	93,4	95,4	92,9	95,0	95,4	78,9	24.5
115,8	119,8	131,9	118,8	137,4	126,7	128,8	134,0	133,9	143,5	144,6	113,4	24.6
109,1	109,0	118,0	105,0	116,3	112,5	104,4	103,5	101,8	112,5	105,4	91,6	24.7
106,0	116,4	127,1	108,7	129,0	114,7	114,8	114,1	122,0	123,7	125,9	94,6	DH
118,1	129,1	142,0	114,3	141,1	116,4	117,1	119,3	129,2	130,8	133,3	97,0	25.1
101,9	111,9	121,9	106,8	124,8	114,2	114,0	112,3	119,4	121,2	123,3	93,7	25.2
70,5	86,0	102,4	96,6	112,6	101,2	105,0	102,3	106,1	105,4	103,5	77,0	DI
101,8	109,6	118,8	107,8	124,1	113,5	115,9	116,1	120,0	123,4	123,5	105,0	26.1
90,0	95,0	102,7	89,3	102,2	87,9	92,7	89,9	95,6	99,7	102,4	86,4	26.2
73,7	81,4	88,8	76,5	85,8	75,9	74,3	74,3	76,0	77,2	77,0	53,2	26.3
62,8	72,1	91,4	95,1	106,9	101,3	99,6	99,4	98,2	97,1	91,3	57,7	26.4
52,9	75,6	100,6	103,0	115,3	104,9	109,8	102,4	107,6	102,4	96,5	70,6	26.5
54,4	74,4	96,6	93,5	112,2	98,7	105,6	100,1	102,6	98,6	96,0	62,6	26.6



WZ93- NR.	WIRTSCHAFTSZWEIG	GEWICHT- TUNG	2000	2000	2000	2000	2000	2000	2000
				1.HJ	2.HJ	1.VJ	2.VJ	3.VJ	4.VJ
DJ	METALLERZEUGUNG U -BEARBEITUNG, H V METALLERZEUGNISSEN	10,64	114,3	112,6	116,0	111,6	113,5	116,1	115,9
27	METALLERZEUGUNG U -BEARBEITUNG	3,65	109,0	109,1	108,9	109,2	108,9	110,7	107,0
27.1	ERZEUGUNG V ROHEISEN, STAHL U FERROLEGIERUNGEN (EGKS)	1,43	110,9	109,9	112,0	109,2	110,6	115,6	108,3
27.2	H V ROHREN	0,53	73,4	74,9	71,8	75,3	74,6	73,5	70,0
27.3	SONST BEARB V EISEN U STAHL, H V FERROLEGIERUNGEN	0,23	106,7	106,6	106,8	107,4	105,7	107,4	106,2
27.4	ERZEUGUNG U ERSTE BEARBEITUNG V NE-METALLEN	0,82	121,7	121,1	122,2	120,5	121,8	123,9	120,6
27.42	ERZEUGUNG U ERSTE BEARBEITUNG V ALUMINIUM	0,42	120,2	119,4	121,1	119,5	119,3	123,4	118,7
27.44	ERZEUGUNG U ERSTE BEARBEITUNG V KUPFER	0,30	117,5	117,7	117,4	116,9	118,4	118,5	116,3
27.5	GIESSEREIINDUSTRIE	0,63	118,9	121,3	116,6	123,6	118,9	114,9	118,3
27.51	EISENGIESSEREI	0,26	111,0	114,5	107,5	117,2	111,9	103,2	111,7
27.53	LEICHTMETALLGIESSEREI	0,20	142,4	144,8	139,9	147,6	142,1	135,4	144,4
28	H V METALLERZEUGNISSEN	6,98	117,1	114,4	119,8	112,9	115,9	118,9	120,6
28.1	STAHL- U LEICHTMETALLBAU	1,63	102,5	96,1	108,8	91,3	100,9	106,1	111,6
28.2	KESSEL- U BEHAELTERBAU	0,95	87,9	81,0	94,8	77,8	84,2	94,8	94,7
28.3	H V DAMPFKESSELN (OH ZENTRALHEIZUNGSKESSEL)	0,41	78,6	68,7	88,6	62,9	74,6	86,2	90,9
28.4	H V SCHMIEDE-, PRESS-, ZIEH- U STANZTEILEN U AE	0,77	140,1	141,3	138,9	141,9	140,6	137,6	140,1
28.5	OBERFLAECHENVREDL, WÄRMEBEHANDLUNG U MECHANIK ANG	0,96	175,7	172,4	178,9	171,9	172,9	178,8	179,0
28.6	H V SCHNEIDWAREN, WERKZEUGEN, SCHLOSSERN U BESCHLAG	1,27	119,5	119,5	119,6	120,3	118,6	118,0	121,3
28.62	H V WERKZEUGEN	0,65	119,2	117,0	121,3	117,2	116,8	119,1	121,6
28.63	H V SCHLOSSERN U BESCHLAGEN	0,53	124,9	127,9	122,0	129,6	126,1	121,7	122,3
28.7	H V SONST EISEN-, BLECH- U METALLWAREN	1,59	100,0	100,3	99,6	100,3	100,3	101,4	97,8
DK	MASCHINENBAU	11,66	115,3	109,3	121,3	104,9	113,8	114,7	127,9
29.1	H V MASCHINEN F D ERZEUGUNG U NUTZUNG V MECH ENERGIE	2,54	108,2	105,9	110,5	106,8	105,0	109,4	111,6
29.11	H V VERBRENNUNGSMOT U TURB (OH LUFT- U STRASSENF)	0,29	104,5	93,4	115,6	98,5	88,3	107,6	123,5
29.12	H V PUMPEN U KOMPRESSOREN	0,71	108,3	105,6	111,1	105,5	105,7	107,6	114,5
29.13	H V ARMATUREN	0,74	98,3	98,5	98,2	99,2	97,8	101,8	94,5
29.14	H V LAGERN, GETRIEBEN, ZAHNRAED U ANTRIEBSELEMENTEN	0,81	118,5	117,5	119,4	118,0	116,9	118,5	120,3
29.2	H V SONST MASCHINEN F UNSPEZIFISCHE VERWENDUNG	3,03	115,4	107,6	123,3	102,4	112,8	115,3	131,2
29.21	H V OFEN U BRENNERN	0,14	99,6	79,2	119,9	78,5	80,0	102,9	136,8
29.22	H V HEBEZEUGEN U FOERDERMITTELN	0,93	112,8	105,2	120,4	98,1	112,3	113,4	127,3
29.23	H V KAELTE- U LUFTTECHN ERZEUGN F GEMERBL ZWECKE	0,75	126,9	118,5	135,3	109,0	128,1	125,0	145,6
29.3	H V LAND- U FORSTWIRTSCHAFTLICHEN MASCHINEN	0,43	100,7	116,5	84,8	111,0	121,9	84,9	84,8
29.31	H V ACKERSCHLEPPERN	0,10	95,6	100,9	92,3	96,5	105,3	82,4	102,1
29.4	H V WERKZEUGMASCHINEN	1,32	125,3	110,4	140,1	104,3	116,5	128,0	152,3
29.5	H V MASCHINEN F SONST BESTIMMTE WIRTSCHAFTSZWEIGE	3,26	121,5	113,5	129,5	104,0	122,9	121,7	137,2
29.51	H V MASCH F D METALLERZ V WALZWERKSEINR U GIESSMASCH	0,25	163,0	170,6	155,5	123,7	217,6	148,5	162,4
29.52	H V BERGWERKS-, BAU- U BAUSTOFFMASCHINEN	0,49	107,0	106,9	107,0	100,2	113,7	103,7	110,3
29.54	H V MASCH F D TEXTIL-, BEKLEIDUNGS- U LEDERGEWERBE	0,54	89,9	84,0	95,9	82,4	85,6	89,5	102,2
29.55	H V MASCH F D PAPIERGEWERBE	0,17	111,7	86,7	136,7	80,9	92,4	156,3	117,1
29.7	H V HAUSHALTSGERAETE ANG	0,92	107,7	109,9	105,6	114,6	105,1	100,2	111,0
DL	H V BUEROMASCH, DATENVERARBEITUNGSGER U -EINRICHTUNGEN, ELEKTROTECHNIK, FEINMECHANIK U OPTIK	10,95	140,0	132,2	147,8	131,4	133,1	141,7	154,0
30	H V BUEROMASCH, DATENVERARBEITUNGSGER U -EINRICHTUNGEN	0,87	230,9	212,4	249,3	212,3	212,5	233,6	265,0
30.01	H V BUEROMASCHINEN	0,13	106,8	102,1	111,5	102,3	101,9	97,2	125,7
30.02	H V DATENVERARBEITUNGSGERAETEN U -EINRICHTUNGEN	0,74	253,2	232,2	274,1	232,0	232,4	258,1	290,1
31	H V GERAETEN D ELEKTRIZITAETSERZ, -VERTEILUNG U AE	5,97	122,4	117,9	126,9	118,5	117,3	122,8	131,0
31.1	H V ELEKTROMOTOREN, GENERATOREN U TRANSFORMATOREN	0,61	138,7	130,3	147,0	127,0	133,7	140,5	153,6
31.2	H V ELEKTRIZITAETSVERTEILUNGS- U SCHALTEINRICHTUNGEN	3,87	122,1	117,4	126,8	117,8	117,0	123,1	130,5
31.3	H V ISOLIERTEN ELEKTROKABELN, -LEITUNGEN U -DRAEHTEN	0,24	110,4	106,1	114,8	106,8	105,4	113,9	115,6
31.4	H V AKKUMULATOREN U BATTERIEN	0,08	109,8	109,0	110,6	116,9	101,0	108,2	112,9
31.5	H V ELEKTRISCHEN LAMPEN U LEUCHTEN	0,40	118,5	115,2	121,7	120,1	110,3	114,7	128,7
31.6	H V ELEKTRISCHEN AUFRUESTUNGEN ANG	0,76	118,1	116,7	119,4	118,1	115,2	115,7	123,1
32	RUNDFUNK-, FERNSEH- U NACHRICHTENTECHNIK	1,62	167,0	150,3	183,7	144,6	156,0	171,7	195,8
32.1	H V ELEKTRONISCHEN BAUELEMENTEN	0,39	196,4	180,8	212,1	175,7	185,9	202,9	221,2
32.2	H V NACHRICHTENTECHNISCHEN GERAETEN U EINRICHTUNGEN	0,64	193,9	170,0	217,7	161,3	178,7	202,7	232,7
32.3	H V RUNDFUNK- U FERNSEHGER, PHONO- U VIDEOTECHN GER	0,59	118,3	108,7	128,0	105,8	111,5	117,3	138,7
33	MEDIZIN-, MESS-, STEUER- U REGELUNGSTECHNIK, OPTIK	2,49	133,1	126,9	139,4	125,6	128,2	135,7	143,1
33.1	H V MEDIZINISCHEN GERAETEN U ORTHOPAED VORRICHTUNGEN	0,91	127,7	122,9	132,5	121,9	123,9	127,6	137,4
33.2	H V MESS-, KONTROLL-, NAVIGATIONS- U AE INSTRUMENTEN	1,09	137,1	129,3	144,9	127,3	131,4	141,8	148,0
33.4	H V OPTISCHEN U FOTOGRAFISCHEN GERAETEN	0,34	140,9	136,6	145,1	136,3	137,0	141,8	148,5
33.5	H V UHREN	0,05	87,5	85,6	89,5	83,8	87,4	82,9	96,0
DM	FAHRZEUGBAU	10,81	141,0	142,3	139,6	141,1	143,6	133,5	145,7
34	H V KRAFTWAGEN U KRAFTWAGENTEILEN	9,51	146,8	148,0	145,6	146,4	149,7	139,0	152,1
34.1	H V KRAFTWAGEN U KRAFTWAGENMOTOREN	6,50	140,8	141,2	140,3	139,2	143,2	132,4	148,2
34.2	H V KAROSSERIEN, AUFBAUTEN U ANHAENGERN	0,41	110,5	114,2	106,9	110,0	118,3	100,9	113,0
34.3	H V TEILEN U ZUBEHOER F KRAFTWAGEN U KRAFTWAGENMOT	2,61	167,5	170,4	164,6	170,0	170,7	161,4	167,8
35	SONST FAHRZEUGBAU	1,30	98,5	100,6	96,4	101,8	99,3	93,7	99,0
35.1	SCHIFFBAU	0,34	81,9	83,8	80,0	87,0	80,6	78,0	81,9
35.2	SCHIENENFAHRZEUGBAU	0,24	69,6	72,2	67,1	75,3	69,0	67,2	66,9
35.3	LUFT- U RAUMFAHRZEUGBAU	0,62	116,1	116,0	116,2	116,4	115,6	112,6	119,8
35.4	H V KRAFTAEDERN, FAHRRADAEDERN U BEHINDERTENFAHRZEUGEN	0,07	115,5	137,0	94,0	132,1	142,0	88,8	99,1
DN	H V MOEBELN, SCHMUCK, MUSIKINSTRUMENTEN, SPORTGERAETEN, SPIELWAREN U SONST ERZEUGNISSEN, RECYCLING	2,47	99,3	98,5	100,2	99,9	97,1	95,4	104,9
36.1	H V MOEBELN	1,71	93,8	95,2	92,5	97,4	92,9	87,9	97,0
36.11	H V SITZMOEBELN	0,38	109,0	113,2	104,7	116,6	109,9	98,5	110,9
36.12	H V BUERO- U LADENMOEBELN	0,27	98,1	92,6	103,6	92,6	92,5	98,3	108,8
36.13	H V KUECHENMOEBELN	0,29	89,4	92,2	86,6	90,2	94,1	84,2	89,1
36.2	H V SCHMUCK U AE ERZEUGNISSEN	0,11	98,4	93,9	102,9	92,4	95,5	97,9	107,9
36.5	H V SPIELWAREN	0,15	87,6	77,6	97,6	79,8	75,5	85,0	110,2
37	RECYCLING	0,10	218,3	204,7	231,9	193,4	215,9	237,2	226,6
E	ENERGIEVERSORGUNG	6,49	106,6	107,8	105,4	118,8	96,8	97,1	113,7
	VORBEREITENDE BAUSTELLENARBEITEN, HOCH- U TIEFBAU	11,78	84,9	82,1	87,8	71,9	92,2	92,5	83,0
	HOCHBAULEISTUNGEN	7,67	83,6	81,8	85,4	72,8	90,8	90,6	80,3
	TIEFBAULEISTUNGEN	4,10	87,4	82,6	92,2	70,3	94,9	96,2	88,1

LAND  
DAS PRODUZIERENDE GEWERBE  
= 100

ABTEILUNGEN, GRUPPEN UND KLASSEN  
ZWEIGE, AUSGABE 1993 (WZ93)

WERT

2000	2000	2000	2000	2000	2000	2000	2000	2000	2000	2000	2000	WZ93-
JAN.	FEB.	MAERZ	APRIL	MAI	JUNI	JULI	AUG.	SEPT.	OKT.	NOV.	DEZ.	NR.
101,1	111,2	122,6	106,0	123,0	111,4	112,6	114,3	121,4	120,3	124,4	103,1	DJ
100,2	108,6	118,7	103,2	117,4	106,2	107,7	110,8	113,5	112,7	115,3	93,1	27
102,7	107,7	117,2	107,6	115,7	108,4	115,0	117,2	114,6	112,2	111,3	101,4	27.1
65,0	77,7	83,2	68,9	83,6	71,2	63,6	71,5	85,5	76,1	79,6	54,4	27.2
97,8	108,6	115,9	96,5	118,0	102,7	105,3	105,0	111,8	115,0	118,3	85,2	27.3
112,5	118,1	130,9	113,8	129,8	121,7	126,4	123,6	121,7	126,4	133,5	101,8	27.4
113,7	116,3	128,5	111,7	129,3	116,8	123,7	123,9	122,7	127,6	128,8	99,6	27.42
106,6	114,9	129,3	110,7	123,9	120,5	120,5	117,6	117,5	121,3	127,3	100,3	27.44
109,3	124,4	137,1	111,1	133,5	112,1	105,0	115,2	124,6	126,3	129,7	98,8	27.5
104,6	118,4	128,5	104,0	125,0	106,7	86,7	103,5	119,5	122,2	120,5	92,4	27.51
128,2	149,3	165,3	130,1	161,5	134,6	141,8	119,9	144,6	151,9	162,3	119,1	27.53
101,5	112,6	124,7	107,5	125,9	114,2	115,1	116,1	125,6	124,2	129,2	108,3	28
80,1	87,6	106,2	94,3	106,3	102,0	99,9	106,0	112,3	113,2	114,9	106,6	28.1
70,4	77,3	85,7	73,0	96,7	82,9	85,0	93,4	106,0	98,5	99,0	86,7	28.2
53,7	64,2	70,8	66,8	72,2	84,7	78,5	81,6	98,6	74,6	76,4	121,6	28.3
130,7	142,2	152,9	130,9	154,2	136,6	134,7	133,3	144,9	146,9	154,6	118,9	28.4
153,8	173,0	189,0	161,9	190,8	166,0	178,2	171,8	186,4	187,6	200,3	149,1	28.5
107,7	122,0	131,2	109,6	130,6	115,7	113,2	116,0	124,7	123,5	132,0	108,3	28.6
102,7	121,3	127,6	108,9	127,9	113,6	116,2	116,4	124,6	118,8	132,5	119,4	28.62
119,0	129,1	140,8	115,8	139,4	123,0	115,3	121,1	128,6	132,9	136,2	97,9	28.63
92,2	100,2	108,5	93,4	109,7	97,8	100,7	98,5	105,0	105,3	106,8	81,3	28.7
87,8	103,4	123,4	103,6	120,1	117,6	108,3	103,8	131,9	116,9	126,3	140,5	DK
96,8	104,2	119,5	96,2	115,1	103,7	105,1	107,0	116,0	109,4	119,6	105,7	29.1
109,8	73,3	112,4	72,1	97,9	95,0	79,7	101,3	141,8	79,1	125,1	166,4	29.11
93,4	104,4	118,6	97,0	115,1	104,9	107,6	104,6	110,6	114,3	121,4	107,8	29.12
88,8	93,4	109,3	90,4	107,3	95,8	98,6	102,8	104,0	100,3	104,3	78,9	29.13
102,4	119,5	132,2	109,4	129,3	113,1	118,1	115,1	122,4	124,2	130,1	106,7	29.14
85,2	103,2	118,8	103,6	116,6	118,1	108,4	108,2	129,3	114,9	130,7	148,0	29.2
78,7	70,3	86,5	73,1	85,0	81,8	72,5	95,0	141,2	129,7	139,1	141,7	29.21
82,0	96,1	116,1	97,6	113,7	125,7	113,5	107,9	118,8	117,0	123,7	141,2	29.22
89,5	109,0	128,5	118,4	134,0	131,8	105,8	106,5	162,6	118,3	142,1	176,5	29.23
89,6	114,0	129,5	123,0	131,8	110,9	95,0	70,3	89,3	91,9	80,4	82,1	29.3
69,0	102,0	118,4	111,5	111,6	92,7	107,2	50,3	89,8	116,9	96,4	92,9	29.31
76,8	105,2	131,0	103,8	115,0	130,6	121,0	110,5	152,4	122,1	143,5	191,2	29.4
84,7	98,0	129,3	109,9	128,6	130,2	111,9	105,1	148,2	127,2	126,1	158,2	29.5
92,3	83,3	195,4	179,7	215,3	257,7	61,2	62,7	321,5	132,3	75,2	279,8	29.51
77,0	97,9	125,6	106,0	125,3	109,8	106,1	98,0	106,9	101,9	107,4	121,7	29.52
68,4	85,4	93,3	84,5	90,2	82,0	92,0	73,6	103,0	95,6	106,9	104,1	29.54
70,4	75,4	97,0	83,8	82,2	111,2	137,2	156,6	176,0	79,3	118,4	153,6	29.55
104,2	119,5	120,2	96,1	120,8	98,3	95,1	84,2	121,4	116,5	122,8	93,8	29.7
114,2	131,4	148,6	121,7	142,5	135,0	135,4	134,2	155,5	152,3	160,0	149,6	DL
178,5	210,8	247,5	200,0	220,8	216,8	214,7	238,8	247,4	275,8	282,1	237,2	30
83,5	104,3	119,1	90,9	112,3	102,5	99,4	86,7	105,5	106,5	132,5	138,1	30.01
195,6	229,9	270,6	219,6	240,3	237,3	235,4	266,1	272,9	306,2	309,0	255,0	30.02
103,4	119,3	132,8	107,1	128,6	116,3	118,2	116,4	133,7	129,2	135,9	127,8	31
110,4	126,1	144,4	122,6	142,1	136,4	128,2	129,3	163,9	149,6	157,5	153,6	31.1
101,5	118,6	133,4	106,2	128,5	116,3	119,1	117,6	132,5	127,5	133,6	130,5	31.2
95,0	110,1	115,4	100,9	112,5	102,8	109,1	106,3	126,3	118,4	123,6	104,8	31.3
104,0	120,4	126,3	90,0	111,9	101,1	104,5	95,7	124,4	117,7	126,0	95,0	31.4
109,4	119,1	131,9	104,5	123,5	103,0	111,7	106,4	125,9	133,8	139,9	112,5	31.5
107,0	120,5	126,9	104,6	127,7	113,3	113,4	111,2	122,6	123,7	133,1	112,6	31.6
129,1	141,8	163,0	142,3	159,0	166,6	162,3	153,5	199,3	197,7	197,3	192,3	32
155,9	174,6	196,7	168,7	189,2	199,7	189,1	194,0	225,6	217,2	227,7	218,8	32.1
149,5	147,4	186,9	159,9	177,0	199,2	182,5	184,0	241,6	211,2	233,2	253,8	32.2
89,1	113,7	114,7	106,7	119,4	109,3	122,5	93,4	136,0	170,2	137,9	107,9	32.3
108,0	125,8	142,9	115,7	137,9	130,9	131,7	128,0	147,4	134,9	150,9	143,5	33
103,9	126,2	135,6	115,1	135,0	121,6	120,8	119,1	142,8	130,5	144,0	137,7	33.1
109,1	124,9	147,8	115,7	138,7	139,7	138,2	133,0	154,1	135,0	155,4	153,6	33.2
123,7	135,0	150,2	124,2	148,7	138,0	137,5	140,2	147,6	149,5	161,8	134,1	33.4
65,0	87,3	99,2	81,0	98,1	83,1	91,5	59,6	97,5	96,3	103,2	88,6	33.5
118,3	144,7	160,2	132,2	159,8	138,8	136,2	120,6	143,8	146,7	160,5	130,0	DM
121,7	150,7	166,8	137,2	167,2	144,6	142,0	124,8	150,2	153,0	167,8	135,5	34
111,9	145,4	160,3	130,0	162,3	137,4	134,1	118,4	144,7	147,1	166,3	131,2	34.1
93,5	112,8	123,8	112,2	133,2	109,4	104,3	85,4	113,0	112,1	124,1	102,7	34.2
150,3	170,0	189,8	159,2	184,7	168,2	167,9	146,8	169,6	174,1	178,1	151,3	34.3
93,3	100,9	111,2	95,7	106,1	96,2	93,6	90,3	97,2	100,4	107,0	89,7	35
80,4	87,4	93,2	76,3	85,9	79,5	75,6	74,2	84,2	84,2	91,8	69,8	35.1
72,4	74,4	79,2	65,9	75,6	65,4	65,1	66,8	69,7	68,1	72,3	60,4	35.2
107,8	115,3	126,1	112,7	121,3	112,8	112,9	109,5	115,5	120,9	126,2	112,2	35.3
106,9	123,7	165,6	137,8	158,7	129,4	103,3	76,0	87,2	101,3	118,4	77,7	35.4
87,2	100,7	111,7	91,6	108,1	91,6	86,2	89,3	110,7	108,9	115,9	89,9	DN
83,5	99,9	108,9	88,9	103,8	85,9	75,5	83,6	104,7	100,3	106,8	83,9	36.1
95,4	121,5	132,9	104,6	122,4	102,6	93,2	84,1	118,2	112,5	121,3	99,0	36.11
72,2	95,8	109,8	86,3	101,8	87,4	82,1	99,1	113,7	111,2	116,5	98,7	36.12
79,0	89,3	103,4	89,1	104,8	88,3	89,4	79,5	103,6	95,9	102,5	88,8	36.13
74,9	86,7	116,2	93,7	111,0	81,7	89,1	82,1	113,6	121,2	118,8	83,7	36.2
73,6	79,1	86,7	71,0	82,2	73,2	76,9	80,0	98,2	111,4	126,8	92,4	36.5
173,5	186,6	220,1	193,0	233,5	221,3	237,8	239,0	234,7	236,8	245,0	198,1	37
124,6	114,9	116,8	102,2	97,6	90,7	97,7	94,5	99,2	108,3	116,2	116,6	E
58,5	70,4	86,9	84,5	103,0	89,2	90,9	91,8	94,8	92,2	91,9	65,0	BAU
60,2	71,0	87,3	83,5	101,0	87,8	89,8	89,8	92,1	89,3	88,5	63,0	HOCHBAU
55,3	69,4	86,1	86,5	106,6	91,7	93,1	95,7	99,8	97,4	98,2	68,7	TIEFBAU

WZ93-NR.	WIRTSCHAFTSZWEIG	GEMICHTUNG	VERAENDERUNG GEGENUEBER							
			2000 1.HJ	2000 2.HJ	2000 1.VJ	2000 2.VJ	2000 3.VJ	2000 4.VJ		
	PRODUZIERENDES GEWERBE	100	+4,8	+6,0	+3,8	+7,5	+4,7	+4,3	+3,2	
C-E	PRODUZIERENDES GEWERBE (OH BAULEISTUNGEN)	88,22	+5,7	+6,7	+4,9	+7,7	+5,7	+5,6	+4,1	
C-D	BERGBAU, GEW V STEINEN U ERDEN U VERARBEITENDES GENEERBE	81,74	+6,1	+7,0	+5,1	+7,9	+6,1	+5,9	+4,6	
	VORLEISTUNGSGUETERPRODUZENTEN	38,55	+5,3	+6,7	+3,8	+8,0	+5,6	+4,5	+3,2	
	INVESTITIONSGUETERPRODUZENTEN	23,06	+9,8	+10,1	+9,6	+11,4	+8,9	+10,2	+8,9	
	GEBRAUCHSGUETERPRODUZENTEN	6,79	+6,8	+7,3	+6,2	+8,7	+6,0	+7,4	+5,3	
	VERBRAUCHSGUETERPRODUZENTEN	13,34	+1,1	+2,0	+0,2	+1,4	+2,5	+1,0	-0,6	
C	BERGBAU U GEW V STEINEN U ERDEN	2,20	-6,7	-6,7	-6,8	-5,7	-7,7	-6,2	-7,3	
CA	KOEHLENBERGBAU, TORFGEWINNING, GEW V ERDOEL U ERDGAS (OH BERGBAU AUF URAN- U THORIUMERZE)	1,63	-8,3	-8,2	-8,2	-7,6	-9,1	-7,2	-9,4	
10	KOEHLENBERGBAU, TORFGEWINNING	1,51	-8,3	-8,0	-8,6	-7,4	-8,8	-7,0	-9,9	
11	GEW V ERDOEL U ERDGAS, ERBRING DAMIT VERB DIENSTL	0,12	-9,0	-10,9	-7,3	-8,9	-13,3	-10,2	-5,3	
CB	ERZBERGBAU, GEW V STEINEN U ERDEN, SONST BERGBAU	0,56	-2,9	-2,4	-3,4	+0,8	-4,8	-4,4	-2,5	
14.2	GEW V KIES, SAND, TON U KAOLIN	0,40	-2,3	-0,5	-3,7	+5,3	-3,8	-4,3	-3,1	
D	VERARBEITENDES GEWERBE	79,54	+6,3	+7,4	+5,5	+8,3	+6,5	+6,1	+4,8	
DA	ERNAEHRUNGSGEWERBE U TABAKVERARBEITUNG	6,86	+1,6	+3,8	-0,4	+3,2	+4,5	+0,5	-1,1	
15	ERNAEHRUNGSGEWERBE	6,56	+1,6	+3,9	-0,5	+3,3	+4,4	+0,2	-1,0	
15.1	SCHLACHTEN U FLEISCHVERARBEITUNG	1,10	+6,1	+9,0	+3,4	+9,5	+8,7	+7,4	-0,4	
15.2	FISCHVERARBEITUNG	0,09	+1,9	+1,5	+2,1	+1,3	+1,6	+4,9	+0,2	
15.3	OBST- U GEMUESEVERARBEITUNG	0,27	-0,5	+2,5	-3,0	+2,5	+2,4	-4,1	-1,7	
15.4	H V PFLANZLICHEN U TIERISCHEN OELEN U FETTEN	0,14	-2,7	-0,5	-4,8	+2,3	-3,3	-0,3	-8,6	
15.5	MILCHVERARBEITUNG	0,60	+1,8	+3,0	+0,6	+2,3	+3,6	+2,7	-1,5	
15.6	MAHL- U SCHAELEMUEHLEN, H V STAERKE U STAERKEERZEUGN	0,16	+4,0	+7,5	+1,1	+7,9	+7,0	+2,7	-0,2	
15.7	H V FUTTERMITTELN	0,17	+2,0	+2,3	+1,8	+0,3	+4,3	+3,3	+0,6	
15.8	SONST ERNAEHRUNGSGEWERBE (OH GETRAENKEHERSTELLUNG)	2,68	+2,5	+3,4	+1,8	+3,3	+3,6	+1,8	+1,8	
15.81	H V BACKWAEREN (OH DAUERBACKWAEREN)	1,32	+4,9	+6,2	+3,7	+5,8	+6,5	+5,3	+2,2	
15.82	H V DAUERBACKWAEREN	0,16	-0,2	-0,7	+0,4	-1,3	-0,2	+1,9	-1,0	
15.84	H V SUESSWAEREN (OH DAUERBACKWAEREN)	0,38	-2,5	-0,8	-3,9	+1,7	-3,8	-4,1	-3,5	
15.9	GETRAENKEHERSTELLUNG	1,36	-4,1	+1,1	-9,2	-2,1	+3,8	-10,0	-8,4	
15.91	H V SPIRITUOSEN	0,13	-13,3	-8,0	-18,1	-9,6	-6,6	-17,3	-18,3	
15.96	H V BIER	0,78	-4,0	+0,8	-8,7	-2,7	+3,7	-10,0	-7,1	
15.98	MINERALBRUNNEN, H V ERFRISCHUNGSGETRAENKEN	0,39	-1,5	+4,6	-7,6	+0,8	+7,8	-8,9	-6,0	
16	TABAKVERARBEITUNG	0,30	+2,1	+2,5	+1,7	+2,2	+2,9	+6,8	-3,5	
DB	TEXTIL- U BEKLEIDUNGSGEWERBE	2,00	-2,2	-4,6	+0,3	-5,7	-3,2	-0,2	+0,6	
17	TEXTILGEWERBE	1,23	+1,1	-	+2,4	-0,8	+0,8	+2,8	+2,1	
17.1	SPINNSTOFFAUFBEREITUNG U SPINNEREI	0,14	+2,9	+0,6	+5,4	-	+1,2	+4,8	+5,9	
17.2	WEBEREI	0,26	-4,3	-7,9	-0,1	-9,7	-6,2	-0,1	-	
17.5	SONST TEXTILGEWERBE (OH H V MASCHENWARE)	0,31	+4,8	+3,9	+5,7	+4,0	+3,7	+6,0	+5,6	
17.7	H V GEWIRKTEN U GESTRIKTEN FERTIGERZEUGNISSEN	0,15	-6,5	-7,5	-5,4	-6,1	-8,8	-5,7	-5,0	
18	BEKLEIDUNGSGEWERBE	0,77	-9,1	-13,5	-4,4	-14,2	-12,4	-5,7	-3,0	
18.22	H V OBERBEKLEIDUNG (OH ARBEITS- U BERUFSBEKLEIDUNG)	0,46	-9,5	-16,0	-2,4	-17,2	-14,2	-4,5	+0,9	
18.23	H V WAESCHE	0,18	-8,8	-10,4	-7,0	-11,6	-8,7	-6,4	-7,8	
DC	LEDERGERWERBE	0,26	-3,2	-2,9	-3,3	-1,3	-4,8	-1,5	-5,3	
19.2	LEDERVERARBEITUNG (OH H V LEDERBEKLEIDUNG U SCHUHEN)	0,07	+2,5	+5,8	-0,7	+5,7	+5,7	+4,0	-5,0	
19.3	H V SCHUHEN	0,15	-6,4	-7,0	-5,8	-5,0	-9,2	-4,4	-7,1	
DD	HOLZGERWERBE (OH H V MOEBELN)	1,55	-0,6	+4,1	-4,8	+6,6	+1,9	-1,5	-7,7	
20.2	FURNIER-, SPERRHOLZ-, HOLZFASERPLATTEN- U AE	0,25	+3,5	+6,6	+0,5	+7,0	+6,3	+5,0	-3,4	
20.3	H V KONSTRUKTIONS- U FERTIGBAUT, AUSBAUELEMENTEN U AE	0,87	-4,0	+2,7	-9,6	+5,8	-	-5,7	-13,0	
DE	PAPIER-, VERLAGS- U DRUCKGERWERBE	5,84	+3,4	+5,4	+1,6	+6,5	+4,3	+3,4	-0,1	
21	PAPIERGERWERBE	1,78	+2,7	+4,3	+1,2	+4,7	+4,0	+4,4	-1,9	
21.1	H V HOLZSTOFF, ZELLSTOFF, PAPIER, KARTON U PAPPE	0,70	+3,7	+5,9	+1,6	+6,9	+5,0	+5,9	-2,6	
21.2	PAPIER-, KARTON- U PAPPEVERARBEITUNG	1,08	+3,0	+3,2	+0,9	+2,9	+3,4	+3,2	-1,3	
22	VERLAGSGEWERBE, DRUCKGERWERBE, VERVIELF V BESPIELTEN TON-, BILD- U DATENTRAEGERN	4,06	+3,6	+5,9	+1,7	+7,1	+4,5	+2,8	+0,5	
22.1	VERLAGSGEWERBE	1,77	+4,9	+6,8	+3,2	+8,1	+5,6	+3,7	+2,7	
22.2	DRUCKGERWERBE	2,22	+2,4	+4,7	+0,3	+6,3	+3,1	+2,4	-1,4	
DF	KOKEREI, MINERALOELVERARB, H U VERARB V SPALT- U BRUTST	0,44	+0,7	-0,5	+1,8	-1,2	+0,3	+3,8	-0,4	
DG	CHEMISCHE INDUSTRIE	8,46	+2,7	+4,3	+1,1	+4,2	+4,4	+1,2	+1,1	
24.1	H V CHEMISCHEN GRUNDSTOFFEN	4,25	+2,3	+5,6	-0,9	+5,8	+5,3	-2,0	+0,2	
24.14	H V SONST ORGAN GRUNDSTOFFEN U CHEMIKALIEN	3,15	+1,0	+4,6	-2,5	+5,3	+4,1	-4,7	-0,3	
24.16	H V KUNSTSTOFF IN PRINAERFORM	0,56	+5,8	+9,7	+2,0	+7,0	+12,3	+6,0	-1,9	
24.2	H V SCHAEDLINGSBEKAEMPFUNGS- U PFLANZENSCHUTZMITTELN	0,07	-20,5	-26,6	-10,4	-24,1	-29,7	-24,5	+4,9	
24.3	H V ANSTRICHMITTELN, DRUCKFARBEN U KITTEN	0,62	+5,8	+8,0	+3,7	+9,9	+6,4	+7,2	+0,3	
24.4	H V PHARMAZEUTISCHEN ERZEUGNISSEN	1,60	+0,4	-2,3	+3,0	-3,7	-1,0	+3,5	+2,5	
24.5	H V SEIFEN, WASCH-, REINIGUNGS- U KOERPERPFLEGEMITT	0,91	-3,4	-1,8	-5,1	-2,2	-1,4	-1,5	-8,4	
24.6	H V SONST CHEMISCHEN ERZEUGNISSEN	0,75	+15,5	+15,6	+15,3	+15,3	+15,9	+15,3	+15,1	
24.7	H V CHEMIEFASERN	0,27	+5,2	+8,0	+2,3	+10,0	+6,1	+6,4	-1,6	
DH	H V GUMMI- U KUNSTSTOFFWAEREN	3,90	+4,1	+6,4	+2,0	+7,3	+5,4	+3,3	+0,7	
25.1	H V GUMMIWAEREN	1,00	+4,4	+5,6	+3,1	+5,6	+5,4	+3,7	+2,6	
25.2	H V KUNSTSTOFFWAEREN	2,89	+4,0	+6,6	+1,6	+7,9	+5,3	+3,2	-0,1	
DI	GLASGERWERBE, KERAMIK, VERARB V STEINEN U ERDEN	3,71	-	+3,2	-2,9	+6,7	+0,4	-2,1	-3,8	
26.1	H U VERARB V GLAS	0,79	+5,6	+6,2	+4,9	+5,9	+6,6	+5,8	+4,1	
26.2	KERAMIK (OH ZIEGELEI U BAUKERAMIK)	0,36	+4,5	+4,3	+4,9	+4,0	+4,4	+7,0	+2,7	
26.3	H V KERAMISCHEN HAND- U BODENFLIESEN U -PLATTEN	0,11	-12,5	-7,8	-17,2	-6,8	-8,8	-13,0	-21,4	
26.4	ZIEGELEI, H V SONST BAUKERAMIK	0,26	+1,1	+9,1	-5,4	+17,4	+3,7	-0,8	-10,6	
26.5	H V ZEMENT, KALK U GEBRANNTEN GIPS	0,33	-3,7	+1,3	-8,0	+6,7	-2,2	-7,7	-8,3	
26.6	H V ERZEUGNISSEN AUS BETON, ZEMENT U GIPS	1,31	-4,2	+0,7	-8,4	+7,1	-3,6	-7,3	-9,9	

LAND  
DAS PRODUZIERENDE GEWERBE  
= 100

ABTEILUNGEN, GRUPPEN UND KLASSEN  
ZWEIGE, AUSGABE 1993 (WZ93)

WERT

VORJAHRESZEITRAUM IN %

2000 JAN.	2000 FEB.	2000 MAERZ	2000 APRIL	2000 MAI	2000 JUNI	2000 JULI	2000 AUG.	2000 SEPT.	2000 OKT.	2000 NOV.	2000 DEZ.	WZ93- NR.
+5,4	+13,0	+4,5	-0,9	+18,3	-2,4	+2,9	+8,5	+2,2	+3,7	+4,7	+1,0	PROD GEW
+6,2	+11,8	+5,3	+0,1	+19,0	-1,1	+4,4	+9,4	+3,7	+5,1	+5,4	+1,7	C-E
+6,3	+12,3	+5,5	+0,2	+20,2	-0,9	+4,5	+10,0	+3,8	+5,4	+5,9	+2,1	C-D
+5,7	+13,5	+5,3	-0,3	+18,7	-0,9	+4,1	+8,8	+1,2	+4,8	+4,3	+0,1	VORLEIST
+11,1	+14,3	+9,3	+2,6	+25,1	+0,9	+6,1	+14,7	+10,3	+8,6	+10,7	+7,6	INVEST
+6,7	+13,7	+5,7	-1,4	+26,2	-4,9	+10,6	+10,2	+2,9	+5,7	+6,8	+2,9	GEBRAUCH
+0,5	+5,5	-1,2	-1,7	+12,8	-3,0	-0,9	+5,2	-0,9	+1,4	+0,9	-4,4	VERBRAUCH
-6,5	+0,5	-10,1	-14,1	+7,3	-15,4	-5,8	+0,1	-12,1	-6,8	-3,8	-11,5	C
-6,7	-4,0	-11,4	-15,8	+4,5	-15,4	-4,3	-0,8	-15,5	-7,1	-5,6	-15,3	CA
-6,2	-3,8	-11,4	-15,4	+5,6	-15,9	-2,2	-1,2	-16,7	-7,2	-6,0	-16,6	10
-9,8	-5,9	-10,9	-19,7	-8,7	-9,5	-25,0	+0,5	-1,3	-6,8	-2,8	-6,2	11
-4,5	+17,9	-6,5	-9,8	+13,5	-15,9	-8,6	+1,8	-5,6	-6,2	-0,3	+0,4	CB
-5,5	+42,2	-6,7	-9,7	+17,5	-16,0	-8,1	+1,7	-5,6	-7,5	-0,5	+0,8	14.2
+6,6	+12,7	+5,8	+0,6	+20,6	-0,6	+4,7	+10,2	+3,9	+5,7	+6,1	+2,4	D
+1,2	+7,4	+1,4	+1,1	+13,2	-0,7	-1,0	+4,9	-2,9	+1,0	+0,3	-5,1	DA
+1,2	+7,9	+1,2	+1,3	+12,5	-0,4	-1,2	+4,2	-2,5	+1,8	+0,5	-5,4	15
+8,8	+14,5	+5,9	+8,1	+12,7	+5,2	+4,8	+11,4	+5,8	+8,4	+3,0	-11,4	15.1
+16,8	-0,5	-10,9	-0,4	+5,0	+0,4	+1,1	+10,9	+3,3	+0,8	+6,6	-6,0	15.2
-1,8	+9,5	+0,3	-3,0	+11,2	-0,8	-5,9	-0,6	-4,7	+3,3	-0,8	-8,4	15.3
+18,8	-4,4	-4,1	-2,4	-1,6	-5,8	+4,1	+2,3	-7,0	-5,8	-9,1	-11,6	15.4
-0,7	+9,3	-1,0	+1,3	+10,1	-0,5	+2,9	+6,1	-0,9	+0,5	-	-5,2	15.5
+3,6	+15,7	+5,6	+3,8	+19,6	-1,3	+4,1	+6,8	-2,2	-2,5	+2,8	-1,1	15.6
-2,0	+4,1	-1,0	+1,6	+11,8	+0,1	+2,2	+7,6	+0,3	-	+4,7	-2,2	15.7
+0,7	+6,3	+2,7	+3,0	+10,3	-2,4	+2,3	+5,2	-1,7	+2,1	+1,9	+1,3	15.8
+6,4	+7,4	+3,7	+6,2	+8,5	+4,8	+3,2	+6,2	+6,4	+3,5	+3,2	+0,1	15.81
-7,3	+4,8	-1,2	-5,5	+21,7	-13,4	+2,5	+3,7	-0,3	+1,2	+0,4	-6,1	15.82
-6,7	+4,6	+7,0	-1,2	+6,2	-15,1	-5,8	+1,3	-7,8	+3,0	-1,6	-14,2	15.84
-6,4	+5,3	-4,2	-7,3	+19,5	-0,6	-14,2	-4,1	-11,9	-2,5	-5,8	-16,1	15.9
-11,2	-13,5	-4,4	-16,6	+6,8	-9,7	-10,9	-24,2	-18,1	-20,0	-10,2	-26,9	15.91
-4,7	+4,3	-6,6	-6,1	+14,6	+1,7	-15,3	+0,2	-15,5	+0,5	-5,1	-15,6	15.96
-7,8	+10,3	+0,9	-5,6	+31,2	-0,9	-12,5	-6,6	-7,4	-0,8	-3,1	-13,1	15.98
-0,2	-0,2	+6,2	-3,9	+24,1	-8,6	+0,9	+18,3	+1,9	-13,3	+1,5	+3,1	16
-6,9	-3,7	-6,4	-9,2	+12,4	-11,6	-4,7	+3,4	+0,9	+3,2	+2,3	-4,4	DB
-2,7	+3,5	-2,9	-7,7	+16,9	-6,0	+2,1	+6,9	+0,1	+0,4	+6,0	-0,8	17
+1,0	+5,1	-5,2	-6,6	+20,8	-8,4	+3,4	+12,6	+1,5	+0,9	+5,9	+12,9	17.1
-13,7	-6,7	-9,0	-16,4	+10,5	-11,4	-2,1	+1,1	+0,7	-4,1	+6,0	-2,2	17.2
+3,3	+8,7	+0,7	-3,9	+21,1	-4,5	+5,1	+10,6	+3,2	+4,7	+10,4	+0,2	17.5
-11,0	-3,9	-3,8	-11,3	+2,7	-17,4	-8,9	+5,4	-11,2	-3,0	-1,1	-12,1	17.7
-13,4	-15,4	-13,7	-19,2	+1,6	-22,2	-15,6	-2,5	+2,5	+10,8	-6,6	-12,1	18
-13,5	-22,7	-15,0	-10,8	+1,3	-26,3	-16,8	-7,8	+15,2	+20,3	-2,7	-11,7	18.22
-18,7	-5,4	-11,4	-15,7	+2,3	-11,6	-12,8	+11,2	-13,5	+2,6	-11,6	-14,4	18.23
-1,4	+6,5	-7,7	-11,5	+15,6	-16,5	-0,8	+7,1	-8,7	+4,7	-5,9	-15,5	DC
+6,6	+20,0	-5,2	-0,6	+27,3	-6,7	+6,5	+11,5	-3,8	-0,6	-3,5	-11,5	19.2
-8,3	+3,7	-9,8	-14,5	+12,8	-23,5	-2,4	+6,6	-15,1	+6,4	-9,7	-18,2	19.3
+4,2	+17,1	+0,3	-3,3	+17,6	-7,4	-2,6	+2,6	-4,1	-6,4	-4,5	-12,9	DD
+5,6	+11,0	+4,7	+2,9	+20,7	-4,0	+2,8	+9,6	+3,0	-0,6	-0,9	-9,8	20.2
+3,2	+20,0	-2,9	-4,7	+16,1	-9,8	-5,1	-1,1	-9,5	-12,4	-9,0	-18,2	20.3
+5,9	+11,0	+3,1	+1,3	+11,5	+0,4	+2,5	+6,5	+1,4	+2,6	+1,5	-4,6	DE
+3,3	+9,7	+1,5	+1,9	+14,6	+3,8	+3,7	+8,6	+1,1	+3,0	-0,4	-8,8	21
+6,3	+10,7	+4,3	+9,8	+9,0	-3,1	+6,2	+9,4	+2,4	+2,6	-3,2	-7,7	21.1
+0,9	+8,8	-0,5	-4,0	+19,4	-4,1	+1,8	+8,1	-	+3,4	+1,5	-9,5	21.2
+7,0	+11,6	+3,5	+1,2	+10,3	+2,2	+2,0	+5,6	+1,3	+2,4	+2,3	-3,3	22
+9,0	+12,5	+3,5	+5,1	+9,6	+2,0	+4,9	+4,4	+2,1	+1,2	+4,2	+3,0	22.1
+5,4	+10,6	+3,2	-2,4	+10,0	+2,1	-0,6	+7,0	+0,8	+3,2	+0,4	-7,4	22.2
+0,5	+2,1	-5,7	+9,2	-5,6	-1,7	+4,4	+6,4	+0,7	+6,6	-3,8	-3,4	DF
+2,5	+11,0	-0,1	-0,4	+12,8	+1,0	+1,5	+5,4	-3,2	+3,8	+3,7	-4,5	DG
+3,5	+13,3	+1,5	+2,4	+9,8	+4,0	+0,3	+0,1	-6,2	+3,4	+2,2	-4,9	24.1
+3,3	+14,0	-0,4	+2,2	+7,8	+2,2	-0,7	-3,3	-10,2	+3,2	+1,9	-5,7	24.14
+0,8	+13,2	+7,3	+5,1	+19,8	+12,3	+3,5	+11,0	+3,5	+0,3	+0,8	-6,9	24.16
-35,0	+4,9	-35,1	-29,4	-32,9	-27,0	-21,4	-21,7	-33,3	+6,5	+24,5	-15,1	24.2
+5,6	+17,5	+7,0	+1,6	+23,3	-4,5	+5,4	+16,0	+1,0	+3,9	+4,3	-8,5	24.3
-4,2	+2,4	-8,2	-10,4	+12,6	-4,4	-0,4	+9,3	+2,2	+3,1	+5,1	-1,3	24.4
-0,2	+2,0	-7,5	-8,6	+12,1	-6,8	-1,8	+3,6	+5,9	-7,9	-4,8	-13,0	24.5
+13,0	+19,9	+13,5	+11,5	+29,9	+7,3	+15,1	+25,6	+6,7	+18,6	+20,5	+6,5	24.6
+11,1	+16,3	+4,1	+2,7	+9,7	+5,5	+9,0	+15,0	-3,1	+6,4	-5,3	-6,1	24.7
+5,6	+11,5	+5,0	-1,0	+21,0	-2,8	+2,1	+7,9	+0,2	+2,8	+2,4	-4,0	DH
+4,1	+8,3	+4,6	-1,8	+26,7	-6,6	+1,1	+8,5	+1,7	+6,1	+2,9	-2,1	25.1
+6,3	+12,7	+5,1	-0,7	+18,7	-1,4	+2,6	+7,9	-0,1	+1,5	+2,2	-4,8	25.2
+2,0	+17,0	+2,1	-3,6	+13,3	-7,7	-2,4	+3,1	-6,3	-4,2	-2,0	-5,6	DI
+4,9	+9,1	+3,7	+2,5	+17,4	+0,4	+5,4	+12,3	+0,5	+5,9	+2,9	+3,2	26.1
+7,5	+7,0	-1,2	-3,8	+20,4	-2,2	+6,3	+10,4	+4,9	+5,8	+2,0	-	26.2
-12,7	-3,7	-4,2	-8,7	-0,7	-16,8	-13,2	-8,5	-16,8	-16,6	-18,0	-31,0	26.3
+17,2	+27,6	+10,5	+5,9	+10,1	-4,2	-0,9	+2,8	-4,1	-2,9	-5,9	-26,2	26.4
-6,5	+29,5	+0,8	-2,9	+5,5	-8,8	-10,1	-4,9	-7,9	-13,5	-5,4	-3,6	26.5
-3,9	+26,7	+1,7	-8,2	+12,5	-13,6	-6,6	-1,8	-12,8	-12,4	-8,5	-10,4	26.6

W293-NR.	WIRTSCHAFTSZWEIG	GEWICHTUNG	2000	2000	2000	2000	2000	2000	2000	2000
				1.HJ	2.HJ	1.VJ	2.VJ	3.VJ	4.VJ	
DJ	METALLERZEUGUNG U -BEARBEITUNG, H V METALLERZEUGNISSEN	10,64	+6,5	+7,6	+5,4	+8,8	+6,6	+6,5	+4,1	
27	METALLERZEUGUNG U -BEARBEITUNG	3,65	+7,7	+8,1	+7,4	+8,9	+7,3	+9,4	+5,3	
27.1	ERZEUGUNG V ROHEISEN, STAHL U FERROLEGIERUNGEN (EGKS)	1,43	+8,2	+9,2	+7,4	+11,8	+6,9	+10,6	+4,0	
27.2	H V ROHREN	0,53	+5,6	+5,5	+5,6	+4,7	+6,3	+8,1	+3,1	
27.3	SONST BEARB V EISEN U STAHL, H V FERROLEGIERUNGEN	0,23	+14,2	+12,9	+15,6	+14,3	+11,5	+15,4	+15,7	
27.4	ERZEUGUNG U ERSTE BEARBEITUNG V NE-METALLEN	0,82	+6,4	+7,8	+4,8	+7,6	+8,3	+5,9	+3,8	
27.42	ERZEUGUNG U ERSTE BEARBEITUNG V ALUMINIUM	0,42	+7,6	+8,5	+8,7	+8,9	+8,2	+7,7	+5,6	
27.44	ERZEUGUNG U ERSTE BEARBEITUNG V KUPFER	0,30	+7,5	+9,3	+5,8	+8,1	+10,4	+8,5	+3,2	
27.5	GIESSEREIINDUSTRIE	0,63	+7,4	+5,8	+9,3	+5,3	+6,3	+10,3	+8,3	
27.51	EISENGIESSEREI	0,26	+6,0	+5,1	+6,9	+6,5	+4,0	+6,7	+7,0	
27.53	LEICHTMETALLGIESSEREI	0,20	+7,9	+6,0	+9,8	+3,9	+8,5	+10,8	+9,0	
28	H V METALLERZEUGNISSEN	6,98	+5,9	+7,4	+4,4	+8,8	+6,2	+5,1	+3,6	
28.1	STAHL- U LEICHTMETALLBAU	1,63	+3,3	+7,6	-0,4	+10,1	+5,4	+0,3	-0,8	
28.2	KESSEL- U BEHAELTERBAU	0,35	-2,0	-3,1	-1,0	+1,8	-7,3	-2,0	-0,3	
28.3	H V DAMPFKESSELN (OH ZENTRALHEIZUNGSKESSEL)	0,41	-16,8	-9,1	-21,9	-7,5	-10,3	-18,0	-25,2	
28.4	H V SCHMIEDE-, PRESS-, ZIEH- U STANZTEILEN U AE	0,77	+9,7	+9,9	+9,5	+9,4	+10,2	+10,5	+8,6	
28.5	OBERFLAECHENVREDL, WAERMEBEHANDLUNG U MECHANIK ANG	0,96	+17,3	+16,4	+18,1	+16,7	+16,1	+18,3	+17,8	
28.6	H V SCHNEIDWAREN, WERKZEUGEN, SCHLOSSERN U BESCHLAEG	1,27	+6,6	+7,5	+5,7	+8,2	+6,6	+6,0	+5,7	
28.62	H V WERKZEUGEN	0,85	+5,5	+5,6	+5,2	+6,4	+4,8	+6,1	+4,4	
28.63	H V SCHLOSSERN U BESCHLAEGEN	0,53	+7,6	+9,4	+5,8	+10,8	+8,0	+5,5	+6,2	
28.7	H V SONST EISEN-, BLECH- U METALLWAREN	1,59	+2,4	+3,1	+1,4	+4,6	+1,6	+2,3	+0,6	
DK	MASCHINENBAU	11,66	+6,7	+5,3	+7,9	+5,9	+4,8	+8,4	+7,5	
29.1	H V MASCHINEN F D ERZEUGUNG U NUTZUNG V MECH ENERGIE	2,54	+6,9	+4,6	+9,3	+7,0	+2,3	+9,4	+9,2	
29.11	H V VERBRENNUNGSMOT U TURB (OH LUFT- U STRASSENF)	0,29	+8,9	+0,3	+17,0	+6,1	-5,6	+19,2	+15,0	
29.12	H V PUMPEN U KOMPRESSOREN	0,71	+7,9	+5,1	+10,9	+9,0	+1,3	+10,1	+11,5	
29.13	H V ARMATUREN	0,74	+2,6	+2,8	+2,5	+3,9	+1,8	+2,8	+2,2	
29.14	H V LAGERN, GETRIEBEN, ZAHNRAED U ANTRIEBSELEMENTEN	0,81	+9,0	+7,1	+10,9	+8,3	+6,0	+11,3	+10,5	
29.2	H V SONST MASCHINEN F UNSPEZIFISCHE VERWENDUNG	3,03	+2,6	+1,6	+3,6	+2,4	+1,0	+2,4	+4,6	
29.21	H V OFENEN U BRENNERN	0,14	+12,8	+2,7	+20,5	+6,1	-0,1	+13,8	+25,9	
29.22	H V HEBEZEUGEN U FOERDERMITTELN	0,93	+2,6	+0,2	+5,0	+1,6	-1,0	+2,4	+7,2	
29.23	H V KALTE- U LUFTTECHN ERZEUGN F GEMERBL ZWECKE	0,75	-3,4	+0,8	-6,7	+0,6	+1,0	-8,5	-5,0	
29.3	H V LAND- U FORSTWIRTSCHAFTLICHEN MASCHINEN	0,43	-1,5	-1,1	-2,1	-6,5	+4,4	-7,7	+4,3	
29.31	H V ACKERSCHLEPPERN	0,10	+5,5	+3,8	+7,3	+6,4	+1,6	+5,1	+9,0	
29.4	H V WERKZEUGMASCHINEN	1,32	+7,5	+3,4	+10,8	+1,7	+4,9	+12,6	+9,6	
29.5	H V MASCHINEN F SONST BESTIMMTE WIRTSCHAFTSZWEIGE	3,26	+13,0	+11,2	+14,7	+11,7	+10,7	+16,9	+12,8	
29.51	H V MASCH F D METALLERZ V WALZWERKSEINR U GIESSMASCH	0,25	+30,9	+20,7	+44,4	+33,7	+14,5	+157,8	+2,9	
29.52	H V BERGWERKS- BAU- U BAUSTOFFMASCHINEN	0,49	+11,5	+15,7	+7,4	+15,3	+16,1	+9,0	+6,0	
29.54	H V MASCH F D TEXTIL-, BEKLEIDUNGS- U LEDERGERWERBE	0,54	+9,4	+11,3	+7,9	+10,9	+11,6	+6,5	+8,8	
29.55	H V MASCH F D PAPIERGERWERBE	0,17	+4,6	+4,0	+4,9	-4,1	+12,1	+6,4	+3,0	
29.7	H V HAUSHALTSGERAETEN ANG	0,92	+2,4	+8,5	-3,2	+10,1	+6,7	-1,2	-5,0	
DL	H V BUEROMASCH, DATENVERARBEITUNGSGER U -EINRICHTUNGEN, ELEKTROTECHNIK, FEINMECHANIK U OPTIK	10,95	+14,5	+15,4	+13,7	+16,8	+14,1	+12,6	+14,7	
30	H V BUEROMASCH, DATENVERARBEITUNGSGER U -EINRICHTUNGEN	0,87	+30,0	+54,7	+14,5	+64,2	+46,2	+12,9	+15,9	
30.01	H V BUEROMASCHINEN	0,13	+7,8	+6,7	+8,7	+8,3	+5,3	+3,7	+12,8	
30.02	H V DATENVERARBEITUNGSGERAETEN U -EINRICHTUNGEN	0,74	+32,1	+60,4	+14,9	+71,1	+50,9	+13,5	+16,2	
31	H V GERAETEN D ELEKTRIZITAETSERZ, -VERTEILUNG U AE	5,97	+6,3	+5,0	+7,6	+6,2	+3,9	+5,0	+10,3	
31.1	H V ELEKTROMOTOREN, GENERATOREN U TRANSFORMATOREN	0,61	+14,5	+12,2	+16,6	+10,0	+14,6	+17,3	+15,9	
31.2	H V ELEKTRIZITAETSERZ- U SCHALTEINRICHTUNGEN	3,87	+4,9	+3,1	+6,6	+4,2	+1,9	+3,1	+10,1	
31.3	H V ISOLIERTE ELEKTROKABELN, -LEITUNGEN U -DRAEHTEN	0,24	+11,9	+11,6	+12,2	+16,3	+7,1	+6,7	+18,1	
31.4	H V AKKUMULATOREN U BATTERIEN	0,08	+8,9	+12,8	+5,3	+17,5	+7,8	+14,7	-2,4	
31.5	H V ELEKTRISCHEN LAMPEN U LEUCHTEN	0,40	+7,3	+8,2	+6,6	+9,8	+6,4	+6,6	+6,5	
31.6	H V ELEKTRISCHEN AUSRUESTUNGEN ANG	0,76	+5,0	+5,3	+4,5	+7,4	+3,3	+2,7	+6,3	
32	RUNDFUNK-, FERNSEH- U NACHRICHTENTECHNIK	1,62	+30,7	+30,1	+31,1	+29,5	+30,8	+30,8	+31,5	
32.1	H V ELEKTRISCHEN BAUELEMENTEN	0,39	+41,4	+38,0	+44,4	+34,5	+41,6	+43,9	+44,9	
32.2	H V NACHRICHTENTECHNISCHEN GERAETEN U EINRICHTUNGEN	0,64	+36,2	+36,0	+36,2	+37,7	+34,6	+35,5	+37,0	
32.3	H V RUNDFUNK- U FERNSEHGER, PHONO- U VIDEOTECHN GER	0,59	+13,0	+14,4	+11,9	+13,4	+15,2	+11,6	+12,1	
33	MEDIZIN-, MESS-, STEUER- U REGULUNGSTECHNIK, OPTIK	2,49	+13,9	+13,5	+14,3	+14,9	+12,2	+17,6	+11,3	
33.1	H V MEDIZINISCHEN GERAETEN U ORTHOPAED VORRICHTUNGEN	0,91	+10,9	+9,8	+12,0	+9,5	+10,0	+14,5	+9,7	
33.2	H V MESS-, KONTROLL-, NAVIGATIONS- U AE INSTRUMENTEN	1,09	+20,4	+19,4	+21,3	+21,0	+18,0	+24,8	+17,9	
33.4	H V OPTISCHEN U FOTOGRAFISCHEN GERAETEN	0,34	+10,6	+9,8	+11,3	+12,3	+7,5	+12,6	+10,1	
33.5	H V UHREN	0,05	+5,5	+6,1	+5,3	+5,4	+6,7	+5,9	+4,7	
DM	FAHRZEUGBAU	10,81	+10,1	+10,7	+9,4	+12,4	+9,0	+11,2	+7,8	
34	H V KRAFTWAGEN U KRAFTWAGENTEILEN	9,51	+10,5	+10,9	+10,1	+12,6	+9,4	+12,1	+8,4	
34.1	H V KRAFTWAGEN U KRAFTWAGENMOTOREN	6,50	+9,4	+8,0	+10,7	+9,6	+6,5	+11,4	+10,0	
34.2	H V KAROSSERIEN, AUFBAUTEN U ANHAENGERN	0,41	+6,0	+7,8	+4,2	+5,9	+9,6	+8,4	+0,8	
34.3	H V TEILEN U ZUBEHOER F KRAFTWAGEN U KRAFTWAGENMOT	2,61	+13,9	+18,2	+9,7	+20,3	+16,0	+14,1	+5,8	
35	SONST FAHRZEUGBAU	1,30	+4,5	+6,9	+1,9	+9,3	+4,4	+1,6	+2,2	
35.1	SCHIFFBAU	0,34	+1,7	+2,4	+1,0	+5,6	-0,7	+1,2	+0,9	
35.2	SCHIENENFAHRZEUGBAU	0,24	-6,5	-3,7	-9,1	-0,4	-7,3	-8,4	-9,8	
35.3	LUFT- U RAUMFAHRZEUGBAU	0,62	+6,9	+9,5	+4,4	+12,1	+7,1	+4,8	+4,0	
35.4	H V KRAFTRAEDERN, FAHRRADERN U BEHINDERTEFAHRZEUGEN	0,07	+12,6	+20,0	+3,2	+19,1	+21,0	-4,3	+10,9	
DN	H V MOEBELN, SCHMUCK, MUSIKINSTRUMENTEN, SPORTGERAETEN, SPIELWAREN U SONST ERZEUGNISSEN, RECYCLING	2,47	+1,4	+3,9	-0,9	+4,8	+3,0	+1,2	-2,7	
36.1	H V MOEBELN	1,71	-1,2	+1,0	-3,1	+1,6	+0,2	-1,1	-5,0	
36.11	H V SITZMOEBELN	0,38	+0,3	+2,3	-1,9	+4,4	+0,2	+0,4	-3,8	
36.12	H V BUERO- U LADENMOEBELN	0,27	+0,9	+4,3	-2,0	+5,8	+2,8	-0,6	-3,3	
36.13	H V KUECHENMOEBELN	0,29	-6,2	-2,7	-3,5	-3,2	-2,4	-7,9	-11,0	
36.2	H V SCHMUCK U AE ERZEUGNISSEN	0,11	+1,7	+16,2	-8,7	+20,5	+12,5	-2,3	-13,9	
36.5	H V SPIELWAREN	0,15	-2,4	-2,1	-2,7	-1,7	-2,6	-4,4	-1,3	
37	RECYCLING	0,10	+29,6	+37,4	+23,4	+46,1	+30,3	+24,6	+22,0	
E	ENERGIEVERSORGUNG	6,49	+1,2	+1,5	+1,0	+3,8	-1,2	+3,2	-0,9	
	VORBEREITENDE BAUSTELLENARBEITEN, HOCH- U TIEFBAU	11,78	-3,7	-0,5	-6,6	+4,4	-4,0	-6,7	-6,5	
	HOCHBAULEISTUNGEN	7,67	-4,0	-0,7	-6,9	+3,4	-3,8	-6,3	-7,3	
	TIEFBAULEISTUNGEN	4,10	-3,4	-0,1	-6,2	+6,4	-4,3	-7,1	-5,4	

LAND  
DAS PRODUZIERENDE GEWERBE  
= 100

ABTEILUNGEN, GRUPPEN UND KLASSEN  
ZWEIGE, AUSGABE 1993 (WZ93)

WERT

VORJAHRESZEITRAUM IN %

2000 JAN.	2000 FEB.	2000 MÄRZ	2000 APRIL	2000 MAI	2000 JUNI	2000 JULI	2000 AUG.	2000 SEPT.	2000 OKT.	2000 NOV.	2000 DEZ.	WZ93- NR.
+8,5	+13,2	+5,4	-0,1	+21,4	-0,7	+7,1	+11,3	+1,9	+5,4	+6,2	+0,4	DJ
+9,2	+10,9	+6,6	+1,4	+19,9	+1,3	+9,9	+12,3	+6,3	+6,2	+7,4	+1,9	27
+12,9	+14,1	+8,7	+4,7	+13,3	+2,7	+10,9	+12,5	+8,5	+3,4	+7,5	+1,1	27.1
+5,2	+5,9	+3,5	-9,1	+29,6	+1,3	+16,3	-2,2	+12,2	+9,2	-3,3	+5,2	27.2
+12,4	+19,6	+11,1	+3,5	+28,4	+3,5	+19,9	+15,3	+11,5	+17,8	+17,2	+10,8	27.3
+8,5	+10,3	+4,5	+3,0	+19,7	+2,6	+7,4	+11,0	-0,2	+4,3	+8,1	-2,1	27.4
+12,6	+11,7	+3,8	+1,8	+22,9	+0,6	+6,8	+12,4	+4,2	+7,2	+7,8	+1,0	27.42
+4,5	+9,2	+10,4	+5,1	+19,2	+7,2	+11,4	+12,8	+2,0	+5,5	+6,3	-3,0	27.44
+3,6	+6,5	+5,5	-1,7	+26,4	-4,4	+4,2	+22,6	+5,9	+9,6	+9,9	+4,7	27.5
+2,1	+13,2	+4,3	-4,7	+23,8	-5,4	-1,3	+18,6	+3,8	+8,2	+7,5	+4,6	27.51
+4,4	-0,6	+7,8	-1,2	+30,2	-2,0	+12,2	+12,6	+8,1	+11,0	+7,8	+8,4	27.53
+8,0	+14,3	+4,8	-0,7	+22,5	-1,6	+5,7	+10,7	+0,1	+5,0	+5,7	-0,3	28
+14,8	+16,8	+2,2	+2,7	+16,6	-2,0	-1,2	+4,6	-2,3	+6,2	-0,6	-7,6	28.1
+3,5	+5,9	-2,9	-15,5	+20,7	-21,6	-2,1	+3,5	-6,2	-4,9	-2,7	+8,8	28.2
-2,2	+5,9	-19,9	-21,9	-5,7	-3,3	+18,6	-5,2	-39,5	-30,3	-30,9	-17,4	28.3
+7,8	+13,4	+7,3	+3,3	+26,4	+1,9	+10,3	+14,2	+7,5	+10,5	+10,6	+4,1	28.4
+12,5	+23,6	+14,4	+8,7	+34,9	+6,9	+15,5	+24,1	+15,8	+18,1	+22,0	+12,5	28.5
+5,1	+13,5	+6,2	-3,7	+26,1	-0,7	+4,0	+14,9	+0,6	+2,5	+10,3	+3,8	28.6
+1,7	+11,5	+5,9	-4,6	+22,6	-1,9	+3,0	+17,2	-	-0,9	+12,8	+1,4	28.62
+8,4	+16,8	+7,9	-2,2	+29,1	-0,8	+4,7	+13,1	-0,2	+4,2	+5,4	+8,7	28.63
+3,9	+8,4	+1,9	-4,8	+17,1	-6,2	+2,4	+5,6	-0,6	+2,3	+2,2	-3,6	28.7
+5,3	+8,4	+4,1	+0,8	+20,8	-4,8	+3,5	+9,8	+11,4	+6,8	+9,1	+6,7	DK
+9,5	+8,2	+4,0	-6,8	+22,8	-6,5	+3,1	+18,4	+7,6	+7,8	+12,2	+7,2	29.1
+64,4	-25,3	-0,9	-30,8	+36,2	-8,9	-	+30,7	+24,7	+5,9	+18,6	+17,3	29.11
+10,4	+14,5	+3,5	-4,7	+20,4	-9,1	+5,5	+19,8	+6,4	+12,1	+15,0	+7,4	29.12
+0,5	+9,8	+1,7	-5,0	+19,4	-7,3	-1,8	+11,0	+0,1	+0,6	+4,8	+0,6	29.13
+3,4	+13,3	+7,7	-1,6	+24,2	-2,8	+6,1	+20,4	+8,6	+10,3	+13,6	+7,0	29.14
+3,5	+8,2	-2,9	-4,4	+17,5	-7,4	-1,3	+6,3	+2,4	-0,3	+11,3	+3,1	29.2
+36,4	-1,3	-7,2	-5,2	+1,1	+3,5	-21,3	+23,9	+37,9	+34,8	+19,4	+25,1	29.21
+4,5	+2,3	-1,2	-10,4	+15,5	-5,5	+6,6	+15,5	-10,1	+11,6	+7,9	+3,4	29.22
+3,7	+6,1	-5,4	+2,2	+29,0	-18,0	-15,8	-17,6	+5,0	-18,6	+4,9	-1,5	29.23
+1,9	+3,7	-18,1	-1,8	+22,5	-5,8	-20,4	+18,2	-8,0	+25,0	-5,6	-3,6	29.3
+0,4	+11,2	+5,9	-5,4	+22,4	-8,9	+1,1	+67,1	-9,3	+6,8	+10,8	+10,1	29.31
+3,2	+3,6	-0,7	-2,2	+6,7	+9,5	+14,7	+6,5	+15,6	+10,8	+10,3	+8,2	29.4
+4,8	+9,5	+18,7	+14,1	+27,7	-4,3	+8,6	+11,1	+29,1	+14,8	+10,8	+12,8	29.5
-15,2	-10,1	+15,1	+207,2	+57,0	-31,2	+18,8	+0,6	+444,9	-38,4	-11,5	+61,1	29.51
+12,7	+19,4	+13,8	+16,0	+37,7	-1,3	-0,1	+22,0	+8,1	+2,1	+13,9	+3,0	29.52
+1,9	+22,5	+8,4	+11,9	+31,1	-4,3	+5,7	+1,9	+11,1	+10,9	+6,7	+9,3	29.54
-12,9	+0,9	-0,5	-7,1	+5,7	+40,4	+38,2	+5,6	-9,3	-6,4	+11,4	+2,3	29.55
+3,6	+17,6	+9,1	+4,5	+30,5	-11,4	+1,3	+1,3	-4,5	-5,1	-4,4	-5,6	29.7
+13,9	+21,4	+15,2	+6,7	+29,7	+7,1	+8,1	+18,8	+11,8	+18,2	+14,0	+12,0	DL
+47,3	+75,8	+68,6	+48,3	+58,8	+33,8	-0,8	+25,6	+31,5	+31,5	+14,1	+3,6	30
+4,2	+22,3	+0,8	-2,8	+28,8	-6,5	+10,6	-0,9	+1,7	+2,3	+19,8	+15,5	30.01
+51,9	+82,3	+78,3	+54,5	+61,8	+38,5	-2,0	+27,6	+16,9	+33,9	+13,6	+2,7	30.02
+2,9	+10,4	+5,1	-4,2	+20,9	-3,6	+1,5	+11,2	+3,2	+11,2	+8,1	+11,7	31
+7,1	+11,4	+10,9	+5,1	+26,5	+12,6	+8,8	+19,3	+23,1	+22,0	+12,1	+14,3	31.1
-	+8,6	+4,0	-5,9	+18,7	-5,5	-0,1	+10,7	-0,2	+10,9	+6,8	+13,1	31.2
+12,6	+25,4	+11,8	-1,2	+30,2	-3,7	+3,1	+4,8	+12,0	+12,4	+23,1	+19,1	31.3
+14,2	+35,1	+6,9	-6,0	+38,5	-3,4	+13,7	+25,4	+8,4	-0,3	+0,2	-8,0	31.4
+8,2	+12,5	+8,9	+1,9	+27,5	-7,7	+3,4	+13,1	+4,4	+8,9	+6,7	+3,7	31.5
+8,9	+11,3	+2,8	-5,4	+20,4	-3,9	+1,5	+6,3	+0,6	+5,5	+8,5	+4,8	31.6
+28,6	+32,2	+27,9	+22,7	+42,3	+28,1	+31,1	+30,9	+30,3	+34,4	+32,4	+27,7	32
+28,4	+40,5	+34,4	+32,9	+56,9	+36,5	+38,1	+53,8	+40,9	+46,9	+43,8	+44,1	32.1
+46,1	+30,0	+37,8	+22,1	+43,2	+38,5	+26,0	+34,1	+44,8	+27,0	+51,1	+34,2	32.2
+5,7	+27,0	+8,2	+13,9	+28,1	+4,7	+32,1	+3,7	+2,6	+35,3	+0,7	-0,3	32.3
+16,3	+20,0	+3,8	+4,0	+28,8	+5,2	+12,5	+23,3	+17,5	+13,6	+14,4	+6,3	33
+8,8	+18,3	+3,0	+2,2	+27,2	+2,1	+5,7	+21,0	+17,6	+12,5	+12,0	+5,0	33.1
+21,6	+23,4	+18,6	+6,9	+33,8	+14,1	+23,0	+26,7	+25,0	+16,6	+20,6	+16,5	33.2
+22,0	+18,3	+1,1	+2,0	+25,1	-2,7	+6,0	+21,4	+11,3	+14,2	+17,8	-1,8	33.4
-4,0	+10,5	+8,2	+3,7	+27,7	-8,6	+2,9	+26,5	-1,4	+8,2	+0,4	+6,2	33.5
+10,6	+15,2	+11,3	-0,5	+28,6	+0,4	+12,6	+14,9	+7,0	+5,2	+9,0	+9,6	DM
+10,6	+15,4	+11,6	-0,4	+29,6	+0,7	+13,9	+15,8	+7,6	+5,4	+9,4	+10,6	34
+8,9	+11,8	+8,2	-3,3	+27,4	-2,8	+13,5	+16,9	+5,8	+4,5	+12,7	+13,2	34.1
+2,3	+14,1	+2,0	+2,1	+31,2	-2,5	+6,8	+10,5	+8,4	-0,6	+3,0	-0,3	34.2
+14,7	+24,6	+21,4	+6,0	+34,4	+9,3	+16,0	+14,2	+12,2	+8,3	+3,2	+6,3	34.3
+8,2	+13,0	+7,1	-1,3	+18,4	-2,5	-1,4	+6,5	+0,2	+2,3	+4,6	-0,7	35
+4,3	+11,2	+1,7	-6,0	+13,8	-8,6	-5,3	+11,1	-0,7	+1,6	+3,7	-3,3	35.1
-	+3,0	-3,6	-13,4	+8,0	-15,2	-12,5	-4,4	-8,3	-9,6	-7,5	-12,6	35.2
+11,6	+16,5	+8,9	+2,3	+17,8	+2,1	+2,5	+8,8	+3,6	+4,1	+5,5	+2,2	35.3
+18,6	+9,7	+27,6	+7,4	+45,3	+12,8	+1,4	-6,6	-8,4	+8,7	+19,7	+2,0	35.4
+5,8	+9,5	+0,1	-4,1	+22,8	-7,8	-0,9	+7,2	-1,8	-1,4	-1,0	-6,2	DN
+1,8	+7,7	-3,5	-6,8	+19,9	-10,5	-4,1	+4,5	-3,1	-3,7	-3,4	-8,4	36.1
+0,6	+11,3	+1,4	-5,3	+18,0	-10,8	-1,3	+6,6	-2,2	-4,0	-3,6	-3,7	36.11
+6,6	+4,5	+6,4	-4,0	+24,4	-9,2	-7,5	+12,2	-4,9	-0,1	-1,3	-8,8	36.12
-3,4	+2,1	-7,0	-8,4	+12,7	-10,6	-4,3	-8,7	-9,6	-8,0	-8,0	-16,8	36.13
+20,8	+25,3	+16,8	+14,7	+38,4	-11,9	-14,3	+11,9	+0,9	-9,8	-14,3	-18,6	36.2
+2,8	+4,4	-9,8	-12,0	+16,4	-9,9	-7,0	+11,9	-6,8	-4,8	-1,2	+2,8	36.5
+43,5	+43,0	+51,0	+26,6	+47,6	+18,7	+26,0	+29,6	+18,7	+20,5	+22,4	+23,3	37
+4,5	+4,1	+2,8	-1,6	+1,1	-3,0	+3,8	+2,3	+3,5	+1,0	-0,3	-3,1	E
-3,9	+27,1	-3,8	-10,2	+12,9	-13,2	-8,9	-0,6	-9,9	-8,3	-3,4	-8,2	BAU
-5,0	+23,3	-3,2	-9,7	+12,5	-13,1	-8,4	-0,3	-9,8	-8,2	-4,5	-9,9	HOCHBAU
-2,0	+35,5	-5,0	-11,2	+13,4	-13,7	-9,7	-0,9	-10,0	-8,6	-1,8	-5,6	TIEFBAU

WZ93- SCHL.	WIRTSCHAFTSZWEIG	GEWICHT- TUNG	2001 MAERZ	VER- AEND. IN % GEGEN VORJAHR	2001 FEB.	2001 JAN.	2000 DEZ.	2000 NOV.	2000 OKT.
	PRODUZIERENDES GEWERBE	100	121,3	+1,3	109,0	105,6	114,5	122,7	121,3
C-E	PRODUZIERENDES GEWERBE (OH BAULEISTUNGEN)	88,22	127,9	+2,9	115,8	112,7	120,7	127,0	125,0
C-0	BERGBAU, GEW V STEINEN U ERDEN U VERARBEITENDES GEWERBE	81,74	129,1	+3,3	116,5	112,3	120,9	127,9	126,3
	VORLEISTUNGSGUETERPRODUZENTEN	38,55	126,7	+0,9	116,3	114,4	112,0	125,8	126,2
	INVESTITIONSGUETERPRODUZENTEN	23,06	141,3	+7,1	122,9	113,8	148,8	137,5	131,6
	GEBRAUCHSGUETERPRODUZENTEN	6,79	145,7	+9,1	130,3	120,2	114,8	138,5	135,6
	VERBRAUCHSGUETERPRODUZENTEN	13,34	106,5	-0,5	99,2	99,5	101,6	112,0	112,7
C	BERGBAU U GEW V STEINEN U ERDEN	2,20	74,6	-9,5	67,1	69,7	74,8	81,3	85,1
CA	KOHLBERGBAU, TORFGEWINNING, GEW V ERDOEL U ERDGAS (OH BERGBAU AUF URAN- U THORIUMERZE)	1,63	72,1	-9,8	67,0	73,1	71,8	73,0	75,3
10	KOHLBERGBAU, TORFGEWINNING	1,51	69,9	-10,6	63,7	69,3	67,2	69,4	73,2
11	GEW V ERDOEL U ERDGAS, ERBRING DAMIT VERB DIENSTL	0,12	98,5	-2,8	107,7	119,5	127,9	117,1	101,0
CB	ERZBERGBAU, GEW V STEINEN U ERDEN, SONST BERGBAU	0,56	82,0	-8,5	67,4	59,9	83,4	105,5	113,3
14.2	GEW V KIES, SAND, TON U KAOLIN	0,40	71,0	-14,1	54,2	43,4	79,2	105,4	115,3
D	VERARBEITENDES GEWERBE	79,54	130,6	+3,5	117,9	113,5	122,2	129,2	127,4
DA	ERNAEHRUNGSGEWERBE U TABAKVERARBEITUNG	6,86	105,8	-2,0	96,9	98,9	108,9	116,9	117,3
15	ERNAEHRUNGSGEWERBE	6,56	105,3	-2,4	96,5	98,5	109,6	116,4	117,7
15.1	SCHLACHTEN U FLEISCHVERARBEITUNG	1,10	113,1	-7,6	102,7	101,4	116,6	121,1	123,1
15.2	FISCHVERARBEITUNG	0,09	98,6	+25,0	96,5	95,6	103,1	97,8	87,0
15.3	OBST- U GEMUESEVERARBEITUNG	0,27	96,7	-0,5	86,8	90,3	90,6	103,9	109,8
15.4	H V PFLANZLICHEN U TIERISCHEN OELN U FETTEN	0,14	102,6	-0,7	100,1	109,3	92,4	110,2	119,1
15.5	MILCHVERARBEITUNG	0,60	105,0	-0,9	97,1	99,6	90,2	94,5	97,2
15.6	MAHL- U SCHAELEMUEHLEN, H V STAERKE U STAERKEERZEUGN	0,16	116,8	+1,8	110,0	120,3	115,9	135,0	136,6
15.7	H V FUTTERMITTELN	0,17	111,3	-0,3	106,7	109,7	148,6	114,5	111,2
15.8	SONST ERNAEHRUNGSGEWERBE (OH GETRAENKEHERSTELLUNG)	2,68	108,8	-1,5	101,5	102,5	123,2	135,8	136,6
15.81	H V BACKWAEREN (OH DAUERBACKWAEREN)	1,32	125,3	-	118,1	118,7	131,6	124,2	125,9
15.82	H V DAUERBACKWAEREN	0,16	104,2	-0,9	88,4	92,6	84,5	124,3	115,7
15.84	H V SUESSWAEREN (OH DAUERBACKWAEREN)	0,38	94,6	-2,1	93,3	92,4	79,9	111,9	116,5
15.9	GETRAENKEHERSTELLUNG	1,36	92,7	-2,4	80,2	84,3	85,8	86,6	87,3
15.91	H V SPIRITUOSEN	0,13	67,0	-5,8	59,7	63,8	52,3	80,8	65,8
15.96	H V BIER	0,78	80,4	-8,6	71,0	75,6	80,2	80,5	82,2
15.98	MINERALBRUNNEN, H V ERFRISCHUNGSGETRAENKEN	0,39	119,2	+2,9	102,9	102,8	101,3	93,0	97,7
16	TABAKVERARBEITUNG	0,30	115,0	+3,5	105,4	106,7	95,2	126,6	108,4
DB	TEXTIL- U BEKLEIDUNGSGEWERBE	2,00	89,2	+0,7	84,7	82,4	70,6	83,1	84,8
17	TEXTILGEWERBE	1,23	97,9	-1,9	90,1	90,7	80,2	98,6	97,7
17.1	SPINNSTOFFAUFBEREITUNG U SPINNEREI	0,14	86,1	+3,7	79,3	78,2	70,5	81,9	83,0
17.2	WEBEREI	0,26	95,2	-1,1	84,4	83,2	74,7	93,0	91,2
17.5	SONST TEXTILGEWERBE (OH H V MASCHENWARE)	0,31	120,1	-0,2	113,2	114,0	94,8	125,3	124,1
17.7	H V GEWIRKTEN U GESTRICKTEN FERTIGERZEUGNISSEN	0,15	64,5	-6,7	64,8	74,6	56,2	71,6	68,6
18	BEKLEIDUNGSGEWERBE	0,77	75,4	+6,6	76,0	69,2	55,2	58,2	64,4
18.22	H V OBERBEKLEIDUNG (OH ARBEITS- U BERUFSBEKLEIDUNG)	0,46	76,8	+16,2	80,0	72,0	53,6	53,9	57,8
18.23	H V WAESCHE	0,18	80,8	-3,2	77,2	70,0	53,5	59,6	67,7
DC	LEDERGEWERBE	0,26	100,4	+6,9	91,8	92,5	72,0	88,3	93,0
19.2	LEDERVERARBEITUNG (OH H V LEDERBEKLEIDUNG U SCHUHEN)	0,07	72,5	-12,7	68,1	60,2	67,8	80,2	78,9
19.3	H V SCHUHEN	0,15	113,2	+21,6	99,5	105,5	71,3	84,6	91,1
DD	HOLZGEWERBE (OH H V MOEBELN)	1,55	99,9	-7,0	90,1	87,6	96,0	116,0	114,7
20.2	FURNIER-, SPERRHOLZ-, HOLZFASERPLATTEN- U AE	0,25	125,0	-4,6	115,1	117,2	111,3	134,8	140,1
20.3	H V KONSTRUKTIONS- U FERTIGBAUT, AUSBAUELEMENTEN U AE	0,87	81,3	-16,3	73,6	71,0	89,8	108,7	103,7
DE	PAPIER-, VERLAGS- U DRUCKGEWERBE	5,84	119,3	-1,6	109,8	109,1	117,1	123,8	126,2
21	PAPIERGEWERBE	1,78	111,7	-1,0	102,1	106,1	96,3	111,1	113,9
21.1	H V HOLZSTOFF, ZELLSTOFF, PAPIER, KARTON U PAPPE	0,70	119,7	-4,7	110,9	114,4	108,8	121,4	129,3
21.2	PAPIER-, KARTON- U PAPPEVERARBEITUNG	1,08	106,5	+1,9	96,5	100,7	88,2	104,4	103,9
22	VERLAGSGEWERBE, DRUCKGEWERBE, VIELE V BESPIELTEN TON-, BILD- U DATENTRAEGERN	4,06	122,6	-1,8	113,2	110,4	126,2	129,4	131,5
22.1	VERLAGSGEWERBE	1,77	132,2	-3,0	123,2	120,2	128,9	135,4	141,0
22.2	DRUCKGEWERBE	2,22	114,7	-1,4	104,9	102,8	124,8	123,7	123,9
DF	KOKEREI, MINERALOELVERARB, H U VERARB V SPALT- U BRUTST	0,44	95,6	-5,8	89,5	95,4	100,8	99,4	103,2
DG	CHEMISCHE INDUSTRIE	8,46	120,9	-3,3	113,9	120,4	111,2	124,1	124,2
24.1	H V CHEMISCHEN GRUNDSTOFFEN	4,25	127,7	-6,9	120,6	129,6	125,3	131,8	132,3
24.14	H V SONST ORGAN GRUNDSTOFFEN U CHEMIKALIEN	3,15	124,8	-10,8	118,3	127,4	128,3	132,5	132,8
24.16	H V KUNSTSTOFF IN PRIMAERFORM	0,56	155,1	+7,8	139,4	149,9	124,6	143,3	143,8
24.2	H V SCHAEDELINGSBEKAEMPFUNGS- U PFLANZENSCHUTZMITTELN	0,07	134,2	+46,0	126,4	128,0	73,1	94,1	74,7
24.3	H V ANSTRICHMITTELN, DRUCKFARBEN U KITTEN	0,62	119,0	-6,4	105,4	105,1	100,0	123,5	125,7
24.4	H V PHARMAZEUTISCHEN ERZEUGNISSEN	1,60	115,8	+7,9	114,4	114,0	94,8	117,7	112,2
24.5	H V SEIFEN, WASCH-, REINIGUNGS- U KOERPERPFLEGEMITT	0,91	95,6	-3,9	88,3	93,4	82,6	93,7	96,1
24.6	H V SONST CHEMISCHEN ERZEUGNISSEN	0,75	129,6	+0,2	116,9	131,9	119,1	142,0	145,4
24.7	H V CHEMIEFASERN	0,27	107,3	-7,4	99,2	106,2	95,8	103,3	113,7
DH	H V GUMMI- U KUNSTSTOFFWAEREN	3,90	125,8	+0,9	115,4	113,5	99,8	123,4	125,6
25.1	H V GUMMIWAEREN	1,00	138,6	-0,4	125,5	124,0	102,3	130,7	132,8
25.2	H V KUNSTSTOFFWAEREN	2,89	121,4	+1,5	111,9	109,8	98,9	120,9	123,1
DI	GLASGEWERBE, KERAMIK, VERARB V STEINEN U ERDEN	3,71	92,9	-7,8	79,1	70,7	79,7	102,2	106,6
26.1	H U VERARB V GLAS	0,79	121,0	+1,9	108,4	109,7	105,0	123,5	123,4
26.2	KERAMIK (OH ZIEGELEI U BAUKERAMIK)	0,36	100,4	-0,5	91,3	94,8	90,7	100,4	101,0
26.3	H V KERAMISCHEN WAND- U BODENFLIESEN U -PLATTEN	0,11	85,2	-1,7	69,9	64,4	56,8	75,2	78,8
26.4	ZIEGELEI, H V SONST BAUKERAMIK	0,26	70,9	-21,1	52,1	45,1	60,4	89,8	96,5
26.5	H V ZEMENT, KALK U GEBRANNTEM GIPS	0,33	84,7	-13,5	62,4	47,7	70,6	96,5	102,4
26.6	H V ERZEUGNISSEN AUS BETON, ZEMENT U GIPS	1,31	80,7	-14,8	66,6	51,6	66,3	94,1	100,3

LAND  
DAS PRODUZIERENDE GEWERBE  
= 100

ABTEILUNGEN, GRUPPEN UND KLASSEN  
ZWEIGE, AUSGABE 1993 (WZ93)

BEREINIGTER WERT

KUMULIERT		2000	2000	2001	VER- ÄND. IN % GEGEN VORJAHR	1999	2000	2000	VER- ÄND. IN % GEGEN VORJAHR	1998	1999	2000	VER- ÄND. IN % GEGEN VORJAHR	WZ93- SCHL.
JAN. 2001	VER- ÄND. IN % GEGEN VORJAHR	1. VJ	4. VJ	1. VJ		2. HJ	1. HJ	2. HJ						
112,0	+3,9	107,8	119,5	112,0	+3,9	110,3	110,8	116,9	+6,0	106,0	107,6	113,8	+5,8	PROD GEW
118,8	+5,4	112,7	124,2	118,8	+5,4	112,7	114,6	120,7	+7,1	108,5	110,2	117,6	+6,7	C-E
119,3	+6,1	112,4	125,0	119,3	+6,1	113,3	115,3	121,9	+7,6	108,9	110,6	118,6	+7,2	C-D
119,1	+3,8	114,7	121,3	119,1	+3,8	113,8	116,9	120,4	+5,8	109,1	111,8	118,7	+6,2	VORLEIST
126,0	+10,6	113,9	139,3	126,0	+10,6	118,2	118,9	132,9	+12,4	113,2	113,2	125,9	+11,2	INVEST
132,1	+10,8	119,2	129,6	132,1	+10,8	111,8	120,8	122,5	+9,6	108,3	112,3	121,6	+8,3	GEBRAUCH
101,7	+2,2	99,5	108,8	101,7	+2,2	104,3	101,3	106,7	+2,3	100,6	101,9	104,0	+2,1	VERBRAUCH
70,5	-8,0	76,6	80,4	70,5	-8,0	84,0	77,9	80,4	-4,3	84,8	83,7	79,2	-5,4	C
70,7	-8,9	77,6	73,4	70,7	-8,9	76,6	74,4	72,1	-5,9	82,0	78,8	73,2	-7,1	CA
67,6	-10,2	75,3	69,9	67,6	-10,2	74,8	73,0	70,4	-5,9	80,9	77,1	71,7	-7,0	10
108,6	+2,9	105,5	115,3	108,6	+2,9	98,8	91,0	92,5	-6,4	96,0	100,4	91,7	-8,7	11
69,8	-5,2	73,6	100,7	69,8	-5,2	105,3	88,1	104,5	-0,8	92,8	97,8	96,3	-1,5	C8
56,2	-9,9	62,4	100,0	56,2	-9,9	107,8	83,4	106,6	-1,1	89,8	95,7	95,0	-0,7	14.2
120,7	+6,4	113,4	126,3	120,7	+6,4	114,1	116,3	123,0	+7,8	109,5	111,3	119,7	+7,5	D
100,5	+0,8	99,7	114,4	100,5	+0,8	109,4	103,8	111,1	+1,6	101,8	104,8	107,5	+2,6	DA
100,1	+0,2	99,9	114,6	100,1	+0,2	109,2	103,9	110,9	+1,6	102,0	104,7	107,4	+2,6	15
105,7	-7,0	113,6	120,3	105,7	-7,0	115,0	117,1	121,2	+5,4	104,0	111,2	119,1	+7,1	15.1
96,9	+12,8	85,9	96,0	96,9	+12,8	80,2	80,8	83,5	+4,1	82,9	80,0	82,2	+2,8	15.2
91,3	+2,6	89,0	101,4	91,3	+2,6	105,7	91,5	104,5	-1,1	92,5	97,6	98,0	+0,4	15.3
104,0	+5,8	98,3	107,2	104,0	+5,8	107,7	96,0	104,5	-3,0	103,5	102,1	100,2	-1,9	15.4
100,6	-0,3	100,9	94,0	100,6	-0,3	95,8	105,3	98,2	+2,5	97,3	99,0	101,7	+2,7	15.5
115,7	+4,5	110,7	129,2	115,7	+4,5	121,2	109,5	125,0	+3,1	110,0	111,6	117,2	+5,0	15.6
109,2	+3,0	106,0	124,8	109,2	+3,0	113,1	106,7	117,5	+3,9	102,8	108,8	112,1	+3,0	15.7
104,3	+1,7	102,6	131,9	104,3	+1,7	115,6	103,8	120,0	+3,8	106,4	108,0	111,9	+3,6	15.8
120,7	+1,1	119,4	127,2	120,7	+1,1	119,1	121,1	126,0	+5,8	111,7	116,7	123,6	+5,9	15.81
95,1	+1,8	93,4	108,2	95,1	+1,8	106,4	95,7	108,9	+2,3	103,4	101,5	102,3	+0,8	15.82
93,4	+3,1	90,6	102,8	93,4	+3,1	101,1	82,0	99,1	-2,0	94,5	92,0	90,6	-1,5	15.84
85,7	+1,7	84,3	86,6	85,7	+1,7	99,1	96,9	91,7	-7,5	95,3	97,4	94,3	-3,2	15.9
63,5	-5,1	66,9	66,3	63,5	-5,1	77,2	67,5	64,4	-16,6	78,0	75,4	65,9	-12,6	15.91
75,7	-2,8	77,9	81,0	75,7	-2,8	93,0	91,2	86,6	-6,9	91,6	91,7	88,9	-3,1	15.96
108,3	+7,1	101,1	97,3	108,3	+7,1	113,0	117,3	106,3	-5,9	106,1	112,6	111,8	-0,7	15.98
109,0	+14,4	95,3	110,1	109,0	+14,4	110,7	101,8	115,1	+4,0	99,3	105,0	108,4	+3,2	16
85,4	+2,5	83,3	79,5	85,4	+2,5	78,4	80,6	80,7	+2,9	89,2	81,6	80,6	-1,2	D8
92,9	+2,9	90,3	92,2	92,9	+2,9	85,0	91,2	89,5	+5,3	94,1	88,2	90,3	+2,4	17
81,2	+4,2	77,9	78,5	81,2	+4,2	67,6	77,3	73,3	+8,4	84,8	72,3	75,3	+4,1	17.1
87,6	+4,2	84,1	86,3	87,6	+4,2	80,5	85,4	82,8	+2,9	99,1	86,8	84,1	-3,1	17.2
115,8	+5,3	110,0	114,7	115,8	+5,3	103,5	110,9	112,5	+8,7	106,8	105,3	111,7	+6,1	17.5
68,0	+0,7	67,5	65,5	68,0	+0,7	70,5	68,2	68,6	-2,7	73,3	70,6	68,9	-5,2	17.7
73,5	+1,7	72,3	59,3	73,5	+1,7	68,0	63,8	66,6	-2,1	81,4	71,0	65,2	-8,2	18
76,3	+5,5	72,3	55,1	76,3	+5,5	67,0	61,4	67,0	-2,1	81,2	70,2	64,2	-8,5	18.22
76,0	+0,5	75,6	60,3	76,0	+0,5	64,9	68,3	62,0	-4,5	84,4	70,7	65,1	-7,9	18.23
94,9	+6,7	88,9	84,4	94,9	+6,7	85,2	85,3	85,1	-0,1	87,3	86,7	85,2	-1,7	DC
66,9	-10,8	75,0	75,6	66,9	-10,8	73,2	74,3	75,1	+2,6	69,0	71,8	74,7	+4,0	19.2
106,1	+18,9	89,2	82,3	106,1	+18,9	86,0	83,3	83,9	-2,4	89,3	88,0	83,6	-5,0	19.3
92,5	-5,5	97,9	108,9	92,5	-5,5	109,3	101,9	106,9	-2,2	101,1	103,7	104,4	+0,7	DD
119,1	-6,7	127,6	128,7	119,1	-6,7	122,2	128,0	126,2	+3,3	113,8	121,2	127,1	+4,9	20.2
75,3	-12,7	86,3	100,7	75,3	-12,7	105,0	91,1	97,5	-7,1	95,9	96,9	94,3	-2,7	20.3
112,7	+0,5	112,1	122,4	112,7	+0,5	114,9	112,7	118,7	+3,3	107,0	111,0	115,7	+4,2	DE
106,6	+0,1	106,5	107,1	106,6	+0,1	105,3	106,6	108,6	+3,1	102,3	103,9	107,6	+3,6	21
115,0	-4,8	120,8	119,8	115,0	-4,8	118,7	121,7	122,7	+3,4	113,4	116,9	122,2	+4,5	21.1
101,2	+4,1	97,2	98,8	101,2	+4,1	96,8	96,9	99,4	+2,7	95,1	95,5	98,2	+2,8	21.2
115,4	+0,7	114,6	129,0	115,4	+0,7	119,2	115,3	123,1	+3,3	109,0	114,1	119,2	+4,5	22
125,2	-0,7	126,1	135,1	125,2	-0,7	123,6	126,0	129,7	+4,9	117,3	120,9	127,8	+5,7	22.1
107,5	+1,5	105,9	124,1	107,5	+1,5	115,9	107,5	118,2	+2,0	102,9	109,3	112,8	+3,2	22.2
93,5	-2,3	95,7	101,1	93,5	-2,3	100,2	95,8	102,1	+1,9	102,6	99,0	99,0	-	DF
118,4	-	118,4	119,8	118,4	-	116,9	120,0	119,5	+2,2	111,4	116,3	119,7	+2,9	D6
126,0	-3,9	131,1	129,8	126,0	-3,9	129,2	132,7	128,2	-0,8	120,1	128,1	130,4	+1,8	24.1
123,5	-7,7	133,8	131,2	123,5	-7,7	131,7	134,5	128,5	-2,4	121,8	130,8	131,5	+0,5	24.14
147,8	+7,2	137,9	137,2	147,8	+7,2	137,9	143,6	140,7	+2,0	121,8	135,0	142,2	+5,3	24.16
129,5	+19,8	108,1	80,6	129,5	+19,8	77,7	93,3	71,6	-7,9	113,1	102,7	82,4	-19,8	24.2
109,8	-3,7	114,0	116,4	109,8	-3,7	113,8	117,7	121,0	+6,3	107,0	111,4	119,3	+7,1	24.3
114,7	+14,5	100,2	108,2	114,7	+14,5	102,9	100,9	108,7	+5,6	102,0	103,2	104,8	+1,6	24.4
92,4	-3,0	95,3	90,8	92,4	-3,0	95,6	96,9	92,8	-2,9	93,6	97,2	94,9	-2,4	24.5
126,1	+4,6	120,6	135,5	126,1	+4,6	114,1	124,5	134,5	+17,9	108,1	110,9	129,5	+16,8	24.6
104,2	-5,7	110,5	104,3	104,2	-5,7	99,7	111,2	104,2	+4,5	108,1	101,4	107,7	+6,2	24.7
118,2	+3,1	114,7	116,3	118,2	+3,1	112,0	116,5	117,2	+4,6	109,2	110,9	116,8	+5,3	DH
129,4	+1,3	127,7	121,9	129,4	+1,3	115,9	126,2	122,5	+5,7	114,1	117,8	124,3	+5,5	25.1
114,4	+3,8	110,2	114,3	114,4	+3,8	110,7	113,1	115,4	+4,2	107,4	108,5	114,2	+5,3	25.2
80,9	-5,6	85,7	96,2	80,9	-5,6	102,0	94,8	100,7	-1,3	96,0	96,9	97,7	+0,8	D1
113,0	+4,1	108,5	117,3	113,0	+4,1	111,7	111,8	117,3	+5,0	106,3	108,9	114,6	+5,2	26.1
95,6	+1,0	94,6	97,4	95,6	+1,0	89,0	94,0	95,5	+7,3	94,2	89,6	94,7	+5,7	26.2
73,2	-8,3	79,8	70,3	73,2	-8,3	85,6	80,0	73,0	-14,7	86,7	86,2	76,5	-11,3	26.3
56,0	-24,7	74,4	82,9	56,0	-24,7	94,7	88,1	91,4	-3,5	87,6	87,7	89,8	+2,4	26.4
64,9	-22,6	83,9	89,8	64,9	-22,6	107,0	95,8	98,2	-8,2	94,1	98,9	97,0	-1,9	26.5
66,3	-10,3	73,9	86,9	66,3	-10,3	101,6	88,0	95,3						



WZ93- SCHL.	WIRTSCHAFTSZWEIG	GEWICHT- TUNG	2001 MAERZ	VER- AEND. IN % GEGEN VORJAHR	2001 FEB.	2001 JAN.	2000 DEZ.	2000 NOV.	2000 OKT.
DJ	METALLERZEUGUNG U -BEARBEITUNG, H V METALLERZEUGNISSEN	10,64	125,0	+3,2	115,1	113,0	106,5	122,8	121,3
27	METALLERZEUGUNG U -BEARBEITUNG	3,65	121,3	+2,3	114,2	112,2	93,1	115,3	112,7
27.1	ERZEUGUNG V ROHEISEN, STAHL U FERROLEGIERUNGEN (EGKS)	1,43	119,0	+1,6	108,7	110,3	101,4	111,3	112,2
27.2	H V ROHREN	0,53	85,5	+2,6	76,2	68,3	54,4	79,6	76,1
27.3	SONST BEARB V EISEN U STAHL, H V FERROLEGIERUNGEN	0,23	119,4	+3,0	110,0	113,3	85,2	118,3	115,0
27.4	ERZEUGUNG U ERSTE BEARBEITUNG V NE-METALLEN	0,82	135,4	+3,5	122,3	134,2	101,8	133,5	126,4
27.42	ERZEUGUNG U ERSTE BEARBEITUNG V ALUMINIUM	0,42	132,3	+3,0	116,4	128,3	99,6	128,8	127,6
27.44	ERZEUGUNG U ERSTE BEARBEITUNG V KUPFER	0,30	131,9	+2,0	125,2	129,6	100,3	127,3	121,3
27.5	GIESSEREIINDUSTRIE	0,63	139,3	+1,6	150,2	124,9	98,8	129,7	126,3
27.51	EISENGIESSEREI	0,26	135,6	+5,5	124,8	115,4	92,4	120,5	122,2
27.53	LEICHTMETALLGIESSEREI	0,20	163,5	-1,1	218,0	157,4	113,1	162,3	151,9
28	H V METALLERZEUGNISSEN	6,98	127,0	+3,7	115,6	113,4	113,6	126,7	125,8
28.1	STAHL- U LEICHTMETALLBAU	1,63	97,2	-6,7	87,4	83,4	111,6	112,6	114,7
28.2	KESSEL- U BEHAELTERBAU	0,35	83,9	-0,4	71,0	71,0	90,8	96,8	99,7
28.3	H V DAMPFKESSELN (OH ZENTRALHEIZUNGSKESSEL)	0,41	66,7	-4,2	71,5	66,1	126,6	74,4	75,0
28.4	H V SCHMIEDE-, PRESS-, ZIEH- U STANZTEILEN U AE	0,77	168,8	+12,3	151,6	150,5	124,9	151,7	148,7
28.5	UBERFLAECHENVORBEREITUNG, WAERMEBEHANDLUNG U MECHANIK ANG	0,96	212,3	+14,4	194,5	194,9	156,6	196,7	190,3
28.6	H V SCHNEIDWAERN, WERKZEUGEN, SCHLUESSERN U BESCHLAEAG	1,27	132,9	+3,1	121,8	117,3	113,7	129,4	125,0
28.62	H V WERKZEUGEN	0,65	128,3	+2,3	120,3	112,2	125,0	129,8	120,1
28.63	H V SCHLUESSERN U BESCHLAEAGEN	0,53	142,9	+3,3	127,9	128,8	103,0	133,7	134,7
28.7	H V SONST EISEN-, BLECH- U METALLWAERN	1,59	106,1	-0,4	95,6	95,3	85,4	104,9	106,7
DK	MASCHINENBAU	11,66	127,5	+5,2	107,2	98,5	146,9	123,5	118,0
29.1	H V MASCHINEN F D ERZEUGUNG U NUTZUNG V MECH ENERGIE	2,54	118,7	+1,2	105,4	102,4	110,8	117,2	110,7
29.11	H V VERBRENNUNGSMOT U TURB (OH LUFT- U STRASSENFF)	0,29	112,1	+1,9	82,0	72,6	173,6	122,1	79,6
29.12	H V PUMPEN U KOMPRESSOREN	0,71	121,3	+4,1	109,0	103,9	113,0	118,9	115,7
29.13	H V ARMATUREN	0,74	101,2	-5,7	89,2	94,8	82,8	102,3	101,5
29.14	H V LAGERN, GETRIEBEN, ZAHNRAED U ANTRIEBSELEMENTEN	0,81	134,8	+3,8	125,5	118,7	112,0	127,6	125,8
29.2	H V SONST MASCHINEN F UNSPEZIFISCHE VERWENDUNG	3,03	121,5	+4,0	106,3	96,7	154,9	127,7	115,9
29.21	H V OEFEN U BRENNERN	0,14	101,0	+19,0	86,1	79,4	148,5	136,1	130,9
29.22	H V HEBEZEUGEN U FORDERMITTELN	0,93	120,3	+5,5	109,4	95,8	147,7	120,8	118,1
29.23	H V KAELTE- U LUFTTECHN ERZEUGN F GEBUEBL ZWECHE	0,75	121,3	-4,0	101,8	110,3	184,3	138,6	119,1
29.3	H V LAND- U FORSTWIRTSCHAFTLICHEN MASCHINEN	0,43	126,1	-0,9	113,9	89,9	86,0	78,7	92,9
29.31	H V ACKERSCHLEPPERN	0,10	120,6	+3,6	106,2	69,1	97,3	94,4	118,3
29.4	H V WERKZEUGMASCHINEN	1,32	145,2	+12,7	113,3	94,0	199,5	139,8	122,9
29.5	H V MASCHINEN F SONST BESTIMMTE WIRTSCHAFTSZWECHE	3,26	134,3	+5,7	106,2	96,9	165,1	123,2	128,3
29.51	H V MASCH F D METALLERZ V WALZWERKSEINR U GIEMASCH	0,25	251,0	+30,7	45,4	63,8	288,8	72,6	131,9
29.52	H V BERGWERKS-, BAU- U BAUSTOFFMASCHINEN	0,49	109,0	-11,7	94,4	80,7	127,2	105,0	102,8
29.54	H V MASCH F D TEXTIL-, BEKLEIDUNGS- U LEDERGERWERBE	0,54	112,6	+22,5	104,5	90,6	109,1	104,6	96,6
29.55	H V MASCH F D PAPIERGERWERBE	0,17	104,1	+9,1	138,8	92,3	160,3	115,5	79,9
29.7	H V HAUSHALTSGERAETEN ANG	0,92	129,9	+10,1	115,0	115,3	98,6	120,5	118,2
DL	H V BUEROMASCH, DATENVERARBEITUNGSGER U -EINRICHTUNGEN, ELEKTROTECHNIK, FEINMECHANIK U OPTIK	10,95	165,5	+13,6	146,1	140,5	157,6	156,3	154,2
30	H V BUEROMASCH, DATENVERARBEITUNGSGER U -EINRICHTUNGEN	0,87	242,8	+0,6	206,3	229,3	254,1	274,4	280,4
30.01	H V BUEROMASCHINEN	0,13	124,3	+7,0	111,2	106,6	147,5	128,4	107,9
30.02	H V DATENVERARBEITUNGSGERAETEN U -EINRICHTUNGEN	0,74	264,1	+0,1	223,4	251,3	273,3	300,6	311,4
31	H V GERAETEN D ELEKTRIZITAETSERZ, -VERTEILUNG U AE	5,97	139,3	+6,9	128,8	121,8	134,2	133,0	130,7
31.1	H V ELEKTROMOTOREN, GENERATOREN U TRANSFORMATOREN	0,61	153,0	+8,1	144,7	129,8	161,3	153,9	151,4
31.2	H V ELEKTRIZITAETSVERTEILUNGS- U SCHALTTECHN ERZEUGN	3,87	137,3	+4,8	125,9	118,7	136,9	130,8	128,9
31.3	H V ISOLIERTEN ELEKTROKABELN, -LEITUNGEN U -DRAECHTEN	0,24	142,0	+25,7	129,3	127,5	110,3	121,1	120,2
31.4	H V AKKUMULATOREN U BATTERIEN	0,08	137,2	+10,8	125,0	121,3	100,2	123,5	119,6
31.5	H V ELEKTRISCHEN LAMPEN U LEUCHTEN	0,40	133,9	+3,5	125,8	121,4	118,5	137,2	135,7
31.6	H V ELEKTRISCHEN AUSRUESTUNGEN ANG	0,76	141,2	+13,4	132,5	129,4	118,4	130,3	125,3
32	RUNDFUNK-, FERNSEH- U NACHRICHTENTECHNIK	1,62	223,9	+40,5	197,8	173,4	203,4	192,1	200,5
32.1	H V ELEKTRONISCHEN BAUELEMENTEN	0,39	267,3	+39,4	255,4	214,8	232,4	221,2	221,0
32.2	H V NACHRICHTENTECHNISCHEN GERAETEN U EINRICHTUNGEN	0,64	261,7	+43,2	223,4	197,7	267,7	227,0	213,5
32.3	H V RUNDFUNK- U FERNSEHGER, PHONO- U VIDEOTECHN GER	0,59	154,1	+37,1	131,8	119,4	114,3	134,8	172,7
33	MEDIZIN-, MESS-, STEUER- U REGULIERTECHNIK, OPTIK	2,49	163,0	+16,1	141,7	132,9	150,0	147,9	136,4
33.1	H V MEDIZINISCHEN GERAETEN U ORTHOPAED VORRICHTUNGEN	0,91	159,6	+19,8	139,7	133,7	143,8	141,1	132,0
33.2	H V MESS-, KONTROLL-, NAVIGATIONS- U AE INSTRUMENTEN	1,09	172,8	+18,8	146,5	136,5	160,4	152,3	136,4
33.4	H V OPTISCHEN U FOTOGRAFISCHEN GERAETEN	0,34	158,6	+7,6	141,9	130,7	140,4	158,7	151,6
33.5	H V UHREN	0,05	103,7	+6,4	84,4	73,4	92,9	101,4	97,6
DM	FAHRZEUGBAU	10,81	167,4	+7,0	152,8	138,8	139,2	156,2	149,4
34	H V KRAFTWAGEN U KRAFTWAGENTEILEN	9,51	175,5	+7,8	159,5	144,4	145,4	163,2	155,8
34.1	H V KRAFTWAGEN U KRAFTWAGENMOTOREN	6,50	172,8	+10,4	154,9	138,6	140,8	161,9	149,9
34.2	H V KAROSSERIEN, AUFBAUTEN U ANHAENGERN	0,41	120,1	-0,4	109,9	99,1	110,1	120,5	114,2
34.3	H V TEILEN U ZUBEHOER F KRAFTWAGEN U KRAFTWAGENMOT	2,61	130,8	+3,1	178,9	165,7	162,3	173,1	177,2
35	SONST FAHRZEUGBAU	1,30	108,2	-0,8	103,1	98,0	94,2	104,9	101,8
35.1	SCHIFFBAU	0,34	90,1	-1,4	87,4	83,8	73,4	90,1	85,5
35.2	SCHIENENFAHRZEUGBAU	0,24	68,5	-11,6	65,6	64,5	63,5	70,7	69,2
35.3	LUFT- U RAUMFAHRZEUGBAU	0,62	126,3	+2,0	122,0	115,9	117,7	123,8	122,4
35.4	H V KRAFTRAEDERN, FAHRRADERN U BEHINDERTENFAHRZEUGEN	0,07	162,0	-0,4	138,6	126,6	81,9	116,3	103,1
DN	H V MOEBELN, SCHMUCK, MUSIKINSTRUMENTEN, SPORTGERAETEN, SPIELWAERN U SONST ERZEUGNISSEN, RECYCLING	2,47	109,0	-0,2	98,3	93,5	95,6	113,1	110,8
36.1	H V MOEBELN	1,71	103,0	-3,2	93,5	88,2	89,4	104,2	102,1
36.11	H V SITZMOEBELN	0,38	132,5	+2,0	121,4	113,6	105,4	118,3	114,4
36.12	H V BUERO- U LADENMOEBELN	0,27	103,6	-3,5	90,6	79,2	105,1	113,5	113,0
36.13	H V KUECHENMOEBELN	0,29	87,7	-13,2	77,1	75,7	73,5	100,3	97,8
36.2	H V SCHMUCK U AE ERZEUGNISSEN	0,11	98,7	-13,2	74,1	67,6	89,3	116,0	123,4
36.5	H V SPIELWAERN	0,15	89,5	+5,8	71,2	67,3	98,6	123,5	113,4
37	RECYCLING	0,10	286,8	+32,5	261,8	272,8	206,6	240,8	239,8
E	ENERGIEVERSORGUNG	6,49	112,5	-2,8	106,6	118,4	117,5	116,2	108,2
	VORBEREITENDE BAUSTELLENARBEITEN, HOCH- U TIEFBAU	11,78	72,0	-15,5	58,5	52,1	68,5	90,1	93,7
	HOCHBAULEISTUNGEN	7,67	70,2	-18,0	58,2	53,7	66,4	86,8	90,8
	TIEFBAULEISTUNGEN	4,10	75,3	-10,8	59,3	49,1	72,4	96,3	99,1

LAND  
DAS PRODUZIERENDE GEWERBE  
= 100

ABTEILUNGEN, GRUPPEN UND KLASSEN  
ZWEIGE, AUSGABE 1993 (WZ93)

BEREINIGTER WERT

KUMULIERT		2000	2000	2001	VER- ÄEND. IN % GEGEN VORJAHR	1999	2000	2000	VER- ÄEND. IN % GEGEN VORJAHR	1998	1999	2000	VER- ÄEND. IN % GEGEN VORJAHR	WZ93- SCHL.
JAN. 2001	VER- ÄEND. IN % GEGEN VORJAHR	1. VJ	4. VJ	1. VJ		2. HJ	1. HJ	2. HJ						
117,7	+6,8	110,2	116,9	117,7	+6,8	109,2	112,1	116,8	+7,0	106,6	106,8	114,5	+7,2	DJ
115,9	+7,1	108,2	107,0	115,9	+7,1	101,4	108,6	108,9	+7,4	104,7	101,2	108,7	+7,4	27
112,7	+4,2	108,2	108,3	112,7	+4,2	104,3	109,4	112,0	+7,4	105,4	102,5	110,7	+8,0	27.1
76,7	+2,7	74,7	70,0	76,7	+2,7	68,0	74,7	71,8	+5,6	67,5	69,5	73,2	+5,3	27.2
114,2	+7,2	106,5	106,2	114,2	+7,2	92,3	106,1	106,8	+15,7	97,5	93,4	106,5	+14,0	27.3
130,6	+9,4	119,4	120,6	130,6	+9,4	116,6	120,6	122,2	+4,8	111,5	114,5	121,4	+6,0	27.4
125,7	+6,1	118,5	118,7	125,7	+6,1	113,4	118,9	121,1	+6,8	108,0	111,7	120,0	+7,4	27.42
128,9	+11,1	116,0	116,3	128,9	+11,1	111,0	117,2	117,4	+5,8	112,2	109,4	117,3	+7,2	27.44
138,1	+12,6	122,6	118,3	138,1	+12,6	106,6	120,8	116,6	+9,4	111,3	110,6	118,7	+7,3	27.5
125,3	+7,8	116,2	111,7	125,3	+7,8	100,5	114,1	107,5	+7,0	105,1	104,7	110,8	+5,8	27.51
179,6	+22,7	146,4	144,4	179,6	+22,7	127,3	144,2	139,9	+9,9	127,5	132,0	142,1	+7,7	27.53
118,7	+6,6	111,3	122,0	118,7	+6,6	113,3	113,9	121,0	+6,8	107,7	109,7	117,5	+7,1	28
89,3	-0,8	90,0	113,0	89,3	-0,8	107,8	95,7	110,0	+2,0	96,0	98,4	102,9	+4,6	28.1
75,3	-1,8	76,7	95,8	75,3	-1,8	94,7	80,7	95,7	+1,1	93,4	89,0	88,2	-0,9	28.2
68,1	+9,8	62,0	92,0	68,1	+9,8	112,0	68,6	89,5	-20,1	102,2	93,7	79,1	-15,6	28.3
157,0	+12,2	139,9	141,8	157,0	+12,2	125,2	140,6	140,3	+12,1	121,2	126,8	140,5	+10,8	28.4
200,6	+18,4	169,4	181,2	200,6	+18,4	149,8	171,7	180,8	+20,7	133,0	148,8	176,2	+18,4	28.5
124,0	+4,6	118,5	122,7	124,0	+4,6	111,7	118,9	120,9	+8,2	111,1	111,3	119,9	+7,7	28.6
120,3	+4,2	115,5	125,0	120,3	+4,2	113,9	116,4	122,6	+7,6	112,3	112,2	119,5	+6,5	28.62
133,2	+4,3	127,7	123,8	133,2	+4,3	114,0	127,3	123,3	+8,2	112,6	115,3	125,3	+8,7	28.63
99,0	+0,1	98,9	99,0	99,0	+0,1	96,9	99,9	100,7	+3,9	99,5	97,0	100,3	+3,4	28.7
111,1	+7,6	103,3	129,5	111,1	+7,6	111,0	108,9	122,6	+10,5	109,5	107,3	115,7	+7,8	DK
108,8	+3,4	105,2	112,9	108,8	+3,4	99,9	105,5	111,7	+11,8	103,3	100,4	108,6	+8,2	29.1
88,9	-8,4	97,0	125,1	88,9	-8,4	97,6	92,9	116,8	+19,7	97,9	95,2	104,9	+10,2	29.11
111,4	+7,2	103,9	115,9	111,4	+7,2	98,9	105,2	112,3	+13,5	101,4	99,6	108,7	+9,1	29.12
95,1	-2,6	97,6	95,5	95,1	-2,6	94,7	98,0	99,2	+4,8	97,9	95,1	98,6	+3,7	29.13
126,3	+8,6	116,3	121,8	126,3	+8,6	106,5	117,0	120,8	+13,4	111,7	107,9	118,9	+10,2	29.14
108,2	+7,1	101,0	132,8	108,2	+7,1	117,6	107,2	124,6	+6,0	109,7	111,5	115,9	+3,9	29.2
88,8	+14,7	77,4	138,5	88,8	+14,7	98,3	78,9	121,2	+23,3	95,2	87,6	100,1	+14,3	29.21
108,5	+12,3	96,6	128,9	108,5	+12,3	113,2	104,8	121,7	+7,5	106,2	108,9	113,2	+3,9	29.22
111,1	+3,3	107,5	147,3	111,1	+3,3	143,2	118,1	136,7	-4,5	122,2	130,2	127,4	-2,2	29.23
110,0	+0,6	103,3	85,9	110,0	+0,6	85,7	116,0	85,8	+0,1	112,0	101,5	100,9	-0,6	29.3
98,6	+3,8	95,0	103,3	98,6	+3,8	85,0	100,4	93,2	+9,6	89,5	90,9	96,8	+6,5	29.31
117,5	+14,4	102,7	154,1	117,5	+14,4	124,9	110,0	141,7	+13,5	112,0	115,7	125,8	+8,7	29.4
112,5	+9,8	102,5	138,9	112,5	+9,8	111,5	113,1	130,8	+17,3	112,2	106,6	122,0	+14,4	29.5
120,1	-1,5	121,9	164,4	120,1	-1,5	106,1	170,4	157,1	+48,1	119,2	123,4	163,7	+32,7	29.51
94,7	-4,0	98,6	111,7	94,7	-4,0	98,3	106,5	108,1	+10,0	101,4	95,2	107,3	+12,7	29.52
102,6	+26,4	81,2	103,4	102,6	+26,4	87,9	83,7	96,9	+10,2	101,8	81,6	90,3	+10,7	29.54
111,7	+39,8	79,9	118,6	111,7	+39,8	128,8	86,5	138,1	+7,2	119,3	106,0	112,3	+5,9	29.55
120,1	+6,4	112,9	112,4	120,1	+6,4	107,7	109,2	106,8	-0,8	106,6	104,4	108,0	+3,4	29.7
151,4	+17,1	129,3	156,0	151,4	+17,1	128,3	131,6	149,6	+16,6	116,5	121,3	140,6	+15,9	DL
226,1	+8,8	207,9	269,6	226,1	+8,8	214,1	211,1	253,2	+18,3	162,9	175,4	232,1	+32,9	30
114,0	+13,9	100,1	127,9	114,0	+13,9	100,7	101,4	113,2	+12,4	103,3	98,0	107,3	+9,5	30.01
246,3	+8,4	227,2	295,1	246,3	+8,4	234,4	230,8	278,3	+18,7	173,6	189,3	254,6	+34,5	30.02
130,0	+11,4	116,7	132,6	130,0	+11,4	116,3	117,4	128,3	+10,3	112,2	114,1	122,8	+7,6	31
142,5	+14,0	125,0	155,5	142,5	+14,0	124,5	129,8	148,7	+19,4	116,6	120,2	139,2	+15,8	31.1
127,3	+9,7	116,0	132,2	127,3	+9,7	117,5	117,0	128,2	+9,1	114,6	115,5	122,6	+6,1	31.2
132,9	+26,5	105,1	117,2	132,9	+26,5	100,9	105,7	116,2	+15,2	100,6	97,9	110,9	+13,3	31.3
127,8	+11,0	115,1	114,4	127,8	+11,0	103,6	108,4	111,8	+7,9	97,7	99,9	110,1	+10,2	31.4
127,0	+7,4	118,3	130,5	127,0	+7,4	112,6	114,7	123,0	+9,2	108,5	109,4	118,9	+8,7	31.5
134,4	+15,6	116,3	124,7	134,4	+15,6	112,7	116,2	120,8	+7,2	103,7	111,6	118,5	+6,2	31.6
198,4	+39,6	142,1	198,7	198,4	+39,6	138,0	149,6	186,2	+34,9	113,0	126,5	167,9	+32,7	32
245,8	+42,5	172,5	224,9	245,8	+42,5	144,4	179,9	215,1	+49,0	128,7	137,4	197,5	+43,7	32.1
227,6	+43,6	158,5	236,1	227,6	+43,6	157,4	169,3	220,5	+40,1	116,8	140,9	194,9	+38,3	32.2
135,1	+29,9	104,0	140,6	135,1	+29,9	112,7	108,1	129,6	+15,0	98,4	103,8	118,9	+14,5	32.3
145,9	+17,9	123,8	144,8	145,9	+17,9	120,6	126,4	140,8	+16,7	112,7	116,0	133,6	+15,2	33
144,3	+20,0	120,2	139,0	144,3	+20,0	116,9	122,4	133,8	+14,5	117,5	114,3	128,1	+12,1	33.1
151,9	+20,9	125,6	149,7	151,9	+20,9	118,1	128,9	146,3	+23,9	106,9	113,1	137,6	+21,7	33.2
143,7	+6,9	134,4	150,2	143,7	+6,9	128,9	136,1	146,6	+13,7	117,7	126,5	141,3	+11,7	33.4
87,2	+5,4	82,7	97,3	87,2	+5,4	83,9	85,3	90,5	+7,9	88,7	82,2	87,9	+6,9	33.5
153,0	+10,7	138,2	148,3	153,0	+10,7	125,4	141,5	141,8	+13,1	123,1	126,8	141,7	+11,8	DM
159,8	+11,4	143,4	154,8	159,8	+11,4	129,7	147,2	147,9	+14,0	127,4	131,3	147,5	+12,3	34
155,4	+14,0	136,3	150,9	155,4	+14,0	124,5	140,3	142,6	+14,5	126,0	127,3	141,4	+11,1	34.1
109,7	+1,9	107,7	114,9	109,7	+1,9	100,6	113,5	108,6	+8,0	106,3	103,0	111,1	+7,9	34.2
178,5	+7,2	166,5	170,9	178,5	+7,2	147,4	169,4	167,3	+13,5	134,6	145,6	168,3	+15,6	34.3
103,1	+2,8	100,3	100,3	103,1	+2,8	93,4	100,1	97,4	+4,3	90,7	93,6	98,8	+5,6	35
87,1	+1,6	85,7	83,0	87,1	+1,6	78,1	83,4	80,9	+3,6	85,1	79,9	82,1	+2,8	35.1
66,2	-10,8	74,2	67,8	66,2	-10,8	72,8	71,8	67,8	-6,9	75,0	73,8	69,8	-5,4	35.2
121,4	+5,9	114,6	121,3	121,4	+5,9	109,9	115,5	117,5	+6,9	98,5	107,7	116,5	+8,2	35.3
142,4	+9,4	130,2	100,4	142,4	+9,4	89,9	136,5	95,1	+5,8	97,5	101,8	115,8	+13,8	35.4
100,3	+2,3	98,0	106,5	100,3	+2,3	99,4	98,0	101,5	+2,1	98,8	96,9	99,7	+2,9	DN
94,9	-0,7	95,6	98,6	94,9	-0,7	93,9	94,6	93,8	-0,1	96,1	94,0	94,2	+0,2	36.1
122,5	+7,1	114,4	112,7	122,5	+7,1	105,0	112,5	106,2	+1,1	106,7	107,6	109,4	+1,7	36.11
91,1	+0,1	91,0	110,5	91,1	+0,1	104,0	92,1	105,0	+1,0	95,0	96,2	98,6	+2,5	36.12
80,2	-9,4	88,5	90,5	80,2	-9,4	94,2	91,7	87,9	-6,7	94,6	94,3	89,8	-4,8	36.13
80,1	-11,7	90,7	109,6	80,1	-11,7	110,9	93,5	104,4	-5,9	92,3	95,7	98,9	+3,3	36.2
76,0	-2,8	78,2	111,8	76,0	-2,8	98,7	77,2	99,0	+0,3	87,8	88,9	88,1	-0,9	36.5
273,8	+43,4	190,9	229,1	273,8	+43,4	186,0	204,0	234,1	+25,9	146,6	167,3	219,0	+30,9	37
112,5	-3,8	116,9	114,0	112,5	-3,8	104,5	106,7	105,6	+1,1	104,9	105,5	106,2	+0,7	E
60,9	-14,0	70,8	84,1	60,9	-14,0	92,8	81,8	88,7	-4,4	86,8	87,5	85,3	-2,5	BAU
60,7	-15,3	71,7	81,3	60,7	-15,3	90,5	81,5	86,4	-4,5	87,2	86,3	83,9	-2,8	HOCHBAU
61,2	-11,6	69,2	89,3	61,2	-11,6	97,1	82,4							

WZ93- NR.	WIRTSCHAFTSZWEIG	GEWICH- TUNG	2000	2000	2000	2000	2000	2000	2000	2000
				1.HJ	2.HJ	1.VJ	2.VJ	3.VJ	4.VJ	
	PRODUZIERENDES GEWERBE	100	113,8	110,8	116,9	107,8	113,7	114,3	119,5	
C-E	PRODUZIERENDES GEWERBE (OH BAULEISTUNGEN)	88,22	117,6	114,6	120,7	112,7	116,5	117,1	124,2	
C-D	BERGBAU, GEW V STEINEN U ERDEN U VERARBEITENDES GEWERBE	81,74	118,6	115,3	121,9	112,4	118,2	118,7	125,0	
	VORLEISTUNGSGUETERPRODUZENTEN	38,55	118,7	116,9	120,4	114,7	119,2	119,5	121,3	
	INVESTITIONSGUETERPRODUZENTEN	23,06	125,9	118,9	132,9	113,9	123,9	126,4	139,3	
	GEBRAUCHSGUETERPRODUZENTEN	6,79	121,6	120,8	122,5	119,2	122,3	115,3	129,6	
	VERBRAUCHSGUETERPRODUZENTEN	13,34	104,0	101,3	106,7	99,5	103,0	104,6	108,8	
C	BERGBAU U GEW V STEINEN U ERDEN	2,20	79,2	77,9	80,4	76,6	79,3	80,4	80,4	
CA	KOHLENBERGBAU, TORFGEWINNING, GEW V ERDOEL U ERDGAS (OH BERGBAU AUF URAN- U THORIUMERZE)	1,63	73,2	74,4	72,1	77,6	71,2	70,7	73,4	
10	KOHLENBERGBAU, TORFGEWINNING	1,51	71,7	73,0	70,4	75,3	70,7	70,8	69,9	
11	GEW V ERDOEL U ERDGAS, ERBRING DAMIT VERB DIENSTL	0,12	91,7	91,0	92,5	105,5	76,5	69,6	115,3	
CB	ERZBERGBAU, GEW V STEINEN U ERDEN, SONST BERGBAU	0,56	96,3	88,1	104,5	73,6	102,7	108,2	100,7	
14.2	GEW V KIES, SAND, TON U KAOLIN	0,40	95,0	83,4	106,6	62,4	104,5	113,2	100,0	
D	VERARBEITENDES GEWERBE	79,54	119,7	116,3	123,0	113,4	119,2	119,7	126,3	
DA	ERNAHRUNGSGEWERBE U TABAKVERARBEITUNG	6,86	107,5	103,8	111,1	99,7	108,0	107,9	114,4	
15	ERNAHRUNGSGEWERBE	6,56	107,4	103,9	110,9	99,9	108,0	107,3	114,6	
15.1	SCHLACHTEN U FLEISCHVERARBEITUNG	1,10	119,1	117,1	121,2	113,6	120,5	122,1	120,3	
15.2	FISCHVERARBEITUNG	0,09	82,2	80,8	83,5	85,9	75,7	71,1	96,0	
15.3	OBST- U GEMUESEVERARBEITUNG	0,27	98,0	91,5	104,5	89,0	94,0	107,6	101,4	
15.4	H V PFLANZLICHEN U TIERISCHEN OELN U FETTEN	0,14	100,2	96,0	104,5	98,3	93,7	101,7	107,2	
15.5	MILCHVERARBEITUNG	0,60	101,7	105,3	98,2	100,9	109,7	102,4	94,0	
15.6	MAHL- U SCHAEMLUEHLEN, H V STAERKE U STAERKEERZEUGN	0,16	117,2	109,5	125,0	110,7	108,3	120,7	129,2	
15.7	H V FUTTERMITTELN	0,17	112,1	106,7	117,5	106,0	107,4	110,2	124,8	
15.8	SONST ERNAHRUNGSGEWERBE (OH GETRAENKEHERSTELLUNG)	2,68	111,9	103,8	120,0	102,6	104,9	108,2	131,9	
15.81	H V BACKWAEREN (OH DAUERBACKWAEREN)	1,32	123,6	121,1	126,0	119,4	122,9	124,8	127,2	
15.82	H V DAUERBACKWAEREN	0,16	102,3	95,7	108,9	93,4	98,0	109,6	108,2	
15.84	H V SUESSWAEREN (OH DAUERBACKWAEREN)	0,38	90,6	82,0	99,1	90,6	73,4	95,5	102,8	
15.9	GETRAENKEHERSTELLUNG	1,36	94,3	96,9	91,7	84,3	109,6	96,8	86,6	
15.91	H V SPIRITUOSEN	0,13	65,9	67,5	64,4	66,9	68,2	62,4	66,3	
15.96	H V BIER	0,78	88,9	91,2	86,6	77,9	104,5	92,2	81,0	
15.98	MINERALBRUNNEN, H V ERFRISCHUNGSGETRAENKEN	0,39	111,8	117,3	106,3	101,1	133,5	115,3	97,3	
16	TABAKVERARBEITUNG	0,30	108,4	101,8	115,1	95,3	108,2	120,2	110,1	
DB	TEXTIL- U BEKLEIDUNGSGEWERBE	2,00	80,6	80,6	80,7	83,3	77,9	81,8	79,5	
17	TEXTILGEWERBE	1,23	90,3	91,2	89,5	90,3	92,1	86,8	92,2	
17.1	SPINNSTOFFAUFBEREITUNG U SPINNEREI	0,14	75,3	77,3	73,3	77,9	76,7	68,2	78,5	
17.2	WEBEREI	0,26	84,1	85,4	82,8	84,1	86,8	79,3	86,3	
17.5	SONST TEXTILGEWERBE (OH H V MASCHENWARE)	0,31	111,7	110,9	112,5	110,0	111,9	110,3	114,7	
17.7	H V GEWIRKTEN U GESTRICKTEN FERTIGERZEUGNISSEN	0,15	66,9	65,2	68,6	67,5	63,0	71,7	65,6	
18	BEKLEIDUNGSGEWERBE	0,77	65,2	63,8	66,6	72,3	55,3	73,9	69,3	
18.22	H V OBERBEKLEIDUNG (OH ARBEITS- U BERUFSBEKLEIDUNG)	0,46	64,2	61,4	67,0	72,3	50,5	79,0	55,1	
18.23	H V WAESCHEN	0,18	65,1	68,3	62,0	75,6	60,9	63,7	60,3	
DC	LEDERGEWERBE	0,26	85,2	85,3	85,1	88,9	81,7	85,7	84,4	
19.2	LEDERVERARBEITUNG (OH H V LEADERBEKLEIDUNG U SCHUHEN)	0,07	74,7	74,3	75,1	75,0	73,5	74,6	75,6	
19.3	H V SCHUHEN	0,15	83,6	83,3	83,9	89,2	77,5	85,4	82,3	
DD	HOLZGEWERBE (OH H V MOEBELN)	1,55	104,4	101,9	106,9	97,9	106,0	104,9	108,9	
20.2	FURNIER-, SPERRHOLZ-, HOLZFASERPLATTEN- U AE	0,25	127,1	128,0	126,2	127,6	128,3	123,7	128,7	
20.3	H V KONSTRUKTIONS- U FERTIGBAUT, AUSBAUELEMENTEN U AE	0,87	94,3	91,1	97,5	86,3	95,8	94,2	100,7	
DE	PAPIER-, VERLAGS- U DRUCKGEWERBE	5,84	115,7	112,7	118,7	112,1	113,2	115,0	122,4	
21	PAPIERGEWERBE	1,78	107,6	106,6	108,6	106,5	106,8	110,0	107,1	
21.1	H V HOLZSTOFF, ZELLSTOFF, PAPIER, KARTON U PAPPE	0,70	122,2	121,7	122,7	120,8	122,6	125,6	119,8	
21.2	PAPIER-, KARTON- U PAPPEVERARBEITUNG	1,08	98,2	96,9	99,4	97,2	96,6	100,0	98,8	
22	VERLAGSGEWERBE, DRUCKGEWERBE, VERVIELF V BESPIELTEN TON-, BILD- U DATENTRAEGERN	4,06	119,2	115,3	123,1	114,6	116,1	117,2	129,0	
22.1	VERLAGSGEWERBE	1,77	127,8	126,0	129,7	126,1	125,9	124,2	135,1	
22.2	DRUCKGEWERBE	2,22	112,8	107,5	118,2	105,9	109,0	112,2	124,1	
DF	KOKEREI, MINERALOELVERARB, H U VERARB V SPALT- U BRUTST	0,44	99,0	95,8	102,1	95,7	95,9	103,0	101,1	
DG	CHEMISCHE INDUSTRIE	8,46	119,7	120,0	119,5	118,4	121,7	119,1	119,8	
24.1	H V CHEMISCHEN GRUNDSTOFFEN	4,25	130,4	132,7	128,2	131,1	134,3	126,5	129,8	
24.14	H V SONST ORGAN GRUNDSTOFFEN U CHEMIKALIEN	3,15	131,5	134,5	128,5	133,8	135,2	125,8	131,2	
24.16	H V KUNSTSTOFF IN PRIMAERFORM	0,56	142,2	143,6	140,7	137,9	149,2	144,2	137,2	
24.2	H V SCHAEDLINGSBEKAEMPFUNGS- U PFLANZENSCHUTZMITTELN	0,07	82,4	93,3	71,6	108,1	78,5	62,5	80,6	
24.3	H V ANSTRICHMITTELN, DRUCKFARBEN U KITTEN	0,62	119,3	117,7	121,0	114,0	121,4	125,6	116,4	
24.4	H V PHARMAZEUTISCHEN ERZEUGNISSEN	1,60	104,8	100,9	108,7	100,2	101,6	109,1	108,2	
24.5	H V SEIFEN, MASCH-, REINIGUNGS- U KOERPERPFLEGEMITT	0,91	94,9	96,9	92,8	95,3	98,6	94,7	90,8	
24.6	H V SONST CHEMISCHEN ERZEUGNISSEN	0,75	129,5	124,5	134,5	120,6	128,4	133,4	135,5	
24.7	H V CHEMIEFASERN	0,27	107,7	111,2	104,2	110,5	111,8	104,1	104,3	
DH	H V GUMMI- U KUNSTSTOFFWAEREN	3,90	116,8	116,5	117,2	114,7	118,3	118,1	116,3	
25.1	H V GUMMIWAEREN	1,00	124,3	126,2	122,5	127,7	124,7	123,0	121,9	
25.2	H V KUNSTSTOFFWAEREN	2,89	114,2	113,1	115,4	110,2	116,0	116,4	114,3	
DI	GLASGEWERBE, KERAMIK, VERARB V STEINEN U ERDEN	3,71	97,7	94,8	100,7	85,7	103,9	105,2	96,2	
26.1	H U VERARB V GLAS	0,79	114,6	111,8	117,3	108,5	115,1	117,3	117,3	
26.2	KERAMIK (OH ZIEGELEI U BAUKERAMIK)	0,96	94,7	94,0	95,5	94,6	93,4	93,6	97,4	
26.3	H V KERAMISCHEN WAND- U BODENFLIESEN U -PLATTEN	0,11	76,5	80,0	73,0	79,8	80,1	75,7	70,3	
26.4	ZIEGELEI, H V SONST BAUKERAMIK	0,26	89,8	88,1	91,4	74,4	101,7	100,0	82,9	
26.5	H V ZEMENT, KALK U GEBRANNTEM GIPS	0,33	97,0	95,8	98,2	83,9	107,7	106,6	89,8	
26.6	H V ERZEUGNISSEN AUS BETON, ZEMENT U GIPS	1,31	91,7	88,0	95,3	73,9	102,2	103,8	86,9	

LAND  
DAS PRODUZIERENDE GEWERBE  
= 100

ABTEILUNGEN, GRUPPEN UND KLASSEN  
ZWEIGE, AUSGABE 1993 (WZ93)

BEREINIGTER WERT

2000 JAN.	2000 FEB.	2000 MAERZ	2000 APRIL	2000 MAI	2000 JUNI	2000 JULI	2000 AUG.	2000 SEPT.	2000 OKT.	2000 NOV.	2000 DEZ.	WZ93- NR.
98,5	105,1	119,7	111,3	114,4	115,5	114,5	106,0	122,4	121,3	122,7	114,5	PROD GEW
103,7	110,1	124,3	114,2	116,9	118,5	117,2	108,3	125,8	125,0	127,0	120,7	C-E
102,1	110,0	125,0	115,2	118,5	120,8	118,7	109,5	127,9	126,3	127,9	120,9	C-D
106,5	112,0	125,6	116,2	121,1	120,2	120,8	112,8	124,9	126,2	125,8	112,0	VORLEIST
98,7	111,2	131,9	119,7	121,4	130,7	123,9	112,8	142,5	131,6	137,5	146,8	INVEST
103,3	120,9	133,5	120,4	124,6	121,8	117,8	95,8	132,4	135,6	138,5	114,8	GEBRAUCH
94,9	96,6	107,0	101,8	102,8	104,5	104,2	100,9	108,7	112,7	112,0	101,6	VERBRAUCH
74,3	73,0	82,4	79,6	81,5	76,7	82,3	78,0	80,8	85,1	81,3	74,8	C
79,0	73,8	79,9	73,7	73,3	66,6	73,6	69,6	69,0	75,3	73,0	71,8	CA
76,1	71,6	78,2	72,8	73,3	66,1	73,9	70,0	68,6	73,2	69,4	67,2	10
113,8	101,5	101,3	84,4	73,0	72,1	70,2	65,0	73,6	101,0	117,1	127,9	11
60,6	70,5	89,6	96,8	105,2	106,1	107,5	102,2	115,0	113,3	105,5	83,4	CB
45,2	59,2	82,7	97,1	107,5	108,8	114,7	106,1	118,7	115,3	105,4	79,2	14.2
102,9	111,1	126,2	116,1	119,5	122,0	119,7	110,3	129,2	127,4	129,2	122,2	D
95,2	95,8	108,0	106,2	107,5	110,2	107,4	107,1	109,1	117,3	116,9	108,9	DA
95,7	96,1	107,9	106,4	107,4	110,1	106,8	106,3	108,8	117,7	116,4	109,6	15
109,2	109,2	122,4	120,2	117,3	124,1	119,7	121,6	125,1	123,1	121,1	116,6	15.1
96,0	82,7	78,9	82,2	73,2	71,6	69,0	65,3	79,0	87,0	97,8	103,1	15.2
83,3	86,6	97,2	89,0	93,2	99,8	111,7	105,6	105,4	109,8	103,9	90,6	15.3
99,3	92,2	103,3	105,1	82,1	94,0	106,0	98,6	100,5	119,1	110,2	92,4	15.4
98,5	98,1	106,0	111,6	107,3	110,3	110,2	99,5	97,4	97,2	94,5	90,2	15.5
112,6	104,9	114,7	106,7	108,3	110,0	109,4	119,8	133,0	136,6	135,0	115,9	15.6
103,9	102,6	111,6	108,6	104,3	109,2	109,7	109,0	111,8	111,2	114,5	148,6	15.7
97,9	99,4	110,5	107,6	102,8	104,4	106,2	105,0	113,3	136,6	135,8	123,2	15.8
117,9	115,0	125,3	128,0	117,3	123,3	124,7	121,9	127,7	125,9	124,2	131,6	15.81
84,1	91,1	105,1	99,0	100,6	94,5	104,4	105,4	118,9	115,7	124,3	84,5	15.82
84,9	90,3	96,6	75,2	73,1	71,9	83,1	99,2	104,1	116,5	111,9	79,9	15.84
78,3	79,5	95,0	95,6	116,5	116,6	97,4	101,2	91,9	87,3	86,6	85,8	15.9
68,8	60,7	71,1	62,5	72,5	69,5	63,6	53,9	69,8	65,8	80,8	52,3	15.91
72,0	73,7	88,0	92,4	110,0	111,1	93,0	101,6	81,9	82,2	80,5	80,2	15.96
91,7	95,8	115,8	111,6	144,4	144,6	118,1	115,2	112,6	97,7	93,0	101,3	15.98
84,8	89,9	111,1	102,0	110,8	111,9	118,6	124,6	117,4	108,4	126,6	95,2	16
79,6	81,8	88,6	74,7	78,0	81,1	83,1	73,6	88,7	84,8	83,1	70,6	DB
83,3	87,7	99,8	90,1	93,5	92,8	89,3	74,8	96,3	97,7	98,6	80,2	17
73,7	77,0	83,0	75,5	77,4	77,3	69,9	50,9	83,8	83,0	81,9	70,5	17.1
75,4	80,5	96,3	85,0	88,2	87,2	81,4	64,1	92,5	91,2	93,0	74,7	17.2
103,2	106,3	120,4	109,9	113,1	112,7	111,7	98,7	120,6	124,1	125,3	94,8	17.5
65,3	68,0	69,1	57,7	65,7	65,5	79,0	63,7	72,4	68,6	71,6	56,2	17.7
73,7	72,4	70,7	50,2	53,3	62,4	73,2	71,8	76,7	64,4	58,2	55,2	18
78,5	72,2	66,1	42,2	48,9	60,4	76,2	78,3	82,4	57,8	53,9	53,6	18.22
66,6	76,8	83,5	60,5	56,7	65,6	66,3	60,6	64,3	67,7	59,6	53,5	18.23
84,0	88,7	93,9	82,5	83,1	79,5	91,4	75,1	90,6	93,0	88,3	72,0	DC
66,9	75,1	83,0	73,3	72,5	74,7	81,3	62,8	79,8	78,9	80,2	67,8	19.2
84,2	90,2	93,1	79,3	80,4	72,8	88,9	80,6	86,6	91,1	84,6	71,3	19.3
88,4	97,9	107,4	104,8	106,9	106,2	103,0	95,9	115,9	114,7	116,0	96,0	DD
127,5	124,4	131,0	130,8	130,2	123,9	111,8	117,2	142,1	140,1	134,8	111,3	20.2
73,8	88,0	97,1	93,8	96,8	96,8	94,1	83,6	104,9	103,7	108,7	89,8	20.3
105,9	109,3	121,2	113,3	112,4	114,0	112,0	108,9	124,1	126,2	123,8	117,1	DE
102,8	103,8	112,8	104,8	107,7	107,9	111,0	107,3	111,8	113,9	111,1	96,3	21
119,8	117,0	125,6	123,8	120,2	123,9	128,4	122,5	125,9	129,3	121,4	108,8	21.1
91,8	95,3	104,5	92,6	99,7	97,6	99,8	97,5	102,7	103,9	104,4	88,2	21.2
107,2	111,7	124,8	117,0	114,5	116,7	112,4	109,6	129,5	131,5	129,4	126,2	22
118,7	123,4	136,3	131,4	123,5	122,8	122,5	112,7	137,5	141,0	135,4	128,9	22.1
98,7	102,8	116,3	106,5	107,9	112,5	105,1	107,8	123,6	123,9	123,7	124,8	22.2
97,9	87,8	101,5	98,4	95,0	94,4	103,4	107,6	98,1	103,2	99,4	100,8	DF
115,9	114,2	125,0	118,6	124,4	122,0	122,3	117,2	117,8	124,2	124,1	111,2	DG
130,6	125,5	137,2	130,4	139,2	133,3	132,0	126,0	121,6	132,3	131,8	125,3	24.1
133,6	127,8	139,9	132,2	139,8	133,6	133,6	124,8	119,1	132,8	132,5	128,3	24.14
136,2	133,7	143,9	140,6	156,0	151,1	141,3	147,1	144,3	143,8	143,3	124,6	24.16
113,0	119,4	91,9	96,4	61,2	78,0	91,1	53,4	43,0	74,7	94,1	73,1	24.2
104,7	110,2	127,1	119,3	124,0	120,9	126,5	123,5	126,7	125,7	123,5	100,0	24.3
94,7	98,5	107,3	99,1	103,1	102,7	108,3	104,8	114,1	112,2	117,7	94,8	24.4
93,5	92,9	99,5	96,0	99,5	100,2	96,7	92,8	94,7	96,1	93,7	82,6	24.5
116,7	115,8	129,4	125,4	128,0	131,8	133,5	130,1	136,7	145,4	142,0	119,1	24.6
109,9	105,7	115,9	110,4	108,5	116,6	107,8	100,6	103,9	113,7	103,3	95,8	24.7
107,1	112,4	124,7	115,4	119,7	119,7	119,2	110,5	124,6	125,6	123,4	99,8	DH
119,2	124,7	139,2	121,4	131,1	121,5	121,6	115,5	132,0	132,8	130,7	102,3	25.1
102,9	108,1	119,6	113,3	115,7	119,1	118,4	108,8	122,1	123,1	120,9	98,9	25.2
70,8	85,5	100,8	100,6	107,1	104,1	107,7	100,1	107,7	106,6	102,2	79,7	DI
101,7	105,1	118,7	107,8	124,1	113,5	115,9	116,1	120,0	123,4	123,5	105,0	26.1
90,8	92,1	100,9	93,3	95,4	91,4	96,0	87,3	97,6	101,0	100,4	90,7	26.2
74,5	78,3	86,7	82,1	78,4	79,8	77,8	71,4	78,0	78,8	75,2	56,8	26.3
63,3	70,0	89,9	99,9	100,3	105,0	102,9	96,9	100,1	98,5	89,8	60,4	26.4
51,5	102,3	97,9	103,0	115,3	104,9	109,8	102,4	107,6	102,4	96,5	70,6	26.5
55,0	71,9	94,7	99,5	103,9	103,1	109,6	96,8	104,9	100,3	94,1	66,3	26.6

WZ93- NR.	WIRTSCHAFTSZWEIG	GEWICH- TUNG	2000	2000	2000	2000	2000	2000	2000
				1.HJ	2.HJ	1.VJ	2.VJ	3.VJ	4.VJ
DJ	METALLERZEUGUNG U -BEARBEITUNG, H V METALLERZEUGNISSEN	10,64	114,5	112,1	116,8	110,2	113,9	116,8	116,9
27	METALLERZEUGUNG U -BEARBEITUNG	3,65	108,7	108,6	108,9	108,2	108,9	110,7	107,0
27.1	ERZEUGUNG V ROHEISEN, STAHL U FERROLEGIERUNGEN (EGKS)	1,43	110,7	109,4	112,0	108,2	110,6	115,6	108,3
27.2	H V RÖHREN	0,53	73,2	74,7	71,8	74,7	74,6	73,5	70,0
27.3	SONST BEARB V EISEN U STAHL, H V FERROLEGIERUNGEN	0,23	106,5	106,1	106,8	106,5	105,7	107,4	106,2
27.4	ERZEUGUNG U ERSTE BEARBEITUNG V NE-METALLEN	0,82	121,4	120,6	122,2	119,4	121,8	123,9	120,6
27.42	ERZEUGUNG U ERSTE BEARBEITUNG V ALUMINIUM	0,42	120,0	118,9	121,1	118,5	119,3	123,4	118,7
27.44	ERZEUGUNG U ERSTE BEARBEITUNG V KUPFER	0,30	117,3	117,2	117,4	116,0	118,4	118,5	116,3
27.5	GIESSEREIINDUSTRIE	0,63	118,7	120,8	116,6	122,6	118,9	114,9	118,9
27.51	EISENGIESSEREI	0,26	110,8	114,1	107,5	116,2	111,9	103,2	111,7
27.53	LEICHTMETALLGIESSEREI	0,20	142,1	144,2	139,9	146,4	142,1	135,4	144,4
28	H V METALLERZEUGNISSEN	6,98	117,5	113,9	121,0	111,3	116,5	120,0	122,0
28.1	STAHL- U LEICHTMETALLBAU	1,63	102,9	95,7	110,0	90,0	101,4	107,0	113,0
28.2	KESSEL- U BEHAELTERBAU	0,35	88,2	80,7	95,7	76,7	84,7	95,7	95,8
28.3	H V DAMPFKESSELN (OH ZENTRALHEIZUNGSKESSEL)	0,41	79,1	68,6	89,5	62,0	75,2	87,1	92,0
28.4	H V SCHMIEDE-, PRESS-, ZIEH- U STANZTEILEN U AE	0,77	140,5	140,6	140,3	139,9	141,4	138,9	141,8
28.5	ÜBERFLÄCHENVEREDL-, WÄRMEBEHANDLUNG U MECHANIK ANG	0,96	176,2	171,7	180,8	169,4	173,9	180,4	181,2
28.6	H V SCHNEIDWÄREN, WERKZEUGEN, SCHLOSSERN U BESCHLAE	1,27	119,9	118,9	120,9	118,5	119,3	119,1	122,7
28.62	H V WERKZEUGEN	0,65	119,5	116,4	122,6	115,5	117,4	120,2	125,0
28.63	H V SCHLOSSERN U BESCHLAEGEN	0,53	125,3	127,3	123,3	127,7	126,8	122,8	123,8
28.7	H V SONST EISEN-, BLECH- U METALLWAREN	1,59	100,3	99,9	100,7	98,9	100,9	102,3	99,0
DK	MASCHINENBAU	11,66	115,7	108,9	122,6	103,3	114,4	115,7	129,5
29.1	H V MASCHINEN F D ERZEUGUNG U NUTZUNG V MECH ENERGIE	2,54	108,6	105,5	111,7	105,2	105,7	110,4	112,9
29.11	H V VERBRENNUNGSMOT U TURB (OH LUFT- U STRASSENF)	0,29	104,9	92,9	116,8	97,0	88,9	108,6	125,1
29.12	H V PUMPEN U KOMPRESSOREN	0,71	108,7	105,2	112,3	103,9	106,4	108,6	115,9
29.13	H V ARMATUREN	0,74	98,6	98,0	99,2	97,6	98,4	102,8	95,5
29.14	H V LAGERN, GETRIEBEN, ZAHNRAED U ANTRIEBSELEMENTEN	0,81	118,9	117,0	120,8	116,3	117,6	119,7	121,8
29.2	H V SONST MASCHINEN F UNSPEZIFISCHE VERWENDUNG	3,03	115,9	107,2	124,6	101,0	113,4	116,4	132,8
29.21	H V ÖFEN U BRENNERN	0,14	100,1	78,9	121,2	77,4	80,4	103,9	138,5
29.22	H V HEBEZEUGEN U FÖRDERMITTELN	0,93	113,2	104,8	121,7	96,6	113,0	114,4	128,9
29.23	H V KÄLTE- U LUFTTECHN ERZEUGN F GEMERBL ZWECHE	0,75	127,4	118,1	136,7	107,5	128,7	126,1	147,3
29.3	H V LAND- U FORSTWIRTSCHAFTLICHEN MASCHINEN	0,43	100,9	116,0	85,8	109,3	122,7	85,6	85,9
29.31	H V ACKERSCHLEPPERN	0,10	96,8	100,4	93,2	95,0	105,8	83,1	103,3
29.4	H V WERKZEUGMASCHINEN	1,32	125,8	110,0	141,7	102,7	117,2	129,2	154,1
29.5	H V MASCHINEN F SONST BESTIMMTE WIRTSCHAFTSZWEIGE	3,26	122,0	113,1	130,8	102,5	123,6	122,8	138,9
29.51	H V MASCH F D METALLERZ U WALZWERKSEINR U GIESSMASCH	0,25	163,7	170,4	157,1	121,9	218,8	149,8	164,4
29.52	H V BERGWERKS-, BAU- U BAUSTOFFMASCHINEN	0,49	107,3	106,5	108,1	98,6	114,4	104,6	111,7
29.54	H V MASCH F D TEXTIL-, BEKLEIDUNGS- U LEDERGEMERBE	0,54	90,3	83,7	96,9	81,2	86,2	90,4	103,4
29.55	H V MASCH F D PAPIERGEMERBE	0,17	112,3	86,5	138,1	79,9	93,1	157,7	118,6
29.7	H V HAUSHALTSGERAETEN ANG	0,92	108,0	109,2	106,8	112,9	105,6	101,2	112,4
DL	H V BUEROMASCH, DATENVERARBEITUNGSGER U -EINRICHTUNGEN, ELEKTROTECHNIK, FEINMECHANIK U OPTIK	10,95	140,6	131,6	149,6	129,3	134,0	143,1	156,0
30	H V BUEROMASCH, DATENVERARBEITUNGSGER U -EINRICHTUNGEN	0,87	232,1	211,1	253,2	207,9	214,3	236,7	269,6
30.01	H V BUEROMASCHINEN	0,13	107,3	101,4	113,2	100,1	102,7	98,5	127,9
30.02	H V DATENVERARBEITUNGSGERAETEN U -EINRICHTUNGEN	0,74	254,6	230,8	278,3	227,2	234,4	261,5	295,1
31	H V GERAETEN D ELEKTRIZITAETSERZ, -VERTEILUNG U AE	5,97	122,8	117,4	128,3	116,7	118,1	123,9	132,6
31.1	H V ELEKTROMOTOREN, GENERATOREN U TRANSFORMATOREN	0,61	139,2	129,8	148,7	125,0	134,5	141,9	155,5
31.2	H V ELEKTRIZITAETSERZEILUNGS- U SCHALTEINRICHTUNGEN	3,87	122,6	117,0	128,2	116,0	117,9	124,2	132,2
31.3	H V ISOLIERTEN ELEKTROKABELN, -LEITUNGEN U -DRAEHTEN	0,24	110,9	105,7	116,2	105,1	106,2	115,1	117,2
31.4	H V AKKUMULATOREN U BATTERIEN	0,08	110,1	108,4	111,8	115,1	101,6	109,2	114,4
31.5	H V ELEKTRISCHEN LAMPEN U LEUCHTEN	0,40	118,9	114,7	123,0	118,3	111,1	115,6	130,5
31.6	H V ELEKTRISCHEN AUSRUESTUNGEN ANG	0,76	118,5	116,2	120,8	116,3	116,0	116,8	124,7
32	RUNDFUNK-, FERNSEH- U NACHRICHTENTECHNIK	1,62	167,9	149,6	186,2	142,1	157,1	173,6	198,7
32.1	H V ELEKTRONISCHEN BAUELEMENTEN	0,39	197,5	179,9	215,1	172,5	187,4	205,3	224,9
32.2	H V NACHRICHTENTECHNISCHEN GERAETEN U EINRICHTUNGEN	0,64	194,9	169,3	220,5	158,5	180,0	204,9	236,1
32.3	H V RUNDFUNK- U FERNSEHGER, PHONO- U VIDEOTECHN GER	0,59	118,9	108,1	129,6	104,0	112,2	118,6	140,6
33	MEDIZIN-, MESS-, STEUER- U REGULUNGSTECHNIK, OPTIK	2,49	133,6	126,4	140,8	123,8	128,9	136,9	144,8
33.1	H V MEDIZINISCHEN GERAETEN U ORTHOPAED VORRICHTUNGEN	0,91	128,1	122,4	133,8	120,2	124,6	128,7	139,0
33.2	H V MESS-, KONTROLL-, NAVIGATIONS- U AE INSTRUMENTEN	1,09	137,6	128,9	146,3	125,6	132,1	142,9	149,7
33.4	H V OPTISCHEN U FOTOGRAFISCHEN GERAETEN	0,34	141,3	136,1	146,6	134,4	137,7	143,0	150,2
33.5	H V UHREN	0,05	87,9	85,3	90,5	82,7	87,9	83,6	97,3
DM	FAHRZEUGBAU	10,81	141,7	141,5	141,8	138,2	144,8	135,4	148,3
34	H V KRAFTWAGEN U KRAFTWAGENTEILEN	9,51	147,5	147,2	147,9	143,4	150,9	140,9	154,8
34.1	H V KRAFTWAGEN U KRAFTWAGENMOTOREN	6,50	141,4	140,3	142,6	136,3	144,4	134,2	150,9
34.2	H V KAROSSERIEN, AUFBAUTEN U ANHAENGERN	0,41	111,1	113,5	108,6	107,7	119,3	102,3	114,9
34.3	H V TEILEN U ZUBEHOER F KRAFTWAGEN U KRAFTWAGENMOT	2,61	168,3	169,4	167,3	166,5	172,2	163,7	170,9
35	SONST FAHRZEUGBAU	1,30	98,8	100,1	97,4	100,3	100,0	94,6	100,3
35.1	SCHIFFBAU	0,34	82,1	83,4	80,9	85,7	81,1	78,7	83,0
35.2	SCHIENENFAHRZEUGBAU	0,24	69,8	71,8	67,8	74,2	69,4	67,8	67,8
35.3	LUFT- U RAUMFAHRZEUGBAU	0,62	116,5	115,5	117,5	114,6	116,4	113,7	121,3
35.4	H V KRAFTRAEDERN, FAHRRADERN U BEHINDERTENFAHRZEUGEN	0,07	115,8	136,5	95,1	130,2	142,8	89,7	100,4
DN	H V MOEBELN, SCHMUCK, MUSIKINSTRUMENTEN, SPORTGERAETEN, SPIELWAEREN U SONST ERZEUGNISSEN, RECYCLING	2,47	99,7	98,0	101,5	98,0	97,9	96,5	106,5
36.1	H V MOEBELN	1,71	94,2	94,6	93,8	95,6	93,6	89,0	98,6
36.11	H V SITZMOEBELN	0,38	109,4	112,5	108,2	114,4	110,7	99,6	112,7
36.12	H V BUERO- U LADENMOEBELN	0,27	98,6	92,1	105,0	91,0	93,3	99,5	110,5
36.13	H V KUECHENMOEBELN	0,29	89,8	91,7	87,9	88,5	94,8	85,2	90,5
36.2	H V SCHMUCK U AE ERZEUGNISSEN	0,11	98,9	93,5	104,4	90,7	96,2	99,1	108,6
36.5	H V SPIELWAEREN	0,15	88,1	77,2	99,0	78,2	76,1	86,1	111,8
37	RECYCLING	0,10	219,0	204,0	234,1	190,9	217,0	239,1	229,1
E	ENERGIEVERSORGUNG	6,49	106,2	106,7	105,6	116,9	96,4	97,3	114,0
	VORBEREITENDE BAUSTELLENARBEITEN, HOCH- U TIEFBAU	11,78	85,3	81,8	88,7	70,8	92,8	93,3	84,1
	HOCHBAULEISTUNGEN	7,67	83,9	81,5	86,4	71,7	91,3	91,4	81,3
	TIEFBAULEISTUNGEN	4,10	87,8	82,4	93,2	69,2	95,6	97,2	89,3

LAND  
DAS PRODUZIERENDE GEWERBE  
= 100

ABTEILUNGEN, GRUPPEN UND KLASSEN  
ZWEIGE, AUSGABE 1993 (WZ93)

BEREINIGTER WERT

2000 JAN.	2000 FEB.	2000 MAERZ	2000 APRIL	2000 MAI	2000 JUNI	2000 JULI	2000 AUG.	2000 SEPT.	2000 OKT.	2000 NOV.	2000 DEZ.	WZ93- NR.
101,7	107,9	121,1	110,0	117,4	114,4	115,2	112,1	123,1	121,3	122,8	106,5	DJ
100,2	105,9	118,6	103,2	117,4	106,2	107,7	110,8	113,5	112,7	115,3	93,1	27
102,7	104,9	117,1	107,6	115,7	108,4	115,0	117,2	114,6	112,2	111,3	101,4	27.1
85,0	75,9	83,3	68,9	83,6	71,2	63,6	71,5	85,5	76,1	79,6	54,4	27.2
97,8	105,9	115,9	96,5	118,0	102,7	105,3	105,0	111,8	115,0	118,3	85,2	27.3
112,4	115,1	130,8	113,8	129,8	121,7	126,4	123,6	121,7	126,4	133,5	101,8	27.4
113,7	113,4	128,4	111,7	129,3	116,8	123,7	123,9	122,7	127,6	128,8	99,6	27.42
106,6	112,0	129,3	110,7	123,9	120,5	117,6	117,5	117,5	121,3	127,3	100,3	27.44
109,4	121,3	137,1	111,1	133,5	112,1	105,0	115,2	124,6	126,3	129,7	98,8	27.5
104,7	115,5	128,5	104,0	125,0	106,7	86,7	103,5	119,5	122,2	120,5	92,4	27.51
128,2	145,6	165,4	130,1	161,5	134,6	141,8	119,9	144,6	151,9	162,3	119,1	27.53
102,5	109,0	122,5	113,5	117,4	118,6	119,2	112,7	128,1	125,8	126,7	113,6	28
80,9	84,9	104,2	99,3	99,1	105,8	103,5	103,0	114,6	114,7	112,6	111,6	28.1
71,1	74,9	84,2	77,4	90,4	86,3	88,0	90,7	108,3	99,7	96,8	90,8	28.2
54,2	62,3	69,6	70,4	67,3	87,8	81,4	79,3	100,5	75,0	74,4	126,6	28.3
131,8	137,5	150,3	138,3	143,8	142,0	139,4	129,5	147,7	148,7	151,7	124,9	28.4
155,1	167,6	185,6	171,0	178,1	172,5	184,5	166,7	190,1	190,3	196,7	156,6	28.5
108,6	118,1	128,9	115,7	121,8	120,4	117,3	112,6	127,4	125,0	129,4	113,7	28.6
103,6	117,5	125,4	114,9	119,1	118,1	120,4	113,0	127,3	120,1	129,8	125,0	28.62
120,0	124,8	138,4	122,4	130,1	128,0	119,5	117,5	131,4	134,7	133,7	103,0	28.63
93,1	97,0	106,5	98,6	102,3	101,7	104,2	95,6	107,1	106,7	104,9	85,4	28.7
88,6	100,1	121,2	109,3	111,8	122,2	112,0	100,6	134,5	118,0	123,5	146,9	DK
97,6	100,8	117,3	101,7	107,3	108,0	108,9	103,9	118,5	110,7	117,2	110,8	29.1
110,3	70,6	110,0	76,3	91,3	99,0	82,5	98,4	144,8	79,6	122,1	173,6	29.11
94,2	101,0	116,5	102,6	107,3	109,3	111,4	101,5	113,0	115,7	118,9	113,0	29.12
89,4	96,1	107,3	95,6	100,1	99,6	102,2	99,9	106,2	101,5	102,3	82,8	29.13
103,4	115,7	129,9	115,6	119,6	117,7	122,3	111,7	125,1	125,8	127,6	112,0	29.14
86,1	100,0	116,8	109,2	108,5	122,6	112,2	105,0	131,9	115,9	127,7	154,9	29.2
79,4	68,0	84,9	77,1	79,1	85,0	75,1	92,3	144,2	130,9	136,1	148,5	29.21
82,8	93,1	114,0	102,9	105,8	130,4	117,4	104,8	121,1	118,1	120,8	147,7	29.22
90,5	105,5	126,4	124,8	124,6	136,7	109,4	103,2	165,8	119,1	138,6	184,3	29.23
90,4	110,3	127,3	129,9	122,8	115,3	98,0	68,1	90,8	92,9	78,7	86,0	29.3
69,7	98,8	116,4	117,4	103,8	96,2	110,0	48,5	90,8	118,3	94,4	97,3	29.31
77,5	101,9	128,8	109,3	106,8	135,4	125,2	107,1	155,4	122,9	139,8	199,5	29.4
85,5	94,9	127,1	116,0	119,7	135,2	115,7	101,8	150,9	128,3	123,2	165,1	29.5
93,0	80,7	192,0	189,3	200,0	267,1	63,0	60,4	326,0	131,9	72,6	288,8	29.51
77,7	94,8	123,4	112,2	116,8	114,3	109,8	95,0	109,0	102,8	105,0	127,2	29.52
69,0	82,8	91,9	89,2	84,2	85,2	95,0	71,3	104,9	96,6	104,6	109,1	29.54
71,1	73,1	95,4	88,1	76,3	115,0	142,2	151,2	179,7	79,9	115,5	160,3	29.55
105,1	115,6	118,0	101,6	112,8	102,3	98,3	81,5	123,7	118,2	120,5	98,6	29.7
115,3	126,8	145,7	129,1	131,9	140,9	140,6	129,8	159,0	154,2	156,3	157,6	DL
180,8	201,5	241,4	215,3	199,2	228,5	225,9	229,3	254,9	280,4	274,4	254,1	30
84,6	99,5	116,2	98,2	101,5	108,4	104,3	82,9	108,4	107,9	128,4	147,5	30.01
198,1	219,8	263,8	236,3	216,8	250,1	247,7	255,6	281,2	311,4	300,6	273,3	30.02
104,3	115,4	130,3	113,5	119,6	121,3	122,5	112,8	136,5	130,7	133,0	134,2	31
111,4	121,9	141,6	129,7	131,9	142,0	133,1	125,2	167,4	151,4	153,9	161,3	31.1
102,4	114,7	131,0	112,6	119,6	121,4	123,3	113,9	135,4	128,9	130,8	136,9	31.2
96,0	106,4	113,0	106,9	104,4	107,2	113,2	103,0	129,1	120,2	121,1	110,3	31.3
105,0	116,5	123,8	95,4	104,0	105,5	108,3	92,5	126,9	119,6	123,5	100,2	31.4
110,5	115,0	129,4	110,9	114,9	107,5	115,6	102,8	128,4	135,7	137,2	118,5	31.5
108,0	116,4	124,5	111,0	118,7	118,3	117,6	107,7	125,2	125,3	130,3	118,4	31.6
130,5	136,4	159,4	151,7	145,6	174,1	169,1	147,8	204,0	200,5	192,1	203,4	32
157,8	167,9	191,8	180,6	172,2	209,3	197,9	186,4	231,5	221,2	221,2	232,4	32.1
150,8	141,8	182,8	170,0	162,4	207,7	190,0	177,5	247,1	213,5	227,0	267,7	32.2
90,2	109,5	112,4	112,6	109,7	114,3	127,3	89,8	138,8	172,7	134,8	114,3	32.3
109,0	122,1	140,4	121,8	129,2	135,7	136,0	124,4	150,2	136,4	147,9	150,0	33
104,9	122,6	133,2	121,2	126,5	126,2	124,8	115,8	145,5	132,0	141,1	143,8	33.1
110,2	121,2	145,4	121,7	129,9	144,8	142,5	129,2	156,9	136,4	152,3	160,4	33.2
124,7	131,0	147,4	130,9	139,0	143,3	142,3	136,2	150,6	151,6	158,7	140,4	33.4
65,7	84,8	97,5	85,4	91,9	86,3	94,1	57,8	99,0	97,6	101,4	92,9	33.5
119,8	138,4	156,4	142,8	145,0	146,6	142,8	115,6	147,7	149,4	156,2	139,2	DM
123,4	143,9	162,8	148,5	151,3	153,0	149,1	119,4	154,3	155,8	163,2	145,4	34
113,5	138,9	156,5	140,7	147,0	145,4	140,7	113,3	148,7	149,9	161,9	140,8	34.1
94,7	107,7	120,6	121,6	120,6	115,7	109,4	81,4	116,1	114,2	120,5	110,1	34.2
152,3	162,2	185,0	172,2	166,9	177,6	176,3	140,4	174,3	177,2	173,1	162,3	34.3
94,1	97,6	109,1	101,1	98,8	100,0	96,9	87,6	99,2	101,8	104,9	94,2	35
81,1	84,6	91,4	80,7	79,9	82,6	78,3	71,9	85,9	85,5	90,1	73,4	35.1
73,0	72,1	77,5	69,7	70,4	68,0	67,5	64,8	71,2	69,2	70,7	63,5	35.2
108,7	111,4	123,8	119,0	113,0	117,2	116,9	106,2	117,9	122,4	123,8	117,7	35.3
108,0	119,3	162,6	145,8	148,0	134,7	106,7	73,6	88,9	103,1	116,3	81,9	35.4
88,2	96,7	109,2	98,3	99,0	96,3	90,0	86,0	113,5	110,8	113,1	95,6	DN
84,5	95,8	106,4	95,6	94,7	90,4	79,0	80,5	107,4	102,1	104,2	89,4	36.1
96,6	116,6	129,9	112,4	111,7	108,0	97,3	80,7	120,9	114,4	118,3	105,4	36.11
73,3	92,2	107,4	94,9	93,0	91,9	86,1	95,4	116,9	113,0	113,5	105,1	36.12
79,9	84,7	101,0	95,7	95,7	93,0	72,7	76,4	106,4	97,8	100,3	73,5	36.13
75,2	83,1	113,7	100,9	101,5	86,3	102,4	78,7	116,3	123,4	116,0	89,3	36.2
74,3	75,8	84,6	76,3	75,0	76,9	80,4	76,9	100,9	113,4	123,5	98,6	36.5
174,7	181,6	216,4	202,5	219,6	228,9	245,4	232,9	239,1	239,8	240,8	206,6	37
124,3	110,7	115,8	101,9	96,7	90,7	98,4	94,0	99,5	108,2	116,2	117,5	E
59,1	68,1	85,2	89,7	95,8	93,0	94,3	88,9	96,8	93,7	90,1	68,5	BAU
60,8	68,6	85,6	88,5	93,9	91,6	93,1	86,9	94,1	90,8	86,8	66,4	HOCHBAU
55,9	67,2	84,4	91,9	99,1	95,7	96,7	92,8	102,0	99,1	96,3	72,4	TIEFBAU

WZ93- NR.	WIRTSCHAFTSZWEIG	GEWICH- TUNG	2000	2000	2000	2000	2000	2000	2000
				1.HJ	2.HJ	1.VJ	2.VJ	3.VJ	4.VJ
	PRODUZIERENDES GEWERBE	100	+5,8	+5,7	+6,0	+5,7	+5,8	+5,7	+6,2
C-E	PRODUZIERENDES GEWERBE (OH BAULEISTUNGEN)	88,22	+6,7	+6,3	+7,1	+5,9	+6,8	+7,0	+7,2
C-D	BERGBAU, GEW V STEINEN U ERDEN U VERARBEITENDES GEWERBE	81,74	+7,2	+6,9	+7,6	+6,2	+7,5	+7,3	+7,8
	VORLEISTUNGSGUETERPRODUZENTEN	38,55	+6,2	+6,5	+5,8	+6,3	+6,7	+5,7	+5,8
	INVESTITIONSGUETERPRODUZENTEN	23,06	+11,2	+9,9	+12,4	+9,4	+10,4	+12,0	+12,8
	GEBRAUCHSGUETERPRODUZENTEN	6,79	+8,3	+7,2	+9,6	+6,5	+7,8	+9,4	+9,6
	VERBRAUCHSGUETERPRODUZENTEN	13,34	+2,1	+1,8	+2,3	-	+3,7	+2,3	+2,3
C	BERGBAU U GEW V STEINEN U ERDEN	2,20	-5,4	-6,6	-4,3	-6,6	-6,5	-4,7	-3,7
CA	KOEHLENBERGBAU, TORFGEWINNUNG, GEW V ERDOEL U ERDGAS (OH BERGBAU AUF URAN- U THORIUMERZE)	1,63	-7,1	-8,3	-5,9	-8,4	-8,0	-5,9	-6,0
10	KOEHLENBERGBAU, TORFGEWINNUNG	1,51	-7,0	-7,9	-5,9	-8,3	-7,6	-5,6	-6,3
11	GEW V ERDOEL U ERDGAS, ERBRING DAMIT VERB DIENSTL	0,12	-8,7	-10,9	-6,4	-9,4	-12,9	-9,6	-4,3
CB	ERZBERGBAU, GEW V STEINEN U ERDEN, SONST BERGBAU	0,56	-1,5	-2,4	-0,8	-0,9	-3,4	-2,8	+1,4
14.2	GEW V KIES, SAND, TON U KAOLIN	0,40	-0,7	-0,4	-1,1	+3,5	-2,3	-2,7	+0,8
D	VERARBEITENDES GEWERBE	79,54	+7,5	+7,1	+7,8	+6,6	+7,7	+7,5	+7,9
DA	ERNAEHRUNGSGEWERBE U TABAKVERARBEITUNG	6,86	+2,6	+3,7	+1,6	+1,9	+5,5	+1,7	+1,6
15	ERNAEHRUNGSGEWERBE	6,56	+2,6	+3,8	+1,6	+1,9	+5,6	+1,4	+1,7
15.1	SCHLACHTEN U FLEISCHVERARBEITUNG	1,10	+7,1	+9,0	+5,4	+8,0	+9,8	+8,6	+2,4
15.2	FISCHVERARBEITUNG	0,09	+2,8	+1,3	+4,1	+0,2	+2,6	+6,0	+2,9
15.3	OBST- U GEMUESEVERARBEITUNG	0,27	+0,4	+2,2	-1,1	+1,0	+3,4	-3,1	+1,0
15.4	H V PFLANZLICHEN U TIERISCHEN OELEN U FETTEN	0,14	-1,9	-0,6	-3,0	+1,0	-2,3	+0,7	-6,3
15.5	MILCHVERARBEITUNG	0,60	+2,7	+2,9	+2,5	+1,1	+4,7	+3,9	+1,2
15.6	MAHL- U SCHAELEMUEHLEN, H V STAERKE U STAERKEERZEUGN	0,16	+5,0	+7,2	+3,1	+6,5	+8,0	+3,8	+2,5
15.7	H V FUTTERMITTELN	0,17	+3,0	+2,1	+3,9	-1,0	+5,5	+4,5	+3,4
15.8	SONST ERNAEHRUNGSGEWERBE (OH GETRAENKEHERSTELLUNG)	2,68	+3,6	+3,3	+3,8	+1,9	+4,6	+3,0	+4,6
15.81	H V BACKWAREN (OH DAUERBACKWAREN)	1,32	+5,9	+5,9	+5,8	+4,4	+7,6	+6,6	+5,0
15.82	H V DAUERBACKWAREN	0,16	+0,8	-0,8	+2,3	-2,6	+0,8	+3,1	+1,6
15.84	H V SUESSWAREN (OH DAUERBACKWAREN)	0,38	-1,5	-1,1	-2,0	+0,4	-2,8	-2,9	-1,0
15.9	GETRAENKEHERSTELLUNG	1,36	-3,2	+1,3	-7,5	-3,2	+5,0	-8,9	-5,8
15.91	H V SPIRITUOSEN	0,13	-12,6	-8,2	-16,6	-10,8	-5,4	-17,1	-16,2
15.96	H V BIER	0,78	-3,1	+0,9	-6,9	-3,9	+4,8	-8,9	-4,5
15.98	MINERALBRUNNEN, H V ERFRISCHUNGSGETRAENKEN	0,39	-0,7	+4,6	-5,9	-0,5	+8,9	-7,9	-3,5
16	TABAKVERARBEITUNG	0,30	+3,2	+2,5	+4,0	+0,6	+4,2	+8,4	-0,5
DB	TEXTIL- U BEKLEIDUNGSGEWERBE	2,00	-1,2	-4,8	+2,9	-7,4	-1,9	+1,4	+4,5
17	TEXTILGWERBE	1,23	+2,4	-0,2	+5,3	-2,6	+2,2	+4,5	+6,1
17.1	SPINNSTOFFAUFBEREITUNG U SPINNEREI	0,14	+4,1	+0,3	+8,4	-1,9	+2,7	+6,7	+10,1
17.2	WEBEREI	0,26	-3,1	-8,2	+2,9	-11,3	-4,8	+1,8	+3,9
17.5	SONST TEXTILGWERBE (OH H V MASCHENWARE)	0,31	+6,1	+3,6	+8,7	+2,0	+5,3	+7,7	+9,7
17.7	H V GEWIRKTEN U GESTRIKTEN FERTIGERZEUGNISSEN	0,15	-5,2	-7,8	-2,7	-7,9	-7,4	-4,1	-1,2
18	BEKLEIDUNGSGEWERBE	0,77	-8,2	-13,8	-2,1	-15,7	-11,2	-4,2	+0,7
18.22	H V OBERBEKLEIDUNG (OH ARBEITS- U BERUFSBEKLEIDUNG)	0,46	-8,5	-16,3	-	-18,6	-12,9	-2,8	+4,6
18.23	H V WAESCHE	0,18	-7,9	-10,7	-4,5	-13,2	-7,4	-4,9	-4,1
DC	LEDERGWERBE	0,26	-1,7	-3,3	-0,1	-3,5	-3,1	+0,6	-0,8
19.2	LEDERVERARBEITUNG (OH H V LEDERBEKLEIDUNG U SCHUHEN)	0,07	+4,0	+5,4	+2,6	+3,3	+7,5	+6,1	-0,5
19.3	H V SCHUHEN	0,15	-5,0	-7,4	-2,4	-7,1	-7,6	-2,4	-2,6
DD	HOLZGWERBE (OH H V MOEBELN)	1,55	+0,7	+4,0	-2,2	+4,7	+3,4	-	-4,3
20.2	FURNIER-, SPERRHOLZ-, HOLZFASERPLATTEN- U AE	0,25	+4,9	+6,5	+3,3	+5,2	+7,7	+6,9	-
20.3	H V KONSTRUKTIONS- U FERTIGBAUT, AUSBAUELEMENTEN U AE	0,87	-2,7	+2,5	-7,1	+3,9	+1,3	-4,4	-9,8
DE	PAPIER-, VERLAGS- U DRUCKGWERBE	5,84	+4,2	+5,2	+3,3	+5,3	+5,2	+4,5	+2,2
21	PAPIERGWERBE	1,78	+3,6	+4,1	+3,1	+3,4	+5,0	+5,6	+0,6
21.1	H V HOLZSTOFF, ZELLSTOFF, PAPIER, KARTON U PAPPE	0,70	+4,5	+5,7	+3,4	+5,6	+5,9	+7,1	-0,2
21.2	PAPIER-, KARTON- U PAPPEVERARBEITUNG	1,08	+2,8	+3,0	+2,7	+1,7	+4,3	+4,4	+1,1
22	VERLAGSGEWERBE, DRUCKGWERBE, VERVIELF V BESPIELTEN TON-, BILD- U DATENTRAEGERN	4,06	+4,5	+5,7	+3,3	+6,1	+5,4	+4,0	+2,7
22.1	VERLAGSGEWERBE	1,77	+5,7	+6,7	+4,9	+6,9	+6,4	+4,7	+5,1
22.2	DRUCKGWERBE	2,22	+3,2	+4,6	+2,0	+5,2	+4,0	+3,4	+0,7
DF	KOKEREI, MINERALOELVERARB, H U VERARB V SPALT- U BRUTST	0,44	-	-2,0	+1,9	-4,5	+0,4	+3,9	-0,2
DG	CHEMISCHE INDUSTRIE	8,46	+2,9	+3,6	+2,2	+2,3	+5,0	+1,9	+2,6
24.1	H V CHEMISCHEN GRUNDSTOFFEN	4,25	+1,8	+4,5	-0,8	+3,6	+5,4	-1,9	+0,2
24.14	H V SONST ORGAN GRUNDSTOFFEN U CHEMIKALIEN	3,15	+0,5	+3,6	-2,4	+3,1	+4,2	-4,6	-0,2
24.16	H V KUNSTSTOFF IN PRIMAERFORM	0,56	+5,3	+8,6	+2,0	+4,8	+12,3	+6,0	-1,8
24.2	H V SCHAEDELINGSBEKAMPFUNGS- U PFLANZENSCHUTZMITTELN	0,07	-19,8	-26,9	-7,9	-25,6	-28,7	-23,2	+8,8
24.3	H V ANSTRICHMITTELN, DRUCKFARBEN U KITTEN	0,62	+7,1	+7,9	+6,3	+8,0	+7,8	+8,8	+3,8
24.4	H V PHARMAZEUTISCHEN ERZEUGNISSEN	1,60	+1,6	-2,5	+5,6	-5,3	+0,4	+5,2	+6,0
24.5	H V SEIFEN, WASCHE-, REINIGUNGS- U KOERPERPFLEGEMITT	0,91	-2,4	-2,0	-2,9	-3,6	-0,2	-0,2	-5,7
24.6	H V SONST CHEMISCHEN ERZEUGNISSEN	0,75	+16,8	+15,5	+17,9	+13,5	+17,4	+16,8	+19,0
24.7	H V CHEMIEFASERN	0,27	+6,2	+7,9	+4,5	+8,4	+7,3	+7,9	+1,4
DH	H V GUMMI- U KUNSTSTOFFWAREN	3,90	+5,3	+6,1	+4,6	+5,5	+6,8	+5,0	+4,2
25.1	H V GUMMIWAREN	1,00	+5,5	+5,4	+5,7	+3,9	+6,9	+5,2	+6,1
25.2	H V KUNSTSTOFFWAREN	2,89	+5,3	+6,5	+4,2	+6,2	+6,8	+4,9	+3,5
DI	GLASGWERBE, KERAMIK, VERARB V STEINEN U ERDEN	3,71	+0,8	+3,3	-1,3	+5,9	+1,3	-1,1	-1,5
26.1	H U VERARB V GLAS	0,79	+5,2	+5,5	+5,0	+4,2	+6,6	+5,9	+4,2
26.2	KERAMIK (OH ZIEGELEI U BAUKERAMIK)	0,36	+5,7	+4,1	+7,3	+2,5	+5,8	+8,6	+6,1
26.3	H V KERAMISCHEN WAND- U BODENFLIESEN U -PLATTEN	0,11	-11,3	-7,8	-14,7	-8,6	-7,2	-11,5	-18,0
26.4	ZIEGELEI, H V SONST BAUKERAMIK	0,26	+2,4	+9,3	-3,5	+15,7	+5,0	+0,5	-7,9
26.5	H V ZEMENT, KALK U GEBRANNTEM GIPS	0,33	-1,9	+5,6	-8,2	+18,3	-2,5	-8,0	-8,5
26.6	H V ERZEUGNISSEN AUS BETON, ZEMENT U GIPS	1,31	-3,0	+0,8	-6,2	+5,4	-2,2	-5,9	-6,6

LAND  
DAS PRODUZIERENDE GEWERBE  
= 100

ABTEILUNGEN, GRUPPEN UND KLASSEN  
ZWEIGE, AUSGABE 1993 (WZ93)

BEREINIGTER WERT

VORJAHRESZEITRAUM IN %

2000 JAN.	2000 FEB.	2000 MAERZ	2000 APRIL	2000 MAI	2000 JUNI	2000 JULI	2000 AUG.	2000 SEPT.	2000 OKT.	2000 NOV.	2000 DEZ.	WZ93- NR.
+2,8	+8,5	+5,5	+4,6	+10,0	+2,9	+5,8	+6,2	+5,2	+4,5	+5,1	+9,4	PROD GEW
+3,7	+7,6	+6,3	+5,6	+10,8	+4,2	+7,3	+7,3	+6,4	+5,8	+5,9	+10,1	C-E
+3,7	+8,1	+6,7	+6,2	+11,6	+4,8	+7,5	+7,9	+6,7	+6,0	+6,4	+11,2	C-D
+3,5	+9,2	+6,3	+4,7	+11,6	+3,9	+6,7	+7,0	+3,6	+5,4	+4,8	+7,7	VORLEIST
+7,6	+9,7	+10,6	+9,6	+14,4	+7,7	+9,8	+12,1	+13,8	+8,9	+10,9	+18,4	INVEST
+3,0	+8,5	+7,5	+6,8	+14,0	+2,9	+14,9	+6,9	+6,8	+6,8	+7,8	+15,8	GEBRAUCH
-2,0	+2,0	-0,2	+3,8	+4,9	+2,6	+2,1	+3,2	+1,9	+1,9	+1,4	+3,7	VERBRAUCH
-8,3	-2,1	-8,8	-8,2	-1,2	-10,0	-2,6	-2,1	-9,2	-5,9	-3,8	-1,1	C
-8,5	-6,2	-10,3	-10,3	-3,4	-10,2	-1,3	-2,7	-12,8	-6,9	-5,9	-5,4	CA
-8,2	-6,2	-10,3	-9,5	-2,7	-10,6	+1,1	-3,2	-13,9	-6,8	-6,2	-5,6	10
-10,5	-6,9	-10,4	-18,3	-10,9	-7,8	-24,0	+0,2	-0,3	-6,6	-2,7	-3,8	11
-7,6	+12,8	-5,5	-3,1	+3,4	-9,6	-5,2	-0,7	-2,2	-4,5	+0,8	+12,1	CB
-8,7	+35,8	-5,9	-3,0	+7,1	-9,7	-4,7	-0,9	-2,3	-5,9	+0,6	+12,7	14.2
+4,1	+8,5	+7,0	+6,4	+11,8	+5,0	+7,7	+8,1	+7,0	+6,2	+6,6	+11,4	D
-1,0	+4,2	+2,5	+6,3	+5,8	+4,3	+1,6	+3,2	+0,2	+1,6	+0,7	+2,3	DA
-1,0	+4,8	+2,2	+6,5	+5,5	+4,8	+1,5	+2,7	+0,2	+2,4	+0,7	+1,9	15
+6,4	+11,2	+6,7	+13,8	+5,4	+10,7	+7,6	+9,6	+8,6	+9,1	+3,2	-4,7	15.1
+14,3	-3,4	-9,8	+4,4	-2,0	+5,1	+3,4	+9,0	+5,9	+1,0	+6,7	+1,1	15.2
+3,9	+6,1	+1,1	+1,9	+3,9	+4,4	-4,4	-2,5	-2,1	+4,1	-0,2	-1,2	15.3
+15,1	-7,3	-3,3	+2,0	-8,1	-1,5	+6,6	+0,5	-4,7	-5,2	-8,6	-4,7	15.4
-2,9	+6,3	+0,2	+6,5	+3,0	+4,6	+5,5	+4,2	+1,7	+1,0	+0,4	+2,0	15.5
+1,5	+12,6	+6,7	+9,0	+11,9	+3,6	+6,8	+5,1	+0,4	-1,9	+3,4	+6,7	15.6
-4,2	+1,1	-	+6,8	+4,6	+5,1	+4,9	+5,8	+2,8	+0,3	+4,7	+4,9	15.7
-1,3	+3,2	+3,7	+8,2	+3,1	+2,5	+4,9	+3,6	+0,8	+2,9	+2,3	+9,1	15.8
+4,0	+4,5	+4,8	+11,6	+1,3	+10,0	+5,9	+4,5	+9,1	+4,0	+3,4	+7,7	15.81
-9,4	+1,7	-0,2	-0,4	+13,9	-9,0	+5,2	+1,9	+2,2	+2,1	+1,1	+1,4	15.82
-8,4	+1,6	+8,4	+3,7	-0,4	-10,9	-3,3	-0,1	-5,9	+3,8	-0,9	-7,4	15.84
-8,4	+2,3	-3,1	-2,1	+11,9	+4,8	-11,5	-5,5	-5,5	-1,8	-5,6	-9,8	15.9
-13,1	-15,9	-3,4	-12,0	+0,4	-4,8	-8,9	-25,9	-16,2	-19,4	-9,6	-21,1	15.91
-6,9	+1,5	-5,7	-1,0	+7,6	+7,3	-12,7	-1,2	-13,1	+1,0	-5,0	-9,2	15.96
-9,8	+7,0	+1,8	-0,4	+22,9	+4,5	-10,1	-8,4	-5,0	-0,4	-3,0	-6,6	15.98
-3,0	-3,9	+7,6	+2,3	+14,6	-2,7	+4,3	+16,0	+5,3	-12,5	+2,3	+13,3	16
-9,6	-7,8	-4,9	-2,5	+2,5	-5,1	-1,3	+0,7	+4,5	+4,2	+3,1	+6,3	D6
-5,7	-0,7	-1,6	-0,6	+6,5	+1,0	+5,7	+4,3	+3,4	+1,8	+6,8	+10,6	17
-2,3	+0,8	-3,8	+0,4	+9,9	-1,7	+7,0	+9,5	+5,0	+2,2	+6,9	+25,9	17.1
-16,3	-10,7	-7,6	-10,0	+0,6	-4,8	+1,5	-1,2	+4,3	-2,9	+6,8	+9,4	17.2
-0,1	+4,1	+2,1	+3,3	+10,2	+2,6	+8,9	+7,8	+6,7	+6,2	+11,6	+12,1	17.5
-13,6	-7,7	-2,3	-4,5	-6,3	-11,0	-5,5	+2,7	-8,0	-1,7	-0,3	-1,7	17.7
-15,9	-18,7	-12,4	-7,2	-7,3	-17,0	-12,5	-4,5	+6,1	+11,4	-6,3	-3,0	18
-15,7	-25,6	-13,5	-4,7	-7,4	-21,4	-13,7	-9,5	+19,2	+20,9	-2,4	-2,5	18.22
-21,0	-9,0	-9,8	-9,8	-6,4	-5,9	-9,9	+8,8	-10,2	+3,5	-10,8	-5,3	18.23
-5,3	+1,1	-6,0	-3,2	+3,4	-8,9	+3,6	+3,9	-4,7	+5,9	-5,1	-3,5	DC
+2,1	+13,6	-3,7	+8,4	+13,3	+1,6	+11,1	+8,1	+0,3	+0,5	-2,6	+0,9	19.2
-11,8	-1,3	-8,0	-6,5	+0,8	-16,5	+1,9	+3,5	-11,2	+7,8	-8,8	-6,4	19.3
+0,9	+12,4	+1,5	+3,6	+7,9	-0,9	+0,8	+0,3	-0,9	-5,4	-3,7	-3,6	DD
+2,6	+6,9	+6,2	+10,0	+10,8	+2,5	+6,5	+7,3	+6,8	+0,4	-0,1	-0,2	20.2
-0,1	+14,9	-1,8	+1,8	+6,4	-3,8	-2,1	-3,7	-6,8	-11,4	-8,3	-9,5	20.3
+3,9	+8,1	+3,9	+5,8	+5,2	+4,8	+4,9	+5,0	+3,7	+3,1	+1,8	+1,6	DE
+1,2	+6,6	+2,5	+6,7	+7,7	+0,8	+6,3	+7,0	+3,6	+3,6	-0,1	-2,0	21
+4,2	+7,5	+5,2	+14,9	+2,4	+1,2	+8,8	+7,7	+4,8	+3,2	-2,9	-1,1	21.1
-1,2	+5,9	+0,5	+0,7	+12,4	+0,4	+4,3	+6,6	+2,5	+3,9	+2,1	-3,0	21.2
+5,2	+9,0	+4,5	+5,2	+4,3	+6,4	+4,2	+4,1	+3,6	+2,8	+2,6	+2,8	22
+6,9	+9,8	+4,4	+9,4	+3,6	+6,3	+7,1	+2,8	+4,3	+1,6	+4,6	+9,6	22.1
+3,6	+8,0	+4,0	+1,5	+4,2	+6,3	+1,5	+5,5	+3,1	+3,5	+0,6	-1,7	22.2
+0,6	-8,2	-5,8	+9,3	-5,5	-1,6	+4,6	+6,5	+0,8	+6,8	-3,6	-3,3	DF
+1,1	+5,4	+0,6	+2,4	+8,6	+3,9	+3,1	+4,4	-1,7	+4,0	+4,0	-0,4	D6
+3,4	+6,4	+1,4	+2,4	+9,9	+4,1	+0,4	+0,2	-6,2	+3,4	+2,3	-4,9	24.1
+3,2	+6,9	-0,4	+2,2	+7,9	+2,3	-0,6	-3,2	-10,1	+3,3	+2,0	-5,7	24.14
+0,8	+6,5	+7,3	+5,2	+19,9	+12,3	+3,6	+11,1	+3,6	+0,4	+0,8	-6,8	24.16
-36,8	+1,0	-33,8	-24,8	-39,6	-22,7	-18,7	-23,6	-31,2	+7,0	+25,5	-5,6	24.2
-2,6	+12,9	+8,6	+8,7	+13,3	+2,0	+9,0	+13,6	+4,4	+4,8	+5,1	+1,1	24.3
-7,2	-1,7	-6,9	-4,0	+3,2	+2,2	+3,1	+6,8	+5,6	+3,8	+5,8	+9,1	24.4
-2,7	-1,6	-6,4	-3,1	+4,1	-1,5	+1,3	+1,5	-3,2	-7,4	-4,3	-5,2	24.5
+9,9	+15,6	+15,0	+18,5	+20,0	+14,0	+18,7	+23,1	+10,0	+19,4	+21,4	+15,6	24.6
+8,2	+12,4	+5,2	+8,8	+1,7	+11,7	+12,1	+12,8	-0,2	+7,0	-4,9	+2,2	24.7
+2,7	+7,4	+6,5	+5,7	+11,1	+3,6	+5,7	+5,7	+3,7	+3,8	+3,2	+6,1	DH
+1,1	+4,3	+6,1	+5,0	+16,6	-0,2	+4,6	+6,2	+5,0	+7,1	+3,7	+8,1	25.1
+3,3	+8,5	+6,6	+6,1	+9,2	+5,3	+6,2	+5,5	+3,2	+2,7	+3,0	+5,2	25.2
-0,1	+16,0	+2,6	+0,9	+7,0	-3,6	-0,4	+1,5	-4,2	-3,4	-1,4	+0,6	DI
+5,1	+4,0	+3,8	+2,5	+17,4	+0,4	+5,5	+12,4	+0,6	+6,0	+3,0	+3,3	26.1
+4,7	+3,3	-	+2,3	+11,4	+3,9	+9,5	+8,2	+8,1	+6,9	+2,4	+9,5	26.2
-15,5	-7,6	-2,6	-1,2	-10,2	-9,7	-9,5	-11,1	-13,6	-15,5	-17,3	-22,2	26.3
+14,1	+23,2	+11,5	+11,9	+2,6	+1,4	+1,9	+0,9	-1,4	-1,8	-5,1	-19,5	26.4
-9,2	+82,4	-1,9	-3,2	+5,1	-9,2	-10,4	-5,3	-8,2	-13,7	-5,7	-3,8	26.5
-7,1	+21,7	+2,9	-1,7	+3,2	-7,6	-3,5	-4,1	-9,8	-11,2	-5,5	-0,3	26.6



WZ93- NR.	WIRTSCHAFTSZWEIG	GEWICH- TUNG	2000	2000	2000	2000	2000	2000	2000	2000
				1.HJ	2.HJ	1.VJ	2.VJ	3.VJ	4.VJ	
DJ	METALLERZEUGUNG U -BEARBEITUNG, H V METALLERZEUGNISSEN	10,64	+7,2	+7,5	+7,0	+7,3	+7,5	+7,6	+6,5	
27	METALLERZEUGUNG U -BEARBEITUNG	3,65	+7,4	+7,6	+7,4	+7,8	+7,3	+9,4	+5,3	
27.1	ERZEUGUNG V ROHEISEN, STAHL U FERROLEGIERUNGEN (EGKS)	1,43	+8,0	+8,7	+7,4	+10,6	+7,0	+10,6	+4,0	
27.2	H V ROHREN	0,53	+5,3	+5,1	+5,6	+3,8	+6,3	+8,1	+3,1	
27.3	SONST BEARB V EISEN U STAHL, H V FERROLEGIERUNGEN	0,23	+14,0	+12,3	+15,7	+13,1	+11,6	+15,5	+15,8	
27.4	ERZEUGUNG U ERSTE BEARBEITUNG V NE-METALLEN	0,82	+6,0	+7,3	+4,8	+6,4	+8,3	+5,9	+3,8	
27.42	ERZEUGUNG U ERSTE BEARBEITUNG V ALUMINIUM	0,42	+7,4	+8,0	+6,8	+7,9	+8,2	+7,7	+5,8	
27.44	ERZEUGUNG U ERSTE BEARBEITUNG V KUPFER	0,30	+7,2	+8,7	+5,8	+7,1	+10,4	+8,5	+3,2	
27.5	GIESSEREIINDUSTRIE	0,63	+7,3	+5,3	+9,4	+4,3	+6,3	+10,4	+8,4	
27.51	EISENGIESSEREI	0,26	+5,8	+4,8	+7,0	+5,5	+4,0	+6,8	+7,0	
27.53	LEICHTMETALLGIESSEREI	0,20	+7,7	+5,6	+9,9	+3,0	+8,5	+10,9	+9,0	
28	H V METALLERZEUGNISSEN	6,98	+7,1	+7,3	+6,8	+7,1	+7,5	+6,7	+6,9	
28.1	STAHL- U LEICHTMETALLBAU	1,63	+4,6	+7,5	+2,0	+8,6	+6,6	+1,7	+2,4	
28.2	KESSEL- U BEHAELTERBAU	0,35	-0,9	-3,2	+1,1	+0,3	-6,1	-0,5	+2,8	
28.3	H V DAMPFKESSELN (OH ZENTRALHEIZUNGSKESSEL)	0,41	-15,6	-9,0	-20,1	-9,0	-9,0	-16,8	-22,8	
28.4	H V SCHMIEDE-, PRESS-, ZIEH- U STANZTEILEN U AE	0,77	+10,8	+9,6	+12,1	+7,8	+11,5	+12,0	+12,1	
28.5	OBERFLAECHEVEREDL, WAERMEBEHANDLUNG U MECHANIK ANG	0,96	+18,4	+16,2	+20,7	+14,8	+17,6	+19,9	+21,5	
28.6	H V SCHNEIDWAREN, WERKZEUGEN, SCHLOSSERN U BESCHLAG	1,27	+7,7	+7,2	+8,2	+6,5	+7,9	+7,5	+8,9	
28.62	H V WERKZEUGEN	0,65	+6,5	+5,3	+7,6	+4,8	+6,0	+7,7	+7,6	
28.63	H V SCHLOSSERN U BESCHLAGEN	0,53	+8,7	+9,2	+8,2	+9,1	+9,2	+6,9	+9,5	
28.7	H V SONST EISEN-, BLECH- U METALLWAREN	1,59	+3,4	+3,0	+3,9	+3,0	+3,0	+3,9	+3,9	
DK	MASCHINENBAU	11,66	+7,8	+5,1	+10,5	+4,1	+6,0	+9,9	+11,1	
29.1	H V MASCHINEN F D ERZEUGUNG U NUTZUNG V MECH ENERGIE	2,94	+8,2	+4,6	+11,8	+5,3	+3,7	+11,0	+12,6	
29.11	H V VERBRENNUNGSMOT U TURB (OH LUFT- U STRASSENF)	0,29	+10,2	+0,1	+19,7	+4,5	-4,2	+20,8	+18,8	
29.12	H V PUMPEN U KOMPRESSOREN	0,71	+9,1	+4,9	+13,5	+7,2	+2,7	+11,7	+15,3	
29.13	H V ARMATUREN	0,74	+3,7	+2,5	+4,8	+2,1	+3,0	+4,4	+5,2	
29.14	H V LAGERN, GETRIEBEN, ZAHNRAED U ANTRIEBSELEMENTEN	0,81	+10,2	+7,0	+13,4	+6,6	+7,3	+12,8	+13,9	
29.2	H V SONST MASCHINEN F UNSPEZIFISCHE VERWENDUNG	3,03	+3,9	+1,6	+6,0	+0,9	+2,3	+3,8	+8,0	
29.21	H V OEFEN U BRENNERN	0,14	+14,3	+2,7	+23,3	+4,5	+1,0	+15,4	+29,9	
29.22	H V HEBEZEUGEN U FOERDERMITTELN	0,93	+3,9	+0,2	+7,5	-0,1	+0,4	+3,9	+10,7	
29.23	H V KAELTE- U LUFTTECHN ERZEUGN F GEMERBL ZWECKE	0,75	-2,2	+0,8	-4,5	-0,8	+2,1	-7,2	-2,1	
29.3	H V LAND- U FORSTWIRTSCHAFTLICHEN MASCHINEN	0,43	-0,6	-1,1	+0,1	-7,9	+5,8	-6,4	+7,6	
29.31	H V ACKERSCHLEPPERN	0,10	+3,6	+9,6	+4,6	+2,7	+6,5	+12,4	+12,4	
29.4	H V WERKZEUGMASCHINEN	1,32	+8,7	+3,3	+13,5	-	+6,3	+14,0	+13,0	
29.5	H V MASCHINEN F SONST BESTIMMTE WIRTSCHAFTSZWEIGE	3,26	+14,4	+11,2	+17,3	+10,0	+12,2	+18,5	+16,4	
29.51	H V MASCH F D METALLERZ V WALZWERKSEINR U GIESSMASCH	0,25	+32,7	+21,1	+48,1	+31,6	+15,9	+161,4	+6,2	
29.52	H V BERGWERKS-, BAU- U BAUSTOFFMASCHINEN	0,49	+12,7	+15,6	+10,0	+13,3	+17,7	+10,6	+9,5	
29.54	H V MASCH F D TEXTIL-, BEKLEIDUNGS- U LEDERGERWERBE	0,54	+10,7	+11,2	+10,2	+9,1	+13,1	+8,1	+12,3	
29.55	H V MASCH F D PAPIERGEWERBE	0,17	+5,9	+4,0	+7,2	-5,4	+13,8	+7,9	+6,4	
29.7	H V HAUSHALTSGERAETEN ANG	0,92	+3,4	+8,0	-0,8	+8,3	+7,9	+0,3	-1,9	
DL	H V BUEROMASCH, DATENVERARBEITUNGSGER U -EINRICHTUNGEN, ELEKTROTECHNIK, FEINMECHANIK U OPTIK	10,95	+15,9	+15,1	+16,6	+14,8	+15,6	+14,3	+18,7	
30	H V BUEROMASCH, DATENVERARBEITUNGSGER U -EINRICHTUNGEN	0,87	+32,3	+54,4	+18,3	+60,5	+48,9	+15,1	+21,2	
30.01	H V BUEROMASCHINEN	0,13	+9,5	+6,4	+12,4	+5,8	+7,1	+5,9	+18,0	
30.02	H V DATENVERARBEITUNGSGERAETEN U -EINRICHTUNGEN	0,74	+34,5	+60,1	+18,7	+67,3	+53,6	+15,9	+21,4	
31	H V GERAETEN D ELEKTRIZITAETSERZ, -VERTEILUNG U AE	5,97	+7,6	+4,9	+10,3	+4,5	+5,4	+6,5	+13,9	
31.1	H V ELEKTROMOTOREN, GENERATOREN U TRANSFORMATOREN	0,61	+15,8	+12,1	+19,4	+8,0	+16,0	+19,1	+19,8	
31.2	H V ELEKTRIZITAETSERTEILUNGS- U SCHALTEINRICHTUNGEN	3,87	+6,1	+3,0	+9,1	+2,5	+3,4	+4,5	+13,9	
31.3	H V ISOLIERTEN ELEKTROKABELN, -LEITUNGEN U -DRAEHTEN	0,24	+13,3	+11,5	+15,2	+14,4	+8,8	+8,5	+22,3	
31.4	H V AKKUMULATOREN U BATTERIEN	0,08	+10,2	+12,6	+7,9	+15,6	+9,2	+16,4	+1,0	
31.5	H V ELEKTRISCHEN LAMPEN U LEUCHTEN	0,40	+8,7	+8,0	+9,2	+8,0	+7,9	+8,1	+10,3	
31.6	H V ELEKTRISCHEN AUSRUESTUNGEN ANG	0,76	+6,2	+5,2	+7,2	+5,6	+4,7	+4,3	+10,0	
32	RUNDFUNK-, FERNSEH- U NACHRICHTENTECHNIK	1,62	+32,7	+30,0	+34,9	+27,1	+32,7	+33,0	+36,6	
32.1	H V ELEKTRONISCHEN BAUELEMENTEN	0,39	+43,7	+37,9	+49,0	+31,9	+44,0	+46,6	+51,2	
32.2	H V NACHRICHTENTECHNISCHEN GERAETEN U EINRICHTUNGEN	0,64	+38,3	+36,0	+40,1	+35,2	+36,6	+37,8	+42,2	
32.3	H V RUNDFUNK- U FERNSEHGER, PHONO- U VIDEOTECHN GER	0,59	+14,5	+14,0	+15,0	+11,3	+16,6	+13,5	+16,3	
33	MEDIZIN-, MESS-, STEUER- U REGELUNGSTECHNIK, OPTIK	2,49	+15,2	+13,4	+16,7	+13,2	+13,5	+19,3	+14,6	
33.1	H V MEDIZINISCHEN GERAETEN U ORTHOPAED VORRICHTUNGEN	0,91	+12,1	+9,6	+14,5	+7,9	+11,3	+16,1	+13,1	
33.2	H V MESS-, KONTROLL-, NAVIGATIONS- U AE INSTRUMENTEN	1,09	+21,7	+19,2	+23,9	+19,3	+19,2	+26,5	+21,5	
33.4	H V OPTISCHEN U FOTOGRAFISCHEN GERAETEN	0,34	+11,7	+3,7	+13,7	+10,6	+8,7	+14,0	+13,5	
33.5	H V UHREN	0,05	+6,9	+6,0	+7,9	+3,9	+7,9	+7,5	+8,1	
DM	FAHRZEUGBAU	10,81	+11,8	+10,4	+13,1	+9,9	+10,9	+13,5	+12,8	
34	H V KRAFTWAGEN U KRAFTWAGENTEILEN	9,51	+12,3	+10,8	+14,0	+10,1	+11,4	+14,6	+13,4	
34.1	H V KRAFTWAGEN U KRAFTWAGENMOTOREN	6,50	+11,1	+7,8	+14,5	+7,2	+8,5	+13,8	+15,1	
34.2	H V KAROSSERIEN, AUFBAUTEN U ANHAENGERN	0,41	+7,9	+7,6	+8,0	+3,6	+11,6	+10,7	+5,5	
34.3	H V TEILEN U ZUBEHOER F KRAFTWAGEN U KRAFTWAGENMOT	2,61	+15,6	+17,9	+13,5	+17,7	+18,0	+16,5	+10,8	
35	SONST FAHRZEUGBAU	1,30	+5,6	+6,7	+4,3	+7,6	+5,8	+3,2	+5,6	
35.1	SCHIFFBAU	0,34	+2,8	+2,2	+3,6	+3,9	+0,5	+2,6	+4,3	
35.2	SCHIENENFAHRZEUGBAU	0,24	-5,4	-4,0	-6,9	-2,0	-6,1	-7,1	-6,6	
35.3	LUFT- U RAUMFAHRZEUGBAU	0,62	+8,2	+9,5	+6,9	+10,3	+8,7	+6,4	+7,4	
35.4	H V KRAFTRAEDERN, FAHRRADERN U BEHINDERTENFAHRZEUGEN	0,07	+13,8	+19,9	+5,8	+17,4	+22,5	-2,8	+14,7	
DN	H V MOEBELN, SCHMUCK, MUSIKINSTRUMENTEN, SPORTGERAETEN, SPIELWAREN U SONST ERZEUGNISSEN, RECYCLING	2,47	+2,9	+3,7	+2,1	+2,7	+4,7	+3,0	+1,3	
36.1	H V MOEBELN	1,71	+0,2	+0,5	-0,1	-0,5	+1,7	+0,8	-1,0	
36.11	H V SITZMOEBELN	0,38	+1,7	+2,0	+1,1	+2,3	+1,7	+2,2	+0,3	
36.12	H V BUERO- U LADENMOEBELN	0,27	+2,5	+4,2	+1,0	+3,9	+4,5	+1,3	+0,7	
36.13	H V KUECHENMOEBELN	0,29	-4,8	-2,9	-6,7	-5,1	-0,7	-6,2	-7,3	
36.2	H V SCHMUCK U AE ERZEUGNISSEN	0,11	+3,3	+16,3	-5,9	+18,3	+14,4	-0,5	-10,3	
36.5	H V SPIELWAREN	0,15	-0,9	-2,3	+0,3	-3,8	-0,9	-2,5	+2,6	
37	RECYCLING	0,10	+30,9	+37,2	+25,9	+44,1	+31,7	+26,2	+25,5	
E	ENERGIEVERSORGUNG	6,49	+0,7	+0,2	+1,1	+1,8	-1,7	+3,4	-0,8	
	VORBEREITENDE BAUSTELLENARBEITEN, HOCH- U TIEFBAU	11,78	-2,5	-0,5	-4,4	+2,6	-2,7	-5,4	-3,3	
	HOCHBAULEISTUNGEN	7,67	-2,8	-0,7	-4,5	+1,7	-2,6	-5,1	-4,0	
	TIEFBAULEISTUNGEN	4,10	-2,1	+0,1	-4,0	+4,7	-2,9	-5,6	-2,1	

LAND  
DAS PRODUZIERENDE GEWERBE  
= 100

ABTEILUNGEN, GRUPPEN UND KLASSEN  
ZWEIGE, AUSGABE 1993 (WZ93)

BEREINIGTER WERT

VORJAHRESZEITRAUM IN %

2000	2000	2000	2000	2000	2000	2000	2000	2000	2000	2000	2000	WZ93-
JAN.	FEB.	MAERZ	APRIL	MAI	JUNI	JULI	AUG.	SEPT.	OKT.	NOV.	DEZ.	NR.
+6,6	+9,5	+6,2	+4,2	+15,4	+3,4	+9,3	+9,8	+4,1	+5,8	+6,7	+6,7	DJ
+9,3	+7,8	+6,7	+1,4	+19,9	+1,3	+8,9	+12,3	+6,3	+6,2	+7,4	+1,9	27
+12,9	+10,8	+8,6	+4,8	+13,4	+2,7	+10,9	+12,5	+8,5	+3,4	+7,5	+1,1	27.1
+5,2	+3,0	+3,6	-9,1	+29,6	+1,3	+16,3	-2,2	+12,2	+9,2	-3,3	+5,2	27.2
+12,4	+16,0	+11,0	+3,7	+28,5	+3,6	+20,1	+15,4	+11,6	+17,9	+17,5	+10,9	27.3
+8,4	+7,0	+4,4	+3,0	+19,7	+2,6	+7,4	+11,0	-0,2	+4,3	+8,1	-2,1	27.4
+12,6	+8,5	+3,7	+1,8	+22,9	+0,6	+6,8	+12,4	+4,2	+7,3	+8,0	+1,1	27.42
+4,4	+5,9	+10,3	+5,1	+19,2	+7,2	+11,4	+12,8	+2,0	+5,5	+6,3	-3,0	27.44
+3,8	+3,6	+5,5	-1,7	+26,4	-4,4	+4,3	+22,7	+6,0	+9,7	+10,0	+4,8	27.5
+2,2	+10,1	+4,3	-4,7	+23,8	-5,4	-1,1	+18,7	+3,9	+8,3	+7,6	+4,6	27.51
+4,5	-3,4	+8,0	-1,2	+30,2	-2,0	+12,3	+12,7	+8,2	+11,0	+7,8	+8,4	27.53
+5,2	+10,3	+6,1	+5,4	+13,0	+4,4	+9,1	+8,5	+3,1	+5,7	+6,3	+9,0	28
+11,6	+12,7	+3,3	+8,8	+7,7	+3,6	+2,1	+2,6	+0,7	+6,9	-0,3	+0,7	28.1
+0,9	+2,2	-1,8	-10,1	+11,7	-16,7	+0,8	+1,5	-3,2	-4,2	-2,4	+18,8	28.2
-5,2	+2,0	-19,2	-17,1	-12,9	+2,6	+22,0	-7,4	-37,9	-30,5	-31,2	-10,6	28.3
+5,1	+9,3	+8,8	+9,8	+16,7	+8,1	+13,6	+11,9	+10,6	+11,2	+11,3	+14,2	28.4
+9,5	+19,2	+15,7	+15,5	+24,8	+12,7	+19,0	+21,5	+19,3	+19,0	+22,9	+23,1	28.5
+2,4	+9,4	+7,6	+2,4	+16,6	+5,4	+7,3	+12,5	+3,7	+3,1	+10,8	+13,7	28.6
-1,1	+7,7	+7,4	+1,1	+13,0	+4,1	+6,4	+15,0	+3,2	-0,6	+13,2	+10,5	28.62
+5,4	+12,5	+9,3	+4,0	+19,4	+5,3	+7,9	+10,6	+2,9	+5,1	+7,1	+19,5	28.63
+1,2	+4,5	+3,1	+1,2	+8,4	-0,5	+5,6	+3,5	+2,6	+3,2	+3,1	+5,8	28.7
+2,3	+4,5	+5,2	+6,8	+11,4	+0,9	+6,7	+7,5	+14,7	+7,0	+9,2	+16,1	DK
+6,6	+4,2	+5,2	-0,8	+13,4	-0,6	+6,5	+16,1	+11,2	+8,3	+12,6	+17,2	29.1
+58,9	-28,5	-0,2	-26,3	+25,8	-3,1	+2,9	+28,1	+28,6	+5,4	+17,9	+26,9	29.11
+7,2	+10,1	+4,7	+1,3	+11,2	-3,4	+8,8	+17,5	+9,8	+12,8	+15,5	+17,6	29.12
-2,5	+5,8	+2,8	+1,0	+10,2	-1,5	+1,3	+8,9	+3,2	+1,2	+5,5	+10,1	29.13
+0,9	+9,4	+9,3	+4,6	+14,7	+3,2	+9,4	+17,8	+12,1	+11,0	+14,1	+17,3	29.14
+0,8	+4,3	-1,7	+1,4	+8,4	-1,9	+1,6	+4,1	+5,4	-0,3	+11,2	+12,3	29.2
+32,6	-5,2	-6,3	+0,8	-6,8	+10,0	-19,0	+21,4	+42,2	+35,1	+19,4	+36,4	29.21
+1,6	-1,5	-0,2	-4,9	+6,7	+0,2	+9,8	+13,3	-7,4	+11,6	+7,8	+12,6	29.22
+0,9	+2,0	-4,3	+8,1	+18,7	-13,3	-19,4	-19,4	+8,1	-18,8	+4,7	+7,0	29.23
-1,0	-0,3	-17,4	+4,4	+13,4	-	-18,0	+15,6	-5,5	+25,4	-5,5	+4,9	29.3
-2,4	+7,0	+7,1	+0,1	+12,8	-3,5	+3,5	+62,8	-7,3	+7,5	+11,2	+20,4	29.31
+0,1	-0,3	+0,3	+3,7	-1,8	+15,9	+18,0	+3,9	+19,0	+10,3	+9,6	+17,1	29.4
+2,0	+5,6	+20,1	+21,2	+17,7	+1,5	+11,8	+8,6	+32,7	+14,8	+10,6	+22,5	29.5
-17,0	-12,8	+161,9	+224,1	+43,9	-27,6	+21,6	-2,3	+459,2	-38,8	-12,3	+73,9	29.51
+9,4	+14,8	+14,8	+23,6	+27,2	+5,0	+3,1	+19,3	+11,5	+2,3	+14,0	+12,3	29.52
-1,0	+18,3	+9,9	+18,8	+21,2	+1,5	+8,7	-0,4	+14,3	+11,0	+6,8	+19,4	29.54
-15,2	-2,7	+0,8	-1,7	-2,7	+48,4	+42,3	+3,5	-6,6	-6,8	+10,8	+10,8	29.55
+1,1	+13,6	+10,5	+10,9	+20,6	-5,9	+4,2	-1,1	-1,7	-4,1	-3,8	+3,6	29.7
+10,4	+16,8	+16,7	+13,8	+18,8	+14,3	+11,7	+15,8	+15,5	+18,8	+14,4	+23,4	DL
+41,8	+67,2	+71,7	+60,9	+41,7	+45,4	+3,8	+22,0	+20,6	+32,9	+14,7	+17,5	30
+0,1	+15,8	+2,4	+5,8	+14,8	+1,9	+15,5	-4,1	+6,1	+2,6	+20,1	+30,5	30.01
+46,4	+73,3	+81,4	+67,6	+44,1	+50,4	+2,6	+24,2	+22,3	+34,6	+14,3	+16,5	30.02
-	+6,5	+6,5	+2,3	+11,4	+2,8	+4,8	+8,7	+6,6	+11,7	+8,5	+22,4	31
+3,9	+7,2	+12,1	+11,9	+16,3	+19,8	+12,4	+16,6	+27,2	+22,4	+12,3	+25,3	31.1
-2,9	+4,7	+5,2	+0,4	+9,4	+0,7	+3,0	+8,2	+3,0	+11,3	+7,2	+23,9	31.2
+9,5	+20,8	+13,0	+5,5	+19,6	+2,8	+6,6	+2,6	+15,7	+13,7	+24,1	+31,3	31.3
+10,9	+30,2	+8,1	+0,3	+27,5	+3,1	+17,5	+22,5	+11,6	+0,8	+0,9	+1,4	31.4
+5,2	+8,3	+10,3	+8,8	+17,4	-1,5	+6,6	+10,4	+7,6	+9,7	+7,5	+14,3	31.5
+5,7	+7,1	+4,2	+1,0	+10,7	+2,6	+4,8	+4,1	+4,0	+6,2	+9,0	+15,4	31.6
+24,3	+26,8	+29,9	+31,6	+28,7	+37,3	+35,9	+27,4	+35,1	+35,2	+32,7	+41,7	32
+23,9	+34,6	+36,6	+43,3	+40,8	+47,3	+43,8	+49,6	+46,6	+48,3	+44,3	+61,5	32.1
+41,2	+24,5	+39,5	+30,7	+30,0	+48,0	+30,5	+30,8	+49,9	+27,2	+51,3	+48,6	32.2
+2,5	+21,8	+9,8	+22,1	+16,5	+11,9	+36,6	+0,7	+5,9	+36,3	+1,9	+11,1	32.3
+13,4	+16,1	+10,8	+10,1	+19,6	+11,1	+15,7	+21,0	+20,9	+14,0	+14,6	+15,3	33
+6,2	+14,3	+4,0	+8,3	+18,2	+8,0	+8,8	+18,6	+20,9	+13,1	+12,3	+13,9	33.1
+18,8	+19,2	+19,7	+13,0	+24,1	+20,6	+26,3	+24,1	+28,6	+17,0	+20,8	+26,4	33.2
+18,5	+14,1	+1,9	+8,1	+15,9	+3,0	+9,2	+18,8	+14,7	+15,3	+18,4	+6,8	33.4
-6,3	+6,8	+9,2	+9,8	+18,6	-3,1	+5,7	+24,0	+1,1	+9,1	+1,0	+16,0	33.5
+6,3	+9,5	+13,3	+8,4	+15,3	+9,2	+17,2	+11,7	+11,4	+6,3	+9,9	+24,5	DM
+6,5	+9,5	+13,7	+8,8	+15,8	+9,8	+19,0	+12,4	+12,2	+6,5	+10,4	+26,1	34
+4,7	+6,0	+10,1	+5,6	+14,0	+6,0	+18,2	+13,4	+10,2	+5,7	+13,8	+29,1	34.1
-1,7	+8,2	+3,7	+11,7	+17,3	+6,2	+11,5	+6,7	+13,0	+0,6	+3,7	+13,6	34.2
+10,4	+18,4	+23,6	+15,6	+19,8	+18,8	+21,2	+10,6	+17,0	+9,2	+3,8	+21,1	34.3
+5,4	+9,1	+8,3	+4,9	+9,2	+3,5	+1,8	+4,2	+3,4	+3,1	+5,1	+8,9	35
+1,5	+7,4	+2,9	-	+4,9	-3,1	-2,2	+8,4	+2,6	+2,6	+4,5	+6,1	35.1
-2,8	-0,4	-2,8	-7,8	-0,4	-9,7	-5,5	-6,4	-5,2	-8,5	-7,1	-4,1	35.2
+8,6	+12,2	+10,3	+8,8	+8,8	+8,4	+5,6	+6,5	+6,8	+4,8	+6,2	+11,9	35.3
+15,5	+6,0	+29,0	+14,4	+34,2	+20,1	+4,4	-8,6	-5,5	+10,3	+20,9	+12,7	35.4
+2,2	+4,7	+1,7	+3,7	+11,2	-0,5	+3,1	+4,5	+1,9	-0,3	-0,3	+5,4	DN
-1,9	+2,5	-2,2	+0,8	+8,0	-3,4	-0,1	+1,9	+0,7	-2,8	-2,6	+3,0	36.1
-2,8	+6,2	+3,0	+2,6	+6,6	-3,5	+2,4	+3,3	+1,2	-3,1	-2,9	+8,3	36.11
+3,1	-	+8,2	+3,9	+12,3	-2,1	-3,5	+9,3	-0,9	+0,6	-0,8	+2,5	36.12
-7,0	-2,6	-5,8	-0,7	+1,8	-3,1	-7,0	-6,9	-5,0	-8,3	-7,0	-6,1	36.13
+16,4	+19,2	+18,7	+24,6	+25,0	-4,2	-11,0	+8,4	+4,6	-8,9	-13,5	-8,1	36.2
-1,1	-0,5	-8,5	-4,6	+5,0	-2,7	-3,4	-0,9	-3,2	-3,8	-0,5	+15,9	36.5
+40,1	+38,7	+52,4	+33,4	+37,6	+25,1	+29,6	+27,2	+21,9	+21,6	+23,2	+33,5	37
+4,3	-0,4	+1,5	-2,0	-	-3,1	+4,7	+1,7	+3,8	+1,2	-0,3	-3,1	E
-6,9	+22,0	-2,9	-4,2	+4,0	-7,6	-5,9	-2,8	-7,0	-7,0	-2,6	+1,3	BAU
-7,7	+18,5	-2,3	-3,6	+3,6	-7,2	-5,5	-2,6	-6,9	-7,0	-3,6	-0,3	HOCHBAU
-4,8	+30,2	-4,1	-5,0	+4,4	-7,9	-6,6	-3,0	-7,0	-7,3	-1,0	+4,2	TIEFBAU

1 DEUTSCHLAND  
 PRODUKTIONSINDEX FUER DAS PRODUZIERENDE GEWERBE  
 1.3 ZEITREIHENANALYSE (BERLINER VERFAHREN, VERSION 4 (BV4))

JAHR	MONAT	ORIGINALWERT			KALENDER- UND SAISON- BEREINIGTER WERT		TREND-KONJUNKTUR- KOMPONENTE	
		1995=100	VERAENDERUNG IN % GEGEN		1995=100	VERAENDERUNG IN % GEGEN VORMONAT	1995=100	VERAENDERUNG IN % GEGEN VORMONAT
			VORJAHR	VORMONAT				
PRODUZIERENDES GEWERBE								
2000	MAR	121,8	+ 4,5	+11,8	112,2	- 0,4	112,0	+ 0,5
	APR	106,0	- 0,9	-13,0	111,3	- 0,8	112,5	+ 0,4
	MAI	122,0	+18,3	+15,1	115,8	+ 4,0	113,0	+ 0,4
	JUN	111,5	- 2,4	- 8,6	111,6	- 3,6	113,5	+ 0,4
	JUL	110,9	+ 2,9	- 0,5	113,3	+ 1,5	113,9	+ 0,4
	AUG	109,0	+ 8,5	- 1,7	114,1	+ 0,7	114,3	+ 0,4
	SEP	120,1	+ 2,2	+10,2	114,4	+ 0,3	114,8	+ 0,4
	OKT	119,9	+ 3,7	- 0,2	114,3	- 0,1	115,2	+ 0,3
	NOV	124,9	+ 4,7	+ 4,2	115,3	+ 0,9	115,5	+ 0,3
	DEZ	109,7	+ 1,0	-12,2	117,3	+ 1,7	115,7	+ 0,2
2001	JAN	108,2	+10,7	- 1,4	117,2	- 0,1	115,9	+ 0,2
	FEB	108,4	- 0,5	+ 0,2	116,3	- 0,8	116,1	+ 0,2
	MAR	121,3	- 0,4	+11,9	114,7	- 1,4	116,4	+ 0,3
C-E PRODUZIERENDES GEWERBE (OH BAULEISTUNGEN)								
2000	MAR	126,4	+ 5,3	+10,9	115,5	+ 0,1	115,3	+ 0,5
	APR	108,8	+ 0,1	-13,9	115,1	- 0,3	116,0	+ 0,6
	MAI	124,5	+19,0	+14,4	119,2	+ 3,6	116,6	+ 0,5
	JUN	114,5	- 1,1	- 8,0	115,4	- 3,2	117,2	+ 0,5
	JUL	113,6	+ 4,4	- 0,8	117,8	+ 2,1	117,8	+ 0,5
	AUG	111,3	+ 9,4	- 2,0	118,0	+ 0,2	118,4	+ 0,5
	SEP	123,5	+ 3,7	+11,0	118,8	+ 0,7	119,0	+ 0,5
	OKT	123,6	+ 5,1	+ 0,1	119,0	+ 0,2	119,5	+ 0,4
	NOV	129,3	+ 5,4	+ 4,6	119,5	+ 0,4	119,9	+ 0,3
	DEZ	115,6	+ 1,7	-10,6	121,0	+ 1,3	120,3	+ 0,3
2001	JAN	115,5	+12,1	- 0,1	122,1	+ 0,9	120,7	+ 0,3
	FEB	115,1	+ 1,0	- 0,3	121,3	- 0,7	121,1	+ 0,3
	MAR	127,9	+ 1,2	+11,1	119,9	- 1,2	121,5	+ 0,3
C-D BERGBAU, GEW V STEINEN U ERDEN U-VERARBEITENDES GEWERBE								
2000	MAR	127,2	+ 5,5	+11,7	116,2	+ 0,1	116,0	+ 0,6
	APR	109,3	+ 0,2	-14,1	115,7	- 0,4	116,7	+ 0,6
	MAI*	126,6	+20,2	+15,8	120,8	+ 4,4	117,3	+ 0,5
	JUN	116,4	- 0,9	- 8,1	116,2	- 3,8	118,0	+ 0,6
	JUL	114,9	+ 4,5	- 1,3	118,5	+ 2,0	118,7	+ 0,6
	AUG	112,6	+10,0	- 2,0	119,0	+ 0,4	119,3	+ 0,5
	SEP	125,5	+ 3,8	+11,5	119,6	+ 0,5	120,0	+ 0,6
	OKT	124,8	+ 5,4	- 0,6	119,9	+ 0,3	120,6	+ 0,5
	NOV	130,4	+ 5,9	+ 4,5	120,7	+ 0,7	121,1	+ 0,4
	DEZ	115,6	+ 2,1	-11,3	122,4	+ 1,4	121,6	+ 0,4
2001	JAN	115,2	+13,7	- 0,3	123,8	+ 1,1	122,0	+ 0,3
	FEB	115,8	+ 1,7	+ 0,5	122,7	- 0,9	122,4	+ 0,3
	MAR	129,2	+ 1,6	+11,6	121,1	- 1,3	122,9	+ 0,4
VORLEISTUNGSGUETERPRODUZENTEN								
2000	MAR	127,5	+ 5,3	+ 9,9	117,2	- 0,2	117,0	+ 0,5
	APR	111,2	- 0,3	-12,8	116,1	- 0,9	117,5	+ 0,4
	MAI*	128,0	+18,7	+15,1	121,4	+ 4,6	118,0	+ 0,4
	JUN	116,5	- 0,9	- 9,0	116,9	- 3,7	118,5	+ 0,4
	JUL	117,5	+ 4,1	+ 0,9	118,8	+ 1,6	118,9	+ 0,3
	AUG	115,5	+ 8,8	- 1,7	119,2	+ 0,3	119,3	+ 0,3
	SEP	122,9	+ 1,2	+ 6,4	118,2	- 0,8	119,8	+ 0,4
	OKT	124,9	+ 4,8	+ 1,6	120,0	+ 1,5	120,1	+ 0,3
	NOV	127,8	+ 4,3	+ 2,3	120,2	+ 0,2	120,4	+ 0,2
	DEZ	107,8	+ 0,1	-15,6	121,7	+ 1,2	120,6	+ 0,2
2001	JAN	117,0	+10,6	+ 8,5	122,4	+ 0,6	120,7	+ 0,1
	FEB	115,7	- 0,3	- 1,1	121,4	- 0,8	121,0	+ 0,2
	MAR	126,8	- 0,5	+ 9,6	119,1	- 1,9	121,2	+ 0,2
INVESTITIONSGUETERPRODUZENTEN								
2000	MAR	134,6	+ 9,3	+16,7	122,0	+ 0,7	121,2	+ 0,9
	APR	112,7	+ 2,6	-16,3	121,5	- 0,4	122,4	+ 1,0
	MAI	131,4	+25,1	+16,6	127,4	+ 4,9	123,6	+ 1,0
	JUN	125,3	+ 0,9	- 4,6	121,7	- 4,5	124,8	+ 1,0
	JUL	119,2	+ 6,1	- 4,9	124,6	+ 2,4	125,9	+ 0,9
	AUG	116,7	+14,7	- 2,1	126,4	+ 1,4	127,1	+ 1,0
	SEP	139,5	+10,3	+19,5	130,0	+ 2,8	128,3	+ 0,9
	OKT	130,1	+ 8,6	- 6,7	128,1	- 1,5	129,4	+ 0,9
	NOV	140,8	+10,7	+ 8,2	129,7	+ 1,2	130,3	+ 0,7
	DEZ	141,4	+ 7,5	+ 0,4	132,0	+ 1,8	131,2	+ 0,7
2001	JAN	117,3	+20,1	-17,0	134,1	+ 1,6	132,0	+ 0,6
	FEB	122,1	+ 5,9	+ 4,1	132,9	- 0,9	132,9	+ 0,7
	MAR	141,4	+ 5,1	+15,8	132,0	- 0,7	133,9	+ 0,8
GEBRAUCHSGUETERPRODUZENTEN								
2000	MAR	136,5	+ 5,7	+ 8,3	118,7	- 0,3	118,4	+ 0,6
	APR	111,9	- 1,4	-18,0	117,6	- 0,9	119,1	+ 0,6
	MAI	136,3	+26,2	+21,8	124,8	+ 6,1	120,0	+ 0,8
	JUN	115,7	- 4,9	-15,1	116,8	- 6,4	120,9	+ 0,8
	JUL	112,8	+10,6	- 2,5	124,7	+ 6,8	121,7	+ 0,7
	AUG	99,8	+10,2	-11,5	121,1	- 2,9	122,7	+ 0,8
	SEP	129,3	+ 2,9	+29,6	122,2	+ 0,9	123,7	+ 0,8
	OKT	133,3	+ 5,7	+ 3,1	123,8	+ 1,3	124,8	+ 0,9
	NOV	141,9	+ 6,8	+ 6,5	125,9	+ 1,7	126,0	+ 1,0
	DEZ	107,7	+ 2,9	-24,1	126,9	+ 0,8	127,2	+ 1,0
2001	JAN	124,3	+21,9	+15,4	132,1	+ 4,1	128,3	+ 0,9
	FEB	129,2	+ 2,5	+ 3,9	129,3	- 2,1	129,5	+ 0,9
	MAR	145,6	+ 6,7	+12,7	130,3	+ 0,8	130,7	+ 0,9

1 DEUTSCHLAND  
 PRODUKTIONSINDEX FUER DAS PRODUZIERENDE GEWERBE  
 1.3 ZEITREIHENANALYSE (BERLINER VERFAHREN, VERSION 4 (BV4))

JAHR	MONAT	ORIGINALWERT			KALENDER- UND SAISON- BEREINIGTER WERT		TREND-KONJUNKTUR- KOMPONENTE	
		1995=100	VERAENDERUNG IN % GEGEN		1995=100	VERAENDERUNG IN % GEGEN VORMONAT	1995=100	VERAENDERUNG IN % GEGEN VORMONAT
			VORJAHR	VORMONAT				
VERBRAUCHSGUETERPRODUZENTEN								
2000	MAR	108,8	- 1,2	+ 9,3	102,6	- 0,1	103,2	+ 0,2
	APR	97,0	- 1,7	-10,8	103,4	+ 0,8	103,4	+ 0,2
	MAI*	109,6	+12,8	+13,0	105,7	+ 2,2	103,6	+ 0,2
	JUN	100,9	- 3,0	- 7,9	103,6	- 2,0	103,8	+ 0,2
	JUL	100,9	- 0,9	+ 0,0	103,4	- 0,2	104,0	+ 0,2
	AUG	103,6	+ 5,2	+ 2,7	104,6	+ 1,2	104,1	+ 0,1
	SEP	106,7	- 0,9	+ 3,0	103,8	- 0,8	104,3	+ 0,2
	OKT	111,4	+ 1,4	+ 4,4	104,3	+ 0,5	104,5	+ 0,2
	NOV	114,0	+ 0,9	+ 2,3	104,0	- 0,3	104,6	+ 0,1
	DEZ	97,3	- 4,4	-14,6	104,4	+ 0,4	104,7	+ 0,1
2001	JAN	102,1	+ 8,5	+ 4,9	106,3	+ 1,8	104,8	+ 0,1
	FEB	98,7	- 0,8	- 3,3	105,8	- 0,5	104,9	+ 0,1
	MAR	106,6	- 2,0	+ 8,0	103,4	- 2,3	105,0	+ 0,1
C BERGBAU U GEW V STEINEN U ERDEN								
2000	MAR	84,0	-10,1	+11,4	79,2	- 2,3	80,3	- 0,4
	APR	75,0	-14,1	-10,7	78,4	- 1,0	79,9	- 0,5
	MAI	87,7	+ 7,3	+16,9	82,2	+ 4,8	79,5	- 0,5
	JUN	73,5	-15,4	-16,2	77,3	- 6,0	79,1	- 0,5
	JUL	79,2	- 5,8	+ 7,8	79,7	+ 3,1	78,7	- 0,5
	AUG	80,4	+ 0,1	+ 1,5	80,0	+ 0,4	78,3	- 0,5
	SEP	79,0	-12,1	- 1,7	75,4	- 5,8	78,0	- 0,4
	OKT	83,9	- 6,8	+ 6,2	77,1	+ 2,3	77,5	- 0,6
	NOV	83,1	- 3,8	- 1,0	77,5	+ 0,5	76,9	- 0,8
	DEZ	71,0	-11,5	-14,6	77,2	- 0,4	76,3	- 0,8
2001	JAN	71,6	- 2,6	+ 0,8	76,1	- 1,4	75,6	- 0,9
	FEB	67,2	-10,9	- 6,1	75,4	- 0,9	74,9	- 0,9
	MAR	74,6	-11,2	+11,0	72,7	- 3,6	74,3	- 0,8
CA KOHLENBERGBAU, TORFGEWINNUNG, GEW V ERDOEL U ERDGAS (OH BERGBAU AUF URAN- U THORIUMERZE)								
2000	MAR	81,4	-11,4	+ 6,8	73,5	- 2,1	74,8	- 0,4
	APR	69,6	-15,8	-14,5	73,3	- 0,3	74,4	- 0,5
	MAI	78,6	+ 4,5	+12,9	76,0	+ 3,7	73,9	- 0,7
	JUN	63,9	-15,4	-18,7	72,4	- 4,7	73,5	- 0,5
	JUL	71,0	- 4,3	+11,1	75,7	+ 4,6	73,0	- 0,7
	AUG	71,6	- 0,8	+ 0,8	74,2	- 2,0	72,5	- 0,7
	SEP	67,6	-15,5	- 5,6	68,9	- 7,1	72,0	- 0,7
	OKT	74,5	- 7,1	+10,2	71,6	+ 3,9	71,4	- 0,8
	NOV	74,5	- 5,6	+ 0,0	70,7	- 1,3	70,7	- 1,0
	DEZ	68,4	-15,3	- 8,2	69,0	- 2,4	70,0	- 1,0
2001	JAN	75,0	- 4,2	+ 9,6	69,8	+ 1,2	69,3	- 1,0
	FEB	67,2	-11,8	-10,4	68,7	- 1,6	68,6	- 1,0
	MAR	72,1	-11,4	+ 7,3	67,2	- 2,2	67,9	- 1,0
CB ERZBERGBAU, GEW V STEINEN U ERDEN, SONST BERGBAU								
2000	MAR	91,5	- 6,5	+25,2	95,8	- 3,0	96,4	- 0,2
	APR	90,6	- 9,8	- 1,0	93,0	- 2,9	95,1	- 0,3
	MAI	114,1	+13,5	+25,9	100,8	+ 8,4	95,8	- 0,3
	JUN	101,2	-15,9	-11,3	90,4	-10,3	95,4	- 0,4
	JUL	103,2	- 8,6	+ 2,0	91,5	+ 1,2	95,1	- 0,3
	AUG	105,9	+ 1,8	+ 2,6	97,0	+ 6,0	95,0	- 0,1
	SEP	112,3	- 5,6	+ 6,0	93,6	- 3,5	95,2	+ 0,2
	OKT	111,2	- 6,2	- 1,0	93,1	- 0,5	95,2	+ 0,0
	NOV	107,9	- 0,3	- 3,0	97,5	+ 4,7	94,8	- 0,4
	DEZ	78,6	+ 0,4	-27,2	100,4	+ 3,0	94,2	- 0,6
2001	JAN	61,8	+ 3,3	-21,4	94,7	- 5,7	93,5	- 0,7
	FEB	67,0	- 8,3	+ 8,4	94,6	- 0,1	93,1	- 0,4
	MAR	81,9	-10,5	+22,2	88,4	- 6,6	92,9	- 0,2
D VERARBEITENDES GEWERBE								
2000	MAR	128,4	+ 5,8	+11,7	117,2	+ 0,1	117,0	+ 0,7
	APR	110,3	+ 0,6	-14,1	116,8	- 0,3	117,7	+ 0,6
	MAI*	127,7	+20,6	+15,8	122,1	+ 4,5	118,4	+ 0,6
	JUN	117,6	- 0,6	- 7,9	117,3	- 3,9	119,1	+ 0,6
	JUL	115,9	+ 4,7	- 1,4	119,6	+ 2,0	119,7	+ 0,5
	AUG	113,5	+10,2	- 2,1	120,0	+ 0,3	120,4	+ 0,6
	SEP	126,7	+ 3,9	+11,6	120,7	+ 0,6	121,1	+ 0,6
	OKT	126,0	+ 5,7	- 0,6	121,1	+ 0,3	121,8	+ 0,6
	NOV	131,7	+ 6,1	+ 4,5	121,9	+ 0,7	122,3	+ 0,4
	DEZ	116,8	+ 2,4	-11,3	123,6	+ 1,4	122,8	+ 0,4
2001	JAN	116,4	+14,1	- 0,3	125,1	+ 1,2	123,2	+ 0,3
	FEB	117,2	+ 1,9	+ 0,7	124,1	- 0,8	123,8	+ 0,5
	MAR	130,7	+ 1,8	+11,5	122,5	- 1,3	124,3	+ 0,4
DA ERNAHRUNGSGEWERBE U TABAKVERARBEITUNG								
2000	MAR	109,8	+ 1,4	+11,5	106,9	+ 0,5	107,1	+ 0,2
	APR	101,5	+ 1,1	- 7,6	107,5	+ 0,6	107,2	+ 0,1
	MAI*	114,2	+13,2	+12,5	110,1	+ 2,4	107,4	+ 0,2
	JUN	106,7	- 0,7	- 6,6	107,9	- 2,0	107,4	+ 0,0
	JUL	104,2	- 1,0	- 2,3	106,4	- 1,4	107,5	+ 0,1
	AUG	109,7	+ 4,9	+ 5,3	108,0	+ 1,5	107,5	+ 0,0
	SEP	107,2	- 2,3	- 2,3	106,4	- 1,5	107,5	+ 0,0
	OKT	116,0	+ 1,0	+ 8,2	107,0	+ 0,6	107,4	- 0,1
	NOV	118,9	+ 0,3	+ 2,5	106,8	- 0,2	107,4	+ 0,0
	DEZ	104,6	- 5,1	-12,0	107,0	+ 0,2	107,4	+ 0,0
2001	JAN	101,2	+ 7,1	- 3,3	108,9	+ 1,8	107,4	+ 0,0
	FEB	96,5	- 2,0	- 4,6	108,0	- 0,8	107,3	- 0,1
	MAR	105,8	- 3,6	+ 9,6	105,3	- 2,5	107,2	- 0,1

1 DEUTSCHLAND  
 PRODUKTIONSINDEX FUER DAS PRODUZIERENDE GEWERBE  
 1.3 ZEITREIHENANALYSE (BERLINER VERFAHREN, VERSION 4 (BV4))

JAHR	MONAT	ORIGINALWERT			KALENDER- UND SAISON- BEREINIGTER WERT		TREND-KONJUNKTUR- KOMPONENTE		
		1995=100	VERAENDERUNG IN % GEGEN VORJAHR	VORMONAT	1995=100	VERAENDERUNG IN % GEGEN VORMONAT	1995=100	VERAENDERUNG IN % GEGEN VORMONAT	
DB TEXTIL- U BEKLEIDUNGSGEWERBE									
2000	MAR	90,5	- 6,4	+ 6,5	79,8	+ 1,4	79,5	+ 0,3	
	APR	70,0	- 9,2	-22,7	79,8	+ 0,0	79,8	+ 0,4	
	MAI	84,6	+12,4	+20,9	82,2	+ 3,0	80,0	+ 0,3	
	JUN	77,5	-11,6	- 8,4	78,3	- 4,7	80,3	+ 0,4	
	JUL	79,9	- 4,7	+ 3,1	80,0	+ 2,2	80,6	+ 0,4	
	AUG	76,3	+ 3,4	- 4,5	81,6	+ 2,0	81,0	+ 0,5	
	SEP	86,7	+ 0,9	+13,6	81,9	+ 0,4	81,4	+ 0,5	
	OKT	83,5	+ 3,2	- 3,7	81,8	- 0,1	81,7	+ 0,4	
	NOV	84,9	+ 2,3	+ 1,7	82,0	+ 0,2	81,8	+ 0,1	
	DEZ	66,7	- 4,4	-21,4	81,8	- 0,2	81,9	+ 0,1	
	2001	JAN	85,1	+ 8,0	+27,6	82,7	+ 1,1	81,9	+ 0,0
		FEB	84,1	- 1,1	- 1,2	82,1	- 0,7	81,9	+ 0,0
MAR		89,3	- 1,3	+ 6,2	80,9	- 1,5	82,0	+ 0,1	
17 TEXTILGEWERBE									
2000	MAR	102,0	- 2,9	+12,0	89,0	- 0,1	88,9	+ 0,6	
	APR	84,3	- 7,7	-17,4	87,9	- 1,2	89,3	+ 0,4	
	MAI	101,5	+16,9	+20,4	93,1	+ 5,9	89,8	+ 0,6	
	JUN	88,6	- 6,0	-12,7	88,5	- 4,9	90,2	+ 0,4	
	JUL	85,8	+ 2,1	- 3,2	91,3	+ 3,2	90,6	+ 0,4	
	AUG	77,6	+ 6,9	- 3,6	91,3	+ 0,0	91,0	+ 0,4	
	SEP	94,2	+ 0,1	+21,4	90,3	- 1,1	91,5	+ 0,5	
	OKT	96,0	+ 0,4	+ 1,9	89,4	- 1,0	91,8	+ 0,3	
	NOV	100,9	+ 6,0	+ 5,1	92,9	+ 3,9	91,8	+ 0,0	
	DEZ	75,7	- 0,8	-25,0	92,5	- 0,4	91,8	+ 0,0	
	2001	JAN	93,7	+13,6	+23,8	94,4	+ 2,1	91,7	- 0,1
		FEB	89,5	- 1,8	- 4,5	91,3	- 3,3	91,6	- 0,1
MAR		98,0	- 3,9	+ 9,5	89,0	- 2,5	91,6	+ 0,0	
18 BEKLEIDUNGSGEWERBE									
2000	MAR	72,2	-13,7	- 4,0	65,1	+ 5,3	64,6	- 0,2	
	APR	47,3	-13,2	-34,5	66,9	+ 2,8	64,5	- 0,2	
	MAI	57,7	+ 1,6	+22,0	65,3	- 2,4	64,5	+ 0,0	
	JUN	59,8	-22,2	+ 3,6	62,2	- 4,7	64,5	+ 0,0	
	JUL	70,3	-15,6	+17,6	61,7	- 0,8	64,7	+ 0,3	
	AUG	74,1	- 2,5	+ 5,4	65,7	+ 6,5	65,0	+ 0,5	
	SEP	74,9	+ 2,5	+ 1,1	68,5	+ 4,3	65,3	+ 0,5	
	OKT	63,5	+10,8	-15,2	69,5	+ 1,5	65,6	+ 0,5	
	NOV	59,5	- 6,6	- 6,3	64,4	- 7,3	65,8	+ 0,3	
	DEZ	52,3	-12,1	-12,1	64,6	+ 0,3	66,1	+ 0,5	
	2001	JAN	71,4	- 2,3	+36,5	64,0	- 0,9	66,3	+ 0,3
		FEB	75,6	+ 0,5	+ 5,9	67,4	+ 5,3	66,5	+ 0,3
MAR		75,5	+ 4,6	- 0,1	67,7	+ 0,4	66,7	+ 0,3	
DC LEDERGEWERBE									
2000	MAR	96,4	- 7,7	+ 3,7	83,4	- 4,7	85,2	- 0,2	
	APR	76,1	-11,5	-21,1	83,1	- 0,4	85,0	- 0,2	
	MAI	91,8	+15,6	+20,6	88,0	+ 5,9	85,0	+ 0,0	
	JUN	75,1	-16,5	-18,2	81,7	- 7,2	85,0	+ 0,0	
	JUL	87,0	- 0,8	+15,8	87,1	+ 6,6	85,1	+ 0,1	
	AUG	78,5	+ 7,1	- 9,8	87,9	+ 0,9	85,3	+ 0,2	
	SEP	88,1	- 8,7	+12,2	83,5	- 5,0	85,6	+ 0,4	
	OKT	91,2	+ 4,7	+ 3,5	88,6	+ 6,1	86,1	+ 0,6	
	NOV	90,7	- 5,9	- 0,5	83,5	- 5,8	86,7	+ 0,7	
	DEZ	67,0	-15,5	-26,1	84,3	+ 1,0	87,4	+ 0,8	
	2001	JAN	96,2	+15,9	+43,6	93,0	+10,3	88,1	+ 0,8
		FEB	91,1	- 2,0	- 5,3	89,0	- 4,3	88,8	+ 0,8
MAR		100,5	+ 4,3	+10,3	90,3	+ 1,5	89,5	+ 0,8	
DD HOLZGEWERBE (OH H V MOEBELN)									
2000	MAR	109,7	+ 0,3	+ 8,1	104,5	- 3,7	106,1	- 0,2	
	APR	98,6	- 3,3	-10,1	104,5	+ 0,0	105,8	- 0,3	
	MAI	115,5	+17,6	+17,1	109,3	+ 4,6	105,5	- 0,3	
	JUN	101,7	- 7,4	-11,9	102,9	- 5,9	105,1	- 0,4	
	JUL	99,2	- 2,6	- 2,5	104,1	+ 1,2	104,5	- 0,6	
	AUG	99,1	+ 2,6	- 0,1	104,8	+ 0,7	103,9	- 0,6	
	SEP	113,4	- 4,1	+14,4	103,1	- 1,6	103,2	- 0,7	
	OKT	112,9	- 6,4	- 0,4	100,9	- 2,1	102,6	- 0,6	
	NOV	118,4	- 4,5	+ 4,9	101,6	+ 0,7	102,0	- 0,6	
	DEZ	91,0	-12,9	-23,1	100,4	- 1,2	101,4	- 0,6	
	2001	JAN	90,2	+ 3,0	- 0,9	103,4	+ 3,0	100,8	- 0,6
		FEB	89,6	-11,7	- 0,7	99,8	- 3,5	100,2	- 0,6
MAR		99,9	- 8,9	+11,5	98,0	- 1,8	99,6	- 0,6	
DE PAPIER-, VERLAGS- U DRUCKGEWERBE									
2000	MAR	122,8	+ 3,1	+ 9,7	114,4	- 0,6	115,2	+ 0,3	
	APR	109,1	+ 1,3	-11,2	115,1	+ 0,6	115,4	+ 0,2	
	MAI	118,3	+11,5	+ 8,4	116,5	+ 1,2	115,7	+ 0,3	
	JUN	111,0	+ 0,4	- 6,2	115,5	- 0,9	115,8	+ 0,1	
	JUL	109,3	+ 2,5	- 1,5	115,6	+ 0,1	116,0	+ 0,2	
	AUG	111,2	+ 6,5	+ 1,7	116,0	+ 0,3	116,0	+ 0,0	
	SEP	122,3	+ 1,4	+10,0	115,8	- 0,2	116,1	+ 0,1	
	OKT	125,1	+ 2,6	+ 2,3	116,5	+ 0,6	116,0	- 0,1	
	NOV	125,6	+ 1,5	+ 0,4	115,6	- 0,8	115,9	- 0,1	
	DEZ	113,2	- 4,6	- 9,9	115,0	- 0,5	115,8	- 0,1	
	2001	JAN	111,3	+ 5,8	- 1,7	116,7	+ 1,5	115,6	- 0,2
		FEB	109,5	- 2,1	- 1,6	116,1	- 0,5	115,5	- 0,1
MAR		119,4	- 2,8	+ 9,0	113,6	- 2,2	115,4	- 0,1	

1 DEUTSCHLAND  
 PRODUKTIONSINDEX FUER DAS PRODUZIERENDE GEWERBE  
 1.3 ZEITREIHENANALYSE (BERLINER VERFAHREN, VERSION 4 (BV4))

JAHR	MONAT	ORIGINALWERT			KALENDER- UND SAISON- BEREINIGTER WERT		TREND-KONJUNKTUR- KOMPONENTE	
		1995=100	VERAENDERUNG IN % GEGEN		1995=100	VERAENDERUNG IN % GEGEN VORMONAT	1995=100	VERAENDERUNG IN % GEGEN VORMONAT
			VORJAHR	VORMONAT				
21 PAPIERGEWERBE								
2000	MAR	114,4	+ 1,5	+ 7,3	106,3	- 0,7	107,6	+ 0,4
	APR	100,5	+ 1,9	-12,2	107,5	+ 1,1	107,8	+ 0,2
	MAI	113,8	+14,6	+13,2	109,7	+ 2,0	108,0	+ 0,2
	JUN	104,7	- 3,8	- 8,0	106,3	- 3,1	108,1	+ 0,1
	JUL	108,0	+ 3,7	+ 3,2	108,3	+ 1,9	108,2	+ 0,1
	AUG	109,7	+ 8,6	+ 1,6	109,7	+ 1,3	108,2	+ 0,0
	SEP	110,0	+ 1,1	+ 0,3	107,6	- 1,9	108,1	- 0,1
	OKT	112,7	+ 3,0	+ 2,5	108,6	+ 0,9	107,8	- 0,3
	NOV	112,8	- 0,4	+ 0,1	106,8	- 1,7	107,6	- 0,2
	DEZ	92,7	- 8,8	-17,8	105,4	- 1,3	107,4	- 0,2
2001	JAN	108,4	+ 6,1	+16,9	108,5	+ 2,9	107,2	- 0,2
	FEB	101,8	- 4,5	- 6,1	106,5	- 1,8	107,0	- 0,2
	MAR	111,9	- 2,2	+ 9,9	105,7	- 0,8	106,7	- 0,3
21.1 H V HOLZSTOFF, ZELLSTOFF, PAPIER, KARTON U PAPPE								
2000	MAR	127,5	+ 4,3	+ 6,1	122,0	- 0,1	123,0	+ 0,3
	APR	118,9	+ 9,8	- 6,7	124,0	+ 1,6	123,3	+ 0,2
	MAI	127,1	+ 9,0	+ 6,9	123,1	- 0,7	123,3	+ 0,0
	JUN	120,5	- 3,1	- 5,2	120,2	- 2,4	123,3	+ 0,0
	JUL	124,8	+ 6,2	+ 3,6	122,9	+ 2,2	123,1	- 0,2
	AUG	125,3	+ 9,4	+ 0,4	126,5	+ 2,9	122,7	- 0,3
	SEP	123,9	+ 2,4	- 1,1	121,6	- 3,9	122,1	- 0,5
	OKT	128,1	+ 2,6	+ 3,4	123,1	+ 1,2	121,2	- 0,7
	NOV	123,3	- 3,2	- 3,7	119,3	- 3,1	120,3	- 0,7
	DEZ	104,8	- 7,7	-15,0	116,9	- 2,0	119,4	- 0,7
2001	JAN	116,9	- 1,8	+11,5	118,3	+ 1,2	118,5	- 0,8
	FEB	110,6	- 8,0	- 5,4	116,3	- 1,7	117,6	- 0,8
	MAR	120,0	- 5,9	+ 8,5	115,4	- 0,8	116,6	- 0,9
21.2 PAPIER-, KARTON- U PAPPEVERARBEITUNG								
2000	MAR	106,0	- 0,5	+ 8,4	96,4	- 0,8	97,6	+ 0,3
	APR	88,7	- 4,0	-16,3	96,5	+ 0,1	97,9	+ 0,3
	MAI	105,2	+19,4	+18,6	101,4	+ 5,1	98,2	+ 0,3
	JUN	94,6	- 4,1	-10,1	97,3	- 4,0	98,4	+ 0,2
	JUL	97,1	+ 1,8	+ 2,6	98,7	+ 1,4	98,6	+ 0,2
	AUG	99,7	+ 8,1	+ 2,7	99,6	+ 0,9	98,9	+ 0,3
	SEP	101,1	+ 0,0	+ 1,4	98,6	- 1,0	99,1	+ 0,2
	OKT	102,9	+ 3,4	+ 1,8	99,2	+ 0,6	99,3	+ 0,2
	NOV	105,9	+ 1,5	+ 2,9	99,1	- 0,1	99,5	+ 0,2
	DEZ	85,0	- 9,5	-19,7	98,0	- 1,1	99,8	+ 0,3
2001	JAN	103,0	+12,8	+21,2	102,6	+ 4,7	100,0	+ 0,2
	FEB	96,1	- 1,7	- 6,7	100,3	- 2,2	100,2	+ 0,2
	MAR	106,6	+ 0,6	+10,9	99,4	- 0,9	100,4	+ 0,2
22 VERLAGSGEWERBE, DRUCKGEWERBE, VERVIELF V BESPIELTEN TON-, BILD- U DATENTRAEGERN								
2000	MAR	126,4	+ 3,5	+10,6	117,9	- 0,7	118,5	+ 0,3
	APR	112,9	+ 1,2	-10,7	118,4	+ 0,4	118,8	+ 0,3
	MAI	120,3	+10,3	+ 6,6	119,5	+ 0,9	119,0	+ 0,2
	JUN	113,7	+ 2,2	- 5,5	119,5	+ 0,0	119,2	+ 0,2
	JUL	109,8	+ 2,0	- 3,4	118,8	- 0,6	119,4	+ 0,2
	AUG	111,8	+ 5,6	+ 1,8	118,9	+ 0,1	119,5	+ 0,1
	SEP	127,7	+ 1,3	+14,2	119,2	+ 0,3	119,5	+ 0,0
	OKT	130,5	+ 2,4	+ 2,2	119,9	+ 0,6	119,6	+ 0,1
	NOV	131,2	+ 2,3	+ 0,5	119,5	- 0,3	119,5	- 0,1
	DEZ	122,1	- 3,3	- 6,9	119,0	- 0,4	119,4	- 0,1
2001	JAN	112,6	+ 5,7	- 7,8	120,4	+ 1,2	119,3	- 0,1
	FEB	112,8	- 1,3	+ 0,2	120,2	- 0,2	119,3	+ 0,0
	MAR	122,7	- 2,9	+ 8,8	117,1	- 2,6	119,2	- 0,1
22.2 DRUCKGEWERBE								
2000	MAR	117,8	+ 3,2	+12,1	111,9	- 0,2	112,6	+ 0,3
	APR	102,7	- 2,4	-12,8	111,1	- 0,7	112,7	+ 0,1
	MAI	113,3	+10,0	+10,3	113,4	+ 2,1	112,9	+ 0,2
	JUN	109,6	+ 2,1	- 3,3	113,9	+ 0,4	113,0	+ 0,1
	JUL	102,6	- 0,6	- 6,4	111,8	- 1,8	113,0	+ 0,0
	AUG	110,0	+ 7,0	+ 7,2	114,0	+ 2,0	113,1	+ 0,1
	SEP	121,8	+ 0,8	+10,7	113,4	- 0,5	113,2	+ 0,1
	OKT	122,9	+ 3,2	+ 0,9	114,2	+ 0,7	113,2	+ 0,0
	NOV	125,5	+ 0,4	+ 2,1	112,6	- 1,4	113,2	+ 0,0
	DEZ	120,8	- 7,4	- 3,7	110,9	- 1,5	113,2	+ 0,0
2001	JAN	104,8	+ 6,8	-13,2	114,7	+ 3,4	113,2	+ 0,0
	FEB	104,5	- 0,6	- 0,3	114,6	- 0,1	113,2	+ 0,0
	MAR	114,8	- 2,5	+ 9,9	111,4	- 2,8	113,2	+ 0,0
DF KOKEREI, MINERALOELVERARB, H U VERARB V SPALT- U BRUTSTOFFEN								
2000	MAR	101,7	- 5,7	+ 5,5	98,2	- 1,6	100,0	+ 0,3
	APR	98,4	+ 9,2	- 3,2	102,6	+ 4,5	100,2	+ 0,2
	MAI	95,0	- 5,6	- 3,5	97,2	- 5,3	100,3	+ 0,1
	JUN	94,4	- 1,7	- 0,6	98,0	+ 0,8	100,3	+ 0,0
	JUL	103,4	+ 4,4	+ 9,5	100,3	+ 2,3	100,2	- 0,1
	AUG	107,6	+ 6,4	+ 4,1	103,8	+ 3,5	100,2	+ 0,0
	SEP	98,1	+ 0,7	- 8,8	99,6	- 4,0	100,0	- 0,2
	OKT	103,2	+ 6,6	+ 5,2	101,3	+ 1,7	99,4	- 0,6
	NOV	99,4	- 3,8	- 3,7	97,6	- 3,7	98,7	- 0,7
	DEZ	100,8	- 3,4	+ 1,4	97,2	- 0,4	98,0	- 0,7
2001	JAN	95,6	- 2,4	- 5,2	96,6	- 0,6	97,1	- 0,9
	FEB	88,4	- 8,3	- 7,5	94,9	- 1,8	96,3	- 0,8
	MAR	95,7	- 5,9	+ 8,3	95,0	+ 0,1	95,5	- 0,8

1 DEUTSCHLAND  
 PRODUKTIONSINDEX FUER DAS PRODUZIERENDE GEWERBE  
 1.3 ZEITREIHENANALYSE (BERLINER VERFAHREN, VERSION 4 (BV4))

JAHR	MONAT	ORIGINALWERT			KALENDER- UND SAISONBEREINIGTER WERT		TREND-KONJUNKTUR-KOMPONENTE	
		1995=100	VERAENDERUNG IN % GEGEN		1995=100	VERAENDERUNG IN % GEGEN VORMONAT	1995=100	VERAENDERUNG IN % GEGEN VORMONAT
			VORJAHR	VORMONAT				
		DG CHEMISCHE INDUSTRIE						
2000	MAR	126,1	- 0,1	+ 5,4	118,5	- 1,0	119,7	+ 0,4
	APR	115,7	- 0,4	- 8,2	117,9	- 0,5	120,0	+ 0,3
	MAI	128,6	+12,8	+11,1	122,5	+ 3,9	120,2	+ 0,2
	JUN	119,8	+ 1,0	- 6,8	120,1	- 2,0	120,4	+ 0,2
	JUL	120,3	+ 1,5	+ 0,4	120,0	- 0,1	120,5	+ 0,1
	AUG	118,9	+ 5,4	- 1,2	121,3	+ 1,1	120,6	+ 0,1
	SEP	116,6	- 3,2	- 1,9	117,7	- 3,0	120,7	+ 0,1
	OKT	123,5	+ 3,8	+ 5,9	121,4	+ 3,1	120,6	- 0,1
	NOV	125,3	+ 3,7	+ 1,5	122,5	+ 0,9	120,3	- 0,2
	DEZ	108,8	- 4,5	-13,2	120,0	- 2,0	119,9	- 0,3
2001	JAN	122,1	+ 5,7	+12,2	121,1	+ 0,9	119,5	- 0,3
	FEB	113,1	- 5,4	- 7,4	118,1	- 2,5	119,1	- 0,3
	MAR	121,0	- 4,0	+ 7,0	116,1	- 1,7	118,7	- 0,3
		24.1 H V CHEMISCHEN GRUNDSTOFFEN						
2000	MAR	137,3	+ 1,5	+ 3,5	131,4	- 0,8	132,1	+ 0,2
	APR	130,4	+ 2,4	- 5,0	130,1	- 1,0	132,2	+ 0,1
	MAI	139,2	+ 9,8	+ 6,7	134,7	+ 3,5	132,1	- 0,1
	JUN	133,3	+ 4,0	- 4,2	132,1	- 1,9	131,9	- 0,2
	JUL	132,0	+ 0,3	- 1,0	130,3	- 1,4	131,6	- 0,2
	AUG	126,0	+ 0,1	- 4,5	130,3	+ 0,0	131,3	- 0,2
	SEP	121,6	- 6,2	- 3,5	126,1	- 3,2	130,9	- 0,3
	OKT	132,3	+ 3,4	+ 8,8	132,0	+ 4,7	130,2	- 0,5
	NOV	131,8	+ 2,2	- 0,4	133,4	+ 1,1	129,4	- 0,6
	DEZ	125,3	- 4,9	- 4,9	129,6	- 2,8	128,4	- 0,8
2001	JAN	129,7	- 0,8	+ 3,5	128,3	- 1,0	127,4	- 0,8
	FEB	119,7	- 9,7	- 7,7	124,7	- 2,8	126,5	- 0,7
	MAR	127,7	- 7,0	+ 6,7	122,6	- 1,7	125,6	- 0,7
		24.4 H V PHARMAZEUTISCHEN ERZEUGNISSEN						
2000	MAR	109,4	- 8,2	+ 7,0	99,7	- 1,5	102,1	+ 0,4
	APR	93,2	-10,4	-14,8	99,5	- 0,2	102,6	+ 0,5
	MAI	111,5	+12,6	+19,6	106,1	+ 6,6	103,1	+ 0,5
	JUN	98,4	- 4,4	-11,7	102,6	- 3,3	103,7	+ 0,6
	JUL	104,1	- 0,4	+ 5,8	104,6	+ 1,9	104,6	+ 0,9
	AUG	108,3	+ 9,3	+ 4,0	109,0	+ 4,2	105,7	+ 1,1
	SEP	111,7	+ 2,2	+ 3,1	107,0	- 1,8	107,0	+ 1,2
	OKT	110,5	+ 3,1	- 1,1	107,1	+ 0,1	108,4	+ 1,3
	NOV	120,2	+ 5,1	+ 8,8	109,7	+ 2,4	109,7	+ 1,2
	DEZ	89,8	- 1,3	-25,3	108,2	- 1,4	110,9	+ 1,1
2001	JAN	117,3	+25,1	+30,6	116,9	+ 8,0	112,2	+ 1,2
	FEB	113,6	+11,2	- 3,2	116,9	+ 0,0	113,4	+ 1,1
	MAR	115,8	+ 5,9	+ 1,9	112,1	- 4,1	114,8	+ 1,2
		DH H V GUMMI- U KUNSTSTOFFWAREN						
2000	MAR	127,1	+ 5,0	+ 9,2	115,7	- 0,1	115,6	+ 0,3
	APR	108,7	- 1,0	-14,5	114,9	- 0,7	116,0	+ 0,3
	MAI*	129,0	+21,0	+18,7	121,2	+ 5,5	116,3	+ 0,3
	JUN	114,7	- 2,8	-11,1	115,0	- 5,1	116,6	+ 0,3
	JUL	114,8	+ 2,1	+ 0,1	116,9	+ 1,7	116,9	+ 0,3
	AUG	114,1	+ 7,9	- 0,6	116,7	- 0,2	117,1	+ 0,2
	SEP	122,0	+ 0,2	+ 6,9	116,3	- 0,3	117,3	+ 0,2
	OKT	123,7	+ 2,8	+ 1,4	117,6	+ 1,1	117,5	+ 0,2
	NOV	125,9	+ 2,4	+ 1,8	116,8	- 0,7	117,7	+ 0,2
	DEZ	94,6	- 4,0	-24,9	117,2	+ 0,3	117,8	+ 0,1
2001	JAN	116,8	+10,2	+23,5	120,2	+ 2,6	118,0	+ 0,2
	FEB	114,8	- 1,4	- 1,7	118,6	- 1,3	118,2	+ 0,2
	MAR	125,8	- 1,0	+ 9,6	116,8	- 1,5	118,3	+ 0,1
		25.1 H V GUMMIWAREN						
2000	MAR	142,0	+ 4,6	+10,0	123,5	+ 1,5	122,3	+ 0,5
	APR	114,3	- 1,8	-19,5	121,6	- 1,5	122,9	+ 0,5
	MAI*	141,1	+26,7	+23,4	132,6	+ 9,0	123,4	+ 0,4
	JUN	116,4	- 6,6	-17,5	120,5	- 9,1	123,8	+ 0,3
	JUL	117,1	+ 1,1	+ 0,6	123,7	+ 2,7	124,3	+ 0,4
	AUG	119,3	+ 8,5	+ 1,9	124,5	+ 0,6	124,6	+ 0,2
	SEP	129,2	+ 1,7	+ 8,3	124,8	+ 0,2	124,9	+ 0,2
	OKT	130,8	+ 6,1	+ 1,2	126,6	+ 1,4	125,1	+ 0,2
	NOV	133,3	+ 2,9	+ 1,9	123,8	- 2,2	125,0	- 0,1
	DEZ	97,0	- 2,1	-27,2	125,1	+ 1,1	124,8	- 0,2
2001	JAN	127,7	+ 8,1	+31,6	125,6	+ 0,4	124,6	- 0,2
	FEB	124,8	- 3,3	- 2,3	124,0	- 1,3	124,5	- 0,1
	MAR	138,6	- 2,4	+11,1	122,5	- 1,2	124,4	- 0,1
		25.2 H V KUNSTSTOFFWAREN						
2000	MAR	121,9	+ 5,1	+ 8,9	113,0	- 0,7	113,3	+ 0,2
	APR	106,8	- 0,7	-12,4	112,4	- 0,5	113,6	+ 0,3
	MAI	124,8	+18,7	+16,9	117,3	+ 4,4	113,9	+ 0,3
	JUN	114,2	- 1,4	- 8,5	112,9	- 3,8	114,2	+ 0,3
	JUL	114,0	+ 2,6	- 0,2	114,5	+ 1,4	114,4	+ 0,2
	AUG	112,3	+ 7,9	- 1,5	114,5	+ 0,0	114,5	+ 0,1
	SEP	119,4	- 0,1	+ 6,3	113,1	- 1,2	114,6	+ 0,1
	OKT	121,2	+ 1,5	+ 1,5	114,7	+ 1,4	114,8	+ 0,2
	NOV	123,3	+ 2,2	+ 1,7	114,5	- 0,2	115,1	+ 0,3
	DEZ	93,7	- 4,8	-24,0	113,7	- 0,7	115,3	+ 0,2
2001	JAN	113,0	+10,9	+20,6	118,5	+ 4,2	115,6	+ 0,3
	FEB	111,3	- 0,5	- 1,5	116,7	- 1,5	115,9	+ 0,3
	MAR	121,4	- 0,4	+ 9,1	114,6	- 1,8	116,1	+ 0,2

1 DEUTSCHLAND  
 PRODUKTIONSINDEX FUER DAS PRODUZIERENDE GEWERBE  
 1.3 ZEITREIHENANALYSE (BERLINER VERFAHREN, VERSION 4 (BV4))

JAHR	MONAT	ORIGINALWERT			KALENDER- UND SAISON- BEREINIGTER WERT		TREND-KONJUNKTUR- KOMPONENTE	
		1995=100	VERAENDERUNG IN % GEGEN VORJAHR	VORMONAT	1995=100	VERAENDERUNG IN % GEGEN VORMONAT	1995=100	VERAENDERUNG IN % GEGEN VORMONAT
DI GLASGEWERBE, KERAMIK, VERARB V STEINEN U ERDEN								
2000	MAR	102,4	+ 2,1	+19,1	98,6	- 2,0	98,3	- 0,1
	APR	96,6	- 3,6	- 5,7	96,7	- 1,9	98,1	- 0,2
	MAI	112,6	+13,3	+16,6	100,6	+ 4,0	97,9	- 0,2
	JUN	101,2	- 7,7	-10,1	95,4	- 5,2	97,6	- 0,3
	JUL	105,0	- 2,4	+ 3,8	96,1	+ 0,7	97,3	- 0,3
	AUG	102,3	+ 3,1	- 2,6	97,7	+ 1,7	96,9	- 0,4
	SEP	106,1	- 6,3	+ 3,7	94,5	- 3,3	96,6	- 0,3
	OKT	105,4	- 4,2	- 0,7	95,0	+ 0,5	96,4	- 0,2
	NOV	103,5	- 2,0	- 1,8	96,3	+ 1,4	96,0	- 0,4
	DEZ	77,0	- 5,6	-25,6	98,5	+ 2,3	95,5	- 0,5
2001	JAN	72,1	+ 2,3	- 6,4	95,9	- 2,6	95,1	- 0,4
	FEB	79,0	- 8,1	+ 9,6	95,6	- 0,3	94,7	- 0,4
	MAR	93,1	- 9,1	+17,8	92,3	- 3,5	94,4	- 0,3
26.1 H U VERARB V GLAS								
2000	MAR	118,8	+ 3,7	+ 8,4	112,0	- 0,2	113,2	+ 0,6
	APR	107,8	+ 2,5	- 9,3	113,0	+ 0,9	113,8	+ 0,5
	MAI*	124,1	+17,4	+15,1	117,0	+ 3,5	114,4	+ 0,5
	JUN	113,5	+ 0,4	- 8,5	113,8	- 2,7	114,9	+ 0,4
	JUL	115,9	+ 5,4	+ 2,1	115,9	+ 1,8	115,3	+ 0,3
	AUG	116,1	+12,3	+ 0,2	117,6	+ 1,5	115,7	+ 0,3
	SEP	120,0	+ 0,5	+ 3,4	113,8	- 3,2	116,1	+ 0,3
	OKT	123,4	+ 5,9	+ 2,8	117,4	+ 3,2	116,2	+ 0,1
	NOV	123,5	+ 2,9	+ 0,1	114,7	- 2,3	116,4	+ 0,2
	DEZ	105,0	+ 3,2	-15,0	117,9	+ 2,8	116,6	+ 0,2
2001	JAN	109,8	+ 7,9	+ 4,6	116,4	- 1,3	116,8	+ 0,2
	FEB	107,7	- 1,7	- 1,9	115,9	- 0,4	116,9	+ 0,1
	MAR	121,1	+ 1,9	+12,4	116,6	+ 0,6	117,0	+ 0,1
DJ METALLERZEUGUNG U -BEARBEITUNG, H V METALLERZEUGNISSEN								
2000	MAR	122,6	+ 5,4	+10,3	112,4	- 0,3	112,4	+ 0,6
	APR	106,0	- 0,1	-13,5	111,6	- 0,7	113,0	+ 0,5
	MAI*	123,0	+21,4	+16,0	116,8	+ 4,7	113,7	+ 0,6
	JUN	111,4	- 0,7	- 9,4	112,5	- 3,7	114,4	+ 0,6
	JUL	112,6	+ 7,1	+ 1,1	116,0	+ 3,1	115,0	+ 0,5
	AUG	114,3	+11,3	+ 1,5	116,0	+ 0,0	115,6	+ 0,5
	SEP	121,4	+ 1,9	+ 6,2	114,2	- 1,6	116,2	+ 0,5
	OKT	120,3	+ 5,4	- 0,9	116,1	+ 1,7	116,8	+ 0,5
	NOV	124,4	+ 6,2	+ 3,4	117,2	+ 0,9	117,3	+ 0,4
	DEZ	103,1	+ 0,4	-17,1	116,8	- 0,3	117,8	+ 0,4
2001	JAN	115,0	+13,7	+11,5	120,8	+ 3,4	118,3	+ 0,4
	FEB	114,6	+ 3,1	- 0,3	120,0	- 0,7	118,8	+ 0,4
	MAR	125,1	+ 2,0	+ 9,2	117,3	- 2,3	119,3	+ 0,4
27 METALLERZEUGUNG U -BEARBEITUNG								
2000	MAR	118,7	+ 6,6	+ 9,3	107,5	+ 1,4	106,9	+ 0,8
	APR	103,2	+ 1,4	-13,1	106,2	- 1,2	107,7	+ 0,7
	MAI	117,4	+19,9	+13,8	110,4	+ 4,0	108,5	+ 0,7
	JUN	106,2	+ 1,3	- 3,5	107,4	- 2,7	109,3	+ 0,7
	JUL	107,7	+ 9,9	+ 1,4	110,7	+ 3,1	110,0	+ 0,6
	AUG	110,8	+12,3	+ 2,9	111,8	+ 1,0	110,6	+ 0,5
	SEP	113,5	+ 6,3	+ 2,4	109,7	- 1,9	111,3	+ 0,6
	OKT	112,7	+ 6,2	- 0,7	110,4	+ 0,6	111,8	+ 0,4
	NOV	115,3	+ 7,4	+ 2,3	112,7	+ 2,1	112,3	+ 0,4
	DEZ	93,1	+ 1,9	-19,3	111,6	- 1,0	112,7	+ 0,4
2001	JAN	112,3	+12,1	+20,6	115,1	+ 3,1	113,0	+ 0,3
	FEB	113,9	+ 4,9	+ 1,4	115,0	- 0,1	113,4	+ 0,4
	MAR	121,4	+ 2,3	+ 6,6	111,4	- 3,1	113,8	+ 0,4
27.1 ERZEUGUNG V ROHEISEN, STAHL U FERROLEGIERUNGEN (EGKS)								
2000	MAR	117,2	+ 8,7	+ 8,8	110,2	+ 1,3	109,7	+ 0,8
	APR	107,6	+ 4,7	- 8,2	108,2	- 1,8	110,4	+ 0,6
	MAI	115,7	+13,3	+ 7,5	111,0	+ 2,6	111,0	+ 0,5
	JUN	108,4	+ 2,7	- 6,3	109,5	- 1,4	111,6	+ 0,5
	JUL	115,0	+10,9	+ 6,1	112,7	+ 2,9	112,1	+ 0,4
	AUG	117,2	+12,5	+ 1,9	115,5	+ 2,5	112,5	+ 0,4
	SEP	114,6	+ 8,5	- 2,2	111,5	- 3,5	113,0	+ 0,4
	OKT	112,2	+ 3,4	- 2,1	110,9	- 0,5	113,1	+ 0,1
	NOV	111,3	+ 7,5	- 0,8	115,1	+ 3,8	113,1	+ 0,0
	DEZ	101,4	+ 1,1	- 8,9	111,2	- 3,4	112,9	- 0,2
2001	JAN	110,4	+ 7,5	+ 8,9	115,4	+ 3,8	112,8	- 0,1
	FEB	108,4	+ 0,6	- 1,8	112,9	- 2,2	112,7	- 0,1
	MAR	119,1	+ 1,6	+ 9,9	110,2	- 2,4	112,7	+ 0,0
27.5 GIESSEREIINDUSTRIE								
2000	MAR	137,1	+ 5,5	+10,2	118,0	+ 5,4	115,2	+ 0,9
	APR	111,1	- 1,7	-19,0	114,1	- 3,3	116,2	+ 0,9
	MAI	133,5	+26,4	+20,2	123,6	+ 8,3	117,4	+ 1,0
	JUN	112,1	- 4,4	-16,0	114,7	- 7,2	118,6	+ 1,0
	JUL	105,0	+ 4,2	- 6,3	117,1	+ 2,1	119,8	+ 1,0
	AUG	115,2	+22,6	+ 9,7	125,5	+ 7,2	121,0	+ 1,0
	SEP	124,6	+ 5,9	+ 8,2	120,6	- 3,9	122,3	+ 1,1
	OKT	126,3	+ 9,6	+ 1,4	122,4	+ 1,5	123,7	+ 1,1
	NOV	129,7	+ 9,9	+ 2,7	123,7	+ 1,1	125,0	+ 1,1
	DEZ	98,8	+ 4,7	-23,8	124,3	+ 0,5	126,1	+ 0,9
2001	JAN	124,9	+14,3	+26,4	127,2	+ 2,3	127,2	+ 0,9
	FEB	149,5	+20,2	+19,7	139,5	+ 9,7	128,5	+ 1,0
	MAR	139,3	+ 1,6	- 6,8	123,8	-11,3	129,7	+ 0,9



1 DEUTSCHLAND  
 PRODUKTIONSINDEX FUER DAS PRODUZIERENDE GEWERBE  
 1.3 ZEITREIHENANALYSE (BERLINER VERFAHREN, VERSION 4 (BV4))

JAHR	MONAT	ORIGINALWERT			KALENDER- UND SAISONBEREINIGTER WERT		TREND-KONJUNKTUR-KOMPONENTE		
		1995=100	VERAENDERUNG IN % GEGEN		1995=100	VERAENDERUNG IN % GEGEN	1995=100	VERAENDERUNG IN % GEGEN	
			VORJAHR	VORMONAT		VORMONAT		VORMONAT	
28 H V METALLERZEUGNISSEN									
2000	MAR	124,7	+ 4,8	+10,7	114,9	- 1,1	115,2	+ 0,4	
	APR	107,5	- 0,7	-13,8	114,4	- 0,4	115,8	+ 0,5	
	MAI*	125,9	+22,5	+17,1	120,9	+ 5,7	116,4	+ 0,5	
	JUN	114,2	- 1,6	- 9,3	115,1	- 4,8	117,0	+ 0,5	
	JUL	115,1	+ 5,7	+ 0,8	118,6	+ 3,0	117,6	+ 0,5	
	AUG	116,1	+10,7	+ 0,9	118,3	- 0,3	118,1	+ 0,4	
	SEP	125,6	+ 0,1	+ 8,2	116,5	- 1,5	118,7	+ 0,5	
	OKT	124,2	+ 5,0	- 1,1	119,1	+ 2,2	119,3	+ 0,5	
	NOV	129,2	+ 5,7	+ 4,0	119,6	+ 0,4	119,9	+ 0,5	
	DEZ	108,3	- 0,3	-16,2	119,3	- 0,3	120,4	+ 0,4	
	2001	JAN	116,4	+14,7	+ 7,5	123,8	+ 3,8	121,0	+ 0,5
		FEB	115,0	+ 2,1	- 1,2	122,6	- 1,0	121,5	+ 0,4
MAR		127,1	+ 1,9	+10,5	120,4	- 1,8	122,2	+ 0,6	
28.1 STAHL- U LEICHTMETALLBAU									
2000	MAR	106,2	+ 2,2	+21,2	102,4	- 0,5	103,0	+ 0,3	
	APR	94,3	+ 2,7	-11,2	102,9	+ 0,5	103,2	+ 0,2	
	MAI	106,3	+16,6	+12,7	105,1	+ 2,1	103,3	+ 0,1	
	JUN	102,0	- 2,0	- 4,0	102,8	- 2,2	103,4	+ 0,1	
	JUL	99,9	- 1,2	- 2,1	101,2	- 1,6	103,3	- 0,1	
	AUG	106,0	+ 4,6	+ 6,1	103,0	+ 1,8	103,3	+ 0,0	
	SEP	112,3	- 2,3	+ 5,9	101,0	- 1,9	103,3	+ 0,0	
	OKT	113,2	+ 6,2	+ 0,8	105,5	+ 4,5	103,1	- 0,2	
	NOV	114,9	- 0,6	+ 1,5	102,6	- 2,7	102,7	- 0,4	
	DEZ	106,6	- 7,6	- 7,2	100,4	- 2,1	102,3	- 0,4	
	2001	JAN	85,6	+ 6,9	-19,7	104,7	+ 4,3	101,8	- 0,5
		FEB	86,9	- 0,8	+ 1,5	104,4	- 0,3	101,4	- 0,4
MAR		97,2	- 8,5	+11,9	96,0	- 8,0	101,1	- 0,3	
DK MASCHINENBAU									
2000	MAR	123,4	+ 4,1	+19,3	112,1	+ 0,4	111,9	+ 0,8	
	APR	103,6	+ 0,8	-16,0	112,5	+ 0,4	112,8	+ 0,8	
	MAI	120,1	+20,8	+15,9	117,6	+ 4,5	113,7	+ 0,8	
	JUN	117,6	- 4,8	- 2,1	110,4	- 6,1	114,6	+ 0,8	
	JUL	108,3	+ 3,5	- 7,9	113,7	+ 3,0	115,5	+ 0,8	
	AUG	103,8	+ 9,8	- 4,2	115,4	+ 1,5	116,5	+ 0,9	
	SEP	131,9	+11,4	+27,1	121,4	+ 5,2	117,5	+ 0,9	
	OKT	116,9	+ 6,8	-11,4	116,9	- 3,7	118,3	+ 0,7	
	NOV	126,3	+ 9,1	+ 8,0	118,5	+ 1,4	118,9	+ 0,5	
	DEZ	140,5	+ 6,7	+11,2	121,6	+ 2,6	119,5	+ 0,5	
	2001	JAN	101,1	+15,1	-28,0	120,5	- 0,9	119,9	+ 0,3
		FEB	106,6	+ 3,1	+ 5,4	119,3	- 1,0	120,5	+ 0,5
MAR		127,6	+ 3,4	+19,7	119,9	+ 0,5	121,1	+ 0,5	
29.1 H V MASCHINEN F D ERZEUGUNG U NUTZUNG V MECH ENERGIE									
2000	MAR	119,5	+ 4,0	+14,7	105,4	+ 0,5	105,0	+ 1,0	
	APR	96,2	- 6,8	-19,5	101,5	- 3,7	105,9	+ 0,9	
	MAI	115,1	+22,8	+19,6	111,0	+ 3,4	106,8	+ 0,8	
	JUN	103,7	- 6,5	- 9,9	102,4	- 7,7	107,6	+ 0,7	
	JUL	105,1	+ 3,1	+ 1,4	106,2	+ 3,7	108,5	+ 0,8	
	AUG	107,0	+18,4	+ 1,8	112,8	+ 6,2	109,3	+ 0,7	
	SEP	116,0	+ 7,6	+ 8,4	110,9	- 1,7	110,4	+ 1,0	
	OKT	109,4	+ 7,8	- 5,7	109,6	- 1,2	110,8	+ 0,4	
	NOV	119,6	+12,2	+ 9,3	112,7	+ 2,8	110,9	+ 0,1	
	DEZ	105,7	+ 7,2	-11,6	113,0	+ 0,3	110,7	- 0,2	
	2001	JAN	105,3	+ 8,8	- 0,4	111,0	- 1,8	110,4	- 0,3
		FEB	104,8	+ 0,6	- 0,5	109,1	- 1,7	110,3	- 0,1
MAR		118,8	- 0,6	+13,4	108,1	- 0,9	110,5	+ 0,2	
29.3 H V LAND- U FORSTWIRTSCHAFTLICHEN MASCHINEN									
2000	MAR	129,5	-18,1	+13,6	91,8	- 9,7	100,1	+ 0,2	
	APR	123,0	- 1,8	- 5,0	101,8	+10,9	100,4	+ 0,3	
	MAI	131,8	+22,5	+ 7,2	110,6	+ 8,6	100,7	+ 0,3	
	JUN	110,9	- 5,8	-15,9	99,8	- 9,8	100,8	+ 0,1	
	JUL	95,0	-20,4	-14,3	87,8	-12,0	101,1	+ 0,3	
	AUG	70,3	+18,2	-26,0	106,3	+21,1	101,3	+ 0,2	
	SEP	89,3	- 8,0	+27,0	98,0	- 7,8	101,7	+ 0,4	
	OKT	91,9	+25,0	+ 2,9	111,3	+13,6	101,8	+ 0,1	
	NOV	80,4	- 5,6	-12,5	97,9	-12,0	101,7	- 0,1	
	DEZ	82,1	- 3,6	+ 2,1	102,4	+ 4,6	101,5	- 0,2	
	2001	JAN	92,4	+ 3,1	+12,5	101,6	- 0,8	101,3	- 0,2
		FEB	112,2	- 0,7	+22,5	102,6	+ 1,0	100,9	- 0,4
MAR		126,1	- 2,6	+11,4	96,7	- 5,8	100,9	+ 0,0	
29.4 H V WERKZEUGMASCHINEN									
2000	MAR	131,0	- 0,7	+24,5	117,1	- 0,1	120,0	+ 1,2	
	APR	103,8	- 2,2	-20,8	118,9	+ 1,5	121,4	+ 1,2	
	MAI	115,0	+ 6,7	+10,8	121,4	+ 2,1	122,7	+ 1,1	
	JUN	130,6	+ 9,5	+13,6	125,1	+ 3,0	124,0	+ 1,1	
	JUL	121,0	+14,7	- 7,4	128,2	+ 2,5	125,5	+ 1,2	
	AUG	110,5	+ 6,5	- 8,7	124,7	- 2,7	127,2	+ 1,4	
	SEP	152,4	+15,6	+37,9	135,1	+ 8,3	129,1	+ 1,5	
	OKT	122,1	+10,8	-19,9	127,6	- 9,6	130,4	+ 1,0	
	NOV	143,5	+10,3	+17,5	131,7	+ 3,2	131,6	+ 0,9	
	DEZ	191,2	+ 8,2	+33,2	135,3	+ 2,7	132,7	+ 0,8	
	2001	JAN	96,5	+25,7	-49,5	134,6	- 0,5	133,8	+ 0,8
		FEB	112,7	+ 7,1	+16,8	132,0	- 1,9	134,7	+ 1,2
MAR		145,1	+10,8	+28,7	135,5	+ 2,7	135,8	+ 0,8	

1 DEUTSCHLAND  
PRODUKTIONSINDEX FUER DAS PRODUZIERENDE GEWERBE  
1.3 ZEITREIHENANALYSE (BERLINER VERFAHREN, VERSION 4 (BV4))

JAHR	MONAT	ORIGINALWERT			KALENDER- UND SAISON- BEREINIGTER WERT		TREND-KONJUNKTUR- KOMPONENTE	
		1995=100	VERAENDERUNG IN % GEGEN		1995=100	VERAENDERUNG IN % GEGEN VORMONAT	1995=100	VERAENDERUNG IN % GEGEN VORMONAT
			VORJAHR	VORMONAT				
	DL	H V BUEROMASCH, DATENVERARBEITUNGSGER U -EINRICHTUNGEN, ELEKTROTECHNIK, FEINMECHANIK U OPTIK						
2000	MAR	148,6	+15,2	+13,1	134,9	+ 1,2	133,5	+ 1,2
	APR	121,7	+ 6,7	-18,1	133,5	- 1,0	135,2	+ 1,3
	MAI	142,5	+29,7	+17,1	140,0	+ 4,9	137,0	+ 1,3
	JUN	135,0	+ 7,1	- 5,3	136,8	- 2,3	138,8	+ 1,3
	JUL	135,4	+ 8,1	+ 0,3	138,1	+ 1,0	140,6	+ 1,3
	AUG	134,2	+18,8	- 0,9	141,0	+ 2,1	142,5	+ 1,4
	SEP	155,5	+11,8	+15,9	144,8	+ 2,7	144,6	+ 1,5
	OKT	152,3	+18,2	- 2,1	148,4	+ 2,5	146,7	+ 1,5
	NOV	160,0	+14,0	+ 5,1	147,4	- 0,7	148,6	+ 1,3
	DEZ	149,6	+12,0	- 6,5	151,7	+ 2,9	150,4	+ 1,2
2001	JAN	144,7	+26,7	- 3,3	154,9	+ 2,1	152,2	+ 1,2
	FEB	147,2	+12,0	+ 1,7	155,5	+ 0,4	154,1	+ 1,2
	MAR	165,5	+11,4	+12,4	154,2	- 0,8	156,2	+ 1,4
	30	H V BUEROMASCH, DATENVERARBEITUNGSGER U -EINRICHTUNGEN						
2000	MAR	247,5	+68,6	+17,4	239,5	+ 3,6	223,3	+ 1,6
	APR	200,0	+48,3	-19,2	228,4	- 4,6	226,9	+ 1,6
	MAI	220,8	+58,8	+10,4	235,8	+ 3,2	230,5	+ 1,6
	JUN	216,8	+33,8	- 1,8	234,4	- 0,6	233,5	+ 1,3
	JUL	214,7	- 0,8	- 1,0	209,8	-10,5	235,7	+ 0,9
	AUG	238,8	+25,6	+11,2	234,6	+11,8	237,4	+ 0,7
	SEP	247,4	+15,4	+ 3,6	234,8	+ 0,1	236,3	+ 0,4
	OKT	275,8	+31,5	+11,5	251,9	+ 7,3	239,6	+ 0,5
	NOV	282,1	+14,1	+ 2,3	239,9	- 4,8	239,8	+ 0,1
	DEZ	237,2	+ 3,6	-15,9	223,0	- 4,5	239,8	+ 0,0
2001	JAN	238,4	+33,6	+ 0,5	254,7	+11,2	239,7	+ 0,0
	FEB	204,6	- 2,9	-14,2	233,8	- 8,2	240,3	+ 0,3
	MAR	243,0	- 1,8	+18,8	233,8	+ 0,0	241,1	+ 0,3
	31	H V GERAETEN D ELEKTRIZITAETSERZ, -VERTEILUNG U AE						
2000	MAR	132,8	+ 5,1	+11,3	119,2	+ 0,8	118,3	+ 0,8
	APR	107,1	- 4,2	-19,4	116,6	- 2,2	119,2	+ 0,8
	MAI	128,6	+20,9	+20,1	124,1	+ 6,4	120,1	+ 0,8
	JUN	116,3	- 3,6	- 9,6	118,0	- 4,9	121,1	+ 0,8
	JUL	118,2	+ 1,5	+ 1,6	120,5	+ 2,1	122,2	+ 0,9
	AUG	116,4	+11,2	- 1,5	122,8	+ 1,9	123,4	+ 1,0
	SEP	133,7	+ 3,2	+14,9	123,8	+ 0,8	125,1	+ 1,4
	OKT	129,2	+11,2	- 3,4	127,8	+ 3,2	126,6	+ 1,2
	NOV	135,9	+ 8,1	+ 5,2	126,1	- 1,3	127,7	+ 0,9
	DEZ	127,8	+11,7	- 6,0	133,7	+ 6,0	128,8	+ 0,9
2001	JAN	125,2	+21,1	- 2,0	132,9	- 0,6	129,7	+ 0,7
	FEB	128,0	+ 7,3	+ 2,2	132,0	- 0,7	130,8	+ 0,8
	MAR	139,4	+ 5,0	+ 8,9	128,9	- 2,3	132,1	+ 1,0
	31.2	H V ELEKTRIZITAETSERZ- U SCHALTEINRICHTUNGEN						
2000	MAR	133,4	+ 4,0	+12,5	119,5	+ 0,9	118,3	+ 0,7
	APR	106,2	- 5,9	-20,4	116,5	- 2,5	119,0	+ 0,6
	MAI	128,5	+18,7	+21,0	123,9	+ 6,4	119,9	+ 0,8
	JUN	116,3	- 5,5	- 9,5	117,3	- 5,3	120,7	+ 0,7
	JUL	119,1	- 0,1	+ 2,4	120,0	+ 2,3	121,7	+ 0,8
	AUG	117,6	+10,7	- 1,3	122,9	+ 2,4	122,9	+ 1,0
	SEP	132,5	- 0,2	+12,7	121,6	- 1,1	124,4	+ 1,2
	OKT	127,5	+10,9	- 3,8	127,3	+ 4,7	125,9	+ 1,2
	NOV	133,6	+ 6,8	+ 4,8	124,9	- 1,9	126,8	+ 0,7
	DEZ	130,5	+13,1	- 2,3	134,6	+ 7,8	127,7	+ 0,7
2001	JAN	122,0	+20,2	- 6,5	131,4	- 2,4	128,4	+ 0,5
	FEB	125,2	+ 5,6	+ 2,6	130,0	- 1,1	129,3	+ 0,7
	MAR	137,3	+ 2,9	+ 9,7	126,8	- 2,5	130,5	+ 0,9
	32	RUNDFUNK-, FERNSEH- U NACHRICHTENTECHNIK						
2000	MAR	163,0	+27,9	+15,0	151,6	+ 2,8	151,4	+ 2,3
	APR	142,3	+22,7	-12,7	154,0	+ 1,6	155,0	+ 2,4
	MAI	159,0	+42,3	+11,7	161,2	+ 4,7	158,9	+ 2,5
	JUN	166,6	+28,1	+ 4,8	165,0	+ 2,4	163,0	+ 2,6
	JUL	162,3	+31,1	- 2,6	167,2	+ 1,3	167,3	+ 2,6
	AUG	153,5	+30,9	- 5,4	167,2	+ 0,0	171,8	+ 2,7
	SEP*	199,3	+30,3	+29,8	182,5	+ 9,2	176,4	+ 2,7
	OKT	197,7	+34,4	- 0,8	183,4	+ 0,5	181,7	+ 3,0
	NOV	197,3	+32,4	- 0,2	187,2	+ 2,1	187,3	+ 3,1
	DEZ	192,3	+27,7	- 2,5	192,0	+ 2,6	193,0	+ 3,0
2001	JAN	179,1	+38,7	- 6,9	196,2	+ 2,2	198,8	+ 3,0
	FEB	196,5	+38,6	+ 9,7	209,9	+ 7,0	204,5	+ 2,9
	MAR	224,1	+37,5	+14,0	212,7	+ 1,3	210,0	+ 2,7
	33	MEDIZIN-, MESS-, STEUER- U REGELUNGSTECHNIK, OPTIK						
2000	MAR	142,9	+ 9,8	+13,6	126,5	- 0,8	127,4	+ 1,2
	APR	115,7	+ 4,0	-19,0	126,8	+ 0,2	129,0	+ 1,3
	MAI	137,9	+28,8	+19,2	133,2	+ 5,0	130,7	+ 1,3
	JUN	130,9	+ 5,2	- 5,1	129,6	- 2,7	132,4	+ 1,3
	JUL	131,7	+12,5	+ 0,6	134,3	+ 3,6	134,1	+ 1,3
	AUG	128,0	+23,3	- 2,8	136,6	+ 1,7	135,9	+ 1,3
	SEP	147,4	+17,5	+15,2	140,1	+ 2,6	137,7	+ 1,3
	OKT	134,9	+13,6	- 8,5	138,0	- 1,5	139,6	+ 1,4
	NOV	150,9	+14,4	+11,9	141,3	+ 2,4	141,4	+ 1,3
	DEZ	143,5	+ 6,3	- 4,9	140,4	- 0,6	143,1	+ 1,2
2001	JAN	136,3	+26,2	- 5,0	147,1	+ 4,8	144,9	+ 1,3
	FEB	140,9	+12,0	+ 3,4	148,0	+ 0,6	146,7	+ 1,2
	MAR	163,0	+14,1	+15,7	148,3	+ 0,2	148,5	+ 1,2

1 DEUTSCHLAND  
PRODUKTIONSINDEX FUER DAS PRODUZIERENDE GEWERBE  
1.3 ZEITREIHENANALYSE (BERLINER VERFAHREN, VERSION 4 (BV4))

JAHR	MONAT	ORIGINALWERT			KALENDER- UND SAISON- BEREINIGTER WERT		TREND-KONJUNKTUR- KOMponente	
		1995=100	VERAENDERUNG IN % GEGEN		1995=100	VERAENDERUNG IN % GEGEN VORMONAT	1995=100	VERAENDERUNG IN % GEGEN VORMONAT
			VORJAHR	VORMONAT				
		<b>DM FAHRZEUGBAU</b>						
2000	MAR	160,2	+11,3	+10,7	139,0	+ 1,2	136,7	+ 0,9
	APR	132,2	- 0,5	-17,5	135,4	- 2,6	137,9	+ 0,9
	MAI*	153,8	+28,6	+20,9	146,5	+ 8,2	139,2	+ 0,9
	JUN	138,8	+ 0,4	-13,1	136,6	- 6,8	140,5	+ 0,9
	JUL	136,2	+12,6	- 1,9	144,5	+ 5,8	141,7	+ 0,9
	AUG	120,6	+14,9	-11,5	141,5	- 2,1	142,9	+ 0,8
	SEP	143,8	+ 7,0	+19,2	143,0	+ 1,1	144,1	+ 0,8
	OKT	146,7	+ 5,2	+ 2,0	141,7	- 0,9	145,4	+ 0,9
	NOV	160,5	+ 9,0	+ 9,4	145,4	+ 2,6	146,6	+ 0,8
	DEZ	130,0	+ 9,6	-19,0	149,1	+ 2,5	147,8	+ 0,8
2001	JAN	144,0	+21,7	+10,8	153,0	+ 2,6	148,9	+ 0,7
	FEB	151,5	+ 4,7	+ 5,2	150,7	- 1,5	150,0	+ 0,7
	MAR	167,4	+ 4,5	+10,5	149,5	- 0,8	151,3	+ 0,9
		<b>34 H V KRAFTWAGEN U KRAFTWAGENTEILEN</b>						
2000	MAR	166,8	+11,6	+10,7	144,3	+ 1,1	142,1	+ 0,9
	APR	137,2	- 0,4	-17,7	140,6	- 2,6	143,4	+ 0,9
	MAI*	167,2	+29,6	+21,9	152,8	+ 8,7	144,8	+ 1,0
	JUN	144,6	+ 0,7	-13,5	142,1	- 7,0	146,3	+ 1,0
	JUL	142,0	+13,9	- 1,8	150,8	+ 6,1	147,6	+ 0,9
	AUG	124,8	+15,8	-12,1	147,4	- 2,3	148,9	+ 0,9
	SEP	150,2	+ 7,6	+20,4	149,0	+ 1,1	150,2	+ 0,9
	OKT	153,0	+ 5,4	+ 1,9	147,6	- 0,9	151,7	+ 1,0
	NOV	167,8	+ 9,4	+ 9,7	151,6	+ 2,7	153,0	+ 0,9
	DEZ	135,5	+10,6	-19,2	155,6	+ 2,6	154,3	+ 0,8
2001	JAN	149,9	+23,2	+10,6	160,0	+ 2,8	155,5	+ 0,8
	FEB	158,2	+ 5,0	+ 5,5	157,3	- 1,7	156,8	+ 0,8
	MAR	175,5	+ 5,2	+10,9	156,5	- 0,5	158,2	+ 0,9
		<b>34.1 H V KRAFTWAGEN U KRAFTWAGENMOTOREN</b>						
2000	MAR	160,3	+ 8,2	+10,2	136,9	+ 0,4	135,5	+ 0,9
	APR	130,0	- 3,3	-18,9	133,8	- 2,3	136,8	+ 1,0
	MAI	162,3	+27,4	+24,8	145,2	+ 8,5	138,3	+ 1,1
	JUN	137,4	- 2,8	-15,3	134,2	- 7,6	139,8	+ 1,1
	JUL	134,1	+13,5	- 2,4	145,2	+ 8,2	141,3	+ 1,1
	AUG	118,4	+16,9	-11,7	142,2	- 2,1	142,8	+ 1,1
	SEP	144,7	+ 5,8	+22,2	142,5	+ 0,2	144,6	+ 1,3
	OKT	147,1	+ 4,5	+ 1,7	141,5	- 0,7	146,3	+ 1,2
	NOV	166,3	+12,7	+13,1	148,3	+ 4,8	148,0	+ 1,2
	DEZ	131,2	+13,2	-21,1	151,3	+ 2,0	149,6	+ 1,1
2001	JAN	143,8	+28,5	+ 9,6	156,6	+ 3,5	151,2	+ 1,1
	FEB	153,4	+ 5,5	+ 6,7	151,9	- 3,0	152,8	+ 1,1
	MAR	172,8	+ 7,8	+12,6	153,5	+ 1,1	154,5	+ 1,1
		<b>35 SONST FAHRZEUGBAU</b>						
2000	MAR	111,2	+ 7,1	+10,2	99,5	+ 1,5	97,5	+ 0,3
	APR	95,7	- 1,3	-13,9	97,1	- 2,4	97,8	+ 0,3
	MAI	108,1	+18,4	+10,9	100,6	+ 3,6	98,1	+ 0,3
	JUN	96,2	- 2,5	- 9,3	97,3	- 3,3	98,5	+ 0,4
	JUL	93,6	- 1,4	- 2,7	97,4	+ 0,1	98,7	+ 0,2
	AUG	90,3	+ 6,5	- 3,5	98,2	+ 0,8	99,0	+ 0,3
	SEP	97,2	+ 0,2	+ 7,6	98,8	+ 0,6	99,3	+ 0,3
	OKT	100,4	+ 2,3	+ 3,3	98,4	- 0,4	99,7	+ 0,4
	NOV	107,0	+ 4,6	+ 6,6	100,0	+ 1,6	99,9	+ 0,2
	DEZ	89,7	- 0,7	-16,2	100,7	+ 0,7	100,1	+ 0,2
2001	JAN	100,8	+ 8,0	+12,4	101,8	+ 1,1	100,2	+ 0,1
	FEB	102,6	+ 1,7	+ 1,8	103,1	+ 1,3	100,5	+ 0,3
	MAR	108,3	- 2,6	+ 5,6	98,1	- 4,8	100,9	+ 0,4
		<b>35.1 SCHIFFBAU</b>						
2000	MAR	93,2	+ 1,7	+ 6,6	83,2	- 0,6	81,0	+ 0,1
	APR	76,3	- 6,0	-18,1	81,4	- 2,2	81,3	+ 0,4
	MAI	85,9	+13,8	+12,6	83,3	+ 2,3	81,7	+ 0,5
	JUN	79,5	- 8,6	- 7,5	79,6	- 4,4	82,0	+ 0,4
	JUL	75,6	- 5,3	- 4,9	81,1	+ 1,9	82,2	+ 0,2
	AUG	74,2	+11,1	- 1,9	84,1	+ 3,7	82,4	+ 0,2
	SEP	84,2	- 0,7	+13,5	82,8	- 1,5	82,7	+ 0,4
	OKT	84,2	+ 1,6	+ 0,0	80,5	- 2,8	83,1	+ 0,5
	NOV	91,8	+ 3,7	+ 9,0	82,1	+ 2,0	83,1	+ 0,0
	DEZ	69,8	- 3,3	-24,0	83,0	+ 1,1	83,1	+ 0,0
2001	JAN	86,1	+ 7,1	+23,4	84,6	+ 1,9	83,1	+ 0,0
	FEB	86,9	- 0,6	+ 0,9	85,4	+ 0,9	83,3	+ 0,2
	MAR	90,1	- 3,3	+ 3,7	81,7	- 4,3	83,5	+ 0,2
		<b>35.3 LUFT- U RAUMFAHRZEUGBAU</b>						
2000	MAR	126,1	+ 8,9	+ 9,4	115,6	+ 1,5	114,3	+ 0,4
	APR	112,7	+ 2,3	-10,6	114,0	- 1,4	114,8	+ 0,4
	MAI	121,3	+17,8	+ 7,6	116,9	+ 2,5	115,4	+ 0,5
	JUN	112,8	+ 2,1	- 7,0	115,3	- 1,4	115,9	+ 0,4
	JUL	112,9	+ 2,5	+ 0,1	115,1	- 0,2	116,4	+ 0,4
	AUG	109,5	+ 8,8	- 3,0	116,5	+ 1,2	116,9	+ 0,4
	SEP	115,5	+ 3,6	+ 5,5	116,8	+ 0,3	117,6	+ 0,6
	OKT	120,9	+ 4,1	+ 4,7	117,3	+ 0,4	118,3	+ 0,6
	NOV	126,2	+ 5,5	+ 4,4	119,1	+ 1,5	118,9	+ 0,5
	DEZ	112,2	+ 2,2	-11,1	120,2	+ 0,9	119,4	+ 0,4
2001	JAN	119,2	+10,6	+ 6,2	121,2	+ 0,8	119,9	+ 0,4
	FEB	121,4	+ 5,3	+ 1,8	124,0	+ 2,3	120,5	+ 0,5
	MAR	126,5	+ 0,3	+ 4,2	118,0	- 4,8	121,2	+ 0,6

1 DEUTSCHLAND  
 PRODUKTIONSINDEX FUER DAS PRODUZIERENDE GEWERBE  
 1.3 ZEITREIHENANALYSE (BERLINER VERFAHREN, VERSION 4 (BV4))

JAHR	MONAT	ORIGINALWERT			KALENDER- UND SAISON- BEREINIGTER WERT		TREND-KONJUNKTUR- KOMPONENTE	
		1995=100	VERAENDERUNG IN % GEGEN		1995=100	VERAENDERUNG IN % GEGEN VORMONAT	1995=100	VERAENDERUNG IN % GEGEN VORMONAT
			VORJAHR	VORMONAT				
		DN H V MOEBELN, SCHMUCK, MUSIKINSTRUMENTEN, SPORTGERAETEN, SPIELWAEREN U SONST ERZEUGNISSEN, RECYCLING						
2000	MAR	111,7	+ 0,1	+10,9	99,2	- 0,9	99,4	+ 0,1
	APR	91,6	- 4,1	-18,0	98,2	- 1,0	99,6	+ 0,2
	MAI	108,1	+22,8	+18,0	104,1	+ 6,0	99,7	+ 0,1
	JUN	91,6	- 7,8	-15,3	97,5	- 6,3	99,9	+ 0,2
	JUL	86,2	- 0,9	- 5,9	99,6	+ 2,2	99,9	+ 0,0
	AUG	89,3	+ 7,2	+ 3,6	101,1	+ 1,5	100,0	+ 0,1
	SEP	110,7	- 1,8	+24,0	99,2	- 1,9	100,1	+ 0,1
	OKT	108,9	- 1,4	- 1,6	98,4	- 0,8	100,2	+ 0,1
	NOV	115,9	- 1,0	+ 6,4	99,2	+ 0,8	100,3	+ 0,1
	DEZ	89,9	- 6,2	-22,4	100,0	+ 0,8	100,4	+ 0,1
2001	JAN	96,8	+11,0	+ 7,7	104,0	+ 4,0	100,5	+ 0,1
	FEB	97,6	- 3,1	+ 0,8	101,3	- 2,6	100,6	+ 0,1
	MAR	109,0	- 2,4	+11,7	99,0	- 2,3	100,8	+ 0,2
		36.1 H V MOEBELN						
2000	MAR	108,9	- 3,5	+ 9,0	93,9	- 2,0	94,7	+ 0,1
	APR	88,9	- 6,8	-18,4	93,1	- 0,9	94,6	- 0,1
	MAI	103,8	+19,9	+16,8	98,5	+ 5,8	94,6	+ 0,0
	JUN	85,9	-10,5	-17,2	92,1	- 6,5	94,6	+ 0,0
	JUL	75,5	- 4,1	-12,1	94,0	+ 2,1	94,5	- 0,1
	AUG	83,6	+ 4,5	+10,7	95,7	+ 1,8	94,3	- 0,2
	SEP	104,7	- 3,1	+25,2	93,9	- 1,9	94,3	+ 0,0
	OKT	100,3	- 3,7	- 4,2	92,3	- 1,7	94,2	- 0,1
	NOV	106,8	- 3,4	+ 6,5	93,0	+ 0,8	93,9	- 0,3
	DEZ	83,9	- 8,4	-21,4	93,9	+ 1,0	93,7	- 0,2
2001	JAN	91,3	+ 9,3	+ 8,8	97,3	+ 3,6	93,4	- 0,3
	FEB	92,8	- 7,1	+ 1,6	92,9	- 4,5	93,2	- 0,2
	MAR	103,0	- 5,4	+11,0	90,8	- 2,3	93,0	- 0,2
		E ENERGIEVERSORGUNG						
2000	MAR	116,8	+ 2,8	+ 1,7	106,3	- 0,6	106,6	+ 0,2
	APR	102,2	- 1,6	-12,5	106,1	- 0,2	106,7	+ 0,1
	MAI	97,6	+ 1,1	- 4,5	105,2	- 0,8	106,7	+ 0,0
	JUN	90,7	- 3,0	- 7,1	105,0	- 0,2	106,7	+ 0,0
	JUL	97,7	+ 3,8	+ 7,7	108,2	+ 3,0	106,6	- 0,1
	AUG	94,5	+ 2,3	- 3,3	106,4	- 1,7	106,4	- 0,2
	SEP	99,2	+ 3,5	+ 5,0	108,4	+ 1,9	106,2	- 0,2
	OKT	108,3	+ 1,0	+ 9,2	106,5	- 1,8	105,7	- 0,5
	NOV	116,2	- 0,3	+ 7,3	104,5	- 1,9	105,1	- 0,6
	DEZ	116,6	- 3,1	+ 0,3	103,8	- 0,7	104,5	- 0,6
2001	JAN	118,6	- 4,8	+ 1,7	102,1	- 1,6	103,8	- 0,7
	FEB	106,1	- 7,7	-10,5	101,6	- 0,5	103,2	- 0,6
	MAR	112,2	- 3,9	+ 5,7	103,4	+ 1,8	102,6	- 0,6
		VORBEREITENDE BAUSTELLENARBEITEN, HOCH- U TIEFBAU						
2000	MAR	86,9	- 3,8	+23,4	87,0	- 5,5	86,8	- 0,5
	APR	84,5	-10,2	- 2,8	83,4	- 4,1	86,3	- 0,6
	MAI	103,0	+12,9	+21,9	90,1	+ 8,0	85,8	- 0,6
	JUN	89,2	-13,2	-13,4	82,3	- 8,7	85,2	- 0,7
	JUL	90,9	- 8,9	+ 1,9	81,2	- 1,3	84,6	- 0,7
	AUG	91,8	- 0,6	+ 1,0	85,2	+ 4,9	83,9	- 0,8
	SEP	94,8	- 9,9	+ 3,3	81,4	- 4,5	83,4	- 0,6
	OKT	92,2	- 8,3	- 2,7	80,3	- 1,4	82,9	- 0,6
	NOV	91,9	- 3,4	- 0,3	83,9	+ 4,5	81,9	- 1,2
	DEZ	69,0	- 8,2	-29,3	86,2	+ 2,7	80,9	- 1,2
2001	JAN	53,6	- 8,4	-17,5	80,1	- 7,1	79,7	- 1,5
	FEB	58,2	-17,3	+ 8,6	79,3	- 1,0	78,9	- 1,0
	MAR	72,0	-17,1	+23,7	75,2	- 5,2	78,2	- 0,9
		HOCHBAULEISTUNGEN						
2000	MAR	87,3	- 3,2	+23,0	86,1	- 4,9	85,7	- 0,3
	APR	83,5	- 9,7	- 4,4	82,9	- 3,7	85,2	- 0,6
	MAI	101,0	+12,5	+21,0	88,7	+ 7,0	84,8	- 0,5
	JUN	87,8	-13,1	-13,1	81,3	- 8,3	84,2	- 0,7
	JUL	89,8	- 8,4	+ 2,3	80,5	- 1,0	83,5	- 0,8
	AUG	89,8	- 0,3	+ 0,0	84,1	+ 4,5	82,8	- 0,8
	SEP	92,1	- 9,8	+ 2,6	80,2	- 4,6	82,2	- 0,7
	OKT	89,3	- 8,2	- 3,0	79,0	- 1,5	81,5	- 0,9
	NOV	88,5	- 4,5	- 0,9	81,8	+ 3,5	80,4	- 1,3
	DEZ	63,0	- 9,9	-28,8	84,0	+ 2,7	79,1	- 1,6
2001	JAN	55,2	- 8,3	-12,4	78,4	- 6,7	77,8	- 1,6
	FEB	57,8	-18,6	+ 4,7	76,9	- 1,9	76,8	- 1,3
	MAR	70,2	-19,6	+21,5	72,4	- 5,9	75,8	- 1,3
		TIEFBAULEISTUNGEN						
2000	MAR	86,1	- 5,0	+24,1	88,5	- 7,1	89,0	- 0,6
	APR	86,5	-11,2	+ 0,5	84,3	- 4,7	88,4	- 0,7
	MAI	106,6	+13,4	+23,2	92,7	+10,0	87,9	- 0,6
	JUN	91,7	-13,7	-14,0	84,0	- 9,4	87,2	- 0,8
	JUL	93,1	- 9,7	+ 1,5	82,7	- 1,5	86,5	- 0,8
	AUG	95,7	- 0,9	+ 2,8	87,5	+ 5,8	86,0	- 0,6
	SEP	99,8	-10,0	+ 4,3	83,6	- 4,5	85,7	- 0,3
	OKT	97,4	- 8,6	- 2,4	82,5	- 1,3	85,4	- 0,4
	NOV	98,2	- 1,8	+ 0,8	87,7	+ 6,3	84,8	- 0,7
	DEZ	68,7	- 5,6	-30,0	90,2	+ 2,9	84,0	- 0,9
2001	JAN	50,5	- 8,7	-26,5	83,2	- 7,8	83,3	- 0,8
	FEB	58,9	-15,1	+16,6	83,7	+ 0,6	82,9	- 0,5
	MAR	75,3	-12,5	+27,8	80,2	- 4,2	82,5	- 0,5

WZ93- SCHL.	WIRTSCHAFTSZWEIG	GEWICHT- TUNG	2001 MAERZ	VER- AEND. IN % GEGEN VORJAHR	2001 FEB.	2001 JAN.	2000 DEZ.	2000 NOV.	2000 OKT.
	PRODUZIERENDES GEWERBE	100	121,0	-0,4	108,2	107,7	109,3	123,7	119,3
C-E	PRODUZIERENDES GEWERBE (OH BAULEISTUNGEN)	89,98	126,0	+0,8	113,4	113,5	113,9	127,0	121,9
C-D	BERGBAU, GEW V STEINEN U ERDEN U VERARBEITENDES GEWERBE	83,69	127,0	+1,2	113,9	113,1	113,7	127,8	122,9
	VORLEISTUNGSGUETERPRODUZENTEN	39,38	124,2	-0,8	113,3	114,4	105,4	124,5	122,0
	INVESTITIONSGUETERPRODUZENTEN	23,76	140,4	+4,7	121,2	116,5	140,5	139,2	129,6
	GEBRAUCHSGUETERPRODUZENTEN	7,16	143,2	+6,2	127,0	121,9	105,9	139,9	132,1
	VERBRAUCHSGUETERPRODUZENTEN	13,39	102,9	-3,2	95,7	98,8	94,4	110,7	108,7
C	BERGBAU U GEW V STEINEN U ERDEN	2,01	73,9	-13,7	66,8	71,1	70,4	82,8	83,8
CA	KOEHLENBERGBAU, TORFGEWINNING, GEW V ERDOEL U ERDGAS (OH BERGBAU AUF URAN- U THORIUMERZE)	1,53	69,5	-15,2	64,9	72,3	65,7	72,8	72,8
10	KOEHLENBERGBAU, TORFGEWINNING	1,40	66,7	-16,5	60,9	67,7	59,9	68,5	70,1
11	GEW V ERDOEL U ERDGAS, ERBRING DAMIT VERB DIENSTL	0,12	101,3	-3,4	110,7	124,4	130,3	121,6	103,4
CB	ERZBERGBAU, GEW V STEINEN U ERDEN, SONST BERGBAU	0,48	88,1	-9,5	72,8	67,0	85,3	114,6	119,0
D	VERARBEITENDES GEWERBE	81,68	128,3	+1,4	115,1	114,1	114,8	128,9	123,8
DA	ERNAEHRUNGSGEWERBE U TABAKVERARBEITUNG	6,76	101,9	-4,3	93,3	97,9	100,5	114,7	112,3
15	ERNAEHRUNGSGEWERBE	6,44	101,2	-4,7	92,8	97,4	101,1	114,0	112,6
16	TABAKVERARBEITUNG	0,32	114,4	+1,8	103,7	108,2	89,6	127,6	105,8
DB	TEXTIL- U BEKLEIDUNGSGEWERBE	2,05	85,2	-2,1	80,8	81,3	64,3	80,7	80,0
17	TEXTILGEWERBE	1,24	91,5	-5,4	84,1	88,1	72,0	94,7	90,6
18	BEKLEIDUNGSGEWERBE	0,81	75,6	+4,7	75,7	70,9	52,4	59,3	63,8
DC	LEDERGEWERBE	0,26	100,5	+4,5	90,8	96,7	65,3	88,4	90,2
DD	HOLZGEWERBE (OH H V MOEBELN)	1,53	91,6	-10,7	82,5	83,5	83,8	110,0	104,6
DE	PAPIER-, VERLAGS- U DRUCKGEWERBE	5,98	116,9	-3,2	107,0	108,8	111,2	123,3	123,0
21	PAPIERGEWERBE	1,84	110,5	-2,3	100,3	106,8	90,9	110,8	111,2
21.1	H V HOLZSTOFF, ZELLSTOFF, PAPIER, KARTON U PAPPE	0,71	120,5	-5,9	110,8	116,7	104,4	123,4	128,4
21.2	PAPIER-, KARTON- U PAPPEVERARBEITUNG	1,13	104,2	+0,4	93,7	100,6	82,5	102,9	100,5
22	VERLAGSGEWERBE, DRUCKGEWERBE, VERVIELF V BESPIELTEN TON-, BILD- U DATENTRAEGERN	4,14	119,8	-3,6	110,0	109,8	120,2	128,8	128,2
22.1	VERLAGSGEWERBE	1,74	131,9	-4,9	122,5	122,1	125,7	138,0	140,9
22.2	DRUCKGEWERBE	2,32	111,1	-2,8	100,7	101,1	116,8	121,5	119,1
DF	KOKEREI, MINERALOELVERARB, H U VERARB V SPALT- U BRUTST	0,45	94,7	-5,6	87,4	93,7	98,9	97,8	101,2
DG	CHEMISCHE INDUSTRIE	8,68	117,2	-5,0	109,1	117,4	105,5	121,0	119,5
24.1	H V CHEMISCHEN GRUNDSTOFFEN	4,27	124,8	-7,3	116,3	125,5	121,8	126,8	127,6
24.4	H V PHARMAZEUTISCHEN ERZEUGNISSEN	1,62	108,4	+1,2	106,8	109,0	87,3	116,2	107,8
24.7	H V CHEMIEFASERN	0,27	105,5	-8,7	96,4	106,2	90,7	103,9	111,2
DH	H V GUMMI- U KUNSTSTOFFWAREN	4,05	123,4	-1,4	112,7	114,5	92,6	122,9	121,0
25.1	H V GUMMIWAREN	1,06	136,6	-2,8	122,9	125,5	95,7	131,6	129,4
25.2	H V KUNSTSTOFFWAREN	2,99	118,8	-0,8	109,1	110,6	91,5	119,9	118,0
DI	GLASGEWERBE, KERAMIK, VERARB V STEINEN U ERDEN	3,54	91,5	-8,5	77,7	70,8	75,4	100,5	103,0
26.1	H U VERARB V GLAS	0,79	112,6	+1,4	101,1	101,4	97,1	115,1	115,0
26.6	H V ERZEUGNISSEN AUS BETON, ZEMENT U GIPS	1,21	81,2	-15,4	66,3	53,1	62,7	94,7	98,9
DJ	METALLERZEUGUNG U -BEARBEITUNG, H V METALLERZEUGNISSEN	10,85	121,7	+1,2	111,7	112,3	99,5	120,9	117,6
27	METALLERZEUGUNG U -BEARBEITUNG	3,81	119,2	+2,1	111,9	110,1	91,2	113,1	110,5
27.1	ERZEUGUNG V ROHEISEN, STAHL U FERROLEGIERUNGEN (EGKS)	1,49	115,9	+1,6	105,5	107,4	99,0	108,5	108,7
27.5	GIESSEEREIINDUSTRIE	0,64	134,4	+0,9	146,1	119,8	34,0	124,4	122,5
28	H V METALLERZEUGNISSEN	7,04	123,0	+0,8	111,7	113,4	103,9	125,1	121,5
28.1	STAHL- U LEICHTMETALLBAU	1,52	87,3	-14,9	80,6	80,5	97,5	107,6	108,5
DK	MASCHINENBAU	12,20	126,7	+2,8	105,9	100,5	139,7	125,4	116,8
29.1	H V MASCHINEN F D ERZEUGUNG U NUTZUNG V MECH ENERGIE	2,67	117,3	-1,3	103,5	103,8	104,2	118,2	108,3
29.3	H V LAND- U FORSTWIRTSCHAFTLICHEN MASCHINEN	0,44	126,7	-3,4	111,8	92,9	82,5	79,9	93,7
29.4	H V WERKZEUGMASCHINEN	1,38	142,1	+9,2	110,8	95,2	189,7	142,8	121,7
DL	H V BUEROMASCH, DATENVERARBEITUNGSGER U -EINRICHTUNGEN, ELEKTROTECHNIK, FEINMECHANIK U OPTIK	11,44	161,7	+11,2	143,6	141,3	146,5	155,1	148,9
30	H V BUEROMASCH, DATENVERARBEITUNGSGER U -EINRICHTUNGEN	0,92	236,0	-0,5	196,4	232,1	229,4	258,7	261,2
31	H V GERAETEN D ELEKTRIZITAETSERZ, -VERTEILUNG U AE	6,29	138,2	+4,5	127,2	124,3	127,0	134,8	129,0
32	RUNDFUNK-, FERNSEH- U NACHRICHTENTECHNIK	1,69	215,8	+37,6	189,5	171,8	186,2	189,3	191,7
33	MEDIZIN-, MESS-, STEUER- U REGELUNGSTECHNIK, OPTIK	2,55	157,1	+14,4	134,7	130,3	138,7	145,1	129,1
DM	FAHRZEUGBAU	11,36	166,1	+4,4	150,4	142,6	129,3	159,3	146,2
34	H V KRAFTWAGEN U KRAFTWAGENTEILEN	10,13	172,8	+5,0	155,9	147,5	133,7	165,4	151,4
34.1	H V KRAFTWAGEN U KRAFTWAGENMOTOREN	6,97	171,4	+7,5	152,3	142,6	130,3	165,4	146,8
35	SONST FAHRZEUGBAU	1,23	111,1	-2,1	105,2	102,4	92,8	109,4	103,7
35.1	SCHIFFBAU	0,31	92,8	-2,6	89,6	87,5	73,0	94,1	87,6
35.3	LUFT- U RAUMFAHRZEUGBAU	0,66	124,3	+0,3	119,3	116,7	110,2	123,9	118,9
DN	H V MOEBELN, SCHMUCK, MUSIKINSTRUMENTEN, SPORTGERAETEN, SPIELWAREN U SONST ERZEUGNISSEN, RECYCLING	2,53	105,5	-3,3	94,4	93,1	87,6	112,9	106,8
36.1	H V MOEBELN	1,76	99,7	-6,3	90,0	88,1	81,7	104,1	98,7
37	RECYCLING	0,08	212,4	+34,0	281,4	297,6	207,4	256,0	244,7
E	ENERGIEVERSORGUNG	6,30	112,7	-3,9	106,6	119,1	117,1	116,7	108,6
	VORBEREITENDE BAUSTELLENARBEITEN, HOCH- U TIEFBAU	10,02	76,4	-15,0	61,5	55,4	67,2	94,3	95,7
	HOCHBAULEISTUNGEN	6,54	75,3	-17,3	61,6	57,7	66,2	92,2	93,8
	TIEFBAULEISTUNGEN	3,47	78,5	-10,5	61,3	51,2	69,1	98,3	99,4

BUNDESGBEIT  
DAS PRODUZIERENDE GEWERBE  
= 100

ABTEILUNGEN, GRUPPEN UND KLASSEN  
ZWEIGE, AUSGABE 1993 (WZ93)

WERT

KUMULIERT		2000	2000	2001	VER- AEND. IN % GEGEN VORJAHR	1999	2000	2000	VER- AEND. IN % GEGEN VORJAHR	1998	1999	2000	VER- AEND. IN % GEGEN VORJAHR	WZ93- SCHL.
JAN. 2001	VER- AEND. IN % GEGEN VORJAHR	1. VJ	4. VJ	1. VJ		2. HJ	1. HJ	2. HJ						
BIS MAERZ 2001														
112,3	+2,7	109,3	117,4	112,3	+2,7	110,8	110,8	114,9	+3,7	106,2	107,7	112,9	+4,8	PROD GEW
117,6	+4,0	113,1	120,9	117,6	+4,0	112,5	113,7	117,7	+4,6	108,2	109,8	115,7	+5,4	C-E
118,0	+4,8	112,6	121,5	118,0	+4,8	113,1	114,1	118,6	+4,9	108,4	110,1	116,3	+5,6	C-D
117,3	+2,5	114,4	117,3	117,3	+2,5	113,2	115,2	116,6	+3,0	108,6	111,0	115,9	+4,4	VORLEIST
126,0	+9,4	115,2	136,4	126,0	+9,4	118,8	118,8	130,4	+9,8	113,5	113,3	124,6	+10,0	INVEST
130,7	+8,7	120,2	126,0	130,7	+8,7	112,0	119,9	119,2	+6,4	107,8	111,9	119,6	+6,9	GEBRAUCH
99,1	+0,3	98,8	104,6	99,1	+0,3	103,3	99,3	102,9	-0,4	99,3	100,6	101,1	+0,5	VERBRAUCH
70,6	-10,7	79,1	79,0	70,6	-10,7	86,4	79,2	79,2	-8,3	87,0	86,1	79,2	-8,0	C
68,9	-12,6	78,8	70,4	68,9	-12,6	78,5	74,4	69,5	-11,5	84,1	80,9	72,0	-11,0	CA
65,1	-14,3	76,0	66,2	65,1	-14,3	76,4	72,6	67,3	-11,9	83,0	78,8	70,0	-11,2	10
112,1	+2,6	109,3	118,4	112,1	+2,6	102,4	93,9	94,5	-7,7	97,5	103,6	94,2	-9,1	11
76,0	-5,4	80,3	106,3	76,0	-5,4	111,9	94,4	110,2	-1,5	96,2	103,1	102,3	-0,8	CB
119,2	+5,0	113,5	122,5	119,2	+5,0	113,7	115,0	119,5	+5,1	109,0	110,6	117,2	+6,0	D
97,7	-0,4	98,1	109,2	97,7	-0,4	107,1	100,9	106,5	-0,6	99,8	102,4	103,7	+1,3	DA
97,1	-1,2	98,3	109,2	97,1	-1,2	107,0	100,9	106,2	-0,7	99,8	102,3	103,5	+1,2	15
108,8	+13,8	95,6	107,7	108,8	+13,8	111,0	101,2	112,8	+1,6	98,9	104,8	107,0	+2,1	16
82,4	+0,6	81,9	75,0	82,4	+0,6	77,1	78,0	76,3	-1,0	88,0	79,8	77,2	-3,3	DB
87,9	+0,8	87,2	85,8	87,9	+0,8	82,3	86,9	83,3	+1,2	91,7	85,1	85,1	-	17
74,1	+0,4	73,8	58,5	74,1	+0,4	69,1	64,4	65,7	-4,9	82,2	71,9	65,0	-9,6	18
96,0	+5,7	90,8	81,3	96,0	+5,7	86,5	85,8	82,8	-4,3	87,0	87,5	84,3	-3,7	DC
85,9	-8,0	93,4	99,5	85,9	-8,0	103,4	95,6	97,3	-5,9	96,9	98,2	96,4	-1,8	DO
110,9	-0,5	111,5	119,2	110,9	-0,5	114,5	111,2	115,8	+1,1	106,0	110,1	113,5	+3,1	DE
105,9	-0,4	106,3	104,3	105,9	-0,4	104,9	105,6	106,0	+1,0	101,3	103,0	105,8	+2,7	21
116,0	-5,5	122,7	118,7	116,0	-5,5	119,9	122,7	121,9	+1,7	113,0	117,2	122,3	+4,4	21.1
99,5	+3,5	96,1	95,3	99,5	+3,5	95,6	96,0	96,1	+0,5	94,0	94,1	95,5	+1,5	21.2
113,2	-0,5	113,8	125,7	113,2	-0,5	118,7	113,7	120,1	+1,2	108,0	113,1	116,9	+3,4	22
125,5	-2,3	128,5	134,9	125,5	-2,3	125,4	127,3	129,6	+3,3	117,8	121,9	128,4	+5,3	22.1
104,3	+0,7	103,6	113,1	104,3	+0,7	114,1	104,3	113,5	-0,5	101,3	107,3	108,9	+1,5	22.2
91,9	-5,6	97,4	99,3	91,9	-5,6	98,7	95,8	100,5	+1,8	102,4	97,8	98,2	+0,4	DF
114,6	-2,8	117,9	115,3	114,6	-2,8	116,5	118,2	115,4	-0,9	111,4	115,9	116,8	+0,8	DG
122,2	-6,9	131,2	125,4	122,2	-6,9	129,1	131,4	124,4	-3,6	121,0	128,0	127,9	-0,1	24.1
108,1	+8,3	99,8	103,8	108,1	+8,3	103,6	99,2	104,3	+0,7	101,4	103,5	101,7	-1,7	24.4
102,7	-7,1	110,5	101,9	102,7	-7,1	99,9	109,9	101,7	+1,8	107,5	101,1	105,8	+4,6	24.7
116,9	+1,7	114,9	112,2	116,9	+1,7	111,4	115,0	113,2	+1,6	108,6	110,1	114,1	+3,6	DH
128,3	-0,3	128,7	118,9	128,3	-0,3	114,4	125,7	119,7	+2,6	114,0	118,1	122,7	+3,9	25.1
112,8	+2,5	110,1	109,8	112,8	+2,5	109,6	111,2	110,9	+1,2	106,6	107,4	111,1	+3,4	25.2
80,0	-5,3	84,5	93,0	80,0	-5,3	99,6	92,7	97,3	-2,3	94,3	94,6	95,0	+0,4	DI
105,0	+2,1	102,8	109,1	105,0	+2,1	105,1	105,2	109,3	+4,0	101,5	102,6	107,3	+4,6	26.1
66,9	-10,4	74,7	85,4	66,9	-10,4	100,7	87,7	93,7	-7,0	91,6	93,3	90,7	-2,8	26.6
115,2	+5,3	109,4	112,7	115,2	+5,3	107,4	110,2	112,9	+5,1	105,4	105,1	111,5	+6,1	DJ
113,7	+5,9	107,4	104,9	113,7	+5,9	99,9	107,2	106,9	+7,0	103,4	99,6	107,0	+7,4	27
109,6	+3,0	106,4	105,4	109,6	+3,0	101,9	107,2	109,2	+7,2	103,2	100,0	108,2	+8,2	27.1
133,4	+11,2	120,0	113,6	133,4	+11,2	103,6	117,3	112,3	+8,4	109,2	107,7	114,8	+6,6	27.5
116,0	+5,1	110,4	116,8	116,0	+5,1	111,5	111,7	116,1	+4,1	106,5	108,1	113,9	+5,4	28
82,8	-4,7	86,9	104,5	82,8	-4,7	102,8	91,6	102,4	-0,4	91,6	94,3	97,0	+2,9	28.1
111,0	+6,0	104,7	127,3	111,0	+6,0	112,0	108,9	120,7	+7,8	109,7	107,7	114,8	+6,6	DK
108,2	+1,9	106,2	110,2	108,2	+1,9	100,3	105,0	109,2	+8,9	102,8	100,3	107,1	+6,8	29.1
110,5	-1,9	112,6	85,4	110,5	-1,9	87,7	118,2	85,3	-2,7	112,2	104,0	101,7	-2,2	29.3
116,0	+12,1	103,5	151,4	116,0	+12,1	125,9	109,5	139,3	+10,6	112,2	116,0	124,4	+7,2	29.4
148,9	+16,1	128,3	150,2	148,9	+16,1	127,4	129,1	144,3	+13,3	115,4	119,9	136,7	+14,0	DL
221,5	+9,9	201,5	249,8	221,5	+9,9	208,3	202,5	236,8	+13,7	159,3	169,3	219,7	+29,8	30
129,9	+10,2	117,9	130,3	129,9	+10,2	117,2	117,3	126,2	+7,7	112,4	114,5	121,7	+6,3	31
132,4	+38,9	138,5	189,1	132,4	+38,9	137,0	144,3	177,2	+29,3	110,8	124,7	160,8	+28,9	32
140,7	+16,4	120,9	137,6	140,7	+16,4	117,1	121,9	134,2	+14,6	110,2	112,2	128,1	+14,2	33
153,0	+9,1	140,2	144,9	153,0	+9,1	127,3	141,5	138,9	+9,1	123,6	127,8	140,2	+9,7	DM
158,7	+9,7	144,7	150,2	158,7	+9,7	131,0	146,2	143,8	+9,8	127,5	131,6	145,0	+10,2	34
155,4	+12,0	138,7	147,5	155,4	+12,0	126,0	140,5	139,8	+11,0	126,1	128,0	140,2	+9,5	34.1
106,2	+2,5	103,6	102,0	106,2	+2,5	96,6	102,6	98,8	+2,3	92,5	96,0	100,7	+4,9	35
90,0	+1,7	88,5	84,9	90,0	+1,7	81,0	85,6	82,0	+1,2	87,8	82,0	83,8	+2,2	35.1
120,1	+5,1	114,3	117,7	120,1	+5,1	109,2	113,9	114,1	+4,5	97,0	106,4	114,0	+7,1	35.3
97,7	+0,2	97,5	102,4	97,7	+0,2	98,9	96,1	97,7	-1,2	97,6	95,9	96,9	+1,0	DN
92,6	-2,7	95,2	94,8	92,6	-2,7	93,3	93,0	90,4	-3,1	95,3	92,9	91,7	-1,3	36.1
297,1	+48,5	200,1	236,0	297,1	+48,5	198,2	210,8	242,0	+22,1	136,3	175,9	226,4	+28,7	37
112,8	-5,4	119,3	114,1	112,8	-5,4	104,8	108,2	105,7	+0,9	105,2	105,7	107,0	+1,2	E
64,4	-13,6	74,5	85,7	64,4	-13,6	94,8	84,9	90,1	-5,0	87,8	89,2	87,5	-1,9	BAU
64,9	-14,6	76,0	84,1	64,9	-14,6	92,9	85,3	88,7	-4,5	88,0	88,2	87,0	-1,4	HOCHBAU
63,7	-11,0	71,6	88,9	63,7	-11,0	98,4	84,3	92,8	-5,7	87,4	91,1	88,5	-2,9	TIEFBAU

WZ93- NR.	WIRTSCHAFTSZWEIG	GEWICH- TUNG	2000	2000	2000	2000	2000	2000	2000	2000
				1.HJ	2.HJ	1.VJ	2.VJ	3.VJ	4.VJ	
	PRODUZIERENDES GEWERBE	100	112,9	110,8	114,9	109,3	112,3	112,4	117,4	
C-E	PRODUZIERENDES GEWERBE (OH BAULEISTUNGEN)	89,98	115,7	113,7	117,7	113,1	114,2	114,4	120,9	
C-D	BERGBAU, GEW V STEINEN U ERDEN U VERARBEITENDES GEWERBE	83,69	116,3	114,1	118,6	112,6	115,5	115,6	121,5	
	VORLEISTUNGSGUETERPRODUZENTEN	39,98	115,9	115,2	116,6	114,4	116,1	115,9	117,3	
	INVESTITIONSGUETERPRODUZENTEN	23,76	124,6	118,8	130,4	115,2	122,3	124,9	136,4	
	GEBRAUCHSGUETERPRODUZENTEN	7,16	119,6	119,9	119,2	120,2	119,7	112,5	126,0	
	VERBRAUCHSGUETERPRODUZENTEN	13,39	101,1	99,3	102,9	98,8	99,8	101,2	104,6	
C	BERGBAU U GEW V STEINEN U ERDEN	2,01	79,2	79,2	79,2	79,1	79,2	79,4	79,0	
CA	KOHLBERGBAU, TORFGEWINNUNG, GEW V ERDOEL U ERGAS (OH BERGBAU AUF URAN- U THORIUMERZE)	1,53	72,0	74,4	69,5	78,8	70,0	68,6	70,4	
10	KOHLBERGBAU, TORFGEWINNUNG	1,40	70,0	72,6	67,3	76,0	69,2	68,4	66,2	
11	GEW V ERDOEL U ERGAS, ERBRING DAMIT VERB DIENSTL	0,12	94,2	93,9	94,5	109,3	78,5	70,5	118,4	
CB	ERZBERGBAU, GEW V STEINEN U ERDEN, SONST BERGBAU	0,48	102,3	94,4	110,2	80,3	108,6	114,2	106,3	
D	VERARBEITENDES GEWERBE	81,68	117,2	115,0	119,5	113,5	116,4	116,5	122,5	
DA	ERNAEHRUNGSGEWERBE U TABAKVERARBEITUNG	6,76	103,7	100,9	106,5	98,1	103,7	103,8	109,2	
15	ERNAEHRUNGSGEWERBE	6,44	103,5	100,9	106,2	98,3	103,5	103,1	109,2	
16	TABAKVERARBEITUNG	0,32	107,0	101,2	112,8	95,6	106,7	118,0	107,7	
DB	TEXTIL- U BEKLEIDUNGSGEWERBE	2,05	77,2	78,0	76,3	81,9	74,2	77,7	75,0	
17	TEXTILGEWERBE	1,24	85,1	86,9	83,3	87,2	86,7	80,7	85,8	
18	BEKLEIDUNGSGEWERBE	0,81	65,0	64,4	65,7	73,8	55,0	72,9	58,5	
DC	LEDERGEWERBE	0,26	84,3	85,8	82,8	90,8	80,7	84,2	81,3	
DD	HOLZGEWERBE (OH H V MOEBELN)	1,53	96,4	95,6	97,3	93,4	97,7	95,1	99,5	
DE	PAPIER-, VERLAGS- U DRUCKGEWERBE	5,98	113,5	111,2	115,8	111,5	110,9	112,3	119,2	
21	PAPIERGEWERBE	1,84	105,8	105,6	106,0	106,3	104,9	107,6	104,3	
21.1	H V HOLZSTOFF, ZELLSTOFF, PAPIER, KARTON U PAPPE	0,71	122,3	122,7	121,9	122,7	122,7	125,0	118,7	
21.2	PAPIER-, KARTON- U PAPPEVERARBEITUNG	1,13	95,5	95,0	96,1	96,1	93,9	96,8	95,3	
22	VERLAGSGEWERBE, DRUCKGEWERBE, VERVIELF V BESPIELTEN TON-, BILD- U DATENTRAEGERN	4,14	116,9	113,7	120,1	113,8	113,5	114,4	125,7	
22.1	VERLAGSGEWERBE	1,74	128,4	127,3	129,6	128,5	126,1	124,4	134,9	
22.2	DRUCKGEWERBE	2,32	108,9	104,3	113,5	103,6	105,0	107,8	119,1	
DF	KOKEREI, MINERALOELVERARB, H U VERARB V SPALT- U BRUTST	0,45	98,2	95,8	100,5	97,4	94,2	101,7	99,3	
DG	CHEMISCHE INDUSTRIE	8,68	116,8	118,2	115,4	117,9	118,6	115,5	115,3	
24.1	H V CHEMISCHEN GRUNDSTOFFEN	4,27	127,9	131,4	124,4	131,2	131,6	123,4	125,4	
24.4	H V PHARMAZEUTISCHEN ERZEUGNISSEN	1,62	101,7	99,2	104,3	99,8	98,6	104,7	103,8	
24.7	H V CHEMIEFASERN	0,27	105,8	109,9	101,7	110,5	109,2	101,5	101,9	
DH	H V GUMMI- U KUNSTSTOFFWAREN	4,05	114,1	115,0	113,2	114,9	115,1	114,2	112,2	
25.1	H V GUMMIWAREN	1,06	122,7	125,7	119,7	128,7	122,6	120,5	118,9	
25.2	H V KUNSTSTOFFWAREN	2,99	111,1	111,2	110,9	110,1	112,4	112,0	109,8	
DI	GLASGEWERBE, KERAMIK, VERARB V STEINEN U ERDEN	3,54	95,0	92,7	97,3	84,5	100,8	101,5	93,0	
26.1	H U VERARB V GLAS	0,79	107,3	105,2	109,3	102,8	107,6	109,5	109,1	
26.6	H V ERZEUGNISSEN AUS BETON, ZEMENT U GIPS	1,21	90,7	87,7	93,7	74,7	100,7	102,0	85,4	
DJ	METALLERZEUGUNG U -BEARBEITUNG, H V METALLERZEUGNISSEN	10,85	111,5	110,2	112,9	109,4	110,9	113,1	112,7	
27	METALLERZEUGUNG U -BEARBEITUNG	3,81	107,0	107,2	106,9	107,4	107,0	108,8	104,9	
27.1	ERZEUGUNG V ROHEISEN, STAHL U FERROLEGIERUNGEN (EGKS)	1,49	108,2	107,2	109,2	106,4	107,9	113,0	105,4	
27.5	GIESSEREIINDUSTRIE	0,64	114,8	117,3	112,3	120,0	114,5	111,0	113,6	
28	H V METALLERZEUGNISSEN	7,04	113,9	111,7	116,1	110,4	113,0	115,4	116,8	
28.1	STAHL- U LEICHTMETALLBAU	1,52	97,0	91,6	102,4	86,9	96,3	100,3	104,5	
DK	MASCHINENBAU	12,20	114,8	108,9	120,7	104,7	113,1	114,0	127,3	
29.1	H V MASCHINEN F D ERZEUGUNG U NUTZUNG V MECH ENERGIE	2,67	107,1	105,0	109,2	106,2	103,8	108,1	110,2	
29.3	H V LAND- U FORSTWIRTSCHAFTLICHEN MASCHINEN	0,44	101,7	118,2	85,3	112,6	123,7	85,2	85,4	
29.4	H V WERKZEUGMASCHINEN	1,38	124,4	109,5	139,3	103,5	115,5	127,1	151,4	
DL	H V BUEROMASCH, DATENVERARBEITUNGSGER U -EINRICHTUNGEN, ELEKTROTECHNIK, FEINMECHANIK U OPTIK	11,44	136,7	129,1	144,3	128,3	129,9	138,5	150,2	
30	H V BUEROMASCH, DATENVERARBEITUNGSGER U -EINRICHTUNGEN	0,92	219,7	202,5	236,8	201,5	203,5	223,9	249,8	
31	H V GERAETEN D ELEKTRIZITAETSERZ, -VERTEILUNG U AE	6,29	121,7	117,3	126,2	117,9	116,6	122,0	130,3	
32	RUNDFUNK-, FERNSEH- U NACHRICHTENTECHNIK	1,69	160,8	144,3	177,2	138,5	150,2	165,3	189,1	
33	MEDIZIN-, MESS-, STEUER- U REGELUNGSTECHNIK, OPTIK	2,55	128,1	121,9	134,2	120,9	122,9	130,7	137,6	
DM	FAHRZEUGBAU	11,96	140,2	141,5	138,9	140,2	142,7	132,9	144,9	
34	H V KRAFTWAGEN U KRAFTWAGENTEILEN	10,13	145,0	146,2	143,8	144,7	147,8	137,4	150,2	
34.1	H V KRAFTWAGEN U KRAFTWAGENMOTOREN	6,97	140,2	140,5	139,8	138,7	142,3	132,1	147,5	
35	SONST FAHRZEUGBAU	1,23	100,7	102,6	98,8	103,6	101,5	95,7	102,0	
35.1	SCHIFFBAU	0,31	83,8	85,6	82,0	88,5	82,6	79,1	84,9	
35.3	LUFT- U RAUMFAHRZEUGBAU	0,66	114,0	113,9	114,1	114,3	113,5	110,5	117,7	
DN	H V MOEBELN, SCHMUCK, MUSIKINSTRUMENTEN, SPORTGERAEATEN, SPIELWAREN U SONST ERZEUGNISSEN, RECYCLING	2,53	96,9	96,1	97,7	97,5	94,6	93,0	102,4	
36.1	H V MOEBELN	1,76	91,7	93,0	90,4	95,2	90,8	86,0	94,8	
37	RECYCLING	0,08	226,4	210,8	242,0	200,1	221,4	247,9	236,0	
E	ENERGIEVERSORGUNG	6,30	107,0	108,2	105,7	119,3	97,1	97,3	114,1	
	VORBEREITENDE BAUSTELLENARBEITEN, HOCH- U TIEFBAU	10,02	87,5	84,9	90,1	74,5	95,3	94,4	85,7	
	HOCHBAULEISTUNGEN	6,54	87,0	85,3	88,7	76,0	94,5	93,2	84,1	
	TIEFBAULEISTUNGEN	3,47	88,5	84,3	92,8	71,6	96,9	96,7	88,9	

BUNDESGBIET  
DAS PRODUZIERENDE GEWERBE  
= 100

ABTEILUNGEN, GRUPPEN UND KLASSEN  
ZWEIGE, AUSGABE 1993 (WZ93)

WERT

2000	2000	2000	2000	2000	2000	2000	2000	2000	2000	2000	2000	2000	WZ93- NR.
JAN.	FEB.	MAERZ	APRIL	MAI	JUNI	JULI	AUG.	SEPT.	OKT.	NOV.	DEZ.		
97,5	108,8	121,5	105,2	121,1	110,7	110,1	107,6	119,4	119,3	123,7	109,3	PROD GEM	
101,6	112,7	125,0	107,2	122,7	112,8	112,0	109,3	121,8	121,9	127,0	113,9	C-E	
99,9	112,5	125,5	107,5	124,6	114,5	113,0	110,4	123,5	122,9	127,8	113,7	C-D	
103,9	114,1	125,2	108,9	125,3	114,0	115,0	112,7	120,0	122,0	124,5	105,4	VORLEIST	
97,0	114,5	134,1	111,7	130,6	124,6	118,6	115,3	138,9	129,6	139,2	140,5	INVEST	
100,9	124,8	134,8	110,4	134,7	113,9	110,9	98,7	127,8	132,1	139,9	105,9	GEBRAUCH	
92,4	97,7	106,3	94,6	106,7	98,1	98,5	100,8	104,4	108,7	110,7	94,4	VERBRAUCH	
75,1	76,6	85,6	75,2	89,3	73,2	79,2	80,3	78,8	83,8	82,8	70,4	C	
78,3	76,0	82,0	68,6	79,2	62,2	70,0	69,8	66,0	72,8	72,8	65,7	CA	
74,8	73,3	79,9	67,1	79,4	61,2	69,9	70,1	65,3	70,1	68,5	59,9	10	
117,2	105,9	104,9	85,2	76,5	73,8	71,1	66,5	73,8	103,4	121,6	130,3	11	
64,8	78,6	97,4	96,1	121,5	108,2	108,6	114,0	119,9	119,0	114,6	85,3	CB	
100,5	113,4	126,5	108,3	125,5	115,5	113,8	111,1	124,6	123,8	128,9	114,8	D	
92,0	95,9	106,5	98,0	110,1	102,9	101,3	106,3	103,8	112,3	114,7	100,5	DA	
92,5	96,1	106,2	98,1	109,7	102,8	100,7	105,3	103,3	112,6	114,0	101,1	15	
82,8	91,7	112,4	95,6	118,0	106,5	113,1	127,3	113,6	105,8	127,6	89,6	16	
76,4	82,2	87,0	67,1	81,0	74,4	76,4	73,3	83,3	80,0	80,7	64,3	08	
78,3	86,5	96,7	80,1	96,2	83,8	80,3	73,0	88,9	90,6	94,7	72,0	17	
73,6	75,5	72,2	47,2	57,8	60,0	70,3	73,9	74,5	63,8	59,3	52,4	18	
83,0	93,1	96,2	75,6	91,8	74,8	87,9	78,2	86,5	90,2	88,4	65,3	DC	
81,7	96,0	102,6	92,3	106,9	93,8	91,0	89,9	104,5	104,6	110,0	83,8	DD	
103,3	110,3	120,8	107,3	116,3	109,0	107,4	109,2	120,4	123,0	123,3	111,2	DE	
100,5	105,3	113,1	99,3	112,1	103,4	106,4	108,0	108,5	111,2	110,8	90,9	21	
119,2	120,7	128,1	119,5	127,5	121,1	125,2	125,6	124,3	128,4	123,4	104,4	21.1	
88,9	95,7	103,8	86,7	102,5	92,4	94,6	97,1	98,7	100,5	102,9	82,5	21.2	
104,6	112,5	124,3	110,9	118,1	111,5	107,8	109,7	125,7	128,2	128,8	120,2	22	
119,2	127,5	138,7	127,8	130,3	120,1	120,4	115,4	137,3	140,9	138,0	125,7	22.1	
94,5	101,9	114,3	99,2	109,9	105,9	99,3	106,4	117,8	119,1	121,5	116,8	22.2	
96,7	95,2	100,3	96,7	92,7	93,2	102,1	106,2	96,9	101,2	97,8	98,9	DF	
113,1	117,2	123,4	112,8	125,6	117,3	117,6	116,0	112,8	119,5	121,0	105,5	DG	
128,5	130,3	134,7	127,2	136,1	131,5	129,9	123,5	116,8	127,6	126,8	121,8	24.1	
91,8	100,5	107,1	91,4	109,1	95,2	100,3	104,2	109,7	107,8	116,2	87,3	24.4	
108,2	107,6	115,6	103,3	114,0	110,4	102,4	102,4	99,8	111,2	103,9	90,7	24.7	
104,8	114,8	125,2	106,9	126,4	112,0	111,9	111,5	119,2	121,0	122,9	92,6	DH	
117,3	128,2	140,6	113,3	139,8	114,8	115,6	118,0	127,9	129,4	131,6	95,7	25.1	
100,4	110,0	119,8	104,6	121,6	111,0	110,6	109,1	116,2	118,0	119,9	91,5	25.2	
69,1	84,3	100,0	94,3	109,9	98,3	102,0	99,2	103,4	103,0	100,5	75,4	DI	
94,9	102,5	111,1	100,8	116,2	105,9	107,6	108,9	111,9	115,0	115,1	97,1	26.1	
53,9	74,1	96,0	93,2	111,4	97,6	104,6	98,5	102,8	98,9	94,7	62,7	26.6	
98,9	109,1	120,2	103,7	120,3	108,7	109,9	111,3	118,0	117,6	120,9	99,5	DJ	
98,5	106,9	116,7	101,7	115,3	103,9	105,7	109,4	111,2	110,5	113,1	91,2	27	
100,0	105,2	114,1	105,3	113,2	105,2	112,2	115,4	111,3	108,7	108,5	99,0	27.1	
105,8	121,0	133,2	107,8	128,1	107,7	100,7	111,9	120,3	122,5	124,4	94,0	27.5	
99,1	110,2	122,0	104,8	123,0	111,3	112,1	112,4	121,7	121,5	125,1	103,9	28	
75,1	83,1	102,6	89,4	101,9	97,6	96,0	100,9	104,1	108,5	107,6	97,5	28.1	
87,4	103,3	123,3	103,1	119,5	116,6	107,7	102,9	131,4	116,8	125,4	139,7	DK	
96,3	103,5	118,9	95,3	113,5	102,5	103,7	105,8	114,7	108,3	118,2	104,2	29.1	
90,9	115,9	131,1	125,6	133,8	111,7	94,0	70,9	90,8	93,7	79,9	82,5	29.3	
75,9	104,5	130,1	102,9	113,7	130,0	119,3	109,4	152,6	121,7	142,8	189,7	29.4	
111,7	127,8	145,4	118,4	139,0	132,4	132,8	130,1	152,6	148,9	155,1	146,5	DL	
171,6	195,7	237,3	185,1	210,8	214,6	212,6	219,2	239,8	261,2	258,7	229,4	30	
102,8	118,7	132,3	106,8	127,5	115,5	117,5	115,6	133,0	129,0	134,8	127,0	31	
123,2	135,4	156,8	137,3	152,6	160,7	156,7	146,0	193,3	191,7	189,3	186,2	32	
104,6	120,9	137,3	110,5	132,6	125,7	126,0	123,3	142,8	129,1	145,1	138,7	33	
117,7	143,9	159,1	131,4	158,8	138,0	135,1	120,1	143,4	146,2	159,3	129,3	DM	
120,5	148,9	164,6	135,5	165,0	142,9	139,9	123,6	148,7	151,4	165,4	133,7	34	
111,9	144,7	159,4	129,1	161,3	136,5	132,8	119,0	144,6	146,8	165,4	130,3	34.1	
94,4	102,9	113,5	98,2	107,9	98,4	95,6	92,1	99,4	103,7	109,4	92,8	35	
80,8	89,5	95,3	78,9	87,1	81,7	76,5	74,8	86,1	87,6	94,1	73,0	35.1	
105,7	113,2	123,9	110,7	119,1	110,7	110,9	107,3	113,3	118,9	123,9	110,2	35.3	
84,8	98,5	109,1	89,3	105,5	89,1	83,9	87,0	108,0	106,8	112,9	87,6	DN	
81,4	97,8	106,4	87,1	101,6	83,8	73,7	82,0	102,3	98,7	104,1	81,7	36.1	
175,4	191,8	233,1	195,0	239,5	229,7	252,8	250,7	240,3	244,7	256,0	207,4	37	
125,2	115,5	117,3	102,5	97,8	90,9	97,9	94,7	99,4	108,6	116,7	117,1	E	
60,0	73,6	89,9	87,8	106,7	91,5	93,0	92,9	97,4	95,7	94,3	67,2	BAU	
62,2	74,9	91,0	87,3	105,5	90,8	92,6	91,5	95,6	93,8	92,2	66,2	HOCHBAU	
56,0	71,2	87,7	88,6	109,1	92,9	93,8	95,5	100,8	99,4	98,3	69,1	TIEFBAU	



WZ93- NR.	WIRTSCHAFTSZWEIG	GEWICH- TUNG	2000	2000	2000	2000	2000	2000	2000	2000
	PRODUZIERENDES GEWERBE	100	+4,8	+5,8	+3,7	+7,4	+4,5	+4,4	+3,2	
C-E	PRODUZIERENDES GEWERBE (OH BAULEISTUNGEN)	89,98	+5,4	+6,3	+4,6	+7,3	+5,2	+5,3	+3,9	
C-D	BERGBAU, GEW V STEINEN U ERDEN U VERARBEITENDES GEWERBE	83,69	+5,6	+6,5	+4,9	+7,5	+5,6	+5,4	+4,3	
	VORLEISTUNGSGUETERPRODUZENTEN	39,38	+4,4	+5,9	+3,0	+7,1	+4,8	+3,6	+2,4	
	INVESTITIONSGUETERPRODUZENTEN	23,76	+10,0	+10,2	+3,8	+11,5	+8,8	+10,4	+9,1	
	GEBRAUCHSGUETERPRODUZENTEN	7,16	+6,9	+7,2	+6,4	+6,4	+5,7	+7,6	+5,4	
	VERBRAUCHSGUETERPRODUZENTEN	13,39	+0,5	+1,4	-0,4	+0,8	+2,0	+0,4	-1,1	
C	BERGBAU U GEW V STEINEN U ERDEN	2,01	-8,0	-7,8	-8,3	-6,5	-9,1	-8,0	-8,8	
CA	KOEHLENBERGBAU, TORFGEWINNING, GEW V ERDOEL U ERDGAS (OH BERGBAU AUF URAN- U THORIUMERZE)	1,53	-11,0	-10,6	-11,5	-9,3	-12,1	-10,7	-12,2	
10	KOEHLENBERGBAU, TORFGEWINNING	1,40	-11,2	-10,7	-11,9	-9,5	-12,0	-10,7	-13,1	
11	GEW V ERDOEL U ERDGAS, ERBRING DAMIT VERB DIENSTL	0,12	-9,1	-10,4	-7,7	-8,5	-12,8	-10,8	-5,8	
CB	ERZBERGBAU, GEW V STEINEN U ERDEN, SONST BERGBAU	0,48	-0,8	+0,2	-1,5	+4,0	-2,3	-2,2	-0,7	
D	VERARBEITENDES GEWERBE	81,68	+6,0	+7,0	+5,1	+8,0	+5,9	+5,6	+4,5	
DA	ERNAEHRUNGSGEWERBE U TABAKVERARBEITUNG	6,76	+1,3	+3,3	-0,6	+2,6	+3,9	+0,3	-1,4	
15	ERNAEHRUNGSGEWERBE	6,44	+1,2	+3,3	-0,7	+2,7	+3,9	-0,1	-1,4	
16	TABAKVERARBEITUNG	0,32	+2,1	+2,6	+1,6	+1,9	+3,2	+7,2	-3,7	
DB	TEXTIL- U BEKLEIDUNGSGEWERBE	2,05	-3,3	-5,6	-1,0	-6,6	-4,3	-1,5	-0,3	
17	TEXTILGEWERBE	1,24	-	-1,0	+1,2	-1,6	-0,5	+1,5	+0,9	
18	BEKLEIDUNGSGEWERBE	0,81	-9,6	-13,7	-4,9	-14,6	-12,6	-6,5	-2,8	
DC	LEDERGEWERBE	0,26	-3,7	-3,1	-4,3	-1,5	-4,7	-1,9	-6,8	
DD	HOLZGEWERBE (OH H V MOEBELN)	1,53	-1,8	+2,8	-5,9	+5,2	+0,4	-3,2	-8,5	
DE	PAPIER-, VERLAGS- U DRUCKGEWERBE	5,98	+3,1	+5,3	+1,1	+6,3	+4,3	+3,1	-0,7	
21	PAPIERGEWERBE	1,84	+2,7	+4,6	+1,0	+4,7	+4,4	+4,5	-2,2	
21.1	H V HOLZSTOFF, ZELLSTOFF, PAPIER, KARTON U PAPPE	0,71	+4,4	+7,3	+1,7	+8,1	+6,4	+6,4	-2,9	
21.2	PAPIER-, KARTON- U PAPPEVERARBEITUNG	1,13	+1,5	+2,5	+0,5	+2,2	+2,8	+3,0	-1,9	
22	VERLAGSGEWERBE, DRUCKGEWERBE, VERVIELF V BESPIELTEN TON-, BILD- U DATENTRAEGERN	4,14	+3,4	+5,7	+1,2	+7,0	+4,3	+2,6	-0,2	
22.1	VERLAGSGEWERBE	1,74	+5,3	+7,5	+3,3	+8,8	+6,3	+4,1	+2,7	
22.2	DRUCKGEWERBE	2,32	+1,5	+3,8	-0,5	+5,4	+2,2	+1,5	-2,3	
DF	KOKEREI, MINERALOELVERARB, H U VERARB V SPALT- U BRUTST	0,45	+0,4	-1,2	+1,8	-1,6	-0,7	+4,1	-0,5	
DG	CHEMISCHE INDUSTRIE	8,68	+0,8	+2,5	-0,9	+2,5	+2,6	-1,2	-0,7	
24.1	H V CHEMISCHEN GRUNDSTOFFEN	4,27	-0,1	+3,5	-3,6	+3,6	+3,4	-5,4	-2,0	
24.4	H V PHARMAZEUTISCHEN ERZEUGNISSEN	1,62	-1,7	-4,1	+0,7	-5,1	-3,0	+1,0	+0,3	
24.7	H V CHEMIEFASERN	0,27	+4,6	+7,4	+1,8	+10,3	+4,7	+5,1	-1,3	
DH	H V GUMMI- U KUNSTSTOFFWAREN	4,05	+3,6	+5,6	+1,6	+6,5	+4,8	+2,8	+0,4	
25.1	H V GUMMIWAREN	1,06	+3,9	+5,1	+2,6	+5,1	+5,0	+3,3	+2,0	
25.2	H V KUNSTSTOFFWAREN	2,99	+3,4	+5,8	+1,2	+7,1	+4,7	+2,7	-0,2	
DI	GLASGEWERBE, KERAMIK, VERARB V STEINEN U ERDEN	3,54	+0,4	+3,5	-2,3	+7,0	+0,6	-1,5	-3,3	
25.1	H U VERARB V GLAS	0,79	+5,1	+4,0	+5,1	+4,5	+7,5	+5,3	+2,7	
26.6	H V ERZEUGNISSEN AUS BETON, ZEMENT U GIPS	1,21	-2,8	+2,1	-7,0	+8,9	-2,4	-5,8	-8,3	
DJ	METALLERZEUGUNG U -BEARBEITUNG, H V METALLERZEUGNISSEN	10,85	+6,1	+7,2	+5,1	+8,2	+6,1	+6,3	+4,0	
27	METALLERZEUGUNG U -BEARBEITUNG	3,81	+7,4	+7,8	+7,0	+8,7	+7,0	+9,2	+4,8	
27.1	ERZEUGUNG V ROHEISEN, STAHL U FERROLEGIERUNGEN (EGKS)	1,49	+8,2	+9,3	+7,2	+11,8	+6,9	+10,8	+3,5	
27.5	GIESSEREIINDUSTRIE	0,64	+6,6	+4,8	+8,4	+4,6	+5,0	+9,8	+7,1	
28	H V METALLERZEUGNISSEN	7,04	+5,4	+6,8	+4,1	+7,9	+5,6	+4,8	+3,5	
28.1	STAHL- U LEICHTMETALLBAU	1,52	+2,9	+6,8	-0,4	+8,9	+4,9	+0,8	-1,5	
DK	MASCHINENBAU	12,20	+6,6	+5,3	+7,8	+6,2	+4,5	+8,3	+7,2	
29.1	H V MASCHINEN F D ERZEUGUNG U NUTZUNG V MECH ENERGIE	2,67	+6,8	+4,7	+8,9	+7,6	+1,9	+9,0	+8,6	
29.3	H V LAND- U FORSTWIRTSCHAFTLICHEN MASCHINEN	0,44	-2,2	-1,7	-2,7	-6,9	+3,4	-8,4	+3,8	
29.4	H V WERKZEUGMASCHINEN	1,38	+7,2	+3,2	+10,6	+2,0	+4,3	+12,9	+8,8	
DL	H V BUEROMASCH, DATENVERARBEITUNGSGER U -EINRICHTUNGEN, ELEKTROTECHNIK, FEINMECHANIK U OPTIK	11,44	+14,0	+14,9	+13,3	+16,5	+13,4	+12,0	+14,6	
30	H V BUEROMASCH, DATENVERARBEITUNGSGER U -EINRICHTUNGEN	0,92	+29,8	+55,3	+13,7	+68,5	+44,2	+11,2	+16,1	
31	H V GERAETEN D ELEKTRIZITAETSERZ, -VERTEILUNG U AE	6,29	+6,3	+4,9	+7,7	+5,9	+3,7	+4,8	+10,4	
32	RUNDFUNK-, FERNSEH- U NACHRICHTENTECHNIK	1,69	+28,9	+28,4	+29,3	+27,6	+29,1	+29,2	+29,4	
33	MEDIZIN-, MESS-, STEUER- U REGELUNGSTECHNIK, OPTIK	2,55	+14,2	+13,6	+14,6	+15,4	+11,9	+17,9	+11,7	
DM	FAHRZEUGBAU	11,36	+9,7	+10,3	+9,1	+12,1	+8,5	+11,0	+7,5	
34	H V KRAFTWAGEN U KRAFTWAGENTEILEN	10,13	+10,2	+10,5	+9,8	+12,3	+8,8	+11,9	+8,0	
34.1	H V KRAFTWAGEN U KRAFTWAGENMOTOREN	6,97	+9,5	+8,0	+11,0	+9,7	+6,4	+11,9	+10,2	
35	SONST FAHRZEUGBAU	1,23	+4,9	+7,5	+2,3	+10,2	+4,9	+1,7	+2,9	
35.1	SCHIFFBAU	0,31	+2,2	+3,0	+1,2	+6,2	-0,4	+0,8	+1,7	
35.3	LUFT- U RAUMFAHRZEUGBAU	0,66	+7,1	+8,8	+4,5	+12,5	+7,4	+4,9	+4,1	
DN	H V MOEBELN, SCHMUCK, MUSIKINSTRUMENTEN, SPORTGERAETEN, SPIELWAREN U SONST ERZEUGNISSEN, RECYCLING	2,53	+1,0	+3,4	-1,2	+4,3	+2,6	+0,9	-2,9	
36.1	H V MOEBELN	1,76	-1,3	+0,6	-3,1	+1,4	-0,1	-1,0	-4,9	
37	RECYCLING	0,08	+28,7	+37,2	+22,1	+47,9	+28,9	+24,8	+19,4	
E	ENERGIEVERSORGUNG	6,30	+1,2	+1,4	+0,9	+3,7	-1,2	+3,3	-1,0	
	VORBEREITENDE BAUSTELLENARBEITEN, HOCH- U TIEFBAU	10,02	-1,9	+1,7	-5,0	+7,2	-2,3	-5,4	-4,6	
	HOCHBAULEISTUNGEN	6,54	-1,4	+2,3	-4,5	+7,2	-1,5	-4,4	-4,8	
	TIEFBAULEISTUNGEN	3,47	-2,9	+0,6	-5,7	+7,0	-3,7	-7,0	-4,1	

BUNDESGBIET  
DAS PRODUZIERENDE GEWERBE  
= 100

ABTEILUNGEN, GRUPPEN UND KLASSEN  
ZWEIGE, AUSGABE 1993 (WZ93)

WERT

VORJAHRESZEITRAUM IN %

2000 JAN.	2000 FEB.	2000 MAERZ	2000 APRIL	2000 MAI	2000 JUNI	2000 JULI	2000 AUG.	2000 SEPT.	2000 OKT.	2000 NOV.	2000 DEZ.	WZ93- NR.
+5,5	+12,5	+4,5	-1,2	+18,1	-2,5	+3,0	+8,2	+2,3	+3,9	+4,4	+1,0	PROD GEW
+5,9	+11,3	+5,0	-0,5	+18,4	-1,6	+4,1	+9,0	+3,4	+5,0	+5,0	+1,5	C-E
+6,1	+11,8	+5,1	-0,5	+19,7	-1,4	+4,0	+9,3	+3,3	+5,3	+5,4	+2,0	C-D
+4,7	+12,6	+4,3	-1,2	+17,7	-1,6	+3,5	+7,5	+0,3	+4,1	+3,4	-0,7	VORLEIST
+11,5	+13,8	+9,8	+2,2	+25,2	+0,7	+5,8	+15,2	+10,7	+9,0	+10,6	+8,0	INVEST
+7,6	+14,0	+5,6	-1,7	+25,8	-5,2	+10,6	+10,2	+3,2	+6,2	+6,8	+2,7	VERBRAUCH
-	+4,8	-1,8	-2,2	+12,1	-3,4	-1,3	+3,8	-1,0	+1,0	+0,3	-4,9	VERBRAUCH
-6,9	-0,6	-10,7	-15,9	+7,2	-17,5	-7,3	-1,6	-14,2	-7,8	-4,8	-13,9	C
-8,6	-5,7	-13,0	-19,2	+3,4	-19,4	-6,8	-5,0	-19,2	-9,7	-7,7	-19,0	CA
-8,6	-5,8	-13,4	-19,2	+4,5	-20,3	-4,6	-5,7	-20,6	-9,9	-8,4	-21,1	10
-9,6	-5,4	-10,3	-19,6	-8,2	-8,4	-24,8	+0,3	-3,1	-7,3	-3,3	-6,8	11
+0,5	+19,6	-4,0	-7,1	+16,6	-14,1	-8,4	+6,0	-3,5	-4,1	+1,2	+1,9	CB
+6,5	+12,3	+5,5	-0,1	+20,0	-1,1	+4,2	+9,6	+3,7	+5,5	+5,7	+2,3	D
+0,8	+6,8	+0,9	+0,5	+12,7	-1,2	-1,0	+4,3	-2,4	+1,0	+0,1	-5,5	DA
+0,8	+7,3	+0,6	+0,7	+12,1	-0,8	-1,1	+3,6	-2,7	+1,8	-0,1	-5,9	15
-0,8	-0,8	+6,5	-3,6	+24,6	-6,3	+0,9	+19,0	+2,1	-13,6	+1,2	+3,1	16
-7,7	-5,0	-7,2	-10,2	+11,1	-12,5	-5,6	+1,1	-0,1	+2,6	+0,9	-4,9	DB
-3,5	+2,5	-3,5	-9,0	+15,3	-6,8	+1,9	+4,9	-1,3	-1,1	+4,5	-1,2	17
-13,6	-15,8	-14,4	-13,2	+1,6	-22,4	-16,2	-3,7	+1,5	+11,5	-7,2	-12,1	18
-1,8	+6,4	-8,0	-12,0	+15,0	-15,4	+0,1	+6,7	-10,2	+4,3	-7,8	-17,6	DC
+2,6	+16,4	-1,5	-4,2	+15,4	-8,9	-3,0	-0,6	-5,3	-7,2	-5,0	-14,1	DD
+5,6	+10,9	+2,8	+1,2	+11,3	+0,5	+2,4	+5,9	+1,3	+2,0	+0,9	-5,2	DE
+3,3	+9,6	+1,7	+2,3	+14,6	-3,1	+4,2	+8,4	+1,0	+2,9	-0,9	-5,3	21
+7,9	+11,7	+5,1	+11,6	+10,3	-1,7	+7,4	+9,5	+2,5	+2,7	-3,5	-8,3	21.1
-0,1	+8,1	-0,7	-4,6	+18,4	-4,2	+1,7	+7,8	-0,2	+2,9	+1,0	-10,1	21.2
+6,7	+11,5	+3,4	+1,0	+10,0	+2,2	+1,7	+4,9	+1,5	+1,7	+1,7	-3,8	22
+10,0	+13,2	+4,0	+6,0	+10,1	+2,8	+5,5	+3,9	+3,1	+0,7	+3,8	+3,6	22.1
+4,1	+9,9	+2,6	-3,5	+9,0	+1,3	-1,5	+6,1	+0,3	+2,4	-0,3	-8,5	22.2
+0,5	+1,5	-6,2	+7,1	-7,4	-1,3	+4,6	+6,5	+1,1	+6,4	-3,8	-3,5	DF
+0,5	+9,7	-1,8	-2,3	+10,5	-0,3	-	+2,6	-6,1	+1,6	+1,8	-5,6	DG
+1,1	+11,7	-1,0	-0,1	+7,1	+3,1	-1,5	-3,7	-10,8	+0,6	-0,2	-6,2	24.1
-6,1	+1,1	-9,5	-11,5	+9,6	-6,8	-3,2	+5,0	+1,3	+1,1	+2,2	-3,2	24.4
+11,0	+18,1	+3,2	+2,5	+8,9	+2,7	+7,0	+13,3	-3,9	+7,1	-4,6	-6,4	24.7
+4,9	+10,6	+4,3	-1,4	+20,3	-3,4	+1,5	+7,5	-	+2,5	+2,1	-4,2	DH
+4,0	+7,8	+3,8	-2,2	+26,1	-7,0	+0,6	+8,3	+1,3	+5,5	+2,3	-3,0	25.1
+5,2	+11,7	+4,5	-1,0	+17,8	-2,1	+1,7	+7,1	-0,4	+1,3	+2,0	-4,8	25.2
+3,1	+16,9	+2,1	-3,1	+13,5	-7,8	-1,9	+3,8	-5,6	-3,2	-1,7	-5,6	DI
+3,7	+7,7	+2,3	+1,7	+16,8	-0,8	+4,3	+12,7	-0,3	+5,1	+1,1	+1,7	26.1
-1,8	+28,4	+2,9	-6,0	+13,2	-12,9	-5,3	-0,6	-10,8	-10,7	-5,2	-8,7	26.6
+7,7	+12,5	+5,0	-0,8	+21,3	-1,0	+7,1	+11,1	+1,3	+5,5	+5,8	+0,2	DJ
+9,1	+10,8	+6,5	+1,2	+19,7	+0,8	+9,9	+12,1	+6,0	+5,7	+7,1	+1,0	27
+12,5	+14,3	+8,9	+4,6	+14,0	+2,3	+11,1	+12,6	+8,5	+2,6	+7,6	+0,4	27.1
+3,2	+5,6	+4,8	-2,4	+24,4	-5,3	+3,3	+22,3	+5,2	+9,1	+8,7	+2,7	27.5
+7,0	+13,5	+4,2	-1,8	+22,0	-1,9	+5,7	+10,7	-0,9	+5,5	+5,0	-0,4	28
+11,1	+14,1	+3,6	+1,1	+16,6	-1,9	+1,2	+6,9	-4,7	+7,5	-2,6	-8,9	28.1
+5,4	+8,5	+4,8	+0,8	+20,8	-5,4	+2,6	+10,3	+11,6	+6,9	+8,4	+6,6	DK
+9,8	+8,4	+5,3	-7,1	+22,0	-6,9	+2,5	+18,2	+7,4	+7,5	+11,5	+6,5	29.1
+2,5	+3,5	-19,0	-2,9	+21,0	-6,1	-22,1	+19,6	-8,4	+26,1	-8,1	-3,8	29.3
+3,8	+3,3	-	-0,8	+7,3	+6,3	+10,5	+11,5	+15,8	+11,4	+8,6	+7,5	29.4
+13,9	+20,5	+15,2	+5,4	+28,8	+7,0	+7,4	+17,5	+11,6	+17,9	+14,0	+11,8	DL
+53,8	+73,8	+76,3	+40,2	+59,9	+34,5	-2,8	+21,5	+16,9	+30,5	+14,7	+4,3	30
+2,6	+10,0	+5,3	-4,2	+20,3	-3,5	+1,3	+11,0	+3,0	+11,6	+7,9	+11,8	31
+26,9	+30,2	+26,2	+21,3	+39,5	+27,2	+30,8	+27,5	+29,3	+32,4	+30,4	+25,6	32
+17,8	+20,4	+9,7	+3,6	+28,5	+5,2	+12,0	+23,9	+18,4	+13,3	+15,4	+6,6	33
+10,8	+14,8	+10,8	-0,9	+27,9	+0,1	+12,1	+14,7	+7,0	+5,0	+8,4	+9,2	DM
+11,1	+14,9	+11,1	-0,9	+28,7	+0,4	+13,4	+15,7	+7,6	+5,3	+8,8	+10,0	34
+9,8	+11,6	+7,8	-3,5	+27,1	-2,8	+13,2	+17,9	+6,3	+4,9	+12,9	+13,1	34.1
+8,9	+14,2	+6,0	-0,6	+17,9	-1,8	-1,1	+6,1	+0,5	+3,4	+5,0	+0,1	35
+4,3	+12,7	+2,7	-4,7	+12,5	-7,7	-5,6	+9,8	-0,3	+3,4	+4,6	-3,7	35.1
+11,7	+16,8	+9,3	+2,5	+18,0	+2,4	+2,8	+8,7	+3,6	+4,3	+5,5	+2,2	35.3
+5,3	+9,1	-0,5	-4,5	+22,4	-8,1	-0,8	+6,4	-1,9	-1,2	-1,5	-6,7	DN
+1,9	+7,5	-4,1	-7,1	+19,5	-10,8	-3,5	+3,7	-2,8	-2,9	-3,4	-8,7	36.1
+40,7	+42,5	+58,9	+25,9	+43,8	+18,5	+28,3	+30,2	+16,4	+17,4	+19,5	+21,9	37
+4,4	+4,1	+2,9	-1,7	+0,9	-3,1	+3,9	+2,3	+3,6	+0,9	-0,5	-3,1	E
-1,2	+31,4	-2,2	-8,4	+14,9	-11,7	-7,6	+0,9	-8,8	-6,1	-1,7	-6,0	BAU
-1,4	+29,8	-1,1	-7,5	+15,3	-10,8	-6,3	+1,9	-8,0	-5,5	-2,2	-7,0	HÖCHBAU
-0,4	+35,1	-4,5	-10,5	+14,0	-13,3	-9,7	-0,6	-10,1	-6,9	-0,8	-4,3	TIEFBAU

WZ93- SCHL.	WIRTSCHAFTSZWEIG	GEWICHTUNG	2001 MAERZ	VER- AEND. IN % GEGEN VORJAHR	2001 FEB.	2001 JAN.	2000 DEZ.	2000 NOV.	2000 OKT.
	PRODUZIERENDES GEWERBE	100	121,0	+1,3	108,8	105,1	114,1	121,5	120,5
C-E	PRODUZIERENDES GEWERBE (OH BAULEISTUNGEN)	89,98	126,0	+2,4	114,1	110,8	118,9	124,8	123,1
C-D	BERGBAU, GEW V STEINEN U ERDEN U VERARBEITENDES GEWERBE	83,69	126,9	+2,8	114,6	110,2	119,0	125,4	124,2
	VORLEISTUNGSGUETERPRODUZENTEN	39,38	124,1	+0,6	113,9	111,9	109,6	122,6	123,2
	INVESTITIONSGUETERPRODUZENTEN	23,76	140,3	+6,6	122,0	113,0	147,8	136,0	131,0
	GEBRAUCHSGUETERPRODUZENTEN	7,16	143,3	+8,6	128,1	117,8	112,9	136,5	134,3
	VERBRAUCHSGUETERPRODUZENTEN	13,39	102,9	-1,6	96,2	96,4	98,6	108,8	109,9
C	BERGBAU U GEW V STEINEN U ERDEN	2,01	73,9	-12,0	66,8	69,1	74,4	81,0	85,0
CA	KOHLENBERGBAU, TORFGEWINNUNG, GEW V ERDOEL U ERDGAS (OH BERGBAU AUF URAN- U THORIUMERZE)	1,53	69,5	-13,6	64,8	70,4	69,4	71,2	73,7
10	KOHLENBERGBAU, TORFGEWINNUNG	1,40	66,6	-14,8	60,7	65,7	63,8	66,8	71,1
11	GEW V ERDOEL U ERDGAS, ERBRING DAMIT VERB DIENSTL	0,12	101,4	-2,9	110,9	123,3	132,3	121,0	103,8
CB	ERZBERGBAU, GEW V STEINEN U ERDEN, SONST BERGBAU	0,48	88,1	-7,8	73,3	64,9	90,3	112,1	120,9
D	VERARBEITENDES GEWERBE	81,68	128,2	+3,1	115,8	111,2	120,1	126,4	125,2
DA	ERNAEHRUNGSGEWERBE U TABAKVERARBEITUNG	6,76	101,8	-3,0	93,8	95,6	104,6	112,8	113,4
15	ERNAEHRUNGSGEWERBE	6,44	101,2	-3,3	93,2	95,2	105,1	112,2	113,7
16	TABAKVERARBEITUNG	0,32	114,3	+3,4	104,4	105,3	94,3	125,4	107,3
DB	TEXTIL- U BEKLEIDUNGSGEWERBE	2,05	85,2	-	81,3	78,7	68,0	79,0	81,2
17	TEXTILGEWERBE	1,24	91,4	-3,4	84,7	85,2	76,3	92,6	92,1
18	BEKLEIDUNGSGEWERBE	0,81	75,5	+6,6	76,1	68,8	55,3	58,1	64,6
DC	LEDERGEWERBE	0,26	100,4	+7,2	91,5	93,0	70,3	86,1	91,9
DD	HOLZGEWERBE (OH H V MOEBELN)	1,53	91,5	-9,0	83,0	81,0	88,5	107,7	106,1
DE	PAPIER-, VERLAGS- U DRUCKGEWERBE	5,98	116,8	-2,1	107,4	106,7	115,0	121,5	124,0
21	PAPIERGEWERBE	1,84	110,3	-1,1	100,6	104,4	94,4	109,2	112,3
21.1	H V HOLZSTOFF, ZELLSTOFF, PAPIER, KARTON U PAPPE	0,71	120,2	-4,8	111,1	114,2	108,4	121,5	129,6
21.2	PAPIER-, KARTON- U PAPPEVERARBEITUNG	1,13	104,1	+1,7	94,1	98,4	85,7	101,5	101,5
22	VERLAGSGEWERBE, DRUCKGEWERBE, VERVIELF V BESPIELTEN TON-, BILD- U DATENTRAEGERN	4,14	119,7	-2,5	110,4	107,6	124,1	127,0	129,2
22.1	VERLAGSGEWERBE	1,74	131,7	-3,9	123,0	119,7	129,8	136,1	142,0
22.2	DRUCKGEWERBE	2,32	111,1	-1,6	101,0	99,1	120,7	119,8	119,9
DF	KOKEREI, MINERALOELVERARB, H U VERARB V SPALT- U BRUTST	0,45	94,5	-5,6	88,5	93,5	98,9	97,8	101,2
DG	CHEMISCHE INDUSTRIE	8,68	117,1	-4,3	109,9	115,7	107,9	119,8	120,3
24.1	H V CHEMISCHEN GRUNDSTOFFEN	4,27	124,8	-7,3	117,2	125,5	121,8	126,8	127,6
24.4	H V PHARMAZEUTISCHEN ERZEUGNISSEN	1,62	108,4	+3,1	107,7	105,6	92,4	113,7	109,4
24.7	H V CHEMIEFASERN	0,27	105,4	-7,2	96,9	103,5	94,8	101,8	112,3
DH	H V GUMMI- U KUNSTSTOFFWAREN	4,05	123,5	+0,4	113,4	111,3	97,6	120,6	122,7
25.1	H V GUMMIWAREN	1,06	136,6	-1,0	123,6	121,9	100,9	129,1	131,3
25.2	H V KUNSTSTOFFWAREN	2,99	118,8	+1,0	109,8	107,5	96,4	117,6	119,7
DI	GLASGEWERBE, KERAMIK, VERARB V STEINEN U ERDEN	3,54	91,2	-7,4	77,7	69,3	78,0	99,2	104,0
26.1	H U VERARB V GLAS	0,79	112,5	+1,4	101,7	101,3	97,1	115,1	115,0
26.6	H V ERZEUGNISSEN AUS BETON, ZEMENT U GIPS	1,21	81,3	-13,7	66,7	51,5	66,4	92,9	100,5
DJ	METALLERZEUGUNG U -BEARBEITUNG, H V METALLERZEUGNISSEN	10,85	121,6	+2,4	112,3	110,3	102,8	119,4	118,6
27	METALLERZEUGUNG U -BEARBEITUNG	3,81	119,2	+2,2	112,2	110,1	91,2	113,1	110,5
27.1	ERZEUGUNG V ROHEISEN, STAHL U FERROLEGIERUNGEN (EGKS)	1,49	115,8	+1,6	105,7	107,3	99,0	108,5	108,7
27.5	GIESSERIEINDUSTRIE	0,64	134,4	+0,8	146,6	119,8	94,0	124,4	122,5
28	H V METALLERZEUGNISSEN	7,04	122,9	+2,5	112,3	110,4	109,1	122,7	123,0
28.1	STAHL- U LEICHTMETALLBAU	1,52	87,3	-13,4	81,1	78,3	102,3	105,6	109,8
DK	MASCHINENBAU	12,20	126,6	+4,5	106,5	97,8	146,0	122,6	117,8
29.1	H V MASCHINEN F D ERZEUGUNG U NUTZUNG V MECH ENERGIE	2,67	117,1	+0,3	104,0	100,9	109,2	115,9	109,5
29.3	H V LAND- U FORSTWIRTSCHAFTLICHEN MASCHINEN	0,44	126,7	-1,7	112,5	90,4	86,4	78,3	94,6
29.4	H V WERKZEUGMASCHINEN	1,38	142,1	+11,1	111,4	92,7	197,9	139,2	122,4
DL	H V BUEROMASCH, DATENVERARBEITUNGSGER U -EINRICHTUNGEN, ELEKTROTECHNIK, FEINMECHANIK U OPTIK	11,44	161,6	+13,2	144,5	137,2	154,2	151,6	150,6
30	H V BUEROMASCH, DATENVERARBEITUNGSGER U -EINRICHTUNGEN	0,92	235,8	+1,9	198,1	222,9	246,2	251,2	265,4
31	H V GERAETEN D ELEKTRIZITAETSERZ, -VERTEILUNG U AE	6,29	138,1	+6,3	127,9	120,8	133,3	132,0	130,4
32	RUNDFUNK-, FERNSEH- U NACHRICHTENTECHNIK	1,69	215,6	+40,3	190,7	166,6	196,3	184,7	193,9
33	MEDIZIN-, MESS-, STEUER- U REGELUNGSTECHNIK, OPTIK	2,55	157,0	+16,2	135,5	127,1	144,8	142,3	130,4
DM	FAHRZEUGBAU	11,36	166,0	+6,8	151,6	137,4	138,4	155,1	148,7
34	H V KRAFTWAGEN U KRAFTWAGENTEILEN	10,13	172,7	+7,5	157,2	142,0	143,4	160,9	154,1
34.1	H V KRAFTWAGEN U KRAFTWAGENMOTOREN	6,97	171,4	+10,1	153,7	137,4	139,8	161,0	149,5
35	SONST FAHRZEUGBAU	1,23	111,0	-0,4	105,8	99,6	97,4	107,4	104,9
35.1	SCHIFFBAU	0,31	92,8	-1,0	90,2	85,2	76,7	92,4	88,7
35.3	LUFT- U RAUMFAHRZEUGBAU	0,66	124,1	+2,0	119,9	113,5	115,6	121,5	120,3
DN	H V MOEBELN, SCHMUCK, MUSIKINSTRUMENTEN, SPORTGERAETEN, SPIELWAEREN U SONST ERZEUGNISSEN, RECYCLING	2,53	105,5	-1,1	95,2	90,0	93,3	110,2	108,6
36.1	H V MOEBELN	1,76	99,7	-4,1	90,7	85,0	87,1	101,6	100,4
37	RECYCLING	0,08	312,2	+36,0	282,9	290,4	216,4	251,6	247,3
E	ENERGIEVERSORGUNG	6,30	113,1	-2,8	107,2	118,9	118,1	116,7	108,5
	VORBEREITENDE BAUSTELLENARBEITEN, HOCH- U TIEFBAU	10,02	76,4	-13,4	61,9	53,9	70,9	92,5	97,2
	HOCHBAULEISTUNGEN	6,54	75,3	-15,7	62,0	56,1	69,8	90,5	95,2
	TIEFBAULEISTUNGEN	3,47	78,5	-8,8	61,7	49,7	72,9	96,4	100,9

BUNDESGEBIET  
DAS PRODUZIERENDE GEWERBE  
= 100

ABTEILUNGEN, GRUPPEN UND KLASSEN  
ZWEIGE, AUSGABE 1993 (WZ93)

BEREINIGTER WERT

KUMULIERT		2000 1. VJ	2000 4. VJ	2001 1. VJ	VER- ÄEND. IN % GEGEN VORJAHR	1999 2. HJ	2000 1. HJ	2000 2. HJ	VER- ÄEND. IN % GEGEN VORJAHR	1998	1999	2000	VER- ÄEND. IN % GEGEN VORJAHR	WZ93- SCHL.
JAN. 2001 BIS MÄRZ 2001	VER- ÄEND. IN % GEGEN VORJAHR													
111,6	+3,8	107,5	118,7	111,6	+3,8	109,5	110,2	116,0	+5,9	105,8	106,9	113,1	+5,8	PROD GEW
117,0	+5,0	111,4	122,3	117,0	+5,0	111,3	113,1	118,8	+6,7	107,8	109,0	116,0	+6,4	C-E
117,2	+5,7	110,9	122,9	117,2	+5,7	111,8	113,6	119,8	+7,2	108,0	109,3	116,7	+6,8	C-D
116,6	+3,5	112,7	118,5	116,6	+3,5	112,0	114,7	117,6	+5,0	108,2	110,3	116,2	+5,3	VORLEIST
125,1	+10,4	113,3	138,3	125,1	+10,4	117,2	118,2	131,9	+12,5	112,9	112,3	125,1	+11,4	INVEST
129,7	+10,0	117,9	127,9	129,7	+10,0	110,3	119,3	120,9	+9,6	107,2	110,8	120,1	+8,4	GEBRAUCH
98,5	+1,0	97,5	105,8	98,5	+1,0	102,2	98,9	103,9	+1,7	99,0	99,9	101,4	+1,5	VERBRAUCH
69,9	-10,3	77,9	80,1	69,9	-10,3	85,1	78,9	80,2	-5,8	86,6	85,2	79,5	-6,7	C
68,2	-12,1	77,6	71,4	68,2	-12,1	77,2	74,1	70,4	-8,8	83,7	80,0	72,2	-9,7	CA
64,3	-14,0	74,8	67,2	64,3	-14,0	75,0	72,3	68,2	-9,1	82,5	77,9	70,3	-9,8	10
111,9	+2,8	108,9	119,0	111,9	+2,8	101,9	93,8	94,9	-6,9	97,3	103,3	94,4	-8,6	11
75,4	-4,6	79,0	107,8	75,4	-4,6	110,3	94,2	111,6	+1,2	95,7	102,1	102,9	+0,8	CB
118,4	+6,0	111,7	123,9	118,4	+6,0	112,4	114,4	120,7	+7,4	108,5	109,8	117,6	+7,1	D
97,1	+0,1	97,0	110,3	97,1	+0,1	106,1	100,6	107,4	+1,2	99,4	101,8	104,0	+2,2	DA
96,5	-0,6	97,1	110,3	96,5	-0,6	105,9	100,6	107,1	+1,1	99,4	101,7	103,8	+2,1	15
108,0	+14,6	94,2	109,0	108,0	+14,6	109,7	100,8	114,1	+4,0	98,4	104,0	107,4	+3,3	16
81,7	+1,5	80,5	76,1	81,7	+1,5	76,0	77,6	77,3	+1,7	87,5	79,2	77,4	-2,3	DB
87,1	+1,8	85,6	87,0	87,1	+1,8	81,1	86,5	84,3	+3,9	91,2	84,3	85,4	+1,3	17
73,5	+1,4	72,5	59,3	73,5	+1,4	68,2	64,0	66,5	-2,5	81,8	71,3	65,2	-8,6	18
95,0	+7,0	88,8	82,8	95,0	+7,0	85,0	85,1	84,1	-1,1	86,4	86,6	84,6	-2,3	DC
85,2	-7,2	91,8	100,8	85,2	-7,2	102,1	95,1	98,4	-3,6	96,3	97,4	96,8	-0,6	DD
110,3	-	110,3	120,2	110,3	-	113,5	110,8	116,6	+2,7	105,6	109,4	113,7	+3,9	DE
105,1	-	105,1	105,3	105,1	-	103,8	105,2	106,9	+3,0	100,9	102,3	106,1	+3,7	21
115,2	-5,0	121,2	119,8	115,2	-5,0	118,8	122,2	122,9	+3,5	112,6	116,5	122,6	+5,2	21.1
98,9	+4,1	95,0	96,2	98,9	+4,1	94,6	94,7	96,9	+2,4	93,6	93,6	95,8	+2,4	21.2
112,6	-	112,6	126,8	112,6	-	117,6	113,3	121,0	+2,9	107,7	112,5	117,1	+4,1	22
124,8	-1,9	127,2	136,0	124,8	-1,9	124,4	126,9	130,5	+4,9	117,4	121,3	128,7	+6,1	22.1
103,7	+1,2	102,5	120,1	103,7	+1,2	113,1	104,0	114,3	+1,1	100,9	106,7	109,1	+2,2	22.2
92,2	-2,2	94,3	99,3	92,2	-2,2	98,6	94,3	100,5	+1,9	102,3	97,8	97,4	-0,4	DF
114,2	-1,4	115,8	116,0	114,2	-1,4	115,8	117,4	116,0	+0,2	111,2	115,5	116,7	+1,0	DG
122,5	-4,7	128,6	125,4	122,5	-4,7	129,0	130,1	124,4	-3,6	121,1	128,0	127,9	-0,5	24.1
107,2	+9,2	98,2	105,2	107,2	+9,2	102,2	98,7	105,5	+3,2	101,0	102,7	102,1	-0,6	24.4
101,9	+6,5	109,0	103,0	101,9	+6,5	98,8	109,4	102,7	+3,9	107,1	100,4	106,0	+5,6	24.7
116,1	+2,6	113,2	113,6	116,1	+2,6	110,0	114,5	114,5	+4,1	108,1	109,3	114,5	+4,8	DH
127,4	+0,6	126,7	120,4	127,4	+0,6	115,2	125,0	121,1	+5,1	113,5	117,2	123,0	+4,9	25.1
112,0	+3,3	108,4	111,2	112,0	+3,3	108,1	110,8	112,2	+3,8	106,2	106,5	111,5	+4,7	25.2
79,4	-5,5	84,0	93,7	79,4	-5,5	98,8	92,6	98,0	-0,8	94,0	94,1	95,3	+1,3	DI
105,2	+3,7	101,4	109,1	105,2	+3,7	105,0	104,5	109,3	+4,1	101,5	102,6	106,9	+4,2	26.1
66,5	-9,4	73,4	86,6	66,5	-9,4	99,4	87,4	94,8	-4,6	91,2	92,5	91,1	-1,5	26.6
114,7	+6,2	108,0	113,6	114,7	+6,2	106,5	109,7	113,7	+6,8	105,1	104,6	111,7	+6,8	DJ
113,8	+6,9	106,5	104,9	113,8	+6,9	99,8	106,7	106,9	+7,1	103,4	99,6	106,8	+7,2	27
109,6	+3,9	105,5	105,4	109,6	+3,9	101,9	106,7	109,2	+7,2	103,2	100,0	107,9	+7,9	27.1
139,6	+12,2	119,1	113,6	139,6	+12,2	103,6	116,8	112,3	+8,4	109,2	107,8	114,6	+6,3	27.5
115,2	+5,9	108,8	118,3	115,2	+5,9	110,2	111,3	117,4	+6,5	106,0	107,3	114,3	+6,5	28
82,2	-4,1	85,7	105,9	82,2	-4,1	101,5	91,3	103,6	+2,1	91,2	93,5	97,4	+4,2	28.1
110,3	+7,0	103,1	128,8	110,3	+7,0	110,5	108,4	121,9	+10,3	109,1	106,8	115,2	+7,9	DK
107,3	+2,6	104,6	111,5	107,3	+2,6	99,1	104,5	110,3	+11,3	102,4	99,5	107,4	+7,9	29.1
109,9	-0,9	110,9	86,4	109,9	-0,9	86,6	117,7	86,2	-0,5	111,9	103,3	101,9	-1,4	29.3
115,4	+13,2	101,9	153,2	115,4	+13,2	124,3	109,1	140,8	+13,3	111,6	115,1	124,9	+8,5	29.4
147,8	+17,0	126,3	152,1	147,8	+17,0	125,7	128,6	146,0	+16,1	114,9	118,9	137,3	+15,5	DL
218,9	+11,0	197,2	254,3	218,9	+11,0	204,6	201,3	240,6	+17,6	158,2	167,2	220,9	+32,1	30
128,9	+11,0	116,1	131,9	128,9	+11,0	115,8	116,8	127,6	+10,2	111,9	113,6	122,2	+7,6	31
191,0	+40,2	136,2	191,6	191,0	+40,2	135,0	143,7	179,4	+32,9	110,2	123,5	161,5	+30,8	32
139,9	+17,3	119,3	139,2	139,9	+17,3	115,8	121,5	135,5	+17,0	109,7	111,4	128,5	+15,4	33
151,7	+10,4	137,4	147,4	151,7	+10,4	125,0	140,7	141,1	+12,9	122,8	126,4	140,9	+11,5	DM
157,3	+11,0	141,7	152,8	157,3	+11,0	128,7	145,4	146,1	+13,5	126,7	130,2	145,7	+11,9	34
154,2	+13,5	135,8	150,1	154,2	+13,5	123,8	139,6	142,0	+14,7	125,4	126,6	140,8	+11,2	34.1
105,5	+3,3	102,1	103,2	105,5	+3,3	95,4	102,1	99,9	+4,7	92,0	95,3	101,0	+6,0	35
89,4	+2,4	87,3	85,9	89,4	+2,4	80,0	85,2	82,9	+3,6	87,4	81,4	84,0	+3,2	35.1
119,2	+5,9	112,6	119,1	119,2	+5,9	107,9	113,4	115,3	+6,9	96,5	105,6	114,4	+8,3	35.3
96,9	+1,4	95,6	104,0	96,9	+1,4	97,3	95,5	99,1	+1,8	97,0	94,9	97,3	+2,5	DN
91,8	-1,7	93,4	96,4	91,8	-1,7	91,7	92,5	91,7	-	94,8	91,9	92,1	+0,2	36.1
295,2	+49,5	197,5	238,4	295,2	+49,5	196,0	210,0	244,3	+24,6	135,8	174,6	227,1	+30,1	37
113,1	-3,6	117,3	114,4	113,1	-3,6	104,9	107,0	106,0	+1,0	105,4	105,9	106,5	+0,6	E
64,1	-12,6	73,3	86,9	64,1	-12,6	93,6	84,7	91,1	-2,7	87,4	88,4	87,9	-0,6	BAU
64,5	-13,8	74,8	85,2	64,5	-13,8	91,8	85,0	89,6	-2,4	87,6	87,4	87,3	-0,1	HOCHBAU
63,3	-10,2	70,5	90,1	63,3	-10,2	97,1	84,0	93,9	-3,3	87,0	90,3	88,9	-1,6	TIEFBAU

WZ93- NR.	WIRTSCHAFTSZWEIG	GEWICH- TUNG	2000	2000	2000	2000	2000	2000	2000	2000
				1.HJ	2.HJ	1.VJ	2.VJ	3.VJ	4.VJ	
	PRODUZIERENDES GEWERBE	100	113,1	110,2	116,0	107,5	112,9	113,3	118,7	
C-E	PRODUZIERENDES GEWERBE (OH BAULEISTUNGEN)	89,98	116,0	113,1	118,8	111,4	114,8	115,3	122,3	
C-D	BERGBAU, GEW V STEINEN U ERDEN U VERARBEITENDES GEWERBE	83,69	116,7	113,6	119,8	110,9	116,2	116,7	122,9	
	VORLEISTUNGSGUETERPRODUZENTEN	39,98	116,2	114,7	117,6	112,7	116,7	116,8	118,5	
	INVESTITIONSGUETERPRODUZENTEN	23,76	125,1	118,2	131,9	113,3	123,1	125,6	138,3	
	GEBRAUCHSGUETERPRODUZENTEN	7,18	120,1	119,3	120,9	117,9	120,6	113,8	127,9	
	VERBRAUCHSGUETERPRODUZENTEN	13,39	101,4	98,9	103,9	97,5	100,3	102,1	105,8	
C	BERGBAU U GEW V STEINEN U ERDEN	2,01	79,5	78,9	80,2	77,9	79,8	80,3	80,1	
CA	KOEHLENBERGBAU, TORFGEWINNUNG, GEW V ERDOEL U ERDGAS (OH BERGBAU AUF URAN- U THORIUMERZE)	1,53	72,2	74,1	70,4	77,6	70,5	69,3	71,4	
10	KOEHLENBERGBAU, TORFGEWINNUNG	1,40	70,3	72,3	68,2	74,8	69,8	69,2	67,2	
11	GEW V ERDOEL U ERDGAS, ERBRING DAMIT VERB DIENSTL	0,12	94,4	93,8	94,9	108,9	78,7	70,8	119,0	
CB	ERZBERGBAU, GEW V STEINEN U ERDEN, SONST BERGBAU	0,48	102,9	94,2	111,6	79,0	109,4	115,3	107,8	
D	VERARBEITENDES GEWERBE	81,68	117,6	114,4	120,7	111,7	117,1	117,5	123,9	
DA	ERNAEHRUNGSGEWERBE U TABAKVERARBEITUNG	6,76	104,0	100,6	107,4	97,0	104,2	104,6	110,3	
15	ERNAEHRUNGSGEWERBE	6,44	103,8	100,6	107,1	97,1	104,1	103,9	110,3	
16	TABAKVERARBEITUNG	0,32	107,4	100,8	114,1	94,2	107,4	119,2	109,0	
DB	TEXTIL- U BEKLEIDUNGSGEWERBE	2,05	77,4	77,6	77,3	80,5	74,7	78,5	76,1	
17	TEXTILGEWERBE	1,24	85,4	86,5	84,3	85,6	87,3	81,7	87,0	
18	BEKLEIDUNGSGEWERBE	0,81	65,2	64,0	66,5	72,5	55,4	73,7	59,3	
DC	LEDERGEWERBE	0,26	84,6	85,1	84,1	88,8	81,4	85,3	82,8	
DD	HOLZGEWERBE (OH H V MOEBELN)	1,53	96,8	95,1	98,4	91,8	98,4	96,1	100,8	
DE	PAPIER-, VERLAGS- U DRUCKGEWERBE	5,98	113,7	110,8	116,6	110,3	111,3	113,1	120,2	
21	PAPIERGEWERBE	1,84	106,1	105,2	106,9	105,1	105,4	108,4	105,3	
21.1	H V HOLZSTOFF, ZELLSTOFF, PAPIER, KARTON U PAPPE	0,71	122,6	122,2	122,9	121,2	123,2	126,0	119,8	
21.2	PAPIER-, KARTON- U PAPPEVERARBEITUNG	1,13	95,8	94,7	96,9	95,0	94,4	97,5	96,2	
22	VERLAGSGEWERBE, DRUCKGEWERBE, VERVIELF V BESPIELTEN TON-, BILD- U DATENTRAEGERN	4,14	117,1	113,3	121,0	112,6	113,9	115,1	126,8	
22.1	VERLAGSGEWERBE	1,74	128,7	126,9	130,5	127,2	126,6	125,1	136,0	
22.2	DRUCKGEWERBE	2,32	109,1	104,0	114,3	102,5	105,4	108,5	120,1	
DF	KOKEREI, MINERALOELVERARB, H U VERARB V SPALT- U BRUTST	0,45	97,4	94,3	100,5	94,3	94,2	101,7	99,3	
DG	CHEMISCHE INDUSTRIE	8,68	116,7	117,4	116,0	115,8	118,9	116,0	116,0	
24.1	H V CHEMISCHEN GRUNDSTOFFEN	4,27	127,3	130,1	124,4	128,6	131,6	123,4	125,4	
24.4	H V PHARMAZEUTISCHEN ERZEUGNISSEN	1,62	102,1	98,7	105,5	98,2	99,2	105,8	105,2	
24.7	H V CHEMIEFASERN	0,27	106,0	109,4	102,7	109,0	109,8	102,4	103,0	
DH	H V GUMMI- U KUNSTSTOFFWAREN	4,05	114,5	114,5	114,5	113,2	115,9	115,3	113,6	
25.1	H V GUMMIWAREN	1,06	123,0	125,0	121,1	126,7	123,3	121,7	120,4	
25.2	H V KUNSTSTOFFWAREN	2,99	111,5	110,8	112,2	108,4	113,2	113,1	111,2	
DI	GLASGEWERBE, KERAMIK, VERARB V STEINEN U ERDEN	3,54	95,3	92,6	98,0	84,0	101,2	102,2	93,7	
26.1	H U VERARB V GLAS	0,79	106,9	104,5	109,3	101,4	107,6	109,5	109,1	
26.6	H V ERZEUGNISSEN AUS BETON, ZEMENT U GIPS	1,21	91,1	87,4	94,8	73,4	101,4	103,0	86,6	
DJ	METALLERZEUGUNG U -BEARBEITUNG, H V METALLERZEUGNISSEN	10,85	111,7	109,7	113,7	108,0	111,4	113,8	113,6	
27	METALLERZEUGUNG U -BEARBEITUNG	3,81	106,8	106,7	106,9	106,5	107,0	108,8	104,9	
27.1	ERZEUGUNG V ROHEISEN, STAHL U FERROLEGIERUNGEN (EGKS)	1,49	107,9	106,7	109,2	105,5	107,9	113,0	105,4	
27.5	GIESEREIINDUSTRIE	0,64	114,6	116,8	112,3	119,1	114,5	111,0	113,6	
28	H V METALLERZEUGNISSEN	7,04	114,3	111,3	117,4	108,8	113,7	116,5	118,3	
28.1	STAHL- U LEICHTMETALLBAU	1,52	97,4	91,3	103,6	85,7	96,9	101,3	105,9	
DK	MASCHINENBAU	12,20	115,2	108,4	121,9	103,1	113,7	115,0	128,8	
29.1	H V MASCHINEN F D ERZEUGUNG U NUTZUNG V MECH ENERGIE	2,67	107,4	104,5	110,3	104,6	104,4	109,1	111,5	
29.3	H V LAND- U FORSTWIRTSCHAFTLICHEN MASCHINEN	0,44	101,9	117,7	86,2	110,9	124,4	86,0	86,4	
29.4	H V WERKZEUGMASCHINEN	1,38	124,9	109,1	140,8	101,9	116,2	128,3	153,2	
DL	H V BUEROMASCH, DATENVERARBEITUNGSGER U -EINRICHTUNGEN, ELEKTROTECHNIK, FEINMECHANIK U OPTIK	11,44	137,3	128,6	146,0	126,3	130,8	139,9	152,1	
30	H V BUEROMASCH, DATENVERARBEITUNGSGER U -EINRICHTUNGEN	0,92	220,9	201,3	240,6	197,2	205,3	226,9	254,3	
31	H V GERAETEN D ELEKTRIZITAETSERZ, -VERTEILUNG U AE	6,29	122,2	116,8	127,6	116,1	117,4	123,2	131,9	
32	RUNDFUNK-, FERNSEH- U NACHRICHTENTECHNIK	1,69	161,5	143,7	179,4	136,2	151,3	167,1	191,6	
33	MEDIZIN-, MESS-, STEUER- U REGELUNGSTECHNIK, OPTIK	2,55	128,5	121,5	135,5	119,3	123,6	131,8	139,2	
DM	FAHRZEUGBAU	11,36	140,9	140,7	141,1	137,4	143,9	134,7	147,4	
34	H V KRAFTWAGEN U KRAFTWAGENTEILEN	10,13	145,7	145,4	146,1	141,7	149,0	139,3	152,8	
34.1	H V KRAFTWAGEN U KRAFTWAGENMOTOREN	6,97	140,8	139,6	142,0	135,8	143,5	134,0	150,1	
36	SONST FAHRZEUGBAU	1,23	101,0	102,1	99,9	102,1	102,1	96,6	103,2	
35.1	SCHIFFBAU	0,31	84,0	85,2	82,9	87,3	83,0	79,9	85,9	
35.3	LUFT- U RAUMFAHRZEUGBAU	0,66	114,4	113,4	115,3	112,6	114,2	111,5	119,1	
DN	H V MOEBELN, SCHMUCK, MUSIKINSTRUMENTEN, SPORTGERAETEN, SPIELWAREN U SONST ERZEUGNISSEN, RECYCLING	2,53	97,3	95,5	99,1	95,6	95,4	94,1	104,0	
36.1	H V MOEBELN	1,76	92,1	92,5	91,7	93,4	91,6	87,1	96,4	
37	RECYCLING	0,08	227,1	210,0	244,3	197,5	222,5	250,1	238,4	
E	ENERGIEVERSORGUNG	6,30	106,5	107,0	106,0	117,3	96,6	97,5	114,4	
	VORBEREITENDE BAUSTELLENARBEITEN, HOCH- U TIEFBAU	10,02	87,9	84,7	91,1	73,3	96,0	95,3	86,9	
	HOCHBAULEISTUNGEN	6,54	87,3	85,0	89,6	74,8	95,1	94,1	85,2	
	TIEFBAULEISTUNGEN	3,47	88,9	84,0	93,9	70,5	97,5	97,7	90,1	

BUNDESGBIET  
DAS PRODUZIERENDE GEWERBE  
= 100

ABTEILUNGEN, GRUPPEN UND KLASSEN  
ZWEITGE, AUSGABE 1993 (WZ93)

BEREINIGTER WERT

2000 JAN.	2000 FEB.	2000 MAERZ	2000 APRIL	2000 MAI	2000 JUNI	2000 JULI	2000 AUG.	2000 SEPT.	2000 OKT.	2000 NOV.	2000 DEZ.	WZ93- NR.
98,2	104,9	119,5	110,6	113,5	114,7	113,6	104,7	121,6	120,5	121,5	114,1	PROD GEW
102,4	108,7	123,0	112,5	115,1	116,9	115,5	106,4	124,1	123,1	124,8	118,9	C-E
100,7	108,5	123,5	113,3	116,5	118,8	116,8	107,3	125,9	124,2	125,4	119,0	C-D
104,6	110,1	123,4	113,8	118,5	117,7	118,2	110,1	122,0	123,2	122,6	109,6	VORLEIST
98,0	110,4	131,6	118,6	120,6	130,1	123,3	111,5	142,0	131,0	136,0	147,8	INVEST
102,2	119,7	131,9	118,8	123,0	120,0	115,8	94,8	130,8	134,3	136,5	112,9	GEBRAUCH
93,1	94,8	104,6	99,3	100,1	101,6	101,8	98,2	106,3	109,9	108,8	98,6	VERBRAUCH
75,9	73,9	84,0	80,1	82,6	76,6	82,5	77,8	80,7	85,0	81,0	74,4	C
79,1	73,4	80,4	73,1	73,4	65,1	72,9	67,6	67,5	73,7	71,2	69,4	CA
75,7	70,6	78,2	71,9	73,2	64,2	73,0	67,8	66,9	71,1	66,8	63,8	10
117,5	104,9	104,4	86,5	74,8	74,7	72,0	66,1	74,3	103,8	121,0	132,3	11
65,6	75,7	95,6	102,5	112,2	113,4	113,0	110,2	122,8	120,9	112,1	90,3	CB
101,3	109,4	124,4	114,1	117,4	119,9	117,6	108,0	127,0	125,2	126,4	120,1	D
92,7	93,3	104,9	102,5	103,8	106,3	104,3	103,8	105,6	113,4	112,8	104,6	DA
93,1	93,5	104,7	102,6	103,5	106,1	103,7	102,8	105,1	113,7	112,2	105,1	15
83,6	88,6	110,5	101,1	110,0	111,0	117,5	123,8	116,2	107,3	125,4	94,3	16
77,2	79,0	85,2	71,6	74,7	77,9	79,5	70,8	85,2	81,2	79,0	68,0	DB
79,1	83,1	94,6	85,6	88,5	87,9	83,7	70,3	91,0	92,1	92,6	76,3	17
74,2	72,6	70,8	50,1	53,4	62,6	73,2	71,6	76,4	64,6	58,1	55,3	18
84,0	88,7	93,7	82,0	83,1	79,2	92,3	74,8	88,9	91,9	86,1	70,3	DC
82,5	92,4	100,6	98,1	98,9	98,1	94,5	86,9	106,9	106,1	107,7	88,5	DD
104,0	107,7	119,3	111,4	110,5	112,0	110,1	106,9	122,2	124,0	121,5	115,0	DE
101,2	102,5	111,5	103,5	106,2	106,5	109,3	105,7	110,3	112,3	109,2	94,4	21
120,0	117,5	126,2	124,3	120,6	124,6	128,8	122,8	126,4	129,6	121,5	108,4	21.1
89,5	93,2	102,4	90,6	97,2	95,3	97,2	95,0	100,4	101,5	101,5	85,7	21.2
105,2	109,9	122,8	114,9	112,4	114,4	110,4	107,5	127,5	129,2	127,0	124,1	22
119,9	124,6	137,1	132,5	124,0	123,3	123,2	113,0	139,1	142,0	136,1	129,8	22.1
95,1	99,6	112,9	102,9	104,6	108,7	101,7	104,3	119,5	119,9	119,8	120,7	22.2
96,5	86,3	100,1	96,7	92,7	93,2	102,1	106,2	96,9	101,2	97,8	98,9	DF
113,5	111,7	122,3	115,8	121,3	119,5	119,6	114,3	114,0	120,3	119,8	107,9	DG
128,4	122,9	134,6	127,2	136,1	131,5	129,9	123,5	116,8	127,6	126,8	121,8	24.1
92,8	96,8	105,1	97,5	100,5	99,5	104,5	100,7	112,2	109,4	113,7	92,4	24.4
109,0	104,3	113,6	108,6	106,3	114,4	105,8	99,6	101,9	112,3	101,8	94,8	24.7
105,8	110,8	123,0	113,4	117,4	116,8	116,2	108,0	121,8	122,7	120,6	97,6	DH
118,4	123,7	136,0	120,3	129,9	119,8	120,0	114,4	130,7	131,3	129,1	100,9	25.1
101,3	106,2	117,6	110,9	112,9	115,7	114,8	105,8	118,7	119,7	117,6	96,4	25.2
69,4	84,2	98,5	98,2	104,4	101,1	104,7	97,1	104,9	104,0	99,2	78,0	DI
94,9	98,2	111,0	100,8	116,2	105,9	107,6	108,9	111,9	115,0	115,1	97,1	26.1
54,5	71,5	94,2	99,2	103,0	101,9	108,7	95,2	105,1	100,5	92,9	66,4	26.6
99,5	105,8	118,8	107,6	114,9	111,6	112,5	109,2	119,7	118,6	119,4	102,8	DJ
98,5	104,3	116,6	101,7	115,3	103,9	105,7	109,4	111,2	110,5	113,1	91,2	27
100,0	102,5	114,0	105,3	113,2	105,2	112,2	115,4	111,3	108,7	108,5	99,0	27.1
105,8	118,1	133,3	107,8	128,1	107,7	100,7	111,9	120,3	122,5	124,4	94,0	27.5
100,0	106,6	119,9	110,7	114,6	115,8	116,2	109,1	124,2	123,0	122,7	109,1	28
75,8	80,4	100,8	94,3	94,9	101,4	99,5	98,0	106,3	109,8	105,6	102,3	28.1
88,2	100,0	121,2	108,8	111,3	121,1	111,4	99,8	133,9	117,8	122,6	146,0	DK
97,1	100,0	116,8	100,7	105,8	106,6	107,5	102,7	117,2	109,5	115,9	109,2	29.1
91,8	112,1	129,9	132,5	124,6	116,1	97,0	68,7	92,3	94,6	78,3	86,4	29.3
76,6	101,2	127,9	108,3	105,6	134,7	123,4	106,0	155,6	122,4	139,2	197,9	29.4
112,8	123,4	142,7	125,6	128,8	138,1	137,8	125,9	156,0	150,6	151,6	154,2	DL
173,9	186,5	231,3	200,0	189,5	226,4	223,7	209,8	247,1	265,4	251,2	246,2	30
103,7	114,8	129,9	113,1	118,7	120,4	121,7	112,1	135,8	130,4	132,0	133,3	31
124,5	130,3	153,7	145,8	140,4	167,6	162,9	140,9	197,5	193,9	184,7	186,3	32
105,5	117,3	135,1	116,2	124,3	130,3	130,1	119,9	145,4	130,4	142,3	144,8	33
119,2	137,5	155,4	141,9	144,1	145,8	141,7	115,1	147,3	148,7	155,1	138,4	DM
122,2	142,2	160,7	146,6	149,4	151,1	146,9	118,2	152,8	154,1	160,9	143,4	34
113,5	138,2	155,7	139,8	146,1	144,5	139,4	113,9	148,6	149,5	161,0	139,8	34.1
95,2	99,5	111,5	103,6	100,5	102,2	99,0	89,3	101,4	104,9	107,4	97,4	35
81,5	86,6	93,7	83,2	81,0	84,9	79,2	72,6	87,8	88,7	92,4	76,7	35.1
106,6	109,4	121,7	116,8	110,9	115,0	114,8	104,1	115,6	120,3	121,5	115,6	35.3
85,7	94,4	106,7	95,9	96,5	93,7	87,7	83,8	110,7	108,6	110,2	93,3	DN
82,4	93,7	104,0	93,7	92,7	88,3	77,2	79,0	105,0	100,4	101,6	87,1	36.1
176,7	186,2	229,6	204,7	224,9	237,9	261,0	244,4	244,8	247,3	251,6	216,4	37
124,9	110,8	116,3	102,2	96,8	90,9	98,6	94,2	99,7	108,5	116,7	118,1	E
60,7	71,1	88,2	93,2	99,1	95,6	96,6	89,9	99,5	97,2	92,5	70,9	BAU
62,9	72,3	89,3	92,7	97,9	94,8	96,1	88,5	97,6	95,2	90,5	69,8	HOCHBAU
56,6	68,8	86,1	94,2	101,3	97,1	97,4	92,5	103,1	100,9	96,4	72,9	TIEFBAU

WZ93- NR.	WIRTSCHAFTSZWEIG	GEWICH- TUNG	2000	2000	2000	2000	2000	2000	2000	2000
				1.HJ	2.HJ	1.VJ	2.VJ	3.VJ	4.VJ	
	PRODUZIERENDES GEWERBE	100	+5,8	+5,7	+5,9	+5,5	+5,7	+5,7	+6,2	
C-E	PRODUZIERENDES GEWERBE (OH BAULEISTUNGEN)	89,98	+6,4	+5,9	+6,7	+5,6	+6,3	+6,7	+6,9	
C-D	BERGBAU, GEW V STEINEN U ERDEN U VERARBEITENDES GEWERBE	83,69	+6,8	+6,4	+7,2	+5,8	+6,9	+6,9	+7,4	
	VORLEISTUNGSGUETERPRODUZENTEN	39,38	+5,3	+5,7	+5,0	+5,4	+5,9	+4,8	+5,1	
	INVESTITIONSGUETERPRODUZENTEN	23,76	+11,4	+10,0	+12,5	+9,6	+10,3	+12,1	+13,0	
	GEBRAUCHSGUETERPRODUZENTEN	7,16	+8,4	+7,2	+9,6	+6,7	+7,5	+9,4	+9,6	
	VERBRAUCHSGUETERPRODUZENTEN	13,39	+1,5	+1,2	+1,7	-0,6	+3,2	+1,8	+1,7	
C	BERGBAU U GEW V STEINEN U ERDEN	2,01	-6,7	-7,6	-5,8	-7,5	-7,7	-6,4	-5,1	
CA	KOHLENBERGBAU, TORFGEWINNUNG, GEW V ERDOEL U ERDGAS (OH BERGBAU AUF URAN- U THORIUMERZE)	1,53	-9,7	-10,5	-8,8	-10,2	-10,9	-9,3	-8,6	
10	KOHLENBERGBAU, TORFGEWINNUNG	1,40	-9,8	-10,5	-9,1	-10,3	-10,6	-9,1	-9,1	
11	GEW V ERDOEL U ERDGAS, ERBRING DAMIT VERB DIENSTL	0,12	-8,6	-10,4	-6,9	-8,9	-12,4	-10,2	-4,8	
CB	ERZBERGBAU, GEW V STEINEN U ERDEN, SONST BERGBAU	0,48	+0,8	+0,4	+1,2	+2,2	-0,9	-0,5	+3,0	
D	VERARBEITENDES GEWERBE	81,68	+7,1	+6,6	+7,4	+6,1	+7,2	+7,1	+7,6	
DA	ERNAEHRUNGSGEWERBE U TABAKVERARBEITUNG	6,76	+2,2	+3,2	+1,2	+1,4	+4,9	+1,5	+1,2	
15	ERNAEHRUNGSGEWERBE	6,44	+2,1	+3,3	+1,1	+1,4	+5,0	+1,1	+1,2	
16	TABAKVERARBEITUNG	0,32	+3,3	+2,5	+4,0	+0,3	+4,6	+8,8	-0,6	
DB	TEXTIL- U BEKLEIDUNGSGEWERBE	2,05	-2,3	-5,7	+1,7	-8,3	-2,9	+0,1	+3,5	
17	TEXTILGEWERBE	1,24	+1,3	-1,3	+3,9	-3,5	+1,0	+3,4	+4,7	
18	BEKLEIDUNGSGEWERBE	0,81	-8,6	-14,0	-2,5	-16,2	-11,1	-4,9	+0,7	
DC	LEDERGEWERBE	0,26	-2,3	-3,4	-1,1	-3,8	-3,0	-	-2,4	
DD	HOLZGEWERBE (OH H V MOEBELN)	1,53	-0,6	+2,6	-3,6	+3,3	+1,9	-1,6	-5,3	
DE	PAPIER-, VERLAGS- U DRUCKGEWERBE	5,98	+3,9	+5,1	+2,7	+5,0	+5,2	+4,2	+1,4	
21	PAPIERGEWERBE	1,84	+3,7	+4,4	+3,0	+3,4	+5,4	+5,7	+0,3	
21.1	H V HOLZSTOFF, ZELLSTOFF, PAPIER, KARTON U PAPPE	0,71	+5,2	+7,0	+3,5	+6,7	+7,4	+7,6	-0,6	
21.2	PAPIER-, KARTON- U PAPPEVERARBEITUNG	1,13	+2,4	+2,4	+2,4	+1,0	+3,9	+4,2	+0,6	
22	VERLAGSGEWERBE, DRUCKGEWERBE, VERVIELF V BESPIELTEN TON-, BILD- U DATENTRAEGERN	4,14	+4,1	+5,4	+2,9	+5,7	+5,1	+3,6	+2,1	
22.1	VERLAGSGEWERBE	1,74	+6,1	+7,5	+4,9	+7,6	+7,3	+5,0	+4,9	
22.2	DRUCKGEWERBE	2,32	+2,2	+3,6	+1,1	+4,2	+3,0	+2,6	-0,2	
DF	KOKEREI, MINERALOELVERARB, H U VERARB V SPALT- U BRUTST	0,45	-0,4	-2,9	+1,9	-5,0	-0,6	+4,2	-0,2	
DG	CHEMISCHE INDUSTRIE	8,68	+1,0	+1,9	+0,2	+0,4	+3,3	-0,5	+0,9	
24.1	H V CHEMISCHEN GRUNDSTOFFEN	4,27	-0,5	+2,4	-3,6	+1,3	+3,5	-5,3	-1,9	
24.4	H V PHARMAZEUTISCHEN ERZEUGNISSEN	1,62	-0,6	-4,4	+3,2	-6,8	-1,7	+2,6	+3,8	
24.7	H V CHEMIEFASERN	0,27	+5,6	+7,3	+3,9	+8,7	+6,0	+6,4	+1,6	
DH	H V GUMMI- U KUNSTSTOFFWAREN	4,05	+4,8	+5,4	+4,1	+4,8	+6,2	+4,3	+3,6	
25.1	H V GUMMIWAREN	1,06	+4,9	+4,8	+5,1	+3,4	+6,3	+4,8	+5,4	
25.2	H V KUNSTSTOFFWAREN	2,99	+4,7	+5,7	+3,8	+5,3	+6,2	+4,2	+3,2	
DI	GLASGEWERBE, KERAMIK, VERARB V STEINEN U ERDEN	3,54	+1,3	+3,6	-0,8	+6,3	+1,5	-0,5	-1,3	
26.1	H U VERARB V GLAS	0,79	+4,2	+4,3	+4,1	+2,9	+5,7	+5,4	+2,8	
26.6	H V ERZEUGNISSEN AUS BETON, ZEMENT U GIPS	1,21	-1,5	+2,1	-4,6	+6,8	-1,1	-4,4	-4,9	
DJ	METALLERZEUGUNG U -BEARBEITUNG, H V METALLERZEUGNISSEN	10,85	+6,8	+6,9	+6,8	+6,7	+7,1	+7,3	+6,2	
27	METALLERZEUGUNG U -BEARBEITUNG	3,81	+7,2	+7,3	+7,1	+7,7	+7,0	+9,3	+4,9	
27.1	ERZEUGUNG V ROHEISEN, STAHL U FERROLEGIERUNGEN (EGKS)	1,49	+7,9	+8,8	+7,2	+10,7	+7,0	+10,8	+3,5	
27.5	GIESSEREIINDUSTRIE	0,64	+6,3	+4,4	+8,4	+3,7	+5,0	+9,8	+7,1	
28	H V METALLERZEUGNISSEN	7,04	+6,5	+6,6	+6,5	+6,3	+7,0	+6,3	+6,8	
28.1	STAHL- U LEICHTMETALLBAU	1,52	+4,2	+6,7	+2,1	+7,4	+6,3	+2,3	+1,7	
DK	MASCHINENBAU	12,20	+7,9	+5,1	+10,3	+4,5	+5,9	+9,8	+10,7	
29.1	H V MASCHINEN F D ERZEUGUNG U NUTZUNG V MECH ENERGIE	2,67	+7,9	+4,5	+11,3	+6,0	+3,2	+10,5	+12,1	
29.3	H V LAND- U FORSTWIRTSCHAFTLICHEN MASCHINEN	0,44	-1,4	-1,8	-0,5	-8,3	+4,8	-7,0	+7,1	
29.4	H V WERKZEUGMASCHINEN	1,38	+8,5	+3,1	+13,3	+0,3	+5,6	+14,5	+12,2	
DL	H V BUEROMASCH, DATENVERARBEITUNGSGER U -EINRICHTUNGEN, ELEKTROTECHNIK, FEINMECHANIK U OPTIK	11,44	+15,5	+14,8	+16,1	+14,6	+14,8	+13,7	+18,5	
30	H V BUEROMASCH, DATENVERARBEITUNGSGER U -EINRICHTUNGEN	0,92	+32,1	+55,1	+17,6	+64,6	+46,9	+13,5	+21,5	
31	H V GERAETEN D ELEKTRIZITAETSERZ, -VERTEILUNG U AE	6,29	+7,6	+4,8	+10,2	+4,2	+5,2	+6,4	+14,0	
32	RUNDFUNK-, FERNSEH- U NACHRICHTENTECHNIK	1,69	+30,8	+28,3	+32,9	+25,4	+31,2	+31,4	+34,2	
33	MEDIZIN-, MESS-, STEUER- U REGELUNGSTECHNIK, OPTIK	2,55	+15,4	+13,6	+17,0	+13,7	+13,3	+19,4	+14,9	
DM	FAHRZEUGBAU	11,36	+11,5	+10,1	+12,9	+9,7	+10,4	+13,4	+12,3	
34	H V KRAFTWAGEN U KRAFTWAGENTEILEN	10,13	+11,9	+10,3	+13,5	+9,8	+10,8	+14,2	+12,9	
34.1	H V KRAFTWAGEN U KRAFTWAGENMOTOREN	6,97	+11,2	+7,8	+14,7	+7,3	+8,4	+14,3	+15,2	
35	SONST FAHRZEUGBAU	1,23	+6,0	+7,4	+4,7	+8,5	+6,1	+3,2	+6,2	
35.1	SCHIFFBAU	0,31	+3,2	+2,8	+3,6	+4,7	+0,7	+2,3	+4,9	
35.3	LUFT- U RAUMFAHRZEUGBAU	0,66	+8,3	+9,7	+6,9	+10,7	+8,8	+6,4	+7,4	
DN	H V MOEBELN, SCHMUCK, MUSIKINSTRUMENTEN, SPORTGERAETEN, SPIELWAREN U SONST ERZEUGNISSEN, RECYCLING	2,53	+2,5	+3,1	+1,8	+2,0	+4,3	+2,7	+1,1	
36.1	H V MOEBELN	1,76	+0,2	+0,4	-	-0,6	+1,7	+0,9	-0,7	
37	RECYCLING	0,08	+30,1	+37,2	+24,6	+45,8	+30,3	+26,4	+22,7	
E	ENERGIEVERSORGUNG	6,30	+0,6	+0,1	+1,0	+1,6	-1,8	+3,5	-1,0	
	VORBEREITENDE BAUSTELLENARBEITEN, HOCH- U TIEFBAU	10,02	-0,6	+1,8	-2,7	+5,3	-0,8	-3,9	-1,2	
	HOCHBAULEISTUNGEN	6,54	-0,1	+2,3	-2,4	+5,4	-0,1	-3,0	-1,5	
	TIEFBAULEISTUNGEN	3,47	-1,6	+0,6	-3,3	+5,2	-2,4	-5,5	-0,8	

BUNDESGBIET  
DAS PRODUZIERENDE GEBWERBE  
= 100

ABTEILUNGEN, GRUPPEN UND KLASSEN  
ZWEIGE, AUSGABE 1993 (WZ93)

BEREINIGTER WERT

VORJAHRESZEITRAUM IN %

2000 JAN.	2000 FEB.	2000 MAERZ	2000 APRIL	2000 MAI	2000 JUNI	2000 JULI	2000 AUG.	2000 SEPT.	2000 OKT.	2000 NOV.	2000 DEZ.	WZ93- NR.
+2,9	+8,0	+5,6	+4,5	+9,9	+3,1	+5,9	+6,1	+5,2	+4,5	+4,9	+9,5	PROD GEW
+3,4	+6,9	+6,0	+5,0	+10,1	+3,9	+6,9	+6,9	+6,2	+5,4	+5,5	+9,9	C-E
+3,3	+7,4	+6,4	+5,6	+11,1	+4,3	+7,1	+7,2	+6,2	+5,7	+5,8	+11,0	C-0
+2,6	+8,4	+5,5	+3,8	+10,6	+3,3	+6,1	+5,9	+2,7	+4,7	+4,0	+7,0	VORLEIST
+8,0	+9,2	+11,2	+9,2	+14,5	+7,7	+9,4	+12,5	+14,2	+9,2	+10,8	+18,8	INVEST
+3,8	+8,6	+7,4	+6,6	+13,7	+2,7	+14,8	+7,0	+6,9	+7,0	+7,6	+15,6	GERBRAUCH
-2,5	+1,4	-0,8	+3,3	+4,4	+1,9	+1,7	+2,0	+1,6	+1,5	+0,7	+3,1	VERBRAUCH
-8,9	-3,5	-9,4	-9,7	-1,7	-11,9	-3,8	-3,7	-11,0	-7,1	-4,8	-3,0	C
-10,3	-8,1	-11,7	-13,3	-5,0	-14,0	-3,6	-7,1	-16,4	-9,2	-8,0	-8,3	CA
-10,3	-8,3	-12,0	-12,6	-4,6	-14,7	-0,8	-7,6	-17,6	-9,2	-8,6	-9,1	10
-10,3	-6,4	-9,8	-18,2	-10,4	-6,7	-23,7	-	-2,0	-7,3	-3,2	-4,2	11
-2,7	+14,5	-2,7	-0,4	+6,6	-7,7	-5,0	+3,8	+0,1	-3,0	+2,0	+13,4	CB
+3,7	+7,7	+6,6	+5,9	+11,4	+4,7	+7,3	+7,6	+6,7	+6,0	+6,0	+11,3	D
-1,5	+3,6	+1,9	+5,7	+5,5	+3,6	+1,6	+2,7	-	+1,4	+0,4	+1,9	DA
-1,5	+4,1	+1,7	+5,9	+5,1	+4,2	+1,5	+1,9	-0,3	+2,2	+0,3	+1,2	15
-3,5	-4,4	+7,9	+2,4	+15,1	-2,5	+4,4	+16,8	+5,4	-12,8	+2,0	+13,3	16
-10,3	-9,0	-5,8	-3,4	+1,5	-6,0	-2,2	-1,1	+3,4	+3,3	+1,7	+5,8	DB
-6,5	-2,0	-2,2	-1,9	+5,0	+0,3	+5,7	+2,3	+2,1	-0,1	+5,3	+10,1	17
-16,1	-19,2	-12,9	-7,2	-7,1	-17,1	-13,1	-5,5	+5,4	+12,2	-6,6	-2,8	18
-5,5	+0,8	-6,3	-3,6	+2,8	-7,8	+4,4	+3,3	-6,4	+5,3	-6,9	-5,8	DC
-0,6	+11,5	-0,2	+2,6	+5,8	-2,5	+0,2	-3,0	-2,2	-6,5	-4,4	-4,7	DD
+3,7	+8,0	+3,8	+5,7	+5,1	+4,9	+4,8	+4,4	+3,6	+2,3	+1,1	+0,9	DE
+1,2	+6,4	+2,8	+7,1	+7,9	+1,4	+6,7	+6,9	+3,6	+3,4	-0,4	-2,6	21
+5,7	+8,5	+6,1	+16,6	+3,6	+2,9	+10,0	+7,8	+5,0	+3,2	-3,2	-1,7	21.1
-2,2	+5,1	+0,3	+0,1	+11,5	+0,2	+4,2	+6,1	+2,3	+3,5	+1,6	-3,5	21.2
+4,7	+8,5	+4,2	+5,0	+4,0	+6,3	+3,9	+3,5	+3,7	+2,1	+1,9	+2,2	22
+7,9	+10,4	+5,0	+10,4	+4,2	+7,2	+7,5	+2,3	+5,1	+1,1	+4,1	+10,1	22.1
+2,3	+7,1	+3,4	+0,4	+3,2	+5,4	+0,6	+4,6	+2,4	+2,6	-0,1	-2,7	22.2
+0,4	-9,3	-6,3	+7,2	-7,3	-1,2	+4,7	+6,6	+1,3	+6,6	-3,6	-3,3	DF
-0,9	+3,9	-1,3	+0,7	+6,3	+2,8	+1,5	+1,5	-4,6	+1,9	+2,0	-1,5	DG
+1,0	+4,5	-1,1	-	+7,2	+3,2	-1,4	-3,6	-10,8	+0,7	-0,1	-2,6	24.1
-9,0	-3,1	-8,1	-4,9	+0,1	-0,2	+0,4	+2,7	+4,9	+1,8	+3,0	+7,6	24.4
+8,2	+14,2	+4,4	+8,5	+0,8	+8,6	+10,1	+11,2	-1,0	+7,4	-4,4	+1,8	24.7
+2,0	+6,4	+5,9	+5,3	+10,5	+2,9	+4,9	+5,2	+3,2	+3,3	+2,8	+5,4	DH
+1,0	+3,6	+5,3	+4,4	+16,0	-0,8	+4,0	+6,0	+4,6	+6,5	+3,2	+7,1	25.1
+2,3	+7,5	+6,0	+5,5	+8,6	+4,4	+5,2	+4,9	+2,9	+2,2	+2,8	+4,9	25.2
+0,9	+16,6	+2,7	+1,4	+7,1	-3,6	+0,3	+2,2	-3,6	-2,6	-1,2	+0,8	DI
+3,8	+2,6	+2,3	+1,7	+16,8	-0,8	+4,4	+12,8	-0,2	+5,2	+1,2	+1,8	26.1
-5,1	+22,9	+4,1	+0,6	+3,6	-6,9	-2,0	-3,0	-8,0	-9,5	-4,0	+1,7	26.6
+5,9	+8,7	+5,8	+3,4	+15,2	+3,0	+9,3	+9,6	+3,5	+5,9	+6,2	+6,5	DJ
+9,1	+7,7	+6,4	+1,2	+19,7	+0,8	+10,0	+12,2	+6,1	+5,8	+7,2	+1,1	27
+12,5	+11,1	+8,8	+4,7	+14,1	+2,4	+11,1	+12,6	+8,5	+2,6	+7,6	+0,4	27.1
+3,2	+2,8	+4,9	-2,4	+24,4	-5,3	+3,3	+22,3	+5,2	+9,1	+8,7	+2,7	27.5
+4,2	+9,3	+5,4	+4,3	+12,7	+4,1	+9,0	+8,4	+2,1	+5,9	+5,6	+9,1	28
+7,8	+10,0	+4,8	+7,3	+7,5	+4,0	+4,4	+4,8	-1,8	+8,1	-2,1	-0,4	28.1
+2,4	+4,4	+5,9	+7,0	+11,6	+0,3	+5,8	+8,1	+14,9	+6,9	+8,4	+16,1	DK
+6,9	+4,3	+6,7	-1,2	+12,8	-1,2	+5,7	+15,8	+10,9	+8,0	+12,1	+16,5	29.1
-0,5	-0,7	-18,4	+3,2	+11,8	-0,3	-19,8	+17,0	-5,7	+26,3	-7,8	+4,9	29.3
+0,5	-0,8	+0,9	+5,0	-1,3	+12,3	+13,7	+9,1	+19,2	+10,8	+8,0	+16,3	29.4
+10,7	+16,0	+16,8	+12,5	+18,2	+14,0	+11,0	+14,9	+15,4	+18,3	+14,2	+23,1	DL
+47,7	+64,8	+79,9	+52,7	+41,9	+46,2	+1,8	+17,9	+22,3	+31,1	+15,2	+18,7	30
-0,3	+6,0	+6,5	+2,2	+11,0	+2,7	+4,5	+8,5	+6,3	+12,0	+8,4	+22,4	31
+22,9	+24,8	+28,0	+29,7	+27,2	+36,0	+35,3	+24,4	+33,6	+32,9	+30,9	+38,9	32
+14,8	+16,3	+10,8	+9,6	+19,5	+11,2	+15,1	+21,6	+21,7	+13,5	+15,6	+15,4	33
+6,7	+9,0	+12,8	+8,0	+14,7	+9,0	+16,9	+11,5	+11,5	+6,0	+9,4	+24,0	DM
+6,9	+9,0	+13,1	+8,2	+15,1	+9,3	+18,3	+12,1	+12,1	+6,1	+9,7	+25,3	34
+5,7	+5,7	+9,9	+5,5	+13,8	+6,0	+18,0	+14,5	+10,8	+6,0	+13,9	+29,0	34.1
+5,9	+10,1	+9,3	+5,6	+8,9	+4,2	+2,1	+3,8	+3,7	+3,9	+5,6	+9,6	35
+1,5	+8,7	+4,0	+1,1	+3,7	-2,1	-2,7	+7,6	+2,8	+4,0	+5,2	+5,5	35.1
+8,8	+12,6	+10,7	+8,9	+8,9	+8,6	+5,9	+6,4	+6,7	+4,8	+6,0	+11,8	35.3
+1,4	+3,9	+1,0	+3,3	+10,7	-0,8	+3,2	+3,6	+1,7	-0,3	-0,7	+4,9	DN
-1,8	+2,4	-2,4	+0,8	+7,8	-3,4	+0,5	+1,2	+1,1	-2,0	-2,5	+2,8	36.1
+37,2	+37,9	+60,8	+32,7	+34,1	+25,0	+32,0	+28,0	+19,6	+18,0	+20,2	+32,0	37
+4,2	-0,9	+1,6	-2,0	-0,2	-3,1	+4,8	+1,7	+3,9	+1,1	-0,5	-3,1	E
-4,1	+26,1	-1,1	-2,2	+5,7	-5,7	-4,4	-1,3	-5,8	-5,2	-0,9	+4,0	BAU
-4,3	+24,7	+0,1	-1,1	+6,1	-4,7	-3,2	-0,4	-5,1	-4,7	-1,3	+2,8	HOCHBAU
-3,6	+29,3	-3,6	-4,2	+4,9	-7,3	-6,6	-2,7	-7,0	-6,0	+0,1	+6,0	TIEFBAU



WZ93- SCHL.	WIRTSCHAFTSZWEIG	GEWICH- TUNG	2001 MAERZ	VER- AEND. IN % GEGEN VORJAHR	2001 FEB.	2001 JAN.	2000 DEZ.	2000 NOV.	2000 OKT.
	PRODUZIERENDES GEWERBE	100	124,5	-0,6	110,8	113,5	114,5	138,6	127,4
C-E	PRODUZIERENDES GEWERBE (OH BAULEISTUNGEN)	67,85	157,0	+5,7	141,4	145,1	141,7	165,0	150,3
C-D	BERGBAU, GEW V STEINEN U ERDEN U VERARBEITENDES GEWERBE	59,18	164,2	+6,8	147,2	149,7	146,1	172,8	156,8
	VORLEISTUNGSGUETERPRODUZENTEN	28,85	167,7	+2,8	153,1	158,1	144,4	179,1	170,2
	INVESTITIONSGUETERPRODUZENTEN	14,93	159,4	+12,1	137,3	131,8	157,5	170,3	139,4
	GEBRAUCHSGUETERPRODUZENTEN	2,58	223,1	+16,0	139,3	202,2	165,8	208,2	172,0
	VERBRAUCHSGUETERPRODUZENTEN	12,83	150,3	+8,4	134,3	141,2	132,7	154,4	144,0
C	BERGBAU U GEW V STEINEN U ERDEN	4,39	78,4	+4,1	69,0	74,4	74,2	84,7	84,2
CA	KOHLBERGBAU, TORFGEWINNING, GEW V ERDOEL U ERDGAS (OH BERGBAU AUF URAN- U THORIUMERZE)	2,85	88,4	+13,0	81,4	91,3	85,0	85,2	84,9
10	KOHLBERGBAU, TORFGEWINNING	2,73	89,5	+13,6	82,0	92,1	85,5	85,9	85,7
11	GEW V ERDOEL U ERDGAS, ERBRING DAMIT VERB DIENSTL	0,12	62,0	-1,3	67,5	73,0	73,1	88,5	66,3
CB	ERZBERGBAU, GEW V STEINEN U ERDEN, SONST BERGBAU	1,54	59,6	-14,7	45,8	42,8	54,2	83,8	82,8
D	VERARBEITENDES GEWERBE	54,80	171,1	+6,9	153,4	155,8	151,8	179,8	162,6
DA	ERNAEHRUNGSGEWERBE U TABAKVERARBEITUNG	8,08	144,1	+1,9	127,0	133,1	144,5	160,2	152,0
15	ERNAEHRUNGSGEWERBE	7,97	144,2	+1,9	126,9	132,7	144,9	160,1	152,1
16	TABAKVERARBEITUNG	0,11	139,1	+3,7	139,1	159,5	116,3	171,9	141,9
DB	TEXTIL- U BEKLEIDUNGSGEWERBE	1,43	156,9	+5,5	139,7	148,2	107,3	154,8	140,5
17	TEXTILGEWERBE	1,08	184,3	+6,5	161,1	169,0	125,7	183,7	167,2
18	BEKLEIDUNGSGEWERBE	0,35	71,0	-2,2	72,8	83,1	49,6	64,3	57,1
DC	LEDERGEWERBE	0,19	101,0	+1,1	95,2	88,7	92,1	126,3	106,5
DD	HOLZGEWERBE (OH H V MOEBELN)	1,77	183,3	+1,9	160,4	157,8	162,6	203,0	195,5
DE	PAPIER-, VERLAGS- U DRUCKGEWERBE	4,18	160,0	+3,2	149,9	152,6	146,6	164,6	160,1
21	PAPIERGEWERBE	1,04	141,0	-0,4	132,5	142,4	130,5	153,0	144,7
21.1	H V HOLZSTOFF, ZELLSTOFF, PAPIER, KARTON U PAPPE	0,59	113,0	-6,0	107,5	119,5	110,2	122,3	124,0
21.2	PAPIER-, KARTON- U PAPPEVERARBEITUNG	0,45	177,5	+4,8	165,3	172,2	157,0	193,1	171,7
22	VERLAGSGEWERBE, DRUCKGEWERBE, Vervielf v bespielten TON-, BILD- U DATENTRAEGERN	3,13	166,3	+4,3	155,7	156,1	151,9	168,4	165,2
22.1	VERLAGSGEWERBE	2,08	137,1	+4,4	125,4	127,1	115,6	130,2	128,9
22.2	DRUCKGEWERBE	1,01	212,0	+0,5	206,2	204,9	226,2	232,8	225,8
DF	KOKEREI, MINERALOELVERARB, H U VERARB V SPALT- U BRUTST	0,27	115,0	-10,4	107,9	131,4	136,8	130,9	140,8
DG	CHEMISCHE INDUSTRIE	5,88	186,1	+7,8	181,6	202,4	165,4	198,8	190,7
24.1	H V CHEMISCHEN GRUNDSTOFFEN	3,97	163,9	-3,0	162,1	181,7	168,2	194,1	190,8
24.4	H V PHARMAZEUTISCHEN ERZEUGNISSEN	1,26	227,4	+57,9	214,0	242,2	127,4	179,8	150,3
24.7	H V CHEMIEFASERN	0,18	140,4	-11,3	139,1	155,3	107,6	131,3	135,4
DH	H V GUMMI- U KUNSTSTOFFWAREN	2,16	177,1	+5,8	158,8	166,7	137,2	130,2	182,2
25.1	H V GUMMIWAREN	0,38	202,5	+9,6	186,0	198,3	137,0	187,4	174,5
25.2	H V KUNSTSTOFFWAREN	1,78	171,7	+4,9	153,0	159,9	137,3	190,7	183,9
DI	GLASGEWERBE, KERAMIK, VERARB V STEINEN U ERDEN	5,67	104,7	-12,5	88,2	82,0	89,0	125,4	123,0
26.1	H U VERARB V GLAS	0,81	217,9	+5,2	182,9	205,4	194,6	219,3	219,7
26.6	H V ERZEUGNISSEN AUS BETON, ZEMENT U GIPS	2,50	77,0	-23,2	65,4	53,5	61,8	103,4	96,5
DJ	METALLERZEUGUNG U -BEARBEITUNG, H V METALLERZEUGNISSEN	8,20	177,7	+10,8	158,0	157,1	158,3	178,3	160,6
27	METALLERZEUGUNG U -BEARBEITUNG	1,88	171,3	+3,5	159,9	163,4	138,1	165,3	165,2
27.1	ERZEUGUNG V ROHEISEN, STAHL U FERROLEGIERUNGEN (EGKS)	0,78	190,2	+2,0	172,9	177,7	153,7	173,3	130,5
27.5	GIessereiINDUSTRIE	0,50	212,6	+9,4	200,4	200,2	169,1	207,1	182,8
28	H V METALLERZEUGNISSEN	6,32	179,7	+13,2	157,4	155,2	164,4	182,1	159,2
28.1	STAHL- U LEICHTMETALLBAU	2,89	157,6	+23,6	125,0	116,8	161,7	159,0	141,4
DK	MASCHINENBAU	5,43	150,1	+19,0	125,3	118,2	161,9	151,8	119,9
29.1	H V MASCHINEN F D ERZEUGUNG U NUTZUNG V MECH ENERGIE	1,10	162,4	+18,5	142,9	146,3	147,3	158,5	139,6
29.3	H V LAND- U FORSTWIRTSCHAFTLICHEN MASCHINEN	0,30	115,6	+12,6	137,1	83,6	74,8	88,9	61,3
29.4	H V WERKZEUGMASCHINEN	0,64	220,9	+43,3	160,5	128,3	228,9	160,2	133,1
DL	H V BUEROMASCH, DATENVERARBEITUNGSGER U -EINRICHTUNGEN, ELEKTROTECHNIK, FEINMECHANIK U OPTIK	5,23	263,0	+14,2	238,4	231,9	227,2	284,6	237,9
30	H V BUEROMASCH, DATENVERARBEITUNGSGER U -EINRICHTUNGEN	0,31	484,1	-19,0	487,4	457,7	505,4	1085,8	777,8
31	H V GERAETEN D ELEKTRIZITAETSERZ, -VERTEILUNG U AE	2,30	176,9	+19,0	156,3	156,3	153,2	169,4	134,7
32	RUNDFUNK-, FERNSEH- U NACHRICHTENTECHNIK	0,83	421,0	+36,2	362,0	350,7	336,3	384,6	339,6
33	MEDIZIN-, MESS-, STEUER- U REGULUNGSTECHNIK, OPTIK	1,78	262,4	+11,4	243,9	235,2	223,8	248,5	230,5
DM	FAHRZEUGBAU	4,44	207,2	+7,9	184,3	187,7	151,1	194,3	162,3
34	H V KRAFTWAGEN U KRAFTWAGENTEILEN	2,40	307,6	+12,1	269,4	271,3	222,2	283,0	234,1
34.1	H V KRAFTWAGEN U KRAFTWAGENMOTOREN	0,98	284,0	+21,5	247,3	245,9	204,2	243,9	175,5
35	SONST FAHRZEUGBAU	2,04	88,7	-6,6	84,0	89,2	67,3	89,7	77,6
35.1	SCHIFFBAU	0,71	76,7	-7,1	73,1	79,1	53,5	80,1	67,3
35.3	LUFT- U RAUMFAHRZEUGBAU	0,08	326,9	-0,1	311,3	344,7	295,2	340,5	307,6
DN	H V MOEBELN, SCHMUCK, MUSIKINSTRUMENTEN, SPORTGERAETEN, SPIELWAEREN U SONST ERZEUGNISSEN, RECYCLING	1,86	163,6	+7,1	146,6	153,8	125,6	162,7	142,4
36.1	H V MOEBELN	1,10	164,7	+5,7	145,2	151,3	123,5	156,3	129,5
37	RECYCLING	0,31	211,3	+16,5	198,6	225,4	170,3	212,5	213,2
E	ENERGIEVERSORGUNG	8,67	108,0	-3,8	101,6	113,6	112,0	111,9	105,7
	VORBEREITENDE BAUSTELLENARBEITEN, HOCH- U TIEFBAU	32,15	55,9	-26,6	46,2	46,7	57,1	83,0	79,2
	HOCHBAULEISTUNGEN	20,76	51,5	-30,4	43,9	46,0	51,5	74,8	73,1
	TIEFBAULEISTUNGEN	11,38	63,9	-20,4	50,3	48,1	67,3	97,9	90,3

UND BERLIN-DST  
DAS PRODUZIERENDE GEWERBE  
= 100

ABTEILUNGEN, GRUPPEN UND KLASSEN  
ZWEIGE, AUSGABE 1993 (WZ93)

WERT

KUMULIERT		2000	2000	2001	VER- ÄND. IN % GEGEN VORJAHR	1999	2000	2000	VER- ÄND. IN % GEGEN VORJAHR	1998	1999	2000	VER- ÄND. IN % GEGEN VORJAHR	WZ93- SCHL.
JAN. 2001	VER- ÄND. IN % GEGEN VORJAHR	1. VJ	4. VJ	1. VJ		2. HJ	1. HJ	2. HJ						
116,3	+3,7	112,1	126,8	116,3	+3,7	121,2	117,2	125,9	+3,9	109,4	115,3	121,5	+5,4	PROD GEW
147,8	+9,1	135,5	152,3	147,8	+9,1	135,4	138,7	148,0	+9,3	120,8	129,6	143,3	+10,6	C-E
153,7	+10,9	138,6	158,6	153,7	+10,9	140,5	143,7	154,6	+10,0	123,8	133,7	149,2	+11,6	C-D
159,6	+7,5	148,4	164,6	159,6	+7,5	143,0	153,2	163,5	+14,3	125,0	136,6	158,4	+16,0	VORLEIST
143,0	+12,7	126,9	155,7	143,0	+12,7	138,8	132,6	148,0	+6,6	120,5	129,8	140,3	+8,1	INVEST
208,2	+26,1	165,1	182,0	208,2	+26,1	162,8	169,8	172,5	+6,0	143,1	159,8	171,1	+7,1	GEBRAUCH
141,9	+13,6	124,9	143,7	141,9	+13,6	132,0	129,9	138,8	+5,2	121,0	126,4	134,4	+6,3	VERBRAUCH
73,9	+5,7	69,9	81,0	73,9	+5,7	78,6	73,0	80,5	+2,4	75,5	75,8	76,7	+1,2	C
87,0	+11,7	77,9	85,0	87,0	+11,7	73,2	76,5	82,1	+12,2	71,6	71,9	79,3	+10,3	CA
87,9	+12,0	78,5	85,7	87,9	+12,0	73,7	77,3	82,9	+12,5	71,2	72,2	80,1	+10,9	10
67,5	+6,3	63,5	69,3	67,5	+6,3	59,3	56,5	61,9	+4,4	79,9	64,6	59,2	-8,4	11
49,4	-10,0	54,9	73,6	49,4	-10,0	88,6	66,4	77,6	-12,4	82,7	83,1	72,0	-13,4	CB
160,1	+11,1	144,1	164,7	160,1	+11,1	145,4	149,3	160,5	+10,4	127,6	138,3	154,9	+12,0	D
134,7	+5,2	128,0	152,2	134,7	+5,2	142,9	135,9	145,3	+1,7	126,0	134,5	140,6	+4,5	DA
134,6	+5,2	127,9	152,4	134,6	+5,2	142,8	136,0	145,2	+1,7	126,0	134,4	140,6	+4,6	15
145,9	+11,1	131,3	143,4	145,9	+11,1	148,7	133,2	148,2	-0,3	129,8	139,5	140,7	+0,9	16
148,3	+11,3	133,2	134,2	148,3	+11,3	120,7	131,7	134,9	+11,8	118,1	122,3	133,3	+9,0	DB
171,5	+11,0	154,5	158,9	171,5	+11,0	139,4	154,6	156,4	+12,2	133,3	141,1	155,5	+10,2	17
75,6	+14,0	66,3	57,0	75,6	+14,0	62,6	60,0	67,7	+8,1	70,5	63,3	63,9	+0,9	18
95,0	+3,9	91,4	108,3	95,0	+3,9	89,0	88,2	99,2	+11,5	101,4	89,7	93,7	+4,5	DC
167,2	+3,9	160,9	187,0	167,2	+3,9	185,4	171,0	189,3	+2,1	148,4	168,2	180,1	+7,1	DD
154,2	+7,6	143,3	157,1	154,2	+7,6	141,7	144,1	151,7	+7,1	130,1	138,2	147,9	+7,0	DE
138,6	+1,6	136,4	142,7	138,6	+1,6	136,7	135,7	142,4	+4,2	130,8	135,3	139,0	+2,7	21
113,3	-2,7	116,5	118,8	113,3	-2,7	118,3	115,7	119,2	+0,8	124,6	122,9	117,5	-4,4	21.1
171,7	+5,8	162,3	173,9	171,7	+5,8	160,5	161,8	172,6	+7,5	138,9	151,4	167,2	+10,4	21.2
159,4	+9,5	145,6	161,8	159,4	+9,5	143,3	146,8	154,8	+8,0	130,0	139,2	150,8	+8,3	22
129,9	+10,8	117,2	124,9	129,9	+10,8	117,2	117,9	120,0	+2,4	116,1	117,7	118,9	+1,0	22.1
207,7	+4,4	198,9	228,3	207,7	+4,4	193,0	201,0	218,1	+13,0	158,4	180,2	209,5	+16,3	22.2
118,1	-4,9	124,2	136,2	118,1	-4,9	132,2	126,7	132,1	-0,1	107,2	122,8	129,4	+5,4	DF
190,0	+16,0	163,8	185,0	190,0	+16,0	133,6	166,3	178,6	+33,7	114,8	129,6	172,5	+33,1	DG
169,2	+3,9	162,9	184,4	169,2	+3,9	132,0	165,3	174,7	+32,3	108,2	129,1	170,0	+31,7	24.1
227,9	+73,8	131,1	152,5	227,9	+73,8	114,2	134,7	154,9	+35,6	118,3	111,9	144,8	+29,4	24.4
144,9	+4,3	138,9	124,8	144,9	+4,3	116,9	142,6	128,5	+9,9	126,3	119,6	135,5	+13,3	24.7
167,5	+11,1	150,7	169,9	167,5	+11,1	160,0	160,2	173,5	+8,4	133,3	147,9	166,8	+12,8	DH
195,6	+20,1	162,8	166,3	195,6	+20,1	142,8	165,2	165,8	+16,1	136,1	140,3	165,5	+18,0	25.1
161,5	+9,0	148,1	170,6	161,5	+9,0	163,6	159,1	175,1	+7,0	132,7	149,6	167,1	+11,7	25.2
91,6	-7,8	99,4	112,5	91,6	-7,8	126,5	111,2	119,1	-5,8	110,6	118,0	115,1	-2,5	DI
202,1	+4,9	192,7	211,2	202,1	+4,9	188,4	196,6	209,3	+11,1	161,8	180,9	202,9	+12,2	26.1
65,3	-16,1	77,8	87,2	65,3	-16,1	115,8	91,8	97,2	-16,1	100,7	106,7	94,5	-11,4	26.6
164,3	+12,3	146,3	165,7	164,3	+12,3	152,0	149,6	164,0	+7,9	131,3	141,7	156,8	+10,7	DJ
164,9	+8,9	151,4	156,2	164,9	+8,9	138,9	153,2	156,0	+12,3	135,3	137,7	154,6	+12,3	27
180,3	+5,3	171,2	172,5	180,3	+5,3	157,7	170,0	173,2	+9,8	156,2	157,3	171,6	+9,1	27.1
204,4	+15,4	177,1	186,3	204,4	+15,4	151,8	180,4	179,8	+18,4	142,7	154,0	180,1	+16,9	27.5
164,1	+13,4	144,7	168,6	164,1	+13,4	155,9	148,5	166,4	+6,7	130,1	143,0	157,4	+10,1	28
133,1	+13,1	117,7	154,0	133,1	+13,1	147,5	123,1	147,6	+0,1	125,7	129,1	135,3	+4,8	28.1
131,2	+18,6	110,6	144,5	131,2	+18,6	123,9	121,2	138,0	+11,4	118,8	120,8	129,6	+7,3	DK
150,5	+21,3	124,1	148,5	150,5	+21,3	123,4	132,4	147,1	+19,2	128,6	125,4	139,8	+11,5	29.1
112,1	+33,9	83,7	75,0	112,1	+33,9	70,3	87,9	76,4	+8,7	114,4	72,4	82,2	+13,5	29.3
169,9	+35,9	125,0	174,1	169,9	+35,9	139,9	132,2	161,9	+15,7	123,5	132,6	147,0	+10,9	29.4
244,4	+16,8	209,2	249,9	244,4	+16,8	196,6	210,9	236,5	+20,3	158,0	183,8	223,7	+21,7	DL
476,4	-18,1	581,5	789,7	476,4	-18,1	547,1	552,7	679,9	+24,3	327,0	461,7	616,3	+33,5	30
163,2	+19,9	136,1	152,4	163,2	+19,9	138,2	138,1	148,5	+7,5	123,2	131,7	143,3	+8,8	31
377,9	+30,5	289,5	353,5	377,9	+30,5	215,0	291,2	337,6	+57,0	182,0	202,3	314,4	+55,4	32
247,2	+22,4	201,9	234,3	247,2	+22,4	203,0	208,5	226,4	+11,5	162,6	194,6	217,5	+11,8	33
193,1	+16,7	165,5	169,2	193,1	+16,7	139,7	167,5	161,7	+15,7	129,2	139,6	164,6	+17,9	DM
282,8	+22,8	230,2	246,4	282,8	+22,8	190,1	236,1	231,8	+21,9	169,6	188,0	234,0	+24,5	34
259,1	+42,2	182,2	207,9	259,1	+42,2	192,0	199,7	180,4	-6,0	177,7	189,6	190,1	+0,3	34.1
87,3	-2,1	89,2	78,2	87,3	-2,1	80,3	86,6	78,9	-1,7	81,5	82,6	82,7	+0,1	35
76,3	-3,7	79,2	67,0	76,3	-3,7	69,9	74,9	69,6	-0,4	74,4	72,4	72,3	-0,1	35.1
327,6	+5,6	310,3	314,4	327,6	+5,6	304,6	310,8	312,0	+2,4	282,4	304,9	311,4	+2,1	35.3
154,7	+12,3	137,8	143,6	154,7	+12,3	135,6	137,0	138,5	+2,1	128,1	130,0	137,7	+5,9	DN
153,7	+10,5	139,1	136,4	153,7	+10,5	136,9	134,5	129,8	-5,2	121,6	133,7	132,1	-1,2	36.1
211,8	+22,1	173,4	198,7	211,8	+22,1	158,0	186,5	201,9	+27,8	179,4	146,9	194,2	+32,2	37
107,7	-5,5	114,0	109,9	107,7	-5,5	101,3	104,3	102,6	+1,3	101,0	102,1	103,5	+1,4	E
49,6	-20,8	62,6	73,1	49,6	-20,8	91,1	71,8	79,4	-12,8	85,3	84,8	75,6	-10,8	BAU
47,1	-22,9	61,1	66,5	47,1	-22,9	87,1	69,1	73,6	-15,5	86,2	82,9	71,4	-13,9	HOCHBAU
54,1	-17,2	65,3	85,2	54,1	-17,2	98,2	76,8	89,8	-8,6	83,6	88,4	83,3	-5,8	TIEFBAU

WZ93- NR.	WIRTSCHAFTSZWEIG	GEWICHT- TUNG	2000	2000	2000	2000	2000	2000	2000
				1.HJ	2.HJ	1.VJ	2.VJ	3.VJ	4.VJ
	PRODUZIERENDES GEWERBE	100	121,5	117,2	125,9	112,1	122,3	125,0	126,8
C-E	PRODUZIERENDES GEWERBE (OH BAULEISTUNGEN)	67,85	143,3	138,7	148,0	135,5	141,8	143,6	152,3
C-D	BERGBAU, GEW V STEINEN U ERDEN U VERARBEITENDES GEWERBE	59,18	149,2	143,7	154,6	138,6	148,7	150,7	158,6
	VORLEISTUNGSGUETERPRODUZENTEN	28,85	158,4	153,2	163,5	148,4	158,0	162,4	164,6
	INVESTITIONSGUETERPRODUZENTEN	14,93	140,3	132,6	148,0	126,9	138,2	140,2	155,7
	GEBRAUCHSGUETERPRODUZENTEN	2,58	171,1	169,8	172,5	165,1	174,5	162,9	182,0
	VERBRAUCHSGUETERPRODUZENTEN	12,83	134,4	129,9	138,8	124,9	135,0	133,9	143,7
C	BERGBAU U GEW V STEINEN U ERDEN	4,39	76,7	73,0	80,5	69,9	76,1	79,9	81,0
CA	KOHLBERGBAU, TORFGEWINNUNG, GEW V ERDOEL U ERDGAS (OH BERGBAU AUF URAN- U THORIUMERZE)	2,85	79,3	76,5	82,1	77,9	75,1	79,1	85,0
10	KOHLBERGBAU, TORFGEWINNUNG	2,73	80,1	77,3	82,9	78,5	76,2	80,1	85,7
11	GEW V ERDOEL U ERDGAS, ERBRING DAMIT VERB DIENSTL	0,12	59,2	56,5	61,9	63,5	49,5	54,5	69,3
CB	ERZBERGBAU, GEW V STEINEN U ERDEN, SONST BERGBAU	1,54	72,0	66,4	77,6	54,9	78,0	81,5	73,6
D	VERARBEITENDES GEWERBE	54,80	154,9	149,3	160,5	144,1	154,5	156,3	164,7
DA	ERNAHRUNGSGEWERBE U TABAKVERARBEITUNG	8,08	140,6	135,9	145,3	128,0	143,8	138,3	152,2
15	ERNAHRUNGSGEWERBE	7,97	140,6	136,0	145,2	127,9	144,0	138,1	152,4
16	TABAKVERARBEITUNG	0,11	140,7	133,2	148,2	131,3	135,0	153,0	143,4
DB	TEXTIL- U BEKLEIDUNGSGEWERBE	1,43	133,3	131,7	134,9	133,2	130,2	135,6	134,2
17	TEXTILGEWERBE	1,08	155,5	154,6	156,4	154,5	154,6	153,9	158,9
18	BEKLEIDUNGSGEWERBE	0,35	63,9	60,0	67,7	66,3	53,7	78,4	57,0
DC	LEDERGEWERBE	0,19	93,7	88,2	99,2	91,4	85,0	90,0	108,3
DD	HOLZGEWERBE (OH H V MOEBELN)	1,77	180,1	171,0	189,3	160,9	181,0	191,6	187,0
DE	PAPIER-, VERLAGS- U DRUCKGEWERBE	4,18	147,9	144,1	151,7	143,3	144,8	146,3	157,1
21	PAPIERGEWERBE	1,04	139,0	135,7	142,4	136,4	135,0	142,0	142,7
21.1	H V HOLZSTOFF, ZELLSTOFF, PAPIER, KARTON U PAPPE	0,59	117,5	115,7	119,2	116,5	114,9	119,6	118,8
21.2	PAPIER-, KARTON- U PAPPEVERARBEITUNG	0,45	167,2	161,8	172,6	162,3	161,3	171,2	173,9
22	VERLAGSGEWERBE, DRUCKGEWERBE, VERVIELF V BESPIELTEN TON-, BILD- U DATENTRAEGERN	3,13	150,8	146,8	154,8	145,6	148,0	147,7	161,8
22.1	VERLAGSGEWERBE	2,08	118,9	117,9	120,0	117,2	118,5	115,0	124,9
22.2	DRUCKGEWERBE	1,01	209,5	201,0	218,1	198,9	203,1	207,9	228,3
DF	KOKEREI, MINERALOELVERARB, H U VERARB V SPALT- U BRUTST	0,27	129,4	126,7	132,1	124,2	129,2	128,0	136,2
DG	CHEMISCHE INDUSTRIE	5,88	172,5	166,3	178,6	163,8	168,9	172,3	185,0
24.1	H V CHEMISCHEN GRUNDSTOFFEN	3,97	170,0	165,3	174,7	162,9	167,6	165,1	184,4
24.4	H V PHARMAZEUTISCHEN ERZEUGNISSEN	1,26	144,8	134,7	154,9	131,1	138,3	157,4	152,5
24.7	H V CHEMIEFASERN	0,18	135,5	142,6	128,5	138,9	146,2	132,2	124,8
DH	H V GUMMI- U KUNSTSTOFFWAREN	2,16	166,8	160,2	173,5	150,7	169,6	177,0	169,9
25.1	H V GUMMIWAREN	0,38	165,5	165,2	165,8	162,8	167,6	165,4	166,3
25.2	H V KUNSTSTOFFWAREN	1,78	167,1	159,1	175,1	148,1	170,1	179,5	170,6
DI	GLASGEWERBE, KERAMIK, VERARB V STEINEN U ERDEN	5,67	115,1	111,2	119,1	99,4	123,0	125,7	112,5
26.1	H U VERARB V GLAS	0,81	202,9	196,6	209,3	192,7	200,5	207,3	211,2
26.6	H V ERZEUGNISSEN AUS BETON, ZEMENT U GIPS	2,50	94,5	91,8	97,2	77,8	105,7	107,2	87,2
DJ	METALLERZEUGUNG U -BEARBEITUNG, H V METALLERZEUGNISSEN	8,20	156,8	149,6	164,0	146,3	152,9	162,3	165,7
27	METALLERZEUGUNG U -BEARBEITUNG	1,88	154,6	153,2	156,0	151,4	155,1	155,8	158,2
27.1	ERZEUGUNG V ROEISEN, STAHL U FERROLEGIERUNGEN (EGKS)	0,78	171,6	170,0	173,2	171,2	168,9	173,9	172,5
27.5	GIESSEREIINDUSTRIE	0,50	180,1	180,4	179,8	177,1	183,6	173,2	186,3
28	H V METALLERZEUGNISSEN	6,32	157,4	148,5	166,4	144,7	152,2	164,2	168,6
28.1	STAHL- U LEICHTMETALLBAU	2,89	135,3	123,1	147,6	117,7	128,4	141,1	154,0
DK	MASCHINENBAU	5,43	129,6	121,2	138,0	110,6	131,9	131,5	144,5
29.1	H V MASCHINEN F D ERZEUGUNG U NUTZUNG V MECH ENERGIE	1,10	139,8	132,4	147,1	124,1	140,7	145,8	148,5
29.3	H V LAND- U FORSTWIRTSCHAFTLICHEN MASCHINEN	0,30	82,2	87,9	76,4	83,7	92,1	77,8	75,0
29.4	H V WERKZEUGMASCHINEN	0,64	147,0	132,2	161,9	125,0	139,4	149,8	174,1
DL	H V BUEROMASCH, DATENVERARBEITUNGSGER U -EINRICHTUNGEN, ELEKTROTECHNIK, FEINMECHANIK U OPTIK	5,23	223,7	210,9	236,5	209,2	212,6	223,1	249,9
30	H V BUEROMASCH, DATENVERARBEITUNGSGER U -EINRICHTUNGEN	0,31	616,3	552,7	679,9	581,5	523,8	570,1	789,7
31	H V GERAETEN D ELEKTRIZITAETSERZ, -VERTEILUNG U AE	2,30	143,3	138,1	148,5	136,1	140,1	144,6	152,4
32	RUNDFUNK-, FERNSEH- U NACHRICHTENTECHNIK	0,83	314,4	291,2	337,6	289,5	292,9	321,8	353,5
33	MEDIZIN-, MESS-, STEUER- U REGELUNGSTECHNIK, OPTIK	1,78	217,5	208,5	226,4	201,9	215,1	218,6	234,3
DM	FAHRZEUGBAU	4,44	164,6	167,5	161,7	165,5	169,5	154,1	169,2
34	H V KRAFTWAGEN U KRAFTWAGENTEILEN	2,40	234,0	236,1	231,8	230,2	242,0	217,2	246,4
34.1	H V KRAFTWAGEN U KRAFTWAGENMOTOREN	0,98	150,1	199,7	180,4	182,2	217,2	153,0	207,9
35	SONST FAHRZEUGBAU	2,04	82,7	86,6	78,9	89,2	84,0	79,5	78,2
35.1	SCHIFFBAU	0,71	72,3	74,9	69,6	79,2	70,6	72,3	67,0
35.3	LUFT- U RAUMFAHRZEUGBAU	0,08	311,4	310,8	312,0	310,3	311,4	309,6	314,4
DN	H V MOEBELN, SCHMUCK, MUSIKINSTRUMENTEN, SPORTGERAETEN, SPIELWAEREN U SONST ERZEUGNISSEN, RECYCLING	1,86	137,7	137,0	138,5	137,8	136,1	133,5	143,6
36.1	H V MOEBELN	1,10	132,1	134,5	129,8	139,1	129,8	123,1	136,4
37	RECYCLING	0,31	194,2	186,5	201,9	173,4	199,5	205,1	198,7
E	ENERGIEVERSORGUNG	8,67	103,5	104,3	102,6	114,0	94,7	95,4	109,9
	VORBEREITENDE BAUSTELLENARBEITEN, HOCH- U TIEFBAU	32,15	75,6	71,8	79,4	62,6	81,0	85,6	73,1
	HOCHBAULEISTUNGEN	20,76	71,4	69,1	73,6	61,1	77,1	80,7	66,5
	TIEFBAULEISTUNGEN	11,38	83,3	76,8	89,8	65,3	88,2	94,5	85,2

UND BERLIN-OST  
DAS PRODUZIERENDE GEWERBE  
= 100

ABTEILUNGEN, GRUPPEN UND KLASSEN  
ZWEIGE, AUSGABE 1993 (WZ93)

WERT

2000	2000	2000	2000	2000	2000	2000	2000	2000	2000	2000	2000	2000	WZ93- NR.
JAN.	FEB.	MAERZ	APRIL	MAI	JUNI	JULI	AUG.	SEPT.	OKT.	NOV.	DEZ.		
101,0	109,9	125,3	114,4	131,6	120,9	121,3	124,6	129,0	127,4	138,6	114,5		PROD GEW
123,8	134,1	148,5	134,0	151,6	139,9	139,2	141,9	149,7	150,3	165,0	141,7		C-E
124,4	137,7	153,8	139,0	159,8	147,4	145,6	149,2	157,3	156,8	172,8	146,1		C-D
135,3	146,9	163,1	147,3	170,9	155,8	157,9	160,1	169,3	170,2	179,1	144,4		VORLEIST
109,2	129,4	142,2	130,7	146,2	137,8	130,5	140,9	149,2	139,4	170,3	157,5		INVEST
136,8	166,2	192,4	160,7	188,7	174,2	175,0	134,8	178,9	172,0	208,2	165,8		GEBRAUCH
115,1	120,8	138,7	125,9	144,9	134,1	129,4	137,0	135,2	144,0	154,4	132,7		VERBRAUCH
65,4	68,9	75,3	73,9	79,4	74,9	79,2	80,8	79,8	84,2	84,7	74,2		C
78,0	77,4	78,2	75,7	75,1	74,5	76,8	83,1	77,3	84,9	85,2	85,0		CA
78,4	78,2	78,8	76,4	76,1	76,0	78,1	84,4	77,8	85,7	85,9	85,5		10
67,9	59,9	62,8	57,1	51,2	40,1	46,8	51,9	64,8	66,3	68,5	73,1		11
41,8	53,0	69,9	70,6	87,5	75,8	83,5	76,5	84,6	82,8	83,8	54,2		CB
129,1	143,2	160,1	144,2	166,2	153,2	150,9	154,6	163,5	162,6	179,8	151,8		D
119,0	123,6	141,4	134,8	153,9	142,7	131,9	142,6	140,3	152,0	160,2	144,5		DA
118,9	123,4	141,5	135,0	154,0	142,9	131,7	142,4	140,2	152,1	160,1	144,9		15
123,8	136,0	134,2	121,9	149,1	133,9	143,9	156,8	152,2	141,9	171,9	116,3		16
119,2	131,6	148,7	118,6	143,8	128,2	137,3	125,3	144,2	140,5	154,8	107,3		DB
137,9	152,6	173,0	140,3	171,8	151,8	158,7	139,5	163,4	167,2	183,7	125,7		17
60,4	66,0	72,6	50,7	56,2	54,3	70,5	80,7	84,1	57,1	64,3	49,6		18
82,5	91,7	99,9	83,4	92,0	79,6	73,1	83,5	113,5	106,5	126,3	92,1		DC
146,3	156,7	179,8	162,1	200,8	180,1	180,5	191,8	202,4	195,5	203,0	162,6		DD
136,1	138,9	155,0	138,9	152,0	143,4	140,4	144,7	153,7	160,1	164,6	146,6		DE
135,2	132,5	141,5	126,3	147,2	131,5	141,6	144,3	140,1	144,7	153,0	130,5		21
116,8	112,6	120,2	111,7	120,8	112,2	119,5	121,3	118,1	124,0	122,3	110,2		21.1
159,1	158,5	169,3	145,5	181,7	156,7	170,4	174,4	168,8	171,7	193,1	157,0		21.2
136,5	141,0	159,4	143,1	153,6	147,3	140,0	144,8	158,2	165,2	168,4	151,9		22
106,4	113,9	131,3	115,9	125,2	114,5	112,7	112,8	119,6	128,9	130,2	115,6		22.1
194,9	190,9	210,9	195,8	204,9	208,6	191,2	203,7	228,8	225,8	232,8	226,2		22.2
124,7	119,4	128,4	130,4	139,9	117,3	127,7	135,0	121,4	140,8	130,9	136,8		DF
156,8	161,9	172,7	165,4	179,2	162,0	167,1	168,1	181,6	190,7	198,8	165,4		DG
157,6	162,1	169,0	169,9	177,4	155,5	157,5	157,1	180,7	190,8	194,1	168,2		24.1
123,0	126,4	144,0	119,8	147,8	147,2	161,9	169,2	141,0	150,3	179,8	127,4		24.4
124,4	133,0	159,4	134,2	155,5	149,0	138,4	122,0	136,2	135,4	131,3	107,6		24.7
133,3	151,4	167,4	148,7	185,7	174,5	178,2	171,9	181,0	182,2	190,2	137,2		DH
143,9	159,8	184,7	148,4	184,6	169,7	166,5	160,5	169,1	174,5	187,4	137,0		25.1
131,0	149,6	163,7	148,8	186,0	175,6	180,7	174,3	183,6	183,9	190,7	137,3		25.2
80,8	97,8	119,6	113,6	132,9	122,4	126,2	125,1	125,9	123,0	125,4	89,0		DI
179,8	191,3	207,1	187,9	213,1	200,5	210,1	199,2	212,7	219,7	219,3	194,6		26.1
57,2	76,0	100,2	95,2	116,9	105,0	110,8	109,0	101,8	96,5	103,4	61,8		26.6
134,6	143,8	160,4	141,6	163,9	153,1	153,7	159,8	173,3	160,6	178,3	158,3		DJ
141,3	147,3	165,5	139,3	165,8	160,1	154,8	145,2	167,3	165,2	165,3	138,1		27
163,4	163,6	186,5	158,0	170,1	178,5	176,7	157,6	187,5	190,5	173,3	153,7		27.1
162,1	174,9	194,3	159,7	213,9	177,2	167,4	165,2	187,0	182,8	207,1	169,1		27.5
132,6	142,8	158,8	142,3	163,3	151,0	153,4	164,1	175,1	159,2	182,1	164,4		28
110,7	114,8	127,5	124,1	132,7	128,5	124,0	137,3	162,1	141,4	159,0	161,7		28.1
97,8	107,8	126,1	115,3	135,6	144,7	124,0	125,3	145,3	119,9	151,8	161,9		DK
110,0	125,2	137,0	122,8	159,5	139,8	143,9	141,9	151,6	139,6	158,5	147,3		29.1
67,0	81,3	102,7	80,0	98,2	98,2	111,5	58,7	63,3	61,3	88,9	74,8		29.3
98,7	122,1	154,1	125,7	146,5	145,9	163,4	138,2	147,7	133,1	160,2	228,9		29.4
176,8	220,6	230,2	203,9	230,9	202,9	201,5	238,8	229,0	237,9	284,6	227,2		DL
415,6	731,1	597,9	712,4	566,0	292,9	287,5	912,9	510,0	777,8	1085,8	505,4		30
122,4	137,3	148,6	116,8	161,0	142,4	138,7	141,1	153,9	134,7	169,4	153,2		31
266,8	292,7	309,0	261,5	310,3	306,9	293,6	330,1	341,6	339,6	384,6	336,3		32
164,0	206,3	235,5	201,9	226,3	217,0	224,9	205,9	225,0	230,5	248,5	223,8		33
136,4	168,2	192,0	156,9	189,5	162,2	169,5	195,7	157,0	162,3	194,3	151,1		DM
179,1	237,3	274,3	223,6	271,4	230,9	246,1	184,8	220,8	234,1	283,0	222,2		34
113,4	199,5	233,7	201,0	241,0	209,5	237,0	69,1	152,9	175,5	243,9	204,2		34.1
85,9	86,7	95,0	78,3	92,8	81,0	79,2	77,7	81,7	77,6	89,7	67,3		35
78,2	76,8	82,6	63,7	79,7	68,4	71,0	71,3	74,5	67,3	80,1	53,5		35.1
297,6	306,1	327,1	300,1	326,8	307,3	300,9	308,6	319,2	307,6	340,5	295,2		35.3
125,6	135,2	152,7	127,8	148,8	131,6	121,7	125,6	153,2	142,4	162,7	125,6		DN
123,2	138,3	155,8	122,6	143,4	123,5	109,2	112,1	148,0	129,5	156,3	123,5		36.1
167,8	171,2	181,3	187,0	215,6	196,0	193,3	204,1	218,0	213,2	212,5	170,3		37
119,8	109,9	112,3	99,6	95,8	88,6	95,8	92,6	97,7	105,7	111,9	112,0		E
52,8	58,9	76,2	72,9	89,3	80,8	83,4	88,1	85,3	79,2	83,0	57,1		BAU
52,8	56,6	74,0	69,4	84,8	77,0	79,4	83,4	79,4	73,1	74,8	51,5		HOCHBAU
52,7	63,0	80,3	79,3	97,6	87,6	90,7	96,6	96,1	90,3	97,9	67,3		TIEFBAU

WZ93- NR.	WIRTSCHAFTSZWEIG	GEWICHT- TUNG	2000	2000	2000	2000	2000	2000	2000	2000
				1.HJ	2.HJ	1.VJ	2.VJ	3.VJ	4.VJ	
	PRODUZIERENDES GEWERBE	100	+5,4	+7,2	+3,9	+8,5	+6,1	+5,0	+2,8	
C-E	PRODUZIERENDES GEWERBE (OH BAULEISTUNGEN)	67,85	+10,6	+11,9	+9,3	+12,3	+11,6	+10,9	+7,7	
C-D	BERGBAU, GEW V STEINEN U ERDEN U VERARBEITENDES GEWERBE	59,18	+11,6	+13,2	+10,0	+13,4	+13,0	+11,7	+8,6	
	VORLEISTUNGSGUETERPRODUZENTEN	28,85	+16,0	+17,8	+14,3	+19,7	+16,0	+16,6	+12,2	
	INVESTITIONSGUETERPRODUZENTEN	14,93	+8,1	+9,8	+6,6	+7,9	+11,4	+7,1	+6,1	
	GEBRAUCHSGUETERPRODUZENTEN	2,58	+7,1	+8,3	+6,0	+4,1	+12,6	+7,2	+4,9	
	VERBRAUCHSGUETERPRODUZENTEN	12,83	+6,3	+7,5	+5,2	+7,4	+7,7	+6,0	+4,4	
C	BERGBAU U GEW V STEINEN U ERDEN	4,39	+1,2	-	+2,4	-0,6	+0,4	+3,6	+1,3	
CA	KOEHLENBERGBAU, TORFGEWINNUNG, GEW V ERDOEL U ERDGAS (OH BERGBAU AUF URAN- U THORIUMERZE)	2,85	+10,3	+8,4	+12,2	+5,0	+12,1	+16,8	+8,0	
10	KOEHLENBERGBAU, TORFGEWINNUNG	2,73	+10,9	+9,3	+12,5	+5,9	+13,4	+17,4	+8,1	
11	GEW V ERDOEL U ERDGAS, ERBRING DAMIT VERB DIENSTL	0,12	-8,4	-19,1	+4,4	-16,9	-21,6	-	+8,1	
CB	ERZBERGBAU, GEW V STEINEN U ERDEN, SONST BERGBAU	1,54	-13,4	-14,4	-12,4	-13,0	-15,4	-13,8	-10,9	
D	VERARBEITENDES GEWERBE	54,80	+12,0	+13,7	+10,4	+14,0	+13,5	+12,0	+8,9	
DA	ERNAEHRUNGSGEWERBE U TABAKVERARBEITUNG	8,08	+4,5	+7,8	+1,7	+7,7	+7,7	+2,3	+1,1	
15	ERNAEHRUNGSGEWERBE	7,97	+4,6	+7,9	+1,7	+7,7	+7,9	+2,4	+1,2	
16	TABAKVERARBEITUNG	0,11	+0,9	+2,2	-0,3	+8,7	-3,5	-0,5	-0,1	
DB	TEXTIL- U BEKLEIDUNGSGEWERBE	1,43	+9,0	+6,4	+11,8	+5,2	+7,6	+13,5	+10,0	
17	TEXTILGEWERBE	1,08	+10,2	+8,3	+12,2	+6,3	+10,2	+12,2	+12,3	
18	BEKLEIDUNGSGEWERBE	0,35	+0,9	-6,4	+8,1	-2,1	-11,2	+22,3	-6,6	
DC	LEDERGEWERBE	0,19	+4,5	-2,5	+11,5	+1,6	-6,5	+6,1	+16,2	
DD	HOLZGEWERBE (OH H V MOEBELN)	1,77	+7,1	+13,3	+2,1	+15,6	+11,3	+7,9	-3,2	
DE	PAPIER-, VERLAGS- U DRUCKGEWERBE	4,18	+7,0	+6,9	+7,1	+8,8	+4,9	+6,4	+7,8	
21	PAPIERGEWERBE	1,04	+2,7	+1,3	+4,2	+3,5	-0,7	+3,4	+4,9	
21.1	H V HOLZSTOFF, ZELLSTOFF, PAPIER, KARTON U PAPPE	0,59	-4,4	-9,3	+0,8	-6,4	-12,0	-0,2	+1,7	
21.2	PAPIER-, KARTON- U PAPPEVERARBEITUNG	0,45	+10,4	+13,7	+7,5	+14,6	+12,9	+7,0	+8,0	
22	VERLAGSGEWERBE, DRUCKGEWERBE, VERVIELF V BESPIELTEN TON-, BILD- U DATENTRAEGERN	3,13	+8,3	+8,7	+8,0	+10,6	+6,8	+7,4	+8,5	
22.1	VERLAGSGEWERBE	2,08	+1,0	-0,3	+2,4	+1,6	-2,1	+0,7	+4,0	
22.2	DRUCKGEWERBE	1,01	+16,3	+20,0	+13,0	+22,0	+18,2	+13,8	+12,4	
DF	KOKEREI, MINERALOELVERARB, H U VERARB V SPALT- U BRUTST	0,27	+5,4	+11,7	-0,1	+5,6	+18,3	-0,6	+0,4	
DG	CHEMISCHE INDUSTRIE	5,88	+33,1	+32,3	+33,7	+33,1	+31,6	+44,1	+25,4	
24.1	H V CHEMISCHEN GRUNDSTOFFEN	3,97	+31,7	+30,9	+32,3	+34,0	+27,9	+45,8	+22,3	
24.4	H V PHARMAZEUTISCHEN ERZEUGNISSEN	1,26	+29,4	+22,8	+35,6	+15,8	+30,3	+38,8	+32,7	
24.7	H V CHEMIEFASERN	0,18	+13,3	+16,6	+9,9	+7,9	+26,1	+29,7	-5,4	
DH	H V GUMMI- U KUNSTSTOFFWAREN	2,16	+12,8	+17,9	+8,4	+22,2	+14,1	+11,9	+5,1	
25.1	H V GUMMIWAREN	0,38	+18,0	+19,9	+16,1	+19,0	+20,8	+14,4	+17,9	
25.2	H V KUNSTSTOFFWAREN	1,78	+11,7	+17,4	+7,0	+23,0	+12,9	+11,4	+2,6	
DI	GLASGEWERBE, KERAMIK, VERARB V STEINEN U ERDEN	5,67	-2,5	+1,6	-5,8	+5,0	-1,0	-5,5	-6,2	
26.1	H U VERARB V GLAS	0,81	+12,2	+13,4	+11,1	+14,8	+11,9	+9,1	+13,1	
26.6	H V ERZEUGNISSEN AUS BETON, ZEMENT U GIPS	2,50	-11,4	-5,8	-16,1	-0,4	-9,7	-14,3	-18,0	
DJ	METALLERZEUGUNG U -BEARBEITUNG, H V METALLERZEUGNISSEN	8,20	+10,7	+13,8	+7,9	+15,8	+11,9	+9,3	+6,6	
27	METALLERZEUGUNG U -BEARBEITUNG	1,88	+12,3	+12,2	+12,3	+11,8	+12,7	+11,4	+13,1	
27.1	ERZEUGUNG V ROEISEN, STAHL U FERROLEGIERUNGEN (EGKS)	0,78	+9,1	+8,3	+9,8	+11,8	+5,1	+9,8	+9,9	
27.5	GIESSEREIINDUSTRIE	0,50	+16,9	+15,4	+18,4	+11,9	+18,9	+16,6	+20,3	
28	H V METALLERZEUGNISSEN	6,32	+10,1	+14,1	+6,7	+17,0	+11,6	+8,7	+5,0	
28.1	STAHL- U LEICHTMETALLBAU	2,89	+4,8	+11,3	+0,1	+16,0	+7,3	-1,7	+1,7	
DK	MASCHINENBAU	5,43	+7,3	+3,0	+11,4	-3,1	+8,7	+9,4	+13,2	
29.1	H V MASCHINEN F D ERZEUGUNG U NUTZUNG V MECH ENERGIE	1,10	+11,5	+3,9	+19,2	-6,4	+15,2	+18,5	+20,0	
29.3	H V LAND- U FORSTWIRTSCHAFTLICHEN MASCHINEN	0,30	+13,5	+18,0	+8,7	+5,2	+32,7	+2,8	+15,7	
29.4	H V WERKZEUGMASCHINEN	0,64	+10,9	+5,5	+15,7	-4,2	+16,1	+5,3	+26,7	
DL	H V BUEROMASCH, DATENVERARBEITUNGSGER U -EINRICHTUNGEN, ELEKTROTECHNIK, FEINMECHANIK U OPTIK	5,23	+21,7	+23,3	+20,3	+20,9	+25,9	+24,0	+17,2	
30	H V BUEROMASCH, DATENVERARBEITUNGSGER U -EINRICHTUNGEN	0,31	+33,5	+46,8	+24,3	+25,2	+81,7	+41,7	+14,1	
31	H V GERAETEN D ELEKTRIZITAETSERZ, -VERTEILUNG U AE	2,30	+8,8	+10,3	+7,5	+12,0	+8,8	+9,7	+5,5	
32	RUNDFUNK-, FERNSEH- U NACHRICHTENTECHNIK	0,83	+55,4	+53,6	+57,0	+53,8	+53,4	+52,5	+61,3	
33	MEDIZIN-, MESS-, STEUER- U REGULUNGSTECHNIK, OPTIK	1,78	+11,8	+12,0	+11,5	+10,6	+13,3	+15,6	+8,1	
DM	FAHRZEUGBAU	4,44	+17,9	+20,0	+15,7	+18,6	+21,4	+15,2	+16,1	
34	H V KRAFTWAGEN U KRAFTWAGENTEILEN	2,40	+24,5	+27,0	+21,9	+24,7	+29,3	+20,5	+23,2	
34.1	H V KRAFTWAGEN U KRAFTWAGENMOTOREN	0,98	+0,3	+6,7	-6,0	+1,1	+12,0	-14,9	+1,9	
35	SONST FAHRZEUGBAU	2,04	+0,1	+2,1	-1,7	+3,4	+0,7	+0,6	-4,2	
35.1	SCHIFFBAU	0,71	-0,1	-	-0,4	+2,2	-2,5	+3,3	-4,0	
35.3	LUFT- U RAUMFAHRZEUGBAU	0,08	+2,1	+1,8	+2,4	+2,1	+1,6	+3,1	+1,8	
DN	H V MOEBELN, SCHMUCK, MUSIKINSTRUMENTEN, SPORTGERAETEN, SPIELWAREN U SONST ERZEUGNISSEN, RECYCLING	1,86	+5,9	+10,1	+2,1	+11,7	+8,6	+4,1	+0,5	
36.1	H V MOEBELN	1,10	-1,2	+3,0	-5,2	+4,1	+1,8	-2,1	-7,9	
37	RECYCLING	0,31	+32,2	+37,3	+27,8	+40,4	+34,7	+23,9	+32,0	
E	ENERGIEVERSORGUNG	8,67	+1,4	+1,4	+1,3	+3,7	-1,3	+2,8	-	
	VORBEREITENDE BAUSTELLENARBEITEN, HOCH- U TIEFBAU	32,15	-10,8	-8,7	-12,8	-6,1	-10,6	-11,6	-14,3	
	HOCHBAULEISTUNGEN	20,76	-13,9	-12,1	-15,5	-10,9	-13,1	-14,1	-17,1	
	TIEFBAULEISTUNGEN	11,38	-5,8	-2,3	-8,6	+3,5	-6,3	-7,3	-9,9	

UND BERLIN-OST  
DAS PRODUZIERENDE GEWERBE  
= 100

ABTEILUNGEN, GRUPPEN UND KLASSEN  
ZWEIGE, AUSGABE 1993 (WZ93)

WERT

VORJAHRESZEITRAUM IN %

2000 JAN.	2000 FEB.	2000 MAERZ	2000 APRIL	2000 MAI	2000 JUNI	2000 JULI	2000 AUG.	2000 SEPT.	2000 OKT.	2000 NOV.	2000 DEZ.	WZ93- NR.
+4,8	+17,5	+4,5	+1,6	+20,1	-2,3	+3,2	+10,5	+1,8	+1,4	+6,4	+0,2	PROD GEW
+9,8	+19,0	+8,9	+7,5	+24,9	+3,5	+9,4	+16,6	+7,2	+7,7	+11,5	+3,8	C-E
+10,5	+21,0	+9,6	+8,7	+27,5	+4,2	+10,1	+18,2	+7,5	+8,1	+12,6	+4,8	C-D
+17,2	+25,4	+16,9	+11,0	+32,5	+6,1	+12,1	+25,3	+13,5	+12,8	+15,0	+8,2	VORLEIST
+5,0	+22,2	-0,4	+9,8	+23,2	+2,4	+11,8	+7,4	+3,0	+4,2	+12,4	+1,6	INVEST
-3,9	+10,7	+10,8	+5,1	+33,5	+2,1	+13,8	+9,5	-0,1	-2,5	+8,8	+8,5	VERBRAUCH
+6,2	+12,1	+4,6	+2,6	+19,4	+1,7	+1,8	+16,9	+0,4	+4,5	+8,1	+0,1	VERBRAUCH
-2,5	+7,8	-5,8	-3,0	+7,7	-3,2	+2,5	+9,3	-0,5	-0,9	+2,2	+2,9	C
+6,7	+7,4	+0,9	+9,6	+12,9	+13,9	+11,3	+28,8	+11,2	+8,8	+7,6	+7,7	CA
+7,7	+8,6	+1,8	+10,7	+13,9	+15,3	+13,2	+29,6	+10,5	+8,9	+7,5	+7,8	10
-13,7	-15,3	-21,4	-21,1	-17,3	-27,2	-29,4	+4,6	+36,1	+9,6	+8,2	+6,6	11
-25,2	+9,5	-17,7	-21,2	+0,6	-24,2	-9,7	-16,4	-15,3	-16,0	-6,9	-8,3	CB
+11,0	+21,7	+10,3	+9,2	+28,4	+4,4	+10,5	+18,6	+7,8	+8,5	+12,9	+4,8	D
+5,6	+13,0	+5,4	+4,8	+16,5	+2,1	-1,6	+10,0	-1,3	+1,7	+3,6	-2,0	DA
+5,3	+12,9	+5,4	+5,1	+16,6	+2,4	-1,5	+10,3	-1,1	+1,7	+3,6	-2,0	15
+13,6	+15,4	-0,9	-8,7	+14,6	-14,2	+1,3	-	-2,7	-6,7	+7,9	-2,7	16
+2,8	+10,6	+2,7	+1,3	+26,0	-2,7	+4,1	+26,8	+12,9	+10,1	+16,7	+1,5	DB
+4,4	+13,1	+2,3	+3,1	+29,9	-0,4	+4,5	+24,4	+10,6	+12,8	+18,4	+3,8	17
-7,9	-5,0	+6,9	-11,5	-1,6	-19,0	+1,9	+39,1	+29,0	-9,7	+4,9	-15,2	18
+1,2	+8,1	-3,7	-3,9	+26,9	-29,9	-13,9	+16,3	+16,3	+10,8	+20,5	+17,2	DC
+13,9	+21,8	+12,0	+3,2	+31,4	+1,2	-0,7	+22,8	+3,8	-2,0	-1,3	-6,7	DD
+9,2	+13,3	+4,9	+2,1	+14,5	-1,2	+4,2	+14,5	+1,6	+10,9	+9,8	+2,4	DE
+2,5	+10,0	-1,0	-2,2	+13,6	-11,7	-2,6	+11,5	+1,0	+7,0	+6,4	+1,2	21
-11,3	-1,3	-5,7	-9,6	-5,9	-19,8	-8,3	+3,4	+0,8	+2,0	+1,7	+1,6	21.1
+20,4	+22,9	+3,4	+6,4	+38,7	-2,6	+3,3	+14,7	+3,5	+12,4	+10,7	+0,8	21.2
+11,9	+14,4	+6,8	+3,5	+14,8	+2,6	+6,7	+15,7	+1,3	+12,0	+10,9	+2,7	22
-0,4	+6,1	-0,4	-4,6	+5,0	-6,7	+0,2	+10,7	-6,6	+5,8	+8,0	-2,1	22.1
+28,1	+24,3	+15,1	+14,4	+26,8	+14,0	+14,1	+19,2	+9,1	+15,8	+11,5	+9,9	22.2
+4,1	+11,7	+2,0	+47,2	+26,3	-8,6	+0,5	+3,8	-6,0	+6,6	-2,4	-2,8	DF
+36,5	+32,5	+30,7	+28,4	+49,2	+19,2	+27,9	+61,8	+46,2	+34,6	+31,0	+10,9	DG
+35,3	+32,5	+34,3	+31,3	+42,6	+11,7	+22,7	+61,3	+58,6	+33,7	+27,3	+7,1	24.1
+23,0	+18,0	+8,7	+5,5	+61,7	+29,8	+36,6	+73,0	+13,9	+29,1	+43,5	+23,6	24.4
+11,4	-2,8	+15,9	+5,8	+22,7	+58,2	+43,3	+49,1	+6,9	-1,4	-13,4	+0,7	24.7
+20,9	+30,0	+17,1	+5,0	+32,5	+6,3	+14,2	+17,8	+4,9	+6,7	+6,9	+0,6	DH
+5,6	+24,3	+26,8	+13,7	+46,9	+6,1	+15,9	+14,6	+12,6	+17,8	+15,8	+21,1	25.1
+25,2	+31,3	+14,8	+3,3	+29,9	+6,6	+13,9	+18,5	+3,4	+4,7	+5,2	-3,0	25.2
-3,6	+17,7	+2,0	-6,6	+12,2	-7,7	-6,0	-0,1	-9,8	-9,6	-3,3	-5,5	DI
+12,7	+18,7	+13,4	+6,6	+20,5	+9,0	+12,1	+9,8	+5,8	+11,2	+15,4	+12,7	26.1
-14,2	+19,1	-3,5	-18,4	+9,2	-17,4	-13,3	-7,5	-21,6	-21,9	-13,1	-19,3	26.6
+17,5	+20,7	+10,5	+9,3	+24,4	+3,0	+6,8	+11,7	+9,3	+4,4	+12,4	+2,9	DJ
+13,8	+14,0	+8,4	+6,3	+22,8	+9,1	+8,9	+15,9	+10,1	+13,6	+10,6	+15,8	27
+20,4	+11,4	+5,5	+5,8	+2,8	+6,6	+7,9	+12,8	+9,1	+13,7	+5,8	+10,0	27.1
+7,5	+16,6	+11,9	+6,5	+49,3	+4,2	+13,0	+27,1	+11,5	+16,1	+21,5	+23,8	27.5
+18,6	+22,9	+11,0	+10,2	+24,8	+1,1	+6,1	+10,7	+9,1	+1,8	+12,9	+0,2	28
+33,7	+29,7	-4,4	+10,0	+16,6	-3,1	-10,5	-4,3	+9,2	+0,1	+9,0	-3,4	28.1
-0,3	+7,9	-12,6	-1,6	+18,9	+9,0	+29,2	-1,3	+5,4	+4,6	+29,6	+7,2	DK
+2,3	+7,0	-21,0	+2,6	+40,2	+5,4	+19,0	+25,8	+12,0	+11,9	+27,0	+21,0	29.1
-7,5	+12,0	+9,4	+4,7	+76,9	+0,4	+15,5	-8,1	-5,1	+1,7	+58,5	-4,1	29.3
-6,4	+8,9	-11,4	-12,1	+6,9	+81,9	+106,3	-31,6	+1,3	+3,3	+54,2	+27,4	29.4
+12,0	+36,5	+15,2	+27,3	+44,0	+9,0	+18,8	+40,1	+14,6	+22,2	+16,2	+13,5	DL
-8,5	+96,5	+5,3	+199,2	+52,0	+15,2	+23,8	+90,5	+3,0	+42,5	+9,0	-5,3	30
+13,0	+20,1	+4,6	-2,5	+35,2	-3,5	+7,9	+14,9	+6,9	-2,5	+9,9	+8,4	31
+51,2	+59,4	+51,0	+42,1	+80,6	+41,3	+37,7	+79,4	+44,9	+63,6	+63,5	+56,9	32
+2,1	+17,0	+11,6	+7,0	+31,5	+4,0	+17,8	+18,5	+11,0	+15,0	+4,5	+5,5	33
+0,8	+28,1	+26,4	+11,8	+47,8	+7,8	+23,5	+18,2	+5,2	+8,3	+22,1	+18,0	DM
-0,7	+37,6	+36,5	+19,4	+58,4	+13,7	+33,8	+21,8	+7,7	+13,1	+29,5	+27,3	34
-39,7	+21,6	+23,7	+3,8	+41,6	-3,9	+22,0	-50,4	-25,8	-15,1	+6,3	+15,9	34.1
+4,8	+4,8	+1,0	-7,6	+20,7	-8,5	-3,8	+9,3	-2,4	-6,2	+0,8	-7,9	35
+5,1	+4,2	-2,1	-12,1	+22,1	-13,7	-3,1	+17,9	-2,4	-9,1	-1,0	-1,7	35.1
+5,4	+3,9	-2,2	-2,4	+12,3	-4,4	-5,1	+10,3	+5,1	-0,8	+6,2	-0,1	35.3
+12,5	+15,0	+8,2	+1,7	+30,1	-3,1	-1,9	+17,9	-0,6	-3,1	+4,0	+0,2	DN
+1,7	+7,6	+3,0	-4,4	+22,7	-10,1	-10,2	+16,0	-6,9	-14,4	-3,9	-5,3	36.1
+53,2	+44,7	+27,0	+28,7	+60,8	+18,9	+18,1	+27,2	+26,6	+32,2	+34,2	+29,1	37
+5,6	+4,0	+1,7	-1,7	+1,6	-3,9	+3,3	+1,8	+3,3	+2,2	+0,7	-2,7	E
-14,6	+10,3	-10,1	-16,6	+5,3	-18,9	-14,0	-6,0	-14,4	-17,1	-10,1	-16,3	BAU
-18,0	-1,4	-11,8	-18,5	+2,0	-21,2	-16,6	-8,5	-17,0	-18,6	-13,3	-20,3	HOCHBAU
-7,5	+37,0	-7,0	-13,3	+11,2	-15,0	-9,7	-1,9	-9,9	-14,6	-5,1	-10,0	TIEFBAU

WZ93- SCHL.	WIRTSCHAFTSZWEIG	GEWICH- TUNG	2001 MAERZ	VER- AEND. IN % GEGEN VORJAHR	2001 FEB.	2001 JAN.	2000 DEZ.	2000 NOV.	2000 OKT.
	PRODUZIERENDES GEWERBE	100	124,6	+1,8	111,3	111,2	119,4	135,9	130,1
C-E	PRODUZIERENDES GEWERBE (OH BAULEISTUNGEN)	67,85	157,2	+8,3	142,1	142,2	147,5	161,8	153,2
C-D	BERGBAU, GEW V STEINEN U ERDEN U VERARBEITENDES GEWERBE	59,18	164,4	+9,5	148,0	146,4	152,7	169,1	160,2
	VORLEISTUNGSGUETERPRODUZENTEN	28,85	167,8	+5,1	154,0	155,0	150,1	175,9	173,5
	INVESTITIONSGUETERPRODUZENTEN	14,93	159,6	+15,5	138,7	128,3	165,7	165,9	142,8
	GEBRAUCHSGUETERPRODUZENTEN	2,58	223,6	+20,1	200,7	196,2	176,7	202,1	177,3
	VERBRAUCHSGUETERPRODUZENTEN	12,83	150,4	+11,2	134,8	138,1	138,6	151,1	147,0
C	BERGBAU U GEW V STEINEN U ERDEN	4,39	78,4	+6,1	69,0	73,3	76,7	83,4	85,5
CA	KOEHLENBERGBAU, TORFGEWINNING, GEW V ERDOEL U ERDGAS (OH BERGBAU AUF URAN- U THORIUMERZE)	2,85	88,4	+14,4	81,2	90,3	86,7	84,4	85,3
10	KOEHLENBERGBAU, TORFGEWINNING	2,73	89,5	+14,9	81,8	91,1	87,3	85,1	86,1
11	GEW V ERDOEL U ERDGAS, ERBRING DAMIT VERB DIENSTL	0,12	62,0	-1,1	67,5	72,9	73,4	68,3	66,4
CB	ERZBERGBAU, GEW V STEINEN U ERDEN, SONST BERGBAU	1,54	59,7	-11,6	46,2	41,5	58,0	81,4	85,8
D	VERARBEITENDES GEWERBE	54,80	171,3	+9,7	154,3	152,3	158,8	176,0	166,1
DA	ERNAEHRUNGSGEWERBE U TABAKVERARBEITUNG	8,08	144,2	+4,6	127,5	130,0	151,2	156,5	155,3
15	ERNAEHRUNGSGEWERBE	7,97	144,3	+4,6	127,4	129,6	151,6	156,4	155,5
16	TABAKVERARBEITUNG	0,11	139,0	+7,3	139,7	154,3	123,8	167,5	146,5
DB	TEXTIL- U BEKLEIDUNGSGEWERBE	1,43	157,1	+8,9	140,4	144,0	113,5	151,0	144,6
17	TEXTILGEWERBE	1,08	184,6	+10,0	161,9	164,2	133,0	179,3	172,1
18	BEKLEIDUNGSGEWERBE	0,35	71,2	+1,1	73,3	80,7	52,6	62,6	58,6
DC	LEDERGEWERBE	0,19	101,2	+5,3	95,9	85,5	99,0	122,4	110,4
DD	HOLZGEWERBE (OH H V MOEBELN)	1,77	183,4	+4,9	161,0	153,7	170,8	198,3	200,2
DE	PAPIER-, VERLAGS- U DRUCKGEWERBE	4,18	160,0	+5,4	150,4	149,7	151,7	161,8	162,8
21	PAPIERGEWERBE	1,04	140,9	+1,7	132,8	139,5	135,4	150,3	147,3
21.1	H V HOLZSTOFF, ZELLSTOFF, PAPIER, KARTON U PAPPE	0,59	112,9	-4,0	107,6	117,0	114,3	120,0	126,2
21.2	PAPIER-, KARTON- U PAPPEVERARBEITUNG	0,45	177,5	+7,1	165,7	168,8	162,9	189,8	175,0
22	VERLAGSGEWERBE, DRUCKGEWERBE, VERVIELF V BESPIELTEN TON-, BILD- U DATENTRAEGERN	3,13	166,4	+6,5	156,2	153,1	157,2	165,7	168,0
22.1	VERLAGSGEWERBE	2,08	137,2	+6,6	125,8	124,7	119,7	128,0	131,1
22.2	DRUCKGEWERBE	1,01	212,0	+2,6	206,9	201,1	233,7	229,1	229,4
DF	KOKEREI, MINERALOELVERARB, H U VERARB V SPALT- U BRUTST	0,27	114,9	-10,4	108,6	131,4	136,8	130,9	140,8
DG	CHEMISCHE INDUSTRIE	5,88	186,1	+8,4	182,8	201,1	167,1	197,9	191,7
24.1	H V CHEMISCHEN GRUNDSTOFFEN	3,97	163,9	-3,0	163,6	181,6	168,2	194,1	190,8
24.4	H V PHARMAZEUTISCHEN ERZEUGNISSEN	1,26	227,4	+60,5	214,4	238,6	131,3	177,8	152,7
24.7	H V CHEMIEFASERN	0,18	140,4	-9,7	139,6	151,8	112,4	128,5	138,3
DH	H V GUMMI- U KUNSTSTOFFWAREN	2,16	177,3	+9,6	159,7	161,5	146,3	184,7	188,1
25.1	H V GUMMIWAREN	0,38	202,8	+13,6	187,3	192,1	146,2	182,1	180,2
25.2	H V KUNSTSTOFFWAREN	1,78	171,9	+8,7	153,8	154,9	146,3	185,2	189,8
DI	GLASGEWERBE, KERAMIK, VERARB V STEINEN U ERDEN	5,67	104,9	-10,8	88,8	80,9	91,9	123,6	125,2
26.1	H U VERARB V GLAS	0,81	217,9	+5,3	185,6	205,3	194,6	219,3	219,7
26.6	H V ERZEUGNISSEN AUS BETON, ZEMENT U GIPS	2,50	77,3	-20,9	65,9	52,2	65,4	101,1	99,3
DJ	METALLERZEUGUNG U -BEARBEITUNG, H V METALLERZEUGNISSEN	8,20	177,8	+13,0	158,8	154,4	163,7	175,4	163,1
27	METALLERZEUGUNG U -BEARBEITUNG	1,88	171,2	+3,4	161,6	163,3	138,1	165,3	165,2
27.1	ERZEUGUNG V ROEHEISEN, STAHL U FERROLEGIERUNGEN (EGKS)	0,78	190,1	+1,9	174,7	177,6	153,7	173,3	190,5
27.5	GIESSEREIINDUSTRIE	0,50	212,6	+9,5	202,5	200,1	169,1	207,1	182,8
28	H V METALLERZEUGNISSEN	6,32	179,7	+15,9	158,0	151,8	171,4	178,3	162,5
28.1	STAHL- U LEICHTMETALLBAU	2,89	157,6	+26,7	125,4	114,2	168,5	155,6	144,2
DK	MASCHINENBAU	5,43	150,3	+22,7	125,9	115,1	170,1	147,6	122,7
29.1	H V MASCHINEN F D ERZEUGUNG U NUTZUNG V MECH ENERGIE	1,10	162,5	+22,2	143,6	142,4	154,9	154,4	143,0
29.3	H V LAND- U FORSTWIRTSCHAFTLICHEN MASCHINEN	0,30	115,8	+15,9	138,1	81,5	78,8	86,8	62,8
29.4	H V WERKZEUGMASCHINEN	0,64	221,4	+47,7	161,5	125,1	239,6	155,2	135,6
DL	H V BUEROMASCH, DATENVERARBEITUNGSGER U -EINRICHTUNGEN, ELEKTROTECHNIK, FEINMECHANIK U OPTIK	5,23	263,4	+18,6	240,0	224,1	242,9	275,9	245,4
30	H V BUEROMASCH, DATENVERARBEITUNGSGER U -EINRICHTUNGEN	0,31	485,2	-17,2	489,9	449,6	527,5	1071,9	796,4
31	H V GERAETEN D ELEKTRIZITAETSERZ, -VERTEILUNG U AE	2,30	177,1	+24,0	157,3	150,7	164,3	163,4	139,2
32	RUNDFUNK-, FERNSEH- U NACHRICHTENTECHNIK	0,83	421,2	+43,9	364,8	333,6	370,1	366,3	355,1
33	MEDIZIN-, MESS-, STEUER- U REGELUNGSTECHNIK, OPTIK	1,78	262,9	+14,9	245,4	229,0	235,9	241,8	236,4
DM	FAHRZEUGBAU	4,44	207,8	+12,2	185,9	181,5	162,2	188,2	167,9
34	H V KRAFTWAGEN U KRAFTWAGENTEILEN	2,40	308,7	+16,9	271,9	261,9	239,4	273,5	242,7
34.1	H V KRAFTWAGEN U KRAFTWAGENMOTOREN	0,98	285,8	+26,7	250,3	238,0	220,0	235,7	181,9
35	SONST FAHRZEUGBAU	2,04	88,7	-3,7	84,3	86,7	71,1	87,6	79,7
35.1	SCHIFFBAU	0,71	76,6	-4,2	73,3	76,8	56,6	78,3	69,2
35.3	LUFT- U RAUMFAHRZEUGBAU	0,08	327,1	+3,1	312,6	335,3	311,1	331,7	315,4
DN	H V MOEBELN, SCHMUCK, MUSIKINSTRUMENTEN, SPORTGERAETEN, SPIELWAREN U SONST ERZEUGNISSEN, RECYCLING	1,86	163,8	+10,5	147,3	149,7	132,4	158,8	146,2
36.1	H V MOEBELN	1,10	164,9	+9,1	146,0	147,0	130,7	152,2	133,2
37	RECYCLING	0,31	211,2	+19,3	199,1	220,5	177,3	208,4	217,4
E	ENERGIEVERSORGUNG	8,67	108,1	-3,6	101,8	113,6	112,3	111,9	105,7
	VORBEREITENDE BAUSTELLENARBEITEN, HOCH- U TIEFBAU	32,15	55,9	-24,7	46,4	45,6	59,9	81,2	81,2
	HOCHBAULEISTUNGEN	20,76	51,5	-28,5	44,1	44,3	54,1	73,2	74,9
	TIEFBAULEISTUNGEN	11,38	64,0	-18,3	50,6	46,9	70,6	95,9	92,6

UND BERLIN-OST  
DAS PRODUZIERENDE GEWERBE  
= 100

ABTEILUNGEN, GRUPPEN UND KLASSEN  
ZWEIGE, AUSGABE 1993 (WZ93)

BEREINIGTER WERT

KUMULIERT		2000 1. VJ	2000 4. VJ	2001 1. VJ	VER- ÄEND. IN % GEGEN VORJAHR	1999 2. HJ	2000 1. HJ	2000 2. HJ	VER- ÄEND. IN % GEGEN VORJAHR	1998	1999	2000	VER- ÄEND. IN % GEGEN VORJAHR	WZ93- SCHL.
JAN. 2001 BIS MÄRZ 2001	VER- ÄEND. IN % GEGEN VORJAHR													
115,7	+4,7	110,5	128,5	115,7	+4,7	119,7	116,7	127,2	+6,3	109,0	114,4	121,9	+6,6	PROD GEW
147,2	+10,1	133,7	154,2	147,2	+10,1	133,9	138,1	149,4	+11,6	120,4	128,7	143,7	+11,7	C-E
152,9	+11,9	136,6	160,7	152,9	+11,9	138,6	143,1	156,3	+12,8	123,3	132,6	149,7	+12,9	C-D
158,9	+8,6	146,3	166,5	158,9	+8,6	141,4	152,5	165,0	+16,7	124,5	135,6	158,8	+17,1	VORLEIST
142,2	+13,9	124,9	158,1	142,2	+13,9	136,6	132,0	149,8	+9,7	119,9	128,5	140,9	+9,6	INVEST
206,8	+27,6	162,1	185,4	206,8	+27,6	153,6	169,0	175,0	+9,6	142,3	157,9	172,0	+8,9	GEBRAUCH
141,1	+14,5	123,2	145,6	141,1	+14,5	130,2	129,5	140,2	+7,7	120,5	125,3	134,8	+7,6	VERBRAUCH
73,6	+6,4	69,2	81,9	73,6	+6,4	77,7	72,8	81,2	+4,5	75,2	75,3	77,0	+2,3	C
86,6	+11,9	77,4	85,5	86,6	+11,9	72,7	76,4	82,4	+13,3	71,5	71,6	79,4	+10,9	CA
87,5	+12,2	78,0	86,2	87,5	+12,2	73,3	77,2	83,3	+13,6	71,1	71,9	80,3	+11,7	10
67,5	+6,3	63,5	69,4	67,5	+6,3	59,2	56,5	62,0	+4,7	79,9	64,5	59,2	-8,2	11
49,1	-8,7	53,8	75,1	49,1	-8,7	87,0	66,2	78,8	-9,4	82,2	82,1	72,5	-11,7	CB
159,3	+12,2	142,0	167,0	159,3	+12,2	143,4	148,7	162,3	+13,2	127,1	137,2	155,5	+13,3	0
133,9	+6,1	126,2	154,3	133,9	+6,1	140,8	135,4	146,9	+4,3	125,5	133,3	141,2	+5,9	DA
133,8	+6,0	126,2	154,5	133,8	+6,0	140,8	135,5	146,9	+4,3	125,5	133,2	141,2	+6,0	15
144,3	+12,0	128,8	145,9	144,3	+12,0	146,2	132,5	150,2	+2,7	129,1	138,0	141,3	+2,4	16
147,2	+12,5	130,9	136,4	147,2	+12,5	118,8	131,0	136,6	+15,0	117,5	121,1	133,8	+10,5	OB
170,2	+12,0	151,9	161,5	170,2	+12,0	137,0	153,8	158,4	+15,6	132,7	139,7	156,1	+11,7	17
75,1	+15,0	65,3	57,9	75,1	+15,0	61,5	59,7	68,6	+11,5	70,1	62,7	64,1	+2,2	18
94,2	+5,3	89,5	110,6	94,2	+5,3	87,2	87,7	100,9	+15,7	100,8	88,6	94,3	+6,4	DC
166,0	+4,8	158,4	189,8	166,0	+4,8	182,6	170,2	191,5	+4,9	147,7	166,5	180,8	+8,6	DD
153,4	+8,3	141,7	158,8	153,4	+8,3	140,1	143,6	153,0	+9,2	129,8	137,3	148,3	+8,0	DE
137,7	+2,2	134,8	144,3	137,7	+2,2	135,1	135,2	143,6	+6,3	130,4	134,3	139,4	+3,8	21
112,5	-2,3	115,1	120,2	112,5	-2,3	117,1	115,3	120,2	+2,6	124,2	122,1	117,7	-3,6	21.1
170,7	+6,4	160,5	175,9	170,7	+6,4	158,7	161,3	174,1	+9,7	138,4	150,3	167,7	+11,6	21.2
158,6	+10,1	144,0	163,6	158,6	+10,1	141,7	146,4	156,1	+10,2	129,5	138,3	151,2	+9,3	22
129,2	+11,5	115,9	126,3	129,2	+11,5	115,9	117,5	121,0	+4,4	115,7	117,0	119,2	+1,9	22.1
206,7	+5,1	198,7	230,7	206,7	+5,1	190,8	200,4	220,0	+15,3	157,8	178,9	210,2	+17,5	22.2
118,3	-4,1	123,3	136,2	118,3	-4,1	132,2	126,3	132,1	-0,1	107,3	122,8	129,2	+5,2	DF
190,0	+17,1	162,3	185,6	190,0	+17,1	133,1	165,7	179,1	+34,6	114,7	129,4	172,4	+33,2	DG
169,7	+5,1	161,4	184,4	169,7	+5,1	132,0	164,5	174,7	+32,3	108,3	129,2	169,6	+31,3	24.1
226,8	+74,6	129,9	153,9	226,8	+74,6	113,3	134,4	156,1	+37,8	118,0	111,4	145,2	+30,3	24.4
143,9	+5,0	137,0	126,4	143,9	+5,0	115,3	142,1	129,8	+12,6	125,8	118,6	135,9	+14,6	24.7
166,2	+12,4	147,8	173,0	166,2	+12,4	157,0	159,4	176,0	+12,1	132,5	146,2	167,7	+14,7	DH
194,1	+21,5	159,7	169,5	194,1	+21,5	140,2	164,3	168,3	+20,0	135,3	138,7	166,3	+19,9	25.1
160,2	+10,3	145,3	173,8	160,2	+10,3	160,6	158,3	177,6	+10,6	131,9	147,8	168,0	+13,7	25.2
91,5	-6,7	98,1	113,6	91,5	-6,7	125,3	110,8	120,0	-4,2	110,2	117,2	115,4	-1,5	DI
202,9	+6,8	189,9	211,2	202,9	+6,8	188,2	195,2	209,3	+11,2	161,8	180,9	202,2	+11,8	26.1
65,1	-15,0	76,6	88,6	65,1	-15,0	114,1	91,5	98,4	-13,8	100,2	105,6	94,9	-10,1	26.6
163,7	+13,4	144,4	167,4	163,7	+13,4	150,4	148,9	165,3	+9,9	130,9	140,8	157,1	+11,6	DJ
165,4	+10,4	149,8	156,2	165,4	+10,4	138,8	152,5	156,0	+12,4	135,3	137,7	154,2	+12,0	27
180,8	+6,7	169,5	172,5	180,8	+6,7	157,6	169,2	173,2	+9,9	156,2	157,3	171,2	+8,8	27.1
205,1	+17,1	175,2	186,3	205,1	+17,1	151,6	179,4	179,8	+18,6	142,7	154,0	179,6	+16,6	27.5
163,2	+14,2	142,9	170,7	163,2	+14,2	153,9	147,9	168,1	+9,2	129,6	141,8	158,0	+11,4	28
132,4	+14,0	116,1	156,1	132,4	+14,0	145,6	122,6	149,2	+2,5	125,2	127,9	135,9	+6,3	28.1
130,4	+19,9	108,8	146,8	130,4	+19,9	121,9	120,7	139,8	+14,7	118,2	119,6	130,2	+8,9	DK
149,5	+22,5	122,0	150,8	149,5	+22,5	121,4	131,8	149,0	+22,7	128,0	124,1	140,4	+13,1	29.1
111,8	+35,8	82,3	76,1	111,8	+35,8	69,2	87,5	77,3	+11,7	114,0	71,7	82,4	+14,9	29.3
169,3	+37,6	129,0	176,8	169,3	+37,6	137,7	131,6	163,9	+19,0	122,9	131,3	147,8	+12,6	29.4
242,5	+18,3	205,0	254,7	242,5	+18,3	192,7	209,7	240,2	+24,6	157,1	181,5	224,9	+23,9	DL
474,9	-17,4	574,8	798,6	474,9	-17,4	539,7	550,5	686,2	+27,1	325,3	457,8	618,4	+35,1	30
161,7	+21,5	133,1	155,6	161,7	+21,5	135,2	137,2	151,0	+11,7	122,4	129,9	144,1	+10,9	31
373,2	+32,8	281,0	363,8	373,2	+32,8	208,9	288,7	345,5	+65,4	180,5	198,6	317,1	+59,7	32
245,8	+23,8	198,6	238,0	245,8	+23,8	199,5	207,5	229,4	+15,0	161,8	192,5	218,5	+13,5	33
191,7	+18,3	162,1	172,8	191,7	+18,3	136,9	166,6	164,3	+20,0	128,3	137,9	165,4	+19,9	DM
280,8	+24,7	225,1	251,9	280,8	+24,7	185,9	234,6	235,9	+26,9	168,3	185,5	235,3	+26,8	34
258,0	+44,8	178,2	212,5	258,0	+44,8	187,7	198,7	183,7	-2,1	176,4	186,9	191,2	+2,3	34.1
86,6	-1,3	87,7	79,5	86,6	-1,3	79,0	86,2	79,9	+1,1	81,1	81,8	83,0	+1,5	35
75,6	-2,8	77,8	68,0	75,6	-2,8	68,8	74,5	70,5	+2,5	74,1	71,8	72,5	+1,0	35.1
325,0	+6,5	305,3	319,4	325,0	+6,5	299,7	309,4	315,9	+5,4	281,1	301,9	312,6	+3,5	35.3
153,6	+13,3	135,6	145,8	153,6	+13,3	133,4	136,3	140,3	+5,2	127,5	128,6	138,3	+7,5	DN
152,6	+11,5	136,8	138,7	152,6	+11,5	134,5	133,8	131,5	-2,2	120,9	132,3	132,6	+0,2	36.1
210,3	+22,8	171,2	201,0	210,3	+22,8	156,1	185,9	203,8	+30,6	178,8	145,8	194,8	+33,6	37
107,8	-5,2	113,7	110,0	107,8	-5,2	101,4	104,1	102,7	+1,3	101,1	102,2	103,4	+1,2	E
49,3	-20,0	61,6	74,1	49,3	-20,0	89,9	71,6	80,2	-10,8	84,9	84,1	75,9	-9,8	BAU
46,8	-22,3	60,2	67,4	46,8	-22,3	86,0	68,9	74,4	-13,5	85,8	82,1	71,6	-12,8	HOCHBAU
53,8	-16,5	64,4	86,4	53,8	-16,5	97,0	76,6	90,9	-6,3	83,2	87,6	83,7	-4,5	TIEFBAU



WZ93- NR.	WIRTSCHAFTSZWEIG	GEWICH- TUNG	2000	2000	2000	2000	2000	2000	2000
			1.HJ	2.HJ	1.VJ	2.VJ	3.VJ	4.VJ	
	PRODUZIERENDES GEWERBE	100	121,9	116,7	127,2	110,5	122,9	125,9	128,5
C-E	PRODUZIERENDES GEWERBE (OH BAULEISTUNGEN)	67,85	143,7	138,1	149,4	133,7	142,5	144,6	154,2
C-D	BERGBAU, GEW V STEINEN U ERDEN U VERARBEITENDES GEWERBE	59,18	149,7	143,1	156,3	136,6	149,6	151,8	160,7
	VORLEISTUNGSGUETERPRODUZENTEN	28,85	158,8	152,5	165,0	146,3	158,8	163,6	166,5
	INVESTITIONSGUETERPRODUZENTEN	14,93	140,9	132,0	149,8	124,9	139,1	141,4	158,1
	GEBRAUCHSGUETERPRODUZENTEN	2,58	172,0	169,0	175,0	162,1	175,9	164,6	185,4
	VERBRAUCHSGUETERPRODUZENTEN	12,83	134,8	129,5	140,2	123,2	135,7	134,9	145,6
C	BERGBAU U GEW V STEINEN U ERDEN	4,39	77,0	72,8	81,2	69,2	76,4	80,5	81,9
CA	KOHLBERGBAU, TORFGEWINNUNG, GEW V ERDOEL U ERDGAS (OH BERGBAU AUF URAN- U THORIUMERZE)	2,85	79,4	76,4	82,4	77,4	75,3	79,4	85,5
10	KOHLBERGBAU, TORFGEWINNUNG	2,73	80,3	77,2	83,3	78,0	76,4	80,4	86,2
11	GEW V ERDOEL U ERDGAS, ERBRING DAMIT VERB DIENSTL	0,12	59,2	56,5	62,0	63,5	49,6	54,5	69,4
CB	ERZBERGBAU, GEW V STEINEN U ERDEN, SONST BERGBAU	1,54	72,5	66,2	78,8	53,8	78,6	82,5	75,1
D	VERARBEITENDES GEWERBE	54,80	155,5	148,7	162,3	142,0	155,4	157,5	167,0
DA	ERNAEHRUNGSGEWERBE U TABAKVERARBEITUNG	8,08	141,2	135,4	146,9	126,2	144,7	139,4	154,3
15	ERNAEHRUNGSGEWERBE	7,97	141,2	135,5	146,9	126,2	144,8	139,2	154,5
16	TABAKVERARBEITUNG	0,11	141,3	132,5	150,2	128,8	136,1	154,5	145,9
DB	TEXTIL- U BEKLEIDUNGSGEWERBE	1,43	133,8	131,0	136,6	130,9	131,1	136,9	136,4
17	TEXTILGEWERBE	1,08	156,1	153,8	158,4	151,9	155,7	155,4	161,5
18	BEKLEIDUNGSGEWERBE	0,35	64,1	59,7	68,6	65,3	54,1	79,2	57,9
DC	LEDERGEWERBE	0,19	94,3	87,7	100,9	89,5	85,8	91,1	110,6
DD	HOLZGEWERBE (OH H V MOEBELN)	1,77	180,8	170,2	191,5	158,4	182,0	193,2	189,8
DE	PAPIER-, VERLAGS- U DRUCKGEWERBE	4,18	148,3	143,6	153,0	141,7	145,4	147,2	158,8
21	PAPIERGEWERBE	1,04	139,4	135,2	143,6	134,8	135,6	142,9	144,3
21.1	H V HOLZSTOFF, ZELLSTOFF, PAPIER, KARTON U PAPPE	0,59	117,7	115,3	120,2	115,1	115,4	120,3	120,2
21.2	PAPIER-, KARTON- U PAPPEVERARBEITUNG	0,45	167,7	161,3	174,1	160,5	162,0	172,3	175,9
22	VERLAGSGEWERBE, DRUCKGEWERBE, VERVIELF V BESPIELTEN TON-, BILD- U DATENTRAEGERN	3,13	151,2	146,4	156,1	144,0	148,7	148,6	163,6
22.1	VERLAGSGEWERBE	2,08	119,2	117,5	121,0	115,9	119,0	115,7	126,3
22.2	DRUCKGEWERBE	1,01	210,2	200,4	220,0	196,7	204,1	209,3	230,7
DF	KOKEREI, MINERALOELVERARB, H U VERARB V SPALT- U BRUTST	0,27	129,2	126,3	132,1	123,3	129,2	128,0	136,2
DG	CHEMISCHE INDUSTRIE	5,88	172,4	165,7	179,1	162,3	169,1	172,6	185,6
24.1	H V CHEMISCHEN GRUNDSTOFFEN	3,97	169,6	164,5	174,7	161,4	167,6	165,1	184,4
24.4	H V PHARMAZEUTISCHEN ERZEUGNISSEN	1,26	145,2	134,4	156,1	129,9	138,9	158,2	153,9
24.7	H V CHEMIEFASERN	0,18	135,9	142,1	129,8	137,0	147,1	133,2	126,4
DH	H V GUMMI- U KUNSTSTOFFWAREN	2,16	167,7	159,4	176,0	147,8	170,9	178,9	173,0
25.1	H V GUMMIWAREN	0,38	166,3	164,3	168,3	159,7	168,8	167,1	169,5
25.2	H V KUNSTSTOFFWAREN	1,78	168,0	158,3	177,6	145,3	171,4	181,5	173,8
DI	GLASGEWERBE, KERAMIK, VERARB V STEINEN U ERDEN	5,67	115,4	110,8	120,0	98,1	123,5	126,5	113,6
26.1	H U VERARB V GLAS	0,81	202,2	195,2	209,3	189,9	200,5	207,3	211,2
26.6	H V ERZEUGNISSEN AUS BETON, ZEMENT U GIPS	2,50	94,9	91,5	98,4	76,6	106,4	108,1	88,6
DJ	METALLERZEUGUNG U -BEARBEITUNG, H V METALLERZEUGNISSEN	8,20	157,1	148,9	165,3	144,4	153,5	163,2	167,4
27	METALLERZEUGUNG U -BEARBEITUNG	1,88	154,2	152,5	156,0	149,8	155,1	155,8	156,2
27.1	ERZEUGUNG V ROHEISEN, STAHL U FERROLEGIERUNGEN (EGKS)	0,78	171,2	169,2	173,2	169,5	168,9	173,9	172,5
27.5	GLIESSEREIINDUSTRIE	0,50	179,6	179,4	179,8	175,2	183,6	173,2	186,3
28	H V METALLERZEUGNISSEN	6,32	158,0	147,9	168,1	142,9	153,0	165,4	170,7
28.1	STAHL- U LEICHTMETALLBAU	2,89	135,9	122,6	149,2	116,1	129,0	142,2	156,1
DK	MASCHINENBAU	5,43	130,2	120,7	139,8	108,8	132,7	132,7	146,8
29.1	H V MASCHINEN F D ERZEUGUNG U NUTZUNG V MECH ENERGIE	1,10	140,4	131,8	149,0	122,0	141,6	147,1	150,8
29.3	H V LAND- U FORSTWIRTSCHAFTLICHEN MASCHINEN	0,30	82,4	87,5	77,3	82,3	92,6	78,5	76,1
29.4	H V WERKZEUGMASCHINEN	0,64	147,8	131,6	163,9	123,0	140,3	151,1	176,8
DL	H V BUEROMASCH, DATENVERARBEITUNGSGER U -EINRICHTUNGEN, ELEKTROTECHNIK, FEINMECHANIK U OPTIK	5,23	224,9	209,7	240,2	205,0	214,3	225,7	254,7
30	H V BUEROMASCH, DATENVERARBEITUNGSGER U -EINRICHTUNGEN	0,31	618,4	550,5	686,2	574,8	528,2	573,8	798,6
31	H V GERAETEN D ELEKTRIZITAETSERZ, -VERTEILUNG U AE	2,30	144,1	137,2	151,0	133,1	141,3	146,4	155,6
32	RUNDFUNK-, FERNSEH- U NACHRICHTENTECHNIK	0,83	317,1	288,7	345,5	281,0	296,4	327,2	363,8
33	MEDIZIN-, MESS-, STEUER- U REGELUNGSTECHNIK, OPTIK	1,78	218,5	207,5	229,4	198,6	216,5	220,7	238,0
DM	FAHRZEUGBAU	4,44	165,4	166,6	164,3	162,1	171,0	155,9	172,8
34	H V KRAFTWAGEN U KRAFTWAGENTEILEN	2,40	235,3	234,6	235,9	225,1	244,1	220,0	251,9
34.1	H V KRAFTWAGEN U KRAFTWAGENMOTOREN	0,98	191,2	198,7	183,7	178,2	219,1	154,9	212,5
35	SONST FAHRZEUGBAU	2,04	83,0	86,2	79,9	87,7	84,6	80,2	79,5
35.1	SCHIFFBAU	0,71	72,5	74,5	70,5	77,8	71,1	72,9	68,0
35.3	LUFT- U RAUMFAHRZEUGBAU	0,08	312,6	309,4	315,9	305,3	313,4	312,4	319,4
DN	H V MOEBELN, SCHMUCK, MUSIKINSTRUMENTEN, SPORTGERAETEN, SPIELWAREN U SONST ERZEUGNISSEN, RECYCLING	1,86	138,3	136,3	140,3	135,6	137,0	134,7	145,8
36.1	H V MOEBELN	1,10	132,6	133,8	131,5	136,8	130,7	124,3	138,7
37	RECYCLING	0,31	194,8	185,9	203,8	171,2	200,5	206,6	201,0
E	ENERGIEVERSORGUNG	8,67	103,4	104,1	102,7	113,7	94,5	95,4	110,0
	VORBEREITENDE BAUSTELLENARBEITEN, HOCH- U TIEFBAU	32,15	75,9	71,6	80,2	61,6	81,5	86,4	74,1
	HOCHBAULEISTUNGEN	20,76	71,6	68,9	74,4	60,2	77,5	81,4	67,4
	TIEFBAULEISTUNGEN	11,38	83,7	76,6	90,9	64,4	88,7	95,3	86,4

UND BERLIN-OST  
DAS PRODUZIERENDE GEWERBE  
= 100

ABTEILUNGEN, GRUPPEN UND KLASSEN  
ZWEIGE, AUSGABE 1993 (WZ93)

BEREINIGTER WERT

2000 JAN.	2000 FEB.	2000 MAERZ	2000 APRIL	2000 MAI	2000 JUNI	2000 JULI	2000 AUG.	2000 SEPT.	2000 OKT.	2000 NOV.	2000 DEZ.	WZ93- NR.
101,7	107,4	122,4	119,8	124,1	124,8	125,0	121,3	131,3	130,1	135,9	119,4	PROD GEW
124,7	131,1	145,2	140,1	143,2	144,2	143,3	138,2	152,3	153,2	161,8	147,5	C-E
125,4	134,3	150,1	146,1	150,3	152,3	150,3	145,0	160,2	160,2	169,1	152,7	C-D
136,2	143,1	159,6	153,8	162,0	160,5	162,5	156,0	172,2	173,5	175,9	150,1	VORLEIST
110,3	126,3	138,2	138,4	135,8	143,2	135,4	136,4	152,5	142,8	165,9	165,7	INVEST
138,4	161,6	186,2	172,3	172,9	182,4	182,0	129,1	182,8	177,3	202,1	176,7	GEBRAUCH
116,0	118,3	135,3	132,3	136,2	138,6	133,7	133,2	137,8	147,0	151,1	138,6	VERBRAUCH
65,8	67,9	73,9	76,9	75,3	77,1	81,3	79,0	81,1	85,5	83,4	76,7	C
78,3	76,7	77,3	77,4	72,9	75,7	78,0	82,1	78,0	85,3	84,4	86,7	CA
78,7	77,5	77,9	78,2	73,8	77,2	79,3	83,4	78,6	86,1	85,1	87,3	10
68,0	59,8	62,7	57,4	51,0	40,3	46,9	51,8	64,9	66,4	68,3	73,4	11
42,4	51,4	67,5	76,1	79,9	79,8	87,5	73,2	86,8	85,8	81,4	58,0	CB
130,2	139,6	156,2	151,6	156,2	158,4	155,8	150,2	166,6	166,1	176,0	158,8	D
120,0	120,8	137,8	142,0	144,2	147,8	136,6	138,4	143,2	155,3	156,5	151,2	DA
119,9	120,7	137,9	142,1	144,3	147,9	136,3	138,3	143,0	155,5	156,4	151,6	15
124,9	131,8	129,6	130,7	137,4	140,3	156,6	150,7	156,3	146,5	167,5	123,8	16
120,4	128,2	144,2	126,4	133,3	133,6	142,7	120,6	147,4	144,6	151,0	113,5	DB
139,3	148,6	167,8	149,5	159,3	158,3	164,8	134,3	167,0	172,1	179,3	133,0	17
61,1	64,3	70,4	54,0	51,9	56,5	73,6	77,8	86,1	58,6	62,6	52,6	18
83,7	88,7	96,1	90,2	83,3	83,9	76,9	79,6	116,9	110,4	122,4	99,0	DC
147,6	152,9	174,8	171,4	187,5	187,0	187,1	185,7	206,7	200,2	198,3	170,8	DD
136,9	136,4	151,8	144,5	144,5	147,2	144,1	141,4	156,0	162,8	161,8	151,7	DE
135,9	130,0	138,5	131,8	139,7	135,3	145,5	140,8	142,3	147,3	150,3	135,4	21
117,4	110,3	117,6	116,4	114,4	115,4	122,7	118,3	119,9	126,2	120,0	114,3	21.1
160,1	155,6	165,8	151,9	172,7	161,4	175,2	170,2	171,6	175,0	189,8	162,9	21.2
137,2	138,6	156,3	148,8	146,1	151,2	143,6	141,6	160,6	168,0	165,7	157,2	22
107,1	111,9	128,7	120,7	118,7	117,6	115,7	110,1	121,4	131,1	128,0	119,7	22.1
195,7	187,6	206,7	203,1	195,4	213,7	196,1	199,5	232,2	229,4	229,1	233,7	22.2
124,6	117,0	128,3	130,4	139,9	117,3	127,7	135,0	121,4	140,8	130,9	136,8	DF
157,1	158,1	171,6	167,3	176,7	163,4	168,5	166,9	182,4	191,7	197,9	167,1	DG
157,5	157,8	169,0	169,9	177,4	155,5	157,5	157,1	180,7	190,8	194,1	168,2	24.1
123,5	124,6	141,7	123,8	142,4	150,5	165,4	166,4	142,8	152,7	177,8	131,3	24.4
125,3	130,1	155,5	141,0	146,4	154,0	142,7	118,4	138,6	138,3	128,5	112,4	24.7
134,8	146,9	161,8	159,7	170,2	182,9	186,3	164,7	185,8	188,1	184,7	146,3	DH
145,6	155,1	178,5	159,4	169,2	177,9	174,0	153,8	173,5	180,2	182,1	146,2	25.1
132,5	145,1	158,2	159,8	170,4	184,0	188,9	167,1	188,4	189,8	185,2	146,3	25.2
81,3	95,5	117,6	118,0	126,8	125,6	129,2	122,4	127,8	125,2	123,6	91,9	DI
179,7	183,0	207,0	187,9	213,1	200,5	210,1	199,2	212,7	219,7	219,3	194,6	26.1
57,8	74,3	97,7	101,1	108,7	109,4	115,0	105,3	104,1	99,3	101,1	65,4	26.6
135,3	140,5	157,4	147,0	156,5	156,9	157,5	156,3	175,8	163,1	175,4	163,7	DJ
141,2	142,8	165,5	139,3	165,8	160,1	154,8	145,2	167,3	165,2	165,3	138,1	27
163,3	158,6	186,5	158,0	170,1	178,5	176,7	157,6	187,5	190,5	173,3	163,7	27.1
162,0	169,4	194,2	159,7	213,9	177,2	167,4	165,2	187,0	182,8	207,1	169,1	27.5
139,6	139,9	155,1	149,2	153,8	155,9	158,3	159,5	178,4	162,5	178,3	171,4	28
111,4	112,4	124,4	129,9	124,7	132,5	127,9	133,5	165,2	144,2	155,6	168,5	28.1
98,7	105,2	122,5	122,1	125,9	150,0	128,7	121,0	148,4	122,7	147,6	170,1	DK
111,0	122,0	133,0	130,6	148,6	145,7	149,4	137,0	155,0	143,0	154,4	154,9	29.1
67,7	79,4	99,9	84,7	91,3	101,9	114,8	56,3	64,4	62,8	86,8	78,8	29.3
99,8	119,3	149,9	133,2	136,0	151,6	169,4	133,2	150,6	135,6	155,2	239,6	29.4
179,0	213,9	222,1	219,1	210,5	213,3	211,8	229,3	235,9	245,4	275,9	242,9	DL
419,2	718,9	586,3	742,2	535,6	300,8	298,4	899,4	523,6	796,4	1071,9	527,5	30
123,9	132,6	142,8	127,0	146,4	150,6	146,0	134,6	158,6	139,2	163,4	164,3	31
271,2	279,2	292,7	290,8	270,3	328,2	315,4	310,0	356,2	355,1	366,3	370,1	32
165,7	201,2	228,8	214,4	209,4	225,7	233,7	198,4	230,0	236,4	241,8	235,9	33
138,2	163,0	185,2	169,8	172,4	170,8	177,2	129,4	161,0	167,9	188,2	162,2	DM
181,8	229,5	264,0	243,1	245,3	244,0	257,7	175,6	226,6	242,7	273,5	239,4	34
115,4	193,5	225,6	218,4	217,7	221,3	245,3	64,6	154,8	181,9	235,7	220,0	34.1
86,7	84,4	92,1	83,2	86,3	84,4	82,2	75,0	83,5	79,7	87,6	71,1	35
78,8	74,7	80,0	67,8	74,2	71,3	73,8	68,8	76,2	69,2	78,3	56,6	35.1
300,2	298,2	317,4	318,0	303,1	319,2	312,6	298,0	326,5	315,4	331,7	311,1	35.3
126,7	131,9	148,3	135,6	138,4	136,9	126,3	121,3	156,5	146,2	158,8	132,4	DN
124,5	134,7	151,1	130,7	132,7	128,8	113,6	108,0	151,4	133,2	152,2	130,7	36.1
168,8	167,7	177,1	195,8	203,6	202,1	199,1	198,8	221,9	217,4	208,4	177,3	37
119,8	109,2	112,1	99,5	95,4	88,6	96,1	92,4	97,8	105,7	111,9	112,3	E
53,2	57,5	74,2	77,0	83,7	83,7	86,4	85,5	87,2	81,2	81,2	59,9	BAU
53,2	55,3	72,0	73,3	79,5	79,8	82,2	80,9	81,1	74,9	73,2	54,1	HOCHBAU
53,2	61,6	78,3	83,8	91,5	90,9	94,0	93,8	98,2	92,6	95,9	70,6	TIEFBAU

WZ93- NR.	WIRTSCHAFTSZWEIG	GEWICH- TUNG	2000	2000	2000	2000	2000	2000	2000
				1.HJ	2.HJ	1.VJ	2.VJ	3.VJ	4.VJ
	PRODUZIERENDES GEWERBE	100	+6,6	+7,1	+6,3	+7,0	+7,1	+6,2	+6,4
C-E	PRODUZIERENDES GEWERBE (OH BAULEISTUNGEN)	67,85	+11,7	+11,8	+11,6	+10,8	+12,8	+12,0	+11,3
C-D	BERGBAU, GEW V STEINEN U ERDEN U VERARBEITENDES GEWERBE	59,18	+12,9	+13,1	+12,8	+11,7	+14,4	+12,9	+12,5
	VORLEISTUNGSGUETERPRODUZENTEN	28,85	+17,1	+17,5	+16,7	+17,9	+17,2	+17,9	+15,7
	INVESTITIONSGUETERPRODUZENTEN	14,93	+9,6	+9,5	+9,7	+6,1	+13,0	+8,5	+10,6
	GEBRAUCHSGUETERPRODUZENTEN	2,58	+8,9	+8,2	+9,6	+2,1	+14,5	+8,9	+10,2
	VERBRAUCHSGUETERPRODUZENTEN	12,83	+7,6	+7,5	+7,7	+5,9	+8,9	+7,2	+8,1
C	BERGBAU U GEW V STEINEN U ERDEN	4,39	+2,3	-0,1	+4,5	-1,6	+1,3	+4,8	+4,2
CA	KOEHLENBERGBAU, TORFGEWINNUNG, GEW V ERDOEL U ERDGAS (OH BERGBAU AUF URAN- U THORIUMERZE)	2,85	+10,9	+8,4	+13,3	+4,6	+12,6	+17,5	+9,8
10	KOEHLENBERGBAU, TORFGEWINNUNG	2,73	+11,7	+9,5	+13,6	+5,5	+13,9	+18,1	+9,8
11	GEW V ERDOEL U ERDGAS, ERBRING DAMIT VERB DIENSTL	0,12	-8,2	-18,9	+4,7	-16,9	-21,3	-	+8,4
CB	ERZBERGBAU, GEW V STEINEN U ERDEN, SONST BERGBAU	1,54	-11,7	-14,2	-9,4	-14,9	-13,8	-12,3	-5,9
D	VERARBEITENDES GEWERBE	54,80	+13,3	+13,6	+13,2	+12,3	+14,9	+13,3	+12,9
DA	ERNAEHRUNGSGEWERBE U TABAKVERARBEITUNG	8,08	+5,9	+7,7	+4,3	+6,1	+9,2	+3,6	+5,0
15	ERNAEHRUNGSGEWERBE	7,97	+6,0	+7,9	+4,3	+6,2	+9,4	+3,6	+5,0
16	TABAKVERARBEITUNG	0,11	+2,4	+2,1	+2,7	+6,6	-1,9	+1,0	+4,7
DB	TEXTIL- U BEKLEIDUNGSGEWERBE	1,43	+10,5	+6,2	+15,0	+3,3	+9,3	+15,1	+15,0
17	TEXTILGEWERBE	1,08	+11,7	+8,0	+15,6	+4,4	+11,9	+13,9	+17,4
18	BEKLEIDUNGSGEWERBE	0,35	+2,2	-6,6	+11,5	-3,5	-9,8	+24,3	-2,4
DC	LEDERGEWERBE	0,19	+6,4	-2,7	+15,7	-0,7	-4,7	+8,1	+22,9
DD	HOLZGEWERBE (OH H V MOEBELN)	1,77	+8,6	+13,2	+4,9	+13,7	+12,7	+9,3	+0,8
DE	PAPIER-, VERLAGS- U DRUCKGEWERBE	4,18	+8,0	+6,7	+9,2	+7,5	+5,8	+7,4	+11,0
21	PAPIERGEWERBE	1,04	+3,8	+1,2	+6,3	+2,2	+0,3	+4,5	+8,2
21.1	H V HOLZSTOFF, ZELLSTOFF, PAPIER, KARTON U PAPPE	0,59	-3,6	-9,4	+2,6	-7,5	-11,2	+0,7	+4,9
21.2	PAPIER-, KARTON- U PAPPEVERARBEITUNG	0,45	+11,6	+13,7	+9,7	+13,3	+14,0	+8,0	+11,3
22	VERLAGSGEWERBE, DRUCKGEWERBE, VERVIELF V BESPIELTEN TON-, BILD- U DATENTRAEGERN	3,13	+9,3	+8,6	+10,2	+9,3	+7,8	+8,4	+11,8
22.1	VERLAGSGEWERBE	2,08	+1,9	-0,4	+4,4	+0,4	-1,3	+1,6	+7,0
22.2	DRUCKGEWERBE	1,01	+17,5	+19,9	+15,3	+20,6	+19,4	+14,9	+15,6
DF	KOKEREI, MINERALOELVERARB, H U VERARB V SPALT- U BRUTST	0,27	+5,2	+11,3	-0,1	+4,7	+18,4	-0,5	+0,4
DG	CHEMISCHE INDUSTRIE	5,88	+33,2	+31,9	+34,6	+31,6	+32,2	+44,4	+26,5
24.1	H V CHEMISCHEN GRUNDSTOFFEN	3,97	+31,3	+30,1	+32,3	+32,4	+28,0	+45,8	+22,4
24.4	H V PHARMAZEUTISCHEN ERZEUGNISSEN	1,26	+30,3	+22,7	+37,8	+14,8	+31,3	+39,6	+35,7
24.7	H V CHEMIEFASERN	0,18	+14,6	+16,6	+12,6	+6,4	+27,7	+31,1	-2,0
DH	H V GUMMI- U KUNSTSTOFFWAREN	2,16	+14,7	+17,8	+12,1	+19,8	+16,1	+13,7	+10,4
25.1	H V GUMMIWAREN	0,38	+19,9	+19,8	+20,0	+16,7	+22,9	+16,2	+24,1
25.2	H V KUNSTSTOFFWAREN	1,78	+13,7	+17,3	+10,6	+20,6	+14,7	+13,3	+8,0
DI	GLASGEWERBE, KERAMIK, VERARB V STEINEN U ERDEN	5,67	-1,5	+1,5	-4,2	+3,5	-0,1	-4,6	-3,6
26.1	H U VERARB V GLAS	0,81	+11,8	+12,4	+11,2	+12,8	+12,0	+9,2	+13,2
26.6	H V ERZEUGNISSEN AUS BETON, ZEMENT U GIPS	2,50	-10,1	-5,8	-13,8	-1,9	-8,4	-13,2	-14,5
DJ	METALLERZEUGUNG U -BEARBEITUNG, H V METALLERZEUGNISSEN	8,20	+11,6	+13,5	+9,9	+14,2	+12,9	+10,3	+9,6
27	METALLERZEUGUNG U -BEARBEITUNG	1,88	+12,0	+11,6	+12,4	+10,4	+12,8	+11,5	+13,2
27.1	ERZEUGUNG V ROEISEN, STAHL U FERROLEGIERUNGEN (EGKS)	0,78	+8,8	+7,7	+9,9	+10,4	+5,2	+9,9	+10,0
27.5	GIESSEREIINDUSTRIE	0,50	+16,6	+14,7	+18,6	+10,4	+19,1	+16,6	+20,5
28	H V METALLERZEUGNISSEN	6,32	+11,4	+14,0	+9,2	+15,5	+12,8	+9,8	+8,7
28.1	STAHL- U LEICHTMETALLBAU	2,89	+6,3	+11,2	+2,5	+14,3	+8,4	+9,5	+5,3
DK	MASCHINENBAU	5,43	+8,9	+2,9	+14,7	-4,7	+10,2	+10,9	+18,2
29.1	H V MASCHINEN F D ERZEUGUNG U NUTZUNG V MECH ENERGIE	1,10	+13,1	+3,9	+22,7	-8,0	+16,9	+20,2	+25,1
29.3	H V LAND- U FORSTWIRTSCHAFTLICHEN MASCHINEN	0,30	+14,9	+17,9	+11,7	+3,4	+34,6	+4,2	+20,6
29.4	H V WERKZEUGMASCHINEN	0,64	+12,6	+5,4	+19,0	-5,7	+17,7	+6,7	+32,1
DL	H V BUEROMASCH, DATENVERARBEITUNGSGER U -EINRICHTUNGEN, ELEKTROTECHNIK, FEINMECHANIK U OPTIK	5,23	+23,9	+23,1	+24,6	+18,3	+27,9	+26,2	+23,3
30	H V BUEROMASCH, DATENVERARBEITUNGSGER U -EINRICHTUNGEN	0,31	+35,1	+46,5	+27,1	+23,7	+83,5	+43,2	+17,7
31	H V GERAETEN O ELEKTRIZITAETSERZ, -VERTEILUNG U AE	2,30	+10,9	+10,1	+11,7	+9,5	+10,7	+11,8	+11,6
32	RUNDFUNK-, FERNSEH- U NACHRICHTENTECHNIK	0,83	+59,7	+53,2	+65,4	+49,2	+57,3	+56,5	+74,4
33	MEDIZIN-, MESS-, STEUER- U REGULUNGSTECHNIK, OPTIK	1,78	+13,5	+11,9	+15,0	+8,7	+14,9	+17,3	+12,9
DM	FAHRZEUGBAU	4,44	+19,9	+19,9	+20,0	+16,1	+23,6	+17,3	+22,7
34	H V KRAFTWAGEN U KRAFTWAGENTEILEN	2,40	+26,8	+26,8	+26,9	+21,9	+31,7	+22,9	+30,7
34.1	H V KRAFTWAGEN U KRAFTWAGENMOTOREN	0,98	+2,3	+6,7	-2,1	-1,2	+14,2	-13,3	+8,0
35	SONST FAHRZEUGBAU	2,04	+1,5	+2,0	+1,1	+1,6	+2,2	+2,0	+0,1
35.1	SCHIFFBAU	0,71	+1,0	-0,3	+2,5	+0,4	-1,1	+4,6	-
35.3	LUFT- U RAUMFAHRZEUGBAU	0,08	+3,5	+1,7	+5,4	+0,4	+3,0	+4,6	+6,3
DN	H V MOEBELN, SCHMUCK, MUSIKINSTRUMENTEN, SPORTGERAETEN, SPIELHAEREN U SONST ERZEUGNISSEN, RECYCLING	1,86	+7,5	+10,0	+5,2	+9,9	+10,2	+5,5	+4,9
36.1	H V MOEBELN	1,10	+0,2	+2,8	-2,2	+2,4	+3,2	-0,6	-3,6
37	RECYCLING	0,31	+33,6	+37,3	+30,6	+38,6	+36,2	+25,4	+36,4
E	ENERGIEVERSORGUNG	8,67	+1,2	+1,1	+1,3	+3,4	-1,5	+2,8	-
	VORBEREITENDE BAUSTELLENARBEITEN, HOCH- U TIEFBAU	32,15	-9,8	-8,7	-10,8	-7,6	-9,4	-10,4	-11,0
	HOCHBAULEISTUNGEN	20,76	-12,8	-12,0	-13,5	-12,2	-12,0	-13,0	-13,9
	TIEFBAULEISTUNGEN	11,38	-4,5	-2,2	-6,3	+2,1	-5,1	-6,1	-6,5

UND BERLIN-OST  
DAS PRODUZIERENDE GEWERBE  
= 100

ABTEILUNGEN, GRUPPEN UND KLASSEN  
ZWEIGE, AUSGABE 1993 (WZ93)

BEREINIGTER WERT

VORJAHRESZEITRAUM IN %

2000	2000	2000	2000	2000	2000	2000	2000	2000	2000	2000	2000	2000	WZ93- NR.
JAN.	FEB.	MAERZ	APRIL	MAI	JUNI	JULI	AUG.	SEPT.	OKT.	NOV.	DEZ.		
+2,4	+14,5	+4,7	+6,9	+12,0	+2,9	+5,9	+8,1	+4,5	+4,0	+7,0	+8,3	PROD GEW	
+7,5	+15,9	+9,0	+13,1	+17,0	+8,8	+12,3	+14,1	+10,0	+10,1	+11,8	+11,7	C-E	
+7,8	+17,8	+10,0	+14,9	+18,6	+10,0	+13,3	+15,6	+10,5	+10,9	+13,0	+13,7	C-D	
+14,7	+21,8	+17,2	+16,5	+24,2	+11,5	+15,0	+22,7	+16,4	+15,3	+15,6	+16,3	VORLEIST	
+1,8	+18,7	-0,3	+17,2	+13,0	+9,2	+15,5	+4,6	+6,4	+7,1	+12,8	+11,7	INVEST	
-12,7	+7,4	+11,4	+13,5	+20,6	+10,1	+17,7	+5,8	+3,5	+1,1	+9,5	+22,1	VERBRAUCH	
+3,7	+9,6	+4,8	+8,4	+10,9	+7,5	+4,9	+14,4	+3,3	+7,1	+8,5	+8,6	VERBRAUCH	
-4,2	+6,1	-5,7	+1,5	+1,3	+1,4	+4,9	+7,6	+1,9	+0,7	+2,6	+10,2	C	
+6,1	+6,8	+1,0	+12,2	+9,1	+16,5	+12,7	+27,7	+12,6	+9,1	+7,4	+12,9	CA	
+6,9	+7,9	+2,1	+13,7	+10,1	+18,0	+14,6	+28,5	+12,0	+9,0	+7,2	+13,1	10	
-13,8	-15,4	-21,3	-20,6	-17,6	-26,6	-29,3	+4,4	+36,6	+9,8	+8,1	+7,5	11	
-28,0	+5,3	-17,5	-14,2	-9,5	-17,5	-5,9	-19,3	-12,0	-12,1	-5,7	+4,3	CB	
+8,3	+18,2	+10,6	+15,5	+19,3	+10,4	+13,6	+15,9	+10,9	+11,3	+13,5	+13,9	D	
+2,8	+10,1	+5,6	+11,3	+8,1	+8,4	+1,6	+7,5	+1,8	+4,4	+4,0	+6,8	DA	
+2,7	+10,2	+5,8	+11,4	+8,2	+8,6	+1,5	+7,7	+1,8	+4,5	+3,9	+6,7	15	
+9,8	+11,5	-0,7	-1,4	+4,1	-7,5	+5,3	-3,1	+1,2	-3,1	+9,0	+9,2	16	
-0,3	+7,6	+3,0	+8,8	+15,3	+4,2	+7,7	+23,1	+16,7	+14,0	+17,7	+12,7	DB	
+1,2	+9,8	+2,6	+10,7	+18,8	+6,7	+8,1	+20,9	+14,5	+16,8	+19,4	+15,4	17	
-10,4	-7,3	+7,5	-5,1	-10,4	-13,3	+6,1	+35,3	+33,9	-6,7	+5,4	-5,6	18	
-2,6	+4,2	-3,1	+4,6	+12,7	-23,7	-10,1	+11,8	+21,4	+15,7	+21,8	+33,6	DC	
+10,8	+18,6	+12,3	+9,7	+21,3	+7,6	+2,5	+19,7	+7,2	+0,9	-0,7	+2,3	DD	
+7,0	+11,1	+5,0	+6,6	+7,8	+3,2	+6,6	+12,5	+3,9	+13,1	+10,2	+9,5	DE	
+0,4	+7,8	-0,9	+2,5	+6,8	-7,5	-0,2	+9,5	+4,6	+9,4	+6,9	+8,4	21	
-13,0	-3,3	-5,3	-5,2	-11,7	-16,0	-6,2	+6,2	+3,0	+4,2	+2,0	+8,9	21.1	
+18,1	+20,4	+3,6	+11,6	+30,7	+2,2	+5,9	+12,6	+6,1	+14,9	+11,2	+7,9	21.2	
+9,5	+12,2	+7,0	+8,1	+8,2	+7,2	+9,0	+13,6	+3,6	+14,3	+11,4	+9,8	22	
-2,3	+4,1	-0,2	-0,2	-1,3	-2,5	+2,5	+8,5	-4,6	+7,8	+8,5	+4,6	22.1	
+25,2	+22,0	+15,2	+19,2	+19,9	+19,0	+16,7	+17,4	+11,6	+18,0	+12,1	+17,1	22.2	
+3,9	+8,6	+1,9	+47,2	+26,4	-8,4	+0,6	+3,9	-6,0	+6,6	-2,4	-2,8	DF	
+35,9	+28,5	+30,8	+30,2	+47,0	+20,9	+28,8	+60,8	+47,1	+35,6	+31,3	+12,9	DG	
+35,2	+27,8	+34,3	+31,4	+42,7	+11,8	+22,7	+61,3	+58,6	+39,8	+27,4	+7,1	24.1	
+21,1	+16,2	+8,7	+9,3	+54,6	+34,4	+39,0	+70,7	+15,8	+31,4	+44,2	+30,4	24.4	
+8,7	-5,0	+16,2	+12,1	+14,6	+67,4	+47,1	+45,5	+9,7	+1,3	-12,9	+9,3	24.7	
+16,7	+25,7	+17,4	+13,7	+19,7	+15,0	+18,7	+13,8	+9,1	+10,8	+7,8	+13,3	DH	
+2,3	+20,6	+27,6	+23,2	+32,6	+14,7	+20,5	+10,8	+17,1	+22,6	+16,8	+36,8	25.1	
+20,9	+26,8	+15,1	+11,9	+17,1	+15,1	+18,4	+14,5	+7,5	+8,8	+6,1	+9,2	25.2	
-5,4	+14,4	+2,3	-2,6	+6,3	-3,7	-4,1	-1,8	-7,8	-7,5	-2,6	+0,5	DI	
+12,7	+12,1	+13,5	+6,6	+20,5	+9,0	+12,2	+9,9	+5,9	+11,4	+15,5	+12,8	26.1	
-16,7	+16,1	-3,1	-12,8	+0,2	-11,6	-10,4	-10,0	-18,9	-19,0	-12,2	-10,4	26.6	
+15,2	+17,5	+10,5	+14,0	+17,8	+7,2	+9,1	+9,8	+11,7	+6,3	+12,9	+9,6	DJ	
+13,8	+9,5	+8,5	+6,4	+22,9	+9,2	+9,0	+16,0	+10,2	+13,7	+10,6	+15,9	27	
+20,4	+6,9	+5,6	+5,9	+2,9	+6,6	+7,9	+12,9	+9,2	+13,9	+5,9	+10,1	27.1	
+7,4	+11,8	+11,8	+6,7	+49,5	+4,4	+13,0	+27,2	+11,6	+16,2	+21,7	+24,0	27.5	
+15,8	+20,2	+11,3	+16,3	+16,3	+6,6	+9,1	+8,2	+12,1	+4,2	+13,4	+8,3	28	
+30,0	+26,6	-4,5	+15,9	+8,4	+2,1	-8,1	-6,4	+12,3	+2,4	+9,3	+4,4	28.1	
-3,5	+4,9	-12,5	+4,9	+9,0	+16,0	+33,2	-4,0	+8,8	+7,3	+29,8	+17,7	DK	
-0,8	+3,7	-20,9	+9,9	+29,1	+12,7	+23,1	+22,4	+15,8	+15,1	+27,6	+33,2	29.1	
-10,0	+9,1	+9,9	+5,1	+62,2	+6,7	+18,6	-11,2	-2,1	+4,3	+59,6	+5,6	29.3	
-9,1	+6,0	-11,4	-5,9	-1,6	+94,6	+112,8	-33,7	+4,2	+5,6	+53,7	+39,2	29.4	
+8,0	+32,0	+15,7	+37,8	+29,1	+18,3	+24,2	+35,8	+19,7	+26,6	+16,8	+28,3	DL	
-10,2	+92,9	+5,6	+213,8	+42,9	+20,9	+27,8	+88,4	+6,5	+46,3	+10,0	+2,0	30	
+8,6	+15,7	+5,0	+6,8	+20,8	+5,6	+12,9	+10,7	+11,8	+1,4	+10,4	+23,5	31	
+43,6	+52,0	+52,1	+59,9	+53,7	+58,2	+46,8	+70,8	+54,2	+72,5	+64,6	+87,3	32	
-0,9	+13,8	+12,1	+14,4	+20,1	+11,0	+21,9	+15,0	+14,8	+18,5	+4,9	+16,5	33	
-2,5	+24,0	+27,3	+22,1	+32,4	+17,3	+28,4	+13,8	+9,4	+12,8	+23,2	+34,4	DM	
-4,3	+33,0	+37,6	+31,1	+40,7	+24,6	+39,4	+17,0	+12,2	+18,2	+30,7	+46,2	34	
-41,5	+18,1	+25,4	+13,8	+25,5	+5,1	+25,7	-53,2	-23,6	-11,3	+7,2	+33,0	34.1	
+1,9	+2,1	+1,2	-1,1	+10,8	-2,2	-0,5	+6,4	+1,0	-3,0	+1,7	+1,7	35	
+2,1	+1,4	-2,0	-6,0	+12,1	-7,9	+0,3	+14,5	+1,1	-6,0	-	+8,8	35.1	
+2,4	+1,0	-1,9	+4,2	+2,9	+1,9	-1,9	+7,3	+8,7	+2,2	+6,7	+10,2	35.3	
+9,2	+12,0	+8,6	+8,6	+19,5	+3,5	+1,3	+14,7	+2,6	+0,1	+4,9	+10,7	DN	
-1,2	+4,7	+3,4	+2,6	+12,0	-3,7	-7,0	+12,7	-3,6	-11,4	-3,2	+5,3	36.1	
+49,6	+41,5	+27,1	+35,4	+50,3	+25,1	+21,3	+24,6	+30,0	+35,4	+34,9	+39,4	37	
+5,6	+3,1	+1,4	-1,8	+1,2	-3,9	+3,7	+1,5	+3,4	+2,2	+0,6	-2,8	E	
-16,9	+7,3	-10,1	-11,4	-2,4	-14,1	-11,3	-8,2	-11,7	-14,3	-9,5	-8,4	BAU	
-20,1	-3,8	-11,8	-13,5	-5,5	-16,4	-14,0	-10,6	-14,5	-15,9	-12,6	-12,6	HOCHBAU	
-10,0	+33,3	-6,8	-7,9	+3,0	-9,8	-6,7	-4,2	-7,1	-11,9	-4,5	-1,7	TIEFBAU	

## 4 DEUTSCHLAND

### Index der Arbeitsproduktivität für das Verarbeitende Gewerbe sowie Bergbau und Gewinnung von Steinen und Erden 1995 = 100

#### 4.1 Produktionsergebnis je Beschäftigten

Jahr Monat	Verarbeitendes Gewerbe sowie Bergbau und Gewinnung von Steinen und Erden													
	Insgesamt		Bergbau und Gewinnung von Steinen und Erden		Verarbeitendes Gewerbe									
					zusammen		Vorleistungs- güter- produzenten		Investitions- güter- produzenten		Gebrauchs- güter- produzenten		Verbrauchs- güter- produzenten	
Index	Veränd. zum Vor- jahres- zeitraum in %	Index	Veränd. zum Vor- jahres- zeitraum in %	Index	Veränd. zum Vor- jahres- zeitraum in %	Index	Veränd. zum Vor- jahres- zeitraum in %	Index	Veränd. zum Vor- jahres- zeitraum in %	Index	Veränd. zum Vor- jahres- zeitraum in %	Index	Veränd. zum Vor- jahres- zeitraum in %	
<b>1999</b>	<b>119,6</b>	<b>+ 2,1</b>	<b>117,2</b>	<b>+ 5,6</b>	<b>119,7</b>	<b>+ 2,1</b>	<b>120,6</b>	<b>+ 3,2</b>	<b>119,3</b>	<b>+ 0,5</b>	<b>124,4</b>	<b>+ 3,7</b>	<b>112,5</b>	<b>+ 1,6</b>
Jan	106,5	- 0,4	111,9	+ 6,9	106,2	- 0,7	111,2	+ 0,4	96,5	- 1,2	109,9	+ 1,3	107,3	- 1,4
Feb	110,1	- 1,1	103,3	+ 1,1	110,1	- 1,3	110,9	- 1,6	106,6	- 2,2	122,8	+ 1,7	104,9	+ 0,5
Mrz	126,7	- 0,6	125,4	+ 12,1	126,7	- 1,0	127,4	+ 0,5	125,5	- 4,3	137,1	+ 0,8	118,9	+ 2,5
Apr	118,0	+ 0,7	120,8	+ 15,0	117,9	+ 0,4	120,2	+ 1,4	115,8	- 0,3	124,9	+ 3,4	109,4	- 1,1
Mai	115,5	+ 0,4	114,9	+ 7,4	115,6	+ 0,4	117,6	+ 0,8	112,6	- 1,1	121,2	+ 3,6	109,0	+ 0,6
Jun	125,1	+ 2,7	119,3	+ 8,4	125,3	+ 2,7	125,2	+ 3,0	128,6	+ 1,9	130,9	+ 6,9	112,8	+ 1,4
Jul	119,3	+ 0,5	118,6	+ 4,0	119,3	+ 0,4	121,7	+ 2,1	119,2	- 1,8	114,2	- 1,3	112,4	+ 1,3
Aug	109,2	+ 4,7	111,5	+ 3,0	109,1	+ 4,8	113,0	+ 4,9	105,7	+ 3,9	99,3	+ 10,5	107,1	+ 3,2
Sep	128,9	+ 4,5	124,9	+ 5,0	128,9	+ 4,4	129,5	+ 5,9	131,0	+ 3,7	136,7	+ 3,2	116,6	+ 2,5
Okt	128,5	+ 3,7	127,9	+ 1,9	128,6	+ 3,9	128,9	+ 4,2	127,1	+ 3,4	140,8	+ 3,2	121,3	+ 3,8
Nov	129,8	+ 5,6	120,1	- 1,3	130,0	+ 5,8	129,3	+ 7,4	130,6	+ 3,9	142,6	+ 6,7	121,4	+ 3,6
Dez	118,0	+ 5,0	107,7	+ 4,7	118,3	+ 5,2	112,5	+ 10,3	132,5	+ 0,1	111,9	+ 5,2	108,8	+ 2,1
<b>2000</b>	<b>128,1</b>	<b>+ 7,1</b>	<b>120,9</b>	<b>+ 3,2</b>	<b>128,2</b>	<b>+ 7,1</b>	<b>128,0</b>	<b>+ 6,1</b>	<b>131,7</b>	<b>+ 10,4</b>	<b>135,8</b>	<b>+ 9,2</b>	<b>115,3</b>	<b>+ 2,5</b>
Jan	111,3	+ 4,5	111,2	- 0,6	111,4	+ 4,9	116,2	+ 4,5	104,3	+ 8,1	115,4	+ 5,0	105,7	- 1,5
Feb	119,9	+ 8,9	110,0	+ 6,5	120,2	+ 9,2	122,2	+ 10,2	117,5	+ 10,2	135,0	+ 9,9	107,5	+ 2,5
Mrz	135,9	+ 7,3	124,0	- 1,1	136,2	+ 7,5	136,5	+ 7,1	139,2	+ 10,9	149,0	+ 8,7	119,1	+ 0,2
Apr	125,3	+ 6,2	119,7	- 0,9	125,3	+ 6,3	126,1	+ 4,9	126,5	+ 9,2	135,4	+ 8,4	113,3	+ 3,6
Mai	128,7	+ 11,4	122,6	+ 6,7	128,8	+ 11,4	131,2	+ 11,6	127,9	+ 13,6	139,7	+ 15,3	114,3	+ 4,9
Juni	130,8	+ 4,6	116,0	- 2,8	131,0	+ 4,5	129,7	+ 3,6	137,5	+ 6,9	136,0	+ 3,9	115,9	+ 2,7
Juli	127,8	+ 7,1	125,3	+ 5,6	127,8	+ 7,1	129,5	+ 6,4	129,8	+ 8,9	131,2	+ 14,9	114,9	+ 2,2
Aug	117,3	+ 7,4	119,0	+ 6,7	117,2	+ 7,4	120,5	+ 6,6	116,9	+ 10,6	107,8	+ 8,6	111,0	+ 3,6
Sep	137,0	+ 6,3	123,9	- 0,8	137,2	+ 6,4	133,4	+ 3,0	147,9	+ 12,9	146,8	+ 7,4	119,6	+ 2,6
Okt	135,5	+ 5,4	132,0	+ 3,2	135,5	+ 5,4	135,0	+ 4,7	136,9	+ 7,7	149,7	+ 6,3	124,5	+ 2,6
Nov	137,3	+ 5,8	127,6	+ 6,2	137,4	+ 5,7	134,8	+ 4,3	142,6	+ 9,2	153,0	+ 7,3	124,1	+ 2,2
Dez	130,3	+ 10,4	119,0	+ 10,5	130,6	+ 10,4	120,6	+ 7,2	153,9	+ 16,2	130,3	+ 16,4	113,5	+ 4,3
<b>2001</b>														
Jan	120,8	+ 8,5	113,2	+ 1,8	120,8	+ 8,4	122,7	+ 5,6	118,5	+ 13,6	132,8	+ 15,1	111,3	+ 5,3
Feb	125,6	+ 4,8	110,3	+ 0,3	125,9	+ 4,7	125,2	+ 2,5	127,9	+ 8,9	143,3	+ 6,1	111,5	+ 3,7

## 4 DEUTSCHLAND

### Index der Arbeitsproduktivität für das Verarbeitende Gewerbe sowie Bergbau und Gewinnung von Steinen und Erden 1995 = 100

#### 4.2 Produktionsergebnis je Beschäftigtenstunde

Jahr Monat	Verarbeitendes Gewerbe sowie Bergbau und Gewinnung von Steinen und Erden													
	Insgesamt		Bergbau und Gewinnung von Steinen und Erden		Verarbeitendes Gewerbe									
					zusammen		Vorleistungs- güter- produzenten		Investitions- güter- produzenten		Gebrauchs- güter- produzenten		Verbrauchs- güter- produzenten	
	Index	Veränd. zum Vor- jahres- zeitraum in %	Index	Veränd. zum Vor- jahres- zeitraum in %	Index	Veränd. zum Vor- jahres- zeitraum in %	Index	Veränd. zum Vor- jahres- zeitraum in %	Index	Veränd. zum Vor- jahres- zeitraum in %	Index	Veränd. zum Vor- jahres- zeitraum in %	Index	Veränd. zum Vor- jahres- zeitraum in %
<b>1999</b>	<b>121,2</b>	<b>+ 3,1</b>	<b>118,4</b>	<b>+ 5,6</b>	<b>121,3</b>	<b>+ 3,1</b>	<b>121,9</b>	<b>+ 4,1</b>	<b>121,4</b>	<b>+ 1,5</b>	<b>126,0</b>	<b>+ 5,1</b>	<b>113,6</b>	<b>+ 2,1</b>
Jan	108,8	+ 0,5	113,5	+ 8,5	108,7	+ 0,3	113,9	+ 1,4	98,7	- 1,0	110,3	+ 1,6	108,1	- 1,1
Feb	114,5	+ 1,6	109,7	+ 3,9	114,5	+ 1,5	115,4	+ 1,0	110,9	+ 0,9	125,5	+ 4,3	109,1	+ 2,5
Mrz	120,3	+ 0,7	116,8	+ 12,3	120,4	+ 0,5	120,6	+ 1,7	119,1	- 2,6	127,7	+ 2,4	114,1	+ 3,6
Apr	117,4	+ 1,6	119,4	+ 12,9	117,3	+ 1,2	119,5	+ 2,3	114,9	+ 0,4	123,1	+ 4,1	109,9	- 0,5
Mai	119,6	+ 2,4	119,4	+ 8,4	119,6	+ 2,3	121,6	+ 2,9	117,0	+ 0,9	125,3	+ 6,1	112,8	+ 2,1
Jun	124,9	+ 3,5	119,4	+ 6,5	125,1	+ 3,5	124,6	+ 3,7	129,1	+ 3,1	130,3	+ 8,1	113,1	+ 1,9
Jul	121,0	+ 2,4	120,7	+ 5,5	121,0	+ 2,4	123,3	+ 4,4	120,5	- 0,2	119,7	+ 0,9	113,1	+ 2,3
Aug	120,5	+ 4,6	116,7	+ 1,1	120,5	+ 4,6	122,9	+ 4,2	118,7	+ 4,4	117,7	+ 11,4	114,9	+ 2,4
Sep	126,9	+ 4,9	120,4	+ 4,7	127,4	+ 5,1	127,3	+ 6,2	130,2	+ 4,5	132,4	+ 4,3	114,9	+ 2,2
Okt	124,8	+ 4,3	124,1	+ 2,8	124,8	+ 4,3	125,1	+ 5,0	123,3	+ 3,5	135,3	+ 4,1	118,3	+ 4,0
Nov	125,8	+ 5,7	116,8	- 1,6	126,0	+ 5,8	124,9	+ 7,0	126,8	+ 4,1	136,9	+ 7,9	118,3	+ 3,5
Dez	130,0	+ 4,8	123,4	+ 3,6	130,2	+ 4,8	123,6	+ 9,5	147,3	0,0	127,5	+ 5,6	116,7	+ 2,3
<b>2000</b>	<b>128,5</b>	<b>+ 6,0</b>	<b>123,8</b>	<b>+ 4,6</b>	<b>128,7</b>	<b>+ 6,1</b>	<b>128,3</b>	<b>+ 5,3</b>	<b>132,4</b>	<b>+ 9,1</b>	<b>136,0</b>	<b>+ 7,9</b>	<b>115,6</b>	<b>+ 1,8</b>
Jan	114	+ 4,8	112,5	- 0,9	114,0	+ 4,9	118,8	+ 4,3	107,3	+ 8,7	117,3	+ 6,3	107,3	- 0,7
Feb	121,1	+ 5,8	112,0	+ 2,1	121,3	+ 5,9	123,4	+ 6,9	118,7	+ 7,0	134,2	+ 6,9	109,0	- 0,1
Mrz	127,3	+ 5,8	117,5	+ 0,6	127,5	+ 5,9	127,4	+ 5,6	130,4	+ 9,5	137,0	+ 7,3	113,0	- 1,0
Apr	124,8	+ 6,3	123,1	+ 3,1	124,9	+ 6,5	126,2	+ 5,6	124,8	+ 8,6	132,6	+ 7,7	114,2	+ 3,9
Mai	128,4	+ 7,4	123,7	+ 3,6	128,6	+ 7,5	129,3	+ 6,3	129,4	+ 10,6	139,7	+ 11,5	115,2	+ 2,1
Juni	131,2	+ 5,0	121,0	+ 1,3	131,5	+ 5,1	130,6	+ 4,8	137,3	+ 6,4	135,7	+ 4,1	116,5	+ 3,0
Juli	129,5	+ 7,0	129,7	+ 7,5	129,5	+ 7,0	131,5	+ 6,7	130,6	+ 8,4	136,0	+ 13,6	115,5	+ 2,1
Aug	126,9	+ 5,3	125,9	+ 7,9	127,0	+ 5,4	128,4	+ 4,5	128,7	+ 8,4	125,3	+ 6,5	117,2	+ 2,0
Sep	134,7	+ 6,1	123,1	+ 2,2	134,9	+ 5,9	131,4	+ 3,2	145,6	+ 11,8	142,5	+ 7,6	117,5	+ 2,3
Okt	132,3	+ 6,0	133,1	+ 7,3	132,4	+ 6,1	131,9	+ 5,4	133,9	+ 8,6	144,8	+ 7,0	121,6	+ 2,8
Nov	132,9	+ 5,6	128,3	+ 9,8	133,0	+ 5,6	130,1	+ 4,2	138,3	+ 9,1	146,9	+ 7,3	120,7	+ 2,0
Dez	139,4	+ 7,2	135,6	+ 9,9	139,5	+ 7,1	130,4	+ 5,5	163,3	+ 10,9	140,1	+ 9,9	118,9	+ 1,9
<b>2001</b>														
Jan	123,2	+ 8,1	116,3	+ 3,4	123,3	+ 8,2	123,9	+ 4,3	122,2	+ 13,9	136,6	+ 16,5	112,8	+ 5,1
Feb	127,6	+ 5,4	117,7	+ 5,1	127,9	+ 5,4	127,3	+ 3,2	129,1	+ 8,8	144,1	+ 7,4	114,2	+ 4,8

## 4 DEUTSCHLAND

### Index der Arbeitsproduktivität für das Verarbeitende Gewerbe sowie Bergbau und Gewinnung von Steinen und Erden 1995 = 100

#### 4.3 Produktionsergebnis je Arbeiter

Jahr Monat	Verarbeitendes Gewerbe sowie Bergbau und Gewinnung von Steinen und Erden														
	Insgesamt		Bergbau und Gewinnung von Steinen und Erden		Verarbeitendes Gewerbe										
					zusammen		Vorleistungs- güter- produzenten		Investitions- güter- produzenten		Gebrauchs- güter- produzenten		Verbrauchs- güter- produzenten		
Index	Veränd. zum Vor- jahres- zeitraum in %	Index	Veränd. zum Vor- jahres- zeitraum in %	Index	Veränd. zum Vor- jahres- zeitraum in %	Index	Veränd. zum Vor- jahres- zeitraum in %	Index	Veränd. zum Vor- jahres- zeitraum in %	Index	Veränd. zum Vor- jahres- zeitraum in %	Index	Veränd. zum Vor- jahres- zeitraum in %	Index	Veränd. zum Vor- jahres- zeitraum in %
<b>1999</b>	<b>121,7</b>	<b>+ 2,8</b>	<b>120,8</b>	<b>+ 5,9</b>	<b>121,6</b>	<b>+ 2,7</b>	<b>121,6</b>	<b>+ 3,7</b>	<b>120,8</b>	<b>+ 1,4</b>	<b>126,5</b>	<b>+ 4,3</b>	<b>118,9</b>	<b>+ 2,9</b>	
Jan	108.1	-0,2	115.8	+7,6	107.6	-0,6	111.9	+0,4	97.2	-1,1	111.3	+1,4	112.8	-0,7	
Feb	111.8	-0,8	106.9	+1,7	111.7	-1,0	111.6	-1,7	107.6	-1,7	124.3	+2,1	110.7	+1,6	
Mrz	128.7	-0,3	129.7	+12,8	128.5	-0,7	128.3	+0,6	126.8	-3,8	139.0	+1,2	125.4	+3,3	
Apr	120.0	+1,2	124.4	+15,4	119.8	+0,9	121.1	+1,7	117.2	+0,4	126.8	+3,8	115.9	+0,2	
Mai	117.6	+1,1	118.3	+7,7	117.5	+1,0	118.6	+1,2	114.0	-0,3	123.2	+4,1	115.6	+1,9	
Jun	127.3	+3,5	122.8	+8,7	127.3	+3,4	126.1	+3,6	130.2	+2,8	133.0	+7,4	119.3	+3,0	
Jul	121.2	+1,3	122.0	+4,3	121.0	+1,3	122.4	+2,7	120.6	-0,8	116.1	-0,6	118.3	+2,5	
Aug	111.0	+5,6	114.5	+3,2	110.7	+5,6	113.8	+5,7	107.0	+5,0	100.9	+11,0	112.6	+4,5	
Sep	131.2	+5,5	128.5	+5,4	131.1	+5,3	130.6	+6,5	132.7	+4,9	139.3	+4,0	123.1	+3,8	
Okt	131.0	+4,6	131.7	+2,1	130.9	+4,8	130.0	+4,8	128.8	+4,5	143.7	+4,1	128.4	+5,2	
Nov	132.4	+6,5	123.7	-1,3	132.5	+6,7	130.5	+7,9	132.5	+5,1	145.6	+7,7	128.6	+5,0	
Dez	120.5	+5,9	111.0	+4,4	120.7	+6,1	113.8	+10,9	134.5	+1,1	114.3	+6,1	115.6	+3,3	
<b>2000</b>	<b>130,7</b>	<b>+ 7,4</b>	<b>124,2</b>	<b>+ 2,8</b>	<b>130,7</b>	<b>+ 7,5</b>	<b>129,2</b>	<b>+ 6,3</b>	<b>133,7</b>	<b>+ 10,7</b>	<b>138,6</b>	<b>+ 9,6</b>	<b>122,5</b>	<b>+ 3,0</b>	
Jan	113.8	+5,3	114.1	-1,5	113.7	+5,7	117.6	+5,1	106.0	+9,1	117.6	+5,7	112.8	0,0	
Feb	122.6	+9,7	112.9	+5,6	122.7	+9,8	123.6	+10,8	119.5	+11,1	137.7	+10,8	114.8	+3,7	
Mrz	139.0	+8,0	127.1	-2,0	139.1	+8,2	138.0	+7,6	141.5	+11,6	152.2	+9,5	127.2	+1,4	
Apr	128.1	+6,7	122.6	-1,4	128.0	+6,8	127.4	+5,2	128.6	+9,7	138.0	+8,8	121.1	+4,5	
Mai	131.4	+11,7	125.6	+6,2	131.4	+11,8	132.6	+11,8	130.0	+14,0	142.6	+15,7	121.9	+5,4	
Juni	133.4	+4,8	118.9	-3,2	133.5	+4,9	130.9	+3,8	139.6	+7,2	138.6	+4,2	123.1	+3,2	
Juli	129.9	+7,2	128.7	+5,5	129.8	+7,3	130.2	+6,4	131.4	+9,0	133.7	+15,2	121.3	+2,5	
Aug	119.3	+7,5	122.3	+6,8	119.0	+7,5	121,2	+6,5	118,3	+10,6	109,9	+8,9	116,9	+3,8	
Sep	139.6	+6,4	127.5	-0,8	139.7	+6,6	134.6	+3,1	149.8	+12,9	150.0	+7,7	126.6	+2,8	
Okt	138.3	+5,6	135.9	+3,2	138.1	+5,5	136,4	+4,9	138.9	+7,8	153.3	+6,7	131.9	+2,7	
Nov	140.1	+5,8	131.7	+6,5	140.0	+5,7	136,2	+4,4	144,6	+9,1	156,3	+7,3	131,8	+2,5	
Dez	133.2	+10,5	123.0	+10,8	133.2	+10,4	121.9	+7,1	156,1	+16,1	133,3	+16,6	121,0	+4,7	
<b>2001</b>															
Jan	123.5	+8,5	117.6	+3,1	123.4	+8,5	124,2	+5,6	120,3	+13,5	135,5	+15,2	119,1	+5,6	
Feb	128.5	+4,8	114.8	+1,7	128.6	+4,8	126,7	+2,5	129,8	+8,6	146,3	+6,2	119,7	+4,3	

## 4 DEUTSCHLAND

### Index der Arbeitsproduktivität für das Verarbeitende Gewerbe sowie Bergbau und Gewinnung von Steinen und Erden 1995 = 100

#### 4.4 Produktionsergebnis je Arbeiterstunde

Jahr Monat	Verarbeitendes Gewerbe sowie Bergbau und Gewinnung von Steinen und Erden													
	Insgesamt		Bergbau und Gewinnung von Steinen und Erden		Verarbeitendes Gewerbe									
					zusammen		Vorleistungs- güter- produzenten		Investitions- güter- produzenten		Gebrauchs- güter- produzenten		Verbrauchs- güter- produzenten	
	Index	Veränd. zum Vor- jahres- zeitraum in %	Index	Veränd. zum Vor- jahres- zeitraum in %	Index	Veränd. zum Vor- jahres- zeitraum in %	Index	Veränd. zum Vor- jahres- zeitraum in %	Index	Veränd. zum Vor- jahres- zeitraum in %	Index	Veränd. zum Vor- jahres- zeitraum in %	Index	Veränd. zum Vor- jahres- zeitraum in %
<b>1999</b>	<b>123,3</b>	<b>+ 3,8</b>	<b>121,9</b>	<b>+ 5,4</b>	<b>123,3</b>	<b>+ 3,8</b>	<b>122,7</b>	<b>+ 4,4</b>	<b>123,1</b>	<b>+ 2,5</b>	<b>128,2</b>	<b>+ 5,8</b>	<b>119,6</b>	<b>+ 3,1</b>
Jan	110,4	+ 0,5	117,2	+ 9,5	110,1	+ 0,4	114,5	+ 1,3	100,2	- 0,6	111,5	+ 1,8	112,5	- 0,5
Feb	116,3	+ 1,9	114,4	+ 4,3	116,2	+ 1,8	116,3	+ 1,0	111,9	+ 1,5	126,3	+ 4,7	115,0	+ 3,0
Mrz	122,2	+ 1,1	119,8	+ 12,3	122,2	+ 0,9	121,5	+ 1,9	120,1	- 2,1	128,0	+ 2,6	121,4	+ 4,4
Apr	119,4	+ 2,1	122,8	+ 11,9	119,2	+ 1,7	120,4	+ 2,6	116,0	+ 1,1	124,4	+ 4,5	116,9	+ 0,3
Mai	121,8	+ 3,0	123,4	+ 8,5	121,6	+ 2,9	122,3	+ 3,2	118,8	+ 1,9	127,5	+ 6,7	119,4	+ 3,1
Jun	127,1	+ 4,3	123,2	+ 5,8	127,1	+ 4,2	125,4	+ 4,2	130,9	+ 4,1	131,7	+ 8,3	119,8	+ 3,1
Jul	122,9	+ 3,3	124,7	+ 5,7	122,8	+ 3,3	124,0	+ 5,1	121,8	+ 0,9	123,6	+ 2,1	118,1	+ 2,9
Aug	122,3	+ 5,4	117,7	+ 1,2	122,4	+ 5,5	122,9	+ 4,9	121,3	+ 5,6	123,7	+ 12,0	118,3	+ 3,5
Sep	129,2	+ 5,8	122,8	+ 4,6	129,5	+ 6,0	128,2	+ 6,7	132,4	+ 5,8	133,7	+ 5,3	120,9	+ 3,2
Okt	127,1	+ 5,1	128,1	+ 3,2	127,1	+ 5,4	126,0	+ 5,4	125,1	+ 4,9	137,6	+ 5,6	125,6	+ 5,3
Nov	128,3	+ 6,6	120,7	- 1,5	128,4	+ 6,7	126,1	+ 7,4	128,6	+ 5,5	138,7	+ 9,1	125,8	+ 4,8
Dez	132,8	+ 5,6	128,5	+ 2,1	132,8	+ 5,6	125,1	+ 9,9	149,9	+ 0,9	131,5	+ 6,7	121,5	+ 3,8
<b>2000</b>	<b>131,2</b>	<b>+ 6,4</b>	<b>128,7</b>	<b>+ 5,6</b>	<b>131,1</b>	<b>+ 6,3</b>	<b>129,4</b>	<b>+ 5,5</b>	<b>134,4</b>	<b>+ 9,2</b>	<b>139,1</b>	<b>+ 8,5</b>	<b>122,6</b>	<b>+ 2,5</b>
Jan	116,5	+ 5,5	115,1	- 1,8	116,4	+ 5,7	120,1	+ 4,9	109,5	+ 9,3	119,6	+ 7,3	113,7	+ 1,1
Feb	123,8	+ 6,4	115,6	+ 1,0	123,9	+ 6,6	124,8	+ 7,3	120,6	+ 7,8	135,6	+ 7,4	117,2	+ 1,9
Mrz	130,1	+ 6,5	121,1	+ 1,1	130,2	+ 6,5	128,7	+ 5,9	132,3	+ 10,2	138,6	+ 8,3	121,9	+ 0,4
Apr	127,6	+ 6,9	128,5	+ 4,6	127,5	+ 7,0	127,4	+ 5,8	126,8	+ 9,3	135,6	+ 9,0	122,5	+ 4,8
Mai	131,2	+ 7,7	127,1	+ 3,0	131,2	+ 7,9	130,5	+ 6,7	131,5	+ 10,7	141,2	+ 10,7	123,8	+ 3,7
Juni	133,9	+ 5,4	126,6	+ 2,8	133,9	+ 5,4	131,7	+ 5,0	139,5	+ 6,6	138,9	+ 5,5	123,5	+ 3,1
Juli	131,7	+ 7,2	135,0	+ 8,3	131,5	+ 7,1	132,1	+ 6,5	132,1	+ 8,5	140,7	+ 13,8	121,2	+ 2,6
Aug	128,9	+ 5,4	128,1	+ 8,8	128,9	+ 5,3	128,6	+ 4,6	131,2	+ 8,2	131,3	+ 6,1	121,2	+ 2,5
Sep	137,3	+ 6,3	127,7	+ 4,0	137,3	+ 6,0	132,4	+ 3,3	147,9	+ 11,7	145,2	+ 8,6	124,2	+ 2,7
Okt	135,0	+ 6,2	139,5	+ 8,9	134,9	+ 6,1	133,1	+ 5,6	136,0	+ 8,7	148,1	+ 7,6	128,7	+ 2,5
Nov	135,6	+ 5,7	134,8	+ 11,7	135,5	+ 5,5	131,5	+ 4,3	140,1	+ 8,9	149,4	+ 7,7	128,7	+ 2,3
Dez	142,5	+ 7,3	145,4	+ 13,2	142,3	+ 7,2	132,2	+ 5,7	165,6	+ 10,5	145,0	+ 10,3	124,4	+ 2,4
<b>2001</b>														
Jan	126,0	+ 8,2	121,6	+ 5,6	125,9	+ 8,2	125,2	+ 4,2	124,6	+ 13,8	139,5	+ 16,6	120,1	+ 5,6
Feb	130,5	+ 5,4	125,4	+ 8,5	130,6	+ 5,4	128,9	+ 3,3	130,6	+ 8,3	146,7	+ 8,2	123,3	+ 5,2



4 DEUTSCHLAND  
INDEX DER ARBEITSPRODUKTIVITÄT FÜR DAS VERARBEITENDE GEWERBE SOWIE  
BERGBAU UND GEWINNUNG VON STEINEN UND ERDEN  
1995=100

4.5 PRODUKTIONSERGEBNIS JE BESCHAFTIGTEN UND BESCHAFTIGTENSTUNDE

WZ93-	WIRTSCHAFTSZWEIG	PRODUKTIONSERGEBNIS JE							
		BESCHAFTIGTEN				BESCHAFTIGTENSTUNDE			
		INDEX 1999	VERÄND IN % GEGEN VORJAHR	INDEX 2000	VERÄND IN % GEGEN VORJAHR	INDEX 1999	VERÄND IN % GEGEN VORJAHR	INDEX 2000	VERÄND IN % GEGEN VORJAHR
	VERARBEITENDES GEWERBE SOWIE BERGBAU U GEW V STEINEN U ERDEN	119.6	2.1	128.1	7.1	121.2	3.1	128.5	6.0
	VORLEISTUNGSGÜTERPRODUZENTEN	120.6	3.2	128.0	6.1	121.9	4.1	128.3	5.3
	INVESTITIONSGÜTERPRODUZENTEN	119.3	0.5	131.7	10.4	121.4	1.5	132.4	9.1
	GEBRAUCHSGÜTERPRODUZENTEN	124.4	3.7	135.8	9.2	126.0	5.1	136.0	7.9
	VERBRAUCHSGÜTERPRODUZENTEN	112.5	1.6	115.3	2.5	113.6	2.1	115.6	1.8
C	BERGBAU U GEW V STEINEN U ERDEN	117.2	5.6	120.9	3.2	118.4	5.6	123.8	4.6
CA	KOHLENBERGBAU, TORFGEWINNUNG, GEW V ERDOEL U ERDGAS (OH BERGBAU AUF URAN- U THORIUMERZE)	115.0	4.3	118.9	3.4	117.2	4.9	124.4	6.1
10	KOHLENBERGBAU, TORFGEWINNUNG	113.7	3.5	118.2	4.0	116.2	4.3	124.1	6.8
11	GEW V ERDOEL U ERDGAS, ERBRING DAMIT VERB DIENSTL	116.0	10.0	111.5	-3.9	117.9	10.6	114.0	-3.3
CB	ERZBERGBAU, GEW V STEINEN U ERDEN, SONST BERGBAU	118.2	7.5	118.7	0.4	116.6	6.5	117.3	0.6
D	VERARBEITENDES GEWERBE	119.7	2.1	128.2	7.1	121.3	3.1	128.7	6.1
DA	ERNAHRUNGSGEWERBE U TABAKVERARBEITUNG	109.8	1.2	112.0	2.0	112.0	1.7	113.8	1.6
15	ERNAHRUNGSGEWERBE	109.3	0.9	111.6	2.1	111.6	1.5	113.5	1.7
16	TABAKVERARBEITUNG	128.3	10.8	130.0	1.3	128.2	10.4	127.7	-0.4
DB	TEXTIL- U BEKLEIDUNGSGEWERBE	106.7	-3.8	111.8	4.8	106.3	-2.7	109.4	2.9
17	TEXTILGEWERBE	108.8	-2.7	115.2	5.9	108.9	-1.3	113.0	3.8
18	BEKLEIDUNGSGEWERBE	101.8	-6.2	103.8	2.0	101.4	-5.3	102.0	0.6
DC	LEDERGEWERBE	112.6	4.5	114.4	1.6	111.5	4.2	111.5	-
DD	HOLZGEWERBE (OH H V MOEBELN)	117.1	4.2	119.0	1.6	118.4	4.5	119.5	0.9
DE	PAPIER-, VERLAGS- U DRUCKGEWERBE	114.7	3.3	117.9	2.8	115.5	3.9	118.3	2.4
21	PAPIERGEWERBE	110.2	2.6	113.8	3.3	111.2	3.2	114.1	2.6
21.1	H V HOLZSTOFF, ZELLSTOFF, PAPIER, KARTON U PAPPE	122.9	3.7	127.1	3.4	123.2	4.1	126.7	2.8
21.2	PAPIER-, KARTON- U PAPPEVERARBEITUNG	101.9	1.8	104.8	2.8	103.1	2.5	105.5	2.3
22	VERLAGSGEWERBE, DRUCKGEWERBE, VERVIELFAELTIGUNG VON BESPIELTEN TON-, BILD- UND DATENTRAEGERN	116.1	3.4	119.0	2.5	116.8	3.8	119.3	2.1
22.1	VERLAGSGEWERBE	108.8	0.4	110.0	1.1	110.1	1.1	111.0	0.8
22.2	DRUCKGEWERBE	122.1	6.4	126.4	3.5	122.0	6.6	125.8	3.1
DF	KOKEREI, MINERALOELVERARB, H U VERARB V SPALT- U BRUTST	133.1	1.4	140.1	5.3	134.0	0.8	143.4	7.0
DG	CHEMISCHE INDUSTRIE	131.2	6.4	136.5	4.0	132.2	7.0	137.4	3.9
24.1	H V CHEMISCHEN GRUNDSTOFFEN	146.9	8.3	151.8	3.3	148.4	9.0	155.0	4.4
24.4	H V PHARMAZEUTISCHEN ERZEUGNISSEN	112.1	2.0	112.9	0.7	112.8	3.0	112.6	-0.2
24.7	H V CHEMIEFASERN	134.0	0.4	152.4	13.7	130.0	-0.7	144.5	11.2
DH	H V GUMMI- U KUNSTSTOFFWAREN	113.7	1.2	118.1	3.9	113.6	2.1	116.6	2.6
25.1	H V GUMMIWAREN	126.1	5.3	134.0	6.3	127.2	6.3	133.3	4.8
25.2	H V KUNSTSTOFFWAREN	109.9	-0.2	113.5	3.3	109.6	0.8	111.8	2.0
DI	GLASGEWERBE, KERAMIK, VERARB V STEINEN U ERDEN	111.3	2.9	113.3	1.8	112.8	3.4	114.6	1.6
26.1	H U VERARB V GLAS	117.6	3.2	122.2	3.9	118.2	3.5	123.0	4.1
26.6	H V ERZEUGNISSEN AUS BETON, ZEMENT UND GIPS	109.5	3.0	107.6	-1.7	110.7	3.3	109.1	-1.4
DJ	METALLERZEUGUNG U -BEARBEITUNG, H V METALLERZEUGNISSEN	113.7	0.4	122.1	7.4	115.3	1.5	122.3	6.1
27	METALLERZEUGUNG U -BEARBEITUNG	111.9	-1.5	122.8	9.7	114.0	0.2	123.6	8.4
27.1	ERZEUGUNG V ROHEISEN, STAHL U FERROLEGIERUNGEN (EGKS)	117.8	-0.1	130.5	10.8	120.4	2.6	130.7	8.6
27.5	GIESSEREIINDUSTRIE	115.3	-0.0	127.0	10.1	115.9	1.0	127.1	9.7
28	H V METALLERZEUGNISSEN	114.7	1.4	122.0	6.4	116.2	2.3	121.9	4.9
28.1	STAHL- U LEICHTMETALLBAU	109.1	1.8	113.7	4.2	110.2	2.0	113.9	3.4
DK	MASCHINENBAU	115.2	-1.0	124.6	8.2	117.7	0.1	125.8	6.9
29.1	H V MASCHINEN F D ERZEUGUNG U NUTZUNG V MECH ENERGIE	108.5	-0.7	118.5	9.2	112.6	0.9	121.2	7.6
29.3	H V LAND- U FORSTWIRTSCHAFTLICHEN MASCHINEN	120.9	-3.0	123.7	2.3	124.2	-1.8	126.7	2.0
29.4	H V WERKZEUGMASCHINEN	120.7	2.0	129.1	7.0	122.4	3.0	130.3	6.5
DL	H V BUEROMASCH, DATENVERARBEITUNGSGER U -EINRICHTUNGEN, ELEKTROTECHNIK, FEINMECHANIK U OPTIK	134.7	5.2	153.2	13.7	136.3	5.7	152.8	12.1
30	H V BUEROMASCH, DATENVERARBEITUNGSGER U -EINRICHTUNGEN	240.3	16.3	332.9	38.5	245.0	17.2	330.4	34.9
31	H V GERAETEN D ELEKTRIZITAETSERZ, -VERTEILUNG U AE	126.9	2.7	136.0	7.2	129.1	3.6	136.4	5.7
32	RUNDFUNK-, FERNSEH- U NACHRICHTENTECHNIK	133.6	10.1	166.1	24.3	134.6	10.7	164.2	22.0
33	MEDIZIN-, MESS-, STEUER- U REGELUNGSTECHNIK, OPTIK	128.5	4.7	144.9	12.8	128.9	5.0	149.8	11.6
DM	FAHRZEUGBAU	121.9	0.7	133.5	9.5	123.9	2.7	133.8	8.0
34	H V KRAFTWAGEN U KRAFTWAGENTEILEN	119.6	0.6	131.1	9.6	122.0	2.7	131.8	8.0
34.1	H V KRAFTWAGEN U KRAFTWAGENMOTOREN	116.5	-1.2	126.4	8.5	119.1	1.0	127.7	7.2
35	SONST FAHRZEUGBAU	113.7	1.6	120.7	6.2	114.0	2.7	119.7	5.0
35.1	SCHIFFBAU	107.1	-5.9	110.1	2.8	104.1	-4.3	105.0	0.9
35.3	LUFT- U RAUMFAHRZEUGBAU	106.8	1.4	110.9	3.8	107.5	3.2	110.9	3.2
DN	H V MOEBELN, SCHMUCK, MUSIKINSTRUMENTEN, SPORTGERAETEN, SPIELWAEREN U SONST ERZEUGNISSEN, RECYCLING	111.8	1.2	117.5	5.1	113.9	1.9	117.8	3.4
36.1	H V MOEBELN	108.3	0.6	110.9	2.4	110.7	1.2	111.8	1.0
37	RECYCLING	145.1	18.9	174.3	20.1	146.0	19.9	174.3	19.4


Statistisches Bundesamt, Fachserie 4, Reihe 2.1, 3/2001

4 DEUTSCHLAND  
INDEX DER ARBEITSPRODUKTIVITÄT FÜR DAS VERARBEITENDE GEWERBE SOWIE  
BERGBAU UND GEWINNUNG VON STEINEN UND ERDEN  
1995=100

4.6 PRODUKTIONSERGEBNIS JE ARBEITER UND ARBEITERSTUNDE

WZ93-	WIRTSCHAFTSZWEIG	P R O D U K T I O N S E R G E B N I S S J E							
		A R B E I T E R				A R B E I T E R S T U N D E			
		INDEX 1999	VERÄND IN % GEGEN VORJAHR	INDEX 2000	VERÄND IN % GEGEN VORJAHR	INDEX 1999	VERÄND IN % GEGEN VORJAHR	INDEX 2000	VERÄND IN % GEGEN VORJAHR
	VERARBEITENDES GEWERBE SOWIE BERGBAU U GEW V STEINEN U ERDEN	121.7	2.8	130.7	7.4	123.3	3.8	131.2	6.4
	VORLEISTUNGSGUETERPRODUZENTEN	121.6	3.7	129.2	6.2	122.7	4.4	129.4	5.5
	INVESTITIONSGUETERPRODUZENTEN	120.8	1.4	133.7	10.7	123.1	2.5	134.4	9.2
	GEBRAUCHSGUETERPRODUZENTEN	126.5	4.3	138.6	9.6	128.2	5.8	139.1	8.5
	VERBRAUCHSGUETERPRODUZENTEN	118.9	2.9	122.5	3.0	119.6	3.1	122.6	2.5
C	BERGBAU U GEW V STEINEN U ERDEN	120.8	5.9	124.2	2.8	121.9	5.4	128.7	5.6
CA	KOHLENBERGBAU, TORFGEWINNUNG, GEW V ERDOEL U ERDGAZ (OH BERGBAU AUF URAN- U THORIUMERZE)	118.8	4.6	122.5	3.1	121.9	5.2	131.5	7.9
10	KOHLENBERGBAU, TORFGEWINNUNG	116.5	3.6	120.4	3.3	119.8	4.3	129.6	8.2
11	GEW V ERDOEL U ERDGAZ, ERBRING DAMIT VERB DIENSTL	130.6	16.2	126.8	-2.9	132.7	16.3	131.4	-1.0
CB	ERZBERGBAU, GEW V STEINEN U ERDEN, SONST BERGBAU	120.6	7.7	121.1	0.4	117.9	6.0	119.0	0.9
D	VERARBEITENDES GEWERBE	121.6	2.7	130.7	7.5	123.3	3.8	131.1	6.3
DA	ERNAHRUNGSGEWERBE U TABAKVERARBEITUNG	112.7	2.0	114.5	1.6	115.2	2.4	116.9	1.5
15	ERNAHRUNGSGEWERBE	112.2	1.7	113.9	1.5	114.8	2.1	116.4	1.4
16	TABAKVERARBEITUNG	138.6	12.2	145.6	5.1	137.3	11.0	141.3	2.9
DB	TEXTIL- U BEKLEIDUNGSGEWERBE	110.3	-3.0	116.6	5.7	109.2	-1.8	113.1	3.6
17	TEXTILGEWERBE	108.6	-2.4	114.9	5.8	108.0	-1.1	111.8	3.5
18	BEKLEIDUNGSGEWERBE	112.7	-4.1	119.0	5.6	112.5	-3.0	117.9	4.8
DC	LEDERGEWERBE	117.3	5.1	121.1	3.2	114.9	4.3	116.9	1.7
DD	HOLZGEWERBE (OH H V MOEBELN)	119.0	4.8	121.4	2.0	120.1	4.9	122.1	1.7
DE	PAPIER-, VERLAGS- U DRUCKGEWERBE	121.3	4.1	126.1	4.0	121.7	4.5	126.5	3.9
21	PAPIERGEWERBE	110.9	2.6	114.3	3.1	111.7	3.0	114.5	2.5
21.1	H V HOLZSTOFF, ZELLSTOFF, PAPIER, KARTON U PAPPE	124.7	4.0	129.2	3.6	124.5	4.4	128.2	3.0
21.2	PAPIER-, KARTON- U PAPPEVERARBEITUNG	102.0	1.4	104.6	2.5	103.3	2.2	105.4	2.0
22	VERLAGSGEWERBE, DRUCKGEWERBE, VERVIELFAELTIGUNG VON BESPIELTEN TON-, BILD- UND DATENTRAEGERN	127.2	4.5	132.8	4.4	127.4	4.6	133.4	4.7
22.1	VERLAGSGEWERBE	136.2	1.9	140.2	2.9	142.2	3.9	151.0	6.2
22.2	DRUCKGEWERBE	122.8	6.5	127.3	3.7	122.1	6.5	126.2	3.4
DF	KOKEREI, MINERALOELVERARB, H U VERARB V SPALT- U BRUTST	136.3	2.2	144.3	5.9	136.8	0.4	148.6	8.6
DG	CHEMISCHE INDUSTRIE	134.6	7.7	140.3	4.2	135.1	8.1	140.9	4.3
24.1	H V CHEMISCHEN GRUNDSTOFFEN	151.4	9.8	156.8	3.6	153.1	10.5	161.3	5.4
24.4	H V PHARMAZEUTISCHEN ERZEUGNISSEN	116.4	4.0	117.2	0.7	115.6	5.4	116.1	0.4
24.7	H V CHEMIEFASERN	131.2	-1.1	150.4	14.6	125.6	-2.6	140.1	11.5
DH	H V GUMMI- U KUNSTSTOFFWAREN	114.1	1.1	118.3	3.7	113.3	1.9	116.2	2.6
25.1	H V GUMMIWAREN	124.1	4.0	132.1	6.4	124.9	4.8	131.1	5.0
25.2	H V KUNSTSTOFFWAREN	110.8	0.1	114.1	3.0	109.7	1.0	111.8	1.9
DI	GLASGEWERBE, KERAMIK, VERARB V STEINEN U ERDEN	115.1	3.3	117.5	2.1	116.5	3.6	118.9	2.1
26.1	H U VERARB V GLAS	119.5	3.6	123.7	3.5	119.9	3.8	124.2	3.6
26.6	H V ERZEUGNISSEN AUS BETON, ZEMENT UND GIPS	115.0	3.1	113.8	-1.0	115.7	3.0	115.3	-0.3
DJ	METALLERZEUGUNG U -BEARBEITUNG, H V METALLERZEUGNISSEN	113.6	0.6	121.8	7.2	115.3	1.7	121.9	5.7
27	METALLERZEUGUNG U -BEARBEITUNG	111.8	-1.1	122.4	9.5	114.2	0.8	123.1	7.8
27.1	ERZEUGUNG V ROHEISEN, STAHL U FERROLEGIERUNGEN (EGKS)	118.4	0.4	131.6	11.1	121.7	3.8	131.4	8.0
27.5	GIESSEREIINDUSTRIE	114.5	0.2	125.6	9.7	115.1	1.1	125.5	9.0
28	H V METALLERZEUGNISSEN	114.6	1.5	121.6	6.1	116.0	2.3	121.4	4.7
28.1	STAHL- U LEICHTMETALLBAU	109.5	2.0	113.9	4.0	110.5	2.0	114.1	3.3
DK	MASCHINENBAU	117.1	-0.3	126.4	7.9	120.1	0.9	128.1	6.7
29.1	H V MASCHINEN F D ERZEUGUNG U NUTZUNG V MECH ENERGIE	109.1	-0.3	118.5	8.6	114.9	1.8	122.8	6.9
29.3	H V LAND- U FORSTWIRTSCHAFTLICHEN MASCHINEN	121.1	-1.5	124.4	2.7	125.6	-0.2	129.1	2.8
29.4	H V WERKZEUGMASCHINEN	120.7	2.0	129.8	7.5	122.4	3.2	131.2	7.2
DL	H V BUEROMASCH, DATENVERARBEITUNGSGER U -EINRICHTUNGEN, ELEKTROTECHNIK, FEINMECHANIK U OPTIK	139.0	6.8	159.4	14.7	140.5	7.1	158.3	12.7
30	H V BUEROMASCH, DATENVERARBEITUNGSGER U -EINRICHTUNGEN	195.8	8.5	271.1	38.5	197.9	8.6	263.3	33.0
31	H V GERÄTEN D ELEKTRIZITÄTSERSZ, -VERTEILUNG U AE	130.3	4.5	140.4	7.8	132.9	5.3	141.0	6.1
32	RUNDFUNK-, FERNSEH- U NACHRICHTENTECHNIK	141.5	11.7	174.6	23.4	141.7	11.5	170.0	20.0
33	MEDIZIN-, MESS-, STEUER- U REGELUNGSTECHNIK, OPTIK	136.5	7.2	157.4	15.3	135.9	6.9	154.6	13.8
DM	FAHRZEUGBAU	123.1	1.8	135.9	10.4	125.4	4.2	136.6	8.9
34	H V KRAFTWAGEN U KRAFTWAGENTEILEN	121.4	1.7	134.0	10.4	124.2	4.1	135.2	8.9
34.1	H V KRAFTWAGEN U KRAFTWAGENMOTOREN	118.8	0.1	129.9	9.3	122.1	3.0	132.1	8.2
35	SONST FAHRZEUGBAU	116.7	3.2	125.9	7.9	116.4	4.6	124.3	6.8
35.1	SCHIFFBAU	108.4	-5.7	111.5	2.9	103.9	-3.8	104.6	0.7
35.3	LUFT- U RAUMFAHRZEUGBAU	96.1	2.9	100.6	4.7	95.1	5.7	99.4	4.5
DN	H V MOEBELN, SCHMUCK, MUSIKINSTRUMENTEN, SPORTGERÄTEN, SPIELWAREN U SONST ERZEUGNISSEN, RECYCLING	113.7	1.5	119.9	5.5	116.0	2.0	120.4	3.8
36.1	H V MOEBELN	110.2	1.0	113.2	2.7	112.9	1.3	114.6	1.5
37	RECYCLING	144.5	18.1	174.6	20.8	145.4	19.1	174.6	20.1

Statistisches Bundesamt. Fachserie 4. Reihe 2.1. 3/2001



# Fachserie 4: Produzierendes Gewerbe

**Reihe 1: Zusammenfassende Daten für das Produzierende Gewerbe (vorgesehen)**

**Reihe 2: Indizes für das Produzierende Gewerbe**

**Reihe 2.1: Indizes der Produktion und der Arbeitsproduktivität im Produzierenden Gewerbe**

*Monatlich* (etwa 7 Wochen nach dem Berichtszeitraum): Index der Produktion für das Produzierende Gewerbe sowie vierteljährliche Produktionsindizes nach Wirtschaftszweigen.

**Reihe 2.2: Auftragseingang und Umsatz im Verarbeitenden Gewerbe - Indizes -**

*Monatliche* Indexberechnung für Inland, Ausland und insgesamt nach Wirtschaftszweigen (vorläufige Ergebnisse ca. 8 Wochen nach dem Berichtszeitraum, endgültige Ergebnisse im Folgebericht).

**Reihe 3: Produktion im Produzierenden Gewerbe**

**Reihe 3.1: Produktion im Produzierenden Gewerbe**

*Vierteljährliche* und *jährliche* Darstellung der Produktion von rd. 6 400 Gütern (Menge und Wert) und ergänzende Angaben aus der Preisstatistik.

**Reihe 3.S.1: Produktion im Produzierenden Gewerbe in den neuen Bundesländern 3. und 4. Vierteljahr 1990**

**Reihe 3.2: Struktur der Produktion im Produzierenden Gewerbe**

*Jährliche* Darstellung der Produktion von rd. 1 100 Güterklassen nach der Herkunft aus den Wirtschaftszweigen.

**Reihe 4: Verarbeitendes Gewerbe sowie Bergbau und Gewinnung von Steinen und Erden**

Beschäftigung, Umsatz und Investitionen der Unternehmen

**Reihe 4.1.1: Beschäftigung, Umsatz und Energieversorgung der Betriebe des Verarbeitenden Gewerbes sowie des Bergbaus und der Gewinnung von Steinen und Erden**

*Monatlich* (etwa 9 Wochen nach dem Berichtszeitraum): Betriebe und fachliche Betriebsteile in wirtschaftssystematischer Gliederung und nach Ländern (für Bergbau und Verarbeitendes Gewerbe insgesamt). **Für Betriebe:** zusätzlich Zahl der Angestellten und Arbeiter, geleistete Arbeiterstunden und Energieversorgung; **für fachliche Betriebsteile:** Zahl der Einheiten und der Beschäftigten sowie Umsatz.

*Jährlich:* Jahresergebnisse werden in einem gesonderten Jahresbericht veröffentlicht. Dieser enthält außer Ergebnissen für Betriebe und fachliche Betriebsteile auch Ergebnisse für **Unternehmen** (Zahl der Einheiten, Beschäftigte, Lohn- und Gehaltssumme, Umsatz).

**Reihe 4.1.2: Betriebe, Beschäftigte und Umsatz des Verarbeitenden Gewerbes sowie des Bergbaus und der Gewinnung von Steinen und Erden nach Beschäftigtengrößenklassen**

*Jährlich* für September Ergebnisse für Betriebe nach Beschäftigtengrößenklassen (Betriebe, Beschäftigte und Umsatz in wirtschaftssystematischer Gliederung; Länderergebnisse für Bergbau und Verarbeitendes Gewerbe insgesamt).

**Reihe 4.1.3: Regionale Verteilung der Betriebe im Bergbau und im Verarbeitenden Gewerbe und deren Beschäftigte**

*Alle 4 Jahre:* Anzahl der Betriebe und deren Beschäftigte in wirtschaftssystematischer und regionaler Gliederung (bis einschl. Kreise).

**Reihe 4.1.4: Beschäftigte und Umsatz der Betriebe des Verarbeitenden Gewerbes sowie des Bergbaus und der Gewinnung von Steinen und Erden nach Bundesländern**

*Jährlicher Bericht.*

**Reihe 4.2: Beschäftigte, Umsatz und Investitionen der Unternehmen und Betriebe des Verarbeitenden Gewerbes sowie des Bergbaus und der Gewinnung von Steinen und Erden - Investitionen -**

*Jährlicher* Vorbericht mit vorläufigen Unternehmens- und Betriebsergebnissen der Investitionshebung. Die endgültigen Ergebnisse erscheinen in tieferer systematischer Gliederung in den Reihen:

**Reihe 4.2.1: Beschäftigte, Umsatz und Investitionen der Unternehmen und Betriebe des Verarbeitenden Gewerbes sowie des Bergbaus und der Gewinnung von Steinen und Erden**

*Jährlich:* Beschäftigte, Umsatz, Investitionen und Zugänge an vermieteten oder mit Finanzierungsleasing beschafften Sachanlagen (jeweils nach Wirtschaftszweigen und Beschäftigten- und Umsatzgrößenklassen).

**Reihe 4.2.3: Konzentrationsstatistische Daten für den Bergbau und das Verarbeitende Gewerbe sowie das Baugewerbe**

*2-jährlich:* Konzentrationsraten und -koeffizienten für Unternehmen und Betriebe des Bergbaus und des Verarbeitenden Gewerbes.

**Reihe 4.2.4: Material- und Wareneingang im Verarbeitenden Gewerbe sowie im Bergbau und in der Gewinnung von Steinen und Erden**

*4-jährlich:* Material- und Wareneingang der Unternehmen des Bergbaus und des Verarbeitenden Gewerbes nach Warenarten und Wirtschaftszweigen.

**Reihe 4.3: Kostenstruktur der Unternehmen des Verarbeitenden Gewerbes sowie des Bergbaus und der Gewinnung von Steinen und Erden**

*Jährlich:* Beschäftigte, Bestandteile der Gesamtleistung, wichtige Kostenarten sowie Kosten- und Leistungsstruktur (Gliederung: wirtschaftssystematisch sowie nach Beschäftigtengrößenklassen).

**Reihe 4.S.2: Schätzung des Nettoproduktionswertes im Bergbau und im Verarbeitenden Gewerbe 1991 (Zensus)**

- Regionale und sektorale Verflechtung der Unternehmen und Betriebe -

**Reihe 5: Baugewerbe**

**Reihe 5.1: Beschäftigung und Umsatz der Betriebe im Baugewerbe**

*Jährliche* Ergebnisse der zur Jahresmitte durchgeführten Erhebung nach Wirtschaftszweigen und Beschäftigtengrößenklassen z.T. in regionaler Gliederung bis zu Kreisen.

**Reihe 5.2: Beschäftigung, Umsatz und Investitionen der Unternehmen im Baugewerbe**

*Jährlich:* Beschäftigte, Bruttolohn- und -gehaltssumme, Jahresbauleistung, Umsatz und Investitionen nach Wirtschaftszweigen und Beschäftigtengrößenklassen. Unternehmen mit 20 Beschäftigten und mehr.

**Reihe 5.3: Kostenstruktur der Unternehmen im Baugewerbe**

*Jährlich:* Kosten- und Leistungsgrößen im Bauhaupt- und Ausbaugewerbe nach Wirtschaftszweigen und Beschäftigtengrößenklassen. Unternehmen mit 20 Beschäftigten und mehr.

**Reihe 5.S.1: Beschäftigung, Umsatz und Gerätebestand der Betriebe im Baugewerbe nach der Klassifikation der Wirtschaftszweige, Ausgabe 1993 (WZ 93) - 1995 -**

In diesem Sonderheft werden erstmalig Ergebnisse der zur Jahresmitte 1995 durchgeführten Jahreserhebung in der Gliederung nach der WZ 93 vorgelegt. Diese WZ 93 basiert auf der EU-einheitlichen Zweigklassifikation NACE Rev. 1.

Die Ergebnisse sind nach Wirtschaftszweigen und Beschäftigtengrößenklassen dargestellt, z.T. auch in regionaler Gliederung bis zu den Kreisen. Die qualitativen und quantitativen Veränderungen gegenüber der bisher in der Bundesrepublik angewandten Zweigsystematik „SYPRO“ werden erläutert.

*Fortsetzung siehe folgende Seite*

## Reihe 6: Energie und Wasserversorgung

### Reihe 6.1: Beschäftigung, Umsatz, Investitionen und Kostenstruktur der Unternehmen in der Energie- und Wasserversorgung

*Jährlich* (auch für fachliche Unternehmensteile): Beschäftigte, Arbeiterstunden, Löhne und Gehälter, Umsätze, Lagerbestände und Investitionen nach Wirtschaftszweigen und -bereichen sowie nach Beschäftigten- und Umsatzgrößenklassen. Außerdem Brutto- und Nettoproduktionswert, Brutto- und Nettowertschöpfung, Materialverbrauch und Wareneinsatz sowie Kosten nach Kostenarten.

### Reihe 6.2 und 6.3 unbesetzt

Reihe 6.4: Stromerzeugungsanlagen der Betriebe im Bergbau und im Verarbeitenden Gewerbe

*Jährlich*: Betriebe mit Stromerzeugungsanlagen nach Wirtschaftszweigen und Ländern; Leistung und Belastung der Stromerzeugungsanlagen sowie Verbrauch an Brennstoffen für die Elektrizitätserzeugung.

## Reihe 7: Handwerk

### Reihe 7.1: Beschäftigte und Umsatz im Handwerk

*Vierteljährlich*: Beschäftigte und Umsatz in ausgewählten Wirtschafts- und Gewerbebranchen.

### Reihe 8: Fachstatistiken

Reihe 8.1: Eisen- und Stahl (Eisenerzbergbau, eisenschaffende Industrie, Eisen-, Stahl- und Tempergießerei)

*Monatlicher* Vorbericht mit ersten vorläufigen Produktionszahlen und Monatsbericht über wesentliche Entwicklungstendenzen.

Der *Vierteljahresbericht* gibt Überblick über Struktur und Entwicklung der entsprechenden Bereiche, auch im Ausland.

### Reihe 8.2: Düngemittelversorgung

*Vierteljährlicher* und *jährlicher* Bericht mit Angaben über den Inlandsabsatz nach Ländern und Düngesorten sowie Nährstoffgehalten.

## Reihe S: Sonderbeiträge

### Reihe S.12: Dienstleistungen im Produzierenden Gewerbe 1988

- Ergebnisse einer Testerhebung -

### Reihe S.13: Gegenüberstellung der Produktion im Produzierenden Gewerbe nach den Systematischen Güterverzeichnissen für Produktionsstatistiken (GP) von 1989 und 1982

### Reihe S.14: Neuberechnung der Auftragseingangs- und Umsatzindizes für das Verarbeitende Gewerbe sowie der Auftragseingangs- und Auftragsbestandsindizes für das Baugewerbe auf Basis 1991

### Reihe S.15: Neuberechnung der Produktionsindizes auf Basis 1991

### Reihe S.16: Neuberechnung der Auftragseingangs- und Umsatzindizes für das Verarbeitende Gewerbe auf Basis 1995

### Reihe S.17: Neuberechnung der Produktionsindizes und des Index der Arbeitsproduktivität auf Basis 1995

## Einzelveröffentlichungen

### Zensus im Produzierenden Gewerbe 1979 (7 Hefte)

### Handwerkszählung vom 31. März 1995

Die Handwerkszählung 1995 war die erste Totalerhebung in diesem Bereich seit 18 Jahren. Gleichzeitig war sie die erste Zählung des Handwerks, die im wiedervereinigten Deutschland durchgeführt wurde. Nach der Auswertung dieser Erhebung liegen nunmehr wieder aktuelle und zuverlässige Strukturdaten über diesen wichtigen Bereich des deutschen Mittelstandes vor. Damit konnte eine bedeutende Datenlücke geschlossen werden. So zeigte die Zählung u. a., daß das Handwerk einen wesentlich größeren Stellenwert besitzt, als die bisherigen Daten vermuten ließen. In der öffentlichen Diskussion ist dies bereits auf eine breite Resonanz gestoßen.

Die Ergebnisse der Handwerkszählung 1995 werden auf Diskette und in drei Sonderheften innerhalb der Fachserie 4 veröffentlicht:

### Heft 1: Ergebnisse für Unternehmen und Nebenbetriebe nach Gewerbebranchen

Enthält u. a. Angaben über Beschäftigte, Umsatz, Umsatzarten und Absatzrichtung nach Beschäftigten- und Umsatzgrößenklassen, Daten über Beschäftigte und Umsatz nach Ländern sowie Ergebnisse der Handwerkszählungen 1977 und 1995 im Zeitvergleich.

### Heft 2: Ergebnisse für Unternehmen und Nebenbetriebe nach Gewerbebranchen

- Beschäftigte nach ihrer Stellung im Unternehmen, Löhne, Gehälter und gesetzliche Sozialkosten

Enthält u. a. Angaben über Beschäftigte nach ihrer Stellung im Unternehmen, Umsatz, Löhne, Gehälter und gesetzliche Sozialkosten nach Beschäftigten- und Umsatzgrößenklassen.

### Heft 3: Ergebnisse für Unternehmen und Nebenbetriebe nach ausgewählten Wirtschaftszweigen der Klassifikation der Wirtschaftszweige, Ausgabe 1993

Enthält u. a. Angaben über Beschäftigte nach ihrer Stellung im Unternehmen, Umsatz, Umsatzarten, Absatzrichtung, Löhne, Gehälter und gesetzliche Sozialkosten nach Beschäftigten- und Umsatzgrößenklassen.

### Zählung im handwerksähnlichen Gewerbe vom 31. März 1996

Die Zählung im handwerksähnlichen Gewerbe 1996 war die erste Totalerhebung in diesem Bereich. Nach der Auswertung der Erhebung liegen nunmehr erstmals aktuelle und zuverlässige Informationen über diesen überwiegend kleingewerblich strukturierten Bereich vor. Die Bundesergebnisse aus dieser Zählung werden in einem Sonderheft innerhalb der Fachserie 4 sowie auf Diskette zur Verfügung gestellt.

### „Ausgewählte Zahlen für die Bauwirtschaft“

Monatliche Querschnittsveröffentlichung mit den Hauptteilen Baugewerbe und Bautätigkeit sowie mit ausgewählten Daten aus zahlreichen anderen Sachgebieten.

### „Ausgewählte Zahlen zur Energiewirtschaft“

Monatliche und jährliche Querschnittsveröffentlichungen über Aufkommen und Verwendung von festen, flüssigen und gasförmigen Brennstoffen sowie Elektrizität. Preisindizes und Preise für ausgewählte Energiearten. Beschäftigung der Betriebe in der Energie- und Wasserversorgung, Mineralölsteuern, Klimadaten.

### Klassifikationen

Klassifikation der Wirtschaftszweige mit Erläuterungen, Ausgabe 1993

Systematik der Wirtschaftszweige mit Betriebs- und ähnlichen Benennungen, Ausgabe 1979

Alphabetisches Verzeichnis der Betriebs- und ähnlichen Benennungen zur Systematik der Wirtschaftszweige, Ausgabe 1988

Systematisches Güterverzeichnis für Produktionsstatistiken, Ausgabe 1995



Statistisches Bundesamt  
Gustav-Stresemann-Ring 11  
65189 Wiesbaden

Veröffentlichungen und Prospekte sind durch den Verlag METZLER-POESCHEL, Verlagsauslieferung: SFG-Servicecenter Fachverlage GmbH, Postfach 4343, 72774 Reutlingen, Tel. 0 70 71 / 93 53 50, erhältlich.