


Statistisches Bundesamt

Produzierendes Gewerbe



Fachserie 4

Reihe 2.1

Indizes der Produktion, und der Arbeitsproduktivität
im Produzierenden Gewerbe

April 2000

Statist. Bundesamt - Bibliothek



12-05781

Herausgeber: Statistisches Bundesamt, Wiesbaden



Fachliche Informationen zu dieser Veröffentlichung können Sie direkt beim Statistischen Bundesamt erfragen:
Gruppe IV A, Telefon: 06 11 / 75 - 23 30 / 25 86 / 28 18, Fax: 06 11 / 75 39 53

Verlag: Metzler-Poeschel, Stuttgart

Verlagsauslieferung: SFG - Servicecenter Fachverlage GmbH
Postfach 43 43
72774 Reutlingen
Telefon: 0 70 71 / 93 53 50
Telefax: 0 70 71 / 93 53 35
Internet: <http://www.s-f-g.com>
E-Mail: staba@s-f-g.com

Erscheinungsfolge: monatlich

Erschienen im Juni 2000

Preis: DM 13,10 / EUR 6,70

Bestellnummer: 2040210 - 00104

Recyclingpapier aus 100 % Altpapier.



Daten aus dieser Veröffentlichung sind auch in unserer Datenbank STATIS-BUND als Zeitreihen gespeichert und können gegen Entgelt via Internet (www.statistik-bund.de/zeitreih/home.htm), auf Diskette, Magnetbandkassette oder CD-ROM bezogen werden.

Nähere Informationen dazu erhalten Sie telefonisch unter:

06 11 / 75 - 27 16 oder - 22 56 oder per Fax unter 06 11 / 72 40 00.



Informationen über das Statistische Bundesamt und sein Datenangebot erhalten Sie:

- im Internet: <http://www.statistik-bund.de>

oder bei unserem Informationsservice

65180 Wiesbaden

- Telefon: 06 11 / 75 24 05
- Telefax: 06 11 / 75 33 30
- E-Mail: info@statistik-bund.de

© Statistisches Bundesamt, Wiesbaden 2000

Für nichtgewerbliche Zwecke sind Vervielfältigung und unentgeltliche Verbreitung, auch auszugsweise, mit Quellenangabe gestattet. Die Verbreitung, auch auszugsweise, über elektronische Systeme/Datenträger bedarf der vorherigen Zustimmung. Alle übrigen Rechte bleiben vorbehalten.

Inhalt

	Seite
Abkürzungen und Zeichenerklärung	5
Einführung	6
Überblick	8
Schaubilder zum Produzierenden Gewerbe	9

Tabellenteil

Monatlicher Produktionsindex für das Produzierende Gewerbe 1995 = 100

1	Deutschland	
1.1	Originalwert	10
1.2	Arbeitstäglich bereinigter Wert	14
1.3	Zeitreihenanalyse (Berliner Verfahren, Version 4 (BV4))	18
2	Früheres Bundesgebiet	
2.1	Originalwert	28
2.2	Arbeitstäglich bereinigter Wert	30
3	Neue Länder und Berlin-Ost	
3.1	Originalwert	32
3.2	Arbeitstäglich bereinigter Wert	34

Index der Arbeitsproduktivität für das Verarbeitende Gewerbe sowie Bergbau und Gewinnung von Steinen und Erden 1995 = 100

4	Deutschland	
	monatlich	
4.1	Produktionsergebnis je Beschäftigten	36
4.2	Produktionsergebnis je Beschäftigtenstunde	37
4.3	Produktionsergebnis je Arbeiter	38
4.4	Produktionsergebnis je Arbeiterstunde	39

5	Deutschland	
5.1	Originalwert	40
5.2	Arbeitstäglich bereinigter Wert	44

Ergebnisse der Länder werden in den "Statistischen Berichten" der Statistischen Landesämter unter der Kennziffer E I 2 veröffentlicht.

Gebietsstand

Die Angaben für **Deutschland** beziehen sich auf den Gebietsstand der Bundesrepublik Deutschland seit dem 3.10.1990.

Die Angaben für das **frühere Bundesgebiet** beziehen sich auf die Bundesrepublik Deutschland nach dem Gebietsstand bis zum 3.10.1990; sie schließen Berlin-West ein.

Die Angaben für die **neuen Länder und Berlin-Ost** beziehen sich auf die Länder Brandenburg, Mecklenburg-Vorpommern, Sachsen, Sachsen-Anhalt, Thüringen sowie Berlin-Ost.

Abkürzungen bei den Kurzbezeichnungen

AL2O3	= Aluminiumoxid	MM	= Millimeter
ANG.	= a.n.g., anderweitig nicht genannt	MOT.	= Motoren
BEARB.	= Bearbeitung	MWH	= Megawattstunde
BITUM	= bituminös(e)	N	= Stickstoff
BRUTST.	= Brutstoffe	NAOH	= Natriumhydroxid
CM	= Zentimeter	NA2CO3	= Natriumcarbonat
CM3	= Kubikzentimeter	N.A.E.	= nicht in Aufmachungen für den Einzelhandel
D.	= der/die	NE-	= Nichteisen-
DGL.	= dergleichen	O.A.	= oben angeben
DIENSTL.	= Dienstleistung	O.Ä.	= oder ähnliche (m, n, r, s)
DIN	= Deutsche Industrie- Norm(en)	O. DGL.	= oder dergleichen
DM	= Deutsche Mark	OH.	= ohne
DTEX	= dezitex = längenbezo- genes Maß für Textile, Fasern + Garne	P2O5	= Phosphorpentoxid
EFF	= effektiv	PbO	= Bleimonoxid
EGKS	= Europäische Gemein- schaft für Kohle und Stahl	SiO2	= Siliciumdioxid
EINSCHL.	= einschließlich	SO2	= Schwefeldioxid
ELEKTR.	= elektrisch	SONST.	= sonstige
ERBRING.	= Erbringung	ST	= Stück
F.	= für	T	= Tonne
FERTIGBAUT.	= Fertigbauteile	TECHN.	= technisch
GEM.	= gemäß	TiO2	= Titandioxid
GER.	= Geräte	T-Trock	= Tonne Trockengewicht
GEWERBL.	= gewerblich	TURB.	= Turbinen
GEW.V.	= Gewinnung von	U	= ungeschmolzen
G	= Gramm	U.	= und
GHT	= Gewichtshundertteile	U.A.	= und andere
HCL	= Chlorwasserstoff	U.AE.	= u.ä., und ähnliche (n,s)
H.V.	= Herstellung von	U.A.N.	= und andere nichtge- nannte
I.A.E.	= in Aufmachungen für den Einzelhandel	U. DGL.	= und dergleichen
K2O	= Kaliumoxid	USW	= usw., und so weiter
KG	= Kilogramm	V	= Volt
KVA	= Kilovoltampère	VERARB.V.	= Verarbeitung von
KW	= Kilowatt	VERARB.U.VEREDLG.V.	= Verarbeitung und Veredlung von
L	= Liter	VERB.	= verbundener
M2	= Quadratmeter	VERLAGSGEW.	= Verlagsgewerbe
M3	= Kubikmeter	VERVIELF.	= Vervielfältigung
MASCH.	= Maschinen	VOL	= Volumen Konzentration
MECH.	= mechanisch	W	= Watt
MIND.	= mindestens	WIRKST.	= Wirkstoff
		Z.B.	= zum Beispiel
		ZELLEN	= Anzahl der Zellen je Akkumulator

Zeichenerklärung

- . = Zahlenwert unbekannt oder geheimzuhalten
- ... = Angabe fällt später an
- r = berichtigte Zahl
- = nichts vorhanden

Einführung

Ab Berichtsmonat Mai 1998 werden die Indizes der Produktion auf der Basis 1995 berechnet. Die Darstellung der Methoden der Indexberechnung ist in der Zeitschrift "Wirtschaft und Statistik" Heft 5/1998 S. 386 ff erschienen. Rückgerechnete Ergebnisse für den Berichtszeitraum 1991 bis 1996 sind in einem Sonderheft der Fachserie 4, Reihe S. 17, veröffentlicht. Die fachliche Gliederung der Indizes erfolgt nach der "Klassifikation der Wirtschaftszweige, Ausgabe 1993 (WZ 93)".

In den **Tabellen 1 bis 3** wird der Produktionsindex für das Produzierende Gewerbe (auf Basis 1995) veröffentlicht, dessen Aufgabe es ist, kurzfristig unter Ausschaltung der Preisveränderungen die Entwicklung der Nettoleistung der einzelnen Wirtschaftszweige und des gesamten Produzierenden Gewerbes zu messen.

Für die Zusammenfassung der Produktionsindizes der (vierstelligen) Wirtschaftszweige (= Klassen) zu übergeordneten Aggregaten (Gruppen, Abteilungen, Unterabschnitte, Abschnitte) der WZ 93 wird die Bruttowertschöpfung zu Faktorkosten als repräsentative Nettoleistung der Wirtschaftszweige herangezogen. Dies gilt für alle drei Gebietsstände.

Mit der Umstellung auf das Basisjahr 1995 wird die Berechnungsweise des Deutschland-Index geändert.

Auf der Basis 1991 wurde der Index für Deutschland aus den Summen der einzelnen Fortschreibungsreihen je Wirtschaftszweig in gleicher Weise wie die Indizes für die Teilgebiete originär berechnet. Dieses Berechnungsverfahren hatte allerdings den methodisch bedingten Nachteil, daß sich im einen oder anderen Fall eine Inkonsistenz zur Entwicklung der Teilgebiets-

Indizes ergab, m.a.W. die Zuwachsrate für Deutschland lag außerhalb der für die Teilgebiete ausgewiesenen Veränderungsraten. Diese ökonomisch schwer begründbare Erscheinung kann durch eine Änderung der Berechnungsweise des Deutschland-Index vermieden werden. Ab dem Berichtsjahr 1995 wird deshalb dieser Index durch das Zusammenwiegen der beiden Teilgebietsindizes gebildet, wobei für die Gewichtungsstruktur die Anteile der Bruttowertschöpfung zu Faktorkosten herangezogen werden.

Ab Berichtsmonat Januar 1999 hat sich die Fortschreibung der monatlichen Produktionsindizes grundlegend geändert. Wurde bisher die Produktion für die 1 000 wichtigsten Erzeugnisse monatlich bei allen Betrieben erfaßt, so wird jetzt die vollständige, über 6 000 Positionen umfassende Erzeugnisliste des „Güterverzeichnis für Produktionsstatistiken, Ausgabe 1995 (GP 95)“ zur Fortschreibung herangezogen. Allerdings erfolgt die monatliche Erfassung nur bei den größten Betrieben; die Berichtspflicht beschränkt sich dabei auf die Einheiten, deren (je Wirtschaftszweig) kumulierter Produktionswert mindestens 75 % in jedem Bundesland abdeckt. Einzelheiten zum System der neukonzipierten monatlichen Produktionserhebung und den Auswirkungen auf die Konstruktion der Indizes sind in „Wirtschaft und Statistik“ Heft 4/1999 erläutert.

In **Tabelle 4** ist der Index der Arbeitsproduktivität dargestellt. Hier sind die Umstellungsarbeiten auf die neue WZ 93 inzwischen abgeschlossen, so daß die mit der Umstellung auf die Basis 1995 = 100 wieder ein Index der Arbeitsproduktivität veröffentlicht werden kann. Der Index der Arbeitsproduktivität zeigt die Entwicklung der

Produktion (gemessen am Produktionsindex) im Verhältnis zum personellen Aufwand. Er wird als Index des Produktionsergebnisses je Beschäftigten, je Beschäftigtenstunde, je Arbeiter und je Arbeiterstunde berechnet. Veröffentlicht werden die Indizes monatlich für das Verarbeitende Gewerbe (einschl. Bergbau und Gewinnung von Steinen und Erden) sowie für alle Hauptgruppen, einmal jährlich für ausgewählte Wirtschaftszweige.

In **Tabelle 5** wird der auf der Grundlage der gesamten Vierteljährlichen Produktionserhebung unter Ausschaltung der Preisveränderungen berechnete Vierteljährliche Produktionsindex für das Produzierende Gewerbe (auf Basis 1995) veröffentlicht, der vor allem der mittelfristigen Konjunktur- und Strukturbeobachtung dient.

Der bisher in **Tabelle 6** enthaltene Nachweis absoluter monatlicher Produktionsdaten entfällt bis auf weiteres. Mit Berichtsjahr 1999 ist der Produktions-Eilbericht eingestellt worden; an seine Stelle tritt jetzt ein neues Konzept der Produktionserhebungen. Monatlich werden nur noch die größten Betriebe eines jeden Wirtschaftszweiges nach ihrer Produktion befragt; diese Meldung wird in der Gliederung des Systematischen Güterverzeichnis für Produktionsstatistiken, Ausgabe 1995 (GP 1995) abgegeben. Die restlichen Betriebe des Berichtskreises melden ihre Produktion vierteljährlich und ergänzen die monatlichen Daten.

Aus diesem Grund liegen die vollständigen Produktionsergebnisse ausschließlich für die Berichtsquartale vor. Eine Hochrechnung der monatlichen Teilergebnisse auf den gesamten Berichtskreis wird im Statistischen Bundesamt derzeit erprobt. Durch einen Vergleich dieser Ergebnisse mit der erhobenen vierteljähr-

lichen Produktion kann die Qualität der Hochrechnung beurteilt werden. Nach Abschluß dieser Prüfung wird das Statistische Bundesamt entscheiden, in welchem Umfang die Veröffentlichung der absoluten hochgerechneten monatlichen Produktionsergebnisse verantwortet werden kann.

Alle Zahlen für den aktuellen Berichtszeitraum sind vorläufig. Abweichungen zu früher veröffentlichten Zahlen ergeben sich durch zwischenzeitlich durchgeführte Korrekturen. Die monatlichen Produktionsindizes werden jeweils nach Vorliegen der Vierteljährlichen Produktionserhebung an den aus diesem Datenmaterial berechneten Vierteljährlichen Produktionsindex angepaßt. Deshalb ergeben sich im System der monatlichen Indizes mehrfache unterjährige Korrekturen (dies gilt auch für die Produktivitätsindizes). Korrigierte Ergebnisse werden nicht gesondert gekennzeichnet.

Veränderungsraten von 1 000 % oder mehr werden aus technischen Gründen als 999,9 % dargestellt.

Rechtsgrundlagen sind das Gesetz über die Statistik im Produzierenden Gewerbe (ProdGewG) in der Fassung der Bekanntmachung vom 30. Mai 1980 (BGBl. I S. 641), zuletzt geändert durch Artikel 1 des Gesetzes vom 6. August 1998 (BGBl. I S. 2036) die Verordnung (EWG) Nr. 3924/91 des Rates vom 19. Dezember 1991 zur Einführung einer Gemeinschaftserhebung über die Produktion von Gütern (PRODCOM-VO) (ABl. EG Nr. L 374 S. 1) und das Gesetz über die Statistik für Bundeszwecke (Bundesstatistikgesetz-BstatG) vom 22. Januar 1987 (BGBl. I S. 462, 565), zuletzt geändert durch Artikel 2 des Gesetzes vom 16. Juni 1998 (BGBl. I S. 1300).

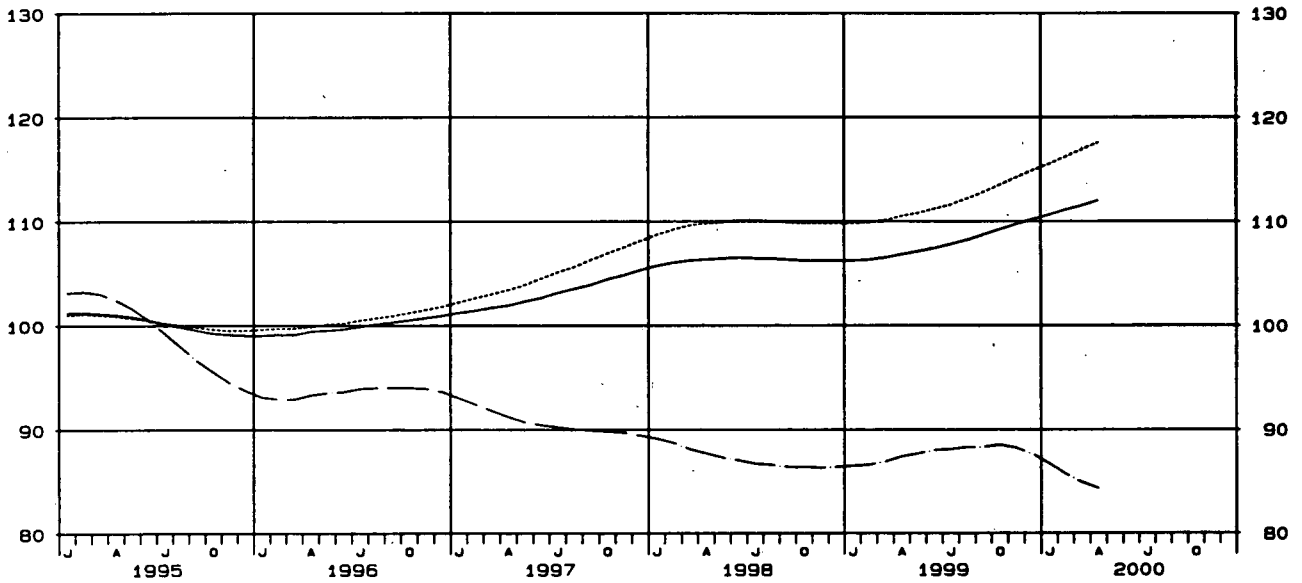
U E B E R B L I C K
DEUTSCHLAND
PRODUKTIONSINDEX FUER DAS PRODUZIERENDE GEWERBE
1995 = 100
NACH ABSCHNITTEN, UNTERABSCHNITTEN, ABTEILUNGEN, GRUPPEN UND KLASSEN
DER KLASSIFIKATION DER WIRTSCHAFTSZWEIGE, AUSGABE 1993 (WZ93)

WZ93-NR.	WIRTSCHAFTSZWEIG	GEWICHTUNG	ZEITREIHENANALYSE NACH BV4							
			ORIGINALWERT		KALENDER-U. SAISONBEREINIGTER WERT		GLATTE KOMPONENTE		ARBEITSTAEGL. BEREINIGTER WERT	
			2000 APRIL	VAE. ZUM VOR-JAHR IN %	2000 APRIL	VAE. ZUM VOR-MONAT IN %	2000 APRIL	VAE. ZUM VOR-MONAT IN %	2000 APRIL	VAE. ZUM VOR-JAHR IN %
C-E	PRODUZIERENDES GEWERBE	100	106.5	-0.5	111.4	0.1	112.0	0.4	111.9	5.2
C-E	PRODUZIERENDES GEWERBE (OH BAULEISTUNGEN)	88,22	110.1	1.3	115.7	0.6	115.7	0.5	115.4	6.8
C-D	BERGBAU, GEW V STEINEN U ERDEN U VERARBEITENDES GEWERBE	81,74	110.7	1.5	116.4	0.4	116.5	0.5	116.4	7.3
	VORLEISTUNGSGUETERPRODUZENTEN	38,55	110.7	-0.7	115.2	-0.3	116.3	0.3	115.6	4.1
	INVESTITIONSGUETERPRODUZENTEN	23,06	115.2	4.9	123.0	0.6	122.5	1.0	122.7	12.4
	GEBRAUCHSGUETERPRODUZENTEN	6,79	118.9	4.8	123.3	-0.2	123.5	1.1	127.5	13.1
	VERBRAUCHSGUETERPRODUZENTEN	13,34	97.6	-1.1	103.3	1.6	102.7	-	102.2	4.2
C	BERGBAU U GEW V STEINEN U ERDEN	2,20	74.8	-14.3	77.7	-0.8	78.4	-0.9	79.0	-8.9
CA	KOHLBERGBAU, TORFGEWINNUNG, GEW V ERDOEL U ERDGAS (OH BERGBAU AUF URAN- U THORIUMERZE)	1,63	69.8	-15.6	73.0	0.1	72.7	-1.0	73.5	-10.6
10	KOHLBERGBAU, TORFGEWINNUNG	1,51	67.4	-16.8	70.9	-	70.6	-1.0	71.4	-11.2
11	GEW V ERDOEL U ERDGAS, ERBRING DAMIT VERB DIENSTL	0,12	98.4	-4.9	96.0	-	97.7	-0.3	99.9	-3.3
CB	ERZBERGBAU, GEW V STEINEN U ERDEN, SONST BERGBAU	0,56	89.7	-10.7	91.4	-3.1	95.3	-0.6	95.9	-4.0
D	VERARBEITENDES GEWERBE	79,54	111.6	1.8	117.4	0.4	117.6	0.6	117.3	7.5
DA	ERNAEHRUNGSGEWERBE U TABAKVERARBEITUNG	6,86	101.1	0.7	107.0	1.0	106.5	-	105.6	5.7
15	ERNAEHRUNGSGEWERBE	6,56	101.6	1.2	107.4	1.2	106.9	-	106.2	6.3
16	TABAKVERARBEITUNG	0,30	89.3	-11.0	94.9	-5.6	97.2	-1.7	94.3	-5.4
DB	TEXTIL- U BEKLEIDUNGSGEWERBE	2,00	71.0	-7.9	80.0	0.1	78.7	-0.3	75.5	-1.4
17	TEXTILGEWERBE	1,23	86.2	-5.6	88.0	-0.6	87.8	0.1	91.8	1.3
18	BEKLEIDUNGSGEWERBE	0,77	47.4	-13.0	67.7	2.4	64.5	-0.6	50.2	-7.2
DC	LEDERGEWERBE	0,26	96.1	11.7	96.5	13.5	90.2	0.7	103.7	21.7
DD	HOLZGEWERBE (OH H V MOEBELN)	1,55	97.9	-4.0	104.0	0.5	105.9	-0.2	103.9	2.7
DE	PAPIER-, VERLAGS- U DRUCKGEWERBE	5,84	110.1	2.2	115.7	1.4	115.9	0.3	114.3	6.7
21	PAPIERGEWERBE	1,78	101.7	3.1	108.4	1.4	108.7	0.5	105.9	7.8
21.1	H V HOLZSTOFF, ZELLSTOFF, PAPIER, KARTON U PAPPE	0,70	118.1	9.0	125.1	0.5	126.2	0.6	123.0	14.2
21.2	PAPIER-, KARTON- U PAPPEVERARBEITUNG	1,08	91.0	-1.5	97.1	1.5	97.1	0.1	94.7	2.9
22	VERLAGSGEWERBE, DRUCKGEWERBE, VERVIELF V BESPIELTEN TON-, BILD- U DATENTRAEGERN	4,06	113.9	2.1	118.9	1.3	119.2	0.3	118.0	6.1
22.1	VERLAGSGEWERBE	1,77	129.8	7.6	130.2	2.3	129.6	0.9	134.6	12.1
22.2	DRUCKGEWERBE	2,22	102.1	-2.9	109.5	-0.5	111.2	-0.1	105.8	0.9
DF	KOKEREI, MINERALOELVERARB, H U VERARB V SPALT- U BRUTST	0,44	106.0	17.6	112.3	2.9	110.9	1.8	105.8	17.6
DG	CHEMISCHE INDUSTRIE	8,46	114.9	-1.1	115.5	-0.2	117.4	-0.3	117.7	1.6
24.1	H V CHEMISCHEN GRUNDSTOFFEN	4,25	130.5	2.4	128.3	-0.5	130.7	-0.2	130.5	2.5
24.4	H V PHARMAZEUTISCHEN ERZEUGNISSEN	1,60	90.3	-13.2	93.7	-1.6	96.6	-1.1	95.8	-7.2
24.7	H V CHEMIEFASERN	0,27	98.8	-3.3	101.8	0.6	103.1	0.1	103.8	2.3
DH	H V GUMMI- U KUNSTSTOFFWAREN	3,90	110.4	0.5	116.3	0.3	116.6	0.5	116.9	7.1
25.1	H V GUMMIWAREN	1,00	119.1	2.3	125.1	-1.3	125.2	0.7	126.0	9.0
25.2	H V KUNSTSTOFFWAREN	2,89	107.5	-0.1	112.9	0.6	113.5	0.4	113.9	6.6
DI	GLASGEWERBE, KERAMIK, VERARB V STEINEN U ERDEN	3,71	94.9	-5.3	95.4	-2.1	98.0	-	98.7	-1.0
26.1	H U VERARB V GLAS	0,79	96.7	0.5	97.6	1.7	96.1	-0.1	96.7	0.5
26.6	H V ERZEUGNISSEN AUS BETON, ZEMENT U GIPS	1,31	90.0	-11.6	87.6	-6.4	93.3	-0.5	95.7	-5.4
DJ	METALLERZEUGUNG U -BEARBEITUNG, H V METALLERZEUGNISSEN	10,64	107.4	1.2	112.2	0.7	112.4	0.6	111.2	5.3
27	METALLERZEUGUNG U -BEARBEITUNG	3,65	101.4	-0.4	103.9	-1.0	104.9	0.6	101.3	-0.5
27.1	ERZEUGUNG V ROHEISEN, STAHL U FERROLEGIERUNGEN (EGKS)	1,43	107.8	4.9	107.7	-2.0	109.8	0.6	107.8	5.0
27.5	GIESSEREIINDUSTRIE	0,63	109.2	-3.4	111.1	-3.7	112.3	0.4	109.1	-3.5
28	H V METALLERZEUGNISSEN	6,98	110.4	1.9	116.2	1.3	116.2	0.6	116.5	8.2
28.1	STAHL- U LEICHTMETALLBAU	1,63	103.6	12.9	110.6	7.9	107.1	0.8	109.2	19.6
DK	MASCHINENBAU	11,66	105.9	3.0	114.3	0.8	113.4	0.7	111.7	9.2
29.1	H V MASCHINEN F D ERZEUGUNG U NUTZUNG V MECH ENERGIE	2,54	98.4	-4.7	101.5	-4.2	104.5	0.6	103.7	1.2
29.3	H V LAND- U FORSTWIRTSCHAFTLICHEN MASCHINEN	0,43	125.2	-	102.7	16.7	97.8	-0.1	132.4	6.4
29.4	H V WERKZEUGMASCHINEN	1,32	108.5	2.3	120.5	5.1	118.8	0.3	114.8	8.9
DL	H V BUEROMASCH, DATENVERARBEITUNGSGER U -EINRICHTUNGEN, ELEKTROTECHNIK, FEINMECHANIK U OPTIK	10,95	119.9	5.1	130.4	-0.5	131.8	0.8	127.2	12.2
30	H V BUEROMASCH, DATENVERARBEITUNGSGER U -EINRICHTUNGEN	0,87	210.9	56.3	241.7	-4.9	246.3	3.4	227.5	70.0
31	H V GERAETEN D ELEKTRIZITAETSERZ, -VERTEILUNG U AE	5,97	105.9	-5.3	113.6	-1.6	115.3	-	112.0	0.9
32	RUNDFUNK-, FERNSEH- U NACHRICHTENTECHNIK	1,62	137.1	18.2	147.2	0.6	148.0	1.5	146.4	27.0
33	MEDIZIN-, MESS-, STEUER- U REGELUNGSTECHNIK, OPTIK	2,49	110.6	-0.6	120.2	1.4	121.2	0.5	116.3	5.2
DM	FAHRZEUGBAU	10,81	139.0	4.7	140.8	-1.8	141.5	1.4	150.0	13.9
34	H V KRAFTWAGEN U KRAFTWAGENTEILEN	9,51	144.1	4.6	146.1	-2.3	147.2	1.5	155.7	14.1
34.1	H V KRAFTWAGEN U KRAFTWAGENMOTOREN	6,50	139.3	3.6	141.0	-1.9	141.5	1.4	150.7	13.1
35	SONST FAHRZEUGBAU	1,30	103.0	6.2	102.4	2.2	100.4	0.8	108.5	12.6
35.1	SCHIFFBAU	0,34	87.1	7.3	89.8	4.5	86.1	1.4	91.8	13.8
35.3	LUFT- U RAUMFAHRZEUGBAU	0,62	119.1	8.1	118.8	2.1	117.4	0.8	125.7	14.9
DN	H V MOEBELN, SCHMUCK, MUSIKINSTRUMENTEN, SPORTGERAETEN, SPIELWAREN U SONST ERZEUGNISSEN, RECYCLING	2,47	92.1	-3.6	97.6	-0.3	98.5	-	98.7	4.1
36.1	H V MOEBELN	1,71	89.1	-6.6	92.3	-0.4	93.5	-0.1	95.9	1.2
37	RECYCLING	0,10	190.2	24.8	194.9	-2.5	197.9	0.9	199.3	31.3
E	ENERGIEVERSORGUNG	6,49	104.4	0.5	106.9	2.6	105.7	0.2	104.2	0.2
	VORBEREITENDE BAUSTELLENARBEITEN, HOCH- U TIEFBAU	11,78	80.3	-14.7	79.7	-3.5	84.3	-0.7	85.2	-9.0
	HOCHBAULEISTUNGEN	7,67	77.2	-16.5	77.7	-3.6	82.1	-0.8	81.8	-10.9
	TIEFBAULEISTUNGEN	4,10	86.0	-11.7	83.2	-3.7	88.1	-0.7	91.2	-5.7

DEUTSCHLAND
 PRODUKTIONSINDEX FÜR DAS PRODUZIERENDE GEWERBE
 1995 = 100

GLATTE KOMPONENTE (BV 4)

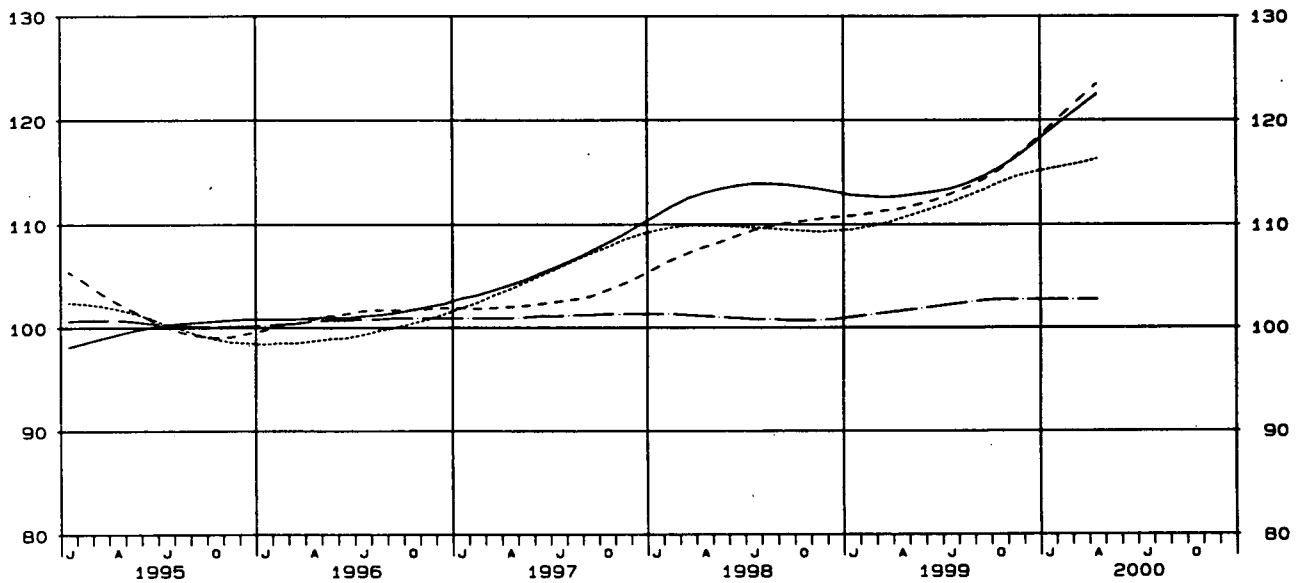
— PRODUZIERENDES GEWERBE ······ VERARBEITENDES GEWERBE
 - - - - - VORBEREITENDE BAUSTELLENARBEITEN, HOCH- U TIEFBAU



DEUTSCHLAND
 PRODUKTIONSINDEX FÜR DAS PRODUZIERENDE GEWERBE
 1995 = 100

GLATTE KOMPONENTE (BV 4)

····· VORLEISTUNGSGÜTERPRODUZENTEN — INVESTITIONSGÜTERPRODUZENTEN
 - - - - - GEBRAUCHSGÜTERPRODUZENTEN - - - - - VERBRAUCHSGÜTERPRODUZENTEN



WZ99- SCHL.	WIRTSCHAFTSZWEIG	GEWICHTUNG	2000 APRIL	VER- AEND. IN % GEGEN VORJAHR	2000 MAERZ	2000 FEB.	2000 JAN.	1999 DEZ.	1999 NOV.
	PRODUZIERENDES GEWERBE	100	106,5	-0,5	121,2	109,1	97,6	108,6	119,3
C-E	PRODUZIERENDES GEWERBE (OH BAULEISTUNGEN)	88,22	110,1	+1,3	126,4	114,3	103,0	113,7	122,7
C-D	BERGBAU, GEW V STEINEN U ERDEN U VERARBEITENDES GEWERBE	81,74	110,7	+1,5	127,5	114,5	101,5	113,2	123,1
	VORLEISTUNGSGUETERPRODUZENTEN	38,55	110,7	-0,7	126,6	115,5	105,4	107,7	122,5
	INVESTITIONSGUETERPRODUZENTEN	23,06	115,2	+4,9	135,3	115,9	97,4	131,5	127,2
	GEBRAUCHSGUETERPRODUZENTEN	6,79	118,9	+4,8	142,3	131,3	106,6	104,7	132,9
	VERBRAUCHSGUETERPRODUZENTEN	13,34	97,6	-1,1	108,6	100,1	94,5	101,8	113,0
C	BERGBAU U GEW V STEINEN U ERDEN	2,20	74,8	-14,3	84,1	75,8	74,1	80,2	86,4
CA	KOHLBERGBAU, TORFGEWINNUNG, GEW V ERDOEL U ERDGAS (OH BERGBAU AUF URAN- U THORIUMERZE)	1,63	69,8	-15,6	81,3	76,5	78,2	80,8	78,9
10	KOHLBERGBAU, TORFGEWINNUNG	1,51	67,4	-16,8	78,9	73,3	74,8	76,3	75,5
11	GEW V ERDOEL U ERDGAS, ERBRING DAMIT VERB DIENSTL	0,12	98,4	-4,9	109,1	113,7	119,4	134,5	121,1
CB	ERZBERGBAU, GEW V STEINEN U ERDEN, SONST BERGBAU	0,56	89,7	-10,7	92,4	73,8	61,5	78,3	108,2
14.2	GEW V KIES, SAND, TON U KAOLIN	0,40	88,9	-11,7	84,2	60,9	45,2	74,1	108,3
D	VERARBEITENDES GEWERBE	79,54	111,6	+1,8	128,6	115,5	102,3	114,1	124,1
DA	ERNAHRUNGSGEWERBE U TABAKVERARBEITUNG	6,86	101,1	+0,7	109,4	98,7	94,7	110,2	118,5
15	ERNAHRUNGSGEWERBE	6,56	101,6	+1,2	109,6	99,3	95,5	111,3	117,9
15.1	SCHLACHTEN U FLEISCHVERARBEITUNG	1,10	115,7	+8,8	123,9	112,4	109,3	126,7	119,8
15.2	FISCHVERARBEITUNG	0,09	69,4	-12,3	74,1	78,5	88,2	105,5	93,5
15.3	OBST- U GEMUESEVERARBEITUNG	0,27	86,4	-1,5	98,7	88,3	82,6	95,0	106,4
15.4	H V PFLANZLICHEN U TIERISCHEN OELN U FETTEN	0,14	97,6	-5,7	102,1	92,2	96,0	100,5	123,1
15.5	MILCHVERARBEITUNG	0,60	103,7	-1,6	106,9	100,2	97,0	91,5	96,1
15.6	MAHL- U SCHAEELMUEHLEN, H V STAERKE U STAERKEERZEUGN	0,16	96,2	-2,2	110,6	101,3	107,2	112,6	133,4
15.7	H V FUTTERMITTELN	0,17	105,5	+3,1	111,9	104,2	102,0	146,5	111,4
15.8	SONST ERNAHRUNGSGEWERBE (OH GETRAENKEHERSTELLUNG)	2,88	104,2	+4,3	114,5	105,1	99,5	116,9	135,5
15.81	H V BACKWAEREN (OH DAUERBACKWAEREN)	1,32	118,9	+3,1	125,9	118,0	117,1	126,5	122,6
15.82	H V DAUERBACKWAEREN	0,16	97,9	-2,0	108,4	95,9	82,7	86,3	125,6
15.84	H V SUESSWAEREN (OH DAUERBACKWAEREN)	0,38	77,4	+6,3	102,2	95,8	87,0	89,4	115,4
15.9	GETRAENKEHERSTELLUNG	1,36	91,0	-7,3	95,6	80,9	77,1	98,2	93,6
15.91	H V SPIRITUOSEN	0,13	67,8	-5,2	80,2	69,1	75,7	68,7	91,3
15.96	H V BIER	0,78	89,8	-4,3	90,2	76,2	72,6	91,4	86,4
15.98	MINERALBRUNNEN, H V ERFRISCHUNGSGETRAENKEN	0,39	101,4	-9,9	112,3	94,2	86,9	112,1	97,8
16	TABAKVERARBEITUNG	0,30	89,3	-11,0	104,3	85,6	77,4	87,7	127,0
DB	TEXTIL- U BEKLEIDUNGSGEWERBE	2,00	71,0	-7,9	90,7	85,1	79,4	69,8	83,0
17	TEXTILGEWERBE	1,23	86,2	-5,6	101,9	91,0	82,7	76,3	95,2
17.1	SPINNSTOFFAUFBEREITUNG U SPINNEREI	0,14	70,7	-6,6	84,5	79,6	73,1	59,0	79,1
17.2	WEBEREI	0,26	80,8	-15,0	97,3	82,7	74,2	72,0	89,7
17.5	SONST TEXTILGEWERBE (OH H V MASCHENWARE)	0,31	100,6	-6,1	122,1	109,5	101,3	89,1	116,0
17.7	H V GEWIRKTEN U GESTRICKTEN FERTIGERZEUGNISSEN	0,15	58,2	-4,3	70,3	70,3	64,1	60,2	74,0
18	BEKLEIDUNGSGEWERBE	0,77	47,4	-13,0	73,2	75,9	74,4	59,5	63,7
18.22	H V OBERBEKLEIDUNG (OH ARBEITS- U BERUFSBEKLEIDUNG)	0,46	38,6	-13,3	68,2	75,6	78,9	57,5	56,6
18.23	H V WAESCHE	0,18	59,1	-12,7	85,9	80,6	67,8	59,2	68,8
DC	LEDERGEWERBE	0,26	96,1	+11,7	96,6	93,2	83,6	79,3	96,4
19.2	LEDERVERARBEITUNG (OH H V LEDERBEKLEIDUNG U SCHUHEN)	0,07	69,0	+1,2	85,9	80,0	67,6	71,4	85,4
19.3	H V SCHUHEN	0,15	106,8	+24,9	95,7	94,5	83,7	80,9	96,3
DD	HOLZGEWERBE (OH H V MOEBELN)	1,55	97,9	-4,0	110,7	102,2	88,8	104,5	124,0
20.2	FURNIER-, SPERRHOLZ-, HOLZFASERPLATTEN- U AE	0,25	121,9	+1,9	138,2	133,1	130,9	116,9	138,9
20.3	H V KONSTRUKTIONS- U FERTIGBAUT, AUSBAUELEMENTEN U AE	0,87	86,3	-6,9	99,0	90,7	73,7	104,0	121,9
DE	PAPIER-, VERLAGS- U DRUCKGEWERBE	5,84	110,1	+2,2	123,3	112,4	106,2	118,7	123,7
21	PAPIERGEWERBE	1,78	101,7	+3,1	116,6	108,3	104,3	101,6	113,3
21.1	H V HOLZSTOFF, ZELLSTOFF, PAPIER, KARTON U PAPPE	0,70	118,1	+9,0	131,9	124,4	123,3	113,5	127,4
21.2	PAPIER-, KARTON- U PAPPEVERARBEITUNG	1,08	91,0	-1,5	106,6	97,8	91,9	93,9	104,3
22	VERLAGSGEWERBE, DRUCKGEWERBE, VERVIELF V BESPIELTEN TON-, BILD- U DATENTRAEGERN	4,06	113,9	+2,1	126,4	114,3	107,2	126,3	128,2
22.1	VERLAGSGEWERBE	1,77	129,8	+7,6	138,6	127,5	119,3	121,1	131,8
22.2	DRUCKGEWERBE	2,22	102,1	-2,9	117,2	104,2	98,1	130,4	125,0
DF	KOKEREI, MINERALOELVERARB, H U VERARB V SPALT- U BRUTST	0,44	106,0	+17,6	114,0	108,1	109,9	104,4	103,3
DG	CHEMISCHE INDUSTRIE	8,46	114,9	-1,1	125,1	120,7	115,0	113,9	120,8
24.1	H V CHEMISCHEN GRUNDSTOFFEN	4,25	130,5	+2,4	135,8	133,3	130,1	131,8	128,9
24.14	H V SONST ORGAN GRUNDSTOFFEN U CHEMIKALIEN	3,15	132,9	+2,7	138,3	136,8	133,5	136,1	130,0
24.16	H V KUNSTSTOFF IN PRIMAERFORM	0,56	133,9	+0,1	137,3	134,5	129,4	133,8	142,2
24.2	H V SCHAEDELINGSBEKAMPFUNG- U PFLANZENSCHUTZMITTELN	0,07	91,4	-29,3	95,6	126,4	114,0	81,2	77,1
24.3	H V ANSTRICHMITTELN, DRUCKFARBEN U KITTEN	0,62	112,1	+1,4	136,9	124,4	110,9	103,6	120,7
24.4	H V PHARMAZEUTISCHEN ERZEUGNISSEN	1,60	90,3	-13,2	107,2	103,4	94,7	91,0	114,4
24.5	H V SEIFEN, WASCH-, REINIGUNGSGEWERBE U KOERPERPFLEGEMITT	0,91	91,2	-8,5	100,9	95,6	90,7	90,7	100,2
24.6	H V SONST CHEMISCHEN ERZEUGNISSEN	0,75	117,8	+10,6	128,7	117,2	109,7	107,5	120,0
24.7	H V CHEMIEFASERN	0,27	98,8	-3,3	111,4	102,8	102,7	97,6	111,3
DH	H V GUMMI- U KUNSTSTOFFWAEREN	3,90	110,4	+0,5	128,0	117,0	106,8	98,5	122,9
25.1	H V GUMMIWAEREN	1,00	119,1	+2,3	145,3	132,4	121,0	99,1	129,6
25.2	H V KUNSTSTOFFWAEREN	2,89	107,5	-0,1	121,9	111,6	101,7	98,4	120,7
DI	GLASGEWERBE, KERAMIK, VERARB V STEINEN U ERDEN	3,71	94,9	-5,3	101,7	85,6	70,2	81,6	105,6
26.1	H U VERARB V GLAS	0,79	109,0	+3,6	117,8	109,0	100,9	101,7	120,0
26.2	KERAMIK (OH ZIEGELEI U BAUKERAMIK)	0,36	89,6	-2,4	103,5	95,9	90,4	86,4	100,4
26.3	H V KERAMISCHEN WAND- U BODENFLIESEN U -PLATTEN	0,11	75,0	-10,5	87,0	79,7	72,2	77,1	93,9
26.4	ZIEGELEI, H V SONST BAUKERAMIK	0,26	88,9	-1,7	89,9	70,5	61,0	78,2	97,0
26.5	H V ZEMENT, KALK U GEBRANNTEM GIPS	0,33	102,7	-3,2	103,7	78,1	54,4	73,2	102,0
26.6	H V ERZEUGNISSEN AUS BETON, ZEMENT U GIPS	1,31	90,0	-11,6	95,5	73,7	54,5	69,9	102,7

LAND
DAS PRODUZIERENDE GEWERBE
= 100

ABTEILUNGEN, GRUPPEN UND KLASSEN
ZWEIGE, AUSGABE 1993 (WZ93)

WERT

KUMULIERT		1999	1999	2000	VER- AEND. IN % GEGEN VORJAHR	1998	1999	1999	VER- AEND. IN % GEGEN VORJAHR	1997	1998	1999	VER- AEND. IN % GEGEN VORJAHR	WZ93- SCHL.
JAN. 2000 BIS APRIL 2000	VER- AEND. IN % GEGEN VORJAHR	1. VJ	4. VJ	1. VJ		2. HJ	1. HJ	2. HJ						
108,6	+5,2	101,9	114,5	109,3	+7,3	108,5	105,0	111,6	+2,9	102,4	106,4	108,3	+1,8	PROD GEW
113,5	+6,2	106,3	118,0	114,6	+7,8	110,6	108,0	113,9	+3,0	104,1	108,0	111,0	+1,8	C-E
113,6	+6,6	105,7	118,2	114,5	+8,3	111,0	108,2	114,7	+3,3	104,1	109,3	111,4	+1,9	C-D
114,6	+5,4	107,8	116,5	115,8	+7,4	109,8	110,1	115,0	+4,7	104,9	109,5	112,5	+2,7	VORLEIST
116,0	+10,1	104,0	126,2	116,2	+11,7	118,4	108,5	119,8	+1,2	105,2	113,9	114,2	+0,3	INVEST
124,8	+11,1	111,8	121,2	126,7	+13,3	109,4	113,1	113,7	+3,9	101,7	108,9	113,4	+4,1	GEBRAUCH
100,2	+1,0	99,4	108,2	101,1	+1,7	102,8	99,7	105,5	+2,6	100,8	101,0	102,6	+1,6	VERBRAUCH
77,2	-7,7	82,3	85,5	78,0	-5,2	88,2	83,8	85,2	-3,4	91,1	85,2	84,5	-0,8	C
76,5	-9,5	85,1	80,0	78,7	-7,5	83,7	81,4	77,7	-7,2	90,0	82,4	79,6	-3,4	CA
73,6	-10,4	82,5	76,6	75,7	-8,2	82,7	79,7	76,0	-8,1	89,6	81,3	77,9	-4,2	10
110,2	-2,6	116,3	121,2	114,1	-1,9	95,8	102,2	99,2	+3,5	94,7	96,2	100,7	+4,7	11
79,4	-1,6	74,2	101,7	75,9	+2,3	101,1	90,6	106,8	+5,6	94,4	93,3	98,7	+5,8	CB
69,8	-0,9	60,2	101,6	63,4	+5,3	101,5	84,0	109,3	+7,7	92,8	90,3	96,6	+7,0	14.2
114,5	+6,8	106,3	119,1	115,5	+8,7	111,6	108,8	115,5	+3,5	104,4	110,0	112,2	+2,0	D
101,0	+2,5	97,8	114,5	100,9	+3,2	105,1	100,4	110,5	+5,1	102,4	102,2	105,5	+3,2	DA
101,5	+3,0	97,9	114,5	101,5	+3,7	105,1	100,4	110,4	+5,0	102,8	102,3	105,4	+3,0	15
115,3	+9,4	105,1	119,6	115,2	+9,6	107,1	107,8	116,3	+8,6	104,3	104,4	112,0	+7,3	15.1
77,6	-7,6	85,7	94,9	80,3	-6,3	81,7	79,9	81,1	-0,7	89,9	83,2	80,5	-3,2	15.2
89,0	+1,1	88,0	102,1	89,9	+2,2	97,5	89,7	106,8	+9,5	95,5	92,8	98,2	+5,8	15.3
97,0	-1,8	97,2	116,2	96,8	-0,4	105,4	96,8	108,8	+3,2	100,4	103,8	102,8	-1,0	15.4
102,0	+0,8	99,8	94,4	101,4	+1,6	93,7	102,6	96,7	+3,2	97,2	97,6	99,7	+2,2	15.5
103,8	+1,3	103,8	128,2	106,4	+2,5	115,0	102,3	122,5	+6,5	110,8	110,5	112,4	+1,7	15.6
105,9	-	107,0	122,7	106,0	-0,9	108,1	104,7	114,3	+5,7	101,5	103,2	109,5	+6,1	15.7
105,8	+5,3	100,6	128,2	106,4	+5,8	113,5	100,7	116,8	+2,9	106,5	106,9	108,8	+1,8	15.8
120,0	+4,7	114,3	123,2	120,3	+5,2	113,6	114,5	120,4	+6,0	108,7	112,1	117,5	+4,8	15.81
96,2	-0,6	95,8	108,2	95,7	-0,1	108,1	96,7	107,5	-0,6	106,6	103,8	102,1	-1,6	15.82
90,6	+5,6	90,1	105,5	95,0	+5,4	104,1	83,0	102,2	-1,8	101,3	94,9	92,6	-2,4	15.84
86,2	-4,0	87,0	93,4	84,5	-2,9	93,7	96,0	100,1	+6,8	98,6	95,7	98,0	+2,4	15.9
73,2	-1,1	74,9	80,4	75,0	+0,1	75,8	73,7	78,0	+2,9	88,9	78,2	75,9	-2,9	15.91
82,2	-2,4	81,0	86,3	79,7	-1,6	90,7	90,6	94,0	+3,6	96,0	92,0	92,3	+0,3	15.96
98,7	-5,4	101,5	102,5	97,8	-3,6	101,0	112,4	114,1	+13,0	105,4	106,4	113,2	+6,4	15.98
89,2	-7,1	94,6	112,7	89,1	-5,8	103,7	99,6	112,0	+8,0	94,5	99,7	105,8	+6,1	16
81,6	-5,9	89,9	77,9	85,1	-5,3	88,5	85,0	79,5	-10,2	90,6	89,7	82,2	-8,4	DB
90,5	-2,0	92,6	89,0	91,9	-0,8	92,2	91,7	86,3	-6,4	93,7	94,6	89,0	-5,9	17
77,0	-1,8	79,3	73,0	79,1	-0,3	79,6	77,3	68,7	-13,7	88,2	85,2	73,0	-14,3	17.1
83,8	-11,6	94,7	85,1	84,7	-10,6	94,8	93,3	81,8	-13,7	98,3	99,6	87,6	-12,0	17.2
108,4	+0,8	107,7	107,1	111,0	+3,1	105,1	107,4	105,1	-	100,0	107,3	106,2	-1,0	17.5
65,7	-6,3	73,2	67,9	68,2	-6,8	76,0	70,9	71,6	-5,8	82,9	73,7	71,2	-3,4	17.7
67,7	-13,1	85,7	60,2	74,5	-13,1	82,6	74,2	68,8	-16,7	85,6	81,8	71,5	-12,6	18
65,3	-16,0	88,7	53,8	74,2	-16,3	83,1	73,6	67,8	-18,4	85,2	81,6	70,7	-13,4	18.22
73,4	-10,7	87,0	64,4	78,1	-10,2	83,6	76,7	65,9	-21,2	88,1	84,8	71,3	-15,9	18.23
92,4	+2,1	92,0	87,6	91,1	-1,0	87,1	88,5	86,7	-0,5	89,3	87,9	87,6	-0,3	DC
75,6	+5,9	72,5	78,2	77,8	+7,3	89,6	70,7	74,5	+7,0	80,9	69,5	72,6	+4,5	19.2
95,2	+2,0	95,9	87,0	91,3	-4,8	89,8	90,3	87,6	-2,4	88,9	89,9	88,9	-1,1	19.3
99,9	+4,5	93,4	116,4	100,6	+7,7	104,6	98,4	111,0	+6,1	98,7	101,6	104,7	+3,1	DD
131,0	+8,4	121,2	131,5	134,1	+10,6	109,6	120,5	124,1	+13,2	108,7	114,4	122,3	+6,9	20.2
87,4	+2,3	83,0	114,1	87,8	+5,8	102,9	89,1	106,5	+3,5	93,5	96,4	97,8	+1,5	20.3
113,0	+5,9	106,4	121,4	114,0	+7,1	109,5	107,3	116,0	+5,9	103,4	107,4	111,6	+3,9	DE
107,7	+5,7	102,9	108,1	109,7	+6,6	101,1	102,6	106,4	+5,2	101,7	102,7	104,5	+1,8	21
124,4	+10,3	114,3	121,9	126,5	+10,7	111,2	115,6	119,8	+7,7	110,8	113,9	117,6	+3,2	21.1
96,8	+2,1	95,6	99,2	98,8	+3,3	94,6	94,3	97,7	+3,3	95,9	95,4	96,0	+0,6	21.2
115,5	+6,1	108,0	127,3	116,0	+7,4	113,2	109,3	120,2	+6,2	104,2	109,4	114,8	+4,9	22
128,8	+8,6	117,9	130,4	128,5	+9,0	119,6	118,4	124,7	+4,3	111,7	117,7	121,5	+3,2	22.1
105,4	+3,4	100,7	124,8	106,5	+5,8	108,5	103,0	116,9	+7,7	98,2	103,3	109,9	+6,4	22.2
109,5	+12,3	99,9	101,5	110,7	+10,8	104,1	97,8	100,3	-3,7	99,4	102,6	99,0	-3,5	DF
118,9	+2,8	115,5	117,9	120,3	+4,2	108,2	115,9	117,6	+8,7	110,9	111,6	116,7	+4,6	DG
132,4	+4,7	126,2	129,6	133,1	+5,5	114,8	126,8	129,3	+12,6	119,0	120,1	128,1	+6,7	24.1
135,4	+4,6	129,5	131,6	136,2	+5,2	115,6	129,7	131,8	+14,0	121,1	121,8	130,8	+7,4	24.14
133,8	+1,4	131,3	139,8	133,7	+1,8	118,9	132,1	138,0	+16,1	116,8	121,8	135,0	+10,8	24.16
106,9	-24,3	145,1	75,8	112,0	-22,8	99,6	128,0	78,9	-20,8	100,4	113,6	103,5	-8,9	24.2
121,1	+13,5	105,4	114,5	124,1	+17,7	107,3	109,4	115,3	+7,5	106,3	107,4	112,4	+4,7	24.3
98,9	-6,0	105,7	104,2	101,8	-3,7	101,9	103,8	104,3	+2,4	101,7	102,5	104,0	+1,5	24.4
94,6	-4,4	98,8	98,0	95,7	-3,1	92,2	99,1	96,7	+4,9	96,7	93,9	97,9	+4,3	24.5
118,4	+11,4	106,2	116,2	118,5	+11,6	107,7	108,2	115,4	+7,1	106,4	108,6	111,8	+2,9	24.6
103,9	+2,0	101,8	104,9	105,6	+3,7	101,2	103,4	100,9	-0,3	111,8	108,4	102,1	-5,8	24.7
115,6	+6,2	108,6	113,9	117,3	+8,0	109,3	110,0	113,6	+3,9	104,5	109,7	111,8	+1,9	DH
129,5	+6,8	122,8	117,3	132,9	+8,2	114,1	120,1	117,5	+3,0	109,8	114,7	118,8	+3,6	25.1
110,7	+5,7	103,7	112,8	111,7	+7,7	107,7	106,6	112,2	+4,2	102,7	107,9	109,4	+1,4	25.2
88,1	+2,7	80,9	99,1	85,8	+6,1	99,3	92,0	102,9	+3,6	95,0	96,2	97,4	+1,2	DI
108,2	+4,7	104,0	112,7	109,2	+5,0	107,1	105,0	111,8	+4,4	103,1	106,3	108,9	+2,4	26.1
94,9	+3,0	92,2	93,7	96,6	+4,8	92,4	90,5	90,1	-2,5	94,5	94,6	90,3	-4,5	26.2
78,5	-9,1	87,2	87,9	79,6	-8,7	87,3	87,2	87,0	-0,3	80,5	87,1	87,1	-2,6	26.3
77,4	+9,5	64,2	91,7	73,8	+15,0	93,0	80,9	95,8	+3,0	86,9	87,9	88,4	+0,6	26.4
84,7	+5,6	71,6	97,9	78,7	+9,9	98,1	90,9	108,7	+8,8	94,2	94,0	98,8	+5,1	26.5
78,4	+0,5	70,1	95,1	74,6	+6,4	98,0	87,7	103,0	+5,1	93,2	93,0	95,3	+2,5	26.6

WZ93- SCHL.	WIRTSCHAFTSZWEIG	GEWICH- TUNG	2000 APRIL	VER- AEND. IN % GEGEN VORJAHR	2000 MAERZ	2000 FEB.	2000 JAN.	1999 DEZ.	1999 NOV.
DJ	METALLERZEUGUNG U -BEARBEITUNG, H V METALLERZEUGNISSEN	10,64	107,4	+1,2	122,2	110,7	100,9	102,7	117,1
27	METALLERZEUGUNG U -BEARBEITUNG	3,65	101,4	-0,4	116,3	106,1	97,8	91,4	107,4
27.1	ERZEUGUNG V ROHEISEN, STAHL U FERROLEGIERUNGEN (EGKS)	1,43	107,8	+4,9	117,0	107,5	102,6	100,3	103,5
27.2	H V ROHREN	0,53	61,6	-18,7	75,9	70,7	58,6	51,7	82,3
27.3	SONST BEARB V EISEN U STAHL, H V FERROLEGIERUNGEN	0,23	100,4	+7,7	119,7	112,4	100,8	76,9	100,9
27.4	ERZEUGUNG U ERSTE BEARBEITUNG V NE-METALLEN	0,82	112,1	+1,4	127,3	114,7	108,6	104,0	123,5
27.42	ERZEUGUNG U ERSTE BEARBEITUNG V ALUMINIUM	0,42	106,9	-2,6	122,1	110,3	107,6	98,6	119,5
27.44	ERZEUGUNG U ERSTE BEARBEITUNG V KUPFER	0,30	112,2	+6,6	129,1	114,8	106,6	103,4	119,7
27.5	GIESSEREIINDUSTRIE	0,63	109,2	-3,4	134,4	120,9	107,3	94,4	118,0
27.51	EISENGIESSEREI	0,26	105,1	-3,7	128,7	118,6	104,9	88,3	112,1
27.53	LEICHTMETALLGIESSEREI	0,20	130,2	-1,1	164,7	145,4	127,6	109,9	150,6
28	H V METALLERZEUGNISSEN	6,98	110,4	+1,9	125,3	113,1	102,5	108,6	122,2
28.1	STAHL- U LEICHTMETALLBAU	1,63	103,6	+12,9	106,9	88,6	81,5	115,4	115,6
28.2	KESSEL- U BEHAELTERBAU	0,35	72,0	-16,7	83,8	75,6	69,1	79,7	101,7
28.3	H V DAMPKESSELN (OH ZENTRALHEIZUNGSKESSEL)	0,41	64,4	-24,7	66,8	58,7	51,1	147,2	110,5
28.4	H V SCHMIEDE-, PRESS-, ZIEH- U STANZTEILEN U AE	0,77	130,3	+2,8	152,2	140,9	128,9	114,2	139,8
28.5	OBERFLAECHEVEREDL, WAERMEBEHANDLUNG U MECHANIK ANG	0,96	161,9	+8,7	189,6	174,0	155,0	132,5	164,2
28.6	H V SCHNEIDWAEREN, WERKZEUGEN, SCHLOSSERN U BESCHLAG	1,27	110,8	-2,6	131,5	122,4	108,3	104,3	119,7
28.62	H V WERKZEUGEN	0,65	109,2	-4,4	128,7	122,6	104,1	117,7	117,5
28.63	H V SCHLOSSERN U BESCHLAGEN	0,53	118,8	+0,3	140,7	129,0	118,8	90,1	128,0
28.7	H V SONST EISEN-, BLECH- U METALLWAEREN	1,59	96,7	-1,4	111,5	103,0	95,6	84,3	104,5
DK	MASCHINENBAU	11,66	105,9	+3,0	124,7	105,4	90,2	131,7	115,8
29.1	H V MASCHINEN F D ERZEUGUNG U NUTZUNG V MECH ENERGIE	2,54	98,4	-4,7	121,1	105,9	97,6	98,6	106,6
29.11	H V VERBRENNUNGSMOT U TURB (OH LUFT- U STRASSENF)	0,29	68,6	-34,2	107,3	69,9	104,6	141,9	105,5
29.12	H V PUMPEN U KOMPRESSOREN	0,71	98,8	-2,9	120,5	105,7	94,7	100,4	105,6
29.13	H V ARMATUREN	0,74	93,0	-2,3	111,1	101,1	90,1	78,4	99,5
29.14	H V LAGERN, GETRIEBEN, ZAHNRAED U ANTRIEBSELEMENTEN	0,81	113,4	+2,0	135,6	122,9	104,6	99,7	114,5
29.2	H V SONST MASCHINEN F UNSPEZIFISCHE VERWENDUNG	3,03	101,2	-6,6	117,2	102,0	84,3	143,6	117,4
29.21	H V OEFEN U BRENNERN	0,14	69,3	-10,1	81,4	66,1	74,3	113,3	116,5
29.22	H V HEBEZEUGEN U FOERDERMITTELN	0,93	94,7	-13,0	112,9	93,4	80,0	136,6	114,6
29.23	H V KAELTE- U LUFTTECHN ERZEUGN F GEWERBL ZWECHE	0,75	118,0	+1,8	127,2	107,8	89,3	179,2	135,4
29.3	H V LAND- U FORSTWIRTSCHAFTLICHEN MASCHINEN	0,43	125,2	-	127,6	113,0	91,5	85,2	85,2
29.31	H V ACKERSCHLEPPERN	0,10	109,7	-7,0	116,8	101,3	67,9	84,4	87,2
29.4	H V WERKZEUGMASCHINEN	1,32	108,5	+2,3	129,3	108,7	81,7	176,7	130,1
29.5	H V MASCHINEN F SONST BESTIMMTE WIRTSCHAFTSZWEIGE	3,26	112,2	+16,5	131,6	99,1	87,6	140,3	113,8
29.51	H V MASCH F D METALLERZ V WALZWERKSEINR U GIESSMASCH	0,25	185,9	+217,8	187,6	79,9	88,6	173,7	85,0
29.52	H V BERGWERKS-, BAU- U BAUSTOFFMASCHINEN	0,49	109,3	+19,6	128,7	99,6	79,6	118,1	94,3
29.54	H V MASCH F D TEXTIL-, BEKLEIDUNGS- U LEDERGERWERBE	0,54	86,9	+15,1	99,0	88,2	72,9	95,2	100,2
29.55	H V MASCH F D PAPIERGEWERBE	0,17	89,8	-0,4	102,0	76,9	73,8	150,1	106,3
29.7	H V HAUSHALTSGERAETEN ANG	0,92	113,0	+22,8	133,9	133,2	116,0	99,4	128,4
DL	H V BUEROMASCH, DATENVERARBEITUNGSGER U -EINRICHTUNGEN, ELEKTROTECHNIK, FEINMECHANIK U OPTIK	10,95	119,9	+5,1	144,9	128,0	111,0	133,6	140,3
30	H V BUEROMASCH, DATENVERARBEITUNGSGER U -EINRICHTUNGEN	0,87	210,9	+56,3	257,9	216,2	180,5	228,9	247,3
30.01	H V BUEROMASCHINEN	0,13	87,9	-6,0	116,7	101,1	81,1	119,6	110,6
30.02	H V DATENVERARBEITUNGSGERAETEN U -EINRICHTUNGEN	0,74	233,7	+64,5	283,9	237,5	198,9	248,4	271,9
31	H V GERAETEN D ELEKTRIZITAETSERZ, -VERTEILUNG U AE	5,97	105,9	-5,3	129,8	116,5	101,6	114,4	125,7
31.1	H V ELEKTROMOTOREN, GENERATOREN U TRANSFORMATOREN	0,61	125,6	+7,7	148,2	128,7	113,1	134,4	140,5
31.2	H V ELEKTRIZITAETSERZEILUNGS- U SCHALTTECHN ERZEUGN	3,87	105,2	-6,8	129,2	115,1	99,1	115,4	125,1
31.3	H V ISOLIERTEN ELEKTROKABELN, -LEITUNGEN U -DRAEHTEN	0,24	101,4	-0,7	114,0	108,8	94,0	88,0	100,4
31.4	H V AKKUMULATOREN U BATTERIEN	0,08	99,7	+4,2	125,4	119,6	103,3	103,3	125,8
31.5	H V ELEKTRISCHEN LAMPEN U LEUCHTEN	0,40	103,5	+0,9	130,4	117,6	108,0	108,5	131,1
31.6	H V ELEKTRISCHEN AUSRUESTUNGEN ANG	0,76	97,4	-11,9	123,5	115,8	103,5	107,4	122,7
32	RUNDFUNK-, FERNSEH- U NACHRICHTENTECHNIK	1,62	137,1	+18,2	157,2	137,7	124,5	150,6	149,0
32.1	H V ELEKTRONISCHEN BAUELEMENTEN	0,39	149,0	+17,4	179,3	161,1	143,7	151,8	158,3
32.2	H V NACHRICHTENTECHNISCHEN GERAETEN U EINRICHTUNGEN	0,64	154,5	+17,9	175,7	138,7	140,1	189,1	154,3
32.3	H V RUNDFUNK- U FERNSEHER, PHONO- U VIDEOTECHN GER	0,59	111,0	+19,6	122,4	121,2	95,0	108,2	137,0
33	MEDIZIN-, MESS-, STEUER- U REGELUNGSTECHNIK, OPTIK	2,49	110,6	-0,6	134,3	118,7	100,4	135,0	131,9
33.1	H V MEDIZINISCHEN GERAETEN U ORTHOPAED VORRICHTUNGEN	0,31	106,9	-5,1	123,9	114,8	94,6	131,1	128,6
33.2	H V MESS-, KONTROLL-, NAVIGATIONS- U AE INSTRUMENTEN	1,09	106,8	-1,3	133,7	112,5	94,8	131,8	128,9
33.4	H V OPTISCHEN U FOTOGRAFISCHEN GERAETEN	0,34	139,0	+14,1	165,3	152,1	138,6	136,6	137,3
33.5	H V UHREN	0,05	82,4	+5,5	99,8	89,1	68,3	83,4	102,8
DM	FAHRZEUGBAU	10,81	139,0	+4,7	164,9	148,5	119,5	118,6	147,2
34	H V KRAFTWAGEN U KRAFTWAGENTEILEN	9,51	144,1	+4,6	172,6	155,2	123,3	122,5	153,4
34.1	H V KRAFTWAGEN U KRAFTWAGENMOTOREN	6,50	139,3	+3,6	168,3	152,0	114,5	115,9	147,5
34.2	H V KAROSSERIEN, AUFBAUTEN U ANHAEANGERN	0,41	104,3	-5,1	126,0	112,4	93,1	103,0	120,5
34.3	H V TEILEN U ZUBEHOER F KRAFTWAGEN U KRAFTWAGENMOT	2,61	161,7	+7,7	189,9	169,1	149,9	142,3	172,6
35	SONST FAHRZEUGBAU	1,30	103,0	+6,2	110,1	99,7	93,0	90,3	102,3
35.1	SCHIFFBAU	0,34	87,1	+7,3	93,1	87,5	80,8	72,2	88,5
35.2	SCHIENENFAHRZEUGBAU	0,24	74,4	-2,2	78,7	74,4	72,3	69,1	78,2
35.3	LUFT- U RAUMFAHRZEUGBAU	0,62	119,1	+8,1	125,9	114,5	108,5	109,8	119,6
35.4	H V KRAFTRAEDERN, FAHRRADERN U BEHINDERTENFAHRZEUGEN	0,07	134,3	+4,7	154,7	116,2	100,5	76,2	98,9
DN	H V MOEBELN, SCHMUCK, MUSIKINSTRUMENTEN, SPORTGERAETEN, SPIELWAEREN U SONST ERZEUGNISSEN, RECYCLING	2,47	92,1	-3,6	111,4	99,7	86,7	95,8	117,1
36.1	H V MOEBELN	1,71	89,1	-6,6	109,2	99,2	83,7	91,6	110,6
36.11	H V SITZMOEBELN	0,38	103,7	-6,2	132,0	120,4	95,1	102,8	125,8
36.12	H V BUERO- U LADENMOEBELN	0,27	86,8	-5,7	114,1	94,2	73,8	108,2	118,0
36.13	H V KUECHENMOEBELN	0,29	93,2	-4,2	105,7	90,2	80,8	82,7	111,4
36.2	H V SCHMUCK U AE ERZEUGNISSEN	0,11	100,3	+22,8	120,2	91,8	78,4	102,8	138,7
36.5	H V SPIELWAEREN	0,15	76,0	-5,8	87,3	79,9	74,4	89,9	128,3
37	RECYCLING	0,10	190,2	+24,8	202,7	170,4	158,0	160,6	200,2
E	ENERGIEVERSORGUNG	6,49	104,4	+0,5	113,6	112,6	120,7	120,3	116,6
	VORBEREITENDE BAUSTELLENARBEITEN, HOCH- U TIEFBAU	11,78	80,3	-14,7	82,1	70,8	58,6	70,8	95,1
	HOCHBAULEISTUNGEN	7,67	77,2	-16,5	80,8	71,2	60,3	69,9	92,7
	TIEFBAULEISTUNGEN	4,10	86,0	-11,7	84,4	69,9	55,5	72,8	100,0

LAND
DAS PRODUZIERENDE GEMERBE.
= 100

ABTEILUNGEN, GRUPPEN UND KLASSEN
ZWEIGE, AUSGABE 1993 (WZ93)

WERT

KUMULIERT		1999	1999	2000	VER- AEND. IN % GEGEN VORJAHR	1998	1999	1999	VER- AEND. IN % GEGEN VORJAHR	1997	1998	1999	VER- AEND. IN % GEGEN VORJAHR	WZ93- SCHL.
JAN. 2000 BIS APRIL 2000	VER- AEND. IN % GEGEN VORJAHR	1. VJ	4. VJ	1. VJ		2. HJ	1. HJ	2. HJ						
110,3	+6,6	102,6	111,3	111,3	+8,5	107,5	104,6	110,1	+2,4	102,5	107,0	107,3	+0,3	DJ
105,4	+4,7	100,3	101,6	106,7	+6,4	100,3	100,9	101,4	+1,1	103,8	104,7	101,2	-3,3	27
108,7	+9,8	97,7	104,1	109,0	+11,6	98,6	100,6	104,3	+5,8	106,4	105,4	102,5	-2,8	27.1
66,7	-8,5	71,9	67,9	68,4	-4,9	82,3	71,0	68,0	-17,4	95,0	87,4	69,5	-20,5	27.2
108,3	+15,5	94,0	91,8	111,0	+18,1	93,6	94,4	92,4	-1,3	94,2	97,4	93,4	-4,1	27.3
115,7	+3,6	112,0	116,2	116,9	+4,4	109,5	112,3	116,6	+6,5	105,2	111,5	114,4	+2,6	27.4
111,7	+1,8	109,7	112,4	113,3	+3,3	107,9	110,0	113,5	+5,2	106,3	108,0	111,7	+3,4	27.42
115,7	+7,7	108,1	112,7	116,8	+8,0	108,0	107,7	111,0	+2,8	103,5	112,2	109,3	-2,6	27.44
118,0	+1,5	117,4	109,2	120,9	+3,0	109,6	114,7	106,7	-2,6	107,0	111,3	110,7	-0,5	27.5
114,3	+4,1	110,0	104,4	117,4	+6,7	102,1	108,9	100,6	-1,5	96,8	105,1	104,7	-0,4	27.51
142,0	+1,8	142,1	132,5	145,9	+2,7	128,4	136,6	127,4	-0,8	111,1	127,5	132,0	+3,5	27.53
112,8	+7,4	103,8	116,4	113,6	+3,4	111,3	106,5	114,7	+3,1	101,8	108,2	110,6	+2,2	28
95,2	+11,9	82,9	112,5	92,3	+11,3	103,0	89,3	109,2	+6,0	94,9	96,4	99,2	+2,9	28.1
75,1	-4,8	76,4	95,0	76,2	-0,3	97,4	83,6	95,8	-1,6	97,1	93,8	89,7	-4,4	28.2
60,3	-16,7	68,0	121,6	58,9	-13,4	127,9	75,6	113,4	-11,3	93,1	102,8	94,5	-8,1	28.3
138,1	+7,1	129,7	129,0	140,7	+8,5	121,1	128,6	126,8	+4,7	107,6	121,8	127,7	+4,8	28.4
170,1	+15,2	147,3	151,9	172,9	+17,4	134,7	148,1	151,5	+12,5	114,9	133,6	149,8	+12,1	28.5
118,3	+5,8	111,2	114,8	120,7	+8,5	111,3	111,2	113,1	+1,6	106,7	111,6	112,1	+0,4	28.6
116,2	+4,6	110,1	118,4	118,5	+7,6	113,8	110,8	115,3	+1,3	105,7	112,8	113,0	+0,2	28.62
126,8	+8,1	117,0	115,2	129,5	+10,7	111,5	116,9	115,3	+3,4	109,7	113,1	116,1	+2,7	28.63
101,7	+5,5	95,9	97,2	103,4	+7,8	99,5	97,3	98,2	-1,3	97,6	99,9	97,7	-2,2	28.7
106,6	+6,6	99,1	119,0	106,8	+7,8	114,1	103,8	112,4	-1,5	104,7	110,0	108,1	-1,7	DK
105,8	+5,1	99,8	102,2	108,2	+8,4	103,8	101,2	101,1	-2,6	98,9	103,7	101,2	-2,4	29.1
87,6	-8,4	92,8	107,4	93,9	+1,2	105,3	93,1	98,8	-6,2	93,2	98,3	96,0	-2,3	29.11
104,9	+6,9	96,8	102,7	107,0	+10,5	102,8	100,5	100,2	-2,5	95,6	101,9	100,4	-1,5	29.12
98,8	+3,6	95,5	92,5	100,8	+5,5	97,4	95,8	95,8	-1,6	95,5	98,3	95,8	-2,5	29.13
119,1	+8,7	109,0	108,9	121,0	+11,0	110,0	109,7	107,7	-2,1	106,0	112,2	108,7	-3,1	29.14
101,2	-0,9	100,0	125,4	101,2	+1,2	119,2	105,9	119,0	-0,2	105,1	110,3	112,5	+2,0	29.2
72,8	-2,7	74,0	108,7	79,9	-0,1	110,0	77,1	99,5	-9,5	98,4	95,7	88,3	-7,7	29.21
95,3	-4,4	96,6	118,7	95,4	-1,2	114,8	105,0	114,7	-0,1	103,0	106,7	109,9	+3,0	29.22
110,6	+0,4	108,3	153,3	108,1	-0,2	137,8	117,6	145,0	+5,2	111,8	122,9	131,3	+6,8	29.23
114,3	-5,0	118,7	81,3	110,7	-6,7	97,9	117,8	86,6	-11,5	108,4	112,4	102,2	-9,1	29.3
98,9	+1,4	90,7	93,7	95,3	+5,1	86,8	97,2	86,0	-0,9	83,0	89,9	91,6	+1,9	29.31
107,1	+3,5	102,6	139,0	106,6	+3,9	121,5	106,8	126,4	+4,0	104,0	112,6	116,6	+3,6	29.4
107,6	+14,6	93,1	121,6	106,1	+14,0	116,1	102,1	112,9	-2,8	107,2	112,7	107,5	-4,6	29.5
135,5	+61,3	92,5	157,8	118,7	+28,3	108,1	141,3	107,7	-0,4	117,1	119,8	124,5	+3,9	29.51
104,3	+18,5	86,9	104,1	102,6	+18,1	98,9	92,4	99,6	+0,7	92,9	101,8	96,0	-5,7	29.52
86,8	+16,4	74,3	93,9	86,7	+16,7	97,1	75,5	88,9	-8,4	98,6	102,1	82,2	-19,5	29.54
85,6	-0,2	84,4	113,7	84,2	-0,2	141,8	83,4	130,3	-8,1	115,7	120,0	106,8	-11,0	29.55
124,0	+22,7	104,1	116,9	127,7	+22,7	105,4	101,3	109,1	+3,5	105,8	107,1	105,2	-1,8	29.7
126,0	+11,6	112,5	134,3	128,0	+13,8	120,9	114,6	130,0	+7,5	108,1	117,1	122,3	+4,4	DL
216,4	+65,6	129,3	228,7	218,2	+68,8	179,4	137,3	217,8	+21,4	130,4	164,0	177,6	+8,3	30
96,7	+2,5	94,5	111,4	99,6	+5,4	103,8	95,7	102,6	-1,2	102,0	104,0	99,1	-4,7	30.01
238,5	+73,8	136,6	249,7	240,1	+77,1	193,0	144,8	238,5	+23,6	135,5	174,9	191,7	+9,6	30.02
113,5	+1,6	111,6	118,8	116,0	+3,9	115,0	112,3	117,9	+2,5	106,0	112,8	115,1	+2,0	31
128,9	+11,3	115,5	132,5	130,0	+12,6	119,5	116,1	126,1	+5,5	107,4	117,1	121,1	+3,4	31.1
112,2	-0,7	113,0	118,5	114,5	+1,9	117,7	113,9	118,9	+1,0	108,5	115,2	116,4	+1,0	31.2
104,6	+10,8	91,8	97,9	105,6	+15,0	100,3	95,1	102,3	+2,0	102,7	101,0	98,7	-2,3	31.3
112,0	+13,7	99,5	115,7	116,1	+16,7	98,9	98,6	105,0	+6,2	98,8	98,2	100,8	+2,6	31.4
114,9	+6,7	109,4	120,8	118,7	+8,5	109,5	106,5	114,2	+4,3	103,3	109,0	110,4	+1,3	31.5
110,1	-0,1	110,0	115,8	114,3	+3,9	106,6	110,8	114,3	+7,2	96,4	104,3	112,5	+7,9	31.6
139,1	+23,3	111,7	148,9	139,8	+25,2	118,7	115,5	140,1	+18,0	107,6	113,6	127,8	+12,5	32
158,3	+22,1	130,6	152,7	161,4	+23,6	130,1	131,0	146,9	+12,9	114,1	129,5	138,9	+7,3	32.1
152,3	+26,3	117,1	169,9	151,5	+29,4	123,8	129,0	159,8	+29,1	119,1	117,5	142,4	+21,2	32.2
112,4	+20,6	93,3	123,7	112,9	+21,0	105,7	95,0	114,4	+8,2	90,8	99,0	104,7	+5,8	32.3
116,0	+5,6	109,3	128,6	117,8	+7,8	116,1	111,8	122,0	+5,1	105,5	113,2	116,9	+3,3	33
110,1	-1,3	111,3	125,2	111,1	-0,2	121,5	111,9	118,3	-2,6	109,0	117,9	115,1	-2,4	33.1
112,0	+5,8	105,2	125,5	113,7	+8,1	110,0	108,3	119,5	+8,6	101,5	107,4	113,9	+6,1	33.2
148,8	+22,5	121,4	134,9	152,0	+25,2	115,1	124,4	130,4	+13,3	109,2	118,2	127,4	+7,8	33.4
84,9	+7,3	79,5	91,7	85,7	+7,8	88,0	80,7	85,0	-3,4	87,9	89,1	82,9	-7,0	33.5
143,0	+12,3	125,5	135,1	144,3	+15,0	125,5	128,6	127,6	+1,7	108,2	123,8	128,1	+3,5	DM
148,8	+12,7	130,0	140,3	150,4	+15,7	130,2	133,4	132,2	+1,5	110,9	128,3	132,8	+3,5	34
143,5	+11,3	127,0	134,7	144,9	+14,1	128,2	130,7	126,7	-1,2	111,1	126,7	128,7	+1,6	34.1
109,0	+3,4	103,9	112,1	110,5	+6,4	106,6	105,9	102,6	-3,8	86,5	107,0	104,2	-2,6	34.2
167,7	+16,9	141,3	158,6	169,6	+20,0	138,5	144,2	150,0	+8,3	114,1	135,5	147,1	+8,6	34.3
101,5	+7,9	93,1	96,9	100,9	+8,4	91,9	94,1	94,6	+2,9	88,3	91,1	94,3	+3,5	35
87,1	+6,1	82,4	81,2	87,1	+5,7	88,4	81,8	79,2	-10,4	80,1	85,6	80,5	-6,0	35.1
75,0	-0,9	75,6	74,2	75,1	-0,7	75,4	75,0	73,8	-3,4	82,5	75,3	74,4	-1,2	35.2
117,0	+11,0	103,8	115,2	116,3	+12,0	100,6	105,9	111,3	+10,6	93,8	98,9	108,6	+9,8	35.3
126,4	+9,6	110,9	89,4	123,8	+11,6	79,9	114,2	91,1	+14,0	96,1	97,8	102,6	+4,9	35.4
97,5	+2,2	95,3	107,8	99,3	+4,2	100,8	94,8	101,1	+0,3	96,2	99,4	97,9	-1,5	DN
95,3	-0,5	95,9	102,1	97,4	+1,6	96,2	94,3	95,5	-0,7	93,0	96,7	94,9	-1,9	36.1
112,8	+1,3	111,7	115,3	115,8	+3,7	105,4	110,7	106,7	+1,2	99,5	107,3	108,7	+1,3	36.11
92,2	+3,9	87,5	112,5	94,0	+7,4	101,3	88,8	105,7	+4,3	88,1	95,7	97,2	+1,6	36.12
92,5	-1,8	93,2	100,1	92,2	-1,1	93,4	94,8	95,7	+2,5	94,5	95,2	95,3	+0,1	36.13
97,7	+25,3	76,7	125,3	96,8	+26,2	102,9	80,8	112,7	+9,5	95,0	93,0	96,8	+4,1	36.2
79,4	-2,1	81,2	111,7	80,5	-0,9	97,6	79,3	100,3	+2,8	93,6	88,5	89,8	+1,5	36.5
180,3	+31,2	132,4	185,8	177,0	+33,7	146,2	149,0	188,0	+28,6	140,5	147,2	168,5	+14,5	37
112,8	+0,9	114,4	114,7	115,6	+1,0	104,9	106,2	104,4	-0,5	104,6	104,8	105,3	+0,5	E
73,0	-2,9	68,9	88,8	70,5	+2,3	92,6	82,5	94,0	+1,5	89,7	87,3	88,2	+1,0	BAU
72,4	-4,6	70,4	86,6	70,8	+0,6	92,2	82,4	91,7	-0,5	89,9	87,6	87,1	-0,6	HOCHEBAU
74,0	+0,1	66,1	93,1	69,9	+5,7	93,3	82,7	98,3	+5,4	89,2	86,6	90,5	+4,5	TIEFBAU

HZ93- SCHL.	WIRTSCHAFTSZWEIG	GEWICH- TUNG	2000 APRIL	VER- AEND. IN % GEGEN VORJAHR	2000 MAERZ	2000 FEB.	2000 JAN.	1999 DEZ.	1999 NOV.
	PRODUZIERENDES GEWERBE	100	111,9	+5,2	119,0	105,2	98,3	104,7	116,7
C-E	PRODUZIERENDES GEWERBE (OH BAULEISTUNGEN)	88,22	115,4	+6,8	124,0	110,1	103,5	109,6	119,9
C-D	BERGBAU, GEW V STEINEN U ERDEN U VERARBEITENDES GEWERBE	81,74	116,4	+7,3	125,1	110,3	102,2	108,7	120,2
	VORLEISTUNGSGUETERPRODUZENTEN	38,55	115,6	+4,1	124,6	111,4	105,9	104,0	120,0
	INVESTITIONSGUETERPRODUZENTEN	23,06	122,7	+12,4	132,5	111,7	98,4	125,7	124,0
	GEBRAUCHSGUETERPRODUZENTEN	6,79	127,5	+13,1	138,8	125,7	107,6	99,1	128,5
	VERBRAUCHSGUETERPRODUZENTEN	13,34	102,2	+4,2	106,7	97,0	95,2	98,0	110,5
C	BERGBAU U GEW V STEINEN U ERDEN	2,20	79,0	-8,9	82,3	73,2	74,5	75,6	84,5
CA	KOHLBERGBAU, TORFGEWINNUNG, GEW V ERDOEL U ERDGAS (OH BERGBAU AUF URAN- U THORIUMERZE)	1,63	73,5	-10,6	79,5	73,9	78,7	75,9	77,6
10	KOHLBERGBAU, TORFGEWINNUNG	1,51	71,4	-11,2	77,2	70,9	75,4	71,2	74,0
11	GEW V ERDOEL U ERDGAS, ERBRING DAMIT VERB DIENSTL	0,12	99,9	-3,3	108,4	112,5	119,6	132,9	120,4
CB	ERZBERGBAU, GEW V STEINEN U ERDEN, SONST BERGBAU GEW V KIES, SAND, TON U KAOLIN	0,56 0,40	95,9 95,2	-4,0 -4,9	90,5 82,8	71,2 59,0	62,3 45,8	74,4 70,3	104,7 104,8
D	VERARBEITENDES GEWERBE	79,54	117,3	+7,5	126,2	111,3	102,9	109,7	121,2
DA	ERNAERHUNGSGEWERBE U TABAKVERARBEITUNG	6,86	105,6	+5,7	107,5	95,8	95,1	106,4	116,1
15	ERNAERHUNGSGEWERBE	6,56	106,2	+6,3	107,8	96,5	96,1	107,6	115,6
15.1	SCHLACHTEN U FLEISCHVERARBEITUNG	1,10	120,8	+14,4	121,6	109,1	109,9	122,3	117,4
15.2	FISCHVERARBEITUNG	0,09	72,5	-7,9	72,7	76,2	88,6	102,0	91,7
15.3	OBST- U GEMUESEVERARBEITUNG	0,27	90,2	+3,3	96,8	85,7	83,0	91,7	104,1
15.4	H V PFLANZLICHEN U TIERISCHEN OELN U FETTEN	0,14	102,0	-1,0	100,6	89,7	96,7	97,0	120,6
15.5	MILCHVERARBEITUNG	0,60	108,1	+3,1	105,0	97,2	97,3	88,4	94,1
15.6	MAHL- U SCHAELEMUEHLEN, H V STAERKE U STAERKEERZEUGN H V FUTTERMITTELN	0,16 0,17	100,3 110,1	+2,5 +8,3	108,5 109,9	98,4 101,2	107,6 102,5	108,6 102,5	130,5 109,4
15.7	SONST ERNAERHUNGSGEWERBE (OH GETRAENKEHERSTELLUNG)	2,68	108,8	+9,5	112,4	102,2	100,0	112,9	132,7
15.8	H V BACKWAEREN (OH DAUERBACKWAEREN)	1,32	123,9	+8,0	123,5	114,6	117,6	122,2	120,1
15.81	H V DAUERBACKWAEREN	0,16	102,3	+2,9	106,5	93,2	83,2	83,3	123,0
15.82	H V SUESWAEREN (OH DAUERBACKWAEREN)	0,38	80,8	+11,4	100,4	92,9	87,3	86,3	112,9
15.84	GETRAENKEHERSTELLUNG	1,36	94,9	-2,9	93,8	78,5	77,6	95,1	91,7
15.9	H V SPIRITUOSEN	0,13	70,7	-0,4	78,7	67,1	76,2	66,3	89,4
15.91	H V BIER	0,78	93,8	+0,5	88,6	74,1	72,9	88,3	84,7
15.96	H V BIER	0,78	93,8	+0,5	88,6	74,1	72,9	88,3	84,7
15.98	MINERALBRUNNEN, H V ERFRISCHUNGSGETRAENKEN	0,39	106,0	-5,4	110,4	91,5	87,4	108,5	95,9
16	TABAKVERARBEITUNG	0,30	94,3	-5,4	102,3	82,7	78,0	84,0	123,8
DB	TEXTIL- U BEKLEIDUNGSGEWERBE	2,00	75,5	-1,4	88,5	81,7	79,9	66,4	80,6
17	TEXTILGEWERBE	1,23	91,8	+1,3	99,5	87,4	83,3	72,5	92,3
17.1	SPINNSTOFFAUFBEREITUNG U SPINNEREI	0,14	75,2		82,4	76,4	73,5	56,0	76,6
17.2	WEBEREI	0,26	86,0	-8,9	94,9	79,3	74,6	68,3	87,1
17.5	SONST TEXTILGEWERBE (OH H V MASCHENWARE)	0,31	107,2	+0,8	119,1	105,1	102,0	84,6	112,3
17.7	H V GEWIRKTEN U GESTRICKTEN FERTIGERZEUGNISSEN	0,15	61,9	+2,5	68,4	67,3	64,4	57,2	71,8
18	BEKLEIDUNGSGEWERBE	0,77	50,2	-7,2	71,4	72,8	74,7	56,9	62,1
18.22	H V OBERBEKLEIDUNG (OH ARBEITS- U BERUFSBEKLEIDUNG)	0,46	40,8	-7,9	66,5	72,5	79,2	55,0	55,2
18.23	H V WAESCHE	0,18	62,8	-6,4	84,0	77,6	68,3	56,5	66,8
DC	LEDERGEWERBE	0,26	103,7	+21,7	93,8	88,5	84,5	74,6	93,0
19.2	LEDERVERARBEITUNG (OH H V LEDERBEKLEIDUNG U SCHUHEN)	0,07	74,9	+10,8	83,7	76,4	68,6	67,2	82,3
19.3	H V SCHUHEN	0,15	115,2	+35,8	92,7	89,7	84,4	76,2	92,8
DD	HOLZGEWERBE (OH H V MOEBELN)	1,55	103,9	+2,7	108,3	98,5	89,5	99,6	120,5
20.2	FURNIER-, SPERRHOLZ-, HOLZFASERPLATTEN- U AE	0,25	129,1	+8,6	134,9	127,9	131,5	111,5	135,0
20.3	H V KONSTRUKTIONS- U FERTIGBAUT, AUSBAUELEMENTEN U AE	0,87	91,9	-0,2	97,1	87,5	74,4	99,2	118,5
DE	PAPIER-, VERLAGS- U DRUCKGEWERBE	5,84	114,3	+6,7	121,6	109,7	106,7	115,3	121,6
21	PAPIERGEWERBE	1,78	105,9	+7,8	114,7	105,3	104,7	98,3	111,2
21.1	H V HOLZSTOFF, ZELLSTOFF, PAPIER, KARTON U PAPPE	0,70	123,0	+14,2	129,9	120,9	123,9	110,0	125,0
21.2	PAPIER-, KARTON- U PAPPEVERARBEITUNG	1,08	94,7	+2,9	104,9	95,2	92,2	90,9	102,3
22	VERLAGSGEWERBE, DRUCKGEWERBE, VERVIELF V BESPIELTEN TON-, BILD- U DATENTRAEGERN	4,06	118,0	+6,1	124,6	111,5	107,6	122,8	126,1
22.1	VERLAGSGEWERBE	1,77	134,6	+12,1	136,6	124,5	119,9	117,6	129,5
22.2	DRUCKGEWERBE	2,22	105,8	+0,9	115,6	101,7	98,6	126,9	123,0
DF	KOKEREI, MINERALOELVERARB, H U VERARB V SPALT- U BRUTST	0,44	105,8	+17,6	113,8	98,3	109,7	104,2	103,1
DG	CHEMISCHE INDUSTRIE	8,46	117,7	+1,6	123,9	115,1	115,4	111,7	119,3
24.1	H V CHEMISCHEN GRUNDSTOFFEN	4,25	130,5	+2,5	135,8	126,3	130,1	131,7	128,8
24.14	H V SONST ORGAN GRUNDSTOFFEN U CHEMIKALIEN	3,15	132,9	+2,8	138,3	129,5	133,5	136,0	129,9
24.16	H V KUNSTSTOFF IN PRIMAERFORM	0,56	133,8	+0,1	137,1	127,5	129,3	133,7	142,1
24.2	H V SCHAEDLINGSBEKAEMPFUNGS- U PFLANZENSCHUTZMITTELN	0,07	97,0	-24,3	92,7	120,5	114,2	77,4	75,0
24.3	H V ANSTRICHMITTELN, DRUCKFARBEN U KITTEN	0,62	118,7	+8,1	134,2	119,9	111,8	98,9	117,5
24.4	H V PHARMAZEUTISCHEN ERZEUGNISSEN	1,60	95,8	-7,2	104,8	99,3	95,5	86,9	111,3
24.5	H V SEIFEN, WASCH-, REINIGUNGS- U KOERPERPFLEGE MITT	0,91	95,8	-3,3	99,0	92,4	91,3	87,1	97,9
24.6	H V SONST CHEMISCHEN ERZEUGNISSEN	0,75	124,1	+17,3	126,2	113,2	110,4	103,0	117,0
24.7	H V CHEMIEFASERN	0,27	103,8	+2,3	109,3	99,5	103,3	93,7	108,6
DH	H V GUMMI- U KUNSTSTOFFWAEREN	3,90	116,9	+7,1	125,2	112,8	107,5	94,1	119,6
25.1	H V GUMMIWAEREN	1,00	126,0	+9,0	142,0	127,3	121,7	94,6	126,0
25.2	H V KUNSTSTOFFWAEREN	2,89	113,9	+6,6	119,2	107,6	102,5	94,0	117,4
DI	GLASGEWERBE, KERAMIK, VERARB V STEINEN U ERDEN	3,71	98,7	-1,0	100,3	85,4	70,6	79,2	103,6
26.1	H U VERARB V GLAS	0,79	108,8	+3,4	117,6	104,3	100,7	101,6	119,9
26.2	KERAMIK (OH ZIEGELEI U BAUKERAMIK)	0,36	94,4	+3,5	101,3	92,7	91,1	82,8	98,0
26.3	H V KERAMISCHEN WAND- U BODENFLIESEN U -PLATTEN	0,11	80,3	-3,4	84,5	76,3	72,6	73,0	90,9
26.4	ZIEGELEI, H V SONST BAUKERAMIK	0,26	92,9	+4,0	88,5	68,6	61,6	75,0	94,6
26.5	H V ZEMENT, KALK U GEBRANNTM GIPS	0,33	102,8	-3,4	103,7	108,6	54,4	73,4	102,3
26.6	H V ERZEUGNISSEN AUS BETON, ZEMENT U GIPS	1,31	95,7	-5,4	93,7	71,2	55,1	66,5	99,6

LAND
DAS PRODUZIERENDE GEWERBE
= 100

ABTEILUNGEN, GRUPPEN UND KLASSEN
ZWEIGE, AUSGABE 1993 (WZ93)

BEREINIGTER WERT

KUMULIERT		1999 1. VJ	1999 4. VJ	2000 1. VJ	VER- AEND. IN % GEGEN VORJAHR	1998 2. HJ	1999 1. HJ	1999 2. HJ	VER- AEND. IN % GEGEN VORJAHR	1997	1998	1999	VER- AEND. IN % GEGEN VORJAHR	WZ93- SCHL.
JAN. 2000 BIS APRIL 2000	VER- AEND. IN % GEGEN VORJAHR													
108,6	+5,2	102,0	112,5	107,5	+5,4	107,5	104,8	110,3	+2,6	102,5	106,0	107,6	+1,5	PROD GEW
113,3	+6,1	106,4	115,9	112,5	+5,7	109,5	107,8	112,7	+2,9	104,1	108,5	110,2	+1,6	C-E
113,5	+6,6	105,8	116,0	112,5	+6,3	109,9	107,9	113,3	+3,1	104,1	108,9	110,6	+1,6	C-E
114,4	+5,2	107,9	114,6	114,0	+5,7	108,9	109,8	113,8	+4,5	105,0	109,1	111,8	+2,5	VORLEIST
116,3	+10,3	104,1	123,5	114,2	+9,7	116,9	108,2	118,2	+1,1	105,2	113,2	113,2	-	INVEST
124,9	+11,3	111,9	118,2	124,0	+10,8	107,9	112,7	111,8	+3,6	101,9	108,3	112,3	+3,7	VERBRAUCH
100,3	+1,1	99,5	106,4	99,6	+0,1	101,7	99,5	104,3	+2,6	100,9	100,6	101,9	+1,3	VERBRAUCH
77,3	-7,1	82,0	83,5	76,7	-6,5	87,2	83,4	84,0	-3,7	91,1	84,8	83,7	-1,3	C
76,4	-9,2	84,7	78,1	77,4	-8,6	82,8	81,1	76,6	-7,5	90,1	82,0	78,8	-3,9	CA
73,7	-9,8	82,1	74,6	74,5	-9,3	81,8	79,3	74,8	-8,6	89,7	80,9	77,1	-4,7	10
110,1	-2,7	116,4	120,5	113,5	-2,5	95,5	102,1	98,8	+3,5	94,8	96,0	100,4	+4,6	11
80,0	-0,9	74,3	99,3	74,7	+0,5	99,9	90,3	105,3	+5,4	94,3	92,8	97,8	+5,4	CB
70,7	+0,6	60,3	99,2	62,5	+3,6	100,2	83,7	107,8	+7,6	92,6	89,8	95,7	+6,6	14.2
114,4	+6,8	106,4	117,0	113,5	+6,7	110,5	108,6	114,1	+3,3	104,4	109,5	111,3	+1,6	D
101,0	+2,6	97,8	112,6	99,5	+1,7	104,2	100,1	109,4	+5,0	102,5	101,8	104,8	+2,9	DA
101,7	+3,2	98,0	112,7	100,1	+2,1	104,2	100,1	109,2	+4,8	102,8	102,0	104,7	+2,6	15
115,4	+9,6	105,2	117,5	113,5	+7,9	106,1	107,4	115,0	+8,4	104,3	104,0	111,2	+6,9	15.1
77,5	-7,7	85,7	93,3	79,2	-7,6	80,9	78,8	80,2	-0,9	90,0	82,9	80,0	-3,5	15.2
88,9	+1,1	88,1	100,4	88,5	+0,5	96,6	89,5	105,7	+9,4	95,5	92,5	97,6	+5,5	15.3
97,3	-1,4	97,3	114,4	95,7	-1,6	104,5	96,6	107,7	+3,1	100,5	103,5	102,1	-1,4	15.4
101,9	+0,8	99,8	92,9	99,8	-	93,0	102,3	95,8	+3,0	97,2	97,3	99,0	+1,7	15.5
103,7	+1,3	103,9	126,1	104,8	+0,9	114,0	102,1	121,2	+6,3	110,9	110,0	111,6	+1,5	15.6
105,9	+0,1	107,1	120,7	104,5	-2,4	107,1	104,5	113,1	+5,6	101,6	102,8	108,8	+5,8	15.7
105,9	+5,5	100,7	126,1	104,9	+4,2	112,4	100,5	115,6	+2,8	106,5	106,4	108,0	+1,5	15.8
119,9	+4,7	114,4	121,1	118,6	+3,7	112,5	114,3	119,1	+5,9	108,8	111,7	116,7	+4,5	15.81
96,3	-0,5	95,9	106,5	94,3	-1,7	107,1	96,5	106,4	-0,7	106,6	103,4	101,5	-1,8	15.82
90,4	+5,4	90,2	103,8	93,5	+3,7	103,1	82,9	101,1	-1,9	101,5	94,5	92,0	-2,6	15.84
86,2	-3,9	87,1	91,9	83,3	-4,4	92,8	95,7	99,1	+6,8	98,7	95,3	97,4	+2,2	15.9
73,2	-1,1	75,0	79,1	74,0	-1,3	75,1	73,5	77,2	+2,8	89,0	78,0	75,4	-3,3	15.91
82,4	-2,0	81,1	84,8	78,5	-3,2	90,0	90,4	93,0	+3,3	96,0	91,6	91,7	+0,1	15.96
98,8	-5,2	101,6	100,8	96,4	-5,1	100,1	112,1	113,0	+12,9	105,4	106,1	112,6	+6,1	15.98
89,3	-7,0	94,7	110,6	87,7	-7,4	102,6	98,3	110,7	+7,9	94,6	99,3	105,0	+5,7	16
81,4	-6,1	90,0	76,1	83,4	-7,3	87,4	84,7	78,4	-10,3	90,7	89,2	81,6	-8,5	DB
90,5	-1,8	92,7	86,9	90,1	-2,8	91,0	91,4	85,0	-6,6	93,8	94,1	88,2	-6,3	17
76,9	-1,8	79,4	71,3	77,4	-2,5	78,6	77,1	67,6	-14,0	88,3	84,8	72,3	-14,7	17.1
83,7	-11,6	94,8	83,1	82,9	-12,6	93,5	93,0	80,5	-13,9	98,4	99,1	86,8	-12,4	17.2
108,4	+0,9	107,8	104,6	108,7	+0,8	103,8	107,0	103,5	-0,3	100,1	106,8	105,3	-1,4	17.5
65,5	-6,6	73,3	66,3	66,7	-9,0	75,1	70,7	70,5	-6,1	83,0	73,3	70,6	-3,7	17.7
67,3	-13,6	85,8	58,9	73,0	-14,9	81,6	74,0	68,0	-16,7	85,8	81,4	71,0	-12,8	18
64,8	-18,6	88,8	52,7	72,7	-18,1	82,2	73,4	67,0	-18,5	85,4	81,2	70,2	-13,5	18.22
73,2	-10,8	87,1	62,9	76,6	-12,1	82,6	76,5	64,9	-21,4	88,4	84,4	70,7	-16,2	18.23
92,6	+2,4	92,1	85,1	88,9	-3,5	85,7	88,2	85,2	-0,6	89,5	87,3	86,7	-0,7	DC
75,9	+6,3	72,6	76,0	76,2	+5,0	88,5	70,5	73,2	+6,9	81,1	69,0	71,8	+4,1	19.2
95,5	+2,5	96,0	84,5	88,9	-7,4	88,4	90,0	86,0	-2,7	89,1	89,3	88,0	-1,5	19.3
100,1	+4,9	93,5	113,8	98,8	+5,7	103,4	98,0	109,3	+5,7	98,8	101,1	103,7	+2,6	DD
130,9	+8,5	121,3	128,7	131,4	+8,3	108,2	120,2	122,2	+12,9	108,9	113,8	121,2	+6,5	20.2
87,7	+2,7	83,1	111,6	86,3	+3,9	101,7	88,9	105,0	+3,2	93,5	95,9	96,9	+1,0	20.3
113,1	+6,0	106,5	119,8	112,7	+5,8	108,7	107,1	114,9	+5,7	103,5	107,0	111,0	+3,7	DE
107,7	+5,8	103,0	106,5	108,2	+5,0	100,3	102,4	105,3	+5,0	101,8	102,3	103,9	+1,6	21
124,4	+10,4	114,4	120,1	124,9	+9,2	110,3	115,1	118,7	+7,6	110,9	113,4	116,9	+3,1	21.1
96,8	+2,2	95,6	97,7	97,4	+1,9	93,8	94,1	96,8	+3,2	96,0	95,1	95,5	+0,4	21.2
115,4	+6,1	108,0	125,6	114,6	+6,1	112,2	109,1	119,2	+6,2	104,2	109,0	114,1	+4,7	22
128,9	+8,8	118,0	128,6	127,0	+7,6	118,6	118,1	123,6	+4,2	111,8	117,3	120,9	+3,1	22.1
105,4	+3,5	100,7	123,2	105,3	+4,6	107,6	102,8	115,9	+7,7	98,3	102,9	109,3	+6,2	22.2
106,9	+9,4	100,2	101,3	107,3	+7,1	104,0	97,8	100,2	-3,7	99,4	102,6	99,0	-3,5	DF
118,0	+1,9	115,7	116,8	118,1	+2,1	107,6	115,8	116,9	+8,6	110,9	111,4	116,3	+4,4	DG
130,7	+3,2	126,5	129,5	130,7	+3,3	114,7	127,0	129,2	+12,6	119,0	120,1	128,1	+6,7	24.1
133,6	+3,0	129,8	131,5	133,8	+3,1	115,6	129,8	131,7	+13,9	121,1	121,8	130,8	+7,4	24.14
131,9	-0,2	131,6	139,7	131,3	-0,2	118,8	132,2	137,9	+16,1	116,8	121,8	135,0	+10,8	24.16
106,1	-24,8	145,3	74,1	109,1	-24,9	98,4	127,7	77,7	-21,0	100,8	113,1	102,7	-9,2	24.2
121,2	+13,7	105,6	112,1	122,0	+15,5	106,2	109,1	113,8	+7,2	106,3	107,0	111,4	+4,1	24.3
98,9	-6,0	105,8	102,1	99,9	-5,6	100,7	103,5	102,9	+2,2	101,8	102,0	103,2	+1,2	24.4
94,6	-4,4	98,9	96,3	94,2	-4,8	91,4	98,9	95,6	+4,6	96,7	93,6	97,2	+3,8	24.5
118,5	+11,6	106,3	113,9	116,6	+9,7	106,5	107,8	114,1	+7,1	106,4	108,1	110,9	+2,6	24.6
104,0	+2,2	101,9	102,9	104,0	+2,1	100,2	103,1	99,7	-0,5	111,9	108,1	101,4	-6,2	24.7
115,6	+6,3	108,7	111,6	115,2	+6,0	108,1	109,8	112,0	+3,6	104,6	109,2	110,9	+1,6	DH
129,3	+6,8	122,9	114,9	130,3	+6,0	112,7	119,7	115,9	+2,8	109,9	114,1	117,8	+3,2	25.1
110,8	+5,9	103,8	110,4	109,8	+5,8	106,5	106,2	110,7	+3,9	102,8	107,4	108,5	+1,0	25.2
88,8	+3,7	80,9	97,7	85,4	+5,6	98,6	91,8	102,0	+3,4	95,0	96,0	96,9	+0,9	DI
107,9	+3,4	104,1	112,6	107,5	+3,3	107,1	106,0	111,7	+4,3	103,1	106,3	108,9	+2,4	26.1
94,9	+3,2	92,3	91,8	95,0	+2,9	91,5	90,3	89,0	-2,7	94,6	94,2	89,6	-4,9	26.2
78,4	-9,2	87,3	85,7	77,8	-10,9	86,2	86,8	85,6	-0,7	80,5	86,7	86,2	-0,6	26.3
77,9	+10,3	64,3	90,0	72,9	+13,4	92,1	80,6	94,7	+2,8	86,9	87,6	87,7	+0,1	26.4
92,4	+15,8	70,9	98,1	88,9	+25,4	98,4	90,7	107,0	+8,7	94,3	94,1	98,9	+5,1	26.5
78,9	+1,3	70,1	93,0	73,3	+4,6	97,0	87,3	101,6	+4,7	93,0	92,6	94,5	+2,1	26.6

WZ93- SCHL.	WIRTSCHAFTSZWEIG	GEWICHTUNG	2000 APRIL	VER- AEND. IN % GEGEN VORJAHR	2000 MAERZ	2000 FEB.	2000 JAN.	1999 DEZ.	1999 NOV.
DJ	METALLERZEUGUNG U -BEARBEITUNG, H V METALLERZEUGNISSEN	10,64	111,2	+5,3	120,5	107,3	101,3	99,8	115,1
27	METALLERZEUGUNG U -BEARBEITUNG	3,85	101,3	-0,5	116,2	103,5	97,7	91,4	107,4
27.1	ERZEUGUNG V ROHEISEN, STAHL U FERROLEGIERUNGEN (EGKS)	1,43	107,8	+5,0	117,0	104,8	102,6	100,3	103,5
27.2	H V ROHREN	0,53	61,7	-18,6	76,0	69,1	58,6	51,7	82,3
27.3	SONST BEARB V EISEN U STAHL, H V FERROLEGIERUNGEN	0,23	100,5	+7,9	119,8	109,8	100,9	76,8	100,7
27.4	ERZEUGUNG U ERSTE BEARBEITUNG V NE-METALLEN	0,82	112,1	+1,4	127,3	111,9	108,6	104,0	123,5
27.42	ERZEUGUNG U ERSTE BEARBEITUNG V ALUMINIUM	0,42	106,9	-2,6	122,1	107,6	107,6	98,5	119,3
27.44	ERZEUGUNG U ERSTE BEARBEITUNG V KUPFER	0,30	112,3	+6,6	129,2	112,2	106,7	103,4	119,7
27.5	GIESSEREIINDUSTRIE	0,63	109,1	-3,5	134,3	117,8	107,2	94,3	117,9
27.51	EISENGIESSEREI	0,26	105,1	-3,7	128,7	115,6	104,9	88,3	112,0
27.53	LEICHTMETALLGIESSEREI	0,20	130,1	-1,2	164,5	141,7	127,5	109,9	150,6
28	H V METALLERZEUGNISSEN	6,98	116,5	+8,2	122,8	109,4	103,3	104,2	119,2
28.1	STAHL- U LEICHTMETALLBAU	1,63	109,2	+19,6	104,8	85,8	82,1	110,8	112,9
28.2	KESSEL- U BEHAELTERBAU	0,35	75,9	-11,8	82,2	73,1	69,6	76,4	99,2
28.3	H V DAMPFKESSELN (OH ZENTRALHEIZUNGSKESSEL)	0,41	69,2	-19,7	65,8	56,9	51,7	141,6	108,2
28.4	H V SCHMIEDE-, PRESS-, ZIEH- U STANZTEILEN U AE	0,77	137,3	+9,0	149,3	136,0	129,8	109,4	136,3
28.5	OBERFLAECHENVREDL, WAERMEBEHANDLUNG U MECHANIK ANG	0,96	170,7	+15,3	185,9	168,2	156,0	127,2	160,1
28.6	H V SCHNEIDWAEREN, WERKZEUGEN, SCHLOSSERN U BESCHLAG	1,27	116,9	+3,5	128,9	118,2	109,0	100,0	116,8
28.62	H V WERKZEUGEN	0,85	114,9	+1,1	126,0	118,4	104,8	113,1	114,7
28.63	H V SCHLOSSERN U BESCHLAGEN	0,53	125,2	+6,4	137,9	124,5	119,7	86,2	124,8
28.7	H V SONST EISEN-, BLECH- U METALLWAEREN	1,59	101,9	+4,6	109,3	99,5	96,3	80,7	101,7
DK	MASCHINENBAU	11,66	111,7	+9,2	122,3	101,9	91,0	126,5	113,1
29.1	H V MASCHINEN F D ERZEUGUNG U NUTZUNG V MECH ENERGIE	2,54	103,7	+1,2	118,7	102,2	98,3	94,5	104,1
29.11	H V VERBRENNUNGSMOT U TURB (OH LUFT- U STRASSENF)	0,29	72,5	-30,0	105,3	67,5	105,4	136,8	103,6
29.12	H V PUMPEN U KOMPRESSOREN	0,71	104,3	+3,0	118,3	102,3	95,5	96,1	102,9
29.13	H V ARMATUREN	0,74	98,0	+3,5	108,9	97,6	90,8	75,2	97,0
29.14	H V LAGERN, GETRIEBEN, ZAHNRAED U ANTRIEBSELEMENTEN	0,81	119,5	+8,1	133,0	118,5	105,3	95,5	111,8
29.2	H V SONST MASCHINEN F UNSPEZIFISCHE VERWENDUNG	3,03	106,9	-0,7	115,0	98,6	85,0	137,9	114,8
29.21	H V OEFEN U BRENNERN	0,14	73,3	-4,2	80,0	64,0	75,0	108,9	114,0
29.22	H V HEBEZEUGEN U FOERDERMITTELN	0,93	100,0	-7,6	111,0	90,4	80,7	131,2	112,1
29.23	H V KAELTE- U LUFTTECHN ERZEUGN F GWERBL ZWECKE	0,75	124,8	+8,1	125,1	104,3	90,1	172,2	132,4
29.3	H V LAND- U FORSTWIRTSCHAFTLICHEN MASCHINEN	0,43	132,4	+6,4	125,5	109,5	92,4	82,0	83,3
29.31	H V ACKERSCHLEPPERN	0,10	116,0	-1,1	114,8	98,1	68,6	80,8	84,9
29.4	H V WERKZEUGMASCHINEN	1,32	114,8	+8,9	127,2	105,3	82,6	170,3	127,6
29.5	H V MASCHINEN F SONST BESTIMMTE WIRTSCHAFTSZWECHE	3,26	118,4	+23,7	129,3	95,8	88,3	134,8	111,4
29.51	H V MASCH F D METALLERZ U WALZWERKSEINR U GIESSMASCH	0,25	194,8	+233,6	182,7	76,8	88,6	166,1	82,8
29.52	H V BERGMERKS-, BAU- U BAUSTOFFMASCHINEN	0,49	115,8	+27,5	126,6	96,5	80,5	113,3	92,1
29.54	H V MASCH F D TEXTIL-, BEKLEIDUNGS- U LEDERGERWERBE	0,54	91,8	+22,2	97,2	85,2	73,5	91,4	97,9
29.55	H V MASCH F D PAPIERGEWERBE	0,17	94,9	+5,9	100,0	74,3	74,4	144,7	104,2
29.7	H V HAUSHALTSGERAETEN ANG	0,92	118,8	+29,7	130,9	128,4	116,3	95,2	125,2
DL	H V BUEROMASCH, DATENVERARBEITUNGSGER U -EINRICHTUNGEN, ELEKTROTECHNIK, FEINMECHANIK U OPTIK	10,95	127,2	+12,2	141,8	123,3	111,8	127,7	136,6
30	H V BUEROMASCH, DATENVERARBEITUNGSGER U -EINRICHTUNGEN	0,87	227,5	+70,0	250,7	206,1	182,3	216,2	239,3
30.01	H V BUEROMASCHINEN	0,13	95,1	+2,5	113,6	96,3	82,1	113,0	106,9
30.02	H V DATENVERARBEITUNGSGERAETEN U -EINRICHTUNGEN	0,74	251,9	+78,7	276,0	226,2	200,8	234,6	263,1
31	H V GERAETEN D ELEKTRIZITAETSERZ, -VERTEILUNG U AE	5,97	112,0	+0,9	127,1	112,4	102,2	109,6	122,6
31.1	H V ELEKTROMOTOREN, GENERATOREN U TRANSFORMATOREN	0,61	133,0	+14,8	145,3	124,3	114,0	128,7	137,1
31.2	H V ELEKTRIZITAETSVERTILUNGS- U SCHALT-EINRICHTUNGEN	3,87	111,3	-0,8	126,7	111,1	100,0	110,5	122,0
31.3	H V ISOLIERTEN ELEKTROKABELN, -LEITUNGEN U -DRAECHTEN	0,24	107,2	+5,8	111,5	104,9	94,7	84,0	97,6
31.4	H V AKKUMULATOREN U BATTERIEN	0,08	105,6	+11,0	122,6	115,4	104,0	98,8	122,4
31.5	H V ELEKTRISCHEN LAMPEN U LEUCHTEN	0,40	109,5	+7,5	127,6	113,3	108,6	103,7	127,6
31.6	H V ELEKTRISCHEN AUSRUESTUNGEN ANG	0,76	103,0	-6,3	120,8	111,7	104,2	102,6	119,5
32	RUNDFUNK-, FERNSEH- U NACHRICHTENTECHNIK	1,62	146,4	+27,0	153,2	132,0	125,6	143,5	144,8
32.1	H V ELEKTRONISCHEN BAUELEMENTEN	0,39	159,9	+26,9	173,7	154,1	144,9	143,9	153,3
32.2	H V NACHRICHTENTECHNISCHEN GERAETEN U EINRICHTUNGEN	0,64	164,5	+26,4	171,9	133,2	141,3	180,2	150,0
32.3	H V RUNDFUNK- U FERNSEHGER, PHONO- U VIDEOTECHN GER	0,59	118,4	+28,4	119,7	116,4	95,9	102,9	133,1
33	MEDIZIN-, MESS-, STEUER- U REGELUNGSTECHNIK, OPTIK	2,49	116,3	+5,2	131,7	114,9	101,1	130,1	129,1
33.1	H V MEDIZINISCHEN GERAETEN U ORTHOPAED VORRICHTUNGEN	0,91	112,5	+0,5	121,5	111,2	95,4	126,2	125,7
33.2	H V MESS-, KONTROLL-, NAVIGATIONS- U AE INSTRUMENTEN	1,09	112,5	+4,5	131,4	109,1	95,6	126,9	126,1
33.4	H V OPTISCHEN U FOTOGRAFISCHEN GERAETEN	0,34	146,6	+21,1	162,5	147,7	140,0	131,4	134,0
33.5	H V UHREN	0,05	86,8	+11,6	97,8	86,4	69,0	80,1	100,4
DM	FAHRZEUGBAU	10,81	150,0	+13,9	160,6	141,5	120,7	111,8	142,1
34	H V KRAFTWAGEN U KRAFTWAGENTEILEN	9,51	155,7	+14,1	167,8	147,8	124,5	115,3	147,8
34.1	H V KRAFTWAGEN U KRAFTWAGENMOTOREN	6,50	150,7	+13,1	164,0	144,9	115,8	109,1	142,3
34.2	H V KAROSSERIEN, AUFBAUTEN U ANHAENGERN	0,41	112,8	+3,6	122,4	107,2	94,1	96,9	116,2
34.3	H V TEILEN U ZUBEHOER F KRAFTWAGEN U KRAFTWAGENMOT	2,61	174,6	+17,2	184,5	160,8	151,3	134,0	166,7
35	SONST FAHRZEUGBAU	1,30	108,5	+12,6	107,7	96,3	93,5	86,5	99,8
35.1	SCHIFFBAU	0,34	91,8	+13,8	90,9	84,5	81,2	69,2	86,2
35.2	SCHIENENFAHRZEUGBAU	0,24	78,6	+4,0	76,9	72,1	72,8	66,2	76,1
35.3	LUFT- U RAUMFAHRZEUGBAU	0,62	125,7	+14,9	123,4	110,4	109,2	105,2	116,6
35.4	H V KRAFTRAEDERN, FAHRRADERN U BEHINDERTENFAHRZEUGEN	0,07	141,8	+11,3	151,4	112,4	101,3	72,7	96,2
DN	H V MOEBELN, SCHMUCK, MUSIKINSTRUMENTEN, SPORTGERAETEN, SPIELWAEREN U SONST ERZEUGNISSEN, RECYCLING	2,47	98,7	+4,1	108,6	95,5	87,5	90,7	113,4
36.1	H V MOEBELN	1,71	95,9	+1,2	106,6	95,0	84,6	86,8	107,0
36.11	H V SITZMOEBELN	0,38	111,2	+1,5	128,8	115,3	96,0	97,3	121,8
36.12	H V BUERO- U LADENMOEBELN	0,27	93,1	+2,0	111,2	90,1	74,5	102,5	114,4
36.13	H V KUECHENMOEBELN	0,29	100,1	+3,8	103,1	86,5	81,6	78,3	107,8
36.2	H V SCHMUCK U AE ERZEUGNISSEN	0,11	108,0	+33,3	117,3	87,8	79,1	97,2	134,1
36.5	H V SPIELWAEREN	0,15	81,5	+1,9	85,0	76,5	75,0	85,1	124,1
37	RECYCLING	0,10	199,3	+31,3	199,0	165,5	159,0	154,7	195,5
E	ENERGIEVERSORGUNG	6,49	104,2	+0,2	112,7	108,7	120,7	121,2	116,6
	VORBEREITENDE BAUSTELLENARBEITEN, HOCH- U TIEFBAU	11,78	85,2	-9,0	80,5	68,5	59,3	67,6	92,5
	HOCHBAULEISTUNGEN	7,67	81,8	-10,9	79,2	68,8	60,9	66,6	90,0
	TIEFBAULEISTUNGEN	4,10	91,2	-5,7	82,7	67,6	56,1	69,5	97,3

LAND
DAS PRODUZIERENDE GEWERBE
= 100

ABTEILUNGEN, GRUPPEN UND KLASSEN
ZWEIGE, AUSGABE 1993 (WZ93)

BEREINIGTER WERT

KUMULIERT		1999	1999	2000	VER- AEND. IN % GEGEN VORJAHR	1998	1999	1999	VER- AEND. IN % GEGEN VORJAHR	1997	1998	1999	VER- AEND. IN % GEGEN VORJAHR	WZ93- SCHL.
JAN. 2000 BIS APRIL 2000	VER- AEND. IN % GEGEN VORJAHR	1. VJ	4. VJ	1. VJ		2. HJ	1. HJ	2. HJ						
110,1	+6,5	102,7	109,8	109,7	+6,8	106,7	104,3	109,2	+2,3	102,5	106,6	106,8	+0,2	DJ
104,7	+4,0	100,4	101,6	105,8	+5,4	100,3	100,9	101,4	+1,1	103,8	104,7	101,2	-3,3	27
108,1	+9,1	97,8	104,1	108,1	+10,5	98,6	100,6	104,3	+5,8	106,4	105,4	102,5	-2,8	27.1
66,4	-8,9	72,0	67,9	67,9	-5,7	82,3	71,1	68,0	-17,4	95,0	87,5	69,5	-20,6	27.2
107,8	+14,7	94,2	91,7	110,2	+17,0	93,6	94,5	92,3	-1,4	94,2	97,5	93,4	-4,2	27.3
115,0	+2,9	112,2	116,2	115,9	+3,3	109,5	112,4	116,6	+6,5	105,2	111,5	114,5	+2,7	27.4
111,1	+1,2	109,8	112,2	112,4	+2,4	107,9	110,1	113,4	+5,1	106,3	108,0	111,7	+3,4	27.42
115,1	+7,0	108,3	112,7	116,0	+7,1	108,0	107,8	111,0	+2,8	103,5	112,2	109,4	-2,5	27.44
117,1	+0,6	117,5	109,1	119,8	+2,0	109,6	114,7	106,6	-2,7	107,0	111,3	110,6	-0,6	27.5
113,6	+3,4	110,1	104,4	116,4	+5,7	102,0	108,9	100,5	-1,5	96,8	105,1	104,7	-0,4	27.51
141,0	+1,0	142,2	132,5	144,6	+1,7	128,3	136,6	127,3	-0,8	111,1	127,5	132,0	+3,5	27.53
113,0	+7,7	103,9	114,1	111,8	+7,6	110,1	106,2	113,3	+2,9	101,8	107,7	109,7	+1,9	28
95,5	+12,4	82,9	110,3	90,9	+9,7	101,9	89,0	107,8	+5,8	94,9	96,0	98,4	+2,5	28.1
75,2	-4,7	76,5	93,2	75,0	-2,0	96,3	83,4	94,7	-1,7	97,1	93,4	89,0	-4,7	28.2
60,7	-16,0	68,1	119,2	58,1	-14,7	126,4	75,4	112,0	-11,4	93,1	102,2	93,7	-8,3	28.3
138,1	+7,1	129,8	126,5	138,4	+8,6	119,8	128,3	125,2	+4,5	107,8	121,2	126,8	+4,6	28.4
170,2	+15,2	147,5	149,1	170,0	+15,3	133,3	147,8	149,8	+12,4	115,0	133,0	148,8	+11,9	28.5
118,3	+5,9	111,3	112,7	118,7	+6,6	110,1	110,9	111,7	+1,5	106,7	111,1	111,3	+0,2	28.6
116,0	+4,4	110,2	116,2	116,4	+5,6	112,6	110,5	113,9	+1,2	105,8	112,3	112,2	-0,1	28.62
126,8	+8,1	117,1	113,1	127,4	+8,8	110,4	116,6	114,0	+3,3	109,8	112,6	115,3	+2,4	28.63
101,8	+5,6	96,0	95,3	101,7	+5,9	98,5	97,0	96,9	-1,6	97,6	99,5	97,0	-2,5	28.7
106,7	+6,7	99,2	116,6	105,1	+5,9	112,9	103,6	111,0	-1,7	104,7	109,5	107,3	-2,0	DK
105,7	+5,1	99,9	100,3	106,4	+6,5	102,7	100,9	99,9	-2,7	98,9	103,3	100,4	-2,8	29.1
87,7	-8,2	92,8	105,3	92,7	-0,1	104,2	92,8	97,6	-6,3	93,2	97,9	95,2	-2,8	29.11
105,1	+7,1	96,9	100,5	105,4	+8,8	101,7	100,3	98,9	-2,8	95,6	101,4	99,6	-1,8	29.12
98,8	+3,6	95,6	90,8	99,1	+3,7	96,4	95,6	94,7	-1,8	96,6	97,9	95,1	-2,9	29.13
119,1	+8,9	109,1	106,9	118,9	+9,0	108,9	103,3	106,5	-2,2	106,0	111,7	107,9	-3,4	29.14
101,4	-0,6	100,1	123,0	99,5	-0,6	117,9	105,5	117,6	-0,3	105,2	109,7	111,5	+1,6	29.2
73,1	-2,1	74,1	106,6	73,0	-1,5	108,9	76,8	98,3	-9,7	98,4	95,2	87,6	-8,0	29.21
95,5	-4,1	96,7	116,4	94,0	-2,8	113,6	104,6	113,2	-0,4	103,1	106,2	108,9	+2,5	29.22
111,1	+0,8	108,4	150,4	106,5	-1,8	136,2	117,2	143,2	+5,1	111,8	122,2	130,2	+6,5	29.23
115,0	-4,2	118,7	79,8	109,1	-8,1	96,9	117,3	85,7	-11,6	108,3	112,0	101,5	-9,4	29.3
99,4	+2,1	90,8	91,9	93,8	+3,3	85,8	96,9	85,0	-0,9	83,0	89,5	90,9	+1,6	29.31
107,5	+4,0	102,7	136,4	105,0	+2,2	120,2	106,5	124,9	+3,9	104,1	112,0	115,7	+3,3	29.4
108,0	+15,1	93,2	119,3	104,5	+12,1	114,9	101,7	111,5	-3,0	107,1	112,2	106,6	-5,0	29.5
135,7	+61,4	92,6	154,8	116,0	+25,3	106,7	140,7	106,1	-0,6	116,9	119,2	123,4	+3,5	29.51
104,9	+19,2	87,0	102,0	101,2	+16,3	97,8	92,1	98,3	+0,5	93,0	101,4	95,2	-6,1	29.52
86,9	+16,5	74,4	92,1	85,3	+14,7	96,2	75,3	87,9	-8,6	98,6	101,8	81,6	-19,8	29.54
85,9	+0,1	84,5	111,5	82,9	-1,9	140,3	83,2	128,8	-8,2	115,7	119,3	106,0	-11,1	29.55
123,6	+22,3	104,2	114,6	125,2	+20,2	104,3	101,1	107,7	+3,3	105,9	106,6	104,4	-2,1	29.7
126,0	+11,7	112,6	131,4	125,6	+11,5	119,5	114,3	128,3	+7,4	108,2	116,5	121,3	+4,1	DL
216,7	+65,9	129,5	222,5	213,0	+64,5	176,7	136,7	214,1	+21,2	130,5	162,9	175,4	+7,7	30
96,8	+2,8	94,6	108,4	97,3	+2,9	102,3	95,3	100,7	-1,6	102,0	103,3	98,0	-5,1	30.01
238,7	+74,1	135,8	243,0	234,3	+72,5	190,0	144,2	234,4	+23,4	135,6	173,6	189,3	+9,0	30.02
113,4	+1,7	111,7	116,4	113,9	+2,0	113,7	111,9	116,3	+2,3	106,2	112,2	114,1	+1,7	31
129,2	+11,6	115,7	129,8	127,9	+10,5	118,3	115,8	124,5	+5,2	107,5	116,6	120,2	+3,1	31.1
112,3	-0,6	113,2	116,1	112,6	-0,5	116,4	113,6	117,5	+0,9	108,5	114,6	115,5	+0,8	31.2
104,6	+10,9	91,9	95,8	103,7	+12,8	99,2	94,8	100,9	+1,7	102,9	100,6	97,9	-2,7	31.3
111,9	+13,6	99,6	113,3	114,0	+14,5	97,6	96,3	103,6	+6,1	99,0	97,7	99,9	+2,3	31.4
114,8	+6,7	109,5	118,3	116,5	+6,4	108,3	106,2	112,6	+4,0	103,4	108,5	109,4	+0,8	31.5
109,9	-0,2	110,1	113,4	112,2	+1,9	105,3	110,5	112,7	+7,0	96,4	103,7	111,6	+7,6	31.6
139,3	+23,6	111,8	145,5	136,9	+22,5	117,2	115,1	138,0	+17,7	107,7	113,0	126,5	+11,9	32
158,2	+22,1	130,8	148,7	157,6	+20,5	128,4	130,5	144,4	+12,5	114,2	128,7	137,4	+6,8	32.1
152,7	+26,7	117,2	166,0	148,8	+27,0	122,3	124,5	157,4	+28,7	119,2	116,8	140,9	+20,6	32.2
112,6	+20,9	93,4	120,9	110,7	+18,5	104,2	94,8	112,7	+8,2	90,9	98,4	103,8	+5,5	32.3
116,0	+5,7	109,4	126,3	115,9	+5,9	115,0	111,5	120,6	+4,9	105,6	112,7	116,0	+2,9	33
110,2	-1,2	111,4	122,9	109,4	-1,8	120,3	111,7	116,9	-2,8	109,1	117,5	114,3	-2,7	33.1
112,2	+5,9	105,3	123,2	112,0	+6,4	108,8	108,1	118,1	+8,5	101,5	106,9	113,1	+5,8	33.2
149,2	+22,8	121,5	132,3	150,1	+23,5	114,0	124,1	128,9	+13,1	109,3	117,7	126,5	+7,5	33.4
85,0	+7,3	79,6	90,0	84,4	+6,0	87,0	80,5	83,9	-3,6	88,0	88,7	82,2	-7,3	33.5
143,2	+12,6	125,7	131,5	140,9	+12,1	123,7	128,2	125,4	+1,4	108,3	123,1	126,8	+3,0	DM
149,0	+13,1	130,2	136,5	146,7	+12,7	128,1	132,9	129,7	+1,2	111,0	127,4	131,3	+3,1	34
143,9	+11,8	127,2	131,1	141,6	+11,3	126,3	130,1	124,5	-1,4	111,2	126,0	127,3	+1,0	34.1
109,1	+3,6	104,0	108,9	107,9	+3,8	104,9	105,5	100,6	-4,1	86,5	106,3	103,0	-3,1	34.2
167,8	+17,0	141,5	154,3	165,5	+17,0	136,4	143,7	147,4	+8,1	114,3	134,6	145,6	+8,2	34.3
101,5	+8,0	93,2	95,0	99,2	+6,4	91,0	93,8	93,4	+2,6	88,4	90,7	93,6	+3,2	35
87,1	+6,1	82,5	79,6	85,5	+3,6	87,3	81,6	78,1	-10,5	80,3	85,1	79,9	-6,1	35.1
75,1	-0,8	75,7	72,6	73,9	-2,4	75,6	74,8	72,8	-3,7	82,6	75,0	73,8	-1,6	35.2
117,2	+11,3	103,9	112,9	114,3	+10,0	99,5	105,5	109,9	+10,5	93,8	98,5	107,7	+9,3	35.3
126,7	+10,2	110,9	87,5	121,7	+9,7	79,0	113,8	89,9	+13,8	96,3	97,5	101,8	+4,4	35.4
97,6	+2,5	95,4	105,1	97,2	+1,9	99,4	94,5	99,4	-	96,3	98,8	96,9	-1,9	DN
95,5	-0,3	96,1	99,6	95,4	-0,7	94,8	94,1	93,9	-0,9	93,2	96,1	94,0	-2,2	36.1
112,8	+1,4	111,8	112,4	113,4	+1,4	103,9	110,3	105,0	+1,1	99,6	106,7	107,6	+0,8	36.11
92,2	+4,2	87,6	109,7	91,9	+4,9	99,9	88,4	104,0	+4,1	88,3	95,0	96,2	+1,3	36.12
92,8	-1,4	93,3	97,6	90,4	-3,1	92,1	94,4	94,2	+2,3	94,6	94,6	94,3	-0,3	36.13
98,1	+26,1	76,7	122,2	94,7	+23,5	101,4	80,4	110,9	+9,4	95,0	92,3	95,7	+3,7	36.2
79,5	-1,9	81,3	109,0	78,8	-3,1	96,2	79,0	98,7	+2,6	93,8	87,8	88,9	+1,3	36.5
180,7	+31,5	132,5	182,5	174,5	+31,7	144,9	148,7	186,0	+28,4	140,6	146,6	167,3	+14,1	37
111,6	-0,4	114,8	114,9	114,0	-0,7	104,9	106,5	104,5	-0,4	104,7	104,9	105,5	+0,6	E
73,4	-2,4	69,0	87,0	69,4	+0,6	91,6	82,2	92,8	+1,3	89,6	86,8	87,5	+0,8	BAU
72,7	-4,1	70,5	84,7	69,6	-1,3	91,2	82,1	90,5	-0,8	89,9	87,2	86,3	-1,0	HOCHBAU
74,4	+0,8	66,1	91,2	68,8	+4,1	92,3	82,3	97,1	+5,2	89,1	86,2	89,7	+4,1	TIEFBAU

1 DEUTSCHLAND
 PRODUKTIONSINDEX FUER DAS PRODUZIERENDE GEWERBE
 1.3 ZEITREIHENANALYSE (BERLINER VERFAHREN, VERSION 4 (BV4))

JAHR	MONAT	ORIGINALWERT			KALENDER- UND SAISON- BEREINIGTER WERT		TREND-KONJUNKTUR- KOMPONENTE		
		1995=100	VERAENDERUNG IN % GEGEN		1995=100	VERAENDERUNG IN % GEGEN VORMONAT	1995=100	VERAENDERUNG IN % GEGEN VORMONAT	
			VORJAHR	VORMONAT					
PRODUZIERENDES GEWERBE									
1999	APR	107,0	+ 0,3	- 8,2	107,2	+ 1,0	106,8	+ 0,3	
	MAI	103,1	+ 0,1	- 3,6	107,1	- 0,1	107,1	+ 0,3	
	JUN	114,3	+ 4,3	+10,9	108,0	+ 0,8	107,4	+ 0,3	
	JUL	107,8	- 2,8	- 5,7	106,6	- 1,3	107,8	+ 0,4	
	AUG	100,5	+ 5,7	- 6,8	108,9	+ 2,2	108,2	+ 0,4	
	SEP	117,5	+ 2,9	+16,9	109,1	+ 0,2	108,7	+ 0,5	
	OKT	115,6	+ 0,2	- 1,6	108,9	- 0,2	109,2	+ 0,5	
	NOV	119,3	+ 5,3	+ 3,2	109,5	+ 0,6	109,7	+ 0,5	
	DEZ	108,6	+ 6,6	- 9,0	110,8	+ 1,2	110,2	+ 0,5	
	2000	JAN	97,6	+ 5,3	-10,1	109,8	- 0,9	110,6	+ 0,4
		FEB	109,1	+13,2	+11,8	113,1	+ 3,0	111,1	+ 0,5
		MAR	121,2	+ 4,0	+11,1	111,3	- 1,6	111,5	+ 0,4
APR		106,5	- 0,5	-12,1	111,4	+ 0,1	112,0	+ 0,4	
C-E PRODUZIERENDES GEWERBE (OH BAULEISTUNGEN)									
1999	APR	108,7	+ 0,1	- 9,4	109,4	+ 0,6	109,4	+ 0,2	
	MAI	104,6	+ 0,0	- 3,8	109,8	+ 0,4	109,7	+ 0,3	
	JUN	115,8	+ 4,4	+10,7	110,7	+ 0,8	110,1	+ 0,4	
	JUL	108,8	- 2,7	- 6,0	109,2	- 1,4	110,5	+ 0,4	
	AUG	101,7	+ 5,9	- 6,5	111,8	+ 2,4	110,9	+ 0,4	
	SEP	119,1	+ 3,0	+17,1	111,9	+ 0,1	111,4	+ 0,5	
	OKT	117,6	+ 0,4	- 1,3	111,8	- 0,1	112,0	+ 0,5	
	NOV	122,7	+ 5,9	+ 4,3	112,8	+ 0,9	112,7	+ 0,6	
	DEZ	113,7	+ 6,4	- 7,3	113,3	+ 0,4	113,3	+ 0,5	
	2000	JAN	103,0	+ 6,2	- 9,4	113,5	+ 0,2	113,9	+ 0,5
		FEB	114,3	+12,1	+11,0	115,8	+ 2,0	114,5	+ 0,5
		MAR	126,4	+ 5,3	+10,6	115,0	- 0,7	115,1	+ 0,5
APR		110,1	+ 1,3	-12,9	115,7	+ 0,6	115,7	+ 0,5	
C-D BERGBAU, GEW V STEINEN U ERDEN U VERARBEITENDES GEWERBE									
1999	APR	109,1	+ 0,1	- 9,5	109,8	+ 0,7	109,8	+ 0,3	
	MAI	105,3	- 0,1	- 3,5	110,1	+ 0,3	110,1	+ 0,3	
	JUN	117,5	+ 4,4	+11,6	111,1	+ 0,9	110,5	+ 0,4	
	JUL	110,0	- 2,7	- 6,4	109,5	- 1,4	110,9	+ 0,4	
	AUG	102,4	+ 6,6	- 6,9	112,5	+ 2,7	111,4	+ 0,5	
	SEP	120,9	+ 3,4	+18,1	112,6	+ 0,1	112,0	+ 0,5	
	OKT	118,4	+ 0,3	- 2,1	112,3	- 0,3	112,6	+ 0,5	
	NOV	123,1	+ 6,1	+ 4,0	113,3	+ 0,9	113,3	+ 0,6	
	DEZ	113,2	+ 6,8	- 8,0	114,1	+ 0,7	113,9	+ 0,5	
	2000	JAN	101,5	+ 6,5	-10,3	114,0	- 0,1	114,6	+ 0,6
		FEB	114,5	+12,9	+12,8	116,7	+ 2,4	115,2	+ 0,5
		MAR	127,5	+ 5,7	+11,4	115,9	- 0,7	115,9	+ 0,6
APR		110,7	+ 1,5	-13,2	116,4	+ 0,4	116,5	+ 0,5	
VORLEISTUNGSGUETERPRODUZENTEN									
1999	APR	111,5	+ 0,6	- 7,9	110,9	+ 0,6	110,6	+ 0,5	
	MAI	107,8	+ 0,2	- 3,3	111,0	+ 0,1	111,1	+ 0,5	
	JUN	117,6	+ 4,1	+ 9,1	111,9	+ 0,8	111,6	+ 0,5	
	JUL	112,9	- 1,1	- 4,0	110,9	- 0,9	112,1	+ 0,4	
	AUG	106,2	+ 5,9	- 5,9	113,0	+ 1,9	112,7	+ 0,5	
	SEP	121,5	+ 4,5	+14,4	114,0	+ 0,9	113,3	+ 0,5	
	OKT	119,2	+ 1,1	- 1,9	113,2	- 0,7	114,0	+ 0,6	
	NOV	122,5	+ 7,6	+ 2,8	114,8	+ 1,4	114,6	+ 0,5	
	DEZ	107,7	+11,6	-12,1	117,0	+ 1,9	115,0	+ 0,3	
	2000	JAN	105,4	+ 5,3	- 2,1	114,2	- 2,4	115,3	+ 0,3
		FEB	115,5	+13,0	+ 9,6	117,1	+ 2,5	115,6	+ 0,3
		MAR	126,6	+ 4,5	+ 9,6	115,6	- 1,3	115,9	+ 0,3
APR		110,7	- 0,7	-12,6	115,2	- 0,3	116,3	+ 0,3	
INVESTITIONSGUETERPRODUZENTEN									
1999	APR	109,8	- 1,0	-10,8	112,6	+ 1,7	112,7	+ 0,1	
	MAI	105,0	- 1,8	- 4,4	112,8	+ 0,2	112,9	+ 0,2	
	JUN	124,2	+ 3,9	+18,3	114,1	+ 1,2	113,1	+ 0,2	
	JUL	112,3	- 5,5	- 9,6	111,8	- 2,0	113,4	+ 0,3	
	AUG	101,7	+ 6,0	- 9,4	116,1	+ 3,8	113,9	+ 0,4	
	SEP	126,5	+ 2,7	+24,4	115,6	- 0,4	114,6	+ 0,6	
	OKT	119,8	- 0,7	- 5,3	115,3	- 0,3	115,4	+ 0,7	
	NOV	127,2	+ 3,8	+ 6,2	116,5	+ 1,0	116,4	+ 0,9	
	DEZ	131,5	+ 1,9	+ 3,4	114,9	- 1,4	117,6	+ 1,0	
	2000	JAN	97,4	+10,8	-25,9	119,7	+ 4,2	118,9	+ 1,1
		FEB	115,9	+14,9	+19,0	122,2	+ 2,1	120,1	+ 1,0
		MAR	135,3	+ 9,9	+16,7	122,3	+ 0,1	121,3	+ 1,0
APR		115,2	+ 4,9	-14,9	123,0	+ 0,6	122,5	+ 1,0	
GEBRAUCHSGUETERPRODUZENTEN									
1999	APR	113,5	+ 3,6	-12,1	111,6	+ 0,5	111,5	+ 0,2	
	MAI	108,0	+ 4,0	- 4,8	113,1	+ 1,3	111,9	+ 0,4	
	JUN	121,7	+10,5	+12,7	115,0	+ 1,7	112,3	+ 0,4	
	JUL	102,0	- 5,2	-16,2	108,8	- 5,4	112,9	+ 0,5	
	AUG	90,6	+15,0	-11,2	116,0	+ 6,6	113,5	+ 0,5	
	SEP	125,6	+ 2,6	+38,6	113,9	- 1,8	114,3	+ 0,7	
	OKT	126,1	- 0,8	+ 0,4	113,8	- 0,1	115,2	+ 0,8	
	NOV	132,9	+ 8,0	+ 5,4	116,3	+ 2,2	116,5	+ 1,1	
	DEZ	104,7	+ 7,6	-21,2	116,3	+ 0,0	117,8	+ 1,1	
	2000	JAN	106,6	+11,5	+ 1,8	119,8	+ 3,0	119,2	+ 1,2
		FEB	131,3	+18,5	+23,2	123,8	+ 3,3	120,7	+ 1,3
		MAR	142,3	+10,2	+ 8,4	123,5	- 0,2	122,1	+ 1,2
APR		118,9	+ 4,8	-16,4	123,3	- 0,2	123,5	+ 1,1	

1 DEUTSCHLAND
PRODUKTIONSINDEX FUER DAS PRODUZIERENDE GEWERBE
1.3 ZEITREIHENANALYSE (BERLINER VERFAHREN, VERSION 4 (BV4))

JAHR	MONAT	ORIGINALWERT			KALENDER- UND SAISON- BEREINIGTER WERT		TREND-KONJUNKTUR- KOMPONENTE	
		1995=100	VERAENDERUNG IN % GEGEN		1995=100	VERAENDERUNG IN % GEGEN VORMONAT	1995=100	VERAENDERUNG IN % GEGEN VORMONAT
			VORJAHR	VORMONAT				
VERBRAUCHSGUETERPRODUZENTEN								
1999	APR	98,7	- 1,8	-10,4	100,9	- 1,4	101,6	+ 0,2
	MAI	97,2	+ 0,3	- 1,5	101,7	+ 0,8	101,8	+ 0,2
	JUN	104,0	+ 3,6	+ 7,0	102,1	+ 0,4	102,0	+ 0,2
	JUL	101,8	- 1,5	- 2,1	101,7	- 0,4	102,2	+ 0,2
	AUG	98,5	+ 5,1	- 3,2	103,1	+ 1,4	102,4	+ 0,2
	SEP	107,7	+ 2,1	+ 9,3	102,8	- 0,3	102,6	+ 0,2
	OKT	109,9	+ 1,1	+ 2,0	103,3	+ 0,5	102,7	+ 0,1
	NOV	113,0	+ 4,7	+ 2,8	103,0	- 0,3	102,7	+ 0,0
	DEZ	101,8	+ 4,1	- 9,9	103,2	+ 0,2	102,7	+ 0,0
2000	JAN	94,5	+ 1,0	- 7,2	101,0	- 2,1	102,7	+ 0,0
	FEB	100,1	+ 6,2	+ 5,9	102,8	+ 1,8	102,7	+ 0,0
	MAR	108,6	- 1,4	+ 8,5	101,7	- 1,1	102,7	+ 0,0
	APR	97,6	- 1,1	-10,1	103,3	+ 1,6	102,7	+ 0,0
C BERGBAU U GEW V STEINEN U ERDEN								
1999	APR	87,3	+ 7,2	- 6,5	87,9	+ 0,0	85,4	- 0,4
	MAI	81,7	+ 0,1	- 6,4	85,6	- 2,6	85,1	- 0,4
	JUN	86,9	+ 3,1	+ 6,4	85,3	- 0,4	84,8	- 0,4
	JUL	84,1	- 5,3	- 3,2	82,7	- 3,0	84,4	- 0,5
	AUG	80,3	- 1,6	- 4,5	82,9	+ 0,2	83,9	- 0,6
	SEP	89,9	- 1,4	+12,0	83,9	+ 1,2	83,3	- 0,7
	OKT	90,0	- 6,7	+ 0,1	81,3	- 3,1	82,6	- 0,8
	NOV	86,4	- 6,8	- 4,0	78,7	- 3,2	82,0	- 0,7
	DEZ	80,2	+ 2,6	- 7,2	84,1	+ 6,9	81,3	- 0,9
2000	JAN	74,1	- 5,7	- 7,6	80,7	- 4,0	80,5	- 1,0
	FEB	75,8	+ 1,1	+ 2,3	81,0	+ 0,4	79,8	- 0,9
	MAR	84,1	-10,0	+10,9	78,3	- 3,3	79,1	- 0,9
	APR	74,8	-14,3	-11,1	77,7	- 0,8	78,4	- 0,9
CA KOHLENBERGBAU, TORFGEWINNUNG, GEW V ERDOEL U ERDGAS (OH BERGBAU AUF URAN- U THORIUMERZE)								
1999	APR	82,7	+ 8,4	-10,0	84,2	- 0,5	81,3	- 0,9
	MAI	75,2	+ 0,5	- 9,1	82,0	- 2,6	80,7	- 0,7
	JUN	75,5	- 1,2	+ 0,4	79,7	- 2,8	80,1	- 0,7
	JUL	74,2	- 7,9	- 1,7	78,0	- 2,1	79,5	- 0,7
	AUG	72,2	- 5,7	- 2,7	77,8	- 0,3	78,7	- 1,0
	SEP	80,0	- 4,1	+10,8	78,8	+ 1,3	77,8	- 1,1
	OKT	80,2	-10,8	+ 0,3	75,3	- 4,4	76,8	- 1,3
	NOV	78,9	-12,6	- 1,6	72,2	- 4,1	76,1	- 0,9
	DEZ	80,8	- 0,7	+ 2,4	77,7	+ 7,6	75,4	- 0,9
2000	JAN	78,2	- 6,8	- 3,2	75,5	- 2,8	74,7	- 0,9
	FEB	76,5	- 3,7	- 2,2	74,6	- 1,2	74,0	- 0,9
	MAR	81,3	-11,5	+ 6,3	72,9	- 2,3	73,4	- 0,8
	APR	69,8	-15,6	-14,1	73,0	+ 0,1	72,7	- 1,0
CB ERZBERGBAU, GEW V STEINEN U ERDEN, SONST BERGBAU								
1999	APR	100,4	+ 4,6	+ 2,6	98,6	+ 0,7	97,3	+ 0,8
	MAI	100,5	- 0,7	+ 0,1	95,9	- 2,7	97,9	+ 0,6
	JUN	120,3	+12,5	+19,7	101,9	+ 6,3	98,5	+ 0,6
	JUL	112,9	- 0,1	- 6,2	95,7	- 6,1	98,9	+ 0,4
	AUG	104,0	+ 8,7	- 7,9	98,3	+ 2,7	99,2	+ 0,3
	SEP	119,0	+ 4,2	+14,4	99,2	+ 0,9	99,4	+ 0,2
	OKT	118,5	+ 2,8	- 0,4	98,6	- 0,6	99,6	+ 0,2
	NOV	108,2	+ 9,3	- 8,7	98,4	- 0,2	99,3	- 0,3
	DEZ	78,3	+13,2	-27,6	102,8	+ 4,5	98,7	- 0,6
2000	JAN	61,5	- 1,8	-21,5	95,9	- 6,7	97,8	- 0,9
	FEB	73,8	+19,0	+20,0	100,0	+ 4,3	96,8	- 1,0
	MAR	92,4	- 5,6	+25,2	94,3	- 5,7	95,9	- 0,9
	APR	89,7	-10,7	- 2,9	91,4	- 3,1	95,3	- 0,6
D VERARBEITENDES GEWERBE								
1999	APR	109,6	- 0,2	- 9,7	110,3	+ 0,5	110,5	+ 0,4
	MAI	105,9	- 0,1	- 3,4	110,8	+ 0,5	110,8	+ 0,3
	JUN	118,3	+ 4,3	+11,7	111,8	+ 0,9	111,2	+ 0,4
	JUL	110,7	- 2,6	- 6,4	110,2	- 1,4	111,6	+ 0,4
	AUG	103,0	+ 6,7	- 7,0	113,3	+ 2,8	112,2	+ 0,5
	SEP	122,0	+ 3,7	+18,4	113,5	+ 0,2	112,8	+ 0,5
	OKT	119,2	+ 0,6	- 2,3	113,2	- 0,3	113,5	+ 0,6
	NOV	124,1	+ 6,3	+ 4,1	114,2	+ 0,9	114,2	+ 0,6
	DEZ	114,1	+ 6,8	- 8,1	114,9	+ 0,6	114,9	+ 0,6
2000	JAN	102,3	+ 6,9	-10,3	115,0	+ 0,1	115,5	+ 0,5
	FEB	115,5	+13,2	+12,9	117,7	+ 2,3	116,2	+ 0,6
	MAR	128,6	+ 5,9	+11,3	116,9	- 0,7	116,9	+ 0,6
	APR	111,6	+ 1,8	-13,2	117,4	+ 0,4	117,6	+ 0,6
DA ERNAEHRUNGSGEWERBE U TABAKVERARBEITUNG								
1999	APR	100,4	- 1,4	- 7,3	102,8	- 1,7	103,9	+ 0,5
	MAI	100,9	+ 0,3	+ 0,5	103,5	+ 0,7	104,4	+ 0,5
	JUN	107,5	+ 5,9	+ 6,5	105,4	+ 1,8	104,8	+ 0,4
	JUL	105,3	+ 2,0	- 2,0	105,4	+ 0,0	105,2	+ 0,4
	AUG	104,6	+ 7,5	- 0,7	106,4	+ 0,9	105,7	+ 0,5
	SEP	109,7	+ 6,7	+ 4,9	107,2	+ 0,8	106,0	+ 0,3
	OKT	114,9	+ 2,2	+ 4,7	106,1	- 1,0	106,2	+ 0,2
	NOV	118,5	+ 6,6	+ 3,1	106,7	+ 0,6	106,3	+ 0,1
	DEZ	110,2	+ 6,3	- 7,0	107,2	+ 0,5	106,4	+ 0,1
2000	JAN	94,7	+ 1,4	-14,1	103,7	- 3,3	106,5	+ 0,1
	FEB	98,7	+ 7,6	+ 4,2	106,0	+ 2,2	106,5	+ 0,0
	MAR	109,4	+ 1,0	+10,8	105,9	- 0,1	106,5	+ 0,0
	APR	101,1	+ 0,7	- 7,6	107,0	+ 1,0	106,5	+ 0,0

1 DEUTSCHLAND
 PRODUKTIONSINDEX FUER DAS PRODUZIERENDE GEWERBE
 1.3 ZEITREIHENANALYSE (BERLINER VERFAHREN, VERSION 4 (BV4))

JAHR	MONAT	ORIGINALWERT			KALENDER- UND SAISONBEREINIGTER WERT		TREND-KONJUNKTUR-KOMPONENTE		
		1995=100	VERAENDERUNG IN % GEGEN		1995=100	VERAENDERUNG IN % GEGEN	1995=100	VERAENDERUNG IN % GEGEN	
			VORJAHR	VORMONAT		VORMONAT		VORMONAT	
DB TEXTIL- U BEKLEIDUNGSGEWERBE									
1999	APR	77,1	- 9,5	-20,3	82,8	- 2,4	83,7	- 1,2	
	MAI	75,3	- 7,3	- 2,3	84,1	+ 1,6	82,8	- 1,1	
	JUN	87,7	- 3,4	+16,5	83,3	- 1,0	82,0	- 1,0	
	JUL	83,8	-11,9	- 4,4	80,4	- 3,5	81,2	- 1,0	
	AUG	73,8	- 3,5	-11,9	83,2	+ 3,5	80,5	- 0,9	
	SEP	85,9	-13,8	+16,4	77,2	- 7,2	79,8	- 0,9	
	OKT	80,9	-13,7	- 5,8	78,6	+ 1,8	79,1	- 0,9	
	NOV	83,0	- 9,1	+ 2,6	77,7	- 1,1	78,8	- 0,4	
	DEZ	69,8	- 6,3	-15,9	79,7	+ 2,6	78,7	- 0,1	
	2000	JAN	79,4	- 6,1	+13,8	78,8	- 1,1	78,8	+ 0,1
		FEB	85,1	- 3,6	+ 7,2	78,3	- 0,6	78,8	+ 0,0
		MAR	90,7	- 6,2	+ 6,6	79,9	+ 2,0	78,9	+ 0,1
APR		71,0	- 7,9	-21,7	80,0	+ 0,1	78,7	- 0,3	
17 TEXTILGEWERBE									
1999	APR	91,3	- 7,2	-13,1	88,9	- 2,5	89,6	- 0,8	
	MAI	86,8	- 5,2	- 4,9	89,9	+ 1,1	89,1	- 0,6	
	JUN	94,3	- 3,9	+ 8,6	88,7	- 1,3	88,6	- 0,6	
	JUL	84,0	-11,5	-10,9	86,7	- 2,3	88,1	- 0,6	
	AUG	72,6	+ 2,4	-13,6	91,5	+ 5,5	87,7	- 0,5	
	SEP	94,1	- 9,7	+29,6	85,3	- 6,8	87,4	- 0,3	
	OKT	95,6	- 9,1	+ 1,6	86,7	+ 1,6	87,2	- 0,2	
	NOV	95,2	- 5,1	- 0,4	86,0	- 0,8	87,2	+ 0,0	
	DEZ	76,3	- 1,8	-19,9	88,2	+ 2,6	87,3	+ 0,1	
	2000	JAN	82,7	- 2,5	+ 8,4	86,9	- 1,5	87,4	+ 0,1
		FEB	91,0	+ 3,4	+10,0	88,8	+ 2,2	87,5	+ 0,1
		MAR	101,9	- 3,0	+12,0	88,5	- 0,3	87,7	+ 0,2
APR		86,2	- 5,6	-15,4	88,0	- 0,6	87,8	+ 0,1	
18 BEKLEIDUNGSGEWERBE									
1999	APR	54,5	-15,1	-34,9	73,3	- 1,9	74,2	- 2,0	
	MAI	56,8	-12,2	+ 4,2	74,5	+ 1,6	72,8	- 1,9	
	JUN	76,9	- 2,8	+35,4	74,8	+ 0,4	71,5	- 1,8	
	JUL	83,3	-12,8	+ 8,3	70,3	- 6,0	70,3	- 1,7	
	AUG	76,0	-10,7	- 8,8	70,1	- 0,3	69,0	- 1,8	
	SEP	73,1	-21,1	- 3,8	64,3	- 8,3	67,7	- 1,9	
	OKT	57,3	-24,1	-21,6	65,5	+ 1,9	66,4	- 1,9	
	NOV	63,7	-17,4	+11,2	64,6	- 1,4	65,6	- 1,2	
	DEZ	59,5	-14,4	- 6,6	66,6	+ 3,1	65,3	- 0,5	
	2000	JAN	74,4	-11,8	+25,0	66,1	- 0,8	65,1	- 0,3
		FEB	75,9	-14,6	+ 2,0	61,5	- 7,0	65,2	+ 0,2
		MAR	73,2	-12,5	- 3,6	66,1	+ 7,5	64,9	- 0,5
APR		47,4	-13,0	-35,2	67,7	+ 2,4	64,5	- 0,6	
DC LEDERGEWERBE									
1999	APR	86,0	- 1,7	-17,6	85,8	- 4,2	87,1	- 0,3	
	MAI	79,4	- 2,3	- 7,7	87,1	+ 1,5	86,8	- 0,3	
	JUN	89,9	+ 5,0	+13,2	87,6	+ 0,6	86,7	- 0,1	
	JUL	87,7	- 2,7	- 2,4	87,5	- 0,1	86,6	- 0,1	
	AUG	73,3	+ 2,7	-16,4	87,6	+ 0,1	86,6	+ 0,0	
	SEP	96,5	- 2,2	+31,7	85,6	- 2,3	86,5	- 0,1	
	OKT	87,1	- 4,3	- 9,7	86,2	+ 0,7	86,4	- 0,1	
	NOV	96,4	+ 2,4	+10,7	87,6	+ 1,6	86,6	+ 0,2	
	DEZ	79,3	+ 2,9	-17,7	86,7	- 1,0	87,3	+ 0,8	
	2000	JAN	83,6	- 0,7	+ 5,4	86,3	- 0,5	88,0	+ 0,8
		FEB	93,2	+ 6,8	+11,5	89,6	+ 3,8	89,0	+ 1,1
		MAR	96,6	- 7,5	+ 3,6	85,0	- 5,1	89,6	+ 0,7
APR		96,1	+11,7	- 0,5	96,5	+13,5	90,2	+ 0,7	
DD HOLZGEWERBE (OH H V MOEBELN)									
1999	APR	102,0	+ 3,0	- 6,8	103,8	+ 3,9	102,5	+ 0,8	
	MAI	98,2	+ 1,6	- 3,7	103,2	- 0,6	103,3	+ 0,8	
	JUN	109,8	+ 7,2	+11,8	105,1	+ 1,8	103,9	+ 0,6	
	JUL	101,8	- 2,5	- 7,3	102,3	- 2,7	104,5	+ 0,6	
	AUG	96,6	+10,1	- 5,1	105,8	+ 3,4	105,3	+ 0,8	
	SEP	118,2	+ 3,5	+22,4	105,4	- 0,4	105,9	+ 0,6	
	OKT	120,6	+ 5,8	+ 2,0	107,5	+ 2,0	106,6	+ 0,7	
	NOV	124,0	+10,2	+ 2,8	108,2	+ 0,7	106,7	+ 0,1	
	DEZ	104,5	+10,1	-15,7	107,7	- 0,5	106,7	+ 0,0	
	2000	JAN	88,8	+ 5,6	-15,0	104,7	- 2,8	106,6	- 0,1
		FEB	102,2	+17,9	+15,1	109,2	+ 4,3	106,3	- 0,3
		MAR	110,7	+ 1,2	+ 8,3	103,5	- 5,2	106,1	- 0,2
APR		97,9	- 4,0	-11,6	104,0	+ 0,5	105,9	- 0,2	
DE PAPIER-, VERLAGS- U DRUCKGEWERBE									
1999	APR	107,7	+ 0,8	- 9,6	109,2	+ 0,0	109,6	+ 0,6	
	MAI	106,1	+ 2,4	- 1,5	110,0	+ 0,7	110,2	+ 0,5	
	JUN	110,6	+ 5,6	+ 4,2	111,2	+ 1,1	110,8	+ 0,5	
	JUL	106,6	+ 0,9	- 3,6	110,5	- 0,6	111,4	+ 0,5	
	AUG	104,4	+ 3,5	- 2,1	110,6	+ 0,1	112,1	+ 0,6	
	SEP	120,6	+ 5,6	+15,5	113,3	+ 2,4	112,8	+ 0,6	
	OKT	121,9	+ 6,3	+ 1,1	115,1	+ 1,6	113,6	+ 0,7	
	NOV	123,7	+ 8,5	+ 1,5	114,4	- 0,6	114,2	+ 0,5	
	DEZ	118,7	+10,2	- 4,0	116,6	+ 1,9	114,6	+ 0,4	
	2000	JAN	106,2	+ 6,9	-10,5	113,6	- 2,6	114,9	+ 0,3
		FEB	112,4	+11,5	+ 5,8	115,6	+ 1,8	115,2	+ 0,3
		MAR	123,3	+ 3,5	+ 9,7	114,1	- 1,3	115,5	+ 0,3
APR		110,1	+ 2,2	-10,7	115,7	+ 1,4	115,9	+ 0,3	

1 DEUTSCHLAND
 PRODUKTIONSINDEX FUER DAS PRODUZIERENDE GEWERBE
 1.3 ZEITREIHENANALYSE (BERLINER VERFAHREN, VERSION 4 (BV4))

JAHR	MONAT	ORIGINALWERT			KALENDER- UND SAISONBEREINIGTER WERT		TREND-KONJUNKTÜR-KOMPONENTE	
		1995=100	VERÄNDERUNG IN % GEGEN		1995=100	VERÄNDERUNG IN % GEGEN	1995=100	VERÄNDERUNG IN % GEGEN
			VORJAHR	VORMONAT		VORMONAT		VORMONAT
21 PAPIERGEWERBE								
1999	APR	98,6	- 3,8	-12,5	101,5	- 0,5	102,3	+ 0,5
	MAI	99,3	- 2,2	+ 0,7	102,5	+ 1,0	102,9	+ 0,6
	JUN	108,8	+ 5,5	+ 9,6	104,9	+ 2,3	103,4	+ 0,5
	JUL	104,1	- 1,5	- 4,3	102,8	- 2,0	103,9	+ 0,5
	AUG	101,0	+ 3,2	- 3,0	104,2	+ 1,4	104,7	+ 0,8
	SEP	108,8	+ 2,8	+ 7,7	105,1	+ 0,9	105,4	+ 0,7
	OKT	109,4	+ 3,3	+ 0,6	105,9	+ 0,8	106,2	+ 0,8
	NOV	113,3	+10,1	+ 3,6	108,0	+ 2,0	106,8	+ 0,6
	DEZ	101,6	+14,7	-10,3	111,0	+ 2,8	107,3	+ 0,5
2000	JAN	104,3	+ 5,5	+ 2,7	106,2	- 4,3	107,6	+ 0,3
	FEB	108,3	+11,4	+ 3,8	107,7	+ 1,4	107,9	+ 0,3
	MAR	116,6	+ 3,5	+ 7,7	106,9	- 0,7	108,2	+ 0,3
	APR	101,7	+ 3,1	-12,8	108,4	+ 1,4	108,7	+ 0,5
21.1 H V HOLZSTOFF, ZELLSTOFF, PAPIER, KARTON U PAPPE								
1999	APR	108,3	- 2,3	-11,4	114,1	+ 0,4	114,5	+ 0,8
	MAI	116,6	- 0,6	+ 7,7	115,4	+ 1,1	115,5	+ 0,9
	JUN	124,4	+ 8,1	+ 6,7	118,9	+ 3,0	118,4	+ 0,8
	JUL	117,5	+ 0,4	- 5,5	115,6	- 2,8	117,4	+ 0,9
	AUG	114,5	+ 2,0	- 2,6	117,3	+ 1,5	118,6	+ 1,0
	SEP	121,0	+ 4,7	+ 5,7	119,2	+ 1,6	119,9	+ 1,1
	OKT	124,8	+ 9,1	+ 3,1	120,8	+ 1,3	121,2	+ 1,1
	NOV	127,4	+13,9	+ 2,1	125,2	+ 3,6	122,4	+ 1,0
	DEZ	113,5	+18,0	-10,9	126,4	+ 1,0	123,3	+ 0,7
2000	JAN	123,3	+10,1	+ 8,6	123,2	- 2,5	124,0	+ 0,6
	FEB	124,4	+14,5	+ 0,9	124,5	+ 1,1	124,6	+ 0,5
	MAR	131,9	+ 7,8	+ 6,0	124,5	+ 0,0	125,4	+ 0,6
	APR	118,1	+ 9,0	-10,5	125,1	+ 0,5	126,2	+ 0,6
21.2 PAPIER-, KARTON- U PAPPEVERARBEITUNG								
1999	APR	92,4	- 4,8	-13,2	93,3	- 1,5	94,4	+ 0,3
	MAI	88,1	- 3,4	- 4,7	93,9	+ 0,6	94,7	+ 0,3
	JUN	98,6	+ 3,4	+11,9	96,0	+ 2,2	95,0	+ 0,3
	JUL	95,4	- 3,0	- 3,2	94,4	- 1,7	95,3	+ 0,3
	AUG	92,2	+ 3,9	- 3,4	95,5	+ 1,2	95,7	+ 0,4
	SEP	101,1	+ 1,7	+ 9,7	96,3	+ 0,8	98,1	+ 0,4
	OKT	99,5	- 0,8	- 1,6	96,2	- 0,1	96,5	+ 0,4
	NOV	104,3	+ 7,4	+ 4,8	97,1	+ 0,9	98,8	+ 0,3
	DEZ	93,9	+12,3	-10,0	101,2	+ 4,2	98,9	+ 0,1
2000	JAN	91,9	+ 1,5	- 2,1	94,9	- 6,2	97,0	+ 0,1
	FEB	97,8	+ 8,8	+ 6,4	96,7	+ 1,9	96,9	- 0,1
	MAR	106,6	+ 0,1	+ 9,0	95,7	- 1,0	97,0	+ 0,1
	APR	91,0	- 1,5	-14,6	97,1	+ 1,5	97,1	+ 0,1
22 VERLAGSGEWERBE, DRUCKGEWERBE, VERVIELF V BESPIELTEN TON-, BILD- U DATENTRAEGERN								
1999	APR	111,6	+ 2,7	- 8,6	112,5	+ 0,0	112,7	+ 0,5
	MAI	109,1	+ 4,3	- 2,2	113,3	+ 0,7	113,4	+ 0,6
	JUN	111,2	+ 5,5	+ 1,9	113,8	+ 0,4	114,0	+ 0,5
	JUL	107,6	+ 1,8	- 3,2	113,7	- 0,1	114,7	+ 0,6
	AUG	105,9	+ 3,9	- 1,6	113,7	+ 0,0	115,4	+ 0,6
	SEP	126,0	+ 6,9	+19,0	117,1	+ 3,0	118,1	+ 0,6
	OKT	127,4	+ 7,4	+ 1,1	119,0	+ 1,6	118,9	+ 0,7
	NOV	128,2	+ 7,8	+ 0,6	117,3	- 1,4	117,4	+ 0,4
	DEZ	126,3	+ 9,0	- 1,5	119,2	+ 1,6	117,8	+ 0,3
2000	JAN	107,2	+ 7,7	-15,1	116,9	- 1,9	118,1	+ 0,3
	FEB	114,3	+11,6	+ 6,6	119,2	+ 2,0	118,4	+ 0,3
	MAR	126,4	+ 3,5	+10,6	117,4	- 1,5	118,8	+ 0,3
	APR	113,9	+ 2,1	- 9,9	118,9	+ 1,3	119,2	+ 0,3
22.2 DRUCKGEWERBE								
1999	APR	105,2	+ 5,4	- 7,9	108,3	+ 2,1	107,7	+ 0,8
	MAI	103,0	+ 7,9	- 2,1	109,1	+ 0,7	108,6	+ 0,8
	JUN	107,3	+ 6,9	+ 4,2	108,9	- 0,2	109,3	+ 0,6
	JUL	103,2	+ 2,2	- 3,8	108,3	- 0,6	109,9	+ 0,5
	AUG	102,8	+ 6,4	- 0,4	109,2	+ 0,8	110,6	+ 0,6
	SEP	120,8	+ 8,2	+17,5	112,2	+ 2,7	111,3	+ 0,6
	OKT	119,1	+ 7,1	- 1,4	113,1	+ 0,8	111,8	+ 0,4
	NOV	125,0	+ 9,9	+ 5,0	112,8	- 0,3	112,0	+ 0,2
	DEZ	130,4	+11,7	+ 4,3	115,1	+ 2,0	112,0	+ 0,0
2000	JAN	98,1	+ 5,4	-24,8	109,6	- 4,8	111,8	- 0,2
	FEB	104,2	+ 9,7	+ 6,2	111,2	+ 1,5	111,5	- 0,3
	MAR	117,2	+ 2,6	+12,5	110,0	- 1,1	111,3	- 0,2
	APR	102,1	- 2,9	-12,9	109,5	- 0,5	111,2	- 0,1
DF KOKEREI, MINERALOELVERARB, H U VERARB V SPALT- U BRUTSTOFFEN								
1999	APR	90,1	-12,7	-16,5	95,3	- 9,2	98,3	- 0,5
	MAI	100,6	- 2,6	+11,7	99,0	+ 3,9	98,0	- 0,3
	JUN	96,0	- 5,0	- 4,6	97,4	- 1,6	97,9	- 0,1
	JUL	99,0	- 8,8	+ 3,1	96,6	- 0,8	98,0	+ 0,1
	AUG	101,1	- 4,5	+ 2,1	99,2	+ 2,7	98,4	+ 0,4
	SEP	97,4	- 7,1	- 3,7	97,5	- 1,7	99,1	+ 0,7
	OKT	96,8	-10,4	- 0,6	95,0	- 2,6	100,3	+ 1,2
	NOV	103,3	+ 5,8	+ 6,7	106,3	+11,9	102,1	+ 1,8
	DEZ	104,4	+ 4,6	+ 1,1	104,1	- 2,1	103,7	+ 1,6
2000	JAN	109,9	+12,7	+ 5,3	109,1	+ 4,8	105,3	+ 1,5
	FEB	108,1	+14,5	- 1,6	109,9	+ 0,7	106,9	+ 1,5
	MAR	114,0	+ 5,7	+ 5,5	109,1	- 0,7	108,9	+ 1,9
	APR	106,0	+17,6	- 7,0	112,3	+ 2,9	110,9	+ 1,8

1 DEUTSCHLAND
 PRODUKTIONSINDEX FUER DAS PRODUZIERENDE GEWERBE
 1.3 ZEITREIHENANALYSE (BERLINER VERFAHREN, VERSION 4 (BV4))

JAHR	MONAT	ORIGINALWERT			KALENDER- UND SAISON- BEREINIGTER WERT		TREND-KONJUNKTUR- KOMponente	
		1995=100	VERAENDERUNG IN % GEGEN		1995=100	VERAENDERUNG IN % GEGEN VORMONAT	1995=100	VERAENDERUNG IN % GEGEN VORMONAT
			VORJAHR	VORMONAT				
DG CHEMISCHE INDUSTRIE								
1999	APR	116,2	- 0,8	- 7,9	113,2	- 1,9	114,3	+ 0,9
	MAI	114,0	+ 3,2	- 1,9	115,0	+ 1,6	115,2	+ 0,8
	JUN	118,6	+ 2,4	+ 4,0	114,7	- 0,3	116,0	+ 0,7
	JUL	118,5	+ 3,4	- 0,1	116,5	+ 1,6	116,8	+ 0,7
	AUG	112,8	+ 9,3	- 4,8	118,1	+ 1,4	117,6	+ 0,7
	SEP	120,4	+ 7,9	+ 6,7	119,5	+ 1,2	118,3	+ 0,6
	OKT	119,0	+ 5,2	- 1,2	118,5	- 0,8	119,0	+ 0,6
	NOV	120,8	+11,3	+ 1,5	119,9	+ 1,2	119,1	+ 0,1
	DEZ	113,9	+15,9	- 5,7	122,3	+ 2,0	118,9	- 0,2
2000	JAN	115,0	+ 2,0	+ 1,0	114,8	- 6,1	118,5	- 0,3
	FEB	120,7	+12,1	+ 5,0	119,5	+ 4,1	118,1	- 0,3
	MAR	125,1	- 0,9	+ 3,6	115,7	- 3,2	117,7	- 0,3
	APR	114,9	- 1,1	- 8,2	115,5	- 0,2	117,4	- 0,3
24.1 H V CHEMISCHEN GRUNDSTOFFEN								
1999	APR	127,4	- 0,4	- 5,8	122,7	- 3,3	124,5	+ 1,3
	MAI	126,8	+ 3,3	- 0,5	124,6	+ 1,5	125,9	+ 1,1
	JUN	128,2	+ 2,2	+ 1,1	125,6	+ 0,8	127,2	+ 1,0
	JUL	131,6	+11,0	+ 2,7	130,4	+ 3,8	128,4	+ 0,9
	AUG	125,9	+11,0	- 4,3	129,8	- 0,5	129,7	+ 1,0
	SEP	129,7	+12,3	+ 3,0	132,9	+ 2,4	130,8	+ 0,8
	OKT	128,0	+ 7,6	- 1,3	130,3	- 2,0	131,8	+ 0,8
	NOV	128,9	+14,3	+ 0,7	132,7	+ 1,8	132,2	+ 0,3
	DEZ	131,8	+20,6	+ 2,2	137,5	+ 3,6	132,2	+ 0,0
2000	JAN	130,1	+ 3,0	- 1,3	127,1	- 7,6	131,8	- 0,3
	FEB	133,3	+13,9	+ 2,5	131,9	+ 3,8	131,3	- 0,4
	MAR	135,8	+ 0,4	+ 1,9	128,9	- 2,3	130,9	- 0,3
	APR	130,5	+ 2,4	- 3,9	128,3	- 0,5	130,7	- 0,2
24.4 H V PHARMAZEUTISCHEN ERZEUGNISSEN								
1999	APR	104,0	- 2,6	-12,8	102,8	- 1,9	103,8	+ 0,5
	MAI	99,0	+ 7,1	- 4,8	105,7	+ 2,8	104,1	+ 0,3
	JUN	102,9	- 1,4	+ 3,9	101,0	- 4,4	104,3	+ 0,2
	JUL	104,5	- 7,0	+ 1,6	100,5	- 0,5	104,3	+ 0,0
	AUG	99,1	+11,6	- 5,2	107,7	+ 7,2	104,3	+ 0,0
	SEP	109,3	- 0,2	+10,3	103,7	- 3,7	104,1	- 0,2
	OKT	107,2	+ 1,9	- 1,9	105,0	+ 1,3	104,0	- 0,1
	NOV	114,4	+ 8,0	+ 6,7	106,3	+ 1,2	103,2	- 0,8
	DEZ	91,0	+ 1,8	-20,5	101,5	- 4,5	101,9	- 1,3
2000	JAN	94,7	- 3,3	+ 4,1	97,6	- 3,8	100,5	- 1,4
	FEB	103,4	+ 3,6	+ 9,2	101,5	+ 4,0	99,0	- 1,5
	MAR	107,2	-10,1	+ 3,7	95,2	- 6,2	97,7	- 1,3
	APR	90,3	-13,2	-15,8	93,7	- 1,6	96,6	- 1,1
DH H V GUMMI- U KUNSTSTOFFWAREN								
1999	APR	109,8	+ 2,4	- 9,3	111,3	+ 2,4	110,2	+ 0,4
	MAI	106,6	- 3,0	- 2,9	109,8	- 1,3	110,6	+ 0,4
	JUN	118,0	+ 2,8	+10,7	110,8	+ 0,9	111,0	+ 0,4
	JUL	112,4	- 2,1	- 4,7	109,7	- 1,0	111,4	+ 0,4
	AUG	105,7	+ 6,3	- 6,0	113,5	+ 3,5	112,0	+ 0,5
	SEP	121,7	+ 4,3	+15,1	113,3	- 0,2	112,6	+ 0,5
	OKT	120,3	+ 1,8	- 1,2	113,4	+ 0,1	113,2	+ 0,5
	NOV	122,9	+ 7,6	+ 2,2	114,4	+ 0,9	113,9	+ 0,6
	DEZ	98,5	+ 6,5	-19,9	113,9	- 0,4	114,4	+ 0,4
2000	JAN	106,8	+ 6,4	+ 8,4	115,2	+ 1,1	115,0	+ 0,5
	FEB	117,0	+12,1	+ 9,6	116,4	+ 1,0	115,5	+ 0,4
	MAR	128,0	+ 5,8	+ 9,4	115,9	- 0,4	116,0	+ 0,4
	APR	110,4	+ 0,5	-13,8	116,3	+ 0,3	116,6	+ 0,5
25.1 H V GUMMIWAREN								
1999	APR	118,4	+ 1,8	-14,2	117,5	- 0,6	117,8	+ 0,1
	MAI	111,4	+ 1,0	- 4,3	118,0	+ 0,4	118,0	+ 0,2
	JUN	124,6	+ 6,4	+11,8	118,5	+ 0,4	118,2	+ 0,2
	JUL	115,8	- 0,1	- 7,1	117,5	- 0,8	118,5	+ 0,3
	AUG	110,0	+12,5	- 5,0	122,1	+ 3,9	118,8	+ 0,3
	SEP	127,1	+ 1,6	+15,5	118,6	- 2,9	119,2	+ 0,3
	OKT	123,3	- 1,3	- 3,0	118,2	- 0,3	119,6	+ 0,3
	NOV	129,6	+ 3,6	+ 5,1	118,7	+ 0,4	120,4	+ 0,7
	DEZ	99,1	+ 3,8	-23,5	119,5	+ 0,7	121,3	+ 0,7
2000	JAN	121,0	+ 6,6	+22,1	123,6	+ 3,4	122,3	+ 0,8
	FEB	132,4	+11,1	+ 9,4	124,5	+ 0,7	123,3	+ 0,8
	MAR	145,3	+ 7,1	+ 9,7	128,8	+ 1,8	124,3	+ 0,8
	APR	119,1	+ 2,3	-18,0	125,1	- 1,3	125,2	+ 0,7
25.2 H V KUNSTSTOFFWAREN								
1999	APR	107,6	+ 3,0	- 7,2	109,3	+ 3,3	107,7	+ 0,5
	MAI	105,1	- 4,3	- 2,3	107,0	- 2,1	108,1	+ 0,4
	JUN	115,8	+ 1,6	+10,2	108,3	+ 1,2	108,6	+ 0,5
	JUL	111,1	- 3,0	- 4,1	106,9	- 1,3	109,0	+ 0,4
	AUG	104,1	+ 4,2	- 6,3	110,5	+ 3,4	109,7	+ 0,6
	SEP	119,5	+ 5,0	+14,8	111,5	+ 0,9	110,4	+ 0,6
	OKT	119,4	+ 3,0	- 0,1	111,4	- 0,1	111,1	+ 0,6
	NOV	120,7	+ 9,3	+ 1,1	113,3	+ 1,7	111,7	+ 0,5
	DEZ	98,4	+ 7,5	-18,5	112,3	- 0,9	112,1	+ 0,4
2000	JAN	101,7	+ 6,0	+ 3,4	112,2	- 0,1	112,4	+ 0,3
	FEB	111,6	+12,4	+ 9,7	113,6	+ 1,2	112,7	+ 0,3
	MAR	121,9	+ 5,1	+ 9,2	112,2	- 1,2	113,1	+ 0,4
	APR	107,5	- 0,1	-11,8	112,9	+ 0,6	113,5	+ 0,4

1 DEUTSCHLAND
 PRODUKTIONSINDEX FUER DAS PRODUZIERENDE GEWERBE
 1.3 ZEITREIHENANALYSE (BERLINER VERFAHREN, VERSION 4 (BV4))

JAHR	MONAT	ORIGINALWERT			KALENDER- UND SAISON- BEREINIGTER WERT		TREND-KONJUNKTUR- KOMPONENTE	
		1995=100	VERAENDERUNG IN % GEGEN		1995=100	VERAENDERUNG IN % GEGEN VORMONAT	1995=100	VERAENDERUNG IN % GEGEN VORMONAT
			VORJAHR	VORMONAT				
DI GLASGEWERBE, KERAMIK, VERARB V STEINEN U ERDEN								
1999	APR	100,2	- 0,9	- 0,1	96,9	+ 2,0	96,7	+ 0,5
	MAI	99,4	- 1,9	- 0,8	95,7	- 1,2	96,2	+ 0,5
	JUN	109,6	+ 2,3	+10,3	96,4	+ 0,7	96,6	+ 0,4
	JUL	107,6	- 3,8	- 1,8	95,4	- 1,0	96,9	+ 0,3
	AUG	99,2	+ 5,3	- 7,8	97,6	+ 2,3	97,4	+ 0,5
	SEP	113,2	+ 2,0	+14,1	98,1	+ 0,5	97,9	+ 0,5
	OKT	110,0	+ 1,0	- 2,8	97,8	- 0,3	98,4	+ 0,5
	NOV	105,6	+ 8,3	- 4,0	99,2	+ 1,4	98,7	+ 0,3
	DEZ	81,6	+12,6	-22,7	101,5	+ 2,3	98,6	- 0,1
2000	JAN	70,2	+ 1,6	-14,0	96,3	- 5,1	98,4	- 0,2
	FEB	85,6	+16,5	+21,9	100,9	+ 4,8	98,1	- 0,3
	MAR	101,7	+ 1,4	+18,8	97,4	- 3,5	98,0	- 0,1
	APR	94,9	- 5,3	- 6,7	95,4	- 2,1	98,0	+ 0,0
26.1 H U VERARB V GLAS								
1999	APR	105,2	- 2,2	- 8,2	105,7	- 2,0	107,3	+ 0,3
	MAI	105,7	- 0,6	+ 0,5	107,8	+ 2,0	107,7	+ 0,4
	JUN	113,0	+ 3,6	+ 6,9	108,2	+ 0,4	108,1	+ 0,4
	JUL	110,0	- 1,3	- 2,7	107,3	- 0,8	108,5	+ 0,4
	AUG	103,4	+ 7,5	- 6,0	110,3	+ 2,8	109,0	+ 0,5
	SEP	119,4	+ 4,0	+15,5	110,7	+ 0,4	109,5	+ 0,5
	OKT	116,5	+ 0,3	- 2,4	108,1	- 2,3	110,0	+ 0,5
	NOV	120,0	+ 7,0	+ 3,0	111,4	+ 3,1	110,4	+ 0,4
	DEZ	101,7	+10,8	-15,3	112,5	+ 1,0	110,8	+ 0,4
2000	JAN	100,9	+ 4,0	- 0,8	110,6	- 1,7	111,1	+ 0,3
	FEB	109,0	+ 8,5	+ 8,0	111,1	+ 0,5	111,4	+ 0,3
	MAR	117,8	+ 2,8	+ 8,1	110,3	- 0,7	111,7	+ 0,3
	APR	109,0	+ 3,6	- 7,5	112,6	+ 2,1	112,0	+ 0,3
DJ METALLERZEUGUNG U -BEARBEITUNG, H V METALLERZEUGNISSEN								
1999	APR	106,1	- 0,9	- 8,8	106,3	+ 1,5	105,9	+ 0,3
	MAI	101,3	- 2,8	- 4,5	106,3	+ 0,0	106,2	+ 0,3
	JUN	112,2	+ 2,5	+10,8	107,2	+ 0,8	106,5	+ 0,3
	JUL	105,1	- 4,9	- 6,3	104,4	- 2,6	106,9	+ 0,4
	AUG	102,7	+ 3,5	- 2,3	108,4	+ 3,8	107,4	+ 0,5
	SEP	119,1	+ 3,7	+16,0	109,2	+ 0,7	108,0	+ 0,6
	OKT	114,1	+ 0,5	- 4,2	108,6	- 0,5	108,7	+ 0,6
	NOV	117,1	+ 6,6	+ 2,6	109,7	+ 1,0	109,4	+ 0,6
	DEZ	102,7	+ 5,9	-12,3	109,2	- 0,5	110,0	+ 0,5
2000	JAN	100,9	+ 8,3	- 1,8	111,2	+ 1,8	110,6	+ 0,5
	FEB	110,7	+12,7	+ 9,7	113,0	+ 1,6	111,2	+ 0,5
	MAR	122,2	+ 5,1	+10,4	111,4	- 1,4	111,7	+ 0,4
	APR	107,4	+ 1,2	-12,1	112,2	+ 0,7	112,4	+ 0,6
27 METALLERZEUGUNG U -BEARBEITUNG								
1999	APR	101,8	- 6,3	- 8,6	99,8	- 0,2	99,6	+ 0,1
	MAI	97,9	- 9,0	- 3,8	99,3	- 0,5	99,8	+ 0,2
	JUN	104,8	- 4,2	+ 7,0	100,1	+ 0,8	100,0	+ 0,2
	JUL	98,0	- 7,2	- 6,5	98,2	- 1,9	100,3	+ 0,3
	AUG	98,7	+ 0,8	+ 0,7	102,6	+ 4,5	100,8	+ 0,5
	SEP	106,8	- 0,8	+ 8,2	101,4	- 1,2	101,4	+ 0,6
	OKT	106,1	- 2,5	- 0,7	101,0	- 0,4	102,2	+ 0,8
	NOV	107,4	+ 4,6	+ 1,2	102,8	+ 1,8	102,9	+ 0,7
	DEZ	91,4	+15,4	-14,9	105,9	+ 4,0	103,4	+ 0,5
2000	JAN	97,8	+ 6,5	+ 7,0	103,6	- 3,1	103,7	+ 0,3
	FEB	106,1	+ 8,4	+ 8,5	104,0	+ 0,4	103,9	+ 0,2
	MAR	116,3	+ 4,4	+ 9,6	105,0	+ 1,0	104,3	+ 0,4
	APR	101,4	- 0,4	-12,8	103,9	- 1,0	104,9	+ 0,6
27.1 ERZEUGUNG V ROEISEN, STAHL U FERROLEGIERUNGEN (EGKS)								
1999	APR	102,8	- 7,3	- 4,6	100,3	+ 0,9	99,9	+ 0,7
	MAI	102,1	-10,9	- 0,7	99,6	- 0,7	100,6	+ 0,7
	JUN	105,6	- 3,6	+ 3,4	102,8	+ 3,2	101,3	+ 0,7
	JUL	103,7	- 0,7	- 1,8	101,5	- 1,3	102,2	+ 0,9
	AUG	104,2	- 0,2	+ 0,5	103,7	+ 2,2	103,3	+ 1,1
	SEP	105,6	+ 5,5	+ 1,3	106,4	+ 2,6	104,5	+ 1,2
	OKT	108,5	+ 3,3	+ 2,7	104,1	- 2,2	105,8	+ 1,2
	NOV	103,5	+ 4,5	- 4,6	103,8	- 0,3	106,9	+ 1,0
	DEZ	100,3	+27,3	- 3,1	113,8	+ 9,6	107,7	+ 0,7
2000	JAN	102,6	+12,7	+ 2,3	108,2	- 4,9	108,2	+ 0,5
	FEB	107,5	+13,9	+ 4,8	108,3	+ 0,1	108,5	+ 0,3
	MAR	117,0	+ 8,5	+ 8,8	109,9	+ 1,5	109,1	+ 0,6
	APR	107,8	+ 4,9	- 7,9	107,7	- 2,0	109,8	+ 0,6
27.5 GIESSEREIINDUSTRIE								
1999	APR	113,0	- 0,3	-13,1	111,7	- 0,1	110,8	- 0,4
	MAI	105,6	- 1,2	- 6,5	111,5	- 0,2	110,4	- 0,4
	JUN	117,2	+ 1,1	+11,0	110,2	- 1,2	110,1	- 0,3
	JUL	100,8	-10,6	-14,0	104,8	- 4,9	109,9	- 0,2
	AUG	94,0	+ 5,3	- 6,7	113,0	+ 7,8	109,7	- 0,2
	SEP	117,7	- 4,0	+25,2	107,8	- 4,6	109,6	- 0,1
	OKT	115,2	- 7,0	- 2,1	106,9	- 0,8	109,7	+ 0,1
	NOV	118,0	- 0,8	+ 2,4	109,5	+ 2,4	110,1	+ 0,4
	DEZ	94,4	+ 4,7	-20,0	113,0	+ 3,2	110,5	+ 0,4
2000	JAN	107,3	+ 1,7	+13,7	112,1	- 0,8	110,8	+ 0,3
	FEB	120,9	+ 3,5	+12,7	111,7	- 0,4	111,2	+ 0,4
	MAR	134,4	+ 3,4	+11,2	115,4	+ 3,3	111,8	+ 0,5
	APR	109,2	- 3,4	-18,8	111,1	- 3,7	112,3	+ 0,4

1 DEUTSCHLAND
 PRODUKTIONSINDEX FUER DAS PRODUZIERENDE GEWERBE
 1.3 ZEITREIHENANALYSE (BERLINER VERFAHREN, VERSION 4 (BV4))

JAHR	MONAT	ORIGINALWERT			KALENDER- UND SAISON- BEREINIGTER WERT		TREND-KONJUNKTUR- KOMPONENTE		
		1995=100	VERAENDERUNG IN % GEGEN		1995=100	VERAENDERUNG IN % GEGEN VORMONAT	1995=100	VERAENDERUNG IN % GEGEN VORMONAT	
			VORJAHR	VORMONAT					
28 H V METALLERZEUGNISSEN									
1999	APR	108,3	+ 1,9	- 9,0	109,6	+ 2,2	109,2	+ 0,3	
	MAI	102,8	+ 0,3	- 5,1	109,7	+ 0,1	109,6	+ 0,4	
	JUN	116,1	+ 5,9	+12,9	111,0	+ 1,2	109,9	+ 0,3	
	JUL	108,9	- 3,8	- 6,2	107,8	- 2,9	110,4	+ 0,5	
	AUG	104,9	+ 5,0	- 3,7	111,5	+ 3,4	110,9	+ 0,5	
	SEP	125,5	+ 5,7	+19,6	113,4	+ 1,7	111,5	+ 0,5	
	OKT	118,3	+ 1,9	- 5,7	112,4	- 0,9	112,2	+ 0,6	
	NOV	122,2	+ 7,5	+ 3,3	113,5	+ 1,0	112,8	+ 0,5	
	DEZ	108,6	+ 2,2	-11,1	110,4	- 2,7	113,5	+ 0,6	
	2000	JAN	102,5	+ 9,0	- 5,6	115,1	+ 4,3	114,2	+ 0,6
		FEB	113,1	+14,8	+10,3	117,6	+ 2,2	114,9	+ 0,6
		MAR	125,3	+ 5,3	+10,8	114,7	- 2,5	115,5	+ 0,5
APR		110,4	+ 1,9	-11,9	116,2	+ 1,3	116,2	+ 0,6	
28.1 STAHL- U LEICHTMETALLBAU									
1999	APR	91,8	+ 3,7	-11,6	98,0	+ 4,5	96,8	+ 0,6	
	MAI	91,2	+ 3,6	- 0,7	99,4	+ 1,4	97,5	+ 0,7	
	JUN	104,1	+ 9,7	+14,1	100,7	+ 1,3	98,2	+ 0,7	
	JUL	101,1	- 0,9	- 2,9	96,6	- 4,1	98,9	+ 0,7	
	AUG	101,3	+ 8,1	+ 0,2	101,0	+ 4,6	99,7	+ 0,8	
	SEP	114,9	+ 5,0	+13,4	100,9	- 0,1	100,5	+ 0,8	
	OKT	106,6	+ 2,4	- 7,2	99,8	- 1,1	101,3	+ 0,8	
	NOV	115,6	+10,9	+ 8,4	102,5	+ 2,7	102,1	+ 0,8	
	DEZ	115,4	+10,2	- 0,2	103,2	+ 0,7	103,2	+ 1,1	
	2000	JAN	81,5	+16,8	-29,4	105,3	+ 2,0	104,3	+ 1,1
		FEB	88,6	+18,1	+ 8,7	105,6	+ 0,3	105,4	+ 1,1
		MAR	106,9	+ 2,9	+20,7	102,5	- 2,9	106,3	+ 0,9
APR		103,6	+12,9	- 3,1	110,6	+ 7,9	107,1	+ 0,8	
DK MASCHINENBAU									
1999	APR	102,8	- 3,3	-13,2	107,7	+ 1,2	107,5	- 0,1	
	MAI	99,4	- 2,9	- 3,3	107,8	+ 0,1	107,3	- 0,2	
	JUN	123,5	+ 2,2	+24,2	108,4	+ 0,6	107,3	+ 0,0	
	JUL	104,6	- 9,4	-15,3	104,9	- 3,2	107,4	+ 0,1	
	AUG	94,5	+ 3,6	- 9,7	109,7	+ 4,6	107,6	+ 0,2	
	SEP	118,4	+ 0,6	+25,3	108,8	- 0,8	107,9	+ 0,3	
	OKT	109,5	- 1,4	- 7,5	108,8	+ 0,0	108,3	+ 0,4	
	NOV	115,8	- 0,9	+ 5,8	107,5	- 1,2	109,0	+ 0,6	
	DEZ	131,7	- 0,6	+13,7	107,8	+ 0,3	109,8	+ 0,7	
	2000	JAN	90,2	+ 8,2	-31,5	112,0	+ 3,9	110,7	+ 0,8
		FEB	105,4	+10,5	+16,9	113,4	+ 1,3	111,7	+ 0,9
		MAR	124,7	+ 5,2	+18,3	113,4	+ 0,0	112,6	+ 0,8
APR		105,9	+ 3,0	-15,1	114,3	+ 0,8	113,4	+ 0,7	
29.1 H V MASCHINEN F D ERZEUGUNG U NUTZUNG V MECH ENERGIE									
1999	APR	103,2	- 4,4	-10,2	101,2	- 0,5	100,6	- 0,1	
	MAI	99,7	- 5,7	- 9,2	100,1	- 1,1	100,5	- 0,1	
	JUN	110,9	+ 3,8	+18,4	102,9	+ 2,8	100,5	+ 0,0	
	JUL	101,9	-11,7	- 8,1	96,2	- 6,5	100,5	+ 0,0	
	AUG	90,4	- 0,6	-11,3	101,5	+ 5,5	100,7	+ 0,2	
	SEP	107,8	- 1,5	+19,2	101,0	- 0,5	101,1	+ 0,4	
	OKT	101,5	- 7,1	- 5,8	98,5	- 2,5	101,7	+ 0,6	
	NOV	106,6	+ 0,4	+ 5,0	102,3	+ 3,9	102,4	+ 0,7	
	DEZ	98,6	+ 7,9	- 7,5	104,8	+ 2,4	102,8	+ 0,4	
	2000	JAN	97,6	+10,4	- 1,0	106,3	+ 1,4	103,2	+ 0,4
		FEB	105,9	+10,0	+ 8,5	105,9	- 0,4	103,4	+ 0,2
		MAR	121,1	+ 5,4	+14,4	106,0	+ 0,1	103,9	+ 0,5
APR		98,4	- 4,7	-18,7	101,5	- 4,2	104,5	+ 0,6	
29.3 H V LAND- U FORSTWIRTSCHAFTLICHEN MASCHINEN									
1999	APR	125,2	- 7,5	-20,9	102,1	-11,0	103,6	- 1,0	
	MAI	107,6	- 8,7	-14,1	101,9	- 0,2	102,8	- 0,8	
	JUN	117,7	- 7,7	+ 9,4	100,5	- 1,4	101,9	- 0,9	
	JUL	119,3	-19,0	+ 1,4	94,1	- 6,4	101,1	- 0,8	
	AUG	59,5	-21,5	-50,1	97,9	+ 4,0	100,6	- 0,5	
	SEP	97,1	- 3,3	+63,2	104,5	+ 6,7	100,3	- 0,3	
	OKT	73,5	- 7,4	-24,3	103,1	- 1,3	100,0	- 0,3	
	NOV	85,2	-11,3	+15,9	99,3	- 3,7	99,9	- 0,1	
	DEZ	85,2	- 3,5	+ 0,0	101,9	+ 2,6	99,4	- 0,5	
	2000	JAN	91,5	+ 4,1	+ 7,4	102,1	+ 0,2	98,8	- 0,6
		FEB	113,0	+ 2,8	+23,5	101,6	- 0,5	98,1	- 0,7
		MAR	127,6	-19,3	+12,9	88,0	-13,4	97,9	- 0,2
APR		125,2	+ 0,0	- 1,9	102,7	+16,7	97,8	- 0,1	
29.4 H V WERKZEUGMASCHINEN									
1999	APR	106,1	+ 1,2	-19,6	113,5	- 4,1	114,6	+ 0,4	
	MAI	107,8	+ 2,2	+ 1,6	114,5	+ 0,9	115,0	+ 0,3	
	JUN	119,3	- 2,3	+10,7	112,2	- 2,0	115,4	+ 0,3	
	JUL	105,5	-13,3	-11,6	108,1	- 3,7	115,8	+ 0,3	
	AUG	103,8	+14,3	- 1,6	119,9	+10,9	116,3	+ 0,4	
	SEP	131,8	+13,4	+27,0	123,1	+ 2,7	116,9	+ 0,5	
	OKT	110,2	- 5,9	-16,4	112,7	- 8,4	117,7	+ 0,7	
	NOV	130,1	+10,8	+18,1	122,1	+ 8,3	118,2	+ 0,4	
	DEZ	176,7	+ 6,4	+35,8	120,3	- 1,5	118,3	+ 0,1	
	2000	JAN	81,7	+ 9,8	-53,8	118,3	- 1,7	118,2	- 0,1
		FEB	108,7	+ 7,1	+33,0	118,2	- 0,1	118,2	+ 0,0
		MAR	129,3	- 2,0	+19,0	114,7	- 3,0	118,4	+ 0,2
APR		108,5	+ 2,3	-16,1	120,5	+ 5,1	118,8	+ 0,3	

1 DEUTSCHLAND
 PRODUKTIONSINDEX FUER DAS PRODUZIERENDE GEWERBE
 1.3 ZEITREIHENANALYSE (BERLINER VERFAHREN, VERSION 4 (BV4))

JAHR	MONAT	ORIGINALWERT			KALENDER- UND SAISON- BEREINIGTER WERT		TREND-KONJUNKTÜR- KOMPONENTE	
		1995=100	VERÄNDERUNG IN % GEGEN		1995=100	VERÄNDERUNG IN % GEGEN VORMONAT	1995=100	VERÄNDERUNG IN % GEGEN VORMONAT
			VORJAHR	VORMONAT				
DL H V BUEROMASCH, DATENVERARBEITUNGSGER U -EINRICHTUNGEN, ELEKTROTECHNIK, FEINMECHANIK U OPTIK								
1999	APR	114,1	- 0,6	-11,6	117,7	+ 0,9	119,1	+ 0,8
	MAI	109,9	+ 0,8	- 3,7	119,3	+ 1,4	119,9	+ 0,7
	JUN	126,0	+ 7,1	+14,6	121,6	+ 1,9	120,7	+ 0,7
	JUL	125,3	+ 2,1	- 0,6	121,6	+ 0,0	121,6	+ 0,7
	AUG	113,0	+10,2	- 9,8	123,9	+ 1,9	122,8	+ 1,0
	SEP	135,1	+ 7,0	+23,1	124,8	+ 0,7	124,0	+ 1,0
	OKT	128,9	+ 1,6	- 7,3	123,4	- 1,1	125,3	+ 1,0
	NOV	140,3	+12,2	+ 8,8	128,3	+ 4,0	126,5	+ 1,0
	DEZ	133,6	+13,0	- 4,8	128,8	+ 0,4	127,6	+ 0,9
2000	JAN	111,0	+10,7	-16,9	127,3	- 1,2	128,7	+ 0,9
	FEB	128,0	+18,3	+15,3	131,0	+ 2,9	129,7	+ 0,8
	MAR	144,9	+12,3	+13,2	131,1	+ 0,1	130,7	+ 0,8
	APR	119,9	+ 5,1	-17,3	130,4	- 0,5	131,8	+ 0,8
30 H V BUEROMASCH, DATENVERARBEITUNGSGER U -EINRICHTUNGEN								
1999	APR	134,9	-10,5	- 8,1	155,3	+ 7,0	164,5	+ 1,9
	MAI	139,0	- 7,3	+ 3,0	159,1	+ 2,4	168,0	+ 2,1
	JUN	162,0	+ 3,0	+16,5	172,0	+ 8,1	171,8	+ 2,3
	JUL*	216,5	+31,7	+33,6	199,1	+15,8	176,4	+ 2,7
	AUG	190,2	+36,3	-12,1	195,7	- 1,7	182,1	+ 3,2
	SEP	214,3	+15,4	+12,7	191,2	- 2,3	188,6	+ 3,6
	OKT	209,8	+ 9,3	- 2,1	187,8	- 1,8	195,3	+ 3,6
	NOV	247,3	+29,3	+17,9	211,0	+12,4	209,1	+ 4,0
	DEZ	228,9	+12,4	- 7,4	198,2	- 6,1	211,9	+ 4,3
2000	JAN	180,5	+48,9	-21,1	211,4	+ 6,7	220,9	+ 4,2
	FEB	216,2	+80,3	+19,8	239,6	+13,3	230,0	+ 4,1
	MAR	257,9	+75,7	+19,3	254,1	+ 6,1	238,3	+ 3,6
	APR	210,9	+56,3	-18,2	241,7	- 4,9	246,3	+ 3,4
31 H V GERÄTEN D ELEKTRIZITÄTSEBZ, -VERTEILUNG U AE								
1999	APR	111,8	- 1,1	-11,5	113,4	+ 0,1	113,9	+ 0,3
	MAI	106,4	+ 0,9	- 4,8	114,5	+ 1,0	114,2	+ 0,3
	JUN	120,6	+ 5,8	+13,3	115,7	+ 1,0	114,4	+ 0,2
	JUL	116,5	- 2,9	- 3,4	113,1	- 2,2	114,6	+ 0,2
	AUG	104,7	+ 4,0	-10,1	114,6	+ 1,3	114,9	+ 0,3
	SEP	129,6	+ 4,7	+23,8	116,7	+ 1,8	115,1	+ 0,2
	OKT	116,2	- 3,9	-10,3	112,9	- 3,3	115,4	+ 0,3
	NOV	125,7	+ 5,5	+ 8,2	116,3	+ 3,0	115,5	+ 0,1
	DEZ	114,4	+ 8,8	- 9,0	117,9	+ 1,4	115,5	+ 0,0
2000	JAN	101,6	+ 1,1	-11,2	114,0	- 3,3	115,4	- 0,1
	FEB	116,5	+ 7,8	+14,7	116,2	+ 1,9	115,3	- 0,1
	MAR	129,8	+ 2,8	+11,4	115,4	- 0,7	115,3	+ 0,0
	APR	105,9	- 5,3	-18,4	113,6	- 1,6	115,3	+ 0,0
31.2 H V ELEKTRIZITÄTSVERTEILUNGS- U SCHALTEINRICHTUNGEN								
1999	APR	112,9	- 2,3	-12,0	114,9	- 0,2	115,8	+ 0,2
	MAI	108,3	+ 1,6	- 4,1	116,9	+ 1,7	115,9	+ 0,1
	JUN	123,1	+ 5,9	+13,7	117,8	+ 0,8	115,9	+ 0,0
	JUL	119,2	- 4,0	- 3,2	114,2	- 3,1	116,0	+ 0,1
	AUG	106,2	+ 2,8	-10,9	115,8	+ 1,4	116,0	+ 0,0
	SEP	132,7	+ 4,9	+25,0	118,6	+ 2,4	118,0	+ 0,0
	OKT	115,0	- 6,9	-13,3	112,4	- 5,2	116,0	+ 0,0
	NOV	125,1	+ 3,3	+ 8,8	116,1	+ 3,3	115,8	- 0,2
	DEZ	115,4	+ 7,2	- 7,8	118,4	+ 2,0	115,6	- 0,2
2000	JAN	99,1	- 2,4	-14,1	113,1	- 4,5	115,4	- 0,2
	FEB	115,1	+ 5,4	+16,1	115,8	+ 2,4	115,2	- 0,2
	MAR	129,2	+ 0,7	+12,3	114,9	- 0,8	114,9	- 0,3
	APR	105,2	- 6,8	-18,6	113,3	- 1,4	114,7	- 0,2
32 RUNDFUNK-, FERNSEH- U NACHRICHTENTECHNIK								
1999	APR	116,0	+ 6,2	- 8,9	119,8	+ 2,1	121,2	+ 1,6
	MAI	111,7	+ 6,6	- 3,7	121,5	+ 1,4	123,2	+ 1,7
	JUN	130,1	+13,2	+16,5	125,7	+ 3,5	125,2	+ 1,6
	JUL	123,8	+ 7,3	- 4,8	124,7	- 0,8	127,2	+ 1,6
	AUG	117,3	+20,2	- 5,3	130,2	+ 4,4	129,6	+ 1,9
	SEP	152,9	+17,4	+30,3	134,1	+ 3,0	132,2	+ 2,0
	OKT	147,1	+17,8	- 3,8	137,4	+ 2,5	134,8	+ 2,0
	NOV	149,0	+18,4	+ 1,3	137,2	- 0,1	137,3	+ 1,9
	DEZ	150,6	+27,3	+ 1,1	143,1	+ 4,3	139,5	+ 1,6
2000	JAN	124,5	+24,0	-17,3	139,7	- 2,4	141,6	+ 1,5
	FEB	137,7	+28,3	+10,6	143,3	+ 2,6	143,7	+ 1,5
	MAR	157,2	+23,4	+14,2	146,3	+ 2,1	145,8	+ 1,5
	APR	137,1	+18,2	-12,8	147,2	+ 0,6	148,0	+ 1,5
33 MEDIZIN-, MESS-, STEUER- U REGELUNGSTECHNIK, OPTIK								
1999	APR	111,3	+ 1,0	-14,5	114,6	+ 0,3	114,6	+ 0,4
	MAI	107,1	+ 1,0	- 3,8	115,9	+ 1,1	115,2	+ 0,5
	JUN	124,4	+ 6,0	+16,2	116,6	+ 0,6	115,7	+ 0,4
	JUL	117,1	- 1,8	- 5,9	114,2	- 2,1	116,3	+ 0,5
	AUG	103,8	+ 6,6	-11,4	117,7	+ 3,1	117,0	+ 0,6
	SEP	125,4	+ 0,2	+20,8	114,8	- 2,5	117,7	+ 0,6
	OKT	118,8	- 0,8	- 5,3	116,6	+ 1,6	118,6	+ 0,8
	NOV	131,9	+13,8	+11,0	122,8	+ 5,3	119,3	+ 0,6
	DEZ	135,0	+13,1	+ 2,4	123,1	+ 0,2	119,7	+ 0,3
2000	JAN	100,4	+ 8,1	-25,6	119,5	- 2,9	120,0	+ 0,3
	FEB	118,7	+13,3	+18,2	121,7	+ 1,8	120,3	+ 0,3
	MAR	134,3	+ 3,1	+13,1	118,5	- 2,6	120,6	+ 0,2
	APR	110,6	- 0,6	-17,6	120,2	+ 1,4	121,2	+ 0,5

1 DEUTSCHLAND
 PRODUKTIONSINDEX FUER DAS PRODUZIERENDE GEWERBE
 1.3 ZEITREIHENANALYSE (BERLINER VERFAHREN, VERSION 4 (BV4))

JAHR	MONAT	ORIGINALWERT			KALENDER- UND SAISONBEREINIGTER WERT		TREND-KONJUNKTUR-KOMPONENTE		
		1995=100	VERAENDERUNG IN % GEGEN		1995=100	VERAENDERUNG IN % GEGEN	1995=100	VERAENDERUNG IN % GEGEN	
			VORJAHR	VORMONAT		VORMONAT		VORMONAT	
DM FAHRZEUGBAU									
1999	APR	132,8	+ 6,2	- 7,7	127,8	+ 1,5	126,7	- 0,1	
	MAI	124,3	+ 3,8	- 6,4	127,5	- 0,2	126,8	+ 0,1	
	JUN	138,2	+ 8,9	+11,2	129,5	+ 1,6	127,0	+ 0,2	
	JUL	121,0	- 5,2	-12,4	123,7	- 4,5	127,4	+ 0,3	
	AUG	105,0	+ 9,9	-13,2	130,3	+ 5,3	128,0	+ 0,5	
	SEP	134,4	+ 2,2	+28,0	129,0	- 1,0	128,7	+ 0,5	
	OKT	139,4	- 2,9	+ 3,7	127,9	- 0,9	129,8	+ 0,9	
	NOV	147,2	+ 4,8	+ 5,6	131,6	+ 2,9	131,4	+ 1,2	
	DEZ	118,6	+ 3,6	-19,4	129,9	- 1,3	133,3	+ 1,4	
	2000	JAN	119,5	+11,7	+ 0,8	136,5	+ 5,1	135,3	+ 1,5
		FEB	148,5	+18,2	+24,3	141,6	+3,7	137,4	+ 1,6
		MAR	164,9	+14,6	+11,0	143,4	+ 1,3	139,5	+ 1,5
APR		139,0	+ 4,7	-15,7	140,8	- 1,8	141,5	+ 1,4	
34 H V KRAFTWAGEN U KRAFTWAGENTEILEN									
1999	APR	137,7	+ 6,1	- 7,9	132,4	+ 1,5	131,3	- 0,1	
	MAI	129,0	+ 3,9	- 6,3	132,3	- 0,1	131,4	+ 0,1	
	JUN	143,6	+ 8,9	+11,3	134,2	+ 1,4	131,6	+ 0,2	
	JUL	124,7	- 6,1	-13,2	127,5	- 5,0	132,1	+ 0,4	
	AUG	107,8	+10,6	-13,6	135,4	+ 6,2	132,7	+ 0,5	
	SEP	139,6	+ 1,9	+29,5	133,5	- 1,4	133,5	+ 0,6	
	OKT	145,1	- 3,1	+ 3,9	132,4	- 0,8	134,6	+ 0,8	
	NOV	153,4	+ 5,3	+ 5,7	136,9	+ 3,4	136,4	+ 1,3	
	DEZ	122,5	+ 3,7	-20,1	134,9	- 1,5	138,4	+ 1,5	
	2000	JAN	123,3	+12,1	+ 0,7	141,8	+ 5,1	140,6	+ 1,6
		FEB	155,2	+18,8	+25,9	147,5	+4,0	142,8	+ 1,6
		MAR	172,6	+15,5	+11,2	149,5	+ 1,4	145,0	+ 1,5
APR		144,1	+ 4,6	-16,5	146,1	- 2,3	147,2	+ 1,5	
34.1 H V KRAFTWAGEN U KRAFTWAGENMOTOREN									
1999	APR	134,5	+ 4,8	- 9,2	129,0	+ 1,0	128,2	- 0,3	
	MAI	127,4	+ 4,3	- 5,3	129,8	+ 0,6	128,0	- 0,2	
	JUN	141,4	+ 8,6	+11,0	131,0	+ 0,9	127,9	- 0,1	
	JUL	118,2	- 9,7	-16,4	122,6	- 6,4	128,1	+ 0,2	
	AUG	101,3	+11,4	-14,3	132,6	+ 8,2	128,4	+ 0,2	
	SEP	136,8	- 0,1	+35,0	128,9	- 2,8	128,9	+ 0,4	
	OKT	140,7	- 6,6	+ 2,9	126,6	- 1,8	129,6	+ 0,5	
	NOV	147,5	+ 2,1	+ 4,8	130,8	+ 3,3	131,2	+ 1,2	
	DEZ	115,9	+ 0,3	-21,4	128,8	- 1,5	133,1	+ 1,4	
	2000	JAN	114,5	+11,4	- 1,2	136,9	+ 6,3	135,2	+ 1,6
		FEB	152,0	+16,9	+32,8	142,4	+ 4,0	137,3	+ 1,6
		MAR	168,3	+13,6	+10,7	143,7	+ 0,9	139,5	+ 1,6
APR		139,3	+ 3,6	-17,2	141,0	- 1,9	141,5	+ 1,4	
35 SONST FAHRZEUGBAU									
1999	APR	97,0	+ 5,5	- 6,6	93,7	+ 0,3	93,5	+ 0,0	
	MAI	89,6	+ 3,1	- 7,6	93,3	- 0,4	93,6	+ 0,1	
	JUN	98,7	+ 8,7	+10,2	95,6	+ 2,5	93,8	+ 0,2	
	JUL	94,9	+ 5,3	- 3,9	95,8	+ 0,2	94,1	+ 0,3	
	AUG	84,8	+ 5,6	-10,6	93,6	- 2,3	94,3	+ 0,2	
	SEP	97,0	+ 5,3	+14,4	96,2	+ 2,8	94,6	+ 0,3	
	OKT	98,1	- 1,3	+ 1,1	94,3	- 2,0	94,8	+ 0,2	
	NOV	102,3	+ 1,0	+ 4,3	93,3	- 1,1	95,4	+ 0,6	
	DEZ	90,3	+ 2,3	-11,7	94,6	+ 1,4	96,3	+ 0,9	
	2000	JAN	93,0	+ 7,9	+ 3,0	98,0	+ 3,6	97,4	+ 1,1
		FEB	99,7	+11,6	+ 7,2	98,6	+ 0,6	98,6	+ 1,2
		MAR	110,1	+ 6,1	+10,4	100,2	+ 1,6	99,6	+ 1,0
APR		103,0	+ 6,2	- 6,4	102,4	+ 2,2	100,4	+ 0,8	
35.1 SCHIFFBAU									
1999	APR	81,2	- 2,2	-11,4	80,8	- 3,8	82,4	- 1,6	
	MAI	75,5	- 4,1	- 7,0	81,2	+ 0,5	81,4	- 1,2	
	JUN	87,0	+ 2,5	+15,2	82,7	+ 1,8	80,5	- 1,1	
	JUL	79,8	- 0,7	- 8,3	83,8	+ 1,3	79,8	- 0,9	
	AUG	66,8	+ 0,8	-16,3	81,5	- 2,7	79,1	- 0,9	
	SEP	84,8	- 4,2	+26,9	81,4	- 0,1	78,7	- 0,5	
	OKT	82,9	-22,9	- 2,2	72,1	-11,4	78,0	- 0,9	
	NOV	88,5	-17,1	+ 6,8	73,0	+ 1,2	78,5	+ 0,6	
	DEZ	72,2	-10,9	-18,4	77,8	+ 6,6	79,9	+ 1,8	
	2000	JAN	80,8	+ 4,8	+11,9	84,9	+ 9,1	81,6	+ 2,1
		FEB	87,5	+11,3	+ 8,3	86,3	+ 1,6	83,4	+ 2,2
		MAR	93,1	+ 1,6	+ 6,4	85,9	- 0,5	84,9	+ 1,8
APR		87,1	+ 7,3	- 6,4	89,8	+ 4,5	86,1	+ 1,4	
35.3 LUFT- U RAUMFAHRZEUGBAU									
1999	APR	110,2	+10,3	- 4,8	106,5	+ 0,5	105,8	+ 0,8	
	MAI	103,0	+ 9,5	- 6,5	107,0	+ 0,5	106,7	+ 0,9	
	JUN	110,5	+14,0	+ 7,3	109,3	+ 2,1	107,6	+ 0,8	
	JUL	110,1	+ 8,0	- 0,4	108,4	- 0,8	108,6	+ 0,9	
	AUG	100,6	+12,9	- 8,6	108,5	+ 0,1	109,5	+ 0,8	
	SEP	111,5	+ 9,6	+10,8	110,9	+ 1,7	110,4	+ 0,8	
	OKT	116,1	+ 8,8	+ 4,1	111,7	+ 1,3	111,2	+ 0,7	
	NOV	119,6	+12,1	+ 3,0	111,5	- 0,2	112,2	+ 0,9	
	DEZ	109,8	+12,8	- 8,2	113,4	+ 1,7	113,2	+ 0,9	
	2000	JAN	108,5	+12,3	- 1,2	113,6	+ 0,2	114,3	+ 1,0
		FEB	114,5	+15,7	+ 5,5	114,7	+ 1,0	115,4	+ 1,0
		MAR	125,9	+ 8,7	+10,0	116,4	+ 1,5	116,5	+ 1,0
APR		119,1	+ 8,1	- 5,4	118,8	+ 2,1	117,4	+ 0,8	

1 DEUTSCHLAND
 PRODUKTIONSINDEX FUER DAS PRODUZIERENDE GEWERBE
 1.3 ZEITREIHENANALYSE (BERLINER VERFAHREN, VERSION 4 (BV4))

JAHR	MONAT	ORIGINALWERT			KALENDER- UND SAISON- BEREINIGTER WERT		TREND-KONJUNKTUR- KOMPONENTE		
		1995=100	VERAENDERUNG IN % GEGEN		1995=100	VERAENDERUNG IN % GEGEN VORMONAT	1995=100	VERAENDERUNG IN % GEGEN VORMONAT	
			VORJAHR	VORMONAT					
DN H V MOEBELN, SCHMUCK, MUSIKINSTRUMENTEN, SPORTGERAETEN, SPIELWAREN U SONST ERZEUGNISSEN, RECYCLING									
1999	APR	95,5	- 5,3	-14,4	96,1	+ 0,3	97,3	+ 0,1	
	MAI	88,0	- 4,7	- 7,9	96,8	+ 0,7	97,4	+ 0,1	
	JUN	99,4	+ 1,5	+13,0	98,0	+ 1,2	97,4	+ 0,0	
	JUL	87,0	- 4,5	-12,5	97,1	- 0,9	97,5	+ 0,1	
	AUG	83,3	+ 6,0	- 4,3	99,7	+ 2,7	97,7	+ 0,2	
	SEP	112,7	- 1,4	+35,3	97,7	- 2,0	97,9	+ 0,2	
	OKT	110,4	- 2,4	- 2,0	98,0	+ 0,3	98,2	+ 0,3	
	NOV	117,1	+ 2,4	+ 6,1	98,3	+ 0,3	98,3	+ 0,1	
	DEZ	95,8	+ 2,8	-18,2	98,2	- 0,1	98,4	+ 0,1	
	2000	JAN	86,7	+ 5,2	- 9,5	98,9	+ 0,7	98,4	+ 0,0
		FEB	99,7	+ 8,4	+15,0	99,5	+ 0,6	98,5	+ 0,1
		MAR	111,4	- 0,2	+11,7	97,9	- 1,6	98,5	+ 0,0
APR		92,1	- 3,6	-17,3	97,6	- 0,3	98,5	+ 0,0	
36.1 H V MOEBELN									
1999	APR	95,4	- 4,5	-15,4	93,7	- 0,2	94,6	+ 0,0	
	MAI	86,6	- 5,3	- 9,2	94,0	+ 0,3	94,6	+ 0,0	
	JUN	96,0	+ 0,9	+10,9	94,9	+ 1,0	94,5	- 0,1	
	JUL	78,7	- 8,1	-18,0	92,6	- 2,4	94,4	- 0,1	
	AUG	80,0	+ 7,1	+ 1,7	97,5	+ 5,3	94,4	+ 0,0	
	SEP	108,1	- 2,7	+35,1	93,9	- 3,7	94,5	+ 0,1	
	OKT	104,2	- 4,0	- 3,6	94,3	+ 0,4	94,6	+ 0,1	
	NOV	110,6	+ 1,2	+ 6,1	94,3	+ 0,0	94,5	- 0,1	
	DEZ	91,6	+ 4,0	-17,2	95,4	+ 1,2	94,4	- 0,1	
	2000	JAN	83,7	+ 2,1	- 8,6	94,3	- 1,2	94,1	- 0,3
		FEB	99,2	+ 6,9	+18,5	95,3	+ 1,1	93,9	- 0,2
		MAR	109,2	- 3,2	+10,1	92,7	- 2,7	93,6	- 0,3
APR		89,1	- 6,6	-18,4	92,3	- 0,4	93,5	- 0,1	
E ENERGIEVERSORGUNG									
1999	APR	103,9	+ 1,0	- 8,5	105,4	+ 0,3	105,3	- 0,1	
	MAI	96,5	+ 1,6	- 7,1	106,0	+ 0,6	105,2	- 0,1	
	JUN	93,5	+ 3,1	- 3,1	105,6	- 0,4	105,2	+ 0,0	
	JUL	94,1	- 1,7	+ 0,6	105,4	- 0,2	105,1	- 0,1	
	AUG	92,4	- 2,4	- 1,8	104,2	- 1,1	105,0	- 0,1	
	SEP	95,8	- 2,5	+ 3,7	103,3	- 0,9	104,9	- 0,1	
	OKT	107,2	- 0,2	+11,9	105,0	+ 1,6	105,0	+ 0,1	
	NOV	116,6	+ 1,1	+ 8,8	106,3	+ 1,2	105,0	+ 0,0	
	DEZ	120,3	+ 2,1	+ 3,2	104,8	- 1,4	105,1	+ 0,1	
	2000	JAN	120,7	+ 1,3	+ 0,3	105,8	+ 1,0	105,2	+ 0,1
		FEB	112,6	+ 2,0	- 6,7	105,3	- 0,5	105,4	+ 0,2
		MAR	113,6	+ 0,0	+ 0,9	104,2	- 1,0	105,5	+ 0,1
APR		104,4	+ 0,5	- 8,1	106,9	+ 2,6	105,7	+ 0,2	
VORBEREITENDE BAUSTELLENARBEITEN, HOCH- U TIEFBAU									
1999	APR	94,1	+ 1,6	+ 4,2	89,7	+ 2,4	87,4	+ 0,6	
	MAI	91,2	+ 0,1	- 3,1	87,2	- 2,8	87,7	+ 0,3	
	JUN	102,8	+ 3,9	+12,7	88,3	+ 1,3	88,0	+ 0,3	
	JUL	99,8	- 4,1	- 2,9	86,4	- 2,2	88,1	+ 0,1	
	AUG	92,4	+ 5,4	- 7,4	88,3	+ 2,2	88,3	+ 0,2	
	SEP	105,2	+ 0,5	+13,9	87,7	- 0,7	88,3	+ 0,0	
	OKT	100,5	- 2,0	- 4,5	87,2	- 0,6	88,5	+ 0,2	
	NOV	95,1	+ 3,0	- 5,4	86,9	- 0,3	88,2	- 0,3	
	DEZ	70,8	+10,1	-25,6	90,9	+ 4,6	87,6	- 0,7	
	2000	JAN	58,6	- 3,8	-17,2	84,1	- 7,5	86,7	- 1,0
		FEB	70,8	+27,8	+20,8	93,2	+10,8	85,7	- 1,2
		MAR	82,1	- 9,1	+16,0	82,6	-11,4	84,9	- 0,9
APR		80,3	-14,7	- 2,2	79,7	- 3,5	84,3	- 0,7	
HOCHBAULEISTUNGEN									
1999	APR	92,5	+ 0,1	+ 2,5	88,6	+ 2,1	86,6	+ 0,2	
	MAI	89,8	- 1,4	- 2,9	86,3	- 2,6	86,8	+ 0,2	
	JUN	101,0	+ 2,3	+12,5	87,2	+ 1,0	86,9	+ 0,1	
	JUL	98,0	- 5,8	- 3,0	85,2	- 2,3	86,9	+ 0,0	
	AUG	90,1	+ 3,4	- 8,1	86,9	+ 2,0	86,8	- 0,1	
	SEP	102,1	- 1,4	+13,3	86,2	- 0,8	86,8	+ 0,0	
	OKT	97,3	- 4,2	- 4,7	85,4	- 0,9	86,8	+ 0,0	
	NOV	92,7	+ 1,3	- 4,7	85,4	+ 0,0	86,4	- 0,5	
	DEZ	69,9	+ 6,9	-24,6	89,0	+ 4,2	85,7	- 0,8	
	2000	JAN	60,3	- 4,9	-13,7	82,6	- 7,2	84,8	- 1,1
		FEB	71,2	+23,6	+18,1	90,9	+10,0	83,7	- 1,3
		MAR	80,8	-10,4	+13,5	80,6	-11,3	82,8	- 1,1
APR		77,2	-16,5	- 4,5	77,7	- 3,6	82,1	- 0,8	
TIEFBAULEISTUNGEN									
1999	APR	97,4	+ 5,1	+ 7,5	91,9	+ 3,0	88,9	+ 0,9	
	MAI	94,0	+ 3,4	- 3,5	89,2	- 2,9	89,6	+ 0,8	
	JUN	106,3	+ 7,3	+13,1	90,7	+ 1,7	90,2	+ 0,7	
	JUL	103,1	- 1,1	- 3,0	88,7	- 2,2	90,7	+ 0,6	
	AUG	96,6	+ 9,2	- 6,3	91,1	+ 2,7	91,1	+ 0,4	
	SEP	110,9	+ 3,6	+14,8	90,5	- 0,7	91,4	+ 0,3	
	OKT	106,6	+ 2,2	- 3,9	90,5	+ 0,0	91,8	+ 0,4	
	NOV	100,0	+ 6,7	- 6,2	90,3	- 0,2	91,7	- 0,1	
	DEZ	72,8	+17,0	-27,2	94,9	+ 5,1	91,1	- 0,7	
	2000	JAN	55,5	- 1,6	-23,8	86,9	- 8,4	90,3	- 0,9
		FEB	69,9	+36,5	+25,9	97,4	+12,1	89,4	- 1,0
		MAR	84,4	- 6,8	+20,7	86,4	-11,3	88,7	- 0,8
APR		86,0	-11,7	+ 1,9	83,2	- 3,7	88,1	- 0,7	

WZ93- SCHL.	WIRTSCHAFTSZWEIG	GEWICH- TUNG	2000 APRIL	VER- AEND. IN % GEGEN VORJAHR	2000 MAERZ	2000 FEB.	2000 JAN.	1999 DEZ.	1999 NOV.
	PRODUZIERENDES GEWERBE	100	106,1	-0,4	121,0	108,9	97,3	108,2	118,5
C-E	PRODUZIERENDES GEWERBE (OH BAULEISTUNGEN)	89,98	108,6	+0,8	124,9	112,8	101,5	112,2	121,0
C-D	BERGBAU, GEW V STEINEN U ERDEN U VERARBEITENDES GEWERBE	83,69	108,9	+0,8	125,9	112,9	100,0	111,5	121,2
	VORLEISTUNGSGUETERPRODUZENTEN	39,38	108,5	-1,5	124,3	113,5	103,6	106,1	120,4
	INVESTITIONSGUETERPRODUZENTEN	23,76	114,2	+4,5	134,9	114,9	96,4	130,1	125,9
	GEBRAUCHSGUETERPRODUZENTEN	7,16	116,9	+4,1	140,2	129,6	105,2	103,1	131,0
	VERBRAUCHSGUETERPRODUZENTEN	13,39	95,9	-0,8	106,2	98,4	92,9	99,3	110,4
C	BERGBAU U GEW V STEINEN U ERDEN	2,01	75,0	-16,1	85,8	77,0	75,6	81,8	87,0
CA	KOHLENBERGBAU, TORFGEWINNUNG, GEW V ERDOEL U ERDGAS (OH BERGBAU AUF URAN- U THORIUMERZE)	1,53	68,8	-19,0	81,9	76,3	78,3	81,1	78,9
10	KOHLENBERGBAU, TORFGEWINNUNG	1,40	66,0	-20,5	79,1	72,6	74,3	75,9	74,8
11	GEW V ERDOEL U ERDGAS, ERBRING DAMIT VERB DIENSTL	0,12	100,8	-4,9	113,2	117,5	123,5	139,8	125,7
CB	ERZBERGBAU, GEW V STEINEN U ERDEN, SONST BERGBAU	0,48	95,2	-8,0	98,5	79,4	66,6	83,7	113,2
D	VERARBEITENDES GEWERBE	81,68	109,6	+1,1	126,6	113,7	100,5	112,2	122,0
DA	ERNAHRUNGSGEWERBE U TABAKVERARBEITUNG	6,76	98,9	+1,4	106,4	96,1	92,1	106,3	114,6
15	ERNAHRUNGSGEWERBE	6,44	99,5	+2,2	106,5	96,8	93,0	107,4	114,1
16	TABAKVERARBEITUNG	0,32	88,3	-11,0	103,5	84,4	76,2	86,9	126,1
DB	TEXTIL- U BEKLEIDUNGSGEWERBE	2,05	67,9	-9,1	86,9	82,3	77,0	67,6	80,0
17	TEXTILGEWERBE	1,24	81,5	-7,4	96,0	86,2	78,3	72,9	90,6
18	BEKLEIDUNGSGEWERBE	0,81	47,5	-12,7	73,3	76,3	75,0	59,6	63,9
DC	LEDERGEWERBE	0,26	96,8	+12,7	96,7	93,3	83,8	79,2	95,9
DD	HOLZGEWERBE (OH H V MOEBELN)	1,53	92,3	-4,2	104,0	96,8	83,2	97,5	115,8
DE	PAPIER-, VERLAGS- U DRUCKGEWERBE	5,98	108,8	+2,6	121,7	111,1	104,7	117,3	122,2
21	PAPIERGEWERBE	1,84	100,5	+3,5	115,3	107,0	102,8	100,2	111,8
21.1	H V HOLZSTOFF, ZELLSTOFF, PAPIER, KARTON U PAPPE	0,71	118,7	+10,8	132,8	125,3	123,9	113,9	127,9
21.2	PAPIER-, KARTON- U PAPPEVERARBEITUNG	1,13	89,0	-2,1	104,3	95,6	89,5	91,8	101,9
22	VERLAGSGEWERBE, DRUCKGEWERBE, VERVIELF V BESPIELTEN TON-, BILD- U DATENTRAEGERN	4,14	112,4	+2,4	124,5	112,8	105,5	124,9	126,7
22.1	VERLAGSGEWERBE	1,74	131,3	+8,9	139,3	128,8	120,6	121,3	132,9
22.2	DRUCKGEWERBE	2,32	99,3	-3,4	114,1	101,5	95,0	127,6	121,9
DF	KOKEREI, MINERALOELVERARB, H U VERARB V SPALT- U BRUTST	0,45	105,0	+16,3	113,6	107,8	109,5	102,5	101,7
DG	CHEMISCHE INDUSTRIE	8,68	111,4	-3,5	121,6	117,5	112,3	111,8	118,9
24.1	H V CHEMISCHEN GRUNDSTOFFEN	4,27	126,2	-0,9	131,9	129,9	126,8	129,8	127,0
24.4	H V PHARMAZEUTISCHEN ERZEUGNISSEN	1,82	89,2	-13,6	105,5	102,4	93,5	90,2	113,7
24.7	H V CHEMIEFASERN	0,27	96,8	-4,0	108,7	101,2	101,7	96,9	108,9
DH	H V GUMMI- U KUNSTSTOFFWAREN	4,05	109,0	+0,6	126,3	115,5	105,7	96,7	120,4
25.1	H V GUMMIWAREN	1,06	118,7	+2,4	144,6	132,0	120,6	98,7	128,6
25.2	H V KUNSTSTOFFWAREN	2,99	105,7	-	119,8	109,7	100,3	96,1	117,5
DI	GLASGEWERBE, KERAMIK, VERARB V STEINEN U ERDEN	3,54	91,8	-5,7	98,4	83,2	68,2	79,9	102,2
26.1	H U VERARB V GLAS	0,79	102,0	+2,9	110,2	101,9	94,4	95,5	113,8
26.6	H V ERZEUGNISSEN AUS BETON, ZEMENT U GIPS	1,21	88,5	-10,8	93,7	72,5	53,4	68,7	99,9
DJ	METALLERZEUGUNG U -BEARBEITUNG, H V METALLERZEUGNISSEN	10,85	105,4	+0,9	119,8	108,7	98,8	99,3	114,3
27	METALLERZEUGUNG U -BEARBEITUNG	3,81	99,8	-0,7	114,1	104,3	95,9	90,3	105,6
27.1	ERZEUGUNG V ROEISEN, STAHL U FERROLEGIERUNGEN (EGKS)	1,49	105,8	+5,1	114,1	105,2	100,0	98,6	100,8
27.5	GIESSEREIINDUSTRIE	0,64	105,4	-4,5	129,8	116,7	103,1	91,5	114,4
28	H V METALLERZEUGNISSEN	7,04	108,3	+1,5	122,8	110,8	100,3	104,3	119,1
28.1	STAHL- U LEICHTMETALLBAU	1,52	101,4	+14,7	103,7	84,5	76,9	107,0	110,5
DK	MASCHINENBAU	12,20	104,9	+2,5	124,6	104,6	89,2	131,0	115,7
29.1	H V MASCHINEN F D ERZEUGUNG U NUTZUNG V MECH ENERGIE	2,67	97,3	-5,2	120,1	104,9	96,9	97,8	106,0
29.3	H V LAND- U FORSTWIRTSCHAFTLICHEN MASCHINEN	0,44	128,3	-0,9	129,7	115,2	93,3	85,8	86,9
29.4	H V WERKZEUGMASCHINEN	1,38	104,1	+0,4	129,5	103,7	75,5	176,5	131,5
DL	H V BUEROMASCH, DATENVERARBEITUNGSGER U -EINRICHTUNGEN, ELEKTROTECHNIK, FEINMECHANIK U OPTIK	11,44	116,6	+3,8	141,5	124,3	108,2	131,0	136,1
30	H V BUEROMASCH, DATENVERARBEITUNGSGER U -EINRICHTUNGEN	0,92	197,4	+49,5	248,8	202,1	174,2	220,0	225,5
31	H V GERAETEN D ELEKTRIZITAETSERZ, -VERTEILUNG U AE	6,29	105,4	-5,5	129,0	115,8	100,8	113,6	124,9
32	RUNDFUNK-, FERNSEH- U NACHRICHTENTECHNIK	1,69	134,3	+18,6	152,7	132,5	119,8	148,2	145,2
33	MEDIZIN-, MESS-, STEUER- U REGELUNGSTECHNIK, OPTIK	2,55	103,7	-2,8	126,7	111,9	95,2	130,1	125,7
DM	FAHRZEUGBAU	11,36	138,1	+4,1	163,9	147,8	118,9	118,4	146,9
34	H V KRAFTWAGEN U KRAFTWAGENTEILEN	10,13	142,1	+4,0	170,1	153,3	121,9	121,5	152,0
34.1	H V KRAFTWAGEN U KRAFTWAGENMOTOREN	6,97	138,7	+3,7	167,7	151,6	114,6	115,2	146,5
35	SONST FAHRZEUGBAU	1,23	104,7	+6,0	112,1	101,5	94,0	92,7	104,2
35.1	SCHIFFBAU	0,31	88,6	+7,0	94,9	89,5	81,1	75,8	90,0
35.3	LUFT- U RAUMFAHRZEUGBAU	0,66	117,0	+8,3	123,7	112,4	106,4	107,8	117,4
DN	H V MOEBELN, SCHMUCK, MUSIKINSTRUMENTEN, SPORTGERAETEN, SPIELWAEREN U SONST ERZEUGNISSEN, RECYCLING	2,53	90,3	-3,4	109,2	97,9	84,7	93,9	114,6
36.1	H V MOEBELN	1,76	87,5	-6,7	107,2	97,5	82,0	89,5	107,8
37	RECYCLING	0,08	203,5	+31,4	215,1	175,4	160,2	170,2	214,3
E	ENERGIEVERSORGUNG	6,30	104,9	+0,6	114,1	113,2	121,3	120,9	117,3
	VORBEREITENDE BAUSTELLENARBEITEN, HOCH- U TIEFBAU	10,02	84,1	-12,3	85,6	74,0	60,2	71,5	95,9
	HOCHBAULEISTUNGEN	6,54	81,6	-13,6	85,1	75,2	62,4	71,2	94,3
	TIEFBAULEISTUNGEN	3,47	88,8	-10,3	86,4	71,7	56,2	72,2	99,1

BUNDESGBIET
DAS PRODUZIERENDE GEBWERBE
= 100

ABTEILUNGEN, GRUPPEN UND KLASSEN
ZWEIGE, AUSGABE 1993 (WZ93)

WERT

KUMULIERT		1999	1999	2000	VER- AEND. IN % GEGEN VORJAHR	1998	1999	1999	VER- AEND. IN % GEGEN VORJAHR	1997	1998	1999	VER- AEND. IN % GEGEN VORJAHR	WZ93- SCHL.
JAN. 2000 BIS APRIL 2000	VER- AEND. IN % GEGEN VORJAHR	1. VJ	4. VJ	1. VJ		2. HJ	1. HJ	2. HJ						
108,3	+5,1	101,8	113,8	109,1	+7,2	108,0	104,7	110,8	+2,6	102,1	106,2	107,7	+1,4	PROD GEW
112,0	+5,7	105,4	116,4	113,1	+7,3	109,7	107,0	112,5	+2,6	103,6	108,2	109,8	+1,5	C-E
111,9	+6,0	104,7	116,5	112,9	+7,8	110,0	107,1	113,1	+2,8	103,5	108,4	110,1	+1,6	C-D
112,5	+4,5	106,8	114,6	113,8	+6,6	108,6	108,8	113,2	+4,2	104,5	108,6	111,0	+2,2	VORLEIST
115,1	+9,8	103,3	125,0	115,4	+11,7	117,8	107,8	118,8	+0,8	104,9	113,5	113,3	-0,2	INVEST
123,0	+11,0	110,3	119,5	125,0	+13,3	108,1	111,8	112,0	+3,6	101,1	107,8	111,9	+3,8	GEBRAUCH
98,4	+0,7	98,0	105,8	99,2	+1,2	101,0	97,9	103,3	+2,3	99,4	99,3	100,6	+1,3	VERBRAUCH
78,4	-8,6	84,6	86,6	79,5	-6,0	90,0	85,9	86,4	-4,0	92,3	87,0	86,1	-1,0	C
76,3	-11,7	86,9	80,2	78,8	-9,3	85,5	83,2	78,5	-8,2	91,1	84,1	80,9	-3,8	CA
73,0	-12,8	84,0	76,2	75,3	-10,4	84,5	81,3	76,4	-9,6	90,8	83,0	78,8	-5,1	10
113,8	-2,1	119,5	125,7	118,1	-1,2	97,6	104,8	102,4	+4,9	95,3	97,5	103,6	+6,3	11
84,9	+1,3	77,2	107,0	81,5	+5,6	104,1	94,2	111,9	+7,5	96,1	96,2	103,1	+7,2	CB
112,6	+6,3	105,1	117,2	113,6	+8,1	110,5	107,5	113,7	+2,9	103,8	109,0	110,6	+1,5	D
98,4	+2,4	95,6	110,7	98,2	+2,7	102,5	97,7	107,1	+4,5	100,2	99,8	102,4	+2,6	DA
99,0	+3,0	95,7	110,7	98,8	+3,2	102,5	97,7	107,0	+4,4	100,5	99,8	102,3	+2,5	15
88,1	-7,5	93,8	111,8	88,0	-6,2	102,7	98,6	111,0	+8,1	93,6	98,9	104,8	+6,0	16
78,5	-7,1	87,7	75,2	82,1	-6,4	86,7	82,6	77,1	-11,1	89,7	88,0	79,8	-9,3	DB
85,5	-3,3	88,6	85,0	86,8	-2,0	89,1	87,8	82,3	-7,6	92,3	91,7	85,1	-7,2	17
68,0	-13,3	86,4	60,2	74,9	-13,3	83,0	74,6	69,1	-16,7	85,7	82,2	71,9	-12,5	18
92,7	+2,3	92,2	87,2	91,3	-1,0	86,0	88,5	86,5	+0,6	89,3	87,0	87,5	+0,6	DC
94,1	+3,7	88,8	108,7	94,7	+6,6	98,7	93,0	103,4	+4,8	96,4	96,9	98,2	+1,3	DD
111,6	+6,1	104,9	120,0	112,5	+7,2	108,1	105,6	114,5	+5,9	102,6	106,0	110,1	+3,9	DE
105,4	+6,0	101,5	106,7	108,4	+6,8	99,8	101,0	104,9	+5,1	100,8	101,3	103,0	+1,7	21
125,2	+11,9	113,5	122,3	127,3	+12,2	110,4	114,4	119,9	+8,6	110,2	113,0	117,2	+3,7	21.1
94,6	+1,5	94,0	97,1	96,5	+2,7	93,2	92,7	95,6	+2,6	95,1	94,0	94,1	+0,1	21.2
113,8	+6,2	106,4	125,9	114,3	+7,4	111,8	107,6	118,7	+6,2	103,3	108,0	113,1	+4,7	22
130,0	+9,4	118,1	131,4	129,6	+9,7	119,7	118,4	125,4	+4,8	112,3	117,8	121,9	+3,5	22.1
102,5	+3,1	98,3	121,9	103,5	+5,3	106,4	100,5	114,1	+7,2	96,7	101,3	107,3	+5,9	22.2
109,0	+12,6	99,0	99,8	110,3	+11,4	103,7	97,0	98,7	-4,8	100,3	102,4	97,8	-4,5	DF
115,7	+0,5	115,0	116,1	117,1	+1,8	108,1	115,3	116,5	+7,8	111,6	111,4	115,9	+4,0	DG
129,7	+1,5	126,6	127,9	129,5	+2,3	115,8	127,0	129,1	+11,5	121,7	121,0	128,0	+5,8	24.1
97,7	-6,7	105,2	103,5	100,5	-4,5	101,2	103,4	103,6	+2,4	99,8	101,4	103,5	+2,1	24.4
102,1	+1,7	100,2	103,2	103,9	+3,7	100,2	102,3	99,9	-0,3	111,2	107,5	101,1	-6,0	24.7
114,1	+5,6	107,9	111,7	115,8	+7,3	107,9	108,9	111,4	+3,2	103,7	108,6	110,1	+1,4	DH
129,0	+6,8	122,4	116,6	132,4	+8,2	113,3	119,6	116,7	+3,0	109,7	114,0	118,1	+3,6	25.1
108,9	+5,1	102,8	110,0	109,9	+6,9	105,9	105,1	109,6	+3,5	101,6	106,6	107,4	+0,8	25.2
85,4	+2,2	79,0	96,2	83,3	+5,4	96,9	89,6	99,6	+2,8	93,2	94,3	94,6	+0,3	DI
102,1	+3,5	98,4	106,2	102,2	+3,9	101,5	101,1	105,1	+3,5	99,3	101,5	102,6	+1,1	26.1
77,0	+0,9	68,6	93,1	73,2	+6,7	96,4	85,9	100,7	+4,5	91,3	91,6	93,3	+1,9	26.6
108,2	+6,1	101,1	108,4	109,1	+7,9	105,8	102,8	107,4	+1,5	101,5	105,4	105,1	-0,3	DJ
103,5	+4,3	98,8	100,1	104,8	+6,1	98,9	99,4	99,9	+1,0	103,1	103,4	99,6	-3,7	27
106,3	+10,0	95,2	101,8	106,4	+11,8	96,5	98,1	101,9	+5,6	105,1	103,2	100,0	-3,1	27.1
113,8	+0,1	114,7	106,1	116,5	+1,6	107,1	111,9	103,6	-3,3	105,9	109,2	107,7	-1,4	27.5
110,6	+7,0	102,3	112,9	111,3	+8,8	109,5	104,6	111,5	+1,8	100,6	106,5	108,1	+1,5	28
91,6	+11,7	79,8	106,1	88,4	+10,8	97,9	85,8	102,8	+5,0	90,6	91,6	94,3	+2,9	28.1
105,8	+6,3	98,6	118,7	106,1	+7,6	113,8	103,4	112,0	-1,6	104,4	109,7	107,7	-1,8	DK
104,8	+5,1	98,7	101,5	107,3	+8,7	102,8	100,3	100,3	-2,4	98,4	102,8	100,3	-2,4	29.1
116,6	-5,2	120,9	82,3	112,7	-6,8	97,3	120,3	87,7	-9,9	109,3	112,2	104,0	-7,3	29.3
103,2	+1,2	101,5	139,1	102,9	+1,4	121,3	106,1	125,9	+3,8	103,8	112,2	116,0	+3,4	29.4
122,7	+10,8	110,1	131,1	124,7	+13,3	119,1	112,4	127,4	+7,0	106,9	115,4	119,9	+3,9	DL
205,6	+67,6	119,6	215,2	208,4	+74,2	173,0	130,4	208,3	+20,4	127,9	159,3	169,3	+6,3	30
112,8	+1,3	111,3	118,0	115,2	+3,5	114,5	111,8	117,2	+2,4	105,8	112,4	114,5	+1,9	31
134,8	+23,0	108,5	146,1	135,0	+24,4	115,9	112,4	137,0	+18,2	105,4	110,8	124,7	+12,5	32
109,4	+3,9	104,8	123,2	111,3	+6,2	113,3	107,3	117,1	+3,4	102,7	110,2	112,2	+1,8	33
142,2	+12,0	125,1	134,8	143,5	+14,7	125,1	128,3	127,3	+1,8	108,4	123,6	127,8	+3,4	DM
146,9	+12,3	128,8	139,1	148,4	+15,2	129,0	132,3	131,0	+1,6	110,8	127,5	131,6	+3,2	34
143,2	+11,6	126,4	133,9	144,6	+14,4	127,4	130,1	126,0	-1,1	111,0	126,1	128,0	+1,5	34.1
103,1	+8,3	94,0	99,1	102,5	+9,0	93,7	95,4	96,6	+3,1	88,8	92,5	96,0	+3,8	35
88,5	+6,5	83,3	83,5	88,5	+6,2	91,6	83,1	81,0	-11,6	80,9	87,8	82,0	-6,6	35.1
114,9	+11,3	101,6	113,1	114,2	+12,4	98,7	103,7	109,2	+10,6	92,1	97,0	106,4	+9,7	35.3
95,5	+2,1	93,5	105,5	97,3	+4,1	98,7	92,9	98,9	+0,2	94,9	97,6	95,9	-1,7	DN
93,6	-0,3	93,9	99,7	95,6	+1,8	94,5	92,4	93,3	-1,3	92,3	95,3	92,9	-2,5	36.1
188,6	+34,5	135,3	197,6	183,6	+35,7	134,0	153,6	198,2	+47,9	133,3	136,3	175,9	+29,1	37
113,4	+1,0	115,0	115,3	116,2	+1,0	105,4	106,7	104,8	-0,6	105,0	105,2	105,7	+0,5	E
76,0	-0,1	69,5	89,8	73,3	+5,5	92,8	83,5	94,8	+2,2	89,0	87,8	89,2	+1,6	BAU
76,1	-0,9	70,9	88,3	74,2	+4,7	92,3	83,4	92,9	+0,7	88,7	88,0	88,2	+0,2	HOCHBAU
75,8	+1,2	66,9	92,7	71,4	+6,7	93,7	83,8	98,4	+5,0	89,6	87,4	91,1	+4,2	TIEFBAU

WZ99- SCHL.	WIRTSCHAFTSZWEIG	GEWICHT- TUNG	2000 APRIL	VER- AEND. IN % GEGEN VORJAHR	2000 MAERZ	2000 FEB.	2000 JAN.	1999 DEZ.	1999 NOV.
	PRODUZIERENDES GEWERBE	100	111,3	+5,2	118,8	104,9	97,9	104,2	115,8
C-E	PRODUZIERENDES GEWERBE (OH BAULEISTUNGEN)	89,98	113,8	+6,3	122,7	108,7	102,1	108,2	118,3
C-D	BERGBAU, GEW V STEINEN U ERDEN U VERARBEITENDES GEWERBE	83,69	114,7	+6,9	123,5	108,7	100,7	107,2	118,5
	VORLEISTUNGSGUETERPRODUZENTEN	39,38	113,2	+3,3	122,3	109,3	104,0	102,4	117,9
	INVESTITIONSGUETERPRODUZENTEN	23,76	121,4	+11,8	132,1	110,6	97,3	124,4	122,7
	GEBRAUCHSGUETERPRODUZENTEN	7,16	125,6	+12,7	136,9	124,1	106,3	97,7	126,8
	VERBRAUCHSGUETERPRODUZENTEN	13,39	100,5	+4,6	104,4	95,3	93,5	95,6	108,0
C	BERGBAU U GEW V STEINEN U ERDEN	2,01	79,5	-10,4	83,9	74,1	76,1	76,7	85,1
CA	KOHLENBERGBAU, TORFGEWINNUNG, GEW V ERDOEL U ERDGAS (OH BERGBAU AUF URAN- U THORIUMERZE)	1,53	72,8	-13,6	80,0	73,4	78,9	75,7	77,4
10	KOHLENBERGBAU, TORFGEWINNUNG	1,40	70,2	-14,7	77,1	69,7	74,9	70,2	73,1
11	GEW V ERDOEL U ERDGAS, ERBRING DAMIT VERB DIENSTL	0,12	102,4	-3,2	112,5	116,2	123,6	138,1	125,0
CB	ERZBERGBAU, GEW V STEINEN U ERDEN, SONST BERGBAU	0,48	101,4	-1,5	96,6	76,5	67,3	79,6	109,9
D	VERARBEITENDES GEWERBE	81,68	115,5	+7,2	124,5	109,6	101,3	107,9	119,2
DA	ERNAHRUNGSGEWERBE U TABAKVERARBEITUNG	6,76	103,3	+6,5	104,7	93,3	92,6	102,7	112,4
15	ERNAHRUNGSGEWERBE	6,44	103,9	+7,2	104,9	94,0	93,6	103,9	111,9
16	TABAKVERARBEITUNG	0,32	93,2	-5,6	101,6	81,4	76,8	83,2	122,9
DB	TEXTIL- U BEKLEIDUNGSGEWERBE	2,05	72,1	-2,7	84,9	78,9	77,5	64,3	77,7
17	TEXTILGEWERBE	1,24	86,9	-0,5	93,9	82,7	79,0	69,3	87,9
18	BEKLEIDUNGSGEWERBE	0,81	50,3	-6,9	71,6	73,2	75,3	56,9	62,2
DC	LEDERGEWERBE	0,26	104,5	+22,8	93,9	88,5	84,6	74,6	92,5
DD	HOLZGEWERBE (OH H V MOEBELN)	1,53	98,2	+2,7	102,0	93,1	84,0	92,9	112,7
DE	PAPIER-, VERLAGS- U DRUCKGEWERBE	5,98	112,8	+7,0	119,9	108,3	105,1	114,0	120,2
21	PAPIERGEWERBE	1,84	104,7	+8,4	113,6	104,2	103,3	96,9	109,6
21.1	H V HOLZSTOFF, ZELLSTOFF, PAPIER, KARTON U PAPPE	0,71	123,5	+15,9	130,8	121,8	124,4	110,3	125,5
21.2	PAPIER-, KARTON- U PAPPEVERARBEITUNG	1,13	92,7	+2,4	102,7	93,1	89,9	88,8	99,9
22	VERLAGSGEWERBE, DRUCKGEWERBE, VERVIELF V BESPIELTEN TON-, BILD- U DATENTRAEGERN	4,14	116,6	+6,6	123,0	110,2	106,1	121,4	124,6
22.1	VERLAGSGEWERBE	1,74	136,2	+13,5	137,5	125,7	121,3	117,9	130,7
22.2	DRUCKGEWERBE	2,32	103,0	+0,5	112,7	99,1	95,6	124,0	119,9
DF	KOKEREI, MINERALOELVERARB, H U VERARB V SPALT- U BRUTST	0,45	104,9	+16,3	113,5	97,7	109,3	102,3	101,4
DG	CHEMISCHE INDUSTRIE	8,68	114,4	-0,5	120,6	112,1	112,8	109,5	117,4
24.1	H V CHEMISCHEN GRUNDSTOFFEN	4,27	126,2	-0,8	131,9	122,6	126,8	129,7	126,9
24.4	H V PHARMAZEUTISCHEN ERZEUGNISSEN	1,62	95,0	-7,3	103,2	98,4	94,4	85,9	110,4
24.7	H V CHEMIEFASERN	0,27	101,7	+1,6	106,6	97,8	102,3	93,1	106,5
DH	H V GUMMI- U KUNSTSTOFFWAREN	4,05	115,3	+7,1	123,6	111,2	106,4	92,6	117,3
25.1	H V GUMMIWAREN	1,06	125,5	+8,9	141,5	126,9	121,4	94,2	125,1
25.2	H V KUNSTSTOFFWAREN	2,99	111,8	+6,4	117,2	105,7	101,1	91,9	114,4
DI	GLASGEWERBE, KERAMIK, VERARB V STEINEN U ERDEN	3,54	95,5	-1,3	97,1	83,3	68,6	77,4	100,4
26.1	H U VERARB V GLAS	0,79	101,9	+2,8	110,1	97,7	94,3	95,4	113,7
26.6	H V ERZEUGNISSEN AUS BETON, ZEMENT U GIPS	1,21	94,3	-4,4	92,1	70,0	54,0	65,3	96,8
DJ	METALLERZEUGUNG U -BEARBEITUNG, H V METALLERZEUGNISSEN	10,85	109,2	+4,9	118,3	105,2	99,2	95,5	112,4
27	METALLERZEUGUNG U -BEARBEITUNG	3,81	99,8	-0,7	114,1	101,8	95,9	90,2	105,5
27.1	ERZEUGUNG V ROHEISEN, STAHL U FERROLEGIERUNGEN (EGKS)	1,49	105,8	+5,2	114,1	102,6	100,0	98,6	100,8
27.6	GIESSEREIINDUSTRIE	0,64	105,4	-4,5	129,8	113,9	103,0	91,5	114,4
28	H V METALLERZEUGNISSEN	7,04	114,4	+7,8	120,6	107,2	101,1	100,0	116,2
28.1	STAHL- U LEICHTMETALLBAU	1,52	107,1	+21,8	101,8	81,7	77,5	102,7	107,9
DK	MASCHINENBAU	12,20	110,8	+8,9	122,4	101,2	90,0	125,8	113,1
29.1	H V MASCHINEN F D ERZEUGUNG U NUTZUNG V MECH ENERGIE	2,67	102,6	+0,7	117,9	101,2	97,6	93,7	103,4
29.3	H V LAND- U FORSTWIRTSCHAFTLICHEN MASCHINEN	0,44	135,9	+5,8	127,8	111,8	94,4	82,4	84,9
29.4	H V WERKZEUGMASCHINEN	1,38	110,2	+6,9	127,5	100,5	76,4	170,1	128,9
DL	H V BUEROMASCH, DATENVERARBEITUNGSGER U -EINRICHTUNGEN, ELEKTROTECHNIK, FEINMECHANIK U OPTIK	11,44	123,5	+10,7	138,5	119,6	108,9	125,3	132,7
30	H V BUEROMASCH, DATENVERARBEITUNGSGER U -EINRICHTUNGEN	0,92	213,7	+63,1	241,8	192,0	176,1	207,5	218,0
31	H V GERAETEN D ELEKTRIZITAETSERZ, -VERTEILUNG U AE	6,29	111,4	+0,6	126,5	111,8	101,5	108,9	121,8
32	RUNDFUNK-, FERNSEH- U NACHRICHTENTECHNIK	1,69	142,9	+27,1	149,4	127,2	120,8	141,3	141,1
33	MEDIZIN-, MESS-, STEUER- U REGELUNGSTECHNIK, OPTIK	2,55	109,1	+2,9	124,6	108,3	95,9	125,5	123,1
DM	FAHRZEUGBAU	11,36	149,0	+13,4	159,7	140,8	120,1	111,6	141,8
34	H V KRAFTWAGEN U KRAFTWAGENTEILEN	10,13	153,6	+13,4	165,6	145,9	123,2	114,4	146,7
34.1	H V KRAFTWAGEN U KRAFTWAGENMOTOREN	6,97	150,0	+13,2	163,4	144,5	115,9	108,4	141,4
35	SONST FAHRZEUGBAU	1,23	110,4	+12,5	110,0	98,0	94,6	88,9	101,7
35.1	SCHIFFBAU	0,31	93,4	+13,5	93,1	86,4	81,6	72,7	87,8
35.3	LUFT- U RAUMFAHRZEUGBAU	0,66	123,4	+15,0	121,3	108,4	107,1	103,4	114,6
DN	H V MOEBELN, SCHMUCK, MUSIKINSTRUMENTEN, SPORTGERAETEN, SPIELWAREN U SONST ERZEUGNISSEN, RECYCLING	2,53	96,9	+4,4	106,6	93,7	85,6	88,9	111,0
36.1	H V MOEBELN	1,76	94,0	+1,1	104,5	93,1	82,8	84,7	104,2
37	RECYCLING	0,08	213,3	+38,3	211,4	169,9	161,2	163,9	209,4
E	ENERGIEVERSORGUNG	6,30	104,7	+0,4	113,2	108,9	121,3	121,9	117,3
	VORBEREITENDE BAUSTELLENARBEITEN, HOCH- U TIEFBAU	10,02	89,3	-6,3	84,0	71,4	60,9	68,2	93,3
	HOCHBAULEISTUNGEN	6,54	86,5	-7,7	83,5	72,5	63,0	67,9	91,7
	TIEFBAULEISTUNGEN	3,47	94,5	-3,9	85,0	69,3	56,9	68,8	96,3

BUNDESGBEIT
DAS PRODUZIERENDE GEWERBE
= 100

ABTEILUNGEN, GRUPPEN UND KLASSEN
ZWEIGE, AUSGABE 1993 (WZ93)

BEREINIGTER WERT

KUMULIERT		1999	1999	2000	VER- AEND. IN % GEGEN VORJAHR	1998	1999	1999	VER- AEND. IN % GEGEN VORJAHR	1997	1998	1999	VER- AEND. IN % GEGEN VORJAHR	WZ93- SCHL.
JAN. 2000 BIS APRIL 2000	VER- AEND. IN % GEGEN VORJAHR	1. VJ	4. VJ	1. VJ		2. HJ	1. HJ	2. HJ						
108,2	+5,2	101,9	111,8	107,2	+5,2	107,0	104,3	109,5	+2,3	102,2	105,8	106,9	+1,0	PROD GEW
111,8	+5,5	105,5	114,4	111,2	+5,4	108,6	106,8	111,3	+2,5	103,7	107,8	109,0	+1,1	C-E
111,9	+6,1	104,8	114,4	111,0	+5,9	108,9	106,8	111,8	+2,7	103,5	108,0	109,3	+1,2	C-D
112,2	+4,4	106,9	112,7	111,9	+4,7	107,7	108,5	112,0	+4,0	104,5	108,2	110,3	+1,9	VORLEIST
115,4	+10,2	103,4	122,4	113,3	+9,6	116,4	107,5	117,2	+0,7	104,9	112,9	112,3	-0,5	INVEST
123,2	+11,3	110,5	116,7	122,4	+10,8	106,7	111,3	110,3	+3,4	101,3	107,2	110,8	+3,4	GEBRAUCH
98,4	+0,8	98,1	104,0	97,7	-0,4	100,1	97,7	102,2	+2,1	99,4	99,0	99,9	+0,9	VERBRAUCH
78,4	-8,1	84,2	84,4	78,0	-7,4	88,9	85,4	85,1	-4,3	92,3	86,6	85,2	-1,6	C
76,3	-11,2	86,4	78,1	77,4	-10,4	84,5	82,8	77,2	-8,6	91,2	83,7	80,0	-4,4	CA
73,0	-12,3	83,4	73,9	73,9	-11,4	83,4	80,8	75,0	-10,1	90,9	82,5	77,9	-5,6	10
113,7	-2,2	119,6	125,0	117,4	-1,8	97,3	104,7	101,9	+4,7	95,4	97,3	103,3	+6,2	11
85,5	+2,2	77,3	104,7	80,1	+3,6	102,9	93,8	110,3	+7,2	95,9	95,7	102,1	+6,7	CB
112,7	+6,4	105,3	115,1	111,8	+6,2	109,3	107,3	112,4	+2,8	103,8	108,5	109,8	+1,2	D
98,5	+2,6	95,7	109,0	96,9	+1,3	101,5	97,5	106,1	+4,5	100,3	99,4	101,8	+2,4	DA
99,1	+3,1	95,8	109,0	97,5	+1,8	101,5	97,4	105,9	+4,3	100,6	99,4	101,7	+2,3	15
88,3	-7,2	93,9	109,7	86,6	-7,8	101,6	98,3	109,7	+8,0	93,7	98,4	104,0	+5,7	16
78,4	-7,1	87,8	73,5	80,4	-8,4	85,6	82,3	76,0	-11,2	89,8	87,5	79,2	-9,5	DB
85,6	-3,2	88,7	83,1	85,2	-3,9	87,9	87,6	81,1	-7,7	92,4	91,2	84,3	-7,6	17
67,6	-13,8	86,5	58,9	73,4	-15,1	82,0	74,4	68,2	-16,8	85,9	81,8	71,3	-12,8	18
92,9	+2,7	92,3	84,8	89,0	-3,6	84,6	88,1	85,0	+0,5	89,5	86,4	86,6	+0,2	DC
94,3	+4,1	88,9	106,4	93,0	+4,6	97,5	92,7	102,1	+4,7	96,4	96,3	97,4	+1,1	DD
111,5	+6,1	105,0	118,5	111,1	+5,8	107,2	105,4	113,5	+5,9	102,6	105,6	109,4	+3,6	DE
106,5	+6,1	101,6	105,0	107,0	+5,3	99,0	100,8	103,8	+4,8	100,9	100,9	102,3	+1,4	21
125,1	+11,8	113,6	120,5	125,7	+10,7	109,4	114,2	118,8	+8,6	110,2	112,6	116,5	+3,5	21.1
94,6	+1,5	94,1	95,6	95,2	+1,2	92,4	92,5	94,6	+2,4	95,1	93,6	93,6	-	21.2
114,0	+6,2	106,5	124,2	113,1	+6,2	111,0	107,5	117,6	+5,9	103,3	107,7	112,5	+4,5	22
130,2	+9,7	118,2	129,7	128,2	+8,5	118,9	118,1	124,4	+4,6	112,3	117,4	121,3	+3,3	22.1
102,6	+3,2	98,4	120,3	102,5	+4,2	105,5	100,4	113,1	+7,2	96,7	100,9	106,7	+5,7	22.2
106,4	+9,6	99,3	99,5	106,8	+7,6	103,6	97,1	98,6	-4,8	100,4	102,3	97,8	-4,4	DF
115,0	-0,2	115,3	115,0	115,2	-0,1	107,5	115,2	115,8	+7,7	111,6	111,2	115,5	+3,9	DG
126,9	-0,1	126,9	127,8	127,1	+0,2	115,8	127,1	129,0	+11,4	121,7	121,1	128,0	+5,7	24.1
97,8	-6,6	105,4	101,3	98,7	-6,4	100,0	103,2	102,2	+2,2	99,9	101,0	102,7	+1,7	24.4
102,1	+1,9	100,3	101,4	102,2	+1,9	99,2	102,0	98,8	-0,4	111,3	107,1	100,4	-6,3	24.7
114,1	+5,7	108,0	109,6	113,7	+5,3	106,6	108,6	110,0	+3,2	103,8	108,1	109,3	+1,1	DH
128,8	+6,7	122,5	114,2	129,9	+6,0	112,1	119,3	115,2	+2,8	109,7	113,5	117,2	+3,3	25.1
109,0	+5,3	102,9	107,8	108,0	+5,0	104,7	104,8	108,1	+3,2	101,7	106,2	106,5	+0,3	25.2
86,1	+3,2	79,0	94,9	83,0	+5,1	96,2	89,4	98,8	+2,7	93,1	94,0	94,1	+0,1	DI
101,0	+2,3	98,5	106,1	100,7	+2,2	101,5	100,2	105,0	+3,4	99,3	101,5	102,6	+1,1	26.1
77,6	+1,8	68,7	91,1	72,0	+4,8	95,3	85,6	99,4	+4,3	91,1	91,2	92,5	+1,4	26.6
108,0	+6,0	101,2	107,0	107,6	+6,3	105,0	102,6	106,5	+1,4	101,5	105,1	104,6	-0,5	DJ
102,9	+3,6	98,9	100,0	103,9	+5,1	98,9	99,4	99,8	+0,9	103,2	103,4	99,6	-3,7	27
105,6	+9,2	95,3	101,8	105,6	+10,8	96,5	98,1	101,9	+5,6	105,1	103,2	100,0	-3,1	27.1
113,0	-0,6	114,8	106,1	115,6	+0,7	107,0	111,9	103,6	-3,2	105,9	109,2	107,8	-1,3	27.5
110,8	+7,2	102,4	110,8	109,6	+7,0	108,2	104,4	110,2	+1,8	100,6	106,0	107,3	+1,2	28
92,0	+12,3	79,8	104,1	87,0	+9,0	96,9	85,6	101,5	+4,7	90,5	91,2	93,5	+2,5	28.1
106,1	+6,6	98,7	116,4	104,5	+5,9	112,5	103,1	110,5	-1,8	104,4	109,1	106,8	-2,1	DK
104,8	+5,3	98,7	99,5	105,6	+7,0	101,7	100,0	99,1	-2,6	98,5	102,4	99,5	-2,8	29.1
117,5	-4,4	121,0	80,7	111,3	-8,0	96,4	119,9	86,6	-10,2	109,4	111,9	103,3	-7,7	29.3
103,7	+1,7	101,6	136,5	101,5	-0,1	120,0	105,8	124,3	+3,6	103,9	111,6	115,1	+3,1	29.4
122,6	+11,0	110,2	128,4	122,3	+11,0	117,7	112,0	125,7	+6,8	106,9	114,9	118,9	+3,5	DL
205,9	+67,9	119,8	209,3	203,3	+69,7	170,3	129,8	204,6	+20,1	128,1	158,2	167,2	+5,7	30
112,8	+1,3	111,4	115,7	113,3	+1,7	113,3	111,5	115,8	+2,2	105,9	111,9	113,6	+1,5	31
135,1	+23,3	108,6	142,8	132,5	+22,0	114,5	112,0	135,0	+17,9	105,5	110,2	123,5	+12,1	32
109,5	+4,1	104,9	121,2	109,6	+4,5	112,1	107,0	115,8	+3,3	102,7	109,7	111,4	+1,5	33
142,4	+12,3	125,2	131,2	140,2	+12,0	123,2	127,8	125,0	+1,5	108,5	122,8	126,4	+2,9	DM
147,1	+12,6	129,0	135,4	144,9	+12,3	127,0	131,8	128,7	+1,3	110,9	126,7	130,2	+2,8	34
143,5	+12,0	126,6	130,3	141,3	+11,6	125,5	129,5	123,8	-1,4	111,1	125,4	128,6	+1,0	34.1
103,3	+8,6	94,1	97,2	100,9	+7,2	92,7	95,1	95,4	+2,9	88,8	92,0	95,3	+3,6	35
88,6	+6,6	83,4	81,9	87,0	+4,3	90,6	82,9	80,0	-11,7	81,0	87,4	81,4	-6,9	35.1
115,1	+11,6	101,7	110,9	112,3	+10,4	97,5	103,4	107,9	+10,7	92,2	96,5	105,6	+9,4	35.3
95,7	+2,4	93,7	102,9	95,3	+1,7	97,3	92,6	97,3	-	95,1	97,0	94,9	-2,2	DN
93,6	-0,2	94,0	97,1	93,5	-0,5	93,2	92,1	91,7	-1,6	92,4	94,8	91,9	-3,1	36.1
189,0	+34,8	135,5	194,3	180,8	+33,4	132,6	153,1	196,0	+47,8	133,3	135,8	174,6	+28,6	37
112,0	-0,5	115,4	115,5	114,5	-0,8	105,5	106,9	104,9	-0,6	105,2	105,4	105,9	+0,5	E
76,4	+0,4	69,6	88,0	72,1	+3,6	91,8	83,2	93,6	+2,0	88,9	87,4	88,4	+1,1	BAU
76,4	-0,4	71,0	86,5	73,0	+2,8	91,3	83,1	91,8	+0,5	88,6	87,6	87,4	-0,2	HOCHBAU
76,4	+2,0	67,0	90,8	70,4	+5,1	92,7	83,5	97,1	+4,7	89,4	87,0	90,3	+3,8	TIEFBAU

WZ93- SCHL.	WIRTSCHAFTSZWEIG	GEWICHTUNG	2000 APRIL	VER- AEND. IN % GEGEN VORJAHR	2000 MAERZ	2000 FEB.	2000 JAN.	1999 DEZ.	1999 NOV.
	PRODUZIERENDES GEWERBE	100	112,5	-0,1	123,8	111,6	102,1	114,3	130,3
C-E	PRODUZIERENDES GEWERBE (OH BAULEISTUNGEN)	67,95	134,5	+7,9	149,6	136,8	125,6	136,5	148,0
C-D	BERGBAU, GEW V STEINEN U ERDEN U VERARBEITENDES GEWERBE	59,18	139,6	+9,1	155,7	141,1	126,9	139,4	153,5
	VORLEISTUNGSGUETERPRODUZENTEN	28,85	146,9	+10,7	165,2	148,9	135,7	133,5	155,8
	INVESTITIONSGUETERPRODUZENTEN	14,93	136,7	+14,9	142,9	135,5	116,1	155,0	151,5
	GEBRAUCHSGUETERPRODUZENTEN	2,58	178,4	+16,7	207,5	183,1	149,9	152,8	131,4
	VERBRAUCHSGUETERPRODUZENTEN	12,83	118,1	-3,7	138,1	120,9	115,0	132,6	142,8
C	BERGBAU U GEW V STEINEN U ERDEN	4,39	73,7	-3,3	75,0	69,2	65,8	72,1	82,9
CA	KOHLENBERGBAU, TORFGEWINNUNG, GEW V ERDOEL U ERDGAS (OH BERGBAU AUF URAN- U THORIUMERZE)	2,85	76,0	+10,0	77,9	77,6	77,9	78,9	79,2
10	KOHLENBERGBAU, TORFGEWINNUNG	2,73	76,2	+10,4	78,7	78,0	78,2	79,3	79,9
11	GEW V ERDOEL U ERDGAS, ERBRING DAMIT VERB DIENSTL	0,12	67,9	-6,2	57,1	66,6	68,1	68,6	63,3
CB	ERZBERGBAU, GEW V STEINEN U ERDEN, SONST BERGBAU	1,54	69,7	-22,2	70,1	53,3	42,8	59,1	90,0
D	VERARBEITENDES GEWERBE	54,80	144,9	+9,7	162,2	146,9	131,9	144,9	159,2
DA	ERNAHRUNGSGEWERBE U TABAKVERARBEITUNG	8,08	122,0	-5,1	139,6	123,3	118,9	147,4	154,7
15	ERNAHRUNGSGEWERBE	7,97	122,1	-5,0	139,9	123,3	119,0	147,8	154,6
16	TABAKVERARBEITUNG	0,11	121,5	-9,0	130,3	132,0	120,2	119,5	159,3
DB	TEXTIL- U BEKLEIDUNGSGEWERBE	1,43	123,5	+5,5	152,9	131,9	119,4	105,7	132,7
17	TEXTILGEWERBE	1,08	147,0	+8,0	178,5	152,7	138,2	121,1	155,2
18	BEKLEIDUNGSGEWERBE	0,35	48,5	-15,4	71,7	66,7	60,2	58,5	61,3
DC	LEDERGEWERBE	0,19	86,1	-0,8	96,9	92,6	82,8	78,6	104,8
DD	HOLZGEWERBE (OH H V MOEBELN)	1,77	154,4	-1,7	178,8	157,3	146,0	174,2	205,7
DE	PAPIER-, VERLAGS- U DRUCKGEWERBE	4,18	133,2	-2,1	150,7	134,4	131,7	143,1	149,9
21	PAPIERGEWERBE	1,04	125,9	-2,6	141,9	131,9	134,2	129,0	143,8
21.1	H V HOLZSTOFF, ZELLSTOFF, PAPIER, KARTON U PAPPE	0,59	109,0	-11,7	117,7	110,2	114,4	108,5	120,3
21.2	PAPIER-, KARTON- U PAPPEVERARBEITUNG	0,45	148,6	+8,7	174,3	160,9	160,4	155,8	174,5
22	VERLAGSGEWERBE, DRUCKGEWERBE, VERVIELF V BESPIELTEN TON-, BILD- U DATENTRAEGERN	3,13	135,7	-1,9	153,6	135,4	131,0	147,9	151,9
22.1	VERLAGSGEWERBE	2,08	114,4	-5,8	131,6	114,7	106,2	118,1	120,5
22.2	DRUCKGEWERBE	1,01	174,6	+2,0	194,4	173,8	178,8	205,9	208,8
DF	KOKEREI, MINERALOELVERARB, H U VERARB V SPALT- U BRUTST	0,27	124,7	+40,7	123,0	114,4	119,5	140,7	134,1
DG	CHEMISCHE INDUSTRIE	5,88	177,5	+37,8	186,9	175,1	163,2	149,2	151,7
24.1	H V CHEMISCHEN GRUNDSTOFFEN	3,97	187,9	+45,2	188,1	179,8	174,2	157,1	152,5
24.4	H V PHARMAZEUTISCHEN ERZEUGNISSEN	1,26	107,4	-5,5	134,6	118,2	115,0	103,1	125,3
24.7	H V CHEMIEFASERN	0,18	130,5	+2,8	155,9	129,7	119,6	106,9	151,6
DH	H V GUMMI- U KUNSTSTOFFWAREN	2,16	142,1	+0,4	165,6	150,1	130,2	136,4	177,9
25.1	H V GUMMIWAREN	0,38	134,2	+2,8	167,5	146,0	132,4	113,1	161,9
25.2	H V KUNSTSTOFFWAREN	1,78	144,0	-	165,4	151,2	129,9	141,6	181,2
DI	GLASGEWERBE, KERAMIK, VERARB V STEINEN U ERDEN	5,67	117,0	-3,8	125,3	102,9	84,4	94,2	129,7
26.1	H U VERARB V GLAS	0,81	187,6	+6,4	204,7	189,2	174,4	172,7	190,0
26.6	H V ERZEUGNISSEN AUS BETON, ZEMENT U GIPS	2,50	98,3	-15,8	105,4	80,4	80,8	76,6	119,0
DJ	METALLERZEUGUNG U -BEARBEITUNG, H V METALLERZEUGNISSEN	8,20	138,2	+6,7	159,6	143,9	133,9	153,9	158,6
27	METALLERZEUGUNG U -BEARBEITUNG	1,98	138,3	+5,6	166,8	149,2	142,6	119,3	149,5
27.1	ERZEUGUNG V ROEISEN, STAHL U FERROLEGIERUNGEN (EGKS)	0,78	153,2	+2,6	181,7	159,4	159,2	139,7	163,8
27.5	GIESSEREIINDUSTRIE	0,50	167,1	+11,5	204,7	184,5	171,3	136,6	170,5
28	H V METALLERZEUGNISSEN	6,32	138,1	+7,0	157,5	142,3	131,4	164,1	161,3
28.1	STAHL- U LEICHTMETALLBAU	2,89	115,7	+2,6	125,5	113,4	109,6	167,4	145,9
DK	MASCHINENBAU	5,43	133,0	+13,5	128,1	127,0	119,0	151,0	117,1
29.1	H V MASCHINEN F D ERZEUGUNG U NUTZUNG V MECH ENERGIE	1,10	128,1	+7,0	146,8	132,6	116,1	121,7	124,8
29.3	H V LAND- U FORSTWIRTSCHAFTLICHEN MASCHINEN	0,30	70,8	+29,0	90,4	74,1	59,2	78,0	56,1
29.4	H V WERKZEUGMASCHINEN	0,64	207,3	+45,0	128,2	220,1	218,2	179,6	103,9
DL	H V BUEROMASCH, DATENVERARBEITUNGSSGER U -EINRICHTUNGEN, ELEKTROTECHNIK, FEINMECHANIK U OPTIK	5,23	203,3	+26,9	232,3	222,8	181,5	200,2	244,9
30	H V BUEROMASCH, DATENVERARBEITUNGSSGER U -EINRICHTUNGEN	0,31	677,2	+184,4	575,2	703,3	401,1	533,9	996,2
31	H V GERAETEN D ELEKTRIZITAETSERZ, -VERTEILUNG U AE	2,30	120,9	+0,9	152,3	136,8	124,9	141,3	154,2
32	RUNDFUNK-, FERNSEH- U NACHRICHTENTECHNIK	0,83	211,5	+14,9	263,9	255,0	230,8	214,4	235,3
33	MEDIZIN-, MESS-, STEUER- U REGELUNGSTECHNIK, OPTIK	1,78	229,1	+21,4	264,1	235,6	189,0	212,1	237,8
DM	FAHRZEUGBAU	4,44	166,1	+18,4	198,0	170,4	137,6	128,0	159,1
34	H V KRAFTWAGEN U KRAFTWAGENTEILEN	2,40	231,1	+23,4	287,1	242,1	182,0	174,5	218,6
34.1	H V KRAFTWAGEN U KRAFTWAGENMOTOREN	0,98	199,0	+2,8	231,5	197,7	112,3	176,2	229,5
35	SONST FAHRZEUGBAU	2,04	90,1	+6,4	94,5	86,6	85,4	73,1	89,0
35.1	SCHIFFBAU	0,71	78,8	+8,7	82,4	76,7	78,1	54,4	80,9
35.3	LUFT- U RAUMFAHRZEUGBAU	0,08	314,6	+2,3	327,3	306,2	297,7	295,6	320,7
DN	H V MOEBELN, SCHMUCK, MUSIKINSTRUMENTEN, SPORTGERAETEN, SPIELWAREN U SONST ERZEUGNISSEN, RECYCLING	1,86	120,7	-4,0	144,6	127,9	117,7	125,3	156,4
36.1	H V MOEBELN	1,10	121,6	-5,2	148,7	132,0	116,5	130,4	162,7
37	RECYCLING	0,31	151,0	+3,9	166,0	155,2	151,2	131,9	158,4
E	ENERGIEVERSORGUNG	8,67	100,5	-0,8	109,3	107,9	116,0	115,1	111,1
	VORBEREITENDE BAUSTELLENARBEITEN, HOCH- U TIEFBAU	32,15	66,6	-23,8	69,7	59,2	52,9	68,2	92,3
	HOCHBAULEISTUNGEN	20,76	61,4	-27,9	65,4	56,8	52,9	64,6	86,3
	TIEFBAULEISTUNGEN	11,38	76,0	-16,9	77,5	63,4	52,9	74,8	103,2

UND BERLIN-OST
DAS PRODUZIERENDE GEWERBE
= 100

ABTEILUNGEN, GRUPPEN UND KLASSEN
ZWEIGE, AUSGABE 1993 (WZ93)

WERT

KUMULIERT		1999	1999	2000	VER- AEND. IN % GEGEN VORJAHR	1998	1999	1999	VER- AEND. IN % GEGEN VORJAHR	1997	1998	1999	VER- AEND. IN % GEGEN VORJAHR	WZ93- SCHL.
JAN. 2000 BIS APRIL 2000	VER- AEND. IN % GEGEN VORJAHR	1. VJ	4. VJ	1. VJ		2. HJ	1. HJ	2. HJ						
112,5	+6,5	103,3	123,4	112,5	+8,9	114,0	109,3	121,2	+6,3	105,4	109,4	115,3	+5,4	PROD GEW
136,6	+12,3	120,7	141,4	137,3	+13,8	124,4	123,9	135,4	+8,8	111,7	120,8	129,6	+7,3	C-E
140,8	+13,8	122,2	146,0	141,2	+15,5	128,0	126,9	140,5	+9,8	113,3	123,8	133,7	+8,0	C-D
149,2	+18,2	124,0	146,7	149,9	+20,9	128,4	130,1	143,0	+11,4	111,5	125,0	136,6	+9,3	VORLEIST
132,8	+12,6	117,6	146,8	131,5	+11,8	127,0	120,8	138,8	+9,3	110,7	120,5	129,8	+7,7	INVEST
179,7	+14,3	158,6	173,5	180,2	+13,6	147,5	156,8	162,8	+10,4	121,0	143,1	159,8	+11,7	GEBRAUCH
123,0	+4,3	116,3	137,7	124,7	+7,2	123,9	120,8	132,0	+6,5	118,6	121,0	126,4	+4,5	VERBRAUCH
70,9	-1,3	70,3	80,0	70,0	-0,4	78,5	73,0	78,6	+0,1	84,8	75,5	75,8	+0,4	C
77,4	+6,0	74,2	78,7	77,8	+4,9	72,3	70,6	73,2	+1,2	82,8	71,6	71,9	+0,4	CA
77,8	+6,9	74,1	79,3	78,3	+5,7	72,3	70,7	73,7	+1,9	82,5	71,2	72,2	+1,4	10
64,9	-13,9	76,4	64,1	63,9	-16,4	72,7	69,8	59,3	-18,4	87,2	79,9	64,6	-19,1	11
59,0	-15,4	63,1	82,6	55,4	-12,2	90,0	77,6	88,6	-1,6	88,5	82,7	83,1	+0,5	CB
146,5	+14,6	126,4	151,3	147,0	+16,3	131,9	131,3	145,4	+10,2	115,6	127,6	138,3	+8,4	D
126,0	+4,0	118,8	150,5	127,3	+7,2	130,8	126,1	142,9	+9,3	123,6	126,0	134,5	+6,7	DA
126,1	+4,0	118,8	150,6	127,4	+7,2	130,8	126,1	142,8	+9,2	123,6	126,0	134,4	+6,7	15
126,0	+1,6	120,8	143,6	127,5	+5,5	135,1	130,3	148,7	+10,1	124,3	129,8	139,5	+7,5	16
131,9	+6,2	126,6	122,0	134,7	+6,4	118,6	123,8	120,7	+1,8	105,7	118,1	122,3	+3,6	DB
154,1	+7,7	145,4	141,5	156,5	+7,6	133,8	142,8	139,4	+4,2	112,6	133,3	141,1	+5,9	17
61,8	-5,1	67,7	61,0	66,2	-2,2	70,5	64,1	62,6	-11,2	83,9	70,5	63,3	-10,2	18
89,6	+0,4	90,0	93,2	90,8	+0,9	103,8	90,5	89,0	-14,3	90,3	101,4	89,7	-11,5	DC
159,1	+10,7	139,2	193,1	160,7	+15,4	163,1	150,9	185,4	+13,7	121,9	148,4	168,2	+13,3	DD
137,5	+3,5	131,7	145,8	138,9	+5,5	132,2	134,8	141,7	+7,2	117,9	130,1	138,2	+6,2	DE
133,5	+1,8	131,8	136,0	136,0	+3,2	128,5	133,9	136,7	+6,4	120,4	130,8	135,3	+3,4	21
112,8	-9,2	124,4	116,8	114,1	-8,3	123,3	127,5	118,3	-4,1	119,9	124,6	122,9	-1,4	21.1
161,1	+14,7	141,6	161,0	165,2	+16,7	135,4	142,3	160,5	+18,5	121,0	138,9	151,4	+9,0	21.2
138,9	+4,3	131,6	149,1	140,0	+6,4	133,5	135,1	143,3	+7,3	117,1	130,0	139,2	+7,1	22
116,7	-0,2	115,3	120,1	117,5	+1,9	117,7	118,2	117,2	-0,4	106,4	116,1	117,7	+1,4	22.1
180,4	+9,3	163,0	203,2	182,3	+11,8	165,8	167,5	193,0	+16,4	139,0	158,4	180,2	+13,8	22.2
120,4	+9,2	117,6	135,6	119,0	+1,2	110,6	113,4	132,2	+19,5	81,3	107,2	122,8	+14,6	DF
175,7	+41,1	123,1	147,5	175,1	+42,2	109,3	125,7	133,6	+22,2	99,9	114,8	129,6	+12,9	DG
182,5	+47,8	121,6	150,8	180,7	+48,6	101,3	126,3	132,0	+30,3	85,1	108,2	129,1	+19,3	24.1
118,8	+4,9	113,2	114,9	122,6	+8,3	112,0	109,7	114,2	+2,0	129,5	118,3	111,9	-5,4	24.4
133,9	+4,4	128,7	131,9	135,1	+5,0	118,7	122,3	116,9	-1,5	121,7	126,3	119,6	-5,3	24.7
147,0	+14,9	123,3	161,7	148,6	+20,5	140,7	135,9	160,0	+13,7	122,2	133,3	147,9	+11,0	DH
145,0	+7,2	136,8	141,0	148,6	+8,6	136,5	137,8	142,8	+4,6	113,6	136,1	140,3	+3,1	25.1
147,6	+16,9	120,4	166,2	148,8	+23,6	141,6	135,5	163,6	+15,5	124,0	132,7	149,6	+12,7	25.2
107,4	+5,9	94,7	120,0	104,2	+10,0	116,9	109,5	126,5	+8,2	108,4	110,6	118,0	+6,7	DI
189,0	+11,2	167,8	186,7	189,4	+12,9	171,4	173,4	188,4	+9,9	147,0	161,8	180,9	+11,8	26.1
86,2	-1,8	78,1	106,4	82,2	+5,2	106,7	97,5	115,8	+8,5	103,6	100,7	106,7	+6,0	26.6
143,9	+13,2	126,3	155,5	145,8	+15,4	134,4	131,5	152,0	+13,1	117,7	131,3	141,7	+7,9	DJ
149,2	+11,1	135,4	138,1	152,9	+12,9	131,2	136,5	138,9	+5,9	118,7	135,3	137,7	+1,8	27
163,4	+7,4	153,1	157,0	166,8	+8,9	146,3	156,9	157,7	+7,8	132,5	156,2	157,3	+0,7	27.1
181,9	+16,5	158,2	154,9	186,8	+18,1	147,6	158,3	151,8	+2,8	123,9	142,7	154,0	+7,9	27.5
142,3	+13,8	123,7	160,6	143,7	+16,2	135,4	130,1	155,9	+15,1	117,4	130,1	143,0	+9,9	28
116,1	+11,2	101,5	151,5	116,2	+14,5	134,0	110,6	147,5	+10,1	121,3	125,7	129,1	+2,7	28.1
126,8	+10,4	114,1	127,6	124,7	+9,3	122,2	117,7	123,9	+1,4	111,4	118,8	120,8	+1,7	DK
130,9	+1,2	132,6	123,8	131,8	-0,6	132,5	127,4	123,4	-6,9	111,9	128,6	125,4	-2,5	29.1
73,6	+0,1	79,6	64,8	74,6	-6,3	107,2	74,5	70,3	-34,4	90,3	114,4	72,4	-36,7	29.3
193,5	+44,8	130,5	137,4	188,8	+44,7	128,0	125,3	139,9	+9,3	108,5	123,5	132,6	+7,4	29.4
210,0	+23,6	173,1	213,3	212,2	+22,6	165,7	171,0	196,6	+18,6	140,3	158,0	183,8	+16,3	DL
589,2	+44,4	464,6	692,0	559,9	+20,5	401,4	376,4	547,1	+36,3	214,2	327,0	461,7	+41,2	30
133,7	+10,4	121,5	144,5	138,0	+13,6	128,4	125,2	138,2	+7,6	114,2	123,2	131,7	+6,9	31
240,3	+28,4	188,2	219,1	249,9	+32,8	185,7	189,6	215,0	+15,8	159,0	182,0	202,3	+11,2	32
229,5	+24,6	182,6	216,8	229,6	+25,7	164,0	186,2	203,0	+23,8	152,7	162,6	194,6	+19,7	33
168,0	+20,3	139,5	145,7	168,7	+20,9	139,1	139,6	139,7	+0,4	100,7	129,2	139,6	+8,0	DM
235,6	+27,1	184,6	200,0	237,1	+28,4	189,4	185,9	190,1	+0,4	113,8	169,6	188,0	+10,8	34
185,1	+0,8	180,3	204,1	180,5	+0,1	203,2	187,1	192,0	-5,5	112,6	177,7	189,6	+6,7	34.1
89,2	+3,8	86,3	81,6	88,8	+2,9	79,7	84,8	80,3	+0,8	85,4	81,5	82,6	+1,3	35
79,0	+3,5	77,5	69,8	79,1	+2,1	72,1	74,9	69,9	-3,1	76,6	74,4	72,4	-2,7	35.1
311,5	+2,2	303,8	308,8	310,4	+2,2	283,6	305,2	304,6	+7,4	247,8	282,4	304,9	+8,0	35.3
127,7	+3,0	123,4	142,9	130,1	+5,4	133,7	124,4	135,6	+1,4	116,0	128,1	130,0	+1,5	DN
129,7	-2,0	133,6	148,1	132,4	-0,9	126,5	130,6	136,9	+8,2	107,0	121,6	133,7	+10,0	36.1
155,9	+20,9	123,5	150,5	157,5	+27,5	182,5	135,8	158,0	-13,4	161,9	179,4	146,9	-18,1	37
108,4	+0,6	109,9	109,9	111,1	+1,1	100,6	102,9	101,3	+0,7	100,9	101,0	102,1	+1,1	E
62,1	-13,6	66,7	85,3	60,6	-9,1	91,8	78,6	91,1	-0,8	92,2	85,3	84,8	-0,6	BAU
59,1	-18,7	68,6	80,2	58,4	-14,9	91,8	78,6	87,1	-5,1	94,5	86,2	82,9	-3,8	HOCHBAU
67,5	-3,8	63,1	94,6	64,6	+2,4	91,7	78,6	98,2	+7,1	88,0	83,6	88,4	+5,7	TIEFBAU

W293- SCHL.	WIRTSCHAFTSZWEIG	GEWICH- TUNG	2000 APRIL	VER- AEND. IN % GEGEN VORJAHR	2000 MAERZ	2000 FEB.	2000 JAN.	1999 DEZ.	1999 NOV.
	PRODUZIERENDES GEWERBE	100	117,6	+4,9	120,6	108,8	102,5	110,3	127,0
C-E	PRODUZIERENDES GEWERBE (OH BAULEISTUNGEN)	67,85	140,4	+13,3	146,0	133,4	126,2	132,0	144,7
C-D	BERGBAU, GEW V STEINEN U ERDEN U VERARBEITENDES GEWERBE	59,18	146,4	+15,1	151,5	137,2	127,7	134,3	149,7
	VORLEISTUNGSGUETERPRODUZENTEN	28,85	153,1	+16,0	161,3	144,7	136,4	129,1	152,1
	INVESTITIONSGUETERPRODUZENTEN	14,93	144,9	+22,7	138,7	132,0	117,1	148,4	147,1
	GEBRAUCHSGUETERPRODUZENTEN	2,58	190,8	+25,7	199,6	177,0	150,9	144,7	184,5
	VERBRAUCHSGUETERPRODUZENTEN	12,83	123,8	+1,4	134,4	118,0	115,5	127,6	139,2
C	BERGBAU U GEW V STEINEN U ERDEN	4,39	76,7	+1,2	73,7	68,2	66,2	69,6	81,3
CA	KOHLBERGBAU, TORFGEWINNUNG, GEW V ERDOEL U ERDGAAS (OH BERGBAU AUF URAN- U THORIUMERZE)	2,85	77,5	+12,3	76,8	76,7	78,0	76,8	78,6
10	KOHLBERGBAU, TORFGEWINNUNG	2,73	77,9	+13,2	77,6	77,2	78,4	77,2	79,4
11	GEW V ERDOEL U ERDGAAS, ERBRING DAMIT VERB DIENSTL	0,12	68,2	-5,7	57,0	66,5	68,2	68,3	63,2
CB	ERZBERGBAU, GEW V STEINEN U ERDEN, SONST BERGBAU	1,54	75,2	-15,2	67,6	51,7	43,3	55,6	86,3
D	VERARBEITENDES GEWERBE	54,80	152,1	+15,8	157,8	142,9	132,6	139,4	155,0
DA	ERNAEHRUNGSGEWERBE U TABAKVERARBEITUNG	8,08	128,3	+0,5	135,8	120,4	119,7	141,6	150,5
15	ERNAEHRUNGSGEWERBE	7,97	128,2	+0,5	135,8	120,1	119,5	142,1	150,5
16	TABAKVERARBEITUNG	0,11	129,8	-2,1	125,5	127,8	121,0	113,4	153,7
DB	TEXTIL- U BEKLEIDUNGSGEWERBE	1,43	131,1	+12,8	147,8	128,0	120,2	100,7	128,3
17	TEXTILGEWERBE	1,08	156,1	+15,5	172,8	148,3	139,2	115,3	150,2
18	BEKLEIDUNGSGEWERBE	0,35	51,5	-9,5	69,1	64,4	60,5	55,7	59,4
DC	LEDERGEWERBE	0,19	93,1	+8,0	92,9	89,1	83,5	74,1	100,5
DD	HOLZGEWERBE (OH H V MOEBELN)	1,77	163,0	+4,4	173,5	153,3	147,0	166,9	199,7
DE	PAPIER-, VERLAGS- U DRUCKGEWERBE	4,18	138,7	+2,4	147,4	131,9	132,4	138,6	146,8
21	PAPIERGEWERBE	1,04	131,1	+1,9	138,8	129,3	134,7	124,9	140,6
21.1	H V HOLZSTOFF, ZELLSTOFF, PAPIER, KARTON U PAPPE	0,59	113,1	-7,9	114,9	107,8	114,7	105,0	117,6
21.2	PAPIER-, KARTON- U PAPPEVERARBEITUNG	0,45	154,7	+13,7	170,3	157,7	161,1	151,0	170,7
22	VERLAGSGEWERBE, DRUCKGEWERBE, VIELE V BESPIELTEN TON-, BILD- U DATENTRAEGERN	3,13	141,1	+2,5	150,4	132,8	131,6	143,2	148,7
22.1	VERLAGSGEWERBE	2,08	118,9	-1,7	128,9	112,4	106,8	114,4	118,0
22.2	DRUCKGEWERBE	1,01	181,8	+6,7	190,3	170,6	179,7	199,6	204,4
DF	KOKEREI, MINERALOELVERARB, H U VERARB V SPALT- U BRUTST	0,27	124,7	+40,7	123,0	112,1	119,5	140,7	134,1
DG	CHEMISCHE INDUSTRIE	5,88	179,1	+39,4	185,6	170,8	163,3	148,0	150,7
24.1	H V CHEMISCHEN GRUNDSTOFFEN	3,97	187,8	+45,2	188,1	175,0	174,1	157,0	152,4
24.4	H V PHARMAZEUTISCHEN ERZEUGNISSEN	1,26	110,7	-2,3	132,4	116,5	115,4	100,7	123,3
24.7	H V CHEMIEFASERN	0,18	136,7	+8,7	151,8	126,6	120,2	102,8	147,6
DH	H V GUMMI- U KUNSTSTOFFWAREN	2,16	152,4	+8,5	159,5	145,1	131,3	129,1	171,3
25.1	H V GUMMIWAREN	0,38	143,5	+10,9	160,9	140,8	133,0	106,9	155,9
25.2	H V KUNSTSTOFFWAREN	1,78	154,5	+8,2	159,4	146,3	131,1	134,0	174,5
DI	GLASGEWERBE, KERAMIK, VERARB V STEINEN U ERDEN	5,67	121,5	+0,3	123,0	100,3	84,8	91,4	126,9
26.1	H U VERARB V GLAS	0,81	187,4	+6,4	204,5	180,9	174,2	172,5	189,8
26.6	H V ERZEUGNISSEN AUS BETON, ZEMENT U GIPS	2,50	104,3	-10,0	102,2	78,4	61,4	73,0	115,2
DJ	METALLERZEUGUNG U -BEARBEITUNG, H V METALLERZEUGNISSEN	8,20	143,3	+11,2	156,5	140,4	134,5	149,3	155,4
27	METALLERZEUGUNG U -BEARBEITUNG	1,88	138,2	+5,6	166,6	144,4	142,5	119,2	149,4
27.1	ERZEUGUNG V ROEISEN, STAHL U FERROLEGIERUNGEN (EGKS)	0,78	153,2	+2,7	181,7	154,5	159,1	139,6	163,6
27.5	GIESEREIINDUSTRIE	0,50	167,1	+11,6	204,7	178,8	171,3	136,4	170,2
28	H V METALLERZEUGNISSEN	6,32	144,6	+12,7	153,4	139,0	132,1	158,2	157,3
28.1	STAHL- U LEICHTMETALLBAU	2,89	121,5	+8,4	122,6	111,1	110,6	161,4	142,3
DK	MASCHINENBAU	5,43	141,2	+21,3	124,3	123,8	120,1	144,5	113,7
29.1	H V MASCHINEN F D ERZEUGUNG U NUTZUNG V MECH ENERGIE	1,10	135,9	+14,4	142,5	129,1	117,1	116,3	121,0
29.3	H V LAND- U FORSTWIRTSCHAFTLICHEN MASCHINEN	0,30	75,0	+37,4	87,6	72,0	59,6	74,6	54,4
29.4	H V WERKZEUGMASCHINEN	0,64	220,1	+55,5	124,6	214,7	220,3	172,1	101,0
DL	H V BUEROMASCH, DATENVERARBEITUNGSGER U -EINRICHTUNGEN, ELEKTROTECHNIK, FEINMECHANIK U OPTIK	5,23	218,4	+37,4	223,1	215,1	183,1	189,3	236,3
30	H V BUEROMASCH, DATENVERARBEITUNGSGER U -EINRICHTUNGEN	0,31	705,8	+198,4	562,1	689,2	403,2	517,0	974,8
31	H V GERAETEN D ELEKTRIZITAETSERZ, -VERTEILUNG U AE	2,30	130,9	+10,1	145,9	131,7	126,0	133,0	148,0
32	RUNDFUNK-, FERNSEH- U NACHRICHTENTECHNIK	0,83	234,9	+29,1	248,2	241,4	232,9	197,6	222,5
33	MEDIZIN-, MESS-, STEUER- U REGELUNGSTECHNIK, OPTIK	1,78	243,2	+29,8	255,7	228,9	190,4	202,5	230,5
DM	FAHRZEUGBAU	4,44	178,7	+28,5	189,6	163,9	138,6	120,7	152,8
34	H V KRAFTWAGEN U KRAFTWAGENTEILEN	2,40	249,9	+34,7	274,0	232,2	183,2	163,8	209,2
34.1	H V KRAFTWAGEN U KRAFTWAGENMOTOREN	0,98	214,8	+11,9	220,4	189,1	112,8	165,4	219,8
35	SONST FAHRZEUGBAU	2,04	95,2	+13,2	91,4	84,0	85,9	69,9	86,1
35.1	SCHIFFBAU	0,71	83,3	+15,5	79,6	74,4	78,5	52,0	78,3
35.3	LUFT- U RAUMFAHRZEUGBAU	0,08	333,2	+9,2	316,7	297,5	299,5	282,3	310,9
DN	H V MOEBELN, SCHMUCK, MUSIKINSTRUMENTEN, SPORTGERAETEN, SPIELWAREN U SONST ERZEUGNISSEN, RECYCLING	1,86	127,8	+2,3	140,0	124,2	118,6	119,6	151,4
36.1	H V MOEBELN	1,10	129,2	+1,4	143,7	128,1	117,3	124,1	157,2
37	RECYCLING	0,31	157,9	+9,2	162,1	151,9	152,0	127,2	154,5
E	ENERGIEVERSORGUNG	8,67	100,4	-0,9	109,1	107,2	116,0	115,5	111,2
	VORBEREITENDE BAUSTELLENARBEITEN, HOCH- U TIEFBAU	32,15	70,2	-19,2	67,9	57,8	53,3	65,4	89,7
	HOCHBAULEISTUNGEN	20,76	64,6	-23,7	63,6	55,4	53,2	61,9	83,8
	TIEFBAULEISTUNGEN	11,38	80,1	-12,0	75,4	61,9	53,3	71,8	100,4

UND BERLIN-OST
DAS PRODUZIERENDE GEWERBE
= 100

ABTEILUNGEN, GRUPPEN UND KLASSEN
ZWEIGE, AUSGABE 1993 (WZ93)

BEREINIGTER WERT

KUMULIERT		1999	1999	2000	VER- AEND. IN % GEGEN VORJAHR	1998	1999	1999	VER- AEND. IN % GEGEN VORJAHR	1997	1998	1999	VER- AEND. IN % GEGEN VORJAHR	WZ93- SCHL.
JAN. 2000 BIS APRIL 2000	VER- AEND. IN % GEGEN VORJAHR	1. VJ	4. VJ	1. VJ		2. HJ	1. HJ	2. HJ						
112,4	+6,5	103,3	120,8	110,6	+7,1	112,9	109,0	119,7	+6,0	105,6	109,0	114,4	+5,0	PROD GEW
136,5	+12,3	120,7	138,6	135,2	+12,0	123,4	123,5	133,9	+8,5	111,9	120,4	128,7	+6,9	C-E
140,7	+13,9	122,3	142,8	138,8	+13,5	126,7	126,5	138,6	+9,4	113,5	123,3	132,6	+7,5	C-D
148,9	+18,1	124,1	143,9	147,5	+18,9	127,4	129,8	141,4	+11,0	111,6	124,5	135,6	+8,9	VORLEIST
133,2	+13,0	117,7	142,9	129,3	+9,9	125,6	120,5	136,6	+8,8	110,9	119,9	128,5	+7,2	INVEST
179,6	+14,4	158,7	168,2	175,8	+10,8	145,6	156,2	159,6	+9,6	121,4	142,3	157,9	+11,0	GEBRAUCH
122,9	+4,3	116,3	134,7	122,6	+5,4	122,8	120,5	130,2	+6,0	118,9	120,5	125,3	+4,0	VERBRAUCH
71,2	-0,7	70,3	78,6	69,4	-1,3	78,0	72,9	77,7	-0,4	84,8	75,2	75,3	+0,1	C
77,3	+6,2	74,0	77,9	77,2	+4,3	72,1	70,5	72,7	+0,8	82,8	71,5	71,6	+0,1	CA
77,8	+7,2	73,9	78,5	77,7	+5,1	72,1	70,5	73,3	+1,7	82,6	71,1	71,9	+1,1	10
85,0	-13,8	76,4	64,0	63,9	-16,4	72,5	69,7	59,2	-18,3	87,3	79,9	64,5	-19,3	11
59,5	-14,5	63,2	79,8	54,2	-14,2	88,9	77,2	87,0	-2,1	88,5	82,2	82,1	-0,1	CB
146,4	+14,6	126,5	147,9	144,4	+14,2	130,6	130,9	143,4	+9,8	115,8	127,1	137,2	+7,9	D
126,1	+4,1	118,9	147,0	125,3	+5,4	129,6	125,7	140,8	+8,6	123,9	125,5	133,3	+6,2	DA
125,9	+4,0	118,8	147,1	125,1	+5,3	129,5	125,6	140,8	+8,7	123,9	125,5	133,2	+6,1	15
126,0	+1,8	120,8	139,4	124,8	+3,3	133,4	129,8	146,2	+9,6	124,6	129,1	138,0	+6,9	16
131,8	+6,2	126,7	118,6	132,0	+4,2	117,2	123,3	118,8	+1,4	106,0	117,5	121,1	+3,1	DB
154,1	+7,8	145,5	137,6	153,4	+5,4	132,4	142,4	137,0	+3,5	112,9	132,7	139,7	+5,3	17
61,4	-5,5	67,7	59,3	64,7	-4,4	69,7	63,9	61,5	-11,8	84,1	70,1	62,7	-10,6	18
89,7	+0,7	90,1	90,0	88,5	-1,8	102,4	90,1	87,2	-14,8	90,6	100,8	88,6	-12,1	DC
159,2	+10,9	139,3	188,3	157,9	+13,4	161,4	150,4	182,6	+13,1	122,2	147,7	166,5	+12,7	DD
137,6	+3,7	131,8	143,1	137,2	+4,1	131,3	134,6	140,1	+6,7	118,2	129,8	137,3	+5,8	DE
133,5	+1,8	131,9	133,4	134,3	+1,8	127,5	133,6	135,1	+6,0	120,7	130,4	134,3	+3,0	21
112,6	-9,2	124,4	114,6	112,5	-9,6	122,4	127,2	117,1	-4,3	120,1	124,2	122,1	-1,7	21.1
161,0	+14,8	141,6	158,0	163,0	+15,1	134,4	141,9	158,7	+18,1	121,3	138,4	150,3	+8,6	21.2
139,0	+4,4	131,7	146,3	138,3	+5,0	132,4	134,8	141,7	+7,0	117,4	129,5	138,3	+6,8	22
116,8	-	115,4	118,0	116,0	+0,5	116,8	118,0	115,9	-0,8	106,7	115,7	117,0	+1,1	22.1
180,6	+9,5	163,1	199,5	180,2	+10,5	164,5	167,1	190,8	+16,0	139,2	157,8	178,9	+13,4	22.2
119,8	+8,4	117,8	135,6	118,2	+0,3	110,6	113,5	132,2	+19,5	81,3	107,3	122,8	+14,4	DF
174,7	+40,2	123,3	146,7	173,2	+40,5	109,0	125,6	133,1	+22,1	99,9	114,7	129,4	+12,8	DG
181,3	+46,4	121,9	150,7	179,1	+46,9	101,2	126,4	132,0	+30,4	85,1	108,3	129,2	+19,3	24.1
118,8	+4,9	113,2	113,4	121,4	+7,2	111,3	109,5	113,3	+1,8	129,7	118,0	111,4	-5,6	24.4
133,8	+4,5	128,7	129,0	132,9	+3,3	117,7	121,9	115,3	-2,0	122,0	125,8	118,6	-5,7	24.7
147,1	+15,2	123,4	156,7	145,3	+17,7	139,0	135,3	157,0	+12,9	122,5	132,5	146,2	+10,3	DH
144,6	+7,0	136,9	136,6	144,9	+5,8	134,8	137,2	140,2	+4,0	113,9	135,3	138,7	+2,5	25.1
147,8	+17,2	120,5	161,0	145,6	+20,8	139,9	134,9	160,6	+14,8	124,3	131,9	147,8	+12,1	25.2
107,4	+5,9	94,8	117,9	102,7	+8,3	116,1	109,2	125,3	+7,9	108,4	110,2	117,2	+6,4	DI
186,8	+9,7	168,4	186,5	186,5	+10,7	171,2	173,7	188,2	+9,9	146,9	161,8	180,9	+11,8	26.1
86,6	-1,0	78,1	103,6	80,7	+3,3	105,6	97,1	114,1	+8,0	103,6	100,2	105,6	+5,4	26.6
143,7	+13,1	126,5	152,7	143,8	+13,7	133,5	131,2	150,4	+12,7	117,8	130,9	140,8	+7,6	DJ
147,9	+10,0	135,7	138,0	151,2	+11,4	131,1	136,6	138,8	+5,9	118,7	135,3	137,7	+1,8	27
162,1	+6,4	153,5	156,8	165,1	+7,6	146,2	157,1	157,6	+7,8	132,5	156,2	157,3	+0,7	27.1
180,5	+15,4	158,7	154,6	184,9	+16,5	147,5	156,4	151,6	+2,8	123,8	142,7	154,0	+7,9	27.5
142,3	+13,9	123,7	157,1	141,5	+14,4	134,2	129,7	153,9	+14,7	117,6	129,6	141,8	+9,4	28
116,5	+11,8	101,6	148,2	114,8	+13,0	132,8	110,3	146,6	+9,6	121,5	125,2	127,9	+2,2	28.1
127,4	+11,0	114,2	124,2	122,7	+7,4	120,9	117,3	121,9	+0,8	111,6	118,2	119,6	+1,2	DK
131,2	+1,6	132,6	120,5	129,6	-2,3	131,1	126,8	121,4	-7,4	112,1	128,0	124,1	-3,0	29.1
73,6	+0,3	79,6	63,1	73,1	-8,2	106,2	74,2	69,2	-34,8	90,4	114,0	71,7	-37,1	29.3
194,9	+46,2	130,5	133,8	186,5	+42,9	126,5	124,9	137,7	+8,9	108,9	122,9	131,3	+6,8	29.4
209,9	+23,7	173,3	206,5	207,1	+19,5	163,5	170,4	192,7	+17,9	140,8	157,1	181,5	+15,5	DL
590,1	+44,7	464,8	678,7	551,5	+18,7	397,7	375,8	539,7	+35,7	214,9	325,3	457,8	+40,7	30
133,6	+10,5	121,6	139,4	134,5	+10,6	126,5	124,6	135,2	+6,9	114,6	122,4	129,9	+6,1	31
239,4	+28,2	188,3	208,6	240,8	+27,9	182,1	188,4	208,9	+14,7	159,7	180,5	198,6	+10,0	32
229,6	+24,9	182,7	210,8	225,0	+23,2	162,0	185,5	199,5	+23,1	153,1	161,8	192,5	+19,0	33
167,7	+20,2	139,6	140,8	164,0	+17,5	137,1	138,9	136,9	-0,1	101,1	128,3	137,9	+7,5	DM
234,8	+26,9	184,7	192,8	229,8	+24,4	186,5	185,0	185,9	-0,3	114,1	168,3	185,5	+10,2	34
184,3	+0,5	180,4	196,8	174,1	-3,5	200,2	186,2	187,7	-6,2	113,0	176,4	186,9	+6,0	34.1
89,1	+4,0	86,3	79,4	87,1	+0,9	78,9	84,5	79,0	+0,1	85,6	81,1	81,8	+0,9	35
79,0	+3,7	77,5	68,0	77,5	-	71,3	74,7	68,8	-3,5	78,8	74,1	71,8	-3,1	35.1
311,7	+2,4	304,0	300,6	304,6	+0,2	280,6	304,1	299,7	+6,8	248,4	281,1	301,9	+7,4	35.3
127,7	+3,2	123,4	139,0	127,6	+3,4	132,2	123,9	133,4	+0,9	116,3	127,5	128,6	+0,9	DN
129,6	-1,9	133,6	143,9	129,7	-2,9	124,9	130,1	134,5	+7,7	107,3	120,9	132,3	+9,4	36.1
156,0	+21,1	123,5	147,4	155,3	+25,7	181,2	135,4	156,1	-13,9	162,1	178,8	145,8	-18,5	37
108,2	+0,4	110,0	110,0	110,8	+0,7	100,6	103,0	101,4	+0,8	100,9	101,1	102,2	+1,1	E
62,3	-13,2	66,7	83,3	59,7	-10,5	91,0	78,4	89,9	-1,2	92,2	84,9	84,1	-0,9	BAU
59,2	-18,5	68,6	78,3	57,4	-16,3	91,0	78,3	86,0	-5,5	94,6	85,8	82,1	-4,3	HOCHBAU
67,7	-3,4	63,1	92,4	63,5	+0,6	90,9	78,3	97,0	+6,7	88,0	83,2	87,6	+5,3	TIEFBAU

4 DEUTSCHLAND

Index der Arbeitsproduktivität für das Verarbeitende Gewerbe sowie Bergbau und Gewinnung von Steinen und Erden 1995 = 100

4.1 Produktionsergebnis je Beschäftigten

Jahr Monat	Verarbeitendes Gewerbe sowie Bergbau und Gewinnung von Steinen und Erden													
	Insgesamt		Bergbau und Gewinnung von Steinen und Erden		Verarbeitendes Gewerbe									
					zusammen		Vorleistungs- güter- produzenten		Investitions- güter- produzenten		Gebrauchs- güter- produzenten		Verbrauchs- güter- produzenten	
Index	Veränd. zum Vor- jahres- zeitraum in %	Index	Veränd. zum Vor- jahres- zeitraum in %	Index	Veränd. zum Vor- jahres- zeitraum in %	Index	Veränd. zum Vor- jahres- zeitraum in %	Index	Veränd. zum Vor- jahres- zeitraum in %	Index	Veränd. zum Vor- jahres- zeitraum in %	Index	Veränd. zum Vor- jahres- zeitraum in %	
1998	117,1	+5,0	111,0	+0,6	117,2	+5,1	116,9	+4,7	118,7	+4,5	120,0	+9,2	110,7	+2,4
Jan	106,9	+8,1	104,7	+1,9	106,9	+8,1	110,8	+10,8	97,7	+5,6	108,5	+5,0	108,8	+3,5
Feb	111,3	+8,2	102,2	+4,2	111,6	+8,3	112,7	+8,9	109,0	+8,3	120,7	+10,8	104,4	+1,3
Mrz	127,5	+12,5	111,9	-7,7	128,0	+12,8	126,8	+12,5	131,1	+15,3	136,0	+17,5	116,0	+4,8
Apr	117,2	+3,2	105,0	-10,8	117,4	+3,4	118,5	+2,9	116,2	+2,1	120,8	+2,7	110,6	+3,8
Mai	115,0	+8,8	107,0	-1,7	115,1	+9,1	116,7	+8,5	113,8	+8,2	117,0	+15,3	108,4	+5,3
Jun	121,8	+2,5	110,1	-3,9	122,0	+2,6	121,5	+3,1	126,2	-0,4	122,5	+4,2	111,2	+2,8
Jul	118,7	+4,4	114,0	-1,1	118,8	+4,6	119,2	+3,5	121,4	+4,3	115,7	+7,6	111,0	+3,1
Aug	104,3	+6,0	108,3	+1,7	104,1	+6,1	107,7	+5,0	101,7	+6,5	89,9	+16,8	103,8	+2,3
Sep	123,3	+3,3	118,9	+5,3	123,5	+3,2	122,3	+3,3	126,3	+1,0	132,4	+10,1	113,8	+1,4
Okt	123,9	+2,6	125,5	+4,7	123,8	+2,5	123,7	+0,7	122,9	+3,0	136,5	+13,1	116,9	-0,7
Nov	122,9	+1,8	121,7	+2,7	122,9	+1,7	120,4	+0,9	125,7	+1,3	133,6	+5,3	117,2	+0,9
Dez	112,4	+0,6	102,9	-1,8	112,5	+0,5	102,0	-2,5	132,4	+1,9	106,4	+4,5	106,6	+0,9
1999	119,6	+2,1	117,2	+5,6	119,7	+2,1	120,6	+3,2	119,3	+0,5	124,4	+3,7	112,5	+1,6
Jan	106,5	-0,4	111,9	+6,9	106,2	-0,7	111,2	+0,4	96,5	-1,2	109,9	+1,3	107,3	-1,4
Feb	110,1	-1,1	103,3	+1,1	110,1	-1,3	110,9	-1,6	106,6	-2,2	122,8	+1,7	104,9	+0,5
Mrz	126,7	-0,6	125,4	+12,1	126,7	-1,0	127,4	+0,5	125,5	-4,3	137,1	+0,8	118,9	+2,5
Apr	118,0	+0,7	120,8	+15,0	117,9	+0,4	120,2	+1,4	115,8	-0,3	124,9	+3,4	109,4	-1,1
Mai	115,5	+0,4	114,9	+7,4	115,6	+0,4	117,6	+0,8	112,6	-1,1	121,2	+3,6	109,0	+0,6
Jun	125,1	+2,7	119,3	+8,4	125,3	+2,7	125,2	+3,0	128,6	+1,9	130,9	+6,9	112,8	+1,4
Jul	119,3	+0,5	118,6	+4,0	119,3	+0,4	121,7	+2,1	119,2	-1,8	114,2	-1,3	112,4	+1,3
Aug	109,2	+4,7	111,5	+3,0	109,1	+4,8	113,0	+4,9	105,7	+3,9	99,3	+10,5	107,1	+3,2
Sep	128,9	+4,5	124,9	+5,0	128,9	+4,4	129,5	+5,9	131,0	+3,7	136,7	+3,2	116,6	+2,5
Okt	128,5	+3,7	127,9	+1,9	128,6	+3,9	128,9	+4,2	127,1	+3,4	140,8	+3,2	121,3	+3,8
Nov	129,8	+5,6	120,1	-1,3	130,0	+5,8	129,3	+7,4	130,6	+3,9	142,6	+6,7	121,4	+3,6
Dez	118,0	+5,0	107,7	+4,7	118,3	+5,2	112,5	+10,3	132,5	-0,1	111,9	+5,2	108,8	+2,1
2000														
Jan	111,3	+4,5	110,6	-1,2	111,2	+4,7	115,4	+3,8	104,4	+8,2	119,5	+8,7	105,4	-1,8
Feb	120,1	+9,1	109,1	+5,6	120,3	+9,3	121,5	+9,6	117,9	+10,6	140,2	+14,2	107,8	+2,8
Mrz	136,0	+7,3	123,2	-1,8	136,2	+7,5	135,4	+6,3	139,8	+11,4	155,0	+13,1	118,6	-0,3

4 DEUTSCHLAND

Index der Arbeitsproduktivität für das Verarbeitende Gewerbe sowie Bergbau und Gewinnung von Steinen und Erden 1995 = 100

4.2 Produktionsergebnis je Beschäftigtenstunden

Jahr Monat	Verarbeitendes Gewerbe sowie Bergbau und Gewinnung von Steinen und Erden													
	Insgesamt		Bergbau und Gewinnung von Steinen und Erden		Verarbeitendes Gewerbe									
					zusammen		Vorleistungs- güter- produzenten		Investitions- güter- produzenten		Gebrauchs- güter- produzenten		Verbrauchs- güter- produzenten	
	Index	Veränd. zum Vor- jahres- zeitraum in %	Index	Veränd. zum Vor- jahres- zeitraum in %	Index	Veränd. zum Vor- jahres- zeitraum in %	Index	Veränd. zum Vor- jahres- zeitraum in %	Index	Veränd. zum Vor- jahres- zeitraum in %	Index	Veränd. zum Vor- jahres- zeitraum in %	Index	Veränd. zum Vor- jahres- zeitraum in %
1998	117,6	+4,8	112,1	+0,4	117,7	+4,9	117,1	+4,3	119,6	+4,4	119,9	+8,8	111,3	+2,6
Jan	108,3	+8,1	104,6	+2,6	108,4	+8,2	112,3	+10,7	99,7	+5,1	108,6	+5,6	109,3	+4,4
Feb	112,7	+7,2	105,6	+2,8	112,8	+7,2	114,3	+7,7	109,9	+7,1	120,3	+10,0	106,4	+1,2
Mrz	119,5	+8,7	104,0	-2,9	119,8	+8,9	118,6	+7,3	122,3	+11,5	124,7	+15,7	110,1	+2,1
Apr	115,6	+4,6	105,8	-5,4	115,9	+5,0	116,8	+4,9	114,4	+2,7	118,2	+3,7	110,5	+5,7
Mai	116,8	+5,2	110,1	-5,6	116,9	+5,4	118,2	+4,7	115,9	+4,5	118,1	+10,9	110,5	+2,6
Jun	120,7	+3,0	112,1	-	120,9	+3,1	120,1	+3,6	125,2	-	120,5	+4,0	111,0	+3,3
Jul	118,2	+5,3	114,4	-	118,2	+5,3	118,1	+4,1	120,8	+5,2	118,6	+7,5	110,6	+4,0
Aug	115,2	+4,6	115,4	+0,9	115,2	+4,7	118,0	+3,7	113,7	+5,1	105,7	+13,5	112,2	+1,8
Sep	121,0	+3,7	115,0	+4,8	121,2	+3,6	119,9	+3,6	124,6	+1,5	126,9	+9,5	112,4	+2,3
Okt	119,7	+3,9	120,7	+5,2	119,6	+3,8	119,1	+2,0	119,1	+4,4	130,0	+13,6	113,8	+0,7
Nov	119,0	+1,9	118,7	+2,8	119,1	+2,0	116,7	+1,0	121,8	+1,8	126,9	+4,9	114,3	+0,9
Dez	124,1	+2,7	119,1	-0,4	124,2	+2,7	112,9	-0,6	147,3	+4,5	120,7	+8,1	114,1	+2,1
1999	121,2	+3,1	118,4	+5,6	121,3	+3,1	121,9	+4,1	121,4	+1,5	126,0	+5,1	113,6	+2,1
Jan	108,8	+0,5	113,5	+8,5	108,7	+0,3	113,9	+1,4	98,7	-1,0	110,3	+1,6	108,1	-1,1
Feb	114,5	+1,6	109,7	+3,9	114,5	+1,5	115,4	+1,0	110,9	+0,9	125,5	+4,3	109,1	+2,5
Mrz	120,3	+0,7	116,8	+12,3	120,4	+0,5	120,6	+1,7	119,1	-2,6	127,7	+2,4	114,1	+3,6
Apr	117,4	+1,6	119,4	+12,9	117,3	+1,2	119,5	+2,3	114,9	+0,4	123,1	+4,1	109,9	-0,5
Mai	119,6	+2,4	119,4	+8,4	119,6	+2,3	121,6	+2,9	117,0	+0,9	125,3	+6,1	112,8	+2,1
Jun	124,9	+3,5	119,4	+6,5	125,1	+3,5	124,6	+3,7	129,1	+3,1	130,3	+8,1	113,1	+1,9
Jul	121,0	+2,4	120,7	+5,5	121,0	+2,4	123,3	+4,4	120,5	-0,2	119,7	+0,9	113,1	+2,3
Aug	120,5	+4,6	116,7	+1,1	120,5	+4,6	122,9	+4,2	118,7	+4,4	117,7	+11,4	114,9	+2,4
Sep	126,9	+4,9	120,4	+4,7	127,4	+5,1	127,3	+6,2	130,2	+4,5	132,4	+4,3	114,9	+2,2
Okt	124,8	+4,3	124,1	+2,8	124,8	+4,3	125,1	+5,0	123,3	+3,5	135,3	+4,1	118,3	+4,0
Nov	125,8	+5,7	116,8	-1,6	126,0	+5,8	124,9	+7,0	126,8	+4,1	136,9	+7,9	118,3	+3,5
Dez	130,0	+4,8	123,4	+3,6	130,2	+4,8	123,6	+9,5	147,3	-	127,5	+5,6	116,7	+2,3
2000														
Jan	113,9	+4,7	113,2	-0,3	114,0	+4,9	118,1	+3,7	107,2	+8,6	121,7	+10,3	106,8	-1,2
Feb	121,8	+6,4	112,6	+2,6	121,9	+6,5	123,0	+6,6	119,3	+7,6	139,8	+11,4	109,6	+0,5
Mrz	128,0	+6,4	117,7	+0,8	128,2	+6,5	127,1	+5,4	131,5	+10,4	143,5	+12,4	112,8	-1,1

4 DEUTSCHLAND

Index der Arbeitsproduktivität für das Verarbeitende Gewerbe sowie Bergbau und Gewinnung von Steinen und Erden 1995 = 100

4.3 .Produktionsergebnis je Arbeiter

Jahr Monat	Verarbeitendes Gewerbe sowie Bergbau und Gewinnung von Steinen und Erden													
	Insgesamt		Bergbau und Gewinnung von Steinen und Erden		Verarbeitendes Gewerbe									
					zusammen		Vorleistungs- güter- produzenten		Investitions- güter- produzenten		Gebrauchs- güter- produzenten		Verbrauchs- güter- produzenten	
Index	Veränd. zum Vor- jahres- zeitraum in %	Index	Veränd. zum Vor- jahres- zeitraum in %	Index	Veränd. zum Vor- jahres- zeitraum in %	Index	Veränd. zum Vor- jahres- zeitraum in %	Index	Veränd. zum Vor- jahres- zeitraum in %	Index	Veränd. zum Vor- jahres- zeitraum in %	Index	Veränd. zum Vor- jahres- zeitraum in %	
1998	118,4	+4,9	114,1	+1,3	118,4	+5,0	117,3	+4,2	119,1	+4,0	121,3	+9,3	115,6	+3,5
Jan	108,3	+7,9	107,6	+2,6	108,3	+8,0	111,5	+10,1	98,3	+5,2	109,8	+5,3	113,6	+4,7
Feb	112,7	+8,0	105,1	+4,8	112,8	+7,9	113,5	+8,3	109,5	+7,9	121,8	+10,9	109,0	+2,3
Mrz	129,1	+12,4	115,0	+8,5	129,4	+12,4	127,5	+11,8	131,8	+14,8	137,3	+17,6	121,4	+5,8
Apr	118,6	+3,0	107,8	-10,2	118,7	+3,2	119,1	+2,2	116,7	+1,6	122,2	+2,9	115,7	+4,9
Mai	116,3	+8,6	109,8	-1,2	116,3	+8,8	117,2	+7,9	114,3	+7,6	118,4	+15,3	113,4	+6,3
Jun	123,0	+2,2	113,0	-3,3	123,1	+2,2	121,7	+2,3	126,6	-1,0	123,8	+4,0	115,8	+3,6
Jul	119,6	+4,3	117,0	-0,5	119,5	+4,4	119,2	+2,9	121,6	+3,7	116,8	+7,9	115,4	+4,2
Aug	105,1	+5,8	110,9	+2,1	104,8	+5,9	107,7	+4,5	101,9	+6,0	90,9	+17,0	107,8	+3,4
Sep	124,4	+3,2	121,9	+5,9	124,5	+3,1	122,6	+2,9	126,5	+0,6	134,0	+10,4	118,6	+2,7
Okt	125,2	+2,6	129,0	+5,5	124,9	+2,5	124,1	+0,2	123,2	+2,7	138,0	+13,4	122,0	+0,4
Nov	124,3	+1,8	125,3	+3,5	124,2	+1,7	120,9	+0,7	126,1	+0,8	135,2	+5,5	122,5	+2,0
Dez	113,8	+0,6	106,3	-0,9	113,8	+0,5	102,6	-2,6	133,1	+1,5	107,7	+4,4	111,9	+1,8
1999	121,7	+2,8	120,8	+5,9	121,6	+2,7	121,6	+3,7	120,8	+1,4	126,5	+4,3	118,9	+2,9
Jan	108,1	-0,2	115,8	+7,6	107,6	-0,6	111,9	+0,4	97,2	-1,1	111,3	+1,4	112,8	-0,7
Feb	111,8	-0,8	106,9	+1,7	111,7	-1,0	111,6	-1,7	107,6	-1,7	124,3	+2,1	110,7	+1,6
Mrz	128,7	-0,3	129,7	+12,8	128,5	-0,7	128,3	+0,6	126,8	-3,8	139,0	+1,2	125,4	+3,3
Apr	120,0	+1,2	124,4	+15,4	119,8	+0,9	121,1	+1,7	117,2	+0,4	126,8	+3,8	115,9	+0,2
Mai	117,6	+1,1	118,3	+7,7	117,5	+1,0	118,6	+1,2	114,0	-0,3	123,2	+4,1	115,6	+1,9
Jun	127,3	+3,5	122,8	+8,7	127,3	+3,4	126,1	+3,6	130,2	+2,8	133,0	+7,4	119,3	+3,0
Jul	121,2	+1,3	122,0	+4,3	121,0	+1,3	122,4	+2,7	120,6	-0,8	116,1	-0,6	118,3	+2,5
Aug	111,0	+5,6	114,5	+3,2	110,7	+5,6	113,8	+5,7	107,0	+5,0	100,9	+11,0	112,6	+4,5
Sep	131,2	+5,5	128,5	+5,4	131,1	+5,3	130,6	+6,5	132,7	+4,9	139,3	+4,0	123,1	+3,8
Okt	131,0	+4,6	131,7	+2,1	130,9	+4,8	130,0	+4,8	128,8	+4,5	143,7	+4,1	128,4	+5,2
Nov	132,4	+6,5	123,7	-1,3	132,5	+6,7	130,5	+7,9	132,5	+5,1	145,6	+7,7	128,6	+5,0
Dez	120,5	+5,9	111,0	+4,4	120,7	+6,1	113,8	+10,9	134,5	+1,1	114,3	+6,1	115,6	+3,3
2000														
Jan	113,9	+5,4	113,2	-2,2	113,7	+5,7	116,7	+4,3	106,2	+9,3	121,9	+9,5	112,6	-0,2
Feb	122,9	+9,9	111,7	+4,5	122,9	+10,0	122,9	+10,1	119,9	+11,4	143,0	+15,0	115,2	+4,1
Mrz	139,1	+8,1	126,2	-2,7	139,2	+8,3	137,0	+6,8	142,2	+12,1	158,1	+13,7	126,8	+1,1

4 DEUTSCHLAND

Index der Arbeitsproduktivität für das Verarbeitende Gewerbe sowie Bergbau und Gewinnung von Steinen und Erden 1995 = 100

4.4 Produktionsergebnis je Arbeiterstunden

Jahr Monat	Verarbeitendes Gewerbe sowie Bergbau und Gewinnung von Steinen und Erden													
	Insgesamt		Bergbau und Gewinnung von Steinen und Erden		Verarbeitendes Gewerbe									
					zusammen		Vorleistungs- güter- produzenten		Investitions- güter- produzenten		Gebrauchs- güter- produzenten		Verbrauchs- güter- produzenten	
Index	Veränd. zum Vor- jahres- zeitraum in %	Index	Veränd. zum Vor- jahres- zeitraum in %	Index	Veränd. zum Vor- jahres- zeitraum in %	Index	Veränd. zum Vor- jahres- zeitraum in %	Index	Veränd. zum Vor- jahres- zeitraum in %	Index	Veränd. zum Vor- jahres- zeitraum in %	Index	Veränd. zum Vor- jahres- zeitraum in %	
1998	118,8	+4,7	115,6	+1,0	118,8	+4,7	117,5	+3,8	120,1	+3,7	121,2	+8,8	116,0	+3,8
Jan	109,8	+8,0	107,0	+3,5	109,7	+8,0	113,0	+9,9	100,8	+4,5	109,5	+6,5	113,1	+6,0
Feb	114,1	+7,0	109,7	+3,3	114,1	+7,0	115,1	+7,0	110,2	+6,4	120,6	+10,0	111,6	+2,9
Mrz	120,9	+8,4	106,7	-4,8	121,1	+8,6	119,2	+6,4	122,7	+10,7	124,7	+15,2	116,3	+4,1
Apr	117,0	+4,5	109,7	-3,0	117,2	+4,7	117,3	+4,2	114,7	+2,1	119,1	+4,3	116,6	+6,9
Mai	118,2	+5,0	113,7	-5,1	118,2	+5,2	118,5	+4,1	116,6	+3,6	119,5	+10,3	115,8	+4,2
Jun	121,9	+2,7	116,4	+2,0	122,0	+2,8	120,3	+2,9	125,7	-0,6	121,6	+3,8	116,2	+4,1
Jul	119,0	+5,0	118,0	+0,9	118,9	+4,9	118,0	+3,4	120,7	+4,7	121,0	+7,7	114,8	+5,3
Aug	116,0	+4,4	116,3	+1,3	116,0	+4,6	117,2	+3,1	114,9	+4,5	110,4	+13,0	114,3	+3,3
Sep	122,1	+3,6	117,4	+5,0	122,2	+3,5	120,1	+3,1	125,2	+1,3	127,0	+9,5	117,2	+3,4
Okt	120,9	+3,9	124,1	+5,6	120,6	+3,7	119,5	+1,6	119,3	+3,9	130,3	+13,4	119,3	+1,7
Nov	120,4	+1,9	122,6	+3,5	120,3	+1,9	117,4	+0,9	121,9	+1,3	127,1	+4,4	120,0	+1,9
Dez	125,7	+2,7	125,9	+0,3	125,7	+2,8	113,8	-0,7	148,6	+4,1	123,3	+8,1	117,0	+2,5
1999	123,3	+3,8	121,9	+5,4	123,3	+3,8	122,7	+4,4	123,1	+2,5	128,2	+5,8	119,6	+3,1
Jan	110,4	+0,5	117,2	+9,5	110,1	+0,4	114,5	+1,3	100,2	-0,6	111,5	+1,8	112,5	-0,5
Feb	116,3	+1,9	114,4	+4,3	116,2	+1,8	116,3	+1,0	111,9	+1,5	126,3	+4,7	115,0	+3,0
Mrz	122,2	+1,1	119,8	+12,3	122,2	+0,9	121,5	+1,9	120,1	-2,1	128,0	+2,6	121,4	+4,4
Apr	119,4	+2,1	122,8	+11,9	119,2	+1,7	120,4	+2,6	116,0	+1,1	124,4	+4,5	116,9	+0,3
Mai	121,8	+3,0	123,4	+8,5	121,6	+2,9	122,3	+3,2	118,8	+1,9	127,5	+6,7	119,4	+3,1
Jun	127,1	+4,3	123,2	+5,8	127,1	+4,2	125,4	+4,2	130,9	+4,1	131,7	+8,3	119,8	+3,1
Jul	122,9	+3,3	124,7	+5,7	122,8	+3,3	124,0	+5,1	121,8	+0,9	123,6	+2,1	118,1	+2,9
Aug	122,3	+5,4	117,7	+1,2	122,4	+5,5	122,9	+4,9	121,3	+5,6	123,7	+12,0	118,3	+3,5
Sep	129,2	+5,8	122,8	+4,6	129,5	+6,0	128,2	+6,7	132,4	+5,8	133,7	+5,3	120,9	+3,2
Okt	127,1	+5,1	128,1	+3,2	127,1	+5,4	126,0	+5,4	125,1	+4,9	137,6	+5,6	125,6	+5,3
Nov	128,3	+6,6	120,7	-1,5	128,4	+6,7	126,1	+7,4	128,6	+5,5	138,7	+9,1	125,8	+4,8
Dez	132,8	+5,6	128,5	+2,1	132,8	+5,6	125,1	+9,9	149,9	+0,9	131,5	+6,7	121,5	+3,8
2000														
Jan	116,5	+5,5	115,9	-1,1	116,5	+5,8	119,3	+4,2	109,5	+9,3	124,2	+11,4	113,2	+0,6
Feb	124,6	+7,1	116,4	+1,7	124,6	+7,2	124,5	+7,1	121,3	+8,4	141,3	+11,9	117,9	+2,5
Mrz	130,9	+7,1	121,5	+1,4	131,0	+7,2	128,6	+5,8	133,5	+11,2	145,1	+13,4	121,6	+0,2

WZ93- SCHL.	WIRTSCHAFTSZWEIG	GEWICHTUNG	1999	VER- AEND. IN % 1999 GEGEN 1998	1999 1.HJ	VERAENDERUNG IN % 1.HJ 1999 GEGEN		1999 2.HJ
						1.HJ	2.HJ	
						1998	1998	
	PRODUZIERENDES GEWERBE	100	108,3	+1,8	105,0	+0,6	-3,2	111,6
C-E	PRODUZIERENDES GEWERBE (OH BAULEISTUNGEN)	88,22	111,0	+1,8	108,0	+0,6	-2,4	114,0
C-D	BERGBAU, GEW V STEINEN U ERDEN U VERARBEITENDES GEWERBE	81,74	111,4	+1,9	108,2	+0,6	-2,5	114,7
	VORLEISTUNGSGUETERPRODUZENTEN	38,55	112,5	+2,7	110,1	+0,7	+0,3	115,0
	INVESTITIONSGUETERPRODUZENTEN	23,06	114,2	+0,3	108,5	-0,8	-8,4	119,9
	GEBRAUCHSGUETERPRODUZENTEN	6,79	113,4	+4,1	113,1	+4,3	+3,4	113,7
	VERBRAUCHSGUETERPRODUZENTEN	13,34	102,6	+1,6	99,7	+0,4	-3,0	105,5
C	BERGBAU U GEW V STEINEN U ERDEN	2,20	84,5	-0,8	83,8	+1,8	-5,0	85,2
CA	KOHLBERGBAU, TORFGEWINNUNG, GEW V ERDOEL U ERDGAS (OH BERGBAU AUF URAN- U THORIUMERZE)	1,63	79,6	-3,4	81,5	+0,5	-2,6	77,8
10	KOHLBERGBAU, TORFGEWINNUNG	1,51	77,9	-4,2	79,8	-0,1	-3,5	76,0
11	GEW V ERDOEL U ERDGAS, ERBRING DAMIT VERB DIENSTL	0,12	100,7	+4,7	102,2	+5,8	+6,7	99,2
CB	ERZBERGBAU, GEW V STEINEN U ERDEN, SONST BERGBAU	0,56	98,8	+5,9	90,7	+6,1	-10,3	106,9
14.2	GEW V KIES, SAND, TON U KAOLIN	0,40	96,7	+7,1	84,0	+6,1	-17,2	109,3
D	VERARBEITENDES GEWERBE	79,54	112,2	+2,0	108,8	+0,5	-2,6	115,5
DA	ERNAHRUNGSGEWERBE U TABAKVERARBEITUNG	6,86	105,4	+3,1	100,4	+1,0	-4,5	110,5
15	ERNAHRUNGSGEWERBE	6,56	105,4	+3,0	100,4	+0,9	-4,6	110,4
15.1	SCHLACHTEN U FLEISCHVERARBEITUNG	1,10	112,0	+7,3	107,8	+6,0	+0,7	116,3
15.2	FISCHVERARBEITUNG	0,09	90,5	-3,2	80,0	-5,7	-2,1	81,1
15.3	OBST- U GEMUESEVERARBEITUNG	0,27	98,2	+5,7	89,7	+1,6	-8,0	106,8
15.4	H V PFLANZLICHEN U TIERISCHEN OELEN U FETTEN	0,14	102,8	-1,1	96,8	-5,4	-8,2	108,8
15.5	MILCHVERARBEITUNG	0,60	99,7	+2,0	102,6	+1,0	+9,4	96,7
15.6	MAHL- U SCHAELMUEHLEN, H V STAERKE U STAERKEERZEUGN	0,16	112,4	+1,7	102,3	-3,4	-11,0	122,5
15.7	H V FUTTERMITTELN	0,17	109,5	+6,1	104,7	+6,5	-3,1	114,3
15.8	SONST ERNAHRUNGSGEWERBE (OH GETRAENKEHERSTELLUNG)	2,68	108,8	+1,8	100,7	+0,5	-11,3	116,8
15.81	H V BACKWAEREN (OH DAUERBACKWAEREN)	1,32	117,5	+4,8	114,6	+3,5	+0,9	120,4
15.82	H V DAUERBACKWAEREN	0,16	102,1	-1,6	96,8	-2,8	-10,5	107,5
15.84	H V SUESSWAEREN (OH DAUERBACKWAEREN)	0,38	92,6	-2,4	83,0	-3,3	-20,3	102,2
15.9	GETRAENKEHERSTELLUNG	1,36	98,0	+2,4	96,0	-1,7	+2,5	100,1
15.91	H V SPIRITUOSEN	0,13	75,9	-2,9	73,7	-8,7	-2,8	78,0
15.96	H V BIER	0,78	92,3	+0,3	90,6	-2,8	-0,1	94,0
15.98	MINERALBRUNNEN, H V ERFRISCHUNGSGETRAENKEN	0,39	113,3	+6,5	112,4	+0,4	+11,3	114,1
16	TABAKVERARBEITUNG	0,30	105,8	+6,0	99,6	+3,9	-4,0	112,1
DB	TEXTIL- U BEKLEIDUNGSGEWERBE	2,00	82,3	-8,2	85,0	-6,5	-4,0	79,6
17	TEXTILGEWERBE	1,23	89,0	-5,9	91,7	-5,5	-0,5	86,3
17.1	SPINNSTOFFAUFBEREITUNG U SPINNEREI	0,14	73,0	-14,4	77,3	-15,0	-2,9	68,7
17.2	WEBEREI	0,26	87,5	-12,1	93,3	-10,6	-1,6	81,8
17.5	SONST TEXTILGEWERBE (OH H V MASCHENWARE)	0,31	106,2	-1,0	107,4	-2,0	+2,2	105,1
17.7	H V GEWIRKTEN U GESTRICKTEN FERTIGERZEUGNISSEN	0,15	71,2	-3,4	70,9	-0,8	-6,7	71,6
18	BEKLEIDUNGSGEWERBE	0,77	71,5	-12,6	74,2	-8,5	-10,2	68,9
18.22	H V OBERBEKLEIDUNG (OH ARBEITS- U BERUFSBEKLEIDUNG)	0,46	70,7	-13,4	73,6	-8,1	-11,4	67,9
18.23	H V WAESCHE	0,18	71,3	-15,9	76,7	-10,7	-8,3	65,9
DC	LEDERGERWERBE	0,26	87,6	-0,3	88,6	-0,1	+1,7	86,7
19.2	LEDERVERARBEITUNG (OH H V LEDERBEKLEIDUNG U SCHUHEN)	0,07	72,6	+4,5	70,8	+2,0	+1,7	74,5
19.3	H V SCHUHEN	0,15	88,9	-1,1	90,3	+0,3	+0,6	87,6
DD	HOLZGERWERBE (OH H V MOEBELN)	1,55	104,7	+3,1	98,4	-0,2	-5,9	111,0
20.2	FURNIER-, SPERRHOLZ-, HOLZFASERPLATTEN- U AE	0,25	122,3	+6,9	120,6	+1,1	+10,1	124,0
20.3	H V KONSTRUKTIONS- U FERTIGBAUT, AUSBAUELEMENTEN U AE	0,87	97,8	+1,5	89,1	-0,9	-13,5	106,5
DE	PAPIER-, VERLAGS- U DRUCKGERWERBE	5,84	111,6	+3,9	107,3	+2,0	-2,0	116,0
21	PAPIERGEWERBE	1,78	104,5	+1,8	102,6	-1,5	+1,5	108,4
21.1	H V HOLZSTOFF, ZELLSTOFF, PAPIER, KARTON U PAPPE	0,70	117,6	+3,2	115,4	-0,9	+3,7	119,8
21.2	PAPIER-, KARTON- U PAPPEVERARBEITUNG	1,08	96,0	+0,5	94,3	-2,1	-0,3	97,7
22	VERLAGSGEWERBE, DRUCKGERWERBE, VERVIELF V BESPIELTEN TON-, BILD- U DATENTRAEGERN	4,06	114,8	+4,9	109,4	+3,5	-3,4	120,2
22.1	VERLAGSGEWERBE	1,77	121,5	+3,2	118,4	+2,2	-1,0	124,7
22.2	DRUCKGERWERBE	2,22	109,9	+6,4	103,0	+5,0	-5,1	116,9
DF	KOKEREI, MINERALOELVERARB, H U VERARB V SPALT- U BRUTST	0,44	99,1	-3,4	97,8	-3,4	-6,1	100,4
DG	CHEMISCHE INDUSTRIE	8,46	116,7	+4,6	115,9	+0,8	+7,1	117,6
24.1	H V CHEMISCHEN GRUNDSTOFFEN	4,25	128,1	+6,7	126,9	+1,2	+10,5	129,4
24.14	H V SONST ORGAN GRUNDSTOFFEN U CHEMIKALIEN	3,15	130,8	+7,4	129,7	+1,2	+12,2	131,8
24.16	H V KUNSTSTOFF IN PRIMAERFORM	0,56	135,0	+10,8	132,1	+5,9	+11,1	138,0
24.2	H V SCHAEDLINGSBEKAEMPFUNGS- U PFLANZENSCHUTZMITTELN	0,07	103,5	-8,9	128,0	+0,3	+28,5	78,9
24.3	H V ANSTRICHMITTELN, DRUCKFARBEN U KITTEN	0,62	112,3	+4,5	109,4	+1,7	+1,9	115,3
24.4	H V PHARMAZEUTISCHEN ERZEUGNISSEN	1,60	104,1	+1,6	103,9	+0,7	+2,0	104,3
24.5	H V SEIFEN, WASCH-, REINIGUNGS- U KOERPERPFLEGEMITT	0,91	97,9	+4,3	99,1	+3,7	+7,5	96,7
24.6	H V SONST CHEMISCHEN ERZEUGNISSEN	0,75	111,8	+3,0	108,2	-1,1	+0,5	115,5
24.7	H V CHEMIEFASERN	0,27	102,1	-5,9	103,4	-10,6	+2,2	100,9
DH	H V GUMMI- U KUNSTSTOFFWAEREN	3,90	111,8	+1,9	110,1	+0,1	+0,7	113,6
25.1	H V GUMMIWAEREN	1,00	118,8	+3,6	120,2	+4,2	+5,3	117,5
25.2	H V KUNSTSTOFFWAEREN	2,89	109,4	+1,4	106,6	-1,5	-1,0	112,2
DI	GLASGERWERBE, KERAMIK, VERARB V STEINEN U ERDEN	3,71	97,5	+1,2	92,0	-1,3	-7,4	102,9
26.1	H U VERARB V GLAS	0,79	108,9	+2,4	106,0	+0,4	-1,0	111,8
26.2	KERAMIK (OH ZIEGELEI U BAUKERAMIK)	0,36	90,4	-4,4	90,6	-6,4	-2,1	90,2
26.3	H V KERAMISCHEN WAND- U BODENFLIESEN U -PLATTEN	0,11	87,1	-0,1	87,2	+0,2	-0,2	87,0
26.4	ZIEGELEI, H V SONST BAUKERAMIK	0,26	88,3	+0,5	80,9	-2,4	-13,0	95,8
26.5	H V ZEMENT, KALK U GEBRANNTEM GIPS	0,33	98,8	+5,1	90,9	+1,0	-7,3	106,7
26.6	H V ERZEUGNISSEN AUS BETON, ZEMENT U GIPS	1,31	95,4	+2,6	87,7	-0,5	-10,5	103,0

LAND
FUER DAS PRODUZIERENDE GEWERBE
= 100

ABTEILUNGEN, GRUPPEN UND KLASSEN
ZWEIGE, AUSGABE 1993 (WZ93)

WERT

VERAENDERUNG IN % 2.HJ 1999 GEGEN		1999 1.VJ	VERAENDERUNG IN % 1.VJ 1999 GEGEN		1999 2.VJ	VERAENDERUNG IN % 2.VJ 1999 GEGEN		1999 3.VJ	VERAENDERUNG IN % 3.VJ 1999 GEGEN		1999 4.VJ	VERAENDERUNG IN % 4.VJ 1999 GEGEN		WZ93- SCHL.
2.HJ 1998	1.HJ 1999		1.VJ 1998	4.VJ 1998		2.VJ 1998	1.VJ 1999		3.VJ 1998	3.VJ 1999		2.VJ 1999	4.VJ 1998	
+2,9	+6,3	101,9	-0,4	-7,5	108,1	+1,6	+6,1	108,6	+1,8	+0,5	114,5	+3,9	+5,4	PROD GEW
+3,1	+5,6	106,3	-0,4	-6,2	109,7	+1,6	+3,2	109,9	+1,9	+0,2	118,0	+4,1	+7,4	C-E
+3,3	+6,0	105,7	-0,5	-6,7	110,6	+1,5	+4,6	111,1	+2,2	+0,5	118,2	+4,3	+6,4	C-D
+4,7	+4,5	107,8	-0,2	-1,5	112,3	+1,6	+4,2	113,5	+3,0	+1,1	116,4	+6,4	+2,6	VORLEIST
+1,3	+10,5	104,0	-2,2	-16,2	113,0	+0,5	+8,7	113,5	+0,8	+0,4	126,2	+1,7	+11,2	INVEST
+3,9	+0,5	111,8	+2,7	-3,5	114,4	+6,0	+2,3	106,1	+3,1	-7,3	121,2	+4,7	+14,2	GERAUCH
+2,6	+5,8	99,4	+0,2	-5,2	99,9	+0,6	+0,5	102,7	+1,9	+2,8	108,2	+3,2	+5,4	VERBRAUCH
-3,4	+1,7	82,3	+0,2	-7,6	85,3	+3,5	+3,6	84,8	-2,8	-0,6	85,6	-3,9	+0,9	C
-7,0	-4,5	85,1	-1,5	-2,4	77,8	+2,6	-8,6	75,5	-5,9	-3,0	80,0	-8,3	+6,0	CA
-8,1	-4,8	82,5	-2,5	-3,2	77,0	+2,5	-6,7	75,4	-6,0	-2,1	76,6	-10,1	+1,6	10
+3,5	-2,9	116,3	+7,3	+4,4	88,0	+3,8	-24,3	77,2	-3,6	-12,3	121,2	+8,8	+57,0	11
+5,7	+17,9	74,2	+6,6	-21,5	107,1	+5,6	+44,3	112,0	+4,0	+4,6	101,7	+7,6	-8,2	CB
+7,7	+30,1	60,2	+4,9	-34,2	107,8	+6,8	+79,1	117,0	+4,9	+8,5	101,6	+11,0	-13,2	14.2
+3,4	+6,2	106,3	-0,5	-6,8	111,3	+1,5	+4,7	111,9	+2,4	+0,5	119,1	+4,5	+6,4	D
+5,1	+10,1	97,8	+0,4	-10,4	102,9	+1,6	+5,2	106,5	+5,3	+3,5	114,5	+4,9	+7,5	DA
+4,9	+10,0	97,9	+0,4	-10,5	102,9	+1,4	+5,1	106,3	+5,4	+3,3	114,5	+4,7	+7,7	15
+8,6	+7,9	105,1	+5,5	-4,3	110,4	+6,4	+5,0	112,9	+8,1	+2,3	119,6	+8,9	+5,9	15.1
-0,7	+1,4	85,7	-3,8	-6,8	74,2	-5,5	-13,4	67,3	-5,6	-9,3	94,9	+3,2	+41,0	15.2
+9,5	+19,1	88,0	+1,1	-5,1	91,3	+2,0	+3,8	111,4	+9,0	+22,0	102,1	+10,1	-8,3	15.3
+3,2	+12,4	97,2	-12,3	-11,2	96,4	+3,7	-0,8	101,4	-	+5,2	116,2	+6,2	+14,6	15.4
+3,1	-5,8	99,8	+2,3	+10,8	105,4	-0,1	+5,6	99,0	+1,6	-6,1	94,4	+4,8	-4,6	15.5
+6,5	+19,7	103,8	-6,5	-14,6	100,8	-	-2,9	116,7	+7,6	+15,8	128,2	+5,5	+9,9	15.6
+5,7	+9,2	107,0	+6,3	-8,5	102,4	+6,8	-4,3	105,8	+6,7	+3,3	122,7	+5,0	+16,0	15.7
+2,9	+16,0	100,6	-19,6	100,8	+1,0	+0,2	105,4	+3,5	+4,6	+2,4	128,2	+2,4	+21,6	15.8
+6,0	+5,1	114,3	+3,3	-1,4	114,8	+3,7	+0,4	117,6	+5,8	+2,4	123,2	+6,3	+4,8	15.81
-0,6	+11,1	95,8	-3,9	-10,1	97,7	+1,7	+2,0	106,7	-2,6	+9,2	108,2	+1,5	+1,4	15.82
-1,8	+23,1	90,1	-6,4	-14,8	75,9	+0,9	-15,8	98,8	-3,4	+30,2	105,5	-0,3	+6,8	15.84
+6,8	+4,3	87,0	-1,9	-1,5	104,9	+1,7	+20,6	106,8	+7,8	+1,8	93,4	+5,8	-12,5	15.9
+2,9	+5,8	74,9	-10,7	-7,9	72,5	-6,5	-3,2	75,6	+7,7	+4,3	80,4	-1,1	+6,3	15.91
+3,6	+3,8	81,0	-3,1	-3,3	100,2	-2,5	+23,7	101,6	+4,1	+1,4	86,3	+3,0	-15,1	15.96
+13,0	+1,5	101,5	+0,6	+10,9	123,3	+0,4	+21,5	125,7	+13,8	+1,9	102,5	+12,0	-18,5	15.98
+8,1	+12,6	94,6	-0,2	-7,7	104,5	+7,8	+10,5	111,4	+6,3	+6,6	112,7	+10,0	+1,2	16
-10,1	-6,4	89,9	-6,4	+3,9	80,0	-6,7	-11,0	81,2	-10,2	+1,5	77,9	-9,9	-4,1	DB
-6,4	-5,9	92,6	-5,5	-1,9	90,8	-5,4	-1,9	83,6	-7,1	-7,9	89,0	-5,7	+6,5	17
-13,7	-11,1	79,3	-14,7	-2,1	75,3	-15,2	-5,0	64,3	-17,8	-14,6	73,0	-9,9	+13,5	17.1
-13,7	-12,3	94,7	-9,6	-3,2	91,9	-11,6	-3,0	78,5	-14,4	-14,6	85,0	-13,1	+8,3	17.2
-	-2,1	107,7	-3,0	+2,4	107,1	-0,9	-0,6	103,0	-1,9	-3,8	107,1	+1,8	+4,0	17.5
-5,8	+1,0	73,2	+1,8	-1,2	68,5	-3,5	-6,4	75,2	-3,3	+9,8	67,9	-8,4	-9,7	17.7
-16,6	-7,1	85,7	-7,7	+15,8	62,7	-9,5	-26,8	77,5	-14,9	+23,6	60,2	-18,6	-22,3	18
-18,3	-7,7	88,7	-6,5	+27,4	58,4	-10,4	-34,2	81,8	-15,3	+40,1	53,9	-22,6	-34,1	18.22
-21,2	-14,1	87,0	-11,3	+7,5	66,4	-9,9	-23,7	67,4	-21,9	+1,5	64,4	-20,4	-4,5	18.23
-0,5	-2,1	92,0	-0,6	+5,3	85,1	+0,4	-7,5	85,8	-1,0	+0,8	87,6	+0,2	+2,1	DC
+7,0	+5,2	72,5	+1,7	+1,4	69,0	+2,4	-4,8	70,8	+4,7	+2,6	78,2	+9,4	+10,5	19.2
-2,4	-3,0	95,9	+0,9	+6,9	84,7	-0,2	-11,7	88,1	-2,0	+4,0	87,0	-3,0	-1,2	19.3
+6,1	+12,8	93,4	-4,4	-12,8	103,3	+3,9	+10,6	105,5	+3,3	+2,1	116,4	+8,7	+10,3	DD
+13,2	+2,8	121,2	-0,7	+8,7	119,9	+2,8	-1,1	116,5	+8,4	-2,8	131,5	+17,9	+12,9	20.2
+3,4	+19,5	83,0	-6,8	-23,0	95,2	+5,0	+14,7	98,9	+0,8	+3,9	114,1	+5,8	+15,4	20.3
+5,9	+8,1	106,4	+0,9	-5,1	108,1	+3,0	+1,6	110,5	+3,4	+2,2	121,4	+8,3	+9,9	DE
+5,2	+3,7	102,9	-2,9	+3,8	102,2	-0,2	-0,7	104,6	+1,5	+2,3	108,1	+9,1	+3,9	21
+7,6	+3,8	114,3	-3,5	+6,3	116,4	+1,7	+1,8	117,7	+2,3	+1,1	121,9	+13,4	+3,6	21.1
+3,3	+3,6	95,6	-2,4	+2,0	93,0	-1,7	-2,7	96,2	+0,7	+3,4	99,2	+5,9	+3,1	21.2
+6,2	+9,9	108,0	+2,8	-8,3	110,7	+4,2	+2,5	113,1	+4,2	+2,2	127,3	+8,1	+12,6	22
+4,3	+5,3	117,9	+2,7	-3,9	118,8	+1,7	+0,8	119,0	+2,2	+0,2	130,4	+6,3	+9,6	22.1
+7,7	+13,5	100,7	+3,2	-11,6	105,2	+6,7	+4,5	108,9	+5,7	+3,5	124,8	+9,6	+14,6	22.2
-3,6	+2,7	99,9	+0,1	-1,9	95,6	-6,7	-4,3	99,2	-6,8	+3,8	101,5	-0,3	+2,3	DF
+8,7	+1,5	115,5	-0,1	+8,3	116,3	+1,7	+0,7	117,2	+6,7	+0,8	117,9	+10,6	+0,6	DG
+12,7	+2,0	126,2	+0,6	+11,0	127,5	+1,7	+1,0	129,1	+11,5	+1,3	129,6	+14,0	+0,4	24.1
+14,0	+1,6	129,5	+1,1	+12,6	129,9	+1,5	+0,3	132,0	+13,6	+1,6	131,6	+14,4	-0,3	24.14
+16,1	+4,5	131,3	+5,5	+12,9	132,9	+6,4	+1,2	136,1	+12,1	+2,4	139,8	+20,2	+2,7	24.16
-20,8	-38,4	145,1	+1,4	+55,2	110,9	-1,1	-23,6	82,0	-22,4	-26,1	75,8	-18,9	-7,6	24.2
+7,4	+5,4	105,4	+2,5	+3,9	113,4	+1,0	+7,6	116,0	+2,4	+2,3	114,5	+12,9	-1,3	24.3
+2,4	+0,4	105,7	+0,6	+5,5	102,0	+0,8	-3,5	104,3	+0,8	+2,3	104,2	+4,0	-0,1	24.4
+4,9	-2,4	98,8	+1,0	+9,8	99,4	+6,4	+0,6	95,3	+1,0	-4,1	98,0	+8,9	+2,8	24.5
+7,2	+6,7	106,2	-4,7	-1,3	110,1	+2,5	+3,7	114,7	+6,5	+4,2	116,2	+8,0	+1,3	24.6
-0,3	-2,4	101,8	-12,3	+1,8	104,9	-9,0	+3,0	97,0	-5,3	-7,5	104,8	+4,8	+8,0	24.7
+3,9	+3,2	108,6	-0,7	+0,3	111,5	+0,8	+2,7	113,2	+2,6	+1,5	113,9	+5,2	+0,6	DH
+3,0	-2,2	122,8	+5,2	+6,6	117,5	+3,2	-4,3	117,6	+4,2	+0,1	117,3	+1,8	-0,3	25.1
+4,2	+5,3	103,7	-3,0	-2,1	109,5	+0,1	+5,6	111,6	+2,0	+1,9	112,8	+6,5	+1,1	25.2
+3,5	+11,8	80,9	-2,6	-13,0	103,1	-0,1	+27,4	106,7	+0,9	+3,5	99,1	+6,6	-7,1	DI
+4,4	+5,5	104,0	+0,6	-2,5	108,0	+0,3	+3,8	110,9	+3,2	+2,7	112,7	+5,6	+1,6	26.1
-2,5	-0,4	92,2	-4,6	+1,0	88,9	-8,4	-3,6	86,6	-7,5	-2,6	93,7	+2,6	+8,2	26.2
-0,5	-0,2	87,2	+3,8	+2,1	87,1	-3,1	-0,1	86,1	-3,6	-1,1	87,9	+2,9	+2,1	26.3
+3,0	+18,4	64,2	-7,2	-27,0	97,5	+1,0	+51,9	99,9	+2,0	+2,5	91,7	+4,2	-8,2	26.4
+8,8	+17,4	71,6	-2,2	-17,4	110,1	+3,2	+53,8	115,5	+5,6	+4,9	97,8	+12,8	-15,3	26.5
+5,1	+17,4	70,1	-3,2	-19,5	105,3	+1,5	+50,2	110,9	+1,9	+5,3	95,1	+9,2	-14,2	26.6

WZ93- SCHL.	WIRTSCHAFTSZWEIG	GEWICHTUNG	1999	VER- ÄND. IN % 1999 GEGEN 1998	1999	VERÄNDERUNG IN %		1999
						1.HJ 1999 GEGEN		
						1.HJ 1998	2.HJ 1998	
DJ	METALLERZEUGUNG U -BEARBEITUNG, H V METALLERZEUGNISSEN	10,64	107,4	+0,4	104,6	-1,7	-2,7	110,2
27	METALLERZEUGUNG U -BEARBEITUNG	3,65	101,2	-3,3	100,9	-7,5	+0,6	101,4
27.1	ERZEUGUNG V ROHEISEN, STAHL U FERROLEGIERUNGEN (EGKS)	1,43	102,5	-2,8	100,6	-10,4	+1,9	104,3
27.2	H V ROHREN	0,53	69,5	-20,5	71,1	-23,2	-13,6	68,0
27.3	SONST BEARB V EISEN U STAHL, H V FERROLEGIERUNGEN	0,23	93,4	-4,2	94,4	-6,8	+0,9	92,5
27.4	ERZEUGUNG U ERSTE BEARBEITUNG V NE-METALLEN	0,82	114,4	+2,6	112,3	-1,0	+2,5	116,6
27.42	ERZEUGUNG U ERSTE BEARBEITUNG V ALUMINIUM	0,42	111,8	+3,4	110,0	+1,7	+1,9	113,5
27.44	ERZEUGUNG U ERSTE BEARBEITUNG V KUPFER	0,30	109,3	-2,6	107,7	-7,4	-0,3	111,0
27.5	GIESSEEREIINDUSTRIE	0,63	110,7	-0,5	114,7	+1,5	+4,7	106,7
27.51	EISENGIESSEREI	0,26	104,7	-0,4	108,8	+0,6	+6,6	100,6
27.53	LEICHTMETALLGIESSEREI	0,20	132,0	+3,5	136,6	+7,8	+6,4	127,4
28	H V METALLERZEUGNISSEN	10,64	110,6	+2,2	106,5	+1,4	-4,3	114,7
28.1	STAHL- U LEICHTMETALLBAU	1,63	99,2	+2,9	89,3	-0,7	-13,3	109,1
28.2	KESSEL- U BEHALTERBAU	0,35	89,7	-4,4	83,6	-7,3	-14,2	95,9
28.3	H V DAMPFKESSELN (OH ZENTRALHEIZUNGSKESSEL)	0,41	94,5	-8,1	75,6	-2,7	-40,9	113,4
28.4	H V SCHMIEDE-, PRESS-, ZIEH- U STANZTEILEN U AE	0,77	127,7	+4,9	128,7	+5,1	+6,3	126,8
28.5	OBERFLAECHEHVEREDL, WÄRMEBEHANDLUNG U MECHANIK ANG	0,96	149,8	+12,1	148,1	+11,8	+9,9	151,6
28.6	H V SCHNEIDWÄREN, WERKZEUGEN, SCHLOSSERN U BESCHLAE	1,27	112,2	+0,5	111,3	-0,6	-	113,1
28.62	H V WERKZEUGEN	0,65	113,1	+0,2	110,8	-1,0	-2,6	115,3
28.63	H V SCHLOSSERN U BESCHLAE	0,53	116,1	+2,7	116,9	+2,0	+4,8	115,3
28.7	H V SONST EISEN-, BLECH- U METALLWAREN	1,59	97,7	-2,3	97,3	-3,1	-2,3	98,1
DK	MASCHINENBAU	11,66	108,1	-1,7	103,9	-1,9	-8,9	112,4
29.1	H V MASCHINEN F D ERZEUGUNG U NUTZUNG V MECH ENERGIE	2,54	101,2	-2,4	101,2	-2,3	-2,5	101,1
29.11	H V VERBRENNUNGSMOT U TURB (OH LUFT- U STRASSENF)	0,29	96,0	-2,3	93,1	+1,9	-11,6	98,9
29.12	H V PUMPEN U KOMPRESSUREN	0,71	100,4	-1,5	100,6	-0,3	-2,2	100,2
29.13	H V ARMATUREN	0,74	95,8	-2,5	95,8	-3,5	-1,6	95,8
29.14	H V LAGERN, GETRIEBEN, ZAHNRAED U ANTRIEBSELEMENTEN	0,81	108,7	-3,1	109,7	-4,1	-0,3	107,7
29.2	H V SONST MASCHINEN F UNSPEZIFISCHE VERWENDUNG	3,03	112,4	+1,9	105,9	+4,4	-11,2	119,0
29.21	H V OFEN U BRENNERN	0,14	88,3	-7,7	77,1	-5,3	-29,9	99,6
29.22	H V HEBEZEUGEN U FORDERMITTELN	0,93	109,9	+3,0	105,0	+6,4	-8,5	114,7
29.23	H V KAELTE- U LUFTTECHN ERZEUGN F GEBWBL ZWECHE	0,75	131,3	+6,9	117,6	+9,0	-14,7	145,0
29.3	H V LAND- U FORSTWIRTSCHAFTLICHEN MASCHINEN	0,43	102,2	-9,1	117,8	-7,2	+20,3	86,7
29.31	H V ACKERSCHLEPPERN	0,10	91,6	+1,9	97,2	+4,5	+12,0	86,1
29.4	H V WERKZEUGMASCHINEN	1,32	116,6	+3,6	106,9	+3,1	-12,1	126,4
29.5	H V MASCHINEN F SONST BESTIMMTE WIRTSCHAFTSZWEIGE	3,26	107,5	-4,6	102,1	-6,6	-12,1	112,9
29.51	H V MASCH F D METALLERZ V WALZWERKSEINR U GIESSMASCH	0,25	124,5	+3,9	141,3	+7,5	+30,6	107,7
29.52	H V BERGWERKS-, BAU- U BAUSTOFFMASCHINEN	0,49	96,0	-5,7	92,4	-11,7	-6,6	99,6
29.54	H V MASCH F D TEXTIL-, BEKLEIDUNGS- U LEDERGERWERBE	0,54	82,2	-19,6	75,5	-29,6	-22,3	89,0
29.55	H V MASCH F D PAPIERGEWERBE	0,17	106,9	-10,9	83,4	-15,0	-41,2	130,3
29.7	H V HAUSHALTSGERAETEN ANG	0,92	105,2	-1,8	101,3	-6,9	-3,9	109,2
DL	H V BUEROMASCH, DATENVERARBEITUNGSGER U -EINRICHTUNGEN, ELEKTROTECHNIK, FEINMECHANIK U OPTIK	10,95	122,3	+4,4	114,6	+1,2	-5,2	130,0
30	H V BUEROMASCH, DATENVERARBEITUNGSGER U -EINRICHTUNGEN	0,87	177,6	+8,2	137,3	-7,7	-23,5	217,9
30.01	H V BUEROMASCHINEN	0,13	99,1	-4,7	95,7	-8,1	-7,9	102,6
30.02	H V DATENVERARBEITUNGSGERAETEN U -EINRICHTUNGEN	0,74	191,7	+9,6	144,8	-7,6	-25,0	238,6
31	H V GERAETEN D ELEKTRIZITAETSERZ, -VERTEILUNG U AE	5,97	115,1	+2,0	112,3	+1,5	-2,3	117,9
31.1	H V ELEKTROMOTOREN, GENERATOREN U TRANSFORMATOREN	0,61	121,1	+3,4	116,1	+1,3	-2,9	126,2
31.2	H V ELEKTRIZITAETSVERTeilUNGS- U SCHALTEINRICHTUNGEN	3,87	116,4	+1,0	113,9	+1,1	-3,2	119,0
31.3	H V ISOLIERTEN ELEKTROKABELN, -LEITUNGEN U -DRAECHTEN	0,24	98,7	-2,3	95,1	-6,5	-5,2	102,3
31.4	H V AKKUMULATOREN U BATTERIEN	0,08	100,8	+2,6	96,6	-0,9	-2,3	105,0
31.5	H V ELEKTRISCHEN LAMPEN U LEUCHTEN	0,40	110,4	+1,3	106,6	-1,8	-2,6	114,2
31.6	H V ELEKTRISCHEN AUSRUESTUNGEN ANG	0,76	112,5	+7,9	110,8	+8,5	+3,9	114,3
32	RUNDFUNK-, FERNSEH- U NACHRICHTENTECHNIK	1,62	127,8	+12,5	115,5	+6,4	-2,7	140,1
32.1	H V ELEKTRONISCHEN BAUELEMENTEN	0,99	138,9	+7,3	130,9	+1,6	+0,6	146,9
32.2	H V NACHRICHTENTECHNISCHEN GERAETEN U EINRICHTUNGEN	0,64	142,4	+21,2	125,0	+12,5	+0,9	159,8
32.3	H V RUNDFUNK- U FERNSEHGER, PHONO- U VIDEOTECHN GER	0,59	104,7	+5,8	95,1	+3,0	-10,0	114,4
33	MEDIZIN-, MESS-, STEUER- U REGULUNGSTECHNIK, OPTIK	2,49	116,9	+3,3	111,8	+1,5	-3,7	122,0
33.1	H V MEDIZINISCHEN GERAETEN U ORTHOPAED VORRICHTUNGEN	0,91	115,1	-2,4	112,0	-2,1	-7,8	118,3
33.2	H V MESS-, KONTROLL-, NAVIGATIONS- U AE INSTRUMENTEN	1,09	113,9	+6,1	108,3	+3,2	-1,5	119,5
33.4	H V OPTISCHEN U FOTOGRAFISCHEN GERAETEN	0,34	127,5	+7,9	124,5	+2,6	+8,2	130,5
33.5	H V UHREN	0,05	82,9	-7,0	80,7	-10,5	-8,3	85,0
DM	FAHRZEUGBAU	10,81	128,1	+3,5	128,7	+5,4	+2,5	127,6
34	H V KRAFTWAGEN U KRAFTWAGENTEILEN	9,51	132,8	+3,5	133,4	+5,5	+2,5	132,2
34.1	H V KRAFTWAGEN U KRAFTWAGENMOTOREN	6,50	128,7	+1,6	130,7	+4,4	+1,9	126,8
34.2	H V KAROSSERIEN, AUFBAUTEN U ANHAENGERN	0,41	104,3	-2,5	105,9	-1,4	-0,7	102,6
34.3	H V TEILEN U ZUBEHOER F KRAFTWAGEN U KRAFTWAGENMOT	2,61	147,2	+8,6	144,3	+8,9	+4,2	150,1
35	SONST FAHRZEUGBAU	1,30	94,3	+3,5	94,1	+4,3	+2,3	94,6
35.1	SCHIFFBAU	0,34	80,5	-6,0	81,8	-1,2	-7,5	79,2
35.2	SCHIENENFAHRZEUGBAU	0,24	74,4	-1,3	75,0	+0,9	-1,8	73,8
35.3	LUFT- U RAUMFAHRZEUGBAU	0,62	108,6	+9,7	105,9	+8,8	+5,3	111,3
35.4	H V KRAFTRAEDERN, FAHRRADERN U BEHINDERTENFAHRZEUGEN	0,07	102,6	+4,9	114,2	-1,4	+42,9	91,1
DN	H V MOEBELN, SCHMUCK, MUSIKINSTRUMENTEN, SPORTGERAETEN, SPIELWAREN U SONST ERZEUGNISSEN, RECYCLING	2,47	97,9	-1,5	94,8	-3,4	-6,0	101,0
36.1	H V MOEBELN	1,71	94,9	-1,9	94,3	-3,0	-2,0	95,5
36.11	H V SITZMOEBELN	0,98	108,7	+1,3	110,7	+1,4	+4,9	108,7
36.12	H V BUERO- U LADENMOEBELN	0,27	37,2	+1,6	88,8	-1,3	-12,4	105,7
36.13	H V KUECHENMOEBELN	0,29	95,3	+0,1	94,8	-2,3	+1,5	95,8
36.2	H V SCHMUCK U AE ERZEUGNISSEN	0,11	96,8	+4,1	80,8	-2,8	-21,5	112,8
36.5	H V SPIELWAREN	0,15	89,8	+1,5	79,4	-	-18,6	100,3
37	RECYCLING	0,10	168,5	+14,5	149,1	+0,7	+2,0	188,0
E	ENERGIEVERSORGUNG	6,49	105,3	+0,5	106,2	+1,4	+1,2	104,4
	VORBEREITENDE BAUSTELLENARBEITEN, HOCH- U TIEFBAU	11,78	88,2	+1,0	82,5	+0,6	-10,9	94,0
	HOCHBAULEISTUNGEN	7,67	87,0	-0,7	82,4	-0,7	-10,6	91,7
	TIEFBAULEISTUNGEN	4,10	90,5	+4,5	82,7	+3,5	-11,4	98,3

LAND
FUER DAS PRODUZIERENDE GEWERBE
= 100

ABTEILUNGEN, GRUPPEN UND KLASSEN
ZWEIGE, AUSGABE 1993 (WZ93)

WERT

VERAENDERUNG IN % 2.HJ 1999 GEGEN		1999 1.VJ	VERAENDERUNG IN % 1.VJ 1999 GEGEN		1999 2.VJ	VERAENDERUNG IN % 2.VJ 1999 GEGEN		1999 3.VJ	VERAENDERUNG IN % 3.VJ 1999 GEGEN		1999 4.VJ	VERAENDERUNG IN % 4.VJ 1999 GEGEN		WZ93- SCHL.
2.HJ 1998	1.HJ 1999		1.VJ 1998	4.VJ 1998		2.VJ 1998	1.VJ 1999		3.VJ 1998	2.VJ 1999		4.VJ 1998	3.VJ 1999	
+2,5	+5,4	102,6	-3,1	-3,9	106,5	-0,4	+3,8	109,0	+0,7	+2,3	111,3	+4,2	+2,1	DJ
+1,1	+0,5	100,3	-8,6	+3,5	101,5	-6,5	+1,2	101,2	-2,4	-0,3	101,6	+4,9	+0,4	27
+5,7	+3,7	97,7	-13,4	+3,6	103,5	-7,3	+5,9	104,5	+1,5	+1,0	104,1	+10,4	-0,4	27.1
-17,4	-4,4	71,9	-24,1	-6,1	70,2	-22,4	-2,4	68,0	-22,6	-3,1	67,9	-11,4	-0,1	27.2
-1,2	-2,0	94,0	-7,4	+5,4	94,8	-6,2	+0,9	93,1	-5,0	-1,8	91,8	+2,9	-1,4	27.3
+6,4	+3,8	112,0	-0,9	+5,8	112,5	-1,1	+0,4	117,0	+3,4	+4,0	116,2	+9,7	-0,7	27.4
+5,2	+3,2	109,7	+1,1	+5,9	110,3	+2,2	+0,5	114,6	+2,1	+3,9	112,4	+8,5	-1,9	27.42
+2,8	+3,1	108,1	-6,2	+3,6	107,2	-8,7	-0,8	109,2	-2,2	+1,9	112,7	+8,1	+3,2	27.44
-2,6	-7,0	117,4	+3,0	+5,8	111,9	-0,1	-4,7	104,2	-3,7	-6,9	109,2	-1,6	+4,8	27.5
-1,5	-7,5	110,0	+1,9	+4,2	107,6	-0,6	-2,2	96,7	-1,9	-10,1	104,4	-1,1	+8,0	27.51
-0,8	-6,7	142,1	+11,2	+10,3	131,0	+4,3	-7,8	122,3	-4,4	-6,6	132,5	+2,9	+8,3	27.53
+3,1	+7,7	103,8	-0,1	-7,3	109,1	+2,8	+5,1	113,1	+2,3	+3,7	116,3	+3,8	+2,8	28
+5,9	+22,2	82,9	-7,1	-20,5	95,7	+5,7	+15,4	105,7	+3,9	+10,4	112,5	+7,9	+6,4	28.1
-1,5	+14,7	75,4	-10,6	-21,4	90,8	-4,3	+18,8	96,7	-0,8	+6,5	95,0	-2,3	-1,8	28.2
-11,3	+50,0	68,0	-7,6	-53,7	83,2	+1,7	+22,4	105,1	-3,4	+26,3	121,6	-17,2	+15,7	28.3
+4,7	-1,5	129,7	+5,7	+7,8	127,6	+4,5	-1,6	124,6	+2,3	-2,4	129,0	+7,2	+3,5	28.4
+12,5	+2,4	147,3	+12,2	+10,8	148,9	+11,5	+1,1	151,2	+10,9	+1,5	151,9	+14,3	+0,5	28.5
+1,6	+1,6	111,2	-0,3	-1,3	111,3	-1,0	+0,1	111,3	+1,3	-	114,8	+1,9	+3,1	28.6
+1,3	+4,1	110,1	-0,4	-6,1	111,5	-1,6	+1,3	112,2	+1,6	+0,6	118,4	+1,0	+5,5	28.62
+3,4	-1,4	117,0	+1,2	+6,0	116,8	-2,8	-0,2	115,4	+2,5	-1,2	115,2	+4,3	-0,2	28.63
-1,5	+0,8	95,9	-3,2	-0,7	98,7	+2,9	+2,9	99,0	-3,4	+0,3	97,2	+0,6	-1,8	28.7
-1,5	+8,2	99,1	-2,7	-17,5	108,6	-1,2	+9,6	105,8	-2,1	-2,6	119,0	-0,9	+12,5	DK
-2,6	-0,1	99,8	-2,6	-2,4	102,6	-2,0	+2,8	100,0	-4,9	-2,5	102,2	-0,1	+2,2	29.1
-6,1	+6,2	92,8	+5,1	-13,2	93,4	-1,2	+0,6	90,3	-12,8	-3,3	107,4	+0,5	+18,9	29.11
-2,6	-0,4	96,8	-1,0	-6,3	104,3	+0,4	+7,7	97,7	-4,6	-6,3	102,6	-0,7	+5,0	29.12
-1,6	-	95,5	-3,2	+3,1	96,1	-3,8	+0,6	99,0	-3,0	+3,0	92,6	-	-6,5	29.13
-2,1	-1,8	109,0	+5,4	+0,1	110,3	-2,8	+1,2	106,5	-4,1	-3,4	108,9	-	+2,3	29.14
-0,2	+12,4	100,0	+2,6	-22,3	111,7	+6,2	+11,7	112,6	+2,6	+0,8	125,4	-2,6	+11,4	29.2
-9,5	+29,2	74,0	-5,7	-35,6	80,1	-4,9	+8,2	90,4	-12,4	+12,9	108,7	-6,9	+20,2	29.21
-0,1	+9,2	96,6	+0,4	-21,1	113,4	+12,2	+17,4	110,7	+3,4	-2,4	118,7	-3,1	+7,2	29.22
+5,2	+23,3	108,3	+5,8	-30,1	126,8	+11,8	+17,1	136,6	+13,4	+7,7	153,3	-1,1	+12,2	29.23
-11,4	-26,4	118,7	-6,5	+35,0	116,8	-8,0	-1,6	92,0	-14,7	-21,2	81,3	-7,5	-11,6	29.3
-0,8	-11,4	90,7	-0,7	-1,6	103,6	+9,4	+14,2	78,4	-3,6	-24,3	93,7	+1,6	+19,5	29.31
+3,9	+18,2	102,6	+6,3	-23,1	111,1	+0,3	+8,3	113,7	+3,7	+2,3	139,0	+4,1	+22,3	29.4
-2,8	+10,6	93,1	-8,6	-24,3	111,0	-4,9	+19,2	104,1	-4,8	-6,2	121,7	-1,1	+16,9	29.5
-0,5	-23,8	92,5	-25,4	-34,4	190,1	+37,0	+105,5	57,6	-23,4	-69,7	157,8	+11,8	+174,0	29.51
+0,7	+7,8	86,9	+2,4	-12,2	97,9	-21,4	+12,7	95,1	-3,6	-2,9	104,1	+5,2	+9,5	29.52
-8,4	+17,9	74,3	-31,8	-21,7	76,7	-27,2	+3,2	84,0	-15,5	+5,5	93,9	-1,1	+11,8	29.54
-8,1	+56,2	84,4	-10,7	-37,3	82,4	-19,0	-2,4	146,9	-1,4	+78,3	113,7	-15,5	-22,6	29.55
+3,6	+7,8	104,1	-9,2	-4,4	98,5	-4,3	-5,4	101,4	-0,5	+2,9	116,9	+7,3	+15,3	29.7
+7,5	+13,4	112,5	-0,1	-8,8	116,7	+2,5	+3,7	125,8	+6,3	+7,8	134,2	+8,8	+6,7	DL
+21,4	+58,7	129,3	-12,3	-33,9	145,3	-3,0	+12,4	207,0	+26,8	+42,5	228,7	+16,9	+10,5	30
-1,3	+7,2	94,5	-7,1	-10,4	96,8	-9,0	+2,4	93,7	-8,3	-3,2	111,4	+5,6	+18,9	30.01
+23,6	+64,8	135,6	-13,0	-36,0	154,0	-2,3	+13,6	227,4	+30,5	+47,7	249,7	+17,8	+9,8	30.02
+2,5	+5,0	111,6	+1,2	-3,0	112,9	-1,9	+1,2	116,9	+1,8	+3,5	118,8	+3,2	+1,6	31
+5,5	+8,7	115,5	+3,9	-2,4	116,7	-1,1	+1,0	119,8	-0,7	+2,7	132,5	+11,9	+10,6	31.1
+1,1	+4,5	113,0	+0,4	-3,7	114,8	+1,8	+1,6	119,4	+1,2	+4,0	118,5	+0,9	-0,8	31.2
+2,0	+7,6	91,8	-8,3	-2,8	98,4	-4,7	+7,2	106,7	+0,6	+5,4	97,9	+3,7	-8,2	31.3
+6,2	+8,7	99,5	-3,9	-3,3	93,7	+2,4	-5,8	94,3	-0,5	+0,6	115,7	+12,4	+2,7	31.4
+4,3	+7,1	109,4	-1,2	-3,3	103,7	-2,5	-5,2	107,5	+1,6	+3,7	120,8	+6,8	+12,4	31.5
+7,2	+3,2	110,0	+7,6	+0,2	111,6	+9,5	+1,5	112,7	+9,1	+1,0	115,8	+5,5	+2,8	31.6
+18,0	+21,3	111,7	+3,9	-9,2	119,3	+8,9	+6,8	131,3	+14,8	+10,1	148,9	+21,1	+13,4	32
+12,9	+12,2	130,6	+0,5	-0,3	131,2	+2,7	+0,5	141,0	+9,1	+7,5	152,7	+16,6	+8,3	32.1
+29,0	+27,8	117,1	+9,0	-6,8	132,8	+15,7	+13,4	149,6	+22,6	+12,7	169,9	+35,2	+13,6	32.2
+8,2	+20,3	93,3	+0,9	-18,8	96,8	+5,1	+3,8	105,1	+9,0	+8,6	123,7	+7,7	+17,7	32.3
+5,1	+9,1	109,3	+0,1	-7,6	114,3	+2,8	+4,6	115,4	+1,3	+1,0	128,6	+8,7	+11,4	33
-2,6	+5,6	111,3	-2,4	-9,6	112,6	-1,9	+1,2	111,4	-7,0	-1,1	125,2	+1,7	+12,4	33.1
+8,6	+10,3	105,2	+1,7	-6,5	111,4	+4,8	+5,9	113,5	+5,7	+1,9	125,5	+11,6	+10,6	33.2
+13,4	+4,8	121,4	-1,8	+7,1	127,6	+7,3	+5,1	126,0	+7,9	-1,3	134,9	+19,0	+7,1	33.4
-3,4	+5,3	79,5	-12,4	-11,8	81,9	-8,5	+3,0	78,3	-8,7	-4,4	91,7	+1,8	+17,1	33.5
+1,6	-0,9	125,5	+4,4	-5,6	131,8	+6,4	+5,0	120,1	+1,6	-8,9	135,1	+1,7	+12,5	DM
+1,5	-0,9	130,0	+4,7	-5,7	136,8	+6,4	+5,2	124,0	+1,9	-9,4	140,3	+1,7	+13,1	34
-1,2	-3,0	127,0	+2,8	-7,2	134,4	+5,9	+5,8	118,8	-0,7	-11,6	134,7	-1,6	+13,4	34.1
-3,8	-3,1	103,9	+2,6	-7,6	107,9	-4,9	+3,8	93,1	-7,6	-13,7	112,1	-0,3	+20,4	34.2
+8,4	+4,0	141,3	+8,9	-2,0	147,2	+8,9	+4,2	141,5	+6,6	-3,9	158,6	+10,0	+12,1	34.3
+2,8	+0,5	93,1	+2,9	-3,4	95,1	+5,8	+2,1	92,2	+5,4	-3,0	96,9	+0,5	+5,1	35
-10,4	-3,2	82,4	-1,1	-16,3	81,2	-1,2	-1,5	77,1	-1,7	-5,0	81,2	-17,5	+5,3	35.1
-3,4	-1,6	75,6	+0,5	-2,3	74,4	+1,4	-1,6	73,4	-2,7	-1,3	74,2	-4,1	+1,1	35.2
+10,6	+5,1	103,8	+6,4	+0,2	107,9	+11,2	+3,9	107,4	+10,0	-0,5	115,2	+11,2	+7,3	35.3
+14,0	-20,2	110,9	-3,1	+39,3	117,4	+0,2	+5,9	92,8	+15,9	-21,0	89,4	+12,3	-3,7	35.4
+0,2	+6,5	95,3	-3,8	-10,9	94,3	-2,8	-1,0	94,3	-0,4	-	107,7	+0,7	+14,2	DN
-0,7	+1,3	95,9	-3,0	-6,0	92,7	-2,9	-3,3	88,9	-1,7	-4,1	102,1	+0,1	+14,8	36.1
+1,1	-3,6	111,7	+1,5	-1,8	109,7	+1,4	-1,8	98,1	+1,0	-10,6	115,3	+1,3	+17,5	36.11
+4,2	+19,0	87,5	-5,3	-18,7	90,0	+2,7	+2,9	98,9	+4,0	+9,9	112,5	+4,6	+13,8	36.12
+2,6	+1,1	93,2	-1,9	-5,7	96,4	-2,5	+3,4	91,4	+3,9	+5,2	100,1	+1,3	+9,5	36.13
+9,6	+39,6	76,7	-5,5	-31,9	84,9	+10,7	+7,5	100,2	+7,5	+18,0	125,3	+11,3	+25,0	36.2
+2,8	+26,3	81,2	+0,7	-25,8	77,5	-0,8	-4,6	88,9	+3,7	+14,7	111,7	+2,0	+25,6	36.5
+28,6	+26,1	132,4	-12,1	-6,4	165,7	+13,9	+25,2	190,3	+26,1	+14,8	185,7	+31,2	-2,4	37
-0,5	-1,7	114,4	+1,1	+0,8	98,0	+1,9	-14,3	94,1	-2,2	-4,0	114,7	+1,1	+21,9	E
+1,5	+13,9	68,9	-1,1	-20,3	96,0	+1,9	+39,3	99,1	+0,3	+3,2	88,8	+2,8	-10,4	BAU
-0,5	+11,3	70,4	-2,1	-18,3	94,4	+0,3	+34,1	96,7	-1,5	+2,4	86,6	+0,5	-10,4	HOCHBAU
+5,4	+18,9	66,1	+0,9	-23,8	99,2	+5,3	+50,1	103,5	+3,6	+4,3	93,1	+7,4	-10,0	TIEFBAU

WZ93- SCHL.	WIRTSCHAFTSZWEIG	GEWICHTUNG	1999	VER- AEND. IN % 1999 GEGEN 1998	1999 1.HJ	VERAENDERUNG IN %		1999 2.HJ
						1.HJ 1999 GEGEN		
						1.HJ 1998	2.HJ 1998	
	PRODUZIERENDES GEWERBE	100	107,5	+1,4	104,8	+0,2	-2,5	110,3
C-E	PRODUZIERENDES GEWERBE (OH BAULEISTUNGEN)	88,22	110,2	+1,6	107,8	+0,2	-1,6	112,7
C-D	BERGBAU, GEW V STEINEN U ERDEN U VERARBEITENDES GEWERBE	81,74	110,6	+1,6	107,9	+0,1	-1,8	113,3
	VORLEISTUNGSGUETERPRODUZENTEN	38,55	111,8	+2,5	109,8	+0,4	+0,8	113,9
	INVESTITIONSGUETERPRODUZENTEN	23,06	113,2	-	108,2	-1,3	-7,4	118,2
	GEBRAUCHSGUETERPRODUZENTEN	6,79	112,3	+3,7	112,7	+3,7	+4,4	111,8
	VERBRAUCHSGUETERPRODUZENTEN	13,34	101,8	+1,2	99,4	-0,1	-2,4	104,3
C	BERGBAU U GEW V STEINEN U ERDEN	2,20	83,7	-1,3	83,4	+1,2	-4,4	84,0
CA	KOHLBERGBAU, TORFGEWINNUNG, GEW V ERDOEL U ERD GAS (OH BERGBAU AUF URAN- U THORIUMERZE)	1,63	78,8	-4,0	81,1	-0,2	-2,2	76,6
10	KOHLBERGBAU, TORFGEWINNUNG	1,51	77,1	-4,7	79,3	-0,9	-3,1	74,8
11	GEW V ERDOEL U ERD GAS, ERBRING DAMIT VERB DIENSTL	0,12	100,4	+4,5	102,1	+5,6	+6,9	98,8
CB	ERZBERGBAU, GEW V STEINEN U ERDEN, SONST BERGBAU	0,56	97,8	+5,4	90,3	+5,2	-9,6	105,3
14.2	GEW V KIES, SAND, TON U KAOLIN	0,40	95,7	+6,6	83,7	+5,4	-16,6	107,8
D	VERARBEITENDES GEWERBE	79,54	111,3	+1,6	108,6	+0,1	-1,7	114,1
DA	ERNAERHUNGSGEWERBE U TABAKVERARBEITUNG	6,86	104,7	+2,8	100,1	+0,6	-3,9	109,4
15	ERNAERHUNGSGEWERBE	6,56	104,7	+2,7	100,2	+0,5	-3,8	109,3
15.1	SCHLACHTEN U FLEISCHVERARBEITUNG	1,10	111,2	+6,9	107,5	+5,5	+1,2	115,0
15.2	FISCHVERARBEITUNG	0,09	80,0	-3,5	79,8	-6,0	-1,4	80,2
15.3	OBST- U GEMUESEVERARBEITUNG	0,27	97,6	+5,5	89,5	+1,1	-7,3	105,7
15.4	H V PFLANZLICHEN U TIERISCHEN OELN U FETTEN	0,14	102,2	-1,3	96,6	-5,8	-7,6	107,7
15.5	MILCHVERARBEITUNG	0,60	99,0	+1,7	102,3	+0,6	+10,0	95,8
15.6	MAHL- U SCHAELEMUEHLEN, H V STAERKE U STAERKEERZEUGN	0,16	111,7	+1,5	102,1	-3,8	-10,4	121,2
15.7	H V FUTTERMITTELN	0,17	108,8	+5,8	104,5	+6,1	-2,4	113,1
15.8	SONST ERNAERHUNGSGEWERBE (OH GETRAENKEHERSTELLUNG)	2,68	108,0	+1,5	100,5	+0,1	-10,7	115,6
15.81	H V BACKWAEREN (OH DAUERBACKWAEREN)	1,32	116,7	+4,5	114,3	+3,1	+1,5	119,1
15.82	H V DAUERBACKWAEREN	0,16	101,5	-1,9	96,6	-3,2	-9,9	106,4
15.84	H V SUESSWAEREN (OH DAUERBACKWAEREN)	0,38	92,0	-2,6	82,9	-3,5	-19,6	101,1
15.9	GETRAENKEHERSTELLUNG	1,36	97,4	+2,1	95,8	-2,1	+3,1	99,1
15.91	H V SPIRITUOSEN	0,13	75,4	-3,3	73,6	-9,0	-2,0	77,2
15.96	H V BIER	0,78	91,7	-	90,4	-3,2	+0,4	93,0
15.98	MINERALBRUNNEN, H V ERFRISCHUNGSGETRAENKEN	0,39	112,6	+6,1	112,1	+0,1	+12,0	113,0
16	TABAKVERARBEITUNG	0,30	105,0	+5,7	93,3	+3,3	-3,2	110,8
DB	TEXTIL- U BEKLEIDUNGSGEWERBE	2,00	81,6	-8,5	84,7	-7,0	-3,1	78,4
17	TEXTILGEWERBE	1,23	88,2	-6,3	91,4	-6,0	+0,3	85,0
17.1	SPINNSTOFFAUFBEREITUNG U SPINNEREI	0,14	72,3	-14,7	77,1	-15,4	-1,9	67,6
17.2	WEBEREI	0,26	86,8	-12,4	93,0	-11,2	-0,6	80,6
17.5	SONST TEXTILGEWERBE (OH H V MASCHENWARE)	0,31	105,3	-1,4	107,1	-2,5	+3,2	103,5
17.7	H V GEWIRKTEN U GESTRICKTEN FERTIGERZEUGNISSEN	0,15	70,6	-3,7	70,7	-1,3	-5,9	70,6
18	BEKLEIDUNGSGEWERBE	0,77	71,0	-12,8	74,0	-9,0	-9,3	68,0
18.22	H V OBERBEKLEIDUNG (OH ARBEITS- U BERUFSBEKLEIDUNG)	0,48	70,2	-13,5	73,4	-8,6	-10,7	67,0
18.23	H V WAESCHE	0,28	70,7	-16,2	76,5	-11,1	-7,5	65,0
DC	LEDERGEWERBE	0,26	86,7	-0,7	89,2	-0,8	+2,9	85,2
19.2	LEDERVERARBEITUNG (OH H V LEDERBEKLEIDUNG U SCHUHEN)	0,07	71,8	+4,1	70,5	+1,4	+2,9	73,2
19.3	H V SCHUHEN	0,15	88,0	-1,5	90,0	-0,2	+1,8	86,0
DD	HOLZGEWERBE (OH H V MOEBELN)	1,55	103,7	+2,6	98,0	-0,8	-5,2	109,4
20.2	FURNIER-, SPERRHOLZ-, HOLZFASERPLATTEN- U AE	0,25	121,2	+6,4	120,2	+0,5	+11,1	122,2
20.3	H V KONSTRUKTIONS- U FERTIGBAUT, AUSBAUELEMENTEN U AE	0,87	96,9	+1,0	88,9	-1,3	-12,6	105,0
DE	PAPIER-, VERLAGS- U DRUCKGEWERBE	5,84	111,0	+3,7	107,1	+1,7	-1,5	115,0
21	PAPIERGEWERBE	1,78	103,9	+1,6	102,4	-1,9	+2,1	105,4
21.1	H V HOLZSTOFF, ZELLSTOFF, PAPIER, KARTON U PAPPE	0,70	116,9	+3,0	115,1	-1,3	+4,4	118,7
21.2	PAPIER-, KARTON- U PAPPEVERARBEITUNG	1,08	95,4	+0,3	94,1	-2,5	+0,3	96,8
22	VERLAGSGEWERBE, DRUCKGEWERBE, VERVIELF V BESPIELTEN TON-, BILD- U DATENTRAEGERN	4,06	114,1	+4,7	109,1	+3,1	-2,8	119,2
22.1	VERLAGSGEWERBE	1,77	120,9	+3,1	118,2	+2,0	-0,3	123,6
22.2	DRUCKGEWERBE	2,22	109,3	+6,2	102,8	+4,7	-4,5	115,9
DF	KOKEREI, MINERALOELVERARB, H U VERARB V SPALT- U BRUTST	0,44	99,0	-3,5	97,9	-3,4	-5,9	100,2
DG	CHEMISCHE INDUSTRIE	8,46	116,3	+4,4	115,8	+0,5	+7,6	116,9
24.1	H V CHEMISCHEN GRUNDSTOFFEN	4,25	128,1	+6,7	127,0	+1,2	+10,7	129,3
24.14	H V SONST ORGAN GRUNDSTOFFEN U CHEMIKALIEN	3,15	130,8	+7,3	129,8	+1,2	+12,3	131,7
24.16	H V KUNSTSTOFF IN PRIMAERFORM	0,56	135,0	+10,8	132,2	+5,9	+11,3	137,9
24.2	H V SCHAEDELINGSBEKAEMPFUNGS- U PFLANZENSCHUTZMITTELN	0,07	102,7	-9,2	127,7	-0,2	+29,8	77,8
24.3	H V ANSTRICHMITTELN, DRUCKFARBEN U KITTEN	0,62	111,4	+4,1	109,1	+1,2	+2,7	113,8
24.4	H V PHARMAZEUTISCHEN ERZEUGNISSEN	1,50	103,2	+1,2	103,5	+0,1	+2,8	102,9
24.5	H V SEIFEN, WASCH-, REINIGUNGS- U KOERPERPFLEGE MITT	0,91	97,2	+3,8	98,9	+3,2	+8,2	95,6
24.6	H V SONST CHEMISCHEN ERZEUGNISSEN	0,75	111,0	+2,7	107,9	-1,6	+1,3	114,1
24.7	H V CHEMIEFASERN	0,27	101,4	-6,2	103,1	-1,1	+2,9	99,7
DH	H V GUMMI- U KUNSTSTOFFWAEREN	3,90	110,9	+1,6	109,8	-0,5	+1,6	112,1
25.1	H V GUMMIWAEREN	1,00	117,8	+3,2	119,8	+3,6	+6,2	115,9
25.2	H V KUNSTSTOFFWAEREN	2,89	108,5	+1,0	106,3	-1,9	-0,2	110,7
DI	GLASGEWERBE, KERAMIK, VERARB V STEINEN U ERDEN	3,71	96,9	+0,9	91,8	-1,7	-6,9	102,1
25.1	H U VERARB V GLAS	0,79	108,9	+2,3	106,1	+0,5	-0,9	111,7
25.2	KERAMIK (OH ZIEGELEI U BAUKERAMIK)	0,36	89,7	-4,8	90,3	-6,9	-1,3	89,0
25.3	H V KERAMISCHEN WAND- U BODENFLIESEN U -PLATTEN	0,11	86,2	-0,6	86,8	-0,5	+0,7	85,6
25.4	ZIEGELEI, H V SONST BAUKERAMIK	0,26	87,7	+0,1	80,6	-3,0	-12,5	94,8
25.5	H V ZEMENT, KALK U GEBRANNTEM GIPS	0,33	98,9	+5,1	90,7	+1,0	-7,8	107,0
25.6	H V ERZEUGNISSEN AUS BETON, ZEMENT U GIPS	1,31	94,5	+2,1	87,3	-1,1	-9,9	101,7

LAND
FUER DAS PRODUZIERENDE GEWERBE
= 100

ABTEILUNGEN, GRUPPEN UND KLASSEN
ZWEIGE, AUSGABE 1993 (WZ93)

BEREINIGTER WERT

VERAENDERUNG IN % 2.HJ 1999 GEGEN 1.HJ 1999		1999 1.VJ	VERAENDERUNG IN % 1.VJ 1999 GEGEN 4.VJ 1998		1999 2.VJ	VERAENDERUNG IN % 2.VJ 1999 GEGEN 1.VJ 1999		1999 3.VJ	VERAENDERUNG IN % 3.VJ 1999 GEGEN 2.VJ 1999		1999 4.VJ	VERAENDERUNG IN % 4.VJ 1999 GEGEN 3.VJ 1999		WZ93- SCHL.
2.HJ 1998	1.HJ 1999		1.VJ 1998	4.VJ 1998		2.VJ 1998	1.VJ 1999		3.VJ 1998	3.VJ 1998		2.VJ 1999	4.VJ 1998	
+2,6	+5,2	102,0	-0,5	-6,1	107,5	+0,7	+5,4	108,1	+1,7	+0,6	112,5	+3,6	+4,1	PROD GEW
+2,9	+4,5	106,4	-0,4	-4,7	109,1	+0,7	+2,5	109,4	+2,0	+0,3	115,9	+3,8	+5,9	C-E
+3,1	+5,0	105,8	-0,5	-5,2	110,0	+0,6	+4,0	110,6	+2,2	+0,5	116,0	+3,9	+4,9	C-D
+4,6	+3,7	107,9	-0,2	-0,1	111,7	+0,9	+3,5	113,1	+3,1	+1,3	114,6	+6,1	+1,3	VORLEIST
+1,1	+9,2	104,1	-2,2	-14,5	112,2	-0,4	+7,8	112,9	+0,8	+0,6	123,5	+1,4	+9,4	INVEST
+3,6	-0,8	111,9	+2,7	-1,3	113,5	+4,8	+1,4	105,4	+3,0	-7,1	118,2	+4,2	+12,1	VERBRAUCH
+2,5	+4,9	99,5	+0,2	-3,6	99,3	-0,3	-0,2	102,2	+1,9	+2,9	106,3	+3,0	+4,0	VERBRAUCH
-3,7	+0,7	82,0	-0,2	-6,4	84,8	+2,7	+3,4	84,4	-2,7	-0,5	83,5	-4,7	-1,1	C
-7,6	-5,5	84,7	-2,1	-1,4	77,4	+1,8	-8,6	75,1	-5,9	-3,0	78,1	-9,1	+4,0	CA
-8,6	-5,7	82,1	-3,1	-2,0	76,5	+1,6	-6,8	75,0	-5,9	-2,0	74,6	-11,0	-0,5	10
+3,5	-3,2	116,4	+7,4	+5,0	87,8	+3,4	-24,6	77,0	-3,7	-12,3	120,5	+8,7	+56,5	11
+5,4	+16,6	74,3	+6,6	-19,8	106,3	+4,4	+43,1	111,3	+4,0	+4,7	99,3	+7,1	-10,8	CB
+7,5	+28,8	60,3	+4,9	-32,8	107,0	+5,6	+77,4	116,3	+5,0	+8,7	99,2	+10,6	-14,7	14.2
+3,3	+5,1	106,4	-0,6	-5,2	110,7	+0,6	+4,0	111,3	+2,3	+0,5	116,9	+4,2	+5,0	D
+5,0	+9,3	97,8	+0,3	-9,1	102,4	+0,9	+4,7	106,1	+5,4	+3,6	112,6	+4,6	+6,1	DA
+4,9	+9,1	98,0	+0,4	-9,2	102,3	+0,6	+4,4	105,8	+5,3	+3,4	112,7	+4,4	+6,5	15
+8,3	+7,0	105,2	+5,5	-2,9	109,7	+5,5	+4,3	112,4	+8,1	+2,5	117,5	+8,5	+4,5	15.1
-0,9	+0,5	65,7	-5,9	-5,6	73,8	-6,2	-13,9	67,1	-5,5	-9,1	93,3	+2,8	+99,0	15.2
+9,4	+18,1	88,1	+1,1	-3,7	90,9	+1,2	+3,2	111,0	+9,1	+22,1	100,4	+9,7	-9,5	15.3
+3,1	+11,5	97,3	-12,9	-9,9	95,9	+2,9	-1,4	101,0	-	+5,3	114,4	+5,9	+13,3	15.4
+3,0	-6,4	99,8	+2,1	+12,3	104,8	-0,9	+5,0	98,6	+1,6	-5,9	92,9	+4,5	-5,8	15.5
+5,6	+18,7	103,9	-6,5	-13,3	100,3	-0,7	-3,5	116,3	+7,7	+16,0	126,1	+5,2	+8,4	15.6
+5,6	+8,2	107,1	+6,3	-7,2	101,8	+5,8	-4,9	105,4	+6,7	+3,5	120,7	+4,6	+14,5	15.7
+2,8	+15,0	100,7	-18,5	-	100,3	+0,2	-0,4	105,0	+3,6	+4,7	126,1	+2,1	+20,1	15.8
+5,8	+4,2	114,4	+3,3	-	114,2	+2,9	-0,2	117,1	+5,8	+2,5	121,1	+5,9	+3,4	15.81
-0,7	+10,1	95,9	-3,9	-8,8	97,2	-2,5	+1,4	106,3	-2,6	+9,4	106,5	+1,2	+0,2	15.82
-1,9	+22,0	90,2	-6,4	-13,5	75,5	+0,1	-16,3	98,4	-3,4	+30,3	103,8	-0,5	+5,5	15.84
+6,7	+3,4	87,1	+1,8	-	104,4	-2,4	+19,9	106,3	+7,8	+1,8	91,9	+5,5	-13,5	15.9
+2,8	+4,9	75,0	-10,7	-6,5	72,1	-7,2	-3,9	75,3	+7,7	+4,4	79,1	-1,4	+5,0	15.91
+3,3	+2,9	81,1	-3,0	-1,9	99,6	-3,4	+22,8	101,2	+4,1	+1,6	84,8	+2,5	-16,2	15.96
+12,9	+0,8	101,6	+0,6	+12,6	122,6	-0,3	+20,7	125,2	+13,8	+2,1	100,8	+11,8	-19,5	15.98
+8,0	+11,6	94,7	-0,2	-6,1	103,8	+6,8	+9,6	110,9	+6,3	+6,8	110,6	+9,7	-0,3	16
-10,3	-7,4	90,0	-6,3	+6,0	79,4	-7,7	-11,8	80,7	-10,2	+1,6	76,1	-10,4	-5,7	DB
-6,7	-7,0	92,7	-5,5	+0,1	90,1	-6,4	-2,8	83,1	-7,2	-7,8	86,9	-6,2	+4,6	17
-14,0	-12,3	79,4	-14,7	-	74,7	-16,2	-5,9	63,9	-17,8	-14,5	71,3	-10,2	+11,6	17.1
-13,9	-13,3	94,8	-3,6	-1,2	91,2	-12,6	-3,8	78,0	-14,4	-14,5	83,1	-13,4	+6,5	17.2
-0,3	-3,4	107,8	-3,0	+4,5	106,3	-2,0	-1,4	102,4	-1,8	-3,7	104,6	+1,4	+2,1	17.5
-6,0	-0,1	73,3	+1,8	+0,8	68,0	-4,5	-7,2	74,8	-3,4	+10,0	66,3	-8,8	-11,4	17.7
-16,7	-8,1	85,8	-7,6	+18,2	62,2	-10,6	-27,5	77,0	-15,0	+23,8	58,9	-18,9	-23,5	18
-18,5	-8,7	88,8	-6,5	+30,0	58,0	-11,5	-34,7	81,3	-15,4	+40,2	52,7	-22,8	-35,2	18.22
-21,4	-15,0	87,1	-11,3	+9,6	65,8	-11,1	-24,5	67,0	-21,9	+1,8	62,9	-20,9	-6,1	18.23
-0,6	-3,4	92,1	-0,6	+8,0	84,3	-0,9	-8,5	85,2	-1,0	+1,1	85,1	-0,2	-0,1	DC
+6,9	+3,8	72,6	+1,8	+4,0	68,4	+1,0	-5,8	70,3	+4,8	+2,8	76,0	+8,9	+8,1	19.2
-2,7	-4,4	96,0	+0,9	+9,6	83,9	-1,5	-12,6	87,5	-1,9	+4,3	84,5	-3,5	-3,4	19.3
+5,8	+11,6	93,5	-4,4	-11,1	102,5	+2,8	+9,6	104,9	+3,3	+2,3	113,8	+8,2	+8,5	DD
+12,9	+1,7	121,3	-0,7	+10,9	113,1	+1,8	-1,8	115,7	+8,2	-2,9	128,7	+17,6	+11,2	20.2
+3,2	+18,1	83,1	-6,7	-21,5	94,6	+4,0	+13,8	98,4	+0,9	+4,0	111,6	+5,4	+13,4	20.3
+5,8	+7,4	106,5	+1,0	-3,9	107,6	+2,3	+1,0	110,1	+3,4	+2,3	119,8	+8,1	+8,8	DE
+5,1	+2,9	103,0	-2,9	+5,2	101,7	-0,9	-1,3	104,2	+1,5	+2,5	106,5	+8,8	+2,2	21
+7,6	+3,1	114,4	-3,5	+7,8	115,8	+1,0	+1,2	117,3	+2,4	+1,3	120,1	+13,2	+2,4	21.1
+3,2	+2,9	95,6	-2,5	+3,4	92,6	-2,3	-3,1	95,8	+0,7	+3,5	97,7	+5,6	+2,0	21.2
+6,1	+9,3	108,0	+2,8	-7,2	110,2	+3,6	+2,0	112,7	+4,3	+2,3	125,6	+7,9	+11,4	22
+4,2	+4,6	118,0	+2,8	-2,7	118,3	+1,1	+0,3	118,6	+2,3	+0,3	128,6	+6,0	+8,4	22.1
+7,7	+12,7	100,7	+3,2	-10,6	104,8	+6,1	+4,1	108,5	+5,8	+3,5	123,2	+9,4	+13,5	22.2
-3,7	+2,3	100,2	+0,1	-1,5	95,5	-6,7	-4,7	99,1	-6,7	+3,8	101,3	-0,4	+2,2	DF
+8,6	+0,9	115,7	-0,1	+9,5	115,9	+1,2	+0,2	116,9	+6,8	+0,9	116,8	+10,5	-0,1	DG
+12,7	+1,8	126,5	+0,6	+11,4	127,4	+1,7	+0,7	129,0	+11,4	+1,3	129,5	+14,0	+0,4	24.1
+13,9	+1,5	129,8	+1,1	+13,0	129,8	+1,5	-	131,9	+13,5	+1,6	131,5	+14,4	-0,3	24.14
+16,1	+4,3	131,6	+5,5	+13,2	132,8	+6,4	+0,9	136,0	+12,1	+2,4	139,7	+20,1	+2,7	24.16
-20,9	-39,1	145,3	+1,5	+58,5	110,1	-2,1	-24,2	81,4	-22,5	-26,1	74,1	-19,2	-9,0	24.2
+7,2	+4,3	105,6	+2,6	+5,9	112,6	-0,1	+6,6	115,4	+2,4	+2,5	112,1	+12,4	-2,9	24.3
+2,2	-0,6	105,8	+0,6	+7,5	101,2	-0,3	-4,3	103,7	+0,8	+2,5	102,1	+3,8	-1,5	24.4
+4,6	-3,3	98,9	+1,0	+11,5	98,8	+5,4	-0,1	94,9	+1,0	-3,9	96,2	+8,5	+1,4	24.5
+7,1	+5,7	106,3	-4,7	+0,5	103,4	+1,5	+2,9	114,2	+6,6	+4,4	113,9	+7,7	-0,3	24.6
-0,5	-3,3	101,9	-12,3	+3,5	104,2	-9,9	+2,3	96,5	-5,3	-7,4	102,9	+4,5	+6,6	24.7
+3,7	+2,1	108,7	-0,8	+2,2	110,8	-0,1	+1,9	112,5	+2,6	+1,5	111,6	+4,9	-0,8	DH
+2,7	-3,3	122,9	+5,2	+8,6	116,6	+2,0	-5,1	116,9	+4,1	+0,3	114,9	+1,5	-1,7	25.1
+3,9	+4,1	103,8	-3,1	-0,3	108,7	-0,9	+4,7	111,0	+2,0	+2,1	110,4	+6,1	-0,5	25.2
+3,5	+11,2	80,9	-2,8	-12,0	102,6	-0,9	+26,8	106,4	+1,0	+3,7	97,7	+6,3	-8,2	DI
+4,3	+5,3	104,1	+0,5	-2,4	108,0	+0,4	+3,7	110,8	+3,1	+2,6	112,6	+5,5	+1,6	26.1
-2,7	-1,4	92,3	-4,6	+2,8	88,3	-9,2	-4,3	86,2	-7,5	-2,4	91,8	+2,2	+6,5	26.2
-0,7	-1,4	87,3	+3,8	+4,4	86,3	-4,3	-1,1	85,5	-3,7	-0,9	85,7	+2,5	+0,2	26.3
+2,9	+17,6	64,3	-7,2	-25,8	96,9	+0,1	+50,7	99,5	+2,1	+2,7	90,0	+3,8	-9,5	26.4
+8,7	+18,0	70,9	-2,3	-18,5	110,5	+3,3	+55,9	115,9	+5,7	+4,9	98,1	+12,8	-15,4	26.5
+5,0	+16,5	70,1	-3,3	-18,0	104,5	+0,5	+49,1	110,3	+1,8	+5,6	93,0	+8,8	-15,7	26.6

WZ93- SCHL.	WIRTSCHAFTSZWEIG	GEWICHTUNG	1999	VER- AEND- IN % 1999 GEGEN 1998	1999 1.HJ	VERAENDERUNG IN % 1999 GEGEN		1999 2.HJ
						1.HJ 1998	2.HJ 1998	
DJ	METALLERZEUGUNG U -BEARBEITUNG, H V METALLERZEUGNISSEN	10,64	106,8	+0,2	104,4	-2,1	-2,2	109,2
27	METALLERZEUGUNG U -BEARBEITUNG	3,65	101,2	-3,3	101,0	-7,4	+0,7	101,4
27.1	ERZEUGUNG V ROHEISEN, STAHL U FERROLEGIERUNGEN (EGKS)	1,43	102,5	-2,8	100,6	-10,4	+1,9	104,3
27.2	H V ROHREN	0,53	89,5	-20,6	71,1	-23,3	-13,6	68,0
27.3	SONST BEARB V EISEN U STAHL, H V FERROLEGIERUNGEN	0,23	93,4	-4,2	94,5	-6,8	+1,0	92,4
27.4	ERZEUGUNG U ERSTE BEARBEITUNG V NE-METALLEN	0,82	114,5	+2,7	112,4	-0,9	+2,6	116,6
27.42	ERZEUGUNG U ERSTE BEARBEITUNG V ALUMINIUM	0,42	111,8	+3,5	110,1	+1,8	+2,0	113,5
27.44	ERZEUGUNG U ERSTE BEARBEITUNG V KUPFER	0,30	109,4	-2,5	107,8	-7,4	-0,2	111,0
27.5	GIESSEREIINDUSTRIE	0,63	110,7	-0,5	114,7	+1,4	+4,7	106,6
27.51	EISENGIESSEREI	0,26	104,7	-0,4	108,9	+0,6	+6,7	100,5
27.53	LEICHTMETALLGIESSEREI	0,20	132,0	+3,5	136,6	+7,7	+6,5	127,4
28	H V METALLERZEUGNISSEN	6,98	109,7	+1,9	108,2	+0,9	-3,5	113,3
28.1	STAHL- U LEICHTMETALLBAU	1,63	98,4	+2,5	89,0	-1,2	-12,7	107,8
28.2	KESSEL- U BEHAELTERBAU	0,35	89,0	-4,7	83,4	-7,7	-13,5	94,7
28.3	H V DAMPFKESSELN (OH ZENTRALHEIZUNGSKESSEL)	0,41	93,7	-8,3	75,4	-3,2	-40,4	112,0
28.4	H V SCHMIEDE-, PRESS-, ZIEH- U STANZTEILEN U AE	0,77	126,8	+4,6	128,3	+4,6	+7,1	125,3
28.5	OBERFLAECHEVEREDL-, WAERMEBEHANDLUNG U MECHANIK ANG	0,96	148,7	+11,8	147,7	+11,3	+10,8	149,8
28.6	H V SCHNEIDWAEREN, WERKZEUGEN, SCHLOSSERN U BESCHLAG	1,27	111,4	+0,2	111,0	-1,1	+0,7	111,8
28.62	H V WERKZEUGEN	0,65	112,2	-0,2	110,5	-1,4	-1,9	113,9
28.63	H V SCHLOSSERN U BESCHLAGEN	0,53	115,3	+2,4	116,6	+1,6	+5,6	114,0
28.7	H V SONST EISEN-, BLECH- U METALLWAEREN	1,59	97,0	-2,6	97,0	-3,6	-1,5	96,9
DK	MASCHINENBAU	11,66	107,3	-2,0	103,6	-2,4	-8,2	111,0
29.1	H V MASCHINEN F D ERZEUGUNG U NUTZUNG V MECH ENERGIE	2,54	100,4	-2,8	100,9	-2,8	-1,8	99,9
29.11	H V VERBENNUNGSMOT U TURB (OH LUFT- U STRASSENF)	0,29	95,2	-2,8	92,8	+1,3	-10,9	97,6
29.12	H V PUMPEN U KOMPRESSOREN	0,71	99,6	-1,8	100,3	-0,8	-1,5	98,3
29.13	H V ARMATUREN	0,74	95,1	-2,9	95,6	-3,9	-0,8	94,7
29.14	H V LAGERN, GETRIEBEN, ZAHNRAED U ANTRIEBSELEMENTEN	0,81	107,9	-3,4	109,4	-4,5	+0,5	106,5
29.2	H V SONST MASCHINEN F UNSPEZIFISCHE VERWENDUNG	3,03	111,6	+1,7	105,6	+3,9	-10,4	117,6
29.21	H V OFEN U BRENNERN	0,14	87,6	-8,0	76,9	-5,6	-29,3	98,3
29.22	H V HEBEZEUGEN U FOERDERMITTELN	0,93	108,9	+2,5	104,6	+5,8	-7,9	113,3
29.23	H V KAELTE- U LUFTTECHN ERZEUGN F GEBUEBL ZWECHE	0,75	130,2	+6,5	117,2	+8,3	-14,0	143,2
29.3	H V LAND- U FORSTWIRTSCHAFTLICHEN MASCHINEN	0,43	101,5	-9,4	117,4	-7,7	+21,2	85,7
29.31	H V ACKERSCHLEPPERN	0,10	90,9	+1,6	96,9	+4,0	+12,9	85,0
29.4	H V WERKZEUGMASCHINEN	1,32	115,7	+3,3	106,6	+2,6	-11,3	124,8
29.5	H V MASCHINEN F SONST BESTIMMTE WIRTSCHAFTSZWECHE	3,26	106,6	-5,0	101,7	-7,2	-11,5	111,5
29.51	H V MASCH F D METALLERZ V WALZWERKSEINR U GIESSMASCH	0,25	123,4	+3,5	140,7	+6,8	+31,7	106,1
29.52	H V BERGWERKS-, BAU- U BAUSTOFFMASCHINEN	0,49	95,2	-6,1	92,1	-12,3	-5,8	98,3
29.54	H V MASCH F D TEXTIL-, BEKLEIDUNGS- U LEDERGEWERBE	0,54	81,6	-19,8	75,3	-30,0	-21,7	87,9
29.55	H V MASCH F D PAPIERGEWERBE	0,17	106,0	-11,1	83,2	-15,4	-40,7	128,8
29.7	H V HAUSHALTSGERAETEN ANG	0,92	104,4	-2,2	101,1	-7,2	-3,1	107,8
DL	H V BUEROMASCH, DATENVERARBEITUNGSGER U -EINRICHTUNGEN, ELEKTROTECHNIK, FEINMECHANIK U OPTIK	10,95	121,3	+4,1	114,3	+0,7	-4,4	128,3
30	H V BUEROMASCH, DATENVERARBEITUNGSGER U -EINRICHTUNGEN	0,87	175,4	+7,7	136,7	-8,3	-22,6	214,1
30.01	H V BUEROMASCHINEN	0,13	98,0	-5,1	95,3	-8,7	-6,8	100,7
30.02	H V DATENVERARBEITUNGSGERAETEN U -EINRICHTUNGEN	0,74	189,3	+9,0	144,2	-8,3	-24,1	234,4
31	H V GERAETEN D ELEKTRIZITAETSERZ-, VERTEILUNG U AE	5,97	114,1	+1,6	111,9	+1,0	-1,6	116,4
31.1	H V ELEKTROMOTOREN, GENERATOREN U TRANSFORMATOREN	0,61	120,2	+3,1	115,8	+0,8	-2,1	124,5
31.2	H V ELEKTRIZITAETSERZ- U SCHALTEINRICHTUNGEN	3,87	115,5	+0,7	113,6	+0,6	-2,5	117,0
31.3	H V ISOLIERTELEKTRIKABELN, -LEITUNGEN U -DRAEHTEN	0,24	97,9	-2,7	94,8	-7,1	-4,4	101,0
31.4	H V AKKUMULATOREN U BATTERIEN	0,08	99,9	+2,3	96,3	-1,4	-1,4	103,6
31.5	H V ELEKTRISCHEN LAMPEN U LEUCHTEN	0,40	109,5	+0,9	106,3	-2,3	-1,8	112,7
31.6	H V ELEKTRISCHEN AUSRUESTUNGEN ANG	0,76	111,6	+7,5	110,5	+8,1	+4,9	112,7
32	RUNDFUNK-, FERNSEH- U NACHRICHTENTECHNIK	1,62	126,6	+12,0	115,1	+5,8	-1,8	138,0
32.1	H V ELEKTRONISCHEN BAUELEMENTEN	0,39	137,4	+6,7	130,5	+1,1	+1,6	144,4
32.2	H V NACHRICHTENTECHNISCHEN GERAETEN U EINRICHTUNGEN	0,64	140,9	+20,6	124,5	+11,8	+1,8	157,4
32.3	H V RUNDFUNK- U FERNSEHGER, PHONO- U VIDEOTECHN GER	0,59	103,7	+5,4	94,8	+2,5	-9,1	112,7
33	MEDIZIN-, MESS-, STEUER- U REGULUNGSTECHNIK, OPTIK	2,49	116,0	+2,9	111,5	+1,0	-3,0	120,6
33.1	H V MEDIZINISCHEN GERAETEN U ORTHOPAED VORRICHTUNGEN	0,91	114,3	-2,7	111,7	-2,6	-7,1	116,9
33.2	H V MESS-, KONTROLL-, NAVIGATIONS- U AE INSTRUMENTEN	1,09	113,1	+5,8	108,1	+3,0	-0,6	118,1
33.4	H V OPTISCHEN U FOTOGRAFISCHEN GERAETEN	0,34	126,5	+7,4	124,1	+2,1	+8,9	128,9
33.5	H V UHREN	0,05	82,2	-7,3	80,5	-10,9	-7,6	84,0
DM	FAHRZEUGBAU	10,81	126,8	+3,0	128,2	+4,7	+3,6	125,4
34	H V KRAFTWAGEN U KRAFTWAGENTEILEN	9,51	131,3	+3,1	132,9	+4,8	+3,7	129,8
34.1	H V KRAFTWAGEN U KRAFTWAGENMOTOREN	6,50	127,3	+1,0	130,2	+3,7	+3,1	124,5
34.2	H V KAROSSERIEN, AUFBAUTEN U ANHAENGERN	0,41	103,1	-3,0	105,5	-2,0	+0,6	100,7
34.3	H V TEILEN U ZUEHOER F KRAFTWAGEN U KRAFTWAGENMOT	2,61	145,6	+8,2	143,7	+8,2	+5,4	147,4
35	SONST FAHRZEUGBAU	1,30	93,6	+3,2	93,9	+3,9	+3,2	93,4
35.1	SCHIFFBAU	0,34	79,9	-6,2	81,6	-1,7	-6,6	78,2
35.2	SCHIENENFAHRZEUGBAU	0,24	73,8	-1,6	74,8	+0,5	-1,1	72,8
35.3	LUFT- U RAUMFAHRZEUGBAU	0,62	107,7	+9,3	105,5	+8,2	+6,0	109,9
35.4	H V KRAFTRAEDERN, FAHRRADERN U BEHINDERTENFAHRZEUGEN	0,07	101,8	+4,4	113,8	-2,0	+44,1	89,9
DN	H V MOEBELN, SCHMUCK, MUSIKINSTRUMENTEN, SPORTGERAETEN, SPIELWAEREN U SONST ERZEUGNISSEN, RECYCLING	2,47	96,9	-2,0	94,5	-3,9	-4,9	99,4
36.1	H V MOEBELN	1,71	94,0	-2,2	94,1	-3,5	-0,7	94,0
36.11	H V SITZMOEBELN	0,38	107,6	+0,8	110,3	+0,8	+6,2	105,0
36.12	H V BUERO- U LADENMOEBELN	0,27	96,2	+1,3	88,5	-1,9	-11,4	104,0
36.13	H V KUECHENMOEBELN	0,29	94,3	-0,3	94,4	-2,9	+2,5	94,2
36.2	H V SCHMUCK U AE ERZEUGNISSEN	0,11	95,7	+3,7	80,4	-3,5	-20,7	110,9
36.5	H V SPIELWAEREN	0,15	88,9	+1,1	79,1	-0,6	-17,8	98,7
37	RECYCLING	0,10	167,3	+14,1	148,7	+0,2	+2,6	186,0
E	ENERGIEVERSORGUNG	6,49	105,5	+0,6	106,5	+1,5	+1,4	104,5
	VORBEREITENDE BAUSTELLENARBEITEN, HOCH- U TIEFBAU	11,78	87,5	+0,7	82,2	+0,1	-10,3	92,8
	HOCHBAULEISTUNGEN	7,67	86,3	-1,0	82,1	-1,3	-10,0	90,5
	TIEFBAULEISTUNGEN	4,10	89,7	+4,1	82,3	+2,7	-10,8	97,1

LAND
FUER DAS PRODUZIERENDE GEWERBE
= 100

ABTEILUNGEN, GRUPPEN UND KLASSEN
ZWEIGE, AUSGABE 1993 (WZ93)

BEREINIGTER WERT

VERAENDERUNG IN % 2. HJ 1999 GEGEN		1999 1. VJ	VERAENDERUNG IN % 1. VJ 1999 GEGEN		1999 2. VJ	VERAENDERUNG IN % 2. VJ 1999 GEGEN		1999 3. VJ	VERAENDERUNG IN % 3. VJ 1999 GEGEN		1999 4. VJ	VERAENDERUNG IN % 4. VJ 1999 GEGEN		WZ93- SCHL.
2. HJ 1998	1. HJ 1999		1. VJ 1998	4. VJ 1998		2. VJ 1998	1. VJ 1999		3. VJ 1998	2. VJ 1999		4. VJ 1998	4. VJ 1999	
+2,3	+4,6	102,7	-3,1	-2,7	106,0	-1,0	+3,2	108,6	+0,7	+2,5	109,8	+4,0	+1,1	DJ
+1,1	+0,4	100,4	-8,6	+3,7	101,5	-6,4	+1,1	101,2	-2,4	-0,3	101,6	+5,0	+0,4	27
+5,7	+3,7	97,8	-13,4	+3,7	103,4	-7,4	+5,7	104,5	+1,5	+1,1	104,1	+10,4	-0,4	27.1
-17,4	-4,4	72,0	-24,1	-6,0	70,2	-22,4	-2,5	68,0	-22,6	-3,1	67,9	-11,4	-0,1	27.2
-1,3	-2,2	94,2	-7,4	+5,6	94,7	-6,3	+0,5	93,0	-5,1	-1,8	91,7	+2,8	-1,4	27.3
+6,4	+3,7	112,2	-0,8	+5,9	112,5	-1,1	+0,3	117,0	+3,4	+4,0	116,2	+9,7	-0,7	27.4
+5,2	+3,1	109,8	+1,1	+6,0	110,3	+2,3	+0,5	114,6	+2,2	+3,9	112,3	+8,4	-2,0	27.42
+2,8	+3,0	108,9	-6,1	+3,9	107,2	-8,7	-1,0	109,2	-2,2	+1,9	112,7	+8,2	+3,2	27.44
-2,7	-7,1	117,5	+3,0	+6,0	111,9	-0,1	-4,8	104,1	-3,8	-7,0	103,1	-1,6	+4,8	27.5
-1,6	-7,7	110,1	+1,8	+4,3	107,6	-0,5	-2,3	96,6	-1,9	-10,2	104,3	-1,2	+8,0	27.51
-0,7	-6,7	142,2	+11,1	+10,5	131,0	+4,4	-7,9	122,2	-4,5	-6,7	132,5	+3,0	+8,4	27.53
+2,9	+6,7	103,9	-0,1	-5,7	108,4	+1,8	+4,3	112,5	+2,3	+3,8	114,1	+3,5	+1,4	28
+5,8	+21,1	82,9	-7,2	-19,2	95,1	+4,7	+14,7	105,2	+4,0	+10,6	110,3	+7,5	+4,8	28.1
-1,8	+13,5	76,5	-10,6	-20,1	90,2	-5,2	+17,9	96,2	-0,8	+6,7	93,2	-2,6	-3,1	28.2
-11,5	+48,5	68,1	-7,6	-52,9	82,6	+0,6	+21,3	104,7	-3,3	+26,8	119,2	-17,6	+13,8	28.3
+4,6	-2,3	129,8	+5,7	+9,7	126,8	+3,5	-2,3	124,0	+2,3	-2,2	126,5	+6,9	+2,0	28.4
+12,4	+1,4	147,5	+12,3	+12,8	147,9	+10,4	+0,3	150,5	+10,9	+1,8	149,0	+13,9	-1,0	28.5
+1,5	+0,7	111,3	-0,3	+0,4	110,6	-1,9	-0,6	110,8	+1,3	+0,2	112,7	+1,6	+1,7	28.6
+1,2	+3,1	110,2	-0,4	-4,4	110,8	-2,5	+0,5	111,6	+1,5	+0,7	116,2	+0,8	+4,1	28.62
+3,3	-2,2	117,1	+1,2	+7,8	116,0	+1,8	-0,9	114,9	+2,5	-0,9	113,1	+4,1	-1,6	28.63
-1,6	-0,1	96,0	-3,2	+1,1	98,0	-3,9	+2,1	98,5	-3,4	+0,5	95,3	+0,3	-3,2	28.7
-1,7	+7,1	99,2	-2,7	-16,1	107,9	-2,1	+8,8	105,3	-2,0	-2,4	116,7	-1,3	+10,8	DK
-2,7	-1,0	99,9	-2,6	-0,8	101,9	-3,0	+2,0	99,5	-5,0	-2,4	100,3	-0,4	+0,8	29.1
-6,3	+5,2	92,8	+5,0	-11,8	92,8	-2,0	-	89,9	-12,8	-3,1	105,3	+0,1	+17,1	29.11
-2,8	-1,4	96,9	-1,0	-4,6	103,7	-0,5	+7,0	97,2	-4,6	-6,3	100,6	-1,0	+3,5	29.12
-1,8	-0,9	95,6	-3,2	+4,9	95,5	-4,7	-0,1	98,5	-3,1	+3,1	90,8	-0,3	-7,8	29.13
-2,2	-2,7	109,1	-5,4	+1,9	109,6	-3,7	+0,5	106,0	-4,2	-3,3	106,9	-0,2	+0,8	29.14
-0,3	+11,4	100,1	+2,6	-20,9	111,0	+5,2	+10,9	112,1	+2,7	+1,0	123,0	-2,8	+9,7	29.2
-9,7	+27,8	74,1	-5,7	-35,5	79,6	-5,7	+7,4	90,0	-12,4	+13,1	106,6	-7,2	+18,4	29.21
-0,3	+8,3	96,7	+0,4	-19,8	112,5	+10,9	+16,3	110,1	+3,4	-2,1	116,4	-3,5	+5,7	29.22
+5,1	+22,2	108,4	+5,8	-29,0	126,0	+10,7	+16,2	135,9	+13,4	+7,9	150,4	-1,4	+10,7	29.23
-11,6	-27,0	118,7	+6,5	+37,4	116,0	-8,9	-2,3	91,5	-14,7	-21,1	79,8	-7,6	-12,8	29.3
-0,9	-12,3	90,8	-0,7	+0,1	103,0	+8,4	+13,4	78,0	-3,6	-24,3	91,9	+1,3	+17,8	29.31
+3,8	+17,1	102,7	+6,3	-21,8	110,4	-0,6	+7,5	113,2	+3,9	+2,5	136,4	+3,8	+20,5	29.4
-3,0	+9,6	93,2	-8,6	-23,0	110,2	-5,9	+18,2	103,6	-4,8	-6,0	119,3	-1,4	+15,2	29.5
-0,7	-24,6	92,6	-25,4	-33,2	188,8	+35,6	+103,9	57,3	-23,4	-69,7	154,8	+11,6	+170,2	29.51
+0,5	+6,7	87,0	+2,4	-10,7	97,2	-22,2	+11,7	94,6	-3,6	-2,7	102,0	+4,7	+7,8	29.52
-8,6	+16,7	74,4	-31,9	-20,3	76,2	-27,9	+2,4	83,6	-15,5	+9,7	92,1	-1,4	+10,2	29.54
-8,3	+54,8	84,5	-10,7	-36,2	81,8	-19,8	-3,2	146,1	-1,5	+78,6	111,5	-15,8	-23,7	29.55
+3,4	+6,6	104,2	-9,2	-2,8	97,9	-5,1	-6,0	100,9	-0,5	+3,1	114,6	+6,9	+13,6	29.7
+7,4	+12,2	112,6	-0,1	-7,1	115,9	+1,5	+2,9	125,2	+6,4	+8,0	131,4	+8,4	+5,0	DL
+21,2	+56,6	129,5	-12,3	-32,3	143,9	-4,3	+11,1	205,6	+26,8	+42,9	222,5	+16,4	+8,2	30
-1,6	+5,7	94,6	-7,1	-8,2	95,9	-10,3	+1,4	93,0	-8,4	-3,0	108,4	+5,1	+16,6	30.01
+23,4	+62,6	135,8	-12,9	-34,4	152,6	-3,6	+12,4	225,8	+30,5	+48,0	243,0	+17,4	+7,6	30.02
+2,4	+4,0	111,7	+1,2	-1,3	112,1	+0,8	+0,4	116,3	+1,8	+3,7	116,4	+2,8	+0,1	31
+5,2	+7,5	115,7	+4,0	-0,6	115,9	-2,2	+0,2	119,2	-0,7	+2,8	129,8	+11,5	+8,9	31.1
+0,9	+3,4	113,2	+0,5	-2,0	114,0	+0,8	+0,7	118,8	+1,2	+4,2	116,1	+0,5	-2,3	31.2
+1,8	+6,5	91,9	-8,3	-1,0	97,7	-5,8	+6,3	106,1	+0,6	+8,6	95,8	+3,2	-9,7	31.3
+6,0	+7,6	99,6	-3,9	-1,5	93,0	+1,3	-6,6	93,8	-0,4	+0,9	113,3	+12,1	+20,8	31.4
+4,1	+6,0	109,5	-1,2	-1,6	103,0	-3,5	-5,9	107,0	+1,6	+3,9	118,3	+6,3	+10,6	31.5
+7,0	+2,0	110,1	+7,6	+2,0	110,8	+8,5	+0,6	112,0	+9,1	+1,1	113,4	+5,1	+1,3	31.6
+17,7	+19,9	111,8	+3,9	-7,4	118,4	+7,6	+5,9	130,5	+14,8	+10,2	145,5	+20,5	+11,5	32
+12,5	+10,7	130,8	+0,5	+1,9	130,1	+1,6	-0,5	140,1	+9,1	+7,7	148,7	+15,8	+6,1	32.1
+28,7	+26,4	117,2	+9,0	-4,9	131,8	+14,4	+12,5	148,7	+22,7	+12,8	168,0	+34,6	+11,6	32.2
+8,1	+18,9	93,4	+0,9	-17,1	96,1	+4,0	+2,9	104,5	+9,1	+8,7	120,9	+7,3	+15,7	32.3
+4,9	+8,2	109,4	+0,1	-6,1	113,6	+1,9	+3,8	114,8	+1,2	+1,1	126,3	+8,4	+10,0	33
-2,8	+4,7	111,4	-2,4	-8,2	111,9	-2,9	+0,4	110,9	-7,0	-0,9	122,9	+1,3	+10,8	33.1
+8,5	+9,3	105,3	+1,7	-4,9	110,8	+4,0	+5,2	113,0	+5,7	+2,0	123,2	+11,3	+9,0	33.2
+13,1	+3,9	121,5	-1,8	+8,8	126,7	+6,2	+4,3	125,4	+7,8	-1,0	132,3	+18,4	+5,5	33.4
-3,6	+4,3	79,6	-12,4	-10,3	81,4	-9,3	+2,3	77,9	-8,8	-4,3	90,0	+1,5	+15,5	33.5
+1,4	-2,2	125,7	+4,4	-3,2	130,6	+4,9	+3,9	119,3	+1,6	-8,7	131,5	+1,2	+10,2	DM
+1,3	-2,3	130,2	+4,7	-3,3	135,5	+5,0	+4,1	123,0	+1,2	-9,2	136,5	+1,3	+11,0	34
-1,4	-4,4	127,2	+2,8	-4,9	133,1	+4,4	+4,6	117,9	-0,8	-11,4	131,1	-2,0	+11,2	34.1
-4,0	-4,5	104,0	+2,5	-5,3	106,9	-6,1	+2,8	92,4	-7,6	-13,6	108,9	-0,8	+17,9	34.2
+8,1	+2,6	141,5	+8,9	+0,4	145,9	+7,5	+3,1	140,5	+6,6	-3,7	154,3	+9,5	+9,8	34.3
+2,6	-0,5	93,2	+2,9	-1,7	94,5	+4,8	+1,4	91,7	+5,9	-3,0	95,0	+0,2	+3,6	35
-10,5	-4,2	82,5	-1,1	-14,7	80,7	-2,2	-2,2	76,7	-1,7	-5,0	79,6	-17,7	+3,8	35.1
-3,7	-2,7	75,7	+0,7	-0,5	73,9	+0,4	-2,4	73,0	-2,8	-1,2	72,6	-4,6	-0,5	35.2
+10,5	+4,2	103,9	+6,3	+2,0	107,1	+10,1	+3,1	106,9	+10,1	-0,2	112,9	+10,8	+5,6	35.3
+13,8	-21,0	110,9	-3,1	+41,6	116,6	-0,9	+5,1	92,3	+15,8	-20,8	87,5	+11,7	-5,2	35.4
-	+5,2	95,4	-3,8	-8,9	93,5	-4,0	-2,0	93,7	-0,4	+0,2	105,1	+0,4	+12,2	DN
-0,8	-0,1	96,1	-2,9	-3,7	92,0	-4,1	-4,3	88,3	-1,7	-4,0	99,6	-0,2	+12,8	36.1
+1,1	-4,8	111,8	+1,5	+0,4	108,8	+0,2	-2,7	97,5	+1,1	-10,4	112,4	+0,9	+15,3	36.11
+4,1	+17,5	87,6	-5,3	-16,8	89,3	+1,6	+1,9	98,2	+4,0	+10,0	109,7	+4,2	+11,7	36.12
+2,3	-0,2	93,3	-1,9	-3,5	95,5	-3,8	+2,4	90,8	+3,9	-4,9	97,6	+0,9	+7,5	36.13
+9,4	+37,9	76,7	-5,7	-30,5	84,1	-1,3	+9,6	99,6	+7,7	+18,4	122,2	+10,8	+22,7	36.2
+2,6	+24,8	81,3	+0,7	-24,2	76,8	-2,0	-5,5	88,3	+3,6	+15,0	109,0	+1,7	+23,4	36.5
+28,4	+25,1	132,5	-12,2	-5,0	164,8	+13,0	+24,4	189,5	+26,2	+15,0	182,5	+30,8	-3,7	37
-0,5	-1,9	114,8	+1,2	+1,0	98,1	+1,9	-14,5	94,1	-2,2	-4,1	114,9	+1,1	+22,1	E
+1,3	+12,9	69,0	-1,0	-18,7	95,4	+1,0	+38,3	98,6	+0,3	+3,4	87,0	+2,5	-11,8	BAU
-0,8	+10,2	70,5	-2,1	-16,8	93,7	-0,7	+32,9	96,3	-1,4	+2,8	84,7	-	-12,0	HOCHBAU
+5,2	+18,0	66,1	+0,8	-22,4	98,5	+4,2	+49,0	103,0	+3,6	+4,6	91,2	+7,0	-11,5	TIEFBAU

Fachserie 4: Produzierendes Gewerbe

Reihe 1: Zusammenfassende Daten für das Produzierende Gewerbe (vorgesehen)

Reihe 2: Indizes für das Produzierende Gewerbe

Reihe 2.1: Indizes der Produktion und der Arbeitsproduktivität im Produzierenden Gewerbe

Monatlich (etwa 7 Wochen nach dem Berichtszeitraum): Index der Produktion für das Produzierende Gewerbe sowie vierteljährliche Produktionsindizes nach Wirtschaftszweigen.

Reihe 2.2: Auftragseingang und Umsatz im Verarbeitenden Gewerbe – Indizes –

Monatliche Indexberechnung für Inland, Ausland und Insgesamt nach Wirtschaftszweigen (vorläufige Ergebnisse ca. 8 Wochen nach dem Berichtszeitraum, endgültige Ergebnisse im Folgebericht).

Reihe 3: Produktion im Produzierenden Gewerbe

Reihe 3.1: Produktion im Produzierenden Gewerbe

Vierteljährliche und *jährliche* Darstellung der Produktion von rd. 6 400 Gütern (Menge und Wert) und ergänzende Angaben aus der Preisstatistik.

Reihe 3.S.1: Produktion im Produzierenden Gewerbe in den neuen Bundesländern 3. und 4. Vierteljahr 1990

Reihe 3.2: Struktur der Produktion im Produzierenden Gewerbe

Jährliche Darstellung der Produktion von rd. 1 100 Güterklassen nach der Herkunft aus den Wirtschaftszweigen.

Reihe 4: Verarbeitendes Gewerbe sowie Bergbau und Gewinnung von Steinen und Erden

Beschäftigung, Umsatz und Investitionen der Unternehmen

Reihe 4.1.1: Beschäftigung, Umsatz und Energieversorgung der Unternehmen und Betriebe des Verarbeitenden Gewerbes sowie des Bergbaus und der Gewinnung von Steinen und Erden

Monatsbericht (etwa 9 Wochen nach dem Berichtszeitraum): Unternehmen, Betriebe und fachliche Betriebsteile in wirtschaftssystematischer Gliederung und nach Ländern (für Bergbau und Verarbeitendes Gewerbe insgesamt). **Für Unternehmen:** Zahl der Einheiten, Beschäftigte, Lohn- und Gehaltssumme, Umsatz. **Für Betriebe:** zusätzlich Zahl der Angestellten und Arbeiter, geleistete Arbeiterstunden und Energieversorgung; **für fachliche Betriebsteile:** Zahl der Einheiten und der Beschäftigten sowie Umsatz.

Jahresergebnisse werden in einem gesonderten Jahresbericht veröffentlicht.

Reihe 4.1.2: Betriebe, Beschäftigte und Umsatz des Verarbeitenden Gewerbes sowie des Bergbaus und der Gewinnung von Steinen und Erden nach Beschäftigtengrößenklassen

Jährlich für September Ergebnisse für Betriebe nach Beschäftigtengrößenklassen (Betriebe, Beschäftigte und Umsatz in wirtschaftssystematischer Gliederung; Länderergebnisse für Bergbau und Verarbeitendes Gewerbe insgesamt).

Reihe 4.1.3: Regionale Verteilung der Betriebe im Bergbau und im Verarbeitenden Gewerbe und deren Beschäftigte

Alle 4 Jahre: Anzahl der Betriebe und deren Beschäftigte in wirtschaftssystematischer und regionaler Gliederung (bis einschl. Kreise).

Reihe 4.1.4: Beschäftigte und Umsatz der Betriebe des Verarbeitenden Gewerbes sowie des Bergbaus und der Gewinnung von Steinen und Erden nach Bundesländern

Jährlicher Bericht.

Reihe 4.2: Beschäftigte, Umsatz und Investitionen der Unternehmen und Betriebe des Verarbeitenden Gewerbes sowie des Bergbaus und der Gewinnung von Steinen und Erden – Investitionen –

Jährlicher Vorbericht mit vorläufigen Unternehmens- und Betriebsergebnissen der Investitionserhebung. Die endgültigen Ergebnisse erscheinen in tieferer systematischer Gliederung in den Reihen:

Reihe 4.2.1: Beschäftigte, Umsatz und Investitionen der Unternehmen und Betriebe des Verarbeitenden Gewerbes sowie des Bergbaus und der Gewinnung von Steinen und Erden

Jährlich: Beschäftigte, Umsatz, Investitionen und Zugänge an vermieteten oder mit Finanzierungsleasing beschafften Sachanlagen (jeweils nach Wirtschaftszweigen und Beschäftigten- und Umsatzgrößenklassen).

Reihe 4.2.3: Konzentrationsstatistische Daten für den Bergbau und das Verarbeitende Gewerbe sowie das Baugewerbe

2-jährlich: Konzentrationsraten und -koeffizienten für Unternehmen und Betriebe des Bergbaus und des Verarbeitenden Gewerbes.

Reihe 4.2.4: Material- und Wareneingang im Bergbau und im Verarbeitenden Gewerbe

4-jährlich: Material- und Wareneingang der Unternehmen des Bergbaus und des Verarbeitenden Gewerbes nach Warenarten und Wirtschaftszweigen.

Reihe 4.3: Kostenstruktur der Unternehmen des Verarbeitenden Gewerbes sowie des Bergbaus und der Gewinnung von Steinen und Erden

Jährlich: Beschäftigte, Bestandteile der Gesamtleistung, wichtige Kostenarten sowie Kosten- und Leistungsstruktur (Gliederung: wirtschaftssystematisch sowie nach Beschäftigtengrößenklassen).

Reihe 4.S.2: Schätzung des Nettoproduktionswertes im Bergbau und im Verarbeitenden Gewerbe 1991 (Zensus)

– Regionale und sektorale Verflechtung der Unternehmen und Betriebe –

Reihe 5: Baugewerbe

Reihe 5.1: Beschäftigung und Umsatz der Betriebe im Baugewerbe

Jährliche Ergebnisse der zur Jahresmitte durchgeführten Erhebung nach Wirtschaftszweigen und Beschäftigtengrößenklassen z.T. in regionaler Gliederung bis zu Kreisen.

Reihe 5.2: Beschäftigung, Umsatz und Investitionen der Unternehmen im Baugewerbe

Jährlich: Beschäftigte, Bruttolohn- und -gehaltssumme, Jahresbauleistung, Umsatz und Investitionen nach Wirtschaftszweigen, Beschäftigten und Umsatzgrößenklassen (Bauhauptgewerbe: 20 Beschäftigte und mehr, Ausbaugewerbe: 10 Beschäftigte und mehr).

Reihe 5.3: Kostenstruktur der Unternehmen im Baugewerbe

Jährlich: Kosten- und Leistungsgrößen im Bauhaupt- und Ausbaugewerbe nach Wirtschaftszweigen, Beschäftigten- und Bruttoproduktionswertgrößenklassen. Unternehmen (mit 20 Beschäftigten und mehr).

Reihe 5.S.1: Beschäftigung, Umsatz und Gerätebestand der Betriebe im Baugewerbe nach der Klassifikation der Wirtschaftszweige, Ausgabe 1993 (WZ 93) – 1995 –

In diesem Sonderheft werden erstmalig Ergebnisse der zur Jahresmitte 1995 durchgeführten Jahreserhebung in der Gliederung nach der WZ 93 vorgelegt. Diese WZ 93 basiert auf der EU-einheitlichen Zweigklassifikation NACE Rev. 1.

Die Ergebnisse sind nach Wirtschaftszweigen und Beschäftigtengrößenklassen dargestellt, z.T. auch in regionaler Gliederung bis zu den Kreisen. Die qualitativen und quantitativen Veränderungen gegenüber der bisher in der Bundesrepublik angewandten Zweigsystematik „SYPRO“ werden erläutert.

Reihe 6: Energie und Wasserversorgung

Reihe 6.1: Beschäftigung, Umsatz, Investitionen und Kostenstruktur der Unternehmen in der Energie- und Wasserversorgung

Jährlich (auch für fachliche Unternehmensteile): Beschäftigte, Arbeiterstunden, Löhne und Gehälter, Umsätze, Lagerbestände und Investitionen nach Wirtschaftszweigen und -bereichen sowie nach Beschäftigten- und Umsatzgrößenklassen. Außerdem Brutto- und Nettoproduktionswert, Brutto- und Nettowertschöpfung, Materialverbrauch und Wareneinsatz sowie Kosten nach Kostenarten.

Reihe 6.2 und 6.3 unbesetzt

Reihe 6.4: Stromerzeugungsanlagen der Betriebe im Bergbau und im Verarbeitenden Gewerbe

Jährlich: Betriebe mit Stromerzeugungsanlagen nach Wirtschaftszweigen und Ländern; Leistung und Belastung der Stromerzeugungsanlagen sowie Verbrauch an Brennstoffen für die Elektrizitätserzeugung.

Reihe 7: Handwerk

Reihe 7.1: Beschäftigte und Umsatz im Handwerk

Vierteljährlich: Beschäftigte und Umsatz in ausgewählten Wirtschaftszweigen und Gewerbebezügen.

Reihe 8: Fachstatistiken

Reihe 8.1: Eisen- und Stahl (Eisenerzbergbau, eisenschaffende Industrie, Eisen-, Stahl- und Tempergießerei)

Monatlicher Vorbericht mit ersten vorläufigen Produktionszahlen und Monatsbericht über wesentliche Entwicklungstendenzen.

Der *Vierteljahresbericht* gibt Überblick über Struktur und Entwicklung der entsprechenden Bereiche, auch im Ausland.

Reihe 8.2: Düngemittelversorgung

Vierteljährlicher und *jährlicher* Bericht mit Angaben über den Inlandsabsatz nach Ländern und Düngesorten sowie Nährstoffgehalten.

Reihe S: Sonderbeiträge

Reihe S.12: Dienstleistungen im Produzierenden Gewerbe 1988 – Ergebnisse einer Testerhebung –

Reihe S.13: Gegenüberstellung der Produktion im Produzierenden Gewerbe nach den Systematischen Güterverzeichnissen für Produktionsstatistiken (GP) von 1989 und 1982

Reihe S.14: Neuberechnung der Auftragseingangs- und Umsatzindizes für das Verarbeitende Gewerbe sowie der Auftragseingangs- und Auftragsbestandsindizes für das Bauhauptgewerbe auf Basis 1991

Reihe S.15: Neuberechnung der Produktionsindizes auf Basis 1991

Reihe S.16: Neuberechnung der Auftragseingangs- und Umsatzindizes für das Verarbeitende Gewerbe auf Basis 1995

Reihe S.17: Neuberechnung der Produktionsindizes und des Index der Arbeitsproduktivität auf Basis 1995

Einzelveröffentlichungen

Zensus im Produzierenden Gewerbe 1979 (7 Hefte)

Handwerkszählung vom 31. März 1995

Die Handwerkszählung 1995 war die erste Totalerhebung in diesem Bereich seit 18 Jahren. Gleichzeitig war sie die erste Zählung des Handwerks, die im wiedervereinigten Deutschland durchgeführt wurde. Nach der Auswertung dieser Erhebung liegen nunmehr wieder aktuelle und zuverlässige Strukturdaten über diesen wichtigen Bereich des deutschen Mittelstandes vor. Damit konnte eine bedeutende Datenlücke geschlossen werden. So zeigte die

Zählung u. a., daß das Handwerk einen wesentlich größeren Stellenwert besitzt, als die bisherigen Daten vermuten ließen. In der öffentlichen Diskussion ist dies bereits auf eine breite Resonanz gestoßen.

Die Ergebnisse der Handwerkszählung 1995 werden auf Diskette und in drei Sonderheften innerhalb der Fachserie 4 veröffentlicht:

Heft 1: Ergebnisse für Unternehmen und Nebenbetriebe nach Gewerbebezügen

Enthält u. a. Angaben über Beschäftigte, Umsatz, Umsatzarten und Absatzrichtung nach Beschäftigten- und Umsatzgrößenklassen, Daten über Beschäftigte und Umsatz nach Ländern sowie Ergebnisse der Handwerkszählungen 1977 und 1995 im Zeitvergleich.

Heft 2: Ergebnisse für Unternehmen und Nebenbetriebe nach Gewerbebezügen

– Beschäftigte nach ihrer Stellung im Unternehmen, Löhne, Gehälter und gesetzliche Sozialkosten

Enthält u. a. Angaben über Beschäftigte nach ihrer Stellung im Unternehmen, Umsatz, Löhne, Gehälter und gesetzliche Sozialkosten nach Beschäftigten- und Umsatzgrößenklassen.

Heft 3: Ergebnisse für Unternehmen und Nebenbetriebe nach ausgewählten Wirtschaftszweigen der Klassifikation der Wirtschaftszweige, Ausgabe 1993

Enthält u. a. Angaben über Beschäftigte nach ihrer Stellung im Unternehmen, Umsatz, Umsatzarten, Absatzrichtung, Löhne, Gehälter und gesetzliche Sozialkosten nach Beschäftigten- und Umsatzgrößenklassen.

Zählung im handwerksähnlichen Gewerbe vom 31. März 1996

Die Zählung im handwerksähnlichen Gewerbe 1996 war die erste Totalerhebung in diesem Bereich. Nach der Auswertung der Erhebung liegen nunmehr erstmals aktuelle und zuverlässige Informationen über diesen überwiegend kleingewerblich strukturierten Bereich vor. Die Bundesergebnisse aus dieser Zählung werden in einem Sonderheft innerhalb der Fachserie 4 sowie auf Diskette zur Verfügung gestellt.

„Ausgewählte Zahlen für die Bauwirtschaft“

Monatliche Querschnittsveröffentlichung mit den Hauptteilen Baugewerbe und Bautätigkeit sowie mit ausgewählten Daten aus zahlreichen anderen Sachgebieten.

„Ausgewählte Zahlen zur Energiewirtschaft“

Monatliche und jährliche Querschnittsveröffentlichungen über Aufkommen und Verwendung von festen, flüssigen und gasförmigen Brennstoffen sowie Elektrizität. Preisindizes und Preise für ausgewählte Energiearten. Beschäftigung der Betriebe in der Energie- und Wasserversorgung, Mineralölsteuern, Klimadaten.

Klassifikationen

Klassifikation der Wirtschaftszweige mit Erläuterungen, Ausgabe 1993

Systematik der Wirtschaftszweige mit Betriebs- und ähnlichen Benennungen, Ausgabe 1979

Alphabetisches Verzeichnis der Betriebs- und ähnlichen Benennungen zur Systematik der Wirtschaftszweige, Ausgabe 1988

Systematisches Güterverzeichnis für Produktionsstatistiken, Ausgabe 1995



Statistisches Bundesamt
Gustav-Stresemann-Ring 11
65189 Wiesbaden

Veröffentlichungen und Prospekte sind durch den Verlag METZLER-POESCHEL, Verlagsauslieferung SFG – Servicecenter Fachverlage GmbH, Postfach 43 43, 72774 Reutlingen, erhältlich.