


Statistisches Bundesamt

# Produzierendes Gewerbe



Fachserie **4**

## Reihe 2.1

Indizes der Produktion und der Arbeitsproduktivität  
im Produzierenden Gewerbe

**Februar 2000**

Statist. Bundesamt - Bibliothek



12-05773

**Herausgeber:** Statistisches Bundesamt, Wiesbaden



Fachliche Informationen zu dieser Veröffentlichung können Sie direkt beim Statistischen Bundesamt erfragen:  
Gruppe IV A, Telefon: 06 11 / 75 – 23 30 / 25 86 / 28 18, Fax: 06 11 / 75 39 53

**Verlag:** Metzler-Poeschel, Stuttgart

**Verlagsauslieferung:** SFG – Servicecenter Fachverlage GmbH  
Postfach 43 43  
72774 Reutlingen  
Telefon: 0 70 71 / 93 53 50  
Telefax: 0 70 71 / 93 53 35  
Internet: <http://www.s-f-g.com>  
E-Mail: [staba@s-f-g.com](mailto:staba@s-f-g.com)

Erscheinungsfolge: monatlich

Erschienen im April 2000

Preis: DM 17,70 / EUR 9,05

Bestellnummer: 2040210 - 00102

Recyclingpapier aus 100 % Altpapier.



Daten aus dieser Veröffentlichung sind auch in unserer Datenbank STATIS-BUND als Zeitreihen gespeichert und können gegen Entgelt via Internet ([www.statistik-bund.de/zeitreih/home.htm](http://www.statistik-bund.de/zeitreih/home.htm)), auf Diskette, Magnetbandkassette oder CD-ROM bezogen werden.

Nähere Informationen dazu erhalten Sie telefonisch unter:

06 11 / 75 - 27 16 oder - 22 56 oder per Fax unter 06 11 / 72 40 00.



Informationen über das Statistische Bundesamt und sein Datenangebot erhalten Sie:

● im Internet: <http://www.statistik-bund.de>

oder bei unserem Informationsservice

65180 Wiesbaden

● Telefon: 06 11 / 75 24 05

● Telefax: 06 11 / 75 33 30

● E-Mail: [info@statistik-bund.de](mailto:info@statistik-bund.de)

© Statistisches Bundesamt, Wiesbaden 2000

Für nichtgewerbliche Zwecke sind Vervielfältigung und unentgeltliche Verbreitung, auch auszugsweise, mit Quellenangabe gestattet. Die Verbreitung, auch auszugsweise, über elektronische Systeme/Datenträger bedarf der vorherigen Zustimmung. Alle übrigen Rechte bleiben vorbehalten.

# Inhalt

	Seite
Abkürzungen und Zeichenerklärung .....	5
Einführung .....	6
Überblick .....	8
Schaubilder zum Produzierenden Gewerbe .....	9

## Tabellenteil

### Monatlicher Produktionsindex für das Produzierende Gewerbe 1995 = 100

1	Deutschland	
1.1	Originalwert .....	10
1.2	Arbeitstäglich bereinigter Wert .....	22
1.3	Zeitreihenanalyse (Berliner Verfahren, Version 4 (BV4)) .....	34
2	Früheres Bundesgebiet	
2.1	Originalwert .....	44
2.2	Arbeitstäglich bereinigter Wert .....	50
3	Neue Länder und Berlin-Ost	
3.1	Originalwert .....	56
3.2	Arbeitstäglich bereinigter Wert .....	62

### Index der Arbeitsproduktivität für das Verarbeitende Gewerbe sowie Bergbau und Gewinnung von Steinen und Erden 1995 = 100

4	Deutschland	
	monatlich	
4.1	Produktionsergebnis je Beschäftigten .....	68
4.2	Produktionsergebnis je Beschäftigtenstunde .....	69
4.3	Produktionsergebnis je Arbeiter .....	70
4.4	Produktionsergebnis je Arbeiterstunde .....	71
	jährlich	
4.5	Produktionsergebnis je Beschäftigten und Beschäftigtenstunde .....	72
4.6	Produktionsergebnis je Arbeiter und Arbeiterstunde .....	73

5	Deutschland	
5.1	Originalwert .....	74
5.2	Arbeitstäglich bereinigter Wert .....	78

Ergebnisse der Länder werden in den "Statistischen Berichten" der Statistischen Landesämter unter der Kennziffer E 1 2 veröffentlicht.

### Gebietsstand

Die Angaben für **Deutschland** beziehen sich auf den Gebietsstand der Bundesrepublik Deutschland seit dem 3.10.1990.

Die Angaben für das **frühere Bundesgebiet** beziehen sich auf die Bundesrepublik Deutschland nach dem Gebietsstand bis zum 3.10.1990; sie schließen Berlin-West ein.

Die Angaben für die **neuen Länder und Berlin-Ost** beziehen sich auf die Länder Brandenburg, Mecklenburg-Vorpommern, Sachsen, Sachsen-Anhalt, Thüringen sowie Berlin-Ost.

## Abkürzungen bei den Kurzbezeichnungen

AL <sub>2</sub> O <sub>3</sub>	= Aluminiumoxid	MM	= Millimeter
ANG.	= a.n.g., anderweitig nicht genannt	MOT.	= Motoren
BEARB.	= Bearbeitung	MWH	= Megawattstunde
BITUM	= bituminös(e)	N	= Stickstoff
BRUTST.	= Brutstoffe	NAOH	= Natriumhydroxid
CM	= Zentimeter	NA <sub>2</sub> CO <sub>3</sub>	= Natriumcarbonat
CM <sup>3</sup>	= Kubikzentimeter	N.A.E.	= nicht in Aufmachungen für den Einzelhandel
D.	= der/die	NE-	= Nichteisen-
DGL.	= dergleichen	O.A.	= oben angeben
DIENSTL.	= Dienstleistung	O.Ä.	= oder ähnliche (m, n, r, s)
DIN	= Deutsche Industrie- Norm(en)	O. DGL.	= oder dergleichen
DM	= Deutsche Mark	OH.	= ohne
DTEX	= dezitex = längenbezo- genes Maß für Textile, Fasern + Garne	P <sub>2</sub> O <sub>5</sub>	= Phosphorpentoxid
EFF	= effektiv	PbO	= Bleimonoxid
EGKS	= Europäische Gemein- schaft für Kohle und Stahl	SiO <sub>2</sub>	= Siliciumdioxid
EINSCHL.	= einschließlich	SO <sub>2</sub>	= Schwefeldioxid
ELEKTR.	= elektrisch	SONST.	= sonstige
ERBRING.	= Erbringung	ST	= Stück
F.	= für	T	= Tonne
FERTIGBAUT.	= Fertigbauteile	TECHN.	= technisch
GEM.	= gemäß	TiO <sub>2</sub>	= Titandioxid
GER.	= Geräte	T-Trock	= Tonne Trockengewicht
GEWERBL.	= gewerblich	TURB.	= Turbinen
GEW.V.	= Gewinnung von	U	= ungeschmolzen
G	= Gramm	U.	= und
GHT	= Gewichtshundertteile	U.A.	= und andere
HCL	= Chlorwasserstoff	U.AE.	= u.ä., und ähnliche (n,s)
H.V.	= Herstellung von	U.A.N.	= und andere nichtge- nannte
I.A.E.	= in Aufmachungen für den Einzelhandel	U. DGL.	= und dergleichen
K <sub>2</sub> O	= Kaliumoxid	USW	= usw., und so weiter
KG	= Kilogramm	V	= Volt
KVA	= Kilovoltampère	VERARB.V.	= Verarbeitung von
KW	= Kilowatt	VERARB.U.VEREDLG.V.	= Verarbeitung und Veredlung von
L	= Liter	VERB.	= verbundener
M <sup>2</sup>	= Quadratmeter	VERLAGSGEW.	= Verlagsgewerbe
M <sup>3</sup>	= Kubikmeter	VERVIELF.	= Vervielfältigung
MASCH.	= Maschinen	VOL	= Volumen Konzentration
MECH.	= mechanisch	W	= Watt
MIND.	= mindestens	WIRKST.	= Wirkstoff
		Z.B.	= zum Beispiel
		ZELLEN	= Anzahl der Zellen je Akkumulator

### Zeichenerklärung

- . = Zahlenwert unbekannt oder geheimzuhalten
- ... = Angabe fällt später an
- r = berichtigte Zahl
- = nichts vorhanden

## Einführung

Ab Berichtsmonat Mai 1998 werden die Indizes der Produktion auf der Basis 1995 berechnet. Die Darstellung der Methoden der Indexberechnung ist in der Zeitschrift "Wirtschaft und Statistik" Heft 5/1998 S. 386 ff erschienen. Rückgerechnete Ergebnisse für den Berichtszeitraum 1991 bis 1996 sind in einer Sonderheft der Fachserie 4, Reihe S. 17, veröffentlicht. Die fachliche Gliederung der Indizes erfolgt nach der "Klassifikation der Wirtschaftszweige, Ausgabe 1993 (WZ 93)".

In den **Tabellen 1 bis 3** wird der Produktionsindex für das Produzierende Gewerbe (auf Basis 1995) veröffentlicht, dessen Aufgabe es ist, kurzfristig unter Ausschaltung der Preisveränderungen die Entwicklung der Nettoleistung der einzelnen Wirtschaftszweige und des gesamten Produzierenden Gewerbes zu messen.

Für die Zusammenfassung der Produktionsindizes der (vierstelligen) Wirtschaftszweige (= Klassen) zu übergeordneten Aggregaten (Gruppen, Abteilungen, Unterabschnitte, Abschnitte) der WZ 93 wird die Bruttowertschöpfung zu Faktorkosten als repräsentative Nettoleistung der Wirtschaftszweige herangezogen. Dies gilt für alle drei Gebietsstände.

Mit der Umstellung auf das Basisjahr 1995 wird die Berechnungsweise des Deutschland-Index geändert.

Auf der Basis 1991 wurde der Index für Deutschland aus den Summen der einzelnen Fortschreibungsreihen je Wirtschaftszweig in gleicher Weise wie die Indizes für die Teilgebiete originär berechnet. Dieses Berechnungsverfahren hatte allerdings den methodisch bedingten Nachteil, daß sich im einen oder anderen Fall eine Inkonsistenz

zur Entwicklung der Teilgebiets-Indizes ergab, m.a.W. die Zuwachsrate für Deutschland lag außerhalb der für die Teilgebiete ausgewiesenen Veränderungsrate. Diese ökonomisch schwer begründbare Erscheinung kann durch eine Änderung der Berechnungsweise des Deutschland-Index vermieden werden. Ab dem Berichtsjahr 1995 wird deshalb dieser Index durch das Zusammenwiegen der beiden Teilgebietsindizes gebildet, wobei für die Gewichtungsstruktur die Anteile der Bruttowertschöpfung zu Faktorkosten herangezogen werden.

Ab Berichtsmonat Januar 1999 hat sich die Fortschreibung der monatlichen Produktionsindizes grundlegend geändert. Wurde bisher die Produktion für die 1 000 wichtigsten Erzeugnisse monatlich bei allen Betrieben erfaßt, so wird jetzt die vollständige, über 6 000 Positionen umfassende Erzeugnisliste des „Güterverzeichnis für Produktionsstatistiken, Ausgabe 1995 (GP 95)“ zur Fortschreibung herangezogen. Allerdings erfolgt die monatliche Erfassung nur bei den größten Betrieben; die Berichtspflicht beschränkt sich dabei auf die Einheiten, deren (je Wirtschaftszweig) kumulierter Produktionswert mindestens 75 % in jedem Bundesland abdeckt. Einheiten zum System der neukonzipierten monatlichen Produktionserhebung und den Auswirkungen auf die Konstruktion der Indizes sind in „Wirtschaft und Statistik“ Heft 4/1999 erläutert.

In **Tabelle 4** ist der Index der Arbeitsproduktivität dargestellt. Hier sind die Umstellungsarbeiten auf die neue WZ 93 inzwischen abgeschlossen, so daß die mit der Umstellung auf die Basis 1995 = 100 wieder ein Index der Arbeitsproduktivität veröffentlicht werden kann. Der

Index der Arbeitsproduktivität zeigt die Entwicklung der Produktion (gemessen am Produktionsindex) im Verhältnis zum personellen Aufwand. Er wird als Index des Produktionsergebnisses je Beschäftigten, je Beschäftigtenstunde, je Arbeiter und je Arbeiterstunde berechnet. Veröffentlicht werden die Indizes monatlich für das Verarbeitende Gewerbe (einschl. Bergbau und Gewinnung von Steinen und Erden) sowie für alle Hauptgruppen, einmal jährlich für ausgewählte Wirtschaftszweige.

In **Tabelle 5** wird der auf der Grundlage der gesamten Vierteljährlichen Produktionserhebung unter Ausschaltung der Preisveränderungen berechnete Vierteljährliche Produktionsindex für das Produzierende Gewerbe (auf Basis 1995) veröffentlicht, der vor allem der mittelfristigen Konjunktur- und Strukturbeobachtung dient.

Der bisher in **Tabelle 6** enthaltene Nachweis absoluter monatlicher Produktionsdaten entfällt bis auf weiteres. Mit Berichtsjahr 1999 ist der Produktions-Eilbericht eingestellt worden; an seine Stelle tritt jetzt ein neues Konzept der Produktionserhebungen. Monatlich werden nur noch die größten Betriebe eines jeden Wirtschaftszweiges nach ihrer Produktion befragt; diese Meldung wird in der Gliederung des Systematischen Güterverzeichnis für Produktionsstatistiken, Ausgabe 1995 (GP 1995) abgegeben. Die restlichen Betriebe des Berichtskreises melden ihre Produktion vierteljährlich und ergänzen die monatlichen Daten.

Aus diesem Grund liegen die vollständigen Produktionsergebnisse ausschließlich für die Berichtsquartale vor. Eine Hochrechnung der monatlichen Teilergebnisse auf den gesamten Berichtskreis wird im Statistischen Bundesamt derzeit erprobt. Durch einen Vergleich dieser

Ergebnisse mit der erhobenen vierteljährlichen Produktion kann die Qualität der Hochrechnung beurteilt werden. Nach Abschluß dieser Prüfung wird das Statistische Bundesamt entscheiden, in welchem Umfang die Veröffentlichung der absoluten hochgerechneten monatlichen Produktionsergebnisse verantwortet werden kann.

Alle Zahlen für den aktuellen Berichtszeitraum sind vorläufig. Abweichungen zu früher veröffentlichten Zahlen ergeben sich durch zwischenzeitlich durchgeführte Korrekturen. Die monatlichen Produktionsindizes werden jeweils nach Vorliegen der Vierteljährlichen Produktionserhebung an den aus diesem Datenmaterial berechneten Vierteljährlichen Produktionsindex angepaßt. Deshalb ergeben sich im System der monatlichen Indizes mehrfache unterjährige Korrekturen (dies gilt auch für die Produktivitätsindizes). Korrigierte Ergebnisse werden nicht gesondert gekennzeichnet.

Veränderungsraten von 1 000 % oder mehr werden aus technischen Gründen als 999,9 % dargestellt.

Rechtsgrundlage ist das Gesetz über die Statistik im Produzierenden Gewerbe (ProdGewG) in der Fassung der Bekanntmachung vom 30. Mai 1980 (BGBl. I S. 641), zuletzt geändert durch Artikel 3 der Verordnung vom 26. März 1991 (BGBl. I S. 846), Verordnung (EWG) Nr. 3924/91 des Rates vom 19. Dezember 1991 zur Einführung einer Gemeinschaftserhebung über die Produktion von Gütern (PRODCOM-VO, ABI. EG Nr. L 374, S. 1) in Verbindung mit dem Gesetz über die Statistik für Bundeszwecke (Bundesstatistikgesetz - BStatG) vom 22. Januar 1987 (BGBl. I S. 462, 565), zuletzt geändert durch Artikel 2 des Gesetzes vom 17. Januar 1996 (BGBl. I S. 34).

U E B E R B L I C K  
DEUTSCHLAND  
PRODUKTIONSINDEX FÜR DAS PRODUZIERENDE GEWERBE  
1995 = 100  
NACH ABSCHNITTEN, UNTERABSCHNITTEN, ABTEILUNGEN, GRUPPEN UND KLASSEN  
DER KLASSEFIZIERUNG DER WIRTSCHAFTSZWEIGE, AUSGABE 1993 (WZ93)

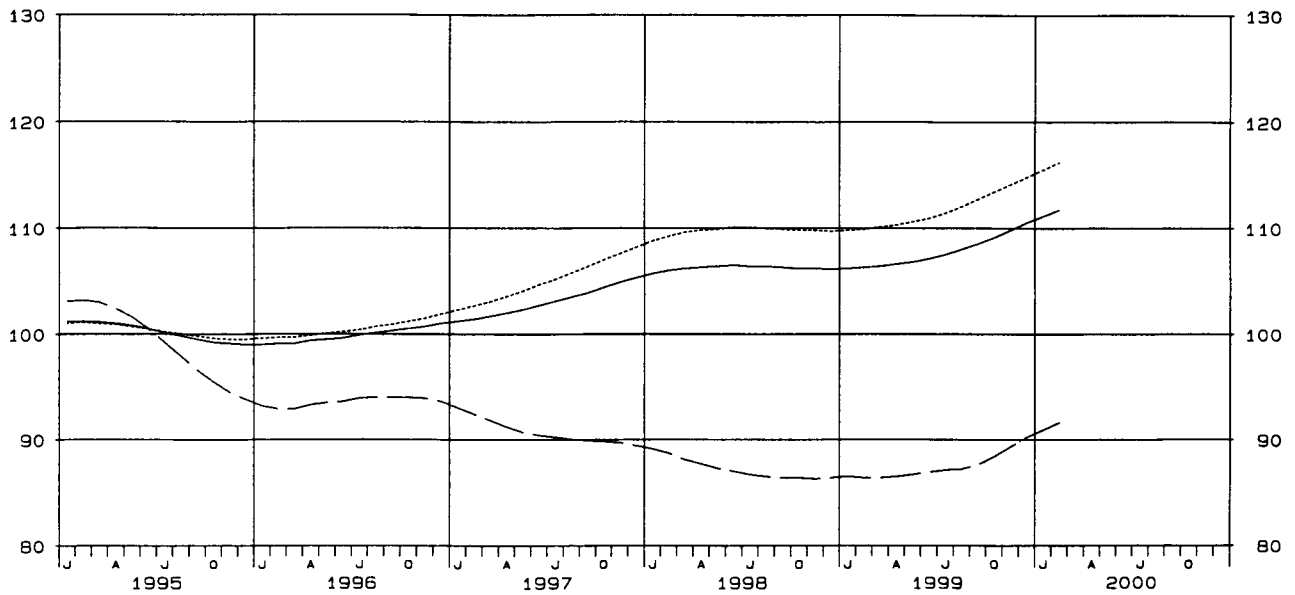
WZ93- NR.	WIRTSCHAFTSZWEIG	GEWICHT- TUNG	ZEITREIHENANALYSE NACH BV4							
			ORIGINALWERT		KALENDER-U. SAISONBEREIT- NIGTER WERT		GLATTE KOMPONENTE		ARBEITSTÄEGL. BEREINIGTER WERT	
			2000 FEB.	VAE. ZUM VOR- JAHR IN %	2000 FEB.	VAE. ZUM VOR- MONAT IN %	2000 FEB.	VAE. ZUM VOR- MONAT IN %	2000 FEB.	VAE. ZUM VOR- JAHR IN %
	PRODUZIERENDES GEWERBE	100	108.6	12.7	113.2	2.9	111.7	0.5	104.7	8.0
C-E	PRODUZIERENDES GEWERBE (OH BAULEISTUNGEN)	88,22	113.4	11.2	115.4	1.7	114.4	0.5	109.2	6.7
C-D	BERGBAU, GEW V STEINEN U ERDEN U VERARBEITENDES GEWERBE	81,74	113.8	12.2	116.4	2.1	115.3	0.6	109.6	7.7
	VORLEISTUNGSGÜTERPRODUZENTEN	38,55	114.9	12.4	117.4	2.5	116.7	0.6	110.8	8.0
	INVESTITIONSGÜTERPRODUZENTEN	23,06	115.1	14.1	121.4	1.7	119.2	0.8	110.9	9.4
	GEBRAUCHSGÜTERPRODUZENTEN	6,79	130.8	18.1	123.4	3.1	120.3	0.9	125.2	12.4
	VERBRAUCHSGÜTERPRODUZENTEN	13,34	98.9	4.9	102.0	1.2	102.3	-0.1	96.0	1.4
C	BERGBAU U GEW V STEINEN U ERDEN	2,20	75.4	0.5	81.1	-0.1	81.1	-0.7	72.8	-2.4
CA	KOHLENBERGBAU, TORFGEWINNUNG, GEW V ERDOEL U ERDGAZ (OH BERGBAU AUF URAN- U THORIUMERZE)	1,63	76.3	-3.9	74.4	-1.6	74.5	-1.2	73.8	-6.2
10	KOHLENBERGBAU, TORFGEWINNUNG	1,51	73.1	-4.9	72.1	-2.0	72.2	-1.5	70.6	-7.5
11	GEW V ERDOEL U ERDGAZ, ERBRING DAMIT VERB DIENSTL	0,12	113.7	4.4	100.5	1.1	102.2	0.5	112.5	3.2
CB	ERZBERGBAU, GEW V STEINEN U ERDEN, SONST BERGBAU	0,56	72.9	17.6	101.1	4.0	100.5	0.2	70.3	12.5
D	VERARBEITENDES GEWERBE	79,54	114.7	12.5	117.3	2.0	116.2	0.6	110.5	7.9
DA	ERNAHRUNGSGEWERBE U TABAKVERARBEITUNG	6,86	97.6	6.4	105.1	1.7	105.8	-	94.7	3.0
15	ERNAHRUNGSGEWERBE	6,56	98.0	7.1	105.6	1.9	106.1	0.1	95.4	4.0
16	TABAKVERARBEITUNG	0,30	85.6	-8.2	92.0	-2.6	97.9	-1.7	82.7	-11.6
DB	TEXTIL- U BEKLEIDUNGSGEWERBE	2,00	84.9	-3.9	77.3	-1.3	77.2	-0.8	81.5	-8.1
17	TEXTILGEWERBE	1,23	90.6	3.0	88.3	1.8	87.0	-0.1	87.0	-1.5
18	BEKLEIDUNGSGEWERBE	0,77	76.0	-14.5	59.7	-8.2	61.6	-2.1	72.8	-18.3
DC	LEDERGEWERBE	0,26	92.9	6.4	88.4	3.2	87.0	-0.1	88.2	0.6
DD	HOLZGEWERBE (OH H V MOEBELN)	1,55	101.1	16.6	109.9	4.2	108.9	0.6	97.5	11.9
DE	PAPIER-, VERLAGS- U DRUCKGEWERBE	5,84	111.5	10.6	115.6	1.6	116.0	0.6	108.8	7.6
21	PAPIERGEWERBE	1,78	108.2	11.3	108.4	1.8	109.0	0.7	105.1	7.9
21.1	H V HOLZSTOFF, ZELLSTOFF, PAPIER, KARTON U PAPPE	0,70	124.3	14.5	125.4	1.4	126.1	1.0	121.0	11.2
21.2	PAPIER-, KARTON- U PAPPEVERARBEITUNG	1,08	97.7	8.7	97.2	2.2	97.8	0.5	95.0	5.6
22	VERLAGSGEWERBE, DRUCKGEWERBE, VERVIELF V BESPIELTEN TON-, BILD- U DATENTRAEGERN	4,06	113.0	10.4	118.9	1.5	119.2	0.6	110.3	7.6
22.1	VERLAGSGEWERBE	1,77	124.5	11.0	128.8	...	127.5	...	121.4	8.0
22.2	DRUCKGEWERBE	2,22	104.3	9.8	112.2	1.9	113.3	0.4	101.9	7.0
DF	KOKEREI, MINERALOELVERARB, H U VERARB V SPALT- U BRUTST	0,44	108.5	14.9	110.6	0.9	107.7	1.4	98.8	3.3
DG	CHEMISCHE INDUSTRIE	8,46	119.8	11.2	120.0	4.0	120.1	0.4	114.4	5.6
24.1	H V CHEMISCHEN GRUNDSTOFFEN	4,25	132.1	12.9	132.4	3.4	133.6	0.6	125.2	6.1
24.4	H V PHARMAZEUTISCHEN ERZEUGNISSEN	1,60	102.5	2.7	102.7	4.3	102.2	-0.3	98.7	-1.5
24.7	H V CHEMIEFASERN	0,27	102.8	9.7	104.9	1.1	105.2	0.6	99.5	5.9
DH	H V GUMMI- U KUNSTSTOFFWAREN	3,90	116.1	11.2	116.1	0.7	115.7	0.6	111.8	6.8
25.1	H V GUMMIWAREN	1,00	131.2	10.1	123.0	-0.2	121.7	0.3	126.2	5.5
25.2	H V KUNSTSTOFFWAREN	2,89	111.0	11.8	113.9	1.2	113.8	0.7	106.9	7.3
DI	GLASGEWERBE, KERAMIK, VERARB V STEINEN U ERDEN	3,71	84.6	15.1	101.5	4.5	100.4	0.6	84.5	14.7
26.1	H U VERARB V GLAS	0,79	90.6	-0.2	94.3	-0.8	94.6	-0.6	86.9	-5.0
26.6	H V ERZEUGNISSEN AUS BETON, ZEMENT U GIPS	1,31	72.7	23.9	100.8	7.9	98.6	0.6	70.2	18.8
DJ	METALLERZEUGUNG U -BEARBEITUNG, H V METALLERZEUGNISSEN	10,64	110.2	12.2	113.1	1.5	111.8	0.7	106.9	8.5
27	METALLERZEUGUNG U -BEARBEITUNG	3,65	106.1	8.4	104.7	0.7	104.9	0.8	103.4	5.3
27.1	ERZEUGUNG V ROEISEN, STAHL U FERROLEGIERUNGEN (EGKS)	1,43	107.1	13.5	109.1	0.5	110.1	1.2	104.4	10.2
27.5	GIESSEREIINDUSTRIE	0,63	121.1	3.7	111.6	-0.4	110.9	0.2	117.9	0.7
28	H V METALLERZEUGNISSEN	6,98	112.6	14.3	117.7	2.1	115.5	0.8	108.8	10.1
28.1	STAHL- U LEICHTMETALLBAU	1,63	87.5	16.7	104.7	-0.6	104.8	0.7	84.7	12.5
DK	MASCHINENBAU	11,66	104.3	9.3	112.2	0.4	110.5	0.5	100.8	5.2
29.1	H V MASCHINEN F D ERZEUGUNG U NUTZUNG V MECH ENERGIE	2,54	105.8	9.9	107.0	-0.1	105.6	0.9	102.1	5.6
29.3	H V LAND- U FORSTWIRTSCHAFTLICHEN MASCHINEN	0,43	110.3	0.4	101.4	-1.7	101.7	0.3	106.8	-3.4
29.4	H V WERKZEUGMASCHINEN	1,32	107.9	6.3	118.6	-0.3	119.9	0.6	104.6	2.3
DL	H V BUEROMASCH, DATENVERARBEITUNGSGER U -EINRICHTUNGEN, ELEKTROTECHNIK, FEINMECHANIK U OPTIK	10,95	127.5	17.8	131.1	2.9	130.1	1.1	122.9	13.2
30	H V BUEROMASCH, DATENVERARBEITUNGSGER U -EINRICHTUNGEN	0,87	215.5	79.7	236.9	14.1	221.2	3.5	205.3	70.4
31	H V GERAETEN D ELEKTRIZITAETSERZ, -VERTEILUNG U AE	5,97	115.4	6.8	116.1	1.7	116.1	0.3	111.3	2.7
32	RUNDfunk-, FERNSEH- U NACHRICHTENTECHNIK	1,62	137.3	28.0	143.4	2.6	143.8	1.9	131.7	22.4
33	MEDIZIN-, MESS-, STEUER- U REGULUNGSTECHNIK, OPTIK	2,49	119.5	14.0	123.6	2.7	123.0	0.9	115.8	10.1
DM	FAHRZEUGBAU	10,81	147.8	17.7	140.7	3.5	136.0	1.0	140.9	11.5
34	H V KRAFTWAGEN U KRAFTWAGENTEILEN	9,51	155.1	18.8	147.1	4.0	141.8	1.1	147.7	12.4
34.1	H V KRAFTWAGEN U KRAFTWAGENMOTOREN	6,50	152.0	16.9	141.9	4.0	136.0	0.9	144.9	10.6
35	SONST FAHRZEUGBAU	1,30	95.4	6.8	94.2	-2.7	95.0	-	92.0	2.8
35.1	SCHIFFBAU	0,34	81.6	3.8	80.0	-4.1	78.2	-0.3	78.7	-0.1
35.3	LUFT- U RAUMFAHRZEUGBAU	0,62	109.1	10.2	110.1	-2.1	112.5	0.3	105.3	6.0
DN	H V MOEBELN, SCHMUCK, MUSIKINSTRUMENTEN, SPORTGERAETEN, SPIELWAERN U SONST ERZEUGNISSEN, RECYCLING	2,47	98.8	7.4	99.3	0.2	99.1	0.4	94.7	2.5
36.1	H V MOEBELN	1,71	97.3	4.8	94.6	-	94.8	0.2	93.3	-0.2
37	RECYCLING	0,10	168.9	28.4	184.2	...	188.3	...	164.1	25.4
E	ENERGIEVERSORGUNG	6,49	110.3	-0.1	103.5	-1.8	104.5	-0.2	106.5	-4.2
	VORBEREITENDE BAUSTELLENARBEITEN, HOCH- U TIEFBAU	11,78	72.2	30.3	96.8	12.3	91.6	0.8	69.9	25.3
	HOCHBAULEISTUNGEN	7,67	72.2	25.3	94.2	11.2	89.4	0.7	69.8	20.6
	TIEFBAULEISTUNGEN	4,10	72.2	41.0	101.9	14.1	95.9	0.8	69.9	35.5



DEUTSCHLAND  
 PRODUKTIONSINDEX FÜR DAS PRODUZIERENDE GEWERBE  
 1995 = 100

GLATTE KOMPONENTE (BV 4)

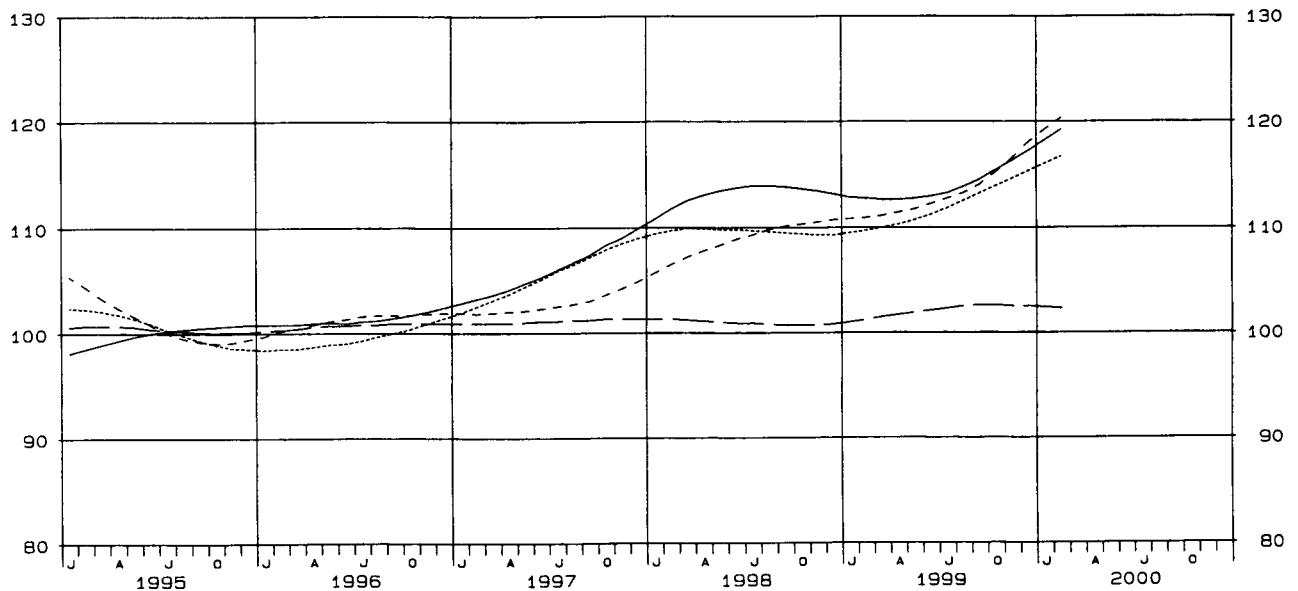
— PRODUZIERENDES GEWERBE      ······ VERARBEITENDES GEWERBE  
 - - - VORBEREITENDE BAUSTELLENARBEITEN, HOCH- U TIEFBAU



DEUTSCHLAND  
 PRODUKTIONSINDEX FÜR DAS PRODUZIERENDE GEWERBE  
 1995 = 100

GLATTE KOMPONENTE (BV 4)

····· VORLEISTUNGSGÜTERPRODUZENTEN      — INVESTITIONSGÜTERPRODUZENTEN  
 - - - GEBRAUCHSGÜTERPRODUZENTEN      - - - VERBRAUCHSGÜTERPRODUZENTEN



WZ93- SCHL.	WIRTSCHAFTSZWEIG	GEWICHT- TUNG	2000 FEB.	VER- AEND. IN % GEGEN VORJAHR	2000 JAN.	1999 DEZ.	1999 NOV.	1999 OKT.	1999 SEPT.
	PRODUZIERENDES GEWERBE	100	108,6	+12,7	97,6	108,6	119,3	115,6	117,5
C-E	PRODUZIERENDES GEWERBE (OH BAULEISTUNGEN)	88,22	113,4	+11,2	103,0	113,7	122,7	117,6	119,1
C-D	BERGBAU, GEW V STEINEN U ERDEN U VERARBEITENDES GEWERBE	81,74	113,8	+12,2	101,5	113,2	123,1	118,4	120,9
	VORLEISTUNGSGUETERPRODUZENTEN	38,55	114,9	+12,4	105,4	107,7	122,5	119,2	121,5
	INVESTITIONSGUETERPRODUZENTEN	23,06	115,1	+14,1	97,4	131,5	127,2	119,8	126,5
	GEBRAUCHSGUETERPRODUZENTEN	6,79	130,8	+18,1	106,6	104,7	132,9	126,1	125,6
	VERBRAUCHSGUETERPRODUZENTEN	13,34	98,9	+4,9	94,5	101,8	113,0	109,9	107,7
C	BERGBAU U GEW V STEINEN U ERDEN	2,20	75,4	+0,5	74,1	80,2	86,4	90,0	89,9
CA	KOHLENBERGBAU, TORFGEWINNUNG, GEW V ERDOEL U ERDGAS (OH BERGBAU AUF URAN- U THORIUMERZE)	1,63	76,3	-3,9	78,2	80,8	78,9	80,2	80,0
10	KOHLENBERGBAU, TORFGEWINNUNG	1,51	73,1	-4,9	74,8	76,3	75,5	77,9	80,6
11	GEW V ERDOEL U ERDGAS, ERBRING DAMIT VERB DIENSTL	0,12	113,7	+4,4	119,4	134,5	121,1	107,9	74,1
CB	ERZBERGBAU, GEW V STEINEN U ERDEN, SONST BERGBAU	0,56	72,9	+17,6	61,5	78,3	108,2	118,5	119,0
14.2	GEW V KIES, SAND, TON U KAOLIN	0,40	59,7	+38,5	45,2	74,1	108,3	122,3	122,9
D	VERARBEITENDES GEWERBE	79,54	114,7	+12,5	102,3	114,1	124,1	119,2	122,0
DA	ERNAEHRUNGSGEWERBE U TABAKVERARBEITUNG	6,86	97,6	+6,4	94,7	110,2	118,5	114,9	109,7
15	ERNAEHRUNGSGEWERBE	6,56	98,0	+7,1	95,5	111,3	117,9	114,3	109,6
15.1	SCHLACHTEN U FLEISCHVERARBEITUNG	1,10	110,2	+12,6	109,3	126,7	119,8	112,3	116,2
15.2	FISCHVERARBEITUNG	0,09	78,6	-8,0	88,2	105,5	93,5	85,6	75,1
15.3	OBST- U GEMUESEVERARBEITUNG	0,27	87,8	+8,0	82,6	95,0	106,4	105,0	108,6
15.4	H V PFLANZLICHEN U TIERISCHEN OELN U FETTEN	0,14	92,2	-7,0	96,0	100,5	123,1	125,0	106,3
15.5	MILCHVERARBEITUNG	0,60	100,0	+8,5	97,0	91,5	96,1	95,7	96,6
15.6	MAHL- U SCHAELEMUEHLEN, H V STAERKE U STAERKEERZEUGN	0,16	102,3	+9,8	107,2	112,6	133,4	138,6	133,5
15.7	H V FUTTERMITTELN	0,17	102,3	+1,0	102,0	146,5	111,4	110,3	109,6
15.8	SONST ERNAEHRUNGSGEWERBE (OH GETRAENKEHERSTELLUNG)	2,68	103,2	+7,4	99,5	116,9	135,5	132,3	113,3
15.81	H V BACKWAREN (OH DAUERBACKWAREN)	1,32	115,3	+4,8	117,1	126,5	122,6	120,5	117,9
15.82	H V DAUERBACKWAREN	0,16	95,9	+7,4	82,7	86,3	125,6	112,8	117,1
15.84	H V SUESSWAREN (OH DAUERBACKWAREN)	0,38	96,2	+8,5	87,0	89,4	115,4	111,8	110,8
15.9	GETRAENKEHERSTELLUNG	1,36	81,1	+4,8	77,1	98,2	93,6	88,5	102,5
15.91	H V SPIRITUOSEN	0,13	67,5	-6,2	75,7	68,7	91,3	81,2	84,1
15.96	H V BIER	0,78	77,0	+6,4	72,6	91,4	86,4	81,0	95,1
15.98	MINERALBRUNNEN, H V ERFRISCHUNGSGETRAENKEN	0,39	94,0	+5,4	86,9	112,1	97,8	97,5	119,5
16	TABAKVERARBEITUNG	0,30	85,6	-8,2	77,4	87,7	127,0	123,3	112,6
DB	TEXTIL- U BEKLEIDUNGSGEWERBE	2,00	84,9	-3,9	79,4	69,8	83,0	80,9	85,9
17	TEXTILGEWERBE	1,23	90,6	+3,0	82,7	76,3	95,2	95,6	94,1
17.1	SPINNSTOFFAUFBEREITUNG U SPINNEREI	0,14	79,6	+4,6	73,1	59,0	79,1	80,9	80,9
17.2	WEBEREI	0,26	82,2	-8,4	74,2	72,0	89,7	93,5	89,9
17.5	SONST TEXTILGEWERBE (OH H V MASCHENWARE)	0,31	109,2	+7,4	101,3	89,1	116,0	116,3	114,2
17.7	H V GEWIRKTEN U GESTRICKTEN FERTIGERZEUGNISSEN	0,15	69,8	-5,0	64,1	60,2	74,0	69,5	79,6
18	BEKLEIDUNGSGEWERBE	0,77	76,0	-14,5	74,4	59,5	63,7	57,3	73,1
18.22	H V OBERBEKLEIDUNG (OH ARBEITS- U BERUFSBEKLEIDUNG)	0,46	75,0	-22,7	78,9	57,5	56,6	47,4	69,8
18.23	H V WAESCHE	0,18	80,6	-4,2	67,8	59,2	68,8	65,1	72,6
DC	LEDERGEWERBE	0,26	92,9	+6,4	83,6	79,3	96,4	87,1	96,5
19.2	LEDERVERARBEITUNG (OH H V LEDERBEKLEIDUNG U SCHUHEN)	0,07	78,9	+20,3	67,6	71,4	85,4	77,8	80,8
19.3	H V SCHUHEN	0,15	94,2	+3,4	83,7	80,9	96,3	83,9	98,9
DD	HOLZGEWERBE (OH H V MOEBELN)	1,55	101,1	+16,6	88,8	104,5	124,0	120,6	118,2
20.2	FURNIER-, SPERRHOLZ-, HOLZFASERPLATTEN- U AE	0,25	132,1	+13,7	130,9	116,9	138,9	138,8	134,7
20.3	H V KONSTRUKTIONS- U FERTIGBAUT, AUSBAUELEMENTEN U AE	0,87	88,9	+17,0	73,7	104,0	121,9	116,4	113,5
DE	PAPIER-, VERLAGS- U DRUCKGEWERBE	5,84	111,5	+10,6	106,2	118,7	123,7	121,9	120,6
21	PAPIERGEWERBE	1,78	108,2	+11,3	104,3	101,6	113,3	109,4	108,8
21.1	H V HOLZSTOFF, ZELLSTOFF, PAPIER, KARTON U PAPPE	0,70	124,3	+14,5	123,3	113,5	127,4	124,8	121,0
21.2	PAPIER-, KARTON- U PAPPEVERARBEITUNG	1,08	97,7	+8,7	91,9	93,9	104,3	99,5	101,1
22	VERLAGSGEWERBE, DRUCKGEWERBE, VIELFACH V BESPIELTEN TON-, BILD- U DATENTRAEGERN	4,06	113,0	+10,4	107,2	126,3	128,2	127,4	126,0
22.1	VERLAGSGEWERBE	1,77	124,5	+11,0	119,3	121,1	131,8	138,2	132,8
22.2	DRUCKGEWERBE	2,22	104,3	+9,8	98,1	130,4	125,0	119,1	120,8
DF	KOKEREI, MINERALOELVERARB, H U VERARB V SPALT- U BRUTST	0,44	108,5	+14,9	109,9	104,4	103,3	96,8	97,4
DG	CHEMISCHE INDUSTRIE	8,46	119,8	+11,2	115,0	113,9	120,8	119,0	120,4
24.1	H V CHEMISCHEN GRUNDSTOFFEN	4,25	132,1	+12,9	130,1	131,8	128,9	128,0	129,7
24.14	H V SONST ORGAN GRUNDSTOFFEN U CHEMIKALIEN	3,15	136,1	+14,0	133,5	136,1	130,0	128,7	132,6
24.16	H V KUNSTSTOFF IN PRIMAERFORM	0,56	134,4	+7,9	129,4	133,8	142,2	143,3	139,4
24.2	H V SCHAEDLINGSBEKAEMPFUNGS- U PFLANZENSCHUTZMITTELN	0,07	127,2	+7,4	114,0	81,2	77,1	69,1	63,4
24.3	H V ANSTRICHMITTELN, DRUCKFARBEN U KITTEN	0,62	123,0	+26,5	110,9	103,6	120,7	119,2	122,7
24.4	H V PHARMAZEUTISCHEN ERZEUGNISSEN	1,60	102,5	+2,7	94,7	91,0	114,4	107,2	109,3
24.5	H V SEIFEN, WASCH-, REINIGUNGS- U KOERPERPFLEGEMITT	0,91	95,0	+1,1	90,7	90,7	100,2	103,2	98,7
24.6	H V SONST CHEMISCHEN ERZEUGNISSEN	0,75	117,8	+17,9	109,7	107,5	120,0	121,0	125,5
24.7	H V CHEMIEFASERN	0,27	102,8	+9,7	102,7	97,6	111,3	105,7	105,1
DH	H V GUMMI- U KUNSTSTOFFWAREN	3,90	116,1	+11,2	106,8	98,5	122,9	120,3	121,7
25.1	H V GUMMIWAREN	1,00	131,2	+10,1	121,0	99,1	129,6	123,3	127,1
25.2	H V KUNSTSTOFFWAREN	2,89	111,0	+11,8	101,7	98,4	120,7	119,4	119,5
DI	GLASGEWERBE, KERAMIK, VERARB V STEINEN U ERDEN	3,71	84,6	+15,1	70,2	81,6	105,6	110,0	113,2
26.1	H U VERARB V GLAS	0,79	108,3	+7,8	100,9	101,7	120,0	116,5	119,4
26.2	KERAMIK (OH ZIEGELEI U BAUKERAMIK)	0,36	95,5	+7,5	90,4	86,4	100,4	94,2	91,1
26.3	H V KERAMISCHEN WAND- U BODENFLIESEN U -PLATTEN	0,11	79,7	-5,7	72,2	77,1	93,9	92,6	91,4
26.4	ZIEGELEI, H V SONST BAUKERAMIK	0,26	70,6	+25,0	61,0	78,2	97,0	100,0	102,4
26.5	H V ZEMENT, KALK U GEBRANNTEN GIPS	0,33	77,7	+33,0	54,4	73,2	102,0	118,4	116,8
26.6	H V ERZEUGNISSEN AUS BETON, ZEMENT U GIPS	1,31	72,7	+23,9	54,5	69,9	102,7	112,6	117,6

LAND  
DAS PRODUZIERENDE GEWERBE  
= 100

ABTEILUNGEN, GRUPPEN UND KLASSEN  
ZWEIGE, AUSGABE 1993 (WZ93)

WERT

KUMULIERT		1998	1999	1999	VER- ÄEND. IN % GEGEN VORJAHR	1998	1999	1999	VER- ÄEND. IN % GEGEN VORJAHR	1997	1998	1999	VER- ÄEND. IN % GEGEN VORJAHR	WZ93- SCHL.
JAN. 2000 BIS FEB. 2000	VER- ÄEND. IN % GEGEN VORJAHR	4. VJ	3. VJ	4. VJ		2. HJ	1. HJ	2. HJ						
103,1	+9,0	110,2	108,6	114,5	+3,9	108,5	105,0	111,6	+2,9	102,4	106,4	108,3	+1,8	PROD GEW
108,2	+8,7	113,3	109,9	118,0	+4,1	110,6	108,0	113,9	+3,0	104,1	109,0	111,0	+1,8	C-E
107,7	+9,5	113,3	111,1	118,2	+4,3	111,0	108,2	114,7	+3,3	104,1	109,3	111,4	+1,9	C-D
110,2	+8,9	109,4	113,5	116,5	+6,5	109,8	110,1	115,0	+4,7	104,9	109,5	112,5	+2,7	VORLEIST
106,3	+12,6	124,1	113,5	126,2	+1,7	118,4	108,5	119,8	+1,2	105,2	113,9	114,2	+0,3	INVEST
118,7	+15,0	115,8	106,1	121,2	+4,7	109,4	113,1	113,7	+3,9	101,7	108,9	113,4	+4,1	VERBRAUCH
96,7	+2,9	104,8	102,7	108,2	+3,2	102,8	99,7	105,5	+2,6	100,8	101,0	102,6	+1,6	VERBRAUCH
74,8	-2,6	89,1	84,8	85,5	-4,0	88,2	83,8	85,2	-3,4	91,1	85,2	84,5	-0,8	C
77,3	-5,4	87,2	75,5	80,0	-8,3	83,7	81,4	77,7	-7,2	90,0	82,4	79,6	-3,4	CA
74,0	-6,0	85,2	75,4	76,6	-10,1	82,7	79,7	76,0	-8,1	89,6	81,3	77,9	-4,2	10
116,6	-0,7	111,5	77,2	121,2	+8,7	95,8	102,2	99,2	+3,5	94,7	96,2	100,7	+4,7	11
67,2	+7,9	94,5	112,0	101,7	+7,6	101,1	90,6	106,8	+5,6	94,4	93,3	98,7	+5,8	CB
52,5	+16,4	91,5	117,0	101,6	+11,0	101,5	84,0	109,3	+7,7	92,8	90,3	96,6	+7,0	14.2
108,5	+9,7	114,0	111,9	119,1	+4,5	111,6	108,8	115,5	+3,5	104,4	110,0	112,2	+2,0	D
96,2	+3,9	109,1	106,5	114,5	+4,9	105,1	100,4	110,5	+5,1	102,4	102,2	105,5	+3,2	DA
96,8	+4,4	109,4	106,3	114,5	+4,7	105,1	100,4	110,4	+5,0	102,8	102,3	105,4	+3,0	15
109,8	+11,1	109,8	112,9	119,6	+8,9	107,1	107,8	116,3	+8,6	104,3	104,4	112,0	+7,3	15.1
83,4	-0,1	92,0	67,2	94,9	+3,2	81,7	79,9	81,1	-0,7	89,9	83,2	80,5	-3,2	15.2
85,2	+2,9	92,7	111,4	102,1	+10,1	97,5	89,7	106,8	+9,5	95,5	92,8	98,2	+5,8	15.3
94,1	+3,3	109,4	101,3	116,2	+6,2	105,4	96,8	108,8	+3,2	100,4	103,8	102,8	-1,0	15.4
98,5	+3,2	90,1	98,9	94,4	+4,8	93,7	102,6	96,7	+3,2	97,2	97,6	99,7	+2,2	15.5
104,8	+4,2	121,5	116,7	128,2	+5,5	115,0	102,3	122,5	+6,5	110,8	110,5	112,4	+1,7	15.6
102,2	-1,1	116,9	105,8	122,7	+5,0	108,1	104,7	114,3	+5,7	101,5	103,2	109,5	+6,1	15.7
101,4	+5,3	125,2	105,4	128,2	+2,4	113,5	100,7	116,8	+2,9	106,5	106,9	108,8	+1,8	15.8
116,2	+5,5	115,9	117,6	123,2	+6,3	113,6	114,5	120,4	+6,0	108,7	112,1	117,5	+4,8	15.81
89,3	-0,4	106,6	106,7	108,2	+1,5	108,1	96,7	107,5	-0,6	106,6	103,8	102,1	-1,6	15.82
91,6	+2,3	105,8	98,8	105,5	-0,3	104,1	83,0	102,2	-1,8	101,3	94,9	92,6	-2,4	15.84
79,1	-1,4	88,3	106,8	93,4	+5,8	93,7	96,0	100,1	+6,8	98,6	95,7	98,0	+2,4	15.9
71,6	-3,9	81,3	75,6	80,4	-1,1	75,8	73,7	78,0	+2,9	88,9	78,2	75,9	-2,9	15.91
74,8	+1,5	83,8	101,6	86,3	+3,0	90,7	90,6	94,0	+3,6	96,0	92,0	92,3	+0,3	15.96
90,5	-3,7	91,5	125,7	102,5	+12,0	101,0	112,4	114,1	+13,0	105,4	106,4	113,2	+6,4	15.98
81,5	-8,1	102,5	111,4	112,7	+10,0	103,7	99,6	112,0	+8,0	94,5	99,7	105,8	+6,1	16
82,2	-5,0	86,5	81,2	77,9	-9,9	88,5	85,0	79,5	-10,2	90,6	89,7	82,2	-8,4	DB
86,7	+0,3	94,4	83,6	89,0	-5,7	92,2	91,7	86,3	-6,4	93,7	94,6	89,0	-5,9	17
76,4	+3,0	81,0	64,4	73,0	-9,9	79,6	77,3	88,7	-13,7	88,2	85,2	73,0	-14,3	17.1
78,2	-11,2	97,8	78,5	85,1	-13,0	94,8	93,3	81,8	-13,7	98,3	99,6	87,6	-12,0	17.2
105,3	+4,9	105,2	103,0	107,1	+1,8	105,1	107,4	105,1	-	100,0	107,3	106,2	-1,0	17.5
67,0	-8,3	74,1	75,2	67,9	-8,4	76,0	70,9	71,6	-5,8	82,9	73,7	71,2	-3,4	17.7
75,2	-13,3	74,0	77,5	60,2	-18,6	82,6	74,2	88,8	-16,7	85,6	81,8	71,5	-12,6	18
77,0	-17,6	69,6	81,8	53,8	-22,7	83,1	73,6	67,8	-18,4	85,2	81,6	70,7	-13,4	18.22
74,2	-10,2	80,9	67,4	64,4	-20,4	83,6	76,7	65,9	-21,2	88,1	84,8	71,3	-15,9	18.23
88,3	+2,9	87,4	85,8	87,6	+0,2	87,1	88,5	86,7	-0,5	89,3	87,9	87,6	-0,3	DC
73,3	+14,9	71,6	70,8	78,2	+9,2	69,6	70,7	74,5	+7,0	80,9	69,5	72,6	+4,5	19.2
89,0	-2,1	89,7	88,1	87,0	-3,0	89,8	90,3	87,6	-2,4	88,9	89,9	88,9	-1,1	19.3
95,0	+11,2	107,1	105,5	116,4	+8,7	104,6	98,4	111,0	+6,1	98,7	101,6	104,7	+3,1	DD
131,5	+11,5	111,6	116,6	131,5	+17,8	109,6	120,5	124,1	+13,2	108,7	114,4	122,3	+6,9	20.2
81,3	+10,8	107,8	98,9	114,1	+5,8	102,9	89,1	106,5	+3,5	93,5	96,4	97,8	+1,5	20.3
108,9	+8,8	112,1	110,5	121,4	+8,3	109,5	107,3	116,0	+5,9	103,4	107,4	111,6	+3,9	DE
106,3	+8,4	99,1	104,6	108,1	+9,1	101,1	102,6	106,4	+5,2	101,7	102,7	104,5	+1,8	21
123,8	+12,2	107,5	117,7	121,9	+13,4	111,2	115,4	119,8	+7,7	110,8	113,9	117,6	+3,2	21.1
94,8	+5,1	93,7	96,2	99,2	+5,9	94,6	94,3	97,7	+3,3	95,9	95,4	96,0	+0,6	21.2
110,1	+9,0	117,8	113,2	127,3	+8,1	113,2	109,3	120,2	+6,2	104,2	109,4	114,8	+4,9	22
121,9	+10,5	122,7	119,1	130,4	+6,3	119,6	118,4	124,7	+4,3	111,7	117,7	121,5	+3,2	22.1
101,2	+7,5	113,9	108,9	124,8	+9,6	108,5	103,0	116,9	+7,7	98,2	103,3	109,9	+6,4	22.2
109,2	+13,8	101,8	99,2	101,5	-0,3	104,1	97,8	100,3	-3,7	99,4	102,6	99,0	-3,5	DF
117,4	+6,5	106,6	117,2	117,9	+10,6	108,2	115,9	117,6	+8,7	110,9	111,6	116,7	+4,6	DG
131,1	+7,7	113,7	129,1	129,6	+14,0	114,8	126,8	129,3	+12,6	119,0	120,1	128,1	+6,7	24.1
134,3	+8,3	115,0	132,0	131,6	+14,4	115,6	129,7	131,8	+14,0	121,1	121,8	130,8	+7,4	24.14
131,9	+11,5	116,3	136,1	139,8	+20,2	118,9	132,1	138,0	+16,1	116,8	121,8	135,0	+10,8	24.16
120,6	-17,0	93,5	81,9	75,8	-18,9	99,6	128,0	78,9	-20,8	100,4	113,6	103,5	-8,9	24.2
117,0	+19,8	101,4	116,0	114,5	+12,9	107,3	109,4	115,3	+7,5	106,3	107,4	112,4	+4,7	24.3
98,6	-0,3	100,2	104,3	104,2	+4,0	101,9	103,8	104,3	+2,4	101,7	102,5	104,0	+1,5	24.4
92,9	-0,6	90,0	95,3	98,0	+8,9	92,2	99,1	96,7	+4,9	96,7	93,9	97,9	+4,3	24.5
113,8	+12,5	107,6	114,7	116,2	+8,0	107,7	108,2	115,4	+7,1	106,4	108,6	111,8	+2,9	24.6
102,8	+7,1	100,0	97,0	104,9	+4,9	101,2	103,4	100,9	-0,3	111,8	108,4	102,1	-5,8	24.7
111,5	+8,9	108,3	113,3	113,9	+5,2	109,3	110,0	113,6	+3,9	104,5	109,7	111,8	+1,9	DH
126,1	+8,3	115,2	117,6	117,3	+1,8	114,1	120,1	117,5	+3,0	109,8	114,7	118,8	+3,6	25.1
106,4	+9,0	105,9	111,6	112,8	+6,5	107,7	106,6	112,2	+4,2	102,7	107,9	109,4	+1,4	25.2
77,4	+8,6	93,0	106,7	99,1	+6,6	99,3	92,0	102,9	+3,6	95,0	96,2	97,4	+1,2	DI
104,6	+5,9	106,7	110,9	112,7	+5,6	107,1	106,0	111,8	+4,4	103,1	106,3	108,9	+2,4	26.1
93,0	+7,8	91,3	86,6	93,7	+2,6	92,4	90,5	90,1	-2,5	94,5	94,6	90,3	-4,5	26.2
76,0	-10,1	85,4	86,1	87,9	+2,9	87,3	87,2	87,0	-0,3	80,5	87,1	87,1	-	26.3
65,8	+19,4	88,0	99,9	91,7	+4,2	93,0	80,9	95,8	+3,0	86,9	87,9	88,4	+0,6	26.4
66,1	+15,0	86,8	115,5	97,9	+12,8	98,1	90,9	106,7	+8,8	94,2	94,0	98,8	+5,1	26.5
63,6	+10,2	87,1	110,9	95,1	+9,2	98,0	87,7	103,0	+5,1	93,2	93,0	95,3	+2,5	26.6

WZ93- SCHL.	WIRTSCHAFTSZWEIG	GEWICH- TUNG	2000 FEB.	VER- AEND. IN % GEGEN VORJAHR	2000 JAN.	1999 DEZ.	1999 NOV.	1999 OKT.	1999 SEPT.
DJ	METALLERZEUGUNG U -BEARBEITUNG, H V METALLERZEUGNISSEN	10,64	110,2	+12,2	100,9	102,7	117,1	114,1	119,1
27	METALLERZEUGUNG U -BEARBEITUNG	3,65	106,1	+8,4	97,8	91,4	107,4	106,1	106,8
27.1	ERZEUGUNG V ROHEISEN, STAHL U FERROLEGIERUNGEN (EGKS)	1,49	107,1	+13,5	102,6	100,3	103,5	108,5	105,6
27.2	H V ROHREN	0,53	71,6	-2,5	58,6	51,7	82,3	69,7	76,2
27.3	SONST BEARB V EISEN U STAHL, H V FERROLEGIERUNGEN	0,23	111,7	+23,0	100,8	76,9	100,9	97,6	100,3
27.4	ERZEUGUNG U ERSTE BEARBEITUNG V NE-METALLEN	0,82	114,4	+6,8	108,6	104,0	123,5	121,2	121,9
27.42	ERZEUGUNG U ERSTE BEARBEITUNG V ALUMINIUM	0,42	110,2	+5,9	107,6	98,6	119,5	119,0	117,8
27.44	ERZEUGUNG U ERSTE BEARBEITUNG V KUPFER	0,30	115,0	+9,3	106,6	103,4	119,7	115,0	115,2
27.5	GIESSEREIINDUSTRIE	0,63	121,1	+3,7	107,3	94,4	118,0	115,2	117,7
27.51	EISENGIESSEREI	0,26	118,3	+13,1	104,9	88,3	112,1	112,9	115,1
27.53	LEICHTMETALLGIESSEREI	0,20	146,2	-2,7	127,6	109,9	150,6	136,9	133,8
28	H V METALLERZEUGNISSEN	6,98	112,6	+14,3	102,5	108,6	122,2	118,3	125,5
28.1	STAHL- U LEICHTMETALLBAU	1,63	87,5	+16,7	81,5	115,4	115,6	106,6	114,9
28.2	KESSEL- U BEHAELTERBAU	0,35	75,0	+2,7	69,1	79,7	101,7	103,6	113,0
28.3	H V DAMPFKESSELN (OH ZENTRALHEIZUNGSKESSEL)	0,41	59,3	-2,1	51,1	147,2	110,5	107,0	163,0
28.4	H V SCHMIEDE-, PRESS-, ZIEH- U STANZTEILEN U AE	0,77	139,7	+11,4	128,9	114,2	139,8	133,0	134,8
28.5	OBERFLAECHEVEREDL, WAERMEBEHANDLUNG U MECHANIK ANG	0,96	172,2	+23,0	155,0	132,5	164,2	158,9	160,9
28.6	H V SCHNEIDWAEREN, WERKZEUGEN, SCHLOSSERN U BESCHLAG	1,27	122,1	+13,6	108,3	104,3	119,7	120,5	124,0
28.62	H V WERKZEUGEN	0,65	122,3	+12,4	104,1	117,7	117,5	119,9	124,6
28.63	H V SCHLOSSERN U BESCHLAGEN	0,53	128,7	+16,5	118,8	90,1	128,0	127,5	128,9
28.7	H V SONST EISEN-, BLECH- U METALLWAEREN	1,59	103,2	+11,7	95,6	84,3	104,5	102,9	105,6
DK	MASCHINENBAU	11,66	104,3	+9,3	90,2	131,7	115,8	109,5	118,4
29.1	H V MASCHINEN F D ERZEUGUNG U NUTZUNG V MECH ENERGIE	2,54	105,8	+9,9	97,6	98,6	106,6	101,5	107,8
29.11	H V VERBRENNUNGSMOT U TURB (OH LUFT- U STRASSENF)	0,29	69,9	-28,7	104,6	141,9	105,5	74,7	113,7
29.12	H V PUMPEN U KOMPRESSOREN	0,71	105,6	+15,8	94,7	100,4	105,6	102,0	103,9
29.13	H V ARMATUREN	0,74	101,1	+11,7	90,1	78,4	99,5	99,7	103,9
29.14	H V LAGERN, GETRIEBEN, ZAHNRAED U ANTRIEBSELEMENTEN	0,81	122,6	+16,2	104,6	99,7	114,5	112,6	112,7
29.2	H V SONST MASCHINEN F UNSPEZIFISCHE VERWENDUNG	3,03	99,9	+4,7	84,3	143,6	117,4	115,3	126,3
29.21	H V OFEN U BRENNERN	0,14	66,7	-6,3	74,3	113,3	116,5	96,2	102,4
29.22	H V HEBEZEUGEN U FOERDERMITTELN	0,93	91,4	-2,7	80,0	136,6	114,6	104,8	132,1
29.23	H V KAELTE- U LUFTTECHN ERZEUGN F GEMERBL ZWECKE	0,75	103,6	+0,9	89,3	179,2	135,4	145,3	154,9
29.3	H V LAND- U FORSTWIRTSCHAFTLICHEN MASCHINEN	0,43	110,3	+0,4	91,5	85,2	85,2	73,5	97,1
29.31	H V ACKERSCHLEPPERN	0,10	101,6	+10,8	67,9	84,4	87,2	109,5	99,0
29.4	H V WERKZEUGMASCHINEN	1,32	107,9	+6,3	81,7	176,7	130,1	110,2	131,8
29.5	H V MASCHINEN F SONST BESTIMMTE WIRTSCHAFTSZWECHE	3,26	98,0	+9,5	87,6	140,3	113,8	110,8	114,8
29.51	H V MASCH F D METALLERZ V WALZWERKSEINR U GIESSMASCH	0,25	79,9	-13,8	88,6	173,7	85,0	214,6	59,0
29.52	H V BERGMERKS-, BAU- U BAUSTOFFMASCHINEN	0,49	97,3	+18,7	79,6	118,1	94,3	99,8	98,9
29.54	H V MASCH F D TEXTIL-, BEKLEIDUNGS- U LEDERGWERBE	0,54	88,7	+27,3	72,9	95,2	100,2	86,2	92,7
29.55	H V MASCH F D PAPIERGWERBE	0,17	76,5	+2,4	73,8	150,1	106,3	84,7	194,1
29.7	H V HAUSHALTSGERAETEN ANG	0,92	132,5	+30,4	116,0	99,4	128,4	122,8	127,1
DL	H V BUEROMASCH, DATENVERARBEITUNGSGER U -EINRICHTUNGEN, ELEKTROTECHNIK, FEINMECHANIK U OPTIK	10,95	127,5	+17,8	111,0	133,6	140,3	128,9	139,1
30	H V BUEROMASCH, DATENVERARBEITUNGSGER U -EINRICHTUNGEN	0,87	215,5	+79,7	180,5	228,9	247,3	209,8	214,3
30.01	H V BUEROMASCHINEN	0,13	96,4	+13,0	81,1	119,6	110,6	104,1	103,7
30.02	H V DATENVERARBEITUNGSGERAETEN U -EINRICHTUNGEN	0,74	237,5	+88,3	198,9	248,4	271,9	228,7	233,5
31	H V GERAETEN D ELEKTRIZITAETSERZ, -VERTEILUNG U AE	5,97	115,4	+6,8	101,6	114,4	125,7	116,2	129,6
31.1	H V ELEKTROMOTOREN, GENERATOREN U TRANSFORMATOREN	0,61	127,1	+12,3	113,1	134,4	140,5	122,6	133,1
31.2	H V ELEKTRIZITAETSERZ U SCHALTEINRICHTUNGEN	3,87	114,2	+4,6	99,1	115,4	125,1	115,0	132,7
31.3	H V ISOLIERTEN ELEKTROKABELN, -LEITUNGEN U -DRAEHTEN	0,24	106,7	+21,5	94,0	88,0	100,4	105,3	112,8
31.4	H V AKKUMULATOREN U BATTERIEN	0,08	117,9	+32,3	103,3	103,3	125,8	118,0	114,8
31.5	H V ELEKTRISCHEN LAMPEN U LEUCHTEN	0,40	117,0	+10,5	108,0	108,5	131,1	122,9	120,6
31.6	H V ELEKTRISCHEN AUSRUESTUNGEN ANG	0,76	113,8	+5,1	103,5	107,4	122,7	117,3	121,9
32	RUNDFUNK-, FERNSEH- U NACHRICHTENTECHNIK	1,62	137,3	+28,0	124,5	150,6	149,0	147,1	152,9
32.1	H V ELEKTRONISCHEN BAUELEMENTEN	0,39	160,0	+28,7	143,7	151,8	158,3	147,9	160,1
32.2	H V NACHRICHTENTECHNISCHEN GERAETEN U EINRICHTUNGEN	0,64	138,8	+22,4	140,1	189,1	154,3	166,3	166,8
32.3	H V RUNDFUNK- U FERNSEHGER, PHONO- U VIDEOTECHN GER	0,59	120,9	+35,1	95,0	108,2	137,0	125,8	132,6
33	MEDIZIN-, MESS-, STEUER- U REGELUNGSTECHNIK, OPTIK	2,49	119,5	+14,0	100,4	135,0	131,9	118,8	125,4
33.1	H V MEDIZINISCHEN GERAETEN U ORTHOPAED VORRICHTUNGEN	0,91	115,8	+8,5	94,6	131,1	128,6	116,0	121,4
33.2	H V MESS-, KONTROLL-, NAVIGATIONS- U AE INSTRUMENTEN	1,09	112,9	+11,6	94,8	131,8	128,9	115,8	123,3
33.4	H V OPTISCHEN U FOTOGRAFISCHEN GERAETEN	0,34	153,0	+34,1	138,6	136,6	137,3	130,9	132,6
33.5	H V UHREN	0,05	89,5	+13,3	68,3	83,4	102,8	89,0	98,9
DM	FAHRZEUGBAU	10,81	147,8	+17,7	119,5	118,6	147,2	139,4	134,4
34	H V KRAFTWAGEN U KRAFTWAGENTEILEN	9,51	155,1	+18,8	123,3	122,5	153,4	145,1	139,6
34.1	H V KRAFTWAGEN U KRAFTWAGENMOTOREN	6,50	152,0	+16,9	114,5	115,9	147,5	140,7	136,8
34.2	H V KAROSSERIEN, AUFBAUTEN U ANHAENGERN	0,41	111,9	+13,1	93,1	103,0	120,5	112,8	104,2
34.3	H V TEILEN U ZUBEHOER F KRAFTWAGEN U KRAFTWAGENMOT	2,61	168,6	+23,6	149,9	142,3	172,6	160,8	151,2
35	SONST FAHRZEUGBAU	1,30	95,4	+6,8	93,0	90,3	102,3	98,1	97,0
35.1	SCHIFFBAU	0,34	81,6	+3,8	80,8	72,2	88,5	82,9	84,8
35.2	SCHIENENFAHRZEUGBAU	0,24	73,1	+1,2	72,3	69,1	78,2	75,3	76,0
35.3	LUFT- U RAUMFAHRZEUGBAU	0,62	109,1	+10,2	108,5	109,8	119,6	116,1	111,5
35.4	H V KRAFTRAEDERN, FAHRRADERN U BEHINDERTENFAHRZEUGEN	0,07	116,1	+2,9	100,5	76,2	98,9	93,2	95,2
DN	H V MOEBELN, SCHMUCK, MUSIKINSTRUMENTEN, SPORTGERAETEN, SPIELWAEREN U SONST ERZEUGNISSEN, RECYCLING	2,47	98,8	+7,4	86,7	95,8	117,1	110,4	112,7
36.1	H V MOEBELN	1,71	97,3	+4,8	83,7	91,6	110,6	104,2	108,1
36.11	H V SITZMOEBELN	0,98	116,2	+6,4	95,1	102,8	125,8	117,2	120,9
36.12	H V BUERO- U LADENMOEBELN	0,27	92,2	+0,5	73,8	108,2	118,0	111,3	119,5
36.13	H V KUECHENMOEBELN	0,29	89,8	+3,8	80,8	82,7	111,4	106,1	113,5
36.2	H V SCHMUCK U AE ERZEUGNISSEN	0,11	91,7	+32,5	78,4	102,8	138,7	134,4	112,6
36.5	H V SPIELWAEREN	0,15	80,1	+5,7	74,4	89,9	128,3	117,0	105,4
37	RECYCLING	0,10	168,9	+29,4	158,0	160,6	200,2	196,5	197,8
E	ENERGIEVERSORGUNG	6,49	110,3	-0,1	120,7	120,3	116,6	107,2	95,8
	VORBEREITENDE BAUSTELLENARBEITEN, HOCH- U TIEFBAU	11,78	72,2	+30,3	58,6	70,8	95,1	100,5	105,2
	HOCHBAULEISTUNGEN	7,67	72,2	+25,3	60,3	69,9	92,7	97,3	102,1
	TIEFBAULEISTUNGEN	4,10	72,2	+41,0	55,5	72,8	100,0	106,6	110,9

LAND  
DAS PRODUZIERENDE GEWERBE  
= 100

ABTEILUNGEN, GRUPPEN UND KLASSEN  
ZWEIGE, AUSGABE 1993 (WZ93)

WERT

KUMULIERT		1998	1999	1999	VER- AEND. IN % GEGEN VORJAHR	1998	1999	1999	VER- AEND. IN % GEGEN VORJAHR	1997	1998	1999	VER- AEND. IN % GEGEN VORJAHR	WZ93- SCHL.
JAN. 2000 BIS FEB. 2000	VER- AEND. IN % GEGEN VORJAHR	4. V.J	3. V.J	4. V.J		2. HJ	1. HJ	2. HJ						
105,6	+10,3	106,8	109,0	111,3	+4,2	107,5	104,6	110,1	+2,4	102,5	107,0	107,3	+0,3	DJ
102,0	+7,5	96,9	101,2	101,6	+4,9	100,3	100,9	101,4	+1,1	103,8	104,7	101,2	-3,3	27
104,9	+13,2	94,3	104,5	104,1	+10,4	98,6	100,6	104,3	+5,8	106,4	105,4	102,5	-2,8	27.1
65,1	-3,7	76,6	68,0	67,9	-11,4	82,3	71,0	68,0	-17,4	95,0	87,4	69,5	-20,5	27.2
106,3	+19,6	89,2	93,1	91,8	+2,9	93,6	94,4	92,4	-1,3	94,2	97,4	93,4	-4,1	27.3
111,5	+5,8	105,9	117,0	116,2	+9,7	109,5	112,3	116,6	+6,5	105,2	111,5	114,4	+2,6	27.4
108,9	+6,1	103,6	114,6	112,4	+8,5	107,9	110,0	113,5	+5,2	106,3	108,0	111,7	+3,4	27.42
110,8	+6,9	104,3	109,2	112,7	+8,1	108,0	107,7	111,0	+2,8	103,5	112,2	109,3	-2,6	27.44
114,2	+2,7	111,0	104,2	109,2	-1,6	109,6	114,7	106,7	-2,6	107,0	111,3	110,7	-0,5	27.5
111,6	+7,8	105,6	96,7	104,4	-1,1	102,1	108,9	100,6	-1,5	96,8	105,1	104,7	-0,4	27.51
136,9	+0,3	128,8	122,2	132,5	+2,9	128,4	136,6	127,4	-0,8	111,1	127,5	132,0	+3,5	27.53
107,6	+11,7	112,0	113,1	116,4	+3,9	111,3	106,5	114,7	+3,1	101,8	108,2	110,6	+2,2	28
84,5	+16,7	104,3	105,8	112,5	+7,9	103,0	89,3	109,2	+6,0	94,9	96,4	99,2	+2,9	28.1
72,1	+2,3	97,2	96,7	95,0	-2,3	97,4	83,6	95,8	-1,6	97,1	93,8	89,7	-4,4	28.2
55,2	-4,5	146,9	105,1	121,6	-17,2	127,9	75,6	113,4	-11,3	93,1	102,8	94,5	-8,1	28.3
134,3	+8,9	120,3	124,5	129,0	+7,2	121,1	128,6	126,8	+4,7	107,6	121,8	127,7	+4,8	28.4
163,6	+18,2	132,9	151,2	151,9	+14,3	134,7	148,1	151,5	+12,5	114,9	133,6	149,8	+12,1	28.5
115,2	+9,7	112,7	111,3	114,8	+1,9	111,3	111,2	113,1	+1,6	106,7	111,6	112,1	+0,4	28.6
113,2	+7,9	117,2	112,2	118,4	+1,0	113,8	110,8	115,3	+1,3	105,7	112,8	113,0	+0,2	28.62
123,8	+12,3	110,4	115,2	115,2	+4,3	111,5	116,9	115,3	+3,4	109,7	113,1	116,1	+2,7	28.63
99,4	+9,7	96,6	99,1	97,2	+0,6	99,5	97,3	98,2	-1,3	97,6	99,9	97,7	-2,2	28.7
97,3	+8,8	120,1	105,8	119,0	-0,9	114,1	103,8	112,4	-1,5	104,7	110,0	108,1	-1,7	DK
101,7	+10,1	102,3	100,0	102,2	-0,1	103,8	101,2	101,1	-2,6	98,9	103,7	101,2	-2,4	29.1
87,3	+5,8	106,9	90,3	107,4	+0,5	105,3	93,1	98,8	-6,2	93,2	98,3	96,0	-2,3	29.11
100,2	+14,0	103,3	97,7	102,7	-0,6	102,8	100,5	100,2	-2,5	95,6	101,9	100,4	-1,5	29.12
95,6	+6,8	92,6	99,0	92,5	-0,1	97,4	95,8	95,8	-1,6	96,5	98,3	95,8	-2,5	29.13
113,6	+11,0	108,9	106,5	108,9	-	110,0	109,7	107,7	-2,1	106,0	112,2	108,7	-3,1	29.14
92,1	+3,6	128,8	112,6	125,4	-2,6	119,2	105,9	119,0	-0,2	105,1	110,3	112,5	+2,0	29.2
70,5	+9,3	116,8	90,4	108,7	-6,9	110,0	77,1	99,5	-9,5	98,4	95,7	88,3	-7,7	29.21
85,7	-0,6	122,5	110,7	118,7	-3,1	114,8	105,0	114,7	-0,1	103,0	106,7	109,9	+3,0	29.22
96,5	+2,1	155,0	136,6	153,3	-1,1	137,8	117,6	145,0	+5,2	111,8	122,9	131,3	+6,8	29.23
100,9	+2,0	87,9	92,0	81,3	-7,5	97,9	117,8	86,6	-11,5	108,4	112,4	102,2	-9,1	29.3
84,8	+5,7	92,2	78,4	93,7	+1,6	86,8	97,2	86,0	-0,9	83,0	89,9	91,6	+1,9	29.31
94,8	+7,7	133,5	113,7	139,0	+4,1	121,5	106,8	126,4	+4,0	104,0	112,6	116,6	+3,6	29.4
92,8	+8,9	123,0	104,1	121,6	-1,1	116,1	102,1	112,9	-2,8	107,2	112,7	107,5	-4,6	29.5
84,3	-16,4	141,1	57,6	157,8	+11,8	108,1	141,3	107,7	-0,4	117,1	119,8	124,5	+3,9	29.51
88,5	+17,7	99,0	95,1	104,1	+5,2	98,9	92,4	99,6	+0,7	92,9	101,8	96,0	-5,7	29.52
80,8	+18,1	94,9	84,0	93,9	-1,1	97,1	75,5	88,9	-8,4	98,6	102,1	82,2	-19,5	29.54
75,2	-3,3	134,6	146,9	113,7	-15,5	141,8	83,4	130,3	-8,1	115,7	120,0	106,8	-11,0	29.55
124,3	+22,9	108,9	101,4	116,9	+7,3	105,4	101,3	109,1	+3,5	105,8	107,1	105,2	-1,8	29.7
119,3	+14,4	123,4	125,8	134,3	+8,8	120,9	114,6	130,0	+7,5	108,1	117,1	122,3	+4,4	DL
198,0	+64,2	195,7	207,0	228,7	+16,9	179,4	137,3	217,8	+21,4	130,4	164,0	177,6	+8,3	30
88,8	+7,4	105,5	93,7	111,4	+5,6	103,8	95,7	102,6	-1,2	102,0	104,0	99,1	-4,7	30.01
218,2	+71,1	211,9	227,4	249,7	+17,8	193,0	144,8	238,5	+23,6	135,5	174,9	191,7	+9,6	30.02
108,5	+4,0	115,1	116,9	118,8	+3,2	115,0	112,9	117,9	+2,5	106,0	112,8	115,1	+2,0	31
120,1	+11,0	118,4	119,8	132,5	+11,9	119,5	116,1	126,1	+5,5	107,4	117,1	121,1	+3,4	31.1
106,7	+1,2	117,4	119,4	118,5	+0,9	117,7	113,9	118,9	+1,0	108,5	115,2	116,4	+1,0	31.2
100,4	+16,6	94,4	106,7	97,9	+3,7	100,3	95,1	102,3	+2,0	102,7	101,0	98,7	-2,3	31.3
110,6	+22,8	102,9	94,3	115,7	+12,4	98,9	96,6	105,0	+6,2	98,8	98,2	100,8	+2,6	31.4
112,5	+8,7	113,1	107,6	120,8	+6,8	109,5	106,5	114,2	+4,3	103,3	109,0	110,4	+1,3	31.5
108,7	+5,2	109,8	112,7	115,8	+5,5	106,6	110,8	114,3	+7,2	96,4	104,3	112,5	+7,9	31.6
130,9	+26,0	123,0	131,3	148,9	+21,1	118,7	115,5	140,1	+18,0	107,6	113,6	127,8	+12,5	32
151,9	+23,6	131,0	141,0	152,7	+16,6	130,1	131,0	146,9	+12,9	114,1	129,5	138,9	+7,3	32.1
139,5	+29,3	125,7	149,6	169,9	+35,2	123,8	125,0	159,8	+29,1	119,1	117,5	142,4	+21,2	32.2
108,0	+24,3	114,9	105,1	123,7	+7,7	105,7	95,0	114,4	+8,2	90,8	99,0	104,7	+5,8	32.3
110,0	+11,2	118,3	115,4	128,6	+8,7	116,1	111,8	122,0	+5,1	105,5	113,2	116,9	+3,3	33
105,2	+4,1	123,1	111,4	125,2	+1,7	121,5	111,9	118,3	-2,6	109,0	117,9	115,1	-2,4	33.1
103,9	+8,8	112,5	113,6	125,5	+11,6	110,0	108,3	119,5	+8,6	101,5	107,4	113,9	+6,1	33.2
145,8	+35,3	113,4	125,9	134,9	+19,0	115,1	124,4	130,4	+13,3	109,2	118,2	127,4	+7,8	33.4
78,9	+7,5	90,1	78,3	91,7	+1,8	88,0	80,7	85,0	-3,4	87,9	89,1	82,9	-7,0	33.5
133,7	+15,0	132,8	120,1	135,1	+1,7	125,5	128,6	127,6	+1,7	108,2	123,8	128,1	+3,5	DM
139,2	+15,7	137,9	124,0	140,3	+1,7	130,2	133,4	132,2	+1,5	110,9	128,3	132,8	+3,5	34
133,3	+14,5	136,9	118,8	134,7	-1,6	128,2	130,7	126,7	-1,2	111,1	126,7	128,7	+1,6	34.1
102,5	+7,7	112,4	93,1	112,1	-0,3	106,6	105,9	102,6	-3,8	86,5	107,0	104,2	-2,6	34.2
159,3	+19,1	144,2	141,5	158,6	+10,0	138,5	144,2	150,0	+8,3	114,1	135,5	147,1	+8,6	34.3
94,2	+7,3	96,3	92,2	96,9	+0,6	91,9	94,1	94,6	+2,9	88,3	91,1	94,3	+3,5	35
81,2	+4,2	98,4	77,1	81,2	-17,5	88,4	81,8	79,2	-10,4	80,1	85,6	80,5	-6,0	35.1
72,7	+0,6	77,4	73,4	74,2	-4,1	76,4	75,0	73,8	-3,4	82,5	75,3	74,4	-1,2	35.2
108,8	+11,2	103,6	107,4	115,2	+11,2	100,6	105,9	111,3	+10,6	93,8	98,9	108,6	+9,8	35.3
108,3	+6,7	79,6	92,8	89,4	+12,3	79,9	114,2	91,1	+14,0	96,1	97,8	102,6	+4,9	35.4
92,8	+6,4	106,9	94,3	107,8	+0,8	100,8	94,8	101,1	+0,3	96,2	99,4	97,9	-1,5	DN
90,5	+3,5	102,0	88,9	102,1	+0,1	96,2	94,3	95,5	-0,7	93,0	96,7	94,9	-1,9	36.1
105,7	+3,6	113,7	98,1	115,9	+1,4	105,4	110,7	108,7	+1,2	99,5	107,3	108,7	+1,3	36.11
83,0	+4,1	107,6	98,9	112,5	+4,6	101,3	88,8	105,7	+4,3	88,1	95,7	97,2	+1,6	36.12
85,3	+1,3	98,8	91,4	100,1	+1,3	93,4	94,8	95,7	+2,5	94,5	95,2	95,3	+0,1	36.13
85,1	+30,1	112,5	100,2	125,3	+11,4	102,9	80,8	112,7	+9,5	95,0	93,0	96,8	+4,1	36.2
77,3	+4,9	109,5	88,9	111,7	+2,0	97,6	79,3	100,3	+2,8	93,6	88,5	89,8	+1,5	36.5
163,5	+30,1	141,5	190,3	185,8	+31,3	146,2	149,0	188,0	+28,6	140,5	147,2	168,5	+14,5	37
115,5	+0,6	113,5	94,1	114,7	+1,1	104,9	106,2	104,4	-0,5	104,6	104,8	105,3	+0,5	E
65,4	+12,4	86,4	99,1	88,8	+2,8	92,6	82,5	94,0	+1,5	89,7	87,3	88,2	+1,0	BAU
66,3	+9,6	86,2	96,7	86,6	+0,5	92,2	82,4	91,7	-0,5	89,9	87,6	87,1	-0,6	HOCHBAU
63,9	+18,8	86,7	103,5	93,1	+7,4	93,3	82,7	98,3	+5,4	89,2	86,6	90,5	+4,5	TIEFBAU

WZ93- NR.	WIRTSCHAFTSZWEIG	GEWICH- TUNG	1999	1999	1999	1999	1999	1999	1999
				1.HJ	2.HJ	1.VJ	2.VJ	3.VJ	4.VJ
	PRODUZIERENDES GEWERBE	100	108,3	105,0	111,6	101,9	108,1	108,6	114,5
C-E	PRODUZIERENDES GEWERBE (OH BAULEISTUNGEN)	88,22	111,0	108,0	113,9	105,3	109,7	109,9	118,0
C-D	BERGBAU, GEW V STEINEN U ERDEN U VERARBEITENDES GEWERBE	81,74	111,4	108,2	114,7	105,7	110,6	111,1	118,2
	VORLEISTUNGSGUETERPRODUZENTEN	38,55	112,5	110,1	115,0	107,8	112,3	113,5	116,5
	INVESTITIONSGUETERPRODUZENTEN	23,06	114,2	108,5	119,8	104,0	113,0	113,5	126,2
	GEBRAUCHSGUETERPRODUZENTEN	6,79	113,4	113,1	113,7	111,8	114,4	106,1	121,2
	VERBRAUCHSGUETERPRODUZENTEN	13,34	102,6	99,7	105,5	99,4	100,0	102,7	108,2
C	BERGBAU U GEW V STEINEN U ERDEN	2,20	84,5	83,8	85,2	82,3	85,3	84,8	85,5
CA	KOHLBERGBAU, TORFGEWINNUNG, GEW V ERDOEL U ERDGAS (OH BERGBAU AUF URAN- U THORIUMERZE)	1,63	79,6	81,4	77,7	85,1	77,8	75,5	80,0
10	KOHLBERGBAU, TORFGEWINNUNG	1,51	77,9	79,7	76,0	82,5	77,0	75,4	78,6
11	GEW V ERDOEL U ERDGAS, ERBRING DAMIT VERB DIENSTL	0,12	100,7	102,2	99,2	116,3	88,0	77,2	121,2
CB	ERZBERGBAU, GEW V STEINEN U ERDEN, SONST BERGBAU	0,56	98,7	90,6	106,8	74,2	107,1	112,0	101,7
14.2	GEW V KIES, SAND, TON U KADLIN	0,40	96,6	84,0	109,3	60,2	107,8	117,0	101,6
D	VERARBEITENDES GEWERBE	79,54	112,2	108,8	115,5	106,3	111,3	111,9	119,1
DA	ERNAERHUNGSGEWERBE U TABAKVERARBEITUNG	6,86	105,5	100,4	110,5	97,8	102,9	106,5	114,5
15	ERNAERHUNGSGEWERBE	6,56	105,4	100,4	110,4	97,9	102,9	106,3	114,5
15.1	SCHLACHTEN U FLEISCHVERARBEITUNG	1,10	112,0	107,8	116,3	105,1	110,4	112,9	119,6
15.2	FISCHVERARBEITUNG	0,09	80,5	79,9	81,1	85,7	74,2	67,2	94,9
15.3	OBST- U GEMUESEVERARBEITUNG	0,27	98,2	89,7	106,8	88,0	91,3	111,4	102,1
15.4	H V PFLANZLICHEN U TIERISCHEN OELEN U FETTEN	0,14	102,8	96,8	108,8	97,2	96,4	101,3	116,2
15.5	MILCHVERARBEITUNG	0,60	99,7	102,6	96,7	99,8	105,4	98,9	94,4
15.6	MAHL- U SCHAELEMUEHLEN, H V STAERKE U STAERKEERZEUGN	0,16	112,4	102,3	122,5	103,8	100,8	116,7	128,2
15.7	H V FUTTERMITTELN	0,17	109,5	104,7	114,3	107,0	102,4	105,8	122,7
15.8	SONST ERNAERHUNGSGEWERBE (OH GETRAENKEHERSTELLUNG)	2,68	108,8	100,7	116,8	100,6	100,8	105,4	128,2
15.81	H V BACKWAREN (OH DAUERBACKWAREN)	1,32	117,5	114,5	120,4	114,3	114,8	117,6	123,2
15.82	H V DAUERBACKWAREN	0,16	102,1	96,7	107,5	95,8	97,6	106,7	108,2
15.84	H V SUESSWAREN (OH DAUERBACKWAREN)	0,38	92,6	83,0	102,2	90,1	75,9	98,8	105,5
15.9	GETRAENKEHERSTELLUNG	1,96	98,0	96,0	100,1	87,0	104,9	106,8	93,4
15.91	H V SPIRITUOSEN	0,13	75,9	73,7	78,0	74,9	72,6	75,6	80,4
15.96	H V BIER	0,78	92,3	90,6	94,0	81,0	100,2	101,6	86,3
15.98	MINERALBRUNNEN, H V ERFRISCHUNGSGETRAENKEN	0,99	113,2	112,4	114,1	101,5	123,3	125,7	102,5
16	TABAKVERARBEITUNG	0,30	105,8	99,6	112,0	94,6	104,5	111,4	112,7
DB	TEXTIL- U BEKLEIDUNGSGEWERBE	2,00	82,2	85,0	79,5	89,9	80,0	81,2	77,9
17	TEXTILGEWERBE	1,23	89,0	91,7	86,3	92,6	90,8	83,6	89,0
17.1	SPINNSTOFFAUFBEREITUNG U SPINNEREI	0,14	73,0	77,3	68,7	79,3	75,3	64,4	79,0
17.2	WEBEREI	0,26	87,6	93,3	81,8	94,7	91,9	78,5	85,1
17.5	SONST TEXTILGEWERBE (OH H V MASCHENWARE)	0,31	106,2	107,4	105,1	107,7	107,1	103,0	107,1
17.7	H V GEWIRKTEN U GESTRICKTEN FERTIGERZEUGNISSEN	0,15	71,2	70,9	71,6	73,2	88,5	75,2	67,9
18	BEKLEIDUNGSGEWERBE	0,77	71,5	74,2	68,8	85,7	62,7	77,5	60,2
18.22	H V OBERBEKLEIDUNG (OH ARBEITS- U BERUFSBEKLEIDUNG)	0,46	70,7	73,6	67,8	88,7	58,4	81,8	53,8
18.23	H V WAESCHE	0,18	71,3	76,7	65,9	87,0	66,4	67,4	64,4
DC	LEDERGEWERBE	0,26	87,6	88,5	86,7	92,0	85,1	85,8	87,6
19.2	LEDERVERARBEITUNG (OH H V LEDERBEKLEIDUNG U SCHUHEN)	0,07	72,6	70,7	74,5	72,5	69,0	70,8	78,2
19.3	H V SCHUHEN	0,15	88,9	90,3	87,6	95,9	84,7	88,1	87,0
DD	HOLZGEWERBE (OH H V MOEBELN)	1,55	104,7	98,4	111,0	93,4	103,3	105,5	116,4
20.2	FURNIER-, SPERRHOLZ-, HOLZFASERPLATTEN- U AE	0,25	122,3	120,5	124,1	121,2	119,9	116,6	131,5
20.3	H V KONSTRUKTIONS- U FERTIGBAUT, AUSBAUELEMENTEN U AE	0,87	97,8	89,1	106,5	83,0	95,2	98,9	114,1
DE	PAPIER-, VERLAGS- U DRUCKGEWERBE	5,84	111,6	107,3	116,0	106,4	108,1	110,5	121,4
21	PAPIERGEWERBE	1,78	104,5	102,6	106,4	102,9	102,2	104,6	108,1
21.1	H V HOLZSTOFF, ZELLSTOFF, PAPIER, KARTON U PAPPE	0,70	117,6	115,4	119,8	114,3	116,4	117,7	121,9
21.2	PAPIER-, KARTON- U PAPPEVERARBEITUNG	1,08	96,0	94,3	97,7	95,6	93,0	96,2	99,2
22	VERLAGSGEWERBE, DRUCKGEWERBE, VERVIELF V BESPIELTEN TON-, BILD- U DATENTRAEGERN	4,06	114,8	109,3	120,2	108,0	110,6	113,2	127,3
22.1	VERLAGSGEWERBE	1,77	121,5	118,4	124,7	117,9	118,8	119,1	130,4
22.2	DRUCKGEWERBE	2,22	109,9	103,0	116,9	100,7	105,2	108,9	124,8
DF	KOKEREI, MINERALOELVERARB, H U VERARB V SPALT- U BRUTST	0,44	99,0	97,8	100,3	99,9	95,6	99,2	101,5
DG	CHEMISCHE INDUSTRIE	8,46	116,7	115,9	117,6	115,5	116,3	117,2	117,9
24.1	H V CHEMISCHEN GRUNDSTOFFEN	4,25	128,1	126,8	129,3	126,2	127,5	129,1	129,6
24.14	H V SONST ORGAN GRUNDSTOFFEN U CHEMICALIEN	3,15	130,8	129,7	131,8	129,5	129,9	132,0	131,6
24.16	H V KUNSTSTOFF IN PRIMAERFORM	0,56	135,0	132,1	138,0	131,3	132,9	136,1	139,8
24.2	H V SCHAEDELINGSBEKAEMPFUNGS- U PFLANZENSCHUTZMITTELN	0,07	103,5	128,0	78,9	145,1	110,9	81,9	75,8
24.3	H V ANSTRICHMITTELN, DRUCKFARBEN U KITTEN	0,62	112,4	108,4	115,3	105,4	113,4	116,0	114,5
24.4	H V PHARMAZEUTISCHEN ERZEUGNISSEN	1,60	104,0	103,8	104,3	105,7	102,0	104,3	104,2
24.5	H V SEIFEN, WASCH-, REINIGUNGS- U KOERPERPFLEGEMITT	0,91	97,9	99,1	96,7	98,8	99,4	95,3	98,0
24.6	H V SONST CHEMISCHEN ERZEUGNISSEN	0,75	111,8	108,2	115,4	106,2	110,1	114,7	116,2
24.7	H V CHEMIEFASERN	0,27	102,1	103,4	100,9	101,8	104,9	97,0	104,9
DH	H V GUMMI- U KUNSTSTOFFWAREN	3,90	111,8	110,0	113,6	108,6	111,5	113,3	113,9
25.1	H V GUMMIWAREN	1,00	118,8	120,1	117,5	122,8	117,6	117,6	117,3
25.2	H V KUNSTSTOFFWAREN	2,89	109,4	106,6	112,2	103,7	109,5	111,6	112,8
DI	GLASGEWERBE, KERAMIK, VERARB V STEINEN U ERDEN	3,71	97,4	92,0	102,9	80,9	103,1	106,7	99,1
26.1	H U VERARB V GLAS	0,79	108,9	106,0	111,8	104,0	108,0	110,9	112,7
26.2	KERAMIK (OH ZIEGELEI U BAUKERAMIK)	0,36	90,3	90,5	90,1	92,2	88,9	86,6	93,7
26.3	H V KERAMISCHEN WAND- U BODENFLIESEN U -PLATTEN	0,11	87,1	87,2	87,0	87,2	87,1	86,1	87,9
26.4	ZIEGELEI, H V SONST BAUKERAMIK	0,26	88,4	80,9	95,8	64,2	97,5	99,9	91,7
26.5	H V ZEMENT, KALK U GEBRANNTEM GIPS	0,33	98,8	90,9	106,7	71,6	110,1	115,5	97,9
26.6	H V ERZEUGNISSEN AUS BETON, ZEMENT U GIPS	1,31	95,3	87,7	103,0	70,1	105,3	110,9	95,1

LAND  
DAS PRODUZIERENDE GEWERBE  
= 100

ABTEILUNGEN, GRUPPEN UND KLASSEN  
ZWEIGE, AUSGABE 1993 (WZ93)

WERT

1999	1999	1999	1999	1999	1999	1999	1999	1999	1999	1999	1999	1999	WZ93- NR.
JAN.	FEB.	MAERZ	APRIL	MAI	JUNI	JULI	AUG.	SEPT.	OKT.	NOV.	DEZ.		
92,7	96,4	116,5	107,0	103,1	114,3	107,8	100,5	117,5	115,6	119,3	108,6	PROD GEW	
97,0	102,0	120,0	108,7	104,6	115,8	108,8	101,7	119,1	117,6	122,7	113,7	C-E	
95,3	101,4	120,6	109,1	105,3	117,5	110,0	102,4	120,9	118,4	123,1	113,2	C-D	
100,1	102,2	121,1	111,5	107,8	117,6	112,9	106,2	121,5	119,2	122,5	107,7	VORLEIST	
97,9	100,9	123,1	109,8	105,0	124,2	112,3	101,7	126,5	119,8	127,2	131,5	INVEST	
95,6	110,8	129,1	113,5	108,0	121,7	102,0	90,6	125,6	126,1	132,9	104,7	GEBRAUCH	
93,6	94,3	110,1	98,7	97,2	104,0	101,8	98,5	107,7	109,9	113,0	101,8	VERBRAUCH	
78,6	75,0	93,4	87,3	81,7	86,9	84,1	80,3	89,9	90,0	86,4	80,2	C	
83,9	79,4	91,9	82,7	75,2	75,5	74,2	72,2	80,0	80,2	78,9	80,8	CA	
80,4	76,9	90,1	81,0	74,7	75,3	72,7	73,0	80,6	77,9	75,5	76,3	10	
125,9	108,9	114,2	103,5	81,7	78,8	92,4	65,1	74,1	107,9	121,1	134,5	11	
62,6	62,0	97,9	100,4	100,5	120,3	112,9	104,0	119,0	118,5	108,2	78,3	CB	
47,1	43,1	90,5	100,7	99,2	123,4	119,8	108,2	122,9	122,3	108,3	74,1	14.2	
95,7	102,0	121,4	109,6	105,9	118,3	110,7	103,0	122,0	119,2	124,1	114,1	D	
93,4	91,7	108,3	100,4	100,9	107,5	105,3	104,6	109,7	114,9	118,5	110,2	DA	
93,9	91,5	108,3	100,4	101,2	107,0	105,0	104,4	109,6	114,3	117,9	111,3	15	
99,7	97,9	117,8	106,3	110,6	114,3	110,8	111,8	116,2	112,3	119,8	126,7	15.1	
81,6	85,4	90,0	79,1	74,1	69,3	66,3	60,3	75,1	85,6	93,5	105,5	15.2	
84,2	81,3	98,6	87,7	88,9	97,4	116,5	109,0	108,6	105,0	106,4	95,0	15.3	
83,0	99,1	109,4	103,5	88,7	97,0	98,9	98,8	106,3	125,0	123,1	100,5	15.4	
98,5	92,2	108,8	105,4	103,5	107,4	104,1	96,1	96,6	95,7	96,1	91,5	15.5	
107,9	93,2	110,3	98,4	96,1	108,0	101,9	114,8	133,5	138,6	133,4	112,6	15.6	
105,3	101,3	114,5	102,3	99,0	105,8	104,1	103,7	109,6	110,3	111,4	146,5	15.7	
96,5	96,1	109,4	99,9	98,9	103,6	100,8	102,2	113,3	132,3	135,5	116,9	15.8	
110,1	110,0	122,8	115,3	114,9	114,1	117,3	117,6	117,9	120,5	122,6	126,5	15.81	
90,1	89,3	108,0	99,9	87,5	105,5	98,8	104,1	117,1	112,8	125,6	86,3	15.82	
90,2	88,7	91,5	72,8	72,9	82,0	85,5	100,1	110,8	111,8	115,4	89,4	15.84	
83,0	77,4	100,7	98,2	103,2	113,2	110,0	107,9	102,5	88,5	93,6	98,2	15.9	
77,0	72,0	75,6	71,5	71,8	74,4	69,5	73,2	84,1	81,2	91,3	68,7	15.91	
75,0	72,4	95,7	93,8	101,5	105,4	106,2	103,6	95,1	81,0	86,4	91,4	15.96	
98,7	83,2	116,6	112,5	116,5	140,8	130,9	126,6	119,5	97,5	97,8	112,1	15.98	
84,2	93,2	106,4	100,3	95,8	117,4	113,2	108,4	112,6	123,3	127,0	87,7	16	
84,6	88,3	96,7	77,1	75,3	87,7	83,8	73,8	85,9	80,9	83,0	69,8	DB	
84,8	88,0	105,1	91,3	86,8	94,3	84,0	72,6	94,1	95,6	95,2	76,3	17	
72,3	76,1	89,6	75,7	69,6	80,6	65,2	47,0	80,9	80,9	79,1	59,0	17.1	
86,4	89,7	108,0	95,1	86,7	93,9	79,9	65,8	89,9	93,5	89,7	72,0	17.2	
99,0	101,7	122,3	107,1	101,4	112,7	102,1	92,6	114,2	116,3	116,0	89,1	17.5	
72,7	73,5	73,5	60,8	69,3	75,5	83,3	62,7	79,6	69,5	74,0	60,2	17.7	
84,4	88,9	83,7	54,5	56,8	76,9	83,3	76,0	73,1	57,3	63,7	59,5	18	
89,9	97,0	79,4	44,5	52,2	78,4	87,9	87,6	69,8	47,4	56,6	57,5	18.22	
81,1	84,1	96,0	67,7	60,1	71,4	73,3	56,3	67,6	65,1	68,8	59,2	18.23	
84,2	87,3	104,4	86,0	79,4	89,9	87,7	73,3	96,5	87,1	96,4	79,3	DC	
61,9	65,6	89,9	68,2	63,1	75,7	72,7	58,9	80,8	77,8	85,4	71,4	19.2	
90,7	91,1	106,0	85,5	78,7	89,8	86,6	78,8	98,9	83,9	96,3	80,9	19.3	
84,1	86,7	109,4	102,0	98,2	109,8	101,8	96,6	118,2	120,6	124,0	104,5	DD	
119,5	116,2	127,8	119,6	116,4	123,6	104,6	110,4	134,7	138,8	138,9	116,9	20.2	
70,8	76,0	102,1	92,7	90,0	102,9	95,6	87,6	113,5	116,4	121,9	104,0	20.3	
99,3	100,8	119,1	107,7	106,1	110,6	106,6	104,4	120,6	121,9	123,7	118,7	DE	
98,9	97,2	112,7	98,6	99,3	108,8	104,1	101,0	108,8	109,4	113,3	101,6	21	
112,0	108,6	122,3	108,3	116,6	124,4	117,5	114,5	121,0	124,8	127,4	113,5	21.1	
90,5	89,9	106,5	92,4	88,1	98,6	95,4	92,2	101,1	99,5	104,3	93,9	21.2	
99,5	102,4	122,1	111,6	109,1	111,2	107,6	105,9	126,0	127,4	128,2	126,3	22	
108,3	112,2	133,3	120,6	118,4	117,3	114,1	110,3	132,8	138,2	131,8	121,1	22.1	
93,1	95,0	114,2	105,2	103,0	107,3	103,2	102,8	120,8	119,1	125,0	130,4	22.2	
97,5	94,4	107,9	90,1	100,6	96,0	99,0	101,1	97,4	96,8	103,3	104,4	DF	
112,7	107,7	126,2	116,2	114,0	118,6	118,5	112,8	120,4	119,0	120,8	113,9	DG	
126,3	117,0	135,3	127,4	126,8	128,2	131,6	125,9	129,7	128,0	128,9	131,8	24.1	
129,4	118,5	140,5	129,4	129,7	130,7	134,5	129,0	132,6	128,7	130,0	136,1	24.14	
135,2	124,6	134,2	133,8	130,2	134,6	136,5	132,5	139,4	143,3	142,2	133,8	24.16	
172,2	118,4	144,8	129,2	100,3	103,3	111,8	70,6	63,4	69,1	77,1	81,2	24.2	
98,2	97,2	120,9	110,6	108,4	121,3	115,6	109,8	122,7	119,2	120,7	103,6	24.3	
97,9	98,8	119,2	104,0	99,0	102,9	104,5	99,1	109,3	107,2	114,4	91,0	24.4	
93,0	94,0	109,4	99,7	94,9	103,6	95,1	92,1	98,7	103,2	100,2	90,7	24.5	
102,5	99,9	116,2	106,5	105,8	118,1	111,9	106,7	125,5	121,0	120,0	107,5	24.6	
98,2	93,7	113,4	102,2	106,0	106,6	95,8	90,0	105,1	105,7	111,3	97,6	24.7	
100,4	104,4	121,0	109,8	106,6	118,0	112,4	105,7	121,7	120,3	122,9	98,5	DH	
113,5	119,2	135,7	116,4	111,4	124,6	115,8	110,0	127,1	123,3	129,6	99,1	25.1	
95,9	99,3	116,0	107,6	105,1	115,8	111,1	104,1	119,5	119,4	120,7	98,4	25.2	
69,1	73,5	100,3	100,2	99,4	109,6	107,6	99,2	113,2	110,0	105,6	81,6	DI	
97,0	100,5	114,6	105,2	105,7	113,0	110,0	103,4	119,4	116,5	120,0	101,7	26.1	
83,7	88,8	104,0	91,8	84,9	89,9	87,2	81,4	91,1	94,2	100,4	86,4	26.2	
84,4	84,5	92,7	83,8	86,4	91,2	85,6	81,2	91,4	92,6	93,9	77,1	26.3	
53,6	56,5	82,7	89,8	97,1	105,7	100,5	96,7	102,4	100,0	97,0	78,2	26.4	
56,6	58,4	99,8	106,1	109,3	115,0	122,1	107,7	116,8	118,4	102,0	73,2	26.5	
56,6	58,7	95,0	101,8	99,7	114,3	113,1	101,9	117,6	112,6	102,7	69,9	26.6	

WZ93- NR.	WIRTSCHAFTSZWEIG	GEWICH- TUNG	1999	1999	1999	1999	1999	1999	1999	1999
				1.HJ	2.HJ	1.VJ	2.VJ	3.VJ	4.VJ	
DJ	METALLERZEUGUNG U -BEARBEITUNG, H V METALLERZEUGNISSEN	10,64	107,3	104,6	110,1	102,6	106,5	109,0	111,3	
27	METALLERZEUGUNG U -BEARBEITUNG	3,65	101,2	100,9	101,4	100,3	101,5	101,2	101,6	
27.1	ERZEUGUNG V ROHEISEN, STAHL U FERROLEGIERUNGEN (EGKS)	1,43	102,5	100,6	104,3	97,7	103,5	104,5	104,1	
27.2	H V ROHREN	0,53	69,5	71,0	68,0	71,9	70,2	68,0	67,9	
27.3	SONST BEARB V EISEN U STAHL, H V FERROLEGIERUNGEN	0,23	93,4	94,4	92,4	94,0	94,8	93,1	91,8	
27.4	ERZEUGUNG U ERSTE BEARBEITUNG V NE-METALLEN	0,82	114,4	112,3	116,6	112,0	112,5	117,0	116,2	
27.42	ERZEUGUNG U ERSTE BEARBEITUNG V ALUMINIUM	0,42	111,7	110,0	113,5	109,7	110,3	114,6	112,4	
27.44	ERZEUGUNG U ERSTE BEARBEITUNG V KUPFER	0,30	109,3	107,7	111,0	108,1	107,2	109,2	112,7	
27.5	GIESSEREIINDUSTRIE	0,63	110,7	114,7	106,7	117,4	111,9	104,2	109,2	
27.51	EISSENGIESSEREI	0,26	104,7	108,9	100,6	110,0	107,6	96,7	104,4	
27.53	LEICHTMETALLGIESSEREI	0,20	132,0	136,6	127,4	142,1	131,0	122,2	132,5	
28	H V METALLERZEUGNISSEN	6,98	110,6	106,5	114,7	103,8	109,1	113,1	116,4	
28.1	STAHL- U LEICHTMETALLBAU	1,63	99,2	89,3	109,2	82,9	95,7	105,8	112,5	
28.2	KESSEL- U BEHAELTERBAU	0,35	89,7	83,6	95,8	78,4	80,8	96,7	95,0	
28.3	H V DAMPFKESSELN (OH ZENTRALHEIZUNGSKESSEL)	0,41	94,5	75,6	113,4	68,0	83,2	105,1	121,6	
28.4	H V SCHMIEDE-, PRESS-, ZIEH- U STANZTEILEN U AE	0,77	127,7	128,6	126,8	129,7	127,6	124,5	129,0	
28.5	OBERFLAECHENVEREDL, WAERMEBEHANDLUNG U MECHANIK ANG	0,96	149,8	148,1	151,5	147,3	148,9	151,2	151,9	
28.6	H V SCHNEIDWAEREN, WERKZEUGEN, SCHLOSSERN U BESCHLAG	1,27	112,1	111,2	113,1	111,2	111,3	111,3	114,8	
28.62	H V WERKZEUGEN	0,65	113,0	110,8	115,3	110,1	111,4	112,2	118,4	
28.63	H V SCHLOSSERN U BESCHLAGEN	0,53	116,1	116,9	115,3	117,0	116,8	115,4	115,2	
28.7	H V SONST EISEN-, BLECH- U METALLWAEREN	1,59	97,7	97,3	98,2	95,9	98,7	99,1	97,2	
DK	MASCHINENBAU	11,66	108,1	103,8	112,4	99,1	108,6	105,8	119,0	
29.1	H V MASCHINEN F D ERZEUGUNG U NUTZUNG V MECH ENERGIE	2,54	101,2	101,2	101,1	99,8	102,6	100,0	102,2	
29.11	H V VERBRENNUNGSMOT U TURB (OH LUFT- U STRASSENF)	0,29	96,0	93,1	98,8	92,8	93,5	90,3	107,4	
29.12	H V PUMPEN U KOMPRESSOREN	0,71	100,4	100,5	100,2	96,8	104,3	97,7	102,7	
29.13	H V ARMATUREN	0,74	95,8	95,8	95,8	95,5	96,1	99,0	92,5	
29.14	H V LAGERN, GETRIEBEN, ZAHNRAED U ANTRIEBSELEMENTEN	0,81	108,7	109,7	107,7	109,0	110,3	106,5	108,9	
29.2	H V SONST MASCHINEN F UNSPEZIFISCHE VERWENDUNG	3,03	112,5	105,9	119,0	100,0	111,7	112,6	125,4	
29.21	H V OFENEN U BRENNERN	0,14	88,3	77,1	99,5	74,0	80,1	90,4	108,7	
29.22	H V HEBEZEUGEN U FOERDERMITTELN	0,93	109,9	105,0	114,7	96,6	113,4	110,7	118,7	
29.23	H V KAELTE- U LUFTTECHN ERZEUGN F GEMERBL ZWECKE	0,75	131,3	117,6	145,0	108,3	126,8	136,6	153,3	
29.3	H V LAND- U FORSTWIRTSCHAFTLICHEN MASCHINEN	0,43	102,2	117,8	86,6	118,7	116,8	92,0	81,3	
29.31	H V ACKERSCHLEPPERN	0,10	91,6	97,2	86,0	90,7	103,6	78,4	93,7	
29.4	H V WERKZEUGMASCHINEN	1,32	116,6	106,8	126,4	102,6	111,1	113,7	139,0	
29.5	H V MASCHINEN F SONST BESTIMMTE WIRTSCHAFTSZWEIGE	3,26	107,5	102,1	112,9	93,1	111,0	104,1	121,6	
29.51	H V MASCH F D METALLERZ V WALZWERKSEINR U GIESSMASCH	0,25	124,5	141,3	107,7	92,5	190,1	57,6	157,8	
29.52	H V BERGWERKS-, BAU- U BAUSTOFFMASCHINEN	0,49	96,0	92,4	99,6	86,9	97,9	95,1	104,1	
29.54	H V MASCH F D TEXTIL-, BEKLEIDUNGS- U LEDERGERWERBE	0,54	82,2	75,5	88,9	74,3	76,7	84,0	93,9	
29.55	H V MASCH F D PAPIERGERWERBE	0,17	106,8	83,4	130,3	84,4	82,4	146,9	113,7	
29.7	H V HAUSHALTSGERAETEN ANG	0,92	105,2	101,3	109,1	104,1	98,5	101,4	116,9	
DL	H V BUEROMASCH, DATENVERARBEITUNGSGER U -EINRICHTUNGEN, ELEKTROTECHNIK, FEINMECHANIK U OPTIK	10,95	122,3	114,6	130,0	112,5	116,7	125,8	134,3	
30	H V BUEROMASCH, DATENVERARBEITUNGSGER U -EINRICHTUNGEN	0,87	177,6	137,3	217,8	129,3	145,3	207,0	228,7	
30.01	H V BUEROMASCHINEN	0,13	99,1	95,7	102,6	94,5	96,8	93,7	111,4	
30.02	H V DATENVERARBEITUNGSGERAETEN U -EINRICHTUNGEN	0,74	191,7	144,8	238,5	135,6	154,0	227,4	249,7	
31	H V GERAETEN D ELEKTRIZITAETSERZ, -VERTEILUNG U AE	5,97	115,1	112,3	117,9	111,5	112,9	116,9	118,8	
31.1	H V ELEKTROMOTOREN, GENERATOREN U TRANSFORMATOREN	0,61	121,1	116,1	126,1	115,6	116,7	119,8	132,5	
31.2	H V ELEKTRIZITAETSVERTEILUNGS- U SCHALTEINRICHTUNGEN	3,87	116,4	113,9	118,9	113,0	114,8	119,4	118,5	
31.3	H V ISOLIERTEN ELEKTROKABELN, -LEITUNGEN U -DRAEHTEN	0,24	98,7	95,1	102,3	91,8	98,4	106,7	97,9	
31.4	H V AKKUMULATOREN U BATTERIEN	0,08	100,8	96,6	105,0	99,5	93,7	94,3	115,7	
31.5	H V ELEKTRISCHEN LAMPEN U LEUCHTEN	0,40	110,4	106,5	114,2	109,4	109,7	107,6	120,8	
31.6	H V ELEKTRISCHEN AUSRUESTUNGEN ANG	0,76	112,5	110,8	114,3	110,0	111,5	112,7	115,8	
32	RUNDFUNK-, FERNSEH- U NACHRICHTENTECHNIK	1,62	127,8	115,5	140,1	111,7	119,3	131,3	148,9	
32.1	H V ELEKTRONISCHEN BAUELEMENTEN	0,39	138,9	131,0	146,9	130,6	131,3	141,0	152,7	
32.2	H V NACHRICHTENTECHNISCHEN GERAETEN U EINRICHTUNGEN	0,64	142,4	125,0	159,8	117,1	132,8	149,6	169,9	
32.3	H V RUNDFUNK- U FERNSEHGER, PHONO- U VIDEOTECHN GER	0,59	104,7	95,0	114,4	93,3	96,8	105,1	123,7	
33	MEDIZIN-, MESS-, STEUER- U REGULUNGSTECHNIK, OPTIK	2,49	116,9	111,8	122,0	109,3	114,3	115,4	128,6	
33.1	H V MEDIZINISCHEN GERAETEN U ORTHOPAED VORRICHTUNGEN	0,91	115,1	111,9	118,3	111,3	112,6	111,4	125,2	
33.2	H V MESS-, KONTROLL-, NAVIGATIONS- U AE INSTRUMENTEN	1,09	113,9	108,3	119,5	105,2	111,4	113,6	125,5	
33.4	H V OPTISCHEN U FOTOGRAFISCHEN GERAETEN	0,34	127,4	124,4	130,4	121,4	127,5	125,9	134,9	
33.5	H V UHREN	0,05	82,9	80,7	85,0	79,5	81,9	78,3	91,7	
DM	FAHRZEUGBAU	10,81	128,1	128,6	127,6	125,5	131,8	120,1	135,1	
34	H V KRAFTWAGEN U KRAFTWAGENTEILEN	9,51	132,8	133,4	132,2	130,0	136,8	124,0	140,3	
34.1	H V KRAFTWAGEN U KRAFTWAGENMOTOREN	6,50	128,7	130,7	126,7	127,0	134,4	118,8	134,7	
34.2	H V KAROSSERIEN, AUFBAUTEN U ANHAENGERN	0,41	104,2	105,9	102,6	103,9	107,9	93,1	112,1	
34.3	H V TEILEN U ZUBEHOER F KRAFTWAGEN U KRAFTWAGENMOT	2,61	147,1	144,2	150,0	141,3	147,2	141,5	158,6	
35	SONST FAHRZEUGBAU	1,30	94,3	94,1	94,6	93,1	95,1	92,2	96,9	
35.1	SCHIFFBAU	0,34	80,5	81,8	79,2	82,4	81,2	77,1	81,2	
35.2	SCHIENENFAHRZEUGBAU	0,24	74,4	75,0	73,8	75,6	74,4	73,4	74,2	
35.3	LUFT- U RAUMFAHRZEUGBAU	0,62	108,6	105,9	111,3	103,8	107,9	107,4	115,2	
35.4	H V KRAFTRAEDERN, FAHRRADERN U BEHINDERTENFAHRZEUGEN	0,07	102,6	114,2	91,1	110,9	117,4	92,8	89,4	
DN	H V MOEBELN, SCHMUCK, MUSIKINSTRUMENTEN, SPORTGERAETEN, SPIELWAEREN U SONST ERZEUGNISSEN, RECYCLING	2,47	97,9	94,8	101,1	95,3	94,3	94,3	107,8	
36.1	H V MOEBELN	1,71	94,9	94,3	95,5	95,9	92,7	88,9	102,1	
36.11	H V SITZMOEBELN	0,98	108,7	110,7	106,7	111,7	109,7	98,1	115,3	
36.12	H V BUERO- U LADENMOEBELN	0,27	97,2	88,8	105,7	87,5	90,0	98,9	112,5	
36.13	H V KUECHENMOEBELN	0,29	95,3	94,8	95,7	93,2	96,4	91,4	100,1	
36.2	H V SCHMUCK U AE ERZEUGNISSEN	0,11	96,8	80,8	112,7	76,7	84,9	100,2	125,3	
36.5	H V SPIELWAEREN	0,15	89,8	79,3	100,3	81,2	77,5	88,9	111,7	
37	RECYCLING	0,10	168,5	149,0	188,0	132,4	165,7	190,3	185,8	
E	ENERGIEVERSORGUNG	6,49	105,3	106,2	104,4	114,4	98,0	94,1	114,7	
	VORBEREITENDE BAUSTELLENARBEITEN, HOCH- U TIEFBAU	11,78	88,2	82,5	94,0	68,9	96,0	99,1	88,8	
	HOCHBAULEISTUNGEN	7,67	87,1	82,4	91,7	70,4	94,4	96,7	86,6	
	TIEFBAULEISTUNGEN	4,10	90,5	82,7	98,3	66,1	99,2	103,5	93,1	



LAND  
DAS PRODUZIERENDE GEWERBE  
= 100

ABTEILUNGEN, GRUPPEN UND KLASSEN  
ZWEIGE, AUSGABE 1993 (WZ93)

WERT

1999	1999	1999	1999	1999	1999	1999	1999	1999	1999	1999	1999	1999	WZ93- NR.
JAN.	FEB.	MAERZ	APRIL	MAI	JUNI	JULI	AUG.	SEPT.	OKT.	NOV.	DEZ.		
93,2	98,2	116,3	106,1	101,3	112,2	105,1	102,7	119,1	114,1	117,1	102,7		DJ
91,8	97,9	111,4	101,8	97,9	104,8	98,0	98,7	106,8	106,1	107,4	91,4		27
91,0	94,4	107,8	102,8	102,1	105,6	103,7	104,2	105,6	108,5	103,5	100,3		27.1
61,8	73,4	80,4	75,8	64,5	70,3	54,7	73,1	76,2	69,7	82,3	51,7		27.2
87,0	90,8	104,3	93,2	91,9	99,2	87,8	91,1	100,3	97,6	100,9	76,9		27.3
103,7	107,1	125,3	110,5	108,4	118,6	117,7	111,4	121,9	121,2	123,5	104,0		27.4
101,0	104,1	123,8	109,7	105,2	116,1	115,8	110,2	117,8	119,0	119,5	98,6		27.42
102,0	105,2	117,1	105,3	103,9	112,4	108,2	104,3	115,2	115,0	119,7	103,4		27.44
105,5	116,8	130,0	113,0	105,6	117,2	100,8	94,0	117,7	115,2	118,0	94,4		27.5
102,4	104,6	123,2	109,1	101,0	112,8	87,8	87,3	115,1	112,9	112,1	88,3		27.51
122,8	150,2	153,3	131,7	124,0	137,4	126,4	106,5	133,8	136,9	150,6	109,9		27.53
94,0	98,5	119,0	108,3	102,8	116,1	108,9	104,9	125,5	118,3	122,2	108,6		28
69,8	75,0	103,9	91,8	91,2	104,1	101,1	101,3	114,9	106,6	115,6	115,4		28.1
68,0	73,0	88,3	86,4	80,1	105,8	86,8	90,2	113,0	103,6	101,7	79,7		28.2
54,9	60,6	88,4	85,5	75,6	87,6	66,2	86,1	163,1	107,0	110,5	147,2		28.3
121,2	125,4	142,5	126,7	122,0	134,0	122,1	116,7	134,8	133,0	138,8	114,2		28.4
136,7	140,0	165,2	148,9	141,4	156,4	154,3	138,4	160,9	158,9	164,2	132,5		28.5
102,5	107,5	123,5	113,8	103,6	116,5	108,8	101,0	124,0	120,5	119,7	104,3		28.6
101,0	108,8	120,5	114,2	104,3	115,8	112,8	99,3	124,6	119,9	117,5	117,7		28.62
109,8	110,5	130,5	118,4	108,0	124,0	110,1	107,1	128,9	127,5	128,0	90,1		28.63
88,7	92,4	106,5	98,1	93,7	104,3	98,3	93,3	105,6	102,9	104,5	84,3		28.7
83,4	95,4	118,5	102,8	99,4	123,5	104,6	94,5	118,4	109,5	115,8	131,7		DK
88,4	96,3	114,9	103,2	93,7	110,9	101,9	90,4	107,8	101,5	106,6	98,6		29.1
66,8	98,1	113,4	104,2	71,9	104,3	79,7	77,5	113,7	74,7	105,5	141,9		29.11
84,6	91,2	114,6	101,8	95,6	115,4	102,0	87,3	103,9	102,0	105,6	100,4		29.12
88,4	90,5	107,5	95,2	89,9	103,3	100,4	92,6	103,9	99,7	99,5	78,4		29.13
99,0	105,5	122,7	111,2	103,3	116,4	111,3	95,6	112,7	112,6	114,5	99,7		29.14
82,3	95,4	122,4	108,4	99,2	127,6	109,8	101,8	126,3	115,3	117,4	143,6		29.2
57,7	71,2	93,2	77,1	84,1	79,0	92,1	76,7	102,4	96,2	116,5	113,3		29.21
78,5	93,9	117,5	108,9	98,4	133,0	106,5	93,4	132,1	104,8	114,6	136,6		29.22
86,3	102,7	135,9	115,9	103,9	160,7	125,7	129,2	154,9	145,3	135,4	179,2		29.23
87,9	109,9	158,2	125,2	107,6	117,7	119,3	59,5	97,1	73,5	85,2	85,2		29.3
68,7	91,7	111,8	117,9	91,2	101,8	106,0	30,1	99,0	109,5	87,2	84,4		29.31
74,4	101,5	131,9	106,1	107,8	119,3	105,5	103,8	131,8	110,2	130,1	176,7		29.4
80,8	89,5	108,9	96,3	100,7	136,1	109,0	94,6	114,8	110,8	113,8	140,3		29.5
108,8	92,7	76,0	58,5	137,1	374,8	51,5	62,3	59,0	214,6	85,0	173,7		29.51
68,3	82,0	110,4	91,4	91,0	111,2	106,2	80,3	98,9	99,8	94,3	118,1		29.52
67,1	69,7	86,1	75,5	68,8	85,7	87,0	72,2	92,7	86,2	100,2	95,2		29.54
80,8	74,7	97,5	90,2	77,8	79,2	99,3	147,4	194,1	84,7	106,3	150,1		29.55
100,6	101,6	110,2	92,0	92,6	110,9	93,9	83,1	127,1	122,8	128,4	99,4		29.7
100,3	108,2	129,0	114,1	109,9	126,0	125,3	113,0	139,1	128,9	140,3	133,6		DL
121,2	119,9	146,8	134,9	139,0	162,0	216,5	190,2	214,3	209,8	247,3	228,9		30
80,1	85,3	118,2	93,5	87,2	109,6	89,9	87,5	103,7	104,1	110,6	119,6		30.01
128,8	126,1	151,8	142,1	148,5	171,3	240,2	208,5	233,5	228,7	271,9	248,4		30.02
100,5	108,1	126,3	111,8	106,4	120,6	116,5	104,7	129,6	116,2	125,7	114,4		31
103,1	113,2	130,2	116,6	112,3	121,1	117,8	108,4	133,1	122,6	140,5	134,4		31.1
101,5	109,2	128,3	112,9	108,3	123,1	119,2	106,2	132,7	115,0	125,1	115,4		31.2
84,4	87,8	103,2	102,1	86,4	106,7	105,8	101,4	112,8	105,3	100,4	88,0		31.3
91,1	89,1	118,2	95,7	80,8	104,7	91,9	76,3	114,8	118,0	125,8	103,3		31.4
101,1	105,9	121,1	102,6	96,9	111,6	108,0	94,1	120,6	122,9	131,1	108,5		31.5
98,3	108,3	123,4	110,6	106,1	117,9	111,7	104,6	121,9	117,3	122,7	107,4		31.6
100,4	107,3	127,4	116,0	111,7	130,1	123,8	117,3	152,9	147,1	149,0	150,6		32
121,4	124,3	146,3	126,9	120,6	146,3	136,9	126,1	160,1	147,9	158,3	151,8		32.1
102,3	113,4	135,6	131,0	123,6	143,8	144,8	137,2	166,8	166,3	154,3	189,1		32.2
84,3	89,5	106,0	92,8	93,2	104,4	92,7	90,1	132,6	125,8	137,0	108,2		32.3
92,9	104,8	130,2	111,3	107,1	124,4	117,1	103,8	125,4	118,8	131,9	135,0		33
95,5	106,7	131,6	112,6	106,1	119,1	114,3	98,4	121,4	116,0	128,6	131,1		33.1
89,7	101,2	124,6	108,2	103,7	122,4	112,4	105,0	123,3	115,8	128,9	131,8		33.2
101,4	114,1	148,5	121,8	118,9	141,9	129,7	115,5	132,6	130,9	137,3	136,6		33.4
67,7	79,0	91,7	78,1	76,8	90,9	88,9	47,1	98,9	89,0	102,8	83,4		33.5
107,0	125,6	143,9	132,8	124,3	138,2	121,0	105,0	134,4	139,4	147,2	118,6		DM
110,0	130,6	149,5	137,7	129,0	143,6	124,7	107,8	139,6	145,1	153,4	122,5		34
102,8	130,0	148,2	134,5	127,4	141,4	118,2	101,3	136,8	140,7	147,5	115,9		34.1
91,4	98,9	121,4	109,9	101,5	112,2	97,7	77,3	104,2	112,8	120,5	103,0		34.2
131,0	136,4	156,4	150,2	137,4	153,9	144,7	128,6	151,2	160,8	172,6	142,3		34.3
86,2	89,3	103,8	97,0	89,6	98,7	94,9	84,8	97,0	98,1	102,3	90,3		35
77,1	78,6	91,6	81,2	75,5	87,0	79,8	66,8	84,8	82,9	88,5	72,2		35.1
72,4	72,2	82,2	76,1	70,0	77,1	74,4	69,9	76,0	75,3	78,2	69,1		35.2
96,6	99,0	115,8	110,2	103,0	110,5	110,1	100,6	111,5	116,1	119,6	109,8		35.3
90,1	112,8	129,8	128,3	109,2	114,7	101,9	81,4	95,2	93,2	98,9	76,2		35.4
82,4	92,0	111,6	95,5	88,0	99,4	87,0	83,3	112,7	110,4	117,1	95,8		DN
82,0	92,8	112,8	95,4	86,6	96,0	78,7	80,0	108,1	104,2	110,6	91,6		36.1
94,8	109,2	131,1	110,5	103,7	115,0	94,4	78,9	120,9	117,2	125,8	102,8		36.11
67,7	91,7	103,2	92,0	81,8	96,3	88,8	88,3	119,5	111,3	118,0	108,2		36.12
81,8	86,5	111,2	97,3	93,0	98,8	77,6	83,1	113,5	106,1	111,4	82,7		36.13
61,5	69,2	99,5	81,7	80,2	92,7	114,5	73,4	112,6	134,4	138,7	102,8		36.2
71,6	75,8	96,1	80,7	70,6	81,2	82,7	78,5	105,4	117,0	128,3	89,9		36.5
120,9	130,5	145,8	152,4	158,2	186,4	188,7	184,4	197,8	196,5	200,2	160,6		37
119,2	110,4	113,6	103,9	96,5	93,5	94,1	92,4	95,8	107,2	116,6	120,3		E
60,9	55,4	90,3	94,1	91,2	102,8	99,8	92,4	105,2	100,5	95,1	70,8		BAU
63,4	57,6	90,2	92,5	89,8	101,0	98,0	90,1	102,1	97,3	92,7	69,9		HÖCHBAU
56,4	51,2	90,6	97,4	94,0	106,3	103,1	96,6	110,9	106,6	100,0	72,8		TIEFBAU

WZ93- NR.	WIRTSCHAFTSZWEIG	GEWICHT- TUNG	VERAENDERUNG GEGENUEBER							
			1999	1999	1999	1999	1999	1999	1999	1999
				1.HJ	2.HJ	1.VJ	2.VJ	3.VJ	4.VJ	
	PRODUZIERENDES GEWERBE	100	+1,8	+0,6	+2,9	-0,4	+1,6	+1,8	+3,9	
C-E	PRODUZIERENDES GEWERBE (OH BAULEISTUNGEN)	88,22	+1,8	+0,6	+3,0	-0,4	+1,6	+1,9	+4,1	
C-D	BERGBAU, GEW V STEINEN U ERDEN U VERARBEITENDES GEWERBE	81,74	+1,9	+0,6	+3,3	-0,5	+1,5	+2,2	+4,3	
	VORLEISTUNGSGUETERPRODUZENTEN	38,55	+2,7	+0,7	+4,7	-0,2	+1,6	+3,0	+6,5	
	INVESTITIONSGUETERPRODUZENTEN	23,06	+0,3	-0,8	+1,2	-2,2	+0,5	+0,8	+1,7	
	GEBRAUCHSGUETERPRODUZENTEN	6,79	+4,1	+4,3	+3,9	+2,7	+6,1	+3,1	+4,7	
	VERBRAUCHSGUETERPRODUZENTEN	13,34	+1,6	+0,5	+2,6	+0,2	+0,7	+1,9	+3,2	
C	BERGBAU U GEW V STEINEN U ERDEN	2,20	-0,8	+1,8	-3,4	+0,2	+3,5	-2,8	-4,0	
CA	KOHLBERGBAU, TORFGEWINNUNG, GEW V ERDOEL U ERDGAS (OH BERGBAU AUF URAN- U THORIUMERZE)	1,63	-3,4	+0,4	-7,2	-1,5	+2,6	-5,9	-8,3	
10	KOHLBERGBAU, TORFGEWINNUNG	1,51	-4,2	-0,3	-8,1	-2,5	+2,5	-6,0	-10,1	
11	GEW V ERDOEL U ERDGAS, ERBRING DAMIT VERB DIENSTL	0,12	+4,7	+5,8	+3,5	+7,3	+3,9	-3,6	+8,7	
CB	ERZBERGBAU, GEW V STEINEN U ERDEN, SONST BERGBAU	0,56	+5,8	+6,0	+5,6	+6,6	+5,6	+4,1	+7,6	
14.2	GEW V KIES, SAND, TON U KAOLIN	0,40	+7,0	+6,1	+7,7	+4,9	+6,8	+4,9	+11,0	
D	VERARBEITENDES GEWERBE	79,54	+2,0	+0,5	+3,5	-0,5	+1,5	+2,4	+4,5	
DA	ERNAEHRUNGSGEWERBE U TABAKVERARBEITUNG	6,86	+3,2	+1,1	+5,1	+0,4	+1,6	+5,3	+4,9	
15	ERNAEHRUNGSGEWERBE	6,56	+3,0	+0,9	+5,0	+0,4	+1,4	+5,4	+4,7	
15.1	SCHLACHTEN U FLEISCHVERARBEITUNG	1,10	+7,3	+6,0	+8,6	+5,5	+6,4	+8,1	+8,9	
15.2	FISCHVERARBEITUNG	0,09	-3,2	-5,8	-0,7	-5,8	-5,5	-5,8	+3,2	
15.3	OBST- U GEMUESEVERARBEITUNG	0,27	+5,8	+1,7	+9,5	+1,1	+2,0	+3,0	+10,1	
15.4	H V PFLANZLICHEN U TIERISCHEN OELEN U FETTEN	0,14	-1,0	-5,4	+3,2	-12,9	+3,8	-0,1	+6,2	
15.5	MILCHVERARBEITUNG	0,60	+2,2	+1,0	+3,2	+2,3	-0,1	+1,5	+4,8	
15.6	MAHL- U SCHAELMUEHLEN, H V STAERKE U STAERKEERZEUGEN	0,16	+1,7	-3,4	+6,5	-6,5	-	+7,6	+5,5	
15.7	H V FUTTERMITTELN	0,17	+6,1	+6,5	+5,7	+6,3	+6,8	+6,7	+5,0	
15.8	SONST ERNAEHRUNGSGEWERBE (OH GETRAENKEHERSTELLUNG)	2,68	+1,8	+0,5	+2,9	-	+1,0	+3,5	+2,4	
15.81	H V BACKWAEREN (OH DAUERBACKWAEREN)	1,32	+4,8	+3,5	+6,0	+3,3	+3,7	+5,8	+6,3	
15.82	H V DAUERBACKWAEREN	0,16	-1,6	-2,8	-0,6	-3,9	-1,8	-2,6	+1,5	
15.84	H V SUESSWAEREN (OH DAUERBACKWAEREN)	0,38	-2,4	-3,3	-1,8	-6,4	+0,9	-3,4	-0,3	
15.9	GETRAENKEHERSTELLUNG	1,36	+2,4	-1,7	+6,8	-1,9	-1,7	+7,8	+5,8	
15.91	H V SPIRITUOSEN	0,33	-2,9	-8,7	+2,9	-10,7	-6,3	+7,7	-1,1	
15.96	H V BIER	0,78	+0,3	-2,8	+3,6	-3,1	-2,5	+4,1	+3,0	
15.98	MINERALBRUNNEN, H V ERFRISCHUNGSGETRAENKEN	0,39	+6,4	+0,4	+13,0	+0,6	+0,4	+13,8	+12,0	
16	TABAKVERARBEITUNG	0,30	+6,1	+4,0	+8,0	-0,2	+7,8	+6,3	+10,0	
DB	TEXTIL- U BEKLEIDUNGSGEWERBE	2,00	-8,4	-6,5	-10,2	-6,4	-6,7	-10,2	-9,9	
17	TEXTILGEWERBE	1,23	-5,9	-5,5	-6,4	-5,5	-5,4	-7,1	-5,7	
17.1	SPINNSTOFFAUFBEREITUNG U SPINNEREI	0,14	-14,3	-15,0	-13,7	-14,7	-15,2	-17,6	-9,9	
17.2	WEBEREI	0,26	-12,0	-10,6	-13,7	-9,6	-11,6	-14,4	-13,0	
17.5	SONST TEXTILGEWERBE (OH H V MASCHENWARE)	0,31	-1,0	-1,9	-	-3,0	-0,9	-1,9	+1,8	
17.7	H V GEWIRKTEN U GESTRIKTEN FERTIGERZEUGNISSEN	0,15	-3,4	-0,7	-5,8	+1,8	-3,5	-3,5	-8,4	
18	BEKLEIDUNGSGEWERBE	0,77	-12,6	-8,5	-16,7	-7,7	-9,5	-14,9	-18,6	
18.22	H V OBERBEKLEIDUNG (OH ARBEITS- U BERUFSBEKLEIDUNG)	0,46	-13,4	-8,1	-18,4	-6,5	-10,4	-15,3	-22,7	
18.23	H V WAESCHE	0,18	-15,9	-10,8	-21,2	-11,3	-9,9	-22,0	-20,4	
DC	LEDERGEWERBE	0,26	-0,3	-0,2	-0,5	-0,6	+0,4	-1,0	+0,2	
19.2	LEDERVERARBEITUNG (OH H V LEDERBEKLEIDUNG U SCHUHEN)	0,07	+4,5	+1,9	+7,0	+1,7	+2,4	+4,6	+3,2	
19.3	H V SCHUHEN	0,15	-1,1	+0,3	-2,4	+0,9	-0,2	-2,0	-3,0	
DD	HOLZGEWERBE (OH H V MOEBELN)	1,55	+3,1	-0,2	+6,1	-4,4	+3,9	+3,3	+8,7	
20.2	FURNIER-, SPERRHOLZ-, HOLZFASERPLATTEN- U AE	0,25	+6,9	+1,0	+13,2	-0,7	+2,8	+8,5	+17,8	
20.3	H V KONSTRUKTIONS- U FERTIGBAUT, AUSBAUELEMENTEN U AE	0,87	+1,5	-0,9	+3,5	-6,8	+5,0	+0,8	+5,8	
DE	PAPIER-, VERLAGS- U DRUCKGEWERBE	5,84	+3,9	+2,0	+5,9	+0,9	+3,0	+3,4	+8,3	
21	PAPIERGEWERBE	1,78	+1,8	-1,5	+5,2	-2,9	-0,2	+1,5	+1,1	
21.1	H V HOLZSTOFF, ZELLSTOFF, PAPIER, KARTON U PAPPE	0,70	+3,2	-0,9	+7,7	-3,5	+1,7	+2,3	+13,4	
21.2	PAPIER-, KARTON- U PAPPEVERARBEITUNG	1,08	+0,6	-2,1	+3,3	-2,4	-1,7	+0,7	+5,9	
22	VERLAGSGEWERBE, DRUCKGEWERBE, VERVIELF V BESPIELTEN TON-, BILD- U DATENTRAEGERN	4,06	+4,9	+3,4	+6,2	+2,8	+4,1	+4,3	+8,1	
22.1	VERLAGSGEWERBE	1,77	+3,2	+2,2	+4,3	+2,7	+1,7	+2,3	+6,3	
22.2	DRUCKGEWERBE	2,22	+6,4	+5,0	+7,7	+3,2	+6,7	+5,6	+9,6	
DF	KOKEREI, MINERALOELVERARB, H U VERARB V SPALT- U BRUTST	0,44	-3,5	-3,4	-3,7	+0,1	-6,7	-6,8	-0,3	
DG	CHEMISCHE INDUSTRIE	8,46	+4,6	+0,8	+8,7	-0,1	+1,6	+6,7	+10,6	
24.1	H V CHEMISCHEN GRUNDSTOFFEN	4,25	+6,7	+1,1	+12,6	+0,6	+1,7	+11,5	+14,0	
24.14	H V SONST ORGAN GRUNDSTOFFEN U CHEMIKALIEN	3,15	+7,4	+1,2	+14,0	+1,1	+1,5	+13,6	+14,4	
24.16	H V KUNSTSTOFF IN PRIMAERFORM	0,56	+10,8	+5,9	+16,1	+5,5	+6,3	+12,1	+20,2	
24.2	H V SCHADLINGSBEKAEMPFUNGS- U PFLANZENSCHUTZMITTELN	0,07	-8,9	+0,3	-20,8	+1,4	-1,1	-22,5	-18,9	
24.3	H V ANSTRICHMITTELN, DRUCKFARBEN U KITTEN	0,62	+4,7	+1,8	+7,5	+2,5	+1,1	+2,4	+12,9	
24.4	H V PHARMAZEUTISCHEN ERZEUGNISSEN	1,60	+1,5	+0,6	+2,4	+0,6	+0,8	+0,7	+4,0	
24.5	H V SEIFEN, WASCH-, REINIGUNGS- U KOERPERPFLEGE MITT	0,91	+4,3	+3,7	+4,9	+1,0	+6,4	+1,0	+8,9	
24.6	H V SONST CHEMISCHEN ERZEUGNISSEN	0,75	+2,9	-1,1	+7,1	-4,7	+2,5	+6,5	+8,0	
24.7	H V CHEMIEFASERN	0,27	-5,8	-10,6	-0,3	-12,3	-9,0	-5,3	+4,9	
DH	H V GUMMI- U KUNSTSTOFFWAEREN	3,90	+1,9	-	+3,9	-0,7	+0,8	+2,7	+5,2	
25.1	H V GUMMIWAEREN	1,00	+3,6	+4,2	+3,0	+5,2	+3,2	+4,2	+1,8	
25.2	H V KUNSTSTOFFWAEREN	2,89	+1,4	-1,5	+4,2	-3,0	+0,1	+2,0	+6,5	
DI	GLASGEWERBE, KERAMIK, VERARB V STEINEN U ERDEN	3,71	+1,2	-1,3	+3,6	-2,6	-0,1	+0,9	+6,6	
26.1	H U VERARB V GLAS	0,79	+2,4	+0,4	+4,4	+0,6	+0,3	+3,2	+5,6	
26.2	KERAMIK (OH ZIEGELEI U BAUKERAMIK)	0,36	-4,5	-6,5	-2,5	-4,6	-8,4	-7,5	+2,6	
26.3	H V KERAMISCHEN WAND- U BODENFLIESEN U -PLATTEN	0,11	-	+0,2	-0,3	+3,8	-3,1	-3,6	+2,9	
26.4	ZIEGELEI, H V SONST BAUKERAMIK	0,26	+0,6	-2,4	+3,0	-7,2	+1,0	+2,0	+4,2	
26.5	H V ZEMENT, KALK U GEBRANNTM GIPS	0,33	+5,1	+1,0	+8,8	-2,2	+3,2	+5,6	+12,8	
26.6	H V ERZEUGNISSEN AUS BETON, ZEMENT U GIPS	1,31	+2,5	-0,3	+5,1	-3,2	+1,5	+1,9	+9,2	

LAND  
DAS PRODUZIERENDE GEWERBE  
= 100

ABTEILUNGEN, GRUPPEN UND KLASSEN  
ZWEIGE, AUSGABE 1993 (WZ93)

WERT

VORJAHRESZEITRAUM IN %

1999 JAN.	1999 FEB.	1999 MAERZ	1999 APRIL	1999 MAI	1999 JUNI	1999 JULI	1999 AUG.	1999 SEPT.	1999 OKT.	1999 NOV.	1999 DEZ.	WZ93- NR.
-2,0	-1,4	+1,7	+0,3	+0,1	+4,3	-2,8	+5,7	+2,9	+0,2	+5,3	+6,6	PROD GEW
-2,3	-0,6	+1,5	+0,1	-	+4,4	-2,7	+5,9	+3,0	+0,4	+5,9	+6,4	C-E
-2,5	-1,0	+1,7	+0,1	-0,1	+4,4	-2,7	+6,6	+3,4	+0,3	+6,1	+6,8	C-D
-1,8	-1,7	+2,5	+0,6	+0,2	+4,1	-1,1	+5,9	+4,5	+1,1	+7,6	+11,6	VORLEIST
-3,6	-1,7	-1,5	-1,0	-1,8	+3,9	-5,5	+6,0	+2,7	-0,7	+3,8	+1,9	INVEST
+0,3	+2,4	+4,7	+3,6	+4,0	+10,5	-5,2	+15,0	+2,6	-0,8	+8,0	+7,6	GEBRAUCH
-4,6	+0,1	+4,6	-1,8	+0,3	+3,6	-1,5	+5,1	+2,1	+1,1	+4,7	+4,1	VERBRAUCH
-2,8	-4,5	+7,4	+7,2	+0,1	+3,1	-5,3	-1,6	-1,4	-6,7	-6,8	+2,6	C
-5,4	-6,0	+7,0	+8,4	+0,5	-1,2	-7,9	-5,7	-4,1	-10,8	-12,6	-0,7	CA
-7,2	-7,7	+7,3	+8,3	+0,4	-1,1	-9,4	-4,6	-4,0	-12,9	-15,0	-1,5	10
+10,6	+7,7	+3,5	+8,9	+3,2	-1,5	+8,5	-17,3	-3,1	+10,0	+10,8	+5,9	11
+7,9	+1,8	+8,9	+4,6	-0,7	+12,5	-0,1	+8,7	+4,2	+2,8	+9,3	+13,2	CB
+12,4	-11,0	+10,4	+7,0	-1,7	+14,6	+1,1	+9,3	+5,1	+3,6	+11,5	+25,2	14.2
-2,4	-1,0	+1,7	-0,2	-0,1	+4,3	-2,6	+6,7	+3,7	+0,6	+6,3	+6,8	D
-4,0	-1,1	+6,1	-1,4	+0,3	+5,9	+2,0	+7,5	+6,7	+2,2	+6,6	+6,3	DA
-4,0	-1,1	+6,1	-1,4	+0,4	+4,9	+1,9	+7,5	+6,9	+1,5	+6,0	+6,7	15
-0,8	+4,8	+12,4	+1,9	+6,4	+10,8	+4,1	+13,0	+7,6	+2,7	+11,8	+12,2	15.1
-5,9	-10,1	-1,3	-5,2	-7,6	-3,7	-9,1	-1,0	-6,4	-6,7	-2,4	+19,2	15.2
+0,2	-1,9	+4,8	-2,4	+5,5	+3,4	+1,8	+19,5	+7,5	+8,1	+12,1	+10,3	15.3
-26,3	-7,8	-4,6	-4,3	+5,7	+10,9	-5,6	+1,2	+4,4	+6,7	+10,9	+0,5	15.4
+1,1	-1,8	+7,1	+0,2	-0,8	+0,5	-0,7	+1,9	+3,8	+2,0	+6,5	+6,1	15.5
-14,1	-11,8	+8,3	-5,5	-2,3	+8,2	+10,3	+11,3	+2,6	+5,3	+7,8	+3,2	15.6
+2,9	+9,5	+6,6	-0,2	+8,4	+12,7	+5,0	+11,0	+4,3	-4,5	-3,8	+22,7	15.7
-4,0	-0,8	+4,7	-1,5	+0,8	+3,7	+0,2	+5,5	+5,1	-	+2,6	+5,0	15.8
-0,7	+2,6	+8,2	+1,5	+4,4	+5,3	+5,7	+6,9	+4,7	+4,6	+7,6	+6,7	15.81
-5,8	-5,5	-0,7	-0,5	-4,4	-0,8	-10,6	+4,9	-1,7	-6,3	+6,6	+5,8	15.82
-9,3	-6,9	-3,1	-4,1	+2,1	+4,6	-4,8	+2,5	-7,3	-5,5	-0,1	+6,9	15.84
-6,5	-4,9	+5,1	-3,3	-6,0	+4,0	+3,7	+6,9	+13,6	+3,1	+10,2	+4,4	15.9
-4,9	-3,0	-21,5	-9,8	-6,8	-2,2	-0,7	+23,9	+3,2	-1,1	+8,7	-11,7	15.91
-10,1	-8,2	+8,0	-4,7	-3,6	+0,7	-	+3,9	+9,6	-0,7	+7,6	+2,0	15.96
-3,9	-	+5,3	-0,2	-8,6	+9,7	+10,5	+8,2	+24,5	+7,9	+11,9	+16,0	15.98
-3,0	-1,5	+3,4	-1,1	-0,6	+26,5	+6,6	+8,4	+4,0	+14,3	+15,7	-2,2	16
-9,6	-6,6	-3,2	-9,5	-7,3	-3,4	-11,9	-3,5	-13,8	-13,7	-9,1	-6,3	DB
-10,5	-6,5	-0,1	-7,2	-5,2	-3,9	-11,5	+2,4	-9,7	-9,1	-5,1	-1,8	17
-17,5	-14,3	-12,6	-17,8	-17,7	-10,0	-27,8	-5,1	-14,6	-10,9	-8,3	-10,3	17.1
-10,2	-9,9	-8,9	-10,0	-14,2	-10,8	-15,9	-9,9	-16,1	-15,9	-14,4	-6,9	17.2
-10,2	-4,4	+5,1	-4,6	-1,7	+3,7	-7,6	+6,1	-2,6	-2,8	+2,9	+7,0	17.5
+0,1	-0,8	+6,7	-7,3	+9,0	-9,8	-10,5	+7,5	-3,2	-12,8	-5,1	-7,0	17.7
-8,1	-6,4	-8,7	-15,1	-12,2	-2,8	-12,8	-10,7	-21,1	-24,1	-17,4	-14,4	18
-6,7	-2,0	-11,2	-20,3	-12,1	-2,5	-13,3	-7,9	-25,3	-28,6	-22,4	-17,3	18.22
-13,7	-16,1	-4,3	-8,0	-15,5	-6,7	-23,5	-21,5	-20,7	-25,6	-16,7	-18,5	18.23
-3,7	-3,2	+4,1	-1,7	-2,3	+5,0	-2,7	+2,7	-2,2	-4,3	+2,4	+2,9	DC
-0,8	-4,2	+8,3	-1,4	+0,6	+7,7	+1,5	+5,4	+7,0	+1,6	+12,7	+14,6	19.2
-1,9	-1,7	+6,2	+0,1	-5,5	+4,4	-5,0	+3,7	-3,4	-7,3	-1,9	+0,6	19.3
-3,2	-6,1	-4,0	+3,0	+1,6	+7,2	-2,5	+10,1	+3,5	+5,8	+10,2	+10,1	DD
+2,2	-1,4	-2,6	-0,3	+1,6	+7,3	+2,1	+14,3	+9,0	+12,6	+15,7	+28,0	20.2
-7,9	-8,1	-5,1	+5,0	+2,2	+7,4	-5,3	+7,7	+1,2	+4,9	+8,1	+4,5	20.3
-2,9	+1,1	+4,3	+0,8	+2,4	+5,6	+0,9	+3,5	+5,6	+6,3	+8,5	+10,2	DE
-5,9	-3,6	+0,4	-3,8	-2,2	+5,5	-1,5	+3,2	+2,8	+3,3	+10,1	+14,7	21
-6,4	-4,8	-0,6	-2,3	-0,6	+8,1	+0,4	+2,0	+4,7	+9,1	+13,9	+18,0	21.1
-6,2	-2,6	+1,3	-4,8	-3,4	+3,4	-3,0	+3,9	+1,7	-0,8	+7,4	+12,3	21.2
-1,6	+3,2	+6,3	+2,7	+4,3	+5,5	+1,8	+3,9	+6,9	+7,4	+7,8	+9,0	22
-5,0	+4,0	+9,0	-0,1	+1,5	+3,8	+1,1	+0,4	+5,1	+8,7	+5,4	+4,3	22.1
+2,0	+2,4	+5,2	+5,4	+7,9	+6,9	+2,2	+6,4	+8,2	+7,1	+9,9	+11,7	22.2
-5,9	-3,4	+10,0	-12,7	-2,6	-5,0	-8,8	-4,5	-7,1	-10,4	+5,8	+4,6	DF
-1,8	-2,7	+4,1	-0,8	+3,2	+2,4	+3,4	+9,3	+7,9	+5,2	+11,3	+15,9	DG
+0,2	-4,0	+5,5	-0,4	+3,3	+2,2	+11,0	+11,0	+12,3	+7,6	+14,3	+20,6	24.1
-0,2	-4,9	+8,0	-1,4	+3,8	+2,3	+14,4	+12,5	+13,9	+7,9	+14,8	+21,1	24.14
+11,5	+2,7	+2,5	+6,3	+6,1	+6,6	+5,9	+17,0	+14,1	+11,9	+18,5	+32,9	24.16
+8,1	-10,2	+4,7	+4,2	-14,9	+9,5	-10,0	-26,5	-34,5	-16,3	-18,9	-21,0	24.2
+3,3	-1,0	+5,1	-1,1	-0,6	+4,7	-2,4	+5,8	+4,3	+3,4	+12,5	+27,1	24.3
-7,4	+4,3	+4,5	-2,6	+7,1	-1,4	-7,0	+11,6	-0,2	+1,9	+8,0	+1,8	24.4
-1,3	-	+4,1	+7,4	+5,6	+6,1	-6,2	+8,7	+1,6	+4,8	+8,2	+15,1	24.5
-5,2	-7,4	-1,8	-4,1	+2,1	+9,8	-0,4	+5,5	+14,4	+5,6	+6,8	+12,1	24.6
-14,5	-15,2	-7,7	-12,4	-5,8	-8,7	-9,4	-2,9	-3,3	-3,9	+8,9	+11,2	24.7
-1,6	-1,7	+0,9	+2,4	-3,0	+2,8	-2,1	+6,3	+4,3	+1,8	+7,6	+6,5	DH
+3,9	+4,5	+7,1	+1,8	+1,0	+6,4	-0,1	+12,5	+1,6	-1,3	+3,6	+3,8	25.1
-3,6	-4,1	-1,4	+3,0	-4,3	+1,6	-3,0	+4,2	+5,0	+3,0	+9,3	+7,5	25.2
-4,4	-4,5	+0,2	-0,9	-1,9	+2,3	-3,8	+5,3	+2,0	+1,0	+8,3	+12,6	DI
-3,0	+1,7	+2,8	-2,2	-0,6	+3,6	-1,3	+7,5	+4,0	+0,3	+7,0	+10,8	26.1
+6,6	-5,6	-2,1	-7,1	-10,5	-7,7	-13,9	-1,8	-5,7	-3,4	+7,5	+4,2	26.2
+8,8	+1,3	+2,0	-8,5	+0,9	-1,5	-8,1	+7,1	-6,6	-1,0	+4,8	+5,6	26.3
-9,6	-12,4	-1,4	-1,6	-1,5	+6,1	-2,0	+5,6	+2,8	-0,2	+7,8	+6,1	26.4
-0,7	-12,0	+3,7	+2,3	-	+7,4	+5,5	+6,5	+4,8	+7,8	+12,7	+22,0	26.5
+1,4	-9,0	-1,9	+1,5	-0,9	+3,7	-2,5	+6,0	+2,9	+3,1	+10,7	+17,7	26.6

WZ93- NR.	WIRTSCHAFTSZWEIG	GEWICHT- TUNG	1999	1999	1999	1999	1999	1999	1999
				1.HJ	2.HJ	1.VJ	2.VJ	3.VJ	4.VJ
DJ	METALLERZEUGUNG U -BEARBEITUNG, H V METALLERZEUGNISSEN	10,64	+0,3	-1,7	+2,4	-3,1	-0,4	+0,7	+4,2
27	METALLERZEUGUNG U -BEARBEITUNG	3,65	-3,3	-7,5	+1,1	-8,6	-6,5	-2,4	+4,9
27.1	ERZEUGUNG V ROHEISEN, STAHL U FERROLEGIERUNGEN (EGKS)	1,43	-2,8	-10,4	+5,8	-13,4	-7,3	+1,5	+10,4
27.2	H V ROEHREN	0,53	-20,5	-23,3	-17,4	-24,1	-22,4	-22,6	-11,4
27.3	SONST BEARB V EISEN U STAHL, H V FERROLEGIERUNGEN	0,23	-4,1	-6,8	-1,3	-7,4	-6,2	-5,0	+2,9
27.4	ERZEUGUNG U ERSTE BEARBEITUNG V NE-METALLEN	0,82	+2,6	-1,0	+6,5	-0,9	-1,1	+3,4	+9,7
27.42	ERZEUGUNG U ERSTE BEARBEITUNG V ALUMINIUM	0,42	+3,4	+1,7	+5,2	+1,1	+2,2	+2,1	+8,5
27.44	ERZEUGUNG U ERSTE BEARBEITUNG V KUPFER	0,30	-2,6	-7,4	+2,8	-6,2	-8,7	-2,2	+8,1
27.5	GIESSEREIINDUSTRIE	0,63	-0,5	+1,5	-2,6	+3,0	-0,1	-3,7	-1,6
27.51	EISENGIESSEREI	0,26	-0,4	+0,7	-1,5	+1,9	-0,6	-1,8	-1,1
27.53	LEICHTMETALLGIESSEREI	0,20	+3,5	+7,8	-0,8	+11,2	+4,3	-4,5	+2,9
28	H V METALLERZEUGNISSEN	6,98	+2,2	+1,4	+3,1	-0,1	+2,8	+2,3	+3,9
28.1	STAHL- U LEICHTMETALLBAU	1,63	+2,9	-0,7	+6,0	-7,1	+5,7	+4,0	+7,9
28.2	KESSEL- U BEHAELTERBAU	0,35	-4,4	-7,3	-1,6	-10,6	-4,3	-0,8	-2,3
28.3	H V DAMPFKESSELN (OH ZENTRALHEIZUNGSKESSEL)	0,41	-8,1	-2,7	-11,3	-7,6	+1,7	-3,4	-17,2
28.4	H V SCHMIEDE-, PRESS-, ZIEH- U STANZTEILEN U AE	0,77	+4,8	+5,1	+4,7	+5,7	+4,5	+2,2	+7,2
28.5	OBERFLAECHENVORBEREITUNG, WÄRMEBEHANDLUNG U MECHANIK ANG	0,96	+12,1	+11,8	+12,5	+12,2	+11,5	+10,9	+14,3
28.6	H V SCHNIDWAFFEN, WERKZEUGEN, SCHLOSSERN U BESCHLAGEN	1,27	+0,4	-0,7	+1,6	-0,3	+1,0	+1,3	+1,9
28.62	H V WERKZEUGEN	0,65	+0,2	-1,0	+1,3	-0,4	-1,7	+1,6	+1,0
28.63	H V SCHLOSSERN U BESCHLAGEN	0,53	+2,7	+2,0	+3,4	+1,2	+2,8	+2,5	+4,3
28.7	H V SONST EISEN-, BLECH- U METALLWAREN	1,59	-2,2	-3,1	-1,3	-3,2	-2,9	-3,2	+0,6
DK	MASCHINENBAU	11,66	-1,7	-2,0	-1,5	-2,7	-1,2	-2,1	-0,9
29.1	H V MASCHINEN F D ERZEUGUNG U NUTZUNG V MECH ENERGIE	2,54	-2,4	-2,3	-2,6	-2,6	-2,0	-4,9	-0,1
29.11	H V VERBRENNUNGSMOT U TURB (OH LUFT- U STRASSENF)	0,29	-2,3	+1,9	-6,2	+5,1	-1,1	-12,9	+0,5
29.12	H V PUMPEN U KOMPRESSOREN	0,71	-1,5	-0,4	-2,5	-1,0	+0,4	-4,6	-0,6
29.13	H V ARMATUREN	0,34	-2,5	-3,5	-1,6	-3,2	-3,8	-5,0	-0,1
29.14	H V LAGERN, GETRIEBEN, ZAHNRAED U ANTRIEBSELEMENTEN	0,81	-3,1	-4,0	-2,1	-5,4	-2,8	-4,1	-
29.2	H V SONST MASCHINEN F UNSPEZIFISCHE VERWENDUNG	3,03	+2,0	+4,4	-0,2	+2,6	+6,2	+2,6	-2,6
29.21	H V DEFEN U BRENNERN	0,14	-7,7	-5,3	-9,5	-5,7	-4,9	-12,4	-6,9
29.22	H V HEBEZEUGEN U FOERDERMITTELN	0,93	+3,0	+6,4	-0,1	+0,4	+12,2	+3,4	-3,1
29.23	H V KAELTE- U LUFTTECHN ERZEUGN F GEMERBL ZWECHE	0,75	+6,8	+9,0	+5,2	+5,8	+11,8	+13,4	-1,1
29.3	H V LAND- U FORSTWIRTSCHAFTLICHEN MASCHINEN	0,43	-9,1	-7,2	-11,5	-6,5	-8,0	-14,7	-7,5
29.31	H V ACKERSCHLEPPERN	0,10	+1,9	+4,5	-0,9	-0,7	+9,4	-3,6	+1,6
29.4	H V WERKZEUGMASCHINEN	1,32	+3,6	+3,1	+4,0	+6,3	+0,3	+3,7	+4,1
29.5	H V MASCHINEN F SONST BESTIMMTE WIRTSCHAFTSZWECHE	3,26	-4,6	-6,6	-2,8	-8,6	-4,9	-4,8	-1,1
29.51	H V MASCH F D METALLERZ V WALZWERKSEINR U GIESSMASCH	0,25	+3,9	+7,5	-0,4	-25,4	+37,0	-23,4	+11,8
29.52	H V BERGWERKS-, BAU- U BAUSTOFFMASCHINEN	0,49	-5,7	-11,7	+0,7	+2,4	-21,4	-3,6	+5,2
29.54	H V MASCH F D TEXTIL-, BEKLEIDUNGS- U LEDERGERWERBE	0,54	-19,5	-29,5	-8,4	-31,8	-27,2	-15,5	-1,1
29.55	H V MASCH F D PAPIERGEWERBE	0,17	-11,0	-15,0	-8,1	-10,7	-19,0	-1,4	-15,5
29.7	H V HAUSHALTSGERAETEN ANG	0,92	-1,8	-6,9	+3,5	-9,2	-4,3	-0,5	+7,3
DL	H V BUEROMASCH, DATENVERARBEITUNGSGER U -EINRICHTUNGEN, ELEKTROTECHNIK, FEINMECHANIK U OPTIK	10,95	+4,4	+1,2	+7,5	-0,1	+2,5	+6,3	+8,8
30	H V BUEROMASCH, DATENVERARBEITUNGSGER U -EINRICHTUNGEN	0,87	+8,3	+7,6	+21,4	-12,3	-3,0	+26,8	+16,9
30.01	H V BUEROMASCHINEN	0,13	-4,7	-8,1	-1,2	-7,1	-9,0	-8,3	+5,6
30.02	H V DATENVERARBEITUNGSGERAETEN U -EINRICHTUNGEN	0,74	+9,6	+7,6	+23,6	-13,0	-2,3	+30,5	+17,8
31	H V GERAETEN D ELEKTRIZITAETSERZ, -VERTEILUNG U AE	5,97	+2,0	+1,5	+2,5	+1,2	+1,8	+1,8	+3,2
31.1	H V ELEKTROMOTOREN, GENERATOREN U TRANSFORMATOREN	0,61	+3,4	+1,3	+5,5	+3,9	-1,1	-0,7	+11,9
31.2	H V ELEKTRIZITAETSERZ- U SCHALTEINRICHTUNGEN	3,87	+1,0	+1,1	+1,0	+0,4	+1,8	+1,2	+0,9
31.3	H V ISOLIERTELEKTRIKABELN, -LEITUNGEN U -DRAEHTEN	0,24	-2,3	-6,5	+2,0	-8,3	-4,7	+0,6	+3,7
31.4	H V AKKUMULATOREN U BATTERIEN	0,08	+2,6	-0,9	+6,2	-3,9	+2,4	-0,5	+12,4
31.5	H V ELEKTRISCHEN LAMPEN U LEUCHTEN	0,40	+1,3	-1,8	+4,3	-1,2	-2,4	+1,7	+6,8
31.6	H V ELEKTRISCHEN AUSRUESTUNGEN ANG	0,76	+7,9	+8,6	+7,2	+7,6	+9,4	+9,1	+5,5
32	RUNDFUNK-, FERNSEH- U NACHRICHTENTECHNIK	1,62	+12,5	+6,4	+18,0	+3,9	+8,9	+14,8	+21,1
32.1	H V ELEKTRONISCHEN BAUELEMENTEN	0,39	+7,3	+1,6	+12,9	+0,5	+2,9	+9,1	+16,6
32.2	H V NACHRICHTENTECHNISCHEN GERAETEN U EINRICHTUNGEN	0,64	+21,2	+12,5	+29,1	+9,0	+15,8	+22,6	+35,2
32.3	H V RUNDFUNK- U FERNSEHGER, PHONO- U VIDEOTECHN GER	0,59	+5,8	+2,9	+8,2	+0,9	+5,0	+9,0	+7,7
33	MEDIZIN-, MESS-, STEUER- U REGELUNGSTECHNIK, OPTIK	2,49	+3,3	+1,5	+5,1	+0,1	+2,8	+1,3	+8,7
33.1	H V MEDIZINISCHEN GERAETEN U ORTHOPAED VORRICHTUNGEN	0,91	-2,4	-2,2	-2,6	-2,4	-1,9	-7,1	+1,7
33.2	H V MESS-, KONTROLL-, NAVIGATIONS- U AE INSTRUMENTEN	1,09	+6,1	+3,2	+6,6	+1,7	+4,8	+5,8	+11,6
33.4	H V OPTISCHEN U FOTOGRAFISCHEN GERAETEN	0,34	+7,8	+2,6	+13,3	-1,8	+7,2	+7,8	+19,0
33.5	H V UHREN	0,05	-7,0	-10,5	-3,4	-12,4	-8,5	-8,7	+1,8
DM	FAHRZEUGBAU	10,81	+3,5	+5,4	+1,7	+4,4	+6,4	+1,6	+1,7
34	H V KRAFTWAGEN U KRAFTWAGENTEILEN	9,51	+3,5	+5,5	+1,5	+4,7	+6,4	+1,3	+1,7
34.1	H V KRAFTWAGEN U KRAFTWAGENMOTOREN	6,50	+1,6	+4,4	-1,2	+2,8	+5,9	-0,7	-1,6
34.2	H V KAROSSERIEN, AUFBAUTEN U ANHAENGERN	0,41	-2,6	-1,3	-3,8	+2,6	-4,9	-7,7	-0,3
34.3	H V TEILEN U ZUBEHOER F KRAFTWAGEN U KRAFTWAGENMOT	2,61	+8,6	+8,8	+8,3	+8,9	+6,6	+10,0	+10,0
35	SONST FAHRZEUGBAU	1,30	+3,5	+4,3	+2,9	+2,9	+5,8	+5,4	+0,6
35.1	SCHIFFBAU	0,34	-6,0	-1,2	-10,4	-1,1	-1,2	-1,7	-17,5
35.2	SCHIENENFAHRZEUGBAU	0,24	-1,2	+0,9	-3,4	+0,5	+1,4	-2,7	-4,1
35.3	LUFT- U RAUMFAHRZEUGBAU	0,62	+9,8	+8,8	+10,6	+6,4	+11,2	+10,0	+11,2
35.4	H V KRAFTRAEDERN, FAHRRADERN U BEHINDERTENFAHRZEUGEN	0,07	+4,9	-1,4	+14,0	-3,1	+0,2	+15,7	+12,3
DN	H V MOEBELN, SCHMUCK, MUSIKINSTRUMENTEN, SPORTGERAETEN, SPIELWAFFEN U SONST ERZEUGNISSEN, RECYCLING	2,47	-1,5	-3,3	+0,3	-3,8	-2,8	-0,4	+0,8
36.1	H V MOEBELN	1,71	-1,9	-3,0	-0,7	-3,0	-2,9	-1,8	+0,1
36.11	H V SITZMOEBELN	0,38	+1,3	+1,4	+1,2	+1,5	+1,4	+1,0	+1,4
36.12	H V BUERO- U LADENMOEBELN	0,27	+1,6	-1,3	+4,3	-5,3	+2,7	+4,1	+4,6
36.13	H V KUECHENMOEBELN	0,29	+0,1	-2,2	+2,5	-1,9	-2,5	+3,9	+1,3
36.2	H V SCHMUCK U AE ERZEUGNISSEN	0,11	+4,1	-2,7	+9,5	-5,5	-	+7,5	+11,4
36.5	H V SPIELWAFFEN	0,15	+1,5	-0,1	+2,8	+0,7	-0,8	+3,7	+2,0
37	RECYCLING	0,10	+14,5	+0,6	+28,6	-12,1	+13,9	+26,1	+31,3
E	ENERGIEVERSORGUNG	6,49	+0,5	+1,4	-0,5	+1,1	+1,9	-2,2	+1,1
	VORBEREITENDE BAUSTELLENARBEITEN, HOCH- U TIEFBAU	11,78	+1,0	+0,6	+1,5	-1,1	+1,9	+0,3	+2,8
	HOCHBAULEISTUNGEN	7,67	-0,6	-0,7	-0,5	-2,1	+0,3	-1,5	+0,5
	TIEFBAULEISTUNGEN	4,10	+4,5	+3,5	+5,4	+0,9	+5,3	+3,6	+7,4

LAND  
DAS PRODUZIERENDE GEWERBE  
= 100

ABTEILUNGEN, GRUPPEN UND KLASSEN  
ZWEIGE, AUSGABE 1993 (WZ93)

WERT

VORJAHRESZEITRAUM IN %

1999	1999	1999	1999	1999	1999	1999	1999	1999	1999	1999	1999	1999	WZ93- NR.
JAN.	FEB.	MAERZ	APRIL	MAI	JUNI	JULI	AUG.	SEPT.	OKT.	NOV.	DEZ.		
-5,3	-2,3	-2,0	-0,9	-2,8	+2,5	-4,9	+3,5	+3,7	+0,5	+6,6	+5,9	DJ	
-13,0	-7,6	-5,3	-6,3	-9,0	-4,2	-7,2	+0,8	-0,8	-2,5	+4,6	+15,4	27	
-18,2	-12,6	-9,6	-7,3	-10,9	-3,6	-0,7	-0,2	+5,5	+3,3	+4,5	+27,3	27.1	
-32,5	-17,2	-22,7	-18,5	-23,9	-25,0	-34,3	-13,9	-20,1	-21,7	+0,2	-12,1	27.2	
-10,1	-7,5	-4,7	-7,9	-6,7	-4,3	-11,9	+2,1	-4,5	-6,9	+3,1	+18,5	27.3	
-3,4	-4,4	+4,6	-2,0	-4,4	+3,0	-0,5	+7,2	+3,9	+3,5	+10,9	+16,7	27.4	
-4,0	-0,7	+7,4	+2,0	-1,1	+5,6	-2,9	+4,1	+4,9	+2,8	+9,6	+14,8	27.42	
-6,0	-6,7	-5,8	-9,1	-11,3	-5,7	-5,3	+0,6	-1,8	-0,8	+7,5	+20,5	27.44	
+0,3	+4,5	+4,1	-0,3	-1,2	+1,1	-10,6	+5,3	-4,0	-7,0	-0,8	+4,7	27.5	
+1,3	-0,2	+4,4	-0,1	-2,3	+0,7	-13,6	+13,8	-1,9	-5,8	-2,2	+7,3	27.51	
+5,7	+17,3	+10,3	+4,3	+3,9	+4,9	-9,2	+2,0	-4,6	-4,4	+9,4	+4,3	27.53	
-0,8	+1,0	-0,3	+1,9	+0,3	+5,9	-3,8	+5,0	+5,7	+1,9	+7,5	+2,2	28	
-4,4	-4,0	-10,9	+3,7	+3,6	+9,7	-0,9	+8,1	+5,0	+2,4	+10,9	+10,2	28.1	
-13,9	-8,7	-9,5	+0,5	-12,6	-1,2	-17,0	+7,5	+8,7	-5,2	+2,4	-4,0	28.2	
-25,0	-0,3	+1,7	+0,7	-2,7	+7,2	-24,3	-16,0	+19,6	+27,2	-0,3	-40,1	28.3	
+6,6	+5,5	+5,1	+2,4	+4,1	+6,9	-1,8	+7,2	+2,0	-0,4	+9,0	+15,2	28.4	
+12,1	+10,2	+13,9	+10,2	+9,6	+14,4	+5,5	+13,3	+14,2	+11,5	+18,0	+13,3	28.5	
-2,0	-0,5	+1,4	-0,2	-3,7	+0,7	-5,4	+3,6	+5,8	-4,1	+2,2	+9,3	28.6	
-0,4	+2,0	-2,4	-0,3	-5,1	+0,3	-5,8	+1,3	+10,0	-6,6	-0,5	+12,1	28.62	
-0,9	-2,3	+6,1	+1,5	+0,9	+5,8	-3,3	+7,0	+4,0	-0,8	+6,0	+10,0	28.63	
-5,3	-2,6	-1,8	-4,8	-4,6	+0,6	-8,1	+0,8	-1,9	-4,9	+1,7	+6,8	28.7	
-3,1	-3,4	-1,9	-3,3	-2,9	+2,2	-9,4	+3,6	+0,6	-1,4	-0,9	-0,6	DK	
-5,8	-3,7	+1,1	-4,4	-5,7	+3,8	-11,7	-0,6	-1,5	-7,1	+0,4	+7,9	29.1	
-26,4	+14,2	+28,7	+2,0	-15,6	+8,6	-34,2	-11,1	+10,8	-30,1	+1,1	+29,8	29.11	
-0,1	-5,3	+1,9	-4,8	-2,9	+8,6	-8,2	+1,5	-5,6	-4,0	-0,6	+3,1	29.12	
-4,6	-5,1	-0,6	-6,9	-6,3	+1,8	-9,9	+1,8	-0,1	-5,0	+0,1	+6,8	29.13	
-4,9	-6,4	-4,7	-4,2	-5,1	+0,7	-7,7	-0,7	-3,1	-3,9	+0,5	+4,3	29.14	
+2,1	-0,3	+5,2	+6,5	+1,2	+10,2	-3,2	+10,7	+0,1	-2,1	-1,2	-5,7	29.2	
-29,3	-1,1	+13,8	-8,4	+6,2	-11,5	-14,5	+0,9	-18,6	-21,5	-10,8	+16,6	29.21	
-2,4	+2,3	+0,9	+10,6	+2,8	+21,8	-3,1	+0,8	+11,4	-8,3	-10,5	+9,3	29.22	
+6,9	-0,5	+10,1	+15,6	+2,1	+16,3	+4,8	+34,9	+6,2	+20,1	+20,8	-22,7	29.23	
-19,3	-12,8	+8,4	-7,5	-8,7	-7,7	-19,0	-21,5	-3,3	-7,4	-11,3	-3,5	29.3	
-5,1	-0,7	+2,3	+24,1	+0,4	+3,7	-11,2	-33,3	+24,5	+3,7	-2,9	+3,8	29.31	
+0,3	+7,6	+9,1	+1,2	+2,2	-2,3	-13,3	+14,3	+13,4	-5,9	+10,8	+6,4	29.4	
-2,3	-7,2	-14,0	-9,4	-5,6	-0,7	-9,4	-1,6	-2,8	+5,7	-4,7	-3,0	29.5	
+44,9	-21,0	-57,6	+9,8	+67,8	+33,2	-27,0	-11,4	-30,4	+175,1	-56,7	+16,8	29.51	
+8,2	-	+0,7	-24,3	-23,4	-17,0	-5,4	+14,1	-12,9	-6,8	-1,3	+25,0	29.52	
-29,1	-30,7	-34,6	-33,2	-33,9	-13,1	-22,5	-14,5	-8,7	-12,4	+5,8	+4,0	29.54	
+19,7	-21,1	-19,7	-0,4	-40,2	-6,4	+43,1	-42,7	+61,2	-17,0	-9,3	-18,6	29.55	
-6,1	-9,0	-12,1	-12,4	-7,5	+7,0	-5,5	+5,6	-0,3	-0,2	+9,1	+15,4	29.7	
-1,3	-0,5	+1,2	-0,6	+0,8	+7,1	+2,1	+10,2	+7,0	+1,6	+12,2	+13,0	DL	
-8,0	-12,9	-15,0	-10,5	-7,3	+9,0	+31,7	+36,3	+15,4	+9,3	+29,3	+12,4	30	
-5,0	-13,0	-3,7	-14,6	-9,5	-3,3	-20,2	+27,2	-17,2	+0,1	+10,7	+6,3	30.01	
-8,3	-13,0	-16,6	-10,2	-6,8	+10,4	+38,0	+37,4	+18,6	+10,1	+31,0	+12,8	30.02	
-0,5	+1,4	+2,4	-1,1	+0,9	+5,8	-2,9	+4,0	+4,7	-3,9	+5,5	+8,8	31	
+4,9	+4,2	+2,6	-2,4	-0,7	-0,2	-5,2	-0,9	+3,6	+0,2	+14,7	+21,8	31.1	
-1,7	+0,8	+1,9	-2,3	+1,6	+5,9	-4,0	+2,8	+4,9	-6,9	+3,3	+7,2	31.2	
-12,2	-6,6	-6,4	-2,3	-15,1	+3,0	-3,1	+1,8	+3,0	+3,6	-3,7	+13,7	31.3	
-9,3	-8,6	+5,1	-1,5	-1,0	+9,3	-9,8	+10,7	+1,0	+4,1	+15,5	+19,6	31.4	
-0,6	-3,9	+0,7	-4,8	-5,6	+2,9	+0,2	+7,3	-1,0	+0,9	+9,8	+10,5	31.5	
+5,2	+9,1	+8,3	+8,5	+8,0	+11,8	+4,3	+15,8	+8,3	+3,0	+8,4	+4,9	31.6	
+8,3	+1,0	+5,0	+5,2	+6,6	+13,2	+7,3	+20,2	+17,4	+17,8	+18,4	+27,3	32	
+4,5	-4,6	+1,9	-0,3	-0,5	+8,8	+2,5	+11,9	+13,4	+5,3	+19,5	+26,3	32.1	
+19,2	+3,6	+6,8	+11,2	+13,8	+22,1	+21,8	+17,7	+27,9	+40,1	+23,9	+41,3	32.2	
-2,9	-3,1	+7,9	+7,4	+3,2	+4,6	-7,7	+44,9	+4,7	+2,1	+10,1	+11,5	32.3	
-5,1	+0,9	+3,4	+1,0	+1,0	+6,0	-1,8	+6,6	+0,2	-0,8	+13,8	+13,1	33	
-8,9	+1,8	-0,5	-0,1	-3,5	-2,2	-7,7	+0,5	-11,9	-11,2	+10,8	+7,0	33.1	
-1,4	-	+5,7	+0,7	+3,0	+10,4	-1,5	+10,8	+8,8	+3,1	+11,9	+19,7	33.2	
-7,9	-4,4	+5,1	+3,3	+3,1	+15,0	+6,9	+10,0	+6,8	+13,2	+21,4	+22,4	33.4	
-13,5	-12,3	-11,9	-14,3	-9,5	-1,6	-6,9	-2,7	-12,9	-10,8	+7,2	+11,8	33.5	
+1,4	+5,1	+6,3	+6,2	+3,8	+8,9	-5,2	+9,9	+2,2	-2,9	+4,8	+3,6	DM	
+1,1	+5,8	+6,5	+6,1	+3,9	+8,9	-6,1	+10,6	+1,9	-3,1	+5,3	+3,7	34	
-3,0	+4,8	+5,6	+4,8	+4,3	+8,6	-9,7	+11,4	-0,1	-6,6	+2,1	+0,3	34.1	
+11,1	-1,1	-0,2	-3,1	-6,9	-4,7	-16,3	+7,7	-8,7	-0,2	+2,6	-3,5	34.2	
+9,9	+8,0	+8,8	+10,6	+4,4	+11,3	+3,0	+10,4	+6,9	+4,6	+12,9	+13,1	34.3	
+5,3	-1,7	+5,1	+5,5	+3,1	+8,7	+5,3	+5,6	+5,3	-1,3	+1,0	+2,3	35	
+1,0	-8,0	+3,6	-2,2	-4,1	+2,5	-0,7	+0,8	-4,2	-22,9	-17,1	-10,9	35.1	
+16,6	-7,2	-4,0	+4,1	-1,7	+1,7	+1,4	-7,8	-1,3	-3,0	-3,9	-5,6	35.2	
+4,9	+2,8	+10,9	+10,3	+9,5	+14,0	+1,0	+12,9	+9,6	+8,8	+12,1	+12,8	35.3	
-3,0	-0,1	-5,5	+0,4	-3,4	+3,6	+0,2	+32,8	+22,8	+16,1	+13,8	+6,3	35.4	
-5,1	-3,0	-3,5	-5,3	-4,7	+1,5	-4,5	+6,0	-1,4	-2,4	+2,4	+2,8	DN	
-3,6	-3,5	-2,2	-4,5	-5,3	+0,9	-8,1	+7,1	-2,7	-4,0	+1,2	+4,0	36.1	
-0,2	+0,7	+3,3	-2,3	+0,3	+6,4	-8,7	+14,5	+1,7	-2,9	+1,9	+6,0	36.11	
-5,8	+1,9	-10,6	+4,1	-1,2	+5,1	-2,4	+13,2	+2,9	+1,4	+5,8	+6,5	36.12	
-0,5	-3,0	-2,0	-5,0	-1,9	-0,7	-1,0	+8,5	+4,1	-3,5	+5,0	+2,7	36.13	
-14,5	-6,6	+2,1	-1,8	-3,0	+4,4	+9,2	+20,5	-1,1	+4,8	+19,4	+10,4	36.2	
-1,6	+12,8	-5,6	-0,4	-4,6	+2,4	+7,1	+5,2	+0,1	+7,3	+3,4	-5,7	36.5	
-13,7	-12,5	-10,4	+2,1	+14,0	+25,5	+20,4	+28,0	+30,1	+28,4	+40,6	+24,4	37	
-0,2	+4,0	-0,2	+1,0	+1,6	+3,1	-1,7	-2,4	-2,5	-0,2	+1,1	+2,1	E	
+1,2	-9,5	+2,8	+1,6	+0,1	+3,9	-4,1	+5,4	+0,5	-2,0	+3,0	+10,1	BAU	
+0,6	-9,6	+1,3	+0,1	-1,4	+2,3	-5,8	+3,4	-1,4	-4,2	+1,3	+6,9	HOCHBAU	
+3,5	-9,2	+6,0	+5,1	+3,4	+7,3	-1,1	+9,2	+3,6	+2,2	+6,7	+17,0	TIEFBAU	

WZ93- SCHL.	WIRTSCHAFTSZWEIG	GEWICH- TUNG	2000 FEB.	VER- AEND. IN % GEGEN VORJAHR	2000 JAN.	1999 DEZ.	1999 NOV.	1999 OKT.	1999 SEPT.
	PRODUZIERENDES GEWERBE	100	104,7	+8,0	98,3	104,7	116,7	116,1	116,4
C-E	PRODUZIERENDES GEWERBE (OH BAULEISTUNGEN)	88,22	109,2	+6,7	103,5	109,6	119,9	118,1	118,2
C-D	BERGBAU, GEW V STEINEN U ERDEN U VERARBEITENDES GEWERBE	81,74	109,6	+7,7	102,2	108,7	120,2	119,1	119,9
	VORLEISTUNGSGUETERPRODUZENTEN	38,55	110,8	+8,0	105,9	104,0	120,0	119,7	120,6
	INVESTITIONSGUETERPRODUZENTEN	23,06	110,9	+9,4	98,4	125,7	124,0	120,8	125,2
	GEBRAUCHSGUETERPRODUZENTEN	6,79	125,2	+12,4	107,6	99,1	128,5	127,0	124,0
	VERBRAUCHSGUETERPRODUZENTEN	13,34	96,0	+1,4	95,2	98,0	110,5	110,6	106,7
C	BERGBAU U GEW V STEINEN U ERDEN	2,20	72,8	-2,4	74,5	75,6	84,5	90,4	89,0
CA	KOHLBERGBAU, TORFGEWINNUNG, GEW V ERDOEL U ERDGAS (OH BERGBAU AUF URAN- U THORIUMERZE)	1,63	73,8	-6,2	78,7	75,9	77,6	80,9	79,1
10	KOHLBERGBAU, TORFGEWINNUNG	1,51	70,6	-7,5	75,4	71,2	74,0	78,5	79,7
11	GEW V ERDOEL U ERDGAS, ERBRING DAMIT VERB DIENSTL	0,12	112,5	+3,2	119,6	132,9	120,4	108,1	73,8
CB	ERZBERGBAU, GEW V STEINEN U ERDEN, SONST BERGBAU	0,56	70,3	+12,5	62,3	74,4	104,7	118,7	117,6
14.2	GEW V KIES, SAND, TON U KAOLIN	0,40	57,6	+32,1	45,8	70,3	104,8	122,5	121,5
D	VERARBEITENDES GEWERBE	79,54	110,5	+7,9	102,9	109,7	121,2	120,0	120,7
DA	ERNAEHRUNGSGEWERBE U TABAKVERARBEITUNG	6,86	94,7	+3,0	95,1	106,4	116,1	115,4	108,9
15	ERNAEHRUNGSGEWERBE	6,56	95,4	+4,0	96,1	107,6	115,6	114,9	108,6
15.1	SCHLACHTEN U FLEISCHVERARBEITUNG	1,10	106,9	+8,9	109,9	122,3	117,4	112,8	115,2
15.2	FISCHVERARBEITUNG	0,09	76,3	-10,9	88,6	102,0	91,7	86,1	74,6
15.3	OBST- U GEMUESEVERARBEITUNG	0,27	85,2	+4,4	83,0	91,7	104,1	105,5	107,7
15.4	H V PFLANZLICHEN U TIERISCHEN OELN U FETTEN	0,14	89,7	-9,8	96,7	97,0	120,6	125,6	105,5
15.5	MILCHVERARBEITUNG	0,60	97,0	+5,1	97,3	88,4	94,1	96,2	95,8
15.6	MAHL- U SCHAELEMUEHLEN, H V STAERKE U STAERKEERZEUGN	0,16	99,3	+6,5	107,6	108,6	130,5	139,2	132,5
15.7	H V FUTTERMITTELN	0,17	99,4	-2,1	102,5	141,7	109,4	110,9	108,8
15.8	SONST ERNAEHRUNGSGEWERBE (OH GETRAENKEHERSTELLUNG)	2,68	100,1	+3,9	100,0	112,9	132,7	132,8	112,4
15.81	H V BACKWAEREN (OH DAUERBACKWAEREN)	1,32	111,9	+1,6	117,6	122,2	120,1	121,0	117,0
15.82	H V DAUERBACKWAEREN	0,16	93,2	+4,0	83,2	83,3	123,0	113,3	116,3
15.84	H V SUESSWAEREN (OH DAUERBACKWAEREN)	0,38	93,4	+5,1	87,3	86,3	112,9	112,2	109,9
15.9	GETRAENKEHERSTELLUNG	1,36	78,8	+1,4	77,6	95,1	91,7	88,9	101,5
15.91	H V SPIRITUOSEN	0,13	65,4	-9,4	76,2	66,3	89,4	81,6	83,3
15.96	H V BIER	0,78	74,8	+3,0	72,9	88,3	84,7	81,4	94,2
15.98	MINERALBRUNNEN, H V ERFRISCHUNGSGETRAENKEN	0,39	91,4	+2,1	87,4	108,5	95,9	98,1	118,5
16	TABAKVERARBEITUNG	0,30	82,7	-11,6	78,0	84,0	123,8	123,9	111,5
DB	TEXTIL- U BEKLEIDUNGSGEWERBE	2,00	81,5	-8,1	79,9	66,4	80,6	81,4	84,9
17	TEXTILGEWERBE	1,23	87,0	-1,5	83,3	72,5	92,3	96,0	93,1
17.1	SPINNSTOFFAUFBEREITUNG U SPINNEREI	0,14	76,4	-	73,5	56,0	76,6	81,2	79,8
17.2	WEBEREI	0,26	78,9	-12,4	74,6	88,3	87,1	93,9	88,7
17.5	SONST TEXTILGEWERBE (OH H V MASCHENWARE)	0,31	104,9	+2,7	102,0	84,6	112,3	116,9	113,0
17.7	H V GEWIRKTEN U GESTRICKTEN FERTIGERZEUGNISSEN	0,15	86,9	-9,2	64,4	57,2	71,8	69,8	78,7
18	BEKLEIDUNGSGEWERBE	0,77	72,8	-18,3	74,7	56,9	62,1	57,8	72,3
18.22	H V OBERBEKLEIDUNG (OH ARBEITS- U BERUFSBEKLEIDUNG)	0,46	71,9	-25,9	79,2	55,0	55,2	47,8	69,1
18.23	H V WAESCHE	0,18	77,6	-8,1	68,3	56,5	66,8	65,4	71,6
DC	LEDERGEWERBE	0,26	88,2	+0,6	84,5	74,6	93,0	87,8	95,1
19.2	LEDERVERARBEITUNG (OH H V LEDERBEKLEIDUNG U SCHUHEN)	0,07	75,2	+13,8	88,6	67,2	82,3	78,5	79,6
19.3	H V SCHUHEN	0,15	89,4	-2,2	84,4	76,2	92,8	84,5	97,5
DD	HOLZGEWERBE (OH H V MOEBELN)	1,55	97,5	+11,9	89,5	99,6	120,5	121,2	116,9
20.2	FURNIER-, SPERRHOLZ-, HOLZFASERPLATTEN- U AE	0,25	126,9	+9,0	131,5	111,5	135,0	139,6	133,0
20.3	H V KONSTRUKTIONS- U FERTIGBAUT, AUSBAUELEMENTEN U AE	0,87	86,0	+12,3	74,4	99,2	118,5	117,0	112,5
DE	PAPIER-, VERLAGS- U DRUCKGEWERBE	5,84	108,8	+7,6	106,7	115,3	121,6	122,4	119,7
21	PAPIERGEWERBE	1,78	105,1	+7,9	104,7	98,3	111,2	109,9	107,9
21.1	H V HOLZSTOFF, ZELLSTOFF, PAPIER, KARTON U PAPPE	0,70	121,0	+11,2	123,9	110,0	125,0	125,3	120,1
21.2	PAPIER-, KARTON- U PAPPEVERARBEITUNG	1,08	95,0	+5,6	92,2	90,9	102,3	100,0	100,2
22	VERLAGSGEWERBE, DRUCKGEWERBE, VERVIELF V BESPIELTEN TON-, BILD- U DATENTRAEGERN	4,06	110,3	+7,6	107,6	122,8	126,1	127,9	125,0
22.1	VERLAGSGEWERBE	1,77	121,4	+8,0	119,9	117,6	129,5	138,8	131,8
22.2	DRUCKGEWERBE	2,22	101,9	+7,0	98,6	126,9	123,0	119,7	119,9
DF	KOKEREI, MINERALOELVERARB, H U VERARB V SPALT- U BRUTST	0,44	98,8	+3,3	109,7	104,2	103,1	96,6	97,3
DG	CHEMISCHE INDUSTRIE	8,46	114,4	+5,6	115,4	111,7	119,3	119,4	119,8
24.1	H V CHEMISCHEN GRUNDSTOFFEN	4,25	125,2	+6,1	130,1	131,7	128,8	127,9	129,6
24.14	H V SONST ORGAN GRUNDSTOFFEN U CHEMIKALIEN	3,15	127,9	+6,9	133,5	136,0	129,9	128,6	132,5
24.16	H V KUNSTSTOFF IN PRIMAERFORM	0,56	127,3	+1,4	129,3	133,7	142,1	143,2	139,3
24.2	H V SCHAEDLINGSBEKAEMPFUNGS- U PFLANZENSCHUTZMITTELN	0,07	121,3	+2,6	114,2	77,4	75,0	69,8	62,5
24.3	H V ANSTRICHMITTELN, DRUCKFARBEN U KITTEN	0,62	118,5	+21,4	111,8	98,9	117,5	120,0	121,4
24.4	H V PHARMAZEUTISCHEN ERZEUGNISSEN	1,60	98,7	-1,5	95,5	86,9	111,3	108,1	108,0
24.5	H V SEIFEN, WASCH-, REINIGUNGS- U KOERPERPFLEGE MITT	0,91	91,9	-2,6	91,3	87,1	97,9	103,8	97,8
24.6	H V SONST CHEMISCHEN ERZEUGNISSEN	0,75	113,7	+13,5	110,4	103,0	117,0	121,8	124,3
24.7	H V CHEMIEFASERN	0,27	99,5	+5,9	103,3	93,7	108,6	106,3	104,1
DH	H V GUMMI- U KUNSTSTOFFWAEREN	3,90	111,8	+6,8	107,5	94,1	119,6	121,0	120,2
25.1	H V GUMMIWAEREN	1,00	126,2	+5,5	121,7	94,6	126,0	124,0	125,7
25.2	H V KUNSTSTOFFWAEREN	2,89	106,9	+7,3	102,5	94,0	117,4	119,9	118,3
DI	GLASGEWERBE, KERAMIK, VERARB V STEINEN U ERDEN	3,71	84,5	+14,7	70,6	79,2	103,6	110,3	112,4
26.1	H U VERARB V GLAS	0,79	103,7	+2,6	100,7	101,6	119,9	116,4	119,3
26.2	KERAMIK (OH ZIEGELEI U BAUKERAMIK)	0,36	92,2	+3,4	91,1	82,8	98,0	94,5	90,3
26.3	H V KERAMISCHEN WAND- U BODENFLIESEN U -PLATTEN	0,11	76,3	-9,9	72,6	73,0	90,9	93,2	90,3
26.4	ZIEGELEI, H V SONST BAUKERAMIK	0,26	68,6	+20,8	61,6	75,0	94,6	100,3	101,5
26.5	H V ZEMENT, KALK U GEBRANNTEM GIPS	0,33	108,1	+92,7	54,4	73,4	102,3	118,7	117,2
26.6	H V ERZEUGNISSEN AUS BETON, ZEMENT U GIPS	1,31	70,2	+18,8	55,1	66,5	99,6	112,9	116,3

LAND  
DAS PRODUZIERENDE GEWERBE  
= 100

ABTEILUNGEN, GRUPPEN UND KLASSEN  
ZWEIGE, AUSGABE 1993 (WZ93)

BEREINIGTER WERT

KUMULIERT		1998 4. VJ	1999 3. VJ	1999 4. VJ	VER- AEND. IN % GEGEN VORJAHR	1998 2. HJ	1999 1. HJ	1999 2. HJ	VER- AEND. IN % GEGEN VORJAHR	1997	1998	1999	VER- AEND. IN % GEGEN VORJAHR	WZ93- SCHL.
JAN. 2000 BIS FEB. 2000	VER- AEND. IN % GEGEN VORJAHR													
101,5	+5,3	108,6	108,1	112,5	+3,6	107,5	104,8	110,3	+2,6	102,5	106,0	107,6	+1,5	PROD GEW
106,4	+5,1	111,7	109,4	115,9	+3,8	109,5	107,8	112,7	+2,9	104,1	108,5	110,2	+1,6	C-E
105,9	+5,7	111,6	110,6	116,0	+3,9	109,9	107,9	113,3	+3,1	104,1	108,9	110,6	+1,6	C-D
108,4	+5,4	108,0	113,1	114,6	+6,1	108,9	109,8	113,8	+4,5	105,0	109,1	111,8	+2,5	VORLEIST
104,7	+8,4	121,8	112,9	123,5	+1,4	116,9	108,2	118,2	+1,1	105,2	113,2	113,2	-	INVEST
116,4	+9,9	113,4	105,4	118,2	+4,2	107,9	112,7	111,8	+3,6	101,9	108,3	112,3	+3,7	GEBRAUCH
95,6	-0,2	103,2	102,2	106,4	+3,1	101,7	99,5	104,3	+2,6	100,9	100,6	101,9	+1,3	VERBRAUCH
73,7	-5,3	87,6	84,4	83,5	-4,7	87,2	83,4	84,0	-3,7	91,1	84,8	83,7	-1,3	C
76,3	-7,5	85,9	75,1	78,1	-9,1	82,8	81,1	76,6	-7,5	90,1	82,0	78,8	-3,9	CA
73,0	-8,3	83,8	75,0	74,6	-11,0	81,8	79,3	74,8	-8,6	89,7	80,9	77,1	-4,7	10
116,1	-1,7	110,9	77,0	120,5	+8,7	95,5	102,1	98,8	+3,5	94,8	96,0	100,4	+4,6	11
66,3	+3,4	92,7	111,3	99,3	+7,1	99,9	90,3	105,3	+5,4	94,3	92,8	97,8	+5,4	CB
51,7	+10,9	89,7	116,3	99,2	+10,6	100,2	83,7	107,8	+7,6	92,6	89,8	95,7	+6,6	14.2
106,7	+6,1	112,3	111,3	117,0	+4,2	110,5	108,6	114,1	+3,3	104,4	109,5	111,3	+1,6	D
94,9	+0,9	107,6	106,1	112,6	+4,6	104,2	100,1	109,4	+5,0	102,5	101,8	104,8	+2,9	DA
95,8	+1,7	107,9	105,8	112,7	+4,4	104,2	100,1	109,2	+4,8	102,8	102,0	104,7	+2,6	15
108,4	+8,0	108,3	112,4	117,5	+8,5	106,1	107,4	115,0	+8,4	104,3	104,0	111,2	+6,9	15.1
82,5	-2,7	90,8	67,1	93,3	+2,8	80,9	79,8	80,2	-0,9	90,0	82,9	80,0	-3,5	15.2
84,1	-0,1	91,5	111,0	100,4	+9,7	96,6	89,5	105,7	+9,4	95,5	92,5	97,6	+5,5	15.3
93,2	+0,8	108,0	101,0	114,4	+5,9	104,5	96,6	107,7	+3,1	100,5	103,5	102,1	-1,4	15.4
97,2	+0,3	88,9	98,6	92,9	+4,5	93,0	102,3	95,8	+3,0	97,2	97,3	99,0	+1,7	15.5
103,5	+1,4	119,9	116,3	126,1	+5,2	114,0	102,1	121,2	+6,3	110,9	110,0	111,6	+1,5	15.6
101,0	-3,8	115,4	105,5	120,7	+4,6	107,1	104,5	113,1	+5,6	101,6	102,8	108,8	+5,8	15.7
100,1	+2,4	123,5	105,0	126,1	+2,1	112,4	100,5	115,6	+2,8	106,5	106,4	108,0	+1,5	15.8
114,8	+2,7	114,4	117,1	121,1	+5,9	112,5	114,3	119,1	+5,9	108,8	111,7	116,7	+4,5	15.81
88,2	-3,3	105,2	106,3	106,5	+1,2	107,1	96,5	106,4	-0,7	106,6	103,4	101,5	-1,8	15.82
90,4	-0,4	104,3	98,4	103,8	-0,5	103,1	82,9	101,1	-1,9	101,5	94,5	92,0	-2,6	15.84
78,2	-4,2	87,1	106,2	91,9	+5,5	92,8	95,7	99,1	+6,8	98,7	95,3	97,4	+2,2	15.9
70,8	-6,5	80,2	75,3	79,1	-1,4	75,1	73,5	77,2	+2,8	89,0	78,0	75,4	-3,3	15.91
73,9	-1,5	82,7	101,2	84,8	+2,5	90,0	90,4	93,0	+3,3	96,0	91,6	91,7	+0,1	15.96
89,4	-6,5	90,2	125,2	100,8	+11,8	100,1	112,1	113,0	+12,9	105,4	106,1	112,6	+6,1	15.98
80,4	-11,2	100,8	110,9	110,6	+9,7	102,6	99,3	110,7	+7,9	94,6	99,3	105,0	+5,7	16
80,7	-8,7	84,9	80,7	76,1	-10,4	87,4	84,7	78,4	-10,3	90,7	89,2	81,6	-8,5	D8
85,2	-3,5	92,6	83,1	86,9	-6,2	91,0	91,4	85,0	-6,6	93,8	94,1	88,2	-6,3	17
75,0	-1,2	79,5	63,9	71,3	-10,3	78,6	77,1	67,6	-14,0	88,3	84,8	72,3	-14,7	17.1
76,8	-14,8	96,0	77,9	83,1	-13,4	93,5	93,0	80,5	-13,9	98,4	99,1	86,8	-12,4	17.2
103,5	+0,8	103,2	102,4	104,6	+1,4	103,8	107,0	103,5	-0,3	100,1	106,8	105,3	-1,4	17.5
65,7	-12,0	72,8	74,8	66,3	-8,9	75,1	70,7	70,5	-6,1	83,0	73,3	70,6	-3,7	17.7
73,8	-16,5	72,6	77,1	58,9	-18,9	81,6	74,0	68,0	-16,7	85,8	81,4	71,0	-12,8	18
75,6	-20,5	68,3	81,3	52,7	-22,8	82,2	73,4	67,0	-18,5	85,4	81,2	70,2	-13,5	18.22
73,0	-13,5	79,5	67,0	62,9	-20,9	82,6	76,5	64,9	-21,4	88,4	84,4	70,7	-16,2	18.23
86,4	-2,0	85,3	85,2	85,1	-0,2	85,7	88,2	85,2	-0,6	89,5	87,3	86,7	-0,7	DC
71,9	+9,3	69,8	70,3	76,0	+8,9	68,5	70,5	73,2	+6,9	81,1	69,0	71,8	+4,1	19.2
86,9	-7,1	87,6	87,5	84,5	-3,5	88,4	90,0	86,0	-2,7	89,1	89,3	88,0	-1,5	19.3
93,5	+7,0	105,2	104,9	113,8	+8,2	103,4	98,0	109,3	+5,7	98,8	101,1	103,7	+2,6	DD
129,2	+7,3	109,3	115,7	128,7	+17,7	108,2	120,2	122,2	+12,9	108,9	113,8	121,2	+6,5	20.2
80,2	+6,5	105,9	98,5	111,6	+5,4	101,7	88,9	105,0	+3,2	93,5	95,9	96,9	+1,0	20.3
107,8	+6,2	110,8	110,1	119,8	+8,1	108,7	107,1	114,9	+5,7	103,5	107,0	111,0	+3,7	DE
104,9	+5,4	97,9	104,2	106,5	+8,8	100,3	102,4	105,3	+5,0	101,8	102,3	103,9	+1,6	21
122,5	+9,5	106,1	117,3	120,1	+13,2	110,3	115,1	118,7	+7,6	110,9	113,4	116,9	+3,1	21.1
93,6	+2,3	92,5	95,8	97,7	+5,6	93,8	94,1	96,8	+3,2	96,0	95,1	95,5	+0,4	21.2
109,0	+6,7	116,4	112,7	125,6	+7,9	112,2	109,1	119,2	+6,2	104,2	109,0	114,1	+4,7	22
120,7	+8,1	121,3	118,6	128,6	+6,0	118,6	118,1	123,6	+4,2	111,8	117,3	120,9	+3,1	22.1
100,3	+5,2	112,6	108,5	123,2	+9,4	107,6	102,8	115,9	+7,7	98,3	102,9	109,3	+6,2	22.2
104,3	+8,1	101,7	99,1	101,3	-0,4	104,0	97,8	100,2	-3,7	99,4	102,6	99,0	-3,5	DF
114,9	+3,0	105,7	116,9	116,8	+10,5	107,6	115,8	116,9	+8,6	110,9	111,4	116,3	+4,4	DG
127,7	+4,5	113,6	129,0	129,5	+14,0	114,7	127,0	129,2	+12,6	119,0	120,1	128,1	+6,7	24.1
130,7	+5,0	114,9	131,9	131,5	+14,4	115,6	129,8	131,7	+13,9	121,1	121,8	130,8	+7,4	24.14
128,3	-1,5	116,3	136,0	139,7	+20,1	118,8	132,2	137,9	+16,1	116,8	121,8	135,0	+10,8	24.16
117,8	-20,7	91,7	81,4	74,1	-19,2	98,4	127,7	77,7	-21,0	100,8	113,1	102,7	-9,2	24.2
115,2	+15,4	99,7	115,4	112,1	+12,4	106,2	109,1	113,8	+7,2	106,3	107,0	111,4	+4,1	24.3
97,1	-4,0	98,4	103,7	102,1	+3,8	100,7	103,5	102,9	+2,2	101,8	102,0	103,2	+1,2	24.4
91,6	-3,9	88,7	94,9	96,3	+8,6	91,4	98,9	95,6	+4,6	96,7	93,6	97,2	+3,8	24.5
112,1	+8,6	105,8	114,2	113,9	+7,7	106,5	107,8	114,1	+7,1	106,4	108,1	110,9	+2,6	24.6
101,4	+3,7	98,5	96,5	102,9	+4,5	100,2	103,1	99,7	-0,5	111,9	108,1	101,4	-6,2	24.7
109,7	+5,0	106,4	112,5	111,6	+4,9	108,1	109,8	112,0	+3,6	104,6	109,2	110,9	+1,6	DH
124,0	+4,4	113,2	116,9	114,9	+1,5	112,7	119,7	115,9	+2,8	109,9	114,1	117,8	+3,2	25.1
104,7	+5,1	104,2	111,0	110,4	+6,0	106,5	106,2	110,7	+3,9	102,8	107,4	108,5	+1,0	25.2
77,6	+7,3	91,9	106,4	97,7	+6,3	98,6	91,8	102,0	+3,4	95,0	96,0	96,9	+0,9	D1
102,2	+3,2	106,7	110,8	112,6	+5,5	107,1	106,0	111,7	+4,3	103,1	106,3	108,9	+2,4	26.1
91,7	+4,2	89,8	86,2	91,8	+2,2	91,5	90,3	89,0	-2,7	94,6	94,2	89,6	-4,9	26.2
74,5	-13,9	83,6	85,5	85,7	+2,5	86,2	86,8	85,6	-0,7	80,5	86,7	86,2	-0,6	26.3
65,1	+15,8	86,7	99,5	90,0	+3,8	92,1	80,6	94,7	+2,8	86,9	87,6	87,7	+0,1	26.4
81,3	+44,1	87,0	115,9	98,1	+12,8	98,4	90,7	107,0	+8,7	94,3	94,1	89,9	+5,1	26.5
62,7	+5,9	85,6	110,3	93,0	+8,6	97,0	87,3	101,6	+4,7	93,0	92,6	94,5	+2,1	26.6

WZ93- SCHL.	WIRTSCHAFTSZWEIG	GEWICHT- TUNG	2000 FEB.	VER- AEND. IN % GEGEN VORJAHR	2000 JAN.	1999 DEZ.	1999 NOV.	1999 OKT.	1999 SEPT.
DJ	METALLERZEUGUNG U -BEARBEITUNG, H V METALLERZEUGNISSEN	10,64	106,9	+8,5	101,3	99,8	115,1	114,6	118,2
27	METALLERZEUGUNG U -BEARBEITUNG	3,65	103,4	+5,3	97,7	91,4	107,4	106,1	106,8
27.1	ERZEUGUNG V ROHEISEN, STAHL U FERROLEGIERUNGEN (EGKS)	1,43	104,4	+10,2	102,6	100,3	103,5	108,5	105,6
27.2	H V ROHREN	0,53	69,9	-5,2	58,6	51,7	82,3	69,7	76,2
27.3	SONST BEARB V EISEN U STAHL, H V FERROLEGIERUNGEN	0,23	109,0	+19,4	100,9	76,8	100,7	97,5	100,2
27.4	ERZEUGUNG U ERSTE BEARBEITUNG V NE-METALLEN	0,82	111,7	+3,8	108,6	104,0	123,5	121,2	121,9
27.42	ERZEUGUNG U ERSTE BEARBEITUNG V ALUMINIUM	0,42	107,5	+2,9	107,6	98,5	119,3	118,9	117,8
27.44	ERZEUGUNG U ERSTE BEARBEITUNG V KUPFER	0,30	112,3	+6,1	103,4	103,4	119,7	115,0	115,2
27.5	GIESSEREIINDUSTRIE	0,63	117,9	+0,7	107,2	94,3	117,9	115,1	117,6
27.51	EISENGIESSEREI	0,26	115,3	+9,9	104,9	88,3	112,0	112,8	115,0
27.53	LEICHTMETALLGIESSEREI	0,20	142,4	-5,5	127,5	109,9	150,6	136,9	133,7
28	H V METALLERZEUGNISSEN	6,98	108,8	+10,1	103,3	104,2	119,2	119,0	124,3
28.1	STAHL- U LEICHTMETALLBAU	1,63	84,7	+12,5	82,1	110,8	112,9	107,3	113,8
28.2	KESSEL- U BEHAELTERBAU	0,35	72,5	-1,1	69,6	76,4	99,2	104,1	111,9
28.3	H V DAMPKESSELN (OH ZENTRALHEIZUNGSKESSEL)	0,41	57,7	-5,6	51,7	141,6	108,2	107,9	161,9
28.4	H V LAGERN-, PRESS-, ZIEH- U STANZTEILEN U AE	0,77	134,8	+7,2	129,8	109,4	136,3	133,7	133,5
28.5	OBERFLAECHEVEREDL-, WÄRMEBEHANDLUNG U MECHANIK ANG	0,96	166,5	+18,4	156,0	127,2	160,1	159,9	159,4
28.6	H V SCHNEIDWAERN, WERKZEUGEN, SCHLOSSERN U BESCHLAEG	1,27	118,0	+9,3	109,0	100,0	116,8	121,3	122,9
28.62	H V WERKZEUGEN	0,65	118,2	+8,3	104,8	113,1	114,7	120,8	123,3
28.63	H V SCHLOSSERN U BESCHLAEGEN	0,53	124,3	+12,1	119,7	86,2	124,8	128,2	127,7
28.7	H V SONST EISEN-, BLECH- U METALLWAERN	1,59	99,7	+7,4	96,3	80,7	101,7	103,4	104,4
DK	MASCHINENBAU	11,66	100,8	+5,2	91,0	126,5	113,1	110,3	117,3
29.1	H V MASCHINEN F D ERZEUGUNG U NUTZUNG V MECH ENERGIE	2,54	102,1	+5,6	98,3	94,5	104,1	102,2	106,6
29.11	H V VERBRENNUNGSMOT U TURB (OH LUFT- U STRASSENF)	0,29	67,5	-31,6	105,4	136,8	103,6	75,5	112,6
29.12	H V PUMPEN U KOMPRESSOREN	0,71	102,2	+11,5	95,5	102,9	102,9	102,6	102,9
29.13	H V ARMATUREN	0,74	97,5	+7,4	90,8	75,2	97,0	100,3	102,9
29.14	H V LAGERN, GETRIEBEN, ZAHNRAED U ANTRIEBSELEMENTEN	0,81	118,3	+11,8	105,3	95,5	111,8	113,3	111,6
29.2	H V SONST MASCHINEN F UNSPEZIFISCHE VERWENDUNG	3,03	96,6	+0,7	85,0	137,9	114,8	116,2	125,1
29.21	H V OFEN U BRENNERN	0,14	64,6	-9,9	75,0	108,9	114,0	96,9	101,4
29.22	H V HEBEZEUGEN U FOERDERMITTELN	0,93	88,6	-6,2	80,7	131,2	112,1	105,8	130,8
29.23	H V KAELTE- U LUFTTECHN ERZEUGN F GEMERBL ZWECKE	0,75	100,3	-3,0	90,1	172,2	132,4	146,7	153,4
29.3	H V LAND- U FORSTWIRTSCHAFTLICHEN MASCHINEN	0,43	106,8	-3,4	92,4	82,0	83,3	74,1	96,1
29.31	H V ACKERSCHLEPPERN	0,10	98,4	+6,6	68,6	80,8	84,9	110,0	98,0
29.4	H V WERKZEUGMASCHINEN	1,32	104,6	+2,3	82,6	170,3	127,6	111,4	130,6
29.5	H V MASCHINEN F SONST BESTIMMTE WIRTSCHAFTSZWEIGE	3,26	94,7	+5,3	88,3	134,8	111,4	111,8	113,7
29.51	H V MASCH F D METALLERZ U WALZWERKSEINR U GIESSMASCH	0,25	76,7	-17,1	88,6	166,1	82,8	215,5	58,3
29.52	H V BERGWERKS-, BAU- U BAUSTOFFMASCHINEN	0,49	94,3	+14,2	80,5	113,3	92,1	100,5	97,8
29.54	H V MASCH F D TEXTIL-, BEKLEIDUNGS- U LEDERGEWERBE	0,54	85,7	+22,4	73,5	91,4	97,9	87,0	91,8
29.55	H V MASCH F D PAPIERGEWERBE	0,17	73,9	-1,6	74,4	144,7	104,2	85,7	192,3
29.7	H V HAUSHALTSGERAETEN ANG	0,92	127,5	+25,2	116,3	95,2	125,2	123,3	125,9
DL	H V BUEROMASCH, DATENVERARBEITUNGSGER U -EINRICHTUNGEN, ELEKTROTECHNIK, FEINMECHANIK U OPTIK	10,95	122,9	+13,2	111,8	127,7	136,6	129,8	137,7
30	H V BUEROMASCH, DATENVERARBEITUNGSGER U -EINRICHTUNGEN	0,87	205,3	+70,4	182,3	216,2	239,3	212,0	211,4
30.01	H V BUEROMASCHINEN	0,13	91,8	+6,9	82,1	113,0	106,9	105,2	102,2
30.02	H V DATENVERARBEITUNGSGERAETEN U -EINRICHTUNGEN	0,74	226,2	+78,4	200,8	234,6	263,1	231,3	230,0
31	H V GERAETEN D ELEKTRIZITAETSERZ, -VERTEILUNG U AE	5,97	111,3	+2,7	102,2	109,6	122,6	117,0	128,1
31.1	H V ELEKTROMOTOREN, GENERATOREN U TRANSFORMATOREN	0,61	122,8	+8,0	114,0	128,7	137,1	123,7	131,6
31.2	H V ELEKTRIZITAETSVERTeilUNGS- U SCHALTEINRICHTUNGEN	3,87	110,3	+0,6	100,0	110,5	122,0	115,8	131,4
31.3	H V ISOLIERTEN ELEKTROKABELN, -LEITUNGEN U -DRAEHTEN	0,24	102,9	+16,8	94,7	84,0	97,6	105,7	111,6
31.4	H V AKKUMULATOREN U BATTERIEN	0,08	113,7	+27,0	104,0	98,8	122,4	118,7	113,7
31.5	H V ELEKTRISCHEN LAMPEN U LEUCHTEN	0,40	112,8	+6,2	108,6	103,7	127,6	123,7	119,3
31.6	H V ELEKTRISCHEN AUSRUESTUNGEN ANG	0,76	109,6	+0,8	104,2	102,6	119,5	118,0	120,4
32	RUNDFUNK-, FERNSEH- U NACHRICHTENTECHNIK	1,62	131,7	+22,4	125,6	143,5	144,8	148,3	151,0
32.1	H V ELEKTRONISCHEN BAUELEMENTEN	0,39	153,0	+22,7	144,9	143,9	153,3	149,0	157,9
32.2	H V NACHRICHTENTECHNISCHEN GERAETEN U EINRICHTUNGEN	0,64	133,3	+17,0	141,3	180,2	150,0	167,8	164,8
32.3	H V RUNDFUNK- U FERNSEHGER, PHONO- U VIDEOTECHN GER	0,59	116,1	+29,1	95,9	102,9	133,1	126,7	131,1
33	MEDIZIN-, MESS-, STEUER- U REGELUNGSTECHNIK, OPTIK	2,49	115,8	+10,1	101,1	130,1	129,1	119,7	124,2
33.1	H V MEDIZINISCHEN GERAETEN U ORTHOPAED VORRICHTUNGEN	0,91	112,3	+4,7	95,4	126,2	125,7	116,7	120,3
33.2	H V MESS-, KONTROLL-, NAVIGATIONS- U AE INSTRUMENTEN	1,09	109,5	+7,7	95,6	126,9	126,1	116,6	122,0
33.4	H V OPTISCHEN U FOTOGRAFISCHEN GERAETEN	0,34	148,7	+29,5	140,0	131,4	134,0	131,5	131,3
33.5	H V UHREN	0,05	86,8	+9,3	69,0	80,1	100,4	89,5	97,9
DM	FAHRZEUGBAU	10,81	140,9	+11,5	120,7	111,8	142,1	140,5	132,6
34	H V KRAFTWAGEN U KRAFTWAGENTEILEN	9,51	147,7	+12,4	124,5	115,3	147,8	146,3	137,5
34.1	H V KRAFTWAGEN U KRAFTWAGENMOTOREN	6,50	144,9	+10,6	115,8	109,1	142,3	141,8	134,9
34.2	H V KAROSSERIEN, AUFBAUTEN U ANHAENGERN	0,41	106,7	+7,2	94,1	96,9	116,2	113,5	102,7
34.3	H V TEILEN U ZUBEHOER F KRAFTWAGEN U KRAFTWAGENMOT	2,61	160,4	+17,1	151,3	134,0	166,7	162,3	149,0
35	SONST FAHRZEUGBAU	1,30	92,0	+2,8	93,5	86,5	99,8	98,7	95,9
35.1	SCHIFFBAU	0,34	78,7	-0,1	81,2	69,2	86,2	83,3	83,7
35.2	SCHIENENFAHRZEUGBAU	0,24	70,7	-2,3	72,8	66,2	78,1	75,6	75,1
35.3	LUFT- U RAUMFAHRZEUGBAU	0,62	105,3	+6,0	109,2	105,2	116,6	116,8	110,4
35.4	H V KRAFTRAEDERN, FAHRRADERN U BEHINDERTENFAHRZEUGEN	0,07	112,2	-0,8	101,3	72,7	96,2	93,5	94,1
DN	H V MOEBELN, SCHMUCK, MUSIKINSTRUMENTEN, SPORTGERAETEN, SPIELWAERN U SONST ERZEUGNISSEN, RECYCLING	2,47	94,7	+2,5	87,5	90,7	113,4	111,1	111,4
36.1	H V MOEBELN	1,71	93,3	-0,2	84,6	86,8	107,0	105,0	106,7
36.11	H V SITZMOEBELN	0,38	111,2	+1,3	96,0	97,3	121,8	118,0	119,5
36.12	H V BUERO- U LADENMOEBELN	0,27	88,2	-4,3	74,5	102,5	114,4	112,3	118,0
36.13	H V KUECHENMOEBELN	0,29	86,1	-1,0	81,6	78,3	107,8	106,7	112,0
36.2	H V SCHMUCK U AE ERZEUGNISSEN	0,11	87,7	+25,8	79,1	97,2	134,1	135,4	111,2
36.5	H V SPIELWAERN	0,15	76,6	+0,5	75,0	85,1	124,1	117,9	104,2
37	RECYCLING	0,10	164,1	+25,4	159,0	154,7	195,5	197,2	196,1
E	ENERGIEVERSORGUNG	6,49	106,5	-4,2	120,7	121,2	116,6	106,9	95,9
	VORBEREITENDE BAUSTELLENARBEITEN, HOCH- U TIEFBAU	11,78	69,9	+25,3	59,3	67,6	92,5	100,8	104,1
	HOCHBAULEISTUNGEN	7,67	69,8	+20,6	60,9	66,6	90,0	97,6	101,1
	TIEFBAULEISTUNGEN	4,10	69,9	+35,5	56,1	69,5	97,3	106,9	109,7



LAND  
DAS PRODUZIERENDE GEWERBE  
= 100

ABTEILUNGEN, GRUPPEN UND KLASSEN  
ZWEIGE, AUSGABE 1993 (WZ93)

BEREINIGTER WERT

KUMULIERT		1998	1999	1999	VER- AEND. IN % GEGEN VORJAHR	1998	1999	1999	VER- AEND. IN % GEGEN VORJAHR	1997	1998	1999	VER- AEND. IN % GEGEN VORJAHR	WZ93- SCHL.
JAN. 2000 BIS FEB. 2000	VER- AEND. IN % GEGEN VORJAHR	4. VJ	3. VJ	4. VJ		2. HJ	1. HJ	2. HJ						
104,1	+7,3	105,6	108,6	109,8	+4,0	106,7	104,3	109,2	+2,3	102,5	106,6	106,8	+0,2	DJ
100,6	+5,9	96,8	101,2	101,6	+5,0	100,3	100,9	101,4	+1,1	103,8	104,7	101,2	-3,3	27
103,5	+11,4	94,3	104,5	104,1	+10,4	98,6	100,6	104,3	+5,8	106,4	105,4	102,5	-2,8	27.1
64,3	-5,2	76,6	88,0	67,9	-11,4	82,3	71,1	68,0	-17,4	95,0	87,5	69,5	-20,6	27.2
105,0	+17,7	89,2	93,0	91,7	+2,8	93,6	94,5	92,3	-1,4	94,2	97,5	93,4	-4,2	27.3
110,2	+4,3	105,9	117,0	116,2	+9,7	109,5	112,4	116,6	+6,5	105,2	111,5	114,5	+2,7	27.4
107,6	+4,7	103,6	114,6	112,2	+8,3	107,9	110,1	113,4	+5,1	106,3	108,0	111,7	+3,4	27.42
109,5	+5,3	104,2	109,2	112,7	+8,2	108,0	107,8	111,0	+2,8	103,5	112,2	109,4	-2,5	27.44
112,6	+1,2	110,9	104,1	109,1	-1,6	109,6	114,7	106,6	-2,7	107,0	111,3	110,6	-0,6	27.5
110,1	+6,2	105,6	96,6	104,4	-1,1	102,0	108,9	100,5	-1,5	96,8	105,1	104,7	-0,4	27.51
135,0	-1,2	128,7	122,1	132,5	+3,0	128,3	136,6	127,3	-0,8	111,1	127,5	132,0	+3,5	27.53
106,1	+8,2	110,2	112,5	114,1	+3,5	110,1	106,2	113,3	+2,9	101,8	107,7	109,7	+1,9	28
83,4	+12,9	102,7	105,2	110,3	+7,4	101,9	89,0	107,8	+5,8	94,9	96,0	98,4	+2,5	28.1
71,1	-1,1	95,7	96,2	93,2	-2,6	96,3	83,4	94,7	-1,7	97,1	93,4	89,0	-4,7	28.2
54,7	-7,6	144,6	104,7	119,2	-17,6	126,4	75,4	112,0	-11,4	93,1	102,2	93,7	-8,3	28.3
132,3	+5,3	118,3	124,0	126,5	+6,9	119,8	128,3	125,2	+4,5	107,8	121,2	126,8	+4,6	28.4
161,3	+14,2	130,8	150,5	149,1	+14,0	133,3	147,8	149,8	+12,4	115,0	133,0	148,8	+11,9	28.5
113,5	+6,0	110,9	110,8	112,7	+1,6	110,1	110,9	111,7	+1,5	106,7	111,1	111,3	+0,2	28.6
111,5	+4,3	115,3	111,6	116,2	+0,8	112,6	110,5	113,9	+1,2	105,8	112,3	112,2	-0,1	28.62
122,0	+8,5	108,6	114,9	113,1	+4,1	110,4	116,6	114,0	+3,3	109,8	112,6	115,3	+2,4	28.63
98,0	+6,1	94,9	98,5	95,3	+0,4	98,5	97,0	96,9	-1,6	97,6	99,5	97,0	-2,5	28.7
95,9	+5,2	118,2	105,3	116,6	-1,4	112,9	103,6	111,0	-1,7	104,7	109,5	107,3	-2,0	DK
100,2	+6,4	100,7	99,5	100,3	-0,4	102,7	100,9	99,9	-2,7	98,9	103,3	100,4	-2,8	29.1
86,5	+2,9	105,2	89,9	105,3	+0,1	104,2	92,8	97,6	-6,3	93,2	97,9	95,2	-2,8	29.11
98,9	+10,1	101,6	97,2	100,5	-1,1	101,7	100,3	98,9	-2,8	95,6	101,4	99,6	-1,8	29.12
94,2	+3,2	91,1	98,5	90,8	-0,3	96,4	95,6	94,7	-1,8	96,6	97,9	95,1	-2,9	29.13
111,8	+7,3	107,1	106,1	106,9	-0,2	108,9	109,3	106,5	-2,2	106,0	111,7	107,9	-3,4	29.14
90,8	+0,1	126,6	112,1	123,0	-2,8	117,9	105,5	117,6	-0,3	105,2	109,7	111,5	+1,6	29.2
69,8	+6,1	114,9	90,0	106,6	-7,2	108,9	76,8	98,3	-9,7	98,4	95,2	87,6	-8,0	29.21
84,7	-3,7	120,6	110,1	116,4	-3,5	113,6	104,6	113,2	-0,4	103,1	106,2	108,9	+2,5	29.22
95,2	-1,4	152,6	135,9	150,4	-1,4	136,2	117,2	143,2	+5,1	111,8	122,2	130,2	+6,5	29.23
99,6	-1,4	86,5	91,5	79,8	-7,7	96,9	117,3	85,7	-11,6	108,3	112,0	101,5	-9,4	29.3
83,5	+2,0	90,7	78,0	91,9	+1,3	85,8	96,9	85,0	-0,9	83,0	89,5	90,9	+1,6	29.31
93,6	+4,2	131,4	113,3	136,4	+3,8	120,2	106,5	124,9	+3,9	104,1	112,0	115,7	+3,3	29.4
91,5	+5,3	121,0	103,6	119,3	-1,4	114,9	101,7	111,5	-3,0	107,1	112,2	106,6	-5,0	29.5
82,7	-19,2	138,7	57,3	154,8	+11,6	106,7	140,7	106,1	-0,6	116,9	119,2	123,4	+3,5	29.51
87,4	+13,8	97,4	94,6	102,0	+4,7	97,8	92,1	98,3	+0,5	93,0	101,4	95,2	-6,1	29.52
79,6	+13,9	93,4	83,6	92,1	-1,4	96,2	75,3	87,9	-8,6	98,6	101,8	81,6	-19,8	29.54
74,2	-6,7	132,4	146,1	111,5	-15,8	140,3	83,2	128,8	-8,2	115,7	119,3	106,0	-11,1	29.55
121,9	+18,5	107,1	100,9	114,6	+7,0	104,3	101,1	107,7	+3,3	105,9	106,6	104,4	-2,1	29.7
117,4	+10,2	121,2	125,2	131,4	+8,4	119,5	114,3	128,3	+7,4	108,2	116,5	121,3	+4,1	DL
193,8	+56,3	191,2	205,7	222,5	+16,4	176,7	136,7	214,1	+21,2	130,5	162,9	175,4	+7,7	30
87,0	+2,1	103,1	93,0	108,4	+5,1	102,3	95,3	100,7	-1,6	102,0	103,3	98,0	-5,1	30.01
213,5	+62,9	207,0	225,7	243,0	+17,4	190,0	144,2	234,4	+23,4	135,6	173,6	189,3	+9,0	30.02
106,8	+0,4	113,2	116,3	116,4	+2,8	113,7	111,9	116,3	+2,3	106,2	112,2	114,1	+1,7	31
118,4	+7,1	116,4	119,1	129,8	+11,5	118,3	115,8	124,5	+5,2	107,5	116,6	120,2	+3,1	31.1
105,2	-2,2	115,5	118,8	116,1	+0,5	116,4	113,6	117,5	+0,9	108,5	114,6	115,5	+0,8	31.2
98,8	+12,4	92,8	106,1	95,8	+3,2	99,2	94,8	100,9	+1,7	102,9	100,6	97,9	-2,7	31.3
108,9	+18,2	101,1	93,8	113,3	+12,1	97,6	96,3	103,6	+6,1	99,0	97,7	99,9	+2,3	31.4
110,7	+4,8	111,3	106,9	118,3	+6,3	108,3	106,2	112,6	+4,0	103,4	108,5	109,4	+0,8	31.5
106,9	+1,3	107,9	112,0	113,4	+5,1	105,3	110,5	112,7	+7,0	96,4	103,7	111,6	+7,6	31.6
128,7	+21,1	120,7	130,5	145,5	+20,5	117,2	115,1	138,0	+17,7	107,7	113,0	126,5	+11,9	32
149,0	+18,2	128,4	140,0	148,7	+15,8	128,4	130,5	144,4	+12,5	114,2	128,7	137,4	+6,8	32.1
137,3	+24,4	123,3	148,7	166,0	+34,6	122,3	124,5	157,4	+28,7	119,2	116,8	140,9	+20,6	32.2
106,0	+19,1	112,6	104,5	120,9	+7,4	104,2	94,8	112,7	+8,2	90,9	98,4	103,8	+5,5	32.3
108,5	+7,7	116,5	114,8	126,3	+8,4	115,0	111,5	120,6	+4,9	105,6	112,7	116,0	+2,9	33
103,9	+0,8	121,3	110,9	122,9	+1,3	120,3	111,7	116,9	-2,8	109,1	117,5	114,3	-2,7	33.1
102,6	+5,4	110,7	113,0	123,2	+11,3	108,8	108,1	118,1	+8,5	101,5	106,9	113,1	+5,8	33.2
144,4	+31,3	111,6	125,4	132,3	+18,5	114,0	124,1	128,9	+13,1	109,3	117,7	126,5	+7,5	33.4
77,9	+4,1	88,7	77,8	90,0	+1,5	87,0	80,5	83,9	-3,6	88,0	88,7	82,2	-7,3	33.5
130,8	+9,4	130,0	119,3	131,5	+1,2	123,7	128,2	125,4	+1,4	108,3	123,1	126,8	+3,0	DM
136,1	+10,0	134,7	123,0	136,5	+1,3	128,1	132,9	129,7	+1,2	111,0	127,4	131,3	+3,1	34
130,4	+8,9	133,9	117,9	131,1	-2,1	126,3	130,1	124,5	-1,4	111,2	126,0	127,3	+1,0	34.1
100,4	+2,6	109,8	92,4	108,9	-0,8	104,9	105,5	100,6	-4,1	86,5	106,3	103,0	-3,1	34.2
155,9	+13,4	140,9	140,5	154,3	+9,5	136,4	143,7	147,4	+8,1	114,3	134,6	145,6	+8,2	34.3
92,8	+3,8	94,8	91,7	95,0	+0,2	91,0	93,8	93,4	+2,6	88,4	90,7	93,6	+3,2	35
80,0	+0,8	96,6	76,7	79,6	-17,6	87,3	81,6	78,1	-10,5	80,3	85,1	79,9	-6,1	35.1
71,8	-2,7	76,1	73,0	72,6	-4,6	75,6	74,8	72,8	-3,7	82,6	75,0	73,8	-1,6	35.2
107,3	+7,6	101,9	106,9	112,9	+10,8	99,5	105,5	109,9	+10,5	93,8	98,5	107,7	+9,3	35.3
106,8	+3,4	78,3	92,3	87,5	+11,7	79,0	113,8	89,9	+13,8	96,3	97,5	101,8	+4,4	35.4
91,1	+1,9	104,7	93,7	105,1	+0,4	99,4	94,5	99,4	-	96,3	98,8	96,9	-1,9	DN
89,0	-0,9	99,8	88,3	99,6	-0,2	94,8	94,1	93,9	-0,9	93,2	96,1	94,0	-2,2	36.1
103,6	-1,0	111,4	97,5	112,4	+0,9	103,9	110,3	105,0	+1,1	99,6	106,7	107,6	+0,8	36.11
81,4	-0,4	105,3	98,2	109,7	+4,2	99,9	88,4	104,0	+4,1	88,3	95,0	96,2	+1,3	36.12
83,9	-3,0	96,7	90,8	97,6	+0,9	92,1	94,4	94,2	+2,3	94,6	94,6	94,3	-0,3	36.13
83,4	+24,1	110,3	99,6	122,2	+10,8	101,4	80,4	110,9	+9,4	95,0	92,3	95,7	+3,7	36.2
75,8	+0,1	107,2	88,3	109,0	+1,7	96,2	79,0	98,7	+2,6	93,8	87,8	88,9	+1,3	36.5
161,6	+26,4	139,5	189,5	182,5	+30,8	144,9	148,7	186,0	+28,4	140,6	146,6	167,3	+14,1	37
113,6	-1,4	113,7	94,1	114,9	+1,1	104,9	106,5	104,5	-0,4	104,7	104,9	105,5	+0,6	E
64,6	+8,2	84,9	98,6	87,0	+2,5	91,6	82,2	92,8	+1,3	89,6	86,8	87,5	+0,8	BAU
65,4	+5,7	84,7	96,3	84,7	-	91,2	82,1	90,5	-0,8	89,9	87,2	86,3	-1,0	HOCHBAU
63,0	+14,1	85,2	103,0	91,2	+7,0	92,3	82,3	97,1	+5,2	89,1	86,2	89,7	+4,1	TIEFBAU

WZ93- NR.	WIRTSCHAFTSZWEIG	GEWICH- TUNG	1989	1989	1989	1989	1989	1989	1989	1989
				1. HJ	2. HJ	1. VJ	2. VJ	3. VJ	4. VJ	
	PRODUZIERENDES GEWERBE	100	107,6	104,8	110,3	102,0	107,5	108,1	112,5	
C-E	PRODUZIERENDES GEWERBE (OH BAULEISTUNGEN)	88,22	110,2	107,8	112,7	106,4	109,1	109,4	115,9	
C-D	BERGBAU, GEW V STEINEN U ERDEN U VERARBEITENDES GEWERBE	81,74	110,6	107,9	113,3	105,8	110,0	110,6	116,0	
	VORLEISTUNGSGUETERPRODUZENTEN	38,55	111,8	109,8	113,8	107,9	111,7	113,1	114,6	
	INVESTITIONSGUETERPRODUZENTEN	23,06	113,2	108,2	118,2	104,1	112,2	112,9	123,5	
	VERBRAUCHSGUETERPRODUZENTEN	6,79	112,3	112,7	111,8	111,9	113,5	105,4	118,2	
	VERBRAUCHSGUETERPRODUZENTEN	13,34	101,9	99,5	104,3	99,5	99,3	102,2	106,4	
C	BERGBAU U GEW V STEINEN U ERDEN	2,20	83,7	83,4	84,0	82,0	84,8	84,4	83,5	
CA	KOHLBERGBAU, TORFGEWINNUNG, GEW V ERDOEL U ERDGAS (OH BERGBAU AUF URAN- U THORIUMERZE)	1,63	78,8	81,1	76,6	84,7	77,4	75,1	78,1	
10	KOHLBERGBAU, TORFGEWINNUNG	1,51	77,1	79,3	74,8	82,1	76,5	75,0	74,6	
11	GEW V ERDOEL U ERDGAS, ERBRING DAMIT VERB DIENSTL	0,12	100,4	102,1	98,8	116,4	87,8	77,0	120,5	
CB	ERZBERGBAU, GEW V STEINEN U ERDEN, SONST BERGBAU	0,56	97,8	90,3	105,3	74,3	106,3	111,3	99,3	
14.2	GEW V KIES, SAND, TON U KADLIN	0,40	95,7	83,7	107,8	60,3	107,0	116,3	99,2	
D	VERARBEITENDES GEWERBE	79,54	111,3	108,6	114,1	106,4	110,7	111,3	117,0	
DA	ERNAEHRUNGSGEWERBE U TABAKVERARBEITUNG	6,86	104,8	100,1	109,4	97,8	102,4	106,1	112,6	
15	ERNAEHRUNGSGEWERBE	6,56	104,7	100,1	109,2	98,0	102,3	105,8	112,7	
15.1	SCHLACHTEN U FLEISCHVERARBEITUNG	1,10	111,2	107,4	115,0	105,2	109,7	112,4	117,5	
15.2	FISCHVERARBEITUNG	0,09	80,0	79,8	80,2	85,7	73,8	67,1	93,3	
15.3	OBST- U GEMUESEVERARBEITUNG	0,27	97,6	89,5	105,7	88,1	90,9	111,0	100,4	
15.4	H V PFLANZLICHEN U TIERISCHEN OELN U FETTEN	0,14	102,1	96,6	107,7	97,3	95,9	101,0	114,4	
15.5	MILCHVERARBEITUNG	0,60	99,0	102,3	95,8	99,8	104,8	98,6	92,9	
15.6	MAHL- U SCHAELEMUEHLEN, H V STAERKE U STAERKEERZEUGN	0,16	111,6	102,1	121,2	103,9	100,3	116,3	126,1	
15.7	H V FUTTERMITTELN	0,17	108,8	104,5	113,1	107,1	101,8	105,5	120,7	
15.8	SONST ERNAEHRUNGSGEWERBE (OH GETRAENKEHERSTELLUNG)	2,68	108,0	100,5	115,6	100,7	100,3	105,0	126,1	
15.81	H V BACKWAREN (OH DAUERBACKWAREN)	1,32	116,7	114,3	119,1	114,4	114,2	117,1	121,1	
15.82	H V DAUERBACKWAREN	0,16	101,5	96,5	106,4	95,9	97,2	106,3	106,5	
15.84	H V SUESSHAREN (OH DAUERBACKWAREN)	0,38	92,0	82,9	101,1	90,2	75,5	98,4	103,8	
15.9	GETRAENKEHERSTELLUNG	1,96	97,4	95,7	99,1	87,1	104,4	106,2	91,9	
15.91	H V SPIRITUOSEN	0,13	75,4	73,5	77,2	75,0	72,1	75,3	79,1	
15.96	H V BIER	0,78	91,7	90,4	93,0	81,1	99,7	101,2	84,8	
15.98	MINERALBRUNNEN, H V ERFRISCHUNGSGETRAENKEN	0,39	112,6	112,1	113,0	101,6	122,6	125,2	100,8	
16	TABAKVERARBEITUNG	0,30	105,0	99,3	110,7	94,7	103,8	110,9	110,6	
DB	TEXTIL- U BEKLEIDUNGSGEWERBE	2,00	81,6	84,7	78,4	90,0	79,4	80,7	76,1	
17	TEXTILGEWERBE	1,23	88,2	91,4	85,0	92,7	90,1	83,1	86,9	
17.1	SPINNSTOFFAUFBEREITUNG U SPINNEREI	0,14	72,3	77,1	67,6	79,4	74,7	63,9	71,3	
17.2	WEBEREI	0,26	86,8	93,0	80,5	94,8	91,2	77,9	83,1	
17.5	SONST TEXTILGEWERBE (OH H V MASCHENWARE)	0,31	105,3	107,0	103,5	107,8	106,3	102,4	104,6	
17.7	H V GEWIRKTEN U GESTRICKTEN FERTIGERZEUGNISSEN	0,15	70,6	70,7	70,5	73,3	68,0	74,8	66,3	
18	BEKLEIDUNGSGEWERBE	0,77	71,0	74,0	68,0	85,8	62,3	77,1	58,9	
18.22	H V OBERBEKLEIDUNG (OH ARBEITS- U BERUFSBEKLEIDUNG)	0,46	70,2	73,4	67,0	88,8	58,0	81,3	52,7	
18.23	H V WAESCHE	0,18	70,7	76,5	64,9	87,1	65,8	67,0	62,9	
DC	LEDERGEWERBE	0,26	86,7	88,2	85,2	92,1	84,3	85,2	85,1	
19.2	LEDERVERARBEITUNG (OH H V LEDERBEKLEIDUNG U SCHUHEN)	0,07	71,8	70,5	73,2	72,6	68,4	70,3	76,0	
19.3	H V SCHUHEN	0,15	88,0	90,0	86,0	96,0	83,9	87,5	84,5	
DD	HOLZGEWERBE (OH H V MOEBELN)	1,55	103,7	98,0	109,3	93,5	102,5	104,9	113,8	
20.2	FURNIER-, SPERRHOLZ-, HOLZFASERPLATTEN- U AE	0,25	121,2	120,2	122,2	121,3	119,1	115,7	128,7	
20.3	H V KONSTRUKTIONS- U FERTIGBAUT, AUSBAUELEMENTEN U AE	0,87	96,9	88,9	105,0	83,1	94,6	98,5	111,6	
DE	PAPIER-, VERLAGS- U DRUCKGEWERBE	5,84	111,0	107,1	114,9	106,5	107,6	110,1	119,8	
21	PAPIERGEWERBE	1,78	103,9	102,4	105,3	103,0	101,7	104,2	106,5	
21.1	H V HOLZSTOFF, ZELLSTOFF, PAPIER, KARTON U PAPPE	0,70	116,9	115,1	118,7	114,4	115,8	117,3	120,1	
21.2	PAPIER-, KARTON- U PAPPEVERARBEITUNG	1,08	95,5	94,1	96,8	95,6	92,6	95,8	97,7	
22	VERLAGSGEWERBE, DRUCKGEWERBE, Vervielf v bespielten TON-, BILD- U DATENTRAEGERN	4,06	114,1	109,1	119,2	108,0	110,2	112,7	125,6	
22.1	VERLAGSGEWERBE	1,77	120,9	118,1	123,6	118,0	118,3	118,6	128,6	
22.2	DRUCKGEWERBE	2,22	109,3	102,8	115,9	100,7	104,8	108,5	123,2	
DF	KOKEREI, MINERALOELVERARB, H U VERARB V SPALT- U BRUTST	0,44	99,0	97,8	100,2	100,2	95,5	99,1	101,3	
DG	CHEMISCHE INDUSTRIE	8,46	116,3	115,8	116,9	115,7	115,9	116,9	116,8	
24.1	H V CHEMISCHEN GRUNDSTOFFEN	4,25	128,1	127,0	129,2	126,5	127,4	129,0	129,5	
24.14	H V SONST ORGAN GRUNDSTOFFEN U CHEMIKALIEN	3,15	130,8	129,8	131,7	129,8	129,8	131,9	131,5	
24.16	H V KUNSTSTOFF IN PRIMAERFORM	0,56	135,0	132,2	137,9	131,6	132,8	136,0	139,7	
24.2	H V SCHAEDLINGSBEKAEMPFUNGS- U PFLANZENSCHUTZMITTELN	0,07	102,7	127,7	77,7	145,3	110,1	81,4	74,1	
24.3	H V ANSTRICHMITTELN, DRUCKFARBEN U KITTEN	0,62	111,4	109,1	113,8	105,6	112,6	115,4	112,1	
24.4	H V PHARMAZEUTISCHEN ERZEUGNISSEN	1,80	103,2	103,5	102,9	105,8	101,2	103,7	102,1	
24.5	H V SEIFEN, MASCH-, REINIGUNGS- U KOERPERPFLEGEMITT	0,91	97,2	98,9	95,6	98,9	98,8	94,9	96,3	
24.6	H V SONST CHEMISCHEN ERZEUGNISSEN	0,75	110,9	107,8	114,1	106,3	109,4	114,2	113,9	
24.7	H V CHEMIEFASERN	0,27	101,4	103,1	99,7	101,9	104,2	96,5	102,9	
DH	H V GUMMI- U KUNSTSTOFFWAREN	3,90	110,9	109,8	112,0	108,7	110,8	112,5	111,6	
25.1	H V GUMMIWAREN	1,00	117,8	119,7	115,9	122,9	116,6	116,9	114,9	
25.2	H V KUNSTSTOFFWAREN	2,89	108,5	106,2	110,7	103,8	108,6	111,0	110,4	
DI	GLASGEWERBE, KERAMIK, VERARB V STEINEN U ERDEN	3,71	96,9	91,8	102,0	80,9	102,6	106,4	97,7	
26.1	H U VERARB V GLAS	0,79	108,9	106,0	111,7	104,1	108,0	110,8	112,6	
26.2	KERAMIK (OH ZIEGELEI U BAUKERAMIK)	0,36	89,6	90,3	89,0	92,3	88,3	86,2	91,8	
26.3	H V KERAMISCHEN WAND- U BODENFLIESEN U -PLATTEN	0,11	86,2	86,8	85,6	87,3	86,3	85,5	85,7	
26.4	ZIEGELEI, H V SONST BAUKERAMIK	0,26	87,7	80,6	94,7	84,3	96,9	99,5	90,0	
26.5	H V ZEMENT, KALK U GEBRANNTEM GIPS	0,33	98,9	90,7	107,0	70,9	110,5	115,9	98,1	
26.6	H V ERZEUGNISSEN AUS BETON, ZEMENT U GIPS	1,31	94,5	87,3	101,6	70,1	104,5	110,3	93,0	

LAND  
DAS PRODUZIERENDE GEWERBE  
= 100

ABTEILUNGEN, GRUPPEN UND KLASSEN  
ZWEIGE, AUSGABE 1993 (WZ93)

BEREINIGTER WERT

1999	1999	1999	1999	1999	1999	1999	1999	1999	1999	1999	1999	1999	WZ93- NR.
JAN.	FEB.	MAERZ	APRIL	MAI	JUNI	JULI	AUG.	SEPT.	OKT.	NOV.	DEZ.		
95,8	96,9	113,5	106,4	104,0	112,2	108,2	99,8	116,4	116,1	116,7	104,7		PROD GEW
100,0	102,3	116,9	108,1	105,5	113,7	109,2	100,9	118,2	118,1	119,9	109,6		C-E
98,5	101,8	117,2	108,5	106,2	115,3	110,4	101,5	119,9	119,1	120,2	108,7		C-D
102,9	102,6	118,2	111,0	108,5	115,7	113,2	105,4	120,6	119,7	120,0	104,0		VORLEIST
91,7	101,4	119,3	109,2	106,1	121,4	112,8	100,6	125,2	120,8	124,0	125,7		INVEST
100,3	111,4	124,2	112,7	109,3	118,4	102,5	89,6	124,0	127,0	128,5	99,1		GEBRAUCH
96,8	94,7	107,2	98,1	98,0	101,9	102,1	97,8	106,7	110,6	110,5	98,0		VERBRAUCH
81,0	74,6	90,4	86,7	82,5	85,2	84,5	79,7	89,0	90,4	84,5	75,6		C
86,3	78,7	89,1	82,2	75,9	74,2	74,6	71,5	79,1	80,9	77,6	75,9		CA
82,9	76,3	87,2	80,4	75,3	73,9	73,1	72,3	79,7	78,5	74,0	71,2		10
127,2	109,0	113,0	103,3	81,9	78,2	92,4	64,9	73,8	108,1	120,4	132,9		11
65,6	62,5	94,8	99,9	101,7	117,4	113,4	102,9	117,6	118,7	104,7	74,4		CB
49,5	43,6	87,9	100,1	100,4	120,5	120,3	107,1	121,5	122,5	104,8	70,3		14.2
98,8	102,4	117,9	109,1	106,9	116,2	111,1	102,0	120,7	120,0	121,2	109,7		D
96,2	91,9	105,4	99,9	101,6	105,7	105,7	103,8	108,9	115,4	116,1	106,4		DA
96,7	91,7	105,6	99,9	101,8	105,1	105,2	103,5	108,6	114,9	115,6	107,6		15
102,6	98,2	114,7	105,6	111,3	112,1	111,2	110,9	115,2	112,8	117,4	122,3		15.1
84,0	85,6	87,5	78,7	74,7	68,1	66,7	59,9	74,6	86,1	91,7	102,0		15.2
96,7	81,6	96,1	87,3	89,7	95,6	116,9	108,3	107,7	105,5	104,1	91,7		15.3
85,5	93,5	106,8	103,0	89,3	95,4	99,4	98,1	105,5	125,6	120,6	97,0		15.4
101,4	92,3	105,8	104,8	104,2	105,4	104,5	95,5	95,8	96,2	94,1	88,4		15.5
110,9	93,2	107,5	97,9	96,8	106,2	102,4	114,0	132,5	139,2	130,5	108,6		15.6
108,4	101,5	111,6	101,7	99,7	103,9	104,6	103,0	108,8	110,9	109,4	141,7		15.7
99,2	96,3	106,6	99,4	99,7	101,9	101,2	101,4	112,4	132,8	132,7	112,9		15.8
113,4	110,1	119,6	114,7	115,8	112,1	117,7	116,7	117,0	121,0	120,1	122,2		15.81
92,8	89,6	105,3	99,4	88,3	103,8	99,2	103,4	116,3	113,3	123,0	83,3		15.82
92,7	88,9	89,1	72,5	73,4	80,6	85,9	99,3	109,9	112,2	112,9	86,3		15.84
85,5	77,7	98,0	97,7	104,1	111,3	110,1	107,1	101,5	88,9	91,7	96,1		15.9
79,2	72,2	73,6	71,0	72,2	73,0	69,8	72,7	83,3	81,6	89,4	66,3		15.91
77,3	72,6	93,3	93,3	102,2	103,5	106,5	102,8	94,2	81,4	84,7	88,3		15.96
101,7	89,5	113,7	112,0	117,5	138,4	131,4	125,8	118,5	98,1	95,9	108,5		15.98
87,4	93,5	103,3	99,7	96,7	115,0	113,7	107,4	111,5	123,9	123,8	84,0		16
88,1	88,7	93,2	76,6	76,1	85,5	84,2	73,1	84,9	81,4	80,6	66,4		D8
88,3	88,3	101,4	90,6	87,8	91,9	84,5	71,7	93,1	96,0	92,3	72,5		17
75,4	75,4	86,3	75,2	70,4	78,6	65,3	46,5	79,8	81,2	76,6	56,0		17.1
90,1	90,1	104,2	94,4	87,7	91,6	80,2	64,9	88,7	93,9	87,1	68,3		17.2
103,3	102,1	117,9	106,4	102,6	109,8	102,6	91,6	113,0	116,9	112,3	84,6		17.5
75,6	73,7	70,7	60,4	70,1	73,6	83,6	62,0	78,7	69,8	71,8	57,2		17.7
87,6	89,1	80,7	54,1	57,5	75,2	83,7	75,2	72,3	57,8	62,1	56,9		18
93,1	97,0	76,4	44,3	52,8	76,8	88,3	86,5	69,1	47,8	55,2	55,0		18.22
84,3	84,4	92,6	67,1	80,6	69,7	73,6	55,7	71,6	65,4	66,8	56,5		18.23
88,7	87,7	99,9	85,2	80,4	87,3	88,2	72,3	95,1	87,8	93,0	74,6		DC
65,5	66,1	86,2	67,6	64,0	73,5	73,2	58,1	79,6	78,5	82,3	67,2		19.2
95,5	91,4	101,2	84,8	79,8	87,2	87,2	77,9	97,5	84,5	92,8	76,2		19.3
87,6	87,1	105,8	101,2	99,1	107,2	102,2	95,6	116,9	121,2	120,5	99,6		DD
124,3	116,4	123,3	118,9	117,5	120,9	105,0	109,2	133,0	139,6	135,0	111,5		20.2
73,9	76,6	98,9	92,1	91,0	100,6	96,1	86,8	112,5	117,0	118,5	99,2		20.3
101,9	101,1	116,6	107,1	106,8	108,8	106,8	103,7	119,7	122,4	121,6	115,3		DE
101,6	97,4	110,0	98,2	100,0	107,0	104,4	100,3	107,9	109,9	111,2	98,3		21
115,0	108,8	119,4	107,7	117,4	122,4	118,0	113,7	120,1	125,3	125,0	110,0		21.1
92,9	90,0	104,0	92,0	88,7	97,2	95,7	91,5	100,2	100,0	102,3	90,9		21.2
101,9	102,5	119,4	111,2	109,8	109,7	107,9	105,3	125,0	127,9	126,1	122,8		22
111,0	112,4	130,5	120,1	119,2	115,5	114,4	109,6	131,8	138,8	129,5	117,6		22.1
95,3	95,2	111,8	104,9	103,6	105,8	103,5	102,2	119,9	119,7	123,0	126,9		22.2
97,3	95,6	107,7	90,0	100,5	95,9	98,9	101,0	97,3	96,6	103,1	104,2		DF
114,6	108,3	124,3	115,8	114,5	117,4	118,6	112,3	119,8	119,4	119,3	111,7		D6
126,3	118,0	135,3	127,3	126,7	128,1	131,5	125,8	129,6	127,9	128,8	131,7		24.1
129,4	119,6	140,4	129,3	129,6	130,6	134,4	128,9	132,5	128,6	129,9	136,0		24.14
135,1	125,5	134,1	133,7	130,1	134,5	136,4	132,4	139,3	143,2	142,1	133,7		24.16
178,7	118,2	138,9	128,2	101,3	100,9	112,0	69,6	62,5	69,8	75,0	77,4		24.2
102,0	97,6	117,0	109,8	109,4	118,5	116,1	108,7	121,4	120,0	117,5	98,9		24.3
102,0	100,2	115,3	103,2	99,9	100,5	105,0	98,1	108,0	108,1	111,3	86,9		24.4
96,1	94,4	106,3	99,1	95,6	101,7	95,5	91,4	97,8	103,8	97,9	87,1		24.5
106,2	100,2	112,5	105,8	106,7	115,6	112,5	105,7	124,3	121,8	117,0	103,0		24.6
101,6	94,0	110,2	101,5	106,7	104,4	96,2	89,2	104,1	106,3	108,6	93,7		24.7
104,3	104,7	117,1	109,2	107,7	115,5	112,8	104,5	120,2	121,0	119,6	94,1		DH
117,9	119,6	131,2	115,6	112,4	121,7	116,2	108,8	125,7	124,0	126,0	94,6		25.1
99,6	99,6	112,2	106,8	106,0	113,1	111,5	103,1	118,3	119,9	117,4	94,0		25.2
70,9	73,7	98,2	99,7	100,1	108,0	108,1	98,6	112,4	110,3	103,6	79,2		DI
96,8	101,1	114,4	105,2	105,7	113,0	109,9	103,3	119,3	116,4	119,9	101,6		26.1
86,7	89,2	100,9	91,2	85,6	88,0	87,7	80,7	90,3	94,5	96,0	82,8		26.2
88,2	84,7	89,0	83,1	87,3	88,4	86,0	80,3	90,3	93,2	90,9	73,0		26.3
55,5	56,8	80,6	89,3	97,8	103,6	101,0	96,0	101,5	100,3	94,6	75,0		26.4
56,7	56,1	99,8	106,4	109,7	115,5	122,5	108,1	117,2	118,7	102,3	73,4		26.5
59,2	59,1	92,0	101,2	100,7	111,6	113,6	100,9	116,3	112,9	99,6	66,5		26.6

WZ93- NR.	WIRTSCHAFTSZWEIG	GEWICHT- TUNG	1999	1999	1999	1999	1999	1999	1999
				1.HJ	2.HJ	1.VJ	2.VJ	3.VJ	4.VJ
DJ	METALLERZEUGUNG U -BEARBEITUNG, H V METALLERZEUGNISSEN	10,84	106,8	104,3	109,2	102,7	106,0	108,6	109,8
27	METALLERZEUGUNG U -BEARBEITUNG	3,65	101,2	100,9	101,4	100,4	101,5	101,2	101,6
27.1	ERZEUGUNG V ROHEISEN, STAHL U FERROLEGIERUNGEN (EGKS)	1,43	102,5	100,6	104,3	97,8	103,4	104,5	104,1
27.2	H V ROHREN	0,53	69,5	71,1	68,0	72,0	70,2	68,0	67,9
27.3	SONST BEARB V EISEN U STAHL, H V FERROLEGIERUNGEN	0,23	93,4	94,5	92,3	94,2	94,7	93,0	91,7
27.4	ERZEUGUNG U ERSTE BEARBEITUNG V NE-METALLEN	0,82	114,5	112,4	116,6	112,2	112,5	117,0	116,2
27.42	ERZEUGUNG U ERSTE BEARBEITUNG V ALUMINIUM	0,42	111,7	110,1	113,4	109,8	110,3	114,6	112,2
27.44	ERZEUGUNG U ERSTE BEARBEITUNG V KUPFER	0,30	109,4	107,8	111,0	108,3	107,2	109,2	112,7
27.5	GIESSEREIINDUSTRIE	0,63	110,6	114,7	106,6	117,5	111,9	104,1	109,1
27.51	EISENGIESSEREI	0,26	104,7	108,9	100,5	110,1	107,6	96,6	104,4
27.53	LEICHTMETALLGIESSEREI	0,20	132,0	136,6	127,3	142,2	131,0	122,1	132,5
28	H V METALLERZEUGNISSEN	6,98	109,7	106,2	113,3	103,9	108,4	112,5	114,1
28.1	STAHL- U LEICHTMETALLBAU	1,63	98,4	89,0	107,8	82,9	95,1	105,2	110,3
28.2	KESSEL- U BEHAELTERBAU	0,35	89,0	83,4	94,7	76,5	90,2	96,2	89,2
28.3	H V DAMPFKESSELN (OH ZENTRALHEIZUNGSKESSEL)	0,41	93,7	75,4	112,0	68,1	82,6	104,7	119,2
28.4	H V SCHMIEDE-, PRESS-, ZIEH- U STANZTEILEN U AE	0,77	126,8	128,3	125,2	129,8	126,8	124,0	126,5
28.5	OBERFLAECHEHVEREDL, WÄERMEBEHANDLUNG U MECHANIK ANG	0,96	148,8	147,8	149,8	147,5	147,9	150,5	149,1
28.6	H V SCHNEIDWAREN, WERKZEUGEN, SCHLOSSERN U BESCHLAG	1,27	111,3	110,9	111,7	111,3	110,6	110,8	112,7
28.62	H V WERKZEUGEN	0,65	112,2	110,5	113,9	110,2	111,6	111,6	116,2
28.63	H V SCHLOSSERN U BESCHLAGEN	0,53	115,3	116,6	114,0	117,1	116,1	114,9	113,1
28.7	H V SONST EISEN-, BLECH- U METALLWAREN	1,59	97,0	97,0	96,9	96,0	98,0	98,5	95,3
DK	MASCHINENBAU	11,66	107,3	103,6	111,0	99,2	107,9	105,3	116,6
29.1	H V MASCHINEN F D ERZEUGUNG U NUTZUNG V MECH ENERGIE	2,54	100,4	100,9	99,9	99,9	101,9	99,5	100,3
29.11	H V VERBRENNUNGSMOT U TURB (OH LUFT- U STRASSENF)	0,29	95,2	92,8	97,6	92,8	92,8	89,9	105,3
29.12	H V PUMPEN U KOMPRESSOREN	0,71	98,6	100,3	98,9	96,9	103,6	97,2	100,5
29.13	H V ARMATUREN	0,74	95,1	95,6	94,7	95,6	95,5	98,5	90,8
29.14	H V LAGERN, GETRIEBEN, ZAHNRAED U ANTRIEBSELEMENTEN	0,81	107,9	109,3	106,5	109,1	109,6	106,1	106,9
29.2	H V SONST MASCHINEN F UNSPEZIFISCHE VERWENDUNG	3,03	111,5	105,5	117,6	100,1	110,9	112,1	123,0
29.21	H V OFEN U BRENNERN	0,14	87,6	76,8	98,3	74,1	79,6	90,0	106,6
29.22	H V HEBEZEUGEN U FORDERMITTELN	0,93	108,9	104,6	113,2	96,7	112,5	110,1	116,4
29.23	H V KAELTE- U LUFTTECHN ERZEUGN F GEMERBL ZWECHE	0,75	130,2	117,2	143,2	108,4	126,0	135,9	150,4
29.3	H V LAND- U FORSTWIRTSCHAFTLICHEN MASCHINEN	0,43	101,5	117,3	85,7	118,7	116,0	91,5	79,8
29.31	H V ACKERSCHLEPPERN	0,10	90,9	96,9	85,0	90,8	103,0	78,0	91,9
29.4	H V WERKZEUGMASCHINEN	1,32	115,7	106,5	124,9	102,7	110,3	113,3	136,4
29.5	H V MASCHINEN F SONST BESTIMMTE WIRTSCHAFTSZWEIGE	3,26	106,6	101,7	111,5	93,2	110,2	103,6	119,3
29.51	H V MASCH F D METALLERZ V WALZWERKSEINR U GIESSMASCH	0,25	123,4	140,7	106,1	92,6	188,8	57,3	154,8
29.52	H V BERGMERKS-, BAU- U BAUSTOFFMASCHINEN	0,49	95,2	92,1	98,3	87,0	97,2	94,6	102,0
29.54	H V MASCH F D TEXTIL-, BEKLEIDUNGS- U LEDERGEWERBE	0,54	81,6	75,3	87,9	74,4	76,2	83,6	92,1
29.55	H V MASCH F D PAPIERGEWERBE	0,17	106,0	83,2	128,8	84,5	81,8	146,1	111,5
29.7	H V HAUSHALTSGERAETEN ANG	0,92	104,4	101,1	107,7	104,2	97,9	100,9	114,6
DL	H V BUEROMASCH, DATENVERARBEITUNGSGER U -EINRICHTUNGEN, ELEKTROTECHNIK, FEINMECHANIK U OPTIK	10,95	121,3	114,3	128,3	112,6	115,9	125,2	131,4
30	H V BUEROMASCH, DATENVERARBEITUNGSGER U -EINRICHTUNGEN	0,87	175,4	136,7	214,1	129,5	143,9	205,7	222,5
30.01	H V BUEROMASCHINEN	0,13	98,0	95,3	100,7	94,6	95,9	93,0	108,4
30.02	H V DATENVERARBEITUNGSGERAETEN U -EINRICHTUNGEN	0,74	189,3	144,2	234,4	135,8	152,6	225,7	243,0
31	H V GERAETEN D ELEKTRIZITAETSERZ, -VERTEILUNG U AE	5,97	114,1	111,9	116,3	111,7	112,1	116,3	116,4
31.1	H V ELEKTROMOTOREN, GENERATOREN U TRANSFORMATOREN	0,61	120,2	115,8	124,5	115,7	115,9	119,1	129,8
31.2	H V ELEKTRIZITAETSERZEILUNGS- U SCHALTEINRICHTUNGEN	3,87	115,5	113,6	117,5	113,2	114,0	118,8	126,1
31.3	H V ISOLIERTEN ELEKTROKABELN, -LEITUNGEN U -DRAEHTEN	0,24	97,9	94,8	100,9	91,9	97,6	106,1	95,8
31.4	H V AKKUMULATOREN U BATTERIEN	0,08	99,9	96,3	103,6	99,6	93,0	93,8	113,3
31.5	H V ELEKTRISCHEN LAMPEN U LEUCHTEN	0,40	109,4	106,2	112,6	109,5	103,0	106,9	118,3
31.6	H V ELEKTRISCHEN AUSRUESTUNGEN ANG	0,76	111,6	110,5	112,7	110,1	110,8	112,0	113,4
32	RUNDFUNK-, FERNSEH- U NACHRICHTENTECHNIK	1,62	126,5	115,1	138,0	111,8	118,4	130,5	145,5
32.1	H V ELEKTRONISCHEN BAUELEMENTEN	0,39	137,4	130,5	144,4	130,8	130,1	140,0	148,7
32.2	H V NACHRICHTENTECHNISCHEN GERAETEN U EINRICHTUNGEN	0,64	140,9	124,5	157,4	117,2	131,8	148,7	166,0
32.3	H V RUNDFUNK- U FERNSEHGER, PHONO- U VIDEOTECHN GER	0,59	103,8	94,8	112,7	93,4	96,2	104,5	120,9
33	MEDIZIN-, MESS-, STEUER- U REGULUNGSTECHNIK, OPTIK	2,49	116,0	111,5	120,6	109,4	113,6	114,8	126,3
33.1	H V MEDIZINISCHEN GERAETEN U ORTHOPAED VORRICHTUNGEN	0,91	114,3	111,7	116,9	111,4	111,9	110,9	122,9
33.2	H V MESS-, KONTROLL-, NAVIGATIONS- U AE INSTRUMENTEN	1,09	113,1	108,1	118,1	105,3	110,8	113,0	123,2
33.4	H V OPTISCHEN U FOTOGRAFISCHEN GERAETEN	0,34	126,5	124,1	128,9	121,5	126,7	125,4	132,3
33.5	H V UHREN	0,05	82,2	80,5	83,9	79,6	81,5	77,8	90,0
DM	FAHRZEUGBAU	10,81	126,8	128,2	125,4	125,7	130,6	119,3	131,5
34	H V KRAFTWAGEN U KRAFTWAGENTEILEN	9,51	131,3	132,9	129,7	130,2	135,5	123,0	136,5
34.1	H V KRAFTWAGEN U KRAFTWAGENMOTOREN	6,50	127,3	130,1	124,5	127,2	133,1	117,9	131,1
34.2	H V KAROSSERIEN, AUFBAUTEN U ANHAENGERN	0,41	103,0	105,5	100,6	104,0	106,9	92,4	108,9
34.3	H V TEILEN U ZUBEHOER F KRAFTWAGEN U KRAFTWAGENMOT	2,61	145,6	143,7	147,4	141,5	145,9	140,5	154,3
35	SONST FAHRZEUGBAU	1,30	93,6	93,8	93,4	93,2	94,5	91,7	95,0
35.1	SCHIFFBAU	0,34	79,9	81,6	78,1	82,5	80,7	76,7	79,6
35.2	SCHIENENFAHRZEUGBAU	0,24	73,8	74,8	72,8	75,7	73,9	73,0	72,6
35.3	LUFT- U RAUMFAHRZEUGBAU	0,62	107,7	105,5	109,9	103,9	107,1	106,9	112,9
35.4	H V KRAFTRAEDERN, FAHRRADERN U BEHINDERTENFAHRZEUGEN	0,07	101,8	113,8	89,9	110,9	116,6	92,3	87,5
DN	H V MOEBELN, SCHMUCK, MUSIKINSTRUMENTEN, SPORTGERAETEN, SPIELWAREN U SONST ERZEUGNISSEN, RECYCLING	2,47	96,9	94,5	99,4	95,4	93,5	93,7	105,1
36.1	H V MOEBELN	1,71	94,0	94,1	93,9	96,1	92,0	88,3	99,6
36.11	H V SITZMOEBELN	0,38	107,6	110,3	105,0	111,8	108,8	97,5	112,4
36.12	H V BUERO- U LADENMOEBELN	0,27	96,2	88,4	104,0	87,6	89,3	98,2	109,7
36.13	H V KUECHENMOEBELN	0,29	94,3	94,4	94,2	93,3	95,5	90,8	97,6
36.2	H V SCHMUCK U AE ERZEUGNISSEN	0,11	95,7	80,4	110,9	76,7	84,1	99,6	122,2
36.5	H V SPIELWAREN	0,15	88,9	79,0	98,7	81,3	76,8	88,3	109,0
37	RECYCLING	0,10	167,3	148,7	186,0	132,5	164,8	189,5	182,5
E	ENERGIEVERSORGUNG	6,49	105,5	106,5	104,5	114,8	98,1	94,1	114,9
	VORBEREITENDE BAUSTELLENARBEITEN, HOCH- U TIEFBAU	11,78	87,5	82,2	92,8	69,0	95,4	98,6	87,0
	HOCHBAULEISTUNGEN	7,67	86,3	82,1	90,5	70,5	93,7	96,3	84,7
	TIEFBAULEISTUNGEN	4,10	89,7	82,3	97,1	66,1	98,5	103,0	91,2

LAND  
DAS PRODUZIERENDE GEWERBE  
= 100

ABTEILUNGEN, GRUPPEN UND KLASSEN  
ZWEIGE, AUSGABE 1993 (WZ93)

BEREINIGTER WERT

1999	1999	1999	1999	1999	1999	1999	1999	1999	1999	1999	1999	1999	WZ93- NR.
JAN.	FEB.	MAERZ	APRIL	MAI	JUNI	JULI	AUG.	SEPT.	OKT.	NOV.	DEZ.		
95,4	98,5	114,0	105,6	101,7	110,6	105,4	102,1	118,2	114,6	115,1	99,8	DJ	
91,7	98,2	111,2	101,8	97,9	104,8	98,0	98,7	106,8	106,1	107,4	91,4	27	
91,0	94,7	107,8	102,7	102,0	105,5	103,7	104,2	105,6	108,5	103,5	100,3	27.1	
61,8	73,7	80,4	75,8	64,5	70,3	54,7	73,1	76,2	69,7	82,3	51,7	27.2	
87,0	91,3	104,4	93,1	91,8	98,1	87,7	91,0	100,2	97,5	100,7	76,8	27.3	
103,7	107,6	125,3	110,5	108,4	118,6	117,7	111,4	121,9	121,2	123,5	104,0	27.4	
101,0	104,5	123,8	109,7	105,2	116,1	115,8	110,2	117,8	118,9	119,3	98,5	27.42	
102,1	105,8	117,2	105,3	103,9	112,4	108,2	104,3	115,2	115,0	119,7	103,4	27.44	
105,4	117,1	129,9	113,0	105,6	117,2	100,7	93,9	117,6	115,1	117,9	94,3	27.5	
102,4	104,9	123,2	109,1	101,0	112,8	87,7	87,2	115,0	112,8	112,0	88,3	27.51	
122,7	150,7	153,1	131,7	124,0	137,4	126,3	106,4	133,7	136,9	150,6	109,9	27.53	
97,4	98,8	115,5	107,7	103,9	113,6	109,3	103,9	124,3	119,0	119,2	104,2	28	
72,5	75,3	100,9	91,3	92,0	102,1	101,4	100,4	113,8	107,3	112,9	110,8	28.1	
70,5	73,3	85,7	86,1	80,9	103,6	87,3	89,4	111,9	104,1	99,2	76,4	28.2	
57,2	61,1	86,1	84,9	77,3	85,6	66,7	85,6	161,9	107,9	108,2	141,6	28.3	
125,4	125,8	138,2	126,0	123,2	131,3	122,7	115,7	133,5	133,7	136,3	109,4	28.4	
141,7	140,6	160,4	148,0	142,7	153,1	155,0	137,2	159,4	159,9	160,1	127,2	28.5	
106,1	108,0	119,8	113,0	104,5	114,2	109,3	100,1	122,9	121,3	116,8	100,0	28.6	
104,7	109,1	116,8	113,6	105,4	113,5	113,2	98,3	123,3	120,8	114,7	113,1	28.62	
113,8	110,9	126,6	117,7	109,0	121,5	110,7	106,2	127,7	128,2	124,8	86,2	28.63	
92,0	92,8	103,3	97,4	94,4	102,2	98,7	92,4	104,4	103,4	101,7	80,7	28.7	
86,6	95,8	115,2	102,3	100,4	121,1	105,0	93,6	117,3	110,3	113,1	126,5	DK	
91,6	96,7	111,5	102,5	94,6	108,6	102,3	89,5	106,6	102,2	104,1	94,5	29.1	
69,4	98,7	110,2	103,5	72,6	102,2	80,2	76,8	112,6	75,5	103,6	136,8	29.11	
87,9	91,7	111,3	101,3	95,5	113,1	102,4	86,4	102,9	102,6	102,9	96,1	29.12	
91,7	90,8	104,4	94,7	90,8	101,1	100,9	91,7	102,9	100,3	97,0	75,2	29.13	
102,5	105,8	118,9	110,5	104,3	114,0	111,8	94,8	111,6	113,3	111,8	95,5	29.14	
85,4	95,5	118,8	107,7	100,1	125,0	110,4	100,9	125,1	116,2	114,8	137,9	29.2	
59,9	71,7	90,6	76,5	84,9	77,3	92,7	76,0	101,4	96,9	114,0	108,9	29.21	
81,5	94,5	114,2	108,2	99,2	130,1	106,9	92,5	130,8	105,8	112,1	131,2	29.22	
89,7	103,4	132,1	115,4	105,0	157,6	126,2	128,0	153,4	146,7	132,4	172,2	29.23	
91,3	110,6	154,1	124,4	108,3	115,3	119,5	58,9	96,1	74,1	83,3	82,0	29.3	
71,4	92,3	108,7	117,3	92,0	99,7	106,3	29,8	98,0	110,0	84,9	80,8	29.31	
77,4	102,2	128,4	105,4	108,8	116,8	106,1	103,1	130,6	111,4	127,6	170,3	29.4	
83,8	89,9	105,8	95,7	101,7	133,2	103,5	93,7	113,7	111,8	111,4	134,8	29.5	
112,0	92,5	73,3	58,4	139,0	369,1	51,8	61,8	58,3	215,5	82,8	166,1	29.51	
71,0	82,6	107,5	90,8	91,8	108,9	106,5	79,6	97,8	100,5	92,1	113,3	29.52	
69,7	70,0	83,6	75,1	69,5	83,9	87,4	71,6	91,8	87,0	97,9	91,4	29.54	
83,8	75,1	94,6	89,6	78,4	77,5	99,9	146,1	192,3	85,7	104,2	144,7	29.55	
104,0	101,8	106,8	91,6	93,5	108,7	94,3	82,4	125,9	123,3	125,2	95,2	29.7	
104,4	108,6	124,9	113,4	111,0	123,3	125,9	112,1	137,7	129,8	136,6	127,7	DL	
127,5	120,5	140,6	133,8	140,6	157,2	217,7	187,9	211,4	212,0	239,3	216,2	30	
84,5	85,9	113,5	92,8	88,4	106,4	90,3	86,4	102,2	105,2	106,9	113,0	30.01	
135,3	126,8	145,4	141,0	150,4	166,3	241,4	205,8	230,0	231,3	263,1	234,6	30.02	
104,3	108,4	122,4	111,0	107,4	118,0	116,9	103,8	128,1	117,0	122,6	109,6	31	
107,2	113,7	126,3	115,9	113,4	118,5	118,4	107,4	131,6	123,7	137,1	128,7	31.1	
105,5	109,6	124,5	112,2	109,3	120,5	119,7	105,3	131,4	115,8	122,0	110,5	31.2	
87,7	88,1	100,0	101,3	87,3	104,3	106,2	100,4	111,6	105,7	97,6	84,0	31.3	
94,7	89,5	114,5	95,1	81,6	102,3	92,2	75,5	113,7	118,7	122,4	98,8	31.4	
105,0	106,2	117,3	101,9	97,9	109,1	108,4	93,1	119,3	123,7	127,6	103,7	31.5	
102,2	108,7	119,5	109,9	107,2	115,3	112,2	103,5	120,4	118,0	119,5	102,6	31.6	
105,0	107,6	122,7	115,3	113,1	126,8	124,4	116,0	151,0	148,3	144,8	143,5	32	
127,4	124,7	140,4	126,0	122,3	142,1	137,6	124,6	157,9	149,0	153,3	143,9	32.1	
106,8	113,9	131,0	130,1	124,9	140,3	145,6	135,7	164,8	167,8	150,0	180,2	32.2	
88,0	89,9	102,4	92,2	94,2	102,1	93,2	89,2	131,1	126,7	133,1	102,9	32.3	
96,1	105,2	126,7	110,6	108,0	122,1	117,5	102,8	124,2	119,7	129,1	130,1	33	
98,8	107,3	128,1	111,9	107,0	116,8	114,7	97,6	120,9	116,7	125,7	126,2	33.1	
92,8	101,7	121,5	107,7	104,7	120,1	112,8	104,1	122,0	116,6	126,1	126,9	33.2	
105,2	114,8	144,7	121,1	119,9	139,1	130,3	114,6	131,3	131,5	134,0	131,4	33.4	
70,1	79,4	89,3	77,8	77,5	89,1	89,0	46,6	97,9	89,5	100,4	80,1	33.5	
112,7	126,4	138,0	131,7	125,8	134,3	121,8	103,5	132,6	140,5	142,1	111,8	DM	
115,9	131,4	143,2	136,5	130,7	139,4	125,3	106,2	137,5	146,3	147,8	115,3	34	
108,4	131,0	142,1	133,2	128,9	137,2	119,0	99,9	134,9	141,8	142,3	109,1	34.1	
96,3	99,5	116,3	108,9	102,8	108,9	98,1	76,3	102,7	113,5	116,2	96,9	34.2	
137,9	137,0	149,7	149,0	139,3	149,5	145,5	126,9	149,0	162,3	166,7	134,0	34.3	
89,3	89,5	100,7	96,4	90,5	96,6	95,2	84,1	95,9	98,7	99,8	86,5	35	
79,9	78,8	88,8	80,7	78,2	85,2	80,1	66,3	83,7	83,3	86,2	69,2	35.1	
75,1	72,4	79,7	75,6	70,7	75,3	74,6	69,2	75,1	75,6	76,1	66,2	35.2	
100,1	99,3	112,2	109,4	103,9	108,1	110,7	99,7	110,4	116,8	116,6	105,2	35.3	
93,5	113,1	126,0	127,4	110,3	112,2	102,2	80,5	94,1	93,5	96,2	72,7	35.4	
86,3	92,4	107,4	94,8	89,0	96,8	87,3	82,3	111,4	111,1	113,4	90,7	DN	
86,1	93,5	108,8	94,8	87,7	93,6	79,1	79,0	106,7	105,0	107,0	86,8	36.1	
99,4	109,8	126,1	109,6	104,8	111,9	95,0	78,1	119,5	118,0	121,8	97,3	36.11	
71,1	92,2	99,3	91,3	82,8	93,9	89,2	87,3	118,0	112,3	114,4	102,5	36.12	
85,9	87,0	107,2	96,4	94,0	96,0	78,2	82,1	112,0	106,7	107,8	78,3	36.13	
64,6	69,7	95,8	81,0	81,2	90,1	115,1	72,6	111,2	135,4	134,1	97,2	36.2	
75,1	76,2	92,5	80,0	71,4	78,0	83,2	77,6	104,2	117,9	124,1	85,1	36.5	
124,7	130,9	142,0	151,8	159,6	183,0	189,4	183,1	196,1	197,2	195,5	154,7	37	
119,2	111,2	114,1	104,0	96,7	93,6	94,0	92,4	95,9	106,9	116,6	121,2	E	
63,5	55,8	87,7	93,6	92,1	100,6	100,2	91,5	104,1	100,8	92,5	67,6	BAU	
65,9	57,9	87,6	91,8	90,6	98,7	98,5	89,2	101,1	97,6	90,0	66,6	HOCHBAU	
58,7	51,6	88,0	96,7	94,9	103,9	103,5	95,7	109,7	106,9	97,3	69,5	TIEFBAU	

WZ93- NR.	WIRTSCHAFTSZWEIG	GEWICH- TUNG	1999	1999	1999	1999	1999	1999	1999	1999
				1.HJ	2.HJ	1.VJ	2.VJ	3.VJ	4.VJ	
	PRODUZIERENDES GEMERBE	100	+1,5	+0,2	+2,6	-0,5	+0,7	+1,7	+3,6	
C-E	PRODUZIERENDES GEMERBE (OH BAULEISTUNGEN)	88,22	+1,6	+0,3	+2,9	-0,4	+0,7	+2,0	+3,8	
C-D	BERGBAU, GEW V STEINEN U ERDEN U VERARBEITENDES GEMERBE	81,74	+1,6	+0,1	+3,1	-0,5	+0,6	+2,2	+3,9	
	VORLEISTUNGSGUETERPRODUZENTEN	38,55	+2,5	+0,4	+4,5	-0,2	+0,9	+3,1	+6,1	
	INVESTITIONSGUETERPRODUZENTEN	23,06	-	-1,3	+1,1	-2,2	-0,4	+0,9	+1,4	
	GEBRAUCHSGUETERPRODUZENTEN	6,79	+3,7	+3,7	+3,6	+2,7	+4,8	+3,0	+4,2	
	VERBRAUCHSGUETERPRODUZENTEN	13,34	+1,3	-	+2,6	+0,2	-0,3	+2,0	+3,1	
C	BERGBAU U GEW V STEINEN U ERDEN	2,20	-1,3	+1,2	-3,7	-0,2	+2,7	-2,7	-4,7	
CA	KOHLBERGBAU, TORFGEWINNUNG, GEW V ERDOEL U ERDGAS (OH BERGBAU AUF URAN- U THORIUMERZE)	1,63	-3,9	-0,1	-7,5	-2,1	+1,8	-5,9	-9,1	
10	KOHLBERGBAU, TORFGEWINNUNG	1,51	-4,7	-0,9	-8,6	-3,1	+1,6	-5,9	-11,0	
11	GEW V ERDOEL U ERDGAS, ERBRING DAMIT VERB DIENSTL	0,12	+4,6	+5,7	+3,5	+7,4	+3,4	-3,7	+8,7	
CB	ERZBERGBAU, GEW V STEINEN U ERDEN, SONST BERGBAU	0,56	+5,4	+5,2	+5,4	+6,6	+4,4	+4,0	+7,1	
14.2	GEW V KIES, SAND, TON U KAOLIN	0,40	+6,6	+5,4	+7,6	+4,9	+5,7	+5,0	+10,6	
D	VERARBEITENDES GEMERBE	79,54	+1,6	+0,1	+3,3	-0,6	+0,6	+2,3	+4,2	
DA	ERNAHRUNGSGEMERBE U TABAKVERARBEITUNG	6,86	+2,9	+0,6	+5,0	+0,9	+0,9	+5,4	+4,6	
15	ERNAHRUNGSGEMERBE	6,56	+2,6	+0,4	+4,8	+0,4	+0,6	+5,3	+4,4	
15.1	SCHLACHTEN U FLEISCHVERARBEITUNG	1,10	+6,9	+5,4	+8,4	+5,5	+5,5	+8,1	+8,5	
15.2	FISCHVERARBEITUNG	0,09	-3,5	-6,0	-0,9	-5,9	-6,2	-5,5	+2,8	
15.3	OBST- U GEMUESEVERARBEITUNG	0,27	+5,5	+1,2	+9,4	+1,1	+1,2	+9,1	+9,7	
15.4	H V PFLANZLICHEN U TIERISCHEN OELN U FETTEN	0,14	-1,4	-5,7	+3,1	-12,9	+3,0	-	+5,9	
15.5	MILCHVERARBEITUNG	0,60	+1,7	+0,6	+3,0	+2,1	-0,9	+1,6	+4,5	
15.6	MAHL- U SCHAELMUEHLEN, H V STAERKE U STAERKEERZEUGN	0,16	+1,5	-3,8	+6,3	-6,5	-0,7	+7,7	+5,2	
15.7	H V FUTTERMITTELN	0,17	+5,8	+6,1	+5,6	+6,3	+5,8	+6,8	+4,6	
15.8	SONST ERNAHRUNGSGEMERBE (OH GETRAENKEHERSTELLUNG)	2,68	+1,5	+0,1	+2,8	-	+0,2	+3,6	+2,1	
15.81	H V BACKWAEREN (OH DAUERBACKWAEREN)	1,32	+4,5	+3,2	+5,9	+3,3	+2,9	+5,9	+5,9	
15.82	H V DAUERBACKWAEREN	0,16	-1,8	-3,3	-0,7	-3,9	-2,5	-2,6	+1,2	
15.84	H V SUESSWAEREN (OH DAUERBACKWAEREN)	0,38	-2,6	-3,5	-1,9	-6,4	+0,1	-3,4	-0,5	
15.9	GETRAENKEHERSTELLUNG	1,36	+2,2	-2,2	+6,8	-1,8	-2,4	+7,7	+5,5	
15.91	H V SPIRITUOSEN	0,13	-3,3	-9,0	+2,8	-10,7	-7,2	+7,7	-1,4	
15.96	H V BIER	0,78	+0,1	-3,1	+3,3	-3,0	-3,3	+4,1	+2,5	
15.98	MINERALBRUNNEN, H V ERFRISCHUNGSGETRAENKEN	0,39	+6,1	+0,1	+12,9	+0,6	-0,3	+13,8	+11,8	
16	TABAKVERARBEITUNG	0,30	+5,7	+3,4	+7,9	-0,2	+6,8	+6,3	+9,7	
DB	TEXTIL- U BEKLEIDUNGSGEMERBE	2,00	-8,5	-7,0	-10,3	-6,3	-7,7	-10,3	-10,4	
17	TEXTILGEMERBE	1,23	-6,3	-6,0	-6,6	-5,5	-6,4	-7,2	-6,2	
17.1	SPINNSTOFFAUFBEREITUNG U SPINNEREI	0,14	-14,7	-15,4	-14,0	-14,7	-16,3	-17,7	-10,3	
17.2	WEBEREI	0,26	-12,4	-11,1	-13,9	-9,6	-12,6	-14,5	-13,4	
17.5	SONST TEXTILGEMERBE (OH H V MASCHENWARE)	0,31	-1,4	-2,6	-0,3	-3,0	-2,0	-1,8	+1,4	
17.7	H V GEWIRKTEN U GESTRICKTEN FERTIGERZEUGNISSEN	0,15	-3,7	-1,3	-6,1	+1,8	-4,4	-3,4	-8,9	
18	BEKLEIDUNGSGEMERBE	0,77	-12,8	-9,0	-16,7	-7,6	-10,5	-14,9	-18,9	
18.22	H V OBERBEKLEIDUNG (OH ARBEITS- U BERUFSBEKLEIDUNG)	0,46	-13,5	-8,5	-18,5	-6,5	-11,5	-15,4	-22,8	
18.23	H V WAESCHE	0,18	-16,2	-11,1	-21,4	-11,3	-11,0	-21,9	-20,9	
DC	LEDERGEMERBE	0,26	-0,7	-0,8	-0,6	-0,6	-0,9	-1,0	-0,2	
19.2	LEDERVERARBEITUNG (OH H V LEDERBEKLEIDUNG U SCHUHEN)	0,07	+4,1	+1,4	+6,9	+1,8	+1,0	+4,8	+8,9	
19.3	H V SCHUHEN	0,15	-1,5	-0,2	-2,7	+0,9	-1,5	-1,9	-3,5	
DD	HOLZGEMERBE (OH H V MOEBELN)	1,55	+2,6	-0,8	+5,7	-4,4	+2,8	+3,9	+8,2	
20.2	FURNIER-, SPERRHOLZ-, HOLZFASERPLATTEN- U AE	0,25	+6,5	+0,6	+12,9	-0,7	+1,8	+8,1	+17,7	
20.3	H V KONSTRUKTIONS- U FERTIGBAUT, AUSBAUELEMENTEN U AE	0,87	+1,0	-1,3	+3,2	-6,7	+4,0	+1,0	+5,4	
DE	PAPIER-, VERLAGS- U DRUCKGEMERBE	5,84	+3,7	+1,7	+5,7	+1,0	+2,3	+3,4	+8,1	
21	PAPIERGEMERBE	1,78	+1,6	-1,9	+5,0	-2,9	-0,9	+1,5	+8,8	
21.1	H V HOLZSTOFF, ZELLSTOFF, PAPIER, KARTON U PAPPE	0,70	+3,1	-1,3	+7,6	-3,5	+1,0	+2,4	+13,2	
21.2	PAPIER-, KARTON- U PAPPEVERARBEITUNG	1,08	+0,4	-2,4	+3,2	-2,5	-2,3	+0,7	+5,6	
22	VERLAGSGEMERBE, DRUCKGEMERBE, VERRIELF V BESPIELTEN TON-, BILD- U DATENTRAEGERN	4,06	+4,7	+3,2	+6,2	+2,8	+3,6	+4,3	+7,9	
22.1	VERLAGSGEMERBE	1,77	+3,1	+1,9	+4,2	+2,8	+1,1	+2,2	+6,0	
22.2	DRUCKGEMERBE	2,22	+6,2	+4,7	+7,7	+3,2	+6,2	+5,8	+9,4	
DF	KOKEREI, MINERALOELVERARB, H U VERARB V SPALT- U BRUTST	0,44	-3,5	-3,5	-3,7	+0,1	-6,7	-6,7	-0,4	
DG	CHEMISCHE INDUSTRIE	8,46	+4,4	+0,5	+8,6	-0,1	+1,2	+6,8	+10,5	
24.1	H V CHEMISCHEN GRUNDSTOFFEN	4,25	+6,7	+1,2	+12,6	+0,6	+1,7	+11,4	+14,0	
24.14	H V SONST ORGAN GRUNDSTOFFEN U CHEMIKALIEN	3,15	+7,4	+1,3	+13,9	+1,1	+1,5	+13,5	+14,4	
24.16	H V KUNSTSTOFF IN PRIMAERFORM	0,56	+10,8	+5,9	+16,1	+5,5	+6,3	+12,1	+20,1	
24.2	H V SCHAEDLINGSBEKAEMPFUNGS- U PFLANZENSCHUTZMITTELN	0,07	-9,2	-0,2	-21,0	+1,5	-2,1	-22,5	-19,2	
24.3	H V ANSTRICHMITTELN, DRUCKFARBEN U KITTEN	0,62	+4,1	+1,2	+7,2	+2,6	-0,1	+2,4	+12,4	
24.4	H V PHARMAZEUTISCHEN ERZEUGNISSEN	1,60	+1,2	+0,2	+2,2	+0,6	-0,3	+0,8	+3,8	
24.5	H V SEIFEN, WASCH-, REINIGUNGS- U KOERPERPFLEGEMITT	0,91	+3,8	+3,2	+4,6	+1,0	+5,4	+1,0	+8,6	
24.6	H V SONST CHEMISCHEN ERZEUGNISSEN	0,75	+2,6	-1,7	+7,1	-4,7	+1,5	+6,6	+7,7	
24.7	H V CHEMIEFASERN	0,27	-6,2	-11,0	-0,5	-12,3	-9,9	-5,3	+4,5	
DH	H V GUMMI- U KUNSTSTOFFWAEREN	3,90	+1,6	-0,4	+3,6	-0,8	-0,1	+2,6	+4,9	
25.1	H V GUMMIWAEREN	1,00	+3,2	+3,5	+2,8	+5,2	+2,0	+4,1	+1,5	
25.2	H V KUNSTSTOFFWAEREN	2,89	+1,0	-2,0	+3,9	-3,1	-1,0	+2,0	+6,0	
DI	GLASGEMERBE, KERAMIK, VERARB V STEINEN U ERDEN	3,71	+0,9	-1,7	+3,4	-2,8	-0,9	+1,0	+6,3	
26.1	H U VERARB V GLAS	0,79	+2,4	+0,4	+4,3	+0,5	+0,4	+3,1	+5,5	
26.2	KERAMIK (OH ZIEGELEI U BAUKERAMIK)	0,36	-6,9	-2,7	-4,6	-9,2	-7,5	+2,2	+2,2	
26.3	H V KERAMISCHEN WAND- U BODENFLIESEN U -PLATTEN	0,11	-0,6	-0,5	-0,7	+3,8	-4,3	-3,7	+2,5	
26.4	ZIEGELEI, H V SONST BAUKERAMIK	0,26	+0,1	-2,9	+2,8	-7,2	+0,1	+2,1	+3,8	
26.5	H V ZEMENT, KALK U GEBRANNTEM GIPS	0,33	+5,1	+1,0	+8,7	-2,3	+3,3	+5,7	+12,8	
26.6	H V ERZEUGNISSEN AUS BETON, ZEMENT U GIPS	1,31	+2,1	-1,0	+4,7	-3,3	+0,5	+1,8	+8,6	

LAND  
DAS PRODUZIERENDE GEWERBE  
= 100

ABTEILUNGEN, GRUPPEN UND KLASSEN  
ZWEIGE, AUSGABE 1993 (WZ93)

BEREINIGTER WERT

VORJAHRESZEITRAUM IN %

1999	1999	1999	1999	1999	1999	1999	1999	1999	1999	1999	1999	1999	WZ93- NR.
JAN.	FEB.	MAERZ	APRIL	MAI	JUNI	JULI	AUG.	SEPT.	OKT.	NOV.	DEZ.		
+0,5	-1,2	-0,5	+0,4	-	+2,0	-0,5	+3,1	+2,7	+2,3	+4,1	+4,4		PROD GEW
+0,1	-0,6	-0,6	+0,2	-	+2,1	-0,5	+3,4	+3,1	+2,5	+4,5	+4,2		C-E
+0,1	-0,8	-0,6	+0,1	-0,2	+1,9	-0,5	+3,8	+3,5	+2,8	+4,8	+4,2		C-D
+0,4	-1,5	+0,4	+0,7	-	+2,0	+1,0	+3,6	+4,6	+3,1	+6,4	+9,2		VORLEIST
-0,3	-1,5	-4,1	-0,8	-1,8	+1,2	-2,8	+2,9	+2,7	+2,3	+2,7	-0,6		INVEST
+4,3	+2,7	+1,5	+3,7	+3,7	+6,9	-2,2	+10,5	+2,4	+2,3	+6,1	+4,3		GEBRAUCH
-1,9	+0,3	+2,2	-1,9	+0,1	+1,0	+0,9	+2,7	+2,3	+3,6	+3,7	+1,9		VERBRAUCH
-0,4	-5,2	+4,4	+7,0	+0,2	+0,8	-3,0	-3,5	-1,5	-4,5	-7,4	-1,7		C
-3,1	-7,1	+4,1	+8,2	+0,8	-3,1	-5,8	-7,9	-4,2	-8,5	-13,0	-5,1		CA
-4,8	-8,6	+4,3	+7,9	+0,3	-3,3	-7,1	-6,6	-4,1	-10,7	-15,4	-6,4		10
+11,6	+7,8	+2,7	+8,7	+3,1	-2,5	+9,1	-18,0	-3,1	+10,8	+10,6	+5,2		11
+11,9	+2,3	+5,9	+4,7	-0,8	+9,2	+2,8	+5,2	+4,2	+5,3	+7,2	+9,7		CB
+16,7	-10,3	+7,7	+7,2	-1,7	+11,4	+4,0	+5,8	+5,2	+6,2	+9,4	+21,4		14.2
-0,1	-0,9	-0,8	-	-0,1	+2,0	-0,4	+3,9	+3,5	+3,1	+5,0	+4,5		D
-1,8	-1,1	+3,6	-1,3	+0,1	+3,7	+4,3	+5,0	+6,9	+4,3	+5,4	+4,2		DA
-1,8	-1,2	+3,9	-1,3	+0,1	+2,7	+4,1	+4,8	+6,8	+3,7	+4,9	+4,7		15
+1,4	+4,9	+10,0	+1,9	+6,1	+8,2	+6,6	+10,2	+7,7	+4,9	+10,5	+10,1		15.1
-3,8	-10,2	-3,6	-5,2	-7,7	-5,8	-6,7	-3,2	-6,2	-4,7	-3,3	+16,8		15.2
+2,5	-1,7	+2,7	-2,5	+5,3	+1,0	+4,1	+16,8	+7,6	+10,4	+10,6	+8,1		15.3
-24,5	-7,6	-6,4	-4,4	+6,6	+8,5	-3,3	-1,1	+4,5	+8,7	+9,7	-1,5		15.4
+3,5	-1,8	+4,8	+0,2	-1,0	-1,8	+1,7	-0,4	+3,7	+4,2	+5,3	+4,0		15.5
-12,3	-11,9	+6,2	-5,4	-2,5	+6,1	+12,9	+9,0	+2,9	+7,4	+6,4	+1,0		15.6
+5,3	+9,6	+4,5	-0,3	+8,0	+10,1	+7,5	+8,4	+4,4	-2,5	-4,6	+20,3		15.7
-1,9	-0,7	+2,5	-1,5	+0,5	+1,6	+2,5	+2,9	+5,1	+2,1	+1,5	+2,9		15.8
+1,6	+2,5	+5,7	+1,5	+4,2	+3,0	+8,2	+4,5	+5,0	+6,7	+6,4	+4,5		15.81
-3,5	-5,5	-2,8	-0,5	-4,4	-2,9	-8,6	+2,6	-1,4	-4,4	+5,5	+3,6		15.82
-7,2	-6,8	-5,1	-4,0	+1,8	+2,4	-2,5	-	-7,1	-3,6	-1,1	+4,9		15.84
-4,3	-4,7	+2,8	-3,3	-6,1	+2,0	+5,9	+4,5	+13,7	+5,5	+9,0	+2,5		15.9
-2,9	-3,0	-23,3	-10,0	-7,2	-4,5	+1,5	+21,0	+3,0	+1,0	+7,6	-13,6		15.91
-7,8	-8,1	+6,1	-4,6	-3,9	-1,5	+2,2	+1,4	+9,4	+1,5	+6,5	-		15.96
-1,7	-	+3,3	-	-8,6	+7,7	+13,2	+5,8	+24,6	+10,5	+10,5	+14,1		15.98
+0,1	-1,4	+0,8	-1,2	-0,7	+23,3	+9,2	+5,8	+4,0	+17,0	+14,2	-4,8		16
-6,7	-6,3	-6,1	-9,2	-7,5	-6,2	-9,5	-6,6	-13,9	-11,1	-10,4	-9,2		D8
-7,5	-6,5	-2,9	-7,3	-5,3	-6,8	-8,7	-1,2	-9,8	-6,6	-6,7	-4,6		17
-14,8	-14,2	-15,1	-17,9	-17,9	-12,8	-25,9	-8,6	-15,0	-8,5	-10,1	-13,2		17.1
-7,1	-9,7	-11,5	-10,0	-14,4	-13,5	-13,3	-13,2	-16,3	-13,7	-15,8	-9,8		17.2
-7,1	-4,2	+2,1	-4,6	-1,9	+0,4	-4,7	+2,5	-2,5	-	+1,0	+3,8		17.5
+3,3	-1,2	+3,4	-7,2	+9,0	-12,4	-8,0	+3,5	-3,3	-10,4	-6,8	-9,8		17.7
-5,3	-6,3	-11,5	-15,2	-12,2	-5,5	-10,4	-13,4	-21,1	-21,7	-18,2	-16,3		18
-4,0	-2,1	-14,0	-20,0	-12,3	-5,1	-10,9	-10,6	-25,1	-26,5	-23,1	-19,2		18.22
-11,0	-15,9	-7,1	-8,2	-15,6	-9,4	-21,4	-23,8	-21,0	-23,7	-18,0	-20,6		18.23
+0,5	-3,0	+0,6	-1,6	-2,7	+1,4	+0,9	-1,8	-2,3	-0,8	+0,8	-0,5		DC
+3,8	-3,8	+5,0	-1,5	+0,5	+3,8	+5,5	+1,0	+7,0	+5,5	+10,6	+10,9		19.2
+2,1	-1,7	+2,4	+0,4	-5,7	+0,8	-1,4	-0,5	-3,3	-4,1	-3,7	-2,7		19.3
-0,1	-5,8	-6,6	+3,0	+1,2	+4,2	+0,3	+6,5	+3,5	+8,8	+8,5	+7,0		DD
+5,6	-1,6	-5,4	-0,1	+1,2	+4,4	+5,2	+10,4	+8,8	+15,9	+14,2	+24,9		20.2
-4,9	-7,6	-7,5	+5,0	+2,1	+4,5	-2,4	+4,5	+1,5	+7,8	+6,3	+1,6		20.3
-0,8	+1,3	+2,6	+0,7	+2,5	+3,6	+2,4	+1,9	+5,5	+8,1	+7,7	+8,5		DE
-3,8	-3,5	-1,5	-3,8	-2,2	+3,4	+0,4	+1,2	+2,8	+5,3	+9,2	+12,5		21
-3,4	-4,7	-2,6	-2,4	-0,7	+6,2	+2,5	+0,1	+4,7	+11,2	+12,9	+15,9		21.1
-4,2	-2,6	-0,7	-5,0	-3,6	+1,6	-1,2	+1,9	+1,5	+1,1	+6,5	+10,3		21.2
+0,4	+3,2	+4,4	+2,7	+4,4	+3,8	+3,6	+2,3	+6,7	+9,2	+7,2	+7,2		22
-3,0	+4,2	+6,9	-0,2	+1,5	+1,9	+2,5	-1,1	+5,0	+10,6	+4,8	+2,5		22.1
+3,9	+2,5	+3,2	+5,4	+7,9	+5,1	+4,0	+4,9	+8,2	+9,0	+9,2	+10,1		22.2
-6,0	-3,2	+9,9	-12,7	-2,6	-5,0	-8,7	-4,4	-7,1	-10,5	+5,7	+4,5		DF
-0,7	-2,3	+2,6	-0,7	+3,2	+1,2	+4,6	+7,9	+7,8	+6,5	+10,8	+14,7		D6
-0,1	-3,3	+5,2	-0,4	+3,3	+2,2	+10,9	+10,9	+12,2	+7,6	+14,2	+20,6		24.1
-0,5	-4,0	+7,6	-1,3	+3,8	+2,3	+14,3	+12,4	+13,8	+7,9	+14,9	+21,1		24.14
+11,1	+3,4	+2,2	+6,3	+6,1	+6,6	+5,9	+17,1	+14,1	+11,8	+18,4	+32,8		24.16
+11,3	-10,5	+1,3	+4,1	-15,2	+6,2	-7,5	-29,4	-34,7	-13,6	-19,9	-23,1		24.2
+6,5	-0,9	+2,5	-1,2	-0,8	+1,6	+0,3	+2,6	+4,3	+6,0	+11,0	+23,8		24.3
-4,1	+4,6	+1,9	-2,7	+6,8	-4,3	-4,3	+8,2	-0,3	+4,8	+6,6	-0,9		24.4
+1,4	+0,2	+1,6	+7,5	+5,4	+3,7	-4,1	+6,2	+1,6	+7,1	+6,9	+12,2		24.5
-2,5	-7,3	-4,3	-4,2	+1,8	+6,7	+2,6	+2,4	+14,6	+8,3	+5,6	+9,5		24.6
-12,3	-15,1	-9,7	-12,3	-6,2	-11,1	-6,8	-6,0	-3,3	-1,7	+7,4	+8,6		24.7
+1,4	-1,8	-1,8	+2,6	-3,0	+0,3	+0,4	+3,3	+4,1	+4,5	+6,1	+3,6		DH
+7,2	+4,5	+4,0	+1,9	+0,7	+3,4	+2,3	+9,2	+1,6	+1,2	+2,2	+1,0		25.1
-0,8	-4,0	-4,2	+2,8	-4,3	-1,2	-0,4	+1,3	+5,2	+5,5	+7,7	+4,7		25.2
-2,5	-4,9	-1,3	-0,8	-2,3	+0,4	-1,4	+2,5	+2,1	+2,9	+6,9	+10,6		DI
-3,2	+1,8	+2,6	-2,1	-0,5	+3,7	-1,3	+7,4	+3,9	+0,2	+7,0	+10,7		26.1
-3,9	-5,3	-4,5	-7,1	-10,6	-9,9	-11,9	-4,3	-5,7	-1,3	+6,2	+1,6		26.2
+12,4	+1,2	-1,1	-8,3	+0,3	-5,0	-5,8	+2,3	-6,6	+2,2	+2,8	+2,5		26.3
-7,0	-12,1	-3,5	-1,7	-1,7	+3,5	+0,4	+3,1	+2,8	+1,7	+6,3	+3,4		26.4
+1,8	-17,9	+6,3	+2,3	+0,1	+7,5	+5,6	+6,6	+4,8	+7,8	+12,7	+21,9		26.5
+4,6	-8,8	-4,1	+2,3	-1,6	+0,7	+1,4	+0,7	+3,1	+5,9	+8,3	+14,5		26.6

WZ93- NR.	WIRTSCHAFTSZWEIG	GEWICH- TUNG	1999	1999		1999		1999		1999	
				1.HJ	2.HJ	1.VJ	2.VJ	3.VJ	4.VJ		
DJ	METALLERZEUGUNG U -BEARBEITUNG, H V METALLERZEUGNISSEN	10,64	+0,2	-2,1	+2,3	-3,1	-1,0	+0,7	+4,0		
27	METALLERZEUGUNG U -BEARBEITUNG	3,65	-3,3	-7,5	+1,1	-8,6	-6,4	-2,4	+5,0		
27.1	ERZEUGUNG V ROHEISEN, STAHL U FERROLEGIERUNGEN (EGKS)	1,43	-2,8	-10,4	+5,8	-13,4	-7,4	+1,5	+10,4		
27.2	H V ROHREN	0,53	-20,6	-23,3	-17,4	-24,1	-22,4	-22,6	-11,4		
27.3	SONST BEARB V EISEN U STAHL, H V FERROLEGIERUNGEN	0,23	-4,2	-6,8	-1,4	-7,4	-6,3	-5,1	+2,8		
27.4	ERZEUGUNG U ERSTE BEARBEITUNG V NE-METALLEN	0,82	+2,7	-0,9	+6,5	-0,8	-1,1	+3,4	+9,7		
27.42	ERZEUGUNG U ERSTE BEARBEITUNG V ALUMINIUM	0,42	+3,4	+1,8	+5,1	+1,1	+2,3	+2,2	+8,3		
27.44	ERZEUGUNG U ERSTE BEARBEITUNG V KUPFER	0,30	-2,5	-7,4	+2,8	-6,1	-8,7	-2,2	+8,2		
27.5	GIESSEREIINDUSTRIE	0,63	-0,6	+1,4	-2,7	+3,0	-0,1	-3,8	-1,6		
27.51	EISENGIESSEREI	0,26	-0,4	+0,6	-1,5	+1,8	-0,5	-1,8	-1,1		
27.53	LEICHTMETALLGIESSEREI	0,20	+3,5	+7,8	-0,8	+11,1	+4,4	-4,5	+3,0		
28	H V METALLERZEUGNISSEN	6,98	+1,9	+1,0	+2,9	-0,1	+1,8	+2,3	+3,5		
28.1	STAHL- U LEICHTMETALLBAU	1,63	+2,5	-1,2	+5,8	-7,2	+4,7	+4,0	+7,4		
28.2	KESSEL- U BEHAELTERBAU	0,35	-4,7	-7,7	-1,7	-10,6	-5,2	-0,8	-2,6		
28.3	H V DAMPFKESSELN (OH ZENTRALHEIZUNGSKESSEL)	0,41	-8,3	-3,2	-11,4	-7,6	+0,6	-3,3	-17,6		
28.4	H V SCHMIEDE-, PRESS-, ZIEH- U STANZTEILEN U AE	0,77	+4,6	+4,6	+4,5	+5,7	+3,5	+2,2	+6,9		
28.5	OBERFLAECHEHVEREDL, WÄRMEBEHANDLUNG U MECHANIK ANG	0,96	+11,9	+11,4	+12,4	+12,3	+10,4	+10,9	+14,0		
28.6	H V SCHNEIDWAREN, WERKZEUGEN, SCHLOSSERN U BESCHLAG	1,27	+0,2	-1,1	+1,5	-0,3	+1,9	+1,3	+1,6		
28.62	H V WERKZEUGEN	0,65	-0,1	-1,4	+1,2	-0,4	-2,5	+1,5	+0,8		
28.63	H V SCHLOSSERN U BESCHLAGEN	0,53	+2,4	+1,6	+3,3	+1,2	+1,9	+2,5	+4,1		
28.7	H V SONST EISEN-, BLECH- U METALLWAREN	1,59	-2,5	-3,6	-1,6	-3,2	-3,9	-3,4	+0,4		
DK	MASCHINENBAU	11,66	-2,0	-2,4	-1,7	-2,7	-2,1	-2,0	-1,4		
29.1	H V MASCHINEN F D ERZEUGUNG U NUTZUNG V MECH ENERGIE	2,54	-2,8	-2,8	-2,7	-2,6	-3,0	-5,0	-0,4		
29.11	H V VERBRENNUNGSMOT U TURB (OH LUFT- U STRASSENF)	0,29	-2,8	+1,3	-6,3	+5,0	-0,0	-12,8	+0,1		
29.12	H V PUMPEN U KOMPRESSOREN	0,71	-1,8	-6,7	-2,8	-1,0	-0,6	-4,6	-1,1		
29.13	H V ARMATUREN	0,74	-2,9	-3,9	-1,8	-3,2	-4,7	-3,1	-0,3		
29.14	H V LAGERN, GETRIEBEN, ZAHNRAED U ANTRIEBSELEMENTEN	0,81	-3,4	-4,6	-2,2	-5,4	-3,7	-4,1	-0,2		
29.2	H V SONST MASCHINEN F UNSPEZIFISCHE VERWENDUNG	3,03	+1,6	+3,8	-0,3	+2,6	+5,1	+2,7	-2,8		
29.21	H V OFEN U BRENNERN	0,14	-8,0	-5,8	-9,7	-5,7	-5,7	-12,5	-7,2		
29.22	H V HEBEZEUGEN U FORSDERMITTELN	0,93	+2,5	+5,8	-0,4	+0,4	+10,9	+3,4	-3,5		
29.23	H V KÄLTE- U LUFTTECHN ERZEUGN F GEMERBL ZWECHE	0,75	+6,5	+8,3	+5,1	+5,8	+10,7	+13,4	-1,4		
29.3	H V LAND- U FORSTWIRTSCHAFTLICHEN MASCHINEN	0,43	-9,4	-7,8	-11,6	-6,5	-8,9	-14,7	-7,7		
29.31	H V ACKERSCHLEPPERN	0,10	+1,6	+4,0	-0,9	-0,7	+8,4	-3,6	+1,3		
29.4	H V WERKZEUGMASCHINEN	1,32	+3,3	+2,6	+3,9	+6,3	-0,7	+3,9	+3,8		
29.5	H V MASCHINEN F SONST BESTIMMTE WIRTSCHAFTSZWEIGE	3,26	-5,0	-7,2	-3,0	-8,6	-5,9	-4,7	-1,4		
29.51	H V MASCH F D METALLERZ V WALZWERKSEINR U GIESSMASCH	0,25	+3,5	+6,8	-0,6	-25,4	+35,6	-23,4	+11,6		
29.52	H V BERGWERKS-, BAU- U BAUSTOFFMASCHINEN	0,49	-6,1	-12,3	+0,5	+2,4	-22,2	-3,6	+4,7		
29.54	H V MASCH F D TEXTIL-, BEKLEIDUNGS- U LEDERGEWERBE	0,54	-19,8	-30,0	-8,6	-31,9	-27,9	-15,5	-1,4		
29.55	H V MASCH F D PAPIERGEWERBE	0,17	-11,1	-15,4	-8,2	-10,7	-19,8	-1,5	-15,8		
29.7	H V HAUSHALTSGERAETEN ANG	0,92	-2,1	-7,2	+3,3	-9,2	-5,1	-0,5	+7,0		
DL	H V BUEROMASCH, DATENVERARBEITUNGSSER U -EINRICHTUNGEN, ELEKTROTECHNIK, FEINMECHANIK U OPTIK	10,95	+4,1	+0,8	+7,4	-0,1	+1,5	+6,4	+8,4		
30	H V BUEROMASCH, DATENVERARBEITUNGSSER U -EINRICHTUNGEN	0,87	+7,7	-8,3	+21,2	-12,3	-4,3	+26,9	+16,4		
30.01	H V BUEROMASCHINEN	0,13	-5,1	-8,7	-1,6	-7,1	-10,3	-8,4	+5,1		
30.02	H V DATENVERARBEITUNGSSER U -EINRICHTUNGEN	0,74	+9,0	-8,2	+23,4	-12,9	-3,6	+30,5	+17,4		
31	H V GERAETEN D ELEKTRIZITAETSERZ, -VERTEILUNG U AE	5,97	+1,7	+1,0	+2,3	+1,2	+0,8	+1,8	+2,8		
31.1	H V ELEKTROMOTOREN, GENERATOREN U TRANSFORMATOREN	0,61	+3,1	+0,8	+5,2	+4,0	-2,1	-0,9	+11,5		
31.2	H V ELEKTRIZITAETVERTEILUNGS- U SCHALTEINRICHTUNGEN	3,87	+0,8	+0,6	+0,9	+0,5	+0,8	+1,2	+0,5		
31.3	H V ISOLIERTEN ELEKTROKABELN, -LEITUNGEN U -DRAEHTEN	0,24	-2,7	-1,7	-8,3	-5,9	-0,6	+3,2	+0,5		
31.4	H V AKKUMULATOREN U BATTERIEN	0,08	+2,3	-1,4	+6,1	-3,9	+1,3	-0,4	+12,1		
31.5	H V ELEKTRISCHEN LAMPEN U LEUCHTEN	0,40	+0,8	-2,3	+4,0	-1,2	-3,5	+1,5	+6,3		
31.6	H V ELEKTRISCHEN AUSRUESTUNGEN ANG	0,76	+7,6	+8,1	+7,0	+7,6	+8,5	+9,1	+5,1		
32	RUNDFUNK-, FERNSEH- U NACHRICHTENTECHNIK	1,62	+11,9	+5,7	+17,7	+3,9	+7,6	+14,8	+20,5		
32.1	H V ELEKTRONISCHEN BAUELEMENTEN	0,39	+6,8	+1,1	+12,5	+0,5	+1,6	+9,1	+15,8		
32.2	H V NACHRICHTENTECHNISCHEN GERAETEN U EINRICHTUNGEN	0,64	+20,6	+11,8	+28,7	+9,0	+14,4	+22,7	+34,6		
32.3	H V RUNDFUNK- U FERNSEHGER, PHONO- U VIDEOTECHN GER	0,59	+5,5	+2,5	+8,2	+0,9	+4,0	+9,1	+7,4		
33	MEDIZIN-, MESS-, STEUER- U REGULUNGSTECHNIK, OPTIK	2,49	+2,9	+1,0	+4,9	+0,1	+1,9	+1,1	+8,4		
33.1	H V MEDIZINISCHEN GERAETEN U ORTHOPAED VORRICHTUNGEN	0,91	-2,7	-2,5	-2,8	-2,4	-2,9	-7,0	+1,3		
33.2	H V MESS-, KONTROLL-, NAVIGATIONS- U AE INSTRUMENTEN	1,09	+5,8	+3,0	+8,5	+1,7	+4,0	+5,7	+11,3		
33.4	H V OPTISCHEN U FOTOGRAFISCHEN GERAETEN	0,34	+7,5	+2,1	+13,1	-1,8	+6,2	+7,8	+18,5		
33.5	H V UHREN	0,05	-7,3	-10,9	-3,6	-12,4	-9,1	-8,9	+1,5		
DM	FAHRZEUGBAU	10,81	+3,0	+4,7	+1,4	+4,4	+5,0	+1,6	+1,2		
34	H V KRAFTWAGEN U KRAFTWAGENTEILEN	9,51	+3,1	+4,8	+1,2	+4,7	+5,0	+1,2	+1,3		
34.1	H V KRAFTWAGEN U KRAFTWAGENMOTOREN	6,50	+1,0	+3,6	-1,4	+2,8	+4,4	-0,8	-2,1		
34.2	H V KAROSSERIEN, AUFBAUTEN U ANHAENGERN	0,41	-3,1	-2,0	-4,1	+2,5	-6,1	-7,7	-0,8		
34.3	H V TEILEN U ZUBEHOER F KRAFTWAGEN U KRAFTWAGENMOT	2,61	+8,2	+8,2	+8,1	+8,9	+7,5	+8,6	+9,5		
35	SONST FAHRZEUGBAU	1,30	+3,2	+3,8	+2,6	+2,9	+4,8	+5,3	+0,2		
35.1	SCHIFFBAU	0,34	-6,1	-1,7	-10,5	-1,1	-2,2	-1,7	-17,6		
35.2	SCHIENENFAHRZEUGBAU	0,24	-1,6	+0,5	-3,7	+0,7	+0,4	-2,8	-4,6		
35.3	LUFT- U RAUMFAHRZEUGBAU	0,62	+9,3	+8,2	+10,5	+6,3	+10,1	+10,1	+10,8		
35.4	H V KRAFTRAEDERN, FAHRRADERN U BEHINDERTENFAHRZEUGEN	0,07	+4,4	-1,9	+13,8	-3,1	-0,9	+15,8	+11,7		
DN	H V MOEBELN, SCHMUCK, MUSIKINSTRUMENTEN, SPORTGERAETEN, SPIELWAREN U SONST ERZEUGNISSEN, RECYCLING	2,47	-1,9	-3,9	-	-3,8	-4,0	-0,4	+0,4		
36.1	H V MOEBELN	1,71	-2,2	-3,4	-0,9	-2,9	-4,1	-1,7	-0,2		
36.11	H V SITZMOEBELN	0,98	+0,8	+0,8	+1,1	+1,5	+0,2	+1,1	+0,9		
36.12	H V BUERO- U LADENMOEBELN	0,27	+1,3	-2,0	+4,1	-5,3	+1,6	+4,0	+4,2		
36.13	H V KUECHENMOEBELN	0,29	-0,3	-2,9	+2,3	-1,9	-3,8	+3,9	+0,9		
36.2	H V SCHMUCK U AE ERZEUGNISSEN	0,11	+3,7	-3,4	+9,4	-5,7	-1,3	+7,7	+10,8		
36.5	H V SPIELWAREN	0,15	+1,3	-0,6	+2,6	+0,7	-1,9	+3,6	+1,7		
37	RECYCLING	0,10	+14,1	+0,2	+28,4	-12,2	+13,0	+26,2	+30,8		
E	ENERGIEVERSORGUNG	6,49	+0,6	+1,6	-0,4	+1,2	+1,9	-2,2	+1,1		
	VORBEREITENDE BAUSTELLENARBEITEN, HOCH- U TIEFBAU	11,78	+0,8	+0,1	+1,3	-1,0	+1,0	+0,3	+2,5		
	HOCHBAULEISTUNGEN	7,67	-1,0	-1,3	-0,8	-2,1	-0,7	-1,4	-		
	TIEFBAULEISTUNGEN	4,10	+4,1	+2,7	+5,2	+0,8	+4,2	+3,6	+7,0		



LAND  
DAS PRODUZIERENDE GEWERBE  
= 100

ABTEILUNGEN, GRUPPEN UND KLASSEN  
ZWEIGE, AUSGABE 1993 (WZ93)

BEREINIGTER WERT

VOR-JAHRESZEITRAUM IN %

1999 JAN.	1999 FEB.	1999 MAERZ	1999 APRIL	1999 MAI	1999 JUNI	1999 JULI	1999 AUG.	1999 SEPT.	1999 OKT.	1999 NOV.	1999 DEZ.	WZ93- NR.
-3,5	-2,2	-3,6	-1,0	-3,0	+0,7	-3,3	+1,8	+3,6	+2,2	+5,7	+4,2	DJ
-13,1	-7,6	-5,4	-6,2	-8,9	-4,1	-7,2	+0,8	-0,8	-2,4	+4,7	+15,5	27
-18,2	-12,4	-9,6	-7,4	-11,0	-3,7	-0,7	-0,2	+5,5	+3,3	+4,5	+27,3	27.1
-32,5	-17,1	-22,7	-18,5	-23,9	-25,0	-34,3	-13,9	-20,1	-21,7	+0,2	-12,1	27.2
-10,3	-7,3	-4,7	-8,0	-6,8	-4,4	-12,0	+2,0	-4,6	-7,0	+2,9	+18,3	27.3
-3,4	-4,1	+4,6	-2,0	-4,4	+3,0	-0,5	+7,2	+3,9	+3,5	+10,9	+16,7	27.4
-4,1	-0,6	+7,3	+2,1	-1,0	+5,7	-2,2	+4,2	+5,0	+2,7	+9,4	+14,7	27.42
-6,0	-6,5	-5,8	-9,1	-11,3	-5,7	-5,3	+0,6	-1,8	-0,7	+7,6	+20,7	27.44
+0,1	+4,6	+3,8	-0,3	-1,2	+1,1	-10,6	+5,2	-4,1	-7,0	-0,8	+4,5	27.5
+1,1	-0,2	+4,2	-	-2,2	+0,8	-13,6	+13,8	-1,9	-5,9	-2,3	+7,3	27.51
+5,5	+17,3	+10,0	+4,4	+3,9	+5,0	-9,3	+1,9	-4,6	-4,3	+9,4	+4,3	27.53
+2,0	+1,1	-2,7	+1,9	+0,3	+3,2	-1,4	+2,2	+5,8	+4,4	+6,2	-0,1	28
-1,4	-3,8	-13,1	+3,6	+3,5	+7,0	+1,6	+5,2	+5,0	+5,1	+9,6	+7,7	28.1
-11,4	-8,6	-11,7	+0,9	-12,5	-3,6	-14,8	+4,7	+8,5	-3,1	+1,1	-6,3	28.2
-22,4	+0,3	-0,5	+0,4	-2,8	+4,3	-22,1	-17,9	+20,0	+30,8	-1,2	-41,4	28.3
+9,6	+5,6	+2,4	+2,4	+4,0	+4,2	+0,7	+4,2	+2,0	+2,0	+7,7	+12,6	28.4
+15,5	+10,4	+11,2	+10,3	+9,4	+11,5	+8,2	+10,4	+14,2	+14,2	+16,4	+10,7	28.5
+0,8	-0,2	-1,1	-0,3	-3,9	-1,6	-3,0	+0,9	+5,8	-1,6	+1,0	+6,7	28.5
+2,6	+2,1	+4,8	-0,2	-5,1	-2,0	-3,7	-1,5	+9,7	-4,2	-1,7	+9,7	28.6
+2,0	-2,1	+3,5	+1,6	+0,7	+3,1	-0,7	+4,1	+3,9	+1,6	+4,6	+7,2	28.63
-2,5	-2,5	-4,4	-5,0	-5,0	-1,9	-5,9	-2,0	-2,2	-2,5	+0,4	+4,3	28.7
-0,1	-3,2	-4,2	-3,1	-2,9	-0,3	-7,2	+0,9	+0,5	+1,1	-1,9	-2,8	DK
-3,1	-3,6	-1,3	-4,6	-5,8	+1,2	-9,6	-3,1	-1,7	-4,8	-0,8	+5,1	29.1
-24,1	+14,5	+25,7	+2,0	-15,7	+6,0	-32,5	-13,4	+10,7	-28,2	+0,5	+27,3	29.11
+3,2	-5,0	-0,5	-4,7	-3,0	+5,9	-6,1	-1,3	-5,7	-1,6	-1,8	+0,4	29.12
-1,7	-5,0	-2,9	-7,0	-6,2	-0,9	-7,6	-0,9	-0,1	-2,7	-1,2	+4,3	29.13
-2,3	-6,4	-7,2	-4,3	-5,1	-1,8	-5,7	-3,4	-3,2	-1,5	-0,5	+1,6	29.14
+5,2	+0,1	+2,6	+6,3	+1,2	+7,5	-0,7	+7,8	-2,0	-2,8	-2,0	-7,8	29.2
-27,1	-0,7	+11,2	-8,6	+6,4	-13,7	-12,4	-1,9	-18,9	-19,5	-11,6	+14,0	29.21
+0,5	+2,6	-1,5	+10,5	+2,7	+18,6	-0,7	-1,9	+11,2	-5,9	-11,4	+6,8	29.22
+10,2	-	+7,6	+15,6	+2,2	+13,5	+7,5	+31,4	+6,2	+23,4	+19,4	-24,5	29.23
-16,8	-12,4	+6,2	-7,6	-9,1	-10,0	-17,5	-23,8	-3,7	-4,8	-12,2	-5,4	29.3
-2,2	-0,3	-	+24,1	+0,3	+1,0	-9,6	-35,4	+23,9	+6,1	-4,3	+1,3	29.31
+3,5	+7,9	+6,7	+1,2	+2,2	-4,7	-11,1	+11,6	+13,4	-3,2	+10,0	+4,4	29.4
+0,5	-6,9	-16,0	-9,5	-5,7	-3,3	-7,2	-4,1	-2,8	+8,5	-5,4	-5,2	29.5
+48,0	-21,5	-59,0	+10,4	+68,7	+30,7	-24,9	-13,6	-30,4	+181,3	-57,2	+13,8	29.51
+11,8	+0,4	-1,6	-24,4	-23,5	-19,2	-3,4	+11,2	-13,1	-4,5	-2,1	+22,0	29.52
-27,0	-30,7	-36,3	-33,4	-33,9	-15,4	-20,7	-16,6	-8,7	-10,0	+4,6	+1,7	29.54
+23,2	-20,9	-21,8	-0,4	-40,2	-8,7	+48,2	-43,7	+62,8	-14,6	-9,9	-20,1	29.55
-3,5	-9,1	-14,4	-12,2	-7,5	+4,4	-3,3	+2,9	-0,5	+2,1	+7,8	+12,7	29.7
+2,1	-0,3	-1,5	-0,6	+0,7	+4,2	+4,9	+7,3	+7,0	+4,3	+10,8	+10,2	DL
-3,9	-12,7	-18,4	-11,0	-7,2	+5,2	+35,0	+33,1	+14,9	+13,1	+27,6	+8,8	30
-0,4	-12,7	-7,3	-14,9	-9,3	-6,7	-18,4	+24,0	+17,6	+3,5	+9,2	+2,8	30.01
-4,2	-12,8	-19,8	-10,5	-6,6	+6,6	+41,7	+33,9	+18,0	+14,0	+29,4	+9,3	30.02
+2,5	+1,5	-0,2	-1,2	+0,8	+3,1	-0,5	+1,2	+4,5	-1,5	+4,2	+6,4	31
+8,3	+4,5	+0,2	-2,5	-0,9	-2,9	-2,8	-3,6	+3,4	+3,0	+13,4	+18,9	31.1
+1,3	+0,9	-0,6	-2,3	+1,5	+3,3	-1,6	-	+4,9	-4,5	+2,1	+4,6	31.2
-9,4	-6,6	-8,8	-2,6	-15,2	+0,1	-0,7	-0,9	+3,0	+6,1	-5,2	+10,5	31.3
-6,4	-8,4	+2,4	-1,6	-1,2	+6,3	-7,6	+7,5	+1,0	+6,8	+14,0	+16,6	31.4
+2,5	-3,8	-1,8	-4,9	-5,7	-	+2,6	+4,0	-1,2	+3,5	+8,1	+7,5	31.5
+8,7	+9,1	+5,7	+8,5	+8,3	+8,9	+7,0	+12,6	+8,1	+5,7	+7,1	+2,2	31.6
+12,2	-1,2	+1,8	+6,4	+6,6	+9,7	+10,7	+15,9	+17,3	+21,5	+16,7	+23,8	32
+8,7	-4,5	-1,4	-0,2	-0,6	+5,1	+6,1	+7,5	+13,3	+9,1	+16,9	+22,5	32.1
+23,3	+3,8	+3,8	+11,2	+13,5	+18,3	+25,8	+13,8	+28,0	+44,5	+22,2	+37,5	32.2
+0,5	-2,9	+4,9	+7,6	+3,0	+1,9	-4,9	+39,6	+4,5	+5,1	+8,7	+8,4	32.3
-2,6	+1,1	+1,3	+1,0	+0,9	+3,6	+0,5	+3,4	+0,1	+1,8	+12,7	+10,8	33
-6,4	+2,2	-2,7	-0,2	-3,7	-4,6	-5,6	-2,2	-12,0	-9,2	+9,4	+4,6	33.1
+1,2	+0,2	+3,5	+1,0	+3,1	+7,9	+1,0	+7,7	+8,7	+5,8	+10,8	+17,3	33.2
-5,1	-3,9	+2,9	+3,2	+2,7	+12,3	+9,6	+7,1	+6,7	+16,0	+19,7	+19,9	33.4
-11,0	-12,1	-13,7	-14,1	-9,7	-4,0	-5,1	-6,0	-13,1	-8,7	+5,9	+9,3	33.5
+5,5	+5,2	+2,7	+6,3	+3,5	+5,1	-1,5	+5,0	+2,1	+0,3	+3,0	-	DM
+5,3	+6,0	+2,9	+6,4	+3,6	+5,0	-2,5	+5,4	+1,8	+0,3	+3,3	+0,3	34
+1,0	+5,1	+2,1	+4,8	+3,8	+4,7	-6,2	+6,1	-0,3	-3,4	+0,2	-3,3	34.1
+15,5	-0,9	-3,6	-3,0	-7,2	-8,2	-13,3	+2,8	-9,0	+3,3	+0,7	-6,9	34.2
+14,3	+8,2	+5,1	+11,0	+4,2	+7,5	+7,1	+5,6	+6,9	+8,3	+10,9	+9,3	34.3
+8,2	-1,6	+2,4	+5,4	+3,1	+5,9	+7,7	+2,9	+5,0	+1,3	-0,3	-0,3	35
+4,0	-7,9	+0,9	-2,3	-4,3	-	+1,6	-1,6	-4,6	-20,8	-18,1	-12,8	35.1
+20,2	-7,1	-6,3	+3,8	-1,7	-1,1	+3,9	-10,4	-1,4	-0,1	-5,7	-7,8	35.2
+8,0	+2,9	+7,9	+9,9	+9,4	+11,0	+10,7	+10,2	+9,5	+11,3	+10,7	+10,0	35.3
-	-0,1	-7,8	+0,1	-3,5	+1,0	+2,3	+28,8	+22,5	+19,0	+12,0	+3,3	35.4
-1,4	-2,7	-6,6	-5,4	-4,8	-1,6	-2,0	+2,5	-1,4	+0,6	+0,8	-0,5	DN
+0,3	-3,1	-5,1	-4,6	-5,3	-2,2	-5,2	+3,8	-2,8	-0,8	-0,5	+0,9	36.1
+3,8	+1,0	-	-2,6	+0,1	+2,9	-6,0	+10,9	+1,5	+0,1	+0,2	+2,6	36.11
-1,9	+2,1	-13,5	+4,0	-1,1	+2,0	+0,6	+9,5	+2,8	+4,9	+4,4	+3,3	36.12
+3,5	-2,9	-5,0	-5,3	-2,1	-4,1	+2,4	+5,0	+4,0	-0,5	+3,4	-0,4	36.13
-10,9	-6,2	-1,2	-2,1	-2,9	+0,9	+12,3	+16,5	-1,3	+7,9	+17,3	+6,7	36.2
+2,3	+13,1	-8,6	-0,5	-4,7	-0,9	+10,5	+2,0	+0,1	+10,8	+1,7	-8,6	36.5
-11,5	-12,5	-12,5	+2,1	+14,0	+22,8	+23,1	+25,3	+30,1	+31,3	+38,6	+21,6	37
-0,3	+4,4	+0,1	+1,2	+1,5	+3,2	-1,6	-2,7	-2,2	-0,7	+0,8	+3,0	E
+4,6	-9,0	+0,9	+2,3	-0,5	+1,2	-0,5	+0,8	+0,8	+0,7	+1,1	+7,3	BAU
+3,3	-9,4	-0,6	+0,4	-2,2	-0,6	-2,2	-1,2	-1,0	-1,6	-0,9	+3,9	HOCHBAU
+6,1	-9,0	+3,8	+5,6	+2,7	+4,3	+2,6	+4,2	+3,9	+5,0	+4,7	+13,9	TIEFBAU

1 DEUTSCHLAND  
PRODUKTIONSINDEX FUER DAS PRODUZIERENDE GEWERBE  
1.3 ZEITREIHENANALYSE (BERLINER VERFAHREN, VERSION 4 (BV4))

JAHR	MONAT	ORIGINALWERT			KALENDER- UND SAISON- BEREINIGTER WERT		TREND-KONJUNKTUR- KOMPONENTE	
		1995=100	VERAENDERUNG IN % GEGEN		1995=100	VERAENDERUNG IN % GEGEN VORMONAT	1995=100	VERAENDERUNG IN % GEGEN VORMONAT
			VORJAHR	VORMONAT				
PRODUZIERENDES GEWERBE								
1999	FEB	96,4	- 1,4	+ 4,0	105,2	- 1,0	106,3	+ 0,1
	MAR	116,5	+ 1,7	+20,9	106,0	+ 0,8	106,4	+ 0,1
	APR	107,0	+ 0,3	- 8,2	107,1	+ 1,0	106,6	+ 0,2
	MAI	103,1	+ 0,1	- 3,6	106,9	- 0,2	106,8	+ 0,2
	JUN	114,3	+ 4,3	+10,9	108,0	+ 1,0	107,1	+ 0,3
	JUL	107,8	- 2,8	- 5,7	106,5	- 1,4	107,5	+ 0,4
	AUG	100,5	+ 5,7	- 6,8	108,9	+ 2,3	108,0	+ 0,5
	SEP	117,5	+ 2,9	+16,9	109,1	+ 0,2	108,5	+ 0,5
	OKT	115,6	+ 0,2	- 1,6	108,9	- 0,2	109,1	+ 0,6
	NOV	119,3	+ 5,3	+ 3,2	109,7	+ 0,7	109,8	+ 0,6
	DEZ	108,6	+ 6,6	- 9,0	110,9	+ 1,1	110,5	+ 0,6
2000	JAN	97,6	+ 5,3	-10,1	110,0	- 0,8	111,1	+ 0,5
	FEB	108,6	+12,7	+11,3	113,2	+ 2,9	111,7	+ 0,5
C-E PRODUZIERENDES GEWERBE (OH BAULEISTUNGEN)								
1999	FEB	102,0	- 0,6	+ 5,2	108,3	- 0,3	109,0	+ 0,1
	MAR	120,0	+ 1,5	+17,6	108,6	+ 0,3	109,1	+ 0,1
	APR	108,7	+ 0,1	- 9,4	109,3	+ 0,6	109,3	+ 0,2
	MAI	104,6	+ 0,0	- 3,8	109,7	+ 0,4	109,5	+ 0,2
	JUN	115,8	+ 4,4	+10,7	110,8	+ 1,0	109,9	+ 0,4
	JUL	108,8	- 2,7	- 6,0	109,0	- 1,6	110,3	+ 0,4
	AUG	101,7	+ 5,9	- 6,5	111,9	+ 2,7	110,8	+ 0,5
	SEP	119,1	+ 3,0	+17,1	111,9	+ 0,0	111,4	+ 0,5
	OKT	117,6	+ 0,4	- 1,3	111,8	- 0,1	112,0	+ 0,5
	NOV	122,7	+ 5,9	+ 4,3	112,9	+ 1,0	112,6	+ 0,5
	DEZ	113,7	+ 6,4	- 7,3	113,2	+ 0,3	113,2	+ 0,5
2000	JAN	103,0	+ 6,2	- 9,4	113,5	+ 0,3	113,8	+ 0,5
	FEB	113,4	+11,2	+10,1	115,4	+ 1,7	114,4	+ 0,5
C-D BERGBAU, GEW V STEINEN U ERDEN U VERARBEITENDES GEWERBE								
1999	FEB	101,4	- 1,0	+ 6,4	108,3	- 0,6	109,3	+ 0,2
	MAR	120,6	+ 1,7	+18,9	109,0	+ 0,6	109,4	+ 0,1
	APR	109,1	+ 0,1	- 9,5	109,7	+ 0,6	109,6	+ 0,2
	MAI	105,3	- 0,1	- 3,5	110,0	+ 0,3	109,9	+ 0,3
	JUN	117,5	+ 4,4	+11,6	111,1	+ 1,0	110,2	+ 0,3
	JUL	110,0	- 2,7	- 6,4	109,4	- 1,5	110,7	+ 0,5
	AUG	102,4	+ 6,6	- 6,9	112,5	+ 2,8	111,3	+ 0,5
	SEP	120,9	+ 3,4	+18,1	112,6	+ 0,1	111,9	+ 0,5
	OKT	118,4	+ 0,3	- 2,1	112,3	- 0,3	112,5	+ 0,5
	NOV	123,1	+ 6,1	+ 4,0	113,5	+ 1,1	113,2	+ 0,6
	DEZ	113,2	+ 6,8	- 8,0	114,0	+ 0,4	113,9	+ 0,6
2000	JAN	101,5	+ 6,5	-10,3	114,0	+ 0,0	114,6	+ 0,6
	FEB	113,8	+12,2	+12,1	116,4	+ 2,1	115,3	+ 0,6
VORLEISTUNGSGUETERPRODUZENTEN								
1999	FEB	102,2	- 1,7	+ 2,1	108,7	- 1,2	109,7	+ 0,2
	MAR	121,1	+ 2,5	+18,5	110,2	+ 1,4	110,0	+ 0,3
	APR	111,5	+ 0,6	- 7,9	110,6	+ 0,4	110,3	+ 0,3
	MAI	107,8	+ 0,2	- 3,3	110,8	+ 0,2	110,7	+ 0,4
	JUN	117,6	+ 4,1	+ 9,1	111,8	+ 0,9	111,2	+ 0,5
	JUL	112,9	- 1,1	- 4,0	110,7	- 1,0	111,8	+ 0,5
	AUG	106,2	+ 5,9	- 5,9	113,0	+ 2,1	112,5	+ 0,6
	SEP	121,5	+ 4,5	+14,4	114,0	+ 0,9	113,2	+ 0,6
	OKT	119,2	+ 1,1	- 1,9	113,1	- 0,8	113,9	+ 0,6
	NOV	122,5	+ 7,6	+ 2,8	115,0	+ 1,7	114,6	+ 0,6
	DEZ	107,7	+11,6	-12,1	117,1	+ 1,8	115,3	+ 0,6
2000	JAN	105,4	+ 5,3	- 2,1	114,5	- 2,2	116,0	+ 0,6
	FEB	114,9	+12,4	+ 9,0	117,4	+ 2,5	116,7	+ 0,6
INVESTITIONSGUETERPRODUZENTEN								
1999	FEB	100,9	- 1,7	+14,8	111,2	- 0,3	112,7	- 0,1
	MAR	123,1	- 1,5	+22,0	110,5	- 0,6	112,6	- 0,1
	APR	109,8	- 1,0	-10,8	112,5	+ 1,8	112,6	+ 0,0
	MAI	105,0	- 1,8	- 4,4	112,7	+ 0,2	112,7	+ 0,1
	JUN	124,2	+ 3,9	+18,3	114,2	+ 1,3	112,9	+ 0,2
	JUL	112,3	- 5,5	- 9,6	111,6	- 2,3	113,2	+ 0,3
	AUG	101,7	+ 6,0	- 9,4	116,3	+ 4,2	113,8	+ 0,5
	SEP	126,5	+ 2,7	+24,4	115,6	- 0,6	114,5	+ 0,6
	OKT	119,8	- 0,7	- 5,3	115,4	- 0,2	115,4	+ 0,8
	NOV	127,2	+ 3,8	+ 6,2	116,6	+ 1,0	116,3	+ 0,8
	DEZ	131,5	+ 1,9	+ 3,4	114,9	- 1,5	117,2	+ 0,8
2000	JAN	97,4	+10,8	-25,9	119,4	+ 3,9	118,2	+ 0,9
	FEB	115,1	+14,1	+18,2	121,4	+ 1,7	119,2	+ 0,8
GEBRAUCHSGUETERPRODUZENTEN								
1999	FEB	110,8	+ 2,4	+15,9	109,7	- 0,1	110,9	+ 0,1
	MAR	129,1	+ 4,7	+16,5	111,2	+ 1,4	111,1	+ 0,2
	APR	113,5	+ 3,6	-12,1	111,4	+ 0,2	111,4	+ 0,3
	MAI	108,0	+ 4,0	- 4,8	113,2	+ 1,6	111,7	+ 0,3
	JUN	121,7	+10,5	+12,7	115,3	+ 1,9	112,2	+ 0,4
	JUL	102,0	- 5,2	-16,2	108,4	- 6,0	112,7	+ 0,4
	AUG	90,6	+15,0	-11,2	116,1	+ 7,1	113,2	+ 0,4
	SEP	125,6	+ 2,6	+38,6	113,8	- 2,0	114,0	+ 0,7
	OKT	126,1	- 0,8	+ 0,4	113,9	+ 0,1	115,2	+ 1,1
	NOV	132,9	+ 8,0	+ 5,4	116,4	+ 2,2	116,5	+ 1,1
	DEZ	104,7	+ 7,6	-21,2	116,1	- 0,3	118,0	+ 1,3
2000	JAN	106,6	+11,5	+ 1,8	119,7	+ 3,1	119,2	+ 1,0
	FEB	130,8	+18,1	+22,7	123,4	+ 3,1	120,3	+ 0,9

1 DEUTSCHLAND  
 PRODUKTIONSINDEX FUER DAS PRODUZIERENDE GEWERBE  
 1.3 ZEITREIHENANALYSE (BERLINER VERFAHREN, VERSION 4 (BV4))

JAHR	MONAT	ORIGINALWERT			KALENDER- UND SAISONBEREINIGTER WERT		TREND-KONJUNKTUR-KOMPONENTE	
		1995=100	VERAENDERUNG IN % GEGEN		1995=100	VERAENDERUNG IN % GEGEN	1995=100	VERAENDERUNG IN % GEGEN
			VORJAHR	VORMONAT		VORMONAT		VORMONAT
VERBRAUCHSGUETERPRODUZENTEN								
1999	FEB	94,3	+ 0,1	+ 0,7	101,2	+ 0,8	101,2	+ 0,2
	MAR	110,1	+ 4,6	+16,8	102,4	+ 1,2	101,5	+ 0,3
	APR	98,7	- 1,8	-10,4	100,9	- 1,5	101,7	+ 0,2
	MAI	97,2	+ 0,3	- 1,5	101,7	+ 0,8	101,9	+ 0,2
	JUN	104,0	+ 3,6	+ 7,0	102,2	+ 0,5	102,1	+ 0,2
	JUL	101,8	- 1,5	- 2,1	101,7	- 0,5	102,3	+ 0,2
	AUG	98,5	+ 5,1	- 3,2	103,2	+ 1,5	102,5	+ 0,2
	SEP	107,7	+ 2,1	+ 9,3	102,7	- 0,5	102,6	+ 0,1
	OKT	109,9	+ 1,1	+ 2,0	103,2	+ 0,5	102,6	+ 0,0
	NOV	113,0	+ 4,7	+ 2,8	103,0	- 0,2	102,5	+ 0,1
	DEZ	101,8	+ 4,1	- 9,9	102,9	- 0,1	102,5	+ 0,0
2000	JAN	94,5	+ 1,0	- 7,2	100,8	- 2,0	102,4	- 0,1
	FEB	98,9	+ 4,9	+ 4,7	102,0	+ 1,2	102,3	- 0,1
C BERGBAU U GEW V STEINEN U EROEN								
1999	FEB	75,0	- 4,5	- 4,6	84,3	- 2,1	85,6	- 0,2
	MAR	93,4	+ 7,4	+24,5	88,1	+ 4,5	85,5	- 0,1
	APR	87,3	+ 7,2	- 6,5	88,1	+ 0,0	85,4	- 0,1
	MAI	81,7	+ 0,1	- 6,4	85,7	- 2,7	85,2	- 0,2
	JUN	86,9	+ 3,1	+ 6,4	85,5	- 0,2	84,9	- 0,4
	JUL	84,1	- 5,3	- 3,2	82,5	- 3,5	84,4	- 0,6
	AUG	80,3	- 1,6	- 4,5	82,8	+ 0,4	83,6	- 0,9
	SEP	89,9	- 1,4	+12,0	83,8	+ 1,2	83,0	- 0,7
	OKT	90,0	- 6,7	+ 0,1	81,1	- 3,2	82,7	- 0,4
	NOV	86,4	- 6,8	- 4,0	79,0	- 2,6	82,4	- 0,4
	DEZ	80,2	+ 2,6	- 7,2	84,2	+ 6,6	82,2	- 0,2
2000	JAN	74,1	- 5,7	- 7,6	81,2	- 3,6	81,7	- 0,6
	FEB	75,4	+ 0,5	+ 1,8	81,1	- 0,1	81,1	- 0,7
CA KOHLENBERGBAU, TORFGEWINNUNG, GEW V ERDOEL U ERDGAS (OH BERGBAU AUF URAN- U THORIUMERZE)								
1999	FEB	79,4	- 6,0	- 5,4	80,5	- 1,7	82,1	- 0,5
	MAR	91,9	+ 7,0	+15,7	84,9	+ 5,5	81,8	- 0,4
	APR	82,7	+ 8,4	-10,0	84,7	- 0,2	81,4	- 0,5
	MAI	75,2	+ 0,5	- 9,1	82,2	- 3,0	81,0	- 0,5
	JUN	75,5	- 1,2	+ 0,4	79,8	- 2,9	80,4	- 0,7
	JUL	74,2	- 7,9	- 1,7	77,8	- 2,5	79,6	- 1,0
	AUG	72,2	- 5,7	- 2,7	77,7	- 0,1	78,5	- 1,4
	SEP	80,0	- 4,1	+10,8	78,6	+ 1,2	77,5	- 1,3
	OKT	80,2	-10,8	+ 0,3	75,1	- 4,5	77,0	- 0,6
	NOV	78,9	-12,6	- 1,6	72,4	- 3,6	76,5	- 0,6
	DEZ	80,8	- 0,7	+ 2,4	77,6	+ 7,2	76,1	- 0,5
2000	JAN	78,2	- 6,8	- 3,2	75,6	- 2,6	75,4	- 0,9
	FEB	76,3	- 3,9	- 2,4	74,4	- 1,6	74,5	- 1,2
CB ERZBERGBAU, GEW V STEINEN U EROEN, SONST BERGBAU								
1999	FEB	62,0	+ 1,8	- 1,0	95,1	- 3,0	95,7	+ 0,4
	MAR	97,9	+ 8,9	+57,9	98,0	+ 3,0	96,3	+ 0,6
	APR	100,4	+ 4,6	+ 2,6	98,0	+ 0,0	96,9	+ 0,6
	MAI	100,5	- 0,7	+ 0,1	95,5	- 2,6	97,4	+ 0,5
	JUN	120,3	+12,5	+19,7	102,0	+ 6,8	97,9	+ 0,5
	JUL	112,9	- 0,1	- 6,2	95,5	- 6,4	98,4	+ 0,5
	AUG	104,0	+ 8,7	- 7,9	98,1	+ 2,7	98,7	+ 0,3
	SEP	119,0	+ 4,2	+14,4	99,1	+ 1,0	99,0	+ 0,3
	OKT	118,5	+ 2,8	- 0,4	98,5	- 0,6	99,4	+ 0,4
	NOV	108,2	+ 9,3	- 8,7	98,5	+ 0,0	99,7	+ 0,3
	DEZ	78,3	+13,2	-27,6	103,4	+ 5,0	100,0	+ 0,3
2000	JAN	61,5	- 1,8	-21,5	97,2	- 6,0	100,3	+ 0,3
	FEB	72,9	+17,6	+18,5	101,1	+ 4,0	100,5	+ 0,2
D VERARBEITENDES GEWERBE								
1999	FEB	102,0	- 1,0	+ 6,6	109,0	- 0,5	109,9	+ 0,1
	MAR	121,4	+ 1,7	+19,0	109,6	+ 0,6	110,1	+ 0,2
	APR	109,6	- 0,2	- 9,7	110,2	+ 0,5	110,3	+ 0,2
	MAI	105,9	- 0,1	- 3,4	110,6	+ 0,4	110,6	+ 0,3
	JUN	118,3	+ 4,3	+11,7	111,8	+ 1,1	110,9	+ 0,3
	JUL	110,7	- 2,6	- 6,4	110,1	- 1,5	111,4	+ 0,5
	AUG	103,0	+ 6,7	- 7,0	113,3	+ 2,9	112,0	+ 0,5
	SEP	122,0	+ 3,7	+18,4	113,5	+ 0,2	112,7	+ 0,6
	OKT	119,2	+ 0,6	- 2,3	113,2	- 0,3	113,4	+ 0,6
	NOV	124,1	+ 6,3	+ 4,1	114,4	+ 1,1	114,1	+ 0,6
	DEZ	114,1	+ 6,8	- 8,1	114,8	+ 0,3	114,8	+ 0,6
2000	JAN	102,3	+ 6,9	-10,3	115,0	+ 0,2	115,5	+ 0,6
	FEB	114,7	+12,5	+12,1	117,3	+ 2,0	116,2	+ 0,6
DA ERNAHRUNGSGEWERBE U TABAKVERARBEITUNG								
1999	FEB	91,7	- 1,1	- 1,8	102,4	+ 0,3	103,1	+ 0,6
	MAR	108,3	+ 6,1	+18,1	104,8	+ 2,3	103,6	+ 0,5
	APR	100,4	- 1,4	- 7,3	102,9	- 1,8	104,0	+ 0,4
	MAI	100,9	+ 0,3	+ 0,5	103,4	+ 0,5	104,5	+ 0,5
	JUN	107,5	+ 5,9	+ 6,5	105,6	+ 2,1	104,9	+ 0,4
	JUL	105,3	+ 2,0	- 2,0	105,4	- 0,2	105,4	+ 0,5
	AUG	104,6	+ 7,5	- 0,7	106,6	+ 1,1	105,9	+ 0,5
	SEP	109,7	+ 6,7	+ 4,9	107,1	+ 0,5	106,1	+ 0,2
	OKT	114,9	+ 2,2	+ 4,7	105,9	- 1,1	106,1	+ 0,0
	NOV	118,5	+ 6,6	+ 3,1	106,6	+ 0,7	106,0	- 0,1
	DEZ	110,2	+ 6,3	- 7,0	106,9	+ 0,3	105,9	- 0,1
2000	JAN	94,7	+ 1,4	-14,1	103,3	- 3,4	105,8	- 0,1
	FEB	97,6	+ 6,4	+ 3,1	105,1	+ 1,7	105,8	+ 0,0

1 DEUTSCHLAND  
 PRODUKTIONSINDEX FUER DAS PRODUZIERENDE GEWERBE  
 1.3 ZEITREIHENANALYSE (BERLINER VERFAHREN, VERSION 4 (BV4))

JAHR	MONAT	ORIGINALWERT			KALENDER- UND SAISONBEREINIGTER WERT		TREND-KONJUNKTUR-KOMPONENTE	
		1995=100	VERAENDERUNG IN % GEGEN		1995=100	VERAENDERUNG IN % GEGEN	1995=100	VERAENDERUNG IN % GEGEN
			VORJAHR	VORMONAT		VORMONAT		VORMONAT
DB TEXTIL- U BEKLEIDUNGSGEWERBE								
1999	FEB	88,3	- 6,6	+ 4,4	84,7	- 0,4	85,5	- 0,9
	MAR	96,7	- 3,2	+ 9,5	85,0	+ 0,4	84,7	- 0,9
	APR	77,1	- 9,5	-20,3	83,0	- 2,4	83,9	- 0,9
	MAI	75,3	- 7,3	- 2,3	84,9	+ 1,6	83,1	- 1,0
	JUN	87,7	- 3,4	+16,5	83,6	- 0,8	82,2	- 1,1
	JUL	83,8	-11,9	- 4,4	80,3	- 3,9	81,4	- 1,0
	AUG	73,8	- 3,5	-11,9	83,4	+ 3,9	80,6	- 1,0
	SEP	85,9	-13,8	+16,4	77,1	- 7,6	79,8	- 1,0
	OKT	80,9	-13,7	- 5,8	78,6	+ 1,9	79,3	- 0,6
	NOV	83,0	- 9,1	+ 2,6	77,7	- 1,1	78,8	- 0,6
	DEZ	69,8	- 6,3	-15,9	79,4	+ 2,2	78,3	- 0,6
2000	JAN	79,4	- 6,1	+13,8	78,3	- 1,4	77,8	- 0,6
	FEB	84,9	- 3,9	+ 6,9	77,3	- 1,3	77,2	- 0,8
17 TEXTILGEWERBE								
1999	FEB	88,0	- 6,5	+ 3,8	89,5	- 0,4	90,8	- 0,8
	MAR	105,1	- 0,1	+19,4	91,5	+ 2,2	90,2	- 0,7
	APR	91,3	- 7,2	-13,1	88,7	- 3,1	89,6	- 0,7
	MAI	86,8	- 5,2	- 4,9	90,0	+ 1,5	89,0	- 0,7
	JUN	94,3	- 3,9	+ 8,6	88,7	- 1,4	88,5	- 0,6
	JUL	84,0	-11,5	-10,9	86,6	- 2,4	88,0	- 0,6
	AUG	72,6	+ 2,4	-13,6	91,7	+ 5,9	87,6	- 0,5
	SEP	94,1	- 9,7	+29,6	85,2	- 7,1	87,3	- 0,3
	OKT	95,6	- 9,1	+ 1,6	86,7	+ 1,8	87,2	- 0,1
	NOV	95,2	- 5,1	- 0,4	86,1	- 0,7	87,2	+ 0,0
	DEZ	76,3	- 1,8	-19,9	88,0	+ 2,2	87,2	+ 0,0
2000	JAN	82,7	- 2,5	+ 8,4	86,7	- 1,5	87,1	- 0,1
	FEB	90,6	+ 3,0	+ 9,6	88,3	+ 1,8	87,0	- 0,1
18 BEKLEIDUNGSGEWERBE								
1999	FEB	88,9	- 6,4	+ 5,3	77,1	- 0,1	76,9	- 1,4
	MAR	83,7	- 8,7	- 5,8	74,8	- 3,0	75,9	- 1,3
	APR	54,5	-15,1	-34,9	74,0	- 1,1	74,7	- 1,6
	MAI	56,8	-12,2	+ 4,2	75,0	+ 1,4	73,6	- 1,5
	JUN	76,9	- 2,8	+35,4	75,4	+ 0,5	72,3	- 1,8
	JUL	83,3	-12,8	+ 8,3	70,4	- 6,6	70,9	- 1,9
	AUG	76,0	-10,7	- 8,8	70,2	- 0,3	69,5	- 2,0
	SEP	73,1	-21,1	- 3,8	64,2	- 8,5	68,0	- 2,2
	OKT	57,3	-24,1	-21,6	65,6	+ 2,2	66,7	- 1,9
	NOV	63,7	-17,4	+11,2	64,2	- 2,1	65,5	- 1,8
	DEZ	59,5	-14,4	- 6,6	66,0	+ 2,8	64,2	- 2,0
2000	JAN	74,4	-11,8	+25,0	65,0	- 1,5	62,9	- 2,0
	FEB	76,0	-14,5	+ 2,2	59,7	- 8,2	61,6	- 2,1
DC LEDERGEWERBE								
1999	FEB	87,3	- 3,2	+ 3,7	86,4	- 1,8	87,5	+ 0,0
	MAR	104,4	+ 4,1	+19,6	88,7	+ 2,7	87,4	- 0,1
	APR	86,0	- 1,7	-17,6	87,0	- 1,9	87,3	- 0,1
	MAI	79,4	- 2,3	- 7,7	87,3	+ 0,3	87,3	+ 0,0
	JUN	89,9	+ 5,0	+13,2	88,0	+ 0,8	87,2	- 0,1
	JUL	87,7	- 2,7	- 2,4	87,4	- 0,7	87,1	- 0,1
	AUG	73,3	+ 2,7	-16,4	87,8	+ 0,5	87,0	- 0,1
	SEP	96,5	- 2,2	+31,7	85,6	- 2,5	86,9	- 0,1
	OKT	87,1	- 4,3	- 9,7	86,2	+ 0,7	86,9	+ 0,0
	NOV	96,4	+ 2,4	+10,7	87,7	+ 1,7	87,0	+ 0,1
	DEZ	79,3	+ 2,9	-17,7	86,3	- 1,6	87,1	+ 0,1
2000	JAN	83,6	- 0,7	+ 5,4	85,7	- 0,7	87,1	+ 0,0
	FEB	92,9	+ 6,4	+11,1	88,4	+ 3,2	87,0	- 0,1
DD HOLZGEWERBE (OH H V MOEBELN)								
1999	FEB	86,7	- 6,1	+ 3,1	98,9	- 2,4	101,1	+ 0,4
	MAR	109,4	+ 4,0	+26,2	99,3	+ 0,4	101,6	+ 0,5
	APR	102,0	+ 3,0	- 6,8	103,5	+ 4,2	102,1	+ 0,5
	MAI	98,2	+ 1,6	- 3,7	102,8	- 0,7	102,6	+ 0,5
	JUN	109,8	+ 7,2	+11,8	105,1	+ 2,2	103,2	+ 0,6
	JUL	101,8	- 2,5	- 7,3	102,1	- 2,9	104,0	+ 0,8
	AUG	96,6	+10,1	- 5,1	105,9	+ 3,7	105,0	+ 1,0
	SEP	118,2	+ 3,5	+22,4	105,5	- 0,4	105,7	+ 0,7
	OKT	120,6	+ 5,8	+ 2,0	107,5	+ 1,9	106,4	+ 0,7
	NOV	124,0	+10,2	+ 2,8	108,7	+ 1,1	107,0	+ 0,6
	DEZ	104,5	+10,1	-15,7	108,2	- 0,5	107,6	+ 0,6
2000	JAN	88,8	+ 5,6	-15,0	105,5	- 2,5	108,2	+ 0,6
	FEB	101,1	+16,6	+13,9	109,9	+ 4,2	108,9	+ 0,6
DE PAPIER-, VERLAGS- U DRUCKGEWERBE								
1999	FEB	100,8	+ 1,1	+ 1,5	108,1	+ 0,7	108,4	+ 0,4
	MAR	119,1	+ 4,3	+18,2	109,0	+ 0,8	108,9	+ 0,5
	APR	107,7	+ 0,9	- 9,6	109,0	+ 0,0	109,3	+ 0,4
	MAI	106,1	+ 2,4	- 1,5	109,8	+ 0,7	109,8	+ 0,5
	JUN	110,6	+ 5,6	+ 4,2	111,2	+ 1,3	110,5	+ 0,6
	JUL	106,6	+ 0,9	- 3,6	110,4	- 0,7	111,2	+ 0,6
	AUG	104,4	+ 3,5	- 2,1	110,6	+ 0,2	112,0	+ 0,7
	SEP	120,6	+ 5,6	+15,5	113,4	+ 2,5	112,8	+ 0,7
	OKT	121,9	+ 6,3	+ 1,1	115,0	+ 1,4	113,5	+ 0,6
	NOV	123,7	+ 8,5	+ 1,5	114,7	- 0,3	114,1	+ 0,5
	DEZ	118,7	+10,2	- 4,0	116,7	+ 1,7	114,7	+ 0,5
2000	JAN	106,2	+ 6,9	-10,5	113,8	- 2,5	115,3	+ 0,5
	FEB	111,5	+10,6	+ 5,0	115,6	+ 1,6	116,0	+ 0,6

1. DEUTSCHLAND  
 PRODUKTIONSINDEX FUER DAS PRODUZIERENDE GEWERBE  
 1.3 ZEITREIHENANALYSE (BERLINER VERFAHREN, VERSION 4 (BV4))

JAHR	MONAT	ORIGINALWERT			KALENDER- UND SAISON- BEREINIGTER WERT		TREND-KONJUNKTUR- KOMPONENTE	
		1995=100	VERAENDERUNG IN % GEGEN		1995=100	VERAENDERUNG IN % GEGEN VORMONAT	1995=100	VERAENDERUNG IN % GEGEN VORMONAT
			VORJAHR	VORMONAT				
21 PAPIERGEWERBE								
1999	FEB	97,2	- 3,6	- 1,7	100,6	+ 0,2	101,4	+ 0,2
	MAR	112,7	+ 0,4	+15,9	101,8	+ 1,2	101,7	+ 0,3
	APR	98,6	- 3,8	-12,5	101,2	- 0,6	102,0	+ 0,3
	MAI	99,3	- 2,2	+ 0,7	102,2	+ 1,0	102,4	+ 0,4
	JUN	108,8	+ 5,5	+ 9,6	105,0	+ 2,7	103,0	+ 0,6
	JUL	104,1	- 1,5	- 4,3	102,7	- 2,2	103,6	+ 0,6
	AUG	101,0	+ 3,2	- 3,0	104,3	+ 1,6	104,6	+ 1,0
	SEP	108,8	+ 2,8	+ 7,7	105,2	+ 0,9	105,4	+ 0,8
	OKT	109,4	+ 3,3	+ 0,6	105,8	+ 0,6	106,1	+ 0,7
	NOV	113,3	+10,1	+ 3,6	108,3	+ 2,4	106,8	+ 0,7
	DEZ	101,6	+14,7	-10,3	111,1	+ 2,6	107,5	+ 0,7
2000	JAN	104,3	+ 5,5	+ 2,7	106,5	- 4,1	108,2	+ 0,7
	FEB	108,2	+11,3	+ 3,7	108,4	+ 1,8	109,0	+ 0,7
21.1 H V HOLZSTOFF, ZELLSTOFF, PAPIER, KARTON U PAPPE								
1999	FEB	108,6	- 4,8	- 3,0	111,6	+ 0,4	112,9	+ 0,4
	MAR	122,3	- 0,6	+12,6	113,7	+ 1,9	113,5	+ 0,5
	APR	108,3	- 2,3	-11,4	113,6	- 0,1	114,1	+ 0,5
	MAI	116,6	- 0,6	+ 7,7	115,1	+ 1,3	114,8	+ 0,6
	JUN	124,4	+ 8,1	+ 6,7	119,1	+ 3,5	115,8	+ 0,9
	JUL	117,5	+ 0,4	- 5,5	115,4	- 3,1	117,0	+ 1,0
	AUG	114,5	+ 2,0	- 2,6	117,3	+ 1,6	118,4	+ 1,2
	SEP	121,0	+ 4,7	+ 5,7	119,4	+ 1,8	119,8	+ 1,2
	OKT	124,8	+ 9,1	+ 3,1	120,6	+ 1,0	121,1	+ 1,1
	NOV	127,4	+13,9	+ 2,1	125,5	+ 4,1	122,4	+ 1,1
	DEZ	113,5	+18,0	-10,9	126,8	+ 1,0	123,6	+ 1,0
2000	JAN	123,3	+10,1	+ 8,6	123,7	- 2,4	124,8	+ 1,0
	FEB	124,3	+14,5	+ 0,8	125,4	+ 1,4	126,1	+ 1,0
21.2 PAPIER-, KARTON- U PAPPEVERARBEITUNG								
1999	FEB	89,9	- 2,6	- 0,7	93,6	+ 0,3	94,0	+ 0,2
	MAR	106,5	+ 1,3	+18,5	94,6	+ 1,1	94,1	+ 0,1
	APR	92,4	- 4,8	-13,2	93,0	- 1,7	94,2	+ 0,1
	MAI	88,1	- 3,4	- 4,7	93,7	+ 0,8	94,4	+ 0,2
	JUN	98,6	+ 3,4	+11,9	96,1	+ 2,6	94,7	+ 0,3
	JUL	95,4	- 3,0	- 3,2	94,3	- 1,9	95,0	+ 0,3
	AUG	92,2	+ 3,9	- 3,4	95,6	+ 1,4	95,7	+ 0,7
	SEP	101,1	+ 1,7	+ 9,7	96,3	+ 0,7	96,1	+ 0,4
	OKT	99,5	- 0,8	- 1,6	96,1	- 0,2	96,5	+ 0,4
	NOV	104,3	+ 7,4	+ 4,8	97,3	+ 1,2	96,8	+ 0,3
	DEZ	93,9	+12,3	-10,0	101,3	+ 4,1	97,1	+ 0,3
2000	JAN	91,9	+ 1,5	- 2,1	95,1	- 6,1	97,3	+ 0,2
	FEB	97,7	+ 8,7	+ 6,3	97,2	+ 2,2	97,8	+ 0,5
22 VERLAGSGEWERBE, DRUCKGEWERBE, Vervielf V bespielten Ton-, Bild- u Datentraegern								
1999	FEB	102,4	+ 3,2	+ 2,9	111,4	+ 1,1	111,5	+ 0,5
	MAR	122,1	+ 6,3	+19,2	112,3	+ 0,8	112,0	+ 0,4
	APR	111,6	+ 2,7	- 8,6	112,3	+ 0,0	112,5	+ 0,4
	MAI	109,1	+ 4,3	- 2,2	113,2	+ 0,8	113,1	+ 0,5
	JUN	111,2	+ 5,5	+ 1,9	113,8	+ 0,5	113,8	+ 0,6
	JUL	107,6	+ 1,8	- 3,2	113,6	- 0,2	114,5	+ 0,6
	AUG	105,9	+ 3,9	- 1,6	113,7	+ 0,1	115,3	+ 0,7
	SEP	126,0	+ 6,9	+19,0	117,2	+ 3,1	116,0	+ 0,6
	OKT	127,4	+ 7,4	+ 1,1	119,0	+ 1,5	116,7	+ 0,6
	NOV	128,2	+ 7,8	+ 0,6	117,5	- 1,3	117,3	+ 0,5
	DEZ	126,3	+ 9,0	- 1,5	119,2	+ 1,4	117,9	+ 0,5
2000	JAN	107,2	+ 7,7	-15,1	117,1	- 1,8	118,5	+ 0,5
	FEB	113,0	+10,4	+ 5,4	118,9	+ 1,5	119,2	+ 0,6
22.2 DRUCKGEWERBE								
1999	FEB	95,0	+ 2,4	+ 2,0	105,3	- 0,5	106,1	+ 0,7
	MAR	114,2	+ 5,2	+20,2	105,9	+ 0,6	106,8	+ 0,7
	APR	105,2	+ 5,4	- 7,9	108,0	+ 2,0	107,5	+ 0,7
	MAI	103,0	+ 7,9	- 2,1	108,9	+ 0,8	108,1	+ 0,6
	JUN	107,3	+ 6,9	+ 4,2	108,7	- 0,2	108,9	+ 0,7
	JUL	103,2	+ 2,2	- 3,8	108,2	- 0,5	109,6	+ 0,6
	AUG	102,8	+ 6,4	- 0,4	109,2	+ 0,9	110,6	+ 0,9
	SEP	120,8	+ 8,2	+17,5	112,3	+ 2,8	111,2	+ 0,5
	OKT	119,1	+ 7,1	- 1,4	113,0	+ 0,6	111,7	+ 0,4
	NOV	125,0	+ 9,9	+ 5,0	113,0	+ 0,0	112,1	+ 0,4
	DEZ	130,4	+11,7	+ 4,3	115,4	+ 2,1	112,4	+ 0,3
2000	JAN	98,1	+ 5,4	-24,8	110,1	- 4,6	112,8	+ 0,4
	FEB	104,3	+ 9,8	+ 6,3	112,2	+ 1,9	113,3	+ 0,4
DF KOKEREI, MINERALDELVERARB, H U VERARB V SPALT- U BRUTSTOFFEN								
1999	FEB	94,4	- 3,4	- 3,2	99,0	+ 2,0	99,0	- 0,9
	MAR	107,9	+10,0	+14,3	105,6	+ 6,7	98,3	- 0,7
	APR	90,1	-12,7	-16,5	94,7	-10,3	97,8	- 0,5
	MAI	100,6	- 2,6	+11,7	98,9	+ 4,4	97,5	- 0,3
	JUN	96,0	- 5,0	- 4,6	97,3	- 1,6	97,4	- 0,1
	JUL	99,0	- 8,8	+ 3,1	96,4	- 0,9	97,5	+ 0,1
	AUG	101,1	- 4,5	+ 2,1	99,0	+ 2,7	97,6	+ 0,1
	SEP	97,4	- 7,1	- 3,7	97,5	- 1,5	98,7	+ 1,1
	OKT	96,8	-10,4	- 0,6	95,0	- 2,6	100,4	+ 1,7
	NOV	103,3	+ 5,8	+ 6,7	106,7	+12,3	102,3	+ 1,9
	DEZ	104,4	+ 4,6	+ 1,1	104,0	- 2,5	104,4	+ 2,1
2000	JAN	109,9	+12,7	+ 5,3	109,6	+ 5,4	106,2	+ 1,7
	FEB	108,5	+14,9	- 1,3	110,6	+ 0,9	107,7	+ 1,4

1 DEUTSCHLAND  
 PRODUKTIONSINDEX FUER DAS PRODUZIERENDE GEWERBE  
 1.3 ZEITREIHENANALYSE (BERLINER VERFAHREN, VERSION 4 (BV4))

JAHR	MONAT	ORIGINALWERT			KALENDER- UND SAISON- BEREINIGTER WERT		TREND-KONJUNKTUR- KOMPONENTE	
		1995=100	VERAENDERUNG IN % GEGEN		1995=100	VERAENDERUNG IN % GEGEN VORMONAT	1995=100	VERAENDERUNG IN % GEGEN VORMONAT
			VORJAHR	VORMONAT				
DG CHEMISCHE INDUSTRIE								
1999	FEB	107,7	- 2,7	- 4,4	111,5	- 1,6	112,3	+ 0,6
	MAR*	126,2	+ 4,1	+17,2	116,5	+ 4,5	113,0	+ 0,6
	APR	116,2	- 0,8	- 7,9	112,5	- 3,4	113,7	+ 0,6
	MAI	114,0	+ 3,2	- 1,9	114,7	+ 2,0	114,4	+ 0,6
	JUN	118,6	+ 2,4	+ 4,0	114,4	- 0,3	115,3	+ 0,8
	JUL	118,5	+ 3,4	- 0,1	116,3	+ 1,7	116,3	+ 0,9
	AUG	112,8	+ 9,3	- 4,8	118,1	+ 1,5	117,3	+ 0,9
	SEP	120,4	+ 7,9	+ 6,7	119,5	+ 1,2	118,0	+ 0,6
	OKT	119,0	+ 5,2	- 1,2	118,2	- 1,1	118,5	+ 0,4
	NOV	120,8	+11,3	+ 1,5	119,9	+ 1,4	118,9	+ 0,3
	DEZ	113,9	+15,9	- 5,7	122,2	+ 1,9	119,2	+ 0,3
2000	JAN	115,0	+ 2,0	+ 1,0	115,4	- 5,6	119,6	+ 0,3
	FEB	119,8	+11,2	+ 4,2	120,0	+ 4,0	120,1	+ 0,4
24.1 H V CHEMISCHEN GRUNDSTOFFEN								
1999	FEB	117,0	- 4,0	- 7,4	120,3	- 3,1	121,6	+ 1,0
	MAR*	135,3	+ 5,5	+15,6	127,8	+ 6,2	122,8	+ 1,0
	APR	127,4	- 0,4	- 5,8	121,8	- 4,7	123,9	+ 0,9
	MAI	126,8	+ 3,3	- 0,5	124,1	+ 1,9	125,0	+ 0,9
	JUN	128,2	+ 2,2	+ 1,1	125,1	+ 0,8	126,4	+ 1,1
	JUL	131,6	+11,0	+ 2,7	130,3	+ 4,2	127,9	+ 1,2
	AUG	125,9	+11,0	- 4,3	129,8	- 0,4	129,5	+ 1,3
	SEP	129,7	+12,3	+ 3,0	132,9	+ 2,4	130,6	+ 0,8
	OKT	128,0	+ 7,6	- 1,3	130,1	- 2,1	131,4	+ 0,6
	NOV	128,9	+14,3	+ 0,7	132,5	+ 1,8	131,9	+ 0,4
	DEZ	131,8	+20,6	+ 2,2	137,2	+ 3,5	132,3	+ 0,3
2000	JAN	130,1	+ 3,0	- 1,3	128,1	- 6,6	132,8	+ 0,4
	FEB	132,1	+12,9	+ 1,5	132,4	+ 3,4	133,6	+ 0,6
24.4 H V PHARMAZEUTISCHEN ERZEUGNISSEN								
1999	FEB	99,8	+ 4,3	+ 1,9	104,7	+ 3,5	102,9	+ 0,3
	MAR	119,2	+ 4,5	+19,4	104,7	+ 0,0	103,2	+ 0,3
	APR	104,0	- 2,6	-12,8	102,0	- 2,6	103,3	+ 0,1
	MAI	99,0	+ 7,1	- 4,8	105,6	+ 3,5	103,5	+ 0,2
	JUN	102,9	- 1,4	+ 3,9	100,5	- 4,8	103,7	+ 0,2
	JUL	104,5	- 7,0	+ 1,6	100,1	- 0,4	103,9	+ 0,2
	AUG	99,1	+11,6	- 5,2	107,9	+ 7,8	104,0	+ 0,1
	SEP	109,3	- 0,2	+10,3	103,8	- 3,8	103,8	- 0,2
	OKT	107,2	+ 1,9	- 1,9	104,9	+ 1,1	103,6	- 0,2
	NOV	114,4	+ 8,0	+ 6,7	106,5	+ 1,5	103,3	- 0,3
	DEZ	91,0	+ 1,8	-20,5	101,9	- 4,3	102,9	- 0,4
2000	JAN	94,7	- 3,3	+ 4,1	98,5	- 3,3	102,5	- 0,4
	FEB	102,5	+ 2,7	+ 8,2	102,7	+ 4,3	102,2	- 0,3
DH H V GUMMI- U KUNSTSTOFFWAREN								
1999	FEB	104,4	- 1,7	+ 4,0	108,5	- 1,2	109,6	+ 0,1
	MAR	121,0	+ 0,9	+15,9	108,5	+ 0,0	109,8	+ 0,2
	APR	109,8	+ 2,4	- 9,3	111,4	+ 2,7	110,1	+ 0,3
	MAI	106,6	- 3,0	- 2,9	109,6	- 1,6	110,3	+ 0,2
	JUN	118,0	+ 2,8	+10,7	110,7	+ 1,0	110,7	+ 0,4
	JUL	112,4	- 2,1	- 4,7	109,6	- 1,0	111,2	+ 0,5
	AUG	105,7	+ 6,3	- 6,0	113,6	+ 3,6	111,9	+ 0,6
	SEP	121,7	+ 4,3	+15,1	113,3	- 0,3	112,5	+ 0,5
	OKT	120,3	+ 1,8	- 1,2	113,3	+ 0,0	113,1	+ 0,5
	NOV	122,9	+ 7,6	+ 2,2	114,5	+ 1,1	113,7	+ 0,5
	DEZ	98,5	+ 6,5	-19,9	114,0	- 0,4	114,3	+ 0,5
2000	JAN	106,8	+ 6,4	+ 8,4	115,3	+ 1,1	115,0	+ 0,6
	FEB	118,1	+11,2	+ 8,7	116,1	+ 0,7	115,7	+ 0,6
25.1 H V GUMMIWAREN								
1999	FEB	119,2	+ 4,5	+ 5,0	117,9	- 0,2	117,6	+ 0,2
	MAR	135,7	+ 7,1	+13,8	118,7	+ 0,7	117,8	+ 0,2
	APR	116,4	+ 1,8	-14,2	117,4	- 1,1	118,0	+ 0,2
	MAI	111,4	+ 1,0	- 4,3	118,2	+ 0,7	118,2	+ 0,2
	JUN	124,6	+ 6,4	+11,8	118,6	+ 0,3	118,5	+ 0,3
	JUL	115,8	- 0,1	- 7,1	117,4	- 1,0	118,6	+ 0,1
	AUG	110,0	+12,5	- 5,0	122,3	+ 4,2	118,7	+ 0,1
	SEP	127,1	+ 1,6	+15,5	118,5	- 3,1	119,1	+ 0,3
	OKT	123,3	- 1,3	- 3,0	118,1	- 0,3	119,6	+ 0,4
	NOV	129,6	+ 3,6	+ 5,1	118,6	+ 0,4	120,1	+ 0,4
	DEZ	99,1	+ 3,8	-23,5	119,1	+ 0,4	120,7	+ 0,5
2000	JAN	121,0	+ 6,6	+22,1	123,2	+ 3,4	121,3	+ 0,5
	FEB	131,2	+10,1	+ 8,4	123,0	- 0,2	121,7	+ 0,3
25.2 H V KUNSTSTOFFWAREN								
1999	FEB	99,3	- 4,1	+ 3,5	105,4	- 1,3	107,0	+ 0,2
	MAR	116,0	- 1,4	+16,8	105,4	+ 0,0	107,2	+ 0,2
	APR	107,6	+ 3,0	- 7,2	109,4	+ 3,8	107,4	+ 0,2
	MAI	105,1	- 4,3	- 2,3	106,7	- 2,5	107,7	+ 0,3
	JUN	115,8	+ 1,6	+10,2	108,1	+ 1,3	108,1	+ 0,4
	JUL	111,1	- 3,0	- 4,1	106,8	- 1,2	108,7	+ 0,6
	AUG	104,1	+ 4,2	- 6,3	110,6	+ 3,6	109,6	+ 0,8
	SEP	119,5	+ 5,0	+14,8	111,6	+ 0,9	110,3	+ 0,6
	OKT	119,4	+ 3,0	- 0,1	111,4	- 0,2	111,0	+ 0,6
	NOV	120,7	+ 9,3	+ 1,1	113,6	+ 2,0	111,6	+ 0,5
	DEZ	98,4	+ 7,5	-18,5	112,5	- 1,0	112,3	+ 0,6
2000	JAN	101,7	+ 6,0	+ 3,4	112,6	+ 0,1	113,0	+ 0,6
	FEB	111,0	+11,8	+ 9,1	113,9	+ 1,2	113,8	+ 0,7

1 DEUTSCHLAND  
 PRODUKTIONSINDEX FUER DAS PRODUZIERENDE GEWERBE  
 1.3 ZEITREIHENANALYSE (BERLINER VERFAHREN, VERSION 4 (BV4))

JAHR	MONAT	ORIGINALWERT			KALENDER- UND SAISON- BEREINIGTER WERT		TREND-KONJUNKTUR- KOMPONENTE	
		1995=100	VERAENDERUNG IN % GEGEN		1995=100	VERAENDERUNG IN % GEGEN VORMONAT	1995=100	VERAENDERUNG IN % GEGEN VORMONAT
			VORJAHR	VORMONAT				
		DI GLASGEWERBE, KERAMIK, VERARB V STEINEN U ERDEN						
1999	FEB	73,5	- 4,5	+ 6,4	94,1	- 1,9	94,9	+ 0,1
	MAR	100,3	+ 0,2	+36,5	95,0	+ 1,0	95,1	+ 0,2
	APR	100,2	- 0,9	- 0,1	96,5	+ 1,6	95,3	+ 0,2
	MAI	99,4	- 1,9	- 0,8	95,4	- 1,1	95,6	+ 0,3
	JUN	109,6	+ 2,3	+10,3	96,2	+ 0,8	96,0	+ 0,4
	JUL	107,6	- 3,8	- 1,8	95,3	- 0,9	96,4	+ 0,4
	AUG	99,2	+ 5,3	- 7,8	97,6	+ 2,4	97,0	+ 0,6
	SEP	113,2	+ 2,0	+14,1	98,2	+ 0,6	97,6	+ 0,6
	OKT	110,0	+ 1,0	- 2,8	97,6	- 0,6	98,1	+ 0,5
	NOV	105,6	+ 8,3	- 4,0	99,4	+ 1,8	98,7	+ 0,6
	DEZ	81,6	+12,6	-22,7	101,8	+ 2,4	99,3	+ 0,6
2000	JAN	70,2	+ 1,6	-14,0	97,1	- 4,6	99,8	+ 0,5
	FEB	84,6	+15,1	+20,5	101,5	+ 4,5	100,4	+ 0,6
		26.1 H U VERARB V GLAS						
1999	FEB	100,5	+ 1,7	+ 3,6	107,7	+ 1,6	106,7	+ 0,3
	MAR	114,6	+ 2,8	+14,0	107,8	+ 0,1	107,0	+ 0,3
	APR	105,2	- 2,2	- 8,2	105,6	- 2,0	107,2	+ 0,2
	MAI	105,7	- 0,6	+ 0,5	107,7	+ 2,0	107,5	+ 0,3
	JUN	113,0	+ 3,6	+ 6,9	108,2	+ 0,5	108,0	+ 0,5
	JUL	110,0	- 1,3	- 2,7	107,1	- 1,0	108,4	+ 0,4
	AUG	103,4	+ 7,5	- 6,0	110,5	+ 3,2	109,0	+ 0,6
	SEP	119,4	+ 4,0	+15,5	110,8	+ 0,3	109,5	+ 0,5
	OKT	116,5	+ 0,3	- 2,4	107,9	- 2,6	109,9	+ 0,4
	NOV	120,0	+ 7,0	+ 3,0	111,5	+ 3,3	110,3	+ 0,4
	DEZ	101,7	+10,8	-15,3	112,2	+ 0,6	110,6	+ 0,3
2000	JAN	100,9	+ 4,0	- 0,8	110,7	- 1,3	111,1	+ 0,5
	FEB	108,3	+ 7,8	+ 7,3	111,0	+ 0,3	111,5	+ 0,4
		DJ METALLERZEUGUNG U -BEARBEITUNG, H V METALLERZEUGNISSEN						
1999	FEB	98,2	- 2,3	+ 5,4	105,1	- 0,1	105,5	+ 0,0
	MAR	116,3	- 2,0	+18,4	104,4	- 0,7	105,5	+ 0,0
	APR	106,1	- 0,9	- 8,8	106,1	+ 1,6	105,6	+ 0,1
	MAI	101,3	- 2,8	- 4,5	106,1	+ 0,0	105,8	+ 0,2
	JUN	112,2	+ 2,5	+10,8	107,1	+ 0,9	106,1	+ 0,3
	JUL	105,1	- 4,9	- 6,3	104,2	- 2,7	106,6	+ 0,5
	AUG	102,7	+ 3,5	- 2,3	108,4	+ 4,0	107,2	+ 0,6
	SEP	119,1	+ 3,7	+16,0	109,4	+ 0,9	107,9	+ 0,7
	OKT	114,1	+ 0,5	- 4,2	108,6	- 0,7	108,6	+ 0,6
	NOV	117,1	+ 6,6	+ 2,6	109,9	+ 1,2	109,4	+ 0,7
	DEZ	102,7	+ 5,9	-12,3	109,3	- 0,5	110,2	+ 0,7
2000	JAN	100,9	+ 8,3	- 1,8	111,4	+ 1,9	111,0	+ 0,7
	FEB	110,2	+12,2	+ 9,2	113,1	+ 1,5	111,8	+ 0,7
		27 METALLERZEUGUNG U -BEARBEITUNG						
1999	FEB	97,9	- 7,6	+ 6,6	99,7	+ 1,0	99,6	- 0,3
	MAR	111,4	- 5,3	+13,8	100,3	+ 0,6	99,4	- 0,2
	APR	101,8	- 6,3	- 8,6	99,5	- 0,8	99,3	- 0,1
	MAI	97,9	- 9,0	- 3,8	99,1	- 0,4	99,3	+ 0,0
	JUN	104,8	- 4,2	+ 7,0	100,0	+ 0,9	99,5	+ 0,2
	JUL	98,0	- 7,2	- 6,5	97,9	- 2,1	99,9	+ 0,4
	AUG	98,7	+ 0,8	+ 0,7	102,8	+ 5,0	100,5	+ 0,6
	SEP	106,8	- 0,8	+ 8,2	101,5	- 1,3	101,3	+ 0,8
	OKT	106,1	- 2,5	- 0,7	100,9	- 0,6	102,0	+ 0,7
	NOV	107,4	+ 4,6	+ 1,2	102,9	+ 2,0	102,7	+ 0,7
	DEZ	91,4	+15,4	-14,9	107,0	+ 4,0	103,4	+ 0,7
2000	JAN	97,8	+ 6,5	+ 7,0	104,0	- 2,8	104,1	+ 0,7
	FEB	106,1	+ 8,4	+ 8,5	104,7	+ 0,7	104,9	+ 0,8
		27.1 ERZEUGUNG V ROHEISEN, STAHL U FERROLEGIERUNGEN (EGKS)						
1999	FEB	94,4	-12,6	+ 3,7	98,3	+ 1,7	98,9	+ 0,0
	MAR	107,8	- 9,6	+14,2	99,7	+ 1,4	99,1	+ 0,2
	APR	102,8	- 7,3	- 4,6	99,7	+ 0,0	99,3	+ 0,2
	MAI	102,1	-10,9	- 0,7	99,2	- 0,5	99,8	+ 0,5
	JUN	105,6	- 3,6	+ 3,4	102,7	+ 3,5	100,6	+ 0,8
	JUL	103,7	- 0,7	- 1,8	101,4	- 1,3	101,6	+ 1,0
	AUG	104,2	- 0,2	+ 0,5	103,8	+ 2,4	102,9	+ 1,3
	SEP	105,6	+ 5,5	+ 1,3	106,6	+ 2,7	104,3	+ 1,4
	OKT	108,5	+ 3,3	+ 2,7	103,9	- 2,5	105,5	+ 1,2
	NOV	103,5	+ 4,5	- 4,6	103,8	- 0,1	106,6	+ 1,0
	DEZ	100,3	+27,3	- 3,1	114,0	+ 9,8	107,8	+ 1,1
2000	JAN	102,6	+12,7	+ 2,3	108,6	- 4,7	108,8	+ 0,9
	FEB	107,1	+13,5	+ 4,4	109,1	+ 0,5	110,1	+ 1,2
		27.5 GIESSEREIINDUSTRIE						
1999	FEB	116,8	+ 4,5	+10,7	113,6	+ 1,4	111,5	- 0,4
	MAR	130,0	+ 4,1	+11,3	112,6	- 0,9	111,1	- 0,4
	APR	113,0	- 0,3	-13,1	111,5	- 1,0	110,8	- 0,3
	MAI	105,6	- 1,2	- 6,5	111,7	+ 0,2	110,5	- 0,3
	JUN	117,2	+ 1,1	+11,0	110,2	- 1,3	110,1	- 0,4
	JUL	100,8	-10,6	-14,0	104,4	- 5,3	109,7	- 0,4
	AUG	94,0	+ 5,3	- 6,7	113,0	+ 8,2	109,4	- 0,3
	SEP	117,7	- 4,0	+25,2	107,7	- 4,7	109,4	+ 0,0
	OKT	115,2	- 7,0	- 2,1	106,9	- 0,7	109,6	+ 0,2
	NOV	118,0	- 0,8	+ 2,4	109,4	+ 2,3	109,9	+ 0,3
	DEZ	94,4	+ 4,7	-20,0	113,0	+ 3,3	110,3	+ 0,4
2000	JAN	107,3	+ 1,7	+13,7	112,0	- 0,9	110,7	+ 0,4
	FEB	121,1	+ 3,7	+12,9	111,6	- 0,4	110,9	+ 0,2

1 DEUTSCHLAND  
 PRODUKTIONSINDEX FUER DAS PRODUZIERENDE GEWERBE  
 1.3 ZEITREIHENANALYSE (BERLINER VERFAHREN, VERSION 4 (BV4))

JAHR	MONAT	ORIGINALWERT			KALENDER- UND SAISON- BEREINIGTER WERT		TREND-KONJUNKTUR- KOMPONENTE	
		1995=100	VERAENDERUNG IN % GEGEN		1995=100	VERAENDERUNG IN % GEGEN VORMONAT	1995=100	VERAENDERUNG IN % GEGEN VORMONAT
			VORJAHR	VORMONAT				
28 H V METALLERZEUGNISSEN								
1999	FEB	98,5	+ 1,0	+ 4,8	108,1	- 0,5	108,6	+ 0,1
	MAR	119,0	- 0,3	+20,8	106,9	- 1,1	108,7	+ 0,1
	APR	108,3	+ 1,9	- 9,0	109,5	+ 2,4	109,0	+ 0,3
	MAI	102,8	+ 0,3	- 5,1	109,5	+ 0,0	109,2	+ 0,2
	JUN	116,1	+ 5,9	+12,9	110,9	+ 1,3	109,6	+ 0,4
	JUL	108,9	- 3,8	- 6,2	107,5	- 3,1	110,1	+ 0,5
	AUG	104,9	+ 5,0	- 3,7	111,5	+ 3,7	110,6	+ 0,5
	SEP	125,5	+ 5,7	+19,6	113,5	+ 1,8	111,4	+ 0,7
	OKT	118,3	+ 1,9	- 5,7	112,4	- 1,0	112,1	+ 0,6
	NOV	122,2	+ 7,5	+ 3,3	113,7	+ 1,2	112,9	+ 0,7
	DEZ	108,6	+ 2,2	-11,1	110,5	- 2,8	113,8	+ 0,8
2000	JAN	102,5	+ 9,0	- 5,6	115,3	+ 4,3	114,6	+ 0,7
	FEB	112,6	+14,3	+ 9,9	117,7	+ 2,1	115,5	+ 0,8
28.1 STAHL- U LEICHTMETALLBAU								
1999	FEB	75,0	- 4,0	+ 7,4	95,2	- 0,3	95,7	+ 0,5
	MAR	103,9	-10,9	+38,5	92,7	- 2,6	96,2	+ 0,5
	APR	91,8	+ 3,7	-11,6	98,9	+ 6,7	96,7	+ 0,5
	MAI	91,2	+ 3,6	- 0,7	99,5	+ 0,6	97,4	+ 0,7
	JUN	104,1	+ 9,7	+14,1	101,1	+ 1,6	98,2	+ 0,8
	JUL	101,1	- 0,9	- 2,9	96,3	- 4,7	99,0	+ 0,8
	AUG	101,3	+ 8,1	+ 0,2	101,3	+ 5,2	99,8	+ 0,8
	SEP	114,9	+ 5,0	+13,4	101,1	- 0,2	100,7	+ 0,9
	OKT	106,6	+ 2,4	- 7,2	99,7	- 1,4	101,6	+ 0,9
	NOV	115,6	+10,9	+ 8,4	102,9	+ 3,2	102,5	+ 0,9
	DEZ	115,4	+10,2	- 0,2	102,8	- 0,1	103,3	+ 0,8
2000	JAN	81,5	+16,8	-29,4	105,3	+ 2,4	104,1	+ 0,8
	FEB	87,5	+16,7	+ 7,4	104,7	- 0,6	104,8	+ 0,7
DK MASCHINENBAU								
1999	FEB	95,4	- 3,4	+14,4	106,9	- 1,3	107,9	- 0,3
	MAR	118,5	- 1,9	+24,2	106,3	- 0,6	107,6	- 0,3
	APR	102,8	- 3,3	-13,2	107,9	+ 1,5	107,5	- 0,1
	MAI	99,4	- 2,9	- 3,3	107,8	- 0,1	107,3	- 0,2
	JUN	123,5	+ 2,2	+24,2	108,5	+ 0,6	107,3	+ 0,0
	JUL	104,6	- 9,4	-15,3	104,8	- 3,4	107,3	+ 0,0
	AUG	94,5	+ 3,6	- 9,7	109,8	+ 4,8	107,5	+ 0,2
	SEP	118,4	+ 0,6	+25,3	108,6	- 1,1	107,9	+ 0,4
	OKT	109,5	- 1,4	- 7,5	108,8	+ 0,2	108,3	+ 0,4
	NOV	115,8	- 0,9	+ 5,8	107,4	- 1,3	108,8	+ 0,5
	DEZ	131,7	- 0,6	+13,7	107,6	+ 0,2	109,4	+ 0,6
2000	JAN	90,2	+ 8,2	-31,5	111,7	+ 3,8	110,0	+ 0,5
	FEB	104,3	+ 9,3	+15,6	112,2	+ 0,4	110,5	+ 0,5
29.1 H V MASCHINEN F D ERZEUGUNG U NUTZUNG V MECH ENERGIE								
1999	FEB	96,3	- 3,7	+ 8,9	100,5	+ 0,2	100,8	- 0,6
	MAR	114,9	+ 1,1	+19,3	102,3	+ 1,8	100,4	- 0,4
	APR	103,2	- 4,4	-10,2	100,2	- 2,1	100,0	- 0,4
	MAI	93,7	- 5,7	- 9,2	99,7	- 0,5	99,8	- 0,2
	JUN	110,9	+ 3,8	+18,4	102,9	+ 3,2	99,7	- 0,1
	JUL	101,9	-11,7	- 8,1	95,8	- 6,9	99,7	+ 0,0
	AUG	90,4	- 0,6	-11,3	101,3	+ 5,7	99,9	+ 0,2
	SEP	107,8	- 1,5	+19,2	100,8	- 0,5	100,5	+ 0,6
	OKT	101,5	- 7,1	- 5,8	98,3	- 2,5	101,5	+ 1,0
	NOV	106,6	+ 0,4	+ 5,0	102,6	+ 4,4	102,5	+ 1,0
	DEZ	98,6	+ 7,9	- 7,5	105,1	+ 2,4	103,7	+ 1,2
2000	JAN	97,6	+10,4	- 1,0	107,1	+ 1,9	104,7	+ 1,0
	FEB	105,8	+ 9,9	+ 8,4	107,0	- 0,1	105,6	+ 0,9
29.3 H V LAND- U FORSTWIRTSCHAFTLICHEN MASCHINEN								
1999	FEB	109,9	-12,8	+25,0	101,3	+ 0,6	105,1	- 1,1
	MAR	158,2	+ 8,4	+43,9	113,7	+12,2	104,0	- 1,0
	APR	125,2	- 7,5	-20,9	102,5	- 9,9	103,0	- 1,0
	MAI	107,6	- 8,7	-14,1	101,5	- 1,0	102,0	- 1,0
	JUN	117,7	- 7,7	+ 9,4	100,2	- 1,3	101,1	- 0,9
	JUL	119,3	-19,0	+ 1,4	93,4	- 6,8	100,5	- 0,6
	AUG	59,5	-21,5	-50,1	97,9	+ 4,8	100,1	- 0,4
	SEP	97,1	- 3,3	+63,2	104,3	+ 6,5	100,0	- 0,1
	OKT	73,5	- 7,4	-24,3	103,6	- 0,7	100,3	+ 0,3
	NOV	85,2	-11,3	+15,9	100,1	- 3,4	100,7	+ 0,4
	DEZ	85,2	- 3,5	+ 0,0	102,2	+ 2,1	101,2	+ 0,5
2000	JAN	91,5	+ 4,1	+ 7,4	103,2	+ 1,0	101,4	+ 0,2
	FEB	110,3	+ 0,4	+20,5	101,4	- 1,7	101,7	+ 0,3
29.4 H V WERKZEUGMASCHINEN								
1999	FEB	101,5	+ 7,6	+36,4	116,5	+ 2,8	113,8	+ 0,2
	MAR	131,9	+ 9,1	+30,0	118,2	+ 1,5	114,0	+ 0,2
	APR	106,1	+ 1,2	-19,6	113,5	- 4,0	114,3	+ 0,3
	MAI	107,8	+ 2,2	+ 1,6	114,4	+ 0,8	114,6	+ 0,3
	JUN	119,3	- 2,3	+10,7	111,8	- 2,3	115,0	+ 0,3
	JUL	105,5	-13,3	-11,6	107,5	- 3,8	115,4	+ 0,3
	AUG	103,8	+14,3	- 1,6	120,1	+11,7	116,2	+ 0,7
	SEP	131,8	+13,4	+27,0	123,0	+ 2,4	117,0	+ 0,7
	OKT	110,2	- 5,9	-16,4	112,5	- 8,5	117,5	+ 0,4
	NOV	130,1	+10,8	+18,1	122,0	+ 8,4	118,0	+ 0,4
	DEZ	176,7	+ 6,4	+35,8	120,3	- 1,4	118,5	+ 0,4
2000	JAN	81,7	+ 9,8	-53,8	118,9	- 1,2	119,2	+ 0,6
	FEB	107,9	+ 6,3	+32,1	118,6	- 0,3	119,9	+ 0,6



1 DEUTSCHLAND  
 PRODUKTIONSINDEX FUER DAS PRODUZIERENDE GEWERBE  
 1.3 ZEITREIHENANALYSE (BERLINER VERFAHREN, VERSION 4 (BV4))

JAHR	MONAT	ORIGINALWERT			KALENDER- UND SAISON- BEREINIGTER WERT		TREND-KONJUNKTUR- KOMPONENTE	
		1995=100	VERAENDERUNG IN % GEGEN VORJAHR	VORMONAT	1995=100	VERAENDERUNG IN % GEGEN VORMONAT	1995=100	VERAENDERUNG IN % GEGEN VORMONAT
	DL	H V BUEROMASCH, DATENVERARBEITUNGSGER U -EINRICHTUNGEN, ELEKTROTECHNIK, FEINMECHANIK U OPTIK						
1999	FEB	108,2	- 0,5	+ 7,9	116,1	- 0,5	117,7	+ 0,3
	MAR	129,0	+ 1,2	+19,2	116,7	+ 0,5	118,2	+ 0,4
	APR	114,1	- 0,6	-11,6	117,1	+ 0,3	118,7	+ 0,4
	MAI	109,9	+ 0,8	- 3,7	119,0	+ 1,6	119,4	+ 0,6
	JUN	126,0	+ 7,1	+14,6	121,5	+ 2,1	120,2	+ 0,7
	JUL	125,3	+ 2,1	- 0,6	121,6	+ 0,1	121,2	+ 0,8
	AUG	113,0	+10,2	- 9,8	124,0	+ 2,0	122,6	+ 1,2
	SEP	139,1	+ 7,0	+23,1	124,9	+ 0,7	123,8	+ 1,0
	OKT	128,9	+ 1,6	- 7,3	123,5	- 1,1	125,1	+ 1,1
	NOV	140,3	+12,2	+ 8,8	128,5	+ 4,0	126,3	+ 1,0
	DEZ	133,6	+13,0	- 4,8	129,0	+ 0,4	127,5	+ 1,0
2000	JAN	111,0	+10,7	-16,9	127,4	- 1,2	128,7	+ 0,9
	FEB	127,5	+17,8	+14,9	131,1	+ 2,9	130,1	+ 1,1
	30	H V BUEROMASCH, DATENVERARBEITUNGSGER U -EINRICHTUNGEN						
1999	FEB	119,9	-12,9	- 1,1	144,8	+ 0,1	160,3	+ 0,9
	MAR	146,8	-15,0	+22,4	146,2	+ 1,0	161,7	+ 0,9
	APR	134,9	-10,5	- 8,1	152,3	+ 4,2	163,5	+ 1,1
	MAI	139,0	- 7,3	+ 3,0	157,1	+ 3,2	166,0	+ 1,5
	JUN	162,0	+ 9,0	+16,5	171,3	+ 9,0	169,8	+ 2,3
	JUL*	216,5	+31,7	+33,6	203,9	+19,0	174,8	+ 2,9
	AUG	190,2	+36,3	-12,1	196,7	- 3,5	181,5	+ 3,8
	SEP	214,3	+15,4	+12,7	191,7	- 2,5	187,7	+ 3,4
	OKT	209,8	+ 9,3	- 2,1	188,6	- 1,6	193,9	+ 3,3
	NOV	247,3	+29,3	+17,9	211,2	+12,0	200,3	+ 3,3
	DEZ	228,9	+12,4	- 7,4	198,1	- 6,2	206,8	+ 3,2
2000	JAN	180,5	+48,9	-21,1	207,7	+ 4,8	213,7	+ 3,3
	FEB	215,5	+79,7	+19,4	236,9	+14,1	221,2	+ 3,5
	31	H V GERAETEN D ELEKTRIZITAETSERZ, -VERTEILUNG U AE						
1999	FEB	108,1	+ 1,4	+ 7,6	113,5	+ 0,0	113,4	+ 0,1
	MAR	126,3	+ 2,4	+16,8	113,4	- 0,1	113,6	+ 0,2
	APR	111,8	- 1,1	-11,5	112,9	- 0,4	113,7	+ 0,1
	MAI	106,4	+ 0,9	- 4,8	114,3	+ 1,2	113,9	+ 0,2
	JUN	120,6	+ 5,8	+13,3	115,7	+ 1,2	114,1	+ 0,2
	JUL	116,5	- 2,9	- 3,4	113,0	- 2,3	114,4	+ 0,3
	AUG	104,7	+ 4,0	-10,1	114,6	+ 1,4	114,7	+ 0,3
	SEP	129,6	+ 4,7	+23,8	116,7	+ 1,8	115,0	+ 0,3
	OKT	116,2	- 3,9	-10,3	112,7	- 3,4	115,2	+ 0,2
	NOV	125,7	+ 5,5	+ 8,2	116,5	+ 3,4	115,4	+ 0,2
	DEZ	114,4	+ 8,8	- 9,0	117,8	+ 1,1	115,6	+ 0,2
2000	JAN	101,6	+ 1,1	-11,2	114,2	- 3,1	115,8	+ 0,2
	FEB	115,4	+ 6,8	+13,6	116,1	+ 1,7	116,1	+ 0,3
	31.2	H V ELEKTRIZITAETSVERTEILUNGS- U SCHALTEINRICHTUNGEN						
1999	FEB	109,2	+ 0,8	+ 7,6	115,4	- 0,1	115,5	+ 0,1
	MAR	128,3	+ 1,9	+17,5	115,2	- 0,2	115,6	+ 0,1
	APR	112,9	- 2,3	-12,0	114,6	- 0,5	115,7	+ 0,1
	MAI	108,3	+ 1,6	- 4,1	116,8	+ 1,9	115,7	+ 0,0
	JUN	123,1	+ 5,9	+13,7	118,0	+ 1,0	115,8	+ 0,1
	JUL	119,2	- 4,0	- 3,2	114,1	- 3,3	115,9	+ 0,1
	AUG	106,2	+ 2,8	-10,9	115,8	+ 1,5	115,9	+ 0,0
	SEP	132,7	+ 4,9	+25,0	118,6	+ 2,4	115,9	+ 0,0
	OKT	115,0	- 6,9	-13,3	112,3	- 5,3	115,8	- 0,1
	NOV	125,1	+ 3,3	+ 8,8	116,3	+ 3,6	115,8	+ 0,0
	DEZ	115,4	+ 7,2	- 7,8	118,4	+ 1,8	115,7	- 0,1
2000	JAN	99,1	- 2,4	-14,1	113,1	- 4,5	115,5	- 0,2
	FEB	114,2	+ 4,6	+15,2	115,5	+ 2,1	115,5	+ 0,0
	32	RUNDFUNK-, FERNSEH- U NACHRICHTENTECHNIK						
1999	FEB	107,3	- 1,0	+ 6,9	114,5	- 3,3	118,0	+ 1,2
	MAR	127,4	+ 5,0	+18,7	117,2	+ 2,4	119,4	+ 1,2
	APR	116,0	+ 6,2	- 8,9	119,3	+ 1,8	120,9	+ 1,3
	MAI	111,7	+ 6,6	- 3,7	121,1	+ 1,5	122,6	+ 1,4
	JUN	130,1	+13,2	+16,5	125,5	+ 3,6	124,6	+ 1,6
	JUL	123,8	+ 7,3	- 4,8	124,4	- 0,9	126,8	+ 1,8
	AUG	117,3	+20,2	- 5,3	130,5	+ 4,9	129,7	+ 2,3
	SEP	152,9	+17,4	+30,3	134,5	+ 3,1	132,3	+ 2,0
	OKT	147,1	+17,8	- 3,8	137,6	+ 2,3	134,6	+ 1,7
	NOV	149,0	+18,4	+ 1,3	137,3	- 0,2	136,8	+ 1,6
	DEZ	150,6	+27,3	+ 1,1	143,4	+ 4,4	138,8	+ 1,5
2000	JAN	124,5	+24,0	-17,3	139,8	- 2,5	141,1	+ 1,7
	FEB	137,3	+28,0	+10,3	143,4	+ 2,6	143,8	+ 1,9
	33	MEDIZIN-, MESS-, STEUER- U REGELUNGSTECHNIK, OPTIK						
1999	FEB	104,8	+ 0,9	+12,8	113,1	+ 1,0	113,5	+ 0,1
	MAR	130,2	+ 3,4	+24,2	113,9	+ 0,7	113,8	+ 0,3
	APR	111,3	+ 1,0	-14,5	114,2	+ 0,3	114,1	+ 0,3
	MAI	107,1	+ 1,0	- 3,8	115,7	+ 1,3	114,5	+ 0,4
	JUN	124,4	+ 6,0	+16,2	116,5	+ 0,7	115,0	+ 0,4
	JUL	117,1	- 1,8	- 5,9	113,8	- 2,3	115,6	+ 0,5
	AUG	103,8	+ 6,6	-11,4	117,8	+ 3,5	116,5	+ 0,8
	SEP	125,4	+ 0,2	+20,8	114,8	- 2,5	117,4	+ 0,8
	OKT	118,8	- 0,8	- 5,3	116,6	+ 1,6	118,5	+ 0,9
	NOV	131,9	+13,8	+11,0	123,3	+ 5,7	119,7	+ 1,0
	DEZ	135,0	+13,1	+ 2,4	123,7	+ 0,3	120,9	+ 1,0
2000	JAN	100,4	+ 8,1	-25,6	120,4	- 2,7	121,9	+ 0,8
	FEB	119,5	+14,0	+19,0	123,6	+ 2,7	123,0	+ 0,9

1 DEUTSCHLAND  
 PRODUKTIONSINDEX FUER DAS PRODUZIERENDE GEWERBE  
 1.3 ZEITREIHENANALYSE (BERLINER VERFAHREN, VERSION 4 (BV4))

JAHR	MONAT	ORIGINALWERT			KALENDER- UND SAISONBEREINIGTER WERT		TREND-KONJUNKTUR-KOMPONENTE	
		1995=100	VERAENDERUNG IN % GEGEN		1995=100	VERAENDERUNG IN % GEGEN VORMONAT	1995=100	VERAENDERUNG IN % GEGEN VORMONAT
			VORJAHR	VORMONAT				
DM FAHRZEUGBAU								
1999	FEB	125,6	+ 5,1	+17,4	125,1	+ 0,9	126,7	- 0,1
	MAR	143,9	+ 6,3	+14,6	126,4	+ 1,0	126,6	- 0,1
	APR	132,8	+ 6,2	- 7,7	127,6	+ 0,9	126,6	+ 0,0
	MAI	124,3	+ 3,8	- 6,4	127,6	+ 0,0	126,7	+ 0,1
	JUN	138,2	+ 8,9	+11,2	129,6	+ 1,6	126,9	+ 0,2
	JUL	121,0	- 5,2	-12,4	123,4	- 4,8	127,2	+ 0,2
	AUG	105,0	+ 9,9	-13,2	130,2	+ 5,5	127,5	+ 0,2
	SEP	134,4	+ 2,2	+28,0	128,8	- 1,1	128,3	+ 0,6
	OKT	139,4	- 2,9	+ 3,7	128,1	- 0,5	129,7	+ 1,1
	NOV	147,2	+ 4,8	+ 5,6	131,6	+ 2,7	131,4	+ 1,3
	DEZ	118,6	+ 3,6	-19,4	129,8	- 1,4	133,2	+ 1,4
2000	JAN	119,5	+11,7	+ 0,8	135,9	+ 4,7	134,7	+ 1,1
	FEB	147,8	+17,7	+23,7	140,7	+ 3,5	136,0	+ 1,0
34 H V KRAFTWAGEN U KRAFTWAGENTEILEN								
1999	FEB	130,6	+ 5,8	+18,7	129,8	+ 1,2	131,3	- 0,2
	MAR	149,5	+ 6,5	+14,5	131,0	+ 0,9	131,2	- 0,1
	APR	137,7	+ 6,1	- 7,9	132,1	+ 0,8	131,1	- 0,1
	MAI	129,0	+ 3,9	- 6,3	132,3	+ 0,2	131,2	+ 0,1
	JUN	143,6	+ 8,9	+11,3	134,3	+ 1,5	131,4	+ 0,2
	JUL	124,7	- 6,1	-13,2	127,2	- 5,3	131,8	+ 0,3
	AUG	107,8	+10,6	-13,6	135,3	+ 6,4	132,1	+ 0,2
	SEP	139,6	+ 1,9	+29,5	133,4	- 1,4	133,0	+ 0,7
	OKT	145,1	- 3,1	+ 3,9	132,7	- 0,5	134,6	+ 1,2
	NOV	153,4	+ 5,3	+ 5,7	137,0	+ 3,2	136,4	+ 1,3
	DEZ	122,5	+ 3,7	-20,1	134,9	- 1,5	138,5	+ 1,5
2000	JAN	123,3	+12,1	+ 0,7	141,4	+ 4,8	140,3	+ 1,3
	FEB	155,1	+18,8	+25,8	147,1	+ 4,0	141,8	+ 1,1
34.1 H V KRAFTWAGEN U KRAFTWAGENMOTOREN								
1999	FEB	130,0	+ 4,8	+26,5	127,1	+ 2,0	128,7	- 0,3
	MAR	148,2	+ 5,6	+14,0	128,2	+ 0,9	128,3	- 0,3
	APR	134,5	+ 4,8	- 9,2	128,7	+ 0,4	128,1	- 0,2
	MAI	127,4	+ 4,3	- 5,3	130,1	+ 1,1	127,9	- 0,2
	JUN	141,4	+ 8,6	+11,0	131,2	+ 0,8	127,8	- 0,1
	JUL	118,2	- 9,7	-16,4	122,1	- 6,9	127,9	+ 0,1
	AUG	101,3	+11,4	-14,3	132,7	+ 8,7	127,8	- 0,1
	SEP	136,8	- 0,1	+35,0	128,7	- 3,0	128,3	+ 0,4
	OKT	140,7	- 6,6	+ 2,9	127,0	- 1,3	129,6	+ 1,0
	NOV	147,5	+ 2,1	+ 4,8	130,8	+ 3,0	131,3	+ 1,3
	DEZ	115,9	+ 0,3	-21,4	128,7	- 1,6	133,2	+ 1,4
2000	JAN	114,5	+11,4	- 1,2	136,4	+ 6,0	134,8	+ 1,2
	FEB	152,0	+16,9	+32,8	141,9	+ 4,0	136,0	+ 0,9
35 SONST FAHRZEUGBAU								
1999	FEB	89,3	- 1,7	+ 3,6	91,1	- 2,1	93,5	+ 0,3
	MAR	103,8	+ 5,1	+16,2	93,5	+ 2,6	93,8	+ 0,3
	APR	97,0	+ 5,5	- 6,6	94,3	+ 0,9	94,0	+ 0,2
	MAI	89,6	+ 3,1	- 7,6	93,5	- 0,8	94,2	+ 0,2
	JUN	98,7	+ 8,7	+10,2	96,0	+ 2,7	94,4	+ 0,2
	JUL	94,9	+ 5,3	- 3,9	96,0	+ 0,0	94,6	+ 0,2
	AUG	84,8	+ 5,6	-10,6	93,6	- 2,5	94,7	+ 0,1
	SEP	97,0	+ 5,3	+14,4	96,1	+ 2,7	94,7	+ 0,0
	OKT	98,1	- 1,3	+ 1,1	94,2	- 2,0	94,8	+ 0,1
	NOV	102,3	+ 1,0	+ 4,3	93,1	- 1,2	94,8	+ 0,0
	DEZ	90,3	+ 2,3	-11,7	93,7	+ 0,6	94,9	+ 0,1
2000	JAN	93,0	+ 7,9	+ 3,0	96,8	+ 3,3	95,0	+ 0,1
	FEB	95,4	+ 6,8	+ 2,6	94,2	- 2,7	95,0	+ 0,0
35.1 SCHIFFBAU								
1999	FEB	78,6	- 8,0	+ 1,9	79,7	- 4,2	84,8	- 0,8
	MAR	91,6	+ 3,6	+16,5	83,9	+ 5,3	83,9	- 1,1
	APR	81,2	- 2,2	-11,4	81,2	- 3,2	83,0	- 1,1
	MAI	75,5	- 4,1	- 7,0	81,5	+ 0,4	82,2	- 1,0
	JUN	87,0	+ 2,5	+15,2	83,2	+ 2,1	81,2	- 1,2
	JUL	79,8	- 0,7	- 8,3	84,1	+ 1,1	80,3	- 1,1
	AUG	66,8	+ 0,8	-16,3	81,4	- 3,2	79,3	- 1,2
	SEP	84,8	- 4,2	+26,9	81,0	- 0,5	78,5	- 1,0
	OKT	82,9	-22,9	- 2,2	72,3	-10,7	78,3	- 0,3
	NOV	88,5	-17,1	+ 6,8	73,1	+ 1,1	78,3	+ 0,0
	DEZ	72,2	-10,9	-18,4	76,9	+ 5,2	78,5	+ 0,3
2000	JAN	80,8	+ 4,8	+11,9	83,4	+ 8,5	78,4	- 0,1
	FEB	81,6	+ 3,8	+ 1,0	80,0	- 4,1	78,2	- 0,3
35.3 LUFT- U RAUMFAHRZEUGBAU								
1999	FEB	99,0	+ 2,8	+ 2,5	102,9	+ 0,0	104,3	+ 1,0
	MAR	115,8	+10,9	+17,0	106,9	+ 3,3	105,3	+ 1,0
	APR	110,2	+10,3	- 4,8	107,1	+ 0,8	106,3	+ 0,9
	MAI	103,0	+ 9,5	- 6,5	107,2	+ 0,1	107,2	+ 0,8
	JUN	110,5	+14,0	+ 7,3	109,7	+ 2,3	108,1	+ 0,8
	JUL	110,1	+ 8,0	- 0,4	108,4	- 1,2	109,0	+ 0,8
	AUG	100,6	+12,9	- 8,6	108,7	+ 0,3	109,9	+ 0,8
	SEP	111,5	+ 9,6	+10,8	110,2	+ 1,4	110,5	+ 0,5
	OKT	116,1	+ 8,8	+ 4,1	111,4	+ 1,1	111,0	+ 0,5
	NOV	119,6	+12,1	+ 3,0	111,1	- 0,3	111,4	+ 0,4
	DEZ	109,8	+12,8	- 8,2	112,5	+ 1,3	111,8	+ 0,4
2000	JAN	108,5	+12,3	- 1,2	112,5	+ 0,0	112,2	+ 0,4
	FEB	109,1	+10,2	+ 0,6	110,1	- 2,1	112,5	+ 0,3

1 DEUTSCHLAND  
 PRODUKTIONSINDEX FUER DAS PRODUZIERENDE GEWERBE  
 1.3 ZEITREIHENANALYSE (BERLINER VERFAHREN, VERSION 4 (BV4))

JAHR	MONAT	ORIGINALWERT			KALENDER- UND SAISON- BEREINIGTER WERT		TREND-KONJUNKTUR- KOMPONENTE	
		1995=100	VERAENDERUNG IN % GEGEN		1995=100	VERAENDERUNG IN % GEGEN VORMONAT	1995=100	VERAENDERUNG IN % GEGEN VORMONAT
			VORJAHR	VORMONAT				
DN H V MOEBELN, SCHMUCK, MUSIKINSTRUMENTEN, SPORTGERAETEN, SPIELWAEREN U SONST ERZEUGNISSEN, RECYCLING								
1999	FEB	92,0	- 3,0	+11,7	96,8	- 0,1	97,3	- 0,1
	MAR	111,6	- 3,5	+21,3	95,5	- 1,3	97,2	- 0,1
	APR	95,5	- 5,3	-14,4	95,6	+ 0,1	97,0	- 0,2
	MAI	88,0	- 4,7	- 7,9	96,6	+ 1,0	97,0	+ 0,0
	JUN	99,4	+ 1,5	+13,0	98,0	+ 1,4	97,0	+ 0,0
	JUL	87,0	- 4,5	-12,5	97,0	- 1,0	97,1	+ 0,1
	AUG	83,3	+ 6,0	- 4,3	99,9	+ 3,0	97,5	+ 0,4
	SEP	112,7	- 1,4	+35,3	97,8	- 2,1	97,8	+ 0,3
	OKT	110,4	- 2,4	- 2,0	98,0	+ 0,2	98,0	+ 0,2
	NOV	117,1	+ 2,4	+ 6,1	98,5	+ 0,5	98,2	+ 0,2
	DEZ	95,8	+ 2,8	-18,2	98,3	- 0,2	98,4	+ 0,2
2000	JAN	86,7	+ 5,2	- 9,5	99,1	+ 0,8	98,7	+ 0,3
	FEB	98,8	+ 7,4	+14,0	99,3	+ 0,2	99,1	+ 0,4
36.1 H V MOEBELN								
1999	FEB	92,8	- 3,5	+13,2	94,0	- 0,8	94,8	- 0,2
	MAR	112,8	- 2,2	+21,6	93,7	- 0,3	94,5	- 0,3
	APR	95,4	- 4,5	-15,4	93,2	- 0,5	94,3	- 0,2
	MAI	86,6	- 5,3	- 9,2	93,8	+ 0,6	94,1	- 0,2
	JUN	96,0	+ 0,9	+10,9	94,9	+ 1,2	94,0	- 0,1
	JUL	78,7	- 8,1	-18,0	92,2	- 2,8	94,0	+ 0,0
	AUG	80,0	+ 7,1	+ 1,7	97,7	+ 6,0	94,2	+ 0,2
	SEP	108,1	- 2,7	+35,1	93,9	- 3,9	94,3	+ 0,1
	OKT	104,2	- 4,0	- 3,6	94,2	+ 0,3	94,4	+ 0,1
	NOV	110,6	+ 1,2	+ 6,1	94,5	+ 0,3	94,4	+ 0,0
	DEZ	91,6	+ 4,0	-17,2	95,4	+ 1,0	94,5	+ 0,1
2000	JAN	83,7	+ 2,1	- 8,6	94,6	- 0,8	94,6	+ 0,1
	FEB	97,3	+ 4,8	+16,2	94,6	+ 0,0	94,8	+ 0,2
E ENERGIEVERSORGUNG								
1999	FEB	110,4	+ 4,0	- 7,4	107,2	+ 2,2	105,5	+ 0,0
	MAR	113,6	- 0,2	+ 2,9	104,8	- 2,2	105,5	+ 0,0
	APR	103,9	+ 1,0	- 8,5	105,7	+ 0,9	105,4	- 0,1
	MAI	96,5	+ 1,6	- 7,1	106,1	+ 0,4	105,4	+ 0,0
	JUN	93,5	+ 3,1	- 3,1	105,8	- 0,3	105,3	- 0,1
	JUL	94,1	- 1,7	+ 0,6	105,4	- 0,4	105,2	- 0,1
	AUG	92,4	- 2,4	- 1,8	104,2	- 1,1	105,0	- 0,2
	SEP	95,8	- 2,5	+ 3,7	103,3	- 0,9	105,0	+ 0,0
	OKT	107,2	- 0,2	+11,9	104,8	+ 1,5	104,9	+ 0,0
	NOV	116,6	+ 1,1	+ 8,8	106,3	+ 1,4	104,8	- 0,1
	DEZ	120,3	+ 2,1	+ 3,2	104,4	- 1,8	104,7	- 0,1
2000	JAN	120,7	+ 1,3	+ 0,3	105,4	+ 1,0	104,7	+ 0,0
	FEB	110,3	- 0,1	- 8,6	103,5	- 1,8	104,5	- 0,2
VORBEREITENDE BAUSTELLENARBEITEN, HOCH- U TIEFBAU								
1999	FEB	55,4	- 9,5	- 9,0	83,5	- 6,8	86,4	- 0,1
	MAR	90,3	+ 2,8	+63,0	87,2	+ 4,4	86,4	+ 0,0
	APR	94,1	+ 1,6	+ 4,2	88,9	+ 1,9	86,5	+ 0,1
	MAI	91,2	+ 0,1	- 3,1	86,7	- 2,5	86,7	+ 0,2
	JUN	102,8	+ 3,9	+12,7	88,0	+ 1,5	86,9	+ 0,2
	JUL	99,8	- 4,1	- 2,9	86,2	- 2,0	87,1	+ 0,2
	AUG	92,4	+ 5,4	- 7,4	88,0	+ 2,1	87,2	+ 0,1
	SEP	105,2	+ 0,5	+13,9	87,7	- 0,3	87,6	+ 0,5
	OKT	100,5	- 2,0	- 4,5	87,2	- 0,6	88,4	+ 0,9
	NOV	95,1	+ 3,0	- 5,4	87,7	+ 0,6	89,3	+ 1,0
	DEZ	70,8	+10,1	-25,6	92,1	+ 5,0	90,2	+ 1,0
2000	JAN	58,6	- 3,8	-17,2	86,2	- 6,4	90,9	+ 0,8
	FEB	72,2	+30,3	+23,2	96,8	+12,3	91,6	+ 0,8
HOCHBAULEISTUNGEN								
1999	FEB	57,6	- 9,6	- 9,1	83,2	- 6,8	86,0	- 0,3
	MAR	90,2	+ 1,3	+56,6	86,3	+ 3,7	85,9	- 0,1
	APR	92,5	+ 0,1	+ 2,5	87,8	+ 1,7	85,8	- 0,1
	MAI	89,8	- 1,4	- 2,9	85,7	- 2,4	85,8	+ 0,0
	JUN	101,0	+ 2,3	+12,5	86,9	+ 1,4	85,8	+ 0,0
	JUL	98,0	- 5,8	- 3,0	85,0	- 2,2	85,9	+ 0,1
	AUG	90,1	+ 3,4	- 8,1	86,6	+ 1,9	85,8	- 0,1
	SEP	102,1	- 1,4	+13,3	86,1	- 0,6	86,1	+ 0,3
	OKT	97,3	- 4,2	- 4,7	85,4	- 0,8	86,7	+ 0,7
	NOV	92,7	+ 1,3	- 4,7	86,1	+ 0,8	87,4	+ 0,8
	DEZ	69,9	+ 6,9	-24,6	90,2	+ 4,8	88,3	+ 1,0
2000	JAN	60,3	- 4,9	-13,7	84,7	- 6,1	88,8	+ 0,6
	FEB	72,2	+25,3	+19,7	94,2	+11,2	89,4	+ 0,7
TIEFBAULEISTUNGEN								
1999	FEB	51,2	- 9,2	- 9,2	84,1	- 6,9	87,1	+ 0,2
	MAR	90,6	+ 6,0	+77,0	88,9	+ 5,7	87,5	+ 0,5
	APR	97,4	+ 5,1	+ 7,5	91,1	+ 2,5	88,0	+ 0,6
	MAI	94,0	+ 3,4	- 3,5	88,6	- 2,7	88,5	+ 0,6
	JUN	106,3	+ 7,3	+13,1	90,4	+ 2,0	89,1	+ 0,7
	JUL	103,1	- 1,1	- 3,0	88,5	- 2,1	89,7	+ 0,7
	AUG	96,6	+ 9,2	- 6,3	90,8	+ 2,6	90,0	+ 0,3
	SEP	110,9	+ 3,6	+14,8	90,5	- 0,3	90,7	+ 0,8
	OKT	106,6	+ 2,2	- 3,9	90,5	+ 0,0	91,8	+ 0,8
	NOV	100,0	+ 6,7	- 6,2	91,1	+ 0,7	92,9	+ 1,2
	DEZ	72,8	+17,0	-27,2	96,1	+ 5,5	94,2	+ 1,4
2000	JAN	55,5	- 1,6	-23,8	89,3	- 7,1	95,1	+ 1,0
	FEB	72,2	+41,0	+30,1	101,9	+14,1	95,9	+ 0,8

WZ93- SCHL.	WIRTSCHAFTSZWEIG	GEWICH- TUNG	2000 FEB.	VER- AEND. IN % GEGEN VORJAHR	2000 JAN.	1999 DEZ.	1999 NOV.	1999 OKT.	1999 SEPT.
	PRODUZIERENDES GEWERBE	100	108,4	+12,1	97,3	108,2	118,5	114,8	116,7
C-E	PRODUZIERENDES GEWERBE (OH BAULEISTUNGEN)	89,98	112,0	+10,6	101,5	112,2	121,0	116,1	117,8
C-D	BERGBAU, GEW V STEINEN U ERDEN U VERARBEITENDES GEWERBE	83,69	112,3	+11,6	100,0	111,5	121,2	116,7	119,5
	VORLEISTUNGSGUETERPRODUZENTEN	39,38	112,9	+11,5	103,6	106,1	120,4	117,2	119,7
	INVESTITIONSGUETERPRODUZENTEN	23,76	114,1	+13,4	96,4	130,1	125,9	118,9	125,5
	GEBRAUCHSGUETERPRODUZENTEN	7,16	129,2	+18,0	105,2	103,1	131,0	124,4	123,8
	VERBRAUCHSGUETERPRODUZENTEN	13,39	97,8	+4,9	92,9	99,3	110,4	107,6	105,5
C	BERGBAU U GEW V STEINEN U ERDEN	2,01	76,6	-0,6	75,6	81,8	87,0	90,9	91,8
CA	KOEHLENBERGBAU, TORFGEWINNUNG, GEW V ERDOEL U ERDGAS (OH BERGBAU AUF URAN- U THORIUMERZE)	1,53	76,1	-5,6	78,3	81,1	78,9	80,6	81,7
10	KOEHLENBERGBAU, TORFGEWINNUNG	1,40	72,4	-6,9	74,3	75,9	74,8	77,8	82,2
11	GEW V ERDOEL U ERDGAS, ERBRING DAMIT VERB DIENSTL	0,12	117,5	+4,9	123,5	139,8	125,7	111,6	76,2
CB	ERZBERGBAU, GEW V STEINEN U ERDEN, SONST BERGBAU	0,48	78,4	+19,3	66,6	83,7	113,2	124,1	124,3
D	VERARBEITENDES GEWERBE	81,68	113,0	+11,9	100,5	112,2	122,0	117,3	120,2
DA	ERNAEHRUNGSGEWERBE U TABAKVERARBEITUNG	6,76	96,1	+7,0	92,1	106,3	114,6	111,2	106,4
15	ERNAEHRUNGSGEWERBE	6,44	96,7	+7,9	93,0	107,4	114,1	110,6	106,2
16	TABAKVERARBEITUNG	0,32	84,4	-8,7	76,2	86,9	126,1	122,4	111,3
DB	TEXTIL- U BEKLEIDUNGSGEWERBE	2,05	82,1	-5,1	77,0	67,6	80,0	78,0	83,4
17	TEXTILGEWERBE	1,24	85,8	+1,7	78,3	72,9	90,6	91,6	90,1
18	BEKLEIDUNGSGEWERBE	0,81	76,4	-14,8	75,0	59,6	63,9	57,2	73,4
DC	LEDERGEWERBE	0,26	93,0	+6,3	83,8	79,2	95,9	86,5	96,3
DD	HOLZGEWERBE (OH H V MOEBELN)	1,53	95,6	+15,9	83,2	97,5	115,8	112,7	110,3
DE	PAPIER-, VERLAGS- U DRUCKGEWERBE	5,98	110,1	+10,7	104,7	117,3	122,2	120,6	118,8
21	PAPIERGEWERBE	1,84	106,9	+11,2	102,8	100,2	111,8	108,1	107,4
21.1	H V HOLZSTOFF, ZELLSTOFF, PAPIER, KARTON U PAPPE	0,71	129,2	+15,8	123,9	113,9	127,9	125,0	121,3
21.2	PAPIER-, KARTON- U PAPPEVERARBEITUNG	1,13	95,5	+7,9	89,5	91,8	101,9	97,7	98,9
22	VERLAGSGEWERBE, DRUCKGEWERBE, VERVIELF V BESPIELTEN TON-, BILD- U DATENTRAEGERN	4,14	111,3	+10,3	105,5	124,9	126,7	126,1	123,9
22.1	VERLAGSGEWERBE	1,74	125,4	+11,4	120,6	121,3	132,9	139,9	133,2
22.2	DRUCKGEWERBE	2,32	101,5	+9,5	95,0	127,6	121,9	116,3	117,5
DF	KOKEREI, MINERALOELVERARB, H U VERARB V SPALT- U BRUTST	0,45	108,3	+15,5	109,5	102,5	101,7	95,1	95,8
DG	CHEMISCHE INDUSTRIE	8,68	116,6	+9,2	112,3	111,8	118,9	117,6	120,1
24.1	H V CHEMISCHEN GRUNDSTOFFEN	4,27	128,5	+10,1	126,8	129,8	127,0	126,8	131,0
24.4	H V PHARMAZEUTISCHEN ERZEUGNISSEN	1,62	101,5	+2,1	93,5	90,2	113,7	106,6	108,3
24.7	H V CHEMIEFASERN	0,27	101,2	+11,1	101,7	96,9	108,9	103,8	103,8
DH	H V GUMMI- U KUNSTSTOFFWAREN	4,05	114,6	+10,4	105,7	96,7	120,4	118,0	119,2
25.1	H V GUMMIWAREN	1,06	130,7	+9,9	120,6	98,7	128,6	122,6	126,3
25.2	H V KUNSTSTOFFWAREN	2,99	109,0	+10,7	100,3	96,1	117,5	116,5	116,7
DI	GLASGEWERBE, KERAMIK, VERARB V STEINEN U ERDEN	3,54	82,2	+14,0	68,2	79,9	102,2	106,4	109,5
26.1	H U VERARB V GLAS	0,79	101,2	+6,3	94,4	95,5	113,8	109,4	112,2
26.6	H V ERZEUGNISSEN AUS BETON, ZEMENT U GIPS	1,21	71,3	+23,6	53,4	68,7	98,9	110,7	115,3
DJ	METALLERZEUGUNG U -BEARBEITUNG, H V METALLERZEUGNISSEN	10,85	108,2	+11,5	98,8	99,3	114,3	111,5	116,5
27	METALLERZEUGUNG U -BEARBEITUNG	3,81	104,3	+8,1	95,9	90,3	105,6	104,5	104,9
27.1	ERZEUGUNG V ROHEISEN, STAHL U FERROLEGIERUNGEN (EGKS)	1,49	104,8	+13,9	100,0	98,6	100,8	105,9	102,6
27.5	GIESSEREIINDUSTRIE	0,64	116,9	+2,0	103,1	91,5	114,4	112,3	114,4
28	H V METALLERZEUGNISSEN	7,04	110,2	+13,5	100,3	104,3	119,1	115,2	122,8
28.1	STAHL- U LEICHTMETALLBAU	1,52	83,2	+14,3	76,9	107,0	110,5	100,9	109,2
DK	MASCHINENBAU	12,20	103,5	+8,7	89,2	131,0	115,7	109,3	117,7
29.1	H V MASCHINEN F D ERZEUGUNG U NUTZUNG V MECH ENERGIE	2,67	104,8	+3,7	96,9	97,8	106,0	100,7	106,8
29.3	H V LAND- U FORSTWIRTSCHAFTLICHEN MASCHINEN	0,44	112,2	+0,2	93,3	85,8	86,9	74,3	99,1
29.4	H V WERKZEUGMASCHINEN	1,38	102,9	+1,7	75,5	176,5	131,5	109,2	131,8
DL	H V BUEROMASCH, DATENVERARBEITUNGSGER U -EINRICHTUNGEN, ELEKTROTECHNIK, FEINMECHANIK U OPTIK	11,44	123,8	+16,7	108,2	131,0	136,1	126,3	136,7
30	H V BUEROMASCH, DATENVERARBEITUNGSGER U -EINRICHTUNGEN	0,92	202,0	+79,4	174,2	220,0	225,5	200,1	205,1
31	H V GERAETEN D ELEKTRIZITAETSERZ, -VERTEILUNG U AE	6,29	114,7	+6,3	100,8	113,6	124,9	115,6	129,1
32	RUNDFUNK-, FERNSEH- U NACHRICHTENTECHNIK	1,69	132,2	+27,1	119,8	148,2	146,2	144,8	149,5
33	MEDIZIN-, MESS-, STEUER- U REGELUNGSTECHNIK, OPTIK	2,55	112,7	+12,3	95,2	130,1	125,7	113,9	120,6
DM	FAHRZEUGBAU	11,36	147,1	+17,3	118,9	118,4	146,9	139,2	134,0
34	H V KRAFTWAGEN U KRAFTWAGENTEILEN	10,13	153,2	+18,2	121,9	121,5	152,0	143,8	138,2
34.1	H V KRAFTWAGEN U KRAFTWAGENMOTOREN	6,97	151,6	+16,9	114,6	115,2	146,5	139,9	136,0
35	SONST FAHRZEUGBAU	1,23	96,4	+7,0	94,0	92,7	104,2	100,3	98,9
35.1	SCHIFFBAU	0,31	82,1	+3,4	81,1	75,8	90,0	84,7	86,4
35.3	LUFT- U RAUMFAHRZEUGBAU	0,66	107,0	+10,4	106,4	107,8	117,4	114,0	109,4
DN	H V MOEBELN, SCHMUCK, MUSIKINSTRUMENTEN, SPORTGERAETEN, SPIELWAREN U SONST ERZEUGNISSEN, RECYCLING	2,53	97,0	+7,4	84,7	93,9	114,6	108,1	110,1
36.1	H V MOEBELN	1,76	95,6	+5,1	82,0	89,5	107,8	101,7	105,3
37	RECYCLING	0,08	174,1	+29,3	160,2	170,2	214,3	208,4	206,4
E	ENERGIEVERSORGUNG	6,30	110,9	-0,1	121,3	120,9	117,3	107,6	95,9
	VORBEREITENDE BAUSTELLENARBEITEN, HOCH- U TIEFBAU	10,02	75,9	+35,5	60,2	71,5	95,9	101,9	106,8
	HOCHBAULEISTUNGEN	6,54	76,6	+32,8	62,4	71,2	94,3	99,3	103,9
	TIEFBAULEISTUNGEN	3,47	74,7	+41,7	56,2	72,2	99,1	106,8	112,1

BUNDESGBEIT  
DAS PRODUZIERENDE GEBERBE  
= 100

ABTEILUNGEN, GRUPPEN UND KLASSEN  
ZWEIGE, AUSGABE 1993 (WZ93)

WERT

KUMULIERT		1998	1999	1999	VER- AEND. IN % GEGEN VORJAHR	1998	1999	1999	VER- AEND. IN % GEGEN VORJAHR	1997	1998	1999	VER- AEND. IN % GEGEN VORJAHR	WZ93- SCHL.
JAN. 2000 BIS FEB. 2000	VER- AEND. IN % GEGEN VORJAHR	4.VJ	3.VJ	4.VJ		2.HJ	1.HJ	2.HJ						
102,9	+8,8	109,9	107,7	113,8	+3,5	108,0	104,7	110,8	+2,6	102,1	106,2	107,7	+1,4	PROD GEW
106,8	+8,3	112,5	108,6	116,4	+3,5	109,7	107,0	112,5	+2,6	103,6	108,2	109,8	+1,5	C-E
106,2	+9,0	112,3	109,7	116,5	+3,7	110,0	107,1	113,1	+2,8	103,5	108,4	110,1	+1,6	C-D
108,3	+8,0	108,3	111,9	114,6	+5,8	108,6	108,8	113,2	+4,2	104,5	108,6	111,0	+2,2	VORLEIST
105,3	+12,3	123,7	112,6	125,0	+1,1	117,8	107,8	118,8	+0,8	104,9	113,5	113,3	-0,2	INVEST
117,2	+15,2	114,5	104,6	119,5	+4,4	108,1	111,8	112,0	+3,6	101,1	107,8	111,9	+3,8	GEBRAUCH
95,4	+2,8	102,8	100,8	105,8	+2,9	101,0	97,9	103,3	+2,3	99,4	99,3	100,6	+1,3	VERBRAUCH
76,1	-3,5	91,0	86,3	86,6	-4,8	90,0	85,9	86,4	-4,0	92,3	87,0	86,1	-1,0	C
77,2	-7,2	88,8	76,8	80,2	-9,7	85,5	83,2	78,5	-8,2	91,1	84,1	80,9	-3,8	CA
73,4	-8,0	86,7	76,6	76,2	-12,1	84,5	81,3	76,4	-9,6	90,8	83,0	78,8	-5,1	10
120,5	-0,3	113,9	79,0	125,7	+10,4	97,6	104,8	102,4	+4,9	95,3	97,5	103,6	+6,3	11
72,5	+11,4	97,9	116,8	107,0	+9,3	104,1	94,2	111,9	+7,5	96,1	96,2	103,1	+7,2	CB
106,8	+9,3	112,9	110,3	117,2	+3,8	110,5	107,5	113,7	+2,9	103,8	109,0	110,6	+1,5	D
94,1	+3,9	106,3	103,5	110,7	+4,1	102,5	97,7	107,1	+4,5	100,2	99,8	102,4	+2,6	DA
94,9	+4,6	106,5	103,2	110,7	+3,9	102,5	97,7	107,0	+4,4	100,5	99,8	102,3	+2,5	15
80,3	-8,7	101,6	110,1	111,8	+10,0	102,7	98,6	111,0	+8,1	93,6	98,9	104,8	+6,0	16
79,6	-6,0	84,5	78,9	75,2	-11,0	86,7	82,6	77,1	-11,1	89,7	88,0	79,8	-9,3	DB
82,1	-0,8	91,2	79,5	85,0	-6,8	89,1	87,8	82,3	-7,6	92,3	91,7	85,1	-7,2	17
75,7	-13,5	74,2	78,0	60,2	-18,9	83,0	74,6	69,1	-16,7	85,7	82,2	71,9	-12,5	18
88,4	+2,8	86,9	85,8	87,2	+0,3	86,0	88,5	86,5	+0,6	89,3	87,0	87,5	+0,6	DC
89,4	+10,2	100,9	98,2	108,7	+7,7	98,7	93,0	103,4	+4,8	96,4	96,9	98,2	+1,3	DD
107,4	+8,8	110,7	108,9	120,0	+8,4	108,1	105,6	114,5	+5,9	102,6	106,0	110,1	+3,9	DE
104,9	+8,5	97,9	103,0	106,7	+9,0	99,8	101,0	104,9	+5,1	100,8	101,3	103,0	+1,7	21
124,6	+14,0	107,0	117,5	122,3	+14,3	110,4	114,4	119,9	+8,6	110,2	113,0	117,2	+3,7	21.1
92,5	+4,2	92,3	94,0	97,1	+5,2	93,2	92,7	95,6	+2,6	95,1	94,0	94,1	+0,1	21.2
108,4	+8,9	116,3	111,5	125,9	+8,3	111,8	107,6	118,7	+6,2	103,3	108,0	113,1	+4,7	22
123,0	+11,3	122,8	119,5	131,4	+7,0	119,7	118,4	125,4	+4,8	112,3	117,8	121,9	+3,5	22.1
98,3	+7,1	111,6	106,2	121,9	+9,2	106,4	100,5	114,1	+7,2	96,7	101,3	107,3	+5,9	22.2
108,9	+14,6	101,7	97,7	99,8	-1,9	103,7	97,0	98,7	-4,8	100,3	102,4	97,8	-4,5	DF
114,5	+4,4	106,5	116,9	116,1	+9,0	108,1	115,3	116,5	+7,8	111,6	111,4	115,9	+4,0	DG
127,7	+4,8	114,8	130,4	127,9	+11,4	115,8	127,0	129,1	+11,5	121,7	121,0	128,0	+5,8	24.1
97,5	-1,1	99,6	103,7	103,5	+3,9	101,2	103,4	103,6	+2,4	99,8	101,4	103,5	+2,1	24.4
101,5	+7,6	98,7	96,6	103,2	+4,6	100,2	102,3	99,9	-0,3	111,2	107,5	101,1	-6,0	24.7
110,2	+8,1	107,0	111,1	111,7	+4,4	107,9	108,9	111,4	+3,2	103,7	108,6	110,1	+1,4	DH
125,7	+8,5	114,6	116,7	116,6	+1,7	113,3	119,6	116,7	+3,0	109,7	114,0	118,1	+3,6	25.1
104,7	+7,9	104,3	109,1	110,0	+5,5	105,9	105,1	109,6	+3,5	101,6	106,6	107,4	+0,8	25.2
75,2	+8,0	91,0	103,0	96,2	+5,7	96,9	89,6	99,6	+2,8	93,2	94,3	94,6	+0,3	DI
97,8	+4,7	101,3	104,0	106,2	+4,8	101,5	100,1	105,1	+3,5	99,3	101,5	102,6	+1,1	26.1
62,4	+10,8	86,0	108,3	93,1	+8,3	96,4	85,9	100,7	+4,5	91,3	91,6	93,3	+1,9	26.6
103,5	+9,6	105,2	106,4	108,4	+3,0	105,8	102,8	107,4	+1,5	101,5	105,4	105,1	-0,3	DJ
100,1	+7,2	95,6	99,6	100,1	+4,7	98,9	99,4	99,9	+1,0	103,1	103,4	99,6	-3,7	27
102,4	+13,1	92,1	102,0	101,8	+10,5	96,5	98,1	101,9	+5,6	105,1	103,2	100,0	-3,1	27.1
110,0	+1,3	108,4	101,1	106,1	-2,1	107,1	111,9	103,6	-3,3	105,9	109,2	107,7	-1,4	27.5
105,3	+11,0	110,4	110,1	112,9	+2,3	109,5	104,6	111,5	+1,8	100,6	106,5	108,1	+1,5	28
80,1	+14,1	99,7	99,5	106,1	+6,4	97,9	85,8	102,8	+5,0	90,6	91,6	94,3	+2,9	28.1
96,4	+8,2	120,0	105,3	118,7	-1,1	113,8	103,4	112,0	-1,6	104,4	109,7	107,7	-1,8	DK
100,9	+10,2	101,4	99,2	101,5	+0,1	102,8	100,3	100,3	-2,4	98,4	102,8	100,3	-2,4	29.1
102,8	+2,4	87,6	93,0	82,3	-6,1	97,3	120,3	87,7	-9,9	109,3	112,2	104,0	-7,3	29.3
89,2	+2,3	133,4	112,6	139,1	+4,3	121,3	106,1	125,9	+3,8	103,8	112,2	116,0	+3,4	29.4
116,0	+13,6	121,2	123,7	131,1	+8,2	119,1	112,4	127,4	+7,0	106,9	115,4	119,9	+3,9	DL
188,1	+67,8	186,0	201,4	215,2	+15,7	173,0	130,4	208,3	+20,4	127,9	159,3	169,3	+6,3	30
107,8	+3,6	114,5	116,4	118,0	+3,1	114,5	111,8	117,2	+2,4	105,8	112,4	114,5	+1,9	31
126,0	+25,2	120,3	127,9	146,1	+21,4	115,9	112,4	137,0	+18,2	105,4	110,8	124,7	+12,5	32
104,0	+9,9	115,1	110,9	123,2	+7,0	113,3	107,3	117,1	+3,4	102,7	110,2	112,2	+1,8	33
133,0	+14,9	132,6	119,7	134,8	+1,7	125,1	128,3	127,3	+1,8	108,4	123,6	127,8	+3,4	DM
137,6	+15,5	136,7	122,8	139,1	+1,8	129,0	132,3	131,0	+1,6	110,8	127,5	131,6	+3,2	34
133,1	+14,9	136,2	118,1	133,9	-1,7	127,4	130,1	126,0	-1,1	111,0	126,1	128,0	+1,5	34.1
95,2	+7,7	98,8	94,1	99,1	+0,3	93,7	95,4	96,6	+3,1	88,8	92,5	96,0	+3,8	35
81,6	+3,9	104,2	78,5	83,5	-19,9	91,6	83,1	81,0	-11,6	80,9	87,8	82,0	-6,6	35.1
106,7	+11,4	101,7	105,3	113,1	+11,2	98,7	103,7	109,2	+10,6	92,1	97,0	106,4	+9,7	35.3
90,9	+6,4	104,7	92,2	105,5	+0,8	98,7	92,9	98,9	+0,2	94,9	97,6	95,9	-1,7	DN
88,8	+3,9	99,7	86,9	99,7	-	94,5	92,4	93,3	-1,3	92,3	95,3	92,9	-2,5	36.1
167,2	+28,9	133,7	198,7	197,6	+47,8	134,0	153,6	198,2	+47,9	133,3	136,3	175,9	+29,1	37
116,1	+0,5	114,2	94,2	115,3	+1,0	105,4	106,7	104,8	-0,6	105,0	105,2	105,7	+0,5	E
68,1	+16,6	86,8	99,8	89,8	+3,5	92,8	83,5	94,8	+2,2	89,0	87,8	89,2	+1,6	BAU
69,5	+15,1	86,6	97,5	88,3	+2,0	92,3	83,4	92,9	+0,7	88,7	88,0	88,2	+0,2	HOCHBAU
65,5	+20,2	87,2	104,0	92,7	+6,3	93,7	83,8	98,4	+5,0	89,6	87,4	91,1	+4,2	TIEFBAU

WZ93- NR.	WIRTSCHAFTSZWEIG	GEWICH- TUNG	1999	1999	1999	1999	1999	1999	1999
				1.HJ	2.HJ	1.VJ	2.VJ	3.VJ	4.VJ
	PRODUZIERENDES GEWERBE	100	107,7	104,7	110,8	101,8	107,5	107,7	113,8
C-E	PRODUZIERENDES GEWERBE (OH BAULEISTUNGEN)	89,98	109,8	107,0	112,5	105,4	108,6	108,6	116,4
C-D	BERGBAU, GEW V STEINEN U ERDEN U VERARBEITENDES GEWERBE	83,69	110,1	107,1	113,1	104,7	109,4	109,7	116,5
	VORLEISTUNGSGUETERPRODUZENTEN	39,38	111,0	108,8	113,2	106,8	110,8	111,9	114,6
	INVESTITIONSGUETERPRODUZENTEN	23,76	113,3	107,8	118,8	103,3	112,4	112,6	125,0
	GEBRAUCHSGUETERPRODUZENTEN	7,16	111,9	111,8	112,0	110,3	113,2	104,6	119,5
	VERBRAUCHSGUETERPRODUZENTEN	13,39	100,6	97,9	103,3	98,0	97,8	100,8	105,8
C	BERGBAU U GEW V STEINEN U ERDEN	2,01	86,1	85,9	86,4	84,6	87,1	86,3	86,6
CA	KOHLBERGBAU, TORFGWINNUNG, GEW V ERDOEL U ERDGAS (OH BERGBAU AUF URAN- U THORIUMERZE)	1,53	80,9	83,2	78,5	86,9	79,6	76,8	80,2
10	KOHLBERGBAU, TORFGWINNUNG	1,40	78,8	81,3	76,4	84,0	78,6	76,6	76,2
11	GEW V ERDOEL U ERDGAS, ERBRING DAMIT VERB DIENSTL	0,12	103,6	104,8	102,4	119,5	90,0	79,0	125,7
CB	ERZBERGBAU, GEW V STEINEN U ERDEN, SONST BERGBAU	0,48	103,1	94,2	111,9	77,2	111,2	116,8	107,0
D	VERARBEITENDES GEWERBE	81,68	110,6	107,5	113,7	105,1	109,9	110,3	117,2
DA	ERNAHRUNGSGEWERBE U TABAKVERARBEITUNG	6,76	102,4	97,7	107,1	95,6	99,8	103,5	110,7
15	ERNAHRUNGSGEWERBE	6,44	102,3	97,7	107,0	95,7	99,6	103,2	110,7
16	TABAKVERARBEITUNG	0,32	104,8	98,6	111,0	93,8	103,4	110,1	111,8
DB	TEXTIL- U BEKLEIDUNGSGEWERBE	2,05	79,8	82,6	77,1	87,7	77,5	78,9	75,2
17	TEXTILGEWERBE	1,24	85,1	87,8	82,3	88,6	87,1	79,5	85,0
18	BEKLEIDUNGSGEWERBE	0,81	71,9	74,6	69,1	86,4	62,9	78,0	80,2
DC	LEDERGEWERBE	0,26	87,5	88,5	86,5	92,2	84,7	85,8	87,2
DD	HOLZGEWERBE (OH H V MOEBELN)	1,53	98,2	93,0	103,4	88,8	97,3	98,2	108,7
DE	PAPIER-, VERLAGS- U DRUCKGEWERBE	5,98	110,1	105,6	114,5	104,9	106,3	108,9	120,0
21	PAPIERGEWERBE	1,84	103,0	101,0	104,9	101,5	100,5	103,0	106,7
21.1	H V HOLZSTOFF, ZELLSTOFF, PAPIER, KARTON U PAPPE	0,71	117,2	114,4	119,9	113,5	115,3	117,5	122,3
21.2	PAPIER-, KARTON- U PAPPEVERARBEITUNG	1,13	94,1	92,7	95,6	94,0	91,3	94,0	97,1
22	VERLAGSGEWERBE, DRUCKGEWERBE, VERRIELF V BESPIELTEN TON-, BILD- U DATENTRAEGERN	4,14	113,1	107,6	118,7	106,4	108,8	111,5	125,9
22.1	VERLAGSGEWERBE	1,74	121,9	118,4	125,4	118,1	118,6	119,5	131,4
22.2	DRUCKGEWERBE	2,32	107,3	100,5	114,1	98,3	102,7	106,2	121,9
DF	KOKEREI, MINERALOELVERARB, H U VERARB V SPALT- U BRUTST	0,45	97,8	97,0	98,7	99,0	94,9	97,7	99,8
DG	CHEMISCHE INDUSTRIE	8,68	115,9	115,3	116,5	115,0	115,6	116,9	116,1
24.1	H V CHEMISCHEN GRUNDSTOFFEN	4,27	128,0	127,0	129,1	126,6	127,3	130,4	127,9
24.4	H V PHARMAZEUTISCHEN ERZEUGNISSEN	1,62	103,5	103,4	103,6	105,2	101,7	103,7	103,5
24.7	H V CHEMIEFASERN	0,27	101,1	102,3	99,9	100,2	104,3	96,6	103,2
DH	H V GUMMI- U KUNSTSTOFFWAREN	4,05	110,1	108,9	111,4	107,9	109,8	111,1	111,7
25.1	H V GUMMIWAREN	1,06	118,1	119,6	116,7	122,4	116,8	116,7	116,6
25.2	H V KUNSTSTOFFWAREN	2,99	107,4	105,1	109,6	102,8	107,4	109,1	110,0
DI	GLASGEWERBE, KERAMIK, VERARB V STEINEN U ERDEN	3,54	94,6	89,6	99,6	79,0	100,2	103,0	96,2
26.1	H U VERARB V GLAS	0,79	102,6	100,1	105,1	98,4	101,8	104,0	106,2
26.6	H V ERZEUGNISSEN AUS BETON, ZEMENT U GIPS	1,21	93,3	85,9	100,7	88,6	103,2	108,3	93,1
DJ	METALLERZEUGUNG U -BEARBEITUNG, H V METALLERZEUGNISSEN	10,85	105,1	102,8	107,4	101,1	104,5	106,4	108,4
27	METALLERZEUGUNG U -BEARBEITUNG	3,81	99,6	99,4	99,9	98,8	100,0	99,6	100,1
27.1	ERZEUGUNG V ROEISEN, STAHL U FERROLEGIERUNGEN (EGKS)	1,49	100,0	98,1	101,9	95,2	100,9	102,0	101,8
27.5	GIESSEREIINDUSTRIE	0,64	107,7	111,9	103,6	114,7	109,0	101,1	106,1
28	H V METALLERZEUGNISSEN	7,04	108,1	104,6	111,5	102,3	107,0	110,1	112,9
28.1	STAHL- U LEICHTMETALLBAU	1,52	94,3	85,8	102,8	79,8	91,8	99,5	106,1
DK	MASCHINENBAU	12,20	107,7	103,4	112,0	98,6	108,2	105,3	118,7
29.1	H V MASCHINEN F D ERZEUGUNG U NUTZUNG V MECH ENERGIE	2,67	100,3	100,3	100,3	98,7	101,9	99,2	101,5
29.3	H V LAND- U FORSTWIRTSCHAFTLICHEN MASCHINEN	0,44	104,0	120,3	87,7	120,9	119,6	93,0	82,3
29.4	H V WERKZEUGMASCHINEN	1,38	116,0	106,1	125,9	101,5	110,7	112,6	139,1
DL	H V BUEROMASCH, DATENVERARBEITUNGSGER U -EINRICHTUNGEN, ELEKTROTECHNIK, FEINMECHANIK U OPTIK	11,44	119,9	112,4	127,4	110,1	114,6	123,7	131,1
30	H V BUEROMASCH, DATENVERARBEITUNGSGER U -EINRICHTUNGEN	0,92	169,3	130,4	208,3	119,6	141,1	201,4	215,2
31	H V GERAETEN D ELEKTRIZITAETSERZ, -VERTEILUNG U AE	6,29	114,5	111,8	117,2	111,3	112,4	116,4	118,0
32	RUNDFUNK-, FERNSEH- U NACHRICHTENTECHNIK	1,69	124,7	112,4	137,0	108,5	118,3	127,9	146,1
33	MEDIZIN-, MESS-, STEUER- U REGELUNGSTECHNIK, OPTIK	2,55	112,2	107,3	117,1	104,8	109,8	110,9	123,2
DM	FAHRZEUGBAU	11,36	127,8	128,3	127,3	125,1	131,5	119,7	134,8
34	H V KRAFTWAGEN U KRAFTWAGENTEILEN	10,13	131,6	132,3	131,0	128,8	135,8	122,8	139,1
34.1	H V KRAFTWAGEN U KRAFTWAGENMOTOREN	6,97	128,0	130,1	126,0	126,4	133,7	118,1	133,9
35	SONST FAHRZEUGBAU	1,23	96,0	95,4	96,6	94,0	96,8	94,1	99,1
35.1	SCHIFFBAU	0,31	82,0	83,1	81,0	83,3	82,9	78,5	83,5
35.3	LUFT- U RAUMFAHRZEUGBAU	0,66	106,4	103,7	109,2	101,6	105,7	105,3	113,1
DN	H V MOEBELN, SCHMUCK, MUSIKINSTRUMENTEN, SPORTGERAETEN, SPIELWAREN U SONST ERZEUGNISSEN, RECYCLING	2,53	95,9	92,9	98,9	93,5	92,2	92,2	105,5
36.1	H V MOEBELN	1,76	92,9	92,4	93,3	93,9	90,9	86,9	99,7
37	RECYCLING	0,08	175,9	153,6	198,2	135,3	171,8	198,7	197,6
E	ENERGIEVERSORGUNG	6,30	105,7	106,7	104,8	115,0	98,3	94,2	115,3
	VORBEREITENDE BAUSTELLENARBEITEN, HOCH- U TIEFBAU	10,02	89,2	83,5	94,8	69,5	97,5	99,8	89,8
	HOCHBAULEISTUNGEN	6,54	88,2	83,4	92,9	70,9	95,9	97,5	88,3
	TIEFBAULEISTUNGEN	3,47	91,1	83,8	98,4	66,9	100,6	104,0	92,7

BUNDESGBEIT  
DAS PRODUZIERENDE GEWERBE  
= 100

ABTEILUNGEN, GRUPPEN UND KLASSEN  
ZWEIGE, AUSGABE 1993 (WZ93)

WERT

1999 JAN.	1999 FEB.	1999 MAERZ	1999 APRIL	1999 MAI	1999 JUNI	1999 JULI	1999 AUG.	1999 SEPT.	1999 OKT.	1999 NOV.	1999 DEZ.	WZ93- NR.
92,4	96,7	116,3	106,5	102,5	113,5	106,9	99,4	116,7	114,8	118,5	108,2	PROD GEW
95,9	101,3	119,0	107,7	103,6	114,6	107,6	100,3	117,8	116,1	121,0	112,2	C-E
94,2	100,6	119,4	108,0	104,1	116,1	108,7	101,0	119,5	116,7	121,2	111,5	C-D
99,2	101,3	120,0	110,2	106,5	115,8	111,1	104,8	119,7	117,2	120,4	106,1	VORLEIST
87,0	100,6	122,1	109,3	104,3	123,7	112,1	100,1	125,5	118,9	125,9	130,1	INVEST
93,8	109,5	127,6	112,3	107,1	120,2	100,3	89,6	123,8	124,4	131,0	103,1	GEBRAUCH
92,4	93,2	108,3	96,7	95,2	101,6	99,8	97,1	105,5	107,6	110,4	99,3	VERBRAUCH
80,7	77,1	95,9	89,4	83,3	88,7	85,4	81,6	91,8	90,9	87,0	81,8	C
85,7	80,6	94,3	84,9	76,6	77,2	75,1	73,5	81,7	80,6	78,9	81,1	CA
81,8	77,8	92,3	83,0	76,0	76,8	73,3	74,3	82,2	77,8	74,8	75,9	10
129,7	112,0	116,9	106,0	83,3	80,6	94,5	66,3	76,2	111,6	125,7	139,8	11
64,5	65,7	101,5	103,5	104,2	125,9	118,5	107,5	124,3	124,1	113,2	83,7	CB
94,4	101,0	119,9	108,4	104,6	116,8	109,2	101,4	120,2	117,3	122,0	112,2	D
91,3	89,8	105,6	97,5	97,7	104,2	102,3	101,9	106,4	111,2	114,6	106,3	DA
91,8	89,6	105,6	97,4	97,9	103,6	101,8	101,6	106,2	110,6	114,1	107,4	15
83,5	92,4	105,5	99,2	94,7	116,2	112,1	107,0	111,3	122,4	126,1	86,9	16
82,8	86,5	93,8	74,7	72,9	85,0	80,9	72,5	83,4	78,0	80,0	67,6	DB
81,1	84,4	100,2	88,0	83,4	89,9	78,8	69,6	90,1	91,6	90,6	72,9	17
85,2	83,7	84,3	54,4	56,9	77,3	83,9	76,7	73,4	57,2	63,9	59,6	18
84,5	87,5	104,6	85,9	79,8	88,4	87,8	73,3	96,3	86,5	95,9	79,2	DC
79,6	82,5	104,2	96,3	92,6	103,0	93,8	90,4	110,3	112,7	115,8	97,5	DD
97,8	99,5	117,5	106,0	104,5	108,5	104,9	103,1	118,8	120,6	122,2	117,3	DE
97,3	96,1	111,2	97,1	97,8	106,7	102,1	99,6	107,4	108,1	111,8	100,2	21
110,5	108,1	121,9	107,1	115,6	123,2	116,6	114,7	121,3	125,0	127,9	113,9	21.1
89,0	88,5	104,5	90,9	86,6	96,5	93,0	90,1	98,9	97,7	101,9	91,8	21.2
98,0	100,9	120,2	109,8	107,4	109,1	106,0	104,6	123,9	126,1	126,7	124,9	22
108,4	112,6	133,4	120,6	118,4	116,8	114,1	111,1	133,2	139,9	132,9	121,3	22.1
90,8	92,7	111,4	102,8	100,8	104,5	100,8	100,3	117,5	116,3	121,9	127,6	22.2
96,2	93,8	106,9	90,3	100,1	94,4	97,6	99,7	95,8	95,1	101,7	102,5	DF
112,5	106,8	125,7	115,5	113,7	117,7	117,6	113,1	120,1	117,6	118,9	111,8	DG
127,1	116,7	136,1	127,3	127,1	127,5	131,9	128,2	131,0	126,8	127,0	129,8	24.1
97,8	99,4	118,4	103,3	99,5	102,2	103,6	99,2	108,3	106,6	113,7	90,2	24.4
97,5	91,1	112,0	100,8	104,7	107,5	95,7	90,4	103,8	103,8	108,9	96,9	24.7
99,9	103,8	120,0	108,4	105,1	116,0	110,3	103,7	119,2	118,0	120,4	96,7	DH
112,8	118,9	135,4	115,9	110,9	123,5	114,9	109,0	126,3	122,6	128,6	98,7	25.1
95,4	98,5	114,6	105,7	103,2	113,4	108,7	101,9	116,7	116,5	117,5	96,1	25.2
67,0	72,1	97,9	97,3	96,8	106,6	104,0	95,6	109,5	106,4	102,2	79,9	DI
91,5	95,2	108,6	99,1	99,5	106,8	103,2	96,6	112,2	109,4	113,8	95,5	26.1
54,9	57,7	93,3	99,2	98,4	112,0	110,4	99,1	115,3	110,7	99,9	68,7	26.6
91,8	97,0	114,5	104,5	99,2	109,8	102,6	100,2	116,5	111,5	114,3	99,3	DJ
90,3	96,5	109,6	100,5	96,3	103,1	96,2	97,6	104,9	104,5	105,6	90,3	27
88,9	92,0	104,8	100,7	99,3	102,8	101,0	102,5	102,6	105,9	100,8	98,6	27.1
102,5	114,6	127,1	110,4	103,0	113,7	97,5	91,5	114,4	112,3	114,4	91,5	27.5
92,6	97,1	117,1	106,7	100,8	113,5	106,1	101,5	122,8	115,2	119,1	104,3	28
67,6	72,8	99,0	88,4	87,4	99,5	94,9	94,4	109,2	100,9	110,5	107,0	28.1
82,9	95,2	117,6	102,3	98,9	123,3	105,0	93,3	117,7	109,3	115,7	131,0	DK
87,7	95,5	112,9	102,6	99,0	110,1	101,2	89,5	106,8	100,7	106,0	97,8	29.1
88,7	112,0	161,9	129,4	110,6	118,9	120,7	59,3	99,1	74,3	86,9	85,8	29.3
73,1	101,2	130,1	103,7	106,0	122,3	108,0	98,1	131,8	109,2	131,5	176,5	29.4
98,1	106,1	126,2	112,3	107,9	123,7	123,6	110,7	136,7	126,3	136,1	131,0	DL
111,6	112,6	134,6	132,0	131,8	159,6	218,8	180,4	205,1	200,1	225,5	220,0	30
100,2	107,9	125,7	111,5	106,0	119,7	116,0	104,1	129,1	115,6	124,9	113,6	31
97,1	104,0	124,2	113,2	109,4	126,3	119,8	114,5	149,5	144,8	145,2	148,2	32
88,8	100,4	125,2	106,7	103,2	119,5	112,5	99,5	120,6	113,9	125,7	130,1	33
106,2	125,4	143,6	132,6	124,2	137,8	120,5	104,7	134,0	139,2	146,9	118,4	DM
108,5	129,6	148,2	136,7	129,2	142,4	123,4	106,8	138,2	143,8	152,0	121,5	34
101,9	129,7	147,8	133,8	126,9	140,5	117,3	100,9	136,0	139,9	146,5	115,2	34.1
86,7	90,1	105,1	98,8	91,5	100,2	96,7	86,8	98,9	100,3	104,2	92,7	35
77,5	79,4	92,8	82,8	77,4	88,5	81,0	68,1	86,4	84,7	90,0	75,8	35.1
94,6	96,9	113,4	108,0	100,9	108,1	107,9	98,7	109,4	114,0	117,4	107,8	35.3
80,5	90,3	109,7	93,5	86,2	97,0	84,6	81,8	110,1	108,1	114,6	93,9	DN
79,9	91,0	110,9	93,8	85,0	93,9	76,4	79,1	105,3	101,7	107,8	89,5	36.1
124,7	134,6	146,7	154,9	168,5	193,9	197,1	192,5	206,4	208,4	214,3	170,2	37
119,9	111,0	114,0	104,3	96,9	93,8	94,2	92,6	95,9	107,6	117,3	120,9	E
60,7	56,0	91,9	95,9	92,9	103,6	100,6	92,1	106,8	101,9	95,9	71,5	BAU
63,1	57,7	92,0	94,4	91,5	101,8	98,8	99,8	103,9	99,3	94,3	71,2	HOCHBAU
56,2	52,7	91,8	99,0	95,7	107,2	103,9	96,1	112,1	106,8	99,1	72,2	TIEFBAU

WZ93- NR.	WIRTSCHAFTSZWEIG	GEWICH- TUNG	1999	1999	1999	1999	1999	1999	1999
				1.HJ	2.HJ	1.VJ	2.VJ	3.VJ	4.VJ
	PRODUZIERENDES GEWERBE	100	+1,4	+0,4	+2,6	-0,8	+1,3	+1,5	+3,5
C-E	PRODUZIERENDES GEWERBE (OH BAULEISTUNGEN)	89,98	+1,5	+0,2	+2,6	-0,8	+1,2	+1,6	+3,5
C-D	BERGBAU, GEW V STEINEN U ERDEN U VERARBEITENDES GEWERBE	83,69	+1,6	+0,2	+2,8	-0,9	+1,2	+2,0	+3,7
	VORLEISTUNGSGUETERPRODUZENTEN	39,38	+2,2	+0,3	+4,2	-0,7	+1,2	+2,8	+5,8
	INVESTITIONSGUETERPRODUZENTEN	23,76	-0,2	-1,2	+0,8	-2,6	+0,3	+0,5	+1,1
	GEBRAUCHSGUETERPRODUZENTEN	7,16	+3,8	+4,1	+3,6	+2,2	+5,9	+2,8	+4,4
	VERBRAUCHSGUETERPRODUZENTEN	13,39	+1,3	+0,2	+2,3	-	+0,4	+1,6	+2,9
C	BERGBAU U GEW V STEINEN U ERDEN	2,01	-1,0	+2,3	-4,0	+0,2	+4,1	-3,0	-4,8
CA	KOHLBERGBAU, TORFGEWINNUNG, GEW V ERDOEL U ERDGAS (OH BERGBAU AUF URAN- U THORIUMERZE)	1,53	-3,8	+0,6	-8,2	-1,6	+3,2	-6,7	-9,7
10	KOHLBERGBAU, TORFGEWINNUNG	1,40	-5,1	-0,2	-9,6	-2,8	+2,7	-7,0	-12,1
11	GEW V ERDOEL U ERDGAS, ERBRING DAMIT VERB DIENSTL	0,12	+6,3	+7,7	+4,9	+8,7	+6,3	-2,8	+10,4
CB	ERZBERGBAU, GEW V STEINEN U ERDEN, SONST BERGBAU	0,48	+7,2	+6,7	+7,5	+7,2	+6,3	+5,8	+9,3
D	VERARBEITENDES GEWERBE	81,68	+1,5	+0,1	+2,9	-0,9	+1,1	+2,0	+3,8
DA	ERNAHRUNGSGEWERBE U TABAKVERARBEITUNG	6,76	+2,6	+0,7	+4,5	-	+1,3	+4,9	+4,1
15	ERNAHRUNGSGEWERBE	6,44	+2,5	+0,5	+4,4	-	+1,0	+4,9	+3,9
16	TABAKVERARBEITUNG	0,32	+6,0	+3,8	+8,1	-0,2	+7,7	+6,1	+10,0
DB	TEXTIL- U BEKLEIDUNGSGEWERBE	2,05	-9,3	-7,5	-11,1	-7,4	-7,5	-11,1	-11,0
17	TEXTILGEWERBE	1,24	-7,2	-6,9	-7,6	-7,3	-6,3	-8,5	-6,8
18	BEKLEIDUNGSGEWERBE	0,81	-12,5	-8,5	-16,7	-7,4	-9,6	-14,9	-18,9
DC	LEDERGEWERBE	0,26	+0,6	+0,6	+0,6	-	+1,0	+0,8	+0,3
DD	HOLZGEWERBE (OH H V MOEBELN)	1,53	+1,3	-2,1	+4,8	-5,9	+1,8	+1,8	+7,7
DE	PAPIER-, VERLAGS- U DRUCKGEWERBE	5,98	+3,9	+1,7	+5,9	+0,9	+2,6	+3,2	+8,4
21	PAPIERGEWERBE	1,84	+1,7	-1,8	+5,1	-3,0	-0,5	+1,4	+9,0
21.1	H V HOLZSTOFF, ZELLSTOFF, PAPIER, KARTON U PAPPE	0,71	+3,7	-1,1	+8,6	-3,7	+1,5	+3,3	+14,3
21.2	PAPIER-, KARTON- U PAPPEVERARBEITUNG	1,13	+0,1	-2,1	+2,6	-2,5	-1,9	-0,1	+5,2
22	VERLAGSGEWERBE, DRUCKGEWERBE, VERVIELF V BESPIELTEN TON-, BILD- U DATENTRAEGERN	4,14	+4,7	+3,2	+6,2	+2,5	+3,8	+3,9	+8,3
22.1	VERLAGSGEWERBE	1,74	+3,5	+2,2	+4,8	+2,7	+1,5	+2,5	+7,0
22.2	DRUCKGEWERBE	2,32	+5,9	+4,5	+7,2	+2,8	+6,2	+5,0	+9,2
DF	KOKEREI, MINERALOELVERARB, H U VERARB V SPALT- U BRUTST	0,45	-4,5	-4,0	-4,8	-0,9	-7,1	-7,7	-1,9
DG	CHEMISCHE INDUSTRIE	8,68	+4,0	+0,5	+7,8	-0,3	+1,4	+6,6	+9,0
24.1	H V CHEMISCHEN GRUNDSTOFFEN	4,27	+5,8	+0,6	+11,5	+0,1	+1,0	+11,6	+11,4
24.4	H V PHARMAZEUTISCHEN ERZEUGNISSEN	1,62	+2,1	+1,7	+2,4	+1,6	+1,8	+0,9	+3,9
24.7	H V CHEMIEFASERN	0,27	-6,0	-10,8	-0,3	-13,0	-8,6	-5,0	+4,6
DH	H V GUMMI- U KUNSTSTOFFWAREN	4,05	+1,4	-0,4	+3,2	-1,0	+0,2	+2,2	+4,4
25.1	H V GUMMIWAREN	1,06	+3,6	+4,3	+3,0	+5,5	+3,1	+4,1	+1,7
25.2	H V KUNSTSTOFFWAREN	2,99	+0,8	-2,1	+3,5	-3,4	-0,8	+1,5	+5,5
DI	GLASGEWERBE, KERAMIK, VERARB V STEINEN U ERDEN	3,54	+0,3	-2,3	+2,8	-4,1	-0,8	+0,1	+5,7
26.1	H U VERARB V GLAS	0,79	+1,1	-1,4	+3,5	-1,3	-1,5	+2,4	+4,8
26.6	H V ERZEUGNISSEN AUS BETON, ZEMENT U GIPS	1,21	+1,9	-1,2	+4,5	-4,5	+1,3	+1,4	+8,3
DJ	METALLERZEUGUNG U -BEARBEITUNG, H V METALLERZEUGNISSEN	10,85	-0,3	-2,2	+1,5	-3,3	-1,0	+0,1	+3,0
27	METALLERZEUGUNG U -BEARBEITUNG	3,81	-3,7	-7,8	+1,0	-8,9	-6,6	-2,6	+4,7
27.1	ERZEUGUNG V ROEISEN, STAHL U FERROLEGIERUNGEN (EGKS)	1,49	-3,1	-10,7	+5,6	-13,8	-7,7	+1,1	+10,5
27.5	GIESSEREIINDUSTRIE	0,64	-1,4	+0,4	-3,3	+2,0	-1,2	-4,4	-2,1
28	H V METALLERZEUGNISSEN	7,04	+1,5	+1,8	+1,8	-0,1	+2,3	+1,5	+2,3
28.1	STAHL- U LEICHTMETALLBAU	1,52	+2,9	+0,6	+5,0	-5,0	+5,9	+3,4	+6,4
DK	MASCHINENBAU	12,20	-1,8	-2,1	-1,6	-3,0	-1,2	-2,1	-1,1
29.1	H V MASCHINEN F D ERZEUGUNG U NUTZUNG V MECH ENERGIE	2,67	-2,4	-2,4	-2,4	-3,0	-1,9	-4,8	+0,1
29.3	H V LAND- U FORSTWIRTSCHAFTLICHEN MASCHINEN	0,44	-7,3	-5,4	-9,9	-5,5	-5,4	-13,1	-6,1
29.4	H V WERKZEUGMASCHINEN	1,38	+3,4	+3,0	+3,8	+5,7	+0,5	+3,1	+4,3
DL	H V BUEROMASCH, DATENVERARBEITUNGSGER U -EINRICHTUNGEN, ELEKTROTECHNIK, FEINMECHANIK U OPTIK	11,44	+3,9	+0,5	+7,0	-0,8	+1,9	+5,7	+8,2
30	H V BUEROMASCH, DATENVERARBEITUNGSGER U -EINRICHTUNGEN	0,92	+6,3	-10,4	+20,4	-16,8	-4,4	+25,9	+15,7
31	H V GERAETEN D ELEKTRIZITAETSERZ, -VERTEILUNG U AE	6,29	+1,9	+1,3	+2,4	+1,1	+1,5	+1,7	+3,1
32	RUNDFUNK-, FERNSEH- U NACHRICHTENTECHNIK	1,69	+12,5	+6,4	+18,2	+3,9	+8,9	+14,7	+21,4
33	MEDIZIN-, MESS-, STEUER- U REGELUNGSTECHNIK, OPTIK	2,55	+1,8	+0,2	+3,4	-1,0	+1,4	-0,4	+7,0
DM	FAHRZEUGBAU	11,36	+3,4	+5,0	+1,8	+3,9	+6,0	+1,8	+1,7
34	H V KRAFTWAGEN U KRAFTWAGENTEILEN	10,13	+3,2	+5,0	+1,6	+4,0	+6,1	+1,3	+1,8
34.1	H V KRAFTWAGEN U KRAFTWAGENMOTOREN	6,97	+1,5	+4,2	-1,1	+2,6	+5,7	+0,4	-1,7
35	SONST FAHRZEUGBAU	1,23	+3,8	+4,6	+3,1	+2,7	+6,4	+6,2	+0,3
35.1	SCHIFFBAU	0,31	-6,6	-1,1	-11,6	-1,7	-0,5	-0,8	-19,9
35.3	LUFT- U RAUMFAHRZEUGBAU	0,66	+9,7	+8,8	+10,6	+6,3	+11,3	+10,1	+11,2
DN	H V MOEBELN, SCHMUCK, MUSIKINSTRUMENTEN, SPORTGERAETEN, SPIELWAREN U SONST ERZEUGNISSEN, RECYCLING	2,53	-1,7	-3,7	+0,2	-4,1	-3,5	-0,5	+0,8
36.1	H V MOEBELN	1,76	-2,5	-3,9	-1,3	-3,9	-3,8	-2,6	-
37	RECYCLING	0,08	+29,1	+10,7	+47,9	-5,1	+27,4	+48,0	+47,8
E	ENERGIEVERSORGUNG	6,30	+0,5	+1,6	-0,6	+1,2	+2,0	-2,5	+1,0
	VORBEREITENDE BAUSTELLENARBEITEN, HOCH- U TIEFBAU	10,02	+1,6	+0,8	+2,2	-0,9	+2,1	+1,0	+3,5
	HOCHBAULEISTUNGEN	6,54	+0,2	-0,4	+0,7	-1,7	+0,6	-0,5	+2,0
	TIEFBAULEISTUNGEN	3,47	+4,2	+3,3	+5,0	+0,8	+5,0	+3,7	+6,3



BUNDESGBIET  
DAS PRODUZIERENDE GEWERBE  
= 100

ABTEILUNGEN, GRUPPEN UND KLASSEN  
ZWEIGE, AUSGABE 1993 (WZ93)

WERT

VORJAHRESZEITRAUM IN %

1999 JAN.	1999 FEB.	1999 MAERZ	1999 APRIL	1999 MAI	1999 JUNI	1999 JULI	1999 AUG.	1999 SEPT.	1999 OKT.	1999 NOV.	1999 DEZ.	WZ93- NR.
-2,5	-1,5	+1,3	-	-0,2	+4,1	-3,3	+5,5	+2,7	-	+5,0	+6,1	PROD GEW
-2,8	-0,9	+1,2	-0,3	-0,3	+4,1	-3,2	+5,6	+2,8	-0,1	+5,1	+5,6	C-E
-3,0	-1,3	+1,3	-0,2	-0,4	+4,1	-3,1	+6,4	+3,3	-0,1	+5,4	+6,0	C-D
-2,3	-2,1	+2,2	+0,3	-0,2	+3,6	-1,6	+5,9	+4,2	+0,5	+6,8	+10,9	VORLEIST
-4,3	-1,9	-2,3	-1,2	-2,2	+3,9	-5,5	+5,4	+2,6	-0,8	+3,2	+0,8	INVEST
-0,6	+2,1	+4,5	+3,3	+4,0	+10,2	-5,9	+15,6	+2,1	-1,3	+7,6	+7,6	GERBRAUCH
-4,6	+0,1	+4,1	-2,1	+0,2	+3,3	-1,9	+5,2	+1,9	+0,8	+4,0	+4,0	VERBRAUCH
-2,8	-4,6	+7,3	+8,5	+0,1	+3,9	-6,3	-2,0	-1,0	-7,5	-7,9	+2,0	C
-4,8	-6,8	+6,6	+10,0	+0,4	-0,6	-10,2	-6,2	-3,8	-12,4	-14,4	-1,2	CA
-6,7	-8,6	+6,8	+9,8	-0,1	-1,3	-12,0	-5,0	-4,0	-15,0	-17,5	-2,4	10
+12,3	+9,3	+4,6	+10,3	+4,8	+2,7	+9,4	-16,8	-2,1	+12,0	+12,6	+7,2	11
+7,1	+4,1	+9,6	+4,9	-0,9	+14,6	+3,0	+9,1	+5,8	+4,7	+11,7	+13,3	CB
-3,1	-1,4	+1,2	-0,5	-0,4	+4,1	-3,2	+6,4	+3,4	-	+5,5	+5,9	D
-4,3	-1,6	+5,5	-1,7	-	+5,8	+1,4	+7,4	+6,2	+1,3	+5,4	+6,0	DA
-4,3	-1,6	+5,5	-1,8	+0,1	+4,8	+1,1	+7,3	+6,3	+0,6	+5,0	+6,5	15
-2,7	-1,6	+3,0	-1,5	-1,0	+26,9	+6,4	+8,2	+4,0	+14,6	+15,8	-2,6	16
-10,7	-7,3	-4,6	-10,4	-8,0	-4,3	-13,3	-4,4	-14,3	-14,6	-10,2	-7,5	DB
-12,5	-8,0	-2,1	-8,1	-5,8	-5,2	-13,8	+1,0	-10,3	-9,9	-6,3	-3,1	17
-7,3	-6,2	-8,3	-15,4	-12,5	-2,6	-12,8	-10,8	-21,1	-24,3	-17,3	-14,4	16
-2,9	-2,3	+4,8	-1,3	-0,9	+4,9	-0,8	+4,9	-0,6	-4,0	+2,5	+3,0	DC
-5,5	-7,4	-5,2	+0,3	-0,6	+5,4	-5,0	+8,8	+2,3	+4,7	+9,8	+8,8	DD
-3,2	+1,0	+4,4	+0,7	+2,2	+5,0	+0,8	+3,5	+5,3	+6,4	+8,7	+10,2	DE
-5,9	-3,6	+0,5	-4,0	-2,4	+4,8	-1,8	+3,2	+2,9	+3,0	+10,3	+14,8	21
-6,0	-4,7	-0,4	-3,1	-0,6	+8,1	+1,1	+2,9	+6,1	+9,3	+15,3	+19,0	21.1
-5,9	-3,0	+1,1	-4,4	-3,8	+2,6	-4,0	+3,2	+0,7	-1,5	+6,6	+11,8	21.2
-1,9	+3,0	+6,0	+2,4	+4,0	+4,9	+1,6	+3,7	+6,3	+7,9	+8,0	+8,9	22
-5,2	+4,1	+9,1	-0,2	+1,5	+3,5	+1,4	+0,5	+5,1	+10,2	+6,1	+4,5	22.1
+1,5	+2,0	+4,6	+5,1	+7,6	+6,1	+1,6	+6,0	+7,3	+6,8	+9,6	+11,1	22.2
-7,1	-4,7	+9,2	-12,4	-2,5	-6,0	-9,8	-5,1	-7,9	-11,9	+4,2	+3,0	DF
-2,2	-3,3	+4,2	-0,9	+3,3	+2,1	+2,4	+10,0	+7,8	+4,1	+9,7	+14,1	DG
-0,6	-5,1	+5,8	-0,8	+3,2	+0,8	+9,9	+12,5	+12,3	+5,2	+11,5	+18,0	24.1
-6,2	+5,9	+5,5	-2,5	+8,3	+0,4	-7,7	+12,2	+0,7	+3,0	+7,6	+0,7	24.4
-14,8	-16,9	-8,0	-12,7	-6,0	-6,9	-8,9	-1,5	-4,2	-4,4	+8,5	+11,1	24.7
-2,0	-2,2	+0,8	+2,2	-3,7	+2,2	-2,6	+5,7	+3,8	+1,2	+6,5	+5,8	DH
+3,9	+4,8	+7,5	+2,0	+1,0	+6,1	-0,3	+12,4	+1,9	-1,3	+3,3	+3,8	25.1
-4,0	-4,7	-1,5	+2,2	-5,3	+0,7	-3,6	+3,6	+4,8	+2,3	+7,9	+6,7	25.2
-6,9	-6,0	-0,7	-2,0	-2,5	+2,1	-4,6	+4,7	+1,1	+0,4	+7,1	+11,6	DI
-5,5	-0,2	+1,7	-4,6	-2,1	+2,3	-1,9	+6,6	+3,0	-1,1	+6,5	+10,4	26.1
-0,4	-10,3	-2,9	+0,6	-0,5	+3,6	-3,3	+5,8	+2,6	+3,2	+9,4	+15,7	26.6
-5,8	-2,1	-2,1	-1,4	-3,5	+1,8	-5,7	+2,8	+3,4	-0,5	+5,7	+4,0	DJ
-13,5	-7,9	-5,7	-6,4	-9,4	-4,3	-7,4	+0,8	-1,1	-2,7	+4,1	+15,8	27
-18,4	-12,9	-10,2	-7,5	-11,4	-3,8	-1,2	-0,4	+5,1	+3,2	+4,2	+27,9	27.1
-1,1	+3,9	+3,1	-1,3	-2,4	-	-11,0	+4,8	-5,0	-7,1	-1,7	+4,1	27.5
-1,3	+1,1	-0,3	+1,5	-	+5,3	-4,8	+3,8	+5,6	+0,5	+6,6	-0,6	28
-1,6	+0,1	-10,4	+4,2	+3,7	+9,3	-2,6	+6,5	+6,4	+0,6	+12,1	+6,9	28.1
-3,3	-3,4	-2,7	-3,2	-3,0	+2,2	-8,9	+3,0	+0,6	-1,4	-0,9	-1,1	DK
-6,0	-3,7	-	-4,4	-5,8	+4,3	-11,7	-0,3	-1,3	-6,9	+0,4	+8,2	29.1
-20,4	-11,3	+10,9	-3,5	-5,6	-7,0	-18,1	-21,1	+0,8	-4,0	-9,9	-3,7	29.3
-0,5	+8,2	+7,5	+0,2	+0,6	+0,8	-11,2	+8,3	+14,2	-6,3	+12,0	+6,1	29.4
-1,9	-1,2	+0,4	-1,2	-	+6,8	+1,8	+9,4	+6,5	+1,7	+10,9	+12,3	DL
-12,7	-16,7	-19,9	-11,6	-11,5	+10,4	+34,2	+30,9	+14,6	+13,6	+24,5	+9,6	30
-0,6	+1,4	+2,3	-1,3	+0,6	+5,4	-3,1	+3,7	+4,6	-4,1	+5,3	+8,8	31
+8,5	-1,4	+4,4	+6,1	+7,3	+13,1	+8,9	+20,7	+17,2	+19,4	+17,9	+27,3	32
-6,6	-0,8	+3,0	-0,8	-0,4	+5,0	-3,8	+5,1	-1,6	-2,4	+11,9	+11,8	33
+0,6	+4,8	+5,8	+5,8	+3,6	+8,7	-5,3	+10,7	+2,4	-3,1	+4,7	+3,9	DM
+0,1	+5,3	+5,8	+5,7	+3,6	+8,7	-6,3	+10,9	+1,8	-3,3	+5,2	+4,0	34
-3,6	+4,9	+5,4	+4,4	+4,1	+8,4	-9,6	+12,1	+0,1	-6,7	+1,9	+0,4	34.1
+4,1	-1,5	+5,4	+6,4	+4,1	+8,8	+5,1	+7,3	+6,6	-0,7	-0,3	+1,9	35
+1,0	-9,5	+3,7	-2,0	-3,5	+4,0	-3,8	+5,4	-2,4	-24,0	-20,4	-14,0	35.1
+5,1	+2,6	+10,7	+10,3	+9,4	+14,0	+8,1	+13,1	+9,7	+8,8	+12,0	+12,8	35.3
-5,6	-3,0	-3,8	-6,0	-5,1	+0,8	-5,1	+6,8	-2,0	-2,4	+2,2	+2,8	DN
-4,7	-4,2	-2,9	-5,3	-6,2	-	-9,4	+7,3	-3,9	-4,1	+0,7	+3,9	36.1
-9,0	-3,7	-2,6	+10,2	+30,0	+42,5	+41,1	+51,8	+51,4	+45,6	+60,5	+36,8	37
-	+4,1	-0,2	+1,1	+1,9	+3,3	-2,0	-2,6	-2,7	-0,3	+1,1	+1,9	E
+1,8	-9,1	+3,0	+1,7	+0,2	+4,2	-3,9	+6,6	+1,5	-1,0	+3,3	+10,7	BAU
+1,3	-9,6	+1,9	+0,3	-1,3	+2,6	-5,5	+4,8	-	-2,7	+2,2	+8,7	HOCHBAU
+3,1	-8,5	+5,3	+4,5	+3,2	+7,3	-1,2	+9,5	+3,9	+2,1	+5,5	+14,6	TIEFBAU

WZ93- SCHL.	WIRTSCHAFTSZWEIG	GEWICH- TUNG	2000 FEB.	VER- AEND. IN % GEGEN VORJAHR	2000 JAN.	1999 DEZ.	1999 NOV.	1999 OKT.	1999 SEPT.
	PRODUZIERENDES GEWERBE	100	104,4	+7,5	97,9	104,2	115,8	115,3	115,6
C-E	PRODUZIERENDES GEWERBE (OH BAULEISTUNGEN)	89,98	107,9	+6,1	102,1	108,2	118,3	116,8	116,9
C-D	BERGBAU, GEW V STEINEN U ERDEN U VERARBEITENDES GEWERBE	83,69	108,1	+7,0	100,7	107,2	118,5	117,5	118,5
	VORLEISTUNGSGUETERPRODUZENTEN	39,38	108,7	+7,0	104,0	102,4	117,9	117,7	118,8
	INVESTITIONSGUETERPRODUZENTEN	23,76	103,8	+8,6	97,3	124,4	122,7	120,0	124,3
	GEBRAUCHSGUETERPRODUZENTEN	7,16	123,7	+12,3	106,3	97,7	126,8	125,5	122,4
	VERBRAUCHSGUETERPRODUZENTEN	13,39	94,8	+1,4	93,5	95,6	108,0	108,3	104,6
C	BERGBAU U GEW V STEINEN U ERDEN	2,01	73,7	-3,8	76,1	76,7	85,1	91,5	90,7
CA	KOHLBERGBAU, TORFGEWINNUNG, GEW V ERDOEL U ERDGAS (OH BERGBAU AUF URAN- U THORIUMERZE)	1,53	73,2	-8,4	78,9	75,7	77,4	81,2	80,7
10	KOHLBERGBAU, TORFGEWINNUNG	1,40	69,4	-9,9	74,9	70,2	73,1	78,3	81,2
11	GEW V ERDOEL U ERDGAS, ERBRING DAMIT VERB DIENSTL	0,12	116,2	+3,7	123,6	138,1	125,0	112,0	75,8
CB	ERZBERGBAU, GEW V STEINEN U ERDEN, SONST BERGBAU	0,48	75,5	+14,2	67,3	79,6	109,9	124,7	122,7
D	VERARBEITENDES GEWERBE	81,68	108,9	+7,2	101,3	107,9	119,2	118,1	119,0
DA	ERNAERHUNGSGEWERBE U TABAKVERARBEITUNG	6,76	93,3	+3,6	92,6	102,7	112,4	111,8	105,6
15	ERNAERHUNGSGEWERBE	6,44	94,0	+4,7	93,6	103,9	111,9	111,3	105,4
16	TABAKVERARBEITUNG	0,32	81,4	-12,2	76,8	83,2	122,9	123,1	110,2
DB	TEXTIL- U BEKLEIDUNGSGEWERBE	2,05	78,7	-9,3	77,5	64,3	77,7	78,6	82,4
17	TEXTILGEWERBE	1,24	82,3	-2,9	79,0	69,3	87,9	92,2	89,1
18	BEKLEIDUNGSGEWERBE	0,81	73,2	-18,6	75,3	56,9	62,2	57,6	72,5
DC	LEDERGEWERBE	0,26	88,2	+0,2	84,6	74,6	92,5	87,3	95,0
DD	HOLZGEWERBE (OH H V MOEBELN)	1,53	92,1	+11,1	84,0	92,9	112,7	113,5	109,3
DE	PAPIER-, VERLAGS- U DRUCKGEWERBE	5,98	107,2	+7,5	105,1	114,0	120,2	121,2	117,9
21	PAPIERGEWERBE	1,84	104,0	+8,0	103,3	96,9	103,6	108,6	106,5
21.1	H V HOLZSTOFF, ZELLSTOFF, PAPIER, KARTON U PAPPE	0,71	121,8	+12,5	124,4	110,3	125,5	125,6	120,4
21.2	PAPIER-, KARTON- U PAPPEVERARBEITUNG	1,13	92,9	+4,7	89,9	88,8	99,9	98,1	98,1
22	VERLAGSGEWERBE, DRUCKGEWERBE, VERVIELF V BESPIELTEN TON-, BILD- U DATENTRAEGERN	4,14	108,9	+7,5	106,1	121,4	124,6	126,6	123,0
22.1	VERLAGSGEWERBE	1,74	122,3	+8,3	121,3	117,9	130,7	140,5	132,3
22.2	DRUCKGEWERBE	2,32	99,2	+6,7	95,6	124,0	119,9	116,9	116,7
DF	KOKEREI, MINERALOELVERARB, H U VERARB V SPALT- U BRUTST	0,45	98,2	+3,3	109,3	102,3	101,4	94,9	95,7
DG	CHEMISCHE INDUSTRIE	8,68	111,3	+3,5	112,8	109,5	117,4	118,0	119,5
24.1	H V CHEMISCHEN GRUNDSTOFFEN	4,27	121,4	+3,2	126,8	129,7	126,9	126,7	130,9
24.4	H V PHARMAZEUTISCHEN ERZEUGNISSEN	1,62	97,7	-2,2	94,4	85,9	110,4	107,5	107,0
24.7	H V CHEMIEFASERN	0,27	97,8	+7,1	102,3	93,1	106,5	104,6	102,9
DH	H V GUMMI- U KUNSTSTOFFWAREN	4,05	110,3	+6,0	106,4	92,6	117,3	118,8	118,0
25.1	H V GUMMIWAREN	1,06	125,7	+5,3	121,4	94,2	125,1	123,3	125,0
25.2	H V KUNSTSTOFFWAREN	2,99	104,8	+6,1	101,1	91,9	114,4	117,1	115,4
DI	GLASGEWERBE, KERAMIK, VERARB V STEINEN U ERDEN	3,54	82,4	+14,1	68,6	77,4	100,4	106,8	108,8
26.1	H U VERARB V GLAS	0,79	97,0	+1,4	94,3	95,4	113,7	109,3	112,1
26.6	H V ERZEUGNISSEN AUS BETON, ZEMENT U GIPS	1,21	68,9	+18,4	54,0	65,3	96,8	111,1	114,2
DJ	METALLERZEUGUNG U -BEARBEITUNG, H V METALLERZEUGNISSEN	10,85	104,8	+7,7	99,2	96,5	112,4	112,0	115,7
27	METALLERZEUGUNG U -BEARBEITUNG	3,81	101,7	+5,1	95,9	90,2	105,5	104,4	104,8
27.1	ERZEUGUNG V ROEISEN, STAHL U FERROLEGIERUNGEN (EGKS)	1,49	102,2	+10,7	100,0	98,6	100,8	105,9	102,6
27.5	GIESSEREIINDUSTRIE	0,64	114,1	-0,7	103,0	91,5	114,4	112,3	114,4
28	H V METALLERZEUGNISSEN	7,04	106,6	+9,3	101,1	100,0	116,2	116,1	121,6
28.1	STAHL- U LEICHTMETALLBAU	1,52	80,4	+10,0	77,5	102,7	107,9	101,6	108,2
DK	MASCHINENBAU	12,20	100,1	+4,5	90,0	125,8	113,1	110,2	116,5
29.1	H V MASCHINEN F D ERZEUGUNG U NUTZUNG V MECH ENERGIE	2,67	101,1	+5,4	97,6	93,7	103,4	101,4	105,7
29.3	H V LAND- U FORSTWIRTSCHAFTLICHEN MASCHINEN	0,44	108,9	-3,5	94,4	82,4	84,9	74,9	97,9
29.4	H V WERKZEUGMASCHINEN	1,38	99,8	-2,2	76,4	170,1	128,9	110,5	130,5
DL	H V BUEROMASCH, DATENVERARBEITUNGSGER U -EINRICHTUNGEN, ELEKTROTECHNIK, FEINMECHANIK U OPTIK	11,44	119,2	+12,0	108,9	125,3	132,7	127,3	135,2
30	H V BUEROMASCH, DATENVERARBEITUNGSGER U -EINRICHTUNGEN	0,92	191,9	+69,5	176,1	207,5	218,0	202,5	202,0
31	H V GERAETEN D ELEKTRIZITAETSERZ, -VERTEILUNG U AE	6,29	110,7	+2,2	101,5	108,9	121,8	116,4	127,7
32	RUNDFUNK-, FERNSEH- U NACHRICHTENTECHNIK	1,69	127,0	+21,6	120,8	141,3	141,1	145,9	147,8
33	MEDIZIN-, MESS-, STEUER- U REGULUNGSTECHNIK, OPTIK	2,55	109,3	+8,3	95,9	125,5	123,1	114,9	119,5
DM	FAHRZEUGBAU	11,36	140,1	+11,0	120,1	111,6	141,8	140,3	132,1
34	H V KRAFTWAGEN U KRAFTWAGENTEILEN	10,13	145,8	+11,7	123,2	114,4	146,7	145,2	136,3
34.1	H V KRAFTWAGEN U KRAFTWAGENMOTOREN	6,97	144,5	+10,6	115,9	108,4	141,4	141,1	134,1
35	SONST FAHRZEUGBAU	1,23	93,0	+2,9	94,6	88,9	101,7	101,0	97,8
35.1	SCHIFFBAU	0,31	79,2	-0,6	81,6	72,7	87,8	85,3	85,4
35.3	LUFT- U RAUMFAHRZEUGBAU	0,66	103,2	+6,2	107,1	103,4	114,6	114,8	108,3
DN	H V MOEBELN, SCHMUCK, MUSIKINSTRUMENTEN, SPORTGERAETEN, SPIELWAREN U SONST ERZEUGNISSEN, RECYCLING	2,53	92,9	+2,2	85,6	88,9	111,0	108,9	108,8
36.1	H V MOEBELN	1,76	91,4	-0,1	82,8	84,7	104,2	102,5	103,9
37	RECYCLING	0,08	168,6	+24,9	161,2	163,9	209,4	209,5	204,6
E	ENERGIEVERSORGUNG	6,30	106,7	-4,6	121,3	121,9	117,3	107,3	96,0
	VORBEREITENDE BAUSTELLENARBEITEN, HOCH- U TIEFBAU	10,02	73,3	+30,0	80,9	88,2	93,3	102,5	105,6
	HOCHBAULEISTUNGEN	6,54	73,9	+27,4	83,0	87,9	91,7	99,9	102,8
	TIEFBAULEISTUNGEN	3,47	72,2	+35,7	56,9	88,8	96,3	107,3	110,9

BUNDESGBIET  
DAS PRODUZIERENDE GEBWERE  
= 100

ABTEILUNGEN, GRUPPEN UND KLASSEN  
ZWEIGE, AUSGABE 1993 (WZ93)

BEREINIGTER WERT

KUMULIERT		1998	1999	1999	VER- AEND. IN % GEGEN VORJAHR	1998	1999	1999	VER- AEND. IN % GEGEN VORJAHR	1997	1998	1999	VER- AEND. IN % GEGEN VORJAHR	WZ93- SCHL.
JAN. 2000 BIS FEB. 2000	VER- AEND. IN % GEGEN VORJAHR	4. VJ	3. VJ	4. VJ		2. HJ	1. HJ	2. HJ						
101,2	+5,1	108,3	107,2	111,8	+3,2	107,0	104,3	109,5	+2,3	102,2	105,8	106,9	+1,0	PROD GEW
105,0	+4,6	110,9	108,1	114,4	+3,2	108,6	106,8	111,3	+2,5	103,7	107,8	109,0	+1,1	C-E
104,4	+5,1	110,6	109,2	114,4	+3,4	108,9	106,8	111,8	+2,7	103,5	108,0	109,3	+1,2	C-D
106,4	+4,5	106,9	111,4	112,7	+5,4	107,7	108,5	112,0	+4,0	104,5	108,2	110,3	+1,9	VORLEIST
103,6	+8,0	121,4	112,0	122,4	+0,8	116,4	107,5	117,2	+0,7	104,9	112,9	112,3	-0,5	INVEST
115,0	+10,2	112,1	104,0	116,7	+4,1	106,7	111,3	110,3	+3,4	101,3	107,2	110,8	+3,4	GEBRAUCH
94,2	-0,3	101,3	100,3	104,0	+2,7	100,1	97,7	102,2	+2,1	99,4	99,0	99,9	+0,9	VERBRAUCH
74,9	-6,4	89,4	85,8	84,4	-5,6	88,9	85,4	85,1	-4,3	92,3	86,6	85,2	-1,6	C
76,1	-9,5	87,3	76,4	78,1	-10,5	84,5	82,8	77,2	-8,6	91,2	83,7	80,0	-4,4	CA
72,2	-10,5	85,0	76,1	73,9	-13,1	83,4	80,8	75,0	-10,1	90,9	82,5	77,9	-5,6	10
119,9	-1,4	113,4	78,8	125,0	+10,2	97,3	104,7	101,9	+4,7	95,4	97,3	103,3	+6,2	11
71,4	+6,9	96,1	115,9	104,7	+8,9	102,9	93,8	110,3	+7,2	95,9	95,7	102,1	+6,7	CB
105,1	+5,4	111,1	109,7	115,1	+3,6	109,3	107,3	112,4	+2,8	103,8	108,5	109,8	+1,2	D
93,0	+1,0	104,7	103,1	109,0	+4,1	101,5	97,5	106,1	+4,5	100,3	99,4	101,8	+2,4	DA
93,8	+1,7	105,0	102,8	109,0	+3,8	101,5	97,4	105,9	+4,3	100,6	99,4	101,7	+2,3	15
79,1	-11,8	99,9	109,6	109,7	+9,8	101,6	98,3	109,7	+8,0	93,7	98,4	104,0	+5,7	16
78,1	-9,7	82,9	78,4	73,5	-11,3	85,6	82,3	76,0	-11,2	89,8	87,5	79,2	-9,5	DB
80,7	-4,7	89,4	79,0	83,1	-7,0	87,9	87,6	81,1	-7,7	92,4	91,2	84,3	-7,6	17
74,3	-16,7	72,8	77,5	58,9	-19,1	82,0	74,4	68,2	-16,8	85,9	81,8	71,3	-12,8	18
86,4	-2,4	84,8	85,3	84,8	-	84,6	88,1	85,0	+0,5	89,5	86,4	86,6	+0,2	DC
88,1	+6,1	99,0	97,7	106,4	+7,5	97,5	92,7	102,1	+4,7	96,4	96,3	97,4	+1,1	DD
106,2	+6,2	109,4	108,5	118,5	+8,3	107,2	105,4	113,5	+5,9	102,6	105,6	109,4	+3,6	DE
103,7	+5,6	96,7	102,6	105,0	+8,6	99,0	100,8	103,8	+4,8	100,9	100,9	102,3	+1,4	21
123,1	+11,0	105,7	117,1	120,5	+14,0	109,4	114,2	118,8	+8,6	110,2	112,6	116,5	+3,5	21.1
91,4	+1,4	91,1	93,6	95,6	+4,9	92,4	92,5	94,6	+2,4	95,1	93,6	93,6	-	21.2
107,5	+6,5	115,0	111,1	124,2	+8,0	111,0	107,5	117,6	+5,9	103,3	107,7	112,5	+4,5	22
121,8	+8,8	121,4	119,1	129,7	+6,8	118,9	118,1	124,4	+4,6	112,3	117,4	121,3	+3,3	22.1
97,4	+4,7	110,3	105,8	120,3	+9,1	105,5	100,4	113,1	+7,2	96,7	100,9	106,7	+5,7	22.2
103,8	+8,6	101,6	97,6	99,5	-2,1	103,6	97,1	98,6	-4,8	100,4	102,3	97,8	-4,4	DF
112,1	+1,0	105,6	116,6	115,0	+8,9	107,5	115,2	115,8	+7,7	111,6	111,2	115,5	+3,9	DG
124,1	+1,4	114,7	130,3	127,8	+11,4	115,8	127,1	129,0	+11,4	121,7	121,1	128,0	+5,7	24.1
96,1	-4,9	97,8	103,1	101,3	+3,6	100,0	103,2	102,2	+2,2	99,9	101,0	102,7	+1,7	24.4
100,1	+4,3	97,2	96,2	101,4	+4,3	99,2	102,0	98,8	-0,4	111,3	107,1	100,4	-6,3	24.7
108,4	+4,3	105,2	110,5	109,6	+4,2	106,6	108,6	110,0	+3,2	103,8	108,1	109,3	+1,1	DH
123,6	+4,5	112,6	116,1	114,2	+1,4	112,1	119,3	115,2	+2,8	109,7	113,5	117,2	+3,3	25.1
103,0	+4,1	102,5	108,5	107,8	+5,2	104,7	104,8	108,1	+3,2	101,7	106,2	106,5	+0,3	25.2
75,5	+7,1	90,0	102,7	94,9	+5,4	96,2	89,4	98,8	+2,7	93,1	94,0	94,1	+0,1	DI
95,7	+2,2	101,3	103,9	106,1	+4,7	101,5	100,2	105,0	+3,4	99,3	101,5	102,6	+1,1	26.1
61,5	+6,4	84,4	107,7	91,1	+7,9	95,3	85,6	99,4	+4,3	91,1	91,2	92,5	+1,4	26.6
102,0	+6,6	104,0	106,1	107,0	+2,9	105,0	102,6	106,5	+1,4	101,5	105,1	104,6	-0,5	DJ
98,8	+5,6	95,6	99,5	100,0	+4,6	98,9	99,4	99,8	+0,9	103,2	103,4	99,6	-3,7	27
101,1	+11,6	92,1	102,0	101,8	+10,5	96,5	98,1	101,9	+5,6	105,1	103,2	100,0	-3,1	27.1
108,6	-0,1	108,4	101,1	106,1	-2,1	107,0	111,9	103,6	-3,2	105,9	109,2	107,8	-1,3	27.5
103,9	+7,3	108,5	109,6	110,8	+2,1	108,2	104,4	110,2	+1,8	100,6	106,0	107,3	+1,2	28
79,0	+10,2	98,0	99,0	104,1	+6,2	96,9	85,6	101,5	+4,7	90,5	91,2	93,5	+2,5	28.1
95,1	+4,5	118,0	104,7	116,4	-1,4	112,5	103,1	110,5	-1,8	104,4	109,1	106,8	-2,1	DK
99,4	+6,4	99,7	98,7	99,5	-0,2	101,7	100,0	99,1	-2,6	98,5	102,4	99,5	-2,8	29.1
101,7	-0,9	86,2	92,5	80,7	-6,4	96,4	119,9	86,6	-10,2	109,4	111,9	103,3	-7,7	29.3
88,1	-1,1	131,3	112,1	136,5	+4,0	120,0	105,8	124,3	+3,6	103,9	111,6	115,1	+3,1	29.4
114,1	+9,5	119,1	123,0	128,4	+7,8	117,7	112,0	125,7	+6,8	106,9	114,9	118,9	+3,5	DL
184,0	+59,3	181,6	199,9	209,3	+15,3	170,3	129,8	204,6	+20,1	128,1	158,2	167,2	+5,7	30
106,1	-0,1	112,7	115,8	115,7	+2,7	113,3	111,5	115,8	+2,2	105,9	111,9	113,6	+1,5	31
123,9	+20,4	118,1	127,2	142,8	+20,9	114,5	112,0	135,0	+17,9	105,5	110,2	123,5	+12,1	32
102,6	+6,4	113,3	110,4	121,2	+7,0	112,1	107,0	115,8	+3,3	102,7	109,7	111,4	+1,5	33
130,1	+9,3	129,6	118,8	131,2	+1,2	123,2	127,8	125,0	+1,5	108,5	122,8	126,4	+2,9	DM
134,5	+9,9	133,6	122,0	135,4	+1,3	127,0	131,8	128,7	+1,3	110,9	126,7	130,2	+2,8	34
130,2	+9,3	133,1	117,2	130,3	-2,1	125,5	129,5	123,8	-1,4	111,1	125,4	126,6	+1,0	34.1
93,8	+4,0	97,1	93,6	97,2	+0,1	92,7	95,1	95,4	+2,9	88,8	92,0	95,3	+3,6	35
80,4	+0,5	102,4	78,1	81,9	-20,0	90,6	82,9	80,0	-11,7	81,0	87,4	81,4	-6,9	35.1
105,2	+7,8	100,0	104,8	110,9	+10,9	97,5	103,4	107,9	+10,7	92,2	96,5	105,6	+9,4	35.3
89,3	+1,8	102,5	91,6	102,9	+0,4	97,3	92,6	97,3	-	95,1	97,0	94,9	-2,2	DN
87,1	-0,7	97,7	86,3	97,1	-0,6	93,2	92,1	91,7	-1,6	92,4	94,8	91,9	-3,1	36.1
164,9	+25,0	131,7	197,8	194,3	+47,5	132,6	153,1	196,0	+47,8	133,3	135,8	174,6	+28,6	37
114,0	-1,6	114,4	94,2	115,5	+1,0	105,5	106,9	104,9	-0,6	105,2	105,4	105,9	+0,5	E
67,1	+12,0	85,3	99,2	88,0	+3,2	91,8	83,2	93,6	+2,0	88,9	87,4	88,4	+1,1	BAU
68,5	+10,7	85,1	97,0	86,5	+1,6	91,3	83,1	91,8	+0,5	88,6	87,6	87,4	-0,2	HOCHBAU
64,6	+15,4	85,7	103,4	90,8	+6,0	92,7	83,5	97,1	+4,7	89,4	87,0	90,3	+3,8	TIEFBAU

WZ93- NR.	WIRTSCHAFTSZWEIG	GEWICH- TUNG	1999	1999	1999	1999	1999	1999	1999
			1999	1.HJ	2.HJ	1.VJ	2.VJ	3.VJ	4.VJ
	PRODUZIERENDES GEWERBE	100	106,9	104,3	109,5	101,9	106,8	107,2	111,8
C-E	PRODUZIERENDES GEWERBE (OH BAULEISTUNGEN)	89,98	109,0	106,8	111,3	105,5	108,0	108,1	114,4
C-D	BERGBAU, GEW V STEINEN U ERDEN U VERARBEITENDES GEWERBE	83,69	109,3	106,8	111,8	104,8	108,7	109,2	114,4
	VORLEISTUNGSGUETERPRODUZENTEN	39,38	110,3	108,5	112,0	106,9	110,2	111,4	112,7
	INVESTITIONSGUETERPRODUZENTEN	23,76	112,3	107,5	117,2	103,4	111,6	112,0	122,4
	GEBRAUCHSGUETERPRODUZENTEN	7,16	110,8	111,3	110,3	110,5	112,2	104,0	116,7
	VERBRAUCHSGUETERPRODUZENTEN	13,39	99,9	97,7	102,2	98,1	97,2	100,3	104,0
C	BERGBAU U GEW V STEINEN U ERDEN	2,01	85,2	85,4	85,1	84,2	86,5	85,8	84,4
CA	KOHLBERGBAU, TORFGEWINNUNG, GEW V ERDOEL U ERDGAS (OH BERGBAU AUF URAN- U THORIUMERZE)	1,53	80,0	82,8	77,2	86,4	79,1	76,4	78,1
10	KOHLBERGBAU, TORFGEWINNUNG	1,40	77,9	80,8	75,0	83,4	78,1	76,1	73,9
11	GEW V ERDOEL U ERDGAS, ERBRING DAMIT VERB DIENSTL	0,12	103,3	104,7	101,9	119,6	89,8	78,8	125,0
CB	ERZBERGBAU, GEW V STEINEN U ERDEN, SONST BERGBAU	0,48	102,1	93,8	110,3	77,3	110,4	115,9	104,7
D	VERARBEITENDES GEWERBE	81,68	109,8	107,3	112,4	105,3	109,2	109,7	115,1
DA	ERNAERHUNGSGEWERBE U TABAKVERARBEITUNG	6,76	101,8	97,5	106,1	95,7	99,3	103,1	109,0
15	ERNAERHUNGSGEWERBE	6,44	101,7	97,4	105,9	95,8	99,1	102,8	109,0
16	TABAKVERARBEITUNG	0,32	104,0	98,3	109,7	93,9	102,7	109,6	109,7
DB	TEXTIL- U BEKLEIDUNGSGEWERBE	2,05	79,2	82,3	76,0	87,8	76,9	78,4	73,5
17	TEXTILGEWERBE	1,24	84,3	87,6	81,1	88,7	86,4	79,0	83,1
18	BEKLEIDUNGSGEWERBE	0,81	71,3	74,4	88,2	86,5	82,3	77,5	58,9
DC	LEDERGEWERBE	0,26	86,6	88,1	85,0	92,3	83,9	85,3	84,8
DD	HOLZGEWERBE (OH H V MOEBELN)	1,53	97,4	92,7	102,1	88,9	96,6	97,7	106,4
DE	PAPIER-, VERLAGS- U DRUCKGEWERBE	5,98	109,4	105,4	113,5	105,0	105,8	108,5	118,5
21	PAPIERGEWERBE	1,84	102,3	100,8	103,8	101,6	100,0	102,6	105,0
21.1	H V HOLZSTOFF, ZELLSTOFF, PAPIER, KARTON U PAPPE	0,71	116,5	114,2	118,8	113,6	114,7	117,1	120,5
21.2	PAPIER-, KARTON- U PAPPEVERARBEITUNG	1,13	93,6	92,5	94,6	94,1	90,9	93,6	95,6
22	VERLAGSGEWERBE, DRUCKGEWERBE, VERVIELF V BESPIELTEN TON-, BILD- U DATENTRAEGERN	4,14	112,5	107,5	117,6	106,5	108,4	111,1	124,2
22.1	VERLAGSGEWERBE	1,74	121,3	118,1	124,4	118,2	118,0	119,1	129,7
22.2	DRUCKGEWERBE	2,32	106,7	100,4	113,1	98,4	102,3	105,8	120,3
DF	KOKEREI, MINERALOELVERARB, H U VERARB V SPALT- U BRUTST	0,45	97,8	97,1	98,6	99,3	94,8	97,6	99,5
DG	CHEMISCHE INDUSTRIE	8,68	115,5	115,2	115,8	115,3	115,1	116,6	115,0
24.1	H V CHEMISCHEN GRUNDSTOFFEN	4,27	128,0	127,1	129,0	126,9	127,2	130,3	127,8
24.4	H V PHARMAZEUTISCHEN ERZEUGNISSEN	1,62	102,7	103,2	102,2	105,4	100,9	103,1	101,3
24.7	H V CHEMIEFASERN	0,27	100,4	102,0	98,8	100,3	103,6	96,2	101,4
DH	H V GUMMI- U KUNSTSTOFFWAREN	4,05	109,3	108,6	110,0	108,0	109,1	110,5	109,6
25.1	H V GUMMIWAREN	1,06	117,2	119,3	115,2	122,5	118,0	116,1	114,2
25.2	H V KUNSTSTOFFWAREN	2,99	106,5	104,8	108,1	102,9	106,6	108,5	107,8
DI	GLASGEWERBE, KERAMIK, VERARB V STEINEN U ERDEN	3,54	94,1	89,4	98,8	79,0	99,7	102,7	94,9
26.1	H U VERARB V GLAS	0,79	102,6	100,2	105,0	98,5	101,8	103,9	106,1
26.6	H V ERZEUGNISSEN AUS BETON, ZEMENT U GIPS	1,21	92,5	85,6	99,4	88,7	102,5	107,7	91,1
DJ	METALLERZEUGUNG U -BEARBEITUNG, H V METALLERZEUGNISSEN	10,85	104,6	102,6	106,5	101,2	104,0	106,1	107,0
27	METALLERZEUGUNG U -BEARBEITUNG	3,81	99,6	99,4	99,8	98,9	100,0	99,5	100,0
27.1	ERZEUGUNG V ROEISEN, STAHL U FERROLEGIERUNGEN (EGKS)	1,49	100,0	98,1	101,9	95,3	100,8	102,0	101,8
27.5	GIESEREIINDUSTRIE	0,64	107,8	111,9	103,6	114,8	109,0	101,1	106,1
28	H V METALLERZEUGNISSEN	7,04	107,3	104,4	110,2	102,4	106,3	109,6	110,8
28.1	STAHL- U LEICHTMETALLBAU	1,52	93,5	85,6	101,5	79,8	91,2	99,0	104,1
DK	MASCHINENBAU	12,20	106,8	103,1	110,5	98,7	107,4	104,7	116,4
29.1	H V MASCHINEN F D ERZEUGUNG U NUTZUNG V MECH ENERGIE	2,67	99,5	100,0	99,1	98,7	101,2	98,7	99,5
29.3	H V LAND- U FORSTWIRTSCHAFTLICHEN MASCHINEN	0,44	103,3	119,9	86,6	121,0	118,7	92,5	80,7
29.4	H V WERKZEUGMASCHINEN	1,38	115,1	105,8	124,3	101,6	110,0	112,1	136,5
DL	H V BUEROMASCH, DATENVERARBEITUNGSSER U -EINRICHTUNGEN, ELEKTROTECHNIK, FEINMECHANIK U OPTIK	11,44	118,9	112,0	125,7	110,2	113,9	123,0	128,4
30	H V BUEROMASCH, DATENVERARBEITUNGSSER U -EINRICHTUNGEN	0,92	167,2	129,8	204,6	119,8	139,8	199,9	209,3
31	H V GERAETEN D ELEKTRIZITAETSERZ, -VERTEILUNG U AE	6,29	113,6	111,5	115,8	111,4	111,6	115,8	115,7
32	RUNDFUNK-, FERNSEH- U NACHRICHTENTECHNIK	1,69	123,5	112,0	135,0	108,6	115,3	127,2	142,8
33	MEDIZIN-, MESS-, STEUER- U REGELUNGSTECHNIK, OPTIK	2,55	111,4	107,0	115,8	104,9	109,1	110,4	121,2
DM	FAHRZEUGBAU	11,36	126,4	127,8	125,0	125,2	130,3	118,8	131,2
34	H V KRAFTWAGEN U KRAFTWAGENTEILEN	10,13	130,2	131,8	128,7	129,0	134,5	122,0	135,4
34.1	H V KRAFTWAGEN U KRAFTWAGENMOTOREN	6,97	126,6	129,5	123,8	126,6	132,4	117,2	130,3
35	SONST FAHRZEUGBAU	1,23	95,3	95,1	95,4	94,1	96,2	93,6	97,2
35.1	SCHIFFBAU	0,31	81,4	82,9	80,0	83,4	82,4	78,1	81,9
35.3	LUFT- U RAUMFAHRZEUGBAU	0,66	105,6	103,4	107,9	101,7	105,0	104,8	110,9
DN	H V MOEBELN, SCHMUCK, MUSIKINSTRUMENTEN, SPORTGERAETEN, SPIELWAREN U SONST ERZEUGNISSEN, RECYCLING	2,53	94,9	92,6	97,3	93,7	91,5	91,6	102,9
36.1	H V MOEBELN	1,76	91,9	92,1	91,7	94,0	90,1	86,3	97,1
37	RECYCLING	0,08	174,6	153,1	196,0	135,5	170,7	197,8	194,3
E	ENERGIEVERSORGUNG	6,30	105,9	106,9	104,9	115,4	98,4	94,2	115,5
	VORBEREITENDE BAUSTELLENARBEITEN, HOCH- U TIEFBAU	10,02	88,4	83,2	93,6	69,6	96,8	99,2	88,0
	HOCHBAULEISTUNGEN	6,54	87,4	83,1	91,8	71,0	95,2	97,0	86,5
	TIEFBAULEISTUNGEN	3,47	90,3	83,5	97,1	67,0	99,9	103,4	90,8

BUNDESGBEIT  
DAS PRODUZIERENDE GEWERBE  
= 100

ABTEILUNGEN, GRUPPEN UND KLASSEN  
ZWEIGE, AUSGABE 1993 (WZ93)

BEREINIGTER WERT

1999	1999	1999	1999	1999	1999	1999	1999	1999	1999	1999	1999	1999	WZ93- NR.
JAN.	FEB.	MAERZ	APRIL	MAI	JUNI	JULI	AUG.	SEPT.	OKT.	NOV.	DEZ.		
95,4	97,1	113,2	105,8	103,3	111,2	107,3	98,7	115,6	115,3	115,8	104,2		PROD GEW
99,0	101,7	116,0	107,1	104,5	112,5	108,0	99,5	116,9	116,8	118,3	108,2		C-E
97,5	101,0	116,1	107,3	104,9	113,9	109,1	100,1	118,5	117,5	118,5	107,2		C-D
101,9	101,6	117,0	109,6	107,1	113,9	111,4	104,0	118,8	117,7	117,9	102,4		VORLEIST
90,7	101,1	118,3	108,6	105,3	120,8	112,7	99,1	124,3	120,0	122,7	124,4		INVEST
98,5	110,2	122,8	111,4	108,2	116,9	100,9	88,6	122,4	125,5	126,8	97,7		GEBRAUCH
95,5	93,5	105,4	96,1	95,9	99,7	100,1	96,3	104,6	108,3	108,0	95,6		VERBRAUCH
83,3	76,6	92,7	88,7	84,0	86,9	85,8	80,8	90,7	91,5	85,1	76,7		C
88,2	79,9	91,1	84,3	77,3	75,7	75,6	72,8	80,7	81,2	77,4	75,7		CA
84,4	77,0	88,9	82,3	76,7	75,3	73,6	73,4	81,2	78,3	73,1	70,2		10
131,0	112,1	115,8	105,8	83,5	80,1	94,4	66,1	75,8	112,0	125,0	138,1		11
67,4	66,1	98,3	102,9	105,3	122,9	118,9	106,2	122,7	124,7	109,9	79,6		CB
97,7	101,6	116,7	107,7	105,4	114,5	109,6	100,4	119,0	118,1	119,2	107,9		D
94,1	90,1	102,9	97,0	98,4	102,6	102,7	101,1	105,6	111,8	112,4	102,7		DA
94,5	89,8	103,0	96,9	98,5	101,8	102,2	100,9	105,4	111,3	111,9	103,9		15
86,6	92,7	102,4	98,7	95,6	113,9	112,6	106,0	110,2	123,1	122,9	83,2		16
86,1	86,8	90,4	74,1	73,6	82,9	81,3	71,6	82,4	78,6	77,7	64,3		DB
84,6	84,8	96,7	87,3	84,3	87,6	79,2	68,7	89,1	92,2	87,9	69,3		17
88,4	89,9	81,3	54,0	57,5	75,5	84,2	75,8	72,5	57,6	62,2	56,9		18
88,9	88,0	100,0	85,1	80,8	85,9	88,4	72,4	95,0	87,3	92,5	74,6		DC
83,0	82,9	100,8	95,6	93,5	100,6	94,3	89,6	109,3	113,5	112,7	92,9		DD
100,3	99,7	114,9	105,4	105,1	106,8	105,1	102,4	117,9	121,2	120,2	114,0		DE
100,0	96,3	108,5	96,6	98,4	105,0	102,4	98,9	106,5	108,6	109,6	96,9		21
113,5	108,3	119,0	106,6	116,4	121,1	117,1	113,9	120,4	125,6	125,5	110,3		21.1
91,5	88,7	102,1	90,5	87,2	95,1	93,3	89,5	98,1	98,1	99,9	88,8		21.2
100,5	101,3	117,8	109,4	108,1	107,6	106,3	103,9	123,0	126,6	124,6	121,4		22
111,1	112,9	130,6	120,0	119,0	115,0	114,6	110,5	132,3	140,5	130,7	117,9		22.1
93,0	93,0	109,2	102,5	101,4	103,1	101,1	99,7	116,7	116,9	119,9	124,0		22.2
96,1	95,1	106,8	90,2	100,0	94,3	97,5	99,6	95,7	94,9	101,4	102,3		DF
114,5	107,5	123,9	115,0	114,1	116,3	117,8	112,6	119,5	118,0	117,4	109,5		DG
127,1	117,6	136,1	127,2	127,0	127,4	131,8	128,1	130,9	126,7	126,9	129,7		24.1
102,0	99,9	114,4	102,5	100,4	99,7	104,1	98,1	107,0	107,5	110,4	85,9		24.4
100,7	91,3	108,8	100,1	105,5	105,3	96,1	89,6	102,9	104,6	106,5	93,1		24.7
103,7	104,1	116,1	107,7	106,2	113,5	110,8	102,7	118,0	118,8	117,3	92,6		DH
117,2	119,4	131,0	115,2	112,0	120,8	115,4	107,9	125,0	123,3	125,1	94,2		25.1
99,0	98,8	110,9	105,1	104,0	110,8	109,1	100,9	115,4	117,1	114,4	91,9		25.2
68,8	72,2	95,9	96,8	97,5	104,9	104,4	95,0	108,8	106,8	100,4	77,4		DI
91,4	95,7	108,5	98,1	99,5	106,8	103,1	96,5	112,1	109,3	113,7	95,4		26.1
57,4	58,2	90,5	98,6	99,4	109,4	110,9	98,1	114,2	111,1	96,8	65,3		26.6
94,0	97,3	112,3	104,1	99,7	108,3	102,9	99,6	115,7	112,0	112,4	96,5		DJ
90,3	96,8	109,6	100,5	96,3	103,1	96,1	97,5	104,8	104,4	105,5	90,2		27
88,9	92,3	104,8	100,6	99,2	102,7	101,0	102,5	102,6	105,9	100,8	98,6		27.1
102,5	114,9	127,1	110,4	103,0	113,7	97,5	91,5	114,4	112,3	114,4	91,5		27.5
96,0	97,5	113,8	106,1	101,7	111,2	106,6	100,6	121,6	116,1	116,2	100,0		28
70,3	73,1	96,2	87,9	88,3	97,5	95,3	93,5	108,2	101,6	107,9	102,7		28.1
86,1	95,8	114,4	101,7	99,7	120,7	105,3	92,3	116,5	110,2	113,1	125,8		DK
90,8	95,9	109,5	101,9	93,8	107,9	101,7	88,7	105,7	101,4	103,4	93,7		29.1
92,3	112,9	157,9	128,4	111,4	116,4	121,0	58,7	97,9	74,9	84,9	82,4		29.3
76,2	102,0	126,8	103,1	107,0	119,9	108,5	97,2	130,5	110,5	128,9	170,1		29.4
101,9	106,4	122,2	111,6	109,0	121,1	124,1	109,6	135,2	127,3	132,7	125,3		DL
117,7	113,2	128,6	131,0	133,5	154,9	219,7	177,9	202,0	202,5	218,0	207,5		30
104,0	108,3	122,0	110,7	106,9	117,2	116,5	103,3	127,7	116,4	121,8	108,9		31
101,3	104,4	120,1	112,4	110,4	123,2	120,4	113,3	147,8	145,9	141,1	141,3		32
91,9	100,9	121,9	106,0	104,0	117,2	113,0	98,6	119,5	114,9	123,1	125,5		33
111,7	126,2	137,8	131,4	125,6	133,8	121,2	103,2	132,1	140,3	141,8	111,6		DM
114,3	130,5	142,1	135,5	129,8	138,3	124,2	105,4	136,3	145,2	146,7	114,4		34
107,4	130,7	141,7	132,5	128,4	136,3	118,1	99,5	134,1	141,1	141,4	108,4		34.1
89,9	90,4	102,0	98,1	92,3	98,1	97,0	86,0	97,8	101,0	101,7	88,9		35
80,3	79,7	90,1	82,3	78,1	86,7	81,4	67,5	85,4	85,3	87,8	72,7		35.1
98,0	97,2	109,9	107,3	101,8	105,9	108,4	97,8	108,3	114,8	114,6	103,4		35.3
84,5	90,9	105,6	92,8	87,2	94,5	85,0	80,9	108,8	108,9	111,0	88,9		DN
83,9	91,5	106,6	93,0	86,0	91,4	76,8	78,1	103,9	102,5	104,2	84,7		36.1
128,8	135,0	142,8	154,2	167,7	190,3	197,8	190,9	204,6	209,5	209,4	163,9		37
119,9	111,8	114,5	104,3	97,0	93,8	94,1	92,6	96,0	107,3	117,3	121,9		E
63,3	56,4	89,2	95,3	93,8	101,4	101,0	91,1	105,6	102,5	93,3	68,2		BAU
65,7	58,0	89,2	93,7	92,3	99,5	99,3	88,9	102,8	99,9	91,7	67,9		HOCHBAU
58,7	53,2	89,3	98,3	96,6	104,8	104,3	95,1	110,9	107,3	96,3	68,8		TIEFBAU

WZ93- NR.	WIRTSCHAFTSZWEIG	GEWICHT- TUNG	1999	1999	1999	1999	1999	1999	1999
				1.HJ	2.HJ	1.VJ	2.VJ	3.VJ	4.VJ
	PRODUZIERENDES GEWERBE	100	+1,0	-0,2	+2,3	-0,8	+0,4	+1,5	+3,2
C-E	PRODUZIERENDES GEWERBE (OH BAULEISTUNGEN)	89,98	+1,1	-0,2	+2,5	-0,8	+0,4	+1,6	+3,2
C-D	BERGBAU, GEW V STEINEN U ERDEN U VERARBEITENDES GEWERBE	83,69	+1,2	-0,3	+2,7	-0,9	+0,3	+2,0	+3,4
	VORLEISTUNGSGUETERPRODUZENTEN	39,38	+1,9	-0,1	+4,0	-0,7	+0,5	+2,7	+5,4
	INVESTITIONSGUETERPRODUZENTEN	23,76	-0,5	-1,7	+0,7	-2,6	-0,8	+0,5	+0,8
	GEBRAUCHSGUETERPRODUZENTEN	7,16	+3,4	+3,3	+3,4	+2,3	+4,5	+2,8	+4,1
	VERBRAUCHSGUETERPRODUZENTEN	13,39	+0,9	-0,2	+2,1	-	-0,5	+1,5	+2,7
C	BERGBAU U GEW V STEINEN U ERDEN	2,01	-1,6	+1,4	-4,3	-0,5	+3,1	-2,9	-5,6
CA	KOHLBERGBAU, TORFGEWINNUNG, GEW V ERDOEL U ERDGAS (OH BERGBAU AUF URAN- U THORIUMERZE)	1,53	-4,4	-0,1	-8,6	-2,4	+2,3	-6,6	-10,5
10	KOHLBERGBAU, TORFGEWINNUNG	1,40	-5,6	-1,0	-10,1	-3,6	+1,8	-7,0	-13,1
11	GEW V ERDOEL U ERDGAS, ERBRING DAMIT VERB DIENSTL	0,12	+6,2	+7,5	+4,7	+8,8	+5,9	-3,0	+10,2
CB	ERZBERGBAU, GEW V STEINEN U ERDEN, SONST BERGBAU	0,48	+6,7	+5,9	+7,2	+7,2	+5,1	+5,7	+8,9
D	VERARBEITENDES GEWERBE	81,68	+1,2	-0,3	+2,8	-0,8	+0,2	+2,0	+3,6
DA	ERNAEHRUNGSGEWERBE U TABAKVERARBEITUNG	6,76	+2,4	+0,3	+4,5	-	+0,6	+4,9	+4,1
15	ERNAEHRUNGSGEWERBE	6,44	+2,3	+0,1	+4,3	-	+0,2	+4,9	+3,8
16	TABAKVERARBEITUNG	0,32	+5,7	+3,3	+8,0	-0,2	+6,6	+6,1	+9,8
DB	TEXTIL- U BEKLEIDUNGSGEWERBE	2,05	-9,5	-8,0	-11,2	-7,4	-8,6	-11,2	-11,3
17	TEXTILGEWERBE	1,24	-7,3	-7,3	-7,7	-7,3	-7,4	-8,6	-7,0
18	BEKLEIDUNGSGEWERBE	0,81	-12,8	-8,9	-16,8	-7,4	-10,9	-15,0	-19,1
DC	LEDERGEWERBE	0,26	+0,2	-0,2	+0,5	+0,1	-0,5	+1,1	-
DD	HOLZGEWERBE (OH H V MOEBELN)	1,53	+1,1	-2,6	+4,7	-5,9	+0,7	+1,8	+7,5
DE	PAPIER-, VERLAGS- U DRUCKGEWERBE	5,98	+3,6	+1,3	+5,9	+0,9	+1,9	+3,2	+8,3
21	PAPIERGEWERBE	1,84	+1,4	-2,0	+4,8	-3,0	-1,1	+1,4	+8,6
21.1	H V HOLZSTOFF, ZELLSTOFF, PAPIER, KARTON U PAPPE	0,71	+3,5	-1,5	+8,6	-3,6	+0,8	+3,4	+14,0
21.2	PAPIER-, KARTON- U PAPPEVERARBEITUNG	1,13	-	-2,4	+2,4	-2,4	-2,5	-0,1	+4,9
22	VERLAGSGEWERBE, DRUCKGEWERBE, VIELE V BESPIELTEN TON-, BILD- U DATENTRAEGERN	4,14	+4,5	+3,0	+5,9	+2,6	+3,2	+3,9	+8,0
22.1	VERLAGSGEWERBE	1,74	+3,3	+1,8	+4,6	+2,7	+0,9	+2,4	+6,8
22.2	DRUCKGEWERBE	2,32	+5,7	+4,4	+7,2	+2,9	+5,6	+5,1	+9,1
DF	KOKEREI, MINERALOELVERARB, H U VERARB V SPALT- U BRUTST	0,45	-4,4	-4,0	-4,8	-0,9	-7,1	-7,6	-2,1
DG	CHEMISCHE INDUSTRIE	8,68	+3,9	+0,3	+7,7	-0,3	+0,9	+6,6	+8,9
24.1	H V CHEMISCHEN GRUNDSTOFFEN	4,27	+5,7	+0,6	+11,4	+0,1	+1,0	+11,5	+11,4
24.4	H V PHARMAZEUTISCHEN ERZEUGNISSEN	1,62	+1,7	+2,2	+2,2	+1,7	+0,6	+1,0	+3,6
24.7	H V CHEMIEFASERN	0,27	-6,3	-11,2	-0,4	-13,0	-9,5	-4,9	+4,3
DH	H V GUMMI- U KUNSTSTOFFWAREN	4,05	+1,1	-0,8	+3,2	-1,0	-0,7	+2,2	+4,2
25.1	H V GUMMIWAREN	1,06	+3,3	+3,8	+2,8	+5,5	+2,1	+4,1	+1,4
25.2	H V KUNSTSTOFFWAREN	2,99	+0,3	-2,7	+3,2	-3,5	-1,9	+1,6	+5,2
DI	GLASGEWERBE, KERAMIK, VERARB V STEINEN U ERDEN	3,54	+0,1	-2,6	+2,7	-4,1	-1,5	+0,3	+5,4
26.1	H U VERARB V GLAS	0,79	+1,1	-1,4	+3,4	-1,4	-1,4	+2,3	+4,7
26.6	H V ERZEUGNISSEN AUS BETON, ZEMENT U GIPS	1,21	+1,4	-1,7	+4,3	-4,3	+0,2	+1,4	+7,9
DJ	METALLERZEUGUNG U -BEARBEITUNG, H V METALLERZEUGNISSEN	10,85	-0,5	-2,5	+1,4	-3,3	-1,6	+0,2	+2,9
27	METALLERZEUGUNG U -BEARBEITUNG	3,81	-3,7	-7,9	+0,9	-8,9	-6,6	-2,7	+4,6
27.1	ERZEUGUNG V ROEISEN, STAHL U FERROLEGIERUNGEN (EGKS)	1,49	-3,1	-10,7	+5,6	-13,8	-7,8	+1,1	+10,5
27.5	GIESEREIINDUSTRIE	0,64	-1,3	+0,4	-3,2	+2,0	-1,1	-4,3	-2,1
28	H V METALLERZEUGNISSEN	7,04	+1,2	+0,7	+1,8	-0,1	+1,3	+1,6	+2,1
28.1	STAHL- U LEICHTMETALLBAU	1,52	+2,5	+0,1	+4,7	-5,1	+4,9	+3,4	+6,2
DK	MASCHINENBAU	12,20	-2,1	-2,6	-1,8	-3,0	-2,2	-2,1	-1,4
29.1	H V MASCHINEN F D ERZEUGUNG U NUTZUNG V MECH ENERGIE	2,67	-2,8	-3,0	-2,6	-3,1	-2,9	-4,8	-0,2
29.3	H V LAND- U FORSTWIRTSCHAFTLICHEN MASCHINEN	0,44	-7,7	-5,9	-10,2	-5,5	-6,4	-13,1	-6,4
29.4	H V WERKZEUGMASCHINEN	1,38	+3,1	+2,5	+3,6	+5,7	-0,4	+3,2	+4,0
DL	H V BUEROMASCH, DATENVERARBEITUNGSGER U -EINRICHTUNGEN, ELEKTROTECHNIK, FEINMECHANIK U OPTIK	11,44	+3,5	-	+6,8	-0,8	+1,0	+5,7	+7,8
30	H V BUEROMASCH, DATENVERARBEITUNGSGER U -EINRICHTUNGEN	0,92	+5,7	-11,2	+20,1	-16,7	-5,7	+25,8	+15,3
31	H V GERAETEN D ELEKTRIZITAETSERZ, -VERTEILUNG U AE	6,29	+1,5	+0,8	+2,2	+1,1	+0,6	+1,7	+2,7
32	RUNDFUNK-, FERNSEH- U NACHRICHTENTECHNIK	1,69	+12,1	+5,8	+17,9	+3,9	+7,6	+14,8	+20,9
33	MEDIZIN-, MESS-, STEUER- U REGELUNGSTECHNIK, OPTIK	2,55	+1,5	-0,3	+3,3	-1,0	+0,5	-0,5	+7,0
DM	FAHRZEUGBAU	11,36	+2,9	+4,4	+1,5	+3,9	+4,7	+1,8	+1,2
34	H V KRAFTWAGEN U KRAFTWAGENTEILEN	10,13	+2,8	+4,3	+1,3	+3,9	+4,6	+1,4	+1,3
34.1	H V KRAFTWAGEN U KRAFTWAGENMOTOREN	6,97	+1,0	+3,4	-1,4	+2,6	+4,2	-0,6	-2,1
35	SONST FAHRZEUGBAU	1,23	+3,6	+4,0	+2,9	+2,7	+5,5	+6,1	+0,1
35.1	SCHIFFBAU	0,31	-6,9	-1,5	-11,7	-1,7	-1,3	-0,8	-20,0
35.3	LUFT- U RAUMFAHRZEUGBAU	0,66	+9,4	+8,3	+10,7	+6,3	+10,2	+10,2	+10,9
DN	H V MOEBELN, SCHMUCK, MUSIKINSTRUMENTEN, SPORTGERAETEN, SPIELWAREN U SONST ERZEUGNISSEN, RECYCLING	2,53	-2,2	-4,2	-	-4,0	-4,5	-0,5	+0,4
36.1	H V MOEBELN	1,76	-3,1	-4,5	-1,6	-4,0	-5,1	-2,6	-0,6
37	RECYCLING	0,08	+28,6	+10,2	+47,8	-5,0	+26,3	+48,1	+47,5
E	ENERGIEVERSORGUNG	6,30	+0,5	+1,6	-0,6	+1,2	+2,0	-2,5	+1,0
	VORBEREITENDE BAUSTELLENARBEITEN, HOCH- U TIEFBAU	10,02	+1,1	+0,2	+2,0	-0,9	+1,0	+0,9	+3,2
	HOCHBAULEISTUNGEN	6,54	-0,2	-1,0	+0,5	-1,7	-0,4	-0,5	+1,6
	TIEFBAULEISTUNGEN	3,47	+3,8	+2,7	+4,7	+0,8	+4,0	+3,6	+6,0

BUNDESGBIET  
DAS PRODUZIERENDE GEWERBE  
= 100

ABTEILUNGEN, GRUPPEN UND KLASSEN  
ZWEIGE, AUSGABE 1993 (WZ93)

BEREINIGTER WERT

VORJAHRESZEITRAUM IN %

1999	1999	1999	1999	1999	1999	1999	1999	1999	1999	1999	1999	1999	WZ93- NR.
JAN.	FEB.	MAERZ	APRIL	MAI	JUNI	JULI	AUG.	SEPT.	OKT.	NOV.	DEZ.		
-	-1,3	-0,9	-0,1	-0,4	+1,6	-0,9	+2,9	+2,6	+2,0	+3,8	+3,8		PROD GEW
-0,4	-0,8	-0,9	-0,2	-0,3	+1,7	-0,9	+3,0	+2,9	+2,2	+4,0	+3,5		C-E
-0,3	-1,1	-0,9	-0,3	-0,6	+1,6	-0,8	+3,6	+3,4	+2,4	+4,3	+3,6		C-D
-0,2	-2,0	+0,1	+0,3	-0,4	+1,5	+0,4	+3,5	+4,2	+2,4	+5,7	+8,6		VORLEIST
-1,0	-1,7	-4,8	-1,2	-2,3	+0,8	-2,8	+2,1	+2,6	+2,1	+2,1	-1,7		INVEST
+3,4	+2,4	+1,3	+3,3	+3,4	+6,5	-2,9	+11,0	+2,0	+1,9	+5,9	+4,5		VERBRAUCH
-2,1	+0,2	+1,7	-2,2	-0,1	+0,8	+0,2	+2,6	+1,9	+3,1	+3,0	+1,6		VERBRAUCH
-0,4	-5,5	+4,0	+8,2	+0,1	+1,4	-3,8	-4,2	-1,1	-5,2	-8,5	-2,7		C
-2,5	-7,8	+3,3	+9,6	+0,5	-3,1	-7,8	-8,2	-3,9	-10,1	-14,9	-6,2		CA
-4,3	-9,6	+3,4	+9,3	-0,1	-3,6	-9,9	-7,3	-4,0	-12,7	-18,0	-7,9		10
+13,2	+9,5	+3,9	+10,2	+4,6	+1,8	+9,9	-17,6	-2,3	+13,0	+12,4	+6,4		11
+10,7	+4,4	+6,7	+4,9	-1,0	+11,2	+5,9	+5,5	+5,7	+7,3	+10,1	+9,9		CB
-0,4	-1,0	-1,0	-0,5	-0,6	+1,6	-0,8	+3,6	+3,2	+2,6	+4,5	+3,8		D
-2,0	-1,4	+3,3	-1,7	-0,1	+3,7	+3,6	+4,9	+6,2	+3,4	+4,7	+4,1		DA
-2,1	-1,6	+3,5	-1,8	-0,2	+2,5	+3,4	+5,0	+6,5	+2,8	+4,1	+4,6		15
+0,3	-1,5	+0,4	-1,5	-1,0	+23,7	+8,9	+5,6	+3,9	+17,3	+14,5	-5,0		16
-7,8	-7,1	-7,3	-10,5	-8,3	-7,2	-10,8	-7,5	-14,4	-12,1	-11,4	-10,1		DB
-9,5	-7,7	-4,9	-8,2	-5,9	-8,1	-11,3	-2,7	-10,4	-7,2	-7,6	-5,8		17
-5,2	-6,1	-11,1	-15,5	-12,6	-5,5	-10,4	-13,5	-21,1	-22,2	-18,3	-16,6		18
+1,0	-2,0	+1,2	-1,3	-1,2	+1,2	+3,2	+0,7	-0,5	-0,6	+0,8	-0,3		DC
-2,4	-7,2	-7,7	+0,4	-0,8	+2,5	-2,1	+5,4	+2,5	+7,8	+8,4	+5,8		DD
-1,2	+1,0	+2,5	+0,5	+2,1	+3,1	+2,3	+1,8	+5,3	+8,5	+8,0	+8,5		DE
-3,8	-3,6	-1,6	-3,9	-2,4	+2,9	+0,1	+1,2	+2,8	+4,8	+9,2	+12,4		21
-4,0	-4,6	-2,4	-3,1	-0,7	+5,9	+3,3	+1,0	+6,2	+11,3	+14,3	+16,8		21.1
-3,7	-2,7	-0,8	-4,4	-3,9	+0,8	-2,2	+1,4	+0,7	+0,3	+5,7	+9,8		21.2
+0,2	+3,3	+4,3	+2,4	+4,0	+3,2	+3,3	+1,9	+6,1	+9,6	+7,2	+7,1		22
-3,3	+4,2	+7,0	-0,3	+1,3	+1,7	+3,2	-1,2	+5,1	+12,0	+5,3	+2,8		22.1
+3,6	+2,3	+3,0	+5,1	+7,5	+4,4	+3,4	+4,4	+7,4	+8,7	+8,9	+9,3		22.2
-7,1	-4,4	+9,2	-12,4	-2,5	-6,0	-9,7	-5,1	-7,8	-12,0	+4,0	+2,9		DF
-1,0	-2,8	+2,8	-1,0	+3,2	+0,6	+3,7	+8,5	+7,8	+5,4	+9,1	+12,8		DG
-1,0	-4,4	+5,4	-0,8	+3,2	+0,8	+9,8	+12,4	+12,3	+5,2	+11,5	+18,0		24.1
-2,9	+6,2	+2,5	-2,8	+7,8	-2,6	-5,0	+8,8	+0,6	+5,9	+6,1	-2,3		24.4
-12,7	-16,8	-9,9	-12,7	-6,4	-9,4	-6,2	-4,8	-3,9	-2,0	+7,4	+8,6		24.7
+1,1	-2,2	-1,9	+2,2	-3,6	-0,4	-0,1	+2,8	+4,0	+3,8	+5,3	+3,2		DH
+2,2	+5,0	+4,5	+2,1	+0,9	+3,2	+2,2	+9,1	+1,9	+1,1	+2,0	+1,1		25.1
-1,3	-4,7	-4,3	+2,2	-5,5	-2,0	-1,0	+0,7	+4,8	+4,7	+6,5	+4,0		25.2
-4,8	-6,4	-2,0	-1,8	-2,8	+0,1	-2,2	+1,9	+1,3	+2,1	+6,1	+9,3		DI
-5,7	-0,3	+1,5	-4,5	-2,0	+2,5	-2,0	+6,5	+2,9	-1,2	+6,4	+10,3		26.1
+2,7	-9,8	-4,8	+1,4	-1,3	+0,5	+0,6	+0,5	+3,1	+5,9	+7,4	+12,4		26.6
-4,1	-2,0	-3,7	-1,3	-3,6	+0,2	-4,1	+1,0	+3,4	+1,2	+4,9	+2,3		DJ
-13,6	-7,9	-5,8	-6,4	-9,4	-4,3	-7,5	+0,7	-1,2	-2,8	+4,0	+15,6		27
-18,4	-12,7	-10,2	-7,6	-11,5	-3,9	-1,2	-0,4	+5,1	+3,2	+4,2	+27,9		27.1
-1,3	+3,9	+2,9	-1,2	-2,3	+0,1	-10,9	+4,9	-4,9	-7,1	-1,7	+4,1		27.5
+1,6	+1,4	-2,6	+1,5	-0,2	+2,6	-2,3	+1,1	+5,7	+3,1	+5,5	-2,8		28
+1,4	+0,1	-12,6	+4,3	+3,8	+6,7	-	+3,7	+6,5	+3,3	+10,9	+4,4		28.1
-0,2	-3,0	-4,9	-3,1	-3,2	-0,5	-6,7	+0,1	+0,6	+1,3	-1,8	-3,2		DK
-3,4	-3,6	-2,5	-4,5	-5,9	+1,7	-9,6	-3,0	-1,5	-4,6	-0,8	+5,6		29.1
-17,7	-10,8	+8,7	-3,7	-5,9	-9,4	-16,6	-23,6	+0,1	-1,3	-10,8	-5,8		29.3
+2,8	+8,7	+5,3	+0,3	+0,6	-1,6	-9,0	+5,4	+14,1	-3,5	+11,2	+4,0		29.4
+1,2	-1,1	-2,2	-1,2	-0,1	+4,0	+4,5	+6,2	+6,4	+4,4	+9,7	+9,5		DL
-8,5	-16,6	-23,2	-12,0	-11,4	+6,5	+37,5	+27,3	+14,1	+17,9	+22,9	+6,0		30
+2,3	+1,5	-0,2	-1,3	+0,5	+2,8	-0,6	+1,0	+4,5	-1,9	+4,0	+6,2		31
+13,2	-1,3	+1,6	+6,0	+6,9	+9,6	+10,2	+16,8	+17,1	+22,7	+16,2	+23,8		32
-4,1	-0,5	+0,9	-0,8	-0,7	+2,5	-1,3	+2,0	-1,6	+0,2	+11,0	+9,7		33
+4,6	+5,1	+2,5	+6,0	+3,2	+4,9	-1,7	+5,6	+2,2	+0,3	+3,1	+0,4		DM
+4,1	+5,5	+2,3	+5,9	+3,2	+4,8	-2,5	+5,7	+1,8	+0,2	+3,4	+0,4		34
+0,4	+5,1	+1,9	+4,5	+3,6	+4,4	-6,2	+6,6	-0,2	-3,5	+0,1	-3,0		34.1
+7,3	-1,4	+2,8	+6,2	+4,1	+6,1	+7,4	+4,5	+6,3	+1,9	-1,2	-0,4		35
+3,9	-9,3	+1,1	-2,1	-3,6	+1,4	-1,6	+2,7	-2,7	-22,0	-21,1	-16,0		35.1
+8,2	+2,7	+7,7	+10,1	+9,3	+11,1	+10,7	+10,4	+9,7	+11,6	+10,9	+10,2		35.3
-1,7	-2,7	-7,0	-6,1	-5,1	-2,2	-2,4	+3,6	-2,1	+0,6	+0,8	-0,3		DN
-0,8	-4,1	-6,2	-5,6	-6,2	-3,2	-6,7	+4,0	-4,2	-1,3	-1,0	+0,6		36.1
-6,5	-3,6	-4,7	+10,3	+29,8	+39,3	+44,3	+48,4	+51,4	+48,8	+58,9	+33,9		37
-0,3	+4,4	-	+1,1	+1,7	+3,2	-1,9	-2,9	-2,4	-0,7	+0,8	+2,8		E
+5,0	-8,7	+1,0	+2,3	-0,4	+1,3	-0,4	+1,7	+1,6	+1,6	+1,9	+7,7		BAU
+4,1	-9,4	-0,2	+0,9	-1,9	-0,3	-1,8	+0,1	+0,3	-0,2	+0,7	+5,8		HOCHBAU
+6,3	-8,0	+3,5	+5,0	+2,5	+4,2	+2,5	+4,5	+4,1	+4,7	+3,9	+11,3		TIEFBAU

WZ93- SCHL.	WIRTSCHAFTSZWEIG	GEWICH- TUNG	2000 FEB.	VER- AEND. IN % GEGEN VORJAHR	2000 JAN.	1999 DEZ.	1999 NOV.	1999 OKT.	1999 SEPT.
	PRODUZIERENDES GEWERBE	100	110,2	+17,9	102,1	114,3	130,3	125,7	126,7
C-E	PRODUZIERENDES GEWERBE (OH BAULEISTUNGEN)	67,85	134,6	+19,4	125,6	136,5	148,0	139,6	139,6
C-D	BERGBAU, GEW V STEINEN U ERDEN U VERARBEITENDES GEWERBE	59,18	139,0	+22,1	126,9	139,4	153,5	145,0	146,3
	VORLEISTUNGSGUETERPRODUZENTEN	28,85	148,6	+26,9	135,7	133,5	155,8	150,9	149,2
	INVESTITIONSGUETERPRODUZENTEN	14,93	134,8	+27,9	116,1	155,0	151,5	133,8	144,8
	GEBRAUCHSGUETERPRODUZENTEN	2,58	181,2	+20,6	149,9	152,8	191,4	176,4	179,0
	VERBRAUCHSGUETERPRODUZENTEN	12,83	112,4	+4,3	115,0	132,6	142,8	137,8	134,7
C	BERGBAU U GEW V STEINEN U ERDEN	4,39	69,0	+8,0	65,8	72,1	82,9	85,0	80,2
CA	KOHLBERGBAU, TORFGEWINNUNG, GEW V ERDOEL U ERDGAS (OH BERGBAU AUF URAN- U THORIUMERZE)	2,85	77,6	+7,6	77,9	78,9	79,2	78,0	69,5
10	KOHLBERGBAU, TORFGEWINNUNG	2,73	78,0	+8,3	78,2	79,3	79,9	78,7	70,4
11	GEW V ERDOEL U ERDGAS, ERBRING DAMIT VERB DIENSTL	0,12	66,6	-5,8	68,1	68,6	63,3	60,5	47,6
CB	ERZBERGBAU, GEW V STEINEN U ERDEN, SONST BERGBAU	1,54	52,7	+8,9	42,8	59,1	90,0	98,6	99,9
D	VERARBEITENDES GEWERBE	54,80	144,6	+22,9	131,9	144,9	159,2	149,8	151,6
DA	ERNAERHUNGSGEWERBE U TABAKVERARBEITUNG	8,08	110,0	+0,5	118,9	147,4	154,7	149,5	142,1
15	ERNAERHUNGSGEWERBE	7,97	109,8	+0,5	119,0	147,8	154,6	149,5	141,8
16	TABAKVERARBEITUNG	0,11	132,0	+12,0	120,2	119,5	159,3	152,1	156,4
DB	TEXTIL- U BEKLEIDUNGSGEWERBE	1,43	131,7	+10,7	119,4	105,7	132,7	127,6	127,7
17	TEXTILGEWERBE	1,08	152,4	+13,0	138,2	121,1	155,2	148,2	147,7
18	BEKLEIDUNGSGEWERBE	0,35	66,7	-4,0	60,2	58,5	61,3	63,2	65,2
DC	LEDERGEWERBE	0,19	92,6	+9,2	82,8	78,6	104,8	96,1	97,6
DD	HOLZGEWERBE (OH H V MOEBELN)	1,77	156,3	+21,4	146,0	174,2	205,7	199,4	194,9
DE	PAPIER-, VERLAGS- U DRUCKGEWERBE	4,18	135,2	+10,3	131,7	143,1	149,9	144,4	151,3
21	PAPIERGEWERBE	1,04	132,0	+9,5	134,2	129,0	143,8	135,2	137,2
21.1	H V HOLZSTOFF, ZELLSTOFF, PAPIER, KARTON U PAPPE	0,59	110,4	-3,2	114,4	108,5	120,3	121,6	117,2
21.2	PAPIER-, KARTON- U PAPPEVERARBEITUNG	0,45	160,8	+24,7	160,4	155,8	174,5	152,8	163,1
22	VERLAGSGEWERBE, DRUCKGEWERBE, VERVIELF V BESPIELTEN TON-, BILD- U DATENTRAEGERN	3,13	136,3	+10,5	131,0	147,9	151,9	147,5	156,1
22.1	VERLAGSGEWERBE	2,08	114,7	+6,8	106,2	118,1	120,5	121,8	128,1
22.2	DRUCKGEWERBE	1,01	176,5	+14,9	178,8	205,9	208,8	195,0	209,7
DF	KOKEREI, MINERALOELVERARB, H U VERARB V SPALT- U BRUTST	0,27	114,4	+7,0	119,5	140,7	134,1	132,1	129,2
DG	CHEMISCHE INDUSTRIE	5,88	175,0	+43,2	163,2	149,2	151,7	141,7	124,2
24.1	H V CHEMISCHEN GRUNDSTOFFEN	3,97	179,8	+47,0	174,2	157,1	152,5	142,7	113,9
24.4	H V PHARMAZEUTISCHEN ERZEUGNISSEN	1,26	118,2	+10,4	115,0	103,1	125,3	116,4	123,8
24.7	H V CHEMIEFASERN	0,18	129,7	-5,3	119,6	106,9	151,6	137,3	127,4
DH	H V GUMMI- U KUNSTSTOFFWAREN	2,16	150,4	+29,1	130,2	136,4	177,9	170,8	172,6
25.1	H V GUMMIWAREN	0,38	146,6	+14,0	132,4	113,1	161,9	148,1	150,2
25.2	H V KUNSTSTOFFWAREN	1,78	151,4	+32,9	129,9	141,6	181,2	175,7	177,5
DI	GLASGEWERBE, KERAMIK, VERARB V STEINEN U ERDEN	5,67	101,6	+22,3	84,4	94,2	129,7	136,0	139,6
26.1	H U VERARB V GLAS	0,81	187,9	+16,6	174,4	172,7	190,0	197,5	201,1
26.6	H V ERZEUGNISSEN AUS BETON, ZEMENT U GIPS	2,50	79,6	+24,8	60,8	76,6	119,0	123,6	129,8
DJ	METALLERZEUGUNG U -BEARBEITUNG, H V METALLERZEUGNISSEN	8,20	143,5	+20,5	133,9	153,9	158,6	153,9	158,5
27	METALLERZEUGUNG U -BEARBEITUNG	1,98	148,8	+15,2	142,6	119,3	149,5	145,4	151,9
27.1	ERZEUGUNG V ROHEISEN, STAHL U FERROLEGIERUNGEN (EGKS)	0,78	159,4	+8,6	159,2	139,7	163,8	167,5	171,8
27.5	GLIESSEREIINDUSTRIE	0,50	183,6	+22,4	171,3	136,6	170,5	157,5	167,7
28	H V METALLERZEUGNISSEN	6,32	141,9	+22,1	131,4	164,1	161,3	156,4	160,5
28.1	STAHL- U LEICHTMETALLBAU	2,89	113,1	+27,8	109,6	167,4	145,9	141,2	148,4
DK	MASCHINENBAU	5,43	126,4	+26,5	119,0	151,0	117,1	114,6	137,8
29.1	H V MASCHINEN F D ERZEUGUNG U NUTZUNG V MECH ENERGIE	1,10	132,2	+13,0	116,1	121,7	124,8	124,8	135,4
29.3	H V LAND- U FORSTWIRTSCHAFTLICHEN MASCHINEN	0,30	75,5	+4,0	59,2	78,0	56,1	60,3	66,7
29.4	H V WERKZEUGMASCHINEN	0,64	219,5	+95,8	218,2	179,6	103,9	128,8	149,8
DL	H V BUEROMASCH, DATENVERARBEITUNGSGER U -EINRICHTUNGEN, ELEKTROTECHNIK, FEINMECHANIK U OPTIK	5,23	220,4	+36,4	181,5	200,2	244,9	194,7	199,8
30	H V BUEROMASCH, DATENVERARBEITUNGSGER U -EINRICHTUNGEN	0,31	681,7	+83,3	401,1	533,9	996,2	545,8	495,0
31	H V GERAETEN D ELEKTRIZITAETSERZ, -VERTEILUNG U AE	2,30	136,1	+19,1	124,9	141,3	154,2	138,1	144,0
32	RUNDFUNK-, FERNSEH- U NACHRICHTENTECHNIK	0,83	252,7	+37,6	230,8	214,4	235,3	207,6	235,7
33	MEDIZIN-, MESS-, STEUER- U REGULUNGSTECHNIK, OPTIK	1,78	234,0	+32,7	189,0	212,1	237,8	200,4	202,7
DM	FAHRZEUGBAU	4,44	170,4	+29,8	137,6	128,0	159,1	149,9	149,3
34	H V KRAFTWAGEN U KRAFTWAGENTEILEN	2,40	241,3	+40,0	182,0	174,5	218,6	207,0	205,1
34.1	H V KRAFTWAGEN U KRAFTWAGENMOTOREN	0,98	197,6	+20,4	112,3	176,2	229,5	206,6	206,0
35	SONST FAHRZEUGBAU	2,04	87,6	+5,9	85,4	73,1	89,0	82,7	83,7
35.1	SCHIFFBAU	0,71	78,3	+6,2	78,1	54,4	80,9	74,0	76,3
35.3	LUFT- U RAUMFAHRZEUGBAU	0,08	303,5	+3,0	297,7	295,6	320,7	310,2	303,8
DN	H V MOEBELN, SCHMUCK, MUSIKINSTRUMENTEN, SPORTGERAETEN, SPIELWAREN U SONST ERZEUGNISSEN, RECYCLING	1,86	127,3	+8,2	117,7	125,3	156,4	146,9	154,2
36.1	H V MOEBELN	1,10	131,3	+2,2	116,5	130,4	162,7	151,2	159,0
37	RECYCLING	0,31	153,4	+29,7	151,2	131,9	158,4	161,3	172,2
E	ENERGIEVERSORGUNG	8,67	105,9	+0,2	116,0	115,1	111,1	103,4	94,6
	VORBEREITENDE BAUSTELLENARBEITEN, HOCH- U TIEFBAU	32,15	58,9	+10,3	52,9	68,2	92,3	95,5	99,6
	HOCHBAULEISTUNGEN	20,76	56,4	-1,7	52,9	64,6	86,3	89,8	95,7
	TIEFBAULEISTUNGEN	11,38	63,4	+37,8	52,9	74,8	103,2	105,7	106,7



UND BERLIN-OST  
DAS PRODUZIERENDE GEWERBE  
= 100

ABTEILUNGEN, GRUPPEN UND KLASSEN  
ZWEIGE, AUSGABE 1993 (WZ93)

WERT

KUMULIERT		1998	1999	1999	VER- AEND. IN % GEGEN VORJAHR	1998	1999	1999	VER- AEND. IN % GEGEN VORJAHR	1997	1998	1999	VER- AEND. IN % GEGEN VORJAHR	WZ93- SCHL.
JAN. 2000 BIS FEB. 2000	VER- AEND. IN % GEGEN VORJAHR	4.VJ	3.VJ	4.VJ		2.HJ	1.HJ	2.HJ						
106,2	+11,8	113,2	119,0	123,4	+9,0	114,0	109,3	121,2	+6,3	105,4	109,4	115,3	+5,4	PROD GEW
130,1	+15,3	126,6	129,5	141,4	+11,7	124,4	123,9	135,4	+8,8	111,7	120,8	129,6	+7,3	C-E
133,0	+17,5	129,4	134,9	146,0	+12,8	128,0	126,9	140,5	+9,8	113,3	123,8	133,7	+8,0	C-D
142,2	+22,3	126,7	139,3	146,7	+15,8	128,4	130,1	143,0	+11,4	111,5	125,0	136,6	+9,3	VORLEIST
125,5	+19,5	130,9	130,9	146,8	+12,1	127,0	120,8	138,8	+9,3	110,7	120,5	129,8	+7,7	INVEST
165,6	+9,7	156,3	152,0	173,5	+11,0	147,5	156,8	162,8	+10,4	121,0	143,1	159,8	+11,7	GEBRAUCH
113,7	+5,2	128,3	126,3	137,7	+7,3	123,9	120,8	132,0	+6,5	118,6	121,0	126,4	+4,5	VERBRAUCH
67,4	+2,9	79,1	77,1	80,0	+1,1	78,5	73,0	78,6	+0,1	84,8	75,5	75,8	+0,4	C
77,8	+7,2	77,4	67,7	78,7	+1,7	72,3	70,6	73,2	+1,2	82,8	71,6	71,9	+0,4	CA
78,1	+7,9	77,3	68,2	79,3	+2,6	72,3	70,7	73,7	+1,9	82,5	71,2	72,2	+1,4	10
67,4	-9,8	80,3	54,5	64,1	-20,2	72,7	69,8	59,3	-18,4	87,2	79,9	64,6	-19,1	11
47,8	-8,4	82,2	94,6	82,6	+0,5	90,0	77,6	88,6	-1,6	88,5	82,7	83,1	+0,5	CB
138,3	+18,2	133,4	139,5	151,3	+13,4	131,9	131,3	145,4	+10,2	115,6	127,6	138,3	+8,4	D
114,5	+3,1	137,0	135,2	150,5	+9,9	130,8	126,1	142,9	+9,3	123,6	126,0	134,5	+6,7	DA
114,4	+3,0	137,1	134,9	150,6	+9,8	130,8	126,1	142,8	+9,2	123,6	126,0	134,4	+6,7	15
126,1	+11,1	133,7	153,7	143,6	+7,4	135,1	130,3	148,7	+10,1	124,3	129,8	139,5	+7,5	16
125,6	+6,9	120,0	119,5	122,0	+1,7	118,6	123,8	120,7	+1,8	105,7	118,1	122,3	+3,6	DB
145,3	+8,8	136,6	137,2	141,5	+3,6	133,8	142,8	139,4	+4,2	112,6	133,3	141,1	+5,9	17
63,5	-6,1	67,5	64,1	61,0	-9,6	70,5	64,1	62,6	-11,2	83,9	70,5	63,3	-10,2	18
87,7	+5,4	95,2	84,8	93,2	-2,1	103,8	90,5	89,0	-14,3	90,3	101,4	89,7	-11,5	DC
151,2	+17,6	169,0	177,6	193,1	+14,3	163,1	150,9	185,4	+13,7	121,9	148,4	168,2	+13,3	DD
133,5	+8,0	135,4	137,5	145,8	+7,7	132,2	134,8	141,7	+7,2	117,9	130,1	138,2	+6,2	DE
133,1	+5,5	122,9	137,3	136,0	+10,7	128,5	133,9	136,7	+6,4	120,4	130,8	135,3	+3,4	21
112,4	-8,5	113,6	119,8	116,8	+2,8	123,3	127,5	118,3	-4,1	119,9	124,6	122,9	-1,4	21.1
160,6	+23,0	135,0	160,0	161,0	+19,3	135,4	142,3	160,5	+18,5	121,0	138,9	151,4	+9,0	21.2
133,7	+9,0	139,6	137,5	149,1	+6,8	133,5	135,1	143,3	+7,3	117,1	130,0	139,2	+7,1	22
110,5	+3,2	121,6	114,2	120,1	-1,2	117,7	118,2	117,2	-0,4	106,4	116,1	117,7	+1,4	22.1
177,7	+16,2	176,1	182,7	203,2	+15,4	165,8	167,5	193,0	+16,4	139,0	158,4	180,2	+13,8	22.2
117,0	+3,2	104,0	128,8	135,6	+30,4	110,6	113,4	132,2	+19,5	81,3	107,2	122,8	+14,6	DF
169,1	+42,6	107,9	119,6	147,5	+36,7	109,3	125,7	133,6	+22,2	99,9	114,8	129,6	+12,9	DG
177,0	+48,2	100,2	113,2	150,8	+50,5	101,3	126,3	132,0	+30,3	85,1	108,2	129,1	+19,3	24.1
116,6	+12,5	108,5	113,4	114,9	+5,9	112,0	109,7	114,2	+2,0	129,5	118,3	111,9	-5,4	24.4
124,7	+0,3	123,0	101,9	131,9	+7,2	118,7	122,3	116,9	-1,5	121,7	126,3	119,6	-5,3	24.7
140,3	+23,7	136,9	158,2	161,7	+18,1	140,7	135,9	160,0	+13,7	122,2	133,3	147,9	+11,0	DH
139,5	+5,3	136,0	144,6	141,0	+3,7	136,5	137,8	142,8	+4,6	113,6	136,1	140,3	+3,1	25.1
140,7	+28,7	137,1	161,1	166,2	+21,2	141,6	135,5	163,6	+15,5	124,0	132,7	149,6	+12,7	25.2
93,0	+11,4	107,3	133,0	120,0	+11,8	116,9	109,5	126,5	+8,2	108,4	110,6	118,0	+6,7	DI
181,2	+13,0	168,0	190,0	186,7	+11,1	171,4	173,4	188,4	+9,9	147,0	161,8	180,9	+11,8	26.1
70,2	+7,5	93,1	125,1	106,4	+14,3	106,7	97,5	115,8	+8,5	103,6	100,7	106,7	+6,0	26.6
138,7	+18,6	131,5	148,5	155,5	+18,3	134,4	131,5	152,0	+13,1	117,7	131,3	141,7	+7,9	DJ
145,7	+15,0	126,7	139,8	138,1	+9,0	131,2	136,5	138,9	+5,9	118,7	135,3	137,7	+1,8	27
159,3	+12,7	142,3	158,4	157,0	+10,3	146,3	156,9	157,7	+7,8	132,5	156,2	157,3	+0,7	27.1
177,5	+18,0	149,2	148,6	154,9	+3,8	147,6	156,3	151,8	+2,8	123,9	142,7	154,0	+7,9	27.5
136,7	+19,9	132,9	151,1	160,6	+20,8	135,4	130,1	155,9	+15,1	117,4	130,1	143,0	+9,9	28
111,4	+30,0	132,4	143,5	151,5	+14,4	134,0	110,6	147,5	+10,1	121,3	125,7	129,1	+2,7	28.1
122,7	+23,9	123,9	120,2	127,6	+3,0	122,2	117,7	123,9	+1,4	111,4	118,8	120,8	+1,7	DK
124,2	+10,6	130,4	123,0	123,8	-5,1	132,5	127,4	123,4	-6,9	111,9	128,6	125,4	-2,5	29.1
67,4	-7,0	92,5	75,7	64,8	-29,9	107,2	74,5	70,3	-34,4	90,3	114,4	72,4	-36,7	29.3
218,9	+101,2	137,1	142,3	137,4	+0,2	128,0	125,3	139,9	+9,3	108,5	123,5	132,6	+7,4	29.4
201,0	+25,9	178,3	179,9	213,3	+19,6	165,7	171,0	196,6	+18,6	140,3	158,0	183,8	+16,3	DL
541,4	+31,1	528,6	402,2	692,0	+30,9	401,4	376,4	547,1	+36,3	214,2	327,0	461,7	+41,2	30
130,5	+17,3	133,1	131,8	144,5	+8,6	128,4	125,2	138,2	+7,6	114,2	123,2	131,7	+6,9	31
241,8	+34,9	187,4	211,0	219,1	+16,9	185,7	189,6	215,0	+15,8	159,0	182,0	202,3	+11,2	32
211,5	+25,5	172,0	189,1	216,8	+26,0	164,0	186,2	203,0	+23,8	152,7	162,6	194,6	+19,7	33
154,0	+15,5	142,8	133,8	145,7	+2,0	139,1	139,6	139,7	+0,4	100,7	129,2	139,6	+8,0	DM
211,7	+20,0	196,3	180,2	200,0	+1,9	189,4	185,9	190,1	+0,4	113,8	169,6	188,0	+10,8	34
155,0	-12,0	206,6	179,8	204,1	-1,2	203,2	187,1	192,0	-5,5	112,6	177,7	189,6	+6,7	34.1
86,5	+5,0	79,6	79,0	81,6	+2,5	79,7	84,8	80,3	+0,8	85,4	81,5	82,6	+1,3	35
78,2	+5,5	69,3	70,0	69,8	+0,7	72,1	74,9	69,9	-3,1	76,6	74,4	72,4	-2,7	35.1
300,6	+4,2	281,7	300,3	308,8	+9,6	283,6	305,2	304,6	+7,4	247,8	282,4	304,9	+8,0	35.3
122,5	+6,9	141,2	128,2	142,9	+1,2	133,7	124,4	135,6	+1,4	116,0	128,1	130,0	+1,5	DN
123,9	-0,7	141,2	125,7	149,1	+4,9	126,5	130,6	136,9	+8,2	107,0	121,6	133,7	+10,0	36.1
152,3	+33,7	164,8	165,5	150,5	-8,7	182,5	135,8	158,0	-13,4	161,9	179,4	146,9	-18,1	37
111,0	+1,3	108,0	92,8	109,9	+1,8	100,6	102,9	101,3	+0,7	100,9	101,0	102,1	+1,1	E
55,9	-3,0	84,8	96,8	85,3	+0,6	91,8	78,6	91,1	-0,8	92,2	85,3	84,8	-0,6	BAU
54,7	-10,2	84,7	94,0	80,2	-5,3	91,8	78,6	87,1	-5,1	94,5	86,2	82,9	-3,8	HOCHBAU
58,2	+13,0	84,9	101,9	94,6	+11,4	91,7	78,6	98,2	+7,1	88,0	83,6	88,4	+5,7	TIEFBAU

WZ93- NR.	WIRTSCHAFTSZWEIG	GEWICHT- TUNG	1999	1999	1999	1999	1999	1999	1999
				1.HJ	2.HJ	1.VJ	2.VJ	3.VJ	4.VJ
	PRODUZIERENDES GEWERBE	100	115,3	109,3	121,2	103,3	115,3	119,0	123,4
C-E	PRODUZIERENDES GEWERBE (OH BAULEISTUNGEN)	67,85	129,6	123,9	135,4	120,7	127,1	129,5	141,4
C-D	BERGBAU, GEW V STEINEN U ERDEN U VERARBEITENDES GEWERBE	59,18	133,7	126,9	140,5	122,2	131,6	134,9	146,0
	VORLEISTUNGSGUETERPRODUZENTEN	28,85	136,6	130,1	143,0	124,0	136,2	139,3	146,7
	INVESTITIONSGUETERPRODUZENTEN	14,93	129,8	120,8	136,8	117,6	124,1	130,9	146,8
	GEBRAUCHSGUETERPRODUZENTEN	2,58	159,8	156,8	162,8	158,6	155,0	152,0	173,5
	VERBRAUCHSGUETERPRODUZENTEN	12,83	126,4	120,8	132,0	116,3	125,3	126,3	137,7
C	BERGBAU U GEW V STEINEN U ERDEN	4,39	75,8	73,0	78,6	70,3	75,8	77,1	80,0
CA	KOHLENBERGBAU, TORFGEWINNING, GEW V ERDOEL U ERDGAS (OH BERGBAU AUF URAN- U THORIUMERZE)	2,85	71,9	70,6	73,2	74,2	67,0	67,7	78,7
10	KOHLENBERGBAU, TORFGEWINNING	2,73	72,2	70,7	73,7	74,1	67,2	68,2	79,3
11	GEW V ERDOEL U ERDGAS, ERBRING DAMIT VERB DIENSTL	0,12	64,6	69,8	59,3	76,4	63,1	54,5	64,1
CB	ERZBERGBAU, GEW V STEINEN U ERDEN, SONST BERGBAU	1,54	83,1	77,6	88,6	63,1	92,2	94,6	82,6
D	VERARBEITENDES GEWERBE	54,80	138,3	131,3	145,4	126,4	136,1	139,5	151,3
DA	ERNAERHUNGSGEWERBE U TABAKVERARBEITUNG	8,08	134,5	126,1	142,9	118,8	133,5	135,2	150,5
15	ERNAERHUNGSGEWERBE	7,97	134,4	126,1	142,8	118,8	133,4	134,9	150,6
16	TABAKVERARBEITUNG	0,11	139,5	130,3	148,7	120,8	139,9	153,7	143,6
DB	TEXTIL- U BEKLEIDUNGSGEWERBE	1,43	122,3	123,8	120,7	126,6	121,0	119,5	122,0
17	TEXTILGEWERBE	1,08	141,1	142,8	139,4	145,4	140,3	137,2	141,5
18	BEKLEIDUNGSGEWERBE	0,35	63,3	64,1	62,6	67,7	60,5	64,1	61,0
DC	LEDERGEWERBE	0,19	89,7	90,5	89,0	90,0	90,9	84,8	93,2
DD	HOLZGEWERBE (OH H V MOEBELN)	1,77	168,2	150,9	185,4	139,2	162,6	177,6	193,1
DE	PAPIER-, VERLAGS- U DRUCKGEWERBE	4,18	138,2	134,8	141,7	131,7	138,0	137,5	145,8
21	PAPIERGEWERBE	1,04	135,3	133,9	136,7	131,8	135,9	137,3	138,0
21.1	H V HOLZSTOFF, ZELLSTOFF, PAPIER, KARTON U PAPPE	0,59	122,9	127,5	118,3	124,4	130,6	119,8	116,8
21.2	PAPIER-, KARTON- U PAPPEVERARBEITUNG	0,45	151,4	142,3	160,5	141,6	142,9	160,0	161,0
22	VERLAGSGEWERBE, DRUCKGEWERBE, VERVIELF V BESPIELTEN TON-, BILD- U DATENTRAEGERN	3,13	139,2	135,1	143,3	131,6	138,6	137,5	149,1
22.1	VERLAGSGEWERBE	2,08	117,7	118,2	117,2	115,3	121,1	114,2	120,1
22.2	DRUCKGEWERBE	1,01	180,2	167,5	193,0	163,0	171,9	182,7	203,2
DF	KOKEREI, MINERALOELVERARB, H U VERARB V SPALT- U BRUTST	0,27	122,8	113,4	132,2	117,6	109,2	128,8	135,6
DG	CHEMISCHE INDUSTRIE	5,88	129,6	125,7	133,6	123,1	128,3	119,6	147,5
24.1	H V CHEMISCHEN GRUNDSTOFFEN	3,97	129,1	126,3	132,0	121,6	131,0	113,2	150,8
24.4	H V PHARMAZEUTISCHEN ERZEUGNISSEN	1,26	111,9	109,7	114,2	113,2	106,1	113,4	114,9
24.7	H V CHEMIEFASERN	0,18	119,6	122,3	116,9	128,7	115,9	101,9	131,9
DH	H V GUMMI- U KUNSTSTOFFWAREN	2,16	147,9	135,9	160,0	123,3	148,6	158,2	161,7
25.1	H V GUMMIWAREN	0,38	140,3	137,8	142,8	136,8	138,7	144,6	141,0
25.2	H V KUNSTSTOFFWAREN	1,78	149,6	135,5	163,6	120,4	150,7	161,1	166,2
DI	GLASGEWERBE, KERAMIK, VERARB V STEINEN U ERDEN	5,67	118,0	109,5	126,5	94,7	124,2	133,0	120,0
26.1	H U VERARB V GLAS	0,81	180,9	173,4	188,4	167,8	179,1	190,0	186,7
26.6	H V ERZEUGNISSEN AUS BETON, ZEMENT U GIPS	2,50	108,7	97,5	115,8	76,1	117,0	125,1	106,4
DJ	METALLERZEUGUNG U -BEARBEITUNG, H V METALLERZEUGNISSEN	8,20	141,7	131,5	152,0	126,3	136,6	148,5	155,5
27	METALLERZEUGUNG U -BEARBEITUNG	1,88	137,7	136,5	138,9	135,4	137,6	139,8	138,1
27.1	ERZEUGUNG V ROHEISEN, STAHL U FERROLEGIERUNGEN (EGKS)	0,78	157,3	156,9	167,7	163,1	160,7	158,4	157,0
27.5	GIESSEREIINDUSTRIE	0,50	154,0	156,3	151,8	158,2	154,4	148,6	154,9
28	H V METALLERZEUGNISSEN	6,32	143,0	130,1	155,9	123,7	136,4	151,1	160,6
28.1	STAHL- U LEICHTMETALLBAU	2,89	129,1	110,6	147,5	101,5	119,7	143,5	151,5
DK	MASCHINENBAU	5,43	120,8	117,7	123,9	114,1	121,3	120,2	127,6
29.1	H V MASCHINEN F D ERZEUGUNG U NUTZUNG V MECH ENERGIE	1,10	125,4	127,4	123,4	132,6	122,1	123,0	123,8
29.3	H V LAND- U FORSTWIRTSCHAFTLICHEN MASCHINEN	0,30	72,4	74,5	70,3	79,8	69,4	75,7	64,8
29.4	H V WERKZEUGMASCHINEN	0,64	132,6	125,3	139,9	130,5	120,1	142,3	137,4
DL	H V BUEROMASCH, DATENVERARBEITUNGSGER U -EINRICHTUNGEN, ELEKTROTECHNIK, FEINMECHANIK U OPTIK	5,23	183,8	171,0	196,6	173,1	168,9	179,9	213,3
30	H V BUEROMASCH, DATENVERARBEITUNGSGER U -EINRICHTUNGEN	0,31	461,7	376,4	547,1	464,6	288,2	402,2	692,0
31	H V GERAETEN D ELEKTRIZITAETSERZ, -VERTEILUNG U AE	2,30	131,7	125,2	138,2	121,5	128,8	131,8	144,5
32	RUNDFUNK-, FERNSEH- U NACHRICHTENTECHNIK	0,83	202,3	189,6	215,0	188,2	191,0	211,0	219,1
33	MEDIZIN-, MESS-, STEUER- U REGELUNGSTECHNIK, OPTIK	1,78	194,6	186,2	203,0	182,6	189,8	189,1	216,8
DM	FAHRZEUGBAU	4,44	139,6	139,6	139,7	139,5	139,6	133,8	145,7
34	H V KRAFTWAGEN U KRAFTWAGENTEILEN	2,40	188,0	185,9	190,1	184,6	187,2	180,2	200,0
34.1	H V KRAFTWAGEN U KRAFTWAGENMOTOREN	0,98	189,6	187,1	192,0	180,3	193,9	179,8	204,1
35	SONST FAHRZEUGBAU	2,04	82,6	84,8	80,3	86,3	83,4	79,0	81,6
35.1	SCHIFFBAU	0,71	72,4	74,9	69,9	77,5	72,4	70,0	69,8
35.3	LUFT- U RAUMFAHRZEUGBAU	0,08	304,9	305,2	304,6	303,8	306,6	300,3	308,8
DN	H V MOEBELN, SCHMUCK, MUSIKINSTRUMENTEN, SPORTGERAETEN, SPIELWAEREN U SONST ERZEUGNISSEN, RECYCLING	1,86	130,0	124,4	135,6	123,4	125,3	128,2	142,9
36.1	H V MOEBELN	1,10	133,7	130,6	136,9	133,6	127,5	125,7	148,1
37	RECYCLING	0,31	146,9	135,8	158,0	123,5	148,1	165,5	150,5
E	ENERGIEVERSORGUNG	8,67	102,1	102,9	101,3	109,9	95,9	92,8	109,9
	VORBEREITENDE BAUSTELLENARBEITEN, HOCH- U TIEFBAU	32,15	84,8	78,6	91,1	66,7	90,6	96,8	85,3
	HOCHBAULEISTUNGEN	20,76	82,9	78,6	87,1	68,6	88,7	94,0	80,2
	TIEFBAULEISTUNGEN	11,38	88,4	78,6	98,2	63,1	94,1	101,9	94,6

UND BERLIN-OST  
DAS PRODUZIERENDE GEWERBE  
= 100

ABTEILUNGEN, GRUPPEN UND KLASSEN  
ZWEIGE, AUSGABE 1993 (WZ93)

WERT

1999	1999	1999	1999	1999	1999	1999	1999	1999	1999	1999	1999	1999	WZ93- NR.
JAN.	FEB.	MAERZ	APRIL	MAI	JUNI	JULI	AUG.	SEPT.	OKT.	NOV.	DEZ.		
96,4	93,5	119,9	112,6	109,6	123,8	117,5	112,8	126,7	125,7	130,3	114,3	PROD GEW	
112,8	112,7	136,4	124,6	121,4	135,2	127,2	121,7	139,6	139,6	148,0	136,5	C-E	
112,6	113,8	140,3	127,9	125,3	141,5	132,3	126,2	146,3	145,0	153,5	139,4	C-D	
115,4	117,1	139,5	132,7	129,0	146,8	140,9	127,8	149,2	150,9	155,8	133,5	VORLEIST	
104,0	105,9	142,8	119,0	118,7	134,6	116,7	131,2	144,8	133,8	151,5	155,0	INVEST	
151,8	150,2	173,7	152,9	141,3	170,7	153,8	123,1	179,0	176,4	191,4	152,8	VERBRAUCH	
108,4	107,8	132,6	122,7	121,4	131,8	127,1	117,2	134,7	137,8	142,8	132,6	VERBRAUCH	
67,1	63,9	79,9	76,2	73,7	77,4	77,3	73,9	80,2	85,0	82,9	72,1	C	
73,1	72,1	77,5	69,1	66,5	65,4	69,0	64,5	69,5	78,0	79,2	78,9	CA	
72,8	72,0	77,4	69,0	66,8	65,9	69,0	65,1	70,4	78,7	79,9	79,3	10	
78,7	70,7	79,9	72,4	61,9	55,1	66,3	49,6	47,6	60,5	63,3	68,6	11	
55,9	48,4	84,9	89,6	87,0	100,0	92,5	91,5	99,9	98,6	90,0	59,1	CB	
116,3	117,7	145,2	132,1	129,4	146,8	136,6	130,4	151,6	149,8	159,2	144,9	D	
112,7	109,4	134,2	128,6	132,1	139,7	134,0	129,6	142,1	149,5	154,7	147,4	DA	
112,9	109,3	134,2	128,5	132,1	139,5	133,7	129,1	141,8	149,5	154,6	147,8	15	
109,0	117,9	136,4	133,5	130,1	156,0	148,0	156,8	156,4	152,1	159,3	119,5	16	
116,0	119,0	144,8	117,1	114,1	131,7	131,9	98,8	127,7	127,6	132,7	105,7	DB	
132,1	134,9	169,1	136,1	132,3	152,4	151,9	112,1	147,7	148,2	155,2	121,1	17	
65,6	69,5	67,9	57,3	57,1	67,0	69,2	58,0	65,2	63,2	61,3	58,5	18	
81,5	84,8	103,7	86,8	72,5	113,5	84,9	71,8	97,6	96,1	104,8	78,6	DC	
128,5	128,7	160,5	157,1	152,8	178,0	181,8	156,2	194,9	199,4	205,7	174,2	DD	
124,6	122,6	147,7	136,1	132,8	145,2	134,8	126,4	151,3	144,4	149,9	143,1	DE	
131,9	120,5	143,0	129,2	129,6	149,0	145,4	129,4	137,2	135,2	143,8	129,0	21	
131,7	114,1	127,4	123,5	128,4	139,9	130,3	111,9	117,2	121,6	120,3	108,5	21.1	
132,1	129,0	163,8	136,7	131,0	160,9	164,9	152,1	163,1	152,8	174,5	155,8	21.2	
122,0	123,3	149,3	138,3	133,8	143,6	131,2	125,2	156,1	147,5	151,9	147,9	22	
106,8	107,4	131,8	121,5	119,2	122,7	112,5	101,9	128,1	121,8	120,5	118,1	22.1	
152,1	153,6	183,2	171,2	161,6	183,0	167,6	170,9	209,7	195,0	208,8	205,9	22.2	
119,8	106,9	125,9	88,6	110,8	128,3	127,1	130,0	129,2	132,1	134,1	140,7	DF	
114,9	122,2	132,1	128,8	120,1	135,9	130,7	103,9	124,2	141,7	151,7	149,2	DG	
116,5	122,3	125,8	129,4	124,4	139,2	128,4	97,4	113,9	142,7	152,5	157,1	24.1	
100,0	107,1	132,5	113,6	91,4	113,4	118,5	97,8	123,8	116,4	125,3	103,1	24.4	
111,7	136,9	137,5	126,9	126,7	94,2	96,6	81,8	127,4	137,3	151,6	106,9	24.7	
110,3	116,5	143,0	141,6	140,1	164,1	156,1	145,9	172,6	170,8	177,9	136,4	DH	
136,3	128,6	145,7	130,5	125,7	159,9	143,7	140,0	150,2	148,1	161,9	113,1	25.1	
104,6	113,9	142,6	144,0	143,2	164,8	158,7	147,1	177,5	175,7	181,2	141,6	25.2	
83,8	83,1	117,2	121,6	118,4	132,6	134,2	125,2	139,6	136,0	129,7	94,2	DI	
153,6	161,1	182,6	176,3	176,9	184,0	187,4	181,5	201,1	197,5	190,0	172,7	26.1	
66,7	63,8	103,8	116,7	107,1	127,1	127,8	117,8	129,8	123,6	119,0	76,6	26.6	
114,6	119,1	145,2	129,5	131,7	148,6	143,9	143,0	158,5	153,9	158,6	153,9	DJ	
124,2	129,2	152,7	131,0	135,0	146,7	142,1	125,3	151,9	145,4	149,5	119,3	27	
135,7	146,8	176,7	149,3	165,4	167,5	163,8	139,7	171,8	167,5	163,8	139,7	27.1	
150,8	150,0	173,7	149,9	143,3	170,0	148,2	130,0	167,7	157,5	170,5	136,6	27.5	
111,8	116,2	143,0	129,1	130,9	149,3	144,6	148,3	160,5	156,4	161,3	164,1	28	
82,8	88,5	133,3	112,8	113,8	132,6	138,6	143,4	148,4	141,2	145,9	167,4	28.1	
98,1	99,9	144,2	117,2	114,0	132,8	96,0	126,9	137,8	114,6	117,1	151,0	DK	
107,5	117,0	173,4	119,7	113,8	132,7	120,9	112,8	135,4	124,8	124,8	121,7	29.1	
72,4	72,6	93,9	54,9	55,5	97,8	96,5	63,9	66,7	60,3	56,1	78,0	29.3	
105,4	112,1	174,0	143,0	137,1	80,2	79,2	201,9	145,8	128,8	103,9	179,6	29.4	
157,8	161,6	199,8	160,2	160,3	186,2	169,6	170,4	199,8	194,7	244,9	200,2	DL	
454,1	372,0	567,7	238,1	372,4	254,2	232,3	479,2	495,0	545,8	996,2	533,9	30	
108,3	114,3	142,0	119,8	119,1	147,5	128,5	122,8	144,0	138,1	154,2	141,3	31	
176,4	183,6	204,6	184,0	171,8	217,2	213,2	184,0	235,7	207,6	235,3	214,4	32	
160,6	176,3	211,0	188,7	172,1	208,7	190,9	173,8	202,7	200,4	237,8	212,1	33	
135,3	131,3	151,9	140,3	128,2	150,4	137,2	114,8	149,3	149,9	159,1	128,0	DM	
180,4	172,4	201,0	187,3	171,3	203,0	183,9	151,7	205,1	207,0	218,6	174,5	34	
188,0	164,1	188,9	193,6	170,2	218,0	194,2	139,3	206,0	206,6	229,5	176,2	34.1	
82,0	82,7	94,1	84,7	76,9	88,5	82,3	71,1	83,7	82,7	89,0	73,1	35	
74,4	73,7	84,4	72,5	65,3	79,3	73,3	60,5	76,3	74,0	80,9	54,4	35.1	
282,3	294,7	334,3	307,5	290,9	321,4	317,2	279,8	303,8	310,2	320,7	295,6	35.3	
111,6	117,6	141,1	125,7	114,4	135,8	124,0	106,5	154,2	146,9	156,4	125,3	DN	
121,1	128,5	151,2	128,3	116,9	137,4	121,6	96,6	159,0	151,2	162,7	130,4	36.1	
109,5	118,3	142,7	145,3	134,1	164,8	163,7	160,5	172,2	161,3	158,4	131,9	37	
113,5	105,7	110,4	101,3	94,3	92,2	92,7	91,0	94,6	103,4	111,1	115,1	E	
61,8	53,4	84,8	87,4	84,8	99,6	97,0	93,7	99,6	95,5	92,3	68,2	BAU	
64,4	57,4	83,9	85,2	83,1	97,7	95,2	91,1	95,7	89,8	86,3	64,6	HOCHBAU	
57,0	46,0	86,3	91,5	87,8	103,1	100,4	98,5	106,7	105,7	103,2	74,8	TIEFBAU	

WZ93- NR.	WIRTSCHAFTSZWEIG	GEWICH- TUNG	1999	1999	1999	1999	1999	1999	1999
				1. HJ	2. HJ	1. VJ	2. VJ	3. VJ	4. VJ
	PRODUZIERENDES GEWERBE	100	+5,4	+4,2	+6,3	+3,6	+4,8	+3,7	+9,0
C-E	PRODUZIERENDES GEWERBE (OH BAULEISTUNGEN)	67,85	+7,3	+5,6	+8,8	+5,2	+6,1	+6,0	+11,7
C-D	BERGBAU, GEW V STEINEN U ERDEN U VERARBEITENDES GEWERBE	59,18	+8,0	+6,2	+9,8	+5,7	+6,6	+6,6	+12,8
	VORLEISTUNGSGUETERPRODUZENTEN	28,85	+9,3	+7,1	+11,4	+6,4	+7,8	+7,0	+15,8
	INVESTITIONSGUETERPRODUZENTEN	14,93	+7,7	+6,1	+9,3	+6,0	+6,2	+6,3	+12,1
	GEBRAUCHSGUETERPRODUZENTEN	2,58	+11,7	+13,1	+10,4	+12,1	+14,2	+9,6	+11,0
	VERBRAUCHSGUETERPRODUZENTEN	12,83	+4,5	+2,4	+6,5	+2,1	+2,5	+5,6	+7,3
C	BERGBAU U GEW V STEINEN U ERDEN	4,39	+0,4	+0,8	+0,1	+1,0	+0,8	-1,0	+1,1
CA	KOHLBERGBAU, TORFGEWINNING, GEW V ERDOEL U ERDGAS (OH BERGBAU AUF URAN- U THORIUMERZE)	2,85	+0,4	-0,3	+1,2	-	-0,6	+0,6	+1,7
10	KOHLBERGBAU, TORFGEWINNING	2,73	+1,4	+0,7	+1,9	+0,7	+0,7	+1,2	+2,6
11	GEW V ERDOEL U ERDGAS, ERBRING DAMIT VERB DIENSTL	0,12	-19,1	-20,0	-18,4	-14,4	-25,9	-16,2	-20,2
CB	ERZBERGBAU, GEW V STEINEN U ERDEN, SONST BERGBAU	1,54	+0,5	+3,1	-1,6	+3,8	+2,7	-3,3	+0,5
D	VERARBEITENDES GEWERBE	54,80	+8,4	+6,4	+10,2	+6,0	+6,8	+7,1	+13,4
DA	ERNAEHRUNGSGEWERBE U TABAKVERARBEITUNG	8,08	+6,7	+4,0	+9,3	+3,9	+4,1	+8,5	+9,9
15	ERNAEHRUNGSGEWERBE	7,97	+6,7	+4,0	+9,2	+4,0	+4,0	+8,4	+9,8
16	TABAKVERARBEITUNG	0,11	+7,5	+4,6	+10,1	-1,4	+10,5	+12,6	+7,4
DB	TEXTIL- U BEKLEIDUNGSGEWERBE	1,43	+3,6	+5,3	+1,8	+7,6	+3,0	+2,0	+1,7
17	TEXTILGEWERBE	1,08	+5,9	+7,5	+4,2	+11,8	+3,5	+4,7	+3,6
18	BEKLEIDUNGSGEWERBE	0,35	-10,2	-8,9	-11,2	-14,6	-1,8	-12,7	-8,6
DC	LEDERGEWERBE	0,19	-11,5	-8,6	-14,3	-10,0	-7,2	-24,5	-2,1
DD	HOLZGEWERBE (OH H V MOEBELN)	1,77	+13,3	+12,8	+13,7	+6,7	+18,4	+13,0	+14,3
DE	PAPIER-, VERLAGS- U DRUCKGEWERBE	4,18	+6,2	+5,2	+7,2	+3,1	+7,5	+6,6	+7,7
21	PAPIERGEWERBE	1,04	+3,4	+0,7	+6,4	-2,3	+3,7	+2,4	+10,7
21.1	H V HOLZSTOFF, ZELLSTOFF, PAPIER, KARTON U PAPPE	0,59	-1,4	+1,3	-4,1	-2,5	+5,2	-9,1	+2,8
21.2	PAPIER-, KARTON- U PAPPEVERARBEITUNG	0,45	+9,0	-0,1	+18,5	-2,1	+2,0	+17,8	+19,3
22	VERLAGSGEWERBE, DRUCKGEWERBE, VERVIELF V BESPIELTEN TON-, BILD- U DATENTRAEGERN	3,13	+7,1	+6,8	+7,3	+4,9	+8,7	+8,0	+6,8
22.1	VERLAGSGEWERBE	2,08	+1,4	+3,2	-0,4	+2,4	+4,0	+0,4	-1,2
22.2	DRUCKGEWERBE	1,01	+13,8	+10,9	+16,4	+7,7	+14,0	+17,5	+15,4
DF	KOKEREI, MINERALOELVERARB, H U VERARB V SPALT- U BRUTST	0,27	+14,6	+9,1	+19,5	+20,9	-1,1	+10,0	+30,4
DG	CHEMISCHE INDUSTRIE	5,88	+12,9	+4,4	+22,2	+3,2	+5,6	+8,1	+36,7
24.1	H V CHEMISCHEN GRUNDSTOFFEN	3,97	+19,3	+9,6	+30,3	+7,9	+11,4	+10,4	+50,5
24.4	H V PHARMAZEUTISCHEN ERZEUGNISSEN	1,26	-5,4	-12,0	+2,0	-12,9	-1,0	-1,8	+5,9
24.7	H V CHEMIEFASERN	0,18	-5,3	-8,6	-1,5	-1,9	-15,1	-11,0	+7,2
DH	H V GUMMI- U KUNSTSTOFFWAREN	2,16	+11,0	+8,0	+13,7	+2,8	+12,8	+9,5	+18,1
25.1	H V GUMMIWAREN	0,38	+3,1	+1,6	+4,6	-0,2	+3,5	+5,5	+3,7
25.2	H V KUNSTSTOFFWAREN	1,78	+12,7	+6,5	+15,5	+3,6	+14,9	+10,3	+21,2
DI	GLASGEWERBE, KERAMIK, VERARB V STEINEN U ERDEN	5,67	+6,7	+5,1	+8,2	+7,0	+3,7	+5,1	+11,8
26.1	H U VERARB V GLAS	0,81	+11,8	+13,9	+9,9	+14,9	+12,9	+8,8	+11,1
26.6	H V ERZEUGNISSEN AUS BETON, ZEMENT U GIPS	2,50	+6,0	+3,1	+8,5	+3,0	+3,1	+4,1	+14,3
DJ	METALLERZEUGUNG U -BEARBEITUNG, H V METALLERZEUGNISSEN	8,20	+7,9	+2,7	+13,1	-0,5	+5,6	+8,1	+18,3
27	METALLERZEUGUNG U -BEARBEITUNG	1,88	+1,8	-2,1	+5,9	-2,2	-1,9	+2,9	+9,0
27.1	ERZEUGUNG V ROHEISEN, STAHL U FERROLEGIERUNGEN (EGKS)	0,78	+0,7	-5,5	+7,8	-7,9	-3,1	+5,4	+10,3
27.5	GIESSEEREIINDUSTRIE	0,50	+7,9	+13,5	+2,8	+15,4	+11,6	+1,7	+3,8
28	H V METALLERZEUGNISSEN	6,32	+9,9	+4,2	+15,1	+0,2	+8,1	+9,6	+20,8
28.1	STAHL- U LEICHTMETALLBAU	2,89	+2,7	-5,8	+10,1	-16,0	+5,1	+5,9	+14,4
DK	MASCHINENBAU	5,43	+1,7	+2,0	+1,4	+4,4	-0,1	-0,2	+3,0
29.1	H V MASCHINEN F D ERZEUGUNG U NUTZUNG V MECH ENERGIE	1,10	-2,5	+2,2	-6,9	+9,2	-4,5	-8,6	-5,1
29.3	H V LAND- U FORSTWIRTSCHAFTLICHEN MASCHINEN	0,30	-36,7	-38,7	-34,4	-26,6	-48,4	-38,0	-29,9
29.4	H V WERKZEUGMASCHINEN	0,64	+7,4	+5,2	+9,3	+19,0	-6,5	+19,7	+0,2
DL	H V BUEROMASCH, DATENVERARBEITUNGSGER U -EINRICHTUNGEN, ELEKTROTECHNIK, FEINMECHANIK U OPTIK	5,23	+16,3	+13,8	+18,6	+13,6	+14,0	+17,4	+19,6
30	H V BUEROMASCH, DATENVERARBEITUNGSGER U -EINRICHTUNGEN	0,31	+41,2	+49,0	+36,3	+66,1	+27,9	+46,7	+30,9
31	H V GERAETEN D ELEKTRIZITAETSERZ, -VERTEILUNG U AE	2,30	+6,9	+6,2	+7,6	+3,8	+8,4	+6,5	+8,6
32	RUNDFUNK-, FERNSEH- U NACHRICHTENTECHNIK	0,83	+11,2	+6,3	+15,8	+4,3	+8,3	+14,7	+16,9
33	MEDIZIN-, MESS-, STEUER- U REGELUNGSTECHNIK, OPTIK	1,78	+19,7	+15,4	+23,8	+12,0	+19,0	+21,3	+26,0
DM	FAHRZEUGBAU	4,44	+8,0	+17,0	+0,4	+21,0	+13,3	-1,2	+2,0
34	H V KRAFTWAGEN U KRAFTWAGENTEILEN	2,40	+10,8	+24,2	+0,4	+30,0	+18,9	-1,3	+1,9
34.1	H V KRAFTWAGEN U KRAFTWAGENMOTOREN	0,98	+6,7	+22,9	-5,5	+23,6	+22,3	-10,0	-1,2
35	SONST FAHRZEUGBAU	2,04	+1,3	+1,8	+0,8	+3,1	+0,7	-1,0	+2,5
35.1	SCHIFFBAU	0,71	-2,7	-2,3	-3,1	+1,4	-6,0	-6,5	+0,7
35.3	LUFT- U RAUMFAHRZEUGBAU	0,08	+8,0	+8,5	+7,4	+9,0	+8,1	+5,2	+9,6
DN	H V MOEBELN, SCHMUCK, MUSIKINSTRUMENTEN, SPORTGERAETEN, SPIELWAREN U SONST ERZEUGNISSEN, RECYCLING	1,86	+1,5	+1,5	+1,4	-	+2,9	+1,7	+1,2
36.1	H V MOEBELN	1,10	+10,0	+12,0	+8,2	+11,3	+12,5	+12,5	+4,9
37	RECYCLING	0,31	-18,1	-22,9	-13,4	-29,5	-16,3	-17,4	-8,7
E	ENERGIEVERSORGUNG	8,67	+1,1	+1,4	+0,7	+1,1	+1,8	-0,3	+1,8
	VORBEREITENDE BAUSTELLENARBEITEN, HOCH- U TIEFBAU	32,15	-0,6	-0,1	-0,8	-1,9	+1,2	-2,0	+0,6
	HOCHBAULEISTUNGEN	20,76	-3,8	-2,4	-5,1	-3,7	-1,3	-5,0	-5,3
	TIEFBAULEISTUNGEN	11,38	+5,7	+4,1	+7,1	+1,4	+6,1	+3,5	+11,4

UND BERLIN-OST  
DAS PRODUZIERENDE GEWERBE  
= 100

ABTEILUNGEN, GRUPPEN UND KLASSEN  
ZWEIGE, AUSGABE 1993 (WZ93)

WERT

VORJAHRESZEITRAUM IN %

1999	1999	1999	1999	1999	1999	1999	1999	1999	1999	1999	1999	1999	WZ93- NR.
JAN.	FEB.	MAERZ	APRIL	MAI	JUNI	JULI	AUG.	SEPT.	OKT.	NOV.	DEZ.		
+3,5	+0,6	+5,9	+3,8	+3,5	+7,2	+1,2	+6,8	+3,6	+2,7	+11,4	+14,0		PROD GEW
+4,6	+3,7	+7,0	+4,5	+4,8	+8,6	+3,4	+8,7	+6,0	+5,5	+14,3	+15,8		C-E
+5,3	+3,8	+7,8	+4,9	+5,3	+9,2	+3,8	+9,7	+6,7	+6,1	+15,8	+17,0		C-D
+7,5	+5,9	+6,0	+6,5	+5,4	+11,0	+6,1	+7,0	+7,9	+9,6	+17,5	+21,6		VORLEIST
+5,9	+0,1	+11,0	+3,6	+7,6	+7,3	-3,6	+19,4	+4,5	-0,3	+15,3	+22,0		INVEST
+20,2	+10,3	+7,2	+12,7	+9,5	+19,8	+12,0	+4,1	+11,5	+9,2	+17,1	+6,2		GEBRAUCH
-3,8	+1,0	+8,5	+1,2	+1,3	+4,9	+4,9	+5,9	+6,2	+4,2	+11,9	+6,1		VERBRAUCH
-2,9	-2,7	+7,8	+0,8	+1,5	-	-	+1,7	-4,1	-2,2	+0,2	+6,3		C
-9,0	-1,2	+12,0	-1,8	+2,9	-2,8	+11,5	-2,4	-5,8	+1,2	+1,1	+2,7		CA
-8,9	-1,0	+13,2	-1,4	+4,0	+0,2	+12,2	-1,5	-5,5	+2,2	+2,2	+3,5		10
-15,4	-15,8	-12,0	-10,6	-16,9	-44,7	-5,2	-24,8	-19,6	-22,7	-21,1	-16,8		11
+12,5	-8,5	+6,3	+4,3	-0,5	+4,0	-12,1	+6,6	-2,4	-4,6	-0,1	+11,3		CB
+5,7	+4,0	+7,7	+5,2	+5,4	+9,6	+4,0	+10,2	+7,3	+6,5	+16,6	+17,6		D
-2,4	+3,3	+10,5	+2,1	+3,0	+7,0	+6,7	+8,0	+10,9	+8,3	+14,4	+7,0		DA
-2,3	+3,4	+10,5	+2,1	+2,8	+6,9	+6,4	+7,7	+10,9	+8,3	+14,4	+6,9		15
-11,2	-3,0	+9,8	+5,8	+8,3	+16,9	+13,5	+18,4	+6,6	+3,4	+10,4	+8,8		16
+6,0	+3,1	+12,8	+2,1	+0,3	+6,1	+4,6	+13,0	-7,4	-3,8	+3,5	+6,4		DB
+9,3	+6,1	+19,1	+2,9	-0,2	+7,6	+7,3	+17,3	-5,2	-2,9	+5,6	+9,8		17
-11,2	-11,2	-20,8	-4,5	+2,5	-2,9	-10,9	-4,9	-20,1	-9,6	-11,2	-8,0		18
-12,6	-14,3	-4,0	-8,8	-22,4	+7,7	-26,9	-24,5	-22,4	-7,8	+4,0	-2,6		DC
+13,3	+4,2	+4,1	+21,9	+16,4	+17,4	+13,1	+17,2	+10,1	+12,7	+12,8	+17,9		DD
+0,2	+2,9	+5,7	+3,5	+5,5	+13,6	+3,7	+5,2	+10,6	+4,3	+7,5	+11,6		DE
-4,7	-2,9	+0,6	-2,5	+0,5	+13,1	+3,2	+2,1	+1,8	+9,7	+8,6	+14,0		21
+2,6	-7,2	-3,1	+8,0	-1,1	+9,2	-7,6	-9,8	-12,3	+6,7	-2,8	+5,2		21.1
-12,9	+2,6	+4,7	-13,0	+3,0	+18,3	+17,3	+16,6	+19,6	+13,0	+21,6	+23,3		21.2
+1,9	+4,8	+7,4	+5,4	+7,3	+13,5	+3,7	+6,1	+13,5	+2,7	+7,1	+11,0		22
-2,6	+2,3	+7,1	+1,8	+3,3	+7,3	-3,2	-0,6	+4,4	-4,5	-0,3	+1,5		22.1
+8,5	+5,8	+8,7	+9,9	+11,7	+20,5	+13,4	+13,5	+24,8	+11,6	+13,8	+21,0		22.2
+14,0	+25,2	+24,0	-16,2	-2,9	+15,3	+13,3	+8,9	+7,9	+22,0	+36,8	+33,1		DF
+4,4	+5,3	+0,2	+2,6	+3,6	+10,4	+20,0	-3,7	+8,0	+26,7	+40,6	+43,5		DG
+13,0	+11,0	+0,9	+4,8	+5,7	+24,6	+28,7	-8,7	+12,9	+44,6	+52,3	+54,5		24.1
-19,7	-14,2	-5,7	-2,7	-3,7	-22,3	+5,7	+2,6	-10,9	-12,5	+15,9	+22,0		24.4
-9,7	+8,9	-4,6	-8,1	-4,3	-32,2	-18,5	-24,5	+9,4	+1,6	+12,0	+8,6		24.7
+3,5	+4,7	+0,8	+10,1	+11,2	+16,8	+6,0	+14,7	+8,6	+12,1	+26,3	+16,1		DH
+6,3	-4,0	-2,4	-3,5	-1,6	+15,0	+3,8	+19,1	-3,1	-0,1	+10,8	-0,6		25.1
+2,5	+7,0	+1,6	+13,2	+14,1	+17,0	+6,4	+13,8	+10,9	+14,6	+29,6	+19,7		25.2
+12,3	+4,1	+5,4	+6,0	+1,3	+3,7	+0,8	+8,2	+6,7	+4,6	+14,2	+20,2		DI
+17,6	+17,4	+10,6	+17,6	+10,1	+11,3	+3,3	+13,1	+10,5	+10,1	+11,1	+12,4		26.1
+11,4	-3,0	+2,1	+6,4	-2,0	+4,7	+1,4	+7,1	+4,1	+3,3	+17,9	+30,3		26.6
+1,7	-2,1	-0,8	+3,4	+3,7	+9,3	+4,7	+14,1	+6,2	+12,9	+15,1	+27,9		DJ
-4,8	-4,2	+1,7	-3,5	-1,7	-0,8	-0,6	+4,2	+5,5	+3,8	+11,7	+12,4		27
-15,0	-8,4	-1,2	-4,4	-3,8	-1,1	+5,9	+1,2	+8,7	+5,6	+8,4	+19,2		27.1
+17,4	+12,3	+16,4	+10,1	+11,2	+13,3	-8,0	+7,7	+7,2	-5,9	+9,9	+9,4		27.5
+4,1	-1,1	-1,5	+5,6	+5,5	+12,8	+6,4	+17,0	+6,4	+15,7	+16,0	+31,9		28
-16,3	-20,4	-12,4	+1,2	+2,6	+11,1	+6,9	+14,4	-2,0	+11,7	+5,2	+26,8		28.1
-2,0	-6,5	+19,0	-4,7	-0,3	+4,7	-18,3	+18,9	+0,3	-4,5	-0,2	+12,4		DK
-0,2	-4,4	+29,3	-5,6	-3,6	-4,5	-12,8	-6,4	-6,3	-10,7	-1,0	-3,0		29.1
+8,4	-38,5	-33,1	-64,4	-56,8	-19,2	-33,2	-24,6	-51,3	-47,6	-37,0	+6,4		29.3
+13,1	-3,5	+45,5	+4,8	+27,1	-43,1	-36,5	+113,4	+6,3	-3,3	-13,5	+13,7		29.4
+11,0	+14,4	+15,0	+12,3	+17,9	+12,2	+10,0	+27,3	+16,6	+0,6	+33,3	+27,0		DL
+67,0	+65,4	+65,8	+16,9	+101,3	-11,6	+10,6	+142,6	+19,2	-26,2	+83,5	+76,0		30
+0,7	+2,1	+8,0	+2,4	+8,9	+13,5	-0,2	+13,3	+7,5	+4,7	+9,9	+11,2		31
-4,6	+2,6	+15,3	+9,0	+1,4	+14,0	+9,7	+11,8	+22,1	-1,0	+24,7	+30,8		32
+11,7	+19,9	+6,5	+23,3	+17,6	+16,5	+19,7	+22,6	+21,8	+17,5	+35,3	+24,9		33
+33,0	+13,8	+17,8	+14,6	+11,2	+14,0	-0,1	-4,4	+0,3	-0,1	+7,6	-2,0		DM
+42,6	+23,1	+26,2	+22,5	+18,9	+15,7	-2,1	-2,8	+0,7	+2,2	+6,8	-4,0		34
+45,3	+11,6	+17,0	+24,0	+19,4	+23,2	-10,1	-16,4	-5,0	-0,6	+7,9	-11,5		34.1
+13,1	-3,5	+1,2	-1,1	-4,6	+7,5	+4,0	-4,6	-2,4	-3,6	+9,2	+2,4		35
+1,8	-	+2,6	-4,4	-8,5	-5,5	+19,4	-18,8	-14,2	-12,6	+7,6	+13,6		35.1
+0,2	+9,4	+17,1	+6,6	+8,6	+9,3	+5,3	+6,3	+4,0	+5,2	+11,7	+12,2		35.3
+1,2	-2,4	+1,2	+1,9	-1,6	+7,9	+0,7	-3,5	+6,6	-1,9	+4,8	+0,5		DN
+13,1	+9,8	+11,3	+11,1	+10,3	+16,0	+13,2	+5,5	+16,7	+1,0	+8,3	+5,3		36.1
-28,1	-33,1	-27,5	-17,5	-21,2	-10,8	-21,0	-17,6	-13,5	-11,1	-5,7	-9,0		37
-0,6	+3,6	+0,5	+1,4	+1,0	+3,1	+0,1	-0,3	-0,9	-0,1	+1,2	+4,1		E
-	-10,3	+2,7	+1,2	-0,5	+2,8	-4,5	+1,8	-3,0	-5,4	+2,1	+8,3		BAU
-2,0	-9,6	-0,5	-1,7	-2,9	+0,4	-6,8	-1,5	-6,3	-10,1	-3,0	-0,8		HOCHBAU
+4,2	-12,2	+8,4	+6,9	+4,0	+7,3	-0,2	+8,1	+2,7	+2,7	+11,3	+26,8		TIEFBAU

NACH ABSCHNITTEN, UNTERABSCHNITTEN,  
DER KLASSIFIKATION DER WIRTSCHAFTS

3.2 ARBEITSTAEGLICH

WZ93- SCHL.	WIRTSCHAFTSZWEIG	GEWICH- TUNG	2000 FEB.	VER- AEND. IN % GEGEN VORJAHR	2000 JAN.	1999 DEZ.	1999 NOV.	1999 OKT.	1999 SEPT.
	PRODUZIERENDES GEWERBE	100	107,2	+14,3	102,5	110,3	127,0	125,1	125,6
C-E	PRODUZIERENDES GEWERBE (OH BAULEISTUNGEN)	67,85	131,3	+16,1	126,2	132,0	144,7	139,2	138,5
C-D	BERGBAU, GEW V STEINEN U ERDEN U VERARBEITENDES GEWERBE	59,18	135,1	+18,5	127,7	134,3	149,7	144,5	145,0
	VORLEISTUNGSGUETERPRODUZENTEN	28,85	144,4	+22,9	136,4	129,1	152,1	150,5	148,0
	INVESTITIONSGUETERPRODUZENTEN	14,93	131,4	+23,5	117,1	148,4	147,1	133,3	143,3
	GEBRAUCHSGUETERPRODUZENTEN	2,58	175,1	+16,4	150,9	144,7	184,5	175,3	176,7
	VERBRAUCHSGUETERPRODUZENTEN	12,83	109,8	+1,8	115,5	127,6	139,2	137,3	133,4
C	BERGBAU U GEW V STEINEN U ERDEN	4,39	68,0	+6,3	66,2	69,6	81,3	84,9	79,6
CA	KOHLENBERGBAU, TORFGEWINNUNG, GEW V ERDOEL U ERDGAS (OH BERGBAU AUF URAN- U THORIUMERZE)	2,85	76,7	+6,8	78,0	76,8	78,6	78,2	69,3
10	KOHLENBERGBAU, TORFGEWINNUNG	2,73	77,2	+7,5	78,4	77,2	79,4	79,0	70,2
11	GEW V ERDOEL U ERDGAS, ERBRING DAMIT VERB DIENSTL	0,12	66,5	-5,9	68,2	68,3	63,2	60,5	47,5
CB	ERZBERGBAU, GEW V STEINEN U ERDEN, SONST BERGBAU	1,54	51,1	+4,7	43,3	55,6	86,3	97,6	98,6
D	VERARBEITENDES GEWERBE	54,80	140,5	+19,0	132,6	139,4	155,0	149,2	150,2
DA	ERNAHRUNGSGEWERBE U TABAKVERARBEITUNG	8,08	107,4	-2,1	119,7	141,6	150,5	148,8	140,7
15	ERNAHRUNGSGEWERBE	7,97	107,0	-2,3	119,5	142,1	150,5	148,8	140,5
16	TABAKVERARBEITUNG	0,11	127,8	+8,1	121,0	113,4	153,7	151,2	154,4
DB	TEXTIL- U BEKLEIDUNGSGEWERBE	1,43	127,8	+7,2	120,2	100,7	128,3	126,8	126,3
17	TEXTILGEWERBE	1,08	148,0	+9,4	139,2	115,3	150,2	147,3	145,8
18	BEKLEIDUNGSGEWERBE	0,35	64,4	-7,2	60,5	55,7	59,4	62,8	64,3
DC	LEDERGEWERBE	0,19	89,1	+4,7	83,5	74,1	100,5	95,4	96,3
DD	HOLZGEWERBE (OH H V MOEBELN)	1,77	152,3	+18,2	147,0	166,9	199,7	198,4	192,8
DE	PAPIER-, VERLAGS- U DRUCKGEWERBE	4,18	132,5	+7,9	132,4	138,6	146,8	143,9	150,1
21	PAPIERGEWERBE	1,04	129,3	+7,2	134,7	124,9	140,6	134,6	136,0
21.1	H V HOLZSTOFF, ZELLSTOFF, PAPIER, KARTON U PAPPE	0,59	108,0	-5,3	114,7	105,0	117,6	121,1	116,4
21.2	PAPIER-, KARTON- U PAPPEVERARBEITUNG	0,45	157,6	+22,0	161,1	151,0	170,7	152,3	161,8
22	VERLAGSGEWERBE, DRUCKGEWERBE, VERVIELF V BESPIELTEN TON-, BILD- U DATENTRAEGERN	3,13	133,6	+8,2	131,6	143,2	148,7	147,0	155,0
22.1	VERLAGSGEWERBE	2,08	112,4	+4,6	106,8	114,4	118,0	121,6	127,2
22.2	DRUCKGEWERBE	1,01	173,1	+12,5	179,7	199,6	204,4	194,4	208,1
DF	KOKEREI, MINERALOELVERARB, H U VERARB V SPALT- U BRUTST	0,27	112,1	+4,1	119,5	140,7	134,1	132,1	129,1
DG	CHEMISCHE INDUSTRIE	5,88	170,7	+38,8	163,3	148,0	150,7	141,4	124,0
24.1	H V CHEMISCHEN GRUNDSTOFFEN	3,97	175,0	+41,7	174,1	157,0	152,4	142,6	113,9
24.4	H V PHARMAZEUTISCHEN ERZEUGNISSEN	1,26	116,5	+8,7	115,4	100,7	123,3	116,2	123,3
24.7	H V CHEMIEFASERN	0,18	126,6	-7,6	120,2	102,8	147,6	136,5	126,3
DH	H V GUMMI- U KUNSTSTOFFWAREN	2,16	145,4	+24,4	131,3	129,1	171,3	169,7	170,3
25.1	H V GUMMIWAREN	0,38	141,4	+10,0	133,0	106,9	155,9	147,0	148,2
25.2	H V KUNSTSTOFFWAREN	1,78	146,5	+28,1	131,1	134,0	174,5	174,4	175,2
DI	GLASGEWERBE, KERAMIK, VERARB V STEINEN U ERDEN	5,67	99,1	+18,7	84,8	91,4	126,9	135,4	138,6
26.1	H U VERARB V GLAS	0,81	179,7	+10,0	174,2	172,5	189,8	197,3	200,9
26.6	H V ERZEUGNISSEN AUS BETON, ZEMENT U GIPS	2,50	77,6	+21,3	61,4	73,0	115,2	122,6	128,3
DJ	METALLERZEUGUNG U -BEARBEITUNG, H V METALLERZEUGNISSEN	8,20	140,0	+17,1	134,5	149,3	155,4	153,5	157,4
27	METALLERZEUGUNG U -BEARBEITUNG	1,88	144,2	+10,6	142,5	119,2	149,4	145,3	151,8
27.1	ERZEUGUNG V ROHEISEN, STAHL U FERROLEGIERUNGEN (EGKS)	0,78	154,5	+4,2	159,1	139,6	163,6	167,3	171,7
27.5	GIESSEREIINDUSTRIE	0,50	177,9	+17,4	171,3	136,4	170,2	157,3	167,6
28	H V METALLERZEUGNISSEN	6,32	138,6	+19,1	132,1	158,2	157,3	155,9	159,2
28.1	STAHL- U LEICHTMETALLBAU	2,89	110,9	+24,9	110,6	161,4	142,3	140,8	147,1
DK	MASCHINENBAU	5,43	123,2	+22,8	120,1	144,5	113,7	114,3	136,4
29.1	H V MASCHINEN F D ERZEUGUNG U NUTZUNG V MECH ENERGIE	1,10	128,7	+9,4	117,1	116,3	121,0	124,2	133,8
29.3	H V LAND- U FORSTWIRTSCHAFTLICHEN MASCHINEN	0,30	73,4	+0,8	59,6	74,6	54,4	60,2	65,8
29.4	H V WERKZEUGMASCHINEN	0,64	214,1	+90,1	220,3	172,1	101,0	128,4	144,5
DL	H V BUEROMASCH, DATENVERARBEITUNGSGER U -EINRICHTUNGEN, ELEKTROTECHNIK, FEINMECHANIK U OPTIK	5,23	212,7	+31,2	183,1	189,3	236,3	193,9	197,1
30	H V BUEROMASCH, DATENVERARBEITUNGSGER U -EINRICHTUNGEN	0,31	668,0	+79,2	403,2	517,0	974,8	544,2	491,7
31	H V GERAETEN D ELEKTRIZITAETSERZ, -VERTEILUNG U AE	2,30	131,0	+14,3	126,0	133,0	148,0	137,3	141,8
32	RUNDFUNK-, FERNSEH- U NACHRICHTENTECHNIK	0,83	239,2	+30,2	232,9	197,6	222,5	205,8	231,0
33	MEDIZIN-, MESS-, STEUER- U REGELUNGSTECHNIK, OPTIK	1,78	227,4	+28,6	190,4	202,5	230,5	199,5	200,4
DM	FAHRZEUGBAU	4,44	164,0	+24,8	138,6	120,7	152,8	148,9	147,1
34	H V KRAFTWAGEN U KRAFTWAGENTEILEN	2,40	231,5	+34,2	183,2	163,8	209,2	205,4	202,0
34.1	H V KRAFTWAGEN U KRAFTWAGENMOTOREN	0,98	189,1	+15,4	112,8	165,4	219,8	205,1	202,7
35	SONST FAHRZEUGBAU	2,04	85,0	+2,8	85,9	69,9	86,1	82,2	82,7
35.1	SCHIFFBAU	0,71	75,9	+3,0	78,5	52,0	78,3	73,6	75,4
35.3	LUFT- U RAUMFAHRZEUGBAU	0,08	294,9	-0,1	299,5	282,3	310,9	308,7	300,3
DN	H V MOEBELN, SCHMUCK, MUSIKINSTRUMENTEN, SPORTGERAETEN, SPIELWAREN U SONST ERZEUGNISSEN, RECYCLING	1,86	123,7	+5,0	118,6	119,6	151,4	146,1	152,5
36.1	H V MOEBELN	1,10	127,3	-1,1	117,3	124,1	157,2	150,3	157,1
37	RECYCLING	0,31	150,2	+26,8	152,0	127,2	154,5	160,6	170,7
E	ENERGIEVERSORGUNG	8,67	105,3	-0,6	116,0	115,5	111,2	103,4	94,6
	VORBEREITENDE BAUSTELLENARBEITEN, HOCH- U TIEFBAU	32,15	57,5	+7,3	53,3	65,4	89,7	94,8	98,7
	HOCHBAULEISTUNGEN	20,76	55,0	-4,3	53,2	61,9	83,8	89,1	94,8
	TIEFBAULEISTUNGEN	11,38	61,9	+34,0	53,3	71,8	100,4	105,1	105,7

UND BERLIN-OST  
DAS PRODUZIERENDE GEWERBE  
= 100

ABTEILUNGEN, GRUPPEN UND KLASSEN  
ZWEIGE, AUSGABE 1993 (WZ93)

BEREINIGTER WERT

KUMULIERT		1998	1999	1999	VER- AEND. IN % GEGEN VORJAHR	1998	1999	1999	VER- AEND. IN % GEGEN VORJAHR	1997	1998	1999	VER- AEND. IN % GEGEN VORJAHR	WZ93- SCHL.
JAN. 2000 BIS FEB. 2000	VER- AEND. IN % GEGEN VORJAHR	4.VJ	3.VJ	4.VJ		2.HJ	1.HJ	2.HJ						
104,9	+8,6	111,7	118,6	120,8	+8,1	112,9	109,0	119,7	+6,0	105,6	109,0	114,4	+5,0	PROD GEW
128,8	+12,4	125,1	129,1	138,6	+10,8	123,4	123,5	133,9	+8,5	111,9	120,4	128,7	+6,9	C-E
131,4	+14,1	127,5	134,4	142,8	+12,0	126,7	126,5	138,6	+9,4	113,5	123,3	132,6	+7,5	C-D
140,4	+18,9	125,1	138,8	143,9	+15,0	127,4	129,8	141,4	+11,0	111,6	124,5	135,6	+8,9	VORLEIST
124,3	+15,7	128,7	130,3	142,9	+11,0	125,6	120,5	136,6	+8,8	110,9	119,9	128,5	+7,2	INVEST
163,0	+5,5	153,3	151,1	168,2	+9,7	145,6	156,2	159,6	+9,6	121,4	142,3	157,9	+11,0	GEBRAUCH
112,7	+2,5	126,5	125,8	134,7	+6,5	122,8	120,5	130,2	+6,0	118,9	120,5	125,3	+4,0	VERBRAUCH
67,1	+1,1	78,2	76,8	78,6	+0,5	78,0	72,9	77,7	-0,4	84,8	75,2	75,3	+0,1	C
77,4	+6,3	76,9	67,6	77,9	+1,3	72,1	70,5	72,7	+0,8	82,8	71,5	71,6	+0,1	CA
77,8	+7,0	76,9	68,1	78,5	+2,1	72,1	70,5	73,3	+1,7	82,6	71,1	71,9	+1,1	10
67,4	-9,9	80,2	54,5	64,0	-20,2	72,5	69,7	59,2	-18,3	87,3	79,9	64,5	-19,3	11
47,2	-12,4	80,5	94,1	79,8	-0,9	88,9	77,2	87,0	-2,1	88,5	82,2	82,1	-0,1	CB
136,6	+14,6	131,5	139,0	147,9	+12,5	130,6	130,9	143,4	+9,8	115,8	127,1	137,2	+7,9	D
113,6	+0,4	135,1	134,6	147,0	+8,8	129,6	125,7	140,8	+8,6	123,9	125,5	133,3	+6,2	DA
113,3	+0,2	135,2	134,4	147,1	+8,8	129,5	125,6	140,8	+8,7	123,9	125,5	133,2	+6,1	15
124,4	+7,2	131,1	152,9	139,4	+6,3	133,4	129,8	146,2	+9,6	124,6	129,1	138,0	+6,9	16
124,0	+3,3	117,9	118,9	118,6	+0,6	117,2	123,3	118,8	+1,4	106,0	117,5	121,1	+3,1	DB
143,6	+5,2	134,5	136,4	137,6	+2,3	132,4	142,4	137,0	+3,5	112,9	132,7	139,7	+5,3	17
62,5	-9,2	66,4	63,7	59,3	-10,7	69,7	63,9	61,5	-11,8	84,1	70,1	62,7	-10,6	18
86,3	+0,9	93,1	84,3	90,0	-3,3	102,4	90,1	87,2	-14,8	90,6	100,8	88,6	-12,1	DC
149,7	+14,2	166,3	176,8	188,3	+13,2	161,4	150,4	182,6	+13,1	122,2	147,7	166,5	+12,7	DD
132,5	+5,7	133,9	137,0	143,1	+6,9	131,3	134,6	140,1	+6,7	118,2	129,8	137,3	+5,8	DE
132,0	+3,1	121,4	136,8	133,4	+9,9	127,5	133,6	135,1	+6,0	120,7	130,4	134,3	+3,0	21
111,4	-10,6	112,2	119,5	114,6	+2,1	122,4	127,2	117,1	-4,3	120,1	124,2	122,1	-1,7	21.1
159,4	+20,4	133,5	159,5	158,0	+18,4	134,4	141,9	158,7	+18,1	121,3	138,4	150,3	+8,6	21.2
132,6	+6,6	138,0	137,1	146,3	+6,0	132,4	134,8	141,7	+7,0	117,4	129,5	138,3	+6,8	22
109,6	+0,9	120,2	113,9	118,0	-1,8	116,8	118,0	115,9	-0,8	106,7	115,7	117,0	+1,1	22.1
176,4	+13,7	174,1	182,1	199,5	+14,6	164,5	167,1	190,8	+16,0	139,2	157,8	178,9	+13,4	22.2
115,8	+1,8	104,0	128,7	135,6	+30,4	110,6	113,5	132,2	+19,5	81,3	107,3	122,8	+14,4	DF
167,0	+40,0	107,5	119,5	146,7	+36,5	109,0	125,6	133,1	+22,1	99,9	114,7	129,4	+12,8	D6
174,6	+45,5	100,1	113,2	150,7	+50,5	101,2	126,4	132,0	+30,4	85,1	108,3	129,2	+19,3	24.1
116,0	+10,9	107,6	113,3	113,4	+5,4	111,3	109,5	113,3	+1,8	129,7	118,0	111,4	-5,6	24.4
123,4	-2,2	121,3	101,6	129,0	+6,3	117,7	121,9	115,3	-2,0	122,0	125,8	118,6	-5,7	24.7
138,4	+19,1	134,2	157,3	156,7	+16,8	139,0	135,3	157,0	+12,9	122,5	132,5	146,2	+10,3	DH
137,2	+1,3	133,4	143,8	136,6	+2,4	134,8	137,2	140,2	+4,0	113,9	135,3	138,7	+2,5	25.1
138,8	+23,9	134,4	160,2	161,0	+19,8	139,9	134,9	160,6	+14,8	124,3	131,9	147,8	+12,1	25.2
92,0	+8,6	106,1	132,6	117,9	+11,1	116,1	109,2	125,3	+7,9	108,4	110,2	117,2	+6,4	DI
177,0	+9,7	167,9	189,8	186,5	+11,1	171,2	173,7	188,2	+9,9	146,9	161,8	180,9	+11,8	26.1
69,5	+4,2	91,6	124,5	103,6	+13,1	105,6	97,1	114,1	+8,0	103,6	100,2	105,6	+5,4	26.6
137,3	+15,9	130,1	148,0	152,7	+17,4	133,5	131,2	150,4	+12,7	117,8	130,9	140,8	+7,6	DJ
143,4	+12,6	126,6	139,7	138,0	+9,0	131,1	136,6	138,8	+5,9	118,7	135,3	137,7	+1,8	27
156,8	+10,4	142,2	158,3	156,8	+10,3	146,2	157,1	157,6	+7,8	132,5	156,2	157,3	+0,7	27.1
174,6	+15,5	149,1	148,5	154,6	+3,7	147,5	156,4	151,6	+2,8	123,8	142,7	154,0	+7,9	27.5
135,4	+16,8	131,1	150,6	157,1	+19,8	134,2	129,7	153,9	+14,7	117,6	129,6	141,8	+9,4	28
110,8	+26,9	130,7	142,9	148,2	+13,4	132,8	110,3	145,6	+9,6	121,5	125,2	127,9	+2,2	28.1
121,7	+20,1	121,9	119,7	124,2	+1,9	120,9	117,3	121,9	+0,8	111,6	118,2	119,6	+1,2	DK
122,9	+7,1	128,3	122,4	120,5	-6,1	131,1	126,8	121,4	-7,4	112,1	128,0	124,1	-3,0	29.1
66,5	-10,1	91,0	75,3	63,1	-30,7	106,2	74,2	69,2	-34,8	90,4	114,0	71,7	-37,1	29.3
217,2	+95,3	134,8	141,6	133,8	-0,7	126,5	124,9	137,7	+8,9	108,9	122,9	131,3	+6,8	29.4
197,9	+20,7	174,7	178,8	206,5	+18,2	163,5	170,4	192,7	+17,9	140,8	157,1	181,5	+15,5	DL
535,6	+27,6	522,2	400,8	678,7	+30,0	397,7	375,8	539,7	+35,7	214,9	325,3	457,8	+40,7	30
128,5	+12,3	130,1	130,9	139,4	+7,1	126,5	124,6	135,2	+6,9	114,6	122,4	129,9	+6,1	31
236,1	+26,7	181,8	209,1	208,6	+14,7	182,1	188,4	208,9	+14,7	159,7	180,5	198,6	+10,0	32
208,9	+21,5	168,9	188,2	210,8	+24,8	162,0	185,5	199,5	+23,1	153,1	161,8	192,5	+19,0	33
151,3	+10,8	139,7	132,9	140,8	+0,8	137,1	138,9	136,9	-0,1	101,1	128,3	137,9	+7,5	DM
207,4	+14,5	191,8	179,0	192,8	+0,5	186,5	185,0	185,9	-0,3	114,1	168,3	185,5	+10,2	34
151,0	-16,4	201,9	178,6	196,8	-2,5	200,2	186,2	187,7	-6,2	113,0	176,4	186,9	+6,0	34.1
85,5	+1,9	78,3	78,6	79,4	+1,4	78,9	84,5	79,0	+0,1	85,6	81,1	81,8	+0,9	35
77,2	+2,3	68,1	69,7	68,0	-0,1	71,3	74,7	68,8	-3,5	76,8	74,1	71,8	-3,1	35.1
297,2	+1,0	277,1	298,8	300,6	+8,5	280,6	304,1	299,7	+6,8	248,4	281,1	301,9	+7,4	35.3
121,2	+3,7	138,9	127,7	139,0	+0,1	132,2	123,9	133,4	+0,9	116,3	127,5	128,6	+0,9	DN
122,3	-4,0	138,7	125,0	143,9	+3,7	124,9	130,1	134,5	+7,7	107,3	120,9	132,3	+9,4	36.1
151,1	+30,6	162,7	164,8	147,4	-9,4	181,2	135,4	156,1	-13,9	162,1	178,8	145,8	-18,5	37
110,7	+0,9	108,1	92,8	110,0	+1,8	100,6	103,0	101,4	+0,8	100,9	101,1	102,2	+1,1	E
55,4	-5,8	83,5	96,4	83,3	-0,2	91,0	78,4	89,9	-1,2	92,2	84,9	84,1	-0,9	BAU
54,1	-12,9	83,4	93,6	78,3	-6,1	91,0	78,3	86,0	-5,5	94,6	85,8	82,1	-4,3	HOCHBAU
57,6	+9,3	83,6	101,5	92,4	+10,5	90,9	78,3	97,0	+6,7	88,0	83,2	87,6	+5,3	TIEFBAU

WZ93- NR.	WIRTSCHAFTSZWEIG	GEWICH- TUNG	1989	1999	1999	1999	1999	1999	1999	1999
				1.HJ	2.HJ	1.VJ	2.VJ	3.VJ	4.VJ	
	PRODUZIERENDES GEWERBE	100	114,4	109,0	119,7	103,3	114,7	118,6	120,8	
C-E	PRODUZIERENDES GEWERBE (OH BAULEISTUNGEN)	67,85	128,7	123,5	133,9	120,7	126,3	129,1	138,6	
C-D	BERGBAU, GEW V STEINEN U ERDEN U VERARBEITENDES GEWERBE	59,18	132,6	126,5	138,6	122,3	130,8	134,4	142,8	
	VORLEISTUNGSQUETERPRODUZENTEN	28,85	135,6	129,8	141,4	124,1	135,5	138,8	143,9	
	INVESTITIONSGUETERPRODUZENTEN	14,93	128,5	120,5	136,6	117,7	123,1	130,3	142,9	
	GEBRAUCHSGUETERPRODUZENTEN	2,58	157,9	156,2	159,6	158,7	153,6	151,1	188,2	
	VERBRAUCHSGUETERPRODUZENTEN	12,83	125,3	120,5	130,2	116,3	124,6	125,8	134,7	
C	BERGBAU U GEW V STEINEN U ERDEN	4,39	75,3	72,9	77,7	70,3	75,4	76,8	78,6	
CA	KOHLENBERGBAU, TORFGEWINNUNG, GEW V ERDOEL U ERDGAS (OH BERGBAU AUF URAN- U THORIUMERZE)	2,85	71,6	70,5	72,7	74,0	66,9	67,6	77,9	
10	KOHLENBERGBAU, TORFGEWINNUNG	2,73	71,9	70,5	73,3	73,9	67,1	68,1	78,5	
11	GEW V ERDOEL U ERDGAS, ERBRING DAMIT VERB DIENSTL	0,12	64,5	69,7	59,2	76,4	63,0	54,5	64,0	
CB	ERZBERGBAU, GEW V STEINEN U ERDEN, SONST BERGBAU	1,54	82,1	77,2	87,0	63,2	91,2	94,1	79,8	
D	VERARBEITENDES GEWERBE	54,80	137,2	130,9	143,4	126,5	135,2	139,0	147,9	
DA	ERNAEHRUNGSGEWERBE U TABAKVERARBEITUNG	8,08	133,3	125,7	140,8	118,9	132,5	134,6	147,0	
15	ERNAEHRUNGSGEWERBE	7,97	133,2	125,6	140,8	118,8	132,4	134,4	147,1	
16	TABAKVERARBEITUNG	0,11	138,0	129,8	146,2	120,8	138,7	152,9	139,4	
DB	TEXTIL- U BEKLEIDUNGSGEWERBE	1,43	121,1	123,3	118,8	126,7	120,0	118,9	118,6	
17	TEXTILGEWERBE	1,08	139,7	142,4	137,0	145,5	139,2	136,4	137,6	
18	BEKLEIDUNGSGEWERBE	0,35	62,7	63,9	61,5	67,7	60,0	63,7	59,3	
DC	LEDERGEWERBE	0,19	88,6	90,1	87,2	90,1	90,0	84,3	90,0	
DD	HOLZGEWERBE (OH H V MOEBELN)	1,77	166,5	150,4	182,6	139,3	161,5	176,8	188,3	
DE	PAPIER-, VERLAGS- U DRUCKGEWERBE	4,18	137,3	134,6	140,1	131,8	137,4	137,0	143,1	
21	PAPIERGEWERBE	1,04	134,3	133,6	135,1	131,9	135,2	136,8	133,4	
21.1	H V HOLZSTOFF, ZELLSTOFF, PAPIER, KARTON U PAPPE	0,59	122,1	127,2	117,1	124,4	129,9	119,5	114,6	
21.2	PAPIER-, KARTON- U PAPPEVERARBEITUNG	0,45	150,3	141,9	158,7	141,6	142,1	159,5	158,0	
22	VERLAGSGEWERBE, DRUCKGEWERBE, VERVIELF V BESPIELTEN TON-, BILD- U DATENTRAEGERN	3,13	138,3	134,8	141,7	131,7	137,9	137,1	146,3	
22.1	VERLAGSGEWERBE	2,08	117,0	118,0	115,9	115,4	120,6	113,9	118,0	
22.2	DRUCKGEWERBE	1,01	178,9	167,1	190,8	163,1	171,0	182,1	199,5	
DF	KOKEREI, MINERALOELVERARB, H U VERARB V SPALT- U BRUTST	0,27	122,8	113,5	132,2	117,8	109,1	128,7	135,6	
DG	CHEMISCHE INDUSTRIE	5,88	129,4	125,6	133,1	123,3	127,9	119,5	146,7	
24.1	H V CHEMISCHEN GRUNDSTOFFEN	3,97	129,2	126,4	132,0	121,9	130,9	113,2	150,7	
24.4	H V PHARMAZEUTISCHEN ERZEUGNISSEN	1,26	111,4	109,5	113,3	113,2	105,8	113,3	113,4	
24.7	H V CHEMIEFASERN	0,18	118,6	121,9	115,3	128,7	115,2	101,6	129,0	
DH	H V GUMMI- U KUNSTSTOFFWAREN	2,16	146,2	135,3	157,0	123,4	147,2	157,3	156,7	
25.1	H V GUMMIWAREN	0,38	138,7	137,2	140,2	136,9	137,4	143,8	136,6	
25.2	H V KUNSTSTOFFWAREN	1,78	147,8	134,9	160,6	120,5	149,4	160,2	161,0	
DI	GLASGEWERBE, KERAMIK, VERARB V STEINEN U ERDEN	5,67	117,2	109,2	125,3	94,8	123,6	132,6	117,9	
26.1	H U VERARB V GLAS	0,81	180,9	173,7	188,2	168,4	179,0	189,8	186,5	
26.6	H V ERZEUGNISSEN AUS BETON, ZEMENT U GIPS	2,50	105,6	97,1	114,1	78,1	116,1	124,5	103,6	
DJ	METALLERZEUGUNG U -BEARBEITUNG, H V METALLERZEUGNISSEN	8,20	140,8	131,2	150,4	126,5	136,0	148,0	152,7	
27	METALLERZEUGUNG U -BEARBEITUNG	1,88	137,7	136,6	138,8	135,7	137,5	139,7	138,0	
27.1	ERZEUGUNG V ROEISEN, STAHL U FERROLEGIERUNGEN (EGKS)	0,78	157,3	157,6	157,6	153,5	160,6	158,3	156,8	
27.5	GIESSEREIINDUSTRIE	0,50	154,0	156,4	151,6	158,7	154,2	148,5	154,6	
28	H V METALLERZEUGNISSEN	6,32	141,8	129,7	153,9	123,7	135,6	150,6	157,1	
28.1	STAHL- U LEICHTMETALLBAU	2,89	127,9	110,3	145,6	101,6	119,0	142,9	148,2	
DK	MASCHINENBAU	5,43	119,6	117,3	121,9	114,2	120,4	119,7	124,2	
29.1	H V MASCHINEN F D ERZEUGUNG U NUTZUNG V MECH ENERGIE	1,10	124,1	126,8	121,4	132,6	121,1	122,4	120,5	
29.3	H V LAND- U FORSTWIRTSCHAFTLICHEN MASCHINEN	0,30	71,7	74,2	69,2	79,6	68,8	75,3	63,1	
29.4	H V WERKZEUGMASCHINEN	0,64	131,3	124,9	137,7	130,5	119,2	141,6	133,8	
DL	H V BUERDMASCH, DATENVERARBEITUNGSGER U -EINRICHTUNGEN, ELEKTROTECHNIK, FEINMECHANIK U OPTIK	5,23	181,5	170,4	192,7	173,3	167,5	178,8	206,5	
30	H V BUERDMASCH, DATENVERARBEITUNGSGER U -EINRICHTUNGEN	0,31	457,8	375,8	539,7	464,8	286,7	400,8	678,7	
31	H V GERAETEN D ELEKTRIZITAETSERZ, -VERTEILUNG U AE	2,30	129,9	124,6	135,2	121,6	127,6	130,9	139,4	
32	RUNDFUNK-, FERNSEH- U NACHRICHTENTECHNIK	0,83	198,6	186,4	208,9	188,3	188,4	209,1	208,6	
33	MEDIZIN-, MESS-, STEUER- U REGELUNGSTECHNIK, OPTIK	1,78	192,5	185,5	199,5	182,7	188,4	188,2	210,8	
DM	FAHRZEUGBAU	4,44	137,9	138,9	136,9	139,6	138,3	132,9	140,8	
34	H V KRAFTWAGEN U KRAFTWAGENTEILEN	2,40	185,5	185,0	185,9	184,7	185,3	179,0	192,8	
34.1	H V KRAFTWAGEN U KRAFTWAGENMOTOREN	0,98	186,9	186,2	187,7	180,4	191,9	178,6	196,8	
35	SONST FAHRZEUGBAU	2,04	81,8	84,5	79,0	86,3	82,8	78,6	79,4	
35.1	SCHIFFBAU	0,71	71,8	74,7	68,8	77,5	71,9	69,7	68,0	
35.3	LUFT- U RAUMFAHRZEUGBAU	0,08	301,9	304,1	299,7	304,0	304,3	298,8	300,6	
DN	H V MOEBELN, SCHMUCK, MUSIKINSTRUMENTEN, SPORTGERAETEN, SPIELWAEREN U SONST ERZEUGNISSEN, RECYCLING	1,86	128,6	123,9	133,4	123,4	124,3	127,7	139,0	
36.1	H V MOEBELN	1,10	132,3	130,1	134,5	133,6	126,6	125,0	143,9	
37	RECYCLING	0,31	145,8	135,4	156,1	123,5	147,2	164,8	147,4	
E	ENERGIEVERSORGUNG	8,67	102,2	103,0	101,4	110,0	95,9	92,8	110,0	
	VORBEREITENDE BAUSTELLENARBEITEN, HOCH- U TIEFBAU	32,15	84,1	78,4	89,9	66,7	90,0	96,4	83,3	
	HOCHBAULEISTUNGEN	20,76	82,1	78,3	86,0	68,6	88,1	93,6	78,3	
	TIEFBAULEISTUNGEN	11,38	87,6	78,3	97,0	63,1	93,5	101,5	92,4	



UND BERLIN-OST  
DAS PRODUZIERENDE GEMERBE  
= 100

ABTEILUNGEN, GRUPPEN UND KLASSEN  
ZWEIGE, AUSGABE 1993 (WZ93)

BEREINIGTER WERT

1999	1999	1999	1999	1999	1999	1999	1999	1999	1999	1999	1999	1999	WZ93- NR.
JAN.	FEB.	MAERZ	APRIL	MAI	JUNI	JULI	AUG.	SEPT.	OKT.	NOV.	DEZ.		
99,3	99,8	116,9	112,1	110,8	121,3	118,0	112,2	125,6	125,1	127,0	110,3	PROD GEW	
116,0	113,1	133,2	123,9	122,4	132,5	127,6	121,1	138,5	139,2	144,7	132,0	C-E	
116,3	114,0	136,5	127,2	126,7	138,5	132,7	125,4	145,0	144,5	149,7	134,3	C-D	
118,7	117,5	136,2	132,0	130,4	144,0	141,3	127,1	148,0	150,5	152,1	129,1	VORLEIST	
108,3	106,4	138,6	118,1	120,2	131,1	117,2	130,4	143,3	133,3	147,1	148,4	INVEST	
158,5	150,4	167,2	151,8	143,4	165,7	154,6	122,0	176,7	175,3	184,5	144,7	GEBRAUCH	
111,9	107,9	129,1	122,1	122,8	128,9	127,5	116,4	133,4	137,3	139,2	127,6	VERBRAUCH	
68,7	64,0	78,4	75,8	74,3	76,0	77,5	73,4	79,6	84,9	81,3	69,6	C	
73,8	71,8	76,5	69,0	66,8	65,0	69,2	64,3	69,3	78,2	78,6	76,8	CA	
73,6	71,8	76,3	68,8	67,0	65,4	69,2	64,9	70,2	79,0	79,4	77,2	10	
78,9	70,7	79,7	72,3	61,9	54,9	66,3	49,6	47,5	60,5	63,2	68,3	11	
58,9	48,8	81,8	88,7	88,3	96,7	93,0	90,7	98,6	97,6	86,3	55,6	CB	
120,2	118,1	141,2	131,3	130,9	143,5	137,2	129,6	150,2	149,2	155,0	139,4	D	
116,7	109,7	130,5	127,6	133,4	136,4	134,4	128,7	140,7	148,8	150,5	141,6	DA	
116,7	109,5	130,4	127,6	133,4	136,2	134,3	128,4	140,5	148,8	150,5	142,1	15	
113,8	118,2	130,5	132,6	132,0	151,6	148,7	155,6	154,4	151,2	153,7	113,4	16	
120,8	119,2	140,0	116,2	115,6	128,2	132,5	98,0	126,3	126,8	128,3	100,7	DB	
137,7	135,3	163,8	135,1	134,1	148,4	152,4	111,1	145,8	147,3	150,2	115,3	17	
68,2	69,4	65,5	56,9	57,9	65,2	65,4	57,5	64,3	62,8	59,4	55,7	18	
85,9	85,1	99,2	86,2	73,9	110,0	85,5	71,2	96,3	95,4	100,5	74,1	DC	
133,2	128,9	155,7	156,2	154,6	173,8	182,5	155,2	192,8	198,4	199,7	166,9	DD	
128,0	122,8	144,6	135,5	134,0	142,6	135,2	125,7	150,1	143,9	146,8	138,6	DE	
135,4	120,6	139,7	128,6	130,8	146,3	145,8	128,6	136,0	134,6	140,6	124,9	21	
135,0	114,1	124,2	122,8	129,6	137,3	130,8	111,4	116,4	121,1	117,6	105,0	21.1	
135,6	129,2	160,1	136,1	132,1	158,0	165,4	151,2	161,8	152,3	170,7	151,0	21.2	
125,3	123,5	146,1	137,7	135,0	141,1	131,7	124,7	155,0	147,0	148,7	143,2	22	
109,6	107,5	129,0	120,9	120,3	120,6	112,9	101,5	127,2	121,6	118,0	114,4	22.1	
156,3	153,8	179,4	170,4	163,0	179,6	168,1	170,0	208,1	194,4	204,4	199,6	22.2	
119,9	107,7	125,9	88,6	110,7	128,1	127,0	129,9	129,1	132,1	134,1	140,7	DF	
115,6	123,0	131,2	128,5	120,2	135,1	130,8	103,8	124,0	141,4	150,7	148,0	DG	
116,5	123,5	125,8	129,3	124,3	139,1	128,4	97,4	113,9	142,6	152,4	157,0	24.1	
102,0	107,2	130,3	113,3	92,1	112,0	119,0	97,5	123,3	116,2	123,3	100,7	24.4	
115,3	137,0	133,8	125,8	127,7	92,0	97,0	81,4	126,3	136,5	147,6	102,8	24.7	
115,5	116,9	137,8	140,4	142,2	159,1	156,9	144,7	170,3	169,7	171,3	129,1	DH	
142,3	128,6	139,9	129,4	127,6	155,1	144,4	138,8	148,2	147,0	155,9	106,9	25.1	
109,6	114,4	137,4	142,8	145,5	169,9	159,6	145,9	175,2	174,4	174,5	134,0	25.2	
85,9	83,5	114,9	121,1	119,3	130,4	134,7	124,6	138,6	135,4	126,9	91,4	DI	
159,4	163,3	182,4	176,2	176,8	183,9	187,2	181,3	200,9	197,3	189,8	172,5	26.1	
69,4	64,0	100,8	115,9	108,5	123,8	128,3	117,0	128,3	122,6	115,2	73,0	26.6	
117,4	119,6	142,4	128,9	132,8	146,3	144,3	142,3	157,4	153,5	155,4	149,3	DJ	
124,1	130,4	152,5	130,9	134,9	146,6	142,0	125,2	151,8	145,3	149,4	119,2	27	
135,6	148,3	176,6	149,2	165,3	167,4	163,7	139,6	171,7	167,3	163,6	139,6	27.1	
150,8	151,5	173,7	149,7	143,1	169,8	148,1	129,9	167,6	157,3	170,2	136,4	27.5	
115,4	116,4	139,3	128,3	132,3	146,2	145,1	147,4	159,2	155,9	157,3	158,2	28	
85,7	88,8	130,3	112,1	115,0	129,8	139,1	142,6	147,1	140,8	142,3	161,4	28.1	
102,3	100,3	140,0	116,4	115,5	129,3	96,6	126,1	136,4	114,3	113,7	144,5	DK	
111,9	117,6	168,2	118,8	115,1	129,3	121,4	111,9	139,8	124,2	121,0	116,3	29.1	
75,2	72,8	90,9	54,6	56,3	95,5	96,8	63,4	65,8	60,2	54,4	74,6	29.3	
109,8	112,6	169,1	141,5	138,2	77,9	79,6	200,8	144,5	128,4	101,0	172,1	29.4	
165,7	162,1	192,0	159,0	163,1	180,3	170,6	168,8	197,1	193,9	236,3	189,3	DL	
466,8	372,7	555,0	236,5	374,8	248,9	233,4	477,3	491,7	544,2	974,8	517,0	30	
114,1	114,6	136,0	118,9	121,2	142,6	129,3	121,6	141,8	137,3	148,0	133,0	31	
188,8	183,7	192,4	181,9	175,9	207,4	214,9	181,5	231,0	205,8	222,5	197,6	32	
167,2	176,8	204,1	187,4	174,4	203,3	191,7	172,5	200,4	199,5	230,5	202,5	33	
141,8	131,4	145,5	139,1	130,2	145,6	138,0	113,7	147,1	148,9	152,8	120,7	DM	
189,9	172,5	191,9	185,5	174,4	195,9	184,9	150,1	202,0	205,4	209,2	163,8	34	
197,4	163,8	179,9	191,9	173,4	210,5	195,2	137,9	202,7	205,1	219,8	165,4	34.1	
85,1	82,7	91,0	84,1	77,9	86,3	82,6	70,5	82,7	82,2	86,1	69,9	35	
77,2	73,7	81,6	72,1	66,2	77,4	73,6	60,1	75,4	73,6	78,3	52,0	35.1	
293,2	295,2	323,5	305,2	294,5	313,1	318,5	277,6	300,3	308,7	310,9	282,3	35.3	
116,0	117,8	136,6	124,9	115,8	132,3	124,7	105,8	152,5	146,1	151,4	119,6	DN	
126,0	128,7	146,1	127,4	118,5	133,8	122,2	95,8	157,1	150,3	157,2	124,1	36.1	
112,8	118,5	139,3	144,6	135,5	161,6	164,2	159,6	170,7	160,6	154,5	127,2	37	
113,5	105,9	110,5	101,3	94,3	92,2	92,7	91,0	94,6	103,4	111,2	115,5	E	
64,0	53,6	82,5	86,9	85,8	97,4	97,4	93,1	98,7	94,8	89,7	65,4	BAU	
66,6	57,5	81,6	84,7	84,1	95,5	95,6	90,5	94,8	89,1	83,8	61,9	HOCHBAU	
59,1	46,2	84,0	91,0	88,8	100,8	100,8	97,9	105,7	105,1	100,4	71,8	TIEFBAU	

WZ93- NR.	WIRTSCHAFTSZWEIG	GEWICH- TUNG	1999	1999	1999	1999	1999	1999	1999
				1.HJ	2.HJ	1.VJ	2.VJ	3.VJ	4.VJ
	PRODUZIERENDES GEWERBE	100	+5,0	+3,8	+6,0	+3,5	+4,0	+3,9	+8,1
C-E	PRODUZIERENDES GEWERBE (OH BAULEISTUNGEN)	67,85	+6,9	+5,2	+8,5	+5,1	+5,3	+6,1	+10,8
C-D	BERGBAU, GEW V STEINEN U ERDEN U VERARBEITENDES GEWERBE	59,18	+7,5	+5,6	+9,4	+5,7	+5,7	+6,8	+12,0
	VORLEISTUNGSQUETERPRODUZENTEN	28,85	+8,9	+6,7	+11,0	+6,4	+6,9	+7,1	+15,0
	INVESTITIONSGUETERPRODUZENTEN	14,93	+7,2	+5,6	+8,8	+6,0	+5,0	+6,4	+11,0
	GEBRAUCHSGUETERPRODUZENTEN	2,58	+11,0	+12,5	+9,6	+12,1	+12,8	+9,6	+9,7
	VERBRAUCHSGUETERPRODUZENTEN	12,83	+4,0	+1,9	+6,0	+2,0	+1,7	+5,6	+6,5
C	BERGBAU U GEW V STEINEN U ERDEN	4,39	+0,1	+0,6	-0,4	+1,0	-	-1,2	+0,5
CA	KOHLENBERGBAU, TORFGEWINNUNG, GEW V ERDOEL U ERDGAS (OH BERGBAU AUF URAN- U THORIUMERZE)	2,85	+0,1	-0,6	+0,8	-0,3	-0,9	+0,4	+1,3
10	KOHLENBERGBAU, TORFGEWINNUNG	2,73	+1,1	+0,4	+1,7	+0,4	+0,4	+1,2	+2,1
11	GEW V ERDOEL U ERDGAS, ERBRING DAMIT VERB DIENSTL	0,12	-19,3	-20,1	-18,3	-14,4	-26,0	-16,0	-20,2
CB	ERZBERGBAU, GEW V STEINEN U ERDEN, SONST BERGBAU	1,54	-0,1	+2,3	-2,1	+3,8	+1,2	-3,3	-0,9
D	VERARBEITENDES GEWERBE	54,80	+7,9	+6,0	+9,8	+5,9	+5,9	+7,1	+12,5
DA	ERNAERHUNGSGEWERBE U TABAKVERARBEITUNG	8,08	+6,2	+3,5	+8,6	+3,9	+3,0	+8,5	+8,8
15	ERNAERHUNGSGEWERBE	7,97	+6,1	+3,5	+8,7	+3,9	+3,0	+8,6	+8,8
16	TABAKVERARBEITUNG	0,11	+6,9	+4,0	+9,6	-1,4	+9,2	+12,7	+6,3
DB	TEXTIL- U BEKLEIDUNGSGEWERBE	1,43	+3,1	+4,6	+1,4	+7,6	+1,8	+2,1	+0,6
17	TEXTILGEWERBE	1,08	+5,3	+7,1	+3,5	+11,9	+2,4	+4,6	+2,3
18	BEKLEIDUNGSGEWERBE	0,35	-10,6	-9,4	-11,8	-14,6	-2,8	-12,7	-10,7
DC	LEDERGEWERBE	0,19	-12,1	-9,2	-14,8	-10,0	-8,4	-24,5	-3,3
DD	HOLZGEWERBE (OH H V MOEBELN)	1,77	+12,7	+12,2	+13,1	+6,7	+17,4	+13,0	+13,2
DE	PAPIER-, VERLAGS- U DRUCKGEWERBE	4,18	+5,8	+4,9	+6,7	+3,1	+6,7	+6,5	+6,9
21	PAPIERGEWERBE	1,04	+3,0	+0,3	+6,0	-2,3	+3,0	+2,3	+9,9
21.1	H V HOLZSTOFF, ZELLSTOFF, PAPIER, KARTON U PAPPE	0,59	-1,7	+1,0	-4,3	-2,5	+4,5	-9,8	+2,1
21.2	PAPIER-, KARTON- U PAPPEVERARBEITUNG	0,45	+8,6	-0,4	+18,1	-2,1	+1,2	+17,9	+18,4
22	VERLAGSGEWERBE, DRUCKGEWERBE, VERVIELF V BESPIELTEN TON-, BILD- U DATENTRAEGERN	3,13	+6,8	+6,5	+7,0	+5,0	+7,9	+8,1	+6,0
22.1	VERLAGSGEWERBE	2,08	+1,1	+2,9	-0,8	+2,5	+3,3	+0,4	-1,8
22.2	DRUCKGEWERBE	1,01	+13,4	+10,5	+16,0	+7,8	+13,2	+17,6	+14,6
DF	KOKEREI, MINERALOELVERARB, H U VERARB V SPALT- U BRUTST	0,27	+14,4	+9,1	+19,5	+20,8	-1,2	+9,9	+30,4
DG	CHEMISCHE INDUSTRIE	5,88	+12,8	+4,2	+22,1	+3,2	+5,3	+8,1	+36,5
24.1	H V CHEMISCHEN GRUNDSTOFFEN	3,97	+19,3	+9,6	+30,4	+7,9	+11,4	+10,5	+50,5
24.4	H V PHARMAZEUTISCHEN ERZEUGNISSEN	1,26	-5,6	-12,2	+1,8	-12,9	-11,4	-1,5	+5,4
24.7	H V CHEMIEFASERN	0,18	-5,7	-9,0	-2,0	-2,0	-15,7	-10,9	+6,3
DH	H V GUMMI- U KUNSTSTOFFWAREN	2,16	+10,3	+7,4	+12,9	+2,9	+11,4	+9,5	+16,8
25.1	H V GUMMIWAREN	0,38	+2,5	+1,0	+4,0	-0,2	+2,2	+5,6	+2,4
25.2	H V KUNSTSTOFFWAREN	1,78	+12,1	+8,9	+14,8	+3,7	+13,5	+10,3	+19,8
DI	GLASGEWERBE, KERAMIK, VERARB V STEINEN U ERDEN	5,67	+6,4	+4,7	+7,9	+7,0	+3,0	+5,2	+11,1
26.1	H U VERARB V GLAS	0,81	+11,8	+13,9	+9,9	+14,9	+13,0	+8,8	+11,1
26.6	H V ERZEUGNISSEN AUS BETON, ZEMENT U GIPS	2,50	+5,4	+2,4	+8,0	+2,9	+2,1	+4,0	+13,1
DJ	METALLERZEUGUNG U -BEARBEITUNG, H V METALLERZEUGNISSEN	8,20	+7,6	+2,3	+12,7	-0,4	+4,9	+8,0	+17,4
27	METALLERZEUGUNG U -BEARBEITUNG	1,88	+1,8	-2,1	+5,9	-2,2	-1,9	+2,9	+9,0
27.1	ERZEUGUNG V ROHEISEN, STAHL U FERROLEGIERUNGEN (EGKS)	0,78	+0,7	-5,4	+7,8	-7,9	-3,0	+5,4	+10,3
27.5	GIESSEREIINDUSTRIE	0,50	+7,9	+13,5	+2,8	+15,5	+11,5	+1,8	+3,7
28	H V METALLERZEUGNISSEN	6,32	+9,4	+3,8	+14,7	+0,2	+7,3	+9,7	+19,8
28.1	STAHL- U LEICHTMETALLBAU	2,89	+2,2	-6,1	+9,6	-16,0	+4,3	+5,9	+13,4
DK	MASCHINENBAU	5,43	+1,2	+1,6	+0,8	+4,5	-1,1	-0,2	+1,9
29.1	H V MASCHINEN F D ERZEUGUNG U NUTZUNG V MECH ENERGIE	1,10	-3,0	+1,5	-7,4	+9,1	-5,5	-8,6	-6,1
29.3	H V LAND- U FORSTWIRTSCHAFTLICHEN MASCHINEN	0,30	-37,1	-39,0	-34,8	-26,6	-49,0	-38,0	-30,7
29.4	H V WERKZEUGMASCHINEN	0,64	+6,8	+4,7	+8,9	+19,0	-7,5	+19,8	-0,7
DL	H V BUEROMASCH, DATENVERARBEITUNGSGER U -EINRICHTUNGEN, ELEKTROTECHNIK, FEINMECHANIK U OPTIK	5,23	+15,5	+13,1	+17,9	+13,6	+12,6	+17,4	+18,2
30	H V BUEROMASCH, DATENVERARBEITUNGSGER U -EINRICHTUNGEN	0,31	+40,7	+48,7	+35,7	+66,2	+26,9	+46,7	+30,0
31	H V GERAETEN D ELEKTRIZITAETSERZ, -VERTEILUNG U AE	2,30	+6,1	+5,4	+6,9	+3,8	+7,0	+6,4	+7,1
32	RUNDFUNK-, FERNSEH- U NACHRICHTENTECHNIK	0,83	+10,0	+5,3	+14,7	+4,2	+6,4	+14,6	+14,7
33	MEDIZIN-, MESS-, STEUER- U REGELUNGSTECHNIK, OPTIK	1,78	+19,0	+14,7	+23,1	+12,0	+17,6	+21,4	+24,8
DM	FAHRZEUGBAU	4,44	+7,5	+16,2	-0,1	+21,1	+11,8	-1,2	+0,8
34	H V KRAFTWAGEN U KRAFTWAGENTEILEN	2,40	+10,2	+23,3	-0,3	+30,0	+17,2	-1,2	+0,5
34.1	H V KRAFTWAGEN U KRAFTWAGENMOTOREN	0,98	+6,0	+22,0	-6,2	+23,6	+20,6	-10,1	-2,5
35	SONST FAHRZEUGBAU	2,04	+0,9	+1,4	+0,1	+3,1	-0,2	-1,0	+1,4
35.1	SCHIFFBAU	0,71	-3,1	-2,7	-3,5	+1,4	-6,9	-6,4	-0,1
35.3	LUFT- U RAUMFAHRZEUGBAU	0,08	+7,4	+8,0	+6,8	+9,0	+7,0	+5,2	+8,5
DN	H V MOEBELN, SCHMUCK, MUSIKINSTRUMENTEN, SPORTGERAETEN, SPIELWAEREN U SONST ERZEUGNISSEN, RECYCLING	1,86	+0,9	+0,8	+0,9	-0,1	+1,7	+1,8	+0,1
36.1	H V MOEBELN	1,10	+9,4	+11,3	+7,7	+11,2	+11,3	+12,5	+3,7
37	RECYCLING	0,31	-18,5	-23,2	-13,9	-29,6	-17,0	-17,4	-9,4
E	ENERGIEVERSORGUNG	8,67	+1,1	+1,5	+0,8	+1,1	+1,8	-0,3	+1,8
	VORBEREITENDE BAUSTELLENARBEITEN, HOCH- U TIEFBAU	32,15	-0,9	-0,5	-1,2	-1,9	+0,3	-2,0	-0,2
	HOCHBAULEISTUNGEN	20,76	-4,3	-3,0	-5,5	-3,7	-2,2	-5,0	-6,1
	TIEFBAULEISTUNGEN	11,38	+5,3	+3,6	+6,7	+1,4	+5,2	+3,5	+10,5

UND BERLIN-OST  
DAS PRODUZIERENDE GEWERBE  
= 100

ABTEILUNGEN, GRUPPEN UND KLASSEN  
ZWEIGE, AUSGABE 1993 (WZ93)

BEREINIGTER WERT

VORJAHRESZEITRAUM IN %

1999 JAN.	1999 FEB.	1999 MAERZ	1999 APRIL	1999 MAI	1999 JUNI	1999 JULI	1999 AUG.	1999 SEPT.	1999 OKT.	1999 NOV.	1999 DEZ.	WZ93- NR.
+6,1	+0,8	+3,8	+4,0	+3,3	+4,7	+3,9	+4,1	+3,7	+5,0	+8,4	+11,8	PROD GEW
+6,9	+3,7	+5,0	+4,6	+4,6	+6,4	+5,6	+6,5	+6,0	+7,6	+11,6	+13,5	C-E
+8,1	+3,5	+5,3	+5,0	+5,2	+6,7	+6,2	+7,2	+6,9	+8,6	+13,1	+14,7	C-D
+10,1	+5,9	+4,0	+6,5	+5,4	+8,7	+8,3	+4,8	+8,0	+12,0	+14,8	+19,2	VORLEIST
+9,6	+0,3	+8,2	+3,2	+7,7	+4,3	-1,3	+16,7	+4,4	+2,1	+12,4	+19,0	INVEST
+24,5	+10,2	+3,8	+12,7	+9,4	+16,0	+15,6	+0,7	+11,3	+12,6	+12,8	+2,8	GEBRAUCH
-1,5	+0,8	+6,3	+1,4	+1,2	+2,5	+7,5	+2,8	+6,2	+6,7	+8,8	+3,7	VERBRAUCH
-0,9	-2,9	+6,2	+0,7	+1,5	-2,1	+1,7	-0,7	-4,2	-0,2	-1,5	+3,9	C
-8,3	-1,8	+10,7	-1,7	+3,1	-3,6	+12,5	-3,6	-5,8	+2,4	+0,5	+0,9	CA
-8,0	-1,2	+12,0	-1,6	+3,9	-0,9	+13,4	-2,7	-5,4	+3,4	+1,5	+1,6	10
-15,2	-15,9	-12,3	-10,9	-16,8	-45,0	-5,3	-24,4	-19,6	-22,7	-20,9	-17,0	11
+17,6	-8,1	+2,8	+4,0	-0,5	+0,5	-9,4	+3,1	-2,7	-2,1	-3,9	+7,1	CB
+8,8	+4,0	+5,4	+5,1	+5,4	+7,1	+6,4	+7,6	+7,4	+9,0	+13,6	+15,0	D
+0,2	+3,4	+8,3	+2,2	+2,4	+4,4	+9,9	+4,5	+11,1	+11,2	+10,8	+4,4	DA
+0,3	+3,4	+8,2	+2,2	+2,3	+4,3	+9,9	+4,5	+11,3	+11,2	+10,9	+4,5	15
-8,2	-2,9	+7,0	+6,3	+7,8	+13,5	+18,1	+13,6	+7,1	+7,2	+6,0	+5,7	16
+9,3	+3,1	+10,0	+2,3	-0,3	+3,1	+7,9	+8,4	-7,4	-0,7	-0,3	+3,5	DB
+12,9	+6,1	+16,4	+3,2	-0,7	+4,7	+10,7	+12,1	-5,5	+0,1	+1,4	+6,6	17
-8,2	-11,5	-23,0	-4,5	+2,5	-5,5	-8,6	-8,0	-20,3	-7,2	-14,0	-10,7	18
-8,8	-14,2	-7,3	-8,4	-22,5	+4,2	-23,9	-27,8	-22,3	-4,3	-0,6	-5,7	DC
+16,4	+4,0	+1,6	+22,1	+16,2	+14,5	+15,9	+13,8	+9,9	+15,7	+9,5	+15,0	DD
+2,7	+3,0	+3,6	+2,8	+6,0	+11,3	+4,5	+4,6	+10,1	+5,2	+6,3	+9,3	DE
-2,6	-3,0	-1,5	-2,6	+0,6	+10,9	+4,8	+0,4	+1,6	+11,5	+6,8	+11,8	21
+4,7	-7,3	-5,2	+7,7	-0,8	+7,1	-6,1	-11,2	-12,3	+8,5	-4,5	+3,1	21.1
-10,8	+2,7	+2,8	-13,1	+3,0	+16,0	+19,3	+14,8	+19,5	+14,8	+19,4	+21,0	21.2
+4,7	+5,0	+5,1	+4,6	+8,0	+11,2	+4,5	+6,2	+13,2	+3,4	+6,2	+8,6	22
-	+2,4	+4,8	+0,9	+4,0	+5,1	-2,6	-0,5	+4,0	-3,6	-1,2	-0,5	22.1
+11,6	+5,9	+6,5	+9,2	+12,5	+18,0	+14,1	+13,4	+24,3	+12,4	+12,8	+18,7	22.2
+14,4	+24,4	+24,4	-16,2	-3,0	+15,1	+13,2	+8,8	+7,9	+22,0	+36,8	+33,1	DF
+4,9	+5,2	-0,2	+2,7	+3,3	+9,7	+21,1	-4,7	+8,3	+27,7	+39,4	+42,9	DG
+13,1	+10,8	+1,0	+4,8	+5,7	+24,6	+28,8	-8,6	+13,0	+44,6	+52,4	+54,5	24.1
-18,7	-14,2	-6,6	-2,1	-4,5	-23,3	+8,8	-0,5	-10,5	-10,4	+12,8	+20,3	24.4
-7,5	+8,7	-6,7	-8,2	-4,8	-33,8	-16,2	-26,5	+9,5	+4,0	+8,7	+6,1	24.7
+7,6	+4,9	-2,3	+9,9	+11,4	+13,0	+9,0	+11,4	+8,2	+15,4	+22,0	+12,3	DH
+10,3	-4,1	-5,7	-3,8	-1,5	+11,3	+6,7	+15,8	-3,3	+2,6	+7,1	-4,0	25.1
+6,7	+7,4	-1,4	+12,9	+14,3	+13,3	+9,5	+10,4	+10,7	+17,8	+25,4	+15,6	25.2
+14,7	+4,0	+4,0	+6,3	+0,9	+2,0	+3,2	+5,4	+6,9	+6,9	+11,3	+17,9	DI
+17,2	+18,2	+10,1	+17,7	+10,2	+11,4	+3,3	+13,1	+10,5	+10,1	+11,1	+12,3	26.1
+14,3	-3,2	-	+7,0	-2,5	+1,9	+5,3	+2,5	+4,4	+6,4	+13,2	+26,3	26.6
+3,7	-2,0	-2,4	+3,4	+3,8	+7,6	+6,4	+12,0	+6,1	+14,8	+12,9	+25,7	DJ
-4,8	-4,0	+1,6	-3,5	-1,7	-0,7	-0,6	+4,2	+5,5	+3,8	+11,7	+12,5	27
-15,0	-8,1	-1,3	-4,4	-3,8	-1,0	+5,9	+1,2	+8,7	+5,6	+8,3	+19,2	27.1
+17,4	+12,6	+16,4	+10,0	+11,1	+13,3	-8,0	+7,8	+7,3	+6,0	+9,7	+8,9	27.5
+6,8	-1,2	-3,7	+5,6	+5,6	+10,3	+8,7	+14,3	+6,5	+18,3	+13,2	+29,0	28
-14,0	-20,4	-14,1	+1,2	+2,7	+8,7	+9,3	+11,9	-2,1	+14,2	+2,6	+24,1	28.1
+1,9	-6,2	+16,1	-5,1	+0,1	+1,8	-16,6	+16,9	+0,1	-2,4	-2,4	+9,5	DK
+3,5	-4,1	+25,8	-6,0	-3,4	-7,0	-11,1	-8,1	-6,6	-8,9	-3,3	-5,7	29.1
+12,1	-38,5	-35,1	-64,5	-56,6	-21,3	-32,0	-26,0	-51,6	-46,4	-38,6	+3,5	29.3
+17,4	-3,3	+41,9	+3,8	+26,8	-44,9	-35,3	+110,0	+6,2	-1,2	-15,3	+10,8	29.4
+15,7	+14,5	+11,1	+12,2	+18,1	+8,5	+13,4	+23,2	+16,3	+3,5	+29,3	+22,9	DL
+71,8	+65,7	+61,9	+15,8	+102,3	-13,6	+11,4	+142,9	+19,9	-25,6	+82,0	+72,6	30
+5,3	+2,1	+4,1	+2,1	+3,0	+9,4	+2,9	+9,7	+7,0	+8,1	+6,2	+7,3	31
+0,6	+2,3	+9,9	+9,5	+0,9	+8,6	+16,0	+4,9	+22,2	+4,3	+17,3	+24,7	32
+15,6	+19,9	+3,4	+22,6	+17,8	+13,1	+22,4	+20,0	+21,7	+20,5	+31,9	+21,6	33
+38,3	+13,7	+13,8	+14,5	+11,0	+10,1	+3,4	-7,8	+0,2	+3,3	+3,7	-5,3	DM
+48,7	+22,7	+21,4	+22,4	+18,7	+11,4	+1,4	-6,5	+0,6	+5,8	+2,4	-7,5	34
+51,3	+11,1	+12,3	+24,0	+19,4	+18,7	-7,0	-19,7	-5,3	+3,0	+3,5	-14,8	34.1
+16,6	-3,5	-1,4	-0,9	-4,7	+4,7	+7,0	-7,5	-2,5	-1,2	+5,5	-0,3	35
+4,7	-0,1	-0,2	-4,1	-8,4	-7,9	+22,9	-20,9	-14,0	-10,4	+4,1	+10,4	35.1
+3,5	+9,4	+14,1	+6,5	+8,4	+6,3	+8,2	+3,2	+3,9	+8,1	+8,3	+9,2	35.3
+4,2	-2,6	-1,3	+2,2	-2,2	+5,0	+4,1	-6,9	+6,7	+1,2	+0,9	-2,2	DN
+16,5	+9,6	+8,5	+11,5	+9,5	+12,8	+17,5	+0,9	+16,9	+4,5	+4,0	+2,5	36.1
-26,4	-33,0	-29,0	-17,6	-21,1	-12,6	-19,4	-19,2	-13,6	-9,5	-7,9	-11,0	37
-0,6	+3,4	+0,5	+1,9	+0,4	+3,4	+0,4	-0,5	-1,0	-0,5	+0,8	+4,9	E
+2,6	-10,2	+0,7	+1,9	-1,2	+0,5	-1,1	-2,4	-2,7	-2,7	-1,6	+5,7	BAU
+0,3	-9,7	-2,4	-1,2	-3,7	-2,0	-3,4	-5,6	-5,9	-7,6	-6,8	-3,3	HOCHBAU
+6,9	-12,0	+6,5	+7,6	+3,3	+4,8	+3,5	+3,7	+3,2	+5,9	+7,2	+23,8	TIEFBAU

## 4 DEUTSCHLAND

### Index der Arbeitsproduktivität für das Verarbeitende Gewerbe sowie Bergbau und Gewinnung von Steinen und Erden 1995 = 100

#### 4.1 Produktionsergebnis je Beschäftigten

Jahr Monat	Verarbeitendes Gewerbe sowie Bergbau und Gewinnung von Steinen und Erden														
	Insgesamt		Bergbau und Gewinnung von Steinen und Erden		Verarbeitendes Gewerbe										
					zusammen		Vorleistungs- güter- produzenten		Investitions- güter- produzenten		Gebrauchs- güter- produzenten		Verbrauchs- güter- produzenten		
Index	Veränd. zum Vor- jahres- zeitraum in %	Index	Veränd. zum Vor- jahres- zeitraum in %	Index	Veränd. zum Vor- jahres- zeitraum in %	Index	Veränd. zum Vor- jahres- zeitraum in %	Index	Veränd. zum Vor- jahres- zeitraum in %	Index	Veränd. zum Vor- jahres- zeitraum in %	Index	Veränd. zum Vor- jahres- zeitraum in %	Index	Veränd. zum Vor- jahres- zeitraum in %
<b>1998</b>	<b>117,1</b>	<b>+5,0</b>	<b>111,0</b>	<b>+0,6</b>	<b>117,2</b>	<b>+5,1</b>	<b>116,9</b>	<b>+4,7</b>	<b>118,7</b>	<b>+4,5</b>	<b>120,0</b>	<b>+9,2</b>	<b>110,7</b>	<b>+2,4</b>	
Jan	106,9	+8,1	104,7	+1,9	106,9	+8,1	110,8	+10,8	97,7	+5,6	108,5	+5,0	108,8	+3,5	
Feb	111,3	+8,2	102,2	+4,2	111,6	+8,3	112,7	+8,9	109,0	+8,3	120,7	+10,8	104,4	+1,3	
Mär	127,5	+12,5	111,9	+7,7	128,0	+12,8	126,8	+12,5	131,1	+15,3	136,0	+17,5	116,0	+4,8	
Apr	117,2	+3,2	105,0	-10,8	117,4	+3,4	118,5	+2,9	116,2	+2,1	120,8	+2,7	110,6	+3,8	
Mai	115,0	+8,8	107,0	-1,7	115,1	+9,1	116,7	+8,5	113,8	+8,2	117,0	+15,3	108,4	+5,3	
Jun	121,8	+2,5	110,1	-3,9	122,0	+2,6	121,5	+3,1	126,2	-0,4	122,5	+4,2	111,2	+2,8	
Jul	118,7	+4,4	114,0	-1,1	118,8	+4,6	119,2	+3,5	121,4	+4,3	115,7	+7,6	111,0	+3,1	
Aug	104,3	+6,0	108,3	+1,7	104,1	+6,1	107,7	+5,0	101,7	+6,5	89,9	+16,8	103,8	+2,3	
Sep	123,3	+3,3	118,9	+5,3	123,5	+3,2	122,3	+3,3	126,3	+1,0	132,4	+10,1	113,8	+1,4	
Okt	123,9	+2,6	125,5	+4,7	123,8	+2,5	123,7	+0,7	122,9	+3,0	136,5	+13,1	116,9	-0,7	
Nov	122,9	+1,8	121,7	+2,7	122,9	+1,7	120,4	+0,9	125,7	+1,3	133,6	+5,3	117,2	+0,9	
Dez	112,4	+0,6	102,9	-1,8	112,5	+0,5	102,0	-2,5	132,4	+1,9	106,4	+4,5	106,6	+0,9	
<b>1999</b>	<b>119,6</b>	<b>+2,1</b>	<b>117,2</b>	<b>+5,6</b>	<b>119,7</b>	<b>+2,1</b>	<b>120,6</b>	<b>+3,2</b>	<b>119,3</b>	<b>+0,5</b>	<b>124,4</b>	<b>+3,7</b>	<b>112,5</b>	<b>+1,6</b>	
Jan	106,5	-0,4	111,9	+6,9	106,2	-0,7	111,2	+0,4	96,5	-1,2	109,9	+1,3	107,3	-1,4	
Feb	110,1	-1,1	103,3	+1,1	110,1	-1,3	110,9	-1,6	106,6	-2,2	122,8	+1,7	104,9	+0,5	
Mär	126,7	-0,6	125,4	+12,1	126,7	-1,0	127,4	+0,5	125,5	-4,3	137,1	+0,8	118,9	+2,5	
Apr	118,0	+0,7	120,8	+15,0	117,9	+0,4	120,2	+1,4	115,8	-0,3	124,9	+3,4	109,4	-1,1	
Mai	115,5	+0,4	114,9	+7,4	115,6	+0,4	117,6	+0,8	112,6	-1,1	121,2	+3,6	109,0	+0,6	
Jun	125,1	+2,7	119,3	+8,4	125,3	+2,7	125,2	+3,0	128,6	+1,9	130,9	+6,9	112,8	+1,4	
Jul	119,3	+0,5	118,6	+4,0	119,3	+0,4	121,7	+2,1	119,2	-1,8	114,2	-1,3	112,4	+1,3	
Aug	109,2	+4,7	111,5	+3,0	109,1	+4,8	113,0	+4,9	105,7	+3,9	99,3	+10,5	107,1	+3,2	
Sep	128,9	+4,5	124,9	+5,0	128,9	+4,4	129,5	+5,9	131,0	+3,7	136,7	+3,2	116,6	+2,5	
Okt	128,5	+3,7	127,9	+1,9	128,6	+3,9	128,9	+4,2	127,1	+3,4	140,8	+3,2	121,3	+3,8	
Nov	129,8	+5,6	120,1	-1,3	130,0	+5,8	129,3	+7,4	130,6	+3,9	142,6	+6,7	121,4	+3,6	
Dez	118,0	+5,0	107,7	+4,7	118,3	+5,2	112,5	+10,3	132,5	+0,1	111,9	+5,2	108,8	+2,1	
<b>2000</b>															
Jan	111,3	+4,5	110,6	-1,2	111,2	+4,7	115,4	+3,8	104,4	+8,2	119,5	+8,7	105,4	-1,8	

## 4 DEUTSCHLAND

### Index der Arbeitsproduktivität für das Verarbeitende Gewerbe sowie Bergbau und Gewinnung von Steinen und Erden 1995 = 100

#### 4.2 Produktionsergebnis je Beschäftigtenstunden

Jahr Monat	Verarbeitendes Gewerbe sowie Bergbau und Gewinnung von Steinen und Erden													
	Insgesamt		Bergbau und Gewinnung von Steinen und Erden		Verarbeitendes Gewerbe									
					zusammen		Vorleistungs- güter- produzenten		Investitions- güter- produzenten		Gebrauchs- güter- produzenten		Verbrauchs- güter- produzenten	
	Index	Veränd. zum Vor- jahres- zeitraum in %	Index	Veränd. zum Vor- jahres- zeitraum in %	Index	Veränd. zum Vor- jahres- zeitraum in %	Index	Veränd. zum Vor- jahres- zeitraum in %	Index	Veränd. zum Vor- jahres- zeitraum in %	Index	Veränd. zum Vor- jahres- zeitraum in %	Index	Veränd. zum Vor- jahres- zeitraum in %
<b>1998</b>	<b>117,6</b>	<b>+4,8</b>	<b>112,1</b>	<b>+0,4</b>	<b>117,7</b>	<b>+4,9</b>	<b>117,1</b>	<b>+4,3</b>	<b>119,6</b>	<b>+4,4</b>	<b>119,9</b>	<b>+8,8</b>	<b>111,3</b>	<b>+2,6</b>
Jan	108,3	+8,1	104,6	+2,6	108,4	+8,2	112,3	+10,7	99,7	+5,1	108,6	+5,6	109,3	+4,4
Feb	112,7	+7,2	105,6	+2,8	112,8	+7,2	114,3	+7,7	109,9	+7,1	120,3	+10,0	106,4	+1,2
Mär	119,5	+8,7	104,0	-2,9	119,8	+8,9	118,6	+7,3	122,3	+11,5	124,7	+15,7	110,1	+2,1
Apr	115,6	+4,6	105,8	-5,4	115,9	+5,0	116,8	+4,9	114,4	+2,7	118,2	+3,7	110,5	+5,7
Mai	116,8	+5,2	110,1	-5,6	116,9	+5,4	118,2	+4,7	115,9	+4,5	118,1	+10,9	110,5	+2,6
Jun	120,7	+3,0	112,1	-	120,9	+3,1	120,1	+3,6	125,2	-	120,5	+4,0	111,0	+3,3
Jul	118,2	+5,3	114,4	-	118,2	+5,3	118,1	+4,1	120,8	+5,2	118,6	+7,5	110,6	+4,0
Aug	115,2	+4,6	115,4	+0,9	115,2	+4,7	118,0	+3,7	113,7	+5,1	105,7	+13,5	112,2	+1,8
Sep	121,0	+3,7	115,0	+4,8	121,2	+3,6	119,9	+3,6	124,6	+1,5	126,9	+9,5	112,4	+2,3
Okt	119,7	+3,9	120,7	+5,2	119,6	+3,8	119,1	+2,0	119,1	+4,4	130,0	+13,6	113,8	+0,7
Nov	119,0	+1,9	118,7	+2,8	119,1	+2,0	116,7	+1,0	121,8	+1,8	126,9	+4,9	114,3	+0,9
Dez	124,1	+2,7	119,1	-0,4	124,2	+2,7	112,9	-0,6	147,3	+4,5	120,7	+8,1	114,1	+2,1
<b>1999</b>	<b>121,2</b>	<b>+3,1</b>	<b>118,4</b>	<b>+5,6</b>	<b>121,3</b>	<b>+3,1</b>	<b>121,9</b>	<b>+4,1</b>	<b>121,4</b>	<b>+1,5</b>	<b>126,0</b>	<b>+5,1</b>	<b>113,6</b>	<b>+2,1</b>
Jan	108,8	+0,5	113,5	+8,5	108,7	+0,3	113,9	+1,4	98,7	-1,0	110,3	+1,6	108,1	-1,1
Feb	114,5	+1,6	109,7	+3,9	114,5	+1,5	115,4	+1,0	110,9	+0,9	125,5	+4,3	109,1	+2,5
Mär	120,3	+0,7	116,8	+12,3	120,4	+0,5	120,6	+1,7	119,1	-2,6	127,7	+2,4	114,1	+3,6
Apr	117,4	+1,6	119,4	+12,9	117,3	+1,2	119,5	+2,3	114,9	+0,4	123,1	+4,1	109,9	-0,5
Mai	119,6	+2,4	119,4	+8,4	119,6	+2,3	121,6	+2,9	117,0	+0,9	125,3	+6,1	112,8	+2,1
Jun	124,9	+3,5	119,4	+6,5	125,1	+3,5	124,6	+3,7	129,1	+3,1	130,3	+8,1	113,1	+1,9
Jul	121,0	+2,4	120,7	+5,5	121,0	+2,4	123,3	+4,4	120,5	-0,2	119,7	+0,9	113,1	+2,3
Aug	120,5	+4,6	116,7	+1,1	120,5	+4,6	122,9	+4,2	118,7	+4,4	117,7	+11,4	114,9	+2,4
Sep	126,9	+4,9	120,4	+4,7	127,4	+5,1	127,3	+6,2	130,2	+4,5	132,4	+4,3	114,9	+2,2
Okt	124,8	+4,3	124,1	+2,8	124,8	+4,3	125,1	+5,0	123,3	+3,5	135,3	+4,1	118,3	+4,0
Nov	125,8	+5,7	116,8	-1,6	126,0	+5,8	124,9	+7,0	126,8	+4,1	136,9	+7,9	118,3	+3,5
Dez	130,0	+4,8	123,4	+3,6	130,2	+4,8	123,6	+9,5	147,3	-	127,5	+5,6	116,7	+2,3
<b>2000</b>														
Jan	113,9	+4,7	113,2	-0,3	114,0	+4,9	118,1	+3,7	107,2	+8,6	121,7	+10,3	106,8	-1,2

## 4 DEUTSCHLAND

### Index der Arbeitsproduktivität für das Verarbeitende Gewerbe sowie Bergbau und Gewinnung von Steinen und Erden 1995 = 100

#### 4.3 Produktionsergebnis je Arbeiter

Jahr Monat	Verarbeitendes Gewerbe sowie Bergbau und Gewinnung von Steinen und Erden													
	Insgesamt		Bergbau und Gewinnung von Steinen und Erden		Verarbeitendes Gewerbe									
					zusammen		Vorleistungs- güter- produzenten		Investitions- güter- produzenten		Gebrauchs- güter- produzenten		Verbrauchs- güter- produzenten	
	Index	Veränd. zum Vor- jahres- zeitraum in %	Index	Veränd. zum Vor- jahres- zeitraum in %	Index	Veränd. zum Vor- jahres- zeitraum in %	Index	Veränd. zum Vor- jahres- zeitraum in %	Index	Veränd. zum Vor- jahres- zeitraum in %	Index	Veränd. zum Vor- jahres- zeitraum in %	Index	Veränd. zum Vor- jahres- zeitraum in %
<b>1998</b>	<b>118,4</b>	<b>+4,9</b>	<b>114,1</b>	<b>+1,3</b>	<b>118,4</b>	<b>+5,0</b>	<b>117,3</b>	<b>+4,2</b>	<b>119,1</b>	<b>+4,0</b>	<b>121,3</b>	<b>+9,3</b>	<b>115,6</b>	<b>+3,5</b>
Jan	108,3	+7,9	107,6	+2,6	108,3	+8,0	111,5	+10,1	98,3	+5,2	109,8	+5,3	113,6	+4,7
Feb	112,7	+8,0	105,1	+4,8	112,8	+7,9	113,5	+8,3	109,5	+7,9	121,8	+10,9	109,0	+2,3
Mär	129,1	+12,4	115,0	+8,5	129,4	+12,4	127,5	+11,8	131,8	+14,8	137,3	+17,6	121,4	+5,8
Apr	118,6	+3,0	107,8	-10,2	118,7	+3,2	119,1	+2,2	116,7	+1,6	122,2	+2,9	115,7	+4,9
Mai	116,3	+8,6	109,8	-1,2	116,3	+8,8	117,2	+7,9	114,3	+7,6	118,4	+15,3	113,4	+6,3
Jun	123,0	+2,2	113,0	-3,3	123,1	+2,2	121,7	+2,3	126,6	-1,0	123,8	+4,0	115,8	+3,6
Jul	119,6	+4,3	117,0	-0,5	119,5	+4,4	119,2	+2,9	121,6	+3,7	116,8	+7,9	115,4	+4,2
Aug	105,1	+5,8	110,9	+2,1	104,8	+5,9	107,7	+4,5	101,9	+6,0	90,9	+17,0	107,8	+3,4
Sep	124,4	+3,2	121,9	+5,9	124,5	+3,1	122,6	+2,9	126,5	+0,6	134,0	+10,4	118,6	+2,7
Okt	125,2	+2,6	129,0	+5,5	124,9	+2,5	124,1	+0,2	123,2	+2,7	138,0	+13,4	122,0	+0,4
Nov	124,3	+1,8	125,3	+3,5	124,2	+1,7	120,9	+0,7	126,1	+0,8	135,2	+5,5	122,5	+2,0
Dez	113,8	+0,6	106,3	-0,9	113,8	+0,5	102,6	-2,6	133,1	+1,5	107,7	+4,4	111,9	+1,8
<b>1999</b>	<b>121,7</b>	<b>+2,8</b>	<b>120,8</b>	<b>+5,9</b>	<b>121,6</b>	<b>+2,7</b>	<b>121,6</b>	<b>+3,7</b>	<b>120,8</b>	<b>+1,4</b>	<b>126,5</b>	<b>+4,3</b>	<b>118,9</b>	<b>+2,9</b>
Jan	108,1	-0,2	115,8	+7,6	107,6	-0,6	111,9	+0,4	97,2	-1,1	111,3	+1,4	112,8	-0,7
Feb	111,8	-0,8	106,9	+1,7	111,7	-1,0	111,6	-1,7	107,6	-1,7	124,3	+2,1	110,7	+1,6
Mär	128,7	-0,3	129,7	+12,8	128,5	-0,7	128,3	+0,6	126,8	-3,8	139,0	+1,2	125,4	+3,3
Apr	120,0	+1,2	124,4	+15,4	119,8	+0,9	121,1	+1,7	117,2	+0,4	126,8	+3,8	115,9	+0,2
Mai	117,6	+1,1	118,3	+7,7	117,5	+1,0	118,6	+1,2	114,0	-0,3	123,2	+4,1	115,6	+1,9
Jun	127,3	+3,5	122,8	+8,7	127,3	+3,4	126,1	+3,6	130,2	+2,8	133,0	+7,4	119,3	+3,0
Jul	121,2	+1,3	122,0	+4,3	121,0	+1,3	122,4	+2,7	120,6	-0,8	116,1	-0,6	118,3	+2,5
Aug	111,0	+5,6	114,5	+3,2	110,7	+5,6	113,8	+5,7	107,0	+5,0	100,9	+11,0	112,6	+4,5
Sep	131,2	+5,5	128,5	+5,4	131,1	+5,3	130,6	+6,5	132,7	+4,9	139,3	+4,0	123,1	+3,8
Okt	131,0	+4,6	131,7	+2,1	130,9	+4,8	130,0	+4,8	128,8	+4,5	143,7	+4,1	128,4	+5,2
Nov	132,4	+6,5	123,7	-1,3	132,5	+6,7	130,5	+7,9	132,5	+5,1	145,6	+7,7	128,6	+5,0
Dez	120,5	+5,9	111,0	+4,4	120,7	+6,1	113,8	+10,9	134,5	+1,1	114,3	+6,1	115,6	+3,3
<b>2000</b>														
Jan	113,9	+5,4	113,2	-2,2	113,7	+5,7	116,7	+4,3	106,2	+9,3	121,9	+9,5	112,6	-0,2

## 4 DEUTSCHLAND

### Index der Arbeitsproduktivität für das Verarbeitende Gewerbe sowie Bergbau und Gewinnung von Steinen und Erden 1995 = 100

#### 4.4 Produktionsergebnis je Arbeiterstunden

Jahr Monat	Verarbeitendes Gewerbe sowie Bergbau und Gewinnung von Steinen und Erden													
	Insgesamt		Bergbau und Gewinnung von Steinen und Erden		Verarbeitendes Gewerbe									
					zusammen		Vorleistungs- güter- produzenten		Investitions- güter- produzenten		Gebrauchs- güter- produzenten		Verbrauchs- güter- produzenten	
	Index	Veränd. zum Vor- jahres- zeitraum in %	Index	Veränd. zum Vor- jahres- zeitraum in %	Index	Veränd. zum Vor- jahres- zeitraum in %	Index	Veränd. zum Vor- jahres- zeitraum in %	Index	Veränd. zum Vor- jahres- zeitraum in %	Index	Veränd. zum Vor- jahres- zeitraum in %	Index	Veränd. zum Vor- jahres- zeitraum in %
<b>1998</b>	<b>118,8</b>	<b>+4,7</b>	<b>115,6</b>	<b>+1,0</b>	<b>118,8</b>	<b>+4,7</b>	<b>117,5</b>	<b>+3,8</b>	<b>120,1</b>	<b>+3,7</b>	<b>121,2</b>	<b>+8,8</b>	<b>116,0</b>	<b>+3,8</b>
Jan	109,8	+8,0	107,0	+3,5	109,7	+8,0	113,0	+9,9	100,8	+4,5	109,5	+6,5	113,1	+6,0
Feb	114,1	+7,0	109,7	+3,3	114,1	+7,0	115,1	+7,0	110,2	+6,4	120,6	+10,0	111,6	+2,9
Mär	120,9	+8,4	106,7	-4,8	121,1	+8,6	119,2	+6,4	122,7	+10,7	124,7	+15,2	116,3	+4,1
Apr	117,0	+4,5	109,7	-3,0	117,2	+4,7	117,3	+4,2	114,7	+2,1	119,1	+4,3	116,6	+6,9
Mai	118,2	+5,0	113,7	-5,1	118,2	+5,2	118,5	+4,1	116,6	+3,6	119,5	+10,3	115,8	+4,2
Jun	121,9	+2,7	116,4	+2,0	122,0	+2,8	120,3	+2,9	125,7	-0,6	121,6	+3,8	116,2	+4,1
Jul	119,0	+5,0	118,0	+0,9	118,9	+4,9	118,0	+3,4	120,7	+4,7	121,0	+7,7	114,8	+5,3
Aug	116,0	+4,4	116,3	+1,3	116,0	+4,6	117,2	+3,1	114,9	+4,5	110,4	+13,0	114,3	+3,3
Sep	122,1	+3,6	117,4	+5,0	122,2	+3,5	120,1	+3,1	125,2	+1,3	127,0	+9,5	117,2	+3,4
Okt	120,9	+3,9	124,1	+5,6	120,6	+3,7	119,5	+1,6	119,3	+3,9	130,3	+13,4	119,3	+1,7
Nov	120,4	+1,9	122,6	+3,5	120,3	+1,9	117,4	+0,9	121,9	+1,3	127,1	+4,4	120,0	+1,9
Dez	125,7	+2,7	125,9	+0,3	125,7	+2,8	113,8	-0,7	148,6	+4,1	123,3	+8,1	117,0	+2,5
<b>1999</b>	<b>123,3</b>	<b>+3,8</b>	<b>121,9</b>	<b>+5,4</b>	<b>123,3</b>	<b>+3,8</b>	<b>122,7</b>	<b>+4,4</b>	<b>123,1</b>	<b>+2,5</b>	<b>128,2</b>	<b>+5,8</b>	<b>119,6</b>	<b>+3,1</b>
Jan	110,4	+0,5	117,2	+9,5	110,1	+0,4	114,5	+1,3	100,2	-0,6	111,5	+1,8	112,5	-0,5
Feb	116,3	+1,9	114,4	+4,3	116,2	+1,8	116,3	+1,0	111,9	+1,5	126,3	+4,7	115,0	+3,0
Mär	122,2	+1,1	119,8	+12,3	122,2	+0,9	121,5	+1,9	120,1	-2,1	128,0	+2,6	121,4	+4,4
Apr	119,4	+2,1	122,8	+11,9	119,2	+1,7	120,4	+2,6	116,0	+1,1	124,4	+4,5	116,9	+0,3
Mai	121,8	+3,0	123,4	+8,5	121,6	+2,9	122,3	+3,2	118,8	+1,9	127,5	+6,7	119,4	+3,1
Jun	127,1	+4,3	123,2	+5,8	127,1	+4,2	125,4	+4,2	130,9	+4,1	131,7	+8,3	119,8	+3,1
Jul	122,9	+3,3	124,7	+5,7	122,8	+3,3	124,0	+5,1	121,8	+0,9	123,6	+2,1	118,1	+2,9
Aug	122,3	+5,4	117,7	+1,2	122,4	+5,5	122,9	+4,9	121,3	+5,6	123,7	+12,0	118,3	+3,5
Sep	129,2	+5,8	122,8	+4,6	129,5	+6,0	128,2	+6,7	132,4	+5,8	133,7	+5,3	120,9	+3,2
Okt	127,1	+5,1	128,1	+3,2	127,1	+5,4	126,0	+5,4	125,1	+4,9	137,6	+5,6	125,6	+5,3
Nov	128,3	+6,6	120,7	-1,5	128,4	+6,7	126,1	+7,4	128,6	+5,5	138,7	+9,1	125,8	+4,8
Dez	132,8	+5,6	128,5	+2,1	132,8	+5,6	125,1	+9,9	149,9	+0,9	131,5	+6,7	121,5	+3,8
<b>2000</b>														
Jan	116,5	+5,5	115,9	-1,1	116,5	+5,8	119,3	+4,2	109,5	+9,3	124,2	+11,4	113,2	+0,6

4 DEUTSCHLAND  
INDEX DER ARBEITSPRODUKTIVITAET FUER DAS VERARBEITENDE GEWERBE SOWIE  
BERGBAU UND GEWINNUNG VON STEINEN UND ERDEN  
1995=100

4.5 PRODUKTIONSERGEBNIS JE BESCHAEFFTIGTEN UND BESCHAEFFTIGTENSTUNDE

WZ93-	WIRTSCHAFTSZWEIG	P R O D U K T I O N S E R G E B N I S J E							
		BESCHAEFFTIGTEN				BESCHAEFFTIGTENSTUNDE			
		INDEX 1998	VERAEND IN % GEGEN VORJAHR	INDEX 1999	VERAEND IN % GEGEN VORJAHR	INDEX 1998	VERAEND IN % GEGEN VORJAHR	INDEX 1999	VERAEND IN % GEGEN VORJAHR
	VERARBEITENDES GEWERBE SOWIE BERGBAU U GEW V STEINEN U ERDEN	117.1	5.0	119.6	2.1	117.6	4.8	121.2	3.1
	VORLEISTUNGSGUETERPRODUZENTEN	116.9	4.7	120.6	3.2	117.1	4.3	121.9	4.1
	INVESTITIONSGUETERPRODUZENTEN	118.7	4.5	119.3	0.5	119.6	4.4	121.4	1.5
	GEBRAUCHSGUETERPRODUZENTEN	120.0	9.2	124.4	3.7	119.9	8.8	126.0	5.1
	VERBRAUCHSGUETERPRODUZENTEN	110.7	2.4	112.5	1.6	111.3	2.6	113.6	2.1
C	BERGBAU U GEW V STEINEN U ERDEN	111.0	0.6	117.2	5.6	112.1	0.4	118.4	5.6
CA	KOHLBERGBAU, TORFGEWINNUNG, GEW V ERDOEL U ERDGAS (OH BERGBAU AUF URAN- U THORIUMERZE)	110.3	-0.0	115.0	4.3	111.7	-0.4	117.2	4.9
10	KOHLBERGBAU, TORFGEWINNUNG	109.9	-0.2	113.7	3.5	111.4	-0.6	116.2	4.3
11	GEW V ERDOEL U ERDGAS, ERBRING DAMIT VERB DIENSTL	105.5	-0.8	116.0	10.0	106.6	-0.3	117.9	10.6
CB	ERZBERGBAU, GEW V STEINEN U ERDEN, SONST BERGBAU	110.0	1.8	118.2	7.5	109.5	2.6	116.6	6.5
D	VERARBEITENDES GEWERBE	117.2	5.1	119.7	2.1	117.7	4.9	121.3	3.1
DA	ERNAHRUNGSGEWERBE U TABAKVERARBEITUNG	108.5	0.8	109.8	1.2	110.1	1.6	112.0	1.7
15	ERNAHRUNGSGEWERBE	108.3	0.6	109.3	0.9	109.9	1.2	111.6	1.5
16	TABAKVERARBEITUNG	115.8	8.1	128.3	10.8	116.1	6.2	128.2	10.4
DB	TEXTIL- U BEKLEIDUNGSGEWERBE	110.9	4.7	106.7	-3.8	109.2	4.3	106.3	-2.7
17	TEXTILGEWERBE	111.8	6.3	108.8	-2.7	110.3	6.5	108.9	-1.3
18	BEKLEIDUNGSGEWERBE	108.5	1.7	101.8	-6.2	107.1	0.8	101.4	-5.3
DC	LEDERGEWERBE	107.8	1.3	112.6	4.5	107.0	1.6	111.5	4.2
DD	HOLZGEWERBE (OH H V MOEBELN)	112.4	4.8	117.1	4.2	113.3	5.2	118.4	4.5
DE	PAPIER-, VERLAGS- U DRUCKGEWERBE	111.0	2.7	114.7	3.3	111.2	2.6	115.5	3.9
21	PAPIERGEWERBE	107.4	0.5	110.2	2.6	107.7	1.0	111.2	3.2
21.1	H V HOLZSTOFF, ZELLSTOFF, PAPIER, KARTON U PAPPE	118.5	2.0	122.9	3.7	118.3	3.1	123.2	4.1
21.2	PAPIER-, KARTON- U PAPPEVERARBEITUNG	100.1	-0.7	101.9	1.8	100.6	-0.4	103.1	2.5
22	VERLAGSGEWERBE, DRUCKGEWERBE, VERVIELFAELTIGUNG VON BESPIELTEN TON-, BILD- UND DATENTRAEGERN	112.3	3.5	116.1	3.4	112.5	3.2	116.8	3.8
22.1	VERLAGSGEWERBE	108.4	-2.1	108.8	0.4	108.9	-2.3	110.1	1.1
22.2	DRUCKGEWERBE	114.8	9.5	122.1	6.4	114.5	8.8	122.0	6.6
DF	KOKEREI, MINERALOELVERARB, H U VERARB V SPALT- U BRUTST	131.3	7.2	139.1	1.4	132.9	7.8	134.0	0.8
DG	CHEMISCHE INDUSTRIE	123.3	7.7	131.2	6.4	123.5	6.9	132.2	7.0
24.1	H V CHEMISCHEN GRUNDSTOFFEN	135.6	11.1	146.9	8.3	136.1	9.4	148.4	9.0
24.4	H V PHARMAZEUTISCHEN ERZEUGNISSEN	109.9	13.9	112.1	2.0	109.5	13.1	112.8	3.0
24.7	H V CHEMIEFASERN	133.4	3.9	134.0	0.4	130.9	2.9	130.0	-0.7
DH	H V GUMMI- U KUNSTSTOFFWAREN	112.4	4.3	113.7	1.2	111.3	3.7	113.6	2.1
25.1	H V GUMMIWAREN	119.7	1.8	126.1	5.3	119.7	1.2	127.2	6.3
25.2	H V KUNSTSTOFFWAREN	110.1	5.5	109.9	-0.2	108.7	4.8	109.6	0.8
DI	GLASGEWERBE, KERAMIK, VERARB V STEINEN U ERDEN	108.2	3.2	111.3	2.9	109.1	3.3	112.8	3.4
26.1	H U VERARB V GLAS	114.0	3.0	117.6	3.2	114.2	2.8	118.2	3.5
26.6	H V ERZEUGNISSEN AUS BETON, ZEMENT UND GIPS	106.3	2.0	109.5	3.0	107.2	2.8	110.7	3.3
DJ	METALLERZEUGUNG U -BEARBEITUNG, H V METALLERZEUGNISSEN	113.2	2.1	113.7	0.4	113.6	1.7	115.3	1.5
27	METALLERZEUGUNG U -BEARBEITUNG	113.6	1.1	111.9	-1.5	113.8	0.4	114.0	0.2
27.1	ERZEUGUNG V ROHEISEN, STAHL U FERROLEGIERUNGEN (EGKS)	117.9	1.0	117.8	-0.1	117.4	0.4	120.4	2.6
27.5	GIESSEREIINDUSTRIE	115.3	8.0	115.3	-0.0	114.8	6.3	115.9	1.0
28	H V METALLERZEUGNISSEN	113.1	2.7	114.7	1.4	113.6	2.4	116.2	2.3
28.1	STAHL- U LEICHTMETALLBAU	107.2	-4.2	109.1	1.8	108.0	-4.3	110.2	2.0
DK	MASCHINENBAU	116.4	4.9	115.2	-1.0	117.6	4.5	117.7	0.1
29.1	H V MASCHINEN F D ERZEUGUNG U NUTZUNG V MECH ENERGIE	109.3	4.2	108.5	-0.7	111.6	4.3	112.6	0.9
29.3	H V LAND- U FORSTWIRTSCHAFTLICHEN MASCHINEN	124.6	2.9	120.9	-3.0	126.5	3.1	124.2	-1.8
29.4	H V WERKZEUGMASCHINEN	118.3	8.3	120.7	2.0	118.8	8.4	122.4	3.0
DL	H V BUEROMASCH, DATENVERARBEITUNGSGER U -EINRICHTUNGEN, ELEKTROTECHNIK, FEINMECHANIK U OPTIK	128.1	10.5	134.7	5.2	128.9	10.5	136.3	5.7
30	H V BUEROMASCH, DATENVERARBEITUNGSGER U -EINRICHTUNGEN	206.6	37.2	240.3	16.3	209.0	39.3	245.0	17.2
31	H V GERAETEN D ELEKTRIZITAETSERZ, -VERTEILUNG U AE	123.6	8.7	126.9	2.7	124.6	8.3	129.1	3.6
32	RUNDFUNK-, FERNSEH- U NACHRICHTENTECHNIK	121.3	2.8	133.6	10.1	121.6	2.4	134.6	10.7
33	MEDIZIN-, MESS-, STEUER- U REGELUNGSTECHNIK, OPTIK	122.7	12.3	128.5	4.7	122.8	12.6	128.9	5.0
DM	FAHRZEUGBAU	121.0	6.0	121.9	0.7	120.6	5.6	123.9	2.7
34	H V KRAFTWAGEN U KRAFTWAGENTEILEN	118.9	5.3	119.6	0.6	118.8	5.4	122.0	2.7
34.1	H V KRAFTWAGEN U KRAFTWAGENMOTOREN	117.9	6.2	116.5	-1.2	117.9	6.8	119.1	1.0
35	SONST FAHRZEUGBAU	111.9	2.7	113.7	1.6	111.0	1.2	114.0	2.7
35.1	SCHIFFBAU	113.8	19.5	107.1	-5.9	108.8	11.2	104.1	-4.3
35.3	LUFT- U RAUMFAHRZEUGBAU	105.3	1.3	106.8	1.4	104.2	1.1	107.5	3.2
DN	H V MOEBELN, SCHMUCK, MUSIKINSTRUMENTEN, SPORTGERAETEN, SPIELWAREN U SONST ERZEUGNISSEN, RECYCLING	110.5	4.3	111.8	1.2	111.8	4.3	113.9	1.9
36.1	H V MOEBELN	107.7	4.9	108.3	0.6	109.4	4.7	110.7	1.2
37	RECYCLING	122.0	8.2	145.1	18.9	121.8	10.2	146.0	18.9

Statistisches Bundesamt, Fachserie 4, Reihe 2.1, 2/2000



4 DEUTSCHLAND  
INDEX DER ARBEITSPRODUKTIVITÄT FÜR DAS VERARBEITENDE GEWERBE SOWIE  
BERGBAU UND GEWINNUNG VON STEINEN UND ERDEN  
1995=100

4.6 PRODUKTIONSERGEBNIS JE ARBEITER UND ARBEITERSTUNDE

WZ99-	WIRTSCHAFTSZWEIG	PRODUKTIONSERGEBNIS JE							
		ARBEITER				ARBEITERSTUNDE			
		INDEX 1998	VERÄND IN % GEGEN VORJAHR	INDEX 1999	VERÄND IN % GEGEN VORJAHR	INDEX 1998	VERÄND IN % GEGEN VORJAHR	INDEX 1999	VERÄND IN % GEGEN VORJAHR
	VERARBEITENDES GEWERBE SOWIE BERGBAU U GEW V STEINEN U ERDEN	118.4	4.9	121.7	2.8	118.8	4.7	123.3	3.8
	VORLEISTUNGSGÜTERPRODUZENTEN	117.3	4.2	121.6	3.7	117.5	3.8	122.7	4.4
	INVESTITIONSGÜTERPRODUZENTEN	119.1	4.0	120.8	1.4	120.1	3.7	123.1	2.5
	GEBRAUCHSGÜTERPRODUZENTEN	121.3	9.3	126.5	4.3	121.2	8.8	128.2	5.8
	VERBRAUCHSGÜTERPRODUZENTEN	115.6	3.5	118.9	2.9	116.0	3.8	119.6	3.1
C	BERGBAU U GEW V STEINEN U ERDEN	114.1	1.3	120.8	5.9	115.6	1.0	121.9	5.4
CA	KOHLENBERGBAU, TORFGEWINNUNG, GEW V ERDOEL U ERDGAS (OH BERGBAU AUF URAN- U THORIUMERZE)	113.6	0.8	118.8	4.6	115.9	0.3	121.9	5.2
10	KOHLENBERGBAU, TORFGEWINNUNG	112.4	0.3	116.5	3.6	114.9	-0.1	119.8	4.3
11	GEW V ERDOEL U ERDGAS, ERBRING DAMIT VERB DIENSTL	112.4	0.9	130.6	16.2	114.1	3.1	132.7	16.3
CB	ERZBERGBAU, GEW V STEINEN U ERDEN, SONST BERGBAU	112.0	2.0	120.6	7.7	111.2	3.2	117.9	6.0
D	VERARBEITENDES GEWERBE	118.4	5.0	121.6	2.7	118.8	4.7	123.3	3.8
DA	ERNAHRUNGSGEWERBE U TABAKVERARBEITUNG	110.5	1.1	112.7	2.0	112.5	2.3	115.2	2.4
16	ERNAHRUNGSGEWERBE	110.3	0.8	112.2	1.7	112.4	2.0	114.8	2.1
16	TABAKVERARBEITUNG	123.5	12.1	138.6	12.2	123.7	8.7	137.3	11.0
DB	TEXTIL- U BEKLEIDUNGSGEWERBE	113.7	5.3	110.3	-3.0	111.2	4.7	109.2	-1.8
17	TEXTILGEWERBE	111.3	5.8	108.6	-2.4	109.2	6.2	108.0	-1.1
18	BEKLEIDUNGSGEWERBE	117.5	4.4	112.7	-4.1	116.0	3.0	112.5	-3.0
DC	LEDERGEWERBE	111.6	1.8	117.3	5.1	110.2	2.0	114.9	4.3
DD	HOLZGEWERBE (OH H V MOEBELN)	113.5	4.8	119.0	4.8	114.5	5.3	120.1	4.9
DE	PAPIER-, VERLAGS- U DRUCKGEWERBE	116.5	3.9	121.3	4.1	116.5	4.0	121.7	4.5
21	PAPIERGEWERBE	108.1	0.4	110.9	2.6	108.4	1.3	111.7	3.0
21.1	H V HOLZSTOFF, ZELLSTOFF, PAPIER, KARTON U PAPPE	119.9	2.5	124.7	4.0	119.2	4.1	124.5	4.4
21.2	PAPIER-, KARTON- U PAPPEVERARBEITUNG	100.6	-1.0	102.0	1.4	101.1	-0.5	103.3	2.2
22	VERLAGSGEWERBE, DRUCKGEWERBE, VERVIELFÄLTIGUNG VON BESPIELTEN TON-, BILD- UND DATENTRAEGERN	121.7	5.8	127.2	4.5	121.8	5.4	127.4	4.6
22.1	VERLAGSGEWERBE	133.6	2.8	136.2	1.9	136.9	3.3	142.2	3.9
22.2	DRUCKGEWERBE	115.3	9.7	122.8	6.5	114.7	9.0	122.1	6.5
DF	KOKEREI, MINERALOELVERARB, H U VERARB V SPALT- U BRUTST	133.4	6.5	136.3	2.2	136.2	8.4	136.8	0.4
DG	CHEMISCHE INDUSTRIE	125.0	7.9	134.6	7.7	125.0	6.7	135.1	8.1
24.1	H V CHEMISCHEN GRUNDSTOFFEN	137.9	11.2	151.4	9.8	138.6	8.8	153.1	10.5
24.4	H V PHARMAZEUTISCHEN ERZEUGNISSEN	111.9	14.5	116.4	4.0	109.7	12.5	115.6	5.4
24.7	H V CHEMIEFASERN	132.6	2.6	131.2	-1.1	129.0	1.3	125.6	-2.6
DH	H V GUMMI- U KUNSTSTOFFWAREN	112.9	3.8	114.1	1.1	111.2	3.0	113.3	1.9
25.1	H V GUMMIWAREN	119.3	0.5	124.1	4.0	119.2	-0.3	124.9	4.8
25.2	H V KUNSTSTOFFWAREN	110.7	4.9	110.8	0.1	108.6	4.2	109.7	1.0
DI	GLASGEWERBE, KERAMIK, VERARB V STEINEN U ERDEN	111.4	3.8	115.1	3.3	112.4	3.9	116.5	3.6
26.1	H U VERARB V GLAS	115.3	2.9	119.5	3.6	115.5	2.9	119.9	3.8
26.6	H V ERZEUGNISSEN AUS BETON, ZEMENT UND GIPS	111.5	3.3	115.0	3.1	112.3	4.3	115.7	3.0
DJ	METALLERZEUGUNG U -BEARBEITUNG, H V METALLERZEUGNISSEN	112.9	1.3	113.6	0.6	113.4	1.1	115.3	1.7
27	METALLERZEUGUNG U -BEARBEITUNG	113.0	0.2	111.8	-1.1	113.3	-0.4	114.2	0.8
27.1	ERZEUGUNG V ROHEISEN, STAHL U FERROLEGIERUNGEN (EGKS)	117.9	0.5	118.4	0.4	117.3	-0.0	121.7	3.8
27.5	GIESSEREIINDUSTRIE	114.3	7.0	114.5	0.2	113.8	5.2	115.1	1.1
28	H V METALLERZEUGNISSEN	112.9	2.0	114.6	1.5	113.4	1.7	116.0	2.3
28.1	STAHL- U LEICHTMETALLBAU	107.4	-4.4	109.5	2.0	108.3	-4.6	110.5	2.0
DK	MASCHINENBAU	117.5	4.4	117.1	-0.3	119.0	3.9	120.1	0.9
29.1	H V MASCHINEN F D ERZEUGUNG U NUTZUNG V MECH ENERGIE	109.4	2.5	109.1	-0.3	112.9	2.7	114.9	1.8
29.3	H V LAND- U FORSTWIRTSCHAFTLICHEN MASCHINEN	122.9	3.1	121.1	-1.5	125.8	3.5	125.6	-0.2
29.4	H V WERKZEUGMASCHINEN	118.3	7.5	120.7	2.0	118.6	7.7	122.4	3.2
DL	H V BUEROMASCH, DATENVERARBEITUNGSGER U -EINRICHTUNGEN, ELEKTROTECHNIK, FEINMECHANIK U OPTIK	130.2	10.6	139.0	6.8	131.2	10.5	140.5	7.1
30	H V BUEROMASCH, DATENVERARBEITUNGSGER U -EINRICHTUNGEN	180.4	22.3	195.8	8.5	182.2	26.8	197.9	8.6
31	H V GERAETEN D ELEKTRIZITAETSERZ, -VERTEILUNG U AE	124.7	8.7	130.3	4.5	126.2	8.1	132.9	5.3
32	RUNDFUNK-, FERNSEH- U NACHRICHTENTECHNIK	126.7	5.7	141.5	11.7	127.1	5.0	141.7	11.5
33	MEDIZIN-, MESS-, STEUER- U REGELUNGSTECHNIK, OPTIK	127.3	12.4	136.5	7.2	127.1	13.1	135.9	6.9
DM	FAHRZEUGBAU	120.9	5.7	123.1	1.8	120.3	5.4	125.4	4.2
34	H V KRAFTWAGEN U KRAFTWAGENTEILEN	119.4	5.1	121.4	1.7	119.3	5.3	124.2	4.1
34.1	H V KRAFTWAGEN U KRAFTWAGENMOTOREN	118.7	6.6	118.8	0.1	118.6	7.2	122.1	3.0
35	SONST FAHRZEUGBAU	113.1	3.9	116.7	3.2	111.3	1.6	116.4	4.6
35.1	SCHIFFBAU	114.9	19.2	108.4	-5.7	108.0	8.1	103.9	-3.8
35.3	LUFT- U RAUMFAHRZEUGBAU	93.4	-0.7	96.1	2.9	90.0	-1.4	95.1	5.7
DN	H V MOEBELN, SCHMUCK, MUSIKINSTRUMENTEN, SPORTGERAETEN, SPIELWAEREN U SONST ERZEUGNISSEN, RECYCLING	112.0	5.0	113.7	1.5	113.7	4.9	116.0	2.0
36.1	H V MOEBELN	109.1	5.4	110.2	1.0	111.4	5.2	112.9	1.3
37	RECYCLING	122.4	8.7	144.5	18.1	122.1	11.3	145.4	19.1

WZ93- SCHL.	WIRTSCHAFTSZWEIG	GEWICHTUNG	1999	VER- AEND. IN % 1999 GEGEN 1998	1999 1. HJ	VERAENDERUNG IN % 1. HJ 1999 GEGEN		1999 2. HJ
						1. HJ 1998	2. HJ 1998	
	PRODUZIERENDES GEWERBE	100	108,3	+1,8	105,0	+0,6	-3,2	111,6
C-E	PRODUZIERENDES GEWERBE (OH BAULEISTUNGEN)	88,22	111,0	+1,8	108,0	+0,6	-2,4	114,0
C-D	BERGBAU, GEW V STEINEN U ERDEN U VERARBEITENDES GEWERBE	81,74	111,4	+1,9	108,2	+0,6	-2,5	114,7
	VORLEISTUNGSGUETERPRODUZENTEN	38,55	112,5	+2,7	110,1	+0,7	+0,3	115,0
	INVESTITIONSGUETERPRODUZENTEN	23,06	114,2	+0,3	108,5	-0,8	-8,4	118,9
	GEBRAUCHSGUETERPRODUZENTEN	6,79	113,4	+4,1	113,1	+4,3	+3,4	113,7
	VERBRAUCHSGUETERPRODUZENTEN	13,34	102,6	+1,6	99,7	+0,4	-3,0	105,5
C	BERGBAU U GEW V STEINEN U ERDEN	2,20	84,5	-0,8	83,8	+1,8	-5,0	85,2
CA	KOHLBERGBAU, TORFGEWINNUNG, GEW V ERDOEL U ERDGAS (OH BERGBAU AUF URAN- U THORIUMERZE)	1,63	79,6	-3,4	81,5	+0,5	-2,6	77,8
10	KOHLBERGBAU, TORFGEWINNUNG	1,51	77,9	-4,2	79,8	-0,1	-3,5	76,0
11	GEW V ERDOEL U ERDGAS, ERBRING DAMIT VERB DIENSTL	0,12	100,7	+4,7	102,2	+5,8	+6,7	99,2
CB	ERZBERGBAU, GEW V STEINEN U ERDEN, SONST BERGBAU	0,56	98,8	+5,9	90,7	+6,1	-10,3	106,9
14.2	GEW V KIES, SAND, TON U KAOLIN	0,40	96,7	+7,1	84,0	+6,1	-17,2	109,3
D	VERARBEITENDES GEWERBE	79,54	112,2	+2,0	108,8	+0,5	-2,6	115,5
DA	ERNAEHRUNGSGEWERBE U TABAKVERARBEITUNG	6,86	105,4	+3,1	100,4	+1,0	-4,5	110,5
15	ERNAEHRUNGSGEWERBE	6,56	105,4	+3,0	100,4	+0,9	-4,6	110,4
15.1	SCHLACHTEN U FLEISCHVERARBEITUNG	1,10	112,0	+7,3	107,8	+6,0	+0,7	116,3
15.2	FISCHVERARBEITUNG	0,09	90,5	-3,2	80,0	-5,7	-2,1	81,1
15.3	OBST- U GEMUESEVERARBEITUNG	0,27	98,2	+5,7	89,7	+1,6	-8,0	106,8
15.4	H V PFLANZLICHEN U TIERISCHEN OELEN U FETTEN	0,14	102,8	-1,1	96,8	-5,4	-8,2	108,8
15.5	MILCHVERARBEITUNG	0,60	99,7	+2,0	102,6	+1,0	+9,4	96,7
15.6	MAHL- U SCHAELMUEHLEN, H V STAERKE U STAERKEERZEUGN	0,16	112,4	+1,7	102,3	-3,4	-11,0	122,5
15.7	H V FUTTERMITTELN	0,17	109,5	+6,1	104,7	+6,5	-3,1	114,3
15.8	SONST ERNAEHRUNGSGEWERBE (OH GETRAENKEHERSTELLUNG)	2,98	108,8	+1,8	100,7	+0,5	-11,3	116,8
15.81	H V BACKWAEREN (OH DAUERBACKWAEREN)	1,32	117,5	+4,8	114,6	+3,5	+0,9	120,4
15.82	H V DAUERBACKWAEREN	0,16	102,1	-1,6	96,8	-2,8	-10,5	107,5
15.84	H V SUESSWAEREN (OH DAUERBACKWAEREN)	0,98	92,6	-2,4	83,0	-3,3	-20,3	102,2
15.9	GETRAENKEHERSTELLUNG	1,96	98,0	+2,4	96,0	-1,7	+2,5	100,1
15.91	H V SPIRITUOSEN	0,13	75,9	-2,9	73,7	-8,7	-2,8	78,0
15.96	H V BIER	0,78	92,3	+0,3	90,6	-2,8	-0,1	94,0
15.98	MINERALBRUNNEN, H V ERFRISCHUNGSGETRAENKEN	0,99	113,3	+6,5	112,4	+0,4	+11,3	114,1
16	TABAKVERARBEITUNG	0,30	105,8	+6,0	99,6	+3,9	-4,0	112,1
DB	TEXTIL- U BEKLEIDUNGSGEWERBE	2,00	82,3	-8,2	85,0	-6,5	-4,0	79,6
17	TEXTILGEWERBE	1,23	89,0	-5,9	91,7	-5,5	-0,5	86,3
17.1	SPINNSTOFFAUFBEREITUNG U SPINNEREI	0,14	73,0	-14,4	77,3	-15,0	-2,9	68,7
17.2	WEBEREI	0,26	87,5	-12,1	93,3	-10,6	-1,6	81,8
17.5	SONST TEXTILGEWERBE (OH H V MASCHENWARE)	0,31	106,2	-1,0	107,4	-2,0	+2,2	105,1
17.7	H V GEWIRKTEN U GESTRICKTEN FERTIGERZEUGNISSEN	0,15	71,2	-3,4	70,9	-0,8	-6,7	71,6
18	BEKLEIDUNGSGEWERBE	0,77	71,5	-12,6	74,2	-8,5	-10,2	68,9
18.22	H V OBERBEKLEIDUNG (OH ARBEITS- U BERUFSBEKLEIDUNG)	0,46	70,7	-13,4	73,6	-8,1	-11,4	67,9
18.23	H V WAESCHE	0,18	71,3	-15,9	76,7	-10,7	-8,3	65,9
DC	LEDERGEWERBE	0,26	87,6	-0,3	88,6	-0,1	+1,7	86,7
19.2	LEDERVERARBEITUNG (OH H V LEDERBEKLEIDUNG U SCHUHEN)	0,07	72,6	+4,5	70,8	+2,0	+1,7	74,5
19.3	H V SCHUHEN	0,15	88,9	-1,1	90,3	+0,3	+0,6	87,6
DD	HOLZGEWERBE (OH H V MOEBELN)	1,55	104,7	+3,1	98,4	-0,2	-5,9	111,0
20.2	FURNIER-, SPERRHOLZ-, HOLZFASERPLATTEN- U AE	0,25	122,3	+6,9	120,6	+1,1	+10,1	124,0
20.3	H V KONSTRUKTIONS- U FERTIGBAUT, AUSBAUELEMENTEN U AE	0,87	97,8	+1,5	89,1	-0,9	-13,5	106,5
DE	PAPIER-, VERLAGS- U DRUCKGEWERBE	5,84	111,6	+3,9	107,3	+2,0	-2,0	116,0
21	PAPIERGEWERBE	1,78	104,5	+1,8	102,6	-1,5	+1,5	106,4
21.1	H V HOLZSTOFF, ZELLSTOFF, PAPIER, KARTON U PAPPE	0,70	117,6	+3,2	115,4	-0,9	+3,7	119,8
21.2	PAPIER-, KARTON- U PAPPEVERARBEITUNG	1,08	96,0	+0,5	94,3	-2,1	-0,3	97,7
22	VERLAGSGEWERBE, DRUCKGEWERBE, VERVIELF V BESPIELTEN TON-, BILD- U DATENTRAEGERN	4,06	114,8	+4,9	109,4	+3,5	-3,4	120,2
22.1	VERLAGSGEWERBE	1,77	121,5	+3,2	118,4	+2,2	-1,0	124,7
22.2	DRUCKGEWERBE	2,22	109,9	+6,4	103,0	+5,0	-5,1	116,9
DF	KOKEREI, MINERALOELVERARB, H U VERARB V SPALT- U BRUTST	0,44	99,1	-3,4	97,8	-3,4	-6,1	100,4
DG	CHEMISCHE INDUSTRIE	8,46	116,7	+4,6	115,9	+0,8	+7,1	117,6
24.1	H V CHEMISCHEN GRUNDSTOFFEN	4,25	128,1	+6,7	126,9	+1,2	+10,5	129,4
24.14	H V SONST ORGAN GRUNDSTOFFEN U CHEMIKALIEN	3,15	130,8	+7,4	129,7	+1,2	+12,2	131,8
24.16	H V KUNSTSTOFF IN PRIMAERFORM	0,56	135,0	+10,8	132,1	+5,9	+11,1	138,0
24.2	H V SCHAEDLINGSBEKAEMPFUNGS- U PFLANZENSCHUTZMITTELN	0,07	103,5	-8,9	128,0	+0,3	+28,5	78,9
24.3	H V ANSTRICHMITTELN, DRUCKFARBEN U KITTEN	0,62	112,3	+4,5	109,4	+1,7	+1,9	115,3
24.4	H V PHARMAZEUTISCHEN ERZEUGNISSEN	1,60	104,1	+1,6	103,9	+0,7	+2,0	104,3
24.5	H V SEIFEN, WASCH-, REINIGUNGS- U KOERPERPFLEGEMITT	0,91	97,9	+4,3	99,1	+3,7	+7,5	96,7
24.6	H V SONST CHEMISCHEN ERZEUGNISSEN	0,75	111,8	+3,0	108,2	-1,1	+0,5	115,5
24.7	H V CHEMIEFASERN	0,27	102,1	-5,9	103,4	-10,6	+2,2	100,9
DH	H V GUMMI- U KUNSTSTOFFWAEREN	3,90	111,8	+1,9	110,1	+0,1	+0,7	113,6
25.1	H V GUMMIWAEREN	1,00	118,8	+3,6	120,2	+4,2	+5,3	117,5
25.2	H V KUNSTSTOFFWAEREN	2,89	109,4	+1,4	106,6	-1,5	-1,0	112,2
DI	GLASGEWERBE, KERAMIK, VERARB V STEINEN U ERDEN	3,71	97,5	+1,2	92,0	-1,3	-7,4	102,9
26.1	H U VERARB V GLAS	0,79	108,9	+2,4	106,0	+0,4	-1,0	111,8
26.2	KERAMIK (OH ZIEGELEI U BAUKERAMIK)	0,36	90,4	-4,4	90,6	-8,4	-2,1	90,2
26.3	H V KERAMISCHEN WAND- U BODENFLIESEN U -PLATTEN	0,11	87,1	-0,1	87,2	+0,2	-0,2	87,0
26.4	ZIEGELEI, H V SONST BAUKERAMIK	0,26	88,3	+0,5	80,9	-2,4	-13,0	95,8
26.5	H V ZEMENT, KALK U GEBRANNTEM GIPS	0,33	98,8	+5,1	90,9	+1,0	-7,3	106,7
26.6	H V ERZEUGNISSEN AUS BETON, ZEMENT U GIPS	1,31	95,4	+2,6	87,7	-0,5	-10,5	103,0

LAND  
FUER DAS PRODUZIERENDE GEBERBE  
= 100

ABTEILUNGEN, GRUPPEN UND KLASSEN  
ZWEIGE, AUSGABE 1993 (WZ93)

WERT

VERAENDERUNG IN % 2.HJ 1999 GEGEN		1999 1.VJ	VERAENDERUNG IN % 1.VJ 1999 GEGEN		1999 2.VJ	VERAENDERUNG IN % 2.VJ 1999 GEGEN		1999 3.VJ	VERAENDERUNG IN % 3.VJ 1999 GEGEN		1999 4.VJ	VERAENDERUNG IN % 4.VJ 1999 GEGEN		WZ93- SCHL.
2.HJ 1998	1.HJ 1999		1.VJ 1998	4.VJ 1998		2.VJ 1998	1.VJ 1999		3.VJ 1998	2.VJ 1999		4.VJ 1998	3.VJ 1999	
+2,9	+6,3	101,9	-0,4	-7,5	108,1	+1,6	+6,1	108,6	+1,8	+0,5	114,5	+3,9	+5,4	PROD GEW
+3,1	+5,6	106,3	-0,4	-6,2	109,7	+1,6	+3,2	109,9	+1,9	+0,2	118,0	+4,1	+7,4	C-E
+3,3	+6,0	105,7	-0,5	-6,7	110,6	+1,5	+4,6	111,1	+2,2	+0,5	118,2	+4,3	+6,4	C-D
+4,7	+4,5	107,8	-0,2	-1,5	112,3	+1,6	+4,2	113,5	+3,0	+1,1	116,4	+6,4	+2,6	VORLEIST
+1,3	+10,5	104,0	-2,2	-16,2	113,0	+0,5	+8,7	113,5	+0,8	+0,4	126,2	+1,7	+11,2	INVEST
+3,9	+0,5	111,8	+2,7	-3,5	114,4	+6,0	+2,3	108,1	+3,1	-7,3	121,2	+4,7	+14,2	GEBRAUCH
+2,6	+5,8	99,4	+0,2	-5,2	99,9	+0,6	+0,5	102,7	+1,9	+2,8	108,2	+3,2	+5,4	VERBRAUCH
-3,4	+1,7	82,3	+0,2	-7,6	85,3	+3,5	+3,6	84,8	-2,8	-0,6	85,6	-3,9	+0,9	C
-7,0	-4,5	85,1	-1,5	-2,4	77,8	+2,6	-8,6	75,5	-5,9	-3,0	80,0	-8,3	+6,0	CA
-8,1	-4,8	82,5	-2,5	-3,2	77,0	+2,5	-6,7	75,4	-6,0	-2,1	76,6	-10,1	+1,6	10
+3,5	-2,9	116,3	+7,3	+4,4	88,0	+3,8	-24,3	77,2	-3,6	-12,3	121,2	+8,8	+57,0	11
+5,7	+17,9	74,2	+6,6	-21,5	107,1	+5,6	+44,3	112,0	+4,0	+4,6	101,7	+7,6	-9,2	CB
+7,7	+30,1	60,2	+4,9	-34,2	107,8	+6,8	+79,1	117,0	+4,9	+8,5	101,6	+11,0	-13,2	14.2
+3,4	+6,2	106,3	-0,5	-6,8	111,3	+1,5	+4,7	111,9	+2,4	+0,5	119,1	+4,5	+6,4	D
+5,1	+10,1	97,8	+0,4	-10,4	102,9	+1,6	+5,2	106,5	+5,3	+3,5	114,5	+4,9	+7,5	DA
+4,9	+10,0	97,9	+0,4	-10,5	102,9	+1,4	+5,1	106,3	+5,4	+3,3	114,5	+4,7	+7,7	15
+8,6	+7,9	105,1	+5,5	-4,3	110,4	+6,4	+5,0	112,9	+8,1	+2,3	119,6	+8,9	+5,9	15.1
-0,7	+1,4	85,7	-5,8	-6,8	74,2	-5,5	-13,4	67,3	-5,6	-9,3	94,9	+3,2	+41,0	15.2
+9,5	+19,1	88,0	+1,1	-5,1	91,3	+2,0	+3,8	111,4	+9,0	+22,0	102,1	+10,1	-8,3	15.3
+3,2	+12,4	97,2	-12,9	-11,2	96,4	+3,7	-0,8	101,4	-	+5,2	116,2	+6,2	+14,6	15.4
+3,1	-5,8	99,8	+2,3	+10,8	105,4	-0,1	+5,6	99,0	+1,6	-6,1	94,4	+4,8	-4,6	15.5
+6,5	+19,7	103,8	-6,5	-14,6	100,8	-	-2,9	116,7	+7,6	+15,8	128,2	+5,5	+9,9	15.6
+5,7	+9,2	107,0	+6,3	-8,5	102,4	+6,8	-4,3	105,8	+6,7	+3,3	122,7	+5,0	+16,0	15.7
+2,9	+16,0	100,6	-	-19,6	100,8	+1,0	+0,2	105,4	+3,5	+4,6	128,2	+2,4	+21,6	15.8
+6,0	+5,1	114,3	+3,3	-1,4	114,8	+3,7	+0,4	117,6	+5,8	+2,4	123,2	+6,3	+4,8	15.81
-0,6	+11,1	95,8	-3,9	-10,1	97,7	-1,7	+2,0	106,7	-2,6	+9,2	108,2	+1,5	+1,4	15.82
-1,8	+23,1	90,1	-6,4	-14,8	75,9	+0,9	-15,8	98,8	-3,4	+30,2	105,5	-0,3	+6,8	15.84
+6,8	+4,3	87,0	-1,9	-1,5	104,9	-1,7	+20,6	106,8	+7,8	+1,8	93,4	+5,8	-12,5	15.9
+2,9	+5,8	74,9	-10,7	-7,9	72,5	-6,5	-3,2	75,6	+7,7	+4,3	80,4	-1,1	+6,3	15.91
+3,6	+3,8	81,0	-3,1	-3,3	100,2	-2,5	+23,7	101,6	+4,1	+1,4	86,3	+3,0	-15,1	15.96
+13,0	+1,5	101,5	+0,6	+10,9	123,3	+0,4	+21,5	125,7	+13,8	+1,9	102,5	+12,0	-18,5	15.98
+8,1	+12,6	94,6	-0,2	-7,7	104,5	+7,8	+10,5	111,4	+6,3	+6,6	112,7	+10,0	+1,2	16
-10,1	-6,4	89,9	-6,4	+3,9	80,0	-6,7	-11,0	81,2	-10,2	+1,5	77,9	-9,9	-4,1	D8
-6,4	-5,9	92,6	-5,5	-1,9	90,8	-5,4	-1,9	83,6	-7,1	-7,9	89,0	-5,7	+6,5	17
-13,7	-11,1	79,3	-14,7	-2,1	75,3	-15,2	-5,0	64,3	-17,8	-14,6	73,0	-9,9	+13,5	17.1
-13,7	-12,3	94,7	-9,6	-3,2	91,9	-11,6	-3,0	78,5	-14,4	-14,6	85,0	-13,1	+8,3	17.2
-	-2,1	107,7	-3,0	+2,4	107,1	-0,9	-0,6	103,0	-1,9	-3,8	107,1	+1,8	+4,0	17.5
-5,8	+1,0	73,2	+1,8	-1,2	88,5	-3,5	-6,4	75,2	-3,3	+9,8	67,9	-8,4	-9,7	17.7
-16,6	-7,1	85,7	-7,7	+15,8	62,7	-9,5	-26,8	77,5	-14,9	+23,6	60,2	-18,6	-22,3	18
-18,3	-7,7	88,7	-6,5	+27,4	58,4	-10,4	-34,2	81,8	-15,3	+40,1	53,9	-22,6	-34,1	18.22
-21,2	-14,1	87,0	-11,3	+7,5	66,4	-9,9	-23,7	67,4	-21,9	+1,5	64,4	-20,4	-4,5	18.23
-0,5	-2,1	92,0	-0,6	+5,3	85,1	+0,4	-7,5	85,8	-1,0	+0,8	87,6	+0,2	+2,1	DC
+7,0	+5,2	72,5	+1,7	+1,4	89,0	+2,4	-4,8	70,8	+4,7	+2,6	78,2	+9,4	+10,5	19.2
-2,4	-3,0	95,9	+0,9	+6,9	84,7	-0,2	-11,7	88,1	-2,0	+4,0	87,0	-3,0	-1,2	19.3
+6,1	+12,8	93,4	-4,4	-12,8	103,3	+3,9	+10,6	105,5	+3,3	+2,1	116,4	+8,7	+10,3	DD
+13,2	+2,8	121,2	-0,7	+8,7	119,9	+2,8	-1,1	116,5	+8,4	-2,8	131,5	+17,9	+12,9	20.2
+3,4	+19,5	83,0	-6,8	-23,0	95,2	+5,0	+14,7	98,9	+0,8	+3,9	114,1	+5,8	+15,4	20.3
+5,9	+8,1	106,4	+0,9	-5,1	108,1	+3,0	+1,6	110,5	+3,4	+2,2	121,4	+8,3	+9,9	DE
+5,2	+3,7	102,9	-2,9	+3,8	102,2	-0,2	-0,7	104,6	+1,5	+2,3	108,1	+9,1	+3,3	21
+7,6	+3,8	114,3	-3,5	+6,3	116,4	+1,7	+1,8	117,7	+2,3	+1,1	121,9	+13,4	+3,6	21.1
+3,3	+3,6	95,6	-2,4	+2,0	93,0	-1,7	-2,7	96,2	+0,7	+3,4	99,2	+5,9	+3,1	21.2
+6,2	+9,9	108,0	+2,8	-8,3	110,7	+4,2	+2,5	113,1	+4,2	+2,2	127,3	+8,1	+12,6	22
+4,3	+5,3	117,9	+2,7	-3,9	118,8	+1,7	+0,8	119,0	+2,2	+0,2	130,4	+6,3	+9,6	22.1
+7,7	+13,5	100,7	+3,2	-11,6	105,2	+6,7	+4,5	108,9	+5,7	+3,5	124,8	+9,6	+14,6	22.2
-3,6	+2,7	99,9	+0,1	-1,9	95,6	-6,7	-4,3	99,2	-6,8	+3,8	101,5	-0,3	+2,3	DF
+8,7	+1,5	115,5	-0,1	+8,3	116,3	+1,7	+0,7	117,2	+6,7	+0,8	117,9	+10,6	+0,6	DG
+12,7	+2,0	126,2	+0,6	+11,0	127,5	+1,7	+1,0	129,1	+11,5	+1,3	129,6	+14,0	+0,4	24.1
+14,0	+1,6	129,5	+1,1	+12,6	129,9	+1,5	+0,3	132,0	+13,6	+1,6	131,6	+14,4	-0,3	24.14
+16,1	+4,5	131,3	+5,5	+12,9	132,9	+6,4	+1,2	136,1	+12,1	+2,4	139,8	+20,2	+2,7	24.16
-20,8	-38,4	145,1	+1,4	+55,2	110,9	-1,1	-23,6	82,0	-22,4	-26,1	75,8	-18,9	-7,6	24.2
+7,4	+5,4	105,4	+2,5	+3,9	113,4	+1,0	+7,6	116,0	+2,4	+2,3	114,5	+12,9	-1,3	24.3
+2,4	+0,4	105,7	+0,6	+5,5	102,0	+0,8	-3,5	104,3	+0,8	+2,3	104,2	+4,0	-0,1	24.4
+4,9	-2,4	98,8	+1,0	+9,8	99,4	+6,4	+0,6	95,3	+1,0	-4,1	98,0	+8,9	+2,8	24.5
+7,2	+6,7	106,2	-4,7	-1,3	110,1	+2,5	+3,7	114,7	+6,5	+4,2	116,2	+8,0	+1,3	24.6
-0,3	-2,4	101,8	-12,3	+1,8	104,9	-9,0	+3,0	97,0	-6,3	-7,5	104,8	+4,8	+8,0	24.7
+3,9	+3,2	108,6	-0,7	+0,3	111,5	+0,8	+2,7	113,2	+2,6	+1,5	113,9	+5,2	+0,6	DH
+3,0	-2,2	122,8	+5,2	+6,6	117,5	+3,2	-4,3	117,6	+4,2	+0,1	117,3	+1,8	-0,3	25.1
+4,2	+5,3	103,7	-3,0	-2,1	109,5	+1,0	+5,6	111,6	+2,0	+1,9	112,8	+6,5	+1,1	25.2
+3,5	+11,8	80,9	-2,6	-13,0	103,1	-0,1	+27,4	106,7	+0,9	+3,5	99,1	+6,6	-7,1	DI
+4,4	+5,5	104,0	+0,6	-2,5	108,0	+0,3	+3,8	110,9	+3,2	+2,7	112,7	+5,6	+1,6	26.1
-2,5	-0,4	92,2	-4,6	+1,0	88,9	-8,4	-3,6	86,6	-7,5	-2,6	93,7	+2,6	+8,2	26.2
-0,5	-0,2	87,2	+3,8	+2,1	87,1	-3,1	-0,1	86,1	-3,6	-1,1	87,9	+2,9	+2,1	26.3
+3,0	+18,4	64,2	-7,2	-27,0	97,5	+1,0	+51,9	99,9	+2,0	+2,5	91,7	+4,2	-9,2	26.4
+8,8	+17,4	71,6	-2,2	-17,4	110,1	+3,2	+53,8	115,5	+5,6	+4,9	97,8	+12,8	-15,3	26.5
+5,1	+17,4	70,1	-3,2	-19,5	105,3	+1,5	+50,2	110,9	+1,9	+5,3	95,1	+9,2	-14,2	26.6

WZ93- SCHL.	WIRTSCHAFTSZWEIG	GEWICHTUNG	1999	VER- AEND. IN % 1999 GEGEN 1998	1999 1.HJ	VERAENDERUNG IN % 1.HJ 1999 GEGEN		1999 2.HJ
						1.HJ 1998	2.HJ 1998	
DJ	METALLERZEUGUNG U -BEARBEITUNG, H V METALLERZEUGNISSEN	10,64	107,4	+0,4	104,6	-1,7	-2,7	110,2
27	METALLERZEUGUNG U -BEARBEITUNG	3,65	101,2	-3,3	100,9	-7,5	+0,6	101,4
27.1	ERZEUGUNG V ROHEISEN, STAHL U FERROLEGIERUNGEN (EGKS)	1,43	102,5	-2,8	100,6	-10,4	+1,9	104,3
27.2	H V ROHREN	0,53	69,5	-20,5	71,1	-23,2	-13,6	68,0
27.3	SONST BEARB V EISEN U STAHL, H V FERROLEGIERUNGEN	0,23	93,4	-4,2	94,4	-6,8	+0,9	92,5
27.4	ERZEUGUNG U ERSTE BEARBEITUNG V NE-METALLEN	0,82	114,4	+2,6	112,3	-1,0	+2,5	116,6
27.42	ERZEUGUNG U ERSTE BEARBEITUNG V ALUMINIUM	0,42	111,8	+3,4	110,0	+1,7	+1,9	113,5
27.44	ERZEUGUNG U ERSTE BEARBEITUNG V KUPFER	0,30	109,3	-2,6	107,7	-7,4	-0,3	111,0
27.5	GIESSEREIINDUSTRIE	0,63	110,7	-0,5	114,7	+1,5	+4,7	106,7
27.51	EISENGIESSEREI	0,26	104,7	-0,4	108,8	+0,6	+6,6	100,6
27.53	LEICHTMETALLGIESSEREI	0,20	132,0	+3,5	136,6	+7,8	+6,4	127,4
28	H V METALLERZEUGNISSEN	6,98	110,6	+2,2	106,5	+1,4	-4,3	114,7
28.1	STAHL- U LEICHTMETALLBAU	1,63	99,2	+2,9	89,3	-0,7	-13,3	109,1
28.2	KESSEL- U BEHAELTERBAU	0,35	89,7	-4,4	83,6	-7,3	-14,2	95,9
28.3	H V DAMPKESSELN (OH ZENTRALHEIZUNGSKESSEL)	0,41	94,5	-8,1	75,6	-2,7	-40,9	113,4
28.4	H V SCHMIEDE-, PRESS-, ZIEH- U STANZTEILEN U AE	0,77	127,7	+4,9	128,7	+5,1	+6,3	126,8
28.5	OBERFLAECHEHVEREDL, WAERMEBEHANDLUNG U MECHANIK ANG	0,96	149,8	+12,1	148,1	+11,8	+9,9	151,6
28.6	H V SCHNEIDWAEREN, WERKZEUGEN, SCHLOSSERN U BESCHLAG	1,27	112,2	+0,5	111,3	-0,6	-	113,1
28.62	H V WERKZEUGEN	0,65	113,1	+0,2	110,8	-1,0	-2,6	115,3
28.63	H V SCHLOSSERN U BESCHLAGEN	0,53	116,1	+2,7	116,9	+2,0	+4,8	115,3
28.7	H V SONST EISEN-, BLECH- U METALLWAEREN	1,59	97,7	-2,3	97,3	-3,1	-2,3	98,1
DK	MASCHINENBAU	11,66	108,1	-1,7	103,9	-1,9	-8,9	112,4
29.1	H V MASCHINEN F D ERZEUGUNG U NUTZUNG V MECH ENERGIE	2,54	101,2	-2,4	101,2	-2,3	-2,5	101,1
29.11	H V VERBRENNUNGSMOT U TURB (OH LUFT- U STRASSENF)	0,29	96,0	-2,3	93,1	+1,9	-11,6	98,9
29.12	H V PUMPEN U KOMPRESSOREN	0,71	100,4	-1,5	100,6	-0,3	-2,2	100,2
29.13	H V ARMATUREN	0,74	95,8	-2,5	95,8	-3,5	-1,6	95,8
29.14	H V LAGERN, GETRIEBEN, ZAHNRAED U ANTRIEBSELEMENTEN	0,81	108,7	-3,1	109,7	-4,1	-0,3	107,7
29.2	H V SONST MASCHINEN F UNSPEZIFISCHE VERWENDUNG	3,03	112,4	+1,9	105,9	+4,4	-11,2	119,0
29.21	H V OFEN U BRENNERN	0,14	88,3	-7,7	77,1	-5,3	-29,9	99,6
29.22	H V HEBEZEUGEN U FOERDERMITTELN	0,93	109,9	+3,0	105,0	+6,4	-8,5	114,7
29.23	H V KAELTE- U LUFTTECHN ERZEUGN F GEWERBL ZWECKE	0,75	131,3	+6,9	117,6	+9,0	-14,7	145,0
29.3	H V LAND- U FORSTWIRTSCHAFTLICHEN MASCHINEN	0,43	102,2	-9,1	117,8	-7,2	+20,3	86,7
29.31	H V ACKERSCHLEPPERN	0,10	91,6	+1,9	97,2	+4,5	+12,0	86,1
29.4	H V WERKZEUGMASCHINEN	1,32	116,6	+3,6	106,9	+3,1	-12,1	126,4
29.5	H V MASCHINEN F SONST BESTIMMTE WIRTSCHAFTSZWEIGE	3,26	107,5	-4,6	102,1	-6,6	-12,1	112,9
29.51	H V MASCH F D METALLERZ V WALZWERKSEINR U GIESSMASCH	0,25	124,5	+3,9	141,3	+7,5	+30,6	107,7
29.52	H V BERGWERKS-, BAU- U BAUSTOFFMASCHINEN	0,49	96,0	-5,7	92,4	-11,7	-6,6	99,6
29.54	H V MASCH F D TEXTIL-, BEKLEIDUNGS- U LEDERGEWERBE	0,54	82,2	-19,6	75,5	-29,6	-22,3	89,0
29.55	H V MASCH F D PAPIERGEWERBE	0,17	106,9	-10,9	83,4	-15,0	-41,2	130,3
29.7	H V HAUSHALTSGERAETEN ANG	0,92	105,2	-1,8	101,3	-6,9	-3,9	109,2
DL	H V BUEROMASCH, DATENVERARBEITUNGSGER U -EINRICHTUNGEN, ELEKTROTECHNIK, FEINMECHANIK U OPTIK	10,95	122,3	+4,4	114,6	+1,2	-5,2	130,0
30	H V BUEROMASCH, DATENVERARBEITUNGSGER U -EINRICHTUNGEN	0,87	177,6	+8,2	137,3	-7,7	-23,5	217,9
30.01	H V BUEROMASCHINEN	0,13	99,1	-4,7	95,7	-8,1	-7,9	102,6
30.02	H V DATENVERARBEITUNGSGERAETEN U -EINRICHTUNGEN	0,74	191,7	+9,6	144,8	-7,6	-25,0	238,6
31	H V GERAETEN D ELEKTRIZITAETSERZ, -VERTEILUNG U AE	5,97	115,1	+2,0	112,3	+1,5	-2,3	117,9
31.1	H V ELEKTROMOTOREN, GENERATOREN U TRANSFORMATOREN	0,61	121,1	+3,4	116,1	+1,3	-2,9	126,2
31.2	H V ELEKTRIZITAETSERZVERTEILUNGS- U SCHALTEINRICHTUNGEN	3,87	116,4	+1,0	113,9	+1,1	-3,2	119,0
31.3	H V ISOLIERTEN ELEKTROKABELN, -LEITUNGEN U -DRAEHTEN	0,24	98,7	-2,3	95,1	-6,5	-5,2	102,3
31.4	H V AKKUMULATOREN U BATTERIEN	0,08	100,8	+2,6	96,6	-0,9	-2,3	105,0
31.5	H V ELEKTRISCHEN LAMPEN U LEUCHTEN	0,40	110,4	+1,3	106,6	-1,8	-2,6	114,2
31.6	H V ELEKTRISCHEN AUSRUESTUNGEN ANG	0,76	112,5	+7,9	110,8	+8,5	+3,9	114,3
32	RUNDFUNK-, FERNSEH- U NACHRICHTENTECHNIK	1,62	127,8	+12,5	115,5	+6,4	-2,7	140,1
32.1	H V ELEKTRONISCHEN BAUELEMENTEN	0,39	138,9	+7,3	130,9	+1,6	+0,6	146,9
32.2	H V NACHRICHTENTECHNISCHEN GERAETEN U EINRICHTUNGEN	0,64	142,4	+21,2	125,0	+12,5	+0,9	159,8
32.3	H V RUNDFUNK- U FERNSEHGER, PHONO- U VIDEOTECHN GER	0,59	104,7	+5,8	95,1	+3,0	-10,0	114,4
33	MEDIZIN-, MESS-, STEUER- U REGULUNGSTECHNIK, OPTIK	2,49	116,9	+3,3	111,8	+1,5	-3,7	122,0
33.1	H V MEDIZINISCHEN GERAETEN U ORTHOPAED VORRICHTUNGEN	0,91	115,1	-2,4	112,0	-2,1	-7,8	118,3
33.2	H V MESS-, KONTROLL-, NAVIGATIONS- U AE INSTRUMENTEN	1,09	113,9	+6,1	108,3	+3,2	-1,5	119,5
33.4	H V OPTISCHEN U FOTOGRAFISCHEN GERAETEN	0,34	127,5	+7,9	124,5	+2,6	+8,2	130,5
33.5	H V UHREN	0,05	82,9	-7,0	80,7	-10,5	-8,3	85,0
DM	FAHRZEUGBAU	10,81	128,1	+3,5	128,7	+5,4	+2,5	127,6
34	H V KRAFTWAGEN U KRAFTWAGENTEILEN	9,51	132,8	+3,5	133,4	+5,5	+2,5	132,2
34.1	H V KRAFTWAGEN U KRAFTWAGENMOTOREN	6,50	128,7	+1,6	130,7	+4,4	+1,9	126,8
34.2	H V KAROSSERIEN, AUFBAUTEN U ANHAENGERN	0,41	104,3	-2,5	105,9	-1,4	-0,7	102,6
34.3	H V TEILEN U ZUBEHOER F KRAFTWAGEN U KRAFTWAGENMOT	2,61	147,2	+8,6	144,3	+8,9	+4,2	150,1
35	SONST FAHRZEUGBAU	1,30	94,3	+3,5	94,1	+4,3	+2,3	94,6
35.1	SCHIFFBAU	0,34	80,5	-6,0	81,8	-1,2	-7,5	79,2
35.2	SCHIENENFAHRZEUGBAU	0,24	74,4	-1,3	75,0	+0,9	-1,8	73,8
35.3	LUFT- U RAUMFAHRZEUGBAU	0,62	108,6	+9,7	105,9	+8,8	+5,3	111,3
35.4	H V KRAFTRAEDERN, FAHRRADERN U BEHINDERTENFAHRZEUGEN	0,07	102,6	+4,9	114,2	-1,4	+42,9	91,1
DN	H V MOEBELN, SCHMUCK, MUSIKINSTRUMENTEN, SPORTGERAETEN, SPIELWAEREN U SONST ERZEUGNISSEN, RECYCLING	2,47	97,9	-1,5	94,8	-3,4	-6,0	101,0
36.1	H V MOEBELN	1,71	94,9	-1,9	94,3	-3,0	-2,0	95,5
36.11	H V SITZMOEBELN	0,38	108,7	+1,3	110,7	+1,4	+4,9	106,7
36.12	H V BUERO- U LADENMOEBELN	0,27	97,2	+1,6	88,8	-1,3	-12,4	105,7
36.13	H V KUECHENMOEBELN	0,29	95,3	+0,1	94,8	-2,3	+1,5	95,8
36.2	H V SCHMUCK U AE ERZEUGNISSEN	0,11	96,8	+4,1	80,8	-2,8	-21,5	112,8
36.5	H V SPIELWAEREN	0,15	88,8	+1,5	79,4	-	-18,6	100,3
37	RECYCLING	0,10	168,5	+14,5	149,1	+0,7	+2,0	188,0
E	ENERGIEVERSORGUNG	6,49	105,3	+0,5	106,2	+1,4	+1,2	104,4
	VORBEREITENDE BAUSTELLENARBEITEN, HOCH- U TIEFBAU	11,78	88,2	+1,0	82,5	+0,6	-10,9	94,0
	HOCHBAULEISTUNGEN	7,67	87,0	-0,7	82,4	-0,7	-10,6	91,7
	TIEFBAULEISTUNGEN	4,10	90,5	+4,5	82,7	+3,5	-11,4	98,3

LAND  
FUER DAS PRODUZIERENDE GEWERBE  
= 100

ABTEILUNGEN, GRUPPEN UND KLASSEN  
ZWEIGE, AUSGABE 1993 (WZ93)

WERT

VERAENDERUNG IN % 2. HJ 1999 GEGEN		1999 1. VJ	VERAENDERUNG IN % 1. VJ 1999 GEGEN		1999 2. VJ	VERAENDERUNG IN % 2. VJ 1999 GEGEN		1999 3. VJ	VERAENDERUNG IN % 3. VJ 1999 GEGEN		1999 4. VJ	VERAENDERUNG IN % 4. VJ 1999 GEGEN		WZ93- SCHL.
2. HJ 1998	1. HJ 1999		1. VJ 1998	4. VJ 1998		2. VJ 1998	1. VJ 1999		3. VJ 1998	2. VJ 1999		4. VJ 1998	3. VJ 1999	
+2,5	+5,4	102,6	-3,1	-3,9	106,5	-0,4	+3,8	109,0	+0,7	+2,3	111,3	+4,2	+2,1	DJ
+1,1	+0,5	100,3	-8,6	+3,5	101,5	-6,5	+1,2	101,2	-2,4	-0,3	101,6	+4,9	+0,4	27
+5,7	+3,7	97,7	-13,4	+3,6	103,5	-7,3	+5,9	104,5	+1,5	+1,0	104,1	+10,4	-0,4	27.1
-17,4	-4,4	71,9	-24,1	-6,1	70,2	-22,4	-2,4	68,0	-22,6	-3,1	67,9	-11,4	-0,1	27.2
-1,2	-2,0	94,0	-7,4	+5,4	94,8	-6,2	+0,9	93,1	-5,0	-1,8	91,8	+2,9	-1,4	27.3
+6,4	+3,8	112,0	-0,9	+5,8	112,5	-1,1	+0,4	117,0	+3,4	+4,0	116,2	+9,7	-0,7	27.4
+5,2	+3,2	109,7	+1,1	+5,9	110,3	+2,2	+0,5	114,6	+2,1	+3,9	112,4	+8,5	-1,9	27.42
+2,8	+3,1	108,1	-6,2	+3,6	107,2	-8,7	-0,8	109,2	-2,2	+1,9	112,7	+8,1	+3,2	27.44
-2,6	-7,0	117,4	+3,0	+5,8	111,9	-0,1	-4,7	104,2	-3,7	-6,9	109,2	-1,6	+4,8	27.5
-1,5	-7,5	110,0	+1,9	+4,2	107,6	-0,6	-2,2	96,7	-1,9	-10,1	104,4	-1,1	+8,0	27.51
-0,8	-6,7	142,1	+11,2	+10,3	131,0	+4,3	-7,8	122,3	-4,4	-6,6	132,5	+2,9	+8,3	27.53
+3,1	+7,7	103,8	-0,1	-7,3	109,1	+2,8	+5,1	113,1	+2,3	+3,7	116,3	+3,8	+2,8	28
+5,9	+22,2	82,9	-7,1	-20,5	95,7	+5,7	+15,4	105,7	+3,9	+10,4	112,5	+7,9	+6,4	28.1
-1,5	+14,7	76,4	-10,6	-21,4	90,8	-4,3	+18,8	96,7	-0,8	+6,5	95,0	-2,3	-1,8	28.2
-11,3	+50,0	68,0	-7,6	-53,7	83,2	+1,7	+22,4	105,1	-3,4	+26,3	121,6	-17,2	+15,7	28.3
+4,7	-1,5	129,7	+5,7	+7,8	127,6	+4,5	-1,6	124,6	+2,3	-2,4	129,0	+7,2	+3,5	28.4
+12,5	+2,4	147,3	+12,2	+10,8	148,9	+11,5	+1,1	151,2	+10,9	+1,5	151,9	+14,3	+0,5	28.5
+1,6	+1,6	111,2	-0,3	-1,3	111,3	-1,0	+0,1	111,3	+1,3	-	114,8	+1,9	+3,1	28.6
+1,3	+4,1	110,1	-0,4	-6,1	111,5	-1,6	+1,3	112,2	+1,6	+0,6	118,4	+1,0	+5,5	28.62
+3,4	-1,4	117,0	+1,2	+6,0	116,8	+2,8	-0,2	115,4	+2,5	-1,2	115,2	+4,3	-0,2	28.63
-1,5	+0,8	95,9	-3,2	-0,7	98,7	-2,9	+2,9	99,0	-3,4	+0,3	97,2	+0,6	-1,8	28.7
-1,5	+8,2	99,1	-2,7	-17,5	108,6	-1,2	+9,6	105,8	-2,1	-2,6	119,0	-0,9	+12,5	DK
-2,6	-0,1	99,8	-2,6	-2,4	102,6	-2,0	+2,8	100,0	-4,9	-2,5	102,2	-0,1	+2,2	29.1
-6,1	+6,2	92,8	+5,1	-13,2	93,4	-1,2	+0,6	90,3	-12,8	-3,3	107,4	+0,5	+18,9	29.11
-2,6	-0,4	96,8	-1,0	-6,3	104,3	+0,4	+7,7	97,7	-4,6	-6,3	102,6	-0,7	+5,0	29.12
-1,6	-	95,5	-3,2	+3,1	96,1	-3,8	+0,6	99,0	-3,0	+3,0	92,6	-	-6,5	29.13
-2,1	-1,8	109,0	-5,4	+0,1	110,3	-2,8	+1,2	106,5	-4,1	-3,4	108,9	-	+2,3	29.14
-0,2	+12,4	100,0	+2,6	-22,3	111,7	+6,2	+11,7	112,6	+2,6	+0,8	125,4	-2,6	+11,4	29.2
-9,5	+29,2	74,0	-5,7	-36,6	80,1	-4,9	+8,2	90,4	-12,4	+12,9	108,7	-6,9	+20,2	29.21
-0,1	+9,2	96,6	+0,4	-21,1	113,4	+12,2	+17,4	110,7	+3,4	-2,4	118,7	-3,1	+7,2	29.22
+5,2	+23,3	108,3	+5,8	-30,1	126,8	+11,8	+17,1	136,6	+13,4	+7,7	153,3	-1,1	+12,2	29.23
-11,4	-26,4	118,7	-6,5	+35,0	116,8	-8,0	-1,6	92,0	-14,7	-21,2	81,3	-7,5	-11,6	29.3
-0,8	-11,4	90,7	-0,7	-1,6	103,6	+9,4	+14,2	78,4	-3,6	-24,3	93,7	+1,6	+19,5	29.31
+3,9	+18,2	102,6	+6,3	-23,1	111,1	+0,3	+8,3	113,7	+3,7	+2,3	139,0	+4,1	+22,3	29.4
-2,8	+10,6	93,1	-8,6	-24,3	111,0	-4,9	+19,2	104,1	-4,8	-6,2	121,7	-1,1	+16,9	29.5
-0,5	-23,8	92,5	-25,4	-34,4	190,1	+37,0	+105,5	57,6	-23,4	-69,7	157,8	+11,8	+174,0	29.51
+0,7	+7,8	86,9	+2,4	-12,2	97,9	-21,4	+12,7	95,1	-3,6	-2,9	104,1	+5,2	+9,5	29.52
-8,4	+17,9	74,3	+31,8	-21,7	76,7	-27,2	+3,2	84,0	-15,5	+9,5	93,9	-1,1	+11,8	29.54
-8,1	+56,2	84,4	-10,7	-37,3	82,4	-19,0	-2,4	146,9	-1,4	+78,3	113,7	-15,5	-22,6	29.55
+3,6	+7,8	104,1	-9,2	-4,4	98,5	-4,3	-5,4	101,4	-0,5	+2,9	116,9	+7,3	+15,3	29.7
+7,5	+13,4	112,5	-0,1	-8,8	116,7	+2,5	+3,7	125,8	+6,3	+7,8	134,2	+8,8	+6,7	DL
+21,4	+58,7	129,3	-12,3	-33,9	145,3	-3,0	+12,4	207,0	+26,8	+42,5	228,7	+18,9	+10,5	30
-1,3	+7,2	94,5	-7,1	-10,4	96,8	-9,0	+2,4	93,7	-8,3	-3,2	111,4	+5,6	+18,9	30.01
+23,6	+64,8	135,6	-13,0	-36,0	154,0	-2,3	+13,6	227,4	+30,5	+47,7	249,7	+17,8	+9,8	30.02
+2,5	+5,0	111,6	+1,2	-3,0	112,9	+1,9	+1,2	116,9	+1,8	+3,5	118,8	+3,2	+1,6	31
+5,5	+8,7	115,5	+3,9	-2,4	116,7	-1,1	+1,0	119,8	-0,7	+2,7	132,5	+11,9	+10,6	31.1
+1,1	+4,5	113,0	+0,4	-3,7	114,8	+1,8	+1,6	119,4	+1,2	+4,0	118,5	+0,9	-0,8	31.2
+2,0	+7,6	91,8	-8,3	-2,8	98,4	-4,7	-7,2	106,7	+0,6	+8,4	97,9	+3,7	-8,2	31.3
+5,2	+8,7	99,5	-3,9	-3,3	93,7	+2,4	+5,8	94,3	-0,5	+0,6	115,7	+12,4	+22,7	31.4
+4,3	+7,1	109,4	-1,2	-3,3	103,7	-2,5	-5,2	107,5	+1,6	+3,7	120,8	+6,8	+12,4	31.5
+7,2	+3,2	110,0	+7,6	+0,2	111,6	+9,5	+1,5	112,7	+9,1	+1,0	115,8	+5,5	+2,8	31.6
+18,0	+21,3	111,7	+3,9	-9,2	119,3	+8,9	+6,8	131,3	+14,8	+10,1	148,9	+21,1	+13,4	32
+12,9	+12,2	130,6	+0,5	-0,3	131,2	+2,7	+0,5	141,0	+9,1	+7,5	152,7	+16,6	+8,3	32.1
+29,0	+27,8	117,1	+9,0	-6,8	132,8	+15,7	+13,4	149,6	+22,6	+12,7	169,9	+35,2	+13,6	32.2
+8,2	+20,3	93,3	+0,9	-18,8	96,8	+5,1	+3,8	105,1	+9,0	+8,6	123,7	+7,7	+17,7	32.3
+5,1	+9,1	109,3	+0,1	-7,6	114,3	+2,8	+4,6	115,4	+1,3	+1,0	128,6	+8,7	+11,4	33
-2,6	+5,6	111,3	-2,4	-9,6	112,6	-1,9	+1,2	111,4	-7,0	-1,1	125,2	+1,7	+12,4	33.1
+8,6	+10,3	105,2	+1,7	-6,5	111,4	+4,8	+5,9	113,5	+5,7	+1,9	125,5	+11,6	+10,6	33.2
+13,4	+4,8	121,4	-1,8	+7,1	127,6	+7,3	+5,1	126,0	+7,9	-1,3	134,9	+19,0	+7,1	33.4
-3,4	+5,3	79,5	-12,4	-11,8	81,9	-8,5	+3,0	78,3	-8,7	-4,4	91,7	+1,8	+17,1	33.5
+1,6	-0,9	125,5	+4,4	-5,6	131,8	+6,4	+5,0	120,1	+1,6	-8,9	135,1	+1,7	+12,5	DM
+1,5	-0,9	130,0	+4,7	-5,7	136,8	+6,4	+3,2	124,0	+1,3	-9,4	140,3	+1,7	+13,1	34
-1,2	-3,0	127,0	+2,8	-7,2	134,4	+5,9	+5,8	118,8	-0,7	-11,6	134,7	-1,6	+13,4	34.1
-3,8	-3,1	103,9	+2,6	-7,6	107,9	-4,9	+3,8	93,1	-7,6	-13,7	112,1	-0,3	+20,4	34.2
+8,4	+4,0	141,3	+8,9	-2,0	147,2	+8,9	+4,2	141,5	+6,6	-3,9	158,6	+10,0	+12,1	34.3
+2,8	+0,5	93,1	+2,9	-3,4	95,1	+5,8	+2,1	92,2	+5,4	-3,0	96,9	+0,5	+5,1	35
-10,4	-3,2	82,4	-1,1	-16,3	81,2	-1,2	-1,5	77,1	-1,7	-5,0	81,2	-17,5	+5,3	35.1
-3,4	-1,6	75,6	+0,5	-2,3	74,4	+1,4	-1,6	73,4	-2,7	-1,3	74,2	-4,1	+1,1	35.2
+10,6	+5,1	103,8	+6,4	+0,2	107,9	+11,2	+3,9	107,4	+10,0	-0,5	115,2	+11,2	+7,3	35.3
+14,0	-20,2	110,9	-3,1	+39,3	117,4	+0,2	+5,9	92,8	+15,9	-21,0	89,4	+12,3	-3,7	35.4
+0,2	+6,5	95,3	-3,8	-10,9	94,3	-2,8	-1,0	94,3	-0,4	-	107,7	+0,7	+14,2	DN
-0,7	+1,3	95,9	-3,0	-6,0	92,7	-2,9	-3,3	88,9	-1,7	-4,1	102,1	+0,1	+14,8	36.1
+1,1	-3,6	111,7	+1,5	-1,8	109,7	+1,4	-1,8	98,1	+1,0	-10,6	115,3	+1,3	+17,5	36.11
+4,2	+19,0	87,5	-5,3	-18,7	90,0	+2,7	+2,9	98,9	+4,0	+9,9	112,5	+4,6	+13,8	36.12
+2,6	+1,1	93,2	-1,9	-5,7	96,4	-2,5	+3,4	91,4	+3,9	-5,2	100,1	+1,3	+9,5	36.13
+9,6	+39,6	76,7	-5,5	-31,9	84,9	-	+10,7	100,2	+7,5	+18,0	125,3	+11,3	+25,0	36.2
+2,8	+26,3	81,2	+0,7	-25,8	77,5	-0,8	-4,6	88,9	+3,7	+14,7	111,7	+2,0	+25,6	36.5
+28,6	+26,1	132,4	-12,1	-6,4	165,7	+13,9	+25,2	190,3	+26,1	+14,8	185,7	+31,2	-2,4	37
-0,5	-1,7	114,4	+1,1	+0,8	98,0	+1,9	-14,3	94,1	-2,2	-4,0	114,7	+1,1	+21,9	E
+1,5	+13,9	68,9	-1,1	-20,3	96,0	+1,9	+39,3	99,1	+0,3	+3,2	88,8	+2,8	-10,4	BAU
-0,5	+11,3	70,4	-2,1	-18,3	94,4	+0,3	+34,1	96,7	-1,5	+2,4	86,6	+0,5	-10,4	HOCHBAU
+5,4	+18,9	66,1	+0,9	-23,8	99,2	+5,3	+50,1	103,5	+3,6	+4,3	93,1	+7,4	-10,0	TIEFBAU

WZ93- SCHL.	WIRTSCHAFTSZWEIG	GEWICHTUNG	1999	VER- AEND. IN % 1999 GEGEN 1998	1999 1.HJ	VERAENDERUNG IN % 1.HJ 1999 GEGEN		1999 2.HJ
						1.HJ 1998	2.HJ 1998	
	PRODUZIERENDES GEWERBE	100	107,5	+1,4	104,8	+0,2	-2,5	110,3
C-E	PRODUZIERENDES GEWERBE (OH BAULEISTUNGEN)	88,22	110,2	+1,6	107,8	+0,2	-1,6	112,7
C-D	BERGBAU, GEW V STEINEN U ERDEN U VERARBEITENDES GEWERBE	81,74	110,6	+1,6	107,9	+0,1	-1,8	113,3
	VORLEISTUNGSGUETERPRODUZENTEN	38,55	111,8	+2,5	109,8	+0,4	+0,8	113,9
	INVESTITIONSGUETERPRODUZENTEN	23,06	113,2	-	108,2	-1,3	-7,4	118,2
	GEBRAUCHSGUETERPRODUZENTEN	6,79	112,3	+3,7	112,7	+3,7	+4,4	111,8
	VERBRAUCHSGUETERPRODUZENTEN	13,34	101,8	+1,2	99,4	-0,1	-2,4	104,3
C	BERGBAU U GEW V STEINEN U ERDEN	2,20	83,7	-1,3	83,4	+1,2	-4,4	84,0
CA	KOHLENBERGBAU, TORFGEWINNUNG, GEW V ERDOEL U ERDGAS (OH BERGBAU AUF URAN- U THORIUMERZE)	1,63	78,8	-4,0	81,1	-0,2	-2,2	76,6
10	KOHLENBERGBAU, TORFGEWINNUNG	1,51	77,1	-4,7	79,3	-0,9	-3,1	74,8
11	GEW V ERDOEL U ERDGAS, ERBRING DAMIT VERB DIENSTL	0,12	100,4	+4,5	102,1	+5,6	+6,9	98,8
C8	ERZBERGBAU, GEW V STEINEN U ERDEN, SONST BERGBAU	0,56	97,8	+5,4	90,3	+5,2	-9,6	105,3
14.2	GEW V KIES, SAND, TON U KAOLIN	0,40	95,7	+6,6	83,7	+5,4	-16,6	107,8
D	VERARBEITENDES GEWERBE	79,54	111,3	+1,6	108,6	+0,1	-1,7	114,1
DA	ERNAEHRUNGSGEWERBE U TABAKVERARBEITUNG	6,86	104,7	+2,8	100,1	+0,6	-3,9	109,4
15	ERNAEHRUNGSGEWERBE	6,56	104,7	+2,7	100,2	+0,5	-3,8	109,3
15.1	SCHLACHTEN U FLEISCHVERARBEITUNG	1,10	111,2	+6,9	107,5	+5,5	+1,2	115,0
15.2	FISCHVERARBEITUNG	0,39	80,0	-3,5	79,8	-6,0	-1,4	80,2
15.3	OBST- U GEMUESEVERARBEITUNG	0,27	87,6	+5,5	89,5	+1,1	-7,3	105,7
15.4	H V PFLANZLICHEN U TIERISCHEN OELEN U FETTEN	0,14	102,2	-1,3	96,6	-5,8	-7,6	107,7
15.5	MILCHVERARBEITUNG	0,60	99,0	+1,7	102,3	+0,6	+10,0	95,8
15.6	MAHL- U SCHAELMUEHLEN, H V STAERKE U STAERKEERZEUGN	0,16	111,7	+1,5	102,1	-3,8	-10,4	121,2
15.7	H V FUTTERMITTELN	0,17	108,8	+5,8	104,5	+6,1	-2,4	113,1
15.8	SONST ERNAEHRUNGSGEWERBE (OH GETRAENKEHERSTELLUNG)	2,68	108,0	+1,5	100,5	+0,1	-10,7	115,6
15.81	H V BACKWAEREN (OH DAUERBACKWAEREN)	1,32	116,7	+4,5	114,3	+3,1	+1,5	119,1
15.82	H V DAUERBACKWAEREN	0,16	101,5	-1,9	96,6	-3,2	-9,9	106,4
15.84	H V SUESSWAEREN (OH DAUERBACKWAEREN)	0,38	92,0	-2,6	82,9	-3,5	-19,6	101,1
15.9	GETRAENKEHERSTELLUNG	1,36	97,4	+2,1	95,8	-2,1	+3,1	99,1
15.91	H V SPIRITUOSEN	0,13	75,4	-3,3	73,6	-9,0	-2,0	77,2
15.96	H V BIER	0,78	91,7	-	90,4	-3,2	+0,4	93,0
15.98	MINERALBRUNNEN, H V ERFRISCHUNGSGETRAENKEN	0,39	112,6	+6,1	112,1	+0,1	+12,0	113,0
16	TABAKVERARBEITUNG	0,30	105,0	+5,7	99,3	+3,3	-3,2	110,8
DB	TEXTIL- U BEKLEIDUNGSGEWERBE	2,00	81,6	-8,5	84,7	-7,0	-3,1	78,4
17	TEXTILGEWERBE	1,23	88,2	-6,3	91,4	-6,0	+0,3	85,0
17.1	SPINNSTOFFAUFBEREITUNG U SPINNEREI	0,14	72,3	-14,7	77,1	-15,4	-1,9	67,6
17.2	WEBEREI	0,26	86,8	-12,4	93,0	-11,2	-0,6	80,6
17.5	SONST TEXTILGEWERBE (OH H V MASCHENWARE)	0,31	105,3	-1,4	107,1	-2,5	+3,2	103,5
17.7	H V GEWIRKTEN U GESTRICKTEN FERTIGERZEUGNISSEN	0,15	70,6	-3,7	70,7	-1,3	-5,9	70,6
18	BEKLEIDUNGSGEWERBE	0,77	71,0	-12,8	74,0	-9,0	-9,3	68,0
18.22	H V OBERBEKLEIDUNG (OH ARBEITS- U BERUFSBEKLEIDUNG)	0,46	70,2	-13,5	73,4	-8,6	-10,7	67,0
18.23	H V WAESCHE	0,18	70,7	-16,2	76,5	-11,1	-7,5	65,0
DC	LEDERGEWERBE	0,26	86,7	-0,7	88,2	-0,8	+2,9	85,2
19.2	LEDERVERARBEITUNG (OH H V LEDERBEKLEIDUNG U SCHUHEN)	0,07	71,8	+4,1	70,5	+1,4	+2,9	73,2
19.3	H V SCHUHEN	0,15	88,0	-1,5	90,0	-0,2	+1,8	86,0
DD	HOLZGEWERBE (OH H V MOEBELN)	1,55	103,7	+2,6	98,0	-0,8	-5,2	109,4
20.2	FURNIER-, SPERRHOLZ-, HOLZFASERPLATTEN- U AE	0,25	121,2	+6,4	120,2	+0,5	+11,1	122,2
20.3	H V KONSTRUKTIONS- U FERTIGBAUT, AUSBAUELEMENTEN U AE	0,87	96,9	+1,0	88,9	-1,3	-12,6	105,0
DE	PAPIER-, VERLAGS- U DRUCKGEWERBE	5,84	111,0	+3,7	107,1	+1,7	-1,5	115,0
21	PAPIERGEWERBE	1,78	103,9	+1,6	102,4	-1,9	+2,1	105,4
21.1	H V HOLZSTOFF, ZELLSTOFF, PAPIER, KARTON U PAPPE	0,70	116,9	+3,0	115,1	-1,3	+4,4	118,7
21.2	PAPIER-, KARTON- U PAPPEVERARBEITUNG	1,08	95,4	+0,3	94,1	-2,5	+0,3	96,8
22	VERLAGSGEWERBE, DRUCKGEWERBE, VERVIELF V BESPIELTEN TON-, BILD- U DATENTRAEGERN	4,06	114,1	+4,7	109,1	+3,1	-2,8	119,2
22.1	VERLAGSGEWERBE	1,77	120,9	+3,1	118,2	+2,0	-0,3	123,6
22.2	DRUCKGEWERBE	2,22	109,3	+6,2	102,8	+4,7	-4,5	115,9
DF	KOKEREI, MINERALOELVERARB, H U VERARB V SPALT- U BRUTST	0,44	99,0	-3,5	97,9	-3,4	-5,9	100,2
DG	CHEMISCHE INDUSTRIE	8,46	116,3	+4,4	115,8	+0,5	+7,6	116,9
24.1	H V CHEMISCHEN GRUNDSTOFFEN	4,25	128,1	+6,7	127,0	+1,2	+10,7	129,3
24.14	H V SONST ORGAN GRUNDSTOFFEN U CHEMIKALIEN	3,15	130,8	+7,3	129,8	+1,2	+12,3	131,7
24.16	H V KUNSTSTOFF IN PRIMAERFORM	0,56	135,0	+10,8	132,2	+5,9	+11,3	137,9
24.2	H V SCHAEDELINGSBEKAEMPFUNGS- U PFLANZENSCHUTZMITTELN	0,07	102,7	-9,2	127,7	-0,2	+29,8	77,8
24.3	H V ANSTRICHMITTELN, DRUCKFARBEN U KITTEN	0,82	111,4	+4,1	109,1	+1,2	+2,7	113,8
24.4	H V PHARMAZEUTISCHEN ERZEUGNISSEN	1,60	103,2	+1,2	103,5	+0,1	+2,8	102,9
24.5	H V SEIFEN, WASCHE-, REINIGUNGS- U KOERPERPFLEGE MITT	0,91	97,2	+3,8	98,9	+3,2	+8,2	95,6
24.6	H V SONST CHEMISCHEN ERZEUGNISSEN	0,75	111,0	+2,7	107,9	-1,6	+1,3	114,1
24.7	H V CHEMIEFASERN	0,27	101,4	-6,2	103,1	-11,1	+2,9	98,7
DH	H V GUMMI- U KUNSTSTOFFWAEREN	3,90	110,9	+1,6	109,8	-0,5	+1,6	112,1
25.1	H V GUMMIWAEREN	1,00	117,8	+3,2	119,8	+3,6	+6,2	115,9
25.2	H V KUNSTSTOFFWAEREN	2,89	108,5	+1,0	106,3	-1,9	-0,2	110,7
DI	GLASGEWERBE, KERAMIK, VERARB V STEINEN U ERDEN	3,71	96,9	+0,9	91,8	-1,7	-6,9	102,1
26.1	H U VERARB V GLAS	0,79	108,9	+2,3	106,1	+0,5	-0,9	111,7
26.2	KERAMIK (OH ZIEGELEI U BAUKERAMIK)	0,36	89,7	-4,8	90,3	-6,9	-1,3	89,0
26.3	H V KERAMISCHEN HAND- U BODENFLIESEN U -PLATTEN	0,11	86,2	-0,6	86,8	-0,5	+0,7	85,6
26.4	ZIEGELEI, H V SONST BAUKERAMIK	0,26	87,7	+0,1	80,6	-3,0	-12,5	94,8
26.5	H V ZEMENT, KALK U GEBRANNTEN GIPS	0,33	98,9	+5,1	90,7	+1,0	-7,8	107,0
26.6	H V ERZEUGNISSEN AUS BETON, ZEMENT U GIPS	1,31	94,5	+2,1	87,3	-1,1	-9,9	101,7

LAND  
FUER DAS PRODUZIERENDE GEBERBE  
= 100

ABTEILUNGEN, GRUPPEN UND KLASSEN  
ZWEIGE, AUSGABE 1993 (WZ93)

BEREINIGTER WERT

VERAENDERUNG IN % 2.HJ 1999 GEGEN		1999 1.VJ	VERAENDERUNG IN % 1.VJ 1999 GEGEN		1999 2.VJ	VERAENDERUNG IN % 2.VJ 1999 GEGEN		1999 3.VJ	VERAENDERUNG IN % 3.VJ 1999 GEGEN		1999 4.VJ	VERAENDERUNG IN % 4.VJ 1999 GEGEN		WZ93- SCHL.
2.HJ 1998	1.HJ 1999		1.VJ 1998	4.VJ 1998		2.VJ 1998	1.VJ 1999		3.VJ 1998	2.VJ 1999		3.VJ 1998	2.VJ 1999	
+2,6	+5,2	102,0	-0,5	-6,1	107,5	+0,7	+5,4	108,1	+1,7	+0,6	112,5	+3,6	+4,1	PROD GEW
+2,9	+4,5	106,4	-0,4	-4,7	109,1	+0,7	+2,5	109,4	+2,0	+0,3	115,9	+3,8	+5,9	C-E
+3,1	+5,0	105,8	-0,5	-5,2	110,0	+0,6	+4,0	110,6	+2,2	+0,5	116,0	+3,9	+4,9	C-D
+4,6	+3,7	107,9	-0,2	-0,1	111,7	+0,9	+3,5	113,1	+3,1	+1,3	114,6	+6,1	+1,3	VORLEIST
+1,1	+9,2	104,1	-2,2	-14,5	112,2	-0,4	+7,8	112,9	+0,8	+0,6	123,5	+1,4	+9,4	INVEST
+3,6	-0,8	111,9	+2,7	-1,3	113,5	+4,8	+1,4	105,4	+3,0	-7,1	118,2	+4,2	+12,1	GEBRAUCH
+2,5	+4,9	99,5	+0,2	-3,6	99,3	-0,3	-0,2	102,2	+1,9	+2,9	106,3	+3,0	+4,0	VERBRAUCH
-3,7	+0,7	82,0	-0,2	-6,4	84,8	+2,7	+3,4	84,4	-2,7	-0,5	83,5	-4,7	-1,1	C
-7,6	-5,5	84,7	-2,1	-1,4	77,4	+1,8	-8,6	75,1	-5,9	-3,0	78,1	-9,1	+4,0	CA
-8,6	-5,7	82,1	-3,1	-2,0	76,5	+1,6	-6,8	75,0	-5,9	-2,0	74,6	-11,0	-0,5	10
+3,5	-3,2	116,4	+7,4	+5,0	87,8	+3,4	-24,6	77,0	-3,7	-12,3	120,5	+8,7	+56,5	11
+5,4	+16,6	74,3	+6,6	-19,8	106,3	+4,4	+43,1	111,3	+4,0	+4,7	99,3	+7,1	-10,8	CB
+7,5	+28,8	60,3	+4,9	-32,8	107,0	+5,6	+77,4	116,3	+5,0	+8,7	99,2	+10,6	-14,7	14.2
+3,3	+5,1	106,4	-0,6	-5,2	110,7	+0,6	+4,0	111,3	+2,3	+0,5	116,9	+4,2	+5,0	D
+5,0	+9,3	97,8	+0,3	-9,1	102,4	+0,9	+4,7	106,1	+5,4	+3,6	112,6	+4,6	+6,1	DA
+4,9	+9,1	98,0	+0,4	-9,2	102,3	+0,6	+4,4	105,8	+5,3	+3,4	112,7	+4,4	+6,5	15
+8,3	+7,0	105,2	+5,5	-2,9	109,7	+5,5	+4,3	112,4	+8,1	+2,5	117,5	+8,5	+4,5	15.1
-0,9	+0,5	65,7	-5,9	-5,6	73,8	-6,2	-13,9	67,1	-5,5	-9,1	93,3	+2,8	+39,0	15.2
+9,4	+18,1	88,1	+1,1	-3,7	90,9	+1,2	+3,2	111,0	+9,1	+22,1	100,4	+9,7	-9,5	15.3
+3,1	+11,5	97,3	-12,9	-9,9	95,9	+2,9	-1,4	101,0	-	+5,3	114,4	+5,9	+13,3	15.4
+3,0	-6,4	99,8	+2,1	+12,3	104,8	-0,9	+5,0	98,6	+1,6	-5,9	92,9	+4,5	-5,8	15.5
+6,3	+18,7	103,9	-6,5	-13,3	100,3	-0,7	-3,5	116,3	+7,7	+16,0	126,1	+5,2	+8,4	15.6
+5,6	+8,2	107,1	+6,3	-7,2	101,8	+5,8	-4,9	105,4	+6,7	+3,5	120,7	+4,6	+14,5	15.7
+2,8	+15,0	100,7	-	-18,5	100,3	+0,2	-0,4	105,0	+3,6	+4,7	126,1	+2,1	+20,1	15.8
+5,8	+4,2	114,4	+3,3	-	114,2	+2,9	-0,2	117,1	+5,8	+2,5	121,1	+5,9	+3,4	15.81
-0,7	+10,1	95,9	-3,9	-8,8	97,2	-2,5	+1,4	106,3	-2,6	+9,4	106,5	+1,2	+0,2	15.82
-1,9	+22,0	90,2	-6,4	-13,5	75,5	+0,1	-16,3	98,4	-3,4	+30,3	103,8	-0,5	+5,5	15.84
+6,7	+3,4	87,1	-1,8	-	104,4	-2,4	+19,9	106,3	+7,8	+1,8	91,9	+5,5	-13,5	15.9
+2,8	+4,9	75,0	-10,7	-6,5	72,1	-7,2	-3,9	75,3	+7,7	+4,4	79,1	-1,4	+5,0	15.91
+3,3	+2,9	81,1	-3,0	-1,9	99,6	-3,4	+22,8	101,2	+4,1	+1,6	84,8	+2,5	-16,2	15.96
+12,9	+0,8	101,6	+0,6	+12,6	122,6	-0,3	+20,7	125,2	+13,8	+2,1	100,8	+11,8	-19,5	15.98
+8,0	+11,6	94,7	-0,2	-6,1	103,8	+6,8	+9,6	110,9	+6,3	+9,7	110,6	+9,7	-0,3	16
-10,3	-7,4	90,0	-6,3	+6,0	79,4	-7,7	-11,8	80,7	-10,2	+1,6	76,1	-10,4	-5,7	DB
-6,7	-7,0	92,7	-5,5	+0,1	90,1	-6,4	-2,8	86,1	-7,2	-7,8	86,9	-6,2	+4,6	17
-14,0	-12,3	79,4	-14,7	-	74,7	-16,2	-5,9	63,9	-17,8	-14,5	71,3	-10,2	+11,6	17.1
-13,9	-13,3	94,8	-9,6	-1,2	91,2	-12,6	-3,8	78,0	-14,4	-14,5	83,1	-13,4	+6,5	17.2
-0,3	-3,4	107,8	-3,0	+4,5	106,3	-2,0	-1,4	102,4	-1,8	-3,7	104,6	+1,4	+2,1	17.5
-6,0	-0,1	73,3	+1,8	+0,8	68,0	-4,5	-7,2	77,8	-3,4	+10,0	66,3	-8,8	-11,4	17.7
-16,7	-8,1	85,8	-7,6	+18,2	62,2	-10,6	-27,5	74,0	-15,0	+23,8	58,9	-18,9	-23,5	18
-18,5	-8,7	88,8	-6,5	+30,0	58,0	-11,5	-34,7	81,3	-15,4	+40,2	52,7	-22,8	-35,2	18.22
-21,4	-15,0	87,1	-11,3	+9,6	65,8	-11,1	-24,5	67,0	-21,9	+1,8	62,9	-20,9	-6,1	18.23
-0,6	-3,4	92,1	-0,6	+8,0	84,3	-0,9	-8,5	85,2	-1,0	+1,1	85,1	-0,2	-0,1	DC
+6,9	+3,8	72,6	+1,8	+4,0	68,4	+1,0	-5,8	70,3	+4,8	+2,8	76,0	+8,9	+8,1	19.2
-2,7	-4,4	96,0	+0,9	+9,6	83,9	-1,5	-12,6	87,5	-1,9	+4,3	84,5	-3,5	-3,4	19.3
+5,8	+11,6	93,5	-4,4	-11,1	102,5	+2,8	+9,6	104,9	+3,3	+2,3	113,8	+8,2	+8,5	DD
+12,9	+1,7	121,3	-0,7	+10,9	119,1	+1,8	-1,8	115,7	+8,2	-2,9	128,7	+17,6	+11,2	20.2
+3,2	+18,1	83,1	-6,7	-21,5	94,6	+4,0	+19,8	98,4	+0,9	+4,0	111,6	+5,4	+13,4	20.3
+5,8	+7,4	106,5	+1,0	-3,9	107,6	+2,3	+1,0	110,1	+3,4	+2,3	119,8	+8,1	+8,8	DE
+5,1	+2,9	103,0	-2,9	+5,2	101,7	-0,9	-1,3	104,2	+1,5	+2,5	106,5	+8,8	+2,2	21
+7,6	+3,1	114,4	-3,5	+7,8	115,8	+1,0	+1,2	117,3	+2,4	+1,3	120,1	+13,2	+2,4	21.1
+3,2	+2,9	95,6	-2,5	+3,4	92,6	-2,3	-3,1	95,8	+0,7	+3,5	97,7	+5,6	+2,0	21.2
+6,1	+9,3	108,0	+2,8	-7,2	110,2	+3,6	+2,0	112,7	+4,3	+2,3	125,6	+7,9	+11,4	22
+4,2	+4,6	118,0	+2,8	-2,7	118,3	+1,1	+0,3	118,6	+2,3	+0,3	128,6	+6,0	+8,4	22.1
+7,7	+12,7	100,7	+3,2	-10,6	104,8	+6,1	+4,1	108,5	+5,8	+3,5	123,2	+9,4	+13,5	22.2
-3,7	+2,3	100,2	+0,1	-1,5	95,5	-6,7	-4,7	99,1	-6,7	+3,8	101,3	-0,4	+2,2	DF
+8,6	+0,9	115,7	-0,1	+9,5	115,9	+1,2	+0,2	116,9	+6,8	+0,9	116,8	+10,5	-0,1	DG
+12,7	+1,8	126,5	+0,6	+11,4	127,4	+1,7	+0,7	129,0	+11,4	+1,3	129,5	+14,0	+0,4	24.1
+13,9	+1,5	129,8	+1,1	+13,0	129,8	+1,5	-	131,9	+13,5	+1,6	131,5	+14,4	-0,3	24.14
+16,1	+4,3	131,6	+5,5	+13,2	132,8	+6,4	+0,9	136,0	+12,1	+2,4	139,7	+20,1	+2,7	24.16
-20,9	-39,1	145,3	+1,5	+58,5	110,1	-2,1	-24,2	81,4	-22,5	-26,1	74,1	-19,2	-8,0	24.2
+7,2	+4,3	105,6	+2,6	+5,9	112,6	-0,1	+6,6	115,4	+2,4	+2,5	112,1	+12,4	-2,9	24.3
+2,2	-0,6	105,8	+0,6	+7,5	101,2	-0,3	-4,3	103,7	+0,8	+2,5	102,1	+3,8	-1,5	24.4
+4,6	-3,3	98,9	+1,0	+11,5	98,8	+5,4	-0,1	94,9	+1,0	-3,9	96,2	+8,5	+1,4	24.5
+7,1	+5,7	106,3	-4,7	+0,5	108,4	+1,5	+2,9	114,2	+3,6	+4,4	113,9	+7,7	-0,3	24.6
-0,5	-3,3	101,9	-12,3	+3,5	104,2	-9,9	+2,3	96,5	-5,3	-7,4	102,9	+4,5	+6,6	24.7
+3,7	+2,1	108,7	-0,8	+2,2	110,8	-0,1	+1,9	112,5	+2,6	+1,5	111,6	+4,9	-0,8	DH
+2,7	-3,3	122,9	+5,2	+8,6	116,6	+2,0	-5,1	116,9	+4,1	+0,3	114,9	+1,5	-1,7	25.1
+3,9	+4,1	103,8	-3,1	-0,3	108,7	-0,9	+4,7	111,0	+2,0	+2,1	110,4	+6,1	-0,5	25.2
+3,5	+11,2	80,9	-2,8	-12,0	102,6	-0,9	+26,8	106,4	+1,0	+3,7	97,7	+6,3	-8,2	DI
+4,3	+5,3	104,1	+0,5	-2,4	108,0	+0,4	+3,7	110,8	+3,1	+2,6	112,6	+5,5	+1,8	26.1
-2,7	-1,4	92,3	-4,6	+2,8	88,3	-9,2	-4,3	86,2	-7,5	-2,4	91,8	+2,2	+6,5	26.2
-0,7	-1,4	87,3	+3,8	+4,4	86,3	-4,3	-1,1	85,5	-3,7	-0,9	85,7	+2,5	+2,5	26.3
+2,9	+17,6	64,3	-1,2	-25,8	96,9	+0,1	+50,7	99,5	+2,1	+2,7	90,0	+3,8	-9,5	26.4
+8,7	+18,0	70,9	-2,3	-18,5	110,5	+3,3	+55,9	115,9	+5,7	+4,9	98,1	+12,8	-15,4	26.5
+5,0	+16,5	70,1	-3,3	-18,0	104,5	+0,5	+49,1	110,3	+1,8	+5,6	93,0	+8,8	-15,7	26.6

WZ93- SCHL.	WIRTSCHAFTSZWEIG	GEWICHTUNG	1999	VER- AEND. IN % 1999 GEGEN 1998	1999 1.HJ	VERAENDERUNG IN % 1.HJ 1999 GEGEN		1999 2.HJ
						1.HJ 1998	2.HJ 1998	
DJ	METALLERZEUGUNG U -BEARBEITUNG, H V METALLERZEUGNISSEN	10,64	106,8	+0,2	104,4	-2,1	-2,2	109,2
27	METALLERZEUGUNG U -BEARBEITUNG	3,65	101,2	-3,3	101,0	-7,4	+0,7	101,4
27.1	ERZEUGUNG V ROHEISEN, STAHL U FERROLEGIERUNGEN (EGKS)	1,43	102,5	-2,8	100,6	-10,4	+1,9	104,3
27.2	H V ROHREN	0,53	69,5	-20,6	71,1	-23,3	-13,6	68,0
27.3	SONST BEARB V EISEN U STAHL, H V FERROLEGIERUNGEN	0,23	93,4	-4,2	94,5	-6,8	+1,0	92,4
27.4	ERZEUGUNG U ERSTE BEARBEITUNG V NE-METALLEN	0,82	114,5	+2,7	112,4	-0,9	+2,6	116,6
27.42	ERZEUGUNG U ERSTE BEARBEITUNG V ALUMINIUM	0,42	111,8	+3,5	110,1	+1,8	+2,0	113,5
27.44	ERZEUGUNG U ERSTE BEARBEITUNG V KUPFER	0,30	109,4	-2,5	107,8	-7,4	-0,2	111,0
27.5	GIESSEREIINDUSTRIE	0,63	110,7	-0,5	114,7	+1,4	+4,7	106,6
27.51	EISENGIesserei	0,26	104,7	-0,4	108,9	+0,6	+6,7	100,5
27.53	LEICHTMETALLGIesserei	0,20	132,0	+3,5	136,6	+7,7	+6,5	127,4
28	H V METALLERZEUGNISSEN	6,98	109,7	+1,9	106,2	+0,9	-3,5	113,3
28.1	STAHL- U LEICHTMETALLBAU	1,63	98,4	+2,5	89,0	-1,2	-12,7	107,8
28.2	KESSEL- U BEHAELTERBAU	0,35	98,0	-4,7	83,4	-7,7	-13,5	94,7
28.3	H V DAMPFKESSELN (OH ZENTRALHEIZUNGSKESSEL)	0,41	93,7	-8,3	75,4	-3,2	-40,4	112,0
28.4	H V SCHMIEDE-, PRESS-, ZIEH- U STANZTEILEN U AE	0,77	126,8	+4,6	128,3	+4,6	+7,1	125,3
28.5	OBERFLAECHEVEREDL, WAERMEBEHANDLUNG U MECHANIK ANG	0,96	148,7	+11,8	147,7	+11,3	+10,8	149,8
28.6	H V SCHNEIDWAERN, WERKZEUGEN, SCHLOSSERN U BESCHLAG	1,27	111,4	+0,2	111,0	-1,1	+0,7	111,8
28.62	H V WERKZEUGEN	0,65	112,2	-0,2	110,5	-1,4	-1,9	113,9
28.63	H V SCHLOSSERN U BESCHLAGEN	0,53	115,3	+2,4	116,6	+1,6	+5,6	114,0
28.7	H V SONST EISEN-, BLECH- U METALLWAERN	1,59	97,0	-2,6	97,0	-3,6	-1,5	96,9
DK	MASCHINENBAU	11,66	107,3	-2,0	103,6	-2,4	-8,2	111,0
29.1	H V MASCHINEN F D ERZEUGUNG U NUTZUNG V MECH ENERGIE	2,54	100,4	-2,8	100,9	-2,8	-1,8	99,9
29.11	H V VERBENNUNGSMOT U TURB (OH LUFT- U STRASSENF)	0,29	95,2	-2,8	92,8	+1,3	-10,9	97,6
29.12	H V PUMPEN U KOMPRESSOREN	0,71	99,6	-1,8	100,3	-0,8	-1,5	98,3
29.13	H V ARMATUREN	0,74	95,1	-2,9	95,6	-3,9	-0,8	94,7
29.14	H V LAGERN, GETRIEBEN, ZAHNRAED U ANTRIEBSELEMENTEN	0,81	107,9	-3,4	109,4	-4,5	+0,5	106,5
29.2	H V SONST MASCHINEN F UNSPEZIFISCHE VERWENDUNG	3,03	111,6	+1,7	105,6	+3,9	-10,4	117,6
29.21	H V OFEN U BRENNERN	0,14	87,6	-8,0	76,9	-5,6	-29,3	98,3
29.22	H V HEBEZEUGEN U FOERDERMITTELN	0,93	108,9	+2,5	104,6	+5,8	-7,9	113,3
29.23	H V KAELTE- U LUFTTECHN ERZEUGN F GEMERBL ZWECHE	0,75	130,2	+6,5	117,2	+8,3	-14,0	143,2
29.3	H V LAND- U FORSTWIRTSCHAFTLICHEN MASCHINEN	0,43	101,5	-9,4	117,4	-7,7	+21,2	85,7
29.31	H V ACKERSCHLEPPERN	0,10	90,9	+1,6	96,9	+4,0	+12,9	80,0
29.4	H V WERKZEUGMASCHINEN	1,32	115,7	+3,3	106,6	+2,6	-11,3	124,8
29.5	H V MASCHINEN F SONST BESTIMMTE WIRTSCHAFTSZWECHE	3,26	106,6	-5,0	101,7	-7,2	-11,5	111,5
29.51	H V MASCH F D METALLERZ V WALZWERKSEINR U GIESSMASCH	0,25	123,4	+3,5	140,7	+6,8	+31,7	106,1
29.52	H V BERGWERKS-, BAU- U BAUSTOFFMASCHINEN	0,49	95,2	-6,1	92,1	-12,3	-5,8	98,3
29.54	H V MASCH F D TEXTIL-, BEKLEIDUNGS- U LEDERGERWERBE	0,54	81,6	-19,8	75,3	-30,0	-21,7	87,9
29.55	H V MASCH F D PAPIERGEWERBE	0,17	106,0	-11,1	83,2	-15,4	-40,7	128,8
29.7	H V HAUSHALTSGERAETEN ANG	0,92	104,4	-2,2	101,1	-7,2	-3,1	107,8
DL	H V BUEROMASCH, DATENVERARBEITUNGSGER U -EINRICHTUNGEN, ELEKTROTECHNIK, FEINMECHANIK U OPTIK	10,95	121,3	+4,1	114,3	+0,7	-4,4	128,3
30	H V BUEROMASCH, DATENVERARBEITUNGSGER U -EINRICHTUNGEN	0,87	175,4	+7,7	136,7	-8,3	-22,6	214,1
30.01	H V BUEROMASCHINEN	0,13	98,0	-5,1	95,3	-6,7	-6,8	100,7
30.02	H V DATENVERARBEITUNGSGERAETEN U -EINRICHTUNGEN	0,74	189,3	+9,0	144,2	-8,3	-24,1	234,4
31	H V GERAETEN D ELEKTRIZITAETSERZ, -VERTEILUNG U AE	5,97	114,1	+1,6	111,9	+1,0	-1,6	116,4
31.1	H V ELEKTROMOTOREN, GENERATOREN U TRANSFORMATOREN	0,61	120,2	+3,1	115,8	+0,8	-2,1	124,5
31.2	H V ELEKTRIZITAETSVERTEILUNGS- U SCHALTEINRICHTUNGEN	3,87	115,5	+0,7	113,6	+0,6	-2,5	117,5
31.3	H V ISOLIERTEN ELEKTROKABELN, -LEITUNGEN U -DRAEHTEN	0,24	97,9	-2,7	94,8	-7,1	-4,4	101,0
31.4	H V AKKUMULATOREN U BATTERIEN	0,08	99,9	+2,3	96,3	-1,4	-1,4	103,6
31.5	H V ELEKTRISCHEN LAMPEN U LEUCHTEN	0,40	109,5	+0,9	106,3	-2,3	-1,8	112,7
31.6	H V ELEKTRISCHEN AUSRUESTUNGEN ANG	0,76	111,6	+7,5	110,5	+8,1	+4,9	112,7
32	RUNDFUNK-, FERNSEH- U NACHRICHTENTECHNIK	1,62	126,6	+12,0	115,1	+5,8	-1,8	138,0
32.1	H V ELEKTRONISCHEN BAUELEMENTEN	0,39	137,4	+6,7	130,5	+1,1	+1,6	144,4
32.2	H V NACHRICHTENTECHNISCHEN GERAETEN U EINRICHTUNGEN	0,64	140,9	+20,6	124,5	+11,8	+1,8	157,4
32.3	H V RUNDFUNK- U FERNSEHGER, PHONO- U VIDEOTECHN GER	0,59	103,7	+5,4	94,8	+2,5	-9,1	112,7
33	MEDIZIN-, MESS-, STEUER- U REGELUNGSTECHNIK, OPTIK	2,49	116,0	+2,9	111,5	+1,0	-3,0	120,6
33.1	H V MEDIZINISCHEN GERAETEN U ORTHOPAED VORRICHTUNGEN	0,91	114,3	-2,7	111,7	-2,6	-7,1	116,9
33.2	H V MESS-, KONTROLL-, NAVIGATIONS- U AE INSTRUMENTEN	1,09	113,1	+5,8	108,1	+3,0	-0,6	118,1
33.4	H V OPTISCHEN U FOTOGRAFISCHEN GERAETEN	0,34	126,5	+7,4	124,1	+2,1	+8,9	128,9
33.5	H V UHREN	0,05	82,2	-7,3	80,5	-10,9	-7,6	84,0
DM	FAHRZEUGBAU	10,81	126,8	+3,0	128,2	+4,7	+3,6	125,4
34	H V KRAFTWAGEN U KRAFTWAGENTEILEN	9,51	131,3	+3,1	132,9	+4,8	+3,7	129,8
34.1	H V KRAFTWAGEN U KRAFTWAGENMOTOREN	6,50	127,3	+1,0	130,2	+3,7	+3,1	124,5
34.2	H V KAROSSERIEN, AUFBAUTEN U ANHAENGERN	0,41	103,1	-3,0	105,5	-2,0	+0,6	100,7
34.3	H V TEILEN U ZUBEHOER F KRAFTWAGEN U KRAFTWAGENMOT	2,61	145,6	+8,2	143,7	+8,2	+5,4	147,4
35	SONST FAHRZEUGBAU	1,30	93,6	+3,2	93,9	+3,9	+3,2	93,4
35.1	SCHIFFBAU	0,34	79,9	-6,2	81,6	-1,7	-6,6	78,2
35.2	SCHIENENFAHRZEUGBAU	0,24	73,8	-1,6	74,8	+0,5	-1,1	72,8
35.3	LUFT- U RAUMFAHRZEUGBAU	0,62	107,7	+9,3	105,5	+8,2	+6,0	109,9
35.4	H V KRAFTRAEDERN, FAHRRADERN U BEHINDERTENFAHRZEUGEN	0,07	101,8	+4,4	113,8	-2,0	+44,1	89,9
DN	H V MOEBELN, SCHMUCK, MUSIKINSTRUMENTEN, SPORTGERAETEN, SPIELWAERN U SONST ERZEUGNISSEN, RECYCLING	2,47	96,9	-2,0	94,5	-3,9	-4,9	99,4
36.1	H V MOEBELN	1,71	94,0	-2,2	94,1	-3,5	-0,7	94,0
36.11	H V SITZMOEBELN	0,98	107,6	+0,8	110,3	+0,8	+6,2	105,0
36.12	H V BUERO- U LADENMOEBELN	0,27	96,2	+1,3	88,5	-1,9	-11,4	104,0
36.13	H V KUECHENMOEBELN	0,29	94,3	-0,3	94,4	+2,9	+2,5	94,2
36.2	H V SCHMUCK U AE ERZEUGNISSEN	0,11	95,7	+3,7	80,4	-3,5	-20,7	110,9
36.5	H V SPIELWAERN	0,15	88,9	+1,1	79,1	-0,6	-17,8	98,7
37	RECYCLING	0,10	167,3	+14,1	148,7	+0,2	+2,6	186,0
E	ENERGIEVERSORGUNG	6,49	105,5	+0,6	106,5	+1,5	+1,4	104,5
	VORBEREITENDE BAUSTELLENARBEITEN, HOCH- U TIEFBAU	11,78	87,5	+0,7	82,2	+0,1	-10,3	92,8
	HOCHBAULEISTUNGEN	7,67	86,3	-1,0	82,1	-1,3	-10,0	90,5
	TIEFBAULEISTUNGEN	4,10	89,7	+4,1	82,3	+2,7	-10,8	97,1



LAND  
FUER DAS PRODUZIERENDE GEWERBE  
= 100

ABTEILUNGEN, GRUPPEN UND KLASSEN  
ZWEIGE, AUSGABE 1993 (WZ93)

BEREINIGTER WERT

VERAENDERUNG IN % 2.HJ 1999 GEGEN		1999 1.VJ	VERAENDERUNG IN % 1.VJ 1999 GEGEN		1999 2.VJ	VERAENDERUNG IN % 2.VJ 1999 GEGEN		1999 3.VJ	VERAENDERUNG IN % 3.VJ 1999 GEGEN		1999 4.VJ	VERAENDERUNG IN % 4.VJ 1999 GEGEN		WZ93- SCHL.
2.HJ 1998	1.HJ 1999		1.VJ 1998	4.VJ 1998		2.VJ 1998	1.VJ 1999		3.VJ 1998	2.VJ 1999		4.VJ 1998	3.VJ 1999	
+2,3	+4,6	102,7	-3,1	-2,7	106,0	-1,0	+3,2	108,6	+0,7	+2,5	109,8	+4,0	+1,1	DJ
+1,1	+0,4	100,4	-8,6	+3,7	101,5	-6,4	+1,1	101,2	-2,4	-0,3	101,6	+5,0	+0,4	27
+5,7	+3,7	97,8	-13,4	+3,7	103,4	-7,4	+5,7	104,5	+1,5	+1,1	104,1	+10,4	-0,4	27.1
-17,4	-4,4	72,0	-24,1	-6,0	70,2	-22,4	-2,5	68,0	-22,6	-3,1	67,9	-11,4	-0,1	27.2
-1,3	-2,2	94,2	-7,4	+5,6	94,7	-6,3	+0,5	93,0	-5,1	-1,8	91,7	+2,8	-1,4	27.3
+6,4	+3,7	112,2	-0,8	+5,9	112,5	-1,1	+0,3	117,0	+3,4	+4,0	116,2	+9,7	-0,7	27.4
+5,2	+3,1	109,8	+1,1	+6,0	110,3	+2,3	+0,5	114,6	+2,2	+3,9	112,3	+8,4	-2,0	27.42
+2,8	+3,0	108,3	-6,1	+3,9	107,2	-8,7	-1,0	109,2	-2,2	+1,9	112,7	+8,2	+3,2	27.44
-2,7	-7,1	117,5	+3,0	+6,0	111,9	-0,1	-4,8	104,1	-3,8	-7,0	109,1	-1,6	+4,8	27.5
-1,6	-7,7	110,1	+1,8	+4,3	107,6	-0,5	-2,3	96,6	-1,9	-10,2	104,3	-1,2	+8,0	27.51
-0,7	-6,7	142,2	+11,1	+10,5	131,0	+4,4	-7,9	122,2	-4,5	-6,7	132,5	+3,0	+8,4	27.53
+2,9	+6,7	103,9	-0,1	-5,7	108,4	+1,8	+4,3	112,5	+2,3	+3,8	114,1	+3,5	+1,4	28
+5,8	+21,1	82,9	-7,2	-19,2	95,1	+4,7	+14,7	105,2	+4,0	+10,6	110,3	+7,5	+4,8	28.1
-1,8	+13,5	76,5	-10,6	-20,1	90,2	-5,2	+17,9	96,2	-0,8	+6,7	93,2	-2,6	-3,1	28.2
-11,5	+48,5	68,1	-7,6	-52,9	82,6	+0,6	+21,3	104,7	-3,3	+26,8	119,2	-17,6	+13,8	28.3
+4,6	-2,3	129,8	+5,7	+9,7	126,8	+3,5	-2,3	124,0	+2,3	-2,2	126,5	+6,9	+2,0	28.4
+12,4	+1,4	147,5	+12,3	+12,8	147,9	+10,4	+0,3	150,5	+10,9	+1,8	149,0	+13,9	-1,0	28.5
+1,5	+0,7	111,3	-0,3	+0,4	110,6	-1,9	-0,6	110,8	+1,3	+0,2	112,7	+1,6	+1,7	28.6
+1,2	+3,1	110,2	-0,4	-4,4	110,8	-2,5	+0,5	111,6	+1,5	+0,7	116,2	+0,8	+4,1	28.62
+3,3	-2,2	117,1	+1,2	+7,8	116,0	+1,8	-0,9	114,9	+2,5	-0,9	113,1	+4,1	-1,6	28.63
-1,6	-0,1	96,0	-3,2	+1,1	98,0	-3,9	+2,1	98,5	-3,4	+0,5	95,3	+0,3	-3,2	28.7
-1,7	+7,1	99,2	-2,7	-16,1	107,9	-2,1	+8,8	105,3	-2,0	-2,4	116,7	-1,3	+10,8	DK
-2,7	-1,0	99,9	-2,6	-0,8	101,9	-3,0	+2,0	99,5	-5,0	-2,4	100,3	-0,4	+0,8	29.1
-6,3	+5,2	92,8	+5,0	-11,8	92,8	-2,0	-	89,9	-12,8	-3,1	105,3	+0,1	+17,1	29.11
-2,8	-1,4	96,9	-1,0	-4,6	103,7	-0,5	+7,0	97,2	-4,6	-6,3	100,6	-1,0	+3,5	29.12
-1,8	-0,9	95,6	-3,2	+4,9	95,5	-4,7	-0,1	98,5	-3,1	+3,1	90,8	-0,3	-7,8	29.13
-2,2	-2,7	103,1	-5,4	+1,9	109,6	-3,7	+0,5	106,0	-4,2	-3,3	106,9	-0,2	+0,8	29.14
-0,3	+11,4	100,1	+2,6	-20,9	111,0	+5,2	+10,9	112,1	+2,7	+1,0	123,0	-2,8	+9,7	29.2
-9,7	+27,8	74,1	-5,7	-35,5	79,6	-5,7	+7,4	90,0	-12,4	+13,1	106,6	-7,2	+18,4	29.21
-0,3	+8,3	96,7	+0,4	-19,8	112,5	+10,9	+16,3	110,1	+3,4	-2,1	116,4	-3,5	+5,7	29.22
+5,1	+22,2	108,4	+5,8	-29,0	126,0	+10,7	+16,2	135,9	+13,4	+7,9	150,4	-1,4	+10,7	29.23
-11,6	-27,0	118,7	-6,5	+37,4	116,0	-8,9	-2,3	91,5	-14,7	-21,1	79,8	-7,6	-12,8	29.3
-0,9	-12,3	90,8	-0,7	+0,1	103,0	+8,4	+13,4	78,0	-3,6	-24,3	91,9	+1,3	+17,8	29.31
+3,8	+17,1	102,7	+6,3	-21,8	110,4	-0,6	+7,5	113,2	+3,9	+2,5	136,4	+3,8	+20,5	29.4
-3,0	+9,6	93,2	-8,6	-23,0	110,2	-5,9	+18,2	103,6	-4,8	-6,0	119,3	-1,4	+15,2	29.5
-0,7	-24,6	92,6	-25,4	-33,2	188,8	+35,6	+103,9	57,3	-23,4	-69,7	154,8	+11,6	+170,2	29.51
+0,5	+6,7	87,0	+2,4	-10,7	97,2	-22,2	+11,7	94,6	-3,6	-2,7	102,0	+4,7	+7,8	29.52
-8,6	+16,7	74,4	-31,9	-20,3	76,2	-27,9	+2,4	83,6	-15,5	+9,7	92,1	-1,4	+10,2	29.54
-8,3	+54,8	84,5	-10,7	-36,2	81,8	-19,8	-3,2	146,1	-1,5	+78,6	111,5	-15,8	-23,7	29.55
+3,4	+6,6	104,2	-9,2	-2,8	97,9	-5,1	-6,0	100,9	-0,5	+3,1	114,6	+6,9	+13,6	29.7
+7,4	+12,2	112,6	-0,1	-7,1	115,9	+1,5	+2,9	125,2	+6,4	+8,0	131,4	+8,4	+5,0	DL
+21,2	+56,6	129,5	-12,3	-32,3	143,9	-4,3	+11,1	205,6	+26,8	+42,9	222,5	+16,4	+8,2	30
-1,6	+5,7	94,6	-7,1	-8,2	95,9	-10,3	+1,4	93,0	-8,4	-3,0	108,4	+5,1	+16,6	30.01
+23,4	+62,6	135,8	-12,9	-34,4	152,6	-3,6	+12,4	225,8	+30,5	+48,0	243,0	+17,4	+7,6	30.02
+2,4	+4,0	111,7	+1,2	-1,3	112,1	+0,8	+0,4	116,3	+1,8	+3,7	116,4	+2,8	+0,1	31
+5,2	+7,5	115,7	+4,0	-0,6	115,9	-2,2	+0,2	119,2	-0,7	+2,8	129,8	+11,5	+8,9	31.1
+0,9	+3,4	113,2	+0,5	-2,0	114,0	+0,8	+0,7	118,8	+1,2	+4,2	116,1	+0,5	-2,3	31.2
+1,8	+6,5	91,9	-8,3	-1,0	97,7	-5,8	+6,3	106,1	+0,6	+8,6	95,8	+3,2	-9,7	31.3
+6,0	+7,6	99,6	-3,9	-1,5	93,0	+1,3	-6,6	93,8	-0,4	+0,9	113,3	+12,1	+20,8	31.4
+4,1	+6,0	109,5	-1,2	+1,6	103,0	-3,5	-5,9	107,0	+1,6	+3,9	118,3	+6,3	+10,6	31.5
+7,0	+2,0	110,1	+7,6	+2,0	110,8	+8,5	+0,6	112,0	+9,1	+1,1	113,4	+5,1	+1,3	31.6
+17,7	+19,9	111,8	+3,9	-7,4	118,4	+7,6	+5,9	130,5	+14,8	+10,2	145,5	+20,5	+11,5	32
+12,5	+10,7	130,8	+0,5	+1,9	130,1	+1,6	-0,5	140,1	+9,1	+7,7	148,7	+15,8	+6,1	32.1
+28,7	+26,4	117,2	+9,0	-4,9	131,8	+14,4	+12,5	148,7	+22,7	+12,8	166,0	+34,6	+11,6	32.2
+8,1	+18,9	93,4	+0,9	-17,1	96,1	+4,0	+2,9	104,5	+9,1	+8,7	120,9	+7,3	+15,7	32.3
+4,9	+8,2	109,4	+0,1	-6,1	113,6	+1,9	+3,8	114,8	+1,2	+1,1	126,3	+8,4	+10,0	33
-2,8	+4,7	111,4	-2,4	-8,2	111,9	-2,9	+0,4	110,9	-7,0	-0,9	122,9	+1,3	+10,8	33.1
+8,5	+9,3	105,3	+1,7	-4,9	110,8	+4,0	+5,2	113,0	+5,7	+2,0	123,2	+11,3	+9,0	33.2
+13,1	+3,9	121,5	-1,8	+8,8	126,7	+6,2	+4,3	125,4	+7,8	-1,0	132,3	+18,4	+5,5	33.4
-3,6	+4,3	79,6	-12,4	-10,3	81,4	-9,3	+2,3	77,9	-8,8	-4,3	90,0	+1,5	+15,5	33.5
+1,4	-2,2	125,7	+4,4	-3,2	130,6	+4,9	+3,9	119,3	+1,6	-8,7	131,5	+1,2	+10,2	DM
+1,3	-2,3	130,2	+4,7	-3,3	135,5	+5,0	+4,1	123,0	+1,2	-9,2	136,5	+1,3	+11,0	34
-1,4	-4,4	127,2	+2,8	-4,9	133,1	+4,4	+4,6	117,9	-0,8	-11,4	131,1	-2,0	+11,2	34.1
-4,0	-4,5	104,0	+2,5	-5,3	106,9	-6,1	+2,8	92,4	-7,6	-13,6	108,9	-0,8	+17,9	34.2
+8,1	+2,6	141,5	+8,9	+0,4	145,9	+7,5	+3,1	140,5	+6,6	-3,7	154,3	+9,5	+9,8	34.3
+2,6	-0,5	93,2	+2,9	-1,7	94,5	+4,8	+1,4	91,7	+5,3	-3,0	95,0	+0,2	+3,6	35
-10,5	-4,2	82,5	-1,1	-14,7	80,7	-2,2	-2,2	76,7	-1,7	-5,0	79,6	-17,7	+3,8	35.1
-3,7	-2,7	75,7	+0,7	-0,5	73,9	+0,4	-2,4	73,0	-2,8	-1,2	72,6	-4,6	-0,5	35.2
+10,5	+4,2	103,9	+6,3	+2,0	107,1	+10,1	+3,1	106,9	+10,1	-0,2	112,9	+10,8	+5,6	35.3
+13,8	-21,0	110,9	-3,1	+41,6	116,6	-0,9	+5,1	92,3	+15,8	-20,8	87,5	+11,7	+5,2	35.4
-	+5,2	95,4	-3,8	-8,9	93,5	-4,0	-2,0	93,7	-0,4	+0,2	105,1	+0,4	+12,2	DN
-0,8	-0,1	96,1	-2,9	-3,7	92,0	-4,1	-4,3	88,3	-1,7	-4,0	99,6	-0,2	+12,8	36.1
+1,1	-4,8	111,8	+1,5	+0,4	108,8	+0,2	-2,7	97,5	+1,1	-10,4	112,4	+0,9	+15,3	36.11
+4,3	+17,5	87,6	-5,3	-16,8	89,3	+1,6	+1,9	98,2	+4,0	+10,0	109,7	+4,2	+11,7	36.12
+2,3	-0,2	93,3	-1,9	-3,5	95,5	-3,8	+2,4	90,8	+3,9	-4,9	97,6	+0,9	+7,5	36.13
+9,4	+37,9	76,7	-5,7	-30,5	84,1	-1,3	+9,6	99,6	+7,7	+18,4	122,2	+10,8	+22,7	36.2
+2,6	+24,8	81,3	+0,7	-24,2	76,8	-2,0	-5,5	88,3	+3,6	+15,0	109,0	+1,7	+23,4	36.5
+28,4	+25,1	132,5	-12,2	-5,0	164,8	+13,0	+24,4	189,5	+26,2	+15,0	182,5	+30,8	-3,7	37
-0,5	-1,9	114,8	+1,2	+1,0	98,1	+1,9	-14,5	94,1	-2,2	-4,1	114,9	+1,1	+22,1	E
+1,3	+12,9	69,0	-1,0	-18,7	95,4	+1,0	+38,3	98,6	+0,3	+3,4	87,0	+2,5	-11,8	BAU
-0,8	+10,2	70,5	-2,1	-16,8	93,7	-0,7	+32,9	96,3	-1,4	+2,8	84,7	-	-12,0	HOCHBAU
+5,2	+18,0	66,1	+0,8	-22,4	98,5	+4,2	+49,0	103,0	+3,6	+4,6	91,2	+7,0	-11,5	TIEFBAU

# Fachserie 4: Produzierendes Gewerbe

**Reihe 1: Zusammenfassende Daten für das Produzierende Gewerbe (vorgesehen)**

**Reihe 2: Indizes für das Produzierende Gewerbe**

**Reihe 2.1: Indizes der Produktion und der Arbeitsproduktivität im Produzierenden Gewerbe**

*Monatlich* (etwa 7 Wochen nach dem Berichtszeitraum): Index der Produktion für das Produzierende Gewerbe sowie vierteljährliche Produktionsindizes nach Wirtschaftszweigen.

**Reihe 2.2: Auftragseingang und Umsatz im Verarbeitenden Gewerbe – Indizes –**

*Monatliche* Indexberechnung für Inland, Ausland und Insgesamt nach Wirtschaftszweigen (vorläufige Ergebnisse ca. 8 Wochen nach dem Berichtszeitraum, endgültige Ergebnisse im Folgebericht).

**Reihe 3: Produktion im Produzierenden Gewerbe**

**Reihe 3.1: Produktion im Produzierenden Gewerbe**

*Vierteljährliche* und *jährliche* Darstellung der Produktion von rd. 6 400 Gütern (Menge und Wert) und ergänzende Angaben aus der Preisstatistik.

**Reihe 3.S.1: Produktion im Produzierenden Gewerbe in den neuen Bundesländern 3. und 4. Vierteljahr 1990**

**Reihe 3.2: Struktur der Produktion im Produzierenden Gewerbe**

*Jährliche* Darstellung der Produktion von rd. 1 100 Güterklassen nach der Herkunft aus den Wirtschaftszweigen.

**Reihe 4: Verarbeitendes Gewerbe sowie Bergbau und Gewinnung von Steinen und Erden**

Beschäftigung, Umsatz und Investitionen der Unternehmen

**Reihe 4.1.1: Beschäftigung, Umsatz und Energieversorgung der Unternehmen und Betriebe des Verarbeitenden Gewerbes sowie des Bergbaus und der Gewinnung von Steinen und Erden**

*Monatsbericht* (etwa 9 Wochen nach dem Berichtszeitraum): Unternehmen, Betriebe und fachliche Betriebsteile in wirtschaftssystematischer Gliederung und nach Ländern (für Bergbau und Verarbeitendes Gewerbe insgesamt). Für Unternehmen: Zahl der Einheiten, Beschäftigte, Lohn- und Gehaltssumme, Umsatz. Für Betriebe: zusätzlich Zahl der Angestellten und Arbeiter, geleistete Arbeiterstunden und Energieversorgung; für fachliche Betriebsteile: Zahl der Einheiten und der Beschäftigten sowie Umsatz.

Jahresergebnisse werden in einem gesonderten Jahresbericht veröffentlicht.

**Reihe 4.1.2: Betriebe, Beschäftigte und Umsatz des Verarbeitenden Gewerbes sowie des Bergbaus und der Gewinnung von Steinen und Erden nach Beschäftigtengrößenklassen**

*Jährlich* für September Ergebnisse für Betriebe nach Beschäftigtengrößenklassen (Betriebe, Beschäftigte und Umsatz in wirtschaftssystematischer Gliederung; Länderergebnisse für Bergbau und Verarbeitendes Gewerbe insgesamt).

**Reihe 4.1.3: Regionale Verteilung der Betriebe im Bergbau und im Verarbeitenden Gewerbe und deren Beschäftigte**

*Alle 4 Jahre*: Anzahl der Betriebe und deren Beschäftigte in wirtschaftssystematischer und regionaler Gliederung (bis einschl. Kreise).

**Reihe 4.1.4: Beschäftigte und Umsatz der Betriebe des Verarbeitenden Gewerbes sowie des Bergbaus und der Gewinnung von Steinen und Erden nach Bundesländern**

*Jährlicher Bericht.*

**Reihe 4.2: Beschäftigte, Umsatz und Investitionen der Unternehmen und Betriebe des Verarbeitenden Gewerbes sowie des Bergbaus und der Gewinnung von Steinen und Erden – Investitionen –**

*Jährlicher* Vorbericht mit vorläufigen Unternehmens- und Betriebsergebnissen der Investitionserhebung. Die endgültigen Ergebnisse erscheinen in tieferer systematischer Gliederung in den Reihen:

**Reihe 4.2.1: Beschäftigte, Umsatz und Investitionen der Unternehmen und Betriebe des Verarbeitenden Gewerbes sowie des Bergbaus und der Gewinnung von Steinen und Erden**

*Jährlich*: Beschäftigte, Umsatz, Investitionen und Zugänge an vermieteten oder mit Finanzierungsleasing beschafften Sachanlagen (jeweils nach Wirtschaftszweigen und Beschäftigten- und Umsatzgrößenklassen).

**Reihe 4.2.3: Konzentrationsstatistische Daten für den Bergbau und das Verarbeitende Gewerbe sowie das Baugewerbe**

*2-jährlich*: Konzentrationsraten und -koeffizienten für Unternehmen und Betriebe des Bergbaus und des Verarbeitenden Gewerbes.

**Reihe 4.2.4: Material- und Wareneingang im Bergbau und im Verarbeitenden Gewerbe**

*4-jährlich*: Material- und Wareneingang der Unternehmen des Bergbaus und des Verarbeitenden Gewerbes nach Warenarten und Wirtschaftszweigen.

**Reihe 4.3: Kostenstruktur der Unternehmen des Verarbeitenden Gewerbes sowie des Bergbaus und der Gewinnung von Steinen und Erden**

*Jährlich*: Beschäftigte, Bestandteile der Gesamtleistung, wichtige Kostenarten sowie Kosten- und Leistungsstruktur (Gliederung: wirtschaftssystematisch sowie nach Beschäftigtengrößenklassen).

**Reihe 4.S.2: Schätzung des Nettoproduktionswertes im Bergbau und im Verarbeitenden Gewerbe 1991 (Zensus)**

– Regionale und sektorale Verflechtung der Unternehmen und Betriebe –

**Reihe 5: Baugewerbe**

**Reihe 5.1: Beschäftigung und Umsatz der Betriebe im Baugewerbe**

*Jährliche* Ergebnisse der zur Jahresmitte durchgeführten Erhebung nach Wirtschaftszweigen und Beschäftigtengrößenklassen z.T. in regionaler Gliederung bis zu Kreisen.

**Reihe 5.2: Beschäftigung, Umsatz und Investitionen der Unternehmen im Baugewerbe**

*Jährlich*: Beschäftigte, Bruttolohn- und -gehaltssumme, Jahresbauleistung, Umsatz und Investitionen nach Wirtschaftszweigen, Beschäftigten und Umsatzgrößenklassen (Bauhauptgewerbe: 20 Beschäftigte und mehr, Ausbaugewerbe: 10 Beschäftigte und mehr).

**Reihe 5.3: Kostenstruktur der Unternehmen im Baugewerbe**

*Jährlich*: Kosten- und Leistungsgrößen im Bauhaupt- und Ausbaugewerbe nach Wirtschaftszweigen, Beschäftigten- und Bruttoproduktionswertgrößenklassen. Unternehmen (mit 20 Beschäftigten und mehr).

**Reihe 5.S.1: Beschäftigung, Umsatz und Gerätebestand der Betriebe im Baugewerbe nach der Klassifikation der Wirtschaftszweige, Ausgabe 1993 (WZ 93) – 1995 –**

In diesem Sonderheft werden erstmalig Ergebnisse der zur Jahresmitte 1995 durchgeführten Jahreserhebung in der Gliederung nach der WZ 93 vorgelegt. Diese WZ 93 basiert auf der EU-einheitlichen Zweigklassifikation NACE Rev. 1.

Die Ergebnisse sind nach Wirtschaftszweigen und Beschäftigtengrößenklassen dargestellt, z.T. auch in regionaler Gliederung bis zu den Kreisen. Die qualitativen und quantitativen Veränderungen gegenüber der bisher in der Bundesrepublik angewandten Zweigsystematik „SYPRO“ werden erläutert.

## Reihe 6: Energie und Wasserversorgung

### Reihe 6.1: Beschäftigung, Umsatz, Investitionen und Kostenstruktur der Unternehmen in der Energie- und Wasserversorgung

*Jährlich* (auch für fachliche Unternehmensteile): Beschäftigte, Arbeiterstunden, Löhne und Gehälter, Umsätze, Lagerbestände und Investitionen nach Wirtschaftszweigen und -bereichen sowie nach Beschäftigten- und Umsatzgrößenklassen. Außerdem Brutto- und Nettoproduktionswert, Brutto- und Nettowertschöpfung, Materialverbrauch und Wareneinsatz sowie Kosten nach Kostenarten.

### Reihe 6.2 und 6.3 unbesetzt

### Reihe 6.4: Stromerzeugungsanlagen der Betriebe im Bergbau und im Verarbeitenden Gewerbe

*Jährlich*: Betriebe mit Stromerzeugungsanlagen nach Wirtschaftszweigen und Ländern; Leistung und Belastung der Stromerzeugungsanlagen sowie Verbrauch an Brennstoffen für die Elektrizitätserzeugung.

## Reihe 7: Handwerk

### Reihe 7.1: Beschäftigte und Umsatz im Handwerk

*Vierteljährlich*: Beschäftigte und Umsatz in ausgewählten Wirtschafts- und Gewerbebezügen.

## Reihe 8: Fachstatistiken

### Reihe 8.1: Eisen- und Stahl (Eisenerzbergbau, eisenschaffende Industrie, Eisen-, Stahl- und Tempergießerei)

*Monatlicher* Vorbericht mit ersten vorläufigen Produktionszahlen und Monatsbericht über wesentliche Entwicklungstendenzen.

Der *Vierteljahresbericht* gibt Überblick über Struktur und Entwicklung der entsprechenden Bereiche, auch im Ausland.

### Reihe 8.2: Düngemittelversorgung

*Vierteljährlicher* und *jährlicher* Bericht mit Angaben über den Inlandsabsatz nach Ländern und Düngesorten sowie Nährstoffgehalten.

## Reihe S: Sonderbeiträge

### Reihe S.12: Dienstleistungen im Produzierenden Gewerbe 1988 – Ergebnisse einer Testerhebung –

### Reihe S.13: Gegenüberstellung der Produktion im Produzierenden Gewerbe nach den Systematischen Güterverzeichnis für Produktionsstatistiken (GP) von 1989 und 1982

### Reihe S.14: Neuberechnung der Auftragseingangs- und Umsatzindizes für das Verarbeitende Gewerbe sowie der Auftragseingangs- und Auftragsbestandsindizes für das Bauhauptgewerbe auf Basis 1991

### Reihe S.15: Neuberechnung der Produktionsindizes auf Basis 1991

### Reihe S.16: Neuberechnung der Auftragseingangs- und Umsatzindizes für das Verarbeitende Gewerbe auf Basis 1995

### Reihe S.17: Neuberechnung der Produktionsindizes und des Index des Arbeitsproduktivität auf Basis 1995

## Einzelveröffentlichungen

### Zensus im Produzierenden Gewerbe 1979 (7 Hefte)

### Handwerkszählung vom 31. März 1995

Die Handwerkszählung 1995 war die erste Totalerhebung in diesem Bereich seit 18 Jahren. Gleichzeitig war sie die erste Zählung des Handwerks, die im wiedervereinigten Deutschland durchgeführt wurde. Nach der Auswertung dieser Erhebung liegen nunmehr wieder aktuelle und zuverlässige Strukturdaten über diesen wichtigen Bereich des deutschen Mittelstandes vor. Damit konnte eine bedeutende Datenlücke geschlossen werden. So zeigte die

Zählung u. a., daß das Handwerk einen wesentlich größeren Stellenwert besitzt, als die bisherigen Daten vermuten ließen. In der öffentlichen Diskussion ist dies bereits auf eine breite Resonanz gestoßen.

Die Ergebnisse der Handwerkszählung 1995 werden auf Diskette und in drei Sonderheften innerhalb der Fachserie 4 veröffentlicht:

### Heft 1: Ergebnisse für Unternehmen und Nebenbetriebe nach Gewerbebezügen

Enthält u. a. Angaben über Beschäftigte, Umsatz, Umsatzarten und Absatzrichtung nach Beschäftigten- und Umsatzgrößenklassen, Daten über Beschäftigte und Umsatz nach Ländern sowie Ergebnisse der Handwerkszählungen 1977 und 1995 im Zeitvergleich.

### Heft 2: Ergebnisse für Unternehmen und Nebenbetriebe nach Gewerbebezügen

– Beschäftigte nach ihrer Stellung im Unternehmen, Löhne, Gehälter und gesetzliche Sozialkosten

Enthält u. a. Angaben über Beschäftigte nach ihrer Stellung im Unternehmen, Umsatz, Löhne, Gehälter und gesetzliche Sozialkosten nach Beschäftigten- und Umsatzgrößenklassen.

### Heft 3: Ergebnisse für Unternehmen und Nebenbetriebe nach ausgewählten Wirtschaftszweigen der Klassifikation der Wirtschaftszweige, Ausgabe 1993

Enthält u. a. Angaben über Beschäftigte nach ihrer Stellung im Unternehmen, Umsatz, Umsatzarten, Absatzrichtung, Löhne, Gehälter und gesetzliche Sozialkosten nach Beschäftigten- und Umsatzgrößenklassen.

### Zählung im handwerksähnlichen Gewerbe vom 31. März 1996

Die Zählung im handwerksähnlichen Gewerbe 1996 war die erste Totalerhebung in diesem Bereich. Nach der Auswertung der Erhebung liegen nunmehr erstmals aktuelle und zuverlässige Informationen über diesen überwiegend kleingewerblich strukturierten Bereich vor. Die Bundesergebnisse aus dieser Zählung werden in einem Sonderheft innerhalb der Fachserie 4 sowie auf Diskette zur Verfügung gestellt.

---

### „Ausgewählte Zahlen für die Bauwirtschaft“

Monatliche Querschnittsveröffentlichung mit den Hauptteilen Baugewerbe und Bautätigkeit sowie mit ausgewählten Daten aus zahlreichen anderen Sachgebieten.

### „Ausgewählte Zahlen zur Energiewirtschaft“

Monatliche und jährliche Querschnittsveröffentlichungen über Aufkommen und Verwendung von festen, flüssigen und gasförmigen Brennstoffen sowie Elektrizität. Preisindizes und Preise für ausgewählte Energiearten. Beschäftigung der Betriebe in der Energie- und Wasserversorgung, Mineralölsteuern, Klimadaten.

---

### Klassifikationen

Klassifikation der Wirtschaftszweige mit Erläuterungen, Ausgabe 1993

Systematik der Wirtschaftszweige mit Betriebs- und ähnlichen Benennungen, Ausgabe 1979

Alphabetisches Verzeichnis der Betriebs- und ähnlichen Benennungen zur Systematik der Wirtschaftszweige, Ausgabe 1988

Systematisches Güterverzeichnis für Produktionsstatistiken, Ausgabe 1995

---



**Statistisches Bundesamt**  
**Gustav-Stresemann-Ring 11**  
**65189 Wiesbaden**

Veröffentlichungen und Prospekte sind durch den Verlag METZLER-POESCHEL, Verlagsauslieferung SFG – Servicecenter Fachverlage GmbH, Postfach 43 43, 72774 Reutlingen, erhältlich.



# Statistik-Shop

[www.statistik-bund.de](http://www.statistik-bund.de)

Online bestellt...  
...prompt geliefert

Sie laden sich Ihre gewünschten Dateien als Onlinepublikation direkt auf Ihren PC oder Sie bestellen sich Ihre gewünschte Printpublikation in unserem virtuellen Buchladen und erhalten sie von uns auf dem Postweg geliefert.



● Aktuelles

● Online-Produkte

● Buchladen