


Statistisches Bundesamt

# Produzierendes Gewerbe



Fachserie 4

## Reihe 2.1

Indizes der Produktion und der Arbeitsproduktivität  
im Produzierenden Gewerbe

Juni 1999

**METZLER  
POESCHEL**

Statistisches Bundesamt  
Bibliothek - Dokumentation - Archiv

**Herausgeber:** Statistisches Bundesamt, Wiesbaden



Fachliche Informationen zu dieser Veröffentlichung können Sie direkt beim Statistischen Bundesamt erfragen:  
Gruppe IV A, Telefon: 06 11 / 75 - 2330 / 2586 / 2818, Fax: 06 11 / 75 39 53

**Verlag:** Metzler-Poeschel, Stuttgart

**Verlagsauslieferung:** SFG – Servicecenter Fachverlage GmbH  
Postfach 43 43  
72774 Reutlingen  
Telefon: 0 70 71 / 93 53 50  
Telefax: 0 70 71 / 3 36 53  
Internet: <http://www.s-f-g.com>  
E-Mail: [staba@s-f-g.com](mailto:staba@s-f-g.com)

Erscheinungsfolge: monatlich

Erschienen im August 1999

Preis: DM 19,60 / EUR 10,02

Bestellnummer: 2040210 - 99106

Recyclingpapier aus 100 % Altpapier.



Daten aus dieser Veröffentlichung sind auch in unserer Datenbank STATIS-BUND als Zeitreihen gespeichert und können gegen Entgelt via Internet ([www.statistik-bund.de/zeitreih/home.htm](http://www.statistik-bund.de/zeitreih/home.htm)), auf Diskette, Magnetbandkassette oder CD-ROM bezogen werden.

Nähere Informationen dazu erhalten Sie telefonisch unter:

06 11 / 75 - 27 16 oder - 22 56 oder per Fax unter 06 11 / 72 40 00.



Allgemeine Informationen über das Statistische Bundesamt und sein Datenangebot erhalten Sie:

- im Internet: <http://www.statistik-bund.de>

oder bei unserem Informationsservice

65180 Wiesbaden

- Telefon: 06 11 / 75 24 05

- Telefax: 06 11 / 75 33 30

- E-Mail: [info@statistik-bund.de](mailto:info@statistik-bund.de)

- © Statistisches Bundesamt, Wiesbaden 1999  
Alle Rechte vorbehalten.

Für nichtgewerbliche Zwecke sind Nachdruck und Verbreitung mit Quellenangabe gestattet. Die Verbreitung über elektronische Systeme bedarf stets der vorherigen Genehmigung.

Statist. Bundesamt - Bibliothek



12-05730

## HINWEIS

Mit der Veröffentlichung der Produktionsindizes für den Berichtsmonat Juni 1999 sind die Ergebnisse für die Monate Januar, Februar und März 1999 in allen drei Gebietsständen auf allen Ebenen der WZ 93 revidiert worden. Nach dem Vorliegen der Vierteljährlichen Produktionsindizes für das 1. Quartal 1999 wurden die drei zugehörigen Monatsindizes an die jeweiligen vierteljährlichen Eckwerte angepaßt (zu den methodischen Einzelheiten siehe Wirtschaft und Statistik, Heft 4/1999, S. 293ff.). Für das Produzierenden Gewerbe insgesamt in Deutschland ergibt sich eine Berichtigung von +0,6 %.

Die Anpassungsergebnisse für die Indizes der Berichtsmonate April bis Juni 1999 werden mit Vorliegen des Vierteljährlichen Produktionsindex für das 2. Quartal 1999 voraussichtlich im September 1999 zur Verfügung stehen.



# Inhalt

	Seite
Abkürzungen und Zeichenerklärung .....	5
Einführung .....	6
Überblick .....	8
Schaubilder zum Produzierenden Gewerbe .....	9

## Tabellenteil

### Monatlicher Produktionsindex für das Produzierende Gewerbe 1995 = 100

1	Deutschland	
1.1	Originalwert .....	10
1.2	Arbeitstäglich bereinigter Wert .....	14
1.3	Zeitreihenanalyse (Berliner Verfahren, Version 4 (BV4)) .....	18
2	Früheres Bundesgebiet	
2.1	Originalwert .....	28
2.2	Arbeitstäglich bereinigter Wert .....	30
3	Neue Länder und Berlin-Ost	
3.1	Originalwert .....	32
3.2	Arbeitstäglich bereinigter Wert .....	34

### Index der Arbeitsproduktivität für das Verarbeitende Gewerbe sowie Bergbau und Gewinnung von Steinen und Erden 1995 = 100

4	Deutschland	
	monatlich	
4.1	Produktionsergebnis je Beschäftigten .....	36
4.2	Produktionsergebnis je Beschäftigtenstunde .....	37
4.3	Produktionsergebnis je Arbeiter .....	38
4.4	Produktionsergebnis je Arbeiterstunde .....	39

5	Deutschland	
5.1	Originalwert .....	40
5.2	Arbeitstäglich bereinigter Wert .....	44

Ergebnisse der Länder werden in den "Statistischen Berichten" der Statistischen Landesämter unter der Kennziffer E I 2 veröffentlicht.

### Gebietsstand

Die Angaben für **Deutschland** beziehen sich auf den Gebietsstand der Bundesrepublik Deutschland seit dem 3.10.1990.

Die Angaben für das **frühere Bundesgebiet** beziehen sich auf die Bundesrepublik Deutschland nach dem Gebietsstand bis zum 3.10.1990; sie schließen Berlin-West ein.

Die Angaben für die **neuen Länder und Berlin-Ost** beziehen sich auf die Länder Brandenburg, Mecklenburg-Vorpommern, Sachsen, Sachsen-Anhalt, Thüringen sowie Berlin-Ost.

## Abkürzungen bei den Kurzbezeichnungen

AL2O3	= Aluminiumoxid	MM	= Millimeter
ANG.	= a.n.g., anderweitig nicht genannt	MOT.	= Motoren
BEARB.	= Bearbeitung	MWH	= Megawattstunde
BITUM	= bituminös(e)	N	= Stickstoff
BRUTST.	= Brutstoffe	NAOH	= Natriumhydroxid
CM	= Zentimeter	NA2CO3	= Natriumcarbonat
CM3	= Kubikzentimeter	N.A.E.	= nicht in Aufmachungen für den Einzelhandel
D.	= der/die	NE-	= Nichteisen-
DGL.	= dergleichen	O.A.	= oben angeben
DIENSTL.	= Dienstleistung	O.Ä.	= oder ähnliche (m, n, r, s)
DIN	= Deutsche Industrie- Norm(en)	O. DGL.	= oder dergleichen
DM	= Deutsche Mark	OH.	= ohne
DTEX	= dezitex = längenbezo- genes Maß für Textile, Fasern + Garne	P2O5	= Phosphorpentoxid
EFF	= effektiv	PbO	= Bleimonoxid
EGKS	= Europäische Gemein- schaft für Kohle und Stahl	SiO2	= Siliciumdioxid
EINSCHL.	= einschließlich	SO2	= Schwefeldioxid
ELEKTR.	= elektrisch	SONST.	= sonstige
ERBRING.	= Erbringung	ST	= Stück
F.	= für	T	= Tonne
FERTIGBAUT.	= Fertigbauteile	TECHN.	= technisch
GEM.	= gemäß	TiO2	= Titandioxid
GER.	= Geräte	T-Trock	= Tonne Trockengewicht
GEWERBL.	= gewerblich	TURB.	= Turbinen
GEW.V.	= Gewinnung von	U	= ungeschmolzen
G	= Gramm	U.	= und
GHT	= Gewichtshundertteile	U.A.	= und andere
HCL	= Chlorwasserstoff	U.AE.	= u.ä., und ähnliche (n,s)
H.V.	= Herstellung von	U.A.N.	= und andere nichtge- nannte
I.A.E.	= in Aufmachungen für den Einzelhandel	U. DGL.	= und dergleichen
K2O	= Kaliumoxid	USW	= usw., und so weiter
KG	= Kilogramm	V	= Volt
KVA	= Kilovoltampère	VERARB.V.	= Verarbeitung von
KW	= Kilowatt	VERARB.U.VEREDLG.V.	= Verarbeitung und Veredlung von
L	= Liter	VERB.	= verbundener
M2	= Quadratmeter	VERLAGSGEW.	= Verlagsgewerbe
M3	= Kubikmeter	VERVIELF.	= Vervielfältigung
MASCH.	= Maschinen	VOL	= Volumen Konzentration
MECH.	= mechanisch	W	= Watt
MIND.	= mindestens	WIRKST.	= Wirkstoff
		Z.B.	= zum Beispiel
		ZELLEN	= Anzahl der Zellen je Akkumulator

### Zeichenerklärung

- . = Zahlenwert unbekannt oder geheimzuhalten
- ... = Angabe fällt später an
- r = berichtigte Zahl
- = nichts vorhanden

## Einführung

Ab Berichtsmonat Mai 1998 werden die Indizes der Produktion auf der Basis 1995 berechnet. Die Darstellung der Methoden der Indexberechnung ist in der Zeitschrift "Wirtschaft und Statistik" Heft 5/1998 S. 386 ff erschienen. Rückgerechnete Ergebnisse für den Berichtszeitraum 1991 bis 1996 sind in einem Sonderheft der Fachserie 4, Reihe S. 17, veröffentlicht. Die fachliche Gliederung der Indizes erfolgt nach der "Klassifikation der Wirtschaftszweige, Ausgabe 1993 (WZ 93)".

In den Tabellen 1 bis 3 wird der Produktionsindex für das Produzierende Gewerbe (auf Basis 1995) veröffentlicht, dessen Aufgabe es ist, kurzfristig unter Ausschaltung der Preisveränderungen die Entwicklung der Nettoleistung der einzelnen Wirtschaftszweige und des gesamten Produzierenden Gewerbes zu messen.

Für die Zusammenfassung der Produktionsindizes der (vierstelligen) Wirtschaftszweige (= Klassen) zu übergeordneten Aggregaten (Gruppen, Abteilungen, Unterabschnitte, Abschnitte) der WZ 93 wird die Bruttowertschöpfung zu Faktorkosten als repräsentative Nettoleistung der Wirtschaftszweige herangezogen. Dies gilt für alle drei Gebietsstände.

Mit der Umstellung auf das Basisjahr 1995 wird die Berechnungsweise des Deutschland-Index geändert.

Auf der Basis 1991 wurde der Index für Deutschland aus den Summen der einzelnen Fortschreibungsreihen je Wirtschaftszweig in gleicher Weise wie die Indizes für die Teilgebiete originär berechnet. Dieses Berechnungsverfahren hatte allerdings den methodisch bedingten Nachteil, daß sich im einen oder anderen Fall eine Inkonsistenz

zur Entwicklung der Teilgebiets-Indizes ergab, m.a.W. die Zuwachsrate für Deutschland lag außerhalb der für die Teilgebiete ausgewiesenen Veränderungsraten. Diese ökonomisch schwer begründbare Erscheinung kann durch eine Änderung der Berechnungsweise des Deutschland-Index vermieden werden. Ab dem Berichtsjahr 1995 wird deshalb dieser Index durch das Zusammenwiegen der beiden Teilgebietsindizes gebildet, wobei für die Gewichtungsstruktur die Anteile der Bruttowertschöpfung zu Faktorkosten herangezogen werden.

Ab Berichtsmonat Januar 1999 hat sich die Fortschreibung der monatlichen Produktionsindizes grundlegend geändert. Wurde bisher die Produktion für die 1 000 wichtigsten Erzeugnisse monatlich bei allen Betrieben erfaßt, so wird jetzt die vollständige, über 6 000 Positionen umfassende Erzeugnisliste des „Güterverzeichnisses für Produktionsstatistiken, Ausgabe 1995 (GP 95)“ zur Fortschreibung herangezogen. Allerdings erfolgt die monatliche Erfassung nur bei den größten Betrieben; die Berichtspflicht beschränkt sich dabei auf die Einheiten, deren (je Wirtschaftszweig) kumulierter Produktionswert mindestens 75 % in jedem Bundesland abdeckt. Einzelheiten zum System der neukonzipierten monatlichen Produktionserhebung und den Auswirkungen auf die Konstruktion der Indizes sind in „Wirtschaft und Statistik“ Heft 4/1999 erläutert.

In Tabelle 4 ist der Index der Arbeitsproduktivität dargestellt. Hier sind die Umstellungsarbeiten auf die neue WZ 93 inzwischen abgeschlossen, so daß die mit der Umstellung auf die Basis 1995 = 100 wieder ein Index der Arbeitsproduktivität veröffentlicht werden kann. Der



Index der Arbeitsproduktivität zeigt die Entwicklung der Produktion (gemessen am Produktionsindex) im Verhältnis zum personellen Aufwand. Er wird als Index des Produktionsergebnisses je Beschäftigten, je Beschäftigtenstunde, je Arbeiter und je Arbeiterstunde berechnet. Veröffentlicht werden die Indizes monatlich für das Verarbeitende Gewerbe (einschl. Bergbau und Gewinnung von Steinen und Erden) sowie für alle Hauptgruppen, einmal jährlich für ausgewählte Wirtschaftszweige.

In Tabelle 5 wird der auf der Grundlage der gesamten Vierteljährlichen Produktionserhebung unter Ausschaltung der Preisveränderungen berechnete Vierteljährliche Produktionsindex für das Produzierende Gewerbe (auf Basis 1995) veröffentlicht, der vor allem der mittelfristigen Konjunktur- und Strukturbeobachtung dient.

Der bisher in Tabelle 6 enthaltene Nachweis absoluter monatlicher Produktionsdaten entfällt bis auf weiteres. Mit Berichtsjahr 1999 ist der Produktions-Eilbericht eingestellt worden; an seine Stelle tritt jetzt ein neues Konzept der Produktionserhebungen. Monatlich werden nur noch die größten Betriebe eines jeden Wirtschaftszweiges nach ihrer Produktion befragt; diese Meldung wird in der Gliederung des Systematischen Güterverzeichnisses für Produktionsstatistiken, Ausgabe 1995 (GP 1995) abgegeben. Die restlichen Betriebe des Berichtskreises melden ihre Produktion vierteljährlich und ergänzen die monatlichen Daten.

Aus diesem Grund liegen die vollständigen Produktionsergebnisse ausschließlich für die Berichtsquartale vor. Eine Hochrechnung der monatlichen Teilergebnisse auf den gesamten Berichtskreis wird im Statistischen Bundesamt derzeit erprobt. Durch einen Vergleich dieser

Ergebnisse mit der erhobenen vierteljährlichen Produktion kann die Qualität der Hochrechnung beurteilt werden. Nach Abschluß dieser Prüfung wird das Statistische Bundesamt entscheiden, in welchem Umfang die Veröffentlichung der absoluten hochgerechneten monatlichen Produktionsergebnisse verantwortet werden kann.

Alle Zahlen für den aktuellen Berichtszeitraum sind vorläufig. Abweichungen zu früher veröffentlichten Zahlen ergeben sich durch zwischenzeitlich durchgeführte Korrekturen. Die monatlichen Produktionsindizes werden jeweils nach Vorliegen der Vierteljährlichen Produktionserhebung an den aus diesem Datenmaterial berechneten Vierteljährlichen Produktionsindex angepaßt. Deshalb ergeben sich im System der monatlichen Indizes mehrfache unterjährige Korrekturen (dies gilt auch für die Produktivitätsindizes). Korrigierte Ergebnisse werden nicht gesondert gekennzeichnet.

Veränderungsraten von 1 000 % oder mehr werden aus technischen Gründen als 999,9 % dargestellt.

Rechtsgrundlage ist das Gesetz über die Statistik im Produzierenden Gewerbe (ProdGewG) in der Fassung der Bekanntmachung vom 30. Mai 1980 (BGBl. I S. 641), zuletzt geändert durch Artikel 3 der Verordnung vom 26. März 1991 (BGBl. I S. 846), Verordnung (EWG) Nr. 3924/91 des Rates vom 19. Dezember 1991 zur Einführung einer Gemeinschaftserhebung über die Produktion von Gütern (PRODCOM-VO, ABl. EG Nr. L 374, S. 1) in Verbindung mit dem Gesetz über die Statistik für Bundeszwecke (Bundesstatistikgesetz - BStatG) vom 22. Januar 1987 (BGBl. I S. 462, 565), zuletzt geändert durch Artikel 2 des Gesetzes vom 17. Januar 1996 (BGBl. I S. 34).

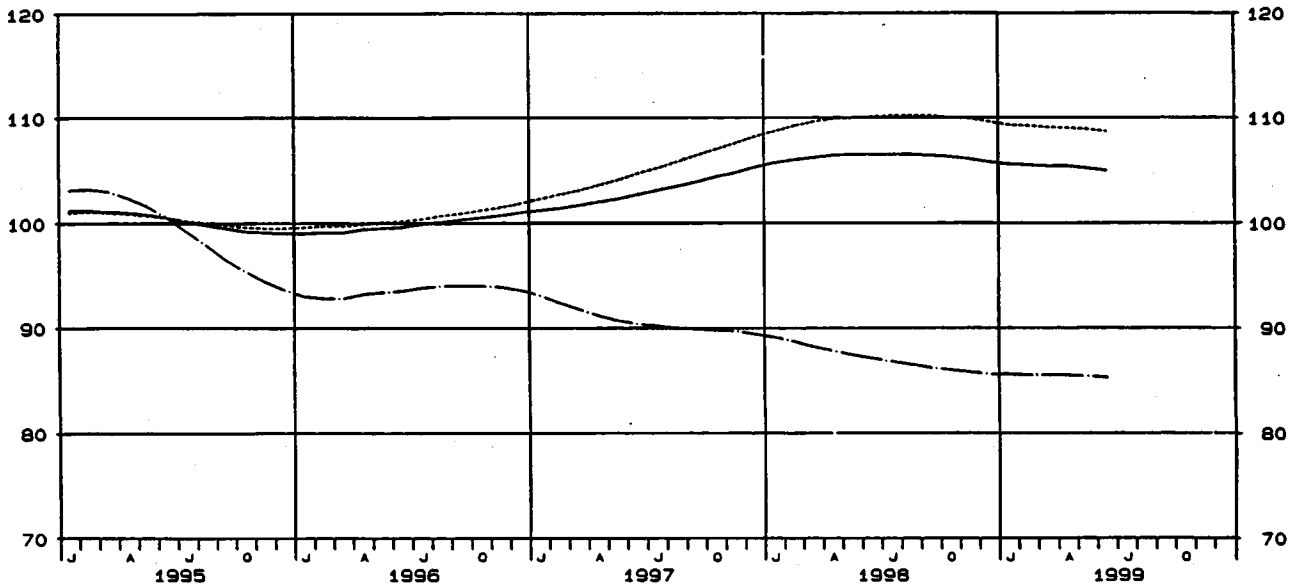
U E B E R B L I C K  
DEUTSCHLAND  
PRODUKTIONSINDEX FUER DAS PRODUZIERENDE GEWERBE  
1995 = 100  
NACH ABSCHNITTEN, UNTERABSCHNITTEN, ABTEILUNGEN, GRUPPEN UND KLASSEN  
DER KLASSIFIKATION DER WIRTSCHAFTSZWEIGE, AUSGABE 1993 (WZ93)

WZ93- NR.	WIRTSCHAFTSZWEIG	GEWICHT- TUNG	ZEITREIHENANALYSE NACH BV4						ARBEITSTAEGL. BEREINIGTER WERT	
			ORIGINALWERT		KALENDER-U. SAISONBERE- NIGTER WERT		GLATTE KOMPONENTE		1999 JUNI	VAE. ZUM VOR- JAHR IN %
			1999 JUNI	VAE. ZUM VOR- JAHR IN %	1999 JUNI	VAE. ZUM VOR- MONAT IN %	1999 JUNI	VAE. ZUM VOR- MONAT IN %		
C-E	PRODUZIERENDES GEWERBE	100	111.5	1.7	105.3	0.2	105.0	-0.2	109.6	-0.4
C-E	PRODUZIERENDES GEWERBE (OH BAULEISTUNGEN)	88,22	113.0	1.9	108.1	0.1	107.8	-0.2	111.2	-0.2
C-D	BERGBAU, GEW V STEINEN U VERARBEITENDES GEWERBE	81,74	114.6	1.8	108.4	0.1	108.0	-0.2	112.7	-0.4
	VORLEISTUNGSGUETERPRODUZENTEN	38,55	114.0	0.9	108.4	-0.1	108.3	-0.2	112.4	-0.9
	INVESTITIONSGUETERPRODUZENTEN	23,06	122.4	2.4	112.3	0.4	111.4	-0.4	120.0	-
	GEBRAUCHSGUETERPRODUZENTEN	6,79	116.8	6.1	111.6	0.8	110.1	-0.3	114.1	3.0
	VERBRAUCHSGUETERPRODUZENTEN	13,34	101.8	1.4	100.4	-0.2	100.5	-0.1	100.1	-0.8
C	BERGBAU U GEW V STEINEN U ERDEN	2,20	85.5	1.4	85.0	-1.7	86.3	-	84.1	-0.5
CA	KOHLBERGBAU, TORFGEWINNUNG, GEW V ERDOEL U ERDGAS (OH BERGBAU AUF URAN- U THORIUMERZE)	1,63	75.1	-1.7	80.3	-4.1	82.6	-0.1	74.0	-3.4
10	KOHLBERGBAU, TORFGEWINNUNG	1,51	75.6	-0.7	79.2	-2.7	80.9	-0.2	74.5	-2.5
11	GEW V ERDOEL U ERDGAS, ERBRING DAMIT VERB DIENSTL	0,12	68.8	-14.0	94.0	-15.4	102.6	0.4	68.5	-14.6
CB	ERZBERGBAU, GEW V STEINEN U ERDEN, SONST BERGBAU	0,56	115.9	8.4	99.2	5.3	97.4	0.5	113.3	5.4
D	VERARBEITENDES GEWERBE	79,54	115.5	1.9	109.1	0.2	108.7	-0.2	113.4	-0.4
DA	ERNAEHRUNGSGEWERBE U TABAKVERARBEITUNG	6,86	105.9	4.3	104.6	1.7	103.8	0.3	104.3	2.4
15	ERNAEHRUNGSGEWERBE	6,56	104.0	2.0	102.7	1.0	102.5	0.1	102.4	0.1
16	TABAKVERARBEITUNG	0,30	147.3	58.7	146.2	17.5	126.9	3.1	144.5	54.9
DB	TEXTIL- U BEKLEIDUNGSGEWERBE	2,00	88.1	-3.0	84.9	-1.3	84.4	-0.7	86.3	-5.4
17	TEXTILGEWERBE	1,23	95.6	-2.5	89.9	-2.0	90.0	-0.7	93.6	-5.1
18	BEKLEIDUNGSGEWERBE	0,77	76.1	-3.8	76.8	-	75.4	-0.8	74.6	-6.3
DC	LEDERGEWERBE	0,26	89.0	4.0	87.9	-2.0	88.0	0.2	86.7	0.7
DD	HOLZGEWERBE (OH H V MOEBELN)	1,55	108.4	5.9	103.8	1.0	102.4	0.4	106.2	3.2
DE	PAPIER-, VERLAGS- U DRUCKGEWERBE	5,84	107.2	2.4	107.5	0.7	107.0	-0.1	105.9	0.9
21	PAPIERGEWERBE	1,78	108.3	5.0	104.4	2.8	102.0	0.1	106.8	3.2
21.1	H V HOLZSTOFF, ZELLSTOFF, PAPIER, KARTON U PAPPE	0,70	125.0	8.6	120.2	3.9	116.2	0.5	123.1	6.8
21.2	PAPIER-, KARTON- U PAPPEVERARBEITUNG	1,08	97.7	2.4	94.7	2.7	92.9	-0.3	96.3	0.6
22	VERLAGSGEWERBE, DRUCKGEWERBE, VERVIELF V BESPIELTEN TON-, BILD- U DATENTRAEGERN	4,06	106.8	1.3	108.9	-0.4	109.2	-0.2	105.5	-0.2
22.1	VERLAGSGEWERBE	1,77	109.8	-2.8	...	...	...	...	108.5	-4.2
22.2	DRUCKGEWERBE	2,22	105.4	5.0	106.4	-1.1	106.8	0.3	104.1	3.4
DF	KOKEREI, MINERALOELVERARB, H U VERARB V SPALT- U BRUTST	0,44	95.2	-5.7	95.9	-1.0	95.3	-0.9	95.2	-5.6
DG	CHEMISCHE INDUSTRIE	8,46	115.2	-0.5	110.7	-0.4	110.8	0.1	114.2	-1.6
24.1	H V CHEMISCHEN GRUNDSTOFFEN	4,25	123.7	-1.4	119.8	1.4	118.9	0.2	123.7	-1.4
24.4	H V PHARMAZEUTISCHEN ERZEUGNISSEN	1,60	103.8	-0.6	100.8	-4.9	103.7	0.1	101.7	-3.1
24.7	H V CHEMIEFASERN	0,27	100.2	-14.1	92.9	-3.0	92.5	-1.7	98.5	-16.1
DH	H V GUMMI- U KUNSTSTOFFWAEREN	3,90	114.8	-	107.2	-0.3	107.5	-0.4	112.6	-2.9
25.1	H V GUMMIWAEREN	1,00	126.2	7.8	119.8	-0.6	120.0	0.3	123.8	5.2
25.2	H V KUNSTSTOFFWAEREN	2,89	110.9	-2.7	103.0	0.1	103.3	-0.6	108.7	-5.1
DI	GLASGEWERBE, KERAMIK, VERARB V STEINEN U ERDEN	3,71	104.5	-2.4	91.2	-1.0	91.9	-0.5	103.1	-4.2
26.1	H U VERARB V GLAS	0,79	101.9	-	97.3	-0.7	97.3	-	101.9	0.1
26.6	H V ERZEUGNISSEN AUS BETON, ZEMENT U GIPS	1,31	106.1	-3.7	86.5	-1.5	87.8	-0.7	103.9	-6.2
DJ	METALLERZEUGUNG U -BEARBEITUNG, H V METALLERZEUGNISSEN	10,64	109.2	-0.3	104.5	-	104.2	-0.2	107.9	-1.7
27	METALLERZEUGUNG U -BEARBEITUNG	3,65	103.9	-5.0	99.2	1.0	97.9	-0.4	103.9	-4.9
27.1	ERZEUGUNG V ROEISEISEN, STAHL U FERROLEGIERUNGEN (EGKS)	1,43	102.4	-6.5	99.9	2.9	97.0	-0.2	102.4	-6.5
27.5	GIESSEREIINDUSTRIE	0,63	110.8	-4.4	105.6	-2.2	107.8	-0.6	110.8	-4.4
28	H V METALLERZEUGNISSEN	6,98	112.0	2.2	107.3	-0.3	107.4	-0.1	109.9	-0.2
28.1	STAHL- U LEICHTMETALLBAU	1,63	99.7	5.1	98.1	-0.4	97.5	0.5	97.9	2.6
DK	MASCHINENBAU	11,66	121.4	0.4	106.7	-0.7	106.5	-0.3	119.3	-1.8
29.1	H V MASCHINEN F D ERZEUGUNG U NUTZUNG V MECH ENERGIE	2,54	108.6	1.7	101.7	2.8	100.1	-0.3	106.7	-0.6
29.3	H V LAND- U FORSTWIRTSCHAFTLICHEN MASCHINEN	0,43	111.3	-12.7	93.5	-2.9	96.7	-2.3	109.2	-14.8
29.4	H V WERKZEUGMASCHINEN	1,32	118.5	-2.9	110.8	-2.7	113.4	-	116.3	-5.1
DL	H V BUEROMASCH, DATENVERARBEITUNGSGER U -EINRICHTUNGEN, ELEKTROTECHNIK, FEINMECHANIK U OPTIK	10,95	121.0	2.8	116.1	1.0	114.8	-0.4	118.7	0.3
30	H V BUEROMASCH, DATENVERARBEITUNGSGER U -EINRICHTUNGEN	0,87	133.5	-10.2	133.4	7.8	127.3	-4.8	130.2	-12.9
31	H V GERAEETEN D ELEKTRIZITAETSERZ, -VERTEILUNG U AE	5,97	115.9	1.7	111.9	-0.6	111.9	-0.2	113.8	-0.6
32	RUNDFUNK-, FERNSEH- U NACHRICHTENTECHNIK	1,62	131.5	14.4	124.5	3.2	121.3	0.7	128.5	11.2
33	MEDIZIN-, MESS-, STEUER- U REGELUNGSTECHNIK, OPTIK	2,49	121.9	3.8	114.7	0.1	113.5	-	119.8	1.6
DM	FAHRZEUGBAU	10,81	136.0	7.2	128.5	0.9	127.8	-0.2	132.6	3.8
34	H V KRAFTWAGEN U KRAFTWAGENTEILEN	9,51	141.8	7.5	133.6	1.0	132.7	-0.2	138.2	4.1
34.1	H V KRAFTWAGEN U KRAFTWAGENMOTOREN	6,50	142.3	9.3	133.4	0.9	131.8	-0.2	138.7	5.8
35	SONST FAHRZEUGBAU	1,30	93.0	2.4	91.4	0.2	91.6	-0.3	91.3	0.1
35.1	SCHIFFBAU	0,34	82.1	-3.3	79.5	-1.0	80.2	-1.7	80.6	-5.4
35.3	LUFT- U RAUMFAHRZEUGBAU	0,62	101.9	5.2	102.8	-0.8	103.4	0.4	100.0	2.7
DN	H V MOEBELN, SCHMUCK, MUSIKINSTRUMENTEN, SPORTGERAEETEN, SPIELWAEREN U SONST ERZEUGNISSEN, RECYCLING	2,47	96.2	-1.7	94.4	0.3	93.5	-0.8	94.0	-4.5
36.1	H V MOEBELN	1,71	94.8	-0.3	93.5	0.4	92.7	-0.6	92.5	-3.3
37	RECYCLING	0,10	151.0	1.7	...	...	...	...	148.6	-0.3
E	ENERGIEVERSORGUNG	6,49	93.0	2.5	105.3	1.1	104.5	-0.1	93.0	2.5
	VORBEREITENDE BAUSTELLENARBEITEN, HOCH- U TIEFBAU	11,78	99.8	0.9	85.4	0.9	85.3	-0.1	97.8	-1.6
	HOCHBAULEISTUNGEN	7,67	97.6	-1.1	83.7	0.8	83.7	-0.5	95.7	-3.6
	TIEFBAULEISTUNGEN	4,10	103.8	4.7	88.6	1.3	88.5	0.6	101.8	2.2

DEUTSCHLAND  
 PRODUKTIONSINDEX FÜR DAS PRODUZIERENDE GEWERBE  
 1995 = 100

GLATTE KOMPONENTE (BV 4)

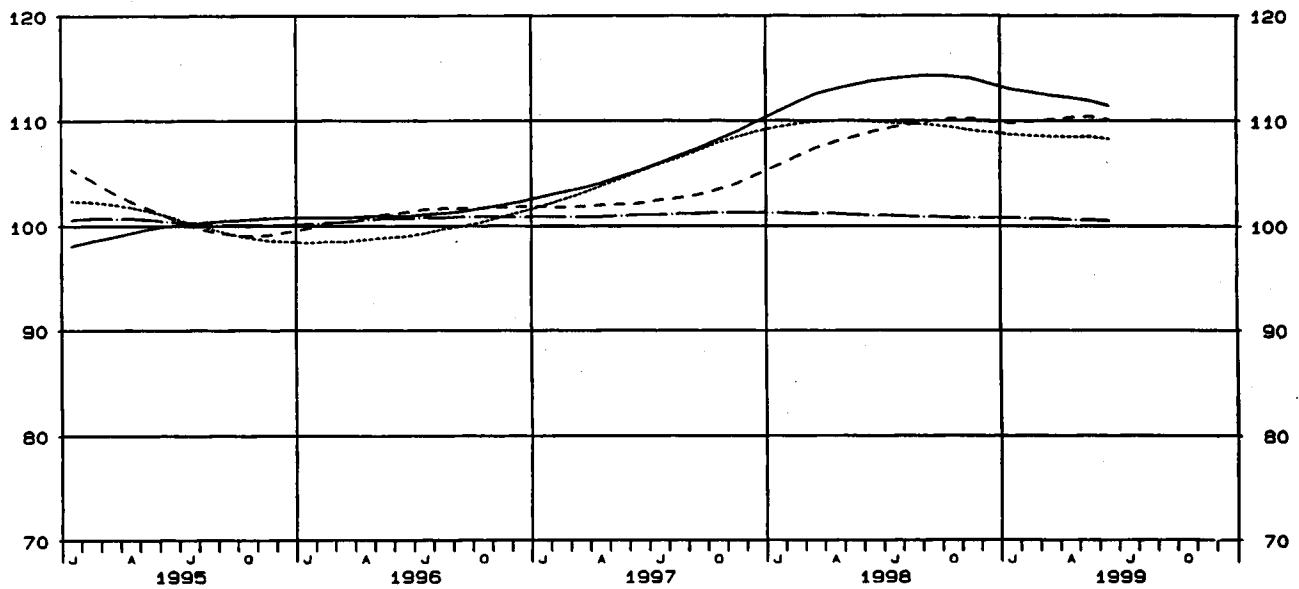
— PRODUZIERENDES GEWERBE      ······ VERARBEITENDES GEWERBE  
 — VORBEREITENDE BAUSTELLENARBEITEN, HOCH- U TIEFBAU



DEUTSCHLAND  
 PRODUKTIONSINDEX FÜR DAS PRODUZIERENDE GEWERBE  
 1995 = 100

GLATTE KOMPONENTE (BV 4)

····· VORLEISTUNGSGÜTERPRODUZENTEN      — INVESTITIONSGÜTERPRODUZENTEN  
 - - - - GEBRAUCHSGÜTERPRODUZENTEN      — VERBRAUCHSGÜTERPRODUZENTEN



WZ93- SCHL.	WIRTSCHAFTSZWEIG	GEWICH- TUNG	1999 JUNI	VER- AEND. IN % GEGEN VORJAHR	1999 MAI	1999 APRIL	1999 MAERZ	1999 FEB.	1999 JAN.
	PRODUZIERENDES GEWERBE	100	111,5	+1,7	101,0	104,9	115,2	96,1	92,9
C-E	PRODUZIERENDES GEWERBE (OH BAULEISTUNGEN)	88,22	113,0	+1,9	102,7	106,8	118,8	101,6	97,3
C-D	BERGBAU, GEW V STEINEN U ERDEN U VERARBEITENDES GEWERBE	81,74	114,6	+1,8	103,4	107,1	119,3	100,9	95,6
	VORLEISTUNGSGUETERPRODUZENTEN	38,55	114,0	+0,9	105,3	108,8	120,2	101,9	99,9
	INVESTITIONSGUETERPRODUZENTEN	23,06	122,4	+2,4	104,2	109,0	121,0	100,5	90,5
	GEBRAUCHSGUETERPRODUZENTEN	6,79	116,8	+6,1	104,0	109,3	124,0	109,7	95,9
	VERBRAUCHSGUETERPRODUZENTEN	13,34	101,8	+1,4	96,2	98,0	109,7	95,1	94,2
C	BERGBAU U GEW V STEINEN U ERDEN	2,20	85,5	+1,4	82,0	86,1	92,4	75,2	79,2
CA	KOHLENBERGBAU, TORFGEWINNUNG, GEW V ERDOEL U ERDGAS (OH BERGBAU AUF URAN- U THORIUMERZE)	1,63	75,1	-1,7	76,6	82,1	90,7	79,6	84,3
10	KOHLENBERGBAU, TORFGEWINNUNG	1,51	75,6	-0,7	74,5	80,2	89,4	76,9	80,5
11	GEW V ERDOEL U ERDGAS, ERBRING DAMIT VERB DIENSTL	0,12	68,8	-14,0	102,3	105,6	105,4	112,0	131,5
CB	ERZBERGBAU, GEW V STEINEN U ERDEN, SONST BERGBAU	0,56	115,9	+8,4	97,8	97,7	97,2	62,1	63,9
14.2	GEW V KIES, SAND, TON U KAOLIN	0,40	117,1	+8,7	95,2	96,6	89,4	43,0	48,5
D	VERARBEITENDES GEWERBE	79,54	115,5	+1,9	104,0	107,7	120,2	101,7	96,2
DA	ERNAEHRUNGSGEWERBE U TABAKVERARBEITUNG	6,86	105,9	+4,3	100,9	101,0	108,8	92,8	94,5
15	ERNAEHRUNGSGEWERBE	6,56	104,0	+2,0	99,9	99,8	108,4	92,4	94,7
15.1	SCHLACHTEN U FLEISCHVERARBEITUNG	1,10	100,6	-2,5	101,6	99,4	117,1	98,0	100,8
15.2	FISCHVERARBEITUNG	0,09	65,7	-8,7	69,7	74,0	88,7	84,4	79,6
15.3	OBST- U GEMUESEVERARBEITUNG	0,27	92,6	-1,7	85,6	84,6	98,3	80,9	83,4
15.4	H V PFLANZLICHEN U TIERISCHEN OELEN U FETTEN	0,14	95,0	+8,6	86,7	101,2	109,0	98,6	82,3
15.5	MILCHVERARBEITUNG	0,60	108,5	+1,5	104,8	106,3	108,6	92,0	98,3
15.6	MAHL- U SCHAELELMUEHLEN, H V STAERKE U STAERKEERZEUGN	0,16	107,9	+8,1	95,8	98,2	110,9	93,7	108,6
15.7	H V FUTTERMUEHLEN	0,17	97,5	+3,8	94,4	97,5	113,4	100,7	104,8
15.8	SONST ERNAEHRUNGSGEWERBE (OH GETRAENKEHERSTELLUNG)	2,68	103,2	+3,3	100,3	102,0	110,0	98,3	98,3
15.81	H V BACKWAEREN (OH DAUERBACKWAEREN)	1,32	107,3	-1,0	111,1	111,5	121,5	109,8	111,8
15.82	H V DAUERBACKWAEREN	0,16	103,7	-2,4	86,0	98,2	107,2	88,8	90,1
15.84	H V SUESSWAEREN (OH DAUERBACKWAEREN)	0,38	106,9	+36,4	93,2	96,4	86,9	89,2	89,1
15.9	GETRAENKEHERSTELLUNG	1,36	112,5	+3,4	103,2	98,2	100,7	77,7	82,9
15.91	H V SPIRITUOSEN	0,13	69,2	-9,1	68,2	68,2	78,1	74,6	75,0
15.96	H V BIER	0,78	105,2	+0,5	102,1	94,4	95,3	72,3	75,0
15.98	MINERALBRUNNEN, H V ERFRISCHUNGSGETRAENKEN	0,39	140,7	+9,7	116,4	112,1	116,7	89,6	98,6
16	TABAKVERARBEITUNG	0,30	147,3	+58,7	120,2	125,9	116,3	100,3	90,1
DB	TEXTIL- U BEKLEIDUNGSGEWERBE	2,00	88,1	-3,0	76,6	78,6	96,8	88,6	85,0
17	TEXTILGEWERBE	1,23	95,6	-2,5	88,6	93,0	104,7	88,4	85,2
17.1	SPINNSTOFFAUFBEREITUNG U SPINNEREI	0,14	83,2	-7,1	72,6	78,6	91,1	77,1	73,6
17.2	WEBEREI	0,26	91,9	-12,7	86,1	94,6	108,0	90,1	87,2
17.5	SONST TEXTILGEWERBE (OH H V MASCHENWARE)	0,31	108,7	-	98,4	103,9	121,8	101,4	99,1
17.7	H V GEWIRKTEN U GESTRICKTEN FERTIGERZEUGNISSEN	0,15	77,5	-7,4	71,6	62,8	72,4	73,0	72,3
18	BEKLEIDUNGSGEWERBE	0,77	78,1	-3,8	57,7	55,4	84,0	88,9	84,2
18.22	H V OBERBEKLEIDUNG (OH ARBEITS- U BERUFSBEKLEIDUNG)	0,46	75,7	-5,8	51,7	44,3	79,3	96,6	90,7
18.23	H V WAESCHE	0,18	70,1	-8,4	60,9	68,4	97,2	84,1	77,6
DC	LEDERGEWERBE	0,26	89,0	+4,0	82,6	85,8	103,7	86,6	84,6
19.2	LEDERVERARBEITUNG (OH H V LEDERBEKLEIDUNG U SCHUHEN)	0,07	72,3	+2,8	60,9	65,7	87,8	62,7	61,3
19.3	H V SCHUHEN	0,15	89,5	+4,1	84,7	86,2	105,2	91,4	91,2
DD	HOLZGEWERBE (OH H V MOEBELN)	1,55	108,4	+5,9	98,1	102,4	108,7	86,4	84,4
20.2	FURNIER-, SPERRHOLZ-, HOLZFASERPLATTEN- U AE	0,25	124,8	+8,3	118,1	121,5	129,1	115,8	117,8
20.3	H V KONSTRUKTIONEN- U FERTIGBAUT, AUSBAUELEMENTEN U AE	0,87	101,9	+6,4	89,7	94,2	100,4	75,2	71,6
DE	PAPIER-, VERLAGS- U DRUCKGEWERBE	5,84	107,2	+2,4	102,6	104,2	116,9	101,4	99,9
21	PAPIERGEWERBE	1,78	108,3	+5,0	98,4	97,9	113,0	97,5	98,9
21.1	H V HOLZSTOFF, ZELLSTOFF, PAPIER, KARTON U PAPPE	0,70	125,0	+8,6	116,9	109,1	122,7	108,9	110,9
21.2	PAPIER-, KARTON- U PAPPEVERARBEITUNG	1,08	97,7	+2,4	86,6	90,8	106,5	90,0	91,0
22	VERLAGSGEWERBE, DRUCKGEWERBE, VERVIELF V BESPIELTEN TON-, BILD- U DATENTRAEGERN	4,06	106,8	+1,3	104,5	107,0	118,7	103,0	100,4
22.1	VERLAGSGEWERBE	1,77	109,8	-2,8	110,1	112,0	127,5	112,1	110,9
22.2	DRUCKGEWERBE	2,22	105,4	+5,0	101,3	103,8	112,7	96,4	92,9
DF	KOKEREI, MINERALOELVERARB, H U VERARB V SPALT- U BRUTST	0,44	95,2	-5,7	100,3	94,1	95,8	84,3	91,5
DG	CHEMISCHE INDUSTRIE	8,46	115,2	-0,5	110,8	112,8	126,0	108,4	111,8
24.1	H V CHEMISCHEN GRUNDSTOFFEN	4,25	123,7	-1,4	121,4	121,4	134,7	117,6	125,4
24.14	H V SONST ORGAN GRUNDSTOFFEN U CHEMIKALIEN	3,15	126,8	-0,8	124,1	123,7	140,1	119,7	127,6
24.16	H V KUNSTSTOFF IN PRIMAERFORM	0,56	124,9	-1,1	121,9	124,9	134,7	124,4	135,9
24.2	H V SCHAEDLINGSBEKAEMPFUNGS- U PFLANZENSCHUTZMITTELN	0,07	100,7	+6,8	100,6	128,5	142,7	116,9	169,0
24.3	H V ANSTRICHMITTELN, DRUCKFARBEN U KITTEN	0,62	120,6	+4,1	108,8	111,0	118,6	99,7	97,3
24.4	H V PHARMAZEUOTISCHEN ERZEUGNISSEN	1,60	103,8	-0,6	100,4	106,2	120,2	101,1	98,5
24.5	H V SEIFEN, MASCH-, REINIGUNGS- U KOERPERPFLEGEMITT	0,91	99,0	+1,4	91,8	96,8	110,9	95,6	89,3
24.6	H V SONST CHEMISCHEN ERZEUGNISSEN	0,75	113,0	+5,0	102,9	103,6	115,9	99,9	102,2
24.7	H V CHEMIEFASERN	0,27	100,2	-14,1	99,5	96,0	113,0	93,3	98,8
DH	H V GUMMI- U KUNSTSTOFFWAEREN	3,90	114,8	-	104,3	107,4	119,7	103,7	101,3
25.1	H V GUMMIWAEREN	1,00	126,2	+7,8	113,8	118,5	133,8	117,6	113,7
25.2	H V KUNSTSTOFFWAEREN	2,89	110,9	-2,7	101,0	103,5	114,7	98,8	96,9
DI	GLASGEWERBE, KERAMIK, VERARB V STEINEN U ERDEN	3,71	104,5	-2,4	95,8	96,8	98,9	73,1	69,8
26.1	H U VERARB V GLAS	0,79	107,7	-1,3	101,4	101,0	114,6	100,5	97,5
26.2	KERAMIK (OH ZIEGELEI U BAUKERAMIK)	0,36	88,0	-3,7	84,1	90,4	100,1	88,4	84,2
26.3	H V KERAMISCHEN WAND- U BODENFLIESEN U -PLATTEN	0,11	88,4	-4,5	84,7	82,2	91,9	84,4	84,5
26.4	ZIEGELEI, H V SONST BAUKERAMIK	0,26	100,7	+1,1	93,4	86,3	82,7	56,7	53,8
26.5	H V ZEMENT, KALK U GEBRANNTEM GIPS	0,33	113,5	+6,0	108,0	104,8	98,8	58,0	56,2
26.6	H V ERZEUGNISSEN AUS BETON, ZEMENT U GIPS	1,31	106,1	-3,7	94,2	96,3	93,7	58,5	57,2

LAND  
DAS PRODUZIERENDE GEWERBE  
= 100

ABTEILUNGEN, GRUPPEN UND KLASSEN  
ZWEIGE, AUSGABE 1993 (WZ93)

WERT

KUMULIERT		1998 2. VJ	1999 1. VJ	1999 2. VJ	VER- AEND. IN % GEGEN VORJAHR	1998 1. HJ	1998 2. HJ	1999 1. HJ	VER- AEND. IN % GEGEN VORJAHR	1996	1997	1998	VER- AEND. IN % GEGEN VORJAHR	WZ93- SCHL.
JAN. 1999 BIS JUNI 1999	VER- AEND. IN % GEGEN VORJAHR													
103,6	-0,8	106,4	101,4	105,8	-0,6	104,4	108,5	103,6	-0,8	99,8	102,4	106,4	+3,9	PROD GEW
106,7	-0,7	108,0	105,9	107,5	-0,5	107,4	110,6	106,7	-0,7	100,6	104,1	109,0	+4,7	C-E
106,8	-0,7	109,0	105,3	108,4	-0,6	107,6	111,0	106,8	-0,7	100,3	104,1	109,3	+5,0	C-D
108,4	-0,8	110,5	107,3	109,4	-1,0	109,3	109,8	108,4	-0,8	99,5	104,9	109,5	+4,4	VORLEIST
107,9	-1,4	112,4	104,0	111,9	-0,4	109,4	118,4	107,9	-1,4	101,0	105,2	113,9	+8,3	INVEST
110,0	+1,5	107,8	109,9	110,0	+2,0	108,4	108,4	110,0	+1,5	101,1	101,7	108,9	+7,1	GEBRAUCH
99,2	-	99,3	99,7	98,7	-0,6	99,2	102,8	99,2	-	100,6	100,8	101,0	+0,2	VERBRAUCH
83,4	+1,3	82,4	82,2	84,5	+2,5	82,3	88,2	83,4	+1,3	94,3	91,1	85,2	-6,5	C
81,4	+0,4	75,8	84,9	77,9	+2,8	81,1	83,7	81,4	+0,4	93,8	90,0	82,4	-8,4	CA
79,5	-0,5	75,1	82,3	76,8	+2,3	79,9	82,7	79,5	-0,5	93,2	89,6	81,3	-9,3	10
104,3	+8,0	84,7	116,3	92,2	+8,9	96,6	95,8	104,3	+8,0	101,0	94,7	96,2	+1,6	11
89,1	+4,2	101,4	74,4	103,8	+2,4	85,5	101,1	89,1	+4,2	95,9	94,4	93,3	-1,2	C8
81,6	+3,0	100,9	60,3	103,0	+2,1	79,2	101,5	81,6	+3,0	93,1	92,8	90,3	-2,7	14.2
107,6	-0,6	109,7	106,0	109,1	-0,5	108,3	111,6	107,6	-0,6	100,4	104,4	110,0	+5,4	D
100,7	+1,4	101,3	98,7	102,6	+1,3	99,3	105,1	100,7	+1,4	101,4	102,4	102,2	-0,2	DA
99,9	+0,4	101,5	98,5	101,2	-0,3	99,5	105,1	99,9	+0,4	101,6	102,8	102,3	-0,5	15
102,9	+1,2	103,8	105,3	100,5	-3,2	101,7	107,1	102,9	+1,2	101,9	104,3	104,4	+0,1	15.1
77,0	-9,2	78,5	84,2	69,8	-11,1	84,8	81,7	77,0	-9,2	97,4	89,9	83,2	-7,5	15.2
87,6	-0,7	89,5	87,5	87,6	-2,1	88,2	97,5	87,6	-0,7	95,4	95,5	92,8	-2,8	15.3
95,5	-6,6	92,9	96,7	94,3	+1,5	102,3	105,4	95,5	-6,6	96,6	100,4	103,8	+3,4	15.4
103,1	+1,5	105,5	99,6	106,5	+0,9	101,6	93,7	103,1	+1,5	100,6	97,2	97,6	+0,4	15.5
102,5	-3,2	100,8	104,4	100,6	-0,2	105,9	115,0	102,5	-3,2	105,6	110,8	110,5	-0,3	15.6
101,4	+3,2	95,9	106,3	96,5	+0,6	98,3	108,1	101,4	+3,2	101,3	101,5	103,2	+1,7	15.7
102,0	+1,8	99,8	102,2	101,8	+2,0	100,2	113,5	102,0	+1,8	104,0	106,5	106,9	+0,4	15.8
112,2	+1,4	110,7	114,4	110,0	-0,6	110,6	113,6	112,2	+1,4	104,5	108,7	112,1	+3,1	15.81
95,7	-3,8	99,4	95,3	96,0	-3,4	99,5	108,1	95,7	-3,8	101,3	106,6	103,8	-2,6	15.82
93,6	+9,1	75,2	88,4	98,8	+31,4	85,8	104,1	93,6	+9,1	105,0	101,3	94,9	-6,3	15.84
95,9	-1,8	106,7	87,1	104,6	-2,0	97,7	93,7	95,9	-1,8	98,6	98,6	95,7	-2,9	15.9
72,2	-10,5	77,5	75,9	68,5	-11,6	80,7	75,8	72,2	-10,5	97,5	88,9	78,2	-12,0	15.91
90,7	-2,7	102,8	80,9	100,6	-2,1	93,2	90,7	90,7	-2,7	97,2	96,0	92,0	-4,2	15.96
112,4	+0,4	122,8	101,6	123,1	+0,2	111,9	101,0	112,4	+0,4	101,0	105,4	106,4	+0,9	15.98
116,7	+21,8	96,9	102,2	131,1	+35,3	95,8	103,7	116,7	+21,8	96,9	94,5	99,7	+5,5	16
85,6	-5,8	85,7	90,1	81,1	-5,4	90,9	88,5	85,6	-5,8	93,4	90,6	89,7	-1,0	D8
92,6	-4,5	96,0	92,8	92,4	-3,7	97,0	92,2	92,6	-4,5	94,3	93,7	94,6	+1,0	17
79,4	-12,7	88,8	80,6	78,1	-12,0	90,9	79,6	79,4	-12,7	87,3	88,2	85,2	-3,4	17.1
93,0	-10,9	104,0	95,1	90,9	-12,6	104,4	94,8	93,0	-10,9	95,7	98,3	99,6	+1,3	17.2
105,6	-3,6	108,1	107,4	103,7	-4,1	109,5	105,1	105,6	-3,6	96,6	100,0	107,3	+7,3	17.5
71,6	+0,3	71,0	72,6	70,6	-0,6	71,4	76,0	71,6	+0,3	89,5	82,9	73,7	-11,1	17.7
74,4	-8,3	69,3	85,7	63,1	-8,9	81,1	82,6	74,4	-8,3	92,0	85,6	81,8	-4,4	18
73,1	-8,7	65,2	88,9	57,2	-12,3	80,1	83,1	73,1	-8,7	91,8	85,2	81,6	-4,2	18.22
76,4	-11,2	73,7	86,3	66,5	-9,8	86,0	83,6	76,4	-11,2	91,6	88,1	84,8	-3,7	18.23
88,7	-	84,8	91,6	85,8	+1,2	88,7	87,1	88,7	-	91,1	89,3	87,9	-1,6	DC
68,5	-1,3	67,4	70,6	66,3	-1,6	69,4	69,6	68,5	-1,3	87,3	80,9	69,5	-14,1	19.2
91,4	+1,6	84,9	95,9	86,8	+2,2	90,0	89,8	91,4	+1,6	91,8	88,9	89,9	+1,1	19.3
98,1	-0,5	99,4	93,2	103,0	+3,6	98,6	104,6	98,1	-0,5	96,6	98,7	101,6	+2,9	DD
121,2	+1,6	116,6	120,9	121,5	+4,2	119,3	109,6	121,2	+1,6	99,7	108,7	114,4	+5,2	20.2
88,8	-1,2	90,7	82,4	95,3	+5,1	89,9	102,9	88,8	-1,2	93,1	93,5	96,4	+3,1	20.3
105,4	+0,2	105,0	106,1	104,7	-0,3	105,2	109,5	105,4	+0,2	101,3	103,4	107,4	+3,9	DE
102,3	-1,8	102,4	103,1	101,5	-0,9	104,2	101,1	102,3	-1,8	99,5	101,7	102,7	+1,0	21
115,6	-0,8	114,4	113,2	117,0	+2,3	116,5	111,2	115,6	-0,8	99,4	110,8	113,9	+2,8	21.1
93,8	-2,6	94,6	95,9	91,7	-3,1	96,3	94,6	93,8	-2,6	99,5	95,9	95,4	-0,5	21.2
106,7	+0,9	106,2	107,4	106,1	-0,1	105,7	113,2	106,7	+0,9	102,1	104,2	109,4	+5,0	22
113,7	-1,8	116,8	116,8	110,6	-5,3	115,8	119,6	113,7	-1,8	106,0	111,7	117,7	+5,4	22.1
102,1	+4,1	98,6	100,6	103,5	+5,0	98,1	108,5	102,1	+4,1	98,1	98,2	103,3	+5,2	22.2
93,5	-7,6	102,5	90,5	96,5	-5,9	101,2	104,1	93,5	-7,6	102,2	99,4	102,6	+3,2	DF
114,2	-0,7	114,5	115,4	112,9	-1,4	115,0	108,2	114,2	-0,7	105,1	110,9	111,6	+0,6	D6
124,0	-1,1	125,4	125,9	122,9	-2,6	125,4	114,8	124,0	-1,1	110,4	119,0	120,1	+0,9	24.1
127,0	-0,9	128,0	129,1	124,9	-2,4	128,1	115,6	127,0	-0,9	112,4	121,1	121,8	+0,6	24.14
127,8	+2,5	125,0	131,7	123,9	-0,9	124,7	118,9	127,8	+2,5	105,1	116,8	121,8	+4,3	24.16
126,4	-0,9	112,1	142,9	109,9	-2,0	127,6	99,6	126,4	-0,9	101,0	100,4	113,6	+13,1	24.2
109,3	+1,7	112,2	105,2	113,5	+1,2	107,5	107,3	109,3	+1,7	99,5	106,3	107,4	+1,0	24.3
105,0	+1,7	101,2	106,6	103,5	+2,3	103,2	101,9	105,0	+1,7	103,3	101,7	102,5	+0,8	24.4
97,2	+1,7	93,4	98,6	95,9	+2,7	95,6	92,2	97,2	+1,7	95,7	96,7	93,9	-2,9	24.5
106,3	-2,8	107,4	106,0	106,5	-0,8	109,4	107,7	106,3	-2,8	97,6	106,4	108,6	+2,1	24.6
100,1	-13,5	115,3	101,7	98,6	-14,5	115,7	101,2	100,1	-13,5	99,6	111,8	108,4	-3,0	24.7
108,5	-1,4	110,6	108,2	108,8	-1,6	110,0	109,3	108,5	-1,4	99,3	104,5	109,7	+5,0	DH
120,6	+4,6	113,9	121,7	119,5	+4,9	115,3	114,1	120,6	+4,6	102,1	109,8	114,7	+4,5	25.1
104,3	-3,6	109,4	103,5	105,1	-3,9	108,2	107,7	104,3	-3,6	98,3	102,7	107,9	+5,1	25.2
89,8	-3,6	103,2	80,6	99,0	-4,1	93,2	99,3	89,8	-3,6	95,5	95,0	96,2	+1,3	O1
103,8	-1,7	107,7	104,2	103,4	-4,0	105,6	107,1	103,8	-1,7	100,8	103,1	106,3	+3,1	26.1
89,2	-7,9	97,0	90,9	87,5	-9,8	96,8	92,4	89,2	-7,9	93,0	94,5	94,6	+0,1	26.2
86,0	-1,1	83,9	86,9	85,1	-5,9	87,0	87,3	86,0	-1,1	87,7	80,5	87,1	+8,2	26.3
78,9	-4,8	96,5	64,4	93,5	-3,1	82,9	93,0	78,9	-4,8	89,6	86,9	87,9	+1,2	26.4
89,9	-0,1	106,7	71,0	108,8	+2,0	90,0	98,1	89,9	-0,1	94,3	94,2	94,0	-0,2	26.5
84,3	-4,2	103,7	69,8	98,9	-4,6	88,0	98,0	84,3	-4,2	95,6	93,2	93,0	-0,2	26.6

W293- SCHL.	WIRTSCHAFTSZWEIG	GEWICHTUNG	1999		VER- AEND. IN % GEGEN VORJAHR	1999		1999		1999	
			JUNI	MAI		APRIL	MAERZ	FEB.	JAN.		
DJ	METALLERZEUGUNG U -BEARBEITUNG, H V METALLERZEUGNISSEN	10,64	109,2	99,0	-0,3	104,8	115,8	97,9	93,4		
27	METALLERZEUGUNG U -BEARBEITUNG	3,65	103,9	96,7	-5,0	100,5	111,8	98,3	92,0		
27.1	ERZEUGUNG V ROHEISEN, STAHL U FERROLEGIERUNGEN (EGKS)	1,43	102,4	99,1	-6,5	99,8	109,3	95,6	92,2		
27.2	H V ROEHREN	0,53	81,1	72,5	-13,4	85,2	80,1	73,1	61,6		
27.3	SONST BEARB V EISEN U STAHL, H V FERROLEGIERUNGEN	0,23	95,4	88,3	-8,0	89,6	104,6	90,5	87,0		
27.4	ERZEUGUNG U ERSTE BEARBEITUNG V NE-METALLEN	0,22	118,3	108,1	+2,8	110,3	124,7	107,7	103,2		
27.42	ERZEUGUNG U ERSTE BEARBEITUNG V ALUMINIUM	0,42	111,5	101,5	+1,5	106,0	123,6	104,0	100,0		
27.44	ERZEUGUNG U ERSTE BEARBEITUNG V KUPFER	0,30	115,6	105,9	-3,0	107,5	116,6	106,0	100,7		
27.5	GIESSEREIINDUSTRIE	0,63	110,8	99,9	-4,4	106,8	123,8	115,9	106,0		
27.51	EISENGIESSEREI	0,26	110,8	99,5	-1,1	107,1	122,7	103,6	101,7		
27.53	LEICHTMETALLGIESSEREI	0,20	125,6	113,5	-4,1	120,6	153,3	149,9	123,1		
28	H V METALLERZEUGNISSEN	6,98	112,0	100,2	+2,2	107,0	117,9	97,6	94,1		
28.1	STAHL- U LEICHTMETALLBAU	1,63	99,7	88,8	+5,1	94,8	101,9	74,5	70,8		
28.2	KESSEL- U BEHAELTERBAU	0,35	97,6	75,2	-8,9	81,1	89,7	73,1	68,6		
28.3	H V DAMPKESSELN (OH ZENTRALHEIZUNGSKESSEL)	0,41	87,7	76,8	+7,3	86,0	80,5	59,4	58,6		
28.4	H V SCHMIEDE-, PRESS-, ZIEH- U STANZTEILEN U AE	0,77	132,3	119,5	+5,5	125,2	141,1	124,6	120,1		
28.5	OBERFLAECHEVEREDL, WAERMEBEHANDLUNG U MECHANIK ANG	0,96	149,6	135,9	+9,4	143,0	163,8	138,6	134,7		
28.6	H V SCHNEIDWAERN, WERKZEUGEN, SCHLOSSESN U BESCHLAEAG	1,27	113,2	102,5	-2,2	113,0	124,4	106,9	103,8		
28.62	H V WERKZEUGEN	0,85	113,2	105,3	-1,9	116,4	120,3	108,1	103,3		
28.63	H V SCHLOSSESN U BESCHLAEAGEN	0,53	118,6	103,9	+1,2	113,9	132,8	109,6	110,3		
28.7	H V SONST EISEN-, BLECH- U METALLWAERN	1,59	100,6	90,7	-3,0	95,2	106,1	91,2	88,3		
DK	MASCHINENBAU	11,66	121,4	98,6	+0,4	101,1	117,7	94,7	83,7		
29.1	H V MASCHINEN F D ERZEUGUNG U NUTZUNG V MECH ENERGIE	2,54	108,6	92,2	+1,7	101,3	114,0	95,7	88,6		
29.11	H V VERBRENNUNGSMOT U TURB (OH LUFT- U STRASSENF)	0,29	102,9	70,9	+7,2	102,2	111,7	97,8	66,9		
29.12	H V PUMPEN U KOMPRESSOREN	0,71	112,4	93,3	+5,7	99,2	114,0	90,5	84,3		
29.13	H V ARMATUREN	0,74	101,8	89,0	+0,3	94,1	106,7	89,2	89,1		
29.14	H V LAGERN, GETRIEBEN, ZAHNRAED U ANTRIEBSELEMENTEN	0,81	113,6	101,9	-1,7	109,5	121,7	105,5	99,1		
29.2	H V SONST MASCHINEN F UNSPEZIFISCHE VERWENDUNG	3,03	124,7	97,7	+7,7	105,7	122,6	94,3	82,7		
29.21	H V OEFEN U BRENNERN	0,14	76,6	77,9	-14,2	70,4	92,4	71,0	62,3		
29.22	H V HEBEZEUGEN U FOERDERMITTELN	0,93	129,5	96,9	+18,6	106,8	118,3	93,3	78,8		
29.23	H V KAELTE- U LUFTTECHN ERZEUGN F GEWERBL ZWECHE	0,75	150,3	98,0	+8,8	109,8	138,6	100,9	84,0		
29.3	H V LAND- U FORSTWIRTSCHAFTLICHEN MASCHINEN	0,43	111,3	103,3	-12,7	103,3	159,4	108,8	83,7		
29.31	H V ACKERSCHLEPPERN	0,10	99,8	89,8	+1,6	116,1	110,6	92,3	69,2		
29.4	H V WERKZEUGMASCHINEN	1,32	118,5	107,7	-2,9	106,3	129,9	100,4	75,5		
29.5	H V MASCHINEN F SONST BESTIMMTE WIRTSCHAFTSZWECHE	3,26	136,1	102,5	-0,7	96,8	107,4	89,1	81,4		
29.51	H V MASCH F D METALLERZ V WALZWERKSEINR U GIESSMASCH	0,25	392,6	143,3	+39,5	59,6	76,0	92,7	108,8		
29.52	H V BERGMERKS-, BAU- U BAUSTOFFMASCHINEN	0,49	100,1	82,1	-25,3	86,1	106,8	82,1	69,3		
29.54	H V MASCH F D TEXTIL-, BEKLEIDUNGS- U LEDERGWERBE	0,54	110,0	100,4	+11,6	93,8	85,9	71,6	65,9		
29.55	H V MASCH F D PAPIERGWERBE	0,17	70,7	67,4	-16,4	79,6	96,2	73,9	79,9		
29.7	H V HAUSHALTSGERAETEN ANG	0,92	103,4	86,7	-0,2	85,8	110,2	101,8	100,1		
DL	H V BUEROMASCH, DATENVERARBEITUNGSGER U -EINRICHTUNGEN,	10,95	121,0	106,4	+2,8	110,5	126,1	106,5	102,4		
30	ELEKTROTECHNIK, FEINMECHANIK U OPTIK	0,87	133,5	112,3	-10,2	110,1	131,8	109,7	144,8		
30.01	H V BUEROMASCHINEN	0,13	118,0	93,4	+4,1	98,8	116,6	84,4	78,8		
30.02	H V DATENVERARBEITUNGSGERAETEN U -EINRICHTUNGEN	0,74	136,3	115,7	-12,1	112,1	134,6	113,0	156,6		
31	H V GERAETEN D ELEKTRIZITAETSERZ, -VERTEILUNG U AE	5,97	115,9	104,6	+1,7	109,7	125,2	107,2	100,3		
31.1	H V ELEKTROMOTOREN, GENERATOREN U TRANSFORMATOREN	0,61	111,4	104,2	-8,2	108,2	129,8	112,6	103,9		
31.2	H V ELEKTRIZITAETSERZ- U SCHALTEINRICHTUNGEN	3,87	119,7	108,3	+3,0	112,6	127,3	108,3	101,2		
31.3	H V ISOLIERTEN ELEKTROKABELN, -LEITUNGEN U -DRAEHTEN	0,24	95,2	78,1	-8,1	92,2	102,7	87,6	84,8		
31.4	H V AKKUMULATOREN U BATTERIEN	0,08	111,0	85,9	+15,9	104,1	109,2	89,5	93,0		
31.5	H V ELEKTRISCHEN LAMPEN U LEUCHTEN	0,40	112,7	98,2	+3,9	106,2	119,6	104,9	101,8		
31.6	H V ELEKTRISCHEN AUSRUESTUNGEN ANG	0,76	109,3	99,7	+3,6	104,1	123,5	107,3	97,3		
32	RUNDFUNK-, FERNSEH- U NACHRICHTENTECHNIK	1,62	131,5	112,0	+14,4	116,3	126,3	108,0	98,5		
32.1	H V ELEKTRONISCHEN BAUELEMENTEN	0,39	149,6	123,6	+11,2	129,7	145,5	127,9	113,5		
32.2	H V NACHRICHTENTECHNISCHEN GERAETEN U EINRICHTUNGEN	0,64	145,2	122,1	+23,3	129,0	134,0	113,8	103,1		
32.3	H V RUNDFUNK- U FERNSEHGER, PHONO- U VIDEOTECHN GER	0,59	104,5	93,4	+4,7	93,5	104,8	88,5	83,3		
33	MEDIZIN-, MESS-, STEUER- U REGELUNGSTECHNIK, OPTIK	2,49	121,9	104,8	+3,8	108,7	126,4	103,7	95,2		
33.1	H V MEDIZINISCHEN GERAETEN U ORTHOPAED VORRICHTUNGEN	0,91	123,3	109,6	+1,2	116,7	128,0	104,0	98,5		
33.2	H V MESS-, KONTROLL-, NAVIGATIONS- U AE INSTRUMENTEN	1,09	116,7	98,9	+5,2	102,7	118,6	101,1	91,7		
33.4	H V OPTISCHEN U FOTOGRAFISCHEN GERAETEN	0,34	135,4	113,3	+9,7	116,2	147,6	113,8	101,8		
33.5	H V UHREN	0,05	91,8	77,8	-0,6	79,5	92,1	79,3	68,0		
DM	FAHRZEUGBAU	10,81	136,0	123,1	+7,2	131,6	142,5	125,3	107,1		
34	H V KRAFTWAGEN U KRAFTWAGENTEILEN	9,51	141,8	127,8	+7,5	136,5	148,2	130,6	110,0		
34.1	H V KRAFTWAGEN U KRAFTWAGENMOTOREN	6,50	142,3	128,1	+9,3	135,3	147,2	130,0	103,4		
34.2	H V KAROSSERIEN, AUFBAUTEN U ANHAENGERN	0,41	110,8	103,1	-5,9	111,2	121,4	103,8	92,1		
34.3	H V TEILEN U ZUBEHOER F KRAFTWAGEN U KRAFTWAGENMOT	2,61	145,5	131,2	+5,2	143,4	154,7	135,9	129,4		
35	SONST FAHRZEUGBAU	1,30	93,0	88,3	+2,4	95,8	101,5	87,7	86,4		
35.1	SCHIFFBAU	0,34	82,1	76,1	-3,3	81,5	90,8	78,4	76,9		
35.2	SCHIENENFAHRZEUGBAU	0,24	74,1	69,2	-2,2	75,7	81,6	71,9	77,2		
35.3	LUFT- U RAUMFAHRZEUGBAU	0,62	101,9	99,6	+5,2	107,2	112,1	96,4	94,7		
35.4	H V KRAFTRAEDERN, FAHRRADERN U BEHINDERTENFAHRZEUGEN	0,07	116,7	111,4	+5,4	131,3	126,4	109,3	95,6		
DN	H V MOEBELN, SCHMUECK, MUSIKINSTRUMENTEN, SPORTGERAETEN,	2,47	96,2	85,8	-1,7	93,5	109,4	91,2	83,2		
	SPIELWAERN U SONST ERZEUGNISSEN, RECYCLING										
36.1	H V MOEBELN	1,71	94,8	86,2	-0,3	95,4	111,2	93,1	82,7		
36.11	H V SITZMOEBELN	0,38	112,4	101,9	+4,0	108,6	130,4	108,4	94,7		
36.12	H V BUERO- U LADENMOEBELN	0,27	94,7	82,4	+3,4	82,4	101,6	90,4	69,0		
36.13	H V KUECHENMOEBELN	0,29	95,9	91,3	-3,6	95,9	111,0	86,1	81,8		
36.2	H V SCHMUECK U AE ERZEUGNISSEN	0,11	89,7	78,8	+1,0	80,4	99,2	68,4	64,7		
36.5	H V SPIELWAERN	0,15	79,7	69,7	+0,5	79,9	94,2	75,7	71,7		
37	RECYCLING	0,10	151,0	130,9	+1,7	126,3	134,0	120,0	113,1		
E	ENERGIEVERSORGUNG	6,49	93,0	94,1	+2,5	102,0	111,8	109,7	116,9		
	VORBEREITENDE BAUSTELLENARBEITEN, HOCH- U TIEFBAU	11,78	99,8	88,3	+0,9	91,3	87,7	55,4	61,0		
	HOCHBAULEISTUNGEN	7,67	97,6	86,3	-1,1	89,3	87,0	57,5	63,4		
	TIEFBAULEISTUNGEN	4,10	103,8	92,0	+4,7	94,9	89,2	51,3	56,5		

LAND  
DAS PRODUZIERENDE GEBERBE  
= 100

ABTEILUNGEN, GRUPPEN UND KLASSEN  
ZWEIGE, AUSGABE 1993 (W293)

WERT

KUMULIERT		1998 2.VJ	1999 1.VJ	1999 2.VJ	VER- ÄND. IN % GEGEN VORJAHR	1998 1.HJ	1998 2.HJ	1999 1.HJ	VER- ÄND. IN % GEGEN VORJAHR	1996	1997	1998	VER- ÄND. IN % GEGEN VORJAHR	W293- SCHL.
JAN. 1999 BIS JUNI 1999	VER- ÄND. IN % GEGEN VORJAHR													
103,4	-2,8	106,9	102,4	104,3	-2,4	106,4	107,5	103,4	-2,8	96,8	102,5	107,0	+4,4	DJ
100,5	-7,9	108,5	100,7	100,4	-7,5	109,1	100,9	100,5	-7,9	94,8	103,8	104,7	+0,9	27
99,7	-11,2	111,7	99,0	100,4	-10,1	112,3	98,6	99,7	-11,2	95,6	106,4	105,4	-0,9	27.1
75,6	-18,4	90,5	71,6	79,6	-12,0	92,6	82,3	75,6	-18,4	86,0	95,0	87,4	-8,0	27.2
92,6	-8,6	101,1	94,0	91,1	-9,9	101,3	93,6	92,6	-8,6	87,0	94,2	97,4	+3,4	27.3
112,1	-1,1	113,7	111,9	112,2	-1,3	113,4	109,5	112,1	-1,1	96,9	105,2	111,5	+6,0	27.4
107,8	-0,4	107,9	109,2	106,3	-1,5	108,2	107,9	107,8	-0,4	98,4	106,3	108,0	+1,6	27.42
108,7	-6,5	117,4	107,8	109,7	-6,6	116,3	108,0	108,7	-6,5	94,4	103,5	112,2	+8,4	27.44
111,5	-1,3	112,0	117,2	105,8	-5,5	113,0	109,6	111,5	-1,3	100,8	107,0	111,3	+4,0	27.5
107,6	-0,5	108,2	109,3	105,8	-2,2	108,1	102,1	107,6	-0,5	93,1	96,8	105,1	+8,6	27.51
131,0	+3,4	125,6	142,1	118,9	-4,5	126,7	128,4	131,0	+3,4	102,1	111,1	127,5	+14,8	27.53
104,8	-0,2	106,1	103,2	106,4	+0,3	105,0	111,3	104,8	-0,2	97,8	101,8	108,2	+6,3	28
88,4	-1,7	90,5	82,4	94,4	+4,3	89,9	103,0	88,4	-1,7	95,1	94,9	96,4	+1,6	28.1
80,9	-10,3	94,9	77,1	84,6	-10,9	90,2	97,4	80,9	-10,3	98,3	97,1	93,8	-3,4	28.2
74,8	-3,7	81,8	66,2	83,5	+2,1	77,7	127,9	74,8	-3,7	107,7	93,1	102,8	+10,4	28.3
127,1	+3,8	122,1	128,6	125,7	+2,9	122,4	121,1	127,1	+3,8	99,9	107,6	121,8	+13,2	28.4
144,3	+8,9	133,6	145,7	142,8	+6,9	132,5	134,7	144,3	+8,9	101,2	114,9	133,6	+16,3	28.5
110,6	-1,2	112,4	111,7	109,6	-2,5	112,0	111,3	110,6	-1,2	99,0	106,7	111,6	+4,6	28.6
111,1	-0,7	113,3	110,6	111,6	-1,5	111,9	113,8	111,1	-0,7	100,7	106,7	112,8	+6,7	28.62
114,9	+0,3	113,6	117,6	112,1	-1,3	114,6	111,5	114,9	+0,3	96,4	109,7	113,1	+3,1	28.63
95,4	-5,0	101,7	95,2	95,5	-6,1	100,4	99,5	95,4	-5,0	93,9	97,6	99,9	+2,4	28.7
102,9	-2,8	109,9	98,7	107,0	-2,6	105,9	114,1	102,9	-2,8	100,6	104,7	110,0	+5,1	DK
100,1	-3,4	104,7	99,4	100,7	-3,8	103,6	103,8	100,1	-3,4	98,4	98,9	103,7	+4,9	29.1
92,1	+0,8	94,5	92,1	92,0	-2,6	91,4	105,3	92,1	+0,8	106,9	93,2	98,3	+5,5	29.11
99,0	-1,9	103,9	96,3	101,6	-2,2	100,9	102,8	99,0	-1,9	93,7	95,6	101,9	+6,6	29.12
95,0	-4,3	99,9	95,0	95,0	-4,9	99,3	97,4	95,0	-4,3	95,9	96,5	98,3	+1,9	29.13
108,6	-5,0	113,5	108,8	108,3	-4,6	114,3	110,0	108,6	-5,0	101,9	106,0	112,2	+6,8	29.14
104,6	+3,2	105,2	99,9	109,4	+4,0	101,4	119,2	104,6	+3,2	101,2	105,1	110,3	+4,9	29.2
75,1	-7,7	84,2	75,2	75,0	-10,9	81,4	110,0	75,1	-7,7	101,7	98,4	95,7	-2,7	29.21
103,9	+5,3	101,1	96,8	111,1	+9,9	98,7	114,8	103,9	+5,3	98,8	103,0	106,7	+3,6	29.22
113,6	+5,3	113,4	107,8	119,4	+5,3	107,9	137,8	113,6	+5,3	106,0	111,8	122,9	+9,9	29.23
114,5	-9,8	126,9	117,3	111,6	-12,1	126,9	97,9	114,5	-9,8	100,4	108,4	112,4	+3,7	29.3
96,3	+3,5	94,7	90,7	101,9	+7,6	93,0	86,8	96,3	+3,5	105,3	83,0	89,9	+8,9	29.31
106,4	+2,7	110,8	101,9	110,8	-	103,6	121,5	106,4	+2,7	100,6	104,0	112,6	+8,3	29.4
102,2	-6,5	116,7	92,6	111,8	-4,2	109,3	116,1	102,2	-6,5	101,6	107,2	112,7	+5,1	29.5
145,5	+10,7	138,8	92,5	198,5	+43,0	131,4	108,1	145,5	+10,7	122,2	117,1	119,8	+2,3	29.51
87,8	-16,1	124,5	86,1	89,4	-28,2	104,7	98,9	87,8	-16,1	88,4	92,9	101,8	+9,6	29.52
87,9	-17,9	105,3	74,5	101,4	-3,7	107,1	97,1	87,9	-17,9	93,4	98,6	102,1	+3,5	29.54
78,0	-20,5	101,7	83,3	72,6	-28,6	98,1	141,8	78,0	-20,5	122,9	115,7	120,0	+3,7	29.55
98,0	-9,9	102,9	104,0	92,0	-10,6	108,8	105,4	98,0	-9,9	101,1	105,8	107,1	+1,2	29.7
112,2	-0,9	113,8	111,7	112,6	-1,1	113,2	120,9	112,2	-0,9	102,2	108,1	117,1	+8,3	DL
123,5	-16,9	149,8	128,4	118,6	-20,8	148,6	179,4	123,5	-16,9	111,9	130,4	164,0	+25,8	30
98,3	-5,6	106,4	93,3	103,4	-2,8	104,1	103,8	98,3	-5,6	96,9	102,0	104,0	+2,0	30.01
128,1	-18,3	157,6	134,7	121,4	-23,0	156,7	193,0	128,1	-18,3	114,6	135,5	174,9	+29,1	30.02
110,5	-0,1	110,9	110,9	110,1	-0,7	110,6	115,0	110,5	-0,1	100,4	106,0	112,8	+6,4	31
111,7	-2,5	118,0	115,4	107,9	-8,6	114,6	119,5	111,7	-2,5	101,8	107,4	117,1	+9,0	31.1
112,9	+0,2	112,8	112,3	113,5	+0,6	112,7	117,7	112,9	+0,2	101,7	108,5	115,2	+6,2	31.2
90,1	-11,4	103,3	91,7	88,5	-14,3	101,7	100,3	90,1	-11,4	96,5	102,7	101,0	-1,7	31.3
98,8	+1,3	91,5	97,2	100,3	+9,6	97,5	98,9	98,8	+1,3	95,9	98,8	98,2	-0,6	31.4
107,2	-1,2	106,3	108,8	105,7	-0,6	108,5	109,5	107,2	-1,2	97,2	103,3	109,0	+5,5	31.5
106,9	+4,8	101,9	109,4	104,4	+2,5	102,0	106,6	106,9	+4,8	96,5	96,4	104,3	+8,2	31.6
115,4	+6,3	109,6	110,9	119,9	+9,4	108,6	118,7	115,4	+6,3	103,1	107,6	113,6	+5,6	32
131,6	+2,1	127,7	129,0	134,3	+5,2	128,9	130,1	131,6	+2,1	95,9	114,1	129,5	+13,5	32.1
124,5	+12,1	114,7	117,0	132,1	+15,2	111,1	123,8	124,5	+12,1	116,3	119,1	117,5	-1,3	32.2
94,7	+2,6	92,2	92,2	97,1	+5,3	92,3	105,7	94,7	+2,6	93,5	90,8	99,0	+9,0	32.3
110,1	-0,1	111,2	108,4	111,8	+0,5	110,2	116,1	110,1	-0,1	102,6	105,5	113,2	+7,3	33
113,4	-0,9	114,8	110,2	116,5	+1,5	114,4	121,5	113,4	-0,9	104,2	109,0	117,9	+8,2	33.1
105,0	+0,1	106,3	103,8	106,1	-0,2	104,9	110,0	105,0	+0,1	100,0	101,5	107,4	+5,8	33.2
121,4	+0,2	118,9	121,1	121,6	+2,3	121,2	115,1	121,4	+0,2	105,2	109,2	118,2	+8,2	33.4
81,4	-9,8	89,5	79,8	83,0	-7,3	90,2	88,0	81,4	-9,8	96,8	87,9	89,1	+1,4	33.5
127,6	+4,6	123,9	125,0	130,2	+5,1	122,0	125,5	127,6	+4,6	102,0	108,2	123,8	+14,4	DM
132,5	+4,8	128,6	129,6	135,4	+5,3	126,4	130,2	132,5	+4,8	103,2	110,9	128,3	+15,7	34
131,1	+4,7	126,9	126,9	135,2	+6,5	125,2	128,2	131,1	+4,7	104,3	111,1	126,7	+14,0	34.1
107,1	-0,2	113,4	105,8	108,4	-4,4	107,3	106,6	107,1	-0,2	83,8	86,5	107,0	+23,7	34.2
140,0	+5,7	135,2	140,0	140,0	+3,6	132,5	138,5	140,0	+5,7	103,6	114,1	135,5	+18,8	34.3
92,1	+2,1	89,9	91,9	92,4	+2,8	90,2	91,9	92,1	+2,1	92,8	88,3	91,1	+3,2	35
81,0	-2,2	82,2	82,1	79,9	-2,8	82,8	88,4	81,0	-2,2	90,8	80,1	85,6	+6,9	35.1
75,0	+0,9	73,4	76,9	73,0	-0,5	74,3	76,4	75,0	+0,9	90,5	82,5	75,3	-8,7	35.2
102,0	+4,8	97,0	101,1	102,9	+6,1	97,3	100,6	102,0	+4,8	94,2	93,8	98,9	+5,4	35.3
115,1	-0,6	117,2	110,4	119,8	+2,2	115,8	79,9	115,1	-0,6	96,7	96,1	97,8	+1,8	35.4
93,2	-4,9	97,0	94,6	91,8	-5,4	98,0	100,8	93,2	-4,9	97,4	96,2	99,4	+3,3	DN
93,9	-3,4	95,5	95,7	92,1	-3,6	97,2	96,2	93,9	-3,4	96,3	93,0	96,7	+4,0	36.1
109,4	+0,2	108,2	111,2	107,6	-0,6	109,2	105,4	109,4	+0,2	98,8	99,5	107,3	+7,8	36.11
88,4	-1,8	87,6	87,0	89,8	+2,5	90,0	101,3	88,4	-1,8	91,1	88,1	95,7	+8,6	36.12
93,7	-3,3	98,9	93,0	94,4	-4,6	96,9	93,4	93,7	-3,3	99,6	94,5	95,2	+0,7	36.13
80,2	-3,4	84,9	77,4	83,0	-2,2	83,0	102,9	80,2	-3,4	96,6	95,0	93,0	-2,1	36.2
78,5	-1,1	78,1	80,6	76,4	-2,2	79,4	97,6	78,5	-1,1	100,5	93,6	88,6	-5,4	36.5
129,2	-12,8	145,5	122,4	136,1	-6,5	148,1	146,2	129,2	-12,8	104,1	140,5	147,2	+4,8	37
104,6	-0,1	96,2	112,8	96,4	+0,2	104,7	104,9	104,6	-0,1	105,6	104,6	104,8	+0,2	E
80,6	-1,7	94,2	68,0	93,1	-1,2	82,0	92,6	80,6	-1,7	93,4	89,7	87,3	-2,7	BAU
80,2	-3,4	94,1	69,3	91,1	-3,2	83,0	92,2	80,2	-3,4	94,0	89,9	87,6	-2,6	HOCHBAU
81,3	+1,8	94,2	65,6	96,9	+2,9	79,9	93,3	81,3	+1,8	92,2	89,2	86,6	-2,9	TIEFBAU

1.2 ARBEITSTÄGLICH

W293- SCHL.	WIRTSCHAFTSZWEIG	GEWICH- TUNG	1999 JUNI	VER- ÄND. IN % GEGEN VORJAHR	1999 MAI	1999 APRIL	1999 MÄRZ	1999 FEB.	1999 JAN.
	PRODUZIERENDES GEBERBE	100	109,6	-0,4	102,1	104,6	112,2	96,5	96,0
C-E	PRODUZIERENDES GEBERBE (OH BAULEISTUNGEN)	88,22	111,2	-0,2	103,8	106,4	115,6	102,0	100,3
C-D	BERGBAU, GEW V STEINEN U ERDEN U VERARBEITENDES GEBERBE	81,74	112,7	-0,4	104,5	106,8	116,0	101,3	99,0
	VORLEISTUNGSGUETERPRODUZENTEN	38,55	112,4	-0,9	106,2	108,5	117,3	102,3	102,6
	INVESTITIONSGUETERPRODUZENTEN	23,06	120,0	-	105,6	108,6	117,1	100,9	94,3
	GEBRAUCHSGUETERPRODUZENTEN	6,79	114,1	+3,0	105,6	108,8	119,4	110,3	100,5
	VERBRAUCHSGUETERPRODUZENTEN	13,34	100,1	-0,8	97,2	97,7	106,7	95,4	97,5
C	BERGBAU U GEW V STEINEN U ERDEN	2,20	84,1	-0,5	83,1	85,8	89,3	74,8	81,5
CA	KOHLBERGBAU, TORFGEWINNING, GEW V ERDOEL U ERDGAS (OH BERGBAU AUF URAN- U THORIUMERZE)	1,63	74,0	-3,4	77,5	81,8	87,8	78,9	86,5
10	KOHLBERGBAU, TORFGEWINNING	1,51	74,5	-2,5	75,4	79,9	86,4	76,2	82,9
11	GEW V ERDOEL U ERDGAS, ERBRING DAMIT VERB DIENSTL	0,12	68,5	-14,6	102,7	105,4	104,2	112,1	132,8
CB	ERZBERGBAU, GEW V STEINEN U ERDEN, SONST BERGBAU	0,56	113,3	+5,4	99,2	97,3	94,1	62,5	66,9
14.2	GEW V KIES, SAND, TON U KAOLIN	0,40	114,6	+5,9	96,5	96,2	86,6	43,4	50,8
D	VERARBEITENDES GEBERBE	79,54	113,4	-0,4	105,1	107,3	116,8	102,1	99,5
DA	ERNAHRUNGSGEBERBE U TABAKVERARBEITUNG	6,86	104,3	+2,4	101,8	100,7	106,0	93,0	97,4
15	ERNAHRUNGSGEBERBE	6,56	102,4	+0,1	100,9	99,6	105,6	92,6	97,5
15.1	SCHLACHTEN U FLEISCHVERARBEITUNG	1,10	99,1	-4,3	102,6	99,1	114,0	98,3	103,8
15.2	FISCHVERARBEITUNG	0,09	64,8	-10,4	70,4	73,8	86,5	84,5	81,8
15.3	OBST- U GEMUESEVERARBEITUNG	0,27	91,2	-3,7	86,5	84,3	95,8	81,1	86,0
15.4	H V PFLANZLICHEN U TIERISCHEN OELN U FETTEN	0,14	93,5	+6,4	87,7	101,0	106,4	99,0	84,9
15.5	MILCHVERARBEITUNG	0,60	106,8	-0,5	105,9	106,0	105,7	92,0	101,2
15.6	MAHL- U SCHAEMLMUEHLEN, H V STAERKE U STAERKEERZEUGN	0,16	106,3	+6,2	96,7	97,9	108,0	93,8	111,6
15.7	H V FUTTERMITTELN	0,17	96,0	+1,7	95,3	97,2	110,5	100,9	107,9
15.8	SONST ERNAHRUNGSGEBERBE (OH GETRAENKEHERSTELLUNG)	2,68	101,6	+1,3	101,3	101,7	107,1	98,4	101,1
15.81	H V BACKWAEREN (OH DAUERBACKWAEREN)	1,32	105,7	-2,8	112,1	111,2	118,3	110,0	115,1
15.82	H V DAUERBACKWAEREN	0,16	102,2	-4,4	86,9	97,9	104,3	88,9	92,6
15.84	H V SUESSWAEREN (OH DAUERBACKWAEREN)	0,38	105,3	+33,8	94,1	96,1	84,6	89,4	91,6
15.9	GETRAENKEHERSTELLUNG	1,36	110,8	+1,6	104,2	97,9	97,9	78,0	85,3
15.91	H V SPIRITUOSEN	0,13	68,1	-10,9	68,9	68,0	76,0	74,7	77,2
15.96	H V BIER	0,78	103,6	-1,4	103,1	94,1	92,9	72,5	77,4
15.98	MINERALBRUNNEN, H V ERFRISCHUNGSGETRAENKEN	0,39	138,6	+7,9	117,6	111,8	113,7	89,9	101,6
16	TABAKVERARBEITUNG	0,30	144,5	+54,9	121,7	125,4	112,9	100,7	93,4
DB	TEXTIL- U BEKLEIDUNGSGEBERBE	2,00	86,3	-5,4	77,7	78,2	93,1	88,7	88,3
17	TEXTILGEBERBE	1,23	93,6	-5,1	89,9	92,7	101,0	88,7	89,0
17.1	SPINNSTOFFAUFBEREITUNG U SPINNEREI	0,14	81,4	-9,7	73,6	78,3	87,9	77,5	76,7
17.2	WEBEREI	0,26	89,9	-15,1	87,3	94,1	104,0	90,3	90,8
17.5	SONST TEXTILGEBERBE (OH H V MASCHENWARE)	0,31	106,4	-2,7	99,8	103,5	117,4	101,7	103,3
17.7	H V GEMIRKTEN U GESTRICKTEN FERTIGERZEUGNISSEN	0,15	75,8	-9,8	72,7	62,6	69,7	73,2	75,3
18	BEKLEIDUNGSGEBERBE	0,77	74,6	-6,3	58,4	55,1	81,0	89,0	87,3
18.22	H V OBERBEKLEIDUNG (OH ARBEITS- U BERUFSBEKLEIDUNG)	0,46	74,2	-8,3	52,4	44,1	76,3	96,6	94,1
18.23	H V WAESCHE	0,18	68,8	-10,5	61,7	68,2	93,9	84,4	80,8
DC	LEDERGEBERBE	0,26	86,7	+0,7	83,9	85,4	99,1	86,9	89,0
19.2	LEDERVERARBEITUNG (OH H V LEDERBEKLEIDUNG U SCHUHEN)	0,07	70,4	-0,6	61,9	65,4	84,3	63,2	64,8
19.3	H V SCHUHEN	0,15	87,2	+0,8	86,2	85,7	100,4	91,6	95,9
DD	HOLZGEBERBE (OH H V MOEBELN)	1,55	106,2	+3,2	99,4	101,9	105,2	86,8	87,8
20.2	FURNIER-, SPERRHOLZ-, HOLZFASERPLATTEN- U AE	0,25	122,3	+5,6	119,7	121,1	124,7	116,1	122,4
20.3	H V KONSTRUKTIONS- U FERTIGBAUT, AUSBAUELEMENTEN U AE	0,87	99,9	+3,7	90,9	93,8	97,2	75,6	74,7
DE	PAPIER-, VERLAGS- U DRUCKGEBERBE	5,84	105,9	+0,9	103,6	104,0	114,5	101,7	102,6
21	PAPIERGEBERBE	1,78	106,8	+3,2	99,3	97,7	110,1	97,6	101,5
21.1	H V HOLZSTOFF, ZELLSTOFF, PAPIER, KARTON U PAPPE	0,70	123,1	+6,8	118,0	108,8	119,9	109,1	114,0
21.2	PAPIER-, KARTON- U PAPPEVERARBEITUNG	1,08	96,3	+0,6	87,4	90,6	104,1	90,2	93,6
22	VERLAGSGEBERBE, DRUCKGEBERBE, VERVIELF V BESPIELTEN TON-, BILD- U DATENTRAEGERN	4,06	105,5	-0,2	105,4	106,7	116,3	103,3	102,9
22.1	VERLAGSGEBERBE	1,77	108,5	-4,2	111,0	111,7	124,7	112,3	113,4
22.2	DRUCKGEBERBE	2,22	104,1	+3,4	102,1	103,6	110,3	96,7	95,1
DF	KOKEREI, MINERALOELVERARB, H U VERARB V SPALT- U BRUTST	0,44	95,2	-5,6	100,3	94,1	95,7	85,4	91,3
DG	CHEMISCHE INDUSTRIE	8,46	114,2	-1,6	111,4	112,6	124,1	109,1	113,7
24.1	H V CHEMISCHEN GRUNDSTOFFEN	4,25	123,7	-1,4	121,4	121,4	134,7	118,6	125,4
24.14	H V SONST ORGAN GRUNDSTOFFEN U CHEMIKALIEN	3,15	126,8	-0,7	124,1	123,7	140,0	120,6	127,5
24.16	H V KUNSTSTOFF IN PRIMAERFORM	0,56	124,9	-1,0	121,9	124,9	134,7	125,3	135,9
24.2	H V SCHAEDLINGSBEKAEMPFUNGSMITTELN U PFLANZENSCHUTZMITTELN	0,07	98,7	+3,9	101,9	128,0	137,0	116,7	175,4
24.3	H V ANSTRICHMITTELN, DRUCKFARBEN U KITTEN	0,62	118,3	+1,5	110,1	110,6	114,8	100,1	100,9
24.4	H V PHARMAZEUTISCHEN ERZEUGNISSEN	1,60	101,7	-3,1	101,6	105,7	116,1	101,5	102,5
24.5	H V SEIFEN, WASCH-, REINIGUNGS- U KOERPERPFLEGEMITT	0,91	97,3	-0,8	92,8	96,4	107,7	95,8	92,2
24.6	H V SONST CHEMISCHEN ERZEUGNISSEN	0,75	110,9	+2,4	104,1	103,2	112,2	100,2	106,0
24.7	H V CHEMIEFASERN	0,27	98,5	-16,1	100,6	95,7	109,7	93,5	102,2
DH	H V GUMMI- U KUNSTSTOFFWAEREN	3,90	112,6	-2,3	105,6	107,0	115,8	103,9	106,2
25.1	H V GUMMIWAEREN	1,00	123,8	+5,2	115,2	118,0	129,4	118,0	118,1
25.2	H V KUNSTSTOFFWAEREN	2,89	108,7	-5,1	102,3	103,2	111,0	99,0	100,7
DI	GLASGEBERBE, KERAMIK, VERARB V STEINEN U ERDEN	3,71	103,1	-4,2	96,7	96,5	96,9	73,3	71,6
26.1	H U VERARB V GLAS	0,79	107,7	-1,2	101,4	101,0	114,6	101,2	97,5
26.2	KERAMIK (OH ZIEGELN U BAUKERAMIK)	0,36	86,5	-11,5	85,0	90,1	97,1	86,6	87,3
26.3	H V KERAMISCHEN WAND- U BODENFLIESEN U -PLATTEN	0,11	86,3	-7,3	86,1	81,9	88,2	84,5	88,2
26.4	ZIEGELN, H V SONST BAUKERAMIK	0,26	99,0	-1,1	94,3	86,0	80,7	57,0	55,7
26.5	H V ZEMENT, KALK U GEBRANNTEM GIPS	0,33	113,5	+5,7	108,0	104,8	98,9	55,8	56,2
26.6	H V ERZEUGNISSEN AUS BETON, ZEMENT U GIPS	1,31	103,9	-6,2	95,4	95,9	90,9	59,0	59,8



LAND  
DAS PRODUZIERENDE GEMERBE  
= 100

ABTEILUNGEN, GRUPPEN UND KLASSEN  
ZWEIGE, AUSGABE 1993 (WZ93)

BEREINIGTER WERT

KUMULIERT		1998 2. VJ	1999 1. VJ	1999 2. VJ	VER- AEND. IN % GEGEN VORJAHR	1998 1. HJ	1998 2. HJ	1999 1. HJ	VER- AEND. IN % GEGEN VORJAHR	1996	1997	1998	VER- AEND. IN % GEGEN VORJAHR	WZ93- SCHL.
JAN. 1999	VER- AEND. IN % GEGEN VORJAHR													
103,5	-1,1	106,7	101,5	105,4	-1,2	104,6	107,5	103,5	-1,1	99,8	102,5	106,0	+3,4	PROD GEM
106,6	-0,8	108,3	106,0	107,1	-1,1	107,5	109,5	106,6	-0,8	100,6	104,1	108,5	+4,2	C-E
106,7	-1,0	109,3	105,4	106,0	-1,2	107,8	109,9	106,7	-1,0	100,2	104,1	108,9	+4,6	C-D
108,2	-1,1	110,7	107,4	109,0	-1,5	109,4	108,9	108,2	-1,1	99,5	105,0	109,1	+3,9	VORLEIST
107,8	-1,6	112,7	104,1	111,4	-1,2	109,6	116,9	107,8	-1,6	101,0	105,2	113,2	+7,6	INVEST
109,8	+1,0	108,3	110,1	109,5	+1,1	108,7	107,9	109,8	+1,0	101,1	101,9	108,3	+6,3	GEBRAUCH
99,1	-0,4	99,6	99,8	98,3	-1,3	99,5	101,7	99,1	-0,4	100,6	100,8	100,6	-0,3	VERBRAUCH
83,1	+0,8	82,6	81,9	84,3	+2,1	82,4	87,2	83,1	+0,8	94,3	91,1	84,8	-6,9	C
81,1	-0,1	76,0	84,4	77,8	+2,4	81,2	82,8	81,1	-0,1	93,7	90,1	82,0	-9,0	CA
79,2	-1,0	75,3	81,8	76,6	+1,7	80,0	81,8	79,2	-1,0	93,1	89,7	80,9	-9,8	10
104,3	+8,0	84,9	116,4	92,2	+8,6	96,6	95,5	104,3	+8,0	100,9	94,8	96,0	+1,3	11
88,9	+3,6	101,8	74,5	103,3	+1,5	85,8	99,9	88,9	+3,6	95,9	94,3	92,8	-1,6	CB
81,4	+2,5	101,2	60,3	102,4	+1,2	79,4	100,2	81,4	+2,5	93,3	92,6	89,8	-3,0	14.2
107,4	-1,0	110,0	106,1	108,6	-1,3	108,5	110,5	107,4	-1,0	100,4	104,4	109,5	+4,9	D
100,5	+1,0	101,5	98,8	102,3	+0,8	99,5	104,2	100,5	+1,0	101,4	102,5	101,8	-0,7	DA
99,8	+0,1	101,7	98,6	101,0	-0,7	99,7	104,2	99,8	+0,1	101,5	102,8	102,0	-0,8	15
102,8	+0,9	104,0	105,4	100,3	-3,6	101,9	106,1	102,8	+0,9	101,9	104,3	104,0	-0,3	15.1
77,0	-9,3	78,7	84,3	69,7	-11,4	84,9	80,9	77,0	-9,3	97,3	90,0	82,9	-7,9	15.2
87,5	-1,0	89,8	87,6	87,3	-2,8	88,4	96,6	87,5	-1,0	95,4	95,5	92,5	-3,1	15.3
95,4	-6,8	93,1	96,8	94,1	+1,1	102,4	104,5	95,4	-6,8	96,6	100,5	103,5	+3,0	15.4
102,9	+1,2	105,7	99,6	106,2	+0,5	101,7	93,0	102,9	+1,2	100,4	97,2	97,3	+0,1	15.5
102,4	-3,5	101,0	104,5	100,3	-0,7	106,1	114,0	102,4	-3,5	105,5	110,9	110,0	-0,8	15.6
101,3	+2,8	96,2	106,4	96,2	-	98,5	107,1	101,3	+2,8	101,3	101,6	102,8	+1,2	15.7
101,9	+1,5	100,1	102,2	101,5	+1,4	100,4	112,4	101,9	+1,5	104,0	106,5	106,4	-0,1	15.8
112,1	+1,2	111,0	114,5	109,7	-1,2	110,8	112,5	112,1	+1,2	104,5	108,8	111,7	+2,7	15.81
95,5	-4,3	99,7	95,3	95,7	-4,0	99,8	107,1	95,5	-4,3	101,3	106,6	103,4	-3,0	15.82
93,5	+8,8	75,4	88,5	98,5	+30,6	85,9	103,1	93,5	+8,8	105,0	101,5	94,5	-6,9	15.84
95,7	-2,2	107,0	87,1	104,3	-2,5	97,9	92,8	95,7	-2,2	98,6	98,7	95,3	-3,4	15.9
72,2	-10,6	77,7	76,0	68,3	-12,1	80,8	75,1	72,2	-10,6	97,4	89,0	78,0	-12,4	15.91
90,6	-2,9	103,1	80,9	100,3	-2,7	93,3	90,0	90,6	-2,9	97,2	96,0	91,6	-4,6	15.96
112,2	+0,2	123,0	101,7	122,7	-0,2	112,0	100,1	112,2	+0,2	101,0	105,4	106,1	+0,7	15.98
116,4	+21,3	97,2	102,3	130,5	+34,3	96,0	102,6	116,4	+21,3	96,9	94,6	99,3	+5,0	16
85,4	-6,3	86,0	90,1	80,7	-6,2	91,1	87,4	85,4	-6,3	93,3	90,7	89,2	-1,7	D8
92,5	-4,8	96,3	92,9	92,1	-4,4	97,2	91,0	92,5	-4,8	94,2	93,8	94,1	+0,3	17
79,2	-13,1	89,2	80,7	77,8	-12,8	91,1	78,6	79,2	-13,1	87,3	88,3	84,8	-4,0	17.1
92,7	-11,4	104,4	95,1	90,4	-13,4	104,6	93,5	92,7	-11,4	95,7	98,4	99,1	+0,7	17.2
105,4	-4,0	108,5	107,5	103,2	-4,9	109,8	103,8	105,4	-4,0	96,5	100,1	106,8	+6,7	17.5
71,6	-	71,1	72,7	70,4	-1,0	71,6	75,1	71,6	-	89,5	83,0	73,3	-11,7	17.7
74,2	-8,7	69,6	85,8	62,7	-9,9	81,3	81,6	74,2	-8,7	91,8	85,8	81,4	-5,1	18
73,0	-9,0	65,5	89,0	58,9	-13,1	80,2	82,2	73,0	-9,0	91,6	85,4	81,2	-4,9	18.22
76,3	-11,4	73,9	86,4	66,2	-10,4	86,1	82,6	76,3	-11,4	91,5	88,4	84,4	-4,5	18.23
88,5	-0,4	85,1	91,7	85,3	+0,2	88,9	85,7	88,5	-0,4	90,9	89,5	87,3	-2,5	DC
68,3	-1,7	67,7	70,7	65,9	-2,7	69,5	68,5	68,3	-1,7	87,1	81,1	69,0	-14,9	19.2
91,2	+1,1	85,2	96,0	86,4	+1,4	90,2	88,4	91,2	+1,1	91,7	89,1	89,3	+0,2	19.3
97,9	-0,9	99,7	93,3	102,5	+2,8	98,8	103,4	97,9	-0,9	96,6	98,8	101,1	+2,3	DD
121,1	+1,3	117,0	121,1	121,0	+3,4	119,5	108,2	121,1	+1,3	99,6	108,9	113,8	+4,5	20.2
88,7	-1,6	91,0	82,5	94,9	+4,3	90,1	101,7	88,7	-1,6	93,2	93,5	95,9	+2,6	20.3
105,4	+0,1	105,2	106,2	104,5	-0,7	105,3	108,7	105,4	+0,1	101,2	103,5	107,0	+3,4	DE
102,2	-2,1	102,6	103,1	101,3	-1,3	104,4	100,3	102,2	-2,1	99,4	101,8	102,3	+0,5	21
115,5	-0,9	114,6	114,3	116,6	+1,7	116,6	110,3	115,5	-0,9	99,4	110,9	113,4	+2,3	21.1
93,7	-2,8	94,8	96,0	91,4	-3,6	96,4	93,8	93,7	-2,8	99,4	96,0	95,1	-0,9	21.2
106,7	+0,9	106,4	107,5	105,9	-0,5	105,7	112,2	106,7	+0,9	102,0	104,2	109,0	+4,6	22
113,6	-2,0	117,0	116,8	110,4	-5,6	115,9	118,6	113,6	-2,0	106,0	111,8	117,3	+4,9	22.1
102,0	+3,9	98,7	100,7	103,3	+4,7	98,2	107,6	102,0	+3,9	99,0	98,3	102,9	+4,7	22.2
93,7	-7,5	102,4	90,8	96,5	-5,8	101,3	104,0	93,7	-7,5	101,7	99,4	102,6	+3,2	DF
114,2	-0,9	114,5	115,6	112,7	-1,6	115,2	107,6	114,2	-0,9	104,9	110,9	111,4	+0,5	D6
124,2	-1,0	125,3	126,2	122,2	-2,5	125,5	114,7	124,2	-1,0	110,1	119,0	120,1	+0,9	24.1
127,1	-0,8	127,9	129,4	124,9	-2,3	128,1	115,6	127,1	-0,8	112,1	121,1	121,8	+0,6	24.14
127,9	+2,5	124,9	132,0	123,9	-0,8	124,8	118,8	127,9	+2,5	104,9	116,8	121,8	+4,3	24.16
126,3	-1,3	112,5	143,1	109,5	-2,7	127,9	98,4	126,3	-1,3	100,8	100,8	113,1	+12,2	24.2
109,1	+1,2	112,7	105,3	113,0	+0,3	107,8	106,2	109,1	+1,2	99,5	106,3	107,0	+0,7	24.3
104,9	+1,5	101,5	106,7	102,0	+1,5	103,3	100,7	104,9	+1,5	103,2	101,8	102,0	+0,2	24.4
97,0	+1,3	93,7	98,6	95,5	+1,9	95,8	91,4	97,0	+1,3	95,7	96,7	93,6	-3,2	24.5
106,1	-3,3	107,8	106,1	106,1	-1,6	109,7	106,5	106,1	-3,3	97,5	106,4	108,1	+1,6	24.6
100,0	-13,7	115,7	101,8	98,3	-15,0	115,9	100,2	100,0	-13,7	99,6	111,9	106,1	-3,4	24.7
108,4	-1,6	110,9	108,3	108,4	-2,3	110,2	108,1	108,4	-1,6	99,2	104,6	109,2	+4,4	DH
120,4	+4,2	114,3	121,8	119,0	+4,1	115,6	112,7	120,4	+4,2	102,1	109,9	114,1	+3,8	25.1
104,2	-3,9	109,7	103,6	104,7	-4,6	108,4	106,5	104,2	-3,9	98,3	102,8	107,4	+4,5	25.2
89,7	-4,0	103,5	80,6	98,8	-4,5	93,4	98,6	89,7	-4,0	95,5	95,0	96,0	+1,1	DI
103,9	-1,6	107,6	104,4	103,4	-3,9	105,6	107,1	103,9	-1,6	100,6	103,1	106,3	+3,1	26.1
89,1	-8,1	97,2	91,0	87,2	-10,3	97,0	91,5	89,1	-8,1	93,0	94,6	94,2	-0,4	26.2
85,9	-1,5	90,2	87,0	84,8	-6,0	87,2	86,2	85,9	-1,5	87,6	80,5	86,7	+7,7	26.3
78,8	-5,1	96,8	64,5	93,1	-3,8	83,0	92,1	78,8	-5,1	89,6	86,9	87,6	+0,8	26.4
89,5	-0,3	107,0	70,3	108,8	+1,7	89,8	98,4	89,5	-0,3	95,3	94,3	94,1	-0,2	26.5
84,2	-4,5	104,0	69,9	98,4	-5,4	88,2	97,0	84,2	-4,5	95,7	93,0	92,6	-0,4	26.6

WZ93- SCHL.	WIRTSCHAFTSZWEIG	GEWICHT- TUNG	1999 JUNI	VER- AEND. IN % GEGEN VORJAHR	1999 MAI	1999 APRIL	1999 MAERZ	1999 FEB.	1999 JAN.
DJ	METALLERZEUGUNG U -BEARBEITUNG, H V METALLERZEUGNISSEN	10,64	107,9	-1,7	99,8	104,6	113,5	98,3	95,8
27	METALLERZEUGUNG U -BEARBEITUNG	3,65	103,9	-4,9	96,7	100,5	111,8	98,7	92,0
27.1	ERZEUGUNG V ROHEISEN, STAHL U FERROLEGIERUNGEN (EGKS)	1,43	102,4	-6,5	99,1	99,8	109,3	96,0	92,2
27.2	H V ROHREN	0,53	81,1	-13,4	72,5	85,2	80,1	73,4	61,6
27.3	SONST BEARB V EISEN U STAHL, H V FERROLEGIERUNGEN	0,23	95,4	-8,0	88,3	89,6	104,5	90,8	86,9
27.4	ERZEUGUNG U ERSTE BEARBEITUNG V NE-METALLEN	0,82	118,3	+2,8	108,1	110,3	124,7	108,1	103,2
27.42	ERZEUGUNG U ERSTE BEARBEITUNG V ALUMINIUM	0,42	111,5	+1,5	101,5	106,0	123,6	104,4	100,0
27.44	ERZEUGUNG U ERSTE BEARBEITUNG V KUPFER	0,30	115,6	-3,0	105,9	107,5	116,6	106,3	100,7
27.5	GIESSEREIINDUSTRIE	0,63	110,8	-4,4	99,9	106,8	129,7	116,3	105,9
27.51	EISENGIESSEREI	0,26	110,8	-1,0	99,5	107,1	122,6	103,9	101,6
27.53	LEICHTMETALLGIESSEREI	0,20	125,6	-4,0	113,5	120,6	153,1	150,5	123,0
28	H V METALLERZEUGNISSEN	6,98	109,9	-0,2	101,4	106,6	114,4	98,0	97,6
28.1	STAHL- U LEICHTMETALLBAU	1,63	97,9	+2,6	89,7	94,4	99,0	75,0	73,4
28.2	KESSEL- U BEHAELTERBAU	0,35	95,8	-10,9	76,1	80,8	87,0	73,5	71,2
28.3	H V DAMPKESSELN (OH ZENTRALHEIZUNGSKESSEL)	0,41	86,1	+4,9	77,7	85,6	78,3	59,8	60,9
28.4	H V SCHMIEDE-, PRESS-, ZIEH- U STANZTEILEN U AE	0,77	129,9	+3,1	120,8	124,7	136,8	125,0	124,3
28.5	OBERFLAECHEWERDL, WERMEBEHANDLUNG U MECHANIK ANG	0,96	146,8	+6,9	137,5	142,5	158,9	139,1	139,5
28.6	H V SCHNEIDWAEREN, WERKZEUGEN, SCHLOSSERN U BESCHLAEG	1,27	111,1	-4,3	103,7	112,6	120,7	107,2	107,6
28.62	H V WERKZEUGEN	0,65	111,1	-4,1	106,5	116,0	116,6	108,4	107,0
28.63	H V SCHLOSSERN U BESCHLAEGEN	0,53	116,4	-1,2	105,1	113,5	128,9	110,0	114,4
28.7	H V SONST EISEN-, BLECH- U METALLWAEREN	1,59	98,7	-5,3	91,8	94,9	102,9	91,5	91,5
DK	MASCHINENBAU	11,66	119,3	-1,8	99,7	100,7	114,4	95,2	86,9
29.1	H V MASCHINEN F D ERZEUGUNG U NUTZUNG V MECH ENERGIE	2,54	106,7	-0,6	93,4	100,9	110,7	96,0	91,8
29.11	H V VERBRENNUNGSMOT U TURB (OH LUFT- U STRASSENF)	0,29	101,0	+4,8	71,7	101,8	108,7	98,4	69,6
29.12	H V PUMPEN U KOMPRESSOREN	0,71	110,3	+3,3	94,5	98,8	110,7	90,9	87,5
29.13	H V ARMATUREN	0,74	100,0	-2,0	90,0	93,8	103,6	89,5	92,3
29.14	H V LAGERN, GETRIEBEN, ZAHNRAED U ANTRIEBSSELEMENTEN	0,81	111,6	-3,9	103,1	109,1	118,2	105,9	102,8
29.2	H V SONST MASCHINEN F UNSPEZIFISCHE VERWENDUNG	3,03	122,5	+5,3	98,8	105,4	119,2	94,9	85,9
29.21	H V OEFEN U BRENNERN	0,14	75,2	-16,1	78,8	70,1	89,9	71,4	64,7
29.22	H V HEBEZEUGEN U FOERDERMITTELN	0,93	127,1	+15,9	98,0	106,4	115,0	93,9	81,7
29.23	H V KAELTE- U LUFTECHN ERZEUGN F GEMERBL ZWECHE	0,75	147,6	+6,3	99,1	109,4	134,9	101,6	87,4
29.3	H V LAND- U FORSTWIRTSCHAFTLICHEN MASCHINEN	0,43	109,2	-14,8	104,5	119,9	155,3	109,7	87,2
29.31	H V ACKERSCHLEPPERN	0,10	98,0	-0,7	90,8	115,8	107,7	92,9	71,8
29.4	H V WERKZEUGMASCHINEN	1,32	116,3	-5,1	109,0	106,0	126,4	101,1	78,5
29.5	H V MASCHINEN F SONST BESTIMMTE WIRTSCHAFTSZWEIGE	3,26	133,6	-3,0	103,7	96,4	104,2	89,6	84,4
29.51	H V MASCH F D METALLERZ V WALZWERKSEINR U GIESSMASCH	0,25	385,6	+36,6	144,9	59,4	73,3	92,5	112,0
29.52	H V BERGWERKS-, BAU- U BAUSTOFFMASCHINEN	0,49	98,3	-27,0	83,1	85,8	103,8	82,6	72,0
29.54	H V MASCH F D TITIL-, BEKLEIDUNGS- U LEDERGEWERBE	0,54	108,1	+9,0	101,5	93,5	83,3	72,0	68,5
29.55	H V MASCH F D PAPIERGEWERBE	0,17	69,5	-18,1	68,2	79,2	93,2	74,1	82,8
29.7	H V HAUSHALTSGERAETEN ANG	0,92	101,5	-2,5	87,7	85,5	106,7	102,0	103,7
DL	H V BUEROMASCH, DATENVERARBEITUNGSGER U -EINRICHTUNGEN, ELEKTROTECHNIK, FEINMECHANIK U OPTIK	10,95	118,7	+0,3	107,7	110,1	122,0	106,9	106,3
30	H V BUEROMASCH, DATENVERARBEITUNGSGER U -EINRICHTUNGEN	0,87	130,2	-12,9	114,2	109,6	126,7	108,6	151,6
30.01	H V BUEROMASCHINEN	0,13	115,0	+0,9	95,0	98,3	112,1	85,0	83,2
30.02	H V DATENVERARBEITUNGSGERAETEN U -EINRICHTUNGEN	0,74	132,9	-14,8	117,6	111,6	128,2	112,8	163,7
31	H V GERAETEN D ELEKTRIZITAETSERZ, -VERTEILUNG U AE	5,97	113,8	-0,6	105,8	109,4	121,3	107,7	104,0
31.1	H V ELEKTROMOTOREN, GENERATOREN U TRANSFORMATOREN	0,61	109,2	-10,5	105,5	107,8	125,7	113,0	107,9
31.2	H V ELEKTRIZITAETVERTEILUNGS- U SCHALTZEINRICHTUNGEN	3,87	117,5	+0,7	109,6	112,2	123,3	108,8	105,0
31.3	H V ISOLIERTELEKTROKABELN, -LEITUNGEN U -DRAEHTEN	0,24	93,4	-10,4	79,1	91,8	99,4	87,9	88,2
31.4	H V AKKUMULATOREN U BATTERIEN	0,08	108,7	+13,0	87,0	103,6	105,7	89,7	96,5
31.5	H V ELEKTRISCHEN LAMPEN U LEUCHTEN	0,40	110,6	+1,4	99,5	105,7	115,8	105,3	105,5
31.6	H V ELEKTRISCHEN AUSRUESTUNGEN ANG	0,76	107,3	+1,3	101,1	103,8	119,7	107,8	101,1
32	RUNDFUNK-, FERNSEH- U NACHRICHTENTECHNIK	1,62	128,5	+11,2	113,6	115,8	121,8	108,5	102,8
32.1	H V ELEKTRONISCHEN BAUELEMENTEN	0,39	145,8	+7,8	125,7	129,1	139,9	128,5	118,9
32.2	H V NACHRICHTENTECHNISCHEN GERAETEN U EINRICHTUNGEN	0,64	142,1	+19,8	123,8	128,5	129,5	114,3	107,7
32.3	H V RUNDFUNK- U FERNSEHGER, PHONO- U VIDEOTECHN GER	0,59	102,2	+2,0	94,7	93,2	101,2	88,8	86,9
33	MEDIZIN-, MESS-, STEUER- U REGULIERTECHNIK, OPTIK	2,49	119,8	+1,6	105,9	108,4	122,9	104,1	98,4
33.1	H V MEDIZINISCHEN GERAETEN U ORTHOPAED VORRICHTUNGEN	0,91	121,2	-1,0	110,9	116,3	124,4	104,4	102,0
33.2	H V MESS-, KONTROLL- NAVIGATIONS- U AE INSTRUMENTEN	1,09	114,7	+3,1	100,0	102,4	115,4	101,5	94,8
33.4	H V OPTISCHEN U FOTOGRAFISCHEN GERAETEN	0,34	133,0	+7,3	114,6	115,7	143,8	114,4	105,6
33.5	H V UHREN	0,05	90,2	-2,8	78,7	79,3	89,6	79,7	70,5
DM	FAHRZEUGBAU	10,81	132,6	+3,8	125,1	131,0	136,7	126,1	112,7
34	H V KRAFTWAGEN U KRAFTWAGENTEILEN	9,51	138,2	+4,1	130,0	135,9	142,0	131,3	115,8
34.1	H V KRAFTWAGEN U KRAFTWAGENMOTOREN	6,50	138,7	+5,8	130,2	134,7	141,1	130,8	109,0
34.2	H V KAROSSERIEN, AUFBAUTEN U ANHAENGERN	0,41	108,0	-8,9	104,8	110,7	116,2	104,3	97,1
34.3	H V TEILEN U ZUEHOER F KRAFTWAGEN U KRAFTWAGENMOT	2,61	141,7	+1,9	133,3	142,7	147,8	136,4	136,1
35	SONST FAHRZEUGBAU	1,30	91,3	+0,1	89,4	95,5	98,5	88,0	89,6
35.1	SCHIFFBAU	0,34	80,6	-5,4	77,0	81,2	88,2	78,7	73,7
35.2	SCHIENENFAHRZEUGBAU	0,24	72,7	-4,5	70,1	75,4	79,0	72,1	80,0
35.3	LUFT- U RAUMFAHRZEUGBAU	0,62	100,0	+2,7	100,8	106,8	108,7	96,8	98,2
35.4	H V KRAFTRAEDERN, FAHRRAEDERN U BEHINDERTENFAHRZEUGEN	0,07	114,5	+3,1	112,7	130,9	122,6	109,8	99,0
DN	H V MOEBELN, SCHMUCK, MUSIKINSTRUMENTEN, SPORTGERAETEN, SPIELWAEREN U SONST ERZEUGNISSEN, RECYCLING	2,47	94,0	-4,5	87,1	93,1	105,2	91,7	87,1
36.1	H V MOEBELN	1,71	92,5	-3,3	87,5	94,9	107,0	93,6	86,7
36.11	H V SITZMOEBELN	0,38	109,8	+1,0	103,4	108,1	125,5	109,0	99,4
36.12	H V BUERO- U LADENMOEBELN	0,27	92,4	+0,3	83,7	92,0	97,9	91,0	72,3
36.13	H V KUECHENMOEBELN	0,29	93,7	-6,4	92,7	95,5	107,0	86,6	85,9
36.2	H V SCHMUCK U AE ERZEUGNISSEN	0,11	87,6	-1,9	80,1	80,0	95,7	69,0	68,0
36.5	H V SPIELWAEREN	0,15	77,8	-2,4	70,7	79,5	90,7	76,2	75,3
37	RECYCLING	0,10	148,6	-0,3	132,3	125,9	130,5	120,3	116,7
E	ENERGIEVERSORGUNG	6,49	93,0	+2,5	94,2	102,0	112,3	110,3	116,9
	VORBEREITENDE BAUSTELLENARBEITEN, HOCH- U TIEFBAU	11,78	97,8	-1,6	89,5	90,9	85,0	55,5	63,4
	HOCHBAULEISTUNGEN	7,67	95,7	-3,6	87,4	89,0	84,3	57,7	65,9
	TIEFBAULEISTUNGEN	4,10	101,8	+2,2	93,2	94,5	86,5	51,6	58,8

LAND  
DAS PRODUZIERENDE GEMERBE  
= 100

ABTEILUNGEN, GRUPPEN UND KLASSEN  
ZWEIGE, AUSGABE 1993 (WZ93)

BEREINIGTER WERT

KUMULIERT		1998 2.VJ	1999 1.VJ	1999 2.VJ	VER- AEND. IN % GEGEN VORJAHR	1998 1.HJ	1998 2.HJ	1999 1.HJ	VER- AEND. IN % GEGEN VORJAHR	1996	1997	1998	VER- AEND. IN % GEGEN VORJAHR	WZ93- SCHL.
JAN. 1999 BIS JUNI 1999	VER- AEND. IN % GEGEN VORJAHR													
103,3	-3,0	107,1	102,5	104,1	-2,8	106,5	106,7	103,3	-3,0	96,7	102,5	106,6	+4,0	DJ
100,6	-7,8	108,4	100,8	100,4	-7,4	109,1	100,3	100,6	-7,8	94,7	103,8	104,7	+0,9	27
99,8	-11,1	111,7	99,1	100,4	-10,1	112,3	98,6	99,8	-11,1	95,5	106,4	105,4	-0,9	27.1
75,7	-18,9	90,5	71,7	79,6	-12,0	92,7	82,3	75,7	-18,3	85,9	95,0	87,5	-7,8	27.2
92,6	-8,7	101,1	94,1	91,1	-9,9	101,4	93,6	92,6	-8,7	86,9	94,2	97,5	+3,5	27.3
112,1	-1,1	113,7	112,0	112,2	-1,3	113,4	109,5	112,1	-1,1	96,8	105,2	111,5	+6,0	27.4
107,8	-0,4	107,8	109,3	106,3	-1,4	108,2	107,9	107,8	-0,4	98,3	106,3	108,0	+1,6	27.42
106,8	-6,5	117,4	107,9	109,7	-6,6	116,4	108,0	108,8	-6,5	94,3	103,5	112,2	+8,4	27.44
111,6	-1,3	112,0	117,3	105,8	-8,5	113,1	103,6	111,6	-1,3	100,7	107,0	111,3	+4,0	27,5
107,6	-0,6	108,1	109,4	105,8	-2,1	108,2	102,0	107,6	-0,6	92,9	96,8	105,1	+8,6	27,51
131,1	+3,5	125,5	142,2	119,9	-4,5	126,7	128,3	131,1	+3,5	102,0	111,1	127,5	+14,8	27,53
104,7	-0,5	106,5	103,3	106,0	-0,5	105,2	110,1	104,7	-0,5	97,8	101,8	107,7	+5,8	28
88,2	-2,1	90,8	82,5	94,0	+3,5	90,1	101,9	88,2	-2,1	95,1	94,9	96,0	+1,2	28,1
80,7	-10,7	95,1	77,2	84,2	-11,5	90,4	96,3	80,7	-10,7	98,3	97,1	93,4	-3,8	28,2
74,7	-4,1	82,1	66,3	83,1	+1,2	77,9	126,4	74,7	-4,1	107,8	93,1	102,2	+9,8	28,3
126,9	+3,4	122,5	128,7	125,1	+2,1	122,7	119,8	126,9	+3,4	99,8	107,8	121,2	+12,4	28,4
144,1	+8,6	134,0	145,8	142,3	+6,2	132,7	133,3	144,1	+8,6	101,1	115,0	133,0	+15,7	28,5
110,5	-1,4	112,7	111,8	109,1	-3,2	112,1	110,1	110,5	-1,4	98,9	106,7	111,1	+4,1	28,6
110,9	-1,1	113,6	110,7	111,2	-2,1	112,1	112,6	110,9	-1,1	100,7	105,8	112,3	+6,1	28,62
114,7	-0,1	113,9	117,7	111,7	-1,9	114,8	110,4	114,7	-0,1	96,3	108,8	112,6	+2,6	28,63
95,2	-5,4	102,0	95,3	95,1	-6,8	100,6	98,5	95,2	-5,4	93,8	97,6	99,5	+1,9	28,7
102,7	-3,2	110,2	98,8	106,6	-3,3	106,1	112,9	102,7	-3,2	100,6	104,7	109,5	+4,6	DK
99,9	-3,8	105,0	99,5	100,3	-4,5	103,8	102,7	99,9	-3,8	98,4	98,9	103,3	+4,4	29,1
91,9	+0,3	94,7	92,2	91,5	-3,4	91,6	104,2	91,9	+0,3	106,9	93,2	97,9	+6,0	29,11
96,8	-2,2	104,2	96,4	101,2	-2,9	101,0	101,7	96,8	-2,2	93,6	95,6	101,4	+6,1	29,12
94,9	-4,6	100,2	95,1	94,6	-5,6	99,5	96,4	94,9	-4,6	95,8	96,6	97,9	+1,3	29,13
108,5	-5,3	113,8	108,9	107,9	-5,2	114,6	108,9	108,5	-5,3	101,9	106,0	111,7	+5,4	29,14
104,5	+2,9	105,5	100,0	108,9	+3,2	101,6	117,9	104,5	+2,9	101,1	105,2	109,7	+4,3	29,2
75,0	-6,0	84,4	75,3	74,7	-11,5	81,5	108,9	75,0	-6,0	101,7	98,4	95,2	-3,3	29,21
103,7	+4,8	101,4	96,9	110,5	+9,0	98,9	113,6	103,7	+4,8	98,8	103,1	106,2	+3,0	29,22
113,3	+4,7	113,8	107,9	118,7	+4,3	108,2	136,2	113,3	+4,7	106,0	111,8	122,2	+9,3	29,23
114,3	-10,1	127,3	117,4	111,2	-12,6	127,2	96,9	114,3	-10,1	100,3	108,3	112,0	+3,4	29,3
96,2	+3,2	95,0	90,8	101,5	+6,8	93,2	85,8	96,2	+3,2	105,2	83,0	89,5	+7,8	29,31
106,2	+2,3	111,1	102,0	110,4	-0,6	103,8	120,2	106,2	+2,3	100,6	104,1	112,0	+7,6	29,4
102,0	-6,9	117,1	92,7	111,2	-5,0	109,6	114,9	102,0	-6,9	101,6	107,1	112,2	+4,8	29,5
144,6	+9,8	139,2	92,6	196,6	+41,2	131,7	106,7	144,6	+9,8	122,3	116,9	119,2	+2,0	29,51
87,6	-16,6	124,9	86,2	89,1	-28,7	105,0	97,8	87,6	-16,6	88,4	93,0	101,4	+9,0	29,52
87,8	-18,3	105,7	74,6	101,0	-4,4	107,5	96,2	87,8	-18,3	93,3	98,6	101,8	+3,2	29,54
77,8	-20,9	102,0	83,4	72,3	-29,1	98,3	140,3	77,8	-20,9	122,9	115,7	119,3	+3,1	29,55
97,9	-10,2	103,2	104,1	91,6	-11,2	109,0	104,3	97,9	-10,2	101,1	105,9	106,6	+0,7	29,7
112,0	-1,2	114,2	111,8	112,2	-1,8	113,4	119,5	112,0	-1,2	102,2	108,2	116,5	+7,7	DL
123,3	-17,2	150,4	128,6	118,0	-21,5	149,0	176,7	123,3	-17,2	111,8	130,5	162,9	+24,8	30
98,1	-6,0	106,9	93,4	102,8	-3,8	104,4	102,3	98,1	-6,0	96,9	102,0	103,3	+1,3	30,01
127,8	-18,7	158,3	134,9	120,7	-23,8	157,1	190,0	127,8	-18,7	114,5	135,6	173,6	+28,0	30,02
110,3	-0,5	111,2	111,0	109,7	-1,3	110,8	113,7	110,3	-0,5	100,4	106,2	112,2	+5,8	31
111,5	-3,0	118,4	115,5	107,5	-9,2	114,9	118,3	111,5	-3,0	101,7	107,5	116,6	+8,5	31,1
112,7	-0,2	113,1	112,4	113,1	-	112,9	116,4	112,7	-0,2	101,6	108,5	114,6	+5,6	31,2
90,0	-11,8	103,7	91,8	88,1	-15,0	102,0	99,2	90,0	-11,8	96,5	102,9	100,6	-2,2	31,3
98,5	+0,8	91,8	97,3	99,8	+8,7	97,7	97,6	98,5	+0,8	95,8	99,0	97,7	-1,3	31,4
107,1	-1,5	106,7	108,9	105,3	-1,3	108,7	108,3	107,1	-1,5	97,2	103,4	108,5	+4,9	31,5
106,8	+4,5	102,1	109,5	104,1	+2,0	102,2	105,3	106,8	+4,5	96,4	96,4	103,7	+7,6	31,6
115,2	+5,8	110,0	111,0	119,3	+8,5	108,9	117,2	115,2	+5,8	103,0	107,7	113,0	+4,9	32
131,3	+1,7	128,1	129,1	133,5	+4,2	129,1	128,4	131,3	+1,7	95,8	114,2	128,7	+12,7	32,1
124,3	+11,6	115,2	117,1	131,5	+14,1	111,4	122,3	124,3	+11,6	116,2	119,2	116,8	-2,0	32,2
94,5	+2,2	92,5	92,3	96,7	+4,5	92,5	104,2	94,5	+2,2	93,5	90,9	98,4	+8,3	32,3
109,9	-0,5	111,5	108,5	111,4	-0,1	110,4	115,0	109,9	-0,5	102,5	105,6	112,7	+6,7	33
113,2	-1,2	115,2	110,3	116,1	+0,8	114,6	120,3	113,2	-1,2	104,2	109,1	117,5	+7,7	33,1
104,8	-0,2	106,5	103,9	105,7	-0,8	105,0	108,8	104,8	-0,2	99,9	101,5	106,9	+5,3	33,2
121,2	-0,2	119,3	121,2	121,1	+1,5	121,5	114,0	121,2	-0,2	105,0	109,3	117,7	+7,7	33,4
81,3	-10,0	89,7	79,9	82,7	-7,8	90,3	87,0	81,3	-10,0	96,8	88,0	88,7	+0,8	33,5
127,4	+4,1	124,4	125,2	129,6	+4,2	122,4	123,7	127,4	+4,1	101,9	108,3	123,1	+13,7	DM
132,2	+4,3	129,1	129,7	134,7	+4,9	126,8	128,1	132,2	+4,3	103,1	111,0	127,4	+14,8	34
130,8	+4,1	127,5	127,0	134,5	+5,5	125,6	126,3	130,8	+4,1	104,1	111,2	126,0	+13,3	34,1
106,9	-0,7	113,9	105,9	107,8	-5,4	107,7	104,9	106,9	-0,7	83,7	86,5	106,3	+22,9	34,2
139,7	+5,2	135,7	140,1	139,2	+2,6	132,8	136,4	139,7	+5,2	103,5	114,3	134,6	+17,8	34,3
92,1	+1,9	90,2	92,0	92,1	+2,1	90,4	91,0	92,1	+1,9	92,8	88,4	90,7	+2,6	35
80,9	-2,5	82,5	82,2	79,6	-3,5	83,0	87,3	80,9	-2,5	90,7	80,3	85,1	+6,0	35,1
74,9	+0,7	73,6	77,0	72,7	-1,2	74,4	75,6	74,9	+0,7	90,4	82,6	75,0	-9,2	35,2
101,9	+4,5	97,3	101,2	102,5	+5,3	97,5	99,5	101,9	+4,5	94,2	93,8	98,5	+5,0	35,3
114,9	-0,9	117,6	110,5	119,4	+1,5	116,0	79,0	114,9	-0,9	96,6	96,3	97,5	+1,2	35,4
93,0	-5,4	97,4	94,7	91,4	-6,2	98,3	99,4	93,0	-5,4	97,3	96,3	98,8	+2,6	DN
93,7	-3,8	95,9	95,8	91,6	-4,5	97,4	94,8	93,7	-3,8	96,2	93,2	96,1	+3,1	36,1
109,2	-0,2	108,6	111,3	107,1	-1,4	109,4	103,9	109,2	-0,2	98,6	99,6	108,7	+7,1	36,11
88,2	-2,2	87,9	87,1	89,4	+1,7	90,2	99,9	88,2	-2,2	91,1	88,3	95,0	+7,6	36,12
93,6	-3,7	99,3	93,1	94,0	-5,3	97,2	92,1	93,6	-3,7	99,5	94,6	94,6	-	36,13
80,1	-3,7	85,2	77,5	82,6	-3,1	83,2	101,4	80,1	-3,7	96,6	95,0	92,3	-2,8	36,2
78,4	-1,4	78,3	80,7	76,0	-2,9	79,5	96,2	78,4	-1,4	100,5	93,8	87,8	-6,4	36,5
129,1	-13,0	145,9	122,5	135,6	-7,1	148,4	144,9	129,1	-13,0	104,2	140,6	146,6	+4,3	37
104,8	-	96,3	113,2	96,4	+0,1	104,8	104,9	104,8	-	105,5	104,7	104,9	+0,2	E
80,4	-2,1	94,5	68,0	92,7	-1,9	82,1	91,6	80,4	-2,1	93,5	89,6	86,8	-3,1	BAU
80,0	-3,8	94,4	69,3	90,7	-3,9	83,2	91,2	80,0	-3,8	94,0	89,9	87,2	-3,0	HOCHBAU
81,1	+1,2	94,5	65,6	96,5	+2,1	80,1	92,3	81,1	+1,2	92,3	89,1	86,2	-3,3	TIEFBAU

1 DEUTSCHLAND  
 PRODUKTIONSINDEX FUER DAS PRODUZIERENDE GEWERBE  
 1.3 ZEITREIHENANALYSE (BERLINER VERFAHREN, VERSION 4 (BV4))

JAHR	MONAT	ORIGINALWERT			KALENDER- UND SAISON- BEREINIGTER WERT		GLATTE KOMPONENTE	
		1995=100	VERAENDERUNG IN % GEGEN		1995=100	VERAENDERUNG IN % GEGEN VORMONAT	1995=100	VERAENDERUNG IN % GEGEN VORMONAT
		VORJAHR	VORMONAT					
PRODUZIERENDES GEWERBE								
1998	JUN	109,6	+ 0,0	+ 6,4	105,5	- 1,7	106,5	+ 0,0
	JUL	110,9	+ 3,4	+ 1,2	106,8	+ 1,2	106,5	+ 0,0
	AUG	95,1	+ 5,7	-14,2	107,3	+ 0,5	106,5	+ 0,0
	SEP	114,2	+ 2,5	+20,1	106,1	- 1,1	106,4	- 0,1
	OKT	115,4	+ 2,0	+ 1,1	106,9	+ 0,8	106,3	- 0,1
	NOV	113,3	+ 3,3	- 1,8	106,4	- 0,5	106,1	- 0,2
	DEZ	101,9	+ 1,9	-10,1	105,1	- 1,2	105,8	- 0,3
1999	JAN	92,9	- 1,8	- 8,8	105,8	+ 0,7	105,6	- 0,2
	FEB	96,1	- 1,7	+ 3,4	104,6	- 1,1	105,5	- 0,1
	MAR	115,2	+ 0,5	+19,9	105,1	+ 0,5	105,4	- 0,1
	APR	104,9	- 1,7	- 3,9	105,1	+ 0,0	105,4	+ 0,0
	MAI	101,0	- 1,9	- 3,7	105,1	+ 0,0	105,2	- 0,2
	JUN	111,5	+ 1,7	+10,4	105,3	+ 0,2	105,0	- 0,2
C-E PRODUZIERENDES GEWERBE (OH BAULEISTUNGEN)								
1998	JUN	110,9	+ 0,5	+ 6,0	108,2	- 1,3	109,1	+ 0,0
	JUL	111,8	+ 4,2	+ 0,8	109,3	+ 1,0	109,2	+ 0,1
	AUG	96,0	+ 6,4	-14,1	110,1	+ 0,7	109,2	+ 0,0
	SEP	115,6	+ 3,5	+20,4	109,0	- 1,0	109,2	+ 0,0
	OKT	117,1	+ 2,9	+ 1,3	109,5	+ 0,5	109,1	- 0,1
	NOV	115,9	+ 3,8	- 1,0	109,4	- 0,1	108,9	- 0,2
	DEZ	106,9	+ 2,7	- 7,8	108,0	- 1,3	108,6	- 0,3
1999	JAN	97,3	- 2,0	- 9,0	108,0	+ 0,0	108,4	- 0,2
	FEB	101,6	- 1,0	+ 4,4	107,6	- 0,4	108,2	- 0,2
	MAR	118,8	+ 0,5	+16,9	107,8	+ 0,2	108,2	+ 0,0
	APR	106,8	- 1,7	-10,1	107,4	- 0,4	108,1	- 0,1
	MAI	102,7	- 1,8	- 3,8	108,0	+ 0,6	108,0	- 0,1
	JUN	113,0	+ 1,9	+10,0	108,1	+ 0,1	107,8	- 0,2
C-D BERGBAU, GEW V STEINEN U ERDEN U VERARBEITENDES GEWERBE								
1998	JUN	112,6	+ 0,9	+ 6,8	108,5	- 1,5	109,5	+ 0,1
	JUL	113,1	+ 4,3	+ 0,4	109,6	+ 1,0	109,5	+ 0,0
	AUG	96,1	+ 6,3	-15,0	110,2	+ 0,5	109,5	+ 0,0
	SEP	116,9	+ 3,3	+21,6	109,1	- 1,0	109,5	+ 0,0
	OKT	118,0	+ 3,3	+ 0,9	110,1	+ 0,9	109,4	- 0,1
	NOV	116,0	+ 4,1	- 1,7	109,8	- 0,3	109,2	- 0,2
	DEZ	106,0	+ 2,9	- 8,6	108,4	- 1,3	108,9	- 0,3
1999	JAN	95,6	- 2,1	- 9,8	108,3	- 0,1	108,6	- 0,3
	FEB	100,9	- 1,5	+ 5,5	107,6	- 0,6	108,5	- 0,1
	MAR	119,3	+ 0,6	+18,2	108,2	+ 0,6	108,4	- 0,1
	APR	107,1	- 1,7	-10,2	107,6	- 0,6	108,3	- 0,1
	MAI	103,4	- 1,9	- 3,5	108,3	+ 0,7	108,2	- 0,1
	JUN	114,6	+ 1,8	+10,8	108,4	+ 0,1	108,0	- 0,2
VORLEISTUNGSGUETERPRODUZENTEN								
1998	JUN	113,0	+ 1,4	+ 5,0	109,1	- 1,6	109,9	- 0,1
	JUL	114,1	+ 3,2	+ 1,0	109,8	+ 0,6	109,8	- 0,1
	AUG	100,3	+ 4,8	-12,1	110,4	+ 0,5	109,7	- 0,1
	SEP	116,3	+ 2,6	+16,0	109,5	- 0,8	109,6	- 0,1
	OKT	117,9	+ 0,9	+ 1,4	109,4	- 0,1	109,4	- 0,2
	NOV	113,8	+ 2,4	- 3,5	109,5	+ 0,1	109,1	- 0,3
	DEZ	96,5	- 1,1	-15,2	107,2	- 2,1	108,9	- 0,2
1999	JAN	99,9	- 2,0	+ 3,5	109,3	+ 2,0	108,7	- 0,2
	FEB	101,9	- 2,0	+ 2,0	107,9	- 1,3	108,6	- 0,1
	MAR	120,2	+ 1,7	+18,0	109,4	+ 1,4	108,5	- 0,1
	APR	108,8	- 1,8	- 9,5	108,2	- 1,1	108,5	+ 0,0
	MAI	105,3	- 2,1	- 3,2	108,5	+ 0,3	108,5	+ 0,0
	JUN	114,0	+ 0,9	+ 8,3	108,4	- 0,1	108,3	- 0,2
INVESTITIONSGUETERPRODUZENTEN								
1998	JUN	119,5	+ 1,4	+11,8	112,0	- 1,9	113,8	+ 0,4
	JUL	118,8	+ 8,2	- 0,6	114,1	+ 1,9	114,0	+ 0,2
	AUG	95,9	+10,9	-13,3	115,2	+ 1,0	114,2	+ 0,2
	SEP	123,2	+ 5,3	+28,5	113,2	- 1,7	114,3	+ 0,1
	OKT	120,7	+ 7,6	- 2,0	115,7	+ 2,2	114,2	- 0,1
	NOV	122,5	+ 7,8	+ 1,5	115,4	- 0,3	114,0	- 0,2
	DEZ	129,0	+ 8,1	+ 5,3	115,1	- 0,3	113,5	- 0,4
1999	JAN	90,5	- 0,8	-29,8	112,2	- 2,5	113,0	- 0,4
	FEB	100,5	- 2,0	+11,0	110,6	- 1,4	112,7	- 0,3
	MAR	121,0	- 3,2	+20,4	109,5	- 1,0	112,4	- 0,3
	APR	109,0	- 1,7	- 9,9	111,2	+ 1,6	112,2	- 0,2
	MAI	104,2	- 2,5	- 4,4	111,8	+ 0,5	111,9	- 0,3
	JUN	122,4	+ 2,4	+17,5	112,3	+ 0,4	111,4	- 0,4
GEBRAUCHSGUETERPRODUZENTEN								
1998	JUN	110,1	+ 0,3	+ 6,1	107,1	- 2,3	109,0	+ 0,5
	JUL	107,6	+ 3,9	- 2,3	108,7	+ 1,5	109,4	+ 0,4
	AUG	78,8	+15,7	-26,8	111,5	+ 2,6	109,7	+ 0,3
	SEP	122,4	+ 7,7	+55,3	110,7	- 0,7	110,0	+ 0,3
	OKT	127,1	+11,8	+ 3,8	113,4	+ 2,4	110,2	+ 0,2
	NOV	123,0	+ 6,6	- 3,2	110,5	- 2,6	110,2	+ 0,0
	DEZ	97,3	+ 7,0	-20,9	108,9	- 1,4	109,9	- 0,3
1999	JAN	95,9	+ 0,6	- 1,4	108,3	- 0,6	109,8	- 0,1
	FEB	109,7	+ 1,4	+14,4	108,8	+ 0,5	109,9	+ 0,1
	MAR	124,0	+ 0,6	+13,0	108,7	- 0,1	110,1	+ 0,2
	APR	109,3	- 0,3	-11,9	107,8	- 0,8	110,3	+ 0,2
	MAI	104,0	+ 0,2	- 4,8	110,7	+ 2,7	110,4	+ 0,1
	JUN	116,8	+ 6,1	+12,3	111,6	+ 0,8	110,1	- 0,3

1 DEUTSCHLAND  
 PRODUKTIONSINDEX FUER DAS PRODUZIERENDE GEBERBE  
 1.3 ZEITREIHENANALYSE (BERLINER VERFAHREN, VERSION 4 (BV4))

JAHR	MONAT	ORIGINALWERT			KALENDER- UND SAISONBEREINIGTER WERT		GLATTE KOMPONENTE	
		1995=100	VERAENDERUNG IN % GEGEN		1995=100	VERAENDERUNG IN % GEGEN	1995=100	VERAENDERUNG IN % GEGEN
			VORJAHR	VORMONAT		VORMONAT		VORMONAT
VERBRAUCHSGUETERPRODUZENTEN								
1998	JUN	100,4	- 2,0	+ 3,6	100,8	- 0,3	101,0	- 0,1
	JUL	103,3	+ 0,5	+ 2,9	101,6	+ 0,8	101,0	+ 0,0
	AUG	93,7	+ 0,1	- 9,3	100,8	- 0,8	100,9	- 0,1
	SEP	105,5	- 0,7	+12,6	100,5	- 0,3	100,9	+ 0,0
	OKT	108,7	- 1,8	+ 3,0	100,4	- 0,1	100,8	- 0,1
	NOV	107,9	+ 1,5	- 0,7	101,0	+ 0,6	100,8	+ 0,0
	DEZ	97,8	+ 1,0	- 9,4	100,6	- 0,4	100,8	+ 0,0
1999	JAN	94,2	- 4,0	- 3,7	100,0	- 0,6	100,8	+ 0,0
	FEB	95,1	+ 1,0	+ 1,0	101,4	+ 1,4	100,7	- 0,1
	MAR	109,7	+ 4,2	+15,4	102,1	+ 0,7	100,7	+ 0,0
	APR	98,0	- 2,5	-10,7	99,8	- 2,3	100,6	- 0,1
	MAI	96,2	- 0,7	- 1,8	100,6	+ 0,8	100,6	+ 0,0
	JUN	101,8	+ 1,4	+ 5,8	100,4	- 0,2	100,5	- 0,1
C BERGBAU U GEW V STEINEN U ERDEN								
1998	JUN	84,3	-11,7	+ 3,3	83,9	- 1,6	85,2	+ 0,0
	JUL	88,8	- 7,9	+ 5,3	84,9	+ 1,2	85,1	- 0,1
	AUG	81,6	- 4,8	- 8,1	86,1	+ 1,4	85,0	- 0,1
	SEP	91,2	- 2,4	+11,8	86,0	- 0,1	84,9	- 0,1
	OKT	96,5	- 2,2	+ 5,8	86,2	+ 0,2	85,0	+ 0,1
	NOV	92,7	- 2,6	- 3,9	85,4	- 0,9	85,2	+ 0,2
	DEZ	78,2	- 7,0	-15,6	82,7	- 3,2	85,4	+ 0,2
1999	JAN	79,2	- 2,1	+ 1,3	86,4	+ 4,5	85,7	+ 0,4
	FEB	75,2	- 4,2	- 5,1	84,3	- 2,4	85,9	+ 0,2
	MAR	92,4	+ 6,2	+22,9	88,8	+ 5,3	88,1	+ 0,2
	APR	86,1	+ 5,8	- 6,8	87,5	- 1,5	86,2	+ 0,1
	MAI	82,0	+ 0,5	- 4,8	86,5	- 1,1	86,3	+ 0,1
	JUN	85,5	+ 1,4	+ 4,3	85,0	- 1,7	86,3	+ 0,0
CA KOHLENBERGBAU, TORFGEWINNUNG, GEW V ERDOEL U ERDGAS (OH BERGBAU AUF URAN- U THORIUMERZE)								
1998	JUN	76,4	-14,3	+ 2,1	81,9	+ 1,0	82,3	- 0,1
	JUL	80,6	- 9,9	+ 5,5	82,0	+ 0,1	82,2	- 0,1
	AUG	76,6	- 7,2	- 5,0	83,1	+ 1,3	82,1	- 0,1
	SEP	83,4	- 2,3	+ 8,9	84,1	+ 1,2	82,1	+ 0,0
	OKT	89,9	- 3,6	+ 7,8	83,0	- 1,3	82,1	+ 0,0
	NOV	90,3	- 1,3	+ 0,4	83,8	+ 1,0	82,3	+ 0,2
	DEZ	81,4	- 7,4	- 9,9	79,8	- 4,8	82,5	+ 0,2
1999	JAN	84,3	- 5,0	+ 3,6	81,8	+ 2,5	82,6	+ 0,1
	FEB	79,6	- 5,8	- 5,6	80,5	- 1,6	82,7	+ 0,1
	MAR	90,7	+ 5,6	+13,9	85,5	+ 6,2	82,8	+ 0,1
	APR	82,1	+ 7,6	- 9,5	84,7	- 0,9	82,8	+ 0,0
	MAI	76,6	+ 2,4	- 6,7	83,7	- 1,2	82,7	- 0,1
	JUN	75,1	- 1,7	- 2,0	80,3	- 4,1	82,6	- 0,1
CB ERZBERGBAU, GEW V STEINEN U ERDEN, SONST BERGBAU								
1998	JUN	106,9	- 6,4	+ 5,6	89,0	- 7,9	93,2	- 0,1
	JUL	113,0	- 2,6	+ 5,7	93,9	+ 5,5	93,1	- 0,1
	AUG	95,7	+ 0,7	-15,3	93,9	+ 0,0	93,1	+ 0,0
	SEP	114,2	- 1,8	+19,3	92,3	- 1,7	93,1	+ 0,0
	OKT	115,3	+ 0,7	+ 1,0	95,3	+ 3,3	93,3	+ 0,2
	NOV	99,0	- 6,7	-14,1	89,7	- 5,9	93,6	+ 0,3
	DEZ	69,2	- 5,9	-30,1	91,9	+ 2,5	94,0	+ 0,4
1999	JAN	63,9	+10,2	- 7,7	99,2	+ 7,9	94,5	+ 0,5
	FEB	62,1	+ 2,0	- 2,8	95,2	- 4,0	95,1	+ 0,6
	MAR	97,2	+ 8,1	+56,5	98,8	+ 3,8	95,7	+ 0,6
	APR	97,7	+ 1,8	+ 0,5	95,9	- 2,9	96,3	+ 0,6
	MAI	97,8	- 3,4	+ 0,1	94,2	- 1,8	96,9	+ 0,6
	JUN	115,9	+ 8,4	+18,5	99,2	+ 5,3	97,4	+ 0,5
D VERARBEITENDES GEBERBE								
1998	JUN	113,4	+ 1,2	+ 7,0	109,1	- 1,5	110,1	+ 0,1
	JUL	113,7	+ 4,5	+ 0,3	110,3	+ 1,1	110,2	+ 0,1
	AUG	96,5	+ 6,6	-15,1	110,9	+ 0,5	110,2	+ 0,0
	SEP	117,6	+ 3,3	+21,9	109,7	- 1,1	110,2	+ 0,0
	OKT	118,5	+ 3,4	+ 0,8	110,7	+ 0,9	110,0	- 0,2
	NOV	116,7	+ 4,4	- 1,5	110,5	- 0,2	109,9	- 0,1
	DEZ	106,8	+ 3,1	- 8,5	109,1	- 1,3	109,6	- 0,3
1999	JAN	96,2	- 1,9	- 9,9	109,1	+ 0,0	109,3	- 0,3
	FEB	101,7	- 1,3	+ 5,7	108,3	- 0,7	109,2	- 0,1
	MAR	120,2	+ 0,7	+18,2	108,8	+ 0,5	109,1	- 0,1
	APR	107,7	- 1,9	-10,4	108,2	- 0,6	109,0	- 0,1
	MAI	104,0	- 1,9	- 3,4	108,9	+ 0,6	108,9	- 0,1
	JUN	115,5	+ 1,9	+11,1	109,1	+ 0,2	108,7	- 0,2
DA ERNAEHRUNGSGEBERBE U TABAKVERARBEITUNG								
1998	JUN	101,5	- 1,0	+ 0,9	102,2	- 0,3	102,0	- 0,1
	JUL	103,2	- 0,3	+ 1,7	102,3	+ 0,1	101,9	- 0,1
	AUG	97,3	- 0,3	- 5,7	101,9	- 0,4	101,8	- 0,1
	SEP	102,8	- 3,7	+ 5,7	100,0	- 1,9	101,8	+ 0,0
	OKT	112,4	- 2,7	+ 9,3	101,3	+ 1,3	101,8	+ 0,0
	NOV	111,2	+ 1,7	- 1,1	102,4	+ 1,1	101,9	+ 0,1
	DEZ	103,7	+ 1,6	- 6,7	102,4	+ 0,0	102,1	+ 0,2
1999	JAN	94,5	- 2,9	- 8,9	101,9	- 0,5	102,4	+ 0,3
	FEB	92,8	+ 0,1	- 1,8	102,6	+ 0,7	102,6	+ 0,2
	MAR	108,8	+ 6,6	+17,2	105,2	+ 2,5	102,9	+ 0,3
	APR	101,0	- 0,8	- 7,2	102,8	- 2,3	103,1	+ 0,2
	MAI	100,9	+ 0,3	- 0,1	102,9	+ 0,1	103,5	+ 0,4
	JUN	105,9	+ 4,3	+ 5,0	104,6	+ 1,7	103,8	+ 0,3

1 DEUTSCHLAND  
 PRODUKTIONSINDEX FUER DAS PRODUZIERENDE GEWERBE  
 1.3 ZEITREIHENANALYSE (BERLINER VERFAHREN, VERSION 4 (BV4))

JAHR	MONAT	ORIGINALWERT			KALENDER- UND SAISONBEREINIGTER WERT		GLATTE KOMPONENTE		
		1995=100	VERAENDERUNG IN % GEGEN		1995=100	VERAENDERUNG IN % GEGEN	1995=100	VERAENDERUNG IN % GEGEN	
			VORJAHR	VORMONAT		VORMONAT		VORMONAT	
1998	08	TEXTIL- U BEKLEIDUNGSGEWERBE							
	JUN	90,8	- 5,3	+11,8	89,7	- 0,6	89,8	- 0,3	
	JUL	95,1	- 3,5	+ 4,7	89,2	- 0,6	89,5	- 0,3	
	AUG	76,5	+ 1,6	-19,6	89,7	+ 0,6	89,2	- 0,3	
	SEP	99,6	- 1,1	+30,2	89,9	+ 0,2	88,9	- 0,3	
	OKT	93,7	- 0,2	- 5,9	89,3	- 0,7	88,5	- 0,4	
	NOV	91,3	+ 1,0	- 2,6	88,7	- 0,7	87,9	- 0,7	
DEZ	74,5	- 2,5	-18,4	87,5	- 1,4	87,3	- 0,7		
1999	JAN	85,0	- 9,2	+14,1	84,9	- 3,0	86,7	- 0,7	
	FEB	88,6	- 6,2	+ 4,2	84,7	- 0,2	86,2	- 0,6	
	MAR	96,8	- 3,1	+ 9,3	85,8	+ 1,3	85,8	- 0,5	
	APR	78,6	- 7,7	-18,8	84,1	- 2,0	85,5	- 0,3	
	MAI	76,6	- 5,7	- 2,5	86,0	+ 2,3	85,0	- 0,6	
	JUN	88,1	- 3,0	+15,0	84,9	- 1,3	84,4	- 0,7	
1998	17	TEXTILGEWERBE							
	JUN	98,1	- 4,5	+ 7,1	93,8	- 1,2	94,7	- 0,1	
	JUL	94,9	+ 1,2	- 3,3	95,2	+ 1,5	94,5	- 0,2	
	AUG	70,9	+ 5,7	-25,3	95,3	+ 0,1	94,3	- 0,2	
	SEP	104,2	+ 0,5	+47,0	94,9	- 0,4	94,0	- 0,3	
	OKT	105,2	+ 1,1	+ 1,0	94,4	- 0,5	93,6	- 0,4	
	NOV	100,3	+ 1,6	- 4,7	93,4	- 1,1	93,1	- 0,5	
DEZ	77,7	- 0,9	-22,5	92,9	- 0,5	92,5	- 0,6		
1999	JAN	85,2	-10,0	+ 9,7	89,3	- 3,9	91,9	- 0,6	
	FEB	88,4	- 6,1	+ 3,8	89,7	+ 0,4	91,6	- 0,3	
	MAR	104,7	- 0,5	+18,4	92,2	+ 2,8	91,3	- 0,3	
	APR	93,0	- 5,5	-11,2	89,7	- 2,7	91,0	- 0,3	
	MAI	88,6	- 3,3	- 4,7	91,7	+ 2,2	90,6	- 0,4	
	JUN	95,6	- 2,5	+ 7,9	89,9	- 2,0	90,0	- 0,7	
1998	18	BEKLEIDUNGSGEWERBE							
	JUN	79,1	- 6,8	+22,3	82,8	- 0,5	82,0	- 0,5	
	JUL	95,5	- 9,7	+20,7	79,7	- 3,7	81,5	- 0,6	
	AUG	85,1	- 3,0	-10,9	80,9	+ 1,5	81,1	- 0,5	
	SEP	92,6	- 4,3	+ 8,8	81,3	+ 0,5	80,7	- 0,5	
	OKT	75,5	- 2,8	-18,5	81,3	+ 0,0	80,1	- 0,7	
	NOV	77,1	- 0,3	+ 2,1	81,1	- 0,2	79,5	- 0,7	
	DEZ	69,5	- 5,4	- 9,9	78,6	- 3,1	78,8	- 0,9	
	1999	JAN	84,2	- 8,3	+21,2	77,5	- 1,4	78,1	- 0,9
		FEB	88,9	- 6,4	+ 5,6	76,8	- 0,9	77,5	- 0,8
		MAR	84,0	- 8,4	- 5,5	75,2	- 2,1	77,0	- 0,6
		APR	55,4	-13,7	-34,0	75,0	- 0,3	76,5	- 0,6
MAI		57,7	-10,8	+ 4,2	76,8	+ 2,4	76,0	- 0,7	
JUN		76,1	- 3,8	+31,9	76,8	+ 0,0	75,4	- 0,8	
1998	DC	LEDERGEWERBE							
	JUN	85,6	- 8,8	+ 5,3	88,0	- 2,3	87,9	- 0,2	
	JUL	90,1	- 6,2	+ 5,3	85,9	- 2,4	87,7	- 0,2	
	AUG	71,4	+ 0,1	-20,8	88,4	+ 2,9	87,5	- 0,2	
	SEP	98,7	- 0,9	+38,2	88,5	+ 0,1	87,4	- 0,1	
	OKT	91,0	- 6,3	- 7,8	85,5	- 3,4	87,3	- 0,1	
	NOV	94,1	+ 2,4	+ 3,4	88,0	+ 2,9	87,2	- 0,1	
	DEZ	77,1	+ 0,8	-18,1	86,8	- 1,4	87,0	+ 0,0	
	1999	JAN	84,6	- 3,2	+ 9,7	88,1	+ 1,5	87,4	+ 0,2
		FEB	86,6	- 4,0	+ 2,4	85,9	- 2,5	87,4	+ 0,0
		MAR	103,7	+ 3,4	+19,7	89,8	+ 3,4	87,5	+ 0,1
		APR	85,8	- 1,9	-17,9	86,7	- 2,4	87,6	+ 0,1
MAI		82,6	+ 1,6	- 3,7	89,7	+ 3,5	87,8	+ 0,2	
JUN		89,0	+ 4,0	+ 7,7	87,9	- 2,0	88,0	+ 0,2	
1998	00	HOLZGEWERBE (OH H V MOEBELN)							
	JUN	102,4	- 3,7	+ 5,9	99,3	- 3,4	101,4	- 0,3	
	JUL	104,4	- 0,5	+ 2,0	100,9	+ 1,6	101,1	- 0,3	
	AUG	87,7	+ 3,8	-16,0	102,1	+ 1,2	100,8	- 0,3	
	SEP	114,2	+ 1,2	+30,2	100,8	- 1,3	100,6	- 0,2	
	OKT	114,0	- 2,1	- 0,2	99,5	- 1,3	100,3	- 0,3	
	NOV	112,5	+ 2,0	- 1,3	101,1	+ 1,6	100,1	- 0,2	
	DEZ	94,9	+ 1,6	-15,6	99,8	- 1,3	99,9	- 0,2	
	1999	JAN	84,4	- 2,9	-11,1	101,0	+ 1,2	100,1	+ 0,2
		FEB	86,4	- 6,4	+ 2,4	98,1	- 2,9	100,4	+ 0,3
		MAR	108,7	- 4,6	+25,8	99,1	+ 1,0	100,9	+ 0,5
		APR	102,4	+ 3,4	- 5,8	103,6	+ 4,5	101,5	+ 0,6
MAI		98,1	+ 1,4	- 4,2	102,8	- 0,8	102,0	+ 0,5	
JUN		108,4	+ 5,9	+10,5	103,8	+ 1,0	102,4	+ 0,4	
1998	DE	PAPIER-, VERLAGS- U DRUCKGEWERBE							
	JUN	104,7	+ 1,7	+ 1,1	106,3	- 1,8	107,4	+ 0,1	
	JUL	105,6	+ 4,3	+ 0,9	108,0	+ 1,6	107,5	+ 0,1	
	AUG	100,9	+ 5,3	- 4,5	108,4	+ 0,4	107,6	+ 0,1	
	SEP	114,2	+ 3,8	+13,2	107,9	- 0,5	107,6	+ 0,0	
	OKT	114,7	+ 0,7	+ 0,4	106,8	- 1,0	107,6	+ 0,0	
	NOV	114,0	+ 3,6	- 0,6	107,7	+ 0,8	107,5	- 0,1	
	DEZ	107,7	+ 3,2	- 5,5	107,1	- 0,6	107,3	- 0,2	
	1999	JAN	99,9	- 2,3	- 7,2	106,6	- 0,5	107,2	- 0,1
		FEB	101,4	+ 1,7	+ 1,5	107,7	+ 1,0	107,1	- 0,1
		MAR	116,9	+ 2,4	+15,3	107,2	- 0,5	107,1	+ 0,0
		APR	104,2	- 2,4	-10,9	105,9	- 1,2	107,1	+ 0,0
MAI		102,6	- 1,0	- 1,5	106,8	+ 0,8	107,1	+ 0,0	
JUN		107,2	+ 2,4	+ 4,5	107,5	+ 0,7	107,0	- 0,1	

1 DEUTSCHLAND  
 PRODUKTIONSINDEX FUER DAS PRODUZIERENDE GEWERBE  
 1.3 ZEITREIHENANALYSE (BERLINER VERFAHREN, VERSION 4 (BV4))

JAHR	MONAT	ORIGINALWERT			KALENDER- UND SAISON- BEREINIGTER WERT		GLATTE KOMPONENTE		
		1995=100	VERAENDERUNG IN % GEGEN		1995=100	VERAENDERUNG IN % GEGEN VORMONAT	1995=100	VERAENDERUNG IN % GEGEN VORMONAT	
			VORJAHR	VORMONAT					
1998	21 PAPIERGEWERBE								
	JUN	103,1	- 1,2	+ 1,6	101,6	- 2,4	102,8	- 0,3	
	JUL	105,7	+ 2,2	+ 2,5	104,0	+ 2,4	102,4	- 0,4	
	AUG	97,9	+ 2,9	- 7,4	103,4	- 0,6	102,2	- 0,2	
	SEP	105,8	+ 0,0	+ 8,1	102,0	- 1,4	101,9	- 0,3	
	OKT	105,9	- 2,6	+ 0,1	101,0	- 1,0	101,6	- 0,3	
	NOV	102,9	- 0,1	- 2,8	101,5	+ 0,5	101,3	- 0,3	
DEZ	88,6	- 2,1	-13,9	100,3	- 1,2	100,8	- 0,5		
1999	JAN	98,9	- 5,9	+11,6	99,5	- 0,8	100,7	- 0,1	
	FEB	97,5	- 3,3	- 1,4	100,2	+ 0,7	100,9	+ 0,2	
	MAR	113,0	+ 0,7	+15,9	102,2	+ 2,0	101,3	+ 0,4	
	APR	97,9	- 4,5	-13,4	100,6	- 1,6	101,7	+ 0,4	
	MAI	98,4	- 3,1	+ 0,5	101,6	+ 1,0	101,9	+ 0,2	
	JUN	108,3	+ 5,0	+10,1	104,4	+ 2,8	102,0	+ 0,1	
1998	21.1 H V HOLZSTOFF, ZELLSTOFF, PAPIER, KARTON U PAPPE								
	JUN	115,1	+ 1,2	- 1,9	113,7	- 0,8	113,9	- 0,6	
	JUL	117,0	+ 3,4	+ 1,7	115,0	+ 1,1	113,4	- 0,4	
	AUG	112,3	+ 5,1	- 4,0	114,8	- 0,2	113,0	- 0,4	
	SEP	115,6	+ 0,5	+ 2,9	113,8	- 0,9	112,7	- 0,3	
	OKT	114,4	- 3,1	- 1,0	111,4	- 2,1	112,3	- 0,4	
	NOV	111,9	- 1,1	- 2,2	112,1	+ 0,6	112,0	- 0,3	
	DEZ	96,2	- 5,9	-14,0	110,8	- 1,2	111,5	- 0,4	
	1999	JAN	110,9	- 6,3	+15,3	109,7	- 1,0	111,7	+ 0,2
		FEB	108,9	- 4,6	- 1,8	111,1	+ 1,3	112,5	+ 0,7
		MAR	122,7	- 0,3	+12,7	114,2	+ 2,8	113,5	+ 0,9
		APR	109,1	- 1,5	-11,1	114,6	+ 0,4	114,7	+ 1,1
MAI		116,9	- 0,3	+ 7,1	115,7	+ 1,0	115,6	+ 0,8	
JUN		125,0	+ 8,6	+ 6,9	120,2	+ 3,9	116,2	+ 0,5	
1998	21.2 PAPIER-, KARTON- U PAPPEVERARBEITUNG								
	JUN	95,4	- 2,8	+ 4,6	93,9	- 3,3	95,5	- 0,2	
	JUL	98,3	+ 1,1	+ 3,0	97,0	+ 3,3	95,2	- 0,3	
	AUG	88,7	+ 1,3	- 9,8	95,9	- 1,1	95,0	- 0,2	
	SEP	93,4	- 0,5	+12,1	94,6	- 1,4	94,8	- 0,2	
	OKT	100,3	- 2,5	+ 0,9	93,9	- 0,7	94,5	- 0,3	
	NOV	97,1	+ 0,5	- 3,2	94,4	+ 0,5	94,2	- 0,3	
	DEZ	83,6	+ 0,7	-13,9	93,6	- 0,8	93,8	- 0,4	
	1999	JAN	91,0	- 5,7	+ 8,9	92,4	- 1,3	93,5	- 0,3
		FEB	90,0	- 2,5	- 1,1	92,9	+ 0,5	93,4	- 0,1
		MAR	106,5	+ 1,3	+18,3	94,8	+ 2,0	93,3	- 0,1
		APR	90,8	- 6,5	-14,7	91,4	- 3,6	93,3	+ 0,0
MAI		86,6	- 5,0	- 4,6	92,2	+ 0,9	93,2	- 0,1	
JUN		97,7	+ 2,4	+12,8	94,7	+ 2,7	92,9	- 0,3	
1998	22 VERLAGSGEWERBE, DRUCKGEWERBE, VERVIELF V BESPIELTEN TON-, BILD- U DATENTRAEGERN								
	JUN	105,4	+ 3,0	+ 0,8	108,2	- 1,9	109,4	+ 0,3	
	JUL	105,7	+ 5,5	+ 0,3	109,6	+ 1,3	109,7	+ 0,3	
	AUG	101,9	+ 8,0	- 3,6	110,3	+ 0,6	109,9	+ 0,2	
	SEP	117,9	+ 5,3	+15,7	110,5	+ 0,2	110,1	+ 0,2	
	OKT	118,6	+ 2,2	+ 0,6	109,3	- 1,1	110,2	+ 0,1	
	NOV	118,9	+ 5,2	+ 0,3	110,4	+ 1,0	110,2	+ 0,0	
	DEZ	115,9	+ 5,0	- 2,5	110,3	- 0,1	110,2	+ 0,0	
	1999	JAN	100,4	- 0,7	-13,4	109,7	- 0,5	110,1	- 0,1
		FEB	103,0	+ 3,8	+ 2,6	110,8	+ 1,0	109,9	- 0,2
		MAR	118,7	+ 3,3	+15,2	109,6	- 1,1	109,7	- 0,2
		APR	107,0	- 1,6	- 9,9	108,2	- 1,3	109,6	- 0,1
MAI		104,5	- 0,1	- 2,3	109,3	+ 1,0	109,4	- 0,2	
JUN		106,8	+ 1,3	+ 2,2	108,9	- 0,4	109,2	- 0,2	
1998	22.2 DRUCKGEWERBE								
	JUN	100,4	+ 3,2	+ 5,1	102,2	- 1,3	103,0	+ 0,3	
	JUL	101,0	+ 4,4	+ 0,6	103,0	+ 0,8	103,3	+ 0,3	
	AUG	96,6	+ 7,2	- 4,4	104,2	+ 1,2	103,6	+ 0,3	
	SEP	111,6	+ 6,3	+15,5	104,7	+ 0,5	103,9	+ 0,3	
	OKT	111,2	+ 1,6	- 0,4	102,9	- 1,7	104,2	+ 0,3	
	NOV	113,7	+ 6,6	+ 2,2	104,8	+ 1,8	104,4	+ 0,2	
	DEZ	116,7	+ 4,9	+ 2,6	104,1	- 0,7	104,7	+ 0,3	
	1999	JAN	92,9	+ 1,8	-20,4	105,1	+ 1,0	105,0	+ 0,3
		FEB	96,4	+ 3,9	+ 3,8	105,4	+ 0,3	105,4	+ 0,4
		MAR	112,7	+ 3,8	+16,9	104,6	- 0,8	105,7	+ 0,3
		APR	103,8	+ 4,0	- 7,9	106,8	+ 2,1	106,1	+ 0,4
MAI		101,3	+ 6,1	- 2,4	107,6	+ 0,7	106,5	+ 0,4	
JUN		105,4	+ 5,0	+ 4,0	106,4	- 1,1	106,8	+ 0,3	
1998	DF KOKEREI, MINERALOELVERARB, H U VERARB V SPALT- U BRUTSTOFFEN								
	JUN	101,0	+ 7,6	- 2,2	104,9	+ 4,8	102,8	- 0,4	
	JUL	108,5	+ 6,1	+ 7,4	104,7	- 0,2	102,5	- 0,3	
	AUG	105,9	+ 4,9	- 2,4	103,0	- 1,6	102,2	- 0,3	
	SEP	104,9	+ 8,7	- 0,9	105,0	+ 1,9	101,7	- 0,5	
	OKT	108,0	+ 4,8	+ 3,0	103,8	- 1,1	101,0	- 0,7	
	NOV	97,6	+ 1,9	- 9,6	101,5	- 2,2	100,1	- 0,9	
	DEZ	99,8	- 6,2	+ 2,3	96,0	- 5,4	98,7	- 1,4	
	1999	JAN	91,5	-11,7	- 8,3	92,2	- 4,0	97,6	- 1,1
		FEB	84,3	-13,7	- 7,9	92,4	+ 0,2	97,2	- 0,4
		MAR	95,8	- 2,3	+13,6	99,3	+ 7,5	96,9	- 0,3
		APR	94,1	- 8,8	- 1,8	95,8	- 3,5	96,8	- 0,1
MAI		100,3	- 2,9	+ 6,6	98,9	+ 1,1	96,2	- 0,6	
JUN		95,2	- 5,7	- 5,1	95,9	- 1,0	95,3	- 0,9	

1 DEUTSCHLAND  
 PRODUKTIONSINDEX FUER DAS PRODUZIERENDE GEWERBE  
 1.3 ZEITREIHENANALYSE (BERLINER VERFAHREN, VERSION 4 (BV4))

JAHR	MONAT	ORIGINALWERT			KALENDER- UND SAISON- BEREINIGTER WERT		GLATTE KOMponente		
		1995=100	VERAENDERUNG IN % GEGEN		1995=100	VERAENDERUNG IN % GEGEN VORMONAT	1995=100	VERAENDERUNG IN % GEGEN VORMONAT	
			VORJAHR	VORMONAT					
1998	DG CHEMISCHE INDUSTRIE								
	JUN	115,8	- 0,3	+ 4,8	112,4	+ 0,8	112,2	- 0,4	
	JUL	114,6	- 1,4	- 1,0	111,4	- 0,9	111,8	- 0,4	
	AUG	103,2	- 1,9	- 9,9	110,8	- 0,5	111,4	- 0,4	
	SEP	111,6	- 0,8	+ 8,1	112,1	+ 1,2	111,0	- 0,4	
	OKT	113,1	- 2,8	+ 1,3	110,4	- 1,5	110,7	- 0,3	
	NOV	108,5	- 3,8	- 4,1	108,9	- 1,4	110,5	- 0,2	
DEZ	98,3	- 6,8	- 9,4	108,0	- 0,8	110,5	+ 0,0		
1999	JAN	111,8	- 2,6	+13,7	112,2	+ 3,9	110,5	+ 0,0	
	FEB	108,4	- 2,1	- 3,0	111,3	- 0,8	110,5	+ 0,0	
	MAR*	126,0	+ 4,0	+16,2	114,9	+ 3,2	110,5	+ 0,0	
	APR	112,8	- 3,7	-10,5	109,5	- 4,7	110,6	+ 0,1	
	MAI	110,8	+ 0,3	- 1,8	111,2	+ 1,6	110,7	+ 0,1	
	JUN	115,2	- 0,5	+ 4,0	110,7	- 0,4	110,8	+ 0,1	
1998	24.1 H V CHEMISCHEN GRUNDSTOFFEN								
	JUN	125,5	+ 2,8	+ 2,2	121,8	+ 0,9	121,0	- 0,4	
	JUL	118,6	- 3,5	- 5,5	118,6	- 2,6	120,4	- 0,5	
	AUG	113,4	- 3,0	- 4,4	118,9	+ 0,3	119,9	- 0,4	
	SEP	115,5	- 2,5	+ 1,9	120,1	+ 1,0	119,4	- 0,4	
	OKT	119,0	- 2,7	+ 3,0	118,9	- 1,0	119,0	- 0,3	
	NOV	112,8	- 6,1	- 5,2	115,9	- 2,5	118,7	- 0,3	
DEZ	109,3	- 9,0	- 3,1	115,4	- 0,4	118,6	- 0,1		
1999	JAN	125,4	- 0,5	+14,7	122,5	+ 6,2	118,7	+ 0,1	
	FEB	117,6	- 3,5	- 6,2	119,2	- 2,7	118,6	- 0,1	
	MAR*	134,7	+ 5,1	+14,5	125,3	+ 5,1	118,6	+ 0,0	
	APR	121,4	- 5,1	- 9,9	116,8	- 6,8	118,6	+ 0,0	
	MAI	121,4	- 1,1	+ 0,0	118,1	+ 1,1	118,7	+ 0,1	
	JUN	123,7	- 1,4	+ 1,9	119,8	+ 1,4	118,9	+ 0,2	
1998	24.4 H V PHARMAZEUTISCHEN ERZEUGNISSEN								
	JUN	104,4	- 5,5	+13,0	101,8	+ 3,7	102,5	+ 0,1	
	JUL	112,4	+ 3,1	+ 7,7	104,6	+ 2,8	102,6	+ 0,1	
	AUG	88,8	- 1,9	-21,0	100,8	- 3,6	102,6	+ 0,0	
	SEP	109,5	+ 5,4	+23,3	105,9	+ 5,1	102,6	+ 0,0	
	OKT	105,2	- 1,9	- 3,9	101,7	- 4,0	102,7	+ 0,1	
	NOV	105,9	+ 1,1	+ 0,7	102,4	+ 0,7	102,8	+ 0,1	
DEZ	89,4	- 3,1	-15,6	101,0	- 1,4	103,1	+ 0,3		
1999	JAN	98,5	- 6,8	+10,2	100,4	- 0,6	103,2	+ 0,1	
	FEB	101,1	+ 5,6	+ 2,6	106,4	+ 6,0	103,4	+ 0,2	
	MAR	120,2	+ 5,3	+18,9	106,3	- 0,1	103,5	+ 0,1	
	APR	106,2	- 0,6	-11,6	103,3	- 2,8	103,6	+ 0,1	
	MAI	100,4	+ 8,7	- 5,5	106,0	+ 2,6	103,6	+ 0,0	
	JUN	103,8	- 0,6	+ 3,4	100,8	- 4,9	103,7	+ 0,1	
1998	DH H V GUMMI- U KUNSTSTOFFWAREN								
	JUN	114,8	+ 2,0	+ 4,5	109,1	- 2,8	110,0	+ 0,2	
	JUL	114,8	+ 4,6	+ 0,0	110,0	+ 0,8	110,0	+ 0,0	
	AUG	99,4	+ 6,3	-13,4	110,6	+ 0,5	110,0	+ 0,0	
	SEP	116,7	+ 2,3	+17,4	109,0	- 1,4	109,9	- 0,1	
	OKT	118,2	+ 0,4	+ 1,3	109,1	+ 0,1	109,8	- 0,1	
	NOV	114,2	+ 4,0	- 3,4	110,8	+ 1,6	109,6	- 0,2	
DEZ	92,5	+ 2,5	-19,0	109,5	- 1,2	109,3	- 0,3		
1999	JAN	101,3	- 0,7	+ 9,5	110,0	+ 0,5	109,0	- 0,3	
	FEB	103,7	- 2,4	+ 2,4	107,3	- 2,5	108,7	- 0,3	
	MAR	119,7	- 0,2	+15,4	107,4	+ 0,1	108,4	- 0,3	
	APR	107,4	+ 0,2	-10,3	108,7	+ 1,2	108,1	- 0,3	
	MAI	104,3	+ 5,1	- 2,9	107,5	- 1,1	107,9	- 0,2	
	JUN	114,8	+ 0,0	+10,1	107,2	- 0,3	107,5	- 0,4	
1998	25.1 H V GUMMIWAREN								
	JUN	117,1	- 3,6	+ 6,2	112,3	- 2,8	114,7	+ 0,3	
	JUL	115,9	+ 0,6	- 1,0	113,9	+ 1,4	115,1	+ 0,3	
	AUG	97,8	+ 8,5	-15,6	117,3	+ 3,0	115,4	+ 0,3	
	SEP	125,1	+ 4,1	+27,9	115,6	- 1,4	115,8	+ 0,3	
	OKT	124,9	+ 2,1	- 0,2	115,9	+ 0,3	116,1	+ 0,3	
	NOV	125,1	+ 6,7	+ 2,2	119,2	+ 2,8	116,6	+ 0,4	
DEZ	95,5	+ 3,4	-23,7	115,3	- 3,3	117,0	+ 0,3		
1999	JAN	113,7	+ 4,1	+19,1	118,7	+ 2,9	117,5	+ 0,4	
	FEB	117,6	+ 3,1	+ 3,4	117,4	- 1,1	118,0	+ 0,4	
	MAR	133,8	+ 5,6	+13,8	118,6	+ 1,0	118,5	+ 0,4	
	APR	118,5	+ 3,7	-11,4	118,2	- 0,3	119,1	+ 0,5	
	MAI	113,8	+ 3,2	- 4,0	120,5	+ 1,9	119,6	+ 0,4	
	JUN	126,2	+ 7,8	+10,9	119,8	- 0,6	120,0	+ 0,3	
1998	25.2 H V KUNSTSTOFFWAREN								
	JUN	114,0	+ 4,1	+ 3,8	108,1	- 2,5	108,4	+ 0,1	
	JUL	114,5	+ 6,1	+ 0,4	108,8	+ 0,6	108,3	- 0,1	
	AUG	99,9	+ 5,2	-12,8	108,2	- 0,6	108,2	- 0,1	
	SEP	113,8	+ 1,6	+13,9	106,9	- 1,2	107,9	- 0,3	
	OKT	115,9	- 0,2	+ 1,8	106,7	- 0,2	107,6	- 0,3	
	NOV	110,4	+ 2,8	- 4,7	107,9	+ 1,1	107,2	- 0,4	
DEZ	91,5	+ 2,2	-17,1	107,6	- 0,3	106,6	- 0,6		
1999	JAN	96,9	- 2,6	+ 5,9	106,8	- 0,7	106,1	- 0,5	
	FEB	98,8	- 4,5	+ 2,0	103,9	- 2,7	105,5	- 0,6	
	MAR	114,7	- 2,5	+18,1	103,9	+ 0,0	104,9	- 0,6	
	APR	103,5	- 1,0	- 9,8	105,4	+ 1,4	104,4	- 0,5	
	MAI	101,0	- 8,0	- 2,4	102,9	- 2,4	103,9	- 0,5	
	JUN	110,9	- 2,7	+ 9,8	103,0	+ 0,1	103,3	- 0,6	



1 DEUTSCHLAND  
PRODUKTIONSINDEX FUER DAS PRODUZIERENDE GEBERBE  
1.3 ZEITREIHENANALYSE (BERLINER VERFAHREN, VERSION 4 (BV4))

JAHR	MONAT	ORIGINALWERT			KALENDER- UND SAISON- BEREINIGTER WERT		GLATTE KOMPONENTE	
		1995=100	VERAENDERUNG IN % GEGEN		1995=100	VERAENDERUNG IN % GEGEN VORMONAT	1995=100	VERAENDERUNG IN % GEGEN VORMONAT
			VORJAHR	VORMONAT				
DI GLASGEWERBE, KERAMIK, VERARB V STEINEN U EROEDN								
1998	JUN	107,1	- 1,7	+ 5,7	95,4	- 3,0	96,6	- 0,3
	JUL	111,9	+ 1,2	+ 4,5	97,2	+ 1,9	96,4	- 0,2
	AUG	94,2	+ 0,3	-15,8	95,9	- 1,3	96,0	- 0,4
	SEP	111,0	+ 1,9	+17,8	96,1	+ 0,2	95,6	- 0,4
	OKT	108,9	- 1,7	- 1,9	95,9	- 0,2	95,3	- 0,3
	NOV	97,5	- 4,2	-10,5	92,7	- 3,3	94,8	- 0,5
	DEZ	72,5	- 4,4	-25,6	92,6	- 0,1	94,3	- 0,5
1999	JAN	69,8	- 3,5	- 3,7	96,0	+ 3,7	93,9	- 0,4
	FEB	73,1	- 5,1	+ 4,7	93,3	- 2,8	93,5	- 0,4
	MAR	98,9	- 1,2	+35,3	93,9	+ 0,6	93,2	- 0,3
	APR	96,8	- 4,3	- 2,1	93,3	- 0,6	92,8	- 0,4
	MAI	95,8	- 5,4	- 1,0	92,1	- 1,3	92,4	- 0,4
	JUN	104,5	- 2,4	+ 9,1	91,2	- 1,0	91,9	- 0,5
26.1 H U VERARB V GLAS								
1998	JUN	109,1	+ 0,2	+ 2,6	106,4	- 2,5	107,0	+ 0,0
	JUL	111,4	+ 0,6	+ 2,1	106,0	- 0,4	107,0	+ 0,0
	AUG	96,2	- 0,9	-13,6	105,8	- 0,2	106,9	- 0,1
	SEP	114,8	+ 7,5	+19,3	108,9	+ 2,9	106,8	- 0,1
	OKT	116,2	- 0,7	+ 1,2	105,2	- 3,4	106,6	- 0,2
	NOV	112,1	+ 0,4	- 3,5	106,0	+ 0,8	106,3	- 0,3
	DEZ	91,8	- 1,0	-18,1	104,5	- 1,4	106,1	- 0,2
1999	JAN	97,5	- 2,5	+ 6,2	105,5	+ 1,0	105,8	- 0,3
	FEB	100,5	+ 1,7	+ 3,1	107,3	+ 1,7	105,3	- 0,5
	MAR	114,6	+ 2,8	+14,0	107,3	+ 0,0	104,8	- 0,5
	APR	101,0	- 6,1	-11,9	101,8	- 5,1	104,4	- 0,4
	MAI	101,4	- 4,6	+ 0,4	104,2	+ 2,4	104,0	- 0,4
	JUN	107,7	- 1,3	+ 6,2	103,1	- 1,1	103,6	- 0,4
DJ METALLERZEUGUNG U -BEARBEITUNG, H V METALLERZEUGNISSEN								
1998	JUN	109,5	+ 0,1	+ 5,1	106,5	- 1,8	107,4	- 0,2
	JUL	110,5	+ 1,9	+ 0,9	106,7	+ 0,2	107,2	- 0,2
	AUG	99,2	+ 5,8	-10,2	107,8	+ 1,0	106,9	- 0,3
	SEP	114,9	+ 1,5	+15,8	106,8	- 0,9	106,6	- 0,3
	OKT	113,5	- 0,4	- 1,2	105,8	- 0,9	106,3	- 0,3
	NOV	109,9	+ 0,6	- 3,2	105,8	+ 0,0	105,9	- 0,4
	DEZ	97,0	- 1,1	-11,7	105,2	- 0,6	105,5	- 0,4
1999	JAN	93,4	- 5,1	- 3,7	104,8	- 0,4	105,1	- 0,4
	FEB	97,9	- 2,6	+ 4,8	104,8	+ 0,0	104,9	- 0,2
	MAR	115,8	- 2,4	+18,3	104,2	- 0,6	104,7	- 0,2
	APR	104,8	- 2,1	- 9,5	104,9	+ 0,7	104,6	- 0,1
	MAI	99,0	- 5,0	- 5,5	104,5	- 0,4	104,4	- 0,2
	JUN	109,2	- 0,3	+10,3	104,5	+ 0,0	104,2	- 0,2
27 METALLERZEUGUNG U -BEARBEITUNG								
1998	JUN	109,4	- 0,1	+ 1,7	106,4	- 0,7	105,8	- 0,8
	JUL	105,6	- 0,3	- 3,5	105,5	- 0,8	104,9	- 0,9
	AUG	97,9	+ 2,7	- 7,3	105,2	- 0,3	104,0	- 0,9
	SEP	107,7	- 4,1	+10,0	103,8	- 1,3	103,1	- 0,9
	OKT	108,8	- 5,1	+ 1,0	101,5	- 2,2	102,1	- 1,0
	NOV	102,7	- 6,1	- 5,6	100,0	- 1,5	101,1	- 1,0
	DEZ	79,2	-14,9	-22,9	98,1	- 1,9	100,1	- 1,0
1999	JAN	92,0	-12,8	+16,2	97,9	- 0,2	99,4	- 0,7
	FEB	98,3	- 7,3	+ 6,8	99,6	+ 1,7	99,0	- 0,4
	MAR	111,8	- 4,9	+13,7	100,8	+ 1,2	98,8	- 0,2
	APR	100,5	- 7,5	-10,1	98,6	- 2,2	98,8	- 0,2
	MAI	96,7	-10,1	- 3,8	98,2	- 0,4	98,3	- 0,3
	JUN	103,9	- 5,0	+ 7,4	99,2	+ 1,0	97,9	- 0,4
27.1 ERZEUGUNG V ROHEISEN, STAHL U FERROLEGIERUNGEN (EGKS)								
1998	JUN	109,5	+ 0,6	- 4,5	107,5	- 2,4	107,1	- 1,5
	JUL	104,4	- 1,0	- 4,7	106,9	- 0,6	105,5	- 1,5
	AUG	104,4	+ 1,8	+ 0,0	106,4	- 0,5	104,1	- 1,3
	SEP	100,1	-10,8	- 4,1	101,9	- 4,2	102,6	- 1,4
	OKT	105,0	-10,2	+ 4,9	99,2	- 2,6	101,1	- 1,5
	NOV	99,0	-10,1	- 5,7	99,4	+ 0,2	99,6	- 1,5
	DEZ*	78,8	-25,1	-20,4	93,9	- 5,5	98,2	- 1,4
1999	JAN	92,2	-17,1	+17,0	96,2	+ 2,4	97,5	- 0,7
	FEB	95,6	-11,5	+ 3,7	98,1	+ 2,0	97,2	- 0,3
	MAR	109,3	- 8,4	+14,3	100,0	+ 1,9	97,1	- 0,1
	APR	99,8	-10,0	- 8,7	97,7	- 2,3	97,2	+ 0,1
	MAI	93,1	-13,5	- 0,7	97,1	- 0,6	97,2	+ 0,0
	JUN	102,4	- 6,5	+ 3,3	99,9	+ 2,9	97,0	- 0,2
27.5 GIESSEREIINDUSTRIE								
1998	JUN	115,9	+ 0,9	+ 8,4	112,2	- 0,1	111,9	+ 0,4
	JUL	112,7	- 1,5	- 2,8	109,7	- 2,2	112,1	+ 0,2
	AUG	89,3	+ 4,8	-20,8	111,1	+ 1,3	112,2	+ 0,1
	SEP	122,6	+ 0,6	+37,3	111,0	- 0,1	112,2	+ 0,0
	OKT	123,9	+ 1,5	+ 1,1	113,0	+ 1,8	112,1	- 0,1
	NOV	118,9	+ 1,6	- 4,0	112,1	- 0,8	112,1	+ 0,0
	DEZ	90,2	+ 1,1	-24,1	112,0	- 0,1	112,1	+ 0,0
1999	JAN	106,0	+ 0,8	+17,5	111,9	- 0,1	111,8	- 0,3
	FEB	115,9	+ 3,7	+ 9,3	113,5	+ 1,4	111,0	- 0,7
	MAR	129,8	+ 3,9	+12,0	113,2	- 0,3	110,2	- 0,7
	APR	106,8	- 5,7	-17,7	106,5	- 5,9	109,2	- 0,9
	MAI	93,9	- 6,5	- 6,5	108,0	+ 1,4	108,5	- 0,6
	JUN	110,8	- 4,4	+10,9	105,6	- 2,2	107,8	- 0,8

1 DEUTSCHLAND  
 PRODUKTIONSINDEX FUER DAS PRODUZIERENDE GEWERBE  
 1.3 ZEITREIHENANALYSE (BERLINER VERFAHREN, VERSION 4 (BV4))

JAHR	MONAT	ORIGINALWERT			KALENDER- UND SAISON- BEREINIGTER WERT		GLATTE KOMPONENTE	
		1995=100	VERAENDERUNG IN % GEGEN		1995=100	VERAENDERUNG IN % GEGEN VORMONAT	1995=100	VERAENDERUNG IN % GEGEN VORMONAT
			VORJAHR	VORMONAT				
<b>28 H V METALLERZEUGNISSEN</b>								
1998	JUN	109,6	+ 0,3	+ 6,9	106,6	- 2,5	108,3	+ 0,2
	JUL	113,2	+ 3,4	+ 3,3	107,4	+ 0,8	108,4	+ 0,1
	AUG	99,9	+ 7,4	-11,7	109,2	+ 1,7	108,5	+ 0,1
	SEP	118,7	+ 4,5	+18,8	108,5	- 0,6	108,5	+ 0,0
	OKT	116,1	+ 2,1	- 2,2	108,0	- 0,5	108,4	+ 0,1
	NOV	113,7	+ 4,3	- 2,1	108,8	+ 0,7	108,4	+ 0,0
	DEZ	106,3	+ 5,6	- 6,5	109,0	+ 0,2	108,2	- 0,2
1999	JAN	94,1	- 0,7	-11,5	108,4	- 0,6	108,1	- 0,1
	FEB	97,6	+ 0,1	+ 3,7	107,5	- 0,8	107,9	- 0,2
	MAR	117,9	- 1,3	+20,8	106,1	- 1,3	107,8	- 0,1
	APR	107,0	+ 0,7	- 9,2	108,1	+ 1,9	107,7	- 0,1
	MAI	100,2	- 2,2	- 8,4	107,6	- 0,5	107,5	- 0,2
	JUN	112,0	+ 2,2	+11,8	107,3	- 0,3	107,4	- 0,1
<b>28.1 STAHL- U LEICHTMETALLBAU</b>								
1998	JUN	94,9	- 6,7	+ 7,8	93,1	- 3,4	96,1	- 0,4
	JUL	102,0	- 5,6	+ 7,5	93,5	+ 0,4	95,6	- 0,5
	AUG	93,7	+ 6,6	- 8,1	97,5	+ 4,3	95,2	- 0,4
	SEP	109,4	+ 1,2	+16,8	96,4	- 1,1	94,8	- 0,4
	OKT	104,1	- 2,5	- 4,8	95,1	- 1,3	94,4	- 0,4
	NOV	104,2	- 2,3	+ 0,1	94,7	- 0,4	94,2	- 0,2
	DEZ	104,7	-10,0	+ 0,5	89,8	- 5,2	94,2	+ 0,0
1999	JAN	70,8	- 3,0	-32,4	96,1	+ 7,0	94,4	+ 0,2
	FEB	74,5	- 4,6	+ 5,2	94,5	- 1,7	94,9	+ 0,5
	MAR	101,9	-12,6	+36,8	92,7	- 1,9	95,6	+ 0,7
	APR	94,8	+ 7,1	- 7,0	101,0	+ 3,0	96,4	+ 0,8
	MAI	88,8	+ 0,9	- 6,3	98,5	- 2,5	97,0	+ 0,6
	JUN	99,7	+ 5,1	+12,3	98,1	- 0,4	97,5	+ 0,5
<b>DK MASCHINENBAU</b>								
1998	JUN	120,9	- 0,6	+18,1	108,2	- 3,0	110,2	+ 0,0
	JUL	115,5	+ 8,0	- 4,5	111,2	+ 2,8	110,0	- 0,2
	AUG	91,2	+ 6,9	-21,0	110,8	- 0,4	109,8	- 0,2
	SEP	117,7	- 0,6	+29,1	106,8	- 3,6	109,5	- 0,3
	OKT	111,1	- 1,7	- 5,6	108,0	+ 1,1	109,1	- 0,4
	NOV	116,8	+ 4,0	+ 5,1	110,1	+ 1,9	108,7	- 0,4
	DEZ	132,5	+ 3,0	+13,4	109,7	- 0,4	108,3	- 0,4
1999	JAN	83,7	- 2,8	-36,8	108,5	- 1,1	107,9	- 0,4
	FEB	94,7	- 4,1	+13,1	106,2	- 2,1	107,6	- 0,3
	MAR	117,7	- 2,6	+24,3	106,2	+ 0,0	107,3	- 0,3
	APR	101,1	- 4,9	-14,1	106,2	+ 0,0	107,1	- 0,2
	MAI	98,6	- 3,7	- 2,5	107,5	+ 1,2	106,8	- 0,3
	JUN	121,4	+ 0,4	+23,1	106,7	- 0,7	106,5	- 0,3
<b>29.1 H V MASCHINEN F D ERZEUGUNG U NUTZUNG V MECH ENERGIE</b>								
1998	JUN	106,8	- 0,3	+ 7,4	103,0	- 2,2	104,0	- 0,2
	JUL	115,4	+ 6,6	+ 8,1	105,3	+ 2,2	103,7	- 0,3
	AUG	90,9	+ 1,8	-21,2	102,3	- 2,8	103,5	- 0,2
	SEP	109,4	+ 2,0	+20,4	103,2	+ 0,9	103,1	- 0,4
	OKT	109,2	- 0,3	- 0,2	102,5	- 0,7	102,7	- 0,4
	NOV	106,2	+ 2,3	- 2,7	102,7	+ 0,2	102,2	- 0,5
	DEZ	91,4	- 0,4	-13,9	101,4	- 1,3	101,7	- 0,5
1999	JAN	88,5	- 5,7	- 3,2	100,0	- 1,4	101,2	- 0,5
	FEB	95,7	- 4,3	+ 8,1	100,2	+ 0,2	101,0	- 0,2
	MAR	114,0	+ 0,4	+19,1	102,9	+ 2,7	100,7	- 0,3
	APR	101,3	- 6,2	-11,1	99,3	- 3,5	100,6	- 0,1
	MAI	92,2	- 7,2	- 9,0	98,9	- 0,4	100,4	- 0,2
	JUN	108,6	+ 1,7	+17,8	101,7	+ 2,8	100,1	- 0,3
<b>29.3 H V LAND- U FORSTWIRTSCHAFTLICHEN MASCHINEN</b>								
1998	JUN	127,5	- 5,1	+ 8,2	111,0	+ 2,0	112,4	+ 0,1
	JUL	147,2	+ 4,2	+15,5	114,5	+ 3,2	112,3	- 0,1
	AUG	75,8	+ 6,9	-48,5	113,0	+ 1,3	111,9	- 0,4
	SEP	100,4	- 3,1	+32,5	109,7	- 2,9	111,2	- 0,6
	OKT	79,4	+ 7,2	-20,9	113,4	+ 3,4	110,5	- 0,6
	NOV	96,1	+ 6,4	+21,0	112,0	- 1,2	109,6	- 0,8
	DEZ	88,3	+ 4,6	- 8,1	111,1	- 0,8	108,4	- 1,1
1999	JAN	83,7	-23,1	- 5,2	96,6	-13,1	106,5	- 1,8
	FEB	108,8	-13,7	+30,0	98,7	+ 2,2	104,8	- 1,6
	MAR	159,4	+ 9,3	+46,5	116,5	+18,0	103,0	- 1,7
	APR	120,3	-11,1	-24,5	97,7	-16,1	101,2	- 1,7
	MAI	103,3	-12,3	-14,1	96,3	- 1,4	99,0	- 2,2
	JUN	111,3	-12,7	+ 7,7	93,5	- 2,9	96,7	- 2,3
<b>29.4 H V WERKZEUGMASCHINEN</b>								
1998	JUN	122,1	+12,0	+15,7	116,2	+ 1,7	113,2	+ 0,3
	JUL	121,7	+21,0	- 0,3	117,9	+ 1,5	113,4	+ 0,2
	AUG	90,8	- 1,0	-25,4	110,3	- 6,4	113,6	+ 0,2
	SEP	116,2	+ 3,0	+28,0	111,1	+ 0,7	113,7	+ 0,1
	OKT	117,1	+ 4,1	+ 0,8	112,6	+ 1,4	113,7	+ 0,0
	NOV	117,4	+ 0,9	+ 0,3	110,4	- 2,0	113,7	+ 0,0
	DEZ	166,0	+ 3,6	+41,4	113,2	+ 2,5	113,8	+ 0,1
1999	JAN	75,5	+ 1,8	-54,5	113,2	+ 0,0	114,0	+ 0,2
	FEB	100,4	+ 6,5	+33,0	116,3	+ 2,7	113,8	- 0,2
	MAR	129,9	+ 7,4	+29,4	118,5	+ 1,9	113,6	- 0,2
	APR	106,3	+ 1,4	-18,2	112,5	- 5,1	113,4	- 0,2
	MAI	107,7	+ 2,1	+ 1,3	113,9	+ 1,2	113,4	+ 0,0
	JUN	118,5	- 2,9	+10,0	110,8	- 2,7	113,4	+ 0,0

1 DEUTSCHLAND  
PRODUKTIONSINDEX FUER DAS PRODUZIERENDE GEBERBE  
1.3 ZEITREIHENANALYSE (BERLINER VERFAHREN, VERSION 4 (BV4))

JAHR	MONAT	ORIGINALWERT			KALENDER- UND SAISON- BEREINIGTER WERT		GLATTE KOMPONENTE	
		1995=100	VERAENDERUNG IN % GEGEN VORJAHR    VORMONAT		1995=100	VERAENDERUNG IN % GEGEN VORMONAT	1995=100	VERAENDERUNG IN % GEGEN VORMONAT
1998	DL H V BUEROMASCH, DATENVERARBEITUNGSGER U -EINRICHTUNGEN, ELEKTROTECHNIK, FEINMECHANIK U OPTIK	117,7	+ 2,4	+ 8,0	115,2	- 2,5	117,2	+ 0,3
	JUN	122,7	+ 7,7	+ 4,2	117,5	+ 2,0	117,4	+ 0,2
	JUL	102,5	+ 9,6	-16,5	118,4	+ 0,8	117,6	+ 0,2
	AUG	130,0	+ 6,9	+26,8	117,7	- 0,6	117,7	+ 0,1
	SEP	126,9	+ 7,5	- 2,4	119,1	+ 1,2	117,6	- 0,1
	OKT	125,1	+ 6,6	- 1,4	118,2	- 0,8	117,3	- 0,3
	NOV	118,2	+ 8,5	- 5,5	117,7	- 0,4	116,8	- 0,4
1999	JAN	102,4	+ 0,8	-13,4	116,3	- 1,2	116,3	- 0,4
	FEB	106,6	- 2,0	+ 4,0	113,7	- 2,2	116,0	- 0,3
	MAR	126,1	- 1,1	+18,4	114,1	+ 0,4	115,8	- 0,2
	APR	110,5	- 3,7	-12,4	112,9	- 1,1	115,6	- 0,2
	MAI	106,4	- 2,4	- 3,7	115,0	+ 1,9	115,3	- 0,3
	JUN	121,0	+ 2,8	+13,7	116,1	+ 1,0	114,8	- 0,4
1998	30 H V BUEROMASCH, DATENVERARBEITUNGSGER U -EINRICHTUNGEN	148,6	+13,3	- 0,9	154,7	- 3,6	163,3	+ 1,4
	JUN	164,4	+33,3	+10,6	167,2	+ 8,1	165,1	+ 1,1
	JUL	139,5	+29,6	-15,1	164,9	- 1,4	166,3	+ 0,7
	AUG	185,7	+27,2	+33,1	169,7	+ 2,9	166,6	+ 0,2
	SEP	192,0	+43,2	+ 3,4	180,4	+ 6,3	165,8	- 0,5
	OKT	191,3	+18,2	- 0,4	164,8	- 8,6	163,5	- 1,4
	NOV	203,7	+37,6	+ 6,5	176,3	+ 7,0	159,0	- 2,8
1999	JAN	144,8	+ 9,9	-28,9	153,5	-12,9	153,1	- 3,7
	FEB	108,7	-21,1	-24,9	128,0	-16,6	148,3	- 3,1
	MAR	131,8	-23,7	+21,3	128,0	+ 0,0	143,7	- 3,1
	APR	110,1	-27,0	-16,5	123,3	- 3,7	139,2	- 3,1
	MAI	112,3	-25,1	+ 2,0	123,8	+ 0,4	133,7	- 4,0
	JUN	133,5	-10,2	+18,9	133,4	+ 7,8	127,3	- 4,8
1998	31 H V GERAETEN D ELEKTRIZITAETSERZ, -VERTEILUNG U AE	114,0	+ 1,9	+ 8,1	111,9	- 2,0	113,2	+ 0,1
	JUN	120,0	+ 5,7	+ 5,3	113,5	+ 1,4	113,2	+ 0,0
	JUL	100,7	+ 6,6	-16,1	114,0	+ 0,4	113,2	+ 0,0
	AUG	123,8	+ 3,6	+22,9	112,2	- 1,6	113,2	+ 0,0
	SEP	120,9	+ 2,9	- 2,3	113,4	+ 1,1	113,0	- 0,2
	OKT	119,2	+ 4,4	- 1,4	113,8	+ 0,4	112,9	- 0,1
	NOV	105,1	+ 2,6	-11,8	111,0	- 2,5	112,6	- 0,3
1999	JAN	100,3	- 0,7	- 4,6	112,6	+ 1,4	112,4	- 0,2
	FEB	107,2	+ 0,6	+ 6,9	112,5	- 0,1	112,3	- 0,1
	MAR	125,2	+ 1,5	+16,8	112,7	+ 0,2	112,2	- 0,1
	APR	109,7	- 3,0	-12,4	110,6	- 1,9	112,2	+ 0,0
	MAI	104,6	- 0,9	- 4,6	112,6	+ 1,8	112,1	- 0,1
	JUN	115,9	+ 1,7	+10,8	111,9	- 0,6	111,9	- 0,2
1998	31.2 H V ELEKTRIZITAETSVERTEILUNGS- U SCHALTEINRICHTUNGEN	116,2	+ 2,1	+ 9,0	114,0	- 1,8	115,4	+ 0,0
	JUN	124,2	+ 6,1	+ 6,9	116,2	+ 1,9	115,4	+ 0,0
	JUL	103,3	+ 5,5	-16,8	116,0	- 0,2	115,3	- 0,1
	AUG	126,5	+ 2,9	+22,5	114,2	- 1,6	115,3	+ 0,0
	SEP	123,5	+ 3,3	- 2,4	116,1	+ 1,7	115,1	- 0,2
	OKT	121,1	+ 4,2	- 1,9	116,3	+ 0,2	115,0	- 0,1
	NOV	107,6	+ 1,7	-11,1	113,1	- 2,8	114,7	- 0,3
1999	JAN	101,2	- 2,0	- 5,9	114,4	+ 1,1	114,7	+ 0,0
	FEB	108,3	+ 0,0	+ 7,0	114,6	+ 0,2	114,8	+ 0,1
	MAR	127,3	+ 1,1	+17,5	114,9	+ 0,3	115,0	+ 0,2
	APR	112,6	- 2,6	-11,5	113,7	- 1,0	115,2	+ 0,2
	MAI	108,3	+ 1,6	- 3,8	116,8	+ 2,7	115,4	+ 0,2
	JUN	119,7	+ 3,0	+10,5	115,7	- 0,9	115,4	+ 0,0
1998	32 RUNDUNK-, FERNSEH- U NACHRICHTENTECHNIK	114,9	- 4,2	+ 9,6	109,1	- 4,5	112,4	+ 0,4
	JUN	115,4	- 0,5	+ 0,4	110,0	+ 0,8	113,0	+ 0,5
	JUL	97,6	+ 8,9	-15,4	115,1	+ 4,6	113,6	+ 0,5
	AUG	130,2	+ 5,9	+33,4	115,0	- 0,1	114,2	+ 0,5
	SEP	124,9	+ 5,6	- 4,1	114,7	- 0,3	114,8	+ 0,5
	OKT	125,8	+12,3	+ 0,7	118,5	+ 3,3	115,5	+ 0,6
	NOV	118,3	+16,3	- 6,0	119,7	+ 1,0	116,1	+ 0,5
1999	JAN	98,5	+ 6,3	-16,7	117,3	- 2,0	116,8	+ 0,6
	FEB	108,0	- 0,4	+ 9,6	113,2	- 3,5	117,6	+ 0,7
	MAR	126,3	+ 4,1	+16,9	116,2	+ 2,7	118,6	+ 0,9
	APR	116,3	+ 6,5	- 7,9	118,2	+ 1,7	119,6	+ 0,8
	MAI	112,0	+ 6,9	- 3,7	120,6	+ 2,0	120,5	+ 0,8
	JUN	131,5	+14,4	+17,4	124,5	+ 3,2	121,3	+ 0,7
1998	33 MEDIZIN-, MESS-, STEUER- U REGELUNGSTECHNIK, OPTIK	117,4	+ 3,8	+10,8	112,8	- 2,3	113,5	+ 0,1
	JUN	119,3	+ 8,2	+ 1,6	114,1	+ 1,2	113,5	+ 0,0
	JUL	97,4	+ 9,6	-18,4	114,2	+ 0,1	113,6	+ 0,1
	AUG	125,1	+ 6,4	+28,4	114,3	+ 0,1	113,6	+ 0,0
	SEP	119,7	+ 5,7	- 4,3	114,3	+ 0,0	113,4	- 0,2
	OKT	115,9	+ 1,9	- 3,2	111,9	- 2,1	113,2	- 0,2
	NOV	119,4	+ 3,6	+ 3,0	113,0	+ 1,0	112,8	- 0,4
1999	JAN	95,2	- 2,8	-20,3	111,6	- 1,2	112,7	- 0,1
	FEB	103,7	- 0,2	+ 8,9	112,0	+ 0,4	112,8	+ 0,1
	MAR	126,4	+ 0,4	+21,9	112,2	+ 0,2	113,0	+ 0,2
	APR	108,7	- 1,4	-14,0	111,8	- 0,4	113,3	+ 0,3
	MAI	104,8	- 1,1	- 3,6	114,6	+ 2,5	113,5	+ 0,2
	JUN	121,9	+ 3,8	+16,3	114,7	+ 0,1	113,5	+ 0,0

1 DEUTSCHLAND  
PRODUKTIONSINDEX FUER DAS PRODUZIERENDE GEMERBE  
1.3 ZEITREIHENANALYSE (BERLINER VERFAHREN, VERSION 4 (BV4))

JAHR	MONAT	ORIGINALWERT			KALENDER- UND SAISON- BEREINIGTER WERT		GLATTE KOMPONENTE	
		1995=100	VERAENDERUNG IN % GEGEN VORJAHR   VORMONAT		1995=100	VERAENDERUNG IN % GEGEN VORMONAT	1995=100	VERAENDERUNG IN % GEGEN VORMONAT
<b>0M FAHRZEUGBAU</b>								
1998	JUN	126,9	+ 7,4	+ 6,0	121,9	- 0,9	123,4	+ 0,9
	JUL	127,6	+12,0	+ 0,6	123,9	+ 1,6	124,6	+ 1,0
	AUG	95,5	+23,4	-25,2	127,0	+ 2,5	125,6	+ 0,8
	SEP	131,5	+15,6	+37,7	126,9	- 0,1	126,5	+ 0,7
	OKT	143,6	+22,6	+ 9,2	132,4	+ 4,3	127,1	+ 0,5
	NOV	140,4	+16,9	- 2,2	130,3	- 1,6	127,5	+ 0,3
	DEZ	114,5	+14,6	-18,4	126,2	- 3,1	127,4	- 0,1
1999	JAN	107,1	+ 1,5	- 6,5	122,5	- 2,9	127,3	- 0,1
	FEB	125,3	+ 4,9	+17,0	125,4	+ 2,4	127,5	+ 0,2
	MAR	142,5	+ 5,2	+13,7	126,3	+ 0,7	127,7	+ 0,2
	APR	131,6	+ 5,2	- 7,6	126,6	+ 0,2	128,0	+ 0,2
	MAI	123,1	+ 2,8	- 6,5	127,3	+ 0,6	128,0	+ 0,0
	JUN	136,0	+ 7,2	+10,5	128,5	+ 0,9	127,8	- 0,2
<b>34 H V KRAFTWAGEN U KRAFTWAGENTEILEN</b>								
1998	JUN	131,9	+ 8,1	+ 6,2	126,2	- 1,1	128,0	+ 1,0
	JUL	132,8	+13,4	+ 0,7	128,4	+ 1,7	129,2	+ 0,9
	AUG	97,5	+26,0	-26,6	131,7	+ 2,6	130,3	+ 0,9
	SEP	137,0	+17,0	+40,5	131,8	+ 0,1	131,2	+ 0,7
	OKT	149,8	+24,6	+ 9,3	137,9	+ 4,6	131,9	+ 0,5
	NOV	145,7	+16,9	- 2,7	134,8	- 2,2	132,4	+ 0,4
	DEZ	118,1	+15,6	-18,9	131,2	- 2,7	132,3	- 0,1
1999	JAN	110,0	+ 1,1	- 6,9	126,4	- 3,7	132,1	- 0,2
	FEB	130,6	+ 5,8	+18,7	130,6	+ 3,3	132,4	+ 0,2
	MAR	148,2	+ 5,6	+13,5	131,2	+ 0,5	132,6	+ 0,2
	APR	136,5	+ 5,2	- 7,9	131,2	+ 0,0	133,0	+ 0,3
	MAI	127,8	+ 2,9	- 6,4	132,3	+ 0,8	133,0	+ 0,0
	JUN	141,8	+ 7,5	+11,0	133,6	+ 1,0	132,7	- 0,2
<b>34.1 H V KRAFTWAGEN U KRAFTWAGENMOTOREN</b>								
1998	JUN	130,2	+ 6,1	+ 6,6	124,5	- 0,5	126,1	+ 1,0
	JUL	130,9	+10,7	+ 0,5	126,1	+ 1,3	127,2	+ 0,9
	AUG	90,9	+25,2	-30,6	130,0	+ 3,1	128,3	+ 0,9
	SEP	136,9	+16,4	+50,6	130,4	+ 0,3	129,2	+ 0,7
	OKT	150,6	+27,2	+10,0	138,0	+ 5,8	129,9	+ 0,5
	NOV	144,5	+14,1	- 4,1	131,9	- 4,4	130,4	+ 0,4
	DEZ	115,6	+17,5	-20,0	130,1	- 1,4	130,2	- 0,2
1999	JAN	103,4	- 2,5	-10,6	122,7	- 5,7	130,1	- 0,1
	FEB	130,0	+ 4,8	+25,7	128,5	+ 4,7	130,6	+ 0,4
	MAR	147,2	+ 4,8	+13,2	129,2	+ 0,5	131,1	+ 0,4
	APR	135,3	+ 5,4	- 8,1	129,5	+ 0,2	131,8	+ 0,5
	MAI	128,1	+ 4,9	- 5,3	132,2	+ 2,1	132,0	+ 0,2
	JUN	142,3	+ 9,3	+11,1	133,4	+ 0,9	131,8	- 0,2
<b>35 SONST FAHRZEUGBAU</b>								
1998	JUN	90,8	- 0,2	+ 4,5	90,4	+ 0,4	90,8	+ 0,6
	JUL	90,1	- 0,3	- 0,8	90,6	+ 0,2	91,2	+ 0,4
	AUG	80,3	+ 4,8	-10,9	92,0	+ 1,5	91,6	+ 0,4
	SEP	92,1	+ 3,0	+14,7	91,2	- 0,9	91,9	+ 0,3
	OKT	99,4	+ 5,4	+ 7,9	92,5	+ 1,4	92,2	+ 0,3
	NOV	101,3	+15,1	+ 1,9	96,8	+ 4,6	92,5	+ 0,3
	DEZ	88,3	+ 7,7	-12,8	91,5	- 5,5	92,5	+ 0,0
1999	JAN	86,4	+ 5,5	- 2,2	93,4	+ 2,1	92,4	- 0,1
	FEB	87,7	- 3,4	+ 1,5	88,6	- 5,1	92,3	- 0,1
	MAR	101,5	+ 2,7	+15,7	91,5	+ 3,3	92,2	- 0,1
	APR	95,8	+ 4,2	- 5,6	92,4	+ 1,0	92,1	- 0,1
	MAI	88,3	+ 1,6	- 7,8	91,2	- 1,3	91,9	- 0,2
	JUN	93,0	+ 2,4	+ 5,3	91,4	+ 0,2	91,6	- 0,3
<b>35.1 SCHIFFBAU</b>								
1998	JUN	84,9	- 0,1	+ 7,9	84,1	+ 1,4	84,7	+ 1,3
	JUL	80,4	+ 7,1	- 5,3	85,6	+ 1,8	85,7	+ 1,2
	AUG	68,3	- 7,3	-17,5	81,2	- 5,1	85,4	+ 0,8
	SEP	88,5	+ 3,6	+33,5	84,1	+ 3,6	87,1	+ 0,8
	OKT	107,5	+29,2	+21,5	94,7	+12,6	87,6	+ 0,6
	NOV	106,8	+33,0	- 0,7	97,3	+ 2,7	87,7	+ 0,1
	DEZ	81,0	+25,8	-24,2	89,3	- 8,2	87,3	- 0,5
1999	JAN	76,9	+ 0,8	- 5,1	83,6	- 6,4	86,3	- 1,1
	FEB	78,4	- 8,2	+ 2,0	78,0	- 6,7	85,3	- 1,2
	MAR	90,8	+ 2,7	+15,8	83,1	+ 6,5	84,1	- 1,4
	APR	81,5	- 1,8	-10,2	79,8	- 4,0	82,9	- 1,4
	MAI	76,1	- 3,3	- 6,6	80,3	+ 0,6	81,6	- 1,6
	JUN	82,1	- 3,3	+ 7,9	79,5	- 1,0	80,2	- 1,7
<b>35.3 LUFT- U RAUMFAHRZEUGBAU</b>								
1998	JUN	96,9	+ 2,3	+ 3,0	98,0	- 0,9	98,7	+ 0,3
	JUL	101,9	+ 3,1	+ 5,2	98,6	+ 0,6	99,0	+ 0,3
	AUG	89,1	+10,4	-12,6	101,3	+ 2,7	99,4	+ 0,4
	SEP	101,7	+ 4,0	+14,1	99,1	- 2,2	99,7	+ 0,3
	OKT	106,7	+ 3,4	+ 4,9	99,2	+ 0,1	100,0	+ 0,3
	NOV	106,7	+ 7,0	+ 0,0	100,8	+ 1,6	100,3	+ 0,3
	DEZ	97,3	+ 7,0	- 8,8	100,3	- 0,5	100,7	+ 0,4
1999	JAN	94,7	+ 2,8	- 2,7	101,1	+ 0,8	101,1	+ 0,4
	FEB	98,4	+ 0,1	+ 1,8	99,3	- 1,8	101,6	+ 0,5
	MAR	112,1	+ 7,4	+16,3	103,5	+ 4,2	102,1	+ 0,5
	APR	107,2	+ 7,3	- 4,4	104,0	+ 0,5	102,5	+ 0,4
	MAI	99,6	+ 5,8	- 7,1	103,6	- 0,4	103,0	+ 0,5
	JUN	101,9	+ 5,2	+ 2,3	102,8	- 0,8	103,4	+ 0,4

1 DEUTSCHLAND  
 PRODUKTIONSINDEX FUER DAS PRODUZIERENDE GEWERBE  
 1.3 ZEITREIHENANALYSE (BERLINER VERFAHREN, VERSION 4 (BV4))

JAHR	MONAT	ORIGINALWERT			KALENDER- UND SAISON- BEREINIGTER WERT		GLATTE KOMPONENTE	
		1995=100	VERAENDERUNG IN % GEGEN VORJAHR   VORMONAT		1995=100	VERAENDERUNG IN % GEGEN VORMONAT	1995=100	VERAENDERUNG IN % GEGEN VORMONAT
DN H V MOEBELN, SCHMUCK, MUSIKINSTRUMENTEN, SPORTGERAETEN, SPIELWAEREN U SONST ERZEUGNISSEN, RECYCLING								
1998	JUN	97,9	- 0,8	+ 6,1	98,9	- 1,4	99,7	+ 0,0
	JUL	91,1	- 0,2	- 6,9	98,7	- 0,2	99,6	- 0,1
	AUG	78,6	+ 8,3	-13,7	100,5	+ 1,8	99,5	- 0,1
	SEP	114,3	+ 2,1	+45,4	99,6	- 0,9	99,3	- 0,2
	OKT	113,1	+ 0,7	- 1,0	98,6	- 1,0	98,9	- 0,4
	NOV	114,3	+ 6,8	+ 1,1	100,9	+ 2,3	98,4	- 0,5
	DEZ	93,2	+ 1,0	-15,5	97,1	- 3,8	97,6	- 0,8
1999	JAN	83,2	- 4,1	-10,7	96,6	- 0,5	96,8	- 0,8
	FEB	91,2	- 3,8	+ 9,6	95,4	- 1,2	96,2	- 0,6
	MAR	109,4	- 5,4	+20,0	93,6	- 1,9	95,5	- 0,7
	APR	93,6	- 7,2	-14,5	93,1	- 0,5	95,0	- 0,5
	MAI	85,8	- 7,0	- 8,2	94,1	+ 1,1	94,3	- 0,7
	JUN	96,2	- 1,7	+12,1	94,4	+ 0,3	93,6	- 0,8
36.1 H V MOEBELN								
1998	JUN	95,1	- 1,1	+ 4,0	96,5	- 1,2	97,0	+ 0,1
	JUL	85,6	- 0,7	-10,0	95,8	- 0,7	97,0	+ 0,0
	AUG	74,7	+11,2	-12,7	98,0	+ 2,3	96,9	- 0,1
	SEP	111,1	+ 2,2	+49,7	97,1	- 0,9	96,8	- 0,1
	OKT	108,6	+ 2,0	- 2,3	95,4	- 0,7	96,5	- 0,3
	NOV	109,3	+ 6,0	+ 0,7	97,6	+ 1,2	96,1	- 0,4
	DEZ	88,1	+ 1,6	-19,4	95,0	- 2,7	95,6	- 0,5
1999	JAN	82,7	- 2,8	- 6,1	94,6	- 0,4	95,0	- 0,6
	FEB	93,1	- 3,2	+12,6	93,6	- 1,1	94,5	- 0,5
	MAR	111,2	- 3,6	+19,4	92,9	- 0,7	94,1	- 0,4
	APR	95,4	- 4,5	-14,2	92,6	- 0,3	93,7	- 0,4
	MAI	86,2	- 5,7	- 9,6	93,1	+ 0,5	93,3	- 0,4
	JUN	94,8	- 0,3	+10,0	93,5	+ 0,4	92,7	- 0,6
E ENERGIEVERSORGUNG								
1998	JUN	90,7	- 1,4	- 4,5	105,5	+ 1,1	105,1	- 0,1
	JUL	95,7	+ 3,7	+ 5,5	105,8	+ 0,3	105,2	+ 0,1
	AUG	94,7	+ 7,9	+ 1,0	108,4	+ 2,5	105,2	+ 0,0
	SEP	98,3	+ 4,5	+ 3,8	106,4	- 1,8	105,2	+ 0,0
	OKT	107,4	- 1,3	+ 9,3	103,9	- 2,3	105,1	- 0,1
	NOV	115,3	- 0,4	+ 7,4	104,1	+ 0,2	105,0	- 0,1
	DEZ	117,8	+ 0,6	+ 2,2	103,4	- 0,7	104,7	- 0,3
1999	JAN	116,9	- 2,1	- 0,8	102,7	- 0,7	104,5	- 0,2
	FEB	109,7	+ 3,3	- 6,2	106,5	+ 3,7	104,5	+ 0,0
	MAR	111,8	- 1,8	+ 1,9	103,3	- 3,0	104,6	+ 0,1
	APR	102,0	- 0,9	- 8,8	104,3	+ 1,0	104,7	+ 0,1
	MAI	94,1	- 0,9	- 7,7	104,2	- 0,1	104,6	- 0,1
	JUN	93,0	+ 2,5	- 1,2	105,3	+ 1,1	104,5	- 0,1
VORBEREITENDE BAUSTELLENARBEITEN, HOCH- U TIEFBAU								
1998	JUN	98,9	- 6,1	+ 8,6	85,7	- 3,4	87,1	- 0,3
	JUL	104,1	- 3,2	+ 5,3	87,5	+ 2,1	86,8	- 0,3
	AUG	87,7	- 1,1	-15,8	86,7	- 0,9	86,5	- 0,3
	SEP	104,7	- 3,9	+19,4	85,6	- 1,3	86,2	- 0,3
	OKT	102,5	- 4,3	- 2,1	86,7	+ 1,3	86,0	- 0,2
	NOV	92,3	- 2,7	-10,0	84,7	- 2,3	85,8	- 0,2
	DEZ	64,3	- 6,9	-30,3	83,9	- 0,9	85,6	- 0,2
1999	JAN	61,0	+ 1,3	- 5,1	89,8	+ 7,0	85,6	+ 0,0
	FEB	55,4	- 9,5	- 9,2	83,8	- 6,7	85,5	- 0,1
	MAR	87,7	- 0,1	+58,3	85,9	+ 2,5	85,5	+ 0,0
	APR	91,3	- 1,4	+ 4,1	86,6	+ 0,8	85,5	+ 0,0
	MAI	88,3	- 3,1	- 3,3	84,6	- 2,3	85,4	- 0,1
	JUN	93,8	+ 0,9	+13,0	85,4	+ 0,9	85,3	- 0,1
HOCHBAULEISTUNGEN								
1998	JUN	98,7	- 5,7	+ 8,3	86,1	- 3,5	87,5	- 0,2
	JUL	104,0	- 2,7	+ 5,4	87,8	+ 2,0	87,2	- 0,3
	AUG	87,1	- 0,8	-16,3	87,1	- 0,8	86,9	- 0,3
	SEP	103,5	- 3,5	+18,8	85,9	- 1,4	86,6	- 0,3
	OKT	101,6	- 3,4	- 1,8	87,1	+ 1,4	86,4	- 0,2
	NOV	91,5	- 1,5	- 9,9	85,3	- 2,1	86,1	- 0,3
	DEZ	65,4	- 4,9	-28,5	84,6	- 0,8	85,7	- 0,5
1999	JAN	63,4	+ 0,6	- 3,1	89,3	+ 5,6	85,4	- 0,4
	FEB	57,5	- 9,7	- 9,3	83,1	- 6,9	85,1	- 0,4
	MAR	87,0	- 2,2	+51,3	84,4	+ 1,6	84,7	- 0,5
	APR	89,3	- 3,4	+ 2,6	85,1	+ 0,8	84,4	- 0,4
	MAI	86,3	- 5,3	- 3,4	83,0	- 2,5	84,1	- 0,4
	JUN	97,6	- 1,1	+13,1	83,7	+ 0,8	83,7	- 0,5
TIEFBAULEISTUNGEN								
1998	JUN	99,1	- 7,0	+ 9,0	84,7	- 3,4	86,3	- 0,5
	JUL	104,2	- 4,1	+ 5,1	86,7	+ 2,4	85,9	- 0,5
	AUG	88,5	- 1,9	-15,1	85,7	- 1,2	85,6	- 0,3
	SEP	107,0	- 4,3	+20,9	84,9	- 0,9	85,3	- 0,4
	OKT	104,3	- 5,8	- 2,5	85,9	+ 1,2	85,3	+ 0,0
	NOV	93,7	- 5,0	-10,2	83,6	- 2,7	85,3	+ 0,0
	DEZ	62,2	-10,9	-33,6	82,4	- 1,4	85,4	+ 0,1
1999	JAN	56,5	+ 3,7	- 9,2	90,7	+10,1	85,9	+ 0,6
	FEB	51,3	- 9,0	- 9,2	84,9	- 6,4	86,4	+ 0,6
	MAR	89,2	+ 4,3	+73,9	86,9	+ 4,7	86,9	+ 0,6
	APR	94,9	+ 2,4	+ 6,4	89,4	+ 0,6	87,5	+ 0,7
	MAI	92,0	+ 1,2	- 3,1	87,5	- 2,1	88,0	+ 0,6
	JUN	103,8	+ 4,7	+12,8	88,6	+ 1,3	88,5	+ 0,6

WZ93- SCHL.	WIRTSCHAFTSZWEIG	GEWICH- TUNG	1999 JUNI	VER- AEND. IN % GEGEN VORJAHR	1999 MAI	1999 APRIL	1999 MAERZ	1999 FEB.	1999 JAN.
	PRODUZIERENDES GEMERBE	100	111,0	+1,8	100,7	104,7	114,8	96,3	92,7
C-E	PRODUZIERENDES GEMERBE (OH BAULEISTUNGEN)	89,98	112,1	+1,8	101,9	106,0	117,7	100,9	96,4
C-D	BERGBAU, GEM V STEINEN U ERDEN U VERARBEITENDES GEMERBE	83,69	113,5	+1,8	102,4	106,2	118,1	100,1	94,7
	VORLEISTUNGSGUETERPRODUZENTEN	39,38	112,4	+0,5	104,2	107,7	118,8	100,9	98,9
	INVESTITIONSGUETERPRODUZENTEN	23,76	122,0	+2,4	103,6	108,6	120,0	100,2	89,7
	GEBRAUCHSGUETERPRODUZENTEN	7,16	115,4	+5,8	103,1	108,2	122,5	108,5	94,2
	VERBRAUCHSGUETERPRODUZENTEN	13,39	100,7	+2,3	94,9	96,7	107,9	94,1	93,2
C	BERGBAU U GEM V STEINEN U ERDEN	2,01	87,2	+2,1	83,7	88,1	94,7	77,2	81,4
CA	KOHLBERGBAU, TORFGEWINNUNG, GEM V ERDOEL U ERDGAS (OH BERGBAU AUF URAN- U THORIUMERZE)	1,53	76,7	-1,3	78,2	84,2	92,9	80,8	86,1
10	KOHLBERGBAU, TORFGEWINNUNG	1,40	77,3	-0,6	75,9	82,1	91,5	77,8	81,9
11	GEM V ERDOEL U ERDGAS, ERBRING DAMIT VERB DIENSTL	0,12	70,0	-10,8	104,9	108,1	108,0	114,7	135,7
CB	ERZBERGBAU, GEM V STEINEN U ERDEN, SONST BERGBAU	0,48	120,7	+9,8	101,2	100,5	100,3	65,6	66,1
D	VERARBEITENDES GEMERBE	81,68	114,2	+1,8	102,9	106,7	118,7	100,7	95,1
DA	ERNAHRUNGSGEMERBE U TABAKVERARBEITUNG	6,76	105,2	+6,8	99,1	99,6	106,2	91,1	92,6
15	ERNAHRUNGSGEMERBE	6,44	103,1	+4,2	98,0	98,2	105,8	90,7	92,8
16	TABAKVERARBEITUNG	0,32	147,2	+60,7	120,1	125,8	115,7	99,6	83,4
DB	TEXTIL- U BEKLEIDUNGSGEMERBE	2,05	84,4	-5,0	73,4	75,2	93,8	86,8	83,2
17	TEXTILGEMERBE	1,24	89,5	-5,6	83,6	88,0	99,9	84,9	81,9
18	BEKLEIDUNGSGEMERBE	0,81	76,6	-3,5	57,8	55,4	84,7	89,7	85,0
DC	LEDERGEMERBE	0,26	87,8	+4,2	83,5	86,0	103,8	86,7	84,8
DD	HOLZGEMERBE (OH H V MOEBELN)	1,53	104,2	+6,7	94,6	98,8	104,1	82,6	80,3
DE	PAPIER-, VERLAGS- U DRUCKGEMERBE	5,98	105,5	+2,1	101,4	102,9	115,2	100,1	98,7
21	PAPIERGEMERBE	1,84	106,6	+4,7	97,1	96,6	111,5	96,3	97,3
21.1	H V HOLZSTOFF, ZELLSTOFF, PAPIER, KARTON U PAPPE	0,71	124,2	+8,9	116,3	108,3	122,3	108,5	109,4
21.2	PAPIER-, KARTON- U PAPPEVERARBEITUNG	1,13	95,7	+1,7	85,2	89,4	104,6	88,7	89,6
22	VERLAGSGEMERBE, DRUCKGEMERBE, VERVIELF V BESPIELTEN TON-, BILD- U DATENTRAEGERN	4,14	105,1	+1,1	103,3	105,7	116,7	101,6	99,1
22.1	VERLAGSGEMERBE	1,74	109,4	-3,0	110,3	112,2	126,9	112,4	111,5
22.2	DRUCKGEMERBE	2,32	102,9	+4,5	99,4	101,7	110,0	94,2	90,6
DF	KOKEREI, MINERALOELVERARB, H U VERARB V SPALT- U BRUTST	0,45	93,5	-6,9	99,7	94,4	93,9	82,8	89,7
DG	CHEMISCHE INDUSTRIE	8,68	114,5	-0,7	110,7	112,3	125,8	107,7	111,6
24.1	H V CHEMISCHEN GRUNDSTOFFEN	4,27	123,2	-2,6	121,8	121,4	135,6	117,3	125,1
24.4	H V PHARMAZEUTISCHEN ERZEUGNISSEN	1,62	103,2	+1,4	101,0	105,7	119,4	100,7	98,3
24.7	H V CHEMIEFAERNERN	0,27	100,2	-13,2	97,7	94,0	111,6	90,7	98,1
DH	H V GUMMI- U KUNSTSTOFFWAREN	4,05	113,4	-0,1	103,3	106,5	118,6	103,1	101,0
25.1	H V GUMMIWAREN	1,06	125,4	+7,7	113,6	118,3	133,5	117,3	113,0
25.2	H V KUNSTSTOFFWAREN	2,99	109,2	-3,0	99,7	102,3	113,4	98,1	96,7
DI	GLASGEMERBE, KERAMIK, VERARB V STEINEN U ERDEN	3,54	102,1	-2,2	93,9	94,6	96,5	71,7	67,8
26.1	H U VERARB V GLAS	0,79	101,3	-3,0	95,0	94,7	108,6	95,2	92,1
26.6	H V ERZEUGNISSEN AUS BETON, ZEMENT U GIPS	1,21	104,7	-3,1	93,7	94,7	92,2	57,7	55,4
DJ	METALLERZEUGUNG U -BEARBEITUNG, H V METALLERZEUGNISSEN	10,85	107,3	-0,6	97,5	103,7	113,7	96,3	92,0
27	METALLERZEUGUNG U -BEARBEITUNG	3,81	102,1	-5,2	95,4	99,6	109,5	96,6	90,2
27.1	ERZEUGUNG V ROHEISEN, STAHL U FERROLEGIERUNGEN (EGKS)	1,49	100,2	-6,3	96,8	98,2	104,7	91,9	88,8
27.6	GIESSEREIINDUSTRIE	0,64	106,3	-6,5	96,5	103,5	126,9	113,9	103,1
28	H V METALLERZEUGNISSEN	7,04	110,1	+2,1	98,6	105,9	116,2	96,3	93,0
28.1	STAHL- U LEICHTMETALLBAU	1,52	96,6	+6,2	86,1	93,2	97,1	72,2	69,0
DK	MASCHINENBAU	12,20	120,7	-	97,7	100,2	116,9	94,6	83,1
29.1	H V MASCHINEN F D ERZEUGUNG U NUTZUNG V MECH ENERGIE	2,67	108,0	+2,3	91,7	100,9	112,3	95,1	87,9
29.3	H V LAND- U FORSTWIRTSCHAFTLICHEN MASCHINEN	0,44	112,4	-12,1	106,2	124,3	163,3	110,9	84,4
29.4	H V WERKZEUGMASCHINEN	1,38	117,7	-3,0	102,5	100,7	128,3	100,4	74,1
DL	H V BUEROMASCH, DATENVERARBEITUNGSGER U -EINRICHTUNGEN, ELEKTROTECHNIK, FEINMECHANIK U OPTIK	11,44	118,5	+2,3	104,3	108,6	123,2	104,3	100,6
30	H V BUEROMASCH, DATENVERARBEITUNGSGER U -EINRICHTUNGEN	0,92	130,2	-9,9	105,1	106,6	119,2	101,0	135,8
31	H V GERAETEN D ELEKTRIZITAETSERZ, -VERTEILUNG U AE	6,29	114,9	+1,1	104,1	109,3	124,8	107,0	100,0
32	RUNDFUNK-, FERNSEH- U NACHRICHTENTECHNIK	1,69	125,0	+11,9	107,3	111,2	122,4	103,7	97,3
33	MEDIZIN-, MESS-, STEUER- U REGELUNGSTECHNIK, OPTIK	2,55	118,9	+4,5	102,5	105,9	121,3	99,4	91,2
DM	FAHRZEUGBAU	11,36	135,7	+7,0	123,1	131,5	142,3	125,2	106,3
34	H V KRAFTWAGEN U KRAFTWAGENTEILEN	10,13	140,7	+7,4	127,1	135,6	147,1	129,7	108,6
34.1	H V KRAFTWAGEN U KRAFTWAGENMOTOREN	6,97	141,3	+9,0	127,6	134,6	146,7	129,6	102,5
35	SONST FAHRZEUGBAU	1,23	94,1	+2,2	89,9	97,4	102,6	88,5	87,1
35.1	SCHIFFBAU	0,31	82,9	-2,6	78,2	83,2	92,2	79,4	77,5
35.3	LUFT- U RAUMFAHRZEUGBAU	0,66	99,7	+5,2	97,6	105,1	109,7	94,3	92,7
DN	H V MOEBELN, SCHMUCK, MUSIKINSTRUMENTEN, SPORTGERAETEN, SPIELWAERN U SONST ERZEUGNISSEN, RECYCLING	2,53	94,0	-2,3	84,1	91,6	107,6	89,7	81,5
36.1	H V MOEBELN	1,76	92,2	-1,8	84,2	93,3	109,1	91,3	80,7
37	RECYCLING	0,08	154,6	+13,6	136,6	127,2	131,4	120,7	114,3
E	ENERGIEVERSORGUNG	6,30	93,2	+2,6	94,4	102,3	112,2	110,3	117,6
	VORBEREITENDE BAUSTELLENARBEITEN, HOCH- U TIEFBAU	10,02	101,2	+1,8	90,5	93,6	89,8	55,9	60,8
	HOCHBAULEISTUNGEN	6,54	98,9	-0,3	88,6	91,5	89,2	57,5	63,1
	TIEFBAULEISTUNGEN	3,47	105,4	+5,5	94,2	97,5	90,8	52,7	56,3

BUNDESGEBIET  
DAS PRODUZIERENDE GEMERBE  
= 100

ABTEILUNGEN, GRUPPEN UND KLASSEN  
ZWEIGE, AUSGABE 1993 (WZ93)

WERT

KUMULIERT		1998 2. VJ	1999 1. VJ	1999 2. VJ	VER- ÄND. IN % GEGEN VORJAHR	1998 1. HJ	1998 2. HJ	1999 1. HJ	VER- ÄND. IN % GEGEN VORJAHR	1996	1997	1998	VER- ÄND. IN % GEGEN VORJAHR	WZ93- SCHL.
JAN. 1999 BIS JUNI 1999	VER- ÄND. IN % GEGEN VORJAHR													
103,4	-0,9	106,1	101,3	105,5	-0,6	104,3	108,0	103,4	-0,9	99,6	102,1	106,2	+4,0	PROD GEM
105,8	-0,9	107,3	105,0	106,7	-0,6	106,8	109,7	105,8	-0,9	100,4	103,6	108,2	+4,4	C-E
105,8	-1,0	108,1	104,3	107,4	-0,6	106,9	110,0	105,8	-1,0	100,0	103,5	108,4	+4,7	C-D
107,2	-1,2	109,5	106,2	108,1	-1,3	108,5	108,6	107,2	-1,2	99,3	104,5	108,6	+3,9	VORLEIST
107,4	-1,6	112,1	103,3	111,4	-0,6	109,1	117,8	107,4	-1,6	100,8	104,9	113,5	+8,2	INVEST
108,7	+1,2	106,9	108,4	108,9	+1,9	107,4	108,1	108,7	+1,2	100,9	101,1	107,8	+6,6	GEBRAUCH
97,9	+0,2	97,4	98,4	97,4	-	97,7	101,0	97,9	+0,2	99,8	99,4	99,3	-0,1	VERBRAUCH
85,4	+1,7	83,7	84,4	86,3	+3,1	84,0	90,0	85,4	+1,7	95,0	92,3	87,0	-5,7	C
83,2	+0,6	77,1	86,6	79,7	+3,4	82,7	85,5	83,2	+0,6	94,2	91,1	84,1	-7,7	CA
81,1	-0,5	76,5	83,7	78,4	+2,5	81,5	84,5	81,1	-0,5	93,6	90,8	83,0	-8,6	10
106,9	+9,9	84,7	119,5	94,3	+11,3	97,3	97,6	106,9	+9,9	100,7	95,3	97,5	+2,3	11
92,4	+4,6	104,6	77,3	107,5	+2,8	88,3	104,1	92,4	+4,6	97,5	96,1	96,2	+0,1	CB
106,4	-0,9	108,7	104,8	107,9	-0,7	107,4	110,5	106,4	-0,9	100,1	103,8	109,0	+5,0	D
99,0	+2,1	98,5	96,6	101,3	+2,8	97,0	102,5	99,0	+2,1	100,2	100,2	99,8	-0,4	DA
98,1	+0,9	98,6	96,4	99,8	+1,2	97,2	102,5	98,1	+0,9	100,3	100,5	99,8	-0,7	15
116,3	+22,4	96,0	101,6	131,0	+36,5	95,0	102,7	116,3	+22,4	96,4	93,6	98,9	+5,7	16
82,8	-7,3	83,8	87,9	77,7	-7,3	89,3	86,7	82,8	-7,3	92,8	89,7	88,0	-1,9	DB
88,0	-6,7	93,0	88,9	87,0	-6,5	94,3	89,1	88,0	-6,7	93,3	92,3	91,7	-0,7	17
74,9	-8,1	69,6	86,4	63,3	-9,1	81,5	83,0	74,9	-8,1	92,1	85,7	82,2	-4,1	18
88,8	+0,9	83,9	91,8	85,8	+2,3	88,0	86,0	88,8	+0,9	91,2	89,3	87,0	-2,6	DC
94,1	-0,9	95,6	89,0	99,2	+3,8	95,0	98,7	94,1	-0,9	95,0	96,4	96,9	+0,5	DD
104,0	+0,2	103,6	104,6	103,3	-0,3	103,8	108,1	104,0	+0,2	101,0	102,6	106,0	+3,3	DE
100,9	-1,8	101,0	101,7	100,1	-0,9	102,8	99,8	100,9	-1,8	99,0	100,8	101,3	+0,5	21
114,8	-0,8	113,6	113,4	116,3	+2,4	115,7	110,4	114,8	-0,8	99,1	110,2	113,0	+2,5	21.1
92,2	-2,6	93,1	94,3	90,1	-3,2	94,7	93,2	92,2	-2,6	98,9	95,1	94,0	-1,2	21.2
105,3	+1,0	104,8	105,8	104,7	-0,1	104,3	111,8	105,3	+1,0	101,9	103,3	108,0	+4,5	22
113,8	-1,8	116,8	117,0	110,6	-5,3	115,9	119,7	113,8	-1,8	106,5	112,3	117,8	+4,9	22.1
99,8	+3,7	96,7	98,3	101,3	+4,8	96,2	106,4	99,8	+3,7	98,6	96,7	101,3	+4,8	22.2
92,3	-8,6	102,1	88,8	95,9	-6,1	101,0	103,7	92,3	-8,6	102,6	100,3	102,4	+2,1	DF
113,8	-0,8	114,0	115,0	112,5	-1,3	114,7	108,1	113,8	-0,8	105,5	111,6	111,4	-0,2	DG
124,2	-1,7	126,0	126,3	122,1	-3,1	126,3	115,8	124,2	-1,7	112,4	121,7	121,0	-0,6	24.1
104,7	+2,9	99,9	106,1	103,3	+3,4	101,7	101,2	104,7	+2,9	101,8	99,8	101,4	+1,6	24.4
98,7	-13,9	114,1	100,1	97,3	-14,7	114,7	100,2	98,7	-13,9	98,9	111,2	107,5	-3,3	24.7
107,7	-1,5	109,6	107,6	107,7	-1,7	109,3	107,9	107,7	-1,5	98,9	103,7	108,6	+4,7	DH
120,2	+4,8	113,3	121,3	119,1	+5,1	114,7	113,3	120,2	+4,8	102,1	109,7	114,0	+3,9	25.1
103,2	-3,9	108,3	102,7	103,7	-4,2	107,4	105,9	103,2	-3,9	97,8	101,6	106,6	+4,9	25.2
87,8	-4,3	101,0	78,7	96,9	-4,1	91,7	96,9	87,8	-4,3	94,3	93,2	94,3	+1,2	DI
97,8	-3,6	103,3	98,6	97,0	-6,1	101,5	101,5	97,8	-3,6	99,3	99,3	101,5	+2,2	26.1
83,1	-4,4	101,9	68,4	97,7	-4,1	86,9	96,4	83,1	-4,4	94,3	91,3	91,6	+0,3	26.6
101,8	-3,1	105,6	100,7	102,8	-2,7	105,1	105,8	101,8	-3,1	96,2	101,5	105,4	+3,8	DJ
98,9	-8,3	107,1	98,7	99,0	-7,6	107,8	98,9	98,9	-8,3	94,5	103,1	103,4	+0,3	27
96,8	-11,9	109,3	95,1	98,4	-10,0	109,9	96,5	96,8	-11,9	94,9	105,1	103,2	-1,8	27.1
108,4	-2,7	110,3	114,6	102,1	-7,4	111,4	107,1	108,4	-2,7	100,5	105,9	109,2	+3,1	27.5
103,4	-0,1	104,6	101,8	104,9	+0,3	103,5	109,5	103,4	-0,1	97,0	100,6	106,5	+5,9	28
85,7	+0,5	86,7	79,4	92,0	+6,1	85,3	97,9	85,7	+0,5	93,2	90,6	91,6	+1,1	28.1
102,2	-3,2	109,5	98,2	106,2	-3,0	105,6	113,8	102,2	-3,2	100,5	104,4	109,7	+5,1	DK
99,3	-3,4	103,9	98,4	100,2	-3,6	102,8	102,8	99,3	-3,4	98,1	96,4	102,8	+4,5	29.1
116,9	-8,0	126,4	119,5	114,3	-9,6	127,1	97,3	116,9	-8,0	100,7	109,3	112,2	+2,7	29.3
104,0	+1,0	110,1	100,9	107,0	-2,8	103,0	121,3	104,0	+1,0	100,5	103,8	112,2	+8,1	29.4
109,9	-1,7	112,5	109,4	110,5	-1,8	111,8	119,1	109,9	-1,7	101,6	106,9	115,4	+8,0	DL
116,3	-20,1	147,6	118,6	114,0	-22,8	145,6	173,0	116,3	-20,1	110,3	127,9	159,3	+24,6	30
110,0	-0,4	110,7	110,6	109,4	-1,2	110,4	114,5	110,0	-0,4	100,3	105,8	112,4	+6,2	31
111,2	+5,3	106,8	107,8	114,5	+7,2	105,6	115,9	111,2	+5,3	102,9	105,4	110,8	+5,1	32
106,5	-0,6	108,3	104,0	109,1	+0,7	107,1	113,3	106,5	-0,6	101,0	102,7	110,2	+7,3	33
127,4	+4,3	124,0	124,6	130,1	+4,9	122,2	125,1	127,4	+4,3	102,3	108,4	123,6	+14,0	DM
131,5	+4,4	128,0	128,5	134,5	+5,1	126,0	129,0	131,5	+4,4	103,3	110,8	127,5	+15,1	34
130,4	+4,4	126,5	126,2	134,5	+6,3	124,9	127,4	130,4	+4,4	104,4	111,0	126,1	+13,6	34.1
93,3	+2,3	91,0	92,8	93,8	+3,1	91,2	93,7	93,3	+2,3	93,4	88,8	92,5	+4,2	35
82,2	-2,1	83,3	83,1	81,4	-2,3	84,0	91,6	82,2	-2,1	91,3	80,9	87,8	+8,5	35.1
99,9	+4,8	95,0	89,9	100,8	+6,1	95,3	98,7	99,9	+4,8	93,8	92,1	97,0	+5,3	35.3
91,4	-5,3	95,5	92,9	89,9	-5,9	96,5	98,7	91,4	-5,3	96,9	94,9	97,6	+2,8	DN
91,8	-4,5	94,5	93,7	89,9	-4,9	96,1	94,5	91,8	-4,5	95,9	92,3	95,3	+3,3	36.1
130,8	-5,7	134,9	122,1	139,5	+3,4	138,7	134,0	130,8	-5,7	100,9	133,3	136,3	+2,3	37
105,0	-	96,4	113,4	96,6	+0,2	105,0	105,4	105,0	-	106,0	105,0	105,2	+0,2	E
82,0	-1,0	95,5	68,8	95,1	-0,4	82,8	92,8	82,0	-1,0	92,5	89,0	87,8	-1,3	BAU
81,5	-2,6	95,3	69,9	93,0	-2,4	83,7	92,3	81,5	-2,6	92,7	88,7	88,0	-0,8	HOCHBAU
82,8	+2,1	95,8	66,6	99,0	+3,3	81,1	93,7	82,8	+2,1	92,1	89,6	87,4	-2,5	TIEFBAU

WZ93- SCHL.	WIRTSCHAFTSZWEIG	GEWICH- TUNG	1999 JUNI	VER- AEND. IN % GEGEN VORJAHR	1999 MAI	1999 APRIL	1999 MAERZ	1999 FEB.	1999 JAN.
	PRODUZIERENDES GEWERBE	100	109,2	-0,3	101,8	104,4	111,9	96,8	95,8
C-E	PRODUZIERENDES GEWERBE (OH BAULEISTUNGEN)	89,98	110,3	-0,3	102,9	105,6	114,6	101,3	99,4
C-D	BERGBAU, GEW V STEINEN U ERDEN U VERARBEITENDES GEWERBE	83,69	111,6	-0,4	103,5	105,9	114,7	100,5	98,0
	VORLEISTUNGSGUETERPRODUZENTEN	39,38	110,8	-1,2	105,1	107,4	116,0	101,3	101,7
	INVESTITIONSGUETERPRODUZENTEN	23,76	119,6	-0,2	104,9	108,2	118,1	100,7	93,6
	GEBRAUCHSGUETERPRODUZENTEN	7,16	112,7	+2,6	104,6	107,7	117,9	109,1	98,7
	VERBRAUCHSGUETERPRODUZENTEN	13,39	99,1	+0,2	95,8	96,4	104,8	94,2	96,2
C	BERGBAU U GEW V STEINEN U ERDEN	2,01	85,7	-	84,8	87,8	91,3	76,7	83,9
CA	KOEHLEBERGBAU, TORFGEWINNING, GEW V ERDOEL U ERDGAS (OH BERGBAU AUF URAN- U THORIUMERZE)	1,53	75,5	-3,3	79,2	83,9	89,7	80,0	88,6
10	KOEHLEBERGBAU, TORFGEWINNING	1,40	76,1	-2,6	76,9	81,8	88,0	76,9	84,4
11	GEW V ERDOEL U ERDGAS, ERBRING DAMIT VERB DIENSTL	0,12	69,6	-11,6	105,3	107,9	106,9	114,8	137,1
CB	ERZBERGBAU, GEW V STEINEN U ERDEN, SONST BERGBAU	0,48	118,2	+7,0	102,5	100,1	97,1	66,0	69,0
D	VERARBEITENDES GEWERBE	81,68	112,2	-0,4	104,0	106,3	115,3	101,1	98,3
DA	ERNAEHRUNGSGEWERBE U TABAKVERARBEITUNG	6,76	103,6	+4,8	100,0	99,3	103,5	91,3	95,3
15	ERNAEHRUNGSGEWERBE	6,44	101,6	+2,3	98,9	98,0	103,0	90,8	95,4
16	TABAKVERARBEITUNG	0,32	144,5	+56,9	121,5	125,3	112,3	100,1	92,7
DB	TEXTIL- U BEKLEIDUNGSGEWERBE	2,05	82,7	-7,4	74,4	74,8	90,3	87,0	86,5
17	TEXTILGEWERBE	1,24	87,6	-8,1	84,8	87,7	96,3	85,2	85,5
18	BEKLEIDUNGSGEWERBE	0,81	75,1	-6,0	58,5	55,1	81,6	89,8	88,1
DC	LEDERGEWERBE	0,26	85,5	+0,7	84,8	85,6	99,2	87,1	89,3
DD	HOLZGEWERBE (OH H V MOEBELN)	1,53	102,1	+4,1	95,9	98,4	100,7	83,1	83,7
DE	PAPIER-, VERLAGS- U DRUCKGEWERBE	5,98	104,2	+0,6	102,3	102,7	112,5	100,2	101,0
21	PAPIERGEWERBE	1,84	105,1	+3,0	98,0	96,4	108,7	96,5	99,9
21.1	H V HOLZSTOFF, ZELLSTOFF, PAPIER, KARTON U PAPPE	0,71	122,4	+7,1	117,4	108,0	119,5	108,7	112,4
21.2	PAPIER-, KARTON- U PAPPEVERARBEITUNG	1,13	94,4	+0,1	86,0	89,2	102,2	88,8	92,1
22	VERLAGSGEWERBE, DRUCKGEWERBE, VERVIELF V BESPIELTEN TON-, BILD- U DATENTRAEGERN	4,14	103,8	-0,5	104,2	105,4	114,2	101,9	101,5
22.1	VERLAGSGEWERBE	1,74	108,1	-4,4	111,1	111,9	124,2	112,7	114,1
22.2	DRUCKGEWERBE	2,32	101,7	+2,9	100,2	101,5	107,8	94,5	92,8
DF	KOKEREI, MINERALOELVERARB, H U VERARB V SPALT- U BRUTST	0,45	93,5	-6,8	99,7	94,4	93,8	83,9	89,5
DG	CHEMISCHE INDUSTRIE	8,68	113,4	-1,9	111,3	112,1	123,7	108,3	113,5
24.1	H V CHEMISCHEN GRUNDSTOFFEN	4,27	123,2	-2,5	121,8	121,4	135,4	118,1	125,9
24.4	H V PHARMAZEUTISCHEN ERZEUGNISSEN	1,62	101,1	-1,3	102,3	105,2	115,2	101,1	102,4
24.7	H V CHEMIEFASERN	0,27	98,5	-15,2	98,8	93,7	108,3	90,9	101,5
DH	H V GUMMI- U KUNSTSTOFFWAREN	4,05	111,2	-2,5	104,6	106,1	114,8	103,4	104,8
25.1	H V GUMMIWAREN	1,06	123,0	+5,1	115,0	117,8	129,2	117,7	117,3
25.2	H V KUNSTSTOFFWAREN	2,99	107,1	-5,3	100,9	102,0	109,7	98,3	100,3
DI	GLASGEWERBE, KERAMIK, VERARB V STEINEN U ERDEN	3,54	100,7	-3,9	94,7	94,3	94,6	71,9	69,7
26.1	H U VERARB V GLAS	0,79	101,3	-2,8	95,0	94,7	108,6	95,7	92,1
26.6	H V ERZEUGNISSEN AUS BETON, ZEMENT U GIPS	1,21	102,6	-5,8	94,9	94,3	89,4	58,2	58,0
DJ	METALLERZEUGUNG U -BEARBEITUNG, H V METALLERZEUGNISSEN	10,85	106,0	-1,9	98,2	103,5	111,4	96,7	94,2
27	METALLERZEUGUNG U -BEARBEITUNG	3,81	102,1	-5,2	95,4	99,6	109,4	96,8	90,1
27.1	ERZEUGUNG V ROEISEN, STAHL U FERROLEGIERUNGEN (EGKS)	1,49	100,2	-6,3	96,8	98,2	104,6	92,2	88,8
27.5	GIESSEREIINDUSTRIE	0,64	106,3	-6,4	96,5	103,5	126,8	114,2	103,0
28	H V METALLERZEUGNISSEN	7,04	108,1	-0,3	99,7	105,5	112,6	96,7	96,4
28.1	STAHL- U LEICHTMETALLBAU	1,52	94,8	+3,7	87,0	92,8	94,3	72,7	71,6
DK	MASCHINENBAU	12,20	118,6	-2,2	98,8	99,8	113,6	95,1	86,3
29.1	H V MASCHINEN F D ERZEUGUNG U NUTZUNG V MECH ENERGIE	2,67	106,1	-	92,8	100,5	109,1	95,4	91,1
29.3	H V LAND- U FORSTWIRTSCHAFTLICHEN MASCHINEN	0,44	110,3	-14,2	107,4	123,8	159,1	111,8	87,9
29.4	H V WERKZEUGMASCHINEN	1,98	115,6	-5,2	103,7	100,4	124,8	101,1	77,1
DL	H V BUEROMASCH, DATENVERARBEITUNGSGER U -EINRICHTUNGEN, ELEKTROTECHNIK, FEINMECHANIK U OPTIK	11,44	116,3	-0,1	105,6	108,2	119,3	104,7	104,5
30	H V BUEROMASCH, DATENVERARBEITUNGSGER U -EINRICHTUNGEN	0,92	126,9	-12,7	106,9	106,1	113,2	100,8	142,2
31	H V GERAETEN D ELEKTRIZITAETSERZ, -VERTEILUNG U AE	6,29	112,8	-1,1	105,3	109,0	120,9	107,5	103,7
32	RUNDFUNK-, FERNSEH- U NACHRICHTENTECHNIK	1,69	122,4	+8,9	108,7	110,7	118,2	104,2	101,4
33	MEDIZIN-, MESS-, STEUER- U REGULUNGSTECHNIK, OPTIK	2,55	116,9	+2,3	103,6	105,6	118,1	99,9	94,3
DM	FAHRZEUGBAU	11,36	132,3	+3,7	125,1	130,9	136,4	125,9	111,8
34	H V KRAFTWAGEN U KRAFTWAGENTEILEN	10,13	137,1	+3,9	129,2	135,0	140,9	130,5	114,4
34.1	H V KRAFTWAGEN U KRAFTWAGENMOTOREN	6,97	137,7	+5,4	129,7	134,0	140,7	130,5	108,0
35	SONST FAHRZEUGBAU	1,23	92,4	-0,1	91,0	97,1	99,6	88,8	90,3
35.1	SCHIFFBAU	0,31	81,4	-4,8	79,1	82,9	89,5	79,7	80,3
35.3	LUFT- U RAUMFAHRZEUGBAU	0,66	97,9	+2,7	98,7	104,7	106,3	94,6	96,0
DN	H V MOEBELN, SCHMUCK, MUSIKINSTRUMENTEN, SPORTGERAETEN, SPIELWAEREN U SONST ERZEUGNISSEN, RECYCLING	2,53	91,8	-5,0	85,4	91,2	103,4	90,2	85,5
36.1	H V MOEBELN	1,76	90,0	-4,7	85,5	92,8	105,0	91,8	84,7
37	RECYCLING	0,08	152,1	+11,3	137,9	126,8	127,8	121,0	117,8
E	ENERGIEVERSORGUNG	6,30	93,2	+2,5	94,5	102,3	112,7	111,0	117,6
	VORBEREITENDE BAUSTELLENARBEITEN, HOCH- U TIEFBAU	10,02	99,2	-0,9	91,7	93,2	87,2	56,3	63,4
	HOCHBAULEISTUNGEN	6,54	97,0	-2,8	89,7	91,2	86,4	57,8	65,7
	TIEFBAULEISTUNGEN	3,47	103,4	+2,8	95,4	97,1	88,3	53,1	58,8



BUNDESGBIET  
DAS PRODUZIERENDE GEWERBE  
= 100

ABTEILUNGEN, GRUPPEN UND KLASSEN  
ZWEIGE, AUSGABE 1993 (WZ93)

BEREINIGTER WERT

KUMULIERT		1998	1999	1999	VER- ÄND. IN % GEGEN VORJAHR	1998	1998	1999	VER- ÄND. IN % GEGEN VORJAHR	1996	1997	1998	VER- ÄND. IN % GEGEN VORJAHR	WZ93- SCHL.
JAN. 1999 BIS JUNI 1999	VER- ÄND. IN % GEGEN VORJAHR	2. VJ	1. VJ	2. VJ		1. HJ	2. HJ	1. HJ						
103,3	-1,1	106,4	101,5	105,1	-1,2	104,5	107,0	103,3	-1,1	99,5	102,2	105,8	+3,5	PROD GEW
105,7	-1,2	107,6	105,1	106,3	-1,2	107,0	108,6	105,7	-1,2	100,4	103,7	107,8	+4,0	C-E
105,7	-1,3	108,4	104,4	107,0	-1,3	107,1	108,9	105,7	-1,3	99,9	103,5	108,0	+4,3	C-D
107,1	-1,4	109,7	106,3	107,8	-1,7	108,6	107,7	107,1	-1,4	99,3	104,5	108,2	+3,5	VORLEIST
107,2	-2,0	112,5	103,5	110,9	-1,4	109,4	116,4	107,2	-2,0	100,8	104,9	112,9	+7,6	INVEST
108,5	+0,7	107,4	108,6	108,3	+0,8	107,7	106,7	108,5	+0,7	100,8	101,3	107,2	+5,8	GEBRAUCH
97,8	-0,1	97,7	98,4	97,1	-0,6	97,9	100,1	97,8	-0,1	99,7	99,4	99,0	-0,4	VERBRAUCH
85,0	+1,0	83,9	84,0	86,1	+2,6	84,2	88,9	85,0	+1,0	94,9	92,3	86,6	-6,2	C
82,8	-0,1	77,3	86,1	79,5	+2,8	82,9	84,5	82,8	-0,1	94,1	91,2	83,7	-8,2	CA
80,7	-1,1	76,7	83,1	78,3	+2,1	81,6	83,4	80,7	-1,1	93,6	90,9	82,5	-9,2	10
106,9	+3,8	84,8	119,6	94,3	+11,2	97,4	97,3	106,9	+9,8	100,6	95,4	97,3	+2,0	11
92,2	+4,1	105,0	77,4	106,9	+1,8	88,6	102,9	92,2	+4,1	97,6	95,9	95,7	-0,2	CB
106,2	-1,3	109,0	104,9	107,5	-1,4	107,6	109,3	106,2	-1,3	100,0	103,8	108,5	+4,5	D
98,8	+1,6	98,7	96,7	101,0	+2,3	97,2	101,5	98,8	+1,6	100,1	100,3	99,4	-0,9	DA
98,0	+0,7	98,9	96,4	99,5	+0,6	97,3	101,5	98,0	+0,7	100,4	100,6	99,4	-1,2	15
116,1	+22,0	96,3	101,7	130,4	+35,4	95,2	101,6	116,1	+22,0	96,3	93,7	98,4	+5,0	16
82,6	-7,7	84,1	88,0	77,3	-8,1	89,5	85,6	82,6	-7,7	92,7	89,8	87,5	-2,6	DB
87,9	-7,0	93,3	89,0	86,7	-7,1	94,5	87,9	87,9	-7,0	93,2	92,4	91,2	-1,3	17
74,7	-8,6	69,9	86,5	62,9	-10,0	81,7	82,0	74,7	-8,6	91,9	85,9	81,8	-4,8	18
88,6	+0,3	84,3	91,9	85,3	+1,2	88,3	84,6	88,6	+0,3	91,0	89,5	86,4	-3,5	DC
94,0	-1,3	95,9	89,2	98,8	+3,0	95,2	97,5	94,0	-1,3	95,0	96,4	96,3	-0,1	DD
103,8	-0,2	103,8	104,6	103,1	-0,7	104,0	107,2	103,8	-0,2	101,0	102,6	105,6	+2,9	DE
100,8	-2,0	101,1	101,7	99,8	-1,3	102,9	99,0	100,8	-2,0	98,9	100,9	100,9	-	21
114,7	-1,0	113,8	113,5	115,9	+1,8	115,9	109,4	114,7	-1,0	99,1	110,2	112,6	+2,2	21.1
92,1	-2,8	93,2	94,4	89,9	-3,5	94,8	92,4	92,1	-2,8	98,9	95,1	93,6	-1,6	21.2
105,2	+0,8	105,0	105,9	104,5	-0,5	104,4	111,0	105,2	+0,8	101,8	103,3	107,7	+4,3	22
113,7	-2,0	117,0	117,0	110,4	-5,6	116,0	118,9	113,7	-2,0	106,5	112,3	117,4	+4,5	22.1
99,8	+3,7	96,9	98,4	101,1	+4,3	96,2	105,5	99,8	+3,7	98,5	96,7	100,9	+4,3	22.2
92,5	-8,5	102,0	89,1	95,9	-6,0	101,1	103,6	92,5	-8,5	102,1	100,4	102,3	+1,9	DF
113,7	-1,0	114,1	115,2	112,3	-1,6	114,9	107,5	113,7	-1,0	105,3	111,6	111,2	-0,4	DG
124,3	-1,7	125,9	126,5	122,1	-3,0	126,4	115,8	124,3	-1,7	112,1	121,7	121,1	-0,5	24.1
104,6	+2,5	100,3	106,2	102,9	+2,6	102,0	100,0	104,6	+2,5	101,7	99,9	101,0	+1,1	24.4
98,6	-14,2	114,5	100,2	97,0	-15,3	114,9	99,2	98,6	-14,2	98,9	111,3	107,1	-3,8	24.7
107,5	-1,8	109,9	107,7	107,3	-2,4	109,5	106,6	107,5	-1,8	98,8	103,8	108,1	+4,1	DH
120,0	+4,4	113,6	121,4	118,6	+4,4	114,9	112,1	120,0	+4,4	101,9	109,7	113,5	+3,5	25.1
103,1	-4,3	108,7	102,8	103,3	-5,0	107,7	104,7	103,1	-4,3	97,7	101,7	106,2	+4,4	25.2
87,7	-4,5	101,2	78,7	96,6	-4,5	91,8	96,2	87,7	-4,5	94,4	93,1	94,0	+1,0	DI
97,9	-3,6	103,2	98,8	97,0	-6,0	101,6	101,5	97,9	-3,6	99,1	99,3	101,5	+2,2	26.1
82,9	-4,8	102,3	68,5	97,3	-4,9	87,1	95,3	82,9	-4,8	94,3	91,1	91,2	+0,1	26.6
101,7	-3,3	105,7	100,8	102,6	-2,9	105,2	105,0	101,7	-3,3	96,1	101,5	105,1	+3,5	DJ
98,9	-8,3	107,1	98,8	99,0	-7,6	107,9	98,9	98,9	-8,3	94,4	103,2	103,4	+0,2	27
96,8	-11,9	109,3	95,2	98,4	-10,0	109,9	96,5	96,8	-11,9	94,8	105,1	103,2	-1,8	27.1
108,4	-2,7	110,2	114,7	102,1	-7,4	111,4	107,0	108,4	-2,7	100,3	105,9	109,2	+3,1	27.5
103,2	-0,5	104,9	101,9	104,4	-0,5	103,7	108,2	103,2	-0,5	97,0	100,6	106,0	+5,4	28
85,5	-	86,9	79,5	91,5	+5,3	85,5	96,9	85,5	-	93,2	90,5	91,2	+0,8	28.1
102,0	-3,6	109,8	98,3	105,7	-3,7	105,8	112,5	102,0	-3,6	100,5	104,4	109,1	+4,5	DK
99,2	-3,8	104,2	98,5	99,8	-4,2	103,1	101,7	99,2	-3,8	98,0	98,5	102,4	+4,0	29.1
116,7	-8,4	126,8	119,6	113,8	-10,3	127,4	96,4	116,7	-8,4	100,6	109,4	111,9	+2,3	29.3
103,8	+0,6	110,4	101,0	106,6	-3,4	103,2	120,0	103,8	+0,6	100,5	103,9	111,6	+7,4	29.4
109,8	-2,0	112,8	109,5	110,0	-2,5	112,0	117,7	109,8	-2,0	101,6	106,9	114,9	+7,5	DL
115,0	-20,6	148,3	118,8	113,3	-23,6	146,1	170,3	115,0	-20,6	110,2	128,1	158,2	+23,5	30
109,9	-0,6	110,9	110,7	109,0	-1,7	110,6	113,3	109,9	-0,6	100,3	105,9	111,9	+5,7	31
110,9	+4,7	107,2	107,9	113,9	+6,3	105,9	114,5	110,9	+4,7	102,9	105,5	110,2	+4,5	32
106,4	-0,8	108,6	104,1	108,7	+0,1	107,3	112,1	106,4	-0,8	101,0	102,7	109,7	+6,8	33
127,1	+3,8	124,4	124,7	129,4	+4,0	122,4	123,2	127,1	+3,8	102,1	108,5	122,8	+13,2	DM
131,2	+3,8	128,6	128,6	133,8	+4,0	126,4	127,0	131,2	+3,8	103,2	110,9	126,7	+14,2	34
130,1	+3,8	127,1	126,4	133,8	+5,3	125,3	125,5	130,1	+3,8	104,2	111,1	125,4	+12,9	34.1
93,2	+2,0	91,2	92,9	93,5	+2,5	91,4	92,7	93,2	+2,0	93,3	88,8	92,0	+3,6	35
82,2	-2,4	83,5	83,2	81,1	-2,9	84,2	90,6	82,2	-2,4	91,3	81,0	87,4	+7,9	35.1
99,7	+4,4	95,3	99,0	100,4	+5,4	95,5	97,5	99,7	+4,4	93,7	92,2	96,5	+4,7	35.3
91,3	-5,6	95,8	93,0	89,5	-6,6	96,7	97,3	91,3	-5,6	96,9	95,1	97,0	+2,0	DN
91,6	-5,0	94,9	93,8	89,4	-5,8	96,4	93,2	91,6	-5,0	95,8	92,4	94,8	+2,6	36.1
130,6	-6,0	135,2	122,2	138,9	+2,7	138,9	132,6	130,6	-6,0	100,8	133,3	135,8	+1,9	37
105,2	-	96,5	113,8	96,7	+0,2	105,2	105,5	105,2	-	105,9	105,2	105,4	+0,2	E
81,8	-1,4	95,8	68,9	94,7	-1,1	83,0	91,8	81,8	-1,4	92,5	88,9	87,4	-1,7	BAU
81,3	-3,1	95,6	70,0	92,6	-3,1	83,9	91,3	81,3	-3,1	92,7	88,6	87,6	-1,1	HOCHBAU
82,7	+1,7	96,1	66,7	98,6	+2,6	81,3	92,7	82,7	+1,7	92,2	89,4	87,0	-2,7	TIEFBAU

WZ93- SCHL.	WIRTSCHAFTSZWEIG	GEWICH- TUNG	1999 JUNI	VER- AEND. IN % GEGEN VORJAHR	1999 MAI	1999 APRIL	1999 MAERZ	1999 FEB.	1999 JAN.
	PRODUZIERENDES GEWERBE	100	116,9	+1,2	104,4	107,5	118,0	93,4	95,6
C-E	PRODUZIERENDES GEWERBE (OH BAULEISTUNGEN)	67,85	127,4	+2,3	115,8	119,2	135,9	112,6	111,7
C-D	BERGBAU, GEW V STEINEN U ERDEN U VERARBEITENDES GEWERBE	59,18	132,7	+2,4	119,4	122,1	139,8	113,6	111,5
	VORLEISTUNGSGUETERPRODUZENTEN	28,85	139,5	+5,4	122,9	126,5	140,2	118,0	113,9
	INVESTITIONSGUETERPRODUZENTEN	14,93	130,1	+3,7	116,0	116,9	140,4	104,6	104,1
	GEBRAUCHSGUETERPRODUZENTEN	2,58	162,7	+14,2	134,1	145,6	172,9	148,9	150,2
	VERBRAUCHSGUETERPRODUZENTEN	12,83	114,6	-8,8	112,3	113,4	132,1	107,6	107,3
C	BERGBAU U GEW V STEINEN U ERDEN	4,39	76,6	-1,0	73,0	75,4	80,2	64,4	67,3
CA	KOHLBERGBAU, TORFGEWINNUNG, GEW V ERDOEL U ERDGAS (OH BERGBAU AUF URAN- U THORIUMERZE)	2,85	65,1	-3,3	66,5	68,8	77,2	72,4	73,1
10	KOHLBERGBAU, TORFGEWINNUNG	2,73	65,5	-0,5	66,4	68,6	77,4	72,0	72,8
11	GEW V ERDOEL U ERDGAS, ERBRING DAMIT VERB DIENSTL	0,12	54,4	-45,4	69,5	74,6	71,5	78,8	79,0
CB	ERZBERGBAU, GEW V STEINEN U ERDEN, SONST BERGBAU	1,54	98,3	+2,2	85,3	87,6	86,2	49,5	56,2
D	VERARBEITENDES GEWERBE	54,80	137,2	+2,5	123,0	125,8	144,7	117,6	115,2
DA	ERNAEHRUNGSGEWERBE U TABAKVERARBEITUNG	8,08	113,1	-13,4	118,1	114,9	133,7	109,4	113,1
15	ERNAEHRUNGSGEWERBE	7,97	112,6	-13,7	118,0	114,7	133,6	109,3	113,1
16	TABAKVERARBEITUNG	0,11	149,8	+12,2	124,9	128,2	135,4	117,9	109,0
DB	TEXTIL- U BEKLEIDUNGSGEWERBE	1,43	149,4	+20,4	130,2	134,4	144,5	118,7	114,2
17	TEXTILGEWERBE	1,08	177,1	+25,0	154,6	160,0	169,0	134,8	130,0
18	BEKLEIDUNGSGEWERBE	0,35	62,9	-8,8	54,0	54,2	67,0	68,6	64,8
DC	LEDERGEWERBE	0,19	108,1	+2,6	68,9	82,5	103,7	84,8	81,5
DD	HOLZGEWERBE (OH H V MOEBELN)	1,77	150,4	-0,8	132,8	137,9	155,3	124,4	125,2
DE	PAPIER-, VERLAGS- U DRUCKGEWERBE	4,18	135,7	+6,2	123,2	126,2	148,0	123,0	122,9
21	PAPIERGEWERBE	1,04	143,8	+9,2	125,1	124,8	142,9	120,5	131,9
21.1	H V HOLZSTOFF, ZELLSTOFF, PAPIER, KARTON U PAPPE	0,59	135,6	+5,9	124,5	119,8	127,2	114,1	131,7
21.2	PAPIER-, KARTON- U PAPPEVERARBEITUNG	0,45	154,4	+13,5	125,9	131,2	163,6	129,0	131,9
22	VERLAGSGEWERBE, DRUCKGEWERBE, VERVIELF V BESPIELTEN TON-, BILD- U DATENTRAEGERN	3,13	133,0	+5,1	122,6	126,7	149,7	123,8	119,9
22.1	VERLAGSGEWERBE	2,08	114,0	-0,3	108,3	110,4	132,9	108,3	103,3
22.2	DRUCKGEWERBE	1,01	170,8	+12,4	151,6	160,3	182,0	153,2	152,2
DF	KOKEREI, MINERALOELVERARB, H U VERARB V SPALT- U BRUTST	0,27	128,3	+15,3	110,8	88,4	132,4	112,5	126,1
DG	CHEMISCHE INDUSTRIE	5,88	127,8	+3,8	112,8	121,2	131,4	122,0	115,6
24.1	H V CHEMISCHEN GRUNDSTOFFEN	3,97	130,3	+16,7	116,6	121,3	125,2	122,1	117,5
24.4	H V PHARMAZEUTISCHEN ERZEUGNISSEN	1,26	112,8	-22,7	90,9	113,0	132,4	107,0	99,9
24.7	H V CHEMIEFASERN	0,18	100,3	-27,8	130,4	130,7	137,5	136,9	111,7
DH	H V GUMMI- U KUNSTSTOFFWAREN	2,16	145,8	+3,8	125,4	126,7	141,7	115,1	108,8
25.1	H V GUMMIWAREN	0,38	152,3	+9,6	119,3	124,3	144,2	127,7	138,5
25.2	H V KUNSTSTOFFWAREN	1,78	144,4	+2,6	126,8	127,2	141,3	112,5	102,4
DI	GLASGEWERBE, KERAMIK, VERARB V STEINEN U ERDEN	5,67	122,0	-4,6	109,7	112,7	115,8	82,5	83,9
26.1	H U VERARB V GLAS	0,81	180,5	+9,2	174,1	173,3	182,4	180,9	158,8
26.6	H V ERZEUGNISSEN AUS BETON, ZEMENT U GIPS	2,50	113,9	-6,2	96,8	105,2	101,9	83,3	67,8
DJ	METALLERZEUGUNG U -BEARBEITUNG, H V METALLERZEUGNISSEN	8,20	138,3	+1,8	122,7	121,3	147,4	120,5	115,6
27	METALLERZEUGUNG U -BEARBEITUNG	1,88	146,1	-1,2	126,6	122,7	167,3	140,1	135,6
27.1	ERZEUGUNG V ROEISEN, STAHL U FERROLEGIERUNGEN (EGKS)	0,78	152,0	-10,2	150,1	135,5	214,2	178,0	164,5
27.5	GIESSEREIINDUSTRIE	0,50	177,9	+18,6	150,3	155,7	173,4	146,0	148,0
28	H V METALLERZEUGNISSEN	6,32	136,0	+2,7	121,5	120,8	141,2	114,5	109,6
28.1	STAHL- U LEICHTMETALLBAU	2,89	118,9	-0,4	105,1	104,7	132,0	88,8	82,2
DK	MASCHINENBAU	5,43	140,0	+10,4	121,0	125,6	139,2	97,7	98,9
29.1	H V MASCHINEN F D ERZEUGUNG U NUTZUNG V MECH ENERGIE	1,10	125,8	-9,4	107,6	113,3	161,0	112,8	105,4
29.3	H V LAND- U FORSTWIRTSCHAFTLICHEN MASCHINEN	0,30	92,7	-23,4	53,2	52,6	92,9	74,0	71,7
29.4	H V WERKZEUGMASCHINEN	0,64	138,0	-2,1	235,9	245,5	168,0	193,2	105,3
DL	H V BUEROMASCH, DATENVERARBEITUNGSGER U -EINRICHTUNGEN, ELEKTROTECHNIK, FEINMECHANIK U OPTIK	5,23	183,7	+10,7	158,4	158,0	201,2	164,4	149,4
30	H V BUEROMASCH, DATENVERARBEITUNGSGER U -EINRICHTUNGEN	0,31	246,8	-14,1	361,5	231,4	572,0	371,0	450,3
31	H V GERAETEN D ELEKTRIZITAETSERZ, -VERTEILUNG U AE	2,30	149,0	+14,6	120,4	121,2	140,6	113,4	109,7
32	RUNDFUNK-, FERNSEH- U NACHRICHTENTECHNIK	0,83	283,7	+48,9	223,4	237,3	217,0	204,4	134,1
33	MEDIZIN-, MESS-, STEUER- U REGELUNGSTECHNIK, OPTIK	1,78	171,1	-4,5	142,1	155,8	207,7	173,4	153,3
DM	FAHRZEUGBAU	4,44	145,3	+10,2	124,1	136,0	152,0	111,0	132,8
34	H V KRAFTWAGEN U KRAFTWAGENTEILEN	2,40	196,2	+11,9	164,2	179,5	201,5	172,3	176,2
34.1	H V KRAFTWAGEN U KRAFTWAGENMOTOREN	0,98	224,9	+27,1	170,4	193,8	188,9	164,1	188,0
35	SONST FAHRZEUGBAU	2,04	85,3	+3,6	76,8	84,7	93,7	82,3	81,8
35.1	SCHIFFBAU	0,71	78,2	-6,8	65,7	72,8	84,3	73,5	74,2
35.3	LUFT- U RAUMFAHRZEUGBAU	0,08	299,2	+1,8	285,7	303,0	331,0	290,2	278,5
DN	H V MOEBELN, SCHMUCK, MUSIKINSTRUMENTEN, SPORTGERAETEN, SPIELWAREN U SONST ERZEUGNISSEN, RECYCLING	1,86	131,4	+4,5	112,5	123,8	140,5	116,8	110,7
36.1	H V MOEBELN	1,10	141,9	+19,8	122,8	134,6	150,1	127,4	119,9
37	RECYCLING	0,31	140,4	-24,0	114,1	123,6	142,7	118,3	109,6
E	ENERGIEVERSORGUNG	8,67	91,2	+2,0	91,8	99,2	108,5	104,6	111,0
	VORBEREITENDE BAUSTELLENARBEITEN, HOCH- U TIEFBAU	32,15	94,6	-2,4	80,2	82,8	80,3	53,4	61,7
	HOCHBAULEISTUNGEN	20,76	92,7	-4,7	78,1	81,1	79,0	57,4	64,4
	TIEFBAULEISTUNGEN	11,38	98,2	+2,2	84,1	85,8	82,7	46,0	56,9

UND BERLIN-OST  
DAS PRODUZIERENDE GEWERBE  
= 100

ABTEILUNGEN, GRUPPEN UND KLASSEN  
ZWEIGE, AUSGABE 1993 (WZ93)

WERT

KUMULIERT		1998 2.VJ	1999 1.VJ	1999 2.VJ	VER- ÄND. IN % GEGEN VORJAHR	1998 1.HJ	1998 2.HJ	1999 1.HJ	VER- ÄND. IN % GEGEN VORJAHR	1996	1997	1998	VER- ÄND. IN % GEGEN VORJAHR	WZ93- SCHL.
JAN. 1999 BIS JUNI 1999	VER- ÄND. IN % GEGEN VORJAHR													
106,0	+1,0	110,0	102,3	109,6	-0,4	104,9	114,0	106,0	+1,0	102,0	105,4	109,4	+3,8	PROD GEW
120,4	+2,6	119,8	120,0	120,8	+0,8	117,3	124,4	120,4	+2,6	104,6	111,7	120,8	+8,1	C-E
123,2	+3,1	123,6	121,7	124,7	+1,0	119,5	128,0	123,2	+3,1	104,8	113,3	123,8	+9,3	C-D
126,8	+4,4	126,4	124,0	129,6	+2,5	121,5	128,4	126,8	+4,4	102,5	111,5	125,0	+12,1	VORLEIST
118,7	+4,2	116,9	116,4	121,0	+3,5	113,9	127,0	118,7	+4,2	103,9	110,7	120,5	+8,9	INVEST
152,4	+10,0	135,7	157,3	147,5	+8,7	138,6	147,5	152,4	+10,0	108,6	121,0	143,1	+18,3	GEBRAUCH
114,6	-2,9	122,2	115,7	113,4	-7,2	118,0	123,9	114,6	-2,9	110,5	118,6	121,0	+2,0	VERBRAUCH
72,8	+0,6	75,2	70,6	75,0	-0,3	72,4	78,5	72,8	+0,6	91,0	84,8	75,5	-11,0	C
70,5	-0,4	67,4	74,2	66,8	-0,9	70,8	72,3	70,5	-0,4	91,6	82,8	71,6	-13,5	CA
70,5	+0,4	66,7	74,1	66,8	+0,1	70,2	72,3	70,5	+0,4	91,0	82,5	71,2	-13,7	10
71,3	-18,2	85,1	76,4	66,2	-22,2	87,2	72,7	71,3	-18,2	104,1	87,2	79,9	-8,4	11
77,2	+2,5	89,8	63,9	90,4	+0,7	75,3	90,0	77,2	+2,5	90,1	88,5	82,7	-6,6	CB
127,3	+3,2	127,4	125,8	128,7	+1,0	123,4	131,9	127,3	+3,2	105,9	115,6	127,6	+10,4	D
117,1	-3,5	128,3	118,7	115,4	-10,1	121,3	130,8	117,1	-3,5	112,8	123,6	126,0	+1,9	DA
116,9	-3,6	128,3	118,7	115,1	-10,3	121,3	130,8	116,9	-3,6	112,7	123,6	126,0	+1,9	15
127,5	+2,3	126,6	120,8	134,3	+6,1	124,6	135,1	127,5	+2,3	115,3	124,3	129,8	+4,4	16
131,9	+12,2	117,5	126,8	138,0	+17,4	117,6	118,6	131,9	+12,2	102,7	105,7	118,1	+11,7	D8
154,3	+16,2	135,5	144,6	163,9	+21,0	132,8	133,8	154,3	+16,2	106,8	112,6	133,3	+18,4	17
61,9	-12,1	61,6	66,8	57,0	-7,5	70,4	70,5	61,9	-12,1	89,7	83,9	70,5	-16,0	18
88,3	-10,8	98,0	90,0	86,5	-11,7	99,0	103,8	88,3	-10,8	89,4	90,3	101,4	+12,3	DC
137,7	+2,9	137,3	134,9	140,4	+2,3	133,8	163,1	137,7	+2,9	113,1	121,9	148,4	+21,7	DD
129,8	+1,3	128,4	131,3	128,4	-	128,1	132,2	129,8	+1,3	106,0	117,9	130,1	+10,3	DE
131,5	-1,1	131,1	131,8	131,2	+0,1	133,0	128,5	131,5	-1,1	109,1	120,4	130,8	+8,6	21
125,5	-0,3	124,1	124,3	126,6	+2,0	125,9	123,3	125,5	-0,3	104,1	119,9	124,6	+3,9	21.1
139,3	-2,2	140,1	141,5	137,2	-2,1	142,4	136,4	139,3	-2,2	115,6	121,0	138,9	+14,8	21.2
129,3	+2,2	127,5	131,1	127,4	-0,1	126,5	133,5	129,3	+2,2	105,0	117,1	130,0	+11,0	22
112,9	-1,4	116,4	114,8	110,9	-4,7	114,5	117,7	112,9	-1,4	100,8	106,4	116,1	+9,1	22.1
161,7	+7,0	150,8	162,4	160,9	+6,7	151,1	165,8	161,7	+7,0	113,4	139,0	158,4	+14,0	22.2
116,4	+12,0	110,4	123,7	109,2	-1,1	103,9	110,6	116,4	+12,0	94,4	81,3	107,2	+31,9	DF
121,8	+1,2	121,5	123,0	120,6	-0,7	120,4	109,3	121,8	+1,2	98,2	99,9	114,8	+14,9	D6
122,2	+6,1	117,6	121,6	122,7	+4,3	115,2	101,3	122,2	+6,1	85,1	85,1	108,2	+27,1	24.1
109,3	-12,3	119,2	113,1	105,6	-11,4	124,6	112,0	109,3	-12,3	126,2	129,5	118,3	-8,6	24.4
124,6	-6,9	136,5	128,7	120,5	-11,7	133,8	118,7	124,6	-6,9	111,5	121,7	126,3	+3,8	24,7
127,3	+1,2	131,7	121,9	132,6	+0,7	125,8	140,7	127,3	+1,2	108,4	122,2	133,9	+9,1	DH
134,4	-0,9	134,0	136,8	132,0	-1,5	135,6	136,5	134,4	-0,9	104,0	113,6	136,1	+19,8	25.1
125,8	+1,7	131,2	118,7	132,8	+1,2	123,7	141,6	125,8	+1,7	109,4	124,0	132,7	+7,0	25.2
104,4	+0,2	119,8	94,1	114,8	-4,2	104,2	116,9	104,4	+0,2	104,4	108,4	110,6	+2,0	DI
171,7	+12,7	158,6	167,4	176,0	+11,0	152,3	171,4	171,7	+12,7	117,6	147,0	161,8	+10,1	26.1
91,5	-3,3	113,5	77,7	105,3	-7,2	94,6	106,7	91,5	-3,3	103,1	103,6	100,7	-2,8	26.6
127,6	-0,4	129,4	127,8	127,4	-1,5	128,1	134,4	127,6	-0,4	106,4	117,7	131,3	+11,6	DJ
139,7	+0,2	140,3	147,7	131,8	-6,1	139,4	131,2	139,7	+0,2	102,1	118,7	135,3	+14,0	27
165,7	-0,2	165,8	185,6	145,9	-12,0	166,0	146,3	165,7	-0,2	110,8	132,5	156,2	+17,9	27.1
158,6	+15,2	138,4	155,8	161,3	+16,5	137,7	147,6	158,6	+15,2	106,3	123,9	142,7	+15,2	27.5
123,9	-0,7	126,2	121,8	126,1	-0,1	124,8	135,4	123,9	-0,7	107,7	117,4	130,1	+10,8	28
105,3	-10,3	113,9	101,0	108,6	-3,8	117,4	134,0	105,3	-10,3	107,1	121,3	125,7	+3,6	28.1
120,4	+4,3	121,4	111,9	128,9	+6,2	115,4	122,2	120,4	+4,3	103,4	111,4	118,8	+6,6	DK
121,0	-3,0	127,9	126,4	115,6	-9,6	124,7	132,5	121,0	-3,0	108,5	111,9	128,6	+14,9	29.1
72,9	-40,0	134,6	79,6	66,2	-50,8	121,5	107,2	72,9	-40,0	93,9	90,3	114,4	+26,7	29.3
166,0	+39,4	128,5	125,5	206,5	+60,7	119,1	126,0	166,0	+39,4	102,5	108,5	123,5	+13,8	29.4
169,2	+12,6	148,2	171,7	166,7	+12,5	150,3	165,7	169,2	+12,6	116,3	140,3	158,0	+12,6	DL
372,2	+47,3	225,4	464,5	279,9	+24,2	252,6	401,4	372,2	+47,3	166,7	214,2	327,0	+52,7	30
125,7	+6,6	118,8	121,2	130,2	+9,6	117,9	128,4	125,7	+6,6	104,2	114,2	123,2	+7,9	31
216,7	+21,5	176,3	185,2	248,1	+40,7	178,4	185,7	216,7	+21,5	106,4	159,0	182,0	+14,5	32
168,2	+4,3	159,5	180,1	156,3	-2,0	161,3	164,0	168,2	+4,3	127,9	152,7	162,6	+6,5	33
136,9	+14,8	123,2	138,6	135,1	+9,7	119,3	139,1	136,9	+14,8	94,3	100,7	129,2	+28,3	DM
181,7	+21,4	157,5	183,3	180,0	+14,3	149,7	189,4	181,7	+21,4	98,9	113,8	169,6	+49,0	34
188,4	+23,8	158,5	180,3	196,4	+23,9	152,2	203,2	188,4	+23,8	97,6	112,6	177,7	+57,8	34.1
84,1	+1,0	82,8	85,9	82,3	-0,6	83,3	79,7	84,1	+1,0	89,0	85,4	81,5	-4,6	35
74,8	-2,5	77,0	77,3	72,2	-6,2	76,7	72,1	74,8	-2,5	88,0	76,6	74,4	-2,9	35.1
297,9	+5,9	283,5	299,9	296,0	+4,4	281,2	283,6	297,9	+5,9	138,3	247,8	282,4	+14,0	35.3
122,6	-	121,8	122,7	122,6	+0,7	122,6	133,7	122,6	-	104,6	116,0	128,1	+10,4	DN
132,8	+13,9	113,9	132,5	133,1	+17,6	116,6	126,5	132,8	+13,9	103,0	107,0	121,6	+13,6	36.1
124,8	-29,2	177,0	123,5	126,0	-28,8	176,2	182,5	124,8	-29,2	114,0	161,9	175,4	+10,8	37
101,1	-0,4	94,2	108,0	94,1	-0,1	101,5	100,6	101,1	-0,4	102,9	100,9	101,0	+0,1	E
75,5	-4,1	89,5	65,1	85,9	-4,0	78,7	91,8	75,5	-4,1	96,6	92,2	85,3	-7,5	BAU
75,5	-6,2	89,9	66,9	84,0	-6,6	80,5	91,8	75,5	-6,2	98,9	94,5	86,2	-8,8	HOCHBAU
75,6	+0,1	88,7	61,9	89,4	+0,8	75,5	91,7	75,6	+0,1	92,6	88,0	83,6	-5,0	TIEFBAU

WZ93- SCHL.	WIRTSCHAFTSZWEIG	GEWICHTUNG	1999 JUNI	VER- AEND. IN % GEGEN VORJAHR	1999 MAI	1999 APRIL	1999 MAERZ	1999 FEB.	1999 JAN.
	PRODUZIERENDES GEMERBE	100	114,8	-0,9	105,7	107,1	115,1	93,7	98,5
C-E	PRODUZIERENDES GEMERBE (OH BAULEISTUNGEN)	67,85	125,2	+0,6	117,2	118,8	132,6	113,0	114,8
C-D	BERGBAU, GEW V STEINEN U ERDEN U VERARBEITENDES GEMERBE	59,18	130,2	+0,3	120,9	121,7	136,1	114,0	115,2
	VORLEISTUNGSGUETERPRODUZENTEN	28,85	137,2	+3,5	124,4	126,1	136,7	118,4	117,2
	INVESTITIONSGUETERPRODUZENTEN	14,93	127,1	+1,1	117,8	116,5	136,2	105,0	108,2
	GEBRAUCHSGUETERPRODUZENTEN	2,58	158,4	+10,9	136,5	145,0	166,5	149,0	156,8
	VERBRAUCHSGUETERPRODUZENTEN	12,83	112,4	-10,6	113,7	113,0	128,7	107,8	111,0
C	BERGBAU U GEW V STEINEN U ERDEN	4,39	75,4	-2,8	73,8	75,2	78,5	64,5	68,7
CA	KOHLBERGBAU, TORFGEWINNUNG, GEW V ERDOEL U ERDGAS (OH BERGBAU AUF URAN- U THORIUMERZE)	2,85	64,7	-4,0	66,8	68,7	76,1	72,1	73,8
10	KOHLBERGBAU, TORFGEWINNUNG	2,73	65,1	-1,4	66,7	68,5	76,3	71,8	73,6
11	GEW V ERDOEL U ERDGAS, ERBRING DAMIT VERB DIENSTL	0,12	54,3	-45,6	69,5	74,6	71,3	78,7	79,1
CB	ERZBERGBAU, GEW V STEINEN U ERDEN, SONST BERGBAU	1,54	95,5	-0,7	87,0	87,2	83,0	49,7	59,1
D	VERARBEITENDES GEMERBE	54,80	134,6	+0,4	124,7	125,4	140,7	118,0	119,0
DA	ERNAHRUNGSGEMERBE U TABAKVERARBEITUNG	8,08	110,8	-15,2	119,7	114,5	129,7	109,6	116,8
15	ERNAHRUNGSGEMERBE	7,97	110,3	-15,5	119,6	114,3	129,8	109,4	116,9
16	TABAKVERARBEITUNG	0,11	146,0	+9,3	127,1	127,7	130,5	118,2	113,8
DB	TEXTIL- U BEKLEIDUNGSGEMERBE	1,43	145,9	+17,4	132,4	133,9	139,9	119,0	118,9
17	TEXTILGEMERBE	1,08	173,0	+22,0	157,1	159,4	163,6	135,1	135,4
18	BEKLEIDUNGSGEMERBE	0,35	61,4	-11,0	54,9	54,0	64,6	68,5	67,3
DC	LEDERGEMERBE	0,19	104,8	-0,8	70,4	82,1	99,2	85,1	85,9
DD	HOLZGEMERBE (OH H V MOEBELN)	1,77	147,2	-3,0	134,8	137,4	150,6	124,6	129,7
DE	PAPIER-, VERLAGS- U DRUCKGEMERBE	4,18	133,5	+4,2	124,6	125,9	144,6	123,1	126,1
21	PAPIERGEMERBE	1,04	141,5	+7,3	126,5	124,4	139,5	120,5	135,3
21.1	H V HOLZSTOFF, ZELLSTOFF, PAPIER, KARTON U PAPPE	0,59	133,4	+4,1	125,9	119,5	124,0	114,0	134,9
21.2	PAPIER-, KARTON- U PAPPEVERARBEITUNG	0,45	151,9	+11,5	127,3	130,8	160,0	129,2	135,5
22	VERLAGSGEMERBE, DRUCKGEMERBE, VERVIELF V BESPIELTEN TON-, BILD- U DATENTRAEGERN	3,13	130,9	+3,2	123,9	126,3	146,5	124,1	123,1
22.1	VERLAGSGEMERBE	2,08	112,2	-2,2	109,5	110,1	130,1	108,4	106,1
22.2	DRUCKGEMERBE	1,01	168,2	+10,5	153,3	159,9	177,9	153,2	156,1
DF	KOKEREI, MINERALOELVERARB, H U VERARB V SPALT- U BRUTST	0,27	128,3	+15,3	110,8	88,4	132,5	113,4	126,2
DG	CHEMISCHE INDUSTRIE	5,88	127,2	+3,3	113,1	121,1	130,5	122,8	116,3
24.1	H V CHEMISCHEN GRUNDSTOFFEN	3,97	130,3	+16,8	116,6	121,3	125,2	123,2	117,5
24.4	H V PHARMAZEUTISCHEN ERZEUGNISSEN	1,26	111,4	-23,7	91,6	112,7	130,3	107,2	102,0
24.7	H V CHEMIEFASERN	0,18	98,5	-29,1	132,1	130,3	133,8	137,0	115,3
DH	H V GUMMI- U KUNSTSTOFFWAREN	2,16	141,9	+0,8	127,8	126,2	136,6	115,5	114,0
25.1	H V GUMMIWAREN	0,38	148,2	+6,4	121,6	123,7	138,6	127,6	144,6
25.2	H V KUNSTSTOFFWAREN	1,78	140,5	-0,4	129,1	126,7	136,1	112,9	107,3
DI	GLASGEMERBE, KERAMIK, VERARB V STEINEN U ERDEN	5,67	120,2	-6,0	110,8	112,4	113,6	83,0	86,0
26.1	H U VERARB V GLAS	0,81	180,5	+9,3	174,1	173,3	182,2	163,1	158,6
26.6	H V ERZEUGNISSEN AUS BETON, ZEMENT U GIPS	2,50	111,4	-8,3	98,3	104,8	99,0	63,6	70,7
DJ	METALLERZEUGUNG U -BEARBEITUNG, H V METALLERZEUGNISSEN	8,20	136,4	+0,3	123,8	121,0	144,5	121,0	118,3
27	METALLERZEUGUNG U -BEARBEITUNG	1,88	146,1	-1,1	126,6	122,7	167,2	141,6	135,5
27.1	ERZEUGUNG V ROHEISEN, STAHL U FERROLEGIERUNGEN (EGKS)	0,78	152,0	-10,1	150,1	135,5	214,1	179,8	164,5
27.5	GIESSEREIINDUSTRIE	0,50	177,9	+18,7	150,3	155,7	173,4	147,4	147,9
28	H V METALLERZEUGNISSEN	6,32	133,5	+0,8	123,0	120,5	137,7	114,9	113,1
28.1	STAHL- U LEICHTMETALLBAU	2,89	116,7	-2,3	106,4	104,4	128,9	89,1	84,9
DK	MASCHINENBAU	5,43	136,9	+7,8	122,9	125,1	135,0	98,0	102,9
29.1	H V MASCHINEN F D ERZEUGUNG U NUTZUNG V MECH ENERGIE	1,10	123,0	-11,6	109,2	112,9	156,3	113,4	109,8
29.3	H V LAND- U FORSTWIRTSCHAFTLICHEN MASCHINEN	0,30	90,6	-25,3	54,0	52,4	90,0	74,2	74,5
29.4	H V WERKZEUGMASCHINEN	0,64	134,9	-4,7	239,6	244,6	163,3	103,7	109,7
DL	H V BUEROMASCH, DATENVERARBEITUNGSGER U -EINRICHTUNGEN, ELEKTROTECHNIK, FEINMECHANIK U OPTIK	5,23	178,3	+7,3	161,6	157,2	193,5	165,1	156,9
30	H V BUEROMASCH, DATENVERARBEITUNGSGER U -EINRICHTUNGEN	0,31	242,8	-15,7	365,5	230,8	559,3	371,8	463,1
31	H V GERAETEN D ELEKTRIZITAETSERZ, -VERTEILUNG U AE	2,30	144,5	+10,8	123,0	120,6	134,7	113,7	115,6
32	RUNDFUNK-, FERNSEH- U NACHRICHTENTECHNIK	0,83	272,2	+42,6	229,9	235,7	205,5	205,9	144,4
33	MEDIZIN-, MESS-, STEUER- U REGELUNGSTECHNIK, OPTIK	1,78	167,1	-7,1	144,5	155,2	201,1	173,8	165,7
DM	FAHRZEUGBAU	4,44	141,1	+6,7	126,6	135,3	145,6	131,0	139,1
34	H V KRAFTWAGEN U KRAFTWAGENTEILEN	2,40	190,1	+8,1	167,8	178,5	192,3	172,4	185,4
34.1	H V KRAFTWAGEN U KRAFTWAGENMOTOREN	0,98	217,9	+22,9	174,1	192,7	179,9	163,8	197,4
35	SONST FAHRZEUGBAU	2,04	83,4	+1,2	78,0	84,4	90,6	82,3	84,8
35.1	SCHIFFBAU	0,71	76,4	-9,0	66,7	72,5	81,5	73,5	77,0
35.3	LUFT- U RAUMFAHRZEUGBAU	0,08	292,4	-0,7	290,2	301,9	320,4	290,7	289,3
DN	H V MOEBELN, SCHMUCK, MUSIKINSTRUMENTEN, SPORTGERAETEN, SPIELWAREN U SONST ERZEUGNISSEN, RECYCLING	1,86	128,5	+2,0	114,3	123,3	135,9	117,0	115,1
36.1	H V MOEBELN	1,10	138,6	+16,9	124,8	134,1	145,2	127,7	124,9
37	RECYCLING	0,31	138,0	-25,4	115,5	123,3	139,2	118,4	112,8
E	ENERGIEVERSORGUNG	8,67	91,2	+2,2	91,8	99,2	108,6	104,8	111,0
	VORBEREITENDE BAUSTELLENARBEITEN, HOCH- U TIEFBAU	32,15	92,7	-4,3	81,4	82,5	78,0	53,4	63,8
	HOCHBAULEISTUNGEN	20,76	90,8	-6,8	79,2	80,8	76,7	57,4	66,5
	TIEFBAULEISTUNGEN	11,38	96,2	-	85,3	85,5	80,5	46,2	59,0

UND BERLIN-OST  
DAS PRODUZIERENDE GEWERBE  
= 100

ABTEILUNGEN, GRUPPEN UND KLASSEN  
ZWEIGE, AUSGABE 1993 (WZ93)

BEREINIGTER WERT

KUMULIERT		1998	1999	1999	VER- ÄND. IN % GEGEN VORJAHR	1998	1998	1999	VER- ÄND. IN % GEGEN VORJAHR	1996	1997	1998	VER- ÄND. IN % GEGEN VORJAHR	WZ93- SCHL.
JAN. 1999 BIS JUNI 1999	VER- ÄND. IN % GEGEN VORJAHR	2.VJ	1.VJ	2.VJ		1.HJ	2.HJ	1.HJ						
105,8	+0,8	110,3	102,4	109,2	-1,0	105,0	112,9	105,8	+0,8	102,0	105,6	109,0	+3,2	PROD GEN
120,3	+2,5	120,0	120,1	120,4	+0,3	117,4	123,4	120,3	+2,5	104,6	111,9	120,4	+7,6	C-E
123,0	+2,7	123,8	121,8	124,3	+0,4	119,8	126,7	123,0	+2,7	104,8	113,5	123,3	+8,6	C-0
126,7	+4,1	126,7	124,1	129,2	+2,0	121,7	127,4	126,7	+4,1	102,4	111,6	124,5	+11,6	VORLEIST
118,5	+3,9	117,2	116,5	120,5	+2,8	114,1	125,6	118,5	+3,9	103,9	110,9	119,9	+8,1	INVEST
152,0	+9,4	136,2	157,4	146,6	+7,6	138,9	145,6	152,0	+9,4	108,7	121,4	142,3	+17,2	GEBRAUCH
114,4	-3,3	122,5	115,8	113,0	-7,8	118,3	122,8	114,4	-3,3	110,5	118,9	120,5	+1,3	VERBRAUCH
72,7	+0,3	75,4	70,5	74,8	-0,8	72,5	78,0	72,7	+0,3	91,0	84,8	75,2	-11,3	C
70,4	-0,7	67,5	74,0	66,7	-1,2	70,9	72,1	70,4	-0,7	91,5	82,8	71,5	-13,6	CA
70,3	+0,1	66,8	73,9	66,8	-	70,2	72,1	70,3	+0,1	90,9	82,6	71,1	-13,9	10
71,3	-18,2	85,1	78,4	66,1	-22,3	87,2	72,5	71,3	-18,2	104,1	87,3	79,9	-8,5	11
76,9	+1,9	90,1	63,9	89,9	-0,2	75,5	88,9	76,9	+1,9	90,1	88,5	82,2	-7,1	CB
127,1	+2,9	127,7	125,9	128,2	+0,4	123,5	130,6	127,1	+2,9	105,9	115,8	127,1	+9,8	D
116,9	-3,8	128,6	118,7	115,0	-10,6	121,5	129,6	116,9	-3,8	112,9	123,9	125,5	+1,3	DA
116,7	-3,9	128,6	118,7	114,7	-10,8	121,4	129,5	116,7	-3,9	112,8	123,9	125,5	+1,3	15
127,2	+1,9	127,0	120,8	133,6	+5,2	124,8	133,4	127,2	+1,9	115,2	124,6	129,1	+3,6	16
131,7	+11,7	117,9	125,9	137,4	+16,5	117,9	117,2	131,7	+11,7	102,6	106,0	117,5	+10,8	DB
153,9	+15,7	135,9	144,7	163,2	+20,1	133,0	132,4	153,9	+15,7	106,8	112,9	132,7	+17,5	17
61,8	-12,3	61,7	66,8	56,8	-7,9	70,5	69,7	61,8	-12,3	89,6	84,1	70,1	-16,6	18
87,9	-11,4	98,3	90,1	85,8	-12,7	99,2	102,4	87,9	-11,4	89,3	90,6	100,8	+11,3	DC
137,4	+2,5	137,6	135,0	139,8	+1,6	134,1	161,4	137,4	+2,5	113,1	122,2	147,7	+20,9	DD
129,6	+1,0	128,8	131,3	128,0	-0,6	128,3	131,3	129,6	+1,0	106,0	118,2	129,8	+9,8	DE
131,3	-1,4	131,3	131,8	130,8	-0,4	133,2	127,5	131,3	-1,4	109,1	120,7	130,4	+8,0	21
125,3	-0,6	124,3	124,3	126,3	+1,6	126,0	122,4	125,3	-0,6	104,1	120,1	124,2	+3,4	21.1
139,1	-2,4	140,4	141,6	136,7	-2,6	142,5	134,4	139,1	-2,4	115,5	121,3	138,4	+14,1	21.2
129,1	+2,0	127,8	131,2	127,0	-0,6	126,6	132,4	129,1	+2,0	104,9	117,4	129,5	+10,3	22
112,7	-1,7	116,7	114,9	110,6	-5,2	114,7	116,8	112,7	-1,7	100,8	106,7	115,7	+8,4	22.1
161,4	+6,7	151,1	162,4	160,5	+6,2	151,2	164,5	161,4	+6,7	113,4	139,2	157,8	+13,4	22.2
116,6	+12,1	110,4	124,0	109,2	-1,1	104,0	110,6	116,6	+12,1	94,3	81,3	107,3	+32,0	DF
121,8	+1,1	121,5	123,2	120,5	-0,8	120,5	109,0	121,8	+1,1	98,0	99,9	114,7	+14,8	DG
122,4	+6,2	117,5	121,9	122,7	+4,4	115,3	101,2	122,4	+6,2	84,9	85,1	108,3	+27,3	24.1
109,2	-12,4	119,4	113,2	105,2	-11,9	124,7	111,3	109,2	-12,4	126,1	129,7	118,0	-9,0	24.4
124,5	-7,1	136,7	128,7	120,3	-12,0	134,0	117,7	124,5	-7,1	111,6	122,0	125,8	+3,1	24.7
127,0	+0,8	132,1	122,0	132,0	-0,1	126,0	139,0	127,0	+0,8	108,4	122,5	132,5	+8,2	DH
134,1	-1,3	134,5	136,9	131,2	-2,5	135,8	134,8	134,1	-1,3	103,8	113,9	135,3	+18,8	25.1
125,4	+1,2	131,6	118,8	132,1	+0,4	123,9	139,9	125,4	+1,2	109,4	124,3	131,9	+6,1	25.2
104,3	-	120,0	94,2	114,5	-4,6	104,3	116,1	104,3	-	104,4	108,4	110,2	+1,7	DI
172,0	+12,8	158,4	168,0	176,0	+11,1	152,5	171,2	172,0	+12,8	117,0	146,9	161,8	+10,1	26.1
91,3	-3,7	113,7	77,7	104,8	-7,8	94,8	105,6	91,3	-3,7	103,1	103,6	100,2	-3,3	26.6
127,5	-0,6	129,6	127,9	127,1	-1,9	128,3	133,5	127,5	-0,6	106,3	117,8	130,9	+11,1	DJ
140,0	+0,4	140,2	148,1	131,8	-6,0	139,5	131,1	140,0	+0,4	101,7	118,7	135,3	+14,0	27
166,0	-0,1	165,6	186,1	145,9	-11,9	166,1	146,2	166,0	-0,1	110,4	132,5	156,2	+17,9	27.1
158,8	+15,2	138,3	156,2	161,3	+16,6	137,8	147,5	158,8	+15,2	105,9	123,8	142,7	+15,3	27.5
123,8	-1,0	126,4	121,9	125,7	-0,6	125,0	134,2	123,8	-1,0	107,7	117,6	129,6	+10,2	28
105,1	-10,6	114,1	101,0	109,2	-4,3	117,5	132,8	105,1	-10,6	107,2	121,5	125,2	+3,0	28.1
120,1	+4,0	121,7	112,0	128,3	+5,4	115,5	120,9	120,1	+4,0	103,4	111,6	118,2	+5,9	DK
120,8	-3,3	128,2	126,5	115,0	-10,3	124,9	131,1	120,8	-3,3	108,4	112,1	128,0	+14,2	29.1
72,6	-40,3	134,9	79,6	65,7	-51,3	121,7	106,2	72,6	-40,3	93,8	90,4	114,0	+26,1	29.3
166,0	+39,1	128,9	125,6	206,4	+60,1	119,3	126,5	166,0	+39,1	102,6	108,9	122,9	+12,9	29.4
168,8	+12,1	148,7	171,8	165,7	+11,4	150,6	163,5	168,8	+12,1	116,4	140,8	157,1	+11,6	DL
372,2	+47,2	225,9	464,7	279,7	+23,8	252,8	397,7	372,2	+47,2	166,9	214,9	325,3	+51,4	30
125,4	+6,1	119,3	121,3	129,4	+8,5	118,2	126,5	125,4	+6,1	104,2	114,6	122,4	+6,8	31
215,6	+20,5	177,1	185,3	245,9	+38,8	178,9	182,1	215,6	+20,5	106,4	159,7	180,5	+13,0	32
167,9	+3,8	160,2	180,2	155,6	-2,9	161,7	162,0	167,9	+3,8	128,0	153,1	161,8	+6,7	33
136,5	+14,2	123,7	138,6	134,3	+8,6	119,5	137,1	136,5	+14,2	94,3	101,1	128,3	+26,9	DM
181,1	+20,7	158,1	183,4	178,8	+13,1	150,1	186,5	181,1	+20,7	98,8	114,1	168,3	+47,5	34
187,6	+22,9	159,1	180,4	194,9	+22,5	152,6	200,2	187,6	+22,9	97,5	113,0	176,4	+56,1	34.1
83,9	+0,7	83,0	85,9	81,9	-1,3	83,3	78,9	83,9	+0,7	88,9	85,6	81,1	-5,3	35
74,6	-2,9	77,2	77,3	71,9	-6,9	76,8	71,3	74,6	-2,9	88,0	76,8	74,1	-3,5	35.1
297,5	+5,6	284,3	300,1	294,8	+3,7	281,6	280,6	297,5	+5,6	138,3	248,4	281,1	+13,2	35.3
122,4	-0,4	122,2	122,7	122,0	-0,2	122,9	132,2	122,4	-0,4	104,6	116,3	127,5	+9,6	DN
132,6	+13,4	113,7	132,6	132,5	+16,5	116,9	124,9	132,6	+13,4	103,0	107,3	120,9	+12,7	36.1
124,5	-29,4	177,4	123,5	125,6	-29,2	176,4	181,2	124,5	-29,4	114,0	162,1	178,8	+10,3	37
101,1	-0,4	94,2	108,1	94,1	-0,1	101,5	100,6	101,1	-0,4	102,8	100,9	101,1	+0,2	E
75,3	-4,4	89,7	65,1	85,5	-4,7	78,8	91,0	75,3	-4,4	96,8	92,2	84,9	-7,9	BAU
75,2	-6,8	90,1	66,9	83,6	-7,2	80,7	91,0	75,2	-6,8	98,9	94,6	85,8	-9,3	HOCHBAU
75,5	-0,1	88,9	61,9	89,0	+0,1	75,6	90,9	75,5	-0,1	92,7	88,0	83,2	-5,5	TIEFBAU

## 4 DEUTSCHLAND

### Index der Arbeitsproduktivität für das Verarbeitende Gewerbe sowie Bergbau und Gewinnung von Steinen und Erden 1995 = 100

#### 4.1 Produktionsergebnis je Beschäftigten

Jahr Monat	Verarbeitendes Gewerbe sowie Bergbau und Gewinnung von Steinen und Erden													
	Insgesamt		Bergbau und Gewinnung von Steinen und Erden		Verarbeitendes Gewerbe									
					zusammen		Vorleistungs- güter- produzenten		Investitions- güter- produzenten		Gebrauchs- güter- produzenten		Verbrauchs- güter- produzenten	
Index	Veränd. zum Vor- jahres- zeitraum in %	Index	Veränd. zum Vor- jahres- zeitraum in %	Index	Veränd. zum Vor- jahres- zeitraum in %	Index	Veränd. zum Vor- jahres- zeitraum in %	Index	Veränd. zum Vor- jahres- zeitraum in %	Index	Veränd. zum Vor- jahres- zeitraum in %	Index	Veränd. zum Vor- jahres- zeitraum in %	
<b>1997</b>	111,5	+7,2	110,3	+6,0	111,5	+7,2	111,7	+8,4	113,6	+8,0	109,9	+2,8	108,1	+4,6
Jan	98,9	+4,8	102,7	+3,7	98,9	+4,9	100,0	+4,0	92,5	+5,2	103,3	+3,2	105,1	+7,4
Feb	102,9	+6,0	98,1	+2,7	103,0	+6,0	103,5	+8,0	100,6	+5,1	108,9	+1,4	103,1	+4,2
Mär	113,3	+5,1	103,9	-1,9	113,5	+5,3	112,7	+6,1	113,7	+5,1	115,7	-2,2	110,7	+4,0
Apr	113,6	+10,9	117,7	+18,2	113,5	+10,9	115,2	+13,3	113,8	+10,8	117,6	+9,9	106,5	+5,2
Mai	105,7	+3,4	108,9	+4,4	105,5	+3,4	107,6	+4,9	105,2	+4,4	101,5	-3,3	102,9	+1,2
Jun	118,8	+11,4	114,6	+12,2	118,9	+11,4	117,9	+13,4	126,7	+12,1	117,6	+8,1	108,2	+5,9
Jul	113,7	+11,6	115,3	+12,2	113,6	+11,4	115,2	+12,1	116,4	+13,6	107,5	+11,4	107,7	+6,2
Aug	98,4	+4,2	106,5	+5,8	98,1	+4,1	102,6	+6,2	95,5	+5,3	77,0	-8,7	101,5	+2,7
Sep	119,4	+7,3	112,9	+4,1	119,7	+7,5	118,4	+7,8	125,1	+9,1	120,3	+3,5	112,2	+5,2
Okt	120,8	+7,6	119,9	+3,7	120,8	+7,8	122,9	+8,5	119,3	+9,6	120,7	+2,5	117,7	+4,5
Nov	120,7	+5,5	118,5	+4,2	120,8	+5,6	119,3	+6,6	124,1	+5,8	126,9	+2,8	116,1	+3,3
Dez	111,7	+8,0	104,8	+3,7	111,9	+8,2	104,6	+9,9	129,9	+7,8	101,8	+3,6	105,7	+6,4
<b>1998</b>	115,2	+3,3	111,0	+0,6	115,3	+3,4	116,2	+4,0	118,1	+4,0	119,4	+8,6	105,6	-2,3
Jan	105,2	+6,4	104,7	+1,9	105,2	+6,4	110,1	+10,1	97,2	+5,1	108,0	+4,5	103,8	-1,2
Feb	109,6	+6,5	102,2	+4,2	109,8	+6,6	112,1	+8,3	108,4	+7,8	120,2	+10,4	99,6	-3,4
Mär	125,5	+10,8	111,9	+7,7	125,9	+10,9	126,1	+11,9	130,4	+14,7	135,3	+16,9	110,7	-
Apr	115,3	+1,5	105,0	-10,8	115,5	+1,8	117,9	+2,3	115,6	+1,6	120,2	+2,2	105,5	-0,9
Mai	113,1	+7,0	107,0	-1,7	113,2	+7,3	116,0	+7,8	113,2	+7,6	116,5	+14,8	103,4	+0,5
Jun	119,8	+0,8	110,1	-3,9	120,0	+0,9	120,8	+2,5	125,5	-0,9	121,9	+3,7	106,1	-1,9
Jul	116,8	+2,7	114,0	-1,1	116,8	+2,8	118,5	+2,9	120,8	+3,8	115,1	+7,1	105,9	-1,7
Aug	102,6	+4,3	108,3	+1,7	102,4	+4,4	107,1	+4,4	101,1	+5,9	89,5	+16,2	99,0	-2,5
Sep	121,3	+1,6	118,9	+5,3	121,4	+1,4	121,6	+2,7	125,6	+0,4	131,8	+9,6	108,6	-3,2
Okt	121,9	+0,9	125,4	+4,6	121,8	+0,8	123,0	+0,1	122,3	+2,5	135,9	+12,6	111,6	-5,2
Nov	120,9	+0,2	121,6	+2,6	120,9	+0,1	119,7	+0,3	125,0	+0,7	133,0	+4,8	111,8	-3,7
Dez	110,6	+1,0	102,9	-1,8	110,7	-1,1	101,4	-3,1	131,7	+1,4	105,9	+4,0	101,7	-3,8
<b>1999</b>														
Jan	105,2	-	112,1	+7,1	105,1	-0,1	110,0	-0,1	98,8	+1,6	108,4	+0,4	102,9	-0,9
Feb	107,8	-1,6	103,4	+1,2	108,0	-1,6	109,9	-2,0	105,8	-2,4	119,5	-0,6	100,8	+1,2
Mär	123,4	-1,7	123,6	+10,5	123,5	-1,9	125,7	-0,3	122,9	-5,8	129,6	-4,2	112,9	+2,0
Apr	114,2	-1,0	119,5	+13,8	114,0	-1,3	116,7	-1,0	114,3	-1,1	121,1	+0,7	103,9	-1,5
Mai	111,8	-1,1	115,8	+8,2	111,8	-1,2	114,4	-1,4	111,3	-1,7	117,7	+1,0	103,2	-0,2

## 4 DEUTSCHLAND

### Index der Arbeitsproduktivität für das Verarbeitende Gewerbe sowie Bergbau und Gewinnung von Steinen und Erden 1995 = 100

#### 4.2 Produktionsergebnis je Beschäftigtenstunden

Jahr Monat	Verarbeitendes Gewerbe sowie Bergbau und Gewinnung von Steinen und Erden														
	Insgesamt		Bergbau und Gewinnung von Steinen und Erden		Verarbeitendes Gewerbe										
					zusammen		Vorleistungs- güter- produzenten		Investitions- güter- produzenten		Gebrauchs- güter- produzenten		Verbrauchs- güter- produzenten		
Index	Veränd. zum Vor- jahres- zeitraum in %	Index	Veränd. zum Vor- jahres- zeitraum in %	Index	Veränd. zum Vor- jahres- zeitraum in %	Index	Veränd. zum Vor- jahres- zeitraum in %	Index	Veränd. zum Vor- jahres- zeitraum in %	Index	Veränd. zum Vor- jahres- zeitraum in %	Index	Veränd. zum Vor- jahres- zeitraum in %	Index	Veränd. zum Vor- jahres- zeitraum in %
1997	112,2	+6,7	111,7	+5,9	112,2	+6,7	112,3	+7,6	114,6	+7,2	110,2	+2,9	108,5	+4,5	
Jan	100,2	+5,4	101,9	+5,7	100,2	+5,4	101,4	+4,6	94,9	+6,2	102,8	+3,3	104,7	+7,3	
Feb	105,1	+6,9	102,7	+5,2	105,2	+6,9	106,1	+8,8	102,6	+6,3	109,4	+2,4	105,1	+5,0	
Mär	109,9	+6,0	107,1	+6,3	110,0	+6,0	110,5	+7,5	109,7	+5,8	107,8	-2,7	107,8	+4,5	
Apr	110,5	+7,7	111,8	+9,0	110,4	+7,6	111,3	+9,0	111,4	+8,3	114,0	+7,8	104,5	+2,6	
Mai	111,0	+6,7	116,6	+10,3	110,9	+6,6	112,9	+8,3	110,9	+7,3	106,5	+0,1	107,7	+4,4	
Jun	117,2	+8,3	112,1	+7,0	117,3	+8,2	115,9	+9,4	125,2	+9,2	115,9	+6,8	107,5	+3,7	
Jul	112,3	+6,9	114,4	+7,8	112,3	+6,7	113,5	+7,6	114,8	+8,2	110,3	+6,0	106,3	+3,1	
Aug	110,1	+7,5	114,4	+8,5	110,0	+7,5	113,8	+8,8	108,2	+8,9	93,1	-2,7	110,2	+6,2	
Sep	116,7	+6,3	109,7	+3,3	117,0	+6,5	115,7	+6,2	122,7	+8,1	115,9	+4,5	109,9	+4,4	
Okt	115,2	+5,9	114,7	+2,5	115,2	+5,9	116,8	+6,4	114,1	+7,3	114,4	+2,0	113,0	+3,7	
Nov	116,8	+5,5	115,5	+4,8	116,8	+5,5	115,6	+6,4	119,6	+5,4	121,0	+3,4	113,3	+4,0	
Dez	120,8	+6,2	119,6	+1,5	120,9	+6,3	113,6	+7,4	141,0	+5,7	111,7	+3,7	111,8	+5,5	
1998	115,5	+2,9	112,0	+0,3	115,6	+3,0	116,3	+3,6	118,8	+3,7	119,3	+8,3	105,9	-2,4	
Jan	106,4	+6,2	104,5	+2,6	106,4	+6,2	111,5	+10,0	99,1	+4,4	108,0	+5,1	104,0	-0,7	
Feb	110,7	+5,3	105,5	+2,7	110,8	+5,3	113,5	+7,0	109,2	+6,4	119,6	+9,3	101,2	-3,7	
Mär	117,4	+6,8	103,9	-3,0	117,6	+6,9	117,8	+6,6	121,6	+10,8	124,0	+15,0	104,8	-2,8	
Apr	113,6	+2,8	105,6	-5,5	113,8	+3,1	116,0	+4,2	113,7	+2,1	117,5	+3,1	105,1	+0,6	
Mai	114,8	+3,4	110,0	-5,7	114,8	+3,5	117,4	+4,0	115,2	+3,9	117,5	+10,3	105,1	-2,4	
Jun	118,6	+1,2	111,9	-0,2	118,8	+1,3	119,3	+2,9	124,4	-0,6	119,9	+3,5	105,6	-1,8	
Jul	116,1	+3,4	114,3	-0,1	116,1	+3,4	117,3	+3,3	120,1	+4,6	118,0	+7,0	105,3	-0,9	
Aug	113,2	+2,8	115,2	+0,7	113,1	+2,8	117,2	+3,0	113,0	+4,4	105,1	+12,9	106,8	-3,1	
Sep	118,9	+1,9	114,9	+4,7	119,0	+1,7	119,1	+2,9	123,8	+0,9	126,2	+8,9	106,9	-2,7	
Okt	117,6	+2,1	120,6	+5,1	117,4	+1,9	118,3	+1,3	118,4	+3,8	129,3	+13,0	108,3	-4,2	
Nov	116,9	+0,1	118,5	+2,6	117,0	+0,2	115,9	+0,3	121,0	+1,2	126,2	+4,3	108,8	-4,0	
Dez	121,9	+0,9	119,0	-0,5	122,0	+0,9	112,1	-1,3	146,4	+3,8	120,1	+7,5	108,6	-2,9	
1999															
Jan	106,9	+0,5	113,0	+8,1	106,9	+0,5	112,5	+0,9	101,0	+1,9	108,7	+0,6	103,0	-1,0	
Feb	111,8	+1,0	109,5	+3,8	112,0	+1,1	114,1	+0,5	110,0	+0,7	122,1	+2,1	104,6	+3,4	
Mär	117,0	-0,3	115,6	+11,3	117,3	-0,3	119,1	+1,1	116,9	-3,9	120,8	-2,6	108,2	+3,2	
Apr	112,9	-0,6	117,5	+11,3	112,9	-0,8	115,6	-0,3	112,8	-0,8	118,6	+0,9	103,5	-1,5	
Mai	115,1	+0,3	119,5	+8,6	115,1	+0,3	117,7	+0,3	114,8	-0,3	120,9	+2,9	106,0	+0,9	

## 4 DEUTSCHLAND

### Index der Arbeitsproduktivität für das Verarbeitende Gewerbe sowie Bergbau und Gewinnung von Steinen und Erden 1995 = 100

#### 4.3 Produktionsergebnis je Arbeiter

Jahr Monat	Verarbeitendes Gewerbe sowie Bergbau und Gewinnung von Steinen und Erden													
	Insgesamt		Bergbau und Gewinnung von Steinen und Erden		Verarbeitendes Gewerbe									
					zusammen		Vorleistungs- güter- produzenten		Investitions- güter- produzenten		Gebrauchs- güter- produzenten		Verbrauchs- güter- produzenten	
	Index	Veränd. zum Vor- jahres- zeitraum in %	Index	Veränd. zum Vor- jahres- zeitraum in %	Index	Veränd. zum Vor- jahres- zeitraum in %	Index	Veränd. zum Vor- jahres- zeitraum in %	Index	Veränd. zum Vor- jahres- zeitraum in %	Index	Veränd. zum Vor- jahres- zeitraum in %	Index	Veränd. zum Vor- jahres- zeitraum in %
1997	112,9	+7,5	112,6	+6,9	112,8	+7,5	112,6	+8,5	114,5	+8,2	111,0	+3,0	111,7	+5,9
Jan	100,4	+5,6	104,9	+5,0	100,3	+5,7	101,3	+4,8	93,4	+6,0	104,3	+3,6	108,5	+8,9
Feb	104,4	+6,7	100,3	+3,9	104,5	+6,7	104,8	+8,6	101,5	+5,9	109,8	+1,4	106,6	+5,8
Mär	114,9	+5,7	106,0	-1,0	115,1	+5,9	114,0	+6,5	114,8	+5,7	116,8	-1,9	114,7	+5,6
Apr	115,2	+11,5	120,0	+19,3	115,0	+11,3	116,5	+13,7	114,9	+11,3	118,8	+9,9	110,3	+6,6
Mai	107,1	+3,8	111,1	+5,4	106,9	+3,8	108,6	+5,0	106,2	+4,7	102,7	-3,0	106,7	+2,4
Jun	120,4	+11,9	116,9	+13,3	120,4	+11,8	119,0	+13,5	127,9	+12,5	119,0	+8,6	111,8	+7,1
Jul	114,7	+11,8	117,6	+12,9	114,5	+11,5	115,8	+12,1	117,3	+13,9	108,2	+11,4	110,7	+7,3
Aug	99,3	+4,4	108,6	+6,5	99,0	+4,3	103,1	+6,1	96,1	+5,4	77,7	-8,5	104,3	+4,1
Sep	120,6	+7,3	115,1	+4,8	120,8	+7,6	119,2	+7,6	125,8	+9,0	121,4	+3,7	115,5	+6,2
Okt	122,0	+7,6	122,3	+4,4	121,9	+7,7	123,8	+8,4	120,0	+9,6	121,7	+2,6	121,5	+5,6
Nov	122,1	+5,6	121,1	+4,9	122,1	+5,5	120,0	+6,2	125,1	+6,0	128,2	+3,1	120,1	+4,3
Dez	113,1	+8,0	107,3	+4,4	113,2	+8,1	105,3	+9,3	131,1	+8,0	103,2	+3,9	109,9	+7,3
1998	116,4	+3,1	114,0	+1,2	116,4	+3,2	116,5	+3,5	118,4	+3,4	120,7	+8,7	110,3	-1,3
Jan	106,5	+6,1	107,5	+2,5	106,4	+6,1	110,8	+9,4	97,8	+4,7	109,3	+4,8	108,4	-0,1
Feb	110,9	+6,2	105,0	+4,7	110,9	+6,1	112,7	+7,5	108,8	+7,2	121,2	+10,4	104,0	-2,4
Mär	126,9	+10,4	114,9	+8,4	127,2	+10,5	126,7	+11,1	131,0	+14,1	136,6	+17,0	115,8	+1,0
Apr	116,6	+1,2	107,8	-10,2	116,7	+1,5	118,3	+1,5	116,0	+1,0	121,6	+2,4	110,5	+0,2
Mai	114,4	+6,8	109,8	-1,2	114,3	+6,9	116,4	+7,2	113,6	+7,0	117,8	+14,7	108,2	+1,4
Jun	120,9	+0,4	113,0	-3,3	121,0	+0,5	120,9	+1,6	125,9	-1,6	123,2	+3,5	110,6	-1,1
Jul	117,6	+2,5	117,0	-0,5	117,5	+2,6	118,4	+2,2	120,9	+3,1	116,2	+7,4	110,1	-0,5
Aug	103,3	+4,0	110,9	+2,1	103,1	+4,1	107,0	+3,8	101,3	+5,4	90,4	+16,3	102,9	-1,3
Sep	122,4	+1,5	121,9	+5,9	122,4	+1,3	121,8	+2,2	125,8	-	133,3	+9,8	113,2	-2,0
Okt	123,1	+0,9	129,0	+5,5	122,8	+0,7	123,3	-0,4	122,5	+2,1	137,3	+12,8	116,4	-4,2
Nov	122,2	+0,1	125,3	+3,5	122,1	-	120,1	+0,1	125,4	+0,2	134,5	+4,9	116,9	-2,7
Dez	112,0	-1,0	106,3	-0,9	111,9	-1,1	101,9	-3,2	132,3	+0,9	107,2	+3,9	106,8	-2,8
1999														
Jan	106,7	+0,2	115,8	+7,7	106,4	-	110,7	-0,1	99,7	+1,9	109,5	+0,2	108,1	-0,3
Feb	109,4	-1,4	107,0	+1,9	109,4	-1,4	110,6	-1,9	106,8	-1,8	120,9	-0,2	106,2	+2,1
Mär	125,3	-1,3	128,1	+11,5	125,2	-1,6	128,6	-0,1	124,1	-5,3	131,3	-3,9	119,1	+2,8
Apr	116,1	-0,4	123,3	+14,4	115,8	-0,8	117,6	-0,6	115,5	-0,4	122,9	+1,1	110,0	-0,5
Mai	113,8	-0,5	119,2	+8,6	113,6	-0,6	115,3	-0,9	112,5	-1,0	119,6	+1,5	109,5	+1,2



## 4 DEUTSCHLAND

### Index der Arbeitsproduktivität für das Verarbeitende Gewerbe sowie Bergbau und Gewinnung von Steinen und Erden 1995 = 100

#### 4.4 Produktionsergebnis je Arbeiterstunden

Jahr Monat	Verarbeitendes Gewerbe sowie Bergbau und Gewinnung von Steinen und Erden													
	Insgesamt		Bergbau und Gewinnung von Steinen und Erden		Verarbeitendes Gewerbe									
					zusammen		Vorteilungs- güter- produzenten		Investitions- güter- produzenten		Gebrauchs- güter- produzenten		Verbrauchs- güter- produzenten	
Index	Veränd. zum Vor- jahres- zeitraum in %	Index	Veränd. zum Vor- jahres- zeitraum in %	Index	Veränd. zum Vor- jahres- zeitraum in %	Index	Veränd. zum Vor- jahres- zeitraum in %	Index	Veränd. zum Vor- jahres- zeitraum in %	Index	Veränd. zum Vor- jahres- zeitraum in %	Index	Veränd. zum Vor- jahres- zeitraum in %	
1997	113,5	+6,9	114,5	+7,0	113,5	+6,9	113,2	+7,5	115,8	+7,5	111,4	+3,4	111,7	+5,9
Jan	101,7	+6,3	103,4	+7,5	101,6	+6,2	102,8	+5,3	96,5	+7,5	102,8	+3,5	106,7	+8,4
Feb	106,6	+7,6	106,2	+7,2	106,6	+7,6	107,6	+9,2	103,6	+7,6	109,6	+2,7	108,5	+6,2
Mär	111,5	+6,6	112,1	+10,6	111,5	+6,6	112,0	+8,0	110,8	+6,6	108,2	-2,1	111,7	+5,6
Apr	112,0	+8,1	113,1	+7,7	111,9	+8,1	112,6	+9,3	112,3	+8,7	114,2	+7,5	109,1	+4,4
Mai	112,6	+7,2	119,8	+12,3	112,4	+7,0	113,8	+8,5	112,6	+7,8	108,3	+1,3	111,1	+5,5
Jun	118,7	+8,6	114,1	+7,2	118,7	+8,5	116,9	+9,6	126,5	+9,4	117,2	+7,6	111,6	+5,6
Jul	113,3	+7,0	117,0	+8,6	113,3	+7,0	114,1	+7,7	115,3	+8,0	112,3	+5,5	109,0	+4,9
Aug	111,1	+7,8	114,8	+9,0	110,9	+7,7	113,7	+8,3	110,0	+9,3	97,7	-0,7	110,6	+7,4
Sep	117,9	+6,3	111,8	+4,3	118,1	+6,5	116,5	+5,9	123,6	+8,0	116,0	+5,1	113,3	+5,8
Okt	116,4	+5,9	117,5	+3,4	116,3	+5,8	117,6	+6,1	114,8	+7,1	114,9	+2,6	117,3	+5,3
Nov	118,1	+5,4	118,4	+5,6	118,0	+5,5	116,4	+6,0	120,3	+5,2	121,7	+4,1	117,8	+5,5
Dez	122,4	+6,1	125,5	+2,3	122,3	+6,3	114,6	+6,8	142,7	+5,5	114,1	+4,5	114,2	+6,9
1998	116,7	+2,8	115,5	+0,9	116,6	+2,7	116,6	+3,0	119,4	+3,1	120,5	+8,2	110,4	-1,2
Jan	107,8	+6,0	106,9	+3,4	107,7	+6,0	112,2	+9,1	100,2	+3,8	108,9	+5,9	107,6	+0,8
Feb	112,0	+5,1	109,6	+3,2	112,0	+5,1	114,2	+6,1	109,5	+5,7	119,9	+9,4	106,2	-2,1
Mär	118,7	+6,5	106,6	-4,9	118,9	+6,6	118,3	+5,6	121,9	+10,0	124,0	+14,6	110,7	-0,9
Apr	114,9	+2,6	109,7	-3,0	115,0	+2,8	116,5	+3,5	114,0	+1,5	118,4	+3,7	111,0	+1,7
Mai	116,0	+3,0	113,6	-5,2	116,0	+3,2	117,6	+3,3	115,9	+2,9	118,8	+9,7	110,2	-0,8
Jun	119,7	+0,8	116,3	+1,9	119,7	+0,8	119,4	+2,1	124,9	-1,3	120,9	+3,2	110,6	-0,9
Jul	116,9	+3,2	117,9	+0,8	116,7	+3,0	117,2	+2,7	120,0	+4,1	120,4	+7,2	109,2	+0,2
Aug	113,9	+2,5	116,2	+1,2	113,8	+2,6	116,4	+2,4	114,2	+3,8	109,8	+12,4	108,8	-1,6
Sep	119,9	+1,7	117,3	+4,9	119,9	+1,5	119,3	+2,4	124,4	+0,6	126,3	+8,9	111,5	-1,6
Okt	118,7	+2,0	124,0	+5,5	118,4	+1,8	118,6	+0,9	118,6	+3,3	129,6	+12,8	113,5	-3,2
Nov	118,2	+0,1	122,5	+3,5	118,1	+0,1	116,5	+0,1	121,2	+0,7	126,4	+3,9	114,2	-3,1
Dez	123,5	+0,9	125,8	+0,2	123,4	+0,9	113,0	-1,4	147,7	+3,5	122,6	+7,4	111,4	-2,5
1999														
Jan	108,4	+0,6	116,3	+8,8	108,3	+0,6	113,1	+0,8	102,7	+2,5	109,8	+0,8	106,7	-0,8
Feb	113,5	+1,3	114,2	+4,2	113,5	+1,3	114,9	+0,6	111,2	+1,6	122,7	+2,3	110,0	+3,6
Mär	118,8	+0,1	119,0	+11,8	118,9	-	119,9	+1,4	117,9	-3,3	121,0	-2,4	114,9	+3,8
Apr	114,8	-0,1	121,1	+10,4	114,6	-0,3	116,5	-	113,7	-0,3	119,8	+1,2	110,1	-0,8
Mai	117,1	+0,9	123,6	+8,8	117,0	+0,9	118,4	+0,7	116,4	+0,4	123,1	+3,6	112,1	+1,7

WZ93- SCHL.	WIRTSCHAFTSZWEIG	GEWICHTUNG	1998	VER- ÄND. IN %	1998	VERÄNDERUNG IN %		1998
						1. HJ 1998 GEGEN		
						1. HJ 1997	2. HJ 1997	
	PRODUZIERENDES GEWERBE	100	106,4	+3,9	104,4	+4,8	-0,9	108,5
C-E	PRODUZIERENDES GEWERBE (OH BAULEISTUNGEN)	88,22	109,0	+4,7	107,4	+5,5	+0,8	110,6
C-D	BERGBAU, GEW V STEINEN U ERDEN U VERARBEITENDES GEWERBE	81,74	109,3	+5,0	107,6	+6,1	+0,7	111,0
	VORLEISTUNGSGUETERPRODUZENTEN	38,55	109,5	+4,4	109,3	+6,7	+1,7	109,8
	INVESTITIONSGUETERPRODUZENTEN	23,06	113,9	+8,3	109,4	+8,6	-0,3	118,4
	GEBRAUCHSGUETERPRODUZENTEN	6,79	108,9	+7,1	108,4	+5,7	+7,4	109,4
	VERBRAUCHSGUETERPRODUZENTEN	13,34	101,0	+0,2	99,3	+0,4	-3,4	102,8
C	BERGBAU U GEW V STEINEN U ERDEN	2,20	85,2	-6,5	82,3	-8,6	-10,8	88,2
CA	KOHLBERGBAU, TORFGEWINNUNG, GEW V ERDOEL U ERDGAS (OH BERGBAU AUF URAN- U THORIUMERZE)	1,63	82,4	-8,4	81,1	-11,5	-8,3	83,7
10	KOHLBERGBAU, TORFGEWINNUNG	1,51	81,3	-9,3	79,9	-12,4	-9,2	82,7
11	GEW V ERDOEL U ERDGAS, ERBRING DAMIT VERB DIENSTL	0,12	96,2	+1,6	96,6	+0,4	+3,6	95,8
CB	ERZBERGBAU, GEW V STEINEN U ERDEN, SONST BERGBAU	0,56	93,3	-1,2	85,5	+0,4	-17,5	101,1
14.2	GEW V KIES, SAND, TON U KAOLIN	0,40	90,3	-2,7	79,2	-0,4	-25,4	101,5
D	VERARBEITENDES GEWERBE	79,54	110,0	+5,4	108,3	+6,5	+1,0	111,7
DA	ERNAHRUNGSGEWERBE U TABAKVERARBEITUNG	6,86	102,2	-0,2	99,4	+0,3	-6,0	105,1
15	ERNAHRUNGSGEWERBE	6,56	102,3	-0,5	99,5	+0,1	-6,3	105,2
15.1	SCHLACHTEN U FLEISCHVERARBEITUNG	1,10	104,4	+0,1	101,7	-0,6	-4,2	107,1
15.2	FISCHVERARBEITUNG	0,09	83,2	-7,5	84,8	-7,2	-4,1	81,7
15.3	OBST- U GEMUESEVERARBEITUNG	0,27	92,9	-2,7	88,3	-1,1	-13,2	97,5
15.4	H V PFLANZLICHEN U TIERISCHEN OELN U FETTEN	0,14	103,9	+3,5	102,3	+7,0	-2,8	105,4
15.5	MILCHVERARBEITUNG	0,60	97,7	+0,5	101,6	+0,8	+8,5	93,8
15.6	MAHL- U SCHAELEMUEHLEN, II V STAERKE U STAERKEERZEUGN	0,16	110,5	-0,3	105,9	+1,8	-3,3	115,0
15.7	H V FUTTERMITTELN	0,17	103,2	+1,7	98,3	-1,2	-5,0	103,1
15.8	SONST ERNAHRUNGSGEWERBE (OH GETRAENKEHERSTELLUNG)	2,68	106,9	+0,5	100,2	+0,8	-11,7	113,5
15.81	H V BACKWAREN (OH DAUERBACKWAREN)	1,32	112,1	+3,0	110,7	+5,8	-1,9	113,6
15.82	H V DAUERBACKWAREN	0,16	103,8	-2,5	99,6	-2,6	-10,1	108,1
15.84	H V SUESSWAREN (OH DAUERBACKWAREN)	0,38	94,9	-6,3	85,8	-7,9	-21,6	104,1
15.9	GETRAENKEHERSTELLUNG	1,36	95,7	-2,9	97,7	-1,1	-0,8	93,7
15.91	H V SPIRITUOSEN	0,13	78,2	-12,0	80,7	-11,6	-6,7	75,8
15.96	H V BIER	0,78	92,0	-4,2	93,2	-2,5	-3,3	90,7
15.98	MINERALBRUNNEN, H V ERFRISCHUNGSGETRAENKEN	0,39	106,4	+0,9	111,9	+4,4	+8,0	101,0
16	TABAKVERARBEITUNG	0,30	99,8	+5,6	95,9	+4,8	-1,6	103,7
DB	TEXTIL- U BEKLEIDUNGSGEWERBE	2,00	89,7	-1,0	90,9	-1,1	+1,9	88,5
17	TEXTILGEWERBE	1,23	94,6	+1,0	97,0	+0,5	+6,6	92,2
17.1	SPINNSTOFFAUFBEREITUNG U SPINNEREI	0,14	85,3	-3,3	90,9	-1,1	+7,6	79,6
17.2	WEBEREI	0,26	99,6	+1,3	104,4	+2,5	+10,1	94,8
17.5	SONST TEXTILGEWERBE (OH H V MASCHENWARE)	0,31	107,3	+7,3	109,6	+7,2	+12,1	105,1
17.7	H V GEWIRKTEN U GESTRICKTEN FERTIGERZEUGNISSEN	0,15	73,7	-11,1	71,5	-14,7	-12,8	76,0
18	BEKLEIDUNGSGEWERBE	0,77	81,8	-4,4	81,1	-4,3	-6,2	82,6
18.22	H V OBERBEKLEIDUNG (OH ARBEITS- U BERUFSBEKLEIDUNG)	0,46	81,6	-4,2	80,1	-4,2	-7,7	83,1
18.23	H V WAESCHE	0,18	84,8	-3,7	85,9	-4,6	-0,5	83,6
DC	LEDERGEWERBE	0,26	87,9	-1,6	88,7	-1,3	-0,1	87,1
19.2	LEDERVERARBEITUNG (OH H V LEDERBEKLEIDUNG U SCHUHEN)	0,07	69,5	-14,2	69,4	-13,8	-14,8	69,6
19.3	H V SCHUHEN	0,15	89,9	+1,1	90,0	+0,7	+1,8	89,8
DD	HOLZGEWERBE (OH H V MOEBELN)	1,55	101,6	+2,9	98,6	+5,2	-5,0	104,6
20.2	FURNIER-, SPERRHOLZ-, HOLZFASERPLATTEN- U AE	0,25	114,4	+5,2	119,3	+7,8	+11,7	109,5
20.3	H V KONSTRUKTIONS- U FERTIGBAUT, AUSBAUELEMENTEN U AE	0,87	96,4	+3,1	89,9	+6,3	-12,2	103,0
DE	PAPIER-, VERLAGS- U DRUCKGEWERBE	5,84	107,4	+3,9	105,2	+4,2	-0,7	109,5
21	PAPIERGEWERBE	1,78	102,7	+0,9	104,2	+1,8	+3,1	101,1
21.1	H V HOLZSTOFF, ZELLSTOFF, PAPIER, KARTON U PAPPE	0,70	113,9	+2,8	118,5	+5,7	+4,6	111,3
21.2	PAPIER-, KARTON- U PAPPEVERARBEITUNG	1,08	95,5	-0,4	96,3	-1,0	+1,8	94,6
22	VERLAGSGEWERBE, DRUCKGEWERBE, VERVIELF V BESPIELTEN TON-, BILD- U DATENTRAEGERN	4,06	109,4	+5,0	105,7	+5,3	-2,1	113,2
22.1	VERLAGSGEWERBE	1,77	117,7	+5,4	115,8	+5,9	+1,5	119,6
22.2	DRUCKGEWERBE	2,22	103,3	+5,2	98,1	+5,1	-4,9	108,5
DF	KOKEREI, MINERALOELVERARB, H U VERARB V SPALT- U BRUTST	0,44	102,6	+3,2	101,2	+3,3	+0,3	104,1
DG	CHEMISCHE INDUSTRIE	8,46	111,6	+0,6	115,0	+4,3	+3,1	108,2
24.1	H V CHEMISCHEN GRUNDSTOFFEN	4,25	120,1	+0,9	125,4	+6,4	+4,4	114,8
24.14	H V SONST ORGAN GRUNDSTOFFEN U CHEMIKALIEN	3,15	121,8	+0,6	128,1	+7,0	+4,6	115,6
24.16	H V KUNSTSTOFF IN PRIMAERFORM	0,56	121,8	+4,3	124,7	+6,9	+6,5	118,9
24.2	H V SCHAEDLINGSBEKAMPFUNGS- U PFLANZENSCHUTZMITTELN	0,07	113,6	+13,1	127,6	+10,1	+50,1	99,6
24.3	H V ANSTRICHMITTELN, DRUCKFARBEN U KITTEN	0,62	107,5	+1,0	107,6	+3,8	-1,4	107,4
24.4	H V PHARMAZEUTISCHEN ERZEUGNISSEN	1,60	102,5	+0,8	103,2	+1,1	+1,9	101,9
24.5	H V SEIFEN, WASCHE-, REINIGUNGS- U KOERPERPFLEGEMITT	0,91	93,9	-2,9	95,6	-2,3	+0,1	92,2
24.6	H V SONST CHEMISCHEN ERZEUGNISSEN	0,75	108,5	+2,0	109,4	+5,3	+0,6	107,7
24.7	H V CHEMIEFASERN	0,27	108,5	-3,0	115,7	+0,9	+6,2	101,2
DH	H V GUMMI- U KUNSTSTOFFWAREN	3,90	109,7	+5,0	110,0	+6,6	+3,9	109,3
25.1	H V GUMMIWAREN	1,00	114,7	+4,5	115,3	+4,7	+5,2	114,1
25.2	H V KUNSTSTOFFWAREN	2,89	107,9	+5,1	108,2	+7,3	+3,4	107,7
DI	GLASGEWERBE, KERAMIK, VERARB V STEINEN U ERDEN	3,71	96,3	+1,4	93,2	+3,9	-7,2	99,4
26.1	H U VERARB V GLAS	0,79	106,3	+3,1	105,6	+5,3	-0,4	107,1
26.2	KERAMIK (OH ZIEGELEI U BAUKERAMIK)	0,36	94,6	+0,1	96,8	+3,2	+1,7	92,5
26.3	H V KERAMISCHEN WAND- U BODENFLIESEN U -PLATTEN	0,11	87,2	+8,3	87,0	+7,1	+9,2	87,4
26.4	ZIEGELEI, H V SONST BAUKERAMIK	0,26	87,9	+1,0	82,9	+7,7	-14,4	93,0
26.5	H V ZEMENT, KALK U GEBRANNTM GIPS	0,33	94,0	-0,2	90,0	+1,8	-10,0	98,1
26.6	H V ERZEUGNISSEN AUS BETON, ZEMENT U GIPS	1,31	93,0	-0,2	88,1	+2,3	-12,2	98,0

LAND  
FUER DAS PRODUZIERENDE GEBERBE  
= 100

ABTEILUNGEN, GRUPPEN UND KLASSEN  
ZWEIGE, AUSGABE 1993 (WZ93)

WERT

VERAENDERUNG IN % 2.H.J 1998 GEGEN		1998 2.VJ	VERAENDERUNG IN % 2.VJ 1998 GEGEN		1998 3.VJ	VERAENDERUNG IN % 3.VJ 1998 GEGEN		1998 4.VJ	VERAENDERUNG IN % 4.VJ 1998 GEGEN		1999 1.VJ	VERAENDERUNG IN % 1.VJ 1999 GEGEN		WZ93- SCHL.
2.H.J 1997	1.H.J 1998		2.VJ 1997	1.VJ 1998		3.VJ 1997	2.VJ 1998		4.VJ 1997	3.VJ 1998		1.VJ 1998	4.VJ 1998	
+3,0	+3,9	106,4	+1,6	+4,0	106,7	+3,7	+0,3	110,2	+2,4	+3,3	101,4	-0,9	-8,0	PROD GEM
+3,8	+3,0	108,0	+2,6	+1,2	107,8	+4,6	-0,2	113,3	+3,1	+5,1	105,9	-0,7	-6,5	C-E
+3,9	+3,2	108,0	+2,9	+2,6	108,7	+4,5	-0,3	113,3	+3,5	+4,2	105,3	-0,8	-7,1	C-D
+2,1	+0,5	110,5	+3,1	+2,3	110,2	+3,5	-0,3	109,4	+0,8	-0,7	107,3	-0,6	-1,9	VORLEIST
+7,9	+8,2	112,4	+4,8	+5,7	112,6	+7,9	+0,2	124,1	+7,9	+10,2	104,0	-2,2	-16,2	INVEST
+8,4	+0,9	107,9	+2,9	-0,9	102,9	+8,2	-4,6	115,8	+8,5	+12,5	109,9	+0,9	-5,1	VERBRAUCH
0,0	+3,5	99,3	-1,1	+0,1	100,8	-0,1	+1,5	104,8	+0,2	+4,0	99,7	+0,5	-4,9	GEBRAUCH
-4,4	+7,2	82,4	-13,5	+0,4	87,2	-5,0	+5,8	89,1	-3,9	+2,2	82,2	+0,1	-7,7	C
-5,3	+3,2	75,8	-17,0	-12,3	80,2	-6,5	+5,8	87,2	-4,1	+8,7	84,9	-1,7	-2,6	CA
-6,0	+3,5	75,1	-18,5	-11,2	80,2	-7,4	+6,8	85,2	-4,6	+6,2	82,3	-2,7	-3,4	10
+2,8	-0,8	84,8	+4,3	-21,8	80,1	+5,0	-5,5	111,4	+1,3	+39,1	116,3	+7,3	+4,4	11
-2,4	+18,2	101,4	-5,2	+45,7	107,7	-1,3	+6,2	94,5	-3,6	-12,3	74,4	+6,9	-21,3	CB
-4,4	+28,2	100,9	-7,2	+75,8	111,5	-2,6	+10,5	91,5	-6,4	-17,9	60,3	+5,1	-34,1	14.2
+4,2	+3,1	109,7	+3,3	+2,7	109,3	+4,7	-0,4	114,0	+3,6	+4,3	106,0	-0,7	-7,0	D
-0,7	+5,7	101,3	-0,9	+4,0	101,1	-1,5	-0,2	109,1	+0,1	+7,9	98,7	+1,3	-9,5	DA
-0,9	+5,7	101,5	-1,1	+4,1	100,9	-1,8	-0,6	109,4	-0,2	+8,4	98,5	+1,0	-10,0	15
+0,8	+5,3	103,8	-1,2	+4,2	104,4	-0,1	+0,8	109,8	+1,8	+5,2	105,3	+5,7	-4,1	15.1
-7,6	-3,7	78,5	-9,1	-13,7	71,3	-6,1	-3,2	92,0	-8,7	+29,0	84,2	-7,5	-8,5	15.2
-4,1	+10,4	89,5	-1,6	+2,9	102,2	-2,1	+14,2	92,7	-6,3	-9,3	87,5	+0,6	-5,6	15.3
+0,1	+3,0	93,0	+1,1	-16,7	101,4	+3,7	+9,0	109,4	-2,9	+7,9	96,7	-13,4	-11,6	15.4
+0,2	-7,7	105,5	+0,6	+8,1	97,4	-0,3	-7,7	90,1	+0,7	-7,5	99,6	+2,0	+10,5	15.5
-2,2	+8,6	100,3	-1,2	-9,2	108,5	-1,8	+7,6	121,5	-2,5	+12,0	104,4	-5,9	-14,1	15.6
+4,4	+10,0	95,9	-2,3	-4,8	99,2	+5,9	+3,4	115,9	+3,3	+17,8	106,3	+5,6	-9,1	15.7
0,0	+13,3	93,6	-0,3	-0,8	101,8	-0,6	+2,0	125,2	+0,6	+23,0	102,2	+1,6	-18,4	15.8
+0,7	+2,6	110,7	+3,5	+0,1	111,2	+1,2	+0,5	115,9	+0,3	+4,2	114,4	+3,4	-1,3	15.81
-2,4	+8,5	99,4	-7,9	-0,3	109,6	-5,0	+10,3	106,6	+0,4	-2,7	95,3	-4,4	-10,6	15.82
-4,9	+21,3	75,2	-8,6	-21,9	102,9	-6,2	+36,0	105,8	-4,7	+3,4	88,4	-8,2	-16,4	15.84
-4,9	-4,1	106,7	-2,5	+20,3	99,1	-6,7	-7,1	88,3	-2,8	-10,9	87,1	-1,8	-1,4	15.9
-12,4	-6,1	77,5	-15,3	-7,6	70,2	-11,1	-9,4	81,3	-13,4	+15,8	75,9	-9,5	-6,6	15.91
-5,9	-2,7	102,8	-3,9	+23,0	97,6	-7,6	-5,1	83,8	-3,9	-14,1	80,9	-3,2	-3,5	15.96
-2,5	-9,7	122,8	+2,4	+21,7	110,5	-5,1	-10,0	91,5	+0,9	-17,2	101,6	+0,7	+11,0	15.98
+6,4	+8,1	96,9	+2,9	+2,2	104,8	+4,9	+8,2	102,5	+7,8	-2,2	102,2	+7,8	-0,3	16
-0,8	-2,6	85,7	-2,8	-10,7	90,4	-1,2	+5,5	86,5	-0,5	-4,3	90,1	-6,1	+4,2	DB
+1,3	-4,9	96,0	-2,3	-2,0	90,0	+2,0	-6,2	94,4	+0,7	+4,9	92,8	-5,3	-1,7	17
-5,8	-12,4	88,8	-4,5	-4,5	78,2	-1,8	-11,9	81,0	-3,3	+3,6	80,6	-13,3	-0,5	17.1
0,0	-9,2	104,0	-2,0	-0,8	91,7	+0,8	-11,8	97,8	-0,7	+6,7	95,1	-9,3	-2,8	17.2
+7,5	-4,1	108,1	+4,2	-2,6	105,0	+9,4	-2,9	105,2	+5,7	+0,2	107,4	-3,2	+2,1	17.5
-7,3	+6,3	71,0	-15,2	-1,3	77,8	-11,0	+9,6	74,1	-3,3	-4,8	72,6	+1,0	-2,0	17.7
-4,5	+1,8	69,3	-4,0	-25,3	91,1	-5,9	+31,5	74,0	-2,9	-18,8	85,7	-7,7	+15,8	18
-4,3	+3,7	65,2	-3,0	-31,3	96,6	-6,4	+48,2	69,6	-1,0	-28,0	88,9	-6,3	+27,7	18.22
-3,1	-2,7	73,7	-6,4	-24,9	86,3	-4,4	+17,1	80,9	-1,7	-6,3	86,3	-12,0	+6,7	18.23
-1,9	-1,8	84,8	-3,2	-8,4	86,7	-2,6	+2,2	87,4	-1,2	+0,8	91,6	-1,1	+4,8	DC
-14,6	+0,3	67,4	-15,7	-5,5	67,6	-14,5	+0,3	71,5	-14,7	+5,8	70,6	-1,0	-1,3	19.2
+1,6	-0,2	84,9	-0,2	-10,6	89,9	-1,3	+5,9	89,7	+4,8	-0,2	95,9	+0,9	+6,9	19.3
+0,8	+6,1	99,4	-0,6	+1,7	102,1	+1,3	+2,7	107,1	+0,4	+4,9	93,2	-4,6	-13,0	DD
+2,5	-8,2	116,6	+4,3	-4,4	107,5	+4,1	-7,8	111,5	+1,2	+3,7	120,9	-0,9	+8,4	20.2
+0,6	+14,6	90,7	-1,2	+1,8	98,1	+0,2	+8,2	107,8	+0,9	+9,9	82,4	-7,5	-23,6	20.3
+3,4	+4,1	105,0	+2,9	-0,4	106,9	+4,4	+1,8	112,1	+2,5	+4,9	106,1	+0,7	-5,4	DE
0,0	-3,0	102,4	+0,5	-3,4	103,1	+1,7	+0,7	99,1	-1,7	-3,9	103,1	-2,7	+4,0	21
-0,1	-4,5	114,4	+2,9	-3,5	115,0	+3,0	+0,5	107,5	-3,2	-6,5	114,2	-3,6	+6,2	21.1
0,0	-1,8	94,6	-1,3	-3,5	95,5	+0,6	+1,0	93,7	-0,5	-1,9	95,9	-2,1	+2,3	21.2
+4,8	+7,1	106,2	+4,0	+1,0	108,5	+5,5	+2,2	117,8	+4,1	+8,6	107,4	+2,2	-8,8	22
+4,8	+3,3	116,8	+4,4	+1,7	116,4	+5,7	-0,3	122,7	+4,0	+5,4	116,8	+1,7	-4,8	22.1
+5,1	+10,6	98,6	+4,3	+1,0	103,0	+5,9	+4,5	113,9	+4,4	+10,6	100,6	+3,1	-11,7	22.2
+3,2	+2,9	102,5	+3,0	+2,7	106,4	+6,5	+3,8	101,8	0,0	-4,3	90,5	-9,3	-11,1	DF
-3,0	-5,9	114,4	+0,5	-1,0	109,8	-1,3	-4,0	106,6	-4,5	-2,9	115,4	-0,2	+8,3	DG
-4,4	-8,5	125,4	+3,0	0,0	115,8	-3,0	-7,7	113,7	-5,9	-1,8	125,9	+0,4	+10,7	24.1
-5,6	-9,8	128,0	+4,0	-0,1	116,2	-4,4	-3,2	115,0	-6,9	-1,0	129,1	+0,8	+12,3	24.14
+1,5	-4,7	124,9	+2,1	+0,3	121,4	+2,4	-2,8	116,3	+0,7	-4,2	131,7	+5,8	+13,2	24.16
+17,2	-21,9	112,1	+16,5	-21,7	105,7	+24,4	-5,7	93,5	+10,1	-11,5	142,9	-0,1	+52,8	24.2
-1,6	-0,2	112,3	-0,6	+9,2	113,3	-1,0	+0,9	101,4	-2,1	-10,5	105,2	+2,3	+3,7	24.3
+0,6	-1,3	101,2	-3,7	-3,7	103,5	+2,4	+2,3	100,2	-1,2	-3,2	106,6	+1,4	+6,4	24.4
-3,5	-3,6	93,4	-4,6	-4,5	94,4	0,0	+1,1	90,0	-6,7	-4,7	98,6	+0,8	+9,6	24.5
-1,0	-1,6	107,4	-0,5	-3,6	107,7	-1,2	+0,3	107,6	-0,9	-0,1	106,0	-4,8	-1,5	24.6
-7,1	-12,5	115,3	-1,5	-0,7	102,4	-2,9	-11,2	100,0	-11,0	-2,3	101,7	-12,4	+1,7	24.7
+3,2	-0,6	110,6	+2,6	+1,1	110,3	+4,3	-0,3	108,3	+2,3	-1,8	108,2	-1,1	-0,1	DH
+4,1	-1,0	113,9	+0,7	-2,4	112,9	+4,1	-0,9	115,2	+4,2	+2,0	121,7	+4,3	+5,6	25.1
+3,0	-0,5	109,4	+3,2	+2,3	109,4	+4,3	0,0	105,9	+1,5	-3,2	103,5	-3,2	-2,3	25.2
-1,0	+6,7	103,2	-1,0	+24,2	105,7	+1,1	+2,4	93,0	-3,3	-12,0	80,6	-3,0	-13,3	DI
+1,0	+1,4	107,7	+3,3	+4,2	107,5	+2,6	-0,2	106,7	-0,5	-0,7	104,2	+0,8	-2,3	26.1
-2,8	-4,4	97,0	+1,0	+0,4	93,6	+0,4	-3,5	91,3	-6,1	-2,5	90,9	-5,9	-0,4	26.2
+9,7	+0,5	89,9	+3,9	+7,0	89,3	+11,2	-0,7	85,4	+8,0	-4,4	86,9	+3,5	+1,8	26.3
-4,0	+12,2	96,5	-1,1	+39,5	97,9	-3,5	+1,5	88,0	-4,7	-10,1	64,4	-6,9	-26,8	26.4
-1,9	+9,0	106,7	-3,2	+45,8	109,4	+1,4	+2,5	86,7	-5,9	-20,7	71,0	-3,0	-18,1	26.5
-2,3	+11,2	103,7	-4,2	+43,2	108,8	+0,2	+4,9	87,1	-5,3	-19,9	69,8	-3,6	-19,9	26.6

WZ93- SCHL.	WIRTSCHAFTSZWEIG	GEWICHTUNG	1998	VER- AEND. IN % 1998 GEGEN 1997	1998	VERAENDERUNG IN %		1998
						1.HJ 1998 GEGEN		
						1.HJ 1997	2.HJ 1997	
DJ	METALLERZEUGUNG U -BEARBEITUNG, H V METALLERZEUGNISSEN	10,64	107,0	+4,4	106,4	+7,6	+0,3	107,5
27	METALLERZEUGUNG U -BEARBEITUNG	3,65	104,7	+0,9	109,1	+6,4	+3,8	100,3
27.1	ERZEUGUNG V ROHEISEN, STAHL U FERROLEGIERUNGEN (EGKS)	1,43	105,5	-0,8	112,3	+8,0	+3,2	98,7
27.2	H V ROHREN	0,53	87,4	-8,0	92,6	-3,7	-1,4	82,3
27.3	SONST BEARB V EISEN U STAHL, H V FERROLEGIERUNGEN	0,23	97,5	+3,5	101,3	+7,2	+7,9	93,6
27.4	ERZEUGUNG U ERSTE BEARBEITUNG V NE-METALLEN	0,82	111,5	+6,0	113,4	+9,4	+6,2	109,6
27.42	ERZEUGUNG U ERSTE BEARBEITUNG V ALUMINIUM	0,42	108,1	+1,7	108,2	+2,8	+0,7	107,9
27.44	ERZEUGUNG U ERSTE BEARBEITUNG V KUPFER	0,30	112,2	+8,4	116,3	+15,6	+9,2	108,0
27.5	GIESSEREIINDUSTRIE	0,63	111,3	+4,0	113,0	+6,9	+4,2	109,6
27.51	EISENGIESSEREI	0,26	105,1	+8,6	108,1	+11,4	+11,9	102,1
27.53	LEICHTMETALLGIESSEREI	0,20	127,5	+14,7	126,7	+12,5	+15,5	128,4
28	H V METALLERZEUGNISSEN	6,98	108,2	+6,3	105,0	+8,2	-1,5	111,3
28.1	STAHL- U LEICHTMETALLBAU	1,63	96,4	+1,6	89,9	+6,9	-14,9	103,0
28.2	KESSEL- U BEHAELTERBAU	0,35	93,8	-3,4	90,2	+1,8	-14,7	97,4
28.3	H V DAMPFKESSELN (OH ZENTRALHEIZUNGSKESSEL)	0,41	102,8	+10,4	77,7	-3,8	-26,4	127,9
28.4	H V SCHMIEDE-, PRESS-, ZIEH- U STANZTEILEN U AE	0,77	121,7	+13,1	122,4	+14,1	+13,3	121,1
28.5	OBERFLAECHENVORBEREITUNG, WAERMEBEHANDLUNG U MECHANIK ANG	0,96	133,6	+16,3	132,5	+18,7	+12,1	134,7
28.6	H V SCHNEIDWAEREN, WERKZEUGEN, SCHLOSSERN U BESCHLAG	1,27	111,6	+4,6	112,0	+6,7	+3,3	111,3
28.62	H V WERKZEUGEN	0,65	112,9	+6,8	111,9	+9,8	+2,2	113,8
28.63	H V SCHLOSSERN U BESCHLAGEN	0,53	113,1	+3,1	114,6	+4,0	+4,8	111,5
28.7	H V SONST EISEN-, BLECH- U METALLWAEREN	1,59	100,0	+2,5	100,4	+4,5	+1,4	99,6
DK	MASCHINENBAU	11,66	110,0	+5,1	105,9	+7,4	-4,3	114,1
29.1	H V MASCHINEN F D ERZEUGUNG U NUTZUNG V MECH ENERGIE	2,54	103,7	+4,9	103,6	+7,8	+1,9	103,8
29.11	H V VERBRENNUNGSMOT U TURB (OH LUFT- U STRASSENF)	0,29	98,3	+5,5	91,4	+14,8	-14,3	105,3
29.12	H V PUMPEN U KOMPRESSOREN	0,71	101,9	+6,6	100,9	+7,5	+3,8	102,9
29.13	H V ARMATUREN	0,74	98,3	+1,9	99,3	+4,4	+1,3	97,4
29.14	H V LAGERN, GETRIEBEN, ZAHNRAED U ANTRIEBSELEMENTEN	0,81	112,2	+5,8	114,4	+9,1	+6,8	110,0
29.2	H V SONST MASCHINEN F UNSPEZIFISCHE VERWENDUNG	3,03	110,3	+4,3	101,4	+6,1	-11,6	113,2
29.21	H V OFEN- U BRENNERN	0,14	95,7	-2,7	81,4	-11,8	-22,1	110,0
29.22	H V HEBEZEUGEN U FOERDERMITTELN	0,33	106,7	+3,6	98,7	+5,2	-12,0	114,8
29.23	H V KAELTE- U LUFTTECHN ERZEUGN F GEMERBL ZWECHE	0,75	122,8	+9,8	107,9	+11,1	-14,7	137,8
29.3	H V LAND- U FORSTWIRTSCHAFTLICHEN MASCHINEN	0,43	112,4	+3,7	126,9	+3,5	+34,9	97,9
29.31	H V ACKERSCHLEPPERN	0,10	89,9	+8,3	93,0	-2,6	+31,9	86,8
29.4	H V WERKZEUGMASCHINEN	1,32	112,6	+8,3	103,7	+12,4	-10,4	121,6
29.5	H V MASCHINEN F SONST BESTIMMTE WIRTSCHAFTSZWEIGE	3,26	112,7	+5,1	109,3	+8,1	-3,5	116,2
29.51	H V MASCH F D METALLERZ V WALZWERKSEINR U GIESSMASCH	0,25	119,8	+2,3	131,4	-7,5	+42,4	108,2
29.52	H V BERGWERKS-, BAU- U BAUSTOFFMASCHINEN	0,49	101,8	+9,5	104,7	+22,3	+4,4	98,9
29.54	H V MASCH F D TEXTIL-, BEKLEIDUNGS- U LEDERGERWERBE	0,54	102,2	+3,7	107,2	+18,1	+0,7	97,2
29.55	H V MASCH F D PAPIERGEWERBE	0,17	120,0	+3,7	98,1	+2,8	-27,9	141,8
29.7	H V HAUSHALTSGERAETEN ANG	0,92	107,1	+1,2	108,8	+4,7	+1,0	105,4
DL	H V BUEROMASCH, DATENVERARBEITUNGSGER U -EINRICHTUNGEN, ELEKTROTECHNIK, FEINMECHANIK U OPTIK	10,95	117,1	+8,3	113,2	+8,8	+0,8	120,9
30	H V BUEROMASCH, DATENVERARBEITUNGSGER U -EINRICHTUNGEN	0,87	164,1	+25,8	148,7	+19,9	+8,7	179,5
30.01	H V BUEROMASCHINEN	0,13	104,0	+2,0	104,1	+8,2	-3,3	103,9
30.02	H V DATENVERARBEITUNGSGERAETEN U -EINRICHTUNGEN	0,74	174,9	+29,1	156,7	+21,5	+10,4	193,1
31	H V GERAETEN D ELEKTRIZITAETSERZ, -VERTEILUNG U AE	5,97	112,8	+6,3	110,6	+8,5	+0,3	115,0
31.1	H V ELEKTROMOTOREN, GENERATOREN U TRANSFORMATOREN	0,61	117,1	+9,0	114,6	+10,8	+2,8	119,6
31.2	H V ELEKTRIZITAETSERTEILUNGS- U SCHALTEINRICHTUNGEN	3,87	115,2	+6,2	112,7	+8,7	-0,5	117,7
31.3	H V ISOLIERTEN ELEKTROKABELN, -LEITUNGEN U -DRAEHTEN	0,24	101,0	-1,8	101,7	+2,8	-4,7	100,3
31.4	H V AKKUMULATOREN U BATTERIEN	0,08	98,2	-0,6	97,5	+2,1	-4,6	98,9
31.5	H V ELEKTRISCHEN LAMPEN U LEUCHTEN	0,40	109,0	+5,5	108,6	+8,2	+2,2	109,5
31.6	H V ELEKTRISCHEN AUSRUESTUNGEN ANG	0,76	104,3	+8,3	102,1	+8,7	+3,3	106,6
32	RUNDFUNK-, FERNSEH- U NACHRICHTENTECHNIK	1,62	113,6	+5,5	108,6	+3,2	-1,4	118,7
32.1	H V ELEKTRONISCHEN BAUELEMENTEN	0,39	129,5	+13,5	128,9	+24,4	+3,4	130,1
32.2	H V NACHRICHTENTECHNISCHEN GERAETEN U EINRICHTUNGEN	0,64	117,5	-1,3	111,1	-10,3	-3,0	123,9
32.3	H V RUNDFUNK- U FERNSEHGER, PHONO- U VIDEOTECHN GER	0,59	99,0	+8,9	92,3	+7,3	-3,7	105,7
33	MEDIZIN-, MESS-, STEUER- U REGELUNGSTECHNIK, OPTIK	2,49	113,2	+7,9	110,2	+8,9	+0,4	116,1
33.1	H V MEDIZINISCHEN GERAETEN U ORTHOPAED VORRICHTUNGEN	0,91	117,9	+8,2	114,4	+7,7	+2,2	121,5
33.2	H V MESS-, KONTROLL-, NAVIGATIONS- U AE INSTRUMENTEN	1,09	107,4	+5,8	104,9	+8,9	-1,8	110,0
33.4	H V OPTISCHEN U FOTOGRAFISCHEN GERAETEN	0,34	118,2	+8,2	121,3	+12,1	+10,0	115,1
33.5	H V UHREN	0,05	89,1	+1,4	90,2	+7,6	-2,1	88,0
DM	FAHRZEUGBAU	10,81	123,8	+14,4	122,1	+11,7	+14,0	125,6
34	H V KRAFTWAGEN U KRAFTWAGENTEILEN	9,51	128,3	+15,7	126,4	+13,0	+15,1	130,2
34.1	H V KRAFTWAGEN U KRAFTWAGENMOTOREN	6,50	126,7	+14,0	125,2	+10,3	+15,3	128,3
34.2	H V KAROSSERIEN, AUFBAUTEN U ANHAENGERN	0,41	107,0	+23,7	107,4	+25,6	+22,7	106,6
34.3	H V TEILEN U ZUBEHOER F KRAFTWAGEN U KRAFTWAGENMOT	2,61	135,5	+18,8	132,5	+18,2	+14,0	138,5
35	SONST FAHRZEUGBAU	1,30	91,1	+3,2	90,2	+0,4	+3,9	92,0
35.1	SCHIFFBAU	0,34	85,6	+6,7	82,8	-1,0	+8,0	88,4
35.2	SCHIENENFAHRZEUGBAU	0,24	75,4	-8,5	74,3	-12,0	-7,7	76,4
35.3	LUFT- U RAUMFAHRZEUGBAU	0,62	99,0	+5,5	97,3	+5,3	+2,2	100,6
35.4	H V KRAFTRAEDERN, FAHRRADERN U BEHINDERTENFAHRZEUGEN	0,07	97,8	+1,7	115,8	+2,3	+46,4	79,9
DN	H V MOEBELN, SCHMUCK, MUSIKINSTRUMENTEN, SPORTGERAETEN, SPIELWAEREN U SONST ERZEUGNISSEN, RECYCLING	2,47	99,4	+3,3	98,1	+3,9	+0,1	100,8
36.1	H V MOEBELN	1,71	96,7	+4,0	97,2	+4,5	+4,4	96,2
36.11	H V SITZMOEBELN	0,38	107,3	+7,8	109,2	+7,3	+12,3	105,5
36.12	H V BUERO- U LADENMOEBELN	0,27	95,7	+8,6	90,0	+9,8	-4,6	101,4
36.13	H V KUECHENMOEBELN	0,29	95,2	+0,7	97,0	+2,8	+2,4	93,4
36.2	H V SCHMUCK U AE ERZEUGNISSEN	0,11	93,0	-2,1	83,1	+2,1	-23,5	102,9
36.5	H V SPIELWAEREN	0,15	88,5	-5,5	79,4	-9,5	-20,3	97,6
37	RECYCLING	0,10	147,2	+4,8	148,1	+11,5	0,0	146,2
E	ENERGIEVERSORGUNG	6,49	104,8	+0,2	104,7	-1,7	+1,9	104,9
	VORBEREITENDE BAUSTELLENARBEITEN, HOCH- U TIEFBAU	11,78	87,3	-2,7	82,0	-1,6	-14,7	92,6
	HOCHBAULEISTUNGEN	7,67	87,6	-2,6	83,0	-2,4	-12,5	92,2
	TIEFBAULEISTUNGEN	4,10	86,6	-2,9	79,9	-0,4	-18,7	93,3

LAND  
FUER DAS PRODUZIERENDE-GEWERBE  
= 100

ABTEILUNGEN, GRUPPEN UND KLASSEN  
ZWEIGE, AUSGABE 1993 (WZ93)

WERT

VERAENDERUNG IN % 2.HJ 1998 GEGEN		1998 2.VJ	VERAENDERUNG IN % 2.VJ 1998 GEGEN		1998 3.VJ	VERAENDERUNG IN % 3.VJ 1998 GEGEN		1998 4.VJ	VERAENDERUNG IN % 4.VJ 1998 GEGEN		1999 1.VJ	VERAENDERUNG IN % 1.VJ 1999 GEGEN		WZ93- SCHL.
2.HJ 1997	1.HJ 1998		2.VJ 1997	1.VJ 1998		3.VJ 1997	2.VJ 1998		4.VJ 1997	3.VJ 1998		1.VJ 1998	4.VJ 1998	
+1,3	+1,0	106,9	+3,2	+0,9	108,2	+2,9	+1,2	106,8	-0,3	-1,3	102,4	-3,3	-4,1	DJ
-4,6	-8,1	108,5	+1,8	-1,1	103,7	-0,8	-4,4	96,9	-8,9	-6,6	100,7	-8,2	+3,9	27
-9,3	-12,1	111,7	+3,5	-1,0	103,0	-3,6	-7,8	94,3	-14,8	-8,4	99,0	-12,2	+5,0	27.1
-12,4	-11,1	90,5	-10,7	-4,4	87,9	-6,0	-2,9	76,6	-18,7	-12,9	71,6	-24,4	-6,5	27.2
-0,3	-7,6	101,1	+1,6	-0,4	98,0	+1,7	-3,1	89,2	-2,4	-9,0	94,0	-7,4	+5,4	27.3
+2,6	-3,4	113,7	+5,6	+0,6	113,2	+5,0	-0,4	105,9	+0,2	-6,4	111,9	-1,0	+5,7	27.4
+0,5	-0,3	107,9	-0,7	-0,6	112,2	+1,8	+4,0	103,6	-0,9	-7,7	109,2	+0,6	+5,4	27.42
+1,4	-7,1	117,4	+11,2	+1,9	111,7	+5,9	-4,9	104,3	-2,9	-6,6	107,8	-6,4	+3,4	27.44
+1,1	-3,0	112,0	+2,6	-1,8	108,2	+0,9	-3,4	111,0	+1,4	+2,6	117,2	+2,8	+5,6	27.6
+5,7	-5,6	108,2	+7,2	+0,2	98,6	+5,5	-8,9	105,6	+5,9	+7,1	103,3	+1,2	+3,5	27.51
+17,0	+1,3	125,6	+9,7	-1,7	127,9	+19,9	+1,8	128,8	+14,9	+0,7	142,1	+11,2	+10,3	27.53
+4,4	+6,0	106,1	+4,0	+2,1	110,6	+4,9	+4,2	112,0	+3,9	+1,3	103,2	-0,7	-7,9	28
-2,6	+14,6	90,5	-2,2	+1,5	101,7	+0,3	+12,4	104,3	-5,1	+2,6	82,4	-7,6	-21,0	28.1
-7,9	+8,0	94,9	+0,1	+11,0	97,5	-10,5	+2,7	97,2	-5,1	-0,3	77,1	-9,8	-20,7	28.2
+21,2	+64,6	81,8	-4,3	+11,1	108,8	+3,4	+33,0	146,9	+38,8	+35,0	66,2	-10,1	-54,9	28.3
+12,1	-1,1	122,1	+10,8	-0,5	121,8	+13,5	-0,2	120,3	+10,7	-1,2	128,6	+4,8	+6,9	28.4
+14,0	+1,7	133,6	+16,4	+1,8	136,4	+15,9	+2,1	132,9	+12,1	-2,6	145,7	+11,0	+9,6	28.5
+2,7	-0,6	112,4	+4,0	+0,8	109,9	+3,6	-2,2	112,7	+1,9	+2,5	111,7	+0,2	-0,9	28.6
+3,9	+1,7	113,3	+7,0	+2,5	110,4	+4,8	-2,6	117,2	+3,2	+6,2	110,6	+0,1	-5,6	28.62
+2,0	-2,7	113,6	+0,9	-1,7	112,6	+3,1	-0,9	110,4	+0,9	-2,0	117,6	+1,7	+6,5	28.63
+0,6	-0,8	101,7	+0,6	+2,6	102,5	+2,4	+0,8	96,6	-1,3	-5,8	95,2	-3,9	-1,4	28.7
+3,1	+7,7	109,9	+2,9	+7,9	108,1	+4,4	-1,6	120,1	+1,9	+11,1	98,7	-3,1	-17,8	DK
+2,1	+0,2	104,7	+4,5	+2,1	105,2	+3,5	+0,5	102,3	+0,6	-2,8	99,4	-3,0	-2,8	29.1
-1,3	+15,2	94,5	+10,4	+7,0	103,6	-1,1	+9,6	106,9	-1,7	+3,2	92,1	+4,3	-13,8	29.11
+5,9	+2,0	103,9	+4,1	+6,2	102,4	+7,3	-1,4	103,3	+4,3	+0,9	96,3	-1,5	-6,8	29.12
-0,0	-1,9	99,9	+1,9	+1,2	102,1	+1,6	+2,2	92,6	-3,0	-9,3	95,0	-3,7	+2,6	29.13
+2,0	-3,8	113,5	+5,2	-1,5	111,1	+3,8	-2,1	108,9	+1,6	-2,0	108,8	-5,6	-0,1	29.14
+3,9	+17,6	105,2	+1,9	+7,9	109,7	+2,0	+4,3	128,7	+5,1	+17,3	93,9	+2,5	-22,4	29.2
+5,5	+35,1	84,2	-15,7	+7,3	103,2	+16,1	+22,6	116,3	-2,7	+13,2	75,2	-4,2	-35,6	29.21
+2,3	+16,3	101,1	-1,5	+5,1	107,1	+3,5	+5,3	122,5	+1,3	+14,4	96,8	+0,6	-21,0	29.22
+8,9	+27,7	113,4	+5,9	+10,7	120,5	-0,1	+6,3	155,0	+17,1	+28,6	107,8	+5,3	-30,5	29.23
+4,0	-22,9	126,9	-5,0	0,0	107,8	+2,4	-15,1	87,9	+6,0	-18,5	117,3	-7,6	+33,4	29.3
+23,1	-6,7	94,7	-3,9	+3,7	81,3	+29,9	-14,1	92,2	+17,8	+13,4	90,7	-0,7	-1,6	29.31
+5,1	+17,3	110,8	+10,1	+14,8	109,6	+7,8	-1,1	133,5	+2,9	+21,8	101,9	+5,6	-23,7	29.4
+2,6	+6,3	116,7	+1,4	+14,5	109,3	+7,1	-6,3	123,0	-1,2	+12,5	92,6	-9,1	-24,7	29.5
+17,2	-17,7	138,8	-27,1	+11,9	75,2	+12,4	-45,8	141,1	+19,9	+87,6	92,5	-25,4	-34,4	29.51
-1,4	-5,5	124,5	+31,7	+46,6	96,7	+9,8	-20,7	99,0	-10,6	+0,3	86,1	+1,4	-13,0	29.52
-8,7	-9,3	105,3	+6,4	-3,4	99,4	+1,9	-5,6	94,9	-17,8	-4,5	74,5	-31,7	-21,5	29.54
+4,2	+44,5	101,7	+0,8	+7,6	149,0	+13,8	+46,5	134,6	-4,7	-9,7	83,3	-11,9	-38,1	29.55
-2,1	-3,1	102,9	+0,8	-10,3	101,9	+1,1	-1,0	108,9	-5,0	+6,9	104,0	-9,3	-4,5	29.7
+7,7	+6,8	113,8	+6,1	+1,1	118,4	+7,9	+4,0	123,4	+7,5	+4,2	111,7	-0,8	-9,5	DL
+31,2	+20,7	149,8	+18,5	+1,6	163,2	+29,9	+8,9	196,7	+32,2	+19,9	128,4	-12,9	-34,4	30
-3,5	-0,2	106,4	+2,2	+4,6	102,2	+3,2	-3,9	105,5	-9,4	+3,2	93,3	-8,3	-11,6	30.01
+36,0	+23,2	157,6	+20,9	+1,2	174,2	+33,7	+10,5	211,9	+38,0	+21,6	134,7	-13,5	-36,4	30.02
+4,3	+4,0	110,8	+5,0	+0,5	114,8	+5,1	+3,6	115,1	+3,3	+0,3	110,9	+0,6	-3,6	31
+7,3	+4,4	118,0	+8,8	+6,1	120,7	+7,3	+2,3	118,4	+7,2	-1,9	115,4	+3,8	-2,5	31.1
+3,9	+4,4	112,8	+4,9	+0,3	118,0	+4,8	+4,6	117,4	+3,1	-0,5	112,3	-0,2	-4,3	31.2
-6,0	-1,4	103,3	+1,0	+3,2	106,1	-3,9	+2,7	94,4	-8,3	-11,0	91,7	-8,4	-2,9	31.3
-3,2	+1,4	91,5	-3,2	+11,6	94,8	-0,3	+3,6	102,9	-5,8	+8,5	97,2	-6,1	-5,5	31.4
+3,0	+0,8	106,4	+5,3	-3,9	105,8	+5,0	-0,6	113,1	+1,3	+6,9	108,8	-1,7	-3,8	31.5
+7,9	+4,4	101,9	+4,2	-0,3	103,3	+8,6	+1,4	109,8	+7,2	+6,3	109,4	+7,0	-0,4	31.6
+7,8	+9,3	109,6	+0,7	+2,0	114,4	+4,5	+4,4	123,0	+11,1	+7,5	110,9	+3,2	-9,8	32
+4,9	+0,9	127,7	+18,4	-1,8	129,2	+5,4	+1,2	131,0	+3,4	+1,4	129,0	-0,8	-1,5	32.1
+8,2	+11,5	114,8	-10,5	+6,9	122,0	+0,3	+6,3	125,7	+17,1	+3,0	117,0	+8,9	-6,9	32.2
+10,3	+14,5	92,1	+4,5	-0,4	96,4	+9,9	+4,7	114,9	+10,7	+19,2	92,2	-0,3	-19,8	32.3
+5,7	+5,4	111,2	+6,9	+1,8	113,9	+7,9	+2,4	118,3	+3,8	+3,9	108,4	-0,7	-8,4	33
+8,6	+6,2	114,8	+6,8	+0,7	119,8	+9,7	+4,4	123,1	+7,5	+2,8	110,2	-3,3	-10,5	33.1
+3,0	+4,9	106,3	+6,7	+2,8	107,4	+5,0	+1,0	112,5	+1,2	+4,7	103,8	+0,4	-7,7	33.2
+4,4	-5,1	118,9	+7,2	-3,8	116,8	+9,3	-1,8	113,4	-0,2	-2,9	121,1	-2,0	+6,8	33.4
-4,5	-2,4	89,5	+3,5	-1,4	85,8	+0,5	-4,1	90,1	-8,7	+5,0	79,8	-12,1	-11,4	33.5
+17,3	+2,9	123,9	+9,3	+3,1	118,2	+16,2	-4,6	132,9	+18,2	+12,4	125,0	+4,0	-5,9	DM
+18,6	+3,0	128,6	+10,3	+3,5	122,4	+17,8	-4,8	137,9	+19,2	+12,7	129,6	+4,3	-6,0	34
+18,1	-2,5	126,9	+7,1	+2,8	119,6	+16,3	-5,8	136,9	+19,7	+14,5	126,9	+2,8	-7,9	34.1
+21,8	-0,7	113,4	+23,4	+11,9	100,8	+21,7	-11,1	112,4	+21,9	+11,5	105,8	+4,4	-5,9	34.2
+19,2	+4,5	135,2	+17,0	+4,2	132,8	+20,9	-1,8	144,2	+17,6	+8,6	140,0	+7,9	-2,9	34.3
+6,0	+2,0	89,9	-0,4	-0,7	87,5	+2,3	-2,7	96,4	+9,4	+10,2	91,9	+1,5	-4,7	35
+15,3	+6,8	82,2	-0,7	-1,3	78,4	+1,3	-4,6	98,4	+29,5	+25,5	82,1	-1,4	-16,6	35.1
-5,1	+2,8	73,4	-10,7	-2,4	75,4	-6,3	+2,7	77,4	-3,9	+2,7	76,9	+2,3	-0,6	35.2
+5,7	+3,4	97,0	+3,2	-0,6	97,6	+5,6	+0,6	103,6	+5,8	+6,1	101,1	+3,6	-2,4	35.3
+1,0	-31,0	117,2	-0,4	+2,4	80,1	+2,0	-31,7	78,6	-0,1	-0,6	110,4	-3,5	+38,7	35.4
+2,9	+2,8	97,0	+1,6	-2,1	94,7	+2,9	-2,4	106,9	+2,9	+12,9	94,6	-4,5	-11,5	DN
+3,3	-1,0	95,5	+2,4	-3,4	90,4	+3,4	-5,3	102,0	+3,3	+12,8	95,7	-3,2	-6,2	36.1
+6,5	-3,4	108,2	+6,6	-1,7	97,1	+7,8	-10,3	113,8	+9,1	+17,2	111,2	+1,0	-2,3	36.11
+7,5	+12,7	87,6	+3,7	-5,2	95,1	+8,1	+8,6	107,6	+7,0	+13,1	87,0	-5,8	-19,1	36.12
-1,4	-3,7	98,9	+1,4	+4,1	88,0	-2,7	-11,0	98,8	-0,1	+12,3	93,0	-2,1	-5,9	36.13
-5,2	+23,8	84,9	-3,0	+4,6	93,2	-2,8	+9,8	112,6	-7,1	+20,8	77,4	-4,7	-31,3	36.2
-2,0	+22,9	78,1	-11,0	-3,1	85,7	-3,3	+9,7	109,5	-1,0	+27,8	80,6	0,0	-26,4	36.5
-1,3	-1,3	145,5	+2,1	-3,5	150,9	+1,3	+3,7	141,5	-3,9	-6,2	122,4	-18,8	-13,5	37
+2,1	+0,2	96,2	-1,0	-14,9	96,2	+5,3	0,0	113,5	-0,4	+18,0	112,8	-0,3	-0,6	E
-3,6	+12,9	94,2	-6,5	+35,2	98,8	-2,9	+4,9	86,4	-4,4	-12,6	68,0	-2,4	-21,3	BAU
-2,8	+11,1	94,1	-6,1	+30,9	98,2	-2,5	+4,4	86,2	-3,1	-12,2	69,3	-3,6	-19,6	HOCHBAU
-5,1	+16,8	94,2	-7,4	+43,8	99,9	-3,6	+6,1	86,7	-6,8	-13,2	65,6	+0,2	-24,3	TIEFBAU

WZ93- SCHL.	WIRTSCHAFTSZWEIG	GEWICHTUNG	1998	VER- AEND. IN % 1998 GEGEN 1997	1998 1.HJ	VERAENDERUNG IN % 1.HJ 1998 GEGEN		1998 2.HJ
						1.HJ	2.HJ 1997	
	PRODUZIERENDES GEWERBE	100	106,0	+3,4	104,6	+4,9	-0,7	107,5
C-E	PRODUZIERENDES GEWERBE (OH BAULEISTUNGEN)	88,22	108,5	+4,1	107,6	+5,6	+1,0	109,5
C-D	BERGBAU, GEW V STEINEN U ERDEN U VERARBEITENDES GEWERBE	81,74	108,9	+4,6	107,8	+6,2	+0,9	109,9
	VORLEISTUNGSGUETERPRODUZENTEN	38,55	109,1	+3,9	109,4	+6,7	+1,8	108,9
	INVESTITIONSGUETERPRODUZENTEN	23,06	113,2	+7,6	109,6	+8,7	-0,1	116,9
	GEBRAUCHSGUETERPRODUZENTEN	6,79	108,3	+6,3	108,7	+5,6	+7,7	107,9
	VERBRAUCHSGUETERPRODUZENTEN	13,34	100,6	-0,3	99,5	+0,4	-3,2	101,8
C	BERGBAU U GEW V STEINEN U ERDEN	2,20	84,8	-7,0	82,4	-8,5	-10,7	87,2
CA	KOEHLENBERGBAU, TORFGEWINNING, GEW V ERDOEL U ERDGAS (OH BERGBAU AUF URAN- U THORIUMERZE)	1,63	82,1	-8,9	81,3	-11,4	-8,0	82,9
10	KOEHLENBERGBAU, TORFGEWINNING	1,51	80,9	-9,8	80,0	-12,5	-9,1	81,8
11	GEW V ERDOEL U ERDGAS, ERBRINGUNG DAMIT VERB DIENSTL	0,12	96,1	+1,4	96,7	+0,3	+3,8	95,5
CB	ERZBERGBAU, GEW V STEINEN U ERDEN, SONST BERGBAU	0,56	92,8	-1,6	85,8	+0,9	-17,2	99,9
14.2	GEW V KIES, SAND, TON U KAOLIN	0,40	89,8	-3,0	79,4	+0,3	-25,2	100,3
D	VERARBEITENDES GEWERBE	79,54	109,5	+4,8	108,5	+6,6	+1,2	110,5
DA	ERNAEHRUNGSGEWERBE U TABAKVERARBEITUNG	6,86	101,8	-0,7	99,5	+0,3	-6,0	104,2
15	ERNAEHRUNGSGEWERBE	6,56	101,9	-1,0	99,7	+0,2	-6,1	104,2
15.1	SCHLACHTEN U FLEISCHVERARBEITUNG	1,10	104,0	-0,3	101,9	-0,5	-4,0	106,2
15.2	FISCHVERARBEITUNG	0,09	82,9	-7,9	84,9	-7,3	-4,0	80,9
15.3	OBST- U GEMUESEVERARBEITUNG	0,27	92,5	-3,1	88,5	-1,0	-12,9	96,6
15.4	H V PFLANZLICHEN U TIERISCHEN OELN U FETTEN	0,14	103,5	+3,0	102,5	+7,0	-2,6	104,5
15.5	MILCHVERARBEITUNG	0,60	97,3	0,0	101,7	+0,8	+8,5	93,0
15.6	MAHL- U SCHAFMUEHLEN, H V STAERKE U STAERKEERZEUGN	0,16	110,0	-0,8	106,1	+1,8	-9,9	114,0
15.7	H V FUTTERMITTELN	0,17	102,6	+1,2	98,5	-1,2	-4,8	107,1
15.8	SONST ERNAEHRUNGSGEWERBE (OH GETRAENKEHERSTELLUNG)	2,68	105,4	-0,1	100,4	+0,8	-11,5	112,5
15.81	H V BACKWAREN (OH DAUERBACKWAREN)	1,32	111,7	+2,7	110,9	+5,7	-1,7	112,6
15.82	H V DAUERBACKWAREN	0,16	103,5	-2,9	99,8	-2,5	-9,9	107,2
15.84	H V SUESSWAREN (OH DAUERBACKWAREN)	0,38	94,5	-6,8	85,9	-8,1	-21,5	103,1
15.9	GETRAENKEHERSTELLUNG	1,36	95,4	-3,3	97,9	-0,9	-0,6	92,9
15.91	H V SPIRITUOSEN	0,13	78,0	-12,4	80,9	-11,6	-6,5	75,1
15.96	H V BIER	0,78	91,7	-4,6	93,4	-2,4	-3,2	90,0
15.98	MINERALBRUNNEN, H V ERFRISCHUNGSGETRAENKEN	0,39	106,1	+0,7	112,0	+4,4	+8,2	100,1
16	TABAKVERARBEITUNG	0,30	99,3	+5,0	96,1	+4,9	-1,5	102,6
DB	TEXTIL- U BEKLEIDUNGSGEWERBE	2,00	89,2	-1,7	91,1	-1,3	+2,1	87,4
17	TEXTILGEWERBE	1,23	94,1	+0,3	97,2	+0,4	+6,9	91,1
17.1	SPINNSTOFFAUFBEREITUNG U SPINNEREI	0,14	84,8	-4,0	91,1	-1,1	+7,8	78,6
17.2	WEBEREI	0,26	99,1	+0,7	104,7	+2,5	+10,6	93,6
17.5	SONST TEXTILGEWERBE (OH H V FASCHEWARE)	0,31	106,8	+6,7	109,8	+7,1	+12,3	103,8
17.7	H V GEWIRKTEN U GESTRICKTEN FERTIGERZEUGNISSEN	0,15	73,3	-11,7	71,6	-14,8	-12,7	75,1
18	BEKLEIDUNGSGEWERBE	0,77	81,4	-5,1	81,3	-4,5	-6,0	81,6
18.22	H V OBERBEKLEIDUNG (OH ARBEITS- U BERUFSBEKLEIDUNG)	0,46	81,2	-4,9	80,3	-4,5	-7,4	82,2
18.23	H V WAESCHE	0,18	84,4	-4,5	86,1	-4,9	-0,2	82,7
DC	LEDERGEWERBE	0,26	87,3	-2,5	88,9	-1,6	+0,1	85,7
19.2	LEDERVERARBEITUNG (OH H V LEDERBEKLEIDUNG U SCHUHEN)	0,07	69,0	-14,9	69,5	-14,0	-14,7	68,5
19.3	H V SCHUHEN	0,15	89,3	+0,2	90,2	+0,3	+2,0	88,4
DD	HOLZGEWERBE (OH H V MOEBELN)	1,55	101,1	+2,3	98,8	+5,3	-4,8	103,4
20.2	FURNIER-, SPERRHOLZ-, HOLZFASERPLATTEN- U AE	0,25	113,9	+4,6	119,6	+7,7	+12,0	108,2
20.3	H V KONSTRUKTION- U FERTIGBAUT, AUSBAUELEMENTEN U AE	0,87	95,9	+2,6	90,1	+6,5	-12,0	101,7
DE	PAPIER-, VERLAGS- U DRUCKGEWERBE	5,84	107,0	+3,4	105,3	+4,2	-0,7	108,7
21	PAPIERGEWERBE	1,78	102,3	+0,5	104,4	+1,8	+3,3	100,3
21.1	H V HOLZSTOFF, ZELLSTOFF, PAPIER, KARTON U PAPPE	0,70	113,5	+2,3	116,6	+5,6	+4,7	110,3
21.2	PAPIER-, KARTON- U PAPPEVERARBEITUNG	1,08	95,1	-0,9	96,5	-1,0	+2,1	93,8
22	VERLAGSGEWERBE, DRUCKGEWERBE, VERVIELF V BESPIELTEN TON-, BILD- U DATENTRAEGERN	4,06	109,0	+4,6	105,8	+5,3	-2,0	112,3
22.1	VERLAGSGEWERBE	1,77	117,3	+4,9	115,9	+5,8	+1,6	118,6
22.2	DRUCKGEWERBE	2,22	102,9	+4,7	98,2	+5,1	-4,9	107,6
DF	KOKEREI, MINERALOELVERARB, H U VERARB V SPALT- U BRUTST	0,44	102,6	+3,2	101,3	+3,3	+0,5	104,0
DG	CHEMISCHE INDUSTRIE	8,46	111,4	+0,5	115,2	+4,3	+3,4	107,6
24.1	H V CHEMISCHEN GRUNDSTOFFEN	4,25	120,1	+0,9	125,5	+6,4	+4,6	114,7
24.14	H V SONST ORGAN GRUNDSTOFFEN U CHEMIKALIEN	3,15	121,9	+0,7	128,2	+7,0	+4,7	115,6
24.16	H V KUNSTSTOFF IN PRIMAERFORM	0,56	121,8	+4,3	124,8	+6,9	+6,7	118,8
24.2	H V SCHAEDELINGSBEKAEMPFUNGS- U PFLANZENSCHUTZMITTELN	0,07	113,1	+12,2	127,9	+9,7	+50,6	98,4
24.3	H V ANSTRICHMITTELN, DRUCKFARBEN U KLITTEN	0,62	107,0	+0,7	107,8	+4,0	-1,1	106,2
24.4	H V PHARMAZEUTISCHEN ERZEUGNISSEN	1,60	102,0	+0,2	103,4	+1,1	+2,2	100,7
24.5	H V SEIFEN, WASH-, REINIGUNGS- U KOERPERPFLEGEMITT	0,91	93,6	-3,2	95,8	-2,2	+0,4	91,4
24.6	H V SONST CHEMISCHEN ERZEUGNISSEN	0,75	108,1	+1,6	109,7	+5,4	+0,8	106,5
24.7	H V CHEMIEFASERN	0,27	108,1	-3,4	116,0	+1,0	+6,4	100,2
DH	H V GUMMI- U KUNSTSTOFFWAREN	3,90	109,2	+4,4	110,3	+6,8	+4,2	108,1
25.1	H V GUMMIWAREN	1,00	114,2	+3,9	115,6	+4,8	+5,6	112,8
25.2	H V KUNSTSTOFFWAREN	2,89	107,4	+4,5	108,4	+7,3	+3,5	106,5
DI	GLASGEWERBE, KERAMIK, VERARB V STEINEN U ERDEN	3,71	96,0	+1,1	93,4	+4,2	-7,0	98,6
26.1	H U VERARB V GLAS	0,79	106,4	+3,2	105,6	+5,3	-0,4	107,1
26.2	KERAMIK (OH ZIEGELEI U BAUKERAMIK)	0,36	94,2	-0,4	97,0	+3,2	+1,9	91,5
26.3	H V KERAMISCHEN WAND- U BODENFLIESEN U -PLATTEN	0,11	86,7	+7,6	87,2	+7,1	+9,3	86,2
26.4	ZIEGELEI, H V SONST BAUKERAMIK	0,26	87,6	+0,8	83,1	+8,2	-14,2	92,1
26.5	H V ZEMENT, KALK U GEBRANNTEN GIPS	0,33	94,1	-0,2	89,8	+1,7	-10,6	98,4
26.6	H V ERZEUGNISSEN AUS BETON, ZEMENT U GIPS	1,31	92,6	-0,4	88,3	+2,9	-12,0	96,9

LAND  
FUER DAS PRODUZIERENDE GEWERBE  
= 100

ABTEILUNGEN, GRUPPEN UND KLASSEN  
ZWEIGE, AUSGABE 1993 (WZ93)

BEREINIGTER WERT

VERAENDERUNG IN % 2. HJ 1998 GEGEN		1998 2. VJ	VERAENDERUNG IN % 2. VJ 1998 GEGEN		1998 3. VJ	VERAENDERUNG IN % 3. VJ 1998 GEGEN		1998 4. VJ	VERAENDERUNG IN % 4. VJ 1998 GEGEN		1999 1. VJ	VERAENDERUNG IN % 1. VJ 1999 GEGEN		WZ93- SCHL.
2. HJ 1997	1. HJ 1998		2. VJ 1997	1. VJ 1998		3. VJ 1997	2. VJ 1998		4. VJ 1997	3. VJ 1998		1. VJ 1998	4. VJ 1998	
+2,1	+2,8	106,7	+3,3	+4,1	106,3	+3,6	-0,4	108,6	+0,6	+2,2	101,5	-1,0	-6,5	PROD GEW
+2,8	+1,8	108,3	+4,3	+1,4	107,3	+4,4	-0,9	111,7	+1,5	+4,1	106,0	-0,7	-5,1	C-E
+2,9	+1,9	109,3	+4,8	+2,8	108,2	+4,3	-1,0	111,6	+1,6	+3,1	105,4	-0,8	-5,6	C-D
+1,3	-0,5	110,7	+4,5	+2,4	109,7	+3,3	-0,9	108,0	-0,6	-1,5	107,4	-0,6	-0,6	VORLEIST
+6,6	+6,7	112,7	+6,9	+5,9	112,0	+7,7	-0,6	121,8	+5,6	+8,8	104,1	-2,2	-14,5	INVEST
+6,9	-0,7	108,3	+5,4	-0,6	102,3	+8,0	-5,5	113,4	+5,9	+10,9	110,1	+1,0	-2,9	GEBRAUCH
-1,0	+2,3	99,6	+0,6	+0,3	100,3	-0,3	+0,7	103,2	-1,6	+2,9	99,8	+0,5	-3,3	VERBRAUCH
-5,5	+5,8	82,6	-11,8	+0,5	86,7	-5,2	+5,0	87,6	-5,8	+1,0	81,9	-0,4	-6,5	C
-6,2	+2,0	76,0	-15,4	-12,1	79,8	-6,7	+5,0	85,9	-5,8	+7,6	84,4	-2,4	-1,7	CA
-7,0	+2,3	75,3	-16,8	-11,1	79,7	-7,6	+5,8	83,8	-6,5	+5,1	81,8	-3,4	-2,4	10
+2,5	-1,2	84,9	+4,8	-21,7	80,0	+4,8	-5,8	110,9	+0,7	+38,6	116,4	+7,4	+5,0	11
-3,6	+16,4	101,8	-3,0	+46,1	107,0	-1,6	+5,1	92,7	-5,9	-13,4	74,5	+6,9	-19,6	CB
-5,5	+26,3	101,3	-5,1	+76,2	110,8	-2,8	+9,4	89,7	-8,7	-19,0	60,3	+4,9	-32,8	14.2
+3,1	+1,8	110,0	+5,2	+2,8	108,8	+4,6	-1,1	112,2	+1,7	+3,1	106,1	-0,8	-5,4	D
-1,5	+4,7	101,5	+0,7	+4,1	100,7	-1,6	-0,8	107,6	-1,6	+6,9	98,8	+1,3	-8,2	DA
-1,9	+4,5	101,7	+0,5	+4,2	100,5	-1,9	-1,2	107,9	-1,9	+7,4	98,6	+1,0	-8,6	15
0,0	+4,2	104,0	+0,3	+4,3	104,0	-0,1	0,0	108,3	0,0	+4,1	105,4	+5,7	-2,7	15.1
-8,5	-4,7	78,7	-7,6	-13,6	71,0	-6,2	-3,8	90,8	-10,1	+27,9	84,3	-7,5	-7,2	15.2
-4,9	+9,2	89,8	0,0	+3,1	101,7	-2,3	+13,3	91,5	-7,7	-10,0	87,6	+0,6	-4,3	15.3
-0,7	+2,0	93,2	+2,6	-16,6	101,0	+3,6	+8,4	108,0	-4,3	+6,9	96,8	-13,3	-10,4	15.4
-0,7	-8,6	105,7	+2,0	+8,2	97,0	-0,5	-8,2	88,9	-1,0	-8,4	99,6	+1,9	+12,0	15.5
-3,1	+7,4	101,0	+0,4	-9,1	108,0	-2,1	+8,9	119,9	-4,1	+11,0	104,5	-5,9	-12,8	15.6
+3,5	+8,7	96,2	-0,7	-4,6	98,8	+5,8	+2,7	115,4	+1,7	+16,8	106,4	+5,6	-7,6	15.7
-0,9	+12,1	100,1	+1,3	-0,6	101,4	-0,7	+1,3	123,5	-1,0	+21,8	102,2	+1,5	-17,2	15.8
-0,2	+1,5	111,0	+5,1	+0,3	110,7	+1,0	-0,3	114,4	-1,4	+3,3	114,5	+3,4	+0,1	15.81
-3,2	+7,4	99,7	-5,4	-0,1	109,1	-5,2	+3,4	105,2	-1,2	-3,6	95,3	-4,5	-9,4	15.82
-5,8	+20,0	75,4	-7,1	-21,8	101,9	-5,3	+35,1	104,3	-6,2	+2,4	88,5	-8,2	-15,1	15.84
-5,7	-5,1	107,0	-0,9	+20,6	98,6	-7,0	-7,9	87,1	-4,3	-11,7	87,1	-1,8	0,0	15.9
-13,2	-7,2	77,7	-14,0	-7,5	69,9	-11,3	-10,0	80,2	-14,9	+14,7	76,0	-9,5	-5,2	15.91
-6,7	-3,6	103,1	-2,5	+23,3	97,2	-7,8	-5,7	82,7	-5,5	-14,9	80,9	-3,2	-2,2	15.96
-3,3	-10,6	123,0	+3,9	+21,8	110,0	-5,2	-10,6	90,2	-0,9	-18,0	101,7	+0,7	+12,7	15.98
+5,1	+6,8	97,2	+5,0	+2,4	104,3	+4,7	+7,3	100,8	+5,5	-3,4	102,3	+7,8	+1,5	16
-2,0	-4,1	86,0	-0,8	-10,5	89,9	-1,3	+4,5	84,9	-2,6	-5,6	90,1	-5,2	+6,1	DB
+0,2	-6,3	96,3	-0,2	-1,8	89,5	+1,9	-7,1	92,6	-1,5	+3,5	92,9	-5,3	+0,3	17
-7,0	-13,7	89,1	-2,3	-4,3	77,7	-2,0	-12,8	79,4	-11,4	+2,2	80,7	-13,3	+1,6	17.1
-1,2	-10,6	104,4	+0,4	-0,5	91,1	+0,6	-12,7	96,0	-2,8	+5,4	95,1	-3,3	-0,9	17.2
+6,1	-5,5	108,5	+6,7	-2,3	104,3	+9,1	-3,9	103,2	+3,3	-1,1	107,5	-3,2	+4,2	17.5
-8,4	+4,9	71,2	-13,4	-1,1	77,4	-11,0	+8,7	72,7	-5,5	-6,1	72,7	+1,0	0,0	17.7
-5,7	+0,4	69,6	-2,0	-25,1	90,6	-6,1	+30,2	72,6	-5,1	-19,9	85,8	-7,6	+18,2	18
-5,2	+2,4	65,5	-0,9	-31,1	96,1	-6,5	+46,7	68,3	-3,1	-28,9	89,0	-6,3	+30,3	18.22
-4,2	-3,9	74,0	-4,4	-24,6	85,8	-4,7	+15,9	79,5	-3,6	-7,3	86,4	-12,0	+8,7	18.23
-3,5	-3,6	85,1	-0,7	-8,2	86,1	-2,8	+1,2	85,3	-4,0	-0,9	91,7	-1,1	+7,5	DC
-16,0	-1,4	67,7	-13,4	-5,0	67,1	-14,7	-0,9	69,8	-17,1	+4,0	70,7	-0,8	+1,3	19.2
0,0	-2,0	85,2	+2,4	-10,4	89,2	-1,7	+4,7	87,6	+1,9	-1,8	96,0	+0,9	+9,6	19.3
-0,4	+4,7	99,7	+1,4	+1,9	101,5	+1,0	+1,8	105,2	-1,8	+3,6	93,3	-4,6	-11,3	DD
+1,3	-9,5	117,0	+6,5	-4,2	106,9	+3,8	-8,6	109,4	-1,1	+2,3	121,1	-0,8	+10,7	20.2
-0,7	+12,9	91,0	+1,0	+2,1	97,5	0,0	+7,1	105,9	-1,2	+8,6	82,5	-7,4	-22,1	20.3
+2,5	+3,2	105,2	+4,3	-0,2	106,5	+4,2	+1,2	110,8	+1,0	+4,0	106,2	+0,8	-4,2	DE
-0,8	-3,9	102,6	+2,0	-3,3	102,7	+1,5	+0,1	97,9	-3,1	-4,7	103,1	-2,8	+5,3	21
-1,0	-5,4	114,6	+4,3	-3,4	114,5	+2,8	-0,1	106,1	-4,7	-7,3	114,3	-3,6	+7,7	21.1
-0,7	-2,8	94,8	+0,2	-3,4	95,1	+0,5	+0,3	92,5	-2,0	-2,7	96,0	-2,1	+3,8	21.2
+4,0	+6,1	106,4	+5,3	+1,2	108,1	+5,4	+1,6	116,4	+2,6	+7,7	107,5	+2,3	-7,6	22
+3,9	+2,3	117,0	+5,7	+1,9	115,9	+5,5	-0,9	121,3	+2,5	+4,7	116,8	+1,7	-3,7	22.1
+4,2	+9,6	98,8	+5,7	+1,2	102,6	+5,7	+3,8	112,6	+2,9	+9,7	100,7	+3,2	-10,6	22.2
+3,2	+2,7	102,4	+3,0	+2,3	106,2	+6,4	+3,7	101,7	0,0	-4,2	90,8	-9,3	-10,7	DF
-3,4	-6,6	114,5	+1,4	-1,1	109,5	-1,4	-4,4	105,7	-5,4	-3,5	115,6	-0,2	+9,4	DG
-4,4	-8,6	125,3	+3,0	-0,3	115,8	-2,9	-7,6	113,6	-5,9	-1,9	126,2	+0,4	+11,1	24.1
-5,6	-9,8	127,9	+4,0	-0,4	116,2	-4,3	-3,1	114,9	-6,9	-1,1	129,4	+0,8	+12,6	24.14
+1,5	-4,8	124,8	+2,0	+0,1	121,3	+2,4	-2,8	116,3	+0,7	-4,1	132,0	+5,9	+13,5	24.16
+15,9	-23,1	112,5	+19,2	-21,4	105,1	+24,1	-6,6	91,7	+7,8	-12,7	143,1	-0,1	+56,1	24.2
-2,6	-1,5	112,7	+1,4	+9,5	112,7	-1,2	0,0	99,7	-3,9	-11,5	105,3	+2,3	+5,6	24.3
-0,5	-2,6	101,5	-1,8	-3,5	102,9	+2,1	+1,4	98,4	-3,1	-4,4	106,7	+1,4	+8,4	24.4
-4,2	-4,6	93,7	-2,8	-4,3	94,0	-0,1	+0,3	88,7	-8,3	-5,6	98,6	+0,7	+11,2	24.5
-2,1	-2,9	107,8	+1,5	-3,3	107,1	-1,5	-0,6	105,8	-2,8	-1,2	106,1	-4,8	+0,3	24.6
-8,1	-13,6	115,7	+0,3	-0,4	101,9	-3,1	-11,9	98,5	-12,6	-3,3	101,8	-12,4	+3,4	24.7
+2,1	-2,0	110,9	+4,6	+1,2	109,7	+4,0	-1,1	106,4	+0,1	-3,0	108,3	-1,2	+1,8	DH
+3,0	-2,4	114,3	+2,8	-2,1	112,3	+3,9	-1,7	113,2	+2,1	+0,8	121,8	+4,3	+7,6	25.1
+1,7	-1,8	109,7	+5,2	+2,4	108,8	+4,0	-0,8	104,1	-0,6	-4,3	103,6	-3,3	-0,5	25.2
-1,8	+5,6	103,5	+0,5	+24,4	105,3	+1,0	+1,7	91,9	-4,7	-12,7	80,6	-3,1	-12,3	DI
+1,0	+1,4	107,6	+3,3	+3,9	107,5	+2,6	-0,1	106,7	-0,4	-0,7	104,4	+0,8	-2,2	26.1
-3,9	-5,7	97,2	+2,9	+0,5	93,2	+0,4	-4,1	89,8	-7,9	-3,6	91,0	-5,9	+1,3	26.2
+8,0	-1,1	90,2	+6,4	+7,3	88,8	+11,0	-1,6	83,6	+5,2	-5,9	87,0	+3,4	+4,1	26.3
-5,0	+10,8	96,8	+0,6	+39,7	97,5	-3,7	+0,7	86,7	-6,4	-11,1	64,5	-6,9	-25,6	26.4
-2,0	+9,6	107,0	-3,3	+47,4	109,7	+1,4	+2,5	87,0	-5,9	-20,7	70,3	-3,2	-19,2	26.5
-3,4	+9,7	104,0	-2,3	+43,4	108,3	+0,1	+4,1	85,5	-7,4	-21,1	69,9	-3,6	-18,2	26.6

WZ93- SCHL.	WIRTSCHAFTSZWEIG	GEWICHTUNG	1998	VER- AEND. IN % 1998 GEGEN 1997	1998 1.HJ	VERAENDERUNG IN % 1.HJ 1998 GEGEN		1998 2.HJ
						1.HJ	2.HJ	
						1.HJ 1997	2.HJ 1997	
DJ	METALLERZEUGUNG U -BEARBEITUNG, H V METALLERZEUGNISSEN	10,64	106,6	+4,0	106,6	+7,7	+0,5	106,7
27	METALLERZEUGUNG U -BEARBEITUNG	3,65	104,7	+0,9	109,1	+6,4	+3,8	100,3
27.1	ERZEUGUNG V ROHEISEN, STAHL U FERROLEGIERUNGEN (EGKS)	1,43	105,5	-0,8	112,3	+8,0	+3,2	98,7
27.2	H V ROHREN	0,53	87,5	-7,9	92,7	-3,6	-1,3	82,3
27.3	SONST BEARB V EISEN U STAHL, H V FERROLEGIERUNGEN	0,23	97,5	+3,5	101,4	+7,2	+8,0	93,6
27.4	ERZEUGUNG U ERSTE BEARBEITUNG V NE-METALLEN	0,82	111,5	+6,0	113,4	+9,4	+6,2	109,6
27.42	ERZEUGUNG U ERSTE BEARBEITUNG V ALUMINIUM	0,42	108,0	+1,6	108,2	+2,7	+0,8	107,9
27.44	ERZEUGUNG U ERSTE BEARBEITUNG V KUPFER	0,30	112,2	+8,4	116,4	+15,7	+9,3	108,0
27.5	GIESSEREIINDUSTRIE	0,63	111,3	+3,9	113,1	+6,9	+4,4	109,6
27.51	EISENGIESSEREI	0,26	105,1	+8,6	106,2	+11,4	+12,0	102,1
27.53	LEICHTMETALLGIESSEREI	0,20	127,5	+14,8	126,8	+12,5	+15,7	128,3
28	H V METALLERZEUGNISSEN	6,98	107,7	+5,7	105,3	+8,4	-1,2	110,1
28.1	STAHL- U LEICHTMETALLBAU	1,63	96,0	+1,2	90,1	+7,1	-14,8	101,9
28.2	KESSEL- U BEHAELTERBAU	0,35	93,4	-3,8	90,4	+2,0	-14,5	96,4
28.3	H V DAMPFKESSELN (OH ZENTRALHEIZUNGSKESSEL)	0,41	102,2	+9,7	77,9	-3,7	-26,2	126,5
28.4	H V SCHMIEDE-, PRESS-, ZIEH- U STANZTEILEN U AE	0,77	121,2	+12,4	122,7	+14,1	+13,5	119,8
28.5	OBERFLAECHEENVEREDL, WAERMEBEHANDLUNG U MECHANIK ANG	0,96	133,0	+15,7	132,7	+18,7	+12,3	133,3
28.6	H V SCHNEIDWAEREN, WERKZEUGEN, SCHLOESSERN U BESCHLAG	1,27	111,2	+4,2	112,2	+6,7	+3,6	110,2
28.62	H V WERKZEUGEN	0,65	112,4	+6,2	112,1	+9,8	+2,4	112,6
28.63	H V SCHLOESSERN U BESCHLAGEN	0,53	112,6	+2,6	114,8	+4,0	+5,1	110,4
28.7	H V SONST EISEN-, BLECH- U METALLWAEREN	1,59	99,6	+2,0	100,6	+4,5	+1,6	98,5
DK	MASCHINENBAU	11,66	109,5	+4,6	106,1	+7,5	-4,2	112,9
29.1	H V MASCHINEN F D ERZEUGUNG U NUTZUNG V MECH ENERGIE	2,54	103,3	+4,4	103,8	+7,9	+2,1	102,7
29.11	H V VERBRENNUNGSMOT U TURB (OH LUFT- U STRASSENF)	0,29	97,9	+5,0	91,6	+14,9	-14,2	104,2
29.12	H V PUMPEN U KOMPRESSOREN	0,71	101,4	+6,1	101,1	+7,6	+3,9	101,8
29.13	H V ARMATUREN	0,74	97,9	+1,3	99,5	+4,5	+1,5	96,4
29.14	H V LAGERN, GETRIEBEN, ZAHNRAED U ANTRIEBSELEMENTEN	0,81	111,7	+5,3	114,6	+9,0	+7,0	108,9
29.2	H V SONST MASCHINEN F UNSPEZIFISCHE VERWENDUNG	3,03	109,7	+3,3	101,2	+6,2	-11,4	117,9
29.21	H V OEFEN U BRENNERN	0,14	95,2	-3,3	81,5	-11,7	-22,0	106,6
29.22	H V HEBEZEUGEN J FOERDERMITTELN	0,93	106,2	+3,0	98,9	+5,3	-11,9	113,6
29.23	H V KAELTE- U LUFTTECHN ERZEUGN F GEWERBL ZWECHE	0,75	122,2	+9,3	108,2	+11,3	-14,5	136,2
29.3	H V LAND- U FORSTWIRTSCHAFTLICHEN MASCHINEN	0,43	112,0	+3,3	127,2	+3,7	+35,2	96,3
29.31	H V ACKERSCHLEPPERN	0,10	89,5	+7,8	93,2	-2,5	+32,4	85,8
29.4	H V WERKZEUGMASCHINEN	1,32	112,0	+7,6	103,9	+12,4	-10,3	120,2
29.5	H V MASCHINEN F SONST BESTIMMTE WIRTSCHAFTSZWECHE	3,26	112,2	+4,7	109,6	+8,4	-3,3	114,9
29.51	H V MASCH F D METALLERZ V WALZWERKSEINR U GIESSMASCH	0,25	119,2	+2,0	131,7	-6,9	+42,5	106,8
29.52	H V BERGWERKS-, BAU- U BAUSTOFFMASCHINEN	0,49	101,4	+9,0	105,0	+22,5	+4,7	97,8
29.54	H V MASCH F D TEXTIL-, BEKLEIDUNGS- U LEDERGERWERBE	0,54	101,8	+3,2	107,5	+18,4	+1,0	96,2
29.55	H V MASCH F D PAPIERGERWERBE	0,17	119,3	+3,1	98,3	+3,0	-27,7	140,4
29.7	H V HAUSHALTSGERAETEN ANG	0,92	106,7	+0,8	109,0	+4,6	+1,2	104,3
DL	H V BUEROMASCH, DATENVERARBEITUNGSGER U -EINRICHTUNGEN, ELEKTROTECHNIK, FEINMECHANIK U OPTIK	10,95	116,5	+7,7	113,5	+9,0	+1,1	119,5
30	H V BUEROMASCH, DATENVERARBEITUNGSGER U -EINRICHTUNGEN	0,87	162,9	+24,8	149,1	+20,0	+9,0	176,7
30.01	H V BUEROMASCHINEN	0,13	103,3	+1,3	104,4	+8,3	-3,1	102,3
30.02	H V DATENVERARBEITUNGSGERAETEN U -EINRICHTUNGEN	0,74	173,6	+27,9	157,2	+21,5	+10,7	190,0
31	H V GERAETEN D ELEKTRIZITAETSERZ, -VERTEILUNG U AE	5,97	112,3	+5,7	110,8	+8,6	+0,4	113,7
31.1	H V ELEKTROMOTOREN, GENERATOREN U TRANSFORMATOREN	0,61	116,6	+8,5	114,9	+11,0	+3,1	118,3
31.2	H V ELEKTRIZITAETSERZ U VERTEILUNGS- U SCHALTEINRICHTUNGEN	3,87	114,7	+5,7	112,9	+8,8	-0,4	116,5
31.3	H V ISOLIERTEN ELEKTROKABELN, -LEITUNGEN U -DRAEHTEN	0,24	100,6	-2,2	102,0	+3,0	-4,4	99,2
31.4	H V AKKUMULATOREN U BATTERIEN	0,08	97,7	-1,3	97,7	+2,0	-4,4	97,7
31.5	H V ELEKTRISCHEN LAMPEN U LEUCHTEN	0,40	108,5	+4,9	108,8	+8,2	+2,4	108,3
31.6	H V ELEKTRISCHEN AUSRUESTUNGEN ANG	0,76	103,8	+7,7	102,2	+8,6	+3,5	105,3
32	RUNDFUNK-, FERNSEH- U NACHRICHTENTECHNIK	1,62	113,0	+4,8	108,8	+3,2	-1,2	117,2
32.1	H V ELEKTRONISCHEN BAUELEMENTEN	0,39	128,8	+12,8	129,1	+24,4	+3,5	128,4
32.2	H V NACHRICHTENTECHNISCHEN GERAETEN U EINRICHTUNGEN	0,64	116,8	-2,1	111,4	-10,2	-2,6	122,3
32.3	H V RUNDFUNK- U FERNSEHGER, PHONO- U VIDEOTECHN GER	0,59	98,4	+8,1	92,5	+7,3	-3,4	104,3
33	MEDIZIN-, MESS-, STEUER- U REGELUNGSTECHNIK, OPTIK	2,49	112,7	+6,7	110,4	+9,0	+0,5	115,0
33.1	H V MEDIZINISCHEN GERAETEN U ORTHOPAED VORRICHTUNGEN	0,91	117,5	+7,7	114,7	+7,8	+2,5	120,3
33.2	H V MESS-, KONTROLL-, NAVIGATIONS- U AE INSTRUMENTEN	1,09	106,9	+5,3	105,0	+8,9	-1,6	108,8
33.4	H V OPTISCHEN U FOTOGRAFISCHEN GERAETEN	0,34	117,8	+7,8	121,5	+12,1	+10,2	114,0
33.5	H V UHREN	0,05	88,7	+0,8	90,3	+7,6	-2,0	87,1
DM	FAHRZEUGBAU	10,81	123,1	+13,7	122,5	+11,9	+14,5	123,7
34	H V KRAFTWAGEN U KRAFTWAGENTEILEN	9,51	127,4	+14,8	126,8	+13,0	+15,5	128,1
34.1	H V KRAFTWAGEN U KRAFTWAGENMOTOREN	6,50	126,0	+13,3	125,6	+10,4	+15,7	126,3
34.2	H V KAROSSERIEN, AUFBAUTEN U ANHAENGERN	0,41	106,3	+22,7	107,7	+25,8	+22,9	104,9
34.3	H V TEILEN U ZUBEHOER F KRAFTWAGEN U KRAFTWAGENMOT	2,61	134,6	+17,8	132,8	+18,1	+14,3	136,4
35	SONST FAHRZEUGBAU	1,30	90,7	+2,6	90,4	+0,4	+4,1	91,0
35.1	SCHIFFBAU	0,34	85,2	+6,1	83,0	-1,0	+8,1	87,4
35.2	SCHIENENFAHRZEUGBAU	0,24	75,0	-9,2	74,4	-12,1	-7,7	75,6
35.3	LUFT- U RAUMFAHRZEUGBAU	0,62	98,5	+5,0	97,5	+5,4	+2,4	99,5
35.4	H V KRAFTRAEDERN, FAHRRADERN U BEHINDERTENFAHRZEUGEN	0,07	97,5	+1,2	116,1	+2,4	+46,6	79,0
DN	H V MOEBELN, SCHMUCK, MUSIKINSTRUMENTEN, SPORTGERAETEN, SPIELWAEREN U SONST ERZEUGNISSEN, RECYCLING	2,47	98,9	+2,7	98,3	+3,8	+0,3	99,4
36.1	H V MOEBELN	1,71	96,1	+3,1	97,5	+4,6	+4,7	94,8
36.11	H V SITZMOEBELN	0,38	106,7	+7,1	109,4	+7,1	+12,6	103,9
36.12	H V BUERO- U LADENMOEBELN	0,27	95,0	+7,6	90,2	+9,7	-4,4	99,9
36.13	H V KUECHENMOEBELN	0,29	94,6	0,0	97,2	+2,7	+2,7	92,1
36.2	H V SCHMUCK U AE ERZEUGNISSEN	0,11	92,3	-2,8	83,3	+2,2	-23,3	101,4
36.5	H V SPIELWAEREN	0,15	87,9	-6,3	79,6	-9,4	-20,2	96,2
37	RECYCLING	0,10	146,6	+4,3	148,4	+11,6	+0,1	144,9
E	ENERGIEVERSORGUNG	6,49	104,9	+0,2	104,9	-1,7	+2,0	105,0
	VORBEREITUNGSBAUSTELLENARBEITEN, HOCH- U TIEFBAU	11,78	86,9	-3,0	82,1	-1,3	-14,6	91,6
	HOCHBAULEISTUNGEN	7,67	87,2	-3,0	83,2	-2,0	-12,3	91,2
	TIEFBAULEISTUNGEN	4,10	86,2	-3,3	80,1	+0,1	-18,5	92,3



LAND  
FUER DAS PRODUZIERENDE GEBERBE  
= 100

ABTEILUNGEN, GRUPPEN UND KLASSEN  
ZWEIGE, AUSGABE 1993 (WZ93)

BEREINIGTER WERT

VERAENDERUNG IN % 2. HJ 1998 GEGEN		1998 2. VJ	VERAENDERUNG IN % 2. VJ 1998 GEGEN		1998 3. VJ	VERAENDERUNG IN % 3. VJ 1998 GEGEN		1998 4. VJ	VERAENDERUNG IN % 4. VJ 1998 GEGEN		1999 1. VJ	VERAENDERUNG IN % 1. VJ 1999 GEGEN		WZ93- SCHL.
2. HJ 1997	1. HJ 1998		2. VJ 1997	1. VJ 1998		3. VJ 1997	2. VJ 1998		4. VJ 1997	3. VJ 1998		1. VJ 1998	4. VJ 1998	
+0,6	+0,1	107,1	+4,5	+1,0	107,8	+2,8	+0,7	105,6	-1,6	-2,0	102,5	-3,9	-2,9	OJ
-4,6	-8,1	108,4	+1,8	-1,3	103,7	-0,7	-4,3	96,8	-8,4	-6,7	100,8	-8,2	+4,1	27
-9,3	-12,1	111,7	+3,6	-1,1	103,0	-3,6	-7,8	94,3	-14,8	-8,4	99,1	-12,2	+5,1	27.1
-12,4	-11,2	90,5	-10,7	-4,5	87,9	-6,0	-2,9	76,6	-18,7	-12,9	71,7	-24,4	-6,4	27.2
-0,3	-7,7	101,1	+1,6	-0,6	98,0	+1,7	-3,1	89,2	-2,3	-9,0	94,1	-7,5	+5,5	27.3
+2,6	-3,4	113,7	+5,6	+0,5	113,2	+5,0	-0,4	105,9	+0,2	-6,4	112,0	-1,0	+5,8	27.4
+0,6	-0,3	107,8	-0,8	-0,7	112,1	+1,7	+4,0	103,6	-0,8	-7,6	109,3	+0,6	+5,5	27.42
+1,4	-7,2	117,4	+11,2	+1,8	111,7	+5,9	-4,9	104,2	-3,0	-6,7	107,9	-6,4	+3,6	27.44
+1,2	-3,1	112,0	+2,6	-1,8	108,2	+1,0	-3,4	110,9	+1,3	+2,5	117,3	+2,9	+5,8	27.5
+5,7	-5,6	108,1	+7,1	-0,1	98,5	+5,5	-8,9	105,6	+5,9	+7,2	109,4	+1,1	+3,6	27.51
+17,1	+1,2	125,5	+9,6	-2,0	127,9	+20,0	+1,9	129,7	+14,3	+0,6	142,2	+11,1	+10,5	27.53
+3,3	+4,6	106,5	+6,1	+2,4	110,0	+4,7	+3,3	110,2	+1,9	+0,2	103,3	-0,7	-6,3	28
-3,6	+13,1	90,8	-0,2	+1,7	101,2	+0,1	+11,5	102,6	-7,0	+1,4	82,5	-7,6	-19,6	28.1
-8,8	+6,6	95,1	+1,9	+11,1	97,0	-10,7	+2,0	95,7	-6,8	-1,3	77,2	-9,8	-19,3	28.2
+19,9	+62,4	82,1	-2,5	+11,4	108,3	+3,3	+31,9	144,6	+36,3	+33,5	66,3	-10,0	-54,1	28.3
+10,8	-2,4	122,5	+12,9	-0,2	121,2	+13,3	-1,1	118,3	+8,4	-2,4	128,7	+4,8	+8,8	28.4
+12,8	+0,5	134,0	+18,6	+2,0	135,7	+15,7	+1,3	130,8	+9,9	-3,6	145,8	+11,0	+11,5	28.5
+1,8	-1,8	112,7	+5,9	+1,0	109,4	+3,5	-2,9	110,9	0,0	+1,4	111,8	+0,2	+0,8	28.6
+2,8	+0,4	113,6	+8,9	+2,7	109,9	+4,7	-3,3	115,3	+1,1	+4,9	110,7	+0,1	-4,0	28.62
+1,1	-3,8	113,9	+2,8	-1,6	112,1	+3,0	-1,6	108,6	-0,9	-3,1	117,7	+1,7	+8,4	28.63
-0,5	-2,1	102,0	+2,5	+2,8	102,0	+2,3	0,0	95,0	-3,3	-6,9	95,3	-3,9	+0,3	28.7
+2,0	+6,4	110,2	+4,9	+8,0	107,5	+4,3	-2,5	118,2	-0,1	+10,0	98,8	-3,1	-16,4	DK
+1,0	-1,1	105,0	+6,5	+2,3	104,7	+3,4	-0,3	100,7	-1,3	-3,8	99,5	-3,0	-1,2	29.1
-2,3	+13,8	94,7	+12,3	+7,1	103,1	-1,2	+8,9	105,2	-3,5	+2,0	92,2	+4,3	-12,4	29.11
+4,6	+0,7	104,2	+6,1	+6,4	101,9	+7,2	-2,2	101,6	+2,2	-0,3	96,4	-1,5	-5,1	29.12
-1,6	-3,1	100,2	+3,9	+1,4	101,6	+1,4	+1,4	91,1	-4,9	-10,3	95,1	-3,7	+4,4	29.13
+1,7	-5,0	113,8	+7,2	-1,3	110,6	+3,7	-2,8	107,1	-0,4	-3,2	108,9	-5,6	+1,7	29.14
+2,3	+16,0	105,5	+3,8	+8,1	109,1	+2,3	+3,4	126,6	+3,1	+16,0	100,3	+2,5	-21,0	29.2
+4,1	+33,5	94,4	-13,1	+7,4	102,7	+15,9	+21,7	114,9	-4,6	+11,9	75,3	-4,2	-34,5	29.21
+1,2	+14,9	101,4	+0,4	+5,3	106,5	+3,2	+5,0	120,6	-0,6	+13,2	96,3	+0,6	-13,7	29.22
+7,7	+25,9	113,8	+8,0	+11,0	119,8	-0,2	+5,3	152,6	+14,9	+27,4	107,5	+5,3	-29,3	29.23
+3,0	-23,8	127,3	-3,1	+0,2	107,3	+2,2	-15,7	86,4	+4,0	-19,5	117,4	-7,6	+35,9	29.3
+21,9	-7,9	95,0	-2,0	+3,9	80,9	+29,6	-14,8	90,7	+15,7	+12,1	90,8	-0,7	+0,1	29.31
+3,8	+15,7	111,1	+12,2	+15,0	109,0	+7,5	-1,9	131,4	+1,0	+20,6	102,0	+5,6	-22,4	29.4
+1,4	+4,8	117,1	+3,4	+14,8	108,8	+7,0	-7,1	121,0	-3,0	+11,2	92,7	-9,1	-23,4	29.5
+15,6	-18,9	139,2	-25,7	+12,2	74,8	+12,1	-46,3	138,7	+17,5	+85,4	92,6	-25,4	-33,2	29.51
-2,5	-6,9	124,9	+34,3	+46,9	98,1	+9,6	-21,5	97,4	-12,3	-0,7	86,2	+1,4	-11,5	29.52
-9,6	-10,5	105,7	+8,5	-3,2	98,9	+1,9	-6,4	93,4	-19,3	-5,6	74,6	-31,7	-20,1	29.54
+3,2	+42,8	102,0	+2,8	+7,8	148,3	+13,6	+45,4	132,4	-6,4	-10,7	83,4	-11,8	-37,0	29.55
-3,2	-4,3	103,2	+2,8	-10,1	101,4	+0,9	-1,7	107,2	-6,7	+5,7	104,1	-9,3	-2,9	29.7
+6,4	+5,3	114,2	+8,2	+1,3	117,7	+7,6	+3,1	121,2	+5,2	+3,0	111,8	-0,8	-7,8	DL
+29,2	+18,5	150,4	+21,8	+1,8	162,1	+29,7	+7,8	191,2	+28,8	+18,0	128,6	-12,9	-32,7	30
-5,0	-2,0	106,9	+4,9	+5,0	101,5	+3,0	-5,1	103,1	-11,8	+1,6	93,4	-8,9	-9,4	30.01
+33,8	+20,9	158,9	+24,3	+1,5	173,0	+33,4	+9,3	207,0	+34,2	+19,7	134,9	-13,5	-34,8	30.02
+3,0	+2,6	111,2	+7,2	+0,7	114,2	+4,9	+2,7	113,2	+1,3	-0,9	111,0	+0,5	-1,9	31
+6,2	+3,0	118,5	+11,2	+6,5	120,1	+7,1	+1,4	116,4	+5,1	-3,1	115,5	+3,8	-0,8	31.1
+2,8	+3,2	113,1	+7,0	+0,4	117,4	+4,5	+3,8	115,5	+1,1	-1,6	112,4	-0,2	-2,7	31.2
-7,0	-2,7	103,7	+3,1	+3,5	105,5	-4,1	+1,7	92,8	-10,3	-12,0	91,8	-8,4	-1,1	31.3
-4,4	0,0	91,8	-1,1	-11,4	94,2	-0,5	+2,6	101,1	-7,8	+7,3	97,3	-6,1	-3,8	31.4
+1,9	-0,5	106,7	+7,5	-3,7	105,3	+4,9	-1,3	111,3	-0,7	+5,7	108,9	-1,7	-2,2	31.5
+6,7	+3,0	102,1	+6,1	-0,2	102,7	+8,4	+0,6	107,9	+5,1	+5,1	109,5	+7,0	+1,5	31.6
+6,4	+7,7	110,0	+3,1	+2,2	113,7	+4,2	+3,4	120,7	+8,6	+6,2	111,0	+3,2	-6,0	32
+3,0	-0,5	128,1	+21,2	-1,5	128,4	+5,2	+0,2	128,4	+0,8	0,0	129,1	-0,8	+0,5	32.1
+6,9	+9,8	115,2	-8,6	+7,2	121,2	0,0	+5,2	123,3	+14,6	+1,7	117,1	+8,9	-5,0	32.2
+8,9	+12,8	92,4	+6,8	-0,2	95,8	+9,6	+3,7	112,7	+8,3	+17,6	92,3	-0,3	-18,1	32.3
+4,7	+4,2	111,5	+8,8	+2,0	113,4	+7,7	+1,7	116,5	+1,9	+2,7	108,5	-0,7	-6,9	33
+7,5	+4,9	115,2	+8,8	+1,0	119,3	+9,6	+3,6	121,3	+5,6	+1,7	110,3	-3,3	-9,1	33.1
+2,0	+3,6	106,5	+8,6	+2,9	106,9	+4,8	+0,4	110,7	-0,6	+3,6	103,9	+0,4	-6,1	33.2
+3,4	-6,2	119,3	+9,1	-3,6	116,3	+9,2	-2,5	111,7	-2,0	-4,0	121,2	-2,0	+8,5	33.4
-5,4	-3,5	89,7	+5,3	-1,3	85,4	+0,4	-4,8	88,7	-10,4	+3,9	79,9	-12,1	-8,9	33.5
+15,6	+1,0	124,5	+12,3	+3,4	117,4	+16,0	-5,7	129,9	+15,2	+10,6	125,2	+4,0	-3,6	DM
+16,7	+1,0	129,1	+13,2	+3,8	121,5	+17,5	-5,9	134,7	+16,0	+10,9	129,7	+4,3	-3,7	34
+16,3	+0,6	127,5	+10,1	+3,1	118,8	+16,1	-6,8	133,8	+16,6	+12,6	127,0	+2,7	-5,1	34.1
+19,7	-2,6	113,9	+26,7	+12,2	100,0	+21,4	-12,2	109,8	+18,4	+9,8	105,9	+4,3	-3,6	34.2
+17,4	+2,7	135,7	+20,1	+4,5	131,8	+20,6	-2,9	140,9	+14,6	+6,9	140,1	+7,9	-0,6	34.3
+4,8	+0,7	90,2	+1,5	-0,4	87,1	+2,2	-3,4	94,8	+7,2	+8,8	92,0	+1,5	-3,0	35
+13,8	+5,3	82,5	+1,2	-1,1	78,0	+1,0	-5,5	96,7	+26,7	+24,0	82,2	-1,4	-15,0	35.1
-6,2	+1,6	73,6	-8,9	-2,1	75,1	-6,2	+2,0	76,1	-6,0	+1,3	77,0	+2,4	+1,2	35.2
+4,5	+2,1	97,3	+5,3	-0,4	97,1	+5,4	-0,2	101,9	+3,8	+4,9	101,2	+3,6	-0,7	35.3
-0,3	-32,0	117,6	+1,6	+2,7	79,7	+1,8	-32,2	78,3	-2,1	-1,8	110,5	-3,5	+41,1	35.4
+1,4	+1,1	97,4	+4,1	-1,8	94,1	+2,6	-3,4	104,7	+0,4	+11,3	94,7	-4,5	-9,6	DN
+1,8	-2,8	95,9	+4,9	-3,1	89,8	+3,1	-6,4	99,8	+0,7	+11,1	95,8	-3,2	-4,0	36.1
+6,9	-5,0	108,6	+9,3	-1,5	96,4	+7,6	-11,2	111,4	+6,4	+15,6	111,3	+1,0	-0,1	36.11
+5,8	+10,8	87,9	+6,2	-5,0	94,4	+7,6	+7,4	105,3	+4,3	+11,5	87,1	-5,8	-17,3	36.12
-2,6	-5,2	99,3	+4,0	+4,4	87,4	-2,9	-12,0	96,7	-2,5	+10,6	93,1	-2,1	-3,7	36.13
-6,6	+21,7	85,2	-0,6	+4,8	92,5	-3,1	+8,6	110,3	-9,3	+19,2	77,5	-4,7	-29,7	36.2
-3,5	+20,9	78,4	-8,8	-2,9	85,2	-3,4	+8,7	107,2	-3,5	+25,8	80,7	0,0	-24,7	36.5
-2,2	-2,4	145,9	+3,8	-3,3	150,2	+1,1	+2,9	139,5	-5,7	-7,1	122,5	-18,8	-12,2	37
+2,1	+0,1	96,3	-1,0	-15,1	96,2	+5,3	-0,1	113,7	-0,4	+18,2	113,2	-0,2	-0,4	E
-4,7	+11,6	94,5	-4,6	+35,6	98,3	-3,0	+4,0	84,9	-6,5	-13,6	68,0	-2,4	-19,9	BAU
-3,9	+9,6	94,4	-4,2	+31,1	97,7	-2,6	+3,5	84,7	-5,3	-13,3	69,3	-3,7	-18,2	HOCHBAU
-6,1	+15,2	94,5	-5,5	+44,1	99,4	-3,7	+5,2	85,2	-8,8	-14,3	65,6	0,0	-23,0	TIEFBAU



# Fachserie 4: Produzierendes Gewerbe

**Reihe 1: Zusammenfassende Daten für das Produzierende Gewerbe (vorgesehen)**

**Reihe 2: Indizes für das Produzierende Gewerbe**

**Reihe 2.1: Indizes der Produktion und der Arbeitsproduktivität, Produktion ausgewählter Erzeugnisse im Produzierenden Gewerbe**

*Monatlich* (etwa 7 Wochen nach dem Berichtszeitraum): Index der Produktion für das Produzierende Gewerbe sowie vierteljährliche Produktionsindizes nach Wirtschaftszweigen. Außerdem für ca. 1 000 ausgewählte Erzeugnisse absolute Produktionszahlen.

**Reihe 2.2: Auftragseingang und Umsatz im Verarbeitenden Gewerbe – Indizes –**

*Monatliche* Indexberechnung für Inland, Ausland und Insgesamt nach Wirtschaftszweigen (vorläufige Ergebnisse ca. 8 Wochen nach dem Berichtszeitraum, endgültige Ergebnisse im Folgebericht).

**Reihe 3: Produktion im Produzierenden Gewerbe**

**Reihe 3.1: Produktion im Produzierenden Gewerbe**

*Vierteljährliche* und *jährliche* Darstellung der Produktion von rd. 6 400 Gütern (Menge und Wert) und ergänzende Angaben aus der Preisstatistik.

**Reihe 3.S.1: Produktion im Produzierenden Gewerbe in den neuen Bundesländern 3. und 4. Vierteljahr 1990**

**Reihe 3.2: Struktur der Produktion im Produzierenden Gewerbe**

*Jährliche* Darstellung der Produktion von rd. 1 100 Güterklassen nach der Herkunft aus den Wirtschaftszweigen.

**Reihe 4: Verarbeitendes Gewerbe sowie Bergbau und Gewinnung von Steinen und Erden**

Beschäftigung, Umsatz und Investitionen der Unternehmen

**Reihe 4.1.1: Beschäftigung, Umsatz und Energieversorgung der Unternehmen und Betriebe des Verarbeitenden Gewerbes sowie des Bergbaus und der Gewinnung von Steinen und Erden**

*Monatsbericht* (etwa 9 Wochen nach dem Berichtszeitraum): Unternehmen, Betriebe und fachliche Betriebsteile in wirtschaftssystematischer Gliederung und nach Ländern (für Bergbau und Verarbeitendes Gewerbe insgesamt). **Für Unternehmen:** Zahl der Einheiten, Beschäftigte, Lohn- und Gehaltssumme, Umsatz. **Für Betriebe:** zusätzlich Zahl der Angestellten und Arbeiter, geleistete Arbeiterstunden und Energieversorgung; **für fachliche Betriebsteile:** Zahl der Einheiten und der Beschäftigten sowie Umsatz.

Jahresergebnisse werden in einem gesonderten Jahresbericht veröffentlicht.

**Reihe 4.1.2: Betriebe, Beschäftigte und Umsatz des Verarbeitenden Gewerbes sowie des Bergbaus und der Gewinnung von Steinen und Erden nach Beschäftigtengrößenklassen**

*Jährlich* für September Ergebnisse für Betriebe nach Beschäftigtengrößenklassen (Betriebe, Beschäftigte und Umsatz in wirtschaftssystematischer Gliederung; Länderergebnisse für Bergbau und Verarbeitendes Gewerbe insgesamt).

**Reihe 4.1.3: Regionale Verteilung der Betriebe im Bergbau und im Verarbeitenden Gewerbe und deren Beschäftigte**

*Alle 4 Jahre:* Anzahl der Betriebe und deren Beschäftigte in wirtschaftssystematischer und regionaler Gliederung (bis einschl. Kreise).

**Reihe 4.1.4: Beschäftigte und Umsatz der Betriebe des Verarbeitenden Gewerbes sowie des Bergbaus und der Gewinnung von Steinen und Erden nach Bundesländern**

*Jährlicher Bericht.*

**Reihe 4.2: Beschäftigte, Umsatz und Investitionen der Unternehmen und Betriebe des Verarbeitenden Gewerbes sowie des Bergbaus und der Gewinnung von Steinen und Erden – Investitionen –**

*Jährlicher* Vorbericht mit vorläufigen Unternehmens- und Betriebsergebnissen der Investitionserhebung. Die endgültigen Ergebnisse erscheinen in tieferer systematischer Gliederung in den Reihen:

**Reihe 4.2.1: Beschäftigte, Umsatz und Investitionen der Unternehmen und Betriebe des Verarbeitenden Gewerbes sowie des Bergbaus und der Gewinnung von Steinen und Erden**

*Jährlich:* Beschäftigte, Umsatz, Investitionen, Lagerbestände, Zugänge an vermieteten Sachanlagen und Aufwendungen für gemietete und gepachtete Sachanlagen (jeweils nach Wirtschaftszweigen und Beschäftigten- und Umsatzgrößenklassen).

**Reihe 4.2.3: Konzentrationsstatistische Daten für den Bergbau und das Verarbeitende Gewerbe sowie das Baugewerbe**

*2-jährlich:* Konzentrationsraten und -koeffizienten für Unternehmen und Betriebe des Bergbaus und des Verarbeitenden Gewerbes sowie des Baugewerbes.

**Reihe 4.2.4: Material- und Wareneingang im Bergbau und im Verarbeitenden Gewerbe**

*4-jährlich:* Material- und Wareneingang der Unternehmen des Bergbaus und des Verarbeitenden Gewerbes nach Warenarten und Wirtschaftszweigen.

**Reihe 4.3: Kostenstruktur der Unternehmen des Verarbeitenden Gewerbes sowie des Bergbaus und der Gewinnung von Steinen und Erden**

*Jährlich:* Beschäftigte, Bestandteile der Gesamtleistung, wichtige Kostenarten sowie Kosten- und Leistungsstruktur (Gliederung: wirtschaftssystematisch sowie nach Beschäftigtengrößenklassen).

**Reihe 4.S.2: Schätzung des Nettoproduktionswertes im Bergbau und im Verarbeitenden Gewerbe 1991 (Zensus)**

– Regionale und sektorale Verflechtung der Unternehmen und Betriebe –

**Reihe 5: Baugewerbe**

**Reihe 5.1: Beschäftigung und Umsatz der Betriebe im Baugewerbe**

*Jährliche* Ergebnisse der zur Jahresmitte durchgeführten Erhebung nach Wirtschaftszweigen und Beschäftigtengrößenklassen z.T. in regionaler Gliederung bis zu Kreisen.

**Reihe 5.2: Beschäftigung, Umsatz und Investitionen der Unternehmen im Baugewerbe**

*Jährlich:* Beschäftigte, Bruttolohn- und -gehaltssumme, Jahresbauleistung, Umsatz und Investitionen nach Wirtschaftszweigen, Beschäftigten und Umsatzgrößenklassen (Bauhauptgewerbe: 20 Beschäftigte und mehr, Ausbaugewerbe: 10 Beschäftigte und mehr).

**Reihe 5.3: Kostenstruktur der Unternehmen im Baugewerbe**

*Jährlich:* Kosten- und Leistungsgrößen im Bauhaupt- und Ausbaugewerbe nach Wirtschaftszweigen, Beschäftigten- und Bruttoproduktionswertgrößenklassen. Unternehmen (mit 20 Beschäftigten und mehr).

**Reihe 5.S.1: Beschäftigung, Umsatz und Gerätebestand der Betriebe im Baugewerbe nach der Klassifikation der Wirtschaftszweige, Ausgabe 1993 (WZ 93) – 1995 –**

In diesem Sonderheft werden erstmalig Ergebnisse der zur Jahresmitte 1995 durchgeführten Jahreserhebung in der Gliederung nach der WZ 93 vorgelegt. Diese WZ 93 basiert auf der EU-einheitlichen Zweigklassifikation NACE Rev. 1.

Die Ergebnisse sind nach Wirtschaftszweigen und Beschäftigtengrößenklassen dargestellt, z.T. auch in regionaler Gliederung bis zu den Kreisen. Die qualitativen und quantitativen Veränderungen gegenüber der bisher in der Bundesrepublik angewandten Zweigsystematik „SYPRO“ werden erläutert.

Fortsetzung siehe folgende Seite

## Reihe 6: Energie und Wasserversorgung

### Reihe 6.1: Beschäftigung, Umsatz, Investitionen und Kostenstruktur der Unternehmen in der Energie- und Wasserversorgung

*Jährlich* (auch für fachliche Unternehmensteile): Beschäftigte, Arbeiterstunden, Löhne und Gehälter, Umsätze, Lagerbestände und Investitionen nach Wirtschaftszweigen und -bereichen sowie nach Beschäftigten- und Umsatzgrößenklassen. Außerdem Brutto- und Nettoproduktionswert, Brutto- und Nettowertschöpfung, Materialverbrauch und Wareneinsatz sowie Kosten nach Kostenarten.

### Reihe 6.2 und 6.3 unbesetzt

### Reihe 6.4: Stromerzeugungsanlagen der Betriebe im Bergbau und im Verarbeitenden Gewerbe

*Jährlich*: Betriebe mit Stromerzeugungsanlagen nach Wirtschaftszweigen und Ländern; Leistung und Belastung der Stromerzeugungsanlagen sowie Verbrauch an Brennstoffen für die Elektrizitätserzeugung.

## Reihe 7: Handwerk

### Reihe 7.1: Beschäftigte und Umsatz im Handwerk

*Vierteljährlich*: Beschäftigte und Umsatz in ausgewählten Gewerbebezweigen. Saisonbereinigte Zahlen, Regionalangaben und weitere Strukturdaten wie Ausbildungsverhältnisse, Arbeiterverdienste und Insolvenzen im Handwerk.

## Reihe 8: Fachstatistiken

### Reihe 8.1: Eisen- und Stahl (Eisenerzbergbau, eisenschaffende Industrie, Eisen-, Stahl- und Tempergießerei)

*Monatlicher* Vorbericht mit ersten vorläufigen Produktionszahlen und Monatsbericht über wesentliche Entwicklungstendenzen.

Der *Vierteljahresbericht* gibt Überblick über Struktur und Entwicklung der entsprechenden Bereiche, auch im Ausland.

### Reihe 8.2: Düngemittelversorgung

*Vierteljährlicher* und *jährlicher* Bericht mit Angaben über den Inlandsabsatz nach Ländern und Düngesorten sowie Nährstoffgehalten.

## Reihe S: Sonderbeiträge

**Reihe S.12: Dienstleistungen im Produzierenden Gewerbe 1988 – Ergebnisse einer Testerhebung –**

**Reihe S.13: Gegenüberstellung der Produktion im Produzierenden Gewerbe nach den Systematischen Güterverzeichnissen für Produktionsstatistiken (GP) von 1989 und 1982**

**Reihe S.14: Neuberechnung der Auftragseingangs- und Umsatzindizes für das Verarbeitende Gewerbe sowie der Auftragseingangs- und Auftragsbestandsindizes für das Bauhauptgewerbe auf Basis 1991**

**Reihe S.15: Neuberechnung der Produktionsindizes auf Basis 1991**

**Reihe S.16: Neuberechnung der Auftragseingangs- und Umsatzindizes für das Verarbeitende Gewerbe auf Basis 1995**

**Reihe S.17: Neuberechnung der Produktionsindizes und des Index der Arbeitsproduktivität auf Basis 1995**

## Einzelveröffentlichungen

**Zensus im Produzierenden Gewerbe 1979 (7 Hefte)**

**Handwerkszählung vom 31. März 1995**

Die Handwerkszählung 1995 war die erste Totalerhebung in diesem Bereich seit 18 Jahren. Gleichzeitig war sie die erste Zählung des Handwerks, die im wiedervereinigten Deutschland durchgeführt wurde. Nach der Auswertung dieser Erhebung liegen nun-

mehr wieder aktuelle und zuverlässige Strukturdaten über diesen wichtigen Bereich des deutschen Mittelstandes vor. Damit konnte eine bedeutende Datenlücke geschlossen werden. So zeigte die Zählung u. a., daß das Handwerk einen wesentlich größeren Stellenwert besitzt, als die bisherigen Daten vermuten ließen. In der öffentlichen Diskussion ist dies bereits auf eine breite Resonanz gestoßen.

Die Ergebnisse der Handwerkszählung 1995 werden auf Diskette und in drei Sonderheften innerhalb der Fachserie 4 veröffentlicht:

### Heft 1: Ergebnisse für Unternehmen und Nebenbetriebe nach Gewerbebezweigen

Enthält u. a. Angaben über Beschäftigte, Umsatz, Umsatzarten und Absatzrichtung nach Beschäftigten- und Umsatzgrößenklassen, Daten über Beschäftigte und Umsatz nach Ländern sowie Ergebnisse der Handwerkszählungen 1977 und 1995 im Zeitvergleich.

### Heft 2: Ergebnisse für Unternehmen und Nebenbetriebe nach Gewerbebezweigen

– Beschäftigte nach ihrer Stellung im Unternehmen, Löhne, Gehälter und gesetzliche Sozialkosten

Enthält u. a. Angaben über Beschäftigte nach ihrer Stellung im Unternehmen, Umsatz, Löhne, Gehälter und gesetzliche Sozialkosten nach Beschäftigten- und Umsatzgrößenklassen.

### Heft 3: Ergebnisse für Unternehmen und Nebenbetriebe nach ausgewählten Wirtschaftszweigen der Klassifikation der Wirtschaftszweige, Ausgabe 1993

Enthält u. a. Angaben über Beschäftigte nach ihrer Stellung im Unternehmen, Umsatz, Umsatzarten, Absatzrichtung, Löhne, Gehälter und gesetzliche Sozialkosten nach Beschäftigten- und Umsatzgrößenklassen.

### Zählung im handwerksähnlichen Gewerbe vom 31. März 1996

Die Zählung im handwerksähnlichen Gewerbe 1996 war die erste Totalerhebung in diesem Bereich. Nach der Auswertung der Erhebung liegen nunmehr erstmals aktuelle und zuverlässige Informationen über diesen überwiegend kleingewerblich strukturierten Bereich vor. Die Bundesergebnisse aus dieser Zählung werden in einem Sonderheft innerhalb der Fachserie 4 sowie auf Diskette zur Verfügung gestellt.

---

### „Ausgewählte Zahlen für die Bauwirtschaft“

Monatliche Querschnittsveröffentlichung mit den Hauptteilen Bau- und Bautätigkeit sowie mit ausgewählten Daten aus zahlreichen anderen Sachgebieten.

### „Ausgewählte Zahlen zur Energiewirtschaft“

Monatliche und jährliche Querschnittsveröffentlichungen über Aufkommen und Verwendung von festen, flüssigen und gasförmigen Brennstoffen sowie Elektrizität. Preisindizes und Preise für ausgewählte Energiearten. Beschäftigung der Betriebe in der Energie- und Wasserversorgung, Mineralölsteuern, Klimadaten.

---

### Klassifikationen

Klassifikation der Wirtschaftszweige mit Erläuterungen, Ausgabe 1993

Systematik der Wirtschaftszweige mit Betriebs- und ähnlichen Benennungen, Ausgabe 1979

Alphabetisches Verzeichnis der Betriebs- und ähnlichen Benennungen zur Systematik der Wirtschaftszweige, Ausgabe 1988

Systematisches Güterverzeichnis für Produktionsstatistiken, Ausgabe 1995

---



**Statistisches Bundesamt  
Gustav-Stresemann-Ring 11  
65189 Wiesbaden**

Veröffentlichungen und Prospekte sind durch den Verlag METZLER-POESCHEL, Verlagsauslieferung SFG – Servicecenter Fachverlage GmbH, Postfach 43 43, 72774 Reutlingen, erhältlich.



